



बिहार विद्यालय परीक्षा समिति, पटना
BIHAR SCHOOL EXAMINATION BOARD, PATNA
INTERMEDIATE ANNUAL EXAMINATION, 2022

इंटरमीडिएट वार्षिक परीक्षा, 2022

प्रायोगिक परीक्षा का प्रवेश पत्र

Admit Card For Practical Examination

संकाय: विज्ञान
FACULTY: SCIENCE

कॉलेज/+2 स्कूल का नाम	GAYA COLLEGE, GAYA		
परीक्षार्थी का नाम	AMRITA KUMARI		
माता का नाम	SAROJ DEVI		
पिता का नाम	SHIVA KUMAR		
परीक्षार्थी का आधार नं०	दिव्यांग कोटि	NO	
सूचीकरण संख्या/वर्ष	R-210010022-20	परीक्षार्थी की कोटि	REGULAR
रोल कोड	21001	रोल क्रमांक	22010022 लिंग FEMALE
परीक्षा केंद्र का नाम	GAYA COLLEGE, GAYA		



प्रायोगिक परीक्षा के विषय (निर्धारित परीक्षा कार्यक्रम सहित)

प्रायोगिक विषय	विषय कोड	विषय का नाम	परीक्षा की तारीख
वैकल्पिक विषय	117	PHYSICS	10.01.2022 to 20.01.2022
	118	CHEMISTRY	
	119	BIOLOGY	
अतिरिक्त विषय			

संजीव कुमार

महाविद्यालय / +2 विद्यालय प्रधान का हस्ताक्षर
एवं मुहर

परीक्षा नियंत्रक (30M10)

परीक्षार्थी के लिए आवश्यक निर्देश

- प्रायोगिक परीक्षा दिनांक 10.01.2022 से 20.01.2022 तक संचालित होगी। केन्द्राधीक्षक दिनांक 10.01.2022 से 20.01.2022 तक की अवधि में परीक्षार्थियों की संख्या के अनुसार तिथि एवं पाली का निर्धारण करके प्रायोगिक परीक्षा केन्द्र पर आवंटित सभी परीक्षार्थियों के प्रायोगिक विषयों की परीक्षा आयोजित करेंगे।
- परीक्षार्थी अपने इस प्रवेश-पत्र में उल्लिखित प्रायोगिक परीक्षा केंद्रों पर दिनांक 10.01.2022को पूर्वाह्न 09:00 बजे अनिवार्य रूप से जाकर परीक्षा केन्द्र के परिसर की सूचना पट्ट से यह जानकारी प्राप्त करेंगे कि उनके द्वारा चयनित विषय की प्रायोगिक परीक्षा किस तिथि एवं किस पाली में संचालित होगी, जिसमें उन्हें सम्मिलित होना अनिवार्य है।
- परीक्षार्थी के प्रत्येक प्रायोगिक विषय की परीक्षा के लिए 08 पृष्ठों की केवल एक ही उत्तरपुस्तिका मिलेगी। अतिरिक्त उत्तरपुस्तिका नहीं दी जाएगी। परीक्षार्थी उत्तरपुस्तिका लेते ही यह सुनिश्चित कर लें कि इसमें 8 पृष्ठ हैं एवं सही क्रम में हैं।
- उत्तरपुस्तिका प्राप्त होते ही परीक्षार्थी अपने प्रवेश-पत्र तथा उत्तरपुस्तिका पर मुद्रित विवरणों (Details) का मिलान कर यह अवश्य सुनिश्चित हो लें कि जो उत्तरपुस्तिका परीक्षक द्वारा उन्हें दी गई है, वह उन्हीं की है। भिन्न विवरणों की उत्तरपुस्तिका प्राप्त होने पर उसे तुरंत परीक्षक को वापस लौटा दिया जाए।
- उत्तरपुस्तिका प्राप्त होने पर परीक्षार्थी उनके आवरण पृष्ठ के पीछे अंकित "परीक्षार्थियों के लिए निर्देश" अवश्य पढ़ें एवं उसका अनुपालन करें।
- परीक्षार्थी अपनी उत्तरपुस्तिका के कवर पृष्ठ के ऊपरी बायें तथा दायें भागों में क्रमांक-(1) में अपने उत्तर देने का माध्यम अंकित करते हुए क्रमांक-(2) में अपना पूर्ण हस्ताक्षर अंकित करें। इसके अलावा अन्य मुद्रित विवरणों में किसी भी प्रकार से कोई छेड़-छाड़ नहीं करें।
- प्रायोगिक परीक्षा की उत्तरपुस्तिका के आवरण पृष्ठ के निचले बायें एवं दायें भागों को परीक्षार्थी द्वारा कदापि नहीं भरा जाएगा। अगर परीक्षार्थी इस भाग को भरते हैं, तो परीक्षार्थी का इस विषय में परीक्षाफल रद्द किया जा सकता है। ये दोनों भाग आंतरिक/बाह्य परीक्षकों को भरने के लिए दिया गया है।
- उत्तरपुस्तिका के पत्रों के दोनो पृष्ठों पर तथा प्रत्येक लाइन पर लिखें एवं पृष्ठों को नष्ट न करें।
- यदि रफ कार्य करने की आवश्यक हो, तो परीक्षार्थी उत्तरपुस्तिका के अंतिम पृष्ठ पर रफ कार्य करके उसे काट दें/क्रास (X) कर दें।
- उत्तरपुस्तिका के आंतरिक पृष्ठों पर दाहिने हाशिए में लाइन खींचकर सादा स्थान छोड़ रखा गया है। शेष स्थान रूल्ड है। परीक्षार्थी दाहिने हाशिए के सादे स्थान में कुछ भी नहीं लिखेंगे, चूंकि यह भाग परीक्षक के उपयोग के लिए है।
- उत्तरपुस्तिका के पृष्ठों को मोड़ें-फाड़ें नहीं तथा बीच-बीच में व्यर्थ ही खाली न छोड़ें।
- प्रश्न-पत्र में दी हुई संख्या के अनुसार अपने उत्तरों की संख्या लिखें।
- व्हाइटनर, ब्लेड तथा नाखून का इस्तेमाल करना सर्वथा वर्जित है, अन्यथा परीक्षाफल अमान्य कर दिया जाएगा।
- प्रश्नोत्तर के समाप्त होने पर अंतिम में नीचे एक क्षैतिज रेखा खींच दें।
- आंतरिक परीक्षक द्वारा उपलब्ध कराये गए उपस्थिति-पत्रक में परीक्षार्थी द्वारा यथा-स्तम्भ परीक्षा की तिथि अंकित करते हुए उत्तरपुस्तिका की क्रम संख्या लिखकर अपना हस्ताक्षर किया जाएगा। परीक्षार्थी की उपस्थिति, अनुपस्थिति एवं निष्कासन से संबंधित संगत गोले को नीले/काले पेन से परीक्षक द्वारा भरा जाएगा न कि परीक्षार्थी द्वारा।
- परीक्षार्थी अपनी उत्तरपुस्तिका को आन्तरिक परीक्षक के पास जमा किये बिना परीक्षा भवन न छोड़ें।
- परीक्षा केन्द्र में कैलकुलेटर, मोबाइल फोन, इयर फोन, पेजर, ब्लूटूथ या इस प्रकार का कोई अन्य इलेक्ट्रॉनिक उपकरण ले जाना सख्त मना है।
- जाँच परीक्षा में गैर-उत्प्रेषित या जाँच परीक्षा में अनुपस्थित छात्र/छात्रा इंटरमीडिएट वार्षिक प्रायोगिक परीक्षा, 2022 में कदापि सम्मिलित नहीं हो सकते हैं।



बिहार विद्यालय परीक्षा समिति, पटना
BIHAR SCHOOL EXAMINATION BOARD, PATNA
INTERMEDIATE ANNUAL EXAMINATION, 2022

संकाय: विज्ञान
FACULTY: SCIENCE

इंटरमीडिएट वार्षिक परीक्षा, 2022

प्रायोगिक परीक्षा का प्रवेश पत्र

Admit Card For Practical Examination

कॉलेज/+2 स्कूल का नाम	GAYA COLLEGE, GAYA				
परीक्षार्थी का नाम	ABHA RANI				
माता का नाम	MANJU KUMARI				
पिता का नाम	MITHILESH KUMAR CHANCHAL				
परीक्षार्थी का आधार नं०	दिव्यांग कोटि				NO
सूचीकरण संख्या/वर्ष	R-210010004-20	परीक्षार्थी की कोटि	REGULAR		
रोल कोड	21001	रोल क्रमांक	22010004	लिंग	FEMALE
परीक्षा केंद्र का नाम	GAYA COLLEGE, GAYA				



Abha Rani

प्रायोगिक परीक्षा के विषय (निर्धारित परीक्षा कार्यक्रम सहित)

प्रायोगिक विषय	विषय कोड	विषय का नाम	परीक्षा की तारीख
वैकल्पिक विषय	117	PHYSICS	10.01.2022 to 20.01.2022
	118	CHEMISTRY	
अतिरिक्त विषय			

संकाय 30मा0

महाविद्यालय / +2 विद्यालय प्रधान का हस्ताक्षर
एवं मुहर

परीक्षा नियंत्रक (30मा0)

परीक्षार्थी के लिए आवश्यक निर्देश

- प्रायोगिक परीक्षा दिनांक 10.01.2022 से 20.01.2022 तक संचालित होगी। केन्द्राधीक्षक दिनांक 10.01.2022 से 20.01.2022 तक की अवधि में परीक्षार्थियों की संख्या के अनुसार तिथि एवं पाली का निर्धारण करके प्रायोगिक परीक्षा केन्द्र पर आवंटित सभी परीक्षार्थियों के प्रायोगिक विषयों की परीक्षा आयोजित करेंगे।
- परीक्षार्थी अपने इस प्रवेश-पत्र में उल्लिखित प्रायोगिक परीक्षा केंद्रों पर दिनांक 10.01.2022को पूर्वाह्न 09:00 बजे अनिवार्य रूप से जाकर परीक्षा केन्द्र के परिसर की सूचना पट्ट से यह जानकारी प्राप्त करेंगे कि उनके द्वारा चयनित विषय की प्रायोगिक परीक्षा किस तिथि एवं किस पाली में संचालित होगी, जिसमें उन्हें सम्मिलित होना अनिवार्य है।
- परीक्षार्थी के प्रत्येक प्रायोगिक विषय की परीक्षा के लिए 08 पृष्ठों की केवल एक ही उत्तरपुस्तिका मिलेगी। अतिरिक्त उत्तरपुस्तिका नहीं दी जाएगी। परीक्षार्थी उत्तरपुस्तिका लेते ही यह सुनिश्चित कर लें कि इसमें 8 पृष्ठ हैं एवं सही क्रम में हैं।
- उत्तरपुस्तिका प्राप्त होते ही परीक्षार्थी अपने प्रवेश-पत्र तथा उत्तरपुस्तिका पर मुद्रित विवरणों (Details) का मिलान कर यह अवश्य सुनिश्चित हो लें कि जो उत्तरपुस्तिका परीक्षक द्वारा उन्हें दी गई है, वह उन्हीं की है। भिन्न विवरणों की उत्तरपुस्तिका प्राप्त होने पर उसे तुरंत परीक्षक को वापस लौटा दिया जाए।
- उत्तरपुस्तिका प्राप्त होने पर परीक्षार्थी उनके आवरण पृष्ठ के पीछे अंकित "परीक्षार्थियों के लिए निर्देश" अवश्य पढ़ें एवं उसका अनुपालन करें।
- परीक्षार्थी अपनी उत्तरपुस्तिका के कवर पृष्ठ के ऊपरी बायें तथा दायें भागों में क्रमांक-(1) में अपने उत्तर देने का माध्यम अंकित करते हुए क्रमांक-(2) में अपना पूर्ण हस्ताक्षर अंकित करें। इसके अलावा अन्य मुद्रित विवरणों में किसी भी प्रकार से कोई छेड़-छाड़ नहीं करें।
- प्रायोगिक परीक्षा की उत्तरपुस्तिका के आवरण पृष्ठ के निचले बायें एवं दायें भागों को परीक्षार्थी द्वारा कदापि नहीं भरा जाएगा। अगर परीक्षार्थी इस भाग को भरते हैं, तो परीक्षार्थी का इस विषय में परीक्षाफल रद्द किया जा सकता है। ये दोनों भाग आंतरिक/बाह्य परीक्षकों को भरने के लिए दिया गया है।
- उत्तरपुस्तिका के पत्रों के दोनो पृष्ठों पर तथा प्रत्येक लाइन पर लिखें एवं पृष्ठों को नष्ट न करें।
- यदि रफ कार्य करने की आवश्यक हो, तो परीक्षार्थी उत्तरपुस्तिका के अंतिम पृष्ठ पर रफ कार्य करके उसे काट दें/क्रास (X) कर दें।
- उत्तरपुस्तिका के आंतरिक पृष्ठों पर दाहिने हाशिए में लाइन खींचकर सादा स्थान छोड़ रखा गया है। शेष स्थान रूल्ड है। परीक्षार्थी दाहिने हाशिए के सादे स्थान में कुछ भी नहीं लिखेंगे, चूंकि यह भाग परीक्षक के उपयोग के लिए है।
- उत्तरपुस्तिका के पृष्ठों को मोड़ें-फाड़ें नहीं तथा बीच-बीच में व्यर्थ ही खाली न छोड़ें।
- प्रश्न-पत्र में दी हुई संख्या के अनुसार अपने उत्तरों की संख्या लिखें।
- व्हाइटनर, ब्लेड तथा नाखून का इस्तेमाल करना सर्वथा वर्जित है, अन्यथा परीक्षाफल अमान्य कर दिया जाएगा।
- प्रश्नोत्तर के समाप्त होने पर अंतिम में नीचे एक क्षैतिज रेखा खींच दें।
- आंतरिक परीक्षक द्वारा उपलब्ध कराये गए उपस्थिति-पत्रक में परीक्षार्थी द्वारा यथा-स्तम्भ परीक्षा की तिथि अंकित करते हुए उत्तरपुस्तिका की क्रम संख्या लिखकर अपना हस्ताक्षर किया जाएगा। परीक्षार्थी की उपस्थिति, अनुपस्थिति एवं निष्कासन से संबंधित संगत गोले को नीले/काले पेन से परीक्षक द्वारा भरा जाएगा न कि परीक्षार्थी द्वारा।
- परीक्षार्थी अपनी उत्तरपुस्तिका को आन्तरिक परीक्षक के पास जमा किये बिना परीक्षा भवन न छोड़ें।
- परीक्षा केन्द्र में कैलकुलेटर, मोबाइल फोन, इयर फोन, पेजर, ब्लूटूथ या इस प्रकार का कोई अन्य इलेक्ट्रॉनिक उपकरण ले जाना सख्त मना है।
- जाँच परीक्षा में गैर-उत्प्रेषित या जाँच परीक्षा में अनुपस्थित छात्र/छात्रा इंटरमीडिएट वार्षिक प्रायोगिक परीक्षा, 2022 में कदापि सम्मिलित नहीं हो सकते हैं।



बिहार विद्यालय परीक्षा समिति, पटना
BIHAR SCHOOL EXAMINATION BOARD, PATNA
INTERMEDIATE ANNUAL EXAMINATION, 2022

संकाय: विज्ञान
FACULTY: SCIENCE

इंटरमीडिएट वार्षिक परीक्षा, 2022

प्रायोगिक परीक्षा का प्रवेश पत्र

Admit Card For Practical Examination

कॉलेज/+2 स्कूल का नाम	GAYA COLLEGE, GAYA		
परीक्षार्थी का नाम	AMISHA KUMARI		
माता का नाम	SHOBHA KUSHWAHA		
पिता का नाम	DAYANAND KUMAR		
परीक्षार्थी का आधार नं०	दिव्यांग कोटि	NO	
सूचीकरण संख्या/वर्ष	R-210010017-20	परीक्षार्थी की कोटि	REGULAR
रोल कोड	21001	रोल क्रमांक	22010017 लिंग FEMALE
परीक्षा केंद्र का नाम	GAYA COLLEGE, GAYA		



अमीषा कुमारी

प्रायोगिक परीक्षा के विषय (निर्धारित परीक्षा कार्यक्रम सहित)

प्रायोगिक विषय	विषय कोड	विषय का नाम	परीक्षा की तारीख
वैकल्पिक विषय	117	PHYSICS	10.01.2022 to 20.01.2022
	118	CHEMISTRY	
अतिरिक्त विषय			

संजीव कुमार

महाविद्यालय / +2 विद्यालय प्रधान का हस्ताक्षर
एवं मुहर

परीक्षा नियंत्रक (30M10)

परीक्षार्थी के लिए आवश्यक निर्देश

- प्रायोगिक परीक्षा दिनांक 10.01.2022 से 20.01.2022 तक संचालित होगी। केन्द्राधीक्षक दिनांक 10.01.2022 से 20.01.2022 तक की अवधि में परीक्षार्थियों की संख्या के अनुसार तिथि एवं पाली का निर्धारण करके प्रायोगिक परीक्षा केन्द्र पर आवंटित सभी परीक्षार्थियों के प्रायोगिक विषयों की परीक्षा आयोजित करेंगे।
- परीक्षार्थी अपने इस प्रवेश-पत्र में उल्लिखित प्रायोगिक परीक्षा केंद्रों पर दिनांक 10.01.2022को पूर्वाह्न 09:00 बजे अनिवार्य रूप से जाकर परीक्षा केन्द्र के परिसर की सूचना पट्ट से यह जानकारी प्राप्त करेंगे कि उनके द्वारा चयनित विषय की प्रायोगिक परीक्षा किस तिथि एवं किस पाली में संचालित होगी, जिसमें उन्हें सम्मिलित होना अनिवार्य है।
- परीक्षार्थी के प्रत्येक प्रायोगिक विषय की परीक्षा के लिए 08 पृष्ठों की केवल एक ही उत्तरपुस्तिका मिलेगी। अतिरिक्त उत्तरपुस्तिका नहीं दी जाएगी। परीक्षार्थी उत्तरपुस्तिका लेते ही यह सुनिश्चित कर लें कि इसमें 8 पृष्ठ हैं एवं सही क्रम में हैं।
- उत्तरपुस्तिका प्राप्त होते ही परीक्षार्थी अपने प्रवेश-पत्र तथा उत्तरपुस्तिका पर मुद्रित विवरणों (Details) का मिलान कर यह अवश्य सुनिश्चित हो लें कि जो उत्तरपुस्तिका परीक्षक द्वारा उन्हें दी गई है, वह उन्हीं की है। भिन्न विवरणों की उत्तरपुस्तिका प्राप्त होने पर उसे तुरंत परीक्षक को वापस लौटा दिया जाए।
- उत्तरपुस्तिका प्राप्त होने पर परीक्षार्थी उनके आवरण पृष्ठ के पीछे अंकित "परीक्षार्थियों के लिए निर्देश" अवश्य पढ़ें एवं उसका अनुपालन करें।
- परीक्षार्थी अपनी उत्तरपुस्तिका के कवर पृष्ठ के ऊपरी बायें तथा दायें भागों में क्रमांक-(1) में अपने उत्तर देने का माध्यम अंकित करते हुए क्रमांक-(2) में अपना पूर्ण हस्ताक्षर अंकित करें। इसके अलावा अन्य मुद्रित विवरणों में किसी भी प्रकार से कोई छेड़-छाड़ नहीं करें।
- प्रायोगिक परीक्षा की उत्तरपुस्तिका के आवरण पृष्ठ के निचले बायें एवं दायें भागों को परीक्षार्थी द्वारा कदापि नहीं भरा जाएगा। अगर परीक्षार्थी इस भाग को भरते हैं, तो परीक्षार्थी का इस विषय में परीक्षाफल रद्द किया जा सकता है। ये दोनों भाग आंतरिक/बाह्य परीक्षकों को भरने के लिए दिया गया है।
- उत्तरपुस्तिका के पत्रों के दोनो पृष्ठों पर तथा प्रत्येक लाइन पर लिखें एवं पृष्ठों को नष्ट न करें।
- यदि रफ कार्य करने की आवश्यक हो, तो परीक्षार्थी उत्तरपुस्तिका के अंतिम पृष्ठ पर रफ कार्य करके उसे काट दें/क्रास (X) कर दें।
- उत्तरपुस्तिका के आंतरिक पृष्ठों पर दाहिने हाशिए में लाइन खींचकर सादा स्थान छोड़ रखा गया है। शेष स्थान रूल्ड है। परीक्षार्थी दाहिने हाशिए के सादे स्थान में कुछ भी नहीं लिखेंगे, चूंकि यह भाग परीक्षक के उपयोग के लिए है।
- उत्तरपुस्तिका के पृष्ठों को मोड़ें-फाड़ें नहीं तथा बीच-बीच में व्यर्थ ही खाली न छोड़ें।
- प्रश्न-पत्र में दी हुई संख्या के अनुसार अपने उत्तरों की संख्या लिखें।
- व्हाइटनर, ब्लेड तथा नाखून का इस्तेमाल करना सर्वथा वर्जित है, अन्यथा परीक्षाफल अमान्य कर दिया जाएगा।
- प्रश्नोत्तर के समाप्त होने पर अंतिम में नीचे एक क्षैतिज रेखा खींच दें।
- आंतरिक परीक्षक द्वारा उपलब्ध कराये गए उपस्थिति-पत्रक में परीक्षार्थी द्वारा यथा-स्तम्भ परीक्षा की तिथि अंकित करते हुए उत्तरपुस्तिका की क्रम संख्या लिखकर अपना हस्ताक्षर किया जाएगा। परीक्षार्थी की उपस्थिति, अनुपस्थिति एवं निष्कासन से संबंधित संगत गोले को नीले/काले पेन से परीक्षक द्वारा भरा जाएगा न कि परीक्षार्थी द्वारा।
- परीक्षार्थी अपनी उत्तरपुस्तिका को आन्तरिक परीक्षक के पास जमा किये बिना परीक्षा भवन न छोड़ें।
- परीक्षा केन्द्र में कैलकुलेटर, मोबाइल फोन, इयर फोन, पेजर, ब्लूटूथ या इस प्रकार का कोई अन्य इलेक्ट्रॉनिक उपकरण ले जाना सख्त मना है।
- जाँच परीक्षा में गैर-उत्प्रेषित या जाँच परीक्षा में अनुपस्थित छात्र/छात्रा इंटरमीडिएट वार्षिक प्रायोगिक परीक्षा, 2022 में कदापि सम्मिलित नहीं हो सकते हैं।



बिहार विद्यालय परीक्षा समिति, पटना
BIHAR SCHOOL EXAMINATION BOARD, PATNA
INTERMEDIATE ANNUAL EXAMINATION, 2022

संकाय: विज्ञान
FACULTY: SCIENCE

इंटरमीडिएट वार्षिक परीक्षा, 2022

प्रायोगिक परीक्षा का प्रवेश पत्र

Admit Card For Practical Examination

कॉलेज/+2 स्कूल का नाम	GAYA COLLEGE, GAYA		
परीक्षार्थी का नाम	AISHA ARYAN		
माता का नाम	KUMARI INDU SINHA		
पिता का नाम	KUMAR NIRJANAND SINHA		
परीक्षार्थी का आधार नं०	दिव्यांग कोटि	NO	
सूचीकरण संख्या/वर्ष	R-210010008-20	परीक्षार्थी की कोटि	REGULAR
रौल कोड	21001	रौल क्रमांक	22010008 लिंग FEMALE
परीक्षा केंद्र का नाम	GAYA COLLEGE, GAYA		



प्रायोगिक परीक्षा के विषय (निर्धारित परीक्षा कार्यक्रम सहित)

प्रायोगिक विषय	विषय कोड	विषय का नाम	परीक्षा की तारीख
वैकल्पिक विषय	117	PHYSICS	10.01.2022 to 20.01.2022
	118	CHEMISTRY	
	119	BIOLOGY	
अतिरिक्त विषय			

संजीव कुमार

महाविद्यालय / +2 विद्यालय प्रधान का हस्ताक्षर
एवं मुहर

परीक्षा नियंत्रक (30M10)

परीक्षार्थी के लिए आवश्यक निर्देश

- प्रायोगिक परीक्षा दिनांक 10.01.2022 से 20.01.2022 तक संचालित होगी। केन्द्राधीक्षक दिनांक 10.01.2022 से 20.01.2022 तक की अवधि में परीक्षार्थियों की संख्या के अनुसार तिथि एवं पाली का निर्धारण करके प्रायोगिक परीक्षा केन्द्र पर आवंटित सभी परीक्षार्थियों के प्रायोगिक विषयों की परीक्षा आयोजित करेंगे।
- परीक्षार्थी अपने इस प्रवेश-पत्र में उल्लिखित प्रायोगिक परीक्षा केंद्रों पर दिनांक 10.01.2022को पूर्वाह्न 09:00 बजे अनिवार्य रूप से जाकर परीक्षा केन्द्र के परिसर की सूचना पट्ट से यह जानकारी प्राप्त कर लेंगे कि उनके द्वारा चयनित विषय की प्रायोगिक परीक्षा किस तिथि एवं किस पाली में संचालित होगी, जिसमें उन्हें सम्मिलित होना अनिवार्य है।
- परीक्षार्थी के प्रत्येक प्रायोगिक विषय की परीक्षा के लिए 08 पृष्ठों की केवल एक ही उत्तरपुस्तिका मिलेगी। अतिरिक्त उत्तरपुस्तिका नहीं दी जाएगी। परीक्षार्थी उत्तरपुस्तिका लेते ही यह सुनिश्चित कर लें कि इसमें 8 पृष्ठ है एवं सही क्रम में है।
- उत्तरपुस्तिका प्राप्त होते ही परीक्षार्थी अपने प्रवेश-पत्र तथा उत्तरपुस्तिका पर मुद्रित विवरणों (Details) का मिलान कर यह अवश्य सुनिश्चित हो लें कि जो उत्तरपुस्तिका परीक्षक द्वारा उन्हें दी गई है, वह उन्हीं की है। भिन्न विवरणों की उत्तरपुस्तिका प्राप्त होने पर उसे तुरंत परीक्षक को वापस लौटा दिया जाए।
- उत्तरपुस्तिका प्राप्त होने पर परीक्षार्थी उनके आवरण पृष्ठ के पीछे अंकित "परीक्षार्थियों के लिए निर्देश" अवश्य पढ़ें एवं उसका अनुपालन करें।
- परीक्षार्थी अपनी उत्तरपुस्तिका के कवर पृष्ठ के ऊपरी बायें तथा दायें भागों में क्रमांक-(1) में अपने उत्तर देने का माध्यम अंकित करते हुए क्रमांक-(2) में अपना पूर्ण हस्ताक्षर अंकित करें। इसके अलावा अन्य मुद्रित विवरणों में किसी भी प्रकार से कोई छेड़-छाड़ नहीं करें।
- प्रायोगिक परीक्षा की उत्तरपुस्तिका के आवरण पृष्ठ के निचले बायें एवं दायें भागों को परीक्षार्थी द्वारा कदापि नहीं भरा जाएगा। अगर परीक्षार्थी इस भाग को भरते हैं, तो परीक्षार्थी का इस विषय में परीक्षाफल रद्द किया जा सकता है। ये दोनों भाग आंतरिक/बाह्य परीक्षकों को भरने के लिए दिया गया है।
- उत्तरपुस्तिका के पत्रों के दोनो पृष्ठों पर तथा प्रत्येक लाइन पर लिखें एवं पृष्ठों को नष्ट न करें।
- यदि रफ कार्य करने की आवश्यक हो, तो परीक्षार्थी उत्तरपुस्तिका के अंतिम पृष्ठ पर रफ कार्य करके उसे काट दें/क्रास (X) कर दें।
- उत्तरपुस्तिका के आंतरिक पृष्ठों पर दाहिने हाशिए में लाइन खींचकर सादा स्थान छोड़ रखा गया है। शेष स्थान रूल्ड है। परीक्षार्थी दाहिने हाशिए के सादे स्थान में कुछ भी नहीं लिखेंगे, चूंकि यह भाग परीक्षक के उपयोग के लिए है।
- उत्तरपुस्तिका के पृष्ठों को मोड़ें-फाड़ें नहीं तथा बीच-बीच में व्यर्थ ही खाली न छोड़ें।
- प्रश्न-पत्र में दी हुई संख्या के अनुसार अपने उत्तरों की संख्या लिखें।
- व्हाइटनर, ब्लेड तथा नाखून का इस्तेमाल करना सर्वथा वर्जित है, अन्यथा परीक्षाफल अमान्य कर दिया जाएगा।
- प्रश्नोत्तर के समाप्त होने पर अंतिम में नीचे एक क्षैतिज रेखा खींच दें।
- आंतरिक परीक्षक द्वारा उपलब्ध कराये गए उपस्थिति-पत्रक में परीक्षार्थी द्वारा यथा-स्तम्भ परीक्षा की तिथि अंकित करते हुए उत्तरपुस्तिका की क्रम संख्या लिखकर अपना हस्ताक्षर किया जाएगा। परीक्षार्थी की उपस्थिति, अनुपस्थिति एवं निष्कासन से संबंधित संगत गोले को नीले/काले पेन से परीक्षक द्वारा भरा जाएगा न कि परीक्षार्थी द्वारा।
- परीक्षार्थी अपनी उत्तरपुस्तिका को आन्तरिक परीक्षक के पास जमा किये बिना परीक्षा भवन न छोड़ें।
- परीक्षा केन्द्र में कैलकुलेटर, मोबाइल फोन, इयर फोन, पेजर, ब्लूटूथ या इस प्रकार का कोई अन्य इलेक्ट्रॉनिक उपकरण ले जाना सख्त मना है।
- जाँच परीक्षा में गैर-उत्प्रेषित या जाँच परीक्षा में अनुपस्थित छात्र/छात्रा इंटरमीडिएट वार्षिक प्रायोगिक परीक्षा, 2022 में कदापि सम्मिलित नहीं हो सकते हैं।



बिहार विद्यालय परीक्षा समिति, पटना
BIHAR SCHOOL EXAMINATION BOARD, PATNA
INTERMEDIATE ANNUAL EXAMINATION, 2022

इंटरमीडिएट वार्षिक परीक्षा, 2022

प्रायोगिक परीक्षा का प्रवेश पत्र

Admit Card For Practical Examination

संकाय: विज्ञान
FACULTY: SCIENCE

कॉलेज/+2 स्कूल का नाम	GAYA COLLEGE, GAYA		
परीक्षार्थी का नाम	AMISHA KUMARI		
माता का नाम	RITA DEVI		
पिता का नाम	ANIL SINGH		
परीक्षार्थी का आधार नं०	दिव्यांग कोटि	NO	
सूचीकरण संख्या/वर्ष	R-210010016-20	परीक्षार्थी की कोटि	REGULAR
रौल कोड	21001	रौल क्रमांक	22010016 लिंग FEMALE
परीक्षा केंद्र का नाम	GAYA COLLEGE, GAYA		



प्रायोगिक परीक्षा के विषय (निर्धारित परीक्षा कार्यक्रम सहित)

प्रायोगिक विषय	विषय कोड	विषय का नाम	परीक्षा की तारीख
वैकल्पिक विषय	117	PHYSICS	10.01.2022 to 20.01.2022
	118	CHEMISTRY	
अतिरिक्त विषय			

संजीव कुमार

महाविद्यालय / +2 विद्यालय प्रधान का हस्ताक्षर
एवं मुहर

परीक्षा नियंत्रक (30M10)

परीक्षार्थी के लिए आवश्यक निर्देश

- प्रायोगिक परीक्षा दिनांक 10.01.2022 से 20.01.2022 तक संचालित होगी। केन्द्राधीक्षक दिनांक 10.01.2022 से 20.01.2022 तक की अवधि में परीक्षार्थियों की संख्या के अनुसार तिथि एवं पाली का निर्धारण करके प्रायोगिक परीक्षा केन्द्र पर आवंटित सभी परीक्षार्थियों के प्रायोगिक विषयों की परीक्षा आयोजित करेंगे।
- परीक्षार्थी अपने इस प्रवेश-पत्र में उल्लिखित प्रायोगिक परीक्षा केंद्रों पर दिनांक 10.01.2022 को पूर्वाह्न 09:00 बजे अनिवार्य रूप से जाकर परीक्षा केन्द्र के परिसर की सूचना पट्ट से यह जानकारी प्राप्त करेंगे कि उनके द्वारा चयनित विषय की प्रायोगिक परीक्षा किस तिथि एवं किस पाली में संचालित होगी, जिसमें उन्हें सम्मिलित होना अनिवार्य है।
- परीक्षार्थी के प्रत्येक प्रायोगिक विषय की परीक्षा के लिए 08 पृष्ठों की केवल एक ही उत्तरपुस्तिका मिलेगी। अतिरिक्त उत्तरपुस्तिका नहीं दी जाएगी। परीक्षार्थी उत्तरपुस्तिका लेते ही यह सुनिश्चित कर लें कि इसमें 8 पृष्ठ हैं एवं सही क्रम में हैं।
- उत्तरपुस्तिका प्राप्त होते ही परीक्षार्थी अपने प्रवेश-पत्र तथा उत्तरपुस्तिका पर मुद्रित विवरणों (Details) का मिलान कर यह अवश्य सुनिश्चित हो लें कि जो उत्तरपुस्तिका परीक्षक द्वारा उन्हें दी गई है, वह उन्हीं की है। भिन्न विवरणों की उत्तरपुस्तिका प्राप्त होने पर उसे तुरंत परीक्षक को वापस लौटा दिया जाए।
- उत्तरपुस्तिका प्राप्त होने पर परीक्षार्थी उनके आवरण पृष्ठ के पीछे अंकित "परीक्षार्थियों के लिए निर्देश" अवश्य पढ़ें एवं उसका अनुपालन करें।
- परीक्षार्थी अपनी उत्तरपुस्तिका के कवर पृष्ठ के ऊपरी बायें तथा दायें भागों में क्रमांक-(1) में अपने उत्तर देने का माध्यम अंकित करते हुए क्रमांक-(2) में अपना पूर्ण हस्ताक्षर अंकित करें। इसके अलावा अन्य मुद्रित विवरणों में किसी भी प्रकार से कोई छेड़-छाड़ नहीं करें।
- प्रायोगिक परीक्षा की उत्तरपुस्तिका के आवरण पृष्ठ के निचले बायें एवं दायें भागों को परीक्षार्थी द्वारा कदापि नहीं भरा जाएगा। अगर परीक्षार्थी इस भाग को भरते हैं, तो परीक्षार्थी का इस विषय में परीक्षाफल रद्द किया जा सकता है। ये दोनों भाग आंतरिक/बाह्य परीक्षकों को भरने के लिए दिया गया है।
- उत्तरपुस्तिका के पत्रों के दोनो पृष्ठों पर तथा प्रत्येक लाइन पर लिखें एवं पृष्ठों को नष्ट न करें।
- यदि रफ कार्य करने की आवश्यक हो, तो परीक्षार्थी उत्तरपुस्तिका के अंतिम पृष्ठ पर रफ कार्य करके उसे काट दें/क्रास (X) कर दें।
- उत्तरपुस्तिका के आंतरिक पृष्ठों पर दाहिने हाशिए में लाइन खींचकर सादा स्थान छोड़ रखा गया है। शेष स्थान रूल्ड है। परीक्षार्थी दाहिने हाशिए के सादे स्थान में कुछ भी नहीं लिखेंगे, चूंकि यह भाग परीक्षक के उपयोग के लिए है।
- उत्तरपुस्तिका के पृष्ठों को मोड़ें-फाड़ें नहीं तथा बीच-बीच में व्यर्थ ही खाली न छोड़ें।
- प्रश्न-पत्र में दी हुई संख्या के अनुसार अपने उत्तरों की संख्या लिखें।
- व्हाइटनर, ब्लेड तथा नाखून का इस्तेमाल करना सर्वथा वर्जित है, अन्यथा परीक्षाफल अमान्य कर दिया जाएगा।
- प्रश्नोत्तर के समाप्त होने पर अंतिम में नीचे एक क्षैतिज रेखा खींच दें।
- आंतरिक परीक्षक द्वारा उपलब्ध कराये गए उपस्थिति-पत्रक में परीक्षार्थी द्वारा यथा-स्तम्भ परीक्षा की तिथि अंकित करते हुए उत्तरपुस्तिका की क्रम संख्या लिखकर अपना हस्ताक्षर किया जाएगा। परीक्षार्थी की उपस्थिति, अनुपस्थिति एवं निष्कासन से संबंधित संगत गोले को नीले/काले पेन से परीक्षक द्वारा भरा जाएगा न कि परीक्षार्थी द्वारा।
- परीक्षार्थी अपनी उत्तरपुस्तिका को आन्तरिक परीक्षक के पास जमा किये बिना परीक्षा भवन न छोड़ें।
- परीक्षा केन्द्र में कैलकुलेटर, मोबाइल फोन, इयर फोन, पेजर, ब्लूटूथ या इस प्रकार का कोई अन्य इलेक्ट्रॉनिक उपकरण ले जाना सख्त मना है।
- जाँच परीक्षा में गैर-उत्प्रेषित या जाँच परीक्षा में अनुपस्थित छात्र/छात्रा इंटरमीडिएट वार्षिक प्रायोगिक परीक्षा, 2022 में कदापि सम्मिलित नहीं हो सकते हैं।



बिहार विद्यालय परीक्षा समिति, पटना
BIHAR SCHOOL EXAMINATION BOARD, PATNA
INTERMEDIATE ANNUAL EXAMINATION, 2022


संकाय: विज्ञान
FACULTY: SCIENCE

इंटरमीडिएट वार्षिक परीक्षा, 2022

प्रायोगिक परीक्षा का प्रवेश पत्र

Admit Card For Practical Examination

कॉलेज/+2 स्कूल का नाम	GAYA COLLEGE, GAYA		
परीक्षार्थी का नाम	AMMARA AMIN		
माता का नाम	RASHDA HAIDRI		
पिता का नाम	MD AMINUDDIN ANSARI		
परीक्षार्थी का आधार नं०	दिव्यांग कोटि	NO	
सूचीकरण संख्या/वर्ष	R-210010019-20	परीक्षार्थी की कोटि	REGULAR
रोल कोड	21001	रोल क्रमांक	22010019 लिंग FEMALE
परीक्षा केंद्र का नाम	GAYA COLLEGE, GAYA		



Ammara Amin

प्रायोगिक परीक्षा के विषय (निर्धारित परीक्षा कार्यक्रम सहित)

प्रायोगिक विषय	विषय कोड	विषय का नाम	परीक्षा की तारीख
वैकल्पिक विषय	117	PHYSICS	10.01.2022 to 20.01.2022
	118	CHEMISTRY	
	119	BIOLOGY	
अतिरिक्त विषय			

संज्ञा 1377

महाविद्यालय / +2 विद्यालय प्रधान का हस्ताक्षर
एवं मुहर

परीक्षा नियंत्रक (30M10)

परीक्षार्थी के लिए आवश्यक निर्देश

- प्रायोगिक परीक्षा दिनांक 10.01.2022 से 20.01.2022 तक संचालित होगी। केन्द्राधीक्षक दिनांक 10.01.2022 से 20.01.2022 तक की अवधि में परीक्षार्थियों की संख्या के अनुसार तिथि एवं पाली का निर्धारण करके प्रायोगिक परीक्षा केन्द्र पर आवंटित सभी परीक्षार्थियों के प्रायोगिक विषयों की परीक्षा आयोजित करेंगे।
- परीक्षार्थी अपने इस प्रवेश-पत्र में उल्लिखित प्रायोगिक परीक्षा केंद्रों पर दिनांक 10.01.2022 को पूर्वाह्न 09:00 बजे अनिवार्य रूप से जाकर परीक्षा केन्द्र के परिसर की सूचना पट्ट से यह जानकारी प्राप्त कर लेंगे कि उनके द्वारा चयनित विषय की प्रायोगिक परीक्षा किस तिथि एवं किस पाली में संचालित होगी, जिसमें उन्हें सम्मिलित होना अनिवार्य है।
- परीक्षार्थी के प्रत्येक प्रायोगिक विषय की परीक्षा के लिए 08 पृष्ठों की केवल एक ही उत्तरपुस्तिका मिलेगी। अतिरिक्त उत्तरपुस्तिका नहीं दी जाएगी। परीक्षार्थी उत्तरपुस्तिका लेते ही यह सुनिश्चित कर लें कि इसमें 8 पृष्ठ हैं एवं सही क्रम में हैं।
- उत्तरपुस्तिका प्राप्त होते ही परीक्षार्थी अपने प्रवेश-पत्र तथा उत्तरपुस्तिका पर मुद्रित विवरणों (Details) का मिलान कर यह अवश्य सुनिश्चित हो लें कि जो उत्तरपुस्तिका परीक्षक द्वारा उन्हें दी गई है, वह उन्हीं की है। भिन्न विवरणों की उत्तरपुस्तिका प्राप्त होने पर उसे तुरंत परीक्षक को वापस लौटा दिया जाए।
- उत्तरपुस्तिका प्राप्त होने पर परीक्षार्थी उनके आवरण पृष्ठ के पीछे अंकित "परीक्षार्थियों के लिए निर्देश" अवश्य पढ़ें एवं उसका अनुपालन करें।
- परीक्षार्थी अपनी उत्तरपुस्तिका के कवर पृष्ठ के ऊपरी बायें तथा दायें भागों में क्रमांक-(1) में अपने उत्तर देने का माध्यम अंकित करते हुए क्रमांक-(2) में अपना पूर्ण हस्ताक्षर अंकित करें। इसके अलावा अन्य मुद्रित विवरणों में किसी भी प्रकार से कोई छेड़-छाड़ नहीं करें।
- प्रायोगिक परीक्षा की उत्तरपुस्तिका के आवरण पृष्ठ के निचले बायें एवं दायें भागों को परीक्षार्थी द्वारा कदापि नहीं भरा जाएगा। अगर परीक्षार्थी इस भाग को भरते हैं, तो परीक्षार्थी का इस विषय में परीक्षाफल रद्द किया जा सकता है। ये दोनों भाग आंतरिक/बाह्य परीक्षकों को भरने के लिए दिया गया है।
- उत्तरपुस्तिका के पत्रों के दोनो पृष्ठों पर तथा प्रत्येक लाइन पर लिखें एवं पृष्ठों को नष्ट न करें।
- यदि रफ कार्य करने की आवश्यक हो, तो परीक्षार्थी उत्तरपुस्तिका के अंतिम पृष्ठ पर रफ कार्य करके उसे काट दें/क्रास (X) कर दें।
- उत्तरपुस्तिका के आंतरिक पृष्ठों पर दाहिने हाशिए में लाइन खींचकर सादा स्थान छोड़ रखा गया है। शेष स्थान रूल्ड है। परीक्षार्थी दाहिने हाशिए के सादे स्थान में कुछ भी नहीं लिखेंगे, चूंकि यह भाग परीक्षक के उपयोग के लिए है।
- उत्तरपुस्तिका के पृष्ठों को मोड़ें-फाड़ें नहीं तथा बीच-बीच में व्यर्थ ही खाली न छोड़ें।
- प्रश्न-पत्र में दी हुई संख्या के अनुसार अपने उत्तरों की संख्या लिखें।
- व्हाइटनर, ब्लेड तथा नाखून का इस्तेमाल करना सर्वथा वर्जित है, अन्यथा परीक्षाफल अमान्य कर दिया जाएगा।
- प्रश्नोत्तर के समाप्त होने पर अंतिम में नीचे एक क्षैतिज रेखा खींच दें।
- आंतरिक परीक्षक द्वारा उपलब्ध कराये गए उपस्थिति-पत्रक में परीक्षार्थी द्वारा यथा-स्तम्भ परीक्षा की तिथि अंकित करते हुए उत्तरपुस्तिका की क्रम संख्या लिखकर अपना हस्ताक्षर किया जाएगा। परीक्षार्थी की उपस्थिति, अनुपस्थिति एवं निष्कासन से संबंधित संगत गोले को नीले/काले पेन से परीक्षक द्वारा भरा जाएगा न कि परीक्षार्थी द्वारा।
- परीक्षार्थी अपनी उत्तरपुस्तिका को आन्तरिक परीक्षक के पास जमा किये बिना परीक्षा भवन न छोड़ें।
- परीक्षा केन्द्र में कैलकुलेटर, मोबाइल फोन, इयर फोन, पेजर, ब्लूटूथ या इस प्रकार का कोई अन्य इलेक्ट्रॉनिक उपकरण ले जाना सख्त मना है।
- जाँच परीक्षा में गैर-उत्प्रेषित या जाँच परीक्षा में अनुपस्थित छात्र/छात्रा इंटरमीडिएट वार्षिक प्रायोगिक परीक्षा, 2022 में कदापि सम्मिलित नहीं हो सकते हैं।



बिहार विद्यालय परीक्षा समिति, पटना
BIHAR SCHOOL EXAMINATION BOARD, PATNA
INTERMEDIATE ANNUAL EXAMINATION, 2022

संकाय: विज्ञान
FACULTY: SCIENCE

इंटरमीडिएट वार्षिक परीक्षा, 2022

प्रायोगिक परीक्षा का प्रवेश पत्र

Admit Card For Practical Examination

कॉलेज/+2 स्कूल का नाम	GAYA COLLEGE, GAYA				
परीक्षार्थी का नाम	AKANKSHA SINGH				
माता का नाम	AMITA KUMARI				
पिता का नाम	ARVIND SINGH				
परीक्षार्थी का आधार नं०	दिव्यांग कोटि				NO
सूचीकरण संख्या/वर्ष	R-210010012-20	परीक्षार्थी की कोटि	REGULAR		
रौल कोड	21001	रौल क्रमांक	22010012	लिंग	FEMALE
परीक्षा केंद्र का नाम	GAYA COLLEGE, GAYA				



Akanksha Singh

प्रायोगिक परीक्षा के विषय (निर्धारित परीक्षा कार्यक्रम सहित)

प्रायोगिक विषय	विषय कोड	विषय का नाम	परीक्षा की तारीख
वैकल्पिक विषय	117	PHYSICS	10.01.2022 to 20.01.2022
	118	CHEMISTRY	
	119	BIOLOGY	
अतिरिक्त विषय			

संज्ञा (30मा०)

महाविद्यालय / +2 विद्यालय प्रधान का हस्ताक्षर
एवं मुहर

परीक्षा नियंत्रक (30मा०)

परीक्षार्थी के लिए आवश्यक निर्देश

- प्रायोगिक परीक्षा दिनांक 10.01.2022 से 20.01.2022 तक संचालित होगी। केन्द्राधीक्षक दिनांक 10.01.2022 से 20.01.2022 तक की अवधि में परीक्षार्थियों की संख्या के अनुसार तिथि एवं पाली का निर्धारण करके प्रायोगिक परीक्षा केन्द्र पर आवंटित सभी परीक्षार्थियों के प्रायोगिक विषयों की परीक्षा आयोजित करेंगे।
- परीक्षार्थी अपने इस प्रवेश-पत्र में उल्लिखित प्रायोगिक परीक्षा केंद्रों पर दिनांक 10.01.2022को पूर्वाह्न 09:00 बजे अनिवार्य रूप से जाकर परीक्षा केन्द्र के परिसर की सूचना पट्ट से यह जानकारी प्राप्त कर लेंगे कि उनके द्वारा चयनित विषय की प्रायोगिक परीक्षा किस तिथि एवं किस पाली में संचालित होगी, जिसमें उन्हें सम्मिलित होना अनिवार्य है।
- परीक्षार्थी के प्रत्येक प्रायोगिक विषय की परीक्षा के लिए 08 पृष्ठों की केवल एक ही उत्तरपुस्तिका मिलेगी। अतिरिक्त उत्तरपुस्तिका नहीं दी जाएगी। परीक्षार्थी उत्तरपुस्तिका लेते ही यह सुनिश्चित कर लें कि इसमें 8 पृष्ठ है एवं सही क्रम में है।
- उत्तरपुस्तिका प्राप्त होते ही परीक्षार्थी अपने प्रवेश-पत्र तथा उत्तरपुस्तिका पर मुद्रित विवरणों (Details) का मिलान कर यह अवश्य सुनिश्चित हो लें कि जो उत्तरपुस्तिका परीक्षक द्वारा उन्हें दी गई है, वह उन्हीं की है। भिन्न विवरणों की उत्तरपुस्तिका प्राप्त होने पर उसे तुरंत परीक्षक को वापस लौटा दिया जाए।
- उत्तरपुस्तिका प्राप्त होने पर परीक्षार्थी उनके आवरण पृष्ठ के पीछे अंकित "परीक्षार्थियों के लिए निर्देश" अवश्य पढ़ें एवं उसका अनुपालन करें।
- परीक्षार्थी अपनी उत्तरपुस्तिका के कवर पृष्ठ के ऊपरी बायें तथा दायें भागों में क्रमांक-(1) में अपने उत्तर देने का माध्यम अंकित करते हुए क्रमांक-(2) में अपना पूर्ण हस्ताक्षर अंकित करें। इसके अलावा अन्य मुद्रित विवरणों में किसी भी प्रकार से कोई छेड़-छाड़ नहीं करें।
- प्रायोगिक परीक्षा की उत्तरपुस्तिका के आवरण पृष्ठ के निचले बायें एवं दायें भागों को परीक्षार्थी द्वारा कदापि नहीं भरा जाएगा। अगर परीक्षार्थी इस भाग को भरते हैं, तो परीक्षार्थी का इस विषय में परीक्षाफल रद्द किया जा सकता है। ये दोनों भाग आंतरिक/बाह्य परीक्षकों को भरने के लिए दिया गया है।
- उत्तरपुस्तिका के पत्रों के दोनो पृष्ठों पर तथा प्रत्येक लाइन पर लिखें एवं पृष्ठों को नष्ट न करें।
- यदि रफ कार्य करने की आवश्यक हो, तो परीक्षार्थी उत्तरपुस्तिका के अंतिम पृष्ठ पर रफ कार्य करके उसे काट दें/क्रास (X) कर दें।
- उत्तरपुस्तिका के आंतरिक पृष्ठों पर दाहिने हाशिए में लाइन खींचकर सादा स्थान छोड़ रखा गया है। शेष स्थान रूल्ड है। परीक्षार्थी दाहिने हाशिए के सादे स्थान में कुछ भी नहीं लिखेंगे, चूंकि यह भाग परीक्षक के उपयोग के लिए है।
- उत्तरपुस्तिका के पृष्ठों को मोड़ें-फाड़ें नहीं तथा बीच-बीच में व्यर्थ ही खाली न छोड़ें।
- प्रश्न-पत्र में दी हुई संख्या के अनुसार अपने उत्तरों की संख्या लिखें।
- व्हाइटनर, ब्लेड तथा नाखून का इस्तेमाल करना सर्वथा वर्जित है, अन्यथा परीक्षाफल अमान्य कर दिया जाएगा।
- प्रश्नोत्तर के समाप्त होने पर अंतिम में नीचे एक क्षैतिज रेखा खींच दें।
- आंतरिक परीक्षक द्वारा उपलब्ध कराये गए उपस्थिति-पत्रक में परीक्षार्थी द्वारा यथा-स्तम्भ परीक्षा की तिथि अंकित करते हुए उत्तरपुस्तिका की क्रम संख्या लिखकर अपना हस्ताक्षर किया जाएगा। परीक्षार्थी की उपस्थिति, अनुपस्थिति एवं निष्कासन से संबंधित संगत गोले को नीले/काले पेन से परीक्षक द्वारा भरा जाएगा न कि परीक्षार्थी द्वारा।
- परीक्षार्थी अपनी उत्तरपुस्तिका को आन्तरिक परीक्षक के पास जमा किये बिना परीक्षा भवन न छोड़ें।
- परीक्षा केन्द्र में कैलकुलेटर, मोबाइल फोन, इयर फोन, पेजर, ब्लूटूथ या इस प्रकार का कोई अन्य इलेक्ट्रॉनिक उपकरण ले जाना सख्त मना है।
- जाँच परीक्षा में गैर-उत्प्रेषित या जाँच परीक्षा में अनुपस्थित छात्र/छात्रा इंटरमीडिएट वार्षिक प्रायोगिक परीक्षा, 2022 में कदापि सम्मिलित नहीं हो सकते हैं।



बिहार विद्यालय परीक्षा समिति, पटना
BIHAR SCHOOL EXAMINATION BOARD, PATNA
INTERMEDIATE ANNUAL EXAMINATION, 2022

संकाय: विज्ञान
FACULTY: SCIENCE

इंटरमीडिएट वार्षिक परीक्षा, 2022

प्रायोगिक परीक्षा का प्रवेश पत्र

Admit Card For Practical Examination

कॉलेज/+2 स्कूल का नाम	GAYA COLLEGE, GAYA		
परीक्षार्थी का नाम	AAISHA DANGI		
माता का नाम	BINITA KUMARI		
पिता का नाम	SHISHIR NARAYAN HEMANT		
परीक्षार्थी का आधार नं०	दिव्यांग कोटि	NO	
सूचीकरण संख्या/वर्ष	R-210010002-20	परीक्षार्थी की कोटि	REGULAR
रोल कोड	21001	रोल क्रमांक	22010002 लिंग FEMALE
परीक्षा केंद्र का नाम	GAYA COLLEGE, GAYA		



प्रायोगिक परीक्षा के विषय (निर्धारित परीक्षा कार्यक्रम सहित)

प्रायोगिक विषय	विषय कोड	विषय का नाम	परीक्षा की तारीख
वैकल्पिक विषय	117	PHYSICS	10.01.2022 to 20.01.2022
	118	CHEMISTRY	
	119	BIOLOGY	
अतिरिक्त विषय			

संज्ञा 1377

महाविद्यालय / +2 विद्यालय प्रधान का हस्ताक्षर
एवं मुहर

परीक्षा नियंत्रक (30M10)

परीक्षार्थी के लिए आवश्यक निर्देश

- प्रायोगिक परीक्षा दिनांक 10.01.2022 से 20.01.2022 तक संचालित होगी। केन्द्राधीक्षक दिनांक 10.01.2022 से 20.01.2022 तक की अवधि में परीक्षार्थियों की संख्या के अनुसार तिथि एवं पाली का निर्धारण करके प्रायोगिक परीक्षा केन्द्र पर आवंटित सभी परीक्षार्थियों के प्रायोगिक विषयों की परीक्षा आयोजित करेंगे।
- परीक्षार्थी अपने इस प्रवेश-पत्र में उल्लिखित प्रायोगिक परीक्षा केंद्रों पर दिनांक 10.01.2022 को पूर्वाह्न 09:00 बजे अनिवार्य रूप से जाकर परीक्षा केन्द्र के परिसर की सूचना पट्ट से यह जानकारी प्राप्त करेंगे कि उनके द्वारा चयनित विषय की प्रायोगिक परीक्षा किस तिथि एवं किस पाली में संचालित होगी, जिसमें उन्हें सम्मिलित होना अनिवार्य है।
- परीक्षार्थी के प्रत्येक प्रायोगिक विषय की परीक्षा के लिए 08 पृष्ठों की केवल एक ही उत्तरपुस्तिका मिलेगी। अतिरिक्त उत्तरपुस्तिका नहीं दी जाएगी। परीक्षार्थी उत्तरपुस्तिका लेते ही यह सुनिश्चित कर लें कि इसमें 8 पृष्ठ हैं एवं सही क्रम में हैं।
- उत्तरपुस्तिका प्राप्त होते ही परीक्षार्थी अपने प्रवेश-पत्र तथा उत्तरपुस्तिका पर मुद्रित विवरणों (Details) का मिलान कर यह अवश्य सुनिश्चित हो लें कि जो उत्तरपुस्तिका परीक्षक द्वारा उन्हें दी गई है, वह उन्हीं की है। भिन्न विवरणों की उत्तरपुस्तिका प्राप्त होने पर उसे तुरंत परीक्षक को वापस लौटा दिया जाए।
- उत्तरपुस्तिका प्राप्त होने पर परीक्षार्थी उनके आवरण पृष्ठ के पीछे अंकित "परीक्षार्थियों के लिए निर्देश" अवश्य पढ़ें एवं उसका अनुपालन करें।
- परीक्षार्थी अपनी उत्तरपुस्तिका के कवर पृष्ठ के ऊपरी बायें तथा दायें भागों में क्रमांक-(1) में अपने उत्तर देने का माध्यम अंकित करते हुए क्रमांक-(2) में अपना पूर्ण हस्ताक्षर अंकित करें। इसके अलावा अन्य मुद्रित विवरणों में किसी भी प्रकार से कोई छेड़-छाड़ नहीं करें।
- प्रायोगिक परीक्षा की उत्तरपुस्तिका के आवरण पृष्ठ के निचले बायें एवं दायें भागों को परीक्षार्थी द्वारा कदापि नहीं भरा जाएगा। अगर परीक्षार्थी इस भाग को भरते हैं, तो परीक्षार्थी का इस विषय में परीक्षाफल रद्द किया जा सकता है। ये दोनों भाग आंतरिक/बाह्य परीक्षकों को भरने के लिए दिया गया है।
- उत्तरपुस्तिका के पत्रों के दोनो पृष्ठों पर तथा प्रत्येक लाइन पर लिखें एवं पृष्ठों को नष्ट न करें।
- यदि रफ कार्य करने की आवश्यक हो, तो परीक्षार्थी उत्तरपुस्तिका के अंतिम पृष्ठ पर रफ कार्य करके उसे काट दें/क्रास (X) कर दें।
- उत्तरपुस्तिका के आंतरिक पृष्ठों पर दाहिने हाशिए में लाइन खींचकर सादा स्थान छोड़ रखा गया है। शेष स्थान रूल्ड है। परीक्षार्थी दाहिने हाशिए के सादे स्थान में कुछ भी नहीं लिखेंगे, चूंकि यह भाग परीक्षक के उपयोग के लिए है।
- उत्तरपुस्तिका के पृष्ठों को मोड़ें-फाड़ें नहीं तथा बीच-बीच में व्यर्थ ही खाली न छोड़ें।
- प्रश्न-पत्र में दी हुई संख्या के अनुसार अपने उत्तरों की संख्या लिखें।
- व्हाइटनर, ब्लेड तथा नाखून का इस्तेमाल करना सर्वथा वर्जित है, अन्यथा परीक्षाफल अमान्य कर दिया जाएगा।
- प्रश्नोत्तर के समाप्त होने पर अंतिम में नीचे एक क्षैतिज रेखा खींच दें।
- आंतरिक परीक्षक द्वारा उपलब्ध कराये गए उपस्थिति-पत्रक में परीक्षार्थी द्वारा यथा-स्तम्भ परीक्षा की तिथि अंकित करते हुए उत्तरपुस्तिका की क्रम संख्या लिखकर अपना हस्ताक्षर किया जाएगा। परीक्षार्थी की उपस्थिति, अनुपस्थिति एवं निष्कासन से संबंधित संगत गोले को नीले/काले पेन से परीक्षक द्वारा भरा जाएगा न कि परीक्षार्थी द्वारा।
- परीक्षार्थी अपनी उत्तरपुस्तिका को आन्तरिक परीक्षक के पास जमा किये बिना परीक्षा भवन न छोड़ें।
- परीक्षा केन्द्र में कैलकुलेटर, मोबाइल फोन, इयर फोन, पेजर, ब्लूटूथ या इस प्रकार का कोई अन्य इलेक्ट्रॉनिक उपकरण ले जाना सख्त मना है।
- जाँच परीक्षा में गैर-उत्प्रेषित या जाँच परीक्षा में अनुपस्थित छात्र/छात्रा इंटरमीडिएट वार्षिक प्रायोगिक परीक्षा, 2022 में कदापि सम्मिलित नहीं हो सकते हैं।



बिहार विद्यालय परीक्षा समिति, पटना
BIHAR SCHOOL EXAMINATION BOARD, PATNA
INTERMEDIATE ANNUAL EXAMINATION, 2022


संकाय: विज्ञान
FACULTY: SCIENCE

इंटरमीडिएट वार्षिक परीक्षा, 2022

प्रायोगिक परीक्षा का प्रवेश पत्र

Admit Card For Practical Examination

कॉलेज/+2 स्कूल का नाम	GAYA COLLEGE, GAYA		
परीक्षार्थी का नाम	AMRITA ANANT		
माता का नाम	INDU DEVI		
पिता का नाम	GAJENDRA KUMAR		
परीक्षार्थी का आधार नं०	दिव्यांग कोटि	NO	
सूचीकरण संख्या/वर्ष	R-210010020-20	परीक्षार्थी की कोटि	REGULAR
रोल कोड	21001	रोल क्रमांक	22010020 लिंग FEMALE
परीक्षा केंद्र का नाम	GAYA COLLEGE, GAYA		



प्रायोगिक परीक्षा के विषय (निर्धारित परीक्षा कार्यक्रम सहित)

प्रायोगिक विषय	विषय कोड	विषय का नाम	परीक्षा की तारीख
वैकल्पिक विषय	117	PHYSICS	10.01.2022 to 20.01.2022
	118	CHEMISTRY	
अतिरिक्त विषय			

संजय कुमार

महाविद्यालय / +2 विद्यालय प्रधान का हस्ताक्षर
एवं मुहर

परीक्षा नियंत्रक (30MA0)

परीक्षार्थी के लिए आवश्यक निर्देश

- प्रायोगिक परीक्षा दिनांक 10.01.2022 से 20.01.2022 तक संचालित होगी। केन्द्राधीक्षक दिनांक 10.01.2022 से 20.01.2022 तक की अवधि में परीक्षार्थियों की संख्या के अनुसार तिथि एवं पाली का निर्धारण करके प्रायोगिक परीक्षा केन्द्र पर आवंटित सभी परीक्षार्थियों के प्रायोगिक विषयों की परीक्षा आयोजित करेंगे।
- परीक्षार्थी अपने इस प्रवेश-पत्र में उल्लिखित प्रायोगिक परीक्षा केंद्रों पर दिनांक 10.01.2022को पूर्वाह्न 09:00 बजे अनिवार्य रूप से जाकर परीक्षा केन्द्र के परिसर की सूचना पट्ट से यह जानकारी प्राप्त करेंगे कि उनके द्वारा चयनित विषय की प्रायोगिक परीक्षा किस तिथि एवं किस पाली में संचालित होगी, जिसमें उन्हें सम्मिलित होना अनिवार्य है।
- परीक्षार्थी के प्रत्येक प्रायोगिक विषय की परीक्षा के लिए 08 पृष्ठों की केवल एक ही उत्तरपुस्तिका मिलेगी। अतिरिक्त उत्तरपुस्तिका नहीं दी जाएगी। परीक्षार्थी उत्तरपुस्तिका लेते ही यह सुनिश्चित कर लें कि इसमें 8 पृष्ठ हैं एवं सही क्रम में हैं।
- उत्तरपुस्तिका प्राप्त होते ही परीक्षार्थी अपने प्रवेश-पत्र तथा उत्तरपुस्तिका पर मुद्रित विवरणों (Details) का मिलान कर यह अवश्य सुनिश्चित हो लें कि जो उत्तरपुस्तिका परीक्षक द्वारा उन्हें दी गई है, वह उन्हीं की है। भिन्न विवरणों की उत्तरपुस्तिका प्राप्त होने पर उसे तुरंत परीक्षक को वापस लौटा दिया जाए।
- उत्तरपुस्तिका प्राप्त होने पर परीक्षार्थी उनके आवरण पृष्ठ के पीछे अंकित "परीक्षार्थियों के लिए निर्देश" अवश्य पढ़ें एवं उसका अनुपालन करें।
- परीक्षार्थी अपनी उत्तरपुस्तिका के कवर पृष्ठ के ऊपरी बायें तथा दायें भागों में क्रमांक-(1) में अपने उत्तर देने का माध्यम अंकित करते हुए क्रमांक-(2) में अपना पूर्ण हस्ताक्षर अंकित करें। इसके अलावा अन्य मुद्रित विवरणों में किसी भी प्रकार से कोई छेड़-छाड़ नहीं करें।
- प्रायोगिक परीक्षा की उत्तरपुस्तिका के आवरण पृष्ठ के निचले बायें एवं दायें भागों को परीक्षार्थी द्वारा कदापि नहीं भरा जाएगा। अगर परीक्षार्थी इस भाग को भरते हैं, तो परीक्षार्थी का इस विषय में परीक्षाफल रद्द किया जा सकता है। ये दोनों भाग आंतरिक/बाह्य परीक्षकों को भरने के लिए दिया गया है।
- उत्तरपुस्तिका के पत्रों के दोनो पृष्ठों पर तथा प्रत्येक लाइन पर लिखें एवं पृष्ठों को नष्ट न करें।
- यदि रफ कार्य करने की आवश्यक हो, तो परीक्षार्थी उत्तरपुस्तिका के अंतिम पृष्ठ पर रफ कार्य करके उसे काट दें/क्रास (X) कर दें।
- उत्तरपुस्तिका के आंतरिक पृष्ठों पर दाहिने हाशिए में लाइन खींचकर सादा स्थान छोड़ रखा गया है। शेष स्थान रूल्ड है। परीक्षार्थी दाहिने हाशिए के सादे स्थान में कुछ भी नहीं लिखेंगे, चूंकि यह भाग परीक्षक के उपयोग के लिए है।
- उत्तरपुस्तिका के पृष्ठों को मोड़ें-फाड़ें नहीं तथा बीच-बीच में व्यर्थ ही खाली न छोड़ें।
- प्रश्न-पत्र में दी हुई संख्या के अनुसार अपने उत्तरों की संख्या लिखें।
- व्हाइटनर, ब्लेड तथा नाखून का इस्तेमाल करना सर्वथा वर्जित है, अन्यथा परीक्षाफल अमान्य कर दिया जाएगा।
- प्रश्नोत्तर के समाप्त होने पर अंतिम में नीचे एक क्षैतिज रेखा खींच दें।
- आंतरिक परीक्षक द्वारा उपलब्ध कराये गए उपस्थिति-पत्रक में परीक्षार्थी द्वारा यथा-स्तम्भ परीक्षा की तिथि अंकित करते हुए उत्तरपुस्तिका की क्रम संख्या लिखकर अपना हस्ताक्षर किया जाएगा। परीक्षार्थी की उपस्थिति, अनुपस्थिति एवं निष्कासन से संबंधित संगत गोले को नीले/काले पेन से परीक्षक द्वारा भरा जाएगा न कि परीक्षार्थी द्वारा।
- परीक्षार्थी अपनी उत्तरपुस्तिका को आन्तरिक परीक्षक के पास जमा किये बिना परीक्षा भवन न छोड़ें।
- परीक्षा केन्द्र में कैलकुलेटर, मोबाइल फोन, इयर फोन, पेजर, ब्लूटूथ या इस प्रकार का कोई अन्य इलेक्ट्रॉनिक उपकरण ले जाना सख्त मना है।
- जाँच परीक्षा में गैर-उत्प्रेषित या जाँच परीक्षा में अनुपस्थित छात्र/छात्रा इंटरमीडिएट वार्षिक प्रायोगिक परीक्षा, 2022 में कदापि सम्मिलित नहीं हो सकते हैं।



बिहार विद्यालय परीक्षा समिति, पटना
BIHAR SCHOOL EXAMINATION BOARD, PATNA
INTERMEDIATE ANNUAL EXAMINATION, 2022


इंटरमीडिएट वार्षिक परीक्षा, 2022

प्रायोगिक परीक्षा का प्रवेश पत्र

Admit Card For Practical Examination

संकाय: विज्ञान
FACULTY: SCIENCE

कॉलेज/+2 स्कूल का नाम	GAYA COLLEGE, GAYA		
परीक्षार्थी का नाम	ADITI KUMARI		
माता का नाम	ANITA DEVI		
पिता का नाम	SUDHIR KUMAR		
परीक्षार्थी का आधार नं०	दिव्यांग कोटि	NO	
सूचीकरण संख्या/वर्ष	R-210010007-20	परीक्षार्थी की कोटि	REGULAR
रौल कोड	21001	रौल क्रमांक	22010007 लिंग FEMALE
परीक्षा केंद्र का नाम	GAYA COLLEGE, GAYA		



प्रायोगिक परीक्षा के विषय (निर्धारित परीक्षा कार्यक्रम सहित)

प्रायोगिक विषय	विषय कोड	विषय का नाम	परीक्षा की तारीख
वैकल्पिक विषय	117	PHYSICS	10.01.2022 to 20.01.2022
	118	CHEMISTRY	
	119	BIOLOGY	
अतिरिक्त विषय			

संजीव कुमार

महाविद्यालय / +2 विद्यालय प्रधान का हस्ताक्षर
एवं मुहर

परीक्षा नियंत्रक (30M10)

परीक्षार्थी के लिए आवश्यक निर्देश

- प्रायोगिक परीक्षा दिनांक 10.01.2022 से 20.01.2022 तक संचालित होगी। केन्द्राधीक्षक दिनांक 10.01.2022 से 20.01.2022 तक की अवधि में परीक्षार्थियों की संख्या के अनुसार तिथि एवं पाली का निर्धारण करके प्रायोगिक परीक्षा केन्द्र पर आवंटित सभी परीक्षार्थियों के प्रायोगिक विषयों की परीक्षा आयोजित करेंगे।
- परीक्षार्थी अपने इस प्रवेश-पत्र में उल्लिखित प्रायोगिक परीक्षा केंद्रों पर दिनांक 10.01.2022 को पूर्वाह्न 09:00 बजे अनिवार्य रूप से जाकर परीक्षा केन्द्र के परिसर की सूचना पट्ट से यह जानकारी प्राप्त करेंगे कि उनके द्वारा चयनित विषय की प्रायोगिक परीक्षा किस तिथि एवं किस पाली में संचालित होगी, जिसमें उन्हें सम्मिलित होना अनिवार्य है।
- परीक्षार्थी के प्रत्येक प्रायोगिक विषय की परीक्षा के लिए 08 पृष्ठों की केवल एक ही उत्तरपुस्तिका मिलेगी। अतिरिक्त उत्तरपुस्तिका नहीं दी जाएगी। परीक्षार्थी उत्तरपुस्तिका लेते ही यह सुनिश्चित कर लें कि इसमें 8 पृष्ठ हैं एवं सही क्रम में हैं।
- उत्तरपुस्तिका प्राप्त होते ही परीक्षार्थी अपने प्रवेश-पत्र तथा उत्तरपुस्तिका पर मुद्रित विवरणों (Details) का मिलान कर यह अवश्य सुनिश्चित हो लें कि जो उत्तरपुस्तिका परीक्षक द्वारा उन्हें दी गई है, वह उन्हीं की है। भिन्न विवरणों की उत्तरपुस्तिका प्राप्त होने पर उसे तुरंत परीक्षक को वापस लौटा दिया जाए।
- उत्तरपुस्तिका प्राप्त होने पर परीक्षार्थी उनके आवरण पृष्ठ के पीछे अंकित "परीक्षार्थियों के लिए निर्देश" अवश्य पढ़ें एवं उसका अनुपालन करें।
- परीक्षार्थी अपनी उत्तरपुस्तिका के कवर पृष्ठ के ऊपरी बायें तथा दायें भागों में क्रमांक-(1) में अपने उत्तर देने का माध्यम अंकित करते हुए क्रमांक-(2) में अपना पूर्ण हस्ताक्षर अंकित करें। इसके अलावा अन्य मुद्रित विवरणों में किसी भी प्रकार से कोई छेड़-छाड़ नहीं करें।
- प्रायोगिक परीक्षा की उत्तरपुस्तिका के आवरण पृष्ठ के निचले बायें एवं दायें भागों को परीक्षार्थी द्वारा कदापि नहीं भरा जाएगा। अगर परीक्षार्थी इस भाग को भरते हैं, तो परीक्षार्थी का इस विषय में परीक्षाफल रद्द किया जा सकता है। ये दोनों भाग आंतरिक/बाह्य परीक्षकों को भरने के लिए दिया गया है।
- उत्तरपुस्तिका के पत्रों के दोनो पृष्ठों पर तथा प्रत्येक लाइन पर लिखें एवं पृष्ठों को नष्ट न करें।
- यदि रफ कार्य करने की आवश्यक हो, तो परीक्षार्थी उत्तरपुस्तिका के अंतिम पृष्ठ पर रफ कार्य करके उसे काट दें/क्रास (X) कर दें।
- उत्तरपुस्तिका के आंतरिक पृष्ठों पर दाहिने हाशिए में लाइन खींचकर सादा स्थान छोड़ रखा गया है। शेष स्थान रूल्ड है। परीक्षार्थी दाहिने हाशिए के सादे स्थान में कुछ भी नहीं लिखेंगे, चूंकि यह भाग परीक्षक के उपयोग के लिए है।
- उत्तरपुस्तिका के पृष्ठों को मोड़ें-फाड़ें नहीं तथा बीच-बीच में व्यर्थ ही खाली न छोड़ें।
- प्रश्न-पत्र में दी हुई संख्या के अनुसार अपने उत्तरों की संख्या लिखें।
- व्हाइटनर, ब्लेड तथा नाखून का इस्तेमाल करना सर्वथा वर्जित है, अन्यथा परीक्षाफल अमान्य कर दिया जाएगा।
- प्रश्नोत्तर के समाप्त होने पर अंतिम में नीचे एक क्षैतिज रेखा खींच दें।
- आंतरिक परीक्षक द्वारा उपलब्ध कराये गए उपस्थिति-पत्रक में परीक्षार्थी द्वारा यथा-स्तम्भ परीक्षा की तिथि अंकित करते हुए उत्तरपुस्तिका की क्रम संख्या लिखकर अपना हस्ताक्षर किया जाएगा। परीक्षार्थी की उपस्थिति, अनुपस्थिति एवं निष्कासन से संबंधित संगत गोले को नीले/काले पेन से परीक्षक द्वारा भरा जाएगा न कि परीक्षार्थी द्वारा।
- परीक्षार्थी अपनी उत्तरपुस्तिका को आन्तरिक परीक्षक के पास जमा किये बिना परीक्षा भवन न छोड़ें।
- परीक्षा केन्द्र में कैलकुलेटर, मोबाइल फोन, इयर फोन, पेजर, ब्लूटूथ या इस प्रकार का कोई अन्य इलेक्ट्रॉनिक उपकरण ले जाना सख्त मना है।
- जाँच परीक्षा में गैर-उत्प्रेषित या जाँच परीक्षा में अनुपस्थित छात्र/छात्रा इंटरमीडिएट वार्षिक प्रायोगिक परीक्षा, 2022 में कदापि सम्मिलित नहीं हो सकते हैं।



बिहार विद्यालय परीक्षा समिति, पटना
BIHAR SCHOOL EXAMINATION BOARD, PATNA
INTERMEDIATE ANNUAL EXAMINATION, 2022

संकाय: विज्ञान
FACULTY: SCIENCE

इंटरमीडिएट वार्षिक परीक्षा, 2022

प्रायोगिक परीक्षा का प्रवेश पत्र

Admit Card For Practical Examination

कॉलेज/+2 स्कूल का नाम	GAYA COLLEGE, GAYA		
परीक्षार्थी का नाम	ABHIYANKA KUMARI		
माता का नाम	KHILESHWARI DEVI		
पिता का नाम	SUNIL KUMAR		
परीक्षार्थी का आधार नं०	दिव्यांग कोटि	NO	
सूचीकरण संख्या/वर्ष	R-210010005-20	परीक्षार्थी की कोटि	REGULAR
रौल कोड	21001	रौल क्रमांक	22010005 लिंग FEMALE
परीक्षा केंद्र का नाम	GAYA COLLEGE, GAYA		



प्रायोगिक परीक्षा के विषय (निर्धारित परीक्षा कार्यक्रम सहित)

प्रायोगिक विषय	विषय कोड	विषय का नाम	परीक्षा की तारीख
वैकल्पिक विषय	117	PHYSICS	10.01.2022 to 20.01.2022
	118	CHEMISTRY	
अतिरिक्त विषय			

संज्ञा 1377

महाविद्यालय / +2 विद्यालय प्रधान का हस्ताक्षर
एवं मुहर

परीक्षा नियंत्रक (30M10)

परीक्षार्थी के लिए आवश्यक निर्देश

- प्रायोगिक परीक्षा दिनांक 10.01.2022 से 20.01.2022 तक संचालित होगी। केन्द्राधीक्षक दिनांक 10.01.2022 से 20.01.2022 तक की अवधि में परीक्षार्थियों की संख्या के अनुसार तिथि एवं पाली का निर्धारण करके प्रायोगिक परीक्षा केन्द्र पर आवंटित सभी परीक्षार्थियों के प्रायोगिक विषयों की परीक्षा आयोजित करेंगे।
- परीक्षार्थी अपने इस प्रवेश-पत्र में उल्लिखित प्रायोगिक परीक्षा केंद्रों पर दिनांक 10.01.2022 को पूर्वाह्न 09:00 बजे अनिवार्य रूप से जाकर परीक्षा केन्द्र के परिसर की सूचना पट्ट से यह जानकारी प्राप्त कर लेंगे कि उनके द्वारा चयनित विषय की प्रायोगिक परीक्षा किस तिथि एवं किस पाली में संचालित होगी, जिसमें उन्हें सम्मिलित होना अनिवार्य है।
- परीक्षार्थी के प्रत्येक प्रायोगिक विषय की परीक्षा के लिए 08 पृष्ठों की केवल एक ही उत्तरपुस्तिका मिलेगी। अतिरिक्त उत्तरपुस्तिका नहीं दी जाएगी। परीक्षार्थी उत्तरपुस्तिका लेते ही यह सुनिश्चित कर लें कि इसमें 8 पृष्ठ हैं एवं सही क्रम में हैं।
- उत्तरपुस्तिका प्राप्त होते ही परीक्षार्थी अपने प्रवेश-पत्र तथा उत्तरपुस्तिका पर मुद्रित विवरणों (Details) का मिलान कर यह अवश्य सुनिश्चित हो लें कि जो उत्तरपुस्तिका परीक्षक द्वारा उन्हें दी गई है, वह उन्हीं की है। भिन्न विवरणों की उत्तरपुस्तिका प्राप्त होने पर उसे तुरंत परीक्षक को वापस लौटा दिया जाए।
- उत्तरपुस्तिका प्राप्त होने पर परीक्षार्थी उनके आवरण पृष्ठ के पीछे अंकित "परीक्षार्थियों के लिए निर्देश" अवश्य पढ़ें एवं उसका अनुपालन करें।
- परीक्षार्थी अपनी उत्तरपुस्तिका के कवर पृष्ठ के ऊपरी बायें तथा दायें भागों में क्रमांक-(1) में अपने उत्तर देने का माध्यम अंकित करते हुए क्रमांक-(2) में अपना पूर्ण हस्ताक्षर अंकित करें। इसके अलावा अन्य मुद्रित विवरणों में किसी भी प्रकार से कोई छेड़-छाड़ नहीं करें।
- प्रायोगिक परीक्षा की उत्तरपुस्तिका के आवरण पृष्ठ के निचले बायें एवं दायें भागों को परीक्षार्थी द्वारा कदापि नहीं भरा जाएगा। अगर परीक्षार्थी इस भाग को भरते हैं, तो परीक्षार्थी का इस विषय में परीक्षाफल रद्द किया जा सकता है। ये दोनों भाग आंतरिक/बाह्य परीक्षकों को भरने के लिए दिया गया है।
- उत्तरपुस्तिका के पत्रों के दोनो पृष्ठों पर तथा प्रत्येक लाइन पर लिखें एवं पृष्ठों को नष्ट न करें।
- यदि रफ कार्य करने की आवश्यक हो, तो परीक्षार्थी उत्तरपुस्तिका के अंतिम पृष्ठ पर रफ कार्य करके उसे काट दें/क्रास (X) कर दें।
- उत्तरपुस्तिका के आंतरिक पृष्ठों पर दाहिने हाशिए में लाइन खींचकर सादा स्थान छोड़ रखा गया है। शेष स्थान रूल्ड है। परीक्षार्थी दाहिने हाशिए के सादे स्थान में कुछ भी नहीं लिखेंगे, चूंकि यह भाग परीक्षक के उपयोग के लिए है।
- उत्तरपुस्तिका के पृष्ठों को मोड़ें-फाड़ें नहीं तथा बीच-बीच में व्यर्थ ही खाली न छोड़ें।
- प्रश्न-पत्र में दी हुई संख्या के अनुसार अपने उत्तरों की संख्या लिखें।
- व्हाइटनर, ब्लेड तथा नाखून का इस्तेमाल करना सर्वथा वर्जित है, अन्यथा परीक्षाफल अमान्य कर दिया जाएगा।
- प्रश्नोत्तर के समाप्त होने पर अंतिम में नीचे एक क्षैतिज रेखा खींच दें।
- आंतरिक परीक्षक द्वारा उपलब्ध कराये गए उपस्थिति-पत्रक में परीक्षार्थी द्वारा यथा-स्तम्भ परीक्षा की तिथि अंकित करते हुए उत्तरपुस्तिका की क्रम संख्या लिखकर अपना हस्ताक्षर किया जाएगा। परीक्षार्थी की उपस्थिति, अनुपस्थिति एवं निष्कासन से संबंधित संगत गोले को नीले/काले पेन से परीक्षक द्वारा भरा जाएगा न कि परीक्षार्थी द्वारा।
- परीक्षार्थी अपनी उत्तरपुस्तिका को आन्तरिक परीक्षक के पास जमा किये बिना परीक्षा भवन न छोड़ें।
- परीक्षा केन्द्र में कैलकुलेटर, मोबाइल फोन, इयर फोन, पेजर, ब्लूटूथ या इस प्रकार का कोई अन्य इलेक्ट्रॉनिक उपकरण ले जाना सख्त मना है।
- जाँच परीक्षा में गैर-उत्प्रेषित या जाँच परीक्षा में अनुपस्थित छात्र/छात्रा इंटरमीडिएट वार्षिक प्रायोगिक परीक्षा, 2022 में कदापि सम्मिलित नहीं हो सकते हैं।



बिहार विद्यालय परीक्षा समिति, पटना
BIHAR SCHOOL EXAMINATION BOARD, PATNA
INTERMEDIATE ANNUAL EXAMINATION, 2022

इंटरमीडिएट वार्षिक परीक्षा, 2022

प्रायोगिक परीक्षा का प्रवेश पत्र

Admit Card For Practical Examination

संकाय: विज्ञान
FACULTY: SCIENCE

कॉलेज/+2 स्कूल का नाम	GAYA COLLEGE, GAYA		
परीक्षार्थी का नाम	AKANKSHA SINHA		
माता का नाम	KIRAN SINHA		
पिता का नाम	SUJEET KUMAR		
परीक्षार्थी का आधार नं०	दिव्यांग कोटि	NO	
सूचीकरण संख्या/वर्ष	R-210010013-20	परीक्षार्थी की कोटि	REGULAR
रौल कोड	21001	रौल क्रमांक	22010013 लिंग FEMALE
परीक्षा केंद्र का नाम	GAYA COLLEGE, GAYA		



प्रायोगिक परीक्षा के विषय (निर्धारित परीक्षा कार्यक्रम सहित)

प्रायोगिक विषय	विषय कोड	विषय का नाम	परीक्षा की तारीख
वैकल्पिक विषय	117	PHYSICS	10.01.2022 to 20.01.2022
	118	CHEMISTRY	
अतिरिक्त विषय	122	Computer Science	

संजीव कुमार

महाविद्यालय / +2 विद्यालय प्रधान का हस्ताक्षर
एवं मुहर

परीक्षा नियंत्रक (30M10)

परीक्षार्थी के लिए आवश्यक निर्देश

- प्रायोगिक परीक्षा दिनांक 10.01.2022 से 20.01.2022 तक संचालित होगी। केन्द्राधीक्षक दिनांक 10.01.2022 से 20.01.2022 तक की अवधि में परीक्षार्थियों की संख्या के अनुसार तिथि एवं पाली का निर्धारण करके प्रायोगिक परीक्षा केन्द्र पर आवंटित सभी परीक्षार्थियों के प्रायोगिक विषयों की परीक्षा आयोजित करेंगे।
- परीक्षार्थी अपने इस प्रवेश-पत्र में उल्लिखित प्रायोगिक परीक्षा केंद्रों पर दिनांक 10.01.2022 को पूर्वाह्न 09:00 बजे अनिवार्य रूप से जाकर परीक्षा केन्द्र के परिसर की सूचना पट्ट से यह जानकारी प्राप्त कर लेंगे कि उनके द्वारा चयनित विषय की प्रायोगिक परीक्षा किस तिथि एवं किस पाली में संचालित होगी, जिसमें उन्हें सम्मिलित होना अनिवार्य है।
- परीक्षार्थी के प्रत्येक प्रायोगिक विषय की परीक्षा के लिए 08 पृष्ठों की केवल एक ही उत्तरपुस्तिका मिलेगी। अतिरिक्त उत्तरपुस्तिका नहीं दी जाएगी। परीक्षार्थी उत्तरपुस्तिका लेते ही यह सुनिश्चित कर लें कि इसमें 8 पृष्ठ हैं एवं सही क्रम में हैं।
- उत्तरपुस्तिका प्राप्त होते ही परीक्षार्थी अपने प्रवेश-पत्र तथा उत्तरपुस्तिका पर मुद्रित विवरणों (Details) का मिलान कर यह अवश्य सुनिश्चित हो लें कि जो उत्तरपुस्तिका परीक्षक द्वारा उन्हें दी गई है, वह उन्हीं की है। भिन्न विवरणों की उत्तरपुस्तिका प्राप्त होने पर उसे तुरंत परीक्षक को वापस लौटा दिया जाए।
- उत्तरपुस्तिका प्राप्त होने पर परीक्षार्थी उनके आवरण पृष्ठ के पीछे अंकित "परीक्षार्थियों के लिए निर्देश" अवश्य पढ़ें एवं उसका अनुपालन करें।
- परीक्षार्थी अपनी उत्तरपुस्तिका के कवर पृष्ठ के ऊपरी बायें तथा दायें भागों में क्रमांक-(1) में अपने उत्तर देने का माध्यम अंकित करते हुए क्रमांक-(2) में अपना पूर्ण हस्ताक्षर अंकित करें। इसके अलावा अन्य मुद्रित विवरणों में किसी भी प्रकार से कोई छेड़-छाड़ नहीं करें।
- प्रायोगिक परीक्षा की उत्तरपुस्तिका के आवरण पृष्ठ के निचले बायें एवं दायें भागों को परीक्षार्थी द्वारा कदापि नहीं भरा जाएगा। अगर परीक्षार्थी इस भाग को भरते हैं, तो परीक्षार्थी का इस विषय में परीक्षाफल रद्द किया जा सकता है। ये दोनों भाग आंतरिक/बाह्य परीक्षकों को भरने के लिए दिया गया है।
- उत्तरपुस्तिका के पत्रों के दोनो पृष्ठों पर तथा प्रत्येक लाइन पर लिखें एवं पृष्ठों को नष्ट न करें।
- यदि रफ कार्य करने की आवश्यक हो, तो परीक्षार्थी उत्तरपुस्तिका के अंतिम पृष्ठ पर रफ कार्य करके उसे काट दें/क्रास (X) कर दें।
- उत्तरपुस्तिका के आंतरिक पृष्ठों पर दाहिने हाशिए में लाइन खींचकर सादा स्थान छोड़ रखा गया है। शेष स्थान रूल्ड है। परीक्षार्थी दाहिने हाशिए के सादे स्थान में कुछ भी नहीं लिखेंगे, चूंकि यह भाग परीक्षक के उपयोग के लिए है।
- उत्तरपुस्तिका के पृष्ठों को मोड़ें-फाड़ें नहीं तथा बीच-बीच में व्यर्थ ही खाली न छोड़ें।
- प्रश्न-पत्र में दी हुई संख्या के अनुसार अपने उत्तरों की संख्या लिखें।
- व्हाइटनर, ब्लेड तथा नाखून का इस्तेमाल करना सर्वथा वर्जित है, अन्यथा परीक्षाफल अमान्य कर दिया जाएगा।
- प्रश्नोत्तर के समाप्त होने पर अंतिम में नीचे एक क्षैतिज रेखा खींच दें।
- आंतरिक परीक्षक द्वारा उपलब्ध कराये गए उपस्थिति-पत्रक में परीक्षार्थी द्वारा यथा-स्तम्भ परीक्षा की तिथि अंकित करते हुए उत्तरपुस्तिका की क्रम संख्या लिखकर अपना हस्ताक्षर किया जाएगा। परीक्षार्थी की उपस्थिति, अनुपस्थिति एवं निष्कासन से संबंधित संगत गोले को नीले/काले पेन से परीक्षक द्वारा भरा जाएगा न कि परीक्षार्थी द्वारा।
- परीक्षार्थी अपनी उत्तरपुस्तिका को आन्तरिक परीक्षक के पास जमा किये बिना परीक्षा भवन न छोड़ें।
- परीक्षा केन्द्र में कैलकुलेटर, मोबाइल फोन, इयर फोन, पेजर, ब्लूटूथ या इस प्रकार का कोई अन्य इलेक्ट्रॉनिक उपकरण ले जाना सख्त मना है।
- जाँच परीक्षा में गैर-उत्प्रेषित या जाँच परीक्षा में अनुपस्थित छात्र/छात्रा इंटरमीडिएट वार्षिक प्रायोगिक परीक्षा, 2022 में कदापि सम्मिलित नहीं हो सकते हैं।



बिहार विद्यालय परीक्षा समिति, पटना
BIHAR SCHOOL EXAMINATION BOARD, PATNA
INTERMEDIATE ANNUAL EXAMINATION, 2022

संकाय: विज्ञान
FACULTY: SCIENCE

इंटरमीडिएट वार्षिक परीक्षा, 2022

प्रायोगिक परीक्षा का प्रवेश पत्र

Admit Card For Practical Examination

कॉलेज/+2 स्कूल का नाम	GAYA COLLEGE, GAYA				
परीक्षार्थी का नाम	AKANKSHA BHARTI				
माता का नाम	BABITA DEVI				
पिता का नाम	ANIL KUMAR				
परीक्षार्थी का आधार नं०	दिव्यांग कोटि				NO
सूचीकरण संख्या/वर्ष	R-210010009-20	परीक्षार्थी की कोटि	REGULAR		
रोल कोड	21001	रोल क्रमांक	22010009	लिंग	FEMALE
परीक्षा केंद्र का नाम	GAYA COLLEGE, GAYA				



Akanksha Bharti

प्रायोगिक परीक्षा के विषय (निर्धारित परीक्षा कार्यक्रम सहित)

प्रायोगिक विषय	विषय कोड	विषय का नाम	परीक्षा की तारीख
वैकल्पिक विषय	117	PHYSICS	10.01.2022 to 20.01.2022
	118	CHEMISTRY	
अतिरिक्त विषय			

संकाय 2022

महाविद्यालय / +2 विद्यालय प्रधान का हस्ताक्षर
एवं मुहर

परीक्षा नियंत्रक (30M10)

परीक्षार्थी के लिए आवश्यक निर्देश

- प्रायोगिक परीक्षा दिनांक 10.01.2022 से 20.01.2022 तक संचालित होगी। केन्द्राधीक्षक दिनांक 10.01.2022 से 20.01.2022 तक की अवधि में परीक्षार्थियों की संख्या के अनुसार तिथि एवं पाली का निर्धारण करके प्रायोगिक परीक्षा केन्द्र पर आवंटित सभी परीक्षार्थियों के प्रायोगिक विषयों की परीक्षा आयोजित करेंगे।
- परीक्षार्थी अपने इस प्रवेश-पत्र में उल्लिखित प्रायोगिक परीक्षा केंद्रों पर दिनांक 10.01.2022 को पूर्वाह्न 09:00 बजे अनिवार्य रूप से जाकर परीक्षा केन्द्र के परिसर की सूचना पट्ट से यह जानकारी प्राप्त करेंगे कि उनके द्वारा चयनित विषय की प्रायोगिक परीक्षा किस तिथि एवं किस पाली में संचालित होगी, जिसमें उन्हें सम्मिलित होना अनिवार्य है।
- परीक्षार्थी के प्रत्येक प्रायोगिक विषय की परीक्षा के लिए 08 पृष्ठों की केवल एक ही उत्तरपुस्तिका मिलेगी। अतिरिक्त उत्तरपुस्तिका नहीं दी जाएगी। परीक्षार्थी उत्तरपुस्तिका लेते ही यह सुनिश्चित कर लें कि इसमें 8 पृष्ठ हैं एवं सही क्रम में हैं।
- उत्तरपुस्तिका प्राप्त होते ही परीक्षार्थी अपने प्रवेश-पत्र तथा उत्तरपुस्तिका पर मुद्रित विवरणों (Details) का मिलान कर यह अवश्य सुनिश्चित हो लें कि जो उत्तरपुस्तिका परीक्षक द्वारा उन्हें दी गई है, वह उन्हीं की है। भिन्न विवरणों की उत्तरपुस्तिका प्राप्त होने पर उसे तुरंत परीक्षक को वापस लौटा दिया जाए।
- उत्तरपुस्तिका प्राप्त होने पर परीक्षार्थी उनके आवरण पृष्ठ के पीछे अंकित "परीक्षार्थियों के लिए निर्देश" अवश्य पढ़ें एवं उसका अनुपालन करें।
- परीक्षार्थी अपनी उत्तरपुस्तिका के कवर पृष्ठ के ऊपरी बायें तथा दायें भागों में क्रमांक-(1) में अपने उत्तर देने का माध्यम अंकित करते हुए क्रमांक-(2) में अपना पूर्ण हस्ताक्षर अंकित करें। इसके अलावा अन्य मुद्रित विवरणों में किसी भी प्रकार से कोई छेड़-छाड़ नहीं करें।
- प्रायोगिक परीक्षा की उत्तरपुस्तिका के आवरण पृष्ठ के निचले बायें एवं दायें भागों को परीक्षार्थी द्वारा कदापि नहीं भरा जाएगा। अगर परीक्षार्थी इस भाग को भरते हैं, तो परीक्षार्थी का इस विषय में परीक्षाफल रद्द किया जा सकता है। ये दोनों भाग आंतरिक/बाह्य परीक्षकों को भरने के लिए दिया गया है।
- उत्तरपुस्तिका के पत्रों के दोनो पृष्ठों पर तथा प्रत्येक लाइन पर लिखें एवं पृष्ठों को नष्ट न करें।
- यदि रफ कार्य करने की आवश्यक हो, तो परीक्षार्थी उत्तरपुस्तिका के अंतिम पृष्ठ पर रफ कार्य करके उसे काट दें/क्रास (X) कर दें।
- उत्तरपुस्तिका के आंतरिक पृष्ठों पर दाहिने हाशिए में लाइन खींचकर सादा स्थान छोड़ रखा गया है। शेष स्थान रूल्ड है। परीक्षार्थी दाहिने हाशिए के सादे स्थान में कुछ भी नहीं लिखेंगे, चूंकि यह भाग परीक्षक के उपयोग के लिए है।
- उत्तरपुस्तिका के पृष्ठों को मोड़ें-फाड़ें नहीं तथा बीच-बीच में व्यर्थ ही खाली न छोड़ें।
- प्रश्न-पत्र में दी हुई संख्या के अनुसार अपने उत्तरों की संख्या लिखें।
- व्हाइटनर, ब्लेड तथा नाखून का इस्तेमाल करना सर्वथा वर्जित है, अन्यथा परीक्षाफल अमान्य कर दिया जाएगा।
- प्रश्नोत्तर के समाप्त होने पर अंतिम में नीचे एक क्षैतिज रेखा खींच दें।
- आंतरिक परीक्षक द्वारा उपलब्ध कराये गए उपस्थिति-पत्रक में परीक्षार्थी द्वारा यथा-स्तम्भ परीक्षा की तिथि अंकित करते हुए उत्तरपुस्तिका की क्रम संख्या लिखकर अपना हस्ताक्षर किया जाएगा। परीक्षार्थी की उपस्थिति, अनुपस्थिति एवं निष्कासन से संबंधित संगत गोले को नीले/काले पेन से परीक्षक द्वारा भरा जाएगा न कि परीक्षार्थी द्वारा।
- परीक्षार्थी अपनी उत्तरपुस्तिका को आन्तरिक परीक्षक के पास जमा किये बिना परीक्षा भवन न छोड़ें।
- परीक्षा केन्द्र में कैलकुलेटर, मोबाइल फोन, इयर फोन, पेजर, ब्लूटूथ या इस प्रकार का कोई अन्य इलेक्ट्रॉनिक उपकरण ले जाना सख्त मना है।
- जाँच परीक्षा में गैर-उत्प्रेषित या जाँच परीक्षा में अनुपस्थित छात्र/छात्रा इंटरमीडिएट वार्षिक प्रायोगिक परीक्षा, 2022 में कदापि सम्मिलित नहीं हो सकते हैं।



बिहार विद्यालय परीक्षा समिति, पटना
BIHAR SCHOOL EXAMINATION BOARD, PATNA
INTERMEDIATE ANNUAL EXAMINATION, 2022

इंटरमीडिएट वार्षिक परीक्षा, 2022

प्रायोगिक परीक्षा का प्रवेश पत्र

Admit Card For Practical Examination

संकाय: विज्ञान
FACULTY: SCIENCE

कॉलेज/+2 स्कूल का नाम	GAYA COLLEGE, GAYA		
परीक्षार्थी का नाम	ALIYA PERWEEN		
माता का नाम	AASHFA KHATOON		
पिता का नाम	MOZAHID HUSSAIN		
परीक्षार्थी का आधार नं०	दिव्यांग कोटि	NO	
सूचीकरण संख्या/वर्ष	R-210010014-20	परीक्षार्थी की कोटि	REGULAR
रौल कोड	21001	रौल क्रमांक	22010014 लिंग FEMALE
परीक्षा केंद्र का नाम	GAYA COLLEGE, GAYA		



Aliya Perween

प्रायोगिक परीक्षा के विषय (निर्धारित परीक्षा कार्यक्रम सहित)

प्रायोगिक विषय	विषय कोड	विषय का नाम	परीक्षा की तारीख
वैकल्पिक विषय	117	PHYSICS	10.01.2022 to 20.01.2022
	118	CHEMISTRY	
	119	BIOLOGY	
अतिरिक्त विषय			

संज्ञा 3077

महाविद्यालय / +2 विद्यालय प्रधान का हस्ताक्षर
एवं मुहर

परीक्षा नियंत्रक (30MA10)

परीक्षार्थी के लिए आवश्यक निर्देश

- प्रायोगिक परीक्षा दिनांक 10.01.2022 से 20.01.2022 तक संचालित होगी। केन्द्राधीक्षक दिनांक 10.01.2022 से 20.01.2022 तक की अवधि में परीक्षार्थियों की संख्या के अनुसार तिथि एवं पाली का निर्धारण करके प्रायोगिक परीक्षा केन्द्र पर आवंटित सभी परीक्षार्थियों के प्रायोगिक विषयों की परीक्षा आयोजित करेंगे।
- परीक्षार्थी अपने इस प्रवेश-पत्र में उल्लिखित प्रायोगिक परीक्षा केंद्रों पर दिनांक 10.01.2022 को पूर्वाह्न 09:00 बजे अनिवार्य रूप से जाकर परीक्षा केन्द्र के परिसर की सूचना पट्ट से यह जानकारी प्राप्त कर लेंगे कि उनके द्वारा चयनित विषय की प्रायोगिक परीक्षा किस तिथि एवं किस पाली में संचालित होगी, जिसमें उन्हें सम्मिलित होना अनिवार्य है।
- परीक्षार्थी के प्रत्येक प्रायोगिक विषय की परीक्षा के लिए 08 पृष्ठों की केवल एक ही उत्तरपुस्तिका मिलेगी। अतिरिक्त उत्तरपुस्तिका नहीं दी जाएगी। परीक्षार्थी उत्तरपुस्तिका लेते ही यह सुनिश्चित कर लें कि इसमें 8 पृष्ठ हैं एवं सही क्रम में हैं।
- उत्तरपुस्तिका प्राप्त होते ही परीक्षार्थी अपने प्रवेश-पत्र तथा उत्तरपुस्तिका पर मुद्रित विवरणों (Details) का मिलान कर यह अवश्य सुनिश्चित हो लें कि जो उत्तरपुस्तिका परीक्षक द्वारा उन्हें दी गई है, वह उन्हीं की है। भिन्न विवरणों की उत्तरपुस्तिका प्राप्त होने पर उसे तुरंत परीक्षक को वापस लौटा दिया जाए।
- उत्तरपुस्तिका प्राप्त होने पर परीक्षार्थी उनके आवरण पृष्ठ के पीछे अंकित "परीक्षार्थियों के लिए निर्देश" अवश्य पढ़ें एवं उसका अनुपालन करें।
- परीक्षार्थी अपनी उत्तरपुस्तिका के कवर पृष्ठ के ऊपरी बायें तथा दायें भागों में क्रमांक-(1) में अपने उत्तर देने का माध्यम अंकित करते हुए क्रमांक-(2) में अपना पूर्ण हस्ताक्षर अंकित करें। इसके अलावा अन्य मुद्रित विवरणों में किसी भी प्रकार से कोई छेड़-छाड़ नहीं करें।
- प्रायोगिक परीक्षा की उत्तरपुस्तिका के आवरण पृष्ठ के निचले बायें एवं दायें भागों को परीक्षार्थी द्वारा कदापि नहीं भरा जाएगा। अगर परीक्षार्थी इस भाग को भरते हैं, तो परीक्षार्थी का इस विषय में परीक्षाफल रद्द किया जा सकता है। ये दोनों भाग आंतरिक/बाह्य परीक्षकों को भरने के लिए दिया गया है।
- उत्तरपुस्तिका के पत्रों के दोनो पृष्ठों पर तथा प्रत्येक लाइन पर लिखें एवं पृष्ठों को नष्ट न करें।
- यदि रफ कार्य करने की आवश्यक हो, तो परीक्षार्थी उत्तरपुस्तिका के अंतिम पृष्ठ पर रफ कार्य करके उसे काट दें/क्रास (X) कर दें।
- उत्तरपुस्तिका के आंतरिक पृष्ठों पर दाहिने हाशिए में लाइन खींचकर सादा स्थान छोड़ रखा गया है। शेष स्थान रूल्ड है। परीक्षार्थी दाहिने हाशिए के सादे स्थान में कुछ भी नहीं लिखेंगे, चूंकि यह भाग परीक्षक के उपयोग के लिए है।
- उत्तरपुस्तिका के पृष्ठों को मोड़ें-फाड़ें नहीं तथा बीच-बीच में व्यर्थ ही खाली न छोड़ें।
- प्रश्न-पत्र में दी हुई संख्या के अनुसार अपने उत्तरों की संख्या लिखें।
- व्हाइटनर, ब्लेड तथा नाखून का इस्तेमाल करना सर्वथा वर्जित है, अन्यथा परीक्षाफल अमान्य कर दिया जाएगा।
- प्रश्नोत्तर के समाप्त होने पर अंतिम में नीचे एक क्षैतिज रेखा खींच दें।
- आंतरिक परीक्षक द्वारा उपलब्ध कराये गए उपस्थिति-पत्रक में परीक्षार्थी द्वारा यथा-स्तम्भ परीक्षा की तिथि अंकित करते हुए उत्तरपुस्तिका की क्रम संख्या लिखकर अपना हस्ताक्षर किया जाएगा। परीक्षार्थी की उपस्थिति, अनुपस्थिति एवं निष्कासन से संबंधित संगत गोले को नीले/काले पेन से परीक्षक द्वारा भरा जाएगा न कि परीक्षार्थी द्वारा।
- परीक्षार्थी अपनी उत्तरपुस्तिका को आन्तरिक परीक्षक के पास जमा किये बिना परीक्षा भवन न छोड़ें।
- परीक्षा केन्द्र में कैलकुलेटर, मोबाइल फोन, इयर फोन, पेजर, ब्लूटूथ या इस प्रकार का कोई अन्य इलेक्ट्रॉनिक उपकरण ले जाना सख्त मना है।
- जाँच परीक्षा में गैर-उत्प्रेषित या जाँच परीक्षा में अनुपस्थित छात्र/छात्रा इंटरमीडिएट वार्षिक प्रायोगिक परीक्षा, 2022 में कदापि सम्मिलित नहीं हो सकते हैं।



बिहार विद्यालय परीक्षा समिति, पटना
BIHAR SCHOOL EXAMINATION BOARD, PATNA
INTERMEDIATE ANNUAL EXAMINATION, 2022

संकाय: विज्ञान
FACULTY: SCIENCE

इंटरमीडिएट वार्षिक परीक्षा, 2022

प्रायोगिक परीक्षा का प्रवेश पत्र

Admit Card For Practical Examination

कॉलेज/+2 स्कूल का नाम	GAYA COLLEGE, GAYA		
परीक्षार्थी का नाम	AKANKSHA KISHAN		
माता का नाम	MAMTA DEVI		
पिता का नाम	KUMAR ABHISHEK KISHAN		
परीक्षार्थी का आधार नं०	दिव्यांग कोटि	NO	
सूचीकरण संख्या/वर्ष	R-210010011-20	परीक्षार्थी की कोटि	REGULAR
रौल कोड	21001	रौल क्रमांक	22010011 लिंग FEMALE
परीक्षा केंद्र का नाम	GAYA COLLEGE, GAYA		



प्रायोगिक परीक्षा के विषय (निर्धारित परीक्षा कार्यक्रम सहित)

प्रायोगिक विषय	विषय कोड	विषय का नाम	परीक्षा की तारीख
वैकल्पिक विषय	117	PHYSICS	10.01.2022 to 20.01.2022
	118	CHEMISTRY	
अतिरिक्त विषय			

संजीव कुमार

महाविद्यालय / +2 विद्यालय प्रधान का हस्ताक्षर
एवं मुहर

परीक्षा नियंत्रक (30M10)

परीक्षार्थी के लिए आवश्यक निर्देश

- प्रायोगिक परीक्षा दिनांक 10.01.2022 से 20.01.2022 तक संचालित होगी। केन्द्राधीक्षक दिनांक 10.01.2022 से 20.01.2022 तक की अवधि में परीक्षार्थियों की संख्या के अनुसार तिथि एवं पाली का निर्धारण करके प्रायोगिक परीक्षा केन्द्र पर आवंटित सभी परीक्षार्थियों के प्रायोगिक विषयों की परीक्षा आयोजित करेंगे।
- परीक्षार्थी अपने इस प्रवेश-पत्र में उल्लिखित प्रायोगिक परीक्षा केंद्रों पर दिनांक 10.01.2022 को पूर्वाह्न 09:00 बजे अनिवार्य रूप से जाकर परीक्षा केन्द्र के परिसर की सूचना पट्ट से यह जानकारी प्राप्त करेंगे कि उनके द्वारा चयनित विषय की प्रायोगिक परीक्षा किस तिथि एवं किस पाली में संचालित होगी, जिसमें उन्हें सम्मिलित होना अनिवार्य है।
- परीक्षार्थी के प्रत्येक प्रायोगिक विषय की परीक्षा के लिए 08 पृष्ठों की केवल एक ही उत्तरपुस्तिका मिलेगी। अतिरिक्त उत्तरपुस्तिका नहीं दी जाएगी। परीक्षार्थी उत्तरपुस्तिका लेते ही यह सुनिश्चित कर लें कि इसमें 8 पृष्ठ हैं एवं सही क्रम में हैं।
- उत्तरपुस्तिका प्राप्त होते ही परीक्षार्थी अपने प्रवेश-पत्र तथा उत्तरपुस्तिका पर मुद्रित विवरणों (Details) का मिलान कर यह अवश्य सुनिश्चित हो लें कि जो उत्तरपुस्तिका परीक्षक द्वारा उन्हें दी गई है, वह उन्हीं की है। भिन्न विवरणों की उत्तरपुस्तिका प्राप्त होने पर उसे तुरंत परीक्षक को वापस लौटा दिया जाए।
- उत्तरपुस्तिका प्राप्त होने पर परीक्षार्थी उनके आवरण पृष्ठ के पीछे अंकित "परीक्षार्थियों के लिए निर्देश" अवश्य पढ़ें एवं उसका अनुपालन करें।
- परीक्षार्थी अपनी उत्तरपुस्तिका के कवर पृष्ठ के ऊपरी बायें तथा दायें भागों में क्रमांक-(1) में अपने उत्तर देने का माध्यम अंकित करते हुए क्रमांक-(2) में अपना पूर्ण हस्ताक्षर अंकित करें। इसके अलावा अन्य मुद्रित विवरणों में किसी भी प्रकार से कोई छेड़-छाड़ नहीं करें।
- प्रायोगिक परीक्षा की उत्तरपुस्तिका के आवरण पृष्ठ के निचले बायें एवं दायें भागों को परीक्षार्थी द्वारा कदापि नहीं भरा जाएगा। अगर परीक्षार्थी इस भाग को भरते हैं, तो परीक्षार्थी का इस विषय में परीक्षाफल रद्द किया जा सकता है। ये दोनों भाग आंतरिक/बाह्य परीक्षकों को भरने के लिए दिया गया है।
- उत्तरपुस्तिका के पत्रों के दोनो पृष्ठों पर तथा प्रत्येक लाइन पर लिखें एवं पृष्ठों को नष्ट न करें।
- यदि रफ कार्य करने की आवश्यक हो, तो परीक्षार्थी उत्तरपुस्तिका के अंतिम पृष्ठ पर रफ कार्य करके उसे काट दें/क्रास (X) कर दें।
- उत्तरपुस्तिका के आंतरिक पृष्ठों पर दाहिने हाशिए में लाइन खींचकर सादा स्थान छोड़ रखा गया है। शेष स्थान रूल्ड है। परीक्षार्थी दाहिने हाशिए के सादे स्थान में कुछ भी नहीं लिखेंगे, चूंकि यह भाग परीक्षक के उपयोग के लिए है।
- उत्तरपुस्तिका के पृष्ठों को मोड़ें-फाड़ें नहीं तथा बीच-बीच में व्यर्थ ही खाली न छोड़ें।
- प्रश्न-पत्र में दी हुई संख्या के अनुसार अपने उत्तरों की संख्या लिखें।
- व्हाइटनर, ब्लेड तथा नाखून का इस्तेमाल करना सर्वथा वर्जित है, अन्यथा परीक्षाफल अमान्य कर दिया जाएगा।
- प्रश्नोत्तर के समाप्त होने पर अंतिम में नीचे एक क्षैतिज रेखा खींच दें।
- आंतरिक परीक्षक द्वारा उपलब्ध कराये गए उपस्थिति-पत्रक में परीक्षार्थी द्वारा यथा-स्तम्भ परीक्षा की तिथि अंकित करते हुए उत्तरपुस्तिका की क्रम संख्या लिखकर अपना हस्ताक्षर किया जाएगा। परीक्षार्थी की उपस्थिति, अनुपस्थिति एवं निष्कासन से संबंधित संगत गोले को नीले/काले पेन से परीक्षक द्वारा भरा जाएगा न कि परीक्षार्थी द्वारा।
- परीक्षार्थी अपनी उत्तरपुस्तिका को आन्तरिक परीक्षक के पास जमा किये बिना परीक्षा भवन न छोड़ें।
- परीक्षा केन्द्र में कैलकुलेटर, मोबाइल फोन, इयर फोन, पेजर, ब्लूटूथ या इस प्रकार का कोई अन्य इलेक्ट्रॉनिक उपकरण ले जाना सख्त मना है।
- जाँच परीक्षा में गैर-उत्प्रेषित या जाँच परीक्षा में अनुपस्थित छात्र/छात्रा इंटरमीडिएट वार्षिक प्रायोगिक परीक्षा, 2022 में कदापि सम्मिलित नहीं हो सकते हैं।



बिहार विद्यालय परीक्षा समिति, पटना
BIHAR SCHOOL EXAMINATION BOARD, PATNA
INTERMEDIATE ANNUAL EXAMINATION, 2022


संकाय: विज्ञान
FACULTY: SCIENCE

इंटरमीडिएट वार्षिक परीक्षा, 2022

प्रायोगिक परीक्षा का प्रवेश पत्र

Admit Card For Practical Examination

कॉलेज/+2 स्कूल का नाम	GAYA COLLEGE, GAYA		
परीक्षार्थी का नाम	AKANKSHA GOSWAMI		
माता का नाम	PRIYANKA GOSWAMI		
पिता का नाम	RAM RANJAN KUMAR		
परीक्षार्थी का आधार नं०	दिव्यांग कोटि	NO	
सूचीकरण संख्या/वर्ष	R-210010010-20	परीक्षार्थी की कोटि	REGULAR
रौल कोड	21001	रौल क्रमांक	22010010 लिंग FEMALE
परीक्षा केंद्र का नाम	GAYA COLLEGE, GAYA		



प्रायोगिक परीक्षा के विषय (निर्धारित परीक्षा कार्यक्रम सहित)

प्रायोगिक विषय	विषय कोड	विषय का नाम	परीक्षा की तारीख
वैकल्पिक विषय	117	PHYSICS	10.01.2022 to 20.01.2022
	118	CHEMISTRY	
अतिरिक्त विषय			

संजीव कुमार

महाविद्यालय / +2 विद्यालय प्रधान का हस्ताक्षर
एवं मुहर

परीक्षा नियंत्रक (30MA10)

परीक्षार्थी के लिए आवश्यक निर्देश

- प्रायोगिक परीक्षा दिनांक 10.01.2022 से 20.01.2022 तक संचालित होगी। केन्द्राधीक्षक दिनांक 10.01.2022 से 20.01.2022 तक की अवधि में परीक्षार्थियों की संख्या के अनुसार तिथि एवं पाली का निर्धारण करके प्रायोगिक परीक्षा केन्द्र पर आवंटित सभी परीक्षार्थियों के प्रायोगिक विषयों की परीक्षा आयोजित करेंगे।
- परीक्षार्थी अपने इस प्रवेश-पत्र में उल्लिखित प्रायोगिक परीक्षा केंद्रों पर दिनांक 10.01.2022को पूर्वाह्न 09:00 बजे अनिवार्य रूप से जाकर परीक्षा केन्द्र के परिसर की सूचना पट्ट से यह जानकारी प्राप्त करेंगे कि उनके द्वारा चयनित विषय की प्रायोगिक परीक्षा किस तिथि एवं किस पाली में संचालित होगी, जिसमें उन्हें सम्मिलित होना अनिवार्य है।
- परीक्षार्थी के प्रत्येक प्रायोगिक विषय की परीक्षा के लिए 08 पृष्ठों की केवल एक ही उत्तरपुस्तिका मिलेगी। अतिरिक्त उत्तरपुस्तिका नहीं दी जाएगी। परीक्षार्थी उत्तरपुस्तिका लेते ही यह सुनिश्चित कर लें कि इसमें 8 पृष्ठ हैं एवं सही क्रम में हैं।
- उत्तरपुस्तिका प्राप्त होते ही परीक्षार्थी अपने प्रवेश-पत्र तथा उत्तरपुस्तिका पर मुद्रित विवरणों (Details) का मिलान कर यह अवश्य सुनिश्चित हो लें कि जो उत्तरपुस्तिका परीक्षक द्वारा उन्हें दी गई है, वह उन्हीं की है। भिन्न विवरणों की उत्तरपुस्तिका प्राप्त होने पर उसे तुरंत परीक्षक को वापस लौटा दिया जाए।
- उत्तरपुस्तिका प्राप्त होने पर परीक्षार्थी उनके आवरण पृष्ठ के पीछे अंकित "परीक्षार्थियों के लिए निर्देश" अवश्य पढ़ें एवं उसका अनुपालन करें।
- परीक्षार्थी अपनी उत्तरपुस्तिका के कवर पृष्ठ के ऊपरी बायें तथा दायें भागों में क्रमांक-(1) में अपने उत्तर देने का माध्यम अंकित करते हुए क्रमांक-(2) में अपना पूर्ण हस्ताक्षर अंकित करें। इसके अलावा अन्य मुद्रित विवरणों में किसी भी प्रकार से कोई छेड़-छाड़ नहीं करें।
- प्रायोगिक परीक्षा की उत्तरपुस्तिका के आवरण पृष्ठ के निचले बायें एवं दायें भागों को परीक्षार्थी द्वारा कदापि नहीं भरा जाएगा। अगर परीक्षार्थी इस भाग को भरते हैं, तो परीक्षार्थी का इस विषय में परीक्षाफल रद्द किया जा सकता है। ये दोनों भाग आंतरिक/बाह्य परीक्षकों को भरने के लिए दिया गया है।
- उत्तरपुस्तिका के पत्रों के दोनो पृष्ठों पर तथा प्रत्येक लाइन पर लिखें एवं पृष्ठों को नष्ट न करें।
- यदि रफ कार्य करने की आवश्यक हो, तो परीक्षार्थी उत्तरपुस्तिका के अंतिम पृष्ठ पर रफ कार्य करके उसे काट दें/क्रास (X) कर दें।
- उत्तरपुस्तिका के आंतरिक पृष्ठों पर दाहिने हाशिए में लाइन खींचकर सादा स्थान छोड़ रखा गया है। शेष स्थान रूल्ड है। परीक्षार्थी दाहिने हाशिए के सादे स्थान में कुछ भी नहीं लिखेंगे, चूंकि यह भाग परीक्षक के उपयोग के लिए है।
- उत्तरपुस्तिका के पृष्ठों को मोड़ें-फाड़ें नहीं तथा बीच-बीच में व्यर्थ ही खाली न छोड़ें।
- प्रश्न-पत्र में दी हुई संख्या के अनुसार अपने उत्तरों की संख्या लिखें।
- व्हाइटनर, ब्लेड तथा नाखून का इस्तेमाल करना सर्वथा वर्जित है, अन्यथा परीक्षाफल अमान्य कर दिया जाएगा।
- प्रश्नोत्तर के समाप्त होने पर अंतिम में नीचे एक क्षैतिज रेखा खींच दें।
- आंतरिक परीक्षक द्वारा उपलब्ध कराये गए उपस्थिति-पत्रक में परीक्षार्थी द्वारा यथा-स्तम्भ परीक्षा की तिथि अंकित करते हुए उत्तरपुस्तिका की क्रम संख्या लिखकर अपना हस्ताक्षर किया जाएगा। परीक्षार्थी की उपस्थिति, अनुपस्थिति एवं निष्कासन से संबंधित संगत गोले को नीले/काले पेन से परीक्षक द्वारा भरा जाएगा न कि परीक्षार्थी द्वारा।
- परीक्षार्थी अपनी उत्तरपुस्तिका को आन्तरिक परीक्षक के पास जमा किये बिना परीक्षा भवन न छोड़ें।
- परीक्षा केन्द्र में कैलकुलेटर, मोबाइल फोन, इयर फोन, पेजर, ब्लूटूथ या इस प्रकार का कोई अन्य इलेक्ट्रॉनिक उपकरण ले जाना सख्त मना है।
- जाँच परीक्षा में गैर-उत्प्रेषित या जाँच परीक्षा में अनुपस्थित छात्र/छात्रा इंटरमीडिएट वार्षिक प्रायोगिक परीक्षा, 2022 में कदापि सम्मिलित नहीं हो सकते हैं।



बिहार विद्यालय परीक्षा समिति, पटना
BIHAR SCHOOL EXAMINATION BOARD, PATNA
INTERMEDIATE ANNUAL EXAMINATION, 2022

संकाय: विज्ञान
FACULTY: SCIENCE

इंटरमीडिएट वार्षिक परीक्षा, 2022

प्रायोगिक परीक्षा का प्रवेश पत्र

Admit Card For Practical Examination

कॉलेज/+2 स्कूल का नाम	GAYA COLLEGE, GAYA		
परीक्षार्थी का नाम	AABHA KUMARI		
माता का नाम	SONIYA DEVI		
पिता का नाम	RAJESH SAW		
परीक्षार्थी का आधार नं०	दिव्यांग कोटि	NO	
सूचीकरण संख्या/वर्ष	R-210010001-20	परीक्षार्थी की कोटि	REGULAR
रोल कोड	21001	रोल क्रमांक	22010001 लिंग FEMALE
परीक्षा केंद्र का नाम	GAYA COLLEGE, GAYA		



प्रायोगिक परीक्षा के विषय (निर्धारित परीक्षा कार्यक्रम सहित)

प्रायोगिक विषय	विषय कोड	विषय का नाम	परीक्षा की तारीख
वैकल्पिक विषय	117	PHYSICS	10.01.2022 to 20.01.2022
	118	CHEMISTRY	
	119	BIOLOGY	
अतिरिक्त विषय			

संज्ञा (30मा०)

महाविद्यालय / +2 विद्यालय प्रधान का हस्ताक्षर
एवं मुहर

परीक्षा नियंत्रक (30मा०)

परीक्षार्थी के लिए आवश्यक निर्देश

- प्रायोगिक परीक्षा दिनांक 10.01.2022 से 20.01.2022 तक संचालित होगी। केन्द्राधीक्षक दिनांक 10.01.2022 से 20.01.2022 तक की अवधि में परीक्षार्थियों की संख्या के अनुसार तिथि एवं पाली का निर्धारण करके प्रायोगिक परीक्षा केन्द्र पर आवंटित सभी परीक्षार्थियों के प्रायोगिक विषयों की परीक्षा आयोजित करेंगे।
- परीक्षार्थी अपने इस प्रवेश-पत्र में उल्लिखित प्रायोगिक परीक्षा केंद्रों पर दिनांक 10.01.2022को पूर्वाह्न 09:00 बजे अनिवार्य रूप से जाकर परीक्षा केन्द्र के परिसर की सूचना पट्ट से यह जानकारी प्राप्त कर लेंगे कि उनके द्वारा चयनित विषय की प्रायोगिक परीक्षा किस तिथि एवं किस पाली में संचालित होगी, जिसमें उन्हें सम्मिलित होना अनिवार्य है।
- परीक्षार्थी के प्रत्येक प्रायोगिक विषय की परीक्षा के लिए 08 पृष्ठों की केवल एक ही उत्तरपुस्तिका मिलेगी। अतिरिक्त उत्तरपुस्तिका नहीं दी जाएगी। परीक्षार्थी उत्तरपुस्तिका लेते ही यह सुनिश्चित कर लें कि इसमें 8 पृष्ठ है एवं सही क्रम में है।
- उत्तरपुस्तिका प्राप्त होते ही परीक्षार्थी अपने प्रवेश-पत्र तथा उत्तरपुस्तिका पर मुद्रित विवरणों (Details) का मिलान कर यह अवश्य सुनिश्चित हो लें कि जो उत्तरपुस्तिका परीक्षक द्वारा उन्हें दी गई है, वह उन्हीं की है। भिन्न विवरणों की उत्तरपुस्तिका प्राप्त होने पर उसे तुरंत परीक्षक को वापस लौटा दिया जाए।
- उत्तरपुस्तिका प्राप्त होने पर परीक्षार्थी उनके आवरण पृष्ठ के पीछे अंकित "परीक्षार्थियों के लिए निर्देश" अवश्य पढ़ें एवं उसका अनुपालन करें।
- परीक्षार्थी अपनी उत्तरपुस्तिका के कवर पृष्ठ के ऊपरी बायें तथा दायें भागों में क्रमांक-(1) में अपने उत्तर देने का माध्यम अंकित करते हुए क्रमांक-(2) में अपना पूर्ण हस्ताक्षर अंकित करें। इसके अलावा अन्य मुद्रित विवरणों में किसी भी प्रकार से कोई छेड़-छाड़ नहीं करें।
- प्रायोगिक परीक्षा की उत्तरपुस्तिका के आवरण पृष्ठ के निचले बायें एवं दायें भागों को परीक्षार्थी द्वारा कदापि नहीं भरा जाएगा। अगर परीक्षार्थी इस भाग को भरते हैं, तो परीक्षार्थी का इस विषय में परीक्षाफल रद्द किया जा सकता है। ये दोनों भाग आंतरिक/बाह्य परीक्षकों को भरने के लिए दिया गया है।
- उत्तरपुस्तिका के पत्रों के दोनो पृष्ठों पर तथा प्रत्येक लाइन पर लिखें एवं पृष्ठों को नष्ट न करें।
- यदि रफ कार्य करने की आवश्यक हो, तो परीक्षार्थी उत्तरपुस्तिका के अंतिम पृष्ठ पर रफ कार्य करके उसे काट दें/क्रास (X) कर दें।
- उत्तरपुस्तिका के आंतरिक पृष्ठों पर दाहिने हाशिए में लाइन खींचकर सादा स्थान छोड़ रखा गया है। शेष स्थान रूल्ड है। परीक्षार्थी दाहिने हाशिए के सादे स्थान में कुछ भी नहीं लिखेंगे, चूंकि यह भाग परीक्षक के उपयोग के लिए है।
- उत्तरपुस्तिका के पृष्ठों को मोड़ें-फाड़ें नहीं तथा बीच-बीच में व्यर्थ ही खाली न छोड़ें।
- प्रश्न-पत्र में दी हुई संख्या के अनुसार अपने उत्तरों की संख्या लिखें।
- व्हाइटनर, ब्लेड तथा नाखून का इस्तेमाल करना सर्वथा वर्जित है, अन्यथा परीक्षाफल अमान्य कर दिया जाएगा।
- प्रश्नोत्तर के समाप्त होने पर अंतिम में नीचे एक क्षैतिज रेखा खींच दें।
- आंतरिक परीक्षक द्वारा उपलब्ध कराये गए उपस्थिति-पत्रक में परीक्षार्थी द्वारा यथा-स्तम्भ परीक्षा की तिथि अंकित करते हुए उत्तरपुस्तिका की क्रम संख्या लिखकर अपना हस्ताक्षर किया जाएगा। परीक्षार्थी की उपस्थिति, अनुपस्थिति एवं निष्कासन से संबंधित संगत गोले को नीले/काले पेन से परीक्षक द्वारा भरा जाएगा न कि परीक्षार्थी द्वारा।
- परीक्षार्थी अपनी उत्तरपुस्तिका को आन्तरिक परीक्षक के पास जमा किये बिना परीक्षा भवन न छोड़ें।
- परीक्षा केन्द्र में कैलकुलेटर, मोबाइल फोन, इयर फोन, पेजर, ब्लूटूथ या इस प्रकार का कोई अन्य इलेक्ट्रॉनिक उपकरण ले जाना सख्त मना है।
- जाँच परीक्षा में गैर-उत्प्रेषित या जाँच परीक्षा में अनुपस्थित छात्र/छात्रा इंटरमीडिएट वार्षिक प्रायोगिक परीक्षा, 2022 में कदापि सम्मिलित नहीं हो सकते हैं।



बिहार विद्यालय परीक्षा समिति, पटना
BIHAR SCHOOL EXAMINATION BOARD, PATNA
INTERMEDIATE ANNUAL EXAMINATION, 2022


संकाय: विज्ञान
FACULTY: SCIENCE

इंटरमीडिएट वार्षिक परीक्षा, 2022

प्रायोगिक परीक्षा का प्रवेश पत्र

Admit Card For Practical Examination

कॉलेज/+2 स्कूल का नाम	GAYA COLLEGE, GAYA		
परीक्षार्थी का नाम	AMISHA KUMARI		
माता का नाम	POONAM KUMARI		
पिता का नाम	AMRESH KUMAR		
परीक्षार्थी का आधार नं०	दिव्यांग कोटि	NO	
सूचीकरण संख्या/वर्ष	R-210010015-20	परीक्षार्थी की कोटि	REGULAR
रोल कोड	21001	रोल क्रमांक	22010015 लिंग FEMALE
परीक्षा केंद्र का नाम	GAYA COLLEGE, GAYA		



प्रायोगिक परीक्षा के विषय (निर्धारित परीक्षा कार्यक्रम सहित)

प्रायोगिक विषय	विषय कोड	विषय का नाम	परीक्षा की तारीख
वैकल्पिक विषय	117	PHYSICS	10.01.2022 to 20.01.2022
	118	CHEMISTRY	
	119	BIOLOGY	
अतिरिक्त विषय			

संजय कुमार

महाविद्यालय / +2 विद्यालय प्रधान का हस्ताक्षर
एवं मुहर

परीक्षा नियंत्रक (30M10)

परीक्षार्थी के लिए आवश्यक निर्देश

- प्रायोगिक परीक्षा दिनांक 10.01.2022 से 20.01.2022 तक संचालित होगी। केन्द्राधीक्षक दिनांक 10.01.2022 से 20.01.2022 तक की अवधि में परीक्षार्थियों की संख्या के अनुसार तिथि एवं पाली का निर्धारण करके प्रायोगिक परीक्षा केन्द्र पर आवंटित सभी परीक्षार्थियों के प्रायोगिक विषयों की परीक्षा आयोजित करेंगे।
- परीक्षार्थी अपने इस प्रवेश-पत्र में उल्लिखित प्रायोगिक परीक्षा केंद्रों पर दिनांक 10.01.2022 को पूर्वाह्न 09:00 बजे अनिवार्य रूप से जाकर परीक्षा केन्द्र के परिसर की सूचना पट्ट से यह जानकारी प्राप्त करेंगे कि उनके द्वारा चयनित विषय की प्रायोगिक परीक्षा किस तिथि एवं किस पाली में संचालित होगी, जिसमें उन्हें सम्मिलित होना अनिवार्य है।
- परीक्षार्थी के प्रत्येक प्रायोगिक विषय की परीक्षा के लिए 08 पृष्ठों की केवल एक ही उत्तरपुस्तिका मिलेगी। अतिरिक्त उत्तरपुस्तिका नहीं दी जाएगी। परीक्षार्थी उत्तरपुस्तिका लेते ही यह सुनिश्चित कर लें कि इसमें 8 पृष्ठ हैं एवं सही क्रम में हैं।
- उत्तरपुस्तिका प्राप्त होते ही परीक्षार्थी अपने प्रवेश-पत्र तथा उत्तरपुस्तिका पर मुद्रित विवरणों (Details) का मिलान कर यह अवश्य सुनिश्चित हो लें कि जो उत्तरपुस्तिका परीक्षक द्वारा उन्हें दी गई है, वह उन्हीं की है। भिन्न विवरणों की उत्तरपुस्तिका प्राप्त होने पर उसे तुरंत परीक्षक को वापस लौटा दिया जाए।
- उत्तरपुस्तिका प्राप्त होने पर परीक्षार्थी उनके आवरण पृष्ठ के पीछे अंकित "परीक्षार्थियों के लिए निर्देश" अवश्य पढ़ें एवं उसका अनुपालन करें।
- परीक्षार्थी अपनी उत्तरपुस्तिका के कवर पृष्ठ के ऊपरी बायें तथा दायें भागों में क्रमांक-(1) में अपने उत्तर देने का माध्यम अंकित करते हुए क्रमांक-(2) में अपना पूर्ण हस्ताक्षर अंकित करें। इसके अलावा अन्य मुद्रित विवरणों में किसी भी प्रकार से कोई छेड़-छाड़ नहीं करें।
- प्रायोगिक परीक्षा की उत्तरपुस्तिका के आवरण पृष्ठ के निचले बायें एवं दायें भागों को परीक्षार्थी द्वारा कदापि नहीं भरा जाएगा। अगर परीक्षार्थी इस भाग को भरते हैं, तो परीक्षार्थी का इस विषय में परीक्षाफल रद्द किया जा सकता है। ये दोनों भाग आंतरिक/बाह्य परीक्षकों को भरने के लिए दिया गया है।
- उत्तरपुस्तिका के पत्रों के दोनो पृष्ठों पर तथा प्रत्येक लाइन पर लिखें एवं पृष्ठों को नष्ट न करें।
- यदि रफ कार्य करने की आवश्यक हो, तो परीक्षार्थी उत्तरपुस्तिका के अंतिम पृष्ठ पर रफ कार्य करके उसे काट दें/क्रास (X) कर दें।
- उत्तरपुस्तिका के आंतरिक पृष्ठों पर दाहिने हाशिए में लाइन खींचकर सादा स्थान छोड़ रखा गया है। शेष स्थान रूल्ड है। परीक्षार्थी दाहिने हाशिए के सादे स्थान में कुछ भी नहीं लिखेंगे, चूंकि यह भाग परीक्षक के उपयोग के लिए है।
- उत्तरपुस्तिका के पृष्ठों को मोड़ें-फाड़ें नहीं तथा बीच-बीच में व्यर्थ ही खाली न छोड़ें।
- प्रश्न-पत्र में दी हुई संख्या के अनुसार अपने उत्तरों की संख्या लिखें।
- व्हाइटनर, ब्लेड तथा नाखून का इस्तेमाल करना सर्वथा वर्जित है, अन्यथा परीक्षाफल अमान्य कर दिया जाएगा।
- प्रश्नोत्तर के समाप्त होने पर अंतिम में नीचे एक क्षैतिज रेखा खींच दें।
- आंतरिक परीक्षक द्वारा उपलब्ध कराये गए उपस्थिति-पत्रक में परीक्षार्थी द्वारा यथा-स्तम्भ परीक्षा की तिथि अंकित करते हुए उत्तरपुस्तिका की क्रम संख्या लिखकर अपना हस्ताक्षर किया जाएगा। परीक्षार्थी की उपस्थिति, अनुपस्थिति एवं निष्कासन से संबंधित संगत गोले को नीले/काले पेन से परीक्षक द्वारा भरा जाएगा न कि परीक्षार्थी द्वारा।
- परीक्षार्थी अपनी उत्तरपुस्तिका को आन्तरिक परीक्षक के पास जमा किये बिना परीक्षा भवन न छोड़ें।
- परीक्षा केन्द्र में कैलकुलेटर, मोबाइल फोन, इयर फोन, पेजर, ब्लूटूथ या इस प्रकार का कोई अन्य इलेक्ट्रॉनिक उपकरण ले जाना सख्त मना है।
- जाँच परीक्षा में गैर-उत्प्रेषित या जाँच परीक्षा में अनुपस्थित छात्र/छात्रा इंटरमीडिएट वार्षिक प्रायोगिक परीक्षा, 2022 में कदापि सम्मिलित नहीं हो सकते हैं।



बिहार विद्यालय परीक्षा समिति, पटना
BIHAR SCHOOL EXAMINATION BOARD, PATNA
INTERMEDIATE ANNUAL EXAMINATION, 2022

संकाय: विज्ञान
FACULTY: SCIENCE

इंटरमीडिएट वार्षिक परीक्षा, 2022

प्रायोगिक परीक्षा का प्रवेश पत्र

Admit Card For Practical Examination

कॉलेज/+2 स्कूल का नाम	GAYA COLLEGE, GAYA		
परीक्षार्थी का नाम	AAYESHA FATIMA		
माता का नाम	SHABANA PERWEEN		
पिता का नाम	MD ZAHID HUSSAIN		
परीक्षार्थी का आधार नं०	दिव्यांग कोटि	NO	
सूचीकरण संख्या/वर्ष	R-210010003-20	परीक्षार्थी की कोटि	REGULAR
रोल कोड	21001	रोल क्रमांक	22010003 लिंग FEMALE
परीक्षा केंद्र का नाम	GAYA COLLEGE, GAYA		



प्रायोगिक परीक्षा के विषय (निर्धारित परीक्षा कार्यक्रम सहित)

प्रायोगिक विषय	विषय कोड	विषय का नाम	परीक्षा की तारीख
वैकल्पिक विषय	117	PHYSICS	10.01.2022 to 20.01.2022
	118	CHEMISTRY	
	119	BIOLOGY	
अतिरिक्त विषय			

संजीव कुमार

महाविद्यालय / +2 विद्यालय प्रधान का हस्ताक्षर
एवं मुहर

परीक्षा नियंत्रक (30M10)

परीक्षार्थी के लिए आवश्यक निर्देश

- प्रायोगिक परीक्षा दिनांक 10.01.2022 से 20.01.2022 तक संचालित होगी। केन्द्राधीक्षक दिनांक 10.01.2022 से 20.01.2022 तक की अवधि में परीक्षार्थियों की संख्या के अनुसार तिथि एवं पाली का निर्धारण करके प्रायोगिक परीक्षा केन्द्र पर आवंटित सभी परीक्षार्थियों के प्रायोगिक विषयों की परीक्षा आयोजित करेंगे।
- परीक्षार्थी अपने इस प्रवेश-पत्र में उल्लिखित प्रायोगिक परीक्षा केंद्रों पर दिनांक 10.01.2022 को पूर्वाह्न 09:00 बजे अनिवार्य रूप से जाकर परीक्षा केन्द्र के परिसर की सूचना पट्ट से यह जानकारी प्राप्त करेंगे कि उनके द्वारा चयनित विषय की प्रायोगिक परीक्षा किस तिथि एवं किस पाली में संचालित होगी, जिसमें उन्हें सम्मिलित होना अनिवार्य है।
- परीक्षार्थी के प्रत्येक प्रायोगिक विषय की परीक्षा के लिए 08 पृष्ठों की केवल एक ही उत्तरपुस्तिका मिलेगी। अतिरिक्त उत्तरपुस्तिका नहीं दी जाएगी। परीक्षार्थी उत्तरपुस्तिका लेते ही यह सुनिश्चित कर लें कि इसमें 8 पृष्ठ हैं एवं सही क्रम में हैं।
- उत्तरपुस्तिका प्राप्त होते ही परीक्षार्थी अपने प्रवेश-पत्र तथा उत्तरपुस्तिका पर मुद्रित विवरणों (Details) का मिलान कर यह अवश्य सुनिश्चित हो लें कि जो उत्तरपुस्तिका परीक्षक द्वारा उन्हें दी गई है, वह उन्हीं की है। भिन्न विवरणों की उत्तरपुस्तिका प्राप्त होने पर उसे तुरंत परीक्षक को वापस लौटा दिया जाए।
- उत्तरपुस्तिका प्राप्त होने पर परीक्षार्थी उनके आवरण पृष्ठ के पीछे अंकित "परीक्षार्थियों के लिए निर्देश" अवश्य पढ़ें एवं उसका अनुपालन करें।
- परीक्षार्थी अपनी उत्तरपुस्तिका के कवर पृष्ठ के ऊपरी बायें तथा दायें भागों में क्रमांक-(1) में अपने उत्तर देने का माध्यम अंकित करते हुए क्रमांक-(2) में अपना पूर्ण हस्ताक्षर अंकित करें। इसके अलावा अन्य मुद्रित विवरणों में किसी भी प्रकार से कोई छेड़-छाड़ नहीं करें।
- प्रायोगिक परीक्षा की उत्तरपुस्तिका के आवरण पृष्ठ के निचले बायें एवं दायें भागों को परीक्षार्थी द्वारा कदापि नहीं भरा जाएगा। अगर परीक्षार्थी इस भाग को भरते हैं, तो परीक्षार्थी का इस विषय में परीक्षाफल रद्द किया जा सकता है। ये दोनों भाग आंतरिक/बाह्य परीक्षकों को भरने के लिए दिया गया है।
- उत्तरपुस्तिका के पत्रों के दोनो पृष्ठों पर तथा प्रत्येक लाइन पर लिखें एवं पृष्ठों को नष्ट न करें।
- यदि रफ कार्य करने की आवश्यक हो, तो परीक्षार्थी उत्तरपुस्तिका के अंतिम पृष्ठ पर रफ कार्य करके उसे काट दें/क्रास (X) कर दें।
- उत्तरपुस्तिका के आंतरिक पृष्ठों पर दाहिने हाशिए में लाइन खींचकर सादा स्थान छोड़ रखा गया है। शेष स्थान रूल्ड है। परीक्षार्थी दाहिने हाशिए के सादे स्थान में कुछ भी नहीं लिखेंगे, चूंकि यह भाग परीक्षक के उपयोग के लिए है।
- उत्तरपुस्तिका के पृष्ठों को मोड़ें-फाड़ें नहीं तथा बीच-बीच में व्यर्थ ही खाली न छोड़ें।
- प्रश्न-पत्र में दी हुई संख्या के अनुसार अपने उत्तरों की संख्या लिखें।
- व्हाइटनर, ब्लेड तथा नाखून का इस्तेमाल करना सर्वथा वर्जित है, अन्यथा परीक्षाफल अमान्य कर दिया जाएगा।
- प्रश्नोत्तर के समाप्त होने पर अंतिम में नीचे एक क्षैतिज रेखा खींच दें।
- आंतरिक परीक्षक द्वारा उपलब्ध कराये गए उपस्थिति-पत्रक में परीक्षार्थी द्वारा यथा-स्तम्भ परीक्षा की तिथि अंकित करते हुए उत्तरपुस्तिका की क्रम संख्या लिखकर अपना हस्ताक्षर किया जाएगा। परीक्षार्थी की उपस्थिति, अनुपस्थिति एवं निष्कासन से संबंधित संगत गोले को नीले/काले पेन से परीक्षक द्वारा भरा जाएगा न कि परीक्षार्थी द्वारा।
- परीक्षार्थी अपनी उत्तरपुस्तिका को आन्तरिक परीक्षक के पास जमा किये बिना परीक्षा भवन न छोड़ें।
- परीक्षा केन्द्र में कैलकुलेटर, मोबाइल फोन, इयर फोन, पेजर, ब्लूटूथ या इस प्रकार का कोई अन्य इलेक्ट्रॉनिक उपकरण ले जाना सख्त मना है।
- जाँच परीक्षा में गैर-उत्प्रेषित या जाँच परीक्षा में अनुपस्थित छात्र/छात्रा इंटरमीडिएट वार्षिक प्रायोगिक परीक्षा, 2022 में कदापि सम्मिलित नहीं हो सकते हैं।



बिहार विद्यालय परीक्षा समिति, पटना
BIHAR SCHOOL EXAMINATION BOARD, PATNA
INTERMEDIATE ANNUAL EXAMINATION, 2022

संकाय: विज्ञान
FACULTY: SCIENCE

इंटरमीडिएट वार्षिक परीक्षा, 2022

प्रायोगिक परीक्षा का प्रवेश पत्र

Admit Card For Practical Examination

कॉलेज/+2 स्कूल का नाम	GAYA COLLEGE, GAYA		
परीक्षार्थी का नाम	ADITI KUMARI		
माता का नाम	MANISHA DEVI		
पिता का नाम	ANAND KUMAR		
परीक्षार्थी का आधार नं०	दिव्यांग कोटि	NO	
सूचीकरण संख्या/वर्ष	R-210010006-20	परीक्षार्थी की कोटि	REGULAR
रोल कोड	21001	रोल क्रमांक	22010006 लिंग FEMALE
परीक्षा केंद्र का नाम	GAYA COLLEGE, GAYA		



Aditi Kumari

प्रायोगिक परीक्षा के विषय (निर्धारित परीक्षा कार्यक्रम सहित)

प्रायोगिक विषय	विषय कोड	विषय का नाम	परीक्षा की तारीख
वैकल्पिक विषय	117	PHYSICS	10.01.2022 to 20.01.2022
	118	CHEMISTRY	
	119	BIOLOGY	
अतिरिक्त विषय			

संजय कुमार

महाविद्यालय / +2 विद्यालय प्रधान का हस्ताक्षर
एवं मुहर

परीक्षा नियंत्रक (30M10)

परीक्षार्थी के लिए आवश्यक निर्देश

- प्रायोगिक परीक्षा दिनांक 10.01.2022 से 20.01.2022 तक संचालित होगी। केन्द्राधीक्षक दिनांक 10.01.2022 से 20.01.2022 तक की अवधि में परीक्षार्थियों की संख्या के अनुसार तिथि एवं पाली का निर्धारण करके प्रायोगिक परीक्षा केन्द्र पर आवंटित सभी परीक्षार्थियों के प्रायोगिक विषयों की परीक्षा आयोजित करेंगे।
- परीक्षार्थी अपने इस प्रवेश-पत्र में उल्लिखित प्रायोगिक परीक्षा केंद्रों पर दिनांक 10.01.2022को पूर्वाह्न 09:00 बजे अनिवार्य रूप से जाकर परीक्षा केन्द्र के परिसर की सूचना पट्ट से यह जानकारी प्राप्त कर लेंगे कि उनके द्वारा चयनित विषय की प्रायोगिक परीक्षा किस तिथि एवं किस पाली में संचालित होगी, जिसमें उन्हें सम्मिलित होना अनिवार्य है।
- परीक्षार्थी के प्रत्येक प्रायोगिक विषय की परीक्षा के लिए 08 पृष्ठों की केवल एक ही उत्तरपुस्तिका मिलेगी। अतिरिक्त उत्तरपुस्तिका नहीं दी जाएगी। परीक्षार्थी उत्तरपुस्तिका लेते ही यह सुनिश्चित कर लें कि इसमें 8 पृष्ठ है एवं सही क्रम में है।
- उत्तरपुस्तिका प्राप्त होते ही परीक्षार्थी अपने प्रवेश-पत्र तथा उत्तरपुस्तिका पर मुद्रित विवरणों (Details) का मिलान कर यह अवश्य सुनिश्चित हो लें कि जो उत्तरपुस्तिका परीक्षक द्वारा उन्हें दी गई है, वह उन्हीं की है। भिन्न विवरणों की उत्तरपुस्तिका प्राप्त होने पर उसे तुरंत परीक्षक को वापस लौटा दिया जाए।
- उत्तरपुस्तिका प्राप्त होने पर परीक्षार्थी उनके आवरण पृष्ठ के पीछे अंकित "परीक्षार्थियों के लिए निर्देश" अवश्य पढ़ें एवं उसका अनुपालन करें।
- परीक्षार्थी अपनी उत्तरपुस्तिका के कवर पृष्ठ के ऊपरी बायें तथा दायें भागों में क्रमांक-(1) में अपने उत्तर देने का माध्यम अंकित करते हुए क्रमांक-(2) में अपना पूर्ण हस्ताक्षर अंकित करें। इसके अलावा अन्य मुद्रित विवरणों में किसी भी प्रकार से कोई छेड़-छाड़ नहीं करें।
- प्रायोगिक परीक्षा की उत्तरपुस्तिका के आवरण पृष्ठ के निचले बायें एवं दायें भागों को परीक्षार्थी द्वारा कदापि नहीं भरा जाएगा। अगर परीक्षार्थी इस भाग को भरते हैं, तो परीक्षार्थी का इस विषय में परीक्षाफल रद्द किया जा सकता है। ये दोनों भाग आंतरिक/बाह्य परीक्षकों को भरने के लिए दिया गया है।
- उत्तरपुस्तिका के पत्रों के दोनो पृष्ठों पर तथा प्रत्येक लाइन पर लिखें एवं पृष्ठों को नष्ट न करें।
- यदि रफ कार्य करने की आवश्यक हो, तो परीक्षार्थी उत्तरपुस्तिका के अंतिम पृष्ठ पर रफ कार्य करके उसे काट दें/क्रास (X) कर दें।
- उत्तरपुस्तिका के आंतरिक पृष्ठों पर दाहिने हाशिए में लाइन खींचकर सादा स्थान छोड़ रखा गया है। शेष स्थान रूल्ड है। परीक्षार्थी दाहिने हाशिए के सादे स्थान में कुछ भी नहीं लिखेंगे, चूंकि यह भाग परीक्षक के उपयोग के लिए है।
- उत्तरपुस्तिका के पृष्ठों को मोड़ें-फाड़ें नहीं तथा बीच-बीच में व्यर्थ ही खाली न छोड़ें।
- प्रश्न-पत्र में दी हुई संख्या के अनुसार अपने उत्तरों की संख्या लिखें।
- व्हाइटनर, ब्लेड तथा नाखून का इस्तेमाल करना सर्वथा वर्जित है, अन्यथा परीक्षाफल अमान्य कर दिया जाएगा।
- प्रश्नोत्तर के समाप्त होने पर अंतिम में नीचे एक क्षैतिज रेखा खींच दें।
- आंतरिक परीक्षक द्वारा उपलब्ध कराये गए उपस्थिति-पत्रक में परीक्षार्थी द्वारा यथा-स्तम्भ परीक्षा की तिथि अंकित करते हुए उत्तरपुस्तिका की क्रम संख्या लिखकर अपना हस्ताक्षर किया जाएगा। परीक्षार्थी की उपस्थिति, अनुपस्थिति एवं निष्कासन से संबंधित संगत गोले को नीले/काले पेन से परीक्षक द्वारा भरा जाएगा न कि परीक्षार्थी द्वारा।
- परीक्षार्थी अपनी उत्तरपुस्तिका को आन्तरिक परीक्षक के पास जमा किये बिना परीक्षा भवन न छोड़ें।
- परीक्षा केन्द्र में कैलकुलेटर, मोबाइल फोन, इयर फोन, पेजर, ब्लूटूथ या इस प्रकार का कोई अन्य इलेक्ट्रॉनिक उपकरण ले जाना सख्त मना है।
- जाँच परीक्षा में गैर-उत्प्रेषित या जाँच परीक्षा में अनुपस्थित छात्र/छात्रा इंटरमीडिएट वार्षिक प्रायोगिक परीक्षा, 2022 में कदापि सम्मिलित नहीं हो सकते हैं।



बिहार विद्यालय परीक्षा समिति, पटना
BIHAR SCHOOL EXAMINATION BOARD, PATNA
INTERMEDIATE ANNUAL EXAMINATION, 2022

संकाय: विज्ञान
FACULTY: SCIENCE

इंटरमीडिएट वार्षिक परीक्षा, 2022

प्रायोगिक परीक्षा का प्रवेश पत्र

Admit Card For Practical Examination

कॉलेज/+2 स्कूल का नाम	GAYA COLLEGE, GAYA				
परीक्षार्थी का नाम	AMRITA KUMARI DANGI				
माता का नाम	SARITA DEVI				
पिता का नाम	ANAND KUMAR				
परीक्षार्थी का आधार नं०	दिव्यांग कोटि				NO
सूचीकरण संख्या/वर्ष	R-210010024-20	परीक्षार्थी की कोटि	REGULAR		
रोल कोड	21001	रोल क्रमांक	22010024	लिंग	FEMALE
परीक्षा केंद्र का नाम	GAYA COLLEGE, GAYA				



प्रायोगिक परीक्षा के विषय (निर्धारित परीक्षा कार्यक्रम सहित)

प्रायोगिक विषय	विषय कोड	विषय का नाम	परीक्षा की तारीख
वैकल्पिक विषय	117	PHYSICS	10.01.2022 to 20.01.2022
	118	CHEMISTRY	
	119	BIOLOGY	
अतिरिक्त विषय			

संजय कुमार

महाविद्यालय / +2 विद्यालय प्रधान का हस्ताक्षर
एवं मुहर

परीक्षा नियंत्रक (30M10)

परीक्षार्थी के लिए आवश्यक निर्देश

- प्रायोगिक परीक्षा दिनांक 10.01.2022 से 20.01.2022 तक संचालित होगी। केन्द्राधीक्षक दिनांक 10.01.2022 से 20.01.2022 तक की अवधि में परीक्षार्थियों की संख्या के अनुसार तिथि एवं पाली का निर्धारण करके प्रायोगिक परीक्षा केन्द्र पर आवंटित सभी परीक्षार्थियों के प्रायोगिक विषयों की परीक्षा आयोजित करेंगे।
- परीक्षार्थी अपने इस प्रवेश-पत्र में उल्लिखित प्रायोगिक परीक्षा केंद्रों पर दिनांक 10.01.2022को पूर्वाह्न 09:00 बजे अनिवार्य रूप से जाकर परीक्षा केन्द्र के परिसर की सूचना पट्ट से यह जानकारी प्राप्त कर लेंगे कि उनके द्वारा चयनित विषय की प्रायोगिक परीक्षा किस तिथि एवं किस पाली में संचालित होगी, जिसमें उन्हें सम्मिलित होना अनिवार्य है।
- परीक्षार्थी के प्रत्येक प्रायोगिक विषय की परीक्षा के लिए 08 पृष्ठों की केवल एक ही उत्तरपुस्तिका मिलेगी। अतिरिक्त उत्तरपुस्तिका नहीं दी जाएगी। परीक्षार्थी उत्तरपुस्तिका लेते ही यह सुनिश्चित कर लें कि इसमें 8 पृष्ठ है एवं सही क्रम में है।
- उत्तरपुस्तिका प्राप्त होते ही परीक्षार्थी अपने प्रवेश-पत्र तथा उत्तरपुस्तिका पर मुद्रित विवरणों (Details) का मिलान कर यह अवश्य सुनिश्चित हो लें कि जो उत्तरपुस्तिका परीक्षक द्वारा उन्हें दी गई है, वह उन्हीं की है। भिन्न विवरणों की उत्तरपुस्तिका प्राप्त होने पर उसे तुरंत परीक्षक को वापस लौटा दिया जाए।
- उत्तरपुस्तिका प्राप्त होने पर परीक्षार्थी उनके आवरण पृष्ठ के पीछे अंकित "परीक्षार्थियों के लिए निर्देश" अवश्य पढ़ें एवं उसका अनुपालन करें।
- परीक्षार्थी अपनी उत्तरपुस्तिका के कवर पृष्ठ के ऊपरी बायें तथा दायें भागों में क्रमांक-(1) में अपने उत्तर देने का माध्यम अंकित करते हुए क्रमांक-(2) में अपना पूर्ण हस्ताक्षर अंकित करें। इसके अलावा अन्य मुद्रित विवरणों में किसी भी प्रकार से कोई छेड़-छाड़ नहीं करें।
- प्रायोगिक परीक्षा की उत्तरपुस्तिका के आवरण पृष्ठ के निचले बायें एवं दायें भागों को परीक्षार्थी द्वारा कदापि नहीं भरा जाएगा। अगर परीक्षार्थी इस भाग को भरते हैं, तो परीक्षार्थी का इस विषय में परीक्षाफल रद्द किया जा सकता है। ये दोनों भाग आंतरिक/बाह्य परीक्षकों को भरने के लिए दिया गया है।
- उत्तरपुस्तिका के पत्रों के दोनो पृष्ठों पर तथा प्रत्येक लाइन पर लिखें एवं पृष्ठों को नष्ट न करें।
- यदि रफ कार्य करने की आवश्यक हो, तो परीक्षार्थी उत्तरपुस्तिका के अंतिम पृष्ठ पर रफ कार्य करके उसे काट दें/क्रास (X) कर दें।
- उत्तरपुस्तिका के आंतरिक पृष्ठों पर दाहिने हाशिए में लाइन खींचकर सादा स्थान छोड़ रखा गया है। शेष स्थान रूल्ड है। परीक्षार्थी दाहिने हाशिए के सादे स्थान में कुछ भी नहीं लिखेंगे, चूंकि यह भाग परीक्षक के उपयोग के लिए है।
- उत्तरपुस्तिका के पृष्ठों को मोड़ें-फाड़ें नहीं तथा बीच-बीच में व्यर्थ ही खाली न छोड़ें।
- प्रश्न-पत्र में दी हुई संख्या के अनुसार अपने उत्तरों की संख्या लिखें।
- व्हाइटनर, ब्लेड तथा नाखून का इस्तेमाल करना सर्वथा वर्जित है, अन्यथा परीक्षाफल अमान्य कर दिया जाएगा।
- प्रश्नोत्तर के समाप्त होने पर अंतिम में नीचे एक क्षैतिज रेखा खींच दें।
- आंतरिक परीक्षक द्वारा उपलब्ध कराये गए उपस्थिति-पत्रक में परीक्षार्थी द्वारा यथा-स्तम्भ परीक्षा की तिथि अंकित करते हुए उत्तरपुस्तिका की क्रम संख्या लिखकर अपना हस्ताक्षर किया जाएगा। परीक्षार्थी की उपस्थिति, अनुपस्थिति एवं निष्कासन से संबंधित संगत गोले को नीले/काले पेन से परीक्षक द्वारा भरा जाएगा न कि परीक्षार्थी द्वारा।
- परीक्षार्थी अपनी उत्तरपुस्तिका को आन्तरिक परीक्षक के पास जमा किये बिना परीक्षा भवन न छोड़ें।
- परीक्षा केन्द्र में कैलकुलेटर, मोबाइल फोन, इयर फोन, पेजर, ब्लूटूथ या इस प्रकार का कोई अन्य इलेक्ट्रॉनिक उपकरण ले जाना सख्त मना है।
- जाँच परीक्षा में गैर-उत्प्रेषित या जाँच परीक्षा में अनुपस्थित छात्र/छात्रा इंटरमीडिएट वार्षिक प्रायोगिक परीक्षा, 2022 में कदापि सम्मिलित नहीं हो सकते हैं।



बिहार विद्यालय परीक्षा समिति, पटना
BIHAR SCHOOL EXAMINATION BOARD, PATNA
INTERMEDIATE ANNUAL EXAMINATION, 2022

संकाय: विज्ञान
FACULTY: SCIENCE

इंटरमीडिएट वार्षिक परीक्षा, 2022

प्रायोगिक परीक्षा का प्रवेश पत्र

Admit Card For Practical Examination

कॉलेज/+2 स्कूल का नाम	GAYA COLLEGE, GAYA		
परीक्षार्थी का नाम	ANAMIKA DIXIT		
माता का नाम	SANGEETA DEVI		
पिता का नाम	SANTOSH KUMAR		
परीक्षार्थी का आधार नं०	दिव्यांग कोटि	NO	
सूचीकरण संख्या/वर्ष	R-210010025-20	परीक्षार्थी की कोटि	REGULAR
रौल कोड	21001	रौल क्रमांक	22010025 लिंग FEMALE
परीक्षा केंद्र का नाम	GAYA COLLEGE, GAYA		



प्रायोगिक परीक्षा के विषय (निर्धारित परीक्षा कार्यक्रम सहित)

प्रायोगिक विषय	विषय कोड	विषय का नाम	परीक्षा की तारीख
वैकल्पिक विषय	117	PHYSICS	10.01.2022 to 20.01.2022
	118	CHEMISTRY	
	119	BIOLOGY	
अतिरिक्त विषय			

संजीव कुमार

महाविद्यालय / +2 विद्यालय प्रधान का हस्ताक्षर
एवं मुहर

परीक्षा नियंत्रक (30M10)

परीक्षार्थी के लिए आवश्यक निर्देश

- प्रायोगिक परीक्षा दिनांक 10.01.2022 से 20.01.2022 तक संचालित होगी। केन्द्राधीक्षक दिनांक 10.01.2022 से 20.01.2022 तक की अवधि में परीक्षार्थियों की संख्या के अनुसार तिथि एवं पाली का निर्धारण करके प्रायोगिक परीक्षा केन्द्र पर आवंटित सभी परीक्षार्थियों के प्रायोगिक विषयों की परीक्षा आयोजित करेंगे।
- परीक्षार्थी अपने इस प्रवेश-पत्र में उल्लिखित प्रायोगिक परीक्षा केंद्रों पर दिनांक 10.01.2022को पूर्वाह्न 09:00 बजे अनिवार्य रूप से जाकर परीक्षा केन्द्र के परिसर की सूचना पट्ट से यह जानकारी प्राप्त करेंगे कि उनके द्वारा चयनित विषय की प्रायोगिक परीक्षा किस तिथि एवं किस पाली में संचालित होगी, जिसमें उन्हें सम्मिलित होना अनिवार्य है।
- परीक्षार्थी के प्रत्येक प्रायोगिक विषय की परीक्षा के लिए 08 पृष्ठों की केवल एक ही उत्तरपुस्तिका मिलेगी। अतिरिक्त उत्तरपुस्तिका नहीं दी जाएगी। परीक्षार्थी उत्तरपुस्तिका लेते ही यह सुनिश्चित कर लें कि इसमें 8 पृष्ठ हैं एवं सही क्रम में हैं।
- उत्तरपुस्तिका प्राप्त होते ही परीक्षार्थी अपने प्रवेश-पत्र तथा उत्तरपुस्तिका पर मुद्रित विवरणों (Details) का मिलान कर यह अवश्य सुनिश्चित हो लें कि जो उत्तरपुस्तिका परीक्षक द्वारा उन्हें दी गई है, वह उन्हीं की है। भिन्न विवरणों की उत्तरपुस्तिका प्राप्त होने पर उसे तुरंत परीक्षक को वापस लौटा दिया जाए।
- उत्तरपुस्तिका प्राप्त होने पर परीक्षार्थी उनके आवरण पृष्ठ के पीछे अंकित "परीक्षार्थियों के लिए निर्देश" अवश्य पढ़ें एवं उसका अनुपालन करें।
- परीक्षार्थी अपनी उत्तरपुस्तिका के कवर पृष्ठ के ऊपरी बायें तथा दायें भागों में क्रमांक-(1) में अपने उत्तर देने का माध्यम अंकित करते हुए क्रमांक-(2) में अपना पूर्ण हस्ताक्षर अंकित करें। इसके अलावा अन्य मुद्रित विवरणों में किसी भी प्रकार से कोई छेड़-छाड़ नहीं करें।
- प्रायोगिक परीक्षा की उत्तरपुस्तिका के आवरण पृष्ठ के निचले बायें एवं दायें भागों को परीक्षार्थी द्वारा कदापि नहीं भरा जाएगा। अगर परीक्षार्थी इस भाग को भरते हैं, तो परीक्षार्थी का इस विषय में परीक्षाफल रद्द किया जा सकता है। ये दोनों भाग आंतरिक/बाह्य परीक्षकों को भरने के लिए दिया गया है।
- उत्तरपुस्तिका के पत्रों के दोनो पृष्ठों पर तथा प्रत्येक लाइन पर लिखें एवं पृष्ठों को नष्ट न करें।
- यदि रफ कार्य करने की आवश्यक हो, तो परीक्षार्थी उत्तरपुस्तिका के अंतिम पृष्ठ पर रफ कार्य करके उसे काट दें/क्रास (X) कर दें।
- उत्तरपुस्तिका के आंतरिक पृष्ठों पर दाहिने हाशिए में लाइन खींचकर सादा स्थान छोड़ रखा गया है। शेष स्थान रूल्ड है। परीक्षार्थी दाहिने हाशिए के सादे स्थान में कुछ भी नहीं लिखेंगे, चूंकि यह भाग परीक्षक के उपयोग के लिए है।
- उत्तरपुस्तिका के पृष्ठों को मोड़ें-फाड़ें नहीं तथा बीच-बीच में व्यर्थ ही खाली न छोड़ें।
- प्रश्न-पत्र में दी हुई संख्या के अनुसार अपने उत्तरों की संख्या लिखें।
- व्हाइटनर, ब्लेड तथा नाखून का इस्तेमाल करना सर्वथा वर्जित है, अन्यथा परीक्षाफल अमान्य कर दिया जाएगा।
- प्रश्नोत्तर के समाप्त होने पर अंतिम में नीचे एक क्षैतिज रेखा खींच दें।
- आंतरिक परीक्षक द्वारा उपलब्ध कराये गए उपस्थिति-पत्रक में परीक्षार्थी द्वारा यथा-स्तम्भ परीक्षा की तिथि अंकित करते हुए उत्तरपुस्तिका की क्रम संख्या लिखकर अपना हस्ताक्षर किया जाएगा। परीक्षार्थी की उपस्थिति, अनुपस्थिति एवं निष्कासन से संबंधित संगत गोले को नीले/काले पेन से परीक्षक द्वारा भरा जाएगा न कि परीक्षार्थी द्वारा।
- परीक्षार्थी अपनी उत्तरपुस्तिका को आन्तरिक परीक्षक के पास जमा किये बिना परीक्षा भवन न छोड़ें।
- परीक्षा केन्द्र में कैलकुलेटर, मोबाइल फोन, इयर फोन, पेजर, ब्लूटूथ या इस प्रकार का कोई अन्य इलेक्ट्रॉनिक उपकरण ले जाना सख्त मना है।
- जाँच परीक्षा में गैर-उत्प्रेषित या जाँच परीक्षा में अनुपस्थित छात्र/छात्रा इंटरमीडिएट वार्षिक प्रायोगिक परीक्षा, 2022 में कदापि सम्मिलित नहीं हो सकते हैं।



बिहार विद्यालय परीक्षा समिति, पटना
BIHAR SCHOOL EXAMINATION BOARD, PATNA
INTERMEDIATE ANNUAL EXAMINATION, 2022

संकाय: विज्ञान
FACULTY: SCIENCE

इंटरमीडिएट वार्षिक परीक्षा, 2022

प्रायोगिक परीक्षा का प्रवेश पत्र

Admit Card For Practical Examination

कॉलेज/+2 स्कूल का नाम	GAYA COLLEGE, GAYA		
परीक्षार्थी का नाम	AMISHA KUMARI		
माता का नाम	PRATIMA DEVI		
पिता का नाम	MANOJ KUMAR		
परीक्षार्थी का आधार नं०	दिव्यांग कोटि	NO	
सूचीकरण संख्या/वर्ष	R-210010018-20	परीक्षार्थी की कोटि	REGULAR
रौल कोड	21001	रौल क्रमांक	22010018 लिंग FEMALE
परीक्षा केंद्र का नाम	GAYA COLLEGE, GAYA		



Amisha Kumari

प्रायोगिक परीक्षा के विषय (निर्धारित परीक्षा कार्यक्रम सहित)

प्रायोगिक विषय	विषय कोड	विषय का नाम	परीक्षा की तारीख
वैकल्पिक विषय	117	PHYSICS	10.01.2022 to 20.01.2022
	118	CHEMISTRY	
अतिरिक्त विषय			

संजीव कुमार

महाविद्यालय / +2 विद्यालय प्रधान का हस्ताक्षर
एवं मुहर

परीक्षा नियंत्रक (30MA0)

परीक्षार्थी के लिए आवश्यक निर्देश

- प्रायोगिक परीक्षा दिनांक 10.01.2022 से 20.01.2022 तक संचालित होगी। केन्द्राधीक्षक दिनांक 10.01.2022 से 20.01.2022 तक की अवधि में परीक्षार्थियों की संख्या के अनुसार तिथि एवं पाली का निर्धारण करके प्रायोगिक परीक्षा केन्द्र पर आवंटित सभी परीक्षार्थियों के प्रायोगिक विषयों की परीक्षा आयोजित करेंगे।
- परीक्षार्थी अपने इस प्रवेश-पत्र में उल्लिखित प्रायोगिक परीक्षा केंद्रों पर दिनांक 10.01.2022 को पूर्वाह्न 09:00 बजे अनिवार्य रूप से जाकर परीक्षा केन्द्र के परिसर की सूचना पट्ट से यह जानकारी प्राप्त कर लेंगे कि उनके द्वारा चयनित विषय की प्रायोगिक परीक्षा किस तिथि एवं किस पाली में संचालित होगी, जिसमें उन्हें सम्मिलित होना अनिवार्य है।
- परीक्षार्थी के प्रत्येक प्रायोगिक विषय की परीक्षा के लिए 08 पृष्ठों की केवल एक ही उत्तरपुस्तिका मिलेगी। अतिरिक्त उत्तरपुस्तिका नहीं दी जाएगी। परीक्षार्थी उत्तरपुस्तिका लेते ही यह सुनिश्चित कर लें कि इसमें 8 पृष्ठ हैं एवं सही क्रम में हैं।
- उत्तरपुस्तिका प्राप्त होते ही परीक्षार्थी अपने प्रवेश-पत्र तथा उत्तरपुस्तिका पर मुद्रित विवरणों (Details) का मिलान कर यह अवश्य सुनिश्चित हो लें कि जो उत्तरपुस्तिका परीक्षक द्वारा उन्हें दी गई है, वह उन्हीं की है। भिन्न विवरणों की उत्तरपुस्तिका प्राप्त होने पर उसे तुरंत परीक्षक को वापस लौटा दिया जाए।
- उत्तरपुस्तिका प्राप्त होने पर परीक्षार्थी उनके आवरण पृष्ठ के पीछे अंकित "परीक्षार्थियों के लिए निर्देश" अवश्य पढ़ें एवं उसका अनुपालन करें।
- परीक्षार्थी अपनी उत्तरपुस्तिका के कवर पृष्ठ के ऊपरी बायें तथा दायें भागों में क्रमांक-(1) में अपने उत्तर देने का माध्यम अंकित करते हुए क्रमांक-(2) में अपना पूर्ण हस्ताक्षर अंकित करें। इसके अलावा अन्य मुद्रित विवरणों में किसी भी प्रकार से कोई छेड़-छाड़ नहीं करें।
- प्रायोगिक परीक्षा की उत्तरपुस्तिका के आवरण पृष्ठ के निचले बायें एवं दायें भागों को परीक्षार्थी द्वारा कदापि नहीं भरा जाएगा। अगर परीक्षार्थी इस भाग को भरते हैं, तो परीक्षार्थी का इस विषय में परीक्षाफल रद्द किया जा सकता है। ये दोनों भाग आंतरिक/बाह्य परीक्षकों को भरने के लिए दिया गया है।
- उत्तरपुस्तिका के पत्रों के दोनो पृष्ठों पर तथा प्रत्येक लाइन पर लिखें एवं पृष्ठों को नष्ट न करें।
- यदि रफ कार्य करने की आवश्यक हो, तो परीक्षार्थी उत्तरपुस्तिका के अंतिम पृष्ठ पर रफ कार्य करके उसे काट दें/क्रास (X) कर दें।
- उत्तरपुस्तिका के आंतरिक पृष्ठों पर दाहिने हाशिए में लाइन खींचकर सादा स्थान छोड़ रखा गया है। शेष स्थान रूल्ड है। परीक्षार्थी दाहिने हाशिए के सादे स्थान में कुछ भी नहीं लिखेंगे, चूंकि यह भाग परीक्षक के उपयोग के लिए है।
- उत्तरपुस्तिका के पृष्ठों को मोड़ें-फाड़ें नहीं तथा बीच-बीच में व्यर्थ ही खाली न छोड़ें।
- प्रश्न-पत्र में दी हुई संख्या के अनुसार अपने उत्तरों की संख्या लिखें।
- व्हाइटनर, ब्लेड तथा नाखून का इस्तेमाल करना सर्वथा वर्जित है, अन्यथा परीक्षाफल अमान्य कर दिया जाएगा।
- प्रश्नोत्तर के समाप्त होने पर अंतिम में नीचे एक क्षैतिज रेखा खींच दें।
- आंतरिक परीक्षक द्वारा उपलब्ध कराये गए उपस्थिति-पत्रक में परीक्षार्थी द्वारा यथा-स्तम्भ परीक्षा की तिथि अंकित करते हुए उत्तरपुस्तिका की क्रम संख्या लिखकर अपना हस्ताक्षर किया जाएगा। परीक्षार्थी की उपस्थिति, अनुपस्थिति एवं निष्कासन से संबंधित संगत गोले को नीले/काले पेन से परीक्षक द्वारा भरा जाएगा न कि परीक्षार्थी द्वारा।
- परीक्षार्थी अपनी उत्तरपुस्तिका को आन्तरिक परीक्षक के पास जमा किये बिना परीक्षा भवन न छोड़ें।
- परीक्षा केन्द्र में कैलकुलेटर, मोबाइल फोन, इयर फोन, पेजर, ब्लूटूथ या इस प्रकार का कोई अन्य इलेक्ट्रॉनिक उपकरण ले जाना सख्त मना है।
- जाँच परीक्षा में गैर-उत्प्रेषित या जाँच परीक्षा में अनुपस्थित छात्र/छात्रा इंटरमीडिएट वार्षिक प्रायोगिक परीक्षा, 2022 में कदापि सम्मिलित नहीं हो सकते हैं।



बिहार विद्यालय परीक्षा समिति, पटना
BIHAR SCHOOL EXAMINATION BOARD, PATNA
INTERMEDIATE ANNUAL EXAMINATION, 2022

इंटरमीडिएट वार्षिक परीक्षा, 2022

प्रायोगिक परीक्षा का प्रवेश पत्र

Admit Card For Practical Examination

संकाय: विज्ञान
FACULTY: SCIENCE

कॉलेज/+2 स्कूल का नाम	GAYA COLLEGE, GAYA		
परीक्षार्थी का नाम	AMRITA KUMARI		
माता का नाम	SINDHU DEVI		
पिता का नाम	AYODHYA PRASAD		
परीक्षार्थी का आधार नं०	दिव्यांग कोटि	NO	
सूचीकरण संख्या/वर्ष	R-210010021-20	परीक्षार्थी की कोटि	REGULAR
रौल कोड	21001	रौल क्रमांक	22010021 लिंग FEMALE
परीक्षा केंद्र का नाम	GAYA COLLEGE, GAYA		



प्रायोगिक परीक्षा के विषय (निर्धारित परीक्षा कार्यक्रम सहित)

प्रायोगिक विषय	विषय कोड	विषय का नाम	परीक्षा की तारीख
वैकल्पिक विषय	117	PHYSICS	10.01.2022 to 20.01.2022
	118	CHEMISTRY	
	119	BIOLOGY	
अतिरिक्त विषय			

संजीव कुमार

महाविद्यालय / +2 विद्यालय प्रधान का हस्ताक्षर
एवं मुहर

परीक्षा नियंत्रक (30M10)

परीक्षार्थी के लिए आवश्यक निर्देश

- प्रायोगिक परीक्षा दिनांक 10.01.2022 से 20.01.2022 तक संचालित होगी। केन्द्राधीक्षक दिनांक 10.01.2022 से 20.01.2022 तक की अवधि में परीक्षार्थियों की संख्या के अनुसार तिथि एवं पाली का निर्धारण करके प्रायोगिक परीक्षा केन्द्र पर आवंटित सभी परीक्षार्थियों के प्रायोगिक विषयों की परीक्षा आयोजित करेंगे।
- परीक्षार्थी अपने इस प्रवेश-पत्र में उल्लिखित प्रायोगिक परीक्षा केंद्रों पर दिनांक 10.01.2022 को पूर्वाह्न 09:00 बजे अनिवार्य रूप से जाकर परीक्षा केन्द्र के परिसर की सूचना पट्ट से यह जानकारी प्राप्त कर लेंगे कि उनके द्वारा चयनित विषय की प्रायोगिक परीक्षा किस तिथि एवं किस पाली में संचालित होगी, जिसमें उन्हें सम्मिलित होना अनिवार्य है।
- परीक्षार्थी के प्रत्येक प्रायोगिक विषय की परीक्षा के लिए 08 पृष्ठों की केवल एक ही उत्तरपुस्तिका मिलेगी। अतिरिक्त उत्तरपुस्तिका नहीं दी जाएगी। परीक्षार्थी उत्तरपुस्तिका लेते ही यह सुनिश्चित कर लें कि इसमें 8 पृष्ठ हैं एवं सही क्रम में हैं।
- उत्तरपुस्तिका प्राप्त होते ही परीक्षार्थी अपने प्रवेश-पत्र तथा उत्तरपुस्तिका पर मुद्रित विवरणों (Details) का मिलान कर यह अवश्य सुनिश्चित हो लें कि जो उत्तरपुस्तिका परीक्षक द्वारा उन्हें दी गई है, वह उन्हीं की है। भिन्न विवरणों की उत्तरपुस्तिका प्राप्त होने पर उसे तुरंत परीक्षक को वापस लौटा दिया जाए।
- उत्तरपुस्तिका प्राप्त होने पर परीक्षार्थी उनके आवरण पृष्ठ के पीछे अंकित "परीक्षार्थियों के लिए निर्देश" अवश्य पढ़ें एवं उसका अनुपालन करें।
- परीक्षार्थी अपनी उत्तरपुस्तिका के कवर पृष्ठ के ऊपरी बायें तथा दायें भागों में क्रमांक-(1) में अपने उत्तर देने का माध्यम अंकित करते हुए क्रमांक-(2) में अपना पूर्ण हस्ताक्षर अंकित करें। इसके अलावा अन्य मुद्रित विवरणों में किसी भी प्रकार से कोई छेड़-छाड़ नहीं करें।
- प्रायोगिक परीक्षा की उत्तरपुस्तिका के आवरण पृष्ठ के निचले बायें एवं दायें भागों को परीक्षार्थी द्वारा कदापि नहीं भरा जाएगा। अगर परीक्षार्थी इस भाग को भरते हैं, तो परीक्षार्थी का इस विषय में परीक्षाफल रद्द किया जा सकता है। ये दोनों भाग आंतरिक/बाह्य परीक्षकों को भरने के लिए दिया गया है।
- उत्तरपुस्तिका के पत्रों के दोनो पृष्ठों पर तथा प्रत्येक लाइन पर लिखें एवं पृष्ठों को नष्ट न करें।
- यदि रफ कार्य करने की आवश्यक हो, तो परीक्षार्थी उत्तरपुस्तिका के अंतिम पृष्ठ पर रफ कार्य करके उसे काट दें/क्रास (X) कर दें।
- उत्तरपुस्तिका के आंतरिक पृष्ठों पर दाहिने हाशिए में लाइन खींचकर सादा स्थान छोड़ रखा गया है। शेष स्थान रूल्ड है। परीक्षार्थी दाहिने हाशिए के सादे स्थान में कुछ भी नहीं लिखेंगे, चूंकि यह भाग परीक्षक के उपयोग के लिए है।
- उत्तरपुस्तिका के पृष्ठों को मोड़ें-फाड़ें नहीं तथा बीच-बीच में व्यर्थ ही खाली न छोड़ें।
- प्रश्न-पत्र में दी हुई संख्या के अनुसार अपने उत्तरों की संख्या लिखें।
- व्हाइटनर, ब्लेड तथा नाखून का इस्तेमाल करना सर्वथा वर्जित है, अन्यथा परीक्षाफल अमान्य कर दिया जाएगा।
- प्रश्नोत्तर के समाप्त होने पर अंतिम में नीचे एक क्षैतिज रेखा खींच दें।
- आंतरिक परीक्षक द्वारा उपलब्ध कराये गए उपस्थिति-पत्रक में परीक्षार्थी द्वारा यथा-स्तम्भ परीक्षा की तिथि अंकित करते हुए उत्तरपुस्तिका की क्रम संख्या लिखकर अपना हस्ताक्षर किया जाएगा। परीक्षार्थी की उपस्थिति, अनुपस्थिति एवं निष्कासन से संबंधित संगत गोले को नीले/काले पेन से परीक्षक द्वारा भरा जाएगा न कि परीक्षार्थी द्वारा।
- परीक्षार्थी अपनी उत्तरपुस्तिका को आन्तरिक परीक्षक के पास जमा किये बिना परीक्षा भवन न छोड़ें।
- परीक्षा केन्द्र में कैलकुलेटर, मोबाइल फोन, इयर फोन, पेजर, ब्लूटूथ या इस प्रकार का कोई अन्य इलेक्ट्रॉनिक उपकरण ले जाना सख्त मना है।
- जाँच परीक्षा में गैर-उत्प्रेषित या जाँच परीक्षा में अनुपस्थित छात्र/छात्रा इंटरमीडिएट वार्षिक प्रायोगिक परीक्षा, 2022 में कदापि सम्मिलित नहीं हो सकते हैं।



बिहार विद्यालय परीक्षा समिति, पटना
BIHAR SCHOOL EXAMINATION BOARD, PATNA
INTERMEDIATE ANNUAL EXAMINATION, 2022

संकाय: विज्ञान
FACULTY: SCIENCE

इंटरमीडिएट वार्षिक परीक्षा, 2022

प्रायोगिक परीक्षा का प्रवेश पत्र

Admit Card For Practical Examination

कॉलेज/+2 स्कूल का नाम	GAYA COLLEGE, GAYA		
परीक्षार्थी का नाम	AMRITA KUMARI		
माता का नाम	MANORMA SHARMA		
पिता का नाम	YOGENDRA SHARMA		
परीक्षार्थी का आधार नं०	दिव्यांग कोटि	NO	
सूचीकरण संख्या/वर्ष	R-210010023-20	परीक्षार्थी की कोटि	REGULAR
रौल कोड	21001	रौल क्रमांक	22010023 लिंग FEMALE
परीक्षा केंद्र का नाम	GAYA COLLEGE, GAYA		



प्रायोगिक परीक्षा के विषय (निर्धारित परीक्षा कार्यक्रम सहित)

प्रायोगिक विषय	विषय कोड	विषय का नाम	परीक्षा की तारीख
वैकल्पिक विषय	117	PHYSICS	10.01.2022 to 20.01.2022
	118	CHEMISTRY	
	119	BIOLOGY	
अतिरिक्त विषय			

संजीव कुमार

महाविद्यालय / +2 विद्यालय प्रधान का हस्ताक्षर
एवं मुहर

परीक्षा नियंत्रक (30M10)

परीक्षार्थी के लिए आवश्यक निर्देश

- प्रायोगिक परीक्षा दिनांक 10.01.2022 से 20.01.2022 तक संचालित होगी। केन्द्राधीक्षक दिनांक 10.01.2022 से 20.01.2022 तक की अवधि में परीक्षार्थियों की संख्या के अनुसार तिथि एवं पाली का निर्धारण करके प्रायोगिक परीक्षा केन्द्र पर आवंटित सभी परीक्षार्थियों के प्रायोगिक विषयों की परीक्षा आयोजित करेंगे।
- परीक्षार्थी अपने इस प्रवेश-पत्र में उल्लिखित प्रायोगिक परीक्षा केंद्रों पर दिनांक 10.01.2022को पूर्वाह्न 09:00 बजे अनिवार्य रूप से जाकर परीक्षा केन्द्र के परिसर की सूचना पट्ट से यह जानकारी प्राप्त कर लेंगे कि उनके द्वारा चयनित विषय की प्रायोगिक परीक्षा किस तिथि एवं किस पाली में संचालित होगी, जिसमें उन्हें सम्मिलित होना अनिवार्य है।
- परीक्षार्थी के प्रत्येक प्रायोगिक विषय की परीक्षा के लिए 08 पृष्ठों की केवल एक ही उत्तरपुस्तिका मिलेगी। अतिरिक्त उत्तरपुस्तिका नहीं दी जाएगी। परीक्षार्थी उत्तरपुस्तिका लेते ही यह सुनिश्चित कर लें कि इसमें 8 पृष्ठ है एवं सही क्रम में है।
- उत्तरपुस्तिका प्राप्त होते ही परीक्षार्थी अपने प्रवेश-पत्र तथा उत्तरपुस्तिका पर मुद्रित विवरणों (Details) का मिलान कर यह अवश्य सुनिश्चित हो लें कि जो उत्तरपुस्तिका परीक्षक द्वारा उन्हें दी गई है, वह उन्हीं की है। भिन्न विवरणों की उत्तरपुस्तिका प्राप्त होने पर उसे तुरंत परीक्षक को वापस लौटा दिया जाए।
- उत्तरपुस्तिका प्राप्त होने पर परीक्षार्थी उनके आवरण पृष्ठ के पीछे अंकित "परीक्षार्थियों के लिए निर्देश" अवश्य पढ़ें एवं उसका अनुपालन करें।
- परीक्षार्थी अपनी उत्तरपुस्तिका के कवर पृष्ठ के ऊपरी बायें तथा दायें भागों में क्रमांक-(1) में अपने उत्तर देने का माध्यम अंकित करते हुए क्रमांक-(2) में अपना पूर्ण हस्ताक्षर अंकित करें। इसके अलावा अन्य मुद्रित विवरणों में किसी भी प्रकार से कोई छेड़-छाड़ नहीं करें।
- प्रायोगिक परीक्षा की उत्तरपुस्तिका के आवरण पृष्ठ के निचले बायें एवं दायें भागों को परीक्षार्थी द्वारा कदापि नहीं भरा जाएगा। अगर परीक्षार्थी इस भाग को भरते हैं, तो परीक्षार्थी का इस विषय में परीक्षाफल रद्द किया जा सकता है। ये दोनों भाग आंतरिक/बाह्य परीक्षकों को भरने के लिए दिया गया है।
- उत्तरपुस्तिका के पत्रों के दोनो पृष्ठों पर तथा प्रत्येक लाइन पर लिखें एवं पृष्ठों को नष्ट न करें।
- यदि रफ कार्य करने की आवश्यक हो, तो परीक्षार्थी उत्तरपुस्तिका के अंतिम पृष्ठ पर रफ कार्य करके उसे काट दें/क्रास (X) कर दें।
- उत्तरपुस्तिका के आंतरिक पृष्ठों पर दाहिने हाशिए में लाइन खींचकर सादा स्थान छोड़ रखा गया है। शेष स्थान रूल्ड है। परीक्षार्थी दाहिने हाशिए के सादे स्थान में कुछ भी नहीं लिखेंगे, चूंकि यह भाग परीक्षक के उपयोग के लिए है।
- उत्तरपुस्तिका के पृष्ठों को मोड़ें-फाड़ें नहीं तथा बीच-बीच में व्यर्थ ही खाली न छोड़ें।
- प्रश्न-पत्र में दी हुई संख्या के अनुसार अपने उत्तरों की संख्या लिखें।
- व्हाइटनर, ब्लेड तथा नाखून का इस्तेमाल करना सर्वथा वर्जित है, अन्यथा परीक्षाफल अमान्य कर दिया जाएगा।
- प्रश्नोत्तर के समाप्त होने पर अंतिम में नीचे एक क्षैतिज रेखा खींच दें।
- आंतरिक परीक्षक द्वारा उपलब्ध कराये गए उपस्थिति-पत्रक में परीक्षार्थी द्वारा यथा-स्तम्भ परीक्षा की तिथि अंकित करते हुए उत्तरपुस्तिका की क्रम संख्या लिखकर अपना हस्ताक्षर किया जाएगा। परीक्षार्थी की उपस्थिति, अनुपस्थिति एवं निष्कासन से संबंधित संगत गोले को नीले/काले पेन से परीक्षक द्वारा भरा जाएगा न कि परीक्षार्थी द्वारा।
- परीक्षार्थी अपनी उत्तरपुस्तिका को आन्तरिक परीक्षक के पास जमा किये बिना परीक्षा भवन न छोड़ें।
- परीक्षा केन्द्र में कैलकुलेटर, मोबाइल फोन, इयर फोन, पेजर, ब्लूटूथ या इस प्रकार का कोई अन्य इलेक्ट्रॉनिक उपकरण ले जाना सख्त मना है।
- जाँच परीक्षा में गैर-उत्प्रेषित या जाँच परीक्षा में अनुपस्थित छात्र/छात्रा इंटरमीडिएट वार्षिक प्रायोगिक परीक्षा, 2022 में कदापि सम्मिलित नहीं हो सकते हैं।



बिहार विद्यालय परीक्षा समिति, पटना
BIHAR SCHOOL EXAMINATION BOARD, PATNA
INTERMEDIATE ANNUAL EXAMINATION, 2022

इंटरमीडिएट वार्षिक परीक्षा, 2022

प्रायोगिक परीक्षा का प्रवेश पत्र

Admit Card For Practical Examination

संकाय: विज्ञान
FACULTY: SCIENCE

कॉलेज/+2 स्कूल का नाम	GAYA COLLEGE, GAYA		
परीक्षार्थी का नाम	ANJALI KUMARI		
माता का नाम	MUNNI DEVI		
पिता का नाम	MATENDRA BHAGAT		
परीक्षार्थी का आधार नं०	दिव्यांग कोटि	NO	
सूचीकरण संख्या/वर्ष	R-210010036-20	परीक्षार्थी की कोटि	REGULAR
रौल कोड	21001	रौल क्रमांक	22010036 लिंग FEMALE
परीक्षा केंद्र का नाम	GAYA COLLEGE, GAYA		



प्रायोगिक परीक्षा के विषय (निर्धारित परीक्षा कार्यक्रम सहित)

प्रायोगिक विषय	विषय कोड	विषय का नाम	परीक्षा की तारीख
वैकल्पिक विषय	117	PHYSICS	10.01.2022 to 20.01.2022
	118	CHEMISTRY	
अतिरिक्त विषय			

संजय कुमार

महाविद्यालय / +2 विद्यालय प्रधान का हस्ताक्षर
एवं मुहर

परीक्षा नियंत्रक (30M10)

परीक्षार्थी के लिए आवश्यक निर्देश

- प्रायोगिक परीक्षा दिनांक 10.01.2022 से 20.01.2022 तक संचालित होगी। केन्द्राधीक्षक दिनांक 10.01.2022 से 20.01.2022 तक की अवधि में परीक्षार्थियों की संख्या के अनुसार तिथि एवं पाली का निर्धारण करके प्रायोगिक परीक्षा केन्द्र पर आवंटित सभी परीक्षार्थियों के प्रायोगिक विषयों की परीक्षा आयोजित करेंगे।
- परीक्षार्थी अपने इस प्रवेश-पत्र में उल्लिखित प्रायोगिक परीक्षा केंद्रों पर दिनांक 10.01.2022 को पूर्वाह्न 09:00 बजे अनिवार्य रूप से जाकर परीक्षा केन्द्र के परिसर की सूचना पट्ट से यह जानकारी प्राप्त करेंगे कि उनके द्वारा चयनित विषय की प्रायोगिक परीक्षा किस तिथि एवं किस पाली में संचालित होगी, जिसमें उन्हें सम्मिलित होना अनिवार्य है।
- परीक्षार्थी के प्रत्येक प्रायोगिक विषय की परीक्षा के लिए 08 पृष्ठों की केवल एक ही उत्तरपुस्तिका मिलेगी। अतिरिक्त उत्तरपुस्तिका नहीं दी जाएगी। परीक्षार्थी उत्तरपुस्तिका लेते ही यह सुनिश्चित कर लें कि इसमें 8 पृष्ठ हैं एवं सही क्रम में हैं।
- उत्तरपुस्तिका प्राप्त होते ही परीक्षार्थी अपने प्रवेश-पत्र तथा उत्तरपुस्तिका पर मुद्रित विवरणों (Details) का मिलान कर यह अवश्य सुनिश्चित हो लें कि जो उत्तरपुस्तिका परीक्षक द्वारा उन्हें दी गई है, वह उन्हीं की है। भिन्न विवरणों की उत्तरपुस्तिका प्राप्त होने पर उसे तुरंत परीक्षक को वापस लौटा दिया जाए।
- उत्तरपुस्तिका प्राप्त होने पर परीक्षार्थी उनके आवरण पृष्ठ के पीछे अंकित "परीक्षार्थियों के लिए निर्देश" अवश्य पढ़ें एवं उसका अनुपालन करें।
- परीक्षार्थी अपनी उत्तरपुस्तिका के कवर पृष्ठ के ऊपरी बायें तथा दायें भागों में क्रमांक-(1) में अपने उत्तर देने का माध्यम अंकित करते हुए क्रमांक-(2) में अपना पूर्ण हस्ताक्षर अंकित करें। इसके अलावा अन्य मुद्रित विवरणों में किसी भी प्रकार से कोई छेड़-छाड़ नहीं करें।
- प्रायोगिक परीक्षा की उत्तरपुस्तिका के आवरण पृष्ठ के निचले बायें एवं दायें भागों को परीक्षार्थी द्वारा कदापि नहीं भरा जाएगा। अगर परीक्षार्थी इस भाग को भरते हैं, तो परीक्षार्थी का इस विषय में परीक्षाफल रद्द किया जा सकता है। ये दोनों भाग आंतरिक/बाह्य परीक्षकों को भरने के लिए दिया गया है।
- उत्तरपुस्तिका के पत्रों के दोनो पृष्ठों पर तथा प्रत्येक लाइन पर लिखें एवं पृष्ठों को नष्ट न करें।
- यदि रफ कार्य करने की आवश्यक हो, तो परीक्षार्थी उत्तरपुस्तिका के अंतिम पृष्ठ पर रफ कार्य करके उसे काट दें/क्रास (X) कर दें।
- उत्तरपुस्तिका के आंतरिक पृष्ठों पर दाहिने हाशिए में लाइन खींचकर सादा स्थान छोड़ रखा गया है। शेष स्थान रूल्ड है। परीक्षार्थी दाहिने हाशिए के सादे स्थान में कुछ भी नहीं लिखेंगे, चूंकि यह भाग परीक्षक के उपयोग के लिए है।
- उत्तरपुस्तिका के पृष्ठों को मोड़ें-फाड़ें नहीं तथा बीच-बीच में व्यर्थ ही खाली न छोड़ें।
- प्रश्न-पत्र में दी हुई संख्या के अनुसार अपने उत्तरों की संख्या लिखें।
- व्हाइटनर, ब्लेड तथा नाखून का इस्तेमाल करना सर्वथा वर्जित है, अन्यथा परीक्षाफल अमान्य कर दिया जाएगा।
- प्रश्नोत्तर के समाप्त होने पर अंतिम में नीचे एक क्षैतिज रेखा खींच दें।
- आंतरिक परीक्षक द्वारा उपलब्ध कराये गए उपस्थिति-पत्रक में परीक्षार्थी द्वारा यथा-स्तम्भ परीक्षा की तिथि अंकित करते हुए उत्तरपुस्तिका की क्रम संख्या लिखकर अपना हस्ताक्षर किया जाएगा। परीक्षार्थी की उपस्थिति, अनुपस्थिति एवं निष्कासन से संबंधित संगत गोले को नीले/काले पेन से परीक्षक द्वारा भरा जाएगा न कि परीक्षार्थी द्वारा।
- परीक्षार्थी अपनी उत्तरपुस्तिका को आन्तरिक परीक्षक के पास जमा किये बिना परीक्षा भवन न छोड़ें।
- परीक्षा केन्द्र में कैलकुलेटर, मोबाइल फोन, इयर फोन, पेजर, ब्लूटूथ या इस प्रकार का कोई अन्य इलेक्ट्रॉनिक उपकरण ले जाना सख्त मना है।
- जाँच परीक्षा में गैर-उत्प्रेषित या जाँच परीक्षा में अनुपस्थित छात्र/छात्रा इंटरमीडिएट वार्षिक प्रायोगिक परीक्षा, 2022 में कदापि सम्मिलित नहीं हो सकते हैं।



बिहार विद्यालय परीक्षा समिति, पटना
BIHAR SCHOOL EXAMINATION BOARD, PATNA
INTERMEDIATE ANNUAL EXAMINATION, 2022

इंटरमीडिएट वार्षिक परीक्षा, 2022

प्रायोगिक परीक्षा का प्रवेश पत्र

Admit Card For Practical Examination

संकाय: विज्ञान
FACULTY: SCIENCE

कॉलेज/+2 स्कूल का नाम GAYA COLLEGE, GAYA
परीक्षार्थी का नाम ANAMIKA KUMARI
माता का नाम SUNAINA DEVI
पिता का नाम VIDYANAND VERMA
परीक्षार्थी का आधार नं० दिव्यांग कोटि NO
सूचीकरण संख्या/वर्ष R-210010026-20 परीक्षार्थी की कोटि REGULAR
रोल कोड 21001 रोल क्रमांक 22010026 लिंग FEMALE
परीक्षा केंद्र का नाम GAYA COLLEGE, GAYA



प्रायोगिक परीक्षा के विषय (निर्धारित परीक्षा कार्यक्रम सहित)

प्रायोगिक विषय	विषय कोड	विषय का नाम	परीक्षा की तारीख
वैकल्पिक विषय	117	PHYSICS	10.01.2022 to 20.01.2022
	118	CHEMISTRY	
अतिरिक्त विषय			

संजय कुमार

महाविद्यालय / +2 विद्यालय प्रधान का हस्ताक्षर
एवं मुहर

परीक्षा नियंत्रक (30M10)

परीक्षार्थी के लिए आवश्यक निर्देश

- प्रायोगिक परीक्षा दिनांक 10.01.2022 से 20.01.2022 तक संचालित होगी। केन्द्राधीक्षक दिनांक 10.01.2022 से 20.01.2022 तक की अवधि में परीक्षार्थियों की संख्या के अनुसार तिथि एवं पाली का निर्धारण करके प्रायोगिक परीक्षा केन्द्र पर आवंटित सभी परीक्षार्थियों के प्रायोगिक विषयों की परीक्षा आयोजित करेंगे।
- परीक्षार्थी अपने इस प्रवेश-पत्र में उल्लिखित प्रायोगिक परीक्षा केंद्रों पर दिनांक 10.01.2022 को पूर्वाह्न 09:00 बजे अनिवार्य रूप से जाकर परीक्षा केन्द्र के परिसर की सूचना पट्ट से यह जानकारी प्राप्त करेंगे कि उनके द्वारा चयनित विषय की प्रायोगिक परीक्षा किस तिथि एवं किस पाली में संचालित होगी, जिसमें उन्हें सम्मिलित होना अनिवार्य है।
- परीक्षार्थी के प्रत्येक प्रायोगिक विषय की परीक्षा के लिए 08 पृष्ठों की केवल एक ही उत्तरपुस्तिका मिलेगी। अतिरिक्त उत्तरपुस्तिका नहीं दी जाएगी। परीक्षार्थी उत्तरपुस्तिका लेते ही यह सुनिश्चित कर लें कि इसमें 8 पृष्ठ हैं एवं सही क्रम में हैं।
- उत्तरपुस्तिका प्राप्त होते ही परीक्षार्थी अपने प्रवेश-पत्र तथा उत्तरपुस्तिका पर मुद्रित विवरणों (Details) का मिलान कर यह अवश्य सुनिश्चित हो लें कि जो उत्तरपुस्तिका परीक्षक द्वारा उन्हें दी गई है, वह उन्हीं की है। भिन्न विवरणों की उत्तरपुस्तिका प्राप्त होने पर उसे तुरंत परीक्षक को वापस लौटा दिया जाए।
- उत्तरपुस्तिका प्राप्त होने पर परीक्षार्थी उनके आवरण पृष्ठ के पीछे अंकित "परीक्षार्थियों के लिए निर्देश" अवश्य पढ़ें एवं उसका अनुपालन करें।
- परीक्षार्थी अपनी उत्तरपुस्तिका के कवर पृष्ठ के ऊपरी बायें तथा दायें भागों में क्रमांक-(1) में अपने उत्तर देने का माध्यम अंकित करते हुए क्रमांक-(2) में अपना पूर्ण हस्ताक्षर अंकित करें। इसके अलावा अन्य मुद्रित विवरणों में किसी भी प्रकार से कोई छेड़-छाड़ नहीं करें।
- प्रायोगिक परीक्षा की उत्तरपुस्तिका के आवरण पृष्ठ के निचले बायें एवं दायें भागों को परीक्षार्थी द्वारा कदापि नहीं भरा जाएगा। अगर परीक्षार्थी इस भाग को भरते हैं, तो परीक्षार्थी का इस विषय में परीक्षाफल रद्द किया जा सकता है। ये दोनों भाग आंतरिक/बाह्य परीक्षकों को भरने के लिए दिया गया है।
- उत्तरपुस्तिका के पत्रों के दोनो पृष्ठों पर तथा प्रत्येक लाइन पर लिखें एवं पृष्ठों को नष्ट न करें।
- यदि रफ कार्य करने की आवश्यक हो, तो परीक्षार्थी उत्तरपुस्तिका के अंतिम पृष्ठ पर रफ कार्य करके उसे काट दें/क्रास (X) कर दें।
- उत्तरपुस्तिका के आंतरिक पृष्ठों पर दाहिने हाशिए में लाइन खींचकर सादा स्थान छोड़ रखा गया है। शेष स्थान रूल्ड है। परीक्षार्थी दाहिने हाशिए के सादे स्थान में कुछ भी नहीं लिखेंगे, चूंकि यह भाग परीक्षक के उपयोग के लिए है।
- उत्तरपुस्तिका के पृष्ठों को मोड़ें-फाड़ें नहीं तथा बीच-बीच में व्यर्थ ही खाली न छोड़ें।
- प्रश्न-पत्र में दी हुई संख्या के अनुसार अपने उत्तरों की संख्या लिखें।
- व्हाइटनर, ब्लेड तथा नाखून का इस्तेमाल करना सर्वथा वर्जित है, अन्यथा परीक्षाफल अमान्य कर दिया जाएगा।
- प्रश्नोत्तर के समाप्त होने पर अंतिम में नीचे एक क्षैतिज रेखा खींच दें।
- आंतरिक परीक्षक द्वारा उपलब्ध कराये गए उपस्थिति-पत्रक में परीक्षार्थी द्वारा यथा-स्तम्भ परीक्षा की तिथि अंकित करते हुए उत्तरपुस्तिका की क्रम संख्या लिखकर अपना हस्ताक्षर किया जाएगा। परीक्षार्थी की उपस्थिति, अनुपस्थिति एवं निष्कासन से संबंधित संगत गोले को नीले/काले पेन से परीक्षक द्वारा भरा जाएगा न कि परीक्षार्थी द्वारा।
- परीक्षार्थी अपनी उत्तरपुस्तिका को आन्तरिक परीक्षक के पास जमा किये बिना परीक्षा भवन न छोड़ें।
- परीक्षा केन्द्र में कैलकुलेटर, मोबाइल फोन, इयर फोन, पेजर, ब्लूटूथ या इस प्रकार का कोई अन्य इलेक्ट्रॉनिक उपकरण ले जाना सख्त मना है।
- जाँच परीक्षा में गैर-उत्प्रेषित या जाँच परीक्षा में अनुपस्थित छात्र/छात्रा इंटरमीडिएट वार्षिक प्रायोगिक परीक्षा, 2022 में कदापि सम्मिलित नहीं हो सकते हैं।



बिहार विद्यालय परीक्षा समिति, पटना
BIHAR SCHOOL EXAMINATION BOARD, PATNA
INTERMEDIATE ANNUAL EXAMINATION, 2022

संकाय: विज्ञान
FACULTY: SCIENCE

इंटरमीडिएट वार्षिक परीक्षा, 2022

प्रायोगिक परीक्षा का प्रवेश पत्र

Admit Card For Practical Examination

कॉलेज/+2 स्कूल का नाम	GAYA COLLEGE, GAYA		
परीक्षार्थी का नाम	ANKITA KUMARI		
माता का नाम	VINITA KUMARI		
पिता का नाम	KAMLESH KUMAR		
परीक्षार्थी का आधार नं०	दिव्यांग कोटि	NO	
सूचीकरण संख्या/वर्ष	R-210010048-20	परीक्षार्थी की कोटि	REGULAR
रौल कोड	21001	रौल क्रमांक	22010048 लिंग FEMALE
परीक्षा केंद्र का नाम	GAYA COLLEGE, GAYA		



प्रायोगिक परीक्षा के विषय (निर्धारित परीक्षा कार्यक्रम सहित)

प्रायोगिक विषय	विषय कोड	विषय का नाम	परीक्षा की तारीख
वैकल्पिक विषय	117	PHYSICS	10.01.2022 to 20.01.2022
	118	CHEMISTRY	
अतिरिक्त विषय			

संजीव कुमार

महाविद्यालय / +2 विद्यालय प्रधान का हस्ताक्षर
एवं मुहर

परीक्षा नियंत्रक (30M10)

परीक्षार्थी के लिए आवश्यक निर्देश

- प्रायोगिक परीक्षा दिनांक 10.01.2022 से 20.01.2022 तक संचालित होगी। केन्द्राधीक्षक दिनांक 10.01.2022 से 20.01.2022 तक की अवधि में परीक्षार्थियों की संख्या के अनुसार तिथि एवं पाली का निर्धारण करके प्रायोगिक परीक्षा केन्द्र पर आवंटित सभी परीक्षार्थियों के प्रायोगिक विषयों की परीक्षा आयोजित करेंगे।
- परीक्षार्थी अपने इस प्रवेश-पत्र में उल्लिखित प्रायोगिक परीक्षा केंद्रों पर दिनांक 10.01.2022को पूर्वाह्न 09:00 बजे अनिवार्य रूप से जाकर परीक्षा केन्द्र के परिसर की सूचना पट्ट से यह जानकारी प्राप्त करेंगे कि उनके द्वारा चयनित विषय की प्रायोगिक परीक्षा किस तिथि एवं किस पाली में संचालित होगी, जिसमें उन्हें सम्मिलित होना अनिवार्य है।
- परीक्षार्थी के प्रत्येक प्रायोगिक विषय की परीक्षा के लिए 08 पृष्ठों की केवल एक ही उत्तरपुस्तिका मिलेगी। अतिरिक्त उत्तरपुस्तिका नहीं दी जाएगी। परीक्षार्थी उत्तरपुस्तिका लेते ही यह सुनिश्चित कर लें कि इसमें 8 पृष्ठ हैं एवं सही क्रम में हैं।
- उत्तरपुस्तिका प्राप्त होते ही परीक्षार्थी अपने प्रवेश-पत्र तथा उत्तरपुस्तिका पर मुद्रित विवरणों (Details) का मिलान कर यह अवश्य सुनिश्चित हो लें कि जो उत्तरपुस्तिका परीक्षक द्वारा उन्हें दी गई है, वह उन्हीं की है। भिन्न विवरणों की उत्तरपुस्तिका प्राप्त होने पर उसे तुरंत परीक्षक को वापस लौटा दिया जाए।
- उत्तरपुस्तिका प्राप्त होने पर परीक्षार्थी उनके आवरण पृष्ठ के पीछे अंकित "परीक्षार्थियों के लिए निर्देश" अवश्य पढ़ें एवं उसका अनुपालन करें।
- परीक्षार्थी अपनी उत्तरपुस्तिका के कवर पृष्ठ के ऊपरी बायें तथा दायें भागों में क्रमांक-(1) में अपने उत्तर देने का माध्यम अंकित करते हुए क्रमांक-(2) में अपना पूर्ण हस्ताक्षर अंकित करें। इसके अलावा अन्य मुद्रित विवरणों में किसी भी प्रकार से कोई छेड़-छाड़ नहीं करें।
- प्रायोगिक परीक्षा की उत्तरपुस्तिका के आवरण पृष्ठ के निचले बायें एवं दायें भागों को परीक्षार्थी द्वारा कदापि नहीं भरा जाएगा। अगर परीक्षार्थी इस भाग को भरते हैं, तो परीक्षार्थी का इस विषय में परीक्षाफल रद्द किया जा सकता है। ये दोनों भाग आंतरिक/बाह्य परीक्षकों को भरने के लिए दिया गया है।
- उत्तरपुस्तिका के पत्रों के दोनो पृष्ठों पर तथा प्रत्येक लाइन पर लिखें एवं पृष्ठों को नष्ट न करें।
- यदि रफ कार्य करने की आवश्यक हो, तो परीक्षार्थी उत्तरपुस्तिका के अंतिम पृष्ठ पर रफ कार्य करके उसे काट दें/क्रास (X) कर दें।
- उत्तरपुस्तिका के आंतरिक पृष्ठों पर दाहिने हाशिए में लाइन खींचकर सादा स्थान छोड़ रखा गया है। शेष स्थान रूल्ड है। परीक्षार्थी दाहिने हाशिए के सादे स्थान में कुछ भी नहीं लिखेंगे, चूंकि यह भाग परीक्षक के उपयोग के लिए है।
- उत्तरपुस्तिका के पृष्ठों को मोड़ें-फाड़ें नहीं तथा बीच-बीच में व्यर्थ ही खाली न छोड़ें।
- प्रश्न-पत्र में दी हुई संख्या के अनुसार अपने उत्तरों की संख्या लिखें।
- व्हाइटनर, ब्लेड तथा नाखून का इस्तेमाल करना सर्वथा वर्जित है, अन्यथा परीक्षाफल अमान्य कर दिया जाएगा।
- प्रश्नोत्तर के समाप्त होने पर अंतिम में नीचे एक क्षैतिज रेखा खींच दें।
- आंतरिक परीक्षक द्वारा उपलब्ध कराये गए उपस्थिति-पत्रक में परीक्षार्थी द्वारा यथा-स्तम्भ परीक्षा की तिथि अंकित करते हुए उत्तरपुस्तिका की क्रम संख्या लिखकर अपना हस्ताक्षर किया जाएगा। परीक्षार्थी की उपस्थिति, अनुपस्थिति एवं निष्कासन से संबंधित संगत गोले को नीले/काले पेन से परीक्षक द्वारा भरा जाएगा न कि परीक्षार्थी द्वारा।
- परीक्षार्थी अपनी उत्तरपुस्तिका को आन्तरिक परीक्षक के पास जमा किये बिना परीक्षा भवन न छोड़ें।
- परीक्षा केन्द्र में कैलकुलेटर, मोबाइल फोन, इयर फोन, पेजर, ब्लूटूथ या इस प्रकार का कोई अन्य इलेक्ट्रॉनिक उपकरण ले जाना सख्त मना है।
- जाँच परीक्षा में गैर-उत्प्रेषित या जाँच परीक्षा में अनुपस्थित छात्र/छात्रा इंटरमीडिएट वार्षिक प्रायोगिक परीक्षा, 2022 में कदापि सम्मिलित नहीं हो सकते हैं।



बिहार विद्यालय परीक्षा समिति, पटना
BIHAR SCHOOL EXAMINATION BOARD, PATNA
INTERMEDIATE ANNUAL EXAMINATION, 2022

संकाय: विज्ञान
FACULTY: SCIENCE

इंटरमीडिएट वार्षिक परीक्षा, 2022

प्रायोगिक परीक्षा का प्रवेश पत्र

Admit Card For Practical Examination

कॉलेज/+2 स्कूल का नाम	GAYA COLLEGE, GAYA		
परीक्षार्थी का नाम	ANJALI RAJ		
माता का नाम	PUSHPLATA RAY		
पिता का नाम	VISHAL KUMAR		
परीक्षार्थी का आधार नं०	दिव्यांग कोटि	NO	
सूचीकरण संख्या/वर्ष	R-210010041-20	परीक्षार्थी की कोटि	REGULAR
रौल कोड	21001	रौल क्रमांक	22010041 लिंग FEMALE
परीक्षा केंद्र का नाम	GAYA COLLEGE, GAYA		



प्रायोगिक परीक्षा के विषय (निर्धारित परीक्षा कार्यक्रम सहित)

प्रायोगिक विषय	विषय कोड	विषय का नाम	परीक्षा की तारीख
वैकल्पिक विषय	117	PHYSICS	10.01.2022 to 20.01.2022
	118	CHEMISTRY	
अतिरिक्त विषय			

संजय कुमार

महाविद्यालय / +2 विद्यालय प्रधान का हस्ताक्षर
एवं मुहर

परीक्षा नियंत्रक (30M10)

परीक्षार्थी के लिए आवश्यक निर्देश

- प्रायोगिक परीक्षा दिनांक 10.01.2022 से 20.01.2022 तक संचालित होगी। केन्द्राधीक्षक दिनांक 10.01.2022 से 20.01.2022 तक की अवधि में परीक्षार्थियों की संख्या के अनुसार तिथि एवं पाली का निर्धारण करके प्रायोगिक परीक्षा केन्द्र पर आवंटित सभी परीक्षार्थियों के प्रायोगिक विषयों की परीक्षा आयोजित करेंगे।
- परीक्षार्थी अपने इस प्रवेश-पत्र में उल्लिखित प्रायोगिक परीक्षा केंद्रों पर दिनांक 10.01.2022को पूर्वाह्न 09:00 बजे अनिवार्य रूप से जाकर परीक्षा केन्द्र के परिसर की सूचना पट्ट से यह जानकारी प्राप्त कर लेंगे कि उनके द्वारा चयनित विषय की प्रायोगिक परीक्षा किस तिथि एवं किस पाली में संचालित होगी, जिसमें उन्हें सम्मिलित होना अनिवार्य है।
- परीक्षार्थी के प्रत्येक प्रायोगिक विषय की परीक्षा के लिए 08 पृष्ठों की केवल एक ही उत्तरपुस्तिका मिलेगी। अतिरिक्त उत्तरपुस्तिका नहीं दी जाएगी। परीक्षार्थी उत्तरपुस्तिका लेते ही यह सुनिश्चित कर लें कि इसमें 8 पृष्ठ हैं एवं सही क्रम में हैं।
- उत्तरपुस्तिका प्राप्त होते ही परीक्षार्थी अपने प्रवेश-पत्र तथा उत्तरपुस्तिका पर मुद्रित विवरणों (Details) का मिलान कर यह अवश्य सुनिश्चित हो लें कि जो उत्तरपुस्तिका परीक्षक द्वारा उन्हें दी गई है, वह उन्हीं की है। भिन्न विवरणों की उत्तरपुस्तिका प्राप्त होने पर उसे तुरंत परीक्षक को वापस लौटा दिया जाए।
- उत्तरपुस्तिका प्राप्त होने पर परीक्षार्थी उनके आवरण पृष्ठ के पीछे अंकित "परीक्षार्थियों के लिए निर्देश" अवश्य पढ़ें एवं उसका अनुपालन करें।
- परीक्षार्थी अपनी उत्तरपुस्तिका के कवर पृष्ठ के ऊपरी बायें तथा दायें भागों में क्रमांक-(1) में अपने उत्तर देने का माध्यम अंकित करते हुए क्रमांक-(2) में अपना पूर्ण हस्ताक्षर अंकित करें। इसके अलावा अन्य मुद्रित विवरणों में किसी भी प्रकार से कोई छेड़-छाड़ नहीं करें।
- प्रायोगिक परीक्षा की उत्तरपुस्तिका के आवरण पृष्ठ के निचले बायें एवं दायें भागों को परीक्षार्थी द्वारा कदापि नहीं भरा जाएगा। अगर परीक्षार्थी इस भाग को भरते हैं, तो परीक्षार्थी का इस विषय में परीक्षाफल रद्द किया जा सकता है। ये दोनों भाग आंतरिक/बाह्य परीक्षकों को भरने के लिए दिया गया है।
- उत्तरपुस्तिका के पत्रों के दोनो पृष्ठों पर तथा प्रत्येक लाइन पर लिखें एवं पृष्ठों को नष्ट न करें।
- यदि रफ कार्य करने की आवश्यक हो, तो परीक्षार्थी उत्तरपुस्तिका के अंतिम पृष्ठ पर रफ कार्य करके उसे काट दें/क्रास (X) कर दें।
- उत्तरपुस्तिका के आंतरिक पृष्ठों पर दाहिने हाशिए में लाइन खींचकर सादा स्थान छोड़ रखा गया है। शेष स्थान रूल्ड है। परीक्षार्थी दाहिने हाशिए के सादे स्थान में कुछ भी नहीं लिखेंगे, चूंकि यह भाग परीक्षक के उपयोग के लिए है।
- उत्तरपुस्तिका के पृष्ठों को मोड़ें-फाड़ें नहीं तथा बीच-बीच में व्यर्थ ही खाली न छोड़ें।
- प्रश्न-पत्र में दी हुई संख्या के अनुसार अपने उत्तरों की संख्या लिखें।
- व्हाइटनर, ब्लेड तथा नाखून का इस्तेमाल करना सर्वथा वर्जित है, अन्यथा परीक्षाफल अमान्य कर दिया जाएगा।
- प्रश्नोत्तर के समाप्त होने पर अंतिम में नीचे एक क्षैतिज रेखा खींच दें।
- आंतरिक परीक्षक द्वारा उपलब्ध कराये गए उपस्थिति-पत्रक में परीक्षार्थी द्वारा यथा-स्तम्भ परीक्षा की तिथि अंकित करते हुए उत्तरपुस्तिका की क्रम संख्या लिखकर अपना हस्ताक्षर किया जाएगा। परीक्षार्थी की उपस्थिति, अनुपस्थिति एवं निष्कासन से संबंधित संगत गोले को नीले/काले पेन से परीक्षक द्वारा भरा जाएगा न कि परीक्षार्थी द्वारा।
- परीक्षार्थी अपनी उत्तरपुस्तिका को आन्तरिक परीक्षक के पास जमा किये बिना परीक्षा भवन न छोड़ें।
- परीक्षा केन्द्र में कैलकुलेटर, मोबाइल फोन, इयर फोन, पेजर, ब्लूटूथ या इस प्रकार का कोई अन्य इलेक्ट्रॉनिक उपकरण ले जाना सख्त मना है।
- जाँच परीक्षा में गैर-उत्प्रेषित या जाँच परीक्षा में अनुपस्थित छात्र/छात्रा इंटरमीडिएट वार्षिक प्रायोगिक परीक्षा, 2022 में कदापि सम्मिलित नहीं हो सकते हैं।



बिहार विद्यालय परीक्षा समिति, पटना
BIHAR SCHOOL EXAMINATION BOARD, PATNA
INTERMEDIATE ANNUAL EXAMINATION, 2022

इंटरमीडिएट वार्षिक परीक्षा, 2022

प्रायोगिक परीक्षा का प्रवेश पत्र

Admit Card For Practical Examination

संकाय: विज्ञान
FACULTY: SCIENCE

कॉलेज/+2 स्कूल का नाम	GAYA COLLEGE, GAYA		
परीक्षार्थी का नाम	ANKITA KUMARI		
माता का नाम	NILAM DEVI		
पिता का नाम	DHIRENDRA KUMAR		
परीक्षार्थी का आधार नं०	दिव्यांग कोटि	NO	
सूचीकरण संख्या/वर्ष	R-210010047-20	परीक्षार्थी की कोटि	REGULAR
रौल कोड	21001	रौल क्रमांक	22010047 लिंग FEMALE
परीक्षा केंद्र का नाम	GAYA COLLEGE, GAYA		



प्रायोगिक परीक्षा के विषय (निर्धारित परीक्षा कार्यक्रम सहित)

प्रायोगिक विषय	विषय कोड	विषय का नाम	परीक्षा की तारीख
वैकल्पिक विषय	117	PHYSICS	10.01.2022 to 20.01.2022
	118	CHEMISTRY	
	119	BIOLOGY	
अतिरिक्त विषय			

संजय कुमार

महाविद्यालय / +2 विद्यालय प्रधान का हस्ताक्षर
एवं मुहर

परीक्षा नियंत्रक (30M10)

परीक्षार्थी के लिए आवश्यक निर्देश

- प्रायोगिक परीक्षा दिनांक 10.01.2022 से 20.01.2022 तक संचालित होगी। केन्द्राधीक्षक दिनांक 10.01.2022 से 20.01.2022 तक की अवधि में परीक्षार्थियों की संख्या के अनुसार तिथि एवं पाली का निर्धारण करके प्रायोगिक परीक्षा केन्द्र पर आवंटित सभी परीक्षार्थियों के प्रायोगिक विषयों की परीक्षा आयोजित करेंगे।
- परीक्षार्थी अपने इस प्रवेश-पत्र में उल्लिखित प्रायोगिक परीक्षा केंद्रों पर दिनांक 10.01.2022 को पूर्वाह्न 09:00 बजे अनिवार्य रूप से जाकर परीक्षा केन्द्र के परिसर की सूचना पट्ट से यह जानकारी प्राप्त करेंगे कि उनके द्वारा चयनित विषय की प्रायोगिक परीक्षा किस तिथि एवं किस पाली में संचालित होगी, जिसमें उन्हें सम्मिलित होना अनिवार्य है।
- परीक्षार्थी के प्रत्येक प्रायोगिक विषय की परीक्षा के लिए 08 पृष्ठों की केवल एक ही उत्तरपुस्तिका मिलेगी। अतिरिक्त उत्तरपुस्तिका नहीं दी जाएगी। परीक्षार्थी उत्तरपुस्तिका लेते ही यह सुनिश्चित कर लें कि इसमें 8 पृष्ठ हैं एवं सही क्रम में हैं।
- उत्तरपुस्तिका प्राप्त होते ही परीक्षार्थी अपने प्रवेश-पत्र तथा उत्तरपुस्तिका पर मुद्रित विवरणों (Details) का मिलान कर यह अवश्य सुनिश्चित हो लें कि जो उत्तरपुस्तिका परीक्षक द्वारा उन्हें दी गई है, वह उन्हीं की है। भिन्न विवरणों की उत्तरपुस्तिका प्राप्त होने पर उसे तुरंत परीक्षक को वापस लौटा दिया जाए।
- उत्तरपुस्तिका प्राप्त होने पर परीक्षार्थी उनके आवरण पृष्ठ के पीछे अंकित "परीक्षार्थियों के लिए निर्देश" अवश्य पढ़ें एवं उसका अनुपालन करें।
- परीक्षार्थी अपनी उत्तरपुस्तिका के कवर पृष्ठ के ऊपरी बायें तथा दायें भागों में क्रमांक-(1) में अपने उत्तर देने का माध्यम अंकित करते हुए क्रमांक-(2) में अपना पूर्ण हस्ताक्षर अंकित करें। इसके अलावा अन्य मुद्रित विवरणों में किसी भी प्रकार से कोई छेड़-छाड़ नहीं करें।
- प्रायोगिक परीक्षा की उत्तरपुस्तिका के आवरण पृष्ठ के निचले बायें एवं दायें भागों को परीक्षार्थी द्वारा कदापि नहीं भरा जाएगा। अगर परीक्षार्थी इस भाग को भरते हैं, तो परीक्षार्थी का इस विषय में परीक्षाफल रद्द किया जा सकता है। ये दोनों भाग आंतरिक/बाह्य परीक्षकों को भरने के लिए दिया गया है।
- उत्तरपुस्तिका के पत्रों के दोनो पृष्ठों पर तथा प्रत्येक लाइन पर लिखें एवं पृष्ठों को नष्ट न करें।
- यदि रफ कार्य करने की आवश्यक हो, तो परीक्षार्थी उत्तरपुस्तिका के अंतिम पृष्ठ पर रफ कार्य करके उसे काट दें/क्रास (X) कर दें।
- उत्तरपुस्तिका के आंतरिक पृष्ठों पर दाहिने हाशिए में लाइन खींचकर सादा स्थान छोड़ रखा गया है। शेष स्थान रूल्ड है। परीक्षार्थी दाहिने हाशिए के सादे स्थान में कुछ भी नहीं लिखेंगे, चूंकि यह भाग परीक्षक के उपयोग के लिए है।
- उत्तरपुस्तिका के पृष्ठों को मोड़ें-फाड़ें नहीं तथा बीच-बीच में व्यर्थ ही खाली न छोड़ें।
- प्रश्न-पत्र में दी हुई संख्या के अनुसार अपने उत्तरों की संख्या लिखें।
- व्हाइटनर, ब्लेड तथा नाखून का इस्तेमाल करना सर्वथा वर्जित है, अन्यथा परीक्षाफल अमान्य कर दिया जाएगा।
- प्रश्नोत्तर के समाप्त होने पर अंतिम में नीचे एक क्षैतिज रेखा खींच दें।
- आंतरिक परीक्षक द्वारा उपलब्ध कराये गए उपस्थिति-पत्रक में परीक्षार्थी द्वारा यथा-स्तम्भ परीक्षा की तिथि अंकित करते हुए उत्तरपुस्तिका की क्रम संख्या लिखकर अपना हस्ताक्षर किया जाएगा। परीक्षार्थी की उपस्थिति, अनुपस्थिति एवं निष्कासन से संबंधित संगत गोले को नीले/काले पेन से परीक्षक द्वारा भरा जाएगा न कि परीक्षार्थी द्वारा।
- परीक्षार्थी अपनी उत्तरपुस्तिका को आन्तरिक परीक्षक के पास जमा किये बिना परीक्षा भवन न छोड़ें।
- परीक्षा केन्द्र में कैलकुलेटर, मोबाइल फोन, इयर फोन, पेजर, ब्लूटूथ या इस प्रकार का कोई अन्य इलेक्ट्रॉनिक उपकरण ले जाना सख्त मना है।
- जाँच परीक्षा में गैर-उत्प्रेषित या जाँच परीक्षा में अनुपस्थित छात्र/छात्रा इंटरमीडिएट वार्षिक प्रायोगिक परीक्षा, 2022 में कदापि सम्मिलित नहीं हो सकते हैं।



बिहार विद्यालय परीक्षा समिति, पटना
BIHAR SCHOOL EXAMINATION BOARD, PATNA
INTERMEDIATE ANNUAL EXAMINATION, 2022

संकाय: विज्ञान
FACULTY: SCIENCE

इंटरमीडिएट वार्षिक परीक्षा, 2022

प्रायोगिक परीक्षा का प्रवेश पत्र

Admit Card For Practical Examination

कॉलेज/+2 स्कूल का नाम	GAYA COLLEGE, GAYA		
परीक्षार्थी का नाम	ANITA KUMARI		
माता का नाम	GITA DEVI		
पिता का नाम	SHARVAN PARASAD		
परीक्षार्थी का आधार नं०	दिव्यांग कोटि	NO	
सूचीकरण संख्या/वर्ष	R-210010028-20	परीक्षार्थी की कोटि	REGULAR
रौल कोड	21001	रौल क्रमांक	22010028 लिंग FEMALE
परीक्षा केंद्र का नाम	GAYA COLLEGE, GAYA		



प्रायोगिक परीक्षा के विषय (निर्धारित परीक्षा कार्यक्रम सहित)

प्रायोगिक विषय	विषय कोड	विषय का नाम	परीक्षा की तारीख
वैकल्पिक विषय	117	PHYSICS	10.01.2022 to 20.01.2022
	118	CHEMISTRY	
अतिरिक्त विषय			

संजीव कुमार

महाविद्यालय / +2 विद्यालय प्रधान का हस्ताक्षर
एवं मुहर

परीक्षा नियंत्रक (30M10)

परीक्षार्थी के लिए आवश्यक निर्देश

- प्रायोगिक परीक्षा दिनांक 10.01.2022 से 20.01.2022 तक संचालित होगी। केन्द्राधीक्षक दिनांक 10.01.2022 से 20.01.2022 तक की अवधि में परीक्षार्थियों की संख्या के अनुसार तिथि एवं पाली का निर्धारण करके प्रायोगिक परीक्षा केन्द्र पर आवंटित सभी परीक्षार्थियों के प्रायोगिक विषयों की परीक्षा आयोजित करेंगे।
- परीक्षार्थी अपने इस प्रवेश-पत्र में उल्लिखित प्रायोगिक परीक्षा केंद्रों पर दिनांक 10.01.2022को पूर्वाह्न 09:00 बजे अनिवार्य रूप से जाकर परीक्षा केन्द्र के परिसर की सूचना पट्ट से यह जानकारी प्राप्त कर लेंगे कि उनके द्वारा चयनित विषय की प्रायोगिक परीक्षा किस तिथि एवं किस पाली में संचालित होगी, जिसमें उन्हें सम्मिलित होना अनिवार्य है।
- परीक्षार्थी के प्रत्येक प्रायोगिक विषय की परीक्षा के लिए 08 पृष्ठों की केवल एक ही उत्तरपुस्तिका मिलेगी। अतिरिक्त उत्तरपुस्तिका नहीं दी जाएगी। परीक्षार्थी उत्तरपुस्तिका लेते ही यह सुनिश्चित कर लें कि इसमें 8 पृष्ठ हैं एवं सही क्रम में हैं।
- उत्तरपुस्तिका प्राप्त होते ही परीक्षार्थी अपने प्रवेश-पत्र तथा उत्तरपुस्तिका पर मुद्रित विवरणों (Details) का मिलान कर यह अवश्य सुनिश्चित हो लें कि जो उत्तरपुस्तिका परीक्षक द्वारा उन्हें दी गई है, वह उन्हीं की है। भिन्न विवरणों की उत्तरपुस्तिका प्राप्त होने पर उसे तुरंत परीक्षक को वापस लौटा दिया जाए।
- उत्तरपुस्तिका प्राप्त होने पर परीक्षार्थी उनके आवरण पृष्ठ के पीछे अंकित "परीक्षार्थियों के लिए निर्देश" अवश्य पढ़ें एवं उसका अनुपालन करें।
- परीक्षार्थी अपनी उत्तरपुस्तिका के कवर पृष्ठ के ऊपरी बायें तथा दायें भागों में क्रमांक-(1) में अपने उत्तर देने का माध्यम अंकित करते हुए क्रमांक-(2) में अपना पूर्ण हस्ताक्षर अंकित करें। इसके अलावा अन्य मुद्रित विवरणों में किसी भी प्रकार से कोई छेड़-छाड़ नहीं करें।
- प्रायोगिक परीक्षा की उत्तरपुस्तिका के आवरण पृष्ठ के निचले बायें एवं दायें भागों को परीक्षार्थी द्वारा कदापि नहीं भरा जाएगा। अगर परीक्षार्थी इस भाग को भरते हैं, तो परीक्षार्थी का इस विषय में परीक्षाफल रद्द किया जा सकता है। ये दोनों भाग आंतरिक/बाह्य परीक्षकों को भरने के लिए दिया गया है।
- उत्तरपुस्तिका के पत्रों के दोनो पृष्ठों पर तथा प्रत्येक लाइन पर लिखें एवं पृष्ठों को नष्ट न करें।
- यदि रफ कार्य करने की आवश्यक हो, तो परीक्षार्थी उत्तरपुस्तिका के अंतिम पृष्ठ पर रफ कार्य करके उसे काट दें/क्रास (X) कर दें।
- उत्तरपुस्तिका के आंतरिक पृष्ठों पर दाहिने हाशिए में लाइन खींचकर सादा स्थान छोड़ रखा गया है। शेष स्थान रूल्ड है। परीक्षार्थी दाहिने हाशिए के सादे स्थान में कुछ भी नहीं लिखेंगे, चूंकि यह भाग परीक्षक के उपयोग के लिए है।
- उत्तरपुस्तिका के पृष्ठों को मोड़ें-फाड़ें नहीं तथा बीच-बीच में व्यर्थ ही खाली न छोड़ें।
- प्रश्न-पत्र में दी हुई संख्या के अनुसार अपने उत्तरों की संख्या लिखें।
- व्हाइटनर, ब्लेड तथा नाखून का इस्तेमाल करना सर्वथा वर्जित है, अन्यथा परीक्षाफल अमान्य कर दिया जाएगा।
- प्रश्नोत्तर के समाप्त होने पर अंतिम में नीचे एक क्षैतिज रेखा खींच दें।
- आंतरिक परीक्षक द्वारा उपलब्ध कराये गए उपस्थिति-पत्रक में परीक्षार्थी द्वारा यथा-स्तम्भ परीक्षा की तिथि अंकित करते हुए उत्तरपुस्तिका की क्रम संख्या लिखकर अपना हस्ताक्षर किया जाएगा। परीक्षार्थी की उपस्थिति, अनुपस्थिति एवं निष्कासन से संबंधित संगत गोले को नीले/काले पेन से परीक्षक द्वारा भरा जाएगा न कि परीक्षार्थी द्वारा।
- परीक्षार्थी अपनी उत्तरपुस्तिका को आन्तरिक परीक्षक के पास जमा किये बिना परीक्षा भवन न छोड़ें।
- परीक्षा केन्द्र में कैलकुलेटर, मोबाइल फोन, इयर फोन, पेजर, ब्लूटूथ या इस प्रकार का कोई अन्य इलेक्ट्रॉनिक उपकरण ले जाना सख्त मना है।
- जाँच परीक्षा में गैर-उत्प्रेषित या जाँच परीक्षा में अनुपस्थित छात्र/छात्रा इंटरमीडिएट वार्षिक प्रायोगिक परीक्षा, 2022 में कदापि सम्मिलित नहीं हो सकते हैं।



बिहार विद्यालय परीक्षा समिति, पटना
BIHAR SCHOOL EXAMINATION BOARD, PATNA
INTERMEDIATE ANNUAL EXAMINATION, 2022

इंटरमीडिएट वार्षिक परीक्षा, 2022

प्रायोगिक परीक्षा का प्रवेश पत्र

Admit Card For Practical Examination

संकाय: विज्ञान
FACULTY: SCIENCE

कॉलेज/+2 स्कूल का नाम	GAYA COLLEGE, GAYA		
परीक्षार्थी का नाम	ANJALI KUMARI		
माता का नाम	MANJU DEVI		
पिता का नाम	VIJAY YADAV		
परीक्षार्थी का आधार नं०	दिव्यांग कोटि	NO	
सूचीकरण संख्या/वर्ष	R-210010040-20	परीक्षार्थी की कोटि	REGULAR
रौल कोड	21001	रौल क्रमांक	22010040 लिंग FEMALE
परीक्षा केंद्र का नाम	GAYA COLLEGE, GAYA		



प्रायोगिक परीक्षा के विषय (निर्धारित परीक्षा कार्यक्रम सहित)

प्रायोगिक विषय	विषय कोड	विषय का नाम	परीक्षा की तारीख
वैकल्पिक विषय	117	PHYSICS	10.01.2022 to 20.01.2022
	118	CHEMISTRY	
अतिरिक्त विषय			

संजय कुमार

महाविद्यालय / +2 विद्यालय प्रधान का हस्ताक्षर
एवं मुहर

परीक्षा नियंत्रक (30M10)

परीक्षार्थी के लिए आवश्यक निर्देश

- प्रायोगिक परीक्षा दिनांक 10.01.2022 से 20.01.2022 तक संचालित होगी। केन्द्राधीक्षक दिनांक 10.01.2022 से 20.01.2022 तक की अवधि में परीक्षार्थियों की संख्या के अनुसार तिथि एवं पाली का निर्धारण करके प्रायोगिक परीक्षा केन्द्र पर आवंटित सभी परीक्षार्थियों के प्रायोगिक विषयों की परीक्षा आयोजित करेंगे।
- परीक्षार्थी अपने इस प्रवेश-पत्र में उल्लिखित प्रायोगिक परीक्षा केंद्रों पर दिनांक 10.01.2022 को पूर्वाह्न 09:00 बजे अनिवार्य रूप से जाकर परीक्षा केन्द्र के परिसर की सूचना पट्ट से यह जानकारी प्राप्त कर लेंगे कि उनके द्वारा चयनित विषय की प्रायोगिक परीक्षा किस तिथि एवं किस पाली में संचालित होगी, जिसमें उन्हें सम्मिलित होना अनिवार्य है।
- परीक्षार्थी के प्रत्येक प्रायोगिक विषय की परीक्षा के लिए 08 पृष्ठों की केवल एक ही उत्तरपुस्तिका मिलेगी। अतिरिक्त उत्तरपुस्तिका नहीं दी जाएगी। परीक्षार्थी उत्तरपुस्तिका लेते ही यह सुनिश्चित कर लें कि इसमें 8 पृष्ठ हैं एवं सही क्रम में हैं।
- उत्तरपुस्तिका प्राप्त होते ही परीक्षार्थी अपने प्रवेश-पत्र तथा उत्तरपुस्तिका पर मुद्रित विवरणों (Details) का मिलान कर यह अवश्य सुनिश्चित हो लें कि जो उत्तरपुस्तिका परीक्षक द्वारा उन्हें दी गई है, वह उन्हीं की है। भिन्न विवरणों की उत्तरपुस्तिका प्राप्त होने पर उसे तुरंत परीक्षक को वापस लौटा दिया जाए।
- उत्तरपुस्तिका प्राप्त होने पर परीक्षार्थी उनके आवरण पृष्ठ के पीछे अंकित "परीक्षार्थियों के लिए निर्देश" अवश्य पढ़ें एवं उसका अनुपालन करें।
- परीक्षार्थी अपनी उत्तरपुस्तिका के कवर पृष्ठ के ऊपरी बायें तथा दायें भागों में क्रमांक-(1) में अपने उत्तर देने का माध्यम अंकित करते हुए क्रमांक-(2) में अपना पूर्ण हस्ताक्षर अंकित करें। इसके अलावा अन्य मुद्रित विवरणों में किसी भी प्रकार से कोई छेड़-छाड़ नहीं करें।
- प्रायोगिक परीक्षा की उत्तरपुस्तिका के आवरण पृष्ठ के निचले बायें एवं दायें भागों को परीक्षार्थी द्वारा कदापि नहीं भरा जाएगा। अगर परीक्षार्थी इस भाग को भरते हैं, तो परीक्षार्थी का इस विषय में परीक्षाफल रद्द किया जा सकता है। ये दोनों भाग आंतरिक/बाह्य परीक्षकों को भरने के लिए दिया गया है।
- उत्तरपुस्तिका के पत्रों के दोनो पृष्ठों पर तथा प्रत्येक लाइन पर लिखें एवं पृष्ठों को नष्ट न करें।
- यदि रफ कार्य करने की आवश्यक हो, तो परीक्षार्थी उत्तरपुस्तिका के अंतिम पृष्ठ पर रफ कार्य करके उसे काट दें/क्रास (X) कर दें।
- उत्तरपुस्तिका के आंतरिक पृष्ठों पर दाहिने हाशिए में लाइन खींचकर सादा स्थान छोड़ रखा गया है। शेष स्थान रूल्ड है। परीक्षार्थी दाहिने हाशिए के सादे स्थान में कुछ भी नहीं लिखेंगे, चूंकि यह भाग परीक्षक के उपयोग के लिए है।
- उत्तरपुस्तिका के पृष्ठों को मोड़ें-फाड़ें नहीं तथा बीच-बीच में व्यर्थ ही खाली न छोड़ें।
- प्रश्न-पत्र में दी हुई संख्या के अनुसार अपने उत्तरों की संख्या लिखें।
- व्हाइटनर, ब्लेड तथा नाखून का इस्तेमाल करना सर्वथा वर्जित है, अन्यथा परीक्षाफल अमान्य कर दिया जाएगा।
- प्रश्नोत्तर के समाप्त होने पर अंतिम में नीचे एक क्षैतिज रेखा खींच दें।
- आंतरिक परीक्षक द्वारा उपलब्ध कराये गए उपस्थिति-पत्रक में परीक्षार्थी द्वारा यथा-स्तम्भ परीक्षा की तिथि अंकित करते हुए उत्तरपुस्तिका की क्रम संख्या लिखकर अपना हस्ताक्षर किया जाएगा। परीक्षार्थी की उपस्थिति, अनुपस्थिति एवं निष्कासन से संबंधित संगत गोले को नीले/काले पेन से परीक्षक द्वारा भरा जाएगा न कि परीक्षार्थी द्वारा।
- परीक्षार्थी अपनी उत्तरपुस्तिका को आन्तरिक परीक्षक के पास जमा किये बिना परीक्षा भवन न छोड़ें।
- परीक्षा केन्द्र में कैलकुलेटर, मोबाइल फोन, इयर फोन, पेजर, ब्लूटूथ या इस प्रकार का कोई अन्य इलेक्ट्रॉनिक उपकरण ले जाना सख्त मना है।
- जाँच परीक्षा में गैर-उत्प्रेषित या जाँच परीक्षा में अनुपस्थित छात्र/छात्रा इंटरमीडिएट वार्षिक प्रायोगिक परीक्षा, 2022 में कदापि सम्मिलित नहीं हो सकते हैं।



बिहार विद्यालय परीक्षा समिति, पटना
BIHAR SCHOOL EXAMINATION BOARD, PATNA
INTERMEDIATE ANNUAL EXAMINATION, 2022

इंटरमीडिएट वार्षिक परीक्षा, 2022

प्रायोगिक परीक्षा का प्रवेश पत्र

Admit Card For Practical Examination

संकाय: विज्ञान
FACULTY: SCIENCE

कॉलेज/+2 स्कूल का नाम	GAYA COLLEGE, GAYA		
परीक्षार्थी का नाम	ANJALI SHARMA		
माता का नाम	MAMTA DEVI		
पिता का नाम	SUNIL KUMAR		
परीक्षार्थी का आधार नं०	दिव्यांग कोटि	NO	
सूचीकरण संख्या/वर्ष	R-210010042-20	परीक्षार्थी की कोटि	REGULAR
रोल कोड	21001	रोल क्रमांक	22010042 लिंग FEMALE
परीक्षा केंद्र का नाम	GAYA COLLEGE, GAYA		



प्रायोगिक परीक्षा के विषय (निर्धारित परीक्षा कार्यक्रम सहित)

प्रायोगिक विषय	विषय कोड	विषय का नाम	परीक्षा की तारीख
वैकल्पिक विषय	117	PHYSICS	10.01.2022 to 20.01.2022
	118	CHEMISTRY	
	119	BIOLOGY	
अतिरिक्त विषय			

संजय कुमार

महाविद्यालय / +2 विद्यालय प्रधान का हस्ताक्षर
एवं मुहर

परीक्षा नियंत्रक (30M10)

परीक्षार्थी के लिए आवश्यक निर्देश

- प्रायोगिक परीक्षा दिनांक 10.01.2022 से 20.01.2022 तक संचालित होगी। केन्द्राधीक्षक दिनांक 10.01.2022 से 20.01.2022 तक की अवधि में परीक्षार्थियों की संख्या के अनुसार तिथि एवं पाली का निर्धारण करके प्रायोगिक परीक्षा केन्द्र पर आवंटित सभी परीक्षार्थियों के प्रायोगिक विषयों की परीक्षा आयोजित करेंगे।
- परीक्षार्थी अपने इस प्रवेश-पत्र में उल्लिखित प्रायोगिक परीक्षा केंद्रों पर दिनांक 10.01.2022 को पूर्वाह्न 09:00 बजे अनिवार्य रूप से जाकर परीक्षा केन्द्र के परिसर की सूचना पट्ट से यह जानकारी प्राप्त करेंगे कि उनके द्वारा चयनित विषय की प्रायोगिक परीक्षा किस तिथि एवं किस पाली में संचालित होगी, जिसमें उन्हें सम्मिलित होना अनिवार्य है।
- परीक्षार्थी के प्रत्येक प्रायोगिक विषय की परीक्षा के लिए 08 पृष्ठों की केवल एक ही उत्तरपुस्तिका मिलेगी। अतिरिक्त उत्तरपुस्तिका नहीं दी जाएगी। परीक्षार्थी उत्तरपुस्तिका लेते ही यह सुनिश्चित कर लें कि इसमें 8 पृष्ठ हैं एवं सही क्रम में हैं।
- उत्तरपुस्तिका प्राप्त होते ही परीक्षार्थी अपने प्रवेश-पत्र तथा उत्तरपुस्तिका पर मुद्रित विवरणों (Details) का मिलान कर यह अवश्य सुनिश्चित हो लें कि जो उत्तरपुस्तिका परीक्षक द्वारा उन्हें दी गई है, वह उन्हीं की है। भिन्न विवरणों की उत्तरपुस्तिका प्राप्त होने पर उसे तुरंत परीक्षक को वापस लौटा दिया जाए।
- उत्तरपुस्तिका प्राप्त होने पर परीक्षार्थी उनके आवरण पृष्ठ के पीछे अंकित "परीक्षार्थियों के लिए निर्देश" अवश्य पढ़ें एवं उसका अनुपालन करें।
- परीक्षार्थी अपनी उत्तरपुस्तिका के कवर पृष्ठ के ऊपरी बायें तथा दायें भागों में क्रमांक-(1) में अपने उत्तर देने का माध्यम अंकित करते हुए क्रमांक-(2) में अपना पूर्ण हस्ताक्षर अंकित करें। इसके अलावा अन्य मुद्रित विवरणों में किसी भी प्रकार से कोई छेड़-छाड़ नहीं करें।
- प्रायोगिक परीक्षा की उत्तरपुस्तिका के आवरण पृष्ठ के निचले बायें एवं दायें भागों को परीक्षार्थी द्वारा कदापि नहीं भरा जाएगा। अगर परीक्षार्थी इस भाग को भरते हैं, तो परीक्षार्थी का इस विषय में परीक्षाफल रद्द किया जा सकता है। ये दोनों भाग आंतरिक/बाह्य परीक्षकों को भरने के लिए दिया गया है।
- उत्तरपुस्तिका के पत्रों के दोनो पृष्ठों पर तथा प्रत्येक लाइन पर लिखें एवं पृष्ठों को नष्ट न करें।
- यदि रफ कार्य करने की आवश्यक हो, तो परीक्षार्थी उत्तरपुस्तिका के अंतिम पृष्ठ पर रफ कार्य करके उसे काट दें/क्रास (X) कर दें।
- उत्तरपुस्तिका के आंतरिक पृष्ठों पर दाहिने हाशिए में लाइन खींचकर सादा स्थान छोड़ रखा गया है। शेष स्थान रूल्ड है। परीक्षार्थी दाहिने हाशिए के सादे स्थान में कुछ भी नहीं लिखेंगे, चूंकि यह भाग परीक्षक के उपयोग के लिए है।
- उत्तरपुस्तिका के पृष्ठों को मोड़ें-फाड़ें नहीं तथा बीच-बीच में व्यर्थ ही खाली न छोड़ें।
- प्रश्न-पत्र में दी हुई संख्या के अनुसार अपने उत्तरों की संख्या लिखें।
- व्हाइटनर, ब्लेड तथा नाखून का इस्तेमाल करना सर्वथा वर्जित है, अन्यथा परीक्षाफल अमान्य कर दिया जाएगा।
- प्रश्नोत्तर के समाप्त होने पर अंतिम में नीचे एक क्षैतिज रेखा खींच दें।
- आंतरिक परीक्षक द्वारा उपलब्ध कराये गए उपस्थिति-पत्रक में परीक्षार्थी द्वारा यथा-स्तम्भ परीक्षा की तिथि अंकित करते हुए उत्तरपुस्तिका की क्रम संख्या लिखकर अपना हस्ताक्षर किया जाएगा। परीक्षार्थी की उपस्थिति, अनुपस्थिति एवं निष्कासन से संबंधित संगत गोले को नीले/काले पेन से परीक्षक द्वारा भरा जाएगा न कि परीक्षार्थी द्वारा।
- परीक्षार्थी अपनी उत्तरपुस्तिका को आन्तरिक परीक्षक के पास जमा किये बिना परीक्षा भवन न छोड़ें।
- परीक्षा केन्द्र में कैलकुलेटर, मोबाइल फोन, इयर फोन, पेजर, ब्लूटूथ या इस प्रकार का कोई अन्य इलेक्ट्रॉनिक उपकरण ले जाना सख्त मना है।
- जाँच परीक्षा में गैर-उत्प्रेषित या जाँच परीक्षा में अनुपस्थित छात्र/छात्रा इंटरमीडिएट वार्षिक प्रायोगिक परीक्षा, 2022 में कदापि सम्मिलित नहीं हो सकते हैं।



बिहार विद्यालय परीक्षा समिति, पटना
BIHAR SCHOOL EXAMINATION BOARD, PATNA
INTERMEDIATE ANNUAL EXAMINATION, 2022

इंटरमीडिएट वार्षिक परीक्षा, 2022

प्रायोगिक परीक्षा का प्रवेश पत्र

Admit Card For Practical Examination

संकाय: विज्ञान
FACULTY: SCIENCE

कॉलेज/+2 स्कूल का नाम GAYA COLLEGE, GAYA
परीक्षार्थी का नाम ANJALI SINHA
माता का नाम ANJU KUMARI
पिता का नाम KUMAR BHARTENDU
परीक्षार्थी का आधार नं० दिव्यांग कोटि NO
सूचीकरण संख्या/वर्ष R-210010043-20 परीक्षार्थी की कोटि REGULAR
रोल कोड 21001 रोल क्रमांक 22010043 लिंग FEMALE
परीक्षा केंद्र का नाम GAYA COLLEGE, GAYA



प्रायोगिक परीक्षा के विषय (निर्धारित परीक्षा कार्यक्रम सहित)

प्रायोगिक विषय	विषय कोड	विषय का नाम	परीक्षा की तारीख
वैकल्पिक विषय	117	PHYSICS	10.01.2022 to 20.01.2022
	118	CHEMISTRY	
अतिरिक्त विषय			

संजय कुमार

महाविद्यालय / +2 विद्यालय प्रधान का हस्ताक्षर
एवं मुहर

परीक्षा नियंत्रक (30M10)

परीक्षार्थी के लिए आवश्यक निर्देश

- प्रायोगिक परीक्षा दिनांक 10.01.2022 से 20.01.2022 तक संचालित होगी। केन्द्राधीक्षक दिनांक 10.01.2022 से 20.01.2022 तक की अवधि में परीक्षार्थियों की संख्या के अनुसार तिथि एवं पाली का निर्धारण करके प्रायोगिक परीक्षा केन्द्र पर आवंटित सभी परीक्षार्थियों के प्रायोगिक विषयों की परीक्षा आयोजित करेंगे।
- परीक्षार्थी अपने इस प्रवेश-पत्र में उल्लिखित प्रायोगिक परीक्षा केंद्रों पर दिनांक 10.01.2022 को पूर्वाह्न 09:00 बजे अनिवार्य रूप से जाकर परीक्षा केन्द्र के परिसर की सूचना पट्ट से यह जानकारी प्राप्त करेंगे कि उनके द्वारा चयनित विषय की प्रायोगिक परीक्षा किस तिथि एवं किस पाली में संचालित होगी, जिसमें उन्हें सम्मिलित होना अनिवार्य है।
- परीक्षार्थी के प्रत्येक प्रायोगिक विषय की परीक्षा के लिए 08 पृष्ठों की केवल एक ही उत्तरपुस्तिका मिलेगी। अतिरिक्त उत्तरपुस्तिका नहीं दी जाएगी। परीक्षार्थी उत्तरपुस्तिका लेते ही यह सुनिश्चित कर लें कि इसमें 8 पृष्ठ हैं एवं सही क्रम में हैं।
- उत्तरपुस्तिका प्राप्त होते ही परीक्षार्थी अपने प्रवेश-पत्र तथा उत्तरपुस्तिका पर मुद्रित विवरणों (Details) का मिलान कर यह अवश्य सुनिश्चित हो लें कि जो उत्तरपुस्तिका परीक्षक द्वारा उन्हें दी गई है, वह उन्हीं की है। भिन्न विवरणों की उत्तरपुस्तिका प्राप्त होने पर उसे तुरंत परीक्षक को वापस लौटा दिया जाए।
- उत्तरपुस्तिका प्राप्त होने पर परीक्षार्थी उनके आवरण पृष्ठ के पीछे अंकित "परीक्षार्थियों के लिए निर्देश" अवश्य पढ़ें एवं उसका अनुपालन करें।
- परीक्षार्थी अपनी उत्तरपुस्तिका के कवर पृष्ठ के ऊपरी बायें तथा दायें भागों में क्रमांक-(1) में अपने उत्तर देने का माध्यम अंकित करते हुए क्रमांक-(2) में अपना पूर्ण हस्ताक्षर अंकित करें। इसके अलावा अन्य मुद्रित विवरणों में किसी भी प्रकार से कोई छेड़-छाड़ नहीं करें।
- प्रायोगिक परीक्षा की उत्तरपुस्तिका के आवरण पृष्ठ के निचले बायें एवं दायें भागों को परीक्षार्थी द्वारा कदापि नहीं भरा जाएगा। अगर परीक्षार्थी इस भाग को भरते हैं, तो परीक्षार्थी का इस विषय में परीक्षाफल रद्द किया जा सकता है। ये दोनों भाग आंतरिक/बाह्य परीक्षकों को भरने के लिए दिया गया है।
- उत्तरपुस्तिका के पत्रों के दोनो पृष्ठों पर तथा प्रत्येक लाइन पर लिखें एवं पृष्ठों को नष्ट न करें।
- यदि रफ कार्य करने की आवश्यक हो, तो परीक्षार्थी उत्तरपुस्तिका के अंतिम पृष्ठ पर रफ कार्य करके उसे काट दें/क्रास (X) कर दें।
- उत्तरपुस्तिका के आंतरिक पृष्ठों पर दाहिने हाशिए में लाइन खींचकर सादा स्थान छोड़ रखा गया है। शेष स्थान रूल्ड है। परीक्षार्थी दाहिने हाशिए के सादे स्थान में कुछ भी नहीं लिखेंगे, चूंकि यह भाग परीक्षक के उपयोग के लिए है।
- उत्तरपुस्तिका के पृष्ठों को मोड़ें-फाड़ें नहीं तथा बीच-बीच में व्यर्थ ही खाली न छोड़ें।
- प्रश्न-पत्र में दी हुई संख्या के अनुसार अपने उत्तरों की संख्या लिखें।
- व्हाइटनर, ब्लेड तथा नाखून का इस्तेमाल करना सर्वथा वर्जित है, अन्यथा परीक्षाफल अमान्य कर दिया जाएगा।
- प्रश्नोत्तर के समाप्त होने पर अंतिम में नीचे एक क्षैतिज रेखा खींच दें।
- आंतरिक परीक्षक द्वारा उपलब्ध कराये गए उपस्थिति-पत्रक में परीक्षार्थी द्वारा यथा-स्तम्भ परीक्षा की तिथि अंकित करते हुए उत्तरपुस्तिका की क्रम संख्या लिखकर अपना हस्ताक्षर किया जाएगा। परीक्षार्थी की उपस्थिति, अनुपस्थिति एवं निष्कासन से संबंधित संगत गोले को नीले/काले पेन से परीक्षक द्वारा भरा जाएगा न कि परीक्षार्थी द्वारा।
- परीक्षार्थी अपनी उत्तरपुस्तिका को आन्तरिक परीक्षक के पास जमा किये बिना परीक्षा भवन न छोड़ें।
- परीक्षा केन्द्र में कैलकुलेटर, मोबाइल फोन, इयर फोन, पेजर, ब्लूटूथ या इस प्रकार का कोई अन्य इलेक्ट्रॉनिक उपकरण ले जाना सख्त मना है।
- जाँच परीक्षा में गैर-उत्प्रेषित या जाँच परीक्षा में अनुपस्थित छात्र/छात्रा इंटरमीडिएट वार्षिक प्रायोगिक परीक्षा, 2022 में कदापि सम्मिलित नहीं हो सकते हैं।



बिहार विद्यालय परीक्षा समिति, पटना
BIHAR SCHOOL EXAMINATION BOARD, PATNA
INTERMEDIATE ANNUAL EXAMINATION, 2022

संकाय: विज्ञान
FACULTY: SCIENCE

इंटरमीडिएट वार्षिक परीक्षा, 2022

प्रायोगिक परीक्षा का प्रवेश पत्र

Admit Card For Practical Examination

कॉलेज/+2 स्कूल का नाम	GAYA COLLEGE, GAYA		
परीक्षार्थी का नाम	ANJALI VERMA		
माता का नाम	MENKA KUMARI		
पिता का नाम	AMRESH KUMAR		
परीक्षार्थी का आधार नं०	दिव्यांग कोटि	NO	
सूचीकरण संख्या/वर्ष	R-210010044-20	परीक्षार्थी की कोटि	REGULAR
रौल कोड	21001	रौल क्रमांक	22010044 लिंग FEMALE
परीक्षा केंद्र का नाम	GAYA COLLEGE, GAYA		



प्रायोगिक परीक्षा के विषय (निर्धारित परीक्षा कार्यक्रम सहित)

प्रायोगिक विषय	विषय कोड	विषय का नाम	परीक्षा की तारीख
वैकल्पिक विषय	117	PHYSICS	10.01.2022 to 20.01.2022
	118	CHEMISTRY	
अतिरिक्त विषय			

संजय कुमार

महाविद्यालय / +2 विद्यालय प्रधान का हस्ताक्षर
एवं मुहर

परीक्षा नियंत्रक (30M10)

परीक्षार्थी के लिए आवश्यक निर्देश

- प्रायोगिक परीक्षा दिनांक 10.01.2022 से 20.01.2022 तक संचालित होगी। केन्द्राधीक्षक दिनांक 10.01.2022 से 20.01.2022 तक की अवधि में परीक्षार्थियों की संख्या के अनुसार तिथि एवं पाली का निर्धारण करके प्रायोगिक परीक्षा केन्द्र पर आवंटित सभी परीक्षार्थियों के प्रायोगिक विषयों की परीक्षा आयोजित करेंगे।
- परीक्षार्थी अपने इस प्रवेश-पत्र में उल्लिखित प्रायोगिक परीक्षा केंद्रों पर दिनांक 10.01.2022को पूर्वाह्न 09:00 बजे अनिवार्य रूप से जाकर परीक्षा केन्द्र के परिसर की सूचना पट्ट से यह जानकारी प्राप्त कर लेंगे कि उनके द्वारा चयनित विषय की प्रायोगिक परीक्षा किस तिथि एवं किस पाली में संचालित होगी, जिसमें उन्हें सम्मिलित होना अनिवार्य है।
- परीक्षार्थी के प्रत्येक प्रायोगिक विषय की परीक्षा के लिए 08 पृष्ठों की केवल एक ही उत्तरपुस्तिका मिलेगी। अतिरिक्त उत्तरपुस्तिका नहीं दी जाएगी। परीक्षार्थी उत्तरपुस्तिका लेते ही यह सुनिश्चित कर लें कि इसमें 8 पृष्ठ है एवं सही क्रम में है।
- उत्तरपुस्तिका प्राप्त होते ही परीक्षार्थी अपने प्रवेश-पत्र तथा उत्तरपुस्तिका पर मुद्रित विवरणों (Details) का मिलान कर यह अवश्य सुनिश्चित हो लें कि जो उत्तरपुस्तिका परीक्षक द्वारा उन्हें दी गई है, वह उन्हीं की है। भिन्न विवरणों की उत्तरपुस्तिका प्राप्त होने पर उसे तुरंत परीक्षक को वापस लौटा दिया जाए।
- उत्तरपुस्तिका प्राप्त होने पर परीक्षार्थी उनके आवरण पृष्ठ के पीछे अंकित "परीक्षार्थियों के लिए निर्देश" अवश्य पढ़ें एवं उसका अनुपालन करें।
- परीक्षार्थी अपनी उत्तरपुस्तिका के कवर पृष्ठ के ऊपरी बायें तथा दायें भागों में क्रमांक-(1) में अपने उत्तर देने का माध्यम अंकित करते हुए क्रमांक-(2) में अपना पूर्ण हस्ताक्षर अंकित करें। इसके अलावा अन्य मुद्रित विवरणों में किसी भी प्रकार से कोई छेड़-छाड़ नहीं करें।
- प्रायोगिक परीक्षा की उत्तरपुस्तिका के आवरण पृष्ठ के निचले बायें एवं दायें भागों को परीक्षार्थी द्वारा कदापि नहीं भरा जाएगा। अगर परीक्षार्थी इस भाग को भरते हैं, तो परीक्षार्थी का इस विषय में परीक्षाफल रद्द किया जा सकता है। ये दोनों भाग आंतरिक/बाह्य परीक्षकों को भरने के लिए दिया गया है।
- उत्तरपुस्तिका के पत्रों के दोनो पृष्ठों पर तथा प्रत्येक लाइन पर लिखें एवं पृष्ठों को नष्ट न करें।
- यदि रफ कार्य करने की आवश्यक हो, तो परीक्षार्थी उत्तरपुस्तिका के अंतिम पृष्ठ पर रफ कार्य करके उसे काट दें/क्रास (X) कर दें।
- उत्तरपुस्तिका के आंतरिक पृष्ठों पर दाहिने हाशिए में लाइन खींचकर सादा स्थान छोड़ रखा गया है। शेष स्थान रूल्ड है। परीक्षार्थी दाहिने हाशिए के सादे स्थान में कुछ भी नहीं लिखेंगे, चूंकि यह भाग परीक्षक के उपयोग के लिए है।
- उत्तरपुस्तिका के पृष्ठों को मोड़ें-फाड़ें नहीं तथा बीच-बीच में व्यर्थ ही खाली न छोड़ें।
- प्रश्न-पत्र में दी हुई संख्या के अनुसार अपने उत्तरों की संख्या लिखें।
- व्हाइटनर, ब्लेड तथा नाखून का इस्तेमाल करना सर्वथा वर्जित है, अन्यथा परीक्षाफल अमान्य कर दिया जाएगा।
- प्रश्नोत्तर के समाप्त होने पर अंतिम में नीचे एक क्षैतिज रेखा खींच दें।
- आंतरिक परीक्षक द्वारा उपलब्ध कराये गए उपस्थिति-पत्रक में परीक्षार्थी द्वारा यथा-स्तम्भ परीक्षा की तिथि अंकित करते हुए उत्तरपुस्तिका की क्रम संख्या लिखकर अपना हस्ताक्षर किया जाएगा। परीक्षार्थी की उपस्थिति, अनुपस्थिति एवं निष्कासन से संबंधित संगत गोले को नीले/काले पेन से परीक्षक द्वारा भरा जाएगा न कि परीक्षार्थी द्वारा।
- परीक्षार्थी अपनी उत्तरपुस्तिका को आन्तरिक परीक्षक के पास जमा किये बिना परीक्षा भवन न छोड़ें।
- परीक्षा केन्द्र में कैलकुलेटर, मोबाइल फोन, इयर फोन, पेजर, ब्लूटूथ या इस प्रकार का कोई अन्य इलेक्ट्रॉनिक उपकरण ले जाना सख्त मना है।
- जाँच परीक्षा में गैर-उत्प्रेषित या जाँच परीक्षा में अनुपस्थित छात्र/छात्रा इंटरमीडिएट वार्षिक प्रायोगिक परीक्षा, 2022 में कदापि सम्मिलित नहीं हो सकते हैं।



बिहार विद्यालय परीक्षा समिति, पटना
BIHAR SCHOOL EXAMINATION BOARD, PATNA
INTERMEDIATE ANNUAL EXAMINATION, 2022

संकाय: विज्ञान
FACULTY: SCIENCE

इंटरमीडिएट वार्षिक परीक्षा, 2022

प्रायोगिक परीक्षा का प्रवेश पत्र

Admit Card For Practical Examination

कॉलेज/+2 स्कूल का नाम	GAYA COLLEGE, GAYA				
परीक्षार्थी का नाम	ANISHA KUMARI				
माता का नाम	MALTI DEVI				
पिता का नाम	MADAN DAS				
परीक्षार्थी का आधार नं०	दिव्यांग कोटि				NO
सूचीकरण संख्या/वर्ष	R-210010027-20	परीक्षार्थी की कोटि	REGULAR		
रोल कोड	21001	रोल क्रमांक	22010027	लिंग	FEMALE
परीक्षा केंद्र का नाम	GAYA COLLEGE, GAYA				



प्रायोगिक परीक्षा के विषय (निर्धारित परीक्षा कार्यक्रम सहित)

प्रायोगिक विषय	विषय कोड	विषय का नाम	परीक्षा की तारीख
वैकल्पिक विषय	117	PHYSICS	10.01.2022 to 20.01.2022
	118	CHEMISTRY	
	119	BIOLOGY	
अतिरिक्त विषय			

संज्ञा (30मा०)

महाविद्यालय / +2 विद्यालय प्रधान का हस्ताक्षर
एवं मुहर

परीक्षा नियंत्रक (30मा०)

परीक्षार्थी के लिए आवश्यक निर्देश

- प्रायोगिक परीक्षा दिनांक 10.01.2022 से 20.01.2022 तक संचालित होगी। केन्द्राधीक्षक दिनांक 10.01.2022 से 20.01.2022 तक की अवधि में परीक्षार्थियों की संख्या के अनुसार तिथि एवं पाली का निर्धारण करके प्रायोगिक परीक्षा केन्द्र पर आवंटित सभी परीक्षार्थियों के प्रायोगिक विषयों की परीक्षा आयोजित करेंगे।
- परीक्षार्थी अपने इस प्रवेश-पत्र में उल्लिखित प्रायोगिक परीक्षा केंद्रों पर दिनांक 10.01.2022को पूर्वाह्न 09:00 बजे अनिवार्य रूप से जाकर परीक्षा केन्द्र के परिसर की सूचना पट्ट से यह जानकारी प्राप्त करेंगे कि उनके द्वारा चयनित विषय की प्रायोगिक परीक्षा किस तिथि एवं किस पाली में संचालित होगी, जिसमें उन्हें सम्मिलित होना अनिवार्य है।
- परीक्षार्थी के प्रत्येक प्रायोगिक विषय की परीक्षा के लिए 08 पृष्ठों की केवल एक ही उत्तरपुस्तिका मिलेगी। अतिरिक्त उत्तरपुस्तिका नहीं दी जाएगी। परीक्षार्थी उत्तरपुस्तिका लेते ही यह सुनिश्चित कर लें कि इसमें 8 पृष्ठ हैं एवं सही क्रम में हैं।
- उत्तरपुस्तिका प्राप्त होते ही परीक्षार्थी अपने प्रवेश-पत्र तथा उत्तरपुस्तिका पर मुद्रित विवरणों (Details) का मिलान कर यह अवश्य सुनिश्चित हो लें कि जो उत्तरपुस्तिका परीक्षक द्वारा उन्हें दी गई है, वह उन्हीं की है। भिन्न विवरणों की उत्तरपुस्तिका प्राप्त होने पर उसे तुरंत परीक्षक को वापस लौटा दिया जाए।
- उत्तरपुस्तिका प्राप्त होने पर परीक्षार्थी उनके आवरण पृष्ठ के पीछे अंकित "परीक्षार्थियों के लिए निर्देश" अवश्य पढ़ें एवं उसका अनुपालन करें।
- परीक्षार्थी अपनी उत्तरपुस्तिका के कवर पृष्ठ के ऊपरी बायें तथा दायें भागों में क्रमांक-(1) में अपने उत्तर देने का माध्यम अंकित करते हुए क्रमांक-(2) में अपना पूर्ण हस्ताक्षर अंकित करें। इसके अलावा अन्य मुद्रित विवरणों में किसी भी प्रकार से कोई छेड़-छाड़ नहीं करें।
- प्रायोगिक परीक्षा की उत्तरपुस्तिका के आवरण पृष्ठ के निचले बायें एवं दायें भागों को परीक्षार्थी द्वारा कदापि नहीं भरा जाएगा। अगर परीक्षार्थी इस भाग को भरते हैं, तो परीक्षार्थी का इस विषय में परीक्षाफल रद्द किया जा सकता है। ये दोनों भाग आंतरिक/बाह्य परीक्षकों को भरने के लिए दिया गया है।
- उत्तरपुस्तिका के पत्रों के दोनो पृष्ठों पर तथा प्रत्येक लाइन पर लिखें एवं पृष्ठों को नष्ट न करें।
- यदि रफ कार्य करने की आवश्यक हो, तो परीक्षार्थी उत्तरपुस्तिका के अंतिम पृष्ठ पर रफ कार्य करके उसे काट दें/क्रास (X) कर दें।
- उत्तरपुस्तिका के आंतरिक पृष्ठों पर दाहिने हाशिए में लाइन खींचकर सादा स्थान छोड़ रखा गया है। शेष स्थान रूल्ड है। परीक्षार्थी दाहिने हाशिए के सादे स्थान में कुछ भी नहीं लिखेंगे, चूंकि यह भाग परीक्षक के उपयोग के लिए है।
- उत्तरपुस्तिका के पृष्ठों को मोड़ें-फाड़ें नहीं तथा बीच-बीच में व्यर्थ ही खाली न छोड़ें।
- प्रश्न-पत्र में दी हुई संख्या के अनुसार अपने उत्तरों की संख्या लिखें।
- व्हाइटनर, ब्लेड तथा नाखून का इस्तेमाल करना सर्वथा वर्जित है, अन्यथा परीक्षाफल अमान्य कर दिया जाएगा।
- प्रश्नोत्तर के समाप्त होने पर अंतिम में नीचे एक क्षैतिज रेखा खींच दें।
- आंतरिक परीक्षक द्वारा उपलब्ध कराये गए उपस्थिति-पत्रक में परीक्षार्थी द्वारा यथा-स्तम्भ परीक्षा की तिथि अंकित करते हुए उत्तरपुस्तिका की क्रम संख्या लिखकर अपना हस्ताक्षर किया जाएगा। परीक्षार्थी की उपस्थिति, अनुपस्थिति एवं निष्कासन से संबंधित संगत गोले को नीले/काले पेन से परीक्षक द्वारा भरा जाएगा न कि परीक्षार्थी द्वारा।
- परीक्षार्थी अपनी उत्तरपुस्तिका को आन्तरिक परीक्षक के पास जमा किये बिना परीक्षा भवन न छोड़ें।
- परीक्षा केन्द्र में कैलकुलेटर, मोबाइल फोन, इयर फोन, पेजर, ब्लूटूथ या इस प्रकार का कोई अन्य इलेक्ट्रॉनिक उपकरण ले जाना सख्त मना है।
- जाँच परीक्षा में गैर-उत्प्रेषित या जाँच परीक्षा में अनुपस्थित छात्र/छात्रा इंटरमीडिएट वार्षिक प्रायोगिक परीक्षा, 2022 में कदापि सम्मिलित नहीं हो सकते हैं।



बिहार विद्यालय परीक्षा समिति, पटना
BIHAR SCHOOL EXAMINATION BOARD, PATNA
INTERMEDIATE ANNUAL EXAMINATION, 2022

संकाय: विज्ञान
FACULTY: SCIENCE

इंटरमीडिएट वार्षिक परीक्षा, 2022

प्रायोगिक परीक्षा का प्रवेश पत्र

Admit Card For Practical Examination

कॉलेज/+2 स्कूल का नाम	GAYA COLLEGE, GAYA		
परीक्षार्थी का नाम	ANJALI KUMARI		
माता का नाम	ANITA KUMARI		
पिता का नाम	MANOJ KUMAR		
परीक्षार्थी का आधार नं०	दिव्यांग कोटि	NO	
सूचीकरण संख्या/वर्ष	R-210010034-20	परीक्षार्थी की कोटि	REGULAR
रौल कोड	21001	रौल क्रमांक	22010034 लिंग FEMALE
परीक्षा केंद्र का नाम	GAYA COLLEGE, GAYA		



प्रायोगिक परीक्षा के विषय (निर्धारित परीक्षा कार्यक्रम सहित)

प्रायोगिक विषय	विषय कोड	विषय का नाम	परीक्षा की तारीख
वैकल्पिक विषय	117	PHYSICS	10.01.2022 to 20.01.2022
	118	CHEMISTRY	
अतिरिक्त विषय			

संजय कुमार

महाविद्यालय / +2 विद्यालय प्रधान का हस्ताक्षर
एवं मुहर

परीक्षा नियंत्रक (30M10)

परीक्षार्थी के लिए आवश्यक निर्देश

- प्रायोगिक परीक्षा दिनांक 10.01.2022 से 20.01.2022 तक संचालित होगी। केन्द्राधीक्षक दिनांक 10.01.2022 से 20.01.2022 तक की अवधि में परीक्षार्थियों की संख्या के अनुसार तिथि एवं पाली का निर्धारण करके प्रायोगिक परीक्षा केन्द्र पर आवंटित सभी परीक्षार्थियों के प्रायोगिक विषयों की परीक्षा आयोजित करेंगे।
- परीक्षार्थी अपने इस प्रवेश-पत्र में उल्लिखित प्रायोगिक परीक्षा केंद्रों पर दिनांक 10.01.2022को पूर्वाह्न 09:00 बजे अनिवार्य रूप से जाकर परीक्षा केन्द्र के परिसर की सूचना पट्ट से यह जानकारी प्राप्त करेंगे कि उनके द्वारा चयनित विषय की प्रायोगिक परीक्षा किस तिथि एवं किस पाली में संचालित होगी, जिसमें उन्हें सम्मिलित होना अनिवार्य है।
- परीक्षार्थी के प्रत्येक प्रायोगिक विषय की परीक्षा के लिए 08 पृष्ठों की केवल एक ही उत्तरपुस्तिका मिलेगी। अतिरिक्त उत्तरपुस्तिका नहीं दी जाएगी। परीक्षार्थी उत्तरपुस्तिका लेते ही यह सुनिश्चित कर लें कि इसमें 8 पृष्ठ हैं एवं सही क्रम में हैं।
- उत्तरपुस्तिका प्राप्त होते ही परीक्षार्थी अपने प्रवेश-पत्र तथा उत्तरपुस्तिका पर मुद्रित विवरणों (Details) का मिलान कर यह अवश्य सुनिश्चित हो लें कि जो उत्तरपुस्तिका परीक्षक द्वारा उन्हें दी गई है, वह उन्हीं की है। भिन्न विवरणों की उत्तरपुस्तिका प्राप्त होने पर उसे तुरंत परीक्षक को वापस लौटा दिया जाए।
- उत्तरपुस्तिका प्राप्त होने पर परीक्षार्थी उनके आवरण पृष्ठ के पीछे अंकित "परीक्षार्थियों के लिए निर्देश" अवश्य पढ़ें एवं उसका अनुपालन करें।
- परीक्षार्थी अपनी उत्तरपुस्तिका के कवर पृष्ठ के ऊपरी बायें तथा दायें भागों में क्रमांक-(1) में अपने उत्तर देने का माध्यम अंकित करते हुए क्रमांक-(2) में अपना पूर्ण हस्ताक्षर अंकित करें। इसके अलावा अन्य मुद्रित विवरणों में किसी भी प्रकार से कोई छेड़-छाड़ नहीं करें।
- प्रायोगिक परीक्षा की उत्तरपुस्तिका के आवरण पृष्ठ के निचले बायें एवं दायें भागों को परीक्षार्थी द्वारा कदापि नहीं भरा जाएगा। अगर परीक्षार्थी इस भाग को भरते हैं, तो परीक्षार्थी का इस विषय में परीक्षाफल रद्द किया जा सकता है। ये दोनों भाग आंतरिक/बाह्य परीक्षकों को भरने के लिए दिया गया है।
- उत्तरपुस्तिका के पत्रों के दोनो पृष्ठों पर तथा प्रत्येक लाइन पर लिखें एवं पृष्ठों को नष्ट न करें।
- यदि रफ कार्य करने की आवश्यक हो, तो परीक्षार्थी उत्तरपुस्तिका के अंतिम पृष्ठ पर रफ कार्य करके उसे काट दें/क्रास (X) कर दें।
- उत्तरपुस्तिका के आंतरिक पृष्ठों पर दाहिने हाशिए में लाइन खींचकर सादा स्थान छोड़ रखा गया है। शेष स्थान रूल्ड है। परीक्षार्थी दाहिने हाशिए के सादे स्थान में कुछ भी नहीं लिखेंगे, चूंकि यह भाग परीक्षक के उपयोग के लिए है।
- उत्तरपुस्तिका के पृष्ठों को मोड़ें-फाड़ें नहीं तथा बीच-बीच में व्यर्थ ही खाली न छोड़ें।
- प्रश्न-पत्र में दी हुई संख्या के अनुसार अपने उत्तरों की संख्या लिखें।
- व्हाइटनर, ब्लेड तथा नाखून का इस्तेमाल करना सर्वथा वर्जित है, अन्यथा परीक्षाफल अमान्य कर दिया जाएगा।
- प्रश्नोत्तर के समाप्त होने पर अंतिम में नीचे एक क्षैतिज रेखा खींच दें।
- आंतरिक परीक्षक द्वारा उपलब्ध कराये गए उपस्थिति-पत्रक में परीक्षार्थी द्वारा यथा-स्तम्भ परीक्षा की तिथि अंकित करते हुए उत्तरपुस्तिका की क्रम संख्या लिखकर अपना हस्ताक्षर किया जाएगा। परीक्षार्थी की उपस्थिति, अनुपस्थिति एवं निष्कासन से संबंधित संगत गोले को नीले/काले पेन से परीक्षक द्वारा भरा जाएगा न कि परीक्षार्थी द्वारा।
- परीक्षार्थी अपनी उत्तरपुस्तिका को आन्तरिक परीक्षक के पास जमा किये बिना परीक्षा भवन न छोड़ें।
- परीक्षा केन्द्र में कैलकुलेटर, मोबाइल फोन, इयर फोन, पेजर, ब्लूटूथ या इस प्रकार का कोई अन्य इलेक्ट्रॉनिक उपकरण ले जाना सख्त मना है।
- जाँच परीक्षा में गैर-उत्प्रेषित या जाँच परीक्षा में अनुपस्थित छात्र/छात्रा इंटरमीडिएट वार्षिक प्रायोगिक परीक्षा, 2022 में कदापि सम्मिलित नहीं हो सकते हैं।



बिहार विद्यालय परीक्षा समिति, पटना
BIHAR SCHOOL EXAMINATION BOARD, PATNA
INTERMEDIATE ANNUAL EXAMINATION, 2022

संकाय: विज्ञान
FACULTY: SCIENCE

इंटरमीडिएट वार्षिक परीक्षा, 2022

प्रायोगिक परीक्षा का प्रवेश पत्र

Admit Card For Practical Examination

कॉलेज/+2 स्कूल का नाम	GAYA COLLEGE, GAYA		
परीक्षार्थी का नाम	ANJALI KUMARI		
माता का नाम	MAMTA DEVI		
पिता का नाम	MANOJ PRASAD		
परीक्षार्थी का आधार नं०	दिव्यांग कोटि	NO	
सूचीकरण संख्या/वर्ष	R-210010035-20	परीक्षार्थी की कोटि	REGULAR
रौल कोड	21001	रौल क्रमांक	22010035 लिंग FEMALE
परीक्षा केंद्र का नाम	GAYA COLLEGE, GAYA		



Anjali Kumari

प्रायोगिक परीक्षा के विषय (निर्धारित परीक्षा कार्यक्रम सहित)

प्रायोगिक विषय	विषय कोड	विषय का नाम	परीक्षा की तारीख
वैकल्पिक विषय	117	PHYSICS	10.01.2022 to 20.01.2022
	118	CHEMISTRY	
अतिरिक्त विषय			

संजय कुमार

महाविद्यालय / +2 विद्यालय प्रधान का हस्ताक्षर
एवं मुहर

परीक्षा नियंत्रक (30M10)

परीक्षार्थी के लिए आवश्यक निर्देश

- प्रायोगिक परीक्षा दिनांक 10.01.2022 से 20.01.2022 तक संचालित होगी। केन्द्राधीक्षक दिनांक 10.01.2022 से 20.01.2022 तक की अवधि में परीक्षार्थियों की संख्या के अनुसार तिथि एवं पाली का निर्धारण करके प्रायोगिक परीक्षा केन्द्र पर आवंटित सभी परीक्षार्थियों के प्रायोगिक विषयों की परीक्षा आयोजित करेंगे।
- परीक्षार्थी अपने इस प्रवेश-पत्र में उल्लिखित प्रायोगिक परीक्षा केंद्रों पर दिनांक 10.01.2022 को पूर्वाह्न 09:00 बजे अनिवार्य रूप से जाकर परीक्षा केन्द्र के परिसर की सूचना पट्ट से यह जानकारी प्राप्त करेंगे कि उनके द्वारा चयनित विषय की प्रायोगिक परीक्षा किस तिथि एवं किस पाली में संचालित होगी, जिसमें उन्हें सम्मिलित होना अनिवार्य है।
- परीक्षार्थी के प्रत्येक प्रायोगिक विषय की परीक्षा के लिए 08 पृष्ठों की केवल एक ही उत्तरपुस्तिका मिलेगी। अतिरिक्त उत्तरपुस्तिका नहीं दी जाएगी। परीक्षार्थी उत्तरपुस्तिका लेते ही यह सुनिश्चित कर लें कि इसमें 8 पृष्ठ हैं एवं सही क्रम में हैं।
- उत्तरपुस्तिका प्राप्त होते ही परीक्षार्थी अपने प्रवेश-पत्र तथा उत्तरपुस्तिका पर मुद्रित विवरणों (Details) का मिलान कर यह अवश्य सुनिश्चित हो लें कि जो उत्तरपुस्तिका परीक्षक द्वारा उन्हें दी गई है, वह उन्हीं की है। भिन्न विवरणों की उत्तरपुस्तिका प्राप्त होने पर उसे तुरंत परीक्षक को वापस लौटा दिया जाए।
- उत्तरपुस्तिका प्राप्त होने पर परीक्षार्थी उनके आवरण पृष्ठ के पीछे अंकित "परीक्षार्थियों के लिए निर्देश" अवश्य पढ़ें एवं उसका अनुपालन करें।
- परीक्षार्थी अपनी उत्तरपुस्तिका के कवर पृष्ठ के ऊपरी बायें तथा दायें भागों में क्रमांक-(1) में अपने उत्तर देने का माध्यम अंकित करते हुए क्रमांक-(2) में अपना पूर्ण हस्ताक्षर अंकित करें। इसके अलावा अन्य मुद्रित विवरणों में किसी भी प्रकार से कोई छेड़-छाड़ नहीं करें।
- प्रायोगिक परीक्षा की उत्तरपुस्तिका के आवरण पृष्ठ के निचले बायें एवं दायें भागों को परीक्षार्थी द्वारा कदापि नहीं भरा जाएगा। अगर परीक्षार्थी इस भाग को भरते हैं, तो परीक्षार्थी का इस विषय में परीक्षाफल रद्द किया जा सकता है। ये दोनों भाग आंतरिक/बाह्य परीक्षकों को भरने के लिए दिया गया है।
- उत्तरपुस्तिका के पत्रों के दोनो पृष्ठों पर तथा प्रत्येक लाइन पर लिखें एवं पृष्ठों को नष्ट न करें।
- यदि रफ कार्य करने की आवश्यक हो, तो परीक्षार्थी उत्तरपुस्तिका के अंतिम पृष्ठ पर रफ कार्य करके उसे काट दें/क्रास (X) कर दें।
- उत्तरपुस्तिका के आंतरिक पृष्ठों पर दाहिने हाशिए में लाइन खींचकर सादा स्थान छोड़ रखा गया है। शेष स्थान रूल्ड है। परीक्षार्थी दाहिने हाशिए के सादे स्थान में कुछ भी नहीं लिखेंगे, चूंकि यह भाग परीक्षक के उपयोग के लिए है।
- उत्तरपुस्तिका के पृष्ठों को मोड़ें-फाड़ें नहीं तथा बीच-बीच में व्यर्थ ही खाली न छोड़ें।
- प्रश्न-पत्र में दी हुई संख्या के अनुसार अपने उत्तरों की संख्या लिखें।
- व्हाइटनर, ब्लेड तथा नाखून का इस्तेमाल करना सर्वथा वर्जित है, अन्यथा परीक्षाफल अमान्य कर दिया जाएगा।
- प्रश्नोत्तर के समाप्त होने पर अंतिम में नीचे एक क्षैतिज रेखा खींच दें।
- आंतरिक परीक्षक द्वारा उपलब्ध कराये गए उपस्थिति-पत्रक में परीक्षार्थी द्वारा यथा-स्तम्भ परीक्षा की तिथि अंकित करते हुए उत्तरपुस्तिका की क्रम संख्या लिखकर अपना हस्ताक्षर किया जाएगा। परीक्षार्थी की उपस्थिति, अनुपस्थिति एवं निष्कासन से संबंधित संगत गोले को नीले/काले पेन से परीक्षक द्वारा भरा जाएगा न कि परीक्षार्थी द्वारा।
- परीक्षार्थी अपनी उत्तरपुस्तिका को आन्तरिक परीक्षक के पास जमा किये बिना परीक्षा भवन न छोड़ें।
- परीक्षा केन्द्र में कैलकुलेटर, मोबाइल फोन, इयर फोन, पेजर, ब्लूटूथ या इस प्रकार का कोई अन्य इलेक्ट्रॉनिक उपकरण ले जाना सख्त मना है।
- जाँच परीक्षा में गैर-उत्प्रेषित या जाँच परीक्षा में अनुपस्थित छात्र/छात्रा इंटरमीडिएट वार्षिक प्रायोगिक परीक्षा, 2022 में कदापि सम्मिलित नहीं हो सकते हैं।



बिहार विद्यालय परीक्षा समिति, पटना
BIHAR SCHOOL EXAMINATION BOARD, PATNA
INTERMEDIATE ANNUAL EXAMINATION, 2022

इंटरमीडिएट वार्षिक परीक्षा, 2022

प्रायोगिक परीक्षा का प्रवेश पत्र

Admit Card For Practical Examination

संकाय: विज्ञान
FACULTY: SCIENCE

कॉलेज/+2 स्कूल का नाम GAYA COLLEGE, GAYA
परीक्षार्थी का नाम ANJALI CHAUDHARY
माता का नाम SABITA KUMARI
पिता का नाम VIJAY CHAUDHARY
परीक्षार्थी का आधार नं० दिव्यांग कोटि NO
सूचीकरण संख्या/वर्ष R-210010029-20 परीक्षार्थी की कोटि REGULAR
रोल कोड 21001 रोल क्रमांक 22010029 लिंग FEMALE
परीक्षा केंद्र का नाम GAYA COLLEGE, GAYA



Anjali Chaudhary

प्रायोगिक परीक्षा के विषय (निर्धारित परीक्षा कार्यक्रम सहित)

प्रायोगिक विषय	विषय कोड	विषय का नाम	परीक्षा की तारीख
वैकल्पिक विषय	117	PHYSICS	10.01.2022 to 20.01.2022
	118	CHEMISTRY	
	119	BIOLOGY	
अतिरिक्त विषय			

संज्ञा 1377

महाविद्यालय / +2 विद्यालय प्रधान का हस्ताक्षर
एवं मुहर

परीक्षा नियंत्रक (30MA0)

परीक्षार्थी के लिए आवश्यक निर्देश

- प्रायोगिक परीक्षा दिनांक 10.01.2022 से 20.01.2022 तक संचालित होगी। केन्द्राधीक्षक दिनांक 10.01.2022 से 20.01.2022 तक की अवधि में परीक्षार्थियों की संख्या के अनुसार तिथि एवं पाली का निर्धारण करके प्रायोगिक परीक्षा केन्द्र पर आवंटित सभी परीक्षार्थियों के प्रायोगिक विषयों की परीक्षा आयोजित करेंगे।
- परीक्षार्थी अपने इस प्रवेश-पत्र में उल्लिखित प्रायोगिक परीक्षा केंद्रों पर दिनांक 10.01.2022 को पूर्वाह्न 09:00 बजे अनिवार्य रूप से जाकर परीक्षा केन्द्र के परिसर की सूचना पट्ट से यह जानकारी प्राप्त कर लेंगे कि उनके द्वारा चयनित विषय की प्रायोगिक परीक्षा किस तिथि एवं किस पाली में संचालित होगी, जिसमें उन्हें सम्मिलित होना अनिवार्य है।
- परीक्षार्थी के प्रत्येक प्रायोगिक विषय की परीक्षा के लिए 08 पृष्ठों की केवल एक ही उत्तरपुस्तिका मिलेगी। अतिरिक्त उत्तरपुस्तिका नहीं दी जाएगी। परीक्षार्थी उत्तरपुस्तिका लेते ही यह सुनिश्चित कर लें कि इसमें 8 पृष्ठ है एवं सही क्रम में है।
- उत्तरपुस्तिका प्राप्त होते ही परीक्षार्थी अपने प्रवेश-पत्र तथा उत्तरपुस्तिका पर मुद्रित विवरणों (Details) का मिलान कर यह अवश्य सुनिश्चित हो लें कि जो उत्तरपुस्तिका परीक्षक द्वारा उन्हें दी गई है, वह उन्हीं की है। भिन्न विवरणों की उत्तरपुस्तिका प्राप्त होने पर उसे तुरंत परीक्षक को वापस लौटा दिया जाए।
- उत्तरपुस्तिका प्राप्त होने पर परीक्षार्थी उनके आवरण पृष्ठ के पीछे अंकित "परीक्षार्थियों के लिए निर्देश" अवश्य पढ़ें एवं उसका अनुपालन करें।
- परीक्षार्थी अपनी उत्तरपुस्तिका के कवर पृष्ठ के ऊपरी बायें तथा दायें भागों में क्रमांक-(1) में अपने उत्तर देने का माध्यम अंकित करते हुए क्रमांक-(2) में अपना पूर्ण हस्ताक्षर अंकित करें। इसके अलावा अन्य मुद्रित विवरणों में किसी भी प्रकार से कोई छेड़-छाड़ नहीं करें।
- प्रायोगिक परीक्षा की उत्तरपुस्तिका के आवरण पृष्ठ के निचले बायें एवं दायें भागों को परीक्षार्थी द्वारा कदापि नहीं भरा जाएगा। अगर परीक्षार्थी इस भाग को भरते हैं, तो परीक्षार्थी का इस विषय में परीक्षाफल रद्द किया जा सकता है। ये दोनों भाग आंतरिक/बाह्य परीक्षकों को भरने के लिए दिया गया है।
- उत्तरपुस्तिका के पत्रों के दोनो पृष्ठों पर तथा प्रत्येक लाइन पर लिखें एवं पृष्ठों को नष्ट न करें।
- यदि रफ कार्य करने की आवश्यक हो, तो परीक्षार्थी उत्तरपुस्तिका के अंतिम पृष्ठ पर रफ कार्य करके उसे काट दें/क्रास (X) कर दें।
- उत्तरपुस्तिका के आंतरिक पृष्ठों पर दाहिने हाशिए में लाइन खींचकर सादा स्थान छोड़ रखा गया है। शेष स्थान रूल्ड है। परीक्षार्थी दाहिने हाशिए के सादे स्थान में कुछ भी नहीं लिखेंगे, चूंकि यह भाग परीक्षक के उपयोग के लिए है।
- उत्तरपुस्तिका के पृष्ठों को मोड़ें-फाड़ें नहीं तथा बीच-बीच में व्यर्थ ही खाली न छोड़ें।
- प्रश्न-पत्र में दी हुई संख्या के अनुसार अपने उत्तरों की संख्या लिखें।
- व्हाइटनर, ब्लेड तथा नाखून का इस्तेमाल करना सर्वथा वर्जित है, अन्यथा परीक्षाफल अमान्य कर दिया जाएगा।
- प्रश्नोत्तर के समाप्त होने पर अंतिम में नीचे एक क्षैतिज रेखा खींच दें।
- आंतरिक परीक्षक द्वारा उपलब्ध कराये गए उपस्थिति-पत्रक में परीक्षार्थी द्वारा यथा-स्तम्भ परीक्षा की तिथि अंकित करते हुए उत्तरपुस्तिका की क्रम संख्या लिखकर अपना हस्ताक्षर किया जाएगा। परीक्षार्थी की उपस्थिति, अनुपस्थिति एवं निष्कासन से संबंधित संगत गोले को नीले/काले पेन से परीक्षक द्वारा भरा जाएगा न कि परीक्षार्थी द्वारा।
- परीक्षार्थी अपनी उत्तरपुस्तिका को आन्तरिक परीक्षक के पास जमा किये बिना परीक्षा भवन न छोड़ें।
- परीक्षा केन्द्र में कैलकुलेटर, मोबाइल फोन, इयर फोन, पेजर, ब्लूटूथ या इस प्रकार का कोई अन्य इलेक्ट्रॉनिक उपकरण ले जाना सख्त मना है।
- जाँच परीक्षा में गैर-उत्प्रेषित या जाँच परीक्षा में अनुपस्थित छात्र/छात्रा इंटरमीडिएट वार्षिक प्रायोगिक परीक्षा, 2022 में कदापि सम्मिलित नहीं हो सकते हैं।



बिहार विद्यालय परीक्षा समिति, पटना
BIHAR SCHOOL EXAMINATION BOARD, PATNA
INTERMEDIATE ANNUAL EXAMINATION, 2022

इंटरमीडिएट वार्षिक परीक्षा, 2022

प्रायोगिक परीक्षा का प्रवेश पत्र

Admit Card For Practical Examination

संकाय: विज्ञान
FACULTY: SCIENCE

कॉलेज/+2 स्कूल का नाम GAYA COLLEGE, GAYA
परीक्षार्थी का नाम ANJALI KUMARI
माता का नाम MANJU DEVI
पिता का नाम AKHALESH KUMAR
परीक्षार्थी का आधार नं० दिव्यांग कोटि NO
सूचीकरण संख्या/वर्ष R-210010030-20 परीक्षार्थी की कोटि REGULAR
रोल कोड 21001 रोल क्रमांक 22010030 लिंग FEMALE
परीक्षा केंद्र का नाम GAYA COLLEGE, GAYA



प्रायोगिक परीक्षा के विषय (निर्धारित परीक्षा कार्यक्रम सहित)

प्रायोगिक विषय	विषय कोड	विषय का नाम	परीक्षा की तारीख
वैकल्पिक विषय	117	PHYSICS	10.01.2022 to 20.01.2022
	118	CHEMISTRY	
अतिरिक्त विषय			

संजीव कुमार

महाविद्यालय / +2 विद्यालय प्रधान का हस्ताक्षर
एवं मुहर

परीक्षा नियंत्रक (30M10)

परीक्षार्थी के लिए आवश्यक निर्देश

- प्रायोगिक परीक्षा दिनांक 10.01.2022 से 20.01.2022 तक संचालित होगी। केन्द्राधीक्षक दिनांक 10.01.2022 से 20.01.2022 तक की अवधि में परीक्षार्थियों की संख्या के अनुसार तिथि एवं पाली का निर्धारण करके प्रायोगिक परीक्षा केन्द्र पर आवंटित सभी परीक्षार्थियों के प्रायोगिक विषयों की परीक्षा आयोजित करेंगे।
- परीक्षार्थी अपने इस प्रवेश-पत्र में उल्लिखित प्रायोगिक परीक्षा केंद्रों पर दिनांक 10.01.2022 को पूर्वाह्न 09:00 बजे अनिवार्य रूप से जाकर परीक्षा केन्द्र के परिसर की सूचना पट्ट से यह जानकारी प्राप्त कर लेंगे कि उनके द्वारा चयनित विषय की प्रायोगिक परीक्षा किस तिथि एवं किस पाली में संचालित होगी, जिसमें उन्हें सम्मिलित होना अनिवार्य है।
- परीक्षार्थी के प्रत्येक प्रायोगिक विषय की परीक्षा के लिए 08 पृष्ठों की केवल एक ही उत्तरपुस्तिका मिलेगी। अतिरिक्त उत्तरपुस्तिका नहीं दी जाएगी। परीक्षार्थी उत्तरपुस्तिका लेते ही यह सुनिश्चित कर लें कि इसमें 8 पृष्ठ हैं एवं सही क्रम में हैं।
- उत्तरपुस्तिका प्राप्त होते ही परीक्षार्थी अपने प्रवेश-पत्र तथा उत्तरपुस्तिका पर मुद्रित विवरणों (Details) का मिलान कर यह अवश्य सुनिश्चित हो लें कि जो उत्तरपुस्तिका परीक्षक द्वारा उन्हें दी गई है, वह उन्हीं की है। भिन्न विवरणों की उत्तरपुस्तिका प्राप्त होने पर उसे तुरंत परीक्षक को वापस लौटा दिया जाए।
- उत्तरपुस्तिका प्राप्त होने पर परीक्षार्थी उनके आवरण पृष्ठ के पीछे अंकित "परीक्षार्थियों के लिए निर्देश" अवश्य पढ़ें एवं उसका अनुपालन करें।
- परीक्षार्थी अपनी उत्तरपुस्तिका के कवर पृष्ठ के ऊपरी बायें तथा दायें भागों में क्रमांक-(1) में अपने उत्तर देने का माध्यम अंकित करते हुए क्रमांक-(2) में अपना पूर्ण हस्ताक्षर अंकित करें। इसके अलावा अन्य मुद्रित विवरणों में किसी भी प्रकार से कोई छेड़-छाड़ नहीं करें।
- प्रायोगिक परीक्षा की उत्तरपुस्तिका के आवरण पृष्ठ के निचले बायें एवं दायें भागों को परीक्षार्थी द्वारा कदापि नहीं भरा जाएगा। अगर परीक्षार्थी इस भाग को भरते हैं, तो परीक्षार्थी का इस विषय में परीक्षाफल रद्द किया जा सकता है। ये दोनों भाग आंतरिक/बाह्य परीक्षकों को भरने के लिए दिया गया है।
- उत्तरपुस्तिका के पत्रों के दोनो पृष्ठों पर तथा प्रत्येक लाइन पर लिखें एवं पृष्ठों को नष्ट न करें।
- यदि रफ कार्य करने की आवश्यक हो, तो परीक्षार्थी उत्तरपुस्तिका के अंतिम पृष्ठ पर रफ कार्य करके उसे काट दें/क्रास (X) कर दें।
- उत्तरपुस्तिका के आंतरिक पृष्ठों पर दाहिने हाशिए में लाइन खींचकर सादा स्थान छोड़ रखा गया है। शेष स्थान रूल्ड है। परीक्षार्थी दाहिने हाशिए के सादे स्थान में कुछ भी नहीं लिखेंगे, चूंकि यह भाग परीक्षक के उपयोग के लिए है।
- उत्तरपुस्तिका के पृष्ठों को मोड़ें-फाड़ें नहीं तथा बीच-बीच में व्यर्थ ही खाली न छोड़ें।
- प्रश्न-पत्र में दी हुई संख्या के अनुसार अपने उत्तरों की संख्या लिखें।
- व्हाइटनर, ब्लेड तथा नाखून का इस्तेमाल करना सर्वथा वर्जित है, अन्यथा परीक्षाफल अमान्य कर दिया जाएगा।
- प्रश्नोत्तर के समाप्त होने पर अंतिम में नीचे एक क्षैतिज रेखा खींच दें।
- आंतरिक परीक्षक द्वारा उपलब्ध कराये गए उपस्थिति-पत्रक में परीक्षार्थी द्वारा यथा-स्तम्भ परीक्षा की तिथि अंकित करते हुए उत्तरपुस्तिका की क्रम संख्या लिखकर अपना हस्ताक्षर किया जाएगा। परीक्षार्थी की उपस्थिति, अनुपस्थिति एवं निष्कासन से संबंधित संगत गोले को नीले/काले पेन से परीक्षक द्वारा भरा जाएगा न कि परीक्षार्थी द्वारा।
- परीक्षार्थी अपनी उत्तरपुस्तिका को आन्तरिक परीक्षक के पास जमा किये बिना परीक्षा भवन न छोड़ें।
- परीक्षा केन्द्र में कैलकुलेटर, मोबाइल फोन, इयर फोन, पेजर, ब्लूटूथ या इस प्रकार का कोई अन्य इलेक्ट्रॉनिक उपकरण ले जाना सख्त मना है।
- जाँच परीक्षा में गैर-उत्प्रेषित या जाँच परीक्षा में अनुपस्थित छात्र/छात्रा इंटरमीडिएट वार्षिक प्रायोगिक परीक्षा, 2022 में कदापि सम्मिलित नहीं हो सकते हैं।



बिहार विद्यालय परीक्षा समिति, पटना
BIHAR SCHOOL EXAMINATION BOARD, PATNA
INTERMEDIATE ANNUAL EXAMINATION, 2022

संकाय: विज्ञान
FACULTY: SCIENCE

इंटरमीडिएट वार्षिक परीक्षा, 2022

प्रायोगिक परीक्षा का प्रवेश पत्र

Admit Card For Practical Examination

कॉलेज/+2 स्कूल का नाम GAYA COLLEGE, GAYA
परीक्षार्थी का नाम ANNIE KUMARI
माता का नाम SHANTI DEVI
पिता का नाम BALESHWAR YADAV
परीक्षार्थी का आधार नं० दिव्यांग कोटि NO
सूचीकरण संख्या/वर्ष R-210010050-20 परीक्षार्थी की कोटि REGULAR
रोल कोड 21001 रोल क्रमांक 22010050 लिंग FEMALE
परीक्षा केंद्र का नाम GAYA COLLEGE, GAYA



Annie Kumari

प्रायोगिक परीक्षा के विषय (निर्धारित परीक्षा कार्यक्रम सहित)

प्रायोगिक विषय	विषय कोड	विषय का नाम	परीक्षा की तारीख
वैकल्पिक विषय	117	PHYSICS	10.01.2022 to 20.01.2022
	118	CHEMISTRY	
अतिरिक्त विषय			

संज्ञा (30मा0)

महाविद्यालय / +2 विद्यालय प्रधान का हस्ताक्षर
एवं मुहर

परीक्षा नियंत्रक (30मा0)

परीक्षार्थी के लिए आवश्यक निर्देश

- प्रायोगिक परीक्षा दिनांक 10.01.2022 से 20.01.2022 तक संचालित होगी। केन्द्राधीक्षक दिनांक 10.01.2022 से 20.01.2022 तक की अवधि में परीक्षार्थियों की संख्या के अनुसार तिथि एवं पाली का निर्धारण करके प्रायोगिक परीक्षा केन्द्र पर आवंटित सभी परीक्षार्थियों के प्रायोगिक विषयों की परीक्षा आयोजित करेंगे।
- परीक्षार्थी अपने इस प्रवेश-पत्र में उल्लिखित प्रायोगिक परीक्षा केंद्रों पर दिनांक 10.01.2022को पूर्वाह्न 09:00 बजे अनिवार्य रूप से जाकर परीक्षा केन्द्र के परिसर की सूचना पट्ट से यह जानकारी प्राप्त कर लेंगे कि उनके द्वारा चयनित विषय की प्रायोगिक परीक्षा किस तिथि एवं किस पाली में संचालित होगी, जिसमें उन्हें सम्मिलित होना अनिवार्य है।
- परीक्षार्थी के प्रत्येक प्रायोगिक विषय की परीक्षा के लिए 08 पृष्ठों की केवल एक ही उत्तरपुस्तिका मिलेगी। अतिरिक्त उत्तरपुस्तिका नहीं दी जाएगी। परीक्षार्थी उत्तरपुस्तिका लेते ही यह सुनिश्चित कर लें कि इसमें 8 पृष्ठ है एवं सही क्रम में है।
- उत्तरपुस्तिका प्राप्त होते ही परीक्षार्थी अपने प्रवेश-पत्र तथा उत्तरपुस्तिका पर मुद्रित विवरणों (Details) का मिलान कर यह अवश्य सुनिश्चित हो लें कि जो उत्तरपुस्तिका परीक्षक द्वारा उन्हें दी गई है, वह उन्हीं की है। भिन्न विवरणों की उत्तरपुस्तिका प्राप्त होने पर उसे तुरंत परीक्षक को वापस लौटा दिया जाए।
- उत्तरपुस्तिका प्राप्त होने पर परीक्षार्थी उनके आवरण पृष्ठ के पीछे अंकित "परीक्षार्थियों के लिए निर्देश" अवश्य पढ़ें एवं उसका अनुपालन करें।
- परीक्षार्थी अपनी उत्तरपुस्तिका के कवर पृष्ठ के ऊपरी बायें तथा दायें भागों में क्रमांक-(1) में अपने उत्तर देने का माध्यम अंकित करते हुए क्रमांक-(2) में अपना पूर्ण हस्ताक्षर अंकित करें। इसके अलावा अन्य मुद्रित विवरणों में किसी भी प्रकार से कोई छेड़-छाड़ नहीं करें।
- प्रायोगिक परीक्षा की उत्तरपुस्तिका के आवरण पृष्ठ के निचले बायें एवं दायें भागों को परीक्षार्थी द्वारा कदापि नहीं भरा जाएगा। अगर परीक्षार्थी इस भाग को भरते हैं, तो परीक्षार्थी का इस विषय में परीक्षाफल रद्द किया जा सकता है। ये दोनों भाग आंतरिक/बाह्य परीक्षकों को भरने के लिए दिया गया है।
- उत्तरपुस्तिका के पत्रों के दोनो पृष्ठों पर तथा प्रत्येक लाइन पर लिखें एवं पृष्ठों को नष्ट न करें।
- यदि रफ कार्य करने की आवश्यक हो, तो परीक्षार्थी उत्तरपुस्तिका के अंतिम पृष्ठ पर रफ कार्य करके उसे काट दें/क्रास (X) कर दें।
- उत्तरपुस्तिका के आंतरिक पृष्ठों पर दाहिने हाशिए में लाइन खींचकर सादा स्थान छोड़ रखा गया है। शेष स्थान रूल्ड है। परीक्षार्थी दाहिने हाशिए के सादे स्थान में कुछ भी नहीं लिखेंगे, चूंकि यह भाग परीक्षक के उपयोग के लिए है।
- उत्तरपुस्तिका के पृष्ठों को मोड़ें-फाड़ें नहीं तथा बीच-बीच में व्यर्थ ही खाली न छोड़ें।
- प्रश्न-पत्र में दी हुई संख्या के अनुसार अपने उत्तरों की संख्या लिखें।
- व्हाइटनर, ब्लेड तथा नाखून का इस्तेमाल करना सर्वथा वर्जित है, अन्यथा परीक्षाफल अमान्य कर दिया जाएगा।
- प्रश्नोत्तर के समाप्त होने पर अंतिम में नीचे एक क्षैतिज रेखा खींच दें।
- आंतरिक परीक्षक द्वारा उपलब्ध कराये गए उपस्थिति-पत्रक में परीक्षार्थी द्वारा यथा-स्तम्भ परीक्षा की तिथि अंकित करते हुए उत्तरपुस्तिका की क्रम संख्या लिखकर अपना हस्ताक्षर किया जाएगा। परीक्षार्थी की उपस्थिति, अनुपस्थिति एवं निष्कासन से संबंधित संगत गोले को नीले/काले पेन से परीक्षक द्वारा भरा जाएगा न कि परीक्षार्थी द्वारा।
- परीक्षार्थी अपनी उत्तरपुस्तिका को आन्तरिक परीक्षक के पास जमा किये बिना परीक्षा भवन न छोड़ें।
- परीक्षा केन्द्र में कैलकुलेटर, मोबाइल फोन, इयर फोन, पेजर, ब्लूटूथ या इस प्रकार का कोई अन्य इलेक्ट्रॉनिक उपकरण ले जाना सख्त मना है।
- जाँच परीक्षा में गैर-उत्प्रेषित या जाँच परीक्षा में अनुपस्थित छात्र/छात्रा इंटरमीडिएट वार्षिक प्रायोगिक परीक्षा, 2022 में कदापि सम्मिलित नहीं हो सकते हैं।



बिहार विद्यालय परीक्षा समिति, पटना
BIHAR SCHOOL EXAMINATION BOARD, PATNA
INTERMEDIATE ANNUAL EXAMINATION, 2022

संकाय: विज्ञान
FACULTY: SCIENCE

इंटरमीडिएट वार्षिक परीक्षा, 2022

प्रायोगिक परीक्षा का प्रवेश पत्र

Admit Card For Practical Examination

कॉलेज/+2 स्कूल का नाम	GAYA COLLEGE, GAYA				
परीक्षार्थी का नाम	ANJALI KUMARI				
माता का नाम	PHUL KUMARI DEVI				
पिता का नाम	SANJAY KUMAR				
परीक्षार्थी का आधार नं०	दिव्यांग कोटि				NO
सूचीकरण संख्या/वर्ष	R-210010037-20	परीक्षार्थी की कोटि	REGULAR		
रौल कोड	21001	रौल क्रमांक	22010037	लिंग	FEMALE
परीक्षा केंद्र का नाम	GAYA COLLEGE, GAYA				



प्रायोगिक परीक्षा के विषय (निर्धारित परीक्षा कार्यक्रम सहित)

प्रायोगिक विषय	विषय कोड	विषय का नाम	परीक्षा की तारीख
वैकल्पिक विषय	117	PHYSICS	10.01.2022 to 20.01.2022
	118	CHEMISTRY	
अतिरिक्त विषय			

संजय कुमार

महाविद्यालय / +2 विद्यालय प्रधान का हस्ताक्षर
एवं मुहर

परीक्षा नियंत्रक (30M10)

परीक्षार्थी के लिए आवश्यक निर्देश

- प्रायोगिक परीक्षा दिनांक 10.01.2022 से 20.01.2022 तक संचालित होगी। केन्द्राधीक्षक दिनांक 10.01.2022 से 20.01.2022 तक की अवधि में परीक्षार्थियों की संख्या के अनुसार तिथि एवं पाली का निर्धारण करके प्रायोगिक परीक्षा केन्द्र पर आवंटित सभी परीक्षार्थियों के प्रायोगिक विषयों की परीक्षा आयोजित करेंगे।
- परीक्षार्थी अपने इस प्रवेश-पत्र में उल्लिखित प्रायोगिक परीक्षा केंद्रों पर दिनांक 10.01.2022को पूर्वाह्न 09:00 बजे अनिवार्य रूप से जाकर परीक्षा केन्द्र के परिसर की सूचना पट्ट से यह जानकारी प्राप्त कर लेंगे कि उनके द्वारा चयनित विषय की प्रायोगिक परीक्षा किस तिथि एवं किस पाली में संचालित होगी, जिसमें उन्हें सम्मिलित होना अनिवार्य है।
- परीक्षार्थी के प्रत्येक प्रायोगिक विषय की परीक्षा के लिए 08 पृष्ठों की केवल एक ही उत्तरपुस्तिका मिलेगी। अतिरिक्त उत्तरपुस्तिका नहीं दी जाएगी। परीक्षार्थी उत्तरपुस्तिका लेते ही यह सुनिश्चित कर लें कि इसमें 8 पृष्ठ हैं एवं सही क्रम में हैं।
- उत्तरपुस्तिका प्राप्त होते ही परीक्षार्थी अपने प्रवेश-पत्र तथा उत्तरपुस्तिका पर मुद्रित विवरणों (Details) का मिलान कर यह अवश्य सुनिश्चित हो लें कि जो उत्तरपुस्तिका परीक्षक द्वारा उन्हें दी गई है, वह उन्हीं की है। भिन्न विवरणों की उत्तरपुस्तिका प्राप्त होने पर उसे तुरंत परीक्षक को वापस लौटा दिया जाए।
- उत्तरपुस्तिका प्राप्त होने पर परीक्षार्थी उनके आवरण पृष्ठ के पीछे अंकित "परीक्षार्थियों के लिए निर्देश" अवश्य पढ़ें एवं उसका अनुपालन करें।
- परीक्षार्थी अपनी उत्तरपुस्तिका के कवर पृष्ठ के ऊपरी बायें तथा दायें भागों में क्रमांक-(1) में अपने उत्तर देने का माध्यम अंकित करते हुए क्रमांक-(2) में अपना पूर्ण हस्ताक्षर अंकित करें। इसके अलावा अन्य मुद्रित विवरणों में किसी भी प्रकार से कोई छेड़-छाड़ नहीं करें।
- प्रायोगिक परीक्षा की उत्तरपुस्तिका के आवरण पृष्ठ के निचले बायें एवं दायें भागों को परीक्षार्थी द्वारा कदापि नहीं भरा जाएगा। अगर परीक्षार्थी इस भाग को भरते हैं, तो परीक्षार्थी का इस विषय में परीक्षाफल रद्द किया जा सकता है। ये दोनों भाग आंतरिक/बाह्य परीक्षकों को भरने के लिए दिया गया है।
- उत्तरपुस्तिका के पत्रों के दोनो पृष्ठों पर तथा प्रत्येक लाइन पर लिखें एवं पृष्ठों को नष्ट न करें।
- यदि रफ कार्य करने की आवश्यक हो, तो परीक्षार्थी उत्तरपुस्तिका के अंतिम पृष्ठ पर रफ कार्य करके उसे काट दें/क्रास (X) कर दें।
- उत्तरपुस्तिका के आंतरिक पृष्ठों पर दाहिने हाशिए में लाइन खींचकर सादा स्थान छोड़ रखा गया है। शेष स्थान रूल्ड है। परीक्षार्थी दाहिने हाशिए के सादे स्थान में कुछ भी नहीं लिखेंगे, चूंकि यह भाग परीक्षक के उपयोग के लिए है।
- उत्तरपुस्तिका के पृष्ठों को मोड़ें-फाड़ें नहीं तथा बीच-बीच में व्यर्थ ही खाली न छोड़ें।
- प्रश्न-पत्र में दी हुई संख्या के अनुसार अपने उत्तरों की संख्या लिखें।
- व्हाइटनर, ब्लेड तथा नाखून का इस्तेमाल करना सर्वथा वर्जित है, अन्यथा परीक्षाफल अमान्य कर दिया जाएगा।
- प्रश्नोत्तर के समाप्त होने पर अंतिम में नीचे एक क्षैतिज रेखा खींच दें।
- आंतरिक परीक्षक द्वारा उपलब्ध कराये गए उपस्थिति-पत्रक में परीक्षार्थी द्वारा यथा-स्तम्भ परीक्षा की तिथि अंकित करते हुए उत्तरपुस्तिका की क्रम संख्या लिखकर अपना हस्ताक्षर किया जाएगा। परीक्षार्थी की उपस्थिति, अनुपस्थिति एवं निष्कासन से संबंधित संगत गोले को नीले/काले पेन से परीक्षक द्वारा भरा जाएगा न कि परीक्षार्थी द्वारा।
- परीक्षार्थी अपनी उत्तरपुस्तिका को आन्तरिक परीक्षक के पास जमा किये बिना परीक्षा भवन न छोड़ें।
- परीक्षा केन्द्र में कैलकुलेटर, मोबाइल फोन, इयर फोन, पेजर, ब्लूटूथ या इस प्रकार का कोई अन्य इलेक्ट्रॉनिक उपकरण ले जाना सख्त मना है।
- जाँच परीक्षा में गैर-उत्प्रेषित या जाँच परीक्षा में अनुपस्थित छात्र/छात्रा इंटरमीडिएट वार्षिक प्रायोगिक परीक्षा, 2022 में कदापि सम्मिलित नहीं हो सकते हैं।



बिहार विद्यालय परीक्षा समिति, पटना
BIHAR SCHOOL EXAMINATION BOARD, PATNA
INTERMEDIATE ANNUAL EXAMINATION, 2022

संकाय: विज्ञान
FACULTY: SCIENCE

इंटरमीडिएट वार्षिक परीक्षा, 2022

प्रायोगिक परीक्षा का प्रवेश पत्र

Admit Card For Practical Examination

कॉलेज/+2 स्कूल का नाम	GAYA COLLEGE, GAYA		
परीक्षार्थी का नाम	ANJU KUMARI		
माता का नाम	REKHA DEVI		
पिता का नाम	AJAY PRASAD		
परीक्षार्थी का आधार नं०	दिव्यांग कोटि	NO	
सूचीकरण संख्या/वर्ष	R-210010045-20	परीक्षार्थी की कोटि	REGULAR
रौल कोड	21001	रौल क्रमांक	22010045 लिंग FEMALE
परीक्षा केंद्र का नाम	GAYA COLLEGE, GAYA		



प्रायोगिक परीक्षा के विषय (निर्धारित परीक्षा कार्यक्रम सहित)

प्रायोगिक विषय	विषय कोड	विषय का नाम	परीक्षा की तारीख
वैकल्पिक विषय	117	PHYSICS	10.01.2022 to 20.01.2022
	118	CHEMISTRY	
अतिरिक्त विषय			

संजय कुमार

महाविद्यालय / +2 विद्यालय प्रधान का हस्ताक्षर
एवं मुहर

परीक्षा नियंत्रक (30M10)

परीक्षार्थी के लिए आवश्यक निर्देश

- प्रायोगिक परीक्षा दिनांक 10.01.2022 से 20.01.2022 तक संचालित होगी। केन्द्राधीक्षक दिनांक 10.01.2022 से 20.01.2022 तक की अवधि में परीक्षार्थियों की संख्या के अनुसार तिथि एवं पाली का निर्धारण करके प्रायोगिक परीक्षा केन्द्र पर आवंटित सभी परीक्षार्थियों के प्रायोगिक विषयों की परीक्षा आयोजित करेंगे।
- परीक्षार्थी अपने इस प्रवेश-पत्र में उल्लिखित प्रायोगिक परीक्षा केंद्रों पर दिनांक 10.01.2022 को पूर्वाह्न 09:00 बजे अनिवार्य रूप से जाकर परीक्षा केन्द्र के परिसर की सूचना पट्ट से यह जानकारी प्राप्त करेंगे कि उनके द्वारा चयनित विषय की प्रायोगिक परीक्षा किस तिथि एवं किस पाली में संचालित होगी, जिसमें उन्हें सम्मिलित होना अनिवार्य है।
- परीक्षार्थी के प्रत्येक प्रायोगिक विषय की परीक्षा के लिए 08 पृष्ठों की केवल एक ही उत्तरपुस्तिका मिलेगी। अतिरिक्त उत्तरपुस्तिका नहीं दी जाएगी। परीक्षार्थी उत्तरपुस्तिका लेते ही यह सुनिश्चित कर लें कि इसमें 8 पृष्ठ हैं एवं सही क्रम में हैं।
- उत्तरपुस्तिका प्राप्त होते ही परीक्षार्थी अपने प्रवेश-पत्र तथा उत्तरपुस्तिका पर मुद्रित विवरणों (Details) का मिलान कर यह अवश्य सुनिश्चित हो लें कि जो उत्तरपुस्तिका परीक्षक द्वारा उन्हें दी गई है, वह उन्हीं की है। भिन्न विवरणों की उत्तरपुस्तिका प्राप्त होने पर उसे तुरंत परीक्षक को वापस लौटा दिया जाए।
- उत्तरपुस्तिका प्राप्त होने पर परीक्षार्थी उनके आवरण पृष्ठ के पीछे अंकित "परीक्षार्थियों के लिए निर्देश" अवश्य पढ़ें एवं उसका अनुपालन करें।
- परीक्षार्थी अपनी उत्तरपुस्तिका के कवर पृष्ठ के ऊपरी बायें तथा दायें भागों में क्रमांक-(1) में अपने उत्तर देने का माध्यम अंकित करते हुए क्रमांक-(2) में अपना पूर्ण हस्ताक्षर अंकित करें। इसके अलावा अन्य मुद्रित विवरणों में किसी भी प्रकार से कोई छेड़-छाड़ नहीं करें।
- प्रायोगिक परीक्षा की उत्तरपुस्तिका के आवरण पृष्ठ के निचले बायें एवं दायें भागों को परीक्षार्थी द्वारा कदापि नहीं भरा जाएगा। अगर परीक्षार्थी इस भाग को भरते हैं, तो परीक्षार्थी का इस विषय में परीक्षाफल रद्द किया जा सकता है। ये दोनों भाग आंतरिक/बाह्य परीक्षकों को भरने के लिए दिया गया है।
- उत्तरपुस्तिका के पत्रों के दोनो पृष्ठों पर तथा प्रत्येक लाइन पर लिखें एवं पृष्ठों को नष्ट न करें।
- यदि रफ कार्य करने की आवश्यक हो, तो परीक्षार्थी उत्तरपुस्तिका के अंतिम पृष्ठ पर रफ कार्य करके उसे काट दें/क्रास (X) कर दें।
- उत्तरपुस्तिका के आंतरिक पृष्ठों पर दाहिने हाशिए में लाइन खींचकर सादा स्थान छोड़ रखा गया है। शेष स्थान रूल्ड है। परीक्षार्थी दाहिने हाशिए के सादे स्थान में कुछ भी नहीं लिखेंगे, चूंकि यह भाग परीक्षक के उपयोग के लिए है।
- उत्तरपुस्तिका के पृष्ठों को मोड़ें-फाड़ें नहीं तथा बीच-बीच में व्यर्थ ही खाली न छोड़ें।
- प्रश्न-पत्र में दी हुई संख्या के अनुसार अपने उत्तरों की संख्या लिखें।
- व्हाइटनर, ब्लेड तथा नाखून का इस्तेमाल करना सर्वथा वर्जित है, अन्यथा परीक्षाफल अमान्य कर दिया जाएगा।
- प्रश्नोत्तर के समाप्त होने पर अंतिम में नीचे एक क्षैतिज रेखा खींच दें।
- आंतरिक परीक्षक द्वारा उपलब्ध कराये गए उपस्थिति-पत्रक में परीक्षार्थी द्वारा यथा-स्तम्भ परीक्षा की तिथि अंकित करते हुए उत्तरपुस्तिका की क्रम संख्या लिखकर अपना हस्ताक्षर किया जाएगा। परीक्षार्थी की उपस्थिति, अनुपस्थिति एवं निष्कासन से संबंधित संगत गोले को नीले/काले पेन से परीक्षक द्वारा भरा जाएगा न कि परीक्षार्थी द्वारा।
- परीक्षार्थी अपनी उत्तरपुस्तिका को आन्तरिक परीक्षक के पास जमा किये बिना परीक्षा भवन न छोड़ें।
- परीक्षा केन्द्र में कैलकुलेटर, मोबाइल फोन, इयर फोन, पेजर, ब्लूटूथ या इस प्रकार का कोई अन्य इलेक्ट्रॉनिक उपकरण ले जाना सख्त मना है।
- जाँच परीक्षा में गैर-उत्प्रेषित या जाँच परीक्षा में अनुपस्थित छात्र/छात्रा इंटरमीडिएट वार्षिक प्रायोगिक परीक्षा, 2022 में कदापि सम्मिलित नहीं हो सकते हैं।



बिहार विद्यालय परीक्षा समिति, पटना
BIHAR SCHOOL EXAMINATION BOARD, PATNA
INTERMEDIATE ANNUAL EXAMINATION, 2022

संकाय: विज्ञान
FACULTY: SCIENCE

इंटरमीडिएट वार्षिक परीक्षा, 2022

प्रायोगिक परीक्षा का प्रवेश पत्र

Admit Card For Practical Examination

कॉलेज/+2 स्कूल का नाम	GAYA COLLEGE, GAYA		
परीक्षार्थी का नाम	ANJALI KUMARI		
माता का नाम	BEBI DEVI		
पिता का नाम	SARVAN SINGH		
परीक्षार्थी का आधार नं०	दिव्यांग कोटि	NO	
सूचीकरण संख्या/वर्ष	R-210010038-20	परीक्षार्थी की कोटि	REGULAR
रौल कोड	21001	रौल क्रमांक	22010038 लिंग FEMALE
परीक्षा केंद्र का नाम	GAYA COLLEGE, GAYA		



प्रायोगिक परीक्षा के विषय (निर्धारित परीक्षा कार्यक्रम सहित)

प्रायोगिक विषय	विषय कोड	विषय का नाम	परीक्षा की तारीख
वैकल्पिक विषय	117	PHYSICS	10.01.2022 to 20.01.2022
	118	CHEMISTRY	
	119	BIOLOGY	
अतिरिक्त विषय			

संजय कुमार

महाविद्यालय / +2 विद्यालय प्रधान का हस्ताक्षर
एवं मुहर

परीक्षा नियंत्रक (30M10)

परीक्षार्थी के लिए आवश्यक निर्देश

- प्रायोगिक परीक्षा दिनांक 10.01.2022 से 20.01.2022 तक संचालित होगी। केन्द्राधीक्षक दिनांक 10.01.2022 से 20.01.2022 तक की अवधि में परीक्षार्थियों की संख्या के अनुसार तिथि एवं पाली का निर्धारण करके प्रायोगिक परीक्षा केन्द्र पर आवंटित सभी परीक्षार्थियों के प्रायोगिक विषयों की परीक्षा आयोजित करेंगे।
- परीक्षार्थी अपने इस प्रवेश-पत्र में उल्लिखित प्रायोगिक परीक्षा केंद्रों पर दिनांक 10.01.2022को पूर्वाह्न 09:00 बजे अनिवार्य रूप से जाकर परीक्षा केन्द्र के परिसर की सूचना पट्ट से यह जानकारी प्राप्त कर लेंगे कि उनके द्वारा चयनित विषय की प्रायोगिक परीक्षा किस तिथि एवं किस पाली में संचालित होगी, जिसमें उन्हें सम्मिलित होना अनिवार्य है।
- परीक्षार्थी के प्रत्येक प्रायोगिक विषय की परीक्षा के लिए 08 पृष्ठों की केवल एक ही उत्तरपुस्तिका मिलेगी। अतिरिक्त उत्तरपुस्तिका नहीं दी जाएगी। परीक्षार्थी उत्तरपुस्तिका लेते ही यह सुनिश्चित कर लें कि इसमें 8 पृष्ठ है एवं सही क्रम में है।
- उत्तरपुस्तिका प्राप्त होते ही परीक्षार्थी अपने प्रवेश-पत्र तथा उत्तरपुस्तिका पर मुद्रित विवरणों (Details) का मिलान कर यह अवश्य सुनिश्चित हो लें कि जो उत्तरपुस्तिका परीक्षक द्वारा उन्हें दी गई है, वह उन्हीं की है। भिन्न विवरणों की उत्तरपुस्तिका प्राप्त होने पर उसे तुरंत परीक्षक को वापस लौटा दिया जाए।
- उत्तरपुस्तिका प्राप्त होने पर परीक्षार्थी उनके आवरण पृष्ठ के पीछे अंकित "परीक्षार्थियों के लिए निर्देश" अवश्य पढ़ें एवं उसका अनुपालन करें।
- परीक्षार्थी अपनी उत्तरपुस्तिका के कवर पृष्ठ के ऊपरी बायें तथा दायें भागों में क्रमांक-(1) में अपने उत्तर देने का माध्यम अंकित करते हुए क्रमांक-(2) में अपना पूर्ण हस्ताक्षर अंकित करें। इसके अलावा अन्य मुद्रित विवरणों में किसी भी प्रकार से कोई छेड़-छाड़ नहीं करें।
- प्रायोगिक परीक्षा की उत्तरपुस्तिका के आवरण पृष्ठ के निचले बायें एवं दायें भागों को परीक्षार्थी द्वारा कदापि नहीं भरा जाएगा। अगर परीक्षार्थी इस भाग को भरते हैं, तो परीक्षार्थी का इस विषय में परीक्षाफल रद्द किया जा सकता है। ये दोनों भाग आंतरिक/बाह्य परीक्षकों को भरने के लिए दिया गया है।
- उत्तरपुस्तिका के पत्रों के दोनो पृष्ठों पर तथा प्रत्येक लाइन पर लिखें एवं पृष्ठों को नष्ट न करें।
- यदि रफ कार्य करने की आवश्यक हो, तो परीक्षार्थी उत्तरपुस्तिका के अंतिम पृष्ठ पर रफ कार्य करके उसे काट दें/क्रास (X) कर दें।
- उत्तरपुस्तिका के आंतरिक पृष्ठों पर दाहिने हाशिए में लाइन खींचकर सादा स्थान छोड़ रखा गया है। शेष स्थान रूल्ड है। परीक्षार्थी दाहिने हाशिए के सादे स्थान में कुछ भी नहीं लिखेंगे, चूंकि यह भाग परीक्षक के उपयोग के लिए है।
- उत्तरपुस्तिका के पृष्ठों को मोड़ें-फाड़ें नहीं तथा बीच-बीच में व्यर्थ ही खाली न छोड़ें।
- प्रश्न-पत्र में दी हुई संख्या के अनुसार अपने उत्तरों की संख्या लिखें।
- व्हाइटनर, ब्लेड तथा नाखून का इस्तेमाल करना सर्वथा वर्जित है, अन्यथा परीक्षाफल अमान्य कर दिया जाएगा।
- प्रश्नोत्तर के समाप्त होने पर अंतिम में नीचे एक क्षैतिज रेखा खींच दें।
- आंतरिक परीक्षक द्वारा उपलब्ध कराये गए उपस्थिति-पत्रक में परीक्षार्थी द्वारा यथा-स्तम्भ परीक्षा की तिथि अंकित करते हुए उत्तरपुस्तिका की क्रम संख्या लिखकर अपना हस्ताक्षर किया जाएगा। परीक्षार्थी की उपस्थिति, अनुपस्थिति एवं निष्कासन से संबंधित संगत गोले को नीले/काले पेन से परीक्षक द्वारा भरा जाएगा न कि परीक्षार्थी द्वारा।
- परीक्षार्थी अपनी उत्तरपुस्तिका को आन्तरिक परीक्षक के पास जमा किये बिना परीक्षा भवन न छोड़ें।
- परीक्षा केन्द्र में कैलकुलेटर, मोबाइल फोन, इयर फोन, पेजर, ब्लूटूथ या इस प्रकार का कोई अन्य इलेक्ट्रॉनिक उपकरण ले जाना सख्त मना है।
- जाँच परीक्षा में गैर-उत्प्रेषित या जाँच परीक्षा में अनुपस्थित छात्र/छात्रा इंटरमीडिएट वार्षिक प्रायोगिक परीक्षा, 2022 में कदापि सम्मिलित नहीं हो सकते हैं।



बिहार विद्यालय परीक्षा समिति, पटना
BIHAR SCHOOL EXAMINATION BOARD, PATNA
INTERMEDIATE ANNUAL EXAMINATION, 2022

संकाय: विज्ञान
FACULTY: SCIENCE

इंटरमीडिएट वार्षिक परीक्षा, 2022

प्रायोगिक परीक्षा का प्रवेश पत्र

Admit Card For Practical Examination

कॉलेज/+2 स्कूल का नाम GAYA COLLEGE, GAYA
परीक्षार्थी का नाम ANJALI KUMARI
माता का नाम PRITI DEVI
पिता का नाम KAMALA PRASAD VARMA
परीक्षार्थी का आधार नं० दिव्यांग कोटि NO
सूचीकरण संख्या/वर्ष R-210010032-20 परीक्षार्थी की कोटि REGULAR
रौल कोड 21001 रौल क्रमांक 22010032 लिंग FEMALE
परीक्षा केंद्र का नाम GAYA COLLEGE, GAYA



Anjali Kumari

प्रायोगिक परीक्षा के विषय (निर्धारित परीक्षा कार्यक्रम सहित)

प्रायोगिक विषय	विषय कोड	विषय का नाम	परीक्षा की तारीख
वैकल्पिक विषय	117	PHYSICS	10.01.2022 to 20.01.2022
	118	CHEMISTRY	
	119	BIOLOGY	
अतिरिक्त विषय			

संजय कुमार

महाविद्यालय / +2 विद्यालय प्रधान का हस्ताक्षर
एवं मुहर

परीक्षा नियंत्रक (30M10)

परीक्षार्थी के लिए आवश्यक निर्देश

- प्रायोगिक परीक्षा दिनांक 10.01.2022 से 20.01.2022 तक संचालित होगी। केन्द्राधीक्षक दिनांक 10.01.2022 से 20.01.2022 तक की अवधि में परीक्षार्थियों की संख्या के अनुसार तिथि एवं पाली का निर्धारण करके प्रायोगिक परीक्षा केन्द्र पर आवंटित सभी परीक्षार्थियों के प्रायोगिक विषयों की परीक्षा आयोजित करेंगे।
- परीक्षार्थी अपने इस प्रवेश-पत्र में उल्लिखित प्रायोगिक परीक्षा केंद्रों पर दिनांक 10.01.2022 को पूर्वाह्न 09:00 बजे अनिवार्य रूप से जाकर परीक्षा केन्द्र के परिसर की सूचना पट्ट से यह जानकारी प्राप्त करेंगे कि उनके द्वारा चयनित विषय की प्रायोगिक परीक्षा किस तिथि एवं किस पाली में संचालित होगी, जिसमें उन्हें सम्मिलित होना अनिवार्य है।
- परीक्षार्थी के प्रत्येक प्रायोगिक विषय की परीक्षा के लिए 08 पृष्ठों की केवल एक ही उत्तरपुस्तिका मिलेगी। अतिरिक्त उत्तरपुस्तिका नहीं दी जाएगी। परीक्षार्थी उत्तरपुस्तिका लेते ही यह सुनिश्चित कर लें कि इसमें 8 पृष्ठ हैं एवं सही क्रम में हैं।
- उत्तरपुस्तिका प्राप्त होते ही परीक्षार्थी अपने प्रवेश-पत्र तथा उत्तरपुस्तिका पर मुद्रित विवरणों (Details) का मिलान कर यह अवश्य सुनिश्चित हो लें कि जो उत्तरपुस्तिका परीक्षक द्वारा उन्हें दी गई है, वह उन्हीं की है। भिन्न विवरणों की उत्तरपुस्तिका प्राप्त होने पर उसे तुरंत परीक्षक को वापस लौटा दिया जाए।
- उत्तरपुस्तिका प्राप्त होने पर परीक्षार्थी उनके आवरण पृष्ठ के पीछे अंकित "परीक्षार्थियों के लिए निर्देश" अवश्य पढ़ें एवं उसका अनुपालन करें।
- परीक्षार्थी अपनी उत्तरपुस्तिका के कवर पृष्ठ के ऊपरी बायें तथा दायें भागों में क्रमांक-(1) में अपने उत्तर देने का माध्यम अंकित करते हुए क्रमांक-(2) में अपना पूर्ण हस्ताक्षर अंकित करें। इसके अलावा अन्य मुद्रित विवरणों में किसी भी प्रकार से कोई छेड़-छाड़ नहीं करें।
- प्रायोगिक परीक्षा की उत्तरपुस्तिका के आवरण पृष्ठ के निचले बायें एवं दायें भागों को परीक्षार्थी द्वारा कदापि नहीं भरा जाएगा। अगर परीक्षार्थी इस भाग को भरते हैं, तो परीक्षार्थी का इस विषय में परीक्षाफल रद्द किया जा सकता है। ये दोनों भाग आंतरिक/बाह्य परीक्षकों को भरने के लिए दिया गया है।
- उत्तरपुस्तिका के पत्रों के दोनो पृष्ठों पर तथा प्रत्येक लाइन पर लिखें एवं पृष्ठों को नष्ट न करें।
- यदि रफ कार्य करने की आवश्यक हो, तो परीक्षार्थी उत्तरपुस्तिका के अंतिम पृष्ठ पर रफ कार्य करके उसे काट दें/क्रास (X) कर दें।
- उत्तरपुस्तिका के आंतरिक पृष्ठों पर दाहिने हाशिए में लाइन खींचकर सादा स्थान छोड़ रखा गया है। शेष स्थान रूल्ड है। परीक्षार्थी दाहिने हाशिए के सादे स्थान में कुछ भी नहीं लिखेंगे, चूंकि यह भाग परीक्षक के उपयोग के लिए है।
- उत्तरपुस्तिका के पृष्ठों को मोड़ें-फाड़ें नहीं तथा बीच-बीच में व्यर्थ ही खाली न छोड़ें।
- प्रश्न-पत्र में दी हुई संख्या के अनुसार अपने उत्तरों की संख्या लिखें।
- व्हाइटनर, ब्लेड तथा नाखून का इस्तेमाल करना सर्वथा वर्जित है, अन्यथा परीक्षाफल अमान्य कर दिया जाएगा।
- प्रश्नोत्तर के समाप्त होने पर अंतिम में नीचे एक क्षैतिज रेखा खींच दें।
- आंतरिक परीक्षक द्वारा उपलब्ध कराये गए उपस्थिति-पत्रक में परीक्षार्थी द्वारा यथा-स्तम्भ परीक्षा की तिथि अंकित करते हुए उत्तरपुस्तिका की क्रम संख्या लिखकर अपना हस्ताक्षर किया जाएगा। परीक्षार्थी की उपस्थिति, अनुपस्थिति एवं निष्कासन से संबंधित संगत गोले को नीले/काले पेन से परीक्षक द्वारा भरा जाएगा न कि परीक्षार्थी द्वारा।
- परीक्षार्थी अपनी उत्तरपुस्तिका को आन्तरिक परीक्षक के पास जमा किये बिना परीक्षा भवन न छोड़ें।
- परीक्षा केन्द्र में कैलकुलेटर, मोबाइल फोन, इयर फोन, पेजर, ब्लूटूथ या इस प्रकार का कोई अन्य इलेक्ट्रॉनिक उपकरण ले जाना सख्त मना है।
- जाँच परीक्षा में गैर-उत्प्रेषित या जाँच परीक्षा में अनुपस्थित छात्र/छात्रा इंटरमीडिएट वार्षिक प्रायोगिक परीक्षा, 2022 में कदापि सम्मिलित नहीं हो सकते हैं।



बिहार विद्यालय परीक्षा समिति, पटना
BIHAR SCHOOL EXAMINATION BOARD, PATNA
INTERMEDIATE ANNUAL EXAMINATION, 2022

संकाय: विज्ञान
FACULTY: SCIENCE

इंटरमीडिएट वार्षिक परीक्षा, 2022

प्रायोगिक परीक्षा का प्रवेश पत्र

Admit Card For Practical Examination

कॉलेज/+2 स्कूल का नाम	GAYA COLLEGE, GAYA		
परीक्षार्थी का नाम	ANJALI KUMARI		
माता का नाम	RINKU DEVI		
पिता का नाम	SUJEET KUMAR		
परीक्षार्थी का आधार नं०	दिव्यांग कोटि	NO	
सूचीकरण संख्या/वर्ष	R-210010039-20	परीक्षार्थी की कोटि	REGULAR
रौल कोड	21001	रौल क्रमांक	22010039 लिंग FEMALE
परीक्षा केंद्र का नाम	GAYA COLLEGE, GAYA		



प्रायोगिक परीक्षा के विषय (निर्धारित परीक्षा कार्यक्रम सहित)

प्रायोगिक विषय	विषय कोड	विषय का नाम	परीक्षा की तारीख
वैकल्पिक विषय	117	PHYSICS	10.01.2022 to 20.01.2022
	118	CHEMISTRY	
	119	BIOLOGY	
अतिरिक्त विषय			

संजय कुमार

महाविद्यालय / +2 विद्यालय प्रधान का हस्ताक्षर
एवं मुहर

परीक्षा नियंत्रक (30M10)

परीक्षार्थी के लिए आवश्यक निर्देश

- प्रायोगिक परीक्षा दिनांक 10.01.2022 से 20.01.2022 तक संचालित होगी। केन्द्राधीक्षक दिनांक 10.01.2022 से 20.01.2022 तक की अवधि में परीक्षार्थियों की संख्या के अनुसार तिथि एवं पाली का निर्धारण करके प्रायोगिक परीक्षा केन्द्र पर आवंटित सभी परीक्षार्थियों के प्रायोगिक विषयों की परीक्षा आयोजित करेंगे।
- परीक्षार्थी अपने इस प्रवेश-पत्र में उल्लिखित प्रायोगिक परीक्षा केंद्रों पर दिनांक 10.01.2022 को पूर्वाह्न 09:00 बजे अनिवार्य रूप से जाकर परीक्षा केन्द्र के परिसर की सूचना पट्ट से यह जानकारी प्राप्त कर लेंगे कि उनके द्वारा चयनित विषय की प्रायोगिक परीक्षा किस तिथि एवं किस पाली में संचालित होगी, जिसमें उन्हें सम्मिलित होना अनिवार्य है।
- परीक्षार्थी के प्रत्येक प्रायोगिक विषय की परीक्षा के लिए 08 पृष्ठों की केवल एक ही उत्तरपुस्तिका मिलेगी। अतिरिक्त उत्तरपुस्तिका नहीं दी जाएगी। परीक्षार्थी उत्तरपुस्तिका लेते ही यह सुनिश्चित कर लें कि इसमें 8 पृष्ठ हैं एवं सही क्रम में हैं।
- उत्तरपुस्तिका प्राप्त होते ही परीक्षार्थी अपने प्रवेश-पत्र तथा उत्तरपुस्तिका पर मुद्रित विवरणों (Details) का मिलान कर यह अवश्य सुनिश्चित हो लें कि जो उत्तरपुस्तिका परीक्षक द्वारा उन्हें दी गई है, वह उन्हीं की है। भिन्न विवरणों की उत्तरपुस्तिका प्राप्त होने पर उसे तुरंत परीक्षक को वापस लौटा दिया जाए।
- उत्तरपुस्तिका प्राप्त होने पर परीक्षार्थी उनके आवरण पृष्ठ के पीछे अंकित "परीक्षार्थियों के लिए निर्देश" अवश्य पढ़ें एवं उसका अनुपालन करें।
- परीक्षार्थी अपनी उत्तरपुस्तिका के कवर पृष्ठ के ऊपरी बायें तथा दायें भागों में क्रमांक-(1) में अपने उत्तर देने का माध्यम अंकित करते हुए क्रमांक-(2) में अपना पूर्ण हस्ताक्षर अंकित करें। इसके अलावा अन्य मुद्रित विवरणों में किसी भी प्रकार से कोई छेड़-छाड़ नहीं करें।
- प्रायोगिक परीक्षा की उत्तरपुस्तिका के आवरण पृष्ठ के निचले बायें एवं दायें भागों को परीक्षार्थी द्वारा कदापि नहीं भरा जाएगा। अगर परीक्षार्थी इस भाग को भरते हैं, तो परीक्षार्थी का इस विषय में परीक्षाफल रद्द किया जा सकता है। ये दोनों भाग आंतरिक/बाह्य परीक्षकों को भरने के लिए दिया गया है।
- उत्तरपुस्तिका के पत्रों के दोनो पृष्ठों पर तथा प्रत्येक लाइन पर लिखें एवं पृष्ठों को नष्ट न करें।
- यदि रफ कार्य करने की आवश्यक हो, तो परीक्षार्थी उत्तरपुस्तिका के अंतिम पृष्ठ पर रफ कार्य करके उसे काट दें/क्रास (X) कर दें।
- उत्तरपुस्तिका के आंतरिक पृष्ठों पर दाहिने हाशिए में लाइन खींचकर सादा स्थान छोड़ रखा गया है। शेष स्थान रूल्ड है। परीक्षार्थी दाहिने हाशिए के सादे स्थान में कुछ भी नहीं लिखेंगे, चूंकि यह भाग परीक्षक के उपयोग के लिए है।
- उत्तरपुस्तिका के पृष्ठों को मोड़ें-फाड़ें नहीं तथा बीच-बीच में व्यर्थ ही खाली न छोड़ें।
- प्रश्न-पत्र में दी हुई संख्या के अनुसार अपने उत्तरों की संख्या लिखें।
- व्हाइटनर, ब्लेड तथा नाखून का इस्तेमाल करना सर्वथा वर्जित है, अन्यथा परीक्षाफल अमान्य कर दिया जाएगा।
- प्रश्नोत्तर के समाप्त होने पर अंतिम में नीचे एक क्षैतिज रेखा खींच दें।
- आंतरिक परीक्षक द्वारा उपलब्ध कराये गए उपस्थिति-पत्रक में परीक्षार्थी द्वारा यथा-स्तम्भ परीक्षा की तिथि अंकित करते हुए उत्तरपुस्तिका की क्रम संख्या लिखकर अपना हस्ताक्षर किया जाएगा। परीक्षार्थी की उपस्थिति, अनुपस्थिति एवं निष्कासन से संबंधित संगत गोले को नीले/काले पेन से परीक्षक द्वारा भरा जाएगा न कि परीक्षार्थी द्वारा।
- परीक्षार्थी अपनी उत्तरपुस्तिका को आन्तरिक परीक्षक के पास जमा किये बिना परीक्षा भवन न छोड़ें।
- परीक्षा केन्द्र में कैलकुलेटर, मोबाइल फोन, इयर फोन, पेजर, ब्लूटूथ या इस प्रकार का कोई अन्य इलेक्ट्रॉनिक उपकरण ले जाना सख्त मना है।
- जाँच परीक्षा में गैर-उत्प्रेषित या जाँच परीक्षा में अनुपस्थित छात्र/छात्रा इंटरमीडिएट वार्षिक प्रायोगिक परीक्षा, 2022 में कदापि सम्मिलित नहीं हो सकते हैं।



बिहार विद्यालय परीक्षा समिति, पटना
BIHAR SCHOOL EXAMINATION BOARD, PATNA
INTERMEDIATE ANNUAL EXAMINATION, 2022

संकाय: विज्ञान
FACULTY: SCIENCE

इंटरमीडिएट वार्षिक परीक्षा, 2022

प्रायोगिक परीक्षा का प्रवेश पत्र

Admit Card For Practical Examination

कॉलेज/+2 स्कूल का नाम GAYA COLLEGE, GAYA
परीक्षार्थी का नाम ANKU KUMARI
माता का नाम LAKSHMINIYA DEVI
पिता का नाम VIJAY YADAV
परीक्षार्थी का आधार नं० दिव्यांग कोटि NO
सूचीकरण संख्या/वर्ष R-210010049-20 परीक्षार्थी की कोटि REGULAR
रौल कोड 21001 रौल क्रमांक 22010049 लिंग FEMALE
परीक्षा केंद्र का नाम GAYA COLLEGE, GAYA



प्रायोगिक परीक्षा के विषय (निर्धारित परीक्षा कार्यक्रम सहित)

प्रायोगिक विषय	विषय कोड	विषय का नाम	परीक्षा की तारीख
वैकल्पिक विषय	117	PHYSICS	10.01.2022 to 20.01.2022
	118	CHEMISTRY	
	119	BIOLOGY	
अतिरिक्त विषय			

संकाय 2022

महाविद्यालय / +2 विद्यालय प्रधान का हस्ताक्षर
एवं मुहर

परीक्षा नियंत्रक (30M10)

परीक्षार्थी के लिए आवश्यक निर्देश

- प्रायोगिक परीक्षा दिनांक 10.01.2022 से 20.01.2022 तक संचालित होगी। केन्द्राधीक्षक दिनांक 10.01.2022 से 20.01.2022 तक की अवधि में परीक्षार्थियों की संख्या के अनुसार तिथि एवं पाली का निर्धारण करके प्रायोगिक परीक्षा केन्द्र पर आवंटित सभी परीक्षार्थियों के प्रायोगिक विषयों की परीक्षा आयोजित करेंगे।
- परीक्षार्थी अपने इस प्रवेश-पत्र में उल्लिखित प्रायोगिक परीक्षा केंद्रों पर दिनांक 10.01.2022 को पूर्वाह्न 09:00 बजे अनिवार्य रूप से जाकर परीक्षा केन्द्र के परिसर की सूचना पट्ट से यह जानकारी प्राप्त कर लेंगे कि उनके द्वारा चयनित विषय की प्रायोगिक परीक्षा किस तिथि एवं किस पाली में संचालित होगी, जिसमें उन्हें सम्मिलित होना अनिवार्य है।
- परीक्षार्थी के प्रत्येक प्रायोगिक विषय की परीक्षा के लिए 08 पृष्ठों की केवल एक ही उत्तरपुस्तिका मिलेगी। अतिरिक्त उत्तरपुस्तिका नहीं दी जाएगी। परीक्षार्थी उत्तरपुस्तिका लेते ही यह सुनिश्चित कर लें कि इसमें 8 पृष्ठ हैं एवं सही क्रम में हैं।
- उत्तरपुस्तिका प्राप्त होते ही परीक्षार्थी अपने प्रवेश-पत्र तथा उत्तरपुस्तिका पर मुद्रित विवरणों (Details) का मिलान कर यह अवश्य सुनिश्चित हो लें कि जो उत्तरपुस्तिका परीक्षक द्वारा उन्हें दी गई है, वह उन्हीं की है। भिन्न विवरणों की उत्तरपुस्तिका प्राप्त होने पर उसे तुरंत परीक्षक को वापस लौटा दिया जाए।
- उत्तरपुस्तिका प्राप्त होने पर परीक्षार्थी उनके आवरण पृष्ठ के पीछे अंकित "परीक्षार्थियों के लिए निर्देश" अवश्य पढ़ें एवं उसका अनुपालन करें।
- परीक्षार्थी अपनी उत्तरपुस्तिका के कवर पृष्ठ के ऊपरी बायें तथा दायें भागों में क्रमांक-(1) में अपने उत्तर देने का माध्यम अंकित करते हुए क्रमांक-(2) में अपना पूर्ण हस्ताक्षर अंकित करें। इसके अलावा अन्य मुद्रित विवरणों में किसी भी प्रकार से कोई छेड़-छाड़ नहीं करें।
- प्रायोगिक परीक्षा की उत्तरपुस्तिका के आवरण पृष्ठ के निचले बायें एवं दायें भागों को परीक्षार्थी द्वारा कदापि नहीं भरा जाएगा। अगर परीक्षार्थी इस भाग को भरते हैं, तो परीक्षार्थी का इस विषय में परीक्षाफल रद्द किया जा सकता है। ये दोनों भाग आंतरिक/बाह्य परीक्षकों को भरने के लिए दिया गया है।
- उत्तरपुस्तिका के पत्रों के दोनो पृष्ठों पर तथा प्रत्येक लाइन पर लिखें एवं पृष्ठों को नष्ट न करें।
- यदि रफ कार्य करने की आवश्यक हो, तो परीक्षार्थी उत्तरपुस्तिका के अंतिम पृष्ठ पर रफ कार्य करके उसे काट दें/क्रास (X) कर दें।
- उत्तरपुस्तिका के आंतरिक पृष्ठों पर दाहिने हाशिए में लाइन खींचकर सादा स्थान छोड़ रखा गया है। शेष स्थान रूल्ड है। परीक्षार्थी दाहिने हाशिए के सादे स्थान में कुछ भी नहीं लिखेंगे, चूंकि यह भाग परीक्षक के उपयोग के लिए है।
- उत्तरपुस्तिका के पृष्ठों को मोड़ें-फाड़ें नहीं तथा बीच-बीच में व्यर्थ ही खाली न छोड़ें।
- प्रश्न-पत्र में दी हुई संख्या के अनुसार अपने उत्तरों की संख्या लिखें।
- व्हाइटनर, ब्लेड तथा नाखून का इस्तेमाल करना सर्वथा वर्जित है, अन्यथा परीक्षाफल अमान्य कर दिया जाएगा।
- प्रश्नोत्तर के समाप्त होने पर अंतिम में नीचे एक क्षैतिज रेखा खींच दें।
- आंतरिक परीक्षक द्वारा उपलब्ध कराये गए उपस्थिति-पत्रक में परीक्षार्थी द्वारा यथा-स्तम्भ परीक्षा की तिथि अंकित करते हुए उत्तरपुस्तिका की क्रम संख्या लिखकर अपना हस्ताक्षर किया जाएगा। परीक्षार्थी की उपस्थिति, अनुपस्थिति एवं निष्कासन से संबंधित संगत गोले को नीले/काले पेन से परीक्षक द्वारा भरा जाएगा न कि परीक्षार्थी द्वारा।
- परीक्षार्थी अपनी उत्तरपुस्तिका को आन्तरिक परीक्षक के पास जमा किये बिना परीक्षा भवन न छोड़ें।
- परीक्षा केन्द्र में कैलकुलेटर, मोबाइल फोन, इयर फोन, पेजर, ब्लूटूथ या इस प्रकार का कोई अन्य इलेक्ट्रॉनिक उपकरण ले जाना सख्त मना है।
- जाँच परीक्षा में गैर-उत्प्रेषित या जाँच परीक्षा में अनुपस्थित छात्र/छात्रा इंटरमीडिएट वार्षिक प्रायोगिक परीक्षा, 2022 में कदापि सम्मिलित नहीं हो सकते हैं।



बिहार विद्यालय परीक्षा समिति, पटना
BIHAR SCHOOL EXAMINATION BOARD, PATNA
INTERMEDIATE ANNUAL EXAMINATION, 2022

संकाय: विज्ञान
FACULTY: SCIENCE

इंटरमीडिएट वार्षिक परीक्षा, 2022

प्रायोगिक परीक्षा का प्रवेश पत्र

Admit Card For Practical Examination

कॉलेज/+2 स्कूल का नाम	GAYA COLLEGE, GAYA				
परीक्षार्थी का नाम	ANJALI KUMARI				
माता का नाम	BASANTI DEVI				
पिता का नाम	DILIP THAKUR				
परीक्षार्थी का आधार नं०	दिव्यांग कोटि				NO
सूचीकरण संख्या/वर्ष	R-210010031-20	परीक्षार्थी की कोटि	REGULAR		
रौल कोड	21001	रौल क्रमांक	22010031	लिंग	FEMALE
परीक्षा केंद्र का नाम	GAYA COLLEGE, GAYA				



प्रायोगिक परीक्षा के विषय (निर्धारित परीक्षा कार्यक्रम सहित)

प्रायोगिक विषय	विषय कोड	विषय का नाम	परीक्षा की तारीख
वैकल्पिक विषय	117	PHYSICS	10.01.2022 to 20.01.2022
	118	CHEMISTRY	
अतिरिक्त विषय			

संजय कुमार

महाविद्यालय / +2 विद्यालय प्रधान का हस्ताक्षर
एवं मुहर

परीक्षा नियंत्रक (30M10)

परीक्षार्थी के लिए आवश्यक निर्देश

- प्रायोगिक परीक्षा दिनांक 10.01.2022 से 20.01.2022 तक संचालित होगी। केन्द्राधीक्षक दिनांक 10.01.2022 से 20.01.2022 तक की अवधि में परीक्षार्थियों की संख्या के अनुसार तिथि एवं पाली का निर्धारण करके प्रायोगिक परीक्षा केन्द्र पर आवंटित सभी परीक्षार्थियों के प्रायोगिक विषयों की परीक्षा आयोजित करेंगे।
- परीक्षार्थी अपने इस प्रवेश-पत्र में उल्लिखित प्रायोगिक परीक्षा केंद्रों पर दिनांक 10.01.2022को पूर्वाह्न 09:00 बजे अनिवार्य रूप से जाकर परीक्षा केन्द्र के परिसर की सूचना पट्ट से यह जानकारी प्राप्त करेंगे कि उनके द्वारा चयनित विषय की प्रायोगिक परीक्षा किस तिथि एवं किस पाली में संचालित होगी, जिसमें उन्हें सम्मिलित होना अनिवार्य है।
- परीक्षार्थी के प्रत्येक प्रायोगिक विषय की परीक्षा के लिए 08 पृष्ठों की केवल एक ही उत्तरपुस्तिका मिलेगी। अतिरिक्त उत्तरपुस्तिका नहीं दी जाएगी। परीक्षार्थी उत्तरपुस्तिका लेते ही यह सुनिश्चित कर लें कि इसमें 8 पृष्ठ हैं एवं सही क्रम में हैं।
- उत्तरपुस्तिका प्राप्त होते ही परीक्षार्थी अपने प्रवेश-पत्र तथा उत्तरपुस्तिका पर मुद्रित विवरणों (Details) का मिलान कर यह अवश्य सुनिश्चित हो लें कि जो उत्तरपुस्तिका परीक्षक द्वारा उन्हें दी गई है, वह उन्हीं की है। भिन्न विवरणों की उत्तरपुस्तिका प्राप्त होने पर उसे तुरंत परीक्षक को वापस लौटा दिया जाए।
- उत्तरपुस्तिका प्राप्त होने पर परीक्षार्थी उनके आवरण पृष्ठ के पीछे अंकित "परीक्षार्थियों के लिए निर्देश" अवश्य पढ़ें एवं उसका अनुपालन करें।
- परीक्षार्थी अपनी उत्तरपुस्तिका के कवर पृष्ठ के ऊपरी बायें तथा दायें भागों में क्रमांक-(1) में अपने उत्तर देने का माध्यम अंकित करते हुए क्रमांक-(2) में अपना पूर्ण हस्ताक्षर अंकित करें। इसके अलावा अन्य मुद्रित विवरणों में किसी भी प्रकार से कोई छेड़-छाड़ नहीं करें।
- प्रायोगिक परीक्षा की उत्तरपुस्तिका के आवरण पृष्ठ के निचले बायें एवं दायें भागों को परीक्षार्थी द्वारा कदापि नहीं भरा जाएगा। अगर परीक्षार्थी इस भाग को भरते हैं, तो परीक्षार्थी का इस विषय में परीक्षाफल रद्द किया जा सकता है। ये दोनों भाग आंतरिक/बाह्य परीक्षकों को भरने के लिए दिया गया है।
- उत्तरपुस्तिका के पत्रों के दोनो पृष्ठों पर तथा प्रत्येक लाइन पर लिखें एवं पृष्ठों को नष्ट न करें।
- यदि रफ कार्य करने की आवश्यक हो, तो परीक्षार्थी उत्तरपुस्तिका के अंतिम पृष्ठ पर रफ कार्य करके उसे काट दें/क्रास (X) कर दें।
- उत्तरपुस्तिका के आंतरिक पृष्ठों पर दाहिने हाशिए में लाइन खींचकर सादा स्थान छोड़ रखा गया है। शेष स्थान रूल्ड है। परीक्षार्थी दाहिने हाशिए के सादे स्थान में कुछ भी नहीं लिखेंगे, चूंकि यह भाग परीक्षक के उपयोग के लिए है।
- उत्तरपुस्तिका के पृष्ठों को मोड़ें-फाड़ें नहीं तथा बीच-बीच में व्यर्थ ही खाली न छोड़ें।
- प्रश्न-पत्र में दी हुई संख्या के अनुसार अपने उत्तरों की संख्या लिखें।
- व्हाइटनर, ब्लेड तथा नाखून का इस्तेमाल करना सर्वथा वर्जित है, अन्यथा परीक्षाफल अमान्य कर दिया जाएगा।
- प्रश्नोत्तर के समाप्त होने पर अंतिम में नीचे एक क्षैतिज रेखा खींच दें।
- आंतरिक परीक्षक द्वारा उपलब्ध कराये गए उपस्थिति-पत्रक में परीक्षार्थी द्वारा यथा-स्तम्भ परीक्षा की तिथि अंकित करते हुए उत्तरपुस्तिका की क्रम संख्या लिखकर अपना हस्ताक्षर किया जाएगा। परीक्षार्थी की उपस्थिति, अनुपस्थिति एवं निष्कासन से संबंधित संगत गोले को नीले/काले पेन से परीक्षक द्वारा भरा जाएगा न कि परीक्षार्थी द्वारा।
- परीक्षार्थी अपनी उत्तरपुस्तिका को आन्तरिक परीक्षक के पास जमा किये बिना परीक्षा भवन न छोड़ें।
- परीक्षा केन्द्र में कैलकुलेटर, मोबाइल फोन, इयर फोन, पेजर, ब्लूटूथ या इस प्रकार का कोई अन्य इलेक्ट्रॉनिक उपकरण ले जाना सख्त मना है।
- जाँच परीक्षा में गैर-उत्प्रेषित या जाँच परीक्षा में अनुपस्थित छात्र/छात्रा इंटरमीडिएट वार्षिक प्रायोगिक परीक्षा, 2022 में कदापि सम्मिलित नहीं हो सकते हैं।



बिहार विद्यालय परीक्षा समिति, पटना
BIHAR SCHOOL EXAMINATION BOARD, PATNA
INTERMEDIATE ANNUAL EXAMINATION, 2022


इंटरमीडिएट वार्षिक परीक्षा, 2022

प्रायोगिक परीक्षा का प्रवेश पत्र

Admit Card For Practical Examination

संकाय: विज्ञान
FACULTY: SCIENCE

कॉलेज/+2 स्कूल का नाम GAYA COLLEGE, GAYA
परीक्षार्थी का नाम ANJUM FIRDAUS
माता का नाम RUMANA KHATUN
पिता का नाम ASLAM ANSARI
परीक्षार्थी का आधार नं० दिव्यांग कोटि NO
सूचीकरण संख्या/वर्ष R-210010046-20 परीक्षार्थी की कोटि REGULAR
रौल कोड 21001 रौल क्रमांक 22010046 लिंग FEMALE
परीक्षा केंद्र का नाम GAYA COLLEGE, GAYA



प्रायोगिक परीक्षा के विषय (निर्धारित परीक्षा कार्यक्रम सहित)

प्रायोगिक विषय	विषय कोड	विषय का नाम	परीक्षा की तारीख
वैकल्पिक विषय	117	PHYSICS	10.01.2022 to 20.01.2022
	118	CHEMISTRY	
अतिरिक्त विषय			

संजय कुमार

महाविद्यालय / +2 विद्यालय प्रधान का हस्ताक्षर
एवं मुहर

परीक्षा नियंत्रक (30M10)

परीक्षार्थी के लिए आवश्यक निर्देश

- प्रायोगिक परीक्षा दिनांक 10.01.2022 से 20.01.2022 तक संचालित होगी। केन्द्राधीक्षक दिनांक 10.01.2022 से 20.01.2022 तक की अवधि में परीक्षार्थियों की संख्या के अनुसार तिथि एवं पाली का निर्धारण करके प्रायोगिक परीक्षा केन्द्र पर आवंटित सभी परीक्षार्थियों के प्रायोगिक विषयों की परीक्षा आयोजित करेंगे।
- परीक्षार्थी अपने इस प्रवेश-पत्र में उल्लिखित प्रायोगिक परीक्षा केंद्रों पर दिनांक 10.01.2022 को पूर्वाह्न 09:00 बजे अनिवार्य रूप से जाकर परीक्षा केन्द्र के परिसर की सूचना पट्ट से यह जानकारी प्राप्त कर लेंगे कि उनके द्वारा चयनित विषय की प्रायोगिक परीक्षा किस तिथि एवं किस पाली में संचालित होगी, जिसमें उन्हें सम्मिलित होना अनिवार्य है।
- परीक्षार्थी के प्रत्येक प्रायोगिक विषय की परीक्षा के लिए 08 पृष्ठों की केवल एक ही उत्तरपुस्तिका मिलेगी। अतिरिक्त उत्तरपुस्तिका नहीं दी जाएगी। परीक्षार्थी उत्तरपुस्तिका लेते ही यह सुनिश्चित कर लें कि इसमें 8 पृष्ठ है एवं सही क्रम में है।
- उत्तरपुस्तिका प्राप्त होते ही परीक्षार्थी अपने प्रवेश-पत्र तथा उत्तरपुस्तिका पर मुद्रित विवरणों (Details) का मिलान कर यह अवश्य सुनिश्चित हो लें कि जो उत्तरपुस्तिका परीक्षक द्वारा उन्हें दी गई है, वह उन्हीं की है। भिन्न विवरणों की उत्तरपुस्तिका प्राप्त होने पर उसे तुरंत परीक्षक को वापस लौटा दिया जाए।
- उत्तरपुस्तिका प्राप्त होने पर परीक्षार्थी उनके आवरण पृष्ठ के पीछे अंकित "परीक्षार्थियों के लिए निर्देश" अवश्य पढ़ें एवं उसका अनुपालन करें।
- परीक्षार्थी अपनी उत्तरपुस्तिका के कवर पृष्ठ के ऊपरी बायें तथा दायें भागों में क्रमांक-(1) में अपने उत्तर देने का माध्यम अंकित करते हुए क्रमांक-(2) में अपना पूर्ण हस्ताक्षर अंकित करें। इसके अलावा अन्य मुद्रित विवरणों में किसी भी प्रकार से कोई छेड़-छाड़ नहीं करें।
- प्रायोगिक परीक्षा की उत्तरपुस्तिका के आवरण पृष्ठ के निचले बायें एवं दायें भागों को परीक्षार्थी द्वारा कदापि नहीं भरा जाएगा। अगर परीक्षार्थी इस भाग को भरते हैं, तो परीक्षार्थी का इस विषय में परीक्षाफल रद्द किया जा सकता है। ये दोनों भाग आंतरिक/बाह्य परीक्षकों को भरने के लिए दिया गया है।
- उत्तरपुस्तिका के पत्रों के दोनो पृष्ठों पर तथा प्रत्येक लाइन पर लिखें एवं पृष्ठों को नष्ट न करें।
- यदि रफ कार्य करने की आवश्यक हो, तो परीक्षार्थी उत्तरपुस्तिका के अंतिम पृष्ठ पर रफ कार्य करके उसे काट दें/क्रास (X) कर दें।
- उत्तरपुस्तिका के आंतरिक पृष्ठों पर दाहिने हाशिए में लाइन खींचकर सादा स्थान छोड़ रखा गया है। शेष स्थान रूल्ड है। परीक्षार्थी दाहिने हाशिए के सादे स्थान में कुछ भी नहीं लिखेंगे, चूंकि यह भाग परीक्षक के उपयोग के लिए है।
- उत्तरपुस्तिका के पृष्ठों को मोड़ें-फाड़ें नहीं तथा बीच-बीच में व्यर्थ ही खाली न छोड़ें।
- प्रश्न-पत्र में दी हुई संख्या के अनुसार अपने उत्तरों की संख्या लिखें।
- व्हाइटनर, ब्लेड तथा नाखून का इस्तेमाल करना सर्वथा वर्जित है, अन्यथा परीक्षाफल अमान्य कर दिया जाएगा।
- प्रश्नोत्तर के समाप्त होने पर अंतिम में नीचे एक क्षैतिज रेखा खींच दें।
- आंतरिक परीक्षक द्वारा उपलब्ध कराये गए उपस्थिति-पत्रक में परीक्षार्थी द्वारा यथा-स्तम्भ परीक्षा की तिथि अंकित करते हुए उत्तरपुस्तिका की क्रम संख्या लिखकर अपना हस्ताक्षर किया जाएगा। परीक्षार्थी की उपस्थिति, अनुपस्थिति एवं निष्कासन से संबंधित संगत गोले को नीले/काले पेन से परीक्षक द्वारा भरा जाएगा न कि परीक्षार्थी द्वारा।
- परीक्षार्थी अपनी उत्तरपुस्तिका को आन्तरिक परीक्षक के पास जमा किये बिना परीक्षा भवन न छोड़ें।
- परीक्षा केन्द्र में कैलकुलेटर, मोबाइल फोन, इयर फोन, पेजर, ब्लूटूथ या इस प्रकार का कोई अन्य इलेक्ट्रॉनिक उपकरण ले जाना सख्त मना है।
- जाँच परीक्षा में गैर-उत्प्रेषित या जाँच परीक्षा में अनुपस्थित छात्र/छात्रा इंटरमीडिएट वार्षिक प्रायोगिक परीक्षा, 2022 में कदापि सम्मिलित नहीं हो सकते हैं।



बिहार विद्यालय परीक्षा समिति, पटना
BIHAR SCHOOL EXAMINATION BOARD, PATNA
INTERMEDIATE ANNUAL EXAMINATION, 2022

संकाय: विज्ञान
FACULTY: SCIENCE

इंटरमीडिएट वार्षिक परीक्षा, 2022

प्रायोगिक परीक्षा का प्रवेश पत्र

Admit Card For Practical Examination

कॉलेज/+2 स्कूल का नाम	GAYA COLLEGE, GAYA		
परीक्षार्थी का नाम	ANJALI KUMARI		
माता का नाम	INDU DEVI		
पिता का नाम	LALAN KUMAR		
परीक्षार्थी का आधार नं०	दिव्यांग कोटि	NO	
सूचीकरण संख्या/वर्ष	R-210010033-20	परीक्षार्थी की कोटि	REGULAR
रोल कोड	21001	रोल क्रमांक	22010033 लिंग FEMALE
परीक्षा केंद्र का नाम	GAYA COLLEGE, GAYA		



प्रायोगिक परीक्षा के विषय (निर्धारित परीक्षा कार्यक्रम सहित)

प्रायोगिक विषय	विषय कोड	विषय का नाम	परीक्षा की तारीख
वैकल्पिक विषय	117	PHYSICS	10.01.2022 to 20.01.2022
	118	CHEMISTRY	
अतिरिक्त विषय			

संजय कुमार

महाविद्यालय / +2 विद्यालय प्रधान का हस्ताक्षर
एवं मुहर

परीक्षा नियंत्रक (30M10)

परीक्षार्थी के लिए आवश्यक निर्देश

- प्रायोगिक परीक्षा दिनांक 10.01.2022 से 20.01.2022 तक संचालित होगी। केन्द्राधीक्षक दिनांक 10.01.2022 से 20.01.2022 तक की अवधि में परीक्षार्थियों की संख्या के अनुसार तिथि एवं पाली का निर्धारण करके प्रायोगिक परीक्षा केन्द्र पर आवंटित सभी परीक्षार्थियों के प्रायोगिक विषयों की परीक्षा आयोजित करेंगे।
- परीक्षार्थी अपने इस प्रवेश-पत्र में उल्लिखित प्रायोगिक परीक्षा केंद्रों पर दिनांक 10.01.2022 को पूर्वाह्न 09:00 बजे अनिवार्य रूप से जाकर परीक्षा केन्द्र के परिसर की सूचना पट्ट से यह जानकारी प्राप्त करेंगे कि उनके द्वारा चयनित विषय की प्रायोगिक परीक्षा किस तिथि एवं किस पाली में संचालित होगी, जिसमें उन्हें सम्मिलित होना अनिवार्य है।
- परीक्षार्थी के प्रत्येक प्रायोगिक विषय की परीक्षा के लिए 08 पृष्ठों की केवल एक ही उत्तरपुस्तिका मिलेगी। अतिरिक्त उत्तरपुस्तिका नहीं दी जाएगी। परीक्षार्थी उत्तरपुस्तिका लेते ही यह सुनिश्चित कर लें कि इसमें 8 पृष्ठ हैं एवं सही क्रम में हैं।
- उत्तरपुस्तिका प्राप्त होते ही परीक्षार्थी अपने प्रवेश-पत्र तथा उत्तरपुस्तिका पर मुद्रित विवरणों (Details) का मिलान कर यह अवश्य सुनिश्चित हो लें कि जो उत्तरपुस्तिका परीक्षक द्वारा उन्हें दी गई है, वह उन्हीं की है। भिन्न विवरणों की उत्तरपुस्तिका प्राप्त होने पर उसे तुरंत परीक्षक को वापस लौटा दिया जाए।
- उत्तरपुस्तिका प्राप्त होने पर परीक्षार्थी उनके आवरण पृष्ठ के पीछे अंकित "परीक्षार्थियों के लिए निर्देश" अवश्य पढ़ें एवं उसका अनुपालन करें।
- परीक्षार्थी अपनी उत्तरपुस्तिका के कवर पृष्ठ के ऊपरी बायें तथा दायें भागों में क्रमांक-(1) में अपने उत्तर देने का माध्यम अंकित करते हुए क्रमांक-(2) में अपना पूर्ण हस्ताक्षर अंकित करें। इसके अलावा अन्य मुद्रित विवरणों में किसी भी प्रकार से कोई छेड़-छाड़ नहीं करें।
- प्रायोगिक परीक्षा की उत्तरपुस्तिका के आवरण पृष्ठ के निचले बायें एवं दायें भागों को परीक्षार्थी द्वारा कदापि नहीं भरा जाएगा। अगर परीक्षार्थी इस भाग को भरते हैं, तो परीक्षार्थी का इस विषय में परीक्षाफल रद्द किया जा सकता है। ये दोनों भाग आंतरिक/बाह्य परीक्षकों को भरने के लिए दिया गया है।
- उत्तरपुस्तिका के पत्रों के दोनो पृष्ठों पर तथा प्रत्येक लाइन पर लिखें एवं पृष्ठों को नष्ट न करें।
- यदि रफ कार्य करने की आवश्यक हो, तो परीक्षार्थी उत्तरपुस्तिका के अंतिम पृष्ठ पर रफ कार्य करके उसे काट दें/क्रास (X) कर दें।
- उत्तरपुस्तिका के आंतरिक पृष्ठों पर दाहिने हाशिए में लाइन खींचकर सादा स्थान छोड़ रखा गया है। शेष स्थान रूल्ड है। परीक्षार्थी दाहिने हाशिए के सादे स्थान में कुछ भी नहीं लिखेंगे, चूंकि यह भाग परीक्षक के उपयोग के लिए है।
- उत्तरपुस्तिका के पृष्ठों को मोड़ें-फाड़ें नहीं तथा बीच-बीच में व्यर्थ ही खाली न छोड़ें।
- प्रश्न-पत्र में दी हुई संख्या के अनुसार अपने उत्तरों की संख्या लिखें।
- व्हाइटनर, ब्लेड तथा नाखून का इस्तेमाल करना सर्वथा वर्जित है, अन्यथा परीक्षाफल अमान्य कर दिया जाएगा।
- प्रश्नोत्तर के समाप्त होने पर अंतिम में नीचे एक क्षैतिज रेखा खींच दें।
- आंतरिक परीक्षक द्वारा उपलब्ध कराये गए उपस्थिति-पत्रक में परीक्षार्थी द्वारा यथा-स्तम्भ परीक्षा की तिथि अंकित करते हुए उत्तरपुस्तिका की क्रम संख्या लिखकर अपना हस्ताक्षर किया जाएगा। परीक्षार्थी की उपस्थिति, अनुपस्थिति एवं निष्कासन से संबंधित संगत गोले को नीले/काले पेन से परीक्षक द्वारा भरा जाएगा न कि परीक्षार्थी द्वारा।
- परीक्षार्थी अपनी उत्तरपुस्तिका को आन्तरिक परीक्षक के पास जमा किये बिना परीक्षा भवन न छोड़ें।
- परीक्षा केन्द्र में कैलकुलेटर, मोबाइल फोन, इयर फोन, पेजर, ब्लूटूथ या इस प्रकार का कोई अन्य इलेक्ट्रॉनिक उपकरण ले जाना सख्त मना है।
- जाँच परीक्षा में गैर-उत्प्रेषित या जाँच परीक्षा में अनुपस्थित छात्र/छात्रा इंटरमीडिएट वार्षिक प्रायोगिक परीक्षा, 2022 में कदापि सम्मिलित नहीं हो सकते हैं।



बिहार विद्यालय परीक्षा समिति, पटना
BIHAR SCHOOL EXAMINATION BOARD, PATNA
INTERMEDIATE ANNUAL EXAMINATION, 2022

संकाय: विज्ञान
FACULTY: SCIENCE

इंटरमीडिएट वार्षिक परीक्षा, 2022

प्रायोगिक परीक्षा का प्रवेश पत्र

Admit Card For Practical Examination

कॉलेज/+2 स्कूल का नाम	GAYA COLLEGE, GAYA		
परीक्षार्थी का नाम	ANSHU KUMARI		
माता का नाम	SITA DEVI		
पिता का नाम	SUDARSHAN PRASAD		
परीक्षार्थी का आधार नं०	दिव्यांग कोटि	NO	
सूचीकरण संख्या/वर्ष	R-210010056-20	परीक्षार्थी की कोटि	REGULAR
रौल कोड	21001	रौल क्रमांक	22010056 लिंग FEMALE
परीक्षा केंद्र का नाम	GAYA COLLEGE, GAYA		



प्रायोगिक परीक्षा के विषय (निर्धारित परीक्षा कार्यक्रम सहित)

प्रायोगिक विषय	विषय कोड	विषय का नाम	परीक्षा की तारीख
वैकल्पिक विषय	117	PHYSICS	10.01.2022 to 20.01.2022
	118	CHEMISTRY	
अतिरिक्त विषय	119	Biology	

संजय कुमार

महाविद्यालय / +2 विद्यालय प्रधान का हस्ताक्षर
एवं मुहर

परीक्षा नियंत्रक (30M10)

परीक्षार्थी के लिए आवश्यक निर्देश

- प्रायोगिक परीक्षा दिनांक 10.01.2022 से 20.01.2022 तक संचालित होगी। केन्द्राधीक्षक दिनांक 10.01.2022 से 20.01.2022 तक की अवधि में परीक्षार्थियों की संख्या के अनुसार तिथि एवं पाली का निर्धारण करके प्रायोगिक परीक्षा केन्द्र पर आवंटित सभी परीक्षार्थियों के प्रायोगिक विषयों की परीक्षा आयोजित करेंगे।
- परीक्षार्थी अपने इस प्रवेश-पत्र में उल्लिखित प्रायोगिक परीक्षा केंद्रों पर दिनांक 10.01.2022 को पूर्वाह्न 09:00 बजे अनिवार्य रूप से जाकर परीक्षा केन्द्र के परिसर की सूचना पट्ट से यह जानकारी प्राप्त करेंगे कि उनके द्वारा चयनित विषय की प्रायोगिक परीक्षा किस तिथि एवं किस पाली में संचालित होगी, जिसमें उन्हें सम्मिलित होना अनिवार्य है।
- परीक्षार्थी के प्रत्येक प्रायोगिक विषय की परीक्षा के लिए 08 पृष्ठों की केवल एक ही उत्तरपुस्तिका मिलेगी। अतिरिक्त उत्तरपुस्तिका नहीं दी जाएगी। परीक्षार्थी उत्तरपुस्तिका लेते ही यह सुनिश्चित कर लें कि इसमें 8 पृष्ठ हैं एवं सही क्रम में हैं।
- उत्तरपुस्तिका प्राप्त होते ही परीक्षार्थी अपने प्रवेश-पत्र तथा उत्तरपुस्तिका पर मुद्रित विवरणों (Details) का मिलान कर यह अवश्य सुनिश्चित हो लें कि जो उत्तरपुस्तिका परीक्षक द्वारा उन्हें दी गई है, वह उन्हीं की है। भिन्न विवरणों की उत्तरपुस्तिका प्राप्त होने पर उसे तुरंत परीक्षक को वापस लौटा दिया जाए।
- उत्तरपुस्तिका प्राप्त होने पर परीक्षार्थी उनके आवरण पृष्ठ के पीछे अंकित "परीक्षार्थियों के लिए निर्देश" अवश्य पढ़ें एवं उसका अनुपालन करें।
- परीक्षार्थी अपनी उत्तरपुस्तिका के कवर पृष्ठ के ऊपरी बायें तथा दायें भागों में क्रमांक-(1) में अपने उत्तर देने का माध्यम अंकित करते हुए क्रमांक-(2) में अपना पूर्ण हस्ताक्षर अंकित करें। इसके अलावा अन्य मुद्रित विवरणों में किसी भी प्रकार से कोई छेड़-छाड़ नहीं करें।
- प्रायोगिक परीक्षा की उत्तरपुस्तिका के आवरण पृष्ठ के निचले बायें एवं दायें भागों को परीक्षार्थी द्वारा कदापि नहीं भरा जाएगा। अगर परीक्षार्थी इस भाग को भरते हैं, तो परीक्षार्थी का इस विषय में परीक्षाफल रद्द किया जा सकता है। ये दोनों भाग आंतरिक/बाह्य परीक्षकों को भरने के लिए दिया गया है।
- उत्तरपुस्तिका के पत्रों के दोनो पृष्ठों पर तथा प्रत्येक लाइन पर लिखें एवं पृष्ठों को नष्ट न करें।
- यदि रफ कार्य करने की आवश्यक हो, तो परीक्षार्थी उत्तरपुस्तिका के अंतिम पृष्ठ पर रफ कार्य करके उसे काट दें/क्रास (X) कर दें।
- उत्तरपुस्तिका के आंतरिक पृष्ठों पर दाहिने हाशिए में लाइन खींचकर सादा स्थान छोड़ रखा गया है। शेष स्थान रूल्ड है। परीक्षार्थी दाहिने हाशिए के सादे स्थान में कुछ भी नहीं लिखेंगे, चूंकि यह भाग परीक्षक के उपयोग के लिए है।
- उत्तरपुस्तिका के पृष्ठों को मोड़ें-फाड़ें नहीं तथा बीच-बीच में व्यर्थ ही खाली न छोड़ें।
- प्रश्न-पत्र में दी हुई संख्या के अनुसार अपने उत्तरों की संख्या लिखें।
- व्हाइटनर, ब्लेड तथा नाखून का इस्तेमाल करना सर्वथा वर्जित है, अन्यथा परीक्षाफल अमान्य कर दिया जाएगा।
- प्रश्नोत्तर के समाप्त होने पर अंतिम में नीचे एक क्षैतिज रेखा खींच दें।
- आंतरिक परीक्षक द्वारा उपलब्ध कराये गए उपस्थिति-पत्रक में परीक्षार्थी द्वारा यथा-स्तम्भ परीक्षा की तिथि अंकित करते हुए उत्तरपुस्तिका की क्रम संख्या लिखकर अपना हस्ताक्षर किया जाएगा। परीक्षार्थी की उपस्थिति, अनुपस्थिति एवं निष्कासन से संबंधित संगत गोले को नीले/काले पेन से परीक्षक द्वारा भरा जाएगा न कि परीक्षार्थी द्वारा।
- परीक्षार्थी अपनी उत्तरपुस्तिका को आन्तरिक परीक्षक के पास जमा किये बिना परीक्षा भवन न छोड़ें।
- परीक्षा केन्द्र में कैलकुलेटर, मोबाइल फोन, इयर फोन, पेजर, ब्लूटूथ या इस प्रकार का कोई अन्य इलेक्ट्रॉनिक उपकरण ले जाना सख्त मना है।
- जाँच परीक्षा में गैर-उत्प्रेषित या जाँच परीक्षा में अनुपस्थित छात्र/छात्रा इंटरमीडिएट वार्षिक प्रायोगिक परीक्षा, 2022 में कदापि सम्मिलित नहीं हो सकते हैं।



बिहार विद्यालय परीक्षा समिति, पटना
BIHAR SCHOOL EXAMINATION BOARD, PATNA
INTERMEDIATE ANNUAL EXAMINATION, 2022

इंटरमीडिएट वार्षिक परीक्षा, 2022

प्रायोगिक परीक्षा का प्रवेश पत्र

Admit Card For Practical Examination

संकाय: विज्ञान
FACULTY: SCIENCE

कॉलेज/+2 स्कूल का नाम GAYA COLLEGE, GAYA
परीक्षार्थी का नाम ARJU KUMARI
माता का नाम NITU DEVI
पिता का नाम BAIJNATH PRASAD
परीक्षार्थी का आधार नं० दिव्यांग कोटि NO
सूचीकरण संख्या/वर्ष R-210010064-20 परीक्षार्थी की कोटि REGULAR
रौल कोड 21001 रौल क्रमांक 22010064 लिंग FEMALE
परीक्षा केंद्र का नाम GAYA COLLEGE, GAYA



प्रायोगिक परीक्षा के विषय (निर्धारित परीक्षा कार्यक्रम सहित)

प्रायोगिक विषय	विषय कोड	विषय का नाम	परीक्षा की तारीख
वैकल्पिक विषय	117	PHYSICS	10.01.2022 to 20.01.2022
	118	CHEMISTRY	
	119	BIOLOGY	
अतिरिक्त विषय			

Arju Kumari

महाविद्यालय / +2 विद्यालय प्रधान का हस्ताक्षर
एवं मुहर

परीक्षा नियंत्रक (30M10)

परीक्षार्थी के लिए आवश्यक निर्देश

- प्रायोगिक परीक्षा दिनांक 10.01.2022 से 20.01.2022 तक संचालित होगी। केन्द्राधीक्षक दिनांक 10.01.2022 से 20.01.2022 तक की अवधि में परीक्षार्थियों की संख्या के अनुसार तिथि एवं पाली का निर्धारण करके प्रायोगिक परीक्षा केन्द्र पर आवंटित सभी परीक्षार्थियों के प्रायोगिक विषयों की परीक्षा आयोजित करेंगे।
- परीक्षार्थी अपने इस प्रवेश-पत्र में उल्लिखित प्रायोगिक परीक्षा केंद्रों पर दिनांक 10.01.2022 को पूर्वाह्न 09:00 बजे अनिवार्य रूप से जाकर परीक्षा केन्द्र के परिसर की सूचना पट्ट से यह जानकारी प्राप्त करेंगे कि उनके द्वारा चयनित विषय की प्रायोगिक परीक्षा किस तिथि एवं किस पाली में संचालित होगी, जिसमें उन्हें सम्मिलित होना अनिवार्य है।
- परीक्षार्थी के प्रत्येक प्रायोगिक विषय की परीक्षा के लिए 08 पृष्ठों की केवल एक ही उत्तरपुस्तिका मिलेगी। अतिरिक्त उत्तरपुस्तिका नहीं दी जाएगी। परीक्षार्थी उत्तरपुस्तिका लेते ही यह सुनिश्चित कर लें कि इसमें 8 पृष्ठ हैं एवं सही क्रम में हैं।
- उत्तरपुस्तिका प्राप्त होते ही परीक्षार्थी अपने प्रवेश-पत्र तथा उत्तरपुस्तिका पर मुद्रित विवरणों (Details) का मिलान कर यह अवश्य सुनिश्चित हो लें कि जो उत्तरपुस्तिका परीक्षक द्वारा उन्हें दी गई है, वह उन्हीं की है। भिन्न विवरणों की उत्तरपुस्तिका प्राप्त होने पर उसे तुरंत परीक्षक को वापस लौटा दिया जाए।
- उत्तरपुस्तिका प्राप्त होने पर परीक्षार्थी उनके आवरण पृष्ठ के पीछे अंकित "परीक्षार्थियों के लिए निर्देश" अवश्य पढ़ें एवं उसका अनुपालन करें।
- परीक्षार्थी अपनी उत्तरपुस्तिका के कवर पृष्ठ के ऊपरी बायें तथा दायें भागों में क्रमांक-(1) में अपने उत्तर देने का माध्यम अंकित करते हुए क्रमांक-(2) में अपना पूर्ण हस्ताक्षर अंकित करें। इसके अलावा अन्य मुद्रित विवरणों में किसी भी प्रकार से कोई छेड़-छाड़ नहीं करें।
- प्रायोगिक परीक्षा की उत्तरपुस्तिका के आवरण पृष्ठ के निचले बायें एवं दायें भागों को परीक्षार्थी द्वारा कदापि नहीं भरा जाएगा। अगर परीक्षार्थी इस भाग को भरते हैं, तो परीक्षार्थी का इस विषय में परीक्षाफल रद्द किया जा सकता है। ये दोनों भाग आंतरिक/बाह्य परीक्षकों को भरने के लिए दिया गया है।
- उत्तरपुस्तिका के पत्रों के दोनो पृष्ठों पर तथा प्रत्येक लाइन पर लिखें एवं पृष्ठों को नष्ट न करें।
- यदि रफ कार्य करने की आवश्यक हो, तो परीक्षार्थी उत्तरपुस्तिका के अंतिम पृष्ठ पर रफ कार्य करके उसे काट दें/क्रास (X) कर दें।
- उत्तरपुस्तिका के आंतरिक पृष्ठों पर दाहिने हाशिए में लाइन खींचकर सादा स्थान छोड़ रखा गया है। शेष स्थान रूल्ड है। परीक्षार्थी दाहिने हाशिए के सादे स्थान में कुछ भी नहीं लिखेंगे, चूंकि यह भाग परीक्षक के उपयोग के लिए है।
- उत्तरपुस्तिका के पृष्ठों को मोड़ें-फाड़ें नहीं तथा बीच-बीच में व्यर्थ ही खाली न छोड़ें।
- प्रश्न-पत्र में दी हुई संख्या के अनुसार अपने उत्तरों की संख्या लिखें।
- व्हाइटनर, ब्लेड तथा नाखून का इस्तेमाल करना सर्वथा वर्जित है, अन्यथा परीक्षाफल अमान्य कर दिया जाएगा।
- प्रश्नोत्तर के समाप्त होने पर अंतिम में नीचे एक क्षैतिज रेखा खींच दें।
- आंतरिक परीक्षक द्वारा उपलब्ध कराये गए उपस्थिति-पत्रक में परीक्षार्थी द्वारा यथा-स्तम्भ परीक्षा की तिथि अंकित करते हुए उत्तरपुस्तिका की क्रम संख्या लिखकर अपना हस्ताक्षर किया जाएगा। परीक्षार्थी की उपस्थिति, अनुपस्थिति एवं निष्कासन से संबंधित संगत गोले को नीले/काले पेन से परीक्षक द्वारा भरा जाएगा न कि परीक्षार्थी द्वारा।
- परीक्षार्थी अपनी उत्तरपुस्तिका को आन्तरिक परीक्षक के पास जमा किये बिना परीक्षा भवन न छोड़ें।
- परीक्षा केन्द्र में कैलकुलेटर, मोबाइल फोन, इयर फोन, पेजर, ब्लूटूथ या इस प्रकार का कोई अन्य इलेक्ट्रॉनिक उपकरण ले जाना सख्त मना है।
- जाँच परीक्षा में गैर-उत्प्रेषित या जाँच परीक्षा में अनुपस्थित छात्र/छात्रा इंटरमीडिएट वार्षिक प्रायोगिक परीक्षा, 2022 में कदापि सम्मिलित नहीं हो सकते हैं।



बिहार विद्यालय परीक्षा समिति, पटना
BIHAR SCHOOL EXAMINATION BOARD, PATNA
INTERMEDIATE ANNUAL EXAMINATION, 2022

संकाय: विज्ञान
FACULTY: SCIENCE

इंटरमीडिएट वार्षिक परीक्षा, 2022

प्रायोगिक परीक्षा का प्रवेश पत्र

Admit Card For Practical Examination

कॉलेज/+2 स्कूल का नाम	GAYA COLLEGE, GAYA				
परीक्षार्थी का नाम	ANUSHKA BURMAN				
माता का नाम	MEERA BURMAN				
पिता का नाम	SHASHI PRAKASH				
परीक्षार्थी का आधार नं०	दिव्यांग कोटि				NO
सूचीकरण संख्या/वर्ष	R-210010060-20	परीक्षार्थी की कोटि	REGULAR		
रौल कोड	21001	रौल क्रमांक	22010060	लिंग	FEMALE
परीक्षा केंद्र का नाम	GAYA COLLEGE, GAYA				



प्रायोगिक परीक्षा के विषय (निर्धारित परीक्षा कार्यक्रम सहित)

प्रायोगिक विषय	विषय कोड	विषय का नाम	परीक्षा की तारीख
वैकल्पिक विषय	117	PHYSICS	10.01.2022 to 20.01.2022
	118	CHEMISTRY	
अतिरिक्त विषय			

संकाय 30मा0

महाविद्यालय / +2 विद्यालय प्रधान का हस्ताक्षर
एवं मुहर

परीक्षा नियंत्रक (30मा0)

परीक्षार्थी के लिए आवश्यक निर्देश

- प्रायोगिक परीक्षा दिनांक 10.01.2022 से 20.01.2022 तक संचालित होगी। केन्द्राधीक्षक दिनांक 10.01.2022 से 20.01.2022 तक की अवधि में परीक्षार्थियों की संख्या के अनुसार तिथि एवं पाली का निर्धारण करके प्रायोगिक परीक्षा केन्द्र पर आवंटित सभी परीक्षार्थियों के प्रायोगिक विषयों की परीक्षा आयोजित करेंगे।
- परीक्षार्थी अपने इस प्रवेश-पत्र में उल्लिखित प्रायोगिक परीक्षा केंद्रों पर दिनांक 10.01.2022को पूर्वाह्न 09:00 बजे अनिवार्य रूप से जाकर परीक्षा केन्द्र के परिसर की सूचना पट्ट से यह जानकारी प्राप्त कर लेंगे कि उनके द्वारा चयनित विषय की प्रायोगिक परीक्षा किस तिथि एवं किस पाली में संचालित होगी, जिसमें उन्हें सम्मिलित होना अनिवार्य है।
- परीक्षार्थी के प्रत्येक प्रायोगिक विषय की परीक्षा के लिए 08 पृष्ठों की केवल एक ही उत्तरपुस्तिका मिलेगी। अतिरिक्त उत्तरपुस्तिका नहीं दी जाएगी। परीक्षार्थी उत्तरपुस्तिका लेते ही यह सुनिश्चित कर लें कि इसमें 8 पृष्ठ हैं एवं सही क्रम में हैं।
- उत्तरपुस्तिका प्राप्त होते ही परीक्षार्थी अपने प्रवेश-पत्र तथा उत्तरपुस्तिका पर मुद्रित विवरणों (Details) का मिलान कर यह अवश्य सुनिश्चित हो लें कि जो उत्तरपुस्तिका परीक्षक द्वारा उन्हें दी गई है, वह उन्हीं की है। भिन्न विवरणों की उत्तरपुस्तिका प्राप्त होने पर उसे तुरंत परीक्षक को वापस लौटा दिया जाए।
- उत्तरपुस्तिका प्राप्त होने पर परीक्षार्थी उनके आवरण पृष्ठ के पीछे अंकित "परीक्षार्थियों के लिए निर्देश" अवश्य पढ़ें एवं उसका अनुपालन करें।
- परीक्षार्थी अपनी उत्तरपुस्तिका के कवर पृष्ठ के ऊपरी बायें तथा दायें भागों में क्रमांक-(1) में अपने उत्तर देने का माध्यम अंकित करते हुए क्रमांक-(2) में अपना पूर्ण हस्ताक्षर अंकित करें। इसके अलावा अन्य मुद्रित विवरणों में किसी भी प्रकार से कोई छेड़-छाड़ नहीं करें।
- प्रायोगिक परीक्षा की उत्तरपुस्तिका के आवरण पृष्ठ के निचले बायें एवं दायें भागों को परीक्षार्थी द्वारा कदापि नहीं भरा जाएगा। अगर परीक्षार्थी इस भाग को भरते हैं, तो परीक्षार्थी का इस विषय में परीक्षाफल रद्द किया जा सकता है। ये दोनों भाग आंतरिक/बाह्य परीक्षकों को भरने के लिए दिया गया है।
- उत्तरपुस्तिका के पत्रों के दोनो पृष्ठों पर तथा प्रत्येक लाइन पर लिखें एवं पृष्ठों को नष्ट न करें।
- यदि रफ कार्य करने की आवश्यक हो, तो परीक्षार्थी उत्तरपुस्तिका के अंतिम पृष्ठ पर रफ कार्य करके उसे काट दें/क्रास (X) कर दें।
- उत्तरपुस्तिका के आंतरिक पृष्ठों पर दाहिने हाशिए में लाइन खींचकर सादा स्थान छोड़ रखा गया है। शेष स्थान रूल्ड है। परीक्षार्थी दाहिने हाशिए के सादे स्थान में कुछ भी नहीं लिखेंगे, चूंकि यह भाग परीक्षक के उपयोग के लिए है।
- उत्तरपुस्तिका के पृष्ठों को मोड़ें-फाड़ें नहीं तथा बीच-बीच में व्यर्थ ही खाली न छोड़ें।
- प्रश्न-पत्र में दी हुई संख्या के अनुसार अपने उत्तरों की संख्या लिखें।
- व्हाइटनर, ब्लेड तथा नाखून का इस्तेमाल करना सर्वथा वर्जित है, अन्यथा परीक्षाफल अमान्य कर दिया जाएगा।
- प्रश्नोत्तर के समाप्त होने पर अंतिम में नीचे एक क्षैतिज रेखा खींच दें।
- आंतरिक परीक्षक द्वारा उपलब्ध कराये गए उपस्थिति-पत्रक में परीक्षार्थी द्वारा यथा-स्तम्भ परीक्षा की तिथि अंकित करते हुए उत्तरपुस्तिका की क्रम संख्या लिखकर अपना हस्ताक्षर किया जाएगा। परीक्षार्थी की उपस्थिति, अनुपस्थिति एवं निष्कासन से संबंधित संगत गोले को नीले/काले पेन से परीक्षक द्वारा भरा जाएगा न कि परीक्षार्थी द्वारा।
- परीक्षार्थी अपनी उत्तरपुस्तिका को आन्तरिक परीक्षक के पास जमा किये बिना परीक्षा भवन न छोड़ें।
- परीक्षा केन्द्र में कैलकुलेटर, मोबाइल फोन, इयर फोन, पेजर, ब्लूटूथ या इस प्रकार का कोई अन्य इलेक्ट्रॉनिक उपकरण ले जाना सख्त मना है।
- जाँच परीक्षा में गैर-उत्प्रेषित या जाँच परीक्षा में अनुपस्थित छात्र/छात्रा इंटरमीडिएट वार्षिक प्रायोगिक परीक्षा, 2022 में कदापि सम्मिलित नहीं हो सकते हैं।



बिहार विद्यालय परीक्षा समिति, पटना
BIHAR SCHOOL EXAMINATION BOARD, PATNA
INTERMEDIATE ANNUAL EXAMINATION, 2022

संकाय: विज्ञान
FACULTY: SCIENCE

इंटरमीडिएट वार्षिक परीक्षा, 2022

प्रायोगिक परीक्षा का प्रवेश पत्र

Admit Card For Practical Examination

कॉलेज/+2 स्कूल का नाम	GAYA COLLEGE, GAYA		
परीक्षार्थी का नाम	ARSHIKA SINGH		
माता का नाम	BABY DEVI		
पिता का नाम	ARBIND KUMAR SINGH		
परीक्षार्थी का आधार नं०	दिव्यांग कोटि	NO	
सूचीकरण संख्या/वर्ष	R-210010066-20	परीक्षार्थी की कोटि	REGULAR
रौल कोड	21001	रौल क्रमांक	22010066 लिंग FEMALE
परीक्षा केंद्र का नाम	GAYA COLLEGE, GAYA		



प्रायोगिक परीक्षा के विषय (निर्धारित परीक्षा कार्यक्रम सहित)

प्रायोगिक विषय	विषय कोड	विषय का नाम	परीक्षा की तारीख
वैकल्पिक विषय	117	PHYSICS	10.01.2022 to 20.01.2022
	118	CHEMISTRY	
	119	BIOLOGY	
अतिरिक्त विषय			

संजय कुमार

महाविद्यालय / +2 विद्यालय प्रधान का हस्ताक्षर
एवं मुहर

परीक्षा नियंत्रक (30M10)

परीक्षार्थी के लिए आवश्यक निर्देश

- प्रायोगिक परीक्षा दिनांक 10.01.2022 से 20.01.2022 तक संचालित होगी। केन्द्राधीक्षक दिनांक 10.01.2022 से 20.01.2022 तक की अवधि में परीक्षार्थियों की संख्या के अनुसार तिथि एवं पाली का निर्धारण करके प्रायोगिक परीक्षा केन्द्र पर आवंटित सभी परीक्षार्थियों के प्रायोगिक विषयों की परीक्षा आयोजित करेंगे।
- परीक्षार्थी अपने इस प्रवेश-पत्र में उल्लिखित प्रायोगिक परीक्षा केंद्रों पर दिनांक 10.01.2022को पूर्वाह्न 09:00 बजे अनिवार्य रूप से जाकर परीक्षा केन्द्र के परिसर की सूचना पट्ट से यह जानकारी प्राप्त करेंगे कि उनके द्वारा चयनित विषय की प्रायोगिक परीक्षा किस तिथि एवं किस पाली में संचालित होगी, जिसमें उन्हें सम्मिलित होना अनिवार्य है।
- परीक्षार्थी के प्रत्येक प्रायोगिक विषय की परीक्षा के लिए 08 पृष्ठों की केवल एक ही उत्तरपुस्तिका मिलेगी। अतिरिक्त उत्तरपुस्तिका नहीं दी जाएगी। परीक्षार्थी उत्तरपुस्तिका लेते ही यह सुनिश्चित कर लें कि इसमें 8 पृष्ठ हैं एवं सही क्रम में हैं।
- उत्तरपुस्तिका प्राप्त होते ही परीक्षार्थी अपने प्रवेश-पत्र तथा उत्तरपुस्तिका पर मुद्रित विवरणों (Details) का मिलान कर यह अवश्य सुनिश्चित हो लें कि जो उत्तरपुस्तिका परीक्षक द्वारा उन्हें दी गई है, वह उन्हीं की है। भिन्न विवरणों की उत्तरपुस्तिका प्राप्त होने पर उसे तुरंत परीक्षक को वापस लौटा दिया जाए।
- उत्तरपुस्तिका प्राप्त होने पर परीक्षार्थी उनके आवरण पृष्ठ के पीछे अंकित "परीक्षार्थियों के लिए निर्देश" अवश्य पढ़ें एवं उसका अनुपालन करें।
- परीक्षार्थी अपनी उत्तरपुस्तिका के कवर पृष्ठ के ऊपरी बायें तथा दायें भागों में क्रमांक-(1) में अपने उत्तर देने का माध्यम अंकित करते हुए क्रमांक-(2) में अपना पूर्ण हस्ताक्षर अंकित करें। इसके अलावा अन्य मुद्रित विवरणों में किसी भी प्रकार से कोई छेड़-छाड़ नहीं करें।
- प्रायोगिक परीक्षा की उत्तरपुस्तिका के आवरण पृष्ठ के निचले बायें एवं दायें भागों को परीक्षार्थी द्वारा कदापि नहीं भरा जाएगा। अगर परीक्षार्थी इस भाग को भरते हैं, तो परीक्षार्थी का इस विषय में परीक्षाफल रद्द किया जा सकता है। ये दोनों भाग आंतरिक/बाह्य परीक्षकों को भरने के लिए दिया गया है।
- उत्तरपुस्तिका के पत्रों के दोनो पृष्ठों पर तथा प्रत्येक लाइन पर लिखें एवं पृष्ठों को नष्ट न करें।
- यदि रफ कार्य करने की आवश्यक हो, तो परीक्षार्थी उत्तरपुस्तिका के अंतिम पृष्ठ पर रफ कार्य करके उसे काट दें/क्रास (X) कर दें।
- उत्तरपुस्तिका के आंतरिक पृष्ठों पर दाहिने हाशिए में लाइन खींचकर सादा स्थान छोड़ रखा गया है। शेष स्थान रूल्ड है। परीक्षार्थी दाहिने हाशिए के सादे स्थान में कुछ भी नहीं लिखेंगे, चूंकि यह भाग परीक्षक के उपयोग के लिए है।
- उत्तरपुस्तिका के पृष्ठों को मोड़ें-फाड़ें नहीं तथा बीच-बीच में व्यर्थ ही खाली न छोड़ें।
- प्रश्न-पत्र में दी हुई संख्या के अनुसार अपने उत्तरों की संख्या लिखें।
- व्हाइटनर, ब्लेड तथा नाखून का इस्तेमाल करना सर्वथा वर्जित है, अन्यथा परीक्षाफल अमान्य कर दिया जाएगा।
- प्रश्नोत्तर के समाप्त होने पर अंतिम में नीचे एक क्षैतिज रेखा खींच दें।
- आंतरिक परीक्षक द्वारा उपलब्ध कराये गए उपस्थिति-पत्रक में परीक्षार्थी द्वारा यथा-स्तम्भ परीक्षा की तिथि अंकित करते हुए उत्तरपुस्तिका की क्रम संख्या लिखकर अपना हस्ताक्षर किया जाएगा। परीक्षार्थी की उपस्थिति, अनुपस्थिति एवं निष्कासन से संबंधित संगत गोले को नीले/काले पेन से परीक्षक द्वारा भरा जाएगा न कि परीक्षार्थी द्वारा।
- परीक्षार्थी अपनी उत्तरपुस्तिका को आन्तरिक परीक्षक के पास जमा किये बिना परीक्षा भवन न छोड़ें।
- परीक्षा केन्द्र में कैलकुलेटर, मोबाइल फोन, इयर फोन, पेजर, ब्लूटूथ या इस प्रकार का कोई अन्य इलेक्ट्रॉनिक उपकरण ले जाना सख्त मना है।
- जाँच परीक्षा में गैर-उत्प्रेषित या जाँच परीक्षा में अनुपस्थित छात्र/छात्रा इंटरमीडिएट वार्षिक प्रायोगिक परीक्षा, 2022 में कदापि सम्मिलित नहीं हो सकते हैं।



बिहार विद्यालय परीक्षा समिति, पटना
BIHAR SCHOOL EXAMINATION BOARD, PATNA
INTERMEDIATE ANNUAL EXAMINATION, 2022

इंटरमीडिएट वार्षिक परीक्षा, 2022

प्रायोगिक परीक्षा का प्रवेश पत्र

Admit Card For Practical Examination

संकाय: विज्ञान
FACULTY: SCIENCE

कॉलेज/+2 स्कूल का नाम	GAYA COLLEGE, GAYA		
परीक्षार्थी का नाम	ANSHU KUMARI		
माता का नाम	CHAMPA DEVI		
पिता का नाम	OMPRAKASH KUMAR		
परीक्षार्थी का आधार नं०	दिव्यांग कोटि	NO	
सूचीकरण संख्या/वर्ष	R-210010054-20	परीक्षार्थी की कोटि	REGULAR
रौल कोड	21001	रौल क्रमांक	22010054 लिंग FEMALE
परीक्षा केंद्र का नाम	GAYA COLLEGE, GAYA		



प्रायोगिक परीक्षा के विषय (निर्धारित परीक्षा कार्यक्रम सहित)

प्रायोगिक विषय	विषय कोड	विषय का नाम	परीक्षा की तारीख
वैकल्पिक विषय	117	PHYSICS	10.01.2022 to 20.01.2022
	118	CHEMISTRY	
अतिरिक्त विषय			

संजीव कुमार

महाविद्यालय / +2 विद्यालय प्रधान का हस्ताक्षर
एवं मुहर

परीक्षा नियंत्रक (30मा0)

परीक्षार्थी के लिए आवश्यक निर्देश

- प्रायोगिक परीक्षा दिनांक 10.01.2022 से 20.01.2022 तक संचालित होगी। केन्द्राधीक्षक दिनांक 10.01.2022 से 20.01.2022 तक की अवधि में परीक्षार्थियों की संख्या के अनुसार तिथि एवं पाली का निर्धारण करके प्रायोगिक परीक्षा केन्द्र पर आवंटित सभी परीक्षार्थियों के प्रायोगिक विषयों की परीक्षा आयोजित करेंगे।
- परीक्षार्थी अपने इस प्रवेश-पत्र में उल्लिखित प्रायोगिक परीक्षा केंद्रों पर दिनांक 10.01.2022को पूर्वाह्न 09:00 बजे अनिवार्य रूप से जाकर परीक्षा केन्द्र के परिसर की सूचना पट्ट से यह जानकारी प्राप्त कर लेंगे कि उनके द्वारा चयनित विषय की प्रायोगिक परीक्षा किस तिथि एवं किस पाली में संचालित होगी, जिसमें उन्हें सम्मिलित होना अनिवार्य है।
- परीक्षार्थी के प्रत्येक प्रायोगिक विषय की परीक्षा के लिए 08 पृष्ठों की केवल एक ही उत्तरपुस्तिका मिलेगी। अतिरिक्त उत्तरपुस्तिका नहीं दी जाएगी। परीक्षार्थी उत्तरपुस्तिका लेते ही यह सुनिश्चित कर लें कि इसमें 8 पृष्ठ है एवं सही क्रम में है।
- उत्तरपुस्तिका प्राप्त होते ही परीक्षार्थी अपने प्रवेश-पत्र तथा उत्तरपुस्तिका पर मुद्रित विवरणों (Details) का मिलान कर यह अवश्य सुनिश्चित हो लें कि जो उत्तरपुस्तिका परीक्षक द्वारा उन्हें दी गई है, वह उन्हीं की है। भिन्न विवरणों की उत्तरपुस्तिका प्राप्त होने पर उसे तुरंत परीक्षक को वापस लौटा दिया जाए।
- उत्तरपुस्तिका प्राप्त होने पर परीक्षार्थी उनके आवरण पृष्ठ के पीछे अंकित "परीक्षार्थियों के लिए निर्देश" अवश्य पढ़ें एवं उसका अनुपालन करें।
- परीक्षार्थी अपनी उत्तरपुस्तिका के कवर पृष्ठ के ऊपरी बायें तथा दायें भागों में क्रमांक-(1) में अपने उत्तर देने का माध्यम अंकित करते हुए क्रमांक-(2) में अपना पूर्ण हस्ताक्षर अंकित करें। इसके अलावा अन्य मुद्रित विवरणों में किसी भी प्रकार से कोई छेड़-छाड़ नहीं करें।
- प्रायोगिक परीक्षा की उत्तरपुस्तिका के आवरण पृष्ठ के निचले बायें एवं दायें भागों को परीक्षार्थी द्वारा कदापि नहीं भरा जाएगा। अगर परीक्षार्थी इस भाग को भरते हैं, तो परीक्षार्थी का इस विषय में परीक्षाफल रद्द किया जा सकता है। ये दोनों भाग आंतरिक/बाह्य परीक्षकों को भरने के लिए दिया गया है।
- उत्तरपुस्तिका के पत्रों के दोनो पृष्ठों पर तथा प्रत्येक लाइन पर लिखें एवं पृष्ठों को नष्ट न करें।
- यदि रफ कार्य करने की आवश्यक हो, तो परीक्षार्थी उत्तरपुस्तिका के अंतिम पृष्ठ पर रफ कार्य करके उसे काट दें/क्रास (X) कर दें।
- उत्तरपुस्तिका के आंतरिक पृष्ठों पर दाहिने हाशिए में लाइन खींचकर सादा स्थान छोड़ रखा गया है। शेष स्थान रूल्ड है। परीक्षार्थी दाहिने हाशिए के सादे स्थान में कुछ भी नहीं लिखेंगे, चूंकि यह भाग परीक्षक के उपयोग के लिए है।
- उत्तरपुस्तिका के पृष्ठों को मोड़ें-फाड़ें नहीं तथा बीच-बीच में व्यर्थ ही खाली न छोड़ें।
- प्रश्न-पत्र में दी हुई संख्या के अनुसार अपने उत्तरों की संख्या लिखें।
- व्हाइटनर, ब्लेड तथा नाखून का इस्तेमाल करना सर्वथा वर्जित है, अन्यथा परीक्षाफल अमान्य कर दिया जाएगा।
- प्रश्नोत्तर के समाप्त होने पर अंतिम में नीचे एक क्षैतिज रेखा खींच दें।
- आंतरिक परीक्षक द्वारा उपलब्ध कराये गए उपस्थिति-पत्रक में परीक्षार्थी द्वारा यथा-स्तम्भ परीक्षा की तिथि अंकित करते हुए उत्तरपुस्तिका की क्रम संख्या लिखकर अपना हस्ताक्षर किया जाएगा। परीक्षार्थी की उपस्थिति, अनुपस्थिति एवं निष्कासन से संबंधित संगत गोले को नीले/काले पेन से परीक्षक द्वारा भरा जाएगा न कि परीक्षार्थी द्वारा।
- परीक्षार्थी अपनी उत्तरपुस्तिका को आन्तरिक परीक्षक के पास जमा किये बिना परीक्षा भवन न छोड़ें।
- परीक्षा केन्द्र में कैलकुलेटर, मोबाइल फोन, इयर फोन, पेजर, ब्लूटूथ या इस प्रकार का कोई अन्य इलेक्ट्रॉनिक उपकरण ले जाना सख्त मना है।
- जाँच परीक्षा में गैर-उत्प्रेषित या जाँच परीक्षा में अनुपस्थित छात्र/छात्रा इंटरमीडिएट वार्षिक प्रायोगिक परीक्षा, 2022 में कदापि सम्मिलित नहीं हो सकते हैं।



बिहार विद्यालय परीक्षा समिति, पटना
BIHAR SCHOOL EXAMINATION BOARD, PATNA
INTERMEDIATE ANNUAL EXAMINATION, 2022


संकाय: विज्ञान
FACULTY: SCIENCE

इंटरमीडिएट वार्षिक परीक्षा, 2022

प्रायोगिक परीक्षा का प्रवेश पत्र

Admit Card For Practical Examination

कॉलेज/+2 स्कूल का नाम	GAYA COLLEGE, GAYA				
परीक्षार्थी का नाम	ANUSHKA SEHGAL				
माता का नाम	SANGITA KUMARI				
पिता का नाम	NAGENDRA KUMAR SHARMA				
परीक्षार्थी का आधार नं०	दिव्यांग कोटि				NO
सूचीकरण संख्या/वर्ष	R-210010061-20	परीक्षार्थी की कोटि	REGULAR		
रौल कोड	21001	रौल क्रमांक	22010061	लिंग	FEMALE
परीक्षा केंद्र का नाम	GAYA COLLEGE, GAYA				



Anushka Sehgal

प्रायोगिक परीक्षा के विषय (निर्धारित परीक्षा कार्यक्रम सहित)

प्रायोगिक विषय	विषय कोड	विषय का नाम	परीक्षा की तारीख
वैकल्पिक विषय	117	PHYSICS	10.01.2022 to 20.01.2022
	118	CHEMISTRY	
अतिरिक्त विषय			

संज्ञा (30मा०)

महाविद्यालय / +2 विद्यालय प्रधान का हस्ताक्षर
एवं मुहर

परीक्षा नियंत्रक (30मा०)

परीक्षार्थी के लिए आवश्यक निर्देश

- प्रायोगिक परीक्षा दिनांक 10.01.2022 से 20.01.2022 तक संचालित होगी। केन्द्राधीक्षक दिनांक 10.01.2022 से 20.01.2022 तक की अवधि में परीक्षार्थियों की संख्या के अनुसार तिथि एवं पाली का निर्धारण करके प्रायोगिक परीक्षा केन्द्र पर आवंटित सभी परीक्षार्थियों के प्रायोगिक विषयों की परीक्षा आयोजित करेंगे।
- परीक्षार्थी अपने इस प्रवेश-पत्र में उल्लिखित प्रायोगिक परीक्षा केंद्रों पर दिनांक 10.01.2022को पूर्वाह्न 09:00 बजे अनिवार्य रूप से जाकर परीक्षा केन्द्र के परिसर की सूचना पट्ट से यह जानकारी प्राप्त कर लेंगे कि उनके द्वारा चयनित विषय की प्रायोगिक परीक्षा किस तिथि एवं किस पाली में संचालित होगी, जिसमें उन्हें सम्मिलित होना अनिवार्य है।
- परीक्षार्थी के प्रत्येक प्रायोगिक विषय की परीक्षा के लिए 08 पृष्ठों की केवल एक ही उत्तरपुस्तिका मिलेगी। अतिरिक्त उत्तरपुस्तिका नहीं दी जाएगी। परीक्षार्थी उत्तरपुस्तिका लेते ही यह सुनिश्चित कर लें कि इसमें 8 पृष्ठ हैं एवं सही क्रम में हैं।
- उत्तरपुस्तिका प्राप्त होते ही परीक्षार्थी अपने प्रवेश-पत्र तथा उत्तरपुस्तिका पर मुद्रित विवरणों (Details) का मिलान कर यह अवश्य सुनिश्चित हो लें कि जो उत्तरपुस्तिका परीक्षक द्वारा उन्हें दी गई है, वह उन्हीं की है। भिन्न विवरणों की उत्तरपुस्तिका प्राप्त होने पर उसे तुरंत परीक्षक को वापस लौटा दिया जाए।
- उत्तरपुस्तिका प्राप्त होने पर परीक्षार्थी उनके आवरण पृष्ठ के पीछे अंकित "परीक्षार्थियों के लिए निर्देश" अवश्य पढ़ें एवं उसका अनुपालन करें।
- परीक्षार्थी अपनी उत्तरपुस्तिका के कवर पृष्ठ के ऊपरी बायें तथा दायें भागों में क्रमांक-(1) में अपने उत्तर देने का माध्यम अंकित करते हुए क्रमांक-(2) में अपना पूर्ण हस्ताक्षर अंकित करें। इसके अलावा अन्य मुद्रित विवरणों में किसी भी प्रकार से कोई छेड़-छाड़ नहीं करें।
- प्रायोगिक परीक्षा की उत्तरपुस्तिका के आवरण पृष्ठ के निचले बायें एवं दायें भागों को परीक्षार्थी द्वारा कदापि नहीं भरा जाएगा। अगर परीक्षार्थी इस भाग को भरते हैं, तो परीक्षार्थी का इस विषय में परीक्षाफल रद्द किया जा सकता है। ये दोनों भाग आंतरिक/बाह्य परीक्षकों को भरने के लिए दिया गया है।
- उत्तरपुस्तिका के पत्रों के दोनो पृष्ठों पर तथा प्रत्येक लाइन पर लिखें एवं पृष्ठों को नष्ट न करें।
- यदि रफ कार्य करने की आवश्यक हो, तो परीक्षार्थी उत्तरपुस्तिका के अंतिम पृष्ठ पर रफ कार्य करके उसे काट दें/क्रास (X) कर दें।
- उत्तरपुस्तिका के आंतरिक पृष्ठों पर दाहिने हाशिए में लाइन खींचकर सादा स्थान छोड़ रखा गया है। शेष स्थान रूल्ड है। परीक्षार्थी दाहिने हाशिए के सादे स्थान में कुछ भी नहीं लिखेंगे, चूंकि यह भाग परीक्षक के उपयोग के लिए है।
- उत्तरपुस्तिका के पृष्ठों को मोड़ें-फाड़ें नहीं तथा बीच-बीच में व्यर्थ ही खाली न छोड़ें।
- प्रश्न-पत्र में दी हुई संख्या के अनुसार अपने उत्तरों की संख्या लिखें।
- व्हाइटनर, ब्लेड तथा नाखून का इस्तेमाल करना सर्वथा वर्जित है, अन्यथा परीक्षाफल अमान्य कर दिया जाएगा।
- प्रश्नोत्तर के समाप्त होने पर अंतिम में नीचे एक क्षैतिज रेखा खींच दें।
- आंतरिक परीक्षक द्वारा उपलब्ध कराये गए उपस्थिति-पत्रक में परीक्षार्थी द्वारा यथा-स्तम्भ परीक्षा की तिथि अंकित करते हुए उत्तरपुस्तिका की क्रम संख्या लिखकर अपना हस्ताक्षर किया जाएगा। परीक्षार्थी की उपस्थिति, अनुपस्थिति एवं निष्कासन से संबंधित संगत गोले को नीले/काले पेन से परीक्षक द्वारा भरा जाएगा न कि परीक्षार्थी द्वारा।
- परीक्षार्थी अपनी उत्तरपुस्तिका को आन्तरिक परीक्षक के पास जमा किये बिना परीक्षा भवन न छोड़ें।
- परीक्षा केन्द्र में कैलकुलेटर, मोबाइल फोन, इयर फोन, पेजर, ब्लूटूथ या इस प्रकार का कोई अन्य इलेक्ट्रॉनिक उपकरण ले जाना सख्त मना है।
- जाँच परीक्षा में गैर-उत्प्रेषित या जाँच परीक्षा में अनुपस्थित छात्र/छात्रा इंटरमीडिएट वार्षिक प्रायोगिक परीक्षा, 2022 में कदापि सम्मिलित नहीं हो सकते हैं।



बिहार विद्यालय परीक्षा समिति, पटना
BIHAR SCHOOL EXAMINATION BOARD, PATNA
INTERMEDIATE ANNUAL EXAMINATION, 2022

संकाय: विज्ञान
FACULTY: SCIENCE

इंटरमीडिएट वार्षिक परीक्षा, 2022

प्रायोगिक परीक्षा का प्रवेश पत्र

Admit Card For Practical Examination

कॉलेज/+2 स्कूल का नाम GAYA COLLEGE, GAYA
परीक्षार्थी का नाम ANSHI KUMARI
माता का नाम SUSHMA KUMARI
पिता का नाम UPENDRA KUMAR VERMA
परीक्षार्थी का आधार नं० दिव्यांग कोटि NO
सूचीकरण संख्या/वर्ष R-210010051-20 परीक्षार्थी की कोटि REGULAR
रोल कोड 21001 रोल क्रमांक 22010051 लिंग FEMALE
परीक्षा केंद्र का नाम GAYA COLLEGE, GAYA



प्रायोगिक परीक्षा के विषय (निर्धारित परीक्षा कार्यक्रम सहित)

प्रायोगिक विषय	विषय कोड	विषय का नाम	परीक्षा की तारीख
वैकल्पिक विषय	117	PHYSICS	10.01.2022 to 20.01.2022
	118	CHEMISTRY	
	119	BIOLOGY	
अतिरिक्त विषय			

संजीव कुमार

महाविद्यालय / +2 विद्यालय प्रधान का हस्ताक्षर
एवं मुहर

परीक्षा नियंत्रक (30M10)

परीक्षार्थी के लिए आवश्यक निर्देश

- प्रायोगिक परीक्षा दिनांक 10.01.2022 से 20.01.2022 तक संचालित होगी। केन्द्राधीक्षक दिनांक 10.01.2022 से 20.01.2022 तक की अवधि में परीक्षार्थियों की संख्या के अनुसार तिथि एवं पाली का निर्धारण करके प्रायोगिक परीक्षा केन्द्र पर आवंटित सभी परीक्षार्थियों के प्रायोगिक विषयों की परीक्षा आयोजित करेंगे।
- परीक्षार्थी अपने इस प्रवेश-पत्र में उल्लिखित प्रायोगिक परीक्षा केंद्रों पर दिनांक 10.01.2022को पूर्वाह्न 09:00 बजे अनिवार्य रूप से जाकर परीक्षा केन्द्र के परिसर की सूचना पट्ट से यह जानकारी प्राप्त कर लेंगे कि उनके द्वारा चयनित विषय की प्रायोगिक परीक्षा किस तिथि एवं किस पाली में संचालित होगी, जिसमें उन्हें सम्मिलित होना अनिवार्य है।
- परीक्षार्थी के प्रत्येक प्रायोगिक विषय की परीक्षा के लिए 08 पृष्ठों की केवल एक ही उत्तरपुस्तिका मिलेगी। अतिरिक्त उत्तरपुस्तिका नहीं दी जाएगी। परीक्षार्थी उत्तरपुस्तिका लेते ही यह सुनिश्चित कर लें कि इसमें 8 पृष्ठ है एवं सही क्रम में है।
- उत्तरपुस्तिका प्राप्त होते ही परीक्षार्थी अपने प्रवेश-पत्र तथा उत्तरपुस्तिका पर मुद्रित विवरणों (Details) का मिलान कर यह अवश्य सुनिश्चित हो लें कि जो उत्तरपुस्तिका परीक्षक द्वारा उन्हें दी गई है, वह उन्हीं की है। भिन्न विवरणों की उत्तरपुस्तिका प्राप्त होने पर उसे तुरंत परीक्षक को वापस लौटा दिया जाए।
- उत्तरपुस्तिका प्राप्त होने पर परीक्षार्थी उनके आवरण पृष्ठ के पीछे अंकित "परीक्षार्थियों के लिए निर्देश" अवश्य पढ़ें एवं उसका अनुपालन करें।
- परीक्षार्थी अपनी उत्तरपुस्तिका के कवर पृष्ठ के ऊपरी बायें तथा दायें भागों में क्रमांक-(1) में अपने उत्तर देने का माध्यम अंकित करते हुए क्रमांक-(2) में अपना पूर्ण हस्ताक्षर अंकित करें। इसके अलावा अन्य मुद्रित विवरणों में किसी भी प्रकार से कोई छेड़-छाड़ नहीं करें।
- प्रायोगिक परीक्षा की उत्तरपुस्तिका के आवरण पृष्ठ के निचले बायें एवं दायें भागों को परीक्षार्थी द्वारा कदापि नहीं भरा जाएगा। अगर परीक्षार्थी इस भाग को भरते हैं, तो परीक्षार्थी का इस विषय में परीक्षाफल रद्द किया जा सकता है। ये दोनों भाग आंतरिक/बाह्य परीक्षकों को भरने के लिए दिया गया है।
- उत्तरपुस्तिका के पत्रों के दोनो पृष्ठों पर तथा प्रत्येक लाइन पर लिखें एवं पृष्ठों को नष्ट न करें।
- यदि रफ कार्य करने की आवश्यक हो, तो परीक्षार्थी उत्तरपुस्तिका के अंतिम पृष्ठ पर रफ कार्य करके उसे काट दें/क्रास (X) कर दें।
- उत्तरपुस्तिका के आंतरिक पृष्ठों पर दाहिने हाशिए में लाइन खींचकर सादा स्थान छोड़ रखा गया है। शेष स्थान रूल्ड है। परीक्षार्थी दाहिने हाशिए के सादे स्थान में कुछ भी नहीं लिखेंगे, चूंकि यह भाग परीक्षक के उपयोग के लिए है।
- उत्तरपुस्तिका के पृष्ठों को मोड़ें-फाड़ें नहीं तथा बीच-बीच में व्यर्थ ही खाली न छोड़ें।
- प्रश्न-पत्र में दी हुई संख्या के अनुसार अपने उत्तरों की संख्या लिखें।
- व्हाइटनर, ब्लेड तथा नाखून का इस्तेमाल करना सर्वथा वर्जित है, अन्यथा परीक्षाफल अमान्य कर दिया जाएगा।
- प्रश्नोत्तर के समाप्त होने पर अंतिम में नीचे एक क्षैतिज रेखा खींच दें।
- आंतरिक परीक्षक द्वारा उपलब्ध कराये गए उपस्थिति-पत्रक में परीक्षार्थी द्वारा यथा-स्तम्भ परीक्षा की तिथि अंकित करते हुए उत्तरपुस्तिका की क्रम संख्या लिखकर अपना हस्ताक्षर किया जाएगा। परीक्षार्थी की उपस्थिति, अनुपस्थिति एवं निष्कासन से संबंधित संगत गोले को नीले/काले पेन से परीक्षक द्वारा भरा जाएगा न कि परीक्षार्थी द्वारा।
- परीक्षार्थी अपनी उत्तरपुस्तिका को आन्तरिक परीक्षक के पास जमा किये बिना परीक्षा भवन न छोड़ें।
- परीक्षा केन्द्र में कैलकुलेटर, मोबाइल फोन, इयर फोन, पेजर, ब्लूटूथ या इस प्रकार का कोई अन्य इलेक्ट्रॉनिक उपकरण ले जाना सख्त मना है।
- जाँच परीक्षा में गैर-उत्प्रेषित या जाँच परीक्षा में अनुपस्थित छात्र/छात्रा इंटरमीडिएट वार्षिक प्रायोगिक परीक्षा, 2022 में कदापि सम्मिलित नहीं हो सकते हैं।



बिहार विद्यालय परीक्षा समिति, पटना
BIHAR SCHOOL EXAMINATION BOARD, PATNA
INTERMEDIATE ANNUAL EXAMINATION, 2022

संकाय: विज्ञान
FACULTY: SCIENCE

इंटरमीडिएट वार्षिक परीक्षा, 2022

प्रायोगिक परीक्षा का प्रवेश पत्र

Admit Card For Practical Examination

कॉलेज/+2 स्कूल का नाम	GAYA COLLEGE, GAYA		
परीक्षार्थी का नाम	ARUSHI RANJAN		
माता का नाम	SIMA DEVI		
पिता का नाम	RAJU PRASAD SINGH		
परीक्षार्थी का आधार नं०	दिव्यांग कोटि	NO	
सूचीकरण संख्या/वर्ष	R-210010070-20	परीक्षार्थी की कोटि	REGULAR
रौल कोड	21001	रौल क्रमांक	22010070 लिंग FEMALE
परीक्षा केंद्र का नाम	GAYA COLLEGE, GAYA		



प्रायोगिक परीक्षा के विषय (निर्धारित परीक्षा कार्यक्रम सहित)

प्रायोगिक विषय	विषय कोड	विषय का नाम	परीक्षा की तारीख
वैकल्पिक विषय	117	PHYSICS	10.01.2022 to 20.01.2022
	118	CHEMISTRY	
	119	BIOLOGY	
अतिरिक्त विषय			

संजय कुमार

महाविद्यालय / +2 विद्यालय प्रधान का हस्ताक्षर
एवं मुहर

परीक्षा नियंत्रक (30M10)

परीक्षार्थी के लिए आवश्यक निर्देश

- प्रायोगिक परीक्षा दिनांक 10.01.2022 से 20.01.2022 तक संचालित होगी। केन्द्राधीक्षक दिनांक 10.01.2022 से 20.01.2022 तक की अवधि में परीक्षार्थियों की संख्या के अनुसार तिथि एवं पाली का निर्धारण करके प्रायोगिक परीक्षा केन्द्र पर आवंटित सभी परीक्षार्थियों के प्रायोगिक विषयों की परीक्षा आयोजित करेंगे।
- परीक्षार्थी अपने इस प्रवेश-पत्र में उल्लिखित प्रायोगिक परीक्षा केंद्रों पर दिनांक 10.01.2022को पूर्वाह्न 09:00 बजे अनिवार्य रूप से जाकर परीक्षा केन्द्र के परिसर की सूचना पट्ट से यह जानकारी प्राप्त करेंगे कि उनके द्वारा चयनित विषय की प्रायोगिक परीक्षा किस तिथि एवं किस पाली में संचालित होगी, जिसमें उन्हें सम्मिलित होना अनिवार्य है।
- परीक्षार्थी के प्रत्येक प्रायोगिक विषय की परीक्षा के लिए 08 पृष्ठों की केवल एक ही उत्तरपुस्तिका मिलेगी। अतिरिक्त उत्तरपुस्तिका नहीं दी जाएगी। परीक्षार्थी उत्तरपुस्तिका लेते ही यह सुनिश्चित कर लें कि इसमें 8 पृष्ठ हैं एवं सही क्रम में हैं।
- उत्तरपुस्तिका प्राप्त होते ही परीक्षार्थी अपने प्रवेश-पत्र तथा उत्तरपुस्तिका पर मुद्रित विवरणों (Details) का मिलान कर यह अवश्य सुनिश्चित हो लें कि जो उत्तरपुस्तिका परीक्षक द्वारा उन्हें दी गई है, वह उन्हीं की है। भिन्न विवरणों की उत्तरपुस्तिका प्राप्त होने पर उसे तुरंत परीक्षक को वापस लौटा दिया जाए।
- उत्तरपुस्तिका प्राप्त होने पर परीक्षार्थी उनके आवरण पृष्ठ के पीछे अंकित "परीक्षार्थियों के लिए निर्देश" अवश्य पढ़ें एवं उसका अनुपालन करें।
- परीक्षार्थी अपनी उत्तरपुस्तिका के कवर पृष्ठ के ऊपरी बायें तथा दायें भागों में क्रमांक-(1) में अपने उत्तर देने का माध्यम अंकित करते हुए क्रमांक-(2) में अपना पूर्ण हस्ताक्षर अंकित करें। इसके अलावा अन्य मुद्रित विवरणों में किसी भी प्रकार से कोई छेड़-छाड़ नहीं करें।
- प्रायोगिक परीक्षा की उत्तरपुस्तिका के आवरण पृष्ठ के निचले बायें एवं दायें भागों को परीक्षार्थी द्वारा कदापि नहीं भरा जाएगा। अगर परीक्षार्थी इस भाग को भरते हैं, तो परीक्षार्थी का इस विषय में परीक्षाफल रद्द किया जा सकता है। ये दोनों भाग आंतरिक/बाह्य परीक्षकों को भरने के लिए दिया गया है।
- उत्तरपुस्तिका के पत्रों के दोनो पृष्ठों पर तथा प्रत्येक लाइन पर लिखें एवं पृष्ठों को नष्ट न करें।
- यदि रफ कार्य करने की आवश्यक हो, तो परीक्षार्थी उत्तरपुस्तिका के अंतिम पृष्ठ पर रफ कार्य करके उसे काट दें/क्रास (X) कर दें।
- उत्तरपुस्तिका के आंतरिक पृष्ठों पर दाहिने हाशिए में लाइन खींचकर सादा स्थान छोड़ रखा गया है। शेष स्थान रूल्ड है। परीक्षार्थी दाहिने हाशिए के सादे स्थान में कुछ भी नहीं लिखेंगे, चूंकि यह भाग परीक्षक के उपयोग के लिए है।
- उत्तरपुस्तिका के पृष्ठों को मोड़ें-फाड़ें नहीं तथा बीच-बीच में व्यर्थ ही खाली न छोड़ें।
- प्रश्न-पत्र में दी हुई संख्या के अनुसार अपने उत्तरों की संख्या लिखें।
- व्हाइटनर, ब्लेड तथा नाखून का इस्तेमाल करना सर्वथा वर्जित है, अन्यथा परीक्षाफल अमान्य कर दिया जाएगा।
- प्रश्नोत्तर के समाप्त होने पर अंतिम में नीचे एक क्षैतिज रेखा खींच दें।
- आंतरिक परीक्षक द्वारा उपलब्ध कराये गए उपस्थिति-पत्रक में परीक्षार्थी द्वारा यथा-स्तम्भ परीक्षा की तिथि अंकित करते हुए उत्तरपुस्तिका की क्रम संख्या लिखकर अपना हस्ताक्षर किया जाएगा। परीक्षार्थी की उपस्थिति, अनुपस्थिति एवं निष्कासन से संबंधित संगत गोले को नीले/काले पेन से परीक्षक द्वारा भरा जाएगा न कि परीक्षार्थी द्वारा।
- परीक्षार्थी अपनी उत्तरपुस्तिका को आन्तरिक परीक्षक के पास जमा किये बिना परीक्षा भवन न छोड़ें।
- परीक्षा केन्द्र में कैलकुलेटर, मोबाइल फोन, इयर फोन, पेजर, ब्लूटूथ या इस प्रकार का कोई अन्य इलेक्ट्रॉनिक उपकरण ले जाना सख्त मना है।
- जाँच परीक्षा में गैर-उत्प्रेषित या जाँच परीक्षा में अनुपस्थित छात्र/छात्रा इंटरमीडिएट वार्षिक प्रायोगिक परीक्षा, 2022 में कदापि सम्मिलित नहीं हो सकते हैं।



बिहार विद्यालय परीक्षा समिति, पटना
BIHAR SCHOOL EXAMINATION BOARD, PATNA
INTERMEDIATE ANNUAL EXAMINATION, 2022


संकाय: विज्ञान
FACULTY: SCIENCE

इंटरमीडिएट वार्षिक परीक्षा, 2022

प्रायोगिक परीक्षा का प्रवेश पत्र

Admit Card For Practical Examination

कॉलेज/+2 स्कूल का नाम	GAYA COLLEGE, GAYA		
परीक्षार्थी का नाम	ANSHU KUMARI		
माता का नाम	RAJNI KUMARI		
पिता का नाम	AMBEDKAR JEE		
परीक्षार्थी का आधार नं०	दिव्यांग कोटि	NO	
सूचीकरण संख्या/वर्ष	R-210010053-20	परीक्षार्थी की कोटि	REGULAR
रौल कोड	21001	रौल क्रमांक	22010053 लिंग FEMALE
परीक्षा केंद्र का नाम	GAYA COLLEGE, GAYA		



प्रायोगिक परीक्षा के विषय (निर्धारित परीक्षा कार्यक्रम सहित)

प्रायोगिक विषय	विषय कोड	विषय का नाम	परीक्षा की तारीख
वैकल्पिक विषय	117	PHYSICS	10.01.2022 to 20.01.2022
	118	CHEMISTRY	
	119	BIOLOGY	
अतिरिक्त विषय			

संजीव कुमार

महाविद्यालय / +2 विद्यालय प्रधान का हस्ताक्षर
एवं मुहर

परीक्षा नियंत्रक (30MA10)

परीक्षार्थी के लिए आवश्यक निर्देश

- प्रायोगिक परीक्षा दिनांक 10.01.2022 से 20.01.2022 तक संचालित होगी। केन्द्राधीक्षक दिनांक 10.01.2022 से 20.01.2022 तक की अवधि में परीक्षार्थियों की संख्या के अनुसार तिथि एवं पाली का निर्धारण करके प्रायोगिक परीक्षा केन्द्र पर आवंटित सभी परीक्षार्थियों के प्रायोगिक विषयों की परीक्षा आयोजित करेंगे।
- परीक्षार्थी अपने इस प्रवेश-पत्र में उल्लिखित प्रायोगिक परीक्षा केंद्रों पर दिनांक 10.01.2022को पूर्वाह्न 09:00 बजे अनिवार्य रूप से जाकर परीक्षा केन्द्र के परिसर की सूचना पट्ट से यह जानकारी प्राप्त कर लेंगे कि उनके द्वारा चयनित विषय की प्रायोगिक परीक्षा किस तिथि एवं किस पाली में संचालित होगी, जिसमें उन्हें सम्मिलित होना अनिवार्य है।
- परीक्षार्थी के प्रत्येक प्रायोगिक विषय की परीक्षा के लिए 08 पृष्ठों की केवल एक ही उत्तरपुस्तिका मिलेगी। अतिरिक्त उत्तरपुस्तिका नहीं दी जाएगी। परीक्षार्थी उत्तरपुस्तिका लेते ही यह सुनिश्चित कर लें कि इसमें 8 पृष्ठ हैं एवं सही क्रम में हैं।
- उत्तरपुस्तिका प्राप्त होते ही परीक्षार्थी अपने प्रवेश-पत्र तथा उत्तरपुस्तिका पर मुद्रित विवरणों (Details) का मिलान कर यह अवश्य सुनिश्चित हो लें कि जो उत्तरपुस्तिका परीक्षक द्वारा उन्हें दी गई है, वह उन्हीं की है। भिन्न विवरणों की उत्तरपुस्तिका प्राप्त होने पर उसे तुरंत परीक्षक को वापस लौटा दिया जाए।
- उत्तरपुस्तिका प्राप्त होने पर परीक्षार्थी उनके आवरण पृष्ठ के पीछे अंकित "परीक्षार्थियों के लिए निर्देश" अवश्य पढ़ें एवं उसका अनुपालन करें।
- परीक्षार्थी अपनी उत्तरपुस्तिका के कवर पृष्ठ के ऊपरी बायें तथा दायें भागों में क्रमांक-(1) में अपने उत्तर देने का माध्यम अंकित करते हुए क्रमांक-(2) में अपना पूर्ण हस्ताक्षर अंकित करें। इसके अलावा अन्य मुद्रित विवरणों में किसी भी प्रकार से कोई छेड़-छाड़ नहीं करें।
- प्रायोगिक परीक्षा की उत्तरपुस्तिका के आवरण पृष्ठ के निचले बायें एवं दायें भागों को परीक्षार्थी द्वारा कदापि नहीं भरा जाएगा। अगर परीक्षार्थी इस भाग को भरते हैं, तो परीक्षार्थी का इस विषय में परीक्षाफल रद्द किया जा सकता है। ये दोनों भाग आंतरिक/बाह्य परीक्षकों को भरने के लिए दिया गया है।
- उत्तरपुस्तिका के पत्रों के दोनो पृष्ठों पर तथा प्रत्येक लाइन पर लिखें एवं पृष्ठों को नष्ट न करें।
- यदि रफ कार्य करने की आवश्यक हो, तो परीक्षार्थी उत्तरपुस्तिका के अंतिम पृष्ठ पर रफ कार्य करके उसे काट दें/क्रास (X) कर दें।
- उत्तरपुस्तिका के आंतरिक पृष्ठों पर दाहिने हाशिए में लाइन खींचकर सादा स्थान छोड़ रखा गया है। शेष स्थान रूल्ड है। परीक्षार्थी दाहिने हाशिए के सादे स्थान में कुछ भी नहीं लिखेंगे, चूंकि यह भाग परीक्षक के उपयोग के लिए है।
- उत्तरपुस्तिका के पृष्ठों को मोड़ें-फाड़ें नहीं तथा बीच-बीच में व्यर्थ ही खाली न छोड़ें।
- प्रश्न-पत्र में दी हुई संख्या के अनुसार अपने उत्तरों की संख्या लिखें।
- व्हाइटनर, ब्लेड तथा नाखून का इस्तेमाल करना सर्वथा वर्जित है, अन्यथा परीक्षाफल अमान्य कर दिया जाएगा।
- प्रश्नोत्तर के समाप्त होने पर अंतिम में नीचे एक क्षैतिज रेखा खींच दें।
- आंतरिक परीक्षक द्वारा उपलब्ध कराये गए उपस्थिति-पत्रक में परीक्षार्थी द्वारा यथा-स्तम्भ परीक्षा की तिथि अंकित करते हुए उत्तरपुस्तिका की क्रम संख्या लिखकर अपना हस्ताक्षर किया जाएगा। परीक्षार्थी की उपस्थिति, अनुपस्थिति एवं निष्कासन से संबंधित संगत गोले को नीले/काले पेन से परीक्षक द्वारा भरा जाएगा न कि परीक्षार्थी द्वारा।
- परीक्षार्थी अपनी उत्तरपुस्तिका को आन्तरिक परीक्षक के पास जमा किये बिना परीक्षा भवन न छोड़ें।
- परीक्षा केन्द्र में कैलकुलेटर, मोबाइल फोन, इयर फोन, पेजर, ब्लूटूथ या इस प्रकार का कोई अन्य इलेक्ट्रॉनिक उपकरण ले जाना सख्त मना है।
- जाँच परीक्षा में गैर-उत्प्रेषित या जाँच परीक्षा में अनुपस्थित छात्र/छात्रा इंटरमीडिएट वार्षिक प्रायोगिक परीक्षा, 2022 में कदापि सम्मिलित नहीं हो सकते हैं।



बिहार विद्यालय परीक्षा समिति, पटना
BIHAR SCHOOL EXAMINATION BOARD, PATNA
INTERMEDIATE ANNUAL EXAMINATION, 2022

इंटरमीडिएट वार्षिक परीक्षा, 2022

प्रायोगिक परीक्षा का प्रवेश पत्र

Admit Card For Practical Examination

संकाय: विज्ञान
FACULTY: SCIENCE

कॉलेज/+2 स्कूल का नाम GAYA COLLEGE, GAYA
परीक्षार्थी का नाम ANSHU KUMARI
माता का नाम SANJU DEVI
पिता का नाम VINOD MEHTA
परीक्षार्थी का आधार नं० दिव्यांग कोटि NO
सूचीकरण संख्या/वर्ष R-210010057-20 परीक्षार्थी की कोटि REGULAR
रोल कोड 21001 रोल क्रमांक 22010057 लिंग FEMALE
परीक्षा केंद्र का नाम GAYA COLLEGE, GAYA



प्रायोगिक परीक्षा के विषय (निर्धारित परीक्षा कार्यक्रम सहित)

प्रायोगिक विषय	विषय कोड	विषय का नाम	परीक्षा की तारीख
वैकल्पिक विषय	117	PHYSICS	10.01.2022 to 20.01.2022
	118	CHEMISTRY	
	119	BIOLOGY	
अतिरिक्त विषय			

संजय कुमार

महाविद्यालय / +2 विद्यालय प्रधान का हस्ताक्षर
एवं मुहर

परीक्षा नियंत्रक (30M10)

परीक्षार्थी के लिए आवश्यक निर्देश

- प्रायोगिक परीक्षा दिनांक 10.01.2022 से 20.01.2022 तक संचालित होगी। केन्द्राधीक्षक दिनांक 10.01.2022 से 20.01.2022 तक की अवधि में परीक्षार्थियों की संख्या के अनुसार तिथि एवं पाली का निर्धारण करके प्रायोगिक परीक्षा केन्द्र पर आवंटित सभी परीक्षार्थियों के प्रायोगिक विषयों की परीक्षा आयोजित करेंगे।
- परीक्षार्थी अपने इस प्रवेश-पत्र में उल्लिखित प्रायोगिक परीक्षा केंद्रों पर दिनांक 10.01.2022 को पूर्वाह्न 09:00 बजे अनिवार्य रूप से जाकर परीक्षा केन्द्र के परिसर की सूचना पट्ट से यह जानकारी प्राप्त करेंगे कि उनके द्वारा चयनित विषय की प्रायोगिक परीक्षा किस तिथि एवं किस पाली में संचालित होगी, जिसमें उन्हें सम्मिलित होना अनिवार्य है।
- परीक्षार्थी के प्रत्येक प्रायोगिक विषय की परीक्षा के लिए 08 पृष्ठों की केवल एक ही उत्तरपुस्तिका मिलेगी। अतिरिक्त उत्तरपुस्तिका नहीं दी जाएगी। परीक्षार्थी उत्तरपुस्तिका लेते ही यह सुनिश्चित कर लें कि इसमें 8 पृष्ठ हैं एवं सही क्रम में हैं।
- उत्तरपुस्तिका प्राप्त होते ही परीक्षार्थी अपने प्रवेश-पत्र तथा उत्तरपुस्तिका पर मुद्रित विवरणों (Details) का मिलान कर यह अवश्य सुनिश्चित हो लें कि जो उत्तरपुस्तिका परीक्षक द्वारा उन्हें दी गई है, वह उन्हीं की है। भिन्न विवरणों की उत्तरपुस्तिका प्राप्त होने पर उसे तुरंत परीक्षक को वापस लौटा दिया जाए।
- उत्तरपुस्तिका प्राप्त होने पर परीक्षार्थी उनके आवरण पृष्ठ के पीछे अंकित "परीक्षार्थियों के लिए निर्देश" अवश्य पढ़ें एवं उसका अनुपालन करें।
- परीक्षार्थी अपनी उत्तरपुस्तिका के कवर पृष्ठ के ऊपरी बायें तथा दायें भागों में क्रमांक-(1) में अपने उत्तर देने का माध्यम अंकित करते हुए क्रमांक-(2) में अपना पूर्ण हस्ताक्षर अंकित करें। इसके अलावा अन्य मुद्रित विवरणों में किसी भी प्रकार से कोई छेड़-छाड़ नहीं करें।
- प्रायोगिक परीक्षा की उत्तरपुस्तिका के आवरण पृष्ठ के निचले बायें एवं दायें भागों को परीक्षार्थी द्वारा कदापि नहीं भरा जाएगा। अगर परीक्षार्थी इस भाग को भरते हैं, तो परीक्षार्थी का इस विषय में परीक्षाफल रद्द किया जा सकता है। ये दोनों भाग आंतरिक/बाह्य परीक्षकों को भरने के लिए दिया गया है।
- उत्तरपुस्तिका के पत्रों के दोनो पृष्ठों पर तथा प्रत्येक लाइन पर लिखें एवं पृष्ठों को नष्ट न करें।
- यदि रफ कार्य करने की आवश्यक हो, तो परीक्षार्थी उत्तरपुस्तिका के अंतिम पृष्ठ पर रफ कार्य करके उसे काट दें/क्रास (X) कर दें।
- उत्तरपुस्तिका के आंतरिक पृष्ठों पर दाहिने हाशिए में लाइन खींचकर सादा स्थान छोड़ रखा गया है। शेष स्थान रूल्ड है। परीक्षार्थी दाहिने हाशिए के सादे स्थान में कुछ भी नहीं लिखेंगे, चूंकि यह भाग परीक्षक के उपयोग के लिए है।
- उत्तरपुस्तिका के पृष्ठों को मोड़ें-फाड़ें नहीं तथा बीच-बीच में व्यर्थ ही खाली न छोड़ें।
- प्रश्न-पत्र में दी हुई संख्या के अनुसार अपने उत्तरों की संख्या लिखें।
- व्हाइटनर, ब्लेड तथा नाखून का इस्तेमाल करना सर्वथा वर्जित है, अन्यथा परीक्षाफल अमान्य कर दिया जाएगा।
- प्रश्नोत्तर के समाप्त होने पर अंतिम में नीचे एक क्षैतिज रेखा खींच दें।
- आंतरिक परीक्षक द्वारा उपलब्ध कराये गए उपस्थिति-पत्रक में परीक्षार्थी द्वारा यथा-स्तम्भ परीक्षा की तिथि अंकित करते हुए उत्तरपुस्तिका की क्रम संख्या लिखकर अपना हस्ताक्षर किया जाएगा। परीक्षार्थी की उपस्थिति, अनुपस्थिति एवं निष्कासन से संबंधित संगत गोले को नीले/काले पेन से परीक्षक द्वारा भरा जाएगा न कि परीक्षार्थी द्वारा।
- परीक्षार्थी अपनी उत्तरपुस्तिका को आन्तरिक परीक्षक के पास जमा किये बिना परीक्षा भवन न छोड़ें।
- परीक्षा केन्द्र में कैलकुलेटर, मोबाइल फोन, इयर फोन, पेजर, ब्लूटूथ या इस प्रकार का कोई अन्य इलेक्ट्रॉनिक उपकरण ले जाना सख्त मना है।
- जाँच परीक्षा में गैर-उत्प्रेषित या जाँच परीक्षा में अनुपस्थित छात्र/छात्रा इंटरमीडिएट वार्षिक प्रायोगिक परीक्षा, 2022 में कदापि सम्मिलित नहीं हो सकते हैं।



बिहार विद्यालय परीक्षा समिति, पटना
BIHAR SCHOOL EXAMINATION BOARD, PATNA
INTERMEDIATE ANNUAL EXAMINATION, 2022

इंटरमीडिएट वार्षिक परीक्षा, 2022

प्रायोगिक परीक्षा का प्रवेश पत्र

Admit Card For Practical Examination

संकाय: विज्ञान
FACULTY: SCIENCE

कॉलेज/+2 स्कूल का नाम GAYA COLLEGE, GAYA
परीक्षार्थी का नाम ASHIKI KUMARI
माता का नाम BHUNESHWARI DEVI
पिता का नाम AMARNATH PRASAD
परीक्षार्थी का आधार नं० दिव्यांग कोटि NO
सूचीकरण संख्या/वर्ष R-210010073-20 परीक्षार्थी की कोटि REGULAR
रौल कोड 21001 रौल क्रमांक 22010073 लिंग FEMALE
परीक्षा केंद्र का नाम GAYA COLLEGE, GAYA



प्रायोगिक परीक्षा के विषय (निर्धारित परीक्षा कार्यक्रम सहित)

प्रायोगिक विषय	विषय कोड	विषय का नाम	परीक्षा की तारीख
वैकल्पिक विषय	117	PHYSICS	10.01.2022 to 20.01.2022
	118	CHEMISTRY	
अतिरिक्त विषय			

संजीव कुमार

महाविद्यालय / +2 विद्यालय प्रधान का हस्ताक्षर
एवं मुहर

परीक्षा नियंत्रक (30M10)

परीक्षार्थी के लिए आवश्यक निर्देश

- प्रायोगिक परीक्षा दिनांक 10.01.2022 से 20.01.2022 तक संचालित होगी। केन्द्राधीक्षक दिनांक 10.01.2022 से 20.01.2022 तक की अवधि में परीक्षार्थियों की संख्या के अनुसार तिथि एवं पाली का निर्धारण करके प्रायोगिक परीक्षा केन्द्र पर आवंटित सभी परीक्षार्थियों के प्रायोगिक विषयों की परीक्षा आयोजित करेंगे।
- परीक्षार्थी अपने इस प्रवेश-पत्र में उल्लिखित प्रायोगिक परीक्षा केंद्रों पर दिनांक 10.01.2022 को पूर्वाह्न 09:00 बजे अनिवार्य रूप से जाकर परीक्षा केन्द्र के परिसर की सूचना पट्ट से यह जानकारी प्राप्त करेंगे कि उनके द्वारा चयनित विषय की प्रायोगिक परीक्षा किस तिथि एवं किस पाली में संचालित होगी, जिसमें उन्हें सम्मिलित होना अनिवार्य है।
- परीक्षार्थी के प्रत्येक प्रायोगिक विषय की परीक्षा के लिए 08 पृष्ठों की केवल एक ही उत्तरपुस्तिका मिलेगी। अतिरिक्त उत्तरपुस्तिका नहीं दी जाएगी। परीक्षार्थी उत्तरपुस्तिका लेते ही यह सुनिश्चित कर लें कि इसमें 8 पृष्ठ हैं एवं सही क्रम में हैं।
- उत्तरपुस्तिका प्राप्त होते ही परीक्षार्थी अपने प्रवेश-पत्र तथा उत्तरपुस्तिका पर मुद्रित विवरणों (Details) का मिलान कर यह अवश्य सुनिश्चित हो लें कि जो उत्तरपुस्तिका परीक्षक द्वारा उन्हें दी गई है, वह उन्हीं की है। भिन्न विवरणों की उत्तरपुस्तिका प्राप्त होने पर उसे तुरंत परीक्षक को वापस लौटा दिया जाए।
- उत्तरपुस्तिका प्राप्त होने पर परीक्षार्थी उनके आवरण पृष्ठ के पीछे अंकित "परीक्षार्थियों के लिए निर्देश" अवश्य पढ़ें एवं उसका अनुपालन करें।
- परीक्षार्थी अपनी उत्तरपुस्तिका के कवर पृष्ठ के ऊपरी बायें तथा दायें भागों में क्रमांक-(1) में अपने उत्तर देने का माध्यम अंकित करते हुए क्रमांक-(2) में अपना पूर्ण हस्ताक्षर अंकित करें। इसके अलावा अन्य मुद्रित विवरणों में किसी भी प्रकार से कोई छेड़-छाड़ नहीं करें।
- प्रायोगिक परीक्षा की उत्तरपुस्तिका के आवरण पृष्ठ के निचले बायें एवं दायें भागों को परीक्षार्थी द्वारा कदापि नहीं भरा जाएगा। अगर परीक्षार्थी इस भाग को भरते हैं, तो परीक्षार्थी का इस विषय में परीक्षाफल रद्द किया जा सकता है। ये दोनों भाग आंतरिक/बाह्य परीक्षकों को भरने के लिए दिया गया है।
- उत्तरपुस्तिका के पत्रों के दोनो पृष्ठों पर तथा प्रत्येक लाइन पर लिखें एवं पृष्ठों को नष्ट न करें।
- यदि रफ कार्य करने की आवश्यक हो, तो परीक्षार्थी उत्तरपुस्तिका के अंतिम पृष्ठ पर रफ कार्य करके उसे काट दें/क्रास (X) कर दें।
- उत्तरपुस्तिका के आंतरिक पृष्ठों पर दाहिने हाशिए में लाइन खींचकर सादा स्थान छोड़ रखा गया है। शेष स्थान रूल्ड है। परीक्षार्थी दाहिने हाशिए के सादे स्थान में कुछ भी नहीं लिखेंगे, चूंकि यह भाग परीक्षक के उपयोग के लिए है।
- उत्तरपुस्तिका के पृष्ठों को मोड़ें-फाड़ें नहीं तथा बीच-बीच में व्यर्थ ही खाली न छोड़ें।
- प्रश्न-पत्र में दी हुई संख्या के अनुसार अपने उत्तरों की संख्या लिखें।
- व्हाइटनर, ब्लेड तथा नाखून का इस्तेमाल करना सर्वथा वर्जित है, अन्यथा परीक्षाफल अमान्य कर दिया जाएगा।
- प्रश्नोत्तर के समाप्त होने पर अंतिम में नीचे एक क्षैतिज रेखा खींच दें।
- आंतरिक परीक्षक द्वारा उपलब्ध कराये गए उपस्थिति-पत्रक में परीक्षार्थी द्वारा यथा-स्तम्भ परीक्षा की तिथि अंकित करते हुए उत्तरपुस्तिका की क्रम संख्या लिखकर अपना हस्ताक्षर किया जाएगा। परीक्षार्थी की उपस्थिति, अनुपस्थिति एवं निष्कासन से संबंधित संगत गोले को नीले/काले पेन से परीक्षक द्वारा भरा जाएगा न कि परीक्षार्थी द्वारा।
- परीक्षार्थी अपनी उत्तरपुस्तिका को आन्तरिक परीक्षक के पास जमा किये बिना परीक्षा भवन न छोड़ें।
- परीक्षा केन्द्र में कैलकुलेटर, मोबाइल फोन, इयर फोन, पेजर, ब्लूटूथ या इस प्रकार का कोई अन्य इलेक्ट्रॉनिक उपकरण ले जाना सख्त मना है।
- जाँच परीक्षा में गैर-उत्प्रेषित या जाँच परीक्षा में अनुपस्थित छात्र/छात्रा इंटरमीडिएट वार्षिक प्रायोगिक परीक्षा, 2022 में कदापि सम्मिलित नहीं हो सकते हैं।



बिहार विद्यालय परीक्षा समिति, पटना
BIHAR SCHOOL EXAMINATION BOARD, PATNA
INTERMEDIATE ANNUAL EXAMINATION, 2022

इंटरमीडिएट वार्षिक परीक्षा, 2022

प्रायोगिक परीक्षा का प्रवेश पत्र

Admit Card For Practical Examination

संकाय: विज्ञान
FACULTY: SCIENCE

कॉलेज/+2 स्कूल का नाम GAYA COLLEGE, GAYA
परीक्षार्थी का नाम ARCHANA KUMARI
माता का नाम NAGMATIYA DEVI
पिता का नाम RAMDHYAN YADAV
परीक्षार्थी का आधार नं० दिव्यांग कोटि NO
सूचीकरण संख्या/वर्ष R-210010063-20 परीक्षार्थी की कोटि REGULAR
रौल कोड 21001 रौल क्रमांक 22010063 लिंग FEMALE
परीक्षा केंद्र का नाम GAYA COLLEGE, GAYA



प्रायोगिक परीक्षा के विषय (निर्धारित परीक्षा कार्यक्रम सहित)

प्रायोगिक विषय	विषय कोड	विषय का नाम	परीक्षा की तारीख
वैकल्पिक विषय	117	PHYSICS	10.01.2022 to 20.01.2022
	118	CHEMISTRY	
	119	BIOLOGY	
अतिरिक्त विषय			

संकाय 1377

महाविद्यालय / +2 विद्यालय प्रधान का हस्ताक्षर
एवं मुहर

परीक्षा नियंत्रक (30M10)

परीक्षार्थी के लिए आवश्यक निर्देश

- प्रायोगिक परीक्षा दिनांक 10.01.2022 से 20.01.2022 तक संचालित होगी। केन्द्राधीक्षक दिनांक 10.01.2022 से 20.01.2022 तक की अवधि में परीक्षार्थियों की संख्या के अनुसार तिथि एवं पाली का निर्धारण करके प्रायोगिक परीक्षा केन्द्र पर आवंटित सभी परीक्षार्थियों के प्रायोगिक विषयों की परीक्षा आयोजित करेंगे।
- परीक्षार्थी अपने इस प्रवेश-पत्र में उल्लिखित प्रायोगिक परीक्षा केंद्रों पर दिनांक 10.01.2022 को पूर्वाह्न 09:00 बजे अनिवार्य रूप से जाकर परीक्षा केन्द्र के परिसर की सूचना पट्ट से यह जानकारी प्राप्त करेंगे कि उनके द्वारा चयनित विषय की प्रायोगिक परीक्षा किस तिथि एवं किस पाली में संचालित होगी, जिसमें उन्हें सम्मिलित होना अनिवार्य है।
- परीक्षार्थी के प्रत्येक प्रायोगिक विषय की परीक्षा के लिए 08 पृष्ठों की केवल एक ही उत्तरपुस्तिका मिलेगी। अतिरिक्त उत्तरपुस्तिका नहीं दी जाएगी। परीक्षार्थी उत्तरपुस्तिका लेते ही यह सुनिश्चित कर लें कि इसमें 8 पृष्ठ हैं एवं सही क्रम में हैं।
- उत्तरपुस्तिका प्राप्त होते ही परीक्षार्थी अपने प्रवेश-पत्र तथा उत्तरपुस्तिका पर मुद्रित विवरणों (Details) का मिलान कर यह अवश्य सुनिश्चित हो लें कि जो उत्तरपुस्तिका परीक्षक द्वारा उन्हें दी गई है, वह उन्हीं की है। भिन्न विवरणों की उत्तरपुस्तिका प्राप्त होने पर उसे तुरंत परीक्षक को वापस लौटा दिया जाए।
- उत्तरपुस्तिका प्राप्त होने पर परीक्षार्थी उनके आवरण पृष्ठ के पीछे अंकित "परीक्षार्थियों के लिए निर्देश" अवश्य पढ़ें एवं उसका अनुपालन करें।
- परीक्षार्थी अपनी उत्तरपुस्तिका के कवर पृष्ठ के ऊपरी बायें तथा दायें भागों में क्रमांक-(1) में अपने उत्तर देने का माध्यम अंकित करते हुए क्रमांक-(2) में अपना पूर्ण हस्ताक्षर अंकित करें। इसके अलावा अन्य मुद्रित विवरणों में किसी भी प्रकार से कोई छेड़-छाड़ नहीं करें।
- प्रायोगिक परीक्षा की उत्तरपुस्तिका के आवरण पृष्ठ के निचले बायें एवं दायें भागों को परीक्षार्थी द्वारा कदापि नहीं भरा जाएगा। अगर परीक्षार्थी इस भाग को भरते हैं, तो परीक्षार्थी का इस विषय में परीक्षाफल रद्द किया जा सकता है। ये दोनों भाग आंतरिक/बाह्य परीक्षकों को भरने के लिए दिया गया है।
- उत्तरपुस्तिका के पत्रों के दोनो पृष्ठों पर तथा प्रत्येक लाइन पर लिखें एवं पृष्ठों को नष्ट न करें।
- यदि रफ कार्य करने की आवश्यक हो, तो परीक्षार्थी उत्तरपुस्तिका के अंतिम पृष्ठ पर रफ कार्य करके उसे काट दें/क्रास (X) कर दें।
- उत्तरपुस्तिका के आंतरिक पृष्ठों पर दाहिने हाशिए में लाइन खींचकर सादा स्थान छोड़ रखा गया है। शेष स्थान रूल्ड है। परीक्षार्थी दाहिने हाशिए के सादे स्थान में कुछ भी नहीं लिखेंगे, चूंकि यह भाग परीक्षक के उपयोग के लिए है।
- उत्तरपुस्तिका के पृष्ठों को मोड़ें-फाड़ें नहीं तथा बीच-बीच में व्यर्थ ही खाली न छोड़ें।
- प्रश्न-पत्र में दी हुई संख्या के अनुसार अपने उत्तरों की संख्या लिखें।
- व्हाइटनर, ब्लेड तथा नाखून का इस्तेमाल करना सर्वथा वर्जित है, अन्यथा परीक्षाफल अमान्य कर दिया जाएगा।
- प्रश्नोत्तर के समाप्त होने पर अंतिम में नीचे एक क्षैतिज रेखा खींच दें।
- आंतरिक परीक्षक द्वारा उपलब्ध कराये गए उपस्थिति-पत्रक में परीक्षार्थी द्वारा यथा-स्तम्भ परीक्षा की तिथि अंकित करते हुए उत्तरपुस्तिका की क्रम संख्या लिखकर अपना हस्ताक्षर किया जाएगा। परीक्षार्थी की उपस्थिति, अनुपस्थिति एवं निष्कासन से संबंधित संगत गोले को नीले/काले पेन से परीक्षक द्वारा भरा जाएगा न कि परीक्षार्थी द्वारा।
- परीक्षार्थी अपनी उत्तरपुस्तिका को आन्तरिक परीक्षक के पास जमा किये बिना परीक्षा भवन न छोड़ें।
- परीक्षा केन्द्र में कैलकुलेटर, मोबाइल फोन, इयर फोन, पेजर, ब्लूटूथ या इस प्रकार का कोई अन्य इलेक्ट्रॉनिक उपकरण ले जाना सख्त मना है।
- जाँच परीक्षा में गैर-उत्प्रेषित या जाँच परीक्षा में अनुपस्थित छात्र/छात्रा इंटरमीडिएट वार्षिक प्रायोगिक परीक्षा, 2022 में कदापि सम्मिलित नहीं हो सकते हैं।



बिहार विद्यालय परीक्षा समिति, पटना
BIHAR SCHOOL EXAMINATION BOARD, PATNA
INTERMEDIATE ANNUAL EXAMINATION, 2022

संकाय: विज्ञान
FACULTY: SCIENCE

इंटरमीडिएट वार्षिक परीक्षा, 2022

प्रायोगिक परीक्षा का प्रवेश पत्र

Admit Card For Practical Examination

कॉलेज/+2 स्कूल का नाम	GAYA COLLEGE, GAYA		
परीक्षार्थी का नाम	ASHA KUMARI		
माता का नाम	GAURI DEVI		
पिता का नाम	KAMENDRA PRASAD		
परीक्षार्थी का आधार नं०	दिव्यांग कोटि	NO	
सूचीकरण संख्या/वर्ष	R-210010071-20	परीक्षार्थी की कोटि	REGULAR
रौल कोड	21001	रौल क्रमांक	22010071 लिंग FEMALE
परीक्षा केंद्र का नाम	GAYA COLLEGE, GAYA		



Asha Kumari

प्रायोगिक परीक्षा के विषय (निर्धारित परीक्षा कार्यक्रम सहित)

प्रायोगिक विषय	विषय कोड	विषय का नाम	परीक्षा की तारीख
वैकल्पिक विषय	117	PHYSICS	10.01.2022 to 20.01.2022
	118	CHEMISTRY	
अतिरिक्त विषय			

संज्ञा 1377

महाविद्यालय / +2 विद्यालय प्रधान का हस्ताक्षर
एवं मुहर

परीक्षा नियंत्रक (30M10)

परीक्षार्थी के लिए आवश्यक निर्देश

- प्रायोगिक परीक्षा दिनांक 10.01.2022 से 20.01.2022 तक संचालित होगी। केन्द्राधीक्षक दिनांक 10.01.2022 से 20.01.2022 तक की अवधि में परीक्षार्थियों की संख्या के अनुसार तिथि एवं पाली का निर्धारण करके प्रायोगिक परीक्षा केन्द्र पर आवंटित सभी परीक्षार्थियों के प्रायोगिक विषयों की परीक्षा आयोजित करेंगे।
- परीक्षार्थी अपने इस प्रवेश-पत्र में उल्लिखित प्रायोगिक परीक्षा केंद्रों पर दिनांक 10.01.2022 को पूर्वाह्न 09:00 बजे अनिवार्य रूप से जाकर परीक्षा केन्द्र के परिसर की सूचना पट्ट से यह जानकारी प्राप्त करेंगे कि उनके द्वारा चयनित विषय की प्रायोगिक परीक्षा किस तिथि एवं किस पाली में संचालित होगी, जिसमें उन्हें सम्मिलित होना अनिवार्य है।
- परीक्षार्थी के प्रत्येक प्रायोगिक विषय की परीक्षा के लिए 08 पृष्ठों की केवल एक ही उत्तरपुस्तिका मिलेगी। अतिरिक्त उत्तरपुस्तिका नहीं दी जाएगी। परीक्षार्थी उत्तरपुस्तिका लेते ही यह सुनिश्चित कर लें कि इसमें 8 पृष्ठ हैं एवं सही क्रम में हैं।
- उत्तरपुस्तिका प्राप्त होते ही परीक्षार्थी अपने प्रवेश-पत्र तथा उत्तरपुस्तिका पर मुद्रित विवरणों (Details) का मिलान कर यह अवश्य सुनिश्चित हो लें कि जो उत्तरपुस्तिका परीक्षक द्वारा उन्हें दी गई है, वह उन्हीं की है। भिन्न विवरणों की उत्तरपुस्तिका प्राप्त होने पर उसे तुरंत परीक्षक को वापस लौटा दिया जाए।
- उत्तरपुस्तिका प्राप्त होने पर परीक्षार्थी उनके आवरण पृष्ठ के पीछे अंकित "परीक्षार्थियों के लिए निर्देश" अवश्य पढ़ें एवं उसका अनुपालन करें।
- परीक्षार्थी अपनी उत्तरपुस्तिका के कवर पृष्ठ के ऊपरी बायें तथा दायें भागों में क्रमांक-(1) में अपने उत्तर देने का माध्यम अंकित करते हुए क्रमांक-(2) में अपना पूर्ण हस्ताक्षर अंकित करें। इसके अलावा अन्य मुद्रित विवरणों में किसी भी प्रकार से कोई छेड़-छाड़ नहीं करें।
- प्रायोगिक परीक्षा की उत्तरपुस्तिका के आवरण पृष्ठ के निचले बायें एवं दायें भागों को परीक्षार्थी द्वारा कदापि नहीं भरा जाएगा। अगर परीक्षार्थी इस भाग को भरते हैं, तो परीक्षार्थी का इस विषय में परीक्षाफल रद्द किया जा सकता है। ये दोनों भाग आंतरिक/बाह्य परीक्षकों को भरने के लिए दिया गया है।
- उत्तरपुस्तिका के पत्रों के दोनो पृष्ठों पर तथा प्रत्येक लाइन पर लिखें एवं पृष्ठों को नष्ट न करें।
- यदि रफ कार्य करने की आवश्यक हो, तो परीक्षार्थी उत्तरपुस्तिका के अंतिम पृष्ठ पर रफ कार्य करके उसे काट दें/क्रास (X) कर दें।
- उत्तरपुस्तिका के आंतरिक पृष्ठों पर दाहिने हाशिए में लाइन खींचकर सादा स्थान छोड़ रखा गया है। शेष स्थान रूल्ड है। परीक्षार्थी दाहिने हाशिए के सादे स्थान में कुछ भी नहीं लिखेंगे, चूंकि यह भाग परीक्षक के उपयोग के लिए है।
- उत्तरपुस्तिका के पृष्ठों को मोड़ें-फाड़ें नहीं तथा बीच-बीच में व्यर्थ ही खाली न छोड़ें।
- प्रश्न-पत्र में दी हुई संख्या के अनुसार अपने उत्तरों की संख्या लिखें।
- व्हाइटनर, ब्लेड तथा नाखून का इस्तेमाल करना सर्वथा वर्जित है, अन्यथा परीक्षाफल अमान्य कर दिया जाएगा।
- प्रश्नोत्तर के समाप्त होने पर अंतिम में नीचे एक क्षैतिज रेखा खींच दें।
- आंतरिक परीक्षक द्वारा उपलब्ध कराये गए उपस्थिति-पत्रक में परीक्षार्थी द्वारा यथा-स्तम्भ परीक्षा की तिथि अंकित करते हुए उत्तरपुस्तिका की क्रम संख्या लिखकर अपना हस्ताक्षर किया जाएगा। परीक्षार्थी की उपस्थिति, अनुपस्थिति एवं निष्कासन से संबंधित संगत गोले को नीले/काले पेन से परीक्षक द्वारा भरा जाएगा न कि परीक्षार्थी द्वारा।
- परीक्षार्थी अपनी उत्तरपुस्तिका को आन्तरिक परीक्षक के पास जमा किये बिना परीक्षा भवन न छोड़ें।
- परीक्षा केन्द्र में कैलकुलेटर, मोबाइल फोन, इयर फोन, पेजर, ब्लूटूथ या इस प्रकार का कोई अन्य इलेक्ट्रॉनिक उपकरण ले जाना सख्त मना है।
- जाँच परीक्षा में गैर-उत्प्रेषित या जाँच परीक्षा में अनुपस्थित छात्र/छात्रा इंटरमीडिएट वार्षिक प्रायोगिक परीक्षा, 2022 में कदापि सम्मिलित नहीं हो सकते हैं।



बिहार विद्यालय परीक्षा समिति, पटना
BIHAR SCHOOL EXAMINATION BOARD, PATNA
INTERMEDIATE ANNUAL EXAMINATION, 2022

संकाय: विज्ञान
FACULTY: SCIENCE

इंटरमीडिएट वार्षिक परीक्षा, 2022

प्रायोगिक परीक्षा का प्रवेश पत्र

Admit Card For Practical Examination

कॉलेज/+2 स्कूल का नाम	GAYA COLLEGE, GAYA		
परीक्षार्थी का नाम	ASTHA RAJ		
माता का नाम	RANI DEVI		
पिता का नाम	KRISHNA PRASAD		
परीक्षार्थी का आधार नं०	दिव्यांग कोटि	NO	
सूचीकरण संख्या/वर्ष	R-210010074-20	परीक्षार्थी की कोटि	REGULAR
रौल कोड	21001	रौल क्रमांक	22010074 लिंग FEMALE
परीक्षा केंद्र का नाम	GAYA COLLEGE, GAYA		



प्रायोगिक परीक्षा के विषय (निर्धारित परीक्षा कार्यक्रम सहित)

प्रायोगिक विषय	विषय कोड	विषय का नाम	परीक्षा की तारीख
वैकल्पिक विषय	117	PHYSICS	10.01.2022 to 20.01.2022
	118	CHEMISTRY	
अतिरिक्त विषय			

संजीव कुमार

महाविद्यालय / +2 विद्यालय प्रधान का हस्ताक्षर
एवं मुहर

परीक्षा नियंत्रक (30M10)

परीक्षार्थी के लिए आवश्यक निर्देश

- प्रायोगिक परीक्षा दिनांक 10.01.2022 से 20.01.2022 तक संचालित होगी। केन्द्राधीक्षक दिनांक 10.01.2022 से 20.01.2022 तक की अवधि में परीक्षार्थियों की संख्या के अनुसार तिथि एवं पाली का निर्धारण करके प्रायोगिक परीक्षा केन्द्र पर आवंटित सभी परीक्षार्थियों के प्रायोगिक विषयों की परीक्षा आयोजित करेंगे।
- परीक्षार्थी अपने इस प्रवेश-पत्र में उल्लिखित प्रायोगिक परीक्षा केंद्रों पर दिनांक 10.01.2022 को पूर्वाह्न 09:00 बजे अनिवार्य रूप से जाकर परीक्षा केन्द्र के परिसर की सूचना पट्ट से यह जानकारी प्राप्त करेंगे कि उनके द्वारा चयनित विषय की प्रायोगिक परीक्षा किस तिथि एवं किस पाली में संचालित होगी, जिसमें उन्हें सम्मिलित होना अनिवार्य है।
- परीक्षार्थी के प्रत्येक प्रायोगिक विषय की परीक्षा के लिए 08 पृष्ठों की केवल एक ही उत्तरपुस्तिका मिलेगी। अतिरिक्त उत्तरपुस्तिका नहीं दी जाएगी। परीक्षार्थी उत्तरपुस्तिका लेते ही यह सुनिश्चित कर लें कि इसमें 8 पृष्ठ हैं एवं सही क्रम में हैं।
- उत्तरपुस्तिका प्राप्त होते ही परीक्षार्थी अपने प्रवेश-पत्र तथा उत्तरपुस्तिका पर मुद्रित विवरणों (Details) का मिलान कर यह अवश्य सुनिश्चित हो लें कि जो उत्तरपुस्तिका परीक्षक द्वारा उन्हें दी गई है, वह उन्हीं की है। भिन्न विवरणों की उत्तरपुस्तिका प्राप्त होने पर उसे तुरंत परीक्षक को वापस लौटा दिया जाए।
- उत्तरपुस्तिका प्राप्त होने पर परीक्षार्थी उनके आवरण पृष्ठ के पीछे अंकित "परीक्षार्थियों के लिए निर्देश" अवश्य पढ़ें एवं उसका अनुपालन करें।
- परीक्षार्थी अपनी उत्तरपुस्तिका के कवर पृष्ठ के ऊपरी बायें तथा दायें भागों में क्रमांक-(1) में अपने उत्तर देने का माध्यम अंकित करते हुए क्रमांक-(2) में अपना पूर्ण हस्ताक्षर अंकित करें। इसके अलावा अन्य मुद्रित विवरणों में किसी भी प्रकार से कोई छेड़-छाड़ नहीं करें।
- प्रायोगिक परीक्षा की उत्तरपुस्तिका के आवरण पृष्ठ के निचले बायें एवं दायें भागों को परीक्षार्थी द्वारा कदापि नहीं भरा जाएगा। अगर परीक्षार्थी इस भाग को भरते हैं, तो परीक्षार्थी का इस विषय में परीक्षाफल रद्द किया जा सकता है। ये दोनों भाग आंतरिक/बाह्य परीक्षकों को भरने के लिए दिया गया है।
- उत्तरपुस्तिका के पत्रों के दोनो पृष्ठों पर तथा प्रत्येक लाइन पर लिखें एवं पृष्ठों को नष्ट न करें।
- यदि रफ कार्य करने की आवश्यक हो, तो परीक्षार्थी उत्तरपुस्तिका के अंतिम पृष्ठ पर रफ कार्य करके उसे काट दें/क्रास (X) कर दें।
- उत्तरपुस्तिका के आंतरिक पृष्ठों पर दाहिने हाशिए में लाइन खींचकर सादा स्थान छोड़ रखा गया है। शेष स्थान रूल्ड है। परीक्षार्थी दाहिने हाशिए के सादे स्थान में कुछ भी नहीं लिखेंगे, चूंकि यह भाग परीक्षक के उपयोग के लिए है।
- उत्तरपुस्तिका के पृष्ठों को मोड़ें-फाड़ें नहीं तथा बीच-बीच में व्यर्थ ही खाली न छोड़ें।
- प्रश्न-पत्र में दी हुई संख्या के अनुसार अपने उत्तरों की संख्या लिखें।
- व्हाइटनर, ब्लेड तथा नाखून का इस्तेमाल करना सर्वथा वर्जित है, अन्यथा परीक्षाफल अमान्य कर दिया जाएगा।
- प्रश्नोत्तर के समाप्त होने पर अंतिम में नीचे एक क्षैतिज रेखा खींच दें।
- आंतरिक परीक्षक द्वारा उपलब्ध कराये गए उपस्थिति-पत्रक में परीक्षार्थी द्वारा यथा-स्तम्भ परीक्षा की तिथि अंकित करते हुए उत्तरपुस्तिका की क्रम संख्या लिखकर अपना हस्ताक्षर किया जाएगा। परीक्षार्थी की उपस्थिति, अनुपस्थिति एवं निष्कासन से संबंधित संगत गोले को नीले/काले पेन से परीक्षक द्वारा भरा जाएगा न कि परीक्षार्थी द्वारा।
- परीक्षार्थी अपनी उत्तरपुस्तिका को आन्तरिक परीक्षक के पास जमा किये बिना परीक्षा भवन न छोड़ें।
- परीक्षा केन्द्र में कैलकुलेटर, मोबाइल फोन, इयर फोन, पेजर, ब्लूटूथ या इस प्रकार का कोई अन्य इलेक्ट्रॉनिक उपकरण ले जाना सख्त मना है।
- जाँच परीक्षा में गैर-उत्प्रेषित या जाँच परीक्षा में अनुपस्थित छात्र/छात्रा इंटरमीडिएट वार्षिक प्रायोगिक परीक्षा, 2022 में कदापि सम्मिलित नहीं हो सकते हैं।



बिहार विद्यालय परीक्षा समिति, पटना
BIHAR SCHOOL EXAMINATION BOARD, PATNA
INTERMEDIATE ANNUAL EXAMINATION, 2022

इंटरमीडिएट वार्षिक परीक्षा, 2022

प्रायोगिक परीक्षा का प्रवेश पत्र

Admit Card For Practical Examination

संकाय: विज्ञान
FACULTY: SCIENCE

कॉलेज/+2 स्कूल का नाम GAYA COLLEGE, GAYA
परीक्षार्थी का नाम AYUSHI KUMARI
माता का नाम RANJU DEVI
पिता का नाम DEEPAK PRASAD
परीक्षार्थी का आधार नं० दिव्यांग कोटि NO
सूचीकरण संख्या/वर्ष R-210010076-20 परीक्षार्थी की कोटि REGULAR
रोल कोड 21001 रोल क्रमांक 22010075 लिंग FEMALE
परीक्षा केंद्र का नाम GAYA COLLEGE, GAYA



प्रायोगिक परीक्षा के विषय (निर्धारित परीक्षा कार्यक्रम सहित)

प्रायोगिक विषय	विषय कोड	विषय का नाम	परीक्षा की तारीख
वैकल्पिक विषय	117	PHYSICS	10.01.2022 to 20.01.2022
	118	CHEMISTRY	
अतिरिक्त विषय			

संजय कुमार

महाविद्यालय / +2 विद्यालय प्रधान का हस्ताक्षर
एवं मुहर

परीक्षा नियंत्रक (30M10)

परीक्षार्थी के लिए आवश्यक निर्देश

- प्रायोगिक परीक्षा दिनांक 10.01.2022 से 20.01.2022 तक संचालित होगी। केन्द्राधीक्षक दिनांक 10.01.2022 से 20.01.2022 तक की अवधि में परीक्षार्थियों की संख्या के अनुसार तिथि एवं पाली का निर्धारण करके प्रायोगिक परीक्षा केन्द्र पर आवंटित सभी परीक्षार्थियों के प्रायोगिक विषयों की परीक्षा आयोजित करेंगे।
- परीक्षार्थी अपने इस प्रवेश-पत्र में उल्लिखित प्रायोगिक परीक्षा केंद्रों पर दिनांक 10.01.2022 को पूर्वाह्न 09:00 बजे अनिवार्य रूप से जाकर परीक्षा केन्द्र के परिसर की सूचना पट्ट से यह जानकारी प्राप्त करेंगे कि उनके द्वारा चयनित विषय की प्रायोगिक परीक्षा किस तिथि एवं किस पाली में संचालित होगी, जिसमें उन्हें सम्मिलित होना अनिवार्य है।
- परीक्षार्थी के प्रत्येक प्रायोगिक विषय की परीक्षा के लिए 08 पृष्ठों की केवल एक ही उत्तरपुस्तिका मिलेगी। अतिरिक्त उत्तरपुस्तिका नहीं दी जाएगी। परीक्षार्थी उत्तरपुस्तिका लेते ही यह सुनिश्चित कर लें कि इसमें 8 पृष्ठ हैं एवं सही क्रम में हैं।
- उत्तरपुस्तिका प्राप्त होते ही परीक्षार्थी अपने प्रवेश-पत्र तथा उत्तरपुस्तिका पर मुद्रित विवरणों (Details) का मिलान कर यह अवश्य सुनिश्चित हो लें कि जो उत्तरपुस्तिका परीक्षक द्वारा उन्हें दी गई है, वह उन्हीं की है। भिन्न विवरणों की उत्तरपुस्तिका प्राप्त होने पर उसे तुरंत परीक्षक को वापस लौटा दिया जाए।
- उत्तरपुस्तिका प्राप्त होने पर परीक्षार्थी उनके आवरण पृष्ठ के पीछे अंकित "परीक्षार्थियों के लिए निर्देश" अवश्य पढ़ें एवं उसका अनुपालन करें।
- परीक्षार्थी अपनी उत्तरपुस्तिका के कवर पृष्ठ के ऊपरी बायें तथा दायें भागों में क्रमांक-(1) में अपने उत्तर देने का माध्यम अंकित करते हुए क्रमांक-(2) में अपना पूर्ण हस्ताक्षर अंकित करें। इसके अलावा अन्य मुद्रित विवरणों में किसी भी प्रकार से कोई छेड़-छाड़ नहीं करें।
- प्रायोगिक परीक्षा की उत्तरपुस्तिका के आवरण पृष्ठ के निचले बायें एवं दायें भागों को परीक्षार्थी द्वारा कदापि नहीं भरा जाएगा। अगर परीक्षार्थी इस भाग को भरते हैं, तो परीक्षार्थी का इस विषय में परीक्षाफल रद्द किया जा सकता है। ये दोनों भाग आंतरिक/बाह्य परीक्षकों को भरने के लिए दिया गया है।
- उत्तरपुस्तिका के पत्रों के दोनो पृष्ठों पर तथा प्रत्येक लाइन पर लिखें एवं पृष्ठों को नष्ट न करें।
- यदि रफ कार्य करने की आवश्यक हो, तो परीक्षार्थी उत्तरपुस्तिका के अंतिम पृष्ठ पर रफ कार्य करके उसे काट दें/क्रास (X) कर दें।
- उत्तरपुस्तिका के आंतरिक पृष्ठों पर दाहिने हाशिए में लाइन खींचकर सादा स्थान छोड़ रखा गया है। शेष स्थान रूल्ड है। परीक्षार्थी दाहिने हाशिए के सादे स्थान में कुछ भी नहीं लिखेंगे, चूंकि यह भाग परीक्षक के उपयोग के लिए है।
- उत्तरपुस्तिका के पृष्ठों को मोड़ें-फाड़ें नहीं तथा बीच-बीच में व्यर्थ ही खाली न छोड़ें।
- प्रश्न-पत्र में दी हुई संख्या के अनुसार अपने उत्तरों की संख्या लिखें।
- व्हाइटनर, ब्लेड तथा नाखून का इस्तेमाल करना सर्वथा वर्जित है, अन्यथा परीक्षाफल अमान्य कर दिया जाएगा।
- प्रश्नोत्तर के समाप्त होने पर अंतिम में नीचे एक क्षैतिज रेखा खींच दें।
- आंतरिक परीक्षक द्वारा उपलब्ध कराये गए उपस्थिति-पत्रक में परीक्षार्थी द्वारा यथा-स्तम्भ परीक्षा की तिथि अंकित करते हुए उत्तरपुस्तिका की क्रम संख्या लिखकर अपना हस्ताक्षर किया जाएगा। परीक्षार्थी की उपस्थिति, अनुपस्थिति एवं निष्कासन से संबंधित संगत गोले को नीले/काले पेन से परीक्षक द्वारा भरा जाएगा न कि परीक्षार्थी द्वारा।
- परीक्षार्थी अपनी उत्तरपुस्तिका को आन्तरिक परीक्षक के पास जमा किये बिना परीक्षा भवन न छोड़ें।
- परीक्षा केन्द्र में कैलकुलेटर, मोबाइल फोन, इयर फोन, पेजर, ब्लूटूथ या इस प्रकार का कोई अन्य इलेक्ट्रॉनिक उपकरण ले जाना सख्त मना है।
- जाँच परीक्षा में गैर-उत्प्रेषित या जाँच परीक्षा में अनुपस्थित छात्र/छात्रा इंटरमीडिएट वार्षिक प्रायोगिक परीक्षा, 2022 में कदापि सम्मिलित नहीं हो सकते हैं।



बिहार विद्यालय परीक्षा समिति, पटना
BIHAR SCHOOL EXAMINATION BOARD, PATNA
INTERMEDIATE ANNUAL EXAMINATION, 2022

संकाय: विज्ञान
FACULTY: SCIENCE

इंटरमीडिएट वार्षिक परीक्षा, 2022

प्रायोगिक परीक्षा का प्रवेश पत्र

Admit Card For Practical Examination

कॉलेज/+2 स्कूल का नाम GAYA COLLEGE, GAYA
परीक्षार्थी का नाम ARPANA KUMARI
माता का नाम GUDIYA DEVI
पिता का नाम MURARI BHUIYA
परीक्षार्थी का आधार नं० दिव्यांग कोटि NO
सूचीकरण संख्या/वर्ष R-210010065-20 परीक्षार्थी की कोटि REGULAR
रोल कोड 21001 रोल क्रमांक 22010065 लिंग FEMALE
परीक्षा केंद्र का नाम GAYA COLLEGE, GAYA



Arpana Kumari

प्रायोगिक परीक्षा के विषय (निर्धारित परीक्षा कार्यक्रम सहित)

प्रायोगिक विषय	विषय कोड	विषय का नाम	परीक्षा की तारीख
वैकल्पिक विषय	117	PHYSICS	10.01.2022 to 20.01.2022
	118	CHEMISTRY	
अतिरिक्त विषय			

संज्ञा 1377

महाविद्यालय / +2 विद्यालय प्रधान का हस्ताक्षर
एवं मुहर

परीक्षा नियंत्रक (30M10)

परीक्षार्थी के लिए आवश्यक निर्देश

- प्रायोगिक परीक्षा दिनांक 10.01.2022 से 20.01.2022 तक संचालित होगी। केन्द्राधीक्षक दिनांक 10.01.2022 से 20.01.2022 तक की अवधि में परीक्षार्थियों की संख्या के अनुसार तिथि एवं पाली का निर्धारण करके प्रायोगिक परीक्षा केन्द्र पर आवंटित सभी परीक्षार्थियों के प्रायोगिक विषयों की परीक्षा आयोजित करेंगे।
- परीक्षार्थी अपने इस प्रवेश-पत्र में उल्लिखित प्रायोगिक परीक्षा केंद्रों पर दिनांक 10.01.2022 को पूर्वाह्न 09:00 बजे अनिवार्य रूप से जाकर परीक्षा केन्द्र के परिसर की सूचना पट्ट से यह जानकारी प्राप्त करेंगे कि उनके द्वारा चयनित विषय की प्रायोगिक परीक्षा किस तिथि एवं किस पाली में संचालित होगी, जिसमें उन्हें सम्मिलित होना अनिवार्य है।
- परीक्षार्थी के प्रत्येक प्रायोगिक विषय की परीक्षा के लिए 08 पृष्ठों की केवल एक ही उत्तरपुस्तिका मिलेगी। अतिरिक्त उत्तरपुस्तिका नहीं दी जाएगी। परीक्षार्थी उत्तरपुस्तिका लेते ही यह सुनिश्चित कर लें कि इसमें 8 पृष्ठ हैं एवं सही क्रम में हैं।
- उत्तरपुस्तिका प्राप्त होते ही परीक्षार्थी अपने प्रवेश-पत्र तथा उत्तरपुस्तिका पर मुद्रित विवरणों (Details) का मिलान कर यह अवश्य सुनिश्चित हो लें कि जो उत्तरपुस्तिका परीक्षक द्वारा उन्हें दी गई है, वह उन्हीं की है। भिन्न विवरणों की उत्तरपुस्तिका प्राप्त होने पर उसे तुरंत परीक्षक को वापस लौटा दिया जाए।
- उत्तरपुस्तिका प्राप्त होने पर परीक्षार्थी उनके आवरण पृष्ठ के पीछे अंकित "परीक्षार्थियों के लिए निर्देश" अवश्य पढ़ें एवं उसका अनुपालन करें।
- परीक्षार्थी अपनी उत्तरपुस्तिका के कवर पृष्ठ के ऊपरी बायें तथा दायें भागों में क्रमांक-(1) में अपने उत्तर देने का माध्यम अंकित करते हुए क्रमांक-(2) में अपना पूर्ण हस्ताक्षर अंकित करें। इसके अलावा अन्य मुद्रित विवरणों में किसी भी प्रकार से कोई छेड़-छाड़ नहीं करें।
- प्रायोगिक परीक्षा की उत्तरपुस्तिका के आवरण पृष्ठ के निचले बायें एवं दायें भागों को परीक्षार्थी द्वारा कदापि नहीं भरा जाएगा। अगर परीक्षार्थी इस भाग को भरते हैं, तो परीक्षार्थी का इस विषय में परीक्षाफल रद्द किया जा सकता है। ये दोनों भाग आंतरिक/बाह्य परीक्षकों को भरने के लिए दिया गया है।
- उत्तरपुस्तिका के पत्रों के दोनो पृष्ठों पर तथा प्रत्येक लाइन पर लिखें एवं पृष्ठों को नष्ट न करें।
- यदि रफ कार्य करने की आवश्यक हो, तो परीक्षार्थी उत्तरपुस्तिका के अंतिम पृष्ठ पर रफ कार्य करके उसे काट दें/क्रास (X) कर दें।
- उत्तरपुस्तिका के आंतरिक पृष्ठों पर दाहिने हाशिए में लाइन खींचकर सादा स्थान छोड़ रखा गया है। शेष स्थान रूल्ड है। परीक्षार्थी दाहिने हाशिए के सादे स्थान में कुछ भी नहीं लिखेंगे, चूंकि यह भाग परीक्षक के उपयोग के लिए है।
- उत्तरपुस्तिका के पृष्ठों को मोड़ें-फाड़ें नहीं तथा बीच-बीच में व्यर्थ ही खाली न छोड़ें।
- प्रश्न-पत्र में दी हुई संख्या के अनुसार अपने उत्तरों की संख्या लिखें।
- व्हाइटनर, ब्लेड तथा नाखून का इस्तेमाल करना सर्वथा वर्जित है, अन्यथा परीक्षाफल अमान्य कर दिया जाएगा।
- प्रश्नोत्तर के समाप्त होने पर अंतिम में नीचे एक क्षैतिज रेखा खींच दें।
- आंतरिक परीक्षक द्वारा उपलब्ध कराये गए उपस्थिति-पत्रक में परीक्षार्थी द्वारा यथा-स्तम्भ परीक्षा की तिथि अंकित करते हुए उत्तरपुस्तिका की क्रम संख्या लिखकर अपना हस्ताक्षर किया जाएगा। परीक्षार्थी की उपस्थिति, अनुपस्थिति एवं निष्कासन से संबंधित संगत गोले को नीले/काले पेन से परीक्षक द्वारा भरा जाएगा न कि परीक्षार्थी द्वारा।
- परीक्षार्थी अपनी उत्तरपुस्तिका को आन्तरिक परीक्षक के पास जमा किये बिना परीक्षा भवन न छोड़ें।
- परीक्षा केन्द्र में कैलकुलेटर, मोबाइल फोन, इयर फोन, पेजर, ब्लूटूथ या इस प्रकार का कोई अन्य इलेक्ट्रॉनिक उपकरण ले जाना सख्त मना है।
- जाँच परीक्षा में गैर-उत्प्रेषित या जाँच परीक्षा में अनुपस्थित छात्र/छात्रा इंटरमीडिएट वार्षिक प्रायोगिक परीक्षा, 2022 में कदापि सम्मिलित नहीं हो सकते हैं।



बिहार विद्यालय परीक्षा समिति, पटना
BIHAR SCHOOL EXAMINATION BOARD, PATNA
INTERMEDIATE ANNUAL EXAMINATION, 2022

संकाय: विज्ञान
FACULTY: SCIENCE

इंटरमीडिएट वार्षिक परीक्षा, 2022

प्रायोगिक परीक्षा का प्रवेश पत्र

Admit Card For Practical Examination

कॉलेज/+2 स्कूल का नाम	GAYA COLLEGE, GAYA		
परीक्षार्थी का नाम	APARNA KUMARI		
माता का नाम	SUNITA KUMARI		
पिता का नाम	ARVIND KUMAR		
परीक्षार्थी का आधार नं०	दिव्यांग कोटि	NO	
सूचीकरण संख्या/वर्ष	R-210010062-20	परीक्षार्थी की कोटि	REGULAR
रौल कोड	21001	रौल क्रमांक	22010062 लिंग FEMALE
परीक्षा केंद्र का नाम	GAYA COLLEGE, GAYA		



Aparna Kumari

प्रायोगिक परीक्षा के विषय (निर्धारित परीक्षा कार्यक्रम सहित)

प्रायोगिक विषय	विषय कोड	विषय का नाम	परीक्षा की तारीख
वैकल्पिक विषय	117	PHYSICS	10.01.2022 to 20.01.2022
	118	CHEMISTRY	
	119	BIOLOGY	
अतिरिक्त विषय			

संज्ञा (30मा०)

महाविद्यालय / +2 विद्यालय प्रधान का हस्ताक्षर
एवं मुहर

परीक्षा नियंत्रक (30मा०)

परीक्षार्थी के लिए आवश्यक निर्देश

- प्रायोगिक परीक्षा दिनांक 10.01.2022 से 20.01.2022 तक संचालित होगी। केन्द्राधीक्षक दिनांक 10.01.2022 से 20.01.2022 तक की अवधि में परीक्षार्थियों की संख्या के अनुसार तिथि एवं पाली का निर्धारण करके प्रायोगिक परीक्षा केन्द्र पर आवंटित सभी परीक्षार्थियों के प्रायोगिक विषयों की परीक्षा आयोजित करेंगे।
- परीक्षार्थी अपने इस प्रवेश-पत्र में उल्लिखित प्रायोगिक परीक्षा केंद्रों पर दिनांक 10.01.2022को पूर्वाह्न 09:00 बजे अनिवार्य रूप से जाकर परीक्षा केन्द्र के परिसर की सूचना पट्ट से यह जानकारी प्राप्त कर लेंगे कि उनके द्वारा चयनित विषय की प्रायोगिक परीक्षा किस तिथि एवं किस पाली में संचालित होगी, जिसमें उन्हें सम्मिलित होना अनिवार्य है।
- परीक्षार्थी के प्रत्येक प्रायोगिक विषय की परीक्षा के लिए 08 पृष्ठों की केवल एक ही उत्तरपुस्तिका मिलेगी। अतिरिक्त उत्तरपुस्तिका नहीं दी जाएगी। परीक्षार्थी उत्तरपुस्तिका लेते ही यह सुनिश्चित कर लें कि इसमें 8 पृष्ठ है एवं सही क्रम में है।
- उत्तरपुस्तिका प्राप्त होते ही परीक्षार्थी अपने प्रवेश-पत्र तथा उत्तरपुस्तिका पर मुद्रित विवरणों (Details) का मिलान कर यह अवश्य सुनिश्चित हो लें कि जो उत्तरपुस्तिका परीक्षक द्वारा उन्हें दी गई है, वह उन्हीं की है। भिन्न विवरणों की उत्तरपुस्तिका प्राप्त होने पर उसे तुरंत परीक्षक को वापस लौटा दिया जाए।
- उत्तरपुस्तिका प्राप्त होने पर परीक्षार्थी उनके आवरण पृष्ठ के पीछे अंकित "परीक्षार्थियों के लिए निर्देश" अवश्य पढ़ें एवं उसका अनुपालन करें।
- परीक्षार्थी अपनी उत्तरपुस्तिका के कवर पृष्ठ के ऊपरी बायें तथा दायें भागों में क्रमांक-(1) में अपने उत्तर देने का माध्यम अंकित करते हुए क्रमांक-(2) में अपना पूर्ण हस्ताक्षर अंकित करें। इसके अलावा अन्य मुद्रित विवरणों में किसी भी प्रकार से कोई छेड़-छाड़ नहीं करें।
- प्रायोगिक परीक्षा की उत्तरपुस्तिका के आवरण पृष्ठ के निचले बायें एवं दायें भागों को परीक्षार्थी द्वारा कदापि नहीं भरा जाएगा। अगर परीक्षार्थी इस भाग को भरते हैं, तो परीक्षार्थी का इस विषय में परीक्षाफल रद्द किया जा सकता है। ये दोनों भाग आंतरिक/बाह्य परीक्षकों को भरने के लिए दिया गया है।
- उत्तरपुस्तिका के पत्रों के दोनो पृष्ठों पर तथा प्रत्येक लाइन पर लिखें एवं पृष्ठों को नष्ट न करें।
- यदि रफ कार्य करने की आवश्यक हो, तो परीक्षार्थी उत्तरपुस्तिका के अंतिम पृष्ठ पर रफ कार्य करके उसे काट दें/क्रास (X) कर दें।
- उत्तरपुस्तिका के आंतरिक पृष्ठों पर दाहिने हाशिए में लाइन खींचकर सादा स्थान छोड़ रखा गया है। शेष स्थान रूल्ड है। परीक्षार्थी दाहिने हाशिए के सादे स्थान में कुछ भी नहीं लिखेंगे, चूंकि यह भाग परीक्षक के उपयोग के लिए है।
- उत्तरपुस्तिका के पृष्ठों को मोड़ें-फाड़ें नहीं तथा बीच-बीच में व्यर्थ ही खाली न छोड़ें।
- प्रश्न-पत्र में दी हुई संख्या के अनुसार अपने उत्तरों की संख्या लिखें।
- व्हाइटनर, ब्लेड तथा नाखून का इस्तेमाल करना सर्वथा वर्जित है, अन्यथा परीक्षाफल अमान्य कर दिया जाएगा।
- प्रश्नोत्तर के समाप्त होने पर अंतिम में नीचे एक क्षैतिज रेखा खींच दें।
- आंतरिक परीक्षक द्वारा उपलब्ध कराये गए उपस्थिति-पत्रक में परीक्षार्थी द्वारा यथा-स्तम्भ परीक्षा की तिथि अंकित करते हुए उत्तरपुस्तिका की क्रम संख्या लिखकर अपना हस्ताक्षर किया जाएगा। परीक्षार्थी की उपस्थिति, अनुपस्थिति एवं निष्कासन से संबंधित संगत गोले को नीले/काले पेन से परीक्षक द्वारा भरा जाएगा न कि परीक्षार्थी द्वारा।
- परीक्षार्थी अपनी उत्तरपुस्तिका को आन्तरिक परीक्षक के पास जमा किये बिना परीक्षा भवन न छोड़ें।
- परीक्षा केन्द्र में कैलकुलेटर, मोबाइल फोन, इयर फोन, पेजर, ब्लूटूथ या इस प्रकार का कोई अन्य इलेक्ट्रॉनिक उपकरण ले जाना सख्त मना है।
- जाँच परीक्षा में गैर-उत्प्रेषित या जाँच परीक्षा में अनुपस्थित छात्र/छात्रा इंटरमीडिएट वार्षिक प्रायोगिक परीक्षा, 2022 में कदापि सम्मिलित नहीं हो सकते हैं।



बिहार विद्यालय परीक्षा समिति, पटना
BIHAR SCHOOL EXAMINATION BOARD, PATNA
INTERMEDIATE ANNUAL EXAMINATION, 2022

इंटरमीडिएट वार्षिक परीक्षा, 2022

प्रायोगिक परीक्षा का प्रवेश पत्र

Admit Card For Practical Examination

संकाय: विज्ञान
FACULTY: SCIENCE

कॉलेज/+2 स्कूल का नाम GAYA COLLEGE, GAYA
परीक्षार्थी का नाम ARUHI KUMARI
माता का नाम SUNITA DEVI
पिता का नाम SUBHASH SINGH
परीक्षार्थी का आधार नं० दिव्यांग कोटि NO
सूचीकरण संख्या/वर्ष R-210010068-20 परीक्षार्थी की कोटि REGULAR
रौल कोड 21001 रौल क्रमांक 22010068 लिंग FEMALE
परीक्षा केंद्र का नाम GAYA COLLEGE, GAYA



Aruhi Kumari

प्रायोगिक परीक्षा के विषय (निर्धारित परीक्षा कार्यक्रम सहित)

प्रायोगिक विषय	विषय कोड	विषय का नाम	परीक्षा की तारीख
वैकल्पिक विषय	117	PHYSICS	10.01.2022 to 20.01.2022
	118	CHEMISTRY	
अतिरिक्त विषय			

संजीव कुमार

महाविद्यालय / +2 विद्यालय प्रधान का हस्ताक्षर
एवं मुहर

परीक्षा नियंत्रक (30M10)

परीक्षार्थी के लिए आवश्यक निर्देश

- प्रायोगिक परीक्षा दिनांक 10.01.2022 से 20.01.2022 तक संचालित होगी। केन्द्राधीक्षक दिनांक 10.01.2022 से 20.01.2022 तक की अवधि में परीक्षार्थियों की संख्या के अनुसार तिथि एवं पाली का निर्धारण करके प्रायोगिक परीक्षा केन्द्र पर आवंटित सभी परीक्षार्थियों के प्रायोगिक विषयों की परीक्षा आयोजित करेंगे।
- परीक्षार्थी अपने इस प्रवेश-पत्र में उल्लिखित प्रायोगिक परीक्षा केंद्रों पर दिनांक 10.01.2022 को पूर्वाह्न 09:00 बजे अनिवार्य रूप से जाकर परीक्षा केन्द्र के परिसर की सूचना पट्ट से यह जानकारी प्राप्त करेंगे कि उनके द्वारा चयनित विषय की प्रायोगिक परीक्षा किस तिथि एवं किस पाली में संचालित होगी, जिसमें उन्हें सम्मिलित होना अनिवार्य है।
- परीक्षार्थी के प्रत्येक प्रायोगिक विषय की परीक्षा के लिए 08 पृष्ठों की केवल एक ही उत्तरपुस्तिका मिलेगी। अतिरिक्त उत्तरपुस्तिका नहीं दी जाएगी। परीक्षार्थी उत्तरपुस्तिका लेते ही यह सुनिश्चित कर लें कि इसमें 8 पृष्ठ हैं एवं सही क्रम में हैं।
- उत्तरपुस्तिका प्राप्त होते ही परीक्षार्थी अपने प्रवेश-पत्र तथा उत्तरपुस्तिका पर मुद्रित विवरणों (Details) का मिलान कर यह अवश्य सुनिश्चित हो लें कि जो उत्तरपुस्तिका परीक्षक द्वारा उन्हें दी गई है, वह उन्हीं की है। भिन्न विवरणों की उत्तरपुस्तिका प्राप्त होने पर उसे तुरंत परीक्षक को वापस लौटा दिया जाए।
- उत्तरपुस्तिका प्राप्त होने पर परीक्षार्थी उनके आवरण पृष्ठ के पीछे अंकित "परीक्षार्थियों के लिए निर्देश" अवश्य पढ़ें एवं उसका अनुपालन करें।
- परीक्षार्थी अपनी उत्तरपुस्तिका के कवर पृष्ठ के ऊपरी बायें तथा दायें भागों में क्रमांक-(1) में अपने उत्तर देने का माध्यम अंकित करते हुए क्रमांक-(2) में अपना पूर्ण हस्ताक्षर अंकित करें। इसके अलावा अन्य मुद्रित विवरणों में किसी भी प्रकार से कोई छेड़-छाड़ नहीं करें।
- प्रायोगिक परीक्षा की उत्तरपुस्तिका के आवरण पृष्ठ के निचले बायें एवं दायें भागों को परीक्षार्थी द्वारा कदापि नहीं भरा जाएगा। अगर परीक्षार्थी इस भाग को भरते हैं, तो परीक्षार्थी का इस विषय में परीक्षाफल रद्द किया जा सकता है। ये दोनों भाग आंतरिक/बाह्य परीक्षकों को भरने के लिए दिया गया है।
- उत्तरपुस्तिका के पत्रों के दोनो पृष्ठों पर तथा प्रत्येक लाइन पर लिखें एवं पृष्ठों को नष्ट न करें।
- यदि रफ कार्य करने की आवश्यक हो, तो परीक्षार्थी उत्तरपुस्तिका के अंतिम पृष्ठ पर रफ कार्य करके उसे काट दें/क्रास (X) कर दें।
- उत्तरपुस्तिका के आंतरिक पृष्ठों पर दाहिने हाशिए में लाइन खींचकर सादा स्थान छोड़ रखा गया है। शेष स्थान रूल्ड है। परीक्षार्थी दाहिने हाशिए के सादे स्थान में कुछ भी नहीं लिखेंगे, चूंकि यह भाग परीक्षक के उपयोग के लिए है।
- उत्तरपुस्तिका के पृष्ठों को मोड़ें-फाड़ें नहीं तथा बीच-बीच में व्यर्थ ही खाली न छोड़ें।
- प्रश्न-पत्र में दी हुई संख्या के अनुसार अपने उत्तरों की संख्या लिखें।
- व्हाइटनर, ब्लेड तथा नाखून का इस्तेमाल करना सर्वथा वर्जित है, अन्यथा परीक्षाफल अमान्य कर दिया जाएगा।
- प्रश्नोत्तर के समाप्त होने पर अंतिम में नीचे एक क्षैतिज रेखा खींच दें।
- आंतरिक परीक्षक द्वारा उपलब्ध कराये गए उपस्थिति-पत्रक में परीक्षार्थी द्वारा यथा-स्तम्भ परीक्षा की तिथि अंकित करते हुए उत्तरपुस्तिका की क्रम संख्या लिखकर अपना हस्ताक्षर किया जाएगा। परीक्षार्थी की उपस्थिति, अनुपस्थिति एवं निष्कासन से संबंधित संगत गोले को नीले/काले पेन से परीक्षक द्वारा भरा जाएगा न कि परीक्षार्थी द्वारा।
- परीक्षार्थी अपनी उत्तरपुस्तिका को आन्तरिक परीक्षक के पास जमा किये बिना परीक्षा भवन न छोड़ें।
- परीक्षा केन्द्र में कैलकुलेटर, मोबाइल फोन, इयर फोन, पेजर, ब्लूटूथ या इस प्रकार का कोई अन्य इलेक्ट्रॉनिक उपकरण ले जाना सख्त मना है।
- जाँच परीक्षा में गैर-उत्प्रेषित या जाँच परीक्षा में अनुपस्थित छात्र/छात्रा इंटरमीडिएट वार्षिक प्रायोगिक परीक्षा, 2022 में कदापि सम्मिलित नहीं हो सकते हैं।



बिहार विद्यालय परीक्षा समिति, पटना
BIHAR SCHOOL EXAMINATION BOARD, PATNA
INTERMEDIATE ANNUAL EXAMINATION, 2022

संकाय: विज्ञान
FACULTY: SCIENCE

इंटरमीडिएट वार्षिक परीक्षा, 2022

प्रायोगिक परीक्षा का प्रवेश पत्र

Admit Card For Practical Examination

कॉलेज/+2 स्कूल का नाम	GAYA COLLEGE, GAYA				
परीक्षार्थी का नाम	ARUSHI KUMARI				
माता का नाम	RINKU SHARMA				
पिता का नाम	CHANDRA VIJAY KUMAR				
परीक्षार्थी का आधार नं०	दिव्यांग कोटि				NO
सूचीकरण संख्या/वर्ष	R-210010069-20	परीक्षार्थी की कोटि	REGULAR		
रोल कोड	21001	रोल क्रमांक	22010069	लिंग	FEMALE
परीक्षा केंद्र का नाम	GAYA COLLEGE, GAYA				



प्रायोगिक परीक्षा के विषय (निर्धारित परीक्षा कार्यक्रम सहित)

प्रायोगिक विषय	विषय कोड	विषय का नाम	परीक्षा की तारीख
वैकल्पिक विषय	117	PHYSICS	10.01.2022 to 20.01.2022
	118	CHEMISTRY	
अतिरिक्त विषय			

संजीव कुमार

महाविद्यालय / +2 विद्यालय प्रधान का हस्ताक्षर
एवं मुहर

परीक्षा नियंत्रक (30MA10)

परीक्षार्थी के लिए आवश्यक निर्देश

- प्रायोगिक परीक्षा दिनांक 10.01.2022 से 20.01.2022 तक संचालित होगी। केन्द्राधीक्षक दिनांक 10.01.2022 से 20.01.2022 तक की अवधि में परीक्षार्थियों की संख्या के अनुसार तिथि एवं पाली का निर्धारण करके प्रायोगिक परीक्षा केन्द्र पर आवंटित सभी परीक्षार्थियों के प्रायोगिक विषयों की परीक्षा आयोजित करेंगे।
- परीक्षार्थी अपने इस प्रवेश-पत्र में उल्लिखित प्रायोगिक परीक्षा केंद्रों पर दिनांक 10.01.2022 को पूर्वाह्न 09:00 बजे अनिवार्य रूप से जाकर परीक्षा केन्द्र के परिसर की सूचना पट्ट से यह जानकारी प्राप्त करेंगे कि उनके द्वारा चयनित विषय की प्रायोगिक परीक्षा किस तिथि एवं किस पाली में संचालित होगी, जिसमें उन्हें सम्मिलित होना अनिवार्य है।
- परीक्षार्थी के प्रत्येक प्रायोगिक विषय की परीक्षा के लिए 08 पृष्ठों की केवल एक ही उत्तरपुस्तिका मिलेगी। अतिरिक्त उत्तरपुस्तिका नहीं दी जाएगी। परीक्षार्थी उत्तरपुस्तिका लेते ही यह सुनिश्चित कर लें कि इसमें 8 पृष्ठ हैं एवं सही क्रम में हैं।
- उत्तरपुस्तिका प्राप्त होते ही परीक्षार्थी अपने प्रवेश-पत्र तथा उत्तरपुस्तिका पर मुद्रित विवरणों (Details) का मिलान कर यह अवश्य सुनिश्चित हो लें कि जो उत्तरपुस्तिका परीक्षक द्वारा उन्हें दी गई है, वह उन्हीं की है। भिन्न विवरणों की उत्तरपुस्तिका प्राप्त होने पर उसे तुरंत परीक्षक को वापस लौटा दिया जाए।
- उत्तरपुस्तिका प्राप्त होने पर परीक्षार्थी उनके आवरण पृष्ठ के पीछे अंकित "परीक्षार्थियों के लिए निर्देश" अवश्य पढ़ें एवं उसका अनुपालन करें।
- परीक्षार्थी अपनी उत्तरपुस्तिका के कवर पृष्ठ के ऊपरी बायें तथा दायें भागों में क्रमांक-(1) में अपने उत्तर देने का माध्यम अंकित करते हुए क्रमांक-(2) में अपना पूर्ण हस्ताक्षर अंकित करें। इसके अलावा अन्य मुद्रित विवरणों में किसी भी प्रकार से कोई छेड़-छाड़ नहीं करें।
- प्रायोगिक परीक्षा की उत्तरपुस्तिका के आवरण पृष्ठ के निचले बायें एवं दायें भागों को परीक्षार्थी द्वारा कदापि नहीं भरा जाएगा। अगर परीक्षार्थी इस भाग को भरते हैं, तो परीक्षार्थी का इस विषय में परीक्षाफल रद्द किया जा सकता है। ये दोनों भाग आंतरिक/बाह्य परीक्षकों को भरने के लिए दिया गया है।
- उत्तरपुस्तिका के पत्रों के दोनो पृष्ठों पर तथा प्रत्येक लाइन पर लिखें एवं पृष्ठों को नष्ट न करें।
- यदि रफ कार्य करने की आवश्यक हो, तो परीक्षार्थी उत्तरपुस्तिका के अंतिम पृष्ठ पर रफ कार्य करके उसे काट दें/क्रास (X) कर दें।
- उत्तरपुस्तिका के आंतरिक पृष्ठों पर दाहिने हाशिए में लाइन खींचकर सादा स्थान छोड़ रखा गया है। शेष स्थान रूल्ड है। परीक्षार्थी दाहिने हाशिए के सादे स्थान में कुछ भी नहीं लिखेंगे, चूंकि यह भाग परीक्षक के उपयोग के लिए है।
- उत्तरपुस्तिका के पृष्ठों को मोड़ें-फाड़ें नहीं तथा बीच-बीच में व्यर्थ ही खाली न छोड़ें।
- प्रश्न-पत्र में दी हुई संख्या के अनुसार अपने उत्तरों की संख्या लिखें।
- व्हाइटनर, ब्लेड तथा नाखून का इस्तेमाल करना सर्वथा वर्जित है, अन्यथा परीक्षाफल अमान्य कर दिया जाएगा।
- प्रश्नोत्तर के समाप्त होने पर अंतिम में नीचे एक क्षैतिज रेखा खींच दें।
- आंतरिक परीक्षक द्वारा उपलब्ध कराये गए उपस्थिति-पत्रक में परीक्षार्थी द्वारा यथा-स्तम्भ परीक्षा की तिथि अंकित करते हुए उत्तरपुस्तिका की क्रम संख्या लिखकर अपना हस्ताक्षर किया जाएगा। परीक्षार्थी की उपस्थिति, अनुपस्थिति एवं निष्कासन से संबंधित संगत गोले को नीले/काले पेन से परीक्षक द्वारा भरा जाएगा न कि परीक्षार्थी द्वारा।
- परीक्षार्थी अपनी उत्तरपुस्तिका को आन्तरिक परीक्षक के पास जमा किये बिना परीक्षा भवन न छोड़ें।
- परीक्षा केन्द्र में कैलकुलेटर, मोबाइल फोन, इयर फोन, पेजर, ब्लूटूथ या इस प्रकार का कोई अन्य इलेक्ट्रॉनिक उपकरण ले जाना सख्त मना है।
- जाँच परीक्षा में गैर-उत्प्रेषित या जाँच परीक्षा में अनुपस्थित छात्र/छात्रा इंटरमीडिएट वार्षिक प्रायोगिक परीक्षा, 2022 में कदापि सम्मिलित नहीं हो सकते हैं।



बिहार विद्यालय परीक्षा समिति, पटना
BIHAR SCHOOL EXAMINATION BOARD, PATNA
INTERMEDIATE ANNUAL EXAMINATION, 2022

संकाय: विज्ञान
FACULTY: SCIENCE

इंटरमीडिएट वार्षिक परीक्षा, 2022

प्रायोगिक परीक्षा का प्रवेश पत्र

Admit Card For Practical Examination

कॉलेज/+2 स्कूल का नाम	GAYA COLLEGE, GAYA		
परीक्षार्थी का नाम	ASHA KUMARI RANJANA		
माता का नाम	GITA DEVI		
पिता का नाम	ASHOK KUMAR RANJAN		
परीक्षार्थी का आधार नं०	दिव्यांग कोटि	NO	
सूचीकरण संख्या/वर्ष	R-210010072-20	परीक्षार्थी की कोटि	REGULAR
रोल कोड	21001	रोल क्रमांक	22010072 लिंग FEMALE
परीक्षा केंद्र का नाम	GAYA COLLEGE, GAYA		



प्रायोगिक परीक्षा के विषय (निर्धारित परीक्षा कार्यक्रम सहित)

प्रायोगिक विषय	विषय कोड	विषय का नाम	परीक्षा की तारीख
वैकल्पिक विषय	117	PHYSICS	10.01.2022 to 20.01.2022
	118	CHEMISTRY	
	119	BIOLOGY	
अतिरिक्त विषय			

संज्ञा (30मा०)

महाविद्यालय / +2 विद्यालय प्रधान का हस्ताक्षर
एवं मुहर

परीक्षा नियंत्रक (30मा०)

परीक्षार्थी के लिए आवश्यक निर्देश

- प्रायोगिक परीक्षा दिनांक 10.01.2022 से 20.01.2022 तक संचालित होगी। केन्द्राधीक्षक दिनांक 10.01.2022 से 20.01.2022 तक की अवधि में परीक्षार्थियों की संख्या के अनुसार तिथि एवं पाली का निर्धारण करके प्रायोगिक परीक्षा केन्द्र पर आवंटित सभी परीक्षार्थियों के प्रायोगिक विषयों की परीक्षा आयोजित करेंगे।
- परीक्षार्थी अपने इस प्रवेश-पत्र में उल्लिखित प्रायोगिक परीक्षा केंद्रों पर दिनांक 10.01.2022को पूर्वाह्न 09:00 बजे अनिवार्य रूप से जाकर परीक्षा केन्द्र के परिसर की सूचना पट्ट से यह जानकारी प्राप्त कर लेंगे कि उनके द्वारा चयनित विषय की प्रायोगिक परीक्षा किस तिथि एवं किस पाली में संचालित होगी, जिसमें उन्हें सम्मिलित होना अनिवार्य है।
- परीक्षार्थी के प्रत्येक प्रायोगिक विषय की परीक्षा के लिए 08 पृष्ठों की केवल एक ही उत्तरपुस्तिका मिलेगी। अतिरिक्त उत्तरपुस्तिका नहीं दी जाएगी। परीक्षार्थी उत्तरपुस्तिका लेते ही यह सुनिश्चित कर लें कि इसमें 8 पृष्ठ है एवं सही क्रम में है।
- उत्तरपुस्तिका प्राप्त होते ही परीक्षार्थी अपने प्रवेश-पत्र तथा उत्तरपुस्तिका पर मुद्रित विवरणों (Details) का मिलान कर यह अवश्य सुनिश्चित हो लें कि जो उत्तरपुस्तिका परीक्षक द्वारा उन्हें दी गई है, वह उन्हीं की है। भिन्न विवरणों की उत्तरपुस्तिका प्राप्त होने पर उसे तुरंत परीक्षक को वापस लौटा दिया जाए।
- उत्तरपुस्तिका प्राप्त होने पर परीक्षार्थी उनके आवरण पृष्ठ के पीछे अंकित "परीक्षार्थियों के लिए निर्देश" अवश्य पढ़ें एवं उसका अनुपालन करें।
- परीक्षार्थी अपनी उत्तरपुस्तिका के कवर पृष्ठ के ऊपरी बायें तथा दायें भागों में क्रमांक-(1) में अपने उत्तर देने का माध्यम अंकित करते हुए क्रमांक-(2) में अपना पूर्ण हस्ताक्षर अंकित करें। इसके अलावा अन्य मुद्रित विवरणों में किसी भी प्रकार से कोई छेड़-छाड़ नहीं करें।
- प्रायोगिक परीक्षा की उत्तरपुस्तिका के आवरण पृष्ठ के निचले बायें एवं दायें भागों को परीक्षार्थी द्वारा कदापि नहीं भरा जाएगा। अगर परीक्षार्थी इस भाग को भरते हैं, तो परीक्षार्थी का इस विषय में परीक्षाफल रद्द किया जा सकता है। ये दोनों भाग आंतरिक/बाह्य परीक्षकों को भरने के लिए दिया गया है।
- उत्तरपुस्तिका के पत्रों के दोनो पृष्ठों पर तथा प्रत्येक लाइन पर लिखें एवं पृष्ठों को नष्ट न करें।
- यदि रफ कार्य करने की आवश्यक हो, तो परीक्षार्थी उत्तरपुस्तिका के अंतिम पृष्ठ पर रफ कार्य करके उसे काट दें/क्रास (X) कर दें।
- उत्तरपुस्तिका के आंतरिक पृष्ठों पर दाहिने हाशिए में लाइन खींचकर सादा स्थान छोड़ रखा गया है। शेष स्थान रूल्ड है। परीक्षार्थी दाहिने हाशिए के सादे स्थान में कुछ भी नहीं लिखेंगे, चूंकि यह भाग परीक्षक के उपयोग के लिए है।
- उत्तरपुस्तिका के पृष्ठों को मोड़ें-फाड़ें नहीं तथा बीच-बीच में व्यर्थ ही खाली न छोड़ें।
- प्रश्न-पत्र में दी हुई संख्या के अनुसार अपने उत्तरों की संख्या लिखें।
- व्हाइटनर, ब्लेड तथा नाखून का इस्तेमाल करना सर्वथा वर्जित है, अन्यथा परीक्षाफल अमान्य कर दिया जाएगा।
- प्रश्नोत्तर के समाप्त होने पर अंतिम में नीचे एक क्षैतिज रेखा खींच दें।
- आंतरिक परीक्षक द्वारा उपलब्ध कराये गए उपस्थिति-पत्रक में परीक्षार्थी द्वारा यथा-स्तम्भ परीक्षा की तिथि अंकित करते हुए उत्तरपुस्तिका की क्रम संख्या लिखकर अपना हस्ताक्षर किया जाएगा। परीक्षार्थी की उपस्थिति, अनुपस्थिति एवं निष्कासन से संबंधित संगत गोले को नीले/काले पेन से परीक्षक द्वारा भरा जाएगा न कि परीक्षार्थी द्वारा।
- परीक्षार्थी अपनी उत्तरपुस्तिका को आन्तरिक परीक्षक के पास जमा किये बिना परीक्षा भवन न छोड़ें।
- परीक्षा केन्द्र में कैलकुलेटर, मोबाइल फोन, इयर फोन, पेजर, ब्लूटूथ या इस प्रकार का कोई अन्य इलेक्ट्रॉनिक उपकरण ले जाना सख्त मना है।
- जाँच परीक्षा में गैर-उत्प्रेषित या जाँच परीक्षा में अनुपस्थित छात्र/छात्रा इंटरमीडिएट वार्षिक प्रायोगिक परीक्षा, 2022 में कदापि सम्मिलित नहीं हो सकते हैं।



बिहार विद्यालय परीक्षा समिति, पटना
BIHAR SCHOOL EXAMINATION BOARD, PATNA
INTERMEDIATE ANNUAL EXAMINATION, 2022

संकाय: विज्ञान
FACULTY: SCIENCE

इंटरमीडिएट वार्षिक परीक्षा, 2022

प्रायोगिक परीक्षा का प्रवेश पत्र

Admit Card For Practical Examination

कॉलेज/+2 स्कूल का नाम	GAYA COLLEGE, GAYA		
परीक्षार्थी का नाम	ANSHU KUMARI		
माता का नाम	RUPA DEVI		
पिता का नाम	SHYAMDEV YADAV		
परीक्षार्थी का आधार नं०	दिव्यांग कोटि	NO	
सूचीकरण संख्या/वर्ष	R-210010055-20	परीक्षार्थी की कोटि	REGULAR
रौल कोड	21001	रौल क्रमांक	22010055 लिंग FEMALE
परीक्षा केंद्र का नाम	GAYA COLLEGE, GAYA		



प्रायोगिक परीक्षा के विषय (निर्धारित परीक्षा कार्यक्रम सहित)

प्रायोगिक विषय	विषय कोड	विषय का नाम	परीक्षा की तारीख
वैकल्पिक विषय	117	PHYSICS	10.01.2022 to 20.01.2022
	118	CHEMISTRY	
	119	BIOLOGY	
अतिरिक्त विषय			

संज्ञा (30मा०)

महाविद्यालय / +2 विद्यालय प्रधान का हस्ताक्षर
एवं मुहर

परीक्षा नियंत्रक (30मा०)

परीक्षार्थी के लिए आवश्यक निर्देश

- प्रायोगिक परीक्षा दिनांक 10.01.2022 से 20.01.2022 तक संचालित होगी। केन्द्राधीक्षक दिनांक 10.01.2022 से 20.01.2022 तक की अवधि में परीक्षार्थियों की संख्या के अनुसार तिथि एवं पाली का निर्धारण करके प्रायोगिक परीक्षा केन्द्र पर आवंटित सभी परीक्षार्थियों के प्रायोगिक विषयों की परीक्षा आयोजित करेंगे।
- परीक्षार्थी अपने इस प्रवेश-पत्र में उल्लिखित प्रायोगिक परीक्षा केंद्रों पर दिनांक 10.01.2022को पूर्वाह्न 09:00 बजे अनिवार्य रूप से जाकर परीक्षा केन्द्र के परिसर की सूचना पट्ट से यह जानकारी प्राप्त करेंगे कि उनके द्वारा चयनित विषय की प्रायोगिक परीक्षा किस तिथि एवं किस पाली में संचालित होगी, जिसमें उन्हें सम्मिलित होना अनिवार्य है।
- परीक्षार्थी के प्रत्येक प्रायोगिक विषय की परीक्षा के लिए 08 पृष्ठों की केवल एक ही उत्तरपुस्तिका मिलेगी। अतिरिक्त उत्तरपुस्तिका नहीं दी जाएगी। परीक्षार्थी उत्तरपुस्तिका लेते ही यह सुनिश्चित कर लें कि इसमें 8 पृष्ठ हैं एवं सही क्रम में हैं।
- उत्तरपुस्तिका प्राप्त होते ही परीक्षार्थी अपने प्रवेश-पत्र तथा उत्तरपुस्तिका पर मुद्रित विवरणों (Details) का मिलान कर यह अवश्य सुनिश्चित हो लें कि जो उत्तरपुस्तिका परीक्षक द्वारा उन्हें दी गई है, वह उन्हीं की है। भिन्न विवरणों की उत्तरपुस्तिका प्राप्त होने पर उसे तुरंत परीक्षक को वापस लौटा दिया जाए।
- उत्तरपुस्तिका प्राप्त होने पर परीक्षार्थी उनके आवरण पृष्ठ के पीछे अंकित "परीक्षार्थियों के लिए निर्देश" अवश्य पढ़ें एवं उसका अनुपालन करें।
- परीक्षार्थी अपनी उत्तरपुस्तिका के कवर पृष्ठ के ऊपरी बायें तथा दायें भागों में क्रमांक-(1) में अपने उत्तर देने का माध्यम अंकित करते हुए क्रमांक-(2) में अपना पूर्ण हस्ताक्षर अंकित करें। इसके अलावा अन्य मुद्रित विवरणों में किसी भी प्रकार से कोई छेड़-छाड़ नहीं करें।
- प्रायोगिक परीक्षा की उत्तरपुस्तिका के आवरण पृष्ठ के निचले बायें एवं दायें भागों को परीक्षार्थी द्वारा कदापि नहीं भरा जाएगा। अगर परीक्षार्थी इस भाग को भरते हैं, तो परीक्षार्थी का इस विषय में परीक्षाफल रद्द किया जा सकता है। ये दोनों भाग आंतरिक/बाह्य परीक्षकों को भरने के लिए दिया गया है।
- उत्तरपुस्तिका के पत्रों के दोनो पृष्ठों पर तथा प्रत्येक लाइन पर लिखें एवं पृष्ठों को नष्ट न करें।
- यदि रफ कार्य करने की आवश्यक हो, तो परीक्षार्थी उत्तरपुस्तिका के अंतिम पृष्ठ पर रफ कार्य करके उसे काट दें/क्रास (X) कर दें।
- उत्तरपुस्तिका के आंतरिक पृष्ठों पर दाहिने हाशिए में लाइन खींचकर सादा स्थान छोड़ रखा गया है। शेष स्थान रूल्ड है। परीक्षार्थी दाहिने हाशिए के सादे स्थान में कुछ भी नहीं लिखेंगे, चूंकि यह भाग परीक्षक के उपयोग के लिए है।
- उत्तरपुस्तिका के पृष्ठों को मोड़ें-फाड़ें नहीं तथा बीच-बीच में व्यर्थ ही खाली न छोड़ें।
- प्रश्न-पत्र में दी हुई संख्या के अनुसार अपने उत्तरों की संख्या लिखें।
- व्हाइटनर, ब्लेड तथा नाखून का इस्तेमाल करना सर्वथा वर्जित है, अन्यथा परीक्षाफल अमान्य कर दिया जाएगा।
- प्रश्नोत्तर के समाप्त होने पर अंतिम में नीचे एक क्षैतिज रेखा खींच दें।
- आंतरिक परीक्षक द्वारा उपलब्ध कराये गए उपस्थिति-पत्रक में परीक्षार्थी द्वारा यथा-स्तम्भ परीक्षा की तिथि अंकित करते हुए उत्तरपुस्तिका की क्रम संख्या लिखकर अपना हस्ताक्षर किया जाएगा। परीक्षार्थी की उपस्थिति, अनुपस्थिति एवं निष्कासन से संबंधित संगत गोले को नीले/काले पेन से परीक्षक द्वारा भरा जाएगा न कि परीक्षार्थी द्वारा।
- परीक्षार्थी अपनी उत्तरपुस्तिका को आन्तरिक परीक्षक के पास जमा किये बिना परीक्षा भवन न छोड़ें।
- परीक्षा केन्द्र में कैलकुलेटर, मोबाइल फोन, इयर फोन, पेजर, ब्लूटूथ या इस प्रकार का कोई अन्य इलेक्ट्रॉनिक उपकरण ले जाना सख्त मना है।
- जाँच परीक्षा में गैर-उत्प्रेषित या जाँच परीक्षा में अनुपस्थित छात्र/छात्रा इंटरमीडिएट वार्षिक प्रायोगिक परीक्षा, 2022 में कदापि सम्मिलित नहीं हो सकते हैं।



बिहार विद्यालय परीक्षा समिति, पटना
BIHAR SCHOOL EXAMINATION BOARD, PATNA
INTERMEDIATE ANNUAL EXAMINATION, 2022

संकाय: विज्ञान
FACULTY: SCIENCE

इंटरमीडिएट वार्षिक परीक्षा, 2022

प्रायोगिक परीक्षा का प्रवेश पत्र

Admit Card For Practical Examination

कॉलेज/+2 स्कूल का नाम	GAYA COLLEGE, GAYA		
परीक्षार्थी का नाम	ARTI KUMARI		
माता का नाम	REKHA DEVI		
पिता का नाम	UMESH CHAUDHRY		
परीक्षार्थी का आधार नं०	दिव्यांग कोटि	NO	
सूचीकरण संख्या/वर्ष	R-210010067-20	परीक्षार्थी की कोटि	REGULAR
रोल कोड	21001	रोल क्रमांक	22010067 लिंग FEMALE
परीक्षा केंद्र का नाम	GAYA COLLEGE, GAYA		



प्रायोगिक परीक्षा के विषय (निर्धारित परीक्षा कार्यक्रम सहित)

प्रायोगिक विषय	विषय कोड	विषय का नाम	परीक्षा की तारीख
वैकल्पिक विषय	117	PHYSICS	10.01.2022 to 20.01.2022
	118	CHEMISTRY	
अतिरिक्त विषय			

संजीव कुमार

महाविद्यालय / +2 विद्यालय प्रधान का हस्ताक्षर
एवं मुहर

परीक्षा नियंत्रक (30M10)

परीक्षार्थी के लिए आवश्यक निर्देश

- प्रायोगिक परीक्षा दिनांक 10.01.2022 से 20.01.2022 तक संचालित होगी। केन्द्राधीक्षक दिनांक 10.01.2022 से 20.01.2022 तक की अवधि में परीक्षार्थियों की संख्या के अनुसार तिथि एवं पाली का निर्धारण करके प्रायोगिक परीक्षा केन्द्र पर आवंटित सभी परीक्षार्थियों के प्रायोगिक विषयों की परीक्षा आयोजित करेंगे।
- परीक्षार्थी अपने इस प्रवेश-पत्र में उल्लिखित प्रायोगिक परीक्षा केंद्रों पर दिनांक 10.01.2022को पूर्वाह्न 09:00 बजे अनिवार्य रूप से जाकर परीक्षा केन्द्र के परिसर की सूचना पट्ट से यह जानकारी प्राप्त करेंगे कि उनके द्वारा चयनित विषय की प्रायोगिक परीक्षा किस तिथि एवं किस पाली में संचालित होगी, जिसमें उन्हें सम्मिलित होना अनिवार्य है।
- परीक्षार्थी के प्रत्येक प्रायोगिक विषय की परीक्षा के लिए 08 पृष्ठों की केवल एक ही उत्तरपुस्तिका मिलेगी। अतिरिक्त उत्तरपुस्तिका नहीं दी जाएगी। परीक्षार्थी उत्तरपुस्तिका लेते ही यह सुनिश्चित कर लें कि इसमें 8 पृष्ठ हैं एवं सही क्रम में हैं।
- उत्तरपुस्तिका प्राप्त होते ही परीक्षार्थी अपने प्रवेश-पत्र तथा उत्तरपुस्तिका पर मुद्रित विवरणों (Details) का मिलान कर यह अवश्य सुनिश्चित हो लें कि जो उत्तरपुस्तिका परीक्षक द्वारा उन्हें दी गई है, वह उन्हीं की है। भिन्न विवरणों की उत्तरपुस्तिका प्राप्त होने पर उसे तुरंत परीक्षक को वापस लौटा दिया जाए।
- उत्तरपुस्तिका प्राप्त होने पर परीक्षार्थी उनके आवरण पृष्ठ के पीछे अंकित "परीक्षार्थियों के लिए निर्देश" अवश्य पढ़ें एवं उसका अनुपालन करें।
- परीक्षार्थी अपनी उत्तरपुस्तिका के कवर पृष्ठ के ऊपरी बायें तथा दायें भागों में क्रमांक-(1) में अपने उत्तर देने का माध्यम अंकित करते हुए क्रमांक-(2) में अपना पूर्ण हस्ताक्षर अंकित करें। इसके अलावा अन्य मुद्रित विवरणों में किसी भी प्रकार से कोई छेड़-छाड़ नहीं करें।
- प्रायोगिक परीक्षा की उत्तरपुस्तिका के आवरण पृष्ठ के निचले बायें एवं दायें भागों को परीक्षार्थी द्वारा कदापि नहीं भरा जाएगा। अगर परीक्षार्थी इस भाग को भरते हैं, तो परीक्षार्थी का इस विषय में परीक्षाफल रद्द किया जा सकता है। ये दोनों भाग आंतरिक/बाह्य परीक्षकों को भरने के लिए दिया गया है।
- उत्तरपुस्तिका के पत्रों के दोनो पृष्ठों पर तथा प्रत्येक लाइन पर लिखें एवं पृष्ठों को नष्ट न करें।
- यदि रफ कार्य करने की आवश्यक हो, तो परीक्षार्थी उत्तरपुस्तिका के अंतिम पृष्ठ पर रफ कार्य करके उसे काट दें/क्रास (X) कर दें।
- उत्तरपुस्तिका के आंतरिक पृष्ठों पर दाहिने हाशिए में लाइन खींचकर सादा स्थान छोड़ रखा गया है। शेष स्थान रूल्ड है। परीक्षार्थी दाहिने हाशिए के सादे स्थान में कुछ भी नहीं लिखेंगे, चूंकि यह भाग परीक्षक के उपयोग के लिए है।
- उत्तरपुस्तिका के पृष्ठों को मोड़ें-फाड़ें नहीं तथा बीच-बीच में व्यर्थ ही खाली न छोड़ें।
- प्रश्न-पत्र में दी हुई संख्या के अनुसार अपने उत्तरों की संख्या लिखें।
- व्हाइटनर, ब्लेड तथा नाखून का इस्तेमाल करना सर्वथा वर्जित है, अन्यथा परीक्षाफल अमान्य कर दिया जाएगा।
- प्रश्नोत्तर के समाप्त होने पर अंतिम में नीचे एक क्षैतिज रेखा खींच दें।
- आंतरिक परीक्षक द्वारा उपलब्ध कराये गए उपस्थिति-पत्रक में परीक्षार्थी द्वारा यथा-स्तम्भ परीक्षा की तिथि अंकित करते हुए उत्तरपुस्तिका की क्रम संख्या लिखकर अपना हस्ताक्षर किया जाएगा। परीक्षार्थी की उपस्थिति, अनुपस्थिति एवं निष्कासन से संबंधित संगत गोले को नीले/काले पेन से परीक्षक द्वारा भरा जाएगा न कि परीक्षार्थी द्वारा।
- परीक्षार्थी अपनी उत्तरपुस्तिका को आन्तरिक परीक्षक के पास जमा किये बिना परीक्षा भवन न छोड़ें।
- परीक्षा केन्द्र में कैलकुलेटर, मोबाइल फोन, इयर फोन, पेजर, ब्लूटूथ या इस प्रकार का कोई अन्य इलेक्ट्रॉनिक उपकरण ले जाना सख्त मना है।
- जाँच परीक्षा में गैर-उत्प्रेषित या जाँच परीक्षा में अनुपस्थित छात्र/छात्रा इंटरमीडिएट वार्षिक प्रायोगिक परीक्षा, 2022 में कदापि सम्मिलित नहीं हो सकते हैं।



बिहार विद्यालय परीक्षा समिति, पटना
BIHAR SCHOOL EXAMINATION BOARD, PATNA
INTERMEDIATE ANNUAL EXAMINATION, 2022


इंटरमीडिएट वार्षिक परीक्षा, 2022

प्रायोगिक परीक्षा का प्रवेश पत्र

Admit Card For Practical Examination

संकाय: विज्ञान
FACULTY: SCIENCE

कॉलेज/+2 स्कूल का नाम	GAYA COLLEGE, GAYA		
परीक्षार्थी का नाम	ANSHU KUMARI		
माता का नाम	RUBI DEVI		
पिता का नाम	ALOK SHARMA		
परीक्षार्थी का आधार नं०	दिव्यांग कोटि	NO	
सूचीकरण संख्या/वर्ष	R-210010052-20	परीक्षार्थी की कोटि	REGULAR
रौल कोड	21001	रौल क्रमांक	22010052 लिंग FEMALE
परीक्षा केंद्र का नाम	GAYA COLLEGE, GAYA		



प्रायोगिक परीक्षा के विषय (निर्धारित परीक्षा कार्यक्रम सहित)

प्रायोगिक विषय	विषय कोड	विषय का नाम	परीक्षा की तारीख
वैकल्पिक विषय	117	PHYSICS	10.01.2022 to 20.01.2022
	118	CHEMISTRY	
	119	BIOLOGY	
अतिरिक्त विषय			

संजीव कुमार

महाविद्यालय / +2 विद्यालय प्रधान का हस्ताक्षर
एवं मुहर

परीक्षा नियंत्रक (30MA10)

परीक्षार्थी के लिए आवश्यक निर्देश

- प्रायोगिक परीक्षा दिनांक 10.01.2022 से 20.01.2022 तक संचालित होगी। केन्द्राधीक्षक दिनांक 10.01.2022 से 20.01.2022 तक की अवधि में परीक्षार्थियों की संख्या के अनुसार तिथि एवं पाली का निर्धारण करके प्रायोगिक परीक्षा केन्द्र पर आवंटित सभी परीक्षार्थियों के प्रायोगिक विषयों की परीक्षा आयोजित करेंगे।
- परीक्षार्थी अपने इस प्रवेश-पत्र में उल्लिखित प्रायोगिक परीक्षा केंद्रों पर दिनांक 10.01.2022 को पूर्वाह्न 09:00 बजे अनिवार्य रूप से जाकर परीक्षा केन्द्र के परिसर की सूचना पट्ट से यह जानकारी प्राप्त कर लेंगे कि उनके द्वारा चयनित विषय की प्रायोगिक परीक्षा किस तिथि एवं किस पाली में संचालित होगी, जिसमें उन्हें सम्मिलित होना अनिवार्य है।
- परीक्षार्थी के प्रत्येक प्रायोगिक विषय की परीक्षा के लिए 08 पृष्ठों की केवल एक ही उत्तरपुस्तिका मिलेगी। अतिरिक्त उत्तरपुस्तिका नहीं दी जाएगी। परीक्षार्थी उत्तरपुस्तिका लेते ही यह सुनिश्चित कर लें कि इसमें 8 पृष्ठ हैं एवं सही क्रम में हैं।
- उत्तरपुस्तिका प्राप्त होते ही परीक्षार्थी अपने प्रवेश-पत्र तथा उत्तरपुस्तिका पर मुद्रित विवरणों (Details) का मिलान कर यह अवश्य सुनिश्चित हो लें कि जो उत्तरपुस्तिका परीक्षक द्वारा उन्हें दी गई है, वह उन्हीं की है। भिन्न विवरणों की उत्तरपुस्तिका प्राप्त होने पर उसे तुरंत परीक्षक को वापस लौटा दिया जाए।
- उत्तरपुस्तिका प्राप्त होने पर परीक्षार्थी उनके आवरण पृष्ठ के पीछे अंकित "परीक्षार्थियों के लिए निर्देश" अवश्य पढ़ें एवं उसका अनुपालन करें।
- परीक्षार्थी अपनी उत्तरपुस्तिका के कवर पृष्ठ के ऊपरी बायें तथा दायें भागों में क्रमांक-(1) में अपने उत्तर देने का माध्यम अंकित करते हुए क्रमांक-(2) में अपना पूर्ण हस्ताक्षर अंकित करें। इसके अलावा अन्य मुद्रित विवरणों में किसी भी प्रकार से कोई छेड़-छाड़ नहीं करें।
- प्रायोगिक परीक्षा की उत्तरपुस्तिका के आवरण पृष्ठ के निचले बायें एवं दायें भागों को परीक्षार्थी द्वारा कदापि नहीं भरा जाएगा। अगर परीक्षार्थी इस भाग को भरते हैं, तो परीक्षार्थी का इस विषय में परीक्षाफल रद्द किया जा सकता है। ये दोनों भाग आंतरिक/बाह्य परीक्षकों को भरने के लिए दिया गया है।
- उत्तरपुस्तिका के पत्रों के दोनो पृष्ठों पर तथा प्रत्येक लाइन पर लिखें एवं पृष्ठों को नष्ट न करें।
- यदि रफ कार्य करने की आवश्यक हो, तो परीक्षार्थी उत्तरपुस्तिका के अंतिम पृष्ठ पर रफ कार्य करके उसे काट दें/क्रास (X) कर दें।
- उत्तरपुस्तिका के आंतरिक पृष्ठों पर दाहिने हाशिए में लाइन खींचकर सादा स्थान छोड़ रखा गया है। शेष स्थान रूल्ड है। परीक्षार्थी दाहिने हाशिए के सादे स्थान में कुछ भी नहीं लिखेंगे, चूंकि यह भाग परीक्षक के उपयोग के लिए है।
- उत्तरपुस्तिका के पृष्ठों को मोड़ें-फाड़ें नहीं तथा बीच-बीच में व्यर्थ ही खाली न छोड़ें।
- प्रश्न-पत्र में दी हुई संख्या के अनुसार अपने उत्तरों की संख्या लिखें।
- व्हाइटनर, ब्लेड तथा नाखून का इस्तेमाल करना सर्वथा वर्जित है, अन्यथा परीक्षाफल अमान्य कर दिया जाएगा।
- प्रश्नोत्तर के समाप्त होने पर अंतिम में नीचे एक क्षैतिज रेखा खींच दें।
- आंतरिक परीक्षक द्वारा उपलब्ध कराये गए उपस्थिति-पत्रक में परीक्षार्थी द्वारा यथा-स्तम्भ परीक्षा की तिथि अंकित करते हुए उत्तरपुस्तिका की क्रम संख्या लिखकर अपना हस्ताक्षर किया जाएगा। परीक्षार्थी की उपस्थिति, अनुपस्थिति एवं निष्कासन से संबंधित संगत गोले को नीले/काले पेन से परीक्षक द्वारा भरा जाएगा न कि परीक्षार्थी द्वारा।
- परीक्षार्थी अपनी उत्तरपुस्तिका को आन्तरिक परीक्षक के पास जमा किये बिना परीक्षा भवन न छोड़ें।
- परीक्षा केन्द्र में कैलकुलेटर, मोबाइल फोन, इयर फोन, पेजर, ब्लूटूथ या इस प्रकार का कोई अन्य इलेक्ट्रॉनिक उपकरण ले जाना सख्त मना है।
- जाँच परीक्षा में गैर-उत्प्रेषित या जाँच परीक्षा में अनुपस्थित छात्र/छात्रा इंटरमीडिएट वार्षिक प्रायोगिक परीक्षा, 2022 में कदापि सम्मिलित नहीं हो सकते हैं।



बिहार विद्यालय परीक्षा समिति, पटना
BIHAR SCHOOL EXAMINATION BOARD, PATNA
INTERMEDIATE ANNUAL EXAMINATION, 2022


इंटरमीडिएट वार्षिक परीक्षा, 2022

प्रायोगिक परीक्षा का प्रवेश पत्र

Admit Card For Practical Examination

संकाय: विज्ञान
FACULTY: SCIENCE

कॉलेज/+2 स्कूल का नाम GAYA COLLEGE, GAYA
परीक्षार्थी का नाम ANUPAM KUMARI
माता का नाम FULA DEVI
पिता का नाम RAM PRAVESH SINGH
परीक्षार्थी का आधार नं० दिव्यांग कोटि NO
सूचीकरण संख्या/वर्ष R-210010059-20 परीक्षार्थी की कोटि REGULAR
रोल कोड 21001 रोल क्रमांक 22010059 लिंग FEMALE
परीक्षा केंद्र का नाम GAYA COLLEGE, GAYA



प्रायोगिक परीक्षा के विषय (निर्धारित परीक्षा कार्यक्रम सहित)

प्रायोगिक विषय	विषय कोड	विषय का नाम	परीक्षा की तारीख
वैकल्पिक विषय	117	PHYSICS	10.01.2022 to 20.01.2022
	118	CHEMISTRY	
	119	BIOLOGY	
अतिरिक्त विषय			

संकाय 2022

महाविद्यालय / +2 विद्यालय प्रधान का हस्ताक्षर
एवं मुहर

परीक्षा नियंत्रक (30M10)

परीक्षार्थी के लिए आवश्यक निर्देश

- प्रायोगिक परीक्षा दिनांक 10.01.2022 से 20.01.2022 तक संचालित होगी। केन्द्राधीक्षक दिनांक 10.01.2022 से 20.01.2022 तक की अवधि में परीक्षार्थियों की संख्या के अनुसार तिथि एवं पाली का निर्धारण करके प्रायोगिक परीक्षा केन्द्र पर आवंटित सभी परीक्षार्थियों के प्रायोगिक विषयों की परीक्षा आयोजित करेंगे।
- परीक्षार्थी अपने इस प्रवेश-पत्र में उल्लिखित प्रायोगिक परीक्षा केंद्रों पर दिनांक 10.01.2022 को पूर्वाह्न 09:00 बजे अनिवार्य रूप से जाकर परीक्षा केन्द्र के परिसर की सूचना पट्ट से यह जानकारी प्राप्त करेंगे कि उनके द्वारा चयनित विषय की प्रायोगिक परीक्षा किस तिथि एवं किस पाली में संचालित होगी, जिसमें उन्हें सम्मिलित होना अनिवार्य है।
- परीक्षार्थी के प्रत्येक प्रायोगिक विषय की परीक्षा के लिए 08 पृष्ठों की केवल एक ही उत्तरपुस्तिका मिलेगी। अतिरिक्त उत्तरपुस्तिका नहीं दी जाएगी। परीक्षार्थी उत्तरपुस्तिका लेते ही यह सुनिश्चित कर लें कि इसमें 8 पृष्ठ हैं एवं सही क्रम में हैं।
- उत्तरपुस्तिका प्राप्त होते ही परीक्षार्थी अपने प्रवेश-पत्र तथा उत्तरपुस्तिका पर मुद्रित विवरणों (Details) का मिलान कर यह अवश्य सुनिश्चित हो लें कि जो उत्तरपुस्तिका परीक्षक द्वारा उन्हें दी गई है, वह उन्हीं की है। भिन्न विवरणों की उत्तरपुस्तिका प्राप्त होने पर उसे तुरंत परीक्षक को वापस लौटा दिया जाए।
- उत्तरपुस्तिका प्राप्त होने पर परीक्षार्थी उनके आवरण पृष्ठ के पीछे अंकित "परीक्षार्थियों के लिए निर्देश" अवश्य पढ़ें एवं उसका अनुपालन करें।
- परीक्षार्थी अपनी उत्तरपुस्तिका के कवर पृष्ठ के ऊपरी बायें तथा दायें भागों में क्रमांक-(1) में अपने उत्तर देने का माध्यम अंकित करते हुए क्रमांक-(2) में अपना पूर्ण हस्ताक्षर अंकित करें। इसके अलावा अन्य मुद्रित विवरणों में किसी भी प्रकार से कोई छेड़-छाड़ नहीं करें।
- प्रायोगिक परीक्षा की उत्तरपुस्तिका के आवरण पृष्ठ के निचले बायें एवं दायें भागों को परीक्षार्थी द्वारा कदापि नहीं भरा जाएगा। अगर परीक्षार्थी इस भाग को भरते हैं, तो परीक्षार्थी का इस विषय में परीक्षाफल रद्द किया जा सकता है। ये दोनों भाग आंतरिक/बाह्य परीक्षकों को भरने के लिए दिया गया है।
- उत्तरपुस्तिका के पत्रों के दोनो पृष्ठों पर तथा प्रत्येक लाइन पर लिखें एवं पृष्ठों को नष्ट न करें।
- यदि रफ कार्य करने की आवश्यक हो, तो परीक्षार्थी उत्तरपुस्तिका के अंतिम पृष्ठ पर रफ कार्य करके उसे काट दें/क्रास (X) कर दें।
- उत्तरपुस्तिका के आंतरिक पृष्ठों पर दाहिने हाशिए में लाइन खींचकर सादा स्थान छोड़ रखा गया है। शेष स्थान रूल्ड है। परीक्षार्थी दाहिने हाशिए के सादे स्थान में कुछ भी नहीं लिखेंगे, चूंकि यह भाग परीक्षक के उपयोग के लिए है।
- उत्तरपुस्तिका के पृष्ठों को मोड़ें-फाड़ें नहीं तथा बीच-बीच में व्यर्थ ही खाली न छोड़ें।
- प्रश्न-पत्र में दी हुई संख्या के अनुसार अपने उत्तरों की संख्या लिखें।
- व्हाइटनर, ब्लेड तथा नाखून का इस्तेमाल करना सर्वथा वर्जित है, अन्यथा परीक्षाफल अमान्य कर दिया जाएगा।
- प्रश्नोत्तर के समाप्त होने पर अंतिम में नीचे एक क्षैतिज रेखा खींच दें।
- आंतरिक परीक्षक द्वारा उपलब्ध कराये गए उपस्थिति-पत्रक में परीक्षार्थी द्वारा यथा-स्तम्भ परीक्षा की तिथि अंकित करते हुए उत्तरपुस्तिका की क्रम संख्या लिखकर अपना हस्ताक्षर किया जाएगा। परीक्षार्थी की उपस्थिति, अनुपस्थिति एवं निष्कासन से संबंधित संगत गोले को नीले/काले पेन से परीक्षक द्वारा भरा जाएगा न कि परीक्षार्थी द्वारा।
- परीक्षार्थी अपनी उत्तरपुस्तिका को आन्तरिक परीक्षक के पास जमा किये बिना परीक्षा भवन न छोड़ें।
- परीक्षा केन्द्र में कैलकुलेटर, मोबाइल फोन, इयर फोन, पेजर, ब्लूटूथ या इस प्रकार का कोई अन्य इलेक्ट्रॉनिक उपकरण ले जाना सख्त मना है।
- जाँच परीक्षा में गैर-उत्प्रेषित या जाँच परीक्षा में अनुपस्थित छात्र/छात्रा इंटरमीडिएट वार्षिक प्रायोगिक परीक्षा, 2022 में कदापि सम्मिलित नहीं हो सकते हैं।



बिहार विद्यालय परीक्षा समिति, पटना
BIHAR SCHOOL EXAMINATION BOARD, PATNA
INTERMEDIATE ANNUAL EXAMINATION, 2022

इंटरमीडिएट वार्षिक परीक्षा, 2022

प्रायोगिक परीक्षा का प्रवेश पत्र

Admit Card For Practical Examination

संकाय: विज्ञान
FACULTY: SCIENCE

कॉलेज/+2 स्कूल का नाम GAYA COLLEGE, GAYA
परीक्षार्थी का नाम ANSHU KUMARI
माता का नाम SANGITA DEVI
पिता का नाम VISHUNPAT PRASAD CHOURASIYA
परीक्षार्थी का आधार नं० दिव्यांग कोटि NO
सूचीकरण संख्या/वर्ष R-210010058-20 परीक्षार्थी की कोटि REGULAR
रोल कोड 21001 रोल क्रमांक 22010058 लिंग FEMALE
परीक्षा केंद्र का नाम GAYA COLLEGE, GAYA



प्रायोगिक परीक्षा के विषय (निर्धारित परीक्षा कार्यक्रम सहित)

प्रायोगिक विषय	विषय कोड	विषय का नाम	परीक्षा की तारीख
वैकल्पिक विषय	117	PHYSICS	10.01.2022 to 20.01.2022
	118	CHEMISTRY	
अतिरिक्त विषय			

संजीव कुमार

महाविद्यालय / +2 विद्यालय प्रधान का हस्ताक्षर
एवं मुहर

परीक्षा नियंत्रक (30M10)

परीक्षार्थी के लिए आवश्यक निर्देश

- प्रायोगिक परीक्षा दिनांक 10.01.2022 से 20.01.2022 तक संचालित होगी। केन्द्राधीक्षक दिनांक 10.01.2022 से 20.01.2022 तक की अवधि में परीक्षार्थियों की संख्या के अनुसार तिथि एवं पाली का निर्धारण करके प्रायोगिक परीक्षा केन्द्र पर आवंटित सभी परीक्षार्थियों के प्रायोगिक विषयों की परीक्षा आयोजित करेंगे।
- परीक्षार्थी अपने इस प्रवेश-पत्र में उल्लिखित प्रायोगिक परीक्षा केंद्रों पर दिनांक 10.01.2022 को पूर्वाह्न 09:00 बजे अनिवार्य रूप से जाकर परीक्षा केन्द्र के परिसर की सूचना पट्ट से यह जानकारी प्राप्त कर लेंगे कि उनके द्वारा चयनित विषय की प्रायोगिक परीक्षा किस तिथि एवं किस पाली में संचालित होगी, जिसमें उन्हें सम्मिलित होना अनिवार्य है।
- परीक्षार्थी के प्रत्येक प्रायोगिक विषय की परीक्षा के लिए 08 पृष्ठों की केवल एक ही उत्तरपुस्तिका मिलेगी। अतिरिक्त उत्तरपुस्तिका नहीं दी जाएगी। परीक्षार्थी उत्तरपुस्तिका लेते ही यह सुनिश्चित कर लें कि इसमें 8 पृष्ठ हैं एवं सही क्रम में हैं।
- उत्तरपुस्तिका प्राप्त होते ही परीक्षार्थी अपने प्रवेश-पत्र तथा उत्तरपुस्तिका पर मुद्रित विवरणों (Details) का मिलान कर यह अवश्य सुनिश्चित हो लें कि जो उत्तरपुस्तिका परीक्षक द्वारा उन्हें दी गई है, वह उन्हीं की है। भिन्न विवरणों की उत्तरपुस्तिका प्राप्त होने पर उसे तुरंत परीक्षक को वापस लौटा दिया जाए।
- उत्तरपुस्तिका प्राप्त होने पर परीक्षार्थी उनके आवरण पृष्ठ के पीछे अंकित "परीक्षार्थियों के लिए निर्देश" अवश्य पढ़ें एवं उसका अनुपालन करें।
- परीक्षार्थी अपनी उत्तरपुस्तिका के कवर पृष्ठ के ऊपरी बायें तथा दायें भागों में क्रमांक-(1) में अपने उत्तर देने का माध्यम अंकित करते हुए क्रमांक-(2) में अपना पूर्ण हस्ताक्षर अंकित करें। इसके अलावा अन्य मुद्रित विवरणों में किसी भी प्रकार से कोई छेड़-छाड़ नहीं करें।
- प्रायोगिक परीक्षा की उत्तरपुस्तिका के आवरण पृष्ठ के निचले बायें एवं दायें भागों को परीक्षार्थी द्वारा कदापि नहीं भरा जाएगा। अगर परीक्षार्थी इस भाग को भरते हैं, तो परीक्षार्थी का इस विषय में परीक्षाफल रद्द किया जा सकता है। ये दोनों भाग आंतरिक/बाह्य परीक्षकों को भरने के लिए दिया गया है।
- उत्तरपुस्तिका के पत्रों के दोनो पृष्ठों पर तथा प्रत्येक लाइन पर लिखें एवं पृष्ठों को नष्ट न करें।
- यदि रफ कार्य करने की आवश्यक हो, तो परीक्षार्थी उत्तरपुस्तिका के अंतिम पृष्ठ पर रफ कार्य करके उसे काट दें/क्रास (X) कर दें।
- उत्तरपुस्तिका के आंतरिक पृष्ठों पर दाहिने हाशिए में लाइन खींचकर सादा स्थान छोड़ रखा गया है। शेष स्थान रूल्ड है। परीक्षार्थी दाहिने हाशिए के सादे स्थान में कुछ भी नहीं लिखेंगे, चूंकि यह भाग परीक्षक के उपयोग के लिए है।
- उत्तरपुस्तिका के पृष्ठों को मोड़ें-फाड़ें नहीं तथा बीच-बीच में व्यर्थ ही खाली न छोड़ें।
- प्रश्न-पत्र में दी हुई संख्या के अनुसार अपने उत्तरों की संख्या लिखें।
- व्हाइटनर, ब्लेड तथा नाखून का इस्तेमाल करना सर्वथा वर्जित है, अन्यथा परीक्षाफल अमान्य कर दिया जाएगा।
- प्रश्नोत्तर के समाप्त होने पर अंतिम में नीचे एक क्षैतिज रेखा खींच दें।
- आंतरिक परीक्षक द्वारा उपलब्ध कराये गए उपस्थिति-पत्रक में परीक्षार्थी द्वारा यथा-स्तम्भ परीक्षा की तिथि अंकित करते हुए उत्तरपुस्तिका की क्रम संख्या लिखकर अपना हस्ताक्षर किया जाएगा। परीक्षार्थी की उपस्थिति, अनुपस्थिति एवं निष्कासन से संबंधित संगत गोले को नीले/काले पेन से परीक्षक द्वारा भरा जाएगा न कि परीक्षार्थी द्वारा।
- परीक्षार्थी अपनी उत्तरपुस्तिका को आन्तरिक परीक्षक के पास जमा किये बिना परीक्षा भवन न छोड़ें।
- परीक्षा केन्द्र में कैलकुलेटर, मोबाइल फोन, इयर फोन, पेजर, ब्लूटूथ या इस प्रकार का कोई अन्य इलेक्ट्रॉनिक उपकरण ले जाना सख्त मना है।
- जाँच परीक्षा में गैर-उत्प्रेषित या जाँच परीक्षा में अनुपस्थित छात्र/छात्रा इंटरमीडिएट वार्षिक प्रायोगिक परीक्षा, 2022 में कदापि सम्मिलित नहीं हो सकते हैं।



बिहार विद्यालय परीक्षा समिति, पटना
BIHAR SCHOOL EXAMINATION BOARD, PATNA
INTERMEDIATE ANNUAL EXAMINATION, 2022

इंटरमीडिएट वार्षिक परीक्षा, 2022

प्रायोगिक परीक्षा का प्रवेश पत्र

Admit Card For Practical Examination

संकाय: विज्ञान
FACULTY: SCIENCE

कॉलेज/+2 स्कूल का नाम GAYA COLLEGE, GAYA
परीक्षार्थी का नाम CHANDNI KUMARI
माता का नाम MANJU DEVI
पिता का नाम ARJUN YADAV
परीक्षार्थी का आधार नं० दिव्यांग कोटि NO
सूचीकरण संख्या/वर्ष R-210010091-20 परीक्षार्थी की कोटि REGULAR
रौल कोड 21001 रौल क्रमांक 22010090 लिंग FEMALE
परीक्षा केंद्र का नाम GAYA COLLEGE, GAYA



चान्दनी कुमारी

प्रायोगिक परीक्षा के विषय (निर्धारित परीक्षा कार्यक्रम सहित)

प्रायोगिक विषय	विषय कोड	विषय का नाम	परीक्षा की तारीख
वैकल्पिक विषय	117	PHYSICS	10.01.2022 to 20.01.2022
	118	CHEMISTRY	
अतिरिक्त विषय			

संजीव कुमार

महाविद्यालय / +2 विद्यालय प्रधान का हस्ताक्षर
एवं मुहर

परीक्षा नियंत्रक (30M10)

परीक्षार्थी के लिए आवश्यक निर्देश

- प्रायोगिक परीक्षा दिनांक 10.01.2022 से 20.01.2022 तक संचालित होगी। केन्द्राधीक्षक दिनांक 10.01.2022 से 20.01.2022 तक की अवधि में परीक्षार्थियों की संख्या के अनुसार तिथि एवं पाली का निर्धारण करके प्रायोगिक परीक्षा केन्द्र पर आवंटित सभी परीक्षार्थियों के प्रायोगिक विषयों की परीक्षा आयोजित करेंगे।
- परीक्षार्थी अपने इस प्रवेश-पत्र में उल्लिखित प्रायोगिक परीक्षा केंद्रों पर दिनांक 10.01.2022 को पूर्वाह्न 09:00 बजे अनिवार्य रूप से जाकर परीक्षा केन्द्र के परिसर की सूचना पट्ट से यह जानकारी प्राप्त कर लेंगे कि उनके द्वारा चयनित विषय की प्रायोगिक परीक्षा किस तिथि एवं किस पाली में संचालित होगी, जिसमें उन्हें सम्मिलित होना अनिवार्य है।
- परीक्षार्थी के प्रत्येक प्रायोगिक विषय की परीक्षा के लिए 08 पृष्ठों की केवल एक ही उत्तरपुस्तिका मिलेगी। अतिरिक्त उत्तरपुस्तिका नहीं दी जाएगी। परीक्षार्थी उत्तरपुस्तिका लेते ही यह सुनिश्चित कर लें कि इसमें 8 पृष्ठ हैं एवं सही क्रम में हैं।
- उत्तरपुस्तिका प्राप्त होते ही परीक्षार्थी अपने प्रवेश-पत्र तथा उत्तरपुस्तिका पर मुद्रित विवरणों (Details) का मिलान कर यह अवश्य सुनिश्चित हो लें कि जो उत्तरपुस्तिका परीक्षक द्वारा उन्हें दी गई है, वह उन्हीं की है। भिन्न विवरणों की उत्तरपुस्तिका प्राप्त होने पर उसे तुरंत परीक्षक को वापस लौटा दिया जाए।
- उत्तरपुस्तिका प्राप्त होने पर परीक्षार्थी उनके आवरण पृष्ठ के पीछे अंकित "परीक्षार्थियों के लिए निर्देश" अवश्य पढ़ें एवं उसका अनुपालन करें।
- परीक्षार्थी अपनी उत्तरपुस्तिका के कवर पृष्ठ के ऊपरी बायें तथा दायें भागों में क्रमांक-(1) में अपने उत्तर देने का माध्यम अंकित करते हुए क्रमांक-(2) में अपना पूर्ण हस्ताक्षर अंकित करें। इसके अलावा अन्य मुद्रित विवरणों में किसी भी प्रकार से कोई छेड़-छाड़ नहीं करें।
- प्रायोगिक परीक्षा की उत्तरपुस्तिका के आवरण पृष्ठ के निचले बायें एवं दायें भागों को परीक्षार्थी द्वारा कदापि नहीं भरा जाएगा। अगर परीक्षार्थी इस भाग को भरते हैं, तो परीक्षार्थी का इस विषय में परीक्षाफल रद्द किया जा सकता है। ये दोनों भाग आंतरिक/बाह्य परीक्षकों को भरने के लिए दिया गया है।
- उत्तरपुस्तिका के पत्रों के दोनो पृष्ठों पर तथा प्रत्येक लाइन पर लिखें एवं पृष्ठों को नष्ट न करें।
- यदि रफ कार्य करने की आवश्यक हो, तो परीक्षार्थी उत्तरपुस्तिका के अंतिम पृष्ठ पर रफ कार्य करके उसे काट दें/क्रास (X) कर दें।
- उत्तरपुस्तिका के आंतरिक पृष्ठों पर दाहिने हाशिए में लाइन खींचकर सादा स्थान छोड़ रखा गया है। शेष स्थान रूल्ड है। परीक्षार्थी दाहिने हाशिए के सादे स्थान में कुछ भी नहीं लिखेंगे, चूंकि यह भाग परीक्षक के उपयोग के लिए है।
- उत्तरपुस्तिका के पृष्ठों को मोड़ें-फाड़ें नहीं तथा बीच-बीच में व्यर्थ ही खाली न छोड़ें।
- प्रश्न-पत्र में दी हुई संख्या के अनुसार अपने उत्तरों की संख्या लिखें।
- व्हाइटनर, ब्लेड तथा नाखून का इस्तेमाल करना सर्वथा वर्जित है, अन्यथा परीक्षाफल अमान्य कर दिया जाएगा।
- प्रश्नोत्तर के समाप्त होने पर अंतिम में नीचे एक क्षैतिज रेखा खींच दें।
- आंतरिक परीक्षक द्वारा उपलब्ध कराये गए उपस्थिति-पत्रक में परीक्षार्थी द्वारा यथा-स्तम्भ परीक्षा की तिथि अंकित करते हुए उत्तरपुस्तिका की क्रम संख्या लिखकर अपना हस्ताक्षर किया जाएगा। परीक्षार्थी की उपस्थिति, अनुपस्थिति एवं निष्कासन से संबंधित संगत गोले को नीले/काले पेन से परीक्षक द्वारा भरा जाएगा न कि परीक्षार्थी द्वारा।
- परीक्षार्थी अपनी उत्तरपुस्तिका को आन्तरिक परीक्षक के पास जमा किये बिना परीक्षा भवन न छोड़ें।
- परीक्षा केन्द्र में कैलकुलेटर, मोबाइल फोन, इयर फोन, पेजर, ब्लूटूथ या इस प्रकार का कोई अन्य इलेक्ट्रॉनिक उपकरण ले जाना सख्त मना है।
- जाँच परीक्षा में गैर-उत्प्रेषित या जाँच परीक्षा में अनुपस्थित छात्र/छात्रा इंटरमीडिएट वार्षिक प्रायोगिक परीक्षा, 2022 में कदापि सम्मिलित नहीं हो सकते हैं।



बिहार विद्यालय परीक्षा समिति, पटना
BIHAR SCHOOL EXAMINATION BOARD, PATNA
INTERMEDIATE ANNUAL EXAMINATION, 2022

संकाय: विज्ञान
FACULTY: SCIENCE

इंटरमीडिएट वार्षिक परीक्षा, 2022

प्रायोगिक परीक्षा का प्रवेश पत्र

Admit Card For Practical Examination

कॉलेज/+2 स्कूल का नाम	GAYA COLLEGE, GAYA				
परीक्षार्थी का नाम	DEEPA KUMARI				
माता का नाम	NITU DEVI				
पिता का नाम	AJAY YADAV				
परीक्षार्थी का आधार नं०	दिव्यांग कोटि				NO
सूचीकरण संख्या/वर्ष	R-210010093-20	परीक्षार्थी की कोटि	REGULAR		
रौल कोड	21001	रौल क्रमांक	22010092	लिंग	FEMALE
परीक्षा केंद्र का नाम	GAYA COLLEGE, GAYA				



प्रायोगिक परीक्षा के विषय (निर्धारित परीक्षा कार्यक्रम सहित)

प्रायोगिक विषय	विषय कोड	विषय का नाम	परीक्षा की तारीख
वैकल्पिक विषय	117	PHYSICS	10.01.2022 to 20.01.2022
	118	CHEMISTRY	
अतिरिक्त विषय			

संज्ञा 1377

महाविद्यालय / +2 विद्यालय प्रधान का हस्ताक्षर
एवं मुहर

परीक्षा नियंत्रक (30MA10)

परीक्षार्थी के लिए आवश्यक निर्देश

- प्रायोगिक परीक्षा दिनांक 10.01.2022 से 20.01.2022 तक संचालित होगी। केन्द्राधीक्षक दिनांक 10.01.2022 से 20.01.2022 तक की अवधि में परीक्षार्थियों की संख्या के अनुसार तिथि एवं पाली का निर्धारण करके प्रायोगिक परीक्षा केन्द्र पर आवंटित सभी परीक्षार्थियों के प्रायोगिक विषयों की परीक्षा आयोजित करेंगे।
- परीक्षार्थी अपने इस प्रवेश-पत्र में उल्लिखित प्रायोगिक परीक्षा केंद्रों पर दिनांक 10.01.2022 को पूर्वाह्न 09:00 बजे अनिवार्य रूप से जाकर परीक्षा केन्द्र के परिसर की सूचना पट्ट से यह जानकारी प्राप्त कर लेंगे कि उनके द्वारा चयनित विषय की प्रायोगिक परीक्षा किस तिथि एवं किस पाली में संचालित होगी, जिसमें उन्हें सम्मिलित होना अनिवार्य है।
- परीक्षार्थी के प्रत्येक प्रायोगिक विषय की परीक्षा के लिए 08 पृष्ठों की केवल एक ही उत्तरपुस्तिका मिलेगी। अतिरिक्त उत्तरपुस्तिका नहीं दी जाएगी। परीक्षार्थी उत्तरपुस्तिका लेते ही यह सुनिश्चित कर लें कि इसमें 8 पृष्ठ हैं एवं सही क्रम में हैं।
- उत्तरपुस्तिका प्राप्त होते ही परीक्षार्थी अपने प्रवेश-पत्र तथा उत्तरपुस्तिका पर मुद्रित विवरणों (Details) का मिलान कर यह अवश्य सुनिश्चित हो लें कि जो उत्तरपुस्तिका परीक्षक द्वारा उन्हें दी गई है, वह उन्हीं की है। भिन्न विवरणों की उत्तरपुस्तिका प्राप्त होने पर उसे तुरंत परीक्षक को वापस लौटा दिया जाए।
- उत्तरपुस्तिका प्राप्त होने पर परीक्षार्थी उनके आवरण पृष्ठ के पीछे अंकित "परीक्षार्थियों के लिए निर्देश" अवश्य पढ़ें एवं उसका अनुपालन करें।
- परीक्षार्थी अपनी उत्तरपुस्तिका के कवर पृष्ठ के ऊपरी बायें तथा दायें भागों में क्रमांक-(1) में अपने उत्तर देने का माध्यम अंकित करते हुए क्रमांक-(2) में अपना पूर्ण हस्ताक्षर अंकित करें। इसके अलावा अन्य मुद्रित विवरणों में किसी भी प्रकार से कोई छेड़-छाड़ नहीं करें।
- प्रायोगिक परीक्षा की उत्तरपुस्तिका के आवरण पृष्ठ के निचले बायें एवं दायें भागों को परीक्षार्थी द्वारा कदापि नहीं भरा जाएगा। अगर परीक्षार्थी इस भाग को भरते हैं, तो परीक्षार्थी का इस विषय में परीक्षाफल रद्द किया जा सकता है। ये दोनों भाग आंतरिक/बाह्य परीक्षकों को भरने के लिए दिया गया है।
- उत्तरपुस्तिका के पत्रों के दोनो पृष्ठों पर तथा प्रत्येक लाइन पर लिखें एवं पृष्ठों को नष्ट न करें।
- यदि रफ कार्य करने की आवश्यक हो, तो परीक्षार्थी उत्तरपुस्तिका के अंतिम पृष्ठ पर रफ कार्य करके उसे काट दें/क्रास (X) कर दें।
- उत्तरपुस्तिका के आंतरिक पृष्ठों पर दाहिने हाशिए में लाइन खींचकर सादा स्थान छोड़ रखा गया है। शेष स्थान रूल्ड है। परीक्षार्थी दाहिने हाशिए के सादे स्थान में कुछ भी नहीं लिखेंगे, चूंकि यह भाग परीक्षक के उपयोग के लिए है।
- उत्तरपुस्तिका के पृष्ठों को मोड़ें-फाड़ें नहीं तथा बीच-बीच में व्यर्थ ही खाली न छोड़ें।
- प्रश्न-पत्र में दी हुई संख्या के अनुसार अपने उत्तरों की संख्या लिखें।
- व्हाइटनर, ब्लेड तथा नाखून का इस्तेमाल करना सर्वथा वर्जित है, अन्यथा परीक्षाफल अमान्य कर दिया जाएगा।
- प्रश्नोत्तर के समाप्त होने पर अंतिम में नीचे एक क्षैतिज रेखा खींच दें।
- आंतरिक परीक्षक द्वारा उपलब्ध कराये गए उपस्थिति-पत्रक में परीक्षार्थी द्वारा यथा-स्तम्भ परीक्षा की तिथि अंकित करते हुए उत्तरपुस्तिका की क्रम संख्या लिखकर अपना हस्ताक्षर किया जाएगा। परीक्षार्थी की उपस्थिति, अनुपस्थिति एवं निष्कासन से संबंधित संगत गोले को नीले/काले पेन से परीक्षक द्वारा भरा जाएगा न कि परीक्षार्थी द्वारा।
- परीक्षार्थी अपनी उत्तरपुस्तिका को आन्तरिक परीक्षक के पास जमा किये बिना परीक्षा भवन न छोड़ें।
- परीक्षा केन्द्र में कैलकुलेटर, मोबाइल फोन, इयर फोन, पेजर, ब्लूटूथ या इस प्रकार का कोई अन्य इलेक्ट्रॉनिक उपकरण ले जाना सख्त मना है।
- जाँच परीक्षा में गैर-उत्प्रेषित या जाँच परीक्षा में अनुपस्थित छात्र/छात्रा इंटरमीडिएट वार्षिक प्रायोगिक परीक्षा, 2022 में कदापि सम्मिलित नहीं हो सकते हैं।



बिहार विद्यालय परीक्षा समिति, पटना
BIHAR SCHOOL EXAMINATION BOARD, PATNA
INTERMEDIATE ANNUAL EXAMINATION, 2022

संकाय: विज्ञान
FACULTY: SCIENCE

इंटरमीडिएट वार्षिक परीक्षा, 2022

प्रायोगिक परीक्षा का प्रवेश पत्र

Admit Card For Practical Examination

कॉलेज/+2 स्कूल का नाम GAYA COLLEGE, GAYA
परीक्षार्थी का नाम BHARTI KUMARI
माता का नाम SITA DEVI
पिता का नाम BASUDEV YADAV
परीक्षार्थी का आधार नं० दिव्यांग कोटि NO
सूचीकरण संख्या/वर्ष R-210010084-20 परीक्षार्थी की कोटि REGULAR
रोल कोड 21001 रोल क्रमांक 22010083 लिंग FEMALE
परीक्षा केंद्र का नाम GAYA COLLEGE, GAYA



प्रायोगिक परीक्षा के विषय (निर्धारित परीक्षा कार्यक्रम सहित)

प्रायोगिक विषय	विषय कोड	विषय का नाम	परीक्षा की तारीख
वैकल्पिक विषय	117	PHYSICS	10.01.2022 to 20.01.2022
	118	CHEMISTRY	
	119	BIOLOGY	
अतिरिक्त विषय			

संजीव कुमार

महाविद्यालय / +2 विद्यालय प्रधान का हस्ताक्षर
एवं मुहर

परीक्षा नियंत्रक (30M10)

परीक्षार्थी के लिए आवश्यक निर्देश

- प्रायोगिक परीक्षा दिनांक 10.01.2022 से 20.01.2022 तक संचालित होगी। केन्द्राधीक्षक दिनांक 10.01.2022 से 20.01.2022 तक की अवधि में परीक्षार्थियों की संख्या के अनुसार तिथि एवं पाली का निर्धारण करके प्रायोगिक परीक्षा केन्द्र पर आवंटित सभी परीक्षार्थियों के प्रायोगिक विषयों की परीक्षा आयोजित करेंगे।
- परीक्षार्थी अपने इस प्रवेश-पत्र में उल्लिखित प्रायोगिक परीक्षा केंद्रों पर दिनांक 10.01.2022 को पूर्वाह्न 09:00 बजे अनिवार्य रूप से जाकर परीक्षा केन्द्र के परिसर की सूचना पट्ट से यह जानकारी प्राप्त करेंगे कि उनके द्वारा चयनित विषय की प्रायोगिक परीक्षा किस तिथि एवं किस पाली में संचालित होगी, जिसमें उन्हें सम्मिलित होना अनिवार्य है।
- परीक्षार्थी के प्रत्येक प्रायोगिक विषय की परीक्षा के लिए 08 पृष्ठों की केवल एक ही उत्तरपुस्तिका मिलेगी। अतिरिक्त उत्तरपुस्तिका नहीं दी जाएगी। परीक्षार्थी उत्तरपुस्तिका लेते ही यह सुनिश्चित कर लें कि इसमें 8 पृष्ठ हैं एवं सही क्रम में हैं।
- उत्तरपुस्तिका प्राप्त होते ही परीक्षार्थी अपने प्रवेश-पत्र तथा उत्तरपुस्तिका पर मुद्रित विवरणों (Details) का मिलान कर यह अवश्य सुनिश्चित हो लें कि जो उत्तरपुस्तिका परीक्षक द्वारा उन्हें दी गई है, वह उन्हीं की है। भिन्न विवरणों की उत्तरपुस्तिका प्राप्त होने पर उसे तुरंत परीक्षक को वापस लौटा दिया जाए।
- उत्तरपुस्तिका प्राप्त होने पर परीक्षार्थी उनके आवरण पृष्ठ के पीछे अंकित "परीक्षार्थियों के लिए निर्देश" अवश्य पढ़ें एवं उसका अनुपालन करें।
- परीक्षार्थी अपनी उत्तरपुस्तिका के कवर पृष्ठ के ऊपरी बायें तथा दायें भागों में क्रमांक-(1) में अपने उत्तर देने का माध्यम अंकित करते हुए क्रमांक-(2) में अपना पूर्ण हस्ताक्षर अंकित करें। इसके अलावा अन्य मुद्रित विवरणों में किसी भी प्रकार से कोई छेड़-छाड़ नहीं करें।
- प्रायोगिक परीक्षा की उत्तरपुस्तिका के आवरण पृष्ठ के निचले बायें एवं दायें भागों को परीक्षार्थी द्वारा कदापि नहीं भरा जाएगा। अगर परीक्षार्थी इस भाग को भरते हैं, तो परीक्षार्थी का इस विषय में परीक्षाफल रद्द किया जा सकता है। ये दोनों भाग आंतरिक/बाह्य परीक्षकों को भरने के लिए दिया गया है।
- उत्तरपुस्तिका के पत्रों के दोनो पृष्ठों पर तथा प्रत्येक लाइन पर लिखें एवं पृष्ठों को नष्ट न करें।
- यदि रफ कार्य करने की आवश्यक हो, तो परीक्षार्थी उत्तरपुस्तिका के अंतिम पृष्ठ पर रफ कार्य करके उसे काट दें/क्रास (X) कर दें।
- उत्तरपुस्तिका के आंतरिक पृष्ठों पर दाहिने हाशिए में लाइन खींचकर सादा स्थान छोड़ रखा गया है। शेष स्थान रूल्ड है। परीक्षार्थी दाहिने हाशिए के सादे स्थान में कुछ भी नहीं लिखेंगे, चूंकि यह भाग परीक्षक के उपयोग के लिए है।
- उत्तरपुस्तिका के पृष्ठों को मोड़ें-फाड़ें नहीं तथा बीच-बीच में व्यर्थ ही खाली न छोड़ें।
- प्रश्न-पत्र में दी हुई संख्या के अनुसार अपने उत्तरों की संख्या लिखें।
- व्हाइटनर, ब्लेड तथा नाखून का इस्तेमाल करना सर्वथा वर्जित है, अन्यथा परीक्षाफल अमान्य कर दिया जाएगा।
- प्रश्नोत्तर के समाप्त होने पर अंतिम में नीचे एक क्षैतिज रेखा खींच दें।
- आंतरिक परीक्षक द्वारा उपलब्ध कराये गए उपस्थिति-पत्रक में परीक्षार्थी द्वारा यथा-स्तम्भ परीक्षा की तिथि अंकित करते हुए उत्तरपुस्तिका की क्रम संख्या लिखकर अपना हस्ताक्षर किया जाएगा। परीक्षार्थी की उपस्थिति, अनुपस्थिति एवं निष्कासन से संबंधित संगत गोले को नीले/काले पेन से परीक्षक द्वारा भरा जाएगा न कि परीक्षार्थी द्वारा।
- परीक्षार्थी अपनी उत्तरपुस्तिका को आन्तरिक परीक्षक के पास जमा किये बिना परीक्षा भवन न छोड़ें।
- परीक्षा केन्द्र में कैलकुलेटर, मोबाइल फोन, इयर फोन, पेजर, ब्लूटूथ या इस प्रकार का कोई अन्य इलेक्ट्रॉनिक उपकरण ले जाना सख्त मना है।
- जाँच परीक्षा में गैर-उत्प्रेषित या जाँच परीक्षा में अनुपस्थित छात्र/छात्रा इंटरमीडिएट वार्षिक प्रायोगिक परीक्षा, 2022 में कदापि सम्मिलित नहीं हो सकते हैं।



बिहार विद्यालय परीक्षा समिति, पटना
BIHAR SCHOOL EXAMINATION BOARD, PATNA
INTERMEDIATE ANNUAL EXAMINATION, 2022

संकाय: विज्ञान
FACULTY: SCIENCE

इंटरमीडिएट वार्षिक परीक्षा, 2022

प्रायोगिक परीक्षा का प्रवेश पत्र

Admit Card For Practical Examination

कॉलेज/+2 स्कूल का नाम	GAYA COLLEGE, GAYA		
परीक्षार्थी का नाम	AYUSHI RAJ		
माता का नाम	DROPADI DEVI		
पिता का नाम	RAMESH KUMAR		
परीक्षार्थी का आधार नं०	दिव्यांग कोटि	NO	
सूचीकरण संख्या/वर्ष	R-210010078-20	परीक्षार्थी की कोटि	REGULAR
रोल कोड	21001	रोल क्रमांक	22010077 लिंग FEMALE
परीक्षा केंद्र का नाम	GAYA COLLEGE, GAYA		



प्रायोगिक परीक्षा के विषय (निर्धारित परीक्षा कार्यक्रम सहित)

प्रायोगिक विषय	विषय कोड	विषय का नाम	परीक्षा की तारीख
वैकल्पिक विषय	117	PHYSICS	10.01.2022 to 20.01.2022
	118	CHEMISTRY	
	119	BIOLOGY	
अतिरिक्त विषय			

संजीव कुमार

महाविद्यालय / +2 विद्यालय प्रधान का हस्ताक्षर
एवं मुहर

परीक्षा नियंत्रक (30M10)

परीक्षार्थी के लिए आवश्यक निर्देश

- प्रायोगिक परीक्षा दिनांक 10.01.2022 से 20.01.2022 तक संचालित होगी। केन्द्राधीक्षक दिनांक 10.01.2022 से 20.01.2022 तक की अवधि में परीक्षार्थियों की संख्या के अनुसार तिथि एवं पाली का निर्धारण करके प्रायोगिक परीक्षा केन्द्र पर आवंटित सभी परीक्षार्थियों के प्रायोगिक विषयों की परीक्षा आयोजित करेंगे।
- परीक्षार्थी अपने इस प्रवेश-पत्र में उल्लिखित प्रायोगिक परीक्षा केंद्रों पर दिनांक 10.01.2022को पूर्वाह्न 09:00 बजे अनिवार्य रूप से जाकर परीक्षा केन्द्र के परिसर की सूचना पट्ट से यह जानकारी प्राप्त कर लेंगे कि उनके द्वारा चयनित विषय की प्रायोगिक परीक्षा किस तिथि एवं किस पाली में संचालित होगी, जिसमें उन्हें सम्मिलित होना अनिवार्य है।
- परीक्षार्थी के प्रत्येक प्रायोगिक विषय की परीक्षा के लिए 08 पृष्ठों की केवल एक ही उत्तरपुस्तिका मिलेगी। अतिरिक्त उत्तरपुस्तिका नहीं दी जाएगी। परीक्षार्थी उत्तरपुस्तिका लेते ही यह सुनिश्चित कर लें कि इसमें 8 पृष्ठ है एवं सही क्रम में है।
- उत्तरपुस्तिका प्राप्त होते ही परीक्षार्थी अपने प्रवेश-पत्र तथा उत्तरपुस्तिका पर मुद्रित विवरणों (Details) का मिलान कर यह अवश्य सुनिश्चित हो लें कि जो उत्तरपुस्तिका परीक्षक द्वारा उन्हें दी गई है, वह उन्हीं की है। भिन्न विवरणों की उत्तरपुस्तिका प्राप्त होने पर उसे तुरंत परीक्षक को वापस लौटा दिया जाए।
- उत्तरपुस्तिका प्राप्त होने पर परीक्षार्थी उनके आवरण पृष्ठ के पीछे अंकित "परीक्षार्थियों के लिए निर्देश" अवश्य पढ़ें एवं उसका अनुपालन करें।
- परीक्षार्थी अपनी उत्तरपुस्तिका के कवर पृष्ठ के ऊपरी बायें तथा दायें भागों में क्रमांक-(1) में अपने उत्तर देने का माध्यम अंकित करते हुए क्रमांक-(2) में अपना पूर्ण हस्ताक्षर अंकित करें। इसके अलावा अन्य मुद्रित विवरणों में किसी भी प्रकार से कोई छेड़-छाड़ नहीं करें।
- प्रायोगिक परीक्षा की उत्तरपुस्तिका के आवरण पृष्ठ के निचले बायें एवं दायें भागों को परीक्षार्थी द्वारा कदापि नहीं भरा जाएगा। अगर परीक्षार्थी इस भाग को भरते हैं, तो परीक्षार्थी का इस विषय में परीक्षाफल रद्द किया जा सकता है। ये दोनों भाग आंतरिक/बाह्य परीक्षकों को भरने के लिए दिया गया है।
- उत्तरपुस्तिका के पत्रों के दोनो पृष्ठों पर तथा प्रत्येक लाइन पर लिखें एवं पृष्ठों को नष्ट न करें।
- यदि रफ कार्य करने की आवश्यक हो, तो परीक्षार्थी उत्तरपुस्तिका के अंतिम पृष्ठ पर रफ कार्य करके उसे काट दें/क्रास (X) कर दें।
- उत्तरपुस्तिका के आंतरिक पृष्ठों पर दाहिने हाशिए में लाइन खींचकर सादा स्थान छोड़ रखा गया है। शेष स्थान रूल्ड है। परीक्षार्थी दाहिने हाशिए के सादे स्थान में कुछ भी नहीं लिखेंगे, चूंकि यह भाग परीक्षक के उपयोग के लिए है।
- उत्तरपुस्तिका के पृष्ठों को मोड़ें-फाड़ें नहीं तथा बीच-बीच में व्यर्थ ही खाली न छोड़ें।
- प्रश्न-पत्र में दी हुई संख्या के अनुसार अपने उत्तरों की संख्या लिखें।
- व्हाइटनर, ब्लेड तथा नाखून का इस्तेमाल करना सर्वथा वर्जित है, अन्यथा परीक्षाफल अमान्य कर दिया जाएगा।
- प्रश्नोत्तर के समाप्त होने पर अंतिम में नीचे एक क्षैतिज रेखा खींच दें।
- आंतरिक परीक्षक द्वारा उपलब्ध कराये गए उपस्थिति-पत्रक में परीक्षार्थी द्वारा यथा-स्तम्भ परीक्षा की तिथि अंकित करते हुए उत्तरपुस्तिका की क्रम संख्या लिखकर अपना हस्ताक्षर किया जाएगा। परीक्षार्थी की उपस्थिति, अनुपस्थिति एवं निष्कासन से संबंधित संगत गोले को नीले/काले पेन से परीक्षक द्वारा भरा जाएगा न कि परीक्षार्थी द्वारा।
- परीक्षार्थी अपनी उत्तरपुस्तिका को आन्तरिक परीक्षक के पास जमा किये बिना परीक्षा भवन न छोड़ें।
- परीक्षा केन्द्र में कैलकुलेटर, मोबाइल फोन, इयर फोन, पेजर, ब्लूटूथ या इस प्रकार का कोई अन्य इलेक्ट्रॉनिक उपकरण ले जाना सख्त मना है।
- जाँच परीक्षा में गैर-उत्प्रेषित या जाँच परीक्षा में अनुपस्थित छात्र/छात्रा इंटरमीडिएट वार्षिक प्रायोगिक परीक्षा, 2022 में कदापि सम्मिलित नहीं हो सकते हैं।



बिहार विद्यालय परीक्षा समिति, पटना
BIHAR SCHOOL EXAMINATION BOARD, PATNA
INTERMEDIATE ANNUAL EXAMINATION, 2022

संकाय: विज्ञान
FACULTY: SCIENCE

इंटरमीडिएट वार्षिक परीक्षा, 2022

प्रायोगिक परीक्षा का प्रवेश पत्र

Admit Card For Practical Examination

कॉलेज/+2 स्कूल का नाम	GAYA COLLEGE, GAYA		
परीक्षार्थी का नाम	DOLLY KUMARI		
माता का नाम	MANORAMA DEVI		
पिता का नाम	AJAY KUMAR GUPTA		
परीक्षार्थी का आधार नं०	दिव्यांग कोटि	NO	
सूचीकरण संख्या/वर्ष	R-210010100-20	परीक्षार्थी की कोटि	REGULAR
रौल कोड	21001	रौल क्रमांक	22010098 लिंग FEMALE
परीक्षा केंद्र का नाम	GAYA COLLEGE, GAYA		



प्रायोगिक परीक्षा के विषय (निर्धारित परीक्षा कार्यक्रम सहित)

प्रायोगिक विषय	विषय कोड	विषय का नाम	परीक्षा की तारीख
वैकल्पिक विषय	117	PHYSICS	10.01.2022 to 20.01.2022
	118	CHEMISTRY	
अतिरिक्त विषय			

संजीव कुमार

महाविद्यालय / +2 विद्यालय प्रधान का हस्ताक्षर
एवं मुहर

परीक्षा नियंत्रक (30M10)

परीक्षार्थी के लिए आवश्यक निर्देश

- प्रायोगिक परीक्षा दिनांक 10.01.2022 से 20.01.2022 तक संचालित होगी। केन्द्राधीक्षक दिनांक 10.01.2022 से 20.01.2022 तक की अवधि में परीक्षार्थियों की संख्या के अनुसार तिथि एवं पाली का निर्धारण करके प्रायोगिक परीक्षा केन्द्र पर आवंटित सभी परीक्षार्थियों के प्रायोगिक विषयों की परीक्षा आयोजित करेंगे।
- परीक्षार्थी अपने इस प्रवेश-पत्र में उल्लिखित प्रायोगिक परीक्षा केंद्रों पर दिनांक 10.01.2022 को पूर्वाह्न 09:00 बजे अनिवार्य रूप से जाकर परीक्षा केन्द्र के परिसर की सूचना पट्ट से यह जानकारी प्राप्त करेंगे कि उनके द्वारा चयनित विषय की प्रायोगिक परीक्षा किस तिथि एवं किस पाली में संचालित होगी, जिसमें उन्हें सम्मिलित होना अनिवार्य है।
- परीक्षार्थी के प्रत्येक प्रायोगिक विषय की परीक्षा के लिए 08 पृष्ठों की केवल एक ही उत्तरपुस्तिका मिलेगी। अतिरिक्त उत्तरपुस्तिका नहीं दी जाएगी। परीक्षार्थी उत्तरपुस्तिका लेते ही यह सुनिश्चित कर लें कि इसमें 8 पृष्ठ हैं एवं सही क्रम में हैं।
- उत्तरपुस्तिका प्राप्त होते ही परीक्षार्थी अपने प्रवेश-पत्र तथा उत्तरपुस्तिका पर मुद्रित विवरणों (Details) का मिलान कर यह अवश्य सुनिश्चित हो लें कि जो उत्तरपुस्तिका परीक्षक द्वारा उन्हें दी गई है, वह उन्हीं की है। भिन्न विवरणों की उत्तरपुस्तिका प्राप्त होने पर उसे तुरंत परीक्षक को वापस लौटा दिया जाए।
- उत्तरपुस्तिका प्राप्त होने पर परीक्षार्थी उनके आवरण पृष्ठ के पीछे अंकित "परीक्षार्थियों के लिए निर्देश" अवश्य पढ़ें एवं उसका अनुपालन करें।
- परीक्षार्थी अपनी उत्तरपुस्तिका के कवर पृष्ठ के ऊपरी बायें तथा दायें भागों में क्रमांक-(1) में अपने उत्तर देने का माध्यम अंकित करते हुए क्रमांक-(2) में अपना पूर्ण हस्ताक्षर अंकित करें। इसके अलावा अन्य मुद्रित विवरणों में किसी भी प्रकार से कोई छेड़-छाड़ नहीं करें।
- प्रायोगिक परीक्षा की उत्तरपुस्तिका के आवरण पृष्ठ के निचले बायें एवं दायें भागों को परीक्षार्थी द्वारा कदापि नहीं भरा जाएगा। अगर परीक्षार्थी इस भाग को भरते हैं, तो परीक्षार्थी का इस विषय में परीक्षाफल रद्द किया जा सकता है। ये दोनों भाग आंतरिक/बाह्य परीक्षकों को भरने के लिए दिया गया है।
- उत्तरपुस्तिका के पत्रों के दोनो पृष्ठों पर तथा प्रत्येक लाइन पर लिखें एवं पृष्ठों को नष्ट न करें।
- यदि रफ कार्य करने की आवश्यक हो, तो परीक्षार्थी उत्तरपुस्तिका के अंतिम पृष्ठ पर रफ कार्य करके उसे काट दें/क्रास (X) कर दें।
- उत्तरपुस्तिका के आंतरिक पृष्ठों पर दाहिने हाशिए में लाइन खींचकर सादा स्थान छोड़ रखा गया है। शेष स्थान रूल्ड है। परीक्षार्थी दाहिने हाशिए के सादे स्थान में कुछ भी नहीं लिखेंगे, चूंकि यह भाग परीक्षक के उपयोग के लिए है।
- उत्तरपुस्तिका के पृष्ठों को मोड़ें-फाड़ें नहीं तथा बीच-बीच में व्यर्थ ही खाली न छोड़ें।
- प्रश्न-पत्र में दी हुई संख्या के अनुसार अपने उत्तरों की संख्या लिखें।
- व्हाइटनर, ब्लेड तथा नाखून का इस्तेमाल करना सर्वथा वर्जित है, अन्यथा परीक्षाफल अमान्य कर दिया जाएगा।
- प्रश्नोत्तर के समाप्त होने पर अंतिम में नीचे एक क्षैतिज रेखा खींच दें।
- आंतरिक परीक्षक द्वारा उपलब्ध कराये गए उपस्थिति-पत्रक में परीक्षार्थी द्वारा यथा-स्तम्भ परीक्षा की तिथि अंकित करते हुए उत्तरपुस्तिका की क्रम संख्या लिखकर अपना हस्ताक्षर किया जाएगा। परीक्षार्थी की उपस्थिति, अनुपस्थिति एवं निष्कासन से संबंधित संगत गोले को नीले/काले पेन से परीक्षक द्वारा भरा जाएगा न कि परीक्षार्थी द्वारा।
- परीक्षार्थी अपनी उत्तरपुस्तिका को आन्तरिक परीक्षक के पास जमा किये बिना परीक्षा भवन न छोड़ें।
- परीक्षा केन्द्र में कैलकुलेटर, मोबाइल फोन, इयर फोन, पेजर, ब्लूटूथ या इस प्रकार का कोई अन्य इलेक्ट्रॉनिक उपकरण ले जाना सख्त मना है।
- जाँच परीक्षा में गैर-उत्प्रेषित या जाँच परीक्षा में अनुपस्थित छात्र/छात्रा इंटरमीडिएट वार्षिक प्रायोगिक परीक्षा, 2022 में कदापि सम्मिलित नहीं हो सकते हैं।



बिहार विद्यालय परीक्षा समिति, पटना
BIHAR SCHOOL EXAMINATION BOARD, PATNA
INTERMEDIATE ANNUAL EXAMINATION, 2022

संकाय: विज्ञान
FACULTY: SCIENCE

इंटरमीडिएट वार्षिक परीक्षा, 2022

प्रायोगिक परीक्षा का प्रवेश पत्र

Admit Card For Practical Examination

कॉलेज/+2 स्कूल का नाम	GAYA COLLEGE, GAYA		
परीक्षार्थी का नाम	DIBYA KUMARI		
माता का नाम	UTTAM RAJ DEVI		
पिता का नाम	SHIV VACHAN RAM		
परीक्षार्थी का आधार नं०	दिव्यांग कोटि	NO	
सूचीकरण संख्या/वर्ष	R-210010097-20	परीक्षार्थी की कोटि	REGULAR
रोल कोड	21001	रोल क्रमांक	22010096 लिंग FEMALE
परीक्षा केंद्र का नाम	GAYA COLLEGE, GAYA		



प्रायोगिक परीक्षा के विषय (निर्धारित परीक्षा कार्यक्रम सहित)

प्रायोगिक विषय	विषय कोड	विषय का नाम	परीक्षा की तारीख
वैकल्पिक विषय	117	PHYSICS	10.01.2022 to 20.01.2022
	118	CHEMISTRY	
	119	BIOLOGY	
अतिरिक्त विषय			

संजीव कुमार

महाविद्यालय / +2 विद्यालय प्रधान का हस्ताक्षर
एवं मुहर

परीक्षा नियंत्रक (30M10)

परीक्षार्थी के लिए आवश्यक निर्देश

- प्रायोगिक परीक्षा दिनांक 10.01.2022 से 20.01.2022 तक संचालित होगी। केन्द्राधीक्षक दिनांक 10.01.2022 से 20.01.2022 तक की अवधि में परीक्षार्थियों की संख्या के अनुसार तिथि एवं पाली का निर्धारण करके प्रायोगिक परीक्षा केन्द्र पर आवंटित सभी परीक्षार्थियों के प्रायोगिक विषयों की परीक्षा आयोजित करेंगे।
- परीक्षार्थी अपने इस प्रवेश-पत्र में उल्लिखित प्रायोगिक परीक्षा केंद्रों पर दिनांक 10.01.2022को पूर्वाह्न 09:00 बजे अनिवार्य रूप से जाकर परीक्षा केन्द्र के परिसर की सूचना पट्ट से यह जानकारी प्राप्त कर लेंगे कि उनके द्वारा चयनित विषय की प्रायोगिक परीक्षा किस तिथि एवं किस पाली में संचालित होगी, जिसमें उन्हें सम्मिलित होना अनिवार्य है।
- परीक्षार्थी के प्रत्येक प्रायोगिक विषय की परीक्षा के लिए 08 पृष्ठों की केवल एक ही उत्तरपुस्तिका मिलेगी। अतिरिक्त उत्तरपुस्तिका नहीं दी जाएगी। परीक्षार्थी उत्तरपुस्तिका लेते ही यह सुनिश्चित कर लें कि इसमें 8 पृष्ठ है एवं सही क्रम में है।
- उत्तरपुस्तिका प्राप्त होते ही परीक्षार्थी अपने प्रवेश-पत्र तथा उत्तरपुस्तिका पर मुद्रित विवरणों (Details) का मिलान कर यह अवश्य सुनिश्चित हो लें कि जो उत्तरपुस्तिका परीक्षक द्वारा उन्हें दी गई है, वह उन्हीं की है। भिन्न विवरणों की उत्तरपुस्तिका प्राप्त होने पर उसे तुरंत परीक्षक को वापस लौटा दिया जाए।
- उत्तरपुस्तिका प्राप्त होने पर परीक्षार्थी उनके आवरण पृष्ठ के पीछे अंकित "परीक्षार्थियों के लिए निर्देश" अवश्य पढ़ें एवं उसका अनुपालन करें।
- परीक्षार्थी अपनी उत्तरपुस्तिका के कवर पृष्ठ के ऊपरी बायें तथा दायें भागों में क्रमांक-(1) में अपने उत्तर देने का माध्यम अंकित करते हुए क्रमांक-(2) में अपना पूर्ण हस्ताक्षर अंकित करें। इसके अलावा अन्य मुद्रित विवरणों में किसी भी प्रकार से कोई छेड़-छाड़ नहीं करें।
- प्रायोगिक परीक्षा की उत्तरपुस्तिका के आवरण पृष्ठ के निचले बायें एवं दायें भागों को परीक्षार्थी द्वारा कदापि नहीं भरा जाएगा। अगर परीक्षार्थी इस भाग को भरते हैं, तो परीक्षार्थी का इस विषय में परीक्षाफल रद्द किया जा सकता है। ये दोनों भाग आंतरिक/बाह्य परीक्षकों को भरने के लिए दिया गया है।
- उत्तरपुस्तिका के पत्रों के दोनो पृष्ठों पर तथा प्रत्येक लाइन पर लिखें एवं पृष्ठों को नष्ट न करें।
- यदि रफ कार्य करने की आवश्यक हो, तो परीक्षार्थी उत्तरपुस्तिका के अंतिम पृष्ठ पर रफ कार्य करके उसे काट दें/क्रास (X) कर दें।
- उत्तरपुस्तिका के आंतरिक पृष्ठों पर दाहिने हाशिए में लाइन खींचकर सादा स्थान छोड़ रखा गया है। शेष स्थान रूल्ड है। परीक्षार्थी दाहिने हाशिए के सादे स्थान में कुछ भी नहीं लिखेंगे, चूंकि यह भाग परीक्षक के उपयोग के लिए है।
- उत्तरपुस्तिका के पृष्ठों को मोड़ें-फाड़ें नहीं तथा बीच-बीच में व्यर्थ ही खाली न छोड़ें।
- प्रश्न-पत्र में दी हुई संख्या के अनुसार अपने उत्तरों की संख्या लिखें।
- व्हाइटनर, ब्लेड तथा नाखून का इस्तेमाल करना सर्वथा वर्जित है, अन्यथा परीक्षाफल अमान्य कर दिया जाएगा।
- प्रश्नोत्तर के समाप्त होने पर अंतिम में नीचे एक क्षैतिज रेखा खींच दें।
- आंतरिक परीक्षक द्वारा उपलब्ध कराये गए उपस्थिति-पत्रक में परीक्षार्थी द्वारा यथा-स्तम्भ परीक्षा की तिथि अंकित करते हुए उत्तरपुस्तिका की क्रम संख्या लिखकर अपना हस्ताक्षर किया जाएगा। परीक्षार्थी की उपस्थिति, अनुपस्थिति एवं निष्कासन से संबंधित संगत गोले को नीले/काले पेन से परीक्षक द्वारा भरा जाएगा न कि परीक्षार्थी द्वारा।
- परीक्षार्थी अपनी उत्तरपुस्तिका को आन्तरिक परीक्षक के पास जमा किये बिना परीक्षा भवन न छोड़ें।
- परीक्षा केन्द्र में कैलकुलेटर, मोबाइल फोन, इयर फोन, पेजर, ब्लूटूथ या इस प्रकार का कोई अन्य इलेक्ट्रॉनिक उपकरण ले जाना सख्त मना है।
- जाँच परीक्षा में गैर-उत्प्रेषित या जाँच परीक्षा में अनुपस्थित छात्र/छात्रा इंटरमीडिएट वार्षिक प्रायोगिक परीक्षा, 2022 में कदापि सम्मिलित नहीं हो सकते हैं।



बिहार विद्यालय परीक्षा समिति, पटना
BIHAR SCHOOL EXAMINATION BOARD, PATNA
INTERMEDIATE ANNUAL EXAMINATION, 2022

संकाय: विज्ञान
FACULTY: SCIENCE

इंटरमीडिएट वार्षिक परीक्षा, 2022

प्रायोगिक परीक्षा का प्रवेश पत्र

Admit Card For Practical Examination

कॉलेज/+2 स्कूल का नाम	GAYA COLLEGE, GAYA		
परीक्षार्थी का नाम	CHANDANI KUMARI		
माता का नाम	SHANTI DEVI		
पिता का नाम	KAPILDEV PRASAD		
परीक्षार्थी का आधार नं०	दिव्यांग कोटि	NO	
सूचीकरण संख्या/वर्ष	R-210010088-20	परीक्षार्थी की कोटि	REGULAR
रौल कोड	21001	रौल क्रमांक	22010087 लिंग FEMALE
परीक्षा केंद्र का नाम	GAYA COLLEGE, GAYA		



Chandani Kumari

प्रायोगिक परीक्षा के विषय (निर्धारित परीक्षा कार्यक्रम सहित)

प्रायोगिक विषय	विषय कोड	विषय का नाम	परीक्षा की तारीख
वैकल्पिक विषय	117	PHYSICS	10.01.2022 to 20.01.2022
	118	CHEMISTRY	
	119	BIOLOGY	
अतिरिक्त विषय			

संजीव कुमार

महाविद्यालय / +2 विद्यालय प्रधान का हस्ताक्षर
एवं मुहर

परीक्षा नियंत्रक (30M10)

परीक्षार्थी के लिए आवश्यक निर्देश

- प्रायोगिक परीक्षा दिनांक 10.01.2022 से 20.01.2022 तक संचालित होगी। केन्द्राधीक्षक दिनांक 10.01.2022 से 20.01.2022 तक की अवधि में परीक्षार्थियों की संख्या के अनुसार तिथि एवं पाली का निर्धारण करके प्रायोगिक परीक्षा केन्द्र पर आवंटित सभी परीक्षार्थियों के प्रायोगिक विषयों की परीक्षा आयोजित करेंगे।
- परीक्षार्थी अपने इस प्रवेश-पत्र में उल्लिखित प्रायोगिक परीक्षा केंद्रों पर दिनांक 10.01.2022 को पूर्वाह्न 09:00 बजे अनिवार्य रूप से जाकर परीक्षा केन्द्र के परिसर की सूचना पट्ट से यह जानकारी प्राप्त कर लेंगे कि उनके द्वारा चयनित विषय की प्रायोगिक परीक्षा किस तिथि एवं किस पाली में संचालित होगी, जिसमें उन्हें सम्मिलित होना अनिवार्य है।
- परीक्षार्थी के प्रत्येक प्रायोगिक विषय की परीक्षा के लिए 08 पृष्ठों की केवल एक ही उत्तरपुस्तिका मिलेगी। अतिरिक्त उत्तरपुस्तिका नहीं दी जाएगी। परीक्षार्थी उत्तरपुस्तिका लेते ही यह सुनिश्चित कर लें कि इसमें 8 पृष्ठ है एवं सही क्रम में है।
- उत्तरपुस्तिका प्राप्त होते ही परीक्षार्थी अपने प्रवेश-पत्र तथा उत्तरपुस्तिका पर मुद्रित विवरणों (Details) का मिलान कर यह अवश्य सुनिश्चित हो लें कि जो उत्तरपुस्तिका परीक्षक द्वारा उन्हें दी गई है, वह उन्हीं की है। भिन्न विवरणों की उत्तरपुस्तिका प्राप्त होने पर उसे तुरंत परीक्षक को वापस लौटा दिया जाए।
- उत्तरपुस्तिका प्राप्त होने पर परीक्षार्थी उनके आवरण पृष्ठ के पीछे अंकित "परीक्षार्थियों के लिए निर्देश" अवश्य पढ़ें एवं उसका अनुपालन करें।
- परीक्षार्थी अपनी उत्तरपुस्तिका के कवर पृष्ठ के ऊपरी बायें तथा दायें भागों में क्रमांक-(1) में अपने उत्तर देने का माध्यम अंकित करते हुए क्रमांक-(2) में अपना पूर्ण हस्ताक्षर अंकित करें। इसके अलावा अन्य मुद्रित विवरणों में किसी भी प्रकार से कोई छेड़-छाड़ नहीं करें।
- प्रायोगिक परीक्षा की उत्तरपुस्तिका के आवरण पृष्ठ के निचले बायें एवं दायें भागों को परीक्षार्थी द्वारा कदापि नहीं भरा जाएगा। अगर परीक्षार्थी इस भाग को भरते हैं, तो परीक्षार्थी का इस विषय में परीक्षाफल रद्द किया जा सकता है। ये दोनों भाग आंतरिक/बाह्य परीक्षकों को भरने के लिए दिया गया है।
- उत्तरपुस्तिका के पत्रों के दोनो पृष्ठों पर तथा प्रत्येक लाइन पर लिखें एवं पृष्ठों को नष्ट न करें।
- यदि रफ कार्य करने की आवश्यक हो, तो परीक्षार्थी उत्तरपुस्तिका के अंतिम पृष्ठ पर रफ कार्य करके उसे काट दें/क्रास (X) कर दें।
- उत्तरपुस्तिका के आंतरिक पृष्ठों पर दाहिने हाशिए में लाइन खींचकर सादा स्थान छोड़ रखा गया है। शेष स्थान रूल्ड है। परीक्षार्थी दाहिने हाशिए के सादे स्थान में कुछ भी नहीं लिखेंगे, चूंकि यह भाग परीक्षक के उपयोग के लिए है।
- उत्तरपुस्तिका के पृष्ठों को मोड़ें-फाड़ें नहीं तथा बीच-बीच में व्यर्थ ही खाली न छोड़ें।
- प्रश्न-पत्र में दी हुई संख्या के अनुसार अपने उत्तरों की संख्या लिखें।
- व्हाइटनर, ब्लेड तथा नाखून का इस्तेमाल करना सर्वथा वर्जित है, अन्यथा परीक्षाफल अमान्य कर दिया जाएगा।
- प्रश्नोत्तर के समाप्त होने पर अंतिम में नीचे एक क्षैतिज रेखा खींच दें।
- आंतरिक परीक्षक द्वारा उपलब्ध कराये गए उपस्थिति-पत्रक में परीक्षार्थी द्वारा यथा-स्तम्भ परीक्षा की तिथि अंकित करते हुए उत्तरपुस्तिका की क्रम संख्या लिखकर अपना हस्ताक्षर किया जाएगा। परीक्षार्थी की उपस्थिति, अनुपस्थिति एवं निष्कासन से संबंधित संगत गोले को नीले/काले पेन से परीक्षक द्वारा भरा जाएगा न कि परीक्षार्थी द्वारा।
- परीक्षार्थी अपनी उत्तरपुस्तिका को आन्तरिक परीक्षक के पास जमा किये बिना परीक्षा भवन न छोड़ें।
- परीक्षा केन्द्र में कैलकुलेटर, मोबाइल फोन, इयर फोन, पेजर, ब्लूटूथ या इस प्रकार का कोई अन्य इलेक्ट्रॉनिक उपकरण ले जाना सख्त मना है।
- जाँच परीक्षा में गैर-उत्प्रेषित या जाँच परीक्षा में अनुपस्थित छात्र/छात्रा इंटरमीडिएट वार्षिक प्रायोगिक परीक्षा, 2022 में कदापि सम्मिलित नहीं हो सकते हैं।



बिहार विद्यालय परीक्षा समिति, पटना
BIHAR SCHOOL EXAMINATION BOARD, PATNA
INTERMEDIATE ANNUAL EXAMINATION, 2022

संकाय: विज्ञान
FACULTY: SCIENCE

इंटरमीडिएट वार्षिक परीक्षा, 2022

प्रायोगिक परीक्षा का प्रवेश पत्र

Admit Card For Practical Examination

कॉलेज/+2 स्कूल का नाम	GAYA COLLEGE, GAYA		
परीक्षार्थी का नाम	DHRISTI SINGH		
माता का नाम	SHEELA SINGH		
पिता का नाम	RAJENDRA KUMAR SINGH		
परीक्षार्थी का आधार नं०	दिव्यांग कोटि	NO	
सूचीकरण संख्या/वर्ष	R-210010096-20	परीक्षार्थी की कोटि	REGULAR
रौल कोड	21001	रौल क्रमांक	22010095 लिंग FEMALE
परीक्षा केंद्र का नाम	GAYA COLLEGE, GAYA		



Dhristi Singh

प्रायोगिक परीक्षा के विषय (निर्धारित परीक्षा कार्यक्रम सहित)

प्रायोगिक विषय	विषय कोड	विषय का नाम	परीक्षा की तारीख
वैकल्पिक विषय	117	PHYSICS	10.01.2022 to 20.01.2022
	118	CHEMISTRY	
	119	BIOLOGY	
अतिरिक्त विषय			

संजीव कुमार

महाविद्यालय / +2 विद्यालय प्रधान का हस्ताक्षर
एवं मुहर

परीक्षा नियंत्रक (30M10)

परीक्षार्थी के लिए आवश्यक निर्देश

- प्रायोगिक परीक्षा दिनांक 10.01.2022 से 20.01.2022 तक संचालित होगी। केन्द्राधीक्षक दिनांक 10.01.2022 से 20.01.2022 तक की अवधि में परीक्षार्थियों की संख्या के अनुसार तिथि एवं पाली का निर्धारण करके प्रायोगिक परीक्षा केन्द्र पर आवंटित सभी परीक्षार्थियों के प्रायोगिक विषयों की परीक्षा आयोजित करेंगे।
- परीक्षार्थी अपने इस प्रवेश-पत्र में उल्लिखित प्रायोगिक परीक्षा केंद्रों पर दिनांक 10.01.2022 को पूर्वाह्न 09:00 बजे अनिवार्य रूप से जाकर परीक्षा केन्द्र के परिसर की सूचना पट्ट से यह जानकारी प्राप्त कर लेंगे कि उनके द्वारा चयनित विषय की प्रायोगिक परीक्षा किस तिथि एवं किस पाली में संचालित होगी, जिसमें उन्हें सम्मिलित होना अनिवार्य है।
- परीक्षार्थी के प्रत्येक प्रायोगिक विषय की परीक्षा के लिए 08 पृष्ठों की केवल एक ही उत्तरपुस्तिका मिलेगी। अतिरिक्त उत्तरपुस्तिका नहीं दी जाएगी। परीक्षार्थी उत्तरपुस्तिका लेते ही यह सुनिश्चित कर लें कि इसमें 8 पृष्ठ हैं एवं सही क्रम में हैं।
- उत्तरपुस्तिका प्राप्त होते ही परीक्षार्थी अपने प्रवेश-पत्र तथा उत्तरपुस्तिका पर मुद्रित विवरणों (Details) का मिलान कर यह अवश्य सुनिश्चित हो लें कि जो उत्तरपुस्तिका परीक्षक द्वारा उन्हें दी गई है, वह उन्हीं की है। भिन्न विवरणों की उत्तरपुस्तिका प्राप्त होने पर उसे तुरंत परीक्षक को वापस लौटा दिया जाए।
- उत्तरपुस्तिका प्राप्त होने पर परीक्षार्थी उनके आवरण पृष्ठ के पीछे अंकित "परीक्षार्थियों के लिए निर्देश" अवश्य पढ़ें एवं उसका अनुपालन करें।
- परीक्षार्थी अपनी उत्तरपुस्तिका के कवर पृष्ठ के ऊपरी बायें तथा दायें भागों में क्रमांक-(1) में अपने उत्तर देने का माध्यम अंकित करते हुए क्रमांक-(2) में अपना पूर्ण हस्ताक्षर अंकित करें। इसके अलावा अन्य मुद्रित विवरणों में किसी भी प्रकार से कोई छेड़-छाड़ नहीं करें।
- प्रायोगिक परीक्षा की उत्तरपुस्तिका के आवरण पृष्ठ के निचले बायें एवं दायें भागों को परीक्षार्थी द्वारा कदापि नहीं भरा जाएगा। अगर परीक्षार्थी इस भाग को भरते हैं, तो परीक्षार्थी का इस विषय में परीक्षाफल रद्द किया जा सकता है। ये दोनों भाग आंतरिक/बाह्य परीक्षकों को भरने के लिए दिया गया है।
- उत्तरपुस्तिका के पत्रों के दोनो पृष्ठों पर तथा प्रत्येक लाइन पर लिखें एवं पृष्ठों को नष्ट न करें।
- यदि रफ कार्य करने की आवश्यक हो, तो परीक्षार्थी उत्तरपुस्तिका के अंतिम पृष्ठ पर रफ कार्य करके उसे काट दें/क्रास (X) कर दें।
- उत्तरपुस्तिका के आंतरिक पृष्ठों पर दाहिने हाशिए में लाइन खींचकर सादा स्थान छोड़ रखा गया है। शेष स्थान रूल्ड है। परीक्षार्थी दाहिने हाशिए के सादे स्थान में कुछ भी नहीं लिखेंगे, चूंकि यह भाग परीक्षक के उपयोग के लिए है।
- उत्तरपुस्तिका के पृष्ठों को मोड़ें-फाड़ें नहीं तथा बीच-बीच में व्यर्थ ही खाली न छोड़ें।
- प्रश्न-पत्र में दी हुई संख्या के अनुसार अपने उत्तरों की संख्या लिखें।
- व्हाइटनर, ब्लेड तथा नाखून का इस्तेमाल करना सर्वथा वर्जित है, अन्यथा परीक्षाफल अमान्य कर दिया जाएगा।
- प्रश्नोत्तर के समाप्त होने पर अंतिम में नीचे एक क्षैतिज रेखा खींच दें।
- आंतरिक परीक्षक द्वारा उपलब्ध कराये गए उपस्थिति-पत्रक में परीक्षार्थी द्वारा यथा-स्तम्भ परीक्षा की तिथि अंकित करते हुए उत्तरपुस्तिका की क्रम संख्या लिखकर अपना हस्ताक्षर किया जाएगा। परीक्षार्थी की उपस्थिति, अनुपस्थिति एवं निष्कासन से संबंधित संगत गोले को नीले/काले पेन से परीक्षक द्वारा भरा जाएगा न कि परीक्षार्थी द्वारा।
- परीक्षार्थी अपनी उत्तरपुस्तिका को आन्तरिक परीक्षक के पास जमा किये बिना परीक्षा भवन न छोड़ें।
- परीक्षा केन्द्र में कैलकुलेटर, मोबाइल फोन, इयर फोन, पेजर, ब्लूटूथ या इस प्रकार का कोई अन्य इलेक्ट्रॉनिक उपकरण ले जाना सख्त मना है।
- जाँच परीक्षा में गैर-उत्प्रेषित या जाँच परीक्षा में अनुपस्थित छात्र/छात्रा इंटरमीडिएट वार्षिक प्रायोगिक परीक्षा, 2022 में कदापि सम्मिलित नहीं हो सकते हैं।



बिहार विद्यालय परीक्षा समिति, पटना
BIHAR SCHOOL EXAMINATION BOARD, PATNA
INTERMEDIATE ANNUAL EXAMINATION, 2022

इंटरमीडिएट वार्षिक परीक्षा, 2022

प्रायोगिक परीक्षा का प्रवेश पत्र

Admit Card For Practical Examination

संकाय: विज्ञान
FACULTY: SCIENCE

कॉलेज/+2 स्कूल का नाम GAYA COLLEGE, GAYA
परीक्षार्थी का नाम BEBI KOMAL
माता का नाम PUNAM DEVI
पिता का नाम MAHANAND PANDEY
परीक्षार्थी का आधार नं० दिव्यांग कोटि NO
सूचीकरण संख्या/वर्ष R-210010083-20 परीक्षार्थी की कोटि REGULAR
रौल कोड 21001 रौल क्रमांक 22010082 लिंग FEMALE
परीक्षा केंद्र का नाम GAYA COLLEGE, GAYA



प्रायोगिक परीक्षा के विषय (निर्धारित परीक्षा कार्यक्रम सहित)

प्रायोगिक विषय	विषय कोड	विषय का नाम	परीक्षा की तारीख
वैकल्पिक विषय	117	PHYSICS	10.01.2022 to 20.01.2022
	118	CHEMISTRY	
अतिरिक्त विषय	119	Biology	

संकाय 2022

महाविद्यालय / +2 विद्यालय प्रधान का हस्ताक्षर
एवं मुहर

परीक्षा नियंत्रक (30M10)

परीक्षार्थी के लिए आवश्यक निर्देश

- प्रायोगिक परीक्षा दिनांक 10.01.2022 से 20.01.2022 तक संचालित होगी। केन्द्राधीक्षक दिनांक 10.01.2022 से 20.01.2022 तक की अवधि में परीक्षार्थियों की संख्या के अनुसार तिथि एवं पाली का निर्धारण करके प्रायोगिक परीक्षा केन्द्र पर आवंटित सभी परीक्षार्थियों के प्रायोगिक विषयों की परीक्षा आयोजित करेंगे।
- परीक्षार्थी अपने इस प्रवेश-पत्र में उल्लिखित प्रायोगिक परीक्षा केंद्रों पर दिनांक 10.01.2022को पूर्वाह्न 09:00 बजे अनिवार्य रूप से जाकर परीक्षा केन्द्र के परिसर की सूचना पट्ट से यह जानकारी प्राप्त कर लेंगे कि उनके द्वारा चयनित विषय की प्रायोगिक परीक्षा किस तिथि एवं किस पाली में संचालित होगी, जिसमें उन्हें सम्मिलित होना अनिवार्य है।
- परीक्षार्थी के प्रत्येक प्रायोगिक विषय की परीक्षा के लिए 08 पृष्ठों की केवल एक ही उत्तरपुस्तिका मिलेगी। अतिरिक्त उत्तरपुस्तिका नहीं दी जाएगी। परीक्षार्थी उत्तरपुस्तिका लेते ही यह सुनिश्चित कर लें कि इसमें 8 पृष्ठ है एवं सही क्रम में है।
- उत्तरपुस्तिका प्राप्त होते ही परीक्षार्थी अपने प्रवेश-पत्र तथा उत्तरपुस्तिका पर मुद्रित विवरणों (Details) का मिलान कर यह अवश्य सुनिश्चित हो लें कि जो उत्तरपुस्तिका परीक्षक द्वारा उन्हें दी गई है, वह उन्हीं की है। भिन्न विवरणों की उत्तरपुस्तिका प्राप्त होने पर उसे तुरंत परीक्षक को वापस लौटा दिया जाए।
- उत्तरपुस्तिका प्राप्त होने पर परीक्षार्थी उनके आवरण पृष्ठ के पीछे अंकित "परीक्षार्थियों के लिए निर्देश" अवश्य पढ़ें एवं उसका अनुपालन करें।
- परीक्षार्थी अपनी उत्तरपुस्तिका के कवर पृष्ठ के ऊपरी बायें तथा दायें भागों में क्रमांक-(1) में अपने उत्तर देने का माध्यम अंकित करते हुए क्रमांक-(2) में अपना पूर्ण हस्ताक्षर अंकित करें। इसके अलावा अन्य मुद्रित विवरणों में किसी भी प्रकार से कोई छेड़-छाड़ नहीं करें।
- प्रायोगिक परीक्षा की उत्तरपुस्तिका के आवरण पृष्ठ के निचले बायें एवं दायें भागों को परीक्षार्थी द्वारा कदापि नहीं भरा जाएगा। अगर परीक्षार्थी इस भाग को भरते हैं, तो परीक्षार्थी का इस विषय में परीक्षाफल रद्द किया जा सकता है। ये दोनों भाग आंतरिक/बाह्य परीक्षकों को भरने के लिए दिया गया है।
- उत्तरपुस्तिका के पत्रों के दोनो पृष्ठों पर तथा प्रत्येक लाइन पर लिखें एवं पृष्ठों को नष्ट न करें।
- यदि रफ कार्य करने की आवश्यक हो, तो परीक्षार्थी उत्तरपुस्तिका के अंतिम पृष्ठ पर रफ कार्य करके उसे काट दें/क्रास (X) कर दें।
- उत्तरपुस्तिका के आंतरिक पृष्ठों पर दाहिने हाशिए में लाइन खींचकर सादा स्थान छोड़ रखा गया है। शेष स्थान रूल्ड है। परीक्षार्थी दाहिने हाशिए के सादे स्थान में कुछ भी नहीं लिखेंगे, चूंकि यह भाग परीक्षक के उपयोग के लिए है।
- उत्तरपुस्तिका के पृष्ठों को मोड़ें-फाड़ें नहीं तथा बीच-बीच में व्यर्थ ही खाली न छोड़ें।
- प्रश्न-पत्र में दी हुई संख्या के अनुसार अपने उत्तरों की संख्या लिखें।
- व्हाइटनर, ब्लेड तथा नाखून का इस्तेमाल करना सर्वथा वर्जित है, अन्यथा परीक्षाफल अमान्य कर दिया जाएगा।
- प्रश्नोत्तर के समाप्त होने पर अंतिम में नीचे एक क्षैतिज रेखा खींच दें।
- आंतरिक परीक्षक द्वारा उपलब्ध कराये गए उपस्थिति-पत्रक में परीक्षार्थी द्वारा यथा-स्तम्भ परीक्षा की तिथि अंकित करते हुए उत्तरपुस्तिका की क्रम संख्या लिखकर अपना हस्ताक्षर किया जाएगा। परीक्षार्थी की उपस्थिति, अनुपस्थिति एवं निष्कासन से संबंधित संगत गोले को नीले/काले पेन से परीक्षक द्वारा भरा जाएगा न कि परीक्षार्थी द्वारा।
- परीक्षार्थी अपनी उत्तरपुस्तिका को आन्तरिक परीक्षक के पास जमा किये बिना परीक्षा भवन न छोड़ें।
- परीक्षा केन्द्र में कैलकुलेटर, मोबाइल फोन, इयर फोन, पेजर, ब्लूटूथ या इस प्रकार का कोई अन्य इलेक्ट्रॉनिक उपकरण ले जाना सख्त मना है।
- जाँच परीक्षा में गैर-उत्प्रेषित या जाँच परीक्षा में अनुपस्थित छात्र/छात्रा इंटरमीडिएट वार्षिक प्रायोगिक परीक्षा, 2022 में कदापि सम्मिलित नहीं हो सकते हैं।



बिहार विद्यालय परीक्षा समिति, पटना
BIHAR SCHOOL EXAMINATION BOARD, PATNA
INTERMEDIATE ANNUAL EXAMINATION, 2022

संकाय: विज्ञान
FACULTY: SCIENCE

इंटरमीडिएट वार्षिक परीक्षा, 2022

प्रायोगिक परीक्षा का प्रवेश पत्र

Admit Card For Practical Examination

कॉलेज/+2 स्कूल का नाम	GAYA COLLEGE, GAYA				
परीक्षार्थी का नाम	AYUSHI MANGALAM				
माता का नाम	SAROJ KUMARI				
पिता का नाम	RAMDEO PRASAD				
परीक्षार्थी का आधार नं०	दिव्यांग कोटि				NO
सूचीकरण संख्या/वर्ष	R-210010077-20	परीक्षार्थी की कोटि	REGULAR		
रोल कोड	21001	रोल क्रमांक	22010076	लिंग	FEMALE
परीक्षा केंद्र का नाम	GAYA COLLEGE, GAYA				



प्रायोगिक परीक्षा के विषय (निर्धारित परीक्षा कार्यक्रम सहित)

प्रायोगिक विषय	विषय कोड	विषय का नाम	परीक्षा की तारीख
वैकल्पिक विषय	117	PHYSICS	10.01.2022 to 20.01.2022
	118	CHEMISTRY	
	119	BIOLOGY	
अतिरिक्त विषय			

संजीव कुमार

महाविद्यालय / +2 विद्यालय प्रधान का हस्ताक्षर
एवं मुहर

परीक्षा नियंत्रक (30M10)

परीक्षार्थी के लिए आवश्यक निर्देश

- प्रायोगिक परीक्षा दिनांक 10.01.2022 से 20.01.2022 तक संचालित होगी। केन्द्राधीक्षक दिनांक 10.01.2022 से 20.01.2022 तक की अवधि में परीक्षार्थियों की संख्या के अनुसार तिथि एवं पाली का निर्धारण करके प्रायोगिक परीक्षा केन्द्र पर आवंटित सभी परीक्षार्थियों के प्रायोगिक विषयों की परीक्षा आयोजित करेंगे।
- परीक्षार्थी अपने इस प्रवेश-पत्र में उल्लिखित प्रायोगिक परीक्षा केंद्रों पर दिनांक 10.01.2022 को पूर्वाह्न 09:00 बजे अनिवार्य रूप से जाकर परीक्षा केन्द्र के परिसर की सूचना पट्ट से यह जानकारी प्राप्त कर लेंगे कि उनके द्वारा चयनित विषय की प्रायोगिक परीक्षा किस तिथि एवं किस पाली में संचालित होगी, जिसमें उन्हें सम्मिलित होना अनिवार्य है।
- परीक्षार्थी के प्रत्येक प्रायोगिक विषय की परीक्षा के लिए 08 पृष्ठों की केवल एक ही उत्तरपुस्तिका मिलेगी। अतिरिक्त उत्तरपुस्तिका नहीं दी जाएगी। परीक्षार्थी उत्तरपुस्तिका लेते ही यह सुनिश्चित कर लें कि इसमें 8 पृष्ठ हैं एवं सही क्रम में हैं।
- उत्तरपुस्तिका प्राप्त होते ही परीक्षार्थी अपने प्रवेश-पत्र तथा उत्तरपुस्तिका पर मुद्रित विवरणों (Details) का मिलान कर यह अवश्य सुनिश्चित हो लें कि जो उत्तरपुस्तिका परीक्षक द्वारा उन्हें दी गई है, वह उन्हीं की है। भिन्न विवरणों की उत्तरपुस्तिका प्राप्त होने पर उसे तुरंत परीक्षक को वापस लौटा दिया जाए।
- उत्तरपुस्तिका प्राप्त होने पर परीक्षार्थी उनके आवरण पृष्ठ के पीछे अंकित "परीक्षार्थियों के लिए निर्देश" अवश्य पढ़ें एवं उसका अनुपालन करें।
- परीक्षार्थी अपनी उत्तरपुस्तिका के कवर पृष्ठ के ऊपरी बायें तथा दायें भागों में क्रमांक-(1) में अपने उत्तर देने का माध्यम अंकित करते हुए क्रमांक-(2) में अपना पूर्ण हस्ताक्षर अंकित करें। इसके अलावा अन्य मुद्रित विवरणों में किसी भी प्रकार से कोई छेड़-छाड़ नहीं करें।
- प्रायोगिक परीक्षा की उत्तरपुस्तिका के आवरण पृष्ठ के निचले बायें एवं दायें भागों को परीक्षार्थी द्वारा कदापि नहीं भरा जाएगा। अगर परीक्षार्थी इस भाग को भरते हैं, तो परीक्षार्थी का इस विषय में परीक्षाफल रद्द किया जा सकता है। ये दोनों भाग आंतरिक/बाह्य परीक्षकों को भरने के लिए दिया गया है।
- उत्तरपुस्तिका के पत्रों के दोनो पृष्ठों पर तथा प्रत्येक लाइन पर लिखें एवं पृष्ठों को नष्ट न करें।
- यदि रफ कार्य करने की आवश्यक हो, तो परीक्षार्थी उत्तरपुस्तिका के अंतिम पृष्ठ पर रफ कार्य करके उसे काट दें/क्रास (X) कर दें।
- उत्तरपुस्तिका के आंतरिक पृष्ठों पर दाहिने हाशिए में लाइन खींचकर सादा स्थान छोड़ रखा गया है। शेष स्थान रूल्ड है। परीक्षार्थी दाहिने हाशिए के सादे स्थान में कुछ भी नहीं लिखेंगे, चूंकि यह भाग परीक्षक के उपयोग के लिए है।
- उत्तरपुस्तिका के पृष्ठों को मोड़ें-फाड़ें नहीं तथा बीच-बीच में व्यर्थ ही खाली न छोड़ें।
- प्रश्न-पत्र में दी हुई संख्या के अनुसार अपने उत्तरों की संख्या लिखें।
- व्हाइटनर, ब्लेड तथा नाखून का इस्तेमाल करना सर्वथा वर्जित है, अन्यथा परीक्षाफल अमान्य कर दिया जाएगा।
- प्रश्नोत्तर के समाप्त होने पर अंतिम में नीचे एक क्षैतिज रेखा खींच दें।
- आंतरिक परीक्षक द्वारा उपलब्ध कराये गए उपस्थिति-पत्रक में परीक्षार्थी द्वारा यथा-स्तम्भ परीक्षा की तिथि अंकित करते हुए उत्तरपुस्तिका की क्रम संख्या लिखकर अपना हस्ताक्षर किया जाएगा। परीक्षार्थी की उपस्थिति, अनुपस्थिति एवं निष्कासन से संबंधित संगत गोले को नीले/काले पेन से परीक्षक द्वारा भरा जाएगा न कि परीक्षार्थी द्वारा।
- परीक्षार्थी अपनी उत्तरपुस्तिका को आन्तरिक परीक्षक के पास जमा किये बिना परीक्षा भवन न छोड़ें।
- परीक्षा केन्द्र में कैलकुलेटर, मोबाइल फोन, इयर फोन, पेजर, ब्लूटूथ या इस प्रकार का कोई अन्य इलेक्ट्रॉनिक उपकरण ले जाना सख्त मना है।
- जाँच परीक्षा में गैर-उत्प्रेषित या जाँच परीक्षा में अनुपस्थित छात्र/छात्रा इंटरमीडिएट वार्षिक प्रायोगिक परीक्षा, 2022 में कदापि सम्मिलित नहीं हो सकते हैं।



बिहार विद्यालय परीक्षा समिति, पटना
BIHAR SCHOOL EXAMINATION BOARD, PATNA
INTERMEDIATE ANNUAL EXAMINATION, 2022

संकाय: विज्ञान
FACULTY: SCIENCE

इंटरमीडिएट वार्षिक परीक्षा, 2022

प्रायोगिक परीक्षा का प्रवेश पत्र

Admit Card For Practical Examination

कॉलेज/+2 स्कूल का नाम	GAYA COLLEGE, GAYA		
परीक्षार्थी का नाम	BHARTI KUMARI		
माता का नाम	REENA DEVI		
पिता का नाम	SURESH KUMAR YADAV		
परीक्षार्थी का आधार नं०	दिव्यांग कोटि	NO	
सूचीकरण संख्या/वर्ष	R-210010085-20	परीक्षार्थी की कोटि	REGULAR
रौल कोड	21001	रौल क्रमांक	22010084 लिंग FEMALE
परीक्षा केंद्र का नाम	GAYA COLLEGE, GAYA		



Bharti Kumari

प्रायोगिक परीक्षा के विषय (निर्धारित परीक्षा कार्यक्रम सहित)

प्रायोगिक विषय	विषय कोड	विषय का नाम	परीक्षा की तारीख
वैकल्पिक विषय	117	PHYSICS	10.01.2022 to 20.01.2022
	118	CHEMISTRY	
	119	BIOLOGY	
अतिरिक्त विषय			

संज्ञा (30मा०)

महाविद्यालय / +2 विद्यालय प्रधान का हस्ताक्षर
एवं मुहर

परीक्षा नियंत्रक (30मा०)

परीक्षार्थी के लिए आवश्यक निर्देश

- प्रायोगिक परीक्षा दिनांक 10.01.2022 से 20.01.2022 तक संचालित होगी। केन्द्राधीक्षक दिनांक 10.01.2022 से 20.01.2022 तक की अवधि में परीक्षार्थियों की संख्या के अनुसार तिथि एवं पाली का निर्धारण करके प्रायोगिक परीक्षा केन्द्र पर आवंटित सभी परीक्षार्थियों के प्रायोगिक विषयों की परीक्षा आयोजित करेंगे।
- परीक्षार्थी अपने इस प्रवेश-पत्र में उल्लिखित प्रायोगिक परीक्षा केंद्रों पर दिनांक 10.01.2022को पूर्वाह्न 09:00 बजे अनिवार्य रूप से जाकर परीक्षा केन्द्र के परिसर की सूचना पट्ट से यह जानकारी प्राप्त कर लेंगे कि उनके द्वारा चयनित विषय की प्रायोगिक परीक्षा किस तिथि एवं किस पाली में संचालित होगी, जिसमें उन्हें सम्मिलित होना अनिवार्य है।
- परीक्षार्थी के प्रत्येक प्रायोगिक विषय की परीक्षा के लिए 08 पृष्ठों की केवल एक ही उत्तरपुस्तिका मिलेगी। अतिरिक्त उत्तरपुस्तिका नहीं दी जाएगी। परीक्षार्थी उत्तरपुस्तिका लेते ही यह सुनिश्चित कर लें कि इसमें 8 पृष्ठ हैं एवं सही क्रम में हैं।
- उत्तरपुस्तिका प्राप्त होते ही परीक्षार्थी अपने प्रवेश-पत्र तथा उत्तरपुस्तिका पर मुद्रित विवरणों (Details) का मिलान कर यह अवश्य सुनिश्चित हो लें कि जो उत्तरपुस्तिका परीक्षक द्वारा उन्हें दी गई है, वह उन्हीं की है। भिन्न विवरणों की उत्तरपुस्तिका प्राप्त होने पर उसे तुरंत परीक्षक को वापस लौटा दिया जाए।
- उत्तरपुस्तिका प्राप्त होने पर परीक्षार्थी उनके आवरण पृष्ठ के पीछे अंकित "परीक्षार्थियों के लिए निर्देश" अवश्य पढ़ें एवं उसका अनुपालन करें।
- परीक्षार्थी अपनी उत्तरपुस्तिका के कवर पृष्ठ के ऊपरी बायें तथा दायें भागों में क्रमांक-(1) में अपने उत्तर देने का माध्यम अंकित करते हुए क्रमांक-(2) में अपना पूर्ण हस्ताक्षर अंकित करें। इसके अलावा अन्य मुद्रित विवरणों में किसी भी प्रकार से कोई छेड़-छाड़ नहीं करें।
- प्रायोगिक परीक्षा की उत्तरपुस्तिका के आवरण पृष्ठ के निचले बायें एवं दायें भागों को परीक्षार्थी द्वारा कदापि नहीं भरा जाएगा। अगर परीक्षार्थी इस भाग को भरते हैं, तो परीक्षार्थी का इस विषय में परीक्षाफल रद्द किया जा सकता है। ये दोनों भाग आंतरिक/बाह्य परीक्षकों को भरने के लिए दिया गया है।
- उत्तरपुस्तिका के पत्रों के दोनो पृष्ठों पर तथा प्रत्येक लाइन पर लिखें एवं पृष्ठों को नष्ट न करें।
- यदि रफ कार्य करने की आवश्यक हो, तो परीक्षार्थी उत्तरपुस्तिका के अंतिम पृष्ठ पर रफ कार्य करके उसे काट दें/क्रास (X) कर दें।
- उत्तरपुस्तिका के आंतरिक पृष्ठों पर दाहिने हाशिए में लाइन खींचकर सादा स्थान छोड़ रखा गया है। शेष स्थान रूल्ड है। परीक्षार्थी दाहिने हाशिए के सादे स्थान में कुछ भी नहीं लिखेंगे, चूंकि यह भाग परीक्षक के उपयोग के लिए है।
- उत्तरपुस्तिका के पृष्ठों को मोड़ें-फाड़ें नहीं तथा बीच-बीच में व्यर्थ ही खाली न छोड़ें।
- प्रश्न-पत्र में दी हुई संख्या के अनुसार अपने उत्तरों की संख्या लिखें।
- व्हाइटनर, ब्लेड तथा नाखून का इस्तेमाल करना सर्वथा वर्जित है, अन्यथा परीक्षाफल अमान्य कर दिया जाएगा।
- प्रश्नोत्तर के समाप्त होने पर अंतिम में नीचे एक क्षैतिज रेखा खींच दें।
- आंतरिक परीक्षक द्वारा उपलब्ध कराये गए उपस्थिति-पत्रक में परीक्षार्थी द्वारा यथा-स्तम्भ परीक्षा की तिथि अंकित करते हुए उत्तरपुस्तिका की क्रम संख्या लिखकर अपना हस्ताक्षर किया जाएगा। परीक्षार्थी की उपस्थिति, अनुपस्थिति एवं निष्कासन से संबंधित संगत गोले को नीले/काले पेन से परीक्षक द्वारा भरा जाएगा न कि परीक्षार्थी द्वारा।
- परीक्षार्थी अपनी उत्तरपुस्तिका को आन्तरिक परीक्षक के पास जमा किये बिना परीक्षा भवन न छोड़ें।
- परीक्षा केन्द्र में कैलकुलेटर, मोबाइल फोन, इयर फोन, पेजर, ब्लूटूथ या इस प्रकार का कोई अन्य इलेक्ट्रॉनिक उपकरण ले जाना सख्त मना है।
- जाँच परीक्षा में गैर-उत्प्रेषित या जाँच परीक्षा में अनुपस्थित छात्र/छात्रा इंटरमीडिएट वार्षिक प्रायोगिक परीक्षा, 2022 में कदापि सम्मिलित नहीं हो सकते हैं।



बिहार विद्यालय परीक्षा समिति, पटना
BIHAR SCHOOL EXAMINATION BOARD, PATNA
INTERMEDIATE ANNUAL EXAMINATION, 2022

संकाय: विज्ञान
FACULTY: SCIENCE

इंटरमीडिएट वार्षिक परीक्षा, 2022

प्रायोगिक परीक्षा का प्रवेश पत्र
Admit Card For Practical Examination

कॉलेज/+2 स्कूल का नाम GAYA COLLEGE, GAYA
परीक्षार्थी का नाम DEEPIKA KUMARI
माता का नाम NARAYANI DEVI
पिता का नाम GENDLAL PRASAD
परीक्षार्थी का आधार नं० दिव्यांग कोटि NO
सूचीकरण संख्या/वर्ष R-210010095-20 परीक्षार्थी की कोटि REGULAR
रौल कोड 21001 रौल क्रमांक 22010094 लिंग FEMALE
परीक्षा केंद्र का नाम GAYA COLLEGE, GAYA



DEEPIKA KUMARI
D.O.P-21.03.2020
Deepika Kumari

प्रायोगिक परीक्षा के विषय (निर्धारित परीक्षा कार्यक्रम सहित)

प्रायोगिक विषय	विषय कोड	विषय का नाम	परीक्षा की तारीख
वैकल्पिक विषय	117	PHYSICS	10.01.2022 to 20.01.2022
	118	CHEMISTRY	
अतिरिक्त विषय			

संज्ञा (30M10)

महाविद्यालय / +2 विद्यालय प्रधान का हस्ताक्षर
एवं मुहर

परीक्षा नियंत्रक (30M10)

परीक्षार्थी के लिए आवश्यक निर्देश

- प्रायोगिक परीक्षा दिनांक 10.01.2022 से 20.01.2022 तक संचालित होगी। केन्द्राधीक्षक दिनांक 10.01.2022 से 20.01.2022 तक की अवधि में परीक्षार्थियों की संख्या के अनुसार तिथि एवं पाली का निर्धारण करके प्रायोगिक परीक्षा केन्द्र पर आवंटित सभी परीक्षार्थियों के प्रायोगिक विषयों की परीक्षा आयोजित करेंगे।
- परीक्षार्थी अपने इस प्रवेश-पत्र में उल्लिखित प्रायोगिक परीक्षा केंद्रों पर दिनांक 10.01.2022को पूर्वाह्न 09:00 बजे अनिवार्य रूप से जाकर परीक्षा केन्द्र के परिसर की सूचना पट्ट से यह जानकारी प्राप्त कर लेंगे कि उनके द्वारा चयनित विषय की प्रायोगिक परीक्षा किस तिथि एवं किस पाली में संचालित होगी, जिसमें उन्हें सम्मिलित होना अनिवार्य है।
- परीक्षार्थी के प्रत्येक प्रायोगिक विषय की परीक्षा के लिए 08 पृष्ठों की केवल एक ही उत्तरपुस्तिका मिलेगी। अतिरिक्त उत्तरपुस्तिका नहीं दी जाएगी। परीक्षार्थी उत्तरपुस्तिका लेते ही यह सुनिश्चित कर लें कि इसमें 8 पृष्ठ है एवं सही क्रम में है।
- उत्तरपुस्तिका प्राप्त होते ही परीक्षार्थी अपने प्रवेश-पत्र तथा उत्तरपुस्तिका पर मुद्रित विवरणों (Details) का मिलान कर यह अवश्य सुनिश्चित हो लें कि जो उत्तरपुस्तिका परीक्षक द्वारा उन्हें दी गई है, वह उन्हीं की है। भिन्न विवरणों की उत्तरपुस्तिका प्राप्त होने पर उसे तुरंत परीक्षक को वापस लौटा दिया जाए।
- उत्तरपुस्तिका प्राप्त होने पर परीक्षार्थी उनके आवरण पृष्ठ के पीछे अंकित "परीक्षार्थियों के लिए निर्देश" अवश्य पढ़ें एवं उसका अनुपालन करें।
- परीक्षार्थी अपनी उत्तरपुस्तिका के कवर पृष्ठ के ऊपरी बायें तथा दायें भागों में क्रमांक-(1) में अपने उत्तर देने का माध्यम अंकित करते हुए क्रमांक-(2) में अपना पूर्ण हस्ताक्षर अंकित करें। इसके अलावा अन्य मुद्रित विवरणों में किसी भी प्रकार से कोई छेड़-छाड़ नहीं करें।
- प्रायोगिक परीक्षा की उत्तरपुस्तिका के आवरण पृष्ठ के निचले बायें एवं दायें भागों को परीक्षार्थी द्वारा कदापि नहीं भरा जाएगा। अगर परीक्षार्थी इस भाग को भरते हैं, तो परीक्षार्थी का इस विषय में परीक्षाफल रद्द किया जा सकता है। ये दोनों भाग आंतरिक/बाह्य परीक्षकों को भरने के लिए दिया गया है।
- उत्तरपुस्तिका के पत्रों के दोनो पृष्ठों पर तथा प्रत्येक लाइन पर लिखें एवं पृष्ठों को नष्ट न करें।
- यदि रफ कार्य करने की आवश्यक हो, तो परीक्षार्थी उत्तरपुस्तिका के अंतिम पृष्ठ पर रफ कार्य करके उसे काट दें/क्रास (X) कर दें।
- उत्तरपुस्तिका के आंतरिक पृष्ठों पर दाहिने हाशिए में लाइन खींचकर सादा स्थान छोड़ रखा गया है। शेष स्थान रूल्ड है। परीक्षार्थी दाहिने हाशिए के सादे स्थान में कुछ भी नहीं लिखेंगे, चूंकि यह भाग परीक्षक के उपयोग के लिए है।
- उत्तरपुस्तिका के पृष्ठों को मोड़ें-फाड़ें नहीं तथा बीच-बीच में व्यर्थ ही खाली न छोड़ें।
- प्रश्न-पत्र में दी हुई संख्या के अनुसार अपने उत्तरों की संख्या लिखें।
- व्हाइटनर, ब्लेड तथा नाखून का इस्तेमाल करना सर्वथा वर्जित है, अन्यथा परीक्षाफल अमान्य कर दिया जाएगा।
- प्रश्नोत्तर के समाप्त होने पर अंतिम में नीचे एक क्षैतिज रेखा खींच दें।
- आंतरिक परीक्षक द्वारा उपलब्ध कराये गए उपस्थिति-पत्रक में परीक्षार्थी द्वारा यथा-स्तम्भ परीक्षा की तिथि अंकित करते हुए उत्तरपुस्तिका की क्रम संख्या लिखकर अपना हस्ताक्षर किया जाएगा। परीक्षार्थी की उपस्थिति, अनुपस्थिति एवं निष्कासन से संबंधित संगत गोले को नीले/काले पेन से परीक्षक द्वारा भरा जाएगा न कि परीक्षार्थी द्वारा।
- परीक्षार्थी अपनी उत्तरपुस्तिका को आन्तरिक परीक्षक के पास जमा किये बिना परीक्षा भवन न छोड़ें।
- परीक्षा केन्द्र में कैलकुलेटर, मोबाइल फोन, इयर फोन, पेजर, ब्लूटूथ या इस प्रकार का कोई अन्य इलेक्ट्रॉनिक उपकरण ले जाना सख्त मना है।
- जाँच परीक्षा में गैर-उत्प्रेषित या जाँच परीक्षा में अनुपस्थित छात्र/छात्रा इंटरमीडिएट वार्षिक प्रायोगिक परीक्षा, 2022 में कदापि सम्मिलित नहीं हो सकते हैं।



बिहार विद्यालय परीक्षा समिति, पटना
BIHAR SCHOOL EXAMINATION BOARD, PATNA
INTERMEDIATE ANNUAL EXAMINATION, 2022

संकाय: विज्ञान
FACULTY: SCIENCE

इंटरमीडिएट वार्षिक परीक्षा, 2022

प्रायोगिक परीक्षा का प्रवेश पत्र

Admit Card For Practical Examination

कॉलेज/+2 स्कूल का नाम GAYA COLLEGE, GAYA
परीक्षार्थी का नाम BEAUTY KUMARI
माता का नाम SARITA DEVI
पिता का नाम UPENDRA KUMAR
परीक्षार्थी का आधार नं० दिव्यांग कोटि NO
सूचीकरण संख्या/वर्ष R-210010082-20 परीक्षार्थी की कोटि REGULAR
रौल कोड 21001 रौल क्रमांक 22010081 लिंग FEMALE
परीक्षा केंद्र का नाम GAYA COLLEGE, GAYA



प्रायोगिक परीक्षा के विषय (निर्धारित परीक्षा कार्यक्रम सहित)

प्रायोगिक विषय	विषय कोड	विषय का नाम	परीक्षा की तारीख
वैकल्पिक विषय	117	PHYSICS	10.01.2022 to 20.01.2022
	118	CHEMISTRY	
अतिरिक्त विषय			

संज्ञा 1377

महाविद्यालय / +2 विद्यालय प्रधान का हस्ताक्षर
एवं मुहर

परीक्षा नियंत्रक (30M10)

परीक्षार्थी के लिए आवश्यक निर्देश

- प्रायोगिक परीक्षा दिनांक 10.01.2022 से 20.01.2022 तक संचालित होगी। केन्द्राधीक्षक दिनांक 10.01.2022 से 20.01.2022 तक की अवधि में परीक्षार्थियों की संख्या के अनुसार तिथि एवं पाली का निर्धारण करके प्रायोगिक परीक्षा केन्द्र पर आवंटित सभी परीक्षार्थियों के प्रायोगिक विषयों की परीक्षा आयोजित करेंगे।
- परीक्षार्थी अपने इस प्रवेश-पत्र में उल्लिखित प्रायोगिक परीक्षा केंद्रों पर दिनांक 10.01.2022 को पूर्वाह्न 09:00 बजे अनिवार्य रूप से जाकर परीक्षा केन्द्र के परिसर की सूचना पट्ट से यह जानकारी प्राप्त करेंगे कि उनके द्वारा चयनित विषय की प्रायोगिक परीक्षा किस तिथि एवं किस पाली में संचालित होगी, जिसमें उन्हें सम्मिलित होना अनिवार्य है।
- परीक्षार्थी के प्रत्येक प्रायोगिक विषय की परीक्षा के लिए 08 पृष्ठों की केवल एक ही उत्तरपुस्तिका मिलेगी। अतिरिक्त उत्तरपुस्तिका नहीं दी जाएगी। परीक्षार्थी उत्तरपुस्तिका लेते ही यह सुनिश्चित कर लें कि इसमें 8 पृष्ठ हैं एवं सही क्रम में हैं।
- उत्तरपुस्तिका प्राप्त होते ही परीक्षार्थी अपने प्रवेश-पत्र तथा उत्तरपुस्तिका पर मुद्रित विवरणों (Details) का मिलान कर यह अवश्य सुनिश्चित हो लें कि जो उत्तरपुस्तिका परीक्षक द्वारा उन्हें दी गई है, वह उन्हीं की है। भिन्न विवरणों की उत्तरपुस्तिका प्राप्त होने पर उसे तुरंत परीक्षक को वापस लौटा दिया जाए।
- उत्तरपुस्तिका प्राप्त होने पर परीक्षार्थी उनके आवरण पृष्ठ के पीछे अंकित "परीक्षार्थियों के लिए निर्देश" अवश्य पढ़ें एवं उसका अनुपालन करें।
- परीक्षार्थी अपनी उत्तरपुस्तिका के कवर पृष्ठ के ऊपरी बायें तथा दायें भागों में क्रमांक-(1) में अपने उत्तर देने का माध्यम अंकित करते हुए क्रमांक-(2) में अपना पूर्ण हस्ताक्षर अंकित करें। इसके अलावा अन्य मुद्रित विवरणों में किसी भी प्रकार से कोई छेड़-छाड़ नहीं करें।
- प्रायोगिक परीक्षा की उत्तरपुस्तिका के आवरण पृष्ठ के निचले बायें एवं दायें भागों को परीक्षार्थी द्वारा कदापि नहीं भरा जाएगा। अगर परीक्षार्थी इस भाग को भरते हैं, तो परीक्षार्थी का इस विषय में परीक्षाफल रद्द किया जा सकता है। ये दोनों भाग आंतरिक/बाह्य परीक्षकों को भरने के लिए दिया गया है।
- उत्तरपुस्तिका के पत्रों के दोनो पृष्ठों पर तथा प्रत्येक लाइन पर लिखें एवं पृष्ठों को नष्ट न करें।
- यदि रफ कार्य करने की आवश्यक हो, तो परीक्षार्थी उत्तरपुस्तिका के अंतिम पृष्ठ पर रफ कार्य करके उसे काट दें/क्रास (X) कर दें।
- उत्तरपुस्तिका के आंतरिक पृष्ठों पर दाहिने हाशिए में लाइन खींचकर सादा स्थान छोड़ रखा गया है। शेष स्थान रूल्ड है। परीक्षार्थी दाहिने हाशिए के सादे स्थान में कुछ भी नहीं लिखेंगे, चूंकि यह भाग परीक्षक के उपयोग के लिए है।
- उत्तरपुस्तिका के पृष्ठों को मोड़ें-फाड़ें नहीं तथा बीच-बीच में व्यर्थ ही खाली न छोड़ें।
- प्रश्न-पत्र में दी हुई संख्या के अनुसार अपने उत्तरों की संख्या लिखें।
- व्हाइटनर, ब्लेड तथा नाखून का इस्तेमाल करना सर्वथा वर्जित है, अन्यथा परीक्षाफल अमान्य कर दिया जाएगा।
- प्रश्नोत्तर के समाप्त होने पर अंतिम में नीचे एक क्षैतिज रेखा खींच दें।
- आंतरिक परीक्षक द्वारा उपलब्ध कराये गए उपस्थिति-पत्रक में परीक्षार्थी द्वारा यथा-स्तम्भ परीक्षा की तिथि अंकित करते हुए उत्तरपुस्तिका की क्रम संख्या लिखकर अपना हस्ताक्षर किया जाएगा। परीक्षार्थी की उपस्थिति, अनुपस्थिति एवं निष्कासन से संबंधित संगत गोले को नीले/काले पेन से परीक्षक द्वारा भरा जाएगा न कि परीक्षार्थी द्वारा।
- परीक्षार्थी अपनी उत्तरपुस्तिका को आन्तरिक परीक्षक के पास जमा किये बिना परीक्षा भवन न छोड़ें।
- परीक्षा केन्द्र में कैलकुलेटर, मोबाइल फोन, इयर फोन, पेजर, ब्लूटूथ या इस प्रकार का कोई अन्य इलेक्ट्रॉनिक उपकरण ले जाना सख्त मना है।
- जाँच परीक्षा में गैर-उत्प्रेषित या जाँच परीक्षा में अनुपस्थित छात्र/छात्रा इंटरमीडिएट वार्षिक प्रायोगिक परीक्षा, 2022 में कदापि सम्मिलित नहीं हो सकते हैं।



बिहार विद्यालय परीक्षा समिति, पटना
BIHAR SCHOOL EXAMINATION BOARD, PATNA
INTERMEDIATE ANNUAL EXAMINATION, 2022

संकाय: विज्ञान
FACULTY: SCIENCE

इंटरमीडिएट वार्षिक परीक्षा, 2022

प्रायोगिक परीक्षा का प्रवेश पत्र

Admit Card For Practical Examination

कॉलेज/+2 स्कूल का नाम	GAYA COLLEGE, GAYA				
परीक्षार्थी का नाम	BABLI KUMARI				
माता का नाम	BABITA DEVI				
पिता का नाम	AJIT PRASAD				
परीक्षार्थी का आधार नं०	दिव्यांग कोटि				NO
सूचीकरण संख्या/वर्ष	R-210010079-20	परीक्षार्थी की कोटि	REGULAR		
रौल कोड	21001	रौल क्रमांक	22010078	लिंग	FEMALE
परीक्षा केंद्र का नाम	GAYA COLLEGE, GAYA				



प्रायोगिक परीक्षा के विषय (निर्धारित परीक्षा कार्यक्रम सहित)

प्रायोगिक विषय	विषय कोड	विषय का नाम	परीक्षा की तारीख
वैकल्पिक विषय	117	PHYSICS	10.01.2022 to 20.01.2022
	118	CHEMISTRY	
	119	BIOLOGY	
अतिरिक्त विषय			

संज्ञा (30मा०)

महाविद्यालय / +2 विद्यालय प्रधान का हस्ताक्षर
एवं मुहर

परीक्षा नियंत्रक (30मा०)

परीक्षार्थी के लिए आवश्यक निर्देश

- प्रायोगिक परीक्षा दिनांक 10.01.2022 से 20.01.2022 तक संचालित होगी। केन्द्राधीक्षक दिनांक 10.01.2022 से 20.01.2022 तक की अवधि में परीक्षार्थियों की संख्या के अनुसार तिथि एवं पाली का निर्धारण करके प्रायोगिक परीक्षा केन्द्र पर आवंटित सभी परीक्षार्थियों के प्रायोगिक विषयों की परीक्षा आयोजित करेंगे।
- परीक्षार्थी अपने इस प्रवेश-पत्र में उल्लिखित प्रायोगिक परीक्षा केंद्रों पर दिनांक 10.01.2022को पूर्वाह्न 09:00 बजे अनिवार्य रूप से जाकर परीक्षा केन्द्र के परिसर की सूचना पट्ट से यह जानकारी प्राप्त करेंगे कि उनके द्वारा चयनित विषय की प्रायोगिक परीक्षा किस तिथि एवं किस पाली में संचालित होगी, जिसमें उन्हें सम्मिलित होना अनिवार्य है।
- परीक्षार्थी के प्रत्येक प्रायोगिक विषय की परीक्षा के लिए 08 पृष्ठों की केवल एक ही उत्तरपुस्तिका मिलेगी। अतिरिक्त उत्तरपुस्तिका नहीं दी जाएगी। परीक्षार्थी उत्तरपुस्तिका लेते ही यह सुनिश्चित कर लें कि इसमें 8 पृष्ठ हैं एवं सही क्रम में हैं।
- उत्तरपुस्तिका प्राप्त होते ही परीक्षार्थी अपने प्रवेश-पत्र तथा उत्तरपुस्तिका पर मुद्रित विवरणों (Details) का मिलान कर यह अवश्य सुनिश्चित हो लें कि जो उत्तरपुस्तिका परीक्षक द्वारा उन्हें दी गई है, वह उन्हीं की है। भिन्न विवरणों की उत्तरपुस्तिका प्राप्त होने पर उसे तुरंत परीक्षक को वापस लौटा दिया जाए।
- उत्तरपुस्तिका प्राप्त होने पर परीक्षार्थी उनके आवरण पृष्ठ के पीछे अंकित "परीक्षार्थियों के लिए निर्देश" अवश्य पढ़ें एवं उसका अनुपालन करें।
- परीक्षार्थी अपनी उत्तरपुस्तिका के कवर पृष्ठ के ऊपरी बायें तथा दायें भागों में क्रमांक-(1) में अपने उत्तर देने का माध्यम अंकित करते हुए क्रमांक-(2) में अपना पूर्ण हस्ताक्षर अंकित करें। इसके अलावा अन्य मुद्रित विवरणों में किसी भी प्रकार से कोई छेड़-छाड़ नहीं करें।
- प्रायोगिक परीक्षा की उत्तरपुस्तिका के आवरण पृष्ठ के निचले बायें एवं दायें भागों को परीक्षार्थी द्वारा कदापि नहीं भरा जाएगा। अगर परीक्षार्थी इस भाग को भरते हैं, तो परीक्षार्थी का इस विषय में परीक्षाफल रद्द किया जा सकता है। ये दोनों भाग आंतरिक/बाह्य परीक्षकों को भरने के लिए दिया गया है।
- उत्तरपुस्तिका के पत्रों के दोनो पृष्ठों पर तथा प्रत्येक लाइन पर लिखें एवं पृष्ठों को नष्ट न करें।
- यदि रफ कार्य करने की आवश्यक हो, तो परीक्षार्थी उत्तरपुस्तिका के अंतिम पृष्ठ पर रफ कार्य करके उसे काट दें/क्रास (X) कर दें।
- उत्तरपुस्तिका के आंतरिक पृष्ठों पर दाहिने हाशिए में लाइन खींचकर सादा स्थान छोड़ रखा गया है। शेष स्थान रूल्ड है। परीक्षार्थी दाहिने हाशिए के सादे स्थान में कुछ भी नहीं लिखेंगे, चूंकि यह भाग परीक्षक के उपयोग के लिए है।
- उत्तरपुस्तिका के पृष्ठों को मोड़ें-फाड़ें नहीं तथा बीच-बीच में व्यर्थ ही खाली न छोड़ें।
- प्रश्न-पत्र में दी हुई संख्या के अनुसार अपने उत्तरों की संख्या लिखें।
- व्हाइटनर, ब्लेड तथा नाखून का इस्तेमाल करना सर्वथा वर्जित है, अन्यथा परीक्षाफल अमान्य कर दिया जाएगा।
- प्रश्नोत्तर के समाप्त होने पर अंतिम में नीचे एक क्षैतिज रेखा खींच दें।
- आंतरिक परीक्षक द्वारा उपलब्ध कराये गए उपस्थिति-पत्रक में परीक्षार्थी द्वारा यथा-स्तम्भ परीक्षा की तिथि अंकित करते हुए उत्तरपुस्तिका की क्रम संख्या लिखकर अपना हस्ताक्षर किया जाएगा। परीक्षार्थी की उपस्थिति, अनुपस्थिति एवं निष्कासन से संबंधित संगत गोले को नीले/काले पेन से परीक्षक द्वारा भरा जाएगा न कि परीक्षार्थी द्वारा।
- परीक्षार्थी अपनी उत्तरपुस्तिका को आन्तरिक परीक्षक के पास जमा किये बिना परीक्षा भवन न छोड़ें।
- परीक्षा केन्द्र में कैलकुलेटर, मोबाइल फोन, इयर फोन, पेजर, ब्लूटूथ या इस प्रकार का कोई अन्य इलेक्ट्रॉनिक उपकरण ले जाना सख्त मना है।
- जाँच परीक्षा में गैर-उत्प्रेषित या जाँच परीक्षा में अनुपस्थित छात्र/छात्रा इंटरमीडिएट वार्षिक प्रायोगिक परीक्षा, 2022 में कदापि सम्मिलित नहीं हो सकते हैं।



बिहार विद्यालय परीक्षा समिति, पटना
BIHAR SCHOOL EXAMINATION BOARD, PATNA
INTERMEDIATE ANNUAL EXAMINATION, 2022

संकाय: विज्ञान
FACULTY: SCIENCE

इंटरमीडिएट वार्षिक परीक्षा, 2022

प्रायोगिक परीक्षा का प्रवेश पत्र

Admit Card For Practical Examination

कॉलेज/+2 स्कूल का नाम	GAYA COLLEGE, GAYA		
परीक्षार्थी का नाम	CHANDANI KUMARI		
माता का नाम	GITA DEVI		
पिता का नाम	MAHENDRA CHAUDHARY		
परीक्षार्थी का आधार नं०	दिव्यांग कोटि	NO	
सूचीकरण संख्या/वर्ष	R-210010089-20	परीक्षार्थी की कोटि	REGULAR
रोल कोड	21001	रोल क्रमांक	22010088 लिंग FEMALE
परीक्षा केंद्र का नाम	GAYA COLLEGE, GAYA		



प्रायोगिक परीक्षा के विषय (निर्धारित परीक्षा कार्यक्रम सहित)

प्रायोगिक विषय	विषय कोड	विषय का नाम	परीक्षा की तारीख
वैकल्पिक विषय	117	PHYSICS	10.01.2022 to 20.01.2022
	118	CHEMISTRY	
	119	BIOLOGY	
अतिरिक्त विषय			

संजीव कुमार

महाविद्यालय / +2 विद्यालय प्रधान का हस्ताक्षर
एवं मुहर

परीक्षा नियंत्रक (30MA0)

परीक्षार्थी के लिए आवश्यक निर्देश

- प्रायोगिक परीक्षा दिनांक 10.01.2022 से 20.01.2022 तक संचालित होगी। केन्द्राधीक्षक दिनांक 10.01.2022 से 20.01.2022 तक की अवधि में परीक्षार्थियों की संख्या के अनुसार तिथि एवं पाली का निर्धारण करके प्रायोगिक परीक्षा केन्द्र पर आवंटित सभी परीक्षार्थियों के प्रायोगिक विषयों की परीक्षा आयोजित करेंगे।
- परीक्षार्थी अपने इस प्रवेश-पत्र में उल्लिखित प्रायोगिक परीक्षा केंद्रों पर दिनांक 10.01.2022 को पूर्वाह्न 09:00 बजे अनिवार्य रूप से जाकर परीक्षा केन्द्र के परिसर की सूचना पट्ट से यह जानकारी प्राप्त करेंगे कि उनके द्वारा चयनित विषय की प्रायोगिक परीक्षा किस तिथि एवं किस पाली में संचालित होगी, जिसमें उन्हें सम्मिलित होना अनिवार्य है।
- परीक्षार्थी के प्रत्येक प्रायोगिक विषय की परीक्षा के लिए 08 पृष्ठों की केवल एक ही उत्तरपुस्तिका मिलेगी। अतिरिक्त उत्तरपुस्तिका नहीं दी जाएगी। परीक्षार्थी उत्तरपुस्तिका लेते ही यह सुनिश्चित कर लें कि इसमें 8 पृष्ठ हैं एवं सही क्रम में हैं।
- उत्तरपुस्तिका प्राप्त होते ही परीक्षार्थी अपने प्रवेश-पत्र तथा उत्तरपुस्तिका पर मुद्रित विवरणों (Details) का मिलान कर यह अवश्य सुनिश्चित हो लें कि जो उत्तरपुस्तिका परीक्षक द्वारा उन्हें दी गई है, वह उन्हीं की है। भिन्न विवरणों की उत्तरपुस्तिका प्राप्त होने पर उसे तुरंत परीक्षक को वापस लौटा दिया जाए।
- उत्तरपुस्तिका प्राप्त होने पर परीक्षार्थी उनके आवरण पृष्ठ के पीछे अंकित "परीक्षार्थियों के लिए निर्देश" अवश्य पढ़ें एवं उसका अनुपालन करें।
- परीक्षार्थी अपनी उत्तरपुस्तिका के कवर पृष्ठ के ऊपरी बायें तथा दायें भागों में क्रमांक-(1) में अपने उत्तर देने का माध्यम अंकित करते हुए क्रमांक-(2) में अपना पूर्ण हस्ताक्षर अंकित करें। इसके अलावा अन्य मुद्रित विवरणों में किसी भी प्रकार से कोई छेड़-छाड़ नहीं करें।
- प्रायोगिक परीक्षा की उत्तरपुस्तिका के आवरण पृष्ठ के निचले बायें एवं दायें भागों को परीक्षार्थी द्वारा कदापि नहीं भरा जाएगा। अगर परीक्षार्थी इस भाग को भरते हैं, तो परीक्षार्थी का इस विषय में परीक्षाफल रद्द किया जा सकता है। ये दोनों भाग आंतरिक/बाह्य परीक्षकों को भरने के लिए दिया गया है।
- उत्तरपुस्तिका के पत्रों के दोनो पृष्ठों पर तथा प्रत्येक लाइन पर लिखें एवं पृष्ठों को नष्ट न करें।
- यदि रफ कार्य करने की आवश्यक हो, तो परीक्षार्थी उत्तरपुस्तिका के अंतिम पृष्ठ पर रफ कार्य करके उसे काट दें/क्रास (X) कर दें।
- उत्तरपुस्तिका के आंतरिक पृष्ठों पर दाहिने हाशिए में लाइन खींचकर सादा स्थान छोड़ रखा गया है। शेष स्थान रूल्ड है। परीक्षार्थी दाहिने हाशिए के सादे स्थान में कुछ भी नहीं लिखेंगे, चूंकि यह भाग परीक्षक के उपयोग के लिए है।
- उत्तरपुस्तिका के पृष्ठों को मोड़ें-फाड़ें नहीं तथा बीच-बीच में व्यर्थ ही खाली न छोड़ें।
- प्रश्न-पत्र में दी हुई संख्या के अनुसार अपने उत्तरों की संख्या लिखें।
- व्हाइटनर, ब्लेड तथा नाखून का इस्तेमाल करना सर्वथा वर्जित है, अन्यथा परीक्षाफल अमान्य कर दिया जाएगा।
- प्रश्नोत्तर के समाप्त होने पर अंतिम में नीचे एक क्षैतिज रेखा खींच दें।
- आंतरिक परीक्षक द्वारा उपलब्ध कराये गए उपस्थिति-पत्रक में परीक्षार्थी द्वारा यथा-स्तम्भ परीक्षा की तिथि अंकित करते हुए उत्तरपुस्तिका की क्रम संख्या लिखकर अपना हस्ताक्षर किया जाएगा। परीक्षार्थी की उपस्थिति, अनुपस्थिति एवं निष्कासन से संबंधित संगत गोले को नीले/काले पेन से परीक्षक द्वारा भरा जाएगा न कि परीक्षार्थी द्वारा।
- परीक्षार्थी अपनी उत्तरपुस्तिका को आन्तरिक परीक्षक के पास जमा किये बिना परीक्षा भवन न छोड़ें।
- परीक्षा केन्द्र में कैलकुलेटर, मोबाइल फोन, इयर फोन, पेजर, ब्लूटूथ या इस प्रकार का कोई अन्य इलेक्ट्रॉनिक उपकरण ले जाना सख्त मना है।
- जाँच परीक्षा में गैर-उत्प्रेषित या जाँच परीक्षा में अनुपस्थित छात्र/छात्रा इंटरमीडिएट वार्षिक प्रायोगिक परीक्षा, 2022 में कदापि सम्मिलित नहीं हो सकते हैं।



बिहार विद्यालय परीक्षा समिति, पटना
BIHAR SCHOOL EXAMINATION BOARD, PATNA
INTERMEDIATE ANNUAL EXAMINATION, 2022

संकाय: विज्ञान
FACULTY: SCIENCE

इंटरमीडिएट वार्षिक परीक्षा, 2022

प्रायोगिक परीक्षा का प्रवेश पत्र

Admit Card For Practical Examination

कॉलेज/+2 स्कूल का नाम GAYA COLLEGE, GAYA
परीक्षार्थी का नाम CHANDANI KUMARI
माता का नाम SONI KUMARI
पिता का नाम UPENDRA KUMAR
परीक्षार्थी का आधार नं० दिव्यांग कोटि NO
सूचीकरण संख्या/वर्ष R-210010090-20 परीक्षार्थी की कोटि REGULAR
रौल कोड 21001 रौल क्रमांक 22010089 लिंग FEMALE
परीक्षा केंद्र का नाम GAYA COLLEGE, GAYA



चौदानी-कुमारी

प्रायोगिक परीक्षा के विषय (निर्धारित परीक्षा कार्यक्रम सहित)

प्रायोगिक विषय	विषय कोड	विषय का नाम	परीक्षा की तारीख
वैकल्पिक विषय	117	PHYSICS	10.01.2022 to 20.01.2022
	118	CHEMISTRY	
अतिरिक्त विषय			

संजीव कुमार

महाविद्यालय / +2 विद्यालय प्रधान का हस्ताक्षर
एवं मुहर

परीक्षा नियंत्रक (30M10)

परीक्षार्थी के लिए आवश्यक निर्देश

- प्रायोगिक परीक्षा दिनांक 10.01.2022 से 20.01.2022 तक संचालित होगी। केन्द्राधीक्षक दिनांक 10.01.2022 से 20.01.2022 तक की अवधि में परीक्षार्थियों की संख्या के अनुसार तिथि एवं पाली का निर्धारण करके प्रायोगिक परीक्षा केन्द्र पर आवंटित सभी परीक्षार्थियों के प्रायोगिक विषयों की परीक्षा आयोजित करेंगे।
- परीक्षार्थी अपने इस प्रवेश-पत्र में उल्लिखित प्रायोगिक परीक्षा केंद्रों पर दिनांक 10.01.2022को पूर्वाह्न 09:00 बजे अनिवार्य रूप से जाकर परीक्षा केन्द्र के परिसर की सूचना पट्ट से यह जानकारी प्राप्त करेंगे कि उनके द्वारा चयनित विषय की प्रायोगिक परीक्षा किस तिथि एवं किस पाली में संचालित होगी, जिसमें उन्हें सम्मिलित होना अनिवार्य है।
- परीक्षार्थी के प्रत्येक प्रायोगिक विषय की परीक्षा के लिए 08 पृष्ठों की केवल एक ही उत्तरपुस्तिका मिलेगी। अतिरिक्त उत्तरपुस्तिका नहीं दी जाएगी। परीक्षार्थी उत्तरपुस्तिका लेते ही यह सुनिश्चित कर लें कि इसमें 8 पृष्ठ हैं एवं सही क्रम में हैं।
- उत्तरपुस्तिका प्राप्त होते ही परीक्षार्थी अपने प्रवेश-पत्र तथा उत्तरपुस्तिका पर मुद्रित विवरणों (Details) का मिलान कर यह अवश्य सुनिश्चित हो लें कि जो उत्तरपुस्तिका परीक्षक द्वारा उन्हें दी गई है, वह उन्हीं की है। भिन्न विवरणों की उत्तरपुस्तिका प्राप्त होने पर उसे तुरंत परीक्षक को वापस लौटा दिया जाए।
- उत्तरपुस्तिका प्राप्त होने पर परीक्षार्थी उनके आवरण पृष्ठ के पीछे अंकित "परीक्षार्थियों के लिए निर्देश" अवश्य पढ़ें एवं उसका अनुपालन करें।
- परीक्षार्थी अपनी उत्तरपुस्तिका के कवर पृष्ठ के ऊपरी बायें तथा दायें भागों में क्रमांक-(1) में अपने उत्तर देने का माध्यम अंकित करते हुए क्रमांक-(2) में अपना पूर्ण हस्ताक्षर अंकित करें। इसके अलावा अन्य मुद्रित विवरणों में किसी भी प्रकार से कोई छेड़-छाड़ नहीं करें।
- प्रायोगिक परीक्षा की उत्तरपुस्तिका के आवरण पृष्ठ के निचले बायें एवं दायें भागों को परीक्षार्थी द्वारा कदापि नहीं भरा जाएगा। अगर परीक्षार्थी इस भाग को भरते हैं, तो परीक्षार्थी का इस विषय में परीक्षाफल रद्द किया जा सकता है। ये दोनों भाग आंतरिक/बाह्य परीक्षकों को भरने के लिए दिया गया है।
- उत्तरपुस्तिका के पत्रों के दोनो पृष्ठों पर तथा प्रत्येक लाइन पर लिखें एवं पृष्ठों को नष्ट न करें।
- यदि रफ कार्य करने की आवश्यक हो, तो परीक्षार्थी उत्तरपुस्तिका के अंतिम पृष्ठ पर रफ कार्य करके उसे काट दें/क्रास (X) कर दें।
- उत्तरपुस्तिका के आंतरिक पृष्ठों पर दाहिने हाशिए में लाइन खींचकर सादा स्थान छोड़ रखा गया है। शेष स्थान रूल्ड है। परीक्षार्थी दाहिने हाशिए के सादे स्थान में कुछ भी नहीं लिखेंगे, चूंकि यह भाग परीक्षक के उपयोग के लिए है।
- उत्तरपुस्तिका के पृष्ठों को मोड़ें-फाड़ें नहीं तथा बीच-बीच में व्यर्थ ही खाली न छोड़ें।
- प्रश्न-पत्र में दी हुई संख्या के अनुसार अपने उत्तरों की संख्या लिखें।
- व्हाइटनर, ब्लेड तथा नाखून का इस्तेमाल करना सर्वथा वर्जित है, अन्यथा परीक्षाफल अमान्य कर दिया जाएगा।
- प्रश्नोत्तर के समाप्त होने पर अंतिम में नीचे एक क्षैतिज रेखा खींच दें।
- आंतरिक परीक्षक द्वारा उपलब्ध कराये गए उपस्थिति-पत्रक में परीक्षार्थी द्वारा यथा-स्तम्भ परीक्षा की तिथि अंकित करते हुए उत्तरपुस्तिका की क्रम संख्या लिखकर अपना हस्ताक्षर किया जाएगा। परीक्षार्थी की उपस्थिति, अनुपस्थिति एवं निष्कासन से संबंधित संगत गोले को नीले/काले पेन से परीक्षक द्वारा भरा जाएगा न कि परीक्षार्थी द्वारा।
- परीक्षार्थी अपनी उत्तरपुस्तिका को आन्तरिक परीक्षक के पास जमा किये बिना परीक्षा भवन न छोड़ें।
- परीक्षा केन्द्र में कैलकुलेटर, मोबाइल फोन, इयर फोन, पेजर, ब्लूटूथ या इस प्रकार का कोई अन्य इलेक्ट्रॉनिक उपकरण ले जाना सख्त मना है।
- जाँच परीक्षा में गैर-उत्प्रेषित या जाँच परीक्षा में अनुपस्थित छात्र/छात्रा इंटरमीडिएट वार्षिक प्रायोगिक परीक्षा, 2022 में कदापि सम्मिलित नहीं हो सकते हैं।



बिहार विद्यालय परीक्षा समिति, पटना
BIHAR SCHOOL EXAMINATION BOARD, PATNA
INTERMEDIATE ANNUAL EXAMINATION, 2022

इंटरमीडिएट वार्षिक परीक्षा, 2022

प्रायोगिक परीक्षा का प्रवेश पत्र

Admit Card For Practical Examination

संकाय: विज्ञान
FACULTY: SCIENCE

कॉलेज/+2 स्कूल का नाम GAYA COLLEGE, GAYA
परीक्षार्थी का नाम DIMPAL KUMARI
माता का नाम SAROJ DEVI
पिता का नाम DHANANJAY THAKUR
परीक्षार्थी का आधार नं० दिव्यांग कोटि NO
सूचीकरण संख्या/वर्ष R-210010098-20 परीक्षार्थी की कोटि REGULAR
रोल कोड 21001 रोल क्रमांक 22010097 लिंग FEMALE
परीक्षा केंद्र का नाम GAYA COLLEGE, GAYA



प्रायोगिक परीक्षा के विषय (निर्धारित परीक्षा कार्यक्रम सहित)

प्रायोगिक विषय	विषय कोड	विषय का नाम	परीक्षा की तारीख
वैकल्पिक विषय	117	PHYSICS	10.01.2022 to 20.01.2022
	118	CHEMISTRY	
	119	BIOLOGY	
अतिरिक्त विषय			

संजीव कुमार

महाविद्यालय / +2 विद्यालय प्रधान का हस्ताक्षर
एवं मुहर

परीक्षा नियंत्रक (30M10)

परीक्षार्थी के लिए आवश्यक निर्देश

- प्रायोगिक परीक्षा दिनांक 10.01.2022 से 20.01.2022 तक संचालित होगी। केन्द्राधीक्षक दिनांक 10.01.2022 से 20.01.2022 तक की अवधि में परीक्षार्थियों की संख्या के अनुसार तिथि एवं पाली का निर्धारण करके प्रायोगिक परीक्षा केन्द्र पर आवंटित सभी परीक्षार्थियों के प्रायोगिक विषयों की परीक्षा आयोजित करेंगे।
- परीक्षार्थी अपने इस प्रवेश-पत्र में उल्लिखित प्रायोगिक परीक्षा केंद्रों पर दिनांक 10.01.2022 को पूर्वाह्न 09:00 बजे अनिवार्य रूप से जाकर परीक्षा केन्द्र के परिसर की सूचना पट्ट से यह जानकारी प्राप्त करेंगे कि उनके द्वारा चयनित विषय की प्रायोगिक परीक्षा किस तिथि एवं किस पाली में संचालित होगी, जिसमें उन्हें सम्मिलित होना अनिवार्य है।
- परीक्षार्थी के प्रत्येक प्रायोगिक विषय की परीक्षा के लिए 08 पृष्ठों की केवल एक ही उत्तरपुस्तिका मिलेगी। अतिरिक्त उत्तरपुस्तिका नहीं दी जाएगी। परीक्षार्थी उत्तरपुस्तिका लेते ही यह सुनिश्चित कर लें कि इसमें 8 पृष्ठ हैं एवं सही क्रम में हैं।
- उत्तरपुस्तिका प्राप्त होते ही परीक्षार्थी अपने प्रवेश-पत्र तथा उत्तरपुस्तिका पर मुद्रित विवरणों (Details) का मिलान कर यह अवश्य सुनिश्चित हो लें कि जो उत्तरपुस्तिका परीक्षक द्वारा उन्हें दी गई है, वह उन्हीं की है। भिन्न विवरणों की उत्तरपुस्तिका प्राप्त होने पर उसे तुरंत परीक्षक को वापस लौटा दिया जाए।
- उत्तरपुस्तिका प्राप्त होने पर परीक्षार्थी उनके आवरण पृष्ठ के पीछे अंकित "परीक्षार्थियों के लिए निर्देश" अवश्य पढ़ें एवं उसका अनुपालन करें।
- परीक्षार्थी अपनी उत्तरपुस्तिका के कवर पृष्ठ के ऊपरी बायें तथा दायें भागों में क्रमांक-(1) में अपने उत्तर देने का माध्यम अंकित करते हुए क्रमांक-(2) में अपना पूर्ण हस्ताक्षर अंकित करें। इसके अलावा अन्य मुद्रित विवरणों में किसी भी प्रकार से कोई छेड़-छाड़ नहीं करें।
- प्रायोगिक परीक्षा की उत्तरपुस्तिका के आवरण पृष्ठ के निचले बायें एवं दायें भागों को परीक्षार्थी द्वारा कदापि नहीं भरा जाएगा। अगर परीक्षार्थी इस भाग को भरते हैं, तो परीक्षार्थी का इस विषय में परीक्षाफल रद्द किया जा सकता है। ये दोनों भाग आंतरिक/बाह्य परीक्षकों को भरने के लिए दिया गया है।
- उत्तरपुस्तिका के पत्रों के दोनो पृष्ठों पर तथा प्रत्येक लाइन पर लिखें एवं पृष्ठों को नष्ट न करें।
- यदि रफ कार्य करने की आवश्यक हो, तो परीक्षार्थी उत्तरपुस्तिका के अंतिम पृष्ठ पर रफ कार्य करके उसे काट दें/क्रास (X) कर दें।
- उत्तरपुस्तिका के आंतरिक पृष्ठों पर दाहिने हाशिए में लाइन खींचकर सादा स्थान छोड़ रखा गया है। शेष स्थान रूल्ड है। परीक्षार्थी दाहिने हाशिए के सादे स्थान में कुछ भी नहीं लिखेंगे, चूंकि यह भाग परीक्षक के उपयोग के लिए है।
- उत्तरपुस्तिका के पृष्ठों को मोड़ें-फाड़ें नहीं तथा बीच-बीच में व्यर्थ ही खाली न छोड़ें।
- प्रश्न-पत्र में दी हुई संख्या के अनुसार अपने उत्तरों की संख्या लिखें।
- व्हाइटनर, ब्लेड तथा नाखून का इस्तेमाल करना सर्वथा वर्जित है, अन्यथा परीक्षाफल अमान्य कर दिया जाएगा।
- प्रश्नोत्तर के समाप्त होने पर अंतिम में नीचे एक क्षैतिज रेखा खींच दें।
- आंतरिक परीक्षक द्वारा उपलब्ध कराये गए उपस्थिति-पत्रक में परीक्षार्थी द्वारा यथा-स्तम्भ परीक्षा की तिथि अंकित करते हुए उत्तरपुस्तिका की क्रम संख्या लिखकर अपना हस्ताक्षर किया जाएगा। परीक्षार्थी की उपस्थिति, अनुपस्थिति एवं निष्कासन से संबंधित संगत गोले को नीले/काले पेन से परीक्षक द्वारा भरा जाएगा न कि परीक्षार्थी द्वारा।
- परीक्षार्थी अपनी उत्तरपुस्तिका को आन्तरिक परीक्षक के पास जमा किये बिना परीक्षा भवन न छोड़ें।
- परीक्षा केन्द्र में कैलकुलेटर, मोबाइल फोन, इयर फोन, पेजर, ब्लूटूथ या इस प्रकार का कोई अन्य इलेक्ट्रॉनिक उपकरण ले जाना सख्त मना है।
- जाँच परीक्षा में गैर-उत्प्रेषित या जाँच परीक्षा में अनुपस्थित छात्र/छात्रा इंटरमीडिएट वार्षिक प्रायोगिक परीक्षा, 2022 में कदापि सम्मिलित नहीं हो सकते हैं।



बिहार विद्यालय परीक्षा समिति, पटना
BIHAR SCHOOL EXAMINATION BOARD, PATNA
INTERMEDIATE ANNUAL EXAMINATION, 2022

संकाय: विज्ञान
FACULTY: SCIENCE

इंटरमीडिएट वार्षिक परीक्षा, 2022

प्रायोगिक परीक्षा का प्रवेश पत्र

Admit Card For Practical Examination

कॉलेज/+2 स्कूल का नाम	GAYA COLLEGE, GAYA		
परीक्षार्थी का नाम	BUSHRA PERWEEN		
माता का नाम	MAHJABEEN KHATUN		
पिता का नाम	MD ABDUL SALAM ARIF		
परीक्षार्थी का आधार नं०	दिव्यांग कोटि	NO	
सूचीकरण संख्या/वर्ष	R-210010086-20	परीक्षार्थी की कोटि	REGULAR
रोल कोड	21001	रोल क्रमांक	22010085 लिंग FEMALE
परीक्षा केंद्र का नाम	GAYA COLLEGE, GAYA		



Bushra Perween

प्रायोगिक परीक्षा के विषय (निर्धारित परीक्षा कार्यक्रम सहित)

प्रायोगिक विषय	विषय कोड	विषय का नाम	परीक्षा की तारीख
वैकल्पिक विषय	117	PHYSICS	10.01.2022 to 20.01.2022
	118	CHEMISTRY	
	119	BIOLOGY	
अतिरिक्त विषय			

संज्ञा 1377

महाविद्यालय / +2 विद्यालय प्रधान का हस्ताक्षर
एवं मुहर

परीक्षा नियंत्रक (30MA10)

परीक्षार्थी के लिए आवश्यक निर्देश

- प्रायोगिक परीक्षा दिनांक 10.01.2022 से 20.01.2022 तक संचालित होगी। केन्द्राधीक्षक दिनांक 10.01.2022 से 20.01.2022 तक की अवधि में परीक्षार्थियों की संख्या के अनुसार तिथि एवं पाली का निर्धारण करके प्रायोगिक परीक्षा केन्द्र पर आवंटित सभी परीक्षार्थियों के प्रायोगिक विषयों की परीक्षा आयोजित करेंगे।
- परीक्षार्थी अपने इस प्रवेश-पत्र में उल्लिखित प्रायोगिक परीक्षा केंद्रों पर दिनांक 10.01.2022 को पूर्वाह्न 09:00 बजे अनिवार्य रूप से जाकर परीक्षा केन्द्र के परिसर की सूचना पट्ट से यह जानकारी प्राप्त करेंगे कि उनके द्वारा चयनित विषय की प्रायोगिक परीक्षा किस तिथि एवं किस पाली में संचालित होगी, जिसमें उन्हें सम्मिलित होना अनिवार्य है।
- परीक्षार्थी के प्रत्येक प्रायोगिक विषय की परीक्षा के लिए 08 पृष्ठों की केवल एक ही उत्तरपुस्तिका मिलेगी। अतिरिक्त उत्तरपुस्तिका नहीं दी जाएगी। परीक्षार्थी उत्तरपुस्तिका लेते ही यह सुनिश्चित कर लें कि इसमें 8 पृष्ठ हैं एवं सही क्रम में हैं।
- उत्तरपुस्तिका प्राप्त होते ही परीक्षार्थी अपने प्रवेश-पत्र तथा उत्तरपुस्तिका पर मुद्रित विवरणों (Details) का मिलान कर यह अवश्य सुनिश्चित हो लें कि जो उत्तरपुस्तिका परीक्षक द्वारा उन्हें दी गई है, वह उन्हीं की है। भिन्न विवरणों की उत्तरपुस्तिका प्राप्त होने पर उसे तुरंत परीक्षक को वापस लौटा दिया जाए।
- उत्तरपुस्तिका प्राप्त होने पर परीक्षार्थी उनके आवरण पृष्ठ के पीछे अंकित "परीक्षार्थियों के लिए निर्देश" अवश्य पढ़ें एवं उसका अनुपालन करें।
- परीक्षार्थी अपनी उत्तरपुस्तिका के कवर पृष्ठ के ऊपरी बायें तथा दायें भागों में क्रमांक-(1) में अपने उत्तर देने का माध्यम अंकित करते हुए क्रमांक-(2) में अपना पूर्ण हस्ताक्षर अंकित करें। इसके अलावा अन्य मुद्रित विवरणों में किसी भी प्रकार से कोई छेड़-छाड़ नहीं करें।
- प्रायोगिक परीक्षा की उत्तरपुस्तिका के आवरण पृष्ठ के निचले बायें एवं दायें भागों को परीक्षार्थी द्वारा कदापि नहीं भरा जाएगा। अगर परीक्षार्थी इस भाग को भरते हैं, तो परीक्षार्थी का इस विषय में परीक्षाफल रद्द किया जा सकता है। ये दोनों भाग आंतरिक/बाह्य परीक्षकों को भरने के लिए दिया गया है।
- उत्तरपुस्तिका के पत्रों के दोनो पृष्ठों पर तथा प्रत्येक लाइन पर लिखें एवं पृष्ठों को नष्ट न करें।
- यदि रफ कार्य करने की आवश्यक हो, तो परीक्षार्थी उत्तरपुस्तिका के अंतिम पृष्ठ पर रफ कार्य करके उसे काट दें/क्रास (X) कर दें।
- उत्तरपुस्तिका के आंतरिक पृष्ठों पर दाहिने हाशिए में लाइन खींचकर सादा स्थान छोड़ रखा गया है। शेष स्थान रूल्ड है। परीक्षार्थी दाहिने हाशिए के सादे स्थान में कुछ भी नहीं लिखेंगे, चूंकि यह भाग परीक्षक के उपयोग के लिए है।
- उत्तरपुस्तिका के पृष्ठों को मोड़ें-फाड़ें नहीं तथा बीच-बीच में व्यर्थ ही खाली न छोड़ें।
- प्रश्न-पत्र में दी हुई संख्या के अनुसार अपने उत्तरों की संख्या लिखें।
- व्हाइटनर, ब्लेड तथा नाखून का इस्तेमाल करना सर्वथा वर्जित है, अन्यथा परीक्षाफल अमान्य कर दिया जाएगा।
- प्रश्नोत्तर के समाप्त होने पर अंतिम में नीचे एक क्षैतिज रेखा खींच दें।
- आंतरिक परीक्षक द्वारा उपलब्ध कराये गए उपस्थिति-पत्रक में परीक्षार्थी द्वारा यथा-स्तम्भ परीक्षा की तिथि अंकित करते हुए उत्तरपुस्तिका की क्रम संख्या लिखकर अपना हस्ताक्षर किया जाएगा। परीक्षार्थी की उपस्थिति, अनुपस्थिति एवं निष्कासन से संबंधित संगत गोले को नीले/काले पेन से परीक्षक द्वारा भरा जाएगा न कि परीक्षार्थी द्वारा।
- परीक्षार्थी अपनी उत्तरपुस्तिका को आन्तरिक परीक्षक के पास जमा किये बिना परीक्षा भवन न छोड़ें।
- परीक्षा केन्द्र में कैलकुलेटर, मोबाइल फोन, इयर फोन, पेजर, ब्लूटूथ या इस प्रकार का कोई अन्य इलेक्ट्रॉनिक उपकरण ले जाना सख्त मना है।
- जाँच परीक्षा में गैर-उत्प्रेषित या जाँच परीक्षा में अनुपस्थित छात्र/छात्रा इंटरमीडिएट वार्षिक प्रायोगिक परीक्षा, 2022 में कदापि सम्मिलित नहीं हो सकते हैं।



बिहार विद्यालय परीक्षा समिति, पटना
BIHAR SCHOOL EXAMINATION BOARD, PATNA
INTERMEDIATE ANNUAL EXAMINATION, 2022

इंटरमीडिएट वार्षिक परीक्षा, 2022

प्रायोगिक परीक्षा का प्रवेश पत्र

Admit Card For Practical Examination

संकाय: विज्ञान
FACULTY: SCIENCE

कॉलेज/+2 स्कूल का नाम GAYA COLLEGE, GAYA
परीक्षार्थी का नाम GULNAZ PRAWEEEN
माता का नाम TAMANNA PRAWEEEN
पिता का नाम MD IBRAR
परीक्षार्थी का आधार नं० दिव्यांग कोटि NO
सूचीकरण संख्या/वर्ष R-210010102-20 परीक्षार्थी की कोटि REGULAR
रोल कोड 21001 रोल क्रमांक 22010100 लिंग FEMALE
परीक्षा केंद्र का नाम GAYA COLLEGE, GAYA



प्रायोगिक परीक्षा के विषय (निर्धारित परीक्षा कार्यक्रम सहित)

प्रायोगिक विषय	विषय कोड	विषय का नाम	परीक्षा की तारीख
वैकल्पिक विषय	117	PHYSICS	10.01.2022 to 20.01.2022
	118	CHEMISTRY	
अतिरिक्त विषय			

संजीव कुमार

महाविद्यालय / +2 विद्यालय प्रधान का हस्ताक्षर
एवं मुहर

परीक्षा नियंत्रक (30M10)

परीक्षार्थी के लिए आवश्यक निर्देश

- प्रायोगिक परीक्षा दिनांक 10.01.2022 से 20.01.2022 तक संचालित होगी। केन्द्राधीक्षक दिनांक 10.01.2022 से 20.01.2022 तक की अवधि में परीक्षार्थियों की संख्या के अनुसार तिथि एवं पाली का निर्धारण करके प्रायोगिक परीक्षा केन्द्र पर आवंटित सभी परीक्षार्थियों के प्रायोगिक विषयों की परीक्षा आयोजित करेंगे।
- परीक्षार्थी अपने इस प्रवेश-पत्र में उल्लिखित प्रायोगिक परीक्षा केंद्रों पर दिनांक 10.01.2022को पूर्वाह्न 09:00 बजे अनिवार्य रूप से जाकर परीक्षा केन्द्र के परिसर की सूचना पट्ट से यह जानकारी प्राप्त कर लेंगे कि उनके द्वारा चयनित विषय की प्रायोगिक परीक्षा किस तिथि एवं किस पाली में संचालित होगी, जिसमें उन्हें सम्मिलित होना अनिवार्य है।
- परीक्षार्थी के प्रत्येक प्रायोगिक विषय की परीक्षा के लिए 08 पृष्ठों की केवल एक ही उत्तरपुस्तिका मिलेगी। अतिरिक्त उत्तरपुस्तिका नहीं दी जाएगी। परीक्षार्थी उत्तरपुस्तिका लेते ही यह सुनिश्चित कर लें कि इसमें 8 पृष्ठ है एवं सही क्रम में है।
- उत्तरपुस्तिका प्राप्त होते ही परीक्षार्थी अपने प्रवेश-पत्र तथा उत्तरपुस्तिका पर मुद्रित विवरणों (Details) का मिलान कर यह अवश्य सुनिश्चित हो लें कि जो उत्तरपुस्तिका परीक्षक द्वारा उन्हें दी गई है, वह उन्हीं की है। भिन्न विवरणों की उत्तरपुस्तिका प्राप्त होने पर उसे तुरंत परीक्षक को वापस लौटा दिया जाए।
- उत्तरपुस्तिका प्राप्त होने पर परीक्षार्थी उनके आवरण पृष्ठ के पीछे अंकित "परीक्षार्थियों के लिए निर्देश" अवश्य पढ़ें एवं उसका अनुपालन करें।
- परीक्षार्थी अपनी उत्तरपुस्तिका के कवर पृष्ठ के ऊपरी बायें तथा दायें भागों में क्रमांक-(1) में अपने उत्तर देने का माध्यम अंकित करते हुए क्रमांक-(2) में अपना पूर्ण हस्ताक्षर अंकित करें। इसके अलावा अन्य मुद्रित विवरणों में किसी भी प्रकार से कोई छेड़-छाड़ नहीं करें।
- प्रायोगिक परीक्षा की उत्तरपुस्तिका के आवरण पृष्ठ के निचले बायें एवं दायें भागों को परीक्षार्थी द्वारा कदापि नहीं भरा जाएगा। अगर परीक्षार्थी इस भाग को भरते हैं, तो परीक्षार्थी का इस विषय में परीक्षाफल रद्द किया जा सकता है। ये दोनों भाग आंतरिक/बाह्य परीक्षकों को भरने के लिए दिया गया है।
- उत्तरपुस्तिका के पत्रों के दोनो पृष्ठों पर तथा प्रत्येक लाइन पर लिखें एवं पृष्ठों को नष्ट न करें।
- यदि रफ कार्य करने की आवश्यक हो, तो परीक्षार्थी उत्तरपुस्तिका के अंतिम पृष्ठ पर रफ कार्य करके उसे काट दें/क्रास (X) कर दें।
- उत्तरपुस्तिका के आंतरिक पृष्ठों पर दाहिने हाशिए में लाइन खींचकर सादा स्थान छोड़ रखा गया है। शेष स्थान रूल्ड है। परीक्षार्थी दाहिने हाशिए के सादे स्थान में कुछ भी नहीं लिखेंगे, चूंकि यह भाग परीक्षक के उपयोग के लिए है।
- उत्तरपुस्तिका के पृष्ठों को मोड़ें-फाड़ें नहीं तथा बीच-बीच में व्यर्थ ही खाली न छोड़ें।
- प्रश्न-पत्र में दी हुई संख्या के अनुसार अपने उत्तरों की संख्या लिखें।
- व्हाइटनर, ब्लेड तथा नाखून का इस्तेमाल करना सर्वथा वर्जित है, अन्यथा परीक्षाफल अमान्य कर दिया जाएगा।
- प्रश्नोत्तर के समाप्त होने पर अंतिम में नीचे एक क्षैतिज रेखा खींच दें।
- आंतरिक परीक्षक द्वारा उपलब्ध कराये गए उपस्थिति-पत्रक में परीक्षार्थी द्वारा यथा-स्तम्भ परीक्षा की तिथि अंकित करते हुए उत्तरपुस्तिका की क्रम संख्या लिखकर अपना हस्ताक्षर किया जाएगा। परीक्षार्थी की उपस्थिति, अनुपस्थिति एवं निष्कासन से संबंधित संगत गोले को नीले/काले पेन से परीक्षक द्वारा भरा जाएगा न कि परीक्षार्थी द्वारा।
- परीक्षार्थी अपनी उत्तरपुस्तिका को आन्तरिक परीक्षक के पास जमा किये बिना परीक्षा भवन न छोड़ें।
- परीक्षा केन्द्र में कैलकुलेटर, मोबाइल फोन, इयर फोन, पेजर, ब्लूटूथ या इस प्रकार का कोई अन्य इलेक्ट्रॉनिक उपकरण ले जाना सख्त मना है।
- जाँच परीक्षा में गैर-उत्प्रेषित या जाँच परीक्षा में अनुपस्थित छात्र/छात्रा इंटरमीडिएट वार्षिक प्रायोगिक परीक्षा, 2022 में कदापि सम्मिलित नहीं हो सकते हैं।



बिहार विद्यालय परीक्षा समिति, पटना
BIHAR SCHOOL EXAMINATION BOARD, PATNA
INTERMEDIATE ANNUAL EXAMINATION, 2022

संकाय: विज्ञान
FACULTY: SCIENCE

इंटरमीडिएट वार्षिक परीक्षा, 2022

प्रायोगिक परीक्षा का प्रवेश पत्र

Admit Card For Practical Examination

कॉलेज/+2 स्कूल का नाम	GAYA COLLEGE, GAYA		
परीक्षार्थी का नाम	CHANDNI KUMARI VERMA		
माता का नाम	SUNITA DEVI		
पिता का नाम	NAWAL KISHOR VERMA		
परीक्षार्थी का आधार नं०	दिव्यांग कोटि	NO	
सूचीकरण संख्या/वर्ष	R-210010092-20	परीक्षार्थी की कोटि	REGULAR
रोल कोड	21001	रोल क्रमांक	22010091 लिंग FEMALE
परीक्षा केंद्र का नाम	GAYA COLLEGE, GAYA		



प्रायोगिक परीक्षा के विषय (निर्धारित परीक्षा कार्यक्रम सहित)

प्रायोगिक विषय	विषय कोड	विषय का नाम	परीक्षा की तारीख
वैकल्पिक विषय	117	PHYSICS	10.01.2022 to 20.01.2022
	118	CHEMISTRY	
	119	BIOLOGY	
अतिरिक्त विषय			

संजीव कुमार

महाविद्यालय / +2 विद्यालय प्रधान का हस्ताक्षर
एवं मुहर

परीक्षा नियंत्रक (30M10)

परीक्षार्थी के लिए आवश्यक निर्देश

- प्रायोगिक परीक्षा दिनांक 10.01.2022 से 20.01.2022 तक संचालित होगी। केन्द्राधीक्षक दिनांक 10.01.2022 से 20.01.2022 तक की अवधि में परीक्षार्थियों की संख्या के अनुसार तिथि एवं पाली का निर्धारण करके प्रायोगिक परीक्षा केन्द्र पर आवंटित सभी परीक्षार्थियों के प्रायोगिक विषयों की परीक्षा आयोजित करेंगे।
- परीक्षार्थी अपने इस प्रवेश-पत्र में उल्लिखित प्रायोगिक परीक्षा केंद्रों पर दिनांक 10.01.2022 को पूर्वाह्न 09:00 बजे अनिवार्य रूप से जाकर परीक्षा केन्द्र के परिसर की सूचना पट्ट से यह जानकारी प्राप्त कर लेंगे कि उनके द्वारा चयनित विषय की प्रायोगिक परीक्षा किस तिथि एवं किस पाली में संचालित होगी, जिसमें उन्हें सम्मिलित होना अनिवार्य है।
- परीक्षार्थी के प्रत्येक प्रायोगिक विषय की परीक्षा के लिए 08 पृष्ठों की केवल एक ही उत्तरपुस्तिका मिलेगी। अतिरिक्त उत्तरपुस्तिका नहीं दी जाएगी। परीक्षार्थी उत्तरपुस्तिका लेते ही यह सुनिश्चित कर लें कि इसमें 8 पृष्ठ हैं एवं सही क्रम में हैं।
- उत्तरपुस्तिका प्राप्त होते ही परीक्षार्थी अपने प्रवेश-पत्र तथा उत्तरपुस्तिका पर मुद्रित विवरणों (Details) का मिलान कर यह अवश्य सुनिश्चित हो लें कि जो उत्तरपुस्तिका परीक्षक द्वारा उन्हें दी गई है, वह उन्हीं की है। भिन्न विवरणों की उत्तरपुस्तिका प्राप्त होने पर उसे तुरंत परीक्षक को वापस लौटा दिया जाए।
- उत्तरपुस्तिका प्राप्त होने पर परीक्षार्थी उनके आवरण पृष्ठ के पीछे अंकित "परीक्षार्थियों के लिए निर्देश" अवश्य पढ़ें एवं उसका अनुपालन करें।
- परीक्षार्थी अपनी उत्तरपुस्तिका के कवर पृष्ठ के ऊपरी बायें तथा दायें भागों में क्रमांक-(1) में अपने उत्तर देने का माध्यम अंकित करते हुए क्रमांक-(2) में अपना पूर्ण हस्ताक्षर अंकित करें। इसके अलावा अन्य मुद्रित विवरणों में किसी भी प्रकार से कोई छेड़-छाड़ नहीं करें।
- प्रायोगिक परीक्षा की उत्तरपुस्तिका के आवरण पृष्ठ के निचले बायें एवं दायें भागों को परीक्षार्थी द्वारा कदापि नहीं भरा जाएगा। अगर परीक्षार्थी इस भाग को भरते हैं, तो परीक्षार्थी का इस विषय में परीक्षाफल रद्द किया जा सकता है। ये दोनों भाग आंतरिक/बाह्य परीक्षकों को भरने के लिए दिया गया है।
- उत्तरपुस्तिका के पत्रों के दोनो पृष्ठों पर तथा प्रत्येक लाइन पर लिखें एवं पृष्ठों को नष्ट न करें।
- यदि रफ कार्य करने की आवश्यक हो, तो परीक्षार्थी उत्तरपुस्तिका के अंतिम पृष्ठ पर रफ कार्य करके उसे काट दें/क्रास (X) कर दें।
- उत्तरपुस्तिका के आंतरिक पृष्ठों पर दाहिने हाशिए में लाइन खींचकर सादा स्थान छोड़ रखा गया है। शेष स्थान रूल्ड है। परीक्षार्थी दाहिने हाशिए के सादे स्थान में कुछ भी नहीं लिखेंगे, चूंकि यह भाग परीक्षक के उपयोग के लिए है।
- उत्तरपुस्तिका के पृष्ठों को मोड़ें-फाड़ें नहीं तथा बीच-बीच में व्यर्थ ही खाली न छोड़ें।
- प्रश्न-पत्र में दी हुई संख्या के अनुसार अपने उत्तरों की संख्या लिखें।
- व्हाइटनर, ब्लेड तथा नाखून का इस्तेमाल करना सर्वथा वर्जित है, अन्यथा परीक्षाफल अमान्य कर दिया जाएगा।
- प्रश्नोत्तर के समाप्त होने पर अंतिम में नीचे एक क्षैतिज रेखा खींच दें।
- आंतरिक परीक्षक द्वारा उपलब्ध कराये गए उपस्थिति-पत्रक में परीक्षार्थी द्वारा यथा-स्तम्भ परीक्षा की तिथि अंकित करते हुए उत्तरपुस्तिका की क्रम संख्या लिखकर अपना हस्ताक्षर किया जाएगा। परीक्षार्थी की उपस्थिति, अनुपस्थिति एवं निष्कासन से संबंधित संगत गोले को नीले/काले पेन से परीक्षक द्वारा भरा जाएगा न कि परीक्षार्थी द्वारा।
- परीक्षार्थी अपनी उत्तरपुस्तिका को आन्तरिक परीक्षक के पास जमा किये बिना परीक्षा भवन न छोड़ें।
- परीक्षा केन्द्र में कैलकुलेटर, मोबाइल फोन, इयर फोन, पेजर, ब्लूटूथ या इस प्रकार का कोई अन्य इलेक्ट्रॉनिक उपकरण ले जाना सख्त मना है।
- जाँच परीक्षा में गैर-उत्प्रेषित या जाँच परीक्षा में अनुपस्थित छात्र/छात्रा इंटरमीडिएट वार्षिक प्रायोगिक परीक्षा, 2022 में कदापि सम्मिलित नहीं हो सकते हैं।



बिहार विद्यालय परीक्षा समिति, पटना
BIHAR SCHOOL EXAMINATION BOARD, PATNA
INTERMEDIATE ANNUAL EXAMINATION, 2022

संकाय: विज्ञान
FACULTY: SCIENCE

इंटरमीडिएट वार्षिक परीक्षा, 2022

प्रायोगिक परीक्षा का प्रवेश पत्र

Admit Card For Practical Examination

कॉलेज/+2 स्कूल का नाम	GAYA COLLEGE, GAYA		
परीक्षार्थी का नाम	BEAUTY KUMARI		
माता का नाम	SUMAN DEVI		
पिता का नाम	CHANDRAMA PAL		
परीक्षार्थी का आधार नं०	दिव्यांग कोटि	NO	
सूचीकरण संख्या/वर्ष	R-210010080-20	परीक्षार्थी की कोटि	REGULAR
रौल कोड	21001	रौल क्रमांक	22010079 लिंग FEMALE
परीक्षा केंद्र का नाम	GAYA COLLEGE, GAYA		



प्रायोगिक परीक्षा के विषय (निर्धारित परीक्षा कार्यक्रम सहित)

प्रायोगिक विषय	विषय कोड	विषय का नाम	परीक्षा की तारीख
वैकल्पिक विषय	117	PHYSICS	10.01.2022 to 20.01.2022
	118	CHEMISTRY	
	119	BIOLOGY	
अतिरिक्त विषय			

संकाय 2022

महाविद्यालय / +2 विद्यालय प्रधान का हस्ताक्षर
एवं मुहर

परीक्षा नियंत्रक (30M10)

परीक्षार्थी के लिए आवश्यक निर्देश

- प्रायोगिक परीक्षा दिनांक 10.01.2022 से 20.01.2022 तक संचालित होगी। केन्द्राधीक्षक दिनांक 10.01.2022 से 20.01.2022 तक की अवधि में परीक्षार्थियों की संख्या के अनुसार तिथि एवं पाली का निर्धारण करके प्रायोगिक परीक्षा केन्द्र पर आवंटित सभी परीक्षार्थियों के प्रायोगिक विषयों की परीक्षा आयोजित करेंगे।
- परीक्षार्थी अपने इस प्रवेश-पत्र में उल्लिखित प्रायोगिक परीक्षा केंद्रों पर दिनांक 10.01.2022को पूर्वाह्न 09:00 बजे अनिवार्य रूप से जाकर परीक्षा केन्द्र के परिसर की सूचना पट्ट से यह जानकारी प्राप्त करेंगे कि उनके द्वारा चयनित विषय की प्रायोगिक परीक्षा किस तिथि एवं किस पाली में संचालित होगी, जिसमें उन्हें सम्मिलित होना अनिवार्य है।
- परीक्षार्थी के प्रत्येक प्रायोगिक विषय की परीक्षा के लिए 08 पृष्ठों की केवल एक ही उत्तरपुस्तिका मिलेगी। अतिरिक्त उत्तरपुस्तिका नहीं दी जाएगी। परीक्षार्थी उत्तरपुस्तिका लेते ही यह सुनिश्चित कर लें कि इसमें 8 पृष्ठ हैं एवं सही क्रम में हैं।
- उत्तरपुस्तिका प्राप्त होते ही परीक्षार्थी अपने प्रवेश-पत्र तथा उत्तरपुस्तिका पर मुद्रित विवरणों (Details) का मिलान कर यह अवश्य सुनिश्चित हो लें कि जो उत्तरपुस्तिका परीक्षक द्वारा उन्हें दी गई है, वह उन्हीं की है। भिन्न विवरणों की उत्तरपुस्तिका प्राप्त होने पर उसे तुरंत परीक्षक को वापस लौटा दिया जाए।
- उत्तरपुस्तिका प्राप्त होने पर परीक्षार्थी उनके आवरण पृष्ठ के पीछे अंकित "परीक्षार्थियों के लिए निर्देश" अवश्य पढ़ें एवं उसका अनुपालन करें।
- परीक्षार्थी अपनी उत्तरपुस्तिका के कवर पृष्ठ के ऊपरी बायें तथा दायें भागों में क्रमांक-(1) में अपने उत्तर देने का माध्यम अंकित करते हुए क्रमांक-(2) में अपना पूर्ण हस्ताक्षर अंकित करें। इसके अलावा अन्य मुद्रित विवरणों में किसी भी प्रकार से कोई छेड़-छाड़ नहीं करें।
- प्रायोगिक परीक्षा की उत्तरपुस्तिका के आवरण पृष्ठ के निचले बायें एवं दायें भागों को परीक्षार्थी द्वारा कदापि नहीं भरा जाएगा। अगर परीक्षार्थी इस भाग को भरते हैं, तो परीक्षार्थी का इस विषय में परीक्षाफल रद्द किया जा सकता है। ये दोनों भाग आंतरिक/बाह्य परीक्षकों को भरने के लिए दिया गया है।
- उत्तरपुस्तिका के पत्रों के दोनो पृष्ठों पर तथा प्रत्येक लाइन पर लिखें एवं पृष्ठों को नष्ट न करें।
- यदि रफ कार्य करने की आवश्यक हो, तो परीक्षार्थी उत्तरपुस्तिका के अंतिम पृष्ठ पर रफ कार्य करके उसे काट दें/क्रास (X) कर दें।
- उत्तरपुस्तिका के आंतरिक पृष्ठों पर दाहिने हाशिए में लाइन खींचकर सादा स्थान छोड़ रखा गया है। शेष स्थान रूल्ड है। परीक्षार्थी दाहिने हाशिए के सादे स्थान में कुछ भी नहीं लिखेंगे, चूंकि यह भाग परीक्षक के उपयोग के लिए है।
- उत्तरपुस्तिका के पृष्ठों को मोड़ें-फाड़ें नहीं तथा बीच-बीच में व्यर्थ ही खाली न छोड़ें।
- प्रश्न-पत्र में दी हुई संख्या के अनुसार अपने उत्तरों की संख्या लिखें।
- व्हाइटनर, ब्लेड तथा नाखून का इस्तेमाल करना सर्वथा वर्जित है, अन्यथा परीक्षाफल अमान्य कर दिया जाएगा।
- प्रश्नोत्तर के समाप्त होने पर अंतिम में नीचे एक क्षैतिज रेखा खींच दें।
- आंतरिक परीक्षक द्वारा उपलब्ध कराये गए उपस्थिति-पत्रक में परीक्षार्थी द्वारा यथा-स्तम्भ परीक्षा की तिथि अंकित करते हुए उत्तरपुस्तिका की क्रम संख्या लिखकर अपना हस्ताक्षर किया जाएगा। परीक्षार्थी की उपस्थिति, अनुपस्थिति एवं निष्कासन से संबंधित संगत गोले को नीले/काले पेन से परीक्षक द्वारा भरा जाएगा न कि परीक्षार्थी द्वारा।
- परीक्षार्थी अपनी उत्तरपुस्तिका को आन्तरिक परीक्षक के पास जमा किये बिना परीक्षा भवन न छोड़ें।
- परीक्षा केन्द्र में कैलकुलेटर, मोबाइल फोन, इयर फोन, पेजर, ब्लूटूथ या इस प्रकार का कोई अन्य इलेक्ट्रॉनिक उपकरण ले जाना सख्त मना है।
- जाँच परीक्षा में गैर-उत्प्रेषित या जाँच परीक्षा में अनुपस्थित छात्र/छात्रा इंटरमीडिएट वार्षिक प्रायोगिक परीक्षा, 2022 में कदापि सम्मिलित नहीं हो सकते हैं।



बिहार विद्यालय परीक्षा समिति, पटना
BIHAR SCHOOL EXAMINATION BOARD, PATNA
INTERMEDIATE ANNUAL EXAMINATION, 2022

संकाय: विज्ञान
FACULTY: SCIENCE

इंटरमीडिएट वार्षिक परीक्षा, 2022

प्रायोगिक परीक्षा का प्रवेश पत्र

Admit Card For Practical Examination

कॉलेज/+2 स्कूल का नाम	GAYA COLLEGE, GAYA		
परीक्षार्थी का नाम	DEEPA SHARMA		
माता का नाम	SUDHA SARMA		
पिता का नाम	OM PRAKASH SHARMA		
परीक्षार्थी का आधार नं०	दिव्यांग कोटि	NO	
सूचीकरण संख्या/वर्ष	R-210010094-20	परीक्षार्थी की कोटि	REGULAR
रौल कोड	21001	रौल क्रमांक	22010093 लिंग FEMALE
परीक्षा केंद्र का नाम	GAYA COLLEGE, GAYA		



प्रायोगिक परीक्षा के विषय (निर्धारित परीक्षा कार्यक्रम सहित)

प्रायोगिक विषय	विषय कोड	विषय का नाम	परीक्षा की तारीख
वैकल्पिक विषय	117	PHYSICS	10.01.2022 to 20.01.2022
	118	CHEMISTRY	
अतिरिक्त विषय			

संकाय 2022

महाविद्यालय / +2 विद्यालय प्रधान का हस्ताक्षर
एवं मुहर

परीक्षा नियंत्रक (30M10)

परीक्षार्थी के लिए आवश्यक निर्देश

- प्रायोगिक परीक्षा दिनांक 10.01.2022 से 20.01.2022 तक संचालित होगी। केन्द्राधीक्षक दिनांक 10.01.2022 से 20.01.2022 तक की अवधि में परीक्षार्थियों की संख्या के अनुसार तिथि एवं पाली का निर्धारण करके प्रायोगिक परीक्षा केन्द्र पर आवंटित सभी परीक्षार्थियों के प्रायोगिक विषयों की परीक्षा आयोजित करेंगे।
- परीक्षार्थी अपने इस प्रवेश-पत्र में उल्लिखित प्रायोगिक परीक्षा केंद्रों पर दिनांक 10.01.2022 को पूर्वाह्न 09:00 बजे अनिवार्य रूप से जाकर परीक्षा केन्द्र के परिसर की सूचना पट्ट से यह जानकारी प्राप्त करेंगे कि उनके द्वारा चयनित विषय की प्रायोगिक परीक्षा किस तिथि एवं किस पाली में संचालित होगी, जिसमें उन्हें सम्मिलित होना अनिवार्य है।
- परीक्षार्थी के प्रत्येक प्रायोगिक विषय की परीक्षा के लिए 08 पृष्ठों की केवल एक ही उत्तरपुस्तिका मिलेगी। अतिरिक्त उत्तरपुस्तिका नहीं दी जाएगी। परीक्षार्थी उत्तरपुस्तिका लेते ही यह सुनिश्चित कर लें कि इसमें 8 पृष्ठ हैं एवं सही क्रम में हैं।
- उत्तरपुस्तिका प्राप्त होते ही परीक्षार्थी अपने प्रवेश-पत्र तथा उत्तरपुस्तिका पर मुद्रित विवरणों (Details) का मिलान कर यह अवश्य सुनिश्चित हो लें कि जो उत्तरपुस्तिका परीक्षक द्वारा उन्हें दी गई है, वह उन्हीं की है। भिन्न विवरणों की उत्तरपुस्तिका प्राप्त होने पर उसे तुरंत परीक्षक को वापस लौटा दिया जाए।
- उत्तरपुस्तिका प्राप्त होने पर परीक्षार्थी उनके आवरण पृष्ठ के पीछे अंकित "परीक्षार्थियों के लिए निर्देश" अवश्य पढ़ें एवं उसका अनुपालन करें।
- परीक्षार्थी अपनी उत्तरपुस्तिका के कवर पृष्ठ के ऊपरी बायें तथा दायें भागों में क्रमांक-(1) में अपने उत्तर देने का माध्यम अंकित करते हुए क्रमांक-(2) में अपना पूर्ण हस्ताक्षर अंकित करें। इसके अलावा अन्य मुद्रित विवरणों में किसी भी प्रकार से कोई छेड़-छाड़ नहीं करें।
- प्रायोगिक परीक्षा की उत्तरपुस्तिका के आवरण पृष्ठ के निचले बायें एवं दायें भागों को परीक्षार्थी द्वारा कदापि नहीं भरा जाएगा। अगर परीक्षार्थी इस भाग को भरते हैं, तो परीक्षार्थी का इस विषय में परीक्षाफल रद्द किया जा सकता है। ये दोनों भाग आंतरिक/बाह्य परीक्षकों को भरने के लिए दिया गया है।
- उत्तरपुस्तिका के पत्रों के दोनो पृष्ठों पर तथा प्रत्येक लाइन पर लिखें एवं पृष्ठों को नष्ट न करें।
- यदि रफ कार्य करने की आवश्यक हो, तो परीक्षार्थी उत्तरपुस्तिका के अंतिम पृष्ठ पर रफ कार्य करके उसे काट दें/क्रास (X) कर दें।
- उत्तरपुस्तिका के आंतरिक पृष्ठों पर दाहिने हाशिए में लाइन खींचकर सादा स्थान छोड़ रखा गया है। शेष स्थान रूल्ड है। परीक्षार्थी दाहिने हाशिए के सादे स्थान में कुछ भी नहीं लिखेंगे, चूंकि यह भाग परीक्षक के उपयोग के लिए है।
- उत्तरपुस्तिका के पृष्ठों को मोड़ें-फाड़ें नहीं तथा बीच-बीच में व्यर्थ ही खाली न छोड़ें।
- प्रश्न-पत्र में दी हुई संख्या के अनुसार अपने उत्तरों की संख्या लिखें।
- व्हाइटनर, ब्लेड तथा नाखून का इस्तेमाल करना सर्वथा वर्जित है, अन्यथा परीक्षाफल अमान्य कर दिया जाएगा।
- प्रश्नोत्तर के समाप्त होने पर अंतिम में नीचे एक क्षैतिज रेखा खींच दें।
- आंतरिक परीक्षक द्वारा उपलब्ध कराये गए उपस्थिति-पत्रक में परीक्षार्थी द्वारा यथा-स्तम्भ परीक्षा की तिथि अंकित करते हुए उत्तरपुस्तिका की क्रम संख्या लिखकर अपना हस्ताक्षर किया जाएगा। परीक्षार्थी की उपस्थिति, अनुपस्थिति एवं निष्कासन से संबंधित संगत गोले को नीले/काले पेन से परीक्षक द्वारा भरा जाएगा न कि परीक्षार्थी द्वारा।
- परीक्षार्थी अपनी उत्तरपुस्तिका को आन्तरिक परीक्षक के पास जमा किये बिना परीक्षा भवन न छोड़ें।
- परीक्षा केन्द्र में कैलकुलेटर, मोबाइल फोन, इयर फोन, पेजर, ब्लूटूथ या इस प्रकार का कोई अन्य इलेक्ट्रॉनिक उपकरण ले जाना सख्त मना है।
- जाँच परीक्षा में गैर-उत्प्रेषित या जाँच परीक्षा में अनुपस्थित छात्र/छात्रा इंटरमीडिएट वार्षिक प्रायोगिक परीक्षा, 2022 में कदापि सम्मिलित नहीं हो सकते हैं।



बिहार विद्यालय परीक्षा समिति, पटना
BIHAR SCHOOL EXAMINATION BOARD, PATNA
INTERMEDIATE ANNUAL EXAMINATION, 2022


संकाय: विज्ञान
FACULTY: SCIENCE

इंटरमीडिएट वार्षिक परीक्षा, 2022

प्रायोगिक परीक्षा का प्रवेश पत्र

Admit Card For Practical Examination

कॉलेज/+2 स्कूल का नाम	GAYA COLLEGE, GAYA		
परीक्षार्थी का नाम	CHANCHAL KUMARI		
माता का नाम	SOHARI DEVI		
पिता का नाम	BHOLA CHAUDHARY		
परीक्षार्थी का आधार नं०	दिव्यांग कोटि	NO	
सूचीकरण संख्या/वर्ष	R-210010087-20	परीक्षार्थी की कोटि	REGULAR
रोल कोड	21001	रोल क्रमांक	22010086 लिंग FEMALE
परीक्षा केंद्र का नाम	GAYA COLLEGE, GAYA		



प्रायोगिक परीक्षा के विषय (निर्धारित परीक्षा कार्यक्रम सहित)

प्रायोगिक विषय	विषय कोड	विषय का नाम	परीक्षा की तारीख
वैकल्पिक विषय	117	PHYSICS	10.01.2022 to 20.01.2022
	118	CHEMISTRY	
अतिरिक्त विषय			

संजीव कुमार

महाविद्यालय / +2 विद्यालय प्रधान का हस्ताक्षर
एवं मुहर

परीक्षा नियंत्रक (30MA0)

परीक्षार्थी के लिए आवश्यक निर्देश

- प्रायोगिक परीक्षा दिनांक 10.01.2022 से 20.01.2022 तक संचालित होगी। केन्द्राधीक्षक दिनांक 10.01.2022 से 20.01.2022 तक की अवधि में परीक्षार्थियों की संख्या के अनुसार तिथि एवं पाली का निर्धारण करके प्रायोगिक परीक्षा केन्द्र पर आवंटित सभी परीक्षार्थियों के प्रायोगिक विषयों की परीक्षा आयोजित करेंगे।
- परीक्षार्थी अपने इस प्रवेश-पत्र में उल्लिखित प्रायोगिक परीक्षा केंद्रों पर दिनांक 10.01.2022को पूर्वाह्न 09:00 बजे अनिवार्य रूप से जाकर परीक्षा केन्द्र के परिसर की सूचना पट्ट से यह जानकारी प्राप्त करेंगे कि उनके द्वारा चयनित विषय की प्रायोगिक परीक्षा किस तिथि एवं किस पाली में संचालित होगी, जिसमें उन्हें सम्मिलित होना अनिवार्य है।
- परीक्षार्थी के प्रत्येक प्रायोगिक विषय की परीक्षा के लिए 08 पृष्ठों की केवल एक ही उत्तरपुस्तिका मिलेगी। अतिरिक्त उत्तरपुस्तिका नहीं दी जाएगी। परीक्षार्थी उत्तरपुस्तिका लेते ही यह सुनिश्चित कर लें कि इसमें 8 पृष्ठ हैं एवं सही क्रम में हैं।
- उत्तरपुस्तिका प्राप्त होते ही परीक्षार्थी अपने प्रवेश-पत्र तथा उत्तरपुस्तिका पर मुद्रित विवरणों (Details) का मिलान कर यह अवश्य सुनिश्चित हो लें कि जो उत्तरपुस्तिका परीक्षक द्वारा उन्हें दी गई है, वह उन्हीं की है। भिन्न विवरणों की उत्तरपुस्तिका प्राप्त होने पर उसे तुरंत परीक्षक को वापस लौटा दिया जाए।
- उत्तरपुस्तिका प्राप्त होने पर परीक्षार्थी उनके आवरण पृष्ठ के पीछे अंकित "परीक्षार्थियों के लिए निर्देश" अवश्य पढ़ें एवं उसका अनुपालन करें।
- परीक्षार्थी अपनी उत्तरपुस्तिका के कवर पृष्ठ के ऊपरी बायें तथा दायें भागों में क्रमांक-(1) में अपने उत्तर देने का माध्यम अंकित करते हुए क्रमांक-(2) में अपना पूर्ण हस्ताक्षर अंकित करें। इसके अलावा अन्य मुद्रित विवरणों में किसी भी प्रकार से कोई छेड़-छाड़ नहीं करें।
- प्रायोगिक परीक्षा की उत्तरपुस्तिका के आवरण पृष्ठ के निचले बायें एवं दायें भागों को परीक्षार्थी द्वारा कदापि नहीं भरा जाएगा। अगर परीक्षार्थी इस भाग को भरते हैं, तो परीक्षार्थी का इस विषय में परीक्षाफल रद्द किया जा सकता है। ये दोनों भाग आंतरिक/बाह्य परीक्षकों को भरने के लिए दिया गया है।
- उत्तरपुस्तिका के पत्रों के दोनो पृष्ठों पर तथा प्रत्येक लाइन पर लिखें एवं पृष्ठों को नष्ट न करें।
- यदि रफ कार्य करने की आवश्यक हो, तो परीक्षार्थी उत्तरपुस्तिका के अंतिम पृष्ठ पर रफ कार्य करके उसे काट दें/क्रास (X) कर दें।
- उत्तरपुस्तिका के आंतरिक पृष्ठों पर दाहिने हाशिए में लाइन खींचकर सादा स्थान छोड़ रखा गया है। शेष स्थान रूल्ड है। परीक्षार्थी दाहिने हाशिए के सादे स्थान में कुछ भी नहीं लिखेंगे, चूंकि यह भाग परीक्षक के उपयोग के लिए है।
- उत्तरपुस्तिका के पृष्ठों को मोड़ें-फाड़ें नहीं तथा बीच-बीच में व्यर्थ ही खाली न छोड़ें।
- प्रश्न-पत्र में दी हुई संख्या के अनुसार अपने उत्तरों की संख्या लिखें।
- व्हाइटनर, ब्लेड तथा नाखून का इस्तेमाल करना सर्वथा वर्जित है, अन्यथा परीक्षाफल अमान्य कर दिया जाएगा।
- प्रश्नोत्तर के समाप्त होने पर अंतिम में नीचे एक क्षैतिज रेखा खींच दें।
- आंतरिक परीक्षक द्वारा उपलब्ध कराये गए उपस्थिति-पत्रक में परीक्षार्थी द्वारा यथा-स्तम्भ परीक्षा की तिथि अंकित करते हुए उत्तरपुस्तिका की क्रम संख्या लिखकर अपना हस्ताक्षर किया जाएगा। परीक्षार्थी की उपस्थिति, अनुपस्थिति एवं निष्कासन से संबंधित संगत गोले को नीले/काले पेन से परीक्षक द्वारा भरा जाएगा न कि परीक्षार्थी द्वारा।
- परीक्षार्थी अपनी उत्तरपुस्तिका को आन्तरिक परीक्षक के पास जमा किये बिना परीक्षा भवन न छोड़ें।
- परीक्षा केन्द्र में कैलकुलेटर, मोबाइल फोन, इयर फोन, पेजर, ब्लूटूथ या इस प्रकार का कोई अन्य इलेक्ट्रॉनिक उपकरण ले जाना सख्त मना है।
- जाँच परीक्षा में गैर-उत्प्रेषित या जाँच परीक्षा में अनुपस्थित छात्र/छात्रा इंटरमीडिएट वार्षिक प्रायोगिक परीक्षा, 2022 में कदापि सम्मिलित नहीं हो सकते हैं।



बिहार विद्यालय परीक्षा समिति, पटना
BIHAR SCHOOL EXAMINATION BOARD, PATNA
INTERMEDIATE ANNUAL EXAMINATION, 2022

इंटरमीडिएट वार्षिक परीक्षा, 2022

प्रायोगिक परीक्षा का प्रवेश पत्र

Admit Card For Practical Examination

संकाय: विज्ञान
FACULTY: SCIENCE

कॉलेज/+2 स्कूल का नाम	GAYA COLLEGE, GAYA		
परीक्षार्थी का नाम	GUDIYA KUMARI		
माता का नाम	RINKU DEVI		
पिता का नाम	RAMJI PRASAD		
परीक्षार्थी का आधार नं०	दिव्यांग कोटि	NO	
सूचीकरण संख्या/वर्ष	R-210010101-20	परीक्षार्थी की कोटि	REGULAR
रौल कोड	21001	रौल क्रमांक	22010099 लिंग FEMALE
परीक्षा केंद्र का नाम	GAYA COLLEGE, GAYA		



प्रायोगिक परीक्षा के विषय (निर्धारित परीक्षा कार्यक्रम सहित)

प्रायोगिक विषय	विषय कोड	विषय का नाम	परीक्षा की तारीख
वैकल्पिक विषय	117	PHYSICS	10.01.2022 to 20.01.2022
	118	CHEMISTRY	
	119	BIOLOGY	
अतिरिक्त विषय			

संजय कुमार

महाविद्यालय / +2 विद्यालय प्रधान का हस्ताक्षर
एवं मुहर

परीक्षा नियंत्रक (30मा0)

परीक्षार्थी के लिए आवश्यक निर्देश

- प्रायोगिक परीक्षा दिनांक 10.01.2022 से 20.01.2022 तक संचालित होगी। केन्द्राधीक्षक दिनांक 10.01.2022 से 20.01.2022 तक की अवधि में परीक्षार्थियों की संख्या के अनुसार तिथि एवं पाली का निर्धारण करके प्रायोगिक परीक्षा केन्द्र पर आवंटित सभी परीक्षार्थियों के प्रायोगिक विषयों की परीक्षा आयोजित करेंगे।
- परीक्षार्थी अपने इस प्रवेश-पत्र में उल्लिखित प्रायोगिक परीक्षा केंद्रों पर दिनांक 10.01.2022को पूर्वाह्न 09:00 बजे अनिवार्य रूप से जाकर परीक्षा केन्द्र के परिसर की सूचना पट्ट से यह जानकारी प्राप्त करेंगे कि उनके द्वारा चयनित विषय की प्रायोगिक परीक्षा किस तिथि एवं किस पाली में संचालित होगी, जिसमें उन्हें सम्मिलित होना अनिवार्य है।
- परीक्षार्थी के प्रत्येक प्रायोगिक विषय की परीक्षा के लिए 08 पृष्ठों की केवल एक ही उत्तरपुस्तिका मिलेगी। अतिरिक्त उत्तरपुस्तिका नहीं दी जाएगी। परीक्षार्थी उत्तरपुस्तिका लेते ही यह सुनिश्चित कर लें कि इसमें 8 पृष्ठ हैं एवं सही क्रम में हैं।
- उत्तरपुस्तिका प्राप्त होते ही परीक्षार्थी अपने प्रवेश-पत्र तथा उत्तरपुस्तिका पर मुद्रित विवरणों (Details) का मिलान कर यह अवश्य सुनिश्चित हो लें कि जो उत्तरपुस्तिका परीक्षक द्वारा उन्हें दी गई है, वह उन्हीं की है। भिन्न विवरणों की उत्तरपुस्तिका प्राप्त होने पर उसे तुरंत परीक्षक को वापस लौटा दिया जाए।
- उत्तरपुस्तिका प्राप्त होने पर परीक्षार्थी उनके आवरण पृष्ठ के पीछे अंकित "परीक्षार्थियों के लिए निर्देश" अवश्य पढ़ें एवं उसका अनुपालन करें।
- परीक्षार्थी अपनी उत्तरपुस्तिका के कवर पृष्ठ के ऊपरी बायें तथा दायें भागों में क्रमांक-(1) में अपने उत्तर देने का माध्यम अंकित करते हुए क्रमांक-(2) में अपना पूर्ण हस्ताक्षर अंकित करें। इसके अलावा अन्य मुद्रित विवरणों में किसी भी प्रकार से कोई छेड़-छाड़ नहीं करें।
- प्रायोगिक परीक्षा की उत्तरपुस्तिका के आवरण पृष्ठ के निचले बायें एवं दायें भागों को परीक्षार्थी द्वारा कदापि नहीं भरा जाएगा। अगर परीक्षार्थी इस भाग को भरते हैं, तो परीक्षार्थी का इस विषय में परीक्षाफल रद्द किया जा सकता है। ये दोनों भाग आंतरिक/बाह्य परीक्षकों को भरने के लिए दिया गया है।
- उत्तरपुस्तिका के पत्रों के दोनो पृष्ठों पर तथा प्रत्येक लाइन पर लिखें एवं पृष्ठों को नष्ट न करें।
- यदि रफ कार्य करने की आवश्यक हो, तो परीक्षार्थी उत्तरपुस्तिका के अंतिम पृष्ठ पर रफ कार्य करके उसे काट दें/क्रास (X) कर दें।
- उत्तरपुस्तिका के आंतरिक पृष्ठों पर दाहिने हाशिए में लाइन खींचकर सादा स्थान छोड़ रखा गया है। शेष स्थान रूल्ड है। परीक्षार्थी दाहिने हाशिए के सादे स्थान में कुछ भी नहीं लिखेंगे, चूंकि यह भाग परीक्षक के उपयोग के लिए है।
- उत्तरपुस्तिका के पृष्ठों को मोड़ें-फाड़ें नहीं तथा बीच-बीच में व्यर्थ ही खाली न छोड़ें।
- प्रश्न-पत्र में दी हुई संख्या के अनुसार अपने उत्तरों की संख्या लिखें।
- व्हाइटनर, ब्लेड तथा नाखून का इस्तेमाल करना सर्वथा वर्जित है, अन्यथा परीक्षाफल अमान्य कर दिया जाएगा।
- प्रश्नोत्तर के समाप्त होने पर अंतिम में नीचे एक क्षैतिज रेखा खींच दें।
- आंतरिक परीक्षक द्वारा उपलब्ध कराये गए उपस्थिति-पत्रक में परीक्षार्थी द्वारा यथा-स्तम्भ परीक्षा की तिथि अंकित करते हुए उत्तरपुस्तिका की क्रम संख्या लिखकर अपना हस्ताक्षर किया जाएगा। परीक्षार्थी की उपस्थिति, अनुपस्थिति एवं निष्कासन से संबंधित संगत गोले को नीले/काले पेन से परीक्षक द्वारा भरा जाएगा न कि परीक्षार्थी द्वारा।
- परीक्षार्थी अपनी उत्तरपुस्तिका को आन्तरिक परीक्षक के पास जमा किये बिना परीक्षा भवन न छोड़ें।
- परीक्षा केन्द्र में कैलकुलेटर, मोबाइल फोन, इयर फोन, पेजर, ब्लूटूथ या इस प्रकार का कोई अन्य इलेक्ट्रॉनिक उपकरण ले जाना सख्त मना है।
- जाँच परीक्षा में गैर-उत्प्रेषित या जाँच परीक्षा में अनुपस्थित छात्र/छात्रा इंटरमीडिएट वार्षिक प्रायोगिक परीक्षा, 2022 में कदापि सम्मिलित नहीं हो सकते हैं।



बिहार विद्यालय परीक्षा समिति, पटना
BIHAR SCHOOL EXAMINATION BOARD, PATNA
INTERMEDIATE ANNUAL EXAMINATION, 2022

इंटरमीडिएट वार्षिक परीक्षा, 2022

प्रायोगिक परीक्षा का प्रवेश पत्र

Admit Card For Practical Examination

संकाय: विज्ञान
FACULTY: SCIENCE

कॉलेज/+2 स्कूल का नाम GAYA COLLEGE, GAYA
परीक्षार्थी का नाम BEAUTY KUMARI
माता का नाम NITU DEVI
पिता का नाम SUDHIR SINGH
परीक्षार्थी का आधार नं० दिव्यांग कोटि NO
सूचीकरण संख्या/वर्ष R-210010081-20 परीक्षार्थी की कोटि REGULAR
रोल कोड 21001 रोल क्रमांक 22010080 लिंग FEMALE
परीक्षा केंद्र का नाम GAYA COLLEGE, GAYA



Beauty Kumari

प्रायोगिक परीक्षा के विषय (निर्धारित परीक्षा कार्यक्रम सहित)

प्रायोगिक विषय	विषय कोड	विषय का नाम	परीक्षा की तारीख
वैकल्पिक विषय	117	PHYSICS	10.01.2022 to 20.01.2022
	118	CHEMISTRY	
अतिरिक्त विषय			

संजीव कुमार

महाविद्यालय / +2 विद्यालय प्रधान का हस्ताक्षर
एवं मुहर

परीक्षा नियंत्रक (30M10)

परीक्षार्थी के लिए आवश्यक निर्देश

- प्रायोगिक परीक्षा दिनांक 10.01.2022 से 20.01.2022 तक संचालित होगी। केन्द्राधीक्षक दिनांक 10.01.2022 से 20.01.2022 तक की अवधि में परीक्षार्थियों की संख्या के अनुसार तिथि एवं पाली का निर्धारण करके प्रायोगिक परीक्षा केन्द्र पर आवंटित सभी परीक्षार्थियों के प्रायोगिक विषयों की परीक्षा आयोजित करेंगे।
- परीक्षार्थी अपने इस प्रवेश-पत्र में उल्लिखित प्रायोगिक परीक्षा केंद्रों पर दिनांक 10.01.2022 को पूर्वाह्न 09:00 बजे अनिवार्य रूप से जाकर परीक्षा केन्द्र के परिसर की सूचना पट्ट से यह जानकारी प्राप्त कर लेंगे कि उनके द्वारा चयनित विषय की प्रायोगिक परीक्षा किस तिथि एवं किस पाली में संचालित होगी, जिसमें उन्हें सम्मिलित होना अनिवार्य है।
- परीक्षार्थी के प्रत्येक प्रायोगिक विषय की परीक्षा के लिए 08 पृष्ठों की केवल एक ही उत्तरपुस्तिका मिलेगी। अतिरिक्त उत्तरपुस्तिका नहीं दी जाएगी। परीक्षार्थी उत्तरपुस्तिका लेते ही यह सुनिश्चित कर लें कि इसमें 8 पृष्ठ हैं एवं सही क्रम में हैं।
- उत्तरपुस्तिका प्राप्त होते ही परीक्षार्थी अपने प्रवेश-पत्र तथा उत्तरपुस्तिका पर मुद्रित विवरणों (Details) का मिलान कर यह अवश्य सुनिश्चित हो लें कि जो उत्तरपुस्तिका परीक्षक द्वारा उन्हें दी गई है, वह उन्हीं की है। भिन्न विवरणों की उत्तरपुस्तिका प्राप्त होने पर उसे तुरंत परीक्षक को वापस लौटा दिया जाए।
- उत्तरपुस्तिका प्राप्त होने पर परीक्षार्थी उनके आवरण पृष्ठ के पीछे अंकित "परीक्षार्थियों के लिए निर्देश" अवश्य पढ़ें एवं उसका अनुपालन करें।
- परीक्षार्थी अपनी उत्तरपुस्तिका के कवर पृष्ठ के ऊपरी बायें तथा दायें भागों में क्रमांक-(1) में अपने उत्तर देने का माध्यम अंकित करते हुए क्रमांक-(2) में अपना पूर्ण हस्ताक्षर अंकित करें। इसके अलावा अन्य मुद्रित विवरणों में किसी भी प्रकार से कोई छेड़-छाड़ नहीं करें।
- प्रायोगिक परीक्षा की उत्तरपुस्तिका के आवरण पृष्ठ के निचले बायें एवं दायें भागों को परीक्षार्थी द्वारा कदापि नहीं भरा जाएगा। अगर परीक्षार्थी इस भाग को भरते हैं, तो परीक्षार्थी का इस विषय में परीक्षाफल रद्द किया जा सकता है। ये दोनों भाग आंतरिक/बाह्य परीक्षकों को भरने के लिए दिया गया है।
- उत्तरपुस्तिका के पत्रों के दोनो पृष्ठों पर तथा प्रत्येक लाइन पर लिखें एवं पृष्ठों को नष्ट न करें।
- यदि रफ कार्य करने की आवश्यक हो, तो परीक्षार्थी उत्तरपुस्तिका के अंतिम पृष्ठ पर रफ कार्य करके उसे काट दें/क्रास (X) कर दें।
- उत्तरपुस्तिका के आंतरिक पृष्ठों पर दाहिने हाशिए में लाइन खींचकर सादा स्थान छोड़ रखा गया है। शेष स्थान रूल्ड है। परीक्षार्थी दाहिने हाशिए के सादे स्थान में कुछ भी नहीं लिखेंगे, चूंकि यह भाग परीक्षक के उपयोग के लिए है।
- उत्तरपुस्तिका के पृष्ठों को मोड़ें-फाड़ें नहीं तथा बीच-बीच में व्यर्थ ही खाली न छोड़ें।
- प्रश्न-पत्र में दी हुई संख्या के अनुसार अपने उत्तरों की संख्या लिखें।
- व्हाइटनर, ब्लेड तथा नाखून का इस्तेमाल करना सर्वथा वर्जित है, अन्यथा परीक्षाफल अमान्य कर दिया जाएगा।
- प्रश्नोत्तर के समाप्त होने पर अंतिम में नीचे एक क्षैतिज रेखा खींच दें।
- आंतरिक परीक्षक द्वारा उपलब्ध कराये गए उपस्थिति-पत्रक में परीक्षार्थी द्वारा यथा-स्तम्भ परीक्षा की तिथि अंकित करते हुए उत्तरपुस्तिका की क्रम संख्या लिखकर अपना हस्ताक्षर किया जाएगा। परीक्षार्थी की उपस्थिति, अनुपस्थिति एवं निष्कासन से संबंधित संगत गोले को नीले/काले पेन से परीक्षक द्वारा भरा जाएगा न कि परीक्षार्थी द्वारा।
- परीक्षार्थी अपनी उत्तरपुस्तिका को आन्तरिक परीक्षक के पास जमा किये बिना परीक्षा भवन न छोड़ें।
- परीक्षा केन्द्र में कैलकुलेटर, मोबाइल फोन, इयर फोन, पेजर, ब्लूटूथ या इस प्रकार का कोई अन्य इलेक्ट्रॉनिक उपकरण ले जाना सख्त मना है।
- जाँच परीक्षा में गैर-उत्प्रेषित या जाँच परीक्षा में अनुपस्थित छात्र/छात्रा इंटरमीडिएट वार्षिक प्रायोगिक परीक्षा, 2022 में कदापि सम्मिलित नहीं हो सकते हैं।



बिहार विद्यालय परीक्षा समिति, पटना
BIHAR SCHOOL EXAMINATION BOARD, PATNA
INTERMEDIATE ANNUAL EXAMINATION, 2022

इंटरमीडिएट वार्षिक परीक्षा, 2022

प्रायोगिक परीक्षा का प्रवेश पत्र

Admit Card For Practical Examination

संकाय: विज्ञान
FACULTY: SCIENCE

कॉलेज/+2 स्कूल का नाम GAYA COLLEGE, GAYA
परीक्षार्थी का नाम ISHA KUMARI
माता का नाम INDU DEVI
पिता का नाम PAVAN KUMAR RAO
परीक्षार्थी का आधार नं० दिव्यांग कोटि NO
सूचीकरण संख्या/वर्ष R-210010106-20 परीक्षार्थी की कोटि REGULAR
रोल कोड 21001 रोल क्रमांक 22010104 लिंग FEMALE
परीक्षा केंद्र का नाम GAYA COLLEGE, GAYA



प्रायोगिक परीक्षा के विषय (निर्धारित परीक्षा कार्यक्रम सहित)

प्रायोगिक विषय	विषय कोड	विषय का नाम	परीक्षा की तारीख
वैकल्पिक विषय	117	PHYSICS	10.01.2022 to 20.01.2022
	118	CHEMISTRY	
अतिरिक्त विषय			

संकाय 2022

महाविद्यालय / +2 विद्यालय प्रधान का हस्ताक्षर
एवं मुहर

परीक्षा नियंत्रक (30M10)

परीक्षार्थी के लिए आवश्यक निर्देश

- प्रायोगिक परीक्षा दिनांक 10.01.2022 से 20.01.2022 तक संचालित होगी। केन्द्राधीक्षक दिनांक 10.01.2022 से 20.01.2022 तक की अवधि में परीक्षार्थियों की संख्या के अनुसार तिथि एवं पाली का निर्धारण करके प्रायोगिक परीक्षा केन्द्र पर आवंटित सभी परीक्षार्थियों के प्रायोगिक विषयों की परीक्षा आयोजित करेंगे।
- परीक्षार्थी अपने इस प्रवेश-पत्र में उल्लिखित प्रायोगिक परीक्षा केंद्रों पर दिनांक 10.01.2022 को पूर्वाह्न 09:00 बजे अनिवार्य रूप से जाकर परीक्षा केन्द्र के परिसर की सूचना पट्ट से यह जानकारी प्राप्त करेंगे कि उनके द्वारा चयनित विषय की प्रायोगिक परीक्षा किस तिथि एवं किस पाली में संचालित होगी, जिसमें उन्हें सम्मिलित होना अनिवार्य है।
- परीक्षार्थी के प्रत्येक प्रायोगिक विषय की परीक्षा के लिए 08 पृष्ठों की केवल एक ही उत्तरपुस्तिका मिलेगी। अतिरिक्त उत्तरपुस्तिका नहीं दी जाएगी। परीक्षार्थी उत्तरपुस्तिका लेते ही यह सुनिश्चित कर लें कि इसमें 8 पृष्ठ हैं एवं सही क्रम में हैं।
- उत्तरपुस्तिका प्राप्त होते ही परीक्षार्थी अपने प्रवेश-पत्र तथा उत्तरपुस्तिका पर मुद्रित विवरणों (Details) का मिलान कर यह अवश्य सुनिश्चित हो लें कि जो उत्तरपुस्तिका परीक्षक द्वारा उन्हें दी गई है, वह उन्हीं की है। भिन्न विवरणों की उत्तरपुस्तिका प्राप्त होने पर उसे तुरंत परीक्षक को वापस लौटा दिया जाए।
- उत्तरपुस्तिका प्राप्त होने पर परीक्षार्थी उनके आवरण पृष्ठ के पीछे अंकित "परीक्षार्थियों के लिए निर्देश" अवश्य पढ़ें एवं उसका अनुपालन करें।
- परीक्षार्थी अपनी उत्तरपुस्तिका के कवर पृष्ठ के ऊपरी बायें तथा दायें भागों में क्रमांक-(1) में अपने उत्तर देने का माध्यम अंकित करते हुए क्रमांक-(2) में अपना पूर्ण हस्ताक्षर अंकित करें। इसके अलावा अन्य मुद्रित विवरणों में किसी भी प्रकार से कोई छेड़-छाड़ नहीं करें।
- प्रायोगिक परीक्षा की उत्तरपुस्तिका के आवरण पृष्ठ के निचले बायें एवं दायें भागों को परीक्षार्थी द्वारा कदापि नहीं भरा जाएगा। अगर परीक्षार्थी इस भाग को भरते हैं, तो परीक्षार्थी का इस विषय में परीक्षाफल रद्द किया जा सकता है। ये दोनों भाग आंतरिक/बाह्य परीक्षकों को भरने के लिए दिया गया है।
- उत्तरपुस्तिका के पत्रों के दोनो पृष्ठों पर तथा प्रत्येक लाइन पर लिखें एवं पृष्ठों को नष्ट न करें।
- यदि रफ कार्य करने की आवश्यक हो, तो परीक्षार्थी उत्तरपुस्तिका के अंतिम पृष्ठ पर रफ कार्य करके उसे काट दें/क्रास (X) कर दें।
- उत्तरपुस्तिका के आंतरिक पृष्ठों पर दाहिने हाशिए में लाइन खींचकर सादा स्थान छोड़ रखा गया है। शेष स्थान रूल्ड है। परीक्षार्थी दाहिने हाशिए के सादे स्थान में कुछ भी नहीं लिखेंगे, चूंकि यह भाग परीक्षक के उपयोग के लिए है।
- उत्तरपुस्तिका के पृष्ठों को मोड़ें-फाड़ें नहीं तथा बीच-बीच में व्यर्थ ही खाली न छोड़ें।
- प्रश्न-पत्र में दी हुई संख्या के अनुसार अपने उत्तरों की संख्या लिखें।
- व्हाइटनर, ब्लेड तथा नाखून का इस्तेमाल करना सर्वथा वर्जित है, अन्यथा परीक्षाफल अमान्य कर दिया जाएगा।
- प्रश्नोत्तर के समाप्त होने पर अंतिम में नीचे एक क्षैतिज रेखा खींच दें।
- आंतरिक परीक्षक द्वारा उपलब्ध कराये गए उपस्थिति-पत्रक में परीक्षार्थी द्वारा यथा-स्तम्भ परीक्षा की तिथि अंकित करते हुए उत्तरपुस्तिका की क्रम संख्या लिखकर अपना हस्ताक्षर किया जाएगा। परीक्षार्थी की उपस्थिति, अनुपस्थिति एवं निष्कासन से संबंधित संगत गोले को नीले/काले पेन से परीक्षक द्वारा भरा जाएगा न कि परीक्षार्थी द्वारा।
- परीक्षार्थी अपनी उत्तरपुस्तिका को आन्तरिक परीक्षक के पास जमा किये बिना परीक्षा भवन न छोड़ें।
- परीक्षा केन्द्र में कैलकुलेटर, मोबाइल फोन, इयर फोन, पेजर, ब्लूटूथ या इस प्रकार का कोई अन्य इलेक्ट्रॉनिक उपकरण ले जाना सख्त मना है।
- जाँच परीक्षा में गैर-उत्प्रेषित या जाँच परीक्षा में अनुपस्थित छात्र/छात्रा इंटरमीडिएट वार्षिक प्रायोगिक परीक्षा, 2022 में कदापि सम्मिलित नहीं हो सकते हैं।



बिहार विद्यालय परीक्षा समिति, पटना
BIHAR SCHOOL EXAMINATION BOARD, PATNA
INTERMEDIATE ANNUAL EXAMINATION, 2022

इंटरमीडिएट वार्षिक परीक्षा, 2022

प्रायोगिक परीक्षा का प्रवेश पत्र

Admit Card For Practical Examination

संकाय: विज्ञान
FACULTY: SCIENCE

कॉलेज/+2 स्कूल का नाम GAYA COLLEGE, GAYA
परीक्षार्थी का नाम JANVI KUMARI
माता का नाम SADHANA DEVI
पिता का नाम DHIRENDRA PRASAD
परीक्षार्थी का आधार नं० दिव्यांग कोटि NO
सूचीकरण संख्या/वर्ष R-210010109-20 परीक्षार्थी की कोटि REGULAR
रोल कोड 21001 रोल क्रमांक 22010107 लिंग FEMALE
परीक्षा केंद्र का नाम GAYA COLLEGE, GAYA



JANVI KUMARI

प्रायोगिक परीक्षा के विषय (निर्धारित परीक्षा कार्यक्रम सहित)

प्रायोगिक विषय	विषय कोड	विषय का नाम	परीक्षा की तारीख
वैकल्पिक विषय	117	PHYSICS	10.01.2022 to 20.01.2022
	118	CHEMISTRY	
	119	BIOLOGY	
अतिरिक्त विषय			

संजीव कुमार

महाविद्यालय / +2 विद्यालय प्रधान का हस्ताक्षर
एवं मुहर

परीक्षा नियंत्रक (30MA0)

परीक्षार्थी के लिए आवश्यक निर्देश

- प्रायोगिक परीक्षा दिनांक 10.01.2022 से 20.01.2022 तक संचालित होगी। केन्द्राधीक्षक दिनांक 10.01.2022 से 20.01.2022 तक की अवधि में परीक्षार्थियों की संख्या के अनुसार तिथि एवं पाली का निर्धारण करके प्रायोगिक परीक्षा केन्द्र पर आवंटित सभी परीक्षार्थियों के प्रायोगिक विषयों की परीक्षा आयोजित करेंगे।
- परीक्षार्थी अपने इस प्रवेश-पत्र में उल्लिखित प्रायोगिक परीक्षा केंद्रों पर दिनांक 10.01.2022 को पूर्वाह्न 09:00 बजे अनिवार्य रूप से जाकर परीक्षा केन्द्र के परिसर की सूचना पट्ट से यह जानकारी प्राप्त करेंगे कि उनके द्वारा चयनित विषय की प्रायोगिक परीक्षा किस तिथि एवं किस पाली में संचालित होगी, जिसमें उन्हें सम्मिलित होना अनिवार्य है।
- परीक्षार्थी के प्रत्येक प्रायोगिक विषय की परीक्षा के लिए 08 पृष्ठों की केवल एक ही उत्तरपुस्तिका मिलेगी। अतिरिक्त उत्तरपुस्तिका नहीं दी जाएगी। परीक्षार्थी उत्तरपुस्तिका लेते ही यह सुनिश्चित कर लें कि इसमें 8 पृष्ठ हैं एवं सही क्रम में हैं।
- उत्तरपुस्तिका प्राप्त होते ही परीक्षार्थी अपने प्रवेश-पत्र तथा उत्तरपुस्तिका पर मुद्रित विवरणों (Details) का मिलान कर यह अवश्य सुनिश्चित हो लें कि जो उत्तरपुस्तिका परीक्षक द्वारा उन्हें दी गई है, वह उन्हीं की है। भिन्न विवरणों की उत्तरपुस्तिका प्राप्त होने पर उसे तुरंत परीक्षक को वापस लौटा दिया जाए।
- उत्तरपुस्तिका प्राप्त होने पर परीक्षार्थी उनके आवरण पृष्ठ के पीछे अंकित "परीक्षार्थियों के लिए निर्देश" अवश्य पढ़ें एवं उसका अनुपालन करें।
- परीक्षार्थी अपनी उत्तरपुस्तिका के कवर पृष्ठ के ऊपरी बायें तथा दायें भागों में क्रमांक-(1) में अपने उत्तर देने का माध्यम अंकित करते हुए क्रमांक-(2) में अपना पूर्ण हस्ताक्षर अंकित करें। इसके अलावा अन्य मुद्रित विवरणों में किसी भी प्रकार से कोई छेड़-छाड़ नहीं करें।
- प्रायोगिक परीक्षा की उत्तरपुस्तिका के आवरण पृष्ठ के निचले बायें एवं दायें भागों को परीक्षार्थी द्वारा कदापि नहीं भरा जाएगा। अगर परीक्षार्थी इस भाग को भरते हैं, तो परीक्षार्थी का इस विषय में परीक्षाफल रद्द किया जा सकता है। ये दोनों भाग आंतरिक/बाह्य परीक्षकों को भरने के लिए दिया गया है।
- उत्तरपुस्तिका के पत्रों के दोनो पृष्ठों पर तथा प्रत्येक लाइन पर लिखें एवं पृष्ठों को नष्ट न करें।
- यदि रफ कार्य करने की आवश्यक हो, तो परीक्षार्थी उत्तरपुस्तिका के अंतिम पृष्ठ पर रफ कार्य करके उसे काट दें/क्रास (X) कर दें।
- उत्तरपुस्तिका के आंतरिक पृष्ठों पर दाहिने हाशिए में लाइन खींचकर सादा स्थान छोड़ रखा गया है। शेष स्थान रूल्ड है। परीक्षार्थी दाहिने हाशिए के सादे स्थान में कुछ भी नहीं लिखेंगे, चूंकि यह भाग परीक्षक के उपयोग के लिए है।
- उत्तरपुस्तिका के पृष्ठों को मोड़ें-फाड़ें नहीं तथा बीच-बीच में व्यर्थ ही खाली न छोड़ें।
- प्रश्न-पत्र में दी हुई संख्या के अनुसार अपने उत्तरों की संख्या लिखें।
- व्हाइटनर, ब्लेड तथा नाखून का इस्तेमाल करना सर्वथा वर्जित है, अन्यथा परीक्षाफल अमान्य कर दिया जाएगा।
- प्रश्नोत्तर के समाप्त होने पर अंतिम में नीचे एक क्षैतिज रेखा खींच दें।
- आंतरिक परीक्षक द्वारा उपलब्ध कराये गए उपस्थिति-पत्रक में परीक्षार्थी द्वारा यथा-स्तम्भ परीक्षा की तिथि अंकित करते हुए उत्तरपुस्तिका की क्रम संख्या लिखकर अपना हस्ताक्षर किया जाएगा। परीक्षार्थी की उपस्थिति, अनुपस्थिति एवं निष्कासन से संबंधित संगत गोले को नीले/काले पेन से परीक्षक द्वारा भरा जाएगा न कि परीक्षार्थी द्वारा।
- परीक्षार्थी अपनी उत्तरपुस्तिका को आन्तरिक परीक्षक के पास जमा किये बिना परीक्षा भवन न छोड़ें।
- परीक्षा केन्द्र में कैलकुलेटर, मोबाइल फोन, इयर फोन, पेजर, ब्लूटूथ या इस प्रकार का कोई अन्य इलेक्ट्रॉनिक उपकरण ले जाना सख्त मना है।
- जाँच परीक्षा में गैर-उत्प्रेषित या जाँच परीक्षा में अनुपस्थित छात्र/छात्रा इंटरमीडिएट वार्षिक प्रायोगिक परीक्षा, 2022 में कदापि सम्मिलित नहीं हो सकते हैं।



बिहार विद्यालय परीक्षा समिति, पटना
BIHAR SCHOOL EXAMINATION BOARD, PATNA
INTERMEDIATE ANNUAL EXAMINATION, 2022


संकाय: विज्ञान
FACULTY: SCIENCE

इंटरमीडिएट वार्षिक परीक्षा, 2022

प्रायोगिक परीक्षा का प्रवेश पत्र

Admit Card For Practical Examination

कॉलेज/+2 स्कूल का नाम	GAYA COLLEGE, GAYA				
परीक्षार्थी का नाम	ISHA KUMARI				
माता का नाम	MADHAVI DEVI				
पिता का नाम	ARUN KUMAR				
परीक्षार्थी का आधार नं०	दिव्यांग कोटि				NO
सूचीकरण संख्या/वर्ष	R-210010105-20	परीक्षार्थी की कोटि	REGULAR		
रौल कोड	21001	रौल क्रमांक	22010103	लिंग	FEMALE
परीक्षा केंद्र का नाम	GAYA COLLEGE, GAYA				



प्रायोगिक परीक्षा के विषय (निर्धारित परीक्षा कार्यक्रम सहित)

प्रायोगिक विषय	विषय कोड	विषय का नाम	परीक्षा की तारीख
वैकल्पिक विषय	117	PHYSICS	10.01.2022 to 20.01.2022
	118	CHEMISTRY	
अतिरिक्त विषय			

संज्ञा (30मा0)

महाविद्यालय / +2 विद्यालय प्रधान का हस्ताक्षर
एवं मुहर

परीक्षा नियंत्रक (30मा0)

परीक्षार्थी के लिए आवश्यक निर्देश

- प्रायोगिक परीक्षा दिनांक 10.01.2022 से 20.01.2022 तक संचालित होगी। केन्द्राधीक्षक दिनांक 10.01.2022 से 20.01.2022 तक की अवधि में परीक्षार्थियों की संख्या के अनुसार तिथि एवं पाली का निर्धारण करके प्रायोगिक परीक्षा केन्द्र पर आवंटित सभी परीक्षार्थियों के प्रायोगिक विषयों की परीक्षा आयोजित करेंगे।
- परीक्षार्थी अपने इस प्रवेश-पत्र में उल्लिखित प्रायोगिक परीक्षा केंद्रों पर दिनांक 10.01.2022को पूर्वाह्न 09:00 बजे अनिवार्य रूप से जाकर परीक्षा केन्द्र के परिसर की सूचना पट्ट से यह जानकारी प्राप्त करेंगे कि उनके द्वारा चयनित विषय की प्रायोगिक परीक्षा किस तिथि एवं किस पाली में संचालित होगी, जिसमें उन्हें सम्मिलित होना अनिवार्य है।
- परीक्षार्थी के प्रत्येक प्रायोगिक विषय की परीक्षा के लिए 08 पृष्ठों की केवल एक ही उत्तरपुस्तिका मिलेगी। अतिरिक्त उत्तरपुस्तिका नहीं दी जाएगी। परीक्षार्थी उत्तरपुस्तिका लेते ही यह सुनिश्चित कर लें कि इसमें 8 पृष्ठ हैं एवं सही क्रम में हैं।
- उत्तरपुस्तिका प्राप्त होते ही परीक्षार्थी अपने प्रवेश-पत्र तथा उत्तरपुस्तिका पर मुद्रित विवरणों (Details) का मिलान कर यह अवश्य सुनिश्चित हो लें कि जो उत्तरपुस्तिका परीक्षक द्वारा उन्हें दी गई है, वह उन्हीं की है। भिन्न विवरणों की उत्तरपुस्तिका प्राप्त होने पर उसे तुरंत परीक्षक को वापस लौटा दिया जाए।
- उत्तरपुस्तिका प्राप्त होने पर परीक्षार्थी उनके आवरण पृष्ठ के पीछे अंकित "परीक्षार्थियों के लिए निर्देश" अवश्य पढ़ें एवं उसका अनुपालन करें।
- परीक्षार्थी अपनी उत्तरपुस्तिका के कवर पृष्ठ के ऊपरी बायें तथा दायें भागों में क्रमांक-(1) में अपने उत्तर देने का माध्यम अंकित करते हुए क्रमांक-(2) में अपना पूर्ण हस्ताक्षर अंकित करें। इसके अलावा अन्य मुद्रित विवरणों में किसी भी प्रकार से कोई छेड़-छाड़ नहीं करें।
- प्रायोगिक परीक्षा की उत्तरपुस्तिका के आवरण पृष्ठ के निचले बायें एवं दायें भागों को परीक्षार्थी द्वारा कदापि नहीं भरा जाएगा। अगर परीक्षार्थी इस भाग को भरते हैं, तो परीक्षार्थी का इस विषय में परीक्षाफल रद्द किया जा सकता है। ये दोनों भाग आंतरिक/बाह्य परीक्षकों को भरने के लिए दिया गया है।
- उत्तरपुस्तिका के पत्रों के दोनो पृष्ठों पर तथा प्रत्येक लाइन पर लिखें एवं पृष्ठों को नष्ट न करें।
- यदि रफ कार्य करने की आवश्यक हो, तो परीक्षार्थी उत्तरपुस्तिका के अंतिम पृष्ठ पर रफ कार्य करके उसे काट दें/क्रास (X) कर दें।
- उत्तरपुस्तिका के आंतरिक पृष्ठों पर दाहिने हाशिए में लाइन खींचकर सादा स्थान छोड़ रखा गया है। शेष स्थान रूल्ड है। परीक्षार्थी दाहिने हाशिए के सादे स्थान में कुछ भी नहीं लिखेंगे, चूंकि यह भाग परीक्षक के उपयोग के लिए है।
- उत्तरपुस्तिका के पृष्ठों को मोड़ें-फाड़ें नहीं तथा बीच-बीच में व्यर्थ ही खाली न छोड़ें।
- प्रश्न-पत्र में दी हुई संख्या के अनुसार अपने उत्तरों की संख्या लिखें।
- व्हाइटनर, ब्लेड तथा नाखून का इस्तेमाल करना सर्वथा वर्जित है, अन्यथा परीक्षाफल अमान्य कर दिया जाएगा।
- प्रश्नोत्तर के समाप्त होने पर अंतिम में नीचे एक क्षैतिज रेखा खींच दें।
- आंतरिक परीक्षक द्वारा उपलब्ध कराये गए उपस्थिति-पत्रक में परीक्षार्थी द्वारा यथा-स्तम्भ परीक्षा की तिथि अंकित करते हुए उत्तरपुस्तिका की क्रम संख्या लिखकर अपना हस्ताक्षर किया जाएगा। परीक्षार्थी की उपस्थिति, अनुपस्थिति एवं निष्कासन से संबंधित संगत गोले को नीले/काले पेन से परीक्षक द्वारा भरा जाएगा न कि परीक्षार्थी द्वारा।
- परीक्षार्थी अपनी उत्तरपुस्तिका को आन्तरिक परीक्षक के पास जमा किये बिना परीक्षा भवन न छोड़ें।
- परीक्षा केन्द्र में कैलकुलेटर, मोबाइल फोन, इयर फोन, पेजर, ब्लूटूथ या इस प्रकार का कोई अन्य इलेक्ट्रॉनिक उपकरण ले जाना सख्त मना है।
- जाँच परीक्षा में गैर-उत्प्रेषित या जाँच परीक्षा में अनुपस्थित छात्र/छात्रा इंटरमीडिएट वार्षिक प्रायोगिक परीक्षा, 2022 में कदापि सम्मिलित नहीं हो सकते हैं।



बिहार विद्यालय परीक्षा समिति, पटना
BIHAR SCHOOL EXAMINATION BOARD, PATNA
INTERMEDIATE ANNUAL EXAMINATION, 2022

इंटरमीडिएट वार्षिक परीक्षा, 2022

प्रायोगिक परीक्षा का प्रवेश पत्र

Admit Card For Practical Examination

संकाय: विज्ञान
FACULTY: SCIENCE

कॉलेज/+2 स्कूल का नाम GAYA COLLEGE, GAYA
परीक्षार्थी का नाम JYOTI KUMARI
माता का नाम SANJU DEVI
पिता का नाम VINOD PRASAD
परीक्षार्थी का आधार नं० दिव्यांग कोटि NO
सूचीकरण संख्या/वर्ष R-210010120-20 परीक्षार्थी की कोटि REGULAR
रौल कोड 21001 रौल क्रमांक 22010118 लिंग FEMALE
परीक्षा केंद्र का नाम GAYA COLLEGE, GAYA



प्रायोगिक परीक्षा के विषय (निर्धारित परीक्षा कार्यक्रम सहित)

प्रायोगिक विषय	विषय कोड	विषय का नाम	परीक्षा की तारीख
वैकल्पिक विषय	117	PHYSICS	10.01.2022 to 20.01.2022
	118	CHEMISTRY	
अतिरिक्त विषय	119	Biology	

संजीव कुमार

महाविद्यालय / +2 विद्यालय प्रधान का हस्ताक्षर
एवं मुहर

परीक्षा नियंत्रक (30M10)

परीक्षार्थी के लिए आवश्यक निर्देश

- प्रायोगिक परीक्षा दिनांक 10.01.2022 से 20.01.2022 तक संचालित होगी। केन्द्राधीक्षक दिनांक 10.01.2022 से 20.01.2022 तक की अवधि में परीक्षार्थियों की संख्या के अनुसार तिथि एवं पाली का निर्धारण करके प्रायोगिक परीक्षा केन्द्र पर आवंटित सभी परीक्षार्थियों के प्रायोगिक विषयों की परीक्षा आयोजित करेंगे।
- परीक्षार्थी अपने इस प्रवेश-पत्र में उल्लिखित प्रायोगिक परीक्षा केंद्रों पर दिनांक 10.01.2022 को पूर्वाह्न 09:00 बजे अनिवार्य रूप से जाकर परीक्षा केन्द्र के परिसर की सूचना पट्ट से यह जानकारी प्राप्त कर लेंगे कि उनके द्वारा चयनित विषय की प्रायोगिक परीक्षा किस तिथि एवं किस पाली में संचालित होगी, जिसमें उन्हें सम्मिलित होना अनिवार्य है।
- परीक्षार्थी के प्रत्येक प्रायोगिक विषय की परीक्षा के लिए 08 पृष्ठों की केवल एक ही उत्तरपुस्तिका मिलेगी। अतिरिक्त उत्तरपुस्तिका नहीं दी जाएगी। परीक्षार्थी उत्तरपुस्तिका लेते ही यह सुनिश्चित कर लें कि इसमें 8 पृष्ठ हैं एवं सही क्रम में हैं।
- उत्तरपुस्तिका प्राप्त होते ही परीक्षार्थी अपने प्रवेश-पत्र तथा उत्तरपुस्तिका पर मुद्रित विवरणों (Details) का मिलान कर यह अवश्य सुनिश्चित हो लें कि जो उत्तरपुस्तिका परीक्षक द्वारा उन्हें दी गई है, वह उन्हीं की है। भिन्न विवरणों की उत्तरपुस्तिका प्राप्त होने पर उसे तुरंत परीक्षक को वापस लौटा दिया जाए।
- उत्तरपुस्तिका प्राप्त होने पर परीक्षार्थी उनके आवरण पृष्ठ के पीछे अंकित "परीक्षार्थियों के लिए निर्देश" अवश्य पढ़ें एवं उसका अनुपालन करें।
- परीक्षार्थी अपनी उत्तरपुस्तिका के कवर पृष्ठ के ऊपरी बायें तथा दायें भागों में क्रमांक-(1) में अपने उत्तर देने का माध्यम अंकित करते हुए क्रमांक-(2) में अपना पूर्ण हस्ताक्षर अंकित करें। इसके अलावा अन्य मुद्रित विवरणों में किसी भी प्रकार से कोई छेड़-छाड़ नहीं करें।
- प्रायोगिक परीक्षा की उत्तरपुस्तिका के आवरण पृष्ठ के निचले बायें एवं दायें भागों को परीक्षार्थी द्वारा कदापि नहीं भरा जाएगा। अगर परीक्षार्थी इस भाग को भरते हैं, तो परीक्षार्थी का इस विषय में परीक्षाफल रद्द किया जा सकता है। ये दोनों भाग आंतरिक/बाह्य परीक्षकों को भरने के लिए दिया गया है।
- उत्तरपुस्तिका के पत्रों के दोनो पृष्ठों पर तथा प्रत्येक लाइन पर लिखें एवं पृष्ठों को नष्ट न करें।
- यदि रफ कार्य करने की आवश्यक हो, तो परीक्षार्थी उत्तरपुस्तिका के अंतिम पृष्ठ पर रफ कार्य करके उसे काट दें/क्रास (X) कर दें।
- उत्तरपुस्तिका के आंतरिक पृष्ठों पर दाहिने हाशिए में लाइन खींचकर सादा स्थान छोड़ रखा गया है। शेष स्थान रूल्ड है। परीक्षार्थी दाहिने हाशिए के सादे स्थान में कुछ भी नहीं लिखेंगे, चूंकि यह भाग परीक्षक के उपयोग के लिए है।
- उत्तरपुस्तिका के पृष्ठों को मोड़ें-फाड़ें नहीं तथा बीच-बीच में व्यर्थ ही खाली न छोड़ें।
- प्रश्न-पत्र में दी हुई संख्या के अनुसार अपने उत्तरों की संख्या लिखें।
- व्हाइटनर, ब्लेड तथा नाखून का इस्तेमाल करना सर्वथा वर्जित है, अन्यथा परीक्षाफल अमान्य कर दिया जाएगा।
- प्रश्नोत्तर के समाप्त होने पर अंतिम में नीचे एक क्षैतिज रेखा खींच दें।
- आंतरिक परीक्षक द्वारा उपलब्ध कराये गए उपस्थिति-पत्रक में परीक्षार्थी द्वारा यथा-स्तम्भ परीक्षा की तिथि अंकित करते हुए उत्तरपुस्तिका की क्रम संख्या लिखकर अपना हस्ताक्षर किया जाएगा। परीक्षार्थी की उपस्थिति, अनुपस्थिति एवं निष्कासन से संबंधित संगत गोले को नीले/काले पेन से परीक्षक द्वारा भरा जाएगा न कि परीक्षार्थी द्वारा।
- परीक्षार्थी अपनी उत्तरपुस्तिका को आन्तरिक परीक्षक के पास जमा किये बिना परीक्षा भवन न छोड़ें।
- परीक्षा केन्द्र में कैलकुलेटर, मोबाइल फोन, इयर फोन, पेजर, ब्लूटूथ या इस प्रकार का कोई अन्य इलेक्ट्रॉनिक उपकरण ले जाना सख्त मना है।
- जाँच परीक्षा में गैर-उत्प्रेषित या जाँच परीक्षा में अनुपस्थित छात्र/छात्रा इंटरमीडिएट वार्षिक प्रायोगिक परीक्षा, 2022 में कदापि सम्मिलित नहीं हो सकते हैं।



बिहार विद्यालय परीक्षा समिति, पटना
BIHAR SCHOOL EXAMINATION BOARD, PATNA
INTERMEDIATE ANNUAL EXAMINATION, 2022

इंटरमीडिएट वार्षिक परीक्षा, 2022

प्रायोगिक परीक्षा का प्रवेश पत्र

Admit Card For Practical Examination

संकाय: विज्ञान
FACULTY: SCIENCE

कॉलेज/+2 स्कूल का नाम GAYA COLLEGE, GAYA
परीक्षार्थी का नाम JYOTI KUMARI
माता का नाम BARTI DEVI
पिता का नाम ARJUN TANTI
परीक्षार्थी का आधार नं० दिव्यांग कोटि NO
सूचीकरण संख्या/वर्ष R-210010114-20 परीक्षार्थी की कोटि REGULAR
रोल कोड 21001 रोल क्रमांक 22010112 लिंग FEMALE
परीक्षा केंद्र का नाम GAYA COLLEGE, GAYA



Jyoti Kumari

प्रायोगिक परीक्षा के विषय (निर्धारित परीक्षा कार्यक्रम सहित)

प्रायोगिक विषय	विषय कोड	विषय का नाम	परीक्षा की तारीख
वैकल्पिक विषय	117	PHYSICS	10.01.2022 to 20.01.2022
	118	CHEMISTRY	
अतिरिक्त विषय	119	Biology	

संजय कुमार

महाविद्यालय / +2 विद्यालय प्रधान का हस्ताक्षर
एवं मुहर

परीक्षा नियंत्रक (30M10)

परीक्षार्थी के लिए आवश्यक निर्देश

- प्रायोगिक परीक्षा दिनांक 10.01.2022 से 20.01.2022 तक संचालित होगी। केन्द्राधीक्षक दिनांक 10.01.2022 से 20.01.2022 तक की अवधि में परीक्षार्थियों की संख्या के अनुसार तिथि एवं पाली का निर्धारण करके प्रायोगिक परीक्षा केन्द्र पर आवंटित सभी परीक्षार्थियों के प्रायोगिक विषयों की परीक्षा आयोजित करेंगे।
- परीक्षार्थी अपने इस प्रवेश-पत्र में उल्लिखित प्रायोगिक परीक्षा केंद्रों पर दिनांक 10.01.2022 को पूर्वाह्न 09:00 बजे अनिवार्य रूप से जाकर परीक्षा केन्द्र के परिसर की सूचना पट्ट से यह जानकारी प्राप्त कर लेंगे कि उनके द्वारा चयनित विषय की प्रायोगिक परीक्षा किस तिथि एवं किस पाली में संचालित होगी, जिसमें उन्हें सम्मिलित होना अनिवार्य है।
- परीक्षार्थी के प्रत्येक प्रायोगिक विषय की परीक्षा के लिए 08 पृष्ठों की केवल एक ही उत्तरपुस्तिका मिलेगी। अतिरिक्त उत्तरपुस्तिका नहीं दी जाएगी। परीक्षार्थी उत्तरपुस्तिका लेते ही यह सुनिश्चित कर लें कि इसमें 8 पृष्ठ हैं एवं सही क्रम में हैं।
- उत्तरपुस्तिका प्राप्त होते ही परीक्षार्थी अपने प्रवेश-पत्र तथा उत्तरपुस्तिका पर मुद्रित विवरणों (Details) का मिलान कर यह अवश्य सुनिश्चित हो लें कि जो उत्तरपुस्तिका परीक्षक द्वारा उन्हें दी गई है, वह उन्हीं की है। भिन्न विवरणों की उत्तरपुस्तिका प्राप्त होने पर उसे तुरंत परीक्षक को वापस लौटा दिया जाए।
- उत्तरपुस्तिका प्राप्त होने पर परीक्षार्थी उनके आवरण पृष्ठ के पीछे अंकित "परीक्षार्थियों के लिए निर्देश" अवश्य पढ़ें एवं उसका अनुपालन करें।
- परीक्षार्थी अपनी उत्तरपुस्तिका के कवर पृष्ठ के ऊपरी बायें तथा दायें भागों में क्रमांक-(1) में अपने उत्तर देने का माध्यम अंकित करते हुए क्रमांक-(2) में अपना पूर्ण हस्ताक्षर अंकित करें। इसके अलावा अन्य मुद्रित विवरणों में किसी भी प्रकार से कोई छेड़-छाड़ नहीं करें।
- प्रायोगिक परीक्षा की उत्तरपुस्तिका के आवरण पृष्ठ के निचले बायें एवं दायें भागों को परीक्षार्थी द्वारा कदापि नहीं भरा जाएगा। अगर परीक्षार्थी इस भाग को भरते हैं, तो परीक्षार्थी का इस विषय में परीक्षाफल रद्द किया जा सकता है। ये दोनों भाग आंतरिक/बाह्य परीक्षकों को भरने के लिए दिया गया है।
- उत्तरपुस्तिका के पत्रों के दोनो पृष्ठों पर तथा प्रत्येक लाइन पर लिखें एवं पृष्ठों को नष्ट न करें।
- यदि रफ कार्य करने की आवश्यक हो, तो परीक्षार्थी उत्तरपुस्तिका के अंतिम पृष्ठ पर रफ कार्य करके उसे काट दें/क्रास (X) कर दें।
- उत्तरपुस्तिका के आंतरिक पृष्ठों पर दाहिने हाशिए में लाइन खींचकर सादा स्थान छोड़ रखा गया है। शेष स्थान रूल्ड है। परीक्षार्थी दाहिने हाशिए के सादे स्थान में कुछ भी नहीं लिखेंगे, चूंकि यह भाग परीक्षक के उपयोग के लिए है।
- उत्तरपुस्तिका के पृष्ठों को मोड़ें-फाड़ें नहीं तथा बीच-बीच में व्यर्थ ही खाली न छोड़ें।
- प्रश्न-पत्र में दी हुई संख्या के अनुसार अपने उत्तरों की संख्या लिखें।
- व्हाइटनर, ब्लेड तथा नाखून का इस्तेमाल करना सर्वथा वर्जित है, अन्यथा परीक्षाफल अमान्य कर दिया जाएगा।
- प्रश्नोत्तर के समाप्त होने पर अंतिम में नीचे एक क्षैतिज रेखा खींच दें।
- आंतरिक परीक्षक द्वारा उपलब्ध कराये गए उपस्थिति-पत्रक में परीक्षार्थी द्वारा यथा-स्तम्भ परीक्षा की तिथि अंकित करते हुए उत्तरपुस्तिका की क्रम संख्या लिखकर अपना हस्ताक्षर किया जाएगा। परीक्षार्थी की उपस्थिति, अनुपस्थिति एवं निष्कासन से संबंधित संगत गोले को नीले/काले पेन से परीक्षक द्वारा भरा जाएगा न कि परीक्षार्थी द्वारा।
- परीक्षार्थी अपनी उत्तरपुस्तिका को आन्तरिक परीक्षक के पास जमा किये बिना परीक्षा भवन न छोड़ें।
- परीक्षा केन्द्र में कैलकुलेटर, मोबाइल फोन, इयर फोन, पेजर, ब्लूटूथ या इस प्रकार का कोई अन्य इलेक्ट्रॉनिक उपकरण ले जाना सख्त मना है।
- जाँच परीक्षा में गैर-उत्प्रेषित या जाँच परीक्षा में अनुपस्थित छात्र/छात्रा इंटरमीडिएट वार्षिक प्रायोगिक परीक्षा, 2022 में कदापि सम्मिलित नहीं हो सकते हैं।



बिहार विद्यालय परीक्षा समिति, पटना
BIHAR SCHOOL EXAMINATION BOARD, PATNA
INTERMEDIATE ANNUAL EXAMINATION, 2022

इंटरमीडिएट वार्षिक परीक्षा, 2022

प्रायोगिक परीक्षा का प्रवेश पत्र

Admit Card For Practical Examination

संकाय: विज्ञान
FACULTY: SCIENCE

कॉलेज/+2 स्कूल का नाम GAYA COLLEGE, GAYA
परीक्षार्थी का नाम KAJAL KUMARI
माता का नाम GEETA DEVI
पिता का नाम NANDLAL MEHTA
परीक्षार्थी का आधार नं० दिव्यांग कोटि NO
सूचीकरण संख्या/वर्ष R-210010126-20 परीक्षार्थी की कोटि REGULAR
रोल कोड 21001 रोल क्रमांक 22010124 लिंग FEMALE
परीक्षा केंद्र का नाम GAYA COLLEGE, GAYA



Kajal Kumari

प्रायोगिक परीक्षा के विषय (निर्धारित परीक्षा कार्यक्रम सहित)

प्रायोगिक विषय	विषय कोड	विषय का नाम	परीक्षा की तारीख
वैकल्पिक विषय	117	PHYSICS	10.01.2022 to 20.01.2022
	118	CHEMISTRY	
	119	BIOLOGY	
अतिरिक्त विषय			

संज्ञा 1377

महाविद्यालय / +2 विद्यालय प्रधान का हस्ताक्षर
एवं मुहर

परीक्षा नियंत्रक (30MA0)

परीक्षार्थी के लिए आवश्यक निर्देश

- प्रायोगिक परीक्षा दिनांक 10.01.2022 से 20.01.2022 तक संचालित होगी। केन्द्राधीक्षक दिनांक 10.01.2022 से 20.01.2022 तक की अवधि में परीक्षार्थियों की संख्या के अनुसार तिथि एवं पाली का निर्धारण करके प्रायोगिक परीक्षा केन्द्र पर आवंटित सभी परीक्षार्थियों के प्रायोगिक विषयों की परीक्षा आयोजित करेंगे।
- परीक्षार्थी अपने इस प्रवेश-पत्र में उल्लिखित प्रायोगिक परीक्षा केंद्रों पर दिनांक 10.01.2022 को पूर्वाह्न 09:00 बजे अनिवार्य रूप से जाकर परीक्षा केन्द्र के परिसर की सूचना पट्ट से यह जानकारी प्राप्त कर लेंगे कि उनके द्वारा चयनित विषय की प्रायोगिक परीक्षा किस तिथि एवं किस पाली में संचालित होगी, जिसमें उन्हें सम्मिलित होना अनिवार्य है।
- परीक्षार्थी के प्रत्येक प्रायोगिक विषय की परीक्षा के लिए 08 पृष्ठों की केवल एक ही उत्तरपुस्तिका मिलेगी। अतिरिक्त उत्तरपुस्तिका नहीं दी जाएगी। परीक्षार्थी उत्तरपुस्तिका लेते ही यह सुनिश्चित कर लें कि इसमें 8 पृष्ठ हैं एवं सही क्रम में हैं।
- उत्तरपुस्तिका प्राप्त होते ही परीक्षार्थी अपने प्रवेश-पत्र तथा उत्तरपुस्तिका पर मुद्रित विवरणों (Details) का मिलान कर यह अवश्य सुनिश्चित हो लें कि जो उत्तरपुस्तिका परीक्षक द्वारा उन्हें दी गई है, वह उन्हीं की है। भिन्न विवरणों की उत्तरपुस्तिका प्राप्त होने पर उसे तुरंत परीक्षक को वापस लौटा दिया जाए।
- उत्तरपुस्तिका प्राप्त होने पर परीक्षार्थी उनके आवरण पृष्ठ के पीछे अंकित "परीक्षार्थियों के लिए निर्देश" अवश्य पढ़ें एवं उसका अनुपालन करें।
- परीक्षार्थी अपनी उत्तरपुस्तिका के कवर पृष्ठ के ऊपरी बायें तथा दायें भागों में क्रमांक-(1) में अपने उत्तर देने का माध्यम अंकित करते हुए क्रमांक-(2) में अपना पूर्ण हस्ताक्षर अंकित करें। इसके अलावा अन्य मुद्रित विवरणों में किसी भी प्रकार से कोई छेड़-छाड़ नहीं करें।
- प्रायोगिक परीक्षा की उत्तरपुस्तिका के आवरण पृष्ठ के निचले बायें एवं दायें भागों को परीक्षार्थी द्वारा कदापि नहीं भरा जाएगा। अगर परीक्षार्थी इस भाग को भरते हैं, तो परीक्षार्थी का इस विषय में परीक्षाफल रद्द किया जा सकता है। ये दोनों भाग आंतरिक/बाह्य परीक्षकों को भरने के लिए दिया गया है।
- उत्तरपुस्तिका के पत्रों के दोनो पृष्ठों पर तथा प्रत्येक लाइन पर लिखें एवं पृष्ठों को नष्ट न करें।
- यदि रफ कार्य करने की आवश्यक हो, तो परीक्षार्थी उत्तरपुस्तिका के अंतिम पृष्ठ पर रफ कार्य करके उसे काट दें/क्रास (X) कर दें।
- उत्तरपुस्तिका के आंतरिक पृष्ठों पर दाहिने हाशिए में लाइन खींचकर सादा स्थान छोड़ रखा गया है। शेष स्थान रूल्ड है। परीक्षार्थी दाहिने हाशिए के सादे स्थान में कुछ भी नहीं लिखेंगे, चूंकि यह भाग परीक्षक के उपयोग के लिए है।
- उत्तरपुस्तिका के पृष्ठों को मोड़ें-फाड़ें नहीं तथा बीच-बीच में व्यर्थ ही खाली न छोड़ें।
- प्रश्न-पत्र में दी हुई संख्या के अनुसार अपने उत्तरों की संख्या लिखें।
- व्हाइटनर, ब्लेड तथा नाखून का इस्तेमाल करना सर्वथा वर्जित है, अन्यथा परीक्षाफल अमान्य कर दिया जाएगा।
- प्रश्नोत्तर के समाप्त होने पर अंतिम में नीचे एक क्षैतिज रेखा खींच दें।
- आंतरिक परीक्षक द्वारा उपलब्ध कराये गए उपस्थिति-पत्रक में परीक्षार्थी द्वारा यथा-स्तम्भ परीक्षा की तिथि अंकित करते हुए उत्तरपुस्तिका की क्रम संख्या लिखकर अपना हस्ताक्षर किया जाएगा। परीक्षार्थी की उपस्थिति, अनुपस्थिति एवं निष्कासन से संबंधित संगत गोले को नीले/काले पेन से परीक्षक द्वारा भरा जाएगा न कि परीक्षार्थी द्वारा।
- परीक्षार्थी अपनी उत्तरपुस्तिका को आन्तरिक परीक्षक के पास जमा किये बिना परीक्षा भवन न छोड़ें।
- परीक्षा केन्द्र में कैलकुलेटर, मोबाइल फोन, इयर फोन, पेजर, ब्लूटूथ या इस प्रकार का कोई अन्य इलेक्ट्रॉनिक उपकरण ले जाना सख्त मना है।
- जाँच परीक्षा में गैर-उत्प्रेषित या जाँच परीक्षा में अनुपस्थित छात्र/छात्रा इंटरमीडिएट वार्षिक प्रायोगिक परीक्षा, 2022 में कदापि सम्मिलित नहीं हो सकते हैं।



बिहार विद्यालय परीक्षा समिति, पटना
BIHAR SCHOOL EXAMINATION BOARD, PATNA
INTERMEDIATE ANNUAL EXAMINATION, 2022

संकाय: विज्ञान
FACULTY: SCIENCE

इंटरमीडिएट वार्षिक परीक्षा, 2022

प्रायोगिक परीक्षा का प्रवेश पत्र

Admit Card For Practical Examination

कॉलेज/+2 स्कूल का नाम	GAYA COLLEGE, GAYA		
परीक्षार्थी का नाम	HIMANSHI KUMARI		
माता का नाम	SUSHMA DEVI		
पिता का नाम	MAHENDRA KUMAR		
परीक्षार्थी का आधार नं०	दिव्यांग कोटि	NO	
सूचीकरण संख्या/वर्ष	R-210010103-20	परीक्षार्थी की कोटि	REGULAR
रोल कोड	21001	रोल क्रमांक	22010101 लिंग FEMALE
परीक्षा केंद्र का नाम	GAYA COLLEGE, GAYA		



प्रायोगिक परीक्षा के विषय (निर्धारित परीक्षा कार्यक्रम सहित)

प्रायोगिक विषय	विषय कोड	विषय का नाम	परीक्षा की तारीख
वैकल्पिक विषय	117	PHYSICS	10.01.2022 to 20.01.2022
	118	CHEMISTRY	
अतिरिक्त विषय			

संज्ञा 1377

महाविद्यालय / +2 विद्यालय प्रधान का हस्ताक्षर
एवं मुहर

परीक्षा नियंत्रक (30MA10)

परीक्षार्थी के लिए आवश्यक निर्देश

- प्रायोगिक परीक्षा दिनांक 10.01.2022 से 20.01.2022 तक संचालित होगी। केन्द्राधीक्षक दिनांक 10.01.2022 से 20.01.2022 तक की अवधि में परीक्षार्थियों की संख्या के अनुसार तिथि एवं पाली का निर्धारण करके प्रायोगिक परीक्षा केन्द्र पर आवंटित सभी परीक्षार्थियों के प्रायोगिक विषयों की परीक्षा आयोजित करेंगे।
- परीक्षार्थी अपने इस प्रवेश-पत्र में उल्लिखित प्रायोगिक परीक्षा केंद्रों पर दिनांक 10.01.2022को पूर्वाह्न 09:00 बजे अनिवार्य रूप से जाकर परीक्षा केन्द्र के परिसर की सूचना पट्ट से यह जानकारी प्राप्त करेंगे कि उनके द्वारा चयनित विषय की प्रायोगिक परीक्षा किस तिथि एवं किस पाली में संचालित होगी, जिसमें उन्हें सम्मिलित होना अनिवार्य है।
- परीक्षार्थी के प्रत्येक प्रायोगिक विषय की परीक्षा के लिए 08 पृष्ठों की केवल एक ही उत्तरपुस्तिका मिलेगी। अतिरिक्त उत्तरपुस्तिका नहीं दी जाएगी। परीक्षार्थी उत्तरपुस्तिका लेते ही यह सुनिश्चित कर लें कि इसमें 8 पृष्ठ हैं एवं सही क्रम में हैं।
- उत्तरपुस्तिका प्राप्त होते ही परीक्षार्थी अपने प्रवेश-पत्र तथा उत्तरपुस्तिका पर मुद्रित विवरणों (Details) का मिलान कर यह अवश्य सुनिश्चित हो लें कि जो उत्तरपुस्तिका परीक्षक द्वारा उन्हें दी गई है, वह उन्हीं की है। भिन्न विवरणों की उत्तरपुस्तिका प्राप्त होने पर उसे तुरंत परीक्षक को वापस लौटा दिया जाए।
- उत्तरपुस्तिका प्राप्त होने पर परीक्षार्थी उनके आवरण पृष्ठ के पीछे अंकित "परीक्षार्थियों के लिए निर्देश" अवश्य पढ़ें एवं उसका अनुपालन करें।
- परीक्षार्थी अपनी उत्तरपुस्तिका के कवर पृष्ठ के ऊपरी बायें तथा दायें भागों में क्रमांक-(1) में अपने उत्तर देने का माध्यम अंकित करते हुए क्रमांक-(2) में अपना पूर्ण हस्ताक्षर अंकित करें। इसके अलावा अन्य मुद्रित विवरणों में किसी भी प्रकार से कोई छेड़-छाड़ नहीं करें।
- प्रायोगिक परीक्षा की उत्तरपुस्तिका के आवरण पृष्ठ के निचले बायें एवं दायें भागों को परीक्षार्थी द्वारा कदापि नहीं भरा जाएगा। अगर परीक्षार्थी इस भाग को भरते हैं, तो परीक्षार्थी का इस विषय में परीक्षाफल रद्द किया जा सकता है। ये दोनों भाग आंतरिक/बाह्य परीक्षकों को भरने के लिए दिया गया है।
- उत्तरपुस्तिका के पत्रों के दोनो पृष्ठों पर तथा प्रत्येक लाइन पर लिखें एवं पृष्ठों को नष्ट न करें।
- यदि रफ कार्य करने की आवश्यक हो, तो परीक्षार्थी उत्तरपुस्तिका के अंतिम पृष्ठ पर रफ कार्य करके उसे काट दें/क्रास (X) कर दें।
- उत्तरपुस्तिका के आंतरिक पृष्ठों पर दाहिने हाशिए में लाइन खींचकर सादा स्थान छोड़ रखा गया है। शेष स्थान रूल्ड है। परीक्षार्थी दाहिने हाशिए के सादे स्थान में कुछ भी नहीं लिखेंगे, चूंकि यह भाग परीक्षक के उपयोग के लिए है।
- उत्तरपुस्तिका के पृष्ठों को मोड़ें-फाड़ें नहीं तथा बीच-बीच में व्यर्थ ही खाली न छोड़ें।
- प्रश्न-पत्र में दी हुई संख्या के अनुसार अपने उत्तरों की संख्या लिखें।
- व्हाइटनर, ब्लेड तथा नाखून का इस्तेमाल करना सर्वथा वर्जित है, अन्यथा परीक्षाफल अमान्य कर दिया जाएगा।
- प्रश्नोत्तर के समाप्त होने पर अंतिम में नीचे एक क्षैतिज रेखा खींच दें।
- आंतरिक परीक्षक द्वारा उपलब्ध कराये गए उपस्थिति-पत्रक में परीक्षार्थी द्वारा यथा-स्तम्भ परीक्षा की तिथि अंकित करते हुए उत्तरपुस्तिका की क्रम संख्या लिखकर अपना हस्ताक्षर किया जाएगा। परीक्षार्थी की उपस्थिति, अनुपस्थिति एवं निष्कासन से संबंधित संगत गोले को नीले/काले पेन से परीक्षक द्वारा भरा जाएगा न कि परीक्षार्थी द्वारा।
- परीक्षार्थी अपनी उत्तरपुस्तिका को आन्तरिक परीक्षक के पास जमा किये बिना परीक्षा भवन न छोड़ें।
- परीक्षा केन्द्र में कैलकुलेटर, मोबाइल फोन, इयर फोन, पेजर, ब्लूटूथ या इस प्रकार का कोई अन्य इलेक्ट्रॉनिक उपकरण ले जाना सख्त मना है।
- जाँच परीक्षा में गैर-उत्प्रेषित या जाँच परीक्षा में अनुपस्थित छात्र/छात्रा इंटरमीडिएट वार्षिक प्रायोगिक परीक्षा, 2022 में कदापि सम्मिलित नहीं हो सकते हैं।



बिहार विद्यालय परीक्षा समिति, पटना
BIHAR SCHOOL EXAMINATION BOARD, PATNA
INTERMEDIATE ANNUAL EXAMINATION, 2022

संकाय: विज्ञान
FACULTY: SCIENCE

इंटरमीडिएट वार्षिक परीक्षा, 2022

प्रायोगिक परीक्षा का प्रवेश पत्र

Admit Card For Practical Examination

कॉलेज/+2 स्कूल का नाम	GAYA COLLEGE, GAYA				
परीक्षार्थी का नाम	JANVI MADHUKAR				
माता का नाम	BIBHA KUMARI CHAUDHARY				
पिता का नाम	RAJEEV MADHUKAR				
परीक्षार्थी का आधार नं०	दिव्यांग कोटि				NO
सूचीकरण संख्या/वर्ष	R-210010110-20	परीक्षार्थी की कोटि	REGULAR		
रोल कोड	21001	रोल क्रमांक	22010108	लिंग	FEMALE
परीक्षा केंद्र का नाम	GAYA COLLEGE, GAYA				



प्रायोगिक परीक्षा के विषय (निर्धारित परीक्षा कार्यक्रम सहित)

प्रायोगिक विषय	विषय कोड	विषय का नाम	परीक्षा की तारीख
वैकल्पिक विषय	117	PHYSICS	10.01.2022 to 20.01.2022
	118	CHEMISTRY	
अतिरिक्त विषय			

संजीव कुमार

महाविद्यालय / +2 विद्यालय प्रधान का हस्ताक्षर
एवं मुहर

परीक्षा नियंत्रक (30M10)

परीक्षार्थी के लिए आवश्यक निर्देश

- प्रायोगिक परीक्षा दिनांक 10.01.2022 से 20.01.2022 तक संचालित होगी। केन्द्राधीक्षक दिनांक 10.01.2022 से 20.01.2022 तक की अवधि में परीक्षार्थियों की संख्या के अनुसार तिथि एवं पाली का निर्धारण करके प्रायोगिक परीक्षा केन्द्र पर आवंटित सभी परीक्षार्थियों के प्रायोगिक विषयों की परीक्षा आयोजित करेंगे।
- परीक्षार्थी अपने इस प्रवेश-पत्र में उल्लिखित प्रायोगिक परीक्षा केंद्रों पर दिनांक 10.01.2022को पूर्वाह्न 09:00 बजे अनिवार्य रूप से जाकर परीक्षा केन्द्र के परिसर की सूचना पट्ट से यह जानकारी प्राप्त करेंगे कि उनके द्वारा चयनित विषय की प्रायोगिक परीक्षा किस तिथि एवं किस पाली में संचालित होगी, जिसमें उन्हें सम्मिलित होना अनिवार्य है।
- परीक्षार्थी के प्रत्येक प्रायोगिक विषय की परीक्षा के लिए 08 पृष्ठों की केवल एक ही उत्तरपुस्तिका मिलेगी। अतिरिक्त उत्तरपुस्तिका नहीं दी जाएगी। परीक्षार्थी उत्तरपुस्तिका लेते ही यह सुनिश्चित कर लें कि इसमें 8 पृष्ठ हैं एवं सही क्रम में हैं।
- उत्तरपुस्तिका प्राप्त होते ही परीक्षार्थी अपने प्रवेश-पत्र तथा उत्तरपुस्तिका पर मुद्रित विवरणों (Details) का मिलान कर यह अवश्य सुनिश्चित हो लें कि जो उत्तरपुस्तिका परीक्षक द्वारा उन्हें दी गई है, वह उन्हीं की है। भिन्न विवरणों की उत्तरपुस्तिका प्राप्त होने पर उसे तुरंत परीक्षक को वापस लौटा दिया जाए।
- उत्तरपुस्तिका प्राप्त होने पर परीक्षार्थी उनके आवरण पृष्ठ के पीछे अंकित "परीक्षार्थियों के लिए निर्देश" अवश्य पढ़ें एवं उसका अनुपालन करें।
- परीक्षार्थी अपनी उत्तरपुस्तिका के कवर पृष्ठ के ऊपरी बायें तथा दायें भागों में क्रमांक-(1) में अपने उत्तर देने का माध्यम अंकित करते हुए क्रमांक-(2) में अपना पूर्ण हस्ताक्षर अंकित करें। इसके अलावा अन्य मुद्रित विवरणों में किसी भी प्रकार से कोई छेड़-छाड़ नहीं करें।
- प्रायोगिक परीक्षा की उत्तरपुस्तिका के आवरण पृष्ठ के निचले बायें एवं दायें भागों को परीक्षार्थी द्वारा कदापि नहीं भरा जाएगा। अगर परीक्षार्थी इस भाग को भरते हैं, तो परीक्षार्थी का इस विषय में परीक्षाफल रद्द किया जा सकता है। ये दोनों भाग आंतरिक/बाह्य परीक्षकों को भरने के लिए दिया गया है।
- उत्तरपुस्तिका के पत्रों के दोनो पृष्ठों पर तथा प्रत्येक लाइन पर लिखें एवं पृष्ठों को नष्ट न करें।
- यदि रफ कार्य करने की आवश्यक हो, तो परीक्षार्थी उत्तरपुस्तिका के अंतिम पृष्ठ पर रफ कार्य करके उसे काट दें/क्रास (X) कर दें।
- उत्तरपुस्तिका के आंतरिक पृष्ठों पर दाहिने हाशिए में लाइन खींचकर सादा स्थान छोड़ रखा गया है। शेष स्थान रूल्ड है। परीक्षार्थी दाहिने हाशिए के सादे स्थान में कुछ भी नहीं लिखेंगे, चूंकि यह भाग परीक्षक के उपयोग के लिए है।
- उत्तरपुस्तिका के पृष्ठों को मोड़ें-फाड़ें नहीं तथा बीच-बीच में व्यर्थ ही खाली न छोड़ें।
- प्रश्न-पत्र में दी हुई संख्या के अनुसार अपने उत्तरों की संख्या लिखें।
- व्हाइटनर, ब्लेड तथा नाखून का इस्तेमाल करना सर्वथा वर्जित है, अन्यथा परीक्षाफल अमान्य कर दिया जाएगा।
- प्रश्नोत्तर के समाप्त होने पर अंतिम में नीचे एक क्षैतिज रेखा खींच दें।
- आंतरिक परीक्षक द्वारा उपलब्ध कराये गए उपस्थिति-पत्रक में परीक्षार्थी द्वारा यथा-स्तम्भ परीक्षा की तिथि अंकित करते हुए उत्तरपुस्तिका की क्रम संख्या लिखकर अपना हस्ताक्षर किया जाएगा। परीक्षार्थी की उपस्थिति, अनुपस्थिति एवं निष्कासन से संबंधित संगत गोले को नीले/काले पेन से परीक्षक द्वारा भरा जाएगा न कि परीक्षार्थी द्वारा।
- परीक्षार्थी अपनी उत्तरपुस्तिका को आन्तरिक परीक्षक के पास जमा किये बिना परीक्षा भवन न छोड़ें।
- परीक्षा केन्द्र में कैलकुलेटर, मोबाइल फोन, इयर फोन, पेजर, ब्लूटूथ या इस प्रकार का कोई अन्य इलेक्ट्रॉनिक उपकरण ले जाना सख्त मना है।
- जाँच परीक्षा में गैर-उत्प्रेषित या जाँच परीक्षा में अनुपस्थित छात्र/छात्रा इंटरमीडिएट वार्षिक प्रायोगिक परीक्षा, 2022 में कदापि सम्मिलित नहीं हो सकते हैं।



बिहार विद्यालय परीक्षा समिति, पटना
BIHAR SCHOOL EXAMINATION BOARD, PATNA
INTERMEDIATE ANNUAL EXAMINATION, 2022

इंटरमीडिएट वार्षिक परीक्षा, 2022

प्रायोगिक परीक्षा का प्रवेश पत्र

Admit Card For Practical Examination

संकाय: विज्ञान
FACULTY: SCIENCE

कॉलेज/+2 स्कूल का नाम GAYA COLLEGE, GAYA
परीक्षार्थी का नाम KAJAL KUMARI
माता का नाम MITHLA DEVI
पिता का नाम ASLOK SINGH
परीक्षार्थी का आधार नं० दिव्यांग कोटि NO
सूचीकरण संख्या/वर्ष R-210010122-20 परीक्षार्थी की कोटि REGULAR
रौल कोड 21001 रौल क्रमांक 22010120 लिंग FEMALE
परीक्षा केंद्र का नाम GAYA COLLEGE, GAYA



Kajal Kumari

प्रायोगिक परीक्षा के विषय (निर्धारित परीक्षा कार्यक्रम सहित)

प्रायोगिक विषय	विषय कोड	विषय का नाम	परीक्षा की तारीख
वैकल्पिक विषय	117	PHYSICS	10.01.2022 to 20.01.2022
	118	CHEMISTRY	
अतिरिक्त विषय			

संज्ञा 1377

महाविद्यालय / +2 विद्यालय प्रधान का हस्ताक्षर
एवं मुहर

परीक्षा नियंत्रक (30M10)

परीक्षार्थी के लिए आवश्यक निर्देश

- प्रायोगिक परीक्षा दिनांक 10.01.2022 से 20.01.2022 तक संचालित होगी। केन्द्राधीक्षक दिनांक 10.01.2022 से 20.01.2022 तक की अवधि में परीक्षार्थियों की संख्या के अनुसार तिथि एवं पाली का निर्धारण करके प्रायोगिक परीक्षा केन्द्र पर आवंटित सभी परीक्षार्थियों के प्रायोगिक विषयों की परीक्षा आयोजित करेंगे।
- परीक्षार्थी अपने इस प्रवेश-पत्र में उल्लिखित प्रायोगिक परीक्षा केंद्रों पर दिनांक 10.01.2022 को पूर्वाह्न 09:00 बजे अनिवार्य रूप से जाकर परीक्षा केन्द्र के परिसर की सूचना पट्ट से यह जानकारी प्राप्त करेंगे कि उनके द्वारा चयनित विषय की प्रायोगिक परीक्षा किस तिथि एवं किस पाली में संचालित होगी, जिसमें उन्हें सम्मिलित होना अनिवार्य है।
- परीक्षार्थी के प्रत्येक प्रायोगिक विषय की परीक्षा के लिए 08 पृष्ठों की केवल एक ही उत्तरपुस्तिका मिलेगी। अतिरिक्त उत्तरपुस्तिका नहीं दी जाएगी। परीक्षार्थी उत्तरपुस्तिका लेते ही यह सुनिश्चित कर लें कि इसमें 8 पृष्ठ हैं एवं सही क्रम में हैं।
- उत्तरपुस्तिका प्राप्त होते ही परीक्षार्थी अपने प्रवेश-पत्र तथा उत्तरपुस्तिका पर मुद्रित विवरणों (Details) का मिलान कर यह अवश्य सुनिश्चित हो लें कि जो उत्तरपुस्तिका परीक्षक द्वारा उन्हें दी गई है, वह उन्हीं की है। भिन्न विवरणों की उत्तरपुस्तिका प्राप्त होने पर उसे तुरंत परीक्षक को वापस लौटा दिया जाए।
- उत्तरपुस्तिका प्राप्त होने पर परीक्षार्थी उनके आवरण पृष्ठ के पीछे अंकित "परीक्षार्थियों के लिए निर्देश" अवश्य पढ़ें एवं उसका अनुपालन करें।
- परीक्षार्थी अपनी उत्तरपुस्तिका के कवर पृष्ठ के ऊपरी बायें तथा दायें भागों में क्रमांक-(1) में अपने उत्तर देने का माध्यम अंकित करते हुए क्रमांक-(2) में अपना पूर्ण हस्ताक्षर अंकित करें। इसके अलावा अन्य मुद्रित विवरणों में किसी भी प्रकार से कोई छेड़-छाड़ नहीं करें।
- प्रायोगिक परीक्षा की उत्तरपुस्तिका के आवरण पृष्ठ के निचले बायें एवं दायें भागों को परीक्षार्थी द्वारा कदापि नहीं भरा जाएगा। अगर परीक्षार्थी इस भाग को भरते हैं, तो परीक्षार्थी का इस विषय में परीक्षाफल रद्द किया जा सकता है। ये दोनों भाग आंतरिक/बाह्य परीक्षकों को भरने के लिए दिया गया है।
- उत्तरपुस्तिका के पत्रों के दोनो पृष्ठों पर तथा प्रत्येक लाइन पर लिखें एवं पृष्ठों को नष्ट न करें।
- यदि रफ कार्य करने की आवश्यक हो, तो परीक्षार्थी उत्तरपुस्तिका के अंतिम पृष्ठ पर रफ कार्य करके उसे काट दें/क्रास (X) कर दें।
- उत्तरपुस्तिका के आंतरिक पृष्ठों पर दाहिने हाशिए में लाइन खींचकर सादा स्थान छोड़ रखा गया है। शेष स्थान रूल्ड है। परीक्षार्थी दाहिने हाशिए के सादे स्थान में कुछ भी नहीं लिखेंगे, चूंकि यह भाग परीक्षक के उपयोग के लिए है।
- उत्तरपुस्तिका के पृष्ठों को मोड़ें-फाड़ें नहीं तथा बीच-बीच में व्यर्थ ही खाली न छोड़ें।
- प्रश्न-पत्र में दी हुई संख्या के अनुसार अपने उत्तरों की संख्या लिखें।
- व्हाइटनर, ब्लेड तथा नाखून का इस्तेमाल करना सर्वथा वर्जित है, अन्यथा परीक्षाफल अमान्य कर दिया जाएगा।
- प्रश्नोत्तर के समाप्त होने पर अंतिम में नीचे एक क्षैतिज रेखा खींच दें।
- आंतरिक परीक्षक द्वारा उपलब्ध कराये गए उपस्थिति-पत्रक में परीक्षार्थी द्वारा यथा-स्तम्भ परीक्षा की तिथि अंकित करते हुए उत्तरपुस्तिका की क्रम संख्या लिखकर अपना हस्ताक्षर किया जाएगा। परीक्षार्थी की उपस्थिति, अनुपस्थिति एवं निष्कासन से संबंधित संगत गोले को नीले/काले पेन से परीक्षक द्वारा भरा जाएगा न कि परीक्षार्थी द्वारा।
- परीक्षार्थी अपनी उत्तरपुस्तिका को आन्तरिक परीक्षक के पास जमा किये बिना परीक्षा भवन न छोड़ें।
- परीक्षा केन्द्र में कैलकुलेटर, मोबाइल फोन, इयर फोन, पेजर, ब्लूटूथ या इस प्रकार का कोई अन्य इलेक्ट्रॉनिक उपकरण ले जाना सख्त मना है।
- जाँच परीक्षा में गैर-उत्प्रेषित या जाँच परीक्षा में अनुपस्थित छात्र/छात्रा इंटरमीडिएट वार्षिक प्रायोगिक परीक्षा, 2022 में कदापि सम्मिलित नहीं हो सकते हैं।



बिहार विद्यालय परीक्षा समिति, पटना
BIHAR SCHOOL EXAMINATION BOARD, PATNA
INTERMEDIATE ANNUAL EXAMINATION, 2022

संकाय: विज्ञान
FACULTY: SCIENCE

इंटरमीडिएट वार्षिक परीक्षा, 2022

प्रायोगिक परीक्षा का प्रवेश पत्र

Admit Card For Practical Examination

कॉलेज/+2 स्कूल का नाम	GAYA COLLEGE, GAYA		
परीक्षार्थी का नाम	KAHKASHAN ZEB		
माता का नाम	NIKHAT PERWEEN		
पिता का नाम	MD AURANGZEB		
परीक्षार्थी का आधार नं०	दिव्यांग कोटि	NO	
सूचीकरण संख्या/वर्ष	R-210010121-20	परीक्षार्थी की कोटि	REGULAR
रौल कोड	21001	रौल क्रमांक	22010119 लिंग FEMALE
परीक्षा केंद्र का नाम	GAYA COLLEGE, GAYA		



प्रायोगिक परीक्षा के विषय (निर्धारित परीक्षा कार्यक्रम सहित)

प्रायोगिक विषय	विषय कोड	विषय का नाम	परीक्षा की तारीख
वैकल्पिक विषय	117	PHYSICS	10.01.2022 to 20.01.2022
	118	CHEMISTRY	
अतिरिक्त विषय			

संजीव कुमार

महाविद्यालय / +2 विद्यालय प्रधान का हस्ताक्षर
एवं मुहर

परीक्षा नियंत्रक (30MA10)

परीक्षार्थी के लिए आवश्यक निर्देश

- प्रायोगिक परीक्षा दिनांक 10.01.2022 से 20.01.2022 तक संचालित होगी। केन्द्राधीक्षक दिनांक 10.01.2022 से 20.01.2022 तक की अवधि में परीक्षार्थियों की संख्या के अनुसार तिथि एवं पाली का निर्धारण करके प्रायोगिक परीक्षा केन्द्र पर आवंटित सभी परीक्षार्थियों के प्रायोगिक विषयों की परीक्षा आयोजित करेंगे।
- परीक्षार्थी अपने इस प्रवेश-पत्र में उल्लिखित प्रायोगिक परीक्षा केंद्रों पर दिनांक 10.01.2022 को पूर्वाह्न 09:00 बजे अनिवार्य रूप से जाकर परीक्षा केन्द्र के परिसर की सूचना पट्ट से यह जानकारी प्राप्त करेंगे कि उनके द्वारा चयनित विषय की प्रायोगिक परीक्षा किस तिथि एवं किस पाली में संचालित होगी, जिसमें उन्हें सम्मिलित होना अनिवार्य है।
- परीक्षार्थी के प्रत्येक प्रायोगिक विषय की परीक्षा के लिए 08 पृष्ठों की केवल एक ही उत्तरपुस्तिका मिलेगी। अतिरिक्त उत्तरपुस्तिका नहीं दी जाएगी। परीक्षार्थी उत्तरपुस्तिका लेते ही यह सुनिश्चित कर लें कि इसमें 8 पृष्ठ हैं एवं सही क्रम में हैं।
- उत्तरपुस्तिका प्राप्त होते ही परीक्षार्थी अपने प्रवेश-पत्र तथा उत्तरपुस्तिका पर मुद्रित विवरणों (Details) का मिलान कर यह अवश्य सुनिश्चित हो लें कि जो उत्तरपुस्तिका परीक्षक द्वारा उन्हें दी गई है, वह उन्हीं की है। भिन्न विवरणों की उत्तरपुस्तिका प्राप्त होने पर उसे तुरंत परीक्षक को वापस लौटा दिया जाए।
- उत्तरपुस्तिका प्राप्त होने पर परीक्षार्थी उनके आवरण पृष्ठ के पीछे अंकित "परीक्षार्थियों के लिए निर्देश" अवश्य पढ़ें एवं उसका अनुपालन करें।
- परीक्षार्थी अपनी उत्तरपुस्तिका के कवर पृष्ठ के ऊपरी बायें तथा दायें भागों में क्रमांक-(1) में अपने उत्तर देने का माध्यम अंकित करते हुए क्रमांक-(2) में अपना पूर्ण हस्ताक्षर अंकित करें। इसके अलावा अन्य मुद्रित विवरणों में किसी भी प्रकार से कोई छेड़-छाड़ नहीं करें।
- प्रायोगिक परीक्षा की उत्तरपुस्तिका के आवरण पृष्ठ के निचले बायें एवं दायें भागों को परीक्षार्थी द्वारा कदापि नहीं भरा जाएगा। अगर परीक्षार्थी इस भाग को भरते हैं, तो परीक्षार्थी का इस विषय में परीक्षाफल रद्द किया जा सकता है। ये दोनों भाग आंतरिक/बाह्य परीक्षकों को भरने के लिए दिया गया है।
- उत्तरपुस्तिका के पत्रों के दोनो पृष्ठों पर तथा प्रत्येक लाइन पर लिखें एवं पृष्ठों को नष्ट न करें।
- यदि रफ कार्य करने की आवश्यक हो, तो परीक्षार्थी उत्तरपुस्तिका के अंतिम पृष्ठ पर रफ कार्य करके उसे काट दें/क्रास (X) कर दें।
- उत्तरपुस्तिका के आंतरिक पृष्ठों पर दाहिने हाशिए में लाइन खींचकर सादा स्थान छोड़ रखा गया है। शेष स्थान रूल्ड है। परीक्षार्थी दाहिने हाशिए के सादे स्थान में कुछ भी नहीं लिखेंगे, चूंकि यह भाग परीक्षक के उपयोग के लिए है।
- उत्तरपुस्तिका के पृष्ठों को मोड़ें-फाड़ें नहीं तथा बीच-बीच में व्यर्थ ही खाली न छोड़ें।
- प्रश्न-पत्र में दी हुई संख्या के अनुसार अपने उत्तरों की संख्या लिखें।
- व्हाइटनर, ब्लेड तथा नाखून का इस्तेमाल करना सर्वथा वर्जित है, अन्यथा परीक्षाफल अमान्य कर दिया जाएगा।
- प्रश्नोत्तर के समाप्त होने पर अंतिम में नीचे एक क्षैतिज रेखा खींच दें।
- आंतरिक परीक्षक द्वारा उपलब्ध कराये गए उपस्थिति-पत्रक में परीक्षार्थी द्वारा यथा-स्तम्भ परीक्षा की तिथि अंकित करते हुए उत्तरपुस्तिका की क्रम संख्या लिखकर अपना हस्ताक्षर किया जाएगा। परीक्षार्थी की उपस्थिति, अनुपस्थिति एवं निष्कासन से संबंधित संगत गोले को नीले/काले पेन से परीक्षक द्वारा भरा जाएगा न कि परीक्षार्थी द्वारा।
- परीक्षार्थी अपनी उत्तरपुस्तिका को आन्तरिक परीक्षक के पास जमा किये बिना परीक्षा भवन न छोड़ें।
- परीक्षा केन्द्र में कैलकुलेटर, मोबाइल फोन, इयर फोन, पेजर, ब्लूटूथ या इस प्रकार का कोई अन्य इलेक्ट्रॉनिक उपकरण ले जाना सख्त मना है।
- जाँच परीक्षा में गैर-उत्प्रेषित या जाँच परीक्षा में अनुपस्थित छात्र/छात्रा इंटरमीडिएट वार्षिक प्रायोगिक परीक्षा, 2022 में कदापि सम्मिलित नहीं हो सकते हैं।



बिहार विद्यालय परीक्षा समिति, पटना
BIHAR SCHOOL EXAMINATION BOARD, PATNA
INTERMEDIATE ANNUAL EXAMINATION, 2022

इंटरमीडिएट वार्षिक परीक्षा, 2022

प्रायोगिक परीक्षा का प्रवेश पत्र

Admit Card For Practical Examination

संकाय: विज्ञान
FACULTY: SCIENCE

कॉलेज/+2 स्कूल का नाम	GAYA COLLEGE, GAYA		
परीक्षार्थी का नाम	ISHITA SHARMA		
माता का नाम	SANGEETA KUMARI		
पिता का नाम	MITHILESH KUMAR		
परीक्षार्थी का आधार नं०	दिव्यांग कोटि	NO	
सूचीकरण संख्या/वर्ष	R-210010108-20	परीक्षार्थी की कोटि	REGULAR
रौल कोड	21001	रौल क्रमांक	22010106 लिंग FEMALE
परीक्षा केंद्र का नाम	GAYA COLLEGE, GAYA		



प्रायोगिक परीक्षा के विषय (निर्धारित परीक्षा कार्यक्रम सहित)

प्रायोगिक विषय	विषय कोड	विषय का नाम	परीक्षा की तारीख
वैकल्पिक विषय	117	PHYSICS	10.01.2022 to 20.01.2022
	118	CHEMISTRY	
अतिरिक्त विषय			

संकाय 2022

महाविद्यालय / +2 विद्यालय प्रधान का हस्ताक्षर
एवं मुहर

परीक्षा नियंत्रक (30M10)

परीक्षार्थी के लिए आवश्यक निर्देश

- प्रायोगिक परीक्षा दिनांक 10.01.2022 से 20.01.2022 तक संचालित होगी। केन्द्राधीक्षक दिनांक 10.01.2022 से 20.01.2022 तक की अवधि में परीक्षार्थियों की संख्या के अनुसार तिथि एवं पाली का निर्धारण करके प्रायोगिक परीक्षा केन्द्र पर आवंटित सभी परीक्षार्थियों के प्रायोगिक विषयों की परीक्षा आयोजित करेंगे।
- परीक्षार्थी अपने इस प्रवेश-पत्र में उल्लिखित प्रायोगिक परीक्षा केंद्रों पर दिनांक 10.01.2022 को पूर्वाह्न 09:00 बजे अनिवार्य रूप से जाकर परीक्षा केन्द्र के परिसर की सूचना पट्ट से यह जानकारी प्राप्त करेंगे कि उनके द्वारा चयनित विषय की प्रायोगिक परीक्षा किस तिथि एवं किस पाली में संचालित होगी, जिसमें उन्हें सम्मिलित होना अनिवार्य है।
- परीक्षार्थी के प्रत्येक प्रायोगिक विषय की परीक्षा के लिए 08 पृष्ठों की केवल एक ही उत्तरपुस्तिका मिलेगी। अतिरिक्त उत्तरपुस्तिका नहीं दी जाएगी। परीक्षार्थी उत्तरपुस्तिका लेते ही यह सुनिश्चित कर लें कि इसमें 8 पृष्ठ हैं एवं सही क्रम में हैं।
- उत्तरपुस्तिका प्राप्त होते ही परीक्षार्थी अपने प्रवेश-पत्र तथा उत्तरपुस्तिका पर मुद्रित विवरणों (Details) का मिलान कर यह अवश्य सुनिश्चित हो लें कि जो उत्तरपुस्तिका परीक्षक द्वारा उन्हें दी गई है, वह उन्हीं की है। भिन्न विवरणों की उत्तरपुस्तिका प्राप्त होने पर उसे तुरंत परीक्षक को वापस लौटा दिया जाए।
- उत्तरपुस्तिका प्राप्त होने पर परीक्षार्थी उनके आवरण पृष्ठ के पीछे अंकित "परीक्षार्थियों के लिए निर्देश" अवश्य पढ़ें एवं उसका अनुपालन करें।
- परीक्षार्थी अपनी उत्तरपुस्तिका के कवर पृष्ठ के ऊपरी बायें तथा दायें भागों में क्रमांक-(1) में अपने उत्तर देने का माध्यम अंकित करते हुए क्रमांक-(2) में अपना पूर्ण हस्ताक्षर अंकित करें। इसके अलावा अन्य मुद्रित विवरणों में किसी भी प्रकार से कोई छेड़-छाड़ नहीं करें।
- प्रायोगिक परीक्षा की उत्तरपुस्तिका के आवरण पृष्ठ के निचले बायें एवं दायें भागों को परीक्षार्थी द्वारा कदापि नहीं भरा जाएगा। अगर परीक्षार्थी इस भाग को भरते हैं, तो परीक्षार्थी का इस विषय में परीक्षाफल रद्द किया जा सकता है। ये दोनों भाग आंतरिक/बाह्य परीक्षकों को भरने के लिए दिया गया है।
- उत्तरपुस्तिका के पत्रों के दोनो पृष्ठों पर तथा प्रत्येक लाइन पर लिखें एवं पृष्ठों को नष्ट न करें।
- यदि रफ कार्य करने की आवश्यक हो, तो परीक्षार्थी उत्तरपुस्तिका के अंतिम पृष्ठ पर रफ कार्य करके उसे काट दें/क्रास (X) कर दें।
- उत्तरपुस्तिका के आंतरिक पृष्ठों पर दाहिने हाशिए में लाइन खींचकर सादा स्थान छोड़ रखा गया है। शेष स्थान रूल्ड है। परीक्षार्थी दाहिने हाशिए के सादे स्थान में कुछ भी नहीं लिखेंगे, चूंकि यह भाग परीक्षक के उपयोग के लिए है।
- उत्तरपुस्तिका के पृष्ठों को मोड़ें-फाड़ें नहीं तथा बीच-बीच में व्यर्थ ही खाली न छोड़ें।
- प्रश्न-पत्र में दी हुई संख्या के अनुसार अपने उत्तरों की संख्या लिखें।
- व्हाइटनर, ब्लेड तथा नाखून का इस्तेमाल करना सर्वथा वर्जित है, अन्यथा परीक्षाफल अमान्य कर दिया जाएगा।
- प्रश्नोत्तर के समाप्त होने पर अंतिम में नीचे एक क्षैतिज रेखा खींच दें।
- आंतरिक परीक्षक द्वारा उपलब्ध कराये गए उपस्थिति-पत्रक में परीक्षार्थी द्वारा यथा-स्तम्भ परीक्षा की तिथि अंकित करते हुए उत्तरपुस्तिका की क्रम संख्या लिखकर अपना हस्ताक्षर किया जाएगा। परीक्षार्थी की उपस्थिति, अनुपस्थिति एवं निष्कासन से संबंधित संगत गोले को नीले/काले पेन से परीक्षक द्वारा भरा जाएगा न कि परीक्षार्थी द्वारा।
- परीक्षार्थी अपनी उत्तरपुस्तिका को आन्तरिक परीक्षक के पास जमा किये बिना परीक्षा भवन न छोड़ें।
- परीक्षा केन्द्र में कैलकुलेटर, मोबाइल फोन, इयर फोन, पेजर, ब्लूटूथ या इस प्रकार का कोई अन्य इलेक्ट्रॉनिक उपकरण ले जाना सख्त मना है।
- जाँच परीक्षा में गैर-उत्प्रेषित या जाँच परीक्षा में अनुपस्थित छात्र/छात्रा इंटरमीडिएट वार्षिक प्रायोगिक परीक्षा, 2022 में कदापि सम्मिलित नहीं हो सकते हैं।



बिहार विद्यालय परीक्षा समिति, पटना
BIHAR SCHOOL EXAMINATION BOARD, PATNA
INTERMEDIATE ANNUAL EXAMINATION, 2022

इंटरमीडिएट वार्षिक परीक्षा, 2022

प्रायोगिक परीक्षा का प्रवेश पत्र

Admit Card For Practical Examination

संकाय: विज्ञान
FACULTY: SCIENCE

कॉलेज/+2 स्कूल का नाम GAYA COLLEGE, GAYA
परीक्षार्थी का नाम JYOTI KUMARI
माता का नाम RITA DEVI
पिता का नाम PANKAJ KUMAR
परीक्षार्थी का आधार नं० दिव्यांग कोटि NO
सूचीकरण संख्या/वर्ष R-210010117-20 परीक्षार्थी की कोटि REGULAR
रौल कोड 21001 रौल क्रमांक 22010115 लिंग FEMALE
परीक्षा केंद्र का नाम GAYA COLLEGE, GAYA



प्रायोगिक परीक्षा के विषय (निर्धारित परीक्षा कार्यक्रम सहित)

प्रायोगिक विषय	विषय कोड	विषय का नाम	परीक्षा की तारीख
वैकल्पिक विषय	117	PHYSICS	10.01.2022 to 20.01.2022
	118	CHEMISTRY	
अतिरिक्त विषय			

संजीव कुमार

महाविद्यालय / +2 विद्यालय प्रधान का हस्ताक्षर
एवं मुहर

परीक्षा नियंत्रक (30M10)

परीक्षार्थी के लिए आवश्यक निर्देश

- प्रायोगिक परीक्षा दिनांक 10.01.2022 से 20.01.2022 तक संचालित होगी। केन्द्राधीक्षक दिनांक 10.01.2022 से 20.01.2022 तक की अवधि में परीक्षार्थियों की संख्या के अनुसार तिथि एवं पाली का निर्धारण करके प्रायोगिक परीक्षा केन्द्र पर आवंटित सभी परीक्षार्थियों के प्रायोगिक विषयों की परीक्षा आयोजित करेंगे।
- परीक्षार्थी अपने इस प्रवेश-पत्र में उल्लिखित प्रायोगिक परीक्षा केंद्रों पर दिनांक 10.01.2022 को पूर्वाह्न 09:00 बजे अनिवार्य रूप से जाकर परीक्षा केन्द्र के परिसर की सूचना पट्ट से यह जानकारी प्राप्त कर लेंगे कि उनके द्वारा चयनित विषय की प्रायोगिक परीक्षा किस तिथि एवं किस पाली में संचालित होगी, जिसमें उन्हें सम्मिलित होना अनिवार्य है।
- परीक्षार्थी के प्रत्येक प्रायोगिक विषय की परीक्षा के लिए 08 पृष्ठों की केवल एक ही उत्तरपुस्तिका मिलेगी। अतिरिक्त उत्तरपुस्तिका नहीं दी जाएगी। परीक्षार्थी उत्तरपुस्तिका लेते ही यह सुनिश्चित कर लें कि इसमें 8 पृष्ठ हैं एवं सही क्रम में हैं।
- उत्तरपुस्तिका प्राप्त होते ही परीक्षार्थी अपने प्रवेश-पत्र तथा उत्तरपुस्तिका पर मुद्रित विवरणों (Details) का मिलान कर यह अवश्य सुनिश्चित हो लें कि जो उत्तरपुस्तिका परीक्षक द्वारा उन्हें दी गई है, वह उन्हीं की है। भिन्न विवरणों की उत्तरपुस्तिका प्राप्त होने पर उसे तुरंत परीक्षक को वापस लौटा दिया जाए।
- उत्तरपुस्तिका प्राप्त होने पर परीक्षार्थी उनके आवरण पृष्ठ के पीछे अंकित "परीक्षार्थियों के लिए निर्देश" अवश्य पढ़ें एवं उसका अनुपालन करें।
- परीक्षार्थी अपनी उत्तरपुस्तिका के कवर पृष्ठ के ऊपरी बायें तथा दायें भागों में क्रमांक-(1) में अपने उत्तर देने का माध्यम अंकित करते हुए क्रमांक-(2) में अपना पूर्ण हस्ताक्षर अंकित करें। इसके अलावा अन्य मुद्रित विवरणों में किसी भी प्रकार से कोई छेड़-छाड़ नहीं करें।
- प्रायोगिक परीक्षा की उत्तरपुस्तिका के आवरण पृष्ठ के निचले बायें एवं दायें भागों को परीक्षार्थी द्वारा कदापि नहीं भरा जाएगा। अगर परीक्षार्थी इस भाग को भरते हैं, तो परीक्षार्थी का इस विषय में परीक्षाफल रद्द किया जा सकता है। ये दोनों भाग आंतरिक/बाह्य परीक्षकों को भरने के लिए दिया गया है।
- उत्तरपुस्तिका के पत्रों के दोनो पृष्ठों पर तथा प्रत्येक लाइन पर लिखें एवं पृष्ठों को नष्ट न करें।
- यदि रफ कार्य करने की आवश्यक हो, तो परीक्षार्थी उत्तरपुस्तिका के अंतिम पृष्ठ पर रफ कार्य करके उसे काट दें/क्रास (X) कर दें।
- उत्तरपुस्तिका के आंतरिक पृष्ठों पर दाहिने हाशिए में लाइन खींचकर सादा स्थान छोड़ रखा गया है। शेष स्थान रूल्ड है। परीक्षार्थी दाहिने हाशिए के सादे स्थान में कुछ भी नहीं लिखेंगे, चूंकि यह भाग परीक्षक के उपयोग के लिए है।
- उत्तरपुस्तिका के पृष्ठों को मोड़ें-फाड़ें नहीं तथा बीच-बीच में व्यर्थ ही खाली न छोड़ें।
- प्रश्न-पत्र में दी हुई संख्या के अनुसार अपने उत्तरों की संख्या लिखें।
- व्हाइटनर, ब्लेड तथा नाखून का इस्तेमाल करना सर्वथा वर्जित है, अन्यथा परीक्षाफल अमान्य कर दिया जाएगा।
- प्रश्नोत्तर के समाप्त होने पर अंतिम में नीचे एक क्षैतिज रेखा खींच दें।
- आंतरिक परीक्षक द्वारा उपलब्ध कराये गए उपस्थिति-पत्रक में परीक्षार्थी द्वारा यथा-स्तम्भ परीक्षा की तिथि अंकित करते हुए उत्तरपुस्तिका की क्रम संख्या लिखकर अपना हस्ताक्षर किया जाएगा। परीक्षार्थी की उपस्थिति, अनुपस्थिति एवं निष्कासन से संबंधित संगत गोले को नीले/काले पेन से परीक्षक द्वारा भरा जाएगा न कि परीक्षार्थी द्वारा।
- परीक्षार्थी अपनी उत्तरपुस्तिका को आन्तरिक परीक्षक के पास जमा किये बिना परीक्षा भवन न छोड़ें।
- परीक्षा केन्द्र में कैलकुलेटर, मोबाइल फोन, इयर फोन, पेजर, ब्लूटूथ या इस प्रकार का कोई अन्य इलेक्ट्रॉनिक उपकरण ले जाना सख्त मना है।
- जाँच परीक्षा में गैर-उत्प्रेषित या जाँच परीक्षा में अनुपस्थित छात्र/छात्रा इंटरमीडिएट वार्षिक प्रायोगिक परीक्षा, 2022 में कदापि सम्मिलित नहीं हो सकते हैं।



बिहार विद्यालय परीक्षा समिति, पटना
BIHAR SCHOOL EXAMINATION BOARD, PATNA
INTERMEDIATE ANNUAL EXAMINATION, 2022

संकाय: विज्ञान
FACULTY: SCIENCE

इंटरमीडिएट वार्षिक परीक्षा, 2022

प्रायोगिक परीक्षा का प्रवेश पत्र

Admit Card For Practical Examination

कॉलेज/+2 स्कूल का नाम	GAYA COLLEGE, GAYA				
परीक्षार्थी का नाम	KAJAL KUMARI				
माता का नाम	MALTI DEVI				
पिता का नाम	KAPIL PRASAD				
परीक्षार्थी का आधार नं०	दिव्यांग कोटि				NO
सूचीकरण संख्या/वर्ष	R-210010124-20	परीक्षार्थी की कोटि	REGULAR		
रोल कोड	21001	रोल क्रमांक	22010122	लिंग	FEMALE
परीक्षा केंद्र का नाम	GAYA COLLEGE, GAYA				



प्रायोगिक परीक्षा के विषय (निर्धारित परीक्षा कार्यक्रम सहित)

प्रायोगिक विषय	विषय कोड	विषय का नाम	परीक्षा की तारीख
वैकल्पिक विषय	117	PHYSICS	10.01.2022 to 20.01.2022
	118	CHEMISTRY	
अतिरिक्त विषय			

संज्ञा (30मा०)

महाविद्यालय / +2 विद्यालय प्रधान का हस्ताक्षर
एवं मुहर

परीक्षा नियंत्रक (30मा०)

परीक्षार्थी के लिए आवश्यक निर्देश

- प्रायोगिक परीक्षा दिनांक 10.01.2022 से 20.01.2022 तक संचालित होगी। केन्द्राधीक्षक दिनांक 10.01.2022 से 20.01.2022 तक की अवधि में परीक्षार्थियों की संख्या के अनुसार तिथि एवं पाली का निर्धारण करके प्रायोगिक परीक्षा केन्द्र पर आवंटित सभी परीक्षार्थियों के प्रायोगिक विषयों की परीक्षा आयोजित करेंगे।
- परीक्षार्थी अपने इस प्रवेश-पत्र में उल्लिखित प्रायोगिक परीक्षा केंद्रों पर दिनांक 10.01.2022को पूर्वाह्न 09:00 बजे अनिवार्य रूप से जाकर परीक्षा केन्द्र के परिसर की सूचना पट्ट से यह जानकारी प्राप्त करेंगे कि उनके द्वारा चयनित विषय की प्रायोगिक परीक्षा किस तिथि एवं किस पाली में संचालित होगी, जिसमें उन्हें सम्मिलित होना अनिवार्य है।
- परीक्षार्थी के प्रत्येक प्रायोगिक विषय की परीक्षा के लिए 08 पृष्ठों की केवल एक ही उत्तरपुस्तिका मिलेगी। अतिरिक्त उत्तरपुस्तिका नहीं दी जाएगी। परीक्षार्थी उत्तरपुस्तिका लेते ही यह सुनिश्चित कर लें कि इसमें 8 पृष्ठ हैं एवं सही क्रम में हैं।
- उत्तरपुस्तिका प्राप्त होते ही परीक्षार्थी अपने प्रवेश-पत्र तथा उत्तरपुस्तिका पर मुद्रित विवरणों (Details) का मिलान कर यह अवश्य सुनिश्चित हो लें कि जो उत्तरपुस्तिका परीक्षक द्वारा उन्हें दी गई है, वह उन्हीं की है। भिन्न विवरणों की उत्तरपुस्तिका प्राप्त होने पर उसे तुरंत परीक्षक को वापस लौटा दिया जाए।
- उत्तरपुस्तिका प्राप्त होने पर परीक्षार्थी उनके आवरण पृष्ठ के पीछे अंकित "परीक्षार्थियों के लिए निर्देश" अवश्य पढ़ें एवं उसका अनुपालन करें।
- परीक्षार्थी अपनी उत्तरपुस्तिका के कवर पृष्ठ के ऊपरी बायें तथा दायें भागों में क्रमांक-(1) में अपने उत्तर देने का माध्यम अंकित करते हुए क्रमांक-(2) में अपना पूर्ण हस्ताक्षर अंकित करें। इसके अलावा अन्य मुद्रित विवरणों में किसी भी प्रकार से कोई छेड़-छाड़ नहीं करें।
- प्रायोगिक परीक्षा की उत्तरपुस्तिका के आवरण पृष्ठ के निचले बायें एवं दायें भागों को परीक्षार्थी द्वारा कदापि नहीं भरा जाएगा। अगर परीक्षार्थी इस भाग को भरते हैं, तो परीक्षार्थी का इस विषय में परीक्षाफल रद्द किया जा सकता है। ये दोनों भाग आंतरिक/बाह्य परीक्षकों को भरने के लिए दिया गया है।
- उत्तरपुस्तिका के पत्रों के दोनो पृष्ठों पर तथा प्रत्येक लाइन पर लिखें एवं पृष्ठों को नष्ट न करें।
- यदि रफ कार्य करने की आवश्यक हो, तो परीक्षार्थी उत्तरपुस्तिका के अंतिम पृष्ठ पर रफ कार्य करके उसे काट दें/क्रास (X) कर दें।
- उत्तरपुस्तिका के आंतरिक पृष्ठों पर दाहिने हाशिए में लाइन खींचकर सादा स्थान छोड़ रखा गया है। शेष स्थान रूल्ड है। परीक्षार्थी दाहिने हाशिए के सादे स्थान में कुछ भी नहीं लिखेंगे, चूंकि यह भाग परीक्षक के उपयोग के लिए है।
- उत्तरपुस्तिका के पृष्ठों को मोड़ें-फाड़ें नहीं तथा बीच-बीच में व्यर्थ ही खाली न छोड़ें।
- प्रश्न-पत्र में दी हुई संख्या के अनुसार अपने उत्तरों की संख्या लिखें।
- व्हाइटनर, ब्लेड तथा नाखून का इस्तेमाल करना सर्वथा वर्जित है, अन्यथा परीक्षाफल अमान्य कर दिया जाएगा।
- प्रश्नोत्तर के समाप्त होने पर अंतिम में नीचे एक क्षैतिज रेखा खींच दें।
- आंतरिक परीक्षक द्वारा उपलब्ध कराये गए उपस्थिति-पत्रक में परीक्षार्थी द्वारा यथा-स्तम्भ परीक्षा की तिथि अंकित करते हुए उत्तरपुस्तिका की क्रम संख्या लिखकर अपना हस्ताक्षर किया जाएगा। परीक्षार्थी की उपस्थिति, अनुपस्थिति एवं निष्कासन से संबंधित संगत गोले को नीले/काले पेन से परीक्षक द्वारा भरा जाएगा न कि परीक्षार्थी द्वारा।
- परीक्षार्थी अपनी उत्तरपुस्तिका को आन्तरिक परीक्षक के पास जमा किये बिना परीक्षा भवन न छोड़ें।
- परीक्षा केन्द्र में कैलकुलेटर, मोबाइल फोन, इयर फोन, पेजर, ब्लूटूथ या इस प्रकार का कोई अन्य इलेक्ट्रॉनिक उपकरण ले जाना सख्त मना है।
- जाँच परीक्षा में गैर-उत्प्रेषित या जाँच परीक्षा में अनुपस्थित छात्र/छात्रा इंटरमीडिएट वार्षिक प्रायोगिक परीक्षा, 2022 में कदापि सम्मिलित नहीं हो सकते हैं।



बिहार विद्यालय परीक्षा समिति, पटना
BIHAR SCHOOL EXAMINATION BOARD, PATNA
INTERMEDIATE ANNUAL EXAMINATION, 2022

इंटरमीडिएट वार्षिक परीक्षा, 2022

प्रायोगिक परीक्षा का प्रवेश पत्र

Admit Card For Practical Examination

संकाय: विज्ञान
FACULTY: SCIENCE

कॉलेज/+2 स्कूल का नाम GAYA COLLEGE, GAYA
परीक्षार्थी का नाम ISHA KUMARI
माता का नाम ASHA DEVI
पिता का नाम RAJESH KUMAR
परीक्षार्थी का आधार नं० दिव्यांग कोटि NO
सूचीकरण संख्या/वर्ष R-210010107-20 परीक्षार्थी की कोटि REGULAR
रोल कोड 21001 रोल क्रमांक 22010105 लिंग FEMALE
परीक्षा केंद्र का नाम GAYA COLLEGE, GAYA



प्रायोगिक परीक्षा के विषय (निर्धारित परीक्षा कार्यक्रम सहित)

प्रायोगिक विषय	विषय कोड	विषय का नाम	परीक्षा की तारीख
वैकल्पिक विषय	117	PHYSICS	10.01.2022 to 20.01.2022
	118	CHEMISTRY	
	119	BIOLOGY	
अतिरिक्त विषय			

संकाय 2022

महाविद्यालय / +2 विद्यालय प्रधान का हस्ताक्षर
एवं मुहर

परीक्षा नियंत्रक (30M10)

परीक्षार्थी के लिए आवश्यक निर्देश

- प्रायोगिक परीक्षा दिनांक 10.01.2022 से 20.01.2022 तक संचालित होगी। केन्द्राधीक्षक दिनांक 10.01.2022 से 20.01.2022 तक की अवधि में परीक्षार्थियों की संख्या के अनुसार तिथि एवं पाली का निर्धारण करके प्रायोगिक परीक्षा केन्द्र पर आवंटित सभी परीक्षार्थियों के प्रायोगिक विषयों की परीक्षा आयोजित करेंगे।
- परीक्षार्थी अपने इस प्रवेश-पत्र में उल्लिखित प्रायोगिक परीक्षा केंद्रों पर दिनांक 10.01.2022 को पूर्वाह्न 09:00 बजे अनिवार्य रूप से जाकर परीक्षा केन्द्र के परिसर की सूचना पट्ट से यह जानकारी प्राप्त करेंगे कि उनके द्वारा चयनित विषय की प्रायोगिक परीक्षा किस तिथि एवं किस पाली में संचालित होगी, जिसमें उन्हें सम्मिलित होना अनिवार्य है।
- परीक्षार्थी के प्रत्येक प्रायोगिक विषय की परीक्षा के लिए 08 पृष्ठों की केवल एक ही उत्तरपुस्तिका मिलेगी। अतिरिक्त उत्तरपुस्तिका नहीं दी जाएगी। परीक्षार्थी उत्तरपुस्तिका लेते ही यह सुनिश्चित कर लें कि इसमें 8 पृष्ठ हैं एवं सही क्रम में हैं।
- उत्तरपुस्तिका प्राप्त होते ही परीक्षार्थी अपने प्रवेश-पत्र तथा उत्तरपुस्तिका पर मुद्रित विवरणों (Details) का मिलान कर यह अवश्य सुनिश्चित हो लें कि जो उत्तरपुस्तिका परीक्षक द्वारा उन्हें दी गई है, वह उन्हीं की है। भिन्न विवरणों की उत्तरपुस्तिका प्राप्त होने पर उसे तुरंत परीक्षक को वापस लौटा दिया जाए।
- उत्तरपुस्तिका प्राप्त होने पर परीक्षार्थी उनके आवरण पृष्ठ के पीछे अंकित "परीक्षार्थियों के लिए निर्देश" अवश्य पढ़ें एवं उसका अनुपालन करें।
- परीक्षार्थी अपनी उत्तरपुस्तिका के कवर पृष्ठ के ऊपरी बायें तथा दायें भागों में क्रमांक-(1) में अपने उत्तर देने का माध्यम अंकित करते हुए क्रमांक-(2) में अपना पूर्ण हस्ताक्षर अंकित करें। इसके अलावा अन्य मुद्रित विवरणों में किसी भी प्रकार से कोई छेड़-छाड़ नहीं करें।
- प्रायोगिक परीक्षा की उत्तरपुस्तिका के आवरण पृष्ठ के निचले बायें एवं दायें भागों को परीक्षार्थी द्वारा कदापि नहीं भरा जाएगा। अगर परीक्षार्थी इस भाग को भरते हैं, तो परीक्षार्थी का इस विषय में परीक्षाफल रद्द किया जा सकता है। ये दोनों भाग आंतरिक/बाह्य परीक्षकों को भरने के लिए दिया गया है।
- उत्तरपुस्तिका के पत्रों के दोनो पृष्ठों पर तथा प्रत्येक लाइन पर लिखें एवं पृष्ठों को नष्ट न करें।
- यदि रफ कार्य करने की आवश्यक हो, तो परीक्षार्थी उत्तरपुस्तिका के अंतिम पृष्ठ पर रफ कार्य करके उसे काट दें/क्रास (X) कर दें।
- उत्तरपुस्तिका के आंतरिक पृष्ठों पर दाहिने हाशिए में लाइन खींचकर सादा स्थान छोड़ रखा गया है। शेष स्थान रूल्ड है। परीक्षार्थी दाहिने हाशिए के सादे स्थान में कुछ भी नहीं लिखेंगे, चूंकि यह भाग परीक्षक के उपयोग के लिए है।
- उत्तरपुस्तिका के पृष्ठों को मोड़ें-फाड़ें नहीं तथा बीच-बीच में व्यर्थ ही खाली न छोड़ें।
- प्रश्न-पत्र में दी हुई संख्या के अनुसार अपने उत्तरों की संख्या लिखें।
- व्हाइटनर, ब्लेड तथा नाखून का इस्तेमाल करना सर्वथा वर्जित है, अन्यथा परीक्षाफल अमान्य कर दिया जाएगा।
- प्रश्नोत्तर के समाप्त होने पर अंतिम में नीचे एक क्षैतिज रेखा खींच दें।
- आंतरिक परीक्षक द्वारा उपलब्ध कराये गए उपस्थिति-पत्रक में परीक्षार्थी द्वारा यथा-स्तम्भ परीक्षा की तिथि अंकित करते हुए उत्तरपुस्तिका की क्रम संख्या लिखकर अपना हस्ताक्षर किया जाएगा। परीक्षार्थी की उपस्थिति, अनुपस्थिति एवं निष्कासन से संबंधित संगत गोले को नीले/काले पेन से परीक्षक द्वारा भरा जाएगा न कि परीक्षार्थी द्वारा।
- परीक्षार्थी अपनी उत्तरपुस्तिका को आन्तरिक परीक्षक के पास जमा किये बिना परीक्षा भवन न छोड़ें।
- परीक्षा केन्द्र में कैलकुलेटर, मोबाइल फोन, इयर फोन, पेजर, ब्लूटूथ या इस प्रकार का कोई अन्य इलेक्ट्रॉनिक उपकरण ले जाना सख्त मना है।
- जाँच परीक्षा में गैर-उत्प्रेषित या जाँच परीक्षा में अनुपस्थित छात्र/छात्रा इंटरमीडिएट वार्षिक प्रायोगिक परीक्षा, 2022 में कदापि सम्मिलित नहीं हो सकते हैं।



बिहार विद्यालय परीक्षा समिति, पटना
BIHAR SCHOOL EXAMINATION BOARD, PATNA
INTERMEDIATE ANNUAL EXAMINATION, 2022

संकाय: विज्ञान
FACULTY: SCIENCE

इंटरमीडिएट वार्षिक परीक्षा, 2022

प्रायोगिक परीक्षा का प्रवेश पत्र

Admit Card For Practical Examination

कॉलेज/+2 स्कूल का नाम	GAYA COLLEGE, GAYA		
परीक्षार्थी का नाम	JYOTI KUMARI		
माता का नाम	BABY DEVI		
पिता का नाम	VIJAY PRASAD		
परीक्षार्थी का आधार नं०	दिव्यांग कोटि	NO	
सूचीकरण संख्या/वर्ष	R-210010119-20	परीक्षार्थी की कोटि	REGULAR
रोल कोड	21001	रोल क्रमांक	22010117 लिंग FEMALE
परीक्षा केंद्र का नाम	GAYA COLLEGE, GAYA		



Jyoti Kumari

प्रायोगिक परीक्षा के विषय (निर्धारित परीक्षा कार्यक्रम सहित)

प्रायोगिक विषय	विषय कोड	विषय का नाम	परीक्षा की तारीख
वैकल्पिक विषय	117	PHYSICS	10.01.2022 to 20.01.2022
	118	CHEMISTRY	
	119	BIOLOGY	
अतिरिक्त विषय			

संजीव कुमार

महाविद्यालय / +2 विद्यालय प्रधान का हस्ताक्षर
एवं मुहर

परीक्षा नियंत्रक (30M10)

परीक्षार्थी के लिए आवश्यक निर्देश

- प्रायोगिक परीक्षा दिनांक 10.01.2022 से 20.01.2022 तक संचालित होगी। केन्द्राधीक्षक दिनांक 10.01.2022 से 20.01.2022 तक की अवधि में परीक्षार्थियों की संख्या के अनुसार तिथि एवं पाली का निर्धारण करके प्रायोगिक परीक्षा केन्द्र पर आवंटित सभी परीक्षार्थियों के प्रायोगिक विषयों की परीक्षा आयोजित करेंगे।
- परीक्षार्थी अपने इस प्रवेश-पत्र में उल्लिखित प्रायोगिक परीक्षा केंद्रों पर दिनांक 10.01.2022को पूर्वाह्न 09:00 बजे अनिवार्य रूप से जाकर परीक्षा केन्द्र के परिसर की सूचना पट्ट से यह जानकारी प्राप्त कर लेंगे कि उनके द्वारा चयनित विषय की प्रायोगिक परीक्षा किस तिथि एवं किस पाली में संचालित होगी, जिसमें उन्हें सम्मिलित होना अनिवार्य है।
- परीक्षार्थी के प्रत्येक प्रायोगिक विषय की परीक्षा के लिए 08 पृष्ठों की केवल एक ही उत्तरपुस्तिका मिलेगी। अतिरिक्त उत्तरपुस्तिका नहीं दी जाएगी। परीक्षार्थी उत्तरपुस्तिका लेते ही यह सुनिश्चित कर लें कि इसमें 8 पृष्ठ है एवं सही क्रम में है।
- उत्तरपुस्तिका प्राप्त होते ही परीक्षार्थी अपने प्रवेश-पत्र तथा उत्तरपुस्तिका पर मुद्रित विवरणों (Details) का मिलान कर यह अवश्य सुनिश्चित हो लें कि जो उत्तरपुस्तिका परीक्षक द्वारा उन्हें दी गई है, वह उन्हीं की है। भिन्न विवरणों की उत्तरपुस्तिका प्राप्त होने पर उसे तुरंत परीक्षक को वापस लौटा दिया जाए।
- उत्तरपुस्तिका प्राप्त होने पर परीक्षार्थी उनके आवरण पृष्ठ के पीछे अंकित "परीक्षार्थियों के लिए निर्देश" अवश्य पढ़ें एवं उसका अनुपालन करें।
- परीक्षार्थी अपनी उत्तरपुस्तिका के कवर पृष्ठ के ऊपरी बायें तथा दायें भागों में क्रमांक-(1) में अपने उत्तर देने का माध्यम अंकित करते हुए क्रमांक-(2) में अपना पूर्ण हस्ताक्षर अंकित करें। इसके अलावा अन्य मुद्रित विवरणों में किसी भी प्रकार से कोई छेड़-छाड़ नहीं करें।
- प्रायोगिक परीक्षा की उत्तरपुस्तिका के आवरण पृष्ठ के निचले बायें एवं दायें भागों को परीक्षार्थी द्वारा कदापि नहीं भरा जाएगा। अगर परीक्षार्थी इस भाग को भरते हैं, तो परीक्षार्थी का इस विषय में परीक्षाफल रद्द किया जा सकता है। ये दोनों भाग आंतरिक/बाह्य परीक्षकों को भरने के लिए दिया गया है।
- उत्तरपुस्तिका के पत्रों के दोनो पृष्ठों पर तथा प्रत्येक लाइन पर लिखें एवं पृष्ठों को नष्ट न करें।
- यदि रफ कार्य करने की आवश्यक हो, तो परीक्षार्थी उत्तरपुस्तिका के अंतिम पृष्ठ पर रफ कार्य करके उसे काट दें/क्रास (X) कर दें।
- उत्तरपुस्तिका के आंतरिक पृष्ठों पर दाहिने हाशिए में लाइन खींचकर सादा स्थान छोड़ रखा गया है। शेष स्थान रूल्ड है। परीक्षार्थी दाहिने हाशिए के सादे स्थान में कुछ भी नहीं लिखेंगे, चूंकि यह भाग परीक्षक के उपयोग के लिए है।
- उत्तरपुस्तिका के पृष्ठों को मोड़ें-फाड़ें नहीं तथा बीच-बीच में व्यर्थ ही खाली न छोड़ें।
- प्रश्न-पत्र में दी हुई संख्या के अनुसार अपने उत्तरों की संख्या लिखें।
- व्हाइटनर, ब्लेड तथा नाखून का इस्तेमाल करना सर्वथा वर्जित है, अन्यथा परीक्षाफल अमान्य कर दिया जाएगा।
- प्रश्नोत्तर के समाप्त होने पर अंतिम में नीचे एक क्षैतिज रेखा खींच दें।
- आंतरिक परीक्षक द्वारा उपलब्ध कराये गए उपस्थिति-पत्रक में परीक्षार्थी द्वारा यथा-स्तम्भ परीक्षा की तिथि अंकित करते हुए उत्तरपुस्तिका की क्रम संख्या लिखकर अपना हस्ताक्षर किया जाएगा। परीक्षार्थी की उपस्थिति, अनुपस्थिति एवं निष्कासन से संबंधित संगत गोले को नीले/काले पेन से परीक्षक द्वारा भरा जाएगा न कि परीक्षार्थी द्वारा।
- परीक्षार्थी अपनी उत्तरपुस्तिका को आन्तरिक परीक्षक के पास जमा किये बिना परीक्षा भवन न छोड़ें।
- परीक्षा केन्द्र में कैलकुलेटर, मोबाइल फोन, इयर फोन, पेजर, ब्लूटूथ या इस प्रकार का कोई अन्य इलेक्ट्रॉनिक उपकरण ले जाना सख्त मना है।
- जाँच परीक्षा में गैर-उत्प्रेषित या जाँच परीक्षा में अनुपस्थित छात्र/छात्रा इंटरमीडिएट वार्षिक प्रायोगिक परीक्षा, 2022 में कदापि सम्मिलित नहीं हो सकते हैं।



बिहार विद्यालय परीक्षा समिति, पटना
BIHAR SCHOOL EXAMINATION BOARD, PATNA
INTERMEDIATE ANNUAL EXAMINATION, 2022

इंटरमीडिएट वार्षिक परीक्षा, 2022

प्रायोगिक परीक्षा का प्रवेश पत्र

Admit Card For Practical Examination

संकाय: विज्ञान
FACULTY: SCIENCE

कॉलेज/+2 स्कूल का नाम GAYA COLLEGE, GAYA
परीक्षार्थी का नाम JYOTI KUMARI
माता का नाम ANJU DEVI
पिता का नाम DHANANJAY SINGH
परीक्षार्थी का आधार नं० दिव्यांग कोटि NO
सूचीकरण संख्या/वर्ष R-210010115-20 परीक्षार्थी की कोटि REGULAR
रौल कोड 21001 रौल क्रमांक 22010113 लिंग FEMALE
परीक्षा केंद्र का नाम GAYA COLLEGE, GAYA



प्रायोगिक परीक्षा के विषय (निर्धारित परीक्षा कार्यक्रम सहित)

प्रायोगिक विषय	विषय कोड	विषय का नाम	परीक्षा की तारीख
वैकल्पिक विषय	117	PHYSICS	10.01.2022 to 20.01.2022
	118	CHEMISTRY	
	119	BIOLOGY	
अतिरिक्त विषय			

संजीव कुमार

महाविद्यालय / +2 विद्यालय प्रधान का हस्ताक्षर
एवं मुहर

परीक्षा नियंत्रक (30M10)

परीक्षार्थी के लिए आवश्यक निर्देश

- प्रायोगिक परीक्षा दिनांक 10.01.2022 से 20.01.2022 तक संचालित होगी। केन्द्राधीक्षक दिनांक 10.01.2022 से 20.01.2022 तक की अवधि में परीक्षार्थियों की संख्या के अनुसार तिथि एवं पाली का निर्धारण करके प्रायोगिक परीक्षा केन्द्र पर आवंटित सभी परीक्षार्थियों के प्रायोगिक विषयों की परीक्षा आयोजित करेंगे।
- परीक्षार्थी अपने इस प्रवेश-पत्र में उल्लिखित प्रायोगिक परीक्षा केंद्रों पर दिनांक 10.01.2022 को पूर्वाह्न 09:00 बजे अनिवार्य रूप से जाकर परीक्षा केन्द्र के परिसर की सूचना पट्ट से यह जानकारी प्राप्त करेंगे कि उनके द्वारा चयनित विषय की प्रायोगिक परीक्षा किस तिथि एवं किस पाली में संचालित होगी, जिसमें उन्हें सम्मिलित होना अनिवार्य है।
- परीक्षार्थी के प्रत्येक प्रायोगिक विषय की परीक्षा के लिए 08 पृष्ठों की केवल एक ही उत्तरपुस्तिका मिलेगी। अतिरिक्त उत्तरपुस्तिका नहीं दी जाएगी। परीक्षार्थी उत्तरपुस्तिका लेते ही यह सुनिश्चित कर लें कि इसमें 8 पृष्ठ हैं एवं सही क्रम में हैं।
- उत्तरपुस्तिका प्राप्त होते ही परीक्षार्थी अपने प्रवेश-पत्र तथा उत्तरपुस्तिका पर मुद्रित विवरणों (Details) का मिलान कर यह अवश्य सुनिश्चित हो लें कि जो उत्तरपुस्तिका परीक्षक द्वारा उन्हें दी गई है, वह उन्हीं की है। भिन्न विवरणों की उत्तरपुस्तिका प्राप्त होने पर उसे तुरंत परीक्षक को वापस लौटा दिया जाए।
- उत्तरपुस्तिका प्राप्त होने पर परीक्षार्थी उनके आवरण पृष्ठ के पीछे अंकित "परीक्षार्थियों के लिए निर्देश" अवश्य पढ़ें एवं उसका अनुपालन करें।
- परीक्षार्थी अपनी उत्तरपुस्तिका के कवर पृष्ठ के ऊपरी बायें तथा दायें भागों में क्रमांक-(1) में अपने उत्तर देने का माध्यम अंकित करते हुए क्रमांक-(2) में अपना पूर्ण हस्ताक्षर अंकित करें। इसके अलावा अन्य मुद्रित विवरणों में किसी भी प्रकार से कोई छेड़-छाड़ नहीं करें।
- प्रायोगिक परीक्षा की उत्तरपुस्तिका के आवरण पृष्ठ के निचले बायें एवं दायें भागों को परीक्षार्थी द्वारा कदापि नहीं भरा जाएगा। अगर परीक्षार्थी इस भाग को भरते हैं, तो परीक्षार्थी का इस विषय में परीक्षाफल रद्द किया जा सकता है। ये दोनों भाग आंतरिक/बाह्य परीक्षकों को भरने के लिए दिया गया है।
- उत्तरपुस्तिका के पत्रों के दोनो पृष्ठों पर तथा प्रत्येक लाइन पर लिखें एवं पृष्ठों को नष्ट न करें।
- यदि रफ कार्य करने की आवश्यक हो, तो परीक्षार्थी उत्तरपुस्तिका के अंतिम पृष्ठ पर रफ कार्य करके उसे काट दें/क्रास (X) कर दें।
- उत्तरपुस्तिका के आंतरिक पृष्ठों पर दाहिने हाशिए में लाइन खींचकर सादा स्थान छोड़ रखा गया है। शेष स्थान रूल्ड है। परीक्षार्थी दाहिने हाशिए के सादे स्थान में कुछ भी नहीं लिखेंगे, चूंकि यह भाग परीक्षक के उपयोग के लिए है।
- उत्तरपुस्तिका के पृष्ठों को मोड़ें-फाड़ें नहीं तथा बीच-बीच में व्यर्थ ही खाली न छोड़ें।
- प्रश्न-पत्र में दी हुई संख्या के अनुसार अपने उत्तरों की संख्या लिखें।
- व्हाइटनर, ब्लेड तथा नाखून का इस्तेमाल करना सर्वथा वर्जित है, अन्यथा परीक्षाफल अमान्य कर दिया जाएगा।
- प्रश्नोत्तर के समाप्त होने पर अंतिम में नीचे एक क्षैतिज रेखा खींच दें।
- आंतरिक परीक्षक द्वारा उपलब्ध कराये गए उपस्थिति-पत्रक में परीक्षार्थी द्वारा यथा-स्तम्भ परीक्षा की तिथि अंकित करते हुए उत्तरपुस्तिका की क्रम संख्या लिखकर अपना हस्ताक्षर किया जाएगा। परीक्षार्थी की उपस्थिति, अनुपस्थिति एवं निष्कासन से संबंधित संगत गोले को नीले/काले पेन से परीक्षक द्वारा भरा जाएगा न कि परीक्षार्थी द्वारा।
- परीक्षार्थी अपनी उत्तरपुस्तिका को आन्तरिक परीक्षक के पास जमा किये बिना परीक्षा भवन न छोड़ें।
- परीक्षा केन्द्र में कैलकुलेटर, मोबाइल फोन, इयर फोन, पेजर, ब्लूटूथ या इस प्रकार का कोई अन्य इलेक्ट्रॉनिक उपकरण ले जाना सख्त मना है।
- जाँच परीक्षा में गैर-उत्प्रेषित या जाँच परीक्षा में अनुपस्थित छात्र/छात्रा इंटरमीडिएट वार्षिक प्रायोगिक परीक्षा, 2022 में कदापि सम्मिलित नहीं हो सकते हैं।



बिहार विद्यालय परीक्षा समिति, पटना
BIHAR SCHOOL EXAMINATION BOARD, PATNA
INTERMEDIATE ANNUAL EXAMINATION, 2022

इंटरमीडिएट वार्षिक परीक्षा, 2022

प्रायोगिक परीक्षा का प्रवेश पत्र

Admit Card For Practical Examination

संकाय: विज्ञान
FACULTY: SCIENCE

कॉलेज/+2 स्कूल का नाम GAYA COLLEGE, GAYA
परीक्षार्थी का नाम KAJAL KUMARI
माता का नाम RUPA DEVI
पिता का नाम NANDLAL CHAUDHARI
परीक्षार्थी का आधार नं० दिव्यांग कोटि NO
सूचीकरण संख्या/वर्ष R-210010125-20 परीक्षार्थी की कोटि REGULAR
रौल कोड 21001 रौल क्रमांक 22010123 लिंग FEMALE
परीक्षा केंद्र का नाम GAYA COLLEGE, GAYA



प्रायोगिक परीक्षा के विषय (निर्धारित परीक्षा कार्यक्रम सहित)

प्रायोगिक विषय	विषय कोड	विषय का नाम	परीक्षा की तारीख
वैकल्पिक विषय	117	PHYSICS	10.01.2022 to 20.01.2022
	118	CHEMISTRY	
	119	BIOLOGY	
अतिरिक्त विषय			

संकाय

महाविद्यालय / +2 विद्यालय प्रधान का हस्ताक्षर
एवं मुहर

परीक्षा नियंत्रक (30M10)

परीक्षार्थी के लिए आवश्यक निर्देश

- प्रायोगिक परीक्षा दिनांक 10.01.2022 से 20.01.2022 तक संचालित होगी। केन्द्राधीक्षक दिनांक 10.01.2022 से 20.01.2022 तक की अवधि में परीक्षार्थियों की संख्या के अनुसार तिथि एवं पाली का निर्धारण करके प्रायोगिक परीक्षा केन्द्र पर आवंटित सभी परीक्षार्थियों के प्रायोगिक विषयों की परीक्षा आयोजित करेंगे।
- परीक्षार्थी अपने इस प्रवेश-पत्र में उल्लिखित प्रायोगिक परीक्षा केंद्रों पर दिनांक 10.01.2022 को पूर्वाह्न 09:00 बजे अनिवार्य रूप से जाकर परीक्षा केन्द्र के परिसर की सूचना पट्ट से यह जानकारी प्राप्त कर लेंगे कि उनके द्वारा चयनित विषय की प्रायोगिक परीक्षा किस तिथि एवं किस पाली में संचालित होगी, जिसमें उन्हें सम्मिलित होना अनिवार्य है।
- परीक्षार्थी के प्रत्येक प्रायोगिक विषय की परीक्षा के लिए 08 पृष्ठों की केवल एक ही उत्तरपुस्तिका मिलेगी। अतिरिक्त उत्तरपुस्तिका नहीं दी जाएगी। परीक्षार्थी उत्तरपुस्तिका लेते ही यह सुनिश्चित कर लें कि इसमें 8 पृष्ठ हैं एवं सही क्रम में हैं।
- उत्तरपुस्तिका प्राप्त होते ही परीक्षार्थी अपने प्रवेश-पत्र तथा उत्तरपुस्तिका पर मुद्रित विवरणों (Details) का मिलान कर यह अवश्य सुनिश्चित हो लें कि जो उत्तरपुस्तिका परीक्षक द्वारा उन्हें दी गई है, वह उन्हीं की है। भिन्न विवरणों की उत्तरपुस्तिका प्राप्त होने पर उसे तुरंत परीक्षक को वापस लौटा दिया जाए।
- उत्तरपुस्तिका प्राप्त होने पर परीक्षार्थी उनके आवरण पृष्ठ के पीछे अंकित "परीक्षार्थियों के लिए निर्देश" अवश्य पढ़ें एवं उसका अनुपालन करें।
- परीक्षार्थी अपनी उत्तरपुस्तिका के कवर पृष्ठ के ऊपरी बायें तथा दायें भागों में क्रमांक-(1) में अपने उत्तर देने का माध्यम अंकित करते हुए क्रमांक-(2) में अपना पूर्ण हस्ताक्षर अंकित करें। इसके अलावा अन्य मुद्रित विवरणों में किसी भी प्रकार से कोई छेड़-छाड़ नहीं करें।
- प्रायोगिक परीक्षा की उत्तरपुस्तिका के आवरण पृष्ठ के निचले बायें एवं दायें भागों को परीक्षार्थी द्वारा कदापि नहीं भरा जाएगा। अगर परीक्षार्थी इस भाग को भरते हैं, तो परीक्षार्थी का इस विषय में परीक्षाफल रद्द किया जा सकता है। ये दोनों भाग आंतरिक/बाह्य परीक्षकों को भरने के लिए दिया गया है।
- उत्तरपुस्तिका के पत्रों के दोनो पृष्ठों पर तथा प्रत्येक लाइन पर लिखें एवं पृष्ठों को नष्ट न करें।
- यदि रफ कार्य करने की आवश्यक हो, तो परीक्षार्थी उत्तरपुस्तिका के अंतिम पृष्ठ पर रफ कार्य करके उसे काट दें/क्रास (X) कर दें।
- उत्तरपुस्तिका के आंतरिक पृष्ठों पर दाहिने हाशिए में लाइन खींचकर सादा स्थान छोड़ रखा गया है। शेष स्थान रूल्ड है। परीक्षार्थी दाहिने हाशिए के सादे स्थान में कुछ भी नहीं लिखेंगे, चूंकि यह भाग परीक्षक के उपयोग के लिए है।
- उत्तरपुस्तिका के पृष्ठों को मोड़ें-फाड़ें नहीं तथा बीच-बीच में व्यर्थ ही खाली न छोड़ें।
- प्रश्न-पत्र में दी हुई संख्या के अनुसार अपने उत्तरों की संख्या लिखें।
- व्हाइटनर, ब्लेड तथा नाखून का इस्तेमाल करना सर्वथा वर्जित है, अन्यथा परीक्षाफल अमान्य कर दिया जाएगा।
- प्रश्नोत्तर के समाप्त होने पर अंतिम में नीचे एक क्षैतिज रेखा खींच दें।
- आंतरिक परीक्षक द्वारा उपलब्ध कराये गए उपस्थिति-पत्रक में परीक्षार्थी द्वारा यथा-स्तम्भ परीक्षा की तिथि अंकित करते हुए उत्तरपुस्तिका की क्रम संख्या लिखकर अपना हस्ताक्षर किया जाएगा। परीक्षार्थी की उपस्थिति, अनुपस्थिति एवं निष्कासन से संबंधित संगत गोले को नीले/काले पेन से परीक्षक द्वारा भरा जाएगा न कि परीक्षार्थी द्वारा।
- परीक्षार्थी अपनी उत्तरपुस्तिका को आन्तरिक परीक्षक के पास जमा किये बिना परीक्षा भवन न छोड़ें।
- परीक्षा केन्द्र में कैलकुलेटर, मोबाइल फोन, इयर फोन, पेजर, ब्लूटूथ या इस प्रकार का कोई अन्य इलेक्ट्रॉनिक उपकरण ले जाना सख्त मना है।
- जाँच परीक्षा में गैर-उत्प्रेषित या जाँच परीक्षा में अनुपस्थित छात्र/छात्रा इंटरमीडिएट वार्षिक प्रायोगिक परीक्षा, 2022 में कदापि सम्मिलित नहीं हो सकते हैं।



बिहार विद्यालय परीक्षा समिति, पटना
BIHAR SCHOOL EXAMINATION BOARD, PATNA
INTERMEDIATE ANNUAL EXAMINATION, 2022

संकाय: विज्ञान
FACULTY: SCIENCE

इंटरमीडिएट वार्षिक परीक्षा, 2022

प्रायोगिक परीक्षा का प्रवेश पत्र

Admit Card For Practical Examination

कॉलेज/+2 स्कूल का नाम GAYA COLLEGE, GAYA
परीक्षार्थी का नाम JYOTI KUMARI
माता का नाम GITA KUMARI
पिता का नाम SURENDRA RAJAK
परीक्षार्थी का आधार नं० दिव्यांग कोटि NO
सूचीकरण संख्या/वर्ष R-210010118-20 परीक्षार्थी की कोटि REGULAR
रोल कोड 21001 रोल क्रमांक 22010116 लिंग FEMALE
परीक्षा केंद्र का नाम GAYA COLLEGE, GAYA



प्रायोगिक परीक्षा के विषय (निर्धारित परीक्षा कार्यक्रम सहित)

प्रायोगिक विषय	विषय कोड	विषय का नाम	परीक्षा की तारीख
वैकल्पिक विषय	117	PHYSICS	10.01.2022 to 20.01.2022
	118	CHEMISTRY	
	119	BIOLOGY	
अतिरिक्त विषय			

संजीव कुमार

महाविद्यालय / +2 विद्यालय प्रधान का हस्ताक्षर
एवं मुहर

परीक्षा नियंत्रक (30M10)

परीक्षार्थी के लिए आवश्यक निर्देश

- प्रायोगिक परीक्षा दिनांक 10.01.2022 से 20.01.2022 तक संचालित होगी। केन्द्राधीक्षक दिनांक 10.01.2022 से 20.01.2022 तक की अवधि में परीक्षार्थियों की संख्या के अनुसार तिथि एवं पाली का निर्धारण करके प्रायोगिक परीक्षा केन्द्र पर आवंटित सभी परीक्षार्थियों के प्रायोगिक विषयों की परीक्षा आयोजित करेंगे।
- परीक्षार्थी अपने इस प्रवेश-पत्र में उल्लिखित प्रायोगिक परीक्षा केंद्रों पर दिनांक 10.01.2022को पूर्वाह्न 09:00 बजे अनिवार्य रूप से जाकर परीक्षा केन्द्र के परिसर की सूचना पट्ट से यह जानकारी प्राप्त कर लेंगे कि उनके द्वारा चयनित विषय की प्रायोगिक परीक्षा किस तिथि एवं किस पाली में संचालित होगी, जिसमें उन्हें सम्मिलित होना अनिवार्य है।
- परीक्षार्थी के प्रत्येक प्रायोगिक विषय की परीक्षा के लिए 08 पृष्ठों की केवल एक ही उत्तरपुस्तिका मिलेगी। अतिरिक्त उत्तरपुस्तिका नहीं दी जाएगी। परीक्षार्थी उत्तरपुस्तिका लेते ही यह सुनिश्चित कर लें कि इसमें 8 पृष्ठ है एवं सही क्रम में है।
- उत्तरपुस्तिका प्राप्त होते ही परीक्षार्थी अपने प्रवेश-पत्र तथा उत्तरपुस्तिका पर मुद्रित विवरणों (Details) का मिलान कर यह अवश्य सुनिश्चित हो लें कि जो उत्तरपुस्तिका परीक्षक द्वारा उन्हें दी गई है, वह उन्हीं की है। भिन्न विवरणों की उत्तरपुस्तिका प्राप्त होने पर उसे तुरंत परीक्षक को वापस लौटा दिया जाए।
- उत्तरपुस्तिका प्राप्त होने पर परीक्षार्थी उनके आवरण पृष्ठ के पीछे अंकित "परीक्षार्थियों के लिए निर्देश" अवश्य पढ़ें एवं उसका अनुपालन करें।
- परीक्षार्थी अपनी उत्तरपुस्तिका के कवर पृष्ठ के ऊपरी बायें तथा दायें भागों में क्रमांक-(1) में अपने उत्तर देने का माध्यम अंकित करते हुए क्रमांक-(2) में अपना पूर्ण हस्ताक्षर अंकित करें। इसके अलावा अन्य मुद्रित विवरणों में किसी भी प्रकार से कोई छेड़-छाड़ नहीं करें।
- प्रायोगिक परीक्षा की उत्तरपुस्तिका के आवरण पृष्ठ के निचले बायें एवं दायें भागों को परीक्षार्थी द्वारा कदापि नहीं भरा जाएगा। अगर परीक्षार्थी इस भाग को भरते हैं, तो परीक्षार्थी का इस विषय में परीक्षाफल रद्द किया जा सकता है। ये दोनों भाग आंतरिक/बाह्य परीक्षकों को भरने के लिए दिया गया है।
- उत्तरपुस्तिका के पत्रों के दोनो पृष्ठों पर तथा प्रत्येक लाइन पर लिखें एवं पृष्ठों को नष्ट न करें।
- यदि रफ कार्य करने की आवश्यक हो, तो परीक्षार्थी उत्तरपुस्तिका के अंतिम पृष्ठ पर रफ कार्य करके उसे काट दें/क्रास (X) कर दें।
- उत्तरपुस्तिका के आंतरिक पृष्ठों पर दाहिने हाशिए में लाइन खींचकर सादा स्थान छोड़ रखा गया है। शेष स्थान रूल्ड है। परीक्षार्थी दाहिने हाशिए के सादे स्थान में कुछ भी नहीं लिखेंगे, चूंकि यह भाग परीक्षक के उपयोग के लिए है।
- उत्तरपुस्तिका के पृष्ठों को मोड़ें-फाड़ें नहीं तथा बीच-बीच में व्यर्थ ही खाली न छोड़ें।
- प्रश्न-पत्र में दी हुई संख्या के अनुसार अपने उत्तरों की संख्या लिखें।
- व्हाइटनर, ब्लेड तथा नाखून का इस्तेमाल करना सर्वथा वर्जित है, अन्यथा परीक्षाफल अमान्य कर दिया जाएगा।
- प्रश्नोत्तर के समाप्त होने पर अंतिम में नीचे एक क्षैतिज रेखा खींच दें।
- आंतरिक परीक्षक द्वारा उपलब्ध कराये गए उपस्थिति-पत्रक में परीक्षार्थी द्वारा यथा-स्तम्भ परीक्षा की तिथि अंकित करते हुए उत्तरपुस्तिका की क्रम संख्या लिखकर अपना हस्ताक्षर किया जाएगा। परीक्षार्थी की उपस्थिति, अनुपस्थिति एवं निष्कासन से संबंधित संगत गोले को नीले/काले पेन से परीक्षक द्वारा भरा जाएगा न कि परीक्षार्थी द्वारा।
- परीक्षार्थी अपनी उत्तरपुस्तिका को आन्तरिक परीक्षक के पास जमा किये बिना परीक्षा भवन न छोड़ें।
- परीक्षा केन्द्र में कैलकुलेटर, मोबाइल फोन, इयर फोन, पेजर, ब्लूटूथ या इस प्रकार का कोई अन्य इलेक्ट्रॉनिक उपकरण ले जाना सख्त मना है।
- जाँच परीक्षा में गैर-उत्प्रेषित या जाँच परीक्षा में अनुपस्थित छात्र/छात्रा इंटरमीडिएट वार्षिक प्रायोगिक परीक्षा, 2022 में कदापि सम्मिलित नहीं हो सकते हैं।



बिहार विद्यालय परीक्षा समिति, पटना
BIHAR SCHOOL EXAMINATION BOARD, PATNA
INTERMEDIATE ANNUAL EXAMINATION, 2022


संकाय: विज्ञान
FACULTY: SCIENCE

इंटरमीडिएट वार्षिक परीक्षा, 2022

प्रायोगिक परीक्षा का प्रवेश पत्र

Admit Card For Practical Examination

कॉलेज/+2 स्कूल का नाम	GAYA COLLEGE, GAYA		
परीक्षार्थी का नाम	HIMANSHI RANJANA		
माता का नाम	KUMARI RUPAM RANJANA		
पिता का नाम	LATE OM PRAKASH KESRI		
परीक्षार्थी का आधार नं०	दिव्यांग कोटि	NO	
सूचीकरण संख्या/वर्ष	R-210010104-20	परीक्षार्थी की कोटि	REGULAR
रोल कोड	21001	रोल क्रमांक	22010102 लिंग FEMALE
परीक्षा केंद्र का नाम	GAYA COLLEGE, GAYA		



प्रायोगिक परीक्षा के विषय (निर्धारित परीक्षा कार्यक्रम सहित)

प्रायोगिक विषय	विषय कोड	विषय का नाम	परीक्षा की तारीख
वैकल्पिक विषय	117	PHYSICS	10.01.2022 to 20.01.2022
	118	CHEMISTRY	
अतिरिक्त विषय			

संजय कुमार

महाविद्यालय / +2 विद्यालय प्रधान का हस्ताक्षर
एवं मुहर

परीक्षा नियंत्रक (30M10)

परीक्षार्थी के लिए आवश्यक निर्देश

- प्रायोगिक परीक्षा दिनांक 10.01.2022 से 20.01.2022 तक संचालित होगी। केन्द्राधीक्षक दिनांक 10.01.2022 से 20.01.2022 तक की अवधि में परीक्षार्थियों की संख्या के अनुसार तिथि एवं पाली का निर्धारण करके प्रायोगिक परीक्षा केन्द्र पर आवंटित सभी परीक्षार्थियों के प्रायोगिक विषयों की परीक्षा आयोजित करेंगे।
- परीक्षार्थी अपने इस प्रवेश-पत्र में उल्लिखित प्रायोगिक परीक्षा केंद्रों पर दिनांक 10.01.2022को पूर्वाह्न 09:00 बजे अनिवार्य रूप से जाकर परीक्षा केन्द्र के परिसर की सूचना पट्ट से यह जानकारी प्राप्त कर लेंगे कि उनके द्वारा चयनित विषय की प्रायोगिक परीक्षा किस तिथि एवं किस पाली में संचालित होगी, जिसमें उन्हें सम्मिलित होना अनिवार्य है।
- परीक्षार्थी के प्रत्येक प्रायोगिक विषय की परीक्षा के लिए 08 पृष्ठों की केवल एक ही उत्तरपुस्तिका मिलेगी। अतिरिक्त उत्तरपुस्तिका नहीं दी जाएगी। परीक्षार्थी उत्तरपुस्तिका लेते ही यह सुनिश्चित कर लें कि इसमें 8 पृष्ठ है एवं सही क्रम में है।
- उत्तरपुस्तिका प्राप्त होते ही परीक्षार्थी अपने प्रवेश-पत्र तथा उत्तरपुस्तिका पर मुद्रित विवरणों (Details) का मिलान कर यह अवश्य सुनिश्चित हो लें कि जो उत्तरपुस्तिका परीक्षक द्वारा उन्हें दी गई है, वह उन्हीं की है। भिन्न विवरणों की उत्तरपुस्तिका प्राप्त होने पर उसे तुरंत परीक्षक को वापस लौटा दिया जाए।
- उत्तरपुस्तिका प्राप्त होने पर परीक्षार्थी उनके आवरण पृष्ठ के पीछे अंकित "परीक्षार्थियों के लिए निर्देश" अवश्य पढ़ें एवं उसका अनुपालन करें।
- परीक्षार्थी अपनी उत्तरपुस्तिका के कवर पृष्ठ के ऊपरी बायें तथा दायें भागों में क्रमांक-(1) में अपने उत्तर देने का माध्यम अंकित करते हुए क्रमांक-(2) में अपना पूर्ण हस्ताक्षर अंकित करें। इसके अलावा अन्य मुद्रित विवरणों में किसी भी प्रकार से कोई छेड़-छाड़ नहीं करें।
- प्रायोगिक परीक्षा की उत्तरपुस्तिका के आवरण पृष्ठ के निचले बायें एवं दायें भागों को परीक्षार्थी द्वारा कदापि नहीं भरा जाएगा। अगर परीक्षार्थी इस भाग को भरते हैं, तो परीक्षार्थी का इस विषय में परीक्षाफल रद्द किया जा सकता है। ये दोनों भाग आंतरिक/बाह्य परीक्षकों को भरने के लिए दिया गया है।
- उत्तरपुस्तिका के पत्रों के दोनो पृष्ठों पर तथा प्रत्येक लाइन पर लिखें एवं पृष्ठों को नष्ट न करें।
- यदि रफ कार्य करने की आवश्यक हो, तो परीक्षार्थी उत्तरपुस्तिका के अंतिम पृष्ठ पर रफ कार्य करके उसे काट दें/क्रास (X) कर दें।
- उत्तरपुस्तिका के आंतरिक पृष्ठों पर दाहिने हाशिए में लाइन खींचकर सादा स्थान छोड़ रखा गया है। शेष स्थान रूल्ड है। परीक्षार्थी दाहिने हाशिए के सादे स्थान में कुछ भी नहीं लिखेंगे, चूंकि यह भाग परीक्षक के उपयोग के लिए है।
- उत्तरपुस्तिका के पृष्ठों को मोड़ें-फाड़ें नहीं तथा बीच-बीच में व्यर्थ ही खाली न छोड़ें।
- प्रश्न-पत्र में दी हुई संख्या के अनुसार अपने उत्तरों की संख्या लिखें।
- व्हाइटनर, ब्लेड तथा नाखून का इस्तेमाल करना सर्वथा वर्जित है, अन्यथा परीक्षाफल अमान्य कर दिया जाएगा।
- प्रश्नोत्तर के समाप्त होने पर अंतिम में नीचे एक क्षैतिज रेखा खींच दें।
- आंतरिक परीक्षक द्वारा उपलब्ध कराये गए उपस्थिति-पत्रक में परीक्षार्थी द्वारा यथा-स्तम्भ परीक्षा की तिथि अंकित करते हुए उत्तरपुस्तिका की क्रम संख्या लिखकर अपना हस्ताक्षर किया जाएगा। परीक्षार्थी की उपस्थिति, अनुपस्थिति एवं निष्कासन से संबंधित संगत गोले को नीले/काले पेन से परीक्षक द्वारा भरा जाएगा न कि परीक्षार्थी द्वारा।
- परीक्षार्थी अपनी उत्तरपुस्तिका को आन्तरिक परीक्षक के पास जमा किये बिना परीक्षा भवन न छोड़ें।
- परीक्षा केन्द्र में कैलकुलेटर, मोबाइल फोन, इयर फोन, पेजर, ब्लूटूथ या इस प्रकार का कोई अन्य इलेक्ट्रॉनिक उपकरण ले जाना सख्त मना है।
- जाँच परीक्षा में गैर-उत्प्रेषित या जाँच परीक्षा में अनुपस्थित छात्र/छात्रा इंटरमीडिएट वार्षिक प्रायोगिक परीक्षा, 2022 में कदापि सम्मिलित नहीं हो सकते हैं।



बिहार विद्यालय परीक्षा समिति, पटना
BIHAR SCHOOL EXAMINATION BOARD, PATNA
INTERMEDIATE ANNUAL EXAMINATION, 2022

इंटरमीडिएट वार्षिक परीक्षा, 2022

प्रायोगिक परीक्षा का प्रवेश पत्र

Admit Card For Practical Examination

संकाय: विज्ञान
FACULTY: SCIENCE

कॉलेज/+2 स्कूल का नाम	GAYA COLLEGE, GAYA		
परीक्षार्थी का नाम	KAJAL KUMARI		
माता का नाम	KANCHAN KUMARI		
पिता का नाम	RAJIV PANDIT		
परीक्षार्थी का आधार नं०	दिव्यांग कोटि	NO	
सूचीकरण संख्या/वर्ष	R-210010127-20	परीक्षार्थी की कोटि	REGULAR
रोल कोड	21001	रोल क्रमांक	22010125 लिंग FEMALE
परीक्षा केंद्र का नाम	GAYA COLLEGE, GAYA		



प्रायोगिक परीक्षा के विषय (निर्धारित परीक्षा कार्यक्रम सहित)

प्रायोगिक विषय	विषय कोड	विषय का नाम	परीक्षा की तारीख
वैकल्पिक विषय	117	PHYSICS	10.01.2022 to 20.01.2022
	118	CHEMISTRY	
अतिरिक्त विषय			

संजीव कुमार

महाविद्यालय / +2 विद्यालय प्रधान का हस्ताक्षर
एवं मुहर

परीक्षा नियंत्रक (30M10)

परीक्षार्थी के लिए आवश्यक निर्देश

- प्रायोगिक परीक्षा दिनांक 10.01.2022 से 20.01.2022 तक संचालित होगी। केन्द्राधीक्षक दिनांक 10.01.2022 से 20.01.2022 तक की अवधि में परीक्षार्थियों की संख्या के अनुसार तिथि एवं पाली का निर्धारण करके प्रायोगिक परीक्षा केन्द्र पर आवंटित सभी परीक्षार्थियों के प्रायोगिक विषयों की परीक्षा आयोजित करेंगे।
- परीक्षार्थी अपने इस प्रवेश-पत्र में उल्लिखित प्रायोगिक परीक्षा केंद्रों पर दिनांक 10.01.2022 को पूर्वाह्न 09:00 बजे अनिवार्य रूप से जाकर परीक्षा केन्द्र के परिसर की सूचना पट्ट से यह जानकारी प्राप्त करेंगे कि उनके द्वारा चयनित विषय की प्रायोगिक परीक्षा किस तिथि एवं किस पाली में संचालित होगी, जिसमें उन्हें सम्मिलित होना अनिवार्य है।
- परीक्षार्थी के प्रत्येक प्रायोगिक विषय की परीक्षा के लिए 08 पृष्ठों की केवल एक ही उत्तरपुस्तिका मिलेगी। अतिरिक्त उत्तरपुस्तिका नहीं दी जाएगी। परीक्षार्थी उत्तरपुस्तिका लेते ही यह सुनिश्चित कर लें कि इसमें 8 पृष्ठ हैं एवं सही क्रम में हैं।
- उत्तरपुस्तिका प्राप्त होते ही परीक्षार्थी अपने प्रवेश-पत्र तथा उत्तरपुस्तिका पर मुद्रित विवरणों (Details) का मिलान कर यह अवश्य सुनिश्चित हो लें कि जो उत्तरपुस्तिका परीक्षक द्वारा उन्हें दी गई है, वह उन्हीं की है। भिन्न विवरणों की उत्तरपुस्तिका प्राप्त होने पर उसे तुरंत परीक्षक को वापस लौटा दिया जाए।
- उत्तरपुस्तिका प्राप्त होने पर परीक्षार्थी उनके आवरण पृष्ठ के पीछे अंकित "परीक्षार्थियों के लिए निर्देश" अवश्य पढ़ें एवं उसका अनुपालन करें।
- परीक्षार्थी अपनी उत्तरपुस्तिका के कवर पृष्ठ के ऊपरी बायें तथा दायें भागों में क्रमांक-(1) में अपने उत्तर देने का माध्यम अंकित करते हुए क्रमांक-(2) में अपना पूर्ण हस्ताक्षर अंकित करें। इसके अलावा अन्य मुद्रित विवरणों में किसी भी प्रकार से कोई छेड़-छाड़ नहीं करें।
- प्रायोगिक परीक्षा की उत्तरपुस्तिका के आवरण पृष्ठ के निचले बायें एवं दायें भागों को परीक्षार्थी द्वारा कदापि नहीं भरा जाएगा। अगर परीक्षार्थी इस भाग को भरते हैं, तो परीक्षार्थी का इस विषय में परीक्षाफल रद्द किया जा सकता है। ये दोनों भाग आंतरिक/बाह्य परीक्षकों को भरने के लिए दिया गया है।
- उत्तरपुस्तिका के पत्रों के दोनो पृष्ठों पर तथा प्रत्येक लाइन पर लिखें एवं पृष्ठों को नष्ट न करें।
- यदि रफ कार्य करने की आवश्यक हो, तो परीक्षार्थी उत्तरपुस्तिका के अंतिम पृष्ठ पर रफ कार्य करके उसे काट दें/क्रास (X) कर दें।
- उत्तरपुस्तिका के आंतरिक पृष्ठों पर दाहिने हाशिए में लाइन खींचकर सादा स्थान छोड़ रखा गया है। शेष स्थान रूल्ड है। परीक्षार्थी दाहिने हाशिए के सादे स्थान में कुछ भी नहीं लिखेंगे, चूंकि यह भाग परीक्षक के उपयोग के लिए है।
- उत्तरपुस्तिका के पृष्ठों को मोड़ें-फाड़ें नहीं तथा बीच-बीच में व्यर्थ ही खाली न छोड़ें।
- प्रश्न-पत्र में दी हुई संख्या के अनुसार अपने उत्तरों की संख्या लिखें।
- व्हाइटनर, ब्लेड तथा नाखून का इस्तेमाल करना सर्वथा वर्जित है, अन्यथा परीक्षाफल अमान्य कर दिया जाएगा।
- प्रश्नोत्तर के समाप्त होने पर अंतिम में नीचे एक क्षैतिज रेखा खींच दें।
- आंतरिक परीक्षक द्वारा उपलब्ध कराये गए उपस्थिति-पत्रक में परीक्षार्थी द्वारा यथा-स्तम्भ परीक्षा की तिथि अंकित करते हुए उत्तरपुस्तिका की क्रम संख्या लिखकर अपना हस्ताक्षर किया जाएगा। परीक्षार्थी की उपस्थिति, अनुपस्थिति एवं निष्कासन से संबंधित संगत गोले को नीले/काले पेन से परीक्षक द्वारा भरा जाएगा न कि परीक्षार्थी द्वारा।
- परीक्षार्थी अपनी उत्तरपुस्तिका को आन्तरिक परीक्षक के पास जमा किये बिना परीक्षा भवन न छोड़ें।
- परीक्षा केन्द्र में कैलकुलेटर, मोबाइल फोन, इयर फोन, पेजर, ब्लूटूथ या इस प्रकार का कोई अन्य इलेक्ट्रॉनिक उपकरण ले जाना सख्त मना है।
- जाँच परीक्षा में गैर-उत्प्रेषित या जाँच परीक्षा में अनुपस्थित छात्र/छात्रा इंटरमीडिएट वार्षिक प्रायोगिक परीक्षा, 2022 में कदापि सम्मिलित नहीं हो सकते हैं।



बिहार विद्यालय परीक्षा समिति, पटना
BIHAR SCHOOL EXAMINATION BOARD, PATNA
INTERMEDIATE ANNUAL EXAMINATION, 2022

संकाय: विज्ञान
FACULTY: SCIENCE

इंटरमीडिएट वार्षिक परीक्षा, 2022

प्रायोगिक परीक्षा का प्रवेश पत्र

Admit Card For Practical Examination

कॉलेज/+2 स्कूल का नाम	GAYA COLLEGE, GAYA				
परीक्षार्थी का नाम	KAJAL KUMARI				
माता का नाम	SABITA DEVI				
पिता का नाम	BYAS PASWAN				
परीक्षार्थी का आधार नं०	दिव्यांग कोटि				NO
सूचीकरण संख्या/वर्ष	R-210010123-20	परीक्षार्थी की कोटि	REGULAR		
रोल कोड	21001	रोल क्रमांक	22010121	लिंग	FEMALE
परीक्षा केंद्र का नाम	GAYA COLLEGE, GAYA				



प्रायोगिक परीक्षा के विषय (निर्धारित परीक्षा कार्यक्रम सहित)

प्रायोगिक विषय	विषय कोड	विषय का नाम	परीक्षा की तारीख
वैकल्पिक विषय	117	PHYSICS	10.01.2022 to 20.01.2022
	118	CHEMISTRY	
अतिरिक्त विषय			

संजय कुमार

महाविद्यालय / +2 विद्यालय प्रधान का हस्ताक्षर
एवं मुहर

परीक्षा नियंत्रक (30M10)

परीक्षार्थी के लिए आवश्यक निर्देश

- प्रायोगिक परीक्षा दिनांक 10.01.2022 से 20.01.2022 तक संचालित होगी। केन्द्राधीक्षक दिनांक 10.01.2022 से 20.01.2022 तक की अवधि में परीक्षार्थियों की संख्या के अनुसार तिथि एवं पाली का निर्धारण करके प्रायोगिक परीक्षा केन्द्र पर आवंटित सभी परीक्षार्थियों के प्रायोगिक विषयों की परीक्षा आयोजित करेंगे।
- परीक्षार्थी अपने इस प्रवेश-पत्र में उल्लिखित प्रायोगिक परीक्षा केंद्रों पर दिनांक 10.01.2022 को पूर्वाह्न 09:00 बजे अनिवार्य रूप से जाकर परीक्षा केन्द्र के परिसर की सूचना पट्ट से यह जानकारी प्राप्त करेंगे कि उनके द्वारा चयनित विषय की प्रायोगिक परीक्षा किस तिथि एवं किस पाली में संचालित होगी, जिसमें उन्हें सम्मिलित होना अनिवार्य है।
- परीक्षार्थी के प्रत्येक प्रायोगिक विषय की परीक्षा के लिए 08 पृष्ठों की केवल एक ही उत्तरपुस्तिका मिलेगी। अतिरिक्त उत्तरपुस्तिका नहीं दी जाएगी। परीक्षार्थी उत्तरपुस्तिका लेते ही यह सुनिश्चित कर लें कि इसमें 8 पृष्ठ हैं एवं सही क्रम में हैं।
- उत्तरपुस्तिका प्राप्त होते ही परीक्षार्थी अपने प्रवेश-पत्र तथा उत्तरपुस्तिका पर मुद्रित विवरणों (Details) का मिलान कर यह अवश्य सुनिश्चित हो लें कि जो उत्तरपुस्तिका परीक्षक द्वारा उन्हें दी गई है, वह उन्हीं की है। भिन्न विवरणों की उत्तरपुस्तिका प्राप्त होने पर उसे तुरंत परीक्षक को वापस लौटा दिया जाए।
- उत्तरपुस्तिका प्राप्त होने पर परीक्षार्थी उनके आवरण पृष्ठ के पीछे अंकित "परीक्षार्थियों के लिए निर्देश" अवश्य पढ़ें एवं उसका अनुपालन करें।
- परीक्षार्थी अपनी उत्तरपुस्तिका के कवर पृष्ठ के ऊपरी बायें तथा दायें भागों में क्रमांक-(1) में अपने उत्तर देने का माध्यम अंकित करते हुए क्रमांक-(2) में अपना पूर्ण हस्ताक्षर अंकित करें। इसके अलावा अन्य मुद्रित विवरणों में किसी भी प्रकार से कोई छेड़-छाड़ नहीं करें।
- प्रायोगिक परीक्षा की उत्तरपुस्तिका के आवरण पृष्ठ के निचले बायें एवं दायें भागों को परीक्षार्थी द्वारा कदापि नहीं भरा जाएगा। अगर परीक्षार्थी इस भाग को भरते हैं, तो परीक्षार्थी का इस विषय में परीक्षाफल रद्द किया जा सकता है। ये दोनों भाग आंतरिक/बाह्य परीक्षकों को भरने के लिए दिया गया है।
- उत्तरपुस्तिका के पत्रों के दोनो पृष्ठों पर तथा प्रत्येक लाइन पर लिखें एवं पृष्ठों को नष्ट न करें।
- यदि रफ कार्य करने की आवश्यक हो, तो परीक्षार्थी उत्तरपुस्तिका के अंतिम पृष्ठ पर रफ कार्य करके उसे काट दें/क्रास (X) कर दें।
- उत्तरपुस्तिका के आंतरिक पृष्ठों पर दाहिने हाशिए में लाइन खींचकर सादा स्थान छोड़ रखा गया है। शेष स्थान रूल्ड है। परीक्षार्थी दाहिने हाशिए के सादे स्थान में कुछ भी नहीं लिखेंगे, चूंकि यह भाग परीक्षक के उपयोग के लिए है।
- उत्तरपुस्तिका के पृष्ठों को मोड़ें-फाड़ें नहीं तथा बीच-बीच में व्यर्थ ही खाली न छोड़ें।
- प्रश्न-पत्र में दी हुई संख्या के अनुसार अपने उत्तरों की संख्या लिखें।
- व्हाइटनर, ब्लेड तथा नाखून का इस्तेमाल करना सर्वथा वर्जित है, अन्यथा परीक्षाफल अमान्य कर दिया जाएगा।
- प्रश्नोत्तर के समाप्त होने पर अंतिम में नीचे एक क्षैतिज रेखा खींच दें।
- आंतरिक परीक्षक द्वारा उपलब्ध कराये गए उपस्थिति-पत्रक में परीक्षार्थी द्वारा यथा-स्तम्भ परीक्षा की तिथि अंकित करते हुए उत्तरपुस्तिका की क्रम संख्या लिखकर अपना हस्ताक्षर किया जाएगा। परीक्षार्थी की उपस्थिति, अनुपस्थिति एवं निष्कासन से संबंधित संगत गोले को नीले/काले पेन से परीक्षक द्वारा भरा जाएगा न कि परीक्षार्थी द्वारा।
- परीक्षार्थी अपनी उत्तरपुस्तिका को आन्तरिक परीक्षक के पास जमा किये बिना परीक्षा भवन न छोड़ें।
- परीक्षा केन्द्र में कैलकुलेटर, मोबाइल फोन, इयर फोन, पेजर, ब्लूटूथ या इस प्रकार का कोई अन्य इलेक्ट्रॉनिक उपकरण ले जाना सख्त मना है।
- जाँच परीक्षा में गैर-उत्प्रेषित या जाँच परीक्षा में अनुपस्थित छात्र/छात्रा इंटरमीडिएट वार्षिक प्रायोगिक परीक्षा, 2022 में कदापि सम्मिलित नहीं हो सकते हैं।



बिहार विद्यालय परीक्षा समिति, पटना
BIHAR SCHOOL EXAMINATION BOARD, PATNA
INTERMEDIATE ANNUAL EXAMINATION, 2022

संकाय: विज्ञान
FACULTY: SCIENCE

इंटरमीडिएट वार्षिक परीक्षा, 2022

प्रायोगिक परीक्षा का प्रवेश पत्र

Admit Card For Practical Examination

कॉलेज/+2 स्कूल का नाम	GAYA COLLEGE, GAYA		
परीक्षार्थी का नाम	JAYA KUMARI		
माता का नाम	RINA DEVI		
पिता का नाम	SHANKAR SHARMA		
परीक्षार्थी का आधार नं०	दिव्यांग कोटि	NO	
सूचीकरण संख्या/वर्ष	R-210010111-20	परीक्षार्थी की कोटि	REGULAR
रौल कोड	21001	रौल क्रमांक	22010109 लिंग FEMALE
परीक्षा केंद्र का नाम	GAYA COLLEGE, GAYA		



प्रायोगिक परीक्षा के विषय (निर्धारित परीक्षा कार्यक्रम सहित)

प्रायोगिक विषय	विषय कोड	विषय का नाम	परीक्षा की तारीख
वैकल्पिक विषय	117	PHYSICS	10.01.2022 to 20.01.2022
	118	CHEMISTRY	
अतिरिक्त विषय			

संजीव कुमार

महाविद्यालय / +2 विद्यालय प्रधान का हस्ताक्षर
एवं मुहर

परीक्षा नियंत्रक (30MA10)

परीक्षार्थी के लिए आवश्यक निर्देश

- प्रायोगिक परीक्षा दिनांक 10.01.2022 से 20.01.2022 तक संचालित होगी। केन्द्राधीक्षक दिनांक 10.01.2022 से 20.01.2022 तक की अवधि में परीक्षार्थियों की संख्या के अनुसार तिथि एवं पाली का निर्धारण करके प्रायोगिक परीक्षा केन्द्र पर आवंटित सभी परीक्षार्थियों के प्रायोगिक विषयों की परीक्षा आयोजित करेंगे।
- परीक्षार्थी अपने इस प्रवेश-पत्र में उल्लिखित प्रायोगिक परीक्षा केंद्रों पर दिनांक 10.01.2022को पूर्वाह्न 09:00 बजे अनिवार्य रूप से जाकर परीक्षा केन्द्र के परिसर की सूचना पट्ट से यह जानकारी प्राप्त करेंगे कि उनके द्वारा चयनित विषय की प्रायोगिक परीक्षा किस तिथि एवं किस पाली में संचालित होगी, जिसमें उन्हें सम्मिलित होना अनिवार्य है।
- परीक्षार्थी के प्रत्येक प्रायोगिक विषय की परीक्षा के लिए 08 पृष्ठों की केवल एक ही उत्तरपुस्तिका मिलेगी। अतिरिक्त उत्तरपुस्तिका नहीं दी जाएगी। परीक्षार्थी उत्तरपुस्तिका लेते ही यह सुनिश्चित कर लें कि इसमें 8 पृष्ठ हैं एवं सही क्रम में हैं।
- उत्तरपुस्तिका प्राप्त होते ही परीक्षार्थी अपने प्रवेश-पत्र तथा उत्तरपुस्तिका पर मुद्रित विवरणों (Details) का मिलान कर यह अवश्य सुनिश्चित हो लें कि जो उत्तरपुस्तिका परीक्षक द्वारा उन्हें दी गई है, वह उन्हीं की है। भिन्न विवरणों की उत्तरपुस्तिका प्राप्त होने पर उसे तुरंत परीक्षक को वापस लौटा दिया जाए।
- उत्तरपुस्तिका प्राप्त होने पर परीक्षार्थी उनके आवरण पृष्ठ के पीछे अंकित "परीक्षार्थियों के लिए निर्देश" अवश्य पढ़ें एवं उसका अनुपालन करें।
- परीक्षार्थी अपनी उत्तरपुस्तिका के कवर पृष्ठ के ऊपरी बायें तथा दायें भागों में क्रमांक-(1) में अपने उत्तर देने का माध्यम अंकित करते हुए क्रमांक-(2) में अपना पूर्ण हस्ताक्षर अंकित करें। इसके अलावा अन्य मुद्रित विवरणों में किसी भी प्रकार से कोई छेड़-छाड़ नहीं करें।
- प्रायोगिक परीक्षा की उत्तरपुस्तिका के आवरण पृष्ठ के निचले बायें एवं दायें भागों को परीक्षार्थी द्वारा कदापि नहीं भरा जाएगा। अगर परीक्षार्थी इस भाग को भरते हैं, तो परीक्षार्थी का इस विषय में परीक्षाफल रद्द किया जा सकता है। ये दोनों भाग आंतरिक/बाह्य परीक्षकों को भरने के लिए दिया गया है।
- उत्तरपुस्तिका के पत्रों के दोनो पृष्ठों पर तथा प्रत्येक लाइन पर लिखें एवं पृष्ठों को नष्ट न करें।
- यदि रफ कार्य करने की आवश्यक हो, तो परीक्षार्थी उत्तरपुस्तिका के अंतिम पृष्ठ पर रफ कार्य करके उसे काट दें/क्रास (X) कर दें।
- उत्तरपुस्तिका के आंतरिक पृष्ठों पर दाहिने हाशिए में लाइन खींचकर सादा स्थान छोड़ रखा गया है। शेष स्थान रूल्ड है। परीक्षार्थी दाहिने हाशिए के सादे स्थान में कुछ भी नहीं लिखेंगे, चूंकि यह भाग परीक्षक के उपयोग के लिए है।
- उत्तरपुस्तिका के पृष्ठों को मोड़ें-फाड़ें नहीं तथा बीच-बीच में व्यर्थ ही खाली न छोड़ें।
- प्रश्न-पत्र में दी हुई संख्या के अनुसार अपने उत्तरों की संख्या लिखें।
- व्हाइटनर, ब्लेड तथा नाखून का इस्तेमाल करना सर्वथा वर्जित है, अन्यथा परीक्षाफल अमान्य कर दिया जाएगा।
- प्रश्नोत्तर के समाप्त होने पर अंतिम में नीचे एक क्षैतिज रेखा खींच दें।
- आंतरिक परीक्षक द्वारा उपलब्ध कराये गए उपस्थिति-पत्रक में परीक्षार्थी द्वारा यथा-स्तम्भ परीक्षा की तिथि अंकित करते हुए उत्तरपुस्तिका की क्रम संख्या लिखकर अपना हस्ताक्षर किया जाएगा। परीक्षार्थी की उपस्थिति, अनुपस्थिति एवं निष्कासन से संबंधित संगत गोले को नीले/काले पेन से परीक्षक द्वारा भरा जाएगा न कि परीक्षार्थी द्वारा।
- परीक्षार्थी अपनी उत्तरपुस्तिका को आन्तरिक परीक्षक के पास जमा किये बिना परीक्षा भवन न छोड़ें।
- परीक्षा केन्द्र में कैलकुलेटर, मोबाइल फोन, इयर फोन, पेजर, ब्लूटूथ या इस प्रकार का कोई अन्य इलेक्ट्रॉनिक उपकरण ले जाना सख्त मना है।
- जाँच परीक्षा में गैर-उत्प्रेषित या जाँच परीक्षा में अनुपस्थित छात्र/छात्रा इंटरमीडिएट वार्षिक प्रायोगिक परीक्षा, 2022 में कदापि सम्मिलित नहीं हो सकते हैं।



बिहार विद्यालय परीक्षा समिति, पटना
BIHAR SCHOOL EXAMINATION BOARD, PATNA
INTERMEDIATE ANNUAL EXAMINATION, 2022

संकाय: विज्ञान
FACULTY: SCIENCE

इंटरमीडिएट वार्षिक परीक्षा, 2022

प्रायोगिक परीक्षा का प्रवेश पत्र

Admit Card For Practical Examination

कॉलेज/+2 स्कूल का नाम GAYA COLLEGE, GAYA
परीक्षार्थी का नाम JYOTI BHARTI
माता का नाम MAMTA KUMARI
पिता का नाम ANAND KUMAR
परीक्षार्थी का आधार नं० दिव्यांग कोटि NO
सूचीकरण संख्या/वर्ष R-210010113-20 परीक्षार्थी की कोटि REGULAR
रोल कोड 21001 रोल क्रमांक 22010111 लिंग FEMALE
परीक्षा केंद्र का नाम GAYA COLLEGE, GAYA



प्रायोगिक परीक्षा के विषय (निर्धारित परीक्षा कार्यक्रम सहित)

प्रायोगिक विषय	विषय कोड	विषय का नाम	परीक्षा की तारीख
वैकल्पिक विषय	117	PHYSICS	10.01.2022 to 20.01.2022
	118	CHEMISTRY	
	119	BIOLOGY	
अतिरिक्त विषय			

संजीव कुमार

महाविद्यालय / +2 विद्यालय प्रधान का हस्ताक्षर
एवं मुहर

परीक्षा नियंत्रक (30M10)

परीक्षार्थी के लिए आवश्यक निर्देश

- प्रायोगिक परीक्षा दिनांक 10.01.2022 से 20.01.2022 तक संचालित होगी। केन्द्राधीक्षक दिनांक 10.01.2022 से 20.01.2022 तक की अवधि में परीक्षार्थियों की संख्या के अनुसार तिथि एवं पाली का निर्धारण करके प्रायोगिक परीक्षा केन्द्र पर आवंटित सभी परीक्षार्थियों के प्रायोगिक विषयों की परीक्षा आयोजित करेंगे।
- परीक्षार्थी अपने इस प्रवेश-पत्र में उल्लिखित प्रायोगिक परीक्षा केंद्रों पर दिनांक 10.01.2022 को पूर्वाह्न 09:00 बजे अनिवार्य रूप से जाकर परीक्षा केन्द्र के परिसर की सूचना पट्ट से यह जानकारी प्राप्त कर लेंगे कि उनके द्वारा चयनित विषय की प्रायोगिक परीक्षा किस तिथि एवं किस पाली में संचालित होगी, जिसमें उन्हें सम्मिलित होना अनिवार्य है।
- परीक्षार्थी के प्रत्येक प्रायोगिक विषय की परीक्षा के लिए 08 पृष्ठों की केवल एक ही उत्तरपुस्तिका मिलेगी। अतिरिक्त उत्तरपुस्तिका नहीं दी जाएगी। परीक्षार्थी उत्तरपुस्तिका लेते ही यह सुनिश्चित कर लें कि इसमें 8 पृष्ठ हैं एवं सही क्रम में हैं।
- उत्तरपुस्तिका प्राप्त होते ही परीक्षार्थी अपने प्रवेश-पत्र तथा उत्तरपुस्तिका पर मुद्रित विवरणों (Details) का मिलान कर यह अवश्य सुनिश्चित हो लें कि जो उत्तरपुस्तिका परीक्षक द्वारा उन्हें दी गई है, वह उन्हीं की है। भिन्न विवरणों की उत्तरपुस्तिका प्राप्त होने पर उसे तुरंत परीक्षक को वापस लौटा दिया जाए।
- उत्तरपुस्तिका प्राप्त होने पर परीक्षार्थी उनके आवरण पृष्ठ के पीछे अंकित "परीक्षार्थियों के लिए निर्देश" अवश्य पढ़ें एवं उसका अनुपालन करें।
- परीक्षार्थी अपनी उत्तरपुस्तिका के कवर पृष्ठ के ऊपरी बायें तथा दायें भागों में क्रमांक-(1) में अपने उत्तर देने का माध्यम अंकित करते हुए क्रमांक-(2) में अपना पूर्ण हस्ताक्षर अंकित करें। इसके अलावा अन्य मुद्रित विवरणों में किसी भी प्रकार से कोई छेड़-छाड़ नहीं करें।
- प्रायोगिक परीक्षा की उत्तरपुस्तिका के आवरण पृष्ठ के निचले बायें एवं दायें भागों को परीक्षार्थी द्वारा कदापि नहीं भरा जाएगा। अगर परीक्षार्थी इस भाग को भरते हैं, तो परीक्षार्थी का इस विषय में परीक्षाफल रद्द किया जा सकता है। ये दोनों भाग आंतरिक/बाह्य परीक्षकों को भरने के लिए दिया गया है।
- उत्तरपुस्तिका के पत्रों के दोनो पृष्ठों पर तथा प्रत्येक लाइन पर लिखें एवं पृष्ठों को नष्ट न करें।
- यदि रफ कार्य करने की आवश्यक हो, तो परीक्षार्थी उत्तरपुस्तिका के अंतिम पृष्ठ पर रफ कार्य करके उसे काट दें/क्रास (X) कर दें।
- उत्तरपुस्तिका के आंतरिक पृष्ठों पर दाहिने हाशिए में लाइन खींचकर सादा स्थान छोड़ रखा गया है। शेष स्थान रूल्ड है। परीक्षार्थी दाहिने हाशिए के सादे स्थान में कुछ भी नहीं लिखेंगे, चूंकि यह भाग परीक्षक के उपयोग के लिए है।
- उत्तरपुस्तिका के पृष्ठों को मोड़ें-फाड़ें नहीं तथा बीच-बीच में व्यर्थ ही खाली न छोड़ें।
- प्रश्न-पत्र में दी हुई संख्या के अनुसार अपने उत्तरों की संख्या लिखें।
- व्हाइटनर, ब्लेड तथा नाखून का इस्तेमाल करना सर्वथा वर्जित है, अन्यथा परीक्षाफल अमान्य कर दिया जाएगा।
- प्रश्नोत्तर के समाप्त होने पर अंतिम में नीचे एक क्षैतिज रेखा खींच दें।
- आंतरिक परीक्षक द्वारा उपलब्ध कराये गए उपस्थिति-पत्रक में परीक्षार्थी द्वारा यथा-स्तम्भ परीक्षा की तिथि अंकित करते हुए उत्तरपुस्तिका की क्रम संख्या लिखकर अपना हस्ताक्षर किया जाएगा। परीक्षार्थी की उपस्थिति, अनुपस्थिति एवं निष्कासन से संबंधित संगत गोले को नीले/काले पेन से परीक्षक द्वारा भरा जाएगा न कि परीक्षार्थी द्वारा।
- परीक्षार्थी अपनी उत्तरपुस्तिका को आन्तरिक परीक्षक के पास जमा किये बिना परीक्षा भवन न छोड़ें।
- परीक्षा केन्द्र में कैलकुलेटर, मोबाइल फोन, इयर फोन, पेजर, ब्लूटूथ या इस प्रकार का कोई अन्य इलेक्ट्रॉनिक उपकरण ले जाना सख्त मना है।
- जाँच परीक्षा में गैर-उत्प्रेषित या जाँच परीक्षा में अनुपस्थित छात्र/छात्रा इंटरमीडिएट वार्षिक प्रायोगिक परीक्षा, 2022 में कदापि सम्मिलित नहीं हो सकते हैं।



बिहार विद्यालय परीक्षा समिति, पटना
BIHAR SCHOOL EXAMINATION BOARD, PATNA
INTERMEDIATE ANNUAL EXAMINATION, 2022

इंटरमीडिएट वार्षिक परीक्षा, 2022

प्रायोगिक परीक्षा का प्रवेश पत्र

Admit Card For Practical Examination

संकाय: विज्ञान
FACULTY: SCIENCE

कॉलेज/+2 स्कूल का नाम GAYA COLLEGE, GAYA
परीक्षार्थी का नाम JUHI KUMARI
माता का नाम ARTI DEVI
पिता का नाम MANOJ PRASAD
परीक्षार्थी का आधार नं० दिव्यांग कोटि NO
सूचीकरण संख्या/वर्ष R-210010112-20 परीक्षार्थी की कोटि REGULAR
रौल कोड 21001 रौल क्रमांक 22010110 लिंग FEMALE
परीक्षा केंद्र का नाम GAYA COLLEGE, GAYA



प्रायोगिक परीक्षा के विषय (निर्धारित परीक्षा कार्यक्रम सहित)

प्रायोगिक विषय	विषय कोड	विषय का नाम	परीक्षा की तारीख
वैकल्पिक विषय	117	PHYSICS	10.01.2022 to 20.01.2022
	118	CHEMISTRY	
अतिरिक्त विषय			

संजीव कुमार

महाविद्यालय / +2 विद्यालय प्रधान का हस्ताक्षर
एवं मुहर

परीक्षा नियंत्रक (30M10)

परीक्षार्थी के लिए आवश्यक निर्देश

- प्रायोगिक परीक्षा दिनांक 10.01.2022 से 20.01.2022 तक संचालित होगी। केन्द्राधीक्षक दिनांक 10.01.2022 से 20.01.2022 तक की अवधि में परीक्षार्थियों की संख्या के अनुसार तिथि एवं पाली का निर्धारण करके प्रायोगिक परीक्षा केन्द्र पर आवंटित सभी परीक्षार्थियों के प्रायोगिक विषयों की परीक्षा आयोजित करेंगे।
- परीक्षार्थी अपने इस प्रवेश-पत्र में उल्लिखित प्रायोगिक परीक्षा केंद्रों पर दिनांक 10.01.2022 को पूर्वाह्न 09:00 बजे अनिवार्य रूप से जाकर परीक्षा केन्द्र के परिसर की सूचना पट्ट से यह जानकारी प्राप्त करेंगे कि उनके द्वारा चयनित विषय की प्रायोगिक परीक्षा किस तिथि एवं किस पाली में संचालित होगी, जिसमें उन्हें सम्मिलित होना अनिवार्य है।
- परीक्षार्थी के प्रत्येक प्रायोगिक विषय की परीक्षा के लिए 08 पृष्ठों की केवल एक ही उत्तरपुस्तिका मिलेगी। अतिरिक्त उत्तरपुस्तिका नहीं दी जाएगी। परीक्षार्थी उत्तरपुस्तिका लेते ही यह सुनिश्चित कर लें कि इसमें 8 पृष्ठ हैं एवं सही क्रम में हैं।
- उत्तरपुस्तिका प्राप्त होते ही परीक्षार्थी अपने प्रवेश-पत्र तथा उत्तरपुस्तिका पर मुद्रित विवरणों (Details) का मिलान कर यह अवश्य सुनिश्चित हो लें कि जो उत्तरपुस्तिका परीक्षक द्वारा उन्हें दी गई है, वह उन्हीं की है। भिन्न विवरणों की उत्तरपुस्तिका प्राप्त होने पर उसे तुरंत परीक्षक को वापस लौटा दिया जाए।
- उत्तरपुस्तिका प्राप्त होने पर परीक्षार्थी उनके आवरण पृष्ठ के पीछे अंकित "परीक्षार्थियों के लिए निर्देश" अवश्य पढ़ें एवं उसका अनुपालन करें।
- परीक्षार्थी अपनी उत्तरपुस्तिका के कवर पृष्ठ के ऊपरी बायें तथा दायें भागों में क्रमांक-(1) में अपने उत्तर देने का माध्यम अंकित करते हुए क्रमांक-(2) में अपना पूर्ण हस्ताक्षर अंकित करें। इसके अलावा अन्य मुद्रित विवरणों में किसी भी प्रकार से कोई छेड़-छाड़ नहीं करें।
- प्रायोगिक परीक्षा की उत्तरपुस्तिका के आवरण पृष्ठ के निचले बायें एवं दायें भागों को परीक्षार्थी द्वारा कदापि नहीं भरा जाएगा। अगर परीक्षार्थी इस भाग को भरते हैं, तो परीक्षार्थी का इस विषय में परीक्षाफल रद्द किया जा सकता है। ये दोनों भाग आंतरिक/बाह्य परीक्षकों को भरने के लिए दिया गया है।
- उत्तरपुस्तिका के पत्रों के दोनो पृष्ठों पर तथा प्रत्येक लाइन पर लिखें एवं पृष्ठों को नष्ट न करें।
- यदि रफ कार्य करने की आवश्यक हो, तो परीक्षार्थी उत्तरपुस्तिका के अंतिम पृष्ठ पर रफ कार्य करके उसे काट दें/क्रास (X) कर दें।
- उत्तरपुस्तिका के आंतरिक पृष्ठों पर दाहिने हाशिए में लाइन खींचकर सादा स्थान छोड़ रखा गया है। शेष स्थान रूल्ड है। परीक्षार्थी दाहिने हाशिए के सादे स्थान में कुछ भी नहीं लिखेंगे, चूंकि यह भाग परीक्षक के उपयोग के लिए है।
- उत्तरपुस्तिका के पृष्ठों को मोड़ें-फाड़ें नहीं तथा बीच-बीच में व्यर्थ ही खाली न छोड़ें।
- प्रश्न-पत्र में दी हुई संख्या के अनुसार अपने उत्तरों की संख्या लिखें।
- व्हाइटनर, ब्लेड तथा नाखून का इस्तेमाल करना सर्वथा वर्जित है, अन्यथा परीक्षाफल अमान्य कर दिया जाएगा।
- प्रश्नोत्तर के समाप्त होने पर अंतिम में नीचे एक क्षैतिज रेखा खींच दें।
- आंतरिक परीक्षक द्वारा उपलब्ध कराये गए उपस्थिति-पत्रक में परीक्षार्थी द्वारा यथा-स्तम्भ परीक्षा की तिथि अंकित करते हुए उत्तरपुस्तिका की क्रम संख्या लिखकर अपना हस्ताक्षर किया जाएगा। परीक्षार्थी की उपस्थिति, अनुपस्थिति एवं निष्कासन से संबंधित संगत गोले को नीले/काले पेन से परीक्षक द्वारा भरा जाएगा न कि परीक्षार्थी द्वारा।
- परीक्षार्थी अपनी उत्तरपुस्तिका को आन्तरिक परीक्षक के पास जमा किये बिना परीक्षा भवन न छोड़ें।
- परीक्षा केन्द्र में कैलकुलेटर, मोबाइल फोन, इयर फोन, पेजर, ब्लूटूथ या इस प्रकार का कोई अन्य इलेक्ट्रॉनिक उपकरण ले जाना सख्त मना है।
- जाँच परीक्षा में गैर-उत्प्रेषित या जाँच परीक्षा में अनुपस्थित छात्र/छात्रा इंटरमीडिएट वार्षिक प्रायोगिक परीक्षा, 2022 में कदापि सम्मिलित नहीं हो सकते हैं।



बिहार विद्यालय परीक्षा समिति, पटना
BIHAR SCHOOL EXAMINATION BOARD, PATNA
INTERMEDIATE ANNUAL EXAMINATION, 2022

संकाय: विज्ञान
FACULTY: SCIENCE

इंटरमीडिएट वार्षिक परीक्षा, 2022

प्रायोगिक परीक्षा का प्रवेश पत्र

Admit Card For Practical Examination

कॉलेज/+2 स्कूल का नाम	GAYA COLLEGE, GAYA		
परीक्षार्थी का नाम	JYOTI KUMARI		
माता का नाम	MUNI DEVI		
पिता का नाम	NANHAK RAVIDAS		
परीक्षार्थी का आधार नं०	दिव्यांग कोटि	NO	
सूचीकरण संख्या/वर्ष	R-210010116-20	परीक्षार्थी की कोटि	REGULAR
रोल कोड	21001	रोल क्रमांक	22010114 लिंग FEMALE
परीक्षा केंद्र का नाम	GAYA COLLEGE, GAYA		



प्रायोगिक परीक्षा के विषय (निर्धारित परीक्षा कार्यक्रम सहित)

प्रायोगिक विषय	विषय कोड	विषय का नाम	परीक्षा की तारीख
वैकल्पिक विषय	117	PHYSICS	10.01.2022 to 20.01.2022
	118	CHEMISTRY	
	119	BIOLOGY	
अतिरिक्त विषय			

संजीव कुमार

महाविद्यालय / +2 विद्यालय प्रधान का हस्ताक्षर
एवं मुहर

परीक्षा नियंत्रक (30M10)

परीक्षार्थी के लिए आवश्यक निर्देश

- प्रायोगिक परीक्षा दिनांक 10.01.2022 से 20.01.2022 तक संचालित होगी। केन्द्राधीक्षक दिनांक 10.01.2022 से 20.01.2022 तक की अवधि में परीक्षार्थियों की संख्या के अनुसार तिथि एवं पाली का निर्धारण करके प्रायोगिक परीक्षा केन्द्र पर आवंटित सभी परीक्षार्थियों के प्रायोगिक विषयों की परीक्षा आयोजित करेंगे।
- परीक्षार्थी अपने इस प्रवेश-पत्र में उल्लिखित प्रायोगिक परीक्षा केंद्रों पर दिनांक 10.01.2022को पूर्वाह्न 09:00 बजे अनिवार्य रूप से जाकर परीक्षा केन्द्र के परिसर की सूचना पट्ट से यह जानकारी प्राप्त करेंगे कि उनके द्वारा चयनित विषय की प्रायोगिक परीक्षा किस तिथि एवं किस पाली में संचालित होगी, जिसमें उन्हें सम्मिलित होना अनिवार्य है।
- परीक्षार्थी के प्रत्येक प्रायोगिक विषय की परीक्षा के लिए 08 पृष्ठों की केवल एक ही उत्तरपुस्तिका मिलेगी। अतिरिक्त उत्तरपुस्तिका नहीं दी जाएगी। परीक्षार्थी उत्तरपुस्तिका लेते ही यह सुनिश्चित कर लें कि इसमें 8 पृष्ठ हैं एवं सही क्रम में हैं।
- उत्तरपुस्तिका प्राप्त होते ही परीक्षार्थी अपने प्रवेश-पत्र तथा उत्तरपुस्तिका पर मुद्रित विवरणों (Details) का मिलान कर यह अवश्य सुनिश्चित हो लें कि जो उत्तरपुस्तिका परीक्षक द्वारा उन्हें दी गई है, वह उन्हीं की है। भिन्न विवरणों की उत्तरपुस्तिका प्राप्त होने पर उसे तुरंत परीक्षक को वापस लौटा दिया जाए।
- उत्तरपुस्तिका प्राप्त होने पर परीक्षार्थी उनके आवरण पृष्ठ के पीछे अंकित "परीक्षार्थियों के लिए निर्देश" अवश्य पढ़ें एवं उसका अनुपालन करें।
- परीक्षार्थी अपनी उत्तरपुस्तिका के कवर पृष्ठ के ऊपरी बायें तथा दायें भागों में क्रमांक-(1) में अपने उत्तर देने का माध्यम अंकित करते हुए क्रमांक-(2) में अपना पूर्ण हस्ताक्षर अंकित करें। इसके अलावा अन्य मुद्रित विवरणों में किसी भी प्रकार से कोई छेड़-छाड़ नहीं करें।
- प्रायोगिक परीक्षा की उत्तरपुस्तिका के आवरण पृष्ठ के निचले बायें एवं दायें भागों को परीक्षार्थी द्वारा कदापि नहीं भरा जाएगा। अगर परीक्षार्थी इस भाग को भरते हैं, तो परीक्षार्थी का इस विषय में परीक्षाफल रद्द किया जा सकता है। ये दोनों भाग आंतरिक/बाह्य परीक्षकों को भरने के लिए दिया गया है।
- उत्तरपुस्तिका के पत्रों के दोनो पृष्ठों पर तथा प्रत्येक लाइन पर लिखें एवं पृष्ठों को नष्ट न करें।
- यदि रफ कार्य करने की आवश्यक हो, तो परीक्षार्थी उत्तरपुस्तिका के अंतिम पृष्ठ पर रफ कार्य करके उसे काट दें/क्रास (X) कर दें।
- उत्तरपुस्तिका के आंतरिक पृष्ठों पर दाहिने हाशिए में लाइन खींचकर सादा स्थान छोड़ रखा गया है। शेष स्थान रूल्ड है। परीक्षार्थी दाहिने हाशिए के सादे स्थान में कुछ भी नहीं लिखेंगे, चूंकि यह भाग परीक्षक के उपयोग के लिए है।
- उत्तरपुस्तिका के पृष्ठों को मोड़ें-फाड़ें नहीं तथा बीच-बीच में व्यर्थ ही खाली न छोड़ें।
- प्रश्न-पत्र में दी हुई संख्या के अनुसार अपने उत्तरों की संख्या लिखें।
- व्हाइटनर, ब्लेड तथा नाखून का इस्तेमाल करना सर्वथा वर्जित है, अन्यथा परीक्षाफल अमान्य कर दिया जाएगा।
- प्रश्नोत्तर के समाप्त होने पर अंतिम में नीचे एक क्षैतिज रेखा खींच दें।
- आंतरिक परीक्षक द्वारा उपलब्ध कराये गए उपस्थिति-पत्रक में परीक्षार्थी द्वारा यथा-स्तम्भ परीक्षा की तिथि अंकित करते हुए उत्तरपुस्तिका की क्रम संख्या लिखकर अपना हस्ताक्षर किया जाएगा। परीक्षार्थी की उपस्थिति, अनुपस्थिति एवं निष्कासन से संबंधित संगत गोले को नीले/काले पेन से परीक्षक द्वारा भरा जाएगा न कि परीक्षार्थी द्वारा।
- परीक्षार्थी अपनी उत्तरपुस्तिका को आन्तरिक परीक्षक के पास जमा किये बिना परीक्षा भवन न छोड़ें।
- परीक्षा केन्द्र में कैलकुलेटर, मोबाइल फोन, इयर फोन, पेजर, ब्लूटूथ या इस प्रकार का कोई अन्य इलेक्ट्रॉनिक उपकरण ले जाना सख्त मना है।
- जाँच परीक्षा में गैर-उत्प्रेषित या जाँच परीक्षा में अनुपस्थित छात्र/छात्रा इंटरमीडिएट वार्षिक प्रायोगिक परीक्षा, 2022 में कदापि सम्मिलित नहीं हो सकते हैं।



बिहार विद्यालय परीक्षा समिति, पटना
BIHAR SCHOOL EXAMINATION BOARD, PATNA
INTERMEDIATE ANNUAL EXAMINATION, 2022

इंटरमीडिएट वार्षिक परीक्षा, 2022

प्रायोगिक परीक्षा का प्रवेश पत्र

Admit Card For Practical Examination

संकाय: विज्ञान
FACULTY: SCIENCE

कॉलेज/+2 स्कूल का नाम	GAYA COLLEGE, GAYA		
परीक्षार्थी का नाम	KANCHAN KUMARI		
माता का नाम	RUBI DEVI		
पिता का नाम	VINAY YADAV		
परीक्षार्थी का आधार नं०	दिव्यांग कोटि	NO	
सूचीकरण संख्या/वर्ष	R-210010135-20	परीक्षार्थी की कोटि	REGULAR
रौल कोड	21001	रौल क्रमांक	22010133 लिंग FEMALE
परीक्षा केंद्र का नाम	GAYA COLLEGE, GAYA		



प्रायोगिक परीक्षा के विषय (निर्धारित परीक्षा कार्यक्रम सहित)

प्रायोगिक विषय	विषय कोड	विषय का नाम	परीक्षा की तारीख
वैकल्पिक विषय	117	PHYSICS	10.01.2022 to 20.01.2022
	118	CHEMISTRY	
अतिरिक्त विषय			

संकाय 2022

महाविद्यालय / +2 विद्यालय प्रधान का हस्ताक्षर
एवं मुहर

परीक्षा नियंत्रक (30M10)

परीक्षार्थी के लिए आवश्यक निर्देश

- प्रायोगिक परीक्षा दिनांक 10.01.2022 से 20.01.2022 तक संचालित होगी। केन्द्राधीक्षक दिनांक 10.01.2022 से 20.01.2022 तक की अवधि में परीक्षार्थियों की संख्या के अनुसार तिथि एवं पाली का निर्धारण करके प्रायोगिक परीक्षा केन्द्र पर आवंटित सभी परीक्षार्थियों के प्रायोगिक विषयों की परीक्षा आयोजित करेंगे।
- परीक्षार्थी अपने इस प्रवेश-पत्र में उल्लिखित प्रायोगिक परीक्षा केंद्रों पर दिनांक 10.01.2022 को पूर्वाह्न 09:00 बजे अनिवार्य रूप से जाकर परीक्षा केन्द्र के परिसर की सूचना पट्ट से यह जानकारी प्राप्त कर लेंगे कि उनके द्वारा चयनित विषय की प्रायोगिक परीक्षा किस तिथि एवं किस पाली में संचालित होगी, जिसमें उन्हें सम्मिलित होना अनिवार्य है।
- परीक्षार्थी के प्रत्येक प्रायोगिक विषय की परीक्षा के लिए 08 पृष्ठों की केवल एक ही उत्तरपुस्तिका मिलेगी। अतिरिक्त उत्तरपुस्तिका नहीं दी जाएगी। परीक्षार्थी उत्तरपुस्तिका लेते ही यह सुनिश्चित कर लें कि इसमें 8 पृष्ठ हैं एवं सही क्रम में हैं।
- उत्तरपुस्तिका प्राप्त होते ही परीक्षार्थी अपने प्रवेश-पत्र तथा उत्तरपुस्तिका पर मुद्रित विवरणों (Details) का मिलान कर यह अवश्य सुनिश्चित हो लें कि जो उत्तरपुस्तिका परीक्षक द्वारा उन्हें दी गई है, वह उन्हीं की है। भिन्न विवरणों की उत्तरपुस्तिका प्राप्त होने पर उसे तुरंत परीक्षक को वापस लौटा दिया जाए।
- उत्तरपुस्तिका प्राप्त होने पर परीक्षार्थी उनके आवरण पृष्ठ के पीछे अंकित "परीक्षार्थियों के लिए निर्देश" अवश्य पढ़ें एवं उसका अनुपालन करें।
- परीक्षार्थी अपनी उत्तरपुस्तिका के कवर पृष्ठ के ऊपरी बायें तथा दायें भागों में क्रमांक-(1) में अपने उत्तर देने का माध्यम अंकित करते हुए क्रमांक-(2) में अपना पूर्ण हस्ताक्षर अंकित करें। इसके अलावा अन्य मुद्रित विवरणों में किसी भी प्रकार से कोई छेड़-छाड़ नहीं करें।
- प्रायोगिक परीक्षा की उत्तरपुस्तिका के आवरण पृष्ठ के निचले बायें एवं दायें भागों को परीक्षार्थी द्वारा कदापि नहीं भरा जाएगा। अगर परीक्षार्थी इस भाग को भरते हैं, तो परीक्षार्थी का इस विषय में परीक्षाफल रद्द किया जा सकता है। ये दोनों भाग आंतरिक/बाह्य परीक्षकों को भरने के लिए दिया गया है।
- उत्तरपुस्तिका के पत्रों के दोनो पृष्ठों पर तथा प्रत्येक लाइन पर लिखें एवं पृष्ठों को नष्ट न करें।
- यदि रफ कार्य करने की आवश्यक हो, तो परीक्षार्थी उत्तरपुस्तिका के अंतिम पृष्ठ पर रफ कार्य करके उसे काट दें/क्रास (X) कर दें।
- उत्तरपुस्तिका के आंतरिक पृष्ठों पर दाहिने हाशिए में लाइन खींचकर सादा स्थान छोड़ रखा गया है। शेष स्थान रूल्ड है। परीक्षार्थी दाहिने हाशिए के सादे स्थान में कुछ भी नहीं लिखेंगे, चूंकि यह भाग परीक्षक के उपयोग के लिए है।
- उत्तरपुस्तिका के पृष्ठों को मोड़ें-फाड़ें नहीं तथा बीच-बीच में व्यर्थ ही खाली न छोड़ें।
- प्रश्न-पत्र में दी हुई संख्या के अनुसार अपने उत्तरों की संख्या लिखें।
- व्हाइटनर, ब्लेड तथा नाखून का इस्तेमाल करना सर्वथा वर्जित है, अन्यथा परीक्षाफल अमान्य कर दिया जाएगा।
- प्रश्नोत्तर के समाप्त होने पर अंतिम में नीचे एक क्षैतिज रेखा खींच दें।
- आंतरिक परीक्षक द्वारा उपलब्ध कराये गए उपस्थिति-पत्रक में परीक्षार्थी द्वारा यथा-स्तम्भ परीक्षा की तिथि अंकित करते हुए उत्तरपुस्तिका की क्रम संख्या लिखकर अपना हस्ताक्षर किया जाएगा। परीक्षार्थी की उपस्थिति, अनुपस्थिति एवं निष्कासन से संबंधित संगत गोले को नीले/काले पेन से परीक्षक द्वारा भरा जाएगा न कि परीक्षार्थी द्वारा।
- परीक्षार्थी अपनी उत्तरपुस्तिका को आन्तरिक परीक्षक के पास जमा किये बिना परीक्षा भवन न छोड़ें।
- परीक्षा केन्द्र में कैलकुलेटर, मोबाइल फोन, इयर फोन, पेजर, ब्लूटूथ या इस प्रकार का कोई अन्य इलेक्ट्रॉनिक उपकरण ले जाना सख्त मना है।
- जाँच परीक्षा में गैर-उत्प्रेषित या जाँच परीक्षा में अनुपस्थित छात्र/छात्रा इंटरमीडिएट वार्षिक प्रायोगिक परीक्षा, 2022 में कदापि सम्मिलित नहीं हो सकते हैं।



बिहार विद्यालय परीक्षा समिति, पटना
BIHAR SCHOOL EXAMINATION BOARD, PATNA
INTERMEDIATE ANNUAL EXAMINATION, 2022

संकाय: विज्ञान
FACULTY: SCIENCE

इंटरमीडिएट वार्षिक परीक्षा, 2022

प्रायोगिक परीक्षा का प्रवेश पत्र
Admit Card For Practical Examination

कॉलेज/+2 स्कूल का नाम GAYA COLLEGE, GAYA
परीक्षार्थी का नाम KANCHAN KUMARI
माता का नाम SONA DEVI
पिता का नाम PARSURAM PRAJAPAT
परीक्षार्थी का आधार नं० दिव्यांग कोटि NO
सूचीकरण संख्या/वर्ष R-210010134-20 परीक्षार्थी की कोटि REGULAR
रौल कोड 21001 रौल क्रमांक 22010132 लिंग FEMALE
परीक्षा केंद्र का नाम GAYA COLLEGE, GAYA



प्रायोगिक परीक्षा के विषय (निर्धारित परीक्षा कार्यक्रम सहित)

प्रायोगिक विषय	विषय कोड	विषय का नाम	परीक्षा की तारीख
वैकल्पिक विषय	117	PHYSICS	10.01.2022 to 20.01.2022
	118	CHEMISTRY	
	119	BIOLOGY	
अतिरिक्त विषय			

संजय कुमार

महाविद्यालय / +2 विद्यालय प्रधान का हस्ताक्षर
एवं मुहर

परीक्षा नियंत्रक (30M10)

परीक्षार्थी के लिए आवश्यक निर्देश

- प्रायोगिक परीक्षा दिनांक 10.01.2022 से 20.01.2022 तक संचालित होगी। केन्द्राधीक्षक दिनांक 10.01.2022 से 20.01.2022 तक की अवधि में परीक्षार्थियों की संख्या के अनुसार तिथि एवं पाली का निर्धारण करके प्रायोगिक परीक्षा केन्द्र पर आवंटित सभी परीक्षार्थियों के प्रायोगिक विषयों की परीक्षा आयोजित करेंगे।
- परीक्षार्थी अपने इस प्रवेश-पत्र में उल्लिखित प्रायोगिक परीक्षा केंद्रों पर दिनांक 10.01.2022को पूर्वाह्न 09:00 बजे अनिवार्य रूप से जाकर परीक्षा केन्द्र के परिसर की सूचना पट्ट से यह जानकारी प्राप्त कर लेंगे कि उनके द्वारा चयनित विषय की प्रायोगिक परीक्षा किस तिथि एवं किस पाली में संचालित होगी, जिसमें उन्हें सम्मिलित होना अनिवार्य है।
- परीक्षार्थी के प्रत्येक प्रायोगिक विषय की परीक्षा के लिए 08 पृष्ठों की केवल एक ही उत्तरपुस्तिका मिलेगी। अतिरिक्त उत्तरपुस्तिका नहीं दी जाएगी। परीक्षार्थी उत्तरपुस्तिका लेते ही यह सुनिश्चित कर लें कि इसमें 8 पृष्ठ है एवं सही क्रम में है।
- उत्तरपुस्तिका प्राप्त होते ही परीक्षार्थी अपने प्रवेश-पत्र तथा उत्तरपुस्तिका पर मुद्रित विवरणों (Details) का मिलान कर यह अवश्य सुनिश्चित हो लें कि जो उत्तरपुस्तिका परीक्षक द्वारा उन्हें दी गई है, वह उन्हीं की है। भिन्न विवरणों की उत्तरपुस्तिका प्राप्त होने पर उसे तुरंत परीक्षक को वापस लौटा दिया जाए।
- उत्तरपुस्तिका प्राप्त होने पर परीक्षार्थी उनके आवरण पृष्ठ के पीछे अंकित "परीक्षार्थियों के लिए निर्देश" अवश्य पढ़ें एवं उसका अनुपालन करें।
- परीक्षार्थी अपनी उत्तरपुस्तिका के कवर पृष्ठ के ऊपरी बायें तथा दायें भागों में क्रमांक-(1) में अपने उत्तर देने का माध्यम अंकित करते हुए क्रमांक-(2) में अपना पूर्ण हस्ताक्षर अंकित करें। इसके अलावा अन्य मुद्रित विवरणों में किसी भी प्रकार से कोई छेड़-छाड़ नहीं करें।
- प्रायोगिक परीक्षा की उत्तरपुस्तिका के आवरण पृष्ठ के निचले बायें एवं दायें भागों को परीक्षार्थी द्वारा कदापि नहीं भरा जाएगा। अगर परीक्षार्थी इस भाग को भरते हैं, तो परीक्षार्थी का इस विषय में परीक्षाफल रद्द किया जा सकता है। ये दोनों भाग आंतरिक/बाह्य परीक्षकों को भरने के लिए दिया गया है।
- उत्तरपुस्तिका के पत्रों के दोनो पृष्ठों पर तथा प्रत्येक लाइन पर लिखें एवं पृष्ठों को नष्ट न करें।
- यदि रफ कार्य करने की आवश्यक हो, तो परीक्षार्थी उत्तरपुस्तिका के अंतिम पृष्ठ पर रफ कार्य करके उसे काट दें/क्रास (X) कर दें।
- उत्तरपुस्तिका के आंतरिक पृष्ठों पर दाहिने हाशिए में लाइन खींचकर सादा स्थान छोड़ रखा गया है। शेष स्थान रूल्ड है। परीक्षार्थी दाहिने हाशिए के सादे स्थान में कुछ भी नहीं लिखेंगे, चूंकि यह भाग परीक्षक के उपयोग के लिए है।
- उत्तरपुस्तिका के पृष्ठों को मोड़ें-फाड़ें नहीं तथा बीच-बीच में व्यर्थ ही खाली न छोड़ें।
- प्रश्न-पत्र में दी हुई संख्या के अनुसार अपने उत्तरों की संख्या लिखें।
- व्हाइटनर, ब्लेड तथा नाखून का इस्तेमाल करना सर्वथा वर्जित है, अन्यथा परीक्षाफल अमान्य कर दिया जाएगा।
- प्रश्नोत्तर के समाप्त होने पर अंतिम में नीचे एक क्षैतिज रेखा खींच दें।
- आंतरिक परीक्षक द्वारा उपलब्ध कराये गए उपस्थिति-पत्रक में परीक्षार्थी द्वारा यथा-स्तम्भ परीक्षा की तिथि अंकित करते हुए उत्तरपुस्तिका की क्रम संख्या लिखकर अपना हस्ताक्षर किया जाएगा। परीक्षार्थी की उपस्थिति, अनुपस्थिति एवं निष्कासन से संबंधित संगत गोले को नीले/काले पेन से परीक्षक द्वारा भरा जाएगा न कि परीक्षार्थी द्वारा।
- परीक्षार्थी अपनी उत्तरपुस्तिका को आन्तरिक परीक्षक के पास जमा किये बिना परीक्षा भवन न छोड़ें।
- परीक्षा केन्द्र में कैलकुलेटर, मोबाइल फोन, इयर फोन, पेजर, ब्लूटूथ या इस प्रकार का कोई अन्य इलेक्ट्रॉनिक उपकरण ले जाना सख्त मना है।
- जाँच परीक्षा में गैर-उत्प्रेषित या जाँच परीक्षा में अनुपस्थित छात्र/छात्रा इंटरमीडिएट वार्षिक प्रायोगिक परीक्षा, 2022 में कदापि सम्मिलित नहीं हो सकते हैं।



बिहार विद्यालय परीक्षा समिति, पटना
BIHAR SCHOOL EXAMINATION BOARD, PATNA
INTERMEDIATE ANNUAL EXAMINATION, 2022

संकाय: विज्ञान
FACULTY: SCIENCE

इंटरमीडिएट वार्षिक परीक्षा, 2022

प्रायोगिक परीक्षा का प्रवेश पत्र

Admit Card For Practical Examination

कॉलेज/+2 स्कूल का नाम	GAYA COLLEGE, GAYA				
परीक्षार्थी का नाम	KAJAL KUMARI				
माता का नाम	RENU DEVI				
पिता का नाम	VIRENDRA KUMAR				
परीक्षार्थी का आधार नं०	दिव्यांग कोटि				NO
सूचीकरण संख्या/वर्ष	R-210010130-20	परीक्षार्थी की कोटि	REGULAR		
रोल कोड	21001	रोल क्रमांक	22010128	लिंग	FEMALE
परीक्षा केंद्र का नाम	GAYA COLLEGE, GAYA				



प्रायोगिक परीक्षा के विषय (निर्धारित परीक्षा कार्यक्रम सहित)

प्रायोगिक विषय	विषय कोड	विषय का नाम	परीक्षा की तारीख
वैकल्पिक विषय	117	PHYSICS	10.01.2022 to 20.01.2022
	118	CHEMISTRY	
	119	BIOLOGY	
अतिरिक्त विषय			

संजीव कुमार

महाविद्यालय / +2 विद्यालय प्रधान का हस्ताक्षर
एवं मुहर

परीक्षा नियंत्रक (30M10)

परीक्षार्थी के लिए आवश्यक निर्देश

- प्रायोगिक परीक्षा दिनांक 10.01.2022 से 20.01.2022 तक संचालित होगी। केन्द्राधीक्षक दिनांक 10.01.2022 से 20.01.2022 तक की अवधि में परीक्षार्थियों की संख्या के अनुसार तिथि एवं पाली का निर्धारण करके प्रायोगिक परीक्षा केन्द्र पर आवंटित सभी परीक्षार्थियों के प्रायोगिक विषयों की परीक्षा आयोजित करेंगे।
- परीक्षार्थी अपने इस प्रवेश-पत्र में उल्लिखित प्रायोगिक परीक्षा केंद्रों पर दिनांक 10.01.2022को पूर्वाह्न 09:00 बजे अनिवार्य रूप से जाकर परीक्षा केन्द्र के परिसर की सूचना पट्ट से यह जानकारी प्राप्त करेंगे कि उनके द्वारा चयनित विषय की प्रायोगिक परीक्षा किस तिथि एवं किस पाली में संचालित होगी, जिसमें उन्हें सम्मिलित होना अनिवार्य है।
- परीक्षार्थी के प्रत्येक प्रायोगिक विषय की परीक्षा के लिए 08 पृष्ठों की केवल एक ही उत्तरपुस्तिका मिलेगी। अतिरिक्त उत्तरपुस्तिका नहीं दी जाएगी। परीक्षार्थी उत्तरपुस्तिका लेते ही यह सुनिश्चित कर लें कि इसमें 8 पृष्ठ हैं एवं सही क्रम में हैं।
- उत्तरपुस्तिका प्राप्त होते ही परीक्षार्थी अपने प्रवेश-पत्र तथा उत्तरपुस्तिका पर मुद्रित विवरणों (Details) का मिलान कर यह अवश्य सुनिश्चित हो लें कि जो उत्तरपुस्तिका परीक्षक द्वारा उन्हें दी गई है, वह उन्हीं की है। भिन्न विवरणों की उत्तरपुस्तिका प्राप्त होने पर उसे तुरंत परीक्षक को वापस लौटा दिया जाए।
- उत्तरपुस्तिका प्राप्त होने पर परीक्षार्थी उनके आवरण पृष्ठ के पीछे अंकित "परीक्षार्थियों के लिए निर्देश" अवश्य पढ़ें एवं उसका अनुपालन करें।
- परीक्षार्थी अपनी उत्तरपुस्तिका के कवर पृष्ठ के ऊपरी बायें तथा दायें भागों में क्रमांक-(1) में अपने उत्तर देने का माध्यम अंकित करते हुए क्रमांक-(2) में अपना पूर्ण हस्ताक्षर अंकित करें। इसके अलावा अन्य मुद्रित विवरणों में किसी भी प्रकार से कोई छेड़-छाड़ नहीं करें।
- प्रायोगिक परीक्षा की उत्तरपुस्तिका के आवरण पृष्ठ के निचले बायें एवं दायें भागों को परीक्षार्थी द्वारा कदापि नहीं भरा जाएगा। अगर परीक्षार्थी इस भाग को भरते हैं, तो परीक्षार्थी का इस विषय में परीक्षाफल रद्द किया जा सकता है। ये दोनों भाग आंतरिक/बाह्य परीक्षकों को भरने के लिए दिया गया है।
- उत्तरपुस्तिका के पत्रों के दोनो पृष्ठों पर तथा प्रत्येक लाइन पर लिखें एवं पृष्ठों को नष्ट न करें।
- यदि रफ कार्य करने की आवश्यक हो, तो परीक्षार्थी उत्तरपुस्तिका के अंतिम पृष्ठ पर रफ कार्य करके उसे काट दें/क्रास (X) कर दें।
- उत्तरपुस्तिका के आंतरिक पृष्ठों पर दाहिने हाशिए में लाइन खींचकर सादा स्थान छोड़ रखा गया है। शेष स्थान रूल्ड है। परीक्षार्थी दाहिने हाशिए के सादे स्थान में कुछ भी नहीं लिखेंगे, चूंकि यह भाग परीक्षक के उपयोग के लिए है।
- उत्तरपुस्तिका के पृष्ठों को मोड़ें-फाड़ें नहीं तथा बीच-बीच में व्यर्थ ही खाली न छोड़ें।
- प्रश्न-पत्र में दी हुई संख्या के अनुसार अपने उत्तरों की संख्या लिखें।
- व्हाइटनर, ब्लेड तथा नाखून का इस्तेमाल करना सर्वथा वर्जित है, अन्यथा परीक्षाफल अमान्य कर दिया जाएगा।
- प्रश्नोत्तर के समाप्त होने पर अंतिम में नीचे एक क्षैतिज रेखा खींच दें।
- आंतरिक परीक्षक द्वारा उपलब्ध कराये गए उपस्थिति-पत्रक में परीक्षार्थी द्वारा यथा-स्तम्भ परीक्षा की तिथि अंकित करते हुए उत्तरपुस्तिका की क्रम संख्या लिखकर अपना हस्ताक्षर किया जाएगा। परीक्षार्थी की उपस्थिति, अनुपस्थिति एवं निष्कासन से संबंधित संगत गोले को नीले/काले पेन से परीक्षक द्वारा भरा जाएगा न कि परीक्षार्थी द्वारा।
- परीक्षार्थी अपनी उत्तरपुस्तिका को आन्तरिक परीक्षक के पास जमा किये बिना परीक्षा भवन न छोड़ें।
- परीक्षा केन्द्र में कैलकुलेटर, मोबाइल फोन, इयर फोन, पेजर, ब्लूटूथ या इस प्रकार का कोई अन्य इलेक्ट्रॉनिक उपकरण ले जाना सख्त मना है।
- जाँच परीक्षा में गैर-उत्प्रेषित या जाँच परीक्षा में अनुपस्थित छात्र/छात्रा इंटरमीडिएट वार्षिक प्रायोगिक परीक्षा, 2022 में कदापि सम्मिलित नहीं हो सकते हैं।



बिहार विद्यालय परीक्षा समिति, पटना
BIHAR SCHOOL EXAMINATION BOARD, PATNA
INTERMEDIATE ANNUAL EXAMINATION, 2022


इंटरमीडिएट वार्षिक परीक्षा, 2022

प्रायोगिक परीक्षा का प्रवेश पत्र

Admit Card For Practical Examination

संकाय: विज्ञान
FACULTY: SCIENCE

कॉलेज/+2 स्कूल का नाम GAYA COLLEGE, GAYA
परीक्षार्थी का नाम KAJAL KUMARI GUPTA
माता का नाम SHEELA DEVI
पिता का नाम PRADEEP PRASAD GUPTA
परीक्षार्थी का आधार नं० दिव्यांग कोटि NO
सूचीकरण संख्या/वर्ष R-210010131-20 परीक्षार्थी की कोटि REGULAR
रोल कोड 21001 रोल क्रमांक 22010129 लिंग FEMALE
परीक्षा केंद्र का नाम GAYA COLLEGE, GAYA



प्रायोगिक परीक्षा के विषय (निर्धारित परीक्षा कार्यक्रम सहित)

प्रायोगिक विषय	विषय कोड	विषय का नाम	परीक्षा की तारीख
वैकल्पिक विषय	117	PHYSICS	10.01.2022 to 20.01.2022
	118	CHEMISTRY	
अतिरिक्त विषय			

संजीव कुमार

महाविद्यालय / +2 विद्यालय प्रधान का हस्ताक्षर
एवं मुहर

परीक्षा नियंत्रक (30M10)

परीक्षार्थी के लिए आवश्यक निर्देश

- प्रायोगिक परीक्षा दिनांक 10.01.2022 से 20.01.2022 तक संचालित होगी। केन्द्राधीक्षक दिनांक 10.01.2022 से 20.01.2022 तक की अवधि में परीक्षार्थियों की संख्या के अनुसार तिथि एवं पाली का निर्धारण करके प्रायोगिक परीक्षा केन्द्र पर आवंटित सभी परीक्षार्थियों के प्रायोगिक विषयों की परीक्षा आयोजित करेंगे।
- परीक्षार्थी अपने इस प्रवेश-पत्र में उल्लिखित प्रायोगिक परीक्षा केंद्रों पर दिनांक 10.01.2022 को पूर्वाह्न 09:00 बजे अनिवार्य रूप से जाकर परीक्षा केन्द्र के परिसर की सूचना पट्ट से यह जानकारी प्राप्त कर लेंगे कि उनके द्वारा चयनित विषय की प्रायोगिक परीक्षा किस तिथि एवं किस पाली में संचालित होगी, जिसमें उन्हें सम्मिलित होना अनिवार्य है।
- परीक्षार्थी के प्रत्येक प्रायोगिक विषय की परीक्षा के लिए 08 पृष्ठों की केवल एक ही उत्तरपुस्तिका मिलेगी। अतिरिक्त उत्तरपुस्तिका नहीं दी जाएगी। परीक्षार्थी उत्तरपुस्तिका लेते ही यह सुनिश्चित कर लें कि इसमें 8 पृष्ठ हैं एवं सही क्रम में हैं।
- उत्तरपुस्तिका प्राप्त होते ही परीक्षार्थी अपने प्रवेश-पत्र तथा उत्तरपुस्तिका पर मुद्रित विवरणों (Details) का मिलान कर यह अवश्य सुनिश्चित हो लें कि जो उत्तरपुस्तिका परीक्षक द्वारा उन्हें दी गई है, वह उन्हीं की है। भिन्न विवरणों की उत्तरपुस्तिका प्राप्त होने पर उसे तुरंत परीक्षक को वापस लौटा दिया जाए।
- उत्तरपुस्तिका प्राप्त होने पर परीक्षार्थी उनके आवरण पृष्ठ के पीछे अंकित "परीक्षार्थियों के लिए निर्देश" अवश्य पढ़ें एवं उसका अनुपालन करें।
- परीक्षार्थी अपनी उत्तरपुस्तिका के कवर पृष्ठ के ऊपरी बायें तथा दायें भागों में क्रमांक-(1) में अपने उत्तर देने का माध्यम अंकित करते हुए क्रमांक-(2) में अपना पूर्ण हस्ताक्षर अंकित करें। इसके अलावा अन्य मुद्रित विवरणों में किसी भी प्रकार से कोई छेड़-छाड़ नहीं करें।
- प्रायोगिक परीक्षा की उत्तरपुस्तिका के आवरण पृष्ठ के निचले बायें एवं दायें भागों को परीक्षार्थी द्वारा कदापि नहीं भरा जाएगा। अगर परीक्षार्थी इस भाग को भरते हैं, तो परीक्षार्थी का इस विषय में परीक्षाफल रद्द किया जा सकता है। ये दोनों भाग आंतरिक/बाह्य परीक्षकों को भरने के लिए दिया गया है।
- उत्तरपुस्तिका के पत्रों के दोनो पृष्ठों पर तथा प्रत्येक लाइन पर लिखें एवं पृष्ठों को नष्ट न करें।
- यदि रफ कार्य करने की आवश्यक हो, तो परीक्षार्थी उत्तरपुस्तिका के अंतिम पृष्ठ पर रफ कार्य करके उसे काट दें/क्रास (X) कर दें।
- उत्तरपुस्तिका के आंतरिक पृष्ठों पर दाहिने हाशिए में लाइन खींचकर सादा स्थान छोड़ रखा गया है। शेष स्थान रूल्ड है। परीक्षार्थी दाहिने हाशिए के सादे स्थान में कुछ भी नहीं लिखेंगे, चूंकि यह भाग परीक्षक के उपयोग के लिए है।
- उत्तरपुस्तिका के पृष्ठों को मोड़ें-फाड़ें नहीं तथा बीच-बीच में व्यर्थ ही खाली न छोड़ें।
- प्रश्न-पत्र में दी हुई संख्या के अनुसार अपने उत्तरों की संख्या लिखें।
- व्हाइटनर, ब्लेड तथा नाखून का इस्तेमाल करना सर्वथा वर्जित है, अन्यथा परीक्षाफल अमान्य कर दिया जाएगा।
- प्रश्नोत्तर के समाप्त होने पर अंतिम में नीचे एक क्षैतिज रेखा खींच दें।
- आंतरिक परीक्षक द्वारा उपलब्ध कराये गए उपस्थिति-पत्रक में परीक्षार्थी द्वारा यथा-स्तम्भ परीक्षा की तिथि अंकित करते हुए उत्तरपुस्तिका की क्रम संख्या लिखकर अपना हस्ताक्षर किया जाएगा। परीक्षार्थी की उपस्थिति, अनुपस्थिति एवं निष्कासन से संबंधित संगत गोले को नीले/काले पेन से परीक्षक द्वारा भरा जाएगा न कि परीक्षार्थी द्वारा।
- परीक्षार्थी अपनी उत्तरपुस्तिका को आन्तरिक परीक्षक के पास जमा किये बिना परीक्षा भवन न छोड़ें।
- परीक्षा केन्द्र में कैलकुलेटर, मोबाइल फोन, इयर फोन, पेजर, ब्लूटूथ या इस प्रकार का कोई अन्य इलेक्ट्रॉनिक उपकरण ले जाना सख्त मना है।
- जाँच परीक्षा में गैर-उत्प्रेषित या जाँच परीक्षा में अनुपस्थित छात्र/छात्रा इंटरमीडिएट वार्षिक प्रायोगिक परीक्षा, 2022 में कदापि सम्मिलित नहीं हो सकते हैं।



बिहार विद्यालय परीक्षा समिति, पटना
BIHAR SCHOOL EXAMINATION BOARD, PATNA
INTERMEDIATE ANNUAL EXAMINATION, 2022

संकाय: विज्ञान
FACULTY: SCIENCE

इंटरमीडिएट वार्षिक परीक्षा, 2022

प्रायोगिक परीक्षा का प्रवेश पत्र

Admit Card For Practical Examination

कॉलेज/+2 स्कूल का नाम	GAYA COLLEGE, GAYA		
परीक्षार्थी का नाम	KHADIJA RAHMAN		
माता का नाम	FARZANA KHATOON		
पिता का नाम	MD HASEEBUR RAHMAN		
परीक्षार्थी का आधार नं०	दिव्यांग कोटि	NO	
सूचीकरण संख्या/वर्ष	R-210010141-20	परीक्षार्थी की कोटि	REGULAR
रोल कोड	21001	रोल क्रमांक	22010138 लिंग FEMALE
परीक्षा केंद्र का नाम	GAYA COLLEGE, GAYA		



प्रायोगिक परीक्षा के विषय (निर्धारित परीक्षा कार्यक्रम सहित)

प्रायोगिक विषय	विषय कोड	विषय का नाम	परीक्षा की तारीख
वैकल्पिक विषय	117	PHYSICS	10.01.2022 to 20.01.2022
	118	CHEMISTRY	
अतिरिक्त विषय			

संजीव कुमार

महाविद्यालय / +2 विद्यालय प्रधान का हस्ताक्षर
एवं मुहर

परीक्षा नियंत्रक (30M10)

परीक्षार्थी के लिए आवश्यक निर्देश

- प्रायोगिक परीक्षा दिनांक 10.01.2022 से 20.01.2022 तक संचालित होगी। केन्द्राधीक्षक दिनांक 10.01.2022 से 20.01.2022 तक की अवधि में परीक्षार्थियों की संख्या के अनुसार तिथि एवं पाली का निर्धारण करके प्रायोगिक परीक्षा केन्द्र पर आवंटित सभी परीक्षार्थियों के प्रायोगिक विषयों की परीक्षा आयोजित करेंगे।
- परीक्षार्थी अपने इस प्रवेश-पत्र में उल्लिखित प्रायोगिक परीक्षा केंद्रों पर दिनांक 10.01.2022 को पूर्वाह्न 09:00 बजे अनिवार्य रूप से जाकर परीक्षा केन्द्र के परिसर की सूचना पट्ट से यह जानकारी प्राप्त कर लेंगे कि उनके द्वारा चयनित विषय की प्रायोगिक परीक्षा किस तिथि एवं किस पाली में संचालित होगी, जिसमें उन्हें सम्मिलित होना अनिवार्य है।
- परीक्षार्थी के प्रत्येक प्रायोगिक विषय की परीक्षा के लिए 08 पृष्ठों की केवल एक ही उत्तरपुस्तिका मिलेगी। अतिरिक्त उत्तरपुस्तिका नहीं दी जाएगी। परीक्षार्थी उत्तरपुस्तिका लेते ही यह सुनिश्चित कर लें कि इसमें 8 पृष्ठ हैं एवं सही क्रम में हैं।
- उत्तरपुस्तिका प्राप्त होते ही परीक्षार्थी अपने प्रवेश-पत्र तथा उत्तरपुस्तिका पर मुद्रित विवरणों (Details) का मिलान कर यह अवश्य सुनिश्चित हो लें कि जो उत्तरपुस्तिका परीक्षक द्वारा उन्हें दी गई है, वह उन्हीं की है। भिन्न विवरणों की उत्तरपुस्तिका प्राप्त होने पर उसे तुरंत परीक्षक को वापस लौटा दिया जाए।
- उत्तरपुस्तिका प्राप्त होने पर परीक्षार्थी उनके आवरण पृष्ठ के पीछे अंकित "परीक्षार्थियों के लिए निर्देश" अवश्य पढ़ें एवं उसका अनुपालन करें।
- परीक्षार्थी अपनी उत्तरपुस्तिका के कवर पृष्ठ के ऊपरी बायें तथा दायें भागों में क्रमांक-(1) में अपने उत्तर देने का माध्यम अंकित करते हुए क्रमांक-(2) में अपना पूर्ण हस्ताक्षर अंकित करें। इसके अलावा अन्य मुद्रित विवरणों में किसी भी प्रकार से कोई छेड़-छाड़ नहीं करें।
- प्रायोगिक परीक्षा की उत्तरपुस्तिका के आवरण पृष्ठ के निचले बायें एवं दायें भागों को परीक्षार्थी द्वारा कदापि नहीं भरा जाएगा। अगर परीक्षार्थी इस भाग को भरते हैं, तो परीक्षार्थी का इस विषय में परीक्षाफल रद्द किया जा सकता है। ये दोनों भाग आंतरिक/बाह्य परीक्षकों को भरने के लिए दिया गया है।
- उत्तरपुस्तिका के पत्रों के दोनो पृष्ठों पर तथा प्रत्येक लाइन पर लिखें एवं पृष्ठों को नष्ट न करें।
- यदि रफ कार्य करने की आवश्यक हो, तो परीक्षार्थी उत्तरपुस्तिका के अंतिम पृष्ठ पर रफ कार्य करके उसे काट दें/क्रास (X) कर दें।
- उत्तरपुस्तिका के आंतरिक पृष्ठों पर दाहिने हाशिए में लाइन खींचकर सादा स्थान छोड़ रखा गया है। शेष स्थान रूल्ड है। परीक्षार्थी दाहिने हाशिए के सादे स्थान में कुछ भी नहीं लिखेंगे, चूंकि यह भाग परीक्षक के उपयोग के लिए है।
- उत्तरपुस्तिका के पृष्ठों को मोड़ें-फाड़ें नहीं तथा बीच-बीच में व्यर्थ ही खाली न छोड़ें।
- प्रश्न-पत्र में दी हुई संख्या के अनुसार अपने उत्तरों की संख्या लिखें।
- व्हाइटनर, ब्लेड तथा नाखून का इस्तेमाल करना सर्वथा वर्जित है, अन्यथा परीक्षाफल अमान्य कर दिया जाएगा।
- प्रश्नोत्तर के समाप्त होने पर अंतिम में नीचे एक क्षैतिज रेखा खींच दें।
- आंतरिक परीक्षक द्वारा उपलब्ध कराये गए उपस्थिति-पत्रक में परीक्षार्थी द्वारा यथा-स्तम्भ परीक्षा की तिथि अंकित करते हुए उत्तरपुस्तिका की क्रम संख्या लिखकर अपना हस्ताक्षर किया जाएगा। परीक्षार्थी की उपस्थिति, अनुपस्थिति एवं निष्कासन से संबंधित संगत गोले को नीले/काले पेन से परीक्षक द्वारा भरा जाएगा न कि परीक्षार्थी द्वारा।
- परीक्षार्थी अपनी उत्तरपुस्तिका को आन्तरिक परीक्षक के पास जमा किये बिना परीक्षा भवन न छोड़ें।
- परीक्षा केन्द्र में कैलकुलेटर, मोबाइल फोन, इयर फोन, पेजर, ब्लूटूथ या इस प्रकार का कोई अन्य इलेक्ट्रॉनिक उपकरण ले जाना सख्त मना है।
- जाँच परीक्षा में गैर-उत्प्रेषित या जाँच परीक्षा में अनुपस्थित छात्र/छात्रा इंटरमीडिएट वार्षिक प्रायोगिक परीक्षा, 2022 में कदापि सम्मिलित नहीं हो सकते हैं।



बिहार विद्यालय परीक्षा समिति, पटना
BIHAR SCHOOL EXAMINATION BOARD, PATNA
INTERMEDIATE ANNUAL EXAMINATION, 2022

संकाय: विज्ञान
FACULTY: SCIENCE

इंटरमीडिएट वार्षिक परीक्षा, 2022

प्रायोगिक परीक्षा का प्रवेश पत्र

Admit Card For Practical Examination

कॉलेज/+2 स्कूल का नाम	GAYA COLLEGE, GAYA		
परीक्षार्थी का नाम	KAJAL KUMARI		
माता का नाम	SUMITRA DEVI		
पिता का नाम	SUNIL PRASAD		
परीक्षार्थी का आधार नं०	दिव्यांग कोटि	NO	
सूचीकरण संख्या/वर्ष	R-210010129-20	परीक्षार्थी की कोटि	REGULAR
रोल कोड	21001	रोल क्रमांक	22010127 लिंग FEMALE
परीक्षा केंद्र का नाम	GAYA COLLEGE, GAYA		



प्रायोगिक परीक्षा के विषय (निर्धारित परीक्षा कार्यक्रम सहित)

प्रायोगिक विषय	विषय कोड	विषय का नाम	परीक्षा की तारीख
वैकल्पिक विषय	117	PHYSICS	10.01.2022 to 20.01.2022
	118	CHEMISTRY	
अतिरिक्त विषय			

संजीव कुमार

महाविद्यालय / +2 विद्यालय प्रधान का हस्ताक्षर
एवं मुहर

परीक्षा नियंत्रक (30M10)

परीक्षार्थी के लिए आवश्यक निर्देश

- प्रायोगिक परीक्षा दिनांक 10.01.2022 से 20.01.2022 तक संचालित होगी। केन्द्राधीक्षक दिनांक 10.01.2022 से 20.01.2022 तक की अवधि में परीक्षार्थियों की संख्या के अनुसार तिथि एवं पाली का निर्धारण करके प्रायोगिक परीक्षा केन्द्र पर आवंटित सभी परीक्षार्थियों के प्रायोगिक विषयों की परीक्षा आयोजित करेंगे।
- परीक्षार्थी अपने इस प्रवेश-पत्र में उल्लिखित प्रायोगिक परीक्षा केंद्रों पर दिनांक 10.01.2022को पूर्वाह्न 09:00 बजे अनिवार्य रूप से जाकर परीक्षा केन्द्र के परिसर की सूचना पट्ट से यह जानकारी प्राप्त करेंगे कि उनके द्वारा चयनित विषय की प्रायोगिक परीक्षा किस तिथि एवं किस पाली में संचालित होगी, जिसमें उन्हें सम्मिलित होना अनिवार्य है।
- परीक्षार्थी के प्रत्येक प्रायोगिक विषय की परीक्षा के लिए 08 पृष्ठों की केवल एक ही उत्तरपुस्तिका मिलेगी। अतिरिक्त उत्तरपुस्तिका नहीं दी जाएगी। परीक्षार्थी उत्तरपुस्तिका लेते ही यह सुनिश्चित कर लें कि इसमें 8 पृष्ठ हैं एवं सही क्रम में हैं।
- उत्तरपुस्तिका प्राप्त होते ही परीक्षार्थी अपने प्रवेश-पत्र तथा उत्तरपुस्तिका पर मुद्रित विवरणों (Details) का मिलान कर यह अवश्य सुनिश्चित हो लें कि जो उत्तरपुस्तिका परीक्षक द्वारा उन्हें दी गई है, वह उन्हीं की है। भिन्न विवरणों की उत्तरपुस्तिका प्राप्त होने पर उसे तुरंत परीक्षक को वापस लौटा दिया जाए।
- उत्तरपुस्तिका प्राप्त होने पर परीक्षार्थी उनके आवरण पृष्ठ के पीछे अंकित "परीक्षार्थियों के लिए निर्देश" अवश्य पढ़ें एवं उसका अनुपालन करें।
- परीक्षार्थी अपनी उत्तरपुस्तिका के कवर पृष्ठ के ऊपरी बायें तथा दायें भागों में क्रमांक-(1) में अपने उत्तर देने का माध्यम अंकित करते हुए क्रमांक-(2) में अपना पूर्ण हस्ताक्षर अंकित करें। इसके अलावा अन्य मुद्रित विवरणों में किसी भी प्रकार से कोई छेड़-छाड़ नहीं करें।
- प्रायोगिक परीक्षा की उत्तरपुस्तिका के आवरण पृष्ठ के निचले बायें एवं दायें भागों को परीक्षार्थी द्वारा कदापि नहीं भरा जाएगा। अगर परीक्षार्थी इस भाग को भरते हैं, तो परीक्षार्थी का इस विषय में परीक्षाफल रद्द किया जा सकता है। ये दोनों भाग आंतरिक/बाह्य परीक्षकों को भरने के लिए दिया गया है।
- उत्तरपुस्तिका के पत्रों के दोनो पृष्ठों पर तथा प्रत्येक लाइन पर लिखें एवं पृष्ठों को नष्ट न करें।
- यदि रफ कार्य करने की आवश्यक हो, तो परीक्षार्थी उत्तरपुस्तिका के अंतिम पृष्ठ पर रफ कार्य करके उसे काट दें/क्रास (X) कर दें।
- उत्तरपुस्तिका के आंतरिक पृष्ठों पर दाहिने हाशिए में लाइन खींचकर सादा स्थान छोड़ रखा गया है। शेष स्थान रूल्ड है। परीक्षार्थी दाहिने हाशिए के सादे स्थान में कुछ भी नहीं लिखेंगे, चूंकि यह भाग परीक्षक के उपयोग के लिए है।
- उत्तरपुस्तिका के पृष्ठों को मोड़ें-फाड़ें नहीं तथा बीच-बीच में व्यर्थ ही खाली न छोड़ें।
- प्रश्न-पत्र में दी हुई संख्या के अनुसार अपने उत्तरों की संख्या लिखें।
- व्हाइटनर, ब्लेड तथा नाखून का इस्तेमाल करना सर्वथा वर्जित है, अन्यथा परीक्षाफल अमान्य कर दिया जाएगा।
- प्रश्नोत्तर के समाप्त होने पर अंतिम में नीचे एक क्षैतिज रेखा खींच दें।
- आंतरिक परीक्षक द्वारा उपलब्ध कराये गए उपस्थिति-पत्रक में परीक्षार्थी द्वारा यथा-स्तम्भ परीक्षा की तिथि अंकित करते हुए उत्तरपुस्तिका की क्रम संख्या लिखकर अपना हस्ताक्षर किया जाएगा। परीक्षार्थी की उपस्थिति, अनुपस्थिति एवं निष्कासन से संबंधित संगत गोले को नीले/काले पेन से परीक्षक द्वारा भरा जाएगा न कि परीक्षार्थी द्वारा।
- परीक्षार्थी अपनी उत्तरपुस्तिका को आन्तरिक परीक्षक के पास जमा किये बिना परीक्षा भवन न छोड़ें।
- परीक्षा केन्द्र में कैलकुलेटर, मोबाइल फोन, इयर फोन, पेजर, ब्लूटूथ या इस प्रकार का कोई अन्य इलेक्ट्रॉनिक उपकरण ले जाना सख्त मना है।
- जाँच परीक्षा में गैर-उत्प्रेषित या जाँच परीक्षा में अनुपस्थित छात्र/छात्रा इंटरमीडिएट वार्षिक प्रायोगिक परीक्षा, 2022 में कदापि सम्मिलित नहीं हो सकते हैं।



बिहार विद्यालय परीक्षा समिति, पटना
BIHAR SCHOOL EXAMINATION BOARD, PATNA
INTERMEDIATE ANNUAL EXAMINATION, 2022

संकाय: विज्ञान
FACULTY: SCIENCE

इंटरमीडिएट वार्षिक परीक्षा, 2022

प्रायोगिक परीक्षा का प्रवेश पत्र

Admit Card For Practical Examination

कॉलेज/+2 स्कूल का नाम GAYA COLLEGE, GAYA
परीक्षार्थी का नाम KARISHMA KUMARI
माता का नाम PINKI DEVI
पिता का नाम SUNIL KUMAR YADAV
परीक्षार्थी का आधार नं० दिव्यांग कोटि NO
सूचीकरण संख्या/वर्ष R-210010138-20 परीक्षार्थी की कोटि REGULAR
रौल कोड 21001 रौल क्रमांक 22010136 लिंग FEMALE
परीक्षा केंद्र का नाम GAYA COLLEGE, GAYA



प्रायोगिक परीक्षा के विषय (निर्धारित परीक्षा कार्यक्रम सहित)

प्रायोगिक विषय	विषय कोड	विषय का नाम	परीक्षा की तारीख
वैकल्पिक विषय	117	PHYSICS	10.01.2022 to 20.01.2022
	118	CHEMISTRY	
अतिरिक्त विषय			

संजय कुमार

महाविद्यालय / +2 विद्यालय प्रधान का हस्ताक्षर
एवं मुहर

परीक्षा नियंत्रक (30M10)

परीक्षार्थी के लिए आवश्यक निर्देश

- प्रायोगिक परीक्षा दिनांक 10.01.2022 से 20.01.2022 तक संचालित होगी। केन्द्राधीक्षक दिनांक 10.01.2022 से 20.01.2022 तक की अवधि में परीक्षार्थियों की संख्या के अनुसार तिथि एवं पाली का निर्धारण करके प्रायोगिक परीक्षा केन्द्र पर आवंटित सभी परीक्षार्थियों के प्रायोगिक विषयों की परीक्षा आयोजित करेंगे।
- परीक्षार्थी अपने इस प्रवेश-पत्र में उल्लिखित प्रायोगिक परीक्षा केंद्रों पर दिनांक 10.01.2022को पूर्वाह्न 09:00 बजे अनिवार्य रूप से जाकर परीक्षा केन्द्र के परिसर की सूचना पट्ट से यह जानकारी प्राप्त करेंगे कि उनके द्वारा चयनित विषय की प्रायोगिक परीक्षा किस तिथि एवं किस पाली में संचालित होगी, जिसमें उन्हें सम्मिलित होना अनिवार्य है।
- परीक्षार्थी के प्रत्येक प्रायोगिक विषय की परीक्षा के लिए 08 पृष्ठों की केवल एक ही उत्तरपुस्तिका मिलेगी। अतिरिक्त उत्तरपुस्तिका नहीं दी जाएगी। परीक्षार्थी उत्तरपुस्तिका लेते ही यह सुनिश्चित कर लें कि इसमें 8 पृष्ठ हैं एवं सही क्रम में हैं।
- उत्तरपुस्तिका प्राप्त होते ही परीक्षार्थी अपने प्रवेश-पत्र तथा उत्तरपुस्तिका पर मुद्रित विवरणों (Details) का मिलान कर यह अवश्य सुनिश्चित हो लें कि जो उत्तरपुस्तिका परीक्षक द्वारा उन्हें दी गई है, वह उन्हीं की है। भिन्न विवरणों की उत्तरपुस्तिका प्राप्त होने पर उसे तुरंत परीक्षक को वापस लौटा दिया जाए।
- उत्तरपुस्तिका प्राप्त होने पर परीक्षार्थी उनके आवरण पृष्ठ के पीछे अंकित "परीक्षार्थियों के लिए निर्देश" अवश्य पढ़ें एवं उसका अनुपालन करें।
- परीक्षार्थी अपनी उत्तरपुस्तिका के कवर पृष्ठ के ऊपरी बायें तथा दायें भागों में क्रमांक-(1) में अपने उत्तर देने का माध्यम अंकित करते हुए क्रमांक-(2) में अपना पूर्ण हस्ताक्षर अंकित करें। इसके अलावा अन्य मुद्रित विवरणों में किसी भी प्रकार से कोई छेड़-छाड़ नहीं करें।
- प्रायोगिक परीक्षा की उत्तरपुस्तिका के आवरण पृष्ठ के निचले बायें एवं दायें भागों को परीक्षार्थी द्वारा कदापि नहीं भरा जाएगा। अगर परीक्षार्थी इस भाग को भरते हैं, तो परीक्षार्थी का इस विषय में परीक्षाफल रद्द किया जा सकता है। ये दोनों भाग आंतरिक/बाह्य परीक्षकों को भरने के लिए दिया गया है।
- उत्तरपुस्तिका के पत्रों के दोनो पृष्ठों पर तथा प्रत्येक लाइन पर लिखें एवं पृष्ठों को नष्ट न करें।
- यदि रफ कार्य करने की आवश्यक हो, तो परीक्षार्थी उत्तरपुस्तिका के अंतिम पृष्ठ पर रफ कार्य करके उसे काट दें/क्रास (X) कर दें।
- उत्तरपुस्तिका के आंतरिक पृष्ठों पर दाहिने हाशिए में लाइन खींचकर सादा स्थान छोड़ रखा गया है। शेष स्थान रूल्ड है। परीक्षार्थी दाहिने हाशिए के सादे स्थान में कुछ भी नहीं लिखेंगे, चूंकि यह भाग परीक्षक के उपयोग के लिए है।
- उत्तरपुस्तिका के पृष्ठों को मोड़ें-फाड़ें नहीं तथा बीच-बीच में व्यर्थ ही खाली न छोड़ें।
- प्रश्न-पत्र में दी हुई संख्या के अनुसार अपने उत्तरों की संख्या लिखें।
- व्हाइटनर, ब्लेड तथा नाखून का इस्तेमाल करना सर्वथा वर्जित है, अन्यथा परीक्षाफल अमान्य कर दिया जाएगा।
- प्रश्नोत्तर के समाप्त होने पर अंतिम में नीचे एक क्षैतिज रेखा खींच दें।
- आंतरिक परीक्षक द्वारा उपलब्ध कराये गए उपस्थिति-पत्रक में परीक्षार्थी द्वारा यथा-स्तम्भ परीक्षा की तिथि अंकित करते हुए उत्तरपुस्तिका की क्रम संख्या लिखकर अपना हस्ताक्षर किया जाएगा। परीक्षार्थी की उपस्थिति, अनुपस्थिति एवं निष्कासन से संबंधित संगत गोले को नीले/काले पेन से परीक्षक द्वारा भरा जाएगा न कि परीक्षार्थी द्वारा।
- परीक्षार्थी अपनी उत्तरपुस्तिका को आन्तरिक परीक्षक के पास जमा किये बिना परीक्षा भवन न छोड़ें।
- परीक्षा केन्द्र में कैलकुलेटर, मोबाइल फोन, इयर फोन, पेजर, ब्लूटूथ या इस प्रकार का कोई अन्य इलेक्ट्रॉनिक उपकरण ले जाना सख्त मना है।
- जाँच परीक्षा में गैर-उत्प्रेषित या जाँच परीक्षा में अनुपस्थित छात्र/छात्रा इंटरमीडिएट वार्षिक प्रायोगिक परीक्षा, 2022 में कदापि सम्मिलित नहीं हो सकते हैं।



बिहार विद्यालय परीक्षा समिति, पटना
BIHAR SCHOOL EXAMINATION BOARD, PATNA
INTERMEDIATE ANNUAL EXAMINATION, 2022

इंटरमीडिएट वार्षिक परीक्षा, 2022

प्रायोगिक परीक्षा का प्रवेश पत्र

Admit Card For Practical Examination

संकाय: विज्ञान
FACULTY: SCIENCE

कॉलेज/+2 स्कूल का नाम GAYA COLLEGE, GAYA
परीक्षार्थी का नाम KHUSHBOO KUMARI
माता का नाम SAILA DEVI
पिता का नाम SANJAY KUMAR
परीक्षार्थी का आधार नं० दिव्यांग कोटि NO
सूचीकरण संख्या/वर्ष R-210010148-20 परीक्षार्थी की कोटि REGULAR
रौल कोड 21001 रौल क्रमांक 22010144 लिंग FEMALE
परीक्षा केंद्र का नाम GAYA COLLEGE, GAYA



प्रायोगिक परीक्षा के विषय (निर्धारित परीक्षा कार्यक्रम सहित)

प्रायोगिक विषय	विषय कोड	विषय का नाम	परीक्षा की तारीख
वैकल्पिक विषय	117	PHYSICS	10.01.2022 to 20.01.2022
	118	CHEMISTRY	
	119	BIOLOGY	
अतिरिक्त विषय			

संकाय 30मा0

महाविद्यालय / +2 विद्यालय प्रधान का हस्ताक्षर
एवं मुहर

परीक्षा नियंत्रक (30मा0)

परीक्षार्थी के लिए आवश्यक निर्देश

- प्रायोगिक परीक्षा दिनांक 10.01.2022 से 20.01.2022 तक संचालित होगी। केन्द्राधीक्षक दिनांक 10.01.2022 से 20.01.2022 तक की अवधि में परीक्षार्थियों की संख्या के अनुसार तिथि एवं पाली का निर्धारण करके प्रायोगिक परीक्षा केन्द्र पर आवंटित सभी परीक्षार्थियों के प्रायोगिक विषयों की परीक्षा आयोजित करेंगे।
- परीक्षार्थी अपने इस प्रवेश-पत्र में उल्लिखित प्रायोगिक परीक्षा केंद्रों पर दिनांक 10.01.2022 को पूर्वाह्न 09:00 बजे अनिवार्य रूप से जाकर परीक्षा केन्द्र के परिसर की सूचना पट्ट से यह जानकारी प्राप्त करेंगे कि उनके द्वारा चयनित विषय की प्रायोगिक परीक्षा किस तिथि एवं किस पाली में संचालित होगी, जिसमें उन्हें सम्मिलित होना अनिवार्य है।
- परीक्षार्थी के प्रत्येक प्रायोगिक विषय की परीक्षा के लिए 08 पृष्ठों की केवल एक ही उत्तरपुस्तिका मिलेगी। अतिरिक्त उत्तरपुस्तिका नहीं दी जाएगी। परीक्षार्थी उत्तरपुस्तिका लेते ही यह सुनिश्चित कर लें कि इसमें 8 पृष्ठ हैं एवं सही क्रम में हैं।
- उत्तरपुस्तिका प्राप्त होते ही परीक्षार्थी अपने प्रवेश-पत्र तथा उत्तरपुस्तिका पर मुद्रित विवरणों (Details) का मिलान कर यह अवश्य सुनिश्चित हो लें कि जो उत्तरपुस्तिका परीक्षक द्वारा उन्हें दी गई है, वह उन्हीं की है। भिन्न विवरणों की उत्तरपुस्तिका प्राप्त होने पर उसे तुरंत परीक्षक को वापस लौटा दिया जाए।
- उत्तरपुस्तिका प्राप्त होने पर परीक्षार्थी उनके आवरण पृष्ठ के पीछे अंकित "परीक्षार्थियों के लिए निर्देश" अवश्य पढ़ें एवं उसका अनुपालन करें।
- परीक्षार्थी अपनी उत्तरपुस्तिका के कवर पृष्ठ के ऊपरी बायें तथा दायें भागों में क्रमांक-(1) में अपने उत्तर देने का माध्यम अंकित करते हुए क्रमांक-(2) में अपना पूर्ण हस्ताक्षर अंकित करें। इसके अलावा अन्य मुद्रित विवरणों में किसी भी प्रकार से कोई छेड़-छाड़ नहीं करें।
- प्रायोगिक परीक्षा की उत्तरपुस्तिका के आवरण पृष्ठ के निचले बायें एवं दायें भागों को परीक्षार्थी द्वारा कदापि नहीं भरा जाएगा। अगर परीक्षार्थी इस भाग को भरते हैं, तो परीक्षार्थी का इस विषय में परीक्षाफल रद्द किया जा सकता है। ये दोनों भाग आंतरिक/बाह्य परीक्षकों को भरने के लिए दिया गया है।
- उत्तरपुस्तिका के पत्रों के दोनो पृष्ठों पर तथा प्रत्येक लाइन पर लिखें एवं पृष्ठों को नष्ट न करें।
- यदि रफ कार्य करने की आवश्यक हो, तो परीक्षार्थी उत्तरपुस्तिका के अंतिम पृष्ठ पर रफ कार्य करके उसे काट दें/क्रास (X) कर दें।
- उत्तरपुस्तिका के आंतरिक पृष्ठों पर दाहिने हाशिए में लाइन खींचकर सादा स्थान छोड़ रखा गया है। शेष स्थान रूल्ड है। परीक्षार्थी दाहिने हाशिए के सादे स्थान में कुछ भी नहीं लिखेंगे, चूंकि यह भाग परीक्षक के उपयोग के लिए है।
- उत्तरपुस्तिका के पृष्ठों को मोड़ें-फाड़ें नहीं तथा बीच-बीच में व्यर्थ ही खाली न छोड़ें।
- प्रश्न-पत्र में दी हुई संख्या के अनुसार अपने उत्तरों की संख्या लिखें।
- व्हाइटनर, ब्लेड तथा नाखून का इस्तेमाल करना सर्वथा वर्जित है, अन्यथा परीक्षाफल अमान्य कर दिया जाएगा।
- प्रश्नोत्तर के समाप्त होने पर अंतिम में नीचे एक क्षैतिज रेखा खींच दें।
- आंतरिक परीक्षक द्वारा उपलब्ध कराये गए उपस्थिति-पत्रक में परीक्षार्थी द्वारा यथा-स्तम्भ परीक्षा की तिथि अंकित करते हुए उत्तरपुस्तिका की क्रम संख्या लिखकर अपना हस्ताक्षर किया जाएगा। परीक्षार्थी की उपस्थिति, अनुपस्थिति एवं निष्कासन से संबंधित संगत गोले को नीले/काले पेन से परीक्षक द्वारा भरा जाएगा न कि परीक्षार्थी द्वारा।
- परीक्षार्थी अपनी उत्तरपुस्तिका को आन्तरिक परीक्षक के पास जमा किये बिना परीक्षा भवन न छोड़ें।
- परीक्षा केन्द्र में कैलकुलेटर, मोबाइल फोन, इयर फोन, पेजर, ब्लूटूथ या इस प्रकार का कोई अन्य इलेक्ट्रॉनिक उपकरण ले जाना सख्त मना है।
- जाँच परीक्षा में गैर-उत्प्रेषित या जाँच परीक्षा में अनुपस्थित छात्र/छात्रा इंटरमीडिएट वार्षिक प्रायोगिक परीक्षा, 2022 में कदापि सम्मिलित नहीं हो सकते हैं।



बिहार विद्यालय परीक्षा समिति, पटना
BIHAR SCHOOL EXAMINATION BOARD, PATNA
INTERMEDIATE ANNUAL EXAMINATION, 2022

संकाय: विज्ञान
FACULTY: SCIENCE

इंटरमीडिएट वार्षिक परीक्षा, 2022

प्रायोगिक परीक्षा का प्रवेश पत्र

Admit Card For Practical Examination

कॉलेज/+2 स्कूल का नाम	GAYA COLLEGE, GAYA		
परीक्षार्थी का नाम	KHUSHI BHADANI		
माता का नाम	RAJ KUMARI DEVI		
पिता का नाम	SANJAY KUMAR		
परीक्षार्थी का आधार नं०	दिव्यांग कोटि	NO	
सूचीकरण संख्या/वर्ष	R-210010154-20	परीक्षार्थी की कोटि	REGULAR
रौल कोड	21001	रौल क्रमांक	22010150 लिंग FEMALE
परीक्षा केंद्र का नाम	GAYA COLLEGE, GAYA		



प्रायोगिक परीक्षा के विषय (निर्धारित परीक्षा कार्यक्रम सहित)

प्रायोगिक विषय	विषय कोड	विषय का नाम	परीक्षा की तारीख
वैकल्पिक विषय	117	PHYSICS	10.01.2022 to 20.01.2022
	118	CHEMISTRY	
अतिरिक्त विषय			

संजय कुमार

महाविद्यालय / +2 विद्यालय प्रधान का हस्ताक्षर
एवं मुहर

परीक्षा नियंत्रक (30M10)

परीक्षार्थी के लिए आवश्यक निर्देश

- प्रायोगिक परीक्षा दिनांक 10.01.2022 से 20.01.2022 तक संचालित होगी। केन्द्राधीक्षक दिनांक 10.01.2022 से 20.01.2022 तक की अवधि में परीक्षार्थियों की संख्या के अनुसार तिथि एवं पाली का निर्धारण करके प्रायोगिक परीक्षा केन्द्र पर आवंटित सभी परीक्षार्थियों के प्रायोगिक विषयों की परीक्षा आयोजित करेंगे।
- परीक्षार्थी अपने इस प्रवेश-पत्र में उल्लिखित प्रायोगिक परीक्षा केंद्रों पर दिनांक 10.01.2022 को पूर्वाह्न 09:00 बजे अनिवार्य रूप से जाकर परीक्षा केन्द्र के परिसर की सूचना पट्ट से यह जानकारी प्राप्त करेंगे कि उनके द्वारा चयनित विषय की प्रायोगिक परीक्षा किस तिथि एवं किस पाली में संचालित होगी, जिसमें उन्हें सम्मिलित होना अनिवार्य है।
- परीक्षार्थी के प्रत्येक प्रायोगिक विषय की परीक्षा के लिए 08 पृष्ठों की केवल एक ही उत्तरपुस्तिका मिलेगी। अतिरिक्त उत्तरपुस्तिका नहीं दी जाएगी। परीक्षार्थी उत्तरपुस्तिका लेते ही यह सुनिश्चित कर लें कि इसमें 8 पृष्ठ हैं एवं सही क्रम में हैं।
- उत्तरपुस्तिका प्राप्त होते ही परीक्षार्थी अपने प्रवेश-पत्र तथा उत्तरपुस्तिका पर मुद्रित विवरणों (Details) का मिलान कर यह अवश्य सुनिश्चित हो लें कि जो उत्तरपुस्तिका परीक्षक द्वारा उन्हें दी गई है, वह उन्हीं की है। भिन्न विवरणों की उत्तरपुस्तिका प्राप्त होने पर उसे तुरंत परीक्षक को वापस लौटा दिया जाए।
- उत्तरपुस्तिका प्राप्त होने पर परीक्षार्थी उनके आवरण पृष्ठ के पीछे अंकित "परीक्षार्थियों के लिए निर्देश" अवश्य पढ़ें एवं उसका अनुपालन करें।
- परीक्षार्थी अपनी उत्तरपुस्तिका के कवर पृष्ठ के ऊपरी बायें तथा दायें भागों में क्रमांक-(1) में अपने उत्तर देने का माध्यम अंकित करते हुए क्रमांक-(2) में अपना पूर्ण हस्ताक्षर अंकित करें। इसके अलावा अन्य मुद्रित विवरणों में किसी भी प्रकार से कोई छेड़-छाड़ नहीं करें।
- प्रायोगिक परीक्षा की उत्तरपुस्तिका के आवरण पृष्ठ के निचले बायें एवं दायें भागों को परीक्षार्थी द्वारा कदापि नहीं भरा जाएगा। अगर परीक्षार्थी इस भाग को भरते हैं, तो परीक्षार्थी का इस विषय में परीक्षाफल रद्द किया जा सकता है। ये दोनों भाग आंतरिक/बाह्य परीक्षकों को भरने के लिए दिया गया है।
- उत्तरपुस्तिका के पत्रों के दोनो पृष्ठों पर तथा प्रत्येक लाइन पर लिखें एवं पृष्ठों को नष्ट न करें।
- यदि रफ कार्य करने की आवश्यक हो, तो परीक्षार्थी उत्तरपुस्तिका के अंतिम पृष्ठ पर रफ कार्य करके उसे काट दें/क्रास (X) कर दें।
- उत्तरपुस्तिका के आंतरिक पृष्ठों पर दाहिने हाशिए में लाइन खींचकर सादा स्थान छोड़ रखा गया है। शेष स्थान रूल्ड है। परीक्षार्थी दाहिने हाशिए के सादे स्थान में कुछ भी नहीं लिखेंगे, चूंकि यह भाग परीक्षक के उपयोग के लिए है।
- उत्तरपुस्तिका के पृष्ठों को मोड़ें-फाड़ें नहीं तथा बीच-बीच में व्यर्थ ही खाली न छोड़ें।
- प्रश्न-पत्र में दी हुई संख्या के अनुसार अपने उत्तरों की संख्या लिखें।
- व्हाइटनर, ब्लेड तथा नाखून का इस्तेमाल करना सर्वथा वर्जित है, अन्यथा परीक्षाफल अमान्य कर दिया जाएगा।
- प्रश्नोत्तर के समाप्त होने पर अंतिम में नीचे एक क्षैतिज रेखा खींच दें।
- आंतरिक परीक्षक द्वारा उपलब्ध कराये गए उपस्थिति-पत्रक में परीक्षार्थी द्वारा यथा-स्तम्भ परीक्षा की तिथि अंकित करते हुए उत्तरपुस्तिका की क्रम संख्या लिखकर अपना हस्ताक्षर किया जाएगा। परीक्षार्थी की उपस्थिति, अनुपस्थिति एवं निष्कासन से संबंधित संगत गोले को नीले/काले पेन से परीक्षक द्वारा भरा जाएगा न कि परीक्षार्थी द्वारा।
- परीक्षार्थी अपनी उत्तरपुस्तिका को आन्तरिक परीक्षक के पास जमा किये बिना परीक्षा भवन न छोड़ें।
- परीक्षा केन्द्र में कैलकुलेटर, मोबाइल फोन, इयर फोन, पेजर, ब्लूटूथ या इस प्रकार का कोई अन्य इलेक्ट्रॉनिक उपकरण ले जाना सख्त मना है।
- जाँच परीक्षा में गैर-उत्प्रेषित या जाँच परीक्षा में अनुपस्थित छात्र/छात्रा इंटरमीडिएट वार्षिक प्रायोगिक परीक्षा, 2022 में कदापि सम्मिलित नहीं हो सकते हैं।



बिहार विद्यालय परीक्षा समिति, पटना
BIHAR SCHOOL EXAMINATION BOARD, PATNA
INTERMEDIATE ANNUAL EXAMINATION, 2022

संकाय: विज्ञान
FACULTY: SCIENCE

इंटरमीडिएट वार्षिक परीक्षा, 2022

प्रायोगिक परीक्षा का प्रवेश पत्र

Admit Card For Practical Examination

कॉलेज/+2 स्कूल का नाम	GAYA COLLEGE, GAYA		
परीक्षार्थी का नाम	KAJAL SINHA		
माता का नाम	PUSHPA KUMARI		
पिता का नाम	BINOD KUMAR SINHA		
परीक्षार्थी का आधार नं०	दिव्यांग कोटि	NO	
सूचीकरण संख्या/वर्ष	R-210010132-20	परीक्षार्थी की कोटि	REGULAR
रौल कोड	21001	रौल क्रमांक	22010130 लिंग FEMALE
परीक्षा केंद्र का नाम	GAYA COLLEGE, GAYA		



प्रायोगिक परीक्षा के विषय (निर्धारित परीक्षा कार्यक्रम सहित)

प्रायोगिक विषय	विषय कोड	विषय का नाम	परीक्षा की तारीख
वैकल्पिक विषय	117	PHYSICS	10.01.2022 to 20.01.2022
	118	CHEMISTRY	
	119	BIOLOGY	
अतिरिक्त विषय			

संजय कुमार

महाविद्यालय / +2 विद्यालय प्रधान का हस्ताक्षर
एवं मुहर

परीक्षा नियंत्रक (30M10)

परीक्षार्थी के लिए आवश्यक निर्देश

- प्रायोगिक परीक्षा दिनांक 10.01.2022 से 20.01.2022 तक संचालित होगी। केन्द्राधीक्षक दिनांक 10.01.2022 से 20.01.2022 तक की अवधि में परीक्षार्थियों की संख्या के अनुसार तिथि एवं पाली का निर्धारण करके प्रायोगिक परीक्षा केन्द्र पर आवंटित सभी परीक्षार्थियों के प्रायोगिक विषयों की परीक्षा आयोजित करेंगे।
- परीक्षार्थी अपने इस प्रवेश-पत्र में उल्लिखित प्रायोगिक परीक्षा केंद्रों पर दिनांक 10.01.2022को पूर्वाह्न 09:00 बजे अनिवार्य रूप से जाकर परीक्षा केन्द्र के परिसर की सूचना पट्ट से यह जानकारी प्राप्त कर लेंगे कि उनके द्वारा चयनित विषय की प्रायोगिक परीक्षा किस तिथि एवं किस पाली में संचालित होगी, जिसमें उन्हें सम्मिलित होना अनिवार्य है।
- परीक्षार्थी के प्रत्येक प्रायोगिक विषय की परीक्षा के लिए 08 पृष्ठों की केवल एक ही उत्तरपुस्तिका मिलेगी। अतिरिक्त उत्तरपुस्तिका नहीं दी जाएगी। परीक्षार्थी उत्तरपुस्तिका लेते ही यह सुनिश्चित कर लें कि इसमें 8 पृष्ठ हैं एवं सही क्रम में हैं।
- उत्तरपुस्तिका प्राप्त होते ही परीक्षार्थी अपने प्रवेश-पत्र तथा उत्तरपुस्तिका पर मुद्रित विवरणों (Details) का मिलान कर यह अवश्य सुनिश्चित हो लें कि जो उत्तरपुस्तिका परीक्षक द्वारा उन्हें दी गई है, वह उन्हीं की है। भिन्न विवरणों की उत्तरपुस्तिका प्राप्त होने पर उसे तुरंत परीक्षक को वापस लौटा दिया जाए।
- उत्तरपुस्तिका प्राप्त होने पर परीक्षार्थी उनके आवरण पृष्ठ के पीछे अंकित "परीक्षार्थियों के लिए निर्देश" अवश्य पढ़ें एवं उसका अनुपालन करें।
- परीक्षार्थी अपनी उत्तरपुस्तिका के कवर पृष्ठ के ऊपरी बायें तथा दायें भागों में क्रमांक-(1) में अपने उत्तर देने का माध्यम अंकित करते हुए क्रमांक-(2) में अपना पूर्ण हस्ताक्षर अंकित करें। इसके अलावा अन्य मुद्रित विवरणों में किसी भी प्रकार से कोई छेड़-छाड़ नहीं करें।
- प्रायोगिक परीक्षा की उत्तरपुस्तिका के आवरण पृष्ठ के निचले बायें एवं दायें भागों को परीक्षार्थी द्वारा कदापि नहीं भरा जाएगा। अगर परीक्षार्थी इस भाग को भरते हैं, तो परीक्षार्थी का इस विषय में परीक्षाफल रद्द किया जा सकता है। ये दोनों भाग आंतरिक/बाह्य परीक्षकों को भरने के लिए दिया गया है।
- उत्तरपुस्तिका के पत्रों के दोनो पृष्ठों पर तथा प्रत्येक लाइन पर लिखें एवं पृष्ठों को नष्ट न करें।
- यदि रफ कार्य करने की आवश्यक हो, तो परीक्षार्थी उत्तरपुस्तिका के अंतिम पृष्ठ पर रफ कार्य करके उसे काट दें/क्रास (X) कर दें।
- उत्तरपुस्तिका के आंतरिक पृष्ठों पर दाहिने हाशिए में लाइन खींचकर सादा स्थान छोड़ रखा गया है। शेष स्थान रूल्ड है। परीक्षार्थी दाहिने हाशिए के सादे स्थान में कुछ भी नहीं लिखेंगे, चूंकि यह भाग परीक्षक के उपयोग के लिए है।
- उत्तरपुस्तिका के पृष्ठों को मोड़ें-फाड़ें नहीं तथा बीच-बीच में व्यर्थ ही खाली न छोड़ें।
- प्रश्न-पत्र में दी हुई संख्या के अनुसार अपने उत्तरों की संख्या लिखें।
- व्हाइटनर, ब्लेड तथा नाखून का इस्तेमाल करना सर्वथा वर्जित है, अन्यथा परीक्षाफल अमान्य कर दिया जाएगा।
- प्रश्नोत्तर के समाप्त होने पर अंतिम में नीचे एक क्षैतिज रेखा खींच दें।
- आंतरिक परीक्षक द्वारा उपलब्ध कराये गए उपस्थिति-पत्रक में परीक्षार्थी द्वारा यथा-स्तम्भ परीक्षा की तिथि अंकित करते हुए उत्तरपुस्तिका की क्रम संख्या लिखकर अपना हस्ताक्षर किया जाएगा। परीक्षार्थी की उपस्थिति, अनुपस्थिति एवं निष्कासन से संबंधित संगत गोले को नीले/काले पेन से परीक्षक द्वारा भरा जाएगा न कि परीक्षार्थी द्वारा।
- परीक्षार्थी अपनी उत्तरपुस्तिका को आन्तरिक परीक्षक के पास जमा किये बिना परीक्षा भवन न छोड़ें।
- परीक्षा केन्द्र में कैलकुलेटर, मोबाइल फोन, इयर फोन, पेजर, ब्लूटूथ या इस प्रकार का कोई अन्य इलेक्ट्रॉनिक उपकरण ले जाना सख्त मना है।
- जाँच परीक्षा में गैर-उत्प्रेषित या जाँच परीक्षा में अनुपस्थित छात्र/छात्रा इंटरमीडिएट वार्षिक प्रायोगिक परीक्षा, 2022 में कदापि सम्मिलित नहीं हो सकते हैं।



बिहार विद्यालय परीक्षा समिति, पटना
BIHAR SCHOOL EXAMINATION BOARD, PATNA
INTERMEDIATE ANNUAL EXAMINATION, 2022

इंटरमीडिएट वार्षिक परीक्षा, 2022

प्रायोगिक परीक्षा का प्रवेश पत्र

Admit Card For Practical Examination

संकाय: विज्ञान
FACULTY: SCIENCE

कॉलेज/+2 स्कूल का नाम GAYA COLLEGE, GAYA
परीक्षार्थी का नाम KASHISH KUMARI
माता का नाम REKHA DEVI
पिता का नाम MISHRI CHAND
परीक्षार्थी का आधार नं० दिव्यांग कोटि NO
सूचीकरण संख्या/वर्ष R-210010139-20 परीक्षार्थी की कोटि REGULAR
रौल कोड 21001 रौल क्रमांक 22010137 लिंग FEMALE
परीक्षा केंद्र का नाम GAYA COLLEGE, GAYA



प्रायोगिक परीक्षा के विषय (निर्धारित परीक्षा कार्यक्रम सहित)

प्रायोगिक विषय	विषय कोड	विषय का नाम	परीक्षा की तारीख
वैकल्पिक विषय	117	PHYSICS	10.01.2022 to 20.01.2022
	118	CHEMISTRY	
अतिरिक्त विषय			

संकाय 2022

महाविद्यालय / +2 विद्यालय प्रधान का हस्ताक्षर
एवं मुहर

परीक्षा नियंत्रक (30M10)

परीक्षार्थी के लिए आवश्यक निर्देश

- प्रायोगिक परीक्षा दिनांक 10.01.2022 से 20.01.2022 तक संचालित होगी। केन्द्राधीक्षक दिनांक 10.01.2022 से 20.01.2022 तक की अवधि में परीक्षार्थियों की संख्या के अनुसार तिथि एवं पाली का निर्धारण करके प्रायोगिक परीक्षा केन्द्र पर आवंटित सभी परीक्षार्थियों के प्रायोगिक विषयों की परीक्षा आयोजित करेंगे।
- परीक्षार्थी अपने इस प्रवेश-पत्र में उल्लिखित प्रायोगिक परीक्षा केंद्रों पर दिनांक 10.01.2022 को पूर्वाह्न 09:00 बजे अनिवार्य रूप से जाकर परीक्षा केन्द्र के परिसर की सूचना पट्ट से यह जानकारी प्राप्त कर लेंगे कि उनके द्वारा चयनित विषय की प्रायोगिक परीक्षा किस तिथि एवं किस पाली में संचालित होगी, जिसमें उन्हें सम्मिलित होना अनिवार्य है।
- परीक्षार्थी के प्रत्येक प्रायोगिक विषय की परीक्षा के लिए 08 पृष्ठों की केवल एक ही उत्तरपुस्तिका मिलेगी। अतिरिक्त उत्तरपुस्तिका नहीं दी जाएगी। परीक्षार्थी उत्तरपुस्तिका लेते ही यह सुनिश्चित कर लें कि इसमें 8 पृष्ठ हैं एवं सही क्रम में हैं।
- उत्तरपुस्तिका प्राप्त होते ही परीक्षार्थी अपने प्रवेश-पत्र तथा उत्तरपुस्तिका पर मुद्रित विवरणों (Details) का मिलान कर यह अवश्य सुनिश्चित हो लें कि जो उत्तरपुस्तिका परीक्षक द्वारा उन्हें दी गई है, वह उन्हीं की है। भिन्न विवरणों की उत्तरपुस्तिका प्राप्त होने पर उसे तुरंत परीक्षक को वापस लौटा दिया जाए।
- उत्तरपुस्तिका प्राप्त होने पर परीक्षार्थी उनके आवरण पृष्ठ के पीछे अंकित "परीक्षार्थियों के लिए निर्देश" अवश्य पढ़ें एवं उसका अनुपालन करें।
- परीक्षार्थी अपनी उत्तरपुस्तिका के कवर पृष्ठ के ऊपरी बायें तथा दायें भागों में क्रमांक-(1) में अपने उत्तर देने का माध्यम अंकित करते हुए क्रमांक-(2) में अपना पूर्ण हस्ताक्षर अंकित करें। इसके अलावा अन्य मुद्रित विवरणों में किसी भी प्रकार से कोई छेड़-छाड़ नहीं करें।
- प्रायोगिक परीक्षा की उत्तरपुस्तिका के आवरण पृष्ठ के निचले बायें एवं दायें भागों को परीक्षार्थी द्वारा कदापि नहीं भरा जाएगा। अगर परीक्षार्थी इस भाग को भरते हैं, तो परीक्षार्थी का इस विषय में परीक्षाफल रद्द किया जा सकता है। ये दोनों भाग आंतरिक/बाह्य परीक्षकों को भरने के लिए दिया गया है।
- उत्तरपुस्तिका के पत्रों के दोनो पृष्ठों पर तथा प्रत्येक लाइन पर लिखें एवं पृष्ठों को नष्ट न करें।
- यदि रफ कार्य करने की आवश्यक हो, तो परीक्षार्थी उत्तरपुस्तिका के अंतिम पृष्ठ पर रफ कार्य करके उसे काट दें/क्रास (X) कर दें।
- उत्तरपुस्तिका के आंतरिक पृष्ठों पर दाहिने हाशिए में लाइन खींचकर सादा स्थान छोड़ रखा गया है। शेष स्थान रूल्ड है। परीक्षार्थी दाहिने हाशिए के सादे स्थान में कुछ भी नहीं लिखेंगे, चूंकि यह भाग परीक्षक के उपयोग के लिए है।
- उत्तरपुस्तिका के पृष्ठों को मोड़ें-फाड़ें नहीं तथा बीच-बीच में व्यर्थ ही खाली न छोड़ें।
- प्रश्न-पत्र में दी हुई संख्या के अनुसार अपने उत्तरों की संख्या लिखें।
- व्हाइटनर, ब्लेड तथा नाखून का इस्तेमाल करना सर्वथा वर्जित है, अन्यथा परीक्षाफल अमान्य कर दिया जाएगा।
- प्रश्नोत्तर के समाप्त होने पर अंतिम में नीचे एक क्षैतिज रेखा खींच दें।
- आंतरिक परीक्षक द्वारा उपलब्ध कराये गए उपस्थिति-पत्रक में परीक्षार्थी द्वारा यथा-स्तम्भ परीक्षा की तिथि अंकित करते हुए उत्तरपुस्तिका की क्रम संख्या लिखकर अपना हस्ताक्षर किया जाएगा। परीक्षार्थी की उपस्थिति, अनुपस्थिति एवं निष्कासन से संबंधित संगत गोले को नीले/काले पेन से परीक्षक द्वारा भरा जाएगा न कि परीक्षार्थी द्वारा।
- परीक्षार्थी अपनी उत्तरपुस्तिका को आन्तरिक परीक्षक के पास जमा किये बिना परीक्षा भवन न छोड़ें।
- परीक्षा केन्द्र में कैलकुलेटर, मोबाइल फोन, इयर फोन, पेजर, ब्लूटूथ या इस प्रकार का कोई अन्य इलेक्ट्रॉनिक उपकरण ले जाना सख्त मना है।
- जाँच परीक्षा में गैर-उत्प्रेषित या जाँच परीक्षा में अनुपस्थित छात्र/छात्रा इंटरमीडिएट वार्षिक प्रायोगिक परीक्षा, 2022 में कदापि सम्मिलित नहीं हो सकते हैं।



बिहार विद्यालय परीक्षा समिति, पटना
BIHAR SCHOOL EXAMINATION BOARD, PATNA
INTERMEDIATE ANNUAL EXAMINATION, 2022


इंटरमीडिएट वार्षिक परीक्षा, 2022

प्रायोगिक परीक्षा का प्रवेश पत्र

Admit Card For Practical Examination

संकाय: विज्ञान
FACULTY: SCIENCE

कॉलेज/+2 स्कूल का नाम	GAYA COLLEGE, GAYA		
परीक्षार्थी का नाम	KHUSHBOO KUMARI		
माता का नाम	DEVANTI DEVI		
पिता का नाम	BIJAY KUMAR YADAV		
परीक्षार्थी का आधार नं०	दिव्यांग कोटि	NO	
सूचीकरण संख्या/वर्ष	R-210010144-20	परीक्षार्थी की कोटि	REGULAR
रौल कोड	21001	रौल क्रमांक	22010141 लिंग FEMALE
परीक्षा केंद्र का नाम	GAYA COLLEGE, GAYA		



प्रायोगिक परीक्षा के विषय (निर्धारित परीक्षा कार्यक्रम सहित)

प्रायोगिक विषय	विषय कोड	विषय का नाम	परीक्षा की तारीख
वैकल्पिक विषय	117	PHYSICS	10.01.2022 to 20.01.2022
	118	CHEMISTRY	
अतिरिक्त विषय			

संज्ञा 1377

महाविद्यालय / +2 विद्यालय प्रधान का हस्ताक्षर
एवं मुहर

परीक्षा नियंत्रक (30MA10)

परीक्षार्थी के लिए आवश्यक निर्देश

- प्रायोगिक परीक्षा दिनांक 10.01.2022 से 20.01.2022 तक संचालित होगी। केन्द्राधीक्षक दिनांक 10.01.2022 से 20.01.2022 तक की अवधि में परीक्षार्थियों की संख्या के अनुसार तिथि एवं पाली का निर्धारण करके प्रायोगिक परीक्षा केन्द्र पर आवंटित सभी परीक्षार्थियों के प्रायोगिक विषयों की परीक्षा आयोजित करेंगे।
- परीक्षार्थी अपने इस प्रवेश-पत्र में उल्लिखित प्रायोगिक परीक्षा केंद्रों पर दिनांक 10.01.2022 को पूर्वाह्न 09:00 बजे अनिवार्य रूप से जाकर परीक्षा केन्द्र के परिसर की सूचना पट्ट से यह जानकारी प्राप्त करेंगे कि उनके द्वारा चयनित विषय की प्रायोगिक परीक्षा किस तिथि एवं किस पाली में संचालित होगी, जिसमें उन्हें सम्मिलित होना अनिवार्य है।
- परीक्षार्थी के प्रत्येक प्रायोगिक विषय की परीक्षा के लिए 08 पृष्ठों की केवल एक ही उत्तरपुस्तिका मिलेगी। अतिरिक्त उत्तरपुस्तिका नहीं दी जाएगी। परीक्षार्थी उत्तरपुस्तिका लेते ही यह सुनिश्चित कर लें कि इसमें 8 पृष्ठ हैं एवं सही क्रम में हैं।
- उत्तरपुस्तिका प्राप्त होते ही परीक्षार्थी अपने प्रवेश-पत्र तथा उत्तरपुस्तिका पर मुद्रित विवरणों (Details) का मिलान कर यह अवश्य सुनिश्चित हो लें कि जो उत्तरपुस्तिका परीक्षक द्वारा उन्हें दी गई है, वह उन्हीं की है। भिन्न विवरणों की उत्तरपुस्तिका प्राप्त होने पर उसे तुरंत परीक्षक को वापस लौटा दिया जाए।
- उत्तरपुस्तिका प्राप्त होने पर परीक्षार्थी उनके आवरण पृष्ठ के पीछे अंकित "परीक्षार्थियों के लिए निर्देश" अवश्य पढ़ें एवं उसका अनुपालन करें।
- परीक्षार्थी अपनी उत्तरपुस्तिका के कवर पृष्ठ के ऊपरी बायें तथा दायें भागों में क्रमांक-(1) में अपने उत्तर देने का माध्यम अंकित करते हुए क्रमांक-(2) में अपना पूर्ण हस्ताक्षर अंकित करें। इसके अलावा अन्य मुद्रित विवरणों में किसी भी प्रकार से कोई छेड़-छाड़ नहीं करें।
- प्रायोगिक परीक्षा की उत्तरपुस्तिका के आवरण पृष्ठ के निचले बायें एवं दायें भागों को परीक्षार्थी द्वारा कदापि नहीं भरा जाएगा। अगर परीक्षार्थी इस भाग को भरते हैं, तो परीक्षार्थी का इस विषय में परीक्षाफल रद्द किया जा सकता है। ये दोनों भाग आंतरिक/बाह्य परीक्षकों को भरने के लिए दिया गया है।
- उत्तरपुस्तिका के पत्रों के दोनो पृष्ठों पर तथा प्रत्येक लाइन पर लिखें एवं पृष्ठों को नष्ट न करें।
- यदि रफ कार्य करने की आवश्यक हो, तो परीक्षार्थी उत्तरपुस्तिका के अंतिम पृष्ठ पर रफ कार्य करके उसे काट दें/क्रास (X) कर दें।
- उत्तरपुस्तिका के आंतरिक पृष्ठों पर दाहिने हाशिए में लाइन खींचकर सादा स्थान छोड़ रखा गया है। शेष स्थान रूल्ड है। परीक्षार्थी दाहिने हाशिए के सादे स्थान में कुछ भी नहीं लिखेंगे, चूंकि यह भाग परीक्षक के उपयोग के लिए है।
- उत्तरपुस्तिका के पृष्ठों को मोड़ें-फाड़ें नहीं तथा बीच-बीच में व्यर्थ ही खाली न छोड़ें।
- प्रश्न-पत्र में दी हुई संख्या के अनुसार अपने उत्तरों की संख्या लिखें।
- व्हाइटनर, ब्लेड तथा नाखून का इस्तेमाल करना सर्वथा वर्जित है, अन्यथा परीक्षाफल अमान्य कर दिया जाएगा।
- प्रश्नोत्तर के समाप्त होने पर अंतिम में नीचे एक क्षैतिज रेखा खींच दें।
- आंतरिक परीक्षक द्वारा उपलब्ध कराये गए उपस्थिति-पत्रक में परीक्षार्थी द्वारा यथा-स्तम्भ परीक्षा की तिथि अंकित करते हुए उत्तरपुस्तिका की क्रम संख्या लिखकर अपना हस्ताक्षर किया जाएगा। परीक्षार्थी की उपस्थिति, अनुपस्थिति एवं निष्कासन से संबंधित संगत गोले को नीले/काले पेन से परीक्षक द्वारा भरा जाएगा न कि परीक्षार्थी द्वारा।
- परीक्षार्थी अपनी उत्तरपुस्तिका को आन्तरिक परीक्षक के पास जमा किये बिना परीक्षा भवन न छोड़ें।
- परीक्षा केन्द्र में कैलकुलेटर, मोबाइल फोन, इयर फोन, पेजर, ब्लूटूथ या इस प्रकार का कोई अन्य इलेक्ट्रॉनिक उपकरण ले जाना सख्त मना है।
- जाँच परीक्षा में गैर-उत्प्रेषित या जाँच परीक्षा में अनुपस्थित छात्र/छात्रा इंटरमीडिएट वार्षिक प्रायोगिक परीक्षा, 2022 में कदापि सम्मिलित नहीं हो सकते हैं।



बिहार विद्यालय परीक्षा समिति, पटना
BIHAR SCHOOL EXAMINATION BOARD, PATNA
INTERMEDIATE ANNUAL EXAMINATION, 2022

संकाय: विज्ञान
FACULTY: SCIENCE

इंटरमीडिएट वार्षिक परीक्षा, 2022

प्रायोगिक परीक्षा का प्रवेश पत्र

Admit Card For Practical Examination

कॉलेज/+2 स्कूल का नाम	GAYA COLLEGE, GAYA		
परीक्षार्थी का नाम	KAREENA KUMARI		
माता का नाम	PUNAM DEVI		
पिता का नाम	RAMESH PRASAD		
परीक्षार्थी का आधार नं०	दिव्यांग कोटि	NO	
सूचीकरण संख्या/वर्ष	R-210010136-20	परीक्षार्थी की कोटि	REGULAR
रौल कोड	21001	रौल क्रमांक	22010134 लिंग FEMALE
परीक्षा केंद्र का नाम	GAYA COLLEGE, GAYA		



प्रायोगिक परीक्षा के विषय (निर्धारित परीक्षा कार्यक्रम सहित)

प्रायोगिक विषय	विषय कोड	विषय का नाम	परीक्षा की तारीख
वैकल्पिक विषय	117	PHYSICS	10.01.2022 to 20.01.2022
	118	CHEMISTRY	
अतिरिक्त विषय			

संकाय 1377

महाविद्यालय / +2 विद्यालय प्रधान का हस्ताक्षर
एवं मुहर

परीक्षा नियंत्रक (30M10)

परीक्षार्थी के लिए आवश्यक निर्देश

- प्रायोगिक परीक्षा दिनांक 10.01.2022 से 20.01.2022 तक संचालित होगी। केन्द्राधीक्षक दिनांक 10.01.2022 से 20.01.2022 तक की अवधि में परीक्षार्थियों की संख्या के अनुसार तिथि एवं पाली का निर्धारण करके प्रायोगिक परीक्षा केन्द्र पर आवंटित सभी परीक्षार्थियों के प्रायोगिक विषयों की परीक्षा आयोजित करेंगे।
- परीक्षार्थी अपने इस प्रवेश-पत्र में उल्लिखित प्रायोगिक परीक्षा केंद्रों पर दिनांक 10.01.2022 को पूर्वाह्न 09:00 बजे अनिवार्य रूप से जाकर परीक्षा केन्द्र के परिसर की सूचना पट्ट से यह जानकारी प्राप्त कर लेंगे कि उनके द्वारा चयनित विषय की प्रायोगिक परीक्षा किस तिथि एवं किस पाली में संचालित होगी, जिसमें उन्हें सम्मिलित होना अनिवार्य है।
- परीक्षार्थी के प्रत्येक प्रायोगिक विषय की परीक्षा के लिए 08 पृष्ठों की केवल एक ही उत्तरपुस्तिका मिलेगी। अतिरिक्त उत्तरपुस्तिका नहीं दी जाएगी। परीक्षार्थी उत्तरपुस्तिका लेते ही यह सुनिश्चित कर लें कि इसमें 8 पृष्ठ हैं एवं सही क्रम में हैं।
- उत्तरपुस्तिका प्राप्त होते ही परीक्षार्थी अपने प्रवेश-पत्र तथा उत्तरपुस्तिका पर मुद्रित विवरणों (Details) का मिलान कर यह अवश्य सुनिश्चित हो लें कि जो उत्तरपुस्तिका परीक्षक द्वारा उन्हें दी गई है, वह उन्हीं की है। भिन्न विवरणों की उत्तरपुस्तिका प्राप्त होने पर उसे तुरंत परीक्षक को वापस लौटा दिया जाए।
- उत्तरपुस्तिका प्राप्त होने पर परीक्षार्थी उनके आवरण पृष्ठ के पीछे अंकित "परीक्षार्थियों के लिए निर्देश" अवश्य पढ़ें एवं उसका अनुपालन करें।
- परीक्षार्थी अपनी उत्तरपुस्तिका के कवर पृष्ठ के ऊपरी बायें तथा दायें भागों में क्रमांक-(1) में अपने उत्तर देने का माध्यम अंकित करते हुए क्रमांक-(2) में अपना पूर्ण हस्ताक्षर अंकित करें। इसके अलावा अन्य मुद्रित विवरणों में किसी भी प्रकार से कोई छेड़-छाड़ नहीं करें।
- प्रायोगिक परीक्षा की उत्तरपुस्तिका के आवरण पृष्ठ के निचले बायें एवं दायें भागों को परीक्षार्थी द्वारा कदापि नहीं भरा जाएगा। अगर परीक्षार्थी इस भाग को भरते हैं, तो परीक्षार्थी का इस विषय में परीक्षाफल रद्द किया जा सकता है। ये दोनों भाग आंतरिक/बाह्य परीक्षकों को भरने के लिए दिया गया है।
- उत्तरपुस्तिका के पत्रों के दोनो पृष्ठों पर तथा प्रत्येक लाइन पर लिखें एवं पृष्ठों को नष्ट न करें।
- यदि रफ कार्य करने की आवश्यक हो, तो परीक्षार्थी उत्तरपुस्तिका के अंतिम पृष्ठ पर रफ कार्य करके उसे काट दें/क्रास (X) कर दें।
- उत्तरपुस्तिका के आंतरिक पृष्ठों पर दाहिने हाशिए में लाइन खींचकर सादा स्थान छोड़ रखा गया है। शेष स्थान रूल्ड है। परीक्षार्थी दाहिने हाशिए के सादे स्थान में कुछ भी नहीं लिखेंगे, चूंकि यह भाग परीक्षक के उपयोग के लिए है।
- उत्तरपुस्तिका के पृष्ठों को मोड़ें-फाड़ें नहीं तथा बीच-बीच में व्यर्थ ही खाली न छोड़ें।
- प्रश्न-पत्र में दी हुई संख्या के अनुसार अपने उत्तरों की संख्या लिखें।
- व्हाइटनर, ब्लेड तथा नाखून का इस्तेमाल करना सर्वथा वर्जित है, अन्यथा परीक्षाफल अमान्य कर दिया जाएगा।
- प्रश्नोत्तर के समाप्त होने पर अंतिम में नीचे एक क्षैतिज रेखा खींच दें।
- आंतरिक परीक्षक द्वारा उपलब्ध कराये गए उपस्थिति-पत्रक में परीक्षार्थी द्वारा यथा-स्तम्भ परीक्षा की तिथि अंकित करते हुए उत्तरपुस्तिका की क्रम संख्या लिखकर अपना हस्ताक्षर किया जाएगा। परीक्षार्थी की उपस्थिति, अनुपस्थिति एवं निष्कासन से संबंधित संगत गोले को नीले/काले पेन से परीक्षक द्वारा भरा जाएगा न कि परीक्षार्थी द्वारा।
- परीक्षार्थी अपनी उत्तरपुस्तिका को आन्तरिक परीक्षक के पास जमा किये बिना परीक्षा भवन न छोड़ें।
- परीक्षा केन्द्र में कैलकुलेटर, मोबाइल फोन, इयर फोन, पेजर, ब्लूटूथ या इस प्रकार का कोई अन्य इलेक्ट्रॉनिक उपकरण ले जाना सख्त मना है।
- जाँच परीक्षा में गैर-उत्प्रेषित या जाँच परीक्षा में अनुपस्थित छात्र/छात्रा इंटरमीडिएट वार्षिक प्रायोगिक परीक्षा, 2022 में कदापि सम्मिलित नहीं हो सकते हैं।



बिहार विद्यालय परीक्षा समिति, पटना
BIHAR SCHOOL EXAMINATION BOARD, PATNA
INTERMEDIATE ANNUAL EXAMINATION, 2022

संकाय: विज्ञान
FACULTY: SCIENCE

इंटरमीडिएट वार्षिक परीक्षा, 2022

प्रायोगिक परीक्षा का प्रवेश पत्र

Admit Card For Practical Examination

कॉलेज/+2 स्कूल का नाम	GAYA COLLEGE, GAYA		
परीक्षार्थी का नाम	KHUSHBU KUMARI		
माता का नाम	LALTI DEVI		
पिता का नाम	ARVIND YADAV		
परीक्षार्थी का आधार नं०	दिव्यांग कोटि	NO	
सूचीकरण संख्या/वर्ष	R-210010151-20	परीक्षार्थी की कोटि	REGULAR
रौल कोड	21001	रौल क्रमांक	22010147 लिंग FEMALE
परीक्षा केंद्र का नाम	GAYA COLLEGE, GAYA		



प्रायोगिक परीक्षा के विषय (निर्धारित परीक्षा कार्यक्रम सहित)

प्रायोगिक विषय	विषय कोड	विषय का नाम	परीक्षा की तारीख
वैकल्पिक विषय	117	PHYSICS	10.01.2022 to 20.01.2022
	118	CHEMISTRY	
अतिरिक्त विषय			

संजीव कुमार

महाविद्यालय / +2 विद्यालय प्रधान का हस्ताक्षर
एवं मुहर

परीक्षा नियंत्रक (30M10)

परीक्षार्थी के लिए आवश्यक निर्देश

- प्रायोगिक परीक्षा दिनांक 10.01.2022 से 20.01.2022 तक संचालित होगी। केन्द्राधीक्षक दिनांक 10.01.2022 से 20.01.2022 तक की अवधि में परीक्षार्थियों की संख्या के अनुसार तिथि एवं पाली का निर्धारण करके प्रायोगिक परीक्षा केन्द्र पर आवंटित सभी परीक्षार्थियों के प्रायोगिक विषयों की परीक्षा आयोजित करेंगे।
- परीक्षार्थी अपने इस प्रवेश-पत्र में उल्लिखित प्रायोगिक परीक्षा केंद्रों पर दिनांक 10.01.2022 को पूर्वाह्न 09:00 बजे अनिवार्य रूप से जाकर परीक्षा केन्द्र के परिसर की सूचना पट्ट से यह जानकारी प्राप्त करेंगे कि उनके द्वारा चयनित विषय की प्रायोगिक परीक्षा किस तिथि एवं किस पाली में संचालित होगी, जिसमें उन्हें सम्मिलित होना अनिवार्य है।
- परीक्षार्थी के प्रत्येक प्रायोगिक विषय की परीक्षा के लिए 08 पृष्ठों की केवल एक ही उत्तरपुस्तिका मिलेगी। अतिरिक्त उत्तरपुस्तिका नहीं दी जाएगी। परीक्षार्थी उत्तरपुस्तिका लेते ही यह सुनिश्चित कर लें कि इसमें 8 पृष्ठ हैं एवं सही क्रम में हैं।
- उत्तरपुस्तिका प्राप्त होते ही परीक्षार्थी अपने प्रवेश-पत्र तथा उत्तरपुस्तिका पर मुद्रित विवरणों (Details) का मिलान कर यह अवश्य सुनिश्चित हो लें कि जो उत्तरपुस्तिका परीक्षक द्वारा उन्हें दी गई है, वह उन्हीं की है। भिन्न विवरणों की उत्तरपुस्तिका प्राप्त होने पर उसे तुरंत परीक्षक को वापस लौटा दिया जाए।
- उत्तरपुस्तिका प्राप्त होने पर परीक्षार्थी उनके आवरण पृष्ठ के पीछे अंकित "परीक्षार्थियों के लिए निर्देश" अवश्य पढ़ें एवं उसका अनुपालन करें।
- परीक्षार्थी अपनी उत्तरपुस्तिका के कवर पृष्ठ के ऊपरी बायें तथा दायें भागों में क्रमांक-(1) में अपने उत्तर देने का माध्यम अंकित करते हुए क्रमांक-(2) में अपना पूर्ण हस्ताक्षर अंकित करें। इसके अलावा अन्य मुद्रित विवरणों में किसी भी प्रकार से कोई छेड़-छाड़ नहीं करें।
- प्रायोगिक परीक्षा की उत्तरपुस्तिका के आवरण पृष्ठ के निचले बायें एवं दायें भागों को परीक्षार्थी द्वारा कदापि नहीं भरा जाएगा। अगर परीक्षार्थी इस भाग को भरते हैं, तो परीक्षार्थी का इस विषय में परीक्षाफल रद्द किया जा सकता है। ये दोनों भाग आंतरिक/बाह्य परीक्षकों को भरने के लिए दिया गया है।
- उत्तरपुस्तिका के पत्रों के दोनो पृष्ठों पर तथा प्रत्येक लाइन पर लिखें एवं पृष्ठों को नष्ट न करें।
- यदि रफ कार्य करने की आवश्यक हो, तो परीक्षार्थी उत्तरपुस्तिका के अंतिम पृष्ठ पर रफ कार्य करके उसे काट दें/क्रास (X) कर दें।
- उत्तरपुस्तिका के आंतरिक पृष्ठों पर दाहिने हाशिए में लाइन खींचकर सादा स्थान छोड़ रखा गया है। शेष स्थान रूल्ड है। परीक्षार्थी दाहिने हाशिए के सादे स्थान में कुछ भी नहीं लिखेंगे, चूंकि यह भाग परीक्षक के उपयोग के लिए है।
- उत्तरपुस्तिका के पृष्ठों को मोड़ें-फाड़ें नहीं तथा बीच-बीच में व्यर्थ ही खाली न छोड़ें।
- प्रश्न-पत्र में दी हुई संख्या के अनुसार अपने उत्तरों की संख्या लिखें।
- व्हाइटनर, ब्लेड तथा नाखून का इस्तेमाल करना सर्वथा वर्जित है, अन्यथा परीक्षाफल अमान्य कर दिया जाएगा।
- प्रश्नोत्तर के समाप्त होने पर अंतिम में नीचे एक क्षैतिज रेखा खींच दें।
- आंतरिक परीक्षक द्वारा उपलब्ध कराये गए उपस्थिति-पत्रक में परीक्षार्थी द्वारा यथा-स्तम्भ परीक्षा की तिथि अंकित करते हुए उत्तरपुस्तिका की क्रम संख्या लिखकर अपना हस्ताक्षर किया जाएगा। परीक्षार्थी की उपस्थिति, अनुपस्थिति एवं निष्कासन से संबंधित संगत गोले को नीले/काले पेन से परीक्षक द्वारा भरा जाएगा न कि परीक्षार्थी द्वारा।
- परीक्षार्थी अपनी उत्तरपुस्तिका को आन्तरिक परीक्षक के पास जमा किये बिना परीक्षा भवन न छोड़ें।
- परीक्षा केन्द्र में कैलकुलेटर, मोबाइल फोन, इयर फोन, पेजर, ब्लूटूथ या इस प्रकार का कोई अन्य इलेक्ट्रॉनिक उपकरण ले जाना सख्त मना है।
- जाँच परीक्षा में गैर-उत्प्रेषित या जाँच परीक्षा में अनुपस्थित छात्र/छात्रा इंटरमीडिएट वार्षिक प्रायोगिक परीक्षा, 2022 में कदापि सम्मिलित नहीं हो सकते हैं।



बिहार विद्यालय परीक्षा समिति, पटना
BIHAR SCHOOL EXAMINATION BOARD, PATNA
INTERMEDIATE ANNUAL EXAMINATION, 2022

संकाय: विज्ञान
FACULTY: SCIENCE

इंटरमीडिएट वार्षिक परीक्षा, 2022

प्रायोगिक परीक्षा का प्रवेश पत्र

Admit Card For Practical Examination

कॉलेज/+2 स्कूल का नाम	GAYA COLLEGE, GAYA		
परीक्षार्थी का नाम	KAJAL KUMARI		
माता का नाम	SUMA DEVI		
पिता का नाम	RAMDEV YADAV		
परीक्षार्थी का आधार नं०	दिव्यांग कोटि	NO	
सूचीकरण संख्या/वर्ष	R-210010128-20	परीक्षार्थी की कोटि	REGULAR
रोल कोड	21001	रोल क्रमांक	22010126 लिंग FEMALE
परीक्षा केंद्र का नाम	GAYA COLLEGE, GAYA		



प्रायोगिक परीक्षा के विषय (निर्धारित परीक्षा कार्यक्रम सहित)

प्रायोगिक विषय	विषय कोड	विषय का नाम	परीक्षा की तारीख
वैकल्पिक विषय	117	PHYSICS	10.01.2022 to 20.01.2022
	118	CHEMISTRY	
	119	BIOLOGY	
अतिरिक्त विषय			

संजय कुमार

महाविद्यालय / +2 विद्यालय प्रधान का हस्ताक्षर
एवं मुहर

परीक्षा नियंत्रक (30M10)

परीक्षार्थी के लिए आवश्यक निर्देश

- प्रायोगिक परीक्षा दिनांक 10.01.2022 से 20.01.2022 तक संचालित होगी। केन्द्राधीक्षक दिनांक 10.01.2022 से 20.01.2022 तक की अवधि में परीक्षार्थियों की संख्या के अनुसार तिथि एवं पाली का निर्धारण करके प्रायोगिक परीक्षा केन्द्र पर आवंटित सभी परीक्षार्थियों के प्रायोगिक विषयों की परीक्षा आयोजित करेंगे।
- परीक्षार्थी अपने इस प्रवेश-पत्र में उल्लिखित प्रायोगिक परीक्षा केंद्रों पर दिनांक 10.01.2022को पूर्वाह्न 09:00 बजे अनिवार्य रूप से जाकर परीक्षा केन्द्र के परिसर की सूचना पट्ट से यह जानकारी प्राप्त कर लेंगे कि उनके द्वारा चयनित विषय की प्रायोगिक परीक्षा किस तिथि एवं किस पाली में संचालित होगी, जिसमें उन्हें सम्मिलित होना अनिवार्य है।
- परीक्षार्थी के प्रत्येक प्रायोगिक विषय की परीक्षा के लिए 08 पृष्ठों की केवल एक ही उत्तरपुस्तिका मिलेगी। अतिरिक्त उत्तरपुस्तिका नहीं दी जाएगी। परीक्षार्थी उत्तरपुस्तिका लेते ही यह सुनिश्चित कर लें कि इसमें 8 पृष्ठ है एवं सही क्रम में है।
- उत्तरपुस्तिका प्राप्त होते ही परीक्षार्थी अपने प्रवेश-पत्र तथा उत्तरपुस्तिका पर मुद्रित विवरणों (Details) का मिलान कर यह अवश्य सुनिश्चित हो लें कि जो उत्तरपुस्तिका परीक्षक द्वारा उन्हें दी गई है, वह उन्हीं की है। भिन्न विवरणों की उत्तरपुस्तिका प्राप्त होने पर उसे तुरंत परीक्षक को वापस लौटा दिया जाए।
- उत्तरपुस्तिका प्राप्त होने पर परीक्षार्थी उनके आवरण पृष्ठ के पीछे अंकित "परीक्षार्थियों के लिए निर्देश" अवश्य पढ़ें एवं उसका अनुपालन करें।
- परीक्षार्थी अपनी उत्तरपुस्तिका के कवर पृष्ठ के ऊपरी बायें तथा दायें भागों में क्रमांक-(1) में अपने उत्तर देने का माध्यम अंकित करते हुए क्रमांक-(2) में अपना पूर्ण हस्ताक्षर अंकित करें। इसके अलावा अन्य मुद्रित विवरणों में किसी भी प्रकार से कोई छेड़-छाड़ नहीं करें।
- प्रायोगिक परीक्षा की उत्तरपुस्तिका के आवरण पृष्ठ के निचले बायें एवं दायें भागों को परीक्षार्थी द्वारा कदापि नहीं भरा जाएगा। अगर परीक्षार्थी इस भाग को भरते हैं, तो परीक्षार्थी का इस विषय में परीक्षाफल रद्द किया जा सकता है। ये दोनों भाग आंतरिक/बाह्य परीक्षकों को भरने के लिए दिया गया है।
- उत्तरपुस्तिका के पत्रों के दोनो पृष्ठों पर तथा प्रत्येक लाइन पर लिखें एवं पृष्ठों को नष्ट न करें।
- यदि रफ कार्य करने की आवश्यक हो, तो परीक्षार्थी उत्तरपुस्तिका के अंतिम पृष्ठ पर रफ कार्य करके उसे काट दें/क्रास (X) कर दें।
- उत्तरपुस्तिका के आंतरिक पृष्ठों पर दाहिने हाशिए में लाइन खींचकर सादा स्थान छोड़ रखा गया है। शेष स्थान रूल्ड है। परीक्षार्थी दाहिने हाशिए के सादे स्थान में कुछ भी नहीं लिखेंगे, चूंकि यह भाग परीक्षक के उपयोग के लिए है।
- उत्तरपुस्तिका के पृष्ठों को मोड़ें-फाड़ें नहीं तथा बीच-बीच में व्यर्थ ही खाली न छोड़ें।
- प्रश्न-पत्र में दी हुई संख्या के अनुसार अपने उत्तरों की संख्या लिखें।
- व्हाइटनर, ब्लेड तथा नाखून का इस्तेमाल करना सर्वथा वर्जित है, अन्यथा परीक्षाफल अमान्य कर दिया जाएगा।
- प्रश्नोत्तर के समाप्त होने पर अंतिम में नीचे एक क्षैतिज रेखा खींच दें।
- आंतरिक परीक्षक द्वारा उपलब्ध कराये गए उपस्थिति-पत्रक में परीक्षार्थी द्वारा यथा-स्तम्भ परीक्षा की तिथि अंकित करते हुए उत्तरपुस्तिका की क्रम संख्या लिखकर अपना हस्ताक्षर किया जाएगा। परीक्षार्थी की उपस्थिति, अनुपस्थिति एवं निष्कासन से संबंधित संगत गोले को नीले/काले पेन से परीक्षक द्वारा भरा जाएगा न कि परीक्षार्थी द्वारा।
- परीक्षार्थी अपनी उत्तरपुस्तिका को आन्तरिक परीक्षक के पास जमा किये बिना परीक्षा भवन न छोड़ें।
- परीक्षा केन्द्र में कैलकुलेटर, मोबाइल फोन, इयर फोन, पेजर, ब्लूटूथ या इस प्रकार का कोई अन्य इलेक्ट्रॉनिक उपकरण ले जाना सख्त मना है।
- जाँच परीक्षा में गैर-उत्प्रेषित या जाँच परीक्षा में अनुपस्थित छात्र/छात्रा इंटरमीडिएट वार्षिक प्रायोगिक परीक्षा, 2022 में कदापि सम्मिलित नहीं हो सकते हैं।



बिहार विद्यालय परीक्षा समिति, पटना
BIHAR SCHOOL EXAMINATION BOARD, PATNA
INTERMEDIATE ANNUAL EXAMINATION, 2022

संकाय: विज्ञान
FACULTY: SCIENCE

इंटरमीडिएट वार्षिक परीक्षा, 2022

प्रायोगिक परीक्षा का प्रवेश पत्र

Admit Card For Practical Examination

कॉलेज/+2 स्कूल का नाम	GAYA COLLEGE, GAYA				
परीक्षार्थी का नाम	KHUSHBU KUMARI				
माता का नाम	SHYAMFUL DEVI				
पिता का नाम	UPENDRA SAW				
परीक्षार्थी का आधार नं०	दिव्यांग कोटि				NO
सूचीकरण संख्या/वर्ष	R-210010153-20	परीक्षार्थी की कोटि	REGULAR		
रौल कोड	21001	रौल क्रमांक	22010149	लिंग	FEMALE
परीक्षा केंद्र का नाम	GAYA COLLEGE, GAYA				



प्रायोगिक परीक्षा के विषय (निर्धारित परीक्षा कार्यक्रम सहित)

प्रायोगिक विषय	विषय कोड	विषय का नाम	परीक्षा की तारीख
वैकल्पिक विषय	117	PHYSICS	10.01.2022 to 20.01.2022
	118	CHEMISTRY	
अतिरिक्त विषय			

संजीव कुमार

महाविद्यालय / +2 विद्यालय प्रधान का हस्ताक्षर
एवं मुहर

परीक्षा नियंत्रक (30M10)

परीक्षार्थी के लिए आवश्यक निर्देश

- प्रायोगिक परीक्षा दिनांक 10.01.2022 से 20.01.2022 तक संचालित होगी। केन्द्राधीक्षक दिनांक 10.01.2022 से 20.01.2022 तक की अवधि में परीक्षार्थियों की संख्या के अनुसार तिथि एवं पाली का निर्धारण करके प्रायोगिक परीक्षा केन्द्र पर आवंटित सभी परीक्षार्थियों के प्रायोगिक विषयों की परीक्षा आयोजित करेंगे।
- परीक्षार्थी अपने इस प्रवेश-पत्र में उल्लिखित प्रायोगिक परीक्षा केंद्रों पर दिनांक 10.01.2022 को पूर्वाह्न 09:00 बजे अनिवार्य रूप से जाकर परीक्षा केन्द्र के परिसर की सूचना पट्ट से यह जानकारी प्राप्त करेंगे कि उनके द्वारा चयनित विषय की प्रायोगिक परीक्षा किस तिथि एवं किस पाली में संचालित होगी, जिसमें उन्हें सम्मिलित होना अनिवार्य है।
- परीक्षार्थी के प्रत्येक प्रायोगिक विषय की परीक्षा के लिए 08 पृष्ठों की केवल एक ही उत्तरपुस्तिका मिलेगी। अतिरिक्त उत्तरपुस्तिका नहीं दी जाएगी। परीक्षार्थी उत्तरपुस्तिका लेते ही यह सुनिश्चित कर लें कि इसमें 8 पृष्ठ हैं एवं सही क्रम में हैं।
- उत्तरपुस्तिका प्राप्त होते ही परीक्षार्थी अपने प्रवेश-पत्र तथा उत्तरपुस्तिका पर मुद्रित विवरणों (Details) का मिलान कर यह अवश्य सुनिश्चित हो लें कि जो उत्तरपुस्तिका परीक्षक द्वारा उन्हें दी गई है, वह उन्हीं की है। भिन्न विवरणों की उत्तरपुस्तिका प्राप्त होने पर उसे तुरंत परीक्षक को वापस लौटा दिया जाए।
- उत्तरपुस्तिका प्राप्त होने पर परीक्षार्थी उनके आवरण पृष्ठ के पीछे अंकित "परीक्षार्थियों के लिए निर्देश" अवश्य पढ़ें एवं उसका अनुपालन करें।
- परीक्षार्थी अपनी उत्तरपुस्तिका के कवर पृष्ठ के ऊपरी बायें तथा दायें भागों में क्रमांक-(1) में अपने उत्तर देने का माध्यम अंकित करते हुए क्रमांक-(2) में अपना पूर्ण हस्ताक्षर अंकित करें। इसके अलावा अन्य मुद्रित विवरणों में किसी भी प्रकार से कोई छेड़-छाड़ नहीं करें।
- प्रायोगिक परीक्षा की उत्तरपुस्तिका के आवरण पृष्ठ के निचले बायें एवं दायें भागों को परीक्षार्थी द्वारा कदापि नहीं भरा जाएगा। अगर परीक्षार्थी इस भाग को भरते हैं, तो परीक्षार्थी का इस विषय में परीक्षाफल रद्द किया जा सकता है। ये दोनों भाग आंतरिक/बाह्य परीक्षकों को भरने के लिए दिया गया है।
- उत्तरपुस्तिका के पत्रों के दोनो पृष्ठों पर तथा प्रत्येक लाइन पर लिखें एवं पृष्ठों को नष्ट न करें।
- यदि रफ कार्य करने की आवश्यक हो, तो परीक्षार्थी उत्तरपुस्तिका के अंतिम पृष्ठ पर रफ कार्य करके उसे काट दें/क्रास (X) कर दें।
- उत्तरपुस्तिका के आंतरिक पृष्ठों पर दाहिने हाशिए में लाइन खींचकर सादा स्थान छोड़ रखा गया है। शेष स्थान रूल्ड है। परीक्षार्थी दाहिने हाशिए के सादे स्थान में कुछ भी नहीं लिखेंगे, चूंकि यह भाग परीक्षक के उपयोग के लिए है।
- उत्तरपुस्तिका के पृष्ठों को मोड़ें-फाड़ें नहीं तथा बीच-बीच में व्यर्थ ही खाली न छोड़ें।
- प्रश्न-पत्र में दी हुई संख्या के अनुसार अपने उत्तरों की संख्या लिखें।
- व्हाइटनर, ब्लेड तथा नाखून का इस्तेमाल करना सर्वथा वर्जित है, अन्यथा परीक्षाफल अमान्य कर दिया जाएगा।
- प्रश्नोत्तर के समाप्त होने पर अंतिम में नीचे एक क्षैतिज रेखा खींच दें।
- आंतरिक परीक्षक द्वारा उपलब्ध कराये गए उपस्थिति-पत्रक में परीक्षार्थी द्वारा यथा-स्तम्भ परीक्षा की तिथि अंकित करते हुए उत्तरपुस्तिका की क्रम संख्या लिखकर अपना हस्ताक्षर किया जाएगा। परीक्षार्थी की उपस्थिति, अनुपस्थिति एवं निष्कासन से संबंधित संगत गोले को नीले/काले पेन से परीक्षक द्वारा भरा जाएगा न कि परीक्षार्थी द्वारा।
- परीक्षार्थी अपनी उत्तरपुस्तिका को आन्तरिक परीक्षक के पास जमा किये बिना परीक्षा भवन न छोड़ें।
- परीक्षा केन्द्र में कैलकुलेटर, मोबाइल फोन, इयर फोन, पेजर, ब्लूटूथ या इस प्रकार का कोई अन्य इलेक्ट्रॉनिक उपकरण ले जाना सख्त मना है।
- जाँच परीक्षा में गैर-उत्प्रेषित या जाँच परीक्षा में अनुपस्थित छात्र/छात्रा इंटरमीडिएट वार्षिक प्रायोगिक परीक्षा, 2022 में कदापि सम्मिलित नहीं हो सकते हैं।



बिहार विद्यालय परीक्षा समिति, पटना
BIHAR SCHOOL EXAMINATION BOARD, PATNA
INTERMEDIATE ANNUAL EXAMINATION, 2022

संकाय: विज्ञान
FACULTY: SCIENCE

इंटरमीडिएट वार्षिक परीक्षा, 2022

प्रायोगिक परीक्षा का प्रवेश पत्र

Admit Card For Practical Examination

कॉलेज/+2 स्कूल का नाम	GAYA COLLEGE, GAYA		
परीक्षार्थी का नाम	KHUSHBU KUMARI		
माता का नाम	URMILA DEVI		
पिता का नाम	RAJENDRA YADAV		
परीक्षार्थी का आधार नं०	दिव्यांग कोटि	NO	
सूचीकरण संख्या/वर्ष	R-210010152-20	परीक्षार्थी की कोटि	REGULAR
रौल कोड	21001	रौल क्रमांक	22010148 लिंग FEMALE
परीक्षा केंद्र का नाम	GAYA COLLEGE, GAYA		



खुशबु कुमारी

प्रायोगिक परीक्षा के विषय (निर्धारित परीक्षा कार्यक्रम सहित)

प्रायोगिक विषय	विषय कोड	विषय का नाम	परीक्षा की तारीख
वैकल्पिक विषय	117	PHYSICS	10.01.2022 to 20.01.2022
	118	CHEMISTRY	
अतिरिक्त विषय			

संजीव कुमार

महाविद्यालय / +2 विद्यालय प्रधान का हस्ताक्षर
एवं मुहर

परीक्षा नियंत्रक (30M10)

परीक्षार्थी के लिए आवश्यक निर्देश

- प्रायोगिक परीक्षा दिनांक 10.01.2022 से 20.01.2022 तक संचालित होगी। केन्द्राधीक्षक दिनांक 10.01.2022 से 20.01.2022 तक की अवधि में परीक्षार्थियों की संख्या के अनुसार तिथि एवं पाली का निर्धारण करके प्रायोगिक परीक्षा केन्द्र पर आवंटित सभी परीक्षार्थियों के प्रायोगिक विषयों की परीक्षा आयोजित करेंगे।
- परीक्षार्थी अपने इस प्रवेश-पत्र में उल्लिखित प्रायोगिक परीक्षा केंद्रों पर दिनांक 10.01.2022को पूर्वाह्न 09:00 बजे अनिवार्य रूप से जाकर परीक्षा केन्द्र के परिसर की सूचना पट्ट से यह जानकारी प्राप्त कर लेंगे कि उनके द्वारा चयनित विषय की प्रायोगिक परीक्षा किस तिथि एवं किस पाली में संचालित होगी, जिसमें उन्हें सम्मिलित होना अनिवार्य है।
- परीक्षार्थी के प्रत्येक प्रायोगिक विषय की परीक्षा के लिए 08 पृष्ठों की केवल एक ही उत्तरपुस्तिका मिलेगी। अतिरिक्त उत्तरपुस्तिका नहीं दी जाएगी। परीक्षार्थी उत्तरपुस्तिका लेते ही यह सुनिश्चित कर लें कि इसमें 8 पृष्ठ है एवं सही क्रम में है।
- उत्तरपुस्तिका प्राप्त होते ही परीक्षार्थी अपने प्रवेश-पत्र तथा उत्तरपुस्तिका पर मुद्रित विवरणों (Details) का मिलान कर यह अवश्य सुनिश्चित हो लें कि जो उत्तरपुस्तिका परीक्षक द्वारा उन्हें दी गई है, वह उन्हीं की है। भिन्न विवरणों की उत्तरपुस्तिका प्राप्त होने पर उसे तुरंत परीक्षक को वापस लौटा दिया जाए।
- उत्तरपुस्तिका प्राप्त होने पर परीक्षार्थी उनके आवरण पृष्ठ के पीछे अंकित "परीक्षार्थियों के लिए निर्देश" अवश्य पढ़ें एवं उसका अनुपालन करें।
- परीक्षार्थी अपनी उत्तरपुस्तिका के कवर पृष्ठ के ऊपरी बायें तथा दायें भागों में क्रमांक-(1) में अपने उत्तर देने का माध्यम अंकित करते हुए क्रमांक-(2) में अपना पूर्ण हस्ताक्षर अंकित करें। इसके अलावा अन्य मुद्रित विवरणों में किसी भी प्रकार से कोई छेड़-छाड़ नहीं करें।
- प्रायोगिक परीक्षा की उत्तरपुस्तिका के आवरण पृष्ठ के निचले बायें एवं दायें भागों को परीक्षार्थी द्वारा कदापि नहीं भरा जाएगा। अगर परीक्षार्थी इस भाग को भरते हैं, तो परीक्षार्थी का इस विषय में परीक्षाफल रद्द किया जा सकता है। ये दोनों भाग आंतरिक/बाह्य परीक्षकों को भरने के लिए दिया गया है।
- उत्तरपुस्तिका के पत्रों के दोनो पृष्ठों पर तथा प्रत्येक लाइन पर लिखें एवं पृष्ठों को नष्ट न करें।
- यदि रफ कार्य करने की आवश्यक हो, तो परीक्षार्थी उत्तरपुस्तिका के अंतिम पृष्ठ पर रफ कार्य करके उसे काट दें/क्रास (X) कर दें।
- उत्तरपुस्तिका के आंतरिक पृष्ठों पर दाहिने हाशिए में लाइन खींचकर सादा स्थान छोड़ रखा गया है। शेष स्थान रूल्ड है। परीक्षार्थी दाहिने हाशिए के सादे स्थान में कुछ भी नहीं लिखेंगे, चूंकि यह भाग परीक्षक के उपयोग के लिए है।
- उत्तरपुस्तिका के पृष्ठों को मोड़ें-फाड़ें नहीं तथा बीच-बीच में व्यर्थ ही खाली न छोड़ें।
- प्रश्न-पत्र में दी हुई संख्या के अनुसार अपने उत्तरों की संख्या लिखें।
- व्हाइटनर, ब्लेड तथा नाखून का इस्तेमाल करना सर्वथा वर्जित है, अन्यथा परीक्षाफल अमान्य कर दिया जाएगा।
- प्रश्नोत्तर के समाप्त होने पर अंतिम में नीचे एक क्षैतिज रेखा खींच दें।
- आंतरिक परीक्षक द्वारा उपलब्ध कराये गए उपस्थिति-पत्रक में परीक्षार्थी द्वारा यथा-स्तम्भ परीक्षा की तिथि अंकित करते हुए उत्तरपुस्तिका की क्रम संख्या लिखकर अपना हस्ताक्षर किया जाएगा। परीक्षार्थी की उपस्थिति, अनुपस्थिति एवं निष्कासन से संबंधित संगत गोले को नीले/काले पेन से परीक्षक द्वारा भरा जाएगा न कि परीक्षार्थी द्वारा।
- परीक्षार्थी अपनी उत्तरपुस्तिका को आन्तरिक परीक्षक के पास जमा किये बिना परीक्षा भवन न छोड़ें।
- परीक्षा केन्द्र में कैलकुलेटर, मोबाइल फोन, इयर फोन, पेजर, ब्लूटूथ या इस प्रकार का कोई अन्य इलेक्ट्रॉनिक उपकरण ले जाना सख्त मना है।
- जाँच परीक्षा में गैर-उत्प्रेषित या जाँच परीक्षा में अनुपस्थित छात्र/छात्रा इंटरमीडिएट वार्षिक प्रायोगिक परीक्षा, 2022 में कदापि सम्मिलित नहीं हो सकते हैं।



बिहार विद्यालय परीक्षा समिति, पटना
BIHAR SCHOOL EXAMINATION BOARD, PATNA
INTERMEDIATE ANNUAL EXAMINATION, 2022

संकाय: विज्ञान
FACULTY: SCIENCE

इंटरमीडिएट वार्षिक परीक्षा, 2022

प्रायोगिक परीक्षा का प्रवेश पत्र

Admit Card For Practical Examination

कॉलेज/+2 स्कूल का नाम	GAYA COLLEGE, GAYA		
परीक्षार्थी का नाम	KHUSHBOO KUMARI		
माता का नाम	MUNNI DEVI		
पिता का नाम	NARESH PRASAD		
परीक्षार्थी का आधार नं०	दिव्यांग कोटि	NO	
सूचीकरण संख्या/वर्ष	R-210010147-20	परीक्षार्थी की कोटि	REGULAR
रोल कोड	21001	रोल क्रमांक	22010143 लिंग FEMALE
परीक्षा केंद्र का नाम	GAYA COLLEGE, GAYA		



प्रायोगिक परीक्षा के विषय (निर्धारित परीक्षा कार्यक्रम सहित)

प्रायोगिक विषय	विषय कोड	विषय का नाम	परीक्षा की तारीख
वैकल्पिक विषय	117	PHYSICS	10.01.2022 to 20.01.2022
	118	CHEMISTRY	
	119	BIOLOGY	
अतिरिक्त विषय			

संजीव कुमार

महाविद्यालय / +2 विद्यालय प्रधान का हस्ताक्षर
एवं मुहर

परीक्षा नियंत्रक (30M10)

परीक्षार्थी के लिए आवश्यक निर्देश

- प्रायोगिक परीक्षा दिनांक 10.01.2022 से 20.01.2022 तक संचालित होगी। केन्द्राधीक्षक दिनांक 10.01.2022 से 20.01.2022 तक की अवधि में परीक्षार्थियों की संख्या के अनुसार तिथि एवं पाली का निर्धारण करके प्रायोगिक परीक्षा केन्द्र पर आवंटित सभी परीक्षार्थियों के प्रायोगिक विषयों की परीक्षा आयोजित करेंगे।
- परीक्षार्थी अपने इस प्रवेश-पत्र में उल्लिखित प्रायोगिक परीक्षा केंद्रों पर दिनांक 10.01.2022को पूर्वाह्न 09:00 बजे अनिवार्य रूप से जाकर परीक्षा केन्द्र के परिसर की सूचना पट्ट से यह जानकारी प्राप्त करेंगे कि उनके द्वारा चयनित विषय की प्रायोगिक परीक्षा किस तिथि एवं किस पाली में संचालित होगी, जिसमें उन्हें सम्मिलित होना अनिवार्य है।
- परीक्षार्थी के प्रत्येक प्रायोगिक विषय की परीक्षा के लिए 08 पृष्ठों की केवल एक ही उत्तरपुस्तिका मिलेगी। अतिरिक्त उत्तरपुस्तिका नहीं दी जाएगी। परीक्षार्थी उत्तरपुस्तिका लेते ही यह सुनिश्चित कर लें कि इसमें 8 पृष्ठ हैं एवं सही क्रम में हैं।
- उत्तरपुस्तिका प्राप्त होते ही परीक्षार्थी अपने प्रवेश-पत्र तथा उत्तरपुस्तिका पर मुद्रित विवरणों (Details) का मिलान कर यह अवश्य सुनिश्चित हो लें कि जो उत्तरपुस्तिका परीक्षक द्वारा उन्हें दी गई है, वह उन्हीं की है। भिन्न विवरणों की उत्तरपुस्तिका प्राप्त होने पर उसे तुरंत परीक्षक को वापस लौटा दिया जाए।
- उत्तरपुस्तिका प्राप्त होने पर परीक्षार्थी उनके आवरण पृष्ठ के पीछे अंकित "परीक्षार्थियों के लिए निर्देश" अवश्य पढ़ें एवं उसका अनुपालन करें।
- परीक्षार्थी अपनी उत्तरपुस्तिका के कवर पृष्ठ के ऊपरी बायें तथा दायें भागों में क्रमांक-(1) में अपने उत्तर देने का माध्यम अंकित करते हुए क्रमांक-(2) में अपना पूर्ण हस्ताक्षर अंकित करें। इसके अलावा अन्य मुद्रित विवरणों में किसी भी प्रकार से कोई छेड़-छाड़ नहीं करें।
- प्रायोगिक परीक्षा की उत्तरपुस्तिका के आवरण पृष्ठ के निचले बायें एवं दायें भागों को परीक्षार्थी द्वारा कदापि नहीं भरा जाएगा। अगर परीक्षार्थी इस भाग को भरते हैं, तो परीक्षार्थी का इस विषय में परीक्षाफल रद्द किया जा सकता है। ये दोनों भाग आंतरिक/बाह्य परीक्षकों को भरने के लिए दिया गया है।
- उत्तरपुस्तिका के पत्रों के दोनो पृष्ठों पर तथा प्रत्येक लाइन पर लिखें एवं पृष्ठों को नष्ट न करें।
- यदि रफ कार्य करने की आवश्यक हो, तो परीक्षार्थी उत्तरपुस्तिका के अंतिम पृष्ठ पर रफ कार्य करके उसे काट दें/क्रास (X) कर दें।
- उत्तरपुस्तिका के आंतरिक पृष्ठों पर दाहिने हाशिए में लाइन खींचकर सादा स्थान छोड़ रखा गया है। शेष स्थान रूल्ड है। परीक्षार्थी दाहिने हाशिए के सादे स्थान में कुछ भी नहीं लिखेंगे, चूंकि यह भाग परीक्षक के उपयोग के लिए है।
- उत्तरपुस्तिका के पृष्ठों को मोड़ें-फाड़ें नहीं तथा बीच-बीच में व्यर्थ ही खाली न छोड़ें।
- प्रश्न-पत्र में दी हुई संख्या के अनुसार अपने उत्तरों की संख्या लिखें।
- व्हाइटनर, ब्लेड तथा नाखून का इस्तेमाल करना सर्वथा वर्जित है, अन्यथा परीक्षाफल अमान्य कर दिया जाएगा।
- प्रश्नोत्तर के समाप्त होने पर अंतिम में नीचे एक क्षैतिज रेखा खींच दें।
- आंतरिक परीक्षक द्वारा उपलब्ध कराये गए उपस्थिति-पत्रक में परीक्षार्थी द्वारा यथा-स्तम्भ परीक्षा की तिथि अंकित करते हुए उत्तरपुस्तिका की क्रम संख्या लिखकर अपना हस्ताक्षर किया जाएगा। परीक्षार्थी की उपस्थिति, अनुपस्थिति एवं निष्कासन से संबंधित संगत गोले को नीले/काले पेन से परीक्षक द्वारा भरा जाएगा न कि परीक्षार्थी द्वारा।
- परीक्षार्थी अपनी उत्तरपुस्तिका को आन्तरिक परीक्षक के पास जमा किये बिना परीक्षा भवन न छोड़ें।
- परीक्षा केन्द्र में कैलकुलेटर, मोबाइल फोन, इयर फोन, पेजर, ब्लूटूथ या इस प्रकार का कोई अन्य इलेक्ट्रॉनिक उपकरण ले जाना सख्त मना है।
- जाँच परीक्षा में गैर-उत्प्रेषित या जाँच परीक्षा में अनुपस्थित छात्र/छात्रा इंटरमीडिएट वार्षिक प्रायोगिक परीक्षा, 2022 में कदापि सम्मिलित नहीं हो सकते हैं।



बिहार विद्यालय परीक्षा समिति, पटना
BIHAR SCHOOL EXAMINATION BOARD, PATNA
INTERMEDIATE ANNUAL EXAMINATION, 2022

संकाय: विज्ञान
FACULTY: SCIENCE

इंटरमीडिएट वार्षिक परीक्षा, 2022

प्रायोगिक परीक्षा का प्रवेश पत्र

Admit Card For Practical Examination

कॉलेज/+2 स्कूल का नाम	GAYA COLLEGE, GAYA		
परीक्षार्थी का नाम	KHUSHBOO KUMARI		
माता का नाम	PUSHPA KUMARI SINHA		
पिता का नाम	AVADHESH KUMAR SINGH		
परीक्षार्थी का आधार नं०	दिव्यांग कोटि	NO	
सूचीकरण संख्या/वर्ष	R-210010143-20	परीक्षार्थी की कोटि	REGULAR
रोल कोड	21001	रोल क्रमांक	22010140 लिंग FEMALE
परीक्षा केंद्र का नाम	GAYA COLLEGE, GAYA		



KHUSHBOO KUMARI

प्रायोगिक परीक्षा के विषय (निर्धारित परीक्षा कार्यक्रम सहित)

प्रायोगिक विषय	विषय कोड	विषय का नाम	परीक्षा की तारीख
वैकल्पिक विषय	117	PHYSICS	10.01.2022 to 20.01.2022
	118	CHEMISTRY	
अतिरिक्त विषय			

संज्ञा 1377

महाविद्यालय / +2 विद्यालय प्रधान का हस्ताक्षर
एवं मुहर

परीक्षा नियंत्रक (30M10)

परीक्षार्थी के लिए आवश्यक निर्देश

- प्रायोगिक परीक्षा दिनांक 10.01.2022 से 20.01.2022 तक संचालित होगी। केन्द्राधीक्षक दिनांक 10.01.2022 से 20.01.2022 तक की अवधि में परीक्षार्थियों की संख्या के अनुसार तिथि एवं पाली का निर्धारण करके प्रायोगिक परीक्षा केन्द्र पर आवंटित सभी परीक्षार्थियों के प्रायोगिक विषयों की परीक्षा आयोजित करेंगे।
- परीक्षार्थी अपने इस प्रवेश-पत्र में उल्लिखित प्रायोगिक परीक्षा केंद्रों पर दिनांक 10.01.2022 को पूर्वाह्न 09:00 बजे अनिवार्य रूप से जाकर परीक्षा केन्द्र के परिसर की सूचना पट्ट से यह जानकारी प्राप्त कर लेंगे कि उनके द्वारा चयनित विषय की प्रायोगिक परीक्षा किस तिथि एवं किस पाली में संचालित होगी, जिसमें उन्हें सम्मिलित होना अनिवार्य है।
- परीक्षार्थी के प्रत्येक प्रायोगिक विषय की परीक्षा के लिए 08 पृष्ठों की केवल एक ही उत्तरपुस्तिका मिलेगी। अतिरिक्त उत्तरपुस्तिका नहीं दी जाएगी। परीक्षार्थी उत्तरपुस्तिका लेते ही यह सुनिश्चित कर लें कि इसमें 8 पृष्ठ हैं एवं सही क्रम में हैं।
- उत्तरपुस्तिका प्राप्त होते ही परीक्षार्थी अपने प्रवेश-पत्र तथा उत्तरपुस्तिका पर मुद्रित विवरणों (Details) का मिलान कर यह अवश्य सुनिश्चित हो लें कि जो उत्तरपुस्तिका परीक्षक द्वारा उन्हें दी गई है, वह उन्हीं की है। भिन्न विवरणों की उत्तरपुस्तिका प्राप्त होने पर उसे तुरंत परीक्षक को वापस लौटा दिया जाए।
- उत्तरपुस्तिका प्राप्त होने पर परीक्षार्थी उनके आवरण पृष्ठ के पीछे अंकित "परीक्षार्थियों के लिए निर्देश" अवश्य पढ़ें एवं उसका अनुपालन करें।
- परीक्षार्थी अपनी उत्तरपुस्तिका के कवर पृष्ठ के ऊपरी बायें तथा दायें भागों में क्रमांक-(1) में अपने उत्तर देने का माध्यम अंकित करते हुए क्रमांक-(2) में अपना पूर्ण हस्ताक्षर अंकित करें। इसके अलावा अन्य मुद्रित विवरणों में किसी भी प्रकार से कोई छेड़-छाड़ नहीं करें।
- प्रायोगिक परीक्षा की उत्तरपुस्तिका के आवरण पृष्ठ के निचले बायें एवं दायें भागों को परीक्षार्थी द्वारा कदापि नहीं भरा जाएगा। अगर परीक्षार्थी इस भाग को भरते हैं, तो परीक्षार्थी का इस विषय में परीक्षाफल रद्द किया जा सकता है। ये दोनों भाग आंतरिक/बाह्य परीक्षकों को भरने के लिए दिया गया है।
- उत्तरपुस्तिका के पत्रों के दोनो पृष्ठों पर तथा प्रत्येक लाइन पर लिखें एवं पृष्ठों को नष्ट न करें।
- यदि रफ कार्य करने की आवश्यक हो, तो परीक्षार्थी उत्तरपुस्तिका के अंतिम पृष्ठ पर रफ कार्य करके उसे काट दें/क्रास (X) कर दें।
- उत्तरपुस्तिका के आंतरिक पृष्ठों पर दाहिने हाशिए में लाइन खींचकर सादा स्थान छोड़ रखा गया है। शेष स्थान रूल्ड है। परीक्षार्थी दाहिने हाशिए के सादे स्थान में कुछ भी नहीं लिखेंगे, चूंकि यह भाग परीक्षक के उपयोग के लिए है।
- उत्तरपुस्तिका के पृष्ठों को मोड़ें-फाड़ें नहीं तथा बीच-बीच में व्यर्थ ही खाली न छोड़ें।
- प्रश्न-पत्र में दी हुई संख्या के अनुसार अपने उत्तरों की संख्या लिखें।
- व्हाइटनर, ब्लेड तथा नाखून का इस्तेमाल करना सर्वथा वर्जित है, अन्यथा परीक्षाफल अमान्य कर दिया जाएगा।
- प्रश्नोत्तर के समाप्त होने पर अंतिम में नीचे एक क्षैतिज रेखा खींच दें।
- आंतरिक परीक्षक द्वारा उपलब्ध कराये गए उपस्थिति-पत्रक में परीक्षार्थी द्वारा यथा-स्तम्भ परीक्षा की तिथि अंकित करते हुए उत्तरपुस्तिका की क्रम संख्या लिखकर अपना हस्ताक्षर किया जाएगा। परीक्षार्थी की उपस्थिति, अनुपस्थिति एवं निष्कासन से संबंधित संगत गोले को नीले/काले पेन से परीक्षक द्वारा भरा जाएगा न कि परीक्षार्थी द्वारा।
- परीक्षार्थी अपनी उत्तरपुस्तिका को आन्तरिक परीक्षक के पास जमा किये बिना परीक्षा भवन न छोड़ें।
- परीक्षा केन्द्र में कैलकुलेटर, मोबाइल फोन, इयर फोन, पेजर, ब्लूटूथ या इस प्रकार का कोई अन्य इलेक्ट्रॉनिक उपकरण ले जाना सख्त मना है।
- जाँच परीक्षा में गैर-उत्प्रेषित या जाँच परीक्षा में अनुपस्थित छात्र/छात्रा इंटरमीडिएट वार्षिक प्रायोगिक परीक्षा, 2022 में कदापि सम्मिलित नहीं हो सकते हैं।



बिहार विद्यालय परीक्षा समिति, पटना
BIHAR SCHOOL EXAMINATION BOARD, PATNA
INTERMEDIATE ANNUAL EXAMINATION, 2022

संकाय: विज्ञान
FACULTY: SCIENCE

इंटरमीडिएट वार्षिक परीक्षा, 2022

प्रायोगिक परीक्षा का प्रवेश पत्र

Admit Card For Practical Examination

कॉलेज/+2 स्कूल का नाम	GAYA COLLEGE, GAYA		
परीक्षार्थी का नाम	KARISHMA BHARTI		
माता का नाम	REENA DEVI		
पिता का नाम	LAXMAN SHARMA		
परीक्षार्थी का आधार नं०	दिव्यांग कोटि	NO	
सूचीकरण संख्या/वर्ष	R-210010137-20	परीक्षार्थी की कोटि	REGULAR
रौल कोड	21001	रौल क्रमांक	22010135 लिंग FEMALE
परीक्षा केंद्र का नाम	GAYA COLLEGE, GAYA		



प्रायोगिक परीक्षा के विषय (निर्धारित परीक्षा कार्यक्रम सहित)

प्रायोगिक विषय	विषय कोड	विषय का नाम	परीक्षा की तारीख
वैकल्पिक विषय	117	PHYSICS	10.01.2022 to 20.01.2022
	118	CHEMISTRY	
	119	BIOLOGY	
अतिरिक्त विषय			

संकाय 30मा0

महाविद्यालय / +2 विद्यालय प्रधान का हस्ताक्षर
एवं मुहर

परीक्षा नियंत्रक (30मा0)

परीक्षार्थी के लिए आवश्यक निर्देश

- प्रायोगिक परीक्षा दिनांक 10.01.2022 से 20.01.2022 तक संचालित होगी। केन्द्राधीक्षक दिनांक 10.01.2022 से 20.01.2022 तक की अवधि में परीक्षार्थियों की संख्या के अनुसार तिथि एवं पाली का निर्धारण करके प्रायोगिक परीक्षा केन्द्र पर आवंटित सभी परीक्षार्थियों के प्रायोगिक विषयों की परीक्षा आयोजित करेंगे।
- परीक्षार्थी अपने इस प्रवेश-पत्र में उल्लिखित प्रायोगिक परीक्षा केंद्रों पर दिनांक 10.01.2022को पूर्वाह्न 09:00 बजे अनिवार्य रूप से जाकर परीक्षा केन्द्र के परिसर की सूचना पट्ट से यह जानकारी प्राप्त कर लेंगे कि उनके द्वारा चयनित विषय की प्रायोगिक परीक्षा किस तिथि एवं किस पाली में संचालित होगी, जिसमें उन्हें सम्मिलित होना अनिवार्य है।
- परीक्षार्थी के प्रत्येक प्रायोगिक विषय की परीक्षा के लिए 08 पृष्ठों की केवल एक ही उत्तरपुस्तिका मिलेगी। अतिरिक्त उत्तरपुस्तिका नहीं दी जाएगी। परीक्षार्थी उत्तरपुस्तिका लेते ही यह सुनिश्चित कर लें कि इसमें 8 पृष्ठ है एवं सही क्रम में है।
- उत्तरपुस्तिका प्राप्त होते ही परीक्षार्थी अपने प्रवेश-पत्र तथा उत्तरपुस्तिका पर मुद्रित विवरणों (Details) का मिलान कर यह अवश्य सुनिश्चित हो लें कि जो उत्तरपुस्तिका परीक्षक द्वारा उन्हें दी गई है, वह उन्हीं की है। भिन्न विवरणों की उत्तरपुस्तिका प्राप्त होने पर उसे तुरंत परीक्षक को वापस लौटा दिया जाए।
- उत्तरपुस्तिका प्राप्त होने पर परीक्षार्थी उनके आवरण पृष्ठ के पीछे अंकित "परीक्षार्थियों के लिए निर्देश" अवश्य पढ़ें एवं उसका अनुपालन करें।
- परीक्षार्थी अपनी उत्तरपुस्तिका के कवर पृष्ठ के ऊपरी बायें तथा दायें भागों में क्रमांक-(1) में अपने उत्तर देने का माध्यम अंकित करते हुए क्रमांक-(2) में अपना पूर्ण हस्ताक्षर अंकित करें। इसके अलावा अन्य मुद्रित विवरणों में किसी भी प्रकार से कोई छेड़-छाड़ नहीं करें।
- प्रायोगिक परीक्षा की उत्तरपुस्तिका के आवरण पृष्ठ के निचले बायें एवं दायें भागों को परीक्षार्थी द्वारा कदापि नहीं भरा जाएगा। अगर परीक्षार्थी इस भाग को भरते हैं, तो परीक्षार्थी का इस विषय में परीक्षाफल रद्द किया जा सकता है। ये दोनों भाग आंतरिक/बाह्य परीक्षकों को भरने के लिए दिया गया है।
- उत्तरपुस्तिका के पत्रों के दोनो पृष्ठों पर तथा प्रत्येक लाइन पर लिखें एवं पृष्ठों को नष्ट न करें।
- यदि रफ कार्य करने की आवश्यक हो, तो परीक्षार्थी उत्तरपुस्तिका के अंतिम पृष्ठ पर रफ कार्य करके उसे काट दें/क्रास (X) कर दें।
- उत्तरपुस्तिका के आंतरिक पृष्ठों पर दाहिने हाशिए में लाइन खींचकर सादा स्थान छोड़ रखा गया है। शेष स्थान रूल्ड है। परीक्षार्थी दाहिने हाशिए के सादे स्थान में कुछ भी नहीं लिखेंगे, चूंकि यह भाग परीक्षक के उपयोग के लिए है।
- उत्तरपुस्तिका के पृष्ठों को मोड़ें-फाड़ें नहीं तथा बीच-बीच में व्यर्थ ही खाली न छोड़ें।
- प्रश्न-पत्र में दी हुई संख्या के अनुसार अपने उत्तरों की संख्या लिखें।
- व्हाइटनर, ब्लेड तथा नाखून का इस्तेमाल करना सर्वथा वर्जित है, अन्यथा परीक्षाफल अमान्य कर दिया जाएगा।
- प्रश्नोत्तर के समाप्त होने पर अंतिम में नीचे एक क्षैतिज रेखा खींच दें।
- आंतरिक परीक्षक द्वारा उपलब्ध कराये गए उपस्थिति-पत्रक में परीक्षार्थी द्वारा यथा-स्तम्भ परीक्षा की तिथि अंकित करते हुए उत्तरपुस्तिका की क्रम संख्या लिखकर अपना हस्ताक्षर किया जाएगा। परीक्षार्थी की उपस्थिति, अनुपस्थिति एवं निष्कासन से संबंधित संगत गोले को नीले/काले पेन से परीक्षक द्वारा भरा जाएगा न कि परीक्षार्थी द्वारा।
- परीक्षार्थी अपनी उत्तरपुस्तिका को आन्तरिक परीक्षक के पास जमा किये बिना परीक्षा भवन न छोड़ें।
- परीक्षा केन्द्र में कैलकुलेटर, मोबाइल फोन, इयर फोन, पेजर, ब्लूटूथ या इस प्रकार का कोई अन्य इलेक्ट्रॉनिक उपकरण ले जाना सख्त मना है।
- जाँच परीक्षा में गैर-उत्प्रेषित या जाँच परीक्षा में अनुपस्थित छात्र/छात्रा इंटरमीडिएट वार्षिक प्रायोगिक परीक्षा, 2022 में कदापि सम्मिलित नहीं हो सकते हैं।



बिहार विद्यालय परीक्षा समिति, पटना
BIHAR SCHOOL EXAMINATION BOARD, PATNA
INTERMEDIATE ANNUAL EXAMINATION, 2022

संकाय: विज्ञान
FACULTY: SCIENCE

इंटरमीडिएट वार्षिक परीक्षा, 2022

प्रायोगिक परीक्षा का प्रवेश पत्र

Admit Card For Practical Examination

कॉलेज/+2 स्कूल का नाम	GAYA COLLEGE, GAYA		
परीक्षार्थी का नाम	KHUSHBOO KUMARI		
माता का नाम	KIRAN KUMARI		
पिता का नाम	DHANANJAY KUMAR		
परीक्षार्थी का आधार नं०	दिव्यांग कोटि	NO	
सूचीकरण संख्या/वर्ष	R-210010145-20	परीक्षार्थी की कोटि	REGULAR
रौल कोड	21001	रौल क्रमांक	22010142 लिंग FEMALE
परीक्षा केंद्र का नाम	GAYA COLLEGE, GAYA		



Khushboo Kumari

प्रायोगिक परीक्षा के विषय (निर्धारित परीक्षा कार्यक्रम सहित)

प्रायोगिक विषय	विषय कोड	विषय का नाम	परीक्षा की तारीख
वैकल्पिक विषय	117	PHYSICS	10.01.2022 to 20.01.2022
	118	CHEMISTRY	
अतिरिक्त विषय			

संजीव कुमार

महाविद्यालय / +2 विद्यालय प्रधान का हस्ताक्षर
एवं मुहर

परीक्षा नियंत्रक (30M10)

परीक्षार्थी के लिए आवश्यक निर्देश

- प्रायोगिक परीक्षा दिनांक 10.01.2022 से 20.01.2022 तक संचालित होगी। केन्द्राधीक्षक दिनांक 10.01.2022 से 20.01.2022 तक की अवधि में परीक्षार्थियों की संख्या के अनुसार तिथि एवं पाली का निर्धारण करके प्रायोगिक परीक्षा केन्द्र पर आवंटित सभी परीक्षार्थियों के प्रायोगिक विषयों की परीक्षा आयोजित करेंगे।
- परीक्षार्थी अपने इस प्रवेश-पत्र में उल्लिखित प्रायोगिक परीक्षा केंद्रों पर दिनांक 10.01.2022 को पूर्वाह्न 09:00 बजे अनिवार्य रूप से जाकर परीक्षा केन्द्र के परिसर की सूचना पट्ट से यह जानकारी प्राप्त कर लेंगे कि उनके द्वारा चयनित विषय की प्रायोगिक परीक्षा किस तिथि एवं किस पाली में संचालित होगी, जिसमें उन्हें सम्मिलित होना अनिवार्य है।
- परीक्षार्थी के प्रत्येक प्रायोगिक विषय की परीक्षा के लिए 08 पृष्ठों की केवल एक ही उत्तरपुस्तिका मिलेगी। अतिरिक्त उत्तरपुस्तिका नहीं दी जाएगी। परीक्षार्थी उत्तरपुस्तिका लेते ही यह सुनिश्चित कर लें कि इसमें 8 पृष्ठ हैं एवं सही क्रम में हैं।
- उत्तरपुस्तिका प्राप्त होते ही परीक्षार्थी अपने प्रवेश-पत्र तथा उत्तरपुस्तिका पर मुद्रित विवरणों (Details) का मिलान कर यह अवश्य सुनिश्चित हो लें कि जो उत्तरपुस्तिका परीक्षक द्वारा उन्हें दी गई है, वह उन्हीं की है। भिन्न विवरणों की उत्तरपुस्तिका प्राप्त होने पर उसे तुरंत परीक्षक को वापस लौटा दिया जाए।
- उत्तरपुस्तिका प्राप्त होने पर परीक्षार्थी उनके आवरण पृष्ठ के पीछे अंकित "परीक्षार्थियों के लिए निर्देश" अवश्य पढ़ें एवं उसका अनुपालन करें।
- परीक्षार्थी अपनी उत्तरपुस्तिका के कवर पृष्ठ के ऊपरी बायें तथा दायें भागों में क्रमांक-(1) में अपने उत्तर देने का माध्यम अंकित करते हुए क्रमांक-(2) में अपना पूर्ण हस्ताक्षर अंकित करें। इसके अलावा अन्य मुद्रित विवरणों में किसी भी प्रकार से कोई छेड़-छाड़ नहीं करें।
- प्रायोगिक परीक्षा की उत्तरपुस्तिका के आवरण पृष्ठ के निचले बायें एवं दायें भागों को परीक्षार्थी द्वारा कदापि नहीं भरा जाएगा। अगर परीक्षार्थी इस भाग को भरते हैं, तो परीक्षार्थी का इस विषय में परीक्षाफल रद्द किया जा सकता है। ये दोनों भाग आंतरिक/बाह्य परीक्षकों को भरने के लिए दिया गया है।
- उत्तरपुस्तिका के पत्रों के दोनो पृष्ठों पर तथा प्रत्येक लाइन पर लिखें एवं पृष्ठों को नष्ट न करें।
- यदि रफ कार्य करने की आवश्यक हो, तो परीक्षार्थी उत्तरपुस्तिका के अंतिम पृष्ठ पर रफ कार्य करके उसे काट दें/क्रास (X) कर दें।
- उत्तरपुस्तिका के आंतरिक पृष्ठों पर दाहिने हाशिए में लाइन खींचकर सादा स्थान छोड़ रखा गया है। शेष स्थान रूल्ड है। परीक्षार्थी दाहिने हाशिए के सादे स्थान में कुछ भी नहीं लिखेंगे, चूंकि यह भाग परीक्षक के उपयोग के लिए है।
- उत्तरपुस्तिका के पृष्ठों को मोड़ें-फाड़ें नहीं तथा बीच-बीच में व्यर्थ ही खाली न छोड़ें।
- प्रश्न-पत्र में दी हुई संख्या के अनुसार अपने उत्तरों की संख्या लिखें।
- व्हाइटनर, ब्लेड तथा नाखून का इस्तेमाल करना सर्वथा वर्जित है, अन्यथा परीक्षाफल अमान्य कर दिया जाएगा।
- प्रश्नोत्तर के समाप्त होने पर अंतिम में नीचे एक क्षैतिज रेखा खींच दें।
- आंतरिक परीक्षक द्वारा उपलब्ध कराये गए उपस्थिति-पत्रक में परीक्षार्थी द्वारा यथा-स्तम्भ परीक्षा की तिथि अंकित करते हुए उत्तरपुस्तिका की क्रम संख्या लिखकर अपना हस्ताक्षर किया जाएगा। परीक्षार्थी की उपस्थिति, अनुपस्थिति एवं निष्कासन से संबंधित संगत गोले को नीले/काले पेन से परीक्षक द्वारा भरा जाएगा न कि परीक्षार्थी द्वारा।
- परीक्षार्थी अपनी उत्तरपुस्तिका को आन्तरिक परीक्षक के पास जमा किये बिना परीक्षा भवन न छोड़ें।
- परीक्षा केन्द्र में कैलकुलेटर, मोबाइल फोन, इयर फोन, पेजर, ब्लूटूथ या इस प्रकार का कोई अन्य इलेक्ट्रॉनिक उपकरण ले जाना सख्त मना है।
- जाँच परीक्षा में गैर-उत्प्रेषित या जाँच परीक्षा में अनुपस्थित छात्र/छात्रा इंटरमीडिएट वार्षिक प्रायोगिक परीक्षा, 2022 में कदापि सम्मिलित नहीं हो सकते हैं।



बिहार विद्यालय परीक्षा समिति, पटना
BIHAR SCHOOL EXAMINATION BOARD, PATNA
INTERMEDIATE ANNUAL EXAMINATION, 2022

संकाय: विज्ञान
FACULTY: SCIENCE

इंटरमीडिएट वार्षिक परीक्षा, 2022

प्रायोगिक परीक्षा का प्रवेश पत्र

Admit Card For Practical Examination

कॉलेज/+2 स्कूल का नाम	GAYA COLLEGE, GAYA		
परीक्षार्थी का नाम	KHUSHBOO KUMARI		
माता का नाम	KANCHAN DEVI		
पिता का नाम	UMESH KUMAR		
परीक्षार्थी का आधार नं०	दिव्यांग कोटि	NO	
सूचीकरण संख्या/वर्ष	R-210010149-20	परीक्षार्थी की कोटि	REGULAR
रौल कोड	21001	रौल क्रमांक	22010145 लिंग FEMALE
परीक्षा केंद्र का नाम	GAYA COLLEGE, GAYA		



प्रायोगिक परीक्षा के विषय (निर्धारित परीक्षा कार्यक्रम सहित)

प्रायोगिक विषय	विषय कोड	विषय का नाम	परीक्षा की तारीख
वैकल्पिक विषय	117	PHYSICS	10.01.2022 to 20.01.2022
	118	CHEMISTRY	
	119	BIOLOGY	
अतिरिक्त विषय			

संजीव कुमार

महाविद्यालय / +2 विद्यालय प्रधान का हस्ताक्षर
एवं मुहर

परीक्षा नियंत्रक (30MA10)

परीक्षार्थी के लिए आवश्यक निर्देश

- प्रायोगिक परीक्षा दिनांक 10.01.2022 से 20.01.2022 तक संचालित होगी। केन्द्राधीक्षक दिनांक 10.01.2022 से 20.01.2022 तक की अवधि में परीक्षार्थियों की संख्या के अनुसार तिथि एवं पाली का निर्धारण करके प्रायोगिक परीक्षा केन्द्र पर आवंटित सभी परीक्षार्थियों के प्रायोगिक विषयों की परीक्षा आयोजित करेंगे।
- परीक्षार्थी अपने इस प्रवेश-पत्र में उल्लिखित प्रायोगिक परीक्षा केंद्रों पर दिनांक 10.01.2022को पूर्वाह्न 09:00 बजे अनिवार्य रूप से जाकर परीक्षा केन्द्र के परिसर की सूचना पट्ट से यह जानकारी प्राप्त कर लेंगे कि उनके द्वारा चयनित विषय की प्रायोगिक परीक्षा किस तिथि एवं किस पाली में संचालित होगी, जिसमें उन्हें सम्मिलित होना अनिवार्य है।
- परीक्षार्थी के प्रत्येक प्रायोगिक विषय की परीक्षा के लिए 08 पृष्ठों की केवल एक ही उत्तरपुस्तिका मिलेगी। अतिरिक्त उत्तरपुस्तिका नहीं दी जाएगी। परीक्षार्थी उत्तरपुस्तिका लेते ही यह सुनिश्चित कर लें कि इसमें 8 पृष्ठ हैं एवं सही क्रम में हैं।
- उत्तरपुस्तिका प्राप्त होते ही परीक्षार्थी अपने प्रवेश-पत्र तथा उत्तरपुस्तिका पर मुद्रित विवरणों (Details) का मिलान कर यह अवश्य सुनिश्चित हो लें कि जो उत्तरपुस्तिका परीक्षक द्वारा उन्हें दी गई है, वह उन्हीं की है। भिन्न विवरणों की उत्तरपुस्तिका प्राप्त होने पर उसे तुरंत परीक्षक को वापस लौटा दिया जाए।
- उत्तरपुस्तिका प्राप्त होने पर परीक्षार्थी उनके आवरण पृष्ठ के पीछे अंकित "परीक्षार्थियों के लिए निर्देश" अवश्य पढ़ें एवं उसका अनुपालन करें।
- परीक्षार्थी अपनी उत्तरपुस्तिका के कवर पृष्ठ के ऊपरी बायें तथा दायें भागों में क्रमांक-(1) में अपने उत्तर देने का माध्यम अंकित करते हुए क्रमांक-(2) में अपना पूर्ण हस्ताक्षर अंकित करें। इसके अलावा अन्य मुद्रित विवरणों में किसी भी प्रकार से कोई छेड़-छाड़ नहीं करें।
- प्रायोगिक परीक्षा की उत्तरपुस्तिका के आवरण पृष्ठ के निचले बायें एवं दायें भागों को परीक्षार्थी द्वारा कदापि नहीं भरा जाएगा। अगर परीक्षार्थी इस भाग को भरते हैं, तो परीक्षार्थी का इस विषय में परीक्षाफल रद्द किया जा सकता है। ये दोनों भाग आंतरिक/बाह्य परीक्षकों को भरने के लिए दिया गया है।
- उत्तरपुस्तिका के पत्रों के दोनो पृष्ठों पर तथा प्रत्येक लाइन पर लिखें एवं पृष्ठों को नष्ट न करें।
- यदि रफ कार्य करने की आवश्यक हो, तो परीक्षार्थी उत्तरपुस्तिका के अंतिम पृष्ठ पर रफ कार्य करके उसे काट दें/क्रास (X) कर दें।
- उत्तरपुस्तिका के आंतरिक पृष्ठों पर दाहिने हाशिए में लाइन खींचकर सादा स्थान छोड़ रखा गया है। शेष स्थान रूल्ड है। परीक्षार्थी दाहिने हाशिए के सादे स्थान में कुछ भी नहीं लिखेंगे, चूंकि यह भाग परीक्षक के उपयोग के लिए है।
- उत्तरपुस्तिका के पृष्ठों को मोड़ें-फाड़ें नहीं तथा बीच-बीच में व्यर्थ ही खाली न छोड़ें।
- प्रश्न-पत्र में दी हुई संख्या के अनुसार अपने उत्तरों की संख्या लिखें।
- व्हाइटनर, ब्लेड तथा नाखून का इस्तेमाल करना सर्वथा वर्जित है, अन्यथा परीक्षाफल अमान्य कर दिया जाएगा।
- प्रश्नोत्तर के समाप्त होने पर अंतिम में नीचे एक क्षैतिज रेखा खींच दें।
- आंतरिक परीक्षक द्वारा उपलब्ध कराये गए उपस्थिति-पत्रक में परीक्षार्थी द्वारा यथा-स्तम्भ परीक्षा की तिथि अंकित करते हुए उत्तरपुस्तिका की क्रम संख्या लिखकर अपना हस्ताक्षर किया जाएगा। परीक्षार्थी की उपस्थिति, अनुपस्थिति एवं निष्कासन से संबंधित संगत गोले को नीले/काले पेन से परीक्षक द्वारा भरा जाएगा न कि परीक्षार्थी द्वारा।
- परीक्षार्थी अपनी उत्तरपुस्तिका को आन्तरिक परीक्षक के पास जमा किये बिना परीक्षा भवन न छोड़ें।
- परीक्षा केन्द्र में कैलकुलेटर, मोबाइल फोन, इयर फोन, पेजर, ब्लूटूथ या इस प्रकार का कोई अन्य इलेक्ट्रॉनिक उपकरण ले जाना सख्त मना है।
- जाँच परीक्षा में गैर-उत्प्रेषित या जाँच परीक्षा में अनुपस्थित छात्र/छात्रा इंटरमीडिएट वार्षिक प्रायोगिक परीक्षा, 2022 में कदापि सम्मिलित नहीं हो सकते हैं।



बिहार विद्यालय परीक्षा समिति, पटना
BIHAR SCHOOL EXAMINATION BOARD, PATNA
INTERMEDIATE ANNUAL EXAMINATION, 2022

संकाय: विज्ञान
FACULTY: SCIENCE

इंटरमीडिएट वार्षिक परीक्षा, 2022

प्रायोगिक परीक्षा का प्रवेश पत्र

Admit Card For Practical Examination

कॉलेज/+2 स्कूल का नाम	GAYA COLLEGE, GAYA				
परीक्षार्थी का नाम	KANCHAN KUMARI				
माता का नाम	PANO DEVI				
पिता का नाम	KAILASH YADAV				
परीक्षार्थी का आधार नं०	दिव्यांग कोटि				NO
सूचीकरण संख्या/वर्ष	R-210010133-20	परीक्षार्थी की कोटि	REGULAR		
रोल कोड	21001	रोल क्रमांक	22010131	लिंग	FEMALE
परीक्षा केंद्र का नाम	GAYA COLLEGE, GAYA				



प्रायोगिक परीक्षा के विषय (निर्धारित परीक्षा कार्यक्रम सहित)

प्रायोगिक विषय	विषय कोड	विषय का नाम	परीक्षा की तारीख
वैकल्पिक विषय	117	PHYSICS	10.01.2022 to 20.01.2022
	118	CHEMISTRY	
अतिरिक्त विषय			

संज्ञा (30मा०)

महाविद्यालय / +2 विद्यालय प्रधान का हस्ताक्षर
एवं मुहर

परीक्षा नियंत्रक (30मा०)

परीक्षार्थी के लिए आवश्यक निर्देश

- प्रायोगिक परीक्षा दिनांक 10.01.2022 से 20.01.2022 तक संचालित होगी। केन्द्राधीक्षक दिनांक 10.01.2022 से 20.01.2022 तक की अवधि में परीक्षार्थियों की संख्या के अनुसार तिथि एवं पाली का निर्धारण करके प्रायोगिक परीक्षा केन्द्र पर आवंटित सभी परीक्षार्थियों के प्रायोगिक विषयों की परीक्षा आयोजित करेंगे।
- परीक्षार्थी अपने इस प्रवेश-पत्र में उल्लिखित प्रायोगिक परीक्षा केंद्रों पर दिनांक 10.01.2022को पूर्वाह्न 09:00 बजे अनिवार्य रूप से जाकर परीक्षा केन्द्र के परिसर की सूचना पट्ट से यह जानकारी प्राप्त कर लेंगे कि उनके द्वारा चयनित विषय की प्रायोगिक परीक्षा किस तिथि एवं किस पाली में संचालित होगी, जिसमें उन्हें सम्मिलित होना अनिवार्य है।
- परीक्षार्थी के प्रत्येक प्रायोगिक विषय की परीक्षा के लिए 08 पृष्ठों की केवल एक ही उत्तरपुस्तिका मिलेगी। अतिरिक्त उत्तरपुस्तिका नहीं दी जाएगी। परीक्षार्थी उत्तरपुस्तिका लेते ही यह सुनिश्चित कर लें कि इसमें 8 पृष्ठ हैं एवं सही क्रम में हैं।
- उत्तरपुस्तिका प्राप्त होते ही परीक्षार्थी अपने प्रवेश-पत्र तथा उत्तरपुस्तिका पर मुद्रित विवरणों (Details) का मिलान कर यह अवश्य सुनिश्चित हो लें कि जो उत्तरपुस्तिका परीक्षक द्वारा उन्हें दी गई है, वह उन्हीं की है। भिन्न विवरणों की उत्तरपुस्तिका प्राप्त होने पर उसे तुरंत परीक्षक को वापस लौटा दिया जाए।
- उत्तरपुस्तिका प्राप्त होने पर परीक्षार्थी उनके आवरण पृष्ठ के पीछे अंकित "परीक्षार्थियों के लिए निर्देश" अवश्य पढ़ें एवं उसका अनुपालन करें।
- परीक्षार्थी अपनी उत्तरपुस्तिका के कवर पृष्ठ के ऊपरी बायें तथा दायें भागों में क्रमांक-(1) में अपने उत्तर देने का माध्यम अंकित करते हुए क्रमांक-(2) में अपना पूर्ण हस्ताक्षर अंकित करें। इसके अलावा अन्य मुद्रित विवरणों में किसी भी प्रकार से कोई छेड़-छाड़ नहीं करें।
- प्रायोगिक परीक्षा की उत्तरपुस्तिका के आवरण पृष्ठ के निचले बायें एवं दायें भागों को परीक्षार्थी द्वारा कदापि नहीं भरा जाएगा। अगर परीक्षार्थी इस भाग को भरते हैं, तो परीक्षार्थी का इस विषय में परीक्षाफल रद्द किया जा सकता है। ये दोनों भाग आंतरिक/बाह्य परीक्षकों को भरने के लिए दिया गया है।
- उत्तरपुस्तिका के पत्रों के दोनो पृष्ठों पर तथा प्रत्येक लाइन पर लिखें एवं पृष्ठों को नष्ट न करें।
- यदि रफ कार्य करने की आवश्यक हो, तो परीक्षार्थी उत्तरपुस्तिका के अंतिम पृष्ठ पर रफ कार्य करके उसे काट दें/क्रास (X) कर दें।
- उत्तरपुस्तिका के आंतरिक पृष्ठों पर दाहिने हाशिए में लाइन खींचकर सादा स्थान छोड़ रखा गया है। शेष स्थान रूल्ड है। परीक्षार्थी दाहिने हाशिए के सादे स्थान में कुछ भी नहीं लिखेंगे, चूंकि यह भाग परीक्षक के उपयोग के लिए है।
- उत्तरपुस्तिका के पृष्ठों को मोड़ें-फाड़ें नहीं तथा बीच-बीच में व्यर्थ ही खाली न छोड़ें।
- प्रश्न-पत्र में दी हुई संख्या के अनुसार अपने उत्तरों की संख्या लिखें।
- व्हाइटनर, ब्लेड तथा नाखून का इस्तेमाल करना सर्वथा वर्जित है, अन्यथा परीक्षाफल अमान्य कर दिया जाएगा।
- प्रश्नोत्तर के समाप्त होने पर अंतिम में नीचे एक क्षैतिज रेखा खींच दें।
- आंतरिक परीक्षक द्वारा उपलब्ध कराये गए उपस्थिति-पत्रक में परीक्षार्थी द्वारा यथा-स्तम्भ परीक्षा की तिथि अंकित करते हुए उत्तरपुस्तिका की क्रम संख्या लिखकर अपना हस्ताक्षर किया जाएगा। परीक्षार्थी की उपस्थिति, अनुपस्थिति एवं निष्कासन से संबंधित संगत गोले को नीले/काले पेन से परीक्षक द्वारा भरा जाएगा न कि परीक्षार्थी द्वारा।
- परीक्षार्थी अपनी उत्तरपुस्तिका को आन्तरिक परीक्षक के पास जमा किये बिना परीक्षा भवन न छोड़ें।
- परीक्षा केन्द्र में कैलकुलेटर, मोबाइल फोन, इयर फोन, पेजर, ब्लूटूथ या इस प्रकार का कोई अन्य इलेक्ट्रॉनिक उपकरण ले जाना सख्त मना है।
- जाँच परीक्षा में गैर-उत्प्रेषित या जाँच परीक्षा में अनुपस्थित छात्र/छात्रा इंटरमीडिएट वार्षिक प्रायोगिक परीक्षा, 2022 में कदापि सम्मिलित नहीं हो सकते हैं।



बिहार विद्यालय परीक्षा समिति, पटना
BIHAR SCHOOL EXAMINATION BOARD, PATNA
INTERMEDIATE ANNUAL EXAMINATION, 2022

संकाय: विज्ञान
FACULTY: SCIENCE

इंटरमीडिएट वार्षिक परीक्षा, 2022

प्रायोगिक परीक्षा का प्रवेश पत्र

Admit Card For Practical Examination

कॉलेज/+2 स्कूल का नाम	GAYA COLLEGE, GAYA		
परीक्षार्थी का नाम	KHUSHBOO YADAV		
माता का नाम	MINTA DEVI		
पिता का नाम	DILIP KUMAR		
परीक्षार्थी का आधार नं०	दिव्यांग कोटि	NO	
सूचीकरण संख्या/वर्ष	R-210010150-20	परीक्षार्थी की कोटि	REGULAR
रौल कोड	21001	रौल क्रमांक	22010146 लिंग FEMALE
परीक्षा केंद्र का नाम	GAYA COLLEGE, GAYA		



प्रायोगिक परीक्षा के विषय (निर्धारित परीक्षा कार्यक्रम सहित)

प्रायोगिक विषय	विषय कोड	विषय का नाम	परीक्षा की तारीख
वैकल्पिक विषय	117	PHYSICS	10.01.2022 to 20.01.2022
	118	CHEMISTRY	
अतिरिक्त विषय			

संजीव कुमार

महाविद्यालय / +2 विद्यालय प्रधान का हस्ताक्षर
एवं मुहर

परीक्षा नियंत्रक (30M10)

परीक्षार्थी के लिए आवश्यक निर्देश

- प्रायोगिक परीक्षा दिनांक 10.01.2022 से 20.01.2022 तक संचालित होगी। केन्द्राधीक्षक दिनांक 10.01.2022 से 20.01.2022 तक की अवधि में परीक्षार्थियों की संख्या के अनुसार तिथि एवं पाली का निर्धारण करके प्रायोगिक परीक्षा केन्द्र पर आवंटित सभी परीक्षार्थियों के प्रायोगिक विषयों की परीक्षा आयोजित करेंगे।
- परीक्षार्थी अपने इस प्रवेश-पत्र में उल्लिखित प्रायोगिक परीक्षा केंद्रों पर दिनांक 10.01.2022 को पूर्वाह्न 09:00 बजे अनिवार्य रूप से जाकर परीक्षा केन्द्र के परिसर की सूचना पट्ट से यह जानकारी प्राप्त कर लेंगे कि उनके द्वारा चयनित विषय की प्रायोगिक परीक्षा किस तिथि एवं किस पाली में संचालित होगी, जिसमें उन्हें सम्मिलित होना अनिवार्य है।
- परीक्षार्थी के प्रत्येक प्रायोगिक विषय की परीक्षा के लिए 08 पृष्ठों की केवल एक ही उत्तरपुस्तिका मिलेगी। अतिरिक्त उत्तरपुस्तिका नहीं दी जाएगी। परीक्षार्थी उत्तरपुस्तिका लेते ही यह सुनिश्चित कर लें कि इसमें 8 पृष्ठ है एवं सही क्रम में है।
- उत्तरपुस्तिका प्राप्त होते ही परीक्षार्थी अपने प्रवेश-पत्र तथा उत्तरपुस्तिका पर मुद्रित विवरणों (Details) का मिलान कर यह अवश्य सुनिश्चित हो लें कि जो उत्तरपुस्तिका परीक्षक द्वारा उन्हें दी गई है, वह उन्हीं की है। भिन्न विवरणों की उत्तरपुस्तिका प्राप्त होने पर उसे तुरंत परीक्षक को वापस लौटा दिया जाए।
- उत्तरपुस्तिका प्राप्त होने पर परीक्षार्थी उनके आवरण पृष्ठ के पीछे अंकित "परीक्षार्थियों के लिए निर्देश" अवश्य पढ़ें एवं उसका अनुपालन करें।
- परीक्षार्थी अपनी उत्तरपुस्तिका के कवर पृष्ठ के ऊपरी बायें तथा दायें भागों में क्रमांक-(1) में अपने उत्तर देने का माध्यम अंकित करते हुए क्रमांक-(2) में अपना पूर्ण हस्ताक्षर अंकित करें। इसके अलावा अन्य मुद्रित विवरणों में किसी भी प्रकार से कोई छेड़-छाड़ नहीं करें।
- प्रायोगिक परीक्षा की उत्तरपुस्तिका के आवरण पृष्ठ के निचले बायें एवं दायें भागों को परीक्षार्थी द्वारा कदापि नहीं भरा जाएगा। अगर परीक्षार्थी इस भाग को भरते हैं, तो परीक्षार्थी का इस विषय में परीक्षाफल रद्द किया जा सकता है। ये दोनों भाग आंतरिक/बाह्य परीक्षकों को भरने के लिए दिया गया है।
- उत्तरपुस्तिका के पत्रों के दोनो पृष्ठों पर तथा प्रत्येक लाइन पर लिखें एवं पृष्ठों को नष्ट न करें।
- यदि रफ कार्य करने की आवश्यक हो, तो परीक्षार्थी उत्तरपुस्तिका के अंतिम पृष्ठ पर रफ कार्य करके उसे काट दें/क्रास (X) कर दें।
- उत्तरपुस्तिका के आंतरिक पृष्ठों पर दाहिने हाशिए में लाइन खींचकर सादा स्थान छोड़ रखा गया है। शेष स्थान रूल्ड है। परीक्षार्थी दाहिने हाशिए के सादे स्थान में कुछ भी नहीं लिखेंगे, चूंकि यह भाग परीक्षक के उपयोग के लिए है।
- उत्तरपुस्तिका के पृष्ठों को मोड़ें-फाड़ें नहीं तथा बीच-बीच में व्यर्थ ही खाली न छोड़ें।
- प्रश्न-पत्र में दी हुई संख्या के अनुसार अपने उत्तरों की संख्या लिखें।
- व्हाइटनर, ब्लेड तथा नाखून का इस्तेमाल करना सर्वथा वर्जित है, अन्यथा परीक्षाफल अमान्य कर दिया जाएगा।
- प्रश्नोत्तर के समाप्त होने पर अंतिम में नीचे एक क्षैतिज रेखा खींच दें।
- आंतरिक परीक्षक द्वारा उपलब्ध कराये गए उपस्थिति-पत्रक में परीक्षार्थी द्वारा यथा-स्तम्भ परीक्षा की तिथि अंकित करते हुए उत्तरपुस्तिका की क्रम संख्या लिखकर अपना हस्ताक्षर किया जाएगा। परीक्षार्थी की उपस्थिति, अनुपस्थिति एवं निष्कासन से संबंधित संगत गोले को नीले/काले पेन से परीक्षक द्वारा भरा जाएगा न कि परीक्षार्थी द्वारा।
- परीक्षार्थी अपनी उत्तरपुस्तिका को आन्तरिक परीक्षक के पास जमा किये बिना परीक्षा भवन न छोड़ें।
- परीक्षा केन्द्र में कैलकुलेटर, मोबाइल फोन, इयर फोन, पेजर, ब्लूटूथ या इस प्रकार का कोई अन्य इलेक्ट्रॉनिक उपकरण ले जाना सख्त मना है।
- जाँच परीक्षा में गैर-उत्प्रेषित या जाँच परीक्षा में अनुपस्थित छात्र/छात्रा इंटरमीडिएट वार्षिक प्रायोगिक परीक्षा, 2022 में कदापि सम्मिलित नहीं हो सकते हैं।



बिहार विद्यालय परीक्षा समिति, पटना
BIHAR SCHOOL EXAMINATION BOARD, PATNA
INTERMEDIATE ANNUAL EXAMINATION, 2022

इंटरमीडिएट वार्षिक परीक्षा, 2022

प्रायोगिक परीक्षा का प्रवेश पत्र

Admit Card For Practical Examination

संकाय: विज्ञान
FACULTY: SCIENCE

कॉलेज/+2 स्कूल का नाम	GAYA COLLEGE, GAYA		
परीक्षार्थी का नाम	KHUSHABU KUMARI		
माता का नाम	SHAKUNTLA DEVI		
पिता का नाम	SUBESH KUMAR		
परीक्षार्थी का आधार नं०	दिव्यांग कोटि	NO	
सूचीकरण संख्या/वर्ष	R-210010142-20	परीक्षार्थी की कोटि	REGULAR
रोल कोड	21001	रोल क्रमांक	22010139 लिंग FEMALE
परीक्षा केंद्र का नाम	GAYA COLLEGE, GAYA		



प्रायोगिक परीक्षा के विषय (निर्धारित परीक्षा कार्यक्रम सहित)

प्रायोगिक विषय	विषय कोड	विषय का नाम	परीक्षा की तारीख
वैकल्पिक विषय	117	PHYSICS	10.01.2022 to 20.01.2022
	118	CHEMISTRY	
	119	BIOLOGY	
अतिरिक्त विषय			

संजीव कुमार

महाविद्यालय / +2 विद्यालय प्रधान का हस्ताक्षर
एवं मुहर

परीक्षा नियंत्रक (30M10)

परीक्षार्थी के लिए आवश्यक निर्देश

- प्रायोगिक परीक्षा दिनांक 10.01.2022 से 20.01.2022 तक संचालित होगी। केन्द्राधीक्षक दिनांक 10.01.2022 से 20.01.2022 तक की अवधि में परीक्षार्थियों की संख्या के अनुसार तिथि एवं पाली का निर्धारण करके प्रायोगिक परीक्षा केन्द्र पर आवंटित सभी परीक्षार्थियों के प्रायोगिक विषयों की परीक्षा आयोजित करेंगे।
- परीक्षार्थी अपने इस प्रवेश-पत्र में उल्लिखित प्रायोगिक परीक्षा केंद्रों पर दिनांक 10.01.2022 को पूर्वाह्न 09:00 बजे अनिवार्य रूप से जाकर परीक्षा केन्द्र के परिसर की सूचना पट्ट से यह जानकारी प्राप्त कर लेंगे कि उनके द्वारा चयनित विषय की प्रायोगिक परीक्षा किस तिथि एवं किस पाली में संचालित होगी, जिसमें उन्हें सम्मिलित होना अनिवार्य है।
- परीक्षार्थी के प्रत्येक प्रायोगिक विषय की परीक्षा के लिए 08 पृष्ठों की केवल एक ही उत्तरपुस्तिका मिलेगी। अतिरिक्त उत्तरपुस्तिका नहीं दी जाएगी। परीक्षार्थी उत्तरपुस्तिका लेते ही यह सुनिश्चित कर लें कि इसमें 8 पृष्ठ हैं एवं सही क्रम में हैं।
- उत्तरपुस्तिका प्राप्त होते ही परीक्षार्थी अपने प्रवेश-पत्र तथा उत्तरपुस्तिका पर मुद्रित विवरणों (Details) का मिलान कर यह अवश्य सुनिश्चित हो लें कि जो उत्तरपुस्तिका परीक्षक द्वारा उन्हें दी गई है, वह उन्हीं की है। भिन्न विवरणों की उत्तरपुस्तिका प्राप्त होने पर उसे तुरंत परीक्षक को वापस लौटा दिया जाए।
- उत्तरपुस्तिका प्राप्त होने पर परीक्षार्थी उनके आवरण पृष्ठ के पीछे अंकित "परीक्षार्थियों के लिए निर्देश" अवश्य पढ़ें एवं उसका अनुपालन करें।
- परीक्षार्थी अपनी उत्तरपुस्तिका के कवर पृष्ठ के ऊपरी बायें तथा दायें भागों में क्रमांक-(1) में अपने उत्तर देने का माध्यम अंकित करते हुए क्रमांक-(2) में अपना पूर्ण हस्ताक्षर अंकित करें। इसके अलावा अन्य मुद्रित विवरणों में किसी भी प्रकार से कोई छेड़-छाड़ नहीं करें।
- प्रायोगिक परीक्षा की उत्तरपुस्तिका के आवरण पृष्ठ के निचले बायें एवं दायें भागों को परीक्षार्थी द्वारा कदापि नहीं भरा जाएगा। अगर परीक्षार्थी इस भाग को भरते हैं, तो परीक्षार्थी का इस विषय में परीक्षाफल रद्द किया जा सकता है। ये दोनों भाग आंतरिक/बाह्य परीक्षकों को भरने के लिए दिया गया है।
- उत्तरपुस्तिका के पत्रों के दोनो पृष्ठों पर तथा प्रत्येक लाइन पर लिखें एवं पृष्ठों को नष्ट न करें।
- यदि रफ कार्य करने की आवश्यक हो, तो परीक्षार्थी उत्तरपुस्तिका के अंतिम पृष्ठ पर रफ कार्य करके उसे काट दें/क्रास (X) कर दें।
- उत्तरपुस्तिका के आंतरिक पृष्ठों पर दाहिने हाशिए में लाइन खींचकर सादा स्थान छोड़ रखा गया है। शेष स्थान रूल्ड है। परीक्षार्थी दाहिने हाशिए के सादे स्थान में कुछ भी नहीं लिखेंगे, चूंकि यह भाग परीक्षक के उपयोग के लिए है।
- उत्तरपुस्तिका के पृष्ठों को मोड़ें-फाड़ें नहीं तथा बीच-बीच में व्यर्थ ही खाली न छोड़ें।
- प्रश्न-पत्र में दी हुई संख्या के अनुसार अपने उत्तरों की संख्या लिखें।
- व्हाइटनर, ब्लेड तथा नाखून का इस्तेमाल करना सर्वथा वर्जित है, अन्यथा परीक्षाफल अमान्य कर दिया जाएगा।
- प्रश्नोत्तर के समाप्त होने पर अंतिम में नीचे एक क्षैतिज रेखा खींच दें।
- आंतरिक परीक्षक द्वारा उपलब्ध कराये गए उपस्थिति-पत्रक में परीक्षार्थी द्वारा यथा-स्तम्भ परीक्षा की तिथि अंकित करते हुए उत्तरपुस्तिका की क्रम संख्या लिखकर अपना हस्ताक्षर किया जाएगा। परीक्षार्थी की उपस्थिति, अनुपस्थिति एवं निष्कासन से संबंधित संगत गोले को नीले/काले पेन से परीक्षक द्वारा भरा जाएगा न कि परीक्षार्थी द्वारा।
- परीक्षार्थी अपनी उत्तरपुस्तिका को आन्तरिक परीक्षक के पास जमा किये बिना परीक्षा भवन न छोड़ें।
- परीक्षा केन्द्र में कैलकुलेटर, मोबाइल फोन, इयर फोन, पेजर, ब्लूटूथ या इस प्रकार का कोई अन्य इलेक्ट्रॉनिक उपकरण ले जाना सख्त मना है।
- जाँच परीक्षा में गैर-उत्प्रेषित या जाँच परीक्षा में अनुपस्थित छात्र/छात्रा इंटरमीडिएट वार्षिक प्रायोगिक परीक्षा, 2022 में कदापि सम्मिलित नहीं हो सकते हैं।



बिहार विद्यालय परीक्षा समिति, पटना
BIHAR SCHOOL EXAMINATION BOARD, PATNA
INTERMEDIATE ANNUAL EXAMINATION, 2022

संकाय: विज्ञान
FACULTY: SCIENCE

इंटरमीडिएट वार्षिक परीक्षा, 2022

प्रायोगिक परीक्षा का प्रवेश पत्र

Admit Card For Practical Examination

कॉलेज/+2 स्कूल का नाम	GAYA COLLEGE, GAYA		
परीक्षार्थी का नाम	KUMARI SWATI		
माता का नाम	BABY DEVI		
पिता का नाम	NANDKISHOR SINGH		
परीक्षार्थी का आधार नं०	दिव्यांग कोटि	NO	
सूचीकरण संख्या/वर्ष	R-210010171-20	परीक्षार्थी की कोटि	REGULAR
रौल कोड	21001	रौल क्रमांक	22010167 लिंग FEMALE
परीक्षा केंद्र का नाम	GAYA COLLEGE, GAYA		



प्रायोगिक परीक्षा के विषय (निर्धारित परीक्षा कार्यक्रम सहित)

प्रायोगिक विषय	विषय कोड	विषय का नाम	परीक्षा की तारीख
वैकल्पिक विषय	117	PHYSICS	10.01.2022 to 20.01.2022
	118	CHEMISTRY	
	119	BIOLOGY	
अतिरिक्त विषय			

संजीव कुमार

महाविद्यालय / +2 विद्यालय प्रधान का हस्ताक्षर
एवं मुहर

परीक्षा नियंत्रक (30M10)

परीक्षार्थी के लिए आवश्यक निर्देश

- प्रायोगिक परीक्षा दिनांक 10.01.2022 से 20.01.2022 तक संचालित होगी। केन्द्राधीक्षक दिनांक 10.01.2022 से 20.01.2022 तक की अवधि में परीक्षार्थियों की संख्या के अनुसार तिथि एवं पाली का निर्धारण करके प्रायोगिक परीक्षा केन्द्र पर आवंटित सभी परीक्षार्थियों के प्रायोगिक विषयों की परीक्षा आयोजित करेंगे।
- परीक्षार्थी अपने इस प्रवेश-पत्र में उल्लिखित प्रायोगिक परीक्षा केंद्रों पर दिनांक 10.01.2022 को पूर्वाह्न 09:00 बजे अनिवार्य रूप से जाकर परीक्षा केन्द्र के परिसर की सूचना पट्ट से यह जानकारी प्राप्त कर लेंगे कि उनके द्वारा चयनित विषय की प्रायोगिक परीक्षा किस तिथि एवं किस पाली में संचालित होगी, जिसमें उन्हें सम्मिलित होना अनिवार्य है।
- परीक्षार्थी के प्रत्येक प्रायोगिक विषय की परीक्षा के लिए 08 पृष्ठों की केवल एक ही उत्तरपुस्तिका मिलेगी। अतिरिक्त उत्तरपुस्तिका नहीं दी जाएगी। परीक्षार्थी उत्तरपुस्तिका लेते ही यह सुनिश्चित कर लें कि इसमें 8 पृष्ठ हैं एवं सही क्रम में हैं।
- उत्तरपुस्तिका प्राप्त होते ही परीक्षार्थी अपने प्रवेश-पत्र तथा उत्तरपुस्तिका पर मुद्रित विवरणों (Details) का मिलान कर यह अवश्य सुनिश्चित हो लें कि जो उत्तरपुस्तिका परीक्षक द्वारा उन्हें दी गई है, वह उन्हीं की है। भिन्न विवरणों की उत्तरपुस्तिका प्राप्त होने पर उसे तुरंत परीक्षक को वापस लौटा दिया जाए।
- उत्तरपुस्तिका प्राप्त होने पर परीक्षार्थी उनके आवरण पृष्ठ के पीछे अंकित "परीक्षार्थियों के लिए निर्देश" अवश्य पढ़ें एवं उसका अनुपालन करें।
- परीक्षार्थी अपनी उत्तरपुस्तिका के कवर पृष्ठ के ऊपरी बायें तथा दायें भागों में क्रमांक-(1) में अपने उत्तर देने का माध्यम अंकित करते हुए क्रमांक-(2) में अपना पूर्ण हस्ताक्षर अंकित करें। इसके अलावा अन्य मुद्रित विवरणों में किसी भी प्रकार से कोई छेड़-छाड़ नहीं करें।
- प्रायोगिक परीक्षा की उत्तरपुस्तिका के आवरण पृष्ठ के निचले बायें एवं दायें भागों को परीक्षार्थी द्वारा कदापि नहीं भरा जाएगा। अगर परीक्षार्थी इस भाग को भरते हैं, तो परीक्षार्थी का इस विषय में परीक्षाफल रद्द किया जा सकता है। ये दोनों भाग आंतरिक/बाह्य परीक्षकों को भरने के लिए दिया गया है।
- उत्तरपुस्तिका के पत्रों के दोनो पृष्ठों पर तथा प्रत्येक लाइन पर लिखें एवं पृष्ठों को नष्ट न करें।
- यदि रफ कार्य करने की आवश्यक हो, तो परीक्षार्थी उत्तरपुस्तिका के अंतिम पृष्ठ पर रफ कार्य करके उसे काट दें/क्रास (X) कर दें।
- उत्तरपुस्तिका के आंतरिक पृष्ठों पर दाहिने हाशिए में लाइन खींचकर सादा स्थान छोड़ रखा गया है। शेष स्थान रूल्ड है। परीक्षार्थी दाहिने हाशिए के सादे स्थान में कुछ भी नहीं लिखेंगे, चूंकि यह भाग परीक्षक के उपयोग के लिए है।
- उत्तरपुस्तिका के पृष्ठों को मोड़ें-फाड़ें नहीं तथा बीच-बीच में व्यर्थ ही खाली न छोड़ें।
- प्रश्न-पत्र में दी हुई संख्या के अनुसार अपने उत्तरों की संख्या लिखें।
- व्हाइटनर, ब्लेड तथा नाखून का इस्तेमाल करना सर्वथा वर्जित है, अन्यथा परीक्षाफल अमान्य कर दिया जाएगा।
- प्रश्नोत्तर के समाप्त होने पर अंतिम में नीचे एक क्षैतिज रेखा खींच दें।
- आंतरिक परीक्षक द्वारा उपलब्ध कराये गए उपस्थिति-पत्रक में परीक्षार्थी द्वारा यथा-स्तम्भ परीक्षा की तिथि अंकित करते हुए उत्तरपुस्तिका की क्रम संख्या लिखकर अपना हस्ताक्षर किया जाएगा। परीक्षार्थी की उपस्थिति, अनुपस्थिति एवं निष्कासन से संबंधित संगत गोले को नीले/काले पेन से परीक्षक द्वारा भरा जाएगा न कि परीक्षार्थी द्वारा।
- परीक्षार्थी अपनी उत्तरपुस्तिका को आन्तरिक परीक्षक के पास जमा किये बिना परीक्षा भवन न छोड़ें।
- परीक्षा केन्द्र में कैलकुलेटर, मोबाइल फोन, इयर फोन, पेजर, ब्लूटूथ या इस प्रकार का कोई अन्य इलेक्ट्रॉनिक उपकरण ले जाना सख्त मना है।
- जाँच परीक्षा में गैर-उत्प्रेषित या जाँच परीक्षा में अनुपस्थित छात्र/छात्रा इंटरमीडिएट वार्षिक प्रायोगिक परीक्षा, 2022 में कदापि सम्मिलित नहीं हो सकते हैं।



बिहार विद्यालय परीक्षा समिति, पटना
BIHAR SCHOOL EXAMINATION BOARD, PATNA
INTERMEDIATE ANNUAL EXAMINATION, 2022

इंटरमीडिएट वार्षिक परीक्षा, 2022

प्रायोगिक परीक्षा का प्रवेश पत्र

Admit Card For Practical Examination

संकाय: विज्ञान
FACULTY: SCIENCE

कॉलेज/+2 स्कूल का नाम	GAYA COLLEGE, GAYA		
परीक्षार्थी का नाम	KHUSHI KUMARI		
माता का नाम	MAMTA DEVI		
पिता का नाम	SURENDRA PRASAD		
परीक्षार्थी का आधार नं०	दिव्यांग कोटि	NO	
सूचीकरण संख्या/वर्ष	R-210010160-20	परीक्षार्थी की कोटि	REGULAR
रौल कोड	21001	रौल क्रमांक	22010156 लिंग FEMALE
परीक्षा केंद्र का नाम	GAYA COLLEGE, GAYA		



Khushi Kumari

प्रायोगिक परीक्षा के विषय (निर्धारित परीक्षा कार्यक्रम सहित)

प्रायोगिक विषय	विषय कोड	विषय का नाम	परीक्षा की तारीख
वैकल्पिक विषय	117	PHYSICS	10.01.2022 to 20.01.2022
	118	CHEMISTRY	
अतिरिक्त विषय			

संज्ञा 1377

महाविद्यालय / +2 विद्यालय प्रधान का हस्ताक्षर
एवं मुहर

परीक्षा नियंत्रक (30M10)

परीक्षार्थी के लिए आवश्यक निर्देश

- प्रायोगिक परीक्षा दिनांक 10.01.2022 से 20.01.2022 तक संचालित होगी। केन्द्राधीक्षक दिनांक 10.01.2022 से 20.01.2022 तक की अवधि में परीक्षार्थियों की संख्या के अनुसार तिथि एवं पाली का निर्धारण करके प्रायोगिक परीक्षा केन्द्र पर आवंटित सभी परीक्षार्थियों के प्रायोगिक विषयों की परीक्षा आयोजित करेंगे।
- परीक्षार्थी अपने इस प्रवेश-पत्र में उल्लिखित प्रायोगिक परीक्षा केंद्रों पर दिनांक 10.01.2022 को पूर्वाह्न 09:00 बजे अनिवार्य रूप से जाकर परीक्षा केन्द्र के परिसर की सूचना पट्ट से यह जानकारी प्राप्त करेंगे कि उनके द्वारा चयनित विषय की प्रायोगिक परीक्षा किस तिथि एवं किस पाली में संचालित होगी, जिसमें उन्हें सम्मिलित होना अनिवार्य है।
- परीक्षार्थी के प्रत्येक प्रायोगिक विषय की परीक्षा के लिए 08 पृष्ठों की केवल एक ही उत्तरपुस्तिका मिलेगी। अतिरिक्त उत्तरपुस्तिका नहीं दी जाएगी। परीक्षार्थी उत्तरपुस्तिका लेते ही यह सुनिश्चित कर लें कि इसमें 8 पृष्ठ हैं एवं सही क्रम में हैं।
- उत्तरपुस्तिका प्राप्त होते ही परीक्षार्थी अपने प्रवेश-पत्र तथा उत्तरपुस्तिका पर मुद्रित विवरणों (Details) का मिलान कर यह अवश्य सुनिश्चित हो लें कि जो उत्तरपुस्तिका परीक्षक द्वारा उन्हें दी गई है, वह उन्हीं की है। भिन्न विवरणों की उत्तरपुस्तिका प्राप्त होने पर उसे तुरंत परीक्षक को वापस लौटा दिया जाए।
- उत्तरपुस्तिका प्राप्त होने पर परीक्षार्थी उनके आवरण पृष्ठ के पीछे अंकित "परीक्षार्थियों के लिए निर्देश" अवश्य पढ़ें एवं उसका अनुपालन करें।
- परीक्षार्थी अपनी उत्तरपुस्तिका के कवर पृष्ठ के ऊपरी बायें तथा दायें भागों में क्रमांक-(1) में अपने उत्तर देने का माध्यम अंकित करते हुए क्रमांक-(2) में अपना पूर्ण हस्ताक्षर अंकित करें। इसके अलावा अन्य मुद्रित विवरणों में किसी भी प्रकार से कोई छेड़-छाड़ नहीं करें।
- प्रायोगिक परीक्षा की उत्तरपुस्तिका के आवरण पृष्ठ के निचले बायें एवं दायें भागों को परीक्षार्थी द्वारा कदापि नहीं भरा जाएगा। अगर परीक्षार्थी इस भाग को भरते हैं, तो परीक्षार्थी का इस विषय में परीक्षाफल रद्द किया जा सकता है। ये दोनों भाग आंतरिक/बाह्य परीक्षकों को भरने के लिए दिया गया है।
- उत्तरपुस्तिका के पत्रों के दोनो पृष्ठों पर तथा प्रत्येक लाइन पर लिखें एवं पृष्ठों को नष्ट न करें।
- यदि रफ कार्य करने की आवश्यक हो, तो परीक्षार्थी उत्तरपुस्तिका के अंतिम पृष्ठ पर रफ कार्य करके उसे काट दें/क्रास (X) कर दें।
- उत्तरपुस्तिका के आंतरिक पृष्ठों पर दाहिने हाशिए में लाइन खींचकर सादा स्थान छोड़ रखा गया है। शेष स्थान रूल्ड है। परीक्षार्थी दाहिने हाशिए के सादे स्थान में कुछ भी नहीं लिखेंगे, चूंकि यह भाग परीक्षक के उपयोग के लिए है।
- उत्तरपुस्तिका के पृष्ठों को मोड़ें-फाड़ें नहीं तथा बीच-बीच में व्यर्थ ही खाली न छोड़ें।
- प्रश्न-पत्र में दी हुई संख्या के अनुसार अपने उत्तरों की संख्या लिखें।
- व्हाइटनर, ब्लेड तथा नाखून का इस्तेमाल करना सर्वथा वर्जित है, अन्यथा परीक्षाफल अमान्य कर दिया जाएगा।
- प्रश्नोत्तर के समाप्त होने पर अंतिम में नीचे एक क्षैतिज रेखा खींच दें।
- आंतरिक परीक्षक द्वारा उपलब्ध कराये गए उपस्थिति-पत्रक में परीक्षार्थी द्वारा यथा-स्तम्भ परीक्षा की तिथि अंकित करते हुए उत्तरपुस्तिका की क्रम संख्या लिखकर अपना हस्ताक्षर किया जाएगा। परीक्षार्थी की उपस्थिति, अनुपस्थिति एवं निष्कासन से संबंधित संगत गोले को नीले/काले पेन से परीक्षक द्वारा भरा जाएगा न कि परीक्षार्थी द्वारा।
- परीक्षार्थी अपनी उत्तरपुस्तिका को आन्तरिक परीक्षक के पास जमा किये बिना परीक्षा भवन न छोड़ें।
- परीक्षा केन्द्र में कैलकुलेटर, मोबाइल फोन, इयर फोन, पेजर, ब्लूटूथ या इस प्रकार का कोई अन्य इलेक्ट्रॉनिक उपकरण ले जाना सख्त मना है।
- जाँच परीक्षा में गैर-उत्प्रेषित या जाँच परीक्षा में अनुपस्थित छात्र/छात्रा इंटरमीडिएट वार्षिक प्रायोगिक परीक्षा, 2022 में कदापि सम्मिलित नहीं हो सकते हैं।



बिहार विद्यालय परीक्षा समिति, पटना
BIHAR SCHOOL EXAMINATION BOARD, PATNA
INTERMEDIATE ANNUAL EXAMINATION, 2022

इंटरमीडिएट वार्षिक परीक्षा, 2022

प्रायोगिक परीक्षा का प्रवेश पत्र

Admit Card For Practical Examination

संकाय: विज्ञान
FACULTY: SCIENCE

कॉलेज/+2 स्कूल का नाम	GAYA COLLEGE, GAYA		
परीक्षार्थी का नाम	KUMARI SHIKHA SINGH		
माता का नाम	BABITA KUMARI		
पिता का नाम	SURENDRA SINGH		
परीक्षार्थी का आधार नं०	दिव्यांग कोटि	NO	
सूचीकरण संख्या/वर्ष	R-210010169-20	परीक्षार्थी की कोटि	REGULAR
रौल कोड	21001	रौल क्रमांक	22010165 लिंग FEMALE
परीक्षा केंद्र का नाम	GAYA COLLEGE, GAYA		



प्रायोगिक परीक्षा के विषय (निर्धारित परीक्षा कार्यक्रम सहित)

प्रायोगिक विषय	विषय कोड	विषय का नाम	परीक्षा की तारीख
वैकल्पिक विषय	117	PHYSICS	10.01.2022 to 20.01.2022
	118	CHEMISTRY	
अतिरिक्त विषय			

संजीव कुमार

महाविद्यालय / +2 विद्यालय प्रधान का हस्ताक्षर
एवं मुहर

परीक्षा नियंत्रक (30M10)

परीक्षार्थी के लिए आवश्यक निर्देश

- प्रायोगिक परीक्षा दिनांक 10.01.2022 से 20.01.2022 तक संचालित होगी। केन्द्राधीक्षक दिनांक 10.01.2022 से 20.01.2022 तक की अवधि में परीक्षार्थियों की संख्या के अनुसार तिथि एवं पाली का निर्धारण करके प्रायोगिक परीक्षा केन्द्र पर आवंटित सभी परीक्षार्थियों के प्रायोगिक विषयों की परीक्षा आयोजित करेंगे।
- परीक्षार्थी अपने इस प्रवेश-पत्र में उल्लिखित प्रायोगिक परीक्षा केंद्रों पर दिनांक 10.01.2022 को पूर्वाह्न 09:00 बजे अनिवार्य रूप से जाकर परीक्षा केन्द्र के परिसर की सूचना पट्ट से यह जानकारी प्राप्त करेंगे कि उनके द्वारा चयनित विषय की प्रायोगिक परीक्षा किस तिथि एवं किस पाली में संचालित होगी, जिसमें उन्हें सम्मिलित होना अनिवार्य है।
- परीक्षार्थी के प्रत्येक प्रायोगिक विषय की परीक्षा के लिए 08 पृष्ठों की केवल एक ही उत्तरपुस्तिका मिलेगी। अतिरिक्त उत्तरपुस्तिका नहीं दी जाएगी। परीक्षार्थी उत्तरपुस्तिका लेते ही यह सुनिश्चित कर लें कि इसमें 8 पृष्ठ हैं एवं सही क्रम में हैं।
- उत्तरपुस्तिका प्राप्त होते ही परीक्षार्थी अपने प्रवेश-पत्र तथा उत्तरपुस्तिका पर मुद्रित विवरणों (Details) का मिलान कर यह अवश्य सुनिश्चित हो लें कि जो उत्तरपुस्तिका परीक्षक द्वारा उन्हें दी गई है, वह उन्हीं की है। भिन्न विवरणों की उत्तरपुस्तिका प्राप्त होने पर उसे तुरंत परीक्षक को वापस लौटा दिया जाए।
- उत्तरपुस्तिका प्राप्त होने पर परीक्षार्थी उनके आवरण पृष्ठ के पीछे अंकित "परीक्षार्थियों के लिए निर्देश" अवश्य पढ़ें एवं उसका अनुपालन करें।
- परीक्षार्थी अपनी उत्तरपुस्तिका के कवर पृष्ठ के ऊपरी बायें तथा दायें भागों में क्रमांक-(1) में अपने उत्तर देने का माध्यम अंकित करते हुए क्रमांक-(2) में अपना पूर्ण हस्ताक्षर अंकित करें। इसके अलावा अन्य मुद्रित विवरणों में किसी भी प्रकार से कोई छेड़-छाड़ नहीं करें।
- प्रायोगिक परीक्षा की उत्तरपुस्तिका के आवरण पृष्ठ के निचले बायें एवं दायें भागों को परीक्षार्थी द्वारा कदापि नहीं भरा जाएगा। अगर परीक्षार्थी इस भाग को भरते हैं, तो परीक्षार्थी का इस विषय में परीक्षाफल रद्द किया जा सकता है। ये दोनों भाग आंतरिक/बाह्य परीक्षकों को भरने के लिए दिया गया है।
- उत्तरपुस्तिका के पत्रों के दोनो पृष्ठों पर तथा प्रत्येक लाइन पर लिखें एवं पृष्ठों को नष्ट न करें।
- यदि रफ कार्य करने की आवश्यक हो, तो परीक्षार्थी उत्तरपुस्तिका के अंतिम पृष्ठ पर रफ कार्य करके उसे काट दें/क्रास (X) कर दें।
- उत्तरपुस्तिका के आंतरिक पृष्ठों पर दाहिने हाशिए में लाइन खींचकर सादा स्थान छोड़ रखा गया है। शेष स्थान रूल्ड है। परीक्षार्थी दाहिने हाशिए के सादे स्थान में कुछ भी नहीं लिखेंगे, चूंकि यह भाग परीक्षक के उपयोग के लिए है।
- उत्तरपुस्तिका के पृष्ठों को मोड़ें-फाड़ें नहीं तथा बीच-बीच में व्यर्थ ही खाली न छोड़ें।
- प्रश्न-पत्र में दी हुई संख्या के अनुसार अपने उत्तरों की संख्या लिखें।
- व्हाइटनर, ब्लेड तथा नाखून का इस्तेमाल करना सर्वथा वर्जित है, अन्यथा परीक्षाफल अमान्य कर दिया जाएगा।
- प्रश्नोत्तर के समाप्त होने पर अंतिम में नीचे एक क्षैतिज रेखा खींच दें।
- आंतरिक परीक्षक द्वारा उपलब्ध कराये गए उपस्थिति-पत्रक में परीक्षार्थी द्वारा यथा-स्तम्भ परीक्षा की तिथि अंकित करते हुए उत्तरपुस्तिका की क्रम संख्या लिखकर अपना हस्ताक्षर किया जाएगा। परीक्षार्थी की उपस्थिति, अनुपस्थिति एवं निष्कासन से संबंधित संगत गोले को नीले/काले पेन से परीक्षक द्वारा भरा जाएगा न कि परीक्षार्थी द्वारा।
- परीक्षार्थी अपनी उत्तरपुस्तिका को आन्तरिक परीक्षक के पास जमा किये बिना परीक्षा भवन न छोड़ें।
- परीक्षा केन्द्र में कैलकुलेटर, मोबाइल फोन, इयर फोन, पेजर, ब्लूटूथ या इस प्रकार का कोई अन्य इलेक्ट्रॉनिक उपकरण ले जाना सख्त मना है।
- जाँच परीक्षा में गैर-उत्प्रेषित या जाँच परीक्षा में अनुपस्थित छात्र/छात्रा इंटरमीडिएट वार्षिक प्रायोगिक परीक्षा, 2022 में कदापि सम्मिलित नहीं हो सकते हैं।



बिहार विद्यालय परीक्षा समिति, पटना
BIHAR SCHOOL EXAMINATION BOARD, PATNA
INTERMEDIATE ANNUAL EXAMINATION, 2022

संकाय: विज्ञान
FACULTY: SCIENCE

इंटरमीडिएट वार्षिक परीक्षा, 2022

प्रायोगिक परीक्षा का प्रवेश पत्र

Admit Card For Practical Examination

कॉलेज/+2 स्कूल का नाम	GAYA COLLEGE, GAYA		
परीक्षार्थी का नाम	KUMARI JYOTI		
माता का नाम	RANJU DEVI		
पिता का नाम	MANOJ KUMAR		
परीक्षार्थी का आधार नं०	दिव्यांग कोटि	NO	
सूचीकरण संख्या/वर्ष	R-210010168-20	परीक्षार्थी की कोटि	REGULAR
रौल कोड	21001	रौल क्रमांक	22010164 लिंग FEMALE
परीक्षा केंद्र का नाम	GAYA COLLEGE, GAYA		



प्रायोगिक परीक्षा के विषय (निर्धारित परीक्षा कार्यक्रम सहित)

प्रायोगिक विषय	विषय कोड	विषय का नाम	परीक्षा की तारीख
वैकल्पिक विषय	117	PHYSICS	10.01.2022 to 20.01.2022
	118	CHEMISTRY	
	119	BIOLOGY	
अतिरिक्त विषय			

संजीव कुमार

महाविद्यालय / +2 विद्यालय प्रधान का हस्ताक्षर
एवं मुहर

परीक्षा नियंत्रक (30M10)

परीक्षार्थी के लिए आवश्यक निर्देश

- प्रायोगिक परीक्षा दिनांक 10.01.2022 से 20.01.2022 तक संचालित होगी। केन्द्राधीक्षक दिनांक 10.01.2022 से 20.01.2022 तक की अवधि में परीक्षार्थियों की संख्या के अनुसार तिथि एवं पाली का निर्धारण करके प्रायोगिक परीक्षा केन्द्र पर आवंटित सभी परीक्षार्थियों के प्रायोगिक विषयों की परीक्षा आयोजित करेंगे।
- परीक्षार्थी अपने इस प्रवेश-पत्र में उल्लिखित प्रायोगिक परीक्षा केंद्रों पर दिनांक 10.01.2022 को पूर्वाह्न 09:00 बजे अनिवार्य रूप से जाकर परीक्षा केन्द्र के परिसर की सूचना पट्ट से यह जानकारी प्राप्त करेंगे कि उनके द्वारा चयनित विषय की प्रायोगिक परीक्षा किस तिथि एवं किस पाली में संचालित होगी, जिसमें उन्हें सम्मिलित होना अनिवार्य है।
- परीक्षार्थी के प्रत्येक प्रायोगिक विषय की परीक्षा के लिए 08 पृष्ठों की केवल एक ही उत्तरपुस्तिका मिलेगी। अतिरिक्त उत्तरपुस्तिका नहीं दी जाएगी। परीक्षार्थी उत्तरपुस्तिका लेते ही यह सुनिश्चित कर लें कि इसमें 8 पृष्ठ हैं एवं सही क्रम में हैं।
- उत्तरपुस्तिका प्राप्त होते ही परीक्षार्थी अपने प्रवेश-पत्र तथा उत्तरपुस्तिका पर मुद्रित विवरणों (Details) का मिलान कर यह अवश्य सुनिश्चित हो लें कि जो उत्तरपुस्तिका परीक्षक द्वारा उन्हें दी गई है, वह उन्हीं की है। भिन्न विवरणों की उत्तरपुस्तिका प्राप्त होने पर उसे तुरंत परीक्षक को वापस लौटा दिया जाए।
- उत्तरपुस्तिका प्राप्त होने पर परीक्षार्थी उनके आवरण पृष्ठ के पीछे अंकित "परीक्षार्थियों के लिए निर्देश" अवश्य पढ़ें एवं उसका अनुपालन करें।
- परीक्षार्थी अपनी उत्तरपुस्तिका के कवर पृष्ठ के ऊपरी बायें तथा दायें भागों में क्रमांक-(1) में अपने उत्तर देने का माध्यम अंकित करते हुए क्रमांक-(2) में अपना पूर्ण हस्ताक्षर अंकित करें। इसके अलावा अन्य मुद्रित विवरणों में किसी भी प्रकार से कोई छेड़-छाड़ नहीं करें।
- प्रायोगिक परीक्षा की उत्तरपुस्तिका के आवरण पृष्ठ के निचले बायें एवं दायें भागों को परीक्षार्थी द्वारा कदापि नहीं भरा जाएगा। अगर परीक्षार्थी इस भाग को भरते हैं, तो परीक्षार्थी का इस विषय में परीक्षाफल रद्द किया जा सकता है। ये दोनों भाग आंतरिक/बाह्य परीक्षकों को भरने के लिए दिया गया है।
- उत्तरपुस्तिका के पत्रों के दोनो पृष्ठों पर तथा प्रत्येक लाइन पर लिखें एवं पृष्ठों को नष्ट न करें।
- यदि रफ कार्य करने की आवश्यक हो, तो परीक्षार्थी उत्तरपुस्तिका के अंतिम पृष्ठ पर रफ कार्य करके उसे काट दें/क्रास (X) कर दें।
- उत्तरपुस्तिका के आंतरिक पृष्ठों पर दाहिने हाशिए में लाइन खींचकर सादा स्थान छोड़ रखा गया है। शेष स्थान रूल्ड है। परीक्षार्थी दाहिने हाशिए के सादे स्थान में कुछ भी नहीं लिखेंगे, चूंकि यह भाग परीक्षक के उपयोग के लिए है।
- उत्तरपुस्तिका के पृष्ठों को मोड़ें-फाड़ें नहीं तथा बीच-बीच में व्यर्थ ही खाली न छोड़ें।
- प्रश्न-पत्र में दी हुई संख्या के अनुसार अपने उत्तरों की संख्या लिखें।
- व्हाइटनर, ब्लेड तथा नाखून का इस्तेमाल करना सर्वथा वर्जित है, अन्यथा परीक्षाफल अमान्य कर दिया जाएगा।
- प्रश्नोत्तर के समाप्त होने पर अंतिम में नीचे एक क्षैतिज रेखा खींच दें।
- आंतरिक परीक्षक द्वारा उपलब्ध कराये गए उपस्थिति-पत्रक में परीक्षार्थी द्वारा यथा-स्तम्भ परीक्षा की तिथि अंकित करते हुए उत्तरपुस्तिका की क्रम संख्या लिखकर अपना हस्ताक्षर किया जाएगा। परीक्षार्थी की उपस्थिति, अनुपस्थिति एवं निष्कासन से संबंधित संगत गोले को नीले/काले पेन से परीक्षक द्वारा भरा जाएगा न कि परीक्षार्थी द्वारा।
- परीक्षार्थी अपनी उत्तरपुस्तिका को आन्तरिक परीक्षक के पास जमा किये बिना परीक्षा भवन न छोड़ें।
- परीक्षा केन्द्र में कैलकुलेटर, मोबाइल फोन, इयर फोन, पेजर, ब्लूटूथ या इस प्रकार का कोई अन्य इलेक्ट्रॉनिक उपकरण ले जाना सख्त मना है।
- जाँच परीक्षा में गैर-उत्प्रेषित या जाँच परीक्षा में अनुपस्थित छात्र/छात्रा इंटरमीडिएट वार्षिक प्रायोगिक परीक्षा, 2022 में कदापि सम्मिलित नहीं हो सकते हैं।



बिहार विद्यालय परीक्षा समिति, पटना
BIHAR SCHOOL EXAMINATION BOARD, PATNA
INTERMEDIATE ANNUAL EXAMINATION, 2022

संकाय: विज्ञान
FACULTY: SCIENCE

इंटरमीडिएट वार्षिक परीक्षा, 2022

प्रायोगिक परीक्षा का प्रवेश पत्र

Admit Card For Practical Examination

कॉलेज/+2 स्कूल का नाम	GAYA COLLEGE, GAYA		
परीक्षार्थी का नाम	KHUSHI KUMARI		
माता का नाम	CHANCHALA GUPTA		
पिता का नाम	SURESH GUPTA		
परीक्षार्थी का आधार नं०	दिव्यांग कोटि	NO	
सूचीकरण संख्या/वर्ष	R-210010161-20	परीक्षार्थी की कोटि	REGULAR
रौल कोड	21001	रौल क्रमांक	22010157 लिंग FEMALE
परीक्षा केंद्र का नाम	GAYA COLLEGE, GAYA		



प्रायोगिक परीक्षा के विषय (निर्धारित परीक्षा कार्यक्रम सहित)

प्रायोगिक विषय	विषय कोड	विषय का नाम	परीक्षा की तारीख
वैकल्पिक विषय	117	PHYSICS	10.01.2022 to 20.01.2022
	118	CHEMISTRY	
अतिरिक्त विषय			

संजय कुमार

महाविद्यालय / +2 विद्यालय प्रधान का हस्ताक्षर
एवं मुहर

परीक्षा नियंत्रक (30M10)

परीक्षार्थी के लिए आवश्यक निर्देश

- प्रायोगिक परीक्षा दिनांक 10.01.2022 से 20.01.2022 तक संचालित होगी। केन्द्राधीक्षक दिनांक 10.01.2022 से 20.01.2022 तक की अवधि में परीक्षार्थियों की संख्या के अनुसार तिथि एवं पाली का निर्धारण करके प्रायोगिक परीक्षा केन्द्र पर आवंटित सभी परीक्षार्थियों के प्रायोगिक विषयों की परीक्षा आयोजित करेंगे।
- परीक्षार्थी अपने इस प्रवेश-पत्र में उल्लिखित प्रायोगिक परीक्षा केंद्रों पर दिनांक 10.01.2022 को पूर्वाह्न 09:00 बजे अनिवार्य रूप से जाकर परीक्षा केन्द्र के परिसर की सूचना पट्ट से यह जानकारी प्राप्त करेंगे कि उनके द्वारा चयनित विषय की प्रायोगिक परीक्षा किस तिथि एवं किस पाली में संचालित होगी, जिसमें उन्हें सम्मिलित होना अनिवार्य है।
- परीक्षार्थी के प्रत्येक प्रायोगिक विषय की परीक्षा के लिए 08 पृष्ठों की केवल एक ही उत्तरपुस्तिका मिलेगी। अतिरिक्त उत्तरपुस्तिका नहीं दी जाएगी। परीक्षार्थी उत्तरपुस्तिका लेते ही यह सुनिश्चित कर लें कि इसमें 8 पृष्ठ हैं एवं सही क्रम में हैं।
- उत्तरपुस्तिका प्राप्त होते ही परीक्षार्थी अपने प्रवेश-पत्र तथा उत्तरपुस्तिका पर मुद्रित विवरणों (Details) का मिलान कर यह अवश्य सुनिश्चित हो लें कि जो उत्तरपुस्तिका परीक्षक द्वारा उन्हें दी गई है, वह उन्हीं की है। भिन्न विवरणों की उत्तरपुस्तिका प्राप्त होने पर उसे तुरंत परीक्षक को वापस लौटा दिया जाए।
- उत्तरपुस्तिका प्राप्त होने पर परीक्षार्थी उनके आवरण पृष्ठ के पीछे अंकित "परीक्षार्थियों के लिए निर्देश" अवश्य पढ़ें एवं उसका अनुपालन करें।
- परीक्षार्थी अपनी उत्तरपुस्तिका के कवर पृष्ठ के ऊपरी बायें तथा दायें भागों में क्रमांक-(1) में अपने उत्तर देने का माध्यम अंकित करते हुए क्रमांक-(2) में अपना पूर्ण हस्ताक्षर अंकित करें। इसके अलावा अन्य मुद्रित विवरणों में किसी भी प्रकार से कोई छेड़-छाड़ नहीं करें।
- प्रायोगिक परीक्षा की उत्तरपुस्तिका के आवरण पृष्ठ के निचले बायें एवं दायें भागों को परीक्षार्थी द्वारा कदापि नहीं भरा जाएगा। अगर परीक्षार्थी इस भाग को भरते हैं, तो परीक्षार्थी का इस विषय में परीक्षाफल रद्द किया जा सकता है। ये दोनों भाग आंतरिक/बाह्य परीक्षकों को भरने के लिए दिया गया है।
- उत्तरपुस्तिका के पत्रों के दोनो पृष्ठों पर तथा प्रत्येक लाइन पर लिखें एवं पृष्ठों को नष्ट न करें।
- यदि रफ कार्य करने की आवश्यक हो, तो परीक्षार्थी उत्तरपुस्तिका के अंतिम पृष्ठ पर रफ कार्य करके उसे काट दें/क्रास (X) कर दें।
- उत्तरपुस्तिका के आंतरिक पृष्ठों पर दाहिने हाशिए में लाइन खींचकर सादा स्थान छोड़ रखा गया है। शेष स्थान रूल्ड है। परीक्षार्थी दाहिने हाशिए के सादे स्थान में कुछ भी नहीं लिखेंगे, चूंकि यह भाग परीक्षक के उपयोग के लिए है।
- उत्तरपुस्तिका के पृष्ठों को मोड़ें-फाड़ें नहीं तथा बीच-बीच में व्यर्थ ही खाली न छोड़ें।
- प्रश्न-पत्र में दी हुई संख्या के अनुसार अपने उत्तरों की संख्या लिखें।
- व्हाइटनर, ब्लेड तथा नाखून का इस्तेमाल करना सर्वथा वर्जित है, अन्यथा परीक्षाफल अमान्य कर दिया जाएगा।
- प्रश्नोत्तर के समाप्त होने पर अंतिम में नीचे एक क्षैतिज रेखा खींच दें।
- आंतरिक परीक्षक द्वारा उपलब्ध कराये गए उपस्थिति-पत्रक में परीक्षार्थी द्वारा यथा-स्तम्भ परीक्षा की तिथि अंकित करते हुए उत्तरपुस्तिका की क्रम संख्या लिखकर अपना हस्ताक्षर किया जाएगा। परीक्षार्थी की उपस्थिति, अनुपस्थिति एवं निष्कासन से संबंधित संगत गोले को नीले/काले पेन से परीक्षक द्वारा भरा जाएगा न कि परीक्षार्थी द्वारा।
- परीक्षार्थी अपनी उत्तरपुस्तिका को आन्तरिक परीक्षक के पास जमा किये बिना परीक्षा भवन न छोड़ें।
- परीक्षा केन्द्र में कैलकुलेटर, मोबाइल फोन, इयर फोन, पेजर, ब्लूटूथ या इस प्रकार का कोई अन्य इलेक्ट्रॉनिक उपकरण ले जाना सख्त मना है।
- जाँच परीक्षा में गैर-उत्प्रेषित या जाँच परीक्षा में अनुपस्थित छात्र/छात्रा इंटरमीडिएट वार्षिक प्रायोगिक परीक्षा, 2022 में कदापि सम्मिलित नहीं हो सकते हैं।



बिहार विद्यालय परीक्षा समिति, पटना
BIHAR SCHOOL EXAMINATION BOARD, PATNA
INTERMEDIATE ANNUAL EXAMINATION, 2022

संकाय: विज्ञान
FACULTY: SCIENCE

इंटरमीडिएट वार्षिक परीक्षा, 2022

प्रायोगिक परीक्षा का प्रवेश पत्र

Admit Card For Practical Examination

कॉलेज/+2 स्कूल का नाम	GAYA COLLEGE, GAYA				
परीक्षार्थी का नाम	KUMARI AMRITA SINGH				
माता का नाम	ANJU KUMARI				
पिता का नाम	NAGMANI				
परीक्षार्थी का आधार नं०	दिव्यांग कोटि				NO
सूचीकरण संख्या/वर्ष	R-210010166-20	परीक्षार्थी की कोटि	REGULAR		
रौल कोड	21001	रौल क्रमांक	22010162	लिंग	FEMALE
परीक्षा केंद्र का नाम	GAYA COLLEGE, GAYA				



प्रायोगिक परीक्षा के विषय (निर्धारित परीक्षा कार्यक्रम सहित)

प्रायोगिक विषय	विषय कोड	विषय का नाम	परीक्षा की तारीख
वैकल्पिक विषय	117	PHYSICS	10.01.2022 to 20.01.2022
	118	CHEMISTRY	
अतिरिक्त विषय			

संजय कुमार

महाविद्यालय / +2 विद्यालय प्रधान का हस्ताक्षर
एवं मुहर

परीक्षा नियंत्रक (30M10)

परीक्षार्थी के लिए आवश्यक निर्देश

- प्रायोगिक परीक्षा दिनांक 10.01.2022 से 20.01.2022 तक संचालित होगी। केन्द्राधीक्षक दिनांक 10.01.2022 से 20.01.2022 तक की अवधि में परीक्षार्थियों की संख्या के अनुसार तिथि एवं पाली का निर्धारण करके प्रायोगिक परीक्षा केन्द्र पर आवंटित सभी परीक्षार्थियों के प्रायोगिक विषयों की परीक्षा आयोजित करेंगे।
- परीक्षार्थी अपने इस प्रवेश-पत्र में उल्लिखित प्रायोगिक परीक्षा केंद्रों पर दिनांक 10.01.2022को पूर्वाह्न 09:00 बजे अनिवार्य रूप से जाकर परीक्षा केन्द्र के परिसर की सूचना पट्ट से यह जानकारी प्राप्त करेंगे कि उनके द्वारा चयनित विषय की प्रायोगिक परीक्षा किस तिथि एवं किस पाली में संचालित होगी, जिसमें उन्हें सम्मिलित होना अनिवार्य है।
- परीक्षार्थी के प्रत्येक प्रायोगिक विषय की परीक्षा के लिए 08 पृष्ठों की केवल एक ही उत्तरपुस्तिका मिलेगी। अतिरिक्त उत्तरपुस्तिका नहीं दी जाएगी। परीक्षार्थी उत्तरपुस्तिका लेते ही यह सुनिश्चित कर लें कि इसमें 8 पृष्ठ हैं एवं सही क्रम में हैं।
- उत्तरपुस्तिका प्राप्त होते ही परीक्षार्थी अपने प्रवेश-पत्र तथा उत्तरपुस्तिका पर मुद्रित विवरणों (Details) का मिलान कर यह अवश्य सुनिश्चित हो लें कि जो उत्तरपुस्तिका परीक्षक द्वारा उन्हें दी गई है, वह उन्हीं की है। भिन्न विवरणों की उत्तरपुस्तिका प्राप्त होने पर उसे तुरंत परीक्षक को वापस लौटा दिया जाए।
- उत्तरपुस्तिका प्राप्त होने पर परीक्षार्थी उनके आवरण पृष्ठ के पीछे अंकित "परीक्षार्थियों के लिए निर्देश" अवश्य पढ़ें एवं उसका अनुपालन करें।
- परीक्षार्थी अपनी उत्तरपुस्तिका के कवर पृष्ठ के ऊपरी बायें तथा दायें भागों में क्रमांक-(1) में अपने उत्तर देने का माध्यम अंकित करते हुए क्रमांक-(2) में अपना पूर्ण हस्ताक्षर अंकित करें। इसके अलावा अन्य मुद्रित विवरणों में किसी भी प्रकार से कोई छेड़-छाड़ नहीं करें।
- प्रायोगिक परीक्षा की उत्तरपुस्तिका के आवरण पृष्ठ के निचले बायें एवं दायें भागों को परीक्षार्थी द्वारा कदापि नहीं भरा जाएगा। अगर परीक्षार्थी इस भाग को भरते हैं, तो परीक्षार्थी का इस विषय में परीक्षाफल रद्द किया जा सकता है। ये दोनों भाग आंतरिक/बाह्य परीक्षकों को भरने के लिए दिया गया है।
- उत्तरपुस्तिका के पत्रों के दोनो पृष्ठों पर तथा प्रत्येक लाइन पर लिखें एवं पृष्ठों को नष्ट न करें।
- यदि रफ कार्य करने की आवश्यक हो, तो परीक्षार्थी उत्तरपुस्तिका के अंतिम पृष्ठ पर रफ कार्य करके उसे काट दें/क्रास (X) कर दें।
- उत्तरपुस्तिका के आंतरिक पृष्ठों पर दाहिने हाशिए में लाइन खींचकर सादा स्थान छोड़ रखा गया है। शेष स्थान रूल्ड है। परीक्षार्थी दाहिने हाशिए के सादे स्थान में कुछ भी नहीं लिखेंगे, चूंकि यह भाग परीक्षक के उपयोग के लिए है।
- उत्तरपुस्तिका के पृष्ठों को मोड़ें-फाड़ें नहीं तथा बीच-बीच में व्यर्थ ही खाली न छोड़ें।
- प्रश्न-पत्र में दी हुई संख्या के अनुसार अपने उत्तरों की संख्या लिखें।
- व्हाइटनर, ब्लेड तथा नाखून का इस्तेमाल करना सर्वथा वर्जित है, अन्यथा परीक्षाफल अमान्य कर दिया जाएगा।
- प्रश्नोत्तर के समाप्त होने पर अंतिम में नीचे एक क्षैतिज रेखा खींच दें।
- आंतरिक परीक्षक द्वारा उपलब्ध कराये गए उपस्थिति-पत्रक में परीक्षार्थी द्वारा यथा-स्तम्भ परीक्षा की तिथि अंकित करते हुए उत्तरपुस्तिका की क्रम संख्या लिखकर अपना हस्ताक्षर किया जाएगा। परीक्षार्थी की उपस्थिति, अनुपस्थिति एवं निष्कासन से संबंधित संगत गोले को नीले/काले पेन से परीक्षक द्वारा भरा जाएगा न कि परीक्षार्थी द्वारा।
- परीक्षार्थी अपनी उत्तरपुस्तिका को आन्तरिक परीक्षक के पास जमा किये बिना परीक्षा भवन न छोड़ें।
- परीक्षा केन्द्र में कैलकुलेटर, मोबाइल फोन, इयर फोन, पेजर, ब्लूटूथ या इस प्रकार का कोई अन्य इलेक्ट्रॉनिक उपकरण ले जाना सख्त मना है।
- जाँच परीक्षा में गैर-उत्प्रेषित या जाँच परीक्षा में अनुपस्थित छात्र/छात्रा इंटरमीडिएट वार्षिक प्रायोगिक परीक्षा, 2022 में कदापि सम्मिलित नहीं हो सकते हैं।



बिहार विद्यालय परीक्षा समिति, पटना
BIHAR SCHOOL EXAMINATION BOARD, PATNA
INTERMEDIATE ANNUAL EXAMINATION, 2022

संकाय: विज्ञान
FACULTY: SCIENCE

इंटरमीडिएट वार्षिक परीक्षा, 2022

प्रायोगिक परीक्षा का प्रवेश पत्र

Admit Card For Practical Examination

कॉलेज/+2 स्कूल का नाम	GAYA COLLEGE, GAYA		
परीक्षार्थी का नाम	KUMARI TEJSWINI		
माता का नाम	GUDIYA DEVI		
पिता का नाम	AJAY SINGH		
परीक्षार्थी का आधार नं०	दिव्यांग कोटि	NO	
सूचीकरण संख्या/वर्ष	R-210010172-20	परीक्षार्थी की कोटि	REGULAR
रौल कोड	21001	रौल क्रमांक	22010168 लिंग FEMALE
परीक्षा केंद्र का नाम	GAYA COLLEGE, GAYA		



Kumari Tejswini

प्रायोगिक परीक्षा के विषय (निर्धारित परीक्षा कार्यक्रम सहित)

प्रायोगिक विषय	विषय कोड	विषय का नाम	परीक्षा की तारीख
वैकल्पिक विषय	117	PHYSICS	10.01.2022 to 20.01.2022
	118	CHEMISTRY	
	119	BIOLOGY	
अतिरिक्त विषय			

संज्ञा 1377

महाविद्यालय / +2 विद्यालय प्रधान का हस्ताक्षर
एवं मुहर

परीक्षा नियंत्रक (30M10)

परीक्षार्थी के लिए आवश्यक निर्देश

- प्रायोगिक परीक्षा दिनांक 10.01.2022 से 20.01.2022 तक संचालित होगी। केन्द्राधीक्षक दिनांक 10.01.2022 से 20.01.2022 तक की अवधि में परीक्षार्थियों की संख्या के अनुसार तिथि एवं पाली का निर्धारण करके प्रायोगिक परीक्षा केन्द्र पर आवंटित सभी परीक्षार्थियों के प्रायोगिक विषयों की परीक्षा आयोजित करेंगे।
- परीक्षार्थी अपने इस प्रवेश-पत्र में उल्लिखित प्रायोगिक परीक्षा केंद्रों पर दिनांक 10.01.2022 को पूर्वाह्न 09:00 बजे अनिवार्य रूप से जाकर परीक्षा केन्द्र के परिसर की सूचना पट्ट से यह जानकारी प्राप्त कर लेंगे कि उनके द्वारा चयनित विषय की प्रायोगिक परीक्षा किस तिथि एवं किस पाली में संचालित होगी, जिसमें उन्हें सम्मिलित होना अनिवार्य है।
- परीक्षार्थी के प्रत्येक प्रायोगिक विषय की परीक्षा के लिए 08 पृष्ठों की केवल एक ही उत्तरपुस्तिका मिलेगी। अतिरिक्त उत्तरपुस्तिका नहीं दी जाएगी। परीक्षार्थी उत्तरपुस्तिका लेते ही यह सुनिश्चित कर लें कि इसमें 8 पृष्ठ हैं एवं सही क्रम में हैं।
- उत्तरपुस्तिका प्राप्त होते ही परीक्षार्थी अपने प्रवेश-पत्र तथा उत्तरपुस्तिका पर मुद्रित विवरणों (Details) का मिलान कर यह अवश्य सुनिश्चित हो लें कि जो उत्तरपुस्तिका परीक्षक द्वारा उन्हें दी गई है, वह उन्हीं की है। भिन्न विवरणों की उत्तरपुस्तिका प्राप्त होने पर उसे तुरंत परीक्षक को वापस लौटा दिया जाए।
- उत्तरपुस्तिका प्राप्त होने पर परीक्षार्थी उनके आवरण पृष्ठ के पीछे अंकित "परीक्षार्थियों के लिए निर्देश" अवश्य पढ़ें एवं उसका अनुपालन करें।
- परीक्षार्थी अपनी उत्तरपुस्तिका के कवर पृष्ठ के ऊपरी बायें तथा दायें भागों में क्रमांक-(1) में अपने उत्तर देने का माध्यम अंकित करते हुए क्रमांक-(2) में अपना पूर्ण हस्ताक्षर अंकित करें। इसके अलावा अन्य मुद्रित विवरणों में किसी भी प्रकार से कोई छेड़-छाड़ नहीं करें।
- प्रायोगिक परीक्षा की उत्तरपुस्तिका के आवरण पृष्ठ के निचले बायें एवं दायें भागों को परीक्षार्थी द्वारा कदापि नहीं भरा जाएगा। अगर परीक्षार्थी इस भाग को भरते हैं, तो परीक्षार्थी का इस विषय में परीक्षाफल रद्द किया जा सकता है। ये दोनों भाग आंतरिक/बाह्य परीक्षकों को भरने के लिए दिया गया है।
- उत्तरपुस्तिका के पत्रों के दोनो पृष्ठों पर तथा प्रत्येक लाइन पर लिखें एवं पृष्ठों को नष्ट न करें।
- यदि रफ कार्य करने की आवश्यक हो, तो परीक्षार्थी उत्तरपुस्तिका के अंतिम पृष्ठ पर रफ कार्य करके उसे काट दें/क्रास (X) कर दें।
- उत्तरपुस्तिका के आंतरिक पृष्ठों पर दाहिने हाशिए में लाइन खींचकर सादा स्थान छोड़ रखा गया है। शेष स्थान रूल्ड है। परीक्षार्थी दाहिने हाशिए के सादे स्थान में कुछ भी नहीं लिखेंगे, चूंकि यह भाग परीक्षक के उपयोग के लिए है।
- उत्तरपुस्तिका के पृष्ठों को मोड़ें-फाड़ें नहीं तथा बीच-बीच में व्यर्थ ही खाली न छोड़ें।
- प्रश्न-पत्र में दी हुई संख्या के अनुसार अपने उत्तरों की संख्या लिखें।
- व्हाइटनर, ब्लेड तथा नाखून का इस्तेमाल करना सर्वथा वर्जित है, अन्यथा परीक्षाफल अमान्य कर दिया जाएगा।
- प्रश्नोत्तर के समाप्त होने पर अंतिम में नीचे एक क्षैतिज रेखा खींच दें।
- आंतरिक परीक्षक द्वारा उपलब्ध कराये गए उपस्थिति-पत्रक में परीक्षार्थी द्वारा यथा-स्तम्भ परीक्षा की तिथि अंकित करते हुए उत्तरपुस्तिका की क्रम संख्या लिखकर अपना हस्ताक्षर किया जाएगा। परीक्षार्थी की उपस्थिति, अनुपस्थिति एवं निष्कासन से संबंधित संगत गोले को नीले/काले पेन से परीक्षक द्वारा भरा जाएगा न कि परीक्षार्थी द्वारा।
- परीक्षार्थी अपनी उत्तरपुस्तिका को आन्तरिक परीक्षक के पास जमा किये बिना परीक्षा भवन न छोड़ें।
- परीक्षा केन्द्र में कैलकुलेटर, मोबाइल फोन, इयर फोन, पेजर, ब्लूटूथ या इस प्रकार का कोई अन्य इलेक्ट्रॉनिक उपकरण ले जाना सख्त मना है।
- जाँच परीक्षा में गैर-उत्प्रेषित या जाँच परीक्षा में अनुपस्थित छात्र/छात्रा इंटरमीडिएट वार्षिक प्रायोगिक परीक्षा, 2022 में कदापि सम्मिलित नहीं हो सकते हैं।



बिहार विद्यालय परीक्षा समिति, पटना
BIHAR SCHOOL EXAMINATION BOARD, PATNA
INTERMEDIATE ANNUAL EXAMINATION, 2022

संकाय: विज्ञान
FACULTY: SCIENCE

इंटरमीडिएट वार्षिक परीक्षा, 2022

प्रायोगिक परीक्षा का प्रवेश पत्र

Admit Card For Practical Examination

कॉलेज/+2 स्कूल का नाम	GAYA COLLEGE, GAYA		
परीक्षार्थी का नाम	MADHUMALA KUMARI		
माता का नाम	SHARDA DEVI		
पिता का नाम	SURESH PRASAD		
परीक्षार्थी का आधार नं०	दिव्यांग कोटि	NO	
सूचीकरण संख्या/वर्ष	R-210010179-20	परीक्षार्थी की कोटि	REGULAR
रोल कोड	21001	रोल क्रमांक	22010175 लिंग FEMALE
परीक्षा केंद्र का नाम	GAYA COLLEGE, GAYA		



प्रायोगिक परीक्षा के विषय (निर्धारित परीक्षा कार्यक्रम सहित)

प्रायोगिक विषय	विषय कोड	विषय का नाम	परीक्षा की तारीख
वैकल्पिक विषय	117	PHYSICS	10.01.2022 to 20.01.2022
	118	CHEMISTRY	
अतिरिक्त विषय			

संजीव कुमार

महाविद्यालय / +2 विद्यालय प्रधान का हस्ताक्षर
एवं मुहर

परीक्षा नियंत्रक (30M10)

परीक्षार्थी के लिए आवश्यक निर्देश

- प्रायोगिक परीक्षा दिनांक 10.01.2022 से 20.01.2022 तक संचालित होगी। केन्द्राधीक्षक दिनांक 10.01.2022 से 20.01.2022 तक की अवधि में परीक्षार्थियों की संख्या के अनुसार तिथि एवं पाली का निर्धारण करके प्रायोगिक परीक्षा केन्द्र पर आवंटित सभी परीक्षार्थियों के प्रायोगिक विषयों की परीक्षा आयोजित करेंगे।
- परीक्षार्थी अपने इस प्रवेश-पत्र में उल्लिखित प्रायोगिक परीक्षा केंद्रों पर दिनांक 10.01.2022को पूर्वाह्न 09:00 बजे अनिवार्य रूप से जाकर परीक्षा केन्द्र के परिसर की सूचना पट्ट से यह जानकारी प्राप्त कर लेंगे कि उनके द्वारा चयनित विषय की प्रायोगिक परीक्षा किस तिथि एवं किस पाली में संचालित होगी, जिसमें उन्हें सम्मिलित होना अनिवार्य है।
- परीक्षार्थी के प्रत्येक प्रायोगिक विषय की परीक्षा के लिए 08 पृष्ठों की केवल एक ही उत्तरपुस्तिका मिलेगी। अतिरिक्त उत्तरपुस्तिका नहीं दी जाएगी। परीक्षार्थी उत्तरपुस्तिका लेते ही यह सुनिश्चित कर लें कि इसमें 8 पृष्ठ हैं एवं सही क्रम में हैं।
- उत्तरपुस्तिका प्राप्त होते ही परीक्षार्थी अपने प्रवेश-पत्र तथा उत्तरपुस्तिका पर मुद्रित विवरणों (Details) का मिलान कर यह अवश्य सुनिश्चित हो लें कि जो उत्तरपुस्तिका परीक्षक द्वारा उन्हें दी गई है, वह उन्हीं की है। भिन्न विवरणों की उत्तरपुस्तिका प्राप्त होने पर उसे तुरंत परीक्षक को वापस लौटा दिया जाए।
- उत्तरपुस्तिका प्राप्त होने पर परीक्षार्थी उनके आवरण पृष्ठ के पीछे अंकित "परीक्षार्थियों के लिए निर्देश" अवश्य पढ़ें एवं उसका अनुपालन करें।
- परीक्षार्थी अपनी उत्तरपुस्तिका के कवर पृष्ठ के ऊपरी बायें तथा दायें भागों में क्रमांक-(1) में अपने उत्तर देने का माध्यम अंकित करते हुए क्रमांक-(2) में अपना पूर्ण हस्ताक्षर अंकित करें। इसके अलावा अन्य मुद्रित विवरणों में किसी भी प्रकार से कोई छेड़-छाड़ नहीं करें।
- प्रायोगिक परीक्षा की उत्तरपुस्तिका के आवरण पृष्ठ के निचले बायें एवं दायें भागों को परीक्षार्थी द्वारा कदापि नहीं भरा जाएगा। अगर परीक्षार्थी इस भाग को भरते हैं, तो परीक्षार्थी का इस विषय में परीक्षाफल रद्द किया जा सकता है। ये दोनों भाग आंतरिक/बाह्य परीक्षकों को भरने के लिए दिया गया है।
- उत्तरपुस्तिका के पत्रों के दोनो पृष्ठों पर तथा प्रत्येक लाइन पर लिखें एवं पृष्ठों को नष्ट न करें।
- यदि रफ कार्य करने की आवश्यक हो, तो परीक्षार्थी उत्तरपुस्तिका के अंतिम पृष्ठ पर रफ कार्य करके उसे काट दें/क्रास (X) कर दें।
- उत्तरपुस्तिका के आंतरिक पृष्ठों पर दाहिने हाशिए में लाइन खींचकर सादा स्थान छोड़ रखा गया है। शेष स्थान रूल्ड है। परीक्षार्थी दाहिने हाशिए के सादे स्थान में कुछ भी नहीं लिखेंगे, चूंकि यह भाग परीक्षक के उपयोग के लिए है।
- उत्तरपुस्तिका के पृष्ठों को मोड़ें-फाड़ें नहीं तथा बीच-बीच में व्यर्थ ही खाली न छोड़ें।
- प्रश्न-पत्र में दी हुई संख्या के अनुसार अपने उत्तरों की संख्या लिखें।
- व्हाइटनर, ब्लेड तथा नाखून का इस्तेमाल करना सर्वथा वर्जित है, अन्यथा परीक्षाफल अमान्य कर दिया जाएगा।
- प्रश्नोत्तर के समाप्त होने पर अंतिम में नीचे एक क्षैतिज रेखा खींच दें।
- आंतरिक परीक्षक द्वारा उपलब्ध कराये गए उपस्थिति-पत्रक में परीक्षार्थी द्वारा यथा-स्तम्भ परीक्षा की तिथि अंकित करते हुए उत्तरपुस्तिका की क्रम संख्या लिखकर अपना हस्ताक्षर किया जाएगा। परीक्षार्थी की उपस्थिति, अनुपस्थिति एवं निष्कासन से संबंधित संगत गोले को नीले/काले पेन से परीक्षक द्वारा भरा जाएगा न कि परीक्षार्थी द्वारा।
- परीक्षार्थी अपनी उत्तरपुस्तिका को आन्तरिक परीक्षक के पास जमा किये बिना परीक्षा भवन न छोड़ें।
- परीक्षा केन्द्र में कैलकुलेटर, मोबाइल फोन, इयर फोन, पेजर, ब्लूटूथ या इस प्रकार का कोई अन्य इलेक्ट्रॉनिक उपकरण ले जाना सख्त मना है।
- जाँच परीक्षा में गैर-उत्प्रेषित या जाँच परीक्षा में अनुपस्थित छात्र/छात्रा इंटरमीडिएट वार्षिक प्रायोगिक परीक्षा, 2022 में कदापि सम्मिलित नहीं हो सकते हैं।



बिहार विद्यालय परीक्षा समिति, पटना
BIHAR SCHOOL EXAMINATION BOARD, PATNA
INTERMEDIATE ANNUAL EXAMINATION, 2022

संकाय: विज्ञान
FACULTY: SCIENCE

इंटरमीडिएट वार्षिक परीक्षा, 2022

प्रायोगिक परीक्षा का प्रवेश पत्र

Admit Card For Practical Examination

कॉलेज/+2 स्कूल का नाम	GAYA COLLEGE, GAYA		
परीक्षार्थी का नाम	KOMAL VERMA		
माता का नाम	KUMARI SHOBHA VERMA		
पिता का नाम	NAVAL KISHOR PRASAD		
परीक्षार्थी का आधार नं०	दिव्यांग कोटि	NO	
सूचीकरण संख्या/वर्ष	R-210010164-20	परीक्षार्थी की कोटि	REGULAR
रोल कोड	21001	रोल क्रमांक	22010160 लिंग FEMALE
परीक्षा केंद्र का नाम	GAYA COLLEGE, GAYA		



प्रायोगिक परीक्षा के विषय (निर्धारित परीक्षा कार्यक्रम सहित)

प्रायोगिक विषय	विषय कोड	विषय का नाम	परीक्षा की तारीख
वैकल्पिक विषय	117	PHYSICS	10.01.2022 to 20.01.2022
	118	CHEMISTRY	
अतिरिक्त विषय	119	Biology	

संजीव कुमार

महाविद्यालय / +2 विद्यालय प्रधान का हस्ताक्षर
एवं मुहर

परीक्षा नियंत्रक (30M10)

परीक्षार्थी के लिए आवश्यक निर्देश

- प्रायोगिक परीक्षा दिनांक 10.01.2022 से 20.01.2022 तक संचालित होगी। केन्द्राधीक्षक दिनांक 10.01.2022 से 20.01.2022 तक की अवधि में परीक्षार्थियों की संख्या के अनुसार तिथि एवं पाली का निर्धारण करके प्रायोगिक परीक्षा केन्द्र पर आवंटित सभी परीक्षार्थियों के प्रायोगिक विषयों की परीक्षा आयोजित करेंगे।
- परीक्षार्थी अपने इस प्रवेश-पत्र में उल्लिखित प्रायोगिक परीक्षा केंद्रों पर दिनांक 10.01.2022 को पूर्वाह्न 09:00 बजे अनिवार्य रूप से जाकर परीक्षा केन्द्र के परिसर की सूचना पट्ट से यह जानकारी प्राप्त करेंगे कि उनके द्वारा चयनित विषय की प्रायोगिक परीक्षा किस तिथि एवं किस पाली में संचालित होगी, जिसमें उन्हें सम्मिलित होना अनिवार्य है।
- परीक्षार्थी के प्रत्येक प्रायोगिक विषय की परीक्षा के लिए 08 पृष्ठों की केवल एक ही उत्तरपुस्तिका मिलेगी। अतिरिक्त उत्तरपुस्तिका नहीं दी जाएगी। परीक्षार्थी उत्तरपुस्तिका लेते ही यह सुनिश्चित कर लें कि इसमें 8 पृष्ठ हैं एवं सही क्रम में हैं।
- उत्तरपुस्तिका प्राप्त होते ही परीक्षार्थी अपने प्रवेश-पत्र तथा उत्तरपुस्तिका पर मुद्रित विवरणों (Details) का मिलान कर यह अवश्य सुनिश्चित हो लें कि जो उत्तरपुस्तिका परीक्षक द्वारा उन्हें दी गई है, वह उन्हीं की है। भिन्न विवरणों की उत्तरपुस्तिका प्राप्त होने पर उसे तुरंत परीक्षक को वापस लौटा दिया जाए।
- उत्तरपुस्तिका प्राप्त होने पर परीक्षार्थी उनके आवरण पृष्ठ के पीछे अंकित "परीक्षार्थियों के लिए निर्देश" अवश्य पढ़ें एवं उसका अनुपालन करें।
- परीक्षार्थी अपनी उत्तरपुस्तिका के कवर पृष्ठ के ऊपरी बायें तथा दायें भागों में क्रमांक-(1) में अपने उत्तर देने का माध्यम अंकित करते हुए क्रमांक-(2) में अपना पूर्ण हस्ताक्षर अंकित करें। इसके अलावा अन्य मुद्रित विवरणों में किसी भी प्रकार से कोई छेड़-छाड़ नहीं करें।
- प्रायोगिक परीक्षा की उत्तरपुस्तिका के आवरण पृष्ठ के निचले बायें एवं दायें भागों को परीक्षार्थी द्वारा कदापि नहीं भरा जाएगा। अगर परीक्षार्थी इस भाग को भरते हैं, तो परीक्षार्थी का इस विषय में परीक्षाफल रद्द किया जा सकता है। ये दोनों भाग आंतरिक/बाह्य परीक्षकों को भरने के लिए दिया गया है।
- उत्तरपुस्तिका के पत्रों के दोनो पृष्ठों पर तथा प्रत्येक लाइन पर लिखें एवं पृष्ठों को नष्ट न करें।
- यदि रफ कार्य करने की आवश्यक हो, तो परीक्षार्थी उत्तरपुस्तिका के अंतिम पृष्ठ पर रफ कार्य करके उसे काट दें/क्रास (X) कर दें।
- उत्तरपुस्तिका के आंतरिक पृष्ठों पर दाहिने हाशिए में लाइन खींचकर सादा स्थान छोड़ रखा गया है। शेष स्थान रूल्ड है। परीक्षार्थी दाहिने हाशिए के सादे स्थान में कुछ भी नहीं लिखेंगे, चूंकि यह भाग परीक्षक के उपयोग के लिए है।
- उत्तरपुस्तिका के पृष्ठों को मोड़ें-फाड़ें नहीं तथा बीच-बीच में व्यर्थ ही खाली न छोड़ें।
- प्रश्न-पत्र में दी हुई संख्या के अनुसार अपने उत्तरों की संख्या लिखें।
- व्हाइटनर, ब्लेड तथा नाखून का इस्तेमाल करना सर्वथा वर्जित है, अन्यथा परीक्षाफल अमान्य कर दिया जाएगा।
- प्रश्नोत्तर के समाप्त होने पर अंतिम में नीचे एक क्षैतिज रेखा खींच दें।
- आंतरिक परीक्षक द्वारा उपलब्ध कराये गए उपस्थिति-पत्रक में परीक्षार्थी द्वारा यथा-स्तम्भ परीक्षा की तिथि अंकित करते हुए उत्तरपुस्तिका की क्रम संख्या लिखकर अपना हस्ताक्षर किया जाएगा। परीक्षार्थी की उपस्थिति, अनुपस्थिति एवं निष्कासन से संबंधित संगत गोले को नीले/काले पेन से परीक्षक द्वारा भरा जाएगा न कि परीक्षार्थी द्वारा।
- परीक्षार्थी अपनी उत्तरपुस्तिका को आन्तरिक परीक्षक के पास जमा किये बिना परीक्षा भवन न छोड़ें।
- परीक्षा केन्द्र में कैलकुलेटर, मोबाइल फोन, इयर फोन, पेजर, ब्लूटूथ या इस प्रकार का कोई अन्य इलेक्ट्रॉनिक उपकरण ले जाना सख्त मना है।
- जाँच परीक्षा में गैर-उत्प्रेषित या जाँच परीक्षा में अनुपस्थित छात्र/छात्रा इंटरमीडिएट वार्षिक प्रायोगिक परीक्षा, 2022 में कदापि सम्मिलित नहीं हो सकते हैं।



बिहार विद्यालय परीक्षा समिति, पटना
BIHAR SCHOOL EXAMINATION BOARD, PATNA
INTERMEDIATE ANNUAL EXAMINATION, 2022

संकाय: विज्ञान
FACULTY: SCIENCE

इंटरमीडिएट वार्षिक परीक्षा, 2022

प्रायोगिक परीक्षा का प्रवेश पत्र

Admit Card For Practical Examination

कॉलेज/+2 स्कूल का नाम	GAYA COLLEGE, GAYA		
परीक्षार्थी का नाम	KHUSHI VERMA		
माता का नाम	REKHA VERMA		
पिता का नाम	RAMASHANKAR VERMA		
परीक्षार्थी का आधार नं०	दिव्यांग कोटि	NO	
सूचीकरण संख्या/वर्ष	R-210010163-20	परीक्षार्थी की कोटि	REGULAR
रौल कोड	21001	रौल क्रमांक	22010159 लिंग FEMALE
परीक्षा केंद्र का नाम	GAYA COLLEGE, GAYA		



प्रायोगिक परीक्षा के विषय (निर्धारित परीक्षा कार्यक्रम सहित)

प्रायोगिक विषय	विषय कोड	विषय का नाम	परीक्षा की तारीख
वैकल्पिक विषय	117	PHYSICS	10.01.2022 to 20.01.2022
	118	CHEMISTRY	
	119	BIOLOGY	
अतिरिक्त विषय			

संज्ञा (30मा०)

महाविद्यालय / +2 विद्यालय प्रधान का हस्ताक्षर
एवं मुहर

परीक्षा नियंत्रक (30मा०)

परीक्षार्थी के लिए आवश्यक निर्देश

- प्रायोगिक परीक्षा दिनांक 10.01.2022 से 20.01.2022 तक संचालित होगी। केन्द्राधीक्षक दिनांक 10.01.2022 से 20.01.2022 तक की अवधि में परीक्षार्थियों की संख्या के अनुसार तिथि एवं पाली का निर्धारण करके प्रायोगिक परीक्षा केन्द्र पर आवंटित सभी परीक्षार्थियों के प्रायोगिक विषयों की परीक्षा आयोजित करेंगे।
- परीक्षार्थी अपने इस प्रवेश-पत्र में उल्लिखित प्रायोगिक परीक्षा केंद्रों पर दिनांक 10.01.2022को पूर्वाह्न 09:00 बजे अनिवार्य रूप से जाकर परीक्षा केन्द्र के परिसर की सूचना पट्ट से यह जानकारी प्राप्त करेंगे कि उनके द्वारा चयनित विषय की प्रायोगिक परीक्षा किस तिथि एवं किस पाली में संचालित होगी, जिसमें उन्हें सम्मिलित होना अनिवार्य है।
- परीक्षार्थी के प्रत्येक प्रायोगिक विषय की परीक्षा के लिए 08 पृष्ठों की केवल एक ही उत्तरपुस्तिका मिलेगी। अतिरिक्त उत्तरपुस्तिका नहीं दी जाएगी। परीक्षार्थी उत्तरपुस्तिका लेते ही यह सुनिश्चित कर लें कि इसमें 8 पृष्ठ हैं एवं सही क्रम में हैं।
- उत्तरपुस्तिका प्राप्त होते ही परीक्षार्थी अपने प्रवेश-पत्र तथा उत्तरपुस्तिका पर मुद्रित विवरणों (Details) का मिलान कर यह अवश्य सुनिश्चित हो लें कि जो उत्तरपुस्तिका परीक्षक द्वारा उन्हें दी गई है, वह उन्हीं की है। भिन्न विवरणों की उत्तरपुस्तिका प्राप्त होने पर उसे तुरंत परीक्षक को वापस लौटा दिया जाए।
- उत्तरपुस्तिका प्राप्त होने पर परीक्षार्थी उनके आवरण पृष्ठ के पीछे अंकित "परीक्षार्थियों के लिए निर्देश" अवश्य पढ़ें एवं उसका अनुपालन करें।
- परीक्षार्थी अपनी उत्तरपुस्तिका के कवर पृष्ठ के ऊपरी बायें तथा दायें भागों में क्रमांक-(1) में अपने उत्तर देने का माध्यम अंकित करते हुए क्रमांक-(2) में अपना पूर्ण हस्ताक्षर अंकित करें। इसके अलावा अन्य मुद्रित विवरणों में किसी भी प्रकार से कोई छेड़-छाड़ नहीं करें।
- प्रायोगिक परीक्षा की उत्तरपुस्तिका के आवरण पृष्ठ के निचले बायें एवं दायें भागों को परीक्षार्थी द्वारा कदापि नहीं भरा जाएगा। अगर परीक्षार्थी इस भाग को भरते हैं, तो परीक्षार्थी का इस विषय में परीक्षाफल रद्द किया जा सकता है। ये दोनों भाग आंतरिक/बाह्य परीक्षकों को भरने के लिए दिया गया है।
- उत्तरपुस्तिका के पत्रों के दोनो पृष्ठों पर तथा प्रत्येक लाइन पर लिखें एवं पृष्ठों को नष्ट न करें।
- यदि रफ कार्य करने की आवश्यक हो, तो परीक्षार्थी उत्तरपुस्तिका के अंतिम पृष्ठ पर रफ कार्य करके उसे काट दें/क्रास (X) कर दें।
- उत्तरपुस्तिका के आंतरिक पृष्ठों पर दाहिने हाशिए में लाइन खींचकर सादा स्थान छोड़ रखा गया है। शेष स्थान रूल्ड है। परीक्षार्थी दाहिने हाशिए के सादे स्थान में कुछ भी नहीं लिखेंगे, चूंकि यह भाग परीक्षक के उपयोग के लिए है।
- उत्तरपुस्तिका के पृष्ठों को मोड़ें-फाड़ें नहीं तथा बीच-बीच में व्यर्थ ही खाली न छोड़ें।
- प्रश्न-पत्र में दी हुई संख्या के अनुसार अपने उत्तरों की संख्या लिखें।
- व्हाइटनर, ब्लेड तथा नाखून का इस्तेमाल करना सर्वथा वर्जित है, अन्यथा परीक्षाफल अमान्य कर दिया जाएगा।
- प्रश्नोत्तर के समाप्त होने पर अंतिम में नीचे एक क्षैतिज रेखा खींच दें।
- आंतरिक परीक्षक द्वारा उपलब्ध कराये गए उपस्थिति-पत्रक में परीक्षार्थी द्वारा यथा-स्तम्भ परीक्षा की तिथि अंकित करते हुए उत्तरपुस्तिका की क्रम संख्या लिखकर अपना हस्ताक्षर किया जाएगा। परीक्षार्थी की उपस्थिति, अनुपस्थिति एवं निष्कासन से संबंधित संगत गोले को नीले/काले पेन से परीक्षक द्वारा भरा जाएगा न कि परीक्षार्थी द्वारा।
- परीक्षार्थी अपनी उत्तरपुस्तिका को आन्तरिक परीक्षक के पास जमा किये बिना परीक्षा भवन न छोड़ें।
- परीक्षा केन्द्र में कैलकुलेटर, मोबाइल फोन, इयर फोन, पेजर, ब्लूटूथ या इस प्रकार का कोई अन्य इलेक्ट्रॉनिक उपकरण ले जाना सख्त मना है।
- जाँच परीक्षा में गैर-उत्प्रेषित या जाँच परीक्षा में अनुपस्थित छात्र/छात्रा इंटरमीडिएट वार्षिक प्रायोगिक परीक्षा, 2022 में कदापि सम्मिलित नहीं हो सकते हैं।



बिहार विद्यालय परीक्षा समिति, पटना
BIHAR SCHOOL EXAMINATION BOARD, PATNA
INTERMEDIATE ANNUAL EXAMINATION, 2022

संकाय: विज्ञान
FACULTY: SCIENCE

इंटरमीडिएट वार्षिक परीक्षा, 2022

प्रायोगिक परीक्षा का प्रवेश पत्र

Admit Card For Practical Examination

कॉलेज/+2 स्कूल का नाम	GAYA COLLEGE, GAYA		
परीक्षार्थी का नाम	KHUSHI DINKAR		
माता का नाम	CHINTAMANI DEVI		
पिता का नाम	PARSHURAM SINGH DINKAR		
परीक्षार्थी का आधार नं०	दिव्यांग कोटि	NO	
सूचीकरण संख्या/वर्ष	R-210010155-20	परीक्षार्थी की कोटि	REGULAR
रौल कोड	21001	रौल क्रमांक	22010151 लिंग FEMALE
परीक्षा केंद्र का नाम	GAYA COLLEGE, GAYA		



प्रायोगिक परीक्षा के विषय (निर्धारित परीक्षा कार्यक्रम सहित)

प्रायोगिक विषय	विषय कोड	विषय का नाम	परीक्षा की तारीख
वैकल्पिक विषय	117	PHYSICS	10.01.2022 to 20.01.2022
	118	CHEMISTRY	
	119	BIOLOGY	
अतिरिक्त विषय			

संजय कुमार

महाविद्यालय / +2 विद्यालय प्रधान का हस्ताक्षर
एवं मुहर

परीक्षा नियंत्रक (30मा०)

परीक्षार्थी के लिए आवश्यक निर्देश

- प्रायोगिक परीक्षा दिनांक 10.01.2022 से 20.01.2022 तक संचालित होगी। केन्द्राधीक्षक दिनांक 10.01.2022 से 20.01.2022 तक की अवधि में परीक्षार्थियों की संख्या के अनुसार तिथि एवं पाली का निर्धारण करके प्रायोगिक परीक्षा केन्द्र पर आवंटित सभी परीक्षार्थियों के प्रायोगिक विषयों की परीक्षा आयोजित करेंगे।
- परीक्षार्थी अपने इस प्रवेश-पत्र में उल्लिखित प्रायोगिक परीक्षा केंद्रों पर दिनांक 10.01.2022को पूर्वाह्न 09:00 बजे अनिवार्य रूप से जाकर परीक्षा केन्द्र के परिसर की सूचना पट्ट से यह जानकारी प्राप्त कर लेंगे कि उनके द्वारा चयनित विषय की प्रायोगिक परीक्षा किस तिथि एवं किस पाली में संचालित होगी, जिसमें उन्हें सम्मिलित होना अनिवार्य है।
- परीक्षार्थी के प्रत्येक प्रायोगिक विषय की परीक्षा के लिए 08 पृष्ठों की केवल एक ही उत्तरपुस्तिका मिलेगी। अतिरिक्त उत्तरपुस्तिका नहीं दी जाएगी। परीक्षार्थी उत्तरपुस्तिका लेते ही यह सुनिश्चित कर लें कि इसमें 8 पृष्ठ है एवं सही क्रम में है।
- उत्तरपुस्तिका प्राप्त होते ही परीक्षार्थी अपने प्रवेश-पत्र तथा उत्तरपुस्तिका पर मुद्रित विवरणों (Details) का मिलान कर यह अवश्य सुनिश्चित हो लें कि जो उत्तरपुस्तिका परीक्षक द्वारा उन्हें दी गई है, वह उन्हीं की है। भिन्न विवरणों की उत्तरपुस्तिका प्राप्त होने पर उसे तुरंत परीक्षक को वापस लौटा दिया जाए।
- उत्तरपुस्तिका प्राप्त होने पर परीक्षार्थी उनके आवरण पृष्ठ के पीछे अंकित "परीक्षार्थियों के लिए निर्देश" अवश्य पढ़ें एवं उसका अनुपालन करें।
- परीक्षार्थी अपनी उत्तरपुस्तिका के कवर पृष्ठ के ऊपरी बायें तथा दायें भागों में क्रमांक-(1) में अपने उत्तर देने का माध्यम अंकित करते हुए क्रमांक-(2) में अपना पूर्ण हस्ताक्षर अंकित करें। इसके अलावा अन्य मुद्रित विवरणों में किसी भी प्रकार से कोई छेड़-छाड़ नहीं करें।
- प्रायोगिक परीक्षा की उत्तरपुस्तिका के आवरण पृष्ठ के निचले बायें एवं दायें भागों को परीक्षार्थी द्वारा कदापि नहीं भरा जाएगा। अगर परीक्षार्थी इस भाग को भरते हैं, तो परीक्षार्थी का इस विषय में परीक्षाफल रद्द किया जा सकता है। ये दोनों भाग आंतरिक/बाह्य परीक्षकों को भरने के लिए दिया गया है।
- उत्तरपुस्तिका के पत्रों के दोनो पृष्ठों पर तथा प्रत्येक लाइन पर लिखें एवं पृष्ठों को नष्ट न करें।
- यदि रफ कार्य करने की आवश्यक हो, तो परीक्षार्थी उत्तरपुस्तिका के अंतिम पृष्ठ पर रफ कार्य करके उसे काट दें/क्रास (X) कर दें।
- उत्तरपुस्तिका के आंतरिक पृष्ठों पर दाहिने हाशिए में लाइन खींचकर सादा स्थान छोड़ रखा गया है। शेष स्थान रूल्ड है। परीक्षार्थी दाहिने हाशिए के सादे स्थान में कुछ भी नहीं लिखेंगे, चूंकि यह भाग परीक्षक के उपयोग के लिए है।
- उत्तरपुस्तिका के पृष्ठों को मोड़ें-फाड़ें नहीं तथा बीच-बीच में व्यर्थ ही खाली न छोड़ें।
- प्रश्न-पत्र में दी हुई संख्या के अनुसार अपने उत्तरों की संख्या लिखें।
- व्हाइटनर, ब्लेड तथा नाखून का इस्तेमाल करना सर्वथा वर्जित है, अन्यथा परीक्षाफल अमान्य कर दिया जाएगा।
- प्रश्नोत्तर के समाप्त होने पर अंतिम में नीचे एक क्षैतिज रेखा खींच दें।
- आंतरिक परीक्षक द्वारा उपलब्ध कराये गए उपस्थिति-पत्रक में परीक्षार्थी द्वारा यथा-स्तम्भ परीक्षा की तिथि अंकित करते हुए उत्तरपुस्तिका की क्रम संख्या लिखकर अपना हस्ताक्षर किया जाएगा। परीक्षार्थी की उपस्थिति, अनुपस्थिति एवं निष्कासन से संबंधित संगत गोले को नीले/काले पेन से परीक्षक द्वारा भरा जाएगा न कि परीक्षार्थी द्वारा।
- परीक्षार्थी अपनी उत्तरपुस्तिका को आन्तरिक परीक्षक के पास जमा किये बिना परीक्षा भवन न छोड़ें।
- परीक्षा केन्द्र में कैलकुलेटर, मोबाइल फोन, इयर फोन, पेजर, ब्लूटूथ या इस प्रकार का कोई अन्य इलेक्ट्रॉनिक उपकरण ले जाना सख्त मना है।
- जाँच परीक्षा में गैर-उत्प्रेषित या जाँच परीक्षा में अनुपस्थित छात्र/छात्रा इंटरमीडिएट वार्षिक प्रायोगिक परीक्षा, 2022 में कदापि सम्मिलित नहीं हो सकते हैं।



बिहार विद्यालय परीक्षा समिति, पटना
BIHAR SCHOOL EXAMINATION BOARD, PATNA
INTERMEDIATE ANNUAL EXAMINATION, 2022

संकाय: विज्ञान
FACULTY: SCIENCE

इंटरमीडिएट वार्षिक परीक्षा, 2022

प्रायोगिक परीक्षा का प्रवेश पत्र

Admit Card For Practical Examination

कॉलेज/+2 स्कूल का नाम	GAYA COLLEGE, GAYA				
परीक्षार्थी का नाम	KUSUM KUMARI				
माता का नाम	URMILA DEVI				
पिता का नाम	KAULESHWAR PRASAD				
परीक्षार्थी का आधार नं०	दिव्यांग कोटि				NO
सूचीकरण संख्या/वर्ष	R-210010175-20	परीक्षार्थी की कोटि	REGULAR		
रोल कोड	21001	रोल क्रमांक	22010171	लिंग	FEMALE
परीक्षा केंद्र का नाम	GAYA COLLEGE, GAYA				



प्रायोगिक परीक्षा के विषय (निर्धारित परीक्षा कार्यक्रम सहित)

प्रायोगिक विषय	विषय कोड	विषय का नाम	परीक्षा की तारीख
वैकल्पिक विषय	117	PHYSICS	10.01.2022 to 20.01.2022
	118	CHEMISTRY	
अतिरिक्त विषय			

संजय कुमार

महाविद्यालय / +2 विद्यालय प्रधान का हस्ताक्षर
एवं मुहर

परीक्षा नियंत्रक (30M10)

परीक्षार्थी के लिए आवश्यक निर्देश

- प्रायोगिक परीक्षा दिनांक 10.01.2022 से 20.01.2022 तक संचालित होगी। केन्द्राधीक्षक दिनांक 10.01.2022 से 20.01.2022 तक की अवधि में परीक्षार्थियों की संख्या के अनुसार तिथि एवं पाली का निर्धारण करके प्रायोगिक परीक्षा केन्द्र पर आवंटित सभी परीक्षार्थियों के प्रायोगिक विषयों की परीक्षा आयोजित करेंगे।
- परीक्षार्थी अपने इस प्रवेश-पत्र में उल्लिखित प्रायोगिक परीक्षा केंद्रों पर दिनांक 10.01.2022 को पूर्वाह्न 09:00 बजे अनिवार्य रूप से जाकर परीक्षा केन्द्र के परिसर की सूचना पट्ट से यह जानकारी प्राप्त करेंगे कि उनके द्वारा चयनित विषय की प्रायोगिक परीक्षा किस तिथि एवं किस पाली में संचालित होगी, जिसमें उन्हें सम्मिलित होना अनिवार्य है।
- परीक्षार्थी के प्रत्येक प्रायोगिक विषय की परीक्षा के लिए 08 पृष्ठों की केवल एक ही उत्तरपुस्तिका मिलेगी। अतिरिक्त उत्तरपुस्तिका नहीं दी जाएगी। परीक्षार्थी उत्तरपुस्तिका लेते ही यह सुनिश्चित कर लें कि इसमें 8 पृष्ठ हैं एवं सही क्रम में हैं।
- उत्तरपुस्तिका प्राप्त होते ही परीक्षार्थी अपने प्रवेश-पत्र तथा उत्तरपुस्तिका पर मुद्रित विवरणों (Details) का मिलान कर यह अवश्य सुनिश्चित हो लें कि जो उत्तरपुस्तिका परीक्षक द्वारा उन्हें दी गई है, वह उन्हीं की है। भिन्न विवरणों की उत्तरपुस्तिका प्राप्त होने पर उसे तुरंत परीक्षक को वापस लौटा दिया जाए।
- उत्तरपुस्तिका प्राप्त होने पर परीक्षार्थी उनके आवरण पृष्ठ के पीछे अंकित "परीक्षार्थियों के लिए निर्देश" अवश्य पढ़ें एवं उसका अनुपालन करें।
- परीक्षार्थी अपनी उत्तरपुस्तिका के कवर पृष्ठ के ऊपरी बायें तथा दायें भागों में क्रमांक-(1) में अपने उत्तर देने का माध्यम अंकित करते हुए क्रमांक-(2) में अपना पूर्ण हस्ताक्षर अंकित करें। इसके अलावा अन्य मुद्रित विवरणों में किसी भी प्रकार से कोई छेड़-छाड़ नहीं करें।
- प्रायोगिक परीक्षा की उत्तरपुस्तिका के आवरण पृष्ठ के निचले बायें एवं दायें भागों को परीक्षार्थी द्वारा कदापि नहीं भरा जाएगा। अगर परीक्षार्थी इस भाग को भरते हैं, तो परीक्षार्थी का इस विषय में परीक्षाफल रद्द किया जा सकता है। ये दोनों भाग आंतरिक/बाह्य परीक्षकों को भरने के लिए दिया गया है।
- उत्तरपुस्तिका के पत्रों के दोनो पृष्ठों पर तथा प्रत्येक लाइन पर लिखें एवं पृष्ठों को नष्ट न करें।
- यदि रफ कार्य करने की आवश्यक हो, तो परीक्षार्थी उत्तरपुस्तिका के अंतिम पृष्ठ पर रफ कार्य करके उसे काट दें/क्रास (X) कर दें।
- उत्तरपुस्तिका के आंतरिक पृष्ठों पर दाहिने हाशिए में लाइन खींचकर सादा स्थान छोड़ रखा गया है। शेष स्थान रूल्ड है। परीक्षार्थी दाहिने हाशिए के सादे स्थान में कुछ भी नहीं लिखेंगे, चूंकि यह भाग परीक्षक के उपयोग के लिए है।
- उत्तरपुस्तिका के पृष्ठों को मोड़ें-फाड़ें नहीं तथा बीच-बीच में व्यर्थ ही खाली न छोड़ें।
- प्रश्न-पत्र में दी हुई संख्या के अनुसार अपने उत्तरों की संख्या लिखें।
- व्हाइटनर, ब्लेड तथा नाखून का इस्तेमाल करना सर्वथा वर्जित है, अन्यथा परीक्षाफल अमान्य कर दिया जाएगा।
- प्रश्नोत्तर के समाप्त होने पर अंतिम में नीचे एक क्षैतिज रेखा खींच दें।
- आंतरिक परीक्षक द्वारा उपलब्ध कराये गए उपस्थिति-पत्रक में परीक्षार्थी द्वारा यथा-स्तम्भ परीक्षा की तिथि अंकित करते हुए उत्तरपुस्तिका की क्रम संख्या लिखकर अपना हस्ताक्षर किया जाएगा। परीक्षार्थी की उपस्थिति, अनुपस्थिति एवं निष्कासन से संबंधित संगत गोले को नीले/काले पेन से परीक्षक द्वारा भरा जाएगा न कि परीक्षार्थी द्वारा।
- परीक्षार्थी अपनी उत्तरपुस्तिका को आन्तरिक परीक्षक के पास जमा किये बिना परीक्षा भवन न छोड़ें।
- परीक्षा केन्द्र में कैलकुलेटर, मोबाइल फोन, इयर फोन, पेजर, ब्लूटूथ या इस प्रकार का कोई अन्य इलेक्ट्रॉनिक उपकरण ले जाना सख्त मना है।
- जाँच परीक्षा में गैर-उत्प्रेषित या जाँच परीक्षा में अनुपस्थित छात्र/छात्रा इंटरमीडिएट वार्षिक प्रायोगिक परीक्षा, 2022 में कदापि सम्मिलित नहीं हो सकते हैं।



बिहार विद्यालय परीक्षा समिति, पटना
BIHAR SCHOOL EXAMINATION BOARD, PATNA
INTERMEDIATE ANNUAL EXAMINATION, 2022

संकाय: विज्ञान
FACULTY: SCIENCE

इंटरमीडिएट वार्षिक परीक्षा, 2022

प्रायोगिक परीक्षा का प्रवेश पत्र

Admit Card For Practical Examination

कॉलेज/+2 स्कूल का नाम	GAYA COLLEGE, GAYA		
परीक्षार्थी का नाम	KUMKUM REKHA		
माता का नाम	SHOBHA RANI		
पिता का नाम	ARVIND KUMAR		
परीक्षार्थी का आधार नं०	दिव्यांग कोटि	NO	
सूचीकरण संख्या/वर्ष	R-210010174-20	परीक्षार्थी की कोटि	REGULAR
रोल कोड	21001	रोल क्रमांक	22010170 लिंग FEMALE
परीक्षा केंद्र का नाम	GAYA COLLEGE, GAYA		



प्रायोगिक परीक्षा के विषय (निर्धारित परीक्षा कार्यक्रम सहित)

प्रायोगिक विषय	विषय कोड	विषय का नाम	परीक्षा की तारीख
वैकल्पिक विषय	117	PHYSICS	10.01.2022 to 20.01.2022
	118	CHEMISTRY	
अतिरिक्त विषय			

संजीव कुमार

महाविद्यालय / +2 विद्यालय प्रधान का हस्ताक्षर
एवं मुहर

परीक्षा नियंत्रक (30M10)

परीक्षार्थी के लिए आवश्यक निर्देश

- प्रायोगिक परीक्षा दिनांक 10.01.2022 से 20.01.2022 तक संचालित होगी। केन्द्राधीक्षक दिनांक 10.01.2022 से 20.01.2022 तक की अवधि में परीक्षार्थियों की संख्या के अनुसार तिथि एवं पाली का निर्धारण करके प्रायोगिक परीक्षा केन्द्र पर आवंटित सभी परीक्षार्थियों के प्रायोगिक विषयों की परीक्षा आयोजित करेंगे।
- परीक्षार्थी अपने इस प्रवेश-पत्र में उल्लिखित प्रायोगिक परीक्षा केंद्रों पर दिनांक 10.01.2022 को पूर्वाह्न 09:00 बजे अनिवार्य रूप से जाकर परीक्षा केन्द्र के परिसर की सूचना पट्ट से यह जानकारी प्राप्त करेंगे कि उनके द्वारा चयनित विषय की प्रायोगिक परीक्षा किस तिथि एवं किस पाली में संचालित होगी, जिसमें उन्हें सम्मिलित होना अनिवार्य है।
- परीक्षार्थी के प्रत्येक प्रायोगिक विषय की परीक्षा के लिए 08 पृष्ठों की केवल एक ही उत्तरपुस्तिका मिलेगी। अतिरिक्त उत्तरपुस्तिका नहीं दी जाएगी। परीक्षार्थी उत्तरपुस्तिका लेते ही यह सुनिश्चित कर लें कि इसमें 8 पृष्ठ हैं एवं सही क्रम में हैं।
- उत्तरपुस्तिका प्राप्त होते ही परीक्षार्थी अपने प्रवेश-पत्र तथा उत्तरपुस्तिका पर मुद्रित विवरणों (Details) का मिलान कर यह अवश्य सुनिश्चित हो लें कि जो उत्तरपुस्तिका परीक्षक द्वारा उन्हें दी गई है, वह उन्हीं की है। भिन्न विवरणों की उत्तरपुस्तिका प्राप्त होने पर उसे तुरंत परीक्षक को वापस लौटा दिया जाए।
- उत्तरपुस्तिका प्राप्त होने पर परीक्षार्थी उनके आवरण पृष्ठ के पीछे अंकित "परीक्षार्थियों के लिए निर्देश" अवश्य पढ़ें एवं उसका अनुपालन करें।
- परीक्षार्थी अपनी उत्तरपुस्तिका के कवर पृष्ठ के ऊपरी बायें तथा दायें भागों में क्रमांक-(1) में अपने उत्तर देने का माध्यम अंकित करते हुए क्रमांक-(2) में अपना पूर्ण हस्ताक्षर अंकित करें। इसके अलावा अन्य मुद्रित विवरणों में किसी भी प्रकार से कोई छेड़-छाड़ नहीं करें।
- प्रायोगिक परीक्षा की उत्तरपुस्तिका के आवरण पृष्ठ के निचले बायें एवं दायें भागों को परीक्षार्थी द्वारा कदापि नहीं भरा जाएगा। अगर परीक्षार्थी इस भाग को भरते हैं, तो परीक्षार्थी का इस विषय में परीक्षाफल रद्द किया जा सकता है। ये दोनों भाग आंतरिक/बाह्य परीक्षकों को भरने के लिए दिया गया है।
- उत्तरपुस्तिका के पत्रों के दोनो पृष्ठों पर तथा प्रत्येक लाइन पर लिखें एवं पृष्ठों को नष्ट न करें।
- यदि रफ कार्य करने की आवश्यक हो, तो परीक्षार्थी उत्तरपुस्तिका के अंतिम पृष्ठ पर रफ कार्य करके उसे काट दें/क्रास (X) कर दें।
- उत्तरपुस्तिका के आंतरिक पृष्ठों पर दाहिने हाशिए में लाइन खींचकर सादा स्थान छोड़ रखा गया है। शेष स्थान रूल्ड है। परीक्षार्थी दाहिने हाशिए के सादे स्थान में कुछ भी नहीं लिखेंगे, चूंकि यह भाग परीक्षक के उपयोग के लिए है।
- उत्तरपुस्तिका के पृष्ठों को मोड़ें-फाड़ें नहीं तथा बीच-बीच में व्यर्थ ही खाली न छोड़ें।
- प्रश्न-पत्र में दी हुई संख्या के अनुसार अपने उत्तरों की संख्या लिखें।
- व्हाइटनर, ब्लेड तथा नाखून का इस्तेमाल करना सर्वथा वर्जित है, अन्यथा परीक्षाफल अमान्य कर दिया जाएगा।
- प्रश्नोत्तर के समाप्त होने पर अंतिम में नीचे एक क्षैतिज रेखा खींच दें।
- आंतरिक परीक्षक द्वारा उपलब्ध कराये गए उपस्थिति-पत्रक में परीक्षार्थी द्वारा यथा-स्तम्भ परीक्षा की तिथि अंकित करते हुए उत्तरपुस्तिका की क्रम संख्या लिखकर अपना हस्ताक्षर किया जाएगा। परीक्षार्थी की उपस्थिति, अनुपस्थिति एवं निष्कासन से संबंधित संगत गोले को नीले/काले पेन से परीक्षक द्वारा भरा जाएगा न कि परीक्षार्थी द्वारा।
- परीक्षार्थी अपनी उत्तरपुस्तिका को आन्तरिक परीक्षक के पास जमा किये बिना परीक्षा भवन न छोड़ें।
- परीक्षा केन्द्र में कैलकुलेटर, मोबाइल फोन, इयर फोन, पेजर, ब्लूटूथ या इस प्रकार का कोई अन्य इलेक्ट्रॉनिक उपकरण ले जाना सख्त मना है।
- जाँच परीक्षा में गैर-उत्प्रेषित या जाँच परीक्षा में अनुपस्थित छात्र/छात्रा इंटरमीडिएट वार्षिक प्रायोगिक परीक्षा, 2022 में कदापि सम्मिलित नहीं हो सकते हैं।



बिहार विद्यालय परीक्षा समिति, पटना
BIHAR SCHOOL EXAMINATION BOARD, PATNA
INTERMEDIATE ANNUAL EXAMINATION, 2022

इंटरमीडिएट वार्षिक परीक्षा, 2022

प्रायोगिक परीक्षा का प्रवेश पत्र

Admit Card For Practical Examination

संकाय: विज्ञान
FACULTY: SCIENCE

कॉलेज/+2 स्कूल का नाम GAYA COLLEGE, GAYA
परीक्षार्थी का नाम KRITIKA SHARMA
माता का नाम KANTI DEVI
पिता का नाम RAJENDRA SHARMA
परीक्षार्थी का आधार नं० दिव्यांग कोटि NO
सूचीकरण संख्या/वर्ष R-210010165-20 परीक्षार्थी की कोटि REGULAR
रौल कोड 21001 रौल क्रमांक 22010161 लिंग FEMALE
परीक्षा केंद्र का नाम GAYA COLLEGE, GAYA



प्रायोगिक परीक्षा के विषय (निर्धारित परीक्षा कार्यक्रम सहित)

प्रायोगिक विषय	विषय कोड	विषय का नाम	परीक्षा की तारीख
वैकल्पिक विषय	117	PHYSICS	10.01.2022 to 20.01.2022
	118	CHEMISTRY	
अतिरिक्त विषय			

संज्ञा 1377

महाविद्यालय / +2 विद्यालय प्रधान का हस्ताक्षर
एवं मुहर

परीक्षा नियंत्रक (30MA10)

परीक्षार्थी के लिए आवश्यक निर्देश

- प्रायोगिक परीक्षा दिनांक 10.01.2022 से 20.01.2022 तक संचालित होगी। केन्द्राधीक्षक दिनांक 10.01.2022 से 20.01.2022 तक की अवधि में परीक्षार्थियों की संख्या के अनुसार तिथि एवं पाली का निर्धारण करके प्रायोगिक परीक्षा केन्द्र पर आवंटित सभी परीक्षार्थियों के प्रायोगिक विषयों की परीक्षा आयोजित करेंगे।
- परीक्षार्थी अपने इस प्रवेश-पत्र में उल्लिखित प्रायोगिक परीक्षा केंद्रों पर दिनांक 10.01.2022 को पूर्वाह्न 09:00 बजे अनिवार्य रूप से जाकर परीक्षा केन्द्र के परिसर की सूचना पट्ट से यह जानकारी प्राप्त कर लेंगे कि उनके द्वारा चयनित विषय की प्रायोगिक परीक्षा किस तिथि एवं किस पाली में संचालित होगी, जिसमें उन्हें सम्मिलित होना अनिवार्य है।
- परीक्षार्थी के प्रत्येक प्रायोगिक विषय की परीक्षा के लिए 08 पृष्ठों की केवल एक ही उत्तरपुस्तिका मिलेगी। अतिरिक्त उत्तरपुस्तिका नहीं दी जाएगी। परीक्षार्थी उत्तरपुस्तिका लेते ही यह सुनिश्चित कर लें कि इसमें 8 पृष्ठ हैं एवं सही क्रम में हैं।
- उत्तरपुस्तिका प्राप्त होते ही परीक्षार्थी अपने प्रवेश-पत्र तथा उत्तरपुस्तिका पर मुद्रित विवरणों (Details) का मिलान कर यह अवश्य सुनिश्चित हो लें कि जो उत्तरपुस्तिका परीक्षक द्वारा उन्हें दी गई है, वह उन्हीं की है। भिन्न विवरणों की उत्तरपुस्तिका प्राप्त होने पर उसे तुरंत परीक्षक को वापस लौटा दिया जाए।
- उत्तरपुस्तिका प्राप्त होने पर परीक्षार्थी उनके आवरण पृष्ठ के पीछे अंकित "परीक्षार्थियों के लिए निर्देश" अवश्य पढ़ें एवं उसका अनुपालन करें।
- परीक्षार्थी अपनी उत्तरपुस्तिका के कवर पृष्ठ के ऊपरी बायें तथा दायें भागों में क्रमांक-(1) में अपने उत्तर देने का माध्यम अंकित करते हुए क्रमांक-(2) में अपना पूर्ण हस्ताक्षर अंकित करें। इसके अलावा अन्य मुद्रित विवरणों में किसी भी प्रकार से कोई छेड़-छाड़ नहीं करें।
- प्रायोगिक परीक्षा की उत्तरपुस्तिका के आवरण पृष्ठ के निचले बायें एवं दायें भागों को परीक्षार्थी द्वारा कदापि नहीं भरा जाएगा। अगर परीक्षार्थी इस भाग को भरते हैं, तो परीक्षार्थी का इस विषय में परीक्षाफल रद्द किया जा सकता है। ये दोनों भाग आंतरिक/बाह्य परीक्षकों को भरने के लिए दिया गया है।
- उत्तरपुस्तिका के पत्रों के दोनो पृष्ठों पर तथा प्रत्येक लाइन पर लिखें एवं पृष्ठों को नष्ट न करें।
- यदि रफ कार्य करने की आवश्यक हो, तो परीक्षार्थी उत्तरपुस्तिका के अंतिम पृष्ठ पर रफ कार्य करके उसे काट दें/क्रास (X) कर दें।
- उत्तरपुस्तिका के आंतरिक पृष्ठों पर दाहिने हाशिए में लाइन खींचकर सादा स्थान छोड़ रखा गया है। शेष स्थान रूल्ड है। परीक्षार्थी दाहिने हाशिए के सादे स्थान में कुछ भी नहीं लिखेंगे, चूंकि यह भाग परीक्षक के उपयोग के लिए है।
- उत्तरपुस्तिका के पृष्ठों को मोड़ें-फाड़ें नहीं तथा बीच-बीच में व्यर्थ ही खाली न छोड़ें।
- प्रश्न-पत्र में दी हुई संख्या के अनुसार अपने उत्तरों की संख्या लिखें।
- व्हाइटनर, ब्लेड तथा नाखून का इस्तेमाल करना सर्वथा वर्जित है, अन्यथा परीक्षाफल अमान्य कर दिया जाएगा।
- प्रश्नोत्तर के समाप्त होने पर अंतिम में नीचे एक क्षैतिज रेखा खींच दें।
- आंतरिक परीक्षक द्वारा उपलब्ध कराये गए उपस्थिति-पत्रक में परीक्षार्थी द्वारा यथा-स्तम्भ परीक्षा की तिथि अंकित करते हुए उत्तरपुस्तिका की क्रम संख्या लिखकर अपना हस्ताक्षर किया जाएगा। परीक्षार्थी की उपस्थिति, अनुपस्थिति एवं निष्कासन से संबंधित संगत गोले को नीले/काले पेन से परीक्षक द्वारा भरा जाएगा न कि परीक्षार्थी द्वारा।
- परीक्षार्थी अपनी उत्तरपुस्तिका को आन्तरिक परीक्षक के पास जमा किये बिना परीक्षा भवन न छोड़ें।
- परीक्षा केन्द्र में कैलकुलेटर, मोबाइल फोन, इयर फोन, पेजर, ब्लूटूथ या इस प्रकार का कोई अन्य इलेक्ट्रॉनिक उपकरण ले जाना सख्त मना है।
- जाँच परीक्षा में गैर-उत्प्रेषित या जाँच परीक्षा में अनुपस्थित छात्र/छात्रा इंटरमीडिएट वार्षिक प्रायोगिक परीक्षा, 2022 में कदापि सम्मिलित नहीं हो सकते हैं।



बिहार विद्यालय परीक्षा समिति, पटना
BIHAR SCHOOL EXAMINATION BOARD, PATNA
INTERMEDIATE ANNUAL EXAMINATION, 2022

इंटरमीडिएट वार्षिक परीक्षा, 2022

प्रायोगिक परीक्षा का प्रवेश पत्र

Admit Card For Practical Examination

संकाय: विज्ञान
FACULTY: SCIENCE

कॉलेज/+2 स्कूल का नाम GAYA COLLEGE, GAYA
परीक्षार्थी का नाम KUMARI DIKSHA SINGH
माता का नाम KUMARI PHOOLWANTI SINGH
पिता का नाम JAYANT KUMAR
परीक्षार्थी का आधार नं० दिव्यांग कोटि NO
सूचीकरण संख्या/वर्ष R-210010167-20 परीक्षार्थी की कोटि REGULAR
रौल कोड 21001 रौल क्रमांक 22010163 लिंग FEMALE
परीक्षा केंद्र का नाम GAYA COLLEGE, GAYA



प्रायोगिक परीक्षा के विषय (निर्धारित परीक्षा कार्यक्रम सहित)

प्रायोगिक विषय	विषय कोड	विषय का नाम	परीक्षा की तारीख
वैकल्पिक विषय	117	PHYSICS	10.01.2022 to 20.01.2022
	118	CHEMISTRY	
अतिरिक्त विषय			

संजीव कुमार

महाविद्यालय / +2 विद्यालय प्रधान का हस्ताक्षर
एवं मुहर

परीक्षा नियंत्रक (30M10)

परीक्षार्थी के लिए आवश्यक निर्देश

- प्रायोगिक परीक्षा दिनांक 10.01.2022 से 20.01.2022 तक संचालित होगी। केन्द्राधीक्षक दिनांक 10.01.2022 से 20.01.2022 तक की अवधि में परीक्षार्थियों की संख्या के अनुसार तिथि एवं पाली का निर्धारण करके प्रायोगिक परीक्षा केन्द्र पर आवंटित सभी परीक्षार्थियों के प्रायोगिक विषयों की परीक्षा आयोजित करेंगे।
- परीक्षार्थी अपने इस प्रवेश-पत्र में उल्लिखित प्रायोगिक परीक्षा केंद्रों पर दिनांक 10.01.2022 को पूर्वाह्न 09:00 बजे अनिवार्य रूप से जाकर परीक्षा केन्द्र के परिसर की सूचना पट्ट से यह जानकारी प्राप्त कर लेंगे कि उनके द्वारा चयनित विषय की प्रायोगिक परीक्षा किस तिथि एवं किस पाली में संचालित होगी, जिसमें उन्हें सम्मिलित होना अनिवार्य है।
- परीक्षार्थी के प्रत्येक प्रायोगिक विषय की परीक्षा के लिए 08 पृष्ठों की केवल एक ही उत्तरपुस्तिका मिलेगी। अतिरिक्त उत्तरपुस्तिका नहीं दी जाएगी। परीक्षार्थी उत्तरपुस्तिका लेते ही यह सुनिश्चित कर लें कि इसमें 8 पृष्ठ हैं एवं सही क्रम में हैं।
- उत्तरपुस्तिका प्राप्त होते ही परीक्षार्थी अपने प्रवेश-पत्र तथा उत्तरपुस्तिका पर मुद्रित विवरणों (Details) का मिलान कर यह अवश्य सुनिश्चित हो लें कि जो उत्तरपुस्तिका परीक्षक द्वारा उन्हें दी गई है, वह उन्हीं की है। भिन्न विवरणों की उत्तरपुस्तिका प्राप्त होने पर उसे तुरंत परीक्षक को वापस लौटा दिया जाए।
- उत्तरपुस्तिका प्राप्त होने पर परीक्षार्थी उनके आवरण पृष्ठ के पीछे अंकित "परीक्षार्थियों के लिए निर्देश" अवश्य पढ़ें एवं उसका अनुपालन करें।
- परीक्षार्थी अपनी उत्तरपुस्तिका के कवर पृष्ठ के ऊपरी बायें तथा दायें भागों में क्रमांक-(1) में अपने उत्तर देने का माध्यम अंकित करते हुए क्रमांक-(2) में अपना पूर्ण हस्ताक्षर अंकित करें। इसके अलावा अन्य मुद्रित विवरणों में किसी भी प्रकार से कोई छेड़-छाड़ नहीं करें।
- प्रायोगिक परीक्षा की उत्तरपुस्तिका के आवरण पृष्ठ के निचले बायें एवं दायें भागों को परीक्षार्थी द्वारा कदापि नहीं भरा जाएगा। अगर परीक्षार्थी इस भाग को भरते हैं, तो परीक्षार्थी का इस विषय में परीक्षाफल रद्द किया जा सकता है। ये दोनों भाग आंतरिक/बाह्य परीक्षकों को भरने के लिए दिया गया है।
- उत्तरपुस्तिका के पत्रों के दोनो पृष्ठों पर तथा प्रत्येक लाइन पर लिखें एवं पृष्ठों को नष्ट न करें।
- यदि रफ कार्य करने की आवश्यक हो, तो परीक्षार्थी उत्तरपुस्तिका के अंतिम पृष्ठ पर रफ कार्य करके उसे काट दें/क्रास (X) कर दें।
- उत्तरपुस्तिका के आंतरिक पृष्ठों पर दाहिने हाशिए में लाइन खींचकर सादा स्थान छोड़ रखा गया है। शेष स्थान रूल्ड है। परीक्षार्थी दाहिने हाशिए के सादे स्थान में कुछ भी नहीं लिखेंगे, चूंकि यह भाग परीक्षक के उपयोग के लिए है।
- उत्तरपुस्तिका के पृष्ठों को मोड़ें-फाड़ें नहीं तथा बीच-बीच में व्यर्थ ही खाली न छोड़ें।
- प्रश्न-पत्र में दी हुई संख्या के अनुसार अपने उत्तरों की संख्या लिखें।
- व्हाइटनर, ब्लेड तथा नाखून का इस्तेमाल करना सर्वथा वर्जित है, अन्यथा परीक्षाफल अमान्य कर दिया जाएगा।
- प्रश्नोत्तर के समाप्त होने पर अंतिम में नीचे एक क्षैतिज रेखा खींच दें।
- आंतरिक परीक्षक द्वारा उपलब्ध कराये गए उपस्थिति-पत्रक में परीक्षार्थी द्वारा यथा-स्तम्भ परीक्षा की तिथि अंकित करते हुए उत्तरपुस्तिका की क्रम संख्या लिखकर अपना हस्ताक्षर किया जाएगा। परीक्षार्थी की उपस्थिति, अनुपस्थिति एवं निष्कासन से संबंधित संगत गोले को नीले/काले पेन से परीक्षक द्वारा भरा जाएगा न कि परीक्षार्थी द्वारा।
- परीक्षार्थी अपनी उत्तरपुस्तिका को आन्तरिक परीक्षक के पास जमा किये बिना परीक्षा भवन न छोड़ें।
- परीक्षा केन्द्र में कैलकुलेटर, मोबाइल फोन, इयर फोन, पेजर, ब्लूटूथ या इस प्रकार का कोई अन्य इलेक्ट्रॉनिक उपकरण ले जाना सख्त मना है।
- जाँच परीक्षा में गैर-उत्प्रेषित या जाँच परीक्षा में अनुपस्थित छात्र/छात्रा इंटरमीडिएट वार्षिक प्रायोगिक परीक्षा, 2022 में कदापि सम्मिलित नहीं हो सकते हैं।




बिहार विद्यालय परीक्षा समिति, पटना
BIHAR SCHOOL EXAMINATION BOARD, PATNA
INTERMEDIATE ANNUAL EXAMINATION, 2022

संकाय: विज्ञान
FACULTY: SCIENCE

इंटरमीडिएट वार्षिक परीक्षा, 2022

प्रायोगिक परीक्षा का प्रवेश पत्र
Admit Card For Practical Examination

कॉलेज/+2 स्कूल का नाम	GAYA COLLEGE, GAYA		
परीक्षार्थी का नाम	KUMKUM		
माता का नाम	MADHURI KUMARI		
पिता का नाम	VIJAY PASWAN		
परीक्षार्थी का आधार नं०	दिव्यांग कोटि	NO	
सूचीकरण संख्या/वर्ष	R-210010173-20	परीक्षार्थी की कोटि	REGULAR
रोल कोड	21001	रोल क्रमांक	22010169 लिंग FEMALE
परीक्षा केंद्र का नाम	GAYA COLLEGE, GAYA		



प्रायोगिक परीक्षा के विषय (निर्धारित परीक्षा कार्यक्रम सहित)

प्रायोगिक विषय	विषय कोड	विषय का नाम	परीक्षा की तारीख
वैकल्पिक विषय	117	PHYSICS	10.01.2022 to 20.01.2022
	118	CHEMISTRY	
	119	BIOLOGY	
अतिरिक्त विषय			

संजीव कुमार

महाविद्यालय / +2 विद्यालय प्रधान का हस्ताक्षर
एवं मुहर

परीक्षा नियंत्रक (30M10)

परीक्षार्थी के लिए आवश्यक निर्देश

- प्रायोगिक परीक्षा दिनांक 10.01.2022 से 20.01.2022 तक संचालित होगी। केन्द्राधीक्षक दिनांक 10.01.2022 से 20.01.2022 तक की अवधि में परीक्षार्थियों की संख्या के अनुसार तिथि एवं पाली का निर्धारण करके प्रायोगिक परीक्षा केन्द्र पर आवंटित सभी परीक्षार्थियों के प्रायोगिक विषयों की परीक्षा आयोजित करेंगे।
- परीक्षार्थी अपने इस प्रवेश-पत्र में उल्लिखित प्रायोगिक परीक्षा केंद्रों पर दिनांक 10.01.2022 को पूर्वाह्न 09:00 बजे अनिवार्य रूप से जाकर परीक्षा केन्द्र के परिसर की सूचना पट्ट से यह जानकारी प्राप्त करेंगे कि उनके द्वारा चयनित विषय की प्रायोगिक परीक्षा किस तिथि एवं किस पाली में संचालित होगी, जिसमें उन्हें सम्मिलित होना अनिवार्य है।
- परीक्षार्थी के प्रत्येक प्रायोगिक विषय की परीक्षा के लिए 08 पृष्ठों की केवल एक ही उत्तरपुस्तिका मिलेगी। अतिरिक्त उत्तरपुस्तिका नहीं दी जाएगी। परीक्षार्थी उत्तरपुस्तिका लेते ही यह सुनिश्चित कर लें कि इसमें 8 पृष्ठ हैं एवं सही क्रम में हैं।
- उत्तरपुस्तिका प्राप्त होते ही परीक्षार्थी अपने प्रवेश-पत्र तथा उत्तरपुस्तिका पर मुद्रित विवरणों (Details) का मिलान कर यह अवश्य सुनिश्चित हो लें कि जो उत्तरपुस्तिका परीक्षक द्वारा उन्हें दी गई है, वह उन्हीं की है। भिन्न विवरणों की उत्तरपुस्तिका प्राप्त होने पर उसे तुरंत परीक्षक को वापस लौटा दिया जाए।
- उत्तरपुस्तिका प्राप्त होने पर परीक्षार्थी उनके आवरण पृष्ठ के पीछे अंकित "परीक्षार्थियों के लिए निर्देश" अवश्य पढ़ें एवं उसका अनुपालन करें।
- परीक्षार्थी अपनी उत्तरपुस्तिका के कवर पृष्ठ के ऊपरी बायें तथा दायें भागों में क्रमांक-(1) में अपने उत्तर देने का माध्यम अंकित करते हुए क्रमांक-(2) में अपना पूर्ण हस्ताक्षर अंकित करें। इसके अलावा अन्य मुद्रित विवरणों में किसी भी प्रकार से कोई छेड़-छाड़ नहीं करें।
- प्रायोगिक परीक्षा की उत्तरपुस्तिका के आवरण पृष्ठ के निचले बायें एवं दायें भागों को परीक्षार्थी द्वारा कदापि नहीं भरा जाएगा। अगर परीक्षार्थी इस भाग को भरते हैं, तो परीक्षार्थी का इस विषय में परीक्षाफल रद्द किया जा सकता है। ये दोनों भाग आंतरिक/बाह्य परीक्षकों को भरने के लिए दिया गया है।
- उत्तरपुस्तिका के पत्रों के दोनो पृष्ठों पर तथा प्रत्येक लाइन पर लिखें एवं पृष्ठों को नष्ट न करें।
- यदि रफ कार्य करने की आवश्यक हो, तो परीक्षार्थी उत्तरपुस्तिका के अंतिम पृष्ठ पर रफ कार्य करके उसे काट दें/क्रास (X) कर दें।
- उत्तरपुस्तिका के आंतरिक पृष्ठों पर दाहिने हाशिए में लाइन खींचकर सादा स्थान छोड़ रखा गया है। शेष स्थान रूल्ड है। परीक्षार्थी दाहिने हाशिए के सादे स्थान में कुछ भी नहीं लिखेंगे, चूंकि यह भाग परीक्षक के उपयोग के लिए है।
- उत्तरपुस्तिका के पृष्ठों को मोड़ें-फाड़ें नहीं तथा बीच-बीच में व्यर्थ ही खाली न छोड़ें।
- प्रश्न-पत्र में दी हुई संख्या के अनुसार अपने उत्तरों की संख्या लिखें।
- व्हाइटनर, ब्लेड तथा नाखून का इस्तेमाल करना सर्वथा वर्जित है, अन्यथा परीक्षाफल अमान्य कर दिया जाएगा।
- प्रश्नोत्तर के समाप्त होने पर अंतिम में नीचे एक क्षैतिज रेखा खींच दें।
- आंतरिक परीक्षक द्वारा उपलब्ध कराये गए उपस्थिति-पत्रक में परीक्षार्थी द्वारा यथा-स्तम्भ परीक्षा की तिथि अंकित करते हुए उत्तरपुस्तिका की क्रम संख्या लिखकर अपना हस्ताक्षर किया जाएगा। परीक्षार्थी की उपस्थिति, अनुपस्थिति एवं निष्कासन से संबंधित संगत गोले को नीले/काले पेन से परीक्षक द्वारा भरा जाएगा न कि परीक्षार्थी द्वारा।
- परीक्षार्थी अपनी उत्तरपुस्तिका को आन्तरिक परीक्षक के पास जमा किये बिना परीक्षा भवन न छोड़ें।
- परीक्षा केन्द्र में कैलकुलेटर, मोबाइल फोन, इयर फोन, पेजर, ब्लूटूथ या इस प्रकार का कोई अन्य इलेक्ट्रॉनिक उपकरण ले जाना सख्त मना है।
- जाँच परीक्षा में गैर-उत्प्रेषित या जाँच परीक्षा में अनुपस्थित छात्र/छात्रा इंटरमीडिएट वार्षिक प्रायोगिक परीक्षा, 2022 में कदापि सम्मिलित नहीं हो सकते हैं।



बिहार विद्यालय परीक्षा समिति, पटना
BIHAR SCHOOL EXAMINATION BOARD, PATNA
INTERMEDIATE ANNUAL EXAMINATION, 2022

संकाय: विज्ञान
FACULTY: SCIENCE

इंटरमीडिएट वार्षिक परीक्षा, 2022

प्रायोगिक परीक्षा का प्रवेश पत्र

Admit Card For Practical Examination

कॉलेज/+2 स्कूल का नाम	GAYA COLLEGE, GAYA		
परीक्षार्थी का नाम	KHUSHI KUMARI GUPTA		
माता का नाम	BEBI GUPTA		
पिता का नाम	JAGLAL SAW GUPTA		
परीक्षार्थी का आधार नं०	दिव्यांग कोटि	NO	
सूचीकरण संख्या/वर्ष	R-210010162-20	परीक्षार्थी की कोटि	REGULAR
रौल कोड	21001	रौल क्रमांक	22010158 लिंग FEMALE
परीक्षा केंद्र का नाम	GAYA COLLEGE, GAYA		



प्रायोगिक परीक्षा के विषय (निर्धारित परीक्षा कार्यक्रम सहित)

प्रायोगिक विषय	विषय कोड	विषय का नाम	परीक्षा की तारीख
वैकल्पिक विषय	117	PHYSICS	10.01.2022 to 20.01.2022
	118	CHEMISTRY	
अतिरिक्त विषय			

संजीव कुमार

महाविद्यालय / +2 विद्यालय प्रधान का हस्ताक्षर
एवं मुहर

परीक्षा नियंत्रक (30M10)

परीक्षार्थी के लिए आवश्यक निर्देश

- प्रायोगिक परीक्षा दिनांक 10.01.2022 से 20.01.2022 तक संचालित होगी। केन्द्राधीक्षक दिनांक 10.01.2022 से 20.01.2022 तक की अवधि में परीक्षार्थियों की संख्या के अनुसार तिथि एवं पाली का निर्धारण करके प्रायोगिक परीक्षा केन्द्र पर आवंटित सभी परीक्षार्थियों के प्रायोगिक विषयों की परीक्षा आयोजित करेंगे।
- परीक्षार्थी अपने इस प्रवेश-पत्र में उल्लिखित प्रायोगिक परीक्षा केंद्रों पर दिनांक 10.01.2022को पूर्वाह्न 09:00 बजे अनिवार्य रूप से जाकर परीक्षा केन्द्र के परिसर की सूचना पट्ट से यह जानकारी प्राप्त कर लेंगे कि उनके द्वारा चयनित विषय की प्रायोगिक परीक्षा किस तिथि एवं किस पाली में संचालित होगी, जिसमें उन्हें सम्मिलित होना अनिवार्य है।
- परीक्षार्थी के प्रत्येक प्रायोगिक विषय की परीक्षा के लिए 08 पृष्ठों की केवल एक ही उत्तरपुस्तिका मिलेगी। अतिरिक्त उत्तरपुस्तिका नहीं दी जाएगी। परीक्षार्थी उत्तरपुस्तिका लेते ही यह सुनिश्चित कर लें कि इसमें 8 पृष्ठ हैं एवं सही क्रम में हैं।
- उत्तरपुस्तिका प्राप्त होते ही परीक्षार्थी अपने प्रवेश-पत्र तथा उत्तरपुस्तिका पर मुद्रित विवरणों (Details) का मिलान कर यह अवश्य सुनिश्चित हो लें कि जो उत्तरपुस्तिका परीक्षक द्वारा उन्हें दी गई है, वह उन्हीं की है। भिन्न विवरणों की उत्तरपुस्तिका प्राप्त होने पर उसे तुरंत परीक्षक को वापस लौटा दिया जाए।
- उत्तरपुस्तिका प्राप्त होने पर परीक्षार्थी उनके आवरण पृष्ठ के पीछे अंकित "परीक्षार्थियों के लिए निर्देश" अवश्य पढ़ें एवं उसका अनुपालन करें।
- परीक्षार्थी अपनी उत्तरपुस्तिका के कवर पृष्ठ के ऊपरी बायें तथा दायें भागों में क्रमांक-(1) में अपने उत्तर देने का माध्यम अंकित करते हुए क्रमांक-(2) में अपना पूर्ण हस्ताक्षर अंकित करें। इसके अलावा अन्य मुद्रित विवरणों में किसी भी प्रकार से कोई छेड़-छाड़ नहीं करें।
- प्रायोगिक परीक्षा की उत्तरपुस्तिका के आवरण पृष्ठ के निचले बायें एवं दायें भागों को परीक्षार्थी द्वारा कदापि नहीं भरा जाएगा। अगर परीक्षार्थी इस भाग को भरते हैं, तो परीक्षार्थी का इस विषय में परीक्षाफल रद्द किया जा सकता है। ये दोनों भाग आंतरिक/बाह्य परीक्षकों को भरने के लिए दिया गया है।
- उत्तरपुस्तिका के पत्रों के दोनो पृष्ठों पर तथा प्रत्येक लाइन पर लिखें एवं पृष्ठों को नष्ट न करें।
- यदि रफ कार्य करने की आवश्यक हो, तो परीक्षार्थी उत्तरपुस्तिका के अंतिम पृष्ठ पर रफ कार्य करके उसे काट दें/क्रास (X) कर दें।
- उत्तरपुस्तिका के आंतरिक पृष्ठों पर दाहिने हाशिए में लाइन खींचकर सादा स्थान छोड़ रखा गया है। शेष स्थान रूल्ड है। परीक्षार्थी दाहिने हाशिए के सादे स्थान में कुछ भी नहीं लिखेंगे, चूंकि यह भाग परीक्षक के उपयोग के लिए है।
- उत्तरपुस्तिका के पृष्ठों को मोड़ें-फाड़ें नहीं तथा बीच-बीच में व्यर्थ ही खाली न छोड़ें।
- प्रश्न-पत्र में दी हुई संख्या के अनुसार अपने उत्तरों की संख्या लिखें।
- व्हाइटनर, ब्लेड तथा नाखून का इस्तेमाल करना सर्वथा वर्जित है, अन्यथा परीक्षाफल अमान्य कर दिया जाएगा।
- प्रश्नोत्तर के समाप्त होने पर अंतिम में नीचे एक क्षैतिज रेखा खींच दें।
- आंतरिक परीक्षक द्वारा उपलब्ध कराये गए उपस्थिति-पत्रक में परीक्षार्थी द्वारा यथा-स्तम्भ परीक्षा की तिथि अंकित करते हुए उत्तरपुस्तिका की क्रम संख्या लिखकर अपना हस्ताक्षर किया जाएगा। परीक्षार्थी की उपस्थिति, अनुपस्थिति एवं निष्कासन से संबंधित संगत गोले को नीले/काले पेन से परीक्षक द्वारा भरा जाएगा न कि परीक्षार्थी द्वारा।
- परीक्षार्थी अपनी उत्तरपुस्तिका को आन्तरिक परीक्षक के पास जमा किये बिना परीक्षा भवन न छोड़ें।
- परीक्षा केन्द्र में कैलकुलेटर, मोबाइल फोन, इयर फोन, पेजर, ब्लूटूथ या इस प्रकार का कोई अन्य इलेक्ट्रॉनिक उपकरण ले जाना सख्त मना है।
- जाँच परीक्षा में गैर-उत्प्रेषित या जाँच परीक्षा में अनुपस्थित छात्र/छात्रा इंटरमीडिएट वार्षिक प्रायोगिक परीक्षा, 2022 में कदापि सम्मिलित नहीं हो सकते हैं।



बिहार विद्यालय परीक्षा समिति, पटना
BIHAR SCHOOL EXAMINATION BOARD, PATNA
INTERMEDIATE ANNUAL EXAMINATION, 2022

संकाय: विज्ञान
FACULTY: SCIENCE

इंटरमीडिएट वार्षिक परीक्षा, 2022

प्रायोगिक परीक्षा का प्रवेश पत्र

Admit Card For Practical Examination

कॉलेज/+2 स्कूल का नाम	GAYA COLLEGE, GAYA		
परीक्षार्थी का नाम	MADHU KUMARI		
माता का नाम	MINTA DEVI		
पिता का नाम	NARESH KUMAR		
परीक्षार्थी का आधार नं०	दिव्यांग कोटि	NO	
सूचीकरण संख्या/वर्ष	R-210010177-20	परीक्षार्थी की कोटि	REGULAR
रौल कोड	21001	रौल क्रमांक	22010173 लिंग FEMALE
परीक्षा केंद्र का नाम	GAYA COLLEGE, GAYA		



प्रायोगिक परीक्षा के विषय (निर्धारित परीक्षा कार्यक्रम सहित)

प्रायोगिक विषय	विषय कोड	विषय का नाम	परीक्षा की तारीख
वैकल्पिक विषय	117	PHYSICS	10.01.2022 to 20.01.2022
	118	CHEMISTRY	
अतिरिक्त विषय			

संज्ञा (30मा०)

महाविद्यालय / +2 विद्यालय प्रधान का हस्ताक्षर
एवं मुहर

परीक्षा नियंत्रक (30मा०)

परीक्षार्थी के लिए आवश्यक निर्देश

- प्रायोगिक परीक्षा दिनांक 10.01.2022 से 20.01.2022 तक संचालित होगी। केन्द्राधीक्षक दिनांक 10.01.2022 से 20.01.2022 तक की अवधि में परीक्षार्थियों की संख्या के अनुसार तिथि एवं पाली का निर्धारण करके प्रायोगिक परीक्षा केन्द्र पर आवंटित सभी परीक्षार्थियों के प्रायोगिक विषयों की परीक्षा आयोजित करेंगे।
- परीक्षार्थी अपने इस प्रवेश-पत्र में उल्लिखित प्रायोगिक परीक्षा केंद्रों पर दिनांक 10.01.2022को पूर्वाह्न 09:00 बजे अनिवार्य रूप से जाकर परीक्षा केन्द्र के परिसर की सूचना पट्ट से यह जानकारी प्राप्त करेंगे कि उनके द्वारा चयनित विषय की प्रायोगिक परीक्षा किस तिथि एवं किस पाली में संचालित होगी, जिसमें उन्हें सम्मिलित होना अनिवार्य है।
- परीक्षार्थी के प्रत्येक प्रायोगिक विषय की परीक्षा के लिए 08 पृष्ठों की केवल एक ही उत्तरपुस्तिका मिलेगी। अतिरिक्त उत्तरपुस्तिका नहीं दी जाएगी। परीक्षार्थी उत्तरपुस्तिका लेते ही यह सुनिश्चित कर लें कि इसमें 8 पृष्ठ हैं एवं सही क्रम में हैं।
- उत्तरपुस्तिका प्राप्त होते ही परीक्षार्थी अपने प्रवेश-पत्र तथा उत्तरपुस्तिका पर मुद्रित विवरणों (Details) का मिलान कर यह अवश्य सुनिश्चित हो लें कि जो उत्तरपुस्तिका परीक्षक द्वारा उन्हें दी गई है, वह उन्हीं की है। भिन्न विवरणों की उत्तरपुस्तिका प्राप्त होने पर उसे तुरंत परीक्षक को वापस लौटा दिया जाए।
- उत्तरपुस्तिका प्राप्त होने पर परीक्षार्थी उनके आवरण पृष्ठ के पीछे अंकित "परीक्षार्थियों के लिए निर्देश" अवश्य पढ़ें एवं उसका अनुपालन करें।
- परीक्षार्थी अपनी उत्तरपुस्तिका के कवर पृष्ठ के ऊपरी बायें तथा दायें भागों में क्रमांक-(1) में अपने उत्तर देने का माध्यम अंकित करते हुए क्रमांक-(2) में अपना पूर्ण हस्ताक्षर अंकित करें। इसके अलावा अन्य मुद्रित विवरणों में किसी भी प्रकार से कोई छेड़-छाड़ नहीं करें।
- प्रायोगिक परीक्षा की उत्तरपुस्तिका के आवरण पृष्ठ के निचले बायें एवं दायें भागों को परीक्षार्थी द्वारा कदापि नहीं भरा जाएगा। अगर परीक्षार्थी इस भाग को भरते हैं, तो परीक्षार्थी का इस विषय में परीक्षाफल रद्द किया जा सकता है। ये दोनों भाग आंतरिक/बाह्य परीक्षकों को भरने के लिए दिया गया है।
- उत्तरपुस्तिका के पत्रों के दोनो पृष्ठों पर तथा प्रत्येक लाइन पर लिखें एवं पृष्ठों को नष्ट न करें।
- यदि रफ कार्य करने की आवश्यक हो, तो परीक्षार्थी उत्तरपुस्तिका के अंतिम पृष्ठ पर रफ कार्य करके उसे काट दें/क्रास (X) कर दें।
- उत्तरपुस्तिका के आंतरिक पृष्ठों पर दाहिने हाशिए में लाइन खींचकर सादा स्थान छोड़ रखा गया है। शेष स्थान रूल्ड है। परीक्षार्थी दाहिने हाशिए के सादे स्थान में कुछ भी नहीं लिखेंगे, चूंकि यह भाग परीक्षक के उपयोग के लिए है।
- उत्तरपुस्तिका के पृष्ठों को मोड़ें-फाड़ें नहीं तथा बीच-बीच में व्यर्थ ही खाली न छोड़ें।
- प्रश्न-पत्र में दी हुई संख्या के अनुसार अपने उत्तरों की संख्या लिखें।
- व्हाइटनर, ब्लेड तथा नाखून का इस्तेमाल करना सर्वथा वर्जित है, अन्यथा परीक्षाफल अमान्य कर दिया जाएगा।
- प्रश्नोत्तर के समाप्त होने पर अंतिम में नीचे एक क्षैतिज रेखा खींच दें।
- आंतरिक परीक्षक द्वारा उपलब्ध कराये गए उपस्थिति-पत्रक में परीक्षार्थी द्वारा यथा-स्तम्भ परीक्षा की तिथि अंकित करते हुए उत्तरपुस्तिका की क्रम संख्या लिखकर अपना हस्ताक्षर किया जाएगा। परीक्षार्थी की उपस्थिति, अनुपस्थिति एवं निष्कासन से संबंधित संगत गोले को नीले/काले पेन से परीक्षक द्वारा भरा जाएगा न कि परीक्षार्थी द्वारा।
- परीक्षार्थी अपनी उत्तरपुस्तिका को आन्तरिक परीक्षक के पास जमा किये बिना परीक्षा भवन न छोड़ें।
- परीक्षा केन्द्र में कैलकुलेटर, मोबाइल फोन, इयर फोन, पेजर, ब्लूटूथ या इस प्रकार का कोई अन्य इलेक्ट्रॉनिक उपकरण ले जाना सख्त मना है।
- जाँच परीक्षा में गैर-उत्प्रेषित या जाँच परीक्षा में अनुपस्थित छात्र/छात्रा इंटरमीडिएट वार्षिक प्रायोगिक परीक्षा, 2022 में कदापि सम्मिलित नहीं हो सकते हैं।



बिहार विद्यालय परीक्षा समिति, पटना
BIHAR SCHOOL EXAMINATION BOARD, PATNA
INTERMEDIATE ANNUAL EXAMINATION, 2022

संकाय: विज्ञान
FACULTY: SCIENCE

इंटरमीडिएट वार्षिक परीक्षा, 2022

प्रायोगिक परीक्षा का प्रवेश पत्र

Admit Card For Practical Examination

कॉलेज/+2 स्कूल का नाम	GAYA COLLEGE, GAYA		
परीक्षार्थी का नाम	KHUSHI KUMARI		
माता का नाम	PRATIMA DEVI		
पिता का नाम	BABLU PRASAD		
परीक्षार्थी का आधार नं०	दिव्यांग कोटि	NO	
सूचीकरण संख्या/वर्ष	R-210010156-20	परीक्षार्थी की कोटि	REGULAR
रोल कोड	21001	रोल क्रमांक	22010152 लिंग FEMALE
परीक्षा केंद्र का नाम	GAYA COLLEGE, GAYA		



प्रायोगिक परीक्षा के विषय (निर्धारित परीक्षा कार्यक्रम सहित)

प्रायोगिक विषय	विषय कोड	विषय का नाम	परीक्षा की तारीख
वैकल्पिक विषय	117	PHYSICS	10.01.2022 to 20.01.2022
	118	CHEMISTRY	
	119	BIOLOGY	
अतिरिक्त विषय			

संजीव कुमार

महाविद्यालय / +2 विद्यालय प्रधान का हस्ताक्षर
एवं मुहर

परीक्षा नियंत्रक (30M10)

परीक्षार्थी के लिए आवश्यक निर्देश

- प्रायोगिक परीक्षा दिनांक 10.01.2022 से 20.01.2022 तक संचालित होगी। केन्द्राधीक्षक दिनांक 10.01.2022 से 20.01.2022 तक की अवधि में परीक्षार्थियों की संख्या के अनुसार तिथि एवं पाली का निर्धारण करके प्रायोगिक परीक्षा केन्द्र पर आवंटित सभी परीक्षार्थियों के प्रायोगिक विषयों की परीक्षा आयोजित करेंगे।
- परीक्षार्थी अपने इस प्रवेश-पत्र में उल्लिखित प्रायोगिक परीक्षा केंद्रों पर दिनांक 10.01.2022को पूर्वाह्न 09:00 बजे अनिवार्य रूप से जाकर परीक्षा केन्द्र के परिसर की सूचना पट्ट से यह जानकारी प्राप्त कर लेंगे कि उनके द्वारा चयनित विषय की प्रायोगिक परीक्षा किस तिथि एवं किस पाली में संचालित होगी, जिसमें उन्हें सम्मिलित होना अनिवार्य है।
- परीक्षार्थी के प्रत्येक प्रायोगिक विषय की परीक्षा के लिए 08 पृष्ठों की केवल एक ही उत्तरपुस्तिका मिलेगी। अतिरिक्त उत्तरपुस्तिका नहीं दी जाएगी। परीक्षार्थी उत्तरपुस्तिका लेते ही यह सुनिश्चित कर लें कि इसमें 8 पृष्ठ हैं एवं सही क्रम में हैं।
- उत्तरपुस्तिका प्राप्त होते ही परीक्षार्थी अपने प्रवेश-पत्र तथा उत्तरपुस्तिका पर मुद्रित विवरणों (Details) का मिलान कर यह अवश्य सुनिश्चित हो लें कि जो उत्तरपुस्तिका परीक्षक द्वारा उन्हें दी गई है, वह उन्हीं की है। भिन्न विवरणों की उत्तरपुस्तिका प्राप्त होने पर उसे तुरंत परीक्षक को वापस लौटा दिया जाए।
- उत्तरपुस्तिका प्राप्त होने पर परीक्षार्थी उनके आवरण पृष्ठ के पीछे अंकित "परीक्षार्थियों के लिए निर्देश" अवश्य पढ़ें एवं उसका अनुपालन करें।
- परीक्षार्थी अपनी उत्तरपुस्तिका के कवर पृष्ठ के ऊपरी बायें तथा दायें भागों में क्रमांक-(1) में अपने उत्तर देने का माध्यम अंकित करते हुए क्रमांक-(2) में अपना पूर्ण हस्ताक्षर अंकित करें। इसके अलावा अन्य मुद्रित विवरणों में किसी भी प्रकार से कोई छेड़-छाड़ नहीं करें।
- प्रायोगिक परीक्षा की उत्तरपुस्तिका के आवरण पृष्ठ के निचले बायें एवं दायें भागों को परीक्षार्थी द्वारा कदापि नहीं भरा जाएगा। अगर परीक्षार्थी इस भाग को भरते हैं, तो परीक्षार्थी का इस विषय में परीक्षाफल रद्द किया जा सकता है। ये दोनों भाग आंतरिक/बाह्य परीक्षकों को भरने के लिए दिया गया है।
- उत्तरपुस्तिका के पत्रों के दोनो पृष्ठों पर तथा प्रत्येक लाइन पर लिखें एवं पृष्ठों को नष्ट न करें।
- यदि रफ कार्य करने की आवश्यक हो, तो परीक्षार्थी उत्तरपुस्तिका के अंतिम पृष्ठ पर रफ कार्य करके उसे काट दें/क्रास (X) कर दें।
- उत्तरपुस्तिका के आंतरिक पृष्ठों पर दाहिने हाशिए में लाइन खींचकर सादा स्थान छोड़ रखा गया है। शेष स्थान रूल्ड है। परीक्षार्थी दाहिने हाशिए के सादे स्थान में कुछ भी नहीं लिखेंगे, चूंकि यह भाग परीक्षक के उपयोग के लिए है।
- उत्तरपुस्तिका के पृष्ठों को मोड़ें-फाड़ें नहीं तथा बीच-बीच में व्यर्थ ही खाली न छोड़ें।
- प्रश्न-पत्र में दी हुई संख्या के अनुसार अपने उत्तरों की संख्या लिखें।
- व्हाइटनर, ब्लेड तथा नाखून का इस्तेमाल करना सर्वथा वर्जित है, अन्यथा परीक्षाफल अमान्य कर दिया जाएगा।
- प्रश्नोत्तर के समाप्त होने पर अंतिम में नीचे एक क्षैतिज रेखा खींच दें।
- आंतरिक परीक्षक द्वारा उपलब्ध कराये गए उपस्थिति-पत्रक में परीक्षार्थी द्वारा यथा-स्तम्भ परीक्षा की तिथि अंकित करते हुए उत्तरपुस्तिका की क्रम संख्या लिखकर अपना हस्ताक्षर किया जाएगा। परीक्षार्थी की उपस्थिति, अनुपस्थिति एवं निष्कासन से संबंधित संगत गोले को नीले/काले पेन से परीक्षक द्वारा भरा जाएगा न कि परीक्षार्थी द्वारा।
- परीक्षार्थी अपनी उत्तरपुस्तिका को आन्तरिक परीक्षक के पास जमा किये बिना परीक्षा भवन न छोड़ें।
- परीक्षा केन्द्र में कैलकुलेटर, मोबाइल फोन, इयर फोन, पेजर, ब्लूटूथ या इस प्रकार का कोई अन्य इलेक्ट्रॉनिक उपकरण ले जाना सख्त मना है।
- जाँच परीक्षा में गैर-उत्प्रेषित या जाँच परीक्षा में अनुपस्थित छात्र/छात्रा इंटरमीडिएट वार्षिक प्रायोगिक परीक्षा, 2022 में कदापि सम्मिलित नहीं हो सकते हैं।



बिहार विद्यालय परीक्षा समिति, पटना
BIHAR SCHOOL EXAMINATION BOARD, PATNA
INTERMEDIATE ANNUAL EXAMINATION, 2022

संकाय: विज्ञान
FACULTY: SCIENCE

इंटरमीडिएट वार्षिक परीक्षा, 2022

प्रायोगिक परीक्षा का प्रवेश पत्र

Admit Card For Practical Examination

कॉलेज/+2 स्कूल का नाम	GAYA COLLEGE, GAYA		
परीक्षार्थी का नाम	KUMARI SONALI		
माता का नाम	RANI DEVI		
पिता का नाम	VIJAY YADAV		
परीक्षार्थी का आधार नं०	दिव्यांग कोटि	NO	
सूचीकरण संख्या/वर्ष	R-210010170-20	परीक्षार्थी की कोटि	REGULAR
रोल कोड	21001	रोल क्रमांक	22010166 लिंग FEMALE
परीक्षा केंद्र का नाम	GAYA COLLEGE, GAYA		



प्रायोगिक परीक्षा के विषय (निर्धारित परीक्षा कार्यक्रम सहित)

प्रायोगिक विषय	विषय कोड	विषय का नाम	परीक्षा की तारीख
वैकल्पिक विषय	117	PHYSICS	10.01.2022 to 20.01.2022
	118	CHEMISTRY	
	119	BIOLOGY	
अतिरिक्त विषय			

संजीव कुमार

महाविद्यालय / +2 विद्यालय प्रधान का हस्ताक्षर
एवं मुहर

परीक्षा नियंत्रक (30M10)

परीक्षार्थी के लिए आवश्यक निर्देश

- प्रायोगिक परीक्षा दिनांक 10.01.2022 से 20.01.2022 तक संचालित होगी। केन्द्राधीक्षक दिनांक 10.01.2022 से 20.01.2022 तक की अवधि में परीक्षार्थियों की संख्या के अनुसार तिथि एवं पाली का निर्धारण करके प्रायोगिक परीक्षा केन्द्र पर आवंटित सभी परीक्षार्थियों के प्रायोगिक विषयों की परीक्षा आयोजित करेंगे।
- परीक्षार्थी अपने इस प्रवेश-पत्र में उल्लिखित प्रायोगिक परीक्षा केंद्रों पर दिनांक 10.01.2022 को पूर्वाह्न 09:00 बजे अनिवार्य रूप से जाकर परीक्षा केन्द्र के परिसर की सूचना पट्ट से यह जानकारी प्राप्त करेंगे कि उनके द्वारा चयनित विषय की प्रायोगिक परीक्षा किस तिथि एवं किस पाली में संचालित होगी, जिसमें उन्हें सम्मिलित होना अनिवार्य है।
- परीक्षार्थी के प्रत्येक प्रायोगिक विषय की परीक्षा के लिए 08 पृष्ठों की केवल एक ही उत्तरपुस्तिका मिलेगी। अतिरिक्त उत्तरपुस्तिका नहीं दी जाएगी। परीक्षार्थी उत्तरपुस्तिका लेते ही यह सुनिश्चित कर लें कि इसमें 8 पृष्ठ हैं एवं सही क्रम में हैं।
- उत्तरपुस्तिका प्राप्त होते ही परीक्षार्थी अपने प्रवेश-पत्र तथा उत्तरपुस्तिका पर मुद्रित विवरणों (Details) का मिलान कर यह अवश्य सुनिश्चित हो लें कि जो उत्तरपुस्तिका परीक्षक द्वारा उन्हें दी गई है, वह उन्हीं की है। भिन्न विवरणों की उत्तरपुस्तिका प्राप्त होने पर उसे तुरंत परीक्षक को वापस लौटा दिया जाए।
- उत्तरपुस्तिका प्राप्त होने पर परीक्षार्थी उनके आवरण पृष्ठ के पीछे अंकित "परीक्षार्थियों के लिए निर्देश" अवश्य पढ़ें एवं उसका अनुपालन करें।
- परीक्षार्थी अपनी उत्तरपुस्तिका के कवर पृष्ठ के ऊपरी बायें तथा दायें भागों में क्रमांक-(1) में अपने उत्तर देने का माध्यम अंकित करते हुए क्रमांक-(2) में अपना पूर्ण हस्ताक्षर अंकित करें। इसके अलावा अन्य मुद्रित विवरणों में किसी भी प्रकार से कोई छेड़-छाड़ नहीं करें।
- प्रायोगिक परीक्षा की उत्तरपुस्तिका के आवरण पृष्ठ के निचले बायें एवं दायें भागों को परीक्षार्थी द्वारा कदापि नहीं भरा जाएगा। अगर परीक्षार्थी इस भाग को भरते हैं, तो परीक्षार्थी का इस विषय में परीक्षाफल रद्द किया जा सकता है। ये दोनों भाग आंतरिक/बाह्य परीक्षकों को भरने के लिए दिया गया है।
- उत्तरपुस्तिका के पत्रों के दोनो पृष्ठों पर तथा प्रत्येक लाइन पर लिखें एवं पृष्ठों को नष्ट न करें।
- यदि रफ कार्य करने की आवश्यक हो, तो परीक्षार्थी उत्तरपुस्तिका के अंतिम पृष्ठ पर रफ कार्य करके उसे काट दें/क्रास (X) कर दें।
- उत्तरपुस्तिका के आंतरिक पृष्ठों पर दाहिने हाशिए में लाइन खींचकर सादा स्थान छोड़ रखा गया है। शेष स्थान रूल्ड है। परीक्षार्थी दाहिने हाशिए के सादे स्थान में कुछ भी नहीं लिखेंगे, चूंकि यह भाग परीक्षक के उपयोग के लिए है।
- उत्तरपुस्तिका के पृष्ठों को मोड़ें-फाड़ें नहीं तथा बीच-बीच में व्यर्थ ही खाली न छोड़ें।
- प्रश्न-पत्र में दी हुई संख्या के अनुसार अपने उत्तरों की संख्या लिखें।
- व्हाइटनर, ब्लेड तथा नाखून का इस्तेमाल करना सर्वथा वर्जित है, अन्यथा परीक्षाफल अमान्य कर दिया जाएगा।
- प्रश्नोत्तर के समाप्त होने पर अंतिम में नीचे एक क्षैतिज रेखा खींच दें।
- आंतरिक परीक्षक द्वारा उपलब्ध कराये गए उपस्थिति-पत्रक में परीक्षार्थी द्वारा यथा-स्तम्भ परीक्षा की तिथि अंकित करते हुए उत्तरपुस्तिका की क्रम संख्या लिखकर अपना हस्ताक्षर किया जाएगा। परीक्षार्थी की उपस्थिति, अनुपस्थिति एवं निष्कासन से संबंधित संगत गोले को नीले/काले पेन से परीक्षक द्वारा भरा जाएगा न कि परीक्षार्थी द्वारा।
- परीक्षार्थी अपनी उत्तरपुस्तिका को आन्तरिक परीक्षक के पास जमा किये बिना परीक्षा भवन न छोड़ें।
- परीक्षा केन्द्र में कैलकुलेटर, मोबाइल फोन, इयर फोन, पेजर, ब्लूटूथ या इस प्रकार का कोई अन्य इलेक्ट्रॉनिक उपकरण ले जाना सख्त मना है।
- जाँच परीक्षा में गैर-उत्प्रेषित या जाँच परीक्षा में अनुपस्थित छात्र/छात्रा इंटरमीडिएट वार्षिक प्रायोगिक परीक्षा, 2022 में कदापि सम्मिलित नहीं हो सकते हैं।




बिहार विद्यालय परीक्षा समिति, पटना
BIHAR SCHOOL EXAMINATION BOARD, PATNA
INTERMEDIATE ANNUAL EXAMINATION, 2022

संकाय: विज्ञान
FACULTY: SCIENCE

इंटरमीडिएट वार्षिक परीक्षा, 2022

प्रायोगिक परीक्षा का प्रवेश पत्र
Admit Card For Practical Examination

कॉलेज/+2 स्कूल का नाम GAYA COLLEGE, GAYA
परीक्षार्थी का नाम KHUSHI KUMARI
माता का नाम NAGINA DEVI
पिता का नाम KAMESHWAR PRASAD
परीक्षार्थी का आधार नं० दिव्यांग कोटि NO
सूचीकरण संख्या/वर्ष R-210010158-20 परीक्षार्थी की कोटि REGULAR
रोल कोड 21001 रोल क्रमांक 22010154 लिंग FEMALE
परीक्षा केंद्र का नाम GAYA COLLEGE, GAYA



प्रायोगिक परीक्षा के विषय (निर्धारित परीक्षा कार्यक्रम सहित)

प्रायोगिक विषय	विषय कोड	विषय का नाम	परीक्षा की तारीख
वैकल्पिक विषय	117	PHYSICS	10.01.2022 to 20.01.2022
	118	CHEMISTRY	
अतिरिक्त विषय			

संजीव कुमार

महाविद्यालय / +2 विद्यालय प्रधान का हस्ताक्षर
एवं मुहर

परीक्षा नियंत्रक (30M10)

परीक्षार्थी के लिए आवश्यक निर्देश

- प्रायोगिक परीक्षा दिनांक 10.01.2022 से 20.01.2022 तक संचालित होगी। केन्द्राधीक्षक दिनांक 10.01.2022 से 20.01.2022 तक की अवधि में परीक्षार्थियों की संख्या के अनुसार तिथि एवं पाली का निर्धारण करके प्रायोगिक परीक्षा केन्द्र पर आवंटित सभी परीक्षार्थियों के प्रायोगिक विषयों की परीक्षा आयोजित करेंगे।
- परीक्षार्थी अपने इस प्रवेश-पत्र में उल्लिखित प्रायोगिक परीक्षा केंद्रों पर दिनांक 10.01.2022 को पूर्वाह्न 09:00 बजे अनिवार्य रूप से जाकर परीक्षा केन्द्र के परिसर की सूचना पट्ट से यह जानकारी प्राप्त कर लेंगे कि उनके द्वारा चयनित विषय की प्रायोगिक परीक्षा किस तिथि एवं किस पाली में संचालित होगी, जिसमें उन्हें सम्मिलित होना अनिवार्य है।
- परीक्षार्थी के प्रत्येक प्रायोगिक विषय की परीक्षा के लिए 08 पृष्ठों की केवल एक ही उत्तरपुस्तिका मिलेगी। अतिरिक्त उत्तरपुस्तिका नहीं दी जाएगी। परीक्षार्थी उत्तरपुस्तिका लेते ही यह सुनिश्चित कर लें कि इसमें 8 पृष्ठ हैं एवं सही क्रम में हैं।
- उत्तरपुस्तिका प्राप्त होते ही परीक्षार्थी अपने प्रवेश-पत्र तथा उत्तरपुस्तिका पर मुद्रित विवरणों (Details) का मिलान कर यह अवश्य सुनिश्चित हो लें कि जो उत्तरपुस्तिका परीक्षक द्वारा उन्हें दी गई है, वह उन्हीं की है। भिन्न विवरणों की उत्तरपुस्तिका प्राप्त होने पर उसे तुरंत परीक्षक को वापस लौटा दिया जाए।
- उत्तरपुस्तिका प्राप्त होने पर परीक्षार्थी उनके आवरण पृष्ठ के पीछे अंकित "परीक्षार्थियों के लिए निर्देश" अवश्य पढ़ें एवं उसका अनुपालन करें।
- परीक्षार्थी अपनी उत्तरपुस्तिका के कवर पृष्ठ के ऊपरी बायें तथा दायें भागों में क्रमांक-(1) में अपने उत्तर देने का माध्यम अंकित करते हुए क्रमांक-(2) में अपना पूर्ण हस्ताक्षर अंकित करें। इसके अलावा अन्य मुद्रित विवरणों में किसी भी प्रकार से कोई छेड़-छाड़ नहीं करें।
- प्रायोगिक परीक्षा की उत्तरपुस्तिका के आवरण पृष्ठ के निचले बायें एवं दायें भागों को परीक्षार्थी द्वारा कदापि नहीं भरा जाएगा। अगर परीक्षार्थी इस भाग को भरते हैं, तो परीक्षार्थी का इस विषय में परीक्षाफल रद्द किया जा सकता है। ये दोनों भाग आंतरिक/बाह्य परीक्षकों को भरने के लिए दिया गया है।
- उत्तरपुस्तिका के पत्रों के दोनो पृष्ठों पर तथा प्रत्येक लाइन पर लिखें एवं पृष्ठों को नष्ट न करें।
- यदि रफ कार्य करने की आवश्यक हो, तो परीक्षार्थी उत्तरपुस्तिका के अंतिम पृष्ठ पर रफ कार्य करके उसे काट दें/क्रास (X) कर दें।
- उत्तरपुस्तिका के आंतरिक पृष्ठों पर दाहिने हाशिए में लाइन खींचकर सादा स्थान छोड़ रखा गया है। शेष स्थान रूल्ड है। परीक्षार्थी दाहिने हाशिए के सादे स्थान में कुछ भी नहीं लिखेंगे, चूंकि यह भाग परीक्षक के उपयोग के लिए है।
- उत्तरपुस्तिका के पृष्ठों को मोड़ें-फाड़ें नहीं तथा बीच-बीच में व्यर्थ ही खाली न छोड़ें।
- प्रश्न-पत्र में दी हुई संख्या के अनुसार अपने उत्तरों की संख्या लिखें।
- व्हाइटनर, ब्लेड तथा नाखून का इस्तेमाल करना सर्वथा वर्जित है, अन्यथा परीक्षाफल अमान्य कर दिया जाएगा।
- प्रश्नोत्तर के समाप्त होने पर अंतिम में नीचे एक क्षैतिज रेखा खींच दें।
- आंतरिक परीक्षक द्वारा उपलब्ध कराये गए उपस्थिति-पत्रक में परीक्षार्थी द्वारा यथा-स्तम्भ परीक्षा की तिथि अंकित करते हुए उत्तरपुस्तिका की क्रम संख्या लिखकर अपना हस्ताक्षर किया जाएगा। परीक्षार्थी की उपस्थिति, अनुपस्थिति एवं निष्कासन से संबंधित संगत गोले को नीले/काले पेन से परीक्षक द्वारा भरा जाएगा न कि परीक्षार्थी द्वारा।
- परीक्षार्थी अपनी उत्तरपुस्तिका को आन्तरिक परीक्षक के पास जमा किये बिना परीक्षा भवन न छोड़ें।
- परीक्षा केन्द्र में कैलकुलेटर, मोबाइल फोन, इयर फोन, पेजर, ब्लूटूथ या इस प्रकार का कोई अन्य इलेक्ट्रॉनिक उपकरण ले जाना सख्त मना है।
- जाँच परीक्षा में गैर-उत्प्रेषित या जाँच परीक्षा में अनुपस्थित छात्र/छात्रा इंटरमीडिएट वार्षिक प्रायोगिक परीक्षा, 2022 में कदापि सम्मिलित नहीं हो सकते हैं।



बिहार विद्यालय परीक्षा समिति, पटना
BIHAR SCHOOL EXAMINATION BOARD, PATNA
INTERMEDIATE ANNUAL EXAMINATION, 2022

संकाय: विज्ञान
FACULTY: SCIENCE

इंटरमीडिएट वार्षिक परीक्षा, 2022

प्रायोगिक परीक्षा का प्रवेश पत्र

Admit Card For Practical Examination

कॉलेज/+2 स्कूल का नाम	GAYA COLLEGE, GAYA		
परीक्षार्थी का नाम	KHUSHI KUMARI		
माता का नाम	INDU KUMARI		
पिता का नाम	PARAMANAND RAM		
परीक्षार्थी का आधार नं०	दिव्यांग कोटि	NO	
सूचीकरण संख्या/वर्ष	R-210010159-20	परीक्षार्थी की कोटि	REGULAR
रौल कोड	21001	रौल क्रमांक	22010155 लिंग FEMALE
परीक्षा केंद्र का नाम	GAYA COLLEGE, GAYA		



प्रायोगिक परीक्षा के विषय (निर्धारित परीक्षा कार्यक्रम सहित)

प्रायोगिक विषय	विषय कोड	विषय का नाम	परीक्षा की तारीख
वैकल्पिक विषय	117	PHYSICS	10.01.2022 to 20.01.2022
	118	CHEMISTRY	
	119	BIOLOGY	
अतिरिक्त विषय			

संजीव कुमार

महाविद्यालय / +2 विद्यालय प्रधान का हस्ताक्षर
एवं मुहर

परीक्षा नियंत्रक (30M10)

परीक्षार्थी के लिए आवश्यक निर्देश

- प्रायोगिक परीक्षा दिनांक 10.01.2022 से 20.01.2022 तक संचालित होगी। केन्द्राधीक्षक दिनांक 10.01.2022 से 20.01.2022 तक की अवधि में परीक्षार्थियों की संख्या के अनुसार तिथि एवं पाली का निर्धारण करके प्रायोगिक परीक्षा केन्द्र पर आवंटित सभी परीक्षार्थियों के प्रायोगिक विषयों की परीक्षा आयोजित करेंगे।
- परीक्षार्थी अपने इस प्रवेश-पत्र में उल्लिखित प्रायोगिक परीक्षा केंद्रों पर दिनांक 10.01.2022को पूर्वाह्न 09:00 बजे अनिवार्य रूप से जाकर परीक्षा केन्द्र के परिसर की सूचना पट्ट से यह जानकारी प्राप्त करेंगे कि उनके द्वारा चयनित विषय की प्रायोगिक परीक्षा किस तिथि एवं किस पाली में संचालित होगी, जिसमें उन्हें सम्मिलित होना अनिवार्य है।
- परीक्षार्थी के प्रत्येक प्रायोगिक विषय की परीक्षा के लिए 08 पृष्ठों की केवल एक ही उत्तरपुस्तिका मिलेगी। अतिरिक्त उत्तरपुस्तिका नहीं दी जाएगी। परीक्षार्थी उत्तरपुस्तिका लेते ही यह सुनिश्चित कर लें कि इसमें 8 पृष्ठ हैं एवं सही क्रम में हैं।
- उत्तरपुस्तिका प्राप्त होते ही परीक्षार्थी अपने प्रवेश-पत्र तथा उत्तरपुस्तिका पर मुद्रित विवरणों (Details) का मिलान कर यह अवश्य सुनिश्चित हो लें कि जो उत्तरपुस्तिका परीक्षक द्वारा उन्हें दी गई है, वह उन्हीं की है। भिन्न विवरणों की उत्तरपुस्तिका प्राप्त होने पर उसे तुरंत परीक्षक को वापस लौटा दिया जाए।
- उत्तरपुस्तिका प्राप्त होने पर परीक्षार्थी उनके आवरण पृष्ठ के पीछे अंकित "परीक्षार्थियों के लिए निर्देश" अवश्य पढ़ें एवं उसका अनुपालन करें।
- परीक्षार्थी अपनी उत्तरपुस्तिका के कवर पृष्ठ के ऊपरी बायें तथा दायें भागों में क्रमांक-(1) में अपने उत्तर देने का माध्यम अंकित करते हुए क्रमांक-(2) में अपना पूर्ण हस्ताक्षर अंकित करें। इसके अलावा अन्य मुद्रित विवरणों में किसी भी प्रकार से कोई छेड़-छाड़ नहीं करें।
- प्रायोगिक परीक्षा की उत्तरपुस्तिका के आवरण पृष्ठ के निचले बायें एवं दायें भागों को परीक्षार्थी द्वारा कदापि नहीं भरा जाएगा। अगर परीक्षार्थी इस भाग को भरते हैं, तो परीक्षार्थी का इस विषय में परीक्षाफल रद्द किया जा सकता है। ये दोनों भाग आंतरिक/बाह्य परीक्षकों को भरने के लिए दिया गया है।
- उत्तरपुस्तिका के पत्रों के दोनो पृष्ठों पर तथा प्रत्येक लाइन पर लिखें एवं पृष्ठों को नष्ट न करें।
- यदि रफ कार्य करने की आवश्यक हो, तो परीक्षार्थी उत्तरपुस्तिका के अंतिम पृष्ठ पर रफ कार्य करके उसे काट दें/क्रास (X) कर दें।
- उत्तरपुस्तिका के आंतरिक पृष्ठों पर दाहिने हाशिए में लाइन खींचकर सादा स्थान छोड़ रखा गया है। शेष स्थान रूल्ड है। परीक्षार्थी दाहिने हाशिए के सादे स्थान में कुछ भी नहीं लिखेंगे, चूंकि यह भाग परीक्षक के उपयोग के लिए है।
- उत्तरपुस्तिका के पृष्ठों को मोड़ें-फाड़ें नहीं तथा बीच-बीच में व्यर्थ ही खाली न छोड़ें।
- प्रश्न-पत्र में दी हुई संख्या के अनुसार अपने उत्तरों की संख्या लिखें।
- व्हाइटनर, ब्लेड तथा नाखून का इस्तेमाल करना सर्वथा वर्जित है, अन्यथा परीक्षाफल अमान्य कर दिया जाएगा।
- प्रश्नोत्तर के समाप्त होने पर अंतिम में नीचे एक क्षैतिज रेखा खींच दें।
- आंतरिक परीक्षक द्वारा उपलब्ध कराये गए उपस्थिति-पत्रक में परीक्षार्थी द्वारा यथा-स्तम्भ परीक्षा की तिथि अंकित करते हुए उत्तरपुस्तिका की क्रम संख्या लिखकर अपना हस्ताक्षर किया जाएगा। परीक्षार्थी की उपस्थिति, अनुपस्थिति एवं निष्कासन से संबंधित संगत गोले को नीले/काले पेन से परीक्षक द्वारा भरा जाएगा न कि परीक्षार्थी द्वारा।
- परीक्षार्थी अपनी उत्तरपुस्तिका को आन्तरिक परीक्षक के पास जमा किये बिना परीक्षा भवन न छोड़ें।
- परीक्षा केन्द्र में कैलकुलेटर, मोबाइल फोन, इयर फोन, पेजर, ब्लूटूथ या इस प्रकार का कोई अन्य इलेक्ट्रॉनिक उपकरण ले जाना सख्त मना है।
- जाँच परीक्षा में गैर-उत्प्रेषित या जाँच परीक्षा में अनुपस्थित छात्र/छात्रा इंटरमीडिएट वार्षिक प्रायोगिक परीक्षा, 2022 में कदापि सम्मिलित नहीं हो सकते हैं।



बिहार विद्यालय परीक्षा समिति, पटना
BIHAR SCHOOL EXAMINATION BOARD, PATNA
INTERMEDIATE ANNUAL EXAMINATION, 2022

संकाय: विज्ञान
FACULTY: SCIENCE

इंटरमीडिएट वार्षिक परीक्षा, 2022

प्रायोगिक परीक्षा का प्रवेश पत्र

Admit Card For Practical Examination

कॉलेज/+2 स्कूल का नाम	GAYA COLLEGE, GAYA				
परीक्षार्थी का नाम	KHUSHI KUMARI				
माता का नाम	KAMLA DEVI				
पिता का नाम	BIRJU PRASAD				
परीक्षार्थी का आधार नं०	दिव्यांग कोटि				NO
सूचीकरण संख्या/वर्ष	R-210010157-20	परीक्षार्थी की कोटि	REGULAR		
रोल कोड	21001	रोल क्रमांक	22010153	लिंग	FEMALE
परीक्षा केंद्र का नाम	GAYA COLLEGE, GAYA				



प्रायोगिक परीक्षा के विषय (निर्धारित परीक्षा कार्यक्रम सहित)

प्रायोगिक विषय	विषय कोड	विषय का नाम	परीक्षा की तारीख
वैकल्पिक विषय	117	PHYSICS	10.01.2022 to 20.01.2022
	118	CHEMISTRY	
	119	BIOLOGY	
अतिरिक्त विषय			

संजय कुमार

महाविद्यालय / +2 विद्यालय प्रधान का हस्ताक्षर
एवं मुहर

परीक्षा नियंत्रक (30M10)

परीक्षार्थी के लिए आवश्यक निर्देश

- प्रायोगिक परीक्षा दिनांक 10.01.2022 से 20.01.2022 तक संचालित होगी। केन्द्राधीक्षक दिनांक 10.01.2022 से 20.01.2022 तक की अवधि में परीक्षार्थियों की संख्या के अनुसार तिथि एवं पाली का निर्धारण करके प्रायोगिक परीक्षा केन्द्र पर आवंटित सभी परीक्षार्थियों के प्रायोगिक विषयों की परीक्षा आयोजित करेंगे।
- परीक्षार्थी अपने इस प्रवेश-पत्र में उल्लिखित प्रायोगिक परीक्षा केंद्रों पर दिनांक 10.01.2022 को पूर्वाह्न 09:00 बजे अनिवार्य रूप से जाकर परीक्षा केन्द्र के परिसर की सूचना पट्ट से यह जानकारी प्राप्त कर लेंगे कि उनके द्वारा चयनित विषय की प्रायोगिक परीक्षा किस तिथि एवं किस पाली में संचालित होगी, जिसमें उन्हें सम्मिलित होना अनिवार्य है।
- परीक्षार्थी के प्रत्येक प्रायोगिक विषय की परीक्षा के लिए 08 पृष्ठों की केवल एक ही उत्तरपुस्तिका मिलेगी। अतिरिक्त उत्तरपुस्तिका नहीं दी जाएगी। परीक्षार्थी उत्तरपुस्तिका लेते ही यह सुनिश्चित कर लें कि इसमें 8 पृष्ठ हैं एवं सही क्रम में हैं।
- उत्तरपुस्तिका प्राप्त होते ही परीक्षार्थी अपने प्रवेश-पत्र तथा उत्तरपुस्तिका पर मुद्रित विवरणों (Details) का मिलान कर यह अवश्य सुनिश्चित हो लें कि जो उत्तरपुस्तिका परीक्षक द्वारा उन्हें दी गई है, वह उन्हीं की है। भिन्न विवरणों की उत्तरपुस्तिका प्राप्त होने पर उसे तुरंत परीक्षक को वापस लौटा दिया जाए।
- उत्तरपुस्तिका प्राप्त होने पर परीक्षार्थी उनके आवरण पृष्ठ के पीछे अंकित "परीक्षार्थियों के लिए निर्देश" अवश्य पढ़ें एवं उसका अनुपालन करें।
- परीक्षार्थी अपनी उत्तरपुस्तिका के कवर पृष्ठ के ऊपरी बायें तथा दायें भागों में क्रमांक-(1) में अपने उत्तर देने का माध्यम अंकित करते हुए क्रमांक-(2) में अपना पूर्ण हस्ताक्षर अंकित करें। इसके अलावा अन्य मुद्रित विवरणों में किसी भी प्रकार से कोई छेड़-छाड़ नहीं करें।
- प्रायोगिक परीक्षा की उत्तरपुस्तिका के आवरण पृष्ठ के निचले बायें एवं दायें भागों को परीक्षार्थी द्वारा कदापि नहीं भरा जाएगा। अगर परीक्षार्थी इस भाग को भरते हैं, तो परीक्षार्थी का इस विषय में परीक्षाफल रद्द किया जा सकता है। ये दोनों भाग आंतरिक/बाह्य परीक्षकों को भरने के लिए दिया गया है।
- उत्तरपुस्तिका के पत्रों के दोनो पृष्ठों पर तथा प्रत्येक लाइन पर लिखें एवं पृष्ठों को नष्ट न करें।
- यदि रफ कार्य करने की आवश्यक हो, तो परीक्षार्थी उत्तरपुस्तिका के अंतिम पृष्ठ पर रफ कार्य करके उसे काट दें/क्रास (X) कर दें।
- उत्तरपुस्तिका के आंतरिक पृष्ठों पर दाहिने हाशिए में लाइन खींचकर सादा स्थान छोड़ रखा गया है। शेष स्थान रूल्ड है। परीक्षार्थी दाहिने हाशिए के सादे स्थान में कुछ भी नहीं लिखेंगे, चूंकि यह भाग परीक्षक के उपयोग के लिए है।
- उत्तरपुस्तिका के पृष्ठों को मोड़ें-फाड़ें नहीं तथा बीच-बीच में व्यर्थ ही खाली न छोड़ें।
- प्रश्न-पत्र में दी हुई संख्या के अनुसार अपने उत्तरों की संख्या लिखें।
- व्हाइटनर, ब्लेड तथा नाखून का इस्तेमाल करना सर्वथा वर्जित है, अन्यथा परीक्षाफल अमान्य कर दिया जाएगा।
- प्रश्नोत्तर के समाप्त होने पर अंतिम में नीचे एक क्षैतिज रेखा खींच दें।
- आंतरिक परीक्षक द्वारा उपलब्ध कराये गए उपस्थिति-पत्रक में परीक्षार्थी द्वारा यथा-स्तम्भ परीक्षा की तिथि अंकित करते हुए उत्तरपुस्तिका की क्रम संख्या लिखकर अपना हस्ताक्षर किया जाएगा। परीक्षार्थी की उपस्थिति, अनुपस्थिति एवं निष्कासन से संबंधित संगत गोले को नीले/काले पेन से परीक्षक द्वारा भरा जाएगा न कि परीक्षार्थी द्वारा।
- परीक्षार्थी अपनी उत्तरपुस्तिका को आन्तरिक परीक्षक के पास जमा किये बिना परीक्षा भवन न छोड़ें।
- परीक्षा केन्द्र में कैलकुलेटर, मोबाइल फोन, इयर फोन, पेजर, ब्लूटूथ या इस प्रकार का कोई अन्य इलेक्ट्रॉनिक उपकरण ले जाना सख्त मना है।
- जाँच परीक्षा में गैर-उत्प्रेषित या जाँच परीक्षा में अनुपस्थित छात्र/छात्रा इंटरमीडिएट वार्षिक प्रायोगिक परीक्षा, 2022 में कदापि सम्मिलित नहीं हो सकते हैं।



बिहार विद्यालय परीक्षा समिति, पटना
BIHAR SCHOOL EXAMINATION BOARD, PATNA
INTERMEDIATE ANNUAL EXAMINATION, 2022

इंटरमीडिएट वार्षिक परीक्षा, 2022

प्रायोगिक परीक्षा का प्रवेश पत्र

Admit Card For Practical Examination

संकाय: विज्ञान
FACULTY: SCIENCE

कॉलेज/+2 स्कूल का नाम GAYA COLLEGE, GAYA
परीक्षार्थी का नाम LOVELY KUMARI
माता का नाम MAYA DEVI
पिता का नाम SURENDRA PRASAD GUPTA
परीक्षार्थी का आधार नं० दिव्यांग कोटि NO
सूचीकरण संख्या/वर्ष R-210010176-20 परीक्षार्थी की कोटि REGULAR
रोल कोड 21001 रोल क्रमांक 22010172 लिंग FEMALE
परीक्षा केंद्र का नाम GAYA COLLEGE, GAYA



प्रायोगिक परीक्षा के विषय (निर्धारित परीक्षा कार्यक्रम सहित)

प्रायोगिक विषय	विषय कोड	विषय का नाम	परीक्षा की तारीख
वैकल्पिक विषय	117	PHYSICS	10.01.2022 to 20.01.2022
	118	CHEMISTRY	
अतिरिक्त विषय			

संजीव कुमार

महाविद्यालय / +2 विद्यालय प्रधान का हस्ताक्षर
एवं मुहर

परीक्षा नियंत्रक (30M10)

परीक्षार्थी के लिए आवश्यक निर्देश

- प्रायोगिक परीक्षा दिनांक 10.01.2022 से 20.01.2022 तक संचालित होगी। केन्द्राधीक्षक दिनांक 10.01.2022 से 20.01.2022 तक की अवधि में परीक्षार्थियों की संख्या के अनुसार तिथि एवं पाली का निर्धारण करके प्रायोगिक परीक्षा केन्द्र पर आवंटित सभी परीक्षार्थियों के प्रायोगिक विषयों की परीक्षा आयोजित करेंगे।
- परीक्षार्थी अपने इस प्रवेश-पत्र में उल्लिखित प्रायोगिक परीक्षा केंद्रों पर दिनांक 10.01.2022 को पूर्वाह्न 09:00 बजे अनिवार्य रूप से जाकर परीक्षा केन्द्र के परिसर की सूचना पट्ट से यह जानकारी प्राप्त करेंगे कि उनके द्वारा चयनित विषय की प्रायोगिक परीक्षा किस तिथि एवं किस पाली में संचालित होगी, जिसमें उन्हें सम्मिलित होना अनिवार्य है।
- परीक्षार्थी के प्रत्येक प्रायोगिक विषय की परीक्षा के लिए 08 पृष्ठों की केवल एक ही उत्तरपुस्तिका मिलेगी। अतिरिक्त उत्तरपुस्तिका नहीं दी जाएगी। परीक्षार्थी उत्तरपुस्तिका लेते ही यह सुनिश्चित कर लें कि इसमें 8 पृष्ठ हैं एवं सही क्रम में हैं।
- उत्तरपुस्तिका प्राप्त होते ही परीक्षार्थी अपने प्रवेश-पत्र तथा उत्तरपुस्तिका पर मुद्रित विवरणों (Details) का मिलान कर यह अवश्य सुनिश्चित हो लें कि जो उत्तरपुस्तिका परीक्षक द्वारा उन्हें दी गई है, वह उन्हीं की है। भिन्न विवरणों की उत्तरपुस्तिका प्राप्त होने पर उसे तुरंत परीक्षक को वापस लौटा दिया जाए।
- उत्तरपुस्तिका प्राप्त होने पर परीक्षार्थी उनके आवरण पृष्ठ के पीछे अंकित "परीक्षार्थियों के लिए निर्देश" अवश्य पढ़ें एवं उसका अनुपालन करें।
- परीक्षार्थी अपनी उत्तरपुस्तिका के कवर पृष्ठ के ऊपरी बायें तथा दायें भागों में क्रमांक-(1) में अपने उत्तर देने का माध्यम अंकित करते हुए क्रमांक-(2) में अपना पूर्ण हस्ताक्षर अंकित करें। इसके अलावा अन्य मुद्रित विवरणों में किसी भी प्रकार से कोई छेड़-छाड़ नहीं करें।
- प्रायोगिक परीक्षा की उत्तरपुस्तिका के आवरण पृष्ठ के निचले बायें एवं दायें भागों को परीक्षार्थी द्वारा कदापि नहीं भरा जाएगा। अगर परीक्षार्थी इस भाग को भरते हैं, तो परीक्षार्थी का इस विषय में परीक्षाफल रद्द किया जा सकता है। ये दोनों भाग आंतरिक/बाह्य परीक्षकों को भरने के लिए दिया गया है।
- उत्तरपुस्तिका के पत्रों के दोनो पृष्ठों पर तथा प्रत्येक लाइन पर लिखें एवं पृष्ठों को नष्ट न करें।
- यदि रफ कार्य करने की आवश्यक हो, तो परीक्षार्थी उत्तरपुस्तिका के अंतिम पृष्ठ पर रफ कार्य करके उसे काट दें/क्रास (X) कर दें।
- उत्तरपुस्तिका के आंतरिक पृष्ठों पर दाहिने हाशिए में लाइन खींचकर सादा स्थान छोड़ रखा गया है। शेष स्थान रूल्ड है। परीक्षार्थी दाहिने हाशिए के सादे स्थान में कुछ भी नहीं लिखेंगे, चूंकि यह भाग परीक्षक के उपयोग के लिए है।
- उत्तरपुस्तिका के पृष्ठों को मोड़ें-फाड़ें नहीं तथा बीच-बीच में व्यर्थ ही खाली न छोड़ें।
- प्रश्न-पत्र में दी हुई संख्या के अनुसार अपने उत्तरों की संख्या लिखें।
- व्हाइटनर, ब्लेड तथा नाखून का इस्तेमाल करना सर्वथा वर्जित है, अन्यथा परीक्षाफल अमान्य कर दिया जाएगा।
- प्रश्नोत्तर के समाप्त होने पर अंतिम में नीचे एक क्षैतिज रेखा खींच दें।
- आंतरिक परीक्षक द्वारा उपलब्ध कराये गए उपस्थिति-पत्रक में परीक्षार्थी द्वारा यथा-स्तम्भ परीक्षा की तिथि अंकित करते हुए उत्तरपुस्तिका की क्रम संख्या लिखकर अपना हस्ताक्षर किया जाएगा। परीक्षार्थी की उपस्थिति, अनुपस्थिति एवं निष्कासन से संबंधित संगत गोले को नीले/काले पेन से परीक्षक द्वारा भरा जाएगा न कि परीक्षार्थी द्वारा।
- परीक्षार्थी अपनी उत्तरपुस्तिका को आन्तरिक परीक्षक के पास जमा किये बिना परीक्षा भवन न छोड़ें।
- परीक्षा केन्द्र में कैलकुलेटर, मोबाइल फोन, इयर फोन, पेजर, ब्लूटूथ या इस प्रकार का कोई अन्य इलेक्ट्रॉनिक उपकरण ले जाना सख्त मना है।
- जाँच परीक्षा में गैर-उत्प्रेषित या जाँच परीक्षा में अनुपस्थित छात्र/छात्रा इंटरमीडिएट वार्षिक प्रायोगिक परीक्षा, 2022 में कदापि सम्मिलित नहीं हो सकते हैं।



बिहार विद्यालय परीक्षा समिति, पटना
BIHAR SCHOOL EXAMINATION BOARD, PATNA
INTERMEDIATE ANNUAL EXAMINATION, 2022

इंटरमीडिएट वार्षिक परीक्षा, 2022

प्रायोगिक परीक्षा का प्रवेश पत्र

Admit Card For Practical Examination

संकाय: विज्ञान
FACULTY: SCIENCE

कॉलेज/+2 स्कूल का नाम GAYA COLLEGE, GAYA
परीक्षार्थी का नाम MADHU KUMARI
माता का नाम SABITA DEVI
पिता का नाम UPENDRA RAJAK
परीक्षार्थी का आधार नं० दिव्यांग कोटि NO
सूचीकरण संख्या/वर्ष R-210010178-20 परीक्षार्थी की कोटि REGULAR
रौल कोड 21001 रौल क्रमांक 22010174 लिंग FEMALE
परीक्षा केंद्र का नाम GAYA COLLEGE, GAYA



प्रायोगिक परीक्षा के विषय (निर्धारित परीक्षा कार्यक्रम सहित)

प्रायोगिक विषय	विषय कोड	विषय का नाम	परीक्षा की तारीख
वैकल्पिक विषय	117	PHYSICS	10.01.2022 to 20.01.2022
	118	CHEMISTRY	
अतिरिक्त विषय			

संकाय 2022

महाविद्यालय / +2 विद्यालय प्रधान का हस्ताक्षर
एवं मुहर

परीक्षा नियंत्रक (30M10)

परीक्षार्थी के लिए आवश्यक निर्देश

- प्रायोगिक परीक्षा दिनांक 10.01.2022 से 20.01.2022 तक संचालित होगी। केन्द्राधीक्षक दिनांक 10.01.2022 से 20.01.2022 तक की अवधि में परीक्षार्थियों की संख्या के अनुसार तिथि एवं पाली का निर्धारण करके प्रायोगिक परीक्षा केन्द्र पर आवंटित सभी परीक्षार्थियों के प्रायोगिक विषयों की परीक्षा आयोजित करेंगे।
- परीक्षार्थी अपने इस प्रवेश-पत्र में उल्लिखित प्रायोगिक परीक्षा केंद्रों पर दिनांक 10.01.2022 को पूर्वाह्न 09:00 बजे अनिवार्य रूप से जाकर परीक्षा केन्द्र के परिसर की सूचना पट्ट से यह जानकारी प्राप्त करेंगे कि उनके द्वारा चयनित विषय की प्रायोगिक परीक्षा किस तिथि एवं किस पाली में संचालित होगी, जिसमें उन्हें सम्मिलित होना अनिवार्य है।
- परीक्षार्थी के प्रत्येक प्रायोगिक विषय की परीक्षा के लिए 08 पृष्ठों की केवल एक ही उत्तरपुस्तिका मिलेगी। अतिरिक्त उत्तरपुस्तिका नहीं दी जाएगी। परीक्षार्थी उत्तरपुस्तिका लेते ही यह सुनिश्चित कर लें कि इसमें 8 पृष्ठ हैं एवं सही क्रम में हैं।
- उत्तरपुस्तिका प्राप्त होते ही परीक्षार्थी अपने प्रवेश-पत्र तथा उत्तरपुस्तिका पर मुद्रित विवरणों (Details) का मिलान कर यह अवश्य सुनिश्चित हो लें कि जो उत्तरपुस्तिका परीक्षक द्वारा उन्हें दी गई है, वह उन्हीं की है। भिन्न विवरणों की उत्तरपुस्तिका प्राप्त होने पर उसे तुरंत परीक्षक को वापस लौटा दिया जाए।
- उत्तरपुस्तिका प्राप्त होने पर परीक्षार्थी उनके आवरण पृष्ठ के पीछे अंकित "परीक्षार्थियों के लिए निर्देश" अवश्य पढ़ें एवं उसका अनुपालन करें।
- परीक्षार्थी अपनी उत्तरपुस्तिका के कवर पृष्ठ के ऊपरी बायें तथा दायें भागों में क्रमांक-(1) में अपने उत्तर देने का माध्यम अंकित करते हुए क्रमांक-(2) में अपना पूर्ण हस्ताक्षर अंकित करें। इसके अलावा अन्य मुद्रित विवरणों में किसी भी प्रकार से कोई छेड़-छाड़ नहीं करें।
- प्रायोगिक परीक्षा की उत्तरपुस्तिका के आवरण पृष्ठ के निचले बायें एवं दायें भागों को परीक्षार्थी द्वारा कदापि नहीं भरा जाएगा। अगर परीक्षार्थी इस भाग को भरते हैं, तो परीक्षार्थी का इस विषय में परीक्षाफल रद्द किया जा सकता है। ये दोनों भाग आंतरिक/बाह्य परीक्षकों को भरने के लिए दिया गया है।
- उत्तरपुस्तिका के पत्रों के दोनो पृष्ठों पर तथा प्रत्येक लाइन पर लिखें एवं पृष्ठों को नष्ट न करें।
- यदि रफ कार्य करने की आवश्यक हो, तो परीक्षार्थी उत्तरपुस्तिका के अंतिम पृष्ठ पर रफ कार्य करके उसे काट दें/क्रास (X) कर दें।
- उत्तरपुस्तिका के आंतरिक पृष्ठों पर दाहिने हाशिए में लाइन खींचकर सादा स्थान छोड़ रखा गया है। शेष स्थान रूल्ड है। परीक्षार्थी दाहिने हाशिए के सादे स्थान में कुछ भी नहीं लिखेंगे, चूंकि यह भाग परीक्षक के उपयोग के लिए है।
- उत्तरपुस्तिका के पृष्ठों को मोड़ें-फाड़ें नहीं तथा बीच-बीच में व्यर्थ ही खाली न छोड़ें।
- प्रश्न-पत्र में दी हुई संख्या के अनुसार अपने उत्तरों की संख्या लिखें।
- व्हाइटनर, ब्लेड तथा नाखून का इस्तेमाल करना सर्वथा वर्जित है, अन्यथा परीक्षाफल अमान्य कर दिया जाएगा।
- प्रश्नोत्तर के समाप्त होने पर अंतिम में नीचे एक क्षैतिज रेखा खींच दें।
- आंतरिक परीक्षक द्वारा उपलब्ध कराये गए उपस्थिति-पत्रक में परीक्षार्थी द्वारा यथा-स्तम्भ परीक्षा की तिथि अंकित करते हुए उत्तरपुस्तिका की क्रम संख्या लिखकर अपना हस्ताक्षर किया जाएगा। परीक्षार्थी की उपस्थिति, अनुपस्थिति एवं निष्कासन से संबंधित संगत गोले को नीले/काले पेन से परीक्षक द्वारा भरा जाएगा न कि परीक्षार्थी द्वारा।
- परीक्षार्थी अपनी उत्तरपुस्तिका को आन्तरिक परीक्षक के पास जमा किये बिना परीक्षा भवन न छोड़ें।
- परीक्षा केन्द्र में कैलकुलेटर, मोबाइल फोन, इयर फोन, पेजर, ब्लूटूथ या इस प्रकार का कोई अन्य इलेक्ट्रॉनिक उपकरण ले जाना सख्त मना है।
- जाँच परीक्षा में गैर-उत्प्रेषित या जाँच परीक्षा में अनुपस्थित छात्र/छात्रा इंटरमीडिएट वार्षिक प्रायोगिक परीक्षा, 2022 में कदापि सम्मिलित नहीं हो सकते हैं।



बिहार विद्यालय परीक्षा समिति, पटना
BIHAR SCHOOL EXAMINATION BOARD, PATNA
INTERMEDIATE ANNUAL EXAMINATION, 2022


संकाय: विज्ञान
FACULTY: SCIENCE

इंटरमीडिएट वार्षिक परीक्षा, 2022

प्रायोगिक परीक्षा का प्रवेश पत्र

Admit Card For Practical Examination

कॉलेज/+2 स्कूल का नाम	GAYA COLLEGE, GAYA		
परीक्षार्थी का नाम	MUSKAN KUMARI		
माता का नाम	DOLLY DEVI		
पिता का नाम	BRAJESH KUMAR SINGH		
परीक्षार्थी का आधार नं०	दिव्यांग कोटि	NO	
सूचीकरण संख्या/वर्ष	R-210010196-20	परीक्षार्थी की कोटि	REGULAR
रौल कोड	21001	रौल क्रमांक	22010192 लिंग FEMALE
परीक्षा केंद्र का नाम	GAYA COLLEGE, GAYA		



प्रायोगिक परीक्षा के विषय (निर्धारित परीक्षा कार्यक्रम सहित)

प्रायोगिक विषय	विषय कोड	विषय का नाम	परीक्षा की तारीख
वैकल्पिक विषय	117	PHYSICS	10.01.2022 to 20.01.2022
	118	CHEMISTRY	
	119	BIOLOGY	
अतिरिक्त विषय			

संजीव कुमार

महाविद्यालय / +2 विद्यालय प्रधान का हस्ताक्षर
एवं मुहर

परीक्षा नियंत्रक (30M10)

परीक्षार्थी के लिए आवश्यक निर्देश

- प्रायोगिक परीक्षा दिनांक 10.01.2022 से 20.01.2022 तक संचालित होगी। केन्द्राधीक्षक दिनांक 10.01.2022 से 20.01.2022 तक की अवधि में परीक्षार्थियों की संख्या के अनुसार तिथि एवं पाली का निर्धारण करके प्रायोगिक परीक्षा केन्द्र पर आवंटित सभी परीक्षार्थियों के प्रायोगिक विषयों की परीक्षा आयोजित करेंगे।
- परीक्षार्थी अपने इस प्रवेश-पत्र में उल्लिखित प्रायोगिक परीक्षा केंद्रों पर दिनांक 10.01.2022 को पूर्वाह्न 09:00 बजे अनिवार्य रूप से जाकर परीक्षा केन्द्र के परिसर की सूचना पट्ट से यह जानकारी प्राप्त कर लेंगे कि उनके द्वारा चयनित विषय की प्रायोगिक परीक्षा किस तिथि एवं किस पाली में संचालित होगी, जिसमें उन्हें सम्मिलित होना अनिवार्य है।
- परीक्षार्थी के प्रत्येक प्रायोगिक विषय की परीक्षा के लिए 08 पृष्ठों की केवल एक ही उत्तरपुस्तिका मिलेगी। अतिरिक्त उत्तरपुस्तिका नहीं दी जाएगी। परीक्षार्थी उत्तरपुस्तिका लेते ही यह सुनिश्चित कर लें कि इसमें 8 पृष्ठ हैं एवं सही क्रम में हैं।
- उत्तरपुस्तिका प्राप्त होते ही परीक्षार्थी अपने प्रवेश-पत्र तथा उत्तरपुस्तिका पर मुद्रित विवरणों (Details) का मिलान कर यह अवश्य सुनिश्चित हो लें कि जो उत्तरपुस्तिका परीक्षक द्वारा उन्हें दी गई है, वह उन्हीं की है। भिन्न विवरणों की उत्तरपुस्तिका प्राप्त होने पर उसे तुरंत परीक्षक को वापस लौटा दिया जाए।
- उत्तरपुस्तिका प्राप्त होने पर परीक्षार्थी उनके आवरण पृष्ठ के पीछे अंकित "परीक्षार्थियों के लिए निर्देश" अवश्य पढ़ें एवं उसका अनुपालन करें।
- परीक्षार्थी अपनी उत्तरपुस्तिका के कवर पृष्ठ के ऊपरी बायें तथा दायें भागों में क्रमांक-(1) में अपने उत्तर देने का माध्यम अंकित करते हुए क्रमांक-(2) में अपना पूर्ण हस्ताक्षर अंकित करें। इसके अलावा अन्य मुद्रित विवरणों में किसी भी प्रकार से कोई छेड़-छाड़ नहीं करें।
- प्रायोगिक परीक्षा की उत्तरपुस्तिका के आवरण पृष्ठ के निचले बायें एवं दायें भागों को परीक्षार्थी द्वारा कदापि नहीं भरा जाएगा। अगर परीक्षार्थी इस भाग को भरते हैं, तो परीक्षार्थी का इस विषय में परीक्षाफल रद्द किया जा सकता है। ये दोनों भाग आंतरिक/बाह्य परीक्षकों को भरने के लिए दिया गया है।
- उत्तरपुस्तिका के पत्रों के दोनो पृष्ठों पर तथा प्रत्येक लाइन पर लिखें एवं पृष्ठों को नष्ट न करें।
- यदि रफ कार्य करने की आवश्यक हो, तो परीक्षार्थी उत्तरपुस्तिका के अंतिम पृष्ठ पर रफ कार्य करके उसे काट दें/क्रास (X) कर दें।
- उत्तरपुस्तिका के आंतरिक पृष्ठों पर दाहिने हाशिए में लाइन खींचकर सादा स्थान छोड़ रखा गया है। शेष स्थान रूल्ड है। परीक्षार्थी दाहिने हाशिए के सादे स्थान में कुछ भी नहीं लिखेंगे, चूंकि यह भाग परीक्षक के उपयोग के लिए है।
- उत्तरपुस्तिका के पृष्ठों को मोड़ें-फाड़ें नहीं तथा बीच-बीच में व्यर्थ ही खाली न छोड़ें।
- प्रश्न-पत्र में दी हुई संख्या के अनुसार अपने उत्तरों की संख्या लिखें।
- व्हाइटनर, ब्लेड तथा नाखून का इस्तेमाल करना सर्वथा वर्जित है, अन्यथा परीक्षाफल अमान्य कर दिया जाएगा।
- प्रश्नोत्तर के समाप्त होने पर अंतिम में नीचे एक क्षैतिज रेखा खींच दें।
- आंतरिक परीक्षक द्वारा उपलब्ध कराये गए उपस्थिति-पत्रक में परीक्षार्थी द्वारा यथा-स्तम्भ परीक्षा की तिथि अंकित करते हुए उत्तरपुस्तिका की क्रम संख्या लिखकर अपना हस्ताक्षर किया जाएगा। परीक्षार्थी की उपस्थिति, अनुपस्थिति एवं निष्कासन से संबंधित संगत गोले को नीले/काले पेन से परीक्षक द्वारा भरा जाएगा न कि परीक्षार्थी द्वारा।
- परीक्षार्थी अपनी उत्तरपुस्तिका को आन्तरिक परीक्षक के पास जमा किये बिना परीक्षा भवन न छोड़ें।
- परीक्षा केन्द्र में कैलकुलेटर, मोबाइल फोन, इयर फोन, पेजर, ब्लूटूथ या इस प्रकार का कोई अन्य इलेक्ट्रॉनिक उपकरण ले जाना सख्त मना है।
- जाँच परीक्षा में गैर-उत्प्रेषित या जाँच परीक्षा में अनुपस्थित छात्र/छात्रा इंटरमीडिएट वार्षिक प्रायोगिक परीक्षा, 2022 में कदापि सम्मिलित नहीं हो सकते हैं।



बिहार विद्यालय परीक्षा समिति, पटना
BIHAR SCHOOL EXAMINATION BOARD, PATNA
INTERMEDIATE ANNUAL EXAMINATION, 2022

संकाय: विज्ञान
FACULTY: SCIENCE

इंटरमीडिएट वार्षिक परीक्षा, 2022

प्रायोगिक परीक्षा का प्रवेश पत्र

Admit Card For Practical Examination

कॉलेज/+2 स्कूल का नाम	GAYA COLLEGE, GAYA		
परीक्षार्थी का नाम	MANISHA KUMARI		
माता का नाम	GEETA DEVI		
पिता का नाम	KASTURI LAL		
परीक्षार्थी का आधार नं०	दिव्यांग कोटि	NO	
सूचीकरण संख्या/वर्ष	R-210010187-20	परीक्षार्थी की कोटि	REGULAR
रौल कोड	21001	रौल क्रमांक	22010183 लिंग FEMALE
परीक्षा केंद्र का नाम	GAYA COLLEGE, GAYA		



प्रायोगिक परीक्षा के विषय (निर्धारित परीक्षा कार्यक्रम सहित)

प्रायोगिक विषय	विषय कोड	विषय का नाम	परीक्षा की तारीख
वैकल्पिक विषय	117	PHYSICS	10.01.2022 to 20.01.2022
	118	CHEMISTRY	
अतिरिक्त विषय			

संज्ञा 1377

महाविद्यालय / +2 विद्यालय प्रधान का हस्ताक्षर
एवं मुहर

परीक्षा नियंत्रक (30M10)

परीक्षार्थी के लिए आवश्यक निर्देश

- प्रायोगिक परीक्षा दिनांक 10.01.2022 से 20.01.2022 तक संचालित होगी। केन्द्राधीक्षक दिनांक 10.01.2022 से 20.01.2022 तक की अवधि में परीक्षार्थियों की संख्या के अनुसार तिथि एवं पाली का निर्धारण करके प्रायोगिक परीक्षा केन्द्र पर आवंटित सभी परीक्षार्थियों के प्रायोगिक विषयों की परीक्षा आयोजित करेंगे।
- परीक्षार्थी अपने इस प्रवेश-पत्र में उल्लिखित प्रायोगिक परीक्षा केंद्रों पर दिनांक 10.01.2022को पूर्वाह्न 09:00 बजे अनिवार्य रूप से जाकर परीक्षा केन्द्र के परिसर की सूचना पट्ट से यह जानकारी प्राप्त कर लेंगे कि उनके द्वारा चयनित विषय की प्रायोगिक परीक्षा किस तिथि एवं किस पाली में संचालित होगी, जिसमें उन्हें सम्मिलित होना अनिवार्य है।
- परीक्षार्थी के प्रत्येक प्रायोगिक विषय की परीक्षा के लिए 08 पृष्ठों की केवल एक ही उत्तरपुस्तिका मिलेगी। अतिरिक्त उत्तरपुस्तिका नहीं दी जाएगी। परीक्षार्थी उत्तरपुस्तिका लेते ही यह सुनिश्चित कर लें कि इसमें 8 पृष्ठ है एवं सही क्रम में है।
- उत्तरपुस्तिका प्राप्त होते ही परीक्षार्थी अपने प्रवेश-पत्र तथा उत्तरपुस्तिका पर मुद्रित विवरणों (Details) का मिलान कर यह अवश्य सुनिश्चित हो लें कि जो उत्तरपुस्तिका परीक्षक द्वारा उन्हें दी गई है, वह उन्हीं की है। भिन्न विवरणों की उत्तरपुस्तिका प्राप्त होने पर उसे तुरंत परीक्षक को वापस लौटा दिया जाए।
- उत्तरपुस्तिका प्राप्त होने पर परीक्षार्थी उनके आवरण पृष्ठ के पीछे अंकित "परीक्षार्थियों के लिए निर्देश" अवश्य पढ़ें एवं उसका अनुपालन करें।
- परीक्षार्थी अपनी उत्तरपुस्तिका के कवर पृष्ठ के ऊपरी बायें तथा दायें भागों में क्रमांक-(1) में अपने उत्तर देने का माध्यम अंकित करते हुए क्रमांक-(2) में अपना पूर्ण हस्ताक्षर अंकित करें। इसके अलावा अन्य मुद्रित विवरणों में किसी भी प्रकार से कोई छेड़-छाड़ नहीं करें।
- प्रायोगिक परीक्षा की उत्तरपुस्तिका के आवरण पृष्ठ के निचले बायें एवं दायें भागों को परीक्षार्थी द्वारा कदापि नहीं भरा जाएगा। अगर परीक्षार्थी इस भाग को भरते हैं, तो परीक्षार्थी का इस विषय में परीक्षाफल रद्द किया जा सकता है। ये दोनों भाग आंतरिक/बाह्य परीक्षकों को भरने के लिए दिया गया है।
- उत्तरपुस्तिका के पत्रों के दोनो पृष्ठों पर तथा प्रत्येक लाइन पर लिखें एवं पृष्ठों को नष्ट न करें।
- यदि रफ कार्य करने की आवश्यक हो, तो परीक्षार्थी उत्तरपुस्तिका के अंतिम पृष्ठ पर रफ कार्य करके उसे काट दें/क्रास (X) कर दें।
- उत्तरपुस्तिका के आंतरिक पृष्ठों पर दाहिने हाशिए में लाइन खींचकर सादा स्थान छोड़ रखा गया है। शेष स्थान रूल्ड है। परीक्षार्थी दाहिने हाशिए के सादे स्थान में कुछ भी नहीं लिखेंगे, चूंकि यह भाग परीक्षक के उपयोग के लिए है।
- उत्तरपुस्तिका के पृष्ठों को मोड़ें-फाड़ें नहीं तथा बीच-बीच में व्यर्थ ही खाली न छोड़ें।
- प्रश्न-पत्र में दी हुई संख्या के अनुसार अपने उत्तरों की संख्या लिखें।
- व्हाइटनर, ब्लेड तथा नाखून का इस्तेमाल करना सर्वथा वर्जित है, अन्यथा परीक्षाफल अमान्य कर दिया जाएगा।
- प्रश्नोत्तर के समाप्त होने पर अंतिम में नीचे एक क्षैतिज रेखा खींच दें।
- आंतरिक परीक्षक द्वारा उपलब्ध कराये गए उपस्थिति-पत्रक में परीक्षार्थी द्वारा यथा-स्तम्भ परीक्षा की तिथि अंकित करते हुए उत्तरपुस्तिका की क्रम संख्या लिखकर अपना हस्ताक्षर किया जाएगा। परीक्षार्थी की उपस्थिति, अनुपस्थिति एवं निष्कासन से संबंधित संगत गोले को नीले/काले पेन से परीक्षक द्वारा भरा जाएगा न कि परीक्षार्थी द्वारा।
- परीक्षार्थी अपनी उत्तरपुस्तिका को आन्तरिक परीक्षक के पास जमा किये बिना परीक्षा भवन न छोड़ें।
- परीक्षा केन्द्र में कैलकुलेटर, मोबाइल फोन, इयर फोन, पेजर, ब्लूटूथ या इस प्रकार का कोई अन्य इलेक्ट्रॉनिक उपकरण ले जाना सख्त मना है।
- जाँच परीक्षा में गैर-उत्प्रेषित या जाँच परीक्षा में अनुपस्थित छात्र/छात्रा इंटरमीडिएट वार्षिक प्रायोगिक परीक्षा, 2022 में कदापि सम्मिलित नहीं हो सकते हैं।



बिहार विद्यालय परीक्षा समिति, पटना
BIHAR SCHOOL EXAMINATION BOARD, PATNA
INTERMEDIATE ANNUAL EXAMINATION, 2022

संकाय: विज्ञान
FACULTY: SCIENCE

इंटरमीडिएट वार्षिक परीक्षा, 2022

प्रायोगिक परीक्षा का प्रवेश पत्र

Admit Card For Practical Examination

कॉलेज/+2 स्कूल का नाम	GAYA COLLEGE, GAYA		
परीक्षार्थी का नाम	MENKA GANDHI		
माता का नाम	SUNITA DEVI		
पिता का नाम	MADAN PRASAD		
परीक्षार्थी का आधार नं०	दिव्यांग कोटि	NO	
सूचीकरण संख्या/वर्ष	R-210010192-20	परीक्षार्थी की कोटि	REGULAR
रौल कोड	21001	रौल क्रमांक	22010188 लिंग FEMALE
परीक्षा केंद्र का नाम	GAYA COLLEGE, GAYA		



प्रायोगिक परीक्षा के विषय (निर्धारित परीक्षा कार्यक्रम सहित)

प्रायोगिक विषय	विषय कोड	विषय का नाम	परीक्षा की तारीख
वैकल्पिक विषय	117	PHYSICS	10.01.2022 to 20.01.2022
	118	CHEMISTRY	
	119	BIOLOGY	
अतिरिक्त विषय			

संजय कुमार

महाविद्यालय / +2 विद्यालय प्रधान का हस्ताक्षर
एवं मुहर

परीक्षा नियंत्रक (30M10)

परीक्षार्थी के लिए आवश्यक निर्देश

- प्रायोगिक परीक्षा दिनांक 10.01.2022 से 20.01.2022 तक संचालित होगी। केन्द्राधीक्षक दिनांक 10.01.2022 से 20.01.2022 तक की अवधि में परीक्षार्थियों की संख्या के अनुसार तिथि एवं पाली का निर्धारण करके प्रायोगिक परीक्षा केन्द्र पर आवंटित सभी परीक्षार्थियों के प्रायोगिक विषयों की परीक्षा आयोजित करेंगे।
- परीक्षार्थी अपने इस प्रवेश-पत्र में उल्लिखित प्रायोगिक परीक्षा केंद्रों पर दिनांक 10.01.2022को पूर्वाह्न 09:00 बजे अनिवार्य रूप से जाकर परीक्षा केन्द्र के परिसर की सूचना पट्ट से यह जानकारी प्राप्त करेंगे कि उनके द्वारा चयनित विषय की प्रायोगिक परीक्षा किस तिथि एवं किस पाली में संचालित होगी, जिसमें उन्हें सम्मिलित होना अनिवार्य है।
- परीक्षार्थी के प्रत्येक प्रायोगिक विषय की परीक्षा के लिए 08 पृष्ठों की केवल एक ही उत्तरपुस्तिका मिलेगी। अतिरिक्त उत्तरपुस्तिका नहीं दी जाएगी। परीक्षार्थी उत्तरपुस्तिका लेते ही यह सुनिश्चित कर लें कि इसमें 8 पृष्ठ हैं एवं सही क्रम में हैं।
- उत्तरपुस्तिका प्राप्त होते ही परीक्षार्थी अपने प्रवेश-पत्र तथा उत्तरपुस्तिका पर मुद्रित विवरणों (Details) का मिलान कर यह अवश्य सुनिश्चित हो लें कि जो उत्तरपुस्तिका परीक्षक द्वारा उन्हें दी गई है, वह उन्हीं की है। भिन्न विवरणों की उत्तरपुस्तिका प्राप्त होने पर उसे तुरंत परीक्षक को वापस लौटा दिया जाए।
- उत्तरपुस्तिका प्राप्त होने पर परीक्षार्थी उनके आवरण पृष्ठ के पीछे अंकित "परीक्षार्थियों के लिए निर्देश" अवश्य पढ़ें एवं उसका अनुपालन करें।
- परीक्षार्थी अपनी उत्तरपुस्तिका के कवर पृष्ठ के ऊपरी बायें तथा दायें भागों में क्रमांक-(1) में अपने उत्तर देने का माध्यम अंकित करते हुए क्रमांक-(2) में अपना पूर्ण हस्ताक्षर अंकित करें। इसके अलावा अन्य मुद्रित विवरणों में किसी भी प्रकार से कोई छेड़-छाड़ नहीं करें।
- प्रायोगिक परीक्षा की उत्तरपुस्तिका के आवरण पृष्ठ के निचले बायें एवं दायें भागों को परीक्षार्थी द्वारा कदापि नहीं भरा जाएगा। अगर परीक्षार्थी इस भाग को भरते हैं, तो परीक्षार्थी का इस विषय में परीक्षाफल रद्द किया जा सकता है। ये दोनों भाग आंतरिक/बाह्य परीक्षकों को भरने के लिए दिया गया है।
- उत्तरपुस्तिका के पत्रों के दोनो पृष्ठों पर तथा प्रत्येक लाइन पर लिखें एवं पृष्ठों को नष्ट न करें।
- यदि रफ कार्य करने की आवश्यक हो, तो परीक्षार्थी उत्तरपुस्तिका के अंतिम पृष्ठ पर रफ कार्य करके उसे काट दें/क्रास (X) कर दें।
- उत्तरपुस्तिका के आंतरिक पृष्ठों पर दाहिने हाशिए में लाइन खींचकर सादा स्थान छोड़ रखा गया है। शेष स्थान रूल्ड है। परीक्षार्थी दाहिने हाशिए के सादे स्थान में कुछ भी नहीं लिखेंगे, चूंकि यह भाग परीक्षक के उपयोग के लिए है।
- उत्तरपुस्तिका के पृष्ठों को मोड़ें-फाड़ें नहीं तथा बीच-बीच में व्यर्थ ही खाली न छोड़ें।
- प्रश्न-पत्र में दी हुई संख्या के अनुसार अपने उत्तरों की संख्या लिखें।
- व्हाइटनर, ब्लेड तथा नाखून का इस्तेमाल करना सर्वथा वर्जित है, अन्यथा परीक्षाफल अमान्य कर दिया जाएगा।
- प्रश्नोत्तर के समाप्त होने पर अंतिम में नीचे एक क्षैतिज रेखा खींच दें।
- आंतरिक परीक्षक द्वारा उपलब्ध कराये गए उपस्थिति-पत्रक में परीक्षार्थी द्वारा यथा-स्तम्भ परीक्षा की तिथि अंकित करते हुए उत्तरपुस्तिका की क्रम संख्या लिखकर अपना हस्ताक्षर किया जाएगा। परीक्षार्थी की उपस्थिति, अनुपस्थिति एवं निष्कासन से संबंधित संगत गोले को नीले/काले पेन से परीक्षक द्वारा भरा जाएगा न कि परीक्षार्थी द्वारा।
- परीक्षार्थी अपनी उत्तरपुस्तिका को आन्तरिक परीक्षक के पास जमा किये बिना परीक्षा भवन न छोड़ें।
- परीक्षा केन्द्र में कैलकुलेटर, मोबाइल फोन, इयर फोन, पेजर, ब्लूटूथ या इस प्रकार का कोई अन्य इलेक्ट्रॉनिक उपकरण ले जाना सख्त मना है।
- जाँच परीक्षा में गैर-उत्प्रेषित या जाँच परीक्षा में अनुपस्थित छात्र/छात्रा इंटरमीडिएट वार्षिक प्रायोगिक परीक्षा, 2022 में कदापि सम्मिलित नहीं हो सकते हैं।



बिहार विद्यालय परीक्षा समिति, पटना
BIHAR SCHOOL EXAMINATION BOARD, PATNA
INTERMEDIATE ANNUAL EXAMINATION, 2022

इंटरमीडिएट वार्षिक परीक्षा, 2022

प्रायोगिक परीक्षा का प्रवेश पत्र

Admit Card For Practical Examination

संकाय: विज्ञान
FACULTY: SCIENCE

कॉलेज/+2 स्कूल का नाम GAYA COLLEGE, GAYA
परीक्षार्थी का नाम MUSKANI KUMARI
माता का नाम SIMA DEVI
पिता का नाम PINTU SHARMA
परीक्षार्थी का आधार नं० दिव्यांग कोटि NO
सूचीकरण संख्या/वर्ष R-210010199-20 परीक्षार्थी की कोटि REGULAR
रौल कोड 21001 रौल क्रमांक 22010195 लिंग FEMALE
परीक्षा केंद्र का नाम GAYA COLLEGE, GAYA



प्रायोगिक परीक्षा के विषय (निर्धारित परीक्षा कार्यक्रम सहित)

प्रायोगिक विषय	विषय कोड	विषय का नाम	परीक्षा की तारीख
वैकल्पिक विषय	117	PHYSICS	10.01.2022 to 20.01.2022
	118	CHEMISTRY	
अतिरिक्त विषय			

संजय कुमार

महाविद्यालय / +2 विद्यालय प्रधान का हस्ताक्षर
एवं मुहर

परीक्षा नियंत्रक (30M10)

परीक्षार्थी के लिए आवश्यक निर्देश

- प्रायोगिक परीक्षा दिनांक 10.01.2022 से 20.01.2022 तक संचालित होगी। केन्द्राधीक्षक दिनांक 10.01.2022 से 20.01.2022 तक की अवधि में परीक्षार्थियों की संख्या के अनुसार तिथि एवं पाली का निर्धारण करके प्रायोगिक परीक्षा केन्द्र पर आवंटित सभी परीक्षार्थियों के प्रायोगिक विषयों की परीक्षा आयोजित करेंगे।
- परीक्षार्थी अपने इस प्रवेश-पत्र में उल्लिखित प्रायोगिक परीक्षा केंद्रों पर दिनांक 10.01.2022 को पूर्वाह्न 09:00 बजे अनिवार्य रूप से जाकर परीक्षा केन्द्र के परिसर की सूचना पट्ट से यह जानकारी प्राप्त करेंगे कि उनके द्वारा चयनित विषय की प्रायोगिक परीक्षा किस तिथि एवं किस पाली में संचालित होगी, जिसमें उन्हें सम्मिलित होना अनिवार्य है।
- परीक्षार्थी के प्रत्येक प्रायोगिक विषय की परीक्षा के लिए 08 पृष्ठों की केवल एक ही उत्तरपुस्तिका मिलेगी। अतिरिक्त उत्तरपुस्तिका नहीं दी जाएगी। परीक्षार्थी उत्तरपुस्तिका लेते ही यह सुनिश्चित कर लें कि इसमें 8 पृष्ठ हैं एवं सही क्रम में हैं।
- उत्तरपुस्तिका प्राप्त होते ही परीक्षार्थी अपने प्रवेश-पत्र तथा उत्तरपुस्तिका पर मुद्रित विवरणों (Details) का मिलान कर यह अवश्य सुनिश्चित हो लें कि जो उत्तरपुस्तिका परीक्षक द्वारा उन्हें दी गई है, वह उन्हीं की है। भिन्न विवरणों की उत्तरपुस्तिका प्राप्त होने पर उसे तुरंत परीक्षक को वापस लौटा दिया जाए।
- उत्तरपुस्तिका प्राप्त होने पर परीक्षार्थी उनके आवरण पृष्ठ के पीछे अंकित "परीक्षार्थियों के लिए निर्देश" अवश्य पढ़ें एवं उसका अनुपालन करें।
- परीक्षार्थी अपनी उत्तरपुस्तिका के कवर पृष्ठ के ऊपरी बायें तथा दायें भागों में क्रमांक-(1) में अपने उत्तर देने का माध्यम अंकित करते हुए क्रमांक-(2) में अपना पूर्ण हस्ताक्षर अंकित करें। इसके अलावा अन्य मुद्रित विवरणों में किसी भी प्रकार से कोई छेड़-छाड़ नहीं करें।
- प्रायोगिक परीक्षा की उत्तरपुस्तिका के आवरण पृष्ठ के निचले बायें एवं दायें भागों को परीक्षार्थी द्वारा कदापि नहीं भरा जाएगा। अगर परीक्षार्थी इस भाग को भरते हैं, तो परीक्षार्थी का इस विषय में परीक्षाफल रद्द किया जा सकता है। ये दोनों भाग आंतरिक/बाह्य परीक्षकों को भरने के लिए दिया गया है।
- उत्तरपुस्तिका के पत्रों के दोनो पृष्ठों पर तथा प्रत्येक लाइन पर लिखें एवं पृष्ठों को नष्ट न करें।
- यदि रफ कार्य करने की आवश्यक हो, तो परीक्षार्थी उत्तरपुस्तिका के अंतिम पृष्ठ पर रफ कार्य करके उसे काट दें/क्रास (X) कर दें।
- उत्तरपुस्तिका के आंतरिक पृष्ठों पर दाहिने हाशिए में लाइन खींचकर सादा स्थान छोड़ रखा गया है। शेष स्थान रूल्ड है। परीक्षार्थी दाहिने हाशिए के सादे स्थान में कुछ भी नहीं लिखेंगे, चूंकि यह भाग परीक्षक के उपयोग के लिए है।
- उत्तरपुस्तिका के पृष्ठों को मोड़ें-फाड़ें नहीं तथा बीच-बीच में व्यर्थ ही खाली न छोड़ें।
- प्रश्न-पत्र में दी हुई संख्या के अनुसार अपने उत्तरों की संख्या लिखें।
- व्हाइटनर, ब्लेड तथा नाखून का इस्तेमाल करना सर्वथा वर्जित है, अन्यथा परीक्षाफल अमान्य कर दिया जाएगा।
- प्रश्नोत्तर के समाप्त होने पर अंतिम में नीचे एक क्षैतिज रेखा खींच दें।
- आंतरिक परीक्षक द्वारा उपलब्ध कराये गए उपस्थिति-पत्रक में परीक्षार्थी द्वारा यथा-स्तम्भ परीक्षा की तिथि अंकित करते हुए उत्तरपुस्तिका की क्रम संख्या लिखकर अपना हस्ताक्षर किया जाएगा। परीक्षार्थी की उपस्थिति, अनुपस्थिति एवं निष्कासन से संबंधित संगत गोले को नीले/काले पेन से परीक्षक द्वारा भरा जाएगा न कि परीक्षार्थी द्वारा।
- परीक्षार्थी अपनी उत्तरपुस्तिका को आन्तरिक परीक्षक के पास जमा किये बिना परीक्षा भवन न छोड़ें।
- परीक्षा केन्द्र में कैलकुलेटर, मोबाइल फोन, इयर फोन, पेजर, ब्लूटूथ या इस प्रकार का कोई अन्य इलेक्ट्रॉनिक उपकरण ले जाना सख्त मना है।
- जाँच परीक्षा में गैर-उत्प्रेषित या जाँच परीक्षा में अनुपस्थित छात्र/छात्रा इंटरमीडिएट वार्षिक प्रायोगिक परीक्षा, 2022 में कदापि सम्मिलित नहीं हो सकते हैं।



बिहार विद्यालय परीक्षा समिति, पटना
BIHAR SCHOOL EXAMINATION BOARD, PATNA
INTERMEDIATE ANNUAL EXAMINATION, 2022

इंटरमीडिएट वार्षिक परीक्षा, 2022

प्रायोगिक परीक्षा का प्रवेश पत्र

Admit Card For Practical Examination

संकाय: विज्ञान
FACULTY: SCIENCE

कॉलेज/+2 स्कूल का नाम	GAYA COLLEGE, GAYA				
परीक्षार्थी का नाम	MANSHI SINHA				
माता का नाम	JAYA RANI SINHA				
पिता का नाम	SANJAY KUMAR SINHA				
परीक्षार्थी का आधार नं०	दिव्यांग कोटि	NO			
सूचीकरण संख्या/वर्ष	R-210010191-20	परीक्षार्थी की कोटि	REGULAR		
रौल कोड	21001	रौल क्रमांक	22010187	लिंग	FEMALE
परीक्षा केंद्र का नाम	GAYA COLLEGE, GAYA				



Manshi Sinha

प्रायोगिक परीक्षा के विषय (निर्धारित परीक्षा कार्यक्रम सहित)

प्रायोगिक विषय	विषय कोड	विषय का नाम	परीक्षा की तारीख
वैकल्पिक विषय	117	PHYSICS	10.01.2022 to 20.01.2022
	118	CHEMISTRY	
अतिरिक्त विषय			

संजीव कुमार

महाविद्यालय / +2 विद्यालय प्रधान का हस्ताक्षर
एवं मुहर

परीक्षा नियंत्रक (30M10)

परीक्षार्थी के लिए आवश्यक निर्देश

- प्रायोगिक परीक्षा दिनांक 10.01.2022 से 20.01.2022 तक संचालित होगी। केन्द्राधीक्षक दिनांक 10.01.2022 से 20.01.2022 तक की अवधि में परीक्षार्थियों की संख्या के अनुसार तिथि एवं पाली का निर्धारण करके प्रायोगिक परीक्षा केन्द्र पर आवंटित सभी परीक्षार्थियों के प्रायोगिक विषयों की परीक्षा आयोजित करेंगे।
- परीक्षार्थी अपने इस प्रवेश-पत्र में उल्लिखित प्रायोगिक परीक्षा केंद्रों पर दिनांक 10.01.2022 को पूर्वाह्न 09:00 बजे अनिवार्य रूप से जाकर परीक्षा केन्द्र के परिसर की सूचना पट्ट से यह जानकारी प्राप्त करेंगे कि उनके द्वारा चयनित विषय की प्रायोगिक परीक्षा किस तिथि एवं किस पाली में संचालित होगी, जिसमें उन्हें सम्मिलित होना अनिवार्य है।
- परीक्षार्थी के प्रत्येक प्रायोगिक विषय की परीक्षा के लिए 08 पृष्ठों की केवल एक ही उत्तरपुस्तिका मिलेगी। अतिरिक्त उत्तरपुस्तिका नहीं दी जाएगी। परीक्षार्थी उत्तरपुस्तिका लेते ही यह सुनिश्चित कर लें कि इसमें 8 पृष्ठ हैं एवं सही क्रम में हैं।
- उत्तरपुस्तिका प्राप्त होते ही परीक्षार्थी अपने प्रवेश-पत्र तथा उत्तरपुस्तिका पर मुद्रित विवरणों (Details) का मिलान कर यह अवश्य सुनिश्चित हो लें कि जो उत्तरपुस्तिका परीक्षक द्वारा उन्हें दी गई है, वह उन्हीं की है। भिन्न विवरणों की उत्तरपुस्तिका प्राप्त होने पर उसे तुरंत परीक्षक को वापस लौटा दिया जाए।
- उत्तरपुस्तिका प्राप्त होने पर परीक्षार्थी उनके आवरण पृष्ठ के पीछे अंकित "परीक्षार्थियों के लिए निर्देश" अवश्य पढ़ें एवं उसका अनुपालन करें।
- परीक्षार्थी अपनी उत्तरपुस्तिका के कवर पृष्ठ के ऊपरी बायें तथा दायें भागों में क्रमांक-(1) में अपने उत्तर देने का माध्यम अंकित करते हुए क्रमांक-(2) में अपना पूर्ण हस्ताक्षर अंकित करें। इसके अलावा अन्य मुद्रित विवरणों में किसी भी प्रकार से कोई छेड़-छाड़ नहीं करें।
- प्रायोगिक परीक्षा की उत्तरपुस्तिका के आवरण पृष्ठ के निचले बायें एवं दायें भागों को परीक्षार्थी द्वारा कदापि नहीं भरा जाएगा। अगर परीक्षार्थी इस भाग को भरते हैं, तो परीक्षार्थी का इस विषय में परीक्षाफल रद्द किया जा सकता है। ये दोनों भाग आंतरिक/बाह्य परीक्षकों को भरने के लिए दिया गया है।
- उत्तरपुस्तिका के पत्रों के दोनो पृष्ठों पर तथा प्रत्येक लाइन पर लिखें एवं पृष्ठों को नष्ट न करें।
- यदि रफ कार्य करने की आवश्यक हो, तो परीक्षार्थी उत्तरपुस्तिका के अंतिम पृष्ठ पर रफ कार्य करके उसे काट दें/क्रास (X) कर दें।
- उत्तरपुस्तिका के आंतरिक पृष्ठों पर दाहिने हाशिए में लाइन खींचकर सादा स्थान छोड़ रखा गया है। शेष स्थान रूल्ड है। परीक्षार्थी दाहिने हाशिए के सादे स्थान में कुछ भी नहीं लिखेंगे, चूंकि यह भाग परीक्षक के उपयोग के लिए है।
- उत्तरपुस्तिका के पृष्ठों को मोड़ें-फाड़ें नहीं तथा बीच-बीच में व्यर्थ ही खाली न छोड़ें।
- प्रश्न-पत्र में दी हुई संख्या के अनुसार अपने उत्तरों की संख्या लिखें।
- व्हाइटनर, ब्लेड तथा नाखून का इस्तेमाल करना सर्वथा वर्जित है, अन्यथा परीक्षाफल अमान्य कर दिया जाएगा।
- प्रश्नोत्तर के समाप्त होने पर अंतिम में नीचे एक क्षैतिज रेखा खींच दें।
- आंतरिक परीक्षक द्वारा उपलब्ध कराये गए उपस्थिति-पत्रक में परीक्षार्थी द्वारा यथा-स्तम्भ परीक्षा की तिथि अंकित करते हुए उत्तरपुस्तिका की क्रम संख्या लिखकर अपना हस्ताक्षर किया जाएगा। परीक्षार्थी की उपस्थिति, अनुपस्थिति एवं निष्कासन से संबंधित संगत गोले को नीले/काले पेन से परीक्षक द्वारा भरा जाएगा न कि परीक्षार्थी द्वारा।
- परीक्षार्थी अपनी उत्तरपुस्तिका को आन्तरिक परीक्षक के पास जमा किये बिना परीक्षा भवन न छोड़ें।
- परीक्षा केन्द्र में कैलकुलेटर, मोबाइल फोन, इयर फोन, पेजर, ब्लूटूथ या इस प्रकार का कोई अन्य इलेक्ट्रॉनिक उपकरण ले जाना सख्त मना है।
- जाँच परीक्षा में गैर-उत्प्रेषित या जाँच परीक्षा में अनुपस्थित छात्र/छात्रा इंटरमीडिएट वार्षिक प्रायोगिक परीक्षा, 2022 में कदापि सम्मिलित नहीं हो सकते हैं।



बिहार विद्यालय परीक्षा समिति, पटना
BIHAR SCHOOL EXAMINATION BOARD, PATNA
INTERMEDIATE ANNUAL EXAMINATION, 2022

संकाय: विज्ञान
FACULTY: SCIENCE

इंटरमीडिएट वार्षिक परीक्षा, 2022

प्रायोगिक परीक्षा का प्रवेश पत्र

Admit Card For Practical Examination

कॉलेज/+2 स्कूल का नाम GAYA COLLEGE, GAYA
परीक्षार्थी का नाम MUSKAN KUMARI
माता का नाम AARTI DEVI
पिता का नाम HARDEV PASWAN
परीक्षार्थी का आधार नं० दिव्यांग कोटि NO
सूचीकरण संख्या/वर्ष R-210010198-20 परीक्षार्थी की कोटि REGULAR
रौल कोड 21001 रौल क्रमांक 22010194 लिंग FEMALE
परीक्षा केंद्र का नाम GAYA COLLEGE, GAYA



प्रायोगिक परीक्षा के विषय (निर्धारित परीक्षा कार्यक्रम सहित)

प्रायोगिक विषय	विषय कोड	विषय का नाम	परीक्षा की तारीख
वैकल्पिक विषय	117	PHYSICS	10.01.2022 to 20.01.2022
	118	CHEMISTRY	
अतिरिक्त विषय			

संजय कुमार

महाविद्यालय / +2 विद्यालय प्रधान का हस्ताक्षर
एवं मुहर

परीक्षा नियंत्रक (30M10)

परीक्षार्थी के लिए आवश्यक निर्देश

- प्रायोगिक परीक्षा दिनांक 10.01.2022 से 20.01.2022 तक संचालित होगी। केन्द्राधीक्षक दिनांक 10.01.2022 से 20.01.2022 तक की अवधि में परीक्षार्थियों की संख्या के अनुसार तिथि एवं पाली का निर्धारण करके प्रायोगिक परीक्षा केन्द्र पर आवंटित सभी परीक्षार्थियों के प्रायोगिक विषयों की परीक्षा आयोजित करेंगे।
- परीक्षार्थी अपने इस प्रवेश-पत्र में उल्लिखित प्रायोगिक परीक्षा केंद्रों पर दिनांक 10.01.2022 को पूर्वाह्न 09:00 बजे अनिवार्य रूप से जाकर परीक्षा केन्द्र के परिसर की सूचना पट्ट से यह जानकारी प्राप्त कर लेंगे कि उनके द्वारा चयनित विषय की प्रायोगिक परीक्षा किस तिथि एवं किस पाली में संचालित होगी, जिसमें उन्हें सम्मिलित होना अनिवार्य है।
- परीक्षार्थी के प्रत्येक प्रायोगिक विषय की परीक्षा के लिए 08 पृष्ठों की केवल एक ही उत्तरपुस्तिका मिलेगी। अतिरिक्त उत्तरपुस्तिका नहीं दी जाएगी। परीक्षार्थी उत्तरपुस्तिका लेते ही यह सुनिश्चित कर लें कि इसमें 8 पृष्ठ है एवं सही क्रम में है।
- उत्तरपुस्तिका प्राप्त होते ही परीक्षार्थी अपने प्रवेश-पत्र तथा उत्तरपुस्तिका पर मुद्रित विवरणों (Details) का मिलान कर यह अवश्य सुनिश्चित हो लें कि जो उत्तरपुस्तिका परीक्षक द्वारा उन्हें दी गई है, वह उन्हीं की है। भिन्न विवरणों की उत्तरपुस्तिका प्राप्त होने पर उसे तुरंत परीक्षक को वापस लौटा दिया जाए।
- उत्तरपुस्तिका प्राप्त होने पर परीक्षार्थी उनके आवरण पृष्ठ के पीछे अंकित "परीक्षार्थियों के लिए निर्देश" अवश्य पढ़ें एवं उसका अनुपालन करें।
- परीक्षार्थी अपनी उत्तरपुस्तिका के कवर पृष्ठ के ऊपरी बायें तथा दायें भागों में क्रमांक-(1) में अपने उत्तर देने का माध्यम अंकित करते हुए क्रमांक-(2) में अपना पूर्ण हस्ताक्षर अंकित करें। इसके अलावा अन्य मुद्रित विवरणों में किसी भी प्रकार से कोई छेड़-छाड़ नहीं करें।
- प्रायोगिक परीक्षा की उत्तरपुस्तिका के आवरण पृष्ठ के निचले बायें एवं दायें भागों को परीक्षार्थी द्वारा कदापि नहीं भरा जाएगा। अगर परीक्षार्थी इस भाग को भरते हैं, तो परीक्षार्थी का इस विषय में परीक्षाफल रद्द किया जा सकता है। ये दोनों भाग आंतरिक/बाह्य परीक्षकों को भरने के लिए दिया गया है।
- उत्तरपुस्तिका के पत्रों के दोनो पृष्ठों पर तथा प्रत्येक लाइन पर लिखें एवं पृष्ठों को नष्ट न करें।
- यदि रफ कार्य करने की आवश्यक हो, तो परीक्षार्थी उत्तरपुस्तिका के अंतिम पृष्ठ पर रफ कार्य करके उसे काट दें/क्रास (X) कर दें।
- उत्तरपुस्तिका के आंतरिक पृष्ठों पर दाहिने हाशिए में लाइन खींचकर सादा स्थान छोड़ रखा गया है। शेष स्थान रूल्ड है। परीक्षार्थी दाहिने हाशिए के सादे स्थान में कुछ भी नहीं लिखेंगे, चूंकि यह भाग परीक्षक के उपयोग के लिए है।
- उत्तरपुस्तिका के पृष्ठों को मोड़ें-फाड़ें नहीं तथा बीच-बीच में व्यर्थ ही खाली न छोड़ें।
- प्रश्न-पत्र में दी हुई संख्या के अनुसार अपने उत्तरों की संख्या लिखें।
- व्हाइटनर, ब्लेड तथा नाखून का इस्तेमाल करना सर्वथा वर्जित है, अन्यथा परीक्षाफल अमान्य कर दिया जाएगा।
- प्रश्नोत्तर के समाप्त होने पर अंतिम में नीचे एक क्षैतिज रेखा खींच दें।
- आंतरिक परीक्षक द्वारा उपलब्ध कराये गए उपस्थिति-पत्रक में परीक्षार्थी द्वारा यथा-स्तम्भ परीक्षा की तिथि अंकित करते हुए उत्तरपुस्तिका की क्रम संख्या लिखकर अपना हस्ताक्षर किया जाएगा। परीक्षार्थी की उपस्थिति, अनुपस्थिति एवं निष्कासन से संबंधित संगत गोले को नीले/काले पेन से परीक्षक द्वारा भरा जाएगा न कि परीक्षार्थी द्वारा।
- परीक्षार्थी अपनी उत्तरपुस्तिका को आन्तरिक परीक्षक के पास जमा किये बिना परीक्षा भवन न छोड़ें।
- परीक्षा केन्द्र में कैलकुलेटर, मोबाइल फोन, इयर फोन, पेजर, ब्लूटूथ या इस प्रकार का कोई अन्य इलेक्ट्रॉनिक उपकरण ले जाना सख्त मना है।
- जाँच परीक्षा में गैर-उत्प्रेषित या जाँच परीक्षा में अनुपस्थित छात्र/छात्रा इंटरमीडिएट वार्षिक प्रायोगिक परीक्षा, 2022 में कदापि सम्मिलित नहीं हो सकते हैं।



बिहार विद्यालय परीक्षा समिति, पटना
BIHAR SCHOOL EXAMINATION BOARD, PATNA
INTERMEDIATE ANNUAL EXAMINATION, 2022

इंटरमीडिएट वार्षिक परीक्षा, 2022

प्रायोगिक परीक्षा का प्रवेश पत्र

Admit Card For Practical Examination

संकाय: विज्ञान
FACULTY: SCIENCE

कॉलेज/+2 स्कूल का नाम GAYA COLLEGE, GAYA
परीक्षार्थी का नाम MALA KUMARI
माता का नाम SUNAINA DEVI
पिता का नाम YOGENDRA YADAV
परीक्षार्थी का आधार नं० दिव्यांग कोटि NO
सूचीकरण संख्या/वर्ष R-210010183-20 परीक्षार्थी की कोटि REGULAR
रौल कोड 21001 रौल क्रमांक 22010179 लिंग FEMALE
परीक्षा केंद्र का नाम GAYA COLLEGE, GAYA



प्रायोगिक परीक्षा के विषय (निर्धारित परीक्षा कार्यक्रम सहित)

प्रायोगिक विषय	विषय कोड	विषय का नाम	परीक्षा की तारीख
वैकल्पिक विषय	117	PHYSICS	10.01.2022 to 20.01.2022
	118	CHEMISTRY	
अतिरिक्त विषय			

संजीव कुमार

महाविद्यालय / +2 विद्यालय प्रधान का हस्ताक्षर
एवं मुहर

परीक्षा नियंत्रक (30M10)

परीक्षार्थी के लिए आवश्यक निर्देश

- प्रायोगिक परीक्षा दिनांक 10.01.2022 से 20.01.2022 तक संचालित होगी। केन्द्राधीक्षक दिनांक 10.01.2022 से 20.01.2022 तक की अवधि में परीक्षार्थियों की संख्या के अनुसार तिथि एवं पाली का निर्धारण करके प्रायोगिक परीक्षा केन्द्र पर आवंटित सभी परीक्षार्थियों के प्रायोगिक विषयों की परीक्षा आयोजित करेंगे।
- परीक्षार्थी अपने इस प्रवेश-पत्र में उल्लिखित प्रायोगिक परीक्षा केंद्रों पर दिनांक 10.01.2022 को पूर्वाह्न 09:00 बजे अनिवार्य रूप से जाकर परीक्षा केन्द्र के परिसर की सूचना पट्ट से यह जानकारी प्राप्त करेंगे कि उनके द्वारा चयनित विषय की प्रायोगिक परीक्षा किस तिथि एवं किस पाली में संचालित होगी, जिसमें उन्हें सम्मिलित होना अनिवार्य है।
- परीक्षार्थी के प्रत्येक प्रायोगिक विषय की परीक्षा के लिए 08 पृष्ठों की केवल एक ही उत्तरपुस्तिका मिलेगी। अतिरिक्त उत्तरपुस्तिका नहीं दी जाएगी। परीक्षार्थी उत्तरपुस्तिका लेते ही यह सुनिश्चित कर लें कि इसमें 8 पृष्ठ हैं एवं सही क्रम में हैं।
- उत्तरपुस्तिका प्राप्त होते ही परीक्षार्थी अपने प्रवेश-पत्र तथा उत्तरपुस्तिका पर मुद्रित विवरणों (Details) का मिलान कर यह अवश्य सुनिश्चित हो लें कि जो उत्तरपुस्तिका परीक्षक द्वारा उन्हें दी गई है, वह उन्हीं की है। भिन्न विवरणों की उत्तरपुस्तिका प्राप्त होने पर उसे तुरंत परीक्षक को वापस लौटा दिया जाए।
- उत्तरपुस्तिका प्राप्त होने पर परीक्षार्थी उनके आवरण पृष्ठ के पीछे अंकित "परीक्षार्थियों के लिए निर्देश" अवश्य पढ़ें एवं उसका अनुपालन करें।
- परीक्षार्थी अपनी उत्तरपुस्तिका के कवर पृष्ठ के ऊपरी बायें तथा दायें भागों में क्रमांक-(1) में अपने उत्तर देने का माध्यम अंकित करते हुए क्रमांक-(2) में अपना पूर्ण हस्ताक्षर अंकित करें। इसके अलावा अन्य मुद्रित विवरणों में किसी भी प्रकार से कोई छेड़-छाड़ नहीं करें।
- प्रायोगिक परीक्षा की उत्तरपुस्तिका के आवरण पृष्ठ के निचले बायें एवं दायें भागों को परीक्षार्थी द्वारा कदापि नहीं भरा जाएगा। अगर परीक्षार्थी इस भाग को भरते हैं, तो परीक्षार्थी का इस विषय में परीक्षाफल रद्द किया जा सकता है। ये दोनों भाग आंतरिक/बाह्य परीक्षकों को भरने के लिए दिया गया है।
- उत्तरपुस्तिका के पत्रों के दोनो पृष्ठों पर तथा प्रत्येक लाइन पर लिखें एवं पृष्ठों को नष्ट न करें।
- यदि रफ कार्य करने की आवश्यक हो, तो परीक्षार्थी उत्तरपुस्तिका के अंतिम पृष्ठ पर रफ कार्य करके उसे काट दें/क्रास (X) कर दें।
- उत्तरपुस्तिका के आंतरिक पृष्ठों पर दाहिने हाशिए में लाइन खींचकर सादा स्थान छोड़ रखा गया है। शेष स्थान रूल्ड है। परीक्षार्थी दाहिने हाशिए के सादे स्थान में कुछ भी नहीं लिखेंगे, चूंकि यह भाग परीक्षक के उपयोग के लिए है।
- उत्तरपुस्तिका के पृष्ठों को मोड़ें-फाड़ें नहीं तथा बीच-बीच में व्यर्थ ही खाली न छोड़ें।
- प्रश्न-पत्र में दी हुई संख्या के अनुसार अपने उत्तरों की संख्या लिखें।
- व्हाइटनर, ब्लेड तथा नाखून का इस्तेमाल करना सर्वथा वर्जित है, अन्यथा परीक्षाफल अमान्य कर दिया जाएगा।
- प्रश्नोत्तर के समाप्त होने पर अंतिम में नीचे एक क्षैतिज रेखा खींच दें।
- आंतरिक परीक्षक द्वारा उपलब्ध कराये गए उपस्थिति-पत्रक में परीक्षार्थी द्वारा यथा-स्तम्भ परीक्षा की तिथि अंकित करते हुए उत्तरपुस्तिका की क्रम संख्या लिखकर अपना हस्ताक्षर किया जाएगा। परीक्षार्थी की उपस्थिति, अनुपस्थिति एवं निष्कासन से संबंधित संगत गोले को नीले/काले पेन से परीक्षक द्वारा भरा जाएगा न कि परीक्षार्थी द्वारा।
- परीक्षार्थी अपनी उत्तरपुस्तिका को आन्तरिक परीक्षक के पास जमा किये बिना परीक्षा भवन न छोड़ें।
- परीक्षा केन्द्र में कैलकुलेटर, मोबाइल फोन, इयर फोन, पेजर, ब्लूटूथ या इस प्रकार का कोई अन्य इलेक्ट्रॉनिक उपकरण ले जाना सख्त मना है।
- जाँच परीक्षा में गैर-उत्प्रेषित या जाँच परीक्षा में अनुपस्थित छात्र/छात्रा इंटरमीडिएट वार्षिक प्रायोगिक परीक्षा, 2022 में कदापि सम्मिलित नहीं हो सकते हैं।



बिहार विद्यालय परीक्षा समिति, पटना
BIHAR SCHOOL EXAMINATION BOARD, PATNA
INTERMEDIATE ANNUAL EXAMINATION, 2022

इंटरमीडिएट वार्षिक परीक्षा, 2022

प्रायोगिक परीक्षा का प्रवेश पत्र

Admit Card For Practical Examination

संकाय: विज्ञान
FACULTY: SCIENCE

कॉलेज/+2 स्कूल का नाम	GAYA COLLEGE, GAYA		
परीक्षार्थी का नाम	NAINCY PRIYA		
माता का नाम	SHUSMA DEVI		
पिता का नाम	SATYENDRA KUMAR		
परीक्षार्थी का आधार नं०	दिव्यांग कोटि	NO	
सूचीकरण संख्या/वर्ष	R-210010201-20	परीक्षार्थी की कोटि	REGULAR
रौल कोड	21001	रौल क्रमांक	22010197 लिंग FEMALE
परीक्षा केंद्र का नाम	GAYA COLLEGE, GAYA		



प्रायोगिक परीक्षा के विषय (निर्धारित परीक्षा कार्यक्रम सहित)

प्रायोगिक विषय	विषय कोड	विषय का नाम	परीक्षा की तारीख
वैकल्पिक विषय	117	PHYSICS	10.01.2022 to 20.01.2022
	118	CHEMISTRY	
अतिरिक्त विषय			

संजीव कुमार

महाविद्यालय / +2 विद्यालय प्रधान का हस्ताक्षर
एवं मुहर

परीक्षा नियंत्रक (30M10)

परीक्षार्थी के लिए आवश्यक निर्देश

- प्रायोगिक परीक्षा दिनांक 10.01.2022 से 20.01.2022 तक संचालित होगी। केन्द्राधीक्षक दिनांक 10.01.2022 से 20.01.2022 तक की अवधि में परीक्षार्थियों की संख्या के अनुसार तिथि एवं पाली का निर्धारण करके प्रायोगिक परीक्षा केन्द्र पर आवंटित सभी परीक्षार्थियों के प्रायोगिक विषयों की परीक्षा आयोजित करेंगे।
- परीक्षार्थी अपने इस प्रवेश-पत्र में उल्लिखित प्रायोगिक परीक्षा केंद्रों पर दिनांक 10.01.2022 को पूर्वाह्न 09:00 बजे अनिवार्य रूप से जाकर परीक्षा केन्द्र के परिसर की सूचना पट्ट से यह जानकारी प्राप्त करेंगे कि उनके द्वारा चयनित विषय की प्रायोगिक परीक्षा किस तिथि एवं किस पाली में संचालित होगी, जिसमें उन्हें सम्मिलित होना अनिवार्य है।
- परीक्षार्थी के प्रत्येक प्रायोगिक विषय की परीक्षा के लिए 08 पृष्ठों की केवल एक ही उत्तरपुस्तिका मिलेगी। अतिरिक्त उत्तरपुस्तिका नहीं दी जाएगी। परीक्षार्थी उत्तरपुस्तिका लेते ही यह सुनिश्चित कर लें कि इसमें 8 पृष्ठ हैं एवं सही क्रम में हैं।
- उत्तरपुस्तिका प्राप्त होते ही परीक्षार्थी अपने प्रवेश-पत्र तथा उत्तरपुस्तिका पर मुद्रित विवरणों (Details) का मिलान कर यह अवश्य सुनिश्चित हो लें कि जो उत्तरपुस्तिका परीक्षक द्वारा उन्हें दी गई है, वह उन्हीं की है। भिन्न विवरणों की उत्तरपुस्तिका प्राप्त होने पर उसे तुरंत परीक्षक को वापस लौटा दिया जाए।
- उत्तरपुस्तिका प्राप्त होने पर परीक्षार्थी उनके आवरण पृष्ठ के पीछे अंकित "परीक्षार्थियों के लिए निर्देश" अवश्य पढ़ें एवं उसका अनुपालन करें।
- परीक्षार्थी अपनी उत्तरपुस्तिका के कवर पृष्ठ के ऊपरी बायें तथा दायें भागों में क्रमांक-(1) में अपने उत्तर देने का माध्यम अंकित करते हुए क्रमांक-(2) में अपना पूर्ण हस्ताक्षर अंकित करें। इसके अलावा अन्य मुद्रित विवरणों में किसी भी प्रकार से कोई छेड़-छाड़ नहीं करें।
- प्रायोगिक परीक्षा की उत्तरपुस्तिका के आवरण पृष्ठ के निचले बायें एवं दायें भागों को परीक्षार्थी द्वारा कदापि नहीं भरा जाएगा। अगर परीक्षार्थी इस भाग को भरते हैं, तो परीक्षार्थी का इस विषय में परीक्षाफल रद्द किया जा सकता है। ये दोनों भाग आंतरिक/बाह्य परीक्षकों को भरने के लिए दिया गया है।
- उत्तरपुस्तिका के पत्रों के दोनो पृष्ठों पर तथा प्रत्येक लाइन पर लिखें एवं पृष्ठों को नष्ट न करें।
- यदि रफ कार्य करने की आवश्यक हो, तो परीक्षार्थी उत्तरपुस्तिका के अंतिम पृष्ठ पर रफ कार्य करके उसे काट दें/क्रास (X) कर दें।
- उत्तरपुस्तिका के आंतरिक पृष्ठों पर दाहिने हाशिए में लाइन खींचकर सादा स्थान छोड़ रखा गया है। शेष स्थान रूल्ड है। परीक्षार्थी दाहिने हाशिए के सादे स्थान में कुछ भी नहीं लिखेंगे, चूंकि यह भाग परीक्षक के उपयोग के लिए है।
- उत्तरपुस्तिका के पृष्ठों को मोड़ें-फाड़ें नहीं तथा बीच-बीच में व्यर्थ ही खाली न छोड़ें।
- प्रश्न-पत्र में दी हुई संख्या के अनुसार अपने उत्तरों की संख्या लिखें।
- व्हाइटनर, ब्लेड तथा नाखून का इस्तेमाल करना सर्वथा वर्जित है, अन्यथा परीक्षाफल अमान्य कर दिया जाएगा।
- प्रश्नोत्तर के समाप्त होने पर अंतिम में नीचे एक क्षैतिज रेखा खींच दें।
- आंतरिक परीक्षक द्वारा उपलब्ध कराये गए उपस्थिति-पत्रक में परीक्षार्थी द्वारा यथा-स्तम्भ परीक्षा की तिथि अंकित करते हुए उत्तरपुस्तिका की क्रम संख्या लिखकर अपना हस्ताक्षर किया जाएगा। परीक्षार्थी की उपस्थिति, अनुपस्थिति एवं निष्कासन से संबंधित संगत गोले को नीले/काले पेन से परीक्षक द्वारा भरा जाएगा न कि परीक्षार्थी द्वारा।
- परीक्षार्थी अपनी उत्तरपुस्तिका को आन्तरिक परीक्षक के पास जमा किये बिना परीक्षा भवन न छोड़ें।
- परीक्षा केन्द्र में कैलकुलेटर, मोबाइल फोन, इयर फोन, पेजर, ब्लूटूथ या इस प्रकार का कोई अन्य इलेक्ट्रॉनिक उपकरण ले जाना सख्त मना है।
- जाँच परीक्षा में गैर-उत्प्रेषित या जाँच परीक्षा में अनुपस्थित छात्र/छात्रा इंटरमीडिएट वार्षिक प्रायोगिक परीक्षा, 2022 में कदापि सम्मिलित नहीं हो सकते हैं।



बिहार विद्यालय परीक्षा समिति, पटना
BIHAR SCHOOL EXAMINATION BOARD, PATNA
INTERMEDIATE ANNUAL EXAMINATION, 2022

संकाय: विज्ञान
FACULTY: SCIENCE

इंटरमीडिएट वार्षिक परीक्षा, 2022

प्रायोगिक परीक्षा का प्रवेश पत्र

Admit Card For Practical Examination

कॉलेज/+2 स्कूल का नाम GAYA COLLEGE, GAYA
परीक्षार्थी का नाम MONI KUMARI
माता का नाम MUKUL DEVI
पिता का नाम MAHESH KUMAR
परीक्षार्थी का आधार नं० दिव्यांग कोटि NO
सूचीकरण संख्या/वर्ष R-210010195-20 परीक्षार्थी की कोटि REGULAR
रौल कोड 21001 रौल क्रमांक 22010191 लिंग FEMALE
परीक्षा केंद्र का नाम GAYA COLLEGE, GAYA



प्रायोगिक परीक्षा के विषय (निर्धारित परीक्षा कार्यक्रम सहित)

प्रायोगिक विषय	विषय कोड	विषय का नाम	परीक्षा की तारीख
वैकल्पिक विषय	117	PHYSICS	10.01.2022 to 20.01.2022
	118	CHEMISTRY	
	119	BIOLOGY	
अतिरिक्त विषय			

संकाय 2022

महाविद्यालय / +2 विद्यालय प्रधान का हस्ताक्षर
एवं मुहर

परीक्षा नियंत्रक (30M10)

परीक्षार्थी के लिए आवश्यक निर्देश

- प्रायोगिक परीक्षा दिनांक 10.01.2022 से 20.01.2022 तक संचालित होगी। केन्द्राधीक्षक दिनांक 10.01.2022 से 20.01.2022 तक की अवधि में परीक्षार्थियों की संख्या के अनुसार तिथि एवं पाली का निर्धारण करके प्रायोगिक परीक्षा केन्द्र पर आवंटित सभी परीक्षार्थियों के प्रायोगिक विषयों की परीक्षा आयोजित करेंगे।
- परीक्षार्थी अपने इस प्रवेश-पत्र में उल्लिखित प्रायोगिक परीक्षा केंद्रों पर दिनांक 10.01.2022को पूर्वाह्न 09:00 बजे अनिवार्य रूप से जाकर परीक्षा केन्द्र के परिसर की सूचना पट्ट से यह जानकारी प्राप्त कर लेंगे कि उनके द्वारा चयनित विषय की प्रायोगिक परीक्षा किस तिथि एवं किस पाली में संचालित होगी, जिसमें उन्हें सम्मिलित होना अनिवार्य है।
- परीक्षार्थी के प्रत्येक प्रायोगिक विषय की परीक्षा के लिए 08 पृष्ठों की केवल एक ही उत्तरपुस्तिका मिलेगी। अतिरिक्त उत्तरपुस्तिका नहीं दी जाएगी। परीक्षार्थी उत्तरपुस्तिका लेते ही यह सुनिश्चित कर लें कि इसमें 8 पृष्ठ है एवं सही क्रम में है।
- उत्तरपुस्तिका प्राप्त होते ही परीक्षार्थी अपने प्रवेश-पत्र तथा उत्तरपुस्तिका पर मुद्रित विवरणों (Details) का मिलान कर यह अवश्य सुनिश्चित हो लें कि जो उत्तरपुस्तिका परीक्षक द्वारा उन्हें दी गई है, वह उन्हीं की है। भिन्न विवरणों की उत्तरपुस्तिका प्राप्त होने पर उसे तुरंत परीक्षक को वापस लौटा दिया जाए।
- उत्तरपुस्तिका प्राप्त होने पर परीक्षार्थी उनके आवरण पृष्ठ के पीछे अंकित "परीक्षार्थियों के लिए निर्देश" अवश्य पढ़ें एवं उसका अनुपालन करें।
- परीक्षार्थी अपनी उत्तरपुस्तिका के कवर पृष्ठ के ऊपरी बायें तथा दायें भागों में क्रमांक-(1) में अपने उत्तर देने का माध्यम अंकित करते हुए क्रमांक-(2) में अपना पूर्ण हस्ताक्षर अंकित करें। इसके अलावा अन्य मुद्रित विवरणों में किसी भी प्रकार से कोई छेड़-छाड़ नहीं करें।
- प्रायोगिक परीक्षा की उत्तरपुस्तिका के आवरण पृष्ठ के निचले बायें एवं दायें भागों को परीक्षार्थी द्वारा कदापि नहीं भरा जाएगा। अगर परीक्षार्थी इस भाग को भरते हैं, तो परीक्षार्थी का इस विषय में परीक्षाफल रद्द किया जा सकता है। ये दोनों भाग आंतरिक/बाह्य परीक्षकों को भरने के लिए दिया गया है।
- उत्तरपुस्तिका के पत्रों के दोनो पृष्ठों पर तथा प्रत्येक लाइन पर लिखें एवं पृष्ठों को नष्ट न करें।
- यदि रफ कार्य करने की आवश्यक हो, तो परीक्षार्थी उत्तरपुस्तिका के अंतिम पृष्ठ पर रफ कार्य करके उसे काट दें/क्रास (X) कर दें।
- उत्तरपुस्तिका के आंतरिक पृष्ठों पर दाहिने हाशिए में लाइन खींचकर सादा स्थान छोड़ रखा गया है। शेष स्थान रूल्ड है। परीक्षार्थी दाहिने हाशिए के सादे स्थान में कुछ भी नहीं लिखेंगे, चूंकि यह भाग परीक्षक के उपयोग के लिए है।
- उत्तरपुस्तिका के पृष्ठों को मोड़ें-फाड़ें नहीं तथा बीच-बीच में व्यर्थ ही खाली न छोड़ें।
- प्रश्न-पत्र में दी हुई संख्या के अनुसार अपने उत्तरों की संख्या लिखें।
- व्हाइटनर, ब्लेड तथा नाखून का इस्तेमाल करना सर्वथा वर्जित है, अन्यथा परीक्षाफल अमान्य कर दिया जाएगा।
- प्रश्नोत्तर के समाप्त होने पर अंतिम में नीचे एक क्षैतिज रेखा खींच दें।
- आंतरिक परीक्षक द्वारा उपलब्ध कराये गए उपस्थिति-पत्रक में परीक्षार्थी द्वारा यथा-स्तम्भ परीक्षा की तिथि अंकित करते हुए उत्तरपुस्तिका की क्रम संख्या लिखकर अपना हस्ताक्षर किया जाएगा। परीक्षार्थी की उपस्थिति, अनुपस्थिति एवं निष्कासन से संबंधित संगत गोले को नीले/काले पेन से परीक्षक द्वारा भरा जाएगा न कि परीक्षार्थी द्वारा।
- परीक्षार्थी अपनी उत्तरपुस्तिका को आन्तरिक परीक्षक के पास जमा किये बिना परीक्षा भवन न छोड़ें।
- परीक्षा केन्द्र में कैलकुलेटर, मोबाइल फोन, इयर फोन, पेजर, ब्लूटूथ या इस प्रकार का कोई अन्य इलेक्ट्रॉनिक उपकरण ले जाना सख्त मना है।
- जाँच परीक्षा में गैर-उत्प्रेषित या जाँच परीक्षा में अनुपस्थित छात्र/छात्रा इंटरमीडिएट वार्षिक प्रायोगिक परीक्षा, 2022 में कदापि सम्मिलित नहीं हो सकते हैं।



बिहार विद्यालय परीक्षा समिति, पटना
BIHAR SCHOOL EXAMINATION BOARD, PATNA
INTERMEDIATE ANNUAL EXAMINATION, 2022

इंटरमीडिएट वार्षिक परीक्षा, 2022

प्रायोगिक परीक्षा का प्रवेश पत्र

Admit Card For Practical Examination

संकाय: विज्ञान
FACULTY: SCIENCE

कॉलेज/+2 स्कूल का नाम	GAYA COLLEGE, GAYA		
परीक्षार्थी का नाम	MANSHA SINHA		
माता का नाम	MADHURI SINHA		
पिता का नाम	KAPIL DEV KUMAR SINHA		
परीक्षार्थी का आधार नं०	दिव्यांग कोटि	NO	
सूचीकरण संख्या/वर्ष	R-210010190-20	परीक्षार्थी की कोटि	REGULAR
रौल कोड	21001	रौल क्रमांक	22010186 लिंग FEMALE
परीक्षा केंद्र का नाम	GAYA COLLEGE, GAYA		



Mansha Sinha

प्रायोगिक परीक्षा के विषय (निर्धारित परीक्षा कार्यक्रम सहित)

प्रायोगिक विषय	विषय कोड	विषय का नाम	परीक्षा की तारीख
वैकल्पिक विषय	117	PHYSICS	10.01.2022 to 20.01.2022
	118	CHEMISTRY	
अतिरिक्त विषय			

संजीव कुमार

महाविद्यालय / +2 विद्यालय प्रधान का हस्ताक्षर
एवं मुहर

परीक्षा नियंत्रक (30M10)

परीक्षार्थी के लिए आवश्यक निर्देश

- प्रायोगिक परीक्षा दिनांक 10.01.2022 से 20.01.2022 तक संचालित होगी। केन्द्राधीक्षक दिनांक 10.01.2022 से 20.01.2022 तक की अवधि में परीक्षार्थियों की संख्या के अनुसार तिथि एवं पाली का निर्धारण करके प्रायोगिक परीक्षा केन्द्र पर आवंटित सभी परीक्षार्थियों के प्रायोगिक विषयों की परीक्षा आयोजित करेंगे।
- परीक्षार्थी अपने इस प्रवेश-पत्र में उल्लिखित प्रायोगिक परीक्षा केंद्रों पर दिनांक 10.01.2022 को पूर्वाह्न 09:00 बजे अनिवार्य रूप से जाकर परीक्षा केन्द्र के परिसर की सूचना पट्ट से यह जानकारी प्राप्त करेंगे कि उनके द्वारा चयनित विषय की प्रायोगिक परीक्षा किस तिथि एवं किस पाली में संचालित होगी, जिसमें उन्हें सम्मिलित होना अनिवार्य है।
- परीक्षार्थी के प्रत्येक प्रायोगिक विषय की परीक्षा के लिए 08 पृष्ठों की केवल एक ही उत्तरपुस्तिका मिलेगी। अतिरिक्त उत्तरपुस्तिका नहीं दी जाएगी। परीक्षार्थी उत्तरपुस्तिका लेते ही यह सुनिश्चित कर लें कि इसमें 8 पृष्ठ हैं एवं सही क्रम में हैं।
- उत्तरपुस्तिका प्राप्त होते ही परीक्षार्थी अपने प्रवेश-पत्र तथा उत्तरपुस्तिका पर मुद्रित विवरणों (Details) का मिलान कर यह अवश्य सुनिश्चित हो लें कि जो उत्तरपुस्तिका परीक्षक द्वारा उन्हें दी गई है, वह उन्हीं की है। भिन्न विवरणों की उत्तरपुस्तिका प्राप्त होने पर उसे तुरंत परीक्षक को वापस लौटा दिया जाए।
- उत्तरपुस्तिका प्राप्त होने पर परीक्षार्थी उनके आवरण पृष्ठ के पीछे अंकित "परीक्षार्थियों के लिए निर्देश" अवश्य पढ़ें एवं उसका अनुपालन करें।
- परीक्षार्थी अपनी उत्तरपुस्तिका के कवर पृष्ठ के ऊपरी बायें तथा दायें भागों में क्रमांक-(1) में अपने उत्तर देने का माध्यम अंकित करते हुए क्रमांक-(2) में अपना पूर्ण हस्ताक्षर अंकित करें। इसके अलावा अन्य मुद्रित विवरणों में किसी भी प्रकार से कोई छेड़-छाड़ नहीं करें।
- प्रायोगिक परीक्षा की उत्तरपुस्तिका के आवरण पृष्ठ के निचले बायें एवं दायें भागों को परीक्षार्थी द्वारा कदापि नहीं भरा जाएगा। अगर परीक्षार्थी इस भाग को भरते हैं, तो परीक्षार्थी का इस विषय में परीक्षाफल रद्द किया जा सकता है। ये दोनों भाग आंतरिक/बाह्य परीक्षकों को भरने के लिए दिया गया है।
- उत्तरपुस्तिका के पत्रों के दोनो पृष्ठों पर तथा प्रत्येक लाइन पर लिखें एवं पृष्ठों को नष्ट न करें।
- यदि रफ कार्य करने की आवश्यक हो, तो परीक्षार्थी उत्तरपुस्तिका के अंतिम पृष्ठ पर रफ कार्य करके उसे काट दें/क्रास (X) कर दें।
- उत्तरपुस्तिका के आंतरिक पृष्ठों पर दाहिने हाशिए में लाइन खींचकर सादा स्थान छोड़ रखा गया है। शेष स्थान रूल्ड है। परीक्षार्थी दाहिने हाशिए के सादे स्थान में कुछ भी नहीं लिखेंगे, चूंकि यह भाग परीक्षक के उपयोग के लिए है।
- उत्तरपुस्तिका के पृष्ठों को मोड़ें-फाड़ें नहीं तथा बीच-बीच में व्यर्थ ही खाली न छोड़ें।
- प्रश्न-पत्र में दी हुई संख्या के अनुसार अपने उत्तरों की संख्या लिखें।
- व्हाइटनर, ब्लेड तथा नाखून का इस्तेमाल करना सर्वथा वर्जित है, अन्यथा परीक्षाफल अमान्य कर दिया जाएगा।
- प्रश्नोत्तर के समाप्त होने पर अंतिम में नीचे एक क्षैतिज रेखा खींच दें।
- आंतरिक परीक्षक द्वारा उपलब्ध कराये गए उपस्थिति-पत्रक में परीक्षार्थी द्वारा यथा-स्तम्भ परीक्षा की तिथि अंकित करते हुए उत्तरपुस्तिका की क्रम संख्या लिखकर अपना हस्ताक्षर किया जाएगा। परीक्षार्थी की उपस्थिति, अनुपस्थिति एवं निष्कासन से संबंधित संगत गोले को नीले/काले पेन से परीक्षक द्वारा भरा जाएगा न कि परीक्षार्थी द्वारा।
- परीक्षार्थी अपनी उत्तरपुस्तिका को आन्तरिक परीक्षक के पास जमा किये बिना परीक्षा भवन न छोड़ें।
- परीक्षा केन्द्र में कैलकुलेटर, मोबाइल फोन, इयर फोन, पेजर, ब्लूटूथ या इस प्रकार का कोई अन्य इलेक्ट्रॉनिक उपकरण ले जाना सख्त मना है।
- जाँच परीक्षा में गैर-उत्प्रेषित या जाँच परीक्षा में अनुपस्थित छात्र/छात्रा इंटरमीडिएट वार्षिक प्रायोगिक परीक्षा, 2022 में कदापि सम्मिलित नहीं हो सकते हैं।



बिहार विद्यालय परीक्षा समिति, पटना
BIHAR SCHOOL EXAMINATION BOARD, PATNA
INTERMEDIATE ANNUAL EXAMINATION, 2022

संकाय: विज्ञान
FACULTY: SCIENCE

इंटरमीडिएट वार्षिक परीक्षा, 2022

प्रायोगिक परीक्षा का प्रवेश पत्र

Admit Card For Practical Examination

कॉलेज/+2 स्कूल का नाम	GAYA COLLEGE, GAYA				
परीक्षार्थी का नाम	MADHURI KUMARI				
माता का नाम	SABITA DEVI				
पिता का नाम	SUNIL PASWAN				
परीक्षार्थी का आधार नं०	दिव्यांग कोटि				NO
सूचीकरण संख्या/वर्ष	R-210010181-20	परीक्षार्थी की कोटि	REGULAR		
रोल कोड	21001	रोल क्रमांक	22010177	लिंग	FEMALE
परीक्षा केंद्र का नाम	GAYA COLLEGE, GAYA				



MADHURI
KUMARI

प्रायोगिक परीक्षा के विषय (निर्धारित परीक्षा कार्यक्रम सहित)

प्रायोगिक विषय	विषय कोड	विषय का नाम	परीक्षा की तारीख
वैकल्पिक विषय	117	PHYSICS	10.01.2022 to 20.01.2022
	118	CHEMISTRY	
	119	BIOLOGY	
अतिरिक्त विषय			

संज्ञा (30मा०)

महाविद्यालय / +2 विद्यालय प्रधान का हस्ताक्षर
एवं मुहर

परीक्षा नियंत्रक (30मा०)

परीक्षार्थी के लिए आवश्यक निर्देश

- प्रायोगिक परीक्षा दिनांक 10.01.2022 से 20.01.2022 तक संचालित होगी। केन्द्राधीक्षक दिनांक 10.01.2022 से 20.01.2022 तक की अवधि में परीक्षार्थियों की संख्या के अनुसार तिथि एवं पाली का निर्धारण करके प्रायोगिक परीक्षा केन्द्र पर आवंटित सभी परीक्षार्थियों के प्रायोगिक विषयों की परीक्षा आयोजित करेंगे।
- परीक्षार्थी अपने इस प्रवेश-पत्र में उल्लिखित प्रायोगिक परीक्षा केंद्रों पर दिनांक 10.01.2022को पूर्वाह्न 09:00 बजे अनिवार्य रूप से जाकर परीक्षा केन्द्र के परिसर की सूचना पट्ट से यह जानकारी प्राप्त करेंगे कि उनके द्वारा चयनित विषय की प्रायोगिक परीक्षा किस तिथि एवं किस पाली में संचालित होगी, जिसमें उन्हें सम्मिलित होना अनिवार्य है।
- परीक्षार्थी के प्रत्येक प्रायोगिक विषय की परीक्षा के लिए 08 पृष्ठों की केवल एक ही उत्तरपुस्तिका मिलेगी। अतिरिक्त उत्तरपुस्तिका नहीं दी जाएगी। परीक्षार्थी उत्तरपुस्तिका लेते ही यह सुनिश्चित कर लें कि इसमें 8 पृष्ठ हैं एवं सही क्रम में हैं।
- उत्तरपुस्तिका प्राप्त होते ही परीक्षार्थी अपने प्रवेश-पत्र तथा उत्तरपुस्तिका पर मुद्रित विवरणों (Details) का मिलान कर यह अवश्य सुनिश्चित हो लें कि जो उत्तरपुस्तिका परीक्षक द्वारा उन्हें दी गई है, वह उन्हीं की है। भिन्न विवरणों की उत्तरपुस्तिका प्राप्त होने पर उसे तुरंत परीक्षक को वापस लौटा दिया जाए।
- उत्तरपुस्तिका प्राप्त होने पर परीक्षार्थी उनके आवरण पृष्ठ के पीछे अंकित "परीक्षार्थियों के लिए निर्देश" अवश्य पढ़ें एवं उसका अनुपालन करें।
- परीक्षार्थी अपनी उत्तरपुस्तिका के कवर पृष्ठ के ऊपरी बायें तथा दायें भागों में क्रमांक-(1) में अपने उत्तर देने का माध्यम अंकित करते हुए क्रमांक-(2) में अपना पूर्ण हस्ताक्षर अंकित करें। इसके अलावा अन्य मुद्रित विवरणों में किसी भी प्रकार से कोई छेड़-छाड़ नहीं करें।
- प्रायोगिक परीक्षा की उत्तरपुस्तिका के आवरण पृष्ठ के निचले बायें एवं दायें भागों को परीक्षार्थी द्वारा कदापि नहीं भरा जाएगा। अगर परीक्षार्थी इस भाग को भरते हैं, तो परीक्षार्थी का इस विषय में परीक्षाफल रद्द किया जा सकता है। ये दोनों भाग आंतरिक/बाह्य परीक्षकों को भरने के लिए दिया गया है।
- उत्तरपुस्तिका के पत्रों के दोनो पृष्ठों पर तथा प्रत्येक लाइन पर लिखें एवं पृष्ठों को नष्ट न करें।
- यदि रफ कार्य करने की आवश्यक हो, तो परीक्षार्थी उत्तरपुस्तिका के अंतिम पृष्ठ पर रफ कार्य करके उसे काट दें/क्रास (X) कर दें।
- उत्तरपुस्तिका के आंतरिक पृष्ठों पर दाहिने हाशिए में लाइन खींचकर सादा स्थान छोड़ रखा गया है। शेष स्थान रूल्ड है। परीक्षार्थी दाहिने हाशिए के सादे स्थान में कुछ भी नहीं लिखेंगे, चूंकि यह भाग परीक्षक के उपयोग के लिए है।
- उत्तरपुस्तिका के पृष्ठों को मोड़ें-फाड़ें नहीं तथा बीच-बीच में व्यर्थ ही खाली न छोड़ें।
- प्रश्न-पत्र में दी हुई संख्या के अनुसार अपने उत्तरों की संख्या लिखें।
- व्हाइटनर, ब्लेड तथा नाखून का इस्तेमाल करना सर्वथा वर्जित है, अन्यथा परीक्षाफल अमान्य कर दिया जाएगा।
- प्रश्नोत्तर के समाप्त होने पर अंतिम में नीचे एक क्षैतिज रेखा खींच दें।
- आंतरिक परीक्षक द्वारा उपलब्ध कराये गए उपस्थिति-पत्रक में परीक्षार्थी द्वारा यथा-स्तम्भ परीक्षा की तिथि अंकित करते हुए उत्तरपुस्तिका की क्रम संख्या लिखकर अपना हस्ताक्षर किया जाएगा। परीक्षार्थी की उपस्थिति, अनुपस्थिति एवं निष्कासन से संबंधित संगत गोले को नीले/काले पेन से परीक्षक द्वारा भरा जाएगा न कि परीक्षार्थी द्वारा।
- परीक्षार्थी अपनी उत्तरपुस्तिका को आन्तरिक परीक्षक के पास जमा किये बिना परीक्षा भवन न छोड़ें।
- परीक्षा केन्द्र में कैलकुलेटर, मोबाइल फोन, इयर फोन, पेजर, ब्लूटूथ या इस प्रकार का कोई अन्य इलेक्ट्रॉनिक उपकरण ले जाना सख्त मना है।
- जाँच परीक्षा में गैर-उत्प्रेषित या जाँच परीक्षा में अनुपस्थित छात्र/छात्रा इंटरमीडिएट वार्षिक प्रायोगिक परीक्षा, 2022 में कदापि सम्मिलित नहीं हो सकते हैं।



बिहार विद्यालय परीक्षा समिति, पटना
BIHAR SCHOOL EXAMINATION BOARD, PATNA
INTERMEDIATE ANNUAL EXAMINATION, 2022


संकाय: विज्ञान
FACULTY: SCIENCE

इंटरमीडिएट वार्षिक परीक्षा, 2022

प्रायोगिक परीक्षा का प्रवेश पत्र

Admit Card For Practical Examination

कॉलेज/+2 स्कूल का नाम	GAYA COLLEGE, GAYA				
परीक्षार्थी का नाम	NANDANI BHARDWAJ				
माता का नाम	JAYANTI DEVI				
पिता का नाम	RAVI PRAKASH				
परीक्षार्थी का आधार नं०	दिव्यांग कोटि				NO
सूचीकरण संख्या/वर्ष	R-210010203-20	परीक्षार्थी की कोटि	REGULAR		
रौल कोड	21001	रौल क्रमांक	22010199	लिंग	FEMALE
परीक्षा केंद्र का नाम	GAYA COLLEGE, GAYA				



प्रायोगिक परीक्षा के विषय (निर्धारित परीक्षा कार्यक्रम सहित)

प्रायोगिक विषय	विषय कोड	विषय का नाम	परीक्षा की तारीख
वैकल्पिक विषय	117	PHYSICS	10.01.2022 to 20.01.2022
	118	CHEMISTRY	
	119	BIOLOGY	
अतिरिक्त विषय			

संज्ञा (30मा०)

महाविद्यालय / +2 विद्यालय प्रधान का हस्ताक्षर
एवं मुहर

परीक्षा नियंत्रक (30मा०)

परीक्षार्थी के लिए आवश्यक निर्देश

- प्रायोगिक परीक्षा दिनांक 10.01.2022 से 20.01.2022 तक संचालित होगी। केन्द्राधीक्षक दिनांक 10.01.2022 से 20.01.2022 तक की अवधि में परीक्षार्थियों की संख्या के अनुसार तिथि एवं पाली का निर्धारण करके प्रायोगिक परीक्षा केन्द्र पर आवंटित सभी परीक्षार्थियों के प्रायोगिक विषयों की परीक्षा आयोजित करेंगे।
- परीक्षार्थी अपने इस प्रवेश-पत्र में उल्लिखित प्रायोगिक परीक्षा केंद्रों पर दिनांक 10.01.2022को पूर्वाह्न 09:00 बजे अनिवार्य रूप से जाकर परीक्षा केन्द्र के परिसर की सूचना पट्ट से यह जानकारी प्राप्त कर लेंगे कि उनके द्वारा चयनित विषय की प्रायोगिक परीक्षा किस तिथि एवं किस पाली में संचालित होगी, जिसमें उन्हें सम्मिलित होना अनिवार्य है।
- परीक्षार्थी के प्रत्येक प्रायोगिक विषय की परीक्षा के लिए 08 पृष्ठों की केवल एक ही उत्तरपुस्तिका मिलेगी। अतिरिक्त उत्तरपुस्तिका नहीं दी जाएगी। परीक्षार्थी उत्तरपुस्तिका लेते ही यह सुनिश्चित कर लें कि इसमें 8 पृष्ठ है एवं सही क्रम में है।
- उत्तरपुस्तिका प्राप्त होते ही परीक्षार्थी अपने प्रवेश-पत्र तथा उत्तरपुस्तिका पर मुद्रित विवरणों (Details) का मिलान कर यह अवश्य सुनिश्चित हो लें कि जो उत्तरपुस्तिका परीक्षक द्वारा उन्हें दी गई है, वह उन्हीं की है। भिन्न विवरणों की उत्तरपुस्तिका प्राप्त होने पर उसे तुरंत परीक्षक को वापस लौटा दिया जाए।
- उत्तरपुस्तिका प्राप्त होने पर परीक्षार्थी उनके आवरण पृष्ठ के पीछे अंकित "परीक्षार्थियों के लिए निर्देश" अवश्य पढ़ें एवं उसका अनुपालन करें।
- परीक्षार्थी अपनी उत्तरपुस्तिका के कवर पृष्ठ के ऊपरी बायें तथा दायें भागों में क्रमांक-(1) में अपने उत्तर देने का माध्यम अंकित करते हुए क्रमांक-(2) में अपना पूर्ण हस्ताक्षर अंकित करें। इसके अलावा अन्य मुद्रित विवरणों में किसी भी प्रकार से कोई छेड़-छाड़ नहीं करें।
- प्रायोगिक परीक्षा की उत्तरपुस्तिका के आवरण पृष्ठ के निचले बायें एवं दायें भागों को परीक्षार्थी द्वारा कदापि नहीं भरा जाएगा। अगर परीक्षार्थी इस भाग को भरते हैं, तो परीक्षार्थी का इस विषय में परीक्षाफल रद्द किया जा सकता है। ये दोनों भाग आंतरिक/बाह्य परीक्षकों को भरने के लिए दिया गया है।
- उत्तरपुस्तिका के पत्रों के दोनो पृष्ठों पर तथा प्रत्येक लाइन पर लिखें एवं पृष्ठों को नष्ट न करें।
- यदि रफ कार्य करने की आवश्यक हो, तो परीक्षार्थी उत्तरपुस्तिका के अंतिम पृष्ठ पर रफ कार्य करके उसे काट दें/क्रास (X) कर दें।
- उत्तरपुस्तिका के आंतरिक पृष्ठों पर दाहिने हाशिए में लाइन खींचकर सादा स्थान छोड़ रखा गया है। शेष स्थान रूल्ड है। परीक्षार्थी दाहिने हाशिए के सादे स्थान में कुछ भी नहीं लिखेंगे, चूंकि यह भाग परीक्षक के उपयोग के लिए है।
- उत्तरपुस्तिका के पृष्ठों को मोड़ें-फाड़ें नहीं तथा बीच-बीच में व्यर्थ ही खाली न छोड़ें।
- प्रश्न-पत्र में दी हुई संख्या के अनुसार अपने उत्तरों की संख्या लिखें।
- व्हाइटनर, ब्लेड तथा नाखून का इस्तेमाल करना सर्वथा वर्जित है, अन्यथा परीक्षाफल अमान्य कर दिया जाएगा।
- प्रश्नोत्तर के समाप्त होने पर अंतिम में नीचे एक क्षैतिज रेखा खींच दें।
- आंतरिक परीक्षक द्वारा उपलब्ध कराये गए उपस्थिति-पत्रक में परीक्षार्थी द्वारा यथा-स्तम्भ परीक्षा की तिथि अंकित करते हुए उत्तरपुस्तिका की क्रम संख्या लिखकर अपना हस्ताक्षर किया जाएगा। परीक्षार्थी की उपस्थिति, अनुपस्थिति एवं निष्कासन से संबंधित संगत गोले को नीले/काले पेन से परीक्षक द्वारा भरा जाएगा न कि परीक्षार्थी द्वारा।
- परीक्षार्थी अपनी उत्तरपुस्तिका को आन्तरिक परीक्षक के पास जमा किये बिना परीक्षा भवन न छोड़ें।
- परीक्षा केन्द्र में कैलकुलेटर, मोबाइल फोन, इयर फोन, पेजर, ब्लूटूथ या इस प्रकार का कोई अन्य इलेक्ट्रॉनिक उपकरण ले जाना सख्त मना है।
- जाँच परीक्षा में गैर-उत्प्रेषित या जाँच परीक्षा में अनुपस्थित छात्र/छात्रा इंटरमीडिएट वार्षिक प्रायोगिक परीक्षा, 2022 में कदापि सम्मिलित नहीं हो सकते हैं।



बिहार विद्यालय परीक्षा समिति, पटना
BIHAR SCHOOL EXAMINATION BOARD, PATNA
INTERMEDIATE ANNUAL EXAMINATION, 2022

इंटरमीडिएट वार्षिक परीक्षा, 2022

प्रायोगिक परीक्षा का प्रवेश पत्र

Admit Card For Practical Examination

संकाय: विज्ञान
FACULTY: SCIENCE

कॉलेज/+2 स्कूल का नाम GAYA COLLEGE, GAYA
परीक्षार्थी का नाम MUSKAN KUMARI
माता का नाम PUNAM DEVI
पिता का नाम GANESH PRASAD
परीक्षार्थी का आधार नं० दिव्यांग कोटि NO
सूचीकरण संख्या/वर्ष R-210010197-20 परीक्षार्थी की कोटि REGULAR
रौल कोड 21001 रौल क्रमांक 22010193 लिंग FEMALE
परीक्षा केंद्र का नाम GAYA COLLEGE, GAYA



प्रायोगिक परीक्षा के विषय (निर्धारित परीक्षा कार्यक्रम सहित)

प्रायोगिक विषय	विषय कोड	विषय का नाम	परीक्षा की तारीख
वैकल्पिक विषय	117	PHYSICS	10.01.2022 to 20.01.2022
	118	CHEMISTRY	
अतिरिक्त विषय			

संजय कुमार

महाविद्यालय / +2 विद्यालय प्रधान का हस्ताक्षर
एवं मुहर

परीक्षा नियंत्रक (30M10)

परीक्षार्थी के लिए आवश्यक निर्देश

- प्रायोगिक परीक्षा दिनांक 10.01.2022 से 20.01.2022 तक संचालित होगी। केन्द्राधीक्षक दिनांक 10.01.2022 से 20.01.2022 तक की अवधि में परीक्षार्थियों की संख्या के अनुसार तिथि एवं पाली का निर्धारण करके प्रायोगिक परीक्षा केन्द्र पर आवंटित सभी परीक्षार्थियों के प्रायोगिक विषयों की परीक्षा आयोजित करेंगे।
- परीक्षार्थी अपने इस प्रवेश-पत्र में उल्लिखित प्रायोगिक परीक्षा केंद्रों पर दिनांक 10.01.2022 को पूर्वाह्न 09:00 बजे अनिवार्य रूप से जाकर परीक्षा केन्द्र के परिसर की सूचना पट्ट से यह जानकारी प्राप्त करेंगे कि उनके द्वारा चयनित विषय की प्रायोगिक परीक्षा किस तिथि एवं किस पाली में संचालित होगी, जिसमें उन्हें सम्मिलित होना अनिवार्य है।
- परीक्षार्थी के प्रत्येक प्रायोगिक विषय की परीक्षा के लिए 08 पृष्ठों की केवल एक ही उत्तरपुस्तिका मिलेगी। अतिरिक्त उत्तरपुस्तिका नहीं दी जाएगी। परीक्षार्थी उत्तरपुस्तिका लेते ही यह सुनिश्चित कर लें कि इसमें 8 पृष्ठ हैं एवं सही क्रम में हैं।
- उत्तरपुस्तिका प्राप्त होते ही परीक्षार्थी अपने प्रवेश-पत्र तथा उत्तरपुस्तिका पर मुद्रित विवरणों (Details) का मिलान कर यह अवश्य सुनिश्चित हो लें कि जो उत्तरपुस्तिका परीक्षक द्वारा उन्हें दी गई है, वह उन्हीं की है। भिन्न विवरणों की उत्तरपुस्तिका प्राप्त होने पर उसे तुरंत परीक्षक को वापस लौटा दिया जाए।
- उत्तरपुस्तिका प्राप्त होने पर परीक्षार्थी उनके आवरण पृष्ठ के पीछे अंकित "परीक्षार्थियों के लिए निर्देश" अवश्य पढ़ें एवं उसका अनुपालन करें।
- परीक्षार्थी अपनी उत्तरपुस्तिका के कवर पृष्ठ के ऊपरी बायें तथा दायें भागों में क्रमांक-(1) में अपने उत्तर देने का माध्यम अंकित करते हुए क्रमांक-(2) में अपना पूर्ण हस्ताक्षर अंकित करें। इसके अलावा अन्य मुद्रित विवरणों में किसी भी प्रकार से कोई छेड़-छाड़ नहीं करें।
- प्रायोगिक परीक्षा की उत्तरपुस्तिका के आवरण पृष्ठ के निचले बायें एवं दायें भागों को परीक्षार्थी द्वारा कदापि नहीं भरा जाएगा। अगर परीक्षार्थी इस भाग को भरते हैं, तो परीक्षार्थी का इस विषय में परीक्षाफल रद्द किया जा सकता है। ये दोनों भाग आंतरिक/बाह्य परीक्षकों को भरने के लिए दिया गया है।
- उत्तरपुस्तिका के पत्रों के दोनो पृष्ठों पर तथा प्रत्येक लाइन पर लिखें एवं पृष्ठों को नष्ट न करें।
- यदि रफ कार्य करने की आवश्यक हो, तो परीक्षार्थी उत्तरपुस्तिका के अंतिम पृष्ठ पर रफ कार्य करके उसे काट दें/क्रास (X) कर दें।
- उत्तरपुस्तिका के आंतरिक पृष्ठों पर दाहिने हाशिए में लाइन खींचकर सादा स्थान छोड़ रखा गया है। शेष स्थान रूल्ड है। परीक्षार्थी दाहिने हाशिए के सादे स्थान में कुछ भी नहीं लिखेंगे, चूंकि यह भाग परीक्षक के उपयोग के लिए है।
- उत्तरपुस्तिका के पृष्ठों को मोड़ें-फाड़ें नहीं तथा बीच-बीच में व्यर्थ ही खाली न छोड़ें।
- प्रश्न-पत्र में दी हुई संख्या के अनुसार अपने उत्तरों की संख्या लिखें।
- व्हाइटनर, ब्लेड तथा नाखून का इस्तेमाल करना सर्वथा वर्जित है, अन्यथा परीक्षाफल अमान्य कर दिया जाएगा।
- प्रश्नोत्तर के समाप्त होने पर अंतिम में नीचे एक क्षैतिज रेखा खींच दें।
- आंतरिक परीक्षक द्वारा उपलब्ध कराये गए उपस्थिति-पत्रक में परीक्षार्थी द्वारा यथा-स्तम्भ परीक्षा की तिथि अंकित करते हुए उत्तरपुस्तिका की क्रम संख्या लिखकर अपना हस्ताक्षर किया जाएगा। परीक्षार्थी की उपस्थिति, अनुपस्थिति एवं निष्कासन से संबंधित संगत गोले को नीले/काले पेन से परीक्षक द्वारा भरा जाएगा न कि परीक्षार्थी द्वारा।
- परीक्षार्थी अपनी उत्तरपुस्तिका को आन्तरिक परीक्षक के पास जमा किये बिना परीक्षा भवन न छोड़ें।
- परीक्षा केन्द्र में कैलकुलेटर, मोबाइल फोन, इयर फोन, पेजर, ब्लूटूथ या इस प्रकार का कोई अन्य इलेक्ट्रॉनिक उपकरण ले जाना सख्त मना है।
- जाँच परीक्षा में गैर-उत्प्रेषित या जाँच परीक्षा में अनुपस्थित छात्र/छात्रा इंटरमीडिएट वार्षिक प्रायोगिक परीक्षा, 2022 में कदापि सम्मिलित नहीं हो सकते हैं।



बिहार विद्यालय परीक्षा समिति, पटना
BIHAR SCHOOL EXAMINATION BOARD, PATNA
INTERMEDIATE ANNUAL EXAMINATION, 2022

संकाय: विज्ञान
FACULTY: SCIENCE

इंटरमीडिएट वार्षिक परीक्षा, 2022

प्रायोगिक परीक्षा का प्रवेश पत्र

Admit Card For Practical Examination

कॉलेज/+2 स्कूल का नाम	GAYA COLLEGE, GAYA		
परीक्षार्थी का नाम	NAMITA KUMARI		
माता का नाम	SARITA DEVI		
पिता का नाम	SUNIL KUMAR		
परीक्षार्थी का आधार नं०	दिव्यांग कोटि	NO	
सूचीकरण संख्या/वर्ष	R-210010202-20	परीक्षार्थी की कोटि	REGULAR
रौल कोड	21001	रौल क्रमांक	22010198 लिंग FEMALE
परीक्षा केंद्र का नाम	GAYA COLLEGE, GAYA		



प्रायोगिक परीक्षा के विषय (निर्धारित परीक्षा कार्यक्रम सहित)

प्रायोगिक विषय	विषय कोड	विषय का नाम	परीक्षा की तारीख
वैकल्पिक विषय	117	PHYSICS	10.01.2022 to 20.01.2022
	118	CHEMISTRY	
	119	BIOLOGY	
अतिरिक्त विषय			

संजीव कुमार

महाविद्यालय / +2 विद्यालय प्रधान का हस्ताक्षर
एवं मुहर

परीक्षा नियंत्रक (30M10)

परीक्षार्थी के लिए आवश्यक निर्देश

- प्रायोगिक परीक्षा दिनांक 10.01.2022 से 20.01.2022 तक संचालित होगी। केन्द्राधीक्षक दिनांक 10.01.2022 से 20.01.2022 तक की अवधि में परीक्षार्थियों की संख्या के अनुसार तिथि एवं पाली का निर्धारण करके प्रायोगिक परीक्षा केन्द्र पर आवंटित सभी परीक्षार्थियों के प्रायोगिक विषयों की परीक्षा आयोजित करेंगे।
- परीक्षार्थी अपने इस प्रवेश-पत्र में उल्लिखित प्रायोगिक परीक्षा केंद्रों पर दिनांक 10.01.2022को पूर्वाह्न 09:00 बजे अनिवार्य रूप से जाकर परीक्षा केन्द्र के परिसर की सूचना पट्ट से यह जानकारी प्राप्त करेंगे कि उनके द्वारा चयनित विषय की प्रायोगिक परीक्षा किस तिथि एवं किस पाली में संचालित होगी, जिसमें उन्हें सम्मिलित होना अनिवार्य है।
- परीक्षार्थी के प्रत्येक प्रायोगिक विषय की परीक्षा के लिए 08 पृष्ठों की केवल एक ही उत्तरपुस्तिका मिलेगी। अतिरिक्त उत्तरपुस्तिका नहीं दी जाएगी। परीक्षार्थी उत्तरपुस्तिका लेते ही यह सुनिश्चित कर लें कि इसमें 8 पृष्ठ हैं एवं सही क्रम में हैं।
- उत्तरपुस्तिका प्राप्त होते ही परीक्षार्थी अपने प्रवेश-पत्र तथा उत्तरपुस्तिका पर मुद्रित विवरणों (Details) का मिलान कर यह अवश्य सुनिश्चित हो लें कि जो उत्तरपुस्तिका परीक्षक द्वारा उन्हें दी गई है, वह उन्हीं की है। भिन्न विवरणों की उत्तरपुस्तिका प्राप्त होने पर उसे तुरंत परीक्षक को वापस लौटा दिया जाए।
- उत्तरपुस्तिका प्राप्त होने पर परीक्षार्थी उनके आवरण पृष्ठ के पीछे अंकित "परीक्षार्थियों के लिए निर्देश" अवश्य पढ़ें एवं उसका अनुपालन करें।
- परीक्षार्थी अपनी उत्तरपुस्तिका के कवर पृष्ठ के ऊपरी बायें तथा दायें भागों में क्रमांक-(1) में अपने उत्तर देने का माध्यम अंकित करते हुए क्रमांक-(2) में अपना पूर्ण हस्ताक्षर अंकित करें। इसके अलावा अन्य मुद्रित विवरणों में किसी भी प्रकार से कोई छेड़-छाड़ नहीं करें।
- प्रायोगिक परीक्षा की उत्तरपुस्तिका के आवरण पृष्ठ के निचले बायें एवं दायें भागों को परीक्षार्थी द्वारा कदापि नहीं भरा जाएगा। अगर परीक्षार्थी इस भाग को भरते हैं, तो परीक्षार्थी का इस विषय में परीक्षाफल रद्द किया जा सकता है। ये दोनों भाग आंतरिक/बाह्य परीक्षकों को भरने के लिए दिया गया है।
- उत्तरपुस्तिका के पत्रों के दोनो पृष्ठों पर तथा प्रत्येक लाइन पर लिखें एवं पृष्ठों को नष्ट न करें।
- यदि रफ कार्य करने की आवश्यक हो, तो परीक्षार्थी उत्तरपुस्तिका के अंतिम पृष्ठ पर रफ कार्य करके उसे काट दें/क्रास (X) कर दें।
- उत्तरपुस्तिका के आंतरिक पृष्ठों पर दाहिने हाशिए में लाइन खींचकर सादा स्थान छोड़ रखा गया है। शेष स्थान रूल्ड है। परीक्षार्थी दाहिने हाशिए के सादे स्थान में कुछ भी नहीं लिखेंगे, चूंकि यह भाग परीक्षक के उपयोग के लिए है।
- उत्तरपुस्तिका के पृष्ठों को मोड़ें-फाड़ें नहीं तथा बीच-बीच में व्यर्थ ही खाली न छोड़ें।
- प्रश्न-पत्र में दी हुई संख्या के अनुसार अपने उत्तरों की संख्या लिखें।
- व्हाइटनर, ब्लेड तथा नाखून का इस्तेमाल करना सर्वथा वर्जित है, अन्यथा परीक्षाफल अमान्य कर दिया जाएगा।
- प्रश्नोत्तर के समाप्त होने पर अंतिम में नीचे एक क्षैतिज रेखा खींच दें।
- आंतरिक परीक्षक द्वारा उपलब्ध कराये गए उपस्थिति-पत्रक में परीक्षार्थी द्वारा यथा-स्तम्भ परीक्षा की तिथि अंकित करते हुए उत्तरपुस्तिका की क्रम संख्या लिखकर अपना हस्ताक्षर किया जाएगा। परीक्षार्थी की उपस्थिति, अनुपस्थिति एवं निष्कासन से संबंधित संगत गोले को नीले/काले पेन से परीक्षक द्वारा भरा जाएगा न कि परीक्षार्थी द्वारा।
- परीक्षार्थी अपनी उत्तरपुस्तिका को आन्तरिक परीक्षक के पास जमा किये बिना परीक्षा भवन न छोड़ें।
- परीक्षा केन्द्र में कैलकुलेटर, मोबाइल फोन, इयर फोन, पेजर, ब्लूटूथ या इस प्रकार का कोई अन्य इलेक्ट्रॉनिक उपकरण ले जाना सख्त मना है।
- जाँच परीक्षा में गैर-उत्प्रेषित या जाँच परीक्षा में अनुपस्थित छात्र/छात्रा इंटरमीडिएट वार्षिक प्रायोगिक परीक्षा, 2022 में कदापि सम्मिलित नहीं हो सकते हैं।



बिहार विद्यालय परीक्षा समिति, पटना
BIHAR SCHOOL EXAMINATION BOARD, PATNA
INTERMEDIATE ANNUAL EXAMINATION, 2022

संकाय: विज्ञान
FACULTY: SCIENCE

इंटरमीडिएट वार्षिक परीक्षा, 2022

प्रायोगिक परीक्षा का प्रवेश पत्र
Admit Card For Practical Examination

कॉलेज/+2 स्कूल का नाम GAYA COLLEGE, GAYA
परीक्षार्थी का नाम MAMTA KUMARI
माता का नाम MINTAR DEVI
पिता का नाम JAWAHAR CHOUDHARY
परीक्षार्थी का आधार नं० दिव्यांग कोटि NO
सूचीकरण संख्या/वर्ष R-210010184-20 परीक्षार्थी की कोटि REGULAR
रौल कोड 21001 रौल क्रमांक 22010180 लिंग FEMALE
परीक्षा केंद्र का नाम GAYA COLLEGE, GAYA



ममता कुमारी

प्रायोगिक परीक्षा के विषय (निर्धारित परीक्षा कार्यक्रम सहित)

प्रायोगिक विषय	विषय कोड	विषय का नाम	परीक्षा की तारीख
वैकल्पिक विषय	117	PHYSICS	10.01.2022 to 20.01.2022
	118	CHEMISTRY	
	119	BIOLOGY	
अतिरिक्त विषय			

संजीव कुमार

महाविद्यालय / +2 विद्यालय प्रधान का हस्ताक्षर
एवं मुहर

परीक्षा नियंत्रक (30M10)

परीक्षार्थी के लिए आवश्यक निर्देश

- प्रायोगिक परीक्षा दिनांक 10.01.2022 से 20.01.2022 तक संचालित होगी। केन्द्राधीक्षक दिनांक 10.01.2022 से 20.01.2022 तक की अवधि में परीक्षार्थियों की संख्या के अनुसार तिथि एवं पाली का निर्धारण करके प्रायोगिक परीक्षा केन्द्र पर आवंटित सभी परीक्षार्थियों के प्रायोगिक विषयों की परीक्षा आयोजित करेंगे।
- परीक्षार्थी अपने इस प्रवेश-पत्र में उल्लिखित प्रायोगिक परीक्षा केंद्रों पर दिनांक 10.01.2022 को पूर्वाह्न 09:00 बजे अनिवार्य रूप से जाकर परीक्षा केन्द्र के परिसर की सूचना पट्ट से यह जानकारी प्राप्त कर लेंगे कि उनके द्वारा चयनित विषय की प्रायोगिक परीक्षा किस तिथि एवं किस पाली में संचालित होगी, जिसमें उन्हें सम्मिलित होना अनिवार्य है।
- परीक्षार्थी के प्रत्येक प्रायोगिक विषय की परीक्षा के लिए 08 पृष्ठों की केवल एक ही उत्तरपुस्तिका मिलेगी। अतिरिक्त उत्तरपुस्तिका नहीं दी जाएगी। परीक्षार्थी उत्तरपुस्तिका लेते ही यह सुनिश्चित कर लें कि इसमें 8 पृष्ठ हैं एवं सही क्रम में हैं।
- उत्तरपुस्तिका प्राप्त होते ही परीक्षार्थी अपने प्रवेश-पत्र तथा उत्तरपुस्तिका पर मुद्रित विवरणों (Details) का मिलान कर यह अवश्य सुनिश्चित हो लें कि जो उत्तरपुस्तिका परीक्षक द्वारा उन्हें दी गई है, वह उन्हीं की है। भिन्न विवरणों की उत्तरपुस्तिका प्राप्त होने पर उसे तुरंत परीक्षक को वापस लौटा दिया जाए।
- उत्तरपुस्तिका प्राप्त होने पर परीक्षार्थी उनके आवरण पृष्ठ के पीछे अंकित "परीक्षार्थियों के लिए निर्देश" अवश्य पढ़ें एवं उसका अनुपालन करें।
- परीक्षार्थी अपनी उत्तरपुस्तिका के कवर पृष्ठ के ऊपरी बायें तथा दायें भागों में क्रमांक-(1) में अपने उत्तर देने का माध्यम अंकित करते हुए क्रमांक-(2) में अपना पूर्ण हस्ताक्षर अंकित करें। इसके अलावा अन्य मुद्रित विवरणों में किसी भी प्रकार से कोई छेड़-छाड़ नहीं करें।
- प्रायोगिक परीक्षा की उत्तरपुस्तिका के आवरण पृष्ठ के निचले बायें एवं दायें भागों को परीक्षार्थी द्वारा कदापि नहीं भरा जाएगा। अगर परीक्षार्थी इस भाग को भरते हैं, तो परीक्षार्थी का इस विषय में परीक्षाफल रद्द किया जा सकता है। ये दोनों भाग आंतरिक/बाह्य परीक्षकों को भरने के लिए दिया गया है।
- उत्तरपुस्तिका के पत्रों के दोनो पृष्ठों पर तथा प्रत्येक लाइन पर लिखें एवं पृष्ठों को नष्ट न करें।
- यदि रफ कार्य करने की आवश्यक हो, तो परीक्षार्थी उत्तरपुस्तिका के अंतिम पृष्ठ पर रफ कार्य करके उसे काट दें/क्रास (X) कर दें।
- उत्तरपुस्तिका के आंतरिक पृष्ठों पर दाहिने हाशिए में लाइन खींचकर सादा स्थान छोड़ रखा गया है। शेष स्थान रूल्ड है। परीक्षार्थी दाहिने हाशिए के सादे स्थान में कुछ भी नहीं लिखेंगे, चूंकि यह भाग परीक्षक के उपयोग के लिए है।
- उत्तरपुस्तिका के पृष्ठों को मोड़ें-फाड़ें नहीं तथा बीच-बीच में व्यर्थ ही खाली न छोड़ें।
- प्रश्न-पत्र में दी हुई संख्या के अनुसार अपने उत्तरों की संख्या लिखें।
- व्हाइटनर, ब्लेड तथा नाखून का इस्तेमाल करना सर्वथा वर्जित है, अन्यथा परीक्षाफल अमान्य कर दिया जाएगा।
- प्रश्नोत्तर के समाप्त होने पर अंतिम में नीचे एक क्षैतिज रेखा खींच दें।
- आंतरिक परीक्षक द्वारा उपलब्ध कराये गए उपस्थिति-पत्रक में परीक्षार्थी द्वारा यथा-स्तम्भ परीक्षा की तिथि अंकित करते हुए उत्तरपुस्तिका की क्रम संख्या लिखकर अपना हस्ताक्षर किया जाएगा। परीक्षार्थी की उपस्थिति, अनुपस्थिति एवं निष्कासन से संबंधित संगत गोले को नीले/काले पेन से परीक्षक द्वारा भरा जाएगा न कि परीक्षार्थी द्वारा।
- परीक्षार्थी अपनी उत्तरपुस्तिका को आन्तरिक परीक्षक के पास जमा किये बिना परीक्षा भवन न छोड़ें।
- परीक्षा केन्द्र में कैलकुलेटर, मोबाइल फोन, इयर फोन, पेजर, ब्लूटूथ या इस प्रकार का कोई अन्य इलेक्ट्रॉनिक उपकरण ले जाना सख्त मना है।
- जाँच परीक्षा में गैर-उत्प्रेषित या जाँच परीक्षा में अनुपस्थित छात्र/छात्रा इंटरमीडिएट वार्षिक प्रायोगिक परीक्षा, 2022 में कदापि सम्मिलित नहीं हो सकते हैं।



बिहार विद्यालय परीक्षा समिति, पटना
BIHAR SCHOOL EXAMINATION BOARD, PATNA
INTERMEDIATE ANNUAL EXAMINATION, 2022

संकाय: विज्ञान
FACULTY: SCIENCE

इंटरमीडिएट वार्षिक परीक्षा, 2022

प्रायोगिक परीक्षा का प्रवेश पत्र

Admit Card For Practical Examination

कॉलेज/+2 स्कूल का नाम	GAYA COLLEGE, GAYA		
परीक्षार्थी का नाम	MISHA KUMARI		
माता का नाम	REKHA DEVI		
पिता का नाम	YOGENDRA KUMAR		
परीक्षार्थी का आधार नं०	दिव्यांग कोटि	NO	
सूचीकरण संख्या/वर्ष	R-210010193-20	परीक्षार्थी की कोटि	REGULAR
रौल कोड	21001	रौल क्रमांक	22010189 लिंग FEMALE
परीक्षा केंद्र का नाम	GAYA COLLEGE, GAYA		



Misha Kumari

प्रायोगिक परीक्षा के विषय (निर्धारित परीक्षा कार्यक्रम सहित)

प्रायोगिक विषय	विषय कोड	विषय का नाम	परीक्षा की तारीख
वैकल्पिक विषय	117	PHYSICS	10.01.2022 to 20.01.2022
	118	CHEMISTRY	
	119	BIOLOGY	
अतिरिक्त विषय			

संजीव कुमार

महाविद्यालय / +2 विद्यालय प्रधान का हस्ताक्षर
एवं मुहर

परीक्षा नियंत्रक (30M10)

परीक्षार्थी के लिए आवश्यक निर्देश

- प्रायोगिक परीक्षा दिनांक 10.01.2022 से 20.01.2022 तक संचालित होगी। केन्द्राधीक्षक दिनांक 10.01.2022 से 20.01.2022 तक की अवधि में परीक्षार्थियों की संख्या के अनुसार तिथि एवं पाली का निर्धारण करके प्रायोगिक परीक्षा केन्द्र पर आवंटित सभी परीक्षार्थियों के प्रायोगिक विषयों की परीक्षा आयोजित करेंगे।
- परीक्षार्थी अपने इस प्रवेश-पत्र में उल्लिखित प्रायोगिक परीक्षा केंद्रों पर दिनांक 10.01.2022को पूर्वाह्न 09:00 बजे अनिवार्य रूप से जाकर परीक्षा केन्द्र के परिसर की सूचना पट्ट से यह जानकारी प्राप्त कर लेंगे कि उनके द्वारा चयनित विषय की प्रायोगिक परीक्षा किस तिथि एवं किस पाली में संचालित होगी, जिसमें उन्हें सम्मिलित होना अनिवार्य है।
- परीक्षार्थी के प्रत्येक प्रायोगिक विषय की परीक्षा के लिए 08 पृष्ठों की केवल एक ही उत्तरपुस्तिका मिलेगी। अतिरिक्त उत्तरपुस्तिका नहीं दी जाएगी। परीक्षार्थी उत्तरपुस्तिका लेते ही यह सुनिश्चित कर लें कि इसमें 8 पृष्ठ है एवं सही क्रम में है।
- उत्तरपुस्तिका प्राप्त होते ही परीक्षार्थी अपने प्रवेश-पत्र तथा उत्तरपुस्तिका पर मुद्रित विवरणों (Details) का मिलान कर यह अवश्य सुनिश्चित हो लें कि जो उत्तरपुस्तिका परीक्षक द्वारा उन्हें दी गई है, वह उन्हीं की है। भिन्न विवरणों की उत्तरपुस्तिका प्राप्त होने पर उसे तुरंत परीक्षक को वापस लौटा दिया जाए।
- उत्तरपुस्तिका प्राप्त होने पर परीक्षार्थी उनके आवरण पृष्ठ के पीछे अंकित "परीक्षार्थियों के लिए निर्देश" अवश्य पढ़ें एवं उसका अनुपालन करें।
- परीक्षार्थी अपनी उत्तरपुस्तिका के कवर पृष्ठ के ऊपरी बायें तथा दायें भागों में क्रमांक-(1) में अपने उत्तर देने का माध्यम अंकित करते हुए क्रमांक-(2) में अपना पूर्ण हस्ताक्षर अंकित करें। इसके अलावा अन्य मुद्रित विवरणों में किसी भी प्रकार से कोई छेड़-छाड़ नहीं करें।
- प्रायोगिक परीक्षा की उत्तरपुस्तिका के आवरण पृष्ठ के निचले बायें एवं दायें भागों को परीक्षार्थी द्वारा कदापि नहीं भरा जाएगा। अगर परीक्षार्थी इस भाग को भरते हैं, तो परीक्षार्थी का इस विषय में परीक्षाफल रद्द किया जा सकता है। ये दोनों भाग आंतरिक/बाह्य परीक्षकों को भरने के लिए दिया गया है।
- उत्तरपुस्तिका के पत्रों के दोनो पृष्ठों पर तथा प्रत्येक लाइन पर लिखें एवं पृष्ठों को नष्ट न करें।
- यदि रफ कार्य करने की आवश्यक हो, तो परीक्षार्थी उत्तरपुस्तिका के अंतिम पृष्ठ पर रफ कार्य करके उसे काट दें/क्रास (X) कर दें।
- उत्तरपुस्तिका के आंतरिक पृष्ठों पर दाहिने हाशिए में लाइन खींचकर सादा स्थान छोड़ रखा गया है। शेष स्थान रूल्ड है। परीक्षार्थी दाहिने हाशिए के सादे स्थान में कुछ भी नहीं लिखेंगे, चूंकि यह भाग परीक्षक के उपयोग के लिए है।
- उत्तरपुस्तिका के पृष्ठों को मोड़ें-फाड़ें नहीं तथा बीच-बीच में व्यर्थ ही खाली न छोड़ें।
- प्रश्न-पत्र में दी हुई संख्या के अनुसार अपने उत्तरों की संख्या लिखें।
- व्हाइटनर, ब्लेड तथा नाखून का इस्तेमाल करना सर्वथा वर्जित है, अन्यथा परीक्षाफल अमान्य कर दिया जाएगा।
- प्रश्नोत्तर के समाप्त होने पर अंतिम में नीचे एक क्षैतिज रेखा खींच दें।
- आंतरिक परीक्षक द्वारा उपलब्ध कराये गए उपस्थिति-पत्रक में परीक्षार्थी द्वारा यथा-स्तम्भ परीक्षा की तिथि अंकित करते हुए उत्तरपुस्तिका की क्रम संख्या लिखकर अपना हस्ताक्षर किया जाएगा। परीक्षार्थी की उपस्थिति, अनुपस्थिति एवं निष्कासन से संबंधित संगत गोले को नीले/काले पेन से परीक्षक द्वारा भरा जाएगा न कि परीक्षार्थी द्वारा।
- परीक्षार्थी अपनी उत्तरपुस्तिका को आन्तरिक परीक्षक के पास जमा किये बिना परीक्षा भवन न छोड़ें।
- परीक्षा केन्द्र में कैलकुलेटर, मोबाइल फोन, इयर फोन, पेजर, ब्लूटूथ या इस प्रकार का कोई अन्य इलेक्ट्रॉनिक उपकरण ले जाना सख्त मना है।
- जाँच परीक्षा में गैर-उत्प्रेषित या जाँच परीक्षा में अनुपस्थित छात्र/छात्रा इंटरमीडिएट वार्षिक प्रायोगिक परीक्षा, 2022 में कदापि सम्मिलित नहीं हो सकते हैं।



बिहार विद्यालय परीक्षा समिति, पटना
BIHAR SCHOOL EXAMINATION BOARD, PATNA
INTERMEDIATE ANNUAL EXAMINATION, 2022

संकाय: विज्ञान
FACULTY: SCIENCE

इंटरमीडिएट वार्षिक परीक्षा, 2022

प्रायोगिक परीक्षा का प्रवेश पत्र

Admit Card For Practical Examination

कॉलेज/+2 स्कूल का नाम	GAYA COLLEGE, GAYA		
परीक्षार्थी का नाम	MAMTA KUMARI		
माता का नाम	RAJIYA DEVI		
पिता का नाम	RAMBILASH PRASAD		
परीक्षार्थी का आधार नं०	दिव्यांग कोटि	NO	
सूचीकरण संख्या/वर्ष	R-210010185-20	परीक्षार्थी की कोटि	REGULAR
रोल कोड	21001	रोल क्रमांक	22010181 लिंग FEMALE
परीक्षा केंद्र का नाम	GAYA COLLEGE, GAYA		



प्रायोगिक परीक्षा के विषय (निर्धारित परीक्षा कार्यक्रम सहित)

प्रायोगिक विषय	विषय कोड	विषय का नाम	परीक्षा की तारीख
वैकल्पिक विषय	117	PHYSICS	10.01.2022 to 20.01.2022
	118	CHEMISTRY	
	119	BIOLOGY	
अतिरिक्त विषय			

संजीव कुमार

महाविद्यालय / +2 विद्यालय प्रधान का हस्ताक्षर
एवं मुहर

परीक्षा नियंत्रक (30M10)

परीक्षार्थी के लिए आवश्यक निर्देश

- प्रायोगिक परीक्षा दिनांक 10.01.2022 से 20.01.2022 तक संचालित होगी। केन्द्राधीक्षक दिनांक 10.01.2022 से 20.01.2022 तक की अवधि में परीक्षार्थियों की संख्या के अनुसार तिथि एवं पाली का निर्धारण करके प्रायोगिक परीक्षा केन्द्र पर आवंटित सभी परीक्षार्थियों के प्रायोगिक विषयों की परीक्षा आयोजित करेंगे।
- परीक्षार्थी अपने इस प्रवेश-पत्र में उल्लिखित प्रायोगिक परीक्षा केंद्रों पर दिनांक 10.01.2022 को पूर्वाह्न 09:00 बजे अनिवार्य रूप से जाकर परीक्षा केन्द्र के परिसर की सूचना पट्ट से यह जानकारी प्राप्त कर लेंगे कि उनके द्वारा चयनित विषय की प्रायोगिक परीक्षा किस तिथि एवं किस पाली में संचालित होगी, जिसमें उन्हें सम्मिलित होना अनिवार्य है।
- परीक्षार्थी के प्रत्येक प्रायोगिक विषय की परीक्षा के लिए 08 पृष्ठों की केवल एक ही उत्तरपुस्तिका मिलेगी। अतिरिक्त उत्तरपुस्तिका नहीं दी जाएगी। परीक्षार्थी उत्तरपुस्तिका लेते ही यह सुनिश्चित कर लें कि इसमें 8 पृष्ठ है एवं सही क्रम में है।
- उत्तरपुस्तिका प्राप्त होते ही परीक्षार्थी अपने प्रवेश-पत्र तथा उत्तरपुस्तिका पर मुद्रित विवरणों (Details) का मिलान कर यह अवश्य सुनिश्चित हो लें कि जो उत्तरपुस्तिका परीक्षक द्वारा उन्हें दी गई है, वह उन्हीं की है। भिन्न विवरणों की उत्तरपुस्तिका प्राप्त होने पर उसे तुरंत परीक्षक को वापस लौटा दिया जाए।
- उत्तरपुस्तिका प्राप्त होने पर परीक्षार्थी उनके आवरण पृष्ठ के पीछे अंकित "परीक्षार्थियों के लिए निर्देश" अवश्य पढ़ें एवं उसका अनुपालन करें।
- परीक्षार्थी अपनी उत्तरपुस्तिका के कवर पृष्ठ के ऊपरी बायें तथा दायें भागों में क्रमांक-(1) में अपने उत्तर देने का माध्यम अंकित करते हुए क्रमांक-(2) में अपना पूर्ण हस्ताक्षर अंकित करें। इसके अलावा अन्य मुद्रित विवरणों में किसी भी प्रकार से कोई छेड़-छाड़ नहीं करें।
- प्रायोगिक परीक्षा की उत्तरपुस्तिका के आवरण पृष्ठ के निचले बायें एवं दायें भागों को परीक्षार्थी द्वारा कदापि नहीं भरा जाएगा। अगर परीक्षार्थी इस भाग को भरते हैं, तो परीक्षार्थी का इस विषय में परीक्षाफल रद्द किया जा सकता है। ये दोनों भाग आंतरिक/बाह्य परीक्षकों को भरने के लिए दिया गया है।
- उत्तरपुस्तिका के पत्रों के दोनो पृष्ठों पर तथा प्रत्येक लाइन पर लिखें एवं पृष्ठों को नष्ट न करें।
- यदि रफ कार्य करने की आवश्यक हो, तो परीक्षार्थी उत्तरपुस्तिका के अंतिम पृष्ठ पर रफ कार्य करके उसे काट दें/क्रास (X) कर दें।
- उत्तरपुस्तिका के आंतरिक पृष्ठों पर दाहिने हाशिए में लाइन खींचकर सादा स्थान छोड़ रखा गया है। शेष स्थान रूल्ड है। परीक्षार्थी दाहिने हाशिए के सादे स्थान में कुछ भी नहीं लिखेंगे, चूंकि यह भाग परीक्षक के उपयोग के लिए है।
- उत्तरपुस्तिका के पृष्ठों को मोड़ें-फाड़ें नहीं तथा बीच-बीच में व्यर्थ ही खाली न छोड़ें।
- प्रश्न-पत्र में दी हुई संख्या के अनुसार अपने उत्तरों की संख्या लिखें।
- व्हाइटनर, ब्लेड तथा नाखून का इस्तेमाल करना सर्वथा वर्जित है, अन्यथा परीक्षाफल अमान्य कर दिया जाएगा।
- प्रश्नोत्तर के समाप्त होने पर अंतिम में नीचे एक क्षैतिज रेखा खींच दें।
- आंतरिक परीक्षक द्वारा उपलब्ध कराये गए उपस्थिति-पत्रक में परीक्षार्थी द्वारा यथा-स्तम्भ परीक्षा की तिथि अंकित करते हुए उत्तरपुस्तिका की क्रम संख्या लिखकर अपना हस्ताक्षर किया जाएगा। परीक्षार्थी की उपस्थिति, अनुपस्थिति एवं निष्कासन से संबंधित संगत गोले को नीले/काले पेन से परीक्षक द्वारा भरा जाएगा न कि परीक्षार्थी द्वारा।
- परीक्षार्थी अपनी उत्तरपुस्तिका को आन्तरिक परीक्षक के पास जमा किये बिना परीक्षा भवन न छोड़ें।
- परीक्षा केन्द्र में कैलकुलेटर, मोबाइल फोन, इयर फोन, पेजर, ब्लूटूथ या इस प्रकार का कोई अन्य इलेक्ट्रॉनिक उपकरण ले जाना सख्त मना है।
- जाँच परीक्षा में गैर-उत्प्रेषित या जाँच परीक्षा में अनुपस्थित छात्र/छात्रा इंटरमीडिएट वार्षिक प्रायोगिक परीक्षा, 2022 में कदापि सम्मिलित नहीं हो सकते हैं।



बिहार विद्यालय परीक्षा समिति, पटना
BIHAR SCHOOL EXAMINATION BOARD, PATNA
INTERMEDIATE ANNUAL EXAMINATION, 2022

संकाय: विज्ञान
FACULTY: SCIENCE

इंटरमीडिएट वार्षिक परीक्षा, 2022

प्रायोगिक परीक्षा का प्रवेश पत्र

Admit Card For Practical Examination

कॉलेज/+2 स्कूल का नाम	GAYA COLLEGE, GAYA		
परीक्षार्थी का नाम	MANISHA SUMAN		
माता का नाम	KANTI DEVI		
पिता का नाम	MAHANTH PRAJAPATI		
परीक्षार्थी का आधार नं०	दिव्यांग कोटि	NO	
सूचीकरण संख्या/वर्ष	R-210010189-20	परीक्षार्थी की कोटि	REGULAR
रौल कोड	21001	रौल क्रमांक	22010185 लिंग FEMALE
परीक्षा केंद्र का नाम	GAYA COLLEGE, GAYA		



प्रायोगिक परीक्षा के विषय (निर्धारित परीक्षा कार्यक्रम सहित)

प्रायोगिक विषय	विषय कोड	विषय का नाम	परीक्षा की तारीख
वैकल्पिक विषय	117	PHYSICS	10.01.2022 to 20.01.2022
	118	CHEMISTRY	
अतिरिक्त विषय			

संजीव कुमार

महाविद्यालय / +2 विद्यालय प्रधान का हस्ताक्षर
एवं मुहर

परीक्षा नियंत्रक (30M10)

परीक्षार्थी के लिए आवश्यक निर्देश

- प्रायोगिक परीक्षा दिनांक 10.01.2022 से 20.01.2022 तक संचालित होगी। केन्द्राधीक्षक दिनांक 10.01.2022 से 20.01.2022 तक की अवधि में परीक्षार्थियों की संख्या के अनुसार तिथि एवं पाली का निर्धारण करके प्रायोगिक परीक्षा केन्द्र पर आवंटित सभी परीक्षार्थियों के प्रायोगिक विषयों की परीक्षा आयोजित करेंगे।
- परीक्षार्थी अपने इस प्रवेश-पत्र में उल्लिखित प्रायोगिक परीक्षा केंद्रों पर दिनांक 10.01.2022को पूर्वाह्न 09:00 बजे अनिवार्य रूप से जाकर परीक्षा केन्द्र के परिसर की सूचना पट्ट से यह जानकारी प्राप्त कर लेंगे कि उनके द्वारा चयनित विषय की प्रायोगिक परीक्षा किस तिथि एवं किस पाली में संचालित होगी, जिसमें उन्हें सम्मिलित होना अनिवार्य है।
- परीक्षार्थी के प्रत्येक प्रायोगिक विषय की परीक्षा के लिए 08 पृष्ठों की केवल एक ही उत्तरपुस्तिका मिलेगी। अतिरिक्त उत्तरपुस्तिका नहीं दी जाएगी। परीक्षार्थी उत्तरपुस्तिका लेते ही यह सुनिश्चित कर लें कि इसमें 8 पृष्ठ है एवं सही क्रम में है।
- उत्तरपुस्तिका प्राप्त होते ही परीक्षार्थी अपने प्रवेश-पत्र तथा उत्तरपुस्तिका पर मुद्रित विवरणों (Details) का मिलान कर यह अवश्य सुनिश्चित हो लें कि जो उत्तरपुस्तिका परीक्षक द्वारा उन्हें दी गई है, वह उन्हीं की है। भिन्न विवरणों की उत्तरपुस्तिका प्राप्त होने पर उसे तुरंत परीक्षक को वापस लौटा दिया जाए।
- उत्तरपुस्तिका प्राप्त होने पर परीक्षार्थी उनके आवरण पृष्ठ के पीछे अंकित "परीक्षार्थियों के लिए निर्देश" अवश्य पढ़ें एवं उसका अनुपालन करें।
- परीक्षार्थी अपनी उत्तरपुस्तिका के कवर पृष्ठ के ऊपरी बायें तथा दायें भागों में क्रमांक-(1) में अपने उत्तर देने का माध्यम अंकित करते हुए क्रमांक-(2) में अपना पूर्ण हस्ताक्षर अंकित करें। इसके अलावा अन्य मुद्रित विवरणों में किसी भी प्रकार से कोई छेड़-छाड़ नहीं करें।
- प्रायोगिक परीक्षा की उत्तरपुस्तिका के आवरण पृष्ठ के निचले बायें एवं दायें भागों को परीक्षार्थी द्वारा कदापि नहीं भरा जाएगा। अगर परीक्षार्थी इस भाग को भरते हैं, तो परीक्षार्थी का इस विषय में परीक्षाफल रद्द किया जा सकता है। ये दोनों भाग आंतरिक/बाह्य परीक्षकों को भरने के लिए दिया गया है।
- उत्तरपुस्तिका के पत्रों के दोनो पृष्ठों पर तथा प्रत्येक लाइन पर लिखें एवं पृष्ठों को नष्ट न करें।
- यदि रफ कार्य करने की आवश्यक हो, तो परीक्षार्थी उत्तरपुस्तिका के अंतिम पृष्ठ पर रफ कार्य करके उसे काट दें/क्रास (X) कर दें।
- उत्तरपुस्तिका के आंतरिक पृष्ठों पर दाहिने हाशिए में लाइन खींचकर सादा स्थान छोड़ रखा गया है। शेष स्थान रूल्ड है। परीक्षार्थी दाहिने हाशिए के सादे स्थान में कुछ भी नहीं लिखेंगे, चूंकि यह भाग परीक्षक के उपयोग के लिए है।
- उत्तरपुस्तिका के पृष्ठों को मोड़ें-फाड़ें नहीं तथा बीच-बीच में व्यर्थ ही खाली न छोड़ें।
- प्रश्न-पत्र में दी हुई संख्या के अनुसार अपने उत्तरों की संख्या लिखें।
- व्हाइटनर, ब्लेड तथा नाखून का इस्तेमाल करना सर्वथा वर्जित है, अन्यथा परीक्षाफल अमान्य कर दिया जाएगा।
- प्रश्नोत्तर के समाप्त होने पर अंतिम में नीचे एक क्षैतिज रेखा खींच दें।
- आंतरिक परीक्षक द्वारा उपलब्ध कराये गए उपस्थिति-पत्रक में परीक्षार्थी द्वारा यथा-स्तम्भ परीक्षा की तिथि अंकित करते हुए उत्तरपुस्तिका की क्रम संख्या लिखकर अपना हस्ताक्षर किया जाएगा। परीक्षार्थी की उपस्थिति, अनुपस्थिति एवं निष्कासन से संबंधित संगत गोले को नीले/काले पेन से परीक्षक द्वारा भरा जाएगा न कि परीक्षार्थी द्वारा।
- परीक्षार्थी अपनी उत्तरपुस्तिका को आन्तरिक परीक्षक के पास जमा किये बिना परीक्षा भवन न छोड़ें।
- परीक्षा केन्द्र में कैलकुलेटर, मोबाइल फोन, इयर फोन, पेजर, ब्लूटूथ या इस प्रकार का कोई अन्य इलेक्ट्रॉनिक उपकरण ले जाना सख्त मना है।
- जाँच परीक्षा में गैर-उत्प्रेषित या जाँच परीक्षा में अनुपस्थित छात्र/छात्रा इंटरमीडिएट वार्षिक प्रायोगिक परीक्षा, 2022 में कदापि सम्मिलित नहीं हो सकते हैं।



बिहार विद्यालय परीक्षा समिति, पटना
BIHAR SCHOOL EXAMINATION BOARD, PATNA
INTERMEDIATE ANNUAL EXAMINATION, 2022

इंटरमीडिएट वार्षिक परीक्षा, 2022

प्रायोगिक परीक्षा का प्रवेश पत्र

Admit Card For Practical Examination

संकाय: विज्ञान
FACULTY: SCIENCE

कॉलेज/+2 स्कूल का नाम GAYA COLLEGE, GAYA
परीक्षार्थी का नाम MAMTA KUMARI
माता का नाम SAROJ DEVI
पिता का नाम UMA SHANKAR PRASAD
परीक्षार्थी का आधार नं० दिव्यांग कोटि NO
सूचीकरण संख्या/वर्ष R-210010186-20 परीक्षार्थी की कोटि REGULAR
रौल कोड 21001 रौल क्रमांक 22010182 लिंग FEMALE
परीक्षा केंद्र का नाम GAYA COLLEGE, GAYA



प्रायोगिक परीक्षा के विषय (निर्धारित परीक्षा कार्यक्रम सहित)

प्रायोगिक विषय	विषय कोड	विषय का नाम	परीक्षा की तारीख
वैकल्पिक विषय	117	PHYSICS	10.01.2022 to 20.01.2022
	118	CHEMISTRY	
अतिरिक्त विषय			

संजीव कुमार

महाविद्यालय / +2 विद्यालय प्रधान का हस्ताक्षर
एवं मुहर

परीक्षा नियंत्रक (30M10)

परीक्षार्थी के लिए आवश्यक निर्देश

- प्रायोगिक परीक्षा दिनांक 10.01.2022 से 20.01.2022 तक संचालित होगी। केन्द्राधीक्षक दिनांक 10.01.2022 से 20.01.2022 तक की अवधि में परीक्षार्थियों की संख्या के अनुसार तिथि एवं पाली का निर्धारण करके प्रायोगिक परीक्षा केन्द्र पर आवंटित सभी परीक्षार्थियों के प्रायोगिक विषयों की परीक्षा आयोजित करेंगे।
- परीक्षार्थी अपने इस प्रवेश-पत्र में उल्लिखित प्रायोगिक परीक्षा केंद्रों पर दिनांक 10.01.2022को पूर्वाह्न 09:00 बजे अनिवार्य रूप से जाकर परीक्षा केन्द्र के परिसर की सूचना पट्ट से यह जानकारी प्राप्त कर लेंगे कि उनके द्वारा चयनित विषय की प्रायोगिक परीक्षा किस तिथि एवं किस पाली में संचालित होगी, जिसमें उन्हें सम्मिलित होना अनिवार्य है।
- परीक्षार्थी के प्रत्येक प्रायोगिक विषय की परीक्षा के लिए 08 पृष्ठों की केवल एक ही उत्तरपुस्तिका मिलेगी। अतिरिक्त उत्तरपुस्तिका नहीं दी जाएगी। परीक्षार्थी उत्तरपुस्तिका लेते ही यह सुनिश्चित कर लें कि इसमें 8 पृष्ठ है एवं सही क्रम में है।
- उत्तरपुस्तिका प्राप्त होते ही परीक्षार्थी अपने प्रवेश-पत्र तथा उत्तरपुस्तिका पर मुद्रित विवरणों (Details) का मिलान कर यह अवश्य सुनिश्चित हो लें कि जो उत्तरपुस्तिका परीक्षक द्वारा उन्हें दी गई है, वह उन्हीं की है। भिन्न विवरणों की उत्तरपुस्तिका प्राप्त होने पर उसे तुरंत परीक्षक को वापस लौटा दिया जाए।
- उत्तरपुस्तिका प्राप्त होने पर परीक्षार्थी उनके आवरण पृष्ठ के पीछे अंकित "परीक्षार्थियों के लिए निर्देश" अवश्य पढ़ें एवं उसका अनुपालन करें।
- परीक्षार्थी अपनी उत्तरपुस्तिका के कवर पृष्ठ के ऊपरी बायें तथा दायें भागों में क्रमांक-(1) में अपने उत्तर देने का माध्यम अंकित करते हुए क्रमांक-(2) में अपना पूर्ण हस्ताक्षर अंकित करें। इसके अलावा अन्य मुद्रित विवरणों में किसी भी प्रकार से कोई छेड़-छाड़ नहीं करें।
- प्रायोगिक परीक्षा की उत्तरपुस्तिका के आवरण पृष्ठ के निचले बायें एवं दायें भागों को परीक्षार्थी द्वारा कदापि नहीं भरा जाएगा। अगर परीक्षार्थी इस भाग को भरते हैं, तो परीक्षार्थी का इस विषय में परीक्षाफल रद्द किया जा सकता है। ये दोनों भाग आंतरिक/बाह्य परीक्षकों को भरने के लिए दिया गया है।
- उत्तरपुस्तिका के पत्रों के दोनो पृष्ठों पर तथा प्रत्येक लाइन पर लिखें एवं पृष्ठों को नष्ट न करें।
- यदि रफ कार्य करने की आवश्यक हो, तो परीक्षार्थी उत्तरपुस्तिका के अंतिम पृष्ठ पर रफ कार्य करके उसे काट दें/क्रास (X) कर दें।
- उत्तरपुस्तिका के आंतरिक पृष्ठों पर दाहिने हाशिए में लाइन खींचकर सादा स्थान छोड़ रखा गया है। शेष स्थान रूल्ड है। परीक्षार्थी दाहिने हाशिए के सादे स्थान में कुछ भी नहीं लिखेंगे, चूंकि यह भाग परीक्षक के उपयोग के लिए है।
- उत्तरपुस्तिका के पृष्ठों को मोड़ें-फाड़ें नहीं तथा बीच-बीच में व्यर्थ ही खाली न छोड़ें।
- प्रश्न-पत्र में दी हुई संख्या के अनुसार अपने उत्तरों की संख्या लिखें।
- व्हाइटनर, ब्लेड तथा नाखून का इस्तेमाल करना सर्वथा वर्जित है, अन्यथा परीक्षाफल अमान्य कर दिया जाएगा।
- प्रश्नोत्तर के समाप्त होने पर अंतिम में नीचे एक क्षैतिज रेखा खींच दें।
- आंतरिक परीक्षक द्वारा उपलब्ध कराये गए उपस्थिति-पत्रक में परीक्षार्थी द्वारा यथा-स्तम्भ परीक्षा की तिथि अंकित करते हुए उत्तरपुस्तिका की क्रम संख्या लिखकर अपना हस्ताक्षर किया जाएगा। परीक्षार्थी की उपस्थिति, अनुपस्थिति एवं निष्कासन से संबंधित संगत गोले को नीले/काले पेन से परीक्षक द्वारा भरा जाएगा न कि परीक्षार्थी द्वारा।
- परीक्षार्थी अपनी उत्तरपुस्तिका को आन्तरिक परीक्षक के पास जमा किये बिना परीक्षा भवन न छोड़ें।
- परीक्षा केन्द्र में कैलकुलेटर, मोबाइल फोन, इयर फोन, पेजर, ब्लूटूथ या इस प्रकार का कोई अन्य इलेक्ट्रॉनिक उपकरण ले जाना सख्त मना है।
- जाँच परीक्षा में गैर-उत्प्रेषित या जाँच परीक्षा में अनुपस्थित छात्र/छात्रा इंटरमीडिएट वार्षिक प्रायोगिक परीक्षा, 2022 में कदापि सम्मिलित नहीं हो सकते हैं।



बिहार विद्यालय परीक्षा समिति, पटना
BIHAR SCHOOL EXAMINATION BOARD, PATNA
INTERMEDIATE ANNUAL EXAMINATION, 2022

संकाय: विज्ञान
FACULTY: SCIENCE

इंटरमीडिएट वार्षिक परीक्षा, 2022

प्रायोगिक परीक्षा का प्रवेश पत्र

Admit Card For Practical Examination

कॉलेज/+2 स्कूल का नाम	GAYA COLLEGE, GAYA		
परीक्षार्थी का नाम	MANISHA KUMARI		
माता का नाम	RENU DEVI		
पिता का नाम	SHIVSHANKAR SAW		
परीक्षार्थी का आधार नं०	दिव्यांग कोटि	NO	
सूचीकरण संख्या/वर्ष	R-210010188-20	परीक्षार्थी की कोटि	REGULAR
रोल कोड	21001	रोल क्रमांक	22010184 लिंग FEMALE
परीक्षा केंद्र का नाम	GAYA COLLEGE, GAYA		



प्रायोगिक परीक्षा के विषय (निर्धारित परीक्षा कार्यक्रम सहित)

प्रायोगिक विषय	विषय कोड	विषय का नाम	परीक्षा की तारीख
वैकल्पिक विषय	117	PHYSICS	10.01.2022 to 20.01.2022
	118	CHEMISTRY	
	119	BIOLOGY	
अतिरिक्त विषय			

संजय कुमार

महाविद्यालय / +2 विद्यालय प्रधान का हस्ताक्षर
एवं मुहर

परीक्षा नियंत्रक (30M10)

परीक्षार्थी के लिए आवश्यक निर्देश

- प्रायोगिक परीक्षा दिनांक 10.01.2022 से 20.01.2022 तक संचालित होगी। केन्द्राधीक्षक दिनांक 10.01.2022 से 20.01.2022 तक की अवधि में परीक्षार्थियों की संख्या के अनुसार तिथि एवं पाली का निर्धारण करके प्रायोगिक परीक्षा केन्द्र पर आवंटित सभी परीक्षार्थियों के प्रायोगिक विषयों की परीक्षा आयोजित करेंगे।
- परीक्षार्थी अपने इस प्रवेश-पत्र में उल्लिखित प्रायोगिक परीक्षा केंद्रों पर दिनांक 10.01.2022को पूर्वाह्न 09:00 बजे अनिवार्य रूप से जाकर परीक्षा केन्द्र के परिसर की सूचना पट्ट से यह जानकारी प्राप्त करेंगे कि उनके द्वारा चयनित विषय की प्रायोगिक परीक्षा किस तिथि एवं किस पाली में संचालित होगी, जिसमें उन्हें सम्मिलित होना अनिवार्य है।
- परीक्षार्थी के प्रत्येक प्रायोगिक विषय की परीक्षा के लिए 08 पृष्ठों की केवल एक ही उत्तरपुस्तिका मिलेगी। अतिरिक्त उत्तरपुस्तिका नहीं दी जाएगी। परीक्षार्थी उत्तरपुस्तिका लेते ही यह सुनिश्चित कर लें कि इसमें 8 पृष्ठ हैं एवं सही क्रम में हैं।
- उत्तरपुस्तिका प्राप्त होते ही परीक्षार्थी अपने प्रवेश-पत्र तथा उत्तरपुस्तिका पर मुद्रित विवरणों (Details) का मिलान कर यह अवश्य सुनिश्चित हो लें कि जो उत्तरपुस्तिका परीक्षक द्वारा उन्हें दी गई है, वह उन्हीं की है। भिन्न विवरणों की उत्तरपुस्तिका प्राप्त होने पर उसे तुरंत परीक्षक को वापस लौटा दिया जाए।
- उत्तरपुस्तिका प्राप्त होने पर परीक्षार्थी उनके आवरण पृष्ठ के पीछे अंकित "परीक्षार्थियों के लिए निर्देश" अवश्य पढ़ें एवं उसका अनुपालन करें।
- परीक्षार्थी अपनी उत्तरपुस्तिका के कवर पृष्ठ के ऊपरी बायें तथा दायें भागों में क्रमांक-(1) में अपने उत्तर देने का माध्यम अंकित करते हुए क्रमांक-(2) में अपना पूर्ण हस्ताक्षर अंकित करें। इसके अलावा अन्य मुद्रित विवरणों में किसी भी प्रकार से कोई छेड़-छाड़ नहीं करें।
- प्रायोगिक परीक्षा की उत्तरपुस्तिका के आवरण पृष्ठ के निचले बायें एवं दायें भागों को परीक्षार्थी द्वारा कदापि नहीं भरा जाएगा। अगर परीक्षार्थी इस भाग को भरते हैं, तो परीक्षार्थी का इस विषय में परीक्षाफल रद्द किया जा सकता है। ये दोनों भाग आंतरिक/बाह्य परीक्षकों को भरने के लिए दिया गया है।
- उत्तरपुस्तिका के पत्रों के दोनो पृष्ठों पर तथा प्रत्येक लाइन पर लिखें एवं पृष्ठों को नष्ट न करें।
- यदि रफ कार्य करने की आवश्यक हो, तो परीक्षार्थी उत्तरपुस्तिका के अंतिम पृष्ठ पर रफ कार्य करके उसे काट दें/क्रास (X) कर दें।
- उत्तरपुस्तिका के आंतरिक पृष्ठों पर दाहिने हाशिए में लाइन खींचकर सादा स्थान छोड़ रखा गया है। शेष स्थान रूल्ड है। परीक्षार्थी दाहिने हाशिए के सादे स्थान में कुछ भी नहीं लिखेंगे, चूंकि यह भाग परीक्षक के उपयोग के लिए है।
- उत्तरपुस्तिका के पृष्ठों को मोड़ें-फाड़ें नहीं तथा बीच-बीच में व्यर्थ ही खाली न छोड़ें।
- प्रश्न-पत्र में दी हुई संख्या के अनुसार अपने उत्तरों की संख्या लिखें।
- व्हाइटनर, ब्लेड तथा नाखून का इस्तेमाल करना सर्वथा वर्जित है, अन्यथा परीक्षाफल अमान्य कर दिया जाएगा।
- प्रश्नोत्तर के समाप्त होने पर अंतिम में नीचे एक क्षैतिज रेखा खींच दें।
- आंतरिक परीक्षक द्वारा उपलब्ध कराये गए उपस्थिति-पत्रक में परीक्षार्थी द्वारा यथा-स्तम्भ परीक्षा की तिथि अंकित करते हुए उत्तरपुस्तिका की क्रम संख्या लिखकर अपना हस्ताक्षर किया जाएगा। परीक्षार्थी की उपस्थिति, अनुपस्थिति एवं निष्कासन से संबंधित संगत गोले को नीले/काले पेन से परीक्षक द्वारा भरा जाएगा न कि परीक्षार्थी द्वारा।
- परीक्षार्थी अपनी उत्तरपुस्तिका को आन्तरिक परीक्षक के पास जमा किये बिना परीक्षा भवन न छोड़ें।
- परीक्षा केन्द्र में कैलकुलेटर, मोबाइल फोन, इयर फोन, पेजर, ब्लूटूथ या इस प्रकार का कोई अन्य इलेक्ट्रॉनिक उपकरण ले जाना सख्त मना है।
- जाँच परीक्षा में गैर-उत्प्रेषित या जाँच परीक्षा में अनुपस्थित छात्र/छात्रा इंटरमीडिएट वार्षिक प्रायोगिक परीक्षा, 2022 में कदापि सम्मिलित नहीं हो सकते हैं।



बिहार विद्यालय परीक्षा समिति, पटना
BIHAR SCHOOL EXAMINATION BOARD, PATNA
INTERMEDIATE ANNUAL EXAMINATION, 2022

संकाय: विज्ञान
FACULTY: SCIENCE

इंटरमीडिएट वार्षिक परीक्षा, 2022

प्रायोगिक परीक्षा का प्रवेश पत्र

Admit Card For Practical Examination

कॉलेज/+2 स्कूल का नाम	GAYA COLLEGE, GAYA		
परीक्षार्थी का नाम	MOHINI KUMARI		
माता का नाम	RUBY KUMARI		
पिता का नाम	KAUSHAL KUMAR		
परीक्षार्थी का आधार नं०	दिव्यांग कोटि	NO	
सूचीकरण संख्या/वर्ष	R-210010194-20	परीक्षार्थी की कोटि	REGULAR
रौल कोड	21001	रौल क्रमांक	22010190 लिंग FEMALE
परीक्षा केंद्र का नाम	GAYA COLLEGE, GAYA		



प्रायोगिक परीक्षा के विषय (निर्धारित परीक्षा कार्यक्रम सहित)

प्रायोगिक विषय	विषय कोड	विषय का नाम	परीक्षा की तारीख
वैकल्पिक विषय	117	PHYSICS	10.01.2022 to 20.01.2022
	118	CHEMISTRY	
	119	BIOLOGY	
अतिरिक्त विषय			

संजय कुमार

महाविद्यालय / +2 विद्यालय प्रधान का हस्ताक्षर
एवं मुहर

परीक्षा नियंत्रक (30M10)

परीक्षार्थी के लिए आवश्यक निर्देश

- प्रायोगिक परीक्षा दिनांक 10.01.2022 से 20.01.2022 तक संचालित होगी। केन्द्राधीक्षक दिनांक 10.01.2022 से 20.01.2022 तक की अवधि में परीक्षार्थियों की संख्या के अनुसार तिथि एवं पाली का निर्धारण करके प्रायोगिक परीक्षा केन्द्र पर आवंटित सभी परीक्षार्थियों के प्रायोगिक विषयों की परीक्षा आयोजित करेंगे।
- परीक्षार्थी अपने इस प्रवेश-पत्र में उल्लिखित प्रायोगिक परीक्षा केंद्रों पर दिनांक 10.01.2022 को पूर्वाह्न 09:00 बजे अनिवार्य रूप से जाकर परीक्षा केन्द्र के परिसर की सूचना पट्ट से यह जानकारी प्राप्त करेंगे कि उनके द्वारा चयनित विषय की प्रायोगिक परीक्षा किस तिथि एवं किस पाली में संचालित होगी, जिसमें उन्हें सम्मिलित होना अनिवार्य है।
- परीक्षार्थी के प्रत्येक प्रायोगिक विषय की परीक्षा के लिए 08 पृष्ठों की केवल एक ही उत्तरपुस्तिका मिलेगी। अतिरिक्त उत्तरपुस्तिका नहीं दी जाएगी। परीक्षार्थी उत्तरपुस्तिका लेते ही यह सुनिश्चित कर लें कि इसमें 8 पृष्ठ हैं एवं सही क्रम में हैं।
- उत्तरपुस्तिका प्राप्त होते ही परीक्षार्थी अपने प्रवेश-पत्र तथा उत्तरपुस्तिका पर मुद्रित विवरणों (Details) का मिलान कर यह अवश्य सुनिश्चित हो लें कि जो उत्तरपुस्तिका परीक्षक द्वारा उन्हें दी गई है, वह उन्हीं की है। भिन्न विवरणों की उत्तरपुस्तिका प्राप्त होने पर उसे तुरंत परीक्षक को वापस लौटा दिया जाए।
- उत्तरपुस्तिका प्राप्त होने पर परीक्षार्थी उनके आवरण पृष्ठ के पीछे अंकित "परीक्षार्थियों के लिए निर्देश" अवश्य पढ़ें एवं उसका अनुपालन करें।
- परीक्षार्थी अपनी उत्तरपुस्तिका के कवर पृष्ठ के ऊपरी बायें तथा दायें भागों में क्रमांक-(1) में अपने उत्तर देने का माध्यम अंकित करते हुए क्रमांक-(2) में अपना पूर्ण हस्ताक्षर अंकित करें। इसके अलावा अन्य मुद्रित विवरणों में किसी भी प्रकार से कोई छेड़-छाड़ नहीं करें।
- प्रायोगिक परीक्षा की उत्तरपुस्तिका के आवरण पृष्ठ के निचले बायें एवं दायें भागों को परीक्षार्थी द्वारा कदापि नहीं भरा जाएगा। अगर परीक्षार्थी इस भाग को भरते हैं, तो परीक्षार्थी का इस विषय में परीक्षाफल रद्द किया जा सकता है। ये दोनों भाग आंतरिक/बाह्य परीक्षकों को भरने के लिए दिया गया है।
- उत्तरपुस्तिका के पत्रों के दोनो पृष्ठों पर तथा प्रत्येक लाइन पर लिखें एवं पृष्ठों को नष्ट न करें।
- यदि रफ कार्य करने की आवश्यक हो, तो परीक्षार्थी उत्तरपुस्तिका के अंतिम पृष्ठ पर रफ कार्य करके उसे काट दें/क्रास (X) कर दें।
- उत्तरपुस्तिका के आंतरिक पृष्ठों पर दाहिने हाशिए में लाइन खींचकर सादा स्थान छोड़ रखा गया है। शेष स्थान रूल्ड है। परीक्षार्थी दाहिने हाशिए के सादे स्थान में कुछ भी नहीं लिखेंगे, चूंकि यह भाग परीक्षक के उपयोग के लिए है।
- उत्तरपुस्तिका के पृष्ठों को मोड़ें-फाड़ें नहीं तथा बीच-बीच में व्यर्थ ही खाली न छोड़ें।
- प्रश्न-पत्र में दी हुई संख्या के अनुसार अपने उत्तरों की संख्या लिखें।
- व्हाइटनर, ब्लेड तथा नाखून का इस्तेमाल करना सर्वथा वर्जित है, अन्यथा परीक्षाफल अमान्य कर दिया जाएगा।
- प्रश्नोत्तर के समाप्त होने पर अंतिम में नीचे एक क्षैतिज रेखा खींच दें।
- आंतरिक परीक्षक द्वारा उपलब्ध कराये गए उपस्थिति-पत्रक में परीक्षार्थी द्वारा यथा-स्तम्भ परीक्षा की तिथि अंकित करते हुए उत्तरपुस्तिका की क्रम संख्या लिखकर अपना हस्ताक्षर किया जाएगा। परीक्षार्थी की उपस्थिति, अनुपस्थिति एवं निष्कासन से संबंधित संगत गोले को नीले/काले पेन से परीक्षक द्वारा भरा जाएगा न कि परीक्षार्थी द्वारा।
- परीक्षार्थी अपनी उत्तरपुस्तिका को आन्तरिक परीक्षक के पास जमा किये बिना परीक्षा भवन न छोड़ें।
- परीक्षा केन्द्र में कैलकुलेटर, मोबाइल फोन, इयर फोन, पेजर, ब्लूटूथ या इस प्रकार का कोई अन्य इलेक्ट्रॉनिक उपकरण ले जाना सख्त मना है।
- जाँच परीक्षा में गैर-उत्प्रेषित या जाँच परीक्षा में अनुपस्थित छात्र/छात्रा इंटरमीडिएट वार्षिक प्रायोगिक परीक्षा, 2022 में कदापि सम्मिलित नहीं हो सकते हैं।



बिहार विद्यालय परीक्षा समिति, पटना
BIHAR SCHOOL EXAMINATION BOARD, PATNA
INTERMEDIATE ANNUAL EXAMINATION, 2022

इंटरमीडिएट वार्षिक परीक्षा, 2022

प्रायोगिक परीक्षा का प्रवेश पत्र

Admit Card For Practical Examination

संकाय: विज्ञान
FACULTY: SCIENCE

कॉलेज/+2 स्कूल का नाम GAYA COLLEGE, GAYA
परीक्षार्थी का नाम MALA KUMARI
माता का नाम SANJU DEVI
पिता का नाम DAMODAR YADAV
परीक्षार्थी का आधार नं० दिव्यांग कोटि NO
सूचीकरण संख्या/वर्ष R-210010182-20 परीक्षार्थी की कोटि REGULAR
रौल कोड 21001 रौल क्रमांक 22010178 लिंग FEMALE
परीक्षा केंद्र का नाम GAYA COLLEGE, GAYA



प्रायोगिक परीक्षा के विषय (निर्धारित परीक्षा कार्यक्रम सहित)

प्रायोगिक विषय	विषय कोड	विषय का नाम	परीक्षा की तारीख
वैकल्पिक विषय	117	PHYSICS	10.01.2022 to 20.01.2022
	118	CHEMISTRY	
अतिरिक्त विषय			

संकाय 2022

महाविद्यालय / +2 विद्यालय प्रधान का हस्ताक्षर
एवं मुहर

परीक्षा नियंत्रक (30M10)

परीक्षार्थी के लिए आवश्यक निर्देश

- प्रायोगिक परीक्षा दिनांक 10.01.2022 से 20.01.2022 तक संचालित होगी। केन्द्राधीक्षक दिनांक 10.01.2022 से 20.01.2022 तक की अवधि में परीक्षार्थियों की संख्या के अनुसार तिथि एवं पाली का निर्धारण करके प्रायोगिक परीक्षा केन्द्र पर आवंटित सभी परीक्षार्थियों के प्रायोगिक विषयों की परीक्षा आयोजित करेंगे।
- परीक्षार्थी अपने इस प्रवेश-पत्र में उल्लिखित प्रायोगिक परीक्षा केंद्रों पर दिनांक 10.01.2022 को पूर्वाह्न 09:00 बजे अनिवार्य रूप से जाकर परीक्षा केन्द्र के परिसर की सूचना पट्ट से यह जानकारी प्राप्त कर लेंगे कि उनके द्वारा चयनित विषय की प्रायोगिक परीक्षा किस तिथि एवं किस पाली में संचालित होगी, जिसमें उन्हें सम्मिलित होना अनिवार्य है।
- परीक्षार्थी के प्रत्येक प्रायोगिक विषय की परीक्षा के लिए 08 पृष्ठों की केवल एक ही उत्तरपुस्तिका मिलेगी। अतिरिक्त उत्तरपुस्तिका नहीं दी जाएगी। परीक्षार्थी उत्तरपुस्तिका लेते ही यह सुनिश्चित कर लें कि इसमें 8 पृष्ठ हैं एवं सही क्रम में हैं।
- उत्तरपुस्तिका प्राप्त होते ही परीक्षार्थी अपने प्रवेश-पत्र तथा उत्तरपुस्तिका पर मुद्रित विवरणों (Details) का मिलान कर यह अवश्य सुनिश्चित हो लें कि जो उत्तरपुस्तिका परीक्षक द्वारा उन्हें दी गई है, वह उन्हीं की है। भिन्न विवरणों की उत्तरपुस्तिका प्राप्त होने पर उसे तुरंत परीक्षक को वापस लौटा दिया जाए।
- उत्तरपुस्तिका प्राप्त होने पर परीक्षार्थी उनके आवरण पृष्ठ के पीछे अंकित "परीक्षार्थियों के लिए निर्देश" अवश्य पढ़ें एवं उसका अनुपालन करें।
- परीक्षार्थी अपनी उत्तरपुस्तिका के कवर पृष्ठ के ऊपरी बायें तथा दायें भागों में क्रमांक-(1) में अपने उत्तर देने का माध्यम अंकित करते हुए क्रमांक-(2) में अपना पूर्ण हस्ताक्षर अंकित करें। इसके अलावा अन्य मुद्रित विवरणों में किसी भी प्रकार से कोई छेड़-छाड़ नहीं करें।
- प्रायोगिक परीक्षा की उत्तरपुस्तिका के आवरण पृष्ठ के निचले बायें एवं दायें भागों को परीक्षार्थी द्वारा कदापि नहीं भरा जाएगा। अगर परीक्षार्थी इस भाग को भरते हैं, तो परीक्षार्थी का इस विषय में परीक्षाफल रद्द किया जा सकता है। ये दोनों भाग आंतरिक/बाह्य परीक्षकों को भरने के लिए दिया गया है।
- उत्तरपुस्तिका के पत्रों के दोनो पृष्ठों पर तथा प्रत्येक लाइन पर लिखें एवं पृष्ठों को नष्ट न करें।
- यदि रफ कार्य करने की आवश्यक हो, तो परीक्षार्थी उत्तरपुस्तिका के अंतिम पृष्ठ पर रफ कार्य करके उसे काट दें/क्रास (X) कर दें।
- उत्तरपुस्तिका के आंतरिक पृष्ठों पर दाहिने हाशिए में लाइन खींचकर सादा स्थान छोड़ रखा गया है। शेष स्थान रूल्ड है। परीक्षार्थी दाहिने हाशिए के सादे स्थान में कुछ भी नहीं लिखेंगे, चूंकि यह भाग परीक्षक के उपयोग के लिए है।
- उत्तरपुस्तिका के पृष्ठों को मोड़ें-फाड़ें नहीं तथा बीच-बीच में व्यर्थ ही खाली न छोड़ें।
- प्रश्न-पत्र में दी हुई संख्या के अनुसार अपने उत्तरों की संख्या लिखें।
- व्हाइटनर, ब्लेड तथा नाखून का इस्तेमाल करना सर्वथा वर्जित है, अन्यथा परीक्षाफल अमान्य कर दिया जाएगा।
- प्रश्नोत्तर के समाप्त होने पर अंतिम में नीचे एक क्षैतिज रेखा खींच दें।
- आंतरिक परीक्षक द्वारा उपलब्ध कराये गए उपस्थिति-पत्रक में परीक्षार्थी द्वारा यथा-स्तम्भ परीक्षा की तिथि अंकित करते हुए उत्तरपुस्तिका की क्रम संख्या लिखकर अपना हस्ताक्षर किया जाएगा। परीक्षार्थी की उपस्थिति, अनुपस्थिति एवं निष्कासन से संबंधित संगत गोले को नीले/काले पेन से परीक्षक द्वारा भरा जाएगा न कि परीक्षार्थी द्वारा।
- परीक्षार्थी अपनी उत्तरपुस्तिका को आन्तरिक परीक्षक के पास जमा किये बिना परीक्षा भवन न छोड़ें।
- परीक्षा केन्द्र में कैलकुलेटर, मोबाइल फोन, इयर फोन, पेजर, ब्लूटूथ या इस प्रकार का कोई अन्य इलेक्ट्रॉनिक उपकरण ले जाना सख्त मना है।
- जाँच परीक्षा में गैर-उत्प्रेषित या जाँच परीक्षा में अनुपस्थित छात्र/छात्रा इंटरमीडिएट वार्षिक प्रायोगिक परीक्षा, 2022 में कदापि सम्मिलित नहीं हो सकते हैं।



बिहार विद्यालय परीक्षा समिति, पटना
BIHAR SCHOOL EXAMINATION BOARD, PATNA
INTERMEDIATE ANNUAL EXAMINATION, 2022

संकाय: विज्ञान
FACULTY: SCIENCE

इंटरमीडिएट वार्षिक परीक्षा, 2022

प्रायोगिक परीक्षा का प्रवेश पत्र

Admit Card For Practical Examination

कॉलेज/+2 स्कूल का नाम	GAYA COLLEGE, GAYA		
परीक्षार्थी का नाम	MADHUMALA KUMARI		
माता का नाम	SUMITRA DEVI		
पिता का नाम	UDAY KUMAR		
परीक्षार्थी का आधार नं०	दिव्यांग कोटि	NO	
सूचीकरण संख्या/वर्ष	R-210010180-20	परीक्षार्थी की कोटि	REGULAR
रौल कोड	21001	रौल क्रमांक	22010176 लिंग FEMALE
परीक्षा केंद्र का नाम	GAYA COLLEGE, GAYA		



Madhumala Kumari

प्रायोगिक परीक्षा के विषय (निर्धारित परीक्षा कार्यक्रम सहित)

प्रायोगिक विषय	विषय कोड	विषय का नाम	परीक्षा की तारीख
वैकल्पिक विषय	117	PHYSICS	10.01.2022 to 20.01.2022
	118	CHEMISTRY	
अतिरिक्त विषय			

संज्ञा 1377

महाविद्यालय / +2 विद्यालय प्रधान का हस्ताक्षर
एवं मुहर

परीक्षा नियंत्रक (30M10)

परीक्षार्थी के लिए आवश्यक निर्देश

- प्रायोगिक परीक्षा दिनांक 10.01.2022 से 20.01.2022 तक संचालित होगी। केन्द्राधीक्षक दिनांक 10.01.2022 से 20.01.2022 तक की अवधि में परीक्षार्थियों की संख्या के अनुसार तिथि एवं पाली का निर्धारण करके प्रायोगिक परीक्षा केन्द्र पर आवंटित सभी परीक्षार्थियों के प्रायोगिक विषयों की परीक्षा आयोजित करेंगे।
- परीक्षार्थी अपने इस प्रवेश-पत्र में उल्लिखित प्रायोगिक परीक्षा केंद्रों पर दिनांक 10.01.2022 को पूर्वाह्न 09:00 बजे अनिवार्य रूप से जाकर परीक्षा केन्द्र के परिसर की सूचना पट्ट से यह जानकारी प्राप्त कर लेंगे कि उनके द्वारा चयनित विषय की प्रायोगिक परीक्षा किस तिथि एवं किस पाली में संचालित होगी, जिसमें उन्हें सम्मिलित होना अनिवार्य है।
- परीक्षार्थी के प्रत्येक प्रायोगिक विषय की परीक्षा के लिए 08 पृष्ठों की केवल एक ही उत्तरपुस्तिका मिलेगी। अतिरिक्त उत्तरपुस्तिका नहीं दी जाएगी। परीक्षार्थी उत्तरपुस्तिका लेते ही यह सुनिश्चित कर लें कि इसमें 8 पृष्ठ हैं एवं सही क्रम में हैं।
- उत्तरपुस्तिका प्राप्त होते ही परीक्षार्थी अपने प्रवेश-पत्र तथा उत्तरपुस्तिका पर मुद्रित विवरणों (Details) का मिलान कर यह अवश्य सुनिश्चित हो लें कि जो उत्तरपुस्तिका परीक्षक द्वारा उन्हें दी गई है, वह उन्हीं की है। भिन्न विवरणों की उत्तरपुस्तिका प्राप्त होने पर उसे तुरंत परीक्षक को वापस लौटा दिया जाए।
- उत्तरपुस्तिका प्राप्त होने पर परीक्षार्थी उनके आवरण पृष्ठ के पीछे अंकित "परीक्षार्थियों के लिए निर्देश" अवश्य पढ़ें एवं उसका अनुपालन करें।
- परीक्षार्थी अपनी उत्तरपुस्तिका के कवर पृष्ठ के ऊपरी बायें तथा दायें भागों में क्रमांक-(1) में अपने उत्तर देने का माध्यम अंकित करते हुए क्रमांक-(2) में अपना पूर्ण हस्ताक्षर अंकित करें। इसके अलावा अन्य मुद्रित विवरणों में किसी भी प्रकार से कोई छेड़-छाड़ नहीं करें।
- प्रायोगिक परीक्षा की उत्तरपुस्तिका के आवरण पृष्ठ के निचले बायें एवं दायें भागों को परीक्षार्थी द्वारा कदापि नहीं भरा जाएगा। अगर परीक्षार्थी इस भाग को भरते हैं, तो परीक्षार्थी का इस विषय में परीक्षाफल रद्द किया जा सकता है। ये दोनों भाग आंतरिक/बाह्य परीक्षकों को भरने के लिए दिया गया है।
- उत्तरपुस्तिका के पत्रों के दोनो पृष्ठों पर तथा प्रत्येक लाइन पर लिखें एवं पृष्ठों को नष्ट न करें।
- यदि रफ कार्य करने की आवश्यक हो, तो परीक्षार्थी उत्तरपुस्तिका के अंतिम पृष्ठ पर रफ कार्य करके उसे काट दें/क्रास (X) कर दें।
- उत्तरपुस्तिका के आंतरिक पृष्ठों पर दाहिने हाशिए में लाइन खींचकर सादा स्थान छोड़ रखा गया है। शेष स्थान रूल्ड है। परीक्षार्थी दाहिने हाशिए के सादे स्थान में कुछ भी नहीं लिखेंगे, चूंकि यह भाग परीक्षक के उपयोग के लिए है।
- उत्तरपुस्तिका के पृष्ठों को मोड़ें-फाड़ें नहीं तथा बीच-बीच में व्यर्थ ही खाली न छोड़ें।
- प्रश्न-पत्र में दी हुई संख्या के अनुसार अपने उत्तरों की संख्या लिखें।
- व्हाइटनर, ब्लेड तथा नाखून का इस्तेमाल करना सर्वथा वर्जित है, अन्यथा परीक्षाफल अमान्य कर दिया जाएगा।
- प्रश्नोत्तर के समाप्त होने पर अंतिम में नीचे एक क्षैतिज रेखा खींच दें।
- आंतरिक परीक्षक द्वारा उपलब्ध कराये गए उपस्थिति-पत्रक में परीक्षार्थी द्वारा यथा-स्तम्भ परीक्षा की तिथि अंकित करते हुए उत्तरपुस्तिका की क्रम संख्या लिखकर अपना हस्ताक्षर किया जाएगा। परीक्षार्थी की उपस्थिति, अनुपस्थिति एवं निष्कासन से संबंधित संगत गोले को नीले/काले पेन से परीक्षक द्वारा भरा जाएगा न कि परीक्षार्थी द्वारा।
- परीक्षार्थी अपनी उत्तरपुस्तिका को आन्तरिक परीक्षक के पास जमा किये बिना परीक्षा भवन न छोड़ें।
- परीक्षा केन्द्र में कैलकुलेटर, मोबाइल फोन, इयर फोन, पेजर, ब्लूटूथ या इस प्रकार का कोई अन्य इलेक्ट्रॉनिक उपकरण ले जाना सख्त मना है।
- जाँच परीक्षा में गैर-उत्प्रेषित या जाँच परीक्षा में अनुपस्थित छात्र/छात्रा इंटरमीडिएट वार्षिक प्रायोगिक परीक्षा, 2022 में कदापि सम्मिलित नहीं हो सकते हैं।



बिहार विद्यालय परीक्षा समिति, पटना
BIHAR SCHOOL EXAMINATION BOARD, PATNA
INTERMEDIATE ANNUAL EXAMINATION, 2022

संकाय: विज्ञान
FACULTY: SCIENCE

इंटरमीडिएट वार्षिक परीक्षा, 2022

प्रायोगिक परीक्षा का प्रवेश पत्र

Admit Card For Practical Examination

कॉलेज/+2 स्कूल का नाम	GAYA COLLEGE, GAYA		
परीक्षार्थी का नाम	NANDANI BHARTI		
माता का नाम	MANJU DEVI		
पिता का नाम	MAHESH PRASAD		
परीक्षार्थी का आधार नं०	दिव्यांग कोटि	NO	
सूचीकरण संख्या/वर्ष	R-210010204-20	परीक्षार्थी की कोटि	REGULAR
रौल कोड	21001	रौल क्रमांक	22010200 लिंग FEMALE
परीक्षा केंद्र का नाम	GAYA COLLEGE, GAYA		



प्रायोगिक परीक्षा के विषय (निर्धारित परीक्षा कार्यक्रम सहित)

प्रायोगिक विषय	विषय कोड	विषय का नाम	परीक्षा की तारीख
वैकल्पिक विषय	117	PHYSICS	10.01.2022 to 20.01.2022
	118	CHEMISTRY	
अतिरिक्त विषय			

संज्ञा 1377

महाविद्यालय / +2 विद्यालय प्रधान का हस्ताक्षर
एवं मुहर

परीक्षा नियंत्रक (30MA0)

परीक्षार्थी के लिए आवश्यक निर्देश

- प्रायोगिक परीक्षा दिनांक 10.01.2022 से 20.01.2022 तक संचालित होगी। केन्द्राधीक्षक दिनांक 10.01.2022 से 20.01.2022 तक की अवधि में परीक्षार्थियों की संख्या के अनुसार तिथि एवं पाली का निर्धारण करके प्रायोगिक परीक्षा केन्द्र पर आवंटित सभी परीक्षार्थियों के प्रायोगिक विषयों की परीक्षा आयोजित करेंगे।
- परीक्षार्थी अपने इस प्रवेश-पत्र में उल्लिखित प्रायोगिक परीक्षा केंद्रों पर दिनांक 10.01.2022 को पूर्वाह्न 09:00 बजे अनिवार्य रूप से जाकर परीक्षा केन्द्र के परिसर की सूचना पट्ट से यह जानकारी प्राप्त करेंगे कि उनके द्वारा चयनित विषय की प्रायोगिक परीक्षा किस तिथि एवं किस पाली में संचालित होगी, जिसमें उन्हें सम्मिलित होना अनिवार्य है।
- परीक्षार्थी के प्रत्येक प्रायोगिक विषय की परीक्षा के लिए 08 पृष्ठों की केवल एक ही उत्तरपुस्तिका मिलेगी। अतिरिक्त उत्तरपुस्तिका नहीं दी जाएगी। परीक्षार्थी उत्तरपुस्तिका लेते ही यह सुनिश्चित कर लें कि इसमें 8 पृष्ठ हैं एवं सही क्रम में हैं।
- उत्तरपुस्तिका प्राप्त होते ही परीक्षार्थी अपने प्रवेश-पत्र तथा उत्तरपुस्तिका पर मुद्रित विवरणों (Details) का मिलान कर यह अवश्य सुनिश्चित हो लें कि जो उत्तरपुस्तिका परीक्षक द्वारा उन्हें दी गई है, वह उन्हीं की है। भिन्न विवरणों की उत्तरपुस्तिका प्राप्त होने पर उसे तुरंत परीक्षक को वापस लौटा दिया जाए।
- उत्तरपुस्तिका प्राप्त होने पर परीक्षार्थी उनके आवरण पृष्ठ के पीछे अंकित "परीक्षार्थियों के लिए निर्देश" अवश्य पढ़ें एवं उसका अनुपालन करें।
- परीक्षार्थी अपनी उत्तरपुस्तिका के कवर पृष्ठ के ऊपरी बायें तथा दायें भागों में क्रमांक-(1) में अपने उत्तर देने का माध्यम अंकित करते हुए क्रमांक-(2) में अपना पूर्ण हस्ताक्षर अंकित करें। इसके अलावा अन्य मुद्रित विवरणों में किसी भी प्रकार से कोई छेड़-छाड़ नहीं करें।
- प्रायोगिक परीक्षा की उत्तरपुस्तिका के आवरण पृष्ठ के निचले बायें एवं दायें भागों को परीक्षार्थी द्वारा कदापि नहीं भरा जाएगा। अगर परीक्षार्थी इस भाग को भरते हैं, तो परीक्षार्थी का इस विषय में परीक्षाफल रद्द किया जा सकता है। ये दोनों भाग आंतरिक/बाह्य परीक्षकों को भरने के लिए दिया गया है।
- उत्तरपुस्तिका के पत्रों के दोनो पृष्ठों पर तथा प्रत्येक लाइन पर लिखें एवं पृष्ठों को नष्ट न करें।
- यदि रफ कार्य करने की आवश्यक हो, तो परीक्षार्थी उत्तरपुस्तिका के अंतिम पृष्ठ पर रफ कार्य करके उसे काट दें/क्रास (X) कर दें।
- उत्तरपुस्तिका के आंतरिक पृष्ठों पर दाहिने हाशिए में लाइन खींचकर सादा स्थान छोड़ रखा गया है। शेष स्थान रूल्ड है। परीक्षार्थी दाहिने हाशिए के सादे स्थान में कुछ भी नहीं लिखेंगे, चूंकि यह भाग परीक्षक के उपयोग के लिए है।
- उत्तरपुस्तिका के पृष्ठों को मोड़ें-फाड़ें नहीं तथा बीच-बीच में व्यर्थ ही खाली न छोड़ें।
- प्रश्न-पत्र में दी हुई संख्या के अनुसार अपने उत्तरों की संख्या लिखें।
- व्हाइटनर, ब्लेड तथा नाखून का इस्तेमाल करना सर्वथा वर्जित है, अन्यथा परीक्षाफल अमान्य कर दिया जाएगा।
- प्रश्नोत्तर के समाप्त होने पर अंतिम में नीचे एक क्षैतिज रेखा खींच दें।
- आंतरिक परीक्षक द्वारा उपलब्ध कराये गए उपस्थिति-पत्रक में परीक्षार्थी द्वारा यथा-स्तम्भ परीक्षा की तिथि अंकित करते हुए उत्तरपुस्तिका की क्रम संख्या लिखकर अपना हस्ताक्षर किया जाएगा। परीक्षार्थी की उपस्थिति, अनुपस्थिति एवं निष्कासन से संबंधित संगत गोले को नीले/काले पेन से परीक्षक द्वारा भरा जाएगा न कि परीक्षार्थी द्वारा।
- परीक्षार्थी अपनी उत्तरपुस्तिका को आन्तरिक परीक्षक के पास जमा किये बिना परीक्षा भवन न छोड़ें।
- परीक्षा केन्द्र में कैलकुलेटर, मोबाइल फोन, इयर फोन, पेजर, ब्लूटूथ या इस प्रकार का कोई अन्य इलेक्ट्रॉनिक उपकरण ले जाना सख्त मना है।
- जाँच परीक्षा में गैर-उत्प्रेषित या जाँच परीक्षा में अनुपस्थित छात्र/छात्रा इंटरमीडिएट वार्षिक प्रायोगिक परीक्षा, 2022 में कदापि सम्मिलित नहीं हो सकते हैं।



बिहार विद्यालय परीक्षा समिति, पटना
BIHAR SCHOOL EXAMINATION BOARD, PATNA
INTERMEDIATE ANNUAL EXAMINATION, 2022

संकाय: विज्ञान
FACULTY: SCIENCE

इंटरमीडिएट वार्षिक परीक्षा, 2022

प्रायोगिक परीक्षा का प्रवेश पत्र

Admit Card For Practical Examination

कॉलेज/+2 स्कूल का नाम	GAYA COLLEGE, GAYA		
परीक्षार्थी का नाम	NAINA KUMARI		
माता का नाम	CHANCHALA DEVI		
पिता का नाम	SANJAY PASWAN		
परीक्षार्थी का आधार नं०	दिव्यांग कोटि	NO	
सूचीकरण संख्या/वर्ष	R-210010200-20	परीक्षार्थी की कोटि	REGULAR
रोल कोड	21001	रोल क्रमांक	22010196 लिंग FEMALE
परीक्षा केंद्र का नाम	GAYA COLLEGE, GAYA		



Naina Kumari
Signature of student

प्रायोगिक परीक्षा के विषय (निर्धारित परीक्षा कार्यक्रम सहित)

प्रायोगिक विषय	विषय कोड	विषय का नाम	परीक्षा की तारीख
वैकल्पिक विषय	117	PHYSICS	10.01.2022 to 20.01.2022
	118	CHEMISTRY	
अतिरिक्त विषय			

संज्ञा (30मा०)

महाविद्यालय / +2 विद्यालय प्रधान का हस्ताक्षर
एवं मुहर

परीक्षा नियंत्रक (30मा०)

परीक्षार्थी के लिए आवश्यक निर्देश

- प्रायोगिक परीक्षा दिनांक 10.01.2022 से 20.01.2022 तक संचालित होगी। केन्द्राधीक्षक दिनांक 10.01.2022 से 20.01.2022 तक की अवधि में परीक्षार्थियों की संख्या के अनुसार तिथि एवं पाली का निर्धारण करके प्रायोगिक परीक्षा केन्द्र पर आवंटित सभी परीक्षार्थियों के प्रायोगिक विषयों की परीक्षा आयोजित करेंगे।
- परीक्षार्थी अपने इस प्रवेश-पत्र में उल्लिखित प्रायोगिक परीक्षा केंद्रों पर दिनांक 10.01.2022को पूर्वाह्न 09:00 बजे अनिवार्य रूप से जाकर परीक्षा केन्द्र के परिसर की सूचना पट्ट से यह जानकारी प्राप्त करेंगे कि उनके द्वारा चयनित विषय की प्रायोगिक परीक्षा किस तिथि एवं किस पाली में संचालित होगी, जिसमें उन्हें सम्मिलित होना अनिवार्य है।
- परीक्षार्थी के प्रत्येक प्रायोगिक विषय की परीक्षा के लिए 08 पृष्ठों की केवल एक ही उत्तरपुस्तिका मिलेगी। अतिरिक्त उत्तरपुस्तिका नहीं दी जाएगी। परीक्षार्थी उत्तरपुस्तिका लेते ही यह सुनिश्चित कर लें कि इसमें 8 पृष्ठ हैं एवं सही क्रम में हैं।
- उत्तरपुस्तिका प्राप्त होते ही परीक्षार्थी अपने प्रवेश-पत्र तथा उत्तरपुस्तिका पर मुद्रित विवरणों (Details) का मिलान कर यह अवश्य सुनिश्चित हो लें कि जो उत्तरपुस्तिका परीक्षक द्वारा उन्हें दी गई है, वह उन्हीं की है। भिन्न विवरणों की उत्तरपुस्तिका प्राप्त होने पर उसे तुरंत परीक्षक को वापस लौटा दिया जाए।
- उत्तरपुस्तिका प्राप्त होने पर परीक्षार्थी उनके आवरण पृष्ठ के पीछे अंकित "परीक्षार्थियों के लिए निर्देश" अवश्य पढ़ें एवं उसका अनुपालन करें।
- परीक्षार्थी अपनी उत्तरपुस्तिका के कवर पृष्ठ के ऊपरी बायें तथा दायें भागों में क्रमांक-(1) में अपने उत्तर देने का माध्यम अंकित करते हुए क्रमांक-(2) में अपना पूर्ण हस्ताक्षर अंकित करें। इसके अलावा अन्य मुद्रित विवरणों में किसी भी प्रकार से कोई छेड़-छाड़ नहीं करें।
- प्रायोगिक परीक्षा की उत्तरपुस्तिका के आवरण पृष्ठ के निचले बायें एवं दायें भागों को परीक्षार्थी द्वारा कदापि नहीं भरा जाएगा। अगर परीक्षार्थी इस भाग को भरते हैं, तो परीक्षार्थी का इस विषय में परीक्षाफल रद्द किया जा सकता है। ये दोनों भाग आंतरिक/बाह्य परीक्षकों को भरने के लिए दिया गया है।
- उत्तरपुस्तिका के पत्रों के दोनो पृष्ठों पर तथा प्रत्येक लाइन पर लिखें एवं पृष्ठों को नष्ट न करें।
- यदि रफ कार्य करने की आवश्यक हो, तो परीक्षार्थी उत्तरपुस्तिका के अंतिम पृष्ठ पर रफ कार्य करके उसे काट दें/क्रास (X) कर दें।
- उत्तरपुस्तिका के आंतरिक पृष्ठों पर दाहिने हाशिए में लाइन खींचकर सादा स्थान छोड़ रखा गया है। शेष स्थान रूल्ड है। परीक्षार्थी दाहिने हाशिए के सादे स्थान में कुछ भी नहीं लिखेंगे, चूंकि यह भाग परीक्षक के उपयोग के लिए है।
- उत्तरपुस्तिका के पृष्ठों को मोड़ें-फाड़ें नहीं तथा बीच-बीच में व्यर्थ ही खाली न छोड़ें।
- प्रश्न-पत्र में दी हुई संख्या के अनुसार अपने उत्तरों की संख्या लिखें।
- व्हाइटनर, ब्लेड तथा नाखून का इस्तेमाल करना सर्वथा वर्जित है, अन्यथा परीक्षाफल अमान्य कर दिया जाएगा।
- प्रश्नोत्तर के समाप्त होने पर अंतिम में नीचे एक क्षैतिज रेखा खींच दें।
- आंतरिक परीक्षक द्वारा उपलब्ध कराये गए उपस्थिति-पत्रक में परीक्षार्थी द्वारा यथा-स्तम्भ परीक्षा की तिथि अंकित करते हुए उत्तरपुस्तिका की क्रम संख्या लिखकर अपना हस्ताक्षर किया जाएगा। परीक्षार्थी की उपस्थिति, अनुपस्थिति एवं निष्कासन से संबंधित संगत गोले को नीले/काले पेन से परीक्षक द्वारा भरा जाएगा न कि परीक्षार्थी द्वारा।
- परीक्षार्थी अपनी उत्तरपुस्तिका को आन्तरिक परीक्षक के पास जमा किये बिना परीक्षा भवन न छोड़ें।
- परीक्षा केन्द्र में कैलकुलेटर, मोबाइल फोन, इयर फोन, पेजर, ब्लूटूथ या इस प्रकार का कोई अन्य इलेक्ट्रॉनिक उपकरण ले जाना सख्त मना है।
- जाँच परीक्षा में गैर-उत्प्रेषित या जाँच परीक्षा में अनुपस्थित छात्र/छात्रा इंटरमीडिएट वार्षिक प्रायोगिक परीक्षा, 2022 में कदापि सम्मिलित नहीं हो सकते हैं।



बिहार विद्यालय परीक्षा समिति, पटना
BIHAR SCHOOL EXAMINATION BOARD, PATNA
INTERMEDIATE ANNUAL EXAMINATION, 2022

इंटरमीडिएट वार्षिक परीक्षा, 2022

प्रायोगिक परीक्षा का प्रवेश पत्र

Admit Card For Practical Examination

संकाय: विज्ञान
FACULTY: SCIENCE

कॉलेज/+2 स्कूल का नाम GAYA COLLEGE, GAYA
परीक्षार्थी का नाम NISHA KUMARI
माता का नाम KALO DEVI
पिता का नाम JANKI YADAV
परीक्षार्थी का आधार नं० दिव्यांग कोटि NO
सूचीकरण संख्या/वर्ष R-210010226-20 परीक्षार्थी की कोटि REGULAR
रौल कोड 21001 रौल क्रमांक 22010222 लिंग FEMALE
परीक्षा केंद्र का नाम GAYA COLLEGE, GAYA



प्रायोगिक परीक्षा के विषय (निर्धारित परीक्षा कार्यक्रम सहित)

प्रायोगिक विषय	विषय कोड	विषय का नाम	परीक्षा की तारीख
वैकल्पिक विषय	117	PHYSICS	10.01.2022 to 20.01.2022
	118	CHEMISTRY	
	119	BIOLOGY	
अतिरिक्त विषय			

संजय कुमार

महाविद्यालय / +2 विद्यालय प्रधान का हस्ताक्षर
एवं मुहर

परीक्षा नियंत्रक (30M10)

परीक्षार्थी के लिए आवश्यक निर्देश

- प्रायोगिक परीक्षा दिनांक 10.01.2022 से 20.01.2022 तक संचालित होगी। केन्द्राधीक्षक दिनांक 10.01.2022 से 20.01.2022 तक की अवधि में परीक्षार्थियों की संख्या के अनुसार तिथि एवं पाली का निर्धारण करके प्रायोगिक परीक्षा केन्द्र पर आवंटित सभी परीक्षार्थियों के प्रायोगिक विषयों की परीक्षा आयोजित करेंगे।
- परीक्षार्थी अपने इस प्रवेश-पत्र में उल्लिखित प्रायोगिक परीक्षा केंद्रों पर दिनांक 10.01.2022 को पूर्वाह्न 09:00 बजे अनिवार्य रूप से जाकर परीक्षा केन्द्र के परिसर की सूचना पट्ट से यह जानकारी प्राप्त कर लेंगे कि उनके द्वारा चयनित विषय की प्रायोगिक परीक्षा किस तिथि एवं किस पाली में संचालित होगी, जिसमें उन्हें सम्मिलित होना अनिवार्य है।
- परीक्षार्थी के प्रत्येक प्रायोगिक विषय की परीक्षा के लिए 08 पृष्ठों की केवल एक ही उत्तरपुस्तिका मिलेगी। अतिरिक्त उत्तरपुस्तिका नहीं दी जाएगी। परीक्षार्थी उत्तरपुस्तिका लेते ही यह सुनिश्चित कर लें कि इसमें 8 पृष्ठ है एवं सही क्रम में है।
- उत्तरपुस्तिका प्राप्त होते ही परीक्षार्थी अपने प्रवेश-पत्र तथा उत्तरपुस्तिका पर मुद्रित विवरणों (Details) का मिलान कर यह अवश्य सुनिश्चित हो लें कि जो उत्तरपुस्तिका परीक्षक द्वारा उन्हें दी गई है, वह उन्हीं की है। भिन्न विवरणों की उत्तरपुस्तिका प्राप्त होने पर उसे तुरंत परीक्षक को वापस लौटा दिया जाए।
- उत्तरपुस्तिका प्राप्त होने पर परीक्षार्थी उनके आवरण पृष्ठ के पीछे अंकित "परीक्षार्थियों के लिए निर्देश" अवश्य पढ़ें एवं उसका अनुपालन करें।
- परीक्षार्थी अपनी उत्तरपुस्तिका के कवर पृष्ठ के ऊपरी बायें तथा दायें भागों में क्रमांक-(1) में अपने उत्तर देने का माध्यम अंकित करते हुए क्रमांक-(2) में अपना पूर्ण हस्ताक्षर अंकित करें। इसके अलावा अन्य मुद्रित विवरणों में किसी भी प्रकार से कोई छेड़-छाड़ नहीं करें।
- प्रायोगिक परीक्षा की उत्तरपुस्तिका के आवरण पृष्ठ के निचले बायें एवं दायें भागों को परीक्षार्थी द्वारा कदापि नहीं भरा जाएगा। अगर परीक्षार्थी इस भाग को भरते हैं, तो परीक्षार्थी का इस विषय में परीक्षाफल रद्द किया जा सकता है। ये दोनों भाग आंतरिक/बाह्य परीक्षकों को भरने के लिए दिया गया है।
- उत्तरपुस्तिका के पत्रों के दोनो पृष्ठों पर तथा प्रत्येक लाइन पर लिखें एवं पृष्ठों को नष्ट न करें।
- यदि रफ कार्य करने की आवश्यक हो, तो परीक्षार्थी उत्तरपुस्तिका के अंतिम पृष्ठ पर रफ कार्य करके उसे काट दें/क्रास (X) कर दें।
- उत्तरपुस्तिका के आंतरिक पृष्ठों पर दाहिने हाशिए में लाइन खींचकर सादा स्थान छोड़ रखा गया है। शेष स्थान रूल्ड है। परीक्षार्थी दाहिने हाशिए के सादे स्थान में कुछ भी नहीं लिखेंगे, चूंकि यह भाग परीक्षक के उपयोग के लिए है।
- उत्तरपुस्तिका के पृष्ठों को मोड़ें-फाड़ें नहीं तथा बीच-बीच में व्यर्थ ही खाली न छोड़ें।
- प्रश्न-पत्र में दी हुई संख्या के अनुसार अपने उत्तरों की संख्या लिखें।
- व्हाइटनर, ब्लेड तथा नाखून का इस्तेमाल करना सर्वथा वर्जित है, अन्यथा परीक्षाफल अमान्य कर दिया जाएगा।
- प्रश्नोत्तर के समाप्त होने पर अंतिम में नीचे एक क्षैतिज रेखा खींच दें।
- आंतरिक परीक्षक द्वारा उपलब्ध कराये गए उपस्थिति-पत्रक में परीक्षार्थी द्वारा यथा-स्तम्भ परीक्षा की तिथि अंकित करते हुए उत्तरपुस्तिका की क्रम संख्या लिखकर अपना हस्ताक्षर किया जाएगा। परीक्षार्थी की उपस्थिति, अनुपस्थिति एवं निष्कासन से संबंधित संगत गोले को नीले/काले पेन से परीक्षक द्वारा भरा जाएगा न कि परीक्षार्थी द्वारा।
- परीक्षार्थी अपनी उत्तरपुस्तिका को आन्तरिक परीक्षक के पास जमा किये बिना परीक्षा भवन न छोड़ें।
- परीक्षा केन्द्र में कैलकुलेटर, मोबाइल फोन, इयर फोन, पेजर, ब्लूटूथ या इस प्रकार का कोई अन्य इलेक्ट्रॉनिक उपकरण ले जाना सख्त मना है।
- जाँच परीक्षा में गैर-उत्प्रेषित या जाँच परीक्षा में अनुपस्थित छात्र/छात्रा इंटरमीडिएट वार्षिक प्रायोगिक परीक्षा, 2022 में कदापि सम्मिलित नहीं हो सकते हैं।



बिहार विद्यालय परीक्षा समिति, पटना
BIHAR SCHOOL EXAMINATION BOARD, PATNA
INTERMEDIATE ANNUAL EXAMINATION, 2022

संकाय: विज्ञान
FACULTY: SCIENCE

इंटरमीडिएट वार्षिक परीक्षा, 2022

प्रायोगिक परीक्षा का प्रवेश पत्र

Admit Card For Practical Examination

कॉलेज/+2 स्कूल का नाम	GAYA COLLEGE, GAYA				
परीक्षार्थी का नाम	NIDHI KUMARI				
माता का नाम	RAJ MANI DEVI				
पिता का नाम	KUMAR VINAY SINGH				
परीक्षार्थी का आधार नं०	दिव्यांग कोटि				NO
सूचीकरण संख्या/वर्ष	R-210010220-20	परीक्षार्थी की कोटि	REGULAR		
रौल कोड	21001	रौल क्रमांक	22010216	लिंग	FEMALE
परीक्षा केंद्र का नाम	GAYA COLLEGE, GAYA				



प्रायोगिक परीक्षा के विषय (निर्धारित परीक्षा कार्यक्रम सहित)

प्रायोगिक विषय	विषय कोड	विषय का नाम	परीक्षा की तारीख
वैकल्पिक विषय	117	PHYSICS	10.01.2022 to 20.01.2022
	118	CHEMISTRY	
अतिरिक्त विषय			

संकाय 30मा0

महाविद्यालय / +2 विद्यालय प्रधान का हस्ताक्षर
एवं मुहर

परीक्षा नियंत्रक (30मा0)

परीक्षार्थी के लिए आवश्यक निर्देश

- प्रायोगिक परीक्षा दिनांक 10.01.2022 से 20.01.2022 तक संचालित होगी। केन्द्राधीक्षक दिनांक 10.01.2022 से 20.01.2022 तक की अवधि में परीक्षार्थियों की संख्या के अनुसार तिथि एवं पाली का निर्धारण करके प्रायोगिक परीक्षा केन्द्र पर आवंटित सभी परीक्षार्थियों के प्रायोगिक विषयों की परीक्षा आयोजित करेंगे।
- परीक्षार्थी अपने इस प्रवेश-पत्र में उल्लिखित प्रायोगिक परीक्षा केंद्रों पर दिनांक 10.01.2022को पूर्वाह्न 09:00 बजे अनिवार्य रूप से जाकर परीक्षा केन्द्र के परिसर की सूचना पट्ट से यह जानकारी प्राप्त करेंगे कि उनके द्वारा चयनित विषय की प्रायोगिक परीक्षा किस तिथि एवं किस पाली में संचालित होगी, जिसमें उन्हें सम्मिलित होना अनिवार्य है।
- परीक्षार्थी के प्रत्येक प्रायोगिक विषय की परीक्षा के लिए 08 पृष्ठों की केवल एक ही उत्तरपुस्तिका मिलेगी। अतिरिक्त उत्तरपुस्तिका नहीं दी जाएगी। परीक्षार्थी उत्तरपुस्तिका लेते ही यह सुनिश्चित कर लें कि इसमें 8 पृष्ठ हैं एवं सही क्रम में हैं।
- उत्तरपुस्तिका प्राप्त होते ही परीक्षार्थी अपने प्रवेश-पत्र तथा उत्तरपुस्तिका पर मुद्रित विवरणों (Details) का मिलान कर यह अवश्य सुनिश्चित हो लें कि जो उत्तरपुस्तिका परीक्षक द्वारा उन्हें दी गई है, वह उन्हीं की है। भिन्न विवरणों की उत्तरपुस्तिका प्राप्त होने पर उसे तुरंत परीक्षक को वापस लौटा दिया जाए।
- उत्तरपुस्तिका प्राप्त होने पर परीक्षार्थी उनके आवरण पृष्ठ के पीछे अंकित "परीक्षार्थियों के लिए निर्देश" अवश्य पढ़ें एवं उसका अनुपालन करें।
- परीक्षार्थी अपनी उत्तरपुस्तिका के कवर पृष्ठ के ऊपरी बायें तथा दायें भागों में क्रमांक-(1) में अपने उत्तर देने का माध्यम अंकित करते हुए क्रमांक-(2) में अपना पूर्ण हस्ताक्षर अंकित करें। इसके अलावा अन्य मुद्रित विवरणों में किसी भी प्रकार से कोई छेड़-छाड़ नहीं करें।
- प्रायोगिक परीक्षा की उत्तरपुस्तिका के आवरण पृष्ठ के निचले बायें एवं दायें भागों को परीक्षार्थी द्वारा कदापि नहीं भरा जाएगा। अगर परीक्षार्थी इस भाग को भरते हैं, तो परीक्षार्थी का इस विषय में परीक्षाफल रद्द किया जा सकता है। ये दोनों भाग आंतरिक/बाह्य परीक्षकों को भरने के लिए दिया गया है।
- उत्तरपुस्तिका के पत्रों के दोनो पृष्ठों पर तथा प्रत्येक लाइन पर लिखें एवं पृष्ठों को नष्ट न करें।
- यदि रफ कार्य करने की आवश्यक हो, तो परीक्षार्थी उत्तरपुस्तिका के अंतिम पृष्ठ पर रफ कार्य करके उसे काट दें/क्रास (X) कर दें।
- उत्तरपुस्तिका के आंतरिक पृष्ठों पर दाहिने हाशिए में लाइन खींचकर सादा स्थान छोड़ रखा गया है। शेष स्थान रूल्ड है। परीक्षार्थी दाहिने हाशिए के सादे स्थान में कुछ भी नहीं लिखेंगे, चूंकि यह भाग परीक्षक के उपयोग के लिए है।
- उत्तरपुस्तिका के पृष्ठों को मोड़ें-फाड़ें नहीं तथा बीच-बीच में व्यर्थ ही खाली न छोड़ें।
- प्रश्न-पत्र में दी हुई संख्या के अनुसार अपने उत्तरों की संख्या लिखें।
- व्हाइटनर, ब्लेड तथा नाखून का इस्तेमाल करना सर्वथा वर्जित है, अन्यथा परीक्षाफल अमान्य कर दिया जाएगा।
- प्रश्नोत्तर के समाप्त होने पर अंतिम में नीचे एक क्षैतिज रेखा खींच दें।
- आंतरिक परीक्षक द्वारा उपलब्ध कराये गए उपस्थिति-पत्रक में परीक्षार्थी द्वारा यथा-स्तम्भ परीक्षा की तिथि अंकित करते हुए उत्तरपुस्तिका की क्रम संख्या लिखकर अपना हस्ताक्षर किया जाएगा। परीक्षार्थी की उपस्थिति, अनुपस्थिति एवं निष्कासन से संबंधित संगत गोले को नीले/काले पेन से परीक्षक द्वारा भरा जाएगा न कि परीक्षार्थी द्वारा।
- परीक्षार्थी अपनी उत्तरपुस्तिका को आन्तरिक परीक्षक के पास जमा किये बिना परीक्षा भवन न छोड़ें।
- परीक्षा केन्द्र में कैलकुलेटर, मोबाइल फोन, इयर फोन, पेजर, ब्लूटूथ या इस प्रकार का कोई अन्य इलेक्ट्रॉनिक उपकरण ले जाना सख्त मना है।
- जाँच परीक्षा में गैर-उत्प्रेषित या जाँच परीक्षा में अनुपस्थित छात्र/छात्रा इंटरमीडिएट वार्षिक प्रायोगिक परीक्षा, 2022 में कदापि सम्मिलित नहीं हो सकते हैं।



बिहार विद्यालय परीक्षा समिति, पटना
BIHAR SCHOOL EXAMINATION BOARD, PATNA
INTERMEDIATE ANNUAL EXAMINATION, 2022

संकाय: विज्ञान
FACULTY: SCIENCE

इंटरमीडिएट वार्षिक परीक्षा, 2022

प्रायोगिक परीक्षा का प्रवेश पत्र

Admit Card For Practical Examination

कॉलेज/+2 स्कूल का नाम	GAYA COLLEGE, GAYA		
परीक्षार्थी का नाम	NEHA KUMARI		
माता का नाम	VAGESHWARI DEVI		
पिता का नाम	MAHESH PRASAD		
परीक्षार्थी का आधार नं०	दिव्यांग कोटि	NO	
सूचीकरण संख्या/वर्ष	R-210010214-20	परीक्षार्थी की कोटि	REGULAR
रोल कोड	21001	रोल क्रमांक	22010210 लिंग FEMALE
परीक्षा केंद्र का नाम	GAYA COLLEGE, GAYA		



प्रायोगिक परीक्षा के विषय (निर्धारित परीक्षा कार्यक्रम सहित)

प्रायोगिक विषय	विषय कोड	विषय का नाम	परीक्षा की तारीख
वैकल्पिक विषय	117	PHYSICS	10.01.2022 to 20.01.2022
	118	CHEMISTRY	
	119	BIOLOGY	
अतिरिक्त विषय			

संज्ञा (30मा०)

महाविद्यालय / +2 विद्यालय प्रधान का हस्ताक्षर
एवं मुहर

परीक्षा नियंत्रक (30मा०)

परीक्षार्थी के लिए आवश्यक निर्देश

- प्रायोगिक परीक्षा दिनांक 10.01.2022 से 20.01.2022 तक संचालित होगी। केन्द्राधीक्षक दिनांक 10.01.2022 से 20.01.2022 तक की अवधि में परीक्षार्थियों की संख्या के अनुसार तिथि एवं पाली का निर्धारण करके प्रायोगिक परीक्षा केन्द्र पर आवंटित सभी परीक्षार्थियों के प्रायोगिक विषयों की परीक्षा आयोजित करेंगे।
- परीक्षार्थी अपने इस प्रवेश-पत्र में उल्लिखित प्रायोगिक परीक्षा केंद्रों पर दिनांक 10.01.2022को पूर्वाह्न 09:00 बजे अनिवार्य रूप से जाकर परीक्षा केन्द्र के परिसर की सूचना पट्ट से यह जानकारी प्राप्त कर लेंगे कि उनके द्वारा चयनित विषय की प्रायोगिक परीक्षा किस तिथि एवं किस पाली में संचालित होगी, जिसमें उन्हें सम्मिलित होना अनिवार्य है।
- परीक्षार्थी के प्रत्येक प्रायोगिक विषय की परीक्षा के लिए 08 पृष्ठों की केवल एक ही उत्तरपुस्तिका मिलेगी। अतिरिक्त उत्तरपुस्तिका नहीं दी जाएगी। परीक्षार्थी उत्तरपुस्तिका लेते ही यह सुनिश्चित कर लें कि इसमें 8 पृष्ठ है एवं सही क्रम में है।
- उत्तरपुस्तिका प्राप्त होते ही परीक्षार्थी अपने प्रवेश-पत्र तथा उत्तरपुस्तिका पर मुद्रित विवरणों (Details) का मिलान कर यह अवश्य सुनिश्चित हो लें कि जो उत्तरपुस्तिका परीक्षक द्वारा उन्हें दी गई है, वह उन्हीं की है। भिन्न विवरणों की उत्तरपुस्तिका प्राप्त होने पर उसे तुरंत परीक्षक को वापस लौटा दिया जाए।
- उत्तरपुस्तिका प्राप्त होने पर परीक्षार्थी उनके आवरण पृष्ठ के पीछे अंकित "परीक्षार्थियों के लिए निर्देश" अवश्य पढ़ें एवं उसका अनुपालन करें।
- परीक्षार्थी अपनी उत्तरपुस्तिका के कवर पृष्ठ के ऊपरी बायें तथा दायें भागों में क्रमांक-(1) में अपने उत्तर देने का माध्यम अंकित करते हुए क्रमांक-(2) में अपना पूर्ण हस्ताक्षर अंकित करें। इसके अलावा अन्य मुद्रित विवरणों में किसी भी प्रकार से कोई छेड़-छाड़ नहीं करें।
- प्रायोगिक परीक्षा की उत्तरपुस्तिका के आवरण पृष्ठ के निचले बायें एवं दायें भागों को परीक्षार्थी द्वारा कदापि नहीं भरा जाएगा। अगर परीक्षार्थी इस भाग को भरते हैं, तो परीक्षार्थी का इस विषय में परीक्षाफल रद्द किया जा सकता है। ये दोनों भाग आंतरिक/बाह्य परीक्षकों को भरने के लिए दिया गया है।
- उत्तरपुस्तिका के पत्रों के दोनो पृष्ठों पर तथा प्रत्येक लाइन पर लिखें एवं पृष्ठों को नष्ट न करें।
- यदि रफ कार्य करने की आवश्यक हो, तो परीक्षार्थी उत्तरपुस्तिका के अंतिम पृष्ठ पर रफ कार्य करके उसे काट दें/क्रास (X) कर दें।
- उत्तरपुस्तिका के आंतरिक पृष्ठों पर दाहिने हाशिए में लाइन खींचकर सादा स्थान छोड़ रखा गया है। शेष स्थान रूल्ड है। परीक्षार्थी दाहिने हाशिए के सादे स्थान में कुछ भी नहीं लिखेंगे, चूंकि यह भाग परीक्षक के उपयोग के लिए है।
- उत्तरपुस्तिका के पृष्ठों को मोड़ें-फाड़ें नहीं तथा बीच-बीच में व्यर्थ ही खाली न छोड़ें।
- प्रश्न-पत्र में दी हुई संख्या के अनुसार अपने उत्तरों की संख्या लिखें।
- व्हाइटनर, ब्लेड तथा नाखून का इस्तेमाल करना सर्वथा वर्जित है, अन्यथा परीक्षाफल अमान्य कर दिया जाएगा।
- प्रश्नोत्तर के समाप्त होने पर अंतिम में नीचे एक क्षैतिज रेखा खींच दें।
- आंतरिक परीक्षक द्वारा उपलब्ध कराये गए उपस्थिति-पत्रक में परीक्षार्थी द्वारा यथा-स्तम्भ परीक्षा की तिथि अंकित करते हुए उत्तरपुस्तिका की क्रम संख्या लिखकर अपना हस्ताक्षर किया जाएगा। परीक्षार्थी की उपस्थिति, अनुपस्थिति एवं निष्कासन से संबंधित संगत गोले को नीले/काले पेन से परीक्षक द्वारा भरा जाएगा न कि परीक्षार्थी द्वारा।
- परीक्षार्थी अपनी उत्तरपुस्तिका को आन्तरिक परीक्षक के पास जमा किये बिना परीक्षा भवन न छोड़ें।
- परीक्षा केन्द्र में कैलकुलेटर, मोबाइल फोन, इयर फोन, पेजर, ब्लूटूथ या इस प्रकार का कोई अन्य इलेक्ट्रॉनिक उपकरण ले जाना सख्त मना है।
- जाँच परीक्षा में गैर-उत्प्रेषित या जाँच परीक्षा में अनुपस्थित छात्र/छात्रा इंटरमीडिएट वार्षिक प्रायोगिक परीक्षा, 2022 में कदापि सम्मिलित नहीं हो सकते हैं।



बिहार विद्यालय परीक्षा समिति, पटना
BIHAR SCHOOL EXAMINATION BOARD, PATNA
INTERMEDIATE ANNUAL EXAMINATION, 2022

इंटरमीडिएट वार्षिक परीक्षा, 2022

प्रायोगिक परीक्षा का प्रवेश पत्र

Admit Card For Practical Examination

संकाय: विज्ञान
FACULTY: SCIENCE

कॉलेज/+2 स्कूल का नाम GAYA COLLEGE, GAYA
परीक्षार्थी का नाम NEHA KUMARI
माता का नाम SUNITA DEVI
पिता का नाम MITHILESH KUMAR
परीक्षार्थी का आधार नं० दिव्यांग कोटि NO
सूचीकरण संख्या/वर्ष R-210010215-20 परीक्षार्थी की कोटि REGULAR
रौल कोड 21001 रौल क्रमांक 22010211 लिंग FEMALE
परीक्षा केंद्र का नाम GAYA COLLEGE, GAYA



प्रायोगिक परीक्षा के विषय (निर्धारित परीक्षा कार्यक्रम सहित)

प्रायोगिक विषय	विषय कोड	विषय का नाम	परीक्षा की तारीख
वैकल्पिक विषय	117	PHYSICS	10.01.2022 to 20.01.2022
	118	CHEMISTRY	
अतिरिक्त विषय			

संजीव कुमार

महाविद्यालय / +2 विद्यालय प्रधान का हस्ताक्षर
एवं मुहर

परीक्षा नियंत्रक (30M10)

परीक्षार्थी के लिए आवश्यक निर्देश

- प्रायोगिक परीक्षा दिनांक 10.01.2022 से 20.01.2022 तक संचालित होगी। केन्द्राधीक्षक दिनांक 10.01.2022 से 20.01.2022 तक की अवधि में परीक्षार्थियों की संख्या के अनुसार तिथि एवं पाली का निर्धारण करके प्रायोगिक परीक्षा केन्द्र पर आवंटित सभी परीक्षार्थियों के प्रायोगिक विषयों की परीक्षा आयोजित करेंगे।
- परीक्षार्थी अपने इस प्रवेश-पत्र में उल्लिखित प्रायोगिक परीक्षा केंद्रों पर दिनांक 10.01.2022 को पूर्वाह्न 09:00 बजे अनिवार्य रूप से जाकर परीक्षा केन्द्र के परिसर की सूचना पट्ट से यह जानकारी प्राप्त कर लेंगे कि उनके द्वारा चयनित विषय की प्रायोगिक परीक्षा किस तिथि एवं किस पाली में संचालित होगी, जिसमें उन्हें सम्मिलित होना अनिवार्य है।
- परीक्षार्थी के प्रत्येक प्रायोगिक विषय की परीक्षा के लिए 08 पृष्ठों की केवल एक ही उत्तरपुस्तिका मिलेगी। अतिरिक्त उत्तरपुस्तिका नहीं दी जाएगी। परीक्षार्थी उत्तरपुस्तिका लेते ही यह सुनिश्चित कर लें कि इसमें 8 पृष्ठ है एवं सही क्रम में है।
- उत्तरपुस्तिका प्राप्त होते ही परीक्षार्थी अपने प्रवेश-पत्र तथा उत्तरपुस्तिका पर मुद्रित विवरणों (Details) का मिलान कर यह अवश्य सुनिश्चित हो लें कि जो उत्तरपुस्तिका परीक्षक द्वारा उन्हें दी गई है, वह उन्हीं की है। भिन्न विवरणों की उत्तरपुस्तिका प्राप्त होने पर उसे तुरंत परीक्षक को वापस लौटा दिया जाए।
- उत्तरपुस्तिका प्राप्त होने पर परीक्षार्थी उनके आवरण पृष्ठ के पीछे अंकित "परीक्षार्थियों के लिए निर्देश" अवश्य पढ़ें एवं उसका अनुपालन करें।
- परीक्षार्थी अपनी उत्तरपुस्तिका के कवर पृष्ठ के ऊपरी बायें तथा दायें भागों में क्रमांक-(1) में अपने उत्तर देने का माध्यम अंकित करते हुए क्रमांक-(2) में अपना पूर्ण हस्ताक्षर अंकित करें। इसके अलावा अन्य मुद्रित विवरणों में किसी भी प्रकार से कोई छेड़-छाड़ नहीं करें।
- प्रायोगिक परीक्षा की उत्तरपुस्तिका के आवरण पृष्ठ के निचले बायें एवं दायें भागों को परीक्षार्थी द्वारा कदापि नहीं भरा जाएगा। अगर परीक्षार्थी इस भाग को भरते हैं, तो परीक्षार्थी का इस विषय में परीक्षाफल रद्द किया जा सकता है। ये दोनों भाग आंतरिक/बाह्य परीक्षकों को भरने के लिए दिया गया है।
- उत्तरपुस्तिका के पत्रों के दोनो पृष्ठों पर तथा प्रत्येक लाइन पर लिखें एवं पृष्ठों को नष्ट न करें।
- यदि रफ कार्य करने की आवश्यक हो, तो परीक्षार्थी उत्तरपुस्तिका के अंतिम पृष्ठ पर रफ कार्य करके उसे काट दें/क्रास (X) कर दें।
- उत्तरपुस्तिका के आंतरिक पृष्ठों पर दाहिने हाशिए में लाइन खींचकर सादा स्थान छोड़ रखा गया है। शेष स्थान रूल्ड है। परीक्षार्थी दाहिने हाशिए के सादे स्थान में कुछ भी नहीं लिखेंगे, चूंकि यह भाग परीक्षक के उपयोग के लिए है।
- उत्तरपुस्तिका के पृष्ठों को मोड़ें-फाड़ें नहीं तथा बीच-बीच में व्यर्थ ही खाली न छोड़ें।
- प्रश्न-पत्र में दी हुई संख्या के अनुसार अपने उत्तरों की संख्या लिखें।
- व्हाइटनर, ब्लेड तथा नाखून का इस्तेमाल करना सर्वथा वर्जित है, अन्यथा परीक्षाफल अमान्य कर दिया जाएगा।
- प्रश्नोत्तर के समाप्त होने पर अंतिम में नीचे एक क्षैतिज रेखा खींच दें।
- आंतरिक परीक्षक द्वारा उपलब्ध कराये गए उपस्थिति-पत्रक में परीक्षार्थी द्वारा यथा-स्तम्भ परीक्षा की तिथि अंकित करते हुए उत्तरपुस्तिका की क्रम संख्या लिखकर अपना हस्ताक्षर किया जाएगा। परीक्षार्थी की उपस्थिति, अनुपस्थिति एवं निष्कासन से संबंधित संगत गोले को नीले/काले पेन से परीक्षक द्वारा भरा जाएगा न कि परीक्षार्थी द्वारा।
- परीक्षार्थी अपनी उत्तरपुस्तिका को आन्तरिक परीक्षक के पास जमा किये बिना परीक्षा भवन न छोड़ें।
- परीक्षा केन्द्र में कैलकुलेटर, मोबाइल फोन, इयर फोन, पेजर, ब्लूटूथ या इस प्रकार का कोई अन्य इलेक्ट्रॉनिक उपकरण ले जाना सख्त मना है।
- जाँच परीक्षा में गैर-उत्प्रेषित या जाँच परीक्षा में अनुपस्थित छात्र/छात्रा इंटरमीडिएट वार्षिक प्रायोगिक परीक्षा, 2022 में कदापि सम्मिलित नहीं हो सकते हैं।



बिहार विद्यालय परीक्षा समिति, पटना
BIHAR SCHOOL EXAMINATION BOARD, PATNA
INTERMEDIATE ANNUAL EXAMINATION, 2022


संकाय: विज्ञान
FACULTY: SCIENCE

इंटरमीडिएट वार्षिक परीक्षा, 2022

प्रायोगिक परीक्षा का प्रवेश पत्र

Admit Card For Practical Examination

कॉलेज/+2 स्कूल का नाम	GAYA COLLEGE, GAYA		
परीक्षार्थी का नाम	NIKITA KUMARI		
माता का नाम	ANITA DEVI		
पिता का नाम	RAM ANUJ SHARMA		
परीक्षार्थी का आधार नं०	दिव्यांग कोटि	NO	
सूचीकरण संख्या/वर्ष	R-210010221-20	परीक्षार्थी की कोटि	REGULAR
रौल कोड	21001	रौल क्रमांक	22010217 लिंग FEMALE
परीक्षा केंद्र का नाम	GAYA COLLEGE, GAYA		



प्रायोगिक परीक्षा के विषय (निर्धारित परीक्षा कार्यक्रम सहित)

प्रायोगिक विषय	विषय कोड	विषय का नाम	परीक्षा की तारीख
वैकल्पिक विषय	117	PHYSICS	10.01.2022 to 20.01.2022
	118	CHEMISTRY	
अतिरिक्त विषय			

संजय कुमार

महाविद्यालय / +2 विद्यालय प्रधान का हस्ताक्षर
एवं मुहर

परीक्षा नियंत्रक (30M10)

परीक्षार्थी के लिए आवश्यक निर्देश

- प्रायोगिक परीक्षा दिनांक 10.01.2022 से 20.01.2022 तक संचालित होगी। केन्द्राधीक्षक दिनांक 10.01.2022 से 20.01.2022 तक की अवधि में परीक्षार्थियों की संख्या के अनुसार तिथि एवं पाली का निर्धारण करके प्रायोगिक परीक्षा केन्द्र पर आवंटित सभी परीक्षार्थियों के प्रायोगिक विषयों की परीक्षा आयोजित करेंगे।
- परीक्षार्थी अपने इस प्रवेश-पत्र में उल्लिखित प्रायोगिक परीक्षा केंद्रों पर दिनांक 10.01.2022को पूर्वाह्न 09:00 बजे अनिवार्य रूप से जाकर परीक्षा केन्द्र के परिसर की सूचना पट्ट से यह जानकारी प्राप्त करेंगे कि उनके द्वारा चयनित विषय की प्रायोगिक परीक्षा किस तिथि एवं किस पाली में संचालित होगी, जिसमें उन्हें सम्मिलित होना अनिवार्य है।
- परीक्षार्थी के प्रत्येक प्रायोगिक विषय की परीक्षा के लिए 08 पृष्ठों की केवल एक ही उत्तरपुस्तिका मिलेगी। अतिरिक्त उत्तरपुस्तिका नहीं दी जाएगी। परीक्षार्थी उत्तरपुस्तिका लेते ही यह सुनिश्चित कर लें कि इसमें 8 पृष्ठ हैं एवं सही क्रम में हैं।
- उत्तरपुस्तिका प्राप्त होते ही परीक्षार्थी अपने प्रवेश-पत्र तथा उत्तरपुस्तिका पर मुद्रित विवरणों (Details) का मिलान कर यह अवश्य सुनिश्चित हो लें कि जो उत्तरपुस्तिका परीक्षक द्वारा उन्हें दी गई है, वह उन्हीं की है। भिन्न विवरणों की उत्तरपुस्तिका प्राप्त होने पर उसे तुरंत परीक्षक को वापस लौटा दिया जाए।
- उत्तरपुस्तिका प्राप्त होने पर परीक्षार्थी उनके आवरण पृष्ठ के पीछे अंकित "परीक्षार्थियों के लिए निर्देश" अवश्य पढ़ें एवं उसका अनुपालन करें।
- परीक्षार्थी अपनी उत्तरपुस्तिका के कवर पृष्ठ के ऊपरी बायें तथा दायें भागों में क्रमांक-(1) में अपने उत्तर देने का माध्यम अंकित करते हुए क्रमांक-(2) में अपना पूर्ण हस्ताक्षर अंकित करें। इसके अलावा अन्य मुद्रित विवरणों में किसी भी प्रकार से कोई छेड़-छाड़ नहीं करें।
- प्रायोगिक परीक्षा की उत्तरपुस्तिका के आवरण पृष्ठ के निचले बायें एवं दायें भागों को परीक्षार्थी द्वारा कदापि नहीं भरा जाएगा। अगर परीक्षार्थी इस भाग को भरते हैं, तो परीक्षार्थी का इस विषय में परीक्षाफल रद्द किया जा सकता है। ये दोनों भाग आंतरिक/बाह्य परीक्षकों को भरने के लिए दिया गया है।
- उत्तरपुस्तिका के पत्रों के दोनो पृष्ठों पर तथा प्रत्येक लाइन पर लिखें एवं पृष्ठों को नष्ट न करें।
- यदि रफ कार्य करने की आवश्यक हो, तो परीक्षार्थी उत्तरपुस्तिका के अंतिम पृष्ठ पर रफ कार्य करके उसे काट दें/क्रास (X) कर दें।
- उत्तरपुस्तिका के आंतरिक पृष्ठों पर दाहिने हाशिए में लाइन खींचकर सादा स्थान छोड़ रखा गया है। शेष स्थान रूल्ड है। परीक्षार्थी दाहिने हाशिए के सादे स्थान में कुछ भी नहीं लिखेंगे, चूंकि यह भाग परीक्षक के उपयोग के लिए है।
- उत्तरपुस्तिका के पृष्ठों को मोड़ें-फाड़ें नहीं तथा बीच-बीच में व्यर्थ ही खाली न छोड़ें।
- प्रश्न-पत्र में दी हुई संख्या के अनुसार अपने उत्तरों की संख्या लिखें।
- व्हाइटनर, ब्लेड तथा नाखून का इस्तेमाल करना सर्वथा वर्जित है, अन्यथा परीक्षाफल अमान्य कर दिया जाएगा।
- प्रश्नोत्तर के समाप्त होने पर अंतिम में नीचे एक क्षैतिज रेखा खींच दें।
- आंतरिक परीक्षक द्वारा उपलब्ध कराये गए उपस्थिति-पत्रक में परीक्षार्थी द्वारा यथा-स्तम्भ परीक्षा की तिथि अंकित करते हुए उत्तरपुस्तिका की क्रम संख्या लिखकर अपना हस्ताक्षर किया जाएगा। परीक्षार्थी की उपस्थिति, अनुपस्थिति एवं निष्कासन से संबंधित संगत गोले को नीले/काले पेन से परीक्षक द्वारा भरा जाएगा न कि परीक्षार्थी द्वारा।
- परीक्षार्थी अपनी उत्तरपुस्तिका को आन्तरिक परीक्षक के पास जमा किये बिना परीक्षा भवन न छोड़ें।
- परीक्षा केन्द्र में कैलकुलेटर, मोबाइल फोन, इयर फोन, पेजर, ब्लूटूथ या इस प्रकार का कोई अन्य इलेक्ट्रॉनिक उपकरण ले जाना सख्त मना है।
- जाँच परीक्षा में गैर-उत्प्रेषित या जाँच परीक्षा में अनुपस्थित छात्र/छात्रा इंटरमीडिएट वार्षिक प्रायोगिक परीक्षा, 2022 में कदापि सम्मिलित नहीं हो सकते हैं।



बिहार विद्यालय परीक्षा समिति, पटना
BIHAR SCHOOL EXAMINATION BOARD, PATNA
INTERMEDIATE ANNUAL EXAMINATION, 2022

संकाय: विज्ञान
FACULTY: SCIENCE

इंटरमीडिएट वार्षिक परीक्षा, 2022

प्रायोगिक परीक्षा का प्रवेश पत्र

Admit Card For Practical Examination

कॉलेज/+2 स्कूल का नाम	GAYA COLLEGE, GAYA		
परीक्षार्थी का नाम	NISHA KUMARI		
माता का नाम	NIRMALA KUMARI		
पिता का नाम	YOGESHWAR VERMA		
परीक्षार्थी का आधार नं०	दिव्यांग कोटि	NO	
सूचीकरण संख्या/वर्ष	R-210010229-20	परीक्षार्थी की कोटि	REGULAR
रौल कोड	21001	रौल क्रमांक	22010225 लिंग FEMALE
परीक्षा केंद्र का नाम	GAYA COLLEGE, GAYA		



प्रायोगिक परीक्षा के विषय (निर्धारित परीक्षा कार्यक्रम सहित)

प्रायोगिक विषय	विषय कोड	विषय का नाम	परीक्षा की तारीख
वैकल्पिक विषय	117	PHYSICS	10.01.2022 to 20.01.2022
	118	CHEMISTRY	
	119	BIOLOGY	
अतिरिक्त विषय			

संज्ञा (30मा०)

महाविद्यालय / +2 विद्यालय प्रधान का हस्ताक्षर
एवं मुहर

परीक्षा नियंत्रक (30मा०)

परीक्षार्थी के लिए आवश्यक निर्देश

- प्रायोगिक परीक्षा दिनांक 10.01.2022 से 20.01.2022 तक संचालित होगी। केन्द्राधीक्षक दिनांक 10.01.2022 से 20.01.2022 तक की अवधि में परीक्षार्थियों की संख्या के अनुसार तिथि एवं पाली का निर्धारण करके प्रायोगिक परीक्षा केन्द्र पर आवंटित सभी परीक्षार्थियों के प्रायोगिक विषयों की परीक्षा आयोजित करेंगे।
- परीक्षार्थी अपने इस प्रवेश-पत्र में उल्लिखित प्रायोगिक परीक्षा केंद्रों पर दिनांक 10.01.2022को पूर्वाह्न 09:00 बजे अनिवार्य रूप से जाकर परीक्षा केन्द्र के परिसर की सूचना पट्ट से यह जानकारी प्राप्त करेंगे कि उनके द्वारा चयनित विषय की प्रायोगिक परीक्षा किस तिथि एवं किस पाली में संचालित होगी, जिसमें उन्हें सम्मिलित होना अनिवार्य है।
- परीक्षार्थी के प्रत्येक प्रायोगिक विषय की परीक्षा के लिए 08 पृष्ठों की केवल एक ही उत्तरपुस्तिका मिलेगी। अतिरिक्त उत्तरपुस्तिका नहीं दी जाएगी। परीक्षार्थी उत्तरपुस्तिका लेते ही यह सुनिश्चित कर लें कि इसमें 8 पृष्ठ हैं एवं सही क्रम में हैं।
- उत्तरपुस्तिका प्राप्त होते ही परीक्षार्थी अपने प्रवेश-पत्र तथा उत्तरपुस्तिका पर मुद्रित विवरणों (Details) का मिलान कर यह अवश्य सुनिश्चित हो लें कि जो उत्तरपुस्तिका परीक्षक द्वारा उन्हें दी गई है, वह उन्हीं की है। भिन्न विवरणों की उत्तरपुस्तिका प्राप्त होने पर उसे तुरंत परीक्षक को वापस लौटा दिया जाए।
- उत्तरपुस्तिका प्राप्त होने पर परीक्षार्थी उनके आवरण पृष्ठ के पीछे अंकित "परीक्षार्थियों के लिए निर्देश" अवश्य पढ़ें एवं उसका अनुपालन करें।
- परीक्षार्थी अपनी उत्तरपुस्तिका के कवर पृष्ठ के ऊपरी बायें तथा दायें भागों में क्रमांक-(1) में अपने उत्तर देने का माध्यम अंकित करते हुए क्रमांक-(2) में अपना पूर्ण हस्ताक्षर अंकित करें। इसके अलावा अन्य मुद्रित विवरणों में किसी भी प्रकार से कोई छेड़-छाड़ नहीं करें।
- प्रायोगिक परीक्षा की उत्तरपुस्तिका के आवरण पृष्ठ के निचले बायें एवं दायें भागों को परीक्षार्थी द्वारा कदापि नहीं भरा जाएगा। अगर परीक्षार्थी इस भाग को भरते हैं, तो परीक्षार्थी का इस विषय में परीक्षाफल रद्द किया जा सकता है। ये दोनों भाग आंतरिक/बाह्य परीक्षकों को भरने के लिए दिया गया है।
- उत्तरपुस्तिका के पत्रों के दोनो पृष्ठों पर तथा प्रत्येक लाइन पर लिखें एवं पृष्ठों को नष्ट न करें।
- यदि रफ कार्य करने की आवश्यक हो, तो परीक्षार्थी उत्तरपुस्तिका के अंतिम पृष्ठ पर रफ कार्य करके उसे काट दें/क्रास (X) कर दें।
- उत्तरपुस्तिका के आंतरिक पृष्ठों पर दाहिने हाशिए में लाइन खींचकर सादा स्थान छोड़ रखा गया है। शेष स्थान रूल्ड है। परीक्षार्थी दाहिने हाशिए के सादे स्थान में कुछ भी नहीं लिखेंगे, चूंकि यह भाग परीक्षक के उपयोग के लिए है।
- उत्तरपुस्तिका के पृष्ठों को मोड़ें-फाड़ें नहीं तथा बीच-बीच में व्यर्थ ही खाली न छोड़ें।
- प्रश्न-पत्र में दी हुई संख्या के अनुसार अपने उत्तरों की संख्या लिखें।
- व्हाइटनर, ब्लेड तथा नाखून का इस्तेमाल करना सर्वथा वर्जित है, अन्यथा परीक्षाफल अमान्य कर दिया जाएगा।
- प्रश्नोत्तर के समाप्त होने पर अंतिम में नीचे एक क्षैतिज रेखा खींच दें।
- आंतरिक परीक्षक द्वारा उपलब्ध कराये गए उपस्थिति-पत्रक में परीक्षार्थी द्वारा यथा-स्तम्भ परीक्षा की तिथि अंकित करते हुए उत्तरपुस्तिका की क्रम संख्या लिखकर अपना हस्ताक्षर किया जाएगा। परीक्षार्थी की उपस्थिति, अनुपस्थिति एवं निष्कासन से संबंधित संगत गोले को नीले/काले पेन से परीक्षक द्वारा भरा जाएगा न कि परीक्षार्थी द्वारा।
- परीक्षार्थी अपनी उत्तरपुस्तिका को आन्तरिक परीक्षक के पास जमा किये बिना परीक्षा भवन न छोड़ें।
- परीक्षा केन्द्र में कैलकुलेटर, मोबाइल फोन, इयर फोन, पेजर, ब्लूटूथ या इस प्रकार का कोई अन्य इलेक्ट्रॉनिक उपकरण ले जाना सख्त मना है।
- जाँच परीक्षा में गैर-उत्प्रेषित या जाँच परीक्षा में अनुपस्थित छात्र/छात्रा इंटरमीडिएट वार्षिक प्रायोगिक परीक्षा, 2022 में कदापि सम्मिलित नहीं हो सकते हैं।



बिहार विद्यालय परीक्षा समिति, पटना
BIHAR SCHOOL EXAMINATION BOARD, PATNA
INTERMEDIATE ANNUAL EXAMINATION, 2022

संकाय: विज्ञान
FACULTY: SCIENCE

इंटरमीडिएट वार्षिक परीक्षा, 2022

प्रायोगिक परीक्षा का प्रवेश पत्र

Admit Card For Practical Examination

कॉलेज/+2 स्कूल का नाम	GAYA COLLEGE, GAYA		
परीक्षार्थी का नाम	NEHA KUMARI		
माता का नाम	RENU DEVI		
पिता का नाम	RAGHAV SHARMA		
परीक्षार्थी का आधार नं०	दिव्यांग कोटि	NO	
सूचीकरण संख्या/वर्ष	R-210010217-20	परीक्षार्थी की कोटि	REGULAR
रौल कोड	21001	रौल क्रमांक	22010213 लिंग FEMALE
परीक्षा केंद्र का नाम	GAYA COLLEGE, GAYA		



Neha Kumari
Bihar School Examination Board

प्रायोगिक परीक्षा के विषय (निर्धारित परीक्षा कार्यक्रम सहित)

प्रायोगिक विषय	विषय कोड	विषय का नाम	परीक्षा की तारीख
वैकल्पिक विषय	117	PHYSICS	10.01.2022 to 20.01.2022
	118	CHEMISTRY	
	119	BIOLOGY	
अतिरिक्त विषय			

संजीव कुमार

महाविद्यालय / +2 विद्यालय प्रधान का हस्ताक्षर
एवं मुहर

परीक्षा नियंत्रक (30M10)

परीक्षार्थी के लिए आवश्यक निर्देश

- प्रायोगिक परीक्षा दिनांक 10.01.2022 से 20.01.2022 तक संचालित होगी। केन्द्राधीक्षक दिनांक 10.01.2022 से 20.01.2022 तक की अवधि में परीक्षार्थियों की संख्या के अनुसार तिथि एवं पाली का निर्धारण करके प्रायोगिक परीक्षा केन्द्र पर आवंटित सभी परीक्षार्थियों के प्रायोगिक विषयों की परीक्षा आयोजित करेंगे।
- परीक्षार्थी अपने इस प्रवेश-पत्र में उल्लिखित प्रायोगिक परीक्षा केंद्रों पर दिनांक 10.01.2022 को पूर्वाह्न 09:00 बजे अनिवार्य रूप से जाकर परीक्षा केन्द्र के परिसर की सूचना पट्ट से यह जानकारी प्राप्त करेंगे कि उनके द्वारा चयनित विषय की प्रायोगिक परीक्षा किस तिथि एवं किस पाली में संचालित होगी, जिसमें उन्हें सम्मिलित होना अनिवार्य है।
- परीक्षार्थी के प्रत्येक प्रायोगिक विषय की परीक्षा के लिए 08 पृष्ठों की केवल एक ही उत्तरपुस्तिका मिलेगी। अतिरिक्त उत्तरपुस्तिका नहीं दी जाएगी। परीक्षार्थी उत्तरपुस्तिका लेते ही यह सुनिश्चित कर लें कि इसमें 8 पृष्ठ हैं एवं सही क्रम में हैं।
- उत्तरपुस्तिका प्राप्त होते ही परीक्षार्थी अपने प्रवेश-पत्र तथा उत्तरपुस्तिका पर मुद्रित विवरणों (Details) का मिलान कर यह अवश्य सुनिश्चित हो लें कि जो उत्तरपुस्तिका परीक्षक द्वारा उन्हें दी गई है, वह उन्हीं की है। भिन्न विवरणों की उत्तरपुस्तिका प्राप्त होने पर उसे तुरंत परीक्षक को वापस लौटा दिया जाए।
- उत्तरपुस्तिका प्राप्त होने पर परीक्षार्थी उनके आवरण पृष्ठ के पीछे अंकित "परीक्षार्थियों के लिए निर्देश" अवश्य पढ़ें एवं उसका अनुपालन करें।
- परीक्षार्थी अपनी उत्तरपुस्तिका के कवर पृष्ठ के ऊपरी बायें तथा दायें भागों में क्रमांक-(1) में अपने उत्तर देने का माध्यम अंकित करते हुए क्रमांक-(2) में अपना पूर्ण हस्ताक्षर अंकित करें। इसके अलावा अन्य मुद्रित विवरणों में किसी भी प्रकार से कोई छेड़-छाड़ नहीं करें।
- प्रायोगिक परीक्षा की उत्तरपुस्तिका के आवरण पृष्ठ के निचले बायें एवं दायें भागों को परीक्षार्थी द्वारा कदापि नहीं भरा जाएगा। अगर परीक्षार्थी इस भाग को भरते हैं, तो परीक्षार्थी का इस विषय में परीक्षाफल रद्द किया जा सकता है। ये दोनों भाग आंतरिक/बाह्य परीक्षकों को भरने के लिए दिया गया है।
- उत्तरपुस्तिका के पत्रों के दोनो पृष्ठों पर तथा प्रत्येक लाइन पर लिखें एवं पृष्ठों को नष्ट न करें।
- यदि रफ कार्य करने की आवश्यक हो, तो परीक्षार्थी उत्तरपुस्तिका के अंतिम पृष्ठ पर रफ कार्य करके उसे काट दें/क्रास (X) कर दें।
- उत्तरपुस्तिका के आंतरिक पृष्ठों पर दाहिने हाशिए में लाइन खींचकर सादा स्थान छोड़ रखा गया है। शेष स्थान रूल्ड है। परीक्षार्थी दाहिने हाशिए के सादे स्थान में कुछ भी नहीं लिखेंगे, चूंकि यह भाग परीक्षक के उपयोग के लिए है।
- उत्तरपुस्तिका के पृष्ठों को मोड़ें-फाड़ें नहीं तथा बीच-बीच में व्यर्थ ही खाली न छोड़ें।
- प्रश्न-पत्र में दी हुई संख्या के अनुसार अपने उत्तरों की संख्या लिखें।
- व्हाइटनर, ब्लेड तथा नाखून का इस्तेमाल करना सर्वथा वर्जित है, अन्यथा परीक्षाफल अमान्य कर दिया जाएगा।
- प्रश्नोत्तर के समाप्त होने पर अंतिम में नीचे एक क्षैतिज रेखा खींच दें।
- आंतरिक परीक्षक द्वारा उपलब्ध कराये गए उपस्थिति-पत्रक में परीक्षार्थी द्वारा यथा-स्तम्भ परीक्षा की तिथि अंकित करते हुए उत्तरपुस्तिका की क्रम संख्या लिखकर अपना हस्ताक्षर किया जाएगा। परीक्षार्थी की उपस्थिति, अनुपस्थिति एवं निष्कासन से संबंधित संगत गोले को नीले/काले पेन से परीक्षक द्वारा भरा जाएगा न कि परीक्षार्थी द्वारा।
- परीक्षार्थी अपनी उत्तरपुस्तिका को आन्तरिक परीक्षक के पास जमा किये बिना परीक्षा भवन न छोड़ें।
- परीक्षा केन्द्र में कैलकुलेटर, मोबाइल फोन, इयर फोन, पेजर, ब्लूटूथ या इस प्रकार का कोई अन्य इलेक्ट्रॉनिक उपकरण ले जाना सख्त मना है।
- जाँच परीक्षा में गैर-उत्प्रेषित या जाँच परीक्षा में अनुपस्थित छात्र/छात्रा इंटरमीडिएट वार्षिक प्रायोगिक परीक्षा, 2022 में कदापि सम्मिलित नहीं हो सकते हैं।



बिहार विद्यालय परीक्षा समिति, पटना
BIHAR SCHOOL EXAMINATION BOARD, PATNA
INTERMEDIATE ANNUAL EXAMINATION, 2022

इंटरमीडिएट वार्षिक परीक्षा, 2022

प्रायोगिक परीक्षा का प्रवेश पत्र

Admit Card For Practical Examination

संकाय: विज्ञान
FACULTY: SCIENCE

कॉलेज/+2 स्कूल का नाम GAYA COLLEGE, GAYA
परीक्षार्थी का नाम NEHA KUMARI
माता का नाम MALTI DEVI
पिता का नाम NARESH YADAV
परीक्षार्थी का आधार नं० दिव्यांग कोटि NO
सूचीकरण संख्या/वर्ष R-210010216-20 परीक्षार्थी की कोटि REGULAR
रोल कोड 21001 रोल क्रमांक 22010212 लिंग FEMALE
परीक्षा केंद्र का नाम GAYA COLLEGE, GAYA



Neha Kumari

प्रायोगिक परीक्षा के विषय (निर्धारित परीक्षा कार्यक्रम सहित)

प्रायोगिक विषय	विषय कोड	विषय का नाम	परीक्षा की तारीख
वैकल्पिक विषय	117	PHYSICS	10.01.2022 to 20.01.2022
	118	CHEMISTRY	
	119	BIOLOGY	
अतिरिक्त विषय			

संजीव कुमार

महाविद्यालय / +2 विद्यालय प्रधान का हस्ताक्षर
एवं मुहर

परीक्षा नियंत्रक (30M10)

परीक्षार्थी के लिए आवश्यक निर्देश

- प्रायोगिक परीक्षा दिनांक 10.01.2022 से 20.01.2022 तक संचालित होगी। केन्द्राधीक्षक दिनांक 10.01.2022 से 20.01.2022 तक की अवधि में परीक्षार्थियों की संख्या के अनुसार तिथि एवं पाली का निर्धारण करके प्रायोगिक परीक्षा केन्द्र पर आवंटित सभी परीक्षार्थियों के प्रायोगिक विषयों की परीक्षा आयोजित करेंगे।
- परीक्षार्थी अपने इस प्रवेश-पत्र में उल्लिखित प्रायोगिक परीक्षा केंद्रों पर दिनांक 10.01.2022 को पूर्वाह्न 09:00 बजे अनिवार्य रूप से जाकर परीक्षा केन्द्र के परिसर की सूचना पट्ट से यह जानकारी प्राप्त कर लेंगे कि उनके द्वारा चयनित विषय की प्रायोगिक परीक्षा किस तिथि एवं किस पाली में संचालित होगी, जिसमें उन्हें सम्मिलित होना अनिवार्य है।
- परीक्षार्थी के प्रत्येक प्रायोगिक विषय की परीक्षा के लिए 08 पृष्ठों की केवल एक ही उत्तरपुस्तिका मिलेगी। अतिरिक्त उत्तरपुस्तिका नहीं दी जाएगी। परीक्षार्थी उत्तरपुस्तिका लेते ही यह सुनिश्चित कर लें कि इसमें 8 पृष्ठ हैं एवं सही क्रम में हैं।
- उत्तरपुस्तिका प्राप्त होते ही परीक्षार्थी अपने प्रवेश-पत्र तथा उत्तरपुस्तिका पर मुद्रित विवरणों (Details) का मिलान कर यह अवश्य सुनिश्चित हो लें कि जो उत्तरपुस्तिका परीक्षक द्वारा उन्हें दी गई है, वह उन्हीं की है। भिन्न विवरणों की उत्तरपुस्तिका प्राप्त होने पर उसे तुरंत परीक्षक को वापस लौटा दिया जाए।
- उत्तरपुस्तिका प्राप्त होने पर परीक्षार्थी उनके आवरण पृष्ठ के पीछे अंकित "परीक्षार्थियों के लिए निर्देश" अवश्य पढ़ें एवं उसका अनुपालन करें।
- परीक्षार्थी अपनी उत्तरपुस्तिका के कवर पृष्ठ के ऊपरी बायें तथा दायें भागों में क्रमांक-(1) में अपने उत्तर देने का माध्यम अंकित करते हुए क्रमांक-(2) में अपना पूर्ण हस्ताक्षर अंकित करें। इसके अलावा अन्य मुद्रित विवरणों में किसी भी प्रकार से कोई छेड़-छाड़ नहीं करें।
- प्रायोगिक परीक्षा की उत्तरपुस्तिका के आवरण पृष्ठ के निचले बायें एवं दायें भागों को परीक्षार्थी द्वारा कदापि नहीं भरा जाएगा। अगर परीक्षार्थी इस भाग को भरते हैं, तो परीक्षार्थी का इस विषय में परीक्षाफल रद्द किया जा सकता है। ये दोनों भाग आंतरिक/बाह्य परीक्षकों को भरने के लिए दिया गया है।
- उत्तरपुस्तिका के पत्रों के दोनो पृष्ठों पर तथा प्रत्येक लाइन पर लिखें एवं पृष्ठों को नष्ट न करें।
- यदि रफ कार्य करने की आवश्यक हो, तो परीक्षार्थी उत्तरपुस्तिका के अंतिम पृष्ठ पर रफ कार्य करके उसे काट दें/क्रास (X) कर दें।
- उत्तरपुस्तिका के आंतरिक पृष्ठों पर दाहिने हाशिए में लाइन खींचकर सादा स्थान छोड़ रखा गया है। शेष स्थान रूल्ड है। परीक्षार्थी दाहिने हाशिए के सादे स्थान में कुछ भी नहीं लिखेंगे, चूंकि यह भाग परीक्षक के उपयोग के लिए है।
- उत्तरपुस्तिका के पृष्ठों को मोड़ें-फाड़ें नहीं तथा बीच-बीच में व्यर्थ ही खाली न छोड़ें।
- प्रश्न-पत्र में दी हुई संख्या के अनुसार अपने उत्तरों की संख्या लिखें।
- व्हाइटनर, ब्लेड तथा नाखून का इस्तेमाल करना सर्वथा वर्जित है, अन्यथा परीक्षाफल अमान्य कर दिया जाएगा।
- प्रश्नोत्तर के समाप्त होने पर अंतिम में नीचे एक क्षैतिज रेखा खींच दें।
- आंतरिक परीक्षक द्वारा उपलब्ध कराये गए उपस्थिति-पत्रक में परीक्षार्थी द्वारा यथा-स्तम्भ परीक्षा की तिथि अंकित करते हुए उत्तरपुस्तिका की क्रम संख्या लिखकर अपना हस्ताक्षर किया जाएगा। परीक्षार्थी की उपस्थिति, अनुपस्थिति एवं निष्कासन से संबंधित संगत गोले को नीले/काले पेन से परीक्षक द्वारा भरा जाएगा न कि परीक्षार्थी द्वारा।
- परीक्षार्थी अपनी उत्तरपुस्तिका को आन्तरिक परीक्षक के पास जमा किये बिना परीक्षा भवन न छोड़ें।
- परीक्षा केन्द्र में कैलकुलेटर, मोबाइल फोन, इयर फोन, पेजर, ब्लूटूथ या इस प्रकार का कोई अन्य इलेक्ट्रॉनिक उपकरण ले जाना सख्त मना है।
- जाँच परीक्षा में गैर-उत्प्रेषित या जाँच परीक्षा में अनुपस्थित छात्र/छात्रा इंटरमीडिएट वार्षिक प्रायोगिक परीक्षा, 2022 में कदापि सम्मिलित नहीं हो सकते हैं।



बिहार विद्यालय परीक्षा समिति, पटना
BIHAR SCHOOL EXAMINATION BOARD, PATNA
INTERMEDIATE ANNUAL EXAMINATION, 2022

संकाय: विज्ञान
FACULTY: SCIENCE

इंटरमीडिएट वार्षिक परीक्षा, 2022

प्रायोगिक परीक्षा का प्रवेश पत्र

Admit Card For Practical Examination

कॉलेज/+2 स्कूल का नाम	GAYA COLLEGE, GAYA		
परीक्षार्थी का नाम	NILU KUMARI		
माता का नाम	NILAM DEVI		
पिता का नाम	RAJESH YADAV		
परीक्षार्थी का आधार नं०	दिव्यांग कोटि	NO	
सूचीकरण संख्या/वर्ष	R-210010225-20	परीक्षार्थी की कोटि	REGULAR
रौल कोड	21001	रौल क्रमांक	22010221 लिंग FEMALE
परीक्षा केंद्र का नाम	GAYA COLLEGE, GAYA		



प्रायोगिक परीक्षा के विषय (निर्धारित परीक्षा कार्यक्रम सहित)

प्रायोगिक विषय	विषय कोड	विषय का नाम	परीक्षा की तारीख
वैकल्पिक विषय	117	PHYSICS	10.01.2022 to 20.01.2022
	118	CHEMISTRY	
अतिरिक्त विषय			

संजय कुमार

महाविद्यालय / +2 विद्यालय प्रधान का हस्ताक्षर
एवं मुहर

परीक्षा नियंत्रक (30M10)

परीक्षार्थी के लिए आवश्यक निर्देश

- प्रायोगिक परीक्षा दिनांक 10.01.2022 से 20.01.2022 तक संचालित होगी। केन्द्राधीक्षक दिनांक 10.01.2022 से 20.01.2022 तक की अवधि में परीक्षार्थियों की संख्या के अनुसार तिथि एवं पाली का निर्धारण करके प्रायोगिक परीक्षा केन्द्र पर आवंटित सभी परीक्षार्थियों के प्रायोगिक विषयों की परीक्षा आयोजित करेंगे।
- परीक्षार्थी अपने इस प्रवेश-पत्र में उल्लिखित प्रायोगिक परीक्षा केंद्रों पर दिनांक 10.01.2022 को पूर्वाह्न 09:00 बजे अनिवार्य रूप से जाकर परीक्षा केन्द्र के परिसर की सूचना पट्ट से यह जानकारी प्राप्त करेंगे कि उनके द्वारा चयनित विषय की प्रायोगिक परीक्षा किस तिथि एवं किस पाली में संचालित होगी, जिसमें उन्हें सम्मिलित होना अनिवार्य है।
- परीक्षार्थी के प्रत्येक प्रायोगिक विषय की परीक्षा के लिए 08 पृष्ठों की केवल एक ही उत्तरपुस्तिका मिलेगी। अतिरिक्त उत्तरपुस्तिका नहीं दी जाएगी। परीक्षार्थी उत्तरपुस्तिका लेते ही यह सुनिश्चित कर लें कि इसमें 8 पृष्ठ हैं एवं सही क्रम में हैं।
- उत्तरपुस्तिका प्राप्त होते ही परीक्षार्थी अपने प्रवेश-पत्र तथा उत्तरपुस्तिका पर मुद्रित विवरणों (Details) का मिलान कर यह अवश्य सुनिश्चित हो लें कि जो उत्तरपुस्तिका परीक्षक द्वारा उन्हें दी गई है, वह उन्हीं की है। भिन्न विवरणों की उत्तरपुस्तिका प्राप्त होने पर उसे तुरंत परीक्षक को वापस लौटा दिया जाए।
- उत्तरपुस्तिका प्राप्त होने पर परीक्षार्थी उनके आवरण पृष्ठ के पीछे अंकित "परीक्षार्थियों के लिए निर्देश" अवश्य पढ़ें एवं उसका अनुपालन करें।
- परीक्षार्थी अपनी उत्तरपुस्तिका के कवर पृष्ठ के ऊपरी बायें तथा दायें भागों में क्रमांक-(1) में अपने उत्तर देने का माध्यम अंकित करते हुए क्रमांक-(2) में अपना पूर्ण हस्ताक्षर अंकित करें। इसके अलावा अन्य मुद्रित विवरणों में किसी भी प्रकार से कोई छेड़-छाड़ नहीं करें।
- प्रायोगिक परीक्षा की उत्तरपुस्तिका के आवरण पृष्ठ के निचले बायें एवं दायें भागों को परीक्षार्थी द्वारा कदापि नहीं भरा जाएगा। अगर परीक्षार्थी इस भाग को भरते हैं, तो परीक्षार्थी का इस विषय में परीक्षाफल रद्द किया जा सकता है। ये दोनों भाग आंतरिक/बाह्य परीक्षकों को भरने के लिए दिया गया है।
- उत्तरपुस्तिका के पत्रों के दोनो पृष्ठों पर तथा प्रत्येक लाइन पर लिखें एवं पृष्ठों को नष्ट न करें।
- यदि रफ कार्य करने की आवश्यक हो, तो परीक्षार्थी उत्तरपुस्तिका के अंतिम पृष्ठ पर रफ कार्य करके उसे काट दें/क्रास (X) कर दें।
- उत्तरपुस्तिका के आंतरिक पृष्ठों पर दाहिने हाशिए में लाइन खींचकर सादा स्थान छोड़ रखा गया है। शेष स्थान रूल्ड है। परीक्षार्थी दाहिने हाशिए के सादे स्थान में कुछ भी नहीं लिखेंगे, चूंकि यह भाग परीक्षक के उपयोग के लिए है।
- उत्तरपुस्तिका के पृष्ठों को मोड़ें-फाड़ें नहीं तथा बीच-बीच में व्यर्थ ही खाली न छोड़ें।
- प्रश्न-पत्र में दी हुई संख्या के अनुसार अपने उत्तरों की संख्या लिखें।
- व्हाइटनर, ब्लेड तथा नाखून का इस्तेमाल करना सर्वथा वर्जित है, अन्यथा परीक्षाफल अमान्य कर दिया जाएगा।
- प्रश्नोत्तर के समाप्त होने पर अंतिम में नीचे एक क्षैतिज रेखा खींच दें।
- आंतरिक परीक्षक द्वारा उपलब्ध कराये गए उपस्थिति-पत्रक में परीक्षार्थी द्वारा यथा-स्तम्भ परीक्षा की तिथि अंकित करते हुए उत्तरपुस्तिका की क्रम संख्या लिखकर अपना हस्ताक्षर किया जाएगा। परीक्षार्थी की उपस्थिति, अनुपस्थिति एवं निष्कासन से संबंधित संगत गोले को नीले/काले पेन से परीक्षक द्वारा भरा जाएगा न कि परीक्षार्थी द्वारा।
- परीक्षार्थी अपनी उत्तरपुस्तिका को आन्तरिक परीक्षक के पास जमा किये बिना परीक्षा भवन न छोड़ें।
- परीक्षा केन्द्र में कैलकुलेटर, मोबाइल फोन, इयर फोन, पेजर, ब्लूटूथ या इस प्रकार का कोई अन्य इलेक्ट्रॉनिक उपकरण ले जाना सख्त मना है।
- जाँच परीक्षा में गैर-उत्प्रेषित या जाँच परीक्षा में अनुपस्थित छात्र/छात्रा इंटरमीडिएट वार्षिक प्रायोगिक परीक्षा, 2022 में कदापि सम्मिलित नहीं हो सकते हैं।



बिहार विद्यालय परीक्षा समिति, पटना
BIHAR SCHOOL EXAMINATION BOARD, PATNA
INTERMEDIATE ANNUAL EXAMINATION, 2022


इंटरमीडिएट वार्षिक परीक्षा, 2022

प्रायोगिक परीक्षा का प्रवेश पत्र

Admit Card For Practical Examination

संकाय: विज्ञान
FACULTY: SCIENCE

कॉलेज/+2 स्कूल का नाम GAYA COLLEGE, GAYA
परीक्षार्थी का नाम NEHA KUMARI
माता का नाम SONI DEVI
पिता का नाम MAHESH PRASAD
परीक्षार्थी का आधार नं० दिव्यांग कोटि NO
सूचीकरण संख्या/वर्ष R-210010213-20 परीक्षार्थी की कोटि REGULAR
रौल कोड 21001 रौल क्रमांक 22010209 लिंग FEMALE
परीक्षा केंद्र का नाम GAYA COLLEGE, GAYA



प्रायोगिक परीक्षा के विषय (निर्धारित परीक्षा कार्यक्रम सहित)

प्रायोगिक विषय	विषय कोड	विषय का नाम	परीक्षा की तारीख
वैकल्पिक विषय	117	PHYSICS	10.01.2022 to 20.01.2022
	118	CHEMISTRY	
	119	BIOLOGY	
अतिरिक्त विषय			

संज्ञा (30मा0)

महाविद्यालय / +2 विद्यालय प्रधान का हस्ताक्षर
एवं मुहर

परीक्षा नियंत्रक (30मा0)

परीक्षार्थी के लिए आवश्यक निर्देश

- प्रायोगिक परीक्षा दिनांक 10.01.2022 से 20.01.2022 तक संचालित होगी। केन्द्राधीक्षक दिनांक 10.01.2022 से 20.01.2022 तक की अवधि में परीक्षार्थियों की संख्या के अनुसार तिथि एवं पाली का निर्धारण करके प्रायोगिक परीक्षा केन्द्र पर आवंटित सभी परीक्षार्थियों के प्रायोगिक विषयों की परीक्षा आयोजित करेंगे।
- परीक्षार्थी अपने इस प्रवेश-पत्र में उल्लिखित प्रायोगिक परीक्षा केंद्रों पर दिनांक 10.01.2022को पूर्वाह्न 09:00 बजे अनिवार्य रूप से जाकर परीक्षा केन्द्र के परिसर की सूचना पट्ट से यह जानकारी प्राप्त करेंगे कि उनके द्वारा चयनित विषय की प्रायोगिक परीक्षा किस तिथि एवं किस पाली में संचालित होगी, जिसमें उन्हें सम्मिलित होना अनिवार्य है।
- परीक्षार्थी के प्रत्येक प्रायोगिक विषय की परीक्षा के लिए 08 पृष्ठों की केवल एक ही उत्तरपुस्तिका मिलेगी। अतिरिक्त उत्तरपुस्तिका नहीं दी जाएगी। परीक्षार्थी उत्तरपुस्तिका लेते ही यह सुनिश्चित कर लें कि इसमें 8 पृष्ठ हैं एवं सही क्रम में हैं।
- उत्तरपुस्तिका प्राप्त होते ही परीक्षार्थी अपने प्रवेश-पत्र तथा उत्तरपुस्तिका पर मुद्रित विवरणों (Details) का मिलान कर यह अवश्य सुनिश्चित हो लें कि जो उत्तरपुस्तिका परीक्षक द्वारा उन्हें दी गई है, वह उन्हीं की है। भिन्न विवरणों की उत्तरपुस्तिका प्राप्त होने पर उसे तुरंत परीक्षक को वापस लौटा दिया जाए।
- उत्तरपुस्तिका प्राप्त होने पर परीक्षार्थी उनके आवरण पृष्ठ के पीछे अंकित "परीक्षार्थियों के लिए निर्देश" अवश्य पढ़ें एवं उसका अनुपालन करें।
- परीक्षार्थी अपनी उत्तरपुस्तिका के कवर पृष्ठ के ऊपरी बायें तथा दायें भागों में क्रमांक-(1) में अपने उत्तर देने का माध्यम अंकित करते हुए क्रमांक-(2) में अपना पूर्ण हस्ताक्षर अंकित करें। इसके अलावा अन्य मुद्रित विवरणों में किसी भी प्रकार से कोई छेड़-छाड़ नहीं करें।
- प्रायोगिक परीक्षा की उत्तरपुस्तिका के आवरण पृष्ठ के निचले बायें एवं दायें भागों को परीक्षार्थी द्वारा कदापि नहीं भरा जाएगा। अगर परीक्षार्थी इस भाग को भरते हैं, तो परीक्षार्थी का इस विषय में परीक्षाफल रद्द किया जा सकता है। ये दोनों भाग आंतरिक/बाह्य परीक्षकों को भरने के लिए दिया गया है।
- उत्तरपुस्तिका के पत्रों के दोनो पृष्ठों पर तथा प्रत्येक लाइन पर लिखें एवं पृष्ठों को नष्ट न करें।
- यदि रफ कार्य करने की आवश्यक हो, तो परीक्षार्थी उत्तरपुस्तिका के अंतिम पृष्ठ पर रफ कार्य करके उसे काट दें/क्रास (X) कर दें।
- उत्तरपुस्तिका के आंतरिक पृष्ठों पर दाहिने हाशिए में लाइन खींचकर सादा स्थान छोड़ रखा गया है। शेष स्थान रूल्ड है। परीक्षार्थी दाहिने हाशिए के सादे स्थान में कुछ भी नहीं लिखेंगे, चूंकि यह भाग परीक्षक के उपयोग के लिए है।
- उत्तरपुस्तिका के पृष्ठों को मोड़ें-फाड़ें नहीं तथा बीच-बीच में व्यर्थ ही खाली न छोड़ें।
- प्रश्न-पत्र में दी हुई संख्या के अनुसार अपने उत्तरों की संख्या लिखें।
- व्हाइटनर, ब्लेड तथा नाखून का इस्तेमाल करना सर्वथा वर्जित है, अन्यथा परीक्षाफल अमान्य कर दिया जाएगा।
- प्रश्नोत्तर के समाप्त होने पर अंतिम में नीचे एक क्षैतिज रेखा खींच दें।
- आंतरिक परीक्षक द्वारा उपलब्ध कराये गए उपस्थिति-पत्रक में परीक्षार्थी द्वारा यथा-स्तम्भ परीक्षा की तिथि अंकित करते हुए उत्तरपुस्तिका की क्रम संख्या लिखकर अपना हस्ताक्षर किया जाएगा। परीक्षार्थी की उपस्थिति, अनुपस्थिति एवं निष्कासन से संबंधित संगत गोले को नीले/काले पेन से परीक्षक द्वारा भरा जाएगा न कि परीक्षार्थी द्वारा।
- परीक्षार्थी अपनी उत्तरपुस्तिका को आन्तरिक परीक्षक के पास जमा किये बिना परीक्षा भवन न छोड़ें।
- परीक्षा केन्द्र में कैलकुलेटर, मोबाइल फोन, इयर फोन, पेजर, ब्लूटूथ या इस प्रकार का कोई अन्य इलेक्ट्रॉनिक उपकरण ले जाना सख्त मना है।
- जाँच परीक्षा में गैर-उत्प्रेषित या जाँच परीक्षा में अनुपस्थित छात्र/छात्रा इंटरमीडिएट वार्षिक प्रायोगिक परीक्षा, 2022 में कदापि सम्मिलित नहीं हो सकते हैं।



बिहार विद्यालय परीक्षा समिति, पटना
BIHAR SCHOOL EXAMINATION BOARD, PATNA
INTERMEDIATE ANNUAL EXAMINATION, 2022

इंटरमीडिएट वार्षिक परीक्षा, 2022

प्रायोगिक परीक्षा का प्रवेश पत्र

Admit Card For Practical Examination

संकाय: विज्ञान
FACULTY: SCIENCE

कॉलेज/+2 स्कूल का नाम GAYA COLLEGE, GAYA
परीक्षार्थी का नाम NIKITA SINGH
माता का नाम PARWATI DEVI
पिता का नाम DHANANJAY PRASAD
परीक्षार्थी का आधार नं० दिव्यांग कोटि NO
सूचीकरण संख्या/वर्ष R-210010222-20 परीक्षार्थी की कोटि REGULAR
रोल कोड 21001 रोल क्रमांक 22010218 लिंग FEMALE
परीक्षा केंद्र का नाम GAYA COLLEGE, GAYA



Nikita Singh

प्रायोगिक परीक्षा के विषय (निर्धारित परीक्षा कार्यक्रम सहित)

प्रायोगिक विषय	विषय कोड	विषय का नाम	परीक्षा की तारीख
वैकल्पिक विषय	117	PHYSICS	10.01.2022 to 20.01.2022
	118	CHEMISTRY	
अतिरिक्त विषय			

संज्ञा 1377

महाविद्यालय / +2 विद्यालय प्रधान का हस्ताक्षर
एवं मुहर

परीक्षा नियंत्रक (30M10)

परीक्षार्थी के लिए आवश्यक निर्देश

- प्रायोगिक परीक्षा दिनांक 10.01.2022 से 20.01.2022 तक संचालित होगी। केन्द्राधीक्षक दिनांक 10.01.2022 से 20.01.2022 तक की अवधि में परीक्षार्थियों की संख्या के अनुसार तिथि एवं पाली का निर्धारण करके प्रायोगिक परीक्षा केन्द्र पर आवंटित सभी परीक्षार्थियों के प्रायोगिक विषयों की परीक्षा आयोजित करेंगे।
- परीक्षार्थी अपने इस प्रवेश-पत्र में उल्लिखित प्रायोगिक परीक्षा केंद्रों पर दिनांक 10.01.2022 को पूर्वाह्न 09:00 बजे अनिवार्य रूप से जाकर परीक्षा केन्द्र के परिसर की सूचना पट्ट से यह जानकारी प्राप्त करेंगे कि उनके द्वारा चयनित विषय की प्रायोगिक परीक्षा किस तिथि एवं किस पाली में संचालित होगी, जिसमें उन्हें सम्मिलित होना अनिवार्य है।
- परीक्षार्थी के प्रत्येक प्रायोगिक विषय की परीक्षा के लिए 08 पृष्ठों की केवल एक ही उत्तरपुस्तिका मिलेगी। अतिरिक्त उत्तरपुस्तिका नहीं दी जाएगी। परीक्षार्थी उत्तरपुस्तिका लेते ही यह सुनिश्चित कर लें कि इसमें 8 पृष्ठ हैं एवं सही क्रम में हैं।
- उत्तरपुस्तिका प्राप्त होते ही परीक्षार्थी अपने प्रवेश-पत्र तथा उत्तरपुस्तिका पर मुद्रित विवरणों (Details) का मिलान कर यह अवश्य सुनिश्चित हो लें कि जो उत्तरपुस्तिका परीक्षक द्वारा उन्हें दी गई है, वह उन्हीं की है। भिन्न विवरणों की उत्तरपुस्तिका प्राप्त होने पर उसे तुरंत परीक्षक को वापस लौटा दिया जाए।
- उत्तरपुस्तिका प्राप्त होने पर परीक्षार्थी उनके आवरण पृष्ठ के पीछे अंकित "परीक्षार्थियों के लिए निर्देश" अवश्य पढ़ें एवं उसका अनुपालन करें।
- परीक्षार्थी अपनी उत्तरपुस्तिका के कवर पृष्ठ के ऊपरी बायें तथा दायें भागों में क्रमांक-(1) में अपने उत्तर देने का माध्यम अंकित करते हुए क्रमांक-(2) में अपना पूर्ण हस्ताक्षर अंकित करें। इसके अलावा अन्य मुद्रित विवरणों में किसी भी प्रकार से कोई छेड़-छाड़ नहीं करें।
- प्रायोगिक परीक्षा की उत्तरपुस्तिका के आवरण पृष्ठ के निचले बायें एवं दायें भागों को परीक्षार्थी द्वारा कदापि नहीं भरा जाएगा। अगर परीक्षार्थी इस भाग को भरते हैं, तो परीक्षार्थी का इस विषय में परीक्षाफल रद्द किया जा सकता है। ये दोनों भाग आंतरिक/बाह्य परीक्षकों को भरने के लिए दिया गया है।
- उत्तरपुस्तिका के पत्रों के दोनो पृष्ठों पर तथा प्रत्येक लाइन पर लिखें एवं पृष्ठों को नष्ट न करें।
- यदि रफ कार्य करने की आवश्यक हो, तो परीक्षार्थी उत्तरपुस्तिका के अंतिम पृष्ठ पर रफ कार्य करके उसे काट दें/क्रास (X) कर दें।
- उत्तरपुस्तिका के आंतरिक पृष्ठों पर दाहिने हाशिए में लाइन खींचकर सादा स्थान छोड़ रखा गया है। शेष स्थान रूल्ड है। परीक्षार्थी दाहिने हाशिए के सादे स्थान में कुछ भी नहीं लिखेंगे, चूंकि यह भाग परीक्षक के उपयोग के लिए है।
- उत्तरपुस्तिका के पृष्ठों को मोड़ें-फाड़ें नहीं तथा बीच-बीच में व्यर्थ ही खाली न छोड़ें।
- प्रश्न-पत्र में दी हुई संख्या के अनुसार अपने उत्तरों की संख्या लिखें।
- व्हाइटनर, ब्लेड तथा नाखून का इस्तेमाल करना सर्वथा वर्जित है, अन्यथा परीक्षाफल अमान्य कर दिया जाएगा।
- प्रश्नोत्तर के समाप्त होने पर अंतिम में नीचे एक क्षैतिज रेखा खींच दें।
- आंतरिक परीक्षक द्वारा उपलब्ध कराये गए उपस्थिति-पत्रक में परीक्षार्थी द्वारा यथा-स्तम्भ परीक्षा की तिथि अंकित करते हुए उत्तरपुस्तिका की क्रम संख्या लिखकर अपना हस्ताक्षर किया जाएगा। परीक्षार्थी की उपस्थिति, अनुपस्थिति एवं निष्कासन से संबंधित संगत गोले को नीले/काले पेन से परीक्षक द्वारा भरा जाएगा न कि परीक्षार्थी द्वारा।
- परीक्षार्थी अपनी उत्तरपुस्तिका को आन्तरिक परीक्षक के पास जमा किये बिना परीक्षा भवन न छोड़ें।
- परीक्षा केन्द्र में कैलकुलेटर, मोबाइल फोन, इयर फोन, पेजर, ब्लूटूथ या इस प्रकार का कोई अन्य इलेक्ट्रॉनिक उपकरण ले जाना सख्त मना है।
- जाँच परीक्षा में गैर-उत्प्रेषित या जाँच परीक्षा में अनुपस्थित छात्र/छात्रा इंटरमीडिएट वार्षिक प्रायोगिक परीक्षा, 2022 में कदापि सम्मिलित नहीं हो सकते हैं।



बिहार विद्यालय परीक्षा समिति, पटना
BIHAR SCHOOL EXAMINATION BOARD, PATNA
INTERMEDIATE ANNUAL EXAMINATION, 2022


इंटरमीडिएट वार्षिक परीक्षा, 2022

प्रायोगिक परीक्षा का प्रवेश पत्र

Admit Card For Practical Examination

संकाय: विज्ञान
FACULTY: SCIENCE

कॉलेज/+2 स्कूल का नाम GAYA COLLEGE, GAYA
परीक्षार्थी का नाम NIKKY GUPTA
माता का नाम MINU DEVI
पिता का नाम ANIL KUMAR GUPTA
परीक्षार्थी का आधार नं० दिव्यांग कोटि NO
सूचीकरण संख्या/वर्ष R-210010223-20 परीक्षार्थी की कोटि REGULAR
रोल कोड 21001 रोल क्रमांक 22010219 लिंग FEMALE
परीक्षा केंद्र का नाम GAYA COLLEGE, GAYA



प्रायोगिक परीक्षा के विषय (निर्धारित परीक्षा कार्यक्रम सहित)

प्रायोगिक विषय	विषय कोड	विषय का नाम	परीक्षा की तारीख
वैकल्पिक विषय	117	PHYSICS	10.01.2022 to 20.01.2022
	118	CHEMISTRY	
अतिरिक्त विषय			

संजीव कुमार

महाविद्यालय / +2 विद्यालय प्रधान का हस्ताक्षर
एवं मुहर

परीक्षा नियंत्रक (30M10)

परीक्षार्थी के लिए आवश्यक निर्देश

- प्रायोगिक परीक्षा दिनांक 10.01.2022 से 20.01.2022 तक संचालित होगी। केन्द्राधीक्षक दिनांक 10.01.2022 से 20.01.2022 तक की अवधि में परीक्षार्थियों की संख्या के अनुसार तिथि एवं पाली का निर्धारण करके प्रायोगिक परीक्षा केन्द्र पर आवंटित सभी परीक्षार्थियों के प्रायोगिक विषयों की परीक्षा आयोजित करेंगे।
- परीक्षार्थी अपने इस प्रवेश-पत्र में उल्लिखित प्रायोगिक परीक्षा केंद्रों पर दिनांक 10.01.2022 को पूर्वाह्न 09:00 बजे अनिवार्य रूप से जाकर परीक्षा केन्द्र के परिसर की सूचना पट्ट से यह जानकारी प्राप्त करेंगे कि उनके द्वारा चयनित विषय की प्रायोगिक परीक्षा किस तिथि एवं किस पाली में संचालित होगी, जिसमें उन्हें सम्मिलित होना अनिवार्य है।
- परीक्षार्थी के प्रत्येक प्रायोगिक विषय की परीक्षा के लिए 08 पृष्ठों की केवल एक ही उत्तरपुस्तिका मिलेगी। अतिरिक्त उत्तरपुस्तिका नहीं दी जाएगी। परीक्षार्थी उत्तरपुस्तिका लेते ही यह सुनिश्चित कर लें कि इसमें 8 पृष्ठ हैं एवं सही क्रम में हैं।
- उत्तरपुस्तिका प्राप्त होते ही परीक्षार्थी अपने प्रवेश-पत्र तथा उत्तरपुस्तिका पर मुद्रित विवरणों (Details) का मिलान कर यह अवश्य सुनिश्चित हो लें कि जो उत्तरपुस्तिका परीक्षक द्वारा उन्हें दी गई है, वह उन्हीं की है। भिन्न विवरणों की उत्तरपुस्तिका प्राप्त होने पर उसे तुरंत परीक्षक को वापस लौटा दिया जाए।
- उत्तरपुस्तिका प्राप्त होने पर परीक्षार्थी उनके आवरण पृष्ठ के पीछे अंकित "परीक्षार्थियों के लिए निर्देश" अवश्य पढ़ें एवं उसका अनुपालन करें।
- परीक्षार्थी अपनी उत्तरपुस्तिका के कवर पृष्ठ के ऊपरी बायें तथा दायें भागों में क्रमांक-(1) में अपने उत्तर देने का माध्यम अंकित करते हुए क्रमांक-(2) में अपना पूर्ण हस्ताक्षर अंकित करें। इसके अलावा अन्य मुद्रित विवरणों में किसी भी प्रकार से कोई छेड़-छाड़ नहीं करें।
- प्रायोगिक परीक्षा की उत्तरपुस्तिका के आवरण पृष्ठ के निचले बायें एवं दायें भागों को परीक्षार्थी द्वारा कदापि नहीं भरा जाएगा। अगर परीक्षार्थी इस भाग को भरते हैं, तो परीक्षार्थी का इस विषय में परीक्षाफल रद्द किया जा सकता है। ये दोनों भाग आंतरिक/बाह्य परीक्षकों को भरने के लिए दिया गया है।
- उत्तरपुस्तिका के पत्रों के दोनो पृष्ठों पर तथा प्रत्येक लाइन पर लिखें एवं पृष्ठों को नष्ट न करें।
- यदि रफ कार्य करने की आवश्यक हो, तो परीक्षार्थी उत्तरपुस्तिका के अंतिम पृष्ठ पर रफ कार्य करके उसे काट दें/क्रास (X) कर दें।
- उत्तरपुस्तिका के आंतरिक पृष्ठों पर दाहिने हाशिए में लाइन खींचकर सादा स्थान छोड़ रखा गया है। शेष स्थान रूल्ड है। परीक्षार्थी दाहिने हाशिए के सादे स्थान में कुछ भी नहीं लिखेंगे, चूंकि यह भाग परीक्षक के उपयोग के लिए है।
- उत्तरपुस्तिका के पृष्ठों को मोड़ें-फाड़ें नहीं तथा बीच-बीच में व्यर्थ ही खाली न छोड़ें।
- प्रश्न-पत्र में दी हुई संख्या के अनुसार अपने उत्तरों की संख्या लिखें।
- व्हाइटनर, ब्लेड तथा नाखून का इस्तेमाल करना सर्वथा वर्जित है, अन्यथा परीक्षाफल अमान्य कर दिया जाएगा।
- प्रश्नोत्तर के समाप्त होने पर अंतिम में नीचे एक क्षैतिज रेखा खींच दें।
- आंतरिक परीक्षक द्वारा उपलब्ध कराये गए उपस्थिति-पत्रक में परीक्षार्थी द्वारा यथा-स्तम्भ परीक्षा की तिथि अंकित करते हुए उत्तरपुस्तिका की क्रम संख्या लिखकर अपना हस्ताक्षर किया जाएगा। परीक्षार्थी की उपस्थिति, अनुपस्थिति एवं निष्कासन से संबंधित संगत गोले को नीले/काले पेन से परीक्षक द्वारा भरा जाएगा न कि परीक्षार्थी द्वारा।
- परीक्षार्थी अपनी उत्तरपुस्तिका को आन्तरिक परीक्षक के पास जमा किये बिना परीक्षा भवन न छोड़ें।
- परीक्षा केन्द्र में कैलकुलेटर, मोबाइल फोन, इयर फोन, पेजर, ब्लूटूथ या इस प्रकार का कोई अन्य इलेक्ट्रॉनिक उपकरण ले जाना सख्त मना है।
- जाँच परीक्षा में गैर-उत्प्रेषित या जाँच परीक्षा में अनुपस्थित छात्र/छात्रा इंटरमीडिएट वार्षिक प्रायोगिक परीक्षा, 2022 में कदापि सम्मिलित नहीं हो सकते हैं।



बिहार विद्यालय परीक्षा समिति, पटना
BIHAR SCHOOL EXAMINATION BOARD, PATNA
INTERMEDIATE ANNUAL EXAMINATION, 2022

संकाय: विज्ञान
FACULTY: SCIENCE

इंटरमीडिएट वार्षिक परीक्षा, 2022

प्रायोगिक परीक्षा का प्रवेश पत्र

Admit Card For Practical Examination

कॉलेज/+2 स्कूल का नाम	GAYA COLLEGE, GAYA		
परीक्षार्थी का नाम	NEHA KUMARI		
माता का नाम	BABY DEVI		
पिता का नाम	ASHOK PRASAD		
परीक्षार्थी का आधार नं०	दिव्यांग कोटि	NO	
सूचीकरण संख्या/वर्ष	R-210010209-20	परीक्षार्थी की कोटि	REGULAR
रौल कोड	21001	रौल क्रमांक	22010205 लिंग FEMALE
परीक्षा केंद्र का नाम	GAYA COLLEGE, GAYA		



प्रायोगिक परीक्षा के विषय (निर्धारित परीक्षा कार्यक्रम सहित)

प्रायोगिक विषय	विषय कोड	विषय का नाम	परीक्षा की तारीख
वैकल्पिक विषय	117	PHYSICS	10.01.2022 to 20.01.2022
	118	CHEMISTRY	
	119	BIOLOGY	
अतिरिक्त विषय			

संजीव कुमार

महाविद्यालय / +2 विद्यालय प्रधान का हस्ताक्षर
एवं मुहर

परीक्षा नियंत्रक (30M10)

परीक्षार्थी के लिए आवश्यक निर्देश

- प्रायोगिक परीक्षा दिनांक 10.01.2022 से 20.01.2022 तक संचालित होगी। केन्द्राधीक्षक दिनांक 10.01.2022 से 20.01.2022 तक की अवधि में परीक्षार्थियों की संख्या के अनुसार तिथि एवं पाली का निर्धारण करके प्रायोगिक परीक्षा केन्द्र पर आवंटित सभी परीक्षार्थियों के प्रायोगिक विषयों की परीक्षा आयोजित करेंगे।
- परीक्षार्थी अपने इस प्रवेश-पत्र में उल्लिखित प्रायोगिक परीक्षा केंद्रों पर दिनांक 10.01.2022 को पूर्वाह्न 09:00 बजे अनिवार्य रूप से जाकर परीक्षा केन्द्र के परिसर की सूचना पट्ट से यह जानकारी प्राप्त करेंगे कि उनके द्वारा चयनित विषय की प्रायोगिक परीक्षा किस तिथि एवं किस पाली में संचालित होगी, जिसमें उन्हें सम्मिलित होना अनिवार्य है।
- परीक्षार्थी के प्रत्येक प्रायोगिक विषय की परीक्षा के लिए 08 पृष्ठों की केवल एक ही उत्तरपुस्तिका मिलेगी। अतिरिक्त उत्तरपुस्तिका नहीं दी जाएगी। परीक्षार्थी उत्तरपुस्तिका लेते ही यह सुनिश्चित कर लें कि इसमें 8 पृष्ठ हैं एवं सही क्रम में हैं।
- उत्तरपुस्तिका प्राप्त होते ही परीक्षार्थी अपने प्रवेश-पत्र तथा उत्तरपुस्तिका पर मुद्रित विवरणों (Details) का मिलान कर यह अवश्य सुनिश्चित हो लें कि जो उत्तरपुस्तिका परीक्षक द्वारा उन्हें दी गई है, वह उन्हीं की है। भिन्न विवरणों की उत्तरपुस्तिका प्राप्त होने पर उसे तुरंत परीक्षक को वापस लौटा दिया जाए।
- उत्तरपुस्तिका प्राप्त होने पर परीक्षार्थी उनके आवरण पृष्ठ के पीछे अंकित "परीक्षार्थियों के लिए निर्देश" अवश्य पढ़ें एवं उसका अनुपालन करें।
- परीक्षार्थी अपनी उत्तरपुस्तिका के कवर पृष्ठ के ऊपरी बायें तथा दायें भागों में क्रमांक-(1) में अपने उत्तर देने का माध्यम अंकित करते हुए क्रमांक-(2) में अपना पूर्ण हस्ताक्षर अंकित करें। इसके अलावा अन्य मुद्रित विवरणों में किसी भी प्रकार से कोई छेड़-छाड़ नहीं करें।
- प्रायोगिक परीक्षा की उत्तरपुस्तिका के आवरण पृष्ठ के निचले बायें एवं दायें भागों को परीक्षार्थी द्वारा कदापि नहीं भरा जाएगा। अगर परीक्षार्थी इस भाग को भरते हैं, तो परीक्षार्थी का इस विषय में परीक्षाफल रद्द किया जा सकता है। ये दोनों भाग आंतरिक/बाह्य परीक्षकों को भरने के लिए दिया गया है।
- उत्तरपुस्तिका के पत्रों के दोनो पृष्ठों पर तथा प्रत्येक लाइन पर लिखें एवं पृष्ठों को नष्ट न करें।
- यदि रफ कार्य करने की आवश्यक हो, तो परीक्षार्थी उत्तरपुस्तिका के अंतिम पृष्ठ पर रफ कार्य करके उसे काट दें/क्रास (X) कर दें।
- उत्तरपुस्तिका के आंतरिक पृष्ठों पर दाहिने हाशिए में लाइन खींचकर सादा स्थान छोड़ रखा गया है। शेष स्थान रूल्ड है। परीक्षार्थी दाहिने हाशिए के सादे स्थान में कुछ भी नहीं लिखेंगे, चूंकि यह भाग परीक्षक के उपयोग के लिए है।
- उत्तरपुस्तिका के पृष्ठों को मोड़ें-फाड़ें नहीं तथा बीच-बीच में व्यर्थ ही खाली न छोड़ें।
- प्रश्न-पत्र में दी हुई संख्या के अनुसार अपने उत्तरों की संख्या लिखें।
- व्हाइटनर, ब्लेड तथा नाखून का इस्तेमाल करना सर्वथा वर्जित है, अन्यथा परीक्षाफल अमान्य कर दिया जाएगा।
- प्रश्नोत्तर के समाप्त होने पर अंतिम में नीचे एक क्षैतिज रेखा खींच दें।
- आंतरिक परीक्षक द्वारा उपलब्ध कराये गए उपस्थिति-पत्रक में परीक्षार्थी द्वारा यथा-स्तम्भ परीक्षा की तिथि अंकित करते हुए उत्तरपुस्तिका की क्रम संख्या लिखकर अपना हस्ताक्षर किया जाएगा। परीक्षार्थी की उपस्थिति, अनुपस्थिति एवं निष्कासन से संबंधित संगत गोले को नीले/काले पेन से परीक्षक द्वारा भरा जाएगा न कि परीक्षार्थी द्वारा।
- परीक्षार्थी अपनी उत्तरपुस्तिका को आन्तरिक परीक्षक के पास जमा किये बिना परीक्षा भवन न छोड़ें।
- परीक्षा केन्द्र में कैलकुलेटर, मोबाइल फोन, इयर फोन, पेजर, ब्लूटूथ या इस प्रकार का कोई अन्य इलेक्ट्रॉनिक उपकरण ले जाना सख्त मना है।
- जाँच परीक्षा में गैर-उत्प्रेषित या जाँच परीक्षा में अनुपस्थित छात्र/छात्रा इंटरमीडिएट वार्षिक प्रायोगिक परीक्षा, 2022 में कदापि सम्मिलित नहीं हो सकते हैं।



बिहार विद्यालय परीक्षा समिति, पटना
BIHAR SCHOOL EXAMINATION BOARD, PATNA
INTERMEDIATE ANNUAL EXAMINATION, 2022

इंटरमीडिएट वार्षिक परीक्षा, 2022

प्रायोगिक परीक्षा का प्रवेश पत्र

Admit Card For Practical Examination

संकाय: विज्ञान
FACULTY: SCIENCE

कॉलेज/+2 स्कूल का नाम GAYA COLLEGE, GAYA
परीक्षार्थी का नाम NEELU FARHA
माता का नाम RIZWANA KHATOON
पिता का नाम MD SIKANDRA ANSARI
परीक्षार्थी का आधार नं० दिव्यांग कोटि NO
सूचीकरण संख्या/वर्ष R-210010206-20 परीक्षार्थी की कोटि REGULAR
रौल कोड 21001 रौल क्रमांक 22010202 लिंग FEMALE
परीक्षा केंद्र का नाम GAYA COLLEGE, GAYA



प्रायोगिक परीक्षा के विषय (निर्धारित परीक्षा कार्यक्रम सहित)

प्रायोगिक विषय	विषय कोड	विषय का नाम	परीक्षा की तारीख
वैकल्पिक विषय	117	PHYSICS	10.01.2022 to 20.01.2022
	118	CHEMISTRY	
	119	BIOLOGY	
अतिरिक्त विषय			

संकाय 2022

महाविद्यालय / +2 विद्यालय प्रधान का हस्ताक्षर
एवं मुहर

परीक्षा नियंत्रक (30M10)

परीक्षार्थी के लिए आवश्यक निर्देश

- प्रायोगिक परीक्षा दिनांक 10.01.2022 से 20.01.2022 तक संचालित होगी। केन्द्राधीक्षक दिनांक 10.01.2022 से 20.01.2022 तक की अवधि में परीक्षार्थियों की संख्या के अनुसार तिथि एवं पाली का निर्धारण करके प्रायोगिक परीक्षा केन्द्र पर आवंटित सभी परीक्षार्थियों के प्रायोगिक विषयों की परीक्षा आयोजित करेंगे।
- परीक्षार्थी अपने इस प्रवेश-पत्र में उल्लिखित प्रायोगिक परीक्षा केंद्रों पर दिनांक 10.01.2022 को पूर्वाह्न 09:00 बजे अनिवार्य रूप से जाकर परीक्षा केन्द्र के परिसर की सूचना पट्ट से यह जानकारी प्राप्त कर लेंगे कि उनके द्वारा चयनित विषय की प्रायोगिक परीक्षा किस तिथि एवं किस पाली में संचालित होगी, जिसमें उन्हें सम्मिलित होना अनिवार्य है।
- परीक्षार्थी के प्रत्येक प्रायोगिक विषय की परीक्षा के लिए 08 पृष्ठों की केवल एक ही उत्तरपुस्तिका मिलेगी। अतिरिक्त उत्तरपुस्तिका नहीं दी जाएगी। परीक्षार्थी उत्तरपुस्तिका लेते ही यह सुनिश्चित कर लें कि इसमें 8 पृष्ठ हैं एवं सही क्रम में हैं।
- उत्तरपुस्तिका प्राप्त होते ही परीक्षार्थी अपने प्रवेश-पत्र तथा उत्तरपुस्तिका पर मुद्रित विवरणों (Details) का मिलान कर यह अवश्य सुनिश्चित हो लें कि जो उत्तरपुस्तिका परीक्षक द्वारा उन्हें दी गई है, वह उन्हीं की है। भिन्न विवरणों की उत्तरपुस्तिका प्राप्त होने पर उसे तुरंत परीक्षक को वापस लौटा दिया जाए।
- उत्तरपुस्तिका प्राप्त होने पर परीक्षार्थी उनके आवरण पृष्ठ के पीछे अंकित "परीक्षार्थियों के लिए निर्देश" अवश्य पढ़ें एवं उसका अनुपालन करें।
- परीक्षार्थी अपनी उत्तरपुस्तिका के कवर पृष्ठ के ऊपरी बायें तथा दायें भागों में क्रमांक-(1) में अपने उत्तर देने का माध्यम अंकित करते हुए क्रमांक-(2) में अपना पूर्ण हस्ताक्षर अंकित करें। इसके अलावा अन्य मुद्रित विवरणों में किसी भी प्रकार से कोई छेड़-छाड़ नहीं करें।
- प्रायोगिक परीक्षा की उत्तरपुस्तिका के आवरण पृष्ठ के निचले बायें एवं दायें भागों को परीक्षार्थी द्वारा कदापि नहीं भरा जाएगा। अगर परीक्षार्थी इस भाग को भरते हैं, तो परीक्षार्थी का इस विषय में परीक्षाफल रद्द किया जा सकता है। ये दोनों भाग आंतरिक/बाह्य परीक्षकों को भरने के लिए दिया गया है।
- उत्तरपुस्तिका के पत्रों के दोनो पृष्ठों पर तथा प्रत्येक लाइन पर लिखें एवं पृष्ठों को नष्ट न करें।
- यदि रफ कार्य करने की आवश्यक हो, तो परीक्षार्थी उत्तरपुस्तिका के अंतिम पृष्ठ पर रफ कार्य करके उसे काट दें/क्रास (X) कर दें।
- उत्तरपुस्तिका के आंतरिक पृष्ठों पर दाहिने हाशिए में लाइन खींचकर सादा स्थान छोड़ रखा गया है। शेष स्थान रूल्ड है। परीक्षार्थी दाहिने हाशिए के सादे स्थान में कुछ भी नहीं लिखेंगे, चूंकि यह भाग परीक्षक के उपयोग के लिए है।
- उत्तरपुस्तिका के पृष्ठों को मोड़ें-फाड़ें नहीं तथा बीच-बीच में व्यर्थ ही खाली न छोड़ें।
- प्रश्न-पत्र में दी हुई संख्या के अनुसार अपने उत्तरों की संख्या लिखें।
- व्हाइटनर, ब्लेड तथा नाखून का इस्तेमाल करना सर्वथा वर्जित है, अन्यथा परीक्षाफल अमान्य कर दिया जाएगा।
- प्रश्नोत्तर के समाप्त होने पर अंतिम में नीचे एक क्षैतिज रेखा खींच दें।
- आंतरिक परीक्षक द्वारा उपलब्ध कराये गए उपस्थिति-पत्रक में परीक्षार्थी द्वारा यथा-स्तम्भ परीक्षा की तिथि अंकित करते हुए उत्तरपुस्तिका की क्रम संख्या लिखकर अपना हस्ताक्षर किया जाएगा। परीक्षार्थी की उपस्थिति, अनुपस्थिति एवं निष्कासन से संबंधित संगत गोले को नीले/काले पेन से परीक्षक द्वारा भरा जाएगा न कि परीक्षार्थी द्वारा।
- परीक्षार्थी अपनी उत्तरपुस्तिका को आन्तरिक परीक्षक के पास जमा किये बिना परीक्षा भवन न छोड़ें।
- परीक्षा केन्द्र में कैलकुलेटर, मोबाइल फोन, इयर फोन, पेजर, ब्लूटूथ या इस प्रकार का कोई अन्य इलेक्ट्रॉनिक उपकरण ले जाना सख्त मना है।
- जाँच परीक्षा में गैर-उत्प्रेषित या जाँच परीक्षा में अनुपस्थित छात्र/छात्रा इंटरमीडिएट वार्षिक प्रायोगिक परीक्षा, 2022 में कदापि सम्मिलित नहीं हो सकते हैं।



बिहार विद्यालय परीक्षा समिति, पटना
BIHAR SCHOOL EXAMINATION BOARD, PATNA
INTERMEDIATE ANNUAL EXAMINATION, 2022

संकाय: विज्ञान
FACULTY: SCIENCE

इंटरमीडिएट वार्षिक परीक्षा, 2022

प्रायोगिक परीक्षा का प्रवेश पत्र

Admit Card For Practical Examination

कॉलेज/+2 स्कूल का नाम GAYA COLLEGE, GAYA
परीक्षार्थी का नाम NEHA KUMARI
माता का नाम HEMANTI DEVI
पिता का नाम LAKHAN PRASAD TAMOLI
परीक्षार्थी का आधार नं० दिव्यांग कोटि NO
सूचीकरण संख्या/वर्ष R-210010212-20 परीक्षार्थी की कोटि REGULAR
रोल कोड 21001 रोल क्रमांक 22010208 लिंग FEMALE
परीक्षा केंद्र का नाम GAYA COLLEGE, GAYA



Neha Kumari

प्रायोगिक परीक्षा के विषय (निर्धारित परीक्षा कार्यक्रम सहित)

प्रायोगिक विषय	विषय कोड	विषय का नाम	परीक्षा की तारीख
वैकल्पिक विषय	117	PHYSICS	10.01.2022 to 20.01.2022
	118	CHEMISTRY	
अतिरिक्त विषय			

संज्ञा (30मा0)

महाविद्यालय / +2 विद्यालय प्रधान का हस्ताक्षर
एवं मुहर

परीक्षा नियंत्रक (30मा0)

परीक्षार्थी के लिए आवश्यक निर्देश

- प्रायोगिक परीक्षा दिनांक 10.01.2022 से 20.01.2022 तक संचालित होगी। केन्द्राधीक्षक दिनांक 10.01.2022 से 20.01.2022 तक की अवधि में परीक्षार्थियों की संख्या के अनुसार तिथि एवं पाली का निर्धारण करके प्रायोगिक परीक्षा केन्द्र पर आवंटित सभी परीक्षार्थियों के प्रायोगिक विषयों की परीक्षा आयोजित करेंगे।
- परीक्षार्थी अपने इस प्रवेश-पत्र में उल्लिखित प्रायोगिक परीक्षा केंद्रों पर दिनांक 10.01.2022को पूर्वाह्न 09:00 बजे अनिवार्य रूप से जाकर परीक्षा केन्द्र के परिसर की सूचना पट्ट से यह जानकारी प्राप्त करेंगे कि उनके द्वारा चयनित विषय की प्रायोगिक परीक्षा किस तिथि एवं किस पाली में संचालित होगी, जिसमें उन्हें सम्मिलित होना अनिवार्य है।
- परीक्षार्थी के प्रत्येक प्रायोगिक विषय की परीक्षा के लिए 08 पृष्ठों की केवल एक ही उत्तरपुस्तिका मिलेगी। अतिरिक्त उत्तरपुस्तिका नहीं दी जाएगी। परीक्षार्थी उत्तरपुस्तिका लेते ही यह सुनिश्चित कर लें कि इसमें 8 पृष्ठ हैं एवं सही क्रम में हैं।
- उत्तरपुस्तिका प्राप्त होते ही परीक्षार्थी अपने प्रवेश-पत्र तथा उत्तरपुस्तिका पर मुद्रित विवरणों (Details) का मिलान कर यह अवश्य सुनिश्चित हो लें कि जो उत्तरपुस्तिका परीक्षक द्वारा उन्हें दी गई है, वह उन्हीं की है। भिन्न विवरणों की उत्तरपुस्तिका प्राप्त होने पर उसे तुरंत परीक्षक को वापस लौटा दिया जाए।
- उत्तरपुस्तिका प्राप्त होने पर परीक्षार्थी उनके आवरण पृष्ठ के पीछे अंकित "परीक्षार्थियों के लिए निर्देश" अवश्य पढ़ें एवं उसका अनुपालन करें।
- परीक्षार्थी अपनी उत्तरपुस्तिका के कवर पृष्ठ के ऊपरी बायें तथा दायें भागों में क्रमांक-(1) में अपने उत्तर देने का माध्यम अंकित करते हुए क्रमांक-(2) में अपना पूर्ण हस्ताक्षर अंकित करें। इसके अलावा अन्य मुद्रित विवरणों में किसी भी प्रकार से कोई छेड़-छाड़ नहीं करें।
- प्रायोगिक परीक्षा की उत्तरपुस्तिका के आवरण पृष्ठ के निचले बायें एवं दायें भागों को परीक्षार्थी द्वारा कदापि नहीं भरा जाएगा। अगर परीक्षार्थी इस भाग को भरते हैं, तो परीक्षार्थी का इस विषय में परीक्षाफल रद्द किया जा सकता है। ये दोनों भाग आंतरिक/बाह्य परीक्षकों को भरने के लिए दिया गया है।
- उत्तरपुस्तिका के पत्रों के दोनो पृष्ठों पर तथा प्रत्येक लाइन पर लिखें एवं पृष्ठों को नष्ट न करें।
- यदि रफ कार्य करने की आवश्यक हो, तो परीक्षार्थी उत्तरपुस्तिका के अंतिम पृष्ठ पर रफ कार्य करके उसे काट दें/क्रास (X) कर दें।
- उत्तरपुस्तिका के आंतरिक पृष्ठों पर दाहिने हाशिए में लाइन खींचकर सादा स्थान छोड़ रखा गया है। शेष स्थान रूल्ड है। परीक्षार्थी दाहिने हाशिए के सादे स्थान में कुछ भी नहीं लिखेंगे, चूंकि यह भाग परीक्षक के उपयोग के लिए है।
- उत्तरपुस्तिका के पृष्ठों को मोड़ें-फाड़ें नहीं तथा बीच-बीच में व्यर्थ ही खाली न छोड़ें।
- प्रश्न-पत्र में दी हुई संख्या के अनुसार अपने उत्तरों की संख्या लिखें।
- व्हाइटनर, ब्लेड तथा नाखून का इस्तेमाल करना सर्वथा वर्जित है, अन्यथा परीक्षाफल अमान्य कर दिया जाएगा।
- प्रश्नोत्तर के समाप्त होने पर अंतिम में नीचे एक क्षैतिज रेखा खींच दें।
- आंतरिक परीक्षक द्वारा उपलब्ध कराये गए उपस्थिति-पत्रक में परीक्षार्थी द्वारा यथा-स्तम्भ परीक्षा की तिथि अंकित करते हुए उत्तरपुस्तिका की क्रम संख्या लिखकर अपना हस्ताक्षर किया जाएगा। परीक्षार्थी की उपस्थिति, अनुपस्थिति एवं निष्कासन से संबंधित संगत गोले को नीले/काले पेन से परीक्षक द्वारा भरा जाएगा न कि परीक्षार्थी द्वारा।
- परीक्षार्थी अपनी उत्तरपुस्तिका को आन्तरिक परीक्षक के पास जमा किये बिना परीक्षा भवन न छोड़ें।
- परीक्षा केन्द्र में कैलकुलेटर, मोबाइल फोन, इयर फोन, पेजर, ब्लूटूथ या इस प्रकार का कोई अन्य इलेक्ट्रॉनिक उपकरण ले जाना सख्त मना है।
- जाँच परीक्षा में गैर-उत्प्रेषित या जाँच परीक्षा में अनुपस्थित छात्र/छात्रा इंटरमीडिएट वार्षिक प्रायोगिक परीक्षा, 2022 में कदापि सम्मिलित नहीं हो सकते हैं।



बिहार विद्यालय परीक्षा समिति, पटना
BIHAR SCHOOL EXAMINATION BOARD, PATNA
INTERMEDIATE ANNUAL EXAMINATION, 2022

संकाय: विज्ञान
FACULTY: SCIENCE

इंटरमीडिएट वार्षिक परीक्षा, 2022

प्रायोगिक परीक्षा का प्रवेश पत्र

Admit Card For Practical Examination

कॉलेज/+2 स्कूल का नाम	GAYA COLLEGE, GAYA		
परीक्षार्थी का नाम	NEHA KUMARI		
माता का नाम	RUBY DEVI		
पिता का नाम	GANESH SAW		
परीक्षार्थी का आधार नं०	दिव्यांग कोटि	NO	
सूचीकरण संख्या/वर्ष	R-210010211-20	परीक्षार्थी की कोटि	REGULAR
रोल कोड	21001	रोल क्रमांक	22010207 लिंग FEMALE
परीक्षा केंद्र का नाम	GAYA COLLEGE, GAYA		



प्रायोगिक परीक्षा के विषय (निर्धारित परीक्षा कार्यक्रम सहित)

प्रायोगिक विषय	विषय कोड	विषय का नाम	परीक्षा की तारीख
वैकल्पिक विषय	117	PHYSICS	10.01.2022 to 20.01.2022
	118	CHEMISTRY	
	119	BIOLOGY	
अतिरिक्त विषय			

संजीव कुमार

महाविद्यालय / +2 विद्यालय प्रधान का हस्ताक्षर
एवं मुहर

परीक्षा नियंत्रक (30M10)

परीक्षार्थी के लिए आवश्यक निर्देश

- प्रायोगिक परीक्षा दिनांक 10.01.2022 से 20.01.2022 तक संचालित होगी। केन्द्राधीक्षक दिनांक 10.01.2022 से 20.01.2022 तक की अवधि में परीक्षार्थियों की संख्या के अनुसार तिथि एवं पाली का निर्धारण करके प्रायोगिक परीक्षा केन्द्र पर आवंटित सभी परीक्षार्थियों के प्रायोगिक विषयों की परीक्षा आयोजित करेंगे।
- परीक्षार्थी अपने इस प्रवेश-पत्र में उल्लिखित प्रायोगिक परीक्षा केंद्रों पर दिनांक 10.01.2022को पूर्वाह्न 09:00 बजे अनिवार्य रूप से जाकर परीक्षा केन्द्र के परिसर की सूचना पट्ट से यह जानकारी प्राप्त कर लेंगे कि उनके द्वारा चयनित विषय की प्रायोगिक परीक्षा किस तिथि एवं किस पाली में संचालित होगी, जिसमें उन्हें सम्मिलित होना अनिवार्य है।
- परीक्षार्थी के प्रत्येक प्रायोगिक विषय की परीक्षा के लिए 08 पृष्ठों की केवल एक ही उत्तरपुस्तिका मिलेगी। अतिरिक्त उत्तरपुस्तिका नहीं दी जाएगी। परीक्षार्थी उत्तरपुस्तिका लेते ही यह सुनिश्चित कर लें कि इसमें 8 पृष्ठ हैं एवं सही क्रम में हैं।
- उत्तरपुस्तिका प्राप्त होते ही परीक्षार्थी अपने प्रवेश-पत्र तथा उत्तरपुस्तिका पर मुद्रित विवरणों (Details) का मिलान कर यह अवश्य सुनिश्चित हो लें कि जो उत्तरपुस्तिका परीक्षक द्वारा उन्हें दी गई है, वह उन्हीं की है। भिन्न विवरणों की उत्तरपुस्तिका प्राप्त होने पर उसे तुरंत परीक्षक को वापस लौटा दिया जाए।
- उत्तरपुस्तिका प्राप्त होने पर परीक्षार्थी उनके आवरण पृष्ठ के पीछे अंकित "परीक्षार्थियों के लिए निर्देश" अवश्य पढ़ें एवं उसका अनुपालन करें।
- परीक्षार्थी अपनी उत्तरपुस्तिका के कवर पृष्ठ के ऊपरी बायें तथा दायें भागों में क्रमांक-(1) में अपने उत्तर देने का माध्यम अंकित करते हुए क्रमांक-(2) में अपना पूर्ण हस्ताक्षर अंकित करें। इसके अलावा अन्य मुद्रित विवरणों में किसी भी प्रकार से कोई छेड़-छाड़ नहीं करें।
- प्रायोगिक परीक्षा की उत्तरपुस्तिका के आवरण पृष्ठ के निचले बायें एवं दायें भागों को परीक्षार्थी द्वारा कदापि नहीं भरा जाएगा। अगर परीक्षार्थी इस भाग को भरते हैं, तो परीक्षार्थी का इस विषय में परीक्षाफल रद्द किया जा सकता है। ये दोनों भाग आंतरिक/बाह्य परीक्षकों को भरने के लिए दिया गया है।
- उत्तरपुस्तिका के पत्रों के दोनो पृष्ठों पर तथा प्रत्येक लाइन पर लिखें एवं पृष्ठों को नष्ट न करें।
- यदि रफ कार्य करने की आवश्यक हो, तो परीक्षार्थी उत्तरपुस्तिका के अंतिम पृष्ठ पर रफ कार्य करके उसे काट दें/क्रास (X) कर दें।
- उत्तरपुस्तिका के आंतरिक पृष्ठों पर दाहिने हाशिए में लाइन खींचकर सादा स्थान छोड़ रखा गया है। शेष स्थान रूल्ड है। परीक्षार्थी दाहिने हाशिए के सादे स्थान में कुछ भी नहीं लिखेंगे, चूंकि यह भाग परीक्षक के उपयोग के लिए है।
- उत्तरपुस्तिका के पृष्ठों को मोड़ें-फाड़ें नहीं तथा बीच-बीच में व्यर्थ ही खाली न छोड़ें।
- प्रश्न-पत्र में दी हुई संख्या के अनुसार अपने उत्तरों की संख्या लिखें।
- व्हाइटनर, ब्लेड तथा नाखून का इस्तेमाल करना सर्वथा वर्जित है, अन्यथा परीक्षाफल अमान्य कर दिया जाएगा।
- प्रश्नोत्तर के समाप्त होने पर अंतिम में नीचे एक क्षैतिज रेखा खींच दें।
- आंतरिक परीक्षक द्वारा उपलब्ध कराये गए उपस्थिति-पत्रक में परीक्षार्थी द्वारा यथा-स्तम्भ परीक्षा की तिथि अंकित करते हुए उत्तरपुस्तिका की क्रम संख्या लिखकर अपना हस्ताक्षर किया जाएगा। परीक्षार्थी की उपस्थिति, अनुपस्थिति एवं निष्कासन से संबंधित संगत गोले को नीले/काले पेन से परीक्षक द्वारा भरा जाएगा न कि परीक्षार्थी द्वारा।
- परीक्षार्थी अपनी उत्तरपुस्तिका को आन्तरिक परीक्षक के पास जमा किये बिना परीक्षा भवन न छोड़ें।
- परीक्षा केन्द्र में कैलकुलेटर, मोबाइल फोन, इयर फोन, पेजर, ब्लूटूथ या इस प्रकार का कोई अन्य इलेक्ट्रॉनिक उपकरण ले जाना सख्त मना है।
- जाँच परीक्षा में गैर-उत्प्रेषित या जाँच परीक्षा में अनुपस्थित छात्र/छात्रा इंटरमीडिएट वार्षिक प्रायोगिक परीक्षा, 2022 में कदापि सम्मिलित नहीं हो सकते हैं।



बिहार विद्यालय परीक्षा समिति, पटना
BIHAR SCHOOL EXAMINATION BOARD, PATNA
INTERMEDIATE ANNUAL EXAMINATION, 2022

इंटरमीडिएट वार्षिक परीक्षा, 2022

प्रायोगिक परीक्षा का प्रवेश पत्र

Admit Card For Practical Examination

संकाय: विज्ञान
FACULTY: SCIENCE

कॉलेज/+2 स्कूल का नाम GAYA COLLEGE, GAYA
परीक्षार्थी का नाम NISHA KUMARI
माता का नाम NITA DEVI
पिता का नाम NEEL KAMAL
परीक्षार्थी का आधार नं० दिव्यांग कोटि NO
सूचीकरण संख्या/वर्ष R-210010227-20 परीक्षार्थी की कोटि REGULAR
रौल कोड 21001 रौल क्रमांक 22010223 लिंग FEMALE
परीक्षा केंद्र का नाम GAYA COLLEGE, GAYA



प्रायोगिक परीक्षा के विषय (निर्धारित परीक्षा कार्यक्रम सहित)

प्रायोगिक विषय	विषय कोड	विषय का नाम	परीक्षा की तारीख
वैकल्पिक विषय	117	PHYSICS	10.01.2022 to 20.01.2022
	118	CHEMISTRY	
अतिरिक्त विषय			

संजय कुमार

महाविद्यालय / +2 विद्यालय प्रधान का हस्ताक्षर
एवं मुहर

परीक्षा नियंत्रक (30M10)

परीक्षार्थी के लिए आवश्यक निर्देश

- प्रायोगिक परीक्षा दिनांक 10.01.2022 से 20.01.2022 तक संचालित होगी। केन्द्राधीक्षक दिनांक 10.01.2022 से 20.01.2022 तक की अवधि में परीक्षार्थियों की संख्या के अनुसार तिथि एवं पाली का निर्धारण करके प्रायोगिक परीक्षा केन्द्र पर आवंटित सभी परीक्षार्थियों के प्रायोगिक विषयों की परीक्षा आयोजित करेंगे।
- परीक्षार्थी अपने इस प्रवेश-पत्र में उल्लिखित प्रायोगिक परीक्षा केंद्रों पर दिनांक 10.01.2022 को पूर्वाह्न 09:00 बजे अनिवार्य रूप से जाकर परीक्षा केन्द्र के परिसर की सूचना पट्ट से यह जानकारी प्राप्त कर लेंगे कि उनके द्वारा चयनित विषय की प्रायोगिक परीक्षा किस तिथि एवं किस पाली में संचालित होगी, जिसमें उन्हें सम्मिलित होना अनिवार्य है।
- परीक्षार्थी के प्रत्येक प्रायोगिक विषय की परीक्षा के लिए 08 पृष्ठों की केवल एक ही उत्तरपुस्तिका मिलेगी। अतिरिक्त उत्तरपुस्तिका नहीं दी जाएगी। परीक्षार्थी उत्तरपुस्तिका लेते ही यह सुनिश्चित कर लें कि इसमें 8 पृष्ठ हैं एवं सही क्रम में हैं।
- उत्तरपुस्तिका प्राप्त होते ही परीक्षार्थी अपने प्रवेश-पत्र तथा उत्तरपुस्तिका पर मुद्रित विवरणों (Details) का मिलान कर यह अवश्य सुनिश्चित हो लें कि जो उत्तरपुस्तिका परीक्षक द्वारा उन्हें दी गई है, वह उन्हीं की है। भिन्न विवरणों की उत्तरपुस्तिका प्राप्त होने पर उसे तुरंत परीक्षक को वापस लौटा दिया जाए।
- उत्तरपुस्तिका प्राप्त होने पर परीक्षार्थी उनके आवरण पृष्ठ के पीछे अंकित "परीक्षार्थियों के लिए निर्देश" अवश्य पढ़ें एवं उसका अनुपालन करें।
- परीक्षार्थी अपनी उत्तरपुस्तिका के कवर पृष्ठ के ऊपरी बायें तथा दायें भागों में क्रमांक-(1) में अपने उत्तर देने का माध्यम अंकित करते हुए क्रमांक-(2) में अपना पूर्ण हस्ताक्षर अंकित करें। इसके अलावा अन्य मुद्रित विवरणों में किसी भी प्रकार से कोई छेड़-छाड़ नहीं करें।
- प्रायोगिक परीक्षा की उत्तरपुस्तिका के आवरण पृष्ठ के निचले बायें एवं दायें भागों को परीक्षार्थी द्वारा कदापि नहीं भरा जाएगा। अगर परीक्षार्थी इस भाग को भरते हैं, तो परीक्षार्थी का इस विषय में परीक्षाफल रद्द किया जा सकता है। ये दोनों भाग आंतरिक/बाह्य परीक्षकों को भरने के लिए दिया गया है।
- उत्तरपुस्तिका के पत्रों के दोनो पृष्ठों पर तथा प्रत्येक लाइन पर लिखें एवं पृष्ठों को नष्ट न करें।
- यदि रफ कार्य करने की आवश्यक हो, तो परीक्षार्थी उत्तरपुस्तिका के अंतिम पृष्ठ पर रफ कार्य करके उसे काट दें/क्रास (X) कर दें।
- उत्तरपुस्तिका के आंतरिक पृष्ठों पर दाहिने हाशिए में लाइन खींचकर सादा स्थान छोड़ रखा गया है। शेष स्थान रूल्ड है। परीक्षार्थी दाहिने हाशिए के सादे स्थान में कुछ भी नहीं लिखेंगे, चूंकि यह भाग परीक्षक के उपयोग के लिए है।
- उत्तरपुस्तिका के पृष्ठों को मोड़ें-फाड़ें नहीं तथा बीच-बीच में व्यर्थ ही खाली न छोड़ें।
- प्रश्न-पत्र में दी हुई संख्या के अनुसार अपने उत्तरों की संख्या लिखें।
- व्हाइटनर, ब्लेड तथा नाखून का इस्तेमाल करना सर्वथा वर्जित है, अन्यथा परीक्षाफल अमान्य कर दिया जाएगा।
- प्रश्नोत्तर के समाप्त होने पर अंतिम में नीचे एक क्षैतिज रेखा खींच दें।
- आंतरिक परीक्षक द्वारा उपलब्ध कराये गए उपस्थिति-पत्रक में परीक्षार्थी द्वारा यथा-स्तम्भ परीक्षा की तिथि अंकित करते हुए उत्तरपुस्तिका की क्रम संख्या लिखकर अपना हस्ताक्षर किया जाएगा। परीक्षार्थी की उपस्थिति, अनुपस्थिति एवं निष्कासन से संबंधित संगत गोले को नीले/काले पेन से परीक्षक द्वारा भरा जाएगा न कि परीक्षार्थी द्वारा।
- परीक्षार्थी अपनी उत्तरपुस्तिका को आन्तरिक परीक्षक के पास जमा किये बिना परीक्षा भवन न छोड़ें।
- परीक्षा केन्द्र में कैलकुलेटर, मोबाइल फोन, इयर फोन, पेजर, ब्लूटूथ या इस प्रकार का कोई अन्य इलेक्ट्रॉनिक उपकरण ले जाना सख्त मना है।
- जाँच परीक्षा में गैर-उत्प्रेषित या जाँच परीक्षा में अनुपस्थित छात्र/छात्रा इंटरमीडिएट वार्षिक प्रायोगिक परीक्षा, 2022 में कदापि सम्मिलित नहीं हो सकते हैं।



बिहार विद्यालय परीक्षा समिति, पटना
BIHAR SCHOOL EXAMINATION BOARD, PATNA
INTERMEDIATE ANNUAL EXAMINATION, 2022

संकाय: विज्ञान
FACULTY: SCIENCE

इंटरमीडिएट वार्षिक परीक्षा, 2022

प्रायोगिक परीक्षा का प्रवेश पत्र

Admit Card For Practical Examination

कॉलेज/+2 स्कूल का नाम	GAYA COLLEGE, GAYA		
परीक्षार्थी का नाम	NEHA KUMARI		
माता का नाम	FULMANTI KUMARI		
पिता का नाम	BINOD KUMAR		
परीक्षार्थी का आधार नं०	दिव्यांग कोटि	NO	
सूचीकरण संख्या/वर्ष	R-210010210-20	परीक्षार्थी की कोटि	REGULAR
रौल कोड	21001	रौल क्रमांक	22010206 लिंग FEMALE
परीक्षा केंद्र का नाम	GAYA COLLEGE, GAYA		



प्रायोगिक परीक्षा के विषय (निर्धारित परीक्षा कार्यक्रम सहित)

प्रायोगिक विषय	विषय कोड	विषय का नाम	परीक्षा की तारीख
वैकल्पिक विषय	117	PHYSICS	10.01.2022 to 20.01.2022
	118	CHEMISTRY	
अतिरिक्त विषय			

संजीव कुमार

महाविद्यालय / +2 विद्यालय प्रधान का हस्ताक्षर
एवं मुहर

परीक्षा नियंत्रक (30M10)

परीक्षार्थी के लिए आवश्यक निर्देश

- प्रायोगिक परीक्षा दिनांक 10.01.2022 से 20.01.2022 तक संचालित होगी। केन्द्राधीक्षक दिनांक 10.01.2022 से 20.01.2022 तक की अवधि में परीक्षार्थियों की संख्या के अनुसार तिथि एवं पाली का निर्धारण करके प्रायोगिक परीक्षा केन्द्र पर आवंटित सभी परीक्षार्थियों के प्रायोगिक विषयों की परीक्षा आयोजित करेंगे।
- परीक्षार्थी अपने इस प्रवेश-पत्र में उल्लिखित प्रायोगिक परीक्षा केंद्रों पर दिनांक 10.01.2022को पूर्वाह्न 09:00 बजे अनिवार्य रूप से जाकर परीक्षा केन्द्र के परिसर की सूचना पट्ट से यह जानकारी प्राप्त कर लेंगे कि उनके द्वारा चयनित विषय की प्रायोगिक परीक्षा किस तिथि एवं किस पाली में संचालित होगी, जिसमें उन्हें सम्मिलित होना अनिवार्य है।
- परीक्षार्थी के प्रत्येक प्रायोगिक विषय की परीक्षा के लिए 08 पृष्ठों की केवल एक ही उत्तरपुस्तिका मिलेगी। अतिरिक्त उत्तरपुस्तिका नहीं दी जाएगी। परीक्षार्थी उत्तरपुस्तिका लेते ही यह सुनिश्चित कर लें कि इसमें 8 पृष्ठ है एवं सही क्रम में है।
- उत्तरपुस्तिका प्राप्त होते ही परीक्षार्थी अपने प्रवेश-पत्र तथा उत्तरपुस्तिका पर मुद्रित विवरणों (Details) का मिलान कर यह अवश्य सुनिश्चित हो लें कि जो उत्तरपुस्तिका परीक्षक द्वारा उन्हें दी गई है, वह उन्हीं की है। भिन्न विवरणों की उत्तरपुस्तिका प्राप्त होने पर उसे तुरंत परीक्षक को वापस लौटा दिया जाए।
- उत्तरपुस्तिका प्राप्त होने पर परीक्षार्थी उनके आवरण पृष्ठ के पीछे अंकित "परीक्षार्थियों के लिए निर्देश" अवश्य पढ़ें एवं उसका अनुपालन करें।
- परीक्षार्थी अपनी उत्तरपुस्तिका के कवर पृष्ठ के ऊपरी बायें तथा दायें भागों में क्रमांक-(1) में अपने उत्तर देने का माध्यम अंकित करते हुए क्रमांक-(2) में अपना पूर्ण हस्ताक्षर अंकित करें। इसके अलावा अन्य मुद्रित विवरणों में किसी भी प्रकार से कोई छेड़-छाड़ नहीं करें।
- प्रायोगिक परीक्षा की उत्तरपुस्तिका के आवरण पृष्ठ के निचले बायें एवं दायें भागों को परीक्षार्थी द्वारा कदापि नहीं भरा जाएगा। अगर परीक्षार्थी इस भाग को भरते हैं, तो परीक्षार्थी का इस विषय में परीक्षाफल रद्द किया जा सकता है। ये दोनों भाग आंतरिक/बाह्य परीक्षकों को भरने के लिए दिया गया है।
- उत्तरपुस्तिका के पत्रों के दोनो पृष्ठों पर तथा प्रत्येक लाइन पर लिखें एवं पृष्ठों को नष्ट न करें।
- यदि रफ कार्य करने की आवश्यक हो, तो परीक्षार्थी उत्तरपुस्तिका के अंतिम पृष्ठ पर रफ कार्य करके उसे काट दें/क्रास (X) कर दें।
- उत्तरपुस्तिका के आंतरिक पृष्ठों पर दाहिने हाशिए में लाइन खींचकर सादा स्थान छोड़ रखा गया है। शेष स्थान रूल्ड है। परीक्षार्थी दाहिने हाशिए के सादे स्थान में कुछ भी नहीं लिखेंगे, चूंकि यह भाग परीक्षक के उपयोग के लिए है।
- उत्तरपुस्तिका के पृष्ठों को मोड़ें-फाड़ें नहीं तथा बीच-बीच में व्यर्थ ही खाली न छोड़ें।
- प्रश्न-पत्र में दी हुई संख्या के अनुसार अपने उत्तरों की संख्या लिखें।
- व्हाइटनर, ब्लेड तथा नाखून का इस्तेमाल करना सर्वथा वर्जित है, अन्यथा परीक्षाफल अमान्य कर दिया जाएगा।
- प्रश्नोत्तर के समाप्त होने पर अंतिम में नीचे एक क्षैतिज रेखा खींच दें।
- आंतरिक परीक्षक द्वारा उपलब्ध कराये गए उपस्थिति-पत्रक में परीक्षार्थी द्वारा यथा-स्तम्भ परीक्षा की तिथि अंकित करते हुए उत्तरपुस्तिका की क्रम संख्या लिखकर अपना हस्ताक्षर किया जाएगा। परीक्षार्थी की उपस्थिति, अनुपस्थिति एवं निष्कासन से संबंधित संगत गोले को नीले/काले पेन से परीक्षक द्वारा भरा जाएगा न कि परीक्षार्थी द्वारा।
- परीक्षार्थी अपनी उत्तरपुस्तिका को आन्तरिक परीक्षक के पास जमा किये बिना परीक्षा भवन न छोड़ें।
- परीक्षा केन्द्र में कैलकुलेटर, मोबाइल फोन, इयर फोन, पेजर, ब्लूटूथ या इस प्रकार का कोई अन्य इलेक्ट्रॉनिक उपकरण ले जाना सख्त मना है।
- जाँच परीक्षा में गैर-उत्प्रेषित या जाँच परीक्षा में अनुपस्थित छात्र/छात्रा इंटरमीडिएट वार्षिक प्रायोगिक परीक्षा, 2022 में कदापि सम्मिलित नहीं हो सकते हैं।



बिहार विद्यालय परीक्षा समिति, पटना
BIHAR SCHOOL EXAMINATION BOARD, PATNA
INTERMEDIATE ANNUAL EXAMINATION, 2022

संकाय: विज्ञान
FACULTY: SCIENCE

इंटरमीडिएट वार्षिक परीक्षा, 2022

प्रायोगिक परीक्षा का प्रवेश पत्र

Admit Card For Practical Examination

कॉलेज/+2 स्कूल का नाम	GAYA COLLEGE, GAYA		
परीक्षार्थी का नाम	NICKY KHATOON		
माता का नाम	RAUSHAN ARA KHATOON		
पिता का नाम	MD MAHTAB ALAM		
परीक्षार्थी का आधार नं०	दिव्यांग कोटि	NO	
सूचीकरण संख्या/वर्ष	R-210010219-20	परीक्षार्थी की कोटि	REGULAR
रोल कोड	21001	रोल क्रमांक	22010215 लिंग FEMALE
परीक्षा केंद्र का नाम	GAYA COLLEGE, GAYA		



प्रायोगिक परीक्षा के विषय (निर्धारित परीक्षा कार्यक्रम सहित)

प्रायोगिक विषय	विषय कोड	विषय का नाम	परीक्षा की तारीख
वैकल्पिक विषय	117	PHYSICS	10.01.2022 to 20.01.2022
	118	CHEMISTRY	
	119	BIOLOGY	
अतिरिक्त विषय			

संकाय 30मा0

महाविद्यालय / +2 विद्यालय प्रधान का हस्ताक्षर
एवं मुहर

परीक्षा नियंत्रक (30मा0)

परीक्षार्थी के लिए आवश्यक निर्देश

- प्रायोगिक परीक्षा दिनांक 10.01.2022 से 20.01.2022 तक संचालित होगी। केन्द्राधीक्षक दिनांक 10.01.2022 से 20.01.2022 तक की अवधि में परीक्षार्थियों की संख्या के अनुसार तिथि एवं पाली का निर्धारण करके प्रायोगिक परीक्षा केन्द्र पर आवंटित सभी परीक्षार्थियों के प्रायोगिक विषयों की परीक्षा आयोजित करेंगे।
- परीक्षार्थी अपने इस प्रवेश-पत्र में उल्लिखित प्रायोगिक परीक्षा केंद्रों पर दिनांक 10.01.2022को पूर्वाह्न 09:00 बजे अनिवार्य रूप से जाकर परीक्षा केन्द्र के परिसर की सूचना पट्ट से यह जानकारी प्राप्त करेंगे कि उनके द्वारा चयनित विषय की प्रायोगिक परीक्षा किस तिथि एवं किस पाली में संचालित होगी, जिसमें उन्हें सम्मिलित होना अनिवार्य है।
- परीक्षार्थी के प्रत्येक प्रायोगिक विषय की परीक्षा के लिए 08 पृष्ठों की केवल एक ही उत्तरपुस्तिका मिलेगी। अतिरिक्त उत्तरपुस्तिका नहीं दी जाएगी। परीक्षार्थी उत्तरपुस्तिका लेते ही यह सुनिश्चित कर लें कि इसमें 8 पृष्ठ हैं एवं सही क्रम में हैं।
- उत्तरपुस्तिका प्राप्त होते ही परीक्षार्थी अपने प्रवेश-पत्र तथा उत्तरपुस्तिका पर मुद्रित विवरणों (Details) का मिलान कर यह अवश्य सुनिश्चित हो लें कि जो उत्तरपुस्तिका परीक्षक द्वारा उन्हें दी गई है, वह उन्हीं की है। भिन्न विवरणों की उत्तरपुस्तिका प्राप्त होने पर उसे तुरंत परीक्षक को वापस लौटा दिया जाए।
- उत्तरपुस्तिका प्राप्त होने पर परीक्षार्थी उनके आवरण पृष्ठ के पीछे अंकित "परीक्षार्थियों के लिए निर्देश" अवश्य पढ़ें एवं उसका अनुपालन करें।
- परीक्षार्थी अपनी उत्तरपुस्तिका के कवर पृष्ठ के ऊपरी बायें तथा दायें भागों में क्रमांक-(1) में अपने उत्तर देने का माध्यम अंकित करते हुए क्रमांक-(2) में अपना पूर्ण हस्ताक्षर अंकित करें। इसके अलावा अन्य मुद्रित विवरणों में किसी भी प्रकार से कोई छेड़-छाड़ नहीं करें।
- प्रायोगिक परीक्षा की उत्तरपुस्तिका के आवरण पृष्ठ के निचले बायें एवं दायें भागों को परीक्षार्थी द्वारा कदापि नहीं भरा जाएगा। अगर परीक्षार्थी इस भाग को भरते हैं, तो परीक्षार्थी का इस विषय में परीक्षाफल रद्द किया जा सकता है। ये दोनों भाग आंतरिक/बाह्य परीक्षकों को भरने के लिए दिया गया है।
- उत्तरपुस्तिका के पत्रों के दोनो पृष्ठों पर तथा प्रत्येक लाइन पर लिखें एवं पृष्ठों को नष्ट न करें।
- यदि रफ कार्य करने की आवश्यक हो, तो परीक्षार्थी उत्तरपुस्तिका के अंतिम पृष्ठ पर रफ कार्य करके उसे काट दें/क्रास (X) कर दें।
- उत्तरपुस्तिका के आंतरिक पृष्ठों पर दाहिने हाशिए में लाइन खींचकर सादा स्थान छोड़ रखा गया है। शेष स्थान रूल्ड है। परीक्षार्थी दाहिने हाशिए के सादे स्थान में कुछ भी नहीं लिखेंगे, चूंकि यह भाग परीक्षक के उपयोग के लिए है।
- उत्तरपुस्तिका के पृष्ठों को मोड़ें-फाड़ें नहीं तथा बीच-बीच में व्यर्थ ही खाली न छोड़ें।
- प्रश्न-पत्र में दी हुई संख्या के अनुसार अपने उत्तरों की संख्या लिखें।
- व्हाइटनर, ब्लेड तथा नाखून का इस्तेमाल करना सर्वथा वर्जित है, अन्यथा परीक्षाफल अमान्य कर दिया जाएगा।
- प्रश्नोत्तर के समाप्त होने पर अंतिम में नीचे एक क्षैतिज रेखा खींच दें।
- आंतरिक परीक्षक द्वारा उपलब्ध कराये गए उपस्थिति-पत्रक में परीक्षार्थी द्वारा यथा-स्तम्भ परीक्षा की तिथि अंकित करते हुए उत्तरपुस्तिका की क्रम संख्या लिखकर अपना हस्ताक्षर किया जाएगा। परीक्षार्थी की उपस्थिति, अनुपस्थिति एवं निष्कासन से संबंधित संगत गोले को नीले/काले पेन से परीक्षक द्वारा भरा जाएगा न कि परीक्षार्थी द्वारा।
- परीक्षार्थी अपनी उत्तरपुस्तिका को आन्तरिक परीक्षक के पास जमा किये बिना परीक्षा भवन न छोड़ें।
- परीक्षा केन्द्र में कैलकुलेटर, मोबाइल फोन, इयर फोन, पेजर, ब्लूटूथ या इस प्रकार का कोई अन्य इलेक्ट्रॉनिक उपकरण ले जाना सख्त मना है।
- जाँच परीक्षा में गैर-उत्प्रेषित या जाँच परीक्षा में अनुपस्थित छात्र/छात्रा इंटरमीडिएट वार्षिक प्रायोगिक परीक्षा, 2022 में कदापि सम्मिलित नहीं हो सकते हैं।



बिहार विद्यालय परीक्षा समिति, पटना
BIHAR SCHOOL EXAMINATION BOARD, PATNA
INTERMEDIATE ANNUAL EXAMINATION, 2022

इंटरमीडिएट वार्षिक परीक्षा, 2022

प्रायोगिक परीक्षा का प्रवेश पत्र

Admit Card For Practical Examination

संकाय: विज्ञान
FACULTY: SCIENCE

कॉलेज/+2 स्कूल का नाम GAYA COLLEGE, GAYA
परीक्षार्थी का नाम NEHA KUMARI
माता का नाम RENU DEVI
पिता का नाम ANIL CHAUDHARY
परीक्षार्थी का आधार नं० दिव्यांग कोटि NO
सूचीकरण संख्या/वर्ष R-210010208-20 परीक्षार्थी की कोटि REGULAR
रौल कोड 21001 रौल क्रमांक 22010204 लिंग FEMALE
परीक्षा केंद्र का नाम GAYA COLLEGE, GAYA



प्रायोगिक परीक्षा के विषय (निर्धारित परीक्षा कार्यक्रम सहित)

प्रायोगिक विषय	विषय कोड	विषय का नाम	परीक्षा की तारीख
वैकल्पिक विषय	117	PHYSICS	10.01.2022 to 20.01.2022
	118	CHEMISTRY	
	119	BIOLOGY	
अतिरिक्त विषय			

संकाय 30मा0

महाविद्यालय / +2 विद्यालय प्रधान का हस्ताक्षर
एवं मुहर

परीक्षा नियंत्रक (30मा0)

परीक्षार्थी के लिए आवश्यक निर्देश

- प्रायोगिक परीक्षा दिनांक 10.01.2022 से 20.01.2022 तक संचालित होगी। केन्द्राधीक्षक दिनांक 10.01.2022 से 20.01.2022 तक की अवधि में परीक्षार्थियों की संख्या के अनुसार तिथि एवं पाली का निर्धारण करके प्रायोगिक परीक्षा केन्द्र पर आवंटित सभी परीक्षार्थियों के प्रायोगिक विषयों की परीक्षा आयोजित करेंगे।
- परीक्षार्थी अपने इस प्रवेश-पत्र में उल्लिखित प्रायोगिक परीक्षा केंद्रों पर दिनांक 10.01.2022 को पूर्वाह्न 09:00 बजे अनिवार्य रूप से जाकर परीक्षा केन्द्र के परिसर की सूचना पट्ट से यह जानकारी प्राप्त कर लेंगे कि उनके द्वारा चयनित विषय की प्रायोगिक परीक्षा किस तिथि एवं किस पाली में संचालित होगी, जिसमें उन्हें सम्मिलित होना अनिवार्य है।
- परीक्षार्थी के प्रत्येक प्रायोगिक विषय की परीक्षा के लिए 08 पृष्ठों की केवल एक ही उत्तरपुस्तिका मिलेगी। अतिरिक्त उत्तरपुस्तिका नहीं दी जाएगी। परीक्षार्थी उत्तरपुस्तिका लेते ही यह सुनिश्चित कर लें कि इसमें 8 पृष्ठ हैं एवं सही क्रम में हैं।
- उत्तरपुस्तिका प्राप्त होते ही परीक्षार्थी अपने प्रवेश-पत्र तथा उत्तरपुस्तिका पर मुद्रित विवरणों (Details) का मिलान कर यह अवश्य सुनिश्चित हो लें कि जो उत्तरपुस्तिका परीक्षक द्वारा उन्हें दी गई है, वह उन्हीं की है। भिन्न विवरणों की उत्तरपुस्तिका प्राप्त होने पर उसे तुरंत परीक्षक को वापस लौटा दिया जाए।
- उत्तरपुस्तिका प्राप्त होने पर परीक्षार्थी उनके आवरण पृष्ठ के पीछे अंकित "परीक्षार्थियों के लिए निर्देश" अवश्य पढ़ें एवं उसका अनुपालन करें।
- परीक्षार्थी अपनी उत्तरपुस्तिका के कवर पृष्ठ के ऊपरी बायें तथा दायें भागों में क्रमांक-(1) में अपने उत्तर देने का माध्यम अंकित करते हुए क्रमांक-(2) में अपना पूर्ण हस्ताक्षर अंकित करें। इसके अलावा अन्य मुद्रित विवरणों में किसी भी प्रकार से कोई छेड़-छाड़ नहीं करें।
- प्रायोगिक परीक्षा की उत्तरपुस्तिका के आवरण पृष्ठ के निचले बायें एवं दायें भागों को परीक्षार्थी द्वारा कदापि नहीं भरा जाएगा। अगर परीक्षार्थी इस भाग को भरते हैं, तो परीक्षार्थी का इस विषय में परीक्षाफल रद्द किया जा सकता है। ये दोनों भाग आंतरिक/बाह्य परीक्षकों को भरने के लिए दिया गया है।
- उत्तरपुस्तिका के पत्रों के दोनो पृष्ठों पर तथा प्रत्येक लाइन पर लिखें एवं पृष्ठों को नष्ट न करें।
- यदि रफ कार्य करने की आवश्यक हो, तो परीक्षार्थी उत्तरपुस्तिका के अंतिम पृष्ठ पर रफ कार्य करके उसे काट दें/क्रास (X) कर दें।
- उत्तरपुस्तिका के आंतरिक पृष्ठों पर दाहिने हाशिए में लाइन खींचकर सादा स्थान छोड़ रखा गया है। शेष स्थान रूल्ड है। परीक्षार्थी दाहिने हाशिए के सादे स्थान में कुछ भी नहीं लिखेंगे, चूंकि यह भाग परीक्षक के उपयोग के लिए है।
- उत्तरपुस्तिका के पृष्ठों को मोड़ें-फाड़ें नहीं तथा बीच-बीच में व्यर्थ ही खाली न छोड़ें।
- प्रश्न-पत्र में दी हुई संख्या के अनुसार अपने उत्तरों की संख्या लिखें।
- व्हाइटनर, ब्लेड तथा नाखून का इस्तेमाल करना सर्वथा वर्जित है, अन्यथा परीक्षाफल अमान्य कर दिया जाएगा।
- प्रश्नोत्तर के समाप्त होने पर अंतिम में नीचे एक क्षैतिज रेखा खींच दें।
- आंतरिक परीक्षक द्वारा उपलब्ध कराये गए उपस्थिति-पत्रक में परीक्षार्थी द्वारा यथा-स्तम्भ परीक्षा की तिथि अंकित करते हुए उत्तरपुस्तिका की क्रम संख्या लिखकर अपना हस्ताक्षर किया जाएगा। परीक्षार्थी की उपस्थिति, अनुपस्थिति एवं निष्कासन से संबंधित संगत गोले को नीले/काले पेन से परीक्षक द्वारा भरा जाएगा न कि परीक्षार्थी द्वारा।
- परीक्षार्थी अपनी उत्तरपुस्तिका को आन्तरिक परीक्षक के पास जमा किये बिना परीक्षा भवन न छोड़ें।
- परीक्षा केन्द्र में कैलकुलेटर, मोबाइल फोन, इयर फोन, पेजर, ब्लूटूथ या इस प्रकार का कोई अन्य इलेक्ट्रॉनिक उपकरण ले जाना सख्त मना है।
- जाँच परीक्षा में गैर-उत्प्रेषित या जाँच परीक्षा में अनुपस्थित छात्र/छात्रा इंटरमीडिएट वार्षिक प्रायोगिक परीक्षा, 2022 में कदापि सम्मिलित नहीं हो सकते हैं।



बिहार विद्यालय परीक्षा समिति, पटना
BIHAR SCHOOL EXAMINATION BOARD, PATNA
INTERMEDIATE ANNUAL EXAMINATION, 2022

संकाय: विज्ञान
FACULTY: SCIENCE

इंटरमीडिएट वार्षिक परीक्षा, 2022

प्रायोगिक परीक्षा का प्रवेश पत्र

Admit Card For Practical Examination

कॉलेज/+2 स्कूल का नाम	GAYA COLLEGE, GAYA				
परीक्षार्थी का नाम	NEHA KUMARI				
माता का नाम	SARITA DEVI				
पिता का नाम	RAJU PRASAD				
परीक्षार्थी का आधार नं०	दिव्यांग कोटि				NO
सूचीकरण संख्या/वर्ष	R-210010218-20	परीक्षार्थी की कोटि	REGULAR		
रौल कोड	21001	रौल क्रमांक	22010214	लिंग	FEMALE
परीक्षा केंद्र का नाम	GAYA COLLEGE, GAYA				



प्रायोगिक परीक्षा के विषय (निर्धारित परीक्षा कार्यक्रम सहित)

प्रायोगिक विषय	विषय कोड	विषय का नाम	परीक्षा की तारीख
वैकल्पिक विषय	117	PHYSICS	10.01.2022 to 20.01.2022
	118	CHEMISTRY	
अतिरिक्त विषय			

संज्ञा 1377

महाविद्यालय / +2 विद्यालय प्रधान का हस्ताक्षर
एवं मुहर

परीक्षा नियंत्रक (30MA10)

परीक्षार्थी के लिए आवश्यक निर्देश

- प्रायोगिक परीक्षा दिनांक 10.01.2022 से 20.01.2022 तक संचालित होगी। केन्द्राधीक्षक दिनांक 10.01.2022 से 20.01.2022 तक की अवधि में परीक्षार्थियों की संख्या के अनुसार तिथि एवं पाली का निर्धारण करके प्रायोगिक परीक्षा केन्द्र पर आवंटित सभी परीक्षार्थियों के प्रायोगिक विषयों की परीक्षा आयोजित करेंगे।
- परीक्षार्थी अपने इस प्रवेश-पत्र में उल्लिखित प्रायोगिक परीक्षा केंद्रों पर दिनांक 10.01.2022 को पूर्वाह्न 09:00 बजे अनिवार्य रूप से जाकर परीक्षा केन्द्र के परिसर की सूचना पट्ट से यह जानकारी प्राप्त कर लेंगे कि उनके द्वारा चयनित विषय की प्रायोगिक परीक्षा किस तिथि एवं किस पाली में संचालित होगी, जिसमें उन्हें सम्मिलित होना अनिवार्य है।
- परीक्षार्थी के प्रत्येक प्रायोगिक विषय की परीक्षा के लिए 08 पृष्ठों की केवल एक ही उत्तरपुस्तिका मिलेगी। अतिरिक्त उत्तरपुस्तिका नहीं दी जाएगी। परीक्षार्थी उत्तरपुस्तिका लेते ही यह सुनिश्चित कर लें कि इसमें 8 पृष्ठ हैं एवं सही क्रम में हैं।
- उत्तरपुस्तिका प्राप्त होते ही परीक्षार्थी अपने प्रवेश-पत्र तथा उत्तरपुस्तिका पर मुद्रित विवरणों (Details) का मिलान कर यह अवश्य सुनिश्चित हो लें कि जो उत्तरपुस्तिका परीक्षक द्वारा उन्हें दी गई है, वह उन्हीं की है। भिन्न विवरणों की उत्तरपुस्तिका प्राप्त होने पर उसे तुरंत परीक्षक को वापस लौटा दिया जाए।
- उत्तरपुस्तिका प्राप्त होने पर परीक्षार्थी उनके आवरण पृष्ठ के पीछे अंकित "परीक्षार्थियों के लिए निर्देश" अवश्य पढ़ें एवं उसका अनुपालन करें।
- परीक्षार्थी अपनी उत्तरपुस्तिका के कवर पृष्ठ के ऊपरी बायें तथा दायें भागों में क्रमांक-(1) में अपने उत्तर देने का माध्यम अंकित करते हुए क्रमांक-(2) में अपना पूर्ण हस्ताक्षर अंकित करें। इसके अलावा अन्य मुद्रित विवरणों में किसी भी प्रकार से कोई छेड़-छाड़ नहीं करें।
- प्रायोगिक परीक्षा की उत्तरपुस्तिका के आवरण पृष्ठ के निचले बायें एवं दायें भागों को परीक्षार्थी द्वारा कदापि नहीं भरा जाएगा। अगर परीक्षार्थी इस भाग को भरते हैं, तो परीक्षार्थी का इस विषय में परीक्षाफल रद्द किया जा सकता है। ये दोनों भाग आंतरिक/बाह्य परीक्षकों को भरने के लिए दिया गया है।
- उत्तरपुस्तिका के पत्रों के दोनो पृष्ठों पर तथा प्रत्येक लाइन पर लिखें एवं पृष्ठों को नष्ट न करें।
- यदि रफ कार्य करने की आवश्यक हो, तो परीक्षार्थी उत्तरपुस्तिका के अंतिम पृष्ठ पर रफ कार्य करके उसे काट दें/क्रास (X) कर दें।
- उत्तरपुस्तिका के आंतरिक पृष्ठों पर दाहिने हाशिए में लाइन खींचकर सादा स्थान छोड़ रखा गया है। शेष स्थान रूल्ड है। परीक्षार्थी दाहिने हाशिए के सादे स्थान में कुछ भी नहीं लिखेंगे, चूंकि यह भाग परीक्षक के उपयोग के लिए है।
- उत्तरपुस्तिका के पृष्ठों को मोड़ें-फाड़ें नहीं तथा बीच-बीच में व्यर्थ ही खाली न छोड़ें।
- प्रश्न-पत्र में दी हुई संख्या के अनुसार अपने उत्तरों की संख्या लिखें।
- व्हाइटनर, ब्लेड तथा नाखून का इस्तेमाल करना सर्वथा वर्जित है, अन्यथा परीक्षाफल अमान्य कर दिया जाएगा।
- प्रश्नोत्तर के समाप्त होने पर अंतिम में नीचे एक क्षैतिज रेखा खींच दें।
- आंतरिक परीक्षक द्वारा उपलब्ध कराये गए उपस्थिति-पत्रक में परीक्षार्थी द्वारा यथा-स्तम्भ परीक्षा की तिथि अंकित करते हुए उत्तरपुस्तिका की क्रम संख्या लिखकर अपना हस्ताक्षर किया जाएगा। परीक्षार्थी की उपस्थिति, अनुपस्थिति एवं निष्कासन से संबंधित संगत गोले को नीले/काले पेन से परीक्षक द्वारा भरा जाएगा न कि परीक्षार्थी द्वारा।
- परीक्षार्थी अपनी उत्तरपुस्तिका को आन्तरिक परीक्षक के पास जमा किये बिना परीक्षा भवन न छोड़ें।
- परीक्षा केन्द्र में कैलकुलेटर, मोबाइल फोन, इयर फोन, पेजर, ब्लूटूथ या इस प्रकार का कोई अन्य इलेक्ट्रॉनिक उपकरण ले जाना सख्त मना है।
- जाँच परीक्षा में गैर-उत्प्रेषित या जाँच परीक्षा में अनुपस्थित छात्र/छात्रा इंटरमीडिएट वार्षिक प्रायोगिक परीक्षा, 2022 में कदापि सम्मिलित नहीं हो सकते हैं।



बिहार विद्यालय परीक्षा समिति, पटना
BIHAR SCHOOL EXAMINATION BOARD, PATNA
INTERMEDIATE ANNUAL EXAMINATION, 2022

संकाय: विज्ञान
FACULTY: SCIENCE

इंटरमीडिएट वार्षिक परीक्षा, 2022

प्रायोगिक परीक्षा का प्रवेश पत्र

Admit Card For Practical Examination

कॉलेज/+2 स्कूल का नाम	GAYA COLLEGE, GAYA		
परीक्षार्थी का नाम	NANDANI KUMARI		
माता का नाम	KIRAN DEVI		
पिता का नाम	MANOJ SAW		
परीक्षार्थी का आधार नं०	दिव्यांग कोटि	NO	
सूचीकरण संख्या/वर्ष	R-210010205-20	परीक्षार्थी की कोटि	REGULAR
रोल कोड	21001	रोल क्रमांक	22010201 लिंग FEMALE
परीक्षा केंद्र का नाम	GAYA COLLEGE, GAYA		



प्रायोगिक परीक्षा के विषय (निर्धारित परीक्षा कार्यक्रम सहित)

प्रायोगिक विषय	विषय कोड	विषय का नाम	परीक्षा की तारीख
वैकल्पिक विषय	117	PHYSICS	10.01.2022 to 20.01.2022
	118	CHEMISTRY	
	119	BIOLOGY	
अतिरिक्त विषय			

संजय कुमार

महाविद्यालय / +2 विद्यालय प्रधान का हस्ताक्षर
एवं मुहर

परीक्षा नियंत्रक (30MA10)

परीक्षार्थी के लिए आवश्यक निर्देश

- प्रायोगिक परीक्षा दिनांक 10.01.2022 से 20.01.2022 तक संचालित होगी। केन्द्राधीक्षक दिनांक 10.01.2022 से 20.01.2022 तक की अवधि में परीक्षार्थियों की संख्या के अनुसार तिथि एवं पाली का निर्धारण करके प्रायोगिक परीक्षा केन्द्र पर आवंटित सभी परीक्षार्थियों के प्रायोगिक विषयों की परीक्षा आयोजित करेंगे।
- परीक्षार्थी अपने इस प्रवेश-पत्र में उल्लिखित प्रायोगिक परीक्षा केंद्रों पर दिनांक 10.01.2022 को पूर्वाह्न 09:00 बजे अनिवार्य रूप से जाकर परीक्षा केन्द्र के परिसर की सूचना पट्ट से यह जानकारी प्राप्त कर लेंगे कि उनके द्वारा चयनित विषय की प्रायोगिक परीक्षा किस तिथि एवं किस पाली में संचालित होगी, जिसमें उन्हें सम्मिलित होना अनिवार्य है।
- परीक्षार्थी के प्रत्येक प्रायोगिक विषय की परीक्षा के लिए 08 पृष्ठों की केवल एक ही उत्तरपुस्तिका मिलेगी। अतिरिक्त उत्तरपुस्तिका नहीं दी जाएगी। परीक्षार्थी उत्तरपुस्तिका लेते ही यह सुनिश्चित कर लें कि इसमें 8 पृष्ठ हैं एवं सही क्रम में हैं।
- उत्तरपुस्तिका प्राप्त होते ही परीक्षार्थी अपने प्रवेश-पत्र तथा उत्तरपुस्तिका पर मुद्रित विवरणों (Details) का मिलान कर यह अवश्य सुनिश्चित हो लें कि जो उत्तरपुस्तिका परीक्षक द्वारा उन्हें दी गई है, वह उन्हीं की है। भिन्न विवरणों की उत्तरपुस्तिका प्राप्त होने पर उसे तुरंत परीक्षक को वापस लौटा दिया जाए।
- उत्तरपुस्तिका प्राप्त होने पर परीक्षार्थी उनके आवरण पृष्ठ के पीछे अंकित "परीक्षार्थियों के लिए निर्देश" अवश्य पढ़ें एवं उसका अनुपालन करें।
- परीक्षार्थी अपनी उत्तरपुस्तिका के कवर पृष्ठ के ऊपरी बायें तथा दायें भागों में क्रमांक-(1) में अपने उत्तर देने का माध्यम अंकित करते हुए क्रमांक-(2) में अपना पूर्ण हस्ताक्षर अंकित करें। इसके अलावा अन्य मुद्रित विवरणों में किसी भी प्रकार से कोई छेड़-छाड़ नहीं करें।
- प्रायोगिक परीक्षा की उत्तरपुस्तिका के आवरण पृष्ठ के निचले बायें एवं दायें भागों को परीक्षार्थी द्वारा कदापि नहीं भरा जाएगा। अगर परीक्षार्थी इस भाग को भरते हैं, तो परीक्षार्थी का इस विषय में परीक्षाफल रद्द किया जा सकता है। ये दोनों भाग आंतरिक/बाह्य परीक्षकों को भरने के लिए दिया गया है।
- उत्तरपुस्तिका के पत्रों के दोनो पृष्ठों पर तथा प्रत्येक लाइन पर लिखें एवं पृष्ठों को नष्ट न करें।
- यदि रफ कार्य करने की आवश्यक हो, तो परीक्षार्थी उत्तरपुस्तिका के अंतिम पृष्ठ पर रफ कार्य करके उसे काट दें/क्रास (X) कर दें।
- उत्तरपुस्तिका के आंतरिक पृष्ठों पर दाहिने हाशिए में लाइन खींचकर सादा स्थान छोड़ रखा गया है। शेष स्थान रूल्ड है। परीक्षार्थी दाहिने हाशिए के सादे स्थान में कुछ भी नहीं लिखेंगे, चूंकि यह भाग परीक्षक के उपयोग के लिए है।
- उत्तरपुस्तिका के पृष्ठों को मोड़ें-फाड़ें नहीं तथा बीच-बीच में व्यर्थ ही खाली न छोड़ें।
- प्रश्न-पत्र में दी हुई संख्या के अनुसार अपने उत्तरों की संख्या लिखें।
- व्हाइटनर, ब्लेड तथा नाखून का इस्तेमाल करना सर्वथा वर्जित है, अन्यथा परीक्षाफल अमान्य कर दिया जाएगा।
- प्रश्नोत्तर के समाप्त होने पर अंतिम में नीचे एक क्षैतिज रेखा खींच दें।
- आंतरिक परीक्षक द्वारा उपलब्ध कराये गए उपस्थिति-पत्रक में परीक्षार्थी द्वारा यथा-स्तम्भ परीक्षा की तिथि अंकित करते हुए उत्तरपुस्तिका की क्रम संख्या लिखकर अपना हस्ताक्षर किया जाएगा। परीक्षार्थी की उपस्थिति, अनुपस्थिति एवं निष्कासन से संबंधित संगत गोले को नीले/काले पेन से परीक्षक द्वारा भरा जाएगा न कि परीक्षार्थी द्वारा।
- परीक्षार्थी अपनी उत्तरपुस्तिका को आन्तरिक परीक्षक के पास जमा किये बिना परीक्षा भवन न छोड़ें।
- परीक्षा केन्द्र में कैलकुलेटर, मोबाइल फोन, इयर फोन, पेजर, ब्लूटूथ या इस प्रकार का कोई अन्य इलेक्ट्रॉनिक उपकरण ले जाना सख्त मना है।
- जाँच परीक्षा में गैर-उत्प्रेषित या जाँच परीक्षा में अनुपस्थित छात्र/छात्रा इंटरमीडिएट वार्षिक प्रायोगिक परीक्षा, 2022 में कदापि सम्मिलित नहीं हो सकते हैं।



बिहार विद्यालय परीक्षा समिति, पटना
BIHAR SCHOOL EXAMINATION BOARD, PATNA
INTERMEDIATE ANNUAL EXAMINATION, 2022

संकाय: विज्ञान
FACULTY: SCIENCE

इंटरमीडिएट वार्षिक परीक्षा, 2022

प्रायोगिक परीक्षा का प्रवेश पत्र

Admit Card For Practical Examination

कॉलेज/+2 स्कूल का नाम	GAYA COLLEGE, GAYA		
परीक्षार्थी का नाम	NISHA KUMARI		
माता का नाम	SUDHA DEVI		
पिता का नाम	VINOD MEHTA		
परीक्षार्थी का आधार नं०	दिव्यांग कोटि	NO	
सूचीकरण संख्या/वर्ष	R-210010228-20	परीक्षार्थी की कोटि	REGULAR
रोल कोड	21001	रोल क्रमांक	22010224 लिंग FEMALE
परीक्षा केंद्र का नाम	GAYA COLLEGE, GAYA		



Nisha Kumari

प्रायोगिक परीक्षा के विषय (निर्धारित परीक्षा कार्यक्रम सहित)

प्रायोगिक विषय	विषय कोड	विषय का नाम	परीक्षा की तारीख
वैकल्पिक विषय	117	PHYSICS	10.01.2022 to 20.01.2022
	118	CHEMISTRY	
अतिरिक्त विषय			

संज्ञा (30मा०)

महाविद्यालय / +2 विद्यालय प्रधान का हस्ताक्षर
एवं मुहर

परीक्षा नियंत्रक (30मा०)

परीक्षार्थी के लिए आवश्यक निर्देश

- प्रायोगिक परीक्षा दिनांक 10.01.2022 से 20.01.2022 तक संचालित होगी। केन्द्राधीक्षक दिनांक 10.01.2022 से 20.01.2022 तक की अवधि में परीक्षार्थियों की संख्या के अनुसार तिथि एवं पाली का निर्धारण करके प्रायोगिक परीक्षा केन्द्र पर आवंटित सभी परीक्षार्थियों के प्रायोगिक विषयों की परीक्षा आयोजित करेंगे।
- परीक्षार्थी अपने इस प्रवेश-पत्र में उल्लिखित प्रायोगिक परीक्षा केंद्रों पर दिनांक 10.01.2022को पूर्वाह्न 09:00 बजे अनिवार्य रूप से जाकर परीक्षा केन्द्र के परिसर की सूचना पट्ट से यह जानकारी प्राप्त करेंगे कि उनके द्वारा चयनित विषय की प्रायोगिक परीक्षा किस तिथि एवं किस पाली में संचालित होगी, जिसमें उन्हें सम्मिलित होना अनिवार्य है।
- परीक्षार्थी के प्रत्येक प्रायोगिक विषय की परीक्षा के लिए 08 पृष्ठों की केवल एक ही उत्तरपुस्तिका मिलेगी। अतिरिक्त उत्तरपुस्तिका नहीं दी जाएगी। परीक्षार्थी उत्तरपुस्तिका लेते ही यह सुनिश्चित कर लें कि इसमें 8 पृष्ठ हैं एवं सही क्रम में हैं।
- उत्तरपुस्तिका प्राप्त होते ही परीक्षार्थी अपने प्रवेश-पत्र तथा उत्तरपुस्तिका पर मुद्रित विवरणों (Details) का मिलान कर यह अवश्य सुनिश्चित हो लें कि जो उत्तरपुस्तिका परीक्षक द्वारा उन्हें दी गई है, वह उन्हीं की है। भिन्न विवरणों की उत्तरपुस्तिका प्राप्त होने पर उसे तुरंत परीक्षक को वापस लौटा दिया जाए।
- उत्तरपुस्तिका प्राप्त होने पर परीक्षार्थी उनके आवरण पृष्ठ के पीछे अंकित "परीक्षार्थियों के लिए निर्देश" अवश्य पढ़ें एवं उसका अनुपालन करें।
- परीक्षार्थी अपनी उत्तरपुस्तिका के कवर पृष्ठ के ऊपरी बायें तथा दायें भागों में क्रमांक-(1) में अपने उत्तर देने का माध्यम अंकित करते हुए क्रमांक-(2) में अपना पूर्ण हस्ताक्षर अंकित करें। इसके अलावा अन्य मुद्रित विवरणों में किसी भी प्रकार से कोई छेड़-छाड़ नहीं करें।
- प्रायोगिक परीक्षा की उत्तरपुस्तिका के आवरण पृष्ठ के निचले बायें एवं दायें भागों को परीक्षार्थी द्वारा कदापि नहीं भरा जाएगा। अगर परीक्षार्थी इस भाग को भरते हैं, तो परीक्षार्थी का इस विषय में परीक्षाफल रद्द किया जा सकता है। ये दोनों भाग आंतरिक/बाह्य परीक्षकों को भरने के लिए दिया गया है।
- उत्तरपुस्तिका के पत्रों के दोनो पृष्ठों पर तथा प्रत्येक लाइन पर लिखें एवं पृष्ठों को नष्ट न करें।
- यदि रफ कार्य करने की आवश्यक हो, तो परीक्षार्थी उत्तरपुस्तिका के अंतिम पृष्ठ पर रफ कार्य करके उसे काट दें/क्रास (X) कर दें।
- उत्तरपुस्तिका के आंतरिक पृष्ठों पर दाहिने हाशिए में लाइन खींचकर सादा स्थान छोड़ रखा गया है। शेष स्थान रूल्ड है। परीक्षार्थी दाहिने हाशिए के सादे स्थान में कुछ भी नहीं लिखेंगे, चूंकि यह भाग परीक्षक के उपयोग के लिए है।
- उत्तरपुस्तिका के पृष्ठों को मोड़ें-फाड़ें नहीं तथा बीच-बीच में व्यर्थ ही खाली न छोड़ें।
- प्रश्न-पत्र में दी हुई संख्या के अनुसार अपने उत्तरों की संख्या लिखें।
- व्हाइटनर, ब्लेड तथा नाखून का इस्तेमाल करना सर्वथा वर्जित है, अन्यथा परीक्षाफल अमान्य कर दिया जाएगा।
- प्रश्नोत्तर के समाप्त होने पर अंतिम में नीचे एक क्षैतिज रेखा खींच दें।
- आंतरिक परीक्षक द्वारा उपलब्ध कराये गए उपस्थिति-पत्रक में परीक्षार्थी द्वारा यथा-स्तम्भ परीक्षा की तिथि अंकित करते हुए उत्तरपुस्तिका की क्रम संख्या लिखकर अपना हस्ताक्षर किया जाएगा। परीक्षार्थी की उपस्थिति, अनुपस्थिति एवं निष्कासन से संबंधित संगत गोले को नीले/काले पेन से परीक्षक द्वारा भरा जाएगा न कि परीक्षार्थी द्वारा।
- परीक्षार्थी अपनी उत्तरपुस्तिका को आन्तरिक परीक्षक के पास जमा किये बिना परीक्षा भवन न छोड़ें।
- परीक्षा केन्द्र में कैलकुलेटर, मोबाइल फोन, इयर फोन, पेजर, ब्लूटूथ या इस प्रकार का कोई अन्य इलेक्ट्रॉनिक उपकरण ले जाना सख्त मना है।
- जाँच परीक्षा में गैर-उत्प्रेषित या जाँच परीक्षा में अनुपस्थित छात्र/छात्रा इंटरमीडिएट वार्षिक प्रायोगिक परीक्षा, 2022 में कदापि सम्मिलित नहीं हो सकते हैं।



बिहार विद्यालय परीक्षा समिति, पटना
BIHAR SCHOOL EXAMINATION BOARD, PATNA
INTERMEDIATE ANNUAL EXAMINATION, 2022

संकाय: विज्ञान
FACULTY: SCIENCE

इंटरमीडिएट वार्षिक परीक्षा, 2022

प्रायोगिक परीक्षा का प्रवेश पत्र

Admit Card For Practical Examination

कॉलेज/+2 स्कूल का नाम	GAYA COLLEGE, GAYA		
परीक्षार्थी का नाम	NEERA KUMARI		
माता का नाम	BAIJANTI DEVI		
पिता का नाम	BALIRAM PASWAN		
परीक्षार्थी का आधार नं०	दिव्यांग कोटि	NO	
सूचीकरण संख्या/वर्ष	R-210010207-20	परीक्षार्थी की कोटि	REGULAR
रोल कोड	21001	रोल क्रमांक	22010203 लिंग FEMALE
परीक्षा केंद्र का नाम	GAYA COLLEGE, GAYA		



प्रायोगिक परीक्षा के विषय (निर्धारित परीक्षा कार्यक्रम सहित)

प्रायोगिक विषय	विषय कोड	विषय का नाम	परीक्षा की तारीख
वैकल्पिक विषय	117	PHYSICS	10.01.2022 to 20.01.2022
	118	CHEMISTRY	
	119	BIOLOGY	
अतिरिक्त विषय			

संजीव कुमार

महाविद्यालय / +2 विद्यालय प्रधान का हस्ताक्षर
एवं मुहर

परीक्षा नियंत्रक (30M10)

परीक्षार्थी के लिए आवश्यक निर्देश

- प्रायोगिक परीक्षा दिनांक 10.01.2022 से 20.01.2022 तक संचालित होगी। केन्द्राधीक्षक दिनांक 10.01.2022 से 20.01.2022 तक की अवधि में परीक्षार्थियों की संख्या के अनुसार तिथि एवं पाली का निर्धारण करके प्रायोगिक परीक्षा केन्द्र पर आवंटित सभी परीक्षार्थियों के प्रायोगिक विषयों की परीक्षा आयोजित करेंगे।
- परीक्षार्थी अपने इस प्रवेश-पत्र में उल्लिखित प्रायोगिक परीक्षा केंद्रों पर दिनांक 10.01.2022 को पूर्वाह्न 09:00 बजे अनिवार्य रूप से जाकर परीक्षा केन्द्र के परिसर की सूचना पट्ट से यह जानकारी प्राप्त करेंगे कि उनके द्वारा चयनित विषय की प्रायोगिक परीक्षा किस तिथि एवं किस पाली में संचालित होगी, जिसमें उन्हें सम्मिलित होना अनिवार्य है।
- परीक्षार्थी के प्रत्येक प्रायोगिक विषय की परीक्षा के लिए 08 पृष्ठों की केवल एक ही उत्तरपुस्तिका मिलेगी। अतिरिक्त उत्तरपुस्तिका नहीं दी जाएगी। परीक्षार्थी उत्तरपुस्तिका लेते ही यह सुनिश्चित कर लें कि इसमें 8 पृष्ठ हैं एवं सही क्रम में हैं।
- उत्तरपुस्तिका प्राप्त होते ही परीक्षार्थी अपने प्रवेश-पत्र तथा उत्तरपुस्तिका पर मुद्रित विवरणों (Details) का मिलान कर यह अवश्य सुनिश्चित हो लें कि जो उत्तरपुस्तिका परीक्षक द्वारा उन्हें दी गई है, वह उन्हीं की है। भिन्न विवरणों की उत्तरपुस्तिका प्राप्त होने पर उसे तुरंत परीक्षक को वापस लौटा दिया जाए।
- उत्तरपुस्तिका प्राप्त होने पर परीक्षार्थी उनके आवरण पृष्ठ के पीछे अंकित "परीक्षार्थियों के लिए निर्देश" अवश्य पढ़ें एवं उसका अनुपालन करें।
- परीक्षार्थी अपनी उत्तरपुस्तिका के कवर पृष्ठ के ऊपरी बायें तथा दायें भागों में क्रमांक-(1) में अपने उत्तर देने का माध्यम अंकित करते हुए क्रमांक-(2) में अपना पूर्ण हस्ताक्षर अंकित करें। इसके अलावा अन्य मुद्रित विवरणों में किसी भी प्रकार से कोई छेड़-छाड़ नहीं करें।
- प्रायोगिक परीक्षा की उत्तरपुस्तिका के आवरण पृष्ठ के निचले बायें एवं दायें भागों को परीक्षार्थी द्वारा कदापि नहीं भरा जाएगा। अगर परीक्षार्थी इस भाग को भरते हैं, तो परीक्षार्थी का इस विषय में परीक्षाफल रद्द किया जा सकता है। ये दोनों भाग आंतरिक/बाह्य परीक्षकों को भरने के लिए दिया गया है।
- उत्तरपुस्तिका के पत्रों के दोनो पृष्ठों पर तथा प्रत्येक लाइन पर लिखें एवं पृष्ठों को नष्ट न करें।
- यदि रफ कार्य करने की आवश्यक हो, तो परीक्षार्थी उत्तरपुस्तिका के अंतिम पृष्ठ पर रफ कार्य करके उसे काट दें/क्रास (X) कर दें।
- उत्तरपुस्तिका के आंतरिक पृष्ठों पर दाहिने हाशिए में लाइन खींचकर सादा स्थान छोड़ रखा गया है। शेष स्थान रूल्ड है। परीक्षार्थी दाहिने हाशिए के सादे स्थान में कुछ भी नहीं लिखेंगे, चूंकि यह भाग परीक्षक के उपयोग के लिए है।
- उत्तरपुस्तिका के पृष्ठों को मोड़ें-फाड़ें नहीं तथा बीच-बीच में व्यर्थ ही खाली न छोड़ें।
- प्रश्न-पत्र में दी हुई संख्या के अनुसार अपने उत्तरों की संख्या लिखें।
- व्हाइटनर, ब्लेड तथा नाखून का इस्तेमाल करना सर्वथा वर्जित है, अन्यथा परीक्षाफल अमान्य कर दिया जाएगा।
- प्रश्नोत्तर के समाप्त होने पर अंतिम में नीचे एक क्षैतिज रेखा खींच दें।
- आंतरिक परीक्षक द्वारा उपलब्ध कराये गए उपस्थिति-पत्रक में परीक्षार्थी द्वारा यथा-स्तम्भ परीक्षा की तिथि अंकित करते हुए उत्तरपुस्तिका की क्रम संख्या लिखकर अपना हस्ताक्षर किया जाएगा। परीक्षार्थी की उपस्थिति, अनुपस्थिति एवं निष्कासन से संबंधित संगत गोले को नीले/काले पेन से परीक्षक द्वारा भरा जाएगा न कि परीक्षार्थी द्वारा।
- परीक्षार्थी अपनी उत्तरपुस्तिका को आन्तरिक परीक्षक के पास जमा किये बिना परीक्षा भवन न छोड़ें।
- परीक्षा केन्द्र में कैलकुलेटर, मोबाइल फोन, इयर फोन, पेजर, ब्लूटूथ या इस प्रकार का कोई अन्य इलेक्ट्रॉनिक उपकरण ले जाना सख्त मना है।
- जाँच परीक्षा में गैर-उत्प्रेषित या जाँच परीक्षा में अनुपस्थित छात्र/छात्रा इंटरमीडिएट वार्षिक प्रायोगिक परीक्षा, 2022 में कदापि सम्मिलित नहीं हो सकते हैं।



बिहार विद्यालय परीक्षा समिति, पटना
BIHAR SCHOOL EXAMINATION BOARD, PATNA
INTERMEDIATE ANNUAL EXAMINATION, 2022

संकाय: विज्ञान
FACULTY: SCIENCE

इंटरमीडिएट वार्षिक परीक्षा, 2022

प्रायोगिक परीक्षा का प्रवेश पत्र

Admit Card For Practical Examination

कॉलेज/+2 स्कूल का नाम	GAYA COLLEGE, GAYA		
परीक्षार्थी का नाम	NILAM KUMARI		
माता का नाम	SUNITA DEVI		
पिता का नाम	SANJAY KUMAR		
परीक्षार्थी का आधार नं०	दिव्यांग कोटि	NO	
सूचीकरण संख्या/वर्ष	R-210010224-20	परीक्षार्थी की कोटि	REGULAR
रौल कोड	21001	रौल क्रमांक	22010220 लिंग FEMALE
परीक्षा केंद्र का नाम	GAYA COLLEGE, GAYA		



प्रायोगिक परीक्षा के विषय (निर्धारित परीक्षा कार्यक्रम सहित)

प्रायोगिक विषय	विषय कोड	विषय का नाम	परीक्षा की तारीख
वैकल्पिक विषय	117	PHYSICS	10.01.2022 to 20.01.2022
	118	CHEMISTRY	
	119	BIOLOGY	
अतिरिक्त विषय			

संजीव कुमार

महाविद्यालय / +2 विद्यालय प्रधान का हस्ताक्षर
एवं मुहर

परीक्षा नियंत्रक (30M10)

परीक्षार्थी के लिए आवश्यक निर्देश

- प्रायोगिक परीक्षा दिनांक 10.01.2022 से 20.01.2022 तक संचालित होगी। केन्द्राधीक्षक दिनांक 10.01.2022 से 20.01.2022 तक की अवधि में परीक्षार्थियों की संख्या के अनुसार तिथि एवं पाली का निर्धारण करके प्रायोगिक परीक्षा केन्द्र पर आवंटित सभी परीक्षार्थियों के प्रायोगिक विषयों की परीक्षा आयोजित करेंगे।
- परीक्षार्थी अपने इस प्रवेश-पत्र में उल्लिखित प्रायोगिक परीक्षा केंद्रों पर दिनांक 10.01.2022 को पूर्वाह्न 09:00 बजे अनिवार्य रूप से जाकर परीक्षा केन्द्र के परिसर की सूचना पट्ट से यह जानकारी प्राप्त करेंगे कि उनके द्वारा चयनित विषय की प्रायोगिक परीक्षा किस तिथि एवं किस पाली में संचालित होगी, जिसमें उन्हें सम्मिलित होना अनिवार्य है।
- परीक्षार्थी के प्रत्येक प्रायोगिक विषय की परीक्षा के लिए 08 पृष्ठों की केवल एक ही उत्तरपुस्तिका मिलेगी। अतिरिक्त उत्तरपुस्तिका नहीं दी जाएगी। परीक्षार्थी उत्तरपुस्तिका लेते ही यह सुनिश्चित कर लें कि इसमें 8 पृष्ठ हैं एवं सही क्रम में हैं।
- उत्तरपुस्तिका प्राप्त होते ही परीक्षार्थी अपने प्रवेश-पत्र तथा उत्तरपुस्तिका पर मुद्रित विवरणों (Details) का मिलान कर यह अवश्य सुनिश्चित हो लें कि जो उत्तरपुस्तिका परीक्षक द्वारा उन्हें दी गई है, वह उन्हीं की है। भिन्न विवरणों की उत्तरपुस्तिका प्राप्त होने पर उसे तुरंत परीक्षक को वापस लौटा दिया जाए।
- उत्तरपुस्तिका प्राप्त होने पर परीक्षार्थी उनके आवरण पृष्ठ के पीछे अंकित "परीक्षार्थियों के लिए निर्देश" अवश्य पढ़ें एवं उसका अनुपालन करें।
- परीक्षार्थी अपनी उत्तरपुस्तिका के कवर पृष्ठ के ऊपरी बायें तथा दायें भागों में क्रमांक-(1) में अपने उत्तर देने का माध्यम अंकित करते हुए क्रमांक-(2) में अपना पूर्ण हस्ताक्षर अंकित करें। इसके अलावा अन्य मुद्रित विवरणों में किसी भी प्रकार से कोई छेड़-छाड़ नहीं करें।
- प्रायोगिक परीक्षा की उत्तरपुस्तिका के आवरण पृष्ठ के निचले बायें एवं दायें भागों को परीक्षार्थी द्वारा कदापि नहीं भरा जाएगा। अगर परीक्षार्थी इस भाग को भरते हैं, तो परीक्षार्थी का इस विषय में परीक्षाफल रद्द किया जा सकता है। ये दोनों भाग आंतरिक/बाह्य परीक्षकों को भरने के लिए दिया गया है।
- उत्तरपुस्तिका के पत्रों के दोनो पृष्ठों पर तथा प्रत्येक लाइन पर लिखें एवं पृष्ठों को नष्ट न करें।
- यदि रफ कार्य करने की आवश्यक हो, तो परीक्षार्थी उत्तरपुस्तिका के अंतिम पृष्ठ पर रफ कार्य करके उसे काट दें/क्रास (X) कर दें।
- उत्तरपुस्तिका के आंतरिक पृष्ठों पर दाहिने हाशिए में लाइन खींचकर सादा स्थान छोड़ रखा गया है। शेष स्थान रूल्ड है। परीक्षार्थी दाहिने हाशिए के सादे स्थान में कुछ भी नहीं लिखेंगे, चूंकि यह भाग परीक्षक के उपयोग के लिए है।
- उत्तरपुस्तिका के पृष्ठों को मोड़ें-फाड़ें नहीं तथा बीच-बीच में व्यर्थ ही खाली न छोड़ें।
- प्रश्न-पत्र में दी हुई संख्या के अनुसार अपने उत्तरों की संख्या लिखें।
- व्हाइटनर, ब्लेड तथा नाखून का इस्तेमाल करना सर्वथा वर्जित है, अन्यथा परीक्षाफल अमान्य कर दिया जाएगा।
- प्रश्नोत्तर के समाप्त होने पर अंतिम में नीचे एक क्षैतिज रेखा खींच दें।
- आंतरिक परीक्षक द्वारा उपलब्ध कराये गए उपस्थिति-पत्रक में परीक्षार्थी द्वारा यथा-स्तम्भ परीक्षा की तिथि अंकित करते हुए उत्तरपुस्तिका की क्रम संख्या लिखकर अपना हस्ताक्षर किया जाएगा। परीक्षार्थी की उपस्थिति, अनुपस्थिति एवं निष्कासन से संबंधित संगत गोले को नीले/काले पेन से परीक्षक द्वारा भरा जाएगा न कि परीक्षार्थी द्वारा।
- परीक्षार्थी अपनी उत्तरपुस्तिका को आन्तरिक परीक्षक के पास जमा किये बिना परीक्षा भवन न छोड़ें।
- परीक्षा केन्द्र में कैलकुलेटर, मोबाइल फोन, इयर फोन, पेजर, ब्लूटूथ या इस प्रकार का कोई अन्य इलेक्ट्रॉनिक उपकरण ले जाना सख्त मना है।
- जाँच परीक्षा में गैर-उत्प्रेषित या जाँच परीक्षा में अनुपस्थित छात्र/छात्रा इंटरमीडिएट वार्षिक प्रायोगिक परीक्षा, 2022 में कदापि सम्मिलित नहीं हो सकते हैं।



बिहार विद्यालय परीक्षा समिति, पटना
BIHAR SCHOOL EXAMINATION BOARD, PATNA
INTERMEDIATE ANNUAL EXAMINATION, 2022

इंटरमीडिएट वार्षिक परीक्षा, 2022

प्रायोगिक परीक्षा का प्रवेश पत्र

Admit Card For Practical Examination

संकाय: विज्ञान
FACULTY: SCIENCE

कॉलेज/+2 स्कूल का नाम GAYA COLLEGE, GAYA
परीक्षार्थी का नाम PREETI KUMARI
माता का नाम ANJALI DEVI
पिता का नाम ARVIND PRAJAPAT
परीक्षार्थी का आधार नं० दिव्यांग कोटि NO
सूचीकरण संख्या/वर्ष R-210010254-20 परीक्षार्थी की कोटि REGULAR
रौल कोड 21001 रौल क्रमांक 22010250 लिंग FEMALE
परीक्षा केंद्र का नाम GAYA COLLEGE, GAYA



प्रायोगिक परीक्षा के विषय (निर्धारित परीक्षा कार्यक्रम सहित)

प्रायोगिक विषय	विषय कोड	विषय का नाम	परीक्षा की तारीख
वैकल्पिक विषय	117	PHYSICS	10.01.2022 to 20.01.2022
	118	CHEMISTRY	
अतिरिक्त विषय			

संजीव कुमार

महाविद्यालय / +2 विद्यालय प्रधान का हस्ताक्षर
एवं मुहर

परीक्षा नियंत्रक (30M10)

परीक्षार्थी के लिए आवश्यक निर्देश

- प्रायोगिक परीक्षा दिनांक 10.01.2022 से 20.01.2022 तक संचालित होगी। केन्द्राधीक्षक दिनांक 10.01.2022 से 20.01.2022 तक की अवधि में परीक्षार्थियों की संख्या के अनुसार तिथि एवं पाली का निर्धारण करके प्रायोगिक परीक्षा केन्द्र पर आवंटित सभी परीक्षार्थियों के प्रायोगिक विषयों की परीक्षा आयोजित करेंगे।
- परीक्षार्थी अपने इस प्रवेश-पत्र में उल्लिखित प्रायोगिक परीक्षा केंद्रों पर दिनांक 10.01.2022 को पूर्वाह्न 09:00 बजे अनिवार्य रूप से जाकर परीक्षा केन्द्र के परिसर की सूचना पट्ट से यह जानकारी प्राप्त कर लेंगे कि उनके द्वारा चयनित विषय की प्रायोगिक परीक्षा किस तिथि एवं किस पाली में संचालित होगी, जिसमें उन्हें सम्मिलित होना अनिवार्य है।
- परीक्षार्थी के प्रत्येक प्रायोगिक विषय की परीक्षा के लिए 08 पृष्ठों की केवल एक ही उत्तरपुस्तिका मिलेगी। अतिरिक्त उत्तरपुस्तिका नहीं दी जाएगी। परीक्षार्थी उत्तरपुस्तिका लेते ही यह सुनिश्चित कर लें कि इसमें 8 पृष्ठ हैं एवं सही क्रम में हैं।
- उत्तरपुस्तिका प्राप्त होते ही परीक्षार्थी अपने प्रवेश-पत्र तथा उत्तरपुस्तिका पर मुद्रित विवरणों (Details) का मिलान कर यह अवश्य सुनिश्चित हो लें कि जो उत्तरपुस्तिका परीक्षक द्वारा उन्हें दी गई है, वह उन्हीं की है। भिन्न विवरणों की उत्तरपुस्तिका प्राप्त होने पर उसे तुरंत परीक्षक को वापस लौटा दिया जाए।
- उत्तरपुस्तिका प्राप्त होने पर परीक्षार्थी उनके आवरण पृष्ठ के पीछे अंकित "परीक्षार्थियों के लिए निर्देश" अवश्य पढ़ें एवं उसका अनुपालन करें।
- परीक्षार्थी अपनी उत्तरपुस्तिका के कवर पृष्ठ के ऊपरी बायें तथा दायें भागों में क्रमांक-(1) में अपने उत्तर देने का माध्यम अंकित करते हुए क्रमांक-(2) में अपना पूर्ण हस्ताक्षर अंकित करें। इसके अलावा अन्य मुद्रित विवरणों में किसी भी प्रकार से कोई छेड़-छाड़ नहीं करें।
- प्रायोगिक परीक्षा की उत्तरपुस्तिका के आवरण पृष्ठ के निचले बायें एवं दायें भागों को परीक्षार्थी द्वारा कदापि नहीं भरा जाएगा। अगर परीक्षार्थी इस भाग को भरते हैं, तो परीक्षार्थी का इस विषय में परीक्षाफल रद्द किया जा सकता है। ये दोनों भाग आंतरिक/बाह्य परीक्षकों को भरने के लिए दिया गया है।
- उत्तरपुस्तिका के पत्रों के दोनो पृष्ठों पर तथा प्रत्येक लाइन पर लिखें एवं पृष्ठों को नष्ट न करें।
- यदि रफ कार्य करने की आवश्यक हो, तो परीक्षार्थी उत्तरपुस्तिका के अंतिम पृष्ठ पर रफ कार्य करके उसे काट दें/क्रास (X) कर दें।
- उत्तरपुस्तिका के आंतरिक पृष्ठों पर दाहिने हाशिए में लाइन खींचकर सादा स्थान छोड़ रखा गया है। शेष स्थान रूल्ड है। परीक्षार्थी दाहिने हाशिए के सादे स्थान में कुछ भी नहीं लिखेंगे, चूंकि यह भाग परीक्षक के उपयोग के लिए है।
- उत्तरपुस्तिका के पृष्ठों को मोड़ें-फाड़ें नहीं तथा बीच-बीच में व्यर्थ ही खाली न छोड़ें।
- प्रश्न-पत्र में दी हुई संख्या के अनुसार अपने उत्तरों की संख्या लिखें।
- व्हाइटनर, ब्लेड तथा नाखून का इस्तेमाल करना सर्वथा वर्जित है, अन्यथा परीक्षाफल अमान्य कर दिया जाएगा।
- प्रश्नोत्तर के समाप्त होने पर अंतिम में नीचे एक क्षैतिज रेखा खींच दें।
- आंतरिक परीक्षक द्वारा उपलब्ध कराये गए उपस्थिति-पत्रक में परीक्षार्थी द्वारा यथा-स्तम्भ परीक्षा की तिथि अंकित करते हुए उत्तरपुस्तिका की क्रम संख्या लिखकर अपना हस्ताक्षर किया जाएगा। परीक्षार्थी की उपस्थिति, अनुपस्थिति एवं निष्कासन से संबंधित संगत गोले को नीले/काले पेन से परीक्षक द्वारा भरा जाएगा न कि परीक्षार्थी द्वारा।
- परीक्षार्थी अपनी उत्तरपुस्तिका को आन्तरिक परीक्षक के पास जमा किये बिना परीक्षा भवन न छोड़ें।
- परीक्षा केन्द्र में कैलकुलेटर, मोबाइल फोन, इयर फोन, पेजर, ब्लूटूथ या इस प्रकार का कोई अन्य इलेक्ट्रॉनिक उपकरण ले जाना सख्त मना है।
- जाँच परीक्षा में गैर-उत्प्रेषित या जाँच परीक्षा में अनुपस्थित छात्र/छात्रा इंटरमीडिएट वार्षिक प्रायोगिक परीक्षा, 2022 में कदापि सम्मिलित नहीं हो सकते हैं।



बिहार विद्यालय परीक्षा समिति, पटना
BIHAR SCHOOL EXAMINATION BOARD, PATNA
INTERMEDIATE ANNUAL EXAMINATION, 2022

इंटरमीडिएट वार्षिक परीक्षा, 2022

प्रायोगिक परीक्षा का प्रवेश पत्र

Admit Card For Practical Examination

संकाय: विज्ञान
FACULTY: SCIENCE

कॉलेज/+2 स्कूल का नाम	GAYA COLLEGE, GAYA		
परीक्षार्थी का नाम	POOJA KUMARI		
माता का नाम	MEENA DEVI		
पिता का नाम	LATE RAMU PRAJAPAT		
परीक्षार्थी का आधार नं०	दिव्यांग कोटि	NO	
सूचीकरण संख्या/वर्ष	R-210010244-20	परीक्षार्थी की कोटि	REGULAR
रौल कोड	21001	रौल क्रमांक	22010240 लिंग FEMALE
परीक्षा केंद्र का नाम	GAYA COLLEGE, GAYA		



प्रायोगिक परीक्षा के विषय (निर्धारित परीक्षा कार्यक्रम सहित)

प्रायोगिक विषय	विषय कोड	विषय का नाम	परीक्षा की तारीख
वैकल्पिक विषय	117	PHYSICS	10.01.2022 to 20.01.2022
	118	CHEMISTRY	
	119	BIOLOGY	
अतिरिक्त विषय			

संज्ञा 13/22

महाविद्यालय / +2 विद्यालय प्रधान का हस्ताक्षर
एवं मुहर

परीक्षा नियंत्रक (30MA10)

परीक्षार्थी के लिए आवश्यक निर्देश

- प्रायोगिक परीक्षा दिनांक 10.01.2022 से 20.01.2022 तक संचालित होगी। केन्द्राधीक्षक दिनांक 10.01.2022 से 20.01.2022 तक की अवधि में परीक्षार्थियों की संख्या के अनुसार तिथि एवं पाली का निर्धारण करके प्रायोगिक परीक्षा केन्द्र पर आवंटित सभी परीक्षार्थियों के प्रायोगिक विषयों की परीक्षा आयोजित करेंगे।
- परीक्षार्थी अपने इस प्रवेश-पत्र में उल्लिखित प्रायोगिक परीक्षा केंद्रों पर दिनांक 10.01.2022 को पूर्वाह्न 09:00 बजे अनिवार्य रूप से जाकर परीक्षा केन्द्र के परिसर की सूचना पट्ट से यह जानकारी प्राप्त कर लेंगे कि उनके द्वारा चयनित विषय की प्रायोगिक परीक्षा किस तिथि एवं किस पाली में संचालित होगी, जिसमें उन्हें सम्मिलित होना अनिवार्य है।
- परीक्षार्थी के प्रत्येक प्रायोगिक विषय की परीक्षा के लिए 08 पृष्ठों की केवल एक ही उत्तरपुस्तिका मिलेगी। अतिरिक्त उत्तरपुस्तिका नहीं दी जाएगी। परीक्षार्थी उत्तरपुस्तिका लेते ही यह सुनिश्चित कर लें कि इसमें 8 पृष्ठ हैं एवं सही क्रम में हैं।
- उत्तरपुस्तिका प्राप्त होते ही परीक्षार्थी अपने प्रवेश-पत्र तथा उत्तरपुस्तिका पर मुद्रित विवरणों (Details) का मिलान कर यह अवश्य सुनिश्चित हो लें कि जो उत्तरपुस्तिका परीक्षक द्वारा उन्हें दी गई है, वह उन्हीं की है। भिन्न विवरणों की उत्तरपुस्तिका प्राप्त होने पर उसे तुरंत परीक्षक को वापस लौटा दिया जाए।
- उत्तरपुस्तिका प्राप्त होने पर परीक्षार्थी उनके आवरण पृष्ठ के पीछे अंकित "परीक्षार्थियों के लिए निर्देश" अवश्य पढ़ें एवं उसका अनुपालन करें।
- परीक्षार्थी अपनी उत्तरपुस्तिका के कवर पृष्ठ के ऊपरी बायें तथा दायें भागों में क्रमांक-(1) में अपने उत्तर देने का माध्यम अंकित करते हुए क्रमांक-(2) में अपना पूर्ण हस्ताक्षर अंकित करें। इसके अलावा अन्य मुद्रित विवरणों में किसी भी प्रकार से कोई छेड़-छाड़ नहीं करें।
- प्रायोगिक परीक्षा की उत्तरपुस्तिका के आवरण पृष्ठ के निचले बायें एवं दायें भागों को परीक्षार्थी द्वारा कदापि नहीं भरा जाएगा। अगर परीक्षार्थी इस भाग को भरते हैं, तो परीक्षार्थी का इस विषय में परीक्षाफल रद्द किया जा सकता है। ये दोनों भाग आंतरिक/बाह्य परीक्षकों को भरने के लिए दिया गया है।
- उत्तरपुस्तिका के पत्रों के दोनो पृष्ठों पर तथा प्रत्येक लाइन पर लिखें एवं पृष्ठों को नष्ट न करें।
- यदि रफ कार्य करने की आवश्यक हो, तो परीक्षार्थी उत्तरपुस्तिका के अंतिम पृष्ठ पर रफ कार्य करके उसे काट दें/क्रास (X) कर दें।
- उत्तरपुस्तिका के आंतरिक पृष्ठों पर दाहिने हाशिए में लाइन खींचकर सादा स्थान छोड़ रखा गया है। शेष स्थान रूल्ड है। परीक्षार्थी दाहिने हाशिए के सादे स्थान में कुछ भी नहीं लिखेंगे, चूंकि यह भाग परीक्षक के उपयोग के लिए है।
- उत्तरपुस्तिका के पृष्ठों को मोड़ें-फाड़ें नहीं तथा बीच-बीच में व्यर्थ ही खाली न छोड़ें।
- प्रश्न-पत्र में दी हुई संख्या के अनुसार अपने उत्तरों की संख्या लिखें।
- व्हाइटनर, ब्लेड तथा नाखून का इस्तेमाल करना सर्वथा वर्जित है, अन्यथा परीक्षाफल अमान्य कर दिया जाएगा।
- प्रश्नोत्तर के समाप्त होने पर अंतिम में नीचे एक क्षैतिज रेखा खींच दें।
- आंतरिक परीक्षक द्वारा उपलब्ध कराये गए उपस्थिति-पत्रक में परीक्षार्थी द्वारा यथा-स्तम्भ परीक्षा की तिथि अंकित करते हुए उत्तरपुस्तिका की क्रम संख्या लिखकर अपना हस्ताक्षर किया जाएगा। परीक्षार्थी की उपस्थिति, अनुपस्थिति एवं निष्कासन से संबंधित संगत गोले को नीले/काले पेन से परीक्षक द्वारा भरा जाएगा न कि परीक्षार्थी द्वारा।
- परीक्षार्थी अपनी उत्तरपुस्तिका को आन्तरिक परीक्षक के पास जमा किये बिना परीक्षा भवन न छोड़ें।
- परीक्षा केन्द्र में कैलकुलेटर, मोबाइल फोन, इयर फोन, पेजर, ब्लूटूथ या इस प्रकार का कोई अन्य इलेक्ट्रॉनिक उपकरण ले जाना सख्त मना है।
- जाँच परीक्षा में गैर-उत्प्रेषित या जाँच परीक्षा में अनुपस्थित छात्र/छात्रा इंटरमीडिएट वार्षिक प्रायोगिक परीक्षा, 2022 में कदापि सम्मिलित नहीं हो सकते हैं।



बिहार विद्यालय परीक्षा समिति, पटना
BIHAR SCHOOL EXAMINATION BOARD, PATNA
INTERMEDIATE ANNUAL EXAMINATION, 2022

संकाय: विज्ञान
FACULTY: SCIENCE

इंटरमीडिएट वार्षिक परीक्षा, 2022

प्रायोगिक परीक्षा का प्रवेश पत्र

Admit Card For Practical Examination

कॉलेज/+2 स्कूल का नाम GAYA COLLEGE, GAYA
परीक्षार्थी का नाम POOJA KUMARI
माता का नाम ASHA DEVI
पिता का नाम MITHILESH KUMAR YADAV
परीक्षार्थी का आधार नं० दिव्यांग कोटि NO
सूचीकरण संख्या/वर्ष R-210010245-20 परीक्षार्थी की कोटि REGULAR
रौल कोड 21001 रौल क्रमांक 22010241 लिंग FEMALE
परीक्षा केंद्र का नाम GAYA COLLEGE, GAYA



Pooja Kumari

प्रायोगिक परीक्षा के विषय (निर्धारित परीक्षा कार्यक्रम सहित)

प्रायोगिक विषय	विषय कोड	विषय का नाम	परीक्षा की तारीख
वैकल्पिक विषय	117	PHYSICS	10.01.2022 to 20.01.2022
	118	CHEMISTRY	
अतिरिक्त विषय			

संज्ञा 1377

महाविद्यालय / +2 विद्यालय प्रधान का हस्ताक्षर
एवं मुहर

परीक्षा नियंत्रक (30M10)

परीक्षार्थी के लिए आवश्यक निर्देश

- प्रायोगिक परीक्षा दिनांक 10.01.2022 से 20.01.2022 तक संचालित होगी। केन्द्राधीक्षक दिनांक 10.01.2022 से 20.01.2022 तक की अवधि में परीक्षार्थियों की संख्या के अनुसार तिथि एवं पाली का निर्धारण करके प्रायोगिक परीक्षा केन्द्र पर आवंटित सभी परीक्षार्थियों के प्रायोगिक विषयों की परीक्षा आयोजित करेंगे।
- परीक्षार्थी अपने इस प्रवेश-पत्र में उल्लिखित प्रायोगिक परीक्षा केंद्रों पर दिनांक 10.01.2022 को पूर्वाह्न 09:00 बजे अनिवार्य रूप से जाकर परीक्षा केन्द्र के परिसर की सूचना पट्ट से यह जानकारी प्राप्त कर लेंगे कि उनके द्वारा चयनित विषय की प्रायोगिक परीक्षा किस तिथि एवं किस पाली में संचालित होगी, जिसमें उन्हें सम्मिलित होना अनिवार्य है।
- परीक्षार्थी के प्रत्येक प्रायोगिक विषय की परीक्षा के लिए 08 पृष्ठों की केवल एक ही उत्तरपुस्तिका मिलेगी। अतिरिक्त उत्तरपुस्तिका नहीं दी जाएगी। परीक्षार्थी उत्तरपुस्तिका लेते ही यह सुनिश्चित कर लें कि इसमें 8 पृष्ठ है एवं सही क्रम में है।
- उत्तरपुस्तिका प्राप्त होते ही परीक्षार्थी अपने प्रवेश-पत्र तथा उत्तरपुस्तिका पर मुद्रित विवरणों (Details) का मिलान कर यह अवश्य सुनिश्चित हो लें कि जो उत्तरपुस्तिका परीक्षक द्वारा उन्हें दी गई है, वह उन्हीं की है। भिन्न विवरणों की उत्तरपुस्तिका प्राप्त होने पर उसे तुरंत परीक्षक को वापस लौटा दिया जाए।
- उत्तरपुस्तिका प्राप्त होने पर परीक्षार्थी उनके आवरण पृष्ठ के पीछे अंकित "परीक्षार्थियों के लिए निर्देश" अवश्य पढ़ें एवं उसका अनुपालन करें।
- परीक्षार्थी अपनी उत्तरपुस्तिका के कवर पृष्ठ के ऊपरी बायें तथा दायें भागों में क्रमांक-(1) में अपने उत्तर देने का माध्यम अंकित करते हुए क्रमांक-(2) में अपना पूर्ण हस्ताक्षर अंकित करें। इसके अलावा अन्य मुद्रित विवरणों में किसी भी प्रकार से कोई छेड़-छाड़ नहीं करें।
- प्रायोगिक परीक्षा की उत्तरपुस्तिका के आवरण पृष्ठ के निचले बायें एवं दायें भागों को परीक्षार्थी द्वारा कदापि नहीं भरा जाएगा। अगर परीक्षार्थी इस भाग को भरते हैं, तो परीक्षार्थी का इस विषय में परीक्षाफल रद्द किया जा सकता है। ये दोनों भाग आंतरिक/बाह्य परीक्षकों को भरने के लिए दिया गया है।
- उत्तरपुस्तिका के पत्रों के दोनो पृष्ठों पर तथा प्रत्येक लाइन पर लिखें एवं पृष्ठों को नष्ट न करें।
- यदि रफ कार्य करने की आवश्यक हो, तो परीक्षार्थी उत्तरपुस्तिका के अंतिम पृष्ठ पर रफ कार्य करके उसे काट दें/क्रास (X) कर दें।
- उत्तरपुस्तिका के आंतरिक पृष्ठों पर दाहिने हाशिए में लाइन खींचकर सादा स्थान छोड़ रखा गया है। शेष स्थान रूल्ड है। परीक्षार्थी दाहिने हाशिए के सादे स्थान में कुछ भी नहीं लिखेंगे, चूंकि यह भाग परीक्षक के उपयोग के लिए है।
- उत्तरपुस्तिका के पृष्ठों को मोड़ें-फाड़ें नहीं तथा बीच-बीच में व्यर्थ ही खाली न छोड़ें।
- प्रश्न-पत्र में दी हुई संख्या के अनुसार अपने उत्तरों की संख्या लिखें।
- व्हाइटनर, ब्लेड तथा नाखून का इस्तेमाल करना सर्वथा वर्जित है, अन्यथा परीक्षाफल अमान्य कर दिया जाएगा।
- प्रश्नोत्तर के समाप्त होने पर अंतिम में नीचे एक क्षैतिज रेखा खींच दें।
- आंतरिक परीक्षक द्वारा उपलब्ध कराये गए उपस्थिति-पत्रक में परीक्षार्थी द्वारा यथा-स्तम्भ परीक्षा की तिथि अंकित करते हुए उत्तरपुस्तिका की क्रम संख्या लिखकर अपना हस्ताक्षर किया जाएगा। परीक्षार्थी की उपस्थिति, अनुपस्थिति एवं निष्कासन से संबंधित संगत गोले को नीले/काले पेन से परीक्षक द्वारा भरा जाएगा न कि परीक्षार्थी द्वारा।
- परीक्षार्थी अपनी उत्तरपुस्तिका को आन्तरिक परीक्षक के पास जमा किये बिना परीक्षा भवन न छोड़ें।
- परीक्षा केन्द्र में कैलकुलेटर, मोबाइल फोन, इयर फोन, पेजर, ब्लूटूथ या इस प्रकार का कोई अन्य इलेक्ट्रॉनिक उपकरण ले जाना सख्त मना है।
- जाँच परीक्षा में गैर-उत्प्रेषित या जाँच परीक्षा में अनुपस्थित छात्र/छात्रा इंटरमीडिएट वार्षिक प्रायोगिक परीक्षा, 2022 में कदापि सम्मिलित नहीं हो सकते हैं।



बिहार विद्यालय परीक्षा समिति, पटना
BIHAR SCHOOL EXAMINATION BOARD, PATNA
INTERMEDIATE ANNUAL EXAMINATION, 2022

संकाय: विज्ञान
FACULTY: SCIENCE

इंटरमीडिएट वार्षिक परीक्षा, 2022

प्रायोगिक परीक्षा का प्रवेश पत्र

Admit Card For Practical Examination

कॉलेज/+2 स्कूल का नाम	GAYA COLLEGE, GAYA				
परीक्षार्थी का नाम	PALLAVI RAJ				
माता का नाम	ASHA SINHA				
पिता का नाम	INDRADEV PRASAD				
परीक्षार्थी का आधार नं०	दिव्यांग कोटि	NO			
सूचीकरण संख्या/वर्ष	R-210010237-20	परीक्षार्थी की कोटि	REGULAR		
रोल कोड	21001	रोल क्रमांक	22010233	लिंग	FEMALE
परीक्षा केंद्र का नाम	GAYA COLLEGE, GAYA				



प्रायोगिक परीक्षा के विषय (निर्धारित परीक्षा कार्यक्रम सहित)

प्रायोगिक विषय	विषय कोड	विषय का नाम	परीक्षा की तारीख
वैकल्पिक विषय	117	PHYSICS	10.01.2022 to 20.01.2022
	118	CHEMISTRY	
अतिरिक्त विषय			

संकाय 2022

महाविद्यालय / +2 विद्यालय प्रधान का हस्ताक्षर
एवं मुहर

परीक्षा नियंत्रक (30M10)

परीक्षार्थी के लिए आवश्यक निर्देश

- प्रायोगिक परीक्षा दिनांक 10.01.2022 से 20.01.2022 तक संचालित होगी। केन्द्राधीक्षक दिनांक 10.01.2022 से 20.01.2022 तक की अवधि में परीक्षार्थियों की संख्या के अनुसार तिथि एवं पाली का निर्धारण करके प्रायोगिक परीक्षा केन्द्र पर आवंटित सभी परीक्षार्थियों के प्रायोगिक विषयों की परीक्षा आयोजित करेंगे।
- परीक्षार्थी अपने इस प्रवेश-पत्र में उल्लिखित प्रायोगिक परीक्षा केंद्रों पर दिनांक 10.01.2022 को पूर्वाह्न 09:00 बजे अनिवार्य रूप से जाकर परीक्षा केन्द्र के परिसर की सूचना पट्ट से यह जानकारी प्राप्त कर लेंगे कि उनके द्वारा चयनित विषय की प्रायोगिक परीक्षा किस तिथि एवं किस पाली में संचालित होगी, जिसमें उन्हें सम्मिलित होना अनिवार्य है।
- परीक्षार्थी के प्रत्येक प्रायोगिक विषय की परीक्षा के लिए 08 पृष्ठों की केवल एक ही उत्तरपुस्तिका मिलेगी। अतिरिक्त उत्तरपुस्तिका नहीं दी जाएगी। परीक्षार्थी उत्तरपुस्तिका लेते ही यह सुनिश्चित कर लें कि इसमें 8 पृष्ठ है एवं सही क्रम में है।
- उत्तरपुस्तिका प्राप्त होते ही परीक्षार्थी अपने प्रवेश-पत्र तथा उत्तरपुस्तिका पर मुद्रित विवरणों (Details) का मिलान कर यह अवश्य सुनिश्चित हो लें कि जो उत्तरपुस्तिका परीक्षक द्वारा उन्हें दी गई है, वह उन्हीं की है। भिन्न विवरणों की उत्तरपुस्तिका प्राप्त होने पर उसे तुरंत परीक्षक को वापस लौटा दिया जाए।
- उत्तरपुस्तिका प्राप्त होने पर परीक्षार्थी उनके आवरण पृष्ठ के पीछे अंकित "परीक्षार्थियों के लिए निर्देश" अवश्य पढ़ें एवं उसका अनुपालन करें।
- परीक्षार्थी अपनी उत्तरपुस्तिका के कवर पृष्ठ के ऊपरी बायें तथा दायें भागों में क्रमांक-(1) में अपने उत्तर देने का माध्यम अंकित करते हुए क्रमांक-(2) में अपना पूर्ण हस्ताक्षर अंकित करें। इसके अलावा अन्य मुद्रित विवरणों में किसी भी प्रकार से कोई छेड़-छाड़ नहीं करें।
- प्रायोगिक परीक्षा की उत्तरपुस्तिका के आवरण पृष्ठ के निचले बायें एवं दायें भागों को परीक्षार्थी द्वारा कदापि नहीं भरा जाएगा। अगर परीक्षार्थी इस भाग को भरते हैं, तो परीक्षार्थी का इस विषय में परीक्षाफल रद्द किया जा सकता है। ये दोनों भाग आंतरिक/बाह्य परीक्षकों को भरने के लिए दिया गया है।
- उत्तरपुस्तिका के पत्रों के दोनो पृष्ठों पर तथा प्रत्येक लाइन पर लिखें एवं पृष्ठों को नष्ट न करें।
- यदि रफ कार्य करने की आवश्यक हो, तो परीक्षार्थी उत्तरपुस्तिका के अंतिम पृष्ठ पर रफ कार्य करके उसे काट दें/क्रास (X) कर दें।
- उत्तरपुस्तिका के आंतरिक पृष्ठों पर दाहिने हाशिए में लाइन खींचकर सादा स्थान छोड़ रखा गया है। शेष स्थान रूल्ड है। परीक्षार्थी दाहिने हाशिए के सादे स्थान में कुछ भी नहीं लिखेंगे, चूंकि यह भाग परीक्षक के उपयोग के लिए है।
- उत्तरपुस्तिका के पृष्ठों को मोड़ें-फाड़ें नहीं तथा बीच-बीच में व्यर्थ ही खाली न छोड़ें।
- प्रश्न-पत्र में दी हुई संख्या के अनुसार अपने उत्तरों की संख्या लिखें।
- व्हाइटनर, ब्लेड तथा नाखून का इस्तेमाल करना सर्वथा वर्जित है, अन्यथा परीक्षाफल अमान्य कर दिया जाएगा।
- प्रश्नोत्तर के समाप्त होने पर अंतिम में नीचे एक क्षैतिज रेखा खींच दें।
- आंतरिक परीक्षक द्वारा उपलब्ध कराये गए उपस्थिति-पत्रक में परीक्षार्थी द्वारा यथा-स्तम्भ परीक्षा की तिथि अंकित करते हुए उत्तरपुस्तिका की क्रम संख्या लिखकर अपना हस्ताक्षर किया जाएगा। परीक्षार्थी की उपस्थिति, अनुपस्थिति एवं निष्कासन से संबंधित संगत गोले को नीले/काले पेन से परीक्षक द्वारा भरा जाएगा न कि परीक्षार्थी द्वारा।
- परीक्षार्थी अपनी उत्तरपुस्तिका को आन्तरिक परीक्षक के पास जमा किये बिना परीक्षा भवन न छोड़ें।
- परीक्षा केन्द्र में कैलकुलेटर, मोबाइल फोन, इयर फोन, पेजर, ब्लूटूथ या इस प्रकार का कोई अन्य इलेक्ट्रॉनिक उपकरण ले जाना सख्त मना है।
- जाँच परीक्षा में गैर-उत्प्रेषित या जाँच परीक्षा में अनुपस्थित छात्र/छात्रा इंटरमीडिएट वार्षिक प्रायोगिक परीक्षा, 2022 में कदापि सम्मिलित नहीं हो सकते हैं।



बिहार विद्यालय परीक्षा समिति, पटना
BIHAR SCHOOL EXAMINATION BOARD, PATNA
INTERMEDIATE ANNUAL EXAMINATION, 2022

संकाय: विज्ञान
FACULTY: SCIENCE

इंटरमीडिएट वार्षिक परीक्षा, 2022

प्रायोगिक परीक्षा का प्रवेश पत्र
Admit Card For Practical Examination

कॉलेज/+2 स्कूल का नाम GAYA COLLEGE, GAYA
परीक्षार्थी का नाम POOJA KUMARI
माता का नाम SABITA DEVI
पिता का नाम HARENDRA KUMAR
परीक्षार्थी का आधार नं० दिव्यांग कोटि NO
सूचीकरण संख्या/वर्ष R-210010243-20 परीक्षार्थी की कोटि REGULAR
रौल कोड 21001 रौल क्रमांक 22010239 लिंग FEMALE
परीक्षा केंद्र का नाम GAYA COLLEGE, GAYA



Pooja Kumari

प्रायोगिक परीक्षा के विषय (निर्धारित परीक्षा कार्यक्रम सहित)

प्रायोगिक विषय	विषय कोड	विषय का नाम	परीक्षा की तारीख
वैकल्पिक विषय	117	PHYSICS	10.01.2022 to 20.01.2022
	118	CHEMISTRY	
	119	BIOLOGY	
अतिरिक्त विषय			

संजय कुमार

महाविद्यालय / +2 विद्यालय प्रधान का हस्ताक्षर
एवं मुहर

परीक्षा नियंत्रक (30M10)

परीक्षार्थी के लिए आवश्यक निर्देश

- प्रायोगिक परीक्षा दिनांक 10.01.2022 से 20.01.2022 तक संचालित होगी। केन्द्राधीक्षक दिनांक 10.01.2022 से 20.01.2022 तक की अवधि में परीक्षार्थियों की संख्या के अनुसार तिथि एवं पाली का निर्धारण करके प्रायोगिक परीक्षा केन्द्र पर आवंटित सभी परीक्षार्थियों के प्रायोगिक विषयों की परीक्षा आयोजित करेंगे।
- परीक्षार्थी अपने इस प्रवेश-पत्र में उल्लिखित प्रायोगिक परीक्षा केंद्रों पर दिनांक 10.01.2022को पूर्वाह्न 09:00 बजे अनिवार्य रूप से जाकर परीक्षा केन्द्र के परिसर की सूचना पट्ट से यह जानकारी प्राप्त कर लेंगे कि उनके द्वारा चयनित विषय की प्रायोगिक परीक्षा किस तिथि एवं किस पाली में संचालित होगी, जिसमें उन्हें सम्मिलित होना अनिवार्य है।
- परीक्षार्थी के प्रत्येक प्रायोगिक विषय की परीक्षा के लिए 08 पृष्ठों की केवल एक ही उत्तरपुस्तिका मिलेगी। अतिरिक्त उत्तरपुस्तिका नहीं दी जाएगी। परीक्षार्थी उत्तरपुस्तिका लेते ही यह सुनिश्चित कर लें कि इसमें 8 पृष्ठ है एवं सही क्रम में है।
- उत्तरपुस्तिका प्राप्त होते ही परीक्षार्थी अपने प्रवेश-पत्र तथा उत्तरपुस्तिका पर मुद्रित विवरणों (Details) का मिलान कर यह अवश्य सुनिश्चित हो लें कि जो उत्तरपुस्तिका परीक्षक द्वारा उन्हें दी गई है, वह उन्हीं की है। भिन्न विवरणों की उत्तरपुस्तिका प्राप्त होने पर उसे तुरंत परीक्षक को वापस लौटा दिया जाए।
- उत्तरपुस्तिका प्राप्त होने पर परीक्षार्थी उनके आवरण पृष्ठ के पीछे अंकित "परीक्षार्थियों के लिए निर्देश" अवश्य पढ़ें एवं उसका अनुपालन करें।
- परीक्षार्थी अपनी उत्तरपुस्तिका के कवर पृष्ठ के ऊपरी बायें तथा दायें भागों में क्रमांक-(1) में अपने उत्तर देने का माध्यम अंकित करते हुए क्रमांक-(2) में अपना पूर्ण हस्ताक्षर अंकित करें। इसके अलावा अन्य मुद्रित विवरणों में किसी भी प्रकार से कोई छेड़-छाड़ नहीं करें।
- प्रायोगिक परीक्षा की उत्तरपुस्तिका के आवरण पृष्ठ के निचले बायें एवं दायें भागों को परीक्षार्थी द्वारा कदापि नहीं भरा जाएगा। अगर परीक्षार्थी इस भाग को भरते हैं, तो परीक्षार्थी का इस विषय में परीक्षाफल रद्द किया जा सकता है। ये दोनों भाग आंतरिक/बाह्य परीक्षकों को भरने के लिए दिया गया है।
- उत्तरपुस्तिका के पत्रों के दोनो पृष्ठों पर तथा प्रत्येक लाइन पर लिखें एवं पृष्ठों को नष्ट न करें।
- यदि रफ कार्य करने की आवश्यक हो, तो परीक्षार्थी उत्तरपुस्तिका के अंतिम पृष्ठ पर रफ कार्य करके उसे काट दें/क्रास (X) कर दें।
- उत्तरपुस्तिका के आंतरिक पृष्ठों पर दाहिने हाशिए में लाइन खींचकर सादा स्थान छोड़ रखा गया है। शेष स्थान रूल्ड है। परीक्षार्थी दाहिने हाशिए के सादे स्थान में कुछ भी नहीं लिखेंगे, चूंकि यह भाग परीक्षक के उपयोग के लिए है।
- उत्तरपुस्तिका के पृष्ठों को मोड़ें-फाड़ें नहीं तथा बीच-बीच में व्यर्थ ही खाली न छोड़ें।
- प्रश्न-पत्र में दी हुई संख्या के अनुसार अपने उत्तरों की संख्या लिखें।
- व्हाइटनर, ब्लेड तथा नाखून का इस्तेमाल करना सर्वथा वर्जित है, अन्यथा परीक्षाफल अमान्य कर दिया जाएगा।
- प्रश्नोत्तर के समाप्त होने पर अंतिम में नीचे एक क्षैतिज रेखा खींच दें।
- आंतरिक परीक्षक द्वारा उपलब्ध कराये गए उपस्थिति-पत्रक में परीक्षार्थी द्वारा यथा-स्तम्भ परीक्षा की तिथि अंकित करते हुए उत्तरपुस्तिका की क्रम संख्या लिखकर अपना हस्ताक्षर किया जाएगा। परीक्षार्थी की उपस्थित, अनुपस्थित एवं निष्कासन से संबंधित संगत गोले को नीले/काले पेन से परीक्षक द्वारा भरा जाएगा न कि परीक्षार्थी द्वारा।
- परीक्षार्थी अपनी उत्तरपुस्तिका को आन्तरिक परीक्षक के पास जमा किये बिना परीक्षा भवन न छोड़ें।
- परीक्षा केन्द्र में कैलकुलेटर, मोबाइल फोन, इयर फोन, पेजर, ब्लूटूथ या इस प्रकार का कोई अन्य इलेक्ट्रॉनिक उपकरण ले जाना सख्त मना है।
- जाँच परीक्षा में गैर-उत्प्रेषित या जाँच परीक्षा में अनुपस्थित छात्र/छात्रा इंटरमीडिएट वार्षिक प्रायोगिक परीक्षा, 2022 में कदापि सम्मिलित नहीं हो सकते हैं।



बिहार विद्यालय परीक्षा समिति, पटना
BIHAR SCHOOL EXAMINATION BOARD, PATNA
INTERMEDIATE ANNUAL EXAMINATION, 2022

संकाय: विज्ञान
FACULTY: SCIENCE

इंटरमीडिएट वार्षिक परीक्षा, 2022

प्रायोगिक परीक्षा का प्रवेश पत्र

Admit Card For Practical Examination

कॉलेज/+2 स्कूल का नाम GAYA COLLEGE, GAYA
परीक्षार्थी का नाम PINKI KUMARI
माता का नाम KOSHMI DEVI
पिता का नाम UMESH PRASAD
परीक्षार्थी का आधार नं० दिव्यांग कोटि NO
सूचीकरण संख्या/वर्ष R-210010241-20 परीक्षार्थी की कोटि REGULAR
रोल कोड 21001 रोल क्रमांक 22010237 लिंग FEMALE
परीक्षा केंद्र का नाम GAYA COLLEGE, GAYA



Pinki Kumari

प्रायोगिक परीक्षा के विषय (निर्धारित परीक्षा कार्यक्रम सहित)

प्रायोगिक विषय	विषय कोड	विषय का नाम	परीक्षा की तारीख
वैकल्पिक विषय	117	PHYSICS	10.01.2022 to 20.01.2022
	118	CHEMISTRY	
अतिरिक्त विषय			

संकाय 2022

महाविद्यालय / +2 विद्यालय प्रधान का हस्ताक्षर
एवं मुहर

परीक्षा नियंत्रक (30M10)

परीक्षार्थी के लिए आवश्यक निर्देश

- प्रायोगिक परीक्षा दिनांक 10.01.2022 से 20.01.2022 तक संचालित होगी। केन्द्राधीक्षक दिनांक 10.01.2022 से 20.01.2022 तक की अवधि में परीक्षार्थियों की संख्या के अनुसार तिथि एवं पाली का निर्धारण करके प्रायोगिक परीक्षा केन्द्र पर आवंटित सभी परीक्षार्थियों के प्रायोगिक विषयों की परीक्षा आयोजित करेंगे।
- परीक्षार्थी अपने इस प्रवेश-पत्र में उल्लिखित प्रायोगिक परीक्षा केंद्रों पर दिनांक 10.01.2022 को पूर्वाह्न 09:00 बजे अनिवार्य रूप से जाकर परीक्षा केन्द्र के परिसर की सूचना पट्ट से यह जानकारी प्राप्त करेंगे कि उनके द्वारा चयनित विषय की प्रायोगिक परीक्षा किस तिथि एवं किस पाली में संचालित होगी, जिसमें उन्हें सम्मिलित होना अनिवार्य है।
- परीक्षार्थी के प्रत्येक प्रायोगिक विषय की परीक्षा के लिए 08 पृष्ठों की केवल एक ही उत्तरपुस्तिका मिलेगी। अतिरिक्त उत्तरपुस्तिका नहीं दी जाएगी। परीक्षार्थी उत्तरपुस्तिका लेते ही यह सुनिश्चित कर लें कि इसमें 8 पृष्ठ हैं एवं सही क्रम में हैं।
- उत्तरपुस्तिका प्राप्त होते ही परीक्षार्थी अपने प्रवेश-पत्र तथा उत्तरपुस्तिका पर मुद्रित विवरणों (Details) का मिलान कर यह अवश्य सुनिश्चित हो लें कि जो उत्तरपुस्तिका परीक्षक द्वारा उन्हें दी गई है, वह उन्हीं की है। भिन्न विवरणों की उत्तरपुस्तिका प्राप्त होने पर उसे तुरंत परीक्षक को वापस लौटा दिया जाए।
- उत्तरपुस्तिका प्राप्त होने पर परीक्षार्थी उनके आवरण पृष्ठ के पीछे अंकित "परीक्षार्थियों के लिए निर्देश" अवश्य पढ़ें एवं उसका अनुपालन करें।
- परीक्षार्थी अपनी उत्तरपुस्तिका के कवर पृष्ठ के ऊपरी बायें तथा दायें भागों में क्रमांक-(1) में अपने उत्तर देने का माध्यम अंकित करते हुए क्रमांक-(2) में अपना पूर्ण हस्ताक्षर अंकित करें। इसके अलावा अन्य मुद्रित विवरणों में किसी भी प्रकार से कोई छेड़-छाड़ नहीं करें।
- प्रायोगिक परीक्षा की उत्तरपुस्तिका के आवरण पृष्ठ के निचले बायें एवं दायें भागों को परीक्षार्थी द्वारा कदापि नहीं भरा जाएगा। अगर परीक्षार्थी इस भाग को भरते हैं, तो परीक्षार्थी का इस विषय में परीक्षाफल रद्द किया जा सकता है। ये दोनों भाग आंतरिक/बाह्य परीक्षकों को भरने के लिए दिया गया है।
- उत्तरपुस्तिका के पत्रों के दोनों पृष्ठों पर तथा प्रत्येक लाइन पर लिखें एवं पृष्ठों को नष्ट न करें।
- यदि रफ कार्य करने की आवश्यक हो, तो परीक्षार्थी उत्तरपुस्तिका के अंतिम पृष्ठ पर रफ कार्य करके उसे काट दें/क्रास (X) कर दें।
- उत्तरपुस्तिका के आंतरिक पृष्ठों पर दाहिने हाशिप में लाइन खींचकर सादा स्थान छोड़ रखा गया है। शेष स्थान रूल्ड है। परीक्षार्थी दाहिने हाशिप के सादे स्थान में कुछ भी नहीं लिखेंगे, चूंकि यह भाग परीक्षक के उपयोग के लिए है।
- उत्तरपुस्तिका के पृष्ठों को मोड़ें-फाड़ें नहीं तथा बीच-बीच में व्यर्थ ही खाली न छोड़ें।
- प्रश्न-पत्र में दी हुई संख्या के अनुसार अपने उत्तरों की संख्या लिखें।
- व्हाइटनर, ब्लेड तथा नाखून का इस्तेमाल करना सर्वथा वर्जित है, अन्यथा परीक्षाफल अमान्य कर दिया जाएगा।
- प्रश्नोत्तर के समाप्त होने पर अंतिम में नीचे एक क्षैतिज रेखा खींच दें।
- आंतरिक परीक्षक द्वारा उपलब्ध कराये गए उपस्थिति-पत्रक में परीक्षार्थी द्वारा यथा-स्तम्भ परीक्षा की तिथि अंकित करते हुए उत्तरपुस्तिका की क्रम संख्या लिखकर अपना हस्ताक्षर किया जाएगा। परीक्षार्थी की उपस्थिति, अनुपस्थिति एवं निष्कासन से संबंधित संगत गोले को नीले/काले पेन से परीक्षक द्वारा भरा जाएगा न कि परीक्षार्थी द्वारा।
- परीक्षार्थी अपनी उत्तरपुस्तिका को आन्तरिक परीक्षक के पास जमा किये बिना परीक्षा भवन न छोड़ें।
- परीक्षा केन्द्र में कैलकुलेटर, मोबाइल फोन, इयर फोन, पेजर, ब्लूटूथ या इस प्रकार का कोई अन्य इलेक्ट्रॉनिक उपकरण ले जाना सख्त मना है।
- जाँच परीक्षा में गैर-उत्प्रेषित या जाँच परीक्षा में अनुपस्थित छात्र/छात्रा इंटरमीडिएट वार्षिक प्रायोगिक परीक्षा, 2022 में कदापि सम्मिलित नहीं हो सकते हैं।



बिहार विद्यालय परीक्षा समिति, पटना
BIHAR SCHOOL EXAMINATION BOARD, PATNA
INTERMEDIATE ANNUAL EXAMINATION, 2022

इंटरमीडिएट वार्षिक परीक्षा, 2022

प्रायोगिक परीक्षा का प्रवेश पत्र

Admit Card For Practical Examination

संकाय: विज्ञान
FACULTY: SCIENCE

कॉलेज/+2 स्कूल का नाम GAYA COLLEGE, GAYA
परीक्षार्थी का नाम NISHA SINGH
माता का नाम SONIYA DEVI
पिता का नाम ANIL SINGH
परीक्षार्थी का आधार नं० दिव्यांग कोटि NO
सूचीकरण संख्या/वर्ष R-210010230-20 परीक्षार्थी की कोटि REGULAR
रोल कोड 21001 रोल क्रमांक 22010226 लिंग FEMALE
परीक्षा केंद्र का नाम GAYA COLLEGE, GAYA



Nisha Singh
Signature of student

प्रायोगिक परीक्षा के विषय (निर्धारित परीक्षा कार्यक्रम सहित)

प्रायोगिक विषय	विषय कोड	विषय का नाम	परीक्षा की तारीख
वैकल्पिक विषय	117	PHYSICS	10.01.2022 to 20.01.2022
	118	CHEMISTRY	
अतिरिक्त विषय			

संज्ञा (30मा0)

महाविद्यालय / +2 विद्यालय प्रधान का हस्ताक्षर
एवं मुहर

परीक्षा नियंत्रक (30मा0)

परीक्षार्थी के लिए आवश्यक निर्देश

- प्रायोगिक परीक्षा दिनांक 10.01.2022 से 20.01.2022 तक संचालित होगी। केन्द्राधीक्षक दिनांक 10.01.2022 से 20.01.2022 तक की अवधि में परीक्षार्थियों की संख्या के अनुसार तिथि एवं पाली का निर्धारण करके प्रायोगिक परीक्षा केन्द्र पर आवंटित सभी परीक्षार्थियों के प्रायोगिक विषयों की परीक्षा आयोजित करेंगे।
- परीक्षार्थी अपने इस प्रवेश-पत्र में उल्लिखित प्रायोगिक परीक्षा केंद्रों पर दिनांक 10.01.2022को पूर्वाह्न 09:00 बजे अनिवार्य रूप से जाकर परीक्षा केन्द्र के परिसर की सूचना पट्ट से यह जानकारी प्राप्त कर लेंगे कि उनके द्वारा चयनित विषय की प्रायोगिक परीक्षा किस तिथि एवं किस पाली में संचालित होगी, जिसमें उन्हें सम्मिलित होना अनिवार्य है।
- परीक्षार्थी के प्रत्येक प्रायोगिक विषय की परीक्षा के लिए 08 पृष्ठों की केवल एक ही उत्तरपुस्तिका मिलेगी। अतिरिक्त उत्तरपुस्तिका नहीं दी जाएगी। परीक्षार्थी उत्तरपुस्तिका लेते ही यह सुनिश्चित कर लें कि इसमें 8 पृष्ठ है एवं सही क्रम में है।
- उत्तरपुस्तिका प्राप्त होते ही परीक्षार्थी अपने प्रवेश-पत्र तथा उत्तरपुस्तिका पर मुद्रित विवरणों (Details) का मिलान कर यह अवश्य सुनिश्चित हो लें कि जो उत्तरपुस्तिका परीक्षक द्वारा उन्हें दी गई है, वह उन्हीं की है। भिन्न विवरणों की उत्तरपुस्तिका प्राप्त होने पर उसे तुरंत परीक्षक को वापस लौटा दिया जाए।
- उत्तरपुस्तिका प्राप्त होने पर परीक्षार्थी उनके आवरण पृष्ठ के पीछे अंकित "परीक्षार्थियों के लिए निर्देश" अवश्य पढ़ें एवं उसका अनुपालन करें।
- परीक्षार्थी अपनी उत्तरपुस्तिका के कवर पृष्ठ के ऊपरी बायें तथा दायें भागों में क्रमांक-(1) में अपने उत्तर देने का माध्यम अंकित करते हुए क्रमांक-(2) में अपना पूर्ण हस्ताक्षर अंकित करें। इसके अलावा अन्य मुद्रित विवरणों में किसी भी प्रकार से कोई छेड़-छाड़ नहीं करें।
- प्रायोगिक परीक्षा की उत्तरपुस्तिका के आवरण पृष्ठ के निचले बायें एवं दायें भागों को परीक्षार्थी द्वारा कदापि नहीं भरा जाएगा। अगर परीक्षार्थी इस भाग को भरते हैं, तो परीक्षार्थी का इस विषय में परीक्षाफल रद्द किया जा सकता है। ये दोनों भाग आंतरिक/बाह्य परीक्षकों को भरने के लिए दिया गया है।
- उत्तरपुस्तिका के पत्रों के दोनो पृष्ठों पर तथा प्रत्येक लाइन पर लिखें एवं पृष्ठों को नष्ट न करें।
- यदि रफ कार्य करने की आवश्यक हो, तो परीक्षार्थी उत्तरपुस्तिका के अंतिम पृष्ठ पर रफ कार्य करके उसे काट दें/क्रास (X) कर दें।
- उत्तरपुस्तिका के आंतरिक पृष्ठों पर दाहिने हाशिए में लाइन खींचकर सादा स्थान छोड़ रखा गया है। शेष स्थान रूल्ड है। परीक्षार्थी दाहिने हाशिए के सादे स्थान में कुछ भी नहीं लिखेंगे, चूंकि यह भाग परीक्षक के उपयोग के लिए है।
- उत्तरपुस्तिका के पृष्ठों को मोड़ें-फाड़ें नहीं तथा बीच-बीच में व्यर्थ ही खाली न छोड़ें।
- प्रश्न-पत्र में दी हुई संख्या के अनुसार अपने उत्तरों की संख्या लिखें।
- व्हाइटनर, ब्लेड तथा नाखून का इस्तेमाल करना सर्वथा वर्जित है, अन्यथा परीक्षाफल अमान्य कर दिया जाएगा।
- प्रश्नोत्तर के समाप्त होने पर अंतिम में नीचे एक क्षैतिज रेखा खींच दें।
- आंतरिक परीक्षक द्वारा उपलब्ध कराये गए उपस्थिति-पत्रक में परीक्षार्थी द्वारा यथा-स्तम्भ परीक्षा की तिथि अंकित करते हुए उत्तरपुस्तिका की क्रम संख्या लिखकर अपना हस्ताक्षर किया जाएगा। परीक्षार्थी की उपस्थिति, अनुपस्थिति एवं निष्कासन से संबंधित संगत गोले को नीले/काले पेन से परीक्षक द्वारा भरा जाएगा न कि परीक्षार्थी द्वारा।
- परीक्षार्थी अपनी उत्तरपुस्तिका को आन्तरिक परीक्षक के पास जमा किये बिना परीक्षा भवन न छोड़ें।
- परीक्षा केन्द्र में कैलकुलेटर, मोबाइल फोन, इयर फोन, पेजर, ब्लूटूथ या इस प्रकार का कोई अन्य इलेक्ट्रॉनिक उपकरण ले जाना सख्त मना है।
- जाँच परीक्षा में गैर-उत्प्रेषित या जाँच परीक्षा में अनुपस्थित छात्र/छात्रा इंटरमीडिएट वार्षिक प्रायोगिक परीक्षा, 2022 में कदापि सम्मिलित नहीं हो सकते हैं।



बिहार विद्यालय परीक्षा समिति, पटना
BIHAR SCHOOL EXAMINATION BOARD, PATNA
INTERMEDIATE ANNUAL EXAMINATION, 2022

संकाय: विज्ञान
FACULTY: SCIENCE

इंटरमीडिएट वार्षिक परीक्षा, 2022

प्रायोगिक परीक्षा का प्रवेश पत्र

Admit Card For Practical Examination

कॉलेज/+2 स्कूल का नाम GAYA COLLEGE, GAYA
परीक्षार्थी का नाम NITU KUMARI
माता का नाम RAJKUMARI DEVI
पिता का नाम BRAHAMDEV RAVIDAS
परीक्षार्थी का आधार नं० दिव्यांग कोटि NO
सूचीकरण संख्या/वर्ष R-210010231-20 परीक्षार्थी की कोटि REGULAR
रौल कोड 21001 रौल क्रमांक 22010227 लिंग FEMALE
परीक्षा केंद्र का नाम GAYA COLLEGE, GAYA



Nitu Kumari
Signature of student

प्रायोगिक परीक्षा के विषय (निर्धारित परीक्षा कार्यक्रम सहित)

प्रायोगिक विषय	विषय कोड	विषय का नाम	परीक्षा की तारीख
वैकल्पिक विषय	117	PHYSICS	10.01.2022 to 20.01.2022
	118	CHEMISTRY	
	119	BIOLOGY	
अतिरिक्त विषय			

संज्ञा (30मा0)

महाविद्यालय / +2 विद्यालय प्रधान का हस्ताक्षर
एवं मुहर

परीक्षा नियंत्रक (30मा0)

परीक्षार्थी के लिए आवश्यक निर्देश

- प्रायोगिक परीक्षा दिनांक 10.01.2022 से 20.01.2022 तक संचालित होगी। केन्द्राधीक्षक दिनांक 10.01.2022 से 20.01.2022 तक की अवधि में परीक्षार्थियों की संख्या के अनुसार तिथि एवं पाली का निर्धारण करके प्रायोगिक परीक्षा केन्द्र पर आवंटित सभी परीक्षार्थियों के प्रायोगिक विषयों की परीक्षा आयोजित करेंगे।
- परीक्षार्थी अपने इस प्रवेश-पत्र में उल्लिखित प्रायोगिक परीक्षा केंद्रों पर दिनांक 10.01.2022को पूर्वाह्न 09:00 बजे अनिवार्य रूप से जाकर परीक्षा केन्द्र के परिसर की सूचना पट्ट से यह जानकारी प्राप्त करेंगे कि उनके द्वारा चयनित विषय की प्रायोगिक परीक्षा किस तिथि एवं किस पाली में संचालित होगी, जिसमें उन्हें सम्मिलित होना अनिवार्य है।
- परीक्षार्थी के प्रत्येक प्रायोगिक विषय की परीक्षा के लिए 08 पृष्ठों की केवल एक ही उत्तरपुस्तिका मिलेगी। अतिरिक्त उत्तरपुस्तिका नहीं दी जाएगी। परीक्षार्थी उत्तरपुस्तिका लेते ही यह सुनिश्चित कर लें कि इसमें 8 पृष्ठ हैं एवं सही क्रम में हैं।
- उत्तरपुस्तिका प्राप्त होते ही परीक्षार्थी अपने प्रवेश-पत्र तथा उत्तरपुस्तिका पर मुद्रित विवरणों (Details) का मिलान कर यह अवश्य सुनिश्चित हो लें कि जो उत्तरपुस्तिका परीक्षक द्वारा उन्हें दी गई है, वह उन्हीं की है। भिन्न विवरणों की उत्तरपुस्तिका प्राप्त होने पर उसे तुरंत परीक्षक को वापस लौटा दिया जाए।
- उत्तरपुस्तिका प्राप्त होने पर परीक्षार्थी उनके आवरण पृष्ठ के पीछे अंकित "परीक्षार्थियों के लिए निर्देश" अवश्य पढ़ें एवं उसका अनुपालन करें।
- परीक्षार्थी अपनी उत्तरपुस्तिका के कवर पृष्ठ के ऊपरी बायें तथा दायें भागों में क्रमांक-(1) में अपने उत्तर देने का माध्यम अंकित करते हुए क्रमांक-(2) में अपना पूर्ण हस्ताक्षर अंकित करें। इसके अलावा अन्य मुद्रित विवरणों में किसी भी प्रकार से कोई छेड़-छाड़ नहीं करें।
- प्रायोगिक परीक्षा की उत्तरपुस्तिका के आवरण पृष्ठ के निचले बायें एवं दायें भागों को परीक्षार्थी द्वारा कदापि नहीं भरा जाएगा। अगर परीक्षार्थी इस भाग को भरते हैं, तो परीक्षार्थी का इस विषय में परीक्षाफल रद्द किया जा सकता है। ये दोनों भाग आंतरिक/बाह्य परीक्षकों को भरने के लिए दिया गया है।
- उत्तरपुस्तिका के पत्रों के दोनो पृष्ठों पर तथा प्रत्येक लाइन पर लिखें एवं पृष्ठों को नष्ट न करें।
- यदि रफ कार्य करने की आवश्यक हो, तो परीक्षार्थी उत्तरपुस्तिका के अंतिम पृष्ठ पर रफ कार्य करके उसे काट दें/क्रास (X) कर दें।
- उत्तरपुस्तिका के आंतरिक पृष्ठों पर दाहिने हाशिए में लाइन खींचकर सादा स्थान छोड़ रखा गया है। शेष स्थान रूल्ड है। परीक्षार्थी दाहिने हाशिए के सादे स्थान में कुछ भी नहीं लिखेंगे, चूंकि यह भाग परीक्षक के उपयोग के लिए है।
- उत्तरपुस्तिका के पृष्ठों को मोड़ें-फाड़ें नहीं तथा बीच-बीच में व्यर्थ ही खाली न छोड़ें।
- प्रश्न-पत्र में दी हुई संख्या के अनुसार अपने उत्तरों की संख्या लिखें।
- व्हाइटनर, ब्लेड तथा नाखून का इस्तेमाल करना सर्वथा वर्जित है, अन्यथा परीक्षाफल अमान्य कर दिया जाएगा।
- प्रश्नोत्तर के समाप्त होने पर अंतिम में नीचे एक क्षैतिज रेखा खींच दें।
- आंतरिक परीक्षक द्वारा उपलब्ध कराये गए उपस्थिति-पत्रक में परीक्षार्थी द्वारा यथा-स्तम्भ परीक्षा की तिथि अंकित करते हुए उत्तरपुस्तिका की क्रम संख्या लिखकर अपना हस्ताक्षर किया जाएगा। परीक्षार्थी की उपस्थिति, अनुपस्थिति एवं निष्कासन से संबंधित संगत गोले को नीले/काले पेन से परीक्षक द्वारा भरा जाएगा न कि परीक्षार्थी द्वारा।
- परीक्षार्थी अपनी उत्तरपुस्तिका को आन्तरिक परीक्षक के पास जमा किये बिना परीक्षा भवन न छोड़ें।
- परीक्षा केन्द्र में कैलकुलेटर, मोबाइल फोन, इयर फोन, पेजर, ब्लूटूथ या इस प्रकार का कोई अन्य इलेक्ट्रॉनिक उपकरण ले जाना सख्त मना है।
- जाँच परीक्षा में गैर-उत्प्रेषित या जाँच परीक्षा में अनुपस्थित छात्र/छात्रा इंटरमीडिएट वार्षिक प्रायोगिक परीक्षा, 2022 में कदापि सम्मिलित नहीं हो सकते हैं।



बिहार विद्यालय परीक्षा समिति, पटना
BIHAR SCHOOL EXAMINATION BOARD, PATNA
INTERMEDIATE ANNUAL EXAMINATION, 2022

इंटरमीडिएट वार्षिक परीक्षा, 2022

प्रायोगिक परीक्षा का प्रवेश पत्र

Admit Card For Practical Examination

संकाय: विज्ञान
FACULTY: SCIENCE

कॉलेज/+2 स्कूल का नाम GAYA COLLEGE, GAYA
परीक्षार्थी का नाम PALLAVI SINGH
माता का नाम REKHA DEVI
पिता का नाम PRATIK KUMAR SINGH
परीक्षार्थी का आधार नं० दिव्यांग कोटि NO
सूचीकरण संख्या/वर्ष R-210010238-20 परीक्षार्थी की कोटि REGULAR
रौल कोड 21001 रौल क्रमांक 22010234 लिंग FEMALE
परीक्षा केंद्र का नाम GAYA COLLEGE, GAYA



प्रायोगिक परीक्षा के विषय (निर्धारित परीक्षा कार्यक्रम सहित)

प्रायोगिक विषय	विषय कोड	विषय का नाम	परीक्षा की तारीख
वैकल्पिक विषय	117	PHYSICS	10.01.2022 to 20.01.2022
	118	CHEMISTRY	
अतिरिक्त विषय			

संज्ञा (30मा०)

महाविद्यालय / +2 विद्यालय प्रधान का हस्ताक्षर
एवं मुहर

परीक्षा नियंत्रक (30मा०)

परीक्षार्थी के लिए आवश्यक निर्देश

- प्रायोगिक परीक्षा दिनांक 10.01.2022 से 20.01.2022 तक संचालित होगी। केन्द्राधीक्षक दिनांक 10.01.2022 से 20.01.2022 तक की अवधि में परीक्षार्थियों की संख्या के अनुसार तिथि एवं पाली का निर्धारण करके प्रायोगिक परीक्षा केन्द्र पर आवंटित सभी परीक्षार्थियों के प्रायोगिक विषयों की परीक्षा आयोजित करेंगे।
- परीक्षार्थी अपने इस प्रवेश-पत्र में उल्लिखित प्रायोगिक परीक्षा केंद्रों पर दिनांक 10.01.2022को पूर्वाह्न 09:00 बजे अनिवार्य रूप से जाकर परीक्षा केन्द्र के परिसर की सूचना पट्ट से यह जानकारी प्राप्त कर लेंगे कि उनके द्वारा चयनित विषय की प्रायोगिक परीक्षा किस तिथि एवं किस पाली में संचालित होगी, जिसमें उन्हें सम्मिलित होना अनिवार्य है।
- परीक्षार्थी के प्रत्येक प्रायोगिक विषय की परीक्षा के लिए 08 पृष्ठों की केवल एक ही उत्तरपुस्तिका मिलेगी। अतिरिक्त उत्तरपुस्तिका नहीं दी जाएगी। परीक्षार्थी उत्तरपुस्तिका लेते ही यह सुनिश्चित कर लें कि इसमें 8 पृष्ठ हैं एवं सही क्रम में हैं।
- उत्तरपुस्तिका प्राप्त होते ही परीक्षार्थी अपने प्रवेश-पत्र तथा उत्तरपुस्तिका पर मुद्रित विवरणों (Details) का मिलान कर यह अवश्य सुनिश्चित हो लें कि जो उत्तरपुस्तिका परीक्षक द्वारा उन्हें दी गई है, वह उन्हीं की है। भिन्न विवरणों की उत्तरपुस्तिका प्राप्त होने पर उसे तुरंत परीक्षक को वापस लौटा दिया जाए।
- उत्तरपुस्तिका प्राप्त होने पर परीक्षार्थी उनके आवरण पृष्ठ के पीछे अंकित "परीक्षार्थियों के लिए निर्देश" अवश्य पढ़ें एवं उसका अनुपालन करें।
- परीक्षार्थी अपनी उत्तरपुस्तिका के कवर पृष्ठ के ऊपरी बायें तथा दायें भागों में क्रमांक-(1) में अपने उत्तर देने का माध्यम अंकित करते हुए क्रमांक-(2) में अपना पूर्ण हस्ताक्षर अंकित करें। इसके अलावा अन्य मुद्रित विवरणों में किसी भी प्रकार से कोई छेड़-छाड़ नहीं करें।
- प्रायोगिक परीक्षा की उत्तरपुस्तिका के आवरण पृष्ठ के निचले बायें एवं दायें भागों को परीक्षार्थी द्वारा कदापि नहीं भरा जाएगा। अगर परीक्षार्थी इस भाग को भरते हैं, तो परीक्षार्थी का इस विषय में परीक्षाफल रद्द किया जा सकता है। ये दोनों भाग आंतरिक/बाह्य परीक्षकों को भरने के लिए दिया गया है।
- उत्तरपुस्तिका के पत्रों के दोनो पृष्ठों पर तथा प्रत्येक लाइन पर लिखें एवं पृष्ठों को नष्ट न करें।
- यदि रफ कार्य करने की आवश्यक हो, तो परीक्षार्थी उत्तरपुस्तिका के अंतिम पृष्ठ पर रफ कार्य करके उसे काट दें/क्रास (X) कर दें।
- उत्तरपुस्तिका के आंतरिक पृष्ठों पर दाहिने हाशिए में लाइन खींचकर सादा स्थान छोड़ रखा गया है। शेष स्थान रूल्ड है। परीक्षार्थी दाहिने हाशिए के सादे स्थान में कुछ भी नहीं लिखेंगे, चूंकि यह भाग परीक्षक के उपयोग के लिए है।
- उत्तरपुस्तिका के पृष्ठों को मोड़ें-फाड़ें नहीं तथा बीच-बीच में व्यर्थ ही खाली न छोड़ें।
- प्रश्न-पत्र में दी हुई संख्या के अनुसार अपने उत्तरों की संख्या लिखें।
- व्हाइटनर, ब्लेड तथा नाखून का इस्तेमाल करना सर्वथा वर्जित है, अन्यथा परीक्षाफल अमान्य कर दिया जाएगा।
- प्रश्नोत्तर के समाप्त होने पर अंतिम में नीचे एक क्षैतिज रेखा खींच दें।
- आंतरिक परीक्षक द्वारा उपलब्ध कराये गए उपस्थिति-पत्रक में परीक्षार्थी द्वारा यथा-स्तम्भ परीक्षा की तिथि अंकित करते हुए उत्तरपुस्तिका की क्रम संख्या लिखकर अपना हस्ताक्षर किया जाएगा। परीक्षार्थी की उपस्थिति, अनुपस्थिति एवं निष्कासन से संबंधित संगत गोले को नीले/काले पेन से परीक्षक द्वारा भरा जाएगा न कि परीक्षार्थी द्वारा।
- परीक्षार्थी अपनी उत्तरपुस्तिका को आन्तरिक परीक्षक के पास जमा किये बिना परीक्षा भवन न छोड़ें।
- परीक्षा केन्द्र में कैलकुलेटर, मोबाइल फोन, इयर फोन, पेजर, ब्लूटूथ या इस प्रकार का कोई अन्य इलेक्ट्रॉनिक उपकरण ले जाना सख्त मना है।
- जाँच परीक्षा में गैर-उत्प्रेषित या जाँच परीक्षा में अनुपस्थित छात्र/छात्रा इंटरमीडिएट वार्षिक प्रायोगिक परीक्षा, 2022 में कदापि सम्मिलित नहीं हो सकते हैं।



बिहार विद्यालय परीक्षा समिति, पटना
BIHAR SCHOOL EXAMINATION BOARD, PATNA
INTERMEDIATE ANNUAL EXAMINATION, 2022

इंटरमीडिएट वार्षिक परीक्षा, 2022

प्रायोगिक परीक्षा का प्रवेश पत्र

Admit Card For Practical Examination

संकाय: विज्ञान
FACULTY: SCIENCE

कॉलेज/+2 स्कूल का नाम GAYA COLLEGE, GAYA
परीक्षार्थी का नाम NITU KUMARI
माता का नाम DEVANTI DEVI
पिता का नाम PRAMOD PRASAD
परीक्षार्थी का आधार नं० दिव्यांग कोटि NO
सूचीकरण संख्या/वर्ष R-210010232-20 परीक्षार्थी की कोटि REGULAR
रौल कोड 21001 रौल क्रमांक 22010228 लिंग FEMALE
परीक्षा केंद्र का नाम GAYA COLLEGE, GAYA



प्रायोगिक परीक्षा के विषय (निर्धारित परीक्षा कार्यक्रम सहित)

प्रायोगिक विषय	विषय कोड	विषय का नाम	परीक्षा की तारीख
वैकल्पिक विषय	117	PHYSICS	10.01.2022 to 20.01.2022
	118	CHEMISTRY	
	119	BIOLOGY	
अतिरिक्त विषय			

संजीव कुमार

महाविद्यालय / +2 विद्यालय प्रधान का हस्ताक्षर
एवं मुहर

परीक्षा नियंत्रक (30M10)

परीक्षार्थी के लिए आवश्यक निर्देश

- प्रायोगिक परीक्षा दिनांक 10.01.2022 से 20.01.2022 तक संचालित होगी। केन्द्राधीक्षक दिनांक 10.01.2022 से 20.01.2022 तक की अवधि में परीक्षार्थियों की संख्या के अनुसार तिथि एवं पाली का निर्धारण करके प्रायोगिक परीक्षा केन्द्र पर आवंटित सभी परीक्षार्थियों के प्रायोगिक विषयों की परीक्षा आयोजित करेंगे।
- परीक्षार्थी अपने इस प्रवेश-पत्र में उल्लिखित प्रायोगिक परीक्षा केंद्रों पर दिनांक 10.01.2022 को पूर्वाह्न 09:00 बजे अनिवार्य रूप से जाकर परीक्षा केन्द्र के परिसर की सूचना पट्ट से यह जानकारी प्राप्त करेंगे कि उनके द्वारा चयनित विषय की प्रायोगिक परीक्षा किस तिथि एवं किस पाली में संचालित होगी, जिसमें उन्हें सम्मिलित होना अनिवार्य है।
- परीक्षार्थी के प्रत्येक प्रायोगिक विषय की परीक्षा के लिए 08 पृष्ठों की केवल एक ही उत्तरपुस्तिका मिलेगी। अतिरिक्त उत्तरपुस्तिका नहीं दी जाएगी। परीक्षार्थी उत्तरपुस्तिका लेते ही यह सुनिश्चित कर लें कि इसमें 8 पृष्ठ हैं एवं सही क्रम में हैं।
- उत्तरपुस्तिका प्राप्त होते ही परीक्षार्थी अपने प्रवेश-पत्र तथा उत्तरपुस्तिका पर मुद्रित विवरणों (Details) का मिलान कर यह अवश्य सुनिश्चित हो लें कि जो उत्तरपुस्तिका परीक्षक द्वारा उन्हें दी गई है, वह उन्हीं की है। भिन्न विवरणों की उत्तरपुस्तिका प्राप्त होने पर उसे तुरंत परीक्षक को वापस लौटा दिया जाए।
- उत्तरपुस्तिका प्राप्त होने पर परीक्षार्थी उनके आवरण पृष्ठ के पीछे अंकित "परीक्षार्थियों के लिए निर्देश" अवश्य पढ़ें एवं उसका अनुपालन करें।
- परीक्षार्थी अपनी उत्तरपुस्तिका के कवर पृष्ठ के ऊपरी बायें तथा दायें भागों में क्रमांक-(1) में अपने उत्तर देने का माध्यम अंकित करते हुए क्रमांक-(2) में अपना पूर्ण हस्ताक्षर अंकित करें। इसके अलावा अन्य मुद्रित विवरणों में किसी भी प्रकार से कोई छेड़-छाड़ नहीं करें।
- प्रायोगिक परीक्षा की उत्तरपुस्तिका के आवरण पृष्ठ के निचले बायें एवं दायें भागों को परीक्षार्थी द्वारा कदापि नहीं भरा जाएगा। अगर परीक्षार्थी इस भाग को भरते हैं, तो परीक्षार्थी का इस विषय में परीक्षाफल रद्द किया जा सकता है। ये दोनों भाग आंतरिक/बाह्य परीक्षकों को भरने के लिए दिया गया है।
- उत्तरपुस्तिका के पत्रों के दोनो पृष्ठों पर तथा प्रत्येक लाइन पर लिखें एवं पृष्ठों को नष्ट न करें।
- यदि रफ कार्य करने की आवश्यक हो, तो परीक्षार्थी उत्तरपुस्तिका के अंतिम पृष्ठ पर रफ कार्य करके उसे काट दें/क्रास (X) कर दें।
- उत्तरपुस्तिका के आंतरिक पृष्ठों पर दाहिने हाशिए में लाइन खींचकर सादा स्थान छोड़ रखा गया है। शेष स्थान रूल्ड है। परीक्षार्थी दाहिने हाशिए के सादे स्थान में कुछ भी नहीं लिखेंगे, चूंकि यह भाग परीक्षक के उपयोग के लिए है।
- उत्तरपुस्तिका के पृष्ठों को मोड़ें-फाड़ें नहीं तथा बीच-बीच में व्यर्थ ही खाली न छोड़ें।
- प्रश्न-पत्र में दी हुई संख्या के अनुसार अपने उत्तरों की संख्या लिखें।
- व्हाइटनर, ब्लेड तथा नाखून का इस्तेमाल करना सर्वथा वर्जित है, अन्यथा परीक्षाफल अमान्य कर दिया जाएगा।
- प्रश्नोत्तर के समाप्त होने पर अंतिम में नीचे एक क्षैतिज रेखा खींच दें।
- आंतरिक परीक्षक द्वारा उपलब्ध कराये गए उपस्थिति-पत्रक में परीक्षार्थी द्वारा यथा-स्तम्भ परीक्षा की तिथि अंकित करते हुए उत्तरपुस्तिका की क्रम संख्या लिखकर अपना हस्ताक्षर किया जाएगा। परीक्षार्थी की उपस्थिति, अनुपस्थिति एवं निष्कासन से संबंधित संगत गोले को नीले/काले पेन से परीक्षक द्वारा भरा जाएगा न कि परीक्षार्थी द्वारा।
- परीक्षार्थी अपनी उत्तरपुस्तिका को आन्तरिक परीक्षक के पास जमा किये बिना परीक्षा भवन न छोड़ें।
- परीक्षा केन्द्र में कैलकुलेटर, मोबाइल फोन, इयर फोन, पेजर, ब्लूटूथ या इस प्रकार का कोई अन्य इलेक्ट्रॉनिक उपकरण ले जाना सख्त मना है।
- जाँच परीक्षा में गैर-उत्प्रेषित या जाँच परीक्षा में अनुपस्थित छात्र/छात्रा इंटरमीडिएट वार्षिक प्रायोगिक परीक्षा, 2022 में कदापि सम्मिलित नहीं हो सकते हैं।



बिहार विद्यालय परीक्षा समिति, पटना
BIHAR SCHOOL EXAMINATION BOARD, PATNA
INTERMEDIATE ANNUAL EXAMINATION, 2022

इंटरमीडिएट वार्षिक परीक्षा, 2022

प्रायोगिक परीक्षा का प्रवेश पत्र

Admit Card For Practical Examination

संकाय: विज्ञान
FACULTY: SCIENCE

कॉलेज/+2 स्कूल का नाम GAYA COLLEGE, GAYA
परीक्षार्थी का नाम PALLAVI KUMARI SHARMA
माता का नाम RINA DEVI
पिता का नाम BAIJNATH MISTRI
परीक्षार्थी का आधार नं० दिव्यांग कोटि NO
सूचीकरण संख्या/वर्ष R-210010236-20 परीक्षार्थी की कोटि REGULAR
रौल कोड 21001 रौल क्रमांक 22010232 लिंग FEMALE
परीक्षा केंद्र का नाम GAYA COLLEGE, GAYA



प्रायोगिक परीक्षा के विषय (निर्धारित परीक्षा कार्यक्रम सहित)

प्रायोगिक विषय	विषय कोड	विषय का नाम	परीक्षा की तारीख
वैकल्पिक विषय	117	PHYSICS	10.01.2022 to 20.01.2022
	118	CHEMISTRY	
अतिरिक्त विषय			

संजीव कुमार

महाविद्यालय / +2 विद्यालय प्रधान का हस्ताक्षर
एवं मुहर

परीक्षा नियंत्रक (30M10)

परीक्षार्थी के लिए आवश्यक निर्देश

- प्रायोगिक परीक्षा दिनांक 10.01.2022 से 20.01.2022 तक संचालित होगी। केन्द्राधीक्षक दिनांक 10.01.2022 से 20.01.2022 तक की अवधि में परीक्षार्थियों की संख्या के अनुसार तिथि एवं पाली का निर्धारण करके प्रायोगिक परीक्षा केन्द्र पर आवंटित सभी परीक्षार्थियों के प्रायोगिक विषयों की परीक्षा आयोजित करेंगे।
- परीक्षार्थी अपने इस प्रवेश-पत्र में उल्लिखित प्रायोगिक परीक्षा केंद्रों पर दिनांक 10.01.2022 को पूर्वाह्न 09:00 बजे अनिवार्य रूप से जाकर परीक्षा केन्द्र के परिसर की सूचना पट्ट से यह जानकारी प्राप्त करेंगे कि उनके द्वारा चयनित विषय की प्रायोगिक परीक्षा किस तिथि एवं किस पाली में संचालित होगी, जिसमें उन्हें सम्मिलित होना अनिवार्य है।
- परीक्षार्थी के प्रत्येक प्रायोगिक विषय की परीक्षा के लिए 08 पृष्ठों की केवल एक ही उत्तरपुस्तिका मिलेगी। अतिरिक्त उत्तरपुस्तिका नहीं दी जाएगी। परीक्षार्थी उत्तरपुस्तिका लेते ही यह सुनिश्चित कर लें कि इसमें 8 पृष्ठ हैं एवं सही क्रम में हैं।
- उत्तरपुस्तिका प्राप्त होते ही परीक्षार्थी अपने प्रवेश-पत्र तथा उत्तरपुस्तिका पर मुद्रित विवरणों (Details) का मिलान कर यह अवश्य सुनिश्चित हो लें कि जो उत्तरपुस्तिका परीक्षक द्वारा उन्हें दी गई है, वह उन्हीं की है। भिन्न विवरणों की उत्तरपुस्तिका प्राप्त होने पर उसे तुरंत परीक्षक को वापस लौटा दिया जाए।
- उत्तरपुस्तिका प्राप्त होने पर परीक्षार्थी उनके आवरण पृष्ठ के पीछे अंकित "परीक्षार्थियों के लिए निर्देश" अवश्य पढ़ें एवं उसका अनुपालन करें।
- परीक्षार्थी अपनी उत्तरपुस्तिका के कवर पृष्ठ के ऊपरी बायें तथा दायें भागों में क्रमांक-(1) में अपने उत्तर देने का माध्यम अंकित करते हुए क्रमांक-(2) में अपना पूर्ण हस्ताक्षर अंकित करें। इसके अलावा अन्य मुद्रित विवरणों में किसी भी प्रकार से कोई छेड़-छाड़ नहीं करें।
- प्रायोगिक परीक्षा की उत्तरपुस्तिका के आवरण पृष्ठ के निचले बायें एवं दायें भागों को परीक्षार्थी द्वारा कदापि नहीं भरा जाएगा। अगर परीक्षार्थी इस भाग को भरते हैं, तो परीक्षार्थी का इस विषय में परीक्षाफल रद्द किया जा सकता है। ये दोनों भाग आंतरिक/बाह्य परीक्षकों को भरने के लिए दिया गया है।
- उत्तरपुस्तिका के पत्रों के दोनो पृष्ठों पर तथा प्रत्येक लाइन पर लिखें एवं पृष्ठों को नष्ट न करें।
- यदि रफ कार्य करने की आवश्यक हो, तो परीक्षार्थी उत्तरपुस्तिका के अंतिम पृष्ठ पर रफ कार्य करके उसे काट दें/क्रास (X) कर दें।
- उत्तरपुस्तिका के आंतरिक पृष्ठों पर दाहिने हाशिए में लाइन खींचकर सादा स्थान छोड़ रखा गया है। शेष स्थान रूल्ड है। परीक्षार्थी दाहिने हाशिए के सादे स्थान में कुछ भी नहीं लिखेंगे, चूंकि यह भाग परीक्षक के उपयोग के लिए है।
- उत्तरपुस्तिका के पृष्ठों को मोड़ें-फाड़ें नहीं तथा बीच-बीच में व्यर्थ ही खाली न छोड़ें।
- प्रश्न-पत्र में दी हुई संख्या के अनुसार अपने उत्तरों की संख्या लिखें।
- व्हाइटनर, ब्लेड तथा नाखून का इस्तेमाल करना सर्वथा वर्जित है, अन्यथा परीक्षाफल अमान्य कर दिया जाएगा।
- प्रश्नोत्तर के समाप्त होने पर अंतिम में नीचे एक क्षैतिज रेखा खींच दें।
- आंतरिक परीक्षक द्वारा उपलब्ध कराये गए उपस्थिति-पत्रक में परीक्षार्थी द्वारा यथा-स्तम्भ परीक्षा की तिथि अंकित करते हुए उत्तरपुस्तिका की क्रम संख्या लिखकर अपना हस्ताक्षर किया जाएगा। परीक्षार्थी की उपस्थिति, अनुपस्थिति एवं निष्कासन से संबंधित संगत गोले को नीले/काले पेन से परीक्षक द्वारा भरा जाएगा न कि परीक्षार्थी द्वारा।
- परीक्षार्थी अपनी उत्तरपुस्तिका को आन्तरिक परीक्षक के पास जमा किये बिना परीक्षा भवन न छोड़ें।
- परीक्षा केन्द्र में कैलकुलेटर, मोबाइल फोन, इयर फोन, पेजर, ब्लूटूथ या इस प्रकार का कोई अन्य इलेक्ट्रॉनिक उपकरण ले जाना सख्त मना है।
- जाँच परीक्षा में गैर-उत्प्रेषित या जाँच परीक्षा में अनुपस्थित छात्र/छात्रा इंटरमीडिएट वार्षिक प्रायोगिक परीक्षा, 2022 में कदापि सम्मिलित नहीं हो सकते हैं।



बिहार विद्यालय परीक्षा समिति, पटना
BIHAR SCHOOL EXAMINATION BOARD, PATNA
INTERMEDIATE ANNUAL EXAMINATION, 2022

इंटरमीडिएट वार्षिक परीक्षा, 2022

प्रायोगिक परीक्षा का प्रवेश पत्र

Admit Card For Practical Examination

संकाय: विज्ञान
FACULTY: SCIENCE

कॉलेज/+2 स्कूल का नाम GAYA COLLEGE, GAYA
परीक्षार्थी का नाम PRASIDDHI SHARMA
माता का नाम SHOBHA DEVI
पिता का नाम SHYAM JEE SHARMA
परीक्षार्थी का आधार नं० दिव्यांग कोटि NO
सूचीकरण संख्या/वर्ष R-210010249-20 परीक्षार्थी की कोटि REGULAR
रोल कोड 21001 रोल क्रमांक 22010245 लिंग FEMALE
परीक्षा केंद्र का नाम GAYA COLLEGE, GAYA



Prasiddhi Sharma

प्रायोगिक परीक्षा के विषय (निर्धारित परीक्षा कार्यक्रम सहित)

प्रायोगिक विषय	विषय कोड	विषय का नाम	परीक्षा की तारीख
वैकल्पिक विषय	117	PHYSICS	10.01.2022 to 20.01.2022
	118	CHEMISTRY	
अतिरिक्त विषय			

संज्ञा 1377

महाविद्यालय / +2 विद्यालय प्रधान का हस्ताक्षर
एवं मुहर

परीक्षा नियंत्रक (30M10)

परीक्षार्थी के लिए आवश्यक निर्देश

- प्रायोगिक परीक्षा दिनांक 10.01.2022 से 20.01.2022 तक संचालित होगी। केन्द्राधीक्षक दिनांक 10.01.2022 से 20.01.2022 तक की अवधि में परीक्षार्थियों की संख्या के अनुसार तिथि एवं पाली का निर्धारण करके प्रायोगिक परीक्षा केन्द्र पर आवंटित सभी परीक्षार्थियों के प्रायोगिक विषयों की परीक्षा आयोजित करेंगे।
- परीक्षार्थी अपने इस प्रवेश-पत्र में उल्लिखित प्रायोगिक परीक्षा केंद्रों पर दिनांक 10.01.2022 को पूर्वाह्न 09:00 बजे अनिवार्य रूप से जाकर परीक्षा केन्द्र के परिसर की सूचना पट्ट से यह जानकारी प्राप्त करेंगे कि उनके द्वारा चयनित विषय की प्रायोगिक परीक्षा किस तिथि एवं किस पाली में संचालित होगी, जिसमें उन्हें सम्मिलित होना अनिवार्य है।
- परीक्षार्थी के प्रत्येक प्रायोगिक विषय की परीक्षा के लिए 08 पृष्ठों की केवल एक ही उत्तरपुस्तिका मिलेगी। अतिरिक्त उत्तरपुस्तिका नहीं दी जाएगी। परीक्षार्थी उत्तरपुस्तिका लेते ही यह सुनिश्चित कर लें कि इसमें 8 पृष्ठ हैं एवं सही क्रम में हैं।
- उत्तरपुस्तिका प्राप्त होते ही परीक्षार्थी अपने प्रवेश-पत्र तथा उत्तरपुस्तिका पर मुद्रित विवरणों (Details) का मिलान कर यह अवश्य सुनिश्चित हो लें कि जो उत्तरपुस्तिका परीक्षक द्वारा उन्हें दी गई है, वह उन्हीं की है। भिन्न विवरणों की उत्तरपुस्तिका प्राप्त होने पर उसे तुरंत परीक्षक को वापस लौटा दिया जाए।
- उत्तरपुस्तिका प्राप्त होने पर परीक्षार्थी उनके आवरण पृष्ठ के पीछे अंकित "परीक्षार्थियों के लिए निर्देश" अवश्य पढ़ें एवं उसका अनुपालन करें।
- परीक्षार्थी अपनी उत्तरपुस्तिका के कवर पृष्ठ के ऊपरी बायें तथा दायें भागों में क्रमांक-(1) में अपने उत्तर देने का माध्यम अंकित करते हुए क्रमांक-(2) में अपना पूर्ण हस्ताक्षर अंकित करें। इसके अलावा अन्य मुद्रित विवरणों में किसी भी प्रकार से कोई छेड़-छाड़ नहीं करें।
- प्रायोगिक परीक्षा की उत्तरपुस्तिका के आवरण पृष्ठ के निचले बायें एवं दायें भागों को परीक्षार्थी द्वारा कदापि नहीं भरा जाएगा। अगर परीक्षार्थी इस भाग को भरते हैं, तो परीक्षार्थी का इस विषय में परीक्षाफल रद्द किया जा सकता है। ये दोनों भाग आंतरिक/बाह्य परीक्षकों को भरने के लिए दिया गया है।
- उत्तरपुस्तिका के पत्रों के दोनो पृष्ठों पर तथा प्रत्येक लाइन पर लिखें एवं पृष्ठों को नष्ट न करें।
- यदि रफ कार्य करने की आवश्यक हो, तो परीक्षार्थी उत्तरपुस्तिका के अंतिम पृष्ठ पर रफ कार्य करके उसे काट दें/क्रास (X) कर दें।
- उत्तरपुस्तिका के आंतरिक पृष्ठों पर दाहिने हाशिए में लाइन खींचकर सादा स्थान छोड़ रखा गया है। शेष स्थान रूल्ड है। परीक्षार्थी दाहिने हाशिए के सादे स्थान में कुछ भी नहीं लिखेंगे, चूंकि यह भाग परीक्षक के उपयोग के लिए है।
- उत्तरपुस्तिका के पृष्ठों को मोड़ें-फाड़ें नहीं तथा बीच-बीच में व्यर्थ ही खाली न छोड़ें।
- प्रश्न-पत्र में दी हुई संख्या के अनुसार अपने उत्तरों की संख्या लिखें।
- व्हाइटनर, ब्लेड तथा नाखून का इस्तेमाल करना सर्वथा वर्जित है, अन्यथा परीक्षाफल अमान्य कर दिया जाएगा।
- प्रश्नोत्तर के समाप्त होने पर अंतिम में नीचे एक क्षैतिज रेखा खींच दें।
- आंतरिक परीक्षक द्वारा उपलब्ध कराये गए उपस्थिति-पत्रक में परीक्षार्थी द्वारा यथा-स्तम्भ परीक्षा की तिथि अंकित करते हुए उत्तरपुस्तिका की क्रम संख्या लिखकर अपना हस्ताक्षर किया जाएगा। परीक्षार्थी की उपस्थिति, अनुपस्थिति एवं निष्कासन से संबंधित संगत गोले को नीले/काले पेन से परीक्षक द्वारा भरा जाएगा न कि परीक्षार्थी द्वारा।
- परीक्षार्थी अपनी उत्तरपुस्तिका को आन्तरिक परीक्षक के पास जमा किये बिना परीक्षा भवन न छोड़ें।
- परीक्षा केन्द्र में कैलकुलेटर, मोबाइल फोन, इयर फोन, पेजर, ब्लूटूथ या इस प्रकार का कोई अन्य इलेक्ट्रॉनिक उपकरण ले जाना सख्त मना है।
- जाँच परीक्षा में गैर-उत्प्रेषित या जाँच परीक्षा में अनुपस्थित छात्र/छात्रा इंटरमीडिएट वार्षिक प्रायोगिक परीक्षा, 2022 में कदापि सम्मिलित नहीं हो सकते हैं।



बिहार विद्यालय परीक्षा समिति, पटना
BIHAR SCHOOL EXAMINATION BOARD, PATNA
INTERMEDIATE ANNUAL EXAMINATION, 2022

संकाय: विज्ञान
FACULTY: SCIENCE

इंटरमीडिएट वार्षिक परीक्षा, 2022

प्रायोगिक परीक्षा का प्रवेश पत्र

Admit Card For Practical Examination

कॉलेज/+2 स्कूल का नाम	GAYA COLLEGE, GAYA		
परीक्षार्थी का नाम	PRATIKSHA PAYAL		
माता का नाम	PRIYA RANI		
पिता का नाम	PANKAJ KUMAR DAS		
परीक्षार्थी का आधार नं०	दिव्यांग कोटि	NO	
सूचीकरण संख्या/वर्ष	R-210010250-20	परीक्षार्थी की कोटि	REGULAR
रोल कोड	21001	रोल क्रमांक	22010246 लिंग FEMALE
परीक्षा केंद्र का नाम	GAYA COLLEGE, GAYA		



Pratiksha
Payal
Signature of student

प्रायोगिक परीक्षा के विषय (निर्धारित परीक्षा कार्यक्रम सहित)

प्रायोगिक विषय	विषय कोड	विषय का नाम	परीक्षा की तारीख
वैकल्पिक विषय	117	PHYSICS	10.01.2022 to 20.01.2022
	118	CHEMISTRY	
	119	BIOLOGY	
अतिरिक्त विषय			

संजीव कुमार

महाविद्यालय / +2 विद्यालय प्रधान का हस्ताक्षर
एवं मुहर

परीक्षा नियंत्रक (30M10)

परीक्षार्थी के लिए आवश्यक निर्देश

- प्रायोगिक परीक्षा दिनांक 10.01.2022 से 20.01.2022 तक संचालित होगी। केन्द्राधीक्षक दिनांक 10.01.2022 से 20.01.2022 तक की अवधि में परीक्षार्थियों की संख्या के अनुसार तिथि एवं पाली का निर्धारण करके प्रायोगिक परीक्षा केन्द्र पर आवंटित सभी परीक्षार्थियों के प्रायोगिक विषयों की परीक्षा आयोजित करेंगे।
- परीक्षार्थी अपने इस प्रवेश-पत्र में उल्लिखित प्रायोगिक परीक्षा केंद्रों पर दिनांक 10.01.2022को पूर्वाह्न 09:00 बजे अनिवार्य रूप से जाकर परीक्षा केन्द्र के परिसर की सूचना पट्ट से यह जानकारी प्राप्त करेंगे कि उनके द्वारा चयनित विषय की प्रायोगिक परीक्षा किस तिथि एवं किस पाली में संचालित होगी, जिसमें उन्हें सम्मिलित होना अनिवार्य है।
- परीक्षार्थी के प्रत्येक प्रायोगिक विषय की परीक्षा के लिए 08 पृष्ठों की केवल एक ही उत्तरपुस्तिका मिलेगी। अतिरिक्त उत्तरपुस्तिका नहीं दी जाएगी। परीक्षार्थी उत्तरपुस्तिका लेते ही यह सुनिश्चित कर लें कि इसमें 8 पृष्ठ हैं एवं सही क्रम में हैं।
- उत्तरपुस्तिका प्राप्त होते ही परीक्षार्थी अपने प्रवेश-पत्र तथा उत्तरपुस्तिका पर मुद्रित विवरणों (Details) का मिलान कर यह अवश्य सुनिश्चित हो लें कि जो उत्तरपुस्तिका परीक्षक द्वारा उन्हें दी गई है, वह उन्हीं की है। भिन्न विवरणों की उत्तरपुस्तिका प्राप्त होने पर उसे तुरंत परीक्षक को वापस लौटा दिया जाए।
- उत्तरपुस्तिका प्राप्त होने पर परीक्षार्थी उनके आवरण पृष्ठ के पीछे अंकित "परीक्षार्थियों के लिए निर्देश" अवश्य पढ़ें एवं उसका अनुपालन करें।
- परीक्षार्थी अपनी उत्तरपुस्तिका के कवर पृष्ठ के ऊपरी बायें तथा दायें भागों में क्रमांक-(1) में अपने उत्तर देने का माध्यम अंकित करते हुए क्रमांक-(2) में अपना पूर्ण हस्ताक्षर अंकित करें। इसके अलावा अन्य मुद्रित विवरणों में किसी भी प्रकार से कोई छेड़-छाड़ नहीं करें।
- प्रायोगिक परीक्षा की उत्तरपुस्तिका के आवरण पृष्ठ के निचले बायें एवं दायें भागों को परीक्षार्थी द्वारा कदापि नहीं भरा जाएगा। अगर परीक्षार्थी इस भाग को भरते हैं, तो परीक्षार्थी का इस विषय में परीक्षाफल रद्द किया जा सकता है। ये दोनों भाग आंतरिक/बाह्य परीक्षकों को भरने के लिए दिया गया है।
- उत्तरपुस्तिका के पत्रों के दोनो पृष्ठों पर तथा प्रत्येक लाइन पर लिखें एवं पृष्ठों को नष्ट न करें।
- यदि रफ कार्य करने की आवश्यक हो, तो परीक्षार्थी उत्तरपुस्तिका के अंतिम पृष्ठ पर रफ कार्य करके उसे काट दें/क्रास (X) कर दें।
- उत्तरपुस्तिका के आंतरिक पृष्ठों पर दाहिने हाशिए में लाइन खींचकर सादा स्थान छोड़ रखा गया है। शेष स्थान रूल्ड है। परीक्षार्थी दाहिने हाशिए के सादे स्थान में कुछ भी नहीं लिखेंगे, चूंकि यह भाग परीक्षक के उपयोग के लिए है।
- उत्तरपुस्तिका के पृष्ठों को मोड़ें-फाड़ें नहीं तथा बीच-बीच में व्यर्थ ही खाली न छोड़ें।
- प्रश्न-पत्र में दी हुई संख्या के अनुसार अपने उत्तरों की संख्या लिखें।
- व्हाइटनर, ब्लेड तथा नाखून का इस्तेमाल करना सर्वथा वर्जित है, अन्यथा परीक्षाफल अमान्य कर दिया जाएगा।
- प्रश्नोत्तर के समाप्त होने पर अंतिम में नीचे एक क्षैतिज रेखा खींच दें।
- आंतरिक परीक्षक द्वारा उपलब्ध कराये गए उपस्थिति-पत्रक में परीक्षार्थी द्वारा यथा-स्तम्भ परीक्षा की तिथि अंकित करते हुए उत्तरपुस्तिका की क्रम संख्या लिखकर अपना हस्ताक्षर किया जाएगा। परीक्षार्थी की उपस्थिति, अनुपस्थिति एवं निष्कासन से संबंधित संगत गोले को नीले/काले पेन से परीक्षक द्वारा भरा जाएगा न कि परीक्षार्थी द्वारा।
- परीक्षार्थी अपनी उत्तरपुस्तिका को आन्तरिक परीक्षक के पास जमा किये बिना परीक्षा भवन न छोड़ें।
- परीक्षा केन्द्र में कैलकुलेटर, मोबाइल फोन, इयर फोन, पेजर, ब्लूटूथ या इस प्रकार का कोई अन्य इलेक्ट्रॉनिक उपकरण ले जाना सख्त मना है।
- जाँच परीक्षा में गैर-उत्प्रेषित या जाँच परीक्षा में अनुपस्थित छात्र/छात्रा इंटरमीडिएट वार्षिक प्रायोगिक परीक्षा, 2022 में कदापि सम्मिलित नहीं हो सकते हैं।



बिहार विद्यालय परीक्षा समिति, पटना
BIHAR SCHOOL EXAMINATION BOARD, PATNA
INTERMEDIATE ANNUAL EXAMINATION, 2022

संकाय: विज्ञान
FACULTY: SCIENCE

इंटरमीडिएट वार्षिक परीक्षा, 2022

प्रायोगिक परीक्षा का प्रवेश पत्र

Admit Card For Practical Examination

कॉलेज/+2 स्कूल का नाम	GAYA COLLEGE, GAYA				
परीक्षार्थी का नाम	PRAVANSHIKA SAHAY				
माता का नाम	BANDANA KUMARI				
पिता का नाम	PRASHANT KUMAR				
परीक्षार्थी का आधार नं०	दिव्यांग कोटि				NO
सूचीकरण संख्या/वर्ष	R-210010253-20	परीक्षार्थी की कोटि	REGULAR		
रोल कोड	21001	रोल क्रमांक	22010249	लिंग	FEMALE
परीक्षा केंद्र का नाम	GAYA COLLEGE, GAYA				



Pravanshika Sahay

प्रायोगिक परीक्षा के विषय (निर्धारित परीक्षा कार्यक्रम सहित)

प्रायोगिक विषय	विषय कोड	विषय का नाम	परीक्षा की तारीख
वैकल्पिक विषय	117	PHYSICS	10.01.2022 to 20.01.2022
	118	CHEMISTRY	
	119	BIOLOGY	
अतिरिक्त विषय			

संज्ञा (30मा०)

महाविद्यालय / +2 विद्यालय प्रधान का हस्ताक्षर
एवं मुहर

परीक्षा नियंत्रक (30मा०)

परीक्षार्थी के लिए आवश्यक निर्देश

- प्रायोगिक परीक्षा दिनांक 10.01.2022 से 20.01.2022 तक संचालित होगी। केन्द्राधीक्षक दिनांक 10.01.2022 से 20.01.2022 तक की अवधि में परीक्षार्थियों की संख्या के अनुसार तिथि एवं पाली का निर्धारण करके प्रायोगिक परीक्षा केन्द्र पर आवंटित सभी परीक्षार्थियों के प्रायोगिक विषयों की परीक्षा आयोजित करेंगे।
- परीक्षार्थी अपने इस प्रवेश-पत्र में उल्लिखित प्रायोगिक परीक्षा केंद्रों पर दिनांक 10.01.2022को पूर्वाह्न 09:00 बजे अनिवार्य रूप से जाकर परीक्षा केन्द्र के परिसर की सूचना पट्ट से यह जानकारी प्राप्त करेंगे कि उनके द्वारा चयनित विषय की प्रायोगिक परीक्षा किस तिथि एवं किस पाली में संचालित होगी, जिसमें उन्हें सम्मिलित होना अनिवार्य है।
- परीक्षार्थी के प्रत्येक प्रायोगिक विषय की परीक्षा के लिए 08 पृष्ठों की केवल एक ही उत्तरपुस्तिका मिलेगी। अतिरिक्त उत्तरपुस्तिका नहीं दी जाएगी। परीक्षार्थी उत्तरपुस्तिका लेते ही यह सुनिश्चित कर लें कि इसमें 8 पृष्ठ हैं एवं सही क्रम में हैं।
- उत्तरपुस्तिका प्राप्त होते ही परीक्षार्थी अपने प्रवेश-पत्र तथा उत्तरपुस्तिका पर मुद्रित विवरणों (Details) का मिलान कर यह अवश्य सुनिश्चित हो लें कि जो उत्तरपुस्तिका परीक्षक द्वारा उन्हें दी गई है, वह उन्हीं की है। भिन्न विवरणों की उत्तरपुस्तिका प्राप्त होने पर उसे तुरंत परीक्षक को वापस लौटा दिया जाए।
- उत्तरपुस्तिका प्राप्त होने पर परीक्षार्थी उनके आवरण पृष्ठ के पीछे अंकित "परीक्षार्थियों के लिए निर्देश" अवश्य पढ़ें एवं उसका अनुपालन करें।
- परीक्षार्थी अपनी उत्तरपुस्तिका के कवर पृष्ठ के ऊपरी बायें तथा दायें भागों में क्रमांक-(1) में अपने उत्तर देने का माध्यम अंकित करते हुए क्रमांक-(2) में अपना पूर्ण हस्ताक्षर अंकित करें। इसके अलावा अन्य मुद्रित विवरणों में किसी भी प्रकार से कोई छेड़-छाड़ नहीं करें।
- प्रायोगिक परीक्षा की उत्तरपुस्तिका के आवरण पृष्ठ के निचले बायें एवं दायें भागों को परीक्षार्थी द्वारा कदापि नहीं भरा जाएगा। अगर परीक्षार्थी इस भाग को भरते हैं, तो परीक्षार्थी का इस विषय में परीक्षाफल रद्द किया जा सकता है। ये दोनों भाग आंतरिक/बाह्य परीक्षकों को भरने के लिए दिया गया है।
- उत्तरपुस्तिका के पत्रों के दोनो पृष्ठों पर तथा प्रत्येक लाइन पर लिखें एवं पृष्ठों को नष्ट न करें।
- यदि रफ कार्य करने की आवश्यक हो, तो परीक्षार्थी उत्तरपुस्तिका के अंतिम पृष्ठ पर रफ कार्य करके उसे काट दें/क्रास (X) कर दें।
- उत्तरपुस्तिका के आंतरिक पृष्ठों पर दाहिने हाशिए में लाइन खींचकर सादा स्थान छोड़ रखा गया है। शेष स्थान रूल्ड है। परीक्षार्थी दाहिने हाशिए के सादे स्थान में कुछ भी नहीं लिखेंगे, चूंकि यह भाग परीक्षक के उपयोग के लिए है।
- उत्तरपुस्तिका के पृष्ठों को मोड़ें-फाड़ें नहीं तथा बीच-बीच में व्यर्थ ही खाली न छोड़ें।
- प्रश्न-पत्र में दी हुई संख्या के अनुसार अपने उत्तरों की संख्या लिखें।
- व्हाइटनर, ब्लेड तथा नाखून का इस्तेमाल करना सर्वथा वर्जित है, अन्यथा परीक्षाफल अमान्य कर दिया जाएगा।
- प्रश्नोत्तर के समाप्त होने पर अंतिम में नीचे एक क्षैतिज रेखा खींच दें।
- आंतरिक परीक्षक द्वारा उपलब्ध कराये गए उपस्थिति-पत्रक में परीक्षार्थी द्वारा यथा-स्तम्भ परीक्षा की तिथि अंकित करते हुए उत्तरपुस्तिका की क्रम संख्या लिखकर अपना हस्ताक्षर किया जाएगा। परीक्षार्थी की उपस्थिति, अनुपस्थिति एवं निष्कासन से संबंधित संगत गोले को नीले/काले पेन से परीक्षक द्वारा भरा जाएगा न कि परीक्षार्थी द्वारा।
- परीक्षार्थी अपनी उत्तरपुस्तिका को आन्तरिक परीक्षक के पास जमा किये बिना परीक्षा भवन न छोड़ें।
- परीक्षा केन्द्र में कैलकुलेटर, मोबाइल फोन, इयर फोन, पेजर, ब्लूटूथ या इस प्रकार का कोई अन्य इलेक्ट्रॉनिक उपकरण ले जाना सख्त मना है।
- जाँच परीक्षा में गैर-उत्प्रेषित या जाँच परीक्षा में अनुपस्थित छात्र/छात्रा इंटरमीडिएट वार्षिक प्रायोगिक परीक्षा, 2022 में कदापि सम्मिलित नहीं हो सकते हैं।



बिहार विद्यालय परीक्षा समिति, पटना
BIHAR SCHOOL EXAMINATION BOARD, PATNA
INTERMEDIATE ANNUAL EXAMINATION, 2022

इंटरमीडिएट वार्षिक परीक्षा, 2022

प्रायोगिक परीक्षा का प्रवेश पत्र

Admit Card For Practical Examination

संकाय: विज्ञान
FACULTY: SCIENCE

कॉलेज/+2 स्कूल का नाम GAYA COLLEGE, GAYA
परीक्षार्थी का नाम PALLAVI KUMARI
माता का नाम KANCHAN DEVI
पिता का नाम DINBANDHU SINGH
परीक्षार्थी का आधार नं० दिव्यांग कोटि NO
सूचीकरण संख्या/वर्ष R-210010234-20 परीक्षार्थी की कोटि REGULAR
रौल कोड 21001 रौल क्रमांक 22010230 लिंग FEMALE
परीक्षा केंद्र का नाम GAYA COLLEGE, GAYA



प्रायोगिक परीक्षा के विषय (निर्धारित परीक्षा कार्यक्रम सहित)

प्रायोगिक विषय	विषय कोड	विषय का नाम	परीक्षा की तारीख
वैकल्पिक विषय	117	PHYSICS	10.01.2022 to 20.01.2022
	118	CHEMISTRY	
	119	BIOLOGY	
अतिरिक्त विषय			

संज्ञा 1377

महाविद्यालय / +2 विद्यालय प्रधान का हस्ताक्षर
एवं मुहर

परीक्षा नियंत्रक (30MA10)

परीक्षार्थी के लिए आवश्यक निर्देश

- प्रायोगिक परीक्षा दिनांक 10.01.2022 से 20.01.2022 तक संचालित होगी। केन्द्राधीक्षक दिनांक 10.01.2022 से 20.01.2022 तक की अवधि में परीक्षार्थियों की संख्या के अनुसार तिथि एवं पाली का निर्धारण करके प्रायोगिक परीक्षा केन्द्र पर आवंटित सभी परीक्षार्थियों के प्रायोगिक विषयों की परीक्षा आयोजित करेंगे।
- परीक्षार्थी अपने इस प्रवेश-पत्र में उल्लिखित प्रायोगिक परीक्षा केंद्रों पर दिनांक 10.01.2022 को पूर्वाह्न 09:00 बजे अनिवार्य रूप से जाकर परीक्षा केन्द्र के परिसर की सूचना पट्ट से यह जानकारी प्राप्त करेंगे कि उनके द्वारा चयनित विषय की प्रायोगिक परीक्षा किस तिथि एवं किस पाली में संचालित होगी, जिसमें उन्हें सम्मिलित होना अनिवार्य है।
- परीक्षार्थी के प्रत्येक प्रायोगिक विषय की परीक्षा के लिए 08 पृष्ठों की केवल एक ही उत्तरपुस्तिका मिलेगी। अतिरिक्त उत्तरपुस्तिका नहीं दी जाएगी। परीक्षार्थी उत्तरपुस्तिका लेते ही यह सुनिश्चित कर लें कि इसमें 8 पृष्ठ हैं एवं सही क्रम में हैं।
- उत्तरपुस्तिका प्राप्त होते ही परीक्षार्थी अपने प्रवेश-पत्र तथा उत्तरपुस्तिका पर मुद्रित विवरणों (Details) का मिलान कर यह अवश्य सुनिश्चित हो लें कि जो उत्तरपुस्तिका परीक्षक द्वारा उन्हें दी गई है, वह उन्हीं की है। भिन्न विवरणों की उत्तरपुस्तिका प्राप्त होने पर उसे तुरंत परीक्षक को वापस लौटा दिया जाए।
- उत्तरपुस्तिका प्राप्त होने पर परीक्षार्थी उनके आवरण पृष्ठ के पीछे अंकित "परीक्षार्थियों के लिए निर्देश" अवश्य पढ़ें एवं उसका अनुपालन करें।
- परीक्षार्थी अपनी उत्तरपुस्तिका के कवर पृष्ठ के ऊपरी बायें तथा दायें भागों में क्रमांक-(1) में अपने उत्तर देने का माध्यम अंकित करते हुए क्रमांक-(2) में अपना पूर्ण हस्ताक्षर अंकित करें। इसके अलावा अन्य मुद्रित विवरणों में किसी भी प्रकार से कोई छेड़-छाड़ नहीं करें।
- प्रायोगिक परीक्षा की उत्तरपुस्तिका के आवरण पृष्ठ के निचले बायें एवं दायें भागों को परीक्षार्थी द्वारा कदापि नहीं भरा जाएगा। अगर परीक्षार्थी इस भाग को भरते हैं, तो परीक्षार्थी का इस विषय में परीक्षाफल रद्द किया जा सकता है। ये दोनों भाग आंतरिक/बाह्य परीक्षकों को भरने के लिए दिया गया है।
- उत्तरपुस्तिका के पत्रों के दोनो पृष्ठों पर तथा प्रत्येक लाइन पर लिखें एवं पृष्ठों को नष्ट न करें।
- यदि रफ कार्य करने की आवश्यक हो, तो परीक्षार्थी उत्तरपुस्तिका के अंतिम पृष्ठ पर रफ कार्य करके उसे काट दें/क्रास (X) कर दें।
- उत्तरपुस्तिका के आंतरिक पृष्ठों पर दाहिने हाशिए में लाइन खींचकर सादा स्थान छोड़ रखा गया है। शेष स्थान रूल्ड है। परीक्षार्थी दाहिने हाशिए के सादे स्थान में कुछ भी नहीं लिखेंगे, चूंकि यह भाग परीक्षक के उपयोग के लिए है।
- उत्तरपुस्तिका के पृष्ठों को मोड़ें-फाड़ें नहीं तथा बीच-बीच में व्यर्थ ही खाली न छोड़ें।
- प्रश्न-पत्र में दी हुई संख्या के अनुसार अपने उत्तरों की संख्या लिखें।
- व्हाइटनर, ब्लेड तथा नाखून का इस्तेमाल करना सर्वथा वर्जित है, अन्यथा परीक्षाफल अमान्य कर दिया जाएगा।
- प्रश्नोत्तर के समाप्त होने पर अंतिम में नीचे एक क्षैतिज रेखा खींच दें।
- आंतरिक परीक्षक द्वारा उपलब्ध कराये गए उपस्थिति-पत्रक में परीक्षार्थी द्वारा यथा-स्तम्भ परीक्षा की तिथि अंकित करते हुए उत्तरपुस्तिका की क्रम संख्या लिखकर अपना हस्ताक्षर किया जाएगा। परीक्षार्थी की उपस्थिति, अनुपस्थिति एवं निष्कासन से संबंधित संगत गोले को नीले/काले पेन से परीक्षक द्वारा भरा जाएगा न कि परीक्षार्थी द्वारा।
- परीक्षार्थी अपनी उत्तरपुस्तिका को आन्तरिक परीक्षक के पास जमा किये बिना परीक्षा भवन न छोड़ें।
- परीक्षा केन्द्र में कैलकुलेटर, मोबाइल फोन, इयर फोन, पेजर, ब्लूटूथ या इस प्रकार का कोई अन्य इलेक्ट्रॉनिक उपकरण ले जाना सख्त मना है।
- जाँच परीक्षा में गैर-उत्प्रेषित या जाँच परीक्षा में अनुपस्थित छात्र/छात्रा इंटरमीडिएट वार्षिक प्रायोगिक परीक्षा, 2022 में कदापि सम्मिलित नहीं हो सकते हैं।



बिहार विद्यालय परीक्षा समिति, पटना
BIHAR SCHOOL EXAMINATION BOARD, PATNA
INTERMEDIATE ANNUAL EXAMINATION, 2022

संकाय: विज्ञान
FACULTY: SCIENCE

इंटरमीडिएट वार्षिक परीक्षा, 2022

प्रायोगिक परीक्षा का प्रवेश पत्र

Admit Card For Practical Examination

कॉलेज/+2 स्कूल का नाम	GAYA COLLEGE, GAYA		
परीक्षार्थी का नाम	PRAGATI KUMARI		
माता का नाम	ANITA DEVI		
पिता का नाम	MAHENDRA LAL		
परीक्षार्थी का आधार नं०	दिव्यांग कोटि	NO	
सूचीकरण संख्या/वर्ष	R-210010248-20	परीक्षार्थी की कोटि	REGULAR
रोल कोड	21001	रोल क्रमांक	22010244 लिंग FEMALE
परीक्षा केंद्र का नाम	GAYA COLLEGE, GAYA		



Pragati Kumari
Signature of student

प्रायोगिक परीक्षा के विषय (निर्धारित परीक्षा कार्यक्रम सहित)

प्रायोगिक विषय	विषय कोड	विषय का नाम	परीक्षा की तारीख
वैकल्पिक विषय	117	PHYSICS	10.01.2022 to 20.01.2022
	118	CHEMISTRY	
अतिरिक्त विषय			

संज्ञा 1377

महाविद्यालय / +2 विद्यालय प्रधान का हस्ताक्षर
एवं मुहर

परीक्षा नियंत्रक (30MA10)

परीक्षार्थी के लिए आवश्यक निर्देश

- प्रायोगिक परीक्षा दिनांक 10.01.2022 से 20.01.2022 तक संचालित होगी। केन्द्राधीक्षक दिनांक 10.01.2022 से 20.01.2022 तक की अवधि में परीक्षार्थियों की संख्या के अनुसार तिथि एवं पाली का निर्धारण करके प्रायोगिक परीक्षा केन्द्र पर आवंटित सभी परीक्षार्थियों के प्रायोगिक विषयों की परीक्षा आयोजित करेंगे।
- परीक्षार्थी अपने इस प्रवेश-पत्र में उल्लिखित प्रायोगिक परीक्षा केंद्रों पर दिनांक 10.01.2022को पूर्वाह्न 09:00 बजे अनिवार्य रूप से जाकर परीक्षा केन्द्र के परिसर की सूचना पट्ट से यह जानकारी प्राप्त करेंगे कि उनके द्वारा चयनित विषय की प्रायोगिक परीक्षा किस तिथि एवं किस पाली में संचालित होगी, जिसमें उन्हें सम्मिलित होना अनिवार्य है।
- परीक्षार्थी के प्रत्येक प्रायोगिक विषय की परीक्षा के लिए 08 पृष्ठों की केवल एक ही उत्तरपुस्तिका मिलेगी। अतिरिक्त उत्तरपुस्तिका नहीं दी जाएगी। परीक्षार्थी उत्तरपुस्तिका लेते ही यह सुनिश्चित कर लें कि इसमें 8 पृष्ठ हैं एवं सही क्रम में हैं।
- उत्तरपुस्तिका प्राप्त होते ही परीक्षार्थी अपने प्रवेश-पत्र तथा उत्तरपुस्तिका पर मुद्रित विवरणों (Details) का मिलान कर यह अवश्य सुनिश्चित हो लें कि जो उत्तरपुस्तिका परीक्षक द्वारा उन्हें दी गई है, वह उन्हीं की है। भिन्न विवरणों की उत्तरपुस्तिका प्राप्त होने पर उसे तुरंत परीक्षक को वापस लौटा दिया जाए।
- उत्तरपुस्तिका प्राप्त होने पर परीक्षार्थी उनके आवरण पृष्ठ के पीछे अंकित "परीक्षार्थियों के लिए निर्देश" अवश्य पढ़ें एवं उसका अनुपालन करें।
- परीक्षार्थी अपनी उत्तरपुस्तिका के कवर पृष्ठ के ऊपरी बायें तथा दायें भागों में क्रमांक-(1) में अपने उत्तर देने का माध्यम अंकित करते हुए क्रमांक-(2) में अपना पूर्ण हस्ताक्षर अंकित करें। इसके अलावा अन्य मुद्रित विवरणों में किसी भी प्रकार से कोई छेड़-छाड़ नहीं करें।
- प्रायोगिक परीक्षा की उत्तरपुस्तिका के आवरण पृष्ठ के निचले बायें एवं दायें भागों को परीक्षार्थी द्वारा कदापि नहीं भरा जाएगा। अगर परीक्षार्थी इस भाग को भरते हैं, तो परीक्षार्थी का इस विषय में परीक्षाफल रद्द किया जा सकता है। ये दोनों भाग आंतरिक/बाह्य परीक्षकों को भरने के लिए दिया गया है।
- उत्तरपुस्तिका के पत्रों के दोनो पृष्ठों पर तथा प्रत्येक लाइन पर लिखें एवं पृष्ठों को नष्ट न करें।
- यदि रफ कार्य करने की आवश्यक हो, तो परीक्षार्थी उत्तरपुस्तिका के अंतिम पृष्ठ पर रफ कार्य करके उसे काट दें/क्रास (X) कर दें।
- उत्तरपुस्तिका के आंतरिक पृष्ठों पर दाहिने हाशिए में लाइन खींचकर सादा स्थान छोड़ रखा गया है। शेष स्थान रूल्ड है। परीक्षार्थी दाहिने हाशिए के सादे स्थान में कुछ भी नहीं लिखेंगे, चूंकि यह भाग परीक्षक के उपयोग के लिए है।
- उत्तरपुस्तिका के पृष्ठों को मोड़ें-फाड़ें नहीं तथा बीच-बीच में व्यर्थ ही खाली न छोड़ें।
- प्रश्न-पत्र में दी हुई संख्या के अनुसार अपने उत्तरों की संख्या लिखें।
- व्हाइटनर, ब्लेड तथा नाखून का इस्तेमाल करना सर्वथा वर्जित है, अन्यथा परीक्षाफल अमान्य कर दिया जाएगा।
- प्रश्नोत्तर के समाप्त होने पर अंतिम में नीचे एक क्षैतिज रेखा खींच दें।
- आंतरिक परीक्षक द्वारा उपलब्ध कराये गए उपस्थिति-पत्रक में परीक्षार्थी द्वारा यथा-स्तम्भ परीक्षा की तिथि अंकित करते हुए उत्तरपुस्तिका की क्रम संख्या लिखकर अपना हस्ताक्षर किया जाएगा। परीक्षार्थी की उपस्थिति, अनुपस्थिति एवं निष्कासन से संबंधित संगत गोले को नीले/काले पेन से परीक्षक द्वारा भरा जाएगा न कि परीक्षार्थी द्वारा।
- परीक्षार्थी अपनी उत्तरपुस्तिका को आन्तरिक परीक्षक के पास जमा किये बिना परीक्षा भवन न छोड़ें।
- परीक्षा केन्द्र में कैलकुलेटर, मोबाइल फोन, इयर फोन, पेजर, ब्लूटूथ या इस प्रकार का कोई अन्य इलेक्ट्रॉनिक उपकरण ले जाना सख्त मना है।
- जाँच परीक्षा में गैर-उत्प्रेषित या जाँच परीक्षा में अनुपस्थित छात्र/छात्रा इंटरमीडिएट वार्षिक प्रायोगिक परीक्षा, 2022 में कदापि सम्मिलित नहीं हो सकते हैं।



बिहार विद्यालय परीक्षा समिति, पटना
BIHAR SCHOOL EXAMINATION BOARD, PATNA
INTERMEDIATE ANNUAL EXAMINATION, 2022

संकाय: विज्ञान
FACULTY: SCIENCE

इंटरमीडिएट वार्षिक परीक्षा, 2022

प्रायोगिक परीक्षा का प्रवेश पत्र

Admit Card For Practical Examination

कॉलेज/+2 स्कूल का नाम	GAYA COLLEGE, GAYA		
परीक्षार्थी का नाम	POOJA KUMARI		
माता का नाम	SABITA DEVI		
पिता का नाम	BAUDHU DAS		
परीक्षार्थी का आधार नं०	दिव्यांग कोटि	NO	
सूचीकरण संख्या/वर्ष	R-210010242-20	परीक्षार्थी की कोटि	REGULAR
रौल कोड	21001	रौल क्रमांक	22010238 लिंग FEMALE
परीक्षा केंद्र का नाम	GAYA COLLEGE, GAYA		



प्रायोगिक परीक्षा के विषय (निर्धारित परीक्षा कार्यक्रम सहित)

प्रायोगिक विषय	विषय कोड	विषय का नाम	परीक्षा की तारीख
वैकल्पिक विषय	117	PHYSICS	10.01.2022 to 20.01.2022
	118	CHEMISTRY	
अतिरिक्त विषय			

संजय कुमार

महाविद्यालय / +2 विद्यालय प्रधान का हस्ताक्षर
एवं मुहर

परीक्षा नियंत्रक (30M10)

परीक्षार्थी के लिए आवश्यक निर्देश

- प्रायोगिक परीक्षा दिनांक 10.01.2022 से 20.01.2022 तक संचालित होगी। केन्द्राधीक्षक दिनांक 10.01.2022 से 20.01.2022 तक की अवधि में परीक्षार्थियों की संख्या के अनुसार तिथि एवं पाली का निर्धारण करके प्रायोगिक परीक्षा केन्द्र पर आवंटित सभी परीक्षार्थियों के प्रायोगिक विषयों की परीक्षा आयोजित करेंगे।
- परीक्षार्थी अपने इस प्रवेश-पत्र में उल्लिखित प्रायोगिक परीक्षा केंद्रों पर दिनांक 10.01.2022को पूर्वाह्न 09:00 बजे अनिवार्य रूप से जाकर परीक्षा केन्द्र के परिसर की सूचना पट्ट से यह जानकारी प्राप्त कर लेंगे कि उनके द्वारा चयनित विषय की प्रायोगिक परीक्षा किस तिथि एवं किस पाली में संचालित होगी, जिसमें उन्हें सम्मिलित होना अनिवार्य है।
- परीक्षार्थी के प्रत्येक प्रायोगिक विषय की परीक्षा के लिए 08 पृष्ठों की केवल एक ही उत्तरपुस्तिका मिलेगी। अतिरिक्त उत्तरपुस्तिका नहीं दी जाएगी। परीक्षार्थी उत्तरपुस्तिका लेते ही यह सुनिश्चित कर लें कि इसमें 8 पृष्ठ हैं एवं सही क्रम में हैं।
- उत्तरपुस्तिका प्राप्त होते ही परीक्षार्थी अपने प्रवेश-पत्र तथा उत्तरपुस्तिका पर मुद्रित विवरणों (Details) का मिलान कर यह अवश्य सुनिश्चित हो लें कि जो उत्तरपुस्तिका परीक्षक द्वारा उन्हें दी गई है, वह उन्हीं की है। भिन्न विवरणों की उत्तरपुस्तिका प्राप्त होने पर उसे तुरंत परीक्षक को वापस लौटा दिया जाए।
- उत्तरपुस्तिका प्राप्त होने पर परीक्षार्थी उनके आवरण पृष्ठ के पीछे अंकित "परीक्षार्थियों के लिए निर्देश" अवश्य पढ़ें एवं उसका अनुपालन करें।
- परीक्षार्थी अपनी उत्तरपुस्तिका के कवर पृष्ठ के ऊपरी बायें तथा दायें भागों में क्रमांक-(1) में अपने उत्तर देने का माध्यम अंकित करते हुए क्रमांक-(2) में अपना पूर्ण हस्ताक्षर अंकित करें। इसके अलावा अन्य मुद्रित विवरणों में किसी भी प्रकार से कोई छेड़-छाड़ नहीं करें।
- प्रायोगिक परीक्षा की उत्तरपुस्तिका के आवरण पृष्ठ के निचले बायें एवं दायें भागों को परीक्षार्थी द्वारा कदापि नहीं भरा जाएगा। अगर परीक्षार्थी इस भाग को भरते हैं, तो परीक्षार्थी का इस विषय में परीक्षाफल रद्द किया जा सकता है। ये दोनों भाग आंतरिक/बाह्य परीक्षकों को भरने के लिए दिया गया है।
- उत्तरपुस्तिका के पत्रों के दोनो पृष्ठों पर तथा प्रत्येक लाइन पर लिखें एवं पृष्ठों को नष्ट न करें।
- यदि रफ कार्य करने की आवश्यक हो, तो परीक्षार्थी उत्तरपुस्तिका के अंतिम पृष्ठ पर रफ कार्य करके उसे काट दें/क्रास (X) कर दें।
- उत्तरपुस्तिका के आंतरिक पृष्ठों पर दाहिने हाशिए में लाइन खींचकर सादा स्थान छोड़ रखा गया है। शेष स्थान रूल्ड है। परीक्षार्थी दाहिने हाशिए के सादे स्थान में कुछ भी नहीं लिखेंगे, चूंकि यह भाग परीक्षक के उपयोग के लिए है।
- उत्तरपुस्तिका के पृष्ठों को मोड़ें-फाड़ें नहीं तथा बीच-बीच में व्यर्थ ही खाली न छोड़ें।
- प्रश्न-पत्र में दी हुई संख्या के अनुसार अपने उत्तरों की संख्या लिखें।
- व्हाइटनर, ब्लेड तथा नाखून का इस्तेमाल करना सर्वथा वर्जित है, अन्यथा परीक्षाफल अमान्य कर दिया जाएगा।
- प्रश्नोत्तर के समाप्त होने पर अंतिम में नीचे एक क्षैतिज रेखा खींच दें।
- आंतरिक परीक्षक द्वारा उपलब्ध कराये गए उपस्थिति-पत्रक में परीक्षार्थी द्वारा यथा-स्तम्भ परीक्षा की तिथि अंकित करते हुए उत्तरपुस्तिका की क्रम संख्या लिखकर अपना हस्ताक्षर किया जाएगा। परीक्षार्थी की उपस्थिति, अनुपस्थिति एवं निष्कासन से संबंधित संगत गोले को नीले/काले पेन से परीक्षक द्वारा भरा जाएगा न कि परीक्षार्थी द्वारा।
- परीक्षार्थी अपनी उत्तरपुस्तिका को आन्तरिक परीक्षक के पास जमा किये बिना परीक्षा भवन न छोड़ें।
- परीक्षा केन्द्र में कैलकुलेटर, मोबाइल फोन, इयर फोन, पेजर, ब्लूटूथ या इस प्रकार का कोई अन्य इलेक्ट्रॉनिक उपकरण ले जाना सख्त मना है।
- जाँच परीक्षा में गैर-उत्प्रेषित या जाँच परीक्षा में अनुपस्थित छात्र/छात्रा इंटरमीडिएट वार्षिक प्रायोगिक परीक्षा, 2022 में कदापि सम्मिलित नहीं हो सकते हैं।



बिहार विद्यालय परीक्षा समिति, पटना
BIHAR SCHOOL EXAMINATION BOARD, PATNA
INTERMEDIATE ANNUAL EXAMINATION, 2022

संकाय: विज्ञान
FACULTY: SCIENCE

इंटरमीडिएट वार्षिक परीक्षा, 2022

प्रायोगिक परीक्षा का प्रवेश पत्र

Admit Card For Practical Examination

कॉलेज/+2 स्कूल का नाम	GAYA COLLEGE, GAYA		
परीक्षार्थी का नाम	PALLAVI KUMARI		
माता का नाम	SARITA DEVI		
पिता का नाम	ABHIMANU KUMAR		
परीक्षार्थी का आधार नं०	दिव्यांग कोटि	NO	
सूचीकरण संख्या/वर्ष	R-210010233-20	परीक्षार्थी की कोटि	REGULAR
रोल कोड	21001	रोल क्रमांक	22010229 लिंग FEMALE
परीक्षा केंद्र का नाम	GAYA COLLEGE, GAYA		



प्रायोगिक परीक्षा के विषय (निर्धारित परीक्षा कार्यक्रम सहित)

प्रायोगिक विषय	विषय कोड	विषय का नाम	परीक्षा की तारीख
वैकल्पिक विषय	117	PHYSICS	10.01.2022 to 20.01.2022
	118	CHEMISTRY	
	119	BIOLOGY	
अतिरिक्त विषय			

संज्ञा 1377

महाविद्यालय / +2 विद्यालय प्रधान का हस्ताक्षर
एवं मुहर

परीक्षा नियंत्रक (30M10)

परीक्षार्थी के लिए आवश्यक निर्देश

- प्रायोगिक परीक्षा दिनांक 10.01.2022 से 20.01.2022 तक संचालित होगी। केन्द्राधीक्षक दिनांक 10.01.2022 से 20.01.2022 तक की अवधि में परीक्षार्थियों की संख्या के अनुसार तिथि एवं पाली का निर्धारण करके प्रायोगिक परीक्षा केन्द्र पर आवंटित सभी परीक्षार्थियों के प्रायोगिक विषयों की परीक्षा आयोजित करेंगे।
- परीक्षार्थी अपने इस प्रवेश-पत्र में उल्लिखित प्रायोगिक परीक्षा केंद्रों पर दिनांक 10.01.2022 को पूर्वाह्न 09:00 बजे अनिवार्य रूप से जाकर परीक्षा केन्द्र के परिसर की सूचना पट्ट से यह जानकारी प्राप्त करेंगे कि उनके द्वारा चयनित विषय की प्रायोगिक परीक्षा किस तिथि एवं किस पाली में संचालित होगी, जिसमें उन्हें सम्मिलित होना अनिवार्य है।
- परीक्षार्थी के प्रत्येक प्रायोगिक विषय की परीक्षा के लिए 08 पृष्ठों की केवल एक ही उत्तरपुस्तिका मिलेगी। अतिरिक्त उत्तरपुस्तिका नहीं दी जाएगी। परीक्षार्थी उत्तरपुस्तिका लेते ही यह सुनिश्चित कर लें कि इसमें 8 पृष्ठ हैं एवं सही क्रम में हैं।
- उत्तरपुस्तिका प्राप्त होते ही परीक्षार्थी अपने प्रवेश-पत्र तथा उत्तरपुस्तिका पर मुद्रित विवरणों (Details) का मिलान कर यह अवश्य सुनिश्चित हो लें कि जो उत्तरपुस्तिका परीक्षक द्वारा उन्हें दी गई है, वह उन्हीं की है। भिन्न विवरणों की उत्तरपुस्तिका प्राप्त होने पर उसे तुरंत परीक्षक को वापस लौटा दिया जाए।
- उत्तरपुस्तिका प्राप्त होने पर परीक्षार्थी उनके आवरण पृष्ठ के पीछे अंकित "परीक्षार्थियों के लिए निर्देश" अवश्य पढ़ें एवं उसका अनुपालन करें।
- परीक्षार्थी अपनी उत्तरपुस्तिका के कवर पृष्ठ के ऊपरी बायें तथा दायें भागों में क्रमांक-(1) में अपने उत्तर देने का माध्यम अंकित करते हुए क्रमांक-(2) में अपना पूर्ण हस्ताक्षर अंकित करें। इसके अलावा अन्य मुद्रित विवरणों में किसी भी प्रकार से कोई छेड़-छाड़ नहीं करें।
- प्रायोगिक परीक्षा की उत्तरपुस्तिका के आवरण पृष्ठ के निचले बायें एवं दायें भागों को परीक्षार्थी द्वारा कदापि नहीं भरा जाएगा। अगर परीक्षार्थी इस भाग को भरते हैं, तो परीक्षार्थी का इस विषय में परीक्षाफल रद्द किया जा सकता है। ये दोनों भाग आंतरिक/बाह्य परीक्षकों को भरने के लिए दिया गया है।
- उत्तरपुस्तिका के पत्रों के दोनो पृष्ठों पर तथा प्रत्येक लाइन पर लिखें एवं पृष्ठों को नष्ट न करें।
- यदि रफ कार्य करने की आवश्यक हो, तो परीक्षार्थी उत्तरपुस्तिका के अंतिम पृष्ठ पर रफ कार्य करके उसे काट दें/क्रास (X) कर दें।
- उत्तरपुस्तिका के आंतरिक पृष्ठों पर दाहिने हाशिए में लाइन खींचकर सादा स्थान छोड़ रखा गया है। शेष स्थान रूल्ड है। परीक्षार्थी दाहिने हाशिए के सादे स्थान में कुछ भी नहीं लिखेंगे, चूंकि यह भाग परीक्षक के उपयोग के लिए है।
- उत्तरपुस्तिका के पृष्ठों को मोड़ें-फाड़ें नहीं तथा बीच-बीच में व्यर्थ ही खाली न छोड़ें।
- प्रश्न-पत्र में दी हुई संख्या के अनुसार अपने उत्तरों की संख्या लिखें।
- व्हाइटनर, ब्लेड तथा नाखून का इस्तेमाल करना सर्वथा वर्जित है, अन्यथा परीक्षाफल अमान्य कर दिया जाएगा।
- प्रश्नोत्तर के समाप्त होने पर अंतिम में नीचे एक क्षैतिज रेखा खींच दें।
- आंतरिक परीक्षक द्वारा उपलब्ध कराये गए उपस्थिति-पत्रक में परीक्षार्थी द्वारा यथा-स्तम्भ परीक्षा की तिथि अंकित करते हुए उत्तरपुस्तिका की क्रम संख्या लिखकर अपना हस्ताक्षर किया जाएगा। परीक्षार्थी की उपस्थिति, अनुपस्थिति एवं निष्कासन से संबंधित संगत गोले को नीले/काले पेन से परीक्षक द्वारा भरा जाएगा न कि परीक्षार्थी द्वारा।
- परीक्षार्थी अपनी उत्तरपुस्तिका को आन्तरिक परीक्षक के पास जमा किये बिना परीक्षा भवन न छोड़ें।
- परीक्षा केन्द्र में कैलकुलेटर, मोबाइल फोन, इयर फोन, पेजर, ब्लूटूथ या इस प्रकार का कोई अन्य इलेक्ट्रॉनिक उपकरण ले जाना सख्त मना है।
- जाँच परीक्षा में गैर-उत्प्रेषित या जाँच परीक्षा में अनुपस्थित छात्र/छात्रा इंटरमीडिएट वार्षिक प्रायोगिक परीक्षा, 2022 में कदापि सम्मिलित नहीं हो सकते हैं।



बिहार विद्यालय परीक्षा समिति, पटना
BIHAR SCHOOL EXAMINATION BOARD, PATNA
INTERMEDIATE ANNUAL EXAMINATION, 2022

इंटरमीडिएट वार्षिक परीक्षा, 2022

प्रायोगिक परीक्षा का प्रवेश पत्र

Admit Card For Practical Examination

संकाय: विज्ञान
FACULTY: SCIENCE

कॉलेज/+2 स्कूल का नाम GAYA COLLEGE, GAYA
परीक्षार्थी का नाम PRATIMA KUMARI
माता का नाम KIRAN DEVI
पिता का नाम SURESH RAM
परीक्षार्थी का आधार नं० दिव्यांग कोटि NO
सूचीकरण संख्या/वर्ष R-210010252-20 परीक्षार्थी की कोटि REGULAR
रौल कोड 21001 रौल क्रमांक 22010248 लिंग FEMALE
परीक्षा केंद्र का नाम GAYA COLLEGE, GAYA



Pratima Kumari

प्रायोगिक परीक्षा के विषय (निर्धारित परीक्षा कार्यक्रम सहित)

प्रायोगिक विषय	विषय कोड	विषय का नाम	परीक्षा की तारीख
वैकल्पिक विषय	117	PHYSICS	10.01.2022 to 20.01.2022
	118	CHEMISTRY	
	119	BIOLOGY	
अतिरिक्त विषय			

संजीव कुमार

महाविद्यालय / +2 विद्यालय प्रधान का हस्ताक्षर
एवं मुहर

परीक्षा नियंत्रक (30M10)

परीक्षार्थी के लिए आवश्यक निर्देश

- प्रायोगिक परीक्षा दिनांक 10.01.2022 से 20.01.2022 तक संचालित होगी। केन्द्राधीक्षक दिनांक 10.01.2022 से 20.01.2022 तक की अवधि में परीक्षार्थियों की संख्या के अनुसार तिथि एवं पाली का निर्धारण करके प्रायोगिक परीक्षा केन्द्र पर आवंटित सभी परीक्षार्थियों के प्रायोगिक विषयों की परीक्षा आयोजित करेंगे।
- परीक्षार्थी अपने इस प्रवेश-पत्र में उल्लिखित प्रायोगिक परीक्षा केंद्रों पर दिनांक 10.01.2022 को पूर्वाह्न 09:00 बजे अनिवार्य रूप से जाकर परीक्षा केन्द्र के परिसर की सूचना पट्ट से यह जानकारी प्राप्त करेंगे कि उनके द्वारा चयनित विषय की प्रायोगिक परीक्षा किस तिथि एवं किस पाली में संचालित होगी, जिसमें उन्हें सम्मिलित होना अनिवार्य है।
- परीक्षार्थी के प्रत्येक प्रायोगिक विषय की परीक्षा के लिए 08 पृष्ठों की केवल एक ही उत्तरपुस्तिका मिलेगी। अतिरिक्त उत्तरपुस्तिका नहीं दी जाएगी। परीक्षार्थी उत्तरपुस्तिका लेते ही यह सुनिश्चित कर लें कि इसमें 8 पृष्ठ हैं एवं सही क्रम में हैं।
- उत्तरपुस्तिका प्राप्त होते ही परीक्षार्थी अपने प्रवेश-पत्र तथा उत्तरपुस्तिका पर मुद्रित विवरणों (Details) का मिलान कर यह अवश्य सुनिश्चित हो लें कि जो उत्तरपुस्तिका परीक्षक द्वारा उन्हें दी गई है, वह उन्हीं की है। भिन्न विवरणों की उत्तरपुस्तिका प्राप्त होने पर उसे तुरंत परीक्षक को वापस लौटा दिया जाए।
- उत्तरपुस्तिका प्राप्त होने पर परीक्षार्थी उनके आवरण पृष्ठ के पीछे अंकित "परीक्षार्थियों के लिए निर्देश" अवश्य पढ़ें एवं उसका अनुपालन करें।
- परीक्षार्थी अपनी उत्तरपुस्तिका के कवर पृष्ठ के ऊपरी बायें तथा दायें भागों में क्रमांक-(1) में अपने उत्तर देने का माध्यम अंकित करते हुए क्रमांक-(2) में अपना पूर्ण हस्ताक्षर अंकित करें। इसके अलावा अन्य मुद्रित विवरणों में किसी भी प्रकार से कोई छेड़-छाड़ नहीं करें।
- प्रायोगिक परीक्षा की उत्तरपुस्तिका के आवरण पृष्ठ के निचले बायें एवं दायें भागों को परीक्षार्थी द्वारा कदापि नहीं भरा जाएगा। अगर परीक्षार्थी इस भाग को भरते हैं, तो परीक्षार्थी का इस विषय में परीक्षाफल रद्द किया जा सकता है। ये दोनों भाग आंतरिक/बाह्य परीक्षकों को भरने के लिए दिया गया है।
- उत्तरपुस्तिका के पत्रों के दोनो पृष्ठों पर तथा प्रत्येक लाइन पर लिखें एवं पृष्ठों को नष्ट न करें।
- यदि रफ कार्य करने की आवश्यक हो, तो परीक्षार्थी उत्तरपुस्तिका के अंतिम पृष्ठ पर रफ कार्य करके उसे काट दें/क्रास (X) कर दें।
- उत्तरपुस्तिका के आंतरिक पृष्ठों पर दाहिने हाशिए में लाइन खींचकर सादा स्थान छोड़ रखा गया है। शेष स्थान रूल्ड है। परीक्षार्थी दाहिने हाशिए के सादे स्थान में कुछ भी नहीं लिखेंगे, चूंकि यह भाग परीक्षक के उपयोग के लिए है।
- उत्तरपुस्तिका के पृष्ठों को मोड़ें-फाड़ें नहीं तथा बीच-बीच में व्यर्थ ही खाली न छोड़ें।
- प्रश्न-पत्र में दी हुई संख्या के अनुसार अपने उत्तरों की संख्या लिखें।
- व्हाइटनर, ब्लेड तथा नाखून का इस्तेमाल करना सर्वथा वर्जित है, अन्यथा परीक्षाफल अमान्य कर दिया जाएगा।
- प्रश्नोत्तर के समाप्त होने पर अंतिम में नीचे एक क्षैतिज रेखा खींच दें।
- आंतरिक परीक्षक द्वारा उपलब्ध कराये गए उपस्थिति-पत्रक में परीक्षार्थी द्वारा यथा-स्तम्भ परीक्षा की तिथि अंकित करते हुए उत्तरपुस्तिका की क्रम संख्या लिखकर अपना हस्ताक्षर किया जाएगा। परीक्षार्थी की उपस्थिति, अनुपस्थिति एवं निष्कासन से संबंधित संगत गोले को नीले/काले पेन से परीक्षक द्वारा भरा जाएगा न कि परीक्षार्थी द्वारा।
- परीक्षार्थी अपनी उत्तरपुस्तिका को आन्तरिक परीक्षक के पास जमा किये बिना परीक्षा भवन न छोड़ें।
- परीक्षा केन्द्र में कैलकुलेटर, मोबाइल फोन, इयर फोन, पेजर, ब्लूटूथ या इस प्रकार का कोई अन्य इलेक्ट्रॉनिक उपकरण ले जाना सख्त मना है।
- जाँच परीक्षा में गैर-उत्प्रेषित या जाँच परीक्षा में अनुपस्थित छात्र/छात्रा इंटरमीडिएट वार्षिक प्रायोगिक परीक्षा, 2022 में कदापि सम्मिलित नहीं हो सकते हैं।



बिहार विद्यालय परीक्षा समिति, पटना
BIHAR SCHOOL EXAMINATION BOARD, PATNA
INTERMEDIATE ANNUAL EXAMINATION, 2022

संकाय: विज्ञान
FACULTY: SCIENCE

इंटरमीडिएट वार्षिक परीक्षा, 2022

प्रायोगिक परीक्षा का प्रवेश पत्र

Admit Card For Practical Examination

कॉलेज/+2 स्कूल का नाम GAYA COLLEGE, GAYA
परीक्षार्थी का नाम POOJA VERMA
माता का नाम SUSHILA KUMARI
पिता का नाम JAY PRAKASH VERMA
परीक्षार्थी का आधार नं० दिव्यांग कोटि NO
सूचीकरण संख्या/वर्ष R-210010247-20 परीक्षार्थी की कोटि REGULAR
रौल कोड 21001 रौल क्रमांक 22010243 लिंग FEMALE
परीक्षा केंद्र का नाम GAYA COLLEGE, GAYA



प्रायोगिक परीक्षा के विषय (निर्धारित परीक्षा कार्यक्रम सहित)

प्रायोगिक विषय	विषय कोड	विषय का नाम	परीक्षा की तारीख
वैकल्पिक विषय	117	PHYSICS	10.01.2022 to 20.01.2022
	118	CHEMISTRY	
	119	BIOLOGY	
अतिरिक्त विषय			

संकाय 30मा0

महाविद्यालय / +2 विद्यालय प्रधान का हस्ताक्षर
एवं मुहर

परीक्षा नियंत्रक (30मा0)

परीक्षार्थी के लिए आवश्यक निर्देश

- प्रायोगिक परीक्षा दिनांक 10.01.2022 से 20.01.2022 तक संचालित होगी। केन्द्राधीक्षक दिनांक 10.01.2022 से 20.01.2022 तक की अवधि में परीक्षार्थियों की संख्या के अनुसार तिथि एवं पाली का निर्धारण करके प्रायोगिक परीक्षा केन्द्र पर आवंटित सभी परीक्षार्थियों के प्रायोगिक विषयों की परीक्षा आयोजित करेंगे।
- परीक्षार्थी अपने इस प्रवेश-पत्र में उल्लिखित प्रायोगिक परीक्षा केंद्रों पर दिनांक 10.01.2022को पूर्वाह्न 09:00 बजे अनिवार्य रूप से जाकर परीक्षा केन्द्र के परिसर की सूचना पट्ट से यह जानकारी प्राप्त कर लेंगे कि उनके द्वारा चयनित विषय की प्रायोगिक परीक्षा किस तिथि एवं किस पाली में संचालित होगी, जिसमें उन्हें सम्मिलित होना अनिवार्य है।
- परीक्षार्थी के प्रत्येक प्रायोगिक विषय की परीक्षा के लिए 08 पृष्ठों की केवल एक ही उत्तरपुस्तिका मिलेगी। अतिरिक्त उत्तरपुस्तिका नहीं दी जाएगी। परीक्षार्थी उत्तरपुस्तिका लेते ही यह सुनिश्चित कर लें कि इसमें 8 पृष्ठ हैं एवं सही क्रम में हैं।
- उत्तरपुस्तिका प्राप्त होते ही परीक्षार्थी अपने प्रवेश-पत्र तथा उत्तरपुस्तिका पर मुद्रित विवरणों (Details) का मिलान कर यह अवश्य सुनिश्चित हो लें कि जो उत्तरपुस्तिका परीक्षक द्वारा उन्हें दी गई है, वह उन्हीं की है। भिन्न विवरणों की उत्तरपुस्तिका प्राप्त होने पर उसे तुरंत परीक्षक को वापस लौटा दिया जाए।
- उत्तरपुस्तिका प्राप्त होने पर परीक्षार्थी उनके आवरण पृष्ठ के पीछे अंकित "परीक्षार्थियों के लिए निर्देश" अवश्य पढ़ें एवं उसका अनुपालन करें।
- परीक्षार्थी अपनी उत्तरपुस्तिका के कवर पृष्ठ के ऊपरी बायें तथा दायें भागों में क्रमांक-(1) में अपने उत्तर देने का माध्यम अंकित करते हुए क्रमांक-(2) में अपना पूर्ण हस्ताक्षर अंकित करें। इसके अलावा अन्य मुद्रित विवरणों में किसी भी प्रकार से कोई छेड़-छाड़ नहीं करें।
- प्रायोगिक परीक्षा की उत्तरपुस्तिका के आवरण पृष्ठ के निचले बायें एवं दायें भागों को परीक्षार्थी द्वारा कदापि नहीं भरा जाएगा। अगर परीक्षार्थी इस भाग को भरते हैं, तो परीक्षार्थी का इस विषय में परीक्षाफल रद्द किया जा सकता है। ये दोनों भाग आंतरिक/बाह्य परीक्षकों को भरने के लिए दिया गया है।
- उत्तरपुस्तिका के पत्रों के दोनो पृष्ठों पर तथा प्रत्येक लाइन पर लिखें एवं पृष्ठों को नष्ट न करें।
- यदि रफ कार्य करने की आवश्यक हो, तो परीक्षार्थी उत्तरपुस्तिका के अंतिम पृष्ठ पर रफ कार्य करके उसे काट दें/क्रास (X) कर दें।
- उत्तरपुस्तिका के आंतरिक पृष्ठों पर दाहिने हाशिए में लाइन खींचकर सादा स्थान छोड़ रखा गया है। शेष स्थान रूल्ड है। परीक्षार्थी दाहिने हाशिए के सादे स्थान में कुछ भी नहीं लिखेंगे, चूंकि यह भाग परीक्षक के उपयोग के लिए है।
- उत्तरपुस्तिका के पृष्ठों को मोड़ें-फाड़ें नहीं तथा बीच-बीच में व्यर्थ ही खाली न छोड़ें।
- प्रश्न-पत्र में दी हुई संख्या के अनुसार अपने उत्तरों की संख्या लिखें।
- व्हाइटनर, ब्लेड तथा नाखून का इस्तेमाल करना सर्वथा वर्जित है, अन्यथा परीक्षाफल अमान्य कर दिया जाएगा।
- प्रश्नोत्तर के समाप्त होने पर अंतिम में नीचे एक क्षैतिज रेखा खींच दें।
- आंतरिक परीक्षक द्वारा उपलब्ध कराये गए उपस्थिति-पत्रक में परीक्षार्थी द्वारा यथा-स्तम्भ परीक्षा की तिथि अंकित करते हुए उत्तरपुस्तिका की क्रम संख्या लिखकर अपना हस्ताक्षर किया जाएगा। परीक्षार्थी की उपस्थिति, अनुपस्थिति एवं निष्कासन से संबंधित संगत गोले को नीले/काले पेन से परीक्षक द्वारा भरा जाएगा न कि परीक्षार्थी द्वारा।
- परीक्षार्थी अपनी उत्तरपुस्तिका को आन्तरिक परीक्षक के पास जमा किये बिना परीक्षा भवन न छोड़ें।
- परीक्षा केन्द्र में कैलकुलेटर, मोबाइल फोन, इयर फोन, पेजर, ब्लूटूथ या इस प्रकार का कोई अन्य इलेक्ट्रॉनिक उपकरण ले जाना सख्त मना है।
- जाँच परीक्षा में गैर-उत्प्रेषित या जाँच परीक्षा में अनुपस्थित छात्र/छात्रा इंटरमीडिएट वार्षिक प्रायोगिक परीक्षा, 2022 में कदापि सम्मिलित नहीं हो सकते हैं।



बिहार विद्यालय परीक्षा समिति, पटना
BIHAR SCHOOL EXAMINATION BOARD, PATNA
INTERMEDIATE ANNUAL EXAMINATION, 2022

संकाय: विज्ञान
FACULTY: SCIENCE

इंटरमीडिएट वार्षिक परीक्षा, 2022

प्रायोगिक परीक्षा का प्रवेश पत्र

Admit Card For Practical Examination

कॉलेज/+2 स्कूल का नाम	GAYA COLLEGE, GAYA		
परीक्षार्थी का नाम	POOJA KUMARI		
माता का नाम	KUMARI RINA		
पिता का नाम	SHANKAR PRASAD YADAV		
परीक्षार्थी का आधार नं०	दिव्यांग कोटि	NO	
सूचीकरण संख्या/वर्ष	R-210010246-20	परीक्षार्थी की कोटि	REGULAR
रोल कोड	21001	रोल क्रमांक	22010242 लिंग FEMALE
परीक्षा केंद्र का नाम	GAYA COLLEGE, GAYA		



प्रायोगिक परीक्षा के विषय (निर्धारित परीक्षा कार्यक्रम सहित)

प्रायोगिक विषय	विषय कोड	विषय का नाम	परीक्षा की तारीख
वैकल्पिक विषय	117	PHYSICS	10.01.2022 to 20.01.2022
	118	CHEMISTRY	
	119	BIOLOGY	
अतिरिक्त विषय			

संजीव कुमार

महाविद्यालय / +2 विद्यालय प्रधान का हस्ताक्षर
एवं मुहर

परीक्षा नियंत्रक (30M10)

परीक्षार्थी के लिए आवश्यक निर्देश

- प्रायोगिक परीक्षा दिनांक 10.01.2022 से 20.01.2022 तक संचालित होगी। केन्द्राधीक्षक दिनांक 10.01.2022 से 20.01.2022 तक की अवधि में परीक्षार्थियों की संख्या के अनुसार तिथि एवं पाली का निर्धारण करके प्रायोगिक परीक्षा केन्द्र पर आवंटित सभी परीक्षार्थियों के प्रायोगिक विषयों की परीक्षा आयोजित करेंगे।
- परीक्षार्थी अपने इस प्रवेश-पत्र में उल्लिखित प्रायोगिक परीक्षा केंद्रों पर दिनांक 10.01.2022को पूर्वाह्न 09:00 बजे अनिवार्य रूप से जाकर परीक्षा केन्द्र के परिसर की सूचना पट्ट से यह जानकारी प्राप्त करेंगे कि उनके द्वारा चयनित विषय की प्रायोगिक परीक्षा किस तिथि एवं किस पाली में संचालित होगी, जिसमें उन्हें सम्मिलित होना अनिवार्य है।
- परीक्षार्थी के प्रत्येक प्रायोगिक विषय की परीक्षा के लिए 08 पृष्ठों की केवल एक ही उत्तरपुस्तिका मिलेगी। अतिरिक्त उत्तरपुस्तिका नहीं दी जाएगी। परीक्षार्थी उत्तरपुस्तिका लेते ही यह सुनिश्चित कर लें कि इसमें 8 पृष्ठ हैं एवं सही क्रम में हैं।
- उत्तरपुस्तिका प्राप्त होते ही परीक्षार्थी अपने प्रवेश-पत्र तथा उत्तरपुस्तिका पर मुद्रित विवरणों (Details) का मिलान कर यह अवश्य सुनिश्चित हो लें कि जो उत्तरपुस्तिका परीक्षक द्वारा उन्हें दी गई है, वह उन्हीं की है। भिन्न विवरणों की उत्तरपुस्तिका प्राप्त होने पर उसे तुरंत परीक्षक को वापस लौटा दिया जाए।
- उत्तरपुस्तिका प्राप्त होने पर परीक्षार्थी उनके आवरण पृष्ठ के पीछे अंकित "परीक्षार्थियों के लिए निर्देश" अवश्य पढ़ें एवं उसका अनुपालन करें।
- परीक्षार्थी अपनी उत्तरपुस्तिका के कवर पृष्ठ के ऊपरी बायें तथा दायें भागों में क्रमांक-(1) में अपने उत्तर देने का माध्यम अंकित करते हुए क्रमांक-(2) में अपना पूर्ण हस्ताक्षर अंकित करें। इसके अलावा अन्य मुद्रित विवरणों में किसी भी प्रकार से कोई छेड़-छाड़ नहीं करें।
- प्रायोगिक परीक्षा की उत्तरपुस्तिका के आवरण पृष्ठ के निचले बायें एवं दायें भागों को परीक्षार्थी द्वारा कदापि नहीं भरा जाएगा। अगर परीक्षार्थी इस भाग को भरते हैं, तो परीक्षार्थी का इस विषय में परीक्षाफल रद्द किया जा सकता है। ये दोनों भाग आंतरिक/बाह्य परीक्षकों को भरने के लिए दिया गया है।
- उत्तरपुस्तिका के पत्रों के दोनो पृष्ठों पर तथा प्रत्येक लाइन पर लिखें एवं पृष्ठों को नष्ट न करें।
- यदि रफ कार्य करने की आवश्यक हो, तो परीक्षार्थी उत्तरपुस्तिका के अंतिम पृष्ठ पर रफ कार्य करके उसे काट दें/क्रास (X) कर दें।
- उत्तरपुस्तिका के आंतरिक पृष्ठों पर दाहिने हाशिए में लाइन खींचकर सादा स्थान छोड़ रखा गया है। शेष स्थान रूल्ड है। परीक्षार्थी दाहिने हाशिए के सादे स्थान में कुछ भी नहीं लिखेंगे, चूंकि यह भाग परीक्षक के उपयोग के लिए है।
- उत्तरपुस्तिका के पृष्ठों को मोड़ें-फाड़ें नहीं तथा बीच-बीच में व्यर्थ ही खाली न छोड़ें।
- प्रश्न-पत्र में दी हुई संख्या के अनुसार अपने उत्तरों की संख्या लिखें।
- व्हाइटनर, ब्लेड तथा नाखून का इस्तेमाल करना सर्वथा वर्जित है, अन्यथा परीक्षाफल अमान्य कर दिया जाएगा।
- प्रश्नोत्तर के समाप्त होने पर अंतिम में नीचे एक क्षैतिज रेखा खींच दें।
- आंतरिक परीक्षक द्वारा उपलब्ध कराये गए उपस्थिति-पत्रक में परीक्षार्थी द्वारा यथा-स्तम्भ परीक्षा की तिथि अंकित करते हुए उत्तरपुस्तिका की क्रम संख्या लिखकर अपना हस्ताक्षर किया जाएगा। परीक्षार्थी की उपस्थिति, अनुपस्थिति एवं निष्कासन से संबंधित संगत गोले को नीले/काले पेन से परीक्षक द्वारा भरा जाएगा न कि परीक्षार्थी द्वारा।
- परीक्षार्थी अपनी उत्तरपुस्तिका को आन्तरिक परीक्षक के पास जमा किये बिना परीक्षा भवन न छोड़ें।
- परीक्षा केन्द्र में कैलकुलेटर, मोबाइल फोन, इयर फोन, पेजर, ब्लूटूथ या इस प्रकार का कोई अन्य इलेक्ट्रॉनिक उपकरण ले जाना सख्त मना है।
- जाँच परीक्षा में गैर-उत्प्रेषित या जाँच परीक्षा में अनुपस्थित छात्र/छात्रा इंटरमीडिएट वार्षिक प्रायोगिक परीक्षा, 2022 में कदापि सम्मिलित नहीं हो सकते हैं।



बिहार विद्यालय परीक्षा समिति, पटना
BIHAR SCHOOL EXAMINATION BOARD, PATNA
INTERMEDIATE ANNUAL EXAMINATION, 2022

संकाय: विज्ञान
FACULTY: SCIENCE

इंटरमीडिएट वार्षिक परीक्षा, 2022

प्रायोगिक परीक्षा का प्रवेश पत्र

Admit Card For Practical Examination

कॉलेज/+2 स्कूल का नाम	GAYA COLLEGE, GAYA		
परीक्षार्थी का नाम	PINKI KUMARI		
माता का नाम	SUMAN DEVI		
पिता का नाम	PINTU KUMAR		
परीक्षार्थी का आधार नं०	दिव्यांग कोटि	NO	
सूचीकरण संख्या/वर्ष	R-210010239-20	परीक्षार्थी की कोटि	REGULAR
रोल कोड	21001	रोल क्रमांक	22010235 लिंग FEMALE
परीक्षा केंद्र का नाम	GAYA COLLEGE, GAYA		



प्रायोगिक परीक्षा के विषय (निर्धारित परीक्षा कार्यक्रम सहित)

प्रायोगिक विषय	विषय कोड	विषय का नाम	परीक्षा की तारीख
वैकल्पिक विषय	117	PHYSICS	10.01.2022 to 20.01.2022
	118	CHEMISTRY	
अतिरिक्त विषय	119	Biology	

संजय कुमार

महाविद्यालय / +2 विद्यालय प्रधान का हस्ताक्षर
एवं मुहर

परीक्षा नियंत्रक (30M10)

परीक्षार्थी के लिए आवश्यक निर्देश

- प्रायोगिक परीक्षा दिनांक 10.01.2022 से 20.01.2022 तक संचालित होगी। केन्द्राधीक्षक दिनांक 10.01.2022 से 20.01.2022 तक की अवधि में परीक्षार्थियों की संख्या के अनुसार तिथि एवं पाली का निर्धारण करके प्रायोगिक परीक्षा केन्द्र पर आवंटित सभी परीक्षार्थियों के प्रायोगिक विषयों की परीक्षा आयोजित करेंगे।
- परीक्षार्थी अपने इस प्रवेश-पत्र में उल्लिखित प्रायोगिक परीक्षा केंद्रों पर दिनांक 10.01.2022को पूर्वाह्न 09:00 बजे अनिवार्य रूप से जाकर परीक्षा केन्द्र के परिसर की सूचना पट्ट से यह जानकारी प्राप्त करेंगे कि उनके द्वारा चयनित विषय की प्रायोगिक परीक्षा किस तिथि एवं किस पाली में संचालित होगी, जिसमें उन्हें सम्मिलित होना अनिवार्य है।
- परीक्षार्थी के प्रत्येक प्रायोगिक विषय की परीक्षा के लिए 08 पृष्ठों की केवल एक ही उत्तरपुस्तिका मिलेगी। अतिरिक्त उत्तरपुस्तिका नहीं दी जाएगी। परीक्षार्थी उत्तरपुस्तिका लेते ही यह सुनिश्चित कर लें कि इसमें 8 पृष्ठ हैं एवं सही क्रम में हैं।
- उत्तरपुस्तिका प्राप्त होते ही परीक्षार्थी अपने प्रवेश-पत्र तथा उत्तरपुस्तिका पर मुद्रित विवरणों (Details) का मिलान कर यह अवश्य सुनिश्चित हो लें कि जो उत्तरपुस्तिका परीक्षक द्वारा उन्हें दी गई है, वह उन्हीं की है। भिन्न विवरणों की उत्तरपुस्तिका प्राप्त होने पर उसे तुरंत परीक्षक को वापस लौटा दिया जाए।
- उत्तरपुस्तिका प्राप्त होने पर परीक्षार्थी उनके आवरण पृष्ठ के पीछे अंकित "परीक्षार्थियों के लिए निर्देश" अवश्य पढ़ें एवं उसका अनुपालन करें।
- परीक्षार्थी अपनी उत्तरपुस्तिका के कवर पृष्ठ के ऊपरी बायें तथा दायें भागों में क्रमांक-(1) में अपने उत्तर देने का माध्यम अंकित करते हुए क्रमांक-(2) में अपना पूर्ण हस्ताक्षर अंकित करें। इसके अलावा अन्य मुद्रित विवरणों में किसी भी प्रकार से कोई छेड़-छाड़ नहीं करें।
- प्रायोगिक परीक्षा की उत्तरपुस्तिका के आवरण पृष्ठ के निचले बायें एवं दायें भागों को परीक्षार्थी द्वारा कदापि नहीं भरा जाएगा। अगर परीक्षार्थी इस भाग को भरते हैं, तो परीक्षार्थी का इस विषय में परीक्षाफल रद्द किया जा सकता है। ये दोनों भाग आंतरिक/बाह्य परीक्षकों को भरने के लिए दिया गया है।
- उत्तरपुस्तिका के पत्रों के दोनो पृष्ठों पर तथा प्रत्येक लाइन पर लिखें एवं पृष्ठों को नष्ट न करें।
- यदि रफ कार्य करने की आवश्यक हो, तो परीक्षार्थी उत्तरपुस्तिका के अंतिम पृष्ठ पर रफ कार्य करके उसे काट दें/क्रास (X) कर दें।
- उत्तरपुस्तिका के आंतरिक पृष्ठों पर दाहिने हाशिए में लाइन खींचकर सादा स्थान छोड़ रखा गया है। शेष स्थान रूल्ड है। परीक्षार्थी दाहिने हाशिए के सादे स्थान में कुछ भी नहीं लिखेंगे, चूंकि यह भाग परीक्षक के उपयोग के लिए है।
- उत्तरपुस्तिका के पृष्ठों को मोड़ें-फाड़ें नहीं तथा बीच-बीच में व्यर्थ ही खाली न छोड़ें।
- प्रश्न-पत्र में दी हुई संख्या के अनुसार अपने उत्तरों की संख्या लिखें।
- व्हाइटनर, ब्लेड तथा नाखून का इस्तेमाल करना सर्वथा वर्जित है, अन्यथा परीक्षाफल अमान्य कर दिया जाएगा।
- प्रश्नोत्तर के समाप्त होने पर अंतिम में नीचे एक क्षैतिज रेखा खींच दें।
- आंतरिक परीक्षक द्वारा उपलब्ध कराये गए उपस्थिति-पत्रक में परीक्षार्थी द्वारा यथा-स्तम्भ परीक्षा की तिथि अंकित करते हुए उत्तरपुस्तिका की क्रम संख्या लिखकर अपना हस्ताक्षर किया जाएगा। परीक्षार्थी की उपस्थिति, अनुपस्थिति एवं निष्कासन से संबंधित संगत गोले को नीले/काले पेन से परीक्षक द्वारा भरा जाएगा न कि परीक्षार्थी द्वारा।
- परीक्षार्थी अपनी उत्तरपुस्तिका को आन्तरिक परीक्षक के पास जमा किये बिना परीक्षा भवन न छोड़ें।
- परीक्षा केन्द्र में कैलकुलेटर, मोबाइल फोन, इयर फोन, पेजर, ब्लूटूथ या इस प्रकार का कोई अन्य इलेक्ट्रॉनिक उपकरण ले जाना सख्त मना है।
- जाँच परीक्षा में गैर-उत्प्रेषित या जाँच परीक्षा में अनुपस्थित छात्र/छात्रा इंटरमीडिएट वार्षिक प्रायोगिक परीक्षा, 2022 में कदापि सम्मिलित नहीं हो सकते हैं।



बिहार विद्यालय परीक्षा समिति, पटना
BIHAR SCHOOL EXAMINATION BOARD, PATNA
INTERMEDIATE ANNUAL EXAMINATION, 2022

संकाय: विज्ञान
FACULTY: SCIENCE

इंटरमीडिएट वार्षिक परीक्षा, 2022

प्रायोगिक परीक्षा का प्रवेश पत्र

Admit Card For Practical Examination

कॉलेज/+2 स्कूल का नाम	GAYA COLLEGE, GAYA		
परीक्षार्थी का नाम	PRATIMA KUMARI		
माता का नाम	ASHA DEVI		
पिता का नाम	NIRAJ RANJAN KUMAR		
परीक्षार्थी का आधार नं०	दिव्यांग कोटि	NO	
सूचीकरण संख्या/वर्ष	R-210010251-20	परीक्षार्थी की कोटि	REGULAR
रौल कोड	21001	रौल क्रमांक	22010247 लिंग FEMALE
परीक्षा केंद्र का नाम	GAYA COLLEGE, GAYA		



Pratiima Kumari

प्रायोगिक परीक्षा के विषय (निर्धारित परीक्षा कार्यक्रम सहित)

प्रायोगिक विषय	विषय कोड	विषय का नाम	परीक्षा की तारीख
वैकल्पिक विषय	117	PHYSICS	10.01.2022 to 20.01.2022
	118	CHEMISTRY	
	119	BIOLOGY	
अतिरिक्त विषय			

संजय कुमार

महाविद्यालय / +2 विद्यालय प्रधान का हस्ताक्षर
एवं मुहर

परीक्षा नियंत्रक (30M10)

परीक्षार्थी के लिए आवश्यक निर्देश

- प्रायोगिक परीक्षा दिनांक 10.01.2022 से 20.01.2022 तक संचालित होगी। केन्द्राधीक्षक दिनांक 10.01.2022 से 20.01.2022 तक की अवधि में परीक्षार्थियों की संख्या के अनुसार तिथि एवं पाली का निर्धारण करके प्रायोगिक परीक्षा केन्द्र पर आवंटित सभी परीक्षार्थियों के प्रायोगिक विषयों की परीक्षा आयोजित करेंगे।
- परीक्षार्थी अपने इस प्रवेश-पत्र में उल्लिखित प्रायोगिक परीक्षा केंद्रों पर दिनांक 10.01.2022 को पूर्वाह्न 09:00 बजे अनिवार्य रूप से जाकर परीक्षा केन्द्र के परिसर की सूचना पट्ट से यह जानकारी प्राप्त करेंगे कि उनके द्वारा चयनित विषय की प्रायोगिक परीक्षा किस तिथि एवं किस पाली में संचालित होगी, जिसमें उन्हें सम्मिलित होना अनिवार्य है।
- परीक्षार्थी के प्रत्येक प्रायोगिक विषय की परीक्षा के लिए 08 पृष्ठों की केवल एक ही उत्तरपुस्तिका मिलेगी। अतिरिक्त उत्तरपुस्तिका नहीं दी जाएगी। परीक्षार्थी उत्तरपुस्तिका लेते ही यह सुनिश्चित कर लें कि इसमें 8 पृष्ठ हैं एवं सही क्रम में हैं।
- उत्तरपुस्तिका प्राप्त होते ही परीक्षार्थी अपने प्रवेश-पत्र तथा उत्तरपुस्तिका पर मुद्रित विवरणों (Details) का मिलान कर यह अवश्य सुनिश्चित हो लें कि जो उत्तरपुस्तिका परीक्षक द्वारा उन्हें दी गई है, वह उन्हीं की है। भिन्न विवरणों की उत्तरपुस्तिका प्राप्त होने पर उसे तुरंत परीक्षक को वापस लौटा दिया जाए।
- उत्तरपुस्तिका प्राप्त होने पर परीक्षार्थी उनके आवरण पृष्ठ के पीछे अंकित "परीक्षार्थियों के लिए निर्देश" अवश्य पढ़ें एवं उसका अनुपालन करें।
- परीक्षार्थी अपनी उत्तरपुस्तिका के कवर पृष्ठ के ऊपरी बायें तथा दायें भागों में क्रमांक-(1) में अपने उत्तर देने का माध्यम अंकित करते हुए क्रमांक-(2) में अपना पूर्ण हस्ताक्षर अंकित करें। इसके अलावा अन्य मुद्रित विवरणों में किसी भी प्रकार से कोई छेड़-छाड़ नहीं करें।
- प्रायोगिक परीक्षा की उत्तरपुस्तिका के आवरण पृष्ठ के निचले बायें एवं दायें भागों को परीक्षार्थी द्वारा कदापि नहीं भरा जाएगा। अगर परीक्षार्थी इस भाग को भरते हैं, तो परीक्षार्थी का इस विषय में परीक्षाफल रद्द किया जा सकता है। ये दोनों भाग आंतरिक/बाह्य परीक्षकों को भरने के लिए दिया गया है।
- उत्तरपुस्तिका के पत्रों के दोनो पृष्ठों पर तथा प्रत्येक लाइन पर लिखें एवं पृष्ठों को नष्ट न करें।
- यदि रफ कार्य करने की आवश्यक हो, तो परीक्षार्थी उत्तरपुस्तिका के अंतिम पृष्ठ पर रफ कार्य करके उसे काट दें/क्रास (X) कर दें।
- उत्तरपुस्तिका के आंतरिक पृष्ठों पर दाहिने हाशिए में लाइन खींचकर सादा स्थान छोड़ रखा गया है। शेष स्थान रूल्ड है। परीक्षार्थी दाहिने हाशिए के सादे स्थान में कुछ भी नहीं लिखेंगे, चूंकि यह भाग परीक्षक के उपयोग के लिए है।
- उत्तरपुस्तिका के पृष्ठों को मोड़ें-फाड़ें नहीं तथा बीच-बीच में व्यर्थ ही खाली न छोड़ें।
- प्रश्न-पत्र में दी हुई संख्या के अनुसार अपने उत्तरों की संख्या लिखें।
- व्हाइटनर, ब्लेड तथा नाखून का इस्तेमाल करना सर्वथा वर्जित है, अन्यथा परीक्षाफल अमान्य कर दिया जाएगा।
- प्रश्नोत्तर के समाप्त होने पर अंतिम में नीचे एक क्षैतिज रेखा खींच दें।
- आंतरिक परीक्षक द्वारा उपलब्ध कराये गए उपस्थिति-पत्रक में परीक्षार्थी द्वारा यथा-स्तम्भ परीक्षा की तिथि अंकित करते हुए उत्तरपुस्तिका की क्रम संख्या लिखकर अपना हस्ताक्षर किया जाएगा। परीक्षार्थी की उपस्थिति, अनुपस्थिति एवं निष्कासन से संबंधित संगत गोले को नीले/काले पेन से परीक्षक द्वारा भरा जाएगा न कि परीक्षार्थी द्वारा।
- परीक्षार्थी अपनी उत्तरपुस्तिका को आन्तरिक परीक्षक के पास जमा किये बिना परीक्षा भवन न छोड़ें।
- परीक्षा केन्द्र में कैलकुलेटर, मोबाइल फोन, इयर फोन, पेजर, ब्लूटूथ या इस प्रकार का कोई अन्य इलेक्ट्रॉनिक उपकरण ले जाना सख्त मना है।
- जाँच परीक्षा में गैर-उत्प्रेषित या जाँच परीक्षा में अनुपस्थित छात्र/छात्रा इंटरमीडिएट वार्षिक प्रायोगिक परीक्षा, 2022 में कदापि सम्मिलित नहीं हो सकते हैं।



बिहार विद्यालय परीक्षा समिति, पटना
BIHAR SCHOOL EXAMINATION BOARD, PATNA
INTERMEDIATE ANNUAL EXAMINATION, 2022

संकाय: विज्ञान
FACULTY: SCIENCE

इंटरमीडिएट वार्षिक परीक्षा, 2022

प्रायोगिक परीक्षा का प्रवेश पत्र

Admit Card For Practical Examination

कॉलेज/+2 स्कूल का नाम	GAYA COLLEGE, GAYA		
परीक्षार्थी का नाम	PALLAVI KUMARI		
माता का नाम	MAMTA DEVI		
पिता का नाम	VISHNUDEV PRASAD		
परीक्षार्थी का आधार नं०	दिव्यांग कोटि	NO	
सूचीकरण संख्या/वर्ष	R-210010235-20	परीक्षार्थी की कोटि	REGULAR
रौल कोड	21001	रौल क्रमांक	22010231 लिंग FEMALE
परीक्षा केंद्र का नाम	GAYA COLLEGE, GAYA		



प्रायोगिक परीक्षा के विषय (निर्धारित परीक्षा कार्यक्रम सहित)

प्रायोगिक विषय	विषय कोड	विषय का नाम	परीक्षा की तारीख
वैकल्पिक विषय	117	PHYSICS	10.01.2022 to 20.01.2022
	118	CHEMISTRY	
	119	BIOLOGY	
अतिरिक्त विषय			

संज्ञा 1377

महाविद्यालय / +2 विद्यालय प्रधान का हस्ताक्षर
एवं मुहर

परीक्षा नियंत्रक (30M10)

परीक्षार्थी के लिए आवश्यक निर्देश

- प्रायोगिक परीक्षा दिनांक 10.01.2022 से 20.01.2022 तक संचालित होगी। केन्द्राधीक्षक दिनांक 10.01.2022 से 20.01.2022 तक की अवधि में परीक्षार्थियों की संख्या के अनुसार तिथि एवं पाली का निर्धारण करके प्रायोगिक परीक्षा केन्द्र पर आवंटित सभी परीक्षार्थियों के प्रायोगिक विषयों की परीक्षा आयोजित करेंगे।
- परीक्षार्थी अपने इस प्रवेश-पत्र में उल्लिखित प्रायोगिक परीक्षा केंद्रों पर दिनांक 10.01.2022 को पूर्वाह्न 09:00 बजे अनिवार्य रूप से जाकर परीक्षा केन्द्र के परिसर की सूचना पट्ट से यह जानकारी प्राप्त करेंगे कि उनके द्वारा चयनित विषय की प्रायोगिक परीक्षा किस तिथि एवं किस पाली में संचालित होगी, जिसमें उन्हें सम्मिलित होना अनिवार्य है।
- परीक्षार्थी के प्रत्येक प्रायोगिक विषय की परीक्षा के लिए 08 पृष्ठों की केवल एक ही उत्तरपुस्तिका मिलेगी। अतिरिक्त उत्तरपुस्तिका नहीं दी जाएगी। परीक्षार्थी उत्तरपुस्तिका लेते ही यह सुनिश्चित कर लें कि इसमें 8 पृष्ठ हैं एवं सही क्रम में हैं।
- उत्तरपुस्तिका प्राप्त होते ही परीक्षार्थी अपने प्रवेश-पत्र तथा उत्तरपुस्तिका पर मुद्रित विवरणों (Details) का मिलान कर यह अवश्य सुनिश्चित हो लें कि जो उत्तरपुस्तिका परीक्षक द्वारा उन्हें दी गई है, वह उन्हीं की है। भिन्न विवरणों की उत्तरपुस्तिका प्राप्त होने पर उसे तुरंत परीक्षक को वापस लौटा दिया जाए।
- उत्तरपुस्तिका प्राप्त होने पर परीक्षार्थी उनके आवरण पृष्ठ के पीछे अंकित "परीक्षार्थियों के लिए निर्देश" अवश्य पढ़ें एवं उसका अनुपालन करें।
- परीक्षार्थी अपनी उत्तरपुस्तिका के कवर पृष्ठ के ऊपरी बायें तथा दायें भागों में क्रमांक-(1) में अपने उत्तर देने का माध्यम अंकित करते हुए क्रमांक-(2) में अपना पूर्ण हस्ताक्षर अंकित करें। इसके अलावा अन्य मुद्रित विवरणों में किसी भी प्रकार से कोई छेड़-छाड़ नहीं करें।
- प्रायोगिक परीक्षा की उत्तरपुस्तिका के आवरण पृष्ठ के निचले बायें एवं दायें भागों को परीक्षार्थी द्वारा कदापि नहीं भरा जाएगा। अगर परीक्षार्थी इस भाग को भरते हैं, तो परीक्षार्थी का इस विषय में परीक्षाफल रद्द किया जा सकता है। ये दोनों भाग आंतरिक/बाह्य परीक्षकों को भरने के लिए दिया गया है।
- उत्तरपुस्तिका के पत्रों के दोनो पृष्ठों पर तथा प्रत्येक लाइन पर लिखें एवं पृष्ठों को नष्ट न करें।
- यदि रफ कार्य करने की आवश्यक हो, तो परीक्षार्थी उत्तरपुस्तिका के अंतिम पृष्ठ पर रफ कार्य करके उसे काट दें/क्रास (X) कर दें।
- उत्तरपुस्तिका के आंतरिक पृष्ठों पर दाहिने हाशिए में लाइन खींचकर सादा स्थान छोड़ रखा गया है। शेष स्थान रूल्ड है। परीक्षार्थी दाहिने हाशिए के सादे स्थान में कुछ भी नहीं लिखेंगे, चूंकि यह भाग परीक्षक के उपयोग के लिए है।
- उत्तरपुस्तिका के पृष्ठों को मोड़ें-फाड़ें नहीं तथा बीच-बीच में व्यर्थ ही खाली न छोड़ें।
- प्रश्न-पत्र में दी हुई संख्या के अनुसार अपने उत्तरों की संख्या लिखें।
- व्हाइटनर, ब्लेड तथा नाखून का इस्तेमाल करना सर्वथा वर्जित है, अन्यथा परीक्षाफल अमान्य कर दिया जाएगा।
- प्रश्नोत्तर के समाप्त होने पर अंतिम में नीचे एक क्षैतिज रेखा खींच दें।
- आंतरिक परीक्षक द्वारा उपलब्ध कराये गए उपस्थिति-पत्रक में परीक्षार्थी द्वारा यथा-स्तम्भ परीक्षा की तिथि अंकित करते हुए उत्तरपुस्तिका की क्रम संख्या लिखकर अपना हस्ताक्षर किया जाएगा। परीक्षार्थी की उपस्थिति, अनुपस्थिति एवं निष्कासन से संबंधित संगत गोले को नीले/काले पेन से परीक्षक द्वारा भरा जाएगा न कि परीक्षार्थी द्वारा।
- परीक्षार्थी अपनी उत्तरपुस्तिका को आन्तरिक परीक्षक के पास जमा किये बिना परीक्षा भवन न छोड़ें।
- परीक्षा केन्द्र में कैलकुलेटर, मोबाइल फोन, इयर फोन, पेजर, ब्लूटूथ या इस प्रकार का कोई अन्य इलेक्ट्रॉनिक उपकरण ले जाना सख्त मना है।
- जाँच परीक्षा में गैर-उत्प्रेषित या जाँच परीक्षा में अनुपस्थित छात्र/छात्रा इंटरमीडिएट वार्षिक प्रायोगिक परीक्षा, 2022 में कदापि सम्मिलित नहीं हो सकते हैं।



बिहार विद्यालय परीक्षा समिति, पटना
BIHAR SCHOOL EXAMINATION BOARD, PATNA
INTERMEDIATE ANNUAL EXAMINATION, 2022

संकाय: विज्ञान
FACULTY: SCIENCE

इंटरमीडिएट वार्षिक परीक्षा, 2022

प्रायोगिक परीक्षा का प्रवेश पत्र

Admit Card For Practical Examination

कॉलेज/+2 स्कूल का नाम	GAYA COLLEGE, GAYA		
परीक्षार्थी का नाम	PINKI KUMARI		
माता का नाम	FULMANTI DEVI		
पिता का नाम	SHANKAR YADAV		
परीक्षार्थी का आधार नं०	दिव्यांग कोटि	NO	
सूचीकरण संख्या/वर्ष	R-210010240-20	परीक्षार्थी की कोटि	REGULAR
रौल कोड	21001	रौल क्रमांक	22010236 लिंग FEMALE
परीक्षा केंद्र का नाम	GAYA COLLEGE, GAYA		



प्रायोगिक परीक्षा के विषय (निर्धारित परीक्षा कार्यक्रम सहित)

प्रायोगिक विषय	विषय कोड	विषय का नाम	परीक्षा की तारीख
वैकल्पिक विषय	117	PHYSICS	10.01.2022 to 20.01.2022
	118	CHEMISTRY	
	119	BIOLOGY	
अतिरिक्त विषय			

संकाय 2022

महाविद्यालय / +2 विद्यालय प्रधान का हस्ताक्षर
एवं मुहर

परीक्षा नियंत्रक (30M10)

परीक्षार्थी के लिए आवश्यक निर्देश

- प्रायोगिक परीक्षा दिनांक 10.01.2022 से 20.01.2022 तक संचालित होगी। केन्द्राधीक्षक दिनांक 10.01.2022 से 20.01.2022 तक की अवधि में परीक्षार्थियों की संख्या के अनुसार तिथि एवं पाली का निर्धारण करके प्रायोगिक परीक्षा केन्द्र पर आवंटित सभी परीक्षार्थियों के प्रायोगिक विषयों की परीक्षा आयोजित करेंगे।
- परीक्षार्थी अपने इस प्रवेश-पत्र में उल्लिखित प्रायोगिक परीक्षा केंद्रों पर दिनांक 10.01.2022को पूर्वाह्न 09:00 बजे अनिवार्य रूप से जाकर परीक्षा केन्द्र के परिसर की सूचना पट्ट से यह जानकारी प्राप्त करेंगे कि उनके द्वारा चयनित विषय की प्रायोगिक परीक्षा किस तिथि एवं किस पाली में संचालित होगी, जिसमें उन्हें सम्मिलित होना अनिवार्य है।
- परीक्षार्थी के प्रत्येक प्रायोगिक विषय की परीक्षा के लिए 08 पृष्ठों की केवल एक ही उत्तरपुस्तिका मिलेगी। अतिरिक्त उत्तरपुस्तिका नहीं दी जाएगी। परीक्षार्थी उत्तरपुस्तिका लेते ही यह सुनिश्चित कर लें कि इसमें 8 पृष्ठ हैं एवं सही क्रम में हैं।
- उत्तरपुस्तिका प्राप्त होते ही परीक्षार्थी अपने प्रवेश-पत्र तथा उत्तरपुस्तिका पर मुद्रित विवरणों (Details) का मिलान कर यह अवश्य सुनिश्चित हो लें कि जो उत्तरपुस्तिका परीक्षक द्वारा उन्हें दी गई है, वह उन्हीं की है। भिन्न विवरणों की उत्तरपुस्तिका प्राप्त होने पर उसे तुरंत परीक्षक को वापस लौटा दिया जाए।
- उत्तरपुस्तिका प्राप्त होने पर परीक्षार्थी उनके आवरण पृष्ठ के पीछे अंकित "परीक्षार्थियों के लिए निर्देश" अवश्य पढ़ें एवं उसका अनुपालन करें।
- परीक्षार्थी अपनी उत्तरपुस्तिका के कवर पृष्ठ के ऊपरी बायें तथा दायें भागों में क्रमांक-(1) में अपने उत्तर देने का माध्यम अंकित करते हुए क्रमांक-(2) में अपना पूर्ण हस्ताक्षर अंकित करें। इसके अलावा अन्य मुद्रित विवरणों में किसी भी प्रकार से कोई छेड़-छाड़ नहीं करें।
- प्रायोगिक परीक्षा की उत्तरपुस्तिका के आवरण पृष्ठ के निचले बायें एवं दायें भागों को परीक्षार्थी द्वारा कदापि नहीं भरा जाएगा। अगर परीक्षार्थी इस भाग को भरते हैं, तो परीक्षार्थी का इस विषय में परीक्षाफल रद्द किया जा सकता है। ये दोनों भाग आंतरिक/बाह्य परीक्षकों को भरने के लिए दिया गया है।
- उत्तरपुस्तिका के पत्रों के दोनो पृष्ठों पर तथा प्रत्येक लाइन पर लिखें एवं पृष्ठों को नष्ट न करें।
- यदि रफ कार्य करने की आवश्यक हो, तो परीक्षार्थी उत्तरपुस्तिका के अंतिम पृष्ठ पर रफ कार्य करके उसे काट दें/क्रास (X) कर दें।
- उत्तरपुस्तिका के आंतरिक पृष्ठों पर दाहिने हाशिए में लाइन खींचकर सादा स्थान छोड़ रखा गया है। शेष स्थान रूल्ड है। परीक्षार्थी दाहिने हाशिए के सादे स्थान में कुछ भी नहीं लिखेंगे, चूंकि यह भाग परीक्षक के उपयोग के लिए है।
- उत्तरपुस्तिका के पृष्ठों को मोड़ें-फाड़ें नहीं तथा बीच-बीच में व्यर्थ ही खाली न छोड़ें।
- प्रश्न-पत्र में दी हुई संख्या के अनुसार अपने उत्तरों की संख्या लिखें।
- व्हाइटनर, ब्लेड तथा नाखून का इस्तेमाल करना सर्वथा वर्जित है, अन्यथा परीक्षाफल अमान्य कर दिया जाएगा।
- प्रश्नोत्तर के समाप्त होने पर अंतिम में नीचे एक क्षैतिज रेखा खींच दें।
- आंतरिक परीक्षक द्वारा उपलब्ध कराये गए उपस्थिति-पत्रक में परीक्षार्थी द्वारा यथा-स्तम्भ परीक्षा की तिथि अंकित करते हुए उत्तरपुस्तिका की क्रम संख्या लिखकर अपना हस्ताक्षर किया जाएगा। परीक्षार्थी की उपस्थिति, अनुपस्थिति एवं निष्कासन से संबंधित संगत गोले को नीले/काले पेन से परीक्षक द्वारा भरा जाएगा न कि परीक्षार्थी द्वारा।
- परीक्षार्थी अपनी उत्तरपुस्तिका को आन्तरिक परीक्षक के पास जमा किये बिना परीक्षा भवन न छोड़ें।
- परीक्षा केन्द्र में कैलकुलेटर, मोबाइल फोन, इयर फोन, पेजर, ब्लूटूथ या इस प्रकार का कोई अन्य इलेक्ट्रॉनिक उपकरण ले जाना सख्त मना है।
- जाँच परीक्षा में गैर-उत्प्रेषित या जाँच परीक्षा में अनुपस्थित छात्र/छात्रा इंटरमीडिएट वार्षिक प्रायोगिक परीक्षा, 2022 में कदापि सम्मिलित नहीं हो सकते हैं।



बिहार विद्यालय परीक्षा समिति, पटना
BIHAR SCHOOL EXAMINATION BOARD, PATNA
INTERMEDIATE ANNUAL EXAMINATION, 2022

संकाय: विज्ञान
FACULTY: SCIENCE

इंटरमीडिएट वार्षिक परीक्षा, 2022

प्रायोगिक परीक्षा का प्रवेश पत्र

Admit Card For Practical Examination

कॉलेज/+2 स्कूल का नाम	GAYA COLLEGE, GAYA		
परीक्षार्थी का नाम	PRITY KUMARI		
माता का नाम	MUNNI DEVI		
पिता का नाम	ADITYA PRASAD		
परीक्षार्थी का आधार नं०	दिव्यांग कोटि	NO	
सूचीकरण संख्या/वर्ष	R-210010259-20	परीक्षार्थी की कोटि	REGULAR
रौल कोड	21001	रौल क्रमांक	22010255 लिंग FEMALE
परीक्षा केंद्र का नाम	GAYA COLLEGE, GAYA		



प्रायोगिक परीक्षा के विषय (निर्धारित परीक्षा कार्यक्रम सहित)

प्रायोगिक विषय	विषय कोड	विषय का नाम	परीक्षा की तारीख
वैकल्पिक विषय	117	PHYSICS	10.01.2022 to 20.01.2022
	118	CHEMISTRY	
	119	BIOLOGY	
अतिरिक्त विषय			

संजीव कुमार

महाविद्यालय / +2 विद्यालय प्रधान का हस्ताक्षर
एवं मुहर

परीक्षा नियंत्रक (30M10)

परीक्षार्थी के लिए आवश्यक निर्देश

- प्रायोगिक परीक्षा दिनांक 10.01.2022 से 20.01.2022 तक संचालित होगी। केन्द्राधीक्षक दिनांक 10.01.2022 से 20.01.2022 तक की अवधि में परीक्षार्थियों की संख्या के अनुसार तिथि एवं पाली का निर्धारण करके प्रायोगिक परीक्षा केन्द्र पर आवंटित सभी परीक्षार्थियों के प्रायोगिक विषयों की परीक्षा आयोजित करेंगे।
- परीक्षार्थी अपने इस प्रवेश-पत्र में उल्लिखित प्रायोगिक परीक्षा केंद्रों पर दिनांक 10.01.2022 को पूर्वाह्न 09:00 बजे अनिवार्य रूप से जाकर परीक्षा केन्द्र के परिसर की सूचना पट्ट से यह जानकारी प्राप्त करेंगे कि उनके द्वारा चयनित विषय की प्रायोगिक परीक्षा किस तिथि एवं किस पाली में संचालित होगी, जिसमें उन्हें सम्मिलित होना अनिवार्य है।
- परीक्षार्थी के प्रत्येक प्रायोगिक विषय की परीक्षा के लिए 08 पृष्ठों की केवल एक ही उत्तरपुस्तिका मिलेगी। अतिरिक्त उत्तरपुस्तिका नहीं दी जाएगी। परीक्षार्थी उत्तरपुस्तिका लेते ही यह सुनिश्चित कर लें कि इसमें 8 पृष्ठ हैं एवं सही क्रम में हैं।
- उत्तरपुस्तिका प्राप्त होते ही परीक्षार्थी अपने प्रवेश-पत्र तथा उत्तरपुस्तिका पर मुद्रित विवरणों (Details) का मिलान कर यह अवश्य सुनिश्चित हो लें कि जो उत्तरपुस्तिका परीक्षक द्वारा उन्हें दी गई है, वह उन्हीं की है। भिन्न विवरणों की उत्तरपुस्तिका प्राप्त होने पर उसे तुरंत परीक्षक को वापस लौटा दिया जाए।
- उत्तरपुस्तिका प्राप्त होने पर परीक्षार्थी उनके आवरण पृष्ठ के पीछे अंकित "परीक्षार्थियों के लिए निर्देश" अवश्य पढ़ें एवं उसका अनुपालन करें।
- परीक्षार्थी अपनी उत्तरपुस्तिका के कवर पृष्ठ के ऊपरी बायें तथा दायें भागों में क्रमांक-(1) में अपने उत्तर देने का माध्यम अंकित करते हुए क्रमांक-(2) में अपना पूर्ण हस्ताक्षर अंकित करें। इसके अलावा अन्य मुद्रित विवरणों में किसी भी प्रकार से कोई छेड़-छाड़ नहीं करें।
- प्रायोगिक परीक्षा की उत्तरपुस्तिका के आवरण पृष्ठ के निचले बायें एवं दायें भागों को परीक्षार्थी द्वारा कदापि नहीं भरा जाएगा। अगर परीक्षार्थी इस भाग को भरते हैं, तो परीक्षार्थी का इस विषय में परीक्षाफल रद्द किया जा सकता है। ये दोनों भाग आंतरिक/बाह्य परीक्षकों को भरने के लिए दिया गया है।
- उत्तरपुस्तिका के पत्रों के दोनो पृष्ठों पर तथा प्रत्येक लाइन पर लिखें एवं पृष्ठों को नष्ट न करें।
- यदि रफ कार्य करने की आवश्यक हो, तो परीक्षार्थी उत्तरपुस्तिका के अंतिम पृष्ठ पर रफ कार्य करके उसे काट दें/क्रास (X) कर दें।
- उत्तरपुस्तिका के आंतरिक पृष्ठों पर दाहिने हाशिए में लाइन खींचकर सादा स्थान छोड़ रखा गया है। शेष स्थान रूल्ड है। परीक्षार्थी दाहिने हाशिए के सादे स्थान में कुछ भी नहीं लिखेंगे, चूंकि यह भाग परीक्षक के उपयोग के लिए है।
- उत्तरपुस्तिका के पृष्ठों को मोड़ें-फाड़ें नहीं तथा बीच-बीच में व्यर्थ ही खाली न छोड़ें।
- प्रश्न-पत्र में दी हुई संख्या के अनुसार अपने उत्तरों की संख्या लिखें।
- व्हाइटनर, ब्लेड तथा नाखून का इस्तेमाल करना सर्वथा वर्जित है, अन्यथा परीक्षाफल अमान्य कर दिया जाएगा।
- प्रश्नोत्तर के समाप्त होने पर अंतिम में नीचे एक क्षैतिज रेखा खींच दें।
- आंतरिक परीक्षक द्वारा उपलब्ध कराये गए उपस्थिति-पत्रक में परीक्षार्थी द्वारा यथा-स्तम्भ परीक्षा की तिथि अंकित करते हुए उत्तरपुस्तिका की क्रम संख्या लिखकर अपना हस्ताक्षर किया जाएगा। परीक्षार्थी की उपस्थिति, अनुपस्थिति एवं निष्कासन से संबंधित संगत गोले को नीले/काले पेन से परीक्षक द्वारा भरा जाएगा न कि परीक्षार्थी द्वारा।
- परीक्षार्थी अपनी उत्तरपुस्तिका को आन्तरिक परीक्षक के पास जमा किये बिना परीक्षा भवन न छोड़ें।
- परीक्षा केन्द्र में कैलकुलेटर, मोबाइल फोन, इयर फोन, पेजर, ब्लूटूथ या इस प्रकार का कोई अन्य इलेक्ट्रॉनिक उपकरण ले जाना सख्त मना है।
- जाँच परीक्षा में गैर-उत्प्रेषित या जाँच परीक्षा में अनुपस्थित छात्र/छात्रा इंटरमीडिएट वार्षिक प्रायोगिक परीक्षा, 2022 में कदापि सम्मिलित नहीं हो सकते हैं।



बिहार विद्यालय परीक्षा समिति, पटना
BIHAR SCHOOL EXAMINATION BOARD, PATNA
INTERMEDIATE ANNUAL EXAMINATION, 2022

संकाय: विज्ञान
FACULTY: SCIENCE

इंटरमीडिएट वार्षिक परीक्षा, 2022

प्रायोगिक परीक्षा का प्रवेश पत्र

Admit Card For Practical Examination

कॉलेज/+2 स्कूल का नाम GAYA COLLEGE, GAYA
परीक्षार्थी का नाम PRIYA KUMARI
माता का नाम SUNITA DEVI
पिता का नाम AJAY KUMAR
परीक्षार्थी का आधार नं० दिव्यांग कोटि NO
सूचीकरण संख्या/वर्ष R-210010265-20 परीक्षार्थी की कोटि REGULAR
रौल कोड 21001 रौल क्रमांक 22010261 लिंग FEMALE
परीक्षा केंद्र का नाम GAYA COLLEGE, GAYA



प्रायोगिक परीक्षा के विषय (निर्धारित परीक्षा कार्यक्रम सहित)

प्रायोगिक विषय	विषय कोड	विषय का नाम	परीक्षा की तारीख
वैकल्पिक विषय	117	PHYSICS	10.01.2022 to 20.01.2022
	118	CHEMISTRY	
अतिरिक्त विषय			

संजय कुमार

महाविद्यालय / +2 विद्यालय प्रधान का हस्ताक्षर
एवं मुहर

परीक्षा नियंत्रक (30M10)

परीक्षार्थी के लिए आवश्यक निर्देश

- प्रायोगिक परीक्षा दिनांक 10.01.2022 से 20.01.2022 तक संचालित होगी। केन्द्राधीक्षक दिनांक 10.01.2022 से 20.01.2022 तक की अवधि में परीक्षार्थियों की संख्या के अनुसार तिथि एवं पाली का निर्धारण करके प्रायोगिक परीक्षा केन्द्र पर आवंटित सभी परीक्षार्थियों के प्रायोगिक विषयों की परीक्षा आयोजित करेंगे।
- परीक्षार्थी अपने इस प्रवेश-पत्र में उल्लिखित प्रायोगिक परीक्षा केंद्रों पर दिनांक 10.01.2022 को पूर्वाह्न 09:00 बजे अनिवार्य रूप से जाकर परीक्षा केन्द्र के परिसर की सूचना पट्ट से यह जानकारी प्राप्त कर लेंगे कि उनके द्वारा चयनित विषय की प्रायोगिक परीक्षा किस तिथि एवं किस पाली में संचालित होगी, जिसमें उन्हें सम्मिलित होना अनिवार्य है।
- परीक्षार्थी के प्रत्येक प्रायोगिक विषय की परीक्षा के लिए 08 पृष्ठों की केवल एक ही उत्तरपुस्तिका मिलेगी। अतिरिक्त उत्तरपुस्तिका नहीं दी जाएगी। परीक्षार्थी उत्तरपुस्तिका लेते ही यह सुनिश्चित कर लें कि इसमें 8 पृष्ठ हैं एवं सही क्रम में हैं।
- उत्तरपुस्तिका प्राप्त होते ही परीक्षार्थी अपने प्रवेश-पत्र तथा उत्तरपुस्तिका पर मुद्रित विवरणों (Details) का मिलान कर यह अवश्य सुनिश्चित हो लें कि जो उत्तरपुस्तिका परीक्षक द्वारा उन्हें दी गई है, वह उन्हीं की है। भिन्न विवरणों की उत्तरपुस्तिका प्राप्त होने पर उसे तुरंत परीक्षक को वापस लौटा दिया जाए।
- उत्तरपुस्तिका प्राप्त होने पर परीक्षार्थी उनके आवरण पृष्ठ के पीछे अंकित "परीक्षार्थियों के लिए निर्देश" अवश्य पढ़ें एवं उसका अनुपालन करें।
- परीक्षार्थी अपनी उत्तरपुस्तिका के कवर पृष्ठ के ऊपरी बायें तथा दायें भागों में क्रमांक-(1) में अपने उत्तर देने का माध्यम अंकित करते हुए क्रमांक-(2) में अपना पूर्ण हस्ताक्षर अंकित करें। इसके अलावा अन्य मुद्रित विवरणों में किसी भी प्रकार से कोई छेड़-छाड़ नहीं करें।
- प्रायोगिक परीक्षा की उत्तरपुस्तिका के आवरण पृष्ठ के निचले बायें एवं दायें भागों को परीक्षार्थी द्वारा कदापि नहीं भरा जाएगा। अगर परीक्षार्थी इस भाग को भरते हैं, तो परीक्षार्थी का इस विषय में परीक्षाफल रद्द किया जा सकता है। ये दोनों भाग आंतरिक/बाह्य परीक्षकों को भरने के लिए दिया गया है।
- उत्तरपुस्तिका के पत्रों के दोनो पृष्ठों पर तथा प्रत्येक लाइन पर लिखें एवं पृष्ठों को नष्ट न करें।
- यदि रफ कार्य करने की आवश्यक हो, तो परीक्षार्थी उत्तरपुस्तिका के अंतिम पृष्ठ पर रफ कार्य करके उसे काट दें/क्रास (X) कर दें।
- उत्तरपुस्तिका के आंतरिक पृष्ठों पर दाहिने हाशिए में लाइन खींचकर सादा स्थान छोड़ रखा गया है। शेष स्थान रूल्ड है। परीक्षार्थी दाहिने हाशिए के सादे स्थान में कुछ भी नहीं लिखेंगे, चूंकि यह भाग परीक्षक के उपयोग के लिए है।
- उत्तरपुस्तिका के पृष्ठों को मोड़ें-फाड़ें नहीं तथा बीच-बीच में व्यर्थ ही खाली न छोड़ें।
- प्रश्न-पत्र में दी हुई संख्या के अनुसार अपने उत्तरों की संख्या लिखें।
- व्हाइटनर, ब्लेड तथा नाखून का इस्तेमाल करना सर्वथा वर्जित है, अन्यथा परीक्षाफल अमान्य कर दिया जाएगा।
- प्रश्नोत्तर के समाप्त होने पर अंतिम में नीचे एक क्षैतिज रेखा खींच दें।
- आंतरिक परीक्षक द्वारा उपलब्ध कराये गए उपस्थिति-पत्रक में परीक्षार्थी द्वारा यथा-स्तम्भ परीक्षा की तिथि अंकित करते हुए उत्तरपुस्तिका की क्रम संख्या लिखकर अपना हस्ताक्षर किया जाएगा। परीक्षार्थी की उपस्थिति, अनुपस्थिति एवं निष्कासन से संबंधित संगत गोले को नीले/काले पेन से परीक्षक द्वारा भरा जाएगा न कि परीक्षार्थी द्वारा।
- परीक्षार्थी अपनी उत्तरपुस्तिका को आन्तरिक परीक्षक के पास जमा किये बिना परीक्षा भवन न छोड़ें।
- परीक्षा केन्द्र में कैलकुलेटर, मोबाइल फोन, इयर फोन, पेजर, ब्लूटूथ या इस प्रकार का कोई अन्य इलेक्ट्रॉनिक उपकरण ले जाना सख्त मना है।
- जाँच परीक्षा में गैर-उत्प्रेषित या जाँच परीक्षा में अनुपस्थित छात्र/छात्रा इंटरमीडिएट वार्षिक प्रायोगिक परीक्षा, 2022 में कदापि सम्मिलित नहीं हो सकते हैं।



बिहार विद्यालय परीक्षा समिति, पटना
BIHAR SCHOOL EXAMINATION BOARD, PATNA
INTERMEDIATE ANNUAL EXAMINATION, 2022

संकाय: विज्ञान
FACULTY: SCIENCE

इंटरमीडिएट वार्षिक परीक्षा, 2022

प्रायोगिक परीक्षा का प्रवेश पत्र

Admit Card For Practical Examination

कॉलेज/+2 स्कूल का नाम	GAYA COLLEGE, GAYA		
परीक्षार्थी का नाम	PRIYA BHARTI		
माता का नाम	VINITA DEVI		
पिता का नाम	VINOD SINGH		
परीक्षार्थी का आधार नं०	दिव्यांग कोटि	NO	
सूचीकरण संख्या/वर्ष	R-210010264-20	परीक्षार्थी की कोटि	REGULAR
रौल कोड	21001	रौल क्रमांक	22010260 लिंग FEMALE
परीक्षा केंद्र का नाम	GAYA COLLEGE, GAYA		



Priya Bharti

प्रायोगिक परीक्षा के विषय (निर्धारित परीक्षा कार्यक्रम सहित)

प्रायोगिक विषय	विषय कोड	विषय का नाम	परीक्षा की तारीख
वैकल्पिक विषय	117	PHYSICS	10.01.2022 to 20.01.2022
	118	CHEMISTRY	
अतिरिक्त विषय			

संज्ञा 1377

महाविद्यालय / +2 विद्यालय प्रधान का हस्ताक्षर
एवं मुहर

परीक्षा नियंत्रक (30MA10)

परीक्षार्थी के लिए आवश्यक निर्देश

- प्रायोगिक परीक्षा दिनांक 10.01.2022 से 20.01.2022 तक संचालित होगी। केन्द्राधीक्षक दिनांक 10.01.2022 से 20.01.2022 तक की अवधि में परीक्षार्थियों की संख्या के अनुसार तिथि एवं पाली का निर्धारण करके प्रायोगिक परीक्षा केन्द्र पर आवंटित सभी परीक्षार्थियों के प्रायोगिक विषयों की परीक्षा आयोजित करेंगे।
- परीक्षार्थी अपने इस प्रवेश-पत्र में उल्लिखित प्रायोगिक परीक्षा केंद्रों पर दिनांक 10.01.2022 को पूर्वाह्न 09:00 बजे अनिवार्य रूप से जाकर परीक्षा केन्द्र के परिसर की सूचना पट्ट से यह जानकारी प्राप्त करेंगे कि उनके द्वारा चयनित विषय की प्रायोगिक परीक्षा किस तिथि एवं किस पाली में संचालित होगी, जिसमें उन्हें सम्मिलित होना अनिवार्य है।
- परीक्षार्थी के प्रत्येक प्रायोगिक विषय की परीक्षा के लिए 08 पृष्ठों की केवल एक ही उत्तरपुस्तिका मिलेगी। अतिरिक्त उत्तरपुस्तिका नहीं दी जाएगी। परीक्षार्थी उत्तरपुस्तिका लेते ही यह सुनिश्चित कर लें कि इसमें 8 पृष्ठ हैं एवं सही क्रम में हैं।
- उत्तरपुस्तिका प्राप्त होते ही परीक्षार्थी अपने प्रवेश-पत्र तथा उत्तरपुस्तिका पर मुद्रित विवरणों (Details) का मिलान कर यह अवश्य सुनिश्चित हो लें कि जो उत्तरपुस्तिका परीक्षक द्वारा उन्हें दी गई है, वह उन्हीं की है। भिन्न विवरणों की उत्तरपुस्तिका प्राप्त होने पर उसे तुरंत परीक्षक को वापस लौटा दिया जाए।
- उत्तरपुस्तिका प्राप्त होने पर परीक्षार्थी उनके आवरण पृष्ठ के पीछे अंकित "परीक्षार्थियों के लिए निर्देश" अवश्य पढ़ें एवं उसका अनुपालन करें।
- परीक्षार्थी अपनी उत्तरपुस्तिका के कवर पृष्ठ के ऊपरी बायें तथा दायें भागों में क्रमांक-(1) में अपने उत्तर देने का माध्यम अंकित करते हुए क्रमांक-(2) में अपना पूर्ण हस्ताक्षर अंकित करें। इसके अलावा अन्य मुद्रित विवरणों में किसी भी प्रकार से कोई छेड़-छाड़ नहीं करें।
- प्रायोगिक परीक्षा की उत्तरपुस्तिका के आवरण पृष्ठ के निचले बायें एवं दायें भागों को परीक्षार्थी द्वारा कदापि नहीं भरा जाएगा। अगर परीक्षार्थी इस भाग को भरते हैं, तो परीक्षार्थी का इस विषय में परीक्षाफल रद्द किया जा सकता है। ये दोनों भाग आंतरिक/बाह्य परीक्षकों को भरने के लिए दिया गया है।
- उत्तरपुस्तिका के पत्रों के दोनो पृष्ठों पर तथा प्रत्येक लाइन पर लिखें एवं पृष्ठों को नष्ट न करें।
- यदि रफ कार्य करने की आवश्यक हो, तो परीक्षार्थी उत्तरपुस्तिका के अंतिम पृष्ठ पर रफ कार्य करके उसे काट दें/क्रास (X) कर दें।
- उत्तरपुस्तिका के आंतरिक पृष्ठों पर दाहिने हाशिए में लाइन खींचकर सादा स्थान छोड़ रखा गया है। शेष स्थान रूल्ड है। परीक्षार्थी दाहिने हाशिए के सादे स्थान में कुछ भी नहीं लिखेंगे, चूंकि यह भाग परीक्षक के उपयोग के लिए है।
- उत्तरपुस्तिका के पृष्ठों को मोड़ें-फाड़ें नहीं तथा बीच-बीच में व्यर्थ ही खाली न छोड़ें।
- प्रश्न-पत्र में दी हुई संख्या के अनुसार अपने उत्तरों की संख्या लिखें।
- व्हाइटनर, ब्लेड तथा नाखून का इस्तेमाल करना सर्वथा वर्जित है, अन्यथा परीक्षाफल अमान्य कर दिया जाएगा।
- प्रश्नोत्तर के समाप्त होने पर अंतिम में नीचे एक क्षैतिज रेखा खींच दें।
- आंतरिक परीक्षक द्वारा उपलब्ध कराये गए उपस्थिति-पत्रक में परीक्षार्थी द्वारा यथा-स्तम्भ परीक्षा की तिथि अंकित करते हुए उत्तरपुस्तिका की क्रम संख्या लिखकर अपना हस्ताक्षर किया जाएगा। परीक्षार्थी की उपस्थिति, अनुपस्थिति एवं निष्कासन से संबंधित संगत गोले को नीले/काले पेन से परीक्षक द्वारा भरा जाएगा न कि परीक्षार्थी द्वारा।
- परीक्षार्थी अपनी उत्तरपुस्तिका को आन्तरिक परीक्षक के पास जमा किये बिना परीक्षा भवन न छोड़ें।
- परीक्षा केन्द्र में कैलकुलेटर, मोबाइल फोन, इयर फोन, पेजर, ब्लूटूथ या इस प्रकार का कोई अन्य इलेक्ट्रॉनिक उपकरण ले जाना सख्त मना है।
- जाँच परीक्षा में गैर-उत्प्रेषित या जाँच परीक्षा में अनुपस्थित छात्र/छात्रा इंटरमीडिएट वार्षिक प्रायोगिक परीक्षा, 2022 में कदापि सम्मिलित नहीं हो सकते हैं।



बिहार विद्यालय परीक्षा समिति, पटना
BIHAR SCHOOL EXAMINATION BOARD, PATNA
INTERMEDIATE ANNUAL EXAMINATION, 2022

इंटरमीडिएट वार्षिक परीक्षा, 2022

प्रायोगिक परीक्षा का प्रवेश पत्र

Admit Card For Practical Examination

संकाय: विज्ञान
FACULTY: SCIENCE

कॉलेज/+2 स्कूल का नाम	GAYA COLLEGE, GAYA		
परीक्षार्थी का नाम	PRITI RANI		
माता का नाम	MANORMA KUMARI		
पिता का नाम	RAMJEE PRASAD		
परीक्षार्थी का आधार नं०	926809051064	दिव्यांग कोटि	NO
सूचीकरण संख्या/वर्ष	R-210010258-20	परीक्षार्थी की कोटि	REGULAR
रौल कोड	21001	रौल क्रमांक	22010254 लिंग FEMALE
परीक्षा केंद्र का नाम	GAYA COLLEGE, GAYA		



प्रायोगिक परीक्षा के विषय (निर्धारित परीक्षा कार्यक्रम सहित)

प्रायोगिक विषय	विषय कोड	विषय का नाम	परीक्षा की तारीख
वैकल्पिक विषय	117	PHYSICS	10.01.2022 to 20.01.2022
	118	CHEMISTRY	
अतिरिक्त विषय			

संजीव कुमार

महाविद्यालय / +2 विद्यालय प्रधान का हस्ताक्षर
एवं मुहर

परीक्षा नियंत्रक (30MA10)

परीक्षार्थी के लिए आवश्यक निर्देश

- प्रायोगिक परीक्षा दिनांक 10.01.2022 से 20.01.2022 तक संचालित होगी। केन्द्राधीक्षक दिनांक 10.01.2022 से 20.01.2022 तक की अवधि में परीक्षार्थियों की संख्या के अनुसार तिथि एवं पाली का निर्धारण करके प्रायोगिक परीक्षा केन्द्र पर आवंटित सभी परीक्षार्थियों के प्रायोगिक विषयों की परीक्षा आयोजित करेंगे।
- परीक्षार्थी अपने इस प्रवेश-पत्र में उल्लिखित प्रायोगिक परीक्षा केंद्रों पर दिनांक 10.01.2022को पूर्वाह्न 09:00 बजे अनिवार्य रूप से जाकर परीक्षा केन्द्र के परिसर की सूचना पट्ट से यह जानकारी प्राप्त करेंगे कि उनके द्वारा चयनित विषय की प्रायोगिक परीक्षा किस तिथि एवं किस पाली में संचालित होगी, जिसमें उन्हें सम्मिलित होना अनिवार्य है।
- परीक्षार्थी के प्रत्येक प्रायोगिक विषय की परीक्षा के लिए 08 पृष्ठों की केवल एक ही उत्तरपुस्तिका मिलेगी। अतिरिक्त उत्तरपुस्तिका नहीं दी जाएगी। परीक्षार्थी उत्तरपुस्तिका लेते ही यह सुनिश्चित कर लें कि इसमें 8 पृष्ठ हैं एवं सही क्रम में हैं।
- उत्तरपुस्तिका प्राप्त होते ही परीक्षार्थी अपने प्रवेश-पत्र तथा उत्तरपुस्तिका पर मुद्रित विवरणों (Details) का मिलान कर यह अवश्य सुनिश्चित हो लें कि जो उत्तरपुस्तिका परीक्षक द्वारा उन्हें दी गई है, वह उन्हीं की है। भिन्न विवरणों की उत्तरपुस्तिका प्राप्त होने पर उसे तुरंत परीक्षक को वापस लौटा दिया जाए।
- उत्तरपुस्तिका प्राप्त होने पर परीक्षार्थी उनके आवरण पृष्ठ के पीछे अंकित "परीक्षार्थियों के लिए निर्देश" अवश्य पढ़ें एवं उसका अनुपालन करें।
- परीक्षार्थी अपनी उत्तरपुस्तिका के कवर पृष्ठ के ऊपरी बायें तथा दायें भागों में क्रमांक-(1) में अपने उत्तर देने का माध्यम अंकित करते हुए क्रमांक-(2) में अपना पूर्ण हस्ताक्षर अंकित करें। इसके अलावा अन्य मुद्रित विवरणों में किसी भी प्रकार से कोई छेड़-छाड़ नहीं करें।
- प्रायोगिक परीक्षा की उत्तरपुस्तिका के आवरण पृष्ठ के निचले बायें एवं दायें भागों को परीक्षार्थी द्वारा कदापि नहीं भरा जाएगा। अगर परीक्षार्थी इस भाग को भरते हैं, तो परीक्षार्थी का इस विषय में परीक्षाफल रद्द किया जा सकता है। ये दोनों भाग आंतरिक/बाह्य परीक्षकों को भरने के लिए दिया गया है।
- उत्तरपुस्तिका के पत्रों के दोनो पृष्ठों पर तथा प्रत्येक लाइन पर लिखें एवं पृष्ठों को नष्ट न करें।
- यदि रफ कार्य करने की आवश्यक हो, तो परीक्षार्थी उत्तरपुस्तिका के अंतिम पृष्ठ पर रफ कार्य करके उसे काट दें/क्रास (X) कर दें।
- उत्तरपुस्तिका के आंतरिक पृष्ठों पर दाहिने हाशिए में लाइन खींचकर सादा स्थान छोड़ रखा गया है। शेष स्थान रूल्ड है। परीक्षार्थी दाहिने हाशिए के सादे स्थान में कुछ भी नहीं लिखेंगे, चूंकि यह भाग परीक्षक के उपयोग के लिए है।
- उत्तरपुस्तिका के पृष्ठों को मोड़ें-फाड़ें नहीं तथा बीच-बीच में व्यर्थ ही खाली न छोड़ें।
- प्रश्न-पत्र में दी हुई संख्या के अनुसार अपने उत्तरों की संख्या लिखें।
- व्हाइटनर, ब्लेड तथा नाखून का इस्तेमाल करना सर्वथा वर्जित है, अन्यथा परीक्षाफल अमान्य कर दिया जाएगा।
- प्रश्नोत्तर के समाप्त होने पर अंतिम में नीचे एक क्षैतिज रेखा खींच दें।
- आंतरिक परीक्षक द्वारा उपलब्ध कराये गए उपस्थिति-पत्रक में परीक्षार्थी द्वारा यथा-स्तम्भ परीक्षा की तिथि अंकित करते हुए उत्तरपुस्तिका की क्रम संख्या लिखकर अपना हस्ताक्षर किया जाएगा। परीक्षार्थी की उपस्थिति, अनुपस्थिति एवं निष्कासन से संबंधित संगत गोले को नीले/काले पेन से परीक्षक द्वारा भरा जाएगा न कि परीक्षार्थी द्वारा।
- परीक्षार्थी अपनी उत्तरपुस्तिका को आन्तरिक परीक्षक के पास जमा किये बिना परीक्षा भवन न छोड़ें।
- परीक्षा केन्द्र में कैलकुलेटर, मोबाइल फोन, इयर फोन, पेजर, ब्लूटूथ या इस प्रकार का कोई अन्य इलेक्ट्रॉनिक उपकरण ले जाना सख्त मना है।
- जाँच परीक्षा में गैर-उत्प्रेषित या जाँच परीक्षा में अनुपस्थित छात्र/छात्रा इंटरमीडिएट वार्षिक प्रायोगिक परीक्षा, 2022 में कदापि सम्मिलित नहीं हो सकते हैं।



बिहार विद्यालय परीक्षा समिति, पटना
BIHAR SCHOOL EXAMINATION BOARD, PATNA
INTERMEDIATE ANNUAL EXAMINATION, 2022

संकाय: विज्ञान
FACULTY: SCIENCE

इंटरमीडिएट वार्षिक परीक्षा, 2022

प्रायोगिक परीक्षा का प्रवेश पत्र

Admit Card For Practical Examination

कॉलेज/+2 स्कूल का नाम	GAYA COLLEGE, GAYA		
परीक्षार्थी का नाम	PRIYANSHU KUMARI		
माता का नाम	SHEELA DEVI		
पिता का नाम	RAMESH PRASAD MEHTA		
परीक्षार्थी का आधार नं०	दिव्यांग कोटि	NO	
सूचीकरण संख्या/वर्ष	R-210010277-20	परीक्षार्थी की कोटि	REGULAR
रोल कोड	21001	रोल क्रमांक	22010272 लिंग FEMALE
परीक्षा केंद्र का नाम	GAYA COLLEGE, GAYA		



प्रायोगिक परीक्षा के विषय (निर्धारित परीक्षा कार्यक्रम सहित)

प्रायोगिक विषय	विषय कोड	विषय का नाम	परीक्षा की तारीख
वैकल्पिक विषय	117	PHYSICS	10.01.2022 to 20.01.2022
	118	CHEMISTRY	
अतिरिक्त विषय			

संज्ञा 1377

महाविद्यालय / +2 विद्यालय प्रधान का हस्ताक्षर
एवं मुहर

परीक्षा नियंत्रक (30M10)

परीक्षार्थी के लिए आवश्यक निर्देश

- प्रायोगिक परीक्षा दिनांक 10.01.2022 से 20.01.2022 तक संचालित होगी। केन्द्राधीक्षक दिनांक 10.01.2022 से 20.01.2022 तक की अवधि में परीक्षार्थियों की संख्या के अनुसार तिथि एवं पाली का निर्धारण करके प्रायोगिक परीक्षा केन्द्र पर आवंटित सभी परीक्षार्थियों के प्रायोगिक विषयों की परीक्षा आयोजित करेंगे।
- परीक्षार्थी अपने इस प्रवेश-पत्र में उल्लिखित प्रायोगिक परीक्षा केंद्रों पर दिनांक 10.01.2022 को पूर्वाह्न 09:00 बजे अनिवार्य रूप से जाकर परीक्षा केन्द्र के परिसर की सूचना पट्ट से यह जानकारी प्राप्त करेंगे कि उनके द्वारा चयनित विषय की प्रायोगिक परीक्षा किस तिथि एवं किस पाली में संचालित होगी, जिसमें उन्हें सम्मिलित होना अनिवार्य है।
- परीक्षार्थी के प्रत्येक प्रायोगिक विषय की परीक्षा के लिए 08 पृष्ठों की केवल एक ही उत्तरपुस्तिका मिलेगी। अतिरिक्त उत्तरपुस्तिका नहीं दी जाएगी। परीक्षार्थी उत्तरपुस्तिका लेते ही यह सुनिश्चित कर लें कि इसमें 8 पृष्ठ हैं एवं सही क्रम में हैं।
- उत्तरपुस्तिका प्राप्त होते ही परीक्षार्थी अपने प्रवेश-पत्र तथा उत्तरपुस्तिका पर मुद्रित विवरणों (Details) का मिलान कर यह अवश्य सुनिश्चित हो लें कि जो उत्तरपुस्तिका परीक्षक द्वारा उन्हें दी गई है, वह उन्हीं की है। भिन्न विवरणों की उत्तरपुस्तिका प्राप्त होने पर उसे तुरंत परीक्षक को वापस लौटा दिया जाए।
- उत्तरपुस्तिका प्राप्त होने पर परीक्षार्थी उनके आवरण पृष्ठ के पीछे अंकित "परीक्षार्थियों के लिए निर्देश" अवश्य पढ़ें एवं उसका अनुपालन करें।
- परीक्षार्थी अपनी उत्तरपुस्तिका के कवर पृष्ठ के ऊपरी बायें तथा दायें भागों में क्रमांक-(1) में अपने उत्तर देने का माध्यम अंकित करते हुए क्रमांक-(2) में अपना पूर्ण हस्ताक्षर अंकित करें। इसके अलावा अन्य मुद्रित विवरणों में किसी भी प्रकार से कोई छेड़-छाड़ नहीं करें।
- प्रायोगिक परीक्षा की उत्तरपुस्तिका के आवरण पृष्ठ के निचले बायें एवं दायें भागों को परीक्षार्थी द्वारा कदापि नहीं भरा जाएगा। अगर परीक्षार्थी इस भाग को भरते हैं, तो परीक्षार्थी का इस विषय में परीक्षाफल रद्द किया जा सकता है। ये दोनों भाग आंतरिक/बाह्य परीक्षकों को भरने के लिए दिया गया है।
- उत्तरपुस्तिका के पत्रों के दोनो पृष्ठों पर तथा प्रत्येक लाइन पर लिखें एवं पृष्ठों को नष्ट न करें।
- यदि रफ कार्य करने की आवश्यक हो, तो परीक्षार्थी उत्तरपुस्तिका के अंतिम पृष्ठ पर रफ कार्य करके उसे काट दें/क्रास (X) कर दें।
- उत्तरपुस्तिका के आंतरिक पृष्ठों पर दाहिने हाशिए में लाइन खींचकर सादा स्थान छोड़ रखा गया है। शेष स्थान रूल्ड है। परीक्षार्थी दाहिने हाशिए के सादे स्थान में कुछ भी नहीं लिखेंगे, चूंकि यह भाग परीक्षक के उपयोग के लिए है।
- उत्तरपुस्तिका के पृष्ठों को मोड़ें-फाड़ें नहीं तथा बीच-बीच में व्यर्थ ही खाली न छोड़ें।
- प्रश्न-पत्र में दी हुई संख्या के अनुसार अपने उत्तरों की संख्या लिखें।
- व्हाइटनर, ब्लेड तथा नाखून का इस्तेमाल करना सर्वथा वर्जित है, अन्यथा परीक्षाफल अमान्य कर दिया जाएगा।
- प्रश्नोत्तर के समाप्त होने पर अंतिम में नीचे एक क्षैतिज रेखा खींच दें।
- आंतरिक परीक्षक द्वारा उपलब्ध कराये गए उपस्थिति-पत्रक में परीक्षार्थी द्वारा यथा-स्तम्भ परीक्षा की तिथि अंकित करते हुए उत्तरपुस्तिका की क्रम संख्या लिखकर अपना हस्ताक्षर किया जाएगा। परीक्षार्थी की उपस्थिति, अनुपस्थिति एवं निष्कासन से संबंधित संगत गोले को नीले/काले पेन से परीक्षक द्वारा भरा जाएगा न कि परीक्षार्थी द्वारा।
- परीक्षार्थी अपनी उत्तरपुस्तिका को आन्तरिक परीक्षक के पास जमा किये बिना परीक्षा भवन न छोड़ें।
- परीक्षा केन्द्र में कैलकुलेटर, मोबाइल फोन, इयर फोन, पेजर, ब्लूटूथ या इस प्रकार का कोई अन्य इलेक्ट्रॉनिक उपकरण ले जाना सख्त मना है।
- जाँच परीक्षा में गैर-उत्प्रेषित या जाँच परीक्षा में अनुपस्थित छात्र/छात्रा इंटरमीडिएट वार्षिक प्रायोगिक परीक्षा, 2022 में कदापि सम्मिलित नहीं हो सकते हैं।



बिहार विद्यालय परीक्षा समिति, पटना
BIHAR SCHOOL EXAMINATION BOARD, PATNA
INTERMEDIATE ANNUAL EXAMINATION, 2022

इंटरमीडिएट वार्षिक परीक्षा, 2022

प्रायोगिक परीक्षा का प्रवेश पत्र

Admit Card For Practical Examination

संकाय: विज्ञान
FACULTY: SCIENCE

कॉलेज/+2 स्कूल का नाम GAYA COLLEGE, GAYA
परीक्षार्थी का नाम PRIYANKA KUMARI
माता का नाम REKHA KUMARI
पिता का नाम MRITUNJAY KUMAR MRIDUL
परीक्षार्थी का आधार नं० दिव्यांग कोटि NO
सूचीकरण संख्या/वर्ष R-210010274-20 परीक्षार्थी की कोटि REGULAR
रोल कोड 21001 रोल क्रमांक 22010269 लिंग FEMALE
परीक्षा केंद्र का नाम GAYA COLLEGE, GAYA



Priyanka Kumari

प्रायोगिक परीक्षा के विषय (निर्धारित परीक्षा कार्यक्रम सहित)

प्रायोगिक विषय	विषय कोड	विषय का नाम	परीक्षा की तारीख
वैकल्पिक विषय	117	PHYSICS	10.01.2022 to 20.01.2022
	118	CHEMISTRY	
	119	BIOLOGY	
अतिरिक्त विषय			

संजीव कुमार

महाविद्यालय / +2 विद्यालय प्रधान का हस्ताक्षर
एवं मुहर

परीक्षा नियंत्रक (30M10)

परीक्षार्थी के लिए आवश्यक निर्देश

- प्रायोगिक परीक्षा दिनांक 10.01.2022 से 20.01.2022 तक संचालित होगी। केन्द्राधीक्षक दिनांक 10.01.2022 से 20.01.2022 तक की अवधि में परीक्षार्थियों की संख्या के अनुसार तिथि एवं पाली का निर्धारण करके प्रायोगिक परीक्षा केन्द्र पर आवंटित सभी परीक्षार्थियों के प्रायोगिक विषयों की परीक्षा आयोजित करेंगे।
- परीक्षार्थी अपने इस प्रवेश-पत्र में उल्लिखित प्रायोगिक परीक्षा केंद्रों पर दिनांक 10.01.2022 को पूर्वाह्न 09:00 बजे अनिवार्य रूप से जाकर परीक्षा केन्द्र के परिसर की सूचना पट्ट से यह जानकारी प्राप्त कर लेंगे कि उनके द्वारा चयनित विषय की प्रायोगिक परीक्षा किस तिथि एवं किस पाली में संचालित होगी, जिसमें उन्हें सम्मिलित होना अनिवार्य है।
- परीक्षार्थी के प्रत्येक प्रायोगिक विषय की परीक्षा के लिए 08 पृष्ठों की केवल एक ही उत्तरपुस्तिका मिलेगी। अतिरिक्त उत्तरपुस्तिका नहीं दी जाएगी। परीक्षार्थी उत्तरपुस्तिका लेते ही यह सुनिश्चित कर लें कि इसमें 8 पृष्ठ हैं एवं सही क्रम में हैं।
- उत्तरपुस्तिका प्राप्त होते ही परीक्षार्थी अपने प्रवेश-पत्र तथा उत्तरपुस्तिका पर मुद्रित विवरणों (Details) का मिलान कर यह अवश्य सुनिश्चित हो लें कि जो उत्तरपुस्तिका परीक्षक द्वारा उन्हें दी गई है, वह उन्हीं की है। भिन्न विवरणों की उत्तरपुस्तिका प्राप्त होने पर उसे तुरंत परीक्षक को वापस लौटा दिया जाए।
- उत्तरपुस्तिका प्राप्त होने पर परीक्षार्थी उनके आवरण पृष्ठ के पीछे अंकित "परीक्षार्थियों के लिए निर्देश" अवश्य पढ़ें एवं उसका अनुपालन करें।
- परीक्षार्थी अपनी उत्तरपुस्तिका के कवर पृष्ठ के ऊपरी बायें तथा दायें भागों में क्रमांक-(1) में अपने उत्तर देने का माध्यम अंकित करते हुए क्रमांक-(2) में अपना पूर्ण हस्ताक्षर अंकित करें। इसके अलावा अन्य मुद्रित विवरणों में किसी भी प्रकार से कोई छेड़-छाड़ नहीं करें।
- प्रायोगिक परीक्षा की उत्तरपुस्तिका के आवरण पृष्ठ के निचले बायें एवं दायें भागों को परीक्षार्थी द्वारा कदापि नहीं भरा जाएगा। अगर परीक्षार्थी इस भाग को भरते हैं, तो परीक्षार्थी का इस विषय में परीक्षाफल रद्द किया जा सकता है। ये दोनों भाग आंतरिक/बाह्य परीक्षकों को भरने के लिए दिया गया है।
- उत्तरपुस्तिका के पत्रों के दोनो पृष्ठों पर तथा प्रत्येक लाइन पर लिखें एवं पृष्ठों को नष्ट न करें।
- यदि रफ कार्य करने की आवश्यक हो, तो परीक्षार्थी उत्तरपुस्तिका के अंतिम पृष्ठ पर रफ कार्य करके उसे काट दें/क्रास (X) कर दें।
- उत्तरपुस्तिका के आंतरिक पृष्ठों पर दाहिने हाशिए में लाइन खींचकर सादा स्थान छोड़ रखा गया है। शेष स्थान रूल्ड है। परीक्षार्थी दाहिने हाशिए के सादे स्थान में कुछ भी नहीं लिखेंगे, चूंकि यह भाग परीक्षक के उपयोग के लिए है।
- उत्तरपुस्तिका के पृष्ठों को मोड़ें-फाड़ें नहीं तथा बीच-बीच में व्यर्थ ही खाली न छोड़ें।
- प्रश्न-पत्र में दी हुई संख्या के अनुसार अपने उत्तरों की संख्या लिखें।
- व्हाइटनर, ब्लेड तथा नाखून का इस्तेमाल करना सर्वथा वर्जित है, अन्यथा परीक्षाफल अमान्य कर दिया जाएगा।
- प्रश्नोत्तर के समाप्त होने पर अंतिम में नीचे एक क्षैतिज रेखा खींच दें।
- आंतरिक परीक्षक द्वारा उपलब्ध कराये गए उपस्थिति-पत्रक में परीक्षार्थी द्वारा यथा-स्तम्भ परीक्षा की तिथि अंकित करते हुए उत्तरपुस्तिका की क्रम संख्या लिखकर अपना हस्ताक्षर किया जाएगा। परीक्षार्थी की उपस्थिति, अनुपस्थिति एवं निष्कासन से संबंधित संगत गोले को नीले/काले पेन से परीक्षक द्वारा भरा जाएगा न कि परीक्षार्थी द्वारा।
- परीक्षार्थी अपनी उत्तरपुस्तिका को आन्तरिक परीक्षक के पास जमा किये बिना परीक्षा भवन न छोड़ें।
- परीक्षा केन्द्र में कैलकुलेटर, मोबाइल फोन, इयर फोन, पेजर, ब्लूटूथ या इस प्रकार का कोई अन्य इलेक्ट्रॉनिक उपकरण ले जाना सख्त मना है।
- जाँच परीक्षा में गैर-उत्प्रेषित या जाँच परीक्षा में अनुपस्थित छात्र/छात्रा इंटरमीडिएट वार्षिक प्रायोगिक परीक्षा, 2022 में कदापि सम्मिलित नहीं हो सकते हैं।



बिहार विद्यालय परीक्षा समिति, पटना
BIHAR SCHOOL EXAMINATION BOARD, PATNA
INTERMEDIATE ANNUAL EXAMINATION, 2022

इंटरमीडिएट वार्षिक परीक्षा, 2022

प्रायोगिक परीक्षा का प्रवेश पत्र

Admit Card For Practical Examination

संकाय: विज्ञान
FACULTY: SCIENCE

कॉलेज/+2 स्कूल का नाम GAYA COLLEGE, GAYA
परीक्षार्थी का नाम PRIYA KUMARI
माता का नाम SHAILI DEVI
पिता का नाम MINTU SINGH
परीक्षार्थी का आधार नं० दिव्यांग कोटि NO
सूचीकरण संख्या/वर्ष R-210010267-20 परीक्षार्थी की कोटि REGULAR
रोल कोड 21001 रोल क्रमांक 22010263 लिंग FEMALE
परीक्षा केंद्र का नाम GAYA COLLEGE, GAYA



प्रायोगिक परीक्षा के विषय (निर्धारित परीक्षा कार्यक्रम सहित)

प्रायोगिक विषय	विषय कोड	विषय का नाम	परीक्षा की तारीख
वैकल्पिक विषय	117	PHYSICS	10.01.2022 to 20.01.2022
	118	CHEMISTRY	
	119	BIOLOGY	
अतिरिक्त विषय			

संजीव कुमार

महाविद्यालय / +2 विद्यालय प्रधान का हस्ताक्षर
एवं मुहर

परीक्षा नियंत्रक (30M10)

परीक्षार्थी के लिए आवश्यक निर्देश

- प्रायोगिक परीक्षा दिनांक 10.01.2022 से 20.01.2022 तक संचालित होगी। केन्द्राधीक्षक दिनांक 10.01.2022 से 20.01.2022 तक की अवधि में परीक्षार्थियों की संख्या के अनुसार तिथि एवं पाली का निर्धारण करके प्रायोगिक परीक्षा केन्द्र पर आवंटित सभी परीक्षार्थियों के प्रायोगिक विषयों की परीक्षा आयोजित करेंगे।
- परीक्षार्थी अपने इस प्रवेश-पत्र में उल्लिखित प्रायोगिक परीक्षा केंद्रों पर दिनांक 10.01.2022 को पूर्वाह्न 09:00 बजे अनिवार्य रूप से जाकर परीक्षा केन्द्र के परिसर की सूचना पट्ट से यह जानकारी प्राप्त करेंगे कि उनके द्वारा चयनित विषय की प्रायोगिक परीक्षा किस तिथि एवं किस पाली में संचालित होगी, जिसमें उन्हें सम्मिलित होना अनिवार्य है।
- परीक्षार्थी के प्रत्येक प्रायोगिक विषय की परीक्षा के लिए 08 पृष्ठों की केवल एक ही उत्तरपुस्तिका मिलेगी। अतिरिक्त उत्तरपुस्तिका नहीं दी जाएगी। परीक्षार्थी उत्तरपुस्तिका लेते ही यह सुनिश्चित कर लें कि इसमें 8 पृष्ठ हैं एवं सही क्रम में हैं।
- उत्तरपुस्तिका प्राप्त होते ही परीक्षार्थी अपने प्रवेश-पत्र तथा उत्तरपुस्तिका पर मुद्रित विवरणों (Details) का मिलान कर यह अवश्य सुनिश्चित हो लें कि जो उत्तरपुस्तिका परीक्षक द्वारा उन्हें दी गई है, वह उन्हीं की है। भिन्न विवरणों की उत्तरपुस्तिका प्राप्त होने पर उसे तुरंत परीक्षक को वापस लौटा दिया जाए।
- उत्तरपुस्तिका प्राप्त होने पर परीक्षार्थी उनके आवरण पृष्ठ के पीछे अंकित "परीक्षार्थियों के लिए निर्देश" अवश्य पढ़ें एवं उसका अनुपालन करें।
- परीक्षार्थी अपनी उत्तरपुस्तिका के कवर पृष्ठ के ऊपरी बायें तथा दायें भागों में क्रमांक-(1) में अपने उत्तर देने का माध्यम अंकित करते हुए क्रमांक-(2) में अपना पूर्ण हस्ताक्षर अंकित करें। इसके अलावा अन्य मुद्रित विवरणों में किसी भी प्रकार से कोई छेड़-छाड़ नहीं करें।
- प्रायोगिक परीक्षा की उत्तरपुस्तिका के आवरण पृष्ठ के निचले बायें एवं दायें भागों को परीक्षार्थी द्वारा कदापि नहीं भरा जाएगा। अगर परीक्षार्थी इस भाग को भरते हैं, तो परीक्षार्थी का इस विषय में परीक्षाफल रद्द किया जा सकता है। ये दोनों भाग आंतरिक/बाह्य परीक्षकों को भरने के लिए दिया गया है।
- उत्तरपुस्तिका के पत्रों के दोनो पृष्ठों पर तथा प्रत्येक लाइन पर लिखें एवं पृष्ठों को नष्ट न करें।
- यदि रफ कार्य करने की आवश्यक हो, तो परीक्षार्थी उत्तरपुस्तिका के अंतिम पृष्ठ पर रफ कार्य करके उसे काट दें/क्रास (X) कर दें।
- उत्तरपुस्तिका के आंतरिक पृष्ठों पर दाहिने हाशिए में लाइन खींचकर सादा स्थान छोड़ रखा गया है। शेष स्थान रूल्ड है। परीक्षार्थी दाहिने हाशिए के सादे स्थान में कुछ भी नहीं लिखेंगे, चूंकि यह भाग परीक्षक के उपयोग के लिए है।
- उत्तरपुस्तिका के पृष्ठों को मोड़ें-फाड़ें नहीं तथा बीच-बीच में व्यर्थ ही खाली न छोड़ें।
- प्रश्न-पत्र में दी हुई संख्या के अनुसार अपने उत्तरों की संख्या लिखें।
- व्हाइटनर, ब्लेड तथा नाखून का इस्तेमाल करना सर्वथा वर्जित है, अन्यथा परीक्षाफल अमान्य कर दिया जाएगा।
- प्रश्नोत्तर के समाप्त होने पर अंतिम में नीचे एक क्षैतिज रेखा खींच दें।
- आंतरिक परीक्षक द्वारा उपलब्ध कराये गए उपस्थिति-पत्रक में परीक्षार्थी द्वारा यथा-स्तम्भ परीक्षा की तिथि अंकित करते हुए उत्तरपुस्तिका की क्रम संख्या लिखकर अपना हस्ताक्षर किया जाएगा। परीक्षार्थी की उपस्थिति, अनुपस्थिति एवं निष्कासन से संबंधित संगत गोले को नीले/काले पेन से परीक्षक द्वारा भरा जाएगा न कि परीक्षार्थी द्वारा।
- परीक्षार्थी अपनी उत्तरपुस्तिका को आन्तरिक परीक्षक के पास जमा किये बिना परीक्षा भवन न छोड़ें।
- परीक्षा केन्द्र में कैलकुलेटर, मोबाइल फोन, इयर फोन, पेजर, ब्लूटूथ या इस प्रकार का कोई अन्य इलेक्ट्रॉनिक उपकरण ले जाना सख्त मना है।
- जाँच परीक्षा में गैर-उत्प्रेषित या जाँच परीक्षा में अनुपस्थित छात्र/छात्रा इंटरमीडिएट वार्षिक प्रायोगिक परीक्षा, 2022 में कदापि सम्मिलित नहीं हो सकते हैं।



बिहार विद्यालय परीक्षा समिति, पटना
BIHAR SCHOOL EXAMINATION BOARD, PATNA
INTERMEDIATE ANNUAL EXAMINATION, 2022

संकाय: विज्ञान
FACULTY: SCIENCE

इंटरमीडिएट वार्षिक परीक्षा, 2022

प्रायोगिक परीक्षा का प्रवेश पत्र

Admit Card For Practical Examination

कॉलेज/+2 स्कूल का नाम	GAYA COLLEGE, GAYA		
परीक्षार्थी का नाम	PREETI KUMARI		
माता का नाम	ANITA DEVI		
पिता का नाम	SURJU SAW		
परीक्षार्थी का आधार नं०	दिव्यांग कोटि	NO	
सूचीकरण संख्या/वर्ष	R-210010255-20	परीक्षार्थी की कोटि	REGULAR
रौल कोड	21001	रौल क्रमांक	22010251 लिंग FEMALE
परीक्षा केंद्र का नाम	GAYA COLLEGE, GAYA		



प्रायोगिक परीक्षा के विषय (निर्धारित परीक्षा कार्यक्रम सहित)

प्रायोगिक विषय	विषय कोड	विषय का नाम	परीक्षा की तारीख
वैकल्पिक विषय	117	PHYSICS	10.01.2022 to 20.01.2022
	118	CHEMISTRY	
अतिरिक्त विषय			

संजीव कुमार

महाविद्यालय / +2 विद्यालय प्रधान का हस्ताक्षर
एवं मुहर

परीक्षा नियंत्रक (30M10)

परीक्षार्थी के लिए आवश्यक निर्देश

- प्रायोगिक परीक्षा दिनांक 10.01.2022 से 20.01.2022 तक संचालित होगी। केन्द्राधीक्षक दिनांक 10.01.2022 से 20.01.2022 तक की अवधि में परीक्षार्थियों की संख्या के अनुसार तिथि एवं पाली का निर्धारण करके प्रायोगिक परीक्षा केन्द्र पर आवंटित सभी परीक्षार्थियों के प्रायोगिक विषयों की परीक्षा आयोजित करेंगे।
- परीक्षार्थी अपने इस प्रवेश-पत्र में उल्लिखित प्रायोगिक परीक्षा केंद्रों पर दिनांक 10.01.2022 को पूर्वाह्न 09:00 बजे अनिवार्य रूप से जाकर परीक्षा केन्द्र के परिसर की सूचना पट्ट से यह जानकारी प्राप्त करेंगे कि उनके द्वारा चयनित विषय की प्रायोगिक परीक्षा किस तिथि एवं किस पाली में संचालित होगी, जिसमें उन्हें सम्मिलित होना अनिवार्य है।
- परीक्षार्थी के प्रत्येक प्रायोगिक विषय की परीक्षा के लिए 08 पृष्ठों की केवल एक ही उत्तरपुस्तिका मिलेगी। अतिरिक्त उत्तरपुस्तिका नहीं दी जाएगी। परीक्षार्थी उत्तरपुस्तिका लेते ही यह सुनिश्चित कर लें कि इसमें 8 पृष्ठ हैं एवं सही क्रम में हैं।
- उत्तरपुस्तिका प्राप्त होते ही परीक्षार्थी अपने प्रवेश-पत्र तथा उत्तरपुस्तिका पर मुद्रित विवरणों (Details) का मिलान कर यह अवश्य सुनिश्चित हो लें कि जो उत्तरपुस्तिका परीक्षक द्वारा उन्हें दी गई है, वह उन्हीं की है। भिन्न विवरणों की उत्तरपुस्तिका प्राप्त होने पर उसे तुरंत परीक्षक को वापस लौटा दिया जाए।
- उत्तरपुस्तिका प्राप्त होने पर परीक्षार्थी उनके आवरण पृष्ठ के पीछे अंकित "परीक्षार्थियों के लिए निर्देश" अवश्य पढ़ें एवं उसका अनुपालन करें।
- परीक्षार्थी अपनी उत्तरपुस्तिका के कवर पृष्ठ के ऊपरी बायें तथा दायें भागों में क्रमांक-(1) में अपने उत्तर देने का माध्यम अंकित करते हुए क्रमांक-(2) में अपना पूर्ण हस्ताक्षर अंकित करें। इसके अलावा अन्य मुद्रित विवरणों में किसी भी प्रकार से कोई छेड़-छाड़ नहीं करें।
- प्रायोगिक परीक्षा की उत्तरपुस्तिका के आवरण पृष्ठ के निचले बायें एवं दायें भागों को परीक्षार्थी द्वारा कदापि नहीं भरा जाएगा। अगर परीक्षार्थी इस भाग को भरते हैं, तो परीक्षार्थी का इस विषय में परीक्षाफल रद्द किया जा सकता है। ये दोनों भाग आंतरिक/बाह्य परीक्षकों को भरने के लिए दिया गया है।
- उत्तरपुस्तिका के पत्रों के दोनो पृष्ठों पर तथा प्रत्येक लाइन पर लिखें एवं पृष्ठों को नष्ट न करें।
- यदि रफ कार्य करने की आवश्यक हो, तो परीक्षार्थी उत्तरपुस्तिका के अंतिम पृष्ठ पर रफ कार्य करके उसे काट दें/क्रास (X) कर दें।
- उत्तरपुस्तिका के आंतरिक पृष्ठों पर दाहिने हाशिए में लाइन खींचकर सादा स्थान छोड़ रखा गया है। शेष स्थान रूल्ड है। परीक्षार्थी दाहिने हाशिए के सादे स्थान में कुछ भी नहीं लिखेंगे, चूंकि यह भाग परीक्षक के उपयोग के लिए है।
- उत्तरपुस्तिका के पृष्ठों को मोड़ें-फाड़ें नहीं तथा बीच-बीच में व्यर्थ ही खाली न छोड़ें।
- प्रश्न-पत्र में दी हुई संख्या के अनुसार अपने उत्तरों की संख्या लिखें।
- व्हाइटनर, ब्लेड तथा नाखून का इस्तेमाल करना सर्वथा वर्जित है, अन्यथा परीक्षाफल अमान्य कर दिया जाएगा।
- प्रश्नोत्तर के समाप्त होने पर अंतिम में नीचे एक क्षैतिज रेखा खींच दें।
- आंतरिक परीक्षक द्वारा उपलब्ध कराये गए उपस्थिति-पत्रक में परीक्षार्थी द्वारा यथा-स्तम्भ परीक्षा की तिथि अंकित करते हुए उत्तरपुस्तिका की क्रम संख्या लिखकर अपना हस्ताक्षर किया जाएगा। परीक्षार्थी की उपस्थिति, अनुपस्थिति एवं निष्कासन से संबंधित संगत गोले को नीले/काले पेन से परीक्षक द्वारा भरा जाएगा न कि परीक्षार्थी द्वारा।
- परीक्षार्थी अपनी उत्तरपुस्तिका को आन्तरिक परीक्षक के पास जमा किये बिना परीक्षा भवन न छोड़ें।
- परीक्षा केन्द्र में कैलकुलेटर, मोबाइल फोन, इयर फोन, पेजर, ब्लूटूथ या इस प्रकार का कोई अन्य इलेक्ट्रॉनिक उपकरण ले जाना सख्त मना है।
- जाँच परीक्षा में गैर-उत्प्रेषित या जाँच परीक्षा में अनुपस्थित छात्र/छात्रा इंटरमीडिएट वार्षिक प्रायोगिक परीक्षा, 2022 में कदापि सम्मिलित नहीं हो सकते हैं।



बिहार विद्यालय परीक्षा समिति, पटना
BIHAR SCHOOL EXAMINATION BOARD, PATNA
INTERMEDIATE ANNUAL EXAMINATION, 2022

संकाय: विज्ञान
FACULTY: SCIENCE

इंटरमीडिएट वार्षिक परीक्षा, 2022

प्रायोगिक परीक्षा का प्रवेश पत्र

Admit Card For Practical Examination

कॉलेज/+2 स्कूल का नाम	GAYA COLLEGE, GAYA		
परीक्षार्थी का नाम	PRIYA KUMARI		
माता का नाम	MAMTA DEVI		
पिता का नाम	PINTU SHARMA		
परीक्षार्थी का आधार नं०	दिव्यांग कोटि	NO	
सूचीकरण संख्या/वर्ष	R-210010268-20	परीक्षार्थी की कोटि	REGULAR
रोल कोड	21001	रोल क्रमांक	22010264 लिंग FEMALE
परीक्षा केंद्र का नाम	GAYA COLLEGE, GAYA		



Priya Kumari

प्रायोगिक परीक्षा के विषय (निर्धारित परीक्षा कार्यक्रम सहित)

प्रायोगिक विषय	विषय कोड	विषय का नाम	परीक्षा की तारीख
वैकल्पिक विषय	117	PHYSICS	10.01.2022 to 20.01.2022
	118	CHEMISTRY	
	119	BIOLOGY	
अतिरिक्त विषय			

संज्ञा 1377

महाविद्यालय / +2 विद्यालय प्रधान का हस्ताक्षर
एवं मुहर

परीक्षा नियंत्रक (30M10)

परीक्षार्थी के लिए आवश्यक निर्देश

- प्रायोगिक परीक्षा दिनांक 10.01.2022 से 20.01.2022 तक संचालित होगी। केन्द्राधीक्षक दिनांक 10.01.2022 से 20.01.2022 तक की अवधि में परीक्षार्थियों की संख्या के अनुसार तिथि एवं पाली का निर्धारण करके प्रायोगिक परीक्षा केन्द्र पर आवंटित सभी परीक्षार्थियों के प्रायोगिक विषयों की परीक्षा आयोजित करेंगे।
- परीक्षार्थी अपने इस प्रवेश-पत्र में उल्लिखित प्रायोगिक परीक्षा केंद्रों पर दिनांक 10.01.2022 को पूर्वाह्न 09:00 बजे अनिवार्य रूप से जाकर परीक्षा केन्द्र के परिसर की सूचना पट्ट से यह जानकारी प्राप्त कर लेंगे कि उनके द्वारा चयनित विषय की प्रायोगिक परीक्षा किस तिथि एवं किस पाली में संचालित होगी, जिसमें उन्हें सम्मिलित होना अनिवार्य है।
- परीक्षार्थी के प्रत्येक प्रायोगिक विषय की परीक्षा के लिए 08 पृष्ठों की केवल एक ही उत्तरपुस्तिका मिलेगी। अतिरिक्त उत्तरपुस्तिका नहीं दी जाएगी। परीक्षार्थी उत्तरपुस्तिका लेते ही यह सुनिश्चित कर लें कि इसमें 8 पृष्ठ हैं एवं सही क्रम में हैं।
- उत्तरपुस्तिका प्राप्त होते ही परीक्षार्थी अपने प्रवेश-पत्र तथा उत्तरपुस्तिका पर मुद्रित विवरणों (Details) का मिलान कर यह अवश्य सुनिश्चित हो लें कि जो उत्तरपुस्तिका परीक्षक द्वारा उन्हें दी गई है, वह उन्हीं की है। भिन्न विवरणों की उत्तरपुस्तिका प्राप्त होने पर उसे तुरंत परीक्षक को वापस लौटा दिया जाए।
- उत्तरपुस्तिका प्राप्त होने पर परीक्षार्थी उनके आवरण पृष्ठ के पीछे अंकित "परीक्षार्थियों के लिए निर्देश" अवश्य पढ़ें एवं उसका अनुपालन करें।
- परीक्षार्थी अपनी उत्तरपुस्तिका के कवर पृष्ठ के ऊपरी बायें तथा दायें भागों में क्रमांक-(1) में अपने उत्तर देने का माध्यम अंकित करते हुए क्रमांक-(2) में अपना पूर्ण हस्ताक्षर अंकित करें। इसके अलावा अन्य मुद्रित विवरणों में किसी भी प्रकार से कोई छेड़-छाड़ नहीं करें।
- प्रायोगिक परीक्षा की उत्तरपुस्तिका के आवरण पृष्ठ के निचले बायें एवं दायें भागों को परीक्षार्थी द्वारा कदापि नहीं भरा जाएगा। अगर परीक्षार्थी इस भाग को भरते हैं, तो परीक्षार्थी का इस विषय में परीक्षाफल रद्द किया जा सकता है। ये दोनों भाग आंतरिक/बाह्य परीक्षकों को भरने के लिए दिया गया है।
- उत्तरपुस्तिका के पत्रों के दोनो पृष्ठों पर तथा प्रत्येक लाइन पर लिखें एवं पृष्ठों को नष्ट न करें।
- यदि रफ कार्य करने की आवश्यक हो, तो परीक्षार्थी उत्तरपुस्तिका के अंतिम पृष्ठ पर रफ कार्य करके उसे काट दें/क्रास (X) कर दें।
- उत्तरपुस्तिका के आंतरिक पृष्ठों पर दाहिने हाशिए में लाइन खींचकर सादा स्थान छोड़ रखा गया है। शेष स्थान रूल्ड है। परीक्षार्थी दाहिने हाशिए के सादे स्थान में कुछ भी नहीं लिखेंगे, चूंकि यह भाग परीक्षक के उपयोग के लिए है।
- उत्तरपुस्तिका के पृष्ठों को मोड़ें-फाड़ें नहीं तथा बीच-बीच में व्यर्थ ही खाली न छोड़ें।
- प्रश्न-पत्र में दी हुई संख्या के अनुसार अपने उत्तरों की संख्या लिखें।
- व्हाइटनर, ब्लेड तथा नाखून का इस्तेमाल करना सर्वथा वर्जित है, अन्यथा परीक्षाफल अमान्य कर दिया जाएगा।
- प्रश्नोत्तर के समाप्त होने पर अंतिम में नीचे एक क्षैतिज रेखा खींच दें।
- आंतरिक परीक्षक द्वारा उपलब्ध कराये गए उपस्थिति-पत्रक में परीक्षार्थी द्वारा यथा-स्तम्भ परीक्षा की तिथि अंकित करते हुए उत्तरपुस्तिका की क्रम संख्या लिखकर अपना हस्ताक्षर किया जाएगा। परीक्षार्थी की उपस्थिति, अनुपस्थिति एवं निष्कासन से संबंधित संगत गोले को नीले/काले पेन से परीक्षक द्वारा भरा जाएगा न कि परीक्षार्थी द्वारा।
- परीक्षार्थी अपनी उत्तरपुस्तिका को आन्तरिक परीक्षक के पास जमा किये बिना परीक्षा भवन न छोड़ें।
- परीक्षा केन्द्र में कैलकुलेटर, मोबाइल फोन, इयर फोन, पेजर, ब्लूटूथ या इस प्रकार का कोई अन्य इलेक्ट्रॉनिक उपकरण ले जाना सख्त मना है।
- जाँच परीक्षा में गैर-उत्प्रेषित या जाँच परीक्षा में अनुपस्थित छात्र/छात्रा इंटरमीडिएट वार्षिक प्रायोगिक परीक्षा, 2022 में कदापि सम्मिलित नहीं हो सकते हैं।



बिहार विद्यालय परीक्षा समिति, पटना
BIHAR SCHOOL EXAMINATION BOARD, PATNA
INTERMEDIATE ANNUAL EXAMINATION, 2022

संकाय: विज्ञान
FACULTY: SCIENCE

इंटरमीडिएट वार्षिक परीक्षा, 2022

प्रायोगिक परीक्षा का प्रवेश पत्र

Admit Card For Practical Examination

कॉलेज/+2 स्कूल का नाम GAYA COLLEGE, GAYA
परीक्षार्थी का नाम PRIYA KUMARI
माता का नाम SANGEETA DEVI
पिता का नाम PRAMOD PRASAD
परीक्षार्थी का आधार नं० दिव्यांग कोटि NO
सूचीकरण संख्या/वर्ष R-210010269-20 परीक्षार्थी की कोटि REGULAR
रौल कोड 21001 रौल क्रमांक 22010265 लिंग FEMALE
परीक्षा केंद्र का नाम GAYA COLLEGE, GAYA



प्रिया कुमारी

प्रायोगिक परीक्षा के विषय (निर्धारित परीक्षा कार्यक्रम सहित)

प्रायोगिक विषय	विषय कोड	विषय का नाम	परीक्षा की तारीख
वैकल्पिक विषय	117	PHYSICS	10.01.2022 to 20.01.2022
	118	CHEMISTRY	
	119	BIOLOGY	
अतिरिक्त विषय			

संजीव कुमार

महाविद्यालय / +2 विद्यालय प्रधान का हस्ताक्षर
एवं मुहर

परीक्षा नियंत्रक (30M10)

परीक्षार्थी के लिए आवश्यक निर्देश

- प्रायोगिक परीक्षा दिनांक 10.01.2022 से 20.01.2022 तक संचालित होगी। केन्द्राधीक्षक दिनांक 10.01.2022 से 20.01.2022 तक की अवधि में परीक्षार्थियों की संख्या के अनुसार तिथि एवं पाली का निर्धारण करके प्रायोगिक परीक्षा केन्द्र पर आवंटित सभी परीक्षार्थियों के प्रायोगिक विषयों की परीक्षा आयोजित करेंगे।
- परीक्षार्थी अपने इस प्रवेश-पत्र में उल्लिखित प्रायोगिक परीक्षा केंद्रों पर दिनांक 10.01.2022 को पूर्वाह्न 09:00 बजे अनिवार्य रूप से जाकर परीक्षा केन्द्र के परिसर की सूचना पट्ट से यह जानकारी प्राप्त करेंगे कि उनके द्वारा चयनित विषय की प्रायोगिक परीक्षा किस तिथि एवं किस पाली में संचालित होगी, जिसमें उन्हें सम्मिलित होना अनिवार्य है।
- परीक्षार्थी के प्रत्येक प्रायोगिक विषय की परीक्षा के लिए 08 पृष्ठों की केवल एक ही उत्तरपुस्तिका मिलेगी। अतिरिक्त उत्तरपुस्तिका नहीं दी जाएगी। परीक्षार्थी उत्तरपुस्तिका लेते ही यह सुनिश्चित कर लें कि इसमें 8 पृष्ठ हैं एवं सही क्रम में हैं।
- उत्तरपुस्तिका प्राप्त होते ही परीक्षार्थी अपने प्रवेश-पत्र तथा उत्तरपुस्तिका पर मुद्रित विवरणों (Details) का मिलान कर यह अवश्य सुनिश्चित हो लें कि जो उत्तरपुस्तिका परीक्षक द्वारा उन्हें दी गई है, वह उन्हीं की है। भिन्न विवरणों की उत्तरपुस्तिका प्राप्त होने पर उसे तुरंत परीक्षक को वापस लौटा दिया जाए।
- उत्तरपुस्तिका प्राप्त होने पर परीक्षार्थी उनके आवरण पृष्ठ के पीछे अंकित "परीक्षार्थियों के लिए निर्देश" अवश्य पढ़ें एवं उसका अनुपालन करें।
- परीक्षार्थी अपनी उत्तरपुस्तिका के कवर पृष्ठ के ऊपरी बायें तथा दायें भागों में क्रमांक-(1) में अपने उत्तर देने का माध्यम अंकित करते हुए क्रमांक-(2) में अपना पूर्ण हस्ताक्षर अंकित करें। इसके अलावा अन्य मुद्रित विवरणों में किसी भी प्रकार से कोई छेड़-छाड़ नहीं करें।
- प्रायोगिक परीक्षा की उत्तरपुस्तिका के आवरण पृष्ठ के निचले बायें एवं दायें भागों को परीक्षार्थी द्वारा कदापि नहीं भरा जाएगा। अगर परीक्षार्थी इस भाग को भरते हैं, तो परीक्षार्थी का इस विषय में परीक्षाफल रद्द किया जा सकता है। ये दोनों भाग आंतरिक/बाह्य परीक्षकों को भरने के लिए दिया गया है।
- उत्तरपुस्तिका के पत्रों के दोनो पृष्ठों पर तथा प्रत्येक लाइन पर लिखें एवं पृष्ठों को नष्ट न करें।
- यदि रफ कार्य करने की आवश्यक हो, तो परीक्षार्थी उत्तरपुस्तिका के अंतिम पृष्ठ पर रफ कार्य करके उसे काट दें/क्रास (X) कर दें।
- उत्तरपुस्तिका के आंतरिक पृष्ठों पर दाहिने हाशिए में लाइन खींचकर सादा स्थान छोड़ रखा गया है। शेष स्थान रूल्ड है। परीक्षार्थी दाहिने हाशिए के सादे स्थान में कुछ भी नहीं लिखेंगे, चूंकि यह भाग परीक्षक के उपयोग के लिए है।
- उत्तरपुस्तिका के पृष्ठों को मोड़ें-फाड़ें नहीं तथा बीच-बीच में व्यर्थ ही खाली न छोड़ें।
- प्रश्न-पत्र में दी हुई संख्या के अनुसार अपने उत्तरों की संख्या लिखें।
- व्हाइटनर, ब्लेड तथा नाखून का इस्तेमाल करना सर्वथा वर्जित है, अन्यथा परीक्षाफल अमान्य कर दिया जाएगा।
- प्रश्नोत्तर के समाप्त होने पर अंतिम में नीचे एक क्षैतिज रेखा खींच दें।
- आंतरिक परीक्षक द्वारा उपलब्ध कराये गए उपस्थिति-पत्रक में परीक्षार्थी द्वारा यथा-स्तम्भ परीक्षा की तिथि अंकित करते हुए उत्तरपुस्तिका की क्रम संख्या लिखकर अपना हस्ताक्षर किया जाएगा। परीक्षार्थी की उपस्थिति, अनुपस्थिति एवं निष्कासन से संबंधित संगत गोले को नीले/काले पेन से परीक्षक द्वारा भरा जाएगा न कि परीक्षार्थी द्वारा।
- परीक्षार्थी अपनी उत्तरपुस्तिका को आन्तरिक परीक्षक के पास जमा किये बिना परीक्षा भवन न छोड़ें।
- परीक्षा केन्द्र में कैलकुलेटर, मोबाइल फोन, इयर फोन, पेजर, ब्लूटूथ या इस प्रकार का कोई अन्य इलेक्ट्रॉनिक उपकरण ले जाना सख्त मना है।
- जाँच परीक्षा में गैर-उत्प्रेषित या जाँच परीक्षा में अनुपस्थित छात्र/छात्रा इंटरमीडिएट वार्षिक प्रायोगिक परीक्षा, 2022 में कदापि सम्मिलित नहीं हो सकते हैं।



बिहार विद्यालय परीक्षा समिति, पटना
BIHAR SCHOOL EXAMINATION BOARD, PATNA
INTERMEDIATE ANNUAL EXAMINATION, 2022

संकाय: विज्ञान
FACULTY: SCIENCE

इंटरमीडिएट वार्षिक परीक्षा, 2022

प्रायोगिक परीक्षा का प्रवेश पत्र

Admit Card For Practical Examination

कॉलेज/+2 स्कूल का नाम	GAYA COLLEGE, GAYA		
परीक्षार्थी का नाम	PRITY KUMARI		
माता का नाम	RADHA DEVI		
पिता का नाम	BABURAM PASWAN		
परीक्षार्थी का आधार नं०	दिव्यांग कोटि	NO	
सूचीकरण संख्या/वर्ष	R-210010260-20	परीक्षार्थी की कोटि	REGULAR
रोल कोड	21001	रोल क्रमांक	22010256 लिंग FEMALE
परीक्षा केंद्र का नाम	GAYA COLLEGE, GAYA		



PRITY
KUMARI

प्रायोगिक परीक्षा के विषय (निर्धारित परीक्षा कार्यक्रम सहित)

प्रायोगिक विषय	विषय कोड	विषय का नाम	परीक्षा की तारीख
वैकल्पिक विषय	117	PHYSICS	10.01.2022 to 20.01.2022
	118	CHEMISTRY	
	119	BIOLOGY	
अतिरिक्त विषय			

संजीव कुमार

महाविद्यालय / +2 विद्यालय प्रधान का हस्ताक्षर
एवं मुहर

परीक्षा नियंत्रक (30M10)

परीक्षार्थी के लिए आवश्यक निर्देश

- प्रायोगिक परीक्षा दिनांक 10.01.2022 से 20.01.2022 तक संचालित होगी। केन्द्राधीक्षक दिनांक 10.01.2022 से 20.01.2022 तक की अवधि में परीक्षार्थियों की संख्या के अनुसार तिथि एवं पाली का निर्धारण करके प्रायोगिक परीक्षा केन्द्र पर आवंटित सभी परीक्षार्थियों के प्रायोगिक विषयों की परीक्षा आयोजित करेंगे।
- परीक्षार्थी अपने इस प्रवेश-पत्र में उल्लिखित प्रायोगिक परीक्षा केंद्रों पर दिनांक 10.01.2022 को पूर्वाह्न 09:00 बजे अनिवार्य रूप से जाकर परीक्षा केन्द्र के परिसर की सूचना पट्ट से यह जानकारी प्राप्त करेंगे कि उनके द्वारा चयनित विषय की प्रायोगिक परीक्षा किस तिथि एवं किस पाली में संचालित होगी, जिसमें उन्हें सम्मिलित होना अनिवार्य है।
- परीक्षार्थी के प्रत्येक प्रायोगिक विषय की परीक्षा के लिए 08 पृष्ठों की केवल एक ही उत्तरपुस्तिका मिलेगी। अतिरिक्त उत्तरपुस्तिका नहीं दी जाएगी। परीक्षार्थी उत्तरपुस्तिका लेते ही यह सुनिश्चित कर लें कि इसमें 8 पृष्ठ हैं एवं सही क्रम में हैं।
- उत्तरपुस्तिका प्राप्त होते ही परीक्षार्थी अपने प्रवेश-पत्र तथा उत्तरपुस्तिका पर मुद्रित विवरणों (Details) का मिलान कर यह अवश्य सुनिश्चित हो लें कि जो उत्तरपुस्तिका परीक्षक द्वारा उन्हें दी गई है, वह उन्हीं की है। भिन्न विवरणों की उत्तरपुस्तिका प्राप्त होने पर उसे तुरंत परीक्षक को वापस लौटा दिया जाए।
- उत्तरपुस्तिका प्राप्त होने पर परीक्षार्थी उनके आवरण पृष्ठ के पीछे अंकित "परीक्षार्थियों के लिए निर्देश" अवश्य पढ़ें एवं उसका अनुपालन करें।
- परीक्षार्थी अपनी उत्तरपुस्तिका के कवर पृष्ठ के ऊपरी बायें तथा दायें भागों में क्रमांक-(1) में अपने उत्तर देने का माध्यम अंकित करते हुए क्रमांक-(2) में अपना पूर्ण हस्ताक्षर अंकित करें। इसके अलावा अन्य मुद्रित विवरणों में किसी भी प्रकार से कोई छेड़-छाड़ नहीं करें।
- प्रायोगिक परीक्षा की उत्तरपुस्तिका के आवरण पृष्ठ के निचले बायें एवं दायें भागों को परीक्षार्थी द्वारा कदापि नहीं भरा जाएगा। अगर परीक्षार्थी इस भाग को भरते हैं, तो परीक्षार्थी का इस विषय में परीक्षाफल रद्द किया जा सकता है। ये दोनों भाग आंतरिक/बाह्य परीक्षकों को भरने के लिए दिया गया है।
- उत्तरपुस्तिका के पत्रों के दोनो पृष्ठों पर तथा प्रत्येक लाइन पर लिखें एवं पृष्ठों को नष्ट न करें।
- यदि रफ कार्य करने की आवश्यक हो, तो परीक्षार्थी उत्तरपुस्तिका के अंतिम पृष्ठ पर रफ कार्य करके उसे काट दें/क्रास (X) कर दें।
- उत्तरपुस्तिका के आंतरिक पृष्ठों पर दाहिने हाशिए में लाइन खींचकर सादा स्थान छोड़ रखा गया है। शेष स्थान रूल्ड है। परीक्षार्थी दाहिने हाशिए के सादे स्थान में कुछ भी नहीं लिखेंगे, चूंकि यह भाग परीक्षक के उपयोग के लिए है।
- उत्तरपुस्तिका के पृष्ठों को मोड़ें-फाड़ें नहीं तथा बीच-बीच में व्यर्थ ही खाली न छोड़ें।
- प्रश्न-पत्र में दी हुई संख्या के अनुसार अपने उत्तरों की संख्या लिखें।
- व्हाइटनर, ब्लेड तथा नाखून का इस्तेमाल करना सर्वथा वर्जित है, अन्यथा परीक्षाफल अमान्य कर दिया जाएगा।
- प्रश्नोत्तर के समाप्त होने पर अंतिम में नीचे एक क्षैतिज रेखा खींच दें।
- आंतरिक परीक्षक द्वारा उपलब्ध कराये गए उपस्थिति-पत्रक में परीक्षार्थी द्वारा यथा-स्तम्भ परीक्षा की तिथि अंकित करते हुए उत्तरपुस्तिका की क्रम संख्या लिखकर अपना हस्ताक्षर किया जाएगा। परीक्षार्थी की उपस्थिति, अनुपस्थिति एवं निष्कासन से संबंधित संगत गोले को नीले/काले पेन से परीक्षक द्वारा भरा जाएगा न कि परीक्षार्थी द्वारा।
- परीक्षार्थी अपनी उत्तरपुस्तिका को आन्तरिक परीक्षक के पास जमा किये बिना परीक्षा भवन न छोड़ें।
- परीक्षा केन्द्र में कैलकुलेटर, मोबाइल फोन, इयर फोन, पेजर, ब्लूटूथ या इस प्रकार का कोई अन्य इलेक्ट्रॉनिक उपकरण ले जाना सख्त मना है।
- जाँच परीक्षा में गैर-उत्प्रेषित या जाँच परीक्षा में अनुपस्थित छात्र/छात्रा इंटरमीडिएट वार्षिक प्रायोगिक परीक्षा, 2022 में कदापि सम्मिलित नहीं हो सकते हैं।



बिहार विद्यालय परीक्षा समिति, पटना
BIHAR SCHOOL EXAMINATION BOARD, PATNA
INTERMEDIATE ANNUAL EXAMINATION, 2022

इंटरमीडिएट वार्षिक परीक्षा, 2022

प्रायोगिक परीक्षा का प्रवेश पत्र

Admit Card For Practical Examination

संकाय: विज्ञान
FACULTY: SCIENCE

कॉलेज/+2 स्कूल का नाम GAYA COLLEGE, GAYA
परीक्षार्थी का नाम PRITY KUMARI
माता का नाम NIRMALA DEVI
पिता का नाम GOPAL CHAUDHARI
परीक्षार्थी का आधार नं० दिव्यांग कोटि NO
सूचीकरण संख्या/वर्ष R-210010261-20 परीक्षार्थी की कोटि REGULAR
रोल कोड 21001 रोल क्रमांक 22010257 लिंग FEMALE
परीक्षा केंद्र का नाम GAYA COLLEGE, GAYA



Prity Kumari

प्रायोगिक परीक्षा के विषय (निर्धारित परीक्षा कार्यक्रम सहित)

प्रायोगिक विषय	विषय कोड	विषय का नाम	परीक्षा की तारीख
वैकल्पिक विषय	117	PHYSICS	10.01.2022 to 20.01.2022
	118	CHEMISTRY	
अतिरिक्त विषय			

संजीव कुमार

महाविद्यालय / +2 विद्यालय प्रधान का हस्ताक्षर
एवं मुहर

परीक्षा नियंत्रक (30M10)

परीक्षार्थी के लिए आवश्यक निर्देश

- प्रायोगिक परीक्षा दिनांक 10.01.2022 से 20.01.2022 तक संचालित होगी। केन्द्राधीक्षक दिनांक 10.01.2022 से 20.01.2022 तक की अवधि में परीक्षार्थियों की संख्या के अनुसार तिथि एवं पाली का निर्धारण करके प्रायोगिक परीक्षा केन्द्र पर आवंटित सभी परीक्षार्थियों के प्रायोगिक विषयों की परीक्षा आयोजित करेंगे।
- परीक्षार्थी अपने इस प्रवेश-पत्र में उल्लिखित प्रायोगिक परीक्षा केंद्रों पर दिनांक 10.01.2022 को पूर्वाह्न 09:00 बजे अनिवार्य रूप से जाकर परीक्षा केन्द्र के परिसर की सूचना पट्ट से यह जानकारी प्राप्त करेंगे कि उनके द्वारा चयनित विषय की प्रायोगिक परीक्षा किस तिथि एवं किस पाली में संचालित होगी, जिसमें उन्हें सम्मिलित होना अनिवार्य है।
- परीक्षार्थी के प्रत्येक प्रायोगिक विषय की परीक्षा के लिए 08 पृष्ठों की केवल एक ही उत्तरपुस्तिका मिलेगी। अतिरिक्त उत्तरपुस्तिका नहीं दी जाएगी। परीक्षार्थी उत्तरपुस्तिका लेते ही यह सुनिश्चित कर लें कि इसमें 8 पृष्ठ हैं एवं सही क्रम में हैं।
- उत्तरपुस्तिका प्राप्त होते ही परीक्षार्थी अपने प्रवेश-पत्र तथा उत्तरपुस्तिका पर मुद्रित विवरणों (Details) का मिलान कर यह अवश्य सुनिश्चित हो लें कि जो उत्तरपुस्तिका परीक्षक द्वारा उन्हें दी गई है, वह उन्हीं की है। भिन्न विवरणों की उत्तरपुस्तिका प्राप्त होने पर उसे तुरंत परीक्षक को वापस लौटा दिया जाए।
- उत्तरपुस्तिका प्राप्त होने पर परीक्षार्थी उनके आवरण पृष्ठ के पीछे अंकित "परीक्षार्थियों के लिए निर्देश" अवश्य पढ़ें एवं उसका अनुपालन करें।
- परीक्षार्थी अपनी उत्तरपुस्तिका के कवर पृष्ठ के ऊपरी बायें तथा दायें भागों में क्रमांक-(1) में अपने उत्तर देने का माध्यम अंकित करते हुए क्रमांक-(2) में अपना पूर्ण हस्ताक्षर अंकित करें। इसके अलावा अन्य मुद्रित विवरणों में किसी भी प्रकार से कोई छेड़-छाड़ नहीं करें।
- प्रायोगिक परीक्षा की उत्तरपुस्तिका के आवरण पृष्ठ के निचले बायें एवं दायें भागों को परीक्षार्थी द्वारा कदापि नहीं भरा जाएगा। अगर परीक्षार्थी इस भाग को भरते हैं, तो परीक्षार्थी का इस विषय में परीक्षाफल रद्द किया जा सकता है। ये दोनों भाग आंतरिक/बाह्य परीक्षकों को भरने के लिए दिया गया है।
- उत्तरपुस्तिका के पत्रों के दोनो पृष्ठों पर तथा प्रत्येक लाइन पर लिखें एवं पृष्ठों को नष्ट न करें।
- यदि रफ कार्य करने की आवश्यक हो, तो परीक्षार्थी उत्तरपुस्तिका के अंतिम पृष्ठ पर रफ कार्य करके उसे काट दें/क्रास (X) कर दें।
- उत्तरपुस्तिका के आंतरिक पृष्ठों पर दाहिने हाशिए में लाइन खींचकर सादा स्थान छोड़ रखा गया है। शेष स्थान रूल्ड है। परीक्षार्थी दाहिने हाशिए के सादे स्थान में कुछ भी नहीं लिखेंगे, चूंकि यह भाग परीक्षक के उपयोग के लिए है।
- उत्तरपुस्तिका के पृष्ठों को मोड़ें-फाड़ें नहीं तथा बीच-बीच में व्यर्थ ही खाली न छोड़ें।
- प्रश्न-पत्र में दी हुई संख्या के अनुसार अपने उत्तरों की संख्या लिखें।
- व्हाइटनर, ब्लेड तथा नाखून का इस्तेमाल करना सर्वथा वर्जित है, अन्यथा परीक्षाफल अमान्य कर दिया जाएगा।
- प्रश्नोत्तर के समाप्त होने पर अंतिम में नीचे एक क्षैतिज रेखा खींच दें।
- आंतरिक परीक्षक द्वारा उपलब्ध कराये गए उपस्थिति-पत्रक में परीक्षार्थी द्वारा यथा-स्तम्भ परीक्षा की तिथि अंकित करते हुए उत्तरपुस्तिका की क्रम संख्या लिखकर अपना हस्ताक्षर किया जाएगा। परीक्षार्थी की उपस्थिति, अनुपस्थिति एवं निष्कासन से संबंधित संगत गोले को नीले/काले पेन से परीक्षक द्वारा भरा जाएगा न कि परीक्षार्थी द्वारा।
- परीक्षार्थी अपनी उत्तरपुस्तिका को आन्तरिक परीक्षक के पास जमा किये बिना परीक्षा भवन न छोड़ें।
- परीक्षा केन्द्र में कैलकुलेटर, मोबाइल फोन, इयर फोन, पेजर, ब्लूटूथ या इस प्रकार का कोई अन्य इलेक्ट्रॉनिक उपकरण ले जाना सख्त मना है।
- जाँच परीक्षा में गैर-उत्प्रेषित या जाँच परीक्षा में अनुपस्थित छात्र/छात्रा इंटरमीडिएट वार्षिक प्रायोगिक परीक्षा, 2022 में कदापि सम्मिलित नहीं हो सकते हैं।



बिहार विद्यालय परीक्षा समिति, पटना
BIHAR SCHOOL EXAMINATION BOARD, PATNA
INTERMEDIATE ANNUAL EXAMINATION, 2022


संकाय: विज्ञान
FACULTY: SCIENCE

इंटरमीडिएट वार्षिक परीक्षा, 2022

प्रायोगिक परीक्षा का प्रवेश पत्र

Admit Card For Practical Examination

कॉलेज/+2 स्कूल का नाम	GAYA COLLEGE, GAYA				
परीक्षार्थी का नाम	PRIYETAM CHANDRA				
माता का नाम	KANTI DEVI				
पिता का नाम	JITENDRA KUMAR				
परीक्षार्थी का आधार नं०	दिव्यांग कोटि				NO
सूचीकरण संख्या/वर्ष	R-210010280-20	परीक्षार्थी की कोटि	REGULAR		
रौल कोड	21001	रौल क्रमांक	22011317	लिंग	MALE
परीक्षा केंद्र का नाम	GAYA COLLEGE, GAYA				



प्रायोगिक परीक्षा के विषय (निर्धारित परीक्षा कार्यक्रम सहित)

प्रायोगिक विषय	विषय कोड	विषय का नाम	परीक्षा की तारीख
वैकल्पिक विषय	117	PHYSICS	10.01.2022 to 20.01.2022
	118	CHEMISTRY	
अतिरिक्त विषय			

संजीव कुमार

महाविद्यालय / +2 विद्यालय प्रधान का हस्ताक्षर
एवं मुहर

परीक्षा नियंत्रक (30MA10)

परीक्षार्थी के लिए आवश्यक निर्देश

- प्रायोगिक परीक्षा दिनांक 10.01.2022 से 20.01.2022 तक संचालित होगी। केन्द्राधीक्षक दिनांक 10.01.2022 से 20.01.2022 तक की अवधि में परीक्षार्थियों की संख्या के अनुसार तिथि एवं पाली का निर्धारण करके प्रायोगिक परीक्षा केन्द्र पर आवंटित सभी परीक्षार्थियों के प्रायोगिक विषयों की परीक्षा आयोजित करेंगे।
- परीक्षार्थी अपने इस प्रवेश-पत्र में उल्लिखित प्रायोगिक परीक्षा केंद्रों पर दिनांक 10.01.2022 को पूर्वाह्न 09:00 बजे अनिवार्य रूप से जाकर परीक्षा केन्द्र के परिसर की सूचना पट्ट से यह जानकारी प्राप्त कर लेंगे कि उनके द्वारा चयनित विषय की प्रायोगिक परीक्षा किस तिथि एवं किस पाली में संचालित होगी, जिसमें उन्हें सम्मिलित होना अनिवार्य है।
- परीक्षार्थी के प्रत्येक प्रायोगिक विषय की परीक्षा के लिए 08 पृष्ठों की केवल एक ही उत्तरपुस्तिका मिलेगी। अतिरिक्त उत्तरपुस्तिका नहीं दी जाएगी। परीक्षार्थी उत्तरपुस्तिका लेते ही यह सुनिश्चित कर लें कि इसमें 8 पृष्ठ हैं एवं सही क्रम में हैं।
- उत्तरपुस्तिका प्राप्त होते ही परीक्षार्थी अपने प्रवेश-पत्र तथा उत्तरपुस्तिका पर मुद्रित विवरणों (Details) का मिलान कर यह अवश्य सुनिश्चित हो लें कि जो उत्तरपुस्तिका परीक्षक द्वारा उन्हें दी गई है, वह उन्हीं की है। भिन्न विवरणों की उत्तरपुस्तिका प्राप्त होने पर उसे तुरंत परीक्षक को वापस लौटा दिया जाए।
- उत्तरपुस्तिका प्राप्त होने पर परीक्षार्थी उनके आवरण पृष्ठ के पीछे अंकित "परीक्षार्थियों के लिए निर्देश" अवश्य पढ़ें एवं उसका अनुपालन करें।
- परीक्षार्थी अपनी उत्तरपुस्तिका के कवर पृष्ठ के ऊपरी बायें तथा दायें भागों में क्रमांक-(1) में अपने उत्तर देने का माध्यम अंकित करते हुए क्रमांक-(2) में अपना पूर्ण हस्ताक्षर अंकित करें। इसके अलावा अन्य मुद्रित विवरणों में किसी भी प्रकार से कोई छेड़-छाड़ नहीं करें।
- प्रायोगिक परीक्षा की उत्तरपुस्तिका के आवरण पृष्ठ के निचले बायें एवं दायें भागों को परीक्षार्थी द्वारा कदापि नहीं भरा जाएगा। अगर परीक्षार्थी इस भाग को भरते हैं, तो परीक्षार्थी का इस विषय में परीक्षाफल रद्द किया जा सकता है। ये दोनों भाग आंतरिक/बाह्य परीक्षकों को भरने के लिए दिया गया है।
- उत्तरपुस्तिका के पत्रों के दोनो पृष्ठों पर तथा प्रत्येक लाइन पर लिखें एवं पृष्ठों को नष्ट न करें।
- यदि रफ कार्य करने की आवश्यक हो, तो परीक्षार्थी उत्तरपुस्तिका के अंतिम पृष्ठ पर रफ कार्य करके उसे काट दें/क्रास (X) कर दें।
- उत्तरपुस्तिका के आंतरिक पृष्ठों पर दाहिने हाशिए में लाइन खींचकर सादा स्थान छोड़ रखा गया है। शेष स्थान रूल्ड है। परीक्षार्थी दाहिने हाशिए के सादे स्थान में कुछ भी नहीं लिखेंगे, चूंकि यह भाग परीक्षक के उपयोग के लिए है।
- उत्तरपुस्तिका के पृष्ठों को मोड़ें-फाड़ें नहीं तथा बीच-बीच में व्यर्थ ही खाली न छोड़ें।
- प्रश्न-पत्र में दी हुई संख्या के अनुसार अपने उत्तरों की संख्या लिखें।
- व्हाइटनर, ब्लेड तथा नाखून का इस्तेमाल करना सर्वथा वर्जित है, अन्यथा परीक्षाफल अमान्य कर दिया जाएगा।
- प्रश्नोत्तर के समाप्त होने पर अंतिम में नीचे एक क्षैतिज रेखा खींच दें।
- आंतरिक परीक्षक द्वारा उपलब्ध कराये गए उपस्थिति-पत्रक में परीक्षार्थी द्वारा यथा-स्तम्भ परीक्षा की तिथि अंकित करते हुए उत्तरपुस्तिका की क्रम संख्या लिखकर अपना हस्ताक्षर किया जाएगा। परीक्षार्थी की उपस्थिति, अनुपस्थिति एवं निष्कासन से संबंधित संगत गोले को नीले/काले पेन से परीक्षक द्वारा भरा जाएगा न कि परीक्षार्थी द्वारा।
- परीक्षार्थी अपनी उत्तरपुस्तिका को आन्तरिक परीक्षक के पास जमा किये बिना परीक्षा भवन न छोड़ें।
- परीक्षा केन्द्र में कैलकुलेटर, मोबाइल फोन, इयर फोन, पेजर, ब्लूटूथ या इस प्रकार का कोई अन्य इलेक्ट्रॉनिक उपकरण ले जाना सख्त मना है।
- जाँच परीक्षा में गैर-उत्प्रेषित या जाँच परीक्षा में अनुपस्थित छात्र/छात्रा इंटरमीडिएट वार्षिक प्रायोगिक परीक्षा, 2022 में कदापि सम्मिलित नहीं हो सकते हैं।



बिहार विद्यालय परीक्षा समिति, पटना
BIHAR SCHOOL EXAMINATION BOARD, PATNA
INTERMEDIATE ANNUAL EXAMINATION, 2022

संकाय: विज्ञान
FACULTY: SCIENCE

इंटरमीडिएट वार्षिक परीक्षा, 2022

प्रायोगिक परीक्षा का प्रवेश पत्र

Admit Card For Practical Examination

कॉलेज/+2 स्कूल का नाम GAYA COLLEGE, GAYA
परीक्षार्थी का नाम PRERNA RAJ
माता का नाम RANJU KUMARI
पिता का नाम PRAMOD KUMAR
परीक्षार्थी का आधार नं० दिव्यांग कोटि NO
सूचीकरण संख्या/वर्ष R-210010256-20 परीक्षार्थी की कोटि REGULAR
रौल कोड 21001 रौल क्रमांक 22010252 लिंग FEMALE
परीक्षा केंद्र का नाम GAYA COLLEGE, GAYA



प्रायोगिक परीक्षा के विषय (निर्धारित परीक्षा कार्यक्रम सहित)

प्रायोगिक विषय	विषय कोड	विषय का नाम	परीक्षा की तारीख
वैकल्पिक विषय	117	PHYSICS	10.01.2022 to 20.01.2022
	118	CHEMISTRY	
अतिरिक्त विषय			

संकाय 2022

महाविद्यालय / +2 विद्यालय प्रधान का हस्ताक्षर
एवं मुहर

परीक्षा नियंत्रक (30M10)

परीक्षार्थी के लिए आवश्यक निर्देश

- प्रायोगिक परीक्षा दिनांक 10.01.2022 से 20.01.2022 तक संचालित होगी। केन्द्राधीक्षक दिनांक 10.01.2022 से 20.01.2022 तक की अवधि में परीक्षार्थियों की संख्या के अनुसार तिथि एवं पाली का निर्धारण करके प्रायोगिक परीक्षा केन्द्र पर आवंटित सभी परीक्षार्थियों के प्रायोगिक विषयों की परीक्षा आयोजित करेंगे।
- परीक्षार्थी अपने इस प्रवेश-पत्र में उल्लिखित प्रायोगिक परीक्षा केंद्रों पर दिनांक 10.01.2022 को पूर्वाह्न 09:00 बजे अनिवार्य रूप से जाकर परीक्षा केन्द्र के परिसर की सूचना पट्ट से यह जानकारी प्राप्त करेंगे कि उनके द्वारा चयनित विषय की प्रायोगिक परीक्षा किस तिथि एवं किस पाली में संचालित होगी, जिसमें उन्हें सम्मिलित होना अनिवार्य है।
- परीक्षार्थी के प्रत्येक प्रायोगिक विषय की परीक्षा के लिए 08 पृष्ठों की केवल एक ही उत्तरपुस्तिका मिलेगी। अतिरिक्त उत्तरपुस्तिका नहीं दी जाएगी। परीक्षार्थी उत्तरपुस्तिका लेते ही यह सुनिश्चित कर लें कि इसमें 8 पृष्ठ हैं एवं सही क्रम में हैं।
- उत्तरपुस्तिका प्राप्त होते ही परीक्षार्थी अपने प्रवेश-पत्र तथा उत्तरपुस्तिका पर मुद्रित विवरणों (Details) का मिलान कर यह अवश्य सुनिश्चित हो लें कि जो उत्तरपुस्तिका परीक्षक द्वारा उन्हें दी गई है, वह उन्हीं की है। भिन्न विवरणों की उत्तरपुस्तिका प्राप्त होने पर उसे तुरंत परीक्षक को वापस लौटा दिया जाए।
- उत्तरपुस्तिका प्राप्त होने पर परीक्षार्थी उनके आवरण पृष्ठ के पीछे अंकित "परीक्षार्थियों के लिए निर्देश" अवश्य पढ़ें एवं उसका अनुपालन करें।
- परीक्षार्थी अपनी उत्तरपुस्तिका के कवर पृष्ठ के ऊपरी बायें तथा दायें भागों में क्रमांक-(1) में अपने उत्तर देने का माध्यम अंकित करते हुए क्रमांक-(2) में अपना पूर्ण हस्ताक्षर अंकित करें। इसके अलावा अन्य मुद्रित विवरणों में किसी भी प्रकार से कोई छेड़-छाड़ नहीं करें।
- प्रायोगिक परीक्षा की उत्तरपुस्तिका के आवरण पृष्ठ के निचले बायें एवं दायें भागों को परीक्षार्थी द्वारा कदापि नहीं भरा जाएगा। अगर परीक्षार्थी इस भाग को भरते हैं, तो परीक्षार्थी का इस विषय में परीक्षाफल रद्द किया जा सकता है। ये दोनों भाग आंतरिक/बाह्य परीक्षकों को भरने के लिए दिया गया है।
- उत्तरपुस्तिका के पत्रों के दोनो पृष्ठों पर तथा प्रत्येक लाइन पर लिखें एवं पृष्ठों को नष्ट न करें।
- यदि रफ कार्य करने की आवश्यक हो, तो परीक्षार्थी उत्तरपुस्तिका के अंतिम पृष्ठ पर रफ कार्य करके उसे काट दें/क्रास (X) कर दें।
- उत्तरपुस्तिका के आंतरिक पृष्ठों पर दाहिने हाशिए में लाइन खींचकर सादा स्थान छोड़ रखा गया है। शेष स्थान रूल्ड है। परीक्षार्थी दाहिने हाशिए के सादे स्थान में कुछ भी नहीं लिखेंगे, चूंकि यह भाग परीक्षक के उपयोग के लिए है।
- उत्तरपुस्तिका के पृष्ठों को मोड़ें-फाड़ें नहीं तथा बीच-बीच में व्यर्थ ही खाली न छोड़ें।
- प्रश्न-पत्र में दी हुई संख्या के अनुसार अपने उत्तरों की संख्या लिखें।
- व्हाइटनर, ब्लेड तथा नाखून का इस्तेमाल करना सर्वथा वर्जित है, अन्यथा परीक्षाफल अमान्य कर दिया जाएगा।
- प्रश्नोत्तर के समाप्त होने पर अंतिम में नीचे एक क्षैतिज रेखा खींच दें।
- आंतरिक परीक्षक द्वारा उपलब्ध कराये गए उपस्थिति-पत्रक में परीक्षार्थी द्वारा यथा-स्तम्भ परीक्षा की तिथि अंकित करते हुए उत्तरपुस्तिका की क्रम संख्या लिखकर अपना हस्ताक्षर किया जाएगा। परीक्षार्थी की उपस्थिति, अनुपस्थिति एवं निष्कासन से संबंधित संगत गोले को नीले/काले पेन से परीक्षक द्वारा भरा जाएगा न कि परीक्षार्थी द्वारा।
- परीक्षार्थी अपनी उत्तरपुस्तिका को आन्तरिक परीक्षक के पास जमा किये बिना परीक्षा भवन न छोड़ें।
- परीक्षा केन्द्र में कैलकुलेटर, मोबाइल फोन, इयर फोन, पेजर, ब्लूटूथ या इस प्रकार का कोई अन्य इलेक्ट्रॉनिक उपकरण ले जाना सख्त मना है।
- जाँच परीक्षा में गैर-उत्प्रेषित या जाँच परीक्षा में अनुपस्थित छात्र/छात्रा इंटरमीडिएट वार्षिक प्रायोगिक परीक्षा, 2022 में कदापि सम्मिलित नहीं हो सकते हैं।



बिहार विद्यालय परीक्षा समिति, पटना
BIHAR SCHOOL EXAMINATION BOARD, PATNA
INTERMEDIATE ANNUAL EXAMINATION, 2022


संकाय: विज्ञान
FACULTY: SCIENCE

इंटरमीडिएट वार्षिक परीक्षा, 2022

प्रायोगिक परीक्षा का प्रवेश पत्र

Admit Card For Practical Examination

कॉलेज/+2 स्कूल का नाम	GAYA COLLEGE, GAYA				
परीक्षार्थी का नाम	PRITY KUMARI				
माता का नाम	PRABHABATI DEVI				
पिता का नाम	SHYAMDEV PRASAD				
परीक्षार्थी का आधार नं०	दिव्यांग कोटि				NO
सूचीकरण संख्या/वर्ष	R-210010263-20	परीक्षार्थी की कोटि	REGULAR		
रोल कोड	21001	रोल क्रमांक	22010259	लिंग	FEMALE
परीक्षा केंद्र का नाम	GAYA COLLEGE, GAYA				



प्रायोगिक परीक्षा के विषय (निर्धारित परीक्षा कार्यक्रम सहित)

प्रायोगिक विषय	विषय कोड	विषय का नाम	परीक्षा की तारीख
वैकल्पिक विषय	117	PHYSICS	10.01.2022 to 20.01.2022
	118	CHEMISTRY	
अतिरिक्त विषय			

संज्ञा (30मा०)

महाविद्यालय / +2 विद्यालय प्रधान का हस्ताक्षर
एवं मुहर

परीक्षा नियंत्रक (30मा०)

परीक्षार्थी के लिए आवश्यक निर्देश

- प्रायोगिक परीक्षा दिनांक 10.01.2022 से 20.01.2022 तक संचालित होगी। केन्द्राधीक्षक दिनांक 10.01.2022 से 20.01.2022 तक की अवधि में परीक्षार्थियों की संख्या के अनुसार तिथि एवं पाली का निर्धारण करके प्रायोगिक परीक्षा केन्द्र पर आवंटित सभी परीक्षार्थियों के प्रायोगिक विषयों की परीक्षा आयोजित करेंगे।
- परीक्षार्थी अपने इस प्रवेश-पत्र में उल्लिखित प्रायोगिक परीक्षा केंद्रों पर दिनांक 10.01.2022को पूर्वाह्न 09:00 बजे अनिवार्य रूप से जाकर परीक्षा केन्द्र के परिसर की सूचना पट्ट से यह जानकारी प्राप्त करेंगे कि उनके द्वारा चयनित विषय की प्रायोगिक परीक्षा किस तिथि एवं किस पाली में संचालित होगी, जिसमें उन्हें सम्मिलित होना अनिवार्य है।
- परीक्षार्थी के प्रत्येक प्रायोगिक विषय की परीक्षा के लिए 08 पृष्ठों की केवल एक ही उत्तरपुस्तिका मिलेगी। अतिरिक्त उत्तरपुस्तिका नहीं दी जाएगी। परीक्षार्थी उत्तरपुस्तिका लेते ही यह सुनिश्चित कर लें कि इसमें 8 पृष्ठ हैं एवं सही क्रम में हैं।
- उत्तरपुस्तिका प्राप्त होते ही परीक्षार्थी अपने प्रवेश-पत्र तथा उत्तरपुस्तिका पर मुद्रित विवरणों (Details) का मिलान कर यह अवश्य सुनिश्चित हो लें कि जो उत्तरपुस्तिका परीक्षक द्वारा उन्हें दी गई है, वह उन्हीं की है। भिन्न विवरणों की उत्तरपुस्तिका प्राप्त होने पर उसे तुरंत परीक्षक को वापस लौटा दिया जाए।
- उत्तरपुस्तिका प्राप्त होने पर परीक्षार्थी उनके आवरण पृष्ठ के पीछे अंकित "परीक्षार्थियों के लिए निर्देश" अवश्य पढ़ें एवं उसका अनुपालन करें।
- परीक्षार्थी अपनी उत्तरपुस्तिका के कवर पृष्ठ के ऊपरी बायें तथा दायें भागों में क्रमांक-(1) में अपने उत्तर देने का माध्यम अंकित करते हुए क्रमांक-(2) में अपना पूर्ण हस्ताक्षर अंकित करें। इसके अलावा अन्य मुद्रित विवरणों में किसी भी प्रकार से कोई छेड़-छाड़ नहीं करें।
- प्रायोगिक परीक्षा की उत्तरपुस्तिका के आवरण पृष्ठ के निचले बायें एवं दायें भागों को परीक्षार्थी द्वारा कदापि नहीं भरा जाएगा। अगर परीक्षार्थी इस भाग को भरते हैं, तो परीक्षार्थी का इस विषय में परीक्षाफल रद्द किया जा सकता है। ये दोनों भाग आंतरिक/बाह्य परीक्षकों को भरने के लिए दिया गया है।
- उत्तरपुस्तिका के पत्रों के दोनो पृष्ठों पर तथा प्रत्येक लाइन पर लिखें एवं पृष्ठों को नष्ट न करें।
- यदि रफ कार्य करने की आवश्यक हो, तो परीक्षार्थी उत्तरपुस्तिका के अंतिम पृष्ठ पर रफ कार्य करके उसे काट दें/क्रास (X) कर दें।
- उत्तरपुस्तिका के आंतरिक पृष्ठों पर दाहिने हाशिए में लाइन खींचकर सादा स्थान छोड़ रखा गया है। शेष स्थान रूल्ड है। परीक्षार्थी दाहिने हाशिए के सादे स्थान में कुछ भी नहीं लिखेंगे, चूंकि यह भाग परीक्षक के उपयोग के लिए है।
- उत्तरपुस्तिका के पृष्ठों को मोड़ें-फाड़ें नहीं तथा बीच-बीच में व्यर्थ ही खाली न छोड़ें।
- प्रश्न-पत्र में दी हुई संख्या के अनुसार अपने उत्तरों की संख्या लिखें।
- व्हाइटनर, ब्लेड तथा नाखून का इस्तेमाल करना सर्वथा वर्जित है, अन्यथा परीक्षाफल अमान्य कर दिया जाएगा।
- प्रश्नोत्तर के समाप्त होने पर अंतिम में नीचे एक क्षैतिज रेखा खींच दें।
- आंतरिक परीक्षक द्वारा उपलब्ध कराये गए उपस्थिति-पत्रक में परीक्षार्थी द्वारा यथा-स्तम्भ परीक्षा की तिथि अंकित करते हुए उत्तरपुस्तिका की क्रम संख्या लिखकर अपना हस्ताक्षर किया जाएगा। परीक्षार्थी की उपस्थिति, अनुपस्थिति एवं निष्कासन से संबंधित संगत गोले को नीले/काले पेन से परीक्षक द्वारा भरा जाएगा न कि परीक्षार्थी द्वारा।
- परीक्षार्थी अपनी उत्तरपुस्तिका को आन्तरिक परीक्षक के पास जमा किये बिना परीक्षा भवन न छोड़ें।
- परीक्षा केन्द्र में कैलकुलेटर, मोबाइल फोन, इयर फोन, पेजर, ब्लूटूथ या इस प्रकार का कोई अन्य इलेक्ट्रॉनिक उपकरण ले जाना सख्त मना है।
- जाँच परीक्षा में गैर-उत्प्रेषित या जाँच परीक्षा में अनुपस्थित छात्र/छात्रा इंटरमीडिएट वार्षिक प्रायोगिक परीक्षा, 2022 में कदापि सम्मिलित नहीं हो सकते हैं।



बिहार विद्यालय परीक्षा समिति, पटना
BIHAR SCHOOL EXAMINATION BOARD, PATNA
INTERMEDIATE ANNUAL EXAMINATION, 2022

संकाय: विज्ञान
FACULTY: SCIENCE

इंटरमीडिएट वार्षिक परीक्षा, 2022

प्रायोगिक परीक्षा का प्रवेश पत्र

Admit Card For Practical Examination

कॉलेज/+2 स्कूल का नाम	GAYA COLLEGE, GAYA		
परीक्षार्थी का नाम	PRIYANSHU SHARMA		
माता का नाम	ASHRITA DEVI		
पिता का नाम	AJIT KUMAR		
परीक्षार्थी का आधार नं०	दिव्यांग कोटि	NO	
सूचीकरण संख्या/वर्ष	R-210010279-20	परीक्षार्थी की कोटि	REGULAR
रौल कोड	21001	रौल क्रमांक	22010274 लिंग FEMALE
परीक्षा केंद्र का नाम	GAYA COLLEGE, GAYA		



प्रायोगिक परीक्षा के विषय (निर्धारित परीक्षा कार्यक्रम सहित)

प्रायोगिक विषय	विषय कोड	विषय का नाम	परीक्षा की तारीख
वैकल्पिक विषय	117	PHYSICS	10.01.2022 to 20.01.2022
	118	CHEMISTRY	
	119	BIOLOGY	
अतिरिक्त विषय			

संजीव कुमार

महाविद्यालय / +2 विद्यालय प्रधान का हस्ताक्षर
एवं मुहर

परीक्षा नियंत्रक (30M10)

परीक्षार्थी के लिए आवश्यक निर्देश

- प्रायोगिक परीक्षा दिनांक 10.01.2022 से 20.01.2022 तक संचालित होगी। केन्द्राधीक्षक दिनांक 10.01.2022 से 20.01.2022 तक की अवधि में परीक्षार्थियों की संख्या के अनुसार तिथि एवं पाली का निर्धारण करके प्रायोगिक परीक्षा केन्द्र पर आवंटित सभी परीक्षार्थियों के प्रायोगिक विषयों की परीक्षा आयोजित करेंगे।
- परीक्षार्थी अपने इस प्रवेश-पत्र में उल्लिखित प्रायोगिक परीक्षा केंद्रों पर दिनांक 10.01.2022 को पूर्वाह्न 09:00 बजे अनिवार्य रूप से जाकर परीक्षा केन्द्र के परिसर की सूचना पट्ट से यह जानकारी प्राप्त करेंगे कि उनके द्वारा चयनित विषय की प्रायोगिक परीक्षा किस तिथि एवं किस पाली में संचालित होगी, जिसमें उन्हें सम्मिलित होना अनिवार्य है।
- परीक्षार्थी के प्रत्येक प्रायोगिक विषय की परीक्षा के लिए 08 पृष्ठों की केवल एक ही उत्तरपुस्तिका मिलेगी। अतिरिक्त उत्तरपुस्तिका नहीं दी जाएगी। परीक्षार्थी उत्तरपुस्तिका लेते ही यह सुनिश्चित कर लें कि इसमें 8 पृष्ठ हैं एवं सही क्रम में हैं।
- उत्तरपुस्तिका प्राप्त होते ही परीक्षार्थी अपने प्रवेश-पत्र तथा उत्तरपुस्तिका पर मुद्रित विवरणों (Details) का मिलान कर यह अवश्य सुनिश्चित हो लें कि जो उत्तरपुस्तिका परीक्षक द्वारा उन्हें दी गई है, वह उन्हीं की है। भिन्न विवरणों की उत्तरपुस्तिका प्राप्त होने पर उसे तुरंत परीक्षक को वापस लौटा दिया जाए।
- उत्तरपुस्तिका प्राप्त होने पर परीक्षार्थी उनके आवरण पृष्ठ के पीछे अंकित "परीक्षार्थियों के लिए निर्देश" अवश्य पढ़ें एवं उसका अनुपालन करें।
- परीक्षार्थी अपनी उत्तरपुस्तिका के कवर पृष्ठ के ऊपरी बायें तथा दायें भागों में क्रमांक-(1) में अपने उत्तर देने का माध्यम अंकित करते हुए क्रमांक-(2) में अपना पूर्ण हस्ताक्षर अंकित करें। इसके अलावा अन्य मुद्रित विवरणों में किसी भी प्रकार से कोई छेड़-छाड़ नहीं करें।
- प्रायोगिक परीक्षा की उत्तरपुस्तिका के आवरण पृष्ठ के निचले बायें एवं दायें भागों को परीक्षार्थी द्वारा कदापि नहीं भरा जाएगा। अगर परीक्षार्थी इस भाग को भरते हैं, तो परीक्षार्थी का इस विषय में परीक्षाफल रद्द किया जा सकता है। ये दोनों भाग आंतरिक/बाह्य परीक्षकों को भरने के लिए दिया गया है।
- उत्तरपुस्तिका के पत्रों के दोनो पृष्ठों पर तथा प्रत्येक लाइन पर लिखें एवं पृष्ठों को नष्ट न करें।
- यदि रफ कार्य करने की आवश्यक हो, तो परीक्षार्थी उत्तरपुस्तिका के अंतिम पृष्ठ पर रफ कार्य करके उसे काट दें/क्रास (X) कर दें।
- उत्तरपुस्तिका के आंतरिक पृष्ठों पर दाहिने हाशिए में लाइन खींचकर सादा स्थान छोड़ रखा गया है। शेष स्थान रूल्ड है। परीक्षार्थी दाहिने हाशिए के सादे स्थान में कुछ भी नहीं लिखेंगे, चूंकि यह भाग परीक्षक के उपयोग के लिए है।
- उत्तरपुस्तिका के पृष्ठों को मोड़ें-फाड़ें नहीं तथा बीच-बीच में व्यर्थ ही खाली न छोड़ें।
- प्रश्न-पत्र में दी हुई संख्या के अनुसार अपने उत्तरों की संख्या लिखें।
- व्हाइटनर, ब्लेड तथा नाखून का इस्तेमाल करना सर्वथा वर्जित है, अन्यथा परीक्षाफल अमान्य कर दिया जाएगा।
- प्रश्नोत्तर के समाप्त होने पर अंतिम में नीचे एक क्षैतिज रेखा खींच दें।
- आंतरिक परीक्षक द्वारा उपलब्ध कराये गए उपस्थिति-पत्रक में परीक्षार्थी द्वारा यथा-स्तम्भ परीक्षा की तिथि अंकित करते हुए उत्तरपुस्तिका की क्रम संख्या लिखकर अपना हस्ताक्षर किया जाएगा। परीक्षार्थी की उपस्थिति, अनुपस्थिति एवं निष्कासन से संबंधित संगत गोले को नीले/काले पेन से परीक्षक द्वारा भरा जाएगा न कि परीक्षार्थी द्वारा।
- परीक्षार्थी अपनी उत्तरपुस्तिका को आन्तरिक परीक्षक के पास जमा किये बिना परीक्षा भवन न छोड़ें।
- परीक्षा केन्द्र में कैलकुलेटर, मोबाइल फोन, इयर फोन, पेजर, ब्लूटूथ या इस प्रकार का कोई अन्य इलेक्ट्रॉनिक उपकरण ले जाना सख्त मना है।
- जाँच परीक्षा में गैर-उत्प्रेषित या जाँच परीक्षा में अनुपस्थित छात्र/छात्रा इंटरमीडिएट वार्षिक प्रायोगिक परीक्षा, 2022 में कदापि सम्मिलित नहीं हो सकते हैं।



बिहार विद्यालय परीक्षा समिति, पटना
BIHAR SCHOOL EXAMINATION BOARD, PATNA
INTERMEDIATE ANNUAL EXAMINATION, 2022

इंटरमीडिएट वार्षिक परीक्षा, 2022

प्रायोगिक परीक्षा का प्रवेश पत्र

Admit Card For Practical Examination

संकाय: विज्ञान
FACULTY: SCIENCE

कॉलेज/+2 स्कूल का नाम GAYA COLLEGE, GAYA
परीक्षार्थी का नाम PRIYANKA KUMARI
माता का नाम SAVITA DEVI
पिता का नाम JITENDRA PRASAD
परीक्षार्थी का आधार नं० दिव्यांग कोटि NO
सूचीकरण संख्या/वर्ष R-210010271-20 परीक्षार्थी की कोटि REGULAR
रोल कोड 21001 रोल क्रमांक 22010267 लिंग FEMALE
परीक्षा केंद्र का नाम GAYA COLLEGE, GAYA



प्रायोगिक परीक्षा के विषय (निर्धारित परीक्षा कार्यक्रम सहित)

प्रायोगिक विषय	विषय कोड	विषय का नाम	परीक्षा की तारीख
वैकल्पिक विषय	117	PHYSICS	10.01.2022 to 20.01.2022
	118	CHEMISTRY	
अतिरिक्त विषय			

संज्ञा 1377

महाविद्यालय / +2 विद्यालय प्रधान का हस्ताक्षर
एवं मुहर

परीक्षा नियंत्रक (30M10)

परीक्षार्थी के लिए आवश्यक निर्देश

- प्रायोगिक परीक्षा दिनांक 10.01.2022 से 20.01.2022 तक संचालित होगी। केन्द्राधीक्षक दिनांक 10.01.2022 से 20.01.2022 तक की अवधि में परीक्षार्थियों की संख्या के अनुसार तिथि एवं पाली का निर्धारण करके प्रायोगिक परीक्षा केन्द्र पर आवंटित सभी परीक्षार्थियों के प्रायोगिक विषयों की परीक्षा आयोजित करेंगे।
- परीक्षार्थी अपने इस प्रवेश-पत्र में उल्लिखित प्रायोगिक परीक्षा केंद्रों पर दिनांक 10.01.2022 को पूर्वाह्न 09:00 बजे अनिवार्य रूप से जाकर परीक्षा केन्द्र के परिसर की सूचना पट्ट से यह जानकारी प्राप्त करेंगे कि उनके द्वारा चयनित विषय की प्रायोगिक परीक्षा किस तिथि एवं किस पाली में संचालित होगी, जिसमें उन्हें सम्मिलित होना अनिवार्य है।
- परीक्षार्थी के प्रत्येक प्रायोगिक विषय की परीक्षा के लिए 08 पृष्ठों की केवल एक ही उत्तरपुस्तिका मिलेगी। अतिरिक्त उत्तरपुस्तिका नहीं दी जाएगी। परीक्षार्थी उत्तरपुस्तिका लेते ही यह सुनिश्चित कर लें कि इसमें 8 पृष्ठ हैं एवं सही क्रम में हैं।
- उत्तरपुस्तिका प्राप्त होते ही परीक्षार्थी अपने प्रवेश-पत्र तथा उत्तरपुस्तिका पर मुद्रित विवरणों (Details) का मिलान कर यह अवश्य सुनिश्चित हो लें कि जो उत्तरपुस्तिका परीक्षक द्वारा उन्हें दी गई है, वह उन्हीं की है। भिन्न विवरणों की उत्तरपुस्तिका प्राप्त होने पर उसे तुरंत परीक्षक को वापस लौटा दिया जाए।
- उत्तरपुस्तिका प्राप्त होने पर परीक्षार्थी उनके आवरण पृष्ठ के पीछे अंकित "परीक्षार्थियों के लिए निर्देश" अवश्य पढ़ें एवं उसका अनुपालन करें।
- परीक्षार्थी अपनी उत्तरपुस्तिका के कवर पृष्ठ के ऊपरी बायें तथा दायें भागों में क्रमांक-(1) में अपने उत्तर देने का माध्यम अंकित करते हुए क्रमांक-(2) में अपना पूर्ण हस्ताक्षर अंकित करें। इसके अलावा अन्य मुद्रित विवरणों में किसी भी प्रकार से कोई छेड़-छाड़ नहीं करें।
- प्रायोगिक परीक्षा की उत्तरपुस्तिका के आवरण पृष्ठ के निचले बायें एवं दायें भागों को परीक्षार्थी द्वारा कदापि नहीं भरा जाएगा। अगर परीक्षार्थी इस भाग को भरते हैं, तो परीक्षार्थी का इस विषय में परीक्षाफल रद्द किया जा सकता है। ये दोनों भाग आंतरिक/बाह्य परीक्षकों को भरने के लिए दिया गया है।
- उत्तरपुस्तिका के पत्रों के दोनो पृष्ठों पर तथा प्रत्येक लाइन पर लिखें एवं पृष्ठों को नष्ट न करें।
- यदि रफ कार्य करने की आवश्यक हो, तो परीक्षार्थी उत्तरपुस्तिका के अंतिम पृष्ठ पर रफ कार्य करके उसे काट दें/क्रास (X) कर दें।
- उत्तरपुस्तिका के आंतरिक पृष्ठों पर दाहिने हाशिए में लाइन खींचकर सादा स्थान छोड़ रखा गया है। शेष स्थान रूल्ड है। परीक्षार्थी दाहिने हाशिए के सादे स्थान में कुछ भी नहीं लिखेंगे, चूंकि यह भाग परीक्षक के उपयोग के लिए है।
- उत्तरपुस्तिका के पृष्ठों को मोड़ें-फाड़ें नहीं तथा बीच-बीच में व्यर्थ ही खाली न छोड़ें।
- प्रश्न-पत्र में दी हुई संख्या के अनुसार अपने उत्तरों की संख्या लिखें।
- व्हाइटनर, ब्लेड तथा नाखून का इस्तेमाल करना सर्वथा वर्जित है, अन्यथा परीक्षाफल अमान्य कर दिया जाएगा।
- प्रश्नोत्तर के समाप्त होने पर अंतिम में नीचे एक क्षैतिज रेखा खींच दें।
- आंतरिक परीक्षक द्वारा उपलब्ध कराये गए उपस्थिति-पत्रक में परीक्षार्थी द्वारा यथा-स्तम्भ परीक्षा की तिथि अंकित करते हुए उत्तरपुस्तिका की क्रम संख्या लिखकर अपना हस्ताक्षर किया जाएगा। परीक्षार्थी की उपस्थिति, अनुपस्थिति एवं निष्कासन से संबंधित संगत गोले को नीले/काले पेन से परीक्षक द्वारा भरा जाएगा न कि परीक्षार्थी द्वारा।
- परीक्षार्थी अपनी उत्तरपुस्तिका को आन्तरिक परीक्षक के पास जमा किये बिना परीक्षा भवन न छोड़ें।
- परीक्षा केन्द्र में कैलकुलेटर, मोबाइल फोन, इयर फोन, पेजर, ब्लूटूथ या इस प्रकार का कोई अन्य इलेक्ट्रॉनिक उपकरण ले जाना सख्त मना है।
- जाँच परीक्षा में गैर-उत्प्रेषित या जाँच परीक्षा में अनुपस्थित छात्र/छात्रा इंटरमीडिएट वार्षिक प्रायोगिक परीक्षा, 2022 में कदापि सम्मिलित नहीं हो सकते हैं।



बिहार विद्यालय परीक्षा समिति, पटना
BIHAR SCHOOL EXAMINATION BOARD, PATNA
INTERMEDIATE ANNUAL EXAMINATION, 2022

संकाय: विज्ञान
FACULTY: SCIENCE

इंटरमीडिएट वार्षिक परीक्षा, 2022

प्रायोगिक परीक्षा का प्रवेश पत्र

Admit Card For Practical Examination

कॉलेज/+2 स्कूल का नाम GAYA COLLEGE, GAYA
परीक्षार्थी का नाम PRIYANKA KUMARI
माता का नाम RUBI DEVI
पिता का नाम KRISHNA PRASAD
परीक्षार्थी का आधार नं० दिव्यांग कोटि NO
सूचीकरण संख्या/वर्ष R-210010273-20 परीक्षार्थी की कोटि REGULAR
रौल कोड 21001 रौल क्रमांक 22010268 लिंग FEMALE
परीक्षा केंद्र का नाम GAYA COLLEGE, GAYA



प्रायोगिक परीक्षा के विषय (निर्धारित परीक्षा कार्यक्रम सहित)

प्रायोगिक विषय	विषय कोड	विषय का नाम	परीक्षा की तारीख
वैकल्पिक विषय	117	PHYSICS	10.01.2022 to 20.01.2022
	118	CHEMISTRY	
	119	BIOLOGY	
अतिरिक्त विषय			

संकाय 2022

महाविद्यालय / +2 विद्यालय प्रधान का हस्ताक्षर
एवं मुहर

परीक्षा नियंत्रक (30M10)

परीक्षार्थी के लिए आवश्यक निर्देश

- प्रायोगिक परीक्षा दिनांक 10.01.2022 से 20.01.2022 तक संचालित होगी। केन्द्राधीक्षक दिनांक 10.01.2022 से 20.01.2022 तक की अवधि में परीक्षार्थियों की संख्या के अनुसार तिथि एवं पाली का निर्धारण करके प्रायोगिक परीक्षा केन्द्र पर आवंटित सभी परीक्षार्थियों के प्रायोगिक विषयों की परीक्षा आयोजित करेंगे।
- परीक्षार्थी अपने इस प्रवेश-पत्र में उल्लिखित प्रायोगिक परीक्षा केंद्रों पर दिनांक 10.01.2022 को पूर्वाह्न 09:00 बजे अनिवार्य रूप से जाकर परीक्षा केन्द्र के परिसर की सूचना पट्ट से यह जानकारी प्राप्त करेंगे कि उनके द्वारा चयनित विषय की प्रायोगिक परीक्षा किस तिथि एवं किस पाली में संचालित होगी, जिसमें उन्हें सम्मिलित होना अनिवार्य है।
- परीक्षार्थी के प्रत्येक प्रायोगिक विषय की परीक्षा के लिए 08 पृष्ठों की केवल एक ही उत्तरपुस्तिका मिलेगी। अतिरिक्त उत्तरपुस्तिका नहीं दी जाएगी। परीक्षार्थी उत्तरपुस्तिका लेते ही यह सुनिश्चित कर लें कि इसमें 8 पृष्ठ हैं एवं सही क्रम में हैं।
- उत्तरपुस्तिका प्राप्त होते ही परीक्षार्थी अपने प्रवेश-पत्र तथा उत्तरपुस्तिका पर मुद्रित विवरणों (Details) का मिलान कर यह अवश्य सुनिश्चित हो लें कि जो उत्तरपुस्तिका परीक्षक द्वारा उन्हें दी गई है, वह उन्हीं की है। भिन्न विवरणों की उत्तरपुस्तिका प्राप्त होने पर उसे तुरंत परीक्षक को वापस लौटा दिया जाए।
- उत्तरपुस्तिका प्राप्त होने पर परीक्षार्थी उनके आवरण पृष्ठ के पीछे अंकित "परीक्षार्थियों के लिए निर्देश" अवश्य पढ़ें एवं उसका अनुपालन करें।
- परीक्षार्थी अपनी उत्तरपुस्तिका के कवर पृष्ठ के ऊपरी बायें तथा दायें भागों में क्रमांक-(1) में अपने उत्तर देने का माध्यम अंकित करते हुए क्रमांक-(2) में अपना पूर्ण हस्ताक्षर अंकित करें। इसके अलावा अन्य मुद्रित विवरणों में किसी भी प्रकार से कोई छेड़-छाड़ नहीं करें।
- प्रायोगिक परीक्षा की उत्तरपुस्तिका के आवरण पृष्ठ के निचले बायें एवं दायें भागों को परीक्षार्थी द्वारा कदापि नहीं भरा जाएगा। अगर परीक्षार्थी इस भाग को भरते हैं, तो परीक्षार्थी का इस विषय में परीक्षाफल रद्द किया जा सकता है। ये दोनों भाग आंतरिक/बाह्य परीक्षकों को भरने के लिए दिया गया है।
- उत्तरपुस्तिका के पत्रों के दोनो पृष्ठों पर तथा प्रत्येक लाइन पर लिखें एवं पृष्ठों को नष्ट न करें।
- यदि रफ कार्य करने की आवश्यक हो, तो परीक्षार्थी उत्तरपुस्तिका के अंतिम पृष्ठ पर रफ कार्य करके उसे काट दें/क्रास (X) कर दें।
- उत्तरपुस्तिका के आंतरिक पृष्ठों पर दाहिने हाशिए में लाइन खींचकर सादा स्थान छोड़ रखा गया है। शेष स्थान रूल्ड है। परीक्षार्थी दाहिने हाशिए के सादे स्थान में कुछ भी नहीं लिखेंगे, चूंकि यह भाग परीक्षक के उपयोग के लिए है।
- उत्तरपुस्तिका के पृष्ठों को मोड़ें-फाड़ें नहीं तथा बीच-बीच में व्यर्थ ही खाली न छोड़ें।
- प्रश्न-पत्र में दी हुई संख्या के अनुसार अपने उत्तरों की संख्या लिखें।
- व्हाइटनर, ब्लेड तथा नाखून का इस्तेमाल करना सर्वथा वर्जित है, अन्यथा परीक्षाफल अमान्य कर दिया जाएगा।
- प्रश्नोत्तर के समाप्त होने पर अंतिम में नीचे एक क्षैतिज रेखा खींच दें।
- आंतरिक परीक्षक द्वारा उपलब्ध कराये गए उपस्थिति-पत्रक में परीक्षार्थी द्वारा यथा-स्तम्भ परीक्षा की तिथि अंकित करते हुए उत्तरपुस्तिका की क्रम संख्या लिखकर अपना हस्ताक्षर किया जाएगा। परीक्षार्थी की उपस्थिति, अनुपस्थिति एवं निष्कासन से संबंधित संगत गोले को नीले/काले पेन से परीक्षक द्वारा भरा जाएगा न कि परीक्षार्थी द्वारा।
- परीक्षार्थी अपनी उत्तरपुस्तिका को आन्तरिक परीक्षक के पास जमा किये बिना परीक्षा भवन न छोड़ें।
- परीक्षा केन्द्र में कैलकुलेटर, मोबाइल फोन, इयर फोन, पेजर, ब्लूटूथ या इस प्रकार का कोई अन्य इलेक्ट्रॉनिक उपकरण ले जाना सख्त मना है।
- जाँच परीक्षा में गैर-उत्प्रेषित या जाँच परीक्षा में अनुपस्थित छात्र/छात्रा इंटरमीडिएट वार्षिक प्रायोगिक परीक्षा, 2022 में कदापि सम्मिलित नहीं हो सकते हैं।



बिहार विद्यालय परीक्षा समिति, पटना
BIHAR SCHOOL EXAMINATION BOARD, PATNA
INTERMEDIATE ANNUAL EXAMINATION, 2022

संकाय: विज्ञान
FACULTY: SCIENCE

इंटरमीडिएट वार्षिक परीक्षा, 2022

प्रायोगिक परीक्षा का प्रवेश पत्र

Admit Card For Practical Examination

कॉलेज/+2 स्कूल का नाम	GAYA COLLEGE, GAYA		
परीक्षार्थी का नाम	PRIYA KUMARI		
माता का नाम	ARCHANA DEVI		
पिता का नाम	CHANDRADEEP YADAV		
परीक्षार्थी का आधार नं०	दिव्यांग कोटि	NO	
सूचीकरण संख्या/वर्ष	R-210010266-20	परीक्षार्थी की कोटि	REGULAR
रौल कोड	21001	रौल क्रमांक	22010262 लिंग FEMALE
परीक्षा केंद्र का नाम	GAYA COLLEGE, GAYA		



प्रायोगिक परीक्षा के विषय (निर्धारित परीक्षा कार्यक्रम सहित)

प्रायोगिक विषय	विषय कोड	विषय का नाम	परीक्षा की तारीख
वैकल्पिक विषय	117	PHYSICS	10.01.2022 to 20.01.2022
	118	CHEMISTRY	
	119	BIOLOGY	
अतिरिक्त विषय			

संज्ञा (30मा०)

महाविद्यालय / +2 विद्यालय प्रधान का हस्ताक्षर
एवं मुहर

परीक्षा नियंत्रक (30मा०)

परीक्षार्थी के लिए आवश्यक निर्देश

- प्रायोगिक परीक्षा दिनांक 10.01.2022 से 20.01.2022 तक संचालित होगी। केन्द्राधीक्षक दिनांक 10.01.2022 से 20.01.2022 तक की अवधि में परीक्षार्थियों की संख्या के अनुसार तिथि एवं पाली का निर्धारण करके प्रायोगिक परीक्षा केन्द्र पर आवंटित सभी परीक्षार्थियों के प्रायोगिक विषयों की परीक्षा आयोजित करेंगे।
- परीक्षार्थी अपने इस प्रवेश-पत्र में उल्लिखित प्रायोगिक परीक्षा केंद्रों पर दिनांक 10.01.2022को पूर्वाह्न 09:00 बजे अनिवार्य रूप से जाकर परीक्षा केन्द्र के परिसर की सूचना पट्ट से यह जानकारी प्राप्त कर लेंगे कि उनके द्वारा चयनित विषय की प्रायोगिक परीक्षा किस तिथि एवं किस पाली में संचालित होगी, जिसमें उन्हें सम्मिलित होना अनिवार्य है।
- परीक्षार्थी के प्रत्येक प्रायोगिक विषय की परीक्षा के लिए 08 पृष्ठों की केवल एक ही उत्तरपुस्तिका मिलेगी। अतिरिक्त उत्तरपुस्तिका नहीं दी जाएगी। परीक्षार्थी उत्तरपुस्तिका लेते ही यह सुनिश्चित कर लें कि इसमें 8 पृष्ठ हैं एवं सही क्रम में हैं।
- उत्तरपुस्तिका प्राप्त होते ही परीक्षार्थी अपने प्रवेश-पत्र तथा उत्तरपुस्तिका पर मुद्रित विवरणों (Details) का मिलान कर यह अवश्य सुनिश्चित हो लें कि जो उत्तरपुस्तिका परीक्षक द्वारा उन्हें दी गई है, वह उन्हीं की है। भिन्न विवरणों की उत्तरपुस्तिका प्राप्त होने पर उसे तुरंत परीक्षक को वापस लौटा दिया जाए।
- उत्तरपुस्तिका प्राप्त होने पर परीक्षार्थी उनके आवरण पृष्ठ के पीछे अंकित "परीक्षार्थियों के लिए निर्देश" अवश्य पढ़ें एवं उसका अनुपालन करें।
- परीक्षार्थी अपनी उत्तरपुस्तिका के कवर पृष्ठ के ऊपरी बायें तथा दायें भागों में क्रमांक-(1) में अपने उत्तर देने का माध्यम अंकित करते हुए क्रमांक-(2) में अपना पूर्ण हस्ताक्षर अंकित करें। इसके अलावा अन्य मुद्रित विवरणों में किसी भी प्रकार से कोई छेड़-छाड़ नहीं करें।
- प्रायोगिक परीक्षा की उत्तरपुस्तिका के आवरण पृष्ठ के निचले बायें एवं दायें भागों को परीक्षार्थी द्वारा कदापि नहीं भरा जाएगा। अगर परीक्षार्थी इस भाग को भरते हैं, तो परीक्षार्थी का इस विषय में परीक्षाफल रद्द किया जा सकता है। ये दोनों भाग आंतरिक/बाह्य परीक्षकों को भरने के लिए दिया गया है।
- उत्तरपुस्तिका के पत्रों के दोनो पृष्ठों पर तथा प्रत्येक लाइन पर लिखें एवं पृष्ठों को नष्ट न करें।
- यदि रफ कार्य करने की आवश्यक हो, तो परीक्षार्थी उत्तरपुस्तिका के अंतिम पृष्ठ पर रफ कार्य करके उसे काट दें/क्रास (X) कर दें।
- उत्तरपुस्तिका के आंतरिक पृष्ठों पर दाहिने हाशिए में लाइन खींचकर सादा स्थान छोड़ रखा गया है। शेष स्थान रूल्ड है। परीक्षार्थी दाहिने हाशिए के सादे स्थान में कुछ भी नहीं लिखेंगे, चूंकि यह भाग परीक्षक के उपयोग के लिए है।
- उत्तरपुस्तिका के पृष्ठों को मोड़ें-फाड़ें नहीं तथा बीच-बीच में व्यर्थ ही खाली न छोड़ें।
- प्रश्न-पत्र में दी हुई संख्या के अनुसार अपने उत्तरों की संख्या लिखें।
- व्हाइटनर, ब्लेड तथा नाखून का इस्तेमाल करना सर्वथा वर्जित है, अन्यथा परीक्षाफल अमान्य कर दिया जाएगा।
- प्रश्नोत्तर के समाप्त होने पर अंतिम में नीचे एक क्षैतिज रेखा खींच दें।
- आंतरिक परीक्षक द्वारा उपलब्ध कराये गए उपस्थिति-पत्रक में परीक्षार्थी द्वारा यथा-स्तम्भ परीक्षा की तिथि अंकित करते हुए उत्तरपुस्तिका की क्रम संख्या लिखकर अपना हस्ताक्षर किया जाएगा। परीक्षार्थी की उपस्थिति, अनुपस्थिति एवं निष्कासन से संबंधित संगत गोले को नीले/काले पेन से परीक्षक द्वारा भरा जाएगा न कि परीक्षार्थी द्वारा।
- परीक्षार्थी अपनी उत्तरपुस्तिका को आन्तरिक परीक्षक के पास जमा किये बिना परीक्षा भवन न छोड़ें।
- परीक्षा केन्द्र में कैलकुलेटर, मोबाइल फोन, इयर फोन, पेजर, ब्लूटूथ या इस प्रकार का कोई अन्य इलेक्ट्रॉनिक उपकरण ले जाना सख्त मना है।
- जाँच परीक्षा में गैर-उत्प्रेषित या जाँच परीक्षा में अनुपस्थित छात्र/छात्रा इंटरमीडिएट वार्षिक प्रायोगिक परीक्षा, 2022 में कदापि सम्मिलित नहीं हो सकते हैं।



बिहार विद्यालय परीक्षा समिति, पटना
BIHAR SCHOOL EXAMINATION BOARD, PATNA
INTERMEDIATE ANNUAL EXAMINATION, 2022


संकाय: विज्ञान
FACULTY: SCIENCE

इंटरमीडिएट वार्षिक परीक्षा, 2022

प्रायोगिक परीक्षा का प्रवेश पत्र

Admit Card For Practical Examination

कॉलेज/+2 स्कूल का नाम GAYA COLLEGE, GAYA
परीक्षार्थी का नाम PRIYA KUMARI
माता का नाम SAVITRI DEVI
पिता का नाम RANJEET YADAV
परीक्षार्थी का आधार नं० दिव्यांग कोटि NO
सूचीकरण संख्या/वर्ष R-210010270-20 परीक्षार्थी की कोटि REGULAR
रौल कोड 21001 रौल क्रमांक 22010266 लिंग FEMALE
परीक्षा केंद्र का नाम GAYA COLLEGE, GAYA



प्रायोगिक परीक्षा के विषय (निर्धारित परीक्षा कार्यक्रम सहित)

प्रायोगिक विषय	विषय कोड	विषय का नाम	परीक्षा की तारीख
वैकल्पिक विषय	117	PHYSICS	10.01.2022 to 20.01.2022
	118	CHEMISTRY	
	119	BIOLOGY	
अतिरिक्त विषय			

संकाय 2022

महाविद्यालय / +2 विद्यालय प्रधान का हस्ताक्षर
एवं मुहर

परीक्षा नियंत्रक (30M10)

परीक्षार्थी के लिए आवश्यक निर्देश

- प्रायोगिक परीक्षा दिनांक 10.01.2022 से 20.01.2022 तक संचालित होगी। केन्द्राधीक्षक दिनांक 10.01.2022 से 20.01.2022 तक की अवधि में परीक्षार्थियों की संख्या के अनुसार तिथि एवं पाली का निर्धारण करके प्रायोगिक परीक्षा केन्द्र पर आवंटित सभी परीक्षार्थियों के प्रायोगिक विषयों की परीक्षा आयोजित करेंगे।
- परीक्षार्थी अपने इस प्रवेश-पत्र में उल्लिखित प्रायोगिक परीक्षा केंद्रों पर दिनांक 10.01.2022 को पूर्वाह्न 09:00 बजे अनिवार्य रूप से जाकर परीक्षा केन्द्र के परिसर की सूचना पट्ट से यह जानकारी प्राप्त कर लेंगे कि उनके द्वारा चयनित विषय की प्रायोगिक परीक्षा किस तिथि एवं किस पाली में संचालित होगी, जिसमें उन्हें सम्मिलित होना अनिवार्य है।
- परीक्षार्थी के प्रत्येक प्रायोगिक विषय की परीक्षा के लिए 08 पृष्ठों की केवल एक ही उत्तरपुस्तिका मिलेगी। अतिरिक्त उत्तरपुस्तिका नहीं दी जाएगी। परीक्षार्थी उत्तरपुस्तिका लेते ही यह सुनिश्चित कर लें कि इसमें 8 पृष्ठ हैं एवं सही क्रम में हैं।
- उत्तरपुस्तिका प्राप्त होते ही परीक्षार्थी अपने प्रवेश-पत्र तथा उत्तरपुस्तिका पर मुद्रित विवरणों (Details) का मिलान कर यह अवश्य सुनिश्चित हो लें कि जो उत्तरपुस्तिका परीक्षक द्वारा उन्हें दी गई है, वह उन्हीं की है। भिन्न विवरणों की उत्तरपुस्तिका प्राप्त होने पर उसे तुरंत परीक्षक को वापस लौटा दिया जाए।
- उत्तरपुस्तिका प्राप्त होने पर परीक्षार्थी उनके आवरण पृष्ठ के पीछे अंकित "परीक्षार्थियों के लिए निर्देश" अवश्य पढ़ें एवं उसका अनुपालन करें।
- परीक्षार्थी अपनी उत्तरपुस्तिका के कवर पृष्ठ के ऊपरी बायें तथा दायें भागों में क्रमांक-(1) में अपने उत्तर देने का माध्यम अंकित करते हुए क्रमांक-(2) में अपना पूर्ण हस्ताक्षर अंकित करें। इसके अलावा अन्य मुद्रित विवरणों में किसी भी प्रकार से कोई छेड़-छाड़ नहीं करें।
- प्रायोगिक परीक्षा की उत्तरपुस्तिका के आवरण पृष्ठ के निचले बायें एवं दायें भागों को परीक्षार्थी द्वारा कदापि नहीं भरा जाएगा। अगर परीक्षार्थी इस भाग को भरते हैं, तो परीक्षार्थी का इस विषय में परीक्षाफल रद्द किया जा सकता है। ये दोनों भाग आंतरिक/बाह्य परीक्षकों को भरने के लिए दिया गया है।
- उत्तरपुस्तिका के पत्रों के दोनो पृष्ठों पर तथा प्रत्येक लाइन पर लिखें एवं पृष्ठों को नष्ट न करें।
- यदि रफ कार्य करने की आवश्यक हो, तो परीक्षार्थी उत्तरपुस्तिका के अंतिम पृष्ठ पर रफ कार्य करके उसे काट दें/क्रास (X) कर दें।
- उत्तरपुस्तिका के आंतरिक पृष्ठों पर दाहिने हाशिए में लाइन खींचकर सादा स्थान छोड़ रखा गया है। शेष स्थान रूल्ड है। परीक्षार्थी दाहिने हाशिए के सादे स्थान में कुछ भी नहीं लिखेंगे, चूंकि यह भाग परीक्षक के उपयोग के लिए है।
- उत्तरपुस्तिका के पृष्ठों को मोड़ें-फाड़ें नहीं तथा बीच-बीच में व्यर्थ ही खाली न छोड़ें।
- प्रश्न-पत्र में दी हुई संख्या के अनुसार अपने उत्तरों की संख्या लिखें।
- व्हाइटनर, ब्लेड तथा नाखून का इस्तेमाल करना सर्वथा वर्जित है, अन्यथा परीक्षाफल अमान्य कर दिया जाएगा।
- प्रश्नोत्तर के समाप्त होने पर अंतिम में नीचे एक क्षैतिज रेखा खींच दें।
- आंतरिक परीक्षक द्वारा उपलब्ध कराये गए उपस्थिति-पत्रक में परीक्षार्थी द्वारा यथा-स्तम्भ परीक्षा की तिथि अंकित करते हुए उत्तरपुस्तिका की क्रम संख्या लिखकर अपना हस्ताक्षर किया जाएगा। परीक्षार्थी की उपस्थिति, अनुपस्थिति एवं निष्कासन से संबंधित संगत गोले को नीले/काले पेन से परीक्षक द्वारा भरा जाएगा न कि परीक्षार्थी द्वारा।
- परीक्षार्थी अपनी उत्तरपुस्तिका को आन्तरिक परीक्षक के पास जमा किये बिना परीक्षा भवन न छोड़ें।
- परीक्षा केन्द्र में कैलकुलेटर, मोबाइल फोन, इयर फोन, पेजर, ब्लूटूथ या इस प्रकार का कोई अन्य इलेक्ट्रॉनिक उपकरण ले जाना सख्त मना है।
- जाँच परीक्षा में गैर-उत्प्रेषित या जाँच परीक्षा में अनुपस्थित छात्र/छात्रा इंटरमीडिएट वार्षिक प्रायोगिक परीक्षा, 2022 में कदापि सम्मिलित नहीं हो सकते हैं।



बिहार विद्यालय परीक्षा समिति, पटना
BIHAR SCHOOL EXAMINATION BOARD, PATNA
INTERMEDIATE ANNUAL EXAMINATION, 2022


इंटरमीडिएट वार्षिक परीक्षा, 2022

प्रायोगिक परीक्षा का प्रवेश पत्र

Admit Card For Practical Examination

संकाय: विज्ञान
FACULTY: SCIENCE

कॉलेज/+2 स्कूल का नाम	GAYA COLLEGE, GAYA		
परीक्षार्थी का नाम	PRIYANKA KUMARI		
माता का नाम	SHANTI DEVI		
पिता का नाम	SUNIL YADAV		
परीक्षार्थी का आधार नं०	दिव्यांग कोटि	NO	
सूचीकरण संख्या/वर्ष	R-210010276-20	परीक्षार्थी की कोटि	REGULAR
रौल कोड	21001	रौल क्रमांक	22010271 लिंग FEMALE
परीक्षा केंद्र का नाम	GAYA COLLEGE, GAYA		



प्रायोगिक परीक्षा के विषय (निर्धारित परीक्षा कार्यक्रम सहित)

प्रायोगिक विषय	विषय कोड	विषय का नाम	परीक्षा की तारीख
वैकल्पिक विषय	117	PHYSICS	10.01.2022 to 20.01.2022
	118	CHEMISTRY	
	119	BIOLOGY	
अतिरिक्त विषय			

संजीव कुमार

महाविद्यालय / +2 विद्यालय प्रधान का हस्ताक्षर
एवं मुहर

परीक्षा नियंत्रक (30M10)

परीक्षार्थी के लिए आवश्यक निर्देश

- प्रायोगिक परीक्षा दिनांक 10.01.2022 से 20.01.2022 तक संचालित होगी। केन्द्राधीक्षक दिनांक 10.01.2022 से 20.01.2022 तक की अवधि में परीक्षार्थियों की संख्या के अनुसार तिथि एवं पाली का निर्धारण करके प्रायोगिक परीक्षा केन्द्र पर आवंटित सभी परीक्षार्थियों के प्रायोगिक विषयों की परीक्षा आयोजित करेंगे।
- परीक्षार्थी अपने इस प्रवेश-पत्र में उल्लिखित प्रायोगिक परीक्षा केंद्रों पर दिनांक 10.01.2022 को पूर्वाह्न 09:00 बजे अनिवार्य रूप से जाकर परीक्षा केन्द्र के परिसर की सूचना पट्ट से यह जानकारी प्राप्त करेंगे कि उनके द्वारा चयनित विषय की प्रायोगिक परीक्षा किस तिथि एवं किस पाली में संचालित होगी, जिसमें उन्हें सम्मिलित होना अनिवार्य है।
- परीक्षार्थी के प्रत्येक प्रायोगिक विषय की परीक्षा के लिए 08 पृष्ठों की केवल एक ही उत्तरपुस्तिका मिलेगी। अतिरिक्त उत्तरपुस्तिका नहीं दी जाएगी। परीक्षार्थी उत्तरपुस्तिका लेते ही यह सुनिश्चित कर लें कि इसमें 8 पृष्ठ हैं एवं सही क्रम में हैं।
- उत्तरपुस्तिका प्राप्त होते ही परीक्षार्थी अपने प्रवेश-पत्र तथा उत्तरपुस्तिका पर मुद्रित विवरणों (Details) का मिलान कर यह अवश्य सुनिश्चित हो लें कि जो उत्तरपुस्तिका परीक्षक द्वारा उन्हें दी गई है, वह उन्हीं की है। भिन्न विवरणों की उत्तरपुस्तिका प्राप्त होने पर उसे तुरंत परीक्षक को वापस लौटा दिया जाए।
- उत्तरपुस्तिका प्राप्त होने पर परीक्षार्थी उनके आवरण पृष्ठ के पीछे अंकित "परीक्षार्थियों के लिए निर्देश" अवश्य पढ़ें एवं उसका अनुपालन करें।
- परीक्षार्थी अपनी उत्तरपुस्तिका के कवर पृष्ठ के ऊपरी बायें तथा दायें भागों में क्रमांक-(1) में अपने उत्तर देने का माध्यम अंकित करते हुए क्रमांक-(2) में अपना पूर्ण हस्ताक्षर अंकित करें। इसके अलावा अन्य मुद्रित विवरणों में किसी भी प्रकार से कोई छेड़-छाड़ नहीं करें।
- प्रायोगिक परीक्षा की उत्तरपुस्तिका के आवरण पृष्ठ के निचले बायें एवं दायें भागों को परीक्षार्थी द्वारा कदापि नहीं भरा जाएगा। अगर परीक्षार्थी इस भाग को भरते हैं, तो परीक्षार्थी का इस विषय में परीक्षाफल रद्द किया जा सकता है। ये दोनों भाग आंतरिक/बाह्य परीक्षकों को भरने के लिए दिया गया है।
- उत्तरपुस्तिका के पत्रों के दोनो पृष्ठों पर तथा प्रत्येक लाइन पर लिखें एवं पृष्ठों को नष्ट न करें।
- यदि रफ कार्य करने की आवश्यक हो, तो परीक्षार्थी उत्तरपुस्तिका के अंतिम पृष्ठ पर रफ कार्य करके उसे काट दें/क्रास (X) कर दें।
- उत्तरपुस्तिका के आंतरिक पृष्ठों पर दाहिने हाशिए में लाइन खींचकर सादा स्थान छोड़ रखा गया है। शेष स्थान रूल्ड है। परीक्षार्थी दाहिने हाशिए के सादे स्थान में कुछ भी नहीं लिखेंगे, चूंकि यह भाग परीक्षक के उपयोग के लिए है।
- उत्तरपुस्तिका के पृष्ठों को मोड़ें-फाड़ें नहीं तथा बीच-बीच में व्यर्थ ही खाली न छोड़ें।
- प्रश्न-पत्र में दी हुई संख्या के अनुसार अपने उत्तरों की संख्या लिखें।
- व्हाइटनर, ब्लेड तथा नाखून का इस्तेमाल करना सर्वथा वर्जित है, अन्यथा परीक्षाफल अमान्य कर दिया जाएगा।
- प्रश्नोत्तर के समाप्त होने पर अंतिम में नीचे एक क्षैतिज रेखा खींच दें।
- आंतरिक परीक्षक द्वारा उपलब्ध कराये गए उपस्थिति-पत्रक में परीक्षार्थी द्वारा यथा-स्तम्भ परीक्षा की तिथि अंकित करते हुए उत्तरपुस्तिका की क्रम संख्या लिखकर अपना हस्ताक्षर किया जाएगा। परीक्षार्थी की उपस्थिति, अनुपस्थिति एवं निष्कासन से संबंधित संगत गोले को नीले/काले पेन से परीक्षक द्वारा भरा जाएगा न कि परीक्षार्थी द्वारा।
- परीक्षार्थी अपनी उत्तरपुस्तिका को आन्तरिक परीक्षक के पास जमा किये बिना परीक्षा भवन न छोड़ें।
- परीक्षा केन्द्र में कैलकुलेटर, मोबाइल फोन, इयर फोन, पेजर, ब्लूटूथ या इस प्रकार का कोई अन्य इलेक्ट्रॉनिक उपकरण ले जाना सख्त मना है।
- जाँच परीक्षा में गैर-उत्प्रेषित या जाँच परीक्षा में अनुपस्थित छात्र/छात्रा इंटरमीडिएट वार्षिक प्रायोगिक परीक्षा, 2022 में कदापि सम्मिलित नहीं हो सकते हैं।



बिहार विद्यालय परीक्षा समिति, पटना
BIHAR SCHOOL EXAMINATION BOARD, PATNA
INTERMEDIATE ANNUAL EXAMINATION, 2022

इंटरमीडिएट वार्षिक परीक्षा, 2022

प्रायोगिक परीक्षा का प्रवेश पत्र

Admit Card For Practical Examination

संकाय: विज्ञान
FACULTY: SCIENCE

कॉलेज/+2 स्कूल का नाम GAYA COLLEGE, GAYA
परीक्षार्थी का नाम PRIYANKA KUMARI
माता का नाम RINKU KUMARI
पिता का नाम SATISH KUMAR
परीक्षार्थी का आधार नं० दिव्यांग कोटि NO
सूचीकरण संख्या/वर्ष R-210010275-20 परीक्षार्थी की कोटि REGULAR
रौल कोड 21001 रौल क्रमांक 22010270 लिंग FEMALE
परीक्षा केंद्र का नाम GAYA COLLEGE, GAYA



प्रायोगिक परीक्षा के विषय (निर्धारित परीक्षा कार्यक्रम सहित)

प्रायोगिक विषय	विषय कोड	विषय का नाम	परीक्षा की तारीख
वैकल्पिक विषय	117	PHYSICS	10.01.2022 to 20.01.2022
	118	CHEMISTRY	
अतिरिक्त विषय			

संजय कुमार

महाविद्यालय / +2 विद्यालय प्रधान का हस्ताक्षर
एवं मुहर

परीक्षा नियंत्रक (30M10)

परीक्षार्थी के लिए आवश्यक निर्देश

- प्रायोगिक परीक्षा दिनांक 10.01.2022 से 20.01.2022 तक संचालित होगी। केन्द्राधीक्षक दिनांक 10.01.2022 से 20.01.2022 तक की अवधि में परीक्षार्थियों की संख्या के अनुसार तिथि एवं पाली का निर्धारण करके प्रायोगिक परीक्षा केन्द्र पर आवंटित सभी परीक्षार्थियों के प्रायोगिक विषयों की परीक्षा आयोजित करेंगे।
- परीक्षार्थी अपने इस प्रवेश-पत्र में उल्लिखित प्रायोगिक परीक्षा केंद्रों पर दिनांक 10.01.2022 को पूर्वाह्न 09:00 बजे अनिवार्य रूप से जाकर परीक्षा केन्द्र के परिसर की सूचना पट्ट से यह जानकारी प्राप्त कर लेंगे कि उनके द्वारा चयनित विषय की प्रायोगिक परीक्षा किस तिथि एवं किस पाली में संचालित होगी, जिसमें उन्हें सम्मिलित होना अनिवार्य है।
- परीक्षार्थी के प्रत्येक प्रायोगिक विषय की परीक्षा के लिए 08 पृष्ठों की केवल एक ही उत्तरपुस्तिका मिलेगी। अतिरिक्त उत्तरपुस्तिका नहीं दी जाएगी। परीक्षार्थी उत्तरपुस्तिका लेते ही यह सुनिश्चित कर लें कि इसमें 8 पृष्ठ हैं एवं सही क्रम में हैं।
- उत्तरपुस्तिका प्राप्त होते ही परीक्षार्थी अपने प्रवेश-पत्र तथा उत्तरपुस्तिका पर मुद्रित विवरणों (Details) का मिलान कर यह अवश्य सुनिश्चित हो लें कि जो उत्तरपुस्तिका परीक्षक द्वारा उन्हें दी गई है, वह उन्हीं की है। भिन्न विवरणों की उत्तरपुस्तिका प्राप्त होने पर उसे तुरंत परीक्षक को वापस लौटा दिया जाए।
- उत्तरपुस्तिका प्राप्त होने पर परीक्षार्थी उनके आवरण पृष्ठ के पीछे अंकित "परीक्षार्थियों के लिए निर्देश" अवश्य पढ़ें एवं उसका अनुपालन करें।
- परीक्षार्थी अपनी उत्तरपुस्तिका के कवर पृष्ठ के ऊपरी बायें तथा दायें भागों में क्रमांक-(1) में अपने उत्तर देने का माध्यम अंकित करते हुए क्रमांक-(2) में अपना पूर्ण हस्ताक्षर अंकित करें। इसके अलावा अन्य मुद्रित विवरणों में किसी भी प्रकार से कोई छेड़-छाड़ नहीं करें।
- प्रायोगिक परीक्षा की उत्तरपुस्तिका के आवरण पृष्ठ के निचले बायें एवं दायें भागों को परीक्षार्थी द्वारा कदापि नहीं भरा जाएगा। अगर परीक्षार्थी इस भाग को भरते हैं, तो परीक्षार्थी का इस विषय में परीक्षाफल रद्द किया जा सकता है। ये दोनों भाग आंतरिक/बाह्य परीक्षकों को भरने के लिए दिया गया है।
- उत्तरपुस्तिका के पत्रों के दोनो पृष्ठों पर तथा प्रत्येक लाइन पर लिखें एवं पृष्ठों को नष्ट न करें।
- यदि रफ कार्य करने की आवश्यक हो, तो परीक्षार्थी उत्तरपुस्तिका के अंतिम पृष्ठ पर रफ कार्य करके उसे काट दें/क्रास (X) कर दें।
- उत्तरपुस्तिका के आंतरिक पृष्ठों पर दाहिने हाशिए में लाइन खींचकर सादा स्थान छोड़ रखा गया है। शेष स्थान रूल्ड है। परीक्षार्थी दाहिने हाशिए के सादे स्थान में कुछ भी नहीं लिखेंगे, चूंकि यह भाग परीक्षक के उपयोग के लिए है।
- उत्तरपुस्तिका के पृष्ठों को मोड़ें-फाड़ें नहीं तथा बीच-बीच में व्यर्थ ही खाली न छोड़ें।
- प्रश्न-पत्र में दी हुई संख्या के अनुसार अपने उत्तरों की संख्या लिखें।
- व्हाइटनर, ब्लेड तथा नाखून का इस्तेमाल करना सर्वथा वर्जित है, अन्यथा परीक्षाफल अमान्य कर दिया जाएगा।
- प्रश्नोत्तर के समाप्त होने पर अंतिम में नीचे एक क्षैतिज रेखा खींच दें।
- आंतरिक परीक्षक द्वारा उपलब्ध कराये गए उपस्थिति-पत्रक में परीक्षार्थी द्वारा यथा-स्तम्भ परीक्षा की तिथि अंकित करते हुए उत्तरपुस्तिका की क्रम संख्या लिखकर अपना हस्ताक्षर किया जाएगा। परीक्षार्थी की उपस्थिति, अनुपस्थिति एवं निष्कासन से संबंधित संगत गोले को नीले/काले पेन से परीक्षक द्वारा भरा जाएगा न कि परीक्षार्थी द्वारा।
- परीक्षार्थी अपनी उत्तरपुस्तिका को आन्तरिक परीक्षक के पास जमा किये बिना परीक्षा भवन न छोड़ें।
- परीक्षा केन्द्र में कैलकुलेटर, मोबाइल फोन, इयर फोन, पेजर, ब्लूटूथ या इस प्रकार का कोई अन्य इलेक्ट्रॉनिक उपकरण ले जाना सख्त मना है।
- जाँच परीक्षा में गैर-उत्प्रेषित या जाँच परीक्षा में अनुपस्थित छात्र/छात्रा इंटरमीडिएट वार्षिक प्रायोगिक परीक्षा, 2022 में कदापि सम्मिलित नहीं हो सकते हैं।



बिहार विद्यालय परीक्षा समिति, पटना
BIHAR SCHOOL EXAMINATION BOARD, PATNA
INTERMEDIATE ANNUAL EXAMINATION, 2022

इंटरमीडिएट वार्षिक परीक्षा, 2022

प्रायोगिक परीक्षा का प्रवेश पत्र

Admit Card For Practical Examination

संकाय: विज्ञान
FACULTY: SCIENCE

कॉलेज/+2 स्कूल का नाम GAYA COLLEGE, GAYA
परीक्षार्थी का नाम PRIYANSHU RAI
माता का नाम MANJU DEVI
पिता का नाम RAJ KISHOR RAI
परीक्षार्थी का आधार नं० दिव्यांग कोटि NO
सूचीकरण संख्या/वर्ष R-210010278-20 परीक्षार्थी की कोटि REGULAR
रोल कोड 21001 रोल क्रमांक 22010273 लिंग FEMALE
परीक्षा केंद्र का नाम GAYA COLLEGE, GAYA



प्रायोगिक परीक्षा के विषय (निर्धारित परीक्षा कार्यक्रम सहित)

प्रायोगिक विषय	विषय कोड	विषय का नाम	परीक्षा की तारीख
वैकल्पिक विषय	117	PHYSICS	10.01.2022 to 20.01.2022
	118	CHEMISTRY	
अतिरिक्त विषय			

संकाय 2022

महाविद्यालय / +2 विद्यालय प्रधान का हस्ताक्षर
एवं मुहर

परीक्षा नियंत्रक (30MA10)

परीक्षार्थी के लिए आवश्यक निर्देश

- प्रायोगिक परीक्षा दिनांक 10.01.2022 से 20.01.2022 तक संचालित होगी। केन्द्राधीक्षक दिनांक 10.01.2022 से 20.01.2022 तक की अवधि में परीक्षार्थियों की संख्या के अनुसार तिथि एवं पाली का निर्धारण करके प्रायोगिक परीक्षा केन्द्र पर आवंटित सभी परीक्षार्थियों के प्रायोगिक विषयों की परीक्षा आयोजित करेंगे।
- परीक्षार्थी अपने इस प्रवेश-पत्र में उल्लिखित प्रायोगिक परीक्षा केंद्रों पर दिनांक 10.01.2022 को पूर्वाह्न 09:00 बजे अनिवार्य रूप से जाकर परीक्षा केन्द्र के परिसर की सूचना पट्ट से यह जानकारी प्राप्त करेंगे कि उनके द्वारा चयनित विषय की प्रायोगिक परीक्षा किस तिथि एवं किस पाली में संचालित होगी, जिसमें उन्हें सम्मिलित होना अनिवार्य है।
- परीक्षार्थी के प्रत्येक प्रायोगिक विषय की परीक्षा के लिए 08 पृष्ठों की केवल एक ही उत्तरपुस्तिका मिलेगी। अतिरिक्त उत्तरपुस्तिका नहीं दी जाएगी। परीक्षार्थी उत्तरपुस्तिका लेते ही यह सुनिश्चित कर लें कि इसमें 8 पृष्ठ हैं एवं सही क्रम में हैं।
- उत्तरपुस्तिका प्राप्त होते ही परीक्षार्थी अपने प्रवेश-पत्र तथा उत्तरपुस्तिका पर मुद्रित विवरणों (Details) का मिलान कर यह अवश्य सुनिश्चित हो लें कि जो उत्तरपुस्तिका परीक्षक द्वारा उन्हें दी गई है, वह उन्हीं की है। भिन्न विवरणों की उत्तरपुस्तिका प्राप्त होने पर उसे तुरंत परीक्षक को वापस लौटा दिया जाए।
- उत्तरपुस्तिका प्राप्त होने पर परीक्षार्थी उनके आवरण पृष्ठ के पीछे अंकित "परीक्षार्थियों के लिए निर्देश" अवश्य पढ़ें एवं उसका अनुपालन करें।
- परीक्षार्थी अपनी उत्तरपुस्तिका के कवर पृष्ठ के ऊपरी बायें तथा दायें भागों में क्रमांक-(1) में अपने उत्तर देने का माध्यम अंकित करते हुए क्रमांक-(2) में अपना पूर्ण हस्ताक्षर अंकित करें। इसके अलावा अन्य मुद्रित विवरणों में किसी भी प्रकार से कोई छेड़-छाड़ नहीं करें।
- प्रायोगिक परीक्षा की उत्तरपुस्तिका के आवरण पृष्ठ के निचले बायें एवं दायें भागों को परीक्षार्थी द्वारा कदापि नहीं भरा जाएगा। अगर परीक्षार्थी इस भाग को भरते हैं, तो परीक्षार्थी का इस विषय में परीक्षाफल रद्द किया जा सकता है। ये दोनों भाग आंतरिक/बाह्य परीक्षकों को भरने के लिए दिया गया है।
- उत्तरपुस्तिका के पत्रों के दोनो पृष्ठों पर तथा प्रत्येक लाइन पर लिखें एवं पृष्ठों को नष्ट न करें।
- यदि रफ कार्य करने की आवश्यक हो, तो परीक्षार्थी उत्तरपुस्तिका के अंतिम पृष्ठ पर रफ कार्य करके उसे काट दें/क्रास (X) कर दें।
- उत्तरपुस्तिका के आंतरिक पृष्ठों पर दाहिने हाशिए में लाइन खींचकर सादा स्थान छोड़ रखा गया है। शेष स्थान रूल्ड है। परीक्षार्थी दाहिने हाशिए के सादे स्थान में कुछ भी नहीं लिखेंगे, चूंकि यह भाग परीक्षक के उपयोग के लिए है।
- उत्तरपुस्तिका के पृष्ठों को मोड़ें-फाड़ें नहीं तथा बीच-बीच में व्यर्थ ही खाली न छोड़ें।
- प्रश्न-पत्र में दी हुई संख्या के अनुसार अपने उत्तरों की संख्या लिखें।
- व्हाइटनर, ब्लेड तथा नाखून का इस्तेमाल करना सर्वथा वर्जित है, अन्यथा परीक्षाफल अमान्य कर दिया जाएगा।
- प्रश्नोत्तर के समाप्त होने पर अंतिम में नीचे एक क्षैतिज रेखा खींच दें।
- आंतरिक परीक्षक द्वारा उपलब्ध कराये गए उपस्थिति-पत्रक में परीक्षार्थी द्वारा यथा-स्तम्भ परीक्षा की तिथि अंकित करते हुए उत्तरपुस्तिका की क्रम संख्या लिखकर अपना हस्ताक्षर किया जाएगा। परीक्षार्थी की उपस्थिति, अनुपस्थिति एवं निष्कासन से संबंधित संगत गोले को नीले/काले पेन से परीक्षक द्वारा भरा जाएगा न कि परीक्षार्थी द्वारा।
- परीक्षार्थी अपनी उत्तरपुस्तिका को आन्तरिक परीक्षक के पास जमा किये बिना परीक्षा भवन न छोड़ें।
- परीक्षा केन्द्र में कैलकुलेटर, मोबाइल फोन, इयर फोन, पेजर, ब्लूटूथ या इस प्रकार का कोई अन्य इलेक्ट्रॉनिक उपकरण ले जाना सख्त मना है।
- जाँच परीक्षा में गैर-उत्प्रेषित या जाँच परीक्षा में अनुपस्थित छात्र/छात्रा इंटरमीडिएट वार्षिक प्रायोगिक परीक्षा, 2022 में कदापि सम्मिलित नहीं हो सकते हैं।



बिहार विद्यालय परीक्षा समिति, पटना
BIHAR SCHOOL EXAMINATION BOARD, PATNA
INTERMEDIATE ANNUAL EXAMINATION, 2022

इंटरमीडिएट वार्षिक परीक्षा, 2022

प्रायोगिक परीक्षा का प्रवेश पत्र

Admit Card For Practical Examination

संकाय: विज्ञान
FACULTY: SCIENCE

कॉलेज/+2 स्कूल का नाम GAYA COLLEGE, GAYA
परीक्षार्थी का नाम PRITI KUMARI
माता का नाम SAROJ DEVI
पिता का नाम RAM AKBAL KUMAR
परीक्षार्थी का आधार नं० दिव्यांग कोटि NO
सूचीकरण संख्या/वर्ष R-210010257-20 परीक्षार्थी की कोटि REGULAR
रोल कोड 21001 रोल क्रमांक 22010253 लिंग FEMALE
परीक्षा केंद्र का नाम GAYA COLLEGE, GAYA



प्रायोगिक परीक्षा के विषय (निर्धारित परीक्षा कार्यक्रम सहित)

प्रायोगिक विषय	विषय कोड	विषय का नाम	परीक्षा की तारीख
वैकल्पिक विषय	117	PHYSICS	10.01.2022 to 20.01.2022
	118	CHEMISTRY	
अतिरिक्त विषय			

संज्ञा 1377

महाविद्यालय / +2 विद्यालय प्रधान का हस्ताक्षर
एवं मुहर

परीक्षा नियंत्रक (30MA0)

परीक्षार्थी के लिए आवश्यक निर्देश

- प्रायोगिक परीक्षा दिनांक 10.01.2022 से 20.01.2022 तक संचालित होगी। केन्द्राधीक्षक दिनांक 10.01.2022 से 20.01.2022 तक की अवधि में परीक्षार्थियों की संख्या के अनुसार तिथि एवं पाली का निर्धारण करके प्रायोगिक परीक्षा केन्द्र पर आवंटित सभी परीक्षार्थियों के प्रायोगिक विषयों की परीक्षा आयोजित करेंगे।
- परीक्षार्थी अपने इस प्रवेश-पत्र में उल्लिखित प्रायोगिक परीक्षा केंद्रों पर दिनांक 10.01.2022 को पूर्वाह्न 09:00 बजे अनिवार्य रूप से जाकर परीक्षा केन्द्र के परिसर की सूचना पट्ट से यह जानकारी प्राप्त कर लेंगे कि उनके द्वारा चयनित विषय की प्रायोगिक परीक्षा किस तिथि एवं किस पाली में संचालित होगी, जिसमें उन्हें सम्मिलित होना अनिवार्य है।
- परीक्षार्थी के प्रत्येक प्रायोगिक विषय की परीक्षा के लिए 08 पृष्ठों की केवल एक ही उत्तरपुस्तिका मिलेगी। अतिरिक्त उत्तरपुस्तिका नहीं दी जाएगी। परीक्षार्थी उत्तरपुस्तिका लेते ही यह सुनिश्चित कर लें कि इसमें 8 पृष्ठ हैं एवं सही क्रम में हैं।
- उत्तरपुस्तिका प्राप्त होते ही परीक्षार्थी अपने प्रवेश-पत्र तथा उत्तरपुस्तिका पर मुद्रित विवरणों (Details) का मिलान कर यह अवश्य सुनिश्चित हो लें कि जो उत्तरपुस्तिका परीक्षक द्वारा उन्हें दी गई है, वह उन्हीं की है। भिन्न विवरणों की उत्तरपुस्तिका प्राप्त होने पर उसे तुरंत परीक्षक को वापस लौटा दिया जाए।
- उत्तरपुस्तिका प्राप्त होने पर परीक्षार्थी उनके आवरण पृष्ठ के पीछे अंकित "परीक्षार्थियों के लिए निर्देश" अवश्य पढ़ें एवं उसका अनुपालन करें।
- परीक्षार्थी अपनी उत्तरपुस्तिका के कवर पृष्ठ के ऊपरी बायें तथा दायें भागों में क्रमांक-(1) में अपने उत्तर देने का माध्यम अंकित करते हुए क्रमांक-(2) में अपना पूर्ण हस्ताक्षर अंकित करें। इसके अलावा अन्य मुद्रित विवरणों में किसी भी प्रकार से कोई छेड़-छाड़ नहीं करें।
- प्रायोगिक परीक्षा की उत्तरपुस्तिका के आवरण पृष्ठ के निचले बायें एवं दायें भागों को परीक्षार्थी द्वारा कदापि नहीं भरा जाएगा। अगर परीक्षार्थी इस भाग को भरते हैं, तो परीक्षार्थी का इस विषय में परीक्षाफल रद्द किया जा सकता है। ये दोनों भाग आंतरिक/बाह्य परीक्षकों को भरने के लिए दिया गया है।
- उत्तरपुस्तिका के पत्रों के दोनो पृष्ठों पर तथा प्रत्येक लाइन पर लिखें एवं पृष्ठों को नष्ट न करें।
- यदि रफ कार्य करने की आवश्यक हो, तो परीक्षार्थी उत्तरपुस्तिका के अंतिम पृष्ठ पर रफ कार्य करके उसे काट दें/क्रास (X) कर दें।
- उत्तरपुस्तिका के आंतरिक पृष्ठों पर दाहिने हाशिए में लाइन खींचकर सादा स्थान छोड़ रखा गया है। शेष स्थान रूल्ड है। परीक्षार्थी दाहिने हाशिए के सादे स्थान में कुछ भी नहीं लिखेंगे, चूंकि यह भाग परीक्षक के उपयोग के लिए है।
- उत्तरपुस्तिका के पृष्ठों को मोड़ें-फाड़ें नहीं तथा बीच-बीच में व्यर्थ ही खाली न छोड़ें।
- प्रश्न-पत्र में दी हुई संख्या के अनुसार अपने उत्तरों की संख्या लिखें।
- व्हाइटनर, ब्लेड तथा नाखून का इस्तेमाल करना सर्वथा वर्जित है, अन्यथा परीक्षाफल अमान्य कर दिया जाएगा।
- प्रश्नोत्तर के समाप्त होने पर अंतिम में नीचे एक क्षैतिज रेखा खींच दें।
- आंतरिक परीक्षक द्वारा उपलब्ध कराये गए उपस्थिति-पत्रक में परीक्षार्थी द्वारा यथा-स्तम्भ परीक्षा की तिथि अंकित करते हुए उत्तरपुस्तिका की क्रम संख्या लिखकर अपना हस्ताक्षर किया जाएगा। परीक्षार्थी की उपस्थिति, अनुपस्थिति एवं निष्कासन से संबंधित संगत गोले को नीले/काले पेन से परीक्षक द्वारा भरा जाएगा न कि परीक्षार्थी द्वारा।
- परीक्षार्थी अपनी उत्तरपुस्तिका को आन्तरिक परीक्षक के पास जमा किये बिना परीक्षा भवन न छोड़ें।
- परीक्षा केन्द्र में कैलकुलेटर, मोबाइल फोन, इयर फोन, पेजर, ब्लूटूथ या इस प्रकार का कोई अन्य इलेक्ट्रॉनिक उपकरण ले जाना सख्त मना है।
- जाँच परीक्षा में गैर-उत्प्रेषित या जाँच परीक्षा में अनुपस्थित छात्र/छात्रा इंटरमीडिएट वार्षिक प्रायोगिक परीक्षा, 2022 में कदापि सम्मिलित नहीं हो सकते हैं।



बिहार विद्यालय परीक्षा समिति, पटना
BIHAR SCHOOL EXAMINATION BOARD, PATNA
INTERMEDIATE ANNUAL EXAMINATION, 2022

संकाय: विज्ञान
FACULTY: SCIENCE

इंटरमीडिएट वार्षिक परीक्षा, 2022

प्रायोगिक परीक्षा का प्रवेश पत्र

Admit Card For Practical Examination

कॉलेज/+2 स्कूल का नाम	GAYA COLLEGE, GAYA		
परीक्षार्थी का नाम	PRITY KUMARI		
माता का नाम	REKHA DEVI		
पिता का नाम	RAJENDRA PRASAD		
परीक्षार्थी का आधार नं०	दिव्यांग कोटि	NO	
सूचीकरण संख्या/वर्ष	R-210010262-20	परीक्षार्थी की कोटि	REGULAR
रोल कोड	21001	रोल क्रमांक	22010258 लिंग FEMALE
परीक्षा केंद्र का नाम	GAYA COLLEGE, GAYA		



प्रायोगिक परीक्षा के विषय (निर्धारित परीक्षा कार्यक्रम सहित)

प्रायोगिक विषय	विषय कोड	विषय का नाम	परीक्षा की तारीख
वैकल्पिक विषय	117	PHYSICS	10.01.2022 to 20.01.2022
	118	CHEMISTRY	
अतिरिक्त विषय			

संजीव कुमार

महाविद्यालय / +2 विद्यालय प्रधान का हस्ताक्षर
एवं मुहर

परीक्षा नियंत्रक (30M10)

परीक्षार्थी के लिए आवश्यक निर्देश

- प्रायोगिक परीक्षा दिनांक 10.01.2022 से 20.01.2022 तक संचालित होगी। केन्द्राधीक्षक दिनांक 10.01.2022 से 20.01.2022 तक की अवधि में परीक्षार्थियों की संख्या के अनुसार तिथि एवं पाली का निर्धारण करके प्रायोगिक परीक्षा केन्द्र पर आवंटित सभी परीक्षार्थियों के प्रायोगिक विषयों की परीक्षा आयोजित करेंगे।
- परीक्षार्थी अपने इस प्रवेश-पत्र में उल्लिखित प्रायोगिक परीक्षा केंद्रों पर दिनांक 10.01.2022 को पूर्वाह्न 09:00 बजे अनिवार्य रूप से जाकर परीक्षा केन्द्र के परिसर की सूचना पट्ट से यह जानकारी प्राप्त करेंगे कि उनके द्वारा चयनित विषय की प्रायोगिक परीक्षा किस तिथि एवं किस पाली में संचालित होगी, जिसमें उन्हें सम्मिलित होना अनिवार्य है।
- परीक्षार्थी के प्रत्येक प्रायोगिक विषय की परीक्षा के लिए 08 पृष्ठों की केवल एक ही उत्तरपुस्तिका मिलेगी। अतिरिक्त उत्तरपुस्तिका नहीं दी जाएगी। परीक्षार्थी उत्तरपुस्तिका लेते ही यह सुनिश्चित कर लें कि इसमें 8 पृष्ठ हैं एवं सही क्रम में हैं।
- उत्तरपुस्तिका प्राप्त होते ही परीक्षार्थी अपने प्रवेश-पत्र तथा उत्तरपुस्तिका पर मुद्रित विवरणों (Details) का मिलान कर यह अवश्य सुनिश्चित हो लें कि जो उत्तरपुस्तिका परीक्षक द्वारा उन्हें दी गई है, वह उन्हीं की है। भिन्न विवरणों की उत्तरपुस्तिका प्राप्त होने पर उसे तुरंत परीक्षक को वापस लौटा दिया जाए।
- उत्तरपुस्तिका प्राप्त होने पर परीक्षार्थी उनके आवरण पृष्ठ के पीछे अंकित "परीक्षार्थियों के लिए निर्देश" अवश्य पढ़ें एवं उसका अनुपालन करें।
- परीक्षार्थी अपनी उत्तरपुस्तिका के कवर पृष्ठ के ऊपरी बायें तथा दायें भागों में क्रमांक-(1) में अपने उत्तर देने का माध्यम अंकित करते हुए क्रमांक-(2) में अपना पूर्ण हस्ताक्षर अंकित करें। इसके अलावा अन्य मुद्रित विवरणों में किसी भी प्रकार से कोई छेड़-छाड़ नहीं करें।
- प्रायोगिक परीक्षा की उत्तरपुस्तिका के आवरण पृष्ठ के निचले बायें एवं दायें भागों को परीक्षार्थी द्वारा कदापि नहीं भरा जाएगा। अगर परीक्षार्थी इस भाग को भरते हैं, तो परीक्षार्थी का इस विषय में परीक्षाफल रद्द किया जा सकता है। ये दोनों भाग आंतरिक/बाह्य परीक्षकों को भरने के लिए दिया गया है।
- उत्तरपुस्तिका के पत्रों के दोनो पृष्ठों पर तथा प्रत्येक लाइन पर लिखें एवं पृष्ठों को नष्ट न करें।
- यदि रफ कार्य करने की आवश्यक हो, तो परीक्षार्थी उत्तरपुस्तिका के अंतिम पृष्ठ पर रफ कार्य करके उसे काट दें/क्रास (X) कर दें।
- उत्तरपुस्तिका के आंतरिक पृष्ठों पर दाहिने हाशिए में लाइन खींचकर सादा स्थान छोड़ रखा गया है। शेष स्थान रूल्ड है। परीक्षार्थी दाहिने हाशिए के सादे स्थान में कुछ भी नहीं लिखेंगे, चूंकि यह भाग परीक्षक के उपयोग के लिए है।
- उत्तरपुस्तिका के पृष्ठों को मोड़ें-फाड़ें नहीं तथा बीच-बीच में व्यर्थ ही खाली न छोड़ें।
- प्रश्न-पत्र में दी हुई संख्या के अनुसार अपने उत्तरों की संख्या लिखें।
- व्हाइटनर, ब्लेड तथा नाखून का इस्तेमाल करना सर्वथा वर्जित है, अन्यथा परीक्षाफल अमान्य कर दिया जाएगा।
- प्रश्नोत्तर के समाप्त होने पर अंतिम में नीचे एक क्षैतिज रेखा खींच दें।
- आंतरिक परीक्षक द्वारा उपलब्ध कराये गए उपस्थिति-पत्रक में परीक्षार्थी द्वारा यथा-स्तम्भ परीक्षा की तिथि अंकित करते हुए उत्तरपुस्तिका की क्रम संख्या लिखकर अपना हस्ताक्षर किया जाएगा। परीक्षार्थी की उपस्थिति, अनुपस्थिति एवं निष्कासन से संबंधित संगत गोले को नीले/काले पेन से परीक्षक द्वारा भरा जाएगा न कि परीक्षार्थी द्वारा।
- परीक्षार्थी अपनी उत्तरपुस्तिका को आन्तरिक परीक्षक के पास जमा किये बिना परीक्षा भवन न छोड़ें।
- परीक्षा केन्द्र में कैलकुलेटर, मोबाइल फोन, इयर फोन, पेजर, ब्लूटूथ या इस प्रकार का कोई अन्य इलेक्ट्रॉनिक उपकरण ले जाना सख्त मना है।
- जाँच परीक्षा में गैर-उत्प्रेषित या जाँच परीक्षा में अनुपस्थित छात्र/छात्रा इंटरमीडिएट वार्षिक प्रायोगिक परीक्षा, 2022 में कदापि सम्मिलित नहीं हो सकते हैं।



बिहार विद्यालय परीक्षा समिति, पटना
BIHAR SCHOOL EXAMINATION BOARD, PATNA
INTERMEDIATE ANNUAL EXAMINATION, 2022

संकाय: विज्ञान
FACULTY: SCIENCE

इंटरमीडिएट वार्षिक परीक्षा, 2022

प्रायोगिक परीक्षा का प्रवेश पत्र

Admit Card For Practical Examination

कॉलेज/+2 स्कूल का नाम	GAYA COLLEGE, GAYA		
परीक्षार्थी का नाम	PUNAM KUMARI		
माता का नाम	PANPATI DEVI		
पिता का नाम	AWADHESH DAS		
परीक्षार्थी का आधार नं०	दिव्यांग कोटि	NO	
सूचीकरण संख्या/वर्ष	R-210010284-20	परीक्षार्थी की कोटि	REGULAR
रोल कोड	21001	रोल क्रमांक	22010279 लिंग FEMALE
परीक्षा केंद्र का नाम	GAYA COLLEGE, GAYA		



प्रायोगिक परीक्षा के विषय (निर्धारित परीक्षा कार्यक्रम सहित)

प्रायोगिक विषय	विषय कोड	विषय का नाम	परीक्षा की तारीख
वैकल्पिक विषय	117	PHYSICS	10.01.2022 to 20.01.2022
	118	CHEMISTRY	
	119	BIOLOGY	
अतिरिक्त विषय			

संजय कुमार

महाविद्यालय / +2 विद्यालय प्रधान का हस्ताक्षर
एवं मुहर

परीक्षा नियंत्रक (30MA10)

परीक्षार्थी के लिए आवश्यक निर्देश

- प्रायोगिक परीक्षा दिनांक 10.01.2022 से 20.01.2022 तक संचालित होगी। केन्द्राधीक्षक दिनांक 10.01.2022 से 20.01.2022 तक की अवधि में परीक्षार्थियों की संख्या के अनुसार तिथि एवं पाली का निर्धारण करके प्रायोगिक परीक्षा केन्द्र पर आवंटित सभी परीक्षार्थियों के प्रायोगिक विषयों की परीक्षा आयोजित करेंगे।
- परीक्षार्थी अपने इस प्रवेश-पत्र में उल्लिखित प्रायोगिक परीक्षा केंद्रों पर दिनांक 10.01.2022को पूर्वाह्न 09:00 बजे अनिवार्य रूप से जाकर परीक्षा केन्द्र के परिसर की सूचना पट्ट से यह जानकारी प्राप्त करेंगे कि उनके द्वारा चयनित विषय की प्रायोगिक परीक्षा किस तिथि एवं किस पाली में संचालित होगी, जिसमें उन्हें सम्मिलित होना अनिवार्य है।
- परीक्षार्थी के प्रत्येक प्रायोगिक विषय की परीक्षा के लिए 08 पृष्ठों की केवल एक ही उत्तरपुस्तिका मिलेगी। अतिरिक्त उत्तरपुस्तिका नहीं दी जाएगी। परीक्षार्थी उत्तरपुस्तिका लेते ही यह सुनिश्चित कर लें कि इसमें 8 पृष्ठ हैं एवं सही क्रम में हैं।
- उत्तरपुस्तिका प्राप्त होते ही परीक्षार्थी अपने प्रवेश-पत्र तथा उत्तरपुस्तिका पर मुद्रित विवरणों (Details) का मिलान कर यह अवश्य सुनिश्चित हो लें कि जो उत्तरपुस्तिका परीक्षक द्वारा उन्हें दी गई है, वह उन्हीं की है। भिन्न विवरणों की उत्तरपुस्तिका प्राप्त होने पर उसे तुरंत परीक्षक को वापस लौटा दिया जाए।
- उत्तरपुस्तिका प्राप्त होने पर परीक्षार्थी उनके आवरण पृष्ठ के पीछे अंकित "परीक्षार्थियों के लिए निर्देश" अवश्य पढ़ें एवं उसका अनुपालन करें।
- परीक्षार्थी अपनी उत्तरपुस्तिका के कवर पृष्ठ के ऊपरी बायें तथा दायें भागों में क्रमांक-(1) में अपने उत्तर देने का माध्यम अंकित करते हुए क्रमांक-(2) में अपना पूर्ण हस्ताक्षर अंकित करें। इसके अलावा अन्य मुद्रित विवरणों में किसी भी प्रकार से कोई छेड़-छाड़ नहीं करें।
- प्रायोगिक परीक्षा की उत्तरपुस्तिका के आवरण पृष्ठ के निचले बायें एवं दायें भागों को परीक्षार्थी द्वारा कदापि नहीं भरा जाएगा। अगर परीक्षार्थी इस भाग को भरते हैं, तो परीक्षार्थी का इस विषय में परीक्षाफल रद्द किया जा सकता है। ये दोनों भाग आंतरिक/बाह्य परीक्षकों को भरने के लिए दिया गया है।
- उत्तरपुस्तिका के पत्रों के दोनो पृष्ठों पर तथा प्रत्येक लाइन पर लिखें एवं पृष्ठों को नष्ट न करें।
- यदि रफ कार्य करने की आवश्यक हो, तो परीक्षार्थी उत्तरपुस्तिका के अंतिम पृष्ठ पर रफ कार्य करके उसे काट दें/क्रास (X) कर दें।
- उत्तरपुस्तिका के आंतरिक पृष्ठों पर दाहिने हाशिए में लाइन खींचकर सादा स्थान छोड़ रखा गया है। शेष स्थान रूल्ड है। परीक्षार्थी दाहिने हाशिए के सादे स्थान में कुछ भी नहीं लिखेंगे, चूंकि यह भाग परीक्षक के उपयोग के लिए है।
- उत्तरपुस्तिका के पृष्ठों को मोड़ें-फाड़ें नहीं तथा बीच-बीच में व्यर्थ ही खाली न छोड़ें।
- प्रश्न-पत्र में दी हुई संख्या के अनुसार अपने उत्तरों की संख्या लिखें।
- व्हाइटनर, ब्लेड तथा नाखून का इस्तेमाल करना सर्वथा वर्जित है, अन्यथा परीक्षाफल अमान्य कर दिया जाएगा।
- प्रश्नोत्तर के समाप्त होने पर अंतिम में नीचे एक क्षैतिज रेखा खींच दें।
- आंतरिक परीक्षक द्वारा उपलब्ध कराये गए उपस्थिति-पत्रक में परीक्षार्थी द्वारा यथा-स्तम्भ परीक्षा की तिथि अंकित करते हुए उत्तरपुस्तिका की क्रम संख्या लिखकर अपना हस्ताक्षर किया जाएगा। परीक्षार्थी की उपस्थिति, अनुपस्थिति एवं निष्कासन से संबंधित संगत गोले को नीले/काले पेन से परीक्षक द्वारा भरा जाएगा न कि परीक्षार्थी द्वारा।
- परीक्षार्थी अपनी उत्तरपुस्तिका को आन्तरिक परीक्षक के पास जमा किये बिना परीक्षा भवन न छोड़ें।
- परीक्षा केन्द्र में कैलकुलेटर, मोबाइल फोन, इयर फोन, पेजर, ब्लूटूथ या इस प्रकार का कोई अन्य इलेक्ट्रॉनिक उपकरण ले जाना सख्त मना है।
- जाँच परीक्षा में गैर-उत्प्रेषित या जाँच परीक्षा में अनुपस्थित छात्र/छात्रा इंटरमीडिएट वार्षिक प्रायोगिक परीक्षा, 2022 में कदापि सम्मिलित नहीं हो सकते हैं।



बिहार विद्यालय परीक्षा समिति, पटना
BIHAR SCHOOL EXAMINATION BOARD, PATNA
INTERMEDIATE ANNUAL EXAMINATION, 2022

इंटरमीडिएट वार्षिक परीक्षा, 2022

प्रायोगिक परीक्षा का प्रवेश पत्र

Admit Card For Practical Examination

संकाय: विज्ञान
FACULTY: SCIENCE

कॉलेज/+2 स्कूल का नाम GAYA COLLEGE, GAYA
परीक्षार्थी का नाम RAGANI KUMARI
माता का नाम NIRMALA DEVI
पिता का नाम DOMAN CHAUDHARY
परीक्षार्थी का आधार नं० दिव्यांग कोटि NO
सूचीकरण संख्या/वर्ष R-210010288-20 परीक्षार्थी की कोटि REGULAR
रौल कोड 21001 रौल क्रमांक 22010283 लिंग FEMALE
परीक्षा केंद्र का नाम GAYA COLLEGE, GAYA



प्रायोगिक परीक्षा के विषय (निर्धारित परीक्षा कार्यक्रम सहित)

प्रायोगिक विषय	विषय कोड	विषय का नाम	परीक्षा की तारीख
वैकल्पिक विषय	117	PHYSICS	10.01.2022 to 20.01.2022
	118	CHEMISTRY	
	119	BIOLOGY	
अतिरिक्त विषय			

संजय कुमार

महाविद्यालय / +2 विद्यालय प्रधान का हस्ताक्षर
एवं मुहर

परीक्षा नियंत्रक (30M010)

परीक्षार्थी के लिए आवश्यक निर्देश

- प्रायोगिक परीक्षा दिनांक 10.01.2022 से 20.01.2022 तक संचालित होगी। केन्द्राधीक्षक दिनांक 10.01.2022 से 20.01.2022 तक की अवधि में परीक्षार्थियों की संख्या के अनुसार तिथि एवं पाली का निर्धारण करके प्रायोगिक परीक्षा केन्द्र पर आवंटित सभी परीक्षार्थियों के प्रायोगिक विषयों की परीक्षा आयोजित करेंगे।
- परीक्षार्थी अपने इस प्रवेश-पत्र में उल्लिखित प्रायोगिक परीक्षा केंद्रों पर दिनांक 10.01.2022 को पूर्वाह्न 09:00 बजे अनिवार्य रूप से जाकर परीक्षा केन्द्र के परिसर की सूचना पट्ट से यह जानकारी प्राप्त कर लेंगे कि उनके द्वारा चयनित विषय की प्रायोगिक परीक्षा किस तिथि एवं किस पाली में संचालित होगी, जिसमें उन्हें सम्मिलित होना अनिवार्य है।
- परीक्षार्थी के प्रत्येक प्रायोगिक विषय की परीक्षा के लिए 08 पृष्ठों की केवल एक ही उत्तरपुस्तिका मिलेगी। अतिरिक्त उत्तरपुस्तिका नहीं दी जाएगी। परीक्षार्थी उत्तरपुस्तिका लेते ही यह सुनिश्चित कर लें कि इसमें 8 पृष्ठ हैं एवं सही क्रम में हैं।
- उत्तरपुस्तिका प्राप्त होते ही परीक्षार्थी अपने प्रवेश-पत्र तथा उत्तरपुस्तिका पर मुद्रित विवरणों (Details) का मिलान कर यह अवश्य सुनिश्चित हो लें कि जो उत्तरपुस्तिका परीक्षक द्वारा उन्हें दी गई है, वह उन्हीं की है। भिन्न विवरणों की उत्तरपुस्तिका प्राप्त होने पर उसे तुरंत परीक्षक को वापस लौटा दिया जाए।
- उत्तरपुस्तिका प्राप्त होने पर परीक्षार्थी उनके आवरण पृष्ठ के पीछे अंकित "परीक्षार्थियों के लिए निर्देश" अवश्य पढ़ें एवं उसका अनुपालन करें।
- परीक्षार्थी अपनी उत्तरपुस्तिका के कवर पृष्ठ के ऊपरी बायें तथा दायें भागों में क्रमांक-(1) में अपने उत्तर देने का माध्यम अंकित करते हुए क्रमांक-(2) में अपना पूर्ण हस्ताक्षर अंकित करें। इसके अलावा अन्य मुद्रित विवरणों में किसी भी प्रकार से कोई छेड़-छाड़ नहीं करें।
- प्रायोगिक परीक्षा की उत्तरपुस्तिका के आवरण पृष्ठ के निचले बायें एवं दायें भागों को परीक्षार्थी द्वारा कदापि नहीं भरा जाएगा। अगर परीक्षार्थी इस भाग को भरते हैं, तो परीक्षार्थी का इस विषय में परीक्षाफल रद्द किया जा सकता है। ये दोनों भाग आंतरिक/बाह्य परीक्षकों को भरने के लिए दिया गया है।
- उत्तरपुस्तिका के पत्रों के दोनो पृष्ठों पर तथा प्रत्येक लाइन पर लिखें एवं पृष्ठों को नष्ट न करें।
- यदि रफ कार्य करने की आवश्यक हो, तो परीक्षार्थी उत्तरपुस्तिका के अंतिम पृष्ठ पर रफ कार्य करके उसे काट दें/क्रास (X) कर दें।
- उत्तरपुस्तिका के आंतरिक पृष्ठों पर दाहिने हाशिए में लाइन खींचकर सादा स्थान छोड़ रखा गया है। शेष स्थान रूल्ड है। परीक्षार्थी दाहिने हाशिए के सादे स्थान में कुछ भी नहीं लिखेंगे, चूंकि यह भाग परीक्षक के उपयोग के लिए है।
- उत्तरपुस्तिका के पृष्ठों को मोड़ें-फाड़ें नहीं तथा बीच-बीच में व्यर्थ ही खाली न छोड़ें।
- प्रश्न-पत्र में दी हुई संख्या के अनुसार अपने उत्तरों की संख्या लिखें।
- व्हाइटनर, ब्लेड तथा नाखून का इस्तेमाल करना सर्वथा वर्जित है, अन्यथा परीक्षाफल अमान्य कर दिया जाएगा।
- प्रश्नोत्तर के समाप्त होने पर अंतिम में नीचे एक क्षैतिज रेखा खींच दें।
- आंतरिक परीक्षक द्वारा उपलब्ध कराये गए उपस्थिति-पत्रक में परीक्षार्थी द्वारा यथा-स्तम्भ परीक्षा की तिथि अंकित करते हुए उत्तरपुस्तिका की क्रम संख्या लिखकर अपना हस्ताक्षर किया जाएगा। परीक्षार्थी की उपस्थिति, अनुपस्थिति एवं निष्कासन से संबंधित संगत गोले को नीले/काले पेन से परीक्षक द्वारा भरा जाएगा न कि परीक्षार्थी द्वारा।
- परीक्षार्थी अपनी उत्तरपुस्तिका को आन्तरिक परीक्षक के पास जमा किये बिना परीक्षा भवन न छोड़ें।
- परीक्षा केन्द्र में कैलकुलेटर, मोबाइल फोन, इयर फोन, पेजर, ब्लूटूथ या इस प्रकार का कोई अन्य इलेक्ट्रॉनिक उपकरण ले जाना सख्त मना है।
- जाँच परीक्षा में गैर-उत्प्रेषित या जाँच परीक्षा में अनुपस्थित छात्र/छात्रा इंटरमीडिएट वार्षिक प्रायोगिक परीक्षा, 2022 में कदापि सम्मिलित नहीं हो सकते हैं।



बिहार विद्यालय परीक्षा समिति, पटना
BIHAR SCHOOL EXAMINATION BOARD, PATNA
INTERMEDIATE ANNUAL EXAMINATION, 2022

संकाय: विज्ञान
FACULTY: SCIENCE

इंटरमीडिएट वार्षिक परीक्षा, 2022

प्रायोगिक परीक्षा का प्रवेश पत्र

Admit Card For Practical Examination

कॉलेज/+2 स्कूल का नाम	GAYA COLLEGE, GAYA		
परीक्षार्थी का नाम	PUJA BHARTI		
माता का नाम	VIMLA DEVI		
पिता का नाम	KRISHNA KANT KUMAR		
परीक्षार्थी का आधार नं०	दिव्यांग कोटि	NO	
सूचीकरण संख्या/वर्ष	R-210010281-20	परीक्षार्थी की कोटि	REGULAR
रौल कोड	21001	रौल क्रमांक	22010275 लिंग FEMALE
परीक्षा केंद्र का नाम	GAYA COLLEGE, GAYA		



Puja Bharti

प्रायोगिक परीक्षा के विषय (निर्धारित परीक्षा कार्यक्रम सहित)

प्रायोगिक विषय	विषय कोड	विषय का नाम	परीक्षा की तारीख
वैकल्पिक विषय	117	PHYSICS	10.01.2022 to 20.01.2022
	118	CHEMISTRY	
अतिरिक्त विषय			

संज्ञा (30मा०)

महाविद्यालय / +2 विद्यालय प्रधान का हस्ताक्षर
एवं मुहर

परीक्षा नियंत्रक (30मा०)

परीक्षार्थी के लिए आवश्यक निर्देश

- प्रायोगिक परीक्षा दिनांक 10.01.2022 से 20.01.2022 तक संचालित होगी। केन्द्राधीक्षक दिनांक 10.01.2022 से 20.01.2022 तक की अवधि में परीक्षार्थियों की संख्या के अनुसार तिथि एवं पाली का निर्धारण करके प्रायोगिक परीक्षा केन्द्र पर आवंटित सभी परीक्षार्थियों के प्रायोगिक विषयों की परीक्षा आयोजित करेंगे।
- परीक्षार्थी अपने इस प्रवेश-पत्र में उल्लिखित प्रायोगिक परीक्षा केंद्रों पर दिनांक 10.01.2022को पूर्वाह्न 09:00 बजे अनिवार्य रूप से जाकर परीक्षा केन्द्र के परिसर की सूचना पट्ट से यह जानकारी प्राप्त कर लेंगे कि उनके द्वारा चयनित विषय की प्रायोगिक परीक्षा किस तिथि एवं किस पाली में संचालित होगी, जिसमें उन्हें सम्मिलित होना अनिवार्य है।
- परीक्षार्थी के प्रत्येक प्रायोगिक विषय की परीक्षा के लिए 08 पृष्ठों की केवल एक ही उत्तरपुस्तिका मिलेगी। अतिरिक्त उत्तरपुस्तिका नहीं दी जाएगी। परीक्षार्थी उत्तरपुस्तिका लेते ही यह सुनिश्चित कर लें कि इसमें 8 पृष्ठ हैं एवं सही क्रम में हैं।
- उत्तरपुस्तिका प्राप्त होते ही परीक्षार्थी अपने प्रवेश-पत्र तथा उत्तरपुस्तिका पर मुद्रित विवरणों (Details) का मिलान कर यह अवश्य सुनिश्चित हो लें कि जो उत्तरपुस्तिका परीक्षक द्वारा उन्हें दी गई है, वह उन्हीं की है। भिन्न विवरणों की उत्तरपुस्तिका प्राप्त होने पर उसे तुरंत परीक्षक को वापस लौटा दिया जाए।
- उत्तरपुस्तिका प्राप्त होने पर परीक्षार्थी उनके आवरण पृष्ठ के पीछे अंकित "परीक्षार्थियों के लिए निर्देश" अवश्य पढ़ें एवं उसका अनुपालन करें।
- परीक्षार्थी अपनी उत्तरपुस्तिका के कवर पृष्ठ के ऊपरी बायें तथा दायें भागों में क्रमांक-(1) में अपने उत्तर देने का माध्यम अंकित करते हुए क्रमांक-(2) में अपना पूर्ण हस्ताक्षर अंकित करें। इसके अलावा अन्य मुद्रित विवरणों में किसी भी प्रकार से कोई छेड़-छाड़ नहीं करें।
- प्रायोगिक परीक्षा की उत्तरपुस्तिका के आवरण पृष्ठ के निचले बायें एवं दायें भागों को परीक्षार्थी द्वारा कदापि नहीं भरा जाएगा। अगर परीक्षार्थी इस भाग को भरते हैं, तो परीक्षार्थी का इस विषय में परीक्षाफल रद्द किया जा सकता है। ये दोनों भाग आंतरिक/बाह्य परीक्षकों को भरने के लिए दिया गया है।
- उत्तरपुस्तिका के पत्रों के दोनो पृष्ठों पर तथा प्रत्येक लाइन पर लिखें एवं पृष्ठों को नष्ट न करें।
- यदि रफ कार्य करने की आवश्यक हो, तो परीक्षार्थी उत्तरपुस्तिका के अंतिम पृष्ठ पर रफ कार्य करके उसे काट दें/क्रास (X) कर दें।
- उत्तरपुस्तिका के आंतरिक पृष्ठों पर दाहिने हाशिए में लाइन खींचकर सादा स्थान छोड़ रखा गया है। शेष स्थान रूल्ड है। परीक्षार्थी दाहिने हाशिए के सादे स्थान में कुछ भी नहीं लिखेंगे, चूंकि यह भाग परीक्षक के उपयोग के लिए है।
- उत्तरपुस्तिका के पृष्ठों को मोड़ें-फाड़ें नहीं तथा बीच-बीच में व्यर्थ ही खाली न छोड़ें।
- प्रश्न-पत्र में दी हुई संख्या के अनुसार अपने उत्तरों की संख्या लिखें।
- व्हाइटनर, ब्लेड तथा नाखून का इस्तेमाल करना सर्वथा वर्जित है, अन्यथा परीक्षाफल अमान्य कर दिया जाएगा।
- प्रश्नोत्तर के समाप्त होने पर अंतिम में नीचे एक क्षैतिज रेखा खींच दें।
- आंतरिक परीक्षक द्वारा उपलब्ध कराये गए उपस्थिति-पत्रक में परीक्षार्थी द्वारा यथा-स्तम्भ परीक्षा की तिथि अंकित करते हुए उत्तरपुस्तिका की क्रम संख्या लिखकर अपना हस्ताक्षर किया जाएगा। परीक्षार्थी की उपस्थिति, अनुपस्थिति एवं निष्कासन से संबंधित संगत गोले को नीले/काले पेन से परीक्षक द्वारा भरा जाएगा न कि परीक्षार्थी द्वारा।
- परीक्षार्थी अपनी उत्तरपुस्तिका को आन्तरिक परीक्षक के पास जमा किये बिना परीक्षा भवन न छोड़ें।
- परीक्षा केन्द्र में कैलकुलेटर, मोबाइल फोन, इयर फोन, पेजर, ब्लूटूथ या इस प्रकार का कोई अन्य इलेक्ट्रॉनिक उपकरण ले जाना सख्त मना है।
- जाँच परीक्षा में गैर-उत्प्रेषित या जाँच परीक्षा में अनुपस्थित छात्र/छात्रा इंटरमीडिएट वार्षिक प्रायोगिक परीक्षा, 2022 में कदापि सम्मिलित नहीं हो सकते हैं।



बिहार विद्यालय परीक्षा समिति, पटना
BIHAR SCHOOL EXAMINATION BOARD, PATNA
INTERMEDIATE ANNUAL EXAMINATION, 2022

संकाय: विज्ञान
FACULTY: SCIENCE

इंटरमीडिएट वार्षिक परीक्षा, 2022

प्रायोगिक परीक्षा का प्रवेश पत्र

Admit Card For Practical Examination

कॉलेज/+2 स्कूल का नाम	GAYA COLLEGE, GAYA		
परीक्षार्थी का नाम	RAKHI KUMARI		
माता का नाम	KAVITA DEVI		
पिता का नाम	RAJU SAW		
परीक्षार्थी का आधार नं०	दिव्यांग कोटि	NO	
सूचीकरण संख्या/वर्ष	R-210010294-20	परीक्षार्थी की कोटि	REGULAR
रोल कोड	21001	रोल क्रमांक	22010289 लिंग FEMALE
परीक्षा केंद्र का नाम	GAYA COLLEGE, GAYA		



Rakhi Kumari

प्रायोगिक परीक्षा के विषय (निर्धारित परीक्षा कार्यक्रम सहित)

प्रायोगिक विषय	विषय कोड	विषय का नाम	परीक्षा की तारीख
वैकल्पिक विषय	117	PHYSICS	10.01.2022 to 20.01.2022
	118	CHEMISTRY	
	119	BIOLOGY	
अतिरिक्त विषय			

संज्ञा 1377

महाविद्यालय / +2 विद्यालय प्रधान का हस्ताक्षर
एवं मुहर

परीक्षा नियंत्रक (30MA10)

परीक्षार्थी के लिए आवश्यक निर्देश

- प्रायोगिक परीक्षा दिनांक 10.01.2022 से 20.01.2022 तक संचालित होगी। केन्द्राधीक्षक दिनांक 10.01.2022 से 20.01.2022 तक की अवधि में परीक्षार्थियों की संख्या के अनुसार तिथि एवं पाली का निर्धारण करके प्रायोगिक परीक्षा केन्द्र पर आवंटित सभी परीक्षार्थियों के प्रायोगिक विषयों की परीक्षा आयोजित करेंगे।
- परीक्षार्थी अपने इस प्रवेश-पत्र में उल्लिखित प्रायोगिक परीक्षा केंद्रों पर दिनांक 10.01.2022 को पूर्वाह्न 09:00 बजे अनिवार्य रूप से जाकर परीक्षा केन्द्र के परिसर की सूचना पट्ट से यह जानकारी प्राप्त करेंगे कि उनके द्वारा चयनित विषय की प्रायोगिक परीक्षा किस तिथि एवं किस पाली में संचालित होगी, जिसमें उन्हें सम्मिलित होना अनिवार्य है।
- परीक्षार्थी के प्रत्येक प्रायोगिक विषय की परीक्षा के लिए 08 पृष्ठों की केवल एक ही उत्तरपुस्तिका मिलेगी। अतिरिक्त उत्तरपुस्तिका नहीं दी जाएगी। परीक्षार्थी उत्तरपुस्तिका लेते ही यह सुनिश्चित कर लें कि इसमें 8 पृष्ठ हैं एवं सही क्रम में हैं।
- उत्तरपुस्तिका प्राप्त होते ही परीक्षार्थी अपने प्रवेश-पत्र तथा उत्तरपुस्तिका पर मुद्रित विवरणों (Details) का मिलान कर यह अवश्य सुनिश्चित हो लें कि जो उत्तरपुस्तिका परीक्षक द्वारा उन्हें दी गई है, वह उन्हीं की है। भिन्न विवरणों की उत्तरपुस्तिका प्राप्त होने पर उसे तुरंत परीक्षक को वापस लौटा दिया जाए।
- उत्तरपुस्तिका प्राप्त होने पर परीक्षार्थी उनके आवरण पृष्ठ के पीछे अंकित "परीक्षार्थियों के लिए निर्देश" अवश्य पढ़ें एवं उसका अनुपालन करें।
- परीक्षार्थी अपनी उत्तरपुस्तिका के कवर पृष्ठ के ऊपरी बायें तथा दायें भागों में क्रमांक-(1) में अपने उत्तर देने का माध्यम अंकित करते हुए क्रमांक-(2) में अपना पूर्ण हस्ताक्षर अंकित करें। इसके अलावा अन्य मुद्रित विवरणों में किसी भी प्रकार से कोई छेड़-छाड़ नहीं करें।
- प्रायोगिक परीक्षा की उत्तरपुस्तिका के आवरण पृष्ठ के निचले बायें एवं दायें भागों को परीक्षार्थी द्वारा कदापि नहीं भरा जाएगा। अगर परीक्षार्थी इस भाग को भरते हैं, तो परीक्षार्थी का इस विषय में परीक्षाफल रद्द किया जा सकता है। ये दोनों भाग आंतरिक/बाह्य परीक्षकों को भरने के लिए दिया गया है।
- उत्तरपुस्तिका के पत्रों के दोनो पृष्ठों पर तथा प्रत्येक लाइन पर लिखें एवं पृष्ठों को नष्ट न करें।
- यदि रफ कार्य करने की आवश्यक हो, तो परीक्षार्थी उत्तरपुस्तिका के अंतिम पृष्ठ पर रफ कार्य करके उसे काट दें/क्रास (X) कर दें।
- उत्तरपुस्तिका के आंतरिक पृष्ठों पर दाहिने हाशिए में लाइन खींचकर सादा स्थान छोड़ रखा गया है। शेष स्थान रूल्ड है। परीक्षार्थी दाहिने हाशिए के सादे स्थान में कुछ भी नहीं लिखेंगे, चूंकि यह भाग परीक्षक के उपयोग के लिए है।
- उत्तरपुस्तिका के पृष्ठों को मोड़ें-फाड़ें नहीं तथा बीच-बीच में व्यर्थ ही खाली न छोड़ें।
- प्रश्न-पत्र में दी हुई संख्या के अनुसार अपने उत्तरों की संख्या लिखें।
- व्हाइटनर, ब्लेड तथा नाखून का इस्तेमाल करना सर्वथा वर्जित है, अन्यथा परीक्षाफल अमान्य कर दिया जाएगा।
- प्रश्नोत्तर के समाप्त होने पर अंतिम में नीचे एक क्षैतिज रेखा खींच दें।
- आंतरिक परीक्षक द्वारा उपलब्ध कराये गए उपस्थिति-पत्रक में परीक्षार्थी द्वारा यथा-स्तम्भ परीक्षा की तिथि अंकित करते हुए उत्तरपुस्तिका की क्रम संख्या लिखकर अपना हस्ताक्षर किया जाएगा। परीक्षार्थी की उपस्थिति, अनुपस्थिति एवं निष्कासन से संबंधित संगत गोले को नीले/काले पेन से परीक्षक द्वारा भरा जाएगा न कि परीक्षार्थी द्वारा।
- परीक्षार्थी अपनी उत्तरपुस्तिका को आन्तरिक परीक्षक के पास जमा किये बिना परीक्षा भवन न छोड़ें।
- परीक्षा केन्द्र में कैलकुलेटर, मोबाइल फोन, इयर फोन, पेजर, ब्लूटूथ या इस प्रकार का कोई अन्य इलेक्ट्रॉनिक उपकरण ले जाना सख्त मना है।
- जाँच परीक्षा में गैर-उत्प्रेषित या जाँच परीक्षा में अनुपस्थित छात्र/छात्रा इंटरमीडिएट वार्षिक प्रायोगिक परीक्षा, 2022 में कदापि सम्मिलित नहीं हो सकते हैं।



बिहार विद्यालय परीक्षा समिति, पटना
BIHAR SCHOOL EXAMINATION BOARD, PATNA
INTERMEDIATE ANNUAL EXAMINATION, 2022

संकाय: विज्ञान
FACULTY: SCIENCE

इंटरमीडिएट वार्षिक परीक्षा, 2022

प्रायोगिक परीक्षा का प्रवेश पत्र

Admit Card For Practical Examination

कॉलेज/+2 स्कूल का नाम	GAYA COLLEGE, GAYA				
परीक्षार्थी का नाम	RAGINI KUMARI				
माता का नाम	SUNITA DEVI				
पिता का नाम	BRAJENDRA MEHATA				
परीक्षार्थी का आधार नं०	दिव्यांग कोटि				NO
सूचीकरण संख्या/वर्ष	R-210010289-20	परीक्षार्थी की कोटि	REGULAR		
रोल कोड	21001	रोल क्रमांक	22010284	लिंग	FEMALE
परीक्षा केंद्र का नाम	GAYA COLLEGE, GAYA				



Ragini Kumari

प्रायोगिक परीक्षा के विषय (निर्धारित परीक्षा कार्यक्रम सहित)

प्रायोगिक विषय	विषय कोड	विषय का नाम	परीक्षा की तारीख
वैकल्पिक विषय	117	PHYSICS	10.01.2022 to 20.01.2022
	118	CHEMISTRY	
	119	BIOLOGY	
अतिरिक्त विषय			

संज्ञा (30मा०)

महाविद्यालय / +2 विद्यालय प्रधान का हस्ताक्षर
एवं मुहर

परीक्षा नियंत्रक (30मा०)

परीक्षार्थी के लिए आवश्यक निर्देश

- प्रायोगिक परीक्षा दिनांक 10.01.2022 से 20.01.2022 तक संचालित होगी। केन्द्राधीक्षक दिनांक 10.01.2022 से 20.01.2022 तक की अवधि में परीक्षार्थियों की संख्या के अनुसार तिथि एवं पाली का निर्धारण करके प्रायोगिक परीक्षा केन्द्र पर आवंटित सभी परीक्षार्थियों के प्रायोगिक विषयों की परीक्षा आयोजित करेंगे।
- परीक्षार्थी अपने इस प्रवेश-पत्र में उल्लिखित प्रायोगिक परीक्षा केंद्रों पर दिनांक 10.01.2022को पूर्वाह्न 09:00 बजे अनिवार्य रूप से जाकर परीक्षा केन्द्र के परिसर की सूचना पट्ट से यह जानकारी प्राप्त कर लेंगे कि उनके द्वारा चयनित विषय की प्रायोगिक परीक्षा किस तिथि एवं किस पाली में संचालित होगी, जिसमें उन्हें सम्मिलित होना अनिवार्य है।
- परीक्षार्थी के प्रत्येक प्रायोगिक विषय की परीक्षा के लिए 08 पृष्ठों की केवल एक ही उत्तरपुस्तिका मिलेगी। अतिरिक्त उत्तरपुस्तिका नहीं दी जाएगी। परीक्षार्थी उत्तरपुस्तिका लेते ही यह सुनिश्चित कर लें कि इसमें 8 पृष्ठ हैं एवं सही क्रम में हैं।
- उत्तरपुस्तिका प्राप्त होते ही परीक्षार्थी अपने प्रवेश-पत्र तथा उत्तरपुस्तिका पर मुद्रित विवरणों (Details) का मिलान कर यह अवश्य सुनिश्चित हो लें कि जो उत्तरपुस्तिका परीक्षक द्वारा उन्हें दी गई है, वह उन्हीं की है। भिन्न विवरणों की उत्तरपुस्तिका प्राप्त होने पर उसे तुरंत परीक्षक को वापस लौटा दिया जाए।
- उत्तरपुस्तिका प्राप्त होने पर परीक्षार्थी उनके आवरण पृष्ठ के पीछे अंकित "परीक्षार्थियों के लिए निर्देश" अवश्य पढ़ें एवं उसका अनुपालन करें।
- परीक्षार्थी अपनी उत्तरपुस्तिका के कवर पृष्ठ के ऊपरी बायें तथा दायें भागों में क्रमांक-(1) में अपने उत्तर देने का माध्यम अंकित करते हुए क्रमांक-(2) में अपना पूर्ण हस्ताक्षर अंकित करें। इसके अलावा अन्य मुद्रित विवरणों में किसी भी प्रकार से कोई छेड़-छाड़ नहीं करें।
- प्रायोगिक परीक्षा की उत्तरपुस्तिका के आवरण पृष्ठ के निचले बायें एवं दायें भागों को परीक्षार्थी द्वारा कदापि नहीं भरा जाएगा। अगर परीक्षार्थी इस भाग को भरते हैं, तो परीक्षार्थी का इस विषय में परीक्षाफल रद्द किया जा सकता है। ये दोनों भाग आंतरिक/बाह्य परीक्षकों को भरने के लिए दिया गया है।
- उत्तरपुस्तिका के पत्रों के दोनो पृष्ठों पर तथा प्रत्येक लाइन पर लिखें एवं पृष्ठों को नष्ट न करें।
- यदि रफ कार्य करने की आवश्यक हो, तो परीक्षार्थी उत्तरपुस्तिका के अंतिम पृष्ठ पर रफ कार्य करके उसे काट दें/क्रास (X) कर दें।
- उत्तरपुस्तिका के आंतरिक पृष्ठों पर दाहिने हाशिए में लाइन खींचकर सादा स्थान छोड़ रखा गया है। शेष स्थान रूल्ड है। परीक्षार्थी दाहिने हाशिए के सादे स्थान में कुछ भी नहीं लिखेंगे, चूंकि यह भाग परीक्षक के उपयोग के लिए है।
- उत्तरपुस्तिका के पृष्ठों को मोड़ें-फाड़ें नहीं तथा बीच-बीच में व्यर्थ ही खाली न छोड़ें।
- प्रश्न-पत्र में दी हुई संख्या के अनुसार अपने उत्तरों की संख्या लिखें।
- व्हाइटनर, ब्लेड तथा नाखून का इस्तेमाल करना सर्वथा वर्जित है, अन्यथा परीक्षाफल अमान्य कर दिया जाएगा।
- प्रश्नोत्तर के समाप्त होने पर अंतिम में नीचे एक क्षैतिज रेखा खींच दें।
- आंतरिक परीक्षक द्वारा उपलब्ध कराये गए उपस्थिति-पत्रक में परीक्षार्थी द्वारा यथा-स्तम्भ परीक्षा की तिथि अंकित करते हुए उत्तरपुस्तिका की क्रम संख्या लिखकर अपना हस्ताक्षर किया जाएगा। परीक्षार्थी की उपस्थिति, अनुपस्थिति एवं निष्कासन से संबंधित संगत गोले को नीले/काले पेन से परीक्षक द्वारा भरा जाएगा न कि परीक्षार्थी द्वारा।
- परीक्षार्थी अपनी उत्तरपुस्तिका को आन्तरिक परीक्षक के पास जमा किये बिना परीक्षा भवन न छोड़ें।
- परीक्षा केन्द्र में कैलकुलेटर, मोबाइल फोन, इयर फोन, पेजर, ब्लूटूथ या इस प्रकार का कोई अन्य इलेक्ट्रॉनिक उपकरण ले जाना सख्त मना है।
- जाँच परीक्षा में गैर-उत्प्रेषित या जाँच परीक्षा में अनुपस्थित छात्र/छात्रा इंटरमीडिएट वार्षिक प्रायोगिक परीक्षा, 2022 में कदापि सम्मिलित नहीं हो सकते हैं।



बिहार विद्यालय परीक्षा समिति, पटना
BIHAR SCHOOL EXAMINATION BOARD, PATNA
INTERMEDIATE ANNUAL EXAMINATION, 2022

इंटरमीडिएट वार्षिक परीक्षा, 2022

प्रायोगिक परीक्षा का प्रवेश पत्र

Admit Card For Practical Examination

संकाय: विज्ञान
FACULTY: SCIENCE

कॉलेज/+2 स्कूल का नाम	GAYA COLLEGE, GAYA				
परीक्षार्थी का नाम	RAKHI KUMARI				
माता का नाम	SUNAINA DEVI				
पिता का नाम	ARJUN PANDIT				
परीक्षार्थी का आधार नं०	दिव्यांग कोटि				NO
सूचीकरण संख्या/वर्ष	R-210010292-20	परीक्षार्थी की कोटि	REGULAR		
रोल कोड	21001	रोल क्रमांक	22010287	लिंग	FEMALE
परीक्षा केंद्र का नाम	GAYA COLLEGE, GAYA				



प्रायोगिक परीक्षा के विषय (निर्धारित परीक्षा कार्यक्रम सहित)

प्रायोगिक विषय	विषय कोड	विषय का नाम	परीक्षा की तारीख
वैकल्पिक विषय	117	PHYSICS	10.01.2022 to 20.01.2022
	118	CHEMISTRY	
अतिरिक्त विषय			

संजीव कुमार

महाविद्यालय / +2 विद्यालय प्रधान का हस्ताक्षर
एवं मुहर

परीक्षा नियंत्रक (30M10)

परीक्षार्थी के लिए आवश्यक निर्देश

- प्रायोगिक परीक्षा दिनांक 10.01.2022 से 20.01.2022 तक संचालित होगी। केन्द्राधीक्षक दिनांक 10.01.2022 से 20.01.2022 तक की अवधि में परीक्षार्थियों की संख्या के अनुसार तिथि एवं पाली का निर्धारण करके प्रायोगिक परीक्षा केन्द्र पर आवंटित सभी परीक्षार्थियों के प्रायोगिक विषयों की परीक्षा आयोजित करेंगे।
- परीक्षार्थी अपने इस प्रवेश-पत्र में उल्लिखित प्रायोगिक परीक्षा केंद्रों पर दिनांक 10.01.2022 को पूर्वाह्न 09:00 बजे अनिवार्य रूप से जाकर परीक्षा केन्द्र के परिसर की सूचना पट्ट से यह जानकारी प्राप्त कर लेंगे कि उनके द्वारा चयनित विषय की प्रायोगिक परीक्षा किस तिथि एवं किस पाली में संचालित होगी, जिसमें उन्हें सम्मिलित होना अनिवार्य है।
- परीक्षार्थी के प्रत्येक प्रायोगिक विषय की परीक्षा के लिए 08 पृष्ठों की केवल एक ही उत्तरपुस्तिका मिलेगी। अतिरिक्त उत्तरपुस्तिका नहीं दी जाएगी। परीक्षार्थी उत्तरपुस्तिका लेते ही यह सुनिश्चित कर लें कि इसमें 8 पृष्ठ हैं एवं सही क्रम में हैं।
- उत्तरपुस्तिका प्राप्त होते ही परीक्षार्थी अपने प्रवेश-पत्र तथा उत्तरपुस्तिका पर मुद्रित विवरणों (Details) का मिलान कर यह अवश्य सुनिश्चित हो लें कि जो उत्तरपुस्तिका परीक्षक द्वारा उन्हें दी गई है, वह उन्हीं की है। भिन्न विवरणों की उत्तरपुस्तिका प्राप्त होने पर उसे तुरंत परीक्षक को वापस लौटा दिया जाए।
- उत्तरपुस्तिका प्राप्त होने पर परीक्षार्थी उनके आवरण पृष्ठ के पीछे अंकित "परीक्षार्थियों के लिए निर्देश" अवश्य पढ़ें एवं उसका अनुपालन करें।
- परीक्षार्थी अपनी उत्तरपुस्तिका के कवर पृष्ठ के ऊपरी बायें तथा दायें भागों में क्रमांक-(1) में अपने उत्तर देने का माध्यम अंकित करते हुए क्रमांक-(2) में अपना पूर्ण हस्ताक्षर अंकित करें। इसके अलावा अन्य मुद्रित विवरणों में किसी भी प्रकार से कोई छेड़-छाड़ नहीं करें।
- प्रायोगिक परीक्षा की उत्तरपुस्तिका के आवरण पृष्ठ के निचले बायें एवं दायें भागों को परीक्षार्थी द्वारा कदापि नहीं भरा जाएगा। अगर परीक्षार्थी इस भाग को भरते हैं, तो परीक्षार्थी का इस विषय में परीक्षाफल रद्द किया जा सकता है। ये दोनों भाग आंतरिक/बाह्य परीक्षकों को भरने के लिए दिया गया है।
- उत्तरपुस्तिका के पत्रों के दोनो पृष्ठों पर तथा प्रत्येक लाइन पर लिखें एवं पृष्ठों को नष्ट न करें।
- यदि रफ कार्य करने की आवश्यक हो, तो परीक्षार्थी उत्तरपुस्तिका के अंतिम पृष्ठ पर रफ कार्य करके उसे काट दें/क्रास (X) कर दें।
- उत्तरपुस्तिका के आंतरिक पृष्ठों पर दाहिने हाशिए में लाइन खींचकर सादा स्थान छोड़ रखा गया है। शेष स्थान रूल्ड है। परीक्षार्थी दाहिने हाशिए के सादे स्थान में कुछ भी नहीं लिखेंगे, चूंकि यह भाग परीक्षक के उपयोग के लिए है।
- उत्तरपुस्तिका के पृष्ठों को मोड़ें-फाड़ें नहीं तथा बीच-बीच में व्यर्थ ही खाली न छोड़ें।
- प्रश्न-पत्र में दी हुई संख्या के अनुसार अपने उत्तरों की संख्या लिखें।
- व्हाइटनर, ब्लेड तथा नाखून का इस्तेमाल करना सर्वथा वर्जित है, अन्यथा परीक्षाफल अमान्य कर दिया जाएगा।
- प्रश्नोत्तर के समाप्त होने पर अंतिम में नीचे एक क्षैतिज रेखा खींच दें।
- आंतरिक परीक्षक द्वारा उपलब्ध कराये गए उपस्थिति-पत्रक में परीक्षार्थी द्वारा यथा-स्तम्भ परीक्षा की तिथि अंकित करते हुए उत्तरपुस्तिका की क्रम संख्या लिखकर अपना हस्ताक्षर किया जाएगा। परीक्षार्थी की उपस्थिति, अनुपस्थिति एवं निष्कासन से संबंधित संगत गोले को नीले/काले पेन से परीक्षक द्वारा भरा जाएगा न कि परीक्षार्थी द्वारा।
- परीक्षार्थी अपनी उत्तरपुस्तिका को आन्तरिक परीक्षक के पास जमा किये बिना परीक्षा भवन न छोड़ें।
- परीक्षा केन्द्र में कैलकुलेटर, मोबाइल फोन, इयर फोन, पेजर, ब्लूटूथ या इस प्रकार का कोई अन्य इलेक्ट्रॉनिक उपकरण ले जाना सख्त मना है।
- जाँच परीक्षा में गैर-उत्प्रेषित या जाँच परीक्षा में अनुपस्थित छात्र/छात्रा इंटरमीडिएट वार्षिक प्रायोगिक परीक्षा, 2022 में कदापि सम्मिलित नहीं हो सकते हैं।



बिहार विद्यालय परीक्षा समिति, पटना
BIHAR SCHOOL EXAMINATION BOARD, PATNA
INTERMEDIATE ANNUAL EXAMINATION, 2022

संकाय: विज्ञान
FACULTY: SCIENCE

इंटरमीडिएट वार्षिक परीक्षा, 2022

प्रायोगिक परीक्षा का प्रवेश पत्र

Admit Card For Practical Examination

कॉलेज/+2 स्कूल का नाम	GAYA COLLEGE, GAYA		
परीक्षार्थी का नाम	RANI KUMARI		
माता का नाम	BABITA DEVI		
पिता का नाम	MAHENDRA CHAUDHARY		
परीक्षार्थी का आधार नं०	दिव्यांग कोटि	NO	
सूचीकरण संख्या/वर्ष	R-210010296-20	परीक्षार्थी की कोटि	REGULAR
रौल कोड	21001	रौल क्रमांक	22010291 लिंग FEMALE
परीक्षा केंद्र का नाम	GAYA COLLEGE, GAYA		



Rani Kumari
Signature of student

प्रायोगिक परीक्षा के विषय (निर्धारित परीक्षा कार्यक्रम सहित)

प्रायोगिक विषय	विषय कोड	विषय का नाम	परीक्षा की तारीख
वैकल्पिक विषय	117	PHYSICS	10.01.2022 to 20.01.2022
	118	CHEMISTRY	
	119	BIOLOGY	
अतिरिक्त विषय			

संजय कुमार

महाविद्यालय / +2 विद्यालय प्रधान का हस्ताक्षर
एवं मुहर

परीक्षा नियंत्रक (30M10)

परीक्षार्थी के लिए आवश्यक निर्देश

- प्रायोगिक परीक्षा दिनांक 10.01.2022 से 20.01.2022 तक संचालित होगी। केन्द्राधीक्षक दिनांक 10.01.2022 से 20.01.2022 तक की अवधि में परीक्षार्थियों की संख्या के अनुसार तिथि एवं पाली का निर्धारण करके प्रायोगिक परीक्षा केन्द्र पर आवंटित सभी परीक्षार्थियों के प्रायोगिक विषयों की परीक्षा आयोजित करेंगे।
- परीक्षार्थी अपने इस प्रवेश-पत्र में उल्लिखित प्रायोगिक परीक्षा केंद्रों पर दिनांक 10.01.2022को पूर्वाह्न 09:00 बजे अनिवार्य रूप से जाकर परीक्षा केन्द्र के परिसर की सूचना पट्ट से यह जानकारी प्राप्त करेंगे कि उनके द्वारा चयनित विषय की प्रायोगिक परीक्षा किस तिथि एवं किस पाली में संचालित होगी, जिसमें उन्हें सम्मिलित होना अनिवार्य है।
- परीक्षार्थी के प्रत्येक प्रायोगिक विषय की परीक्षा के लिए 08 पृष्ठों की केवल एक ही उत्तरपुस्तिका मिलेगी। अतिरिक्त उत्तरपुस्तिका नहीं दी जाएगी। परीक्षार्थी उत्तरपुस्तिका लेते ही यह सुनिश्चित कर लें कि इसमें 8 पृष्ठ हैं एवं सही क्रम में हैं।
- उत्तरपुस्तिका प्राप्त होते ही परीक्षार्थी अपने प्रवेश-पत्र तथा उत्तरपुस्तिका पर मुद्रित विवरणों (Details) का मिलान कर यह अवश्य सुनिश्चित हो लें कि जो उत्तरपुस्तिका परीक्षक द्वारा उन्हें दी गई है, वह उन्हीं की है। भिन्न विवरणों की उत्तरपुस्तिका प्राप्त होने पर उसे तुरंत परीक्षक को वापस लौटा दिया जाए।
- उत्तरपुस्तिका प्राप्त होने पर परीक्षार्थी उनके आवरण पृष्ठ के पीछे अंकित "परीक्षार्थियों के लिए निर्देश" अवश्य पढ़ें एवं उसका अनुपालन करें।
- परीक्षार्थी अपनी उत्तरपुस्तिका के कवर पृष्ठ के ऊपरी बायें तथा दायें भागों में क्रमांक-(1) में अपने उत्तर देने का माध्यम अंकित करते हुए क्रमांक-(2) में अपना पूर्ण हस्ताक्षर अंकित करें। इसके अलावा अन्य मुद्रित विवरणों में किसी भी प्रकार से कोई छेड़-छाड़ नहीं करें।
- प्रायोगिक परीक्षा की उत्तरपुस्तिका के आवरण पृष्ठ के निचले बायें एवं दायें भागों को परीक्षार्थी द्वारा कदापि नहीं भरा जाएगा। अगर परीक्षार्थी इस भाग को भरते हैं, तो परीक्षार्थी का इस विषय में परीक्षाफल रद्द किया जा सकता है। ये दोनों भाग आंतरिक/बाह्य परीक्षकों को भरने के लिए दिया गया है।
- उत्तरपुस्तिका के पत्रों के दोनो पृष्ठों पर तथा प्रत्येक लाइन पर लिखें एवं पृष्ठों को नष्ट न करें।
- यदि रफ कार्य करने की आवश्यक हो, तो परीक्षार्थी उत्तरपुस्तिका के अंतिम पृष्ठ पर रफ कार्य करके उसे काट दें/क्रास (X) कर दें।
- उत्तरपुस्तिका के आंतरिक पृष्ठों पर दाहिने हाशिए में लाइन खींचकर सादा स्थान छोड़ रखा गया है। शेष स्थान रूल्ड है। परीक्षार्थी दाहिने हाशिए के सादे स्थान में कुछ भी नहीं लिखेंगे, चूंकि यह भाग परीक्षक के उपयोग के लिए है।
- उत्तरपुस्तिका के पृष्ठों को मोड़ें-फाड़ें नहीं तथा बीच-बीच में व्यर्थ ही खाली न छोड़ें।
- प्रश्न-पत्र में दी हुई संख्या के अनुसार अपने उत्तरों की संख्या लिखें।
- व्हाइटनर, ब्लेड तथा नाखून का इस्तेमाल करना सर्वथा वर्जित है, अन्यथा परीक्षाफल अमान्य कर दिया जाएगा।
- प्रश्नोत्तर के समाप्त होने पर अंतिम में नीचे एक क्षैतिज रेखा खींच दें।
- आंतरिक परीक्षक द्वारा उपलब्ध कराये गए उपस्थिति-पत्रक में परीक्षार्थी द्वारा यथा-स्तम्भ परीक्षा की तिथि अंकित करते हुए उत्तरपुस्तिका की क्रम संख्या लिखकर अपना हस्ताक्षर किया जाएगा। परीक्षार्थी की उपस्थिति, अनुपस्थिति एवं निष्कासन से संबंधित संगत गोले को नीले/काले पेन से परीक्षक द्वारा भरा जाएगा न कि परीक्षार्थी द्वारा।
- परीक्षार्थी अपनी उत्तरपुस्तिका को आन्तरिक परीक्षक के पास जमा किये बिना परीक्षा भवन न छोड़ें।
- परीक्षा केन्द्र में कैलकुलेटर, मोबाइल फोन, इयर फोन, पेजर, ब्लूटूथ या इस प्रकार का कोई अन्य इलेक्ट्रॉनिक उपकरण ले जाना सख्त मना है।
- जाँच परीक्षा में गैर-उत्प्रेषित या जाँच परीक्षा में अनुपस्थित छात्र/छात्रा इंटरमीडिएट वार्षिक प्रायोगिक परीक्षा, 2022 में कदापि सम्मिलित नहीं हो सकते हैं।



बिहार विद्यालय परीक्षा समिति, पटना
BIHAR SCHOOL EXAMINATION BOARD, PATNA
INTERMEDIATE ANNUAL EXAMINATION, 2022

संकाय: विज्ञान
FACULTY: SCIENCE

इंटरमीडिएट वार्षिक परीक्षा, 2022

प्रायोगिक परीक्षा का प्रवेश पत्र

Admit Card For Practical Examination

कॉलेज/+2 स्कूल का नाम	GAYA COLLEGE, GAYA		
परीक्षार्थी का नाम	RAUSHNI KUMARI		
माता का नाम	RINKU DEVI		
पिता का नाम	MANOJ VISHWAKARMA		
परीक्षार्थी का आधार नं०	दिव्यांग कोटि	NO	
सूचीकरण संख्या/वर्ष	R-210010302-20	परीक्षार्थी की कोटि	REGULAR
रौल कोड	21001	रौल क्रमांक	22010296 लिंग FEMALE
परीक्षा केंद्र का नाम	GAYA COLLEGE, GAYA		



Raushni Kumari

प्रायोगिक परीक्षा के विषय (निर्धारित परीक्षा कार्यक्रम सहित)

प्रायोगिक विषय	विषय कोड	विषय का नाम	परीक्षा की तारीख
वैकल्पिक विषय	117	PHYSICS	10.01.2022 to 20.01.2022
	118	CHEMISTRY	
अतिरिक्त विषय			

संज्ञा 1377

महाविद्यालय / +2 विद्यालय प्रधान का हस्ताक्षर
एवं मुहर

परीक्षा नियंत्रक (30MA10)

परीक्षार्थी के लिए आवश्यक निर्देश

- प्रायोगिक परीक्षा दिनांक 10.01.2022 से 20.01.2022 तक संचालित होगी। केन्द्राधीक्षक दिनांक 10.01.2022 से 20.01.2022 तक की अवधि में परीक्षार्थियों की संख्या के अनुसार तिथि एवं पाली का निर्धारण करके प्रायोगिक परीक्षा केन्द्र पर आवंटित सभी परीक्षार्थियों के प्रायोगिक विषयों की परीक्षा आयोजित करेंगे।
- परीक्षार्थी अपने इस प्रवेश-पत्र में उल्लिखित प्रायोगिक परीक्षा केंद्रों पर दिनांक 10.01.2022 को पूर्वाह्न 09:00 बजे अनिवार्य रूप से जाकर परीक्षा केन्द्र के परिसर की सूचना पट्ट से यह जानकारी प्राप्त कर लेंगे कि उनके द्वारा चयनित विषय की प्रायोगिक परीक्षा किस तिथि एवं किस पाली में संचालित होगी, जिसमें उन्हें सम्मिलित होना अनिवार्य है।
- परीक्षार्थी के प्रत्येक प्रायोगिक विषय की परीक्षा के लिए 08 पृष्ठों की केवल एक ही उत्तरपुस्तिका मिलेगी। अतिरिक्त उत्तरपुस्तिका नहीं दी जाएगी। परीक्षार्थी उत्तरपुस्तिका लेते ही यह सुनिश्चित कर लें कि इसमें 8 पृष्ठ हैं एवं सही क्रम में हैं।
- उत्तरपुस्तिका प्राप्त होते ही परीक्षार्थी अपने प्रवेश-पत्र तथा उत्तरपुस्तिका पर मुद्रित विवरणों (Details) का मिलान कर यह अवश्य सुनिश्चित हो लें कि जो उत्तरपुस्तिका परीक्षक द्वारा उन्हें दी गई है, वह उन्हीं की है। भिन्न विवरणों की उत्तरपुस्तिका प्राप्त होने पर उसे तुरंत परीक्षक को वापस लौटा दिया जाए।
- उत्तरपुस्तिका प्राप्त होने पर परीक्षार्थी उनके आवरण पृष्ठ के पीछे अंकित "परीक्षार्थियों के लिए निर्देश" अवश्य पढ़ें एवं उसका अनुपालन करें।
- परीक्षार्थी अपनी उत्तरपुस्तिका के कवर पृष्ठ के ऊपरी बायें तथा दायें भागों में क्रमांक-(1) में अपने उत्तर देने का माध्यम अंकित करते हुए क्रमांक-(2) में अपना पूर्ण हस्ताक्षर अंकित करें। इसके अलावा अन्य मुद्रित विवरणों में किसी भी प्रकार से कोई छेड़-छाड़ नहीं करें।
- प्रायोगिक परीक्षा की उत्तरपुस्तिका के आवरण पृष्ठ के निचले बायें एवं दायें भागों को परीक्षार्थी द्वारा कदापि नहीं भरा जाएगा। अगर परीक्षार्थी इस भाग को भरते हैं, तो परीक्षार्थी का इस विषय में परीक्षाफल रद्द किया जा सकता है। ये दोनों भाग आंतरिक/बाह्य परीक्षकों को भरने के लिए दिया गया है।
- उत्तरपुस्तिका के पत्रों के दोनो पृष्ठों पर तथा प्रत्येक लाइन पर लिखें एवं पृष्ठों को नष्ट न करें।
- यदि रफ कार्य करने की आवश्यक हो, तो परीक्षार्थी उत्तरपुस्तिका के अंतिम पृष्ठ पर रफ कार्य करके उसे काट दें/क्रास (X) कर दें।
- उत्तरपुस्तिका के आंतरिक पृष्ठों पर दाहिने हाशिए में लाइन खींचकर सादा स्थान छोड़ रखा गया है। शेष स्थान रूल्ड है। परीक्षार्थी दाहिने हाशिए के सादे स्थान में कुछ भी नहीं लिखेंगे, चूंकि यह भाग परीक्षक के उपयोग के लिए है।
- उत्तरपुस्तिका के पृष्ठों को मोड़ें-फाड़ें नहीं तथा बीच-बीच में व्यर्थ ही खाली न छोड़ें।
- प्रश्न-पत्र में दी हुई संख्या के अनुसार अपने उत्तरों की संख्या लिखें।
- व्हाइटनर, ब्लेड तथा नाखून का इस्तेमाल करना सर्वथा वर्जित है, अन्यथा परीक्षाफल अमान्य कर दिया जाएगा।
- प्रश्नोत्तर के समाप्त होने पर अंतिम में नीचे एक क्षैतिज रेखा खींच दें।
- आंतरिक परीक्षक द्वारा उपलब्ध कराये गए उपस्थिति-पत्रक में परीक्षार्थी द्वारा यथा-स्तम्भ परीक्षा की तिथि अंकित करते हुए उत्तरपुस्तिका की क्रम संख्या लिखकर अपना हस्ताक्षर किया जाएगा। परीक्षार्थी की उपस्थिति, अनुपस्थिति एवं निष्कासन से संबंधित संगत गोले को नीले/काले पेन से परीक्षक द्वारा भरा जाएगा न कि परीक्षार्थी द्वारा।
- परीक्षार्थी अपनी उत्तरपुस्तिका को आन्तरिक परीक्षक के पास जमा किये बिना परीक्षा भवन न छोड़ें।
- परीक्षा केन्द्र में कैलकुलेटर, मोबाइल फोन, इयर फोन, पेजर, ब्लूटूथ या इस प्रकार का कोई अन्य इलेक्ट्रॉनिक उपकरण ले जाना सख्त मना है।
- जाँच परीक्षा में गैर-उत्प्रेषित या जाँच परीक्षा में अनुपस्थित छात्र/छात्रा इंटरमीडिएट वार्षिक प्रायोगिक परीक्षा, 2022 में कदापि सम्मिलित नहीं हो सकते हैं।



बिहार विद्यालय परीक्षा समिति, पटना
BIHAR SCHOOL EXAMINATION BOARD, PATNA
INTERMEDIATE ANNUAL EXAMINATION, 2022

संकाय: विज्ञान
FACULTY: SCIENCE

इंटरमीडिएट वार्षिक परीक्षा, 2022

प्रायोगिक परीक्षा का प्रवेश पत्र

Admit Card For Practical Examination

कॉलेज/+2 स्कूल का नाम GAYA COLLEGE, GAYA
परीक्षार्थी का नाम RESHMI KUMARI
माता का नाम ASHA DEVI
पिता का नाम RAMRATAN PRASAD
परीक्षार्थी का आधार नं० दिव्यांग कोटि NO
सूचीकरण संख्या/वर्ष R-210010305-20 परीक्षार्थी की कोटि REGULAR
रोल कोड 21001 रोल क्रमांक 22010299 लिंग FEMALE
परीक्षा केंद्र का नाम GAYA COLLEGE, GAYA



Reshmi Kumari

प्रायोगिक परीक्षा के विषय (निर्धारित परीक्षा कार्यक्रम सहित)

प्रायोगिक विषय	विषय कोड	विषय का नाम	परीक्षा की तारीख
वैकल्पिक विषय	117	PHYSICS	10.01.2022 to 20.01.2022
	118	CHEMISTRY	
	119	BIOLOGY	
अतिरिक्त विषय			

संजीव कुमार

महाविद्यालय / +2 विद्यालय प्रधान का हस्ताक्षर
एवं मुहर

परीक्षा नियंत्रक (30M10)

परीक्षार्थी के लिए आवश्यक निर्देश

- प्रायोगिक परीक्षा दिनांक 10.01.2022 से 20.01.2022 तक संचालित होगी। केन्द्राधीक्षक दिनांक 10.01.2022 से 20.01.2022 तक की अवधि में परीक्षार्थियों की संख्या के अनुसार तिथि एवं पाली का निर्धारण करके प्रायोगिक परीक्षा केन्द्र पर आवंटित सभी परीक्षार्थियों के प्रायोगिक विषयों की परीक्षा आयोजित करेंगे।
- परीक्षार्थी अपने इस प्रवेश-पत्र में उल्लिखित प्रायोगिक परीक्षा केंद्रों पर दिनांक 10.01.2022 को पूर्वाह्न 09:00 बजे अनिवार्य रूप से जाकर परीक्षा केन्द्र के परिसर की सूचना पट्ट से यह जानकारी प्राप्त कर लेंगे कि उनके द्वारा चयनित विषय की प्रायोगिक परीक्षा किस तिथि एवं किस पाली में संचालित होगी, जिसमें उन्हें सम्मिलित होना अनिवार्य है।
- परीक्षार्थी के प्रत्येक प्रायोगिक विषय की परीक्षा के लिए 08 पृष्ठों की केवल एक ही उत्तरपुस्तिका मिलेगी। अतिरिक्त उत्तरपुस्तिका नहीं दी जाएगी। परीक्षार्थी उत्तरपुस्तिका लेते ही यह सुनिश्चित कर लें कि इसमें 8 पृष्ठ हैं एवं सही क्रम में हैं।
- उत्तरपुस्तिका प्राप्त होते ही परीक्षार्थी अपने प्रवेश-पत्र तथा उत्तरपुस्तिका पर मुद्रित विवरणों (Details) का मिलान कर यह अवश्य सुनिश्चित हो लें कि जो उत्तरपुस्तिका परीक्षक द्वारा उन्हें दी गई है, वह उन्हीं की है। भिन्न विवरणों की उत्तरपुस्तिका प्राप्त होने पर उसे तुरंत परीक्षक को वापस लौटा दिया जाए।
- उत्तरपुस्तिका प्राप्त होने पर परीक्षार्थी उनके आवरण पृष्ठ के पीछे अंकित "परीक्षार्थियों के लिए निर्देश" अवश्य पढ़ें एवं उसका अनुपालन करें।
- परीक्षार्थी अपनी उत्तरपुस्तिका के कवर पृष्ठ के ऊपरी बायें तथा दायें भागों में क्रमांक-(1) में अपने उत्तर देने का माध्यम अंकित करते हुए क्रमांक-(2) में अपना पूर्ण हस्ताक्षर अंकित करें। इसके अलावा अन्य मुद्रित विवरणों में किसी भी प्रकार से कोई छेड़-छाड़ नहीं करें।
- प्रायोगिक परीक्षा की उत्तरपुस्तिका के आवरण पृष्ठ के निचले बायें एवं दायें भागों को परीक्षार्थी द्वारा कदापि नहीं भरा जाएगा। अगर परीक्षार्थी इस भाग को भरते हैं, तो परीक्षार्थी का इस विषय में परीक्षाफल रद्द किया जा सकता है। ये दोनों भाग आंतरिक/बाह्य परीक्षकों को भरने के लिए दिया गया है।
- उत्तरपुस्तिका के पत्रों के दोनो पृष्ठों पर तथा प्रत्येक लाइन पर लिखें एवं पृष्ठों को नष्ट न करें।
- यदि रफ कार्य करने की आवश्यक हो, तो परीक्षार्थी उत्तरपुस्तिका के अंतिम पृष्ठ पर रफ कार्य करके उसे काट दें/क्रास (X) कर दें।
- उत्तरपुस्तिका के आंतरिक पृष्ठों पर दाहिने हाशिए में लाइन खींचकर सादा स्थान छोड़ रखा गया है। शेष स्थान रूल्ड है। परीक्षार्थी दाहिने हाशिए के सादे स्थान में कुछ भी नहीं लिखेंगे, चूंकि यह भाग परीक्षक के उपयोग के लिए है।
- उत्तरपुस्तिका के पृष्ठों को मोड़ें-फाड़ें नहीं तथा बीच-बीच में व्यर्थ ही खाली न छोड़ें।
- प्रश्न-पत्र में दी हुई संख्या के अनुसार अपने उत्तरों की संख्या लिखें।
- व्हाइटनर, ब्लेड तथा नाखून का इस्तेमाल करना सर्वथा वर्जित है, अन्यथा परीक्षाफल अमान्य कर दिया जाएगा।
- प्रश्नोत्तर के समाप्त होने पर अंतिम में नीचे एक क्षैतिज रेखा खींच दें।
- आंतरिक परीक्षक द्वारा उपलब्ध कराये गए उपस्थिति-पत्रक में परीक्षार्थी द्वारा यथा-स्तम्भ परीक्षा की तिथि अंकित करते हुए उत्तरपुस्तिका की क्रम संख्या लिखकर अपना हस्ताक्षर किया जाएगा। परीक्षार्थी की उपस्थिति, अनुपस्थिति एवं निष्कासन से संबंधित संगत गोले को नीले/काले पेन से परीक्षक द्वारा भरा जाएगा न कि परीक्षार्थी द्वारा।
- परीक्षार्थी अपनी उत्तरपुस्तिका को आन्तरिक परीक्षक के पास जमा किये बिना परीक्षा भवन न छोड़ें।
- परीक्षा केन्द्र में कैलकुलेटर, मोबाइल फोन, इयर फोन, पेजर, ब्लूटूथ या इस प्रकार का कोई अन्य इलेक्ट्रॉनिक उपकरण ले जाना सख्त मना है।
- जाँच परीक्षा में गैर-उत्प्रेषित या जाँच परीक्षा में अनुपस्थित छात्र/छात्रा इंटरमीडिएट वार्षिक प्रायोगिक परीक्षा, 2022 में कदापि सम्मिलित नहीं हो सकते हैं।



बिहार विद्यालय परीक्षा समिति, पटना
BIHAR SCHOOL EXAMINATION BOARD, PATNA
INTERMEDIATE ANNUAL EXAMINATION, 2022

संकाय: विज्ञान
FACULTY: SCIENCE

इंटरमीडिएट वार्षिक परीक्षा, 2022

प्रायोगिक परीक्षा का प्रवेश पत्र

Admit Card For Practical Examination

कॉलेज/+2 स्कूल का नाम	GAYA COLLEGE, GAYA		
परीक्षार्थी का नाम	RAJLAXMI KUMARI		
माता का नाम	JAYMANTI DEVI		
पिता का नाम	JAYPRAKASH YADAV		
परीक्षार्थी का आधार नं०	दिव्यांग कोटि	NO	
सूचीकरण संख्या/वर्ष	R-210010290-20	परीक्षार्थी की कोटि	REGULAR
रौल कोड	21001	रौल क्रमांक	22010285 लिंग FEMALE
परीक्षा केंद्र का नाम	GAYA COLLEGE, GAYA		



प्रायोगिक परीक्षा के विषय (निर्धारित परीक्षा कार्यक्रम सहित)

प्रायोगिक विषय	विषय कोड	विषय का नाम	परीक्षा की तारीख
वैकल्पिक विषय	117	PHYSICS	10.01.2022 to 20.01.2022
	118	CHEMISTRY	
अतिरिक्त विषय			

संजय कुमार

महाविद्यालय / +2 विद्यालय प्रधान का हस्ताक्षर
एवं मुहर

परीक्षा नियंत्रक (30M10)

परीक्षार्थी के लिए आवश्यक निर्देश

- प्रायोगिक परीक्षा दिनांक 10.01.2022 से 20.01.2022 तक संचालित होगी। केन्द्राधीक्षक दिनांक 10.01.2022 से 20.01.2022 तक की अवधि में परीक्षार्थियों की संख्या के अनुसार तिथि एवं पाली का निर्धारण करके प्रायोगिक परीक्षा केन्द्र पर आवंटित सभी परीक्षार्थियों के प्रायोगिक विषयों की परीक्षा आयोजित करेंगे।
- परीक्षार्थी अपने इस प्रवेश-पत्र में उल्लिखित प्रायोगिक परीक्षा केंद्रों पर दिनांक 10.01.2022 को पूर्वाह्न 09:00 बजे अनिवार्य रूप से जाकर परीक्षा केन्द्र के परिसर की सूचना पट्ट से यह जानकारी प्राप्त कर लेंगे कि उनके द्वारा चयनित विषय की प्रायोगिक परीक्षा किस तिथि एवं किस पाली में संचालित होगी, जिसमें उन्हें सम्मिलित होना अनिवार्य है।
- परीक्षार्थी के प्रत्येक प्रायोगिक विषय की परीक्षा के लिए 08 पृष्ठों की केवल एक ही उत्तरपुस्तिका मिलेगी। अतिरिक्त उत्तरपुस्तिका नहीं दी जाएगी। परीक्षार्थी उत्तरपुस्तिका लेते ही यह सुनिश्चित कर लें कि इसमें 8 पृष्ठ हैं एवं सही क्रम में हैं।
- उत्तरपुस्तिका प्राप्त होते ही परीक्षार्थी अपने प्रवेश-पत्र तथा उत्तरपुस्तिका पर मुद्रित विवरणों (Details) का मिलान कर यह अवश्य सुनिश्चित हो लें कि जो उत्तरपुस्तिका परीक्षक द्वारा उन्हें दी गई है, वह उन्हीं की है। भिन्न विवरणों की उत्तरपुस्तिका प्राप्त होने पर उसे तुरंत परीक्षक को वापस लौटा दिया जाए।
- उत्तरपुस्तिका प्राप्त होने पर परीक्षार्थी उनके आवरण पृष्ठ के पीछे अंकित "परीक्षार्थियों के लिए निर्देश" अवश्य पढ़ें एवं उसका अनुपालन करें।
- परीक्षार्थी अपनी उत्तरपुस्तिका के कवर पृष्ठ के ऊपरी बायें तथा दायें भागों में क्रमांक-(1) में अपने उत्तर देने का माध्यम अंकित करते हुए क्रमांक-(2) में अपना पूर्ण हस्ताक्षर अंकित करें। इसके अलावा अन्य मुद्रित विवरणों में किसी भी प्रकार से कोई छेड़-छाड़ नहीं करें।
- प्रायोगिक परीक्षा की उत्तरपुस्तिका के आवरण पृष्ठ के निचले बायें एवं दायें भागों को परीक्षार्थी द्वारा कदापि नहीं भरा जाएगा। अगर परीक्षार्थी इस भाग को भरते हैं, तो परीक्षार्थी का इस विषय में परीक्षाफल रद्द किया जा सकता है। ये दोनों भाग आंतरिक/बाह्य परीक्षकों को भरने के लिए दिया गया है।
- उत्तरपुस्तिका के पत्रों के दोनो पृष्ठों पर तथा प्रत्येक लाइन पर लिखें एवं पृष्ठों को नष्ट न करें।
- यदि रफ कार्य करने की आवश्यक हो, तो परीक्षार्थी उत्तरपुस्तिका के अंतिम पृष्ठ पर रफ कार्य करके उसे काट दें/क्रास (X) कर दें।
- उत्तरपुस्तिका के आंतरिक पृष्ठों पर दाहिने हाशिए में लाइन खींचकर सादा स्थान छोड़ रखा गया है। शेष स्थान रूल्ड है। परीक्षार्थी दाहिने हाशिए के सादे स्थान में कुछ भी नहीं लिखेंगे, चूंकि यह भाग परीक्षक के उपयोग के लिए है।
- उत्तरपुस्तिका के पृष्ठों को मोड़ें-फाड़ें नहीं तथा बीच-बीच में व्यर्थ ही खाली न छोड़ें।
- प्रश्न-पत्र में दी हुई संख्या के अनुसार अपने उत्तरों की संख्या लिखें।
- व्हाइटनर, ब्लेड तथा नाखून का इस्तेमाल करना सर्वथा वर्जित है, अन्यथा परीक्षाफल अमान्य कर दिया जाएगा।
- प्रश्नोत्तर के समाप्त होने पर अंतिम में नीचे एक क्षैतिज रेखा खींच दें।
- आंतरिक परीक्षक द्वारा उपलब्ध कराये गए उपस्थिति-पत्रक में परीक्षार्थी द्वारा यथा-स्तम्भ परीक्षा की तिथि अंकित करते हुए उत्तरपुस्तिका की क्रम संख्या लिखकर अपना हस्ताक्षर किया जाएगा। परीक्षार्थी की उपस्थिति, अनुपस्थिति एवं निष्कासन से संबंधित संगत गोले को नीले/काले पेन से परीक्षक द्वारा भरा जाएगा न कि परीक्षार्थी द्वारा।
- परीक्षार्थी अपनी उत्तरपुस्तिका को आन्तरिक परीक्षक के पास जमा किये बिना परीक्षा भवन न छोड़ें।
- परीक्षा केन्द्र में कैलकुलेटर, मोबाइल फोन, इयर फोन, पेजर, ब्लूटूथ या इस प्रकार का कोई अन्य इलेक्ट्रॉनिक उपकरण ले जाना सख्त मना है।
- जाँच परीक्षा में गैर-उत्प्रेषित या जाँच परीक्षा में अनुपस्थित छात्र/छात्रा इंटरमीडिएट वार्षिक प्रायोगिक परीक्षा, 2022 में कदापि सम्मिलित नहीं हो सकते हैं।



बिहार विद्यालय परीक्षा समिति, पटना
BIHAR SCHOOL EXAMINATION BOARD, PATNA
INTERMEDIATE ANNUAL EXAMINATION, 2022

संकाय: विज्ञान
FACULTY: SCIENCE

इंटरमीडिएट वार्षिक परीक्षा, 2022

प्रायोगिक परीक्षा का प्रवेश पत्र

Admit Card For Practical Examination

कॉलेज/+2 स्कूल का नाम	GAYA COLLEGE, GAYA				
परीक्षार्थी का नाम	RAKHI KUMARI				
माता का नाम	MUNNI DEVI				
पिता का नाम	BHUNESHWAR PRASAD				
परीक्षार्थी का आधार नं०	दिव्यांग कोटि				NO
सूचीकरण संख्या/वर्ष	R-210010293-20	परीक्षार्थी की कोटि	REGULAR		
रोल कोड	21001	रोल क्रमांक	22010288	लिंग	FEMALE
परीक्षा केंद्र का नाम	GAYA COLLEGE, GAYA				



प्रायोगिक परीक्षा के विषय (निर्धारित परीक्षा कार्यक्रम सहित)

प्रायोगिक विषय	विषय कोड	विषय का नाम	परीक्षा की तारीख
वैकल्पिक विषय	117	PHYSICS	10.01.2022 to 20.01.2022
	118	CHEMISTRY	
अतिरिक्त विषय			

संज्ञा 1377

महाविद्यालय / +2 विद्यालय प्रधान का हस्ताक्षर
एवं मुहर

परीक्षा नियंत्रक (30M10)

परीक्षार्थी के लिए आवश्यक निर्देश

- प्रायोगिक परीक्षा दिनांक 10.01.2022 से 20.01.2022 तक संचालित होगी। केन्द्राधीक्षक दिनांक 10.01.2022 से 20.01.2022 तक की अवधि में परीक्षार्थियों की संख्या के अनुसार तिथि एवं पाली का निर्धारण करके प्रायोगिक परीक्षा केन्द्र पर आवंटित सभी परीक्षार्थियों के प्रायोगिक विषयों की परीक्षा आयोजित करेंगे।
- परीक्षार्थी अपने इस प्रवेश-पत्र में उल्लिखित प्रायोगिक परीक्षा केंद्रों पर दिनांक 10.01.2022 को पूर्वाह्न 09:00 बजे अनिवार्य रूप से जाकर परीक्षा केन्द्र के परिसर की सूचना पट्ट से यह जानकारी प्राप्त कर लेंगे कि उनके द्वारा चयनित विषय की प्रायोगिक परीक्षा किस तिथि एवं किस पाली में संचालित होगी, जिसमें उन्हें सम्मिलित होना अनिवार्य है।
- परीक्षार्थी के प्रत्येक प्रायोगिक विषय की परीक्षा के लिए 08 पृष्ठों की केवल एक ही उत्तरपुस्तिका मिलेगी। अतिरिक्त उत्तरपुस्तिका नहीं दी जाएगी। परीक्षार्थी उत्तरपुस्तिका लेते ही यह सुनिश्चित कर लें कि इसमें 8 पृष्ठ हैं एवं सही क्रम में हैं।
- उत्तरपुस्तिका प्राप्त होते ही परीक्षार्थी अपने प्रवेश-पत्र तथा उत्तरपुस्तिका पर मुद्रित विवरणों (Details) का मिलान कर यह अवश्य सुनिश्चित हो लें कि जो उत्तरपुस्तिका परीक्षक द्वारा उन्हें दी गई है, वह उन्हीं की है। भिन्न विवरणों की उत्तरपुस्तिका प्राप्त होने पर उसे तुरंत परीक्षक को वापस लौटा दिया जाए।
- उत्तरपुस्तिका प्राप्त होने पर परीक्षार्थी उनके आवरण पृष्ठ के पीछे अंकित "परीक्षार्थियों के लिए निर्देश" अवश्य पढ़ें एवं उसका अनुपालन करें।
- परीक्षार्थी अपनी उत्तरपुस्तिका के कवर पृष्ठ के ऊपरी बायें तथा दायें भागों में क्रमांक-(1) में अपने उत्तर देने का माध्यम अंकित करते हुए क्रमांक-(2) में अपना पूर्ण हस्ताक्षर अंकित करें। इसके अलावा अन्य मुद्रित विवरणों में किसी भी प्रकार से कोई छेड़-छाड़ नहीं करें।
- प्रायोगिक परीक्षा की उत्तरपुस्तिका के आवरण पृष्ठ के निचले बायें एवं दायें भागों को परीक्षार्थी द्वारा कदापि नहीं भरा जाएगा। अगर परीक्षार्थी इस भाग को भरते हैं, तो परीक्षार्थी का इस विषय में परीक्षाफल रद्द किया जा सकता है। ये दोनों भाग आंतरिक/बाह्य परीक्षकों को भरने के लिए दिया गया है।
- उत्तरपुस्तिका के पत्रों के दोनो पृष्ठों पर तथा प्रत्येक लाइन पर लिखें एवं पृष्ठों को नष्ट न करें।
- यदि रफ कार्य करने की आवश्यक हो, तो परीक्षार्थी उत्तरपुस्तिका के अंतिम पृष्ठ पर रफ कार्य करके उसे काट दें/क्रास (X) कर दें।
- उत्तरपुस्तिका के आंतरिक पृष्ठों पर दाहिने हाशिए में लाइन खींचकर सादा स्थान छोड़ रखा गया है। शेष स्थान रूल्ड है। परीक्षार्थी दाहिने हाशिए के सादे स्थान में कुछ भी नहीं लिखेंगे, चूंकि यह भाग परीक्षक के उपयोग के लिए है।
- उत्तरपुस्तिका के पृष्ठों को मोड़ें-फाड़ें नहीं तथा बीच-बीच में व्यर्थ ही खाली न छोड़ें।
- प्रश्न-पत्र में दी हुई संख्या के अनुसार अपने उत्तरों की संख्या लिखें।
- व्हाइटनर, ब्लेड तथा नाखून का इस्तेमाल करना सर्वथा वर्जित है, अन्यथा परीक्षाफल अमान्य कर दिया जाएगा।
- प्रश्नोत्तर के समाप्त होने पर अंतिम में नीचे एक क्षैतिज रेखा खींच दें।
- आंतरिक परीक्षक द्वारा उपलब्ध कराये गए उपस्थिति-पत्रक में परीक्षार्थी द्वारा यथा-स्तम्भ परीक्षा की तिथि अंकित करते हुए उत्तरपुस्तिका की क्रम संख्या लिखकर अपना हस्ताक्षर किया जाएगा। परीक्षार्थी की उपस्थिति, अनुपस्थिति एवं निष्कासन से संबंधित संगत गोले को नीले/काले पेन से परीक्षक द्वारा भरा जाएगा न कि परीक्षार्थी द्वारा।
- परीक्षार्थी अपनी उत्तरपुस्तिका को आन्तरिक परीक्षक के पास जमा किये बिना परीक्षा भवन न छोड़ें।
- परीक्षा केन्द्र में कैलकुलेटर, मोबाइल फोन, इयर फोन, पेजर, ब्लूटूथ या इस प्रकार का कोई अन्य इलेक्ट्रॉनिक उपकरण ले जाना सख्त मना है।
- जाँच परीक्षा में गैर-उत्प्रेषित या जाँच परीक्षा में अनुपस्थित छात्र/छात्रा इंटरमीडिएट वार्षिक प्रायोगिक परीक्षा, 2022 में कदापि सम्मिलित नहीं हो सकते हैं।



बिहार विद्यालय परीक्षा समिति, पटना
BIHAR SCHOOL EXAMINATION BOARD, PATNA
INTERMEDIATE ANNUAL EXAMINATION, 2022


संकाय: विज्ञान
FACULTY: SCIENCE

इंटरमीडिएट वार्षिक परीक्षा, 2022

प्रायोगिक परीक्षा का प्रवेश पत्र

Admit Card For Practical Examination

कॉलेज/+2 स्कूल का नाम	GAYA COLLEGE, GAYA				
परीक्षार्थी का नाम	PUSPA JYOTI DANGI				
माता का नाम	SANJU DEVI				
पिता का नाम	RAMDEEP PRASAD				
परीक्षार्थी का आधार नं०	दिव्यांग कोटि				NO
सूचीकरण संख्या/वर्ष	R-210010285-20	परीक्षार्थी की कोटि	REGULAR		
रोल कोड	21001	रोल क्रमांक	22010280	लिंग	FEMALE
परीक्षा केंद्र का नाम	GAYA COLLEGE, GAYA				



प्रायोगिक परीक्षा के विषय (निर्धारित परीक्षा कार्यक्रम सहित)

प्रायोगिक विषय	विषय कोड	विषय का नाम	परीक्षा की तारीख
वैकल्पिक विषय	117	PHYSICS	10.01.2022 to 20.01.2022
	118	CHEMISTRY	
	119	BIOLOGY	
अतिरिक्त विषय			

संज्ञा पुस्तक

महाविद्यालय / +2 विद्यालय प्रधान का हस्ताक्षर
एवं मुहर

परीक्षा नियंत्रक (30M10)

परीक्षार्थी के लिए आवश्यक निर्देश

- प्रायोगिक परीक्षा दिनांक 10.01.2022 से 20.01.2022 तक संचालित होगी। केन्द्राधीक्षक दिनांक 10.01.2022 से 20.01.2022 तक की अवधि में परीक्षार्थियों की संख्या के अनुसार तिथि एवं पाली का निर्धारण करके प्रायोगिक परीक्षा केन्द्र पर आवंटित सभी परीक्षार्थियों के प्रायोगिक विषयों की परीक्षा आयोजित करेंगे।
- परीक्षार्थी अपने इस प्रवेश-पत्र में उल्लिखित प्रायोगिक परीक्षा केंद्रों पर दिनांक 10.01.2022को पूर्वाह्न 09:00 बजे अनिवार्य रूप से जाकर परीक्षा केन्द्र के परिसर की सूचना पट्ट से यह जानकारी प्राप्त कर लेंगे कि उनके द्वारा चयनित विषय की प्रायोगिक परीक्षा किस तिथि एवं किस पाली में संचालित होगी, जिसमें उन्हें सम्मिलित होना अनिवार्य है।
- परीक्षार्थी के प्रत्येक प्रायोगिक विषय की परीक्षा के लिए 08 पृष्ठों की केवल एक ही उत्तरपुस्तिका मिलेगी। अतिरिक्त उत्तरपुस्तिका नहीं दी जाएगी। परीक्षार्थी उत्तरपुस्तिका लेते ही यह सुनिश्चित कर लें कि इसमें 8 पृष्ठ है एवं सही क्रम में है।
- उत्तरपुस्तिका प्राप्त होते ही परीक्षार्थी अपने प्रवेश-पत्र तथा उत्तरपुस्तिका पर मुद्रित विवरणों (Details) का मिलान कर यह अवश्य सुनिश्चित हो लें कि जो उत्तरपुस्तिका परीक्षक द्वारा उन्हें दी गई है, वह उन्हीं की है। भिन्न विवरणों की उत्तरपुस्तिका प्राप्त होने पर उसे तुरंत परीक्षक को वापस लौटा दिया जाए।
- उत्तरपुस्तिका प्राप्त होने पर परीक्षार्थी उनके आवरण पृष्ठ के पीछे अंकित "परीक्षार्थियों के लिए निर्देश" अवश्य पढ़ें एवं उसका अनुपालन करें।
- परीक्षार्थी अपनी उत्तरपुस्तिका के कवर पृष्ठ के ऊपरी बायें तथा दायें भागों में क्रमांक-(1) में अपने उत्तर देने का माध्यम अंकित करते हुए क्रमांक-(2) में अपना पूर्ण हस्ताक्षर अंकित करें। इसके अलावा अन्य मुद्रित विवरणों में किसी भी प्रकार से कोई छेड़-छाड़ नहीं करें।
- प्रायोगिक परीक्षा की उत्तरपुस्तिका के आवरण पृष्ठ के निचले बायें एवं दायें भागों को परीक्षार्थी द्वारा कदापि नहीं भरा जाएगा। अगर परीक्षार्थी इस भाग को भरते हैं, तो परीक्षार्थी का इस विषय में परीक्षाफल रद्द किया जा सकता है। ये दोनों भाग आंतरिक/बाह्य परीक्षकों को भरने के लिए दिया गया है।
- उत्तरपुस्तिका के पत्रों के दोनो पृष्ठों पर तथा प्रत्येक लाइन पर लिखें एवं पृष्ठों को नष्ट न करें।
- यदि रफ कार्य करने की आवश्यक हो, तो परीक्षार्थी उत्तरपुस्तिका के अंतिम पृष्ठ पर रफ कार्य करके उसे काट दें/क्रास (X) कर दें।
- उत्तरपुस्तिका के आंतरिक पृष्ठों पर दाहिने हाशिए में लाइन खींचकर सादा स्थान छोड़ रखा गया है। शेष स्थान रूल्ड है। परीक्षार्थी दाहिने हाशिए के सादे स्थान में कुछ भी नहीं लिखेंगे, चूंकि यह भाग परीक्षक के उपयोग के लिए है।
- उत्तरपुस्तिका के पृष्ठों को मोड़ें-फाड़ें नहीं तथा बीच-बीच में व्यर्थ ही खाली न छोड़ें।
- प्रश्न-पत्र में दी हुई संख्या के अनुसार अपने उत्तरों की संख्या लिखें।
- व्हाइटनर, ब्लेड तथा नाखून का इस्तेमाल करना सर्वथा वर्जित है, अन्यथा परीक्षाफल अमान्य कर दिया जाएगा।
- प्रश्नोत्तर के समाप्त होने पर अंतिम में नीचे एक क्षैतिज रेखा खींच दें।
- आंतरिक परीक्षक द्वारा उपलब्ध कराये गए उपस्थिति-पत्रक में परीक्षार्थी द्वारा यथा-स्तम्भ परीक्षा की तिथि अंकित करते हुए उत्तरपुस्तिका की क्रम संख्या लिखकर अपना हस्ताक्षर किया जाएगा। परीक्षार्थी की उपस्थिति, अनुपस्थिति एवं निष्कासन से संबंधित संगत गोले को नीले/काले पेन से परीक्षक द्वारा भरा जाएगा न कि परीक्षार्थी द्वारा।
- परीक्षार्थी अपनी उत्तरपुस्तिका को आन्तरिक परीक्षक के पास जमा किये बिना परीक्षा भवन न छोड़ें।
- परीक्षा केन्द्र में कैलकुलेटर, मोबाइल फोन, इयर फोन, पेजर, ब्लूटूथ या इस प्रकार का कोई अन्य इलेक्ट्रॉनिक उपकरण ले जाना सख्त मना है।
- जाँच परीक्षा में गैर-उत्प्रेषित या जाँच परीक्षा में अनुपस्थित छात्र/छात्रा इंटरमीडिएट वार्षिक प्रायोगिक परीक्षा, 2022 में कदापि सम्मिलित नहीं हो सकते हैं।



बिहार विद्यालय परीक्षा समिति, पटना
BIHAR SCHOOL EXAMINATION BOARD, PATNA
INTERMEDIATE ANNUAL EXAMINATION, 2022

संकाय: विज्ञान
FACULTY: SCIENCE

इंटरमीडिएट वार्षिक परीक्षा, 2022

प्रायोगिक परीक्षा का प्रवेश पत्र

Admit Card For Practical Examination

कॉलेज/+2 स्कूल का नाम	GAYA COLLEGE, GAYA		
परीक्षार्थी का नाम	PUJA KUMARI		
माता का नाम	SULEKHA DEVI		
पिता का नाम	INDRADEV KUMAR		
परीक्षार्थी का आधार नं०	दिव्यांग कोटि	NO	
सूचीकरण संख्या/वर्ष	R-210010282-20	परीक्षार्थी की कोटि	REGULAR
रौल कोड	21001	रौल क्रमांक	22010277 लिंग FEMALE
परीक्षा केंद्र का नाम	GAYA COLLEGE, GAYA		



प्रायोगिक परीक्षा के विषय (निर्धारित परीक्षा कार्यक्रम सहित)

प्रायोगिक विषय	विषय कोड	विषय का नाम	परीक्षा की तारीख
वैकल्पिक विषय	117	PHYSICS	10.01.2022 to 20.01.2022
	118	CHEMISTRY	
	119	BIOLOGY	
अतिरिक्त विषय			

संजीव कुमार

महाविद्यालय / +2 विद्यालय प्रधान का हस्ताक्षर
एवं मुहर

परीक्षा नियंत्रक (30M10)

परीक्षार्थी के लिए आवश्यक निर्देश

- प्रायोगिक परीक्षा दिनांक 10.01.2022 से 20.01.2022 तक संचालित होगी। केन्द्राधीक्षक दिनांक 10.01.2022 से 20.01.2022 तक की अवधि में परीक्षार्थियों की संख्या के अनुसार तिथि एवं पाली का निर्धारण करके प्रायोगिक परीक्षा केन्द्र पर आवंटित सभी परीक्षार्थियों के प्रायोगिक विषयों की परीक्षा आयोजित करेंगे।
- परीक्षार्थी अपने इस प्रवेश-पत्र में उल्लिखित प्रायोगिक परीक्षा केंद्रों पर दिनांक 10.01.2022को पूर्वाह्न 09:00 बजे अनिवार्य रूप से जाकर परीक्षा केन्द्र के परिसर की सूचना पट्ट से यह जानकारी प्राप्त कर लेंगे कि उनके द्वारा चयनित विषय की प्रायोगिक परीक्षा किस तिथि एवं किस पाली में संचालित होगी, जिसमें उन्हें सम्मिलित होना अनिवार्य है।
- परीक्षार्थी के प्रत्येक प्रायोगिक विषय की परीक्षा के लिए 08 पृष्ठों की केवल एक ही उत्तरपुस्तिका मिलेगी। अतिरिक्त उत्तरपुस्तिका नहीं दी जाएगी। परीक्षार्थी उत्तरपुस्तिका लेते ही यह सुनिश्चित कर लें कि इसमें 8 पृष्ठ है एवं सही क्रम में है।
- उत्तरपुस्तिका प्राप्त होते ही परीक्षार्थी अपने प्रवेश-पत्र तथा उत्तरपुस्तिका पर मुद्रित विवरणों (Details) का मिलान कर यह अवश्य सुनिश्चित हो लें कि जो उत्तरपुस्तिका परीक्षक द्वारा उन्हें दी गई है, वह उन्हीं की है। भिन्न विवरणों की उत्तरपुस्तिका प्राप्त होने पर उसे तुरंत परीक्षक को वापस लौटा दिया जाए।
- उत्तरपुस्तिका प्राप्त होने पर परीक्षार्थी उनके आवरण पृष्ठ के पीछे अंकित "परीक्षार्थियों के लिए निर्देश" अवश्य पढ़ें एवं उसका अनुपालन करें।
- परीक्षार्थी अपनी उत्तरपुस्तिका के कवर पृष्ठ के ऊपरी बायें तथा दायें भागों में क्रमांक-(1) में अपने उत्तर देने का माध्यम अंकित करते हुए क्रमांक-(2) में अपना पूर्ण हस्ताक्षर अंकित करें। इसके अलावा अन्य मुद्रित विवरणों में किसी भी प्रकार से कोई छेड़-छाड़ नहीं करें।
- प्रायोगिक परीक्षा की उत्तरपुस्तिका के आवरण पृष्ठ के निचले बायें एवं दायें भागों को परीक्षार्थी द्वारा कदापि नहीं भरा जाएगा। अगर परीक्षार्थी इस भाग को भरते हैं, तो परीक्षार्थी का इस विषय में परीक्षाफल रद्द किया जा सकता है। ये दोनों भाग आंतरिक/बाह्य परीक्षकों को भरने के लिए दिया गया है।
- उत्तरपुस्तिका के पत्रों के दोनो पृष्ठों पर तथा प्रत्येक लाइन पर लिखें एवं पृष्ठों को नष्ट न करें।
- यदि रफ कार्य करने की आवश्यक हो, तो परीक्षार्थी उत्तरपुस्तिका के अंतिम पृष्ठ पर रफ कार्य करके उसे काट दें/क्रास (X) कर दें।
- उत्तरपुस्तिका के आंतरिक पृष्ठों पर दाहिने हाशिए में लाइन खींचकर सादा स्थान छोड़ रखा गया है। शेष स्थान रूल्ड है। परीक्षार्थी दाहिने हाशिए के सादे स्थान में कुछ भी नहीं लिखेंगे, चूंकि यह भाग परीक्षक के उपयोग के लिए है।
- उत्तरपुस्तिका के पृष्ठों को मोड़ें-फाड़ें नहीं तथा बीच-बीच में व्यर्थ ही खाली न छोड़ें।
- प्रश्न-पत्र में दी हुई संख्या के अनुसार अपने उत्तरों की संख्या लिखें।
- व्हाइटनर, ब्लेड तथा नाखून का इस्तेमाल करना सर्वथा वर्जित है, अन्यथा परीक्षाफल अमान्य कर दिया जाएगा।
- प्रश्नोत्तर के समाप्त होने पर अंतिम में नीचे एक क्षैतिज रेखा खींच दें।
- आंतरिक परीक्षक द्वारा उपलब्ध कराये गए उपस्थिति-पत्रक में परीक्षार्थी द्वारा यथा-स्तम्भ परीक्षा की तिथि अंकित करते हुए उत्तरपुस्तिका की क्रम संख्या लिखकर अपना हस्ताक्षर किया जाएगा। परीक्षार्थी की उपस्थिति, अनुपस्थिति एवं निष्कासन से संबंधित संगत गोले को नीले/काले पेन से परीक्षक द्वारा भरा जाएगा न कि परीक्षार्थी द्वारा।
- परीक्षार्थी अपनी उत्तरपुस्तिका को आन्तरिक परीक्षक के पास जमा किये बिना परीक्षा भवन न छोड़ें।
- परीक्षा केन्द्र में कैलकुलेटर, मोबाइल फोन, इयर फोन, पेजर, ब्लूटूथ या इस प्रकार का कोई अन्य इलेक्ट्रॉनिक उपकरण ले जाना सख्त मना है।
- जाँच परीक्षा में गैर-उत्प्रेषित या जाँच परीक्षा में अनुपस्थित छात्र/छात्रा इंटरमीडिएट वार्षिक प्रायोगिक परीक्षा, 2022 में कदापि सम्मिलित नहीं हो सकते हैं।



बिहार विद्यालय परीक्षा समिति, पटना
BIHAR SCHOOL EXAMINATION BOARD, PATNA
INTERMEDIATE ANNUAL EXAMINATION, 2022

संकाय: विज्ञान
FACULTY: SCIENCE

इंटरमीडिएट वार्षिक परीक्षा, 2022

प्रायोगिक परीक्षा का प्रवेश पत्र

Admit Card For Practical Examination

कॉलेज/+2 स्कूल का नाम	GAYA COLLEGE, GAYA		
परीक्षार्थी का नाम	PUJA KUMARI		
माता का नाम	RESHAMI DEVI		
पिता का नाम	SANJAY MISTRI		
परीक्षार्थी का आधार नं०	दिव्यांग कोटि	NO	
सूचीकरण संख्या/वर्ष	R-210010283-20	परीक्षार्थी की कोटि	REGULAR
रौल कोड	21001	रौल क्रमांक	22010278 लिंग FEMALE
परीक्षा केंद्र का नाम	GAYA COLLEGE, GAYA		



प्रायोगिक परीक्षा के विषय (निर्धारित परीक्षा कार्यक्रम सहित)

प्रायोगिक विषय	विषय कोड	विषय का नाम	परीक्षा की तारीख
वैकल्पिक विषय	117	PHYSICS	10.01.2022 to 20.01.2022
	118	CHEMISTRY	
अतिरिक्त विषय	119	Biology	

संजीव कुमार

महाविद्यालय / +2 विद्यालय प्रधान का हस्ताक्षर
एवं मुहर

परीक्षा नियंत्रक (30M10)

परीक्षार्थी के लिए आवश्यक निर्देश

- प्रायोगिक परीक्षा दिनांक 10.01.2022 से 20.01.2022 तक संचालित होगी। केन्द्राधीक्षक दिनांक 10.01.2022 से 20.01.2022 तक की अवधि में परीक्षार्थियों की संख्या के अनुसार तिथि एवं पाली का निर्धारण करके प्रायोगिक परीक्षा केन्द्र पर आवंटित सभी परीक्षार्थियों के प्रायोगिक विषयों की परीक्षा आयोजित करेंगे।
- परीक्षार्थी अपने इस प्रवेश-पत्र में उल्लिखित प्रायोगिक परीक्षा केंद्रों पर दिनांक 10.01.2022को पूर्वाह्न 09:00 बजे अनिवार्य रूप से जाकर परीक्षा केन्द्र के परिसर की सूचना पट्ट से यह जानकारी प्राप्त कर लेंगे कि उनके द्वारा चयनित विषय की प्रायोगिक परीक्षा किस तिथि एवं किस पाली में संचालित होगी, जिसमें उन्हें सम्मिलित होना अनिवार्य है।
- परीक्षार्थी के प्रत्येक प्रायोगिक विषय की परीक्षा के लिए 08 पृष्ठों की केवल एक ही उत्तरपुस्तिका मिलेगी। अतिरिक्त उत्तरपुस्तिका नहीं दी जाएगी। परीक्षार्थी उत्तरपुस्तिका लेते ही यह सुनिश्चित कर लें कि इसमें 8 पृष्ठ हैं एवं सही क्रम में हैं।
- उत्तरपुस्तिका प्राप्त होते ही परीक्षार्थी अपने प्रवेश-पत्र तथा उत्तरपुस्तिका पर मुद्रित विवरणों (Details) का मिलान कर यह अवश्य सुनिश्चित हो लें कि जो उत्तरपुस्तिका परीक्षक द्वारा उन्हें दी गई है, वह उन्हीं की है। भिन्न विवरणों की उत्तरपुस्तिका प्राप्त होने पर उसे तुरंत परीक्षक को वापस लौटा दिया जाए।
- उत्तरपुस्तिका प्राप्त होने पर परीक्षार्थी उनके आवरण पृष्ठ के पीछे अंकित "परीक्षार्थियों के लिए निर्देश" अवश्य पढ़ें एवं उसका अनुपालन करें।
- परीक्षार्थी अपनी उत्तरपुस्तिका के कवर पृष्ठ के ऊपरी बायें तथा दायें भागों में क्रमांक-(1) में अपने उत्तर देने का माध्यम अंकित करते हुए क्रमांक-(2) में अपना पूर्ण हस्ताक्षर अंकित करें। इसके अलावा अन्य मुद्रित विवरणों में किसी भी प्रकार से कोई छेड़-छाड़ नहीं करें।
- प्रायोगिक परीक्षा की उत्तरपुस्तिका के आवरण पृष्ठ के निचले बायें एवं दायें भागों को परीक्षार्थी द्वारा कदापि नहीं भरा जाएगा। अगर परीक्षार्थी इस भाग को भरते हैं, तो परीक्षार्थी का इस विषय में परीक्षाफल रद्द किया जा सकता है। ये दोनों भाग आंतरिक/बाह्य परीक्षकों को भरने के लिए दिया गया है।
- उत्तरपुस्तिका के पत्रों के दोनो पृष्ठों पर तथा प्रत्येक लाइन पर लिखें एवं पृष्ठों को नष्ट न करें।
- यदि रफ कार्य करने की आवश्यक हो, तो परीक्षार्थी उत्तरपुस्तिका के अंतिम पृष्ठ पर रफ कार्य करके उसे काट दें/क्रास (X) कर दें।
- उत्तरपुस्तिका के आंतरिक पृष्ठों पर दाहिने हाशिए में लाइन खींचकर सादा स्थान छोड़ रखा गया है। शेष स्थान रूल्ड है। परीक्षार्थी दाहिने हाशिए के सादे स्थान में कुछ भी नहीं लिखेंगे, चूंकि यह भाग परीक्षक के उपयोग के लिए है।
- उत्तरपुस्तिका के पृष्ठों को मोड़ें-फाड़ें नहीं तथा बीच-बीच में व्यर्थ ही खाली न छोड़ें।
- प्रश्न-पत्र में दी हुई संख्या के अनुसार अपने उत्तरों की संख्या लिखें।
- व्हाइटनर, ब्लेड तथा नाखून का इस्तेमाल करना सर्वथा वर्जित है, अन्यथा परीक्षाफल अमान्य कर दिया जाएगा।
- प्रश्नोत्तर के समाप्त होने पर अंतिम में नीचे एक क्षैतिज रेखा खींच दें।
- आंतरिक परीक्षक द्वारा उपलब्ध कराये गए उपस्थिति-पत्रक में परीक्षार्थी द्वारा यथा-स्तम्भ परीक्षा की तिथि अंकित करते हुए उत्तरपुस्तिका की क्रम संख्या लिखकर अपना हस्ताक्षर किया जाएगा। परीक्षार्थी की उपस्थिति, अनुपस्थिति एवं निष्कासन से संबंधित संगत गोले को नीले/काले पेन से परीक्षक द्वारा भरा जाएगा न कि परीक्षार्थी द्वारा।
- परीक्षार्थी अपनी उत्तरपुस्तिका को आन्तरिक परीक्षक के पास जमा किये बिना परीक्षा भवन न छोड़ें।
- परीक्षा केन्द्र में कैलकुलेटर, मोबाइल फोन, इयर फोन, पेजर, ब्लूटूथ या इस प्रकार का कोई अन्य इलेक्ट्रॉनिक उपकरण ले जाना सख्त मना है।
- जाँच परीक्षा में गैर-उत्प्रेषित या जाँच परीक्षा में अनुपस्थित छात्र/छात्रा इंटरमीडिएट वार्षिक प्रायोगिक परीक्षा, 2022 में कदापि सम्मिलित नहीं हो सकते हैं।



बिहार विद्यालय परीक्षा समिति, पटना
BIHAR SCHOOL EXAMINATION BOARD, PATNA
INTERMEDIATE ANNUAL EXAMINATION, 2022

संकाय: विज्ञान
FACULTY: SCIENCE

इंटरमीडिएट वार्षिक परीक्षा, 2022

प्रायोगिक परीक्षा का प्रवेश पत्र

Admit Card For Practical Examination

कॉलेज/+2 स्कूल का नाम GAYA COLLEGE, GAYA
परीक्षार्थी का नाम RAUSHNI KUMARI
माता का नाम PAMMI DEVI
पिता का नाम RAJESH KUMAR
परीक्षार्थी का आधार नं० दिव्यांग कोटि NO
सूचीकरण संख्या/वर्ष R-210010303-20 परीक्षार्थी की कोटि REGULAR
रोल कोड 21001 रोल क्रमांक 22010297 लिंग FEMALE
परीक्षा केंद्र का नाम GAYA COLLEGE, GAYA



Raushni Kumari
Signature of Candidate

प्रायोगिक परीक्षा के विषय (निर्धारित परीक्षा कार्यक्रम सहित)

प्रायोगिक विषय	विषय कोड	विषय का नाम	परीक्षा की तारीख
वैकल्पिक विषय	117	PHYSICS	10.01.2022 to 20.01.2022
	118	CHEMISTRY	
	119	BIOLOGY	
अतिरिक्त विषय			

संकाय 2022

महाविद्यालय / +2 विद्यालय प्रधान का हस्ताक्षर
एवं मुहर

परीक्षा नियंत्रक (30M10)

परीक्षार्थी के लिए आवश्यक निर्देश

- प्रायोगिक परीक्षा दिनांक 10.01.2022 से 20.01.2022 तक संचालित होगी। केन्द्राधीक्षक दिनांक 10.01.2022 से 20.01.2022 तक की अवधि में परीक्षार्थियों की संख्या के अनुसार तिथि एवं पाली का निर्धारण करके प्रायोगिक परीक्षा केन्द्र पर आवंटित सभी परीक्षार्थियों के प्रायोगिक विषयों की परीक्षा आयोजित करेंगे।
- परीक्षार्थी अपने इस प्रवेश-पत्र में उल्लिखित प्रायोगिक परीक्षा केंद्रों पर दिनांक 10.01.2022 को पूर्वाह्न 09:00 बजे अनिवार्य रूप से जाकर परीक्षा केन्द्र के परिसर की सूचना पट्ट से यह जानकारी प्राप्त करेंगे कि उनके द्वारा चयनित विषय की प्रायोगिक परीक्षा किस तिथि एवं किस पाली में संचालित होगी, जिसमें उन्हें सम्मिलित होना अनिवार्य है।
- परीक्षार्थी के प्रत्येक प्रायोगिक विषय की परीक्षा के लिए 08 पृष्ठों की केवल एक ही उत्तरपुस्तिका मिलेगी। अतिरिक्त उत्तरपुस्तिका नहीं दी जाएगी। परीक्षार्थी उत्तरपुस्तिका लेते ही यह सुनिश्चित कर लें कि इसमें 8 पृष्ठ हैं एवं सही क्रम में हैं।
- उत्तरपुस्तिका प्राप्त होते ही परीक्षार्थी अपने प्रवेश-पत्र तथा उत्तरपुस्तिका पर मुद्रित विवरणों (Details) का मिलान कर यह अवश्य सुनिश्चित हो लें कि जो उत्तरपुस्तिका परीक्षक द्वारा उन्हें दी गई है, वह उन्हीं की है। भिन्न विवरणों की उत्तरपुस्तिका प्राप्त होने पर उसे तुरंत परीक्षक को वापस लौटा दिया जाए।
- उत्तरपुस्तिका प्राप्त होने पर परीक्षार्थी उनके आवरण पृष्ठ के पीछे अंकित "परीक्षार्थियों के लिए निर्देश" अवश्य पढ़ें एवं उसका अनुपालन करें।
- परीक्षार्थी अपनी उत्तरपुस्तिका के कवर पृष्ठ के ऊपरी बायें तथा दायें भागों में क्रमांक-(1) में अपने उत्तर देने का माध्यम अंकित करते हुए क्रमांक-(2) में अपना पूर्ण हस्ताक्षर अंकित करें। इसके अलावा अन्य मुद्रित विवरणों में किसी भी प्रकार से कोई छेड़-छाड़ नहीं करें।
- प्रायोगिक परीक्षा की उत्तरपुस्तिका के आवरण पृष्ठ के निचले बायें एवं दायें भागों को परीक्षार्थी द्वारा कदापि नहीं भरा जाएगा। अगर परीक्षार्थी इस भाग को भरते हैं, तो परीक्षार्थी का इस विषय में परीक्षाफल रद्द किया जा सकता है। ये दोनों भाग आंतरिक/बाह्य परीक्षकों को भरने के लिए दिया गया है।
- उत्तरपुस्तिका के पत्रों के दोनो पृष्ठों पर तथा प्रत्येक लाइन पर लिखें एवं पृष्ठों को नष्ट न करें।
- यदि रफ कार्य करने की आवश्यक हो, तो परीक्षार्थी उत्तरपुस्तिका के अंतिम पृष्ठ पर रफ कार्य करके उसे काट दें/क्रास (X) कर दें।
- उत्तरपुस्तिका के आंतरिक पृष्ठों पर दाहिने हाशिए में लाइन खींचकर सादा स्थान छोड़ रखा गया है। शेष स्थान रूल्ड है। परीक्षार्थी दाहिने हाशिए के सादे स्थान में कुछ भी नहीं लिखेंगे, चूंकि यह भाग परीक्षक के उपयोग के लिए है।
- उत्तरपुस्तिका के पृष्ठों को मोड़ें-फाड़ें नहीं तथा बीच-बीच में व्यर्थ ही खाली न छोड़ें।
- प्रश्न-पत्र में दी हुई संख्या के अनुसार अपने उत्तरों की संख्या लिखें।
- व्हाइटनर, ब्लेड तथा नाखून का इस्तेमाल करना सर्वथा वर्जित है, अन्यथा परीक्षाफल अमान्य कर दिया जाएगा।
- प्रश्नोत्तर के समाप्त होने पर अंतिम में नीचे एक क्षैतिज रेखा खींच दें।
- आंतरिक परीक्षक द्वारा उपलब्ध कराये गए उपस्थिति-पत्रक में परीक्षार्थी द्वारा यथा-स्तम्भ परीक्षा की तिथि अंकित करते हुए उत्तरपुस्तिका की क्रम संख्या लिखकर अपना हस्ताक्षर किया जाएगा। परीक्षार्थी की उपस्थिति, अनुपस्थिति एवं निष्कासन से संबंधित संगत गोले को नीले/काले पेन से परीक्षक द्वारा भरा जाएगा न कि परीक्षार्थी द्वारा।
- परीक्षार्थी अपनी उत्तरपुस्तिका को आन्तरिक परीक्षक के पास जमा किये बिना परीक्षा भवन न छोड़ें।
- परीक्षा केन्द्र में कैलकुलेटर, मोबाइल फोन, इयर फोन, पेजर, ब्लूटूथ या इस प्रकार का कोई अन्य इलेक्ट्रॉनिक उपकरण ले जाना सख्त मना है।
- जाँच परीक्षा में गैर-उत्प्रेषित या जाँच परीक्षा में अनुपस्थित छात्र/छात्रा इंटरमीडिएट वार्षिक प्रायोगिक परीक्षा, 2022 में कदापि सम्मिलित नहीं हो सकते हैं।



बिहार विद्यालय परीक्षा समिति, पटना
BIHAR SCHOOL EXAMINATION BOARD, PATNA
INTERMEDIATE ANNUAL EXAMINATION, 2022

इंटरमीडिएट वार्षिक परीक्षा, 2022

प्रायोगिक परीक्षा का प्रवेश पत्र

Admit Card For Practical Examination

संकाय: विज्ञान
FACULTY: SCIENCE

कॉलेज/+2 स्कूल का नाम GAYA COLLEGE, GAYA
परीक्षार्थी का नाम RADHA SHARMA
माता का नाम ASHA DEVI
पिता का नाम JAI PRAKASH SHARMA
परीक्षार्थी का आधार नं० दिव्यांग कोटि NO
सूचीकरण संख्या/वर्ष R-210010287-20 परीक्षार्थी की कोटि REGULAR
रोल कोड 21001 रोल क्रमांक 22010282 लिंग FEMALE
परीक्षा केंद्र का नाम GAYA COLLEGE, GAYA



प्रायोगिक परीक्षा के विषय (निर्धारित परीक्षा कार्यक्रम सहित)

प्रायोगिक विषय	विषय कोड	विषय का नाम	परीक्षा की तारीख
वैकल्पिक विषय	117	PHYSICS	10.01.2022 to 20.01.2022
	118	CHEMISTRY	
अतिरिक्त विषय			

संज्ञा 1377

महाविद्यालय / +2 विद्यालय प्रधान का हस्ताक्षर
एवं मुहर

परीक्षा नियंत्रक (30M10)

परीक्षार्थी के लिए आवश्यक निर्देश

- प्रायोगिक परीक्षा दिनांक 10.01.2022 से 20.01.2022 तक संचालित होगी। केन्द्राधीक्षक दिनांक 10.01.2022 से 20.01.2022 तक की अवधि में परीक्षार्थियों की संख्या के अनुसार तिथि एवं पाली का निर्धारण करके प्रायोगिक परीक्षा केन्द्र पर आवंटित सभी परीक्षार्थियों के प्रायोगिक विषयों की परीक्षा आयोजित करेंगे।
- परीक्षार्थी अपने इस प्रवेश-पत्र में उल्लिखित प्रायोगिक परीक्षा केंद्रों पर दिनांक 10.01.2022 को पूर्वाह्न 09:00 बजे अनिवार्य रूप से जाकर परीक्षा केन्द्र के परिसर की सूचना पट्ट से यह जानकारी प्राप्त करेंगे कि उनके द्वारा चयनित विषय की प्रायोगिक परीक्षा किस तिथि एवं किस पाली में संचालित होगी, जिसमें उन्हें सम्मिलित होना अनिवार्य है।
- परीक्षार्थी के प्रत्येक प्रायोगिक विषय की परीक्षा के लिए 08 पृष्ठों की केवल एक ही उत्तरपुस्तिका मिलेगी। अतिरिक्त उत्तरपुस्तिका नहीं दी जाएगी। परीक्षार्थी उत्तरपुस्तिका लेते ही यह सुनिश्चित कर लें कि इसमें 8 पृष्ठ हैं एवं सही क्रम में हैं।
- उत्तरपुस्तिका प्राप्त होते ही परीक्षार्थी अपने प्रवेश-पत्र तथा उत्तरपुस्तिका पर मुद्रित विवरणों (Details) का मिलान कर यह अवश्य सुनिश्चित हो लें कि जो उत्तरपुस्तिका परीक्षक द्वारा उन्हें दी गई है, वह उन्हीं की है। भिन्न विवरणों की उत्तरपुस्तिका प्राप्त होने पर उसे तुरंत परीक्षक को वापस लौटा दिया जाए।
- उत्तरपुस्तिका प्राप्त होने पर परीक्षार्थी उनके आवरण पृष्ठ के पीछे अंकित "परीक्षार्थियों के लिए निर्देश" अवश्य पढ़ें एवं उसका अनुपालन करें।
- परीक्षार्थी अपनी उत्तरपुस्तिका के कवर पृष्ठ के ऊपरी बायें तथा दायें भागों में क्रमांक-(1) में अपने उत्तर देने का माध्यम अंकित करते हुए क्रमांक-(2) में अपना पूर्ण हस्ताक्षर अंकित करें। इसके अलावा अन्य मुद्रित विवरणों में किसी भी प्रकार से कोई छेड़-छाड़ नहीं करें।
- प्रायोगिक परीक्षा की उत्तरपुस्तिका के आवरण पृष्ठ के निचले बायें एवं दायें भागों को परीक्षार्थी द्वारा कदापि नहीं भरा जाएगा। अगर परीक्षार्थी इस भाग को भरते हैं, तो परीक्षार्थी का इस विषय में परीक्षाफल रद्द किया जा सकता है। ये दोनों भाग आंतरिक/बाह्य परीक्षकों को भरने के लिए दिया गया है।
- उत्तरपुस्तिका के पत्रों के दोनो पृष्ठों पर तथा प्रत्येक लाइन पर लिखें एवं पृष्ठों को नष्ट न करें।
- यदि रफ कार्य करने की आवश्यक हो, तो परीक्षार्थी उत्तरपुस्तिका के अंतिम पृष्ठ पर रफ कार्य करके उसे काट दें/क्रास (X) कर दें।
- उत्तरपुस्तिका के आंतरिक पृष्ठों पर दाहिने हाशिए में लाइन खींचकर सादा स्थान छोड़ रखा गया है। शेष स्थान रूल्ड है। परीक्षार्थी दाहिने हाशिए के सादे स्थान में कुछ भी नहीं लिखेंगे, चूंकि यह भाग परीक्षक के उपयोग के लिए है।
- उत्तरपुस्तिका के पृष्ठों को मोड़ें-फाड़ें नहीं तथा बीच-बीच में व्यर्थ ही खाली न छोड़ें।
- प्रश्न-पत्र में दी हुई संख्या के अनुसार अपने उत्तरों की संख्या लिखें।
- व्हाइटनर, ब्लेड तथा नाखून का इस्तेमाल करना सर्वथा वर्जित है, अन्यथा परीक्षाफल अमान्य कर दिया जाएगा।
- प्रश्नोत्तर के समाप्त होने पर अंतिम में नीचे एक क्षैतिज रेखा खींच दें।
- आंतरिक परीक्षक द्वारा उपलब्ध कराये गए उपस्थिति-पत्रक में परीक्षार्थी द्वारा यथा-स्तम्भ परीक्षा की तिथि अंकित करते हुए उत्तरपुस्तिका की क्रम संख्या लिखकर अपना हस्ताक्षर किया जाएगा। परीक्षार्थी की उपस्थिति, अनुपस्थिति एवं निष्कासन से संबंधित संगत गोले को नीले/काले पेन से परीक्षक द्वारा भरा जाएगा न कि परीक्षार्थी द्वारा।
- परीक्षार्थी अपनी उत्तरपुस्तिका को आन्तरिक परीक्षक के पास जमा किये बिना परीक्षा भवन न छोड़ें।
- परीक्षा केन्द्र में कैलकुलेटर, मोबाइल फोन, इयर फोन, पेजर, ब्लूटूथ या इस प्रकार का कोई अन्य इलेक्ट्रॉनिक उपकरण ले जाना सख्त मना है।
- जाँच परीक्षा में गैर-उत्प्रेषित या जाँच परीक्षा में अनुपस्थित छात्र/छात्रा इंटरमीडिएट वार्षिक प्रायोगिक परीक्षा, 2022 में कदापि सम्मिलित नहीं हो सकते हैं।



बिहार विद्यालय परीक्षा समिति, पटना
BIHAR SCHOOL EXAMINATION BOARD, PATNA
INTERMEDIATE ANNUAL EXAMINATION, 2022

इंटरमीडिएट वार्षिक परीक्षा, 2022

प्रायोगिक परीक्षा का प्रवेश पत्र

Admit Card For Practical Examination

संकाय: विज्ञान
FACULTY: SCIENCE

कॉलेज/+2 स्कूल का नाम GAYA COLLEGE, GAYA
परीक्षार्थी का नाम RAUSHANI KUMARI GUPTA
माता का नाम GEETA DEVI
पिता का नाम AKHILESH KUMAR GUPTA
परीक्षार्थी का आधार नं० दिव्यांग कोटि NO
सूचीकरण संख्या/वर्ष R-210010301-20 परीक्षार्थी की कोटि REGULAR
रोल कोड 21001 रोल क्रमांक 22010295 लिंग FEMALE
परीक्षा केंद्र का नाम GAYA COLLEGE, GAYA



प्रायोगिक परीक्षा के विषय (निर्धारित परीक्षा कार्यक्रम सहित)

प्रायोगिक विषय	विषय कोड	विषय का नाम	परीक्षा की तारीख
वैकल्पिक विषय	117	PHYSICS	10.01.2022 to 20.01.2022
	118	CHEMISTRY	
अतिरिक्त विषय			

संजीव कुमार

महाविद्यालय / +2 विद्यालय प्रधान का हस्ताक्षर
एवं मुहर

परीक्षा नियंत्रक (30M10)

परीक्षार्थी के लिए आवश्यक निर्देश

- प्रायोगिक परीक्षा दिनांक 10.01.2022 से 20.01.2022 तक संचालित होगी। केन्द्राधीक्षक दिनांक 10.01.2022 से 20.01.2022 तक की अवधि में परीक्षार्थियों की संख्या के अनुसार तिथि एवं पाली का निर्धारण करके प्रायोगिक परीक्षा केन्द्र पर आवंटित सभी परीक्षार्थियों के प्रायोगिक विषयों की परीक्षा आयोजित करेंगे।
- परीक्षार्थी अपने इस प्रवेश-पत्र में उल्लिखित प्रायोगिक परीक्षा केंद्रों पर दिनांक 10.01.2022 को पूर्वाह्न 09:00 बजे अनिवार्य रूप से जाकर परीक्षा केन्द्र के परिसर की सूचना पट्ट से यह जानकारी प्राप्त कर लेंगे कि उनके द्वारा चयनित विषय की प्रायोगिक परीक्षा किस तिथि एवं किस पाली में संचालित होगी, जिसमें उन्हें सम्मिलित होना अनिवार्य है।
- परीक्षार्थी के प्रत्येक प्रायोगिक विषय की परीक्षा के लिए 08 पृष्ठों की केवल एक ही उत्तरपुस्तिका मिलेगी। अतिरिक्त उत्तरपुस्तिका नहीं दी जाएगी। परीक्षार्थी उत्तरपुस्तिका लेते ही यह सुनिश्चित कर लें कि इसमें 8 पृष्ठ हैं एवं सही क्रम में हैं।
- उत्तरपुस्तिका प्राप्त होते ही परीक्षार्थी अपने प्रवेश-पत्र तथा उत्तरपुस्तिका पर मुद्रित विवरणों (Details) का मिलान कर यह अवश्य सुनिश्चित हो लें कि जो उत्तरपुस्तिका परीक्षक द्वारा उन्हें दी गई है, वह उन्हीं की है। भिन्न विवरणों की उत्तरपुस्तिका प्राप्त होने पर उसे तुरंत परीक्षक को वापस लौटा दिया जाए।
- उत्तरपुस्तिका प्राप्त होने पर परीक्षार्थी उनके आवरण पृष्ठ के पीछे अंकित "परीक्षार्थियों के लिए निर्देश" अवश्य पढ़ें एवं उसका अनुपालन करें।
- परीक्षार्थी अपनी उत्तरपुस्तिका के कवर पृष्ठ के ऊपरी बायें तथा दायें भागों में क्रमांक-(1) में अपने उत्तर देने का माध्यम अंकित करते हुए क्रमांक-(2) में अपना पूर्ण हस्ताक्षर अंकित करें। इसके अलावा अन्य मुद्रित विवरणों में किसी भी प्रकार से कोई छेड़-छाड़ नहीं करें।
- प्रायोगिक परीक्षा की उत्तरपुस्तिका के आवरण पृष्ठ के निचले बायें एवं दायें भागों को परीक्षार्थी द्वारा कदापि नहीं भरा जाएगा। अगर परीक्षार्थी इस भाग को भरते हैं, तो परीक्षार्थी का इस विषय में परीक्षाफल रद्द किया जा सकता है। ये दोनों भाग आंतरिक/बाह्य परीक्षकों को भरने के लिए दिया गया है।
- उत्तरपुस्तिका के पत्रों के दोनो पृष्ठों पर तथा प्रत्येक लाइन पर लिखें एवं पृष्ठों को नष्ट न करें।
- यदि रफ कार्य करने की आवश्यक हो, तो परीक्षार्थी उत्तरपुस्तिका के अंतिम पृष्ठ पर रफ कार्य करके उसे काट दें/क्रास (X) कर दें।
- उत्तरपुस्तिका के आंतरिक पृष्ठों पर दाहिने हाशिए में लाइन खींचकर सादा स्थान छोड़ रखा गया है। शेष स्थान रूल्ड है। परीक्षार्थी दाहिने हाशिए के सादे स्थान में कुछ भी नहीं लिखेंगे, चूंकि यह भाग परीक्षक के उपयोग के लिए है।
- उत्तरपुस्तिका के पृष्ठों को मोड़ें-फाड़ें नहीं तथा बीच-बीच में व्यर्थ ही खाली न छोड़ें।
- प्रश्न-पत्र में दी हुई संख्या के अनुसार अपने उत्तरों की संख्या लिखें।
- व्हाइटनर, ब्लेड तथा नाखून का इस्तेमाल करना सर्वथा वर्जित है, अन्यथा परीक्षाफल अमान्य कर दिया जाएगा।
- प्रश्नोत्तर के समाप्त होने पर अंतिम में नीचे एक क्षैतिज रेखा खींच दें।
- आंतरिक परीक्षक द्वारा उपलब्ध कराये गए उपस्थिति-पत्रक में परीक्षार्थी द्वारा यथा-स्तम्भ परीक्षा की तिथि अंकित करते हुए उत्तरपुस्तिका की क्रम संख्या लिखकर अपना हस्ताक्षर किया जाएगा। परीक्षार्थी की उपस्थिति, अनुपस्थिति एवं निष्कासन से संबंधित संगत गोले को नीले/काले पेन से परीक्षक द्वारा भरा जाएगा न कि परीक्षार्थी द्वारा।
- परीक्षार्थी अपनी उत्तरपुस्तिका को आन्तरिक परीक्षक के पास जमा किये बिना परीक्षा भवन न छोड़ें।
- परीक्षा केन्द्र में कैलकुलेटर, मोबाइल फोन, इयर फोन, पेजर, ब्लूटूथ या इस प्रकार का कोई अन्य इलेक्ट्रॉनिक उपकरण ले जाना सख्त मना है।
- जाँच परीक्षा में गैर-उत्प्रेषित या जाँच परीक्षा में अनुपस्थित छात्र/छात्रा इंटरमीडिएट वार्षिक प्रायोगिक परीक्षा, 2022 में कदापि सम्मिलित नहीं हो सकते हैं।



बिहार विद्यालय परीक्षा समिति, पटना
BIHAR SCHOOL EXAMINATION BOARD, PATNA
INTERMEDIATE ANNUAL EXAMINATION, 2022

संकाय: विज्ञान
FACULTY: SCIENCE

इंटरमीडिएट वार्षिक परीक्षा, 2022

प्रायोगिक परीक्षा का प्रवेश पत्र

Admit Card For Practical Examination

कॉलेज/+2 स्कूल का नाम	GAYA COLLEGE, GAYA		
परीक्षार्थी का नाम	RAJNI KUMARI		
माता का नाम	INDU DEVI		
पिता का नाम	ANIL KUMAR		
परीक्षार्थी का आधार नं०	दिव्यांग कोटि	NO	
सूचीकरण संख्या/वर्ष	R-210010291-20	परीक्षार्थी की कोटि	REGULAR
रौल कोड	21001	रौल क्रमांक	22010286 लिंग FEMALE
परीक्षा केंद्र का नाम	GAYA COLLEGE, GAYA		



प्रायोगिक परीक्षा के विषय (निर्धारित परीक्षा कार्यक्रम सहित)

प्रायोगिक विषय	विषय कोड	विषय का नाम	परीक्षा की तारीख
वैकल्पिक विषय	117	PHYSICS	10.01.2022 to 20.01.2022
	118	CHEMISTRY	
	119	BIOLOGY	
अतिरिक्त विषय			

संजीव कुमार

महाविद्यालय / +2 विद्यालय प्रधान का हस्ताक्षर
एवं मुहर

परीक्षा नियंत्रक (30M10)

परीक्षार्थी के लिए आवश्यक निर्देश

- प्रायोगिक परीक्षा दिनांक 10.01.2022 से 20.01.2022 तक संचालित होगी। केन्द्राधीक्षक दिनांक 10.01.2022 से 20.01.2022 तक की अवधि में परीक्षार्थियों की संख्या के अनुसार तिथि एवं पाली का निर्धारण करके प्रायोगिक परीक्षा केन्द्र पर आवंटित सभी परीक्षार्थियों के प्रायोगिक विषयों की परीक्षा आयोजित करेंगे।
- परीक्षार्थी अपने इस प्रवेश-पत्र में उल्लिखित प्रायोगिक परीक्षा केंद्रों पर दिनांक 10.01.2022 को पूर्वाह्न 09:00 बजे अनिवार्य रूप से जाकर परीक्षा केन्द्र के परिसर की सूचना पट्ट से यह जानकारी प्राप्त करेंगे कि उनके द्वारा चयनित विषय की प्रायोगिक परीक्षा किस तिथि एवं किस पाली में संचालित होगी, जिसमें उन्हें सम्मिलित होना अनिवार्य है।
- परीक्षार्थी के प्रत्येक प्रायोगिक विषय की परीक्षा के लिए 08 पृष्ठों की केवल एक ही उत्तरपुस्तिका मिलेगी। अतिरिक्त उत्तरपुस्तिका नहीं दी जाएगी। परीक्षार्थी उत्तरपुस्तिका लेते ही यह सुनिश्चित कर लें कि इसमें 8 पृष्ठ हैं एवं सही क्रम में हैं।
- उत्तरपुस्तिका प्राप्त होते ही परीक्षार्थी अपने प्रवेश-पत्र तथा उत्तरपुस्तिका पर मुद्रित विवरणों (Details) का मिलान कर यह अवश्य सुनिश्चित हो लें कि जो उत्तरपुस्तिका परीक्षक द्वारा उन्हें दी गई है, वह उन्हीं की है। भिन्न विवरणों की उत्तरपुस्तिका प्राप्त होने पर उसे तुरंत परीक्षक को वापस लौटा दिया जाए।
- उत्तरपुस्तिका प्राप्त होने पर परीक्षार्थी उनके आवरण पृष्ठ के पीछे अंकित "परीक्षार्थियों के लिए निर्देश" अवश्य पढ़ें एवं उसका अनुपालन करें।
- परीक्षार्थी अपनी उत्तरपुस्तिका के कवर पृष्ठ के ऊपरी बायें तथा दायें भागों में क्रमांक-(1) में अपने उत्तर देने का माध्यम अंकित करते हुए क्रमांक-(2) में अपना पूर्ण हस्ताक्षर अंकित करें। इसके अलावा अन्य मुद्रित विवरणों में किसी भी प्रकार से कोई छेड़-छाड़ नहीं करें।
- प्रायोगिक परीक्षा की उत्तरपुस्तिका के आवरण पृष्ठ के निचले बायें एवं दायें भागों को परीक्षार्थी द्वारा कदापि नहीं भरा जाएगा। अगर परीक्षार्थी इस भाग को भरते हैं, तो परीक्षार्थी का इस विषय में परीक्षाफल रद्द किया जा सकता है। ये दोनों भाग आंतरिक/बाह्य परीक्षकों को भरने के लिए दिया गया है।
- उत्तरपुस्तिका के पत्रों के दोनो पृष्ठों पर तथा प्रत्येक लाइन पर लिखें एवं पृष्ठों को नष्ट न करें।
- यदि रफ कार्य करने की आवश्यक हो, तो परीक्षार्थी उत्तरपुस्तिका के अंतिम पृष्ठ पर रफ कार्य करके उसे काट दें/क्रास (X) कर दें।
- उत्तरपुस्तिका के आंतरिक पृष्ठों पर दाहिने हाशिए में लाइन खींचकर सादा स्थान छोड़ रखा गया है। शेष स्थान रूल्ड है। परीक्षार्थी दाहिने हाशिए के सादे स्थान में कुछ भी नहीं लिखेंगे, चूंकि यह भाग परीक्षक के उपयोग के लिए है।
- उत्तरपुस्तिका के पृष्ठों को मोड़ें-फाड़ें नहीं तथा बीच-बीच में व्यर्थ ही खाली न छोड़ें।
- प्रश्न-पत्र में दी हुई संख्या के अनुसार अपने उत्तरों की संख्या लिखें।
- व्हाइटनर, ब्लेड तथा नाखून का इस्तेमाल करना सर्वथा वर्जित है, अन्यथा परीक्षाफल अमान्य कर दिया जाएगा।
- प्रश्नोत्तर के समाप्त होने पर अंतिम में नीचे एक क्षैतिज रेखा खींच दें।
- आंतरिक परीक्षक द्वारा उपलब्ध कराये गए उपस्थिति-पत्रक में परीक्षार्थी द्वारा यथा-स्तम्भ परीक्षा की तिथि अंकित करते हुए उत्तरपुस्तिका की क्रम संख्या लिखकर अपना हस्ताक्षर किया जाएगा। परीक्षार्थी की उपस्थिति, अनुपस्थिति एवं निष्कासन से संबंधित संगत गोले को नीले/काले पेन से परीक्षक द्वारा भरा जाएगा न कि परीक्षार्थी द्वारा।
- परीक्षार्थी अपनी उत्तरपुस्तिका को आन्तरिक परीक्षक के पास जमा किये बिना परीक्षा भवन न छोड़ें।
- परीक्षा केन्द्र में कैलकुलेटर, मोबाइल फोन, इयर फोन, पेजर, ब्लूटूथ या इस प्रकार का कोई अन्य इलेक्ट्रॉनिक उपकरण ले जाना सख्त मना है।
- जाँच परीक्षा में गैर-उत्प्रेषित या जाँच परीक्षा में अनुपस्थित छात्र/छात्रा इंटरमीडिएट वार्षिक प्रायोगिक परीक्षा, 2022 में कदापि सम्मिलित नहीं हो सकते हैं।



बिहार विद्यालय परीक्षा समिति, पटना
BIHAR SCHOOL EXAMINATION BOARD, PATNA
INTERMEDIATE ANNUAL EXAMINATION, 2022

संकाय: विज्ञान
FACULTY: SCIENCE

इंटरमीडिएट वार्षिक परीक्षा, 2022

प्रायोगिक परीक्षा का प्रवेश पत्र

Admit Card For Practical Examination

कॉलेज/+2 स्कूल का नाम	GAYA COLLEGE, GAYA		
परीक्षार्थी का नाम	RASHMI PAL		
माता का नाम	SHAKUNTALA DEVI		
पिता का नाम	RAM PRAVESH BHAGAT		
परीक्षार्थी का आधार नं०	दिव्यांग कोटि	NO	
सूचीकरण संख्या/वर्ष	R-210010299-20	परीक्षार्थी की कोटि	REGULAR
रौल कोड	21001	रौल क्रमांक	22010294 लिंग FEMALE
परीक्षा केंद्र का नाम	GAYA COLLEGE, GAYA		



प्रायोगिक परीक्षा के विषय (निर्धारित परीक्षा कार्यक्रम सहित)

प्रायोगिक विषय	विषय कोड	विषय का नाम	परीक्षा की तारीख
वैकल्पिक विषय	117	PHYSICS	10.01.2022 to 20.01.2022
	118	CHEMISTRY	
	119	BIOLOGY	
अतिरिक्त विषय			

संजय कुमार

महाविद्यालय / +2 विद्यालय प्रधान का हस्ताक्षर
एवं मुहर

परीक्षा नियंत्रक (30M10)

परीक्षार्थी के लिए आवश्यक निर्देश

- प्रायोगिक परीक्षा दिनांक 10.01.2022 से 20.01.2022 तक संचालित होगी। केन्द्राधीक्षक दिनांक 10.01.2022 से 20.01.2022 तक की अवधि में परीक्षार्थियों की संख्या के अनुसार तिथि एवं पाली का निर्धारण करके प्रायोगिक परीक्षा केन्द्र पर आवंटित सभी परीक्षार्थियों के प्रायोगिक विषयों की परीक्षा आयोजित करेंगे।
- परीक्षार्थी अपने इस प्रवेश-पत्र में उल्लिखित प्रायोगिक परीक्षा केंद्रों पर दिनांक 10.01.2022को पूर्वाह्न 09:00 बजे अनिवार्य रूप से जाकर परीक्षा केन्द्र के परिसर की सूचना पट्ट से यह जानकारी प्राप्त कर लेंगे कि उनके द्वारा चयनित विषय की प्रायोगिक परीक्षा किस तिथि एवं किस पाली में संचालित होगी, जिसमें उन्हें सम्मिलित होना अनिवार्य है।
- परीक्षार्थी के प्रत्येक प्रायोगिक विषय की परीक्षा के लिए 08 पृष्ठों की केवल एक ही उत्तरपुस्तिका मिलेगी। अतिरिक्त उत्तरपुस्तिका नहीं दी जाएगी। परीक्षार्थी उत्तरपुस्तिका लेते ही यह सुनिश्चित कर लें कि इसमें 8 पृष्ठ हैं एवं सही क्रम में हैं।
- उत्तरपुस्तिका प्राप्त होते ही परीक्षार्थी अपने प्रवेश-पत्र तथा उत्तरपुस्तिका पर मुद्रित विवरणों (Details) का मिलान कर यह अवश्य सुनिश्चित हो लें कि जो उत्तरपुस्तिका परीक्षक द्वारा उन्हें दी गई है, वह उन्हीं की है। भिन्न विवरणों की उत्तरपुस्तिका प्राप्त होने पर उसे तुरंत परीक्षक को वापस लौटा दिया जाए।
- उत्तरपुस्तिका प्राप्त होने पर परीक्षार्थी उनके आवरण पृष्ठ के पीछे अंकित "परीक्षार्थियों के लिए निर्देश" अवश्य पढ़ें एवं उसका अनुपालन करें।
- परीक्षार्थी अपनी उत्तरपुस्तिका के कवर पृष्ठ के ऊपरी बायें तथा दायें भागों में क्रमांक-(1) में अपने उत्तर देने का माध्यम अंकित करते हुए क्रमांक-(2) में अपना पूर्ण हस्ताक्षर अंकित करें। इसके अलावा अन्य मुद्रित विवरणों में किसी भी प्रकार से कोई छेड़-छाड़ नहीं करें।
- प्रायोगिक परीक्षा की उत्तरपुस्तिका के आवरण पृष्ठ के निचले बायें एवं दायें भागों को परीक्षार्थी द्वारा कदापि नहीं भरा जाएगा। अगर परीक्षार्थी इस भाग को भरते हैं, तो परीक्षार्थी का इस विषय में परीक्षाफल रद्द किया जा सकता है। ये दोनों भाग आंतरिक/बाह्य परीक्षकों को भरने के लिए दिया गया है।
- उत्तरपुस्तिका के पत्रों के दोनो पृष्ठों पर तथा प्रत्येक लाइन पर लिखें एवं पृष्ठों को नष्ट न करें।
- यदि रफ कार्य करने की आवश्यक हो, तो परीक्षार्थी उत्तरपुस्तिका के अंतिम पृष्ठ पर रफ कार्य करके उसे काट दें/क्रास (X) कर दें।
- उत्तरपुस्तिका के आंतरिक पृष्ठों पर दाहिने हाशिए में लाइन खींचकर सादा स्थान छोड़ रखा गया है। शेष स्थान रूल्ड है। परीक्षार्थी दाहिने हाशिए के सादे स्थान में कुछ भी नहीं लिखेंगे, चूंकि यह भाग परीक्षक के उपयोग के लिए है।
- उत्तरपुस्तिका के पृष्ठों को मोड़ें-फाड़ें नहीं तथा बीच-बीच में व्यर्थ ही खाली न छोड़ें।
- प्रश्न-पत्र में दी हुई संख्या के अनुसार अपने उत्तरों की संख्या लिखें।
- व्हाइटनर, ब्लेड तथा नाखून का इस्तेमाल करना सर्वथा वर्जित है, अन्यथा परीक्षाफल अमान्य कर दिया जाएगा।
- प्रश्नोत्तर के समाप्त होने पर अंतिम में नीचे एक क्षैतिज रेखा खींच दें।
- आंतरिक परीक्षक द्वारा उपलब्ध कराये गए उपस्थिति-पत्रक में परीक्षार्थी द्वारा यथा-स्तम्भ परीक्षा की तिथि अंकित करते हुए उत्तरपुस्तिका की क्रम संख्या लिखकर अपना हस्ताक्षर किया जाएगा। परीक्षार्थी की उपस्थिति, अनुपस्थिति एवं निष्कासन से संबंधित संगत गोले को नीले/काले पेन से परीक्षक द्वारा भरा जाएगा न कि परीक्षार्थी द्वारा।
- परीक्षार्थी अपनी उत्तरपुस्तिका को आन्तरिक परीक्षक के पास जमा किये बिना परीक्षा भवन न छोड़ें।
- परीक्षा केन्द्र में कैलकुलेटर, मोबाइल फोन, इयर फोन, पेजर, ब्लूटूथ या इस प्रकार का कोई अन्य इलेक्ट्रॉनिक उपकरण ले जाना सख्त मना है।
- जाँच परीक्षा में गैर-उत्प्रेषित या जाँच परीक्षा में अनुपस्थित छात्र/छात्रा इंटरमीडिएट वार्षिक प्रायोगिक परीक्षा, 2022 में कदापि सम्मिलित नहीं हो सकते हैं।



बिहार विद्यालय परीक्षा समिति, पटना
BIHAR SCHOOL EXAMINATION BOARD, PATNA
INTERMEDIATE ANNUAL EXAMINATION, 2022

संकाय: विज्ञान
FACULTY: SCIENCE

इंटरमीडिएट वार्षिक परीक्षा, 2022

प्रायोगिक परीक्षा का प्रवेश पत्र

Admit Card For Practical Examination

कॉलेज/+2 स्कूल का नाम	GAYA COLLEGE, GAYA		
परीक्षार्थी का नाम	RIBHA KUMARI		
माता का नाम	SUNITA KUMARI		
पिता का नाम	BINDESHWARI PARSAD MANDAL		
परीक्षार्थी का आधार नं०	दिव्यांग कोटि	NO	
सूचीकरण संख्या/वर्ष	R-210010306-20	परीक्षार्थी की कोटि	REGULAR
रोल कोड	21001	रोल क्रमांक	22010300 लिंग FEMALE
परीक्षा केंद्र का नाम	GAYA COLLEGE, GAYA		



प्रायोगिक परीक्षा के विषय (निर्धारित परीक्षा कार्यक्रम सहित)

प्रायोगिक विषय	विषय कोड	विषय का नाम	परीक्षा की तारीख
वैकल्पिक विषय	117	PHYSICS	10.01.2022 to 20.01.2022
	118	CHEMISTRY	
	119	BIOLOGY	
अतिरिक्त विषय			

संजीव कुमार

महाविद्यालय / +2 विद्यालय प्रधान का हस्ताक्षर
एवं मुहर

परीक्षा नियंत्रक (30M10)

परीक्षार्थी के लिए आवश्यक निर्देश

- प्रायोगिक परीक्षा दिनांक 10.01.2022 से 20.01.2022 तक संचालित होगी। केन्द्राधीक्षक दिनांक 10.01.2022 से 20.01.2022 तक की अवधि में परीक्षार्थियों की संख्या के अनुसार तिथि एवं पाली का निर्धारण करके प्रायोगिक परीक्षा केन्द्र पर आवंटित सभी परीक्षार्थियों के प्रायोगिक विषयों की परीक्षा आयोजित करेंगे।
- परीक्षार्थी अपने इस प्रवेश-पत्र में उल्लिखित प्रायोगिक परीक्षा केंद्रों पर दिनांक 10.01.2022 को पूर्वाह्न 09:00 बजे अनिवार्य रूप से जाकर परीक्षा केन्द्र के परिसर की सूचना पट्ट से यह जानकारी प्राप्त कर लेंगे कि उनके द्वारा चयनित विषय की प्रायोगिक परीक्षा किस तिथि एवं किस पाली में संचालित होगी, जिसमें उन्हें सम्मिलित होना अनिवार्य है।
- परीक्षार्थी के प्रत्येक प्रायोगिक विषय की परीक्षा के लिए 08 पृष्ठों की केवल एक ही उत्तरपुस्तिका मिलेगी। अतिरिक्त उत्तरपुस्तिका नहीं दी जाएगी। परीक्षार्थी उत्तरपुस्तिका लेते ही यह सुनिश्चित कर लें कि इसमें 8 पृष्ठ हैं एवं सही क्रम में हैं।
- उत्तरपुस्तिका प्राप्त होते ही परीक्षार्थी अपने प्रवेश-पत्र तथा उत्तरपुस्तिका पर मुद्रित विवरणों (Details) का मिलान कर यह अवश्य सुनिश्चित हो लें कि जो उत्तरपुस्तिका परीक्षक द्वारा उन्हें दी गई है, वह उन्हीं की है। भिन्न विवरणों की उत्तरपुस्तिका प्राप्त होने पर उसे तुरंत परीक्षक को वापस लौटा दिया जाए।
- उत्तरपुस्तिका प्राप्त होने पर परीक्षार्थी उनके आवरण पृष्ठ के पीछे अंकित "परीक्षार्थियों के लिए निर्देश" अवश्य पढ़ें एवं उसका अनुपालन करें।
- परीक्षार्थी अपनी उत्तरपुस्तिका के कवर पृष्ठ के ऊपरी बायें तथा दायें भागों में क्रमांक-(1) में अपने उत्तर देने का माध्यम अंकित करते हुए क्रमांक-(2) में अपना पूर्ण हस्ताक्षर अंकित करें। इसके अलावा अन्य मुद्रित विवरणों में किसी भी प्रकार से कोई छेड़-छाड़ नहीं करें।
- प्रायोगिक परीक्षा की उत्तरपुस्तिका के आवरण पृष्ठ के निचले बायें एवं दायें भागों को परीक्षार्थी द्वारा कदापि नहीं भरा जाएगा। अगर परीक्षार्थी इस भाग को भरते हैं, तो परीक्षार्थी का इस विषय में परीक्षाफल रद्द किया जा सकता है। ये दोनों भाग आंतरिक/बाह्य परीक्षकों को भरने के लिए दिया गया है।
- उत्तरपुस्तिका के पत्रों के दोनो पृष्ठों पर तथा प्रत्येक लाइन पर लिखें एवं पृष्ठों को नष्ट न करें।
- यदि रफ कार्य करने की आवश्यक हो, तो परीक्षार्थी उत्तरपुस्तिका के अंतिम पृष्ठ पर रफ कार्य करके उसे काट दें/क्रास (X) कर दें।
- उत्तरपुस्तिका के आंतरिक पृष्ठों पर दाहिने हाशिए में लाइन खींचकर सादा स्थान छोड़ रखा गया है। शेष स्थान रूल्ड है। परीक्षार्थी दाहिने हाशिए के सादे स्थान में कुछ भी नहीं लिखेंगे, चूंकि यह भाग परीक्षक के उपयोग के लिए है।
- उत्तरपुस्तिका के पृष्ठों को मोड़ें-फाड़ें नहीं तथा बीच-बीच में व्यर्थ ही खाली न छोड़ें।
- प्रश्न-पत्र में दी हुई संख्या के अनुसार अपने उत्तरों की संख्या लिखें।
- व्हाइटनर, ब्लेड तथा नाखून का इस्तेमाल करना सर्वथा वर्जित है, अन्यथा परीक्षाफल अमान्य कर दिया जाएगा।
- प्रश्नोत्तर के समाप्त होने पर अंतिम में नीचे एक क्षैतिज रेखा खींच दें।
- आंतरिक परीक्षक द्वारा उपलब्ध कराये गए उपस्थिति-पत्रक में परीक्षार्थी द्वारा यथा-स्तम्भ परीक्षा की तिथि अंकित करते हुए उत्तरपुस्तिका की क्रम संख्या लिखकर अपना हस्ताक्षर किया जाएगा। परीक्षार्थी की उपस्थिति, अनुपस्थिति एवं निष्कासन से संबंधित संगत गोले को नीले/काले पेन से परीक्षक द्वारा भरा जाएगा न कि परीक्षार्थी द्वारा।
- परीक्षार्थी अपनी उत्तरपुस्तिका को आन्तरिक परीक्षक के पास जमा किये बिना परीक्षा भवन न छोड़ें।
- परीक्षा केन्द्र में कैलकुलेटर, मोबाइल फोन, इयर फोन, पेजर, ब्लूटूथ या इस प्रकार का कोई अन्य इलेक्ट्रॉनिक उपकरण ले जाना सख्त मना है।
- जाँच परीक्षा में गैर-उत्प्रेषित या जाँच परीक्षा में अनुपस्थित छात्र/छात्रा इंटरमीडिएट वार्षिक प्रायोगिक परीक्षा, 2022 में कदापि सम्मिलित नहीं हो सकते हैं।



बिहार विद्यालय परीक्षा समिति, पटना
BIHAR SCHOOL EXAMINATION BOARD, PATNA
INTERMEDIATE ANNUAL EXAMINATION, 2022

इंटरमीडिएट वार्षिक परीक्षा, 2022

प्रायोगिक परीक्षा का प्रवेश पत्र

Admit Card For Practical Examination

संकाय: विज्ञान
FACULTY: SCIENCE

कॉलेज/+2 स्कूल का नाम GAYA COLLEGE, GAYA
परीक्षार्थी का नाम RADHA KUMARI
माता का नाम MINA DEVI
पिता का नाम AMBIKA YADAV
परीक्षार्थी का आधार नं० दिव्यांग कोटि NO
सूचीकरण संख्या/वर्ष R-210010286-20 परीक्षार्थी की कोटि REGULAR
रोल कोड 21001 रोल क्रमांक 22010281 लिंग FEMALE
परीक्षा केंद्र का नाम GAYA COLLEGE, GAYA



प्रायोगिक परीक्षा के विषय (निर्धारित परीक्षा कार्यक्रम सहित)

प्रायोगिक विषय	विषय कोड	विषय का नाम	परीक्षा की तारीख
वैकल्पिक विषय	117	PHYSICS	10.01.2022 to 20.01.2022
	118	CHEMISTRY	
अतिरिक्त विषय			

संजीव कुमार

महाविद्यालय / +2 विद्यालय प्रधान का हस्ताक्षर
एवं मुहर

परीक्षा नियंत्रक (30M10)

परीक्षार्थी के लिए आवश्यक निर्देश

- प्रायोगिक परीक्षा दिनांक 10.01.2022 से 20.01.2022 तक संचालित होगी। केन्द्राधीक्षक दिनांक 10.01.2022 से 20.01.2022 तक की अवधि में परीक्षार्थियों की संख्या के अनुसार तिथि एवं पाली का निर्धारण करके प्रायोगिक परीक्षा केन्द्र पर आवंटित सभी परीक्षार्थियों के प्रायोगिक विषयों की परीक्षा आयोजित करेंगे।
- परीक्षार्थी अपने इस प्रवेश-पत्र में उल्लिखित प्रायोगिक परीक्षा केंद्रों पर दिनांक 10.01.2022 को पूर्वाह्न 09:00 बजे अनिवार्य रूप से जाकर परीक्षा केन्द्र के परिसर की सूचना पट्ट से यह जानकारी प्राप्त करेंगे कि उनके द्वारा चयनित विषय की प्रायोगिक परीक्षा किस तिथि एवं किस पाली में संचालित होगी, जिसमें उन्हें सम्मिलित होना अनिवार्य है।
- परीक्षार्थी के प्रत्येक प्रायोगिक विषय की परीक्षा के लिए 08 पृष्ठों की केवल एक ही उत्तरपुस्तिका मिलेगी। अतिरिक्त उत्तरपुस्तिका नहीं दी जाएगी। परीक्षार्थी उत्तरपुस्तिका लेते ही यह सुनिश्चित कर लें कि इसमें 8 पृष्ठ हैं एवं सही क्रम में हैं।
- उत्तरपुस्तिका प्राप्त होते ही परीक्षार्थी अपने प्रवेश-पत्र तथा उत्तरपुस्तिका पर मुद्रित विवरणों (Details) का मिलान कर यह अवश्य सुनिश्चित हो लें कि जो उत्तरपुस्तिका परीक्षक द्वारा उन्हें दी गई है, वह उन्हीं की है। भिन्न विवरणों की उत्तरपुस्तिका प्राप्त होने पर उसे तुरंत परीक्षक को वापस लौटा दिया जाए।
- उत्तरपुस्तिका प्राप्त होने पर परीक्षार्थी उनके आवरण पृष्ठ के पीछे अंकित "परीक्षार्थियों के लिए निर्देश" अवश्य पढ़ें एवं उसका अनुपालन करें।
- परीक्षार्थी अपनी उत्तरपुस्तिका के कवर पृष्ठ के ऊपरी बायें तथा दायें भागों में क्रमांक-(1) में अपने उत्तर देने का माध्यम अंकित करते हुए क्रमांक-(2) में अपना पूर्ण हस्ताक्षर अंकित करें। इसके अलावा अन्य मुद्रित विवरणों में किसी भी प्रकार से कोई छेड़-छाड़ नहीं करें।
- प्रायोगिक परीक्षा की उत्तरपुस्तिका के आवरण पृष्ठ के निचले बायें एवं दायें भागों को परीक्षार्थी द्वारा कदापि नहीं भरा जाएगा। अगर परीक्षार्थी इस भाग को भरते हैं, तो परीक्षार्थी का इस विषय में परीक्षाफल रद्द किया जा सकता है। ये दोनों भाग आंतरिक/बाह्य परीक्षकों को भरने के लिए दिया गया है।
- उत्तरपुस्तिका के पत्रों के दोनो पृष्ठों पर तथा प्रत्येक लाइन पर लिखें एवं पृष्ठों को नष्ट न करें।
- यदि रफ कार्य करने की आवश्यक हो, तो परीक्षार्थी उत्तरपुस्तिका के अंतिम पृष्ठ पर रफ कार्य करके उसे काट दें/क्रास (X) कर दें।
- उत्तरपुस्तिका के आंतरिक पृष्ठों पर दाहिने हाशिए में लाइन खींचकर सादा स्थान छोड़ रखा गया है। शेष स्थान रूल्ड है। परीक्षार्थी दाहिने हाशिए के सादे स्थान में कुछ भी नहीं लिखेंगे, चूंकि यह भाग परीक्षक के उपयोग के लिए है।
- उत्तरपुस्तिका के पृष्ठों को मोड़ें-फाड़ें नहीं तथा बीच-बीच में व्यर्थ ही खाली न छोड़ें।
- प्रश्न-पत्र में दी हुई संख्या के अनुसार अपने उत्तरों की संख्या लिखें।
- व्हाइटनर, ब्लेड तथा नाखून का इस्तेमाल करना सर्वथा वर्जित है, अन्यथा परीक्षाफल अमान्य कर दिया जाएगा।
- प्रश्नोत्तर के समाप्त होने पर अंतिम में नीचे एक क्षैतिज रेखा खींच दें।
- आंतरिक परीक्षक द्वारा उपलब्ध कराये गए उपस्थिति-पत्रक में परीक्षार्थी द्वारा यथा-स्तम्भ परीक्षा की तिथि अंकित करते हुए उत्तरपुस्तिका की क्रम संख्या लिखकर अपना हस्ताक्षर किया जाएगा। परीक्षार्थी की उपस्थिति, अनुपस्थिति एवं निष्कासन से संबंधित संगत गोले को नीले/काले पेन से परीक्षक द्वारा भरा जाएगा न कि परीक्षार्थी द्वारा।
- परीक्षार्थी अपनी उत्तरपुस्तिका को आन्तरिक परीक्षक के पास जमा किये बिना परीक्षा भवन न छोड़ें।
- परीक्षा केन्द्र में कैलकुलेटर, मोबाइल फोन, इयर फोन, पेजर, ब्लूटूथ या इस प्रकार का कोई अन्य इलेक्ट्रॉनिक उपकरण ले जाना सख्त मना है।
- जाँच परीक्षा में गैर-उत्प्रेषित या जाँच परीक्षा में अनुपस्थित छात्र/छात्रा इंटरमीडिएट वार्षिक प्रायोगिक परीक्षा, 2022 में कदापि सम्मिलित नहीं हो सकते हैं।



बिहार विद्यालय परीक्षा समिति, पटना
BIHAR SCHOOL EXAMINATION BOARD, PATNA
INTERMEDIATE ANNUAL EXAMINATION, 2022

संकाय: विज्ञान
FACULTY: SCIENCE

इंटरमीडिएट वार्षिक परीक्षा, 2022

प्रायोगिक परीक्षा का प्रवेश पत्र

Admit Card For Practical Examination

कॉलेज/+2 स्कूल का नाम	GAYA COLLEGE, GAYA		
परीक्षार्थी का नाम	RANI KUMARI		
माता का नाम	HEERAMANI DEVI		
पिता का नाम	RAMAWTAR KUMAR		
परीक्षार्थी का आधार नं०	दिव्यांग कोटि	NO	
सूचीकरण संख्या/वर्ष	R-210010298-20	परीक्षार्थी की कोटि	REGULAR
रोल कोड	21001	रोल क्रमांक	22010293 लिंग FEMALE
परीक्षा केंद्र का नाम	GAYA COLLEGE, GAYA		



Rani Kumari
Signature of student

प्रायोगिक परीक्षा के विषय (निर्धारित परीक्षा कार्यक्रम सहित)

प्रायोगिक विषय	विषय कोड	विषय का नाम	परीक्षा की तारीख
वैकल्पिक विषय	117	PHYSICS	10.01.2022 to 20.01.2022
	118	CHEMISTRY	
अतिरिक्त विषय			

संजय कुमार

महाविद्यालय / +2 विद्यालय प्रधान का हस्ताक्षर
एवं मुहर

परीक्षा नियंत्रक (30M10)

परीक्षार्थी के लिए आवश्यक निर्देश

- प्रायोगिक परीक्षा दिनांक 10.01.2022 से 20.01.2022 तक संचालित होगी। केन्द्राधीक्षक दिनांक 10.01.2022 से 20.01.2022 तक की अवधि में परीक्षार्थियों की संख्या के अनुसार तिथि एवं पाली का निर्धारण करके प्रायोगिक परीक्षा केन्द्र पर आवंटित सभी परीक्षार्थियों के प्रायोगिक विषयों की परीक्षा आयोजित करेंगे।
- परीक्षार्थी अपने इस प्रवेश-पत्र में उल्लिखित प्रायोगिक परीक्षा केंद्रों पर दिनांक 10.01.2022को पूर्वाह्न 09:00 बजे अनिवार्य रूप से जाकर परीक्षा केन्द्र के परिसर की सूचना पट्ट से यह जानकारी प्राप्त करेंगे कि उनके द्वारा चयनित विषय की प्रायोगिक परीक्षा किस तिथि एवं किस पाली में संचालित होगी, जिसमें उन्हें सम्मिलित होना अनिवार्य है।
- परीक्षार्थी के प्रत्येक प्रायोगिक विषय की परीक्षा के लिए 08 पृष्ठों की केवल एक ही उत्तरपुस्तिका मिलेगी। अतिरिक्त उत्तरपुस्तिका नहीं दी जाएगी। परीक्षार्थी उत्तरपुस्तिका लेते ही यह सुनिश्चित कर लें कि इसमें 8 पृष्ठ हैं एवं सही क्रम में हैं।
- उत्तरपुस्तिका प्राप्त होते ही परीक्षार्थी अपने प्रवेश-पत्र तथा उत्तरपुस्तिका पर मुद्रित विवरणों (Details) का मिलान कर यह अवश्य सुनिश्चित हो लें कि जो उत्तरपुस्तिका परीक्षक द्वारा उन्हें दी गई है, वह उन्हीं की है। भिन्न विवरणों की उत्तरपुस्तिका प्राप्त होने पर उसे तुरंत परीक्षक को वापस लौटा दिया जाए।
- उत्तरपुस्तिका प्राप्त होने पर परीक्षार्थी उनके आवरण पृष्ठ के पीछे अंकित "परीक्षार्थियों के लिए निर्देश" अवश्य पढ़ें एवं उसका अनुपालन करें।
- परीक्षार्थी अपनी उत्तरपुस्तिका के कवर पृष्ठ के ऊपरी बायें तथा दायें भागों में क्रमांक-(1) में अपने उत्तर देने का माध्यम अंकित करते हुए क्रमांक-(2) में अपना पूर्ण हस्ताक्षर अंकित करें। इसके अलावा अन्य मुद्रित विवरणों में किसी भी प्रकार से कोई छेड़-छाड़ नहीं करें।
- प्रायोगिक परीक्षा की उत्तरपुस्तिका के आवरण पृष्ठ के निचले बायें एवं दायें भागों को परीक्षार्थी द्वारा कदापि नहीं भरा जाएगा। अगर परीक्षार्थी इस भाग को भरते हैं, तो परीक्षार्थी का इस विषय में परीक्षाफल रद्द किया जा सकता है। ये दोनों भाग आंतरिक/बाह्य परीक्षकों को भरने के लिए दिया गया है।
- उत्तरपुस्तिका के पत्रों के दोनो पृष्ठों पर तथा प्रत्येक लाइन पर लिखें एवं पृष्ठों को नष्ट न करें।
- यदि रफ कार्य करने की आवश्यक हो, तो परीक्षार्थी उत्तरपुस्तिका के अंतिम पृष्ठ पर रफ कार्य करके उसे काट दें/क्रास (X) कर दें।
- उत्तरपुस्तिका के आंतरिक पृष्ठों पर दाहिने हाशिए में लाइन खींचकर सादा स्थान छोड़ रखा गया है। शेष स्थान रूल्ड है। परीक्षार्थी दाहिने हाशिए के सादे स्थान में कुछ भी नहीं लिखेंगे, चूंकि यह भाग परीक्षक के उपयोग के लिए है।
- उत्तरपुस्तिका के पृष्ठों को मोड़ें-फाड़ें नहीं तथा बीच-बीच में व्यर्थ ही खाली न छोड़ें।
- प्रश्न-पत्र में दी हुई संख्या के अनुसार अपने उत्तरों की संख्या लिखें।
- व्हाइटनर, ब्लेड तथा नाखून का इस्तेमाल करना सर्वथा वर्जित है, अन्यथा परीक्षाफल अमान्य कर दिया जाएगा।
- प्रश्नोत्तर के समाप्त होने पर अंतिम में नीचे एक क्षैतिज रेखा खींच दें।
- आंतरिक परीक्षक द्वारा उपलब्ध कराये गए उपस्थिति-पत्रक में परीक्षार्थी द्वारा यथा-स्तम्भ परीक्षा की तिथि अंकित करते हुए उत्तरपुस्तिका की क्रम संख्या लिखकर अपना हस्ताक्षर किया जाएगा। परीक्षार्थी की उपस्थिति, अनुपस्थिति एवं निष्कासन से संबंधित संगत गोले को नीले/काले पेन से परीक्षक द्वारा भरा जाएगा न कि परीक्षार्थी द्वारा।
- परीक्षार्थी अपनी उत्तरपुस्तिका को आन्तरिक परीक्षक के पास जमा किये बिना परीक्षा भवन न छोड़ें।
- परीक्षा केन्द्र में कैलकुलेटर, मोबाइल फोन, इयर फोन, पेजर, ब्लूटूथ या इस प्रकार का कोई अन्य इलेक्ट्रॉनिक उपकरण ले जाना सख्त मना है।
- जाँच परीक्षा में गैर-उत्प्रेषित या जाँच परीक्षा में अनुपस्थित छात्र/छात्रा इंटरमीडिएट वार्षिक प्रायोगिक परीक्षा, 2022 में कदापि सम्मिलित नहीं हो सकते हैं।



बिहार विद्यालय परीक्षा समिति, पटना
BIHAR SCHOOL EXAMINATION BOARD, PATNA
INTERMEDIATE ANNUAL EXAMINATION, 2022

इंटरमीडिएट वार्षिक परीक्षा, 2022

प्रायोगिक परीक्षा का प्रवेश पत्र

Admit Card For Practical Examination

संकाय: विज्ञान
FACULTY: SCIENCE

कॉलेज/+2 स्कूल का नाम	GAYA COLLEGE, GAYA		
परीक्षार्थी का नाम	REETA KUMARI		
माता का नाम	SARSWATI DEVI		
पिता का नाम	TANIK YADAV		
परीक्षार्थी का आधार नं०	दिव्यांग कोटि	NO	
सूचीकरण संख्या/वर्ष	R-210010304-20	परीक्षार्थी की कोटि	REGULAR
रौल कोड	21001	रौल क्रमांक	22010298 लिंग FEMALE
परीक्षा केंद्र का नाम	GAYA COLLEGE, GAYA		



Reeta Kumari

प्रायोगिक परीक्षा के विषय (निर्धारित परीक्षा कार्यक्रम सहित)

प्रायोगिक विषय	विषय कोड	विषय का नाम	परीक्षा की तारीख
वैकल्पिक विषय	117	PHYSICS	10.01.2022 to 20.01.2022
	118	CHEMISTRY	
अतिरिक्त विषय			

संजय कुमार

महाविद्यालय / +2 विद्यालय प्रधान का हस्ताक्षर
एवं मुहर

परीक्षा नियंत्रक (30M10)

परीक्षार्थी के लिए आवश्यक निर्देश

- प्रायोगिक परीक्षा दिनांक 10.01.2022 से 20.01.2022 तक संचालित होगी। केन्द्राधीक्षक दिनांक 10.01.2022 से 20.01.2022 तक की अवधि में परीक्षार्थियों की संख्या के अनुसार तिथि एवं पाली का निर्धारण करके प्रायोगिक परीक्षा केन्द्र पर आवंटित सभी परीक्षार्थियों के प्रायोगिक विषयों की परीक्षा आयोजित करेंगे।
- परीक्षार्थी अपने इस प्रवेश-पत्र में उल्लिखित प्रायोगिक परीक्षा केंद्रों पर दिनांक 10.01.2022 को पूर्वाह्न 09:00 बजे अनिवार्य रूप से जाकर परीक्षा केन्द्र के परिसर की सूचना पट्ट से यह जानकारी प्राप्त करेंगे कि उनके द्वारा चयनित विषय की प्रायोगिक परीक्षा किस तिथि एवं किस पाली में संचालित होगी, जिसमें उन्हें सम्मिलित होना अनिवार्य है।
- परीक्षार्थी के प्रत्येक प्रायोगिक विषय की परीक्षा के लिए 08 पृष्ठों की केवल एक ही उत्तरपुस्तिका मिलेगी। अतिरिक्त उत्तरपुस्तिका नहीं दी जाएगी। परीक्षार्थी उत्तरपुस्तिका लेते ही यह सुनिश्चित कर लें कि इसमें 8 पृष्ठ हैं एवं सही क्रम में हैं।
- उत्तरपुस्तिका प्राप्त होते ही परीक्षार्थी अपने प्रवेश-पत्र तथा उत्तरपुस्तिका पर मुद्रित विवरणों (Details) का मिलान कर यह अवश्य सुनिश्चित हो लें कि जो उत्तरपुस्तिका परीक्षक द्वारा उन्हें दी गई है, वह उन्हीं की है। भिन्न विवरणों की उत्तरपुस्तिका प्राप्त होने पर उसे तुरंत परीक्षक को वापस लौटा दिया जाए।
- उत्तरपुस्तिका प्राप्त होने पर परीक्षार्थी उनके आवरण पृष्ठ के पीछे अंकित "परीक्षार्थियों के लिए निर्देश" अवश्य पढ़ें एवं उसका अनुपालन करें।
- परीक्षार्थी अपनी उत्तरपुस्तिका के कवर पृष्ठ के ऊपरी बायें तथा दायें भागों में क्रमांक-(1) में अपने उत्तर देने का माध्यम अंकित करते हुए क्रमांक-(2) में अपना पूर्ण हस्ताक्षर अंकित करें। इसके अलावा अन्य मुद्रित विवरणों में किसी भी प्रकार से कोई छेड़-छाड़ नहीं करें।
- प्रायोगिक परीक्षा की उत्तरपुस्तिका के आवरण पृष्ठ के निचले बायें एवं दायें भागों को परीक्षार्थी द्वारा कदापि नहीं भरा जाएगा। अगर परीक्षार्थी इस भाग को भरते हैं, तो परीक्षार्थी का इस विषय में परीक्षाफल रद्द किया जा सकता है। ये दोनों भाग आंतरिक/बाह्य परीक्षकों को भरने के लिए दिया गया है।
- उत्तरपुस्तिका के पत्रों के दोनो पृष्ठों पर तथा प्रत्येक लाइन पर लिखें एवं पृष्ठों को नष्ट न करें।
- यदि रफ कार्य करने की आवश्यक हो, तो परीक्षार्थी उत्तरपुस्तिका के अंतिम पृष्ठ पर रफ कार्य करके उसे काट दें/क्रास (X) कर दें।
- उत्तरपुस्तिका के आंतरिक पृष्ठों पर दाहिने हाशिए में लाइन खींचकर सादा स्थान छोड़ रखा गया है। शेष स्थान रूल्ड है। परीक्षार्थी दाहिने हाशिए के सादे स्थान में कुछ भी नहीं लिखेंगे, चूंकि यह भाग परीक्षक के उपयोग के लिए है।
- उत्तरपुस्तिका के पृष्ठों को मोड़ें-फाड़ें नहीं तथा बीच-बीच में व्यर्थ ही खाली न छोड़ें।
- प्रश्न-पत्र में दी हुई संख्या के अनुसार अपने उत्तरों की संख्या लिखें।
- व्हाइटनर, ब्लेड तथा नाखून का इस्तेमाल करना सर्वथा वर्जित है, अन्यथा परीक्षाफल अमान्य कर दिया जाएगा।
- प्रश्नोत्तर के समाप्त होने पर अंतिम में नीचे एक क्षैतिज रेखा खींच दें।
- आंतरिक परीक्षक द्वारा उपलब्ध कराये गए उपस्थिति-पत्रक में परीक्षार्थी द्वारा यथा-स्तम्भ परीक्षा की तिथि अंकित करते हुए उत्तरपुस्तिका की क्रम संख्या लिखकर अपना हस्ताक्षर किया जाएगा। परीक्षार्थी की उपस्थिति, अनुपस्थिति एवं निष्कासन से संबंधित संगत गोले को नीले/काले पेन से परीक्षक द्वारा भरा जाएगा न कि परीक्षार्थी द्वारा।
- परीक्षार्थी अपनी उत्तरपुस्तिका को आन्तरिक परीक्षक के पास जमा किये बिना परीक्षा भवन न छोड़ें।
- परीक्षा केन्द्र में कैलकुलेटर, मोबाइल फोन, इयर फोन, पेजर, ब्लूटूथ या इस प्रकार का कोई अन्य इलेक्ट्रॉनिक उपकरण ले जाना सख्त मना है।
- जाँच परीक्षा में गैर-उत्प्रेषित या जाँच परीक्षा में अनुपस्थित छात्र/छात्रा इंटरमीडिएट वार्षिक प्रायोगिक परीक्षा, 2022 में कदापि सम्मिलित नहीं हो सकते हैं।



बिहार विद्यालय परीक्षा समिति, पटना
BIHAR SCHOOL EXAMINATION BOARD, PATNA
INTERMEDIATE ANNUAL EXAMINATION, 2022

इंटरमीडिएट वार्षिक परीक्षा, 2022

प्रायोगिक परीक्षा का प्रवेश पत्र

Admit Card For Practical Examination

संकाय: विज्ञान
FACULTY: SCIENCE

कॉलेज/+2 स्कूल का नाम GAYA COLLEGE, GAYA
परीक्षार्थी का नाम RANI KUMARI
माता का नाम MANJU DEVI
पिता का नाम GOPAL SINGH
परीक्षार्थी का आधार नं० दिव्यांग कोटि NO
सूचीकरण संख्या/वर्ष R-210010295-20 परीक्षार्थी की कोटि REGULAR
रौल कोड 21001 रौल क्रमांक 22010290 लिंग FEMALE
परीक्षा केंद्र का नाम GAYA COLLEGE, GAYA



Rani Kumari

प्रायोगिक परीक्षा के विषय (निर्धारित परीक्षा कार्यक्रम सहित)

प्रायोगिक विषय	विषय कोड	विषय का नाम	परीक्षा की तारीख
वैकल्पिक विषय	117	PHYSICS	10.01.2022 to 20.01.2022
	118	CHEMISTRY	
अतिरिक्त विषय			

संज्ञा 1377

महाविद्यालय / +2 विद्यालय प्रधान का हस्ताक्षर
एवं मुहर

परीक्षा नियंत्रक (30MA0)

परीक्षार्थी के लिए आवश्यक निर्देश

- प्रायोगिक परीक्षा दिनांक 10.01.2022 से 20.01.2022 तक संचालित होगी। केन्द्राधीक्षक दिनांक 10.01.2022 से 20.01.2022 तक की अवधि में परीक्षार्थियों की संख्या के अनुसार तिथि एवं पाली का निर्धारण करके प्रायोगिक परीक्षा केन्द्र पर आवंटित सभी परीक्षार्थियों के प्रायोगिक विषयों की परीक्षा आयोजित करेंगे।
- परीक्षार्थी अपने इस प्रवेश-पत्र में उल्लिखित प्रायोगिक परीक्षा केंद्रों पर दिनांक 10.01.2022 को पूर्वाह्न 09:00 बजे अनिवार्य रूप से जाकर परीक्षा केन्द्र के परिसर की सूचना पट्ट से यह जानकारी प्राप्त करेंगे कि उनके द्वारा चयनित विषय की प्रायोगिक परीक्षा किस तिथि एवं किस पाली में संचालित होगी, जिसमें उन्हें सम्मिलित होना अनिवार्य है।
- परीक्षार्थी के प्रत्येक प्रायोगिक विषय की परीक्षा के लिए 08 पृष्ठों की केवल एक ही उत्तरपुस्तिका मिलेगी। अतिरिक्त उत्तरपुस्तिका नहीं दी जाएगी। परीक्षार्थी उत्तरपुस्तिका लेते ही यह सुनिश्चित कर लें कि इसमें 8 पृष्ठ हैं एवं सही क्रम में हैं।
- उत्तरपुस्तिका प्राप्त होते ही परीक्षार्थी अपने प्रवेश-पत्र तथा उत्तरपुस्तिका पर मुद्रित विवरणों (Details) का मिलान कर यह अवश्य सुनिश्चित हो लें कि जो उत्तरपुस्तिका परीक्षक द्वारा उन्हें दी गई है, वह उन्हीं की है। भिन्न विवरणों की उत्तरपुस्तिका प्राप्त होने पर उसे तुरंत परीक्षक को वापस लौटा दिया जाए।
- उत्तरपुस्तिका प्राप्त होने पर परीक्षार्थी उनके आवरण पृष्ठ के पीछे अंकित "परीक्षार्थियों के लिए निर्देश" अवश्य पढ़ें एवं उसका अनुपालन करें।
- परीक्षार्थी अपनी उत्तरपुस्तिका के कवर पृष्ठ के ऊपरी बायें तथा दायें भागों में क्रमांक-(1) में अपने उत्तर देने का माध्यम अंकित करते हुए क्रमांक-(2) में अपना पूर्ण हस्ताक्षर अंकित करें। इसके अलावा अन्य मुद्रित विवरणों में किसी भी प्रकार से कोई छेड़-छाड़ नहीं करें।
- प्रायोगिक परीक्षा की उत्तरपुस्तिका के आवरण पृष्ठ के निचले बायें एवं दायें भागों को परीक्षार्थी द्वारा कदापि नहीं भरा जाएगा। अगर परीक्षार्थी इस भाग को भरते हैं, तो परीक्षार्थी का इस विषय में परीक्षाफल रद्द किया जा सकता है। ये दोनों भाग आंतरिक/बाह्य परीक्षकों को भरने के लिए दिया गया है।
- उत्तरपुस्तिका के पत्रों के दोनो पृष्ठों पर तथा प्रत्येक लाइन पर लिखें एवं पृष्ठों को नष्ट न करें।
- यदि रफ कार्य करने की आवश्यक हो, तो परीक्षार्थी उत्तरपुस्तिका के अंतिम पृष्ठ पर रफ कार्य करके उसे काट दें/क्रास (X) कर दें।
- उत्तरपुस्तिका के आंतरिक पृष्ठों पर दाहिने हाशिए में लाइन खींचकर सादा स्थान छोड़ रखा गया है। शेष स्थान रूल्ड है। परीक्षार्थी दाहिने हाशिए के सादे स्थान में कुछ भी नहीं लिखेंगे, चूंकि यह भाग परीक्षक के उपयोग के लिए है।
- उत्तरपुस्तिका के पृष्ठों को मोड़ें-फाड़ें नहीं तथा बीच-बीच में व्यर्थ ही खाली न छोड़ें।
- प्रश्न-पत्र में दी हुई संख्या के अनुसार अपने उत्तरों की संख्या लिखें।
- व्हाइटनर, ब्लेड तथा नाखून का इस्तेमाल करना सर्वथा वर्जित है, अन्यथा परीक्षाफल अमान्य कर दिया जाएगा।
- प्रश्नोत्तर के समाप्त होने पर अंतिम में नीचे एक क्षैतिज रेखा खींच दें।
- आंतरिक परीक्षक द्वारा उपलब्ध कराये गए उपस्थिति-पत्रक में परीक्षार्थी द्वारा यथा-स्तम्भ परीक्षा की तिथि अंकित करते हुए उत्तरपुस्तिका की क्रम संख्या लिखकर अपना हस्ताक्षर किया जाएगा। परीक्षार्थी की उपस्थिति, अनुपस्थिति एवं निष्कासन से संबंधित संगत गोले को नीले/काले पेन से परीक्षक द्वारा भरा जाएगा न कि परीक्षार्थी द्वारा।
- परीक्षार्थी अपनी उत्तरपुस्तिका को आन्तरिक परीक्षक के पास जमा किये बिना परीक्षा भवन न छोड़ें।
- परीक्षा केन्द्र में कैलकुलेटर, मोबाइल फोन, इयर फोन, पेजर, ब्लूटूथ या इस प्रकार का कोई अन्य इलेक्ट्रॉनिक उपकरण ले जाना सख्त मना है।
- जाँच परीक्षा में गैर-उत्प्रेषित या जाँच परीक्षा में अनुपस्थित छात्र/छात्रा इंटरमीडिएट वार्षिक प्रायोगिक परीक्षा, 2022 में कदापि सम्मिलित नहीं हो सकते हैं।



बिहार विद्यालय परीक्षा समिति, पटना
BIHAR SCHOOL EXAMINATION BOARD, PATNA
INTERMEDIATE ANNUAL EXAMINATION, 2022

इंटरमीडिएट वार्षिक परीक्षा, 2022

प्रायोगिक परीक्षा का प्रवेश पत्र

Admit Card For Practical Examination

संकाय: विज्ञान
FACULTY: SCIENCE

कॉलेज/+2 स्कूल का नाम	GAYA COLLEGE, GAYA		
परीक्षार्थी का नाम	RANI KUMARI		
माता का नाम	KUMKUM KUMARI		
पिता का नाम	RAJESH KUMAR		
परीक्षार्थी का आधार नं०	दिव्यांग कोटि	NO	
सूचीकरण संख्या/वर्ष	R-210010297-20	परीक्षार्थी की कोटि	REGULAR
रोल कोड	21001	रोल क्रमांक	22010292 लिंग FEMALE
परीक्षा केंद्र का नाम	GAYA COLLEGE, GAYA		



प्रायोगिक परीक्षा के विषय (निर्धारित परीक्षा कार्यक्रम सहित)

प्रायोगिक विषय	विषय कोड	विषय का नाम	परीक्षा की तारीख
वैकल्पिक विषय	117	PHYSICS	10.01.2022 to 20.01.2022
	118	CHEMISTRY	
	119	BIOLOGY	
अतिरिक्त विषय			

संजीव कुमार

महाविद्यालय / +2 विद्यालय प्रधान का हस्ताक्षर
एवं मुहर

परीक्षा नियंत्रक (30M10)

परीक्षार्थी के लिए आवश्यक निर्देश

- प्रायोगिक परीक्षा दिनांक 10.01.2022 से 20.01.2022 तक संचालित होगी। केन्द्राधीक्षक दिनांक 10.01.2022 से 20.01.2022 तक की अवधि में परीक्षार्थियों की संख्या के अनुसार तिथि एवं पाली का निर्धारण करके प्रायोगिक परीक्षा केन्द्र पर आवंटित सभी परीक्षार्थियों के प्रायोगिक विषयों की परीक्षा आयोजित करेंगे।
- परीक्षार्थी अपने इस प्रवेश-पत्र में उल्लिखित प्रायोगिक परीक्षा केंद्रों पर दिनांक 10.01.2022 को पूर्वाह्न 09:00 बजे अनिवार्य रूप से जाकर परीक्षा केन्द्र के परिसर की सूचना पट्ट से यह जानकारी प्राप्त करेंगे कि उनके द्वारा चयनित विषय की प्रायोगिक परीक्षा किस तिथि एवं किस पाली में संचालित होगी, जिसमें उन्हें सम्मिलित होना अनिवार्य है।
- परीक्षार्थी के प्रत्येक प्रायोगिक विषय की परीक्षा के लिए 08 पृष्ठों की केवल एक ही उत्तरपुस्तिका मिलेगी। अतिरिक्त उत्तरपुस्तिका नहीं दी जाएगी। परीक्षार्थी उत्तरपुस्तिका लेते ही यह सुनिश्चित कर लें कि इसमें 8 पृष्ठ हैं एवं सही क्रम में हैं।
- उत्तरपुस्तिका प्राप्त होते ही परीक्षार्थी अपने प्रवेश-पत्र तथा उत्तरपुस्तिका पर मुद्रित विवरणों (Details) का मिलान कर यह अवश्य सुनिश्चित हो लें कि जो उत्तरपुस्तिका परीक्षक द्वारा उन्हें दी गई है, वह उन्हीं की है। भिन्न विवरणों की उत्तरपुस्तिका प्राप्त होने पर उसे तुरंत परीक्षक को वापस लौटा दिया जाए।
- उत्तरपुस्तिका प्राप्त होने पर परीक्षार्थी उनके आवरण पृष्ठ के पीछे अंकित "परीक्षार्थियों के लिए निर्देश" अवश्य पढ़ें एवं उसका अनुपालन करें।
- परीक्षार्थी अपनी उत्तरपुस्तिका के कवर पृष्ठ के ऊपरी बायें तथा दायें भागों में क्रमांक-(1) में अपने उत्तर देने का माध्यम अंकित करते हुए क्रमांक-(2) में अपना पूर्ण हस्ताक्षर अंकित करें। इसके अलावा अन्य मुद्रित विवरणों में किसी भी प्रकार से कोई छेड़-छाड़ नहीं करें।
- प्रायोगिक परीक्षा की उत्तरपुस्तिका के आवरण पृष्ठ के निचले बायें एवं दायें भागों को परीक्षार्थी द्वारा कदापि नहीं भरा जाएगा। अगर परीक्षार्थी इस भाग को भरते हैं, तो परीक्षार्थी का इस विषय में परीक्षाफल रद्द किया जा सकता है। ये दोनों भाग आंतरिक/बाह्य परीक्षकों को भरने के लिए दिया गया है।
- उत्तरपुस्तिका के पत्रों के दोनो पृष्ठों पर तथा प्रत्येक लाइन पर लिखें एवं पृष्ठों को नष्ट न करें।
- यदि रफ कार्य करने की आवश्यक हो, तो परीक्षार्थी उत्तरपुस्तिका के अंतिम पृष्ठ पर रफ कार्य करके उसे काट दें/क्रास (X) कर दें।
- उत्तरपुस्तिका के आंतरिक पृष्ठों पर दाहिने हाशिए में लाइन खींचकर सादा स्थान छोड़ रखा गया है। शेष स्थान रूल्ड है। परीक्षार्थी दाहिने हाशिए के सादे स्थान में कुछ भी नहीं लिखेंगे, चूंकि यह भाग परीक्षक के उपयोग के लिए है।
- उत्तरपुस्तिका के पृष्ठों को मोड़ें-फाड़ें नहीं तथा बीच-बीच में व्यर्थ ही खाली न छोड़ें।
- प्रश्न-पत्र में दी हुई संख्या के अनुसार अपने उत्तरों की संख्या लिखें।
- व्हाइटनर, ब्लेड तथा नाखून का इस्तेमाल करना सर्वथा वर्जित है, अन्यथा परीक्षाफल अमान्य कर दिया जाएगा।
- प्रश्नोत्तर के समाप्त होने पर अंतिम में नीचे एक क्षैतिज रेखा खींच दें।
- आंतरिक परीक्षक द्वारा उपलब्ध कराये गए उपस्थिति-पत्रक में परीक्षार्थी द्वारा यथा-स्तम्भ परीक्षा की तिथि अंकित करते हुए उत्तरपुस्तिका की क्रम संख्या लिखकर अपना हस्ताक्षर किया जाएगा। परीक्षार्थी की उपस्थिति, अनुपस्थिति एवं निष्कासन से संबंधित संगत गोले को नीले/काले पेन से परीक्षक द्वारा भरा जाएगा न कि परीक्षार्थी द्वारा।
- परीक्षार्थी अपनी उत्तरपुस्तिका को आन्तरिक परीक्षक के पास जमा किये बिना परीक्षा भवन न छोड़ें।
- परीक्षा केन्द्र में कैलकुलेटर, मोबाइल फोन, इयर फोन, पेजर, ब्लूटूथ या इस प्रकार का कोई अन्य इलेक्ट्रॉनिक उपकरण ले जाना सख्त मना है।
- जाँच परीक्षा में गैर-उत्प्रेषित या जाँच परीक्षा में अनुपस्थित छात्र/छात्रा इंटरमीडिएट वार्षिक प्रायोगिक परीक्षा, 2022 में कदापि सम्मिलित नहीं हो सकते हैं।



बिहार विद्यालय परीक्षा समिति, पटना
BIHAR SCHOOL EXAMINATION BOARD, PATNA
INTERMEDIATE ANNUAL EXAMINATION, 2022

इंटरमीडिएट वार्षिक परीक्षा, 2022

प्रायोगिक परीक्षा का प्रवेश पत्र

Admit Card For Practical Examination

संकाय: विज्ञान
FACULTY: SCIENCE

कॉलेज/+2 स्कूल का नाम GAYA COLLEGE, GAYA
परीक्षार्थी का नाम RISHIKA KUMARI
माता का नाम SHOBHA DEVI
पिता का नाम VIJAY PRASAD
परीक्षार्थी का आधार नं० दिव्यांग कोटि NO
सूचीकरण संख्या/वर्ष R-210010310-20 परीक्षार्थी की कोटि REGULAR
रोल कोड 21001 रोल क्रमांक 22010304 लिंग FEMALE
परीक्षा केंद्र का नाम GAYA COLLEGE, GAYA



प्रायोगिक परीक्षा के विषय (निर्धारित परीक्षा कार्यक्रम सहित)

प्रायोगिक विषय	विषय कोड	विषय का नाम	परीक्षा की तारीख
वैकल्पिक विषय	117	PHYSICS	10.01.2022 to 20.01.2022
	118	CHEMISTRY	
	119	BIOLOGY	
अतिरिक्त विषय			

संज्ञा (30मा0)

महाविद्यालय / +2 विद्यालय प्रधान का हस्ताक्षर
एवं मुहर

परीक्षा नियंत्रक (30मा0)

परीक्षार्थी के लिए आवश्यक निर्देश

- प्रायोगिक परीक्षा दिनांक 10.01.2022 से 20.01.2022 तक संचालित होगी। केन्द्राधीक्षक दिनांक 10.01.2022 से 20.01.2022 तक की अवधि में परीक्षार्थियों की संख्या के अनुसार तिथि एवं पाली का निर्धारण करके प्रायोगिक परीक्षा केन्द्र पर आवंटित सभी परीक्षार्थियों के प्रायोगिक विषयों की परीक्षा आयोजित करेंगे।
- परीक्षार्थी अपने इस प्रवेश-पत्र में उल्लिखित प्रायोगिक परीक्षा केंद्रों पर दिनांक 10.01.2022को पूर्वाह्न 09:00 बजे अनिवार्य रूप से जाकर परीक्षा केन्द्र के परिसर की सूचना पट्ट से यह जानकारी प्राप्त करेंगे कि उनके द्वारा चयनित विषय की प्रायोगिक परीक्षा किस तिथि एवं किस पाली में संचालित होगी, जिसमें उन्हें सम्मिलित होना अनिवार्य है।
- परीक्षार्थी के प्रत्येक प्रायोगिक विषय की परीक्षा के लिए 08 पृष्ठों की केवल एक ही उत्तरपुस्तिका मिलेगी। अतिरिक्त उत्तरपुस्तिका नहीं दी जाएगी। परीक्षार्थी उत्तरपुस्तिका लेते ही यह सुनिश्चित कर लें कि इसमें 8 पृष्ठ हैं एवं सही क्रम में हैं।
- उत्तरपुस्तिका प्राप्त होते ही परीक्षार्थी अपने प्रवेश-पत्र तथा उत्तरपुस्तिका पर मुद्रित विवरणों (Details) का मिलान कर यह अवश्य सुनिश्चित हो लें कि जो उत्तरपुस्तिका परीक्षक द्वारा उन्हें दी गई है, वह उन्हीं की है। भिन्न विवरणों की उत्तरपुस्तिका प्राप्त होने पर उसे तुरंत परीक्षक को वापस लौटा दिया जाए।
- उत्तरपुस्तिका प्राप्त होने पर परीक्षार्थी उनके आवरण पृष्ठ के पीछे अंकित "परीक्षार्थियों के लिए निर्देश" अवश्य पढ़ें एवं उसका अनुपालन करें।
- परीक्षार्थी अपनी उत्तरपुस्तिका के कवर पृष्ठ के ऊपरी बायें तथा दायें भागों में क्रमांक-(1) में अपने उत्तर देने का माध्यम अंकित करते हुए क्रमांक-(2) में अपना पूर्ण हस्ताक्षर अंकित करें। इसके अलावा अन्य मुद्रित विवरणों में किसी भी प्रकार से कोई छेड़-छाड़ नहीं करें।
- प्रायोगिक परीक्षा की उत्तरपुस्तिका के आवरण पृष्ठ के निचले बायें एवं दायें भागों को परीक्षार्थी द्वारा कदापि नहीं भरा जाएगा। अगर परीक्षार्थी इस भाग को भरते हैं, तो परीक्षार्थी का इस विषय में परीक्षाफल रद्द किया जा सकता है। ये दोनों भाग आंतरिक/बाह्य परीक्षकों को भरने के लिए दिया गया है।
- उत्तरपुस्तिका के पत्रों के दोनो पृष्ठों पर तथा प्रत्येक लाइन पर लिखें एवं पृष्ठों को नष्ट न करें।
- यदि रफ कार्य करने की आवश्यक हो, तो परीक्षार्थी उत्तरपुस्तिका के अंतिम पृष्ठ पर रफ कार्य करके उसे काट दें/क्रास (X) कर दें।
- उत्तरपुस्तिका के आंतरिक पृष्ठों पर दाहिने हाशिए में लाइन खींचकर सादा स्थान छोड़ रखा गया है। शेष स्थान रूल्ड है। परीक्षार्थी दाहिने हाशिए के सादे स्थान में कुछ भी नहीं लिखेंगे, चूंकि यह भाग परीक्षक के उपयोग के लिए है।
- उत्तरपुस्तिका के पृष्ठों को मोड़ें-फाड़ें नहीं तथा बीच-बीच में व्यर्थ ही खाली न छोड़ें।
- प्रश्न-पत्र में दी हुई संख्या के अनुसार अपने उत्तरों की संख्या लिखें।
- व्हाइटनर, ब्लेड तथा नाखून का इस्तेमाल करना सर्वथा वर्जित है, अन्यथा परीक्षाफल अमान्य कर दिया जाएगा।
- प्रश्नोत्तर के समाप्त होने पर अंतिम में नीचे एक क्षैतिज रेखा खींच दें।
- आंतरिक परीक्षक द्वारा उपलब्ध कराये गए उपस्थिति-पत्रक में परीक्षार्थी द्वारा यथा-स्तम्भ परीक्षा की तिथि अंकित करते हुए उत्तरपुस्तिका की क्रम संख्या लिखकर अपना हस्ताक्षर किया जाएगा। परीक्षार्थी की उपस्थिति, अनुपस्थिति एवं निष्कासन से संबंधित संगत गोले को नीले/काले पेन से परीक्षक द्वारा भरा जाएगा न कि परीक्षार्थी द्वारा।
- परीक्षार्थी अपनी उत्तरपुस्तिका को आन्तरिक परीक्षक के पास जमा किये बिना परीक्षा भवन न छोड़ें।
- परीक्षा केन्द्र में कैलकुलेटर, मोबाइल फोन, इयर फोन, पेजर, ब्लूटूथ या इस प्रकार का कोई अन्य इलेक्ट्रॉनिक उपकरण ले जाना सख्त मना है।
- जाँच परीक्षा में गैर-उत्प्रेषित या जाँच परीक्षा में अनुपस्थित छात्र/छात्रा इंटरमीडिएट वार्षिक प्रायोगिक परीक्षा, 2022 में कदापि सम्मिलित नहीं हो सकते हैं।



बिहार विद्यालय परीक्षा समिति, पटना
BIHAR SCHOOL EXAMINATION BOARD, PATNA
INTERMEDIATE ANNUAL EXAMINATION, 2022


इंटरमीडिएट वार्षिक परीक्षा, 2022

प्रायोगिक परीक्षा का प्रवेश पत्र

Admit Card For Practical Examination

संकाय: विज्ञान
FACULTY: SCIENCE

कॉलेज/+2 स्कूल का नाम	GAYA COLLEGE, GAYA		
परीक्षार्थी का नाम	SALONI KUMARI		
माता का नाम	SHARDA DEVI		
पिता का नाम	NARESH PRASAD		
परीक्षार्थी का आधार नं०	दिव्यांग कोटि	NO	
सूचीकरण संख्या/वर्ष	R-210010332-20	परीक्षार्थी की कोटि	REGULAR
रोल कोड	21001	रोल क्रमांक	22010324 लिंग FEMALE
परीक्षा केंद्र का नाम	GAYA COLLEGE, GAYA		



प्रायोगिक परीक्षा के विषय (निर्धारित परीक्षा कार्यक्रम सहित)

प्रायोगिक विषय	विषय कोड	विषय का नाम	परीक्षा की तारीख
वैकल्पिक विषय	117	PHYSICS	10.01.2022 to 20.01.2022
	118	CHEMISTRY	
	119	BIOLOGY	
अतिरिक्त विषय			

संकाय 2022

महाविद्यालय / +2 विद्यालय प्रधान का हस्ताक्षर
एवं मुहर

परीक्षा नियंत्रक (30M10)

परीक्षार्थी के लिए आवश्यक निर्देश

- प्रायोगिक परीक्षा दिनांक 10.01.2022 से 20.01.2022 तक संचालित होगी। केन्द्राधीक्षक दिनांक 10.01.2022 से 20.01.2022 तक की अवधि में परीक्षार्थियों की संख्या के अनुसार तिथि एवं पाली का निर्धारण करके प्रायोगिक परीक्षा केन्द्र पर आवंटित सभी परीक्षार्थियों के प्रायोगिक विषयों की परीक्षा आयोजित करेंगे।
- परीक्षार्थी अपने इस प्रवेश-पत्र में उल्लिखित प्रायोगिक परीक्षा केंद्रों पर दिनांक 10.01.2022 को पूर्वाह्न 09:00 बजे अनिवार्य रूप से जाकर परीक्षा केन्द्र के परिसर की सूचना पट्ट से यह जानकारी प्राप्त करेंगे कि उनके द्वारा चयनित विषय की प्रायोगिक परीक्षा किस तिथि एवं किस पाली में संचालित होगी, जिसमें उन्हें सम्मिलित होना अनिवार्य है।
- परीक्षार्थी के प्रत्येक प्रायोगिक विषय की परीक्षा के लिए 08 पृष्ठों की केवल एक ही उत्तरपुस्तिका मिलेगी। अतिरिक्त उत्तरपुस्तिका नहीं दी जाएगी। परीक्षार्थी उत्तरपुस्तिका लेते ही यह सुनिश्चित कर लें कि इसमें 8 पृष्ठ हैं एवं सही क्रम में हैं।
- उत्तरपुस्तिका प्राप्त होते ही परीक्षार्थी अपने प्रवेश-पत्र तथा उत्तरपुस्तिका पर मुद्रित विवरणों (Details) का मिलान कर यह अवश्य सुनिश्चित हो लें कि जो उत्तरपुस्तिका परीक्षक द्वारा उन्हें दी गई है, वह उन्हीं की है। भिन्न विवरणों की उत्तरपुस्तिका प्राप्त होने पर उसे तुरंत परीक्षक को वापस लौटा दिया जाए।
- उत्तरपुस्तिका प्राप्त होने पर परीक्षार्थी उनके आवरण पृष्ठ के पीछे अंकित "परीक्षार्थियों के लिए निर्देश" अवश्य पढ़ें एवं उसका अनुपालन करें।
- परीक्षार्थी अपनी उत्तरपुस्तिका के कवर पृष्ठ के ऊपरी बायें तथा दायें भागों में क्रमांक-(1) में अपने उत्तर देने का माध्यम अंकित करते हुए क्रमांक-(2) में अपना पूर्ण हस्ताक्षर अंकित करें। इसके अलावा अन्य मुद्रित विवरणों में किसी भी प्रकार से कोई छेड़-छाड़ नहीं करें।
- प्रायोगिक परीक्षा की उत्तरपुस्तिका के आवरण पृष्ठ के निचले बायें एवं दायें भागों को परीक्षार्थी द्वारा कदापि नहीं भरा जाएगा। अगर परीक्षार्थी इस भाग को भरते हैं, तो परीक्षार्थी का इस विषय में परीक्षाफल रद्द किया जा सकता है। ये दोनों भाग आंतरिक/बाह्य परीक्षकों को भरने के लिए दिया गया है।
- उत्तरपुस्तिका के पत्रों के दोनो पृष्ठों पर तथा प्रत्येक लाइन पर लिखें एवं पृष्ठों को नष्ट न करें।
- यदि रफ कार्य करने की आवश्यक हो, तो परीक्षार्थी उत्तरपुस्तिका के अंतिम पृष्ठ पर रफ कार्य करके उसे काट दें/क्रास (X) कर दें।
- उत्तरपुस्तिका के आंतरिक पृष्ठों पर दाहिने हाशिए में लाइन खींचकर सादा स्थान छोड़ रखा गया है। शेष स्थान रूल्ड है। परीक्षार्थी दाहिने हाशिए के सादे स्थान में कुछ भी नहीं लिखेंगे, चूंकि यह भाग परीक्षक के उपयोग के लिए है।
- उत्तरपुस्तिका के पृष्ठों को मोड़ें-फाड़ें नहीं तथा बीच-बीच में व्यर्थ ही खाली न छोड़ें।
- प्रश्न-पत्र में दी हुई संख्या के अनुसार अपने उत्तरों की संख्या लिखें।
- व्हाइटनर, ब्लेड तथा नाखून का इस्तेमाल करना सर्वथा वर्जित है, अन्यथा परीक्षाफल अमान्य कर दिया जाएगा।
- प्रश्नोत्तर के समाप्त होने पर अंतिम में नीचे एक क्षैतिज रेखा खींच दें।
- आंतरिक परीक्षक द्वारा उपलब्ध कराये गए उपस्थिति-पत्रक में परीक्षार्थी द्वारा यथा-स्तम्भ परीक्षा की तिथि अंकित करते हुए उत्तरपुस्तिका की क्रम संख्या लिखकर अपना हस्ताक्षर किया जाएगा। परीक्षार्थी की उपस्थिति, अनुपस्थिति एवं निष्कासन से संबंधित संगत गोले को नीले/काले पेन से परीक्षक द्वारा भरा जाएगा न कि परीक्षार्थी द्वारा।
- परीक्षार्थी अपनी उत्तरपुस्तिका को आन्तरिक परीक्षक के पास जमा किये बिना परीक्षा भवन न छोड़ें।
- परीक्षा केन्द्र में कैलकुलेटर, मोबाइल फोन, इयर फोन, पेजर, ब्लूटूथ या इस प्रकार का कोई अन्य इलेक्ट्रॉनिक उपकरण ले जाना सख्त मना है।
- जाँच परीक्षा में गैर-उत्प्रेषित या जाँच परीक्षा में अनुपस्थित छात्र/छात्रा इंटरमीडिएट वार्षिक प्रायोगिक परीक्षा, 2022 में कदापि सम्मिलित नहीं हो सकते हैं।



बिहार विद्यालय परीक्षा समिति, पटना
BIHAR SCHOOL EXAMINATION BOARD, PATNA
INTERMEDIATE ANNUAL EXAMINATION, 2022

इंटरमीडिएट वार्षिक परीक्षा, 2022

प्रायोगिक परीक्षा का प्रवेश पत्र

Admit Card For Practical Examination

संकाय: विज्ञान
FACULTY: SCIENCE

कॉलेज/+2 स्कूल का नाम GAYA COLLEGE, GAYA
परीक्षार्थी का नाम RITU RAJ
माता का नाम SUNITA DEVI
पिता का नाम PRAKASH YADAV
परीक्षार्थी का आधार नं० दिव्यांग कोटि NO
सूचीकरण संख्या/वर्ष R-210010313-20 परीक्षार्थी की कोटि REGULAR
रौल कोड 21001 रौल क्रमांक 22010307 लिंग FEMALE
परीक्षा केंद्र का नाम GAYA COLLEGE, GAYA



प्रायोगिक परीक्षा के विषय (निर्धारित परीक्षा कार्यक्रम सहित)

प्रायोगिक विषय	विषय कोड	विषय का नाम	परीक्षा की तारीख
वैकल्पिक विषय	117	PHYSICS	10.01.2022 to 20.01.2022
	118	CHEMISTRY	
अतिरिक्त विषय			

संकाय 2022

महाविद्यालय / +2 विद्यालय प्रधान का हस्ताक्षर
एवं मुहर

परीक्षा नियंत्रक (30M10)

परीक्षार्थी के लिए आवश्यक निर्देश

- प्रायोगिक परीक्षा दिनांक 10.01.2022 से 20.01.2022 तक संचालित होगी। केन्द्राधीक्षक दिनांक 10.01.2022 से 20.01.2022 तक की अवधि में परीक्षार्थियों की संख्या के अनुसार तिथि एवं पाली का निर्धारण करके प्रायोगिक परीक्षा केन्द्र पर आवंटित सभी परीक्षार्थियों के प्रायोगिक विषयों की परीक्षा आयोजित करेंगे।
- परीक्षार्थी अपने इस प्रवेश-पत्र में उल्लिखित प्रायोगिक परीक्षा केंद्रों पर दिनांक 10.01.2022 को पूर्वाह्न 09:00 बजे अनिवार्य रूप से जाकर परीक्षा केन्द्र के परिसर की सूचना पट्ट से यह जानकारी प्राप्त करेंगे कि उनके द्वारा चयनित विषय की प्रायोगिक परीक्षा किस तिथि एवं किस पाली में संचालित होगी, जिसमें उन्हें सम्मिलित होना अनिवार्य है।
- परीक्षार्थी के प्रत्येक प्रायोगिक विषय की परीक्षा के लिए 08 पृष्ठों की केवल एक ही उत्तरपुस्तिका मिलेगी। अतिरिक्त उत्तरपुस्तिका नहीं दी जाएगी। परीक्षार्थी उत्तरपुस्तिका लेते ही यह सुनिश्चित कर लें कि इसमें 8 पृष्ठ हैं एवं सही क्रम में हैं।
- उत्तरपुस्तिका प्राप्त होते ही परीक्षार्थी अपने प्रवेश-पत्र तथा उत्तरपुस्तिका पर मुद्रित विवरणों (Details) का मिलान कर यह अवश्य सुनिश्चित हो लें कि जो उत्तरपुस्तिका परीक्षक द्वारा उन्हें दी गई है, वह उन्हीं की है। भिन्न विवरणों की उत्तरपुस्तिका प्राप्त होने पर उसे तुरंत परीक्षक को वापस लौटा दिया जाए।
- उत्तरपुस्तिका प्राप्त होने पर परीक्षार्थी उनके आवरण पृष्ठ के पीछे अंकित "परीक्षार्थियों के लिए निर्देश" अवश्य पढ़ें एवं उसका अनुपालन करें।
- परीक्षार्थी अपनी उत्तरपुस्तिका के कवर पृष्ठ के ऊपरी बायें तथा दायें भागों में क्रमांक-(1) में अपने उत्तर देने का माध्यम अंकित करते हुए क्रमांक-(2) में अपना पूर्ण हस्ताक्षर अंकित करें। इसके अलावा अन्य मुद्रित विवरणों में किसी भी प्रकार से कोई छेड़-छाड़ नहीं करें।
- प्रायोगिक परीक्षा की उत्तरपुस्तिका के आवरण पृष्ठ के निचले बायें एवं दायें भागों को परीक्षार्थी द्वारा कदापि नहीं भरा जाएगा। अगर परीक्षार्थी इस भाग को भरते हैं, तो परीक्षार्थी का इस विषय में परीक्षाफल रद्द किया जा सकता है। ये दोनों भाग आंतरिक/बाह्य परीक्षकों को भरने के लिए दिया गया है।
- उत्तरपुस्तिका के पत्रों के दोनो पृष्ठों पर तथा प्रत्येक लाइन पर लिखें एवं पृष्ठों को नष्ट न करें।
- यदि रफ कार्य करने की आवश्यक हो, तो परीक्षार्थी उत्तरपुस्तिका के अंतिम पृष्ठ पर रफ कार्य करके उसे काट दें/क्रास (X) कर दें।
- उत्तरपुस्तिका के आंतरिक पृष्ठों पर दाहिने हाशिए में लाइन खींचकर सादा स्थान छोड़ रखा गया है। शेष स्थान रूल्ड है। परीक्षार्थी दाहिने हाशिए के सादे स्थान में कुछ भी नहीं लिखेंगे, चूंकि यह भाग परीक्षक के उपयोग के लिए है।
- उत्तरपुस्तिका के पृष्ठों को मोड़ें-फाड़ें नहीं तथा बीच-बीच में व्यर्थ ही खाली न छोड़ें।
- प्रश्न-पत्र में दी हुई संख्या के अनुसार अपने उत्तरों की संख्या लिखें।
- व्हाइटनर, ब्लेड तथा नाखून का इस्तेमाल करना सर्वथा वर्जित है, अन्यथा परीक्षाफल अमान्य कर दिया जाएगा।
- प्रश्नोत्तर के समाप्त होने पर अंतिम में नीचे एक क्षैतिज रेखा खींच दें।
- आंतरिक परीक्षक द्वारा उपलब्ध कराये गए उपस्थिति-पत्रक में परीक्षार्थी द्वारा यथा-स्तम्भ परीक्षा की तिथि अंकित करते हुए उत्तरपुस्तिका की क्रम संख्या लिखकर अपना हस्ताक्षर किया जाएगा। परीक्षार्थी की उपस्थिति, अनुपस्थिति एवं निष्कासन से संबंधित संगत गोले को नीले/काले पेन से परीक्षक द्वारा भरा जाएगा न कि परीक्षार्थी द्वारा।
- परीक्षार्थी अपनी उत्तरपुस्तिका को आन्तरिक परीक्षक के पास जमा किये बिना परीक्षा भवन न छोड़ें।
- परीक्षा केन्द्र में कैलकुलेटर, मोबाइल फोन, इयर फोन, पेजर, ब्लूटूथ या इस प्रकार का कोई अन्य इलेक्ट्रॉनिक उपकरण ले जाना सख्त मना है।
- जाँच परीक्षा में गैर-उत्प्रेषित या जाँच परीक्षा में अनुपस्थित छात्र/छात्रा इंटरमीडिएट वार्षिक प्रायोगिक परीक्षा, 2022 में कदापि सम्मिलित नहीं हो सकते हैं।



बिहार विद्यालय परीक्षा समिति, पटना
BIHAR SCHOOL EXAMINATION BOARD, PATNA
INTERMEDIATE ANNUAL EXAMINATION, 2022

संकाय: विज्ञान
FACULTY: SCIENCE

इंटरमीडिएट वार्षिक परीक्षा, 2022

प्रायोगिक परीक्षा का प्रवेश पत्र

Admit Card For Practical Examination

कॉलेज/+2 स्कूल का नाम	GAYA COLLEGE, GAYA		
परीक्षार्थी का नाम	RIYA KUMARI		
माता का नाम	PUSHPA DEVI		
पिता का नाम	RAKSHYA PRASAD		
परीक्षार्थी का आधार नं०	दिव्यांग कोटि	NO	
सूचीकरण संख्या/वर्ष	R-210010315-20	परीक्षार्थी की कोटि	REGULAR
रौल कोड	21001	रौल क्रमांक	22010309 लिंग FEMALE
परीक्षा केंद्र का नाम	GAYA COLLEGE, GAYA		



Riya Kumari

प्रायोगिक परीक्षा के विषय (निर्धारित परीक्षा कार्यक्रम सहित)

प्रायोगिक विषय	विषय कोड	विषय का नाम	परीक्षा की तारीख
वैकल्पिक विषय	117	PHYSICS	10.01.2022 to 20.01.2022
	118	CHEMISTRY	
अतिरिक्त विषय			

संज्ञा 1377

महाविद्यालय / +2 विद्यालय प्रधान का हस्ताक्षर
एवं मुहर

परीक्षा नियंत्रक (30M10)

परीक्षार्थी के लिए आवश्यक निर्देश

- प्रायोगिक परीक्षा दिनांक 10.01.2022 से 20.01.2022 तक संचालित होगी। केन्द्राधीक्षक दिनांक 10.01.2022 से 20.01.2022 तक की अवधि में परीक्षार्थियों की संख्या के अनुसार तिथि एवं पाली का निर्धारण करके प्रायोगिक परीक्षा केन्द्र पर आवंटित सभी परीक्षार्थियों के प्रायोगिक विषयों की परीक्षा आयोजित करेंगे।
- परीक्षार्थी अपने इस प्रवेश-पत्र में उल्लिखित प्रायोगिक परीक्षा केंद्रों पर दिनांक 10.01.2022 को पूर्वाह्न 09:00 बजे अनिवार्य रूप से जाकर परीक्षा केन्द्र के परिसर की सूचना पट्ट से यह जानकारी प्राप्त कर लेंगे कि उनके द्वारा चयनित विषय की प्रायोगिक परीक्षा किस तिथि एवं किस पाली में संचालित होगी, जिसमें उन्हें सम्मिलित होना अनिवार्य है।
- परीक्षार्थी के प्रत्येक प्रायोगिक विषय की परीक्षा के लिए 08 पृष्ठों की केवल एक ही उत्तरपुस्तिका मिलेगी। अतिरिक्त उत्तरपुस्तिका नहीं दी जाएगी। परीक्षार्थी उत्तरपुस्तिका लेते ही यह सुनिश्चित कर लें कि इसमें 8 पृष्ठ हैं एवं सही क्रम में हैं।
- उत्तरपुस्तिका प्राप्त होते ही परीक्षार्थी अपने प्रवेश-पत्र तथा उत्तरपुस्तिका पर मुद्रित विवरणों (Details) का मिलान कर यह अवश्य सुनिश्चित हो लें कि जो उत्तरपुस्तिका परीक्षक द्वारा उन्हें दी गई है, वह उन्हीं की है। भिन्न विवरणों की उत्तरपुस्तिका प्राप्त होने पर उसे तुरंत परीक्षक को वापस लौटा दिया जाए।
- उत्तरपुस्तिका प्राप्त होने पर परीक्षार्थी उनके आवरण पृष्ठ के पीछे अंकित "परीक्षार्थियों के लिए निर्देश" अवश्य पढ़ें एवं उसका अनुपालन करें।
- परीक्षार्थी अपनी उत्तरपुस्तिका के कवर पृष्ठ के ऊपरी बायें तथा दायें भागों में क्रमांक-(1) में अपने उत्तर देने का माध्यम अंकित करते हुए क्रमांक-(2) में अपना पूर्ण हस्ताक्षर अंकित करें। इसके अलावा अन्य मुद्रित विवरणों में किसी भी प्रकार से कोई छेड़-छाड़ नहीं करें।
- प्रायोगिक परीक्षा की उत्तरपुस्तिका के आवरण पृष्ठ के निचले बायें एवं दायें भागों को परीक्षार्थी द्वारा कदापि नहीं भरा जाएगा। अगर परीक्षार्थी इस भाग को भरते हैं, तो परीक्षार्थी का इस विषय में परीक्षाफल रद्द किया जा सकता है। ये दोनों भाग आंतरिक/बाह्य परीक्षकों को भरने के लिए दिया गया है।
- उत्तरपुस्तिका के पत्रों के दोनो पृष्ठों पर तथा प्रत्येक लाइन पर लिखें एवं पृष्ठों को नष्ट न करें।
- यदि रफ कार्य करने की आवश्यक हो, तो परीक्षार्थी उत्तरपुस्तिका के अंतिम पृष्ठ पर रफ कार्य करके उसे काट दें/क्रास (X) कर दें।
- उत्तरपुस्तिका के आंतरिक पृष्ठों पर दाहिने हाशिए में लाइन खींचकर सादा स्थान छोड़ रखा गया है। शेष स्थान रूल्ड है। परीक्षार्थी दाहिने हाशिए के सादे स्थान में कुछ भी नहीं लिखेंगे, चूंकि यह भाग परीक्षक के उपयोग के लिए है।
- उत्तरपुस्तिका के पृष्ठों को मोड़ें-फाड़ें नहीं तथा बीच-बीच में व्यर्थ ही खाली न छोड़ें।
- प्रश्न-पत्र में दी हुई संख्या के अनुसार अपने उत्तरों की संख्या लिखें।
- व्हाइटनर, ब्लेड तथा नाखून का इस्तेमाल करना सर्वथा वर्जित है, अन्यथा परीक्षाफल अमान्य कर दिया जाएगा।
- प्रश्नोत्तर के समाप्त होने पर अंतिम में नीचे एक क्षैतिज रेखा खींच दें।
- आंतरिक परीक्षक द्वारा उपलब्ध कराये गए उपस्थिति-पत्रक में परीक्षार्थी द्वारा यथा-स्तम्भ परीक्षा की तिथि अंकित करते हुए उत्तरपुस्तिका की क्रम संख्या लिखकर अपना हस्ताक्षर किया जाएगा। परीक्षार्थी की उपस्थिति, अनुपस्थिति एवं निष्कासन से संबंधित संगत गोले को नीले/काले पेन से परीक्षक द्वारा भरा जाएगा न कि परीक्षार्थी द्वारा।
- परीक्षार्थी अपनी उत्तरपुस्तिका को आन्तरिक परीक्षक के पास जमा किये बिना परीक्षा भवन न छोड़ें।
- परीक्षा केन्द्र में कैलकुलेटर, मोबाइल फोन, इयर फोन, पेजर, ब्लूटूथ या इस प्रकार का कोई अन्य इलेक्ट्रॉनिक उपकरण ले जाना सख्त मना है।
- जाँच परीक्षा में गैर-उत्प्रेषित या जाँच परीक्षा में अनुपस्थित छात्र/छात्रा इंटरमीडिएट वार्षिक प्रायोगिक परीक्षा, 2022 में कदापि सम्मिलित नहीं हो सकते हैं।



बिहार विद्यालय परीक्षा समिति, पटना
BIHAR SCHOOL EXAMINATION BOARD, PATNA
INTERMEDIATE ANNUAL EXAMINATION, 2022

इंटरमीडिएट वार्षिक परीक्षा, 2022

प्रायोगिक परीक्षा का प्रवेश पत्र

Admit Card For Practical Examination

संकाय: विज्ञान
FACULTY: SCIENCE

कॉलेज/+2 स्कूल का नाम	GAYA COLLEGE, GAYA				
परीक्षार्थी का नाम	SAKSHI KUMARI				
माता का नाम	REENA DEVI				
पिता का नाम	MUKESH KUMAR				
परीक्षार्थी का आधार नं०	दिव्यांग कोटि				NO
सूचीकरण संख्या/वर्ष	R-210010329-20	परीक्षार्थी की कोटि	REGULAR		
रोल कोड	21001	रोल क्रमांक	22010321	लिंग	FEMALE
परीक्षा केंद्र का नाम	GAYA COLLEGE, GAYA				



प्रायोगिक परीक्षा के विषय (निर्धारित परीक्षा कार्यक्रम सहित)

प्रायोगिक विषय	विषय कोड	विषय का नाम	परीक्षा की तारीख
वैकल्पिक विषय	117	PHYSICS	10.01.2022 to 20.01.2022
	118	CHEMISTRY	
अतिरिक्त विषय			

संजीव कुमार

महाविद्यालय / +2 विद्यालय प्रधान का हस्ताक्षर
एवं मुहर

परीक्षा नियंत्रक (30M10)

परीक्षार्थी के लिए आवश्यक निर्देश

- प्रायोगिक परीक्षा दिनांक 10.01.2022 से 20.01.2022 तक संचालित होगी। केन्द्राधीक्षक दिनांक 10.01.2022 से 20.01.2022 तक की अवधि में परीक्षार्थियों की संख्या के अनुसार तिथि एवं पाली का निर्धारण करके प्रायोगिक परीक्षा केन्द्र पर आवंटित सभी परीक्षार्थियों के प्रायोगिक विषयों की परीक्षा आयोजित करेंगे।
- परीक्षार्थी अपने इस प्रवेश-पत्र में उल्लिखित प्रायोगिक परीक्षा केंद्रों पर दिनांक 10.01.2022को पूर्वाह्न 09:00 बजे अनिवार्य रूप से जाकर परीक्षा केन्द्र के परिसर की सूचना पट्ट से यह जानकारी प्राप्त कर लेंगे कि उनके द्वारा चयनित विषय की प्रायोगिक परीक्षा किस तिथि एवं किस पाली में संचालित होगी, जिसमें उन्हें सम्मिलित होना अनिवार्य है।
- परीक्षार्थी के प्रत्येक प्रायोगिक विषय की परीक्षा के लिए 08 पृष्ठों की केवल एक ही उत्तरपुस्तिका मिलेगी। अतिरिक्त उत्तरपुस्तिका नहीं दी जाएगी। परीक्षार्थी उत्तरपुस्तिका लेते ही यह सुनिश्चित कर लें कि इसमें 8 पृष्ठ हैं एवं सही क्रम में हैं।
- उत्तरपुस्तिका प्राप्त होते ही परीक्षार्थी अपने प्रवेश-पत्र तथा उत्तरपुस्तिका पर मुद्रित विवरणों (Details) का मिलान कर यह अवश्य सुनिश्चित हो लें कि जो उत्तरपुस्तिका परीक्षक द्वारा उन्हें दी गई है, वह उन्हीं की है। भिन्न विवरणों की उत्तरपुस्तिका प्राप्त होने पर उसे तुरंत परीक्षक को वापस लौटा दिया जाए।
- उत्तरपुस्तिका प्राप्त होने पर परीक्षार्थी उनके आवरण पृष्ठ के पीछे अंकित "परीक्षार्थियों के लिए निर्देश" अवश्य पढ़ें एवं उसका अनुपालन करें।
- परीक्षार्थी अपनी उत्तरपुस्तिका के कवर पृष्ठ के ऊपरी बायें तथा दायें भागों में क्रमांक-(1) में अपने उत्तर देने का माध्यम अंकित करते हुए क्रमांक-(2) में अपना पूर्ण हस्ताक्षर अंकित करें। इसके अलावा अन्य मुद्रित विवरणों में किसी भी प्रकार से कोई छेड़-छाड़ नहीं करें।
- प्रायोगिक परीक्षा की उत्तरपुस्तिका के आवरण पृष्ठ के निचले बायें एवं दायें भागों को परीक्षार्थी द्वारा कदापि नहीं भरा जाएगा। अगर परीक्षार्थी इस भाग को भरते हैं, तो परीक्षार्थी का इस विषय में परीक्षाफल रद्द किया जा सकता है। ये दोनों भाग आंतरिक/बाह्य परीक्षकों को भरने के लिए दिया गया है।
- उत्तरपुस्तिका के पत्रों के दोनो पृष्ठों पर तथा प्रत्येक लाइन पर लिखें एवं पृष्ठों को नष्ट न करें।
- यदि रफ कार्य करने की आवश्यक हो, तो परीक्षार्थी उत्तरपुस्तिका के अंतिम पृष्ठ पर रफ कार्य करके उसे काट दें/क्रास (X) कर दें।
- उत्तरपुस्तिका के आंतरिक पृष्ठों पर दाहिने हाशिए में लाइन खींचकर सादा स्थान छोड़ रखा गया है। शेष स्थान रूल्ड है। परीक्षार्थी दाहिने हाशिए के सादे स्थान में कुछ भी नहीं लिखेंगे, चूंकि यह भाग परीक्षक के उपयोग के लिए है।
- उत्तरपुस्तिका के पृष्ठों को मोड़ें-फाड़ें नहीं तथा बीच-बीच में व्यर्थ ही खाली न छोड़ें।
- प्रश्न-पत्र में दी हुई संख्या के अनुसार अपने उत्तरों की संख्या लिखें।
- व्हाइटनर, ब्लेड तथा नाखून का इस्तेमाल करना सर्वथा वर्जित है, अन्यथा परीक्षाफल अमान्य कर दिया जाएगा।
- प्रश्नोत्तर के समाप्त होने पर अंतिम में नीचे एक क्षैतिज रेखा खींच दें।
- आंतरिक परीक्षक द्वारा उपलब्ध कराये गए उपस्थिति-पत्रक में परीक्षार्थी द्वारा यथा-स्तम्भ परीक्षा की तिथि अंकित करते हुए उत्तरपुस्तिका की क्रम संख्या लिखकर अपना हस्ताक्षर किया जाएगा। परीक्षार्थी की उपस्थिति, अनुपस्थिति एवं निष्कासन से संबंधित संगत गोले को नीले/काले पेन से परीक्षक द्वारा भरा जाएगा न कि परीक्षार्थी द्वारा।
- परीक्षार्थी अपनी उत्तरपुस्तिका को आन्तरिक परीक्षक के पास जमा किये बिना परीक्षा भवन न छोड़ें।
- परीक्षा केन्द्र में कैलकुलेटर, मोबाइल फोन, इयर फोन, पेजर, ब्लूटूथ या इस प्रकार का कोई अन्य इलेक्ट्रॉनिक उपकरण ले जाना सख्त मना है।
- जाँच परीक्षा में गैर-उत्प्रेषित या जाँच परीक्षा में अनुपस्थित छात्र/छात्रा इंटरमीडिएट वार्षिक प्रायोगिक परीक्षा, 2022 में कदापि सम्मिलित नहीं हो सकते हैं।



बिहार विद्यालय परीक्षा समिति, पटना
BIHAR SCHOOL EXAMINATION BOARD, PATNA
INTERMEDIATE ANNUAL EXAMINATION, 2022

संकाय: विज्ञान
FACULTY: SCIENCE

इंटरमीडिएट वार्षिक परीक्षा, 2022

प्रायोगिक परीक्षा का प्रवेश पत्र

Admit Card For Practical Examination

कॉलेज/+2 स्कूल का नाम	GAYA COLLEGE, GAYA				
परीक्षार्थी का नाम	RISHA ROHANI				
माता का नाम	APRAJITA ROHANI				
पिता का नाम	PURUSOTAM KUMAR				
परीक्षार्थी का आधार नं०	दिव्यांग कोटि				NO
सूचीकरण संख्या/वर्ष	R-210010309-20	परीक्षार्थी की कोटि	REGULAR		
रौल कोड	21001	रौल क्रमांक	22010303	लिंग	FEMALE
परीक्षा केंद्र का नाम	GAYA COLLEGE, GAYA				



Risha Rohani

प्रायोगिक परीक्षा के विषय (निर्धारित परीक्षा कार्यक्रम सहित)

प्रायोगिक विषय	विषय कोड	विषय का नाम	परीक्षा की तारीख
वैकल्पिक विषय	117	PHYSICS	10.01.2022 to 20.01.2022
	118	CHEMISTRY	
	119	BIOLOGY	
अतिरिक्त विषय			

संजय कुमार

महाविद्यालय / +2 विद्यालय प्रधान का हस्ताक्षर
एवं मुहर

परीक्षा नियंत्रक (30M10)

परीक्षार्थी के लिए आवश्यक निर्देश

- प्रायोगिक परीक्षा दिनांक 10.01.2022 से 20.01.2022 तक संचालित होगी। केन्द्राधीक्षक दिनांक 10.01.2022 से 20.01.2022 तक की अवधि में परीक्षार्थियों की संख्या के अनुसार तिथि एवं पाली का निर्धारण करके प्रायोगिक परीक्षा केन्द्र पर आवंटित सभी परीक्षार्थियों के प्रायोगिक विषयों की परीक्षा आयोजित करेंगे।
- परीक्षार्थी अपने इस प्रवेश-पत्र में उल्लिखित प्रायोगिक परीक्षा केंद्रों पर दिनांक 10.01.2022 को पूर्वाह्न 09:00 बजे अनिवार्य रूप से जाकर परीक्षा केन्द्र के परिसर की सूचना पट्ट से यह जानकारी प्राप्त करेंगे कि उनके द्वारा चयनित विषय की प्रायोगिक परीक्षा किस तिथि एवं किस पाली में संचालित होगी, जिसमें उन्हें सम्मिलित होना अनिवार्य है।
- परीक्षार्थी के प्रत्येक प्रायोगिक विषय की परीक्षा के लिए 08 पृष्ठों की केवल एक ही उत्तरपुस्तिका मिलेगी। अतिरिक्त उत्तरपुस्तिका नहीं दी जाएगी। परीक्षार्थी उत्तरपुस्तिका लेते ही यह सुनिश्चित कर लें कि इसमें 8 पृष्ठ हैं एवं सही क्रम में हैं।
- उत्तरपुस्तिका प्राप्त होते ही परीक्षार्थी अपने प्रवेश-पत्र तथा उत्तरपुस्तिका पर मुद्रित विवरणों (Details) का मिलान कर यह अवश्य सुनिश्चित हो लें कि जो उत्तरपुस्तिका परीक्षक द्वारा उन्हें दी गई है, वह उन्हीं की है। भिन्न विवरणों की उत्तरपुस्तिका प्राप्त होने पर उसे तुरंत परीक्षक को वापस लौटा दिया जाए।
- उत्तरपुस्तिका प्राप्त होने पर परीक्षार्थी उनके आवरण पृष्ठ के पीछे अंकित "परीक्षार्थियों के लिए निर्देश" अवश्य पढ़ें एवं उसका अनुपालन करें।
- परीक्षार्थी अपनी उत्तरपुस्तिका के कवर पृष्ठ के ऊपरी बायें तथा दायें भागों में क्रमांक-(1) में अपने उत्तर देने का माध्यम अंकित करते हुए क्रमांक-(2) में अपना पूर्ण हस्ताक्षर अंकित करें। इसके अलावा अन्य मुद्रित विवरणों में किसी भी प्रकार से कोई छेड़-छाड़ नहीं करें।
- प्रायोगिक परीक्षा की उत्तरपुस्तिका के आवरण पृष्ठ के निचले बायें एवं दायें भागों को परीक्षार्थी द्वारा कदापि नहीं भरा जाएगा। अगर परीक्षार्थी इस भाग को भरते हैं, तो परीक्षार्थी का इस विषय में परीक्षाफल रद्द किया जा सकता है। ये दोनों भाग आंतरिक/बाह्य परीक्षकों को भरने के लिए दिया गया है।
- उत्तरपुस्तिका के पत्रों के दोनो पृष्ठों पर तथा प्रत्येक लाइन पर लिखें एवं पृष्ठों को नष्ट न करें।
- यदि रफ कार्य करने की आवश्यक हो, तो परीक्षार्थी उत्तरपुस्तिका के अंतिम पृष्ठ पर रफ कार्य करके उसे काट दें/क्रास (X) कर दें।
- उत्तरपुस्तिका के आंतरिक पृष्ठों पर दाहिने हाशिए में लाइन खींचकर सादा स्थान छोड़ रखा गया है। शेष स्थान रूल्ड है। परीक्षार्थी दाहिने हाशिए के सादे स्थान में कुछ भी नहीं लिखेंगे, चूंकि यह भाग परीक्षक के उपयोग के लिए है।
- उत्तरपुस्तिका के पृष्ठों को मोड़ें-फाड़ें नहीं तथा बीच-बीच में व्यर्थ ही खाली न छोड़ें।
- प्रश्न-पत्र में दी हुई संख्या के अनुसार अपने उत्तरों की संख्या लिखें।
- व्हाइटनर, ब्लेड तथा नाखून का इस्तेमाल करना सर्वथा वर्जित है, अन्यथा परीक्षाफल अमान्य कर दिया जाएगा।
- प्रश्नोत्तर के समाप्त होने पर अंतिम में नीचे एक क्षैतिज रेखा खींच दें।
- आंतरिक परीक्षक द्वारा उपलब्ध कराये गए उपस्थिति-पत्रक में परीक्षार्थी द्वारा यथा-स्तम्भ परीक्षा की तिथि अंकित करते हुए उत्तरपुस्तिका की क्रम संख्या लिखकर अपना हस्ताक्षर किया जाएगा। परीक्षार्थी की उपस्थिति, अनुपस्थिति एवं निष्कासन से संबंधित संगत गोले को नीले/काले पेन से परीक्षक द्वारा भरा जाएगा न कि परीक्षार्थी द्वारा।
- परीक्षार्थी अपनी उत्तरपुस्तिका को आन्तरिक परीक्षक के पास जमा किये बिना परीक्षा भवन न छोड़ें।
- परीक्षा केन्द्र में कैलकुलेटर, मोबाइल फोन, इयर फोन, पेजर, ब्लूटूथ या इस प्रकार का कोई अन्य इलेक्ट्रॉनिक उपकरण ले जाना सख्त मना है।
- जाँच परीक्षा में गैर-उत्प्रेषित या जाँच परीक्षा में अनुपस्थित छात्र/छात्रा इंटरमीडिएट वार्षिक प्रायोगिक परीक्षा, 2022 में कदापि सम्मिलित नहीं हो सकते हैं।



बिहार विद्यालय परीक्षा समिति, पटना
BIHAR SCHOOL EXAMINATION BOARD, PATNA
INTERMEDIATE ANNUAL EXAMINATION, 2022

इंटरमीडिएट वार्षिक परीक्षा, 2022

प्रायोगिक परीक्षा का प्रवेश पत्र

Admit Card For Practical Examination

संकाय: विज्ञान
FACULTY: SCIENCE

कॉलेज/+2 स्कूल का नाम	GAYA COLLEGE, GAYA				
परीक्षार्थी का नाम	SAKSHI KUMARI				
माता का नाम	SANJU DEVI				
पिता का नाम	SURESH RAJAK				
परीक्षार्थी का आधार नं०	दिव्यांग कोटि	NO			
सूचीकरण संख्या/वर्ष	R-210010330-20	परीक्षार्थी की कोटि	REGULAR		
रोल कोड	21001	रोल क्रमांक	22010322	लिंग	FEMALE
परीक्षा केंद्र का नाम	GAYA COLLEGE, GAYA				



Sakshi Kumari

प्रायोगिक परीक्षा के विषय (निर्धारित परीक्षा कार्यक्रम सहित)

प्रायोगिक विषय	विषय कोड	विषय का नाम	परीक्षा की तारीख
वैकल्पिक विषय	117	PHYSICS	10.01.2022 to 20.01.2022
	118	CHEMISTRY	
अतिरिक्त विषय	119	Biology	

संजीव कुमार

महाविद्यालय / +2 विद्यालय प्रधान का हस्ताक्षर
एवं मुहर

परीक्षा नियंत्रक (30M10)

परीक्षार्थी के लिए आवश्यक निर्देश

- प्रायोगिक परीक्षा दिनांक 10.01.2022 से 20.01.2022 तक संचालित होगी। केन्द्राधीक्षक दिनांक 10.01.2022 से 20.01.2022 तक की अवधि में परीक्षार्थियों की संख्या के अनुसार तिथि एवं पाली का निर्धारण करके प्रायोगिक परीक्षा केन्द्र पर आवंटित सभी परीक्षार्थियों के प्रायोगिक विषयों की परीक्षा आयोजित करेंगे।
- परीक्षार्थी अपने इस प्रवेश-पत्र में उल्लिखित प्रायोगिक परीक्षा केंद्रों पर दिनांक 10.01.2022 को पूर्वाह्न 09:00 बजे अनिवार्य रूप से जाकर परीक्षा केन्द्र के परिसर की सूचना पट्ट से यह जानकारी प्राप्त कर लेंगे कि उनके द्वारा चयनित विषय की प्रायोगिक परीक्षा किस तिथि एवं किस पाली में संचालित होगी, जिसमें उन्हें सम्मिलित होना अनिवार्य है।
- परीक्षार्थी के प्रत्येक प्रायोगिक विषय की परीक्षा के लिए 08 पृष्ठों की केवल एक ही उत्तरपुस्तिका मिलेगी। अतिरिक्त उत्तरपुस्तिका नहीं दी जाएगी। परीक्षार्थी उत्तरपुस्तिका लेते ही यह सुनिश्चित कर लें कि इसमें 8 पृष्ठ हैं एवं सही क्रम में हैं।
- उत्तरपुस्तिका प्राप्त होते ही परीक्षार्थी अपने प्रवेश-पत्र तथा उत्तरपुस्तिका पर मुद्रित विवरणों (Details) का मिलान कर यह अवश्य सुनिश्चित हो लें कि जो उत्तरपुस्तिका परीक्षक द्वारा उन्हें दी गई है, वह उन्हीं की है। भिन्न विवरणों की उत्तरपुस्तिका प्राप्त होने पर उसे तुरंत परीक्षक को वापस लौटा दिया जाए।
- उत्तरपुस्तिका प्राप्त होने पर परीक्षार्थी उनके आवरण पृष्ठ के पीछे अंकित "परीक्षार्थियों के लिए निर्देश" अवश्य पढ़ें एवं उसका अनुपालन करें।
- परीक्षार्थी अपनी उत्तरपुस्तिका के कवर पृष्ठ के ऊपरी बायें तथा दायें भागों में क्रमांक-(1) में अपने उत्तर देने का माध्यम अंकित करते हुए क्रमांक-(2) में अपना पूर्ण हस्ताक्षर अंकित करें। इसके अलावा अन्य मुद्रित विवरणों में किसी भी प्रकार से कोई छेड़-छाड़ नहीं करें।
- प्रायोगिक परीक्षा की उत्तरपुस्तिका के आवरण पृष्ठ के निचले बायें एवं दायें भागों को परीक्षार्थी द्वारा कदापि नहीं भरा जाएगा। अगर परीक्षार्थी इस भाग को भरते हैं, तो परीक्षार्थी का इस विषय में परीक्षाफल रद्द किया जा सकता है। ये दोनों भाग आंतरिक/बाह्य परीक्षकों को भरने के लिए दिया गया है।
- उत्तरपुस्तिका के पत्रों के दोनो पृष्ठों पर तथा प्रत्येक लाइन पर लिखें एवं पृष्ठों को नष्ट न करें।
- यदि रफ कार्य करने की आवश्यक हो, तो परीक्षार्थी उत्तरपुस्तिका के अंतिम पृष्ठ पर रफ कार्य करके उसे काट दें/क्रास (X) कर दें।
- उत्तरपुस्तिका के आंतरिक पृष्ठों पर दाहिने हाशिए में लाइन खींचकर सादा स्थान छोड़ रखा गया है। शेष स्थान रूल्ड है। परीक्षार्थी दाहिने हाशिए के सादे स्थान में कुछ भी नहीं लिखेंगे, चूंकि यह भाग परीक्षक के उपयोग के लिए है।
- उत्तरपुस्तिका के पृष्ठों को मोड़ें-फाड़ें नहीं तथा बीच-बीच में व्यर्थ ही खाली न छोड़ें।
- प्रश्न-पत्र में दी हुई संख्या के अनुसार अपने उत्तरों की संख्या लिखें।
- व्हाइटनर, ब्लेड तथा नाखून का इस्तेमाल करना सर्वथा वर्जित है, अन्यथा परीक्षाफल अमान्य कर दिया जाएगा।
- प्रश्नोत्तर के समाप्त होने पर अंतिम में नीचे एक क्षैतिज रेखा खींच दें।
- आंतरिक परीक्षक द्वारा उपलब्ध कराये गए उपस्थिति-पत्रक में परीक्षार्थी द्वारा यथा-स्तम्भ परीक्षा की तिथि अंकित करते हुए उत्तरपुस्तिका की क्रम संख्या लिखकर अपना हस्ताक्षर किया जाएगा। परीक्षार्थी की उपस्थिति, अनुपस्थिति एवं निष्कासन से संबंधित संगत गोले को नीले/काले पेन से परीक्षक द्वारा भरा जाएगा न कि परीक्षार्थी द्वारा।
- परीक्षार्थी अपनी उत्तरपुस्तिका को आन्तरिक परीक्षक के पास जमा किये बिना परीक्षा भवन न छोड़ें।
- परीक्षा केन्द्र में कैलकुलेटर, मोबाइल फोन, इयर फोन, पेजर, ब्लूटूथ या इस प्रकार का कोई अन्य इलेक्ट्रॉनिक उपकरण ले जाना सख्त मना है।
- जाँच परीक्षा में गैर-उत्प्रेषित या जाँच परीक्षा में अनुपस्थित छात्र/छात्रा इंटरमीडिएट वार्षिक प्रायोगिक परीक्षा, 2022 में कदापि सम्मिलित नहीं हो सकते हैं।



बिहार विद्यालय परीक्षा समिति, पटना
BIHAR SCHOOL EXAMINATION BOARD, PATNA
INTERMEDIATE ANNUAL EXAMINATION, 2022

संकाय: विज्ञान
FACULTY: SCIENCE

इंटरमीडिएट वार्षिक परीक्षा, 2022

प्रायोगिक परीक्षा का प्रवेश पत्र

Admit Card For Practical Examination

कॉलेज/+2 स्कूल का नाम	GAYA COLLEGE, GAYA		
परीक्षार्थी का नाम	SADAF MOBASSIR		
माता का नाम	SEEMA FARZANA		
पिता का नाम	MD SHAKIL ASHRAF		
परीक्षार्थी का आधार नं०	दिव्यांग कोटि	NO	
सूचीकरण संख्या/वर्ष	R-210010324-20	परीक्षार्थी की कोटि	REGULAR
रौल कोड	21001	रौल क्रमांक	22010316 लिंग FEMALE
परीक्षा केंद्र का नाम	GAYA COLLEGE, GAYA		



प्रायोगिक परीक्षा के विषय (निर्धारित परीक्षा कार्यक्रम सहित)

प्रायोगिक विषय	विषय कोड	विषय का नाम	परीक्षा की तारीख
वैकल्पिक विषय	117	PHYSICS	10.01.2022 to 20.01.2022
	118	CHEMISTRY	
	119	BIOLOGY	
अतिरिक्त विषय			

संकाय 30मा0

महाविद्यालय / +2 विद्यालय प्रधान का हस्ताक्षर
एवं मुहर

परीक्षा नियंत्रक (30मा0)

परीक्षार्थी के लिए आवश्यक निर्देश

- प्रायोगिक परीक्षा दिनांक 10.01.2022 से 20.01.2022 तक संचालित होगी। केन्द्राधीक्षक दिनांक 10.01.2022 से 20.01.2022 तक की अवधि में परीक्षार्थियों की संख्या के अनुसार तिथि एवं पाली का निर्धारण करके प्रायोगिक परीक्षा केन्द्र पर आवंटित सभी परीक्षार्थियों के प्रायोगिक विषयों की परीक्षा आयोजित करेंगे।
- परीक्षार्थी अपने इस प्रवेश-पत्र में उल्लिखित प्रायोगिक परीक्षा केंद्रों पर दिनांक 10.01.2022को पूर्वाह्न 09:00 बजे अनिवार्य रूप से जाकर परीक्षा केन्द्र के परिसर की सूचना पट्ट से यह जानकारी प्राप्त कर लेंगे कि उनके द्वारा चयनित विषय की प्रायोगिक परीक्षा किस तिथि एवं किस पाली में संचालित होगी, जिसमें उन्हें सम्मिलित होना अनिवार्य है।
- परीक्षार्थी के प्रत्येक प्रायोगिक विषय की परीक्षा के लिए 08 पृष्ठों की केवल एक ही उत्तरपुस्तिका मिलेगी। अतिरिक्त उत्तरपुस्तिका नहीं दी जाएगी। परीक्षार्थी उत्तरपुस्तिका लेते ही यह सुनिश्चित कर लें कि इसमें 8 पृष्ठ है एवं सही क्रम में है।
- उत्तरपुस्तिका प्राप्त होते ही परीक्षार्थी अपने प्रवेश-पत्र तथा उत्तरपुस्तिका पर मुद्रित विवरणों (Details) का मिलान कर यह अवश्य सुनिश्चित हो लें कि जो उत्तरपुस्तिका परीक्षक द्वारा उन्हें दी गई है, वह उन्हीं की है। भिन्न विवरणों की उत्तरपुस्तिका प्राप्त होने पर उसे तुरंत परीक्षक को वापस लौटा दिया जाए।
- उत्तरपुस्तिका प्राप्त होने पर परीक्षार्थी उनके आवरण पृष्ठ के पीछे अंकित "परीक्षार्थियों के लिए निर्देश" अवश्य पढ़ें एवं उसका अनुपालन करें।
- परीक्षार्थी अपनी उत्तरपुस्तिका के कवर पृष्ठ के ऊपरी बायें तथा दायें भागों में क्रमांक-(1) में अपने उत्तर देने का माध्यम अंकित करते हुए क्रमांक-(2) में अपना पूर्ण हस्ताक्षर अंकित करें। इसके अलावा अन्य मुद्रित विवरणों में किसी भी प्रकार से कोई छेड़-छाड़ नहीं करें।
- प्रायोगिक परीक्षा की उत्तरपुस्तिका के आवरण पृष्ठ के निचले बायें एवं दायें भागों को परीक्षार्थी द्वारा कदापि नहीं भरा जाएगा। अगर परीक्षार्थी इस भाग को भरते हैं, तो परीक्षार्थी का इस विषय में परीक्षाफल रद्द किया जा सकता है। ये दोनों भाग आंतरिक/बाह्य परीक्षकों को भरने के लिए दिया गया है।
- उत्तरपुस्तिका के पत्रों के दोनो पृष्ठों पर तथा प्रत्येक लाइन पर लिखें एवं पृष्ठों को नष्ट न करें।
- यदि रफ कार्य करने की आवश्यक हो, तो परीक्षार्थी उत्तरपुस्तिका के अंतिम पृष्ठ पर रफ कार्य करके उसे काट दें/क्रास (X) कर दें।
- उत्तरपुस्तिका के आंतरिक पृष्ठों पर दाहिने हाशिए में लाइन खींचकर सादा स्थान छोड़ रखा गया है। शेष स्थान रूल्ड है। परीक्षार्थी दाहिने हाशिए के सादे स्थान में कुछ भी नहीं लिखेंगे, चूंकि यह भाग परीक्षक के उपयोग के लिए है।
- उत्तरपुस्तिका के पृष्ठों को मोड़ें-फाड़ें नहीं तथा बीच-बीच में व्यर्थ ही खाली न छोड़ें।
- प्रश्न-पत्र में दी हुई संख्या के अनुसार अपने उत्तरों की संख्या लिखें।
- व्हाइटनर, ब्लेड तथा नाखून का इस्तेमाल करना सर्वथा वर्जित है, अन्यथा परीक्षाफल अमान्य कर दिया जाएगा।
- प्रश्नोत्तर के समाप्त होने पर अंतिम में नीचे एक क्षैतिज रेखा खींच दें।
- आंतरिक परीक्षक द्वारा उपलब्ध कराये गए उपस्थिति-पत्रक में परीक्षार्थी द्वारा यथा-स्तम्भ परीक्षा की तिथि अंकित करते हुए उत्तरपुस्तिका की क्रम संख्या लिखकर अपना हस्ताक्षर किया जाएगा। परीक्षार्थी की उपस्थिति, अनुपस्थिति एवं निष्कासन से संबंधित संगत गोले को नीले/काले पेन से परीक्षक द्वारा भरा जाएगा न कि परीक्षार्थी द्वारा।
- परीक्षार्थी अपनी उत्तरपुस्तिका को आन्तरिक परीक्षक के पास जमा किये बिना परीक्षा भवन न छोड़ें।
- परीक्षा केन्द्र में कैलकुलेटर, मोबाइल फोन, इयर फोन, पेजर, ब्लूटूथ या इस प्रकार का कोई अन्य इलेक्ट्रॉनिक उपकरण ले जाना सख्त मना है।
- जाँच परीक्षा में गैर-उत्प्रेषित या जाँच परीक्षा में अनुपस्थित छात्र/छात्रा इंटरमीडिएट वार्षिक प्रायोगिक परीक्षा, 2022 में कदापि सम्मिलित नहीं हो सकते हैं।



बिहार विद्यालय परीक्षा समिति, पटना
BIHAR SCHOOL EXAMINATION BOARD, PATNA
INTERMEDIATE ANNUAL EXAMINATION, 2022


इंटरमीडिएट वार्षिक परीक्षा, 2022

प्रायोगिक परीक्षा का प्रवेश पत्र

Admit Card For Practical Examination

संकाय: विज्ञान
FACULTY: SCIENCE

कॉलेज/+2 स्कूल का नाम GAYA COLLEGE, GAYA
परीक्षार्थी का नाम RIYA KUMARI
माता का नाम MUNNI KUMARI
पिता का नाम SATYENDRA VISHWAKARMA
परीक्षार्थी का आधार नं० दिव्यांग कोटि NO
सूचीकरण संख्या/वर्ष R-210010316-20 परीक्षार्थी की कोटि REGULAR
रौल कोड 21001 रौल क्रमांक 22010310 लिंग FEMALE
परीक्षा केंद्र का नाम GAYA COLLEGE, GAYA



प्रायोगिक परीक्षा के विषय (निर्धारित परीक्षा कार्यक्रम सहित)

प्रायोगिक विषय	विषय कोड	विषय का नाम	परीक्षा की तारीख
वैकल्पिक विषय	117	PHYSICS	10.01.2022 to 20.01.2022
	118	CHEMISTRY	
अतिरिक्त विषय			

संजीव कुमार

महाविद्यालय / +2 विद्यालय प्रधान का हस्ताक्षर
एवं मुहर

परीक्षा नियंत्रक (30M10)

परीक्षार्थी के लिए आवश्यक निर्देश

- प्रायोगिक परीक्षा दिनांक 10.01.2022 से 20.01.2022 तक संचालित होगी। केन्द्राधीक्षक दिनांक 10.01.2022 से 20.01.2022 तक की अवधि में परीक्षार्थियों की संख्या के अनुसार तिथि एवं पाली का निर्धारण करके प्रायोगिक परीक्षा केन्द्र पर आवंटित सभी परीक्षार्थियों के प्रायोगिक विषयों की परीक्षा आयोजित करेंगे।
- परीक्षार्थी अपने इस प्रवेश-पत्र में उल्लिखित प्रायोगिक परीक्षा केंद्रों पर दिनांक 10.01.2022 को पूर्वाह्न 09:00 बजे अनिवार्य रूप से जाकर परीक्षा केन्द्र के परिसर की सूचना पट्ट से यह जानकारी प्राप्त कर लेंगे कि उनके द्वारा चयनित विषय की प्रायोगिक परीक्षा किस तिथि एवं किस पाली में संचालित होगी, जिसमें उन्हें सम्मिलित होना अनिवार्य है।
- परीक्षार्थी के प्रत्येक प्रायोगिक विषय की परीक्षा के लिए 08 पृष्ठों की केवल एक ही उत्तरपुस्तिका मिलेगी। अतिरिक्त उत्तरपुस्तिका नहीं दी जाएगी। परीक्षार्थी उत्तरपुस्तिका लेते ही यह सुनिश्चित कर लें कि इसमें 8 पृष्ठ हैं एवं सही क्रम में हैं।
- उत्तरपुस्तिका प्राप्त होते ही परीक्षार्थी अपने प्रवेश-पत्र तथा उत्तरपुस्तिका पर मुद्रित विवरणों (Details) का मिलान कर यह अवश्य सुनिश्चित हो लें कि जो उत्तरपुस्तिका परीक्षक द्वारा उन्हें दी गई है, वह उन्हीं की है। भिन्न विवरणों की उत्तरपुस्तिका प्राप्त होने पर उसे तुरंत परीक्षक को वापस लौटा दिया जाए।
- उत्तरपुस्तिका प्राप्त होने पर परीक्षार्थी उनके आवरण पृष्ठ के पीछे अंकित "परीक्षार्थियों के लिए निर्देश" अवश्य पढ़ें एवं उसका अनुपालन करें।
- परीक्षार्थी अपनी उत्तरपुस्तिका के कवर पृष्ठ के ऊपरी बायें तथा दायें भागों में क्रमांक-(1) में अपने उत्तर देने का माध्यम अंकित करते हुए क्रमांक-(2) में अपना पूर्ण हस्ताक्षर अंकित करें। इसके अलावा अन्य मुद्रित विवरणों में किसी भी प्रकार से कोई छेड़-छाड़ नहीं करें।
- प्रायोगिक परीक्षा की उत्तरपुस्तिका के आवरण पृष्ठ के निचले बायें एवं दायें भागों को परीक्षार्थी द्वारा कदापि नहीं भरा जाएगा। अगर परीक्षार्थी इस भाग को भरते हैं, तो परीक्षार्थी का इस विषय में परीक्षाफल रद्द किया जा सकता है। ये दोनों भाग आंतरिक/बाह्य परीक्षकों को भरने के लिए दिया गया है।
- उत्तरपुस्तिका के पत्रों के दोनो पृष्ठों पर तथा प्रत्येक लाइन पर लिखें एवं पृष्ठों को नष्ट न करें।
- यदि रफ कार्य करने की आवश्यक हो, तो परीक्षार्थी उत्तरपुस्तिका के अंतिम पृष्ठ पर रफ कार्य करके उसे काट दें/क्रास (X) कर दें।
- उत्तरपुस्तिका के आंतरिक पृष्ठों पर दाहिने हाशिए में लाइन खींचकर सादा स्थान छोड़ रखा गया है। शेष स्थान रूल्ड है। परीक्षार्थी दाहिने हाशिए के सादे स्थान में कुछ भी नहीं लिखेंगे, चूंकि यह भाग परीक्षक के उपयोग के लिए है।
- उत्तरपुस्तिका के पृष्ठों को मोड़ें-फाड़ें नहीं तथा बीच-बीच में व्यर्थ ही खाली न छोड़ें।
- प्रश्न-पत्र में दी हुई संख्या के अनुसार अपने उत्तरों की संख्या लिखें।
- व्हाइटनर, ब्लेड तथा नाखून का इस्तेमाल करना सर्वथा वर्जित है, अन्यथा परीक्षाफल अमान्य कर दिया जाएगा।
- प्रश्नोत्तर के समाप्त होने पर अंतिम में नीचे एक क्षैतिज रेखा खींच दें।
- आंतरिक परीक्षक द्वारा उपलब्ध कराये गए उपस्थिति-पत्रक में परीक्षार्थी द्वारा यथा-स्तम्भ परीक्षा की तिथि अंकित करते हुए उत्तरपुस्तिका की क्रम संख्या लिखकर अपना हस्ताक्षर किया जाएगा। परीक्षार्थी की उपस्थिति, अनुपस्थिति एवं निष्कासन से संबंधित संगत गोले को नीले/काले पेन से परीक्षक द्वारा भरा जाएगा न कि परीक्षार्थी द्वारा।
- परीक्षार्थी अपनी उत्तरपुस्तिका को आन्तरिक परीक्षक के पास जमा किये बिना परीक्षा भवन न छोड़ें।
- परीक्षा केन्द्र में कैलकुलेटर, मोबाइल फोन, इयर फोन, पेजर, ब्लूटूथ या इस प्रकार का कोई अन्य इलेक्ट्रॉनिक उपकरण ले जाना सख्त मना है।
- जाँच परीक्षा में गैर-उत्प्रेषित या जाँच परीक्षा में अनुपस्थित छात्र/छात्रा इंटरमीडिएट वार्षिक प्रायोगिक परीक्षा, 2022 में कदापि सम्मिलित नहीं हो सकते हैं।



बिहार विद्यालय परीक्षा समिति, पटना
BIHAR SCHOOL EXAMINATION BOARD, PATNA
INTERMEDIATE ANNUAL EXAMINATION, 2022

इंटरमीडिएट वार्षिक परीक्षा, 2022

प्रायोगिक परीक्षा का प्रवेश पत्र

Admit Card For Practical Examination

संकाय: विज्ञान
FACULTY: SCIENCE

कॉलेज/+2 स्कूल का नाम GAYA COLLEGE, GAYA
परीक्षार्थी का नाम RIYA KUMARI
माता का नाम RANJU DEVI
पिता का नाम UPENDRA KUMAR GUPTA
परीक्षार्थी का आधार नं० दिव्यांग कोटि NO
सूचीकरण संख्या/वर्ष R-210010318-20 परीक्षार्थी की कोटि REGULAR
रोल कोड 21001 रोल क्रमांक 22010311 लिंग FEMALE
परीक्षा केंद्र का नाम GAYA COLLEGE, GAYA



Riya Kumari
Signature of student

प्रायोगिक परीक्षा के विषय (निर्धारित परीक्षा कार्यक्रम सहित)

प्रायोगिक विषय	विषय कोड	विषय का नाम	परीक्षा की तारीख
वैकल्पिक विषय	117	PHYSICS	10.01.2022 to 20.01.2022
	118	CHEMISTRY	
अतिरिक्त विषय			

संज्ञा 1377

महाविद्यालय / +2 विद्यालय प्रधान का हस्ताक्षर
एवं मुहर

परीक्षा नियंत्रक (30M10)

परीक्षार्थी के लिए आवश्यक निर्देश

- प्रायोगिक परीक्षा दिनांक 10.01.2022 से 20.01.2022 तक संचालित होगी। केन्द्राधीक्षक दिनांक 10.01.2022 से 20.01.2022 तक की अवधि में परीक्षार्थियों की संख्या के अनुसार तिथि एवं पाली का निर्धारण करके प्रायोगिक परीक्षा केन्द्र पर आवंटित सभी परीक्षार्थियों के प्रायोगिक विषयों की परीक्षा आयोजित करेंगे।
- परीक्षार्थी अपने इस प्रवेश-पत्र में उल्लिखित प्रायोगिक परीक्षा केंद्रों पर दिनांक 10.01.2022 को पूर्वाह्न 09:00 बजे अनिवार्य रूप से जाकर परीक्षा केन्द्र के परिसर की सूचना पट्ट से यह जानकारी प्राप्त करेंगे कि उनके द्वारा चयनित विषय की प्रायोगिक परीक्षा किस तिथि एवं किस पाली में संचालित होगी, जिसमें उन्हें सम्मिलित होना अनिवार्य है।
- परीक्षार्थी के प्रत्येक प्रायोगिक विषय की परीक्षा के लिए 08 पृष्ठों की केवल एक ही उत्तरपुस्तिका मिलेगी। अतिरिक्त उत्तरपुस्तिका नहीं दी जाएगी। परीक्षार्थी उत्तरपुस्तिका लेते ही यह सुनिश्चित कर लें कि इसमें 8 पृष्ठ हैं एवं सही क्रम में हैं।
- उत्तरपुस्तिका प्राप्त होते ही परीक्षार्थी अपने प्रवेश-पत्र तथा उत्तरपुस्तिका पर मुद्रित विवरणों (Details) का मिलान कर यह अवश्य सुनिश्चित हो लें कि जो उत्तरपुस्तिका परीक्षक द्वारा उन्हें दी गई है, वह उन्हीं की है। भिन्न विवरणों की उत्तरपुस्तिका प्राप्त होने पर उसे तुरंत परीक्षक को वापस लौटा दिया जाए।
- उत्तरपुस्तिका प्राप्त होने पर परीक्षार्थी उनके आवरण पृष्ठ के पीछे अंकित "परीक्षार्थियों के लिए निर्देश" अवश्य पढ़ें एवं उसका अनुपालन करें।
- परीक्षार्थी अपनी उत्तरपुस्तिका के कवर पृष्ठ के ऊपरी बायें तथा दायें भागों में क्रमांक-(1) में अपने उत्तर देने का माध्यम अंकित करते हुए क्रमांक-(2) में अपना पूर्ण हस्ताक्षर अंकित करें। इसके अलावा अन्य मुद्रित विवरणों में किसी भी प्रकार से कोई छेड़-छाड़ नहीं करें।
- प्रायोगिक परीक्षा की उत्तरपुस्तिका के आवरण पृष्ठ के निचले बायें एवं दायें भागों को परीक्षार्थी द्वारा कदापि नहीं भरा जाएगा। अगर परीक्षार्थी इस भाग को भरते हैं, तो परीक्षार्थी का इस विषय में परीक्षाफल रद्द किया जा सकता है। ये दोनों भाग आंतरिक/बाह्य परीक्षकों को भरने के लिए दिया गया है।
- उत्तरपुस्तिका के पत्रों के दोनो पृष्ठों पर तथा प्रत्येक लाइन पर लिखें एवं पृष्ठों को नष्ट न करें।
- यदि रफ कार्य करने की आवश्यक हो, तो परीक्षार्थी उत्तरपुस्तिका के अंतिम पृष्ठ पर रफ कार्य करके उसे काट दें/क्रास (X) कर दें।
- उत्तरपुस्तिका के आंतरिक पृष्ठों पर दाहिने हाशिए में लाइन खींचकर सादा स्थान छोड़ रखा गया है। शेष स्थान रूल्ड है। परीक्षार्थी दाहिने हाशिए के सादे स्थान में कुछ भी नहीं लिखेंगे, चूंकि यह भाग परीक्षक के उपयोग के लिए है।
- उत्तरपुस्तिका के पृष्ठों को मोड़ें-फाड़ें नहीं तथा बीच-बीच में व्यर्थ ही खाली न छोड़ें।
- प्रश्न-पत्र में दी हुई संख्या के अनुसार अपने उत्तरों की संख्या लिखें।
- व्हाइटनर, ब्लेड तथा नाखून का इस्तेमाल करना सर्वथा वर्जित है, अन्यथा परीक्षाफल अमान्य कर दिया जाएगा।
- प्रश्नोत्तर के समाप्त होने पर अंतिम में नीचे एक क्षैतिज रेखा खींच दें।
- आंतरिक परीक्षक द्वारा उपलब्ध कराये गए उपस्थिति-पत्रक में परीक्षार्थी द्वारा यथा-स्तम्भ परीक्षा की तिथि अंकित करते हुए उत्तरपुस्तिका की क्रम संख्या लिखकर अपना हस्ताक्षर किया जाएगा। परीक्षार्थी की उपस्थिति, अनुपस्थिति एवं निष्कासन से संबंधित संगत गोले को नीले/काले पेन से परीक्षक द्वारा भरा जाएगा न कि परीक्षार्थी द्वारा।
- परीक्षार्थी अपनी उत्तरपुस्तिका को आन्तरिक परीक्षक के पास जमा किये बिना परीक्षा भवन न छोड़ें।
- परीक्षा केन्द्र में कैलकुलेटर, मोबाइल फोन, इयर फोन, पेजर, ब्लूटूथ या इस प्रकार का कोई अन्य इलेक्ट्रॉनिक उपकरण ले जाना सख्त मना है।
- जाँच परीक्षा में गैर-उत्प्रेषित या जाँच परीक्षा में अनुपस्थित छात्र/छात्रा इंटरमीडिएट वार्षिक प्रायोगिक परीक्षा, 2022 में कदापि सम्मिलित नहीं हो सकते हैं।



बिहार विद्यालय परीक्षा समिति, पटना
BIHAR SCHOOL EXAMINATION BOARD, PATNA
INTERMEDIATE ANNUAL EXAMINATION, 2022

संकाय: विज्ञान
FACULTY: SCIENCE

इंटरमीडिएट वार्षिक परीक्षा, 2022

प्रायोगिक परीक्षा का प्रवेश पत्र

Admit Card For Practical Examination

कॉलेज/+2 स्कूल का नाम GAYA COLLEGE, GAYA
परीक्षार्थी का नाम RUBY KUMARI
माता का नाम PRAVILA DEVI
पिता का नाम SAKAL DEV YADAV
परीक्षार्थी का आधार नं० दिव्यांग कोटि NO
सूचीकरण संख्या/वर्ष R-210010320-20 परीक्षार्थी की कोटि REGULAR
रोल कोड 21001 रोल क्रमांक 22010313 लिंग FEMALE
परीक्षा केंद्र का नाम GAYA COLLEGE, GAYA



प्रायोगिक परीक्षा के विषय (निर्धारित परीक्षा कार्यक्रम सहित)

प्रायोगिक विषय	विषय कोड	विषय का नाम	परीक्षा की तारीख
वैकल्पिक विषय	117	PHYSICS	10.01.2022 to 20.01.2022
	118	CHEMISTRY	
अतिरिक्त विषय			

संजीव कुमार

महाविद्यालय / +2 विद्यालय प्रधान का हस्ताक्षर
एवं मुहर

परीक्षा नियंत्रक (30M10)

परीक्षार्थी के लिए आवश्यक निर्देश

- प्रायोगिक परीक्षा दिनांक 10.01.2022 से 20.01.2022 तक संचालित होगी। केन्द्राधीक्षक दिनांक 10.01.2022 से 20.01.2022 तक की अवधि में परीक्षार्थियों की संख्या के अनुसार तिथि एवं पाली का निर्धारण करके प्रायोगिक परीक्षा केन्द्र पर आवंटित सभी परीक्षार्थियों के प्रायोगिक विषयों की परीक्षा आयोजित करेंगे।
- परीक्षार्थी अपने इस प्रवेश-पत्र में उल्लिखित प्रायोगिक परीक्षा केंद्रों पर दिनांक 10.01.2022को पूर्वाह्न 09:00 बजे अनिवार्य रूप से जाकर परीक्षा केन्द्र के परिसर की सूचना पट्ट से यह जानकारी प्राप्त कर लेंगे कि उनके द्वारा चयनित विषय की प्रायोगिक परीक्षा किस तिथि एवं किस पाली में संचालित होगी, जिसमें उन्हें सम्मिलित होना अनिवार्य है।
- परीक्षार्थी के प्रत्येक प्रायोगिक विषय की परीक्षा के लिए 08 पृष्ठों की केवल एक ही उत्तरपुस्तिका मिलेगी। अतिरिक्त उत्तरपुस्तिका नहीं दी जाएगी। परीक्षार्थी उत्तरपुस्तिका लेते ही यह सुनिश्चित कर लें कि इसमें 8 पृष्ठ हैं एवं सही क्रम में हैं।
- उत्तरपुस्तिका प्राप्त होते ही परीक्षार्थी अपने प्रवेश-पत्र तथा उत्तरपुस्तिका पर मुद्रित विवरणों (Details) का मिलान कर यह अवश्य सुनिश्चित हो लें कि जो उत्तरपुस्तिका परीक्षक द्वारा उन्हें दी गई है, वह उन्हीं की है। भिन्न विवरणों की उत्तरपुस्तिका प्राप्त होने पर उसे तुरंत परीक्षक को वापस लौटा दिया जाए।
- उत्तरपुस्तिका प्राप्त होने पर परीक्षार्थी उनके आवरण पृष्ठ के पीछे अंकित "परीक्षार्थियों के लिए निर्देश" अवश्य पढ़ें एवं उसका अनुपालन करें।
- परीक्षार्थी अपनी उत्तरपुस्तिका के कवर पृष्ठ के ऊपरी बायें तथा दायें भागों में क्रमांक-(1) में अपने उत्तर देने का माध्यम अंकित करते हुए क्रमांक-(2) में अपना पूर्ण हस्ताक्षर अंकित करें। इसके अलावा अन्य मुद्रित विवरणों में किसी भी प्रकार से कोई छेड़-छाड़ नहीं करें।
- प्रायोगिक परीक्षा की उत्तरपुस्तिका के आवरण पृष्ठ के निचले बायें एवं दायें भागों को परीक्षार्थी द्वारा कदापि नहीं भरा जाएगा। अगर परीक्षार्थी इस भाग को भरते हैं, तो परीक्षार्थी का इस विषय में परीक्षाफल रद्द किया जा सकता है। ये दोनों भाग आंतरिक/बाह्य परीक्षकों को भरने के लिए दिया गया है।
- उत्तरपुस्तिका के पत्रों के दोनो पृष्ठों पर तथा प्रत्येक लाइन पर लिखें एवं पृष्ठों को नष्ट न करें।
- यदि रफ कार्य करने की आवश्यक हो, तो परीक्षार्थी उत्तरपुस्तिका के अंतिम पृष्ठ पर रफ कार्य करके उसे काट दें/क्रास (X) कर दें।
- उत्तरपुस्तिका के आंतरिक पृष्ठों पर दाहिने हाशिए में लाइन खींचकर सादा स्थान छोड़ रखा गया है। शेष स्थान रूल्ड है। परीक्षार्थी दाहिने हाशिए के सादे स्थान में कुछ भी नहीं लिखेंगे, चूंकि यह भाग परीक्षक के उपयोग के लिए है।
- उत्तरपुस्तिका के पृष्ठों को मोड़ें-फाड़ें नहीं तथा बीच-बीच में व्यर्थ ही खाली न छोड़ें।
- प्रश्न-पत्र में दी हुई संख्या के अनुसार अपने उत्तरों की संख्या लिखें।
- व्हाइटनर, ब्लेड तथा नाखून का इस्तेमाल करना सर्वथा वर्जित है, अन्यथा परीक्षाफल अमान्य कर दिया जाएगा।
- प्रश्नोत्तर के समाप्त होने पर अंतिम में नीचे एक क्षैतिज रेखा खींच दें।
- आंतरिक परीक्षक द्वारा उपलब्ध कराये गए उपस्थिति-पत्रक में परीक्षार्थी द्वारा यथा-स्तम्भ परीक्षा की तिथि अंकित करते हुए उत्तरपुस्तिका की क्रम संख्या लिखकर अपना हस्ताक्षर किया जाएगा। परीक्षार्थी की उपस्थिति, अनुपस्थिति एवं निष्कासन से संबंधित संगत गोले को नीले/काले पेन से परीक्षक द्वारा भरा जाएगा न कि परीक्षार्थी द्वारा।
- परीक्षार्थी अपनी उत्तरपुस्तिका को आन्तरिक परीक्षक के पास जमा किये बिना परीक्षा भवन न छोड़ें।
- परीक्षा केन्द्र में कैलकुलेटर, मोबाइल फोन, इयर फोन, पेजर, ब्लूटूथ या इस प्रकार का कोई अन्य इलेक्ट्रॉनिक उपकरण ले जाना सख्त मना है।
- जाँच परीक्षा में गैर-उत्प्रेषित या जाँच परीक्षा में अनुपस्थित छात्र/छात्रा इंटरमीडिएट वार्षिक प्रायोगिक परीक्षा, 2022 में कदापि सम्मिलित नहीं हो सकते हैं।



बिहार विद्यालय परीक्षा समिति, पटना
BIHAR SCHOOL EXAMINATION BOARD, PATNA
INTERMEDIATE ANNUAL EXAMINATION, 2022

इंटरमीडिएट वार्षिक परीक्षा, 2022

प्रायोगिक परीक्षा का प्रवेश पत्र

Admit Card For Practical Examination

संकाय: विज्ञान
FACULTY: SCIENCE

कॉलेज/+2 स्कूल का नाम GAYA COLLEGE, GAYA
परीक्षार्थी का नाम SADHNA KUMARI
माता का नाम SAROJ DEVI
पिता का नाम RAMPRAVESH KUMAR
परीक्षार्थी का आधार नं० दिव्यांग कोटि NO
सूचीकरण संख्या/वर्ष R-210010325-20 परीक्षार्थी की कोटि REGULAR
रोल कोड 21001 रोल क्रमांक 22010317 लिंग FEMALE
परीक्षा केंद्र का नाम GAYA COLLEGE, GAYA



प्रायोगिक परीक्षा के विषय (निर्धारित परीक्षा कार्यक्रम सहित)

प्रायोगिक विषय	विषय कोड	विषय का नाम	परीक्षा की तारीख
वैकल्पिक विषय	117	PHYSICS	10.01.2022 to 20.01.2022
	118	CHEMISTRY	
	119	BIOLOGY	
अतिरिक्त विषय			

संकाय 2378

महाविद्यालय / +2 विद्यालय प्रधान का हस्ताक्षर
एवं मुहर

परीक्षा नियंत्रक (30M10)

परीक्षार्थी के लिए आवश्यक निर्देश

- प्रायोगिक परीक्षा दिनांक 10.01.2022 से 20.01.2022 तक संचालित होगी। केन्द्राधीक्षक दिनांक 10.01.2022 से 20.01.2022 तक की अवधि में परीक्षार्थियों की संख्या के अनुसार तिथि एवं पाली का निर्धारण करके प्रायोगिक परीक्षा केन्द्र पर आवंटित सभी परीक्षार्थियों के प्रायोगिक विषयों की परीक्षा आयोजित करेंगे।
- परीक्षार्थी अपने इस प्रवेश-पत्र में उल्लिखित प्रायोगिक परीक्षा केंद्रों पर दिनांक 10.01.2022 को पूर्वाह्न 09:00 बजे अनिवार्य रूप से जाकर परीक्षा केन्द्र के परिसर की सूचना पट्ट से यह जानकारी प्राप्त कर लेंगे कि उनके द्वारा चयनित विषय की प्रायोगिक परीक्षा किस तिथि एवं किस पाली में संचालित होगी, जिसमें उन्हें सम्मिलित होना अनिवार्य है।
- परीक्षार्थी के प्रत्येक प्रायोगिक विषय की परीक्षा के लिए 08 पृष्ठों की केवल एक ही उत्तरपुस्तिका मिलेगी। अतिरिक्त उत्तरपुस्तिका नहीं दी जाएगी। परीक्षार्थी उत्तरपुस्तिका लेते ही यह सुनिश्चित कर लें कि इसमें 8 पृष्ठ हैं एवं सही क्रम में हैं।
- उत्तरपुस्तिका प्राप्त होते ही परीक्षार्थी अपने प्रवेश-पत्र तथा उत्तरपुस्तिका पर मुद्रित विवरणों (Details) का मिलान कर यह अवश्य सुनिश्चित हो लें कि जो उत्तरपुस्तिका परीक्षक द्वारा उन्हें दी गई है, वह उन्हीं की है। भिन्न विवरणों की उत्तरपुस्तिका प्राप्त होने पर उसे तुरंत परीक्षक को वापस लौटा दिया जाए।
- उत्तरपुस्तिका प्राप्त होने पर परीक्षार्थी उनके आवरण पृष्ठ के पीछे अंकित "परीक्षार्थियों के लिए निर्देश" अवश्य पढ़ें एवं उसका अनुपालन करें।
- परीक्षार्थी अपनी उत्तरपुस्तिका के कवर पृष्ठ के ऊपरी बायें तथा दायें भागों में क्रमांक-(1) में अपने उत्तर देने का माध्यम अंकित करते हुए क्रमांक-(2) में अपना पूर्ण हस्ताक्षर अंकित करें। इसके अलावा अन्य मुद्रित विवरणों में किसी भी प्रकार से कोई छेड़-छाड़ नहीं करें।
- प्रायोगिक परीक्षा की उत्तरपुस्तिका के आवरण पृष्ठ के निचले बायें एवं दायें भागों को परीक्षार्थी द्वारा कदापि नहीं भरा जाएगा। अगर परीक्षार्थी इस भाग को भरते हैं, तो परीक्षार्थी का इस विषय में परीक्षाफल रद्द किया जा सकता है। ये दोनों भाग आंतरिक/बाह्य परीक्षकों को भरने के लिए दिया गया है।
- उत्तरपुस्तिका के पत्रों के दोनो पृष्ठों पर तथा प्रत्येक लाइन पर लिखें एवं पृष्ठों को नष्ट न करें।
- यदि रफ कार्य करने की आवश्यक हो, तो परीक्षार्थी उत्तरपुस्तिका के अंतिम पृष्ठ पर रफ कार्य करके उसे काट दें/क्रास (X) कर दें।
- उत्तरपुस्तिका के आंतरिक पृष्ठों पर दाहिने हाशिए में लाइन खींचकर सादा स्थान छोड़ रखा गया है। शेष स्थान रूल्ड है। परीक्षार्थी दाहिने हाशिए के सादे स्थान में कुछ भी नहीं लिखेंगे, चूंकि यह भाग परीक्षक के उपयोग के लिए है।
- उत्तरपुस्तिका के पृष्ठों को मोड़ें-फाड़ें नहीं तथा बीच-बीच में व्यर्थ ही खाली न छोड़ें।
- प्रश्न-पत्र में दी हुई संख्या के अनुसार अपने उत्तरों की संख्या लिखें।
- व्हाइटनर, ब्लेड तथा नाखून का इस्तेमाल करना सर्वथा वर्जित है, अन्यथा परीक्षाफल अमान्य कर दिया जाएगा।
- प्रश्नोत्तर के समाप्त होने पर अंतिम में नीचे एक क्षैतिज रेखा खींच दें।
- आंतरिक परीक्षक द्वारा उपलब्ध कराये गए उपस्थिति-पत्रक में परीक्षार्थी द्वारा यथा-स्तम्भ परीक्षा की तिथि अंकित करते हुए उत्तरपुस्तिका की क्रम संख्या लिखकर अपना हस्ताक्षर किया जाएगा। परीक्षार्थी की उपस्थिति, अनुपस्थिति एवं निष्कासन से संबंधित संगत गोले को नीले/काले पेन से परीक्षक द्वारा भरा जाएगा न कि परीक्षार्थी द्वारा।
- परीक्षार्थी अपनी उत्तरपुस्तिका को आन्तरिक परीक्षक के पास जमा किये बिना परीक्षा भवन न छोड़ें।
- परीक्षा केन्द्र में कैलकुलेटर, मोबाइल फोन, इयर फोन, पेजर, ब्लूटूथ या इस प्रकार का कोई अन्य इलेक्ट्रॉनिक उपकरण ले जाना सख्त मना है।
- जाँच परीक्षा में गैर-उत्प्रेषित या जाँच परीक्षा में अनुपस्थित छात्र/छात्रा इंटरमीडिएट वार्षिक प्रायोगिक परीक्षा, 2022 में कदापि सम्मिलित नहीं हो सकते हैं।



बिहार विद्यालय परीक्षा समिति, पटना
BIHAR SCHOOL EXAMINATION BOARD, PATNA
INTERMEDIATE ANNUAL EXAMINATION, 2022


संकाय: विज्ञान
FACULTY: SCIENCE

इंटरमीडिएट वार्षिक परीक्षा, 2022

प्रायोगिक परीक्षा का प्रवेश पत्र

Admit Card For Practical Examination

कॉलेज/+2 स्कूल का नाम GAYA COLLEGE, GAYA
परीक्षार्थी का नाम RIMJHIM KUMARI
माता का नाम TANNU GUPTA
पिता का नाम PARMANAND PRASAD GUPTA
परीक्षार्थी का आधार नं० दिव्यांग कोटि NO
सूचीकरण संख्या/वर्ष R-210010307-20 परीक्षार्थी की कोटि REGULAR
रोल कोड 21001 रोल क्रमांक 22010301 लिंग FEMALE
परीक्षा केंद्र का नाम GAYA COLLEGE, GAYA



प्रायोगिक परीक्षा के विषय (निर्धारित परीक्षा कार्यक्रम सहित)

प्रायोगिक विषय	विषय कोड	विषय का नाम	परीक्षा की तारीख
वैकल्पिक विषय	117	PHYSICS	10.01.2022 to 20.01.2022
	118	CHEMISTRY	
अतिरिक्त विषय			

संजीव कुमार

महाविद्यालय / +2 विद्यालय प्रधान का हस्ताक्षर
एवं मुहर

परीक्षा नियंत्रक (30M10)

परीक्षार्थी के लिए आवश्यक निर्देश

- प्रायोगिक परीक्षा दिनांक 10.01.2022 से 20.01.2022 तक संचालित होगी। केन्द्राधीक्षक दिनांक 10.01.2022 से 20.01.2022 तक की अवधि में परीक्षार्थियों की संख्या के अनुसार तिथि एवं पाली का निर्धारण करके प्रायोगिक परीक्षा केन्द्र पर आवंटित सभी परीक्षार्थियों के प्रायोगिक विषयों की परीक्षा आयोजित करेंगे।
- परीक्षार्थी अपने इस प्रवेश-पत्र में उल्लिखित प्रायोगिक परीक्षा केंद्रों पर दिनांक 10.01.2022 को पूर्वाह्न 09:00 बजे अनिवार्य रूप से जाकर परीक्षा केन्द्र के परिसर की सूचना पट्ट से यह जानकारी प्राप्त करेंगे कि उनके द्वारा चयनित विषय की प्रायोगिक परीक्षा किस तिथि एवं किस पाली में संचालित होगी, जिसमें उन्हें सम्मिलित होना अनिवार्य है।
- परीक्षार्थी के प्रत्येक प्रायोगिक विषय की परीक्षा के लिए 08 पृष्ठों की केवल एक ही उत्तरपुस्तिका मिलेगी। अतिरिक्त उत्तरपुस्तिका नहीं दी जाएगी। परीक्षार्थी उत्तरपुस्तिका लेते ही यह सुनिश्चित कर लें कि इसमें 8 पृष्ठ हैं एवं सही क्रम में हैं।
- उत्तरपुस्तिका प्राप्त होते ही परीक्षार्थी अपने प्रवेश-पत्र तथा उत्तरपुस्तिका पर मुद्रित विवरणों (Details) का मिलान कर यह अवश्य सुनिश्चित हो लें कि जो उत्तरपुस्तिका परीक्षक द्वारा उन्हें दी गई है, वह उन्हीं की है। भिन्न विवरणों की उत्तरपुस्तिका प्राप्त होने पर उसे तुरंत परीक्षक को वापस लौटा दिया जाए।
- उत्तरपुस्तिका प्राप्त होने पर परीक्षार्थी उनके आवरण पृष्ठ के पीछे अंकित "परीक्षार्थियों के लिए निर्देश" अवश्य पढ़ें एवं उसका अनुपालन करें।
- परीक्षार्थी अपनी उत्तरपुस्तिका के कवर पृष्ठ के ऊपरी बायें तथा दायें भागों में क्रमांक-(1) में अपने उत्तर देने का माध्यम अंकित करते हुए क्रमांक-(2) में अपना पूर्ण हस्ताक्षर अंकित करें। इसके अलावा अन्य मुद्रित विवरणों में किसी भी प्रकार से कोई छेड़-छाड़ नहीं करें।
- प्रायोगिक परीक्षा की उत्तरपुस्तिका के आवरण पृष्ठ के निचले बायें एवं दायें भागों को परीक्षार्थी द्वारा कदापि नहीं भरा जाएगा। अगर परीक्षार्थी इस भाग को भरते हैं, तो परीक्षार्थी का इस विषय में परीक्षाफल रद्द किया जा सकता है। ये दोनों भाग आंतरिक/बाह्य परीक्षकों को भरने के लिए दिया गया है।
- उत्तरपुस्तिका के पत्रों के दोनो पृष्ठों पर तथा प्रत्येक लाइन पर लिखें एवं पृष्ठों को नष्ट न करें।
- यदि रफ कार्य करने की आवश्यक हो, तो परीक्षार्थी उत्तरपुस्तिका के अंतिम पृष्ठ पर रफ कार्य करके उसे काट दें/क्रास (X) कर दें।
- उत्तरपुस्तिका के आंतरिक पृष्ठों पर दाहिने हाशिए में लाइन खींचकर सादा स्थान छोड़ रखा गया है। शेष स्थान रूल्ड है। परीक्षार्थी दाहिने हाशिए के सादे स्थान में कुछ भी नहीं लिखेंगे, चूंकि यह भाग परीक्षक के उपयोग के लिए है।
- उत्तरपुस्तिका के पृष्ठों को मोड़ें-फाड़ें नहीं तथा बीच-बीच में व्यर्थ ही खाली न छोड़ें।
- प्रश्न-पत्र में दी हुई संख्या के अनुसार अपने उत्तरों की संख्या लिखें।
- व्हाइटनर, ब्लेड तथा नाखून का इस्तेमाल करना सर्वथा वर्जित है, अन्यथा परीक्षाफल अमान्य कर दिया जाएगा।
- प्रश्नोत्तर के समाप्त होने पर अंतिम में नीचे एक क्षैतिज रेखा खींच दें।
- आंतरिक परीक्षक द्वारा उपलब्ध कराये गए उपस्थिति-पत्रक में परीक्षार्थी द्वारा यथा-स्तम्भ परीक्षा की तिथि अंकित करते हुए उत्तरपुस्तिका की क्रम संख्या लिखकर अपना हस्ताक्षर किया जाएगा। परीक्षार्थी की उपस्थिति, अनुपस्थिति एवं निष्कासन से संबंधित संगत गोले को नीले/काले पेन से परीक्षक द्वारा भरा जाएगा न कि परीक्षार्थी द्वारा।
- परीक्षार्थी अपनी उत्तरपुस्तिका को आन्तरिक परीक्षक के पास जमा किये बिना परीक्षा भवन न छोड़ें।
- परीक्षा केन्द्र में कैलकुलेटर, मोबाइल फोन, इयर फोन, पेजर, ब्लूटूथ या इस प्रकार का कोई अन्य इलेक्ट्रॉनिक उपकरण ले जाना सख्त मना है।
- जाँच परीक्षा में गैर-उत्प्रेषित या जाँच परीक्षा में अनुपस्थित छात्र/छात्रा इंटरमीडिएट वार्षिक प्रायोगिक परीक्षा, 2022 में कदापि सम्मिलित नहीं हो सकते हैं।



बिहार विद्यालय परीक्षा समिति, पटना
BIHAR SCHOOL EXAMINATION BOARD, PATNA
INTERMEDIATE ANNUAL EXAMINATION, 2022

संकाय: विज्ञान
FACULTY: SCIENCE

इंटरमीडिएट वार्षिक परीक्षा, 2022

प्रायोगिक परीक्षा का प्रवेश पत्र

Admit Card For Practical Examination

कॉलेज/+2 स्कूल का नाम	GAYA COLLEGE, GAYA		
परीक्षार्थी का नाम	RUCHI SINGH		
माता का नाम	RANI DEVI		
पिता का नाम	BHOLA SINGH		
परीक्षार्थी का आधार नं०	दिव्यांग कोटि	NO	
सूचीकरण संख्या/वर्ष	R-210010321-20	परीक्षार्थी की कोटि	REGULAR
रौल कोड	21001	रौल क्रमांक	22010314 लिंग FEMALE
परीक्षा केंद्र का नाम	GAYA COLLEGE, GAYA		



प्रायोगिक परीक्षा के विषय (निर्धारित परीक्षा कार्यक्रम सहित)

प्रायोगिक विषय	विषय कोड	विषय का नाम	परीक्षा की तारीख
वैकल्पिक विषय	117	PHYSICS	10.01.2022 to 20.01.2022
	118	CHEMISTRY	
	119	BIOLOGY	
अतिरिक्त विषय			

संजीव कुमार

महाविद्यालय / +2 विद्यालय प्रधान का हस्ताक्षर
एवं मुहर

परीक्षा नियंत्रक (30M10)

परीक्षार्थी के लिए आवश्यक निर्देश

- प्रायोगिक परीक्षा दिनांक 10.01.2022 से 20.01.2022 तक संचालित होगी। केन्द्राधीक्षक दिनांक 10.01.2022 से 20.01.2022 तक की अवधि में परीक्षार्थियों की संख्या के अनुसार तिथि एवं पाली का निर्धारण करके प्रायोगिक परीक्षा केन्द्र पर आवंटित सभी परीक्षार्थियों के प्रायोगिक विषयों की परीक्षा आयोजित करेंगे।
- परीक्षार्थी अपने इस प्रवेश-पत्र में उल्लिखित प्रायोगिक परीक्षा केंद्रों पर दिनांक 10.01.2022 को पूर्वाह्न 09:00 बजे अनिवार्य रूप से जाकर परीक्षा केन्द्र के परिसर की सूचना पट्ट से यह जानकारी प्राप्त कर लेंगे कि उनके द्वारा चयनित विषय की प्रायोगिक परीक्षा किस तिथि एवं किस पाली में संचालित होगी, जिसमें उन्हें सम्मिलित होना अनिवार्य है।
- परीक्षार्थी के प्रत्येक प्रायोगिक विषय की परीक्षा के लिए 08 पृष्ठों की केवल एक ही उत्तरपुस्तिका मिलेगी। अतिरिक्त उत्तरपुस्तिका नहीं दी जाएगी। परीक्षार्थी उत्तरपुस्तिका लेते ही यह सुनिश्चित कर लें कि इसमें 8 पृष्ठ हैं एवं सही क्रम में हैं।
- उत्तरपुस्तिका प्राप्त होते ही परीक्षार्थी अपने प्रवेश-पत्र तथा उत्तरपुस्तिका पर मुद्रित विवरणों (Details) का मिलान कर यह अवश्य सुनिश्चित हो लें कि जो उत्तरपुस्तिका परीक्षक द्वारा उन्हें दी गई है, वह उन्हीं की है। भिन्न विवरणों की उत्तरपुस्तिका प्राप्त होने पर उसे तुरंत परीक्षक को वापस लौटा दिया जाए।
- उत्तरपुस्तिका प्राप्त होने पर परीक्षार्थी उनके आवरण पृष्ठ के पीछे अंकित "परीक्षार्थियों के लिए निर्देश" अवश्य पढ़ें एवं उसका अनुपालन करें।
- परीक्षार्थी अपनी उत्तरपुस्तिका के कवर पृष्ठ के ऊपरी बायें तथा दायें भागों में क्रमांक-(1) में अपने उत्तर देने का माध्यम अंकित करते हुए क्रमांक-(2) में अपना पूर्ण हस्ताक्षर अंकित करें। इसके अलावा अन्य मुद्रित विवरणों में किसी भी प्रकार से कोई छेड़-छाड़ नहीं करें।
- प्रायोगिक परीक्षा की उत्तरपुस्तिका के आवरण पृष्ठ के निचले बायें एवं दायें भागों को परीक्षार्थी द्वारा कदापि नहीं भरा जाएगा। अगर परीक्षार्थी इस भाग को भरते हैं, तो परीक्षार्थी का इस विषय में परीक्षाफल रद्द किया जा सकता है। ये दोनों भाग आंतरिक/बाह्य परीक्षकों को भरने के लिए दिया गया है।
- उत्तरपुस्तिका के पत्रों के दोनो पृष्ठों पर तथा प्रत्येक लाइन पर लिखें एवं पृष्ठों को नष्ट न करें।
- यदि रफ कार्य करने की आवश्यक हो, तो परीक्षार्थी उत्तरपुस्तिका के अंतिम पृष्ठ पर रफ कार्य करके उसे काट दें/क्रास (X) कर दें।
- उत्तरपुस्तिका के आंतरिक पृष्ठों पर दाहिने हाशिए में लाइन खींचकर सादा स्थान छोड़ रखा गया है। शेष स्थान रूल्ड है। परीक्षार्थी दाहिने हाशिए के सादे स्थान में कुछ भी नहीं लिखेंगे, चूंकि यह भाग परीक्षक के उपयोग के लिए है।
- उत्तरपुस्तिका के पृष्ठों को मोड़ें-फाड़ें नहीं तथा बीच-बीच में व्यर्थ ही खाली न छोड़ें।
- प्रश्न-पत्र में दी हुई संख्या के अनुसार अपने उत्तरों की संख्या लिखें।
- व्हाइटनर, ब्लेड तथा नाखून का इस्तेमाल करना सर्वथा वर्जित है, अन्यथा परीक्षाफल अमान्य कर दिया जाएगा।
- प्रश्नोत्तर के समाप्त होने पर अंतिम में नीचे एक क्षैतिज रेखा खींच दें।
- आंतरिक परीक्षक द्वारा उपलब्ध कराये गए उपस्थिति-पत्रक में परीक्षार्थी द्वारा यथा-स्तम्भ परीक्षा की तिथि अंकित करते हुए उत्तरपुस्तिका की क्रम संख्या लिखकर अपना हस्ताक्षर किया जाएगा। परीक्षार्थी की उपस्थिति, अनुपस्थिति एवं निष्कासन से संबंधित संगत गोले को नीले/काले पेन से परीक्षक द्वारा भरा जाएगा न कि परीक्षार्थी द्वारा।
- परीक्षार्थी अपनी उत्तरपुस्तिका को आन्तरिक परीक्षक के पास जमा किये बिना परीक्षा भवन न छोड़ें।
- परीक्षा केन्द्र में कैलकुलेटर, मोबाइल फोन, इयर फोन, पेजर, ब्लूटूथ या इस प्रकार का कोई अन्य इलेक्ट्रॉनिक उपकरण ले जाना सख्त मना है।
- जाँच परीक्षा में गैर-उत्प्रेषित या जाँच परीक्षा में अनुपस्थित छात्र/छात्रा इंटरमीडिएट वार्षिक प्रायोगिक परीक्षा, 2022 में कदापि सम्मिलित नहीं हो सकते हैं।



बिहार विद्यालय परीक्षा समिति, पटना
BIHAR SCHOOL EXAMINATION BOARD, PATNA
INTERMEDIATE ANNUAL EXAMINATION, 2022

संकाय: विज्ञान
FACULTY: SCIENCE

इंटरमीडिएट वार्षिक परीक्षा, 2022

प्रायोगिक परीक्षा का प्रवेश पत्र

Admit Card For Practical Examination

कॉलेज/+2 स्कूल का नाम	GAYA COLLEGE, GAYA		
परीक्षार्थी का नाम	RUBY KUMARI		
माता का नाम	RUNA DEVI		
पिता का नाम	DILIP KUMAR		
परीक्षार्थी का आधार नं०	दिव्यांग कोटि	NO	
सूचीकरण संख्या/वर्ष	R-210010319-20	परीक्षार्थी की कोटि	REGULAR
रौल कोड	21001	रौल क्रमांक	22010312 लिंग FEMALE
परीक्षा केंद्र का नाम	GAYA COLLEGE, GAYA		



Ruby Kumari

प्रायोगिक परीक्षा के विषय (निर्धारित परीक्षा कार्यक्रम सहित)

प्रायोगिक विषय	विषय कोड	विषय का नाम	परीक्षा की तारीख
वैकल्पिक विषय	117	PHYSICS	10.01.2022 to 20.01.2022
	118	CHEMISTRY	
	119	BIOLOGY	
अतिरिक्त विषय			

संजीव कुमार

महाविद्यालय / +2 विद्यालय प्रधान का हस्ताक्षर
एवं मुहर

परीक्षा नियंत्रक (30M10)

परीक्षार्थी के लिए आवश्यक निर्देश

- प्रायोगिक परीक्षा दिनांक 10.01.2022 से 20.01.2022 तक संचालित होगी। केन्द्राधीक्षक दिनांक 10.01.2022 से 20.01.2022 तक की अवधि में परीक्षार्थियों की संख्या के अनुसार तिथि एवं पाली का निर्धारण करके प्रायोगिक परीक्षा केन्द्र पर आवंटित सभी परीक्षार्थियों के प्रायोगिक विषयों की परीक्षा आयोजित करेंगे।
- परीक्षार्थी अपने इस प्रवेश-पत्र में उल्लिखित प्रायोगिक परीक्षा केंद्रों पर दिनांक 10.01.2022 को पूर्वाह्न 09:00 बजे अनिवार्य रूप से जाकर परीक्षा केन्द्र के परिसर की सूचना पट्ट से यह जानकारी प्राप्त कर लेंगे कि उनके द्वारा चयनित विषय की प्रायोगिक परीक्षा किस तिथि एवं किस पाली में संचालित होगी, जिसमें उन्हें सम्मिलित होना अनिवार्य है।
- परीक्षार्थी के प्रत्येक प्रायोगिक विषय की परीक्षा के लिए 08 पृष्ठों की केवल एक ही उत्तरपुस्तिका मिलेगी। अतिरिक्त उत्तरपुस्तिका नहीं दी जाएगी। परीक्षार्थी उत्तरपुस्तिका लेते ही यह सुनिश्चित कर लें कि इसमें 8 पृष्ठ हैं एवं सही क्रम में हैं।
- उत्तरपुस्तिका प्राप्त होते ही परीक्षार्थी अपने प्रवेश-पत्र तथा उत्तरपुस्तिका पर मुद्रित विवरणों (Details) का मिलान कर यह अवश्य सुनिश्चित हो लें कि जो उत्तरपुस्तिका परीक्षक द्वारा उन्हें दी गई है, वह उन्हीं की है। भिन्न विवरणों की उत्तरपुस्तिका प्राप्त होने पर उसे तुरंत परीक्षक को वापस लौटा दिया जाए।
- उत्तरपुस्तिका प्राप्त होने पर परीक्षार्थी उनके आवरण पृष्ठ के पीछे अंकित "परीक्षार्थियों के लिए निर्देश" अवश्य पढ़ें एवं उसका अनुपालन करें।
- परीक्षार्थी अपनी उत्तरपुस्तिका के कवर पृष्ठ के ऊपरी बायें तथा दायें भागों में क्रमांक-(1) में अपने उत्तर देने का माध्यम अंकित करते हुए क्रमांक-(2) में अपना पूर्ण हस्ताक्षर अंकित करें। इसके अलावा अन्य मुद्रित विवरणों में किसी भी प्रकार से कोई छेड़-छाड़ नहीं करें।
- प्रायोगिक परीक्षा की उत्तरपुस्तिका के आवरण पृष्ठ के निचले बायें एवं दायें भागों को परीक्षार्थी द्वारा कदापि नहीं भरा जाएगा। अगर परीक्षार्थी इस भाग को भरते हैं, तो परीक्षार्थी का इस विषय में परीक्षाफल रद्द किया जा सकता है। ये दोनों भाग आंतरिक/बाह्य परीक्षकों को भरने के लिए दिया गया है।
- उत्तरपुस्तिका के पत्रों के दोनो पृष्ठों पर तथा प्रत्येक लाइन पर लिखें एवं पृष्ठों को नष्ट न करें।
- यदि रफ कार्य करने की आवश्यक हो, तो परीक्षार्थी उत्तरपुस्तिका के अंतिम पृष्ठ पर रफ कार्य करके उसे काट दें/क्रास (X) कर दें।
- उत्तरपुस्तिका के आंतरिक पृष्ठों पर दाहिने हाशिए में लाइन खींचकर सादा स्थान छोड़ रखा गया है। शेष स्थान रूल्ड है। परीक्षार्थी दाहिने हाशिए के सादे स्थान में कुछ भी नहीं लिखेंगे, चूंकि यह भाग परीक्षक के उपयोग के लिए है।
- उत्तरपुस्तिका के पृष्ठों को मोड़ें-फाड़ें नहीं तथा बीच-बीच में व्यर्थ ही खाली न छोड़ें।
- प्रश्न-पत्र में दी हुई संख्या के अनुसार अपने उत्तरों की संख्या लिखें।
- व्हाइटनर, ब्लेड तथा नाखून का इस्तेमाल करना सर्वथा वर्जित है, अन्यथा परीक्षाफल अमान्य कर दिया जाएगा।
- प्रश्नोत्तर के समाप्त होने पर अंतिम में नीचे एक क्षैतिज रेखा खींच दें।
- आंतरिक परीक्षक द्वारा उपलब्ध कराये गए उपस्थिति-पत्रक में परीक्षार्थी द्वारा यथा-स्तम्भ परीक्षा की तिथि अंकित करते हुए उत्तरपुस्तिका की क्रम संख्या लिखकर अपना हस्ताक्षर किया जाएगा। परीक्षार्थी की उपस्थिति, अनुपस्थिति एवं निष्कासन से संबंधित संगत गोले को नीले/काले पेन से परीक्षक द्वारा भरा जाएगा न कि परीक्षार्थी द्वारा।
- परीक्षार्थी अपनी उत्तरपुस्तिका को आन्तरिक परीक्षक के पास जमा किये बिना परीक्षा भवन न छोड़ें।
- परीक्षा केन्द्र में कैलकुलेटर, मोबाइल फोन, इयर फोन, पेजर, ब्लूटूथ या इस प्रकार का कोई अन्य इलेक्ट्रॉनिक उपकरण ले जाना सख्त मना है।
- जाँच परीक्षा में गैर-उत्प्रेषित या जाँच परीक्षा में अनुपस्थित छात्र/छात्रा इंटरमीडिएट वार्षिक प्रायोगिक परीक्षा, 2022 में कदापि सम्मिलित नहीं हो सकते हैं।



बिहार विद्यालय परीक्षा समिति, पटना
BIHAR SCHOOL EXAMINATION BOARD, PATNA
INTERMEDIATE ANNUAL EXAMINATION, 2022

संकाय: विज्ञान
FACULTY: SCIENCE

इंटरमीडिएट वार्षिक परीक्षा, 2022

प्रायोगिक परीक्षा का प्रवेश पत्र

Admit Card For Practical Examination

कॉलेज/+2 स्कूल का नाम	GAYA COLLEGE, GAYA		
परीक्षार्थी का नाम	SAKSHI KUMARI		
माता का नाम	SUSHMA PANDEY		
पिता का नाम	GAJADHAR PANDEY		
परीक्षार्थी का आधार नं०	दिव्यांग कोटि	NO	
सूचीकरण संख्या/वर्ष	R-210010328-20	परीक्षार्थी की कोटि	REGULAR
रोल कोड	21001	रोल क्रमांक	22010320 लिंग FEMALE
परीक्षा केंद्र का नाम	GAYA COLLEGE, GAYA		



Sakshi Kumari

प्रायोगिक परीक्षा के विषय (निर्धारित परीक्षा कार्यक्रम सहित)

प्रायोगिक विषय	विषय कोड	विषय का नाम	परीक्षा की तारीख
वैकल्पिक विषय	117	PHYSICS	10.01.2022 to 20.01.2022
	118	CHEMISTRY	
अतिरिक्त विषय			

संज्ञा 1377

महाविद्यालय / +2 विद्यालय प्रधान का हस्ताक्षर
एवं मुहर

परीक्षा नियंत्रक (30M10)

परीक्षार्थी के लिए आवश्यक निर्देश

- प्रायोगिक परीक्षा दिनांक 10.01.2022 से 20.01.2022 तक संचालित होगी। केन्द्राधीक्षक दिनांक 10.01.2022 से 20.01.2022 तक की अवधि में परीक्षार्थियों की संख्या के अनुसार तिथि एवं पाली का निर्धारण करके प्रायोगिक परीक्षा केन्द्र पर आवंटित सभी परीक्षार्थियों के प्रायोगिक विषयों की परीक्षा आयोजित करेंगे।
- परीक्षार्थी अपने इस प्रवेश-पत्र में उल्लिखित प्रायोगिक परीक्षा केंद्रों पर दिनांक 10.01.2022को पूर्वाह्न 09:00 बजे अनिवार्य रूप से जाकर परीक्षा केन्द्र के परिसर की सूचना पट्ट से यह जानकारी प्राप्त कर लेंगे कि उनके द्वारा चयनित विषय की प्रायोगिक परीक्षा किस तिथि एवं किस पाली में संचालित होगी, जिसमें उन्हें सम्मिलित होना अनिवार्य है।
- परीक्षार्थी के प्रत्येक प्रायोगिक विषय की परीक्षा के लिए 08 पृष्ठों की केवल एक ही उत्तरपुस्तिका मिलेगी। अतिरिक्त उत्तरपुस्तिका नहीं दी जाएगी। परीक्षार्थी उत्तरपुस्तिका लेते ही यह सुनिश्चित कर लें कि इसमें 8 पृष्ठ हैं एवं सही क्रम में हैं।
- उत्तरपुस्तिका प्राप्त होते ही परीक्षार्थी अपने प्रवेश-पत्र तथा उत्तरपुस्तिका पर मुद्रित विवरणों (Details) का मिलान कर यह अवश्य सुनिश्चित हो लें कि जो उत्तरपुस्तिका परीक्षक द्वारा उन्हें दी गई है, वह उन्हीं की है। भिन्न विवरणों की उत्तरपुस्तिका प्राप्त होने पर उसे तुरंत परीक्षक को वापस लौटा दिया जाए।
- उत्तरपुस्तिका प्राप्त होने पर परीक्षार्थी उनके आवरण पृष्ठ के पीछे अंकित "परीक्षार्थियों के लिए निर्देश" अवश्य पढ़ें एवं उसका अनुपालन करें।
- परीक्षार्थी अपनी उत्तरपुस्तिका के कवर पृष्ठ के ऊपरी बायें तथा दायें भागों में क्रमांक-(1) में अपने उत्तर देने का माध्यम अंकित करते हुए क्रमांक-(2) में अपना पूर्ण हस्ताक्षर अंकित करें। इसके अलावा अन्य मुद्रित विवरणों में किसी भी प्रकार से कोई छेड़-छाड़ नहीं करें।
- प्रायोगिक परीक्षा की उत्तरपुस्तिका के आवरण पृष्ठ के निचले बायें एवं दायें भागों को परीक्षार्थी द्वारा कदापि नहीं भरा जाएगा। अगर परीक्षार्थी इस भाग को भरते हैं, तो परीक्षार्थी का इस विषय में परीक्षाफल रद्द किया जा सकता है। ये दोनों भाग आंतरिक/बाह्य परीक्षकों को भरने के लिए दिया गया है।
- उत्तरपुस्तिका के पत्रों के दोनो पृष्ठों पर तथा प्रत्येक लाइन पर लिखें एवं पृष्ठों को नष्ट न करें।
- यदि रफ कार्य करने की आवश्यक हो, तो परीक्षार्थी उत्तरपुस्तिका के अंतिम पृष्ठ पर रफ कार्य करके उसे काट दें/क्रास (X) कर दें।
- उत्तरपुस्तिका के आंतरिक पृष्ठों पर दाहिने हाशिए में लाइन खींचकर सादा स्थान छोड़ रखा गया है। शेष स्थान रूल्ड है। परीक्षार्थी दाहिने हाशिए के सादे स्थान में कुछ भी नहीं लिखेंगे, चूंकि यह भाग परीक्षक के उपयोग के लिए है।
- उत्तरपुस्तिका के पृष्ठों को मोड़ें-फाड़ें नहीं तथा बीच-बीच में व्यर्थ ही खाली न छोड़ें।
- प्रश्न-पत्र में दी हुई संख्या के अनुसार अपने उत्तरों की संख्या लिखें।
- व्हाइटनर, ब्लेड तथा नाखून का इस्तेमाल करना सर्वथा वर्जित है, अन्यथा परीक्षाफल अमान्य कर दिया जाएगा।
- प्रश्नोत्तर के समाप्त होने पर अंतिम में नीचे एक क्षैतिज रेखा खींच दें।
- आंतरिक परीक्षक द्वारा उपलब्ध कराये गए उपस्थिति-पत्रक में परीक्षार्थी द्वारा यथा-स्तम्भ परीक्षा की तिथि अंकित करते हुए उत्तरपुस्तिका की क्रम संख्या लिखकर अपना हस्ताक्षर किया जाएगा। परीक्षार्थी की उपस्थिति, अनुपस्थिति एवं निष्कासन से संबंधित संगत गोले को नीले/काले पेन से परीक्षक द्वारा भरा जाएगा न कि परीक्षार्थी द्वारा।
- परीक्षार्थी अपनी उत्तरपुस्तिका को आन्तरिक परीक्षक के पास जमा किये बिना परीक्षा भवन न छोड़ें।
- परीक्षा केन्द्र में कैलकुलेटर, मोबाइल फोन, इयर फोन, पेजर, ब्लूटूथ या इस प्रकार का कोई अन्य इलेक्ट्रॉनिक उपकरण ले जाना सख्त मना है।
- जाँच परीक्षा में गैर-उत्प्रेषित या जाँच परीक्षा में अनुपस्थित छात्र/छात्रा इंटरमीडिएट वार्षिक प्रायोगिक परीक्षा, 2022 में कदापि सम्मिलित नहीं हो सकते हैं।



बिहार विद्यालय परीक्षा समिति, पटना
BIHAR SCHOOL EXAMINATION BOARD, PATNA
INTERMEDIATE ANNUAL EXAMINATION, 2022

संकाय: विज्ञान
FACULTY: SCIENCE

इंटरमीडिएट वार्षिक परीक्षा, 2022

प्रायोगिक परीक्षा का प्रवेश पत्र

Admit Card For Practical Examination

कॉलेज/+2 स्कूल का नाम GAYA COLLEGE, GAYA
परीक्षार्थी का नाम RUPA KUMARI
माता का नाम MUNIYA DEVI
पिता का नाम RAMCHANDRA YADAV
परीक्षार्थी का आधार नं० दिव्यांग कोटि NO
सूचीकरण संख्या/वर्ष R-210010323-20 परीक्षार्थी की कोटि REGULAR
रोल कोड 21001 रोल क्रमांक 22010315 लिंग FEMALE
परीक्षा केंद्र का नाम GAYA COLLEGE, GAYA



Rupa Kumari

प्रायोगिक परीक्षा के विषय (निर्धारित परीक्षा कार्यक्रम सहित)

प्रायोगिक विषय	विषय कोड	विषय का नाम	परीक्षा की तारीख
वैकल्पिक विषय	117	PHYSICS	10.01.2022 to 20.01.2022
	118	CHEMISTRY	
अतिरिक्त विषय			

संकाय 2022

महाविद्यालय / +2 विद्यालय प्रधान का हस्ताक्षर
एवं मुहर

परीक्षा नियंत्रक (30M10)

परीक्षार्थी के लिए आवश्यक निर्देश

- प्रायोगिक परीक्षा दिनांक 10.01.2022 से 20.01.2022 तक संचालित होगी। केन्द्राधीक्षक दिनांक 10.01.2022 से 20.01.2022 तक की अवधि में परीक्षार्थियों की संख्या के अनुसार तिथि एवं पाली का निर्धारण करके प्रायोगिक परीक्षा केन्द्र पर आवंटित सभी परीक्षार्थियों के प्रायोगिक विषयों की परीक्षा आयोजित करेंगे।
- परीक्षार्थी अपने इस प्रवेश-पत्र में उल्लिखित प्रायोगिक परीक्षा केंद्रों पर दिनांक 10.01.2022 को पूर्वाह्न 09:00 बजे अनिवार्य रूप से जाकर परीक्षा केन्द्र के परिसर की सूचना पट्ट से यह जानकारी प्राप्त करेंगे कि उनके द्वारा चयनित विषय की प्रायोगिक परीक्षा किस तिथि एवं किस पाली में संचालित होगी, जिसमें उन्हें सम्मिलित होना अनिवार्य है।
- परीक्षार्थी के प्रत्येक प्रायोगिक विषय की परीक्षा के लिए 08 पृष्ठों की केवल एक ही उत्तरपुस्तिका मिलेगी। अतिरिक्त उत्तरपुस्तिका नहीं दी जाएगी। परीक्षार्थी उत्तरपुस्तिका लेते ही यह सुनिश्चित कर लें कि इसमें 8 पृष्ठ हैं एवं सही क्रम में हैं।
- उत्तरपुस्तिका प्राप्त होते ही परीक्षार्थी अपने प्रवेश-पत्र तथा उत्तरपुस्तिका पर मुद्रित विवरणों (Details) का मिलान कर यह अवश्य सुनिश्चित हो लें कि जो उत्तरपुस्तिका परीक्षक द्वारा उन्हें दी गई है, वह उन्हीं की है। भिन्न विवरणों की उत्तरपुस्तिका प्राप्त होने पर उसे तुरंत परीक्षक को वापस लौटा दिया जाए।
- उत्तरपुस्तिका प्राप्त होने पर परीक्षार्थी उनके आवरण पृष्ठ के पीछे अंकित "परीक्षार्थियों के लिए निर्देश" अवश्य पढ़ें एवं उसका अनुपालन करें।
- परीक्षार्थी अपनी उत्तरपुस्तिका के कवर पृष्ठ के ऊपरी बायें तथा दायें भागों में क्रमांक-(1) में अपने उत्तर देने का माध्यम अंकित करते हुए क्रमांक-(2) में अपना पूर्ण हस्ताक्षर अंकित करें। इसके अलावा अन्य मुद्रित विवरणों में किसी भी प्रकार से कोई छेड़-छाड़ नहीं करें।
- प्रायोगिक परीक्षा की उत्तरपुस्तिका के आवरण पृष्ठ के निचले बायें एवं दायें भागों को परीक्षार्थी द्वारा कदापि नहीं भरा जाएगा। अगर परीक्षार्थी इस भाग को भरते हैं, तो परीक्षार्थी का इस विषय में परीक्षाफल रद्द किया जा सकता है। ये दोनों भाग आंतरिक/बाह्य परीक्षकों को भरने के लिए दिया गया है।
- उत्तरपुस्तिका के पत्रों के दोनो पृष्ठों पर तथा प्रत्येक लाइन पर लिखें एवं पृष्ठों को नष्ट न करें।
- यदि रफ कार्य करने की आवश्यक हो, तो परीक्षार्थी उत्तरपुस्तिका के अंतिम पृष्ठ पर रफ कार्य करके उसे काट दें/क्रास (X) कर दें।
- उत्तरपुस्तिका के आंतरिक पृष्ठों पर दाहिने हाशिए में लाइन खींचकर सादा स्थान छोड़ रखा गया है। शेष स्थान रूल्ड है। परीक्षार्थी दाहिने हाशिए के सादे स्थान में कुछ भी नहीं लिखेंगे, चूंकि यह भाग परीक्षक के उपयोग के लिए है।
- उत्तरपुस्तिका के पृष्ठों को मोड़ें-फाड़ें नहीं तथा बीच-बीच में व्यर्थ ही खाली न छोड़ें।
- प्रश्न-पत्र में दी हुई संख्या के अनुसार अपने उत्तरों की संख्या लिखें।
- व्हाइटनर, ब्लेड तथा नाखून का इस्तेमाल करना सर्वथा वर्जित है, अन्यथा परीक्षाफल अमान्य कर दिया जाएगा।
- प्रश्नोत्तर के समाप्त होने पर अंतिम में नीचे एक क्षैतिज रेखा खींच दें।
- आंतरिक परीक्षक द्वारा उपलब्ध कराये गए उपस्थिति-पत्रक में परीक्षार्थी द्वारा यथा-स्तम्भ परीक्षा की तिथि अंकित करते हुए उत्तरपुस्तिका की क्रम संख्या लिखकर अपना हस्ताक्षर किया जाएगा। परीक्षार्थी की उपस्थिति, अनुपस्थिति एवं निष्कासन से संबंधित संगत गोले को नीले/काले पेन से परीक्षक द्वारा भरा जाएगा न कि परीक्षार्थी द्वारा।
- परीक्षार्थी अपनी उत्तरपुस्तिका को आन्तरिक परीक्षक के पास जमा किये बिना परीक्षा भवन न छोड़ें।
- परीक्षा केन्द्र में कैलकुलेटर, मोबाइल फोन, इयर फोन, पेजर, ब्लूटूथ या इस प्रकार का कोई अन्य इलेक्ट्रॉनिक उपकरण ले जाना सख्त मना है।
- जाँच परीक्षा में गैर-उत्प्रेषित या जाँच परीक्षा में अनुपस्थित छात्र/छात्रा इंटरमीडिएट वार्षिक प्रायोगिक परीक्षा, 2022 में कदापि सम्मिलित नहीं हो सकते हैं।



बिहार विद्यालय परीक्षा समिति, पटना
BIHAR SCHOOL EXAMINATION BOARD, PATNA
INTERMEDIATE ANNUAL EXAMINATION, 2022


संकाय: विज्ञान
FACULTY: SCIENCE

इंटरमीडिएट वार्षिक परीक्षा, 2022

प्रायोगिक परीक्षा का प्रवेश पत्र

Admit Card For Practical Examination

कॉलेज/+2 स्कूल का नाम	GAYA COLLEGE, GAYA		
परीक्षार्थी का नाम	SAGUFA KHATUN		
माता का नाम	TAZBUN KHATUN		
पिता का नाम	MD KAUSHAR KHAN		
परीक्षार्थी का आधार नं०	दिव्यांग कोटि	NO	
सूचीकरण संख्या/वर्ष	R-210010326-20	परीक्षार्थी की कोटि	REGULAR
रोल कोड	21001	रोल क्रमांक	22010318 लिंग FEMALE
परीक्षा केंद्र का नाम	GAYA COLLEGE, GAYA		



प्रायोगिक परीक्षा के विषय (निर्धारित परीक्षा कार्यक्रम सहित)

प्रायोगिक विषय	विषय कोड	विषय का नाम	परीक्षा की तारीख
वैकल्पिक विषय	117	PHYSICS	10.01.2022 to 20.01.2022
	118	CHEMISTRY	
अतिरिक्त विषय			

संज्ञा 1377

महाविद्यालय / +2 विद्यालय प्रधान का हस्ताक्षर
एवं मुहर

परीक्षा नियंत्रक (30MA10)

परीक्षार्थी के लिए आवश्यक निर्देश

- प्रायोगिक परीक्षा दिनांक 10.01.2022 से 20.01.2022 तक संचालित होगी। केन्द्राधीक्षक दिनांक 10.01.2022 से 20.01.2022 तक की अवधि में परीक्षार्थियों की संख्या के अनुसार तिथि एवं पाली का निर्धारण करके प्रायोगिक परीक्षा केन्द्र पर आवंटित सभी परीक्षार्थियों के प्रायोगिक विषयों की परीक्षा आयोजित करेंगे।
- परीक्षार्थी अपने इस प्रवेश-पत्र में उल्लिखित प्रायोगिक परीक्षा केंद्रों पर दिनांक 10.01.2022 को पूर्वाह्न 09:00 बजे अनिवार्य रूप से जाकर परीक्षा केन्द्र के परिसर की सूचना पट्ट से यह जानकारी प्राप्त करेंगे कि उनके द्वारा चयनित विषय की प्रायोगिक परीक्षा किस तिथि एवं किस पाली में संचालित होगी, जिसमें उन्हें सम्मिलित होना अनिवार्य है।
- परीक्षार्थी के प्रत्येक प्रायोगिक विषय की परीक्षा के लिए 08 पृष्ठों की केवल एक ही उत्तरपुस्तिका मिलेगी। अतिरिक्त उत्तरपुस्तिका नहीं दी जाएगी। परीक्षार्थी उत्तरपुस्तिका लेते ही यह सुनिश्चित कर लें कि इसमें 8 पृष्ठ हैं एवं सही क्रम में हैं।
- उत्तरपुस्तिका प्राप्त होते ही परीक्षार्थी अपने प्रवेश-पत्र तथा उत्तरपुस्तिका पर मुद्रित विवरणों (Details) का मिलान कर यह अवश्य सुनिश्चित हो लें कि जो उत्तरपुस्तिका परीक्षक द्वारा उन्हें दी गई है, वह उन्हीं की है। भिन्न विवरणों की उत्तरपुस्तिका प्राप्त होने पर उसे तुरंत परीक्षक को वापस लौटा दिया जाए।
- उत्तरपुस्तिका प्राप्त होने पर परीक्षार्थी उनके आवरण पृष्ठ के पीछे अंकित "परीक्षार्थियों के लिए निर्देश" अवश्य पढ़ें एवं उसका अनुपालन करें।
- परीक्षार्थी अपनी उत्तरपुस्तिका के कवर पृष्ठ के ऊपरी बायें तथा दायें भागों में क्रमांक-(1) में अपने उत्तर देने का माध्यम अंकित करते हुए क्रमांक-(2) में अपना पूर्ण हस्ताक्षर अंकित करें। इसके अलावा अन्य मुद्रित विवरणों में किसी भी प्रकार से कोई छेड़-छाड़ नहीं करें।
- प्रायोगिक परीक्षा की उत्तरपुस्तिका के आवरण पृष्ठ के निचले बायें एवं दायें भागों को परीक्षार्थी द्वारा कदापि नहीं भरा जाएगा। अगर परीक्षार्थी इस भाग को भरते हैं, तो परीक्षार्थी का इस विषय में परीक्षाफल रद्द किया जा सकता है। ये दोनों भाग आंतरिक/बाह्य परीक्षकों को भरने के लिए दिया गया है।
- उत्तरपुस्तिका के पत्रों के दोनो पृष्ठों पर तथा प्रत्येक लाइन पर लिखें एवं पृष्ठों को नष्ट न करें।
- यदि रफ कार्य करने की आवश्यक हो, तो परीक्षार्थी उत्तरपुस्तिका के अंतिम पृष्ठ पर रफ कार्य करके उसे काट दें/क्रास (X) कर दें।
- उत्तरपुस्तिका के आंतरिक पृष्ठों पर दाहिने हाशिए में लाइन खींचकर सादा स्थान छोड़ रखा गया है। शेष स्थान रूल्ड है। परीक्षार्थी दाहिने हाशिए के सादे स्थान में कुछ भी नहीं लिखेंगे, चूंकि यह भाग परीक्षक के उपयोग के लिए है।
- उत्तरपुस्तिका के पृष्ठों को मोड़ें-फाड़ें नहीं तथा बीच-बीच में व्यर्थ ही खाली न छोड़ें।
- प्रश्न-पत्र में दी हुई संख्या के अनुसार अपने उत्तरों की संख्या लिखें।
- व्हाइटनर, ब्लेड तथा नाखून का इस्तेमाल करना सर्वथा वर्जित है, अन्यथा परीक्षाफल अमान्य कर दिया जाएगा।
- प्रश्नोत्तर के समाप्त होने पर अंतिम में नीचे एक क्षैतिज रेखा खींच दें।
- आंतरिक परीक्षक द्वारा उपलब्ध कराये गए उपस्थिति-पत्रक में परीक्षार्थी द्वारा यथा-स्तम्भ परीक्षा की तिथि अंकित करते हुए उत्तरपुस्तिका की क्रम संख्या लिखकर अपना हस्ताक्षर किया जाएगा। परीक्षार्थी की उपस्थिति, अनुपस्थिति एवं निष्कासन से संबंधित संगत गोले को नीले/काले पेन से परीक्षक द्वारा भरा जाएगा न कि परीक्षार्थी द्वारा।
- परीक्षार्थी अपनी उत्तरपुस्तिका को आन्तरिक परीक्षक के पास जमा किये बिना परीक्षा भवन न छोड़ें।
- परीक्षा केन्द्र में कैलकुलेटर, मोबाइल फोन, इयर फोन, पेजर, ब्लूटूथ या इस प्रकार का कोई अन्य इलेक्ट्रॉनिक उपकरण ले जाना सख्त मना है।
- जाँच परीक्षा में गैर-उत्प्रेषित या जाँच परीक्षा में अनुपस्थित छात्र/छात्रा इंटरमीडिएट वार्षिक प्रायोगिक परीक्षा, 2022 में कदापि सम्मिलित नहीं हो सकते हैं।



बिहार विद्यालय परीक्षा समिति, पटना
BIHAR SCHOOL EXAMINATION BOARD, PATNA
INTERMEDIATE ANNUAL EXAMINATION, 2022

इंटरमीडिएट वार्षिक परीक्षा, 2022

प्रायोगिक परीक्षा का प्रवेश पत्र

Admit Card For Practical Examination

संकाय: विज्ञान
FACULTY: SCIENCE

कॉलेज/+2 स्कूल का नाम GAYA COLLEGE, GAYA
परीक्षार्थी का नाम RINKI KUMARI
माता का नाम MINA DEVI
पिता का नाम UMESH CHAUDHARY
परीक्षार्थी का आधार नं० दिव्यांग कोटि NO
सूचीकरण संख्या/वर्ष R-210010308-20 परीक्षार्थी की कोटि REGULAR
रोल कोड 21001 रोल क्रमांक 22010302 लिंग FEMALE
परीक्षा केंद्र का नाम GAYA COLLEGE, GAYA



Rinki Kumari

प्रायोगिक परीक्षा के विषय (निर्धारित परीक्षा कार्यक्रम सहित)

प्रायोगिक विषय	विषय कोड	विषय का नाम	परीक्षा की तारीख
वैकल्पिक विषय	117	PHYSICS	10.01.2022 to 20.01.2022
	118	CHEMISTRY	
	119	BIOLOGY	
अतिरिक्त विषय			

संज्ञा 1377

महाविद्यालय / +2 विद्यालय प्रधान का हस्ताक्षर
एवं मुहर

परीक्षा नियंत्रक (30MA0)

परीक्षार्थी के लिए आवश्यक निर्देश

- प्रायोगिक परीक्षा दिनांक 10.01.2022 से 20.01.2022 तक संचालित होगी। केन्द्राधीक्षक दिनांक 10.01.2022 से 20.01.2022 तक की अवधि में परीक्षार्थियों की संख्या के अनुसार तिथि एवं पाली का निर्धारण करके प्रायोगिक परीक्षा केन्द्र पर आवंटित सभी परीक्षार्थियों के प्रायोगिक विषयों की परीक्षा आयोजित करेंगे।
- परीक्षार्थी अपने इस प्रवेश-पत्र में उल्लिखित प्रायोगिक परीक्षा केंद्रों पर दिनांक 10.01.2022 को पूर्वाह्न 09:00 बजे अनिवार्य रूप से जाकर परीक्षा केन्द्र के परिसर की सूचना पट्ट से यह जानकारी प्राप्त करेंगे कि उनके द्वारा चयनित विषय की प्रायोगिक परीक्षा किस तिथि एवं किस पाली में संचालित होगी, जिसमें उन्हें सम्मिलित होना अनिवार्य है।
- परीक्षार्थी के प्रत्येक प्रायोगिक विषय की परीक्षा के लिए 08 पृष्ठों की केवल एक ही उत्तरपुस्तिका मिलेगी। अतिरिक्त उत्तरपुस्तिका नहीं दी जाएगी। परीक्षार्थी उत्तरपुस्तिका लेते ही यह सुनिश्चित कर लें कि इसमें 8 पृष्ठ हैं एवं सही क्रम में हैं।
- उत्तरपुस्तिका प्राप्त होते ही परीक्षार्थी अपने प्रवेश-पत्र तथा उत्तरपुस्तिका पर मुद्रित विवरणों (Details) का मिलान कर यह अवश्य सुनिश्चित हो लें कि जो उत्तरपुस्तिका परीक्षक द्वारा उन्हें दी गई है, वह उन्हीं की है। भिन्न विवरणों की उत्तरपुस्तिका प्राप्त होने पर उसे तुरंत परीक्षक को वापस लौटा दिया जाए।
- उत्तरपुस्तिका प्राप्त होने पर परीक्षार्थी उनके आवरण पृष्ठ के पीछे अंकित "परीक्षार्थियों के लिए निर्देश" अवश्य पढ़ें एवं उसका अनुपालन करें।
- परीक्षार्थी अपनी उत्तरपुस्तिका के कवर पृष्ठ के ऊपरी बायें तथा दायें भागों में क्रमांक-(1) में अपने उत्तर देने का माध्यम अंकित करते हुए क्रमांक-(2) में अपना पूर्ण हस्ताक्षर अंकित करें। इसके अलावा अन्य मुद्रित विवरणों में किसी भी प्रकार से कोई छेड़-छाड़ नहीं करें।
- प्रायोगिक परीक्षा की उत्तरपुस्तिका के आवरण पृष्ठ के निचले बायें एवं दायें भागों को परीक्षार्थी द्वारा कदापि नहीं भरा जाएगा। अगर परीक्षार्थी इस भाग को भरते हैं, तो परीक्षार्थी का इस विषय में परीक्षाफल रद्द किया जा सकता है। ये दोनों भाग आंतरिक/बाह्य परीक्षकों को भरने के लिए दिया गया है।
- उत्तरपुस्तिका के पत्रों के दोनो पृष्ठों पर तथा प्रत्येक लाइन पर लिखें एवं पृष्ठों को नष्ट न करें।
- यदि रफ कार्य करने की आवश्यक हो, तो परीक्षार्थी उत्तरपुस्तिका के अंतिम पृष्ठ पर रफ कार्य करके उसे काट दें/क्रास (X) कर दें।
- उत्तरपुस्तिका के आंतरिक पृष्ठों पर दाहिने हाशिए में लाइन खींचकर सादा स्थान छोड़ रखा गया है। शेष स्थान रूल्ड है। परीक्षार्थी दाहिने हाशिए के सादे स्थान में कुछ भी नहीं लिखेंगे, चूंकि यह भाग परीक्षक के उपयोग के लिए है।
- उत्तरपुस्तिका के पृष्ठों को मोड़ें-फाड़ें नहीं तथा बीच-बीच में व्यर्थ ही खाली न छोड़ें।
- प्रश्न-पत्र में दी हुई संख्या के अनुसार अपने उत्तरों की संख्या लिखें।
- व्हाइटनर, ब्लेड तथा नाखून का इस्तेमाल करना सर्वथा वर्जित है, अन्यथा परीक्षाफल अमान्य कर दिया जाएगा।
- प्रश्नोत्तर के समाप्त होने पर अंतिम में नीचे एक क्षैतिज रेखा खींच दें।
- आंतरिक परीक्षक द्वारा उपलब्ध कराये गए उपस्थिति-पत्रक में परीक्षार्थी द्वारा यथा-स्तम्भ परीक्षा की तिथि अंकित करते हुए उत्तरपुस्तिका की क्रम संख्या लिखकर अपना हस्ताक्षर किया जाएगा। परीक्षार्थी की उपस्थिति, अनुपस्थिति एवं निष्कासन से संबंधित संगत गोले को नीले/काले पेन से परीक्षक द्वारा भरा जाएगा न कि परीक्षार्थी द्वारा।
- परीक्षार्थी अपनी उत्तरपुस्तिका को आन्तरिक परीक्षक के पास जमा किये बिना परीक्षा भवन न छोड़ें।
- परीक्षा केन्द्र में कैलकुलेटर, मोबाइल फोन, इयर फोन, पेजर, ब्लूटूथ या इस प्रकार का कोई अन्य इलेक्ट्रॉनिक उपकरण ले जाना सख्त मना है।
- जाँच परीक्षा में गैर-उत्प्रेषित या जाँच परीक्षा में अनुपस्थित छात्र/छात्रा इंटरमीडिएट वार्षिक प्रायोगिक परीक्षा, 2022 में कदापि सम्मिलित नहीं हो सकते हैं।



बिहार विद्यालय परीक्षा समिति, पटना
BIHAR SCHOOL EXAMINATION BOARD, PATNA
INTERMEDIATE ANNUAL EXAMINATION, 2022

संकाय: विज्ञान
FACULTY: SCIENCE

इंटरमीडिएट वार्षिक परीक्षा, 2022

प्रायोगिक परीक्षा का प्रवेश पत्र

Admit Card For Practical Examination

कॉलेज/+2 स्कूल का नाम	GAYA COLLEGE, GAYA		
परीक्षार्थी का नाम	SALONI KUMARI		
माता का नाम	MALTI DEVI		
पिता का नाम	RUPLAL YADAV		
परीक्षार्थी का आधार नं०	दिव्यांग कोटि	NO	
सूचीकरण संख्या/वर्ष	R-210010333-20	परीक्षार्थी की कोटि	REGULAR
रौल कोड	21001	रौल क्रमांक	22010325 लिंग FEMALE
परीक्षा केंद्र का नाम	GAYA COLLEGE, GAYA		



प्रायोगिक परीक्षा के विषय (निर्धारित परीक्षा कार्यक्रम सहित)

प्रायोगिक विषय	विषय कोड	विषय का नाम	परीक्षा की तारीख
वैकल्पिक विषय	117	PHYSICS	10.01.2022 to 20.01.2022
	118	CHEMISTRY	
	119	BIOLOGY	
अतिरिक्त विषय			

संज्ञा (30मा०)

महाविद्यालय / +2 विद्यालय प्रधान का हस्ताक्षर
एवं मुहर

परीक्षा नियंत्रक (30मा०)

परीक्षार्थी के लिए आवश्यक निर्देश

- प्रायोगिक परीक्षा दिनांक 10.01.2022 से 20.01.2022 तक संचालित होगी। केन्द्राधीक्षक दिनांक 10.01.2022 से 20.01.2022 तक की अवधि में परीक्षार्थियों की संख्या के अनुसार तिथि एवं पाली का निर्धारण करके प्रायोगिक परीक्षा केन्द्र पर आवंटित सभी परीक्षार्थियों के प्रायोगिक विषयों की परीक्षा आयोजित करेंगे।
- परीक्षार्थी अपने इस प्रवेश-पत्र में उल्लिखित प्रायोगिक परीक्षा केंद्रों पर दिनांक 10.01.2022को पूर्वाह्न 09:00 बजे अनिवार्य रूप से जाकर परीक्षा केन्द्र के परिसर की सूचना पट्ट से यह जानकारी प्राप्त करेंगे कि उनके द्वारा चयनित विषय की प्रायोगिक परीक्षा किस तिथि एवं किस पाली में संचालित होगी, जिसमें उन्हें सम्मिलित होना अनिवार्य है।
- परीक्षार्थी के प्रत्येक प्रायोगिक विषय की परीक्षा के लिए 08 पृष्ठों की केवल एक ही उत्तरपुस्तिका मिलेगी। अतिरिक्त उत्तरपुस्तिका नहीं दी जाएगी। परीक्षार्थी उत्तरपुस्तिका लेते ही यह सुनिश्चित कर लें कि इसमें 8 पृष्ठ हैं एवं सही क्रम में हैं।
- उत्तरपुस्तिका प्राप्त होते ही परीक्षार्थी अपने प्रवेश-पत्र तथा उत्तरपुस्तिका पर मुद्रित विवरणों (Details) का मिलान कर यह अवश्य सुनिश्चित हो लें कि जो उत्तरपुस्तिका परीक्षक द्वारा उन्हें दी गई है, वह उन्हीं की है। भिन्न विवरणों की उत्तरपुस्तिका प्राप्त होने पर उसे तुरंत परीक्षक को वापस लौटा दिया जाए।
- उत्तरपुस्तिका प्राप्त होने पर परीक्षार्थी उनके आवरण पृष्ठ के पीछे अंकित "परीक्षार्थियों के लिए निर्देश" अवश्य पढ़ें एवं उसका अनुपालन करें।
- परीक्षार्थी अपनी उत्तरपुस्तिका के कवर पृष्ठ के ऊपरी बायें तथा दायें भागों में क्रमांक-(1) में अपने उत्तर देने का माध्यम अंकित करते हुए क्रमांक-(2) में अपना पूर्ण हस्ताक्षर अंकित करें। इसके अलावा अन्य मुद्रित विवरणों में किसी भी प्रकार से कोई छेड़-छाड़ नहीं करें।
- प्रायोगिक परीक्षा की उत्तरपुस्तिका के आवरण पृष्ठ के निचले बायें एवं दायें भागों को परीक्षार्थी द्वारा कदापि नहीं भरा जाएगा। अगर परीक्षार्थी इस भाग को भरते हैं, तो परीक्षार्थी का इस विषय में परीक्षाफल रद्द किया जा सकता है। ये दोनों भाग आंतरिक/बाह्य परीक्षकों को भरने के लिए दिया गया है।
- उत्तरपुस्तिका के पत्रों के दोनो पृष्ठों पर तथा प्रत्येक लाइन पर लिखें एवं पृष्ठों को नष्ट न करें।
- यदि रफ कार्य करने की आवश्यक हो, तो परीक्षार्थी उत्तरपुस्तिका के अंतिम पृष्ठ पर रफ कार्य करके उसे काट दें/क्रास (X) कर दें।
- उत्तरपुस्तिका के आंतरिक पृष्ठों पर दाहिने हाशिए में लाइन खींचकर सादा स्थान छोड़ रखा गया है। शेष स्थान रूल्ड है। परीक्षार्थी दाहिने हाशिए के सादे स्थान में कुछ भी नहीं लिखेंगे, चूंकि यह भाग परीक्षक के उपयोग के लिए है।
- उत्तरपुस्तिका के पृष्ठों को मोड़ें-फाड़ें नहीं तथा बीच-बीच में व्यर्थ ही खाली न छोड़ें।
- प्रश्न-पत्र में दी हुई संख्या के अनुसार अपने उत्तरों की संख्या लिखें।
- व्हाइटनर, ब्लेड तथा नाखून का इस्तेमाल करना सर्वथा वर्जित है, अन्यथा परीक्षाफल अमान्य कर दिया जाएगा।
- प्रश्नोत्तर के समाप्त होने पर अंतिम में नीचे एक क्षैतिज रेखा खींच दें।
- आंतरिक परीक्षक द्वारा उपलब्ध कराये गए उपस्थिति-पत्रक में परीक्षार्थी द्वारा यथा-स्तम्भ परीक्षा की तिथि अंकित करते हुए उत्तरपुस्तिका की क्रम संख्या लिखकर अपना हस्ताक्षर किया जाएगा। परीक्षार्थी की उपस्थिति, अनुपस्थिति एवं निष्कासन से संबंधित संगत गोले को नीले/काले पेन से परीक्षक द्वारा भरा जाएगा न कि परीक्षार्थी द्वारा।
- परीक्षार्थी अपनी उत्तरपुस्तिका को आन्तरिक परीक्षक के पास जमा किये बिना परीक्षा भवन न छोड़ें।
- परीक्षा केन्द्र में कैलकुलेटर, मोबाइल फोन, इयर फोन, पेजर, ब्लूटूथ या इस प्रकार का कोई अन्य इलेक्ट्रॉनिक उपकरण ले जाना सख्त मना है।
- जाँच परीक्षा में गैर-उत्प्रेषित या जाँच परीक्षा में अनुपस्थित छात्र/छात्रा इंटरमीडिएट वार्षिक प्रायोगिक परीक्षा, 2022 में कदापि सम्मिलित नहीं हो सकते हैं।



बिहार विद्यालय परीक्षा समिति, पटना
BIHAR SCHOOL EXAMINATION BOARD, PATNA
INTERMEDIATE ANNUAL EXAMINATION, 2022

इंटरमीडिएट वार्षिक परीक्षा, 2022

प्रायोगिक परीक्षा का प्रवेश पत्र

Admit Card For Practical Examination

संकाय: विज्ञान
FACULTY: SCIENCE

कॉलेज/+2 स्कूल का नाम GAYA COLLEGE, GAYA
परीक्षार्थी का नाम RIYA KUMARI
माता का नाम MAYA DEVI
पिता का नाम KUMAR AMITABH
परीक्षार्थी का आधार नं० दिव्यांग कोटि NO
सूचीकरण संख्या/वर्ष R-210010314-20 परीक्षार्थी की कोटि REGULAR
रोल कोड 21001 रोल क्रमांक 22010308 लिंग FEMALE
परीक्षा केंद्र का नाम GAYA COLLEGE, GAYA



Riya Kumari

प्रायोगिक परीक्षा के विषय (निर्धारित परीक्षा कार्यक्रम सहित)

प्रायोगिक विषय	विषय कोड	विषय का नाम	परीक्षा की तारीख
वैकल्पिक विषय	117	PHYSICS	10.01.2022 to 20.01.2022
	118	CHEMISTRY	
अतिरिक्त विषय	119	Biology	

संज्ञा 1377

महाविद्यालय / +2 विद्यालय प्रधान का हस्ताक्षर
एवं मुहर

परीक्षा नियंत्रक (30M10)

परीक्षार्थी के लिए आवश्यक निर्देश

- प्रायोगिक परीक्षा दिनांक 10.01.2022 से 20.01.2022 तक संचालित होगी। केन्द्राधीक्षक दिनांक 10.01.2022 से 20.01.2022 तक की अवधि में परीक्षार्थियों की संख्या के अनुसार तिथि एवं पाली का निर्धारण करके प्रायोगिक परीक्षा केन्द्र पर आवंटित सभी परीक्षार्थियों के प्रायोगिक विषयों की परीक्षा आयोजित करेंगे।
- परीक्षार्थी अपने इस प्रवेश-पत्र में उल्लिखित प्रायोगिक परीक्षा केंद्रों पर दिनांक 10.01.2022 को पूर्वाह्न 09:00 बजे अनिवार्य रूप से जाकर परीक्षा केन्द्र के परिसर की सूचना पट्ट से यह जानकारी प्राप्त करेंगे कि उनके द्वारा चयनित विषय की प्रायोगिक परीक्षा किस तिथि एवं किस पाली में संचालित होगी, जिसमें उन्हें सम्मिलित होना अनिवार्य है।
- परीक्षार्थी के प्रत्येक प्रायोगिक विषय की परीक्षा के लिए 08 पृष्ठों की केवल एक ही उत्तरपुस्तिका मिलेगी। अतिरिक्त उत्तरपुस्तिका नहीं दी जाएगी। परीक्षार्थी उत्तरपुस्तिका लेते ही यह सुनिश्चित कर लें कि इसमें 8 पृष्ठ हैं एवं सही क्रम में हैं।
- उत्तरपुस्तिका प्राप्त होते ही परीक्षार्थी अपने प्रवेश-पत्र तथा उत्तरपुस्तिका पर मुद्रित विवरणों (Details) का मिलान कर यह अवश्य सुनिश्चित हो लें कि जो उत्तरपुस्तिका परीक्षक द्वारा उन्हें दी गई है, वह उन्हीं की है। भिन्न विवरणों की उत्तरपुस्तिका प्राप्त होने पर उसे तुरंत परीक्षक को वापस लौटा दिया जाए।
- उत्तरपुस्तिका प्राप्त होने पर परीक्षार्थी उनके आवरण पृष्ठ के पीछे अंकित "परीक्षार्थियों के लिए निर्देश" अवश्य पढ़ें एवं उसका अनुपालन करें।
- परीक्षार्थी अपनी उत्तरपुस्तिका के कवर पृष्ठ के ऊपरी बायें तथा दायें भागों में क्रमांक-(1) में अपने उत्तर देने का माध्यम अंकित करते हुए क्रमांक-(2) में अपना पूर्ण हस्ताक्षर अंकित करें। इसके अलावा अन्य मुद्रित विवरणों में किसी भी प्रकार से कोई छेड़-छाड़ नहीं करें।
- प्रायोगिक परीक्षा की उत्तरपुस्तिका के आवरण पृष्ठ के निचले बायें एवं दायें भागों को परीक्षार्थी द्वारा कदापि नहीं भरा जाएगा। अगर परीक्षार्थी इस भाग को भरते हैं, तो परीक्षार्थी का इस विषय में परीक्षाफल रद्द किया जा सकता है। ये दोनों भाग आंतरिक/बाह्य परीक्षकों को भरने के लिए दिया गया है।
- उत्तरपुस्तिका के पत्रों के दोनो पृष्ठों पर तथा प्रत्येक लाइन पर लिखें एवं पृष्ठों को नष्ट न करें।
- यदि रफ कार्य करने की आवश्यक हो, तो परीक्षार्थी उत्तरपुस्तिका के अंतिम पृष्ठ पर रफ कार्य करके उसे काट दें/क्रास (X) कर दें।
- उत्तरपुस्तिका के आंतरिक पृष्ठों पर दाहिने हाशिए में लाइन खींचकर सादा स्थान छोड़ रखा गया है। शेष स्थान रूल्ड है। परीक्षार्थी दाहिने हाशिए के सादे स्थान में कुछ भी नहीं लिखेंगे, चूंकि यह भाग परीक्षक के उपयोग के लिए है।
- उत्तरपुस्तिका के पृष्ठों को मोड़ें-फाड़ें नहीं तथा बीच-बीच में व्यर्थ ही खाली न छोड़ें।
- प्रश्न-पत्र में दी हुई संख्या के अनुसार अपने उत्तरों की संख्या लिखें।
- व्हाइटनर, ब्लेड तथा नाखून का इस्तेमाल करना सर्वथा वर्जित है, अन्यथा परीक्षाफल अमान्य कर दिया जाएगा।
- प्रश्नोत्तर के समाप्त होने पर अंतिम में नीचे एक क्षैतिज रेखा खींच दें।
- आंतरिक परीक्षक द्वारा उपलब्ध कराये गए उपस्थिति-पत्रक में परीक्षार्थी द्वारा यथा-स्तम्भ परीक्षा की तिथि अंकित करते हुए उत्तरपुस्तिका की क्रम संख्या लिखकर अपना हस्ताक्षर किया जाएगा। परीक्षार्थी की उपस्थिति, अनुपस्थिति एवं निष्कासन से संबंधित संगत गोले को नीले/काले पेन से परीक्षक द्वारा भरा जाएगा न कि परीक्षार्थी द्वारा।
- परीक्षार्थी अपनी उत्तरपुस्तिका को आन्तरिक परीक्षक के पास जमा किये बिना परीक्षा भवन न छोड़ें।
- परीक्षा केन्द्र में कैलकुलेटर, मोबाइल फोन, इयर फोन, पेजर, ब्लूटूथ या इस प्रकार का कोई अन्य इलेक्ट्रॉनिक उपकरण ले जाना सख्त मना है।
- जाँच परीक्षा में गैर-उत्प्रेषित या जाँच परीक्षा में अनुपस्थित छात्र/छात्रा इंटरमीडिएट वार्षिक प्रायोगिक परीक्षा, 2022 में कदापि सम्मिलित नहीं हो सकते हैं।



बिहार विद्यालय परीक्षा समिति, पटना
BIHAR SCHOOL EXAMINATION BOARD, PATNA
INTERMEDIATE ANNUAL EXAMINATION, 2022

संकाय: विज्ञान
FACULTY: SCIENCE

इंटरमीडिएट वार्षिक परीक्षा, 2022

प्रायोगिक परीक्षा का प्रवेश पत्र

Admit Card For Practical Examination

कॉलेज/+2 स्कूल का नाम	GAYA COLLEGE, GAYA		
परीक्षार्थी का नाम	RISHIKA RAJ		
माता का नाम	BABITA DEVI		
पिता का नाम	RAJU KUMAR SINHA		
परीक्षार्थी का आधार नं०	दिव्यांग कोटि	NO	
सूचीकरण संख्या/वर्ष	R-210010311-20	परीक्षार्थी की कोटि	REGULAR
रौल कोड	21001	रौल क्रमांक	22010305 लिंग FEMALE
परीक्षा केंद्र का नाम	GAYA COLLEGE, GAYA		



प्रायोगिक परीक्षा के विषय (निर्धारित परीक्षा कार्यक्रम सहित)

प्रायोगिक विषय	विषय कोड	विषय का नाम	परीक्षा की तारीख
वैकल्पिक विषय	117	PHYSICS	10.01.2022 to 20.01.2022
	118	CHEMISTRY	
अतिरिक्त विषय			

संजीव कुमार

महाविद्यालय / +2 विद्यालय प्रधान का हस्ताक्षर
एवं मुहर

परीक्षा नियंत्रक (30M10)

परीक्षार्थी के लिए आवश्यक निर्देश

- प्रायोगिक परीक्षा दिनांक 10.01.2022 से 20.01.2022 तक संचालित होगी। केन्द्राधीक्षक दिनांक 10.01.2022 से 20.01.2022 तक की अवधि में परीक्षार्थियों की संख्या के अनुसार तिथि एवं पाली का निर्धारण करके प्रायोगिक परीक्षा केन्द्र पर आवंटित सभी परीक्षार्थियों के प्रायोगिक विषयों की परीक्षा आयोजित करेंगे।
- परीक्षार्थी अपने इस प्रवेश-पत्र में उल्लिखित प्रायोगिक परीक्षा केंद्रों पर दिनांक 10.01.2022 को पूर्वाह्न 09:00 बजे अनिवार्य रूप से जाकर परीक्षा केन्द्र के परिसर की सूचना पट्ट से यह जानकारी प्राप्त कर लेंगे कि उनके द्वारा चयनित विषय की प्रायोगिक परीक्षा किस तिथि एवं किस पाली में संचालित होगी, जिसमें उन्हें सम्मिलित होना अनिवार्य है।
- परीक्षार्थी के प्रत्येक प्रायोगिक विषय की परीक्षा के लिए 08 पृष्ठों की केवल एक ही उत्तरपुस्तिका मिलेगी। अतिरिक्त उत्तरपुस्तिका नहीं दी जाएगी। परीक्षार्थी उत्तरपुस्तिका लेते ही यह सुनिश्चित कर लें कि इसमें 8 पृष्ठ हैं एवं सही क्रम में हैं।
- उत्तरपुस्तिका प्राप्त होते ही परीक्षार्थी अपने प्रवेश-पत्र तथा उत्तरपुस्तिका पर मुद्रित विवरणों (Details) का मिलान कर यह अवश्य सुनिश्चित हो लें कि जो उत्तरपुस्तिका परीक्षक द्वारा उन्हें दी गई है, वह उन्हीं की है। भिन्न विवरणों की उत्तरपुस्तिका प्राप्त होने पर उसे तुरंत परीक्षक को वापस लौटा दिया जाए।
- उत्तरपुस्तिका प्राप्त होने पर परीक्षार्थी उनके आवरण पृष्ठ के पीछे अंकित "परीक्षार्थियों के लिए निर्देश" अवश्य पढ़ें एवं उसका अनुपालन करें।
- परीक्षार्थी अपनी उत्तरपुस्तिका के कवर पृष्ठ के ऊपरी बायें तथा दायें भागों में क्रमांक-(1) में अपने उत्तर देने का माध्यम अंकित करते हुए क्रमांक-(2) में अपना पूर्ण हस्ताक्षर अंकित करें। इसके अलावा अन्य मुद्रित विवरणों में किसी भी प्रकार से कोई छेड़-छाड़ नहीं करें।
- प्रायोगिक परीक्षा की उत्तरपुस्तिका के आवरण पृष्ठ के निचले बायें एवं दायें भागों को परीक्षार्थी द्वारा कदापि नहीं भरा जाएगा। अगर परीक्षार्थी इस भाग को भरते हैं, तो परीक्षार्थी का इस विषय में परीक्षाफल रद्द किया जा सकता है। ये दोनों भाग आंतरिक/बाह्य परीक्षकों को भरने के लिए दिया गया है।
- उत्तरपुस्तिका के पत्रों के दोनो पृष्ठों पर तथा प्रत्येक लाइन पर लिखें एवं पृष्ठों को नष्ट न करें।
- यदि रफ कार्य करने की आवश्यक हो, तो परीक्षार्थी उत्तरपुस्तिका के अंतिम पृष्ठ पर रफ कार्य करके उसे काट दें/क्रास (X) कर दें।
- उत्तरपुस्तिका के आंतरिक पृष्ठों पर दाहिने हाशिए में लाइन खींचकर सादा स्थान छोड़ रखा गया है। शेष स्थान रूल्ड है। परीक्षार्थी दाहिने हाशिए के सादे स्थान में कुछ भी नहीं लिखेंगे, चूंकि यह भाग परीक्षक के उपयोग के लिए है।
- उत्तरपुस्तिका के पृष्ठों को मोड़ें-फाड़ें नहीं तथा बीच-बीच में व्यर्थ ही खाली न छोड़ें।
- प्रश्न-पत्र में दी हुई संख्या के अनुसार अपने उत्तरों की संख्या लिखें।
- व्हाइटनर, ब्लेड तथा नाखून का इस्तेमाल करना सर्वथा वर्जित है, अन्यथा परीक्षाफल अमान्य कर दिया जाएगा।
- प्रश्नोत्तर के समाप्त होने पर अंतिम में नीचे एक क्षैतिज रेखा खींच दें।
- आंतरिक परीक्षक द्वारा उपलब्ध कराये गए उपस्थिति-पत्रक में परीक्षार्थी द्वारा यथा-स्तम्भ परीक्षा की तिथि अंकित करते हुए उत्तरपुस्तिका की क्रम संख्या लिखकर अपना हस्ताक्षर किया जाएगा। परीक्षार्थी की उपस्थिति, अनुपस्थिति एवं निष्कासन से संबंधित संगत गोले को नीले/काले पेन से परीक्षक द्वारा भरा जाएगा न कि परीक्षार्थी द्वारा।
- परीक्षार्थी अपनी उत्तरपुस्तिका को आन्तरिक परीक्षक के पास जमा किये बिना परीक्षा भवन न छोड़ें।
- परीक्षा केन्द्र में कैलकुलेटर, मोबाइल फोन, इयर फोन, पेजर, ब्लूटूथ या इस प्रकार का कोई अन्य इलेक्ट्रॉनिक उपकरण ले जाना सख्त मना है।
- जाँच परीक्षा में गैर-उत्प्रेषित या जाँच परीक्षा में अनुपस्थित छात्र/छात्रा इंटरमीडिएट वार्षिक प्रायोगिक परीक्षा, 2022 में कदापि सम्मिलित नहीं हो सकते हैं।



बिहार विद्यालय परीक्षा समिति, पटना
BIHAR SCHOOL EXAMINATION BOARD, PATNA
INTERMEDIATE ANNUAL EXAMINATION, 2022

इंटरमीडिएट वार्षिक परीक्षा, 2022

प्रायोगिक परीक्षा का प्रवेश पत्र

Admit Card For Practical Examination

संकाय: विज्ञान
FACULTY: SCIENCE

कॉलेज/+2 स्कूल का नाम GAYA COLLEGE, GAYA
परीक्षार्थी का नाम RISHU KUMARI
माता का नाम PREMSHILA DEVI
पिता का नाम ASHUTOSH KUMAR
परीक्षार्थी का आधार नं० दिव्यांग कोटि NO
सूचीकरण संख्या/वर्ष R-210010312-20 परीक्षार्थी की कोटि REGULAR
रौल कोड 21001 रौल क्रमांक 22010306 लिंग FEMALE
परीक्षा केंद्र का नाम GAYA COLLEGE, GAYA



प्रायोगिक परीक्षा के विषय (निर्धारित परीक्षा कार्यक्रम सहित)

प्रायोगिक विषय	विषय कोड	विषय का नाम	परीक्षा की तारीख
वैकल्पिक विषय	117	PHYSICS	10.01.2022 to 20.01.2022
	118	CHEMISTRY	
अतिरिक्त विषय			

संजय कुमार

महाविद्यालय / +2 विद्यालय प्रधान का हस्ताक्षर
एवं मुहर

परीक्षा नियंत्रक (30M10)

परीक्षार्थी के लिए आवश्यक निर्देश

- प्रायोगिक परीक्षा दिनांक 10.01.2022 से 20.01.2022 तक संचालित होगी। केन्द्राधीक्षक दिनांक 10.01.2022 से 20.01.2022 तक की अवधि में परीक्षार्थियों की संख्या के अनुसार तिथि एवं पाली का निर्धारण करके प्रायोगिक परीक्षा केन्द्र पर आवंटित सभी परीक्षार्थियों के प्रायोगिक विषयों की परीक्षा आयोजित करेंगे।
- परीक्षार्थी अपने इस प्रवेश-पत्र में उल्लिखित प्रायोगिक परीक्षा केंद्रों पर दिनांक 10.01.2022 को पूर्वाह्न 09:00 बजे अनिवार्य रूप से जाकर परीक्षा केन्द्र के परिसर की सूचना पट्ट से यह जानकारी प्राप्त करेंगे कि उनके द्वारा चयनित विषय की प्रायोगिक परीक्षा किस तिथि एवं किस पाली में संचालित होगी, जिसमें उन्हें सम्मिलित होना अनिवार्य है।
- परीक्षार्थी के प्रत्येक प्रायोगिक विषय की परीक्षा के लिए 08 पृष्ठों की केवल एक ही उत्तरपुस्तिका मिलेगी। अतिरिक्त उत्तरपुस्तिका नहीं दी जाएगी। परीक्षार्थी उत्तरपुस्तिका लेते ही यह सुनिश्चित कर लें कि इसमें 8 पृष्ठ हैं एवं सही क्रम में हैं।
- उत्तरपुस्तिका प्राप्त होते ही परीक्षार्थी अपने प्रवेश-पत्र तथा उत्तरपुस्तिका पर मुद्रित विवरणों (Details) का मिलान कर यह अवश्य सुनिश्चित हो लें कि जो उत्तरपुस्तिका परीक्षक द्वारा उन्हें दी गई है, वह उन्हीं की है। भिन्न विवरणों की उत्तरपुस्तिका प्राप्त होने पर उसे तुरंत परीक्षक को वापस लौटा दिया जाए।
- उत्तरपुस्तिका प्राप्त होने पर परीक्षार्थी उनके आवरण पृष्ठ के पीछे अंकित "परीक्षार्थियों के लिए निर्देश" अवश्य पढ़ें एवं उसका अनुपालन करें।
- परीक्षार्थी अपनी उत्तरपुस्तिका के कवर पृष्ठ के ऊपरी बायें तथा दायें भागों में क्रमांक-(1) में अपने उत्तर देने का माध्यम अंकित करते हुए क्रमांक-(2) में अपना पूर्ण हस्ताक्षर अंकित करें। इसके अलावा अन्य मुद्रित विवरणों में किसी भी प्रकार से कोई छेड़-छाड़ नहीं करें।
- प्रायोगिक परीक्षा की उत्तरपुस्तिका के आवरण पृष्ठ के निचले बायें एवं दायें भागों को परीक्षार्थी द्वारा कदापि नहीं भरा जाएगा। अगर परीक्षार्थी इस भाग को भरते हैं, तो परीक्षार्थी का इस विषय में परीक्षाफल रद्द किया जा सकता है। ये दोनों भाग आंतरिक/बाह्य परीक्षकों को भरने के लिए दिया गया है।
- उत्तरपुस्तिका के पत्रों के दोनो पृष्ठों पर तथा प्रत्येक लाइन पर लिखें एवं पृष्ठों को नष्ट न करें।
- यदि रफ कार्य करने की आवश्यक हो, तो परीक्षार्थी उत्तरपुस्तिका के अंतिम पृष्ठ पर रफ कार्य करके उसे काट दें/क्रास (X) कर दें।
- उत्तरपुस्तिका के आंतरिक पृष्ठों पर दाहिने हाशिए में लाइन खींचकर सादा स्थान छोड़ रखा गया है। शेष स्थान रूल्ड है। परीक्षार्थी दाहिने हाशिए के सादे स्थान में कुछ भी नहीं लिखेंगे, चूंकि यह भाग परीक्षक के उपयोग के लिए है।
- उत्तरपुस्तिका के पृष्ठों को मोड़ें-फाड़ें नहीं तथा बीच-बीच में व्यर्थ ही खाली न छोड़ें।
- प्रश्न-पत्र में दी हुई संख्या के अनुसार अपने उत्तरों की संख्या लिखें।
- व्हाइटनर, ब्लेड तथा नाखून का इस्तेमाल करना सर्वथा वर्जित है, अन्यथा परीक्षाफल अमान्य कर दिया जाएगा।
- प्रश्नोत्तर के समाप्त होने पर अंतिम में नीचे एक क्षैतिज रेखा खींच दें।
- आंतरिक परीक्षक द्वारा उपलब्ध कराये गए उपस्थिति-पत्रक में परीक्षार्थी द्वारा यथा-स्तम्भ परीक्षा की तिथि अंकित करते हुए उत्तरपुस्तिका की क्रम संख्या लिखकर अपना हस्ताक्षर किया जाएगा। परीक्षार्थी की उपस्थिति, अनुपस्थिति एवं निष्कासन से संबंधित संगत गोले को नीले/काले पेन से परीक्षक द्वारा भरा जाएगा न कि परीक्षार्थी द्वारा।
- परीक्षार्थी अपनी उत्तरपुस्तिका को आन्तरिक परीक्षक के पास जमा किये बिना परीक्षा भवन न छोड़ें।
- परीक्षा केन्द्र में कैलकुलेटर, मोबाइल फोन, इयर फोन, पेजर, ब्लूटूथ या इस प्रकार का कोई अन्य इलेक्ट्रॉनिक उपकरण ले जाना सख्त मना है।
- जाँच परीक्षा में गैर-उत्प्रेषित या जाँच परीक्षा में अनुपस्थित छात्र/छात्रा इंटरमीडिएट वार्षिक प्रायोगिक परीक्षा, 2022 में कदापि सम्मिलित नहीं हो सकते हैं।



बिहार विद्यालय परीक्षा समिति, पटना
BIHAR SCHOOL EXAMINATION BOARD, PATNA
INTERMEDIATE ANNUAL EXAMINATION, 2022

संकाय: विज्ञान
FACULTY: SCIENCE

इंटरमीडिएट वार्षिक परीक्षा, 2022

प्रायोगिक परीक्षा का प्रवेश पत्र

Admit Card For Practical Examination

कॉलेज/+2 स्कूल का नाम	GAYA COLLEGE, GAYA				
परीक्षार्थी का नाम	SALONI KUMARI				
माता का नाम	ARUNI DEVI				
पिता का नाम	MANOJ RAVIDAS				
परीक्षार्थी का आधार नं०	दिव्यांग कोटि				NO
सूचीकरण संख्या/वर्ष	R-210010331-20	परीक्षार्थी की कोटि	REGULAR		
रोल कोड	21001	रोल क्रमांक	22010323	लिंग	FEMALE
परीक्षा केंद्र का नाम	GAYA COLLEGE, GAYA				



प्रायोगिक परीक्षा के विषय (निर्धारित परीक्षा कार्यक्रम सहित)

प्रायोगिक विषय	विषय कोड	विषय का नाम	परीक्षा की तारीख
वैकल्पिक विषय	117	PHYSICS	10.01.2022 to 20.01.2022
	118	CHEMISTRY	
	119	BIOLOGY	
अतिरिक्त विषय			

संजीव कुमार

महाविद्यालय / +2 विद्यालय प्रधान का हस्ताक्षर
एवं मुहर

परीक्षा नियंत्रक (30M10)

परीक्षार्थी के लिए आवश्यक निर्देश

- प्रायोगिक परीक्षा दिनांक 10.01.2022 से 20.01.2022 तक संचालित होगी। केन्द्राधीक्षक दिनांक 10.01.2022 से 20.01.2022 तक की अवधि में परीक्षार्थियों की संख्या के अनुसार तिथि एवं पाली का निर्धारण करके प्रायोगिक परीक्षा केन्द्र पर आवंटित सभी परीक्षार्थियों के प्रायोगिक विषयों की परीक्षा आयोजित करेंगे।
- परीक्षार्थी अपने इस प्रवेश-पत्र में उल्लिखित प्रायोगिक परीक्षा केंद्रों पर दिनांक 10.01.2022 को पूर्वाह्न 09:00 बजे अनिवार्य रूप से जाकर परीक्षा केन्द्र के परिसर की सूचना पट्ट से यह जानकारी प्राप्त कर लेंगे कि उनके द्वारा चयनित विषय की प्रायोगिक परीक्षा किस तिथि एवं किस पाली में संचालित होगी, जिसमें उन्हें सम्मिलित होना अनिवार्य है।
- परीक्षार्थी के प्रत्येक प्रायोगिक विषय की परीक्षा के लिए 08 पृष्ठों की केवल एक ही उत्तरपुस्तिका मिलेगी। अतिरिक्त उत्तरपुस्तिका नहीं दी जाएगी। परीक्षार्थी उत्तरपुस्तिका लेते ही यह सुनिश्चित कर लें कि इसमें 8 पृष्ठ हैं एवं सही क्रम में हैं।
- उत्तरपुस्तिका प्राप्त होते ही परीक्षार्थी अपने प्रवेश-पत्र तथा उत्तरपुस्तिका पर मुद्रित विवरणों (Details) का मिलान कर यह अवश्य सुनिश्चित हो लें कि जो उत्तरपुस्तिका परीक्षक द्वारा उन्हें दी गई है, वह उन्हीं की है। भिन्न विवरणों की उत्तरपुस्तिका प्राप्त होने पर उसे तुरंत परीक्षक को वापस लौटा दिया जाए।
- उत्तरपुस्तिका प्राप्त होने पर परीक्षार्थी उनके आवरण पृष्ठ के पीछे अंकित "परीक्षार्थियों के लिए निर्देश" अवश्य पढ़ें एवं उसका अनुपालन करें।
- परीक्षार्थी अपनी उत्तरपुस्तिका के कवर पृष्ठ के ऊपरी बायें तथा दायें भागों में क्रमांक-(1) में अपने उत्तर देने का माध्यम अंकित करते हुए क्रमांक-(2) में अपना पूर्ण हस्ताक्षर अंकित करें। इसके अलावा अन्य मुद्रित विवरणों में किसी भी प्रकार से कोई छेड़-छाड़ नहीं करें।
- प्रायोगिक परीक्षा की उत्तरपुस्तिका के आवरण पृष्ठ के निचले बायें एवं दायें भागों को परीक्षार्थी द्वारा कदापि नहीं भरा जाएगा। अगर परीक्षार्थी इस भाग को भरते हैं, तो परीक्षार्थी का इस विषय में परीक्षाफल रद्द किया जा सकता है। ये दोनों भाग आंतरिक/बाह्य परीक्षकों को भरने के लिए दिया गया है।
- उत्तरपुस्तिका के पत्रों के दोनो पृष्ठों पर तथा प्रत्येक लाइन पर लिखें एवं पृष्ठों को नष्ट न करें।
- यदि रफ कार्य करने की आवश्यक हो, तो परीक्षार्थी उत्तरपुस्तिका के अंतिम पृष्ठ पर रफ कार्य करके उसे काट दें/क्रास (X) कर दें।
- उत्तरपुस्तिका के आंतरिक पृष्ठों पर दाहिने हाशिए में लाइन खींचकर सादा स्थान छोड़ रखा गया है। शेष स्थान रूल्ड है। परीक्षार्थी दाहिने हाशिए के सादे स्थान में कुछ भी नहीं लिखेंगे, चूंकि यह भाग परीक्षक के उपयोग के लिए है।
- उत्तरपुस्तिका के पृष्ठों को मोड़ें-फाड़ें नहीं तथा बीच-बीच में व्यर्थ ही खाली न छोड़ें।
- प्रश्न-पत्र में दी हुई संख्या के अनुसार अपने उत्तरों की संख्या लिखें।
- व्हाइटनर, ब्लेड तथा नाखून का इस्तेमाल करना सर्वथा वर्जित है, अन्यथा परीक्षाफल अमान्य कर दिया जाएगा।
- प्रश्नोत्तर के समाप्त होने पर अंतिम में नीचे एक क्षैतिज रेखा खींच दें।
- आंतरिक परीक्षक द्वारा उपलब्ध कराये गए उपस्थिति-पत्रक में परीक्षार्थी द्वारा यथा-स्तम्भ परीक्षा की तिथि अंकित करते हुए उत्तरपुस्तिका की क्रम संख्या लिखकर अपना हस्ताक्षर किया जाएगा। परीक्षार्थी की उपस्थिति, अनुपस्थिति एवं निष्कासन से संबंधित संगत गोले को नीले/काले पेन से परीक्षक द्वारा भरा जाएगा न कि परीक्षार्थी द्वारा।
- परीक्षार्थी अपनी उत्तरपुस्तिका को आन्तरिक परीक्षक के पास जमा किये बिना परीक्षा भवन न छोड़ें।
- परीक्षा केन्द्र में कैलकुलेटर, मोबाइल फोन, इयर फोन, पेजर, ब्लूटूथ या इस प्रकार का कोई अन्य इलेक्ट्रॉनिक उपकरण ले जाना सख्त मना है।
- जाँच परीक्षा में गैर-उत्प्रेषित या जाँच परीक्षा में अनुपस्थित छात्र/छात्रा इंटरमीडिएट वार्षिक प्रायोगिक परीक्षा, 2022 में कदापि सम्मिलित नहीं हो सकते हैं।



बिहार विद्यालय परीक्षा समिति, पटना
BIHAR SCHOOL EXAMINATION BOARD, PATNA
INTERMEDIATE ANNUAL EXAMINATION, 2022

संकाय: विज्ञान
FACULTY: SCIENCE

इंटरमीडिएट वार्षिक परीक्षा, 2022

प्रायोगिक परीक्षा का प्रवेश पत्र

Admit Card For Practical Examination

कॉलेज/+2 स्कूल का नाम	GAYA COLLEGE, GAYA		
परीक्षार्थी का नाम	SAKSHI KUMARI		
माता का नाम	SANDHYA DEVI		
पिता का नाम	DILIP PRASAD		
परीक्षार्थी का आधार नं०	दिव्यांग कोटि	NO	
सूचीकरण संख्या/वर्ष	R-210010327-20	परीक्षार्थी की कोटि	REGULAR
रोल कोड	21001	रोल क्रमांक	22010319 लिंग FEMALE
परीक्षा केंद्र का नाम	GAYA COLLEGE, GAYA		



प्रायोगिक परीक्षा के विषय (निर्धारित परीक्षा कार्यक्रम सहित)

प्रायोगिक विषय	विषय कोड	विषय का नाम	परीक्षा की तारीख
वैकल्पिक विषय	117	PHYSICS	10.01.2022 to 20.01.2022
	118	CHEMISTRY	
	119	BIOLOGY	
अतिरिक्त विषय			

संजीव कुमार

महाविद्यालय / +2 विद्यालय प्रधान का हस्ताक्षर
एवं मुहर

परीक्षा नियंत्रक (30M10)

परीक्षार्थी के लिए आवश्यक निर्देश

- प्रायोगिक परीक्षा दिनांक 10.01.2022 से 20.01.2022 तक संचालित होगी। केन्द्राधीक्षक दिनांक 10.01.2022 से 20.01.2022 तक की अवधि में परीक्षार्थियों की संख्या के अनुसार तिथि एवं पाली का निर्धारण करके प्रायोगिक परीक्षा केन्द्र पर आवंटित सभी परीक्षार्थियों के प्रायोगिक विषयों की परीक्षा आयोजित करेंगे।
- परीक्षार्थी अपने इस प्रवेश-पत्र में उल्लिखित प्रायोगिक परीक्षा केंद्रों पर दिनांक 10.01.2022को पूर्वाह्न 09:00 बजे अनिवार्य रूप से जाकर परीक्षा केन्द्र के परिसर की सूचना पट्ट से यह जानकारी प्राप्त करेंगे कि उनके द्वारा चयनित विषय की प्रायोगिक परीक्षा किस तिथि एवं किस पाली में संचालित होगी, जिसमें उन्हें सम्मिलित होना अनिवार्य है।
- परीक्षार्थी के प्रत्येक प्रायोगिक विषय की परीक्षा के लिए 08 पृष्ठों की केवल एक ही उत्तरपुस्तिका मिलेगी। अतिरिक्त उत्तरपुस्तिका नहीं दी जाएगी। परीक्षार्थी उत्तरपुस्तिका लेते ही यह सुनिश्चित कर लें कि इसमें 8 पृष्ठ हैं एवं सही क्रम में हैं।
- उत्तरपुस्तिका प्राप्त होते ही परीक्षार्थी अपने प्रवेश-पत्र तथा उत्तरपुस्तिका पर मुद्रित विवरणों (Details) का मिलान कर यह अवश्य सुनिश्चित हो लें कि जो उत्तरपुस्तिका परीक्षक द्वारा उन्हें दी गई है, वह उन्हीं की है। भिन्न विवरणों की उत्तरपुस्तिका प्राप्त होने पर उसे तुरंत परीक्षक को वापस लौटा दिया जाए।
- उत्तरपुस्तिका प्राप्त होने पर परीक्षार्थी उनके आवरण पृष्ठ के पीछे अंकित "परीक्षार्थियों के लिए निर्देश" अवश्य पढ़ें एवं उसका अनुपालन करें।
- परीक्षार्थी अपनी उत्तरपुस्तिका के कवर पृष्ठ के ऊपरी बायें तथा दायें भागों में क्रमांक-(1) में अपने उत्तर देने का माध्यम अंकित करते हुए क्रमांक-(2) में अपना पूर्ण हस्ताक्षर अंकित करें। इसके अलावा अन्य मुद्रित विवरणों में किसी भी प्रकार से कोई छेड़-छाड़ नहीं करें।
- प्रायोगिक परीक्षा की उत्तरपुस्तिका के आवरण पृष्ठ के निचले बायें एवं दायें भागों को परीक्षार्थी द्वारा कदापि नहीं भरा जाएगा। अगर परीक्षार्थी इस भाग को भरते हैं, तो परीक्षार्थी का इस विषय में परीक्षाफल रद्द किया जा सकता है। ये दोनों भाग आंतरिक/बाह्य परीक्षकों को भरने के लिए दिया गया है।
- उत्तरपुस्तिका के पत्रों के दोनो पृष्ठों पर तथा प्रत्येक लाइन पर लिखें एवं पृष्ठों को नष्ट न करें।
- यदि रफ कार्य करने की आवश्यक हो, तो परीक्षार्थी उत्तरपुस्तिका के अंतिम पृष्ठ पर रफ कार्य करके उसे काट दें/क्रास (X) कर दें।
- उत्तरपुस्तिका के आंतरिक पृष्ठों पर दाहिने हाशिए में लाइन खींचकर सादा स्थान छोड़ रखा गया है। शेष स्थान रूल्ड है। परीक्षार्थी दाहिने हाशिए के सादे स्थान में कुछ भी नहीं लिखेंगे, चूंकि यह भाग परीक्षक के उपयोग के लिए है।
- उत्तरपुस्तिका के पृष्ठों को मोड़ें-फाड़ें नहीं तथा बीच-बीच में व्यर्थ ही खाली न छोड़ें।
- प्रश्न-पत्र में दी हुई संख्या के अनुसार अपने उत्तरों की संख्या लिखें।
- व्हाइटनर, ब्लेड तथा नाखून का इस्तेमाल करना सर्वथा वर्जित है, अन्यथा परीक्षाफल अमान्य कर दिया जाएगा।
- प्रश्नोत्तर के समाप्त होने पर अंतिम में नीचे एक क्षैतिज रेखा खींच दें।
- आंतरिक परीक्षक द्वारा उपलब्ध कराये गए उपस्थिति-पत्रक में परीक्षार्थी द्वारा यथा-स्तम्भ परीक्षा की तिथि अंकित करते हुए उत्तरपुस्तिका की क्रम संख्या लिखकर अपना हस्ताक्षर किया जाएगा। परीक्षार्थी की उपस्थिति, अनुपस्थिति एवं निष्कासन से संबंधित संगत गोले को नीले/काले पेन से परीक्षक द्वारा भरा जाएगा न कि परीक्षार्थी द्वारा।
- परीक्षार्थी अपनी उत्तरपुस्तिका को आन्तरिक परीक्षक के पास जमा किये बिना परीक्षा भवन न छोड़ें।
- परीक्षा केन्द्र में कैलकुलेटर, मोबाइल फोन, इयर फोन, पेजर, ब्लूटूथ या इस प्रकार का कोई अन्य इलेक्ट्रॉनिक उपकरण ले जाना सख्त मना है।
- जाँच परीक्षा में गैर-उत्प्रेषित या जाँच परीक्षा में अनुपस्थित छात्र/छात्रा इंटरमीडिएट वार्षिक प्रायोगिक परीक्षा, 2022 में कदापि सम्मिलित नहीं हो सकते हैं।



बिहार विद्यालय परीक्षा समिति, पटना
BIHAR SCHOOL EXAMINATION BOARD, PATNA
INTERMEDIATE ANNUAL EXAMINATION, 2022

संकाय: विज्ञान
FACULTY: SCIENCE

इंटरमीडिएट वार्षिक परीक्षा, 2022

प्रायोगिक परीक्षा का प्रवेश पत्र

Admit Card For Practical Examination

कॉलेज/+2 स्कूल का नाम	GAYA COLLEGE, GAYA		
परीक्षार्थी का नाम	SAMRITA KUMARI		
माता का नाम	GEETA DEVI		
पिता का नाम	GANESH CHAURSI		
परीक्षार्थी का आधार नं०	दिव्यांग कोटि	NO	
सूचीकरण संख्या/वर्ष	R-210010338-20	परीक्षार्थी की कोटि	REGULAR
रोल कोड	21001	रोल क्रमांक	22010330 लिंग FEMALE
परीक्षा केंद्र का नाम	GAYA COLLEGE, GAYA		



प्रायोगिक परीक्षा के विषय (निर्धारित परीक्षा कार्यक्रम सहित)

प्रायोगिक विषय	विषय कोड	विषय का नाम	परीक्षा की तारीख
वैकल्पिक विषय	117	PHYSICS	10.01.2022 to 20.01.2022
	118	CHEMISTRY	
	119	BIOLOGY	
अतिरिक्त विषय			

संजीव कुमार

महाविद्यालय / +2 विद्यालय प्रधान का हस्ताक्षर
एवं मुहर

परीक्षा नियंत्रक (30M10)

परीक्षार्थी के लिए आवश्यक निर्देश

- प्रायोगिक परीक्षा दिनांक 10.01.2022 से 20.01.2022 तक संचालित होगी। केन्द्राधीक्षक दिनांक 10.01.2022 से 20.01.2022 तक की अवधि में परीक्षार्थियों की संख्या के अनुसार तिथि एवं पाली का निर्धारण करके प्रायोगिक परीक्षा केन्द्र पर आवंटित सभी परीक्षार्थियों के प्रायोगिक विषयों की परीक्षा आयोजित करेंगे।
- परीक्षार्थी अपने इस प्रवेश-पत्र में उल्लिखित प्रायोगिक परीक्षा केंद्रों पर दिनांक 10.01.2022को पूर्वाह्न 09:00 बजे अनिवार्य रूप से जाकर परीक्षा केन्द्र के परिसर की सूचना पट्ट से यह जानकारी प्राप्त करेंगे कि उनके द्वारा चयनित विषय की प्रायोगिक परीक्षा किस तिथि एवं किस पाली में संचालित होगी, जिसमें उन्हें सम्मिलित होना अनिवार्य है।
- परीक्षार्थी के प्रत्येक प्रायोगिक विषय की परीक्षा के लिए 08 पृष्ठों की केवल एक ही उत्तरपुस्तिका मिलेगी। अतिरिक्त उत्तरपुस्तिका नहीं दी जाएगी। परीक्षार्थी उत्तरपुस्तिका लेते ही यह सुनिश्चित कर लें कि इसमें 8 पृष्ठ हैं एवं सही क्रम में हैं।
- उत्तरपुस्तिका प्राप्त होते ही परीक्षार्थी अपने प्रवेश-पत्र तथा उत्तरपुस्तिका पर मुद्रित विवरणों (Details) का मिलान कर यह अवश्य सुनिश्चित हो लें कि जो उत्तरपुस्तिका परीक्षक द्वारा उन्हें दी गई है, वह उन्हीं की है। भिन्न विवरणों की उत्तरपुस्तिका प्राप्त होने पर उसे तुरंत परीक्षक को वापस लौटा दिया जाए।
- उत्तरपुस्तिका प्राप्त होने पर परीक्षार्थी उनके आवरण पृष्ठ के पीछे अंकित "परीक्षार्थियों के लिए निर्देश" अवश्य पढ़ें एवं उसका अनुपालन करें।
- परीक्षार्थी अपनी उत्तरपुस्तिका के कवर पृष्ठ के ऊपरी बायें तथा दायें भागों में क्रमांक-(1) में अपने उत्तर देने का माध्यम अंकित करते हुए क्रमांक-(2) में अपना पूर्ण हस्ताक्षर अंकित करें। इसके अलावा अन्य मुद्रित विवरणों में किसी भी प्रकार से कोई छेड़-छाड़ नहीं करें।
- प्रायोगिक परीक्षा की उत्तरपुस्तिका के आवरण पृष्ठ के निचले बायें एवं दायें भागों को परीक्षार्थी द्वारा कदापि नहीं भरा जाएगा। अगर परीक्षार्थी इस भाग को भरते हैं, तो परीक्षार्थी का इस विषय में परीक्षाफल रद्द किया जा सकता है। ये दोनों भाग आंतरिक/बाह्य परीक्षकों को भरने के लिए दिया गया है।
- उत्तरपुस्तिका के पत्रों के दोनो पृष्ठों पर तथा प्रत्येक लाइन पर लिखें एवं पृष्ठों को नष्ट न करें।
- यदि रफ कार्य करने की आवश्यक हो, तो परीक्षार्थी उत्तरपुस्तिका के अंतिम पृष्ठ पर रफ कार्य करके उसे काट दें/क्रास (X) कर दें।
- उत्तरपुस्तिका के आंतरिक पृष्ठों पर दाहिने हाशिए में लाइन खींचकर सादा स्थान छोड़ रखा गया है। शेष स्थान रूल्ड है। परीक्षार्थी दाहिने हाशिए के सादे स्थान में कुछ भी नहीं लिखेंगे, चूंकि यह भाग परीक्षक के उपयोग के लिए है।
- उत्तरपुस्तिका के पृष्ठों को मोड़ें-फाड़ें नहीं तथा बीच-बीच में व्यर्थ ही खाली न छोड़ें।
- प्रश्न-पत्र में दी हुई संख्या के अनुसार अपने उत्तरों की संख्या लिखें।
- व्हाइटनर, ब्लेड तथा नाखून का इस्तेमाल करना सर्वथा वर्जित है, अन्यथा परीक्षाफल अमान्य कर दिया जाएगा।
- प्रश्नोत्तर के समाप्त होने पर अंतिम में नीचे एक क्षैतिज रेखा खींच दें।
- आंतरिक परीक्षक द्वारा उपलब्ध कराये गए उपस्थिति-पत्रक में परीक्षार्थी द्वारा यथा-स्तम्भ परीक्षा की तिथि अंकित करते हुए उत्तरपुस्तिका की क्रम संख्या लिखकर अपना हस्ताक्षर किया जाएगा। परीक्षार्थी की उपस्थिति, अनुपस्थिति एवं निष्कासन से संबंधित संगत गोले को नीले/काले पेन से परीक्षक द्वारा भरा जाएगा न कि परीक्षार्थी द्वारा।
- परीक्षार्थी अपनी उत्तरपुस्तिका को आन्तरिक परीक्षक के पास जमा किये बिना परीक्षा भवन न छोड़ें।
- परीक्षा केन्द्र में कैलकुलेटर, मोबाइल फोन, इयर फोन, पेजर, ब्लूटूथ या इस प्रकार का कोई अन्य इलेक्ट्रॉनिक उपकरण ले जाना सख्त मना है।
- जाँच परीक्षा में गैर-उत्प्रेषित या जाँच परीक्षा में अनुपस्थित छात्र/छात्रा इंटरमीडिएट वार्षिक प्रायोगिक परीक्षा, 2022 में कदापि सम्मिलित नहीं हो सकते हैं।



बिहार विद्यालय परीक्षा समिति, पटना
BIHAR SCHOOL EXAMINATION BOARD, PATNA
INTERMEDIATE ANNUAL EXAMINATION, 2022

संकाय: विज्ञान
FACULTY: SCIENCE

इंटरमीडिएट वार्षिक परीक्षा, 2022

प्रायोगिक परीक्षा का प्रवेश पत्र

Admit Card For Practical Examination

कॉलेज/+2 स्कूल का नाम	GAYA COLLEGE, GAYA				
परीक्षार्थी का नाम	SANDHYA KUMARI				
माता का नाम	RINA DEVI				
पिता का नाम	BASHIST PRASAD				
परीक्षार्थी का आधार नं०	दिव्यांग कोटि				NO
सूचीकरण संख्या/वर्ष	R-210010340-20	परीक्षार्थी की कोटि	REGULAR		
रौल कोड	21001	रौल क्रमांक	22010332	लिंग	FEMALE
परीक्षा केंद्र का नाम	GAYA COLLEGE, GAYA				



प्रायोगिक परीक्षा के विषय (निर्धारित परीक्षा कार्यक्रम सहित)

प्रायोगिक विषय	विषय कोड	विषय का नाम	परीक्षा की तारीख
वैकल्पिक विषय	117	PHYSICS	10.01.2022 to 20.01.2022
	118	CHEMISTRY	
	119	BIOLOGY	
अतिरिक्त विषय			

संजय कुमार

महाविद्यालय / +2 विद्यालय प्रधान का हस्ताक्षर
एवं मुहर

परीक्षा नियंत्रक (30M10)

परीक्षार्थी के लिए आवश्यक निर्देश

- प्रायोगिक परीक्षा दिनांक 10.01.2022 से 20.01.2022 तक संचालित होगी। केन्द्राधीक्षक दिनांक 10.01.2022 से 20.01.2022 तक की अवधि में परीक्षार्थियों की संख्या के अनुसार तिथि एवं पाली का निर्धारण करके प्रायोगिक परीक्षा केन्द्र पर आवंटित सभी परीक्षार्थियों के प्रायोगिक विषयों की परीक्षा आयोजित करेंगे।
- परीक्षार्थी अपने इस प्रवेश-पत्र में उल्लिखित प्रायोगिक परीक्षा केंद्रों पर दिनांक 10.01.2022को पूर्वाह्न 09:00 बजे अनिवार्य रूप से जाकर परीक्षा केन्द्र के परिसर की सूचना पट्ट से यह जानकारी प्राप्त कर लेंगे कि उनके द्वारा चयनित विषय की प्रायोगिक परीक्षा किस तिथि एवं किस पाली में संचालित होगी, जिसमें उन्हें सम्मिलित होना अनिवार्य है।
- परीक्षार्थी के प्रत्येक प्रायोगिक विषय की परीक्षा के लिए 08 पृष्ठों की केवल एक ही उत्तरपुस्तिका मिलेगी। अतिरिक्त उत्तरपुस्तिका नहीं दी जाएगी। परीक्षार्थी उत्तरपुस्तिका लेते ही यह सुनिश्चित कर लें कि इसमें 8 पृष्ठ हैं एवं सही क्रम में हैं।
- उत्तरपुस्तिका प्राप्त होते ही परीक्षार्थी अपने प्रवेश-पत्र तथा उत्तरपुस्तिका पर मुद्रित विवरणों (Details) का मिलान कर यह अवश्य सुनिश्चित हो लें कि जो उत्तरपुस्तिका परीक्षक द्वारा उन्हें दी गई है, वह उन्हीं की है। भिन्न विवरणों की उत्तरपुस्तिका प्राप्त होने पर उसे तुरंत परीक्षक को वापस लौटा दिया जाए।
- उत्तरपुस्तिका प्राप्त होने पर परीक्षार्थी उनके आवरण पृष्ठ के पीछे अंकित "परीक्षार्थियों के लिए निर्देश" अवश्य पढ़ें एवं उसका अनुपालन करें।
- परीक्षार्थी अपनी उत्तरपुस्तिका के कवर पृष्ठ के ऊपरी बायें तथा दायें भागों में क्रमांक-(1) में अपने उत्तर देने का माध्यम अंकित करते हुए क्रमांक-(2) में अपना पूर्ण हस्ताक्षर अंकित करें। इसके अलावा अन्य मुद्रित विवरणों में किसी भी प्रकार से कोई छेड़-छाड़ नहीं करें।
- प्रायोगिक परीक्षा की उत्तरपुस्तिका के आवरण पृष्ठ के निचले बायें एवं दायें भागों को परीक्षार्थी द्वारा कदापि नहीं भरा जाएगा। अगर परीक्षार्थी इस भाग को भरते हैं, तो परीक्षार्थी का इस विषय में परीक्षाफल रद्द किया जा सकता है। ये दोनों भाग आंतरिक/बाह्य परीक्षकों को भरने के लिए दिया गया है।
- उत्तरपुस्तिका के पत्रों के दोनो पृष्ठों पर तथा प्रत्येक लाइन पर लिखें एवं पृष्ठों को नष्ट न करें।
- यदि रफ कार्य करने की आवश्यक हो, तो परीक्षार्थी उत्तरपुस्तिका के अंतिम पृष्ठ पर रफ कार्य करके उसे काट दें/क्रास (X) कर दें।
- उत्तरपुस्तिका के आंतरिक पृष्ठों पर दाहिने हाशिए में लाइन खींचकर सादा स्थान छोड़ रखा गया है। शेष स्थान रूल्ड है। परीक्षार्थी दाहिने हाशिए के सादे स्थान में कुछ भी नहीं लिखेंगे, चूंकि यह भाग परीक्षक के उपयोग के लिए है।
- उत्तरपुस्तिका के पृष्ठों को मोड़ें-फाड़ें नहीं तथा बीच-बीच में व्यर्थ ही खाली न छोड़ें।
- प्रश्न-पत्र में दी हुई संख्या के अनुसार अपने उत्तरों की संख्या लिखें।
- व्हाइटनर, ब्लेड तथा नाखून का इस्तेमाल करना सर्वथा वर्जित है, अन्यथा परीक्षाफल अमान्य कर दिया जाएगा।
- प्रश्नोत्तर के समाप्त होने पर अंतिम में नीचे एक क्षैतिज रेखा खींच दें।
- आंतरिक परीक्षक द्वारा उपलब्ध कराये गए उपस्थिति-पत्रक में परीक्षार्थी द्वारा यथा-स्तम्भ परीक्षा की तिथि अंकित करते हुए उत्तरपुस्तिका की क्रम संख्या लिखकर अपना हस्ताक्षर किया जाएगा। परीक्षार्थी की उपस्थिति, अनुपस्थिति एवं निष्कासन से संबंधित संगत गोले को नीले/काले पेन से परीक्षक द्वारा भरा जाएगा न कि परीक्षार्थी द्वारा।
- परीक्षार्थी अपनी उत्तरपुस्तिका को आन्तरिक परीक्षक के पास जमा किये बिना परीक्षा भवन न छोड़ें।
- परीक्षा केन्द्र में कैलकुलेटर, मोबाइल फोन, इयर फोन, पेजर, ब्लूटूथ या इस प्रकार का कोई अन्य इलेक्ट्रॉनिक उपकरण ले जाना सख्त मना है।
- जाँच परीक्षा में गैर-उत्प्रेषित या जाँच परीक्षा में अनुपस्थित छात्र/छात्रा इंटरमीडिएट वार्षिक प्रायोगिक परीक्षा, 2022 में कदापि सम्मिलित नहीं हो सकते हैं।



बिहार विद्यालय परीक्षा समिति, पटना
BIHAR SCHOOL EXAMINATION BOARD, PATNA
INTERMEDIATE ANNUAL EXAMINATION, 2022

इंटरमीडिएट वार्षिक परीक्षा, 2022

प्रायोगिक परीक्षा का प्रवेश पत्र

Admit Card For Practical Examination

संकाय: विज्ञान
FACULTY: SCIENCE

कॉलेज/+2 स्कूल का नाम GAYA COLLEGE, GAYA
परीक्षार्थी का नाम SANJU KUMARI
माता का नाम SITA DEVI
पिता का नाम UPENDRA PRASAD
परीक्षार्थी का आधार नं० दिव्यांग कोटि NO
सूचीकरण संख्या/वर्ष R-210010354-20 परीक्षार्थी की कोटि REGULAR
रौल कोड 21001 रौल क्रमांक 22010345 लिंग FEMALE
परीक्षा केंद्र का नाम GAYA COLLEGE, GAYA



प्रायोगिक परीक्षा के विषय (निर्धारित परीक्षा कार्यक्रम सहित)

प्रायोगिक विषय	विषय कोड	विषय का नाम	परीक्षा की तारीख
वैकल्पिक विषय	117	PHYSICS	10.01.2022 to 20.01.2022
	118	CHEMISTRY	
अतिरिक्त विषय			

संजु कुमारी

महाविद्यालय / +2 विद्यालय प्रधान का हस्ताक्षर
एवं मुहर

परीक्षा नियंत्रक (30M10)

परीक्षार्थी के लिए आवश्यक निर्देश

- प्रायोगिक परीक्षा दिनांक 10.01.2022 से 20.01.2022 तक संचालित होगी। केन्द्राधीक्षक दिनांक 10.01.2022 से 20.01.2022 तक की अवधि में परीक्षार्थियों की संख्या के अनुसार तिथि एवं पाली का निर्धारण करके प्रायोगिक परीक्षा केन्द्र पर आवंटित सभी परीक्षार्थियों के प्रायोगिक विषयों की परीक्षा आयोजित करेंगे।
- परीक्षार्थी अपने इस प्रवेश-पत्र में उल्लिखित प्रायोगिक परीक्षा केंद्रों पर दिनांक 10.01.2022 को पूर्वाह्न 09:00 बजे अनिवार्य रूप से जाकर परीक्षा केन्द्र के परिसर की सूचना पट्ट से यह जानकारी प्राप्त कर लेंगे कि उनके द्वारा चयनित विषय की प्रायोगिक परीक्षा किस तिथि एवं किस पाली में संचालित होगी, जिसमें उन्हें सम्मिलित होना अनिवार्य है।
- परीक्षार्थी के प्रत्येक प्रायोगिक विषय की परीक्षा के लिए 08 पृष्ठों की केवल एक ही उत्तरपुस्तिका मिलेगी। अतिरिक्त उत्तरपुस्तिका नहीं दी जाएगी। परीक्षार्थी उत्तरपुस्तिका लेते ही यह सुनिश्चित कर लें कि इसमें 8 पृष्ठ हैं एवं सही क्रम में हैं।
- उत्तरपुस्तिका प्राप्त होते ही परीक्षार्थी अपने प्रवेश-पत्र तथा उत्तरपुस्तिका पर मुद्रित विवरणों (Details) का मिलान कर यह अवश्य सुनिश्चित हो लें कि जो उत्तरपुस्तिका परीक्षक द्वारा उन्हें दी गई है, वह उन्हीं की है। भिन्न विवरणों की उत्तरपुस्तिका प्राप्त होने पर उसे तुरंत परीक्षक को वापस लौटा दिया जाए।
- उत्तरपुस्तिका प्राप्त होने पर परीक्षार्थी उनके आवरण पृष्ठ के पीछे अंकित "परीक्षार्थियों के लिए निर्देश" अवश्य पढ़ें एवं उसका अनुपालन करें।
- परीक्षार्थी अपनी उत्तरपुस्तिका के कवर पृष्ठ के ऊपरी बायें तथा दायें भागों में क्रमांक-(1) में अपने उत्तर देने का माध्यम अंकित करते हुए क्रमांक-(2) में अपना पूर्ण हस्ताक्षर अंकित करें। इसके अलावा अन्य मुद्रित विवरणों में किसी भी प्रकार से कोई छेड़-छाड़ नहीं करें।
- प्रायोगिक परीक्षा की उत्तरपुस्तिका के आवरण पृष्ठ के निचले बायें एवं दायें भागों को परीक्षार्थी द्वारा कदापि नहीं भरा जाएगा। अगर परीक्षार्थी इस भाग को भरते हैं, तो परीक्षार्थी का इस विषय में परीक्षाफल रद्द किया जा सकता है। ये दोनों भाग आंतरिक/बाह्य परीक्षकों को भरने के लिए दिया गया है।
- उत्तरपुस्तिका के पत्रों के दोनो पृष्ठों पर तथा प्रत्येक लाइन पर लिखें एवं पृष्ठों को नष्ट न करें।
- यदि रफ कार्य करने की आवश्यक हो, तो परीक्षार्थी उत्तरपुस्तिका के अंतिम पृष्ठ पर रफ कार्य करके उसे काट दें/क्रास (X) कर दें।
- उत्तरपुस्तिका के आंतरिक पृष्ठों पर दाहिने हाशिए में लाइन खींचकर सादा स्थान छोड़ रखा गया है। शेष स्थान रूल्ड है। परीक्षार्थी दाहिने हाशिए के सादे स्थान में कुछ भी नहीं लिखेंगे, चूंकि यह भाग परीक्षक के उपयोग के लिए है।
- उत्तरपुस्तिका के पृष्ठों को मोड़ें-फाड़ें नहीं तथा बीच-बीच में व्यर्थ ही खाली न छोड़ें।
- प्रश्न-पत्र में दी हुई संख्या के अनुसार अपने उत्तरों की संख्या लिखें।
- व्हाइटनर, ब्लेड तथा नाखून का इस्तेमाल करना सर्वथा वर्जित है, अन्यथा परीक्षाफल अमान्य कर दिया जाएगा।
- प्रश्नोत्तर के समाप्त होने पर अंतिम में नीचे एक क्षैतिज रेखा खींच दें।
- आंतरिक परीक्षक द्वारा उपलब्ध कराये गए उपस्थिति-पत्रक में परीक्षार्थी द्वारा यथा-स्तम्भ परीक्षा की तिथि अंकित करते हुए उत्तरपुस्तिका की क्रम संख्या लिखकर अपना हस्ताक्षर किया जाएगा। परीक्षार्थी की उपस्थिति, अनुपस्थिति एवं निष्कासन से संबंधित संगत गोले को नीले/काले पेन से परीक्षक द्वारा भरा जाएगा न कि परीक्षार्थी द्वारा।
- परीक्षार्थी अपनी उत्तरपुस्तिका को आन्तरिक परीक्षक के पास जमा किये बिना परीक्षा भवन न छोड़ें।
- परीक्षा केन्द्र में कैलकुलेटर, मोबाइल फोन, इयर फोन, पेजर, ब्लूटूथ या इस प्रकार का कोई अन्य इलेक्ट्रॉनिक उपकरण ले जाना सख्त मना है।
- जाँच परीक्षा में गैर-उत्प्रेषित या जाँच परीक्षा में अनुपस्थित छात्र/छात्रा इंटरमीडिएट वार्षिक प्रायोगिक परीक्षा, 2022 में कदापि सम्मिलित नहीं हो सकते हैं।



बिहार विद्यालय परीक्षा समिति, पटना
BIHAR SCHOOL EXAMINATION BOARD, PATNA
INTERMEDIATE ANNUAL EXAMINATION, 2022

इंटरमीडिएट वार्षिक परीक्षा, 2022

प्रायोगिक परीक्षा का प्रवेश पत्र

Admit Card For Practical Examination

संकाय: विज्ञान
FACULTY: SCIENCE

कॉलेज/+2 स्कूल का नाम GAYA COLLEGE, GAYA
परीक्षार्थी का नाम SANJANA KUMARI
माता का नाम PINKY DEVI
पिता का नाम SANJAY PRASAD
परीक्षार्थी का आधार नं० दिव्यांग कोटि NO
सूचीकरण संख्या/वर्ष R-210010351-20 परीक्षार्थी की कोटि REGULAR
रौल कोड 21001 रौल क्रमांक 22010342 लिंग FEMALE
परीक्षा केंद्र का नाम GAYA COLLEGE, GAYA



प्रायोगिक परीक्षा के विषय (निर्धारित परीक्षा कार्यक्रम सहित)

प्रायोगिक विषय	विषय कोड	विषय का नाम	परीक्षा की तारीख
वैकल्पिक विषय	117	PHYSICS	10.01.2022 to 20.01.2022
	118	CHEMISTRY	
	119	BIOLOGY	
अतिरिक्त विषय			

संजना कुमारी

महाविद्यालय / +2 विद्यालय प्रधान का हस्ताक्षर
एवं मुहर

परीक्षा नियंत्रक (30M10)

परीक्षार्थी के लिए आवश्यक निर्देश

- प्रायोगिक परीक्षा दिनांक 10.01.2022 से 20.01.2022 तक संचालित होगी। केन्द्राधीक्षक दिनांक 10.01.2022 से 20.01.2022 तक की अवधि में परीक्षार्थियों की संख्या के अनुसार तिथि एवं पाली का निर्धारण करके प्रायोगिक परीक्षा केन्द्र पर आवंटित सभी परीक्षार्थियों के प्रायोगिक विषयों की परीक्षा आयोजित करेंगे।
- परीक्षार्थी अपने इस प्रवेश-पत्र में उल्लिखित प्रायोगिक परीक्षा केंद्रों पर दिनांक 10.01.2022 को पूर्वाह्न 09:00 बजे अनिवार्य रूप से जाकर परीक्षा केन्द्र के परिसर की सूचना पट्ट से यह जानकारी प्राप्त करेंगे कि उनके द्वारा चयनित विषय की प्रायोगिक परीक्षा किस तिथि एवं किस पाली में संचालित होगी, जिसमें उन्हें सम्मिलित होना अनिवार्य है।
- परीक्षार्थी के प्रत्येक प्रायोगिक विषय की परीक्षा के लिए 08 पृष्ठों की केवल एक ही उत्तरपुस्तिका मिलेगी। अतिरिक्त उत्तरपुस्तिका नहीं दी जाएगी। परीक्षार्थी उत्तरपुस्तिका लेते ही यह सुनिश्चित कर लें कि इसमें 8 पृष्ठ हैं एवं सही क्रम में हैं।
- उत्तरपुस्तिका प्राप्त होते ही परीक्षार्थी अपने प्रवेश-पत्र तथा उत्तरपुस्तिका पर मुद्रित विवरणों (Details) का मिलान कर यह अवश्य सुनिश्चित हो लें कि जो उत्तरपुस्तिका परीक्षक द्वारा उन्हें दी गई है, वह उन्हीं की है। भिन्न विवरणों की उत्तरपुस्तिका प्राप्त होने पर उसे तुरंत परीक्षक को वापस लौटा दिया जाए।
- उत्तरपुस्तिका प्राप्त होने पर परीक्षार्थी उनके आवरण पृष्ठ के पीछे अंकित "परीक्षार्थियों के लिए निर्देश" अवश्य पढ़ें एवं उसका अनुपालन करें।
- परीक्षार्थी अपनी उत्तरपुस्तिका के कवर पृष्ठ के ऊपरी बायें तथा दायें भागों में क्रमांक-(1) में अपने उत्तर देने का माध्यम अंकित करते हुए क्रमांक-(2) में अपना पूर्ण हस्ताक्षर अंकित करें। इसके अलावा अन्य मुद्रित विवरणों में किसी भी प्रकार से कोई छेड़-छाड़ नहीं करें।
- प्रायोगिक परीक्षा की उत्तरपुस्तिका के आवरण पृष्ठ के निचले बायें एवं दायें भागों को परीक्षार्थी द्वारा कदापि नहीं भरा जाएगा। अगर परीक्षार्थी इस भाग को भरते हैं, तो परीक्षार्थी का इस विषय में परीक्षाफल रद्द किया जा सकता है। ये दोनों भाग आंतरिक/बाह्य परीक्षकों को भरने के लिए दिया गया है।
- उत्तरपुस्तिका के पत्रों के दोनो पृष्ठों पर तथा प्रत्येक लाइन पर लिखें एवं पृष्ठों को नष्ट न करें।
- यदि रफ कार्य करने की आवश्यक हो, तो परीक्षार्थी उत्तरपुस्तिका के अंतिम पृष्ठ पर रफ कार्य करके उसे काट दें/क्रास (X) कर दें।
- उत्तरपुस्तिका के आंतरिक पृष्ठों पर दाहिने हाशिए में लाइन खींचकर सादा स्थान छोड़ रखा गया है। शेष स्थान रूल्ड है। परीक्षार्थी दाहिने हाशिए के सादे स्थान में कुछ भी नहीं लिखेंगे, चूंकि यह भाग परीक्षक के उपयोग के लिए है।
- उत्तरपुस्तिका के पृष्ठों को मोड़ें-फाड़ें नहीं तथा बीच-बीच में व्यर्थ ही खाली न छोड़ें।
- प्रश्न-पत्र में दी हुई संख्या के अनुसार अपने उत्तरों की संख्या लिखें।
- व्हाइटनर, ब्लेड तथा नाखून का इस्तेमाल करना सर्वथा वर्जित है, अन्यथा परीक्षाफल अमान्य कर दिया जाएगा।
- प्रश्नोत्तर के समाप्त होने पर अंतिम में नीचे एक क्षैतिज रेखा खींच दें।
- आंतरिक परीक्षक द्वारा उपलब्ध कराये गए उपस्थिति-पत्रक में परीक्षार्थी द्वारा यथा-स्तम्भ परीक्षा की तिथि अंकित करते हुए उत्तरपुस्तिका की क्रम संख्या लिखकर अपना हस्ताक्षर किया जाएगा। परीक्षार्थी की उपस्थिति, अनुपस्थिति एवं निष्कासन से संबंधित संगत गोले को नीले/काले पेन से परीक्षक द्वारा भरा जाएगा न कि परीक्षार्थी द्वारा।
- परीक्षार्थी अपनी उत्तरपुस्तिका को आन्तरिक परीक्षक के पास जमा किये बिना परीक्षा भवन न छोड़ें।
- परीक्षा केन्द्र में कैलकुलेटर, मोबाइल फोन, इयर फोन, पेजर, ब्लूटूथ या इस प्रकार का कोई अन्य इलेक्ट्रॉनिक उपकरण ले जाना सख्त मना है।
- जाँच परीक्षा में गैर-उत्प्रेषित या जाँच परीक्षा में अनुपस्थित छात्र/छात्रा इंटरमीडिएट वार्षिक प्रायोगिक परीक्षा, 2022 में कदापि सम्मिलित नहीं हो सकते हैं।



बिहार विद्यालय परीक्षा समिति, पटना
BIHAR SCHOOL EXAMINATION BOARD, PATNA
INTERMEDIATE ANNUAL EXAMINATION, 2022

इंटरमीडिएट वार्षिक परीक्षा, 2022

प्रायोगिक परीक्षा का प्रवेश पत्र

Admit Card For Practical Examination

संकाय: विज्ञान
FACULTY: SCIENCE

कॉलेज/+2 स्कूल का नाम GAYA COLLEGE, GAYA
परीक्षार्थी का नाम SANGAM KUMARI
माता का नाम SABITA DEVI
पिता का नाम KAMESHWAR PRASAD
परीक्षार्थी का आधार नं० दिव्यांग कोटि NO
सूचीकरण संख्या/वर्ष R-210010345-20 परीक्षार्थी की कोटि REGULAR
रौल कोड 21001 रौल क्रमांक 22010336 लिंग FEMALE
परीक्षा केंद्र का नाम GAYA COLLEGE, GAYA



प्रायोगिक परीक्षा के विषय (निर्धारित परीक्षा कार्यक्रम सहित)

प्रायोगिक विषय	विषय कोड	विषय का नाम	परीक्षा की तारीख
वैकल्पिक विषय	117	PHYSICS	10.01.2022 to 20.01.2022
	118	CHEMISTRY	
	119	BIOLOGY	
अतिरिक्त विषय			

संगम कुमारी

महाविद्यालय / +2 विद्यालय प्रधान का हस्ताक्षर
एवं मुहर

परीक्षा नियंत्रक (30M10)

परीक्षार्थी के लिए आवश्यक निर्देश

- प्रायोगिक परीक्षा दिनांक 10.01.2022 से 20.01.2022 तक संचालित होगी। केन्द्राधीक्षक दिनांक 10.01.2022 से 20.01.2022 तक की अवधि में परीक्षार्थियों की संख्या के अनुसार तिथि एवं पाली का निर्धारण करके प्रायोगिक परीक्षा केन्द्र पर आवंटित सभी परीक्षार्थियों के प्रायोगिक विषयों की परीक्षा आयोजित करेंगे।
- परीक्षार्थी अपने इस प्रवेश-पत्र में उल्लिखित प्रायोगिक परीक्षा केंद्रों पर दिनांक 10.01.2022 को पूर्वाह्न 09:00 बजे अनिवार्य रूप से जाकर परीक्षा केन्द्र के परिसर की सूचना पट्ट से यह जानकारी प्राप्त कर लेंगे कि उनके द्वारा चयनित विषय की प्रायोगिक परीक्षा किस तिथि एवं किस पाली में संचालित होगी, जिसमें उन्हें सम्मिलित होना अनिवार्य है।
- परीक्षार्थी के प्रत्येक प्रायोगिक विषय की परीक्षा के लिए 08 पृष्ठों की केवल एक ही उत्तरपुस्तिका मिलेगी। अतिरिक्त उत्तरपुस्तिका नहीं दी जाएगी। परीक्षार्थी उत्तरपुस्तिका लेते ही यह सुनिश्चित कर लें कि इसमें 8 पृष्ठ है एवं सही क्रम में है।
- उत्तरपुस्तिका प्राप्त होते ही परीक्षार्थी अपने प्रवेश-पत्र तथा उत्तरपुस्तिका पर मुद्रित विवरणों (Details) का मिलान कर यह अवश्य सुनिश्चित हो लें कि जो उत्तरपुस्तिका परीक्षक द्वारा उन्हें दी गई है, वह उन्हीं की है। भिन्न विवरणों की उत्तरपुस्तिका प्राप्त होने पर उसे तुरंत परीक्षक को वापस लौटा दिया जाए।
- उत्तरपुस्तिका प्राप्त होने पर परीक्षार्थी उनके आवरण पृष्ठ के पीछे अंकित "परीक्षार्थियों के लिए निर्देश" अवश्य पढ़ें एवं उसका अनुपालन करें।
- परीक्षार्थी अपनी उत्तरपुस्तिका के कवर पृष्ठ के ऊपरी बायें तथा दायें भागों में क्रमांक-(1) में अपने उत्तर देने का माध्यम अंकित करते हुए क्रमांक-(2) में अपना पूर्ण हस्ताक्षर अंकित करें। इसके अलावा अन्य मुद्रित विवरणों में किसी भी प्रकार से कोई छेड़-छाड़ नहीं करें।
- प्रायोगिक परीक्षा की उत्तरपुस्तिका के आवरण पृष्ठ के निचले बायें एवं दायें भागों को परीक्षार्थी द्वारा कदापि नहीं भरा जाएगा। अगर परीक्षार्थी इस भाग को भरते हैं, तो परीक्षार्थी का इस विषय में परीक्षाफल रद्द किया जा सकता है। ये दोनों भाग आंतरिक/बाह्य परीक्षकों को भरने के लिए दिया गया है।
- उत्तरपुस्तिका के पत्रों के दोनो पृष्ठों पर तथा प्रत्येक लाइन पर लिखें एवं पृष्ठों को नष्ट न करें।
- यदि रफ कार्य करने की आवश्यक हो, तो परीक्षार्थी उत्तरपुस्तिका के अंतिम पृष्ठ पर रफ कार्य करके उसे काट दें/क्रास (X) कर दें।
- उत्तरपुस्तिका के आंतरिक पृष्ठों पर दाहिने हाशिए में लाइन खींचकर सादा स्थान छोड़ रखा गया है। शेष स्थान रूल्ड है। परीक्षार्थी दाहिने हाशिए के सादे स्थान में कुछ भी नहीं लिखेंगे, चूंकि यह भाग परीक्षक के उपयोग के लिए है।
- उत्तरपुस्तिका के पृष्ठों को मोड़ें-फाड़ें नहीं तथा बीच-बीच में व्यर्थ ही खाली न छोड़ें।
- प्रश्न-पत्र में दी हुई संख्या के अनुसार अपने उत्तरों की संख्या लिखें।
- व्हाइटनर, ब्लेड तथा नाखून का इस्तेमाल करना सर्वथा वर्जित है, अन्यथा परीक्षाफल अमान्य कर दिया जाएगा।
- प्रश्नोत्तर के समाप्त होने पर अंतिम में नीचे एक क्षैतिज रेखा खींच दें।
- आंतरिक परीक्षक द्वारा उपलब्ध कराये गए उपस्थिति-पत्रक में परीक्षार्थी द्वारा यथा-स्तम्भ परीक्षा की तिथि अंकित करते हुए उत्तरपुस्तिका की क्रम संख्या लिखकर अपना हस्ताक्षर किया जाएगा। परीक्षार्थी की उपस्थिति, अनुपस्थिति एवं निष्कासन से संबंधित संगत गोले को नीले/काले पेन से परीक्षक द्वारा भरा जाएगा न कि परीक्षार्थी द्वारा।
- परीक्षार्थी अपनी उत्तरपुस्तिका को आन्तरिक परीक्षक के पास जमा किये बिना परीक्षा भवन न छोड़ें।
- परीक्षा केन्द्र में कैलकुलेटर, मोबाइल फोन, इयर फोन, पेजर, ब्लूटूथ या इस प्रकार का कोई अन्य इलेक्ट्रॉनिक उपकरण ले जाना सख्त मना है।
- जाँच परीक्षा में गैर-उत्प्रेषित या जाँच परीक्षा में अनुपस्थित छात्र/छात्रा इंटरमीडिएट वार्षिक प्रायोगिक परीक्षा, 2022 में कदापि सम्मिलित नहीं हो सकते हैं।



बिहार विद्यालय परीक्षा समिति, पटना
BIHAR SCHOOL EXAMINATION BOARD, PATNA
INTERMEDIATE ANNUAL EXAMINATION, 2022

संकाय: विज्ञान
FACULTY: SCIENCE

इंटरमीडिएट वार्षिक परीक्षा, 2022

प्रायोगिक परीक्षा का प्रवेश पत्र

Admit Card For Practical Examination

कॉलेज/+2 स्कूल का नाम	GAYA COLLEGE, GAYA		
परीक्षार्थी का नाम	SAMA RAJ		
माता का नाम	CHANDRAKALA DEVI		
पिता का नाम	RAJESH KUMAR		
परीक्षार्थी का आधार नं०	दिव्यांग कोटि	NO	
सूचीकरण संख्या/वर्ष	R-210010336-20	परीक्षार्थी की कोटि	REGULAR
रोल कोड	21001	रोल क्रमांक	22010328 लिंग FEMALE
परीक्षा केंद्र का नाम	GAYA COLLEGE, GAYA		



प्रायोगिक परीक्षा के विषय (निर्धारित परीक्षा कार्यक्रम सहित)

प्रायोगिक विषय	विषय कोड	विषय का नाम	परीक्षा की तारीख
वैकल्पिक विषय	117	PHYSICS	10.01.2022 to 20.01.2022
	118	CHEMISTRY	
	119	BIOLOGY	
अतिरिक्त विषय			

संजीव कुमार

महाविद्यालय / +2 विद्यालय प्रधान का हस्ताक्षर
एवं मुहर

परीक्षा नियंत्रक (30M10)

परीक्षार्थी के लिए आवश्यक निर्देश

- प्रायोगिक परीक्षा दिनांक 10.01.2022 से 20.01.2022 तक संचालित होगी। केन्द्राधीक्षक दिनांक 10.01.2022 से 20.01.2022 तक की अवधि में परीक्षार्थियों की संख्या के अनुसार तिथि एवं पाली का निर्धारण करके प्रायोगिक परीक्षा केन्द्र पर आवंटित सभी परीक्षार्थियों के प्रायोगिक विषयों की परीक्षा आयोजित करेंगे।
- परीक्षार्थी अपने इस प्रवेश-पत्र में उल्लिखित प्रायोगिक परीक्षा केंद्रों पर दिनांक 10.01.2022को पूर्वाह्न 09:00 बजे अनिवार्य रूप से जाकर परीक्षा केन्द्र के परिसर की सूचना पट्ट से यह जानकारी प्राप्त कर लेंगे कि उनके द्वारा चयनित विषय की प्रायोगिक परीक्षा किस तिथि एवं किस पाली में संचालित होगी, जिसमें उन्हें सम्मिलित होना अनिवार्य है।
- परीक्षार्थी के प्रत्येक प्रायोगिक विषय की परीक्षा के लिए 08 पृष्ठों की केवल एक ही उत्तरपुस्तिका मिलेगी। अतिरिक्त उत्तरपुस्तिका नहीं दी जाएगी। परीक्षार्थी उत्तरपुस्तिका लेते ही यह सुनिश्चित कर लें कि इसमें 8 पृष्ठ है एवं सही क्रम में है।
- उत्तरपुस्तिका प्राप्त होते ही परीक्षार्थी अपने प्रवेश-पत्र तथा उत्तरपुस्तिका पर मुद्रित विवरणों (Details) का मिलान कर यह अवश्य सुनिश्चित हो लें कि जो उत्तरपुस्तिका परीक्षक द्वारा उन्हें दी गई है, वह उन्हीं की है। भिन्न विवरणों की उत्तरपुस्तिका प्राप्त होने पर उसे तुरंत परीक्षक को वापस लौटा दिया जाए।
- उत्तरपुस्तिका प्राप्त होने पर परीक्षार्थी उनके आवरण पृष्ठ के पीछे अंकित "परीक्षार्थियों के लिए निर्देश" अवश्य पढ़ें एवं उसका अनुपालन करें।
- परीक्षार्थी अपनी उत्तरपुस्तिका के कवर पृष्ठ के ऊपरी बायें तथा दायें भागों में क्रमांक-(1) में अपने उत्तर देने का माध्यम अंकित करते हुए क्रमांक-(2) में अपना पूर्ण हस्ताक्षर अंकित करें। इसके अलावा अन्य मुद्रित विवरणों में किसी भी प्रकार से कोई छेड़-छाड़ नहीं करें।
- प्रायोगिक परीक्षा की उत्तरपुस्तिका के आवरण पृष्ठ के निचले बायें एवं दायें भागों को परीक्षार्थी द्वारा कदापि नहीं भरा जाएगा। अगर परीक्षार्थी इस भाग को भरते हैं, तो परीक्षार्थी का इस विषय में परीक्षाफल रद्द किया जा सकता है। ये दोनों भाग आंतरिक/बाह्य परीक्षकों को भरने के लिए दिया गया है।
- उत्तरपुस्तिका के पत्रों के दोनो पृष्ठों पर तथा प्रत्येक लाइन पर लिखें एवं पृष्ठों को नष्ट न करें।
- यदि रफ कार्य करने की आवश्यक हो, तो परीक्षार्थी उत्तरपुस्तिका के अंतिम पृष्ठ पर रफ कार्य करके उसे काट दें/क्रास (X) कर दें।
- उत्तरपुस्तिका के आंतरिक पृष्ठों पर दाहिने हाशिए में लाइन खींचकर सादा स्थान छोड़ रखा गया है। शेष स्थान रूल्ड है। परीक्षार्थी दाहिने हाशिए के सादे स्थान में कुछ भी नहीं लिखेंगे, चूंकि यह भाग परीक्षक के उपयोग के लिए है।
- उत्तरपुस्तिका के पृष्ठों को मोड़ें-फाड़ें नहीं तथा बीच-बीच में व्यर्थ ही खाली न छोड़ें।
- प्रश्न-पत्र में दी हुई संख्या के अनुसार अपने उत्तरों की संख्या लिखें।
- व्हाइटनर, ब्लेड तथा नाखून का इस्तेमाल करना सर्वथा वर्जित है, अन्यथा परीक्षाफल अमान्य कर दिया जाएगा।
- प्रश्नोत्तर के समाप्त होने पर अंतिम में नीचे एक क्षैतिज रेखा खींच दें।
- आंतरिक परीक्षक द्वारा उपलब्ध कराये गए उपस्थिति-पत्रक में परीक्षार्थी द्वारा यथा-स्तम्भ परीक्षा की तिथि अंकित करते हुए उत्तरपुस्तिका की क्रम संख्या लिखकर अपना हस्ताक्षर किया जाएगा। परीक्षार्थी की उपस्थिति, अनुपस्थिति एवं निष्कासन से संबंधित संगत गोले को नीले/काले पेन से परीक्षक द्वारा भरा जाएगा न कि परीक्षार्थी द्वारा।
- परीक्षार्थी अपनी उत्तरपुस्तिका को आन्तरिक परीक्षक के पास जमा किये बिना परीक्षा भवन न छोड़ें।
- परीक्षा केन्द्र में कैलकुलेटर, मोबाइल फोन, इयर फोन, पेजर, ब्लूटूथ या इस प्रकार का कोई अन्य इलेक्ट्रॉनिक उपकरण ले जाना सख्त मना है।
- जाँच परीक्षा में गैर-उत्प्रेषित या जाँच परीक्षा में अनुपस्थित छात्र/छात्रा इंटरमीडिएट वार्षिक प्रायोगिक परीक्षा, 2022 में कदापि सम्मिलित नहीं हो सकते हैं।



बिहार विद्यालय परीक्षा समिति, पटना
BIHAR SCHOOL EXAMINATION BOARD, PATNA
INTERMEDIATE ANNUAL EXAMINATION, 2022

संकाय: विज्ञान
FACULTY: SCIENCE

इंटरमीडिएट वार्षिक परीक्षा, 2022

प्रायोगिक परीक्षा का प्रवेश पत्र

Admit Card For Practical Examination

कॉलेज/+2 स्कूल का नाम	GAYA COLLEGE, GAYA		
परीक्षार्थी का नाम	SALVI KUMARI		
माता का नाम	BABITA KUMARI		
पिता का नाम	LATE CHITRANJAN KUMAR		
परीक्षार्थी का आधार नं०	दिव्यांग कोटि	NO	
सूचीकरण संख्या/वर्ष	R-210010335-20	परीक्षार्थी की कोटि	REGULAR
रौल कोड	21001	रौल क्रमांक	22010327 लिंग FEMALE
परीक्षा केंद्र का नाम	GAYA COLLEGE, GAYA		



प्रायोगिक परीक्षा के विषय (निर्धारित परीक्षा कार्यक्रम सहित)

प्रायोगिक विषय	विषय कोड	विषय का नाम	परीक्षा की तारीख
वैकल्पिक विषय	117	PHYSICS	10.01.2022 to 20.01.2022
	118	CHEMISTRY	
अतिरिक्त विषय			

संजीव कुमार

महाविद्यालय / +2 विद्यालय प्रधान का हस्ताक्षर
एवं मुहर

परीक्षा नियंत्रक (30M10)

परीक्षार्थी के लिए आवश्यक निर्देश

- प्रायोगिक परीक्षा दिनांक 10.01.2022 से 20.01.2022 तक संचालित होगी। केन्द्राधीक्षक दिनांक 10.01.2022 से 20.01.2022 तक की अवधि में परीक्षार्थियों की संख्या के अनुसार तिथि एवं पाली का निर्धारण करके प्रायोगिक परीक्षा केन्द्र पर आवंटित सभी परीक्षार्थियों के प्रायोगिक विषयों की परीक्षा आयोजित करेंगे।
- परीक्षार्थी अपने इस प्रवेश-पत्र में उल्लिखित प्रायोगिक परीक्षा केंद्रों पर दिनांक 10.01.2022 को पूर्वाह्न 09:00 बजे अनिवार्य रूप से जाकर परीक्षा केन्द्र के परिसर की सूचना पट्ट से यह जानकारी प्राप्त कर लेंगे कि उनके द्वारा चयनित विषय की प्रायोगिक परीक्षा किस तिथि एवं किस पाली में संचालित होगी, जिसमें उन्हें सम्मिलित होना अनिवार्य है।
- परीक्षार्थी के प्रत्येक प्रायोगिक विषय की परीक्षा के लिए 08 पृष्ठों की केवल एक ही उत्तरपुस्तिका मिलेगी। अतिरिक्त उत्तरपुस्तिका नहीं दी जाएगी। परीक्षार्थी उत्तरपुस्तिका लेते ही यह सुनिश्चित कर लें कि इसमें 8 पृष्ठ हैं एवं सही क्रम में हैं।
- उत्तरपुस्तिका प्राप्त होते ही परीक्षार्थी अपने प्रवेश-पत्र तथा उत्तरपुस्तिका पर मुद्रित विवरणों (Details) का मिलान कर यह अवश्य सुनिश्चित हो लें कि जो उत्तरपुस्तिका परीक्षक द्वारा उन्हें दी गई है, वह उन्हीं की है। भिन्न विवरणों की उत्तरपुस्तिका प्राप्त होने पर उसे तुरंत परीक्षक को वापस लौटा दिया जाए।
- उत्तरपुस्तिका प्राप्त होने पर परीक्षार्थी उनके आवरण पृष्ठ के पीछे अंकित "परीक्षार्थियों के लिए निर्देश" अवश्य पढ़ें एवं उसका अनुपालन करें।
- परीक्षार्थी अपनी उत्तरपुस्तिका के कवर पृष्ठ के ऊपरी बायें तथा दायें भागों में क्रमांक-(1) में अपने उत्तर देने का माध्यम अंकित करते हुए क्रमांक-(2) में अपना पूर्ण हस्ताक्षर अंकित करें। इसके अलावा अन्य मुद्रित विवरणों में किसी भी प्रकार से कोई छेड़-छाड़ नहीं करें।
- प्रायोगिक परीक्षा की उत्तरपुस्तिका के आवरण पृष्ठ के निचले बायें एवं दायें भागों को परीक्षार्थी द्वारा कदापि नहीं भरा जाएगा। अगर परीक्षार्थी इस भाग को भरते हैं, तो परीक्षार्थी का इस विषय में परीक्षाफल रद्द किया जा सकता है। ये दोनों भाग आंतरिक/बाह्य परीक्षकों को भरने के लिए दिया गया है।
- उत्तरपुस्तिका के पत्रों के दोनो पृष्ठों पर तथा प्रत्येक लाइन पर लिखें एवं पृष्ठों को नष्ट न करें।
- यदि रफ कार्य करने की आवश्यक हो, तो परीक्षार्थी उत्तरपुस्तिका के अंतिम पृष्ठ पर रफ कार्य करके उसे काट दें/क्रास (X) कर दें।
- उत्तरपुस्तिका के आंतरिक पृष्ठों पर दाहिने हाशिए में लाइन खींचकर सादा स्थान छोड़ रखा गया है। शेष स्थान रूल्ड है। परीक्षार्थी दाहिने हाशिए के सादे स्थान में कुछ भी नहीं लिखेंगे, चूंकि यह भाग परीक्षक के उपयोग के लिए है।
- उत्तरपुस्तिका के पृष्ठों को मोड़ें-फाड़ें नहीं तथा बीच-बीच में व्यर्थ ही खाली न छोड़ें।
- प्रश्न-पत्र में दी हुई संख्या के अनुसार अपने उत्तरों की संख्या लिखें।
- व्हाइटनर, ब्लेड तथा नाखून का इस्तेमाल करना सर्वथा वर्जित है, अन्यथा परीक्षाफल अमान्य कर दिया जाएगा।
- प्रश्नोत्तर के समाप्त होने पर अंतिम में नीचे एक क्षैतिज रेखा खींच दें।
- आंतरिक परीक्षक द्वारा उपलब्ध कराये गए उपस्थिति-पत्रक में परीक्षार्थी द्वारा यथा-स्तम्भ परीक्षा की तिथि अंकित करते हुए उत्तरपुस्तिका की क्रम संख्या लिखकर अपना हस्ताक्षर किया जाएगा। परीक्षार्थी की उपस्थिति, अनुपस्थिति एवं निष्कासन से संबंधित संगत गोले को नीले/काले पेन से परीक्षक द्वारा भरा जाएगा न कि परीक्षार्थी द्वारा।
- परीक्षार्थी अपनी उत्तरपुस्तिका को आन्तरिक परीक्षक के पास जमा किये बिना परीक्षा भवन न छोड़ें।
- परीक्षा केन्द्र में कैलकुलेटर, मोबाइल फोन, इयर फोन, पेजर, ब्लूटूथ या इस प्रकार का कोई अन्य इलेक्ट्रॉनिक उपकरण ले जाना सख्त मना है।
- जाँच परीक्षा में गैर-उत्प्रेषित या जाँच परीक्षा में अनुपस्थित छात्र/छात्रा इंटरमीडिएट वार्षिक प्रायोगिक परीक्षा, 2022 में कदापि सम्मिलित नहीं हो सकते हैं।



बिहार विद्यालय परीक्षा समिति, पटना
BIHAR SCHOOL EXAMINATION BOARD, PATNA
INTERMEDIATE ANNUAL EXAMINATION, 2022


संकाय: विज्ञान
FACULTY: SCIENCE

इंटरमीडिएट वार्षिक परीक्षा, 2022

प्रायोगिक परीक्षा का प्रवेश पत्र

Admit Card For Practical Examination

कॉलेज/+2 स्कूल का नाम	GAYA COLLEGE, GAYA		
परीक्षार्थी का नाम	SALONI KUMARI		
माता का नाम	JULLI DEVI		
पिता का नाम	UMESH SINGH		
परीक्षार्थी का आधार नं०	दिव्यांग कोटि	NO	
सूचीकरण संख्या/वर्ष	R-210010334-20	परीक्षार्थी की कोटि	REGULAR
रौल कोड	21001	रौल क्रमांक	22010326 लिंग FEMALE
परीक्षा केंद्र का नाम	GAYA COLLEGE, GAYA		



प्रायोगिक परीक्षा के विषय (निर्धारित परीक्षा कार्यक्रम सहित)

प्रायोगिक विषय	विषय कोड	विषय का नाम	परीक्षा की तारीख
वैकल्पिक विषय	117	PHYSICS	10.01.2022 to 20.01.2022
	118	CHEMISTRY	
अतिरिक्त विषय			

संजय कुमार

महाविद्यालय / +2 विद्यालय प्रधान का हस्ताक्षर
एवं मुहर

परीक्षा नियंत्रक (30M10)

परीक्षार्थी के लिए आवश्यक निर्देश

- प्रायोगिक परीक्षा दिनांक 10.01.2022 से 20.01.2022 तक संचालित होगी। केन्द्राधीक्षक दिनांक 10.01.2022 से 20.01.2022 तक की अवधि में परीक्षार्थियों की संख्या के अनुसार तिथि एवं पाली का निर्धारण करके प्रायोगिक परीक्षा केन्द्र पर आवंटित सभी परीक्षार्थियों के प्रायोगिक विषयों की परीक्षा आयोजित करेंगे।
- परीक्षार्थी अपने इस प्रवेश-पत्र में उल्लिखित प्रायोगिक परीक्षा केंद्रों पर दिनांक 10.01.2022को पूर्वाह्न 09:00 बजे अनिवार्य रूप से जाकर परीक्षा केन्द्र के परिसर की सूचना पट्ट से यह जानकारी प्राप्त करेंगे कि उनके द्वारा चयनित विषय की प्रायोगिक परीक्षा किस तिथि एवं किस पाली में संचालित होगी, जिसमें उन्हें सम्मिलित होना अनिवार्य है।
- परीक्षार्थी के प्रत्येक प्रायोगिक विषय की परीक्षा के लिए 08 पृष्ठों की केवल एक ही उत्तरपुस्तिका मिलेगी। अतिरिक्त उत्तरपुस्तिका नहीं दी जाएगी। परीक्षार्थी उत्तरपुस्तिका लेते ही यह सुनिश्चित कर लें कि इसमें 8 पृष्ठ हैं एवं सही क्रम में हैं।
- उत्तरपुस्तिका प्राप्त होते ही परीक्षार्थी अपने प्रवेश-पत्र तथा उत्तरपुस्तिका पर मुद्रित विवरणों (Details) का मिलान कर यह अवश्य सुनिश्चित हो लें कि जो उत्तरपुस्तिका परीक्षक द्वारा उन्हें दी गई है, वह उन्हीं की है। भिन्न विवरणों की उत्तरपुस्तिका प्राप्त होने पर उसे तुरंत परीक्षक को वापस लौटा दिया जाए।
- उत्तरपुस्तिका प्राप्त होने पर परीक्षार्थी उनके आवरण पृष्ठ के पीछे अंकित "परीक्षार्थियों के लिए निर्देश" अवश्य पढ़ें एवं उसका अनुपालन करें।
- परीक्षार्थी अपनी उत्तरपुस्तिका के कवर पृष्ठ के ऊपरी बायें तथा दायें भागों में क्रमांक-(1) में अपने उत्तर देने का माध्यम अंकित करते हुए क्रमांक-(2) में अपना पूर्ण हस्ताक्षर अंकित करें। इसके अलावा अन्य मुद्रित विवरणों में किसी भी प्रकार से कोई छेड़-छाड़ नहीं करें।
- प्रायोगिक परीक्षा की उत्तरपुस्तिका के आवरण पृष्ठ के निचले बायें एवं दायें भागों को परीक्षार्थी द्वारा कदापि नहीं भरा जाएगा। अगर परीक्षार्थी इस भाग को भरते हैं, तो परीक्षार्थी का इस विषय में परीक्षाफल रद्द किया जा सकता है। ये दोनों भाग आंतरिक/बाह्य परीक्षकों को भरने के लिए दिया गया है।
- उत्तरपुस्तिका के पत्रों के दोनो पृष्ठों पर तथा प्रत्येक लाइन पर लिखें एवं पृष्ठों को नष्ट न करें।
- यदि रफ कार्य करने की आवश्यक हो, तो परीक्षार्थी उत्तरपुस्तिका के अंतिम पृष्ठ पर रफ कार्य करके उसे काट दें/क्रास (X) कर दें।
- उत्तरपुस्तिका के आंतरिक पृष्ठों पर दाहिने हाशिए में लाइन खींचकर सादा स्थान छोड़ रखा गया है। शेष स्थान रूल्ड है। परीक्षार्थी दाहिने हाशिए के सादे स्थान में कुछ भी नहीं लिखेंगे, चूंकि यह भाग परीक्षक के उपयोग के लिए है।
- उत्तरपुस्तिका के पृष्ठों को मोड़ें-फाड़ें नहीं तथा बीच-बीच में व्यर्थ ही खाली न छोड़ें।
- प्रश्न-पत्र में दी हुई संख्या के अनुसार अपने उत्तरों की संख्या लिखें।
- व्हाइटनर, ब्लेड तथा नाखून का इस्तेमाल करना सर्वथा वर्जित है, अन्यथा परीक्षाफल अमान्य कर दिया जाएगा।
- प्रश्नोत्तर के समाप्त होने पर अंतिम में नीचे एक क्षैतिज रेखा खींच दें।
- आंतरिक परीक्षक द्वारा उपलब्ध कराये गए उपस्थिति-पत्रक में परीक्षार्थी द्वारा यथा-स्तम्भ परीक्षा की तिथि अंकित करते हुए उत्तरपुस्तिका की क्रम संख्या लिखकर अपना हस्ताक्षर किया जाएगा। परीक्षार्थी की उपस्थिति, अनुपस्थिति एवं निष्कासन से संबंधित संगत गोले को नीले/काले पेन से परीक्षक द्वारा भरा जाएगा न कि परीक्षार्थी द्वारा।
- परीक्षार्थी अपनी उत्तरपुस्तिका को आन्तरिक परीक्षक के पास जमा किये बिना परीक्षा भवन न छोड़ें।
- परीक्षा केन्द्र में कैलकुलेटर, मोबाइल फोन, इयर फोन, पेजर, ब्लूटूथ या इस प्रकार का कोई अन्य इलेक्ट्रॉनिक उपकरण ले जाना सख्त मना है।
- जाँच परीक्षा में गैर-उत्प्रेषित या जाँच परीक्षा में अनुपस्थित छात्र/छात्रा इंटरमीडिएट वार्षिक प्रायोगिक परीक्षा, 2022 में कदापि सम्मिलित नहीं हो सकते हैं।



बिहार विद्यालय परीक्षा समिति, पटना
BIHAR SCHOOL EXAMINATION BOARD, PATNA
INTERMEDIATE ANNUAL EXAMINATION, 2022

संकाय: विज्ञान
FACULTY: SCIENCE

इंटरमीडिएट वार्षिक परीक्षा, 2022

प्रायोगिक परीक्षा का प्रवेश पत्र

Admit Card For Practical Examination

कॉलेज/+2 स्कूल का नाम	GAYA COLLEGE, GAYA		
परीक्षार्थी का नाम	SANA PRAWEEEN		
माता का नाम	SUMAILA PERWEEN		
पिता का नाम	MD SALAHUDDIN ANSARI		
परीक्षार्थी का आधार नं०	दिव्यांग कोटि	NO	
सूचीकरण संख्या/वर्ष	R-210010339-20	परीक्षार्थी की कोटि	REGULAR
रौल कोड	21001	रौल क्रमांक	22010331 लिंग FEMALE
परीक्षा केंद्र का नाम	GAYA COLLEGE, GAYA		



Sana
Praween

प्रायोगिक परीक्षा के विषय (निर्धारित परीक्षा कार्यक्रम सहित)

प्रायोगिक विषय	विषय कोड	विषय का नाम	परीक्षा की तारीख
वैकल्पिक विषय	117	PHYSICS	10.01.2022 to 20.01.2022
	118	CHEMISTRY	
अतिरिक्त विषय			

संज्ञा प्रवेश

महाविद्यालय / +2 विद्यालय प्रधान का हस्ताक्षर
एवं मुहर

परीक्षा नियंत्रक (30M10)

परीक्षार्थी के लिए आवश्यक निर्देश

- प्रायोगिक परीक्षा दिनांक 10.01.2022 से 20.01.2022 तक संचालित होगी। केन्द्राधीक्षक दिनांक 10.01.2022 से 20.01.2022 तक की अवधि में परीक्षार्थियों की संख्या के अनुसार तिथि एवं पाली का निर्धारण करके प्रायोगिक परीक्षा केन्द्र पर आवंटित सभी परीक्षार्थियों के प्रायोगिक विषयों की परीक्षा आयोजित करेंगे।
- परीक्षार्थी अपने इस प्रवेश-पत्र में उल्लिखित प्रायोगिक परीक्षा केंद्रों पर दिनांक 10.01.2022को पूर्वाह्न 09:00 बजे अनिवार्य रूप से जाकर परीक्षा केन्द्र के परिसर की सूचना पट्ट से यह जानकारी प्राप्त कर लेंगे कि उनके द्वारा चयनित विषय की प्रायोगिक परीक्षा किस तिथि एवं किस पाली में संचालित होगी, जिसमें उन्हें सम्मिलित होना अनिवार्य है।
- परीक्षार्थी के प्रत्येक प्रायोगिक विषय की परीक्षा के लिए 08 पृष्ठों की केवल एक ही उत्तरपुस्तिका मिलेगी। अतिरिक्त उत्तरपुस्तिका नहीं दी जाएगी। परीक्षार्थी उत्तरपुस्तिका लेते ही यह सुनिश्चित कर लें कि इसमें 8 पृष्ठ है एवं सही क्रम में है।
- उत्तरपुस्तिका प्राप्त होते ही परीक्षार्थी अपने प्रवेश-पत्र तथा उत्तरपुस्तिका पर मुद्रित विवरणों (Details) का मिलान कर यह अवश्य सुनिश्चित हो लें कि जो उत्तरपुस्तिका परीक्षक द्वारा उन्हें दी गई है, वह उन्हीं की है। भिन्न विवरणों की उत्तरपुस्तिका प्राप्त होने पर उसे तुरंत परीक्षक को वापस लौटा दिया जाए।
- उत्तरपुस्तिका प्राप्त होने पर परीक्षार्थी उनके आवरण पृष्ठ के पीछे अंकित "परीक्षार्थियों के लिए निर्देश" अवश्य पढ़ें एवं उसका अनुपालन करें।
- परीक्षार्थी अपनी उत्तरपुस्तिका के कवर पृष्ठ के ऊपरी बायें तथा दायें भागों में क्रमांक-(1) में अपने उत्तर देने का माध्यम अंकित करते हुए क्रमांक-(2) में अपना पूर्ण हस्ताक्षर अंकित करें। इसके अलावा अन्य मुद्रित विवरणों में किसी भी प्रकार से कोई छेड़-छाड़ नहीं करें।
- प्रायोगिक परीक्षा की उत्तरपुस्तिका के आवरण पृष्ठ के निचले बायें एवं दायें भागों को परीक्षार्थी द्वारा कदापि नहीं भरा जाएगा। अगर परीक्षार्थी इस भाग को भरते हैं, तो परीक्षार्थी का इस विषय में परीक्षाफल रद्द किया जा सकता है। ये दोनों भाग आंतरिक/बाह्य परीक्षकों को भरने के लिए दिया गया है।
- उत्तरपुस्तिका के पत्रों के दोनो पृष्ठों पर तथा प्रत्येक लाइन पर लिखें एवं पृष्ठों को नष्ट न करें।
- यदि रफ कार्य करने की आवश्यक हो, तो परीक्षार्थी उत्तरपुस्तिका के अंतिम पृष्ठ पर रफ कार्य करके उसे काट दें/क्रास (X) कर दें।
- उत्तरपुस्तिका के आंतरिक पृष्ठों पर दाहिने हाशिए में लाइन खींचकर सादा स्थान छोड़ रखा गया है। शेष स्थान रूल्ड है। परीक्षार्थी दाहिने हाशिए के सादे स्थान में कुछ भी नहीं लिखेंगे, चूंकि यह भाग परीक्षक के उपयोग के लिए है।
- उत्तरपुस्तिका के पृष्ठों को मोड़ें-फाड़ें नहीं तथा बीच-बीच में व्यर्थ ही खाली न छोड़ें।
- प्रश्न-पत्र में दी हुई संख्या के अनुसार अपने उत्तरों की संख्या लिखें।
- व्हाइटनर, ब्लेड तथा नाखून का इस्तेमाल करना सर्वथा वर्जित है, अन्यथा परीक्षाफल अमान्य कर दिया जाएगा।
- प्रश्नोत्तर के समाप्त होने पर अंतिम में नीचे एक क्षैतिज रेखा खींच दें।
- आंतरिक परीक्षक द्वारा उपलब्ध कराये गए उपस्थिति-पत्रक में परीक्षार्थी द्वारा यथा-स्तम्भ परीक्षा की तिथि अंकित करते हुए उत्तरपुस्तिका की क्रम संख्या लिखकर अपना हस्ताक्षर किया जाएगा। परीक्षार्थी की उपस्थिति, अनुपस्थिति एवं निष्कासन से संबंधित संगत गोले को नीले/काले पेन से परीक्षक द्वारा भरा जाएगा न कि परीक्षार्थी द्वारा।
- परीक्षार्थी अपनी उत्तरपुस्तिका को आन्तरिक परीक्षक के पास जमा किये बिना परीक्षा भवन न छोड़ें।
- परीक्षा केन्द्र में कैलकुलेटर, मोबाइल फोन, इयर फोन, पेजर, ब्लूटूथ या इस प्रकार का कोई अन्य इलेक्ट्रॉनिक उपकरण ले जाना सख्त मना है।
- जाँच परीक्षा में गैर-उत्प्रेषित या जाँच परीक्षा में अनुपस्थित छात्र/छात्रा इंटरमीडिएट वार्षिक प्रायोगिक परीक्षा, 2022 में कदापि सम्मिलित नहीं हो सकते हैं।



बिहार विद्यालय परीक्षा समिति, पटना
BIHAR SCHOOL EXAMINATION BOARD, PATNA
INTERMEDIATE ANNUAL EXAMINATION, 2022

इंटरमीडिएट वार्षिक परीक्षा, 2022

प्रायोगिक परीक्षा का प्रवेश पत्र

Admit Card For Practical Examination

संकाय: विज्ञान
FACULTY: SCIENCE

कॉलेज/+2 स्कूल का नाम GAYA COLLEGE, GAYA
परीक्षार्थी का नाम SANJANA KUMARI
माता का नाम NILU
पिता का नाम MUKESH KUMAR
परीक्षार्थी का आधार नं० दिव्यांग कोटि NO
सूचीकरण संख्या/वर्ष R-210010350-20 परीक्षार्थी की कोटि REGULAR
रोल कोड 21001 रोल क्रमांक 22010341 लिंग FEMALE
परीक्षा केंद्र का नाम GAYA COLLEGE, GAYA



प्रायोगिक परीक्षा के विषय (निर्धारित परीक्षा कार्यक्रम सहित)

प्रायोगिक विषय	विषय कोड	विषय का नाम	परीक्षा की तारीख
वैकल्पिक विषय	117	PHYSICS	10.01.2022 to 20.01.2022
	118	CHEMISTRY	
	119	BIOLOGY	
अतिरिक्त विषय			

संजना कुमारी

महाविद्यालय / +2 विद्यालय प्रधान का हस्ताक्षर
एवं मुहर

परीक्षा नियंत्रक (30M10)

परीक्षार्थी के लिए आवश्यक निर्देश

- प्रायोगिक परीक्षा दिनांक 10.01.2022 से 20.01.2022 तक संचालित होगी। केन्द्राधीक्षक दिनांक 10.01.2022 से 20.01.2022 तक की अवधि में परीक्षार्थियों की संख्या के अनुसार तिथि एवं पाली का निर्धारण करके प्रायोगिक परीक्षा केन्द्र पर आवंटित सभी परीक्षार्थियों के प्रायोगिक विषयों की परीक्षा आयोजित करेंगे।
- परीक्षार्थी अपने इस प्रवेश-पत्र में उल्लिखित प्रायोगिक परीक्षा केंद्रों पर दिनांक 10.01.2022 को पूर्वाह्न 09:00 बजे अनिवार्य रूप से जाकर परीक्षा केन्द्र के परिसर की सूचना पट्ट से यह जानकारी प्राप्त करेंगे कि उनके द्वारा चयनित विषय की प्रायोगिक परीक्षा किस तिथि एवं किस पाली में संचालित होगी, जिसमें उन्हें सम्मिलित होना अनिवार्य है।
- परीक्षार्थी के प्रत्येक प्रायोगिक विषय की परीक्षा के लिए 08 पृष्ठों की केवल एक ही उत्तरपुस्तिका मिलेगी। अतिरिक्त उत्तरपुस्तिका नहीं दी जाएगी। परीक्षार्थी उत्तरपुस्तिका लेते ही यह सुनिश्चित कर लें कि इसमें 8 पृष्ठ हैं एवं सही क्रम में हैं।
- उत्तरपुस्तिका प्राप्त होते ही परीक्षार्थी अपने प्रवेश-पत्र तथा उत्तरपुस्तिका पर मुद्रित विवरणों (Details) का मिलान कर यह अवश्य सुनिश्चित हो लें कि जो उत्तरपुस्तिका परीक्षक द्वारा उन्हें दी गई है, वह उन्हीं की है। भिन्न विवरणों की उत्तरपुस्तिका प्राप्त होने पर उसे तुरंत परीक्षक को वापस लौटा दिया जाए।
- उत्तरपुस्तिका प्राप्त होने पर परीक्षार्थी उनके आवरण पृष्ठ के पीछे अंकित "परीक्षार्थियों के लिए निर्देश" अवश्य पढ़ें एवं उसका अनुपालन करें।
- परीक्षार्थी अपनी उत्तरपुस्तिका के कवर पृष्ठ के ऊपरी बायें तथा दायें भागों में क्रमांक-(1) में अपने उत्तर देने का माध्यम अंकित करते हुए क्रमांक-(2) में अपना पूर्ण हस्ताक्षर अंकित करें। इसके अलावा अन्य मुद्रित विवरणों में किसी भी प्रकार से कोई छेड़-छाड़ नहीं करें।
- प्रायोगिक परीक्षा की उत्तरपुस्तिका के आवरण पृष्ठ के निचले बायें एवं दायें भागों को परीक्षार्थी द्वारा कदापि नहीं भरा जाएगा। अगर परीक्षार्थी इस भाग को भरते हैं, तो परीक्षार्थी का इस विषय में परीक्षाफल रद्द किया जा सकता है। ये दोनों भाग आंतरिक/बाह्य परीक्षकों को भरने के लिए दिया गया है।
- उत्तरपुस्तिका के पत्रों के दोनो पृष्ठों पर तथा प्रत्येक लाइन पर लिखें एवं पृष्ठों को नष्ट न करें।
- यदि रफ कार्य करने की आवश्यक हो, तो परीक्षार्थी उत्तरपुस्तिका के अंतिम पृष्ठ पर रफ कार्य करके उसे काट दें/क्रास (X) कर दें।
- उत्तरपुस्तिका के आंतरिक पृष्ठों पर दाहिने हाशिए में लाइन खींचकर सादा स्थान छोड़ रखा गया है। शेष स्थान रूल्ड है। परीक्षार्थी दाहिने हाशिए के सादे स्थान में कुछ भी नहीं लिखेंगे, चूंकि यह भाग परीक्षक के उपयोग के लिए है।
- उत्तरपुस्तिका के पृष्ठों को मोड़ें-फाड़ें नहीं तथा बीच-बीच में व्यर्थ ही खाली न छोड़ें।
- प्रश्न-पत्र में दी हुई संख्या के अनुसार अपने उत्तरों की संख्या लिखें।
- व्हाइटनर, ब्लेड तथा नाखून का इस्तेमाल करना सर्वथा वर्जित है, अन्यथा परीक्षाफल अमान्य कर दिया जाएगा।
- प्रश्नोत्तर के समाप्त होने पर अंतिम में नीचे एक क्षैतिज रेखा खींच दें।
- आंतरिक परीक्षक द्वारा उपलब्ध कराये गए उपस्थिति-पत्रक में परीक्षार्थी द्वारा यथा-स्तम्भ परीक्षा की तिथि अंकित करते हुए उत्तरपुस्तिका की क्रम संख्या लिखकर अपना हस्ताक्षर किया जाएगा। परीक्षार्थी की उपस्थिति, अनुपस्थिति एवं निष्कासन से संबंधित संगत गोले को नीले/काले पेन से परीक्षक द्वारा भरा जाएगा न कि परीक्षार्थी द्वारा।
- परीक्षार्थी अपनी उत्तरपुस्तिका को आन्तरिक परीक्षक के पास जमा किये बिना परीक्षा भवन न छोड़ें।
- परीक्षा केन्द्र में कैलकुलेटर, मोबाइल फोन, इयर फोन, पेजर, ब्लूटूथ या इस प्रकार का कोई अन्य इलेक्ट्रॉनिक उपकरण ले जाना सख्त मना है।
- जाँच परीक्षा में गैर-उत्प्रेषित या जाँच परीक्षा में अनुपस्थित छात्र/छात्रा इंटरमीडिएट वार्षिक प्रायोगिक परीक्षा, 2022 में कदापि सम्मिलित नहीं हो सकते हैं।



बिहार विद्यालय परीक्षा समिति, पटना
BIHAR SCHOOL EXAMINATION BOARD, PATNA
INTERMEDIATE ANNUAL EXAMINATION, 2022

संकाय: विज्ञान
FACULTY: SCIENCE

इंटरमीडिएट वार्षिक परीक्षा, 2022

प्रायोगिक परीक्षा का प्रवेश पत्र

Admit Card For Practical Examination

कॉलेज/+2 स्कूल का नाम	GAYA COLLEGE, GAYA		
परीक्षार्थी का नाम	SANYA SAURABH		
माता का नाम	ANITA DEVI		
पिता का नाम	AJAY KUMAR		
परीक्षार्थी का आधार नं०	दिव्यांग कोटि	NO	
सूचीकरण संख्या/वर्ष	R-210010356-20	परीक्षार्थी की कोटि	REGULAR
रौल कोड	21001	रौल क्रमांक	22010347 लिंग FEMALE
परीक्षा केंद्र का नाम	GAYA COLLEGE, GAYA		



प्रायोगिक परीक्षा के विषय (निर्धारित परीक्षा कार्यक्रम सहित)

प्रायोगिक विषय	विषय कोड	विषय का नाम	परीक्षा की तारीख
वैकल्पिक विषय	117	PHYSICS	10.01.2022 to 20.01.2022
	118	CHEMISTRY	
	119	BIOLOGY	
अतिरिक्त विषय			

संजीव कुमार

महाविद्यालय / +2 विद्यालय प्रधान का हस्ताक्षर
एवं मुहर

परीक्षा नियंत्रक (30M10)

परीक्षार्थी के लिए आवश्यक निर्देश

- प्रायोगिक परीक्षा दिनांक 10.01.2022 से 20.01.2022 तक संचालित होगी। केन्द्राधीक्षक दिनांक 10.01.2022 से 20.01.2022 तक की अवधि में परीक्षार्थियों की संख्या के अनुसार तिथि एवं पाली का निर्धारण करके प्रायोगिक परीक्षा केन्द्र पर आवंटित सभी परीक्षार्थियों के प्रायोगिक विषयों की परीक्षा आयोजित करेंगे।
- परीक्षार्थी अपने इस प्रवेश-पत्र में उल्लिखित प्रायोगिक परीक्षा केंद्रों पर दिनांक 10.01.2022को पूर्वाह्न 09:00 बजे अनिवार्य रूप से जाकर परीक्षा केन्द्र के परिसर की सूचना पट्ट से यह जानकारी प्राप्त करेंगे कि उनके द्वारा चयनित विषय की प्रायोगिक परीक्षा किस तिथि एवं किस पाली में संचालित होगी, जिसमें उन्हें सम्मिलित होना अनिवार्य है।
- परीक्षार्थी के प्रत्येक प्रायोगिक विषय की परीक्षा के लिए 08 पृष्ठों की केवल एक ही उत्तरपुस्तिका मिलेगी। अतिरिक्त उत्तरपुस्तिका नहीं दी जाएगी। परीक्षार्थी उत्तरपुस्तिका लेते ही यह सुनिश्चित कर लें कि इसमें 8 पृष्ठ हैं एवं सही क्रम में हैं।
- उत्तरपुस्तिका प्राप्त होते ही परीक्षार्थी अपने प्रवेश-पत्र तथा उत्तरपुस्तिका पर मुद्रित विवरणों (Details) का मिलान कर यह अवश्य सुनिश्चित हो लें कि जो उत्तरपुस्तिका परीक्षक द्वारा उन्हें दी गई है, वह उन्हीं की है। भिन्न विवरणों की उत्तरपुस्तिका प्राप्त होने पर उसे तुरंत परीक्षक को वापस लौटा दिया जाए।
- उत्तरपुस्तिका प्राप्त होने पर परीक्षार्थी उनके आवरण पृष्ठ के पीछे अंकित "परीक्षार्थियों के लिए निर्देश" अवश्य पढ़ें एवं उसका अनुपालन करें।
- परीक्षार्थी अपनी उत्तरपुस्तिका के कवर पृष्ठ के ऊपरी बायें तथा दायें भागों में क्रमांक-(1) में अपने उत्तर देने का माध्यम अंकित करते हुए क्रमांक-(2) में अपना पूर्ण हस्ताक्षर अंकित करें। इसके अलावा अन्य मुद्रित विवरणों में किसी भी प्रकार से कोई छेड़-छाड़ नहीं करें।
- प्रायोगिक परीक्षा की उत्तरपुस्तिका के आवरण पृष्ठ के निचले बायें एवं दायें भागों को परीक्षार्थी द्वारा कदापि नहीं भरा जाएगा। अगर परीक्षार्थी इस भाग को भरते हैं, तो परीक्षार्थी का इस विषय में परीक्षाफल रद्द किया जा सकता है। ये दोनों भाग आंतरिक/बाह्य परीक्षकों को भरने के लिए दिया गया है।
- उत्तरपुस्तिका के पत्रों के दोनो पृष्ठों पर तथा प्रत्येक लाइन पर लिखें एवं पृष्ठों को नष्ट न करें।
- यदि रफ कार्य करने की आवश्यक हो, तो परीक्षार्थी उत्तरपुस्तिका के अंतिम पृष्ठ पर रफ कार्य करके उसे काट दें/क्रास (X) कर दें।
- उत्तरपुस्तिका के आंतरिक पृष्ठों पर दाहिने हाशिए में लाइन खींचकर सादा स्थान छोड़ रखा गया है। शेष स्थान रूल्ड है। परीक्षार्थी दाहिने हाशिए के सादे स्थान में कुछ भी नहीं लिखेंगे, चूंकि यह भाग परीक्षक के उपयोग के लिए है।
- उत्तरपुस्तिका के पृष्ठों को मोड़ें-फाड़ें नहीं तथा बीच-बीच में व्यर्थ ही खाली न छोड़ें।
- प्रश्न-पत्र में दी हुई संख्या के अनुसार अपने उत्तरों की संख्या लिखें।
- व्हाइटनर, ब्लेड तथा नाखून का इस्तेमाल करना सर्वथा वर्जित है, अन्यथा परीक्षाफल अमान्य कर दिया जाएगा।
- प्रश्नोत्तर के समाप्त होने पर अंतिम में नीचे एक क्षैतिज रेखा खींच दें।
- आंतरिक परीक्षक द्वारा उपलब्ध कराये गए उपस्थिति-पत्रक में परीक्षार्थी द्वारा यथा-स्तम्भ परीक्षा की तिथि अंकित करते हुए उत्तरपुस्तिका की क्रम संख्या लिखकर अपना हस्ताक्षर किया जाएगा। परीक्षार्थी की उपस्थिति, अनुपस्थिति एवं निष्कासन से संबंधित संगत गोले को नीले/काले पेन से परीक्षक द्वारा भरा जाएगा न कि परीक्षार्थी द्वारा।
- परीक्षार्थी अपनी उत्तरपुस्तिका को आन्तरिक परीक्षक के पास जमा किये बिना परीक्षा भवन न छोड़ें।
- परीक्षा केन्द्र में कैलकुलेटर, मोबाइल फोन, इयर फोन, पेजर, ब्लूटूथ या इस प्रकार का कोई अन्य इलेक्ट्रॉनिक उपकरण ले जाना सख्त मना है।
- जाँच परीक्षा में गैर-उत्प्रेषित या जाँच परीक्षा में अनुपस्थित छात्र/छात्रा इंटरमीडिएट वार्षिक प्रायोगिक परीक्षा, 2022 में कदापि सम्मिलित नहीं हो सकते हैं।



बिहार विद्यालय परीक्षा समिति, पटना
BIHAR SCHOOL EXAMINATION BOARD, PATNA
INTERMEDIATE ANNUAL EXAMINATION, 2022

संकाय: विज्ञान
FACULTY: SCIENCE

इंटरमीडिएट वार्षिक परीक्षा, 2022

प्रायोगिक परीक्षा का प्रवेश पत्र

Admit Card For Practical Examination

कॉलेज/+2 स्कूल का नाम	GAYA COLLEGE, GAYA		
परीक्षार्थी का नाम	SANVI KUMARI		
माता का नाम	DAULESHWARI DEVI		
पिता का नाम	RAJESH KUMAR		
परीक्षार्थी का आधार नं०	दिव्यांग कोटि	NO	
सूचीकरण संख्या/वर्ष	R-210010355-20	परीक्षार्थी की कोटि	REGULAR
रौल कोड	21001	रौल क्रमांक	22010346 लिंग FEMALE
परीक्षा केंद्र का नाम	GAYA COLLEGE, GAYA		



प्रायोगिक परीक्षा के विषय (निर्धारित परीक्षा कार्यक्रम सहित)

प्रायोगिक विषय	विषय कोड	विषय का नाम	परीक्षा की तारीख
वैकल्पिक विषय	117	PHYSICS	10.01.2022 to 20.01.2022
	118	CHEMISTRY	
अतिरिक्त विषय			

संजीव कुमार

महाविद्यालय / +2 विद्यालय प्रधान का हस्ताक्षर
एवं मुहर

परीक्षा नियंत्रक (30M10)

परीक्षार्थी के लिए आवश्यक निर्देश

- प्रायोगिक परीक्षा दिनांक 10.01.2022 से 20.01.2022 तक संचालित होगी। केन्द्राधीक्षक दिनांक 10.01.2022 से 20.01.2022 तक की अवधि में परीक्षार्थियों की संख्या के अनुसार तिथि एवं पाली का निर्धारण करके प्रायोगिक परीक्षा केन्द्र पर आवंटित सभी परीक्षार्थियों के प्रायोगिक विषयों की परीक्षा आयोजित करेंगे।
- परीक्षार्थी अपने इस प्रवेश-पत्र में उल्लिखित प्रायोगिक परीक्षा केंद्रों पर दिनांक 10.01.2022 को पूर्वाह्न 09:00 बजे अनिवार्य रूप से जाकर परीक्षा केन्द्र के परिसर की सूचना पट्ट से यह जानकारी प्राप्त करेंगे कि उनके द्वारा चयनित विषय की प्रायोगिक परीक्षा किस तिथि एवं किस पाली में संचालित होगी, जिसमें उन्हें सम्मिलित होना अनिवार्य है।
- परीक्षार्थी के प्रत्येक प्रायोगिक विषय की परीक्षा के लिए 08 पृष्ठों की केवल एक ही उत्तरपुस्तिका मिलेगी। अतिरिक्त उत्तरपुस्तिका नहीं दी जाएगी। परीक्षार्थी उत्तरपुस्तिका लेते ही यह सुनिश्चित कर लें कि इसमें 8 पृष्ठ हैं एवं सही क्रम में हैं।
- उत्तरपुस्तिका प्राप्त होते ही परीक्षार्थी अपने प्रवेश-पत्र तथा उत्तरपुस्तिका पर मुद्रित विवरणों (Details) का मिलान कर यह अवश्य सुनिश्चित हो लें कि जो उत्तरपुस्तिका परीक्षक द्वारा उन्हें दी गई है, वह उन्हीं की है। भिन्न विवरणों की उत्तरपुस्तिका प्राप्त होने पर उसे तुरंत परीक्षक को वापस लौटा दिया जाए।
- उत्तरपुस्तिका प्राप्त होने पर परीक्षार्थी उनके आवरण पृष्ठ के पीछे अंकित "परीक्षार्थियों के लिए निर्देश" अवश्य पढ़ें एवं उसका अनुपालन करें।
- परीक्षार्थी अपनी उत्तरपुस्तिका के कवर पृष्ठ के ऊपरी बायें तथा दायें भागों में क्रमांक-(1) में अपने उत्तर देने का माध्यम अंकित करते हुए क्रमांक-(2) में अपना पूर्ण हस्ताक्षर अंकित करें। इसके अलावा अन्य मुद्रित विवरणों में किसी भी प्रकार से कोई छेड़-छाड़ नहीं करें।
- प्रायोगिक परीक्षा की उत्तरपुस्तिका के आवरण पृष्ठ के निचले बायें एवं दायें भागों को परीक्षार्थी द्वारा कदापि नहीं भरा जाएगा। अगर परीक्षार्थी इस भाग को भरते हैं, तो परीक्षार्थी का इस विषय में परीक्षाफल रद्द किया जा सकता है। ये दोनों भाग आंतरिक/बाह्य परीक्षकों को भरने के लिए दिया गया है।
- उत्तरपुस्तिका के पत्रों के दोनो पृष्ठों पर तथा प्रत्येक लाइन पर लिखें एवं पृष्ठों को नष्ट न करें।
- यदि रफ कार्य करने की आवश्यक हो, तो परीक्षार्थी उत्तरपुस्तिका के अंतिम पृष्ठ पर रफ कार्य करके उसे काट दें/क्रास (X) कर दें।
- उत्तरपुस्तिका के आंतरिक पृष्ठों पर दाहिने हाशिए में लाइन खींचकर सादा स्थान छोड़ रखा गया है। शेष स्थान रूल्ड है। परीक्षार्थी दाहिने हाशिए के सादे स्थान में कुछ भी नहीं लिखेंगे, चूंकि यह भाग परीक्षक के उपयोग के लिए है।
- उत्तरपुस्तिका के पृष्ठों को मोड़ें-फाड़ें नहीं तथा बीच-बीच में व्यर्थ ही खाली न छोड़ें।
- प्रश्न-पत्र में दी हुई संख्या के अनुसार अपने उत्तरों की संख्या लिखें।
- व्हाइटनर, ब्लेड तथा नाखून का इस्तेमाल करना सर्वथा वर्जित है, अन्यथा परीक्षाफल अमान्य कर दिया जाएगा।
- प्रश्नोत्तर के समाप्त होने पर अंतिम में नीचे एक क्षैतिज रेखा खींच दें।
- आंतरिक परीक्षक द्वारा उपलब्ध कराये गए उपस्थिति-पत्रक में परीक्षार्थी द्वारा यथा-स्तम्भ परीक्षा की तिथि अंकित करते हुए उत्तरपुस्तिका की क्रम संख्या लिखकर अपना हस्ताक्षर किया जाएगा। परीक्षार्थी की उपस्थिति, अनुपस्थिति एवं निष्कासन से संबंधित संगत गोले को नीले/काले पेन से परीक्षक द्वारा भरा जाएगा न कि परीक्षार्थी द्वारा।
- परीक्षार्थी अपनी उत्तरपुस्तिका को आन्तरिक परीक्षक के पास जमा किये बिना परीक्षा भवन न छोड़ें।
- परीक्षा केन्द्र में कैलकुलेटर, मोबाइल फोन, इयर फोन, पेजर, ब्लूटूथ या इस प्रकार का कोई अन्य इलेक्ट्रॉनिक उपकरण ले जाना सख्त मना है।
- जाँच परीक्षा में गैर-उत्प्रेषित या जाँच परीक्षा में अनुपस्थित छात्र/छात्रा इंटरमीडिएट वार्षिक प्रायोगिक परीक्षा, 2022 में कदापि सम्मिलित नहीं हो सकते हैं।



बिहार विद्यालय परीक्षा समिति, पटना
BIHAR SCHOOL EXAMINATION BOARD, PATNA
INTERMEDIATE ANNUAL EXAMINATION, 2022

इंटरमीडिएट वार्षिक परीक्षा, 2022

प्रायोगिक परीक्षा का प्रवेश पत्र

Admit Card For Practical Examination

संकाय: विज्ञान
FACULTY: SCIENCE

कॉलेज/+2 स्कूल का नाम GAYA COLLEGE, GAYA
परीक्षार्थी का नाम SANDHYA KUMARI
माता का नाम SUSHMA KUMARI
पिता का नाम SANTOSH KUMAR SINGH
परीक्षार्थी का आधार नं० दिव्यांग कोटि NO
सूचीकरण संख्या/वर्ष R-210010343-20 परीक्षार्थी की कोटि REGULAR
रोल कोड 21001 रोल क्रमांक 22010335 लिंग FEMALE
परीक्षा केंद्र का नाम GAYA COLLEGE, GAYA



प्रायोगिक परीक्षा के विषय (निर्धारित परीक्षा कार्यक्रम सहित)

प्रायोगिक विषय	विषय कोड	विषय का नाम	परीक्षा की तारीख
वैकल्पिक विषय	117	PHYSICS	10.01.2022 to 20.01.2022
	118	CHEMISTRY	
अतिरिक्त विषय			

संजय कुमार

महाविद्यालय / +2 विद्यालय प्रधान का हस्ताक्षर
एवं मुहर

परीक्षा नियंत्रक (30M10)

परीक्षार्थी के लिए आवश्यक निर्देश

- प्रायोगिक परीक्षा दिनांक 10.01.2022 से 20.01.2022 तक संचालित होगी। केन्द्राधीक्षक दिनांक 10.01.2022 से 20.01.2022 तक की अवधि में परीक्षार्थियों की संख्या के अनुसार तिथि एवं पाली का निर्धारण करके प्रायोगिक परीक्षा केन्द्र पर आवंटित सभी परीक्षार्थियों के प्रायोगिक विषयों की परीक्षा आयोजित करेंगे।
- परीक्षार्थी अपने इस प्रवेश-पत्र में उल्लिखित प्रायोगिक परीक्षा केंद्रों पर दिनांक 10.01.2022 को पूर्वाह्न 09:00 बजे अनिवार्य रूप से जाकर परीक्षा केन्द्र के परिसर की सूचना पट्ट से यह जानकारी प्राप्त कर लेंगे कि उनके द्वारा चयनित विषय की प्रायोगिक परीक्षा किस तिथि एवं किस पाली में संचालित होगी, जिसमें उन्हें सम्मिलित होना अनिवार्य है।
- परीक्षार्थी के प्रत्येक प्रायोगिक विषय की परीक्षा के लिए 08 पृष्ठों की केवल एक ही उत्तरपुस्तिका मिलेगी। अतिरिक्त उत्तरपुस्तिका नहीं दी जाएगी। परीक्षार्थी उत्तरपुस्तिका लेते ही यह सुनिश्चित कर लें कि इसमें 8 पृष्ठ हैं एवं सही क्रम में हैं।
- उत्तरपुस्तिका प्राप्त होते ही परीक्षार्थी अपने प्रवेश-पत्र तथा उत्तरपुस्तिका पर मुद्रित विवरणों (Details) का मिलान कर यह अवश्य सुनिश्चित हो लें कि जो उत्तरपुस्तिका परीक्षक द्वारा उन्हें दी गई है, वह उन्हीं की है। भिन्न विवरणों की उत्तरपुस्तिका प्राप्त होने पर उसे तुरंत परीक्षक को वापस लौटा दिया जाए।
- उत्तरपुस्तिका प्राप्त होने पर परीक्षार्थी उनके आवरण पृष्ठ के पीछे अंकित "परीक्षार्थियों के लिए निर्देश" अवश्य पढ़ें एवं उसका अनुपालन करें।
- परीक्षार्थी अपनी उत्तरपुस्तिका के कवर पृष्ठ के ऊपरी बायें तथा दायें भागों में क्रमांक-(1) में अपने उत्तर देने का माध्यम अंकित करते हुए क्रमांक-(2) में अपना पूर्ण हस्ताक्षर अंकित करें। इसके अलावा अन्य मुद्रित विवरणों में किसी भी प्रकार से कोई छेड़-छाड़ नहीं करें।
- प्रायोगिक परीक्षा की उत्तरपुस्तिका के आवरण पृष्ठ के निचले बायें एवं दायें भागों को परीक्षार्थी द्वारा कदापि नहीं भरा जाएगा। अगर परीक्षार्थी इस भाग को भरते हैं, तो परीक्षार्थी का इस विषय में परीक्षाफल रद्द किया जा सकता है। ये दोनों भाग आंतरिक/बाह्य परीक्षकों को भरने के लिए दिया गया है।
- उत्तरपुस्तिका के पत्रों के दोनो पृष्ठों पर तथा प्रत्येक लाइन पर लिखें एवं पृष्ठों को नष्ट न करें।
- यदि रफ कार्य करने की आवश्यक हो, तो परीक्षार्थी उत्तरपुस्तिका के अंतिम पृष्ठ पर रफ कार्य करके उसे काट दें/क्रास (X) कर दें।
- उत्तरपुस्तिका के आंतरिक पृष्ठों पर दाहिने हाशिए में लाइन खींचकर सादा स्थान छोड़ रखा गया है। शेष स्थान रूल्ड है। परीक्षार्थी दाहिने हाशिए के सादे स्थान में कुछ भी नहीं लिखेंगे, चूंकि यह भाग परीक्षक के उपयोग के लिए है।
- उत्तरपुस्तिका के पृष्ठों को मोड़ें-फाड़ें नहीं तथा बीच-बीच में व्यर्थ ही खाली न छोड़ें।
- प्रश्न-पत्र में दी हुई संख्या के अनुसार अपने उत्तरों की संख्या लिखें।
- व्हाइटनर, ब्लेड तथा नाखून का इस्तेमाल करना सर्वथा वर्जित है, अन्यथा परीक्षाफल अमान्य कर दिया जाएगा।
- प्रश्नोत्तर के समाप्त होने पर अंतिम में नीचे एक क्षैतिज रेखा खींच दें।
- आंतरिक परीक्षक द्वारा उपलब्ध कराये गए उपस्थिति-पत्रक में परीक्षार्थी द्वारा यथा-स्तम्भ परीक्षा की तिथि अंकित करते हुए उत्तरपुस्तिका की क्रम संख्या लिखकर अपना हस्ताक्षर किया जाएगा। परीक्षार्थी की उपस्थिति, अनुपस्थिति एवं निष्कासन से संबंधित संगत गोले को नीले/काले पेन से परीक्षक द्वारा भरा जाएगा न कि परीक्षार्थी द्वारा।
- परीक्षार्थी अपनी उत्तरपुस्तिका को आन्तरिक परीक्षक के पास जमा किये बिना परीक्षा भवन न छोड़ें।
- परीक्षा केन्द्र में कैलकुलेटर, मोबाइल फोन, इयर फोन, पेजर, ब्लूटूथ या इस प्रकार का कोई अन्य इलेक्ट्रॉनिक उपकरण ले जाना सख्त मना है।
- जाँच परीक्षा में गैर-उत्प्रेषित या जाँच परीक्षा में अनुपस्थित छात्र/छात्रा इंटरमीडिएट वार्षिक प्रायोगिक परीक्षा, 2022 में कदापि सम्मिलित नहीं हो सकते हैं।



बिहार विद्यालय परीक्षा समिति, पटना
BIHAR SCHOOL EXAMINATION BOARD, PATNA
INTERMEDIATE ANNUAL EXAMINATION, 2022

संकाय: विज्ञान
FACULTY: SCIENCE

इंटरमीडिएट वार्षिक परीक्षा, 2022

प्रायोगिक परीक्षा का प्रवेश पत्र

Admit Card For Practical Examination

कॉलेज/+2 स्कूल का नाम GAYA COLLEGE, GAYA
परीक्षार्थी का नाम SAPNA KUMARI
माता का नाम SHARDA DEVI
पिता का नाम ATUL CHANDRANI
परीक्षार्थी का आधार नं० दिव्यांग कोटि NO
सूचीकरण संख्या/वर्ष R-210010358-20 परीक्षार्थी की कोटि REGULAR
रौल कोड 21001 रौल क्रमांक 22010349 लिंग FEMALE
परीक्षा केंद्र का नाम GAYA COLLEGE, GAYA



प्रायोगिक परीक्षा के विषय (निर्धारित परीक्षा कार्यक्रम सहित)

प्रायोगिक विषय	विषय कोड	विषय का नाम	परीक्षा की तारीख
वैकल्पिक विषय	117	PHYSICS	10.01.2022 to 20.01.2022
	118	CHEMISTRY	
अतिरिक्त विषय			

संज्ञा कुमारी

महाविद्यालय / +2 विद्यालय प्रधान का हस्ताक्षर
एवं मुहर

परीक्षा नियंत्रक (30M10)

परीक्षार्थी के लिए आवश्यक निर्देश

- प्रायोगिक परीक्षा दिनांक 10.01.2022 से 20.01.2022 तक संचालित होगी। केन्द्राधीक्षक दिनांक 10.01.2022 से 20.01.2022 तक की अवधि में परीक्षार्थियों की संख्या के अनुसार तिथि एवं पाली का निर्धारण करके प्रायोगिक परीक्षा केन्द्र पर आवंटित सभी परीक्षार्थियों के प्रायोगिक विषयों की परीक्षा आयोजित करेंगे।
- परीक्षार्थी अपने इस प्रवेश-पत्र में उल्लिखित प्रायोगिक परीक्षा केंद्रों पर दिनांक 10.01.2022 को पूर्वाह्न 09:00 बजे अनिवार्य रूप से जाकर परीक्षा केन्द्र के परिसर की सूचना पट्ट से यह जानकारी प्राप्त कर लेंगे कि उनके द्वारा चयनित विषय की प्रायोगिक परीक्षा किस तिथि एवं किस पाली में संचालित होगी, जिसमें उन्हें सम्मिलित होना अनिवार्य है।
- परीक्षार्थी के प्रत्येक प्रायोगिक विषय की परीक्षा के लिए 08 पृष्ठों की केवल एक ही उत्तरपुस्तिका मिलेगी। अतिरिक्त उत्तरपुस्तिका नहीं दी जाएगी। परीक्षार्थी उत्तरपुस्तिका लेते ही यह सुनिश्चित कर लें कि इसमें 8 पृष्ठ हैं एवं सही क्रम में हैं।
- उत्तरपुस्तिका प्राप्त होते ही परीक्षार्थी अपने प्रवेश-पत्र तथा उत्तरपुस्तिका पर मुद्रित विवरणों (Details) का मिलान कर यह अवश्य सुनिश्चित हो लें कि जो उत्तरपुस्तिका परीक्षक द्वारा उन्हें दी गई है, वह उन्हीं की है। भिन्न विवरणों की उत्तरपुस्तिका प्राप्त होने पर उसे तुरंत परीक्षक को वापस लौटा दिया जाए।
- उत्तरपुस्तिका प्राप्त होने पर परीक्षार्थी उनके आवरण पृष्ठ के पीछे अंकित "परीक्षार्थियों के लिए निर्देश" अवश्य पढ़ें एवं उसका अनुपालन करें।
- परीक्षार्थी अपनी उत्तरपुस्तिका के कवर पृष्ठ के ऊपरी बायें तथा दायें भागों में क्रमांक-(1) में अपने उत्तर देने का माध्यम अंकित करते हुए क्रमांक-(2) में अपना पूर्ण हस्ताक्षर अंकित करें। इसके अलावा अन्य मुद्रित विवरणों में किसी भी प्रकार से कोई छेड़-छाड़ नहीं करें।
- प्रायोगिक परीक्षा की उत्तरपुस्तिका के आवरण पृष्ठ के निचले बायें एवं दायें भागों को परीक्षार्थी द्वारा कदापि नहीं भरा जाएगा। अगर परीक्षार्थी इस भाग को भरते हैं, तो परीक्षार्थी का इस विषय में परीक्षाफल रद्द किया जा सकता है। ये दोनों भाग आंतरिक/बाह्य परीक्षकों को भरने के लिए दिया गया है।
- उत्तरपुस्तिका के पत्रों के दोनो पृष्ठों पर तथा प्रत्येक लाइन पर लिखें एवं पृष्ठों को नष्ट न करें।
- यदि रफ कार्य करने की आवश्यक हो, तो परीक्षार्थी उत्तरपुस्तिका के अंतिम पृष्ठ पर रफ कार्य करके उसे काट दें/क्रास (X) कर दें।
- उत्तरपुस्तिका के आंतरिक पृष्ठों पर दाहिने हाशिए में लाइन खींचकर सादा स्थान छोड़ रखा गया है। शेष स्थान रूल्ड है। परीक्षार्थी दाहिने हाशिए के सादे स्थान में कुछ भी नहीं लिखेंगे, चूंकि यह भाग परीक्षक के उपयोग के लिए है।
- उत्तरपुस्तिका के पृष्ठों को मोड़ें-फाड़ें नहीं तथा बीच-बीच में व्यर्थ ही खाली न छोड़ें।
- प्रश्न-पत्र में दी हुई संख्या के अनुसार अपने उत्तरों की संख्या लिखें।
- व्हाइटनर, ब्लेड तथा नाखून का इस्तेमाल करना सर्वथा वर्जित है, अन्यथा परीक्षाफल अमान्य कर दिया जाएगा।
- प्रश्नोत्तर के समाप्त होने पर अंतिम में नीचे एक क्षैतिज रेखा खींच दें।
- आंतरिक परीक्षक द्वारा उपलब्ध कराये गए उपस्थिति-पत्रक में परीक्षार्थी द्वारा यथा-स्तम्भ परीक्षा की तिथि अंकित करते हुए उत्तरपुस्तिका की क्रम संख्या लिखकर अपना हस्ताक्षर किया जाएगा। परीक्षार्थी की उपस्थिति, अनुपस्थिति एवं निष्कासन से संबंधित संगत गोले को नीले/काले पेन से परीक्षक द्वारा भरा जाएगा न कि परीक्षार्थी द्वारा।
- परीक्षार्थी अपनी उत्तरपुस्तिका को आन्तरिक परीक्षक के पास जमा किये बिना परीक्षा भवन न छोड़ें।
- परीक्षा केन्द्र में कैलकुलेटर, मोबाइल फोन, इयर फोन, पेजर, ब्लूटूथ या इस प्रकार का कोई अन्य इलेक्ट्रॉनिक उपकरण ले जाना सख्त मना है।
- जाँच परीक्षा में गैर-उत्प्रेषित या जाँच परीक्षा में अनुपस्थित छात्र/छात्रा इंटरमीडिएट वार्षिक प्रायोगिक परीक्षा, 2022 में कदापि सम्मिलित नहीं हो सकते हैं।



बिहार विद्यालय परीक्षा समिति, पटना
BIHAR SCHOOL EXAMINATION BOARD, PATNA
INTERMEDIATE ANNUAL EXAMINATION, 2022

इंटरमीडिएट वार्षिक परीक्षा, 2022

प्रायोगिक परीक्षा का प्रवेश पत्र

Admit Card For Practical Examination

संकाय: विज्ञान
FACULTY: SCIENCE

कॉलेज/+2 स्कूल का नाम GAYA COLLEGE, GAYA
परीक्षार्थी का नाम SANJU KUMARI
माता का नाम SARITA DEVI
पिता का नाम RAMKRIT PRAJAPATI
परीक्षार्थी का आधार नं० दिव्यांग कोटि NO
सूचीकरण संख्या/वर्ष R-210010353-20 परीक्षार्थी की कोटि REGULAR
रौल कोड 21001 रौल क्रमांक 22010344 लिंग FEMALE
परीक्षा केंद्र का नाम GAYA COLLEGE, GAYA



प्रायोगिक परीक्षा के विषय (निर्धारित परीक्षा कार्यक्रम सहित)

प्रायोगिक विषय	विषय कोड	विषय का नाम	परीक्षा की तारीख
वैकल्पिक विषय	117	PHYSICS	10.01.2022 to 20.01.2022
	118	CHEMISTRY	
	119	BIOLOGY	
अतिरिक्त विषय			

संजय कुमार

महाविद्यालय / +2 विद्यालय प्रधान का हस्ताक्षर
एवं मुहर

परीक्षा नियंत्रक (30M10)

परीक्षार्थी के लिए आवश्यक निर्देश

- प्रायोगिक परीक्षा दिनांक 10.01.2022 से 20.01.2022 तक संचालित होगी। केन्द्राधीक्षक दिनांक 10.01.2022 से 20.01.2022 तक की अवधि में परीक्षार्थियों की संख्या के अनुसार तिथि एवं पाली का निर्धारण करके प्रायोगिक परीक्षा केन्द्र पर आवंटित सभी परीक्षार्थियों के प्रायोगिक विषयों की परीक्षा आयोजित करेंगे।
- परीक्षार्थी अपने इस प्रवेश-पत्र में उल्लिखित प्रायोगिक परीक्षा केंद्रों पर दिनांक 10.01.2022 को पूर्वाह्न 09:00 बजे अनिवार्य रूप से जाकर परीक्षा केन्द्र के परिसर की सूचना पट्ट से यह जानकारी प्राप्त करेंगे कि उनके द्वारा चयनित विषय की प्रायोगिक परीक्षा किस तिथि एवं किस पाली में संचालित होगी, जिसमें उन्हें सम्मिलित होना अनिवार्य है।
- परीक्षार्थी के प्रत्येक प्रायोगिक विषय की परीक्षा के लिए 08 पृष्ठों की केवल एक ही उत्तरपुस्तिका मिलेगी। अतिरिक्त उत्तरपुस्तिका नहीं दी जाएगी। परीक्षार्थी उत्तरपुस्तिका लेते ही यह सुनिश्चित कर लें कि इसमें 8 पृष्ठ हैं एवं सही क्रम में हैं।
- उत्तरपुस्तिका प्राप्त होते ही परीक्षार्थी अपने प्रवेश-पत्र तथा उत्तरपुस्तिका पर मुद्रित विवरणों (Details) का मिलान कर यह अवश्य सुनिश्चित हो लें कि जो उत्तरपुस्तिका परीक्षक द्वारा उन्हें दी गई है, वह उन्हीं की है। भिन्न विवरणों की उत्तरपुस्तिका प्राप्त होने पर उसे तुरंत परीक्षक को वापस लौटा दिया जाए।
- उत्तरपुस्तिका प्राप्त होने पर परीक्षार्थी उनके आवरण पृष्ठ के पीछे अंकित "परीक्षार्थियों के लिए निर्देश" अवश्य पढ़ें एवं उसका अनुपालन करें।
- परीक्षार्थी अपनी उत्तरपुस्तिका के कवर पृष्ठ के ऊपरी बायें तथा दायें भागों में क्रमांक-(1) में अपने उत्तर देने का माध्यम अंकित करते हुए क्रमांक-(2) में अपना पूर्ण हस्ताक्षर अंकित करें। इसके अलावा अन्य मुद्रित विवरणों में किसी भी प्रकार से कोई छेड़-छाड़ नहीं करें।
- प्रायोगिक परीक्षा की उत्तरपुस्तिका के आवरण पृष्ठ के निचले बायें एवं दायें भागों को परीक्षार्थी द्वारा कदापि नहीं भरा जाएगा। अगर परीक्षार्थी इस भाग को भरते हैं, तो परीक्षार्थी का इस विषय में परीक्षाफल रद्द किया जा सकता है। ये दोनों भाग आंतरिक/बाह्य परीक्षकों को भरने के लिए दिया गया है।
- उत्तरपुस्तिका के पत्रों के दोनो पृष्ठों पर तथा प्रत्येक लाइन पर लिखें एवं पृष्ठों को नष्ट न करें।
- यदि रफ कार्य करने की आवश्यक हो, तो परीक्षार्थी उत्तरपुस्तिका के अंतिम पृष्ठ पर रफ कार्य करके उसे काट दें/क्रास (X) कर दें।
- उत्तरपुस्तिका के आंतरिक पृष्ठों पर दाहिने हाशिए में लाइन खींचकर सादा स्थान छोड़ रखा गया है। शेष स्थान रूल्ड है। परीक्षार्थी दाहिने हाशिए के सादे स्थान में कुछ भी नहीं लिखेंगे, चूंकि यह भाग परीक्षक के उपयोग के लिए है।
- उत्तरपुस्तिका के पृष्ठों को मोड़ें-फाड़ें नहीं तथा बीच-बीच में व्यर्थ ही खाली न छोड़ें।
- प्रश्न-पत्र में दी हुई संख्या के अनुसार अपने उत्तरों की संख्या लिखें।
- व्हाइटनर, ब्लेड तथा नाखून का इस्तेमाल करना सर्वथा वर्जित है, अन्यथा परीक्षाफल अमान्य कर दिया जाएगा।
- प्रश्नोत्तर के समाप्त होने पर अंतिम में नीचे एक क्षैतिज रेखा खींच दें।
- आंतरिक परीक्षक द्वारा उपलब्ध कराये गए उपस्थिति-पत्रक में परीक्षार्थी द्वारा यथा-स्तम्भ परीक्षा की तिथि अंकित करते हुए उत्तरपुस्तिका की क्रम संख्या लिखकर अपना हस्ताक्षर किया जाएगा। परीक्षार्थी की उपस्थिति, अनुपस्थिति एवं निष्कासन से संबंधित संगत गोले को नीले/काले पेन से परीक्षक द्वारा भरा जाएगा न कि परीक्षार्थी द्वारा।
- परीक्षार्थी अपनी उत्तरपुस्तिका को आन्तरिक परीक्षक के पास जमा किये बिना परीक्षा भवन न छोड़ें।
- परीक्षा केन्द्र में कैलकुलेटर, मोबाइल फोन, इयर फोन, पेजर, ब्लूटूथ या इस प्रकार का कोई अन्य इलेक्ट्रॉनिक उपकरण ले जाना सख्त मना है।
- जाँच परीक्षा में गैर-उत्प्रेषित या जाँच परीक्षा में अनुपस्थित छात्र/छात्रा इंटरमीडिएट वार्षिक प्रायोगिक परीक्षा, 2022 में कदापि सम्मिलित नहीं हो सकते हैं।



बिहार विद्यालय परीक्षा समिति, पटना
BIHAR SCHOOL EXAMINATION BOARD, PATNA
INTERMEDIATE ANNUAL EXAMINATION, 2022

संकाय: विज्ञान
FACULTY: SCIENCE

इंटरमीडिएट वार्षिक परीक्षा, 2022

प्रायोगिक परीक्षा का प्रवेश पत्र

Admit Card For Practical Examination

कॉलेज/+2 स्कूल का नाम	GAYA COLLEGE, GAYA		
परीक्षार्थी का नाम	SANJANA MUKTI		
माता का नाम	PARWATI DEVI		
पिता का नाम	VIDYANAND SINGH		
परीक्षार्थी का आधार नं०	दिव्यांग कोटि	NO	
सूचीकरण संख्या/वर्ष	R-210010352-20	परीक्षार्थी की कोटि	REGULAR
रौल कोड	21001	रौल क्रमांक	22010343 लिंग FEMALE
परीक्षा केंद्र का नाम	GAYA COLLEGE, GAYA		



Sanjana Mukti

प्रायोगिक परीक्षा के विषय (निर्धारित परीक्षा कार्यक्रम सहित)

प्रायोगिक विषय	विषय कोड	विषय का नाम	परीक्षा की तारीख
वैकल्पिक विषय	117	PHYSICS	10.01.2022 to 20.01.2022
	118	CHEMISTRY	
	119	BIOLOGY	
अतिरिक्त विषय			

संज्ञा मुक्ति

महाविद्यालय / +2 विद्यालय प्रधान का हस्ताक्षर
एवं मुहर

परीक्षा नियंत्रक (30M10)

परीक्षार्थी के लिए आवश्यक निर्देश

- प्रायोगिक परीक्षा दिनांक 10.01.2022 से 20.01.2022 तक संचालित होगी। केन्द्राधीक्षक दिनांक 10.01.2022 से 20.01.2022 तक की अवधि में परीक्षार्थियों की संख्या के अनुसार तिथि एवं पाली का निर्धारण करके प्रायोगिक परीक्षा केन्द्र पर आवंटित सभी परीक्षार्थियों के प्रायोगिक विषयों की परीक्षा आयोजित करेंगे।
- परीक्षार्थी अपने इस प्रवेश-पत्र में उल्लिखित प्रायोगिक परीक्षा केंद्रों पर दिनांक 10.01.2022 को पूर्वाह्न 09:00 बजे अनिवार्य रूप से जाकर परीक्षा केन्द्र के परिसर की सूचना पट्ट से यह जानकारी प्राप्त कर लेंगे कि उनके द्वारा चयनित विषय की प्रायोगिक परीक्षा किस तिथि एवं किस पाली में संचालित होगी, जिसमें उन्हें सम्मिलित होना अनिवार्य है।
- परीक्षार्थी के प्रत्येक प्रायोगिक विषय की परीक्षा के लिए 08 पृष्ठों की केवल एक ही उत्तरपुस्तिका मिलेगी। अतिरिक्त उत्तरपुस्तिका नहीं दी जाएगी। परीक्षार्थी उत्तरपुस्तिका लेते ही यह सुनिश्चित कर लें कि इसमें 8 पृष्ठ हैं एवं सही क्रम में हैं।
- उत्तरपुस्तिका प्राप्त होते ही परीक्षार्थी अपने प्रवेश-पत्र तथा उत्तरपुस्तिका पर मुद्रित विवरणों (Details) का मिलान कर यह अवश्य सुनिश्चित हो लें कि जो उत्तरपुस्तिका परीक्षक द्वारा उन्हें दी गई है, वह उन्हीं की है। भिन्न विवरणों की उत्तरपुस्तिका प्राप्त होने पर उसे तुरंत परीक्षक को वापस लौटा दिया जाए।
- उत्तरपुस्तिका प्राप्त होने पर परीक्षार्थी उनके आवरण पृष्ठ के पीछे अंकित "परीक्षार्थियों के लिए निर्देश" अवश्य पढ़ें एवं उसका अनुपालन करें।
- परीक्षार्थी अपनी उत्तरपुस्तिका के कवर पृष्ठ के ऊपरी बायें तथा दायें भागों में क्रमांक-(1) में अपने उत्तर देने का माध्यम अंकित करते हुए क्रमांक-(2) में अपना पूर्ण हस्ताक्षर अंकित करें। इसके अलावा अन्य मुद्रित विवरणों में किसी भी प्रकार से कोई छेड़-छाड़ नहीं करें।
- प्रायोगिक परीक्षा की उत्तरपुस्तिका के आवरण पृष्ठ के निचले बायें एवं दायें भागों को परीक्षार्थी द्वारा कदापि नहीं भरा जाएगा। अगर परीक्षार्थी इस भाग को भरते हैं, तो परीक्षार्थी का इस विषय में परीक्षाफल रद्द किया जा सकता है। ये दोनों भाग आंतरिक/बाह्य परीक्षकों को भरने के लिए दिया गया है।
- उत्तरपुस्तिका के पत्रों के दोनो पृष्ठों पर तथा प्रत्येक लाइन पर लिखें एवं पृष्ठों को नष्ट न करें।
- यदि रफ कार्य करने की आवश्यक हो, तो परीक्षार्थी उत्तरपुस्तिका के अंतिम पृष्ठ पर रफ कार्य करके उसे काट दें/क्रास (X) कर दें।
- उत्तरपुस्तिका के आंतरिक पृष्ठों पर दाहिने हाशिए में लाइन खींचकर सादा स्थान छोड़ रखा गया है। शेष स्थान रूल्ड है। परीक्षार्थी दाहिने हाशिए के सादे स्थान में कुछ भी नहीं लिखेंगे, चूंकि यह भाग परीक्षक के उपयोग के लिए है।
- उत्तरपुस्तिका के पृष्ठों को मोड़ें-फाड़ें नहीं तथा बीच-बीच में व्यर्थ ही खाली न छोड़ें।
- प्रश्न-पत्र में दी हुई संख्या के अनुसार अपने उत्तरों की संख्या लिखें।
- व्हाइटनर, ब्लेड तथा नाखून का इस्तेमाल करना सर्वथा वर्जित है, अन्यथा परीक्षाफल अमान्य कर दिया जाएगा।
- प्रश्नोत्तर के समाप्त होने पर अंतिम में नीचे एक क्षैतिज रेखा खींच दें।
- आंतरिक परीक्षक द्वारा उपलब्ध कराये गए उपस्थिति-पत्रक में परीक्षार्थी द्वारा यथा-स्तम्भ परीक्षा की तिथि अंकित करते हुए उत्तरपुस्तिका की क्रम संख्या लिखकर अपना हस्ताक्षर किया जाएगा। परीक्षार्थी की उपस्थिति, अनुपस्थिति एवं निष्कासन से संबंधित संगत गोले को नीले/काले पेन से परीक्षक द्वारा भरा जाएगा न कि परीक्षार्थी द्वारा।
- परीक्षार्थी अपनी उत्तरपुस्तिका को आन्तरिक परीक्षक के पास जमा किये बिना परीक्षा भवन न छोड़ें।
- परीक्षा केन्द्र में कैलकुलेटर, मोबाइल फोन, इयर फोन, पेजर, ब्लूटूथ या इस प्रकार का कोई अन्य इलेक्ट्रॉनिक उपकरण ले जाना सख्त मना है।
- जाँच परीक्षा में गैर-उत्प्रेषित या जाँच परीक्षा में अनुपस्थित छात्र/छात्रा इंटरमीडिएट वार्षिक प्रायोगिक परीक्षा, 2022 में कदापि सम्मिलित नहीं हो सकते हैं।



बिहार विद्यालय परीक्षा समिति, पटना
BIHAR SCHOOL EXAMINATION BOARD, PATNA
INTERMEDIATE ANNUAL EXAMINATION, 2022

इंटरमीडिएट वार्षिक परीक्षा, 2022

प्रायोगिक परीक्षा का प्रवेश पत्र

Admit Card For Practical Examination

संकाय: विज्ञान
FACULTY: SCIENCE

कॉलेज/+2 स्कूल का नाम GAYA COLLEGE, GAYA
परीक्षार्थी का नाम SAPANA KUMARI
माता का नाम RUPA KUMARI SINHA
पिता का नाम ANIL KUMAR
परीक्षार्थी का आधार नं० दिव्यांग कोटि NO
सूचीकरण संख्या/वर्ष R-210010357-20 परीक्षार्थी की कोटि REGULAR
रौल कोड 21001 रौल क्रमांक 22010348 लिंग FEMALE
परीक्षा केंद्र का नाम GAYA COLLEGE, GAYA



प्रायोगिक परीक्षा के विषय (निर्धारित परीक्षा कार्यक्रम सहित)

प्रायोगिक विषय	विषय कोड	विषय का नाम	परीक्षा की तारीख
वैकल्पिक विषय	117	PHYSICS	10.01.2022 to 20.01.2022
	118	CHEMISTRY	
अतिरिक्त विषय			

संकाय 1377

महाविद्यालय / +2 विद्यालय प्रधान का हस्ताक्षर
एवं मुहर

परीक्षा नियंत्रक (30M10)

परीक्षार्थी के लिए आवश्यक निर्देश

- प्रायोगिक परीक्षा दिनांक 10.01.2022 से 20.01.2022 तक संचालित होगी। केन्द्राधीक्षक दिनांक 10.01.2022 से 20.01.2022 तक की अवधि में परीक्षार्थियों की संख्या के अनुसार तिथि एवं पाली का निर्धारण करके प्रायोगिक परीक्षा केन्द्र पर आवंटित सभी परीक्षार्थियों के प्रायोगिक विषयों की परीक्षा आयोजित करेंगे।
- परीक्षार्थी अपने इस प्रवेश-पत्र में उल्लिखित प्रायोगिक परीक्षा केंद्रों पर दिनांक 10.01.2022 को पूर्वाह्न 09:00 बजे अनिवार्य रूप से जाकर परीक्षा केन्द्र के परिसर की सूचना पट्ट से यह जानकारी प्राप्त कर लेंगे कि उनके द्वारा चयनित विषय की प्रायोगिक परीक्षा किस तिथि एवं किस पाली में संचालित होगी, जिसमें उन्हें सम्मिलित होना अनिवार्य है।
- परीक्षार्थी के प्रत्येक प्रायोगिक विषय की परीक्षा के लिए 08 पृष्ठों की केवल एक ही उत्तरपुस्तिका मिलेगी। अतिरिक्त उत्तरपुस्तिका नहीं दी जाएगी। परीक्षार्थी उत्तरपुस्तिका लेते ही यह सुनिश्चित कर लें कि इसमें 8 पृष्ठ हैं एवं सही क्रम में हैं।
- उत्तरपुस्तिका प्राप्त होते ही परीक्षार्थी अपने प्रवेश-पत्र तथा उत्तरपुस्तिका पर मुद्रित विवरणों (Details) का मिलान कर यह अवश्य सुनिश्चित हो लें कि जो उत्तरपुस्तिका परीक्षक द्वारा उन्हें दी गई है, वह उन्हीं की है। भिन्न विवरणों की उत्तरपुस्तिका प्राप्त होने पर उसे तुरंत परीक्षक को वापस लौटा दिया जाए।
- उत्तरपुस्तिका प्राप्त होने पर परीक्षार्थी उनके आवरण पृष्ठ के पीछे अंकित "परीक्षार्थियों के लिए निर्देश" अवश्य पढ़ें एवं उसका अनुपालन करें।
- परीक्षार्थी अपनी उत्तरपुस्तिका के कवर पृष्ठ के ऊपरी बायें तथा दायें भागों में क्रमांक-(1) में अपने उत्तर देने का माध्यम अंकित करते हुए क्रमांक-(2) में अपना पूर्ण हस्ताक्षर अंकित करें। इसके अलावा अन्य मुद्रित विवरणों में किसी भी प्रकार से कोई छेड़-छाड़ नहीं करें।
- प्रायोगिक परीक्षा की उत्तरपुस्तिका के आवरण पृष्ठ के निचले बायें एवं दायें भागों को परीक्षार्थी द्वारा कदापि नहीं भरा जाएगा। अगर परीक्षार्थी इस भाग को भरते हैं, तो परीक्षार्थी का इस विषय में परीक्षाफल रद्द किया जा सकता है। ये दोनों भाग आंतरिक/बाह्य परीक्षकों को भरने के लिए दिया गया है।
- उत्तरपुस्तिका के पत्रों के दोनो पृष्ठों पर तथा प्रत्येक लाइन पर लिखें एवं पृष्ठों को नष्ट न करें।
- यदि रफ कार्य करने की आवश्यक हो, तो परीक्षार्थी उत्तरपुस्तिका के अंतिम पृष्ठ पर रफ कार्य करके उसे काट दें/क्रास (X) कर दें।
- उत्तरपुस्तिका के आंतरिक पृष्ठों पर दाहिने हाशिए में लाइन खींचकर सादा स्थान छोड़ रखा गया है। शेष स्थान रूल्ड है। परीक्षार्थी दाहिने हाशिए के सादे स्थान में कुछ भी नहीं लिखेंगे, चूंकि यह भाग परीक्षक के उपयोग के लिए है।
- उत्तरपुस्तिका के पृष्ठों को मोड़ें-फाड़ें नहीं तथा बीच-बीच में व्यर्थ ही खाली न छोड़ें।
- प्रश्न-पत्र में दी हुई संख्या के अनुसार अपने उत्तरों की संख्या लिखें।
- व्हाइटनर, ब्लेड तथा नाखून का इस्तेमाल करना सर्वथा वर्जित है, अन्यथा परीक्षाफल अमान्य कर दिया जाएगा।
- प्रश्नोत्तर के समाप्त होने पर अंतिम में नीचे एक क्षैतिज रेखा खींच दें।
- आंतरिक परीक्षक द्वारा उपलब्ध कराये गए उपस्थिति-पत्रक में परीक्षार्थी द्वारा यथा-स्तम्भ परीक्षा की तिथि अंकित करते हुए उत्तरपुस्तिका की क्रम संख्या लिखकर अपना हस्ताक्षर किया जाएगा। परीक्षार्थी की उपस्थिति, अनुपस्थिति एवं निष्कासन से संबंधित संगत गोले को नीले/काले पेन से परीक्षक द्वारा भरा जाएगा न कि परीक्षार्थी द्वारा।
- परीक्षार्थी अपनी उत्तरपुस्तिका को आन्तरिक परीक्षक के पास जमा किये बिना परीक्षा भवन न छोड़ें।
- परीक्षा केन्द्र में कैलकुलेटर, मोबाइल फोन, इयर फोन, पेजर, ब्लूटूथ या इस प्रकार का कोई अन्य इलेक्ट्रॉनिक उपकरण ले जाना सख्त मना है।
- जाँच परीक्षा में गैर-उत्प्रेषित या जाँच परीक्षा में अनुपस्थित छात्र/छात्रा इंटरमीडिएट वार्षिक प्रायोगिक परीक्षा, 2022 में कदापि सम्मिलित नहीं हो सकते हैं।



बिहार विद्यालय परीक्षा समिति, पटना
BIHAR SCHOOL EXAMINATION BOARD, PATNA
INTERMEDIATE ANNUAL EXAMINATION, 2022

संकाय: विज्ञान
FACULTY: SCIENCE

इंटरमीडिएट वार्षिक परीक्षा, 2022

प्रायोगिक परीक्षा का प्रवेश पत्र

Admit Card For Practical Examination

कॉलेज/+2 स्कूल का नाम	GAYA COLLEGE, GAYA		
परीक्षार्थी का नाम	SAPNA KUMARI		
माता का नाम	GITA DEVI		
पिता का नाम	ISHWAR CHAUDHARY		
परीक्षार्थी का आधार नं०	दिव्यांग कोटि	NO	
सूचीकरण संख्या/वर्ष	R-210010359-20	परीक्षार्थी की कोटि	REGULAR
रोल कोड	21001	रोल क्रमांक	22010350 लिंग FEMALE
परीक्षा केंद्र का नाम	GAYA COLLEGE, GAYA		



Sapna Kumari

प्रायोगिक परीक्षा के विषय (निर्धारित परीक्षा कार्यक्रम सहित)

प्रायोगिक विषय	विषय कोड	विषय का नाम	परीक्षा की तारीख
वैकल्पिक विषय	117	PHYSICS	10.01.2022 to 20.01.2022
	118	CHEMISTRY	
	119	BIOLOGY	
अतिरिक्त विषय			

संज्ञा (30मा०)

महाविद्यालय / +2 विद्यालय प्रधान का हस्ताक्षर
एवं मुहर

परीक्षा नियंत्रक (30मा०)

परीक्षार्थी के लिए आवश्यक निर्देश

- प्रायोगिक परीक्षा दिनांक 10.01.2022 से 20.01.2022 तक संचालित होगी। केन्द्राधीक्षक दिनांक 10.01.2022 से 20.01.2022 तक की अवधि में परीक्षार्थियों की संख्या के अनुसार तिथि एवं पाली का निर्धारण करके प्रायोगिक परीक्षा केन्द्र पर आवंटित सभी परीक्षार्थियों के प्रायोगिक विषयों की परीक्षा आयोजित करेंगे।
- परीक्षार्थी अपने इस प्रवेश-पत्र में उल्लिखित प्रायोगिक परीक्षा केंद्रों पर दिनांक 10.01.2022को पूर्वाह्न 09:00 बजे अनिवार्य रूप से जाकर परीक्षा केन्द्र के परिसर की सूचना पट्ट से यह जानकारी प्राप्त कर लेंगे कि उनके द्वारा चयनित विषय की प्रायोगिक परीक्षा किस तिथि एवं किस पाली में संचालित होगी, जिसमें उन्हें सम्मिलित होना अनिवार्य है।
- परीक्षार्थी के प्रत्येक प्रायोगिक विषय की परीक्षा के लिए 08 पृष्ठों की केवल एक ही उत्तरपुस्तिका मिलेगी। अतिरिक्त उत्तरपुस्तिका नहीं दी जाएगी। परीक्षार्थी उत्तरपुस्तिका लेते ही यह सुनिश्चित कर लें कि इसमें 8 पृष्ठ है एवं सही क्रम में है।
- उत्तरपुस्तिका प्राप्त होते ही परीक्षार्थी अपने प्रवेश-पत्र तथा उत्तरपुस्तिका पर मुद्रित विवरणों (Details) का मिलान कर यह अवश्य सुनिश्चित हो लें कि जो उत्तरपुस्तिका परीक्षक द्वारा उन्हें दी गई है, वह उन्हीं की है। भिन्न विवरणों की उत्तरपुस्तिका प्राप्त होने पर उसे तुरंत परीक्षक को वापस लौटा दिया जाए।
- उत्तरपुस्तिका प्राप्त होने पर परीक्षार्थी उनके आवरण पृष्ठ के पीछे अंकित "परीक्षार्थियों के लिए निर्देश" अवश्य पढ़ें एवं उसका अनुपालन करें।
- परीक्षार्थी अपनी उत्तरपुस्तिका के कवर पृष्ठ के ऊपरी बायें तथा दायें भागों में क्रमांक-(1) में अपने उत्तर देने का माध्यम अंकित करते हुए क्रमांक-(2) में अपना पूर्ण हस्ताक्षर अंकित करें। इसके अलावा अन्य मुद्रित विवरणों में किसी भी प्रकार से कोई छेड़-छाड़ नहीं करें।
- प्रायोगिक परीक्षा की उत्तरपुस्तिका के आवरण पृष्ठ के निचले बायें एवं दायें भागों को परीक्षार्थी द्वारा कदापि नहीं भरा जाएगा। अगर परीक्षार्थी इस भाग को भरते हैं, तो परीक्षार्थी का इस विषय में परीक्षाफल रद्द किया जा सकता है। ये दोनों भाग आंतरिक/बाह्य परीक्षकों को भरने के लिए दिया गया है।
- उत्तरपुस्तिका के पत्रों के दोनो पृष्ठों पर तथा प्रत्येक लाइन पर लिखें एवं पृष्ठों को नष्ट न करें।
- यदि रफ कार्य करने की आवश्यक हो, तो परीक्षार्थी उत्तरपुस्तिका के अंतिम पृष्ठ पर रफ कार्य करके उसे काट दें/क्रास (X) कर दें।
- उत्तरपुस्तिका के आंतरिक पृष्ठों पर दाहिने हाशिए में लाइन खींचकर सादा स्थान छोड़ रखा गया है। शेष स्थान रूल्ड है। परीक्षार्थी दाहिने हाशिए के सादे स्थान में कुछ भी नहीं लिखेंगे, चूंकि यह भाग परीक्षक के उपयोग के लिए है।
- उत्तरपुस्तिका के पृष्ठों को मोड़ें-फाड़ें नहीं तथा बीच-बीच में व्यर्थ ही खाली न छोड़ें।
- प्रश्न-पत्र में दी हुई संख्या के अनुसार अपने उत्तरों की संख्या लिखें।
- व्हाइटनर, ब्लेड तथा नाखून का इस्तेमाल करना सर्वथा वर्जित है, अन्यथा परीक्षाफल अमान्य कर दिया जाएगा।
- प्रश्नोत्तर के समाप्त होने पर अंतिम में नीचे एक क्षैतिज रेखा खींच दें।
- आंतरिक परीक्षक द्वारा उपलब्ध कराये गए उपस्थिति-पत्रक में परीक्षार्थी द्वारा यथा-स्तम्भ परीक्षा की तिथि अंकित करते हुए उत्तरपुस्तिका की क्रम संख्या लिखकर अपना हस्ताक्षर किया जाएगा। परीक्षार्थी की उपस्थिति, अनुपस्थिति एवं निष्कासन से संबंधित संगत गोले को नीले/काले पेन से परीक्षक द्वारा भरा जाएगा न कि परीक्षार्थी द्वारा।
- परीक्षार्थी अपनी उत्तरपुस्तिका को आन्तरिक परीक्षक के पास जमा किये बिना परीक्षा भवन न छोड़ें।
- परीक्षा केन्द्र में कैलकुलेटर, मोबाइल फोन, इयर फोन, पेजर, ब्लूटूथ या इस प्रकार का कोई अन्य इलेक्ट्रॉनिक उपकरण ले जाना सख्त मना है।
- जाँच परीक्षा में गैर-उत्प्रेषित या जाँच परीक्षा में अनुपस्थित छात्र/छात्रा इंटरमीडिएट वार्षिक प्रायोगिक परीक्षा, 2022 में कदापि सम्मिलित नहीं हो सकते हैं।



बिहार विद्यालय परीक्षा समिति, पटना
BIHAR SCHOOL EXAMINATION BOARD, PATNA
INTERMEDIATE ANNUAL EXAMINATION, 2022

इंटरमीडिएट वार्षिक परीक्षा, 2022

प्रायोगिक परीक्षा का प्रवेश पत्र

Admit Card For Practical Examination

संकाय: विज्ञान
FACULTY: SCIENCE

कॉलेज/+2 स्कूल का नाम GAYA COLLEGE, GAYA
परीक्षार्थी का नाम SAPNA KUMARI
माता का नाम SHAKUNTALA DEVI
पिता का नाम SANJAY RAM
परीक्षार्थी का आधार नं० दिव्यांग कोटि NO
सूचीकरण संख्या/वर्ष R-210010360-20 परीक्षार्थी की कोटि REGULAR
रोल कोड 21001 रोल क्रमांक 22010351 लिंग FEMALE
परीक्षा केंद्र का नाम GAYA COLLEGE, GAYA



प्रायोगिक परीक्षा के विषय (निर्धारित परीक्षा कार्यक्रम सहित)

प्रायोगिक विषय	विषय कोड	विषय का नाम	परीक्षा की तारीख
वैकल्पिक विषय	117	PHYSICS	10.01.2022 to 20.01.2022
	118	CHEMISTRY	
अतिरिक्त विषय			

संजीव कुमार

महाविद्यालय / +2 विद्यालय प्रधान का हस्ताक्षर
एवं मुहर

परीक्षा नियंत्रक (30MA0)

परीक्षार्थी के लिए आवश्यक निर्देश

- प्रायोगिक परीक्षा दिनांक 10.01.2022 से 20.01.2022 तक संचालित होगी। केन्द्राधीक्षक दिनांक 10.01.2022 से 20.01.2022 तक की अवधि में परीक्षार्थियों की संख्या के अनुसार तिथि एवं पाली का निर्धारण करके प्रायोगिक परीक्षा केन्द्र पर आवंटित सभी परीक्षार्थियों के प्रायोगिक विषयों की परीक्षा आयोजित करेंगे।
- परीक्षार्थी अपने इस प्रवेश-पत्र में उल्लिखित प्रायोगिक परीक्षा केंद्रों पर दिनांक 10.01.2022 को पूर्वाह्न 09:00 बजे अनिवार्य रूप से जाकर परीक्षा केन्द्र के परिसर की सूचना पट्ट से यह जानकारी प्राप्त करेंगे कि उनके द्वारा चयनित विषय की प्रायोगिक परीक्षा किस तिथि एवं किस पाली में संचालित होगी, जिसमें उन्हें सम्मिलित होना अनिवार्य है।
- परीक्षार्थी के प्रत्येक प्रायोगिक विषय की परीक्षा के लिए 08 पृष्ठों की केवल एक ही उत्तरपुस्तिका मिलेगी। अतिरिक्त उत्तरपुस्तिका नहीं दी जाएगी। परीक्षार्थी उत्तरपुस्तिका लेते ही यह सुनिश्चित कर लें कि इसमें 8 पृष्ठ हैं एवं सही क्रम में हैं।
- उत्तरपुस्तिका प्राप्त होते ही परीक्षार्थी अपने प्रवेश-पत्र तथा उत्तरपुस्तिका पर मुद्रित विवरणों (Details) का मिलान कर यह अवश्य सुनिश्चित हो लें कि जो उत्तरपुस्तिका परीक्षक द्वारा उन्हें दी गई है, वह उन्हीं की है। भिन्न विवरणों की उत्तरपुस्तिका प्राप्त होने पर उसे तुरंत परीक्षक को वापस लौटा दिया जाए।
- उत्तरपुस्तिका प्राप्त होने पर परीक्षार्थी उनके आवरण पृष्ठ के पीछे अंकित "परीक्षार्थियों के लिए निर्देश" अवश्य पढ़ें एवं उसका अनुपालन करें।
- परीक्षार्थी अपनी उत्तरपुस्तिका के कवर पृष्ठ के ऊपरी बायें तथा दायें भागों में क्रमांक-(1) में अपने उत्तर देने का माध्यम अंकित करते हुए क्रमांक-(2) में अपना पूर्ण हस्ताक्षर अंकित करें। इसके अलावा अन्य मुद्रित विवरणों में किसी भी प्रकार से कोई छेड़-छाड़ नहीं करें।
- प्रायोगिक परीक्षा की उत्तरपुस्तिका के आवरण पृष्ठ के निचले बायें एवं दायें भागों को परीक्षार्थी द्वारा कदापि नहीं भरा जाएगा। अगर परीक्षार्थी इस भाग को भरते हैं, तो परीक्षार्थी का इस विषय में परीक्षाफल रद्द किया जा सकता है। ये दोनों भाग आंतरिक/बाह्य परीक्षकों को भरने के लिए दिया गया है।
- उत्तरपुस्तिका के पत्रों के दोनो पृष्ठों पर तथा प्रत्येक लाइन पर लिखें एवं पृष्ठों को नष्ट न करें।
- यदि रफ कार्य करने की आवश्यक हो, तो परीक्षार्थी उत्तरपुस्तिका के अंतिम पृष्ठ पर रफ कार्य करके उसे काट दें/क्रास (X) कर दें।
- उत्तरपुस्तिका के आंतरिक पृष्ठों पर दाहिने हाशिए में लाइन खींचकर सादा स्थान छोड़ रखा गया है। शेष स्थान रूल्ड है। परीक्षार्थी दाहिने हाशिए के सादे स्थान में कुछ भी नहीं लिखेंगे, चूंकि यह भाग परीक्षक के उपयोग के लिए है।
- उत्तरपुस्तिका के पृष्ठों को मोड़ें-फाड़ें नहीं तथा बीच-बीच में व्यर्थ ही खाली न छोड़ें।
- प्रश्न-पत्र में दी हुई संख्या के अनुसार अपने उत्तरों की संख्या लिखें।
- व्हाइटनर, ब्लेड तथा नाखून का इस्तेमाल करना सर्वथा वर्जित है, अन्यथा परीक्षाफल अमान्य कर दिया जाएगा।
- प्रश्नोत्तर के समाप्त होने पर अंतिम में नीचे एक क्षैतिज रेखा खींच दें।
- आंतरिक परीक्षक द्वारा उपलब्ध कराये गए उपस्थिति-पत्रक में परीक्षार्थी द्वारा यथा-स्तम्भ परीक्षा की तिथि अंकित करते हुए उत्तरपुस्तिका की क्रम संख्या लिखकर अपना हस्ताक्षर किया जाएगा। परीक्षार्थी की उपस्थिति, अनुपस्थिति एवं निष्कासन से संबंधित संगत गोले को नीले/काले पेन से परीक्षक द्वारा भरा जाएगा न कि परीक्षार्थी द्वारा।
- परीक्षार्थी अपनी उत्तरपुस्तिका को आन्तरिक परीक्षक के पास जमा किये बिना परीक्षा भवन न छोड़ें।
- परीक्षा केन्द्र में कैलकुलेटर, मोबाइल फोन, इयर फोन, पेजर, ब्लूटूथ या इस प्रकार का कोई अन्य इलेक्ट्रॉनिक उपकरण ले जाना सख्त मना है।
- जाँच परीक्षा में गैर-उत्प्रेषित या जाँच परीक्षा में अनुपस्थित छात्र/छात्रा इंटरमीडिएट वार्षिक प्रायोगिक परीक्षा, 2022 में कदापि सम्मिलित नहीं हो सकते हैं।



बिहार विद्यालय परीक्षा समिति, पटना
BIHAR SCHOOL EXAMINATION BOARD, PATNA
INTERMEDIATE ANNUAL EXAMINATION, 2022

इंटरमीडिएट वार्षिक परीक्षा, 2022

प्रायोगिक परीक्षा का प्रवेश पत्र

Admit Card For Practical Examination

संकाय: विज्ञान
FACULTY: SCIENCE

कॉलेज/+2 स्कूल का नाम	GAYA COLLEGE, GAYA				
परीक्षार्थी का नाम	SAMIKSHA KUMARI				
माता का नाम	CHANCHAL DEVI				
पिता का नाम	ANIL PRASAD				
परीक्षार्थी का आधार नं०	दिव्यांग कोटि	NO			
सूचीकरण संख्या/वर्ष	R-210010337-20	परीक्षार्थी की कोटि	REGULAR		
रौल कोड	21001	रौल क्रमांक	22010329	लिंग	FEMALE
परीक्षा केंद्र का नाम	GAYA COLLEGE, GAYA				



प्रायोगिक परीक्षा के विषय (निर्धारित परीक्षा कार्यक्रम सहित)

प्रायोगिक विषय	विषय कोड	विषय का नाम	परीक्षा की तारीख
वैकल्पिक विषय	117	PHYSICS	10.01.2022 to 20.01.2022
	118	CHEMISTRY	
अतिरिक्त विषय			

संजीव कुमार

महाविद्यालय / +2 विद्यालय प्रधान का हस्ताक्षर
एवं मुहर

परीक्षा नियंत्रक (30M10)

परीक्षार्थी के लिए आवश्यक निर्देश

- प्रायोगिक परीक्षा दिनांक 10.01.2022 से 20.01.2022 तक संचालित होगी। केन्द्राधीक्षक दिनांक 10.01.2022 से 20.01.2022 तक की अवधि में परीक्षार्थियों की संख्या के अनुसार तिथि एवं पाली का निर्धारण करके प्रायोगिक परीक्षा केन्द्र पर आवंटित सभी परीक्षार्थियों के प्रायोगिक विषयों की परीक्षा आयोजित करेंगे।
- परीक्षार्थी अपने इस प्रवेश-पत्र में उल्लिखित प्रायोगिक परीक्षा केंद्रों पर दिनांक 10.01.2022 को पूर्वाह्न 09:00 बजे अनिवार्य रूप से जाकर परीक्षा केन्द्र के परिसर की सूचना पट्ट से यह जानकारी प्राप्त कर लेंगे कि उनके द्वारा चयनित विषय की प्रायोगिक परीक्षा किस तिथि एवं किस पाली में संचालित होगी, जिसमें उन्हें सम्मिलित होना अनिवार्य है।
- परीक्षार्थी के प्रत्येक प्रायोगिक विषय की परीक्षा के लिए 08 पृष्ठों की केवल एक ही उत्तरपुस्तिका मिलेगी। अतिरिक्त उत्तरपुस्तिका नहीं दी जाएगी। परीक्षार्थी उत्तरपुस्तिका लेते ही यह सुनिश्चित कर लें कि इसमें 8 पृष्ठ हैं एवं सही क्रम में हैं।
- उत्तरपुस्तिका प्राप्त होते ही परीक्षार्थी अपने प्रवेश-पत्र तथा उत्तरपुस्तिका पर मुद्रित विवरणों (Details) का मिलान कर यह अवश्य सुनिश्चित हो लें कि जो उत्तरपुस्तिका परीक्षक द्वारा उन्हें दी गई है, वह उन्हीं की है। भिन्न विवरणों की उत्तरपुस्तिका प्राप्त होने पर उसे तुरंत परीक्षक को वापस लौटा दिया जाए।
- उत्तरपुस्तिका प्राप्त होने पर परीक्षार्थी उनके आवरण पृष्ठ के पीछे अंकित "परीक्षार्थियों के लिए निर्देश" अवश्य पढ़ें एवं उसका अनुपालन करें।
- परीक्षार्थी अपनी उत्तरपुस्तिका के कवर पृष्ठ के ऊपरी बायें तथा दायें भागों में क्रमांक-(1) में अपने उत्तर देने का माध्यम अंकित करते हुए क्रमांक-(2) में अपना पूर्ण हस्ताक्षर अंकित करें। इसके अलावा अन्य मुद्रित विवरणों में किसी भी प्रकार से कोई छेड़-छाड़ नहीं करें।
- प्रायोगिक परीक्षा की उत्तरपुस्तिका के आवरण पृष्ठ के निचले बायें एवं दायें भागों को परीक्षार्थी द्वारा कदापि नहीं भरा जाएगा। अगर परीक्षार्थी इस भाग को भरते हैं, तो परीक्षार्थी का इस विषय में परीक्षाफल रद्द किया जा सकता है। ये दोनों भाग आंतरिक/बाह्य परीक्षकों को भरने के लिए दिया गया है।
- उत्तरपुस्तिका के पत्रों के दोनो पृष्ठों पर तथा प्रत्येक लाइन पर लिखें एवं पृष्ठों को नष्ट न करें।
- यदि रफ कार्य करने की आवश्यक हो, तो परीक्षार्थी उत्तरपुस्तिका के अंतिम पृष्ठ पर रफ कार्य करके उसे काट दें/क्रास (X) कर दें।
- उत्तरपुस्तिका के आंतरिक पृष्ठों पर दाहिने हाशिए में लाइन खींचकर सादा स्थान छोड़ रखा गया है। शेष स्थान रूल्ड है। परीक्षार्थी दाहिने हाशिए के सादे स्थान में कुछ भी नहीं लिखेंगे, चूंकि यह भाग परीक्षक के उपयोग के लिए है।
- उत्तरपुस्तिका के पृष्ठों को मोड़ें-फाड़ें नहीं तथा बीच-बीच में व्यर्थ ही खाली न छोड़ें।
- प्रश्न-पत्र में दी हुई संख्या के अनुसार अपने उत्तरों की संख्या लिखें।
- व्हाइटनर, ब्लेड तथा नाखून का इस्तेमाल करना सर्वथा वर्जित है, अन्यथा परीक्षाफल अमान्य कर दिया जाएगा।
- प्रश्नोत्तर के समाप्त होने पर अंतिम में नीचे एक क्षैतिज रेखा खींच दें।
- आंतरिक परीक्षक द्वारा उपलब्ध कराये गए उपस्थिति-पत्रक में परीक्षार्थी द्वारा यथा-स्तम्भ परीक्षा की तिथि अंकित करते हुए उत्तरपुस्तिका की क्रम संख्या लिखकर अपना हस्ताक्षर किया जाएगा। परीक्षार्थी की उपस्थिति, अनुपस्थिति एवं निष्कासन से संबंधित संगत गोले को नीले/काले पेन से परीक्षक द्वारा भरा जाएगा न कि परीक्षार्थी द्वारा।
- परीक्षार्थी अपनी उत्तरपुस्तिका को आन्तरिक परीक्षक के पास जमा किये बिना परीक्षा भवन न छोड़ें।
- परीक्षा केन्द्र में कैलकुलेटर, मोबाइल फोन, इयर फोन, पेजर, ब्लूटूथ या इस प्रकार का कोई अन्य इलेक्ट्रॉनिक उपकरण ले जाना सख्त मना है।
- जाँच परीक्षा में गैर-उत्प्रेषित या जाँच परीक्षा में अनुपस्थित छात्र/छात्रा इंटरमीडिएट वार्षिक प्रायोगिक परीक्षा, 2022 में कदापि सम्मिलित नहीं हो सकते हैं।



बिहार विद्यालय परीक्षा समिति, पटना
BIHAR SCHOOL EXAMINATION BOARD, PATNA
INTERMEDIATE ANNUAL EXAMINATION, 2022

संकाय: विज्ञान
FACULTY: SCIENCE

इंटरमीडिएट वार्षिक परीक्षा, 2022

प्रायोगिक परीक्षा का प्रवेश पत्र

Admit Card For Practical Examination

कॉलेज/+2 स्कूल का नाम GAYA COLLEGE, GAYA
परीक्षार्थी का नाम SANGAM KUMARI
माता का नाम ASHA DEVI
पिता का नाम KAPIL PRAJAPATI
परीक्षार्थी का आधार नं० दिव्यांग कोटि NO
सूचीकरण संख्या/वर्ष R-210010346-20 परीक्षार्थी की कोटि REGULAR
रौल कोड 21001 रौल क्रमांक 22010337 लिंग FEMALE
परीक्षा केंद्र का नाम GAYA COLLEGE, GAYA



Sangam Kumari
Signature of student

प्रायोगिक परीक्षा के विषय (निर्धारित परीक्षा कार्यक्रम सहित)

प्रायोगिक विषय	विषय कोड	विषय का नाम	परीक्षा की तारीख
वैकल्पिक विषय	117	PHYSICS	10.01.2022 to 20.01.2022
	118	CHEMISTRY	
	119	BIOLOGY	
अतिरिक्त विषय			

संजय कुमार

महाविद्यालय / +2 विद्यालय प्रधान का हस्ताक्षर
एवं मुहर

परीक्षा नियंत्रक (30M10)

परीक्षार्थी के लिए आवश्यक निर्देश

- प्रायोगिक परीक्षा दिनांक 10.01.2022 से 20.01.2022 तक संचालित होगी। केन्द्राधीक्षक दिनांक 10.01.2022 से 20.01.2022 तक की अवधि में परीक्षार्थियों की संख्या के अनुसार तिथि एवं पाली का निर्धारण करके प्रायोगिक परीक्षा केन्द्र पर आवंटित सभी परीक्षार्थियों के प्रायोगिक विषयों की परीक्षा आयोजित करेंगे।
- परीक्षार्थी अपने इस प्रवेश-पत्र में उल्लिखित प्रायोगिक परीक्षा केंद्रों पर दिनांक 10.01.2022 को पूर्वाह्न 09:00 बजे अनिवार्य रूप से जाकर परीक्षा केन्द्र के परिसर की सूचना पट्ट से यह जानकारी प्राप्त कर लेंगे कि उनके द्वारा चयनित विषय की प्रायोगिक परीक्षा किस तिथि एवं किस पाली में संचालित होगी, जिसमें उन्हें सम्मिलित होना अनिवार्य है।
- परीक्षार्थी के प्रत्येक प्रायोगिक विषय की परीक्षा के लिए 08 पृष्ठों की केवल एक ही उत्तरपुस्तिका मिलेगी। अतिरिक्त उत्तरपुस्तिका नहीं दी जाएगी। परीक्षार्थी उत्तरपुस्तिका लेते ही यह सुनिश्चित कर लें कि इसमें 8 पृष्ठ हैं एवं सही क्रम में हैं।
- उत्तरपुस्तिका प्राप्त होते ही परीक्षार्थी अपने प्रवेश-पत्र तथा उत्तरपुस्तिका पर मुद्रित विवरणों (Details) का मिलान कर यह अवश्य सुनिश्चित हो लें कि जो उत्तरपुस्तिका परीक्षक द्वारा उन्हें दी गई है, वह उन्हीं की है। भिन्न विवरणों की उत्तरपुस्तिका प्राप्त होने पर उसे तुरंत परीक्षक को वापस लौटा दिया जाए।
- उत्तरपुस्तिका प्राप्त होने पर परीक्षार्थी उनके आवरण पृष्ठ के पीछे अंकित "परीक्षार्थियों के लिए निर्देश" अवश्य पढ़ें एवं उसका अनुपालन करें।
- परीक्षार्थी अपनी उत्तरपुस्तिका के कवर पृष्ठ के ऊपरी बायें तथा दायें भागों में क्रमांक-(1) में अपने उत्तर देने का माध्यम अंकित करते हुए क्रमांक-(2) में अपना पूर्ण हस्ताक्षर अंकित करें। इसके अलावा अन्य मुद्रित विवरणों में किसी भी प्रकार से कोई छेड़-छाड़ नहीं करें।
- प्रायोगिक परीक्षा की उत्तरपुस्तिका के आवरण पृष्ठ के निचले बायें एवं दायें भागों को परीक्षार्थी द्वारा कदापि नहीं भरा जाएगा। अगर परीक्षार्थी इस भाग को भरते हैं, तो परीक्षार्थी का इस विषय में परीक्षाफल रद्द किया जा सकता है। ये दोनों भाग आंतरिक/बाह्य परीक्षकों को भरने के लिए दिया गया है।
- उत्तरपुस्तिका के पत्रों के दोनो पृष्ठों पर तथा प्रत्येक लाइन पर लिखें एवं पृष्ठों को नष्ट न करें।
- यदि रफ कार्य करने की आवश्यक हो, तो परीक्षार्थी उत्तरपुस्तिका के अंतिम पृष्ठ पर रफ कार्य करके उसे काट दें/क्रास (X) कर दें।
- उत्तरपुस्तिका के आंतरिक पृष्ठों पर दाहिने हाशिए में लाइन खींचकर सादा स्थान छोड़ रखा गया है। शेष स्थान रूल्ड है। परीक्षार्थी दाहिने हाशिए के सादे स्थान में कुछ भी नहीं लिखेंगे, चूंकि यह भाग परीक्षक के उपयोग के लिए है।
- उत्तरपुस्तिका के पृष्ठों को मोड़ें-फाड़ें नहीं तथा बीच-बीच में व्यर्थ ही खाली न छोड़ें।
- प्रश्न-पत्र में दी हुई संख्या के अनुसार अपने उत्तरों की संख्या लिखें।
- व्हाइटनर, ब्लेड तथा नाखून का इस्तेमाल करना सर्वथा वर्जित है, अन्यथा परीक्षाफल अमान्य कर दिया जाएगा।
- प्रश्नोत्तर के समाप्त होने पर अंतिम में नीचे एक क्षैतिज रेखा खींच दें।
- आंतरिक परीक्षक द्वारा उपलब्ध कराये गए उपस्थिति-पत्रक में परीक्षार्थी द्वारा यथा-स्तम्भ परीक्षा की तिथि अंकित करते हुए उत्तरपुस्तिका की क्रम संख्या लिखकर अपना हस्ताक्षर किया जाएगा। परीक्षार्थी की उपस्थिति, अनुपस्थिति एवं निष्कासन से संबंधित संगत गोले को नीले/काले पेन से परीक्षक द्वारा भरा जाएगा न कि परीक्षार्थी द्वारा।
- परीक्षार्थी अपनी उत्तरपुस्तिका को आन्तरिक परीक्षक के पास जमा किये बिना परीक्षा भवन न छोड़ें।
- परीक्षा केन्द्र में कैलकुलेटर, मोबाइल फोन, इयर फोन, पेजर, ब्लूटूथ या इस प्रकार का कोई अन्य इलेक्ट्रॉनिक उपकरण ले जाना सख्त मना है।
- जाँच परीक्षा में गैर-उत्प्रेषित या जाँच परीक्षा में अनुपस्थित छात्र/छात्रा इंटरमीडिएट वार्षिक प्रायोगिक परीक्षा, 2022 में कदापि सम्मिलित नहीं हो सकते हैं।



बिहार विद्यालय परीक्षा समिति, पटना
BIHAR SCHOOL EXAMINATION BOARD, PATNA
INTERMEDIATE ANNUAL EXAMINATION, 2022

संकाय: विज्ञान
FACULTY: SCIENCE

इंटरमीडिएट वार्षिक परीक्षा, 2022

प्रायोगिक परीक्षा का प्रवेश पत्र

Admit Card For Practical Examination

कॉलेज/+2 स्कूल का नाम GAYA COLLEGE, GAYA
परीक्षार्थी का नाम SANDHYA KUMARI
माता का नाम SAROJ DEVI
पिता का नाम SANJAY KUMAR
परीक्षार्थी का आधार नं० दिव्यांग कोटि NO
सूचीकरण संख्या/वर्ष R-210010342-20 परीक्षार्थी की कोटि REGULAR
रोल कोड 21001 रोल क्रमांक 22010334 लिंग FEMALE
परीक्षा केंद्र का नाम GAYA COLLEGE, GAYA



Sandhya
Kumari
Signature of stud

प्रायोगिक परीक्षा के विषय (निर्धारित परीक्षा कार्यक्रम सहित)

प्रायोगिक विषय	विषय कोड	विषय का नाम	परीक्षा की तारीख
वैकल्पिक विषय	117	PHYSICS	10.01.2022 to 20.01.2022
	118	CHEMISTRY	
अतिरिक्त विषय			

संजय कुमार

महाविद्यालय / +2 विद्यालय प्रधान का हस्ताक्षर
एवं मुहर

परीक्षा नियंत्रक (30M10)

परीक्षार्थी के लिए आवश्यक निर्देश

- प्रायोगिक परीक्षा दिनांक 10.01.2022 से 20.01.2022 तक संचालित होगी। केन्द्राधीक्षक दिनांक 10.01.2022 से 20.01.2022 तक की अवधि में परीक्षार्थियों की संख्या के अनुसार तिथि एवं पाली का निर्धारण करके प्रायोगिक परीक्षा केन्द्र पर आवंटित सभी परीक्षार्थियों के प्रायोगिक विषयों की परीक्षा आयोजित करेंगे।
- परीक्षार्थी अपने इस प्रवेश-पत्र में उल्लिखित प्रायोगिक परीक्षा केंद्रों पर दिनांक 10.01.2022 को पूर्वाह्न 09:00 बजे अनिवार्य रूप से जाकर परीक्षा केन्द्र के परिसर की सूचना पट्ट से यह जानकारी प्राप्त कर लेंगे कि उनके द्वारा चयनित विषय की प्रायोगिक परीक्षा किस तिथि एवं किस पाली में संचालित होगी, जिसमें उन्हें सम्मिलित होना अनिवार्य है।
- परीक्षार्थी के प्रत्येक प्रायोगिक विषय की परीक्षा के लिए 08 पृष्ठों की केवल एक ही उत्तरपुस्तिका मिलेगी। अतिरिक्त उत्तरपुस्तिका नहीं दी जाएगी। परीक्षार्थी उत्तरपुस्तिका लेते ही यह सुनिश्चित कर लें कि इसमें 8 पृष्ठ हैं एवं सही क्रम में हैं।
- उत्तरपुस्तिका प्राप्त होते ही परीक्षार्थी अपने प्रवेश-पत्र तथा उत्तरपुस्तिका पर मुद्रित विवरणों (Details) का मिलान कर यह अवश्य सुनिश्चित हो लें कि जो उत्तरपुस्तिका परीक्षक द्वारा उन्हें दी गई है, वह उन्हीं की है। भिन्न विवरणों की उत्तरपुस्तिका प्राप्त होने पर उसे तुरंत परीक्षक को वापस लौटा दिया जाए।
- उत्तरपुस्तिका प्राप्त होने पर परीक्षार्थी उनके आवरण पृष्ठ के पीछे अंकित "परीक्षार्थियों के लिए निर्देश" अवश्य पढ़ें एवं उसका अनुपालन करें।
- परीक्षार्थी अपनी उत्तरपुस्तिका के कवर पृष्ठ के ऊपरी बायें तथा दायें भागों में क्रमांक-(1) में अपने उत्तर देने का माध्यम अंकित करते हुए क्रमांक-(2) में अपना पूर्ण हस्ताक्षर अंकित करें। इसके अलावा अन्य मुद्रित विवरणों में किसी भी प्रकार से कोई छेड़-छाड़ नहीं करें।
- प्रायोगिक परीक्षा की उत्तरपुस्तिका के आवरण पृष्ठ के निचले बायें एवं दायें भागों को परीक्षार्थी द्वारा कदापि नहीं भरा जाएगा। अगर परीक्षार्थी इस भाग को भरते हैं, तो परीक्षार्थी का इस विषय में परीक्षाफल रद्द किया जा सकता है। ये दोनों भाग आंतरिक/बाह्य परीक्षकों को भरने के लिए दिया गया है।
- उत्तरपुस्तिका के पत्रों के दोनो पृष्ठों पर तथा प्रत्येक लाइन पर लिखें एवं पृष्ठों को नष्ट न करें।
- यदि रफ कार्य करने की आवश्यक हो, तो परीक्षार्थी उत्तरपुस्तिका के अंतिम पृष्ठ पर रफ कार्य करके उसे काट दें/क्रास (X) कर दें।
- उत्तरपुस्तिका के आंतरिक पृष्ठों पर दाहिने हाशिए में लाइन खींचकर सादा स्थान छोड़ रखा गया है। शेष स्थान रूल्ड है। परीक्षार्थी दाहिने हाशिए के सादे स्थान में कुछ भी नहीं लिखेंगे, चूंकि यह भाग परीक्षक के उपयोग के लिए है।
- उत्तरपुस्तिका के पृष्ठों को मोड़ें-फाड़ें नहीं तथा बीच-बीच में व्यर्थ ही खाली न छोड़ें।
- प्रश्न-पत्र में दी हुई संख्या के अनुसार अपने उत्तरों की संख्या लिखें।
- व्हाइटनर, ब्लेड तथा नाखून का इस्तेमाल करना सर्वथा वर्जित है, अन्यथा परीक्षाफल अमान्य कर दिया जाएगा।
- प्रश्नोत्तर के समाप्त होने पर अंतिम में नीचे एक क्षैतिज रेखा खींच दें।
- आंतरिक परीक्षक द्वारा उपलब्ध कराये गए उपस्थिति-पत्रक में परीक्षार्थी द्वारा यथा-स्तम्भ परीक्षा की तिथि अंकित करते हुए उत्तरपुस्तिका की क्रम संख्या लिखकर अपना हस्ताक्षर किया जाएगा। परीक्षार्थी की उपस्थिति, अनुपस्थिति एवं निष्कासन से संबंधित संगत गोले को नीले/काले पेन से परीक्षक द्वारा भरा जाएगा न कि परीक्षार्थी द्वारा।
- परीक्षार्थी अपनी उत्तरपुस्तिका को आन्तरिक परीक्षक के पास जमा किये बिना परीक्षा भवन न छोड़ें।
- परीक्षा केन्द्र में कैलकुलेटर, मोबाइल फोन, इयर फोन, पेजर, ब्लूटूथ या इस प्रकार का कोई अन्य इलेक्ट्रॉनिक उपकरण ले जाना सख्त मना है।
- जाँच परीक्षा में गैर-उत्प्रेषित या जाँच परीक्षा में अनुपस्थित छात्र/छात्रा इंटरमीडिएट वार्षिक प्रायोगिक परीक्षा, 2022 में कदापि सम्मिलित नहीं हो सकते हैं।



बिहार विद्यालय परीक्षा समिति, पटना
BIHAR SCHOOL EXAMINATION BOARD, PATNA
INTERMEDIATE ANNUAL EXAMINATION, 2022

इंटरमीडिएट वार्षिक परीक्षा, 2022

प्रायोगिक परीक्षा का प्रवेश पत्र

Admit Card For Practical Examination

संकाय: विज्ञान
FACULTY: SCIENCE

कॉलेज/+2 स्कूल का नाम	GAYA COLLEGE, GAYA		
परीक्षार्थी का नाम	SANGITA KUMARI		
माता का नाम	SHANTI DEVI		
पिता का नाम	RAMASHISH PAL		
परीक्षार्थी का आधार नं०	दिव्यांग कोटि	NO	
सूचीकरण संख्या/वर्ष	R-210010349-20	परीक्षार्थी की कोटि	REGULAR
रौल कोड	21001	रौल क्रमांक	22010339 लिंग FEMALE
परीक्षा केंद्र का नाम	GAYA COLLEGE, GAYA		



प्रायोगिक परीक्षा के विषय (निर्धारित परीक्षा कार्यक्रम सहित)

प्रायोगिक विषय	विषय कोड	विषय का नाम	परीक्षा की तारीख
वैकल्पिक विषय	117	PHYSICS	10.01.2022 to 20.01.2022
	118	CHEMISTRY	
अतिरिक्त विषय	119	Biology	

संजीव कुमार

महाविद्यालय / +2 विद्यालय प्रधान का हस्ताक्षर
एवं मुहर

परीक्षा नियंत्रक (30M10)

परीक्षार्थी के लिए आवश्यक निर्देश

- प्रायोगिक परीक्षा दिनांक 10.01.2022 से 20.01.2022 तक संचालित होगी। केन्द्राधीक्षक दिनांक 10.01.2022 से 20.01.2022 तक की अवधि में परीक्षार्थियों की संख्या के अनुसार तिथि एवं पाली का निर्धारण करके प्रायोगिक परीक्षा केन्द्र पर आवंटित सभी परीक्षार्थियों के प्रायोगिक विषयों की परीक्षा आयोजित करेंगे।
- परीक्षार्थी अपने इस प्रवेश-पत्र में उल्लिखित प्रायोगिक परीक्षा केंद्रों पर दिनांक 10.01.2022 को पूर्वाह्न 09:00 बजे अनिवार्य रूप से जाकर परीक्षा केन्द्र के परिसर की सूचना पट्ट से यह जानकारी प्राप्त कर लेंगे कि उनके द्वारा चयनित विषय की प्रायोगिक परीक्षा किस तिथि एवं किस पाली में संचालित होगी, जिसमें उन्हें सम्मिलित होना अनिवार्य है।
- परीक्षार्थी के प्रत्येक प्रायोगिक विषय की परीक्षा के लिए 08 पृष्ठों की केवल एक ही उत्तरपुस्तिका मिलेगी। अतिरिक्त उत्तरपुस्तिका नहीं दी जाएगी। परीक्षार्थी उत्तरपुस्तिका लेते ही यह सुनिश्चित कर लें कि इसमें 8 पृष्ठ हैं एवं सही क्रम में हैं।
- उत्तरपुस्तिका प्राप्त होते ही परीक्षार्थी अपने प्रवेश-पत्र तथा उत्तरपुस्तिका पर मुद्रित विवरणों (Details) का मिलान कर यह अवश्य सुनिश्चित हो लें कि जो उत्तरपुस्तिका परीक्षक द्वारा उन्हें दी गई है, वह उन्हीं की है। भिन्न विवरणों की उत्तरपुस्तिका प्राप्त होने पर उसे तुरंत परीक्षक को वापस लौटा दिया जाए।
- उत्तरपुस्तिका प्राप्त होने पर परीक्षार्थी उनके आवरण पृष्ठ के पीछे अंकित "परीक्षार्थियों के लिए निर्देश" अवश्य पढ़ें एवं उसका अनुपालन करें।
- परीक्षार्थी अपनी उत्तरपुस्तिका के कवर पृष्ठ के ऊपरी बायें तथा दायें भागों में क्रमांक-(1) में अपने उत्तर देने का माध्यम अंकित करते हुए क्रमांक-(2) में अपना पूर्ण हस्ताक्षर अंकित करें। इसके अलावा अन्य मुद्रित विवरणों में किसी भी प्रकार से कोई छेड़-छाड़ नहीं करें।
- प्रायोगिक परीक्षा की उत्तरपुस्तिका के आवरण पृष्ठ के निचले बायें एवं दायें भागों को परीक्षार्थी द्वारा कदापि नहीं भरा जाएगा। अगर परीक्षार्थी इस भाग को भरते हैं, तो परीक्षार्थी का इस विषय में परीक्षाफल रद्द किया जा सकता है। ये दोनों भाग आंतरिक/बाह्य परीक्षकों को भरने के लिए दिया गया है।
- उत्तरपुस्तिका के पत्रों के दोनो पृष्ठों पर तथा प्रत्येक लाइन पर लिखें एवं पृष्ठों को नष्ट न करें।
- यदि रफ कार्य करने की आवश्यक हो, तो परीक्षार्थी उत्तरपुस्तिका के अंतिम पृष्ठ पर रफ कार्य करके उसे काट दें/क्रास (X) कर दें।
- उत्तरपुस्तिका के आंतरिक पृष्ठों पर दाहिने हाशिए में लाइन खींचकर सादा स्थान छोड़ रखा गया है। शेष स्थान रूल्ड है। परीक्षार्थी दाहिने हाशिए के सादे स्थान में कुछ भी नहीं लिखेंगे, चूंकि यह भाग परीक्षक के उपयोग के लिए है।
- उत्तरपुस्तिका के पृष्ठों को मोड़ें-फाड़ें नहीं तथा बीच-बीच में व्यर्थ ही खाली न छोड़ें।
- प्रश्न-पत्र में दी हुई संख्या के अनुसार अपने उत्तरों की संख्या लिखें।
- व्हाइटनर, ब्लेड तथा नाखून का इस्तेमाल करना सर्वथा वर्जित है, अन्यथा परीक्षाफल अमान्य कर दिया जाएगा।
- प्रश्नोत्तर के समाप्त होने पर अंतिम में नीचे एक क्षैतिज रेखा खींच दें।
- आंतरिक परीक्षक द्वारा उपलब्ध कराये गए उपस्थिति-पत्रक में परीक्षार्थी द्वारा यथा-स्तम्भ परीक्षा की तिथि अंकित करते हुए उत्तरपुस्तिका की क्रम संख्या लिखकर अपना हस्ताक्षर किया जाएगा। परीक्षार्थी की उपस्थिति, अनुपस्थिति एवं निष्कासन से संबंधित संगत गोले को नीले/काले पेन से परीक्षक द्वारा भरा जाएगा न कि परीक्षार्थी द्वारा।
- परीक्षार्थी अपनी उत्तरपुस्तिका को आन्तरिक परीक्षक के पास जमा किये बिना परीक्षा भवन न छोड़ें।
- परीक्षा केन्द्र में कैलकुलेटर, मोबाइल फोन, इयर फोन, पेजर, ब्लूटूथ या इस प्रकार का कोई अन्य इलेक्ट्रॉनिक उपकरण ले जाना सख्त मना है।
- जाँच परीक्षा में गैर-उत्प्रेषित या जाँच परीक्षा में अनुपस्थित छात्र/छात्रा इंटरमीडिएट वार्षिक प्रायोगिक परीक्षा, 2022 में कदापि सम्मिलित नहीं हो सकते हैं।



बिहार विद्यालय परीक्षा समिति, पटना
BIHAR SCHOOL EXAMINATION BOARD, PATNA
INTERMEDIATE ANNUAL EXAMINATION, 2022


संकाय: विज्ञान
FACULTY: SCIENCE

इंटरमीडिएट वार्षिक परीक्षा, 2022

प्रायोगिक परीक्षा का प्रवेश पत्र

Admit Card For Practical Examination

कॉलेज/+2 स्कूल का नाम	GAYA COLLEGE, GAYA		
परीक्षार्थी का नाम	SANDHYA KUMARI		
माता का नाम	RITA DEVI		
पिता का नाम	MUNNA KUMAR RAJAK		
परीक्षार्थी का आधार नं०	दिव्यांग कोटि	NO	
सूचीकरण संख्या/वर्ष	R-210010341-20	परीक्षार्थी की कोटि	REGULAR
रौल कोड	21001	रौल क्रमांक	22010333 लिंग FEMALE
परीक्षा केंद्र का नाम	GAYA COLLEGE, GAYA		



प्रायोगिक परीक्षा के विषय (निर्धारित परीक्षा कार्यक्रम सहित)

प्रायोगिक विषय	विषय कोड	विषय का नाम	परीक्षा की तारीख
वैकल्पिक विषय	117	PHYSICS	10.01.2022 to 20.01.2022
	118	CHEMISTRY	
अतिरिक्त विषय			

संजीव कुमार

महाविद्यालय / +2 विद्यालय प्रधान का हस्ताक्षर
एवं मुहर

परीक्षा नियंत्रक (30M10)

परीक्षार्थी के लिए आवश्यक निर्देश

- प्रायोगिक परीक्षा दिनांक 10.01.2022 से 20.01.2022 तक संचालित होगी। केन्द्राधीक्षक दिनांक 10.01.2022 से 20.01.2022 तक की अवधि में परीक्षार्थियों की संख्या के अनुसार तिथि एवं पाली का निर्धारण करके प्रायोगिक परीक्षा केन्द्र पर आवंटित सभी परीक्षार्थियों के प्रायोगिक विषयों की परीक्षा आयोजित करेंगे।
- परीक्षार्थी अपने इस प्रवेश-पत्र में उल्लिखित प्रायोगिक परीक्षा केंद्रों पर दिनांक 10.01.2022को पूर्वाह्न 09:00 बजे अनिवार्य रूप से जाकर परीक्षा केन्द्र के परिसर की सूचना पट्ट से यह जानकारी प्राप्त कर लेंगे कि उनके द्वारा चयनित विषय की प्रायोगिक परीक्षा किस तिथि एवं किस पाली में संचालित होगी, जिसमें उन्हें सम्मिलित होना अनिवार्य है।
- परीक्षार्थी के प्रत्येक प्रायोगिक विषय की परीक्षा के लिए 08 पृष्ठों की केवल एक ही उत्तरपुस्तिका मिलेगी। अतिरिक्त उत्तरपुस्तिका नहीं दी जाएगी। परीक्षार्थी उत्तरपुस्तिका लेते ही यह सुनिश्चित कर लें कि इसमें 8 पृष्ठ हैं एवं सही क्रम में हैं।
- उत्तरपुस्तिका प्राप्त होते ही परीक्षार्थी अपने प्रवेश-पत्र तथा उत्तरपुस्तिका पर मुद्रित विवरणों (Details) का मिलान कर यह अवश्य सुनिश्चित हो लें कि जो उत्तरपुस्तिका परीक्षक द्वारा उन्हें दी गई है, वह उन्हीं की है। भिन्न विवरणों की उत्तरपुस्तिका प्राप्त होने पर उसे तुरंत परीक्षक को वापस लौटा दिया जाए।
- उत्तरपुस्तिका प्राप्त होने पर परीक्षार्थी उनके आवरण पृष्ठ के पीछे अंकित "परीक्षार्थियों के लिए निर्देश" अवश्य पढ़ें एवं उसका अनुपालन करें।
- परीक्षार्थी अपनी उत्तरपुस्तिका के कवर पृष्ठ के ऊपरी बायें तथा दायें भागों में क्रमांक-(1) में अपने उत्तर देने का माध्यम अंकित करते हुए क्रमांक-(2) में अपना पूर्ण हस्ताक्षर अंकित करें। इसके अलावा अन्य मुद्रित विवरणों में किसी भी प्रकार से कोई छेड़-छाड़ नहीं करें।
- प्रायोगिक परीक्षा की उत्तरपुस्तिका के आवरण पृष्ठ के निचले बायें एवं दायें भागों को परीक्षार्थी द्वारा कदापि नहीं भरा जाएगा। अगर परीक्षार्थी इस भाग को भरते हैं, तो परीक्षार्थी का इस विषय में परीक्षाफल रद्द किया जा सकता है। ये दोनों भाग आंतरिक/बाह्य परीक्षकों को भरने के लिए दिया गया है।
- उत्तरपुस्तिका के पत्रों के दोनो पृष्ठों पर तथा प्रत्येक लाइन पर लिखें एवं पृष्ठों को नष्ट न करें।
- यदि रफ कार्य करने की आवश्यक हो, तो परीक्षार्थी उत्तरपुस्तिका के अंतिम पृष्ठ पर रफ कार्य करके उसे काट दें/क्रास (X) कर दें।
- उत्तरपुस्तिका के आंतरिक पृष्ठों पर दाहिने हाशिए में लाइन खींचकर सादा स्थान छोड़ रखा गया है। शेष स्थान रूल्ड है। परीक्षार्थी दाहिने हाशिए के सादे स्थान में कुछ भी नहीं लिखेंगे, चूंकि यह भाग परीक्षक के उपयोग के लिए है।
- उत्तरपुस्तिका के पृष्ठों को मोड़ें-फाड़ें नहीं तथा बीच-बीच में व्यर्थ ही खाली न छोड़ें।
- प्रश्न-पत्र में दी हुई संख्या के अनुसार अपने उत्तरों की संख्या लिखें।
- व्हाइटनर, ब्लेड तथा नाखून का इस्तेमाल करना सर्वथा वर्जित है, अन्यथा परीक्षाफल अमान्य कर दिया जाएगा।
- प्रश्नोत्तर के समाप्त होने पर अंतिम में नीचे एक क्षैतिज रेखा खींच दें।
- आंतरिक परीक्षक द्वारा उपलब्ध कराये गए उपस्थिति-पत्रक में परीक्षार्थी द्वारा यथा-स्तम्भ परीक्षा की तिथि अंकित करते हुए उत्तरपुस्तिका की क्रम संख्या लिखकर अपना हस्ताक्षर किया जाएगा। परीक्षार्थी की उपस्थिति, अनुपस्थिति एवं निष्कासन से संबंधित संगत गोले को नीले/काले पेन से परीक्षक द्वारा भरा जाएगा न कि परीक्षार्थी द्वारा।
- परीक्षार्थी अपनी उत्तरपुस्तिका को आन्तरिक परीक्षक के पास जमा किये बिना परीक्षा भवन न छोड़ें।
- परीक्षा केन्द्र में कैलकुलेटर, मोबाइल फोन, इयर फोन, पेजर, ब्लूटूथ या इस प्रकार का कोई अन्य इलेक्ट्रॉनिक उपकरण ले जाना सख्त मना है।
- जाँच परीक्षा में गैर-उत्प्रेषित या जाँच परीक्षा में अनुपस्थित छात्र/छात्रा इंटरमीडिएट वार्षिक प्रायोगिक परीक्षा, 2022 में कदापि सम्मिलित नहीं हो सकते हैं।



बिहार विद्यालय परीक्षा समिति, पटना
BIHAR SCHOOL EXAMINATION BOARD, PATNA
INTERMEDIATE ANNUAL EXAMINATION, 2022

संकाय: विज्ञान
FACULTY: SCIENCE

इंटरमीडिएट वार्षिक परीक्षा, 2022

प्रायोगिक परीक्षा का प्रवेश पत्र

Admit Card For Practical Examination

कॉलेज/+2 स्कूल का नाम	GAYA COLLEGE, GAYA		
परीक्षार्थी का नाम	SANGEETA KUMARI		
माता का नाम	BAIJANTI DEVI		
पिता का नाम	TILAKDHARI PASWAN		
परीक्षार्थी का आधार नं०	दिव्यांग कोटि	NO	
सूचीकरण संख्या/वर्ष	R-210010348-20	परीक्षार्थी की कोटि	REGULAR
रौल कोड	21001	रौल क्रमांक	22010338 लिंग FEMALE
परीक्षा केंद्र का नाम	GAYA COLLEGE, GAYA		



Sangeeta Kumari

प्रायोगिक परीक्षा के विषय (निर्धारित परीक्षा कार्यक्रम सहित)

प्रायोगिक विषय	विषय कोड	विषय का नाम	परीक्षा की तारीख
वैकल्पिक विषय	117	PHYSICS	10.01.2022 to 20.01.2022
	118	CHEMISTRY	
अतिरिक्त विषय			

संजीव कुमार

महाविद्यालय / +2 विद्यालय प्रधान का हस्ताक्षर
एवं मुहर

परीक्षा नियंत्रक (30M10)

परीक्षार्थी के लिए आवश्यक निर्देश

- प्रायोगिक परीक्षा दिनांक 10.01.2022 से 20.01.2022 तक संचालित होगी। केन्द्राधीक्षक दिनांक 10.01.2022 से 20.01.2022 तक की अवधि में परीक्षार्थियों की संख्या के अनुसार तिथि एवं पाली का निर्धारण करके प्रायोगिक परीक्षा केन्द्र पर आवंटित सभी परीक्षार्थियों के प्रायोगिक विषयों की परीक्षा आयोजित करेंगे।
- परीक्षार्थी अपने इस प्रवेश-पत्र में उल्लिखित प्रायोगिक परीक्षा केंद्रों पर दिनांक 10.01.2022को पूर्वाह्न 09:00 बजे अनिवार्य रूप से जाकर परीक्षा केन्द्र के परिसर की सूचना पट्ट से यह जानकारी प्राप्त करेंगे कि उनके द्वारा चयनित विषय की प्रायोगिक परीक्षा किस तिथि एवं किस पाली में संचालित होगी, जिसमें उन्हें सम्मिलित होना अनिवार्य है।
- परीक्षार्थी के प्रत्येक प्रायोगिक विषय की परीक्षा के लिए 08 पृष्ठों की केवल एक ही उत्तरपुस्तिका मिलेगी। अतिरिक्त उत्तरपुस्तिका नहीं दी जाएगी। परीक्षार्थी उत्तरपुस्तिका लेते ही यह सुनिश्चित कर लें कि इसमें 8 पृष्ठ हैं एवं सही क्रम में हैं।
- उत्तरपुस्तिका प्राप्त होते ही परीक्षार्थी अपने प्रवेश-पत्र तथा उत्तरपुस्तिका पर मुद्रित विवरणों (Details) का मिलान कर यह अवश्य सुनिश्चित हो लें कि जो उत्तरपुस्तिका परीक्षक द्वारा उन्हें दी गई है, वह उन्हीं की है। भिन्न विवरणों की उत्तरपुस्तिका प्राप्त होने पर उसे तुरंत परीक्षक को वापस लौटा दिया जाए।
- उत्तरपुस्तिका प्राप्त होने पर परीक्षार्थी उनके आवरण पृष्ठ के पीछे अंकित "परीक्षार्थियों के लिए निर्देश" अवश्य पढ़ें एवं उसका अनुपालन करें।
- परीक्षार्थी अपनी उत्तरपुस्तिका के कवर पृष्ठ के ऊपरी बायें तथा दायें भागों में क्रमांक-(1) में अपने उत्तर देने का माध्यम अंकित करते हुए क्रमांक-(2) में अपना पूर्ण हस्ताक्षर अंकित करें। इसके अलावा अन्य मुद्रित विवरणों में किसी भी प्रकार से कोई छेड़-छाड़ नहीं करें।
- प्रायोगिक परीक्षा की उत्तरपुस्तिका के आवरण पृष्ठ के निचले बायें एवं दायें भागों को परीक्षार्थी द्वारा कदापि नहीं भरा जाएगा। अगर परीक्षार्थी इस भाग को भरते हैं, तो परीक्षार्थी का इस विषय में परीक्षाफल रद्द किया जा सकता है। ये दोनों भाग आंतरिक/बाह्य परीक्षकों को भरने के लिए दिया गया है।
- उत्तरपुस्तिका के पत्रों के दोनो पृष्ठों पर तथा प्रत्येक लाइन पर लिखें एवं पृष्ठों को नष्ट न करें।
- यदि रफ कार्य करने की आवश्यक हो, तो परीक्षार्थी उत्तरपुस्तिका के अंतिम पृष्ठ पर रफ कार्य करके उसे काट दें/क्रास (X) कर दें।
- उत्तरपुस्तिका के आंतरिक पृष्ठों पर दाहिने हाशिए में लाइन खींचकर सादा स्थान छोड़ रखा गया है। शेष स्थान रूल्ड है। परीक्षार्थी दाहिने हाशिए के सादे स्थान में कुछ भी नहीं लिखेंगे, चूंकि यह भाग परीक्षक के उपयोग के लिए है।
- उत्तरपुस्तिका के पृष्ठों को मोड़ें-फाड़ें नहीं तथा बीच-बीच में व्यर्थ ही खाली न छोड़ें।
- प्रश्न-पत्र में दी हुई संख्या के अनुसार अपने उत्तरों की संख्या लिखें।
- व्हाइटनर, ब्लेड तथा नाखून का इस्तेमाल करना सर्वथा वर्जित है, अन्यथा परीक्षाफल अमान्य कर दिया जाएगा।
- प्रश्नोत्तर के समाप्त होने पर अंतिम में नीचे एक क्षैतिज रेखा खींच दें।
- आंतरिक परीक्षक द्वारा उपलब्ध कराये गए उपस्थिति-पत्रक में परीक्षार्थी द्वारा यथा-स्तम्भ परीक्षा की तिथि अंकित करते हुए उत्तरपुस्तिका की क्रम संख्या लिखकर अपना हस्ताक्षर किया जाएगा। परीक्षार्थी की उपस्थिति, अनुपस्थिति एवं निष्कासन से संबंधित संगत गोले को नीले/काले पेन से परीक्षक द्वारा भरा जाएगा न कि परीक्षार्थी द्वारा।
- परीक्षार्थी अपनी उत्तरपुस्तिका को आन्तरिक परीक्षक के पास जमा किये बिना परीक्षा भवन न छोड़ें।
- परीक्षा केन्द्र में कैलकुलेटर, मोबाइल फोन, इयर फोन, पेजर, ब्लूटूथ या इस प्रकार का कोई अन्य इलेक्ट्रॉनिक उपकरण ले जाना सख्त मना है।
- जाँच परीक्षा में गैर-उत्प्रेषित या जाँच परीक्षा में अनुपस्थित छात्र/छात्रा इंटरमीडिएट वार्षिक प्रायोगिक परीक्षा, 2022 में कदापि सम्मिलित नहीं हो सकते हैं।



बिहार विद्यालय परीक्षा समिति, पटना
BIHAR SCHOOL EXAMINATION BOARD, PATNA
INTERMEDIATE ANNUAL EXAMINATION, 2022

संकाय: विज्ञान
FACULTY: SCIENCE

इंटरमीडिएट वार्षिक परीक्षा, 2022

प्रायोगिक परीक्षा का प्रवेश पत्र

Admit Card For Practical Examination

कॉलेज/+2 स्कूल का नाम GAYA COLLEGE, GAYA
परीक्षार्थी का नाम SHOBHA KUMARI
माता का नाम SUNITA DEVI
पिता का नाम KAUSHAL PRAJAPATI
परीक्षार्थी का आधार नं० दिव्यांग कोटि NO
सूचीकरण संख्या/वर्ष R-210010382-20 परीक्षार्थी की कोटि REGULAR
रौल कोड 21001 रौल क्रमांक 22010372 लिंग FEMALE
परीक्षा केंद्र का नाम GAYA COLLEGE, GAYA



प्रायोगिक परीक्षा के विषय (निर्धारित परीक्षा कार्यक्रम सहित)

प्रायोगिक विषय	विषय कोड	विषय का नाम	परीक्षा की तारीख
वैकल्पिक विषय	117	PHYSICS	10.01.2022 to 20.01.2022
	118	CHEMISTRY	
	119	BIOLOGY	
अतिरिक्त विषय			

संजीव कुमार

महाविद्यालय / +2 विद्यालय प्रधान का हस्ताक्षर
एवं मुहर

परीक्षा नियंत्रक (30M10)

परीक्षार्थी के लिए आवश्यक निर्देश

- प्रायोगिक परीक्षा दिनांक 10.01.2022 से 20.01.2022 तक संचालित होगी। केन्द्राधीक्षक दिनांक 10.01.2022 से 20.01.2022 तक की अवधि में परीक्षार्थियों की संख्या के अनुसार तिथि एवं पाली का निर्धारण करके प्रायोगिक परीक्षा केन्द्र पर आवंटित सभी परीक्षार्थियों के प्रायोगिक विषयों की परीक्षा आयोजित करेंगे।
- परीक्षार्थी अपने इस प्रवेश-पत्र में उल्लिखित प्रायोगिक परीक्षा केंद्रों पर दिनांक 10.01.2022को पूर्वाह्न 09:00 बजे अनिवार्य रूप से जाकर परीक्षा केन्द्र के परिसर की सूचना पट्ट से यह जानकारी प्राप्त कर लेंगे कि उनके द्वारा चयनित विषय की प्रायोगिक परीक्षा किस तिथि एवं किस पाली में संचालित होगी, जिसमें उन्हें सम्मिलित होना अनिवार्य है।
- परीक्षार्थी के प्रत्येक प्रायोगिक विषय की परीक्षा के लिए 08 पृष्ठों की केवल एक ही उत्तरपुस्तिका मिलेगी। अतिरिक्त उत्तरपुस्तिका नहीं दी जाएगी। परीक्षार्थी उत्तरपुस्तिका लेते ही यह सुनिश्चित कर लें कि इसमें 8 पृष्ठ है एवं सही क्रम में है।
- उत्तरपुस्तिका प्राप्त होते ही परीक्षार्थी अपने प्रवेश-पत्र तथा उत्तरपुस्तिका पर मुद्रित विवरणों (Details) का मिलान कर यह अवश्य सुनिश्चित हो लें कि जो उत्तरपुस्तिका परीक्षक द्वारा उन्हें दी गई है, वह उन्हीं की है। भिन्न विवरणों की उत्तरपुस्तिका प्राप्त होने पर उसे तुरंत परीक्षक को वापस लौटा दिया जाए।
- उत्तरपुस्तिका प्राप्त होने पर परीक्षार्थी उनके आवरण पृष्ठ के पीछे अंकित "परीक्षार्थियों के लिए निर्देश" अवश्य पढ़ें एवं उसका अनुपालन करें।
- परीक्षार्थी अपनी उत्तरपुस्तिका के कवर पृष्ठ के ऊपरी बायें तथा दायें भागों में क्रमांक-(1) में अपने उत्तर देने का माध्यम अंकित करते हुए क्रमांक-(2) में अपना पूर्ण हस्ताक्षर अंकित करें। इसके अलावा अन्य मुद्रित विवरणों में किसी भी प्रकार से कोई छेड़-छाड़ नहीं करें।
- प्रायोगिक परीक्षा की उत्तरपुस्तिका के आवरण पृष्ठ के निचले बायें एवं दायें भागों को परीक्षार्थी द्वारा कदापि नहीं भरा जाएगा। अगर परीक्षार्थी इस भाग को भरते हैं, तो परीक्षार्थी का इस विषय में परीक्षाफल रद्द किया जा सकता है। ये दोनों भाग आंतरिक/बाह्य परीक्षकों को भरने के लिए दिया गया है।
- उत्तरपुस्तिका के पत्रों के दोनो पृष्ठों पर तथा प्रत्येक लाइन पर लिखें एवं पृष्ठों को नष्ट न करें।
- यदि रफ कार्य करने की आवश्यक हो, तो परीक्षार्थी उत्तरपुस्तिका के अंतिम पृष्ठ पर रफ कार्य करके उसे काट दें/क्रास (X) कर दें।
- उत्तरपुस्तिका के आंतरिक पृष्ठों पर दाहिने हाशिए में लाइन खींचकर सादा स्थान छोड़ रखा गया है। शेष स्थान रूल्ड है। परीक्षार्थी दाहिने हाशिए के सादे स्थान में कुछ भी नहीं लिखेंगे, चूंकि यह भाग परीक्षक के उपयोग के लिए है।
- उत्तरपुस्तिका के पृष्ठों को मोड़ें-फाड़ें नहीं तथा बीच-बीच में व्यर्थ ही खाली न छोड़ें।
- प्रश्न-पत्र में दी हुई संख्या के अनुसार अपने उत्तरों की संख्या लिखें।
- व्हाइटनर, ब्लेड तथा नाखून का इस्तेमाल करना सर्वथा वर्जित है, अन्यथा परीक्षाफल अमान्य कर दिया जाएगा।
- प्रश्नोत्तर के समाप्त होने पर अंतिम में नीचे एक क्षैतिज रेखा खींच दें।
- आंतरिक परीक्षक द्वारा उपलब्ध कराये गए उपस्थिति-पत्रक में परीक्षार्थी द्वारा यथा-स्तम्भ परीक्षा की तिथि अंकित करते हुए उत्तरपुस्तिका की क्रम संख्या लिखकर अपना हस्ताक्षर किया जाएगा। परीक्षार्थी की उपस्थिति, अनुपस्थिति एवं निष्कासन से संबंधित संगत गोले को नीले/काले पेन से परीक्षक द्वारा भरा जाएगा न कि परीक्षार्थी द्वारा।
- परीक्षार्थी अपनी उत्तरपुस्तिका को आन्तरिक परीक्षक के पास जमा किये बिना परीक्षा भवन न छोड़ें।
- परीक्षा केन्द्र में कैलकुलेटर, मोबाइल फोन, इयर फोन, पेजर, ब्लूटूथ या इस प्रकार का कोई अन्य इलेक्ट्रॉनिक उपकरण ले जाना सख्त मना है।
- जाँच परीक्षा में गैर-उत्प्रेषित या जाँच परीक्षा में अनुपस्थित छात्र/छात्रा इंटरमीडिएट वार्षिक प्रायोगिक परीक्षा, 2022 में कदापि सम्मिलित नहीं हो सकते हैं।



बिहार विद्यालय परीक्षा समिति, पटना
BIHAR SCHOOL EXAMINATION BOARD, PATNA
INTERMEDIATE ANNUAL EXAMINATION, 2022

संकाय: विज्ञान
FACULTY: SCIENCE

इंटरमीडिएट वार्षिक परीक्षा, 2022

प्रायोगिक परीक्षा का प्रवेश पत्र

Admit Card For Practical Examination

कॉलेज/+2 स्कूल का नाम	GAYA COLLEGE, GAYA		
परीक्षार्थी का नाम	SEEMA KUMARI		
माता का नाम	USHA DEVI		
पिता का नाम	LALA PRASAD		
परीक्षार्थी का आधार नं०	दिव्यांग कोटि	NO	
सूचीकरण संख्या/वर्ष	R-210010363-20	परीक्षार्थी की कोटि	REGULAR
रौल कोड	21001	रौल क्रमांक	22010354 लिंग FEMALE
परीक्षा केंद्र का नाम	GAYA COLLEGE, GAYA		



Seema Kumari

प्रायोगिक परीक्षा के विषय (निर्धारित परीक्षा कार्यक्रम सहित)

प्रायोगिक विषय	विषय कोड	विषय का नाम	परीक्षा की तारीख
वैकल्पिक विषय	117	PHYSICS	10.01.2022 to 20.01.2022
	118	CHEMISTRY	
	119	BIOLOGY	
अतिरिक्त विषय			

संजीव कुमार

महाविद्यालय / +2 विद्यालय प्रधान का हस्ताक्षर
एवं मुहर

परीक्षा नियंत्रक (30M10)

परीक्षार्थी के लिए आवश्यक निर्देश

- प्रायोगिक परीक्षा दिनांक 10.01.2022 से 20.01.2022 तक संचालित होगी। केन्द्राधीक्षक दिनांक 10.01.2022 से 20.01.2022 तक की अवधि में परीक्षार्थियों की संख्या के अनुसार तिथि एवं पाली का निर्धारण करके प्रायोगिक परीक्षा केन्द्र पर आवंटित सभी परीक्षार्थियों के प्रायोगिक विषयों की परीक्षा आयोजित करेंगे।
- परीक्षार्थी अपने इस प्रवेश-पत्र में उल्लिखित प्रायोगिक परीक्षा केंद्रों पर दिनांक 10.01.2022 को पूर्वाह्न 09:00 बजे अनिवार्य रूप से जाकर परीक्षा केन्द्र के परिसर की सूचना पट्ट से यह जानकारी प्राप्त कर लेंगे कि उनके द्वारा चयनित विषय की प्रायोगिक परीक्षा किस तिथि एवं किस पाली में संचालित होगी, जिसमें उन्हें सम्मिलित होना अनिवार्य है।
- परीक्षार्थी के प्रत्येक प्रायोगिक विषय की परीक्षा के लिए 08 पृष्ठों की केवल एक ही उत्तरपुस्तिका मिलेगी। अतिरिक्त उत्तरपुस्तिका नहीं दी जाएगी। परीक्षार्थी उत्तरपुस्तिका लेते ही यह सुनिश्चित कर लें कि इसमें 8 पृष्ठ हैं एवं सही क्रम में हैं।
- उत्तरपुस्तिका प्राप्त होते ही परीक्षार्थी अपने प्रवेश-पत्र तथा उत्तरपुस्तिका पर मुद्रित विवरणों (Details) का मिलान कर यह अवश्य सुनिश्चित हो लें कि जो उत्तरपुस्तिका परीक्षक द्वारा उन्हें दी गई है, वह उन्हीं की है। भिन्न विवरणों की उत्तरपुस्तिका प्राप्त होने पर उसे तुरंत परीक्षक को वापस लौटा दिया जाए।
- उत्तरपुस्तिका प्राप्त होने पर परीक्षार्थी उनके आवरण पृष्ठ के पीछे अंकित "परीक्षार्थियों के लिए निर्देश" अवश्य पढ़ें एवं उसका अनुपालन करें।
- परीक्षार्थी अपनी उत्तरपुस्तिका के कवर पृष्ठ के ऊपरी बायें तथा दायें भागों में क्रमांक-(1) में अपने उत्तर देने का माध्यम अंकित करते हुए क्रमांक-(2) में अपना पूर्ण हस्ताक्षर अंकित करें। इसके अलावा अन्य मुद्रित विवरणों में किसी भी प्रकार से कोई छेड़-छाड़ नहीं करें।
- प्रायोगिक परीक्षा की उत्तरपुस्तिका के आवरण पृष्ठ के निचले बायें एवं दायें भागों को परीक्षार्थी द्वारा कदापि नहीं भरा जाएगा। अगर परीक्षार्थी इस भाग को भरते हैं, तो परीक्षार्थी का इस विषय में परीक्षाफल रद्द किया जा सकता है। ये दोनों भाग आंतरिक/बाह्य परीक्षकों को भरने के लिए दिया गया है।
- उत्तरपुस्तिका के पत्रों के दोनो पृष्ठों पर तथा प्रत्येक लाइन पर लिखें एवं पृष्ठों को नष्ट न करें।
- यदि रफ कार्य करने की आवश्यक हो, तो परीक्षार्थी उत्तरपुस्तिका के अंतिम पृष्ठ पर रफ कार्य करके उसे काट दें/क्रास (X) कर दें।
- उत्तरपुस्तिका के आंतरिक पृष्ठों पर दाहिने हाशिए में लाइन खींचकर सादा स्थान छोड़ रखा गया है। शेष स्थान रूल्ड है। परीक्षार्थी दाहिने हाशिए के सादे स्थान में कुछ भी नहीं लिखेंगे, चूंकि यह भाग परीक्षक के उपयोग के लिए है।
- उत्तरपुस्तिका के पृष्ठों को मोड़ें-फाड़ें नहीं तथा बीच-बीच में व्यर्थ ही खाली न छोड़ें।
- प्रश्न-पत्र में दी हुई संख्या के अनुसार अपने उत्तरों की संख्या लिखें।
- व्हाइटनर, ब्लेड तथा नाखून का इस्तेमाल करना सर्वथा वर्जित है, अन्यथा परीक्षाफल अमान्य कर दिया जाएगा।
- प्रश्नोत्तर के समाप्त होने पर अंतिम में नीचे एक क्षैतिज रेखा खींच दें।
- आंतरिक परीक्षक द्वारा उपलब्ध कराये गए उपस्थिति-पत्रक में परीक्षार्थी द्वारा यथा-स्तम्भ परीक्षा की तिथि अंकित करते हुए उत्तरपुस्तिका की क्रम संख्या लिखकर अपना हस्ताक्षर किया जाएगा। परीक्षार्थी की उपस्थिति, अनुपस्थिति एवं निष्कासन से संबंधित संगत गोले को नीले/काले पेन से परीक्षक द्वारा भरा जाएगा न कि परीक्षार्थी द्वारा।
- परीक्षार्थी अपनी उत्तरपुस्तिका को आन्तरिक परीक्षक के पास जमा किये बिना परीक्षा भवन न छोड़ें।
- परीक्षा केन्द्र में कैलकुलेटर, मोबाइल फोन, इयर फोन, पेजर, ब्लूटूथ या इस प्रकार का कोई अन्य इलेक्ट्रॉनिक उपकरण ले जाना सख्त मना है।
- जाँच परीक्षा में गैर-उत्प्रेषित या जाँच परीक्षा में अनुपस्थित छात्र/छात्रा इंटरमीडिएट वार्षिक प्रायोगिक परीक्षा, 2022 में कदापि सम्मिलित नहीं हो सकते हैं।



बिहार विद्यालय परीक्षा समिति, पटना
BIHAR SCHOOL EXAMINATION BOARD, PATNA
INTERMEDIATE ANNUAL EXAMINATION, 2022

संकाय: विज्ञान
FACULTY: SCIENCE

इंटरमीडिएट वार्षिक परीक्षा, 2022

प्रायोगिक परीक्षा का प्रवेश पत्र

Admit Card For Practical Examination

कॉलेज/+2 स्कूल का नाम	GAYA COLLEGE, GAYA				
परीक्षार्थी का नाम	SHILPA KUMARI				
माता का नाम	AASHA DEVI				
पिता का नाम	KARU RAM				
परीक्षार्थी का आधार नं०	दिव्यांग कोटि				NO
सूचीकरण संख्या/वर्ष	R-210010374-20	परीक्षार्थी की कोटि	REGULAR		
रौल कोड	21001	रौल क्रमांक	22010364	लिंग	FEMALE
परीक्षा केंद्र का नाम	GAYA COLLEGE, GAYA				



प्रायोगिक परीक्षा के विषय (निर्धारित परीक्षा कार्यक्रम सहित)

प्रायोगिक विषय	विषय कोड	विषय का नाम	परीक्षा की तारीख
वैकल्पिक विषय	117	PHYSICS	10.01.2022 to 20.01.2022
	118	CHEMISTRY	
अतिरिक्त विषय			

संजीव कुमार

महाविद्यालय / +2 विद्यालय प्रधान का हस्ताक्षर
एवं मुहर

परीक्षा नियंत्रक (30M10)

परीक्षार्थी के लिए आवश्यक निर्देश

- प्रायोगिक परीक्षा दिनांक 10.01.2022 से 20.01.2022 तक संचालित होगी। केन्द्राधीक्षक दिनांक 10.01.2022 से 20.01.2022 तक की अवधि में परीक्षार्थियों की संख्या के अनुसार तिथि एवं पाली का निर्धारण करके प्रायोगिक परीक्षा केन्द्र पर आवंटित सभी परीक्षार्थियों के प्रायोगिक विषयों की परीक्षा आयोजित करेंगे।
- परीक्षार्थी अपने इस प्रवेश-पत्र में उल्लिखित प्रायोगिक परीक्षा केंद्रों पर दिनांक 10.01.2022 को पूर्वाह्न 09:00 बजे अनिवार्य रूप से जाकर परीक्षा केन्द्र के परिसर की सूचना पट्ट से यह जानकारी प्राप्त कर लेंगे कि उनके द्वारा चयनित विषय की प्रायोगिक परीक्षा किस तिथि एवं किस पाली में संचालित होगी, जिसमें उन्हें सम्मिलित होना अनिवार्य है।
- परीक्षार्थी के प्रत्येक प्रायोगिक विषय की परीक्षा के लिए 08 पृष्ठों की केवल एक ही उत्तरपुस्तिका मिलेगी। अतिरिक्त उत्तरपुस्तिका नहीं दी जाएगी। परीक्षार्थी उत्तरपुस्तिका लेते ही यह सुनिश्चित कर लें कि इसमें 8 पृष्ठ हैं एवं सही क्रम में हैं।
- उत्तरपुस्तिका प्राप्त होते ही परीक्षार्थी अपने प्रवेश-पत्र तथा उत्तरपुस्तिका पर मुद्रित विवरणों (Details) का मिलान कर यह अवश्य सुनिश्चित हो लें कि जो उत्तरपुस्तिका परीक्षक द्वारा उन्हें दी गई है, वह उन्हीं की है। भिन्न विवरणों की उत्तरपुस्तिका प्राप्त होने पर उसे तुरंत परीक्षक को वापस लौटा दिया जाए।
- उत्तरपुस्तिका प्राप्त होने पर परीक्षार्थी उनके आवरण पृष्ठ के पीछे अंकित "परीक्षार्थियों के लिए निर्देश" अवश्य पढ़ें एवं उसका अनुपालन करें।
- परीक्षार्थी अपनी उत्तरपुस्तिका के कवर पृष्ठ के ऊपरी बायें तथा दायें भागों में क्रमांक-(1) में अपने उत्तर देने का माध्यम अंकित करते हुए क्रमांक-(2) में अपना पूर्ण हस्ताक्षर अंकित करें। इसके अलावा अन्य मुद्रित विवरणों में किसी भी प्रकार से कोई छेड़-छाड़ नहीं करें।
- प्रायोगिक परीक्षा की उत्तरपुस्तिका के आवरण पृष्ठ के निचले बायें एवं दायें भागों को परीक्षार्थी द्वारा कदापि नहीं भरा जाएगा। अगर परीक्षार्थी इस भाग को भरते हैं, तो परीक्षार्थी का इस विषय में परीक्षाफल रद्द किया जा सकता है। ये दोनों भाग आंतरिक/बाह्य परीक्षकों को भरने के लिए दिया गया है।
- उत्तरपुस्तिका के पत्रों के दोनो पृष्ठों पर तथा प्रत्येक लाइन पर लिखें एवं पृष्ठों को नष्ट न करें।
- यदि रफ कार्य करने की आवश्यक हो, तो परीक्षार्थी उत्तरपुस्तिका के अंतिम पृष्ठ पर रफ कार्य करके उसे काट दें/क्रास (X) कर दें।
- उत्तरपुस्तिका के आंतरिक पृष्ठों पर दाहिने हाशिए में लाइन खींचकर सादा स्थान छोड़ रखा गया है। शेष स्थान रूल्ड है। परीक्षार्थी दाहिने हाशिए के सादे स्थान में कुछ भी नहीं लिखेंगे, चूंकि यह भाग परीक्षक के उपयोग के लिए है।
- उत्तरपुस्तिका के पृष्ठों को मोड़ें-फाड़ें नहीं तथा बीच-बीच में व्यर्थ ही खाली न छोड़ें।
- प्रश्न-पत्र में दी हुई संख्या के अनुसार अपने उत्तरों की संख्या लिखें।
- व्हाइटनर, ब्लेड तथा नाखून का इस्तेमाल करना सर्वथा वर्जित है, अन्यथा परीक्षाफल अमान्य कर दिया जाएगा।
- प्रश्नोत्तर के समाप्त होने पर अंतिम में नीचे एक क्षैतिज रेखा खींच दें।
- आंतरिक परीक्षक द्वारा उपलब्ध कराये गए उपस्थिति-पत्रक में परीक्षार्थी द्वारा यथा-स्तम्भ परीक्षा की तिथि अंकित करते हुए उत्तरपुस्तिका की क्रम संख्या लिखकर अपना हस्ताक्षर किया जाएगा। परीक्षार्थी की उपस्थिति, अनुपस्थिति एवं निष्कासन से संबंधित संगत गोले को नीले/काले पेन से परीक्षक द्वारा भरा जाएगा न कि परीक्षार्थी द्वारा।
- परीक्षार्थी अपनी उत्तरपुस्तिका को आन्तरिक परीक्षक के पास जमा किये बिना परीक्षा भवन न छोड़ें।
- परीक्षा केन्द्र में कैलकुलेटर, मोबाइल फोन, इयर फोन, पेजर, ब्लूटूथ या इस प्रकार का कोई अन्य इलेक्ट्रॉनिक उपकरण ले जाना सख्त मना है।
- जाँच परीक्षा में गैर-उत्प्रेषित या जाँच परीक्षा में अनुपस्थित छात्र/छात्रा इंटरमीडिएट वार्षिक प्रायोगिक परीक्षा, 2022 में कदापि सम्मिलित नहीं हो सकते हैं।



बिहार विद्यालय परीक्षा समिति, पटना
BIHAR SCHOOL EXAMINATION BOARD, PATNA
INTERMEDIATE ANNUAL EXAMINATION, 2022

इंटरमीडिएट वार्षिक परीक्षा, 2022

प्रायोगिक परीक्षा का प्रवेश पत्र

Admit Card For Practical Examination

संकाय: विज्ञान
FACULTY: SCIENCE

कॉलेज/+2 स्कूल का नाम GAYA COLLEGE, GAYA
परीक्षार्थी का नाम SHOBHA KUMARI
माता का नाम SAVITA DEVI
पिता का नाम NARESH KUMAR RANJAN
परीक्षार्थी का आधार नं० दिव्यांग कोटि NO
सूचीकरण संख्या/वर्ष R-210010383-20 परीक्षार्थी की कोटि REGULAR
रोल कोड 21001 रोल क्रमांक 22010373 लिंग FEMALE
परीक्षा केंद्र का नाम GAYA COLLEGE, GAYA



Shobha
Kumari

प्रायोगिक परीक्षा के विषय (निर्धारित परीक्षा कार्यक्रम सहित)

प्रायोगिक विषय	विषय कोड	विषय का नाम	परीक्षा की तारीख
वैकल्पिक विषय	117	PHYSICS	10.01.2022 to 20.01.2022
	118	CHEMISTRY	
अतिरिक्त विषय			

संज्ञा 1377

महाविद्यालय / +2 विद्यालय प्रधान का हस्ताक्षर
एवं मुहर

परीक्षा नियंत्रक (30MA10)

परीक्षार्थी के लिए आवश्यक निर्देश

- प्रायोगिक परीक्षा दिनांक 10.01.2022 से 20.01.2022 तक संचालित होगी। केन्द्राधीक्षक दिनांक 10.01.2022 से 20.01.2022 तक की अवधि में परीक्षार्थियों की संख्या के अनुसार तिथि एवं पाली का निर्धारण करके प्रायोगिक परीक्षा केन्द्र पर आवंटित सभी परीक्षार्थियों के प्रायोगिक विषयों की परीक्षा आयोजित करेंगे।
- परीक्षार्थी अपने इस प्रवेश-पत्र में उल्लिखित प्रायोगिक परीक्षा केंद्रों पर दिनांक 10.01.2022 को पूर्वाह्न 09:00 बजे अनिवार्य रूप से जाकर परीक्षा केन्द्र के परिसर की सूचना पट्ट से यह जानकारी प्राप्त कर लेंगे कि उनके द्वारा चयनित विषय की प्रायोगिक परीक्षा किस तिथि एवं किस पाली में संचालित होगी, जिसमें उन्हें सम्मिलित होना अनिवार्य है।
- परीक्षार्थी के प्रत्येक प्रायोगिक विषय की परीक्षा के लिए 08 पृष्ठों की केवल एक ही उत्तरपुस्तिका मिलेगी। अतिरिक्त उत्तरपुस्तिका नहीं दी जाएगी। परीक्षार्थी उत्तरपुस्तिका लेते ही यह सुनिश्चित कर लें कि इसमें 8 पृष्ठ हैं एवं सही क्रम में हैं।
- उत्तरपुस्तिका प्राप्त होते ही परीक्षार्थी अपने प्रवेश-पत्र तथा उत्तरपुस्तिका पर मुद्रित विवरणों (Details) का मिलान कर यह अवश्य सुनिश्चित हो लें कि जो उत्तरपुस्तिका परीक्षक द्वारा उन्हें दी गई है, वह उन्हीं की है। भिन्न विवरणों की उत्तरपुस्तिका प्राप्त होने पर उसे तुरंत परीक्षक को वापस लौटा दिया जाए।
- उत्तरपुस्तिका प्राप्त होने पर परीक्षार्थी उनके आवरण पृष्ठ के पीछे अंकित "परीक्षार्थियों के लिए निर्देश" अवश्य पढ़ें एवं उसका अनुपालन करें।
- परीक्षार्थी अपनी उत्तरपुस्तिका के कवर पृष्ठ के ऊपरी बायें तथा दायें भागों में क्रमांक-(1) में अपने उत्तर देने का माध्यम अंकित करते हुए क्रमांक-(2) में अपना पूर्ण हस्ताक्षर अंकित करें। इसके अलावा अन्य मुद्रित विवरणों में किसी भी प्रकार से कोई छेड़-छाड़ नहीं करें।
- प्रायोगिक परीक्षा की उत्तरपुस्तिका के आवरण पृष्ठ के निचले बायें एवं दायें भागों को परीक्षार्थी द्वारा कदापि नहीं भरा जाएगा। अगर परीक्षार्थी इस भाग को भरते हैं, तो परीक्षार्थी का इस विषय में परीक्षाफल रद्द किया जा सकता है। ये दोनों भाग आंतरिक/बाह्य परीक्षकों को भरने के लिए दिया गया है।
- उत्तरपुस्तिका के पत्रों के दोनो पृष्ठों पर तथा प्रत्येक लाइन पर लिखें एवं पृष्ठों को नष्ट न करें।
- यदि रफ कार्य करने की आवश्यक हो, तो परीक्षार्थी उत्तरपुस्तिका के अंतिम पृष्ठ पर रफ कार्य करके उसे काट दें/क्रास (X) कर दें।
- उत्तरपुस्तिका के आंतरिक पृष्ठों पर दाहिने हाशिए में लाइन खींचकर सादा स्थान छोड़ रखा गया है। शेष स्थान रूल्ड है। परीक्षार्थी दाहिने हाशिए के सादे स्थान में कुछ भी नहीं लिखेंगे, चूंकि यह भाग परीक्षक के उपयोग के लिए है।
- उत्तरपुस्तिका के पृष्ठों को मोड़ें-फाड़ें नहीं तथा बीच-बीच में व्यर्थ ही खाली न छोड़ें।
- प्रश्न-पत्र में दी हुई संख्या के अनुसार अपने उत्तरों की संख्या लिखें।
- व्हाइटनर, ब्लेड तथा नाखून का इस्तेमाल करना सर्वथा वर्जित है, अन्यथा परीक्षाफल अमान्य कर दिया जाएगा।
- प्रश्नोत्तर के समाप्त होने पर अंतिम में नीचे एक क्षैतिज रेखा खींच दें।
- आंतरिक परीक्षक द्वारा उपलब्ध कराये गए उपस्थिति-पत्रक में परीक्षार्थी द्वारा यथा-स्तम्भ परीक्षा की तिथि अंकित करते हुए उत्तरपुस्तिका की क्रम संख्या लिखकर अपना हस्ताक्षर किया जाएगा। परीक्षार्थी की उपस्थिति, अनुपस्थिति एवं निष्कासन से संबंधित संगत गोले को नीले/काले पेन से परीक्षक द्वारा भरा जाएगा न कि परीक्षार्थी द्वारा।
- परीक्षार्थी अपनी उत्तरपुस्तिका को आन्तरिक परीक्षक के पास जमा किये बिना परीक्षा भवन न छोड़ें।
- परीक्षा केन्द्र में कैलकुलेटर, मोबाइल फोन, इयर फोन, पेजर, ब्लूटूथ या इस प्रकार का कोई अन्य इलेक्ट्रॉनिक उपकरण ले जाना सख्त मना है।
- जाँच परीक्षा में गैर-उत्प्रेषित या जाँच परीक्षा में अनुपस्थित छात्र/छात्रा इंटरमीडिएट वार्षिक प्रायोगिक परीक्षा, 2022 में कदापि सम्मिलित नहीं हो सकते हैं।



बिहार विद्यालय परीक्षा समिति, पटना
BIHAR SCHOOL EXAMINATION BOARD, PATNA
INTERMEDIATE ANNUAL EXAMINATION, 2022

संकाय: विज्ञान
FACULTY: SCIENCE

इंटरमीडिएट वार्षिक परीक्षा, 2022

प्रायोगिक परीक्षा का प्रवेश पत्र

Admit Card For Practical Examination

कॉलेज/+2 स्कूल का नाम	GAYA COLLEGE, GAYA		
परीक्षार्थी का नाम	SHARDA KUMARI		
माता का नाम	PUSHPA DEVI		
पिता का नाम	RAJESH KUMAR		
परीक्षार्थी का आधार नं०	दिव्यांग कोटि	NO	
सूचीकरण संख्या/वर्ष	R-210010371-20	परीक्षार्थी की कोटि	REGULAR
रौल कोड	21001	रौल क्रमांक	22010361 लिंग FEMALE
परीक्षा केंद्र का नाम	GAYA COLLEGE, GAYA		



प्रायोगिक परीक्षा के विषय (निर्धारित परीक्षा कार्यक्रम सहित)

प्रायोगिक विषय	विषय कोड	विषय का नाम	परीक्षा की तारीख
वैकल्पिक विषय	117	PHYSICS	10.01.2022 to 20.01.2022
	118	CHEMISTRY	
	119	BIOLOGY	
अतिरिक्त विषय			

संजीव कुमार

महाविद्यालय / +2 विद्यालय प्रधान का हस्ताक्षर
एवं मुहर

परीक्षा नियंत्रक (30M10)

परीक्षार्थी के लिए आवश्यक निर्देश

- प्रायोगिक परीक्षा दिनांक 10.01.2022 से 20.01.2022 तक संचालित होगी। केन्द्राधीक्षक दिनांक 10.01.2022 से 20.01.2022 तक की अवधि में परीक्षार्थियों की संख्या के अनुसार तिथि एवं पाली का निर्धारण करके प्रायोगिक परीक्षा केन्द्र पर आवंटित सभी परीक्षार्थियों के प्रायोगिक विषयों की परीक्षा आयोजित करेंगे।
- परीक्षार्थी अपने इस प्रवेश-पत्र में उल्लिखित प्रायोगिक परीक्षा केंद्रों पर दिनांक 10.01.2022को पूर्वाह्न 09:00 बजे अनिवार्य रूप से जाकर परीक्षा केन्द्र के परिसर की सूचना पट्ट से यह जानकारी प्राप्त करेंगे कि उनके द्वारा चयनित विषय की प्रायोगिक परीक्षा किस तिथि एवं किस पाली में संचालित होगी, जिसमें उन्हें सम्मिलित होना अनिवार्य है।
- परीक्षार्थी के प्रत्येक प्रायोगिक विषय की परीक्षा के लिए 08 पृष्ठों की केवल एक ही उत्तरपुस्तिका मिलेगी। अतिरिक्त उत्तरपुस्तिका नहीं दी जाएगी। परीक्षार्थी उत्तरपुस्तिका लेते ही यह सुनिश्चित कर लें कि इसमें 8 पृष्ठ हैं एवं सही क्रम में हैं।
- उत्तरपुस्तिका प्राप्त होते ही परीक्षार्थी अपने प्रवेश-पत्र तथा उत्तरपुस्तिका पर मुद्रित विवरणों (Details) का मिलान कर यह अवश्य सुनिश्चित हो लें कि जो उत्तरपुस्तिका परीक्षक द्वारा उन्हें दी गई है, वह उन्हीं की है। भिन्न विवरणों की उत्तरपुस्तिका प्राप्त होने पर उसे तुरंत परीक्षक को वापस लौटा दिया जाए।
- उत्तरपुस्तिका प्राप्त होने पर परीक्षार्थी उनके आवरण पृष्ठ के पीछे अंकित "परीक्षार्थियों के लिए निर्देश" अवश्य पढ़ें एवं उसका अनुपालन करें।
- परीक्षार्थी अपनी उत्तरपुस्तिका के कवर पृष्ठ के ऊपरी बायें तथा दायें भागों में क्रमांक-(1) में अपने उत्तर देने का माध्यम अंकित करते हुए क्रमांक-(2) में अपना पूर्ण हस्ताक्षर अंकित करें। इसके अलावा अन्य मुद्रित विवरणों में किसी भी प्रकार से कोई छेड़-छाड़ नहीं करें।
- प्रायोगिक परीक्षा की उत्तरपुस्तिका के आवरण पृष्ठ के निचले बायें एवं दायें भागों को परीक्षार्थी द्वारा कदापि नहीं भरा जाएगा। अगर परीक्षार्थी इस भाग को भरते हैं, तो परीक्षार्थी का इस विषय में परीक्षाफल रद्द किया जा सकता है। ये दोनों भाग आंतरिक/बाह्य परीक्षकों को भरने के लिए दिया गया है।
- उत्तरपुस्तिका के पत्रों के दोनो पृष्ठों पर तथा प्रत्येक लाइन पर लिखें एवं पृष्ठों को नष्ट न करें।
- यदि रफ कार्य करने की आवश्यक हो, तो परीक्षार्थी उत्तरपुस्तिका के अंतिम पृष्ठ पर रफ कार्य करके उसे काट दें/क्रास (X) कर दें।
- उत्तरपुस्तिका के आंतरिक पृष्ठों पर दाहिने हाशिए में लाइन खींचकर सादा स्थान छोड़ रखा गया है। शेष स्थान रूल्ड है। परीक्षार्थी दाहिने हाशिए के सादे स्थान में कुछ भी नहीं लिखेंगे, चूंकि यह भाग परीक्षक के उपयोग के लिए है।
- उत्तरपुस्तिका के पृष्ठों को मोड़ें-फाड़ें नहीं तथा बीच-बीच में व्यर्थ ही खाली न छोड़ें।
- प्रश्न-पत्र में दी हुई संख्या के अनुसार अपने उत्तरों की संख्या लिखें।
- व्हाइटनर, ब्लेड तथा नाखून का इस्तेमाल करना सर्वथा वर्जित है, अन्यथा परीक्षाफल अमान्य कर दिया जाएगा।
- प्रश्नोत्तर के समाप्त होने पर अंतिम में नीचे एक क्षैतिज रेखा खींच दें।
- आंतरिक परीक्षक द्वारा उपलब्ध कराये गए उपस्थिति-पत्रक में परीक्षार्थी द्वारा यथा-स्तम्भ परीक्षा की तिथि अंकित करते हुए उत्तरपुस्तिका की क्रम संख्या लिखकर अपना हस्ताक्षर किया जाएगा। परीक्षार्थी की उपस्थिति, अनुपस्थिति एवं निष्कासन से संबंधित संगत गोले को नीले/काले पेन से परीक्षक द्वारा भरा जाएगा न कि परीक्षार्थी द्वारा।
- परीक्षार्थी अपनी उत्तरपुस्तिका को आन्तरिक परीक्षक के पास जमा किये बिना परीक्षा भवन न छोड़ें।
- परीक्षा केन्द्र में कैलकुलेटर, मोबाइल फोन, इयर फोन, पेजर, ब्लूटूथ या इस प्रकार का कोई अन्य इलेक्ट्रॉनिक उपकरण ले जाना सख्त मना है।
- जाँच परीक्षा में गैर-उत्प्रेषित या जाँच परीक्षा में अनुपस्थित छात्र/छात्रा इंटरमीडिएट वार्षिक प्रायोगिक परीक्षा, 2022 में कदापि सम्मिलित नहीं हो सकते हैं।



बिहार विद्यालय परीक्षा समिति, पटना
BIHAR SCHOOL EXAMINATION BOARD, PATNA
INTERMEDIATE ANNUAL EXAMINATION, 2022

संकाय: विज्ञान
FACULTY: SCIENCE

इंटरमीडिएट वार्षिक परीक्षा, 2022

प्रायोगिक परीक्षा का प्रवेश पत्र

Admit Card For Practical Examination

कॉलेज/+2 स्कूल का नाम	GAYA COLLEGE, GAYA		
परीक्षार्थी का नाम	SHRADDHA SUMAN		
माता का नाम	JANAK DULARI DEVI		
पिता का नाम	BALESHWAR PRASAD		
परीक्षार्थी का आधार नं०	दिव्यांग कोटि	NO	
सूचीकरण संख्या/वर्ष	R-210010384-20	परीक्षार्थी की कोटि	REGULAR
रौल कोड	21001	रौल क्रमांक	22010374 लिंग FEMALE
परीक्षा केंद्र का नाम	GAYA COLLEGE, GAYA		



प्रायोगिक परीक्षा के विषय (निर्धारित परीक्षा कार्यक्रम सहित)

प्रायोगिक विषय	विषय कोड	विषय का नाम	परीक्षा की तारीख
वैकल्पिक विषय	117	PHYSICS	10.01.2022 to 20.01.2022
	118	CHEMISTRY	
	119	BIOLOGY	
अतिरिक्त विषय			

संज्ञा 1377

महाविद्यालय / +2 विद्यालय प्रधान का हस्ताक्षर
एवं मुहर

परीक्षा नियंत्रक (30M10)

परीक्षार्थी के लिए आवश्यक निर्देश

- प्रायोगिक परीक्षा दिनांक 10.01.2022 से 20.01.2022 तक संचालित होगी। केन्द्राधीक्षक दिनांक 10.01.2022 से 20.01.2022 तक की अवधि में परीक्षार्थियों की संख्या के अनुसार तिथि एवं पाली का निर्धारण करके प्रायोगिक परीक्षा केन्द्र पर आवंटित सभी परीक्षार्थियों के प्रायोगिक विषयों की परीक्षा आयोजित करेंगे।
- परीक्षार्थी अपने इस प्रवेश-पत्र में उल्लिखित प्रायोगिक परीक्षा केंद्रों पर दिनांक 10.01.2022को पूर्वाह्न 09:00 बजे अनिवार्य रूप से जाकर परीक्षा केन्द्र के परिसर की सूचना पट्ट से यह जानकारी प्राप्त करेंगे कि उनके द्वारा चयनित विषय की प्रायोगिक परीक्षा किस तिथि एवं किस पाली में संचालित होगी, जिसमें उन्हें सम्मिलित होना अनिवार्य है।
- परीक्षार्थी के प्रत्येक प्रायोगिक विषय की परीक्षा के लिए 08 पृष्ठों की केवल एक ही उत्तरपुस्तिका मिलेगी। अतिरिक्त उत्तरपुस्तिका नहीं दी जाएगी। परीक्षार्थी उत्तरपुस्तिका लेते ही यह सुनिश्चित कर लें कि इसमें 8 पृष्ठ हैं एवं सही क्रम में हैं।
- उत्तरपुस्तिका प्राप्त होते ही परीक्षार्थी अपने प्रवेश-पत्र तथा उत्तरपुस्तिका पर मुद्रित विवरणों (Details) का मिलान कर यह अवश्य सुनिश्चित हो लें कि जो उत्तरपुस्तिका परीक्षक द्वारा उन्हें दी गई है, वह उन्हीं की है। भिन्न विवरणों की उत्तरपुस्तिका प्राप्त होने पर उसे तुरंत परीक्षक को वापस लौटा दिया जाए।
- उत्तरपुस्तिका प्राप्त होने पर परीक्षार्थी उनके आवरण पृष्ठ के पीछे अंकित "परीक्षार्थियों के लिए निर्देश" अवश्य पढ़ें एवं उसका अनुपालन करें।
- परीक्षार्थी अपनी उत्तरपुस्तिका के कवर पृष्ठ के ऊपरी बायें तथा दायें भागों में क्रमांक-(1) में अपने उत्तर देने का माध्यम अंकित करते हुए क्रमांक-(2) में अपना पूर्ण हस्ताक्षर अंकित करें। इसके अलावा अन्य मुद्रित विवरणों में किसी भी प्रकार से कोई छेड़-छाड़ नहीं करें।
- प्रायोगिक परीक्षा की उत्तरपुस्तिका के आवरण पृष्ठ के निचले बायें एवं दायें भागों को परीक्षार्थी द्वारा कदापि नहीं भरा जाएगा। अगर परीक्षार्थी इस भाग को भरते हैं, तो परीक्षार्थी का इस विषय में परीक्षाफल रद्द किया जा सकता है। ये दोनों भाग आंतरिक/बाह्य परीक्षकों को भरने के लिए दिया गया है।
- उत्तरपुस्तिका के पत्रों के दोनो पृष्ठों पर तथा प्रत्येक लाइन पर लिखें एवं पृष्ठों को नष्ट न करें।
- यदि रफ कार्य करने की आवश्यक हो, तो परीक्षार्थी उत्तरपुस्तिका के अंतिम पृष्ठ पर रफ कार्य करके उसे काट दें/क्रास (X) कर दें।
- उत्तरपुस्तिका के आंतरिक पृष्ठों पर दाहिने हाशिए में लाइन खींचकर सादा स्थान छोड़ रखा गया है। शेष स्थान रूल्ड है। परीक्षार्थी दाहिने हाशिए के सादे स्थान में कुछ भी नहीं लिखेंगे, चूंकि यह भाग परीक्षक के उपयोग के लिए है।
- उत्तरपुस्तिका के पृष्ठों को मोड़ें-फाड़ें नहीं तथा बीच-बीच में व्यर्थ ही खाली न छोड़ें।
- प्रश्न-पत्र में दी हुई संख्या के अनुसार अपने उत्तरों की संख्या लिखें।
- व्हाइटनर, ब्लेड तथा नाखून का इस्तेमाल करना सर्वथा वर्जित है, अन्यथा परीक्षाफल अमान्य कर दिया जाएगा।
- प्रश्नोत्तर के समाप्त होने पर अंतिम में नीचे एक क्षैतिज रेखा खींच दें।
- आंतरिक परीक्षक द्वारा उपलब्ध कराये गए उपस्थिति-पत्रक में परीक्षार्थी द्वारा यथा-स्तम्भ परीक्षा की तिथि अंकित करते हुए उत्तरपुस्तिका की क्रम संख्या लिखकर अपना हस्ताक्षर किया जाएगा। परीक्षार्थी की उपस्थिति, अनुपस्थिति एवं निष्कासन से संबंधित संगत गोले को नीले/काले पेन से परीक्षक द्वारा भरा जाएगा न कि परीक्षार्थी द्वारा।
- परीक्षार्थी अपनी उत्तरपुस्तिका को आन्तरिक परीक्षक के पास जमा किये बिना परीक्षा भवन न छोड़ें।
- परीक्षा केन्द्र में कैलकुलेटर, मोबाइल फोन, इयर फोन, पेजर, ब्लूटूथ या इस प्रकार का कोई अन्य इलेक्ट्रॉनिक उपकरण ले जाना सख्त मना है।
- जाँच परीक्षा में गैर-उत्प्रेषित या जाँच परीक्षा में अनुपस्थित छात्र/छात्रा इंटरमीडिएट वार्षिक प्रायोगिक परीक्षा, 2022 में कदापि सम्मिलित नहीं हो सकते हैं।



बिहार विद्यालय परीक्षा समिति, पटना
BIHAR SCHOOL EXAMINATION BOARD, PATNA
INTERMEDIATE ANNUAL EXAMINATION, 2022

इंटरमीडिएट वार्षिक परीक्षा, 2022

प्रायोगिक परीक्षा का प्रवेश पत्र

Admit Card For Practical Examination

संकाय: विज्ञान
FACULTY: SCIENCE

कॉलेज/+2 स्कूल का नाम GAYA COLLEGE, GAYA
परीक्षार्थी का नाम SEJAL KUMARI
माता का नाम INDU DEVI
पिता का नाम AJAY KUMAR MATHUR
परीक्षार्थी का आधार नं० दिव्यांग कोटि NO
सूचीकरण संख्या/वर्ष R-210010366-20 परीक्षार्थी की कोटि REGULAR
रोल कोड 21001 रोल क्रमांक 22010357 लिंग FEMALE
परीक्षा केंद्र का नाम GAYA COLLEGE, GAYA



Sejal Kumari

प्रायोगिक परीक्षा के विषय (निर्धारित परीक्षा कार्यक्रम सहित)

प्रायोगिक विषय	विषय कोड	विषय का नाम	परीक्षा की तारीख
वैकल्पिक विषय	117	PHYSICS	10.01.2022 to 20.01.2022
	118	CHEMISTRY	
अतिरिक्त विषय			

संजीव कुमार

महाविद्यालय / +2 विद्यालय प्रधान का हस्ताक्षर
एवं मुहर

परीक्षा नियंत्रक (30M10)

परीक्षार्थी के लिए आवश्यक निर्देश

- प्रायोगिक परीक्षा दिनांक 10.01.2022 से 20.01.2022 तक संचालित होगी। केन्द्राधीक्षक दिनांक 10.01.2022 से 20.01.2022 तक की अवधि में परीक्षार्थियों की संख्या के अनुसार तिथि एवं पाली का निर्धारण करके प्रायोगिक परीक्षा केन्द्र पर आवंटित सभी परीक्षार्थियों के प्रायोगिक विषयों की परीक्षा आयोजित करेंगे।
- परीक्षार्थी अपने इस प्रवेश-पत्र में उल्लिखित प्रायोगिक परीक्षा केंद्रों पर दिनांक 10.01.2022 को पूर्वाह्न 09:00 बजे अनिवार्य रूप से जाकर परीक्षा केन्द्र के परिसर की सूचना पट्ट से यह जानकारी प्राप्त कर लेंगे कि उनके द्वारा चयनित विषय की प्रायोगिक परीक्षा किस तिथि एवं किस पाली में संचालित होगी, जिसमें उन्हें सम्मिलित होना अनिवार्य है।
- परीक्षार्थी के प्रत्येक प्रायोगिक विषय की परीक्षा के लिए 08 पृष्ठों की केवल एक ही उत्तरपुस्तिका मिलेगी। अतिरिक्त उत्तरपुस्तिका नहीं दी जाएगी। परीक्षार्थी उत्तरपुस्तिका लेते ही यह सुनिश्चित कर लें कि इसमें 8 पृष्ठ हैं एवं सही क्रम में हैं।
- उत्तरपुस्तिका प्राप्त होते ही परीक्षार्थी अपने प्रवेश-पत्र तथा उत्तरपुस्तिका पर मुद्रित विवरणों (Details) का मिलान कर यह अवश्य सुनिश्चित हो लें कि जो उत्तरपुस्तिका परीक्षक द्वारा उन्हें दी गई है, वह उन्हीं की है। भिन्न विवरणों की उत्तरपुस्तिका प्राप्त होने पर उसे तुरंत परीक्षक को वापस लौटा दिया जाए।
- उत्तरपुस्तिका प्राप्त होने पर परीक्षार्थी उनके आवरण पृष्ठ के पीछे अंकित "परीक्षार्थियों के लिए निर्देश" अवश्य पढ़ें एवं उसका अनुपालन करें।
- परीक्षार्थी अपनी उत्तरपुस्तिका के कवर पृष्ठ के ऊपरी बायें तथा दायें भागों में क्रमांक-(1) में अपने उत्तर देने का माध्यम अंकित करते हुए क्रमांक-(2) में अपना पूर्ण हस्ताक्षर अंकित करें। इसके अलावा अन्य मुद्रित विवरणों में किसी भी प्रकार से कोई छेड़-छाड़ नहीं करें।
- प्रायोगिक परीक्षा की उत्तरपुस्तिका के आवरण पृष्ठ के निचले बायें एवं दायें भागों को परीक्षार्थी द्वारा कदापि नहीं भरा जाएगा। अगर परीक्षार्थी इस भाग को भरते हैं, तो परीक्षार्थी का इस विषय में परीक्षाफल रद्द किया जा सकता है। ये दोनों भाग आंतरिक/बाह्य परीक्षकों को भरने के लिए दिया गया है।
- उत्तरपुस्तिका के पत्रों के दोनो पृष्ठों पर तथा प्रत्येक लाइन पर लिखें एवं पृष्ठों को नष्ट न करें।
- यदि रफ कार्य करने की आवश्यक हो, तो परीक्षार्थी उत्तरपुस्तिका के अंतिम पृष्ठ पर रफ कार्य करके उसे काट दें/क्रास (X) कर दें।
- उत्तरपुस्तिका के आंतरिक पृष्ठों पर दाहिने हाशिए में लाइन खींचकर सादा स्थान छोड़ रखा गया है। शेष स्थान रूल्ड है। परीक्षार्थी दाहिने हाशिए के सादे स्थान में कुछ भी नहीं लिखेंगे, चूंकि यह भाग परीक्षक के उपयोग के लिए है।
- उत्तरपुस्तिका के पृष्ठों को मोड़ें-फाड़ें नहीं तथा बीच-बीच में व्यर्थ ही खाली न छोड़ें।
- प्रश्न-पत्र में दी हुई संख्या के अनुसार अपने उत्तरों की संख्या लिखें।
- व्हाइटनर, ब्लेड तथा नाखून का इस्तेमाल करना सर्वथा वर्जित है, अन्यथा परीक्षाफल अमान्य कर दिया जाएगा।
- प्रश्नोत्तर के समाप्त होने पर अंतिम में नीचे एक क्षैतिज रेखा खींच दें।
- आंतरिक परीक्षक द्वारा उपलब्ध कराये गए उपस्थिति-पत्रक में परीक्षार्थी द्वारा यथा-स्तम्भ परीक्षा की तिथि अंकित करते हुए उत्तरपुस्तिका की क्रम संख्या लिखकर अपना हस्ताक्षर किया जाएगा। परीक्षार्थी की उपस्थिति, अनुपस्थिति एवं निष्कासन से संबंधित संगत गोले को नीले/काले पेन से परीक्षक द्वारा भरा जाएगा न कि परीक्षार्थी द्वारा।
- परीक्षार्थी अपनी उत्तरपुस्तिका को आन्तरिक परीक्षक के पास जमा किये बिना परीक्षा भवन न छोड़ें।
- परीक्षा केन्द्र में कैलकुलेटर, मोबाइल फोन, इयर फोन, पेजर, ब्लूटूथ या इस प्रकार का कोई अन्य इलेक्ट्रॉनिक उपकरण ले जाना सख्त मना है।
- जाँच परीक्षा में गैर-उत्प्रेषित या जाँच परीक्षा में अनुपस्थित छात्र/छात्रा इंटरमीडिएट वार्षिक प्रायोगिक परीक्षा, 2022 में कदापि सम्मिलित नहीं हो सकते हैं।



बिहार विद्यालय परीक्षा समिति, पटना
BIHAR SCHOOL EXAMINATION BOARD, PATNA
INTERMEDIATE ANNUAL EXAMINATION, 2022

संकाय: विज्ञान
FACULTY: SCIENCE

इंटरमीडिएट वार्षिक परीक्षा, 2022

प्रायोगिक परीक्षा का प्रवेश पत्र

Admit Card For Practical Examination

कॉलेज/+2 स्कूल का नाम	GAYA COLLEGE, GAYA		
परीक्षार्थी का नाम	SHALU KUMARI		
माता का नाम	KUMARI SHIKHA RAY		
पिता का नाम	SUNIL KUMAR NIRALA		
परीक्षार्थी का आधार नं०	दिव्यांग कोटि	NO	
सूचीकरण संख्या/वर्ष	R-210010368-20	परीक्षार्थी की कोटि	REGULAR
रौल कोड	21001	रौल क्रमांक	22010358 लिंग FEMALE
परीक्षा केंद्र का नाम	GAYA COLLEGE, GAYA		



प्रायोगिक परीक्षा के विषय (निर्धारित परीक्षा कार्यक्रम सहित)

प्रायोगिक विषय	विषय कोड	विषय का नाम	परीक्षा की तारीख
वैकल्पिक विषय	117	PHYSICS	10.01.2022 to 20.01.2022
	118	CHEMISTRY	
अतिरिक्त विषय			

संजय कुमार

महाविद्यालय / +2 विद्यालय प्रधान का हस्ताक्षर
एवं मुहर

परीक्षा नियंत्रक (30M10)

परीक्षार्थी के लिए आवश्यक निर्देश

- प्रायोगिक परीक्षा दिनांक 10.01.2022 से 20.01.2022 तक संचालित होगी। केन्द्राधीक्षक दिनांक 10.01.2022 से 20.01.2022 तक की अवधि में परीक्षार्थियों की संख्या के अनुसार तिथि एवं पाली का निर्धारण करके प्रायोगिक परीक्षा केन्द्र पर आवंटित सभी परीक्षार्थियों के प्रायोगिक विषयों की परीक्षा आयोजित करेंगे।
- परीक्षार्थी अपने इस प्रवेश-पत्र में उल्लिखित प्रायोगिक परीक्षा केंद्रों पर दिनांक 10.01.2022को पूर्वाह्न 09:00 बजे अनिवार्य रूप से जाकर परीक्षा केन्द्र के परिसर की सूचना पट्ट से यह जानकारी प्राप्त करेंगे कि उनके द्वारा चयनित विषय की प्रायोगिक परीक्षा किस तिथि एवं किस पाली में संचालित होगी, जिसमें उन्हें सम्मिलित होना अनिवार्य है।
- परीक्षार्थी के प्रत्येक प्रायोगिक विषय की परीक्षा के लिए 08 पृष्ठों की केवल एक ही उत्तरपुस्तिका मिलेगी। अतिरिक्त उत्तरपुस्तिका नहीं दी जाएगी। परीक्षार्थी उत्तरपुस्तिका लेते ही यह सुनिश्चित कर लें कि इसमें 8 पृष्ठ हैं एवं सही क्रम में हैं।
- उत्तरपुस्तिका प्राप्त होते ही परीक्षार्थी अपने प्रवेश-पत्र तथा उत्तरपुस्तिका पर मुद्रित विवरणों (Details) का मिलान कर यह अवश्य सुनिश्चित हो लें कि जो उत्तरपुस्तिका परीक्षक द्वारा उन्हें दी गई है, वह उन्हीं की है। भिन्न विवरणों की उत्तरपुस्तिका प्राप्त होने पर उसे तुरंत परीक्षक को वापस लौटा दिया जाए।
- उत्तरपुस्तिका प्राप्त होने पर परीक्षार्थी उनके आवरण पृष्ठ के पीछे अंकित "परीक्षार्थियों के लिए निर्देश" अवश्य पढ़ें एवं उसका अनुपालन करें।
- परीक्षार्थी अपनी उत्तरपुस्तिका के कवर पृष्ठ के ऊपरी बायें तथा दायें भागों में क्रमांक-(1) में अपने उत्तर देने का माध्यम अंकित करते हुए क्रमांक-(2) में अपना पूर्ण हस्ताक्षर अंकित करें। इसके अलावा अन्य मुद्रित विवरणों में किसी भी प्रकार से कोई छेड़-छाड़ नहीं करें।
- प्रायोगिक परीक्षा की उत्तरपुस्तिका के आवरण पृष्ठ के निचले बायें एवं दायें भागों को परीक्षार्थी द्वारा कदापि नहीं भरा जाएगा। अगर परीक्षार्थी इस भाग को भरते हैं, तो परीक्षार्थी का इस विषय में परीक्षाफल रद्द किया जा सकता है। ये दोनों भाग आंतरिक/बाह्य परीक्षकों को भरने के लिए दिया गया है।
- उत्तरपुस्तिका के पत्रों के दोनो पृष्ठों पर तथा प्रत्येक लाइन पर लिखें एवं पृष्ठों को नष्ट न करें।
- यदि रफ कार्य करने की आवश्यक हो, तो परीक्षार्थी उत्तरपुस्तिका के अंतिम पृष्ठ पर रफ कार्य करके उसे काट दें/क्रास (X) कर दें।
- उत्तरपुस्तिका के आंतरिक पृष्ठों पर दाहिने हाशिए में लाइन खींचकर सादा स्थान छोड़ रखा गया है। शेष स्थान रूल्ड है। परीक्षार्थी दाहिने हाशिए के सादे स्थान में कुछ भी नहीं लिखेंगे, चूंकि यह भाग परीक्षक के उपयोग के लिए है।
- उत्तरपुस्तिका के पृष्ठों को मोड़ें-फाड़ें नहीं तथा बीच-बीच में व्यर्थ ही खाली न छोड़ें।
- प्रश्न-पत्र में दी हुई संख्या के अनुसार अपने उत्तरों की संख्या लिखें।
- व्हाइटनर, ब्लेड तथा नाखून का इस्तेमाल करना सर्वथा वर्जित है, अन्यथा परीक्षाफल अमान्य कर दिया जाएगा।
- प्रश्नोत्तर के समाप्त होने पर अंतिम में नीचे एक क्षैतिज रेखा खींच दें।
- आंतरिक परीक्षक द्वारा उपलब्ध कराये गए उपस्थिति-पत्रक में परीक्षार्थी द्वारा यथा-स्तम्भ परीक्षा की तिथि अंकित करते हुए उत्तरपुस्तिका की क्रम संख्या लिखकर अपना हस्ताक्षर किया जाएगा। परीक्षार्थी की उपस्थिति, अनुपस्थिति एवं निष्कासन से संबंधित संगत गोले को नीले/काले पेन से परीक्षक द्वारा भरा जाएगा न कि परीक्षार्थी द्वारा।
- परीक्षार्थी अपनी उत्तरपुस्तिका को आन्तरिक परीक्षक के पास जमा किये बिना परीक्षा भवन न छोड़ें।
- परीक्षा केन्द्र में कैलकुलेटर, मोबाइल फोन, इयर फोन, पेजर, ब्लूटूथ या इस प्रकार का कोई अन्य इलेक्ट्रॉनिक उपकरण ले जाना सख्त मना है।
- जाँच परीक्षा में गैर-उत्प्रेषित या जाँच परीक्षा में अनुपस्थित छात्र/छात्रा इंटरमीडिएट वार्षिक प्रायोगिक परीक्षा, 2022 में कदापि सम्मिलित नहीं हो सकते हैं।



बिहार विद्यालय परीक्षा समिति, पटना
BIHAR SCHOOL EXAMINATION BOARD, PATNA
INTERMEDIATE ANNUAL EXAMINATION, 2022

संकाय: विज्ञान
FACULTY: SCIENCE

इंटरमीडिएट वार्षिक परीक्षा, 2022

प्रायोगिक परीक्षा का प्रवेश पत्र

Admit Card For Practical Examination

कॉलेज/+2 स्कूल का नाम	GAYA COLLEGE, GAYA		
परीक्षार्थी का नाम	SAUMYA BHARTI		
माता का नाम	JAYMANTI DEVI		
पिता का नाम	DINESH KUMAR		
परीक्षार्थी का आधार नं०	दिव्यांग कोटि	NO	
सूचीकरण संख्या/वर्ष	R-210010361-20	परीक्षार्थी की कोटि	REGULAR
रौल कोड	21001	रौल क्रमांक	22010352 लिंग FEMALE
परीक्षा केंद्र का नाम	GAYA COLLEGE, GAYA		



प्रायोगिक परीक्षा के विषय (निर्धारित परीक्षा कार्यक्रम सहित)

प्रायोगिक विषय	विषय कोड	विषय का नाम	परीक्षा की तारीख
वैकल्पिक विषय	117	PHYSICS	10.01.2022 to 20.01.2022
	118	CHEMISTRY	
	119	BIOLOGY	
अतिरिक्त विषय			

संजीव कुमार

महाविद्यालय / +2 विद्यालय प्रधान का हस्ताक्षर
एवं मुहर

परीक्षा नियंत्रक (30M10)

परीक्षार्थी के लिए आवश्यक निर्देश

- प्रायोगिक परीक्षा दिनांक 10.01.2022 से 20.01.2022 तक संचालित होगी। केन्द्राधीक्षक दिनांक 10.01.2022 से 20.01.2022 तक की अवधि में परीक्षार्थियों की संख्या के अनुसार तिथि एवं पाली का निर्धारण करके प्रायोगिक परीक्षा केन्द्र पर आवंटित सभी परीक्षार्थियों के प्रायोगिक विषयों की परीक्षा आयोजित करेंगे।
- परीक्षार्थी अपने इस प्रवेश-पत्र में उल्लिखित प्रायोगिक परीक्षा केंद्रों पर दिनांक 10.01.2022 को पूर्वाह्न 09:00 बजे अनिवार्य रूप से जाकर परीक्षा केन्द्र के परिसर की सूचना पट्ट से यह जानकारी प्राप्त कर लेंगे कि उनके द्वारा चयनित विषय की प्रायोगिक परीक्षा किस तिथि एवं किस पाली में संचालित होगी, जिसमें उन्हें सम्मिलित होना अनिवार्य है।
- परीक्षार्थी के प्रत्येक प्रायोगिक विषय की परीक्षा के लिए 08 पृष्ठों की केवल एक ही उत्तरपुस्तिका मिलेगी। अतिरिक्त उत्तरपुस्तिका नहीं दी जाएगी। परीक्षार्थी उत्तरपुस्तिका लेते ही यह सुनिश्चित कर लें कि इसमें 8 पृष्ठ हैं एवं सही क्रम में हैं।
- उत्तरपुस्तिका प्राप्त होते ही परीक्षार्थी अपने प्रवेश-पत्र तथा उत्तरपुस्तिका पर मुद्रित विवरणों (Details) का मिलान कर यह अवश्य सुनिश्चित हो लें कि जो उत्तरपुस्तिका परीक्षक द्वारा उन्हें दी गई है, वह उन्हीं की है। भिन्न विवरणों की उत्तरपुस्तिका प्राप्त होने पर उसे तुरंत परीक्षक को वापस लौटा दिया जाए।
- उत्तरपुस्तिका प्राप्त होने पर परीक्षार्थी उनके आवरण पृष्ठ के पीछे अंकित "परीक्षार्थियों के लिए निर्देश" अवश्य पढ़ें एवं उसका अनुपालन करें।
- परीक्षार्थी अपनी उत्तरपुस्तिका के कवर पृष्ठ के ऊपरी बायें तथा दायें भागों में क्रमांक-(1) में अपने उत्तर देने का माध्यम अंकित करते हुए क्रमांक-(2) में अपना पूर्ण हस्ताक्षर अंकित करें। इसके अलावा अन्य मुद्रित विवरणों में किसी भी प्रकार से कोई छेड़-छाड़ नहीं करें।
- प्रायोगिक परीक्षा की उत्तरपुस्तिका के आवरण पृष्ठ के निचले बायें एवं दायें भागों को परीक्षार्थी द्वारा कदापि नहीं भरा जाएगा। अगर परीक्षार्थी इस भाग को भरते हैं, तो परीक्षार्थी का इस विषय में परीक्षाफल रद्द किया जा सकता है। ये दोनों भाग आंतरिक/बाह्य परीक्षकों को भरने के लिए दिया गया है।
- उत्तरपुस्तिका के पत्रों के दोनो पृष्ठों पर तथा प्रत्येक लाइन पर लिखें एवं पृष्ठों को नष्ट न करें।
- यदि रफ कार्य करने की आवश्यक हो, तो परीक्षार्थी उत्तरपुस्तिका के अंतिम पृष्ठ पर रफ कार्य करके उसे काट दें/क्रास (X) कर दें।
- उत्तरपुस्तिका के आंतरिक पृष्ठों पर दाहिने हाशिए में लाइन खींचकर सादा स्थान छोड़ रखा गया है। शेष स्थान रूल्ड है। परीक्षार्थी दाहिने हाशिए के सादे स्थान में कुछ भी नहीं लिखेंगे, चूंकि यह भाग परीक्षक के उपयोग के लिए है।
- उत्तरपुस्तिका के पृष्ठों को मोड़ें-फाड़ें नहीं तथा बीच-बीच में व्यर्थ ही खाली न छोड़ें।
- प्रश्न-पत्र में दी हुई संख्या के अनुसार अपने उत्तरों की संख्या लिखें।
- व्हाइटनर, ब्लेड तथा नाखून का इस्तेमाल करना सर्वथा वर्जित है, अन्यथा परीक्षाफल अमान्य कर दिया जाएगा।
- प्रश्नोत्तर के समाप्त होने पर अंतिम में नीचे एक क्षैतिज रेखा खींच दें।
- आंतरिक परीक्षक द्वारा उपलब्ध कराये गए उपस्थिति-पत्रक में परीक्षार्थी द्वारा यथा-स्तम्भ परीक्षा की तिथि अंकित करते हुए उत्तरपुस्तिका की क्रम संख्या लिखकर अपना हस्ताक्षर किया जाएगा। परीक्षार्थी की उपस्थिति, अनुपस्थिति एवं निष्कासन से संबंधित संगत गोले को नीले/काले पेन से परीक्षक द्वारा भरा जाएगा न कि परीक्षार्थी द्वारा।
- परीक्षार्थी अपनी उत्तरपुस्तिका को आन्तरिक परीक्षक के पास जमा किये बिना परीक्षा भवन न छोड़ें।
- परीक्षा केन्द्र में कैलकुलेटर, मोबाइल फोन, इयर फोन, पेजर, ब्लूटूथ या इस प्रकार का कोई अन्य इलेक्ट्रॉनिक उपकरण ले जाना सख्त मना है।
- जाँच परीक्षा में गैर-उत्प्रेषित या जाँच परीक्षा में अनुपस्थित छात्र/छात्रा इंटरमीडिएट वार्षिक प्रायोगिक परीक्षा, 2022 में कदापि सम्मिलित नहीं हो सकते हैं।



बिहार विद्यालय परीक्षा समिति, पटना
BIHAR SCHOOL EXAMINATION BOARD, PATNA
INTERMEDIATE ANNUAL EXAMINATION, 2022

संकाय: विज्ञान
FACULTY: SCIENCE

इंटरमीडिएट वार्षिक परीक्षा, 2022

प्रायोगिक परीक्षा का प्रवेश पत्र

Admit Card For Practical Examination

कॉलेज/+2 स्कूल का नाम	GAYA COLLEGE, GAYA		
परीक्षार्थी का नाम	SAZIA PERWEEN		
माता का नाम	NUZHAT PERWEEN		
पिता का नाम	MD SARFARAZ ALAM		
परीक्षार्थी का आधार नं०	दिव्यांग कोटि	NO	
सूचीकरण संख्या/वर्ष	R-210010362-20	परीक्षार्थी की कोटि	REGULAR
रोल कोड	21001	रोल क्रमांक	22010353 लिंग FEMALE
परीक्षा केंद्र का नाम	GAYA COLLEGE, GAYA		



प्रायोगिक परीक्षा के विषय (निर्धारित परीक्षा कार्यक्रम सहित)

प्रायोगिक विषय	विषय कोड	विषय का नाम	परीक्षा की तारीख
वैकल्पिक विषय	117	PHYSICS	10.01.2022 to 20.01.2022
	118	CHEMISTRY	
अतिरिक्त विषय			

संजीव कुमार

महाविद्यालय / +2 विद्यालय प्रधान का हस्ताक्षर
एवं मुहर

परीक्षा नियंत्रक (30M10)

परीक्षार्थी के लिए आवश्यक निर्देश

- प्रायोगिक परीक्षा दिनांक 10.01.2022 से 20.01.2022 तक संचालित होगी। केन्द्राधीक्षक दिनांक 10.01.2022 से 20.01.2022 तक की अवधि में परीक्षार्थियों की संख्या के अनुसार तिथि एवं पाली का निर्धारण करके प्रायोगिक परीक्षा केन्द्र पर आवंटित सभी परीक्षार्थियों के प्रायोगिक विषयों की परीक्षा आयोजित करेंगे।
- परीक्षार्थी अपने इस प्रवेश-पत्र में उल्लिखित प्रायोगिक परीक्षा केंद्रों पर दिनांक 10.01.2022 को पूर्वाह्न 09:00 बजे अनिवार्य रूप से जाकर परीक्षा केन्द्र के परिसर की सूचना पट्ट से यह जानकारी प्राप्त करेंगे कि उनके द्वारा चयनित विषय की प्रायोगिक परीक्षा किस तिथि एवं किस पाली में संचालित होगी, जिसमें उन्हें सम्मिलित होना अनिवार्य है।
- परीक्षार्थी के प्रत्येक प्रायोगिक विषय की परीक्षा के लिए 08 पृष्ठों की केवल एक ही उत्तरपुस्तिका मिलेगी। अतिरिक्त उत्तरपुस्तिका नहीं दी जाएगी। परीक्षार्थी उत्तरपुस्तिका लेते ही यह सुनिश्चित कर लें कि इसमें 8 पृष्ठ हैं एवं सही क्रम में हैं।
- उत्तरपुस्तिका प्राप्त होते ही परीक्षार्थी अपने प्रवेश-पत्र तथा उत्तरपुस्तिका पर मुद्रित विवरणों (Details) का मिलान कर यह अवश्य सुनिश्चित हो लें कि जो उत्तरपुस्तिका परीक्षक द्वारा उन्हें दी गई है, वह उन्हीं की है। भिन्न विवरणों की उत्तरपुस्तिका प्राप्त होने पर उसे तुरंत परीक्षक को वापस लौटा दिया जाए।
- उत्तरपुस्तिका प्राप्त होने पर परीक्षार्थी उनके आवरण पृष्ठ के पीछे अंकित "परीक्षार्थियों के लिए निर्देश" अवश्य पढ़ें एवं उसका अनुपालन करें।
- परीक्षार्थी अपनी उत्तरपुस्तिका के कवर पृष्ठ के ऊपरी बायें तथा दायें भागों में क्रमांक-(1) में अपने उत्तर देने का माध्यम अंकित करते हुए क्रमांक-(2) में अपना पूर्ण हस्ताक्षर अंकित करें। इसके अलावा अन्य मुद्रित विवरणों में किसी भी प्रकार से कोई छेड़-छाड़ नहीं करें।
- प्रायोगिक परीक्षा की उत्तरपुस्तिका के आवरण पृष्ठ के निचले बायें एवं दायें भागों को परीक्षार्थी द्वारा कदापि नहीं भरा जाएगा। अगर परीक्षार्थी इस भाग को भरते हैं, तो परीक्षार्थी का इस विषय में परीक्षाफल रद्द किया जा सकता है। ये दोनों भाग आंतरिक/बाह्य परीक्षकों को भरने के लिए दिया गया है।
- उत्तरपुस्तिका के पत्रों के दोनो पृष्ठों पर तथा प्रत्येक लाइन पर लिखें एवं पृष्ठों को नष्ट न करें।
- यदि रफ कार्य करने की आवश्यक हो, तो परीक्षार्थी उत्तरपुस्तिका के अंतिम पृष्ठ पर रफ कार्य करके उसे काट दें/क्रास (X) कर दें।
- उत्तरपुस्तिका के आंतरिक पृष्ठों पर दाहिने हाशिए में लाइन खींचकर सादा स्थान छोड़ रखा गया है। शेष स्थान रूल्ड है। परीक्षार्थी दाहिने हाशिए के सादे स्थान में कुछ भी नहीं लिखेंगे, चूंकि यह भाग परीक्षक के उपयोग के लिए है।
- उत्तरपुस्तिका के पृष्ठों को मोड़ें-फाड़ें नहीं तथा बीच-बीच में व्यर्थ ही खाली न छोड़ें।
- प्रश्न-पत्र में दी हुई संख्या के अनुसार अपने उत्तरों की संख्या लिखें।
- व्हाइटनर, ब्लेड तथा नाखून का इस्तेमाल करना सर्वथा वर्जित है, अन्यथा परीक्षाफल अमान्य कर दिया जाएगा।
- प्रश्नोत्तर के समाप्त होने पर अंतिम में नीचे एक क्षैतिज रेखा खींच दें।
- आंतरिक परीक्षक द्वारा उपलब्ध कराये गए उपस्थिति-पत्रक में परीक्षार्थी द्वारा यथा-स्तम्भ परीक्षा की तिथि अंकित करते हुए उत्तरपुस्तिका की क्रम संख्या लिखकर अपना हस्ताक्षर किया जाएगा। परीक्षार्थी की उपस्थिति, अनुपस्थिति एवं निष्कासन से संबंधित संगत गोले को नीले/काले पेन से परीक्षक द्वारा भरा जाएगा न कि परीक्षार्थी द्वारा।
- परीक्षार्थी अपनी उत्तरपुस्तिका को आन्तरिक परीक्षक के पास जमा किये बिना परीक्षा भवन न छोड़ें।
- परीक्षा केन्द्र में कैलकुलेटर, मोबाइल फोन, इयर फोन, पेजर, ब्लूटूथ या इस प्रकार का कोई अन्य इलेक्ट्रॉनिक उपकरण ले जाना सख्त मना है।
- जाँच परीक्षा में गैर-उत्प्रेषित या जाँच परीक्षा में अनुपस्थित छात्र/छात्रा इंटरमीडिएट वार्षिक प्रायोगिक परीक्षा, 2022 में कदापि सम्मिलित नहीं हो सकते हैं।



बिहार विद्यालय परीक्षा समिति, पटना
BIHAR SCHOOL EXAMINATION BOARD, PATNA
INTERMEDIATE ANNUAL EXAMINATION, 2022

इंटरमीडिएट वार्षिक परीक्षा, 2022

प्रायोगिक परीक्षा का प्रवेश पत्र

Admit Card For Practical Examination

संकाय: विज्ञान
FACULTY: SCIENCE

कॉलेज/+2 स्कूल का नाम GAYA COLLEGE, GAYA
परीक्षार्थी का नाम SHITAL KUMARI
माता का नाम GUDIYA DEVI
पिता का नाम SHRVAN KUMAR
परीक्षार्थी का आधार नं० दिव्यांग कोटि NO
सूचीकरण संख्या/वर्ष R-210010376-20 परीक्षार्थी की कोटि REGULAR
रौल कोड 21001 रौल क्रमांक 22010366 लिंग FEMALE
परीक्षा केंद्र का नाम GAYA COLLEGE, GAYA



प्रायोगिक परीक्षा के विषय (निर्धारित परीक्षा कार्यक्रम सहित)

प्रायोगिक विषय	विषय कोड	विषय का नाम	परीक्षा की तारीख
वैकल्पिक विषय	117	PHYSICS	10.01.2022 to 20.01.2022
	118	CHEMISTRY	
अतिरिक्त विषय			

संजय कुमार

महाविद्यालय / +2 विद्यालय प्रधान का हस्ताक्षर
एवं मुहर

परीक्षा नियंत्रक (30M10)

परीक्षार्थी के लिए आवश्यक निर्देश

- प्रायोगिक परीक्षा दिनांक 10.01.2022 से 20.01.2022 तक संचालित होगी। केन्द्राधीक्षक दिनांक 10.01.2022 से 20.01.2022 तक की अवधि में परीक्षार्थियों की संख्या के अनुसार तिथि एवं पाली का निर्धारण करके प्रायोगिक परीक्षा केन्द्र पर आवंटित सभी परीक्षार्थियों के प्रायोगिक विषयों की परीक्षा आयोजित करेंगे।
- परीक्षार्थी अपने इस प्रवेश-पत्र में उल्लिखित प्रायोगिक परीक्षा केंद्रों पर दिनांक 10.01.2022 को पूर्वाह्न 09:00 बजे अनिवार्य रूप से जाकर परीक्षा केन्द्र के परिसर की सूचना पट्ट से यह जानकारी प्राप्त करेंगे कि उनके द्वारा चयनित विषय की प्रायोगिक परीक्षा किस तिथि एवं किस पाली में संचालित होगी, जिसमें उन्हें सम्मिलित होना अनिवार्य है।
- परीक्षार्थी के प्रत्येक प्रायोगिक विषय की परीक्षा के लिए 08 पृष्ठों की केवल एक ही उत्तरपुस्तिका मिलेगी। अतिरिक्त उत्तरपुस्तिका नहीं दी जाएगी। परीक्षार्थी उत्तरपुस्तिका लेते ही यह सुनिश्चित कर लें कि इसमें 8 पृष्ठ हैं एवं सही क्रम में हैं।
- उत्तरपुस्तिका प्राप्त होते ही परीक्षार्थी अपने प्रवेश-पत्र तथा उत्तरपुस्तिका पर मुद्रित विवरणों (Details) का मिलान कर यह अवश्य सुनिश्चित हो लें कि जो उत्तरपुस्तिका परीक्षक द्वारा उन्हें दी गई है, वह उन्हीं की है। भिन्न विवरणों की उत्तरपुस्तिका प्राप्त होने पर उसे तुरंत परीक्षक को वापस लौटा दिया जाए।
- उत्तरपुस्तिका प्राप्त होने पर परीक्षार्थी उनके आवरण पृष्ठ के पीछे अंकित "परीक्षार्थियों के लिए निर्देश" अवश्य पढ़ें एवं उसका अनुपालन करें।
- परीक्षार्थी अपनी उत्तरपुस्तिका के कवर पृष्ठ के ऊपरी बायें तथा दायें भागों में क्रमांक-(1) में अपने उत्तर देने का माध्यम अंकित करते हुए क्रमांक-(2) में अपना पूर्ण हस्ताक्षर अंकित करें। इसके अलावा अन्य मुद्रित विवरणों में किसी भी प्रकार से कोई छेड़-छाड़ नहीं करें।
- प्रायोगिक परीक्षा की उत्तरपुस्तिका के आवरण पृष्ठ के निचले बायें एवं दायें भागों को परीक्षार्थी द्वारा कदापि नहीं भरा जाएगा। अगर परीक्षार्थी इस भाग को भरते हैं, तो परीक्षार्थी का इस विषय में परीक्षाफल रद्द किया जा सकता है। ये दोनों भाग आंतरिक/बाह्य परीक्षकों को भरने के लिए दिया गया है।
- उत्तरपुस्तिका के पत्रों के दोनो पृष्ठों पर तथा प्रत्येक लाइन पर लिखें एवं पृष्ठों को नष्ट न करें।
- यदि रफ कार्य करने की आवश्यक हो, तो परीक्षार्थी उत्तरपुस्तिका के अंतिम पृष्ठ पर रफ कार्य करके उसे काट दें/क्रास (X) कर दें।
- उत्तरपुस्तिका के आंतरिक पृष्ठों पर दाहिने हाशिए में लाइन खींचकर सादा स्थान छोड़ रखा गया है। शेष स्थान रूल्ड है। परीक्षार्थी दाहिने हाशिए के सादे स्थान में कुछ भी नहीं लिखेंगे, चूंकि यह भाग परीक्षक के उपयोग के लिए है।
- उत्तरपुस्तिका के पृष्ठों को मोड़ें-फाड़ें नहीं तथा बीच-बीच में व्यर्थ ही खाली न छोड़ें।
- प्रश्न-पत्र में दी हुई संख्या के अनुसार अपने उत्तरों की संख्या लिखें।
- व्हाइटनर, ब्लेड तथा नाखून का इस्तेमाल करना सर्वथा वर्जित है, अन्यथा परीक्षाफल अमान्य कर दिया जाएगा।
- प्रश्नोत्तर के समाप्त होने पर अंतिम में नीचे एक क्षैतिज रेखा खींच दें।
- आंतरिक परीक्षक द्वारा उपलब्ध कराये गए उपस्थिति-पत्रक में परीक्षार्थी द्वारा यथा-स्तम्भ परीक्षा की तिथि अंकित करते हुए उत्तरपुस्तिका की क्रम संख्या लिखकर अपना हस्ताक्षर किया जाएगा। परीक्षार्थी की उपस्थिति, अनुपस्थिति एवं निष्कासन से संबंधित संगत गोले को नीले/काले पेन से परीक्षक द्वारा भरा जाएगा न कि परीक्षार्थी द्वारा।
- परीक्षार्थी अपनी उत्तरपुस्तिका को आन्तरिक परीक्षक के पास जमा किये बिना परीक्षा भवन न छोड़ें।
- परीक्षा केन्द्र में कैलकुलेटर, मोबाइल फोन, इयर फोन, पेजर, ब्लूटूथ या इस प्रकार का कोई अन्य इलेक्ट्रॉनिक उपकरण ले जाना सख्त मना है।
- जाँच परीक्षा में गैर-उत्प्रेषित या जाँच परीक्षा में अनुपस्थित छात्र/छात्रा इंटरमीडिएट वार्षिक प्रायोगिक परीक्षा, 2022 में कदापि सम्मिलित नहीं हो सकते हैं।



बिहार विद्यालय परीक्षा समिति, पटना
BIHAR SCHOOL EXAMINATION BOARD, PATNA
INTERMEDIATE ANNUAL EXAMINATION, 2022

संकाय: विज्ञान
FACULTY: SCIENCE

इंटरमीडिएट वार्षिक परीक्षा, 2022

प्रायोगिक परीक्षा का प्रवेश पत्र

Admit Card For Practical Examination

कॉलेज/+2 स्कूल का नाम GAYA COLLEGE, GAYA
परीक्षार्थी का नाम SEJAL ANAND
माता का नाम JYOTI ANAND
पिता का नाम DINESH PRASAD
परीक्षार्थी का आधार नं० दिव्यांग कोटि NO
सूचीकरण संख्या/वर्ष R-210010365-20 परीक्षार्थी की कोटि REGULAR
रोल कोड 21001 रोल क्रमांक 22010356 लिंग FEMALE
परीक्षा केंद्र का नाम GAYA COLLEGE, GAYA



प्रायोगिक परीक्षा के विषय (निर्धारित परीक्षा कार्यक्रम सहित)

प्रायोगिक विषय	विषय कोड	विषय का नाम	परीक्षा की तारीख
वैकल्पिक विषय	117	PHYSICS	10.01.2022 to 20.01.2022
	118	CHEMISTRY	
अतिरिक्त विषय			

संजीव कुमार

महाविद्यालय / +2 विद्यालय प्रधान का हस्ताक्षर
एवं मुहर

परीक्षा नियंत्रक (30M10)

परीक्षार्थी के लिए आवश्यक निर्देश

- प्रायोगिक परीक्षा दिनांक 10.01.2022 से 20.01.2022 तक संचालित होगी। केन्द्राधीक्षक दिनांक 10.01.2022 से 20.01.2022 तक की अवधि में परीक्षार्थियों की संख्या के अनुसार तिथि एवं पाली का निर्धारण करके प्रायोगिक परीक्षा केन्द्र पर आवंटित सभी परीक्षार्थियों के प्रायोगिक विषयों की परीक्षा आयोजित करेंगे।
- परीक्षार्थी अपने इस प्रवेश-पत्र में उल्लिखित प्रायोगिक परीक्षा केंद्रों पर दिनांक 10.01.2022को पूर्वाह्न 09:00 बजे अनिवार्य रूप से जाकर परीक्षा केन्द्र के परिसर की सूचना पट्ट से यह जानकारी प्राप्त कर लेंगे कि उनके द्वारा चयनित विषय की प्रायोगिक परीक्षा किस तिथि एवं किस पाली में संचालित होगी, जिसमें उन्हें सम्मिलित होना अनिवार्य है।
- परीक्षार्थी के प्रत्येक प्रायोगिक विषय की परीक्षा के लिए 08 पृष्ठों की केवल एक ही उत्तरपुस्तिका मिलेगी। अतिरिक्त उत्तरपुस्तिका नहीं दी जाएगी। परीक्षार्थी उत्तरपुस्तिका लेते ही यह सुनिश्चित कर लें कि इसमें 8 पृष्ठ है एवं सही क्रम में है।
- उत्तरपुस्तिका प्राप्त होते ही परीक्षार्थी अपने प्रवेश-पत्र तथा उत्तरपुस्तिका पर मुद्रित विवरणों (Details) का मिलान कर यह अवश्य सुनिश्चित हो लें कि जो उत्तरपुस्तिका परीक्षक द्वारा उन्हें दी गई है, वह उन्हीं की है। भिन्न विवरणों की उत्तरपुस्तिका प्राप्त होने पर उसे तुरंत परीक्षक को वापस लौटा दिया जाए।
- उत्तरपुस्तिका प्राप्त होने पर परीक्षार्थी उनके आवरण पृष्ठ के पीछे अंकित "परीक्षार्थियों के लिए निर्देश" अवश्य पढ़ें एवं उसका अनुपालन करें।
- परीक्षार्थी अपनी उत्तरपुस्तिका के कवर पृष्ठ के ऊपरी बायें तथा दायें भागों में क्रमांक-(1) में अपने उत्तर देने का माध्यम अंकित करते हुए क्रमांक-(2) में अपना पूर्ण हस्ताक्षर अंकित करें। इसके अलावा अन्य मुद्रित विवरणों में किसी भी प्रकार से कोई छेड़-छाड़ नहीं करें।
- प्रायोगिक परीक्षा की उत्तरपुस्तिका के आवरण पृष्ठ के निचले बायें एवं दायें भागों को परीक्षार्थी द्वारा कदापि नहीं भरा जाएगा। अगर परीक्षार्थी इस भाग को भरते हैं, तो परीक्षार्थी का इस विषय में परीक्षाफल रद्द किया जा सकता है। ये दोनों भाग आंतरिक/बाह्य परीक्षकों को भरने के लिए दिया गया है।
- उत्तरपुस्तिका के पत्रों के दोनो पृष्ठों पर तथा प्रत्येक लाइन पर लिखें एवं पृष्ठों को नष्ट न करें।
- यदि रफ कार्य करने की आवश्यक हो, तो परीक्षार्थी उत्तरपुस्तिका के अंतिम पृष्ठ पर रफ कार्य करके उसे काट दें/क्रास (X) कर दें।
- उत्तरपुस्तिका के आंतरिक पृष्ठों पर दाहिने हाशिए में लाइन खींचकर सादा स्थान छोड़ रखा गया है। शेष स्थान रूल्ड है। परीक्षार्थी दाहिने हाशिए के सादे स्थान में कुछ भी नहीं लिखेंगे, चूंकि यह भाग परीक्षक के उपयोग के लिए है।
- उत्तरपुस्तिका के पृष्ठों को मोड़ें-फाड़ें नहीं तथा बीच-बीच में व्यर्थ ही खाली न छोड़ें।
- प्रश्न-पत्र में दी हुई संख्या के अनुसार अपने उत्तरों की संख्या लिखें।
- व्हाइटनर, ब्लेड तथा नाखून का इस्तेमाल करना सर्वथा वर्जित है, अन्यथा परीक्षाफल अमान्य कर दिया जाएगा।
- प्रश्नोत्तर के समाप्त होने पर अंतिम में नीचे एक क्षैतिज रेखा खींच दें।
- आंतरिक परीक्षक द्वारा उपलब्ध कराये गए उपस्थिति-पत्रक में परीक्षार्थी द्वारा यथा-स्तम्भ परीक्षा की तिथि अंकित करते हुए उत्तरपुस्तिका की क्रम संख्या लिखकर अपना हस्ताक्षर किया जाएगा। परीक्षार्थी की उपस्थिति, अनुपस्थिति एवं निष्कासन से संबंधित संगत गोले को नीले/काले पेन से परीक्षक द्वारा भरा जाएगा न कि परीक्षार्थी द्वारा।
- परीक्षार्थी अपनी उत्तरपुस्तिका को आन्तरिक परीक्षक के पास जमा किये बिना परीक्षा भवन न छोड़ें।
- परीक्षा केन्द्र में कैलकुलेटर, मोबाइल फोन, इयर फोन, पेजर, ब्लूटूथ या इस प्रकार का कोई अन्य इलेक्ट्रॉनिक उपकरण ले जाना सख्त मना है।
- जाँच परीक्षा में गैर-उत्प्रेषित या जाँच परीक्षा में अनुपस्थित छात्र/छात्रा इंटरमीडिएट वार्षिक प्रायोगिक परीक्षा, 2022 में कदापि सम्मिलित नहीं हो सकते हैं।



बिहार विद्यालय परीक्षा समिति, पटना
BIHAR SCHOOL EXAMINATION BOARD, PATNA
INTERMEDIATE ANNUAL EXAMINATION, 2022

संकाय: विज्ञान
FACULTY: SCIENCE

इंटरमीडिएट वार्षिक परीक्षा, 2022

प्रायोगिक परीक्षा का प्रवेश पत्र

Admit Card For Practical Examination

कॉलेज/+2 स्कूल का नाम	GAYA COLLEGE, GAYA		
परीक्षार्थी का नाम	SHRADHA SHREE		
माता का नाम	GEETA DEVI		
पिता का नाम	JITENDRA KUMAR		
परीक्षार्थी का आधार नं०	दिव्यांग कोटि	NO	
सूचीकरण संख्या/वर्ष	R-210010385-20	परीक्षार्थी की कोटि	REGULAR
रोल कोड	21001	रोल क्रमांक	22010375 लिंग FEMALE
परीक्षा केंद्र का नाम	GAYA COLLEGE, GAYA		



प्रायोगिक परीक्षा के विषय (निर्धारित परीक्षा कार्यक्रम सहित)

प्रायोगिक विषय	विषय कोड	विषय का नाम	परीक्षा की तारीख
वैकल्पिक विषय	117	PHYSICS	10.01.2022 to 20.01.2022
	118	CHEMISTRY	
	119	BIOLOGY	
अतिरिक्त विषय			

संकाय 2022

महाविद्यालय / +2 विद्यालय प्रधान का हस्ताक्षर
एवं मुहर

परीक्षा नियंत्रक (30M10)

परीक्षार्थी के लिए आवश्यक निर्देश

- प्रायोगिक परीक्षा दिनांक 10.01.2022 से 20.01.2022 तक संचालित होगी। केन्द्राधीक्षक दिनांक 10.01.2022 से 20.01.2022 तक की अवधि में परीक्षार्थियों की संख्या के अनुसार तिथि एवं पाली का निर्धारण करके प्रायोगिक परीक्षा केन्द्र पर आवंटित सभी परीक्षार्थियों के प्रायोगिक विषयों की परीक्षा आयोजित करेंगे।
- परीक्षार्थी अपने इस प्रवेश-पत्र में उल्लिखित प्रायोगिक परीक्षा केंद्रों पर दिनांक 10.01.2022को पूर्वाह्न 09:00 बजे अनिवार्य रूप से जाकर परीक्षा केन्द्र के परिसर की सूचना पट्ट से यह जानकारी प्राप्त करेंगे कि उनके द्वारा चयनित विषय की प्रायोगिक परीक्षा किस तिथि एवं किस पाली में संचालित होगी, जिसमें उन्हें सम्मिलित होना अनिवार्य है।
- परीक्षार्थी के प्रत्येक प्रायोगिक विषय की परीक्षा के लिए 08 पृष्ठों की केवल एक ही उत्तरपुस्तिका मिलेगी। अतिरिक्त उत्तरपुस्तिका नहीं दी जाएगी। परीक्षार्थी उत्तरपुस्तिका लेते ही यह सुनिश्चित कर लें कि इसमें 8 पृष्ठ हैं एवं सही क्रम में हैं।
- उत्तरपुस्तिका प्राप्त होते ही परीक्षार्थी अपने प्रवेश-पत्र तथा उत्तरपुस्तिका पर मुद्रित विवरणों (Details) का मिलान कर यह अवश्य सुनिश्चित हो लें कि जो उत्तरपुस्तिका परीक्षक द्वारा उन्हें दी गई है, वह उन्हीं की है। भिन्न विवरणों की उत्तरपुस्तिका प्राप्त होने पर उसे तुरंत परीक्षक को वापस लौटा दिया जाए।
- उत्तरपुस्तिका प्राप्त होने पर परीक्षार्थी उनके आवरण पृष्ठ के पीछे अंकित "परीक्षार्थियों के लिए निर्देश" अवश्य पढ़ें एवं उसका अनुपालन करें।
- परीक्षार्थी अपनी उत्तरपुस्तिका के कवर पृष्ठ के ऊपरी बायें तथा दायें भागों में क्रमांक-(1) में अपने उत्तर देने का माध्यम अंकित करते हुए क्रमांक-(2) में अपना पूर्ण हस्ताक्षर अंकित करें। इसके अलावा अन्य मुद्रित विवरणों में किसी भी प्रकार से कोई छेड़-छाड़ नहीं करें।
- प्रायोगिक परीक्षा की उत्तरपुस्तिका के आवरण पृष्ठ के निचले बायें एवं दायें भागों को परीक्षार्थी द्वारा कदापि नहीं भरा जाएगा। अगर परीक्षार्थी इस भाग को भरते हैं, तो परीक्षार्थी का इस विषय में परीक्षाफल रद्द किया जा सकता है। ये दोनों भाग आंतरिक/बाह्य परीक्षकों को भरने के लिए दिया गया है।
- उत्तरपुस्तिका के पत्रों के दोनो पृष्ठों पर तथा प्रत्येक लाइन पर लिखें एवं पृष्ठों को नष्ट न करें।
- यदि रफ कार्य करने की आवश्यक हो, तो परीक्षार्थी उत्तरपुस्तिका के अंतिम पृष्ठ पर रफ कार्य करके उसे काट दें/क्रास (X) कर दें।
- उत्तरपुस्तिका के आंतरिक पृष्ठों पर दाहिने हाशिए में लाइन खींचकर सादा स्थान छोड़ रखा गया है। शेष स्थान रूल्ड है। परीक्षार्थी दाहिने हाशिए के सादे स्थान में कुछ भी नहीं लिखेंगे, चूंकि यह भाग परीक्षक के उपयोग के लिए है।
- उत्तरपुस्तिका के पृष्ठों को मोड़ें-फाड़ें नहीं तथा बीच-बीच में व्यर्थ ही खाली न छोड़ें।
- प्रश्न-पत्र में दी हुई संख्या के अनुसार अपने उत्तरों की संख्या लिखें।
- व्हाइटनर, ब्लेड तथा नाखून का इस्तेमाल करना सर्वथा वर्जित है, अन्यथा परीक्षाफल अमान्य कर दिया जाएगा।
- प्रश्नोत्तर के समाप्त होने पर अंतिम में नीचे एक क्षैतिज रेखा खींच दें।
- आंतरिक परीक्षक द्वारा उपलब्ध कराये गए उपस्थिति-पत्रक में परीक्षार्थी द्वारा यथा-स्तम्भ परीक्षा की तिथि अंकित करते हुए उत्तरपुस्तिका की क्रम संख्या लिखकर अपना हस्ताक्षर किया जाएगा। परीक्षार्थी की उपस्थिति, अनुपस्थिति एवं निष्कासन से संबंधित संगत गोले को नीले/काले पेन से परीक्षक द्वारा भरा जाएगा न कि परीक्षार्थी द्वारा।
- परीक्षार्थी अपनी उत्तरपुस्तिका को आन्तरिक परीक्षक के पास जमा किये बिना परीक्षा भवन न छोड़ें।
- परीक्षा केन्द्र में कैलकुलेटर, मोबाइल फोन, इयर फोन, पेजर, ब्लूटूथ या इस प्रकार का कोई अन्य इलेक्ट्रॉनिक उपकरण ले जाना सख्त मना है।
- जाँच परीक्षा में गैर-उत्प्रेषित या जाँच परीक्षा में अनुपस्थित छात्र/छात्रा इंटरमीडिएट वार्षिक प्रायोगिक परीक्षा, 2022 में कदापि सम्मिलित नहीं हो सकते हैं।



बिहार विद्यालय परीक्षा समिति, पटना
BIHAR SCHOOL EXAMINATION BOARD, PATNA
INTERMEDIATE ANNUAL EXAMINATION, 2022

इंटरमीडिएट वार्षिक परीक्षा, 2022

प्रायोगिक परीक्षा का प्रवेश पत्र

Admit Card For Practical Examination

संकाय: विज्ञान
FACULTY: SCIENCE

कॉलेज/+2 स्कूल का नाम GAYA COLLEGE, GAYA
परीक्षार्थी का नाम SHIVANI KUMARI
माता का नाम PACHIYA DEVI
पिता का नाम BAJRANGI PRAJAPAT
परीक्षार्थी का आधार नं० दिव्यांग कोटि NO
सूचीकरण संख्या/वर्ष R-210010379-20 परीक्षार्थी की कोटि REGULAR
रौल कोड 21001 रौल क्रमांक 22010369 लिंग FEMALE
परीक्षा केंद्र का नाम GAYA COLLEGE, GAYA



प्रायोगिक परीक्षा के विषय (निर्धारित परीक्षा कार्यक्रम सहित)

प्रायोगिक विषय	विषय कोड	विषय का नाम	परीक्षा की तारीख
वैकल्पिक विषय	117	PHYSICS	10.01.2022 to 20.01.2022
	118	CHEMISTRY	
अतिरिक्त विषय			

संजीव कुमार

महाविद्यालय / +2 विद्यालय प्रधान का हस्ताक्षर
एवं मुहर

परीक्षा नियंत्रक (30M10)

परीक्षार्थी के लिए आवश्यक निर्देश

- प्रायोगिक परीक्षा दिनांक 10.01.2022 से 20.01.2022 तक संचालित होगी। केन्द्राधीक्षक दिनांक 10.01.2022 से 20.01.2022 तक की अवधि में परीक्षार्थियों की संख्या के अनुसार तिथि एवं पाली का निर्धारण करके प्रायोगिक परीक्षा केन्द्र पर आवंटित सभी परीक्षार्थियों के प्रायोगिक विषयों की परीक्षा आयोजित करेंगे।
- परीक्षार्थी अपने इस प्रवेश-पत्र में उल्लिखित प्रायोगिक परीक्षा केंद्रों पर दिनांक 10.01.2022 को पूर्वाह्न 09:00 बजे अनिवार्य रूप से जाकर परीक्षा केन्द्र के परिसर की सूचना पट्ट से यह जानकारी प्राप्त करेंगे कि उनके द्वारा चयनित विषय की प्रायोगिक परीक्षा किस तिथि एवं किस पाली में संचालित होगी, जिसमें उन्हें सम्मिलित होना अनिवार्य है।
- परीक्षार्थी के प्रत्येक प्रायोगिक विषय की परीक्षा के लिए 08 पृष्ठों की केवल एक ही उत्तरपुस्तिका मिलेगी। अतिरिक्त उत्तरपुस्तिका नहीं दी जाएगी। परीक्षार्थी उत्तरपुस्तिका लेते ही यह सुनिश्चित कर लें कि इसमें 8 पृष्ठ हैं एवं सही क्रम में हैं।
- उत्तरपुस्तिका प्राप्त होते ही परीक्षार्थी अपने प्रवेश-पत्र तथा उत्तरपुस्तिका पर मुद्रित विवरणों (Details) का मिलान कर यह अवश्य सुनिश्चित हो लें कि जो उत्तरपुस्तिका परीक्षक द्वारा उन्हें दी गई है, वह उन्हीं की है। भिन्न विवरणों की उत्तरपुस्तिका प्राप्त होने पर उसे तुरंत परीक्षक को वापस लौटा दिया जाए।
- उत्तरपुस्तिका प्राप्त होने पर परीक्षार्थी उनके आवरण पृष्ठ के पीछे अंकित "परीक्षार्थियों के लिए निर्देश" अवश्य पढ़ें एवं उसका अनुपालन करें।
- परीक्षार्थी अपनी उत्तरपुस्तिका के कवर पृष्ठ के ऊपरी बायें तथा दायें भागों में क्रमांक-(1) में अपने उत्तर देने का माध्यम अंकित करते हुए क्रमांक-(2) में अपना पूर्ण हस्ताक्षर अंकित करें। इसके अलावा अन्य मुद्रित विवरणों में किसी भी प्रकार से कोई छेड़-छाड़ नहीं करें।
- प्रायोगिक परीक्षा की उत्तरपुस्तिका के आवरण पृष्ठ के निचले बायें एवं दायें भागों को परीक्षार्थी द्वारा कदापि नहीं भरा जाएगा। अगर परीक्षार्थी इस भाग को भरते हैं, तो परीक्षार्थी का इस विषय में परीक्षाफल रद्द किया जा सकता है। ये दोनों भाग आंतरिक/बाह्य परीक्षकों को भरने के लिए दिया गया है।
- उत्तरपुस्तिका के पत्रों के दोनो पृष्ठों पर तथा प्रत्येक लाइन पर लिखें एवं पृष्ठों को नष्ट न करें।
- यदि रफ कार्य करने की आवश्यक हो, तो परीक्षार्थी उत्तरपुस्तिका के अंतिम पृष्ठ पर रफ कार्य करके उसे काट दें/क्रास (X) कर दें।
- उत्तरपुस्तिका के आंतरिक पृष्ठों पर दाहिने हाशिए में लाइन खींचकर सादा स्थान छोड़ रखा गया है। शेष स्थान रूल्ड है। परीक्षार्थी दाहिने हाशिए के सादे स्थान में कुछ भी नहीं लिखेंगे, चूंकि यह भाग परीक्षक के उपयोग के लिए है।
- उत्तरपुस्तिका के पृष्ठों को मोड़ें-फाड़ें नहीं तथा बीच-बीच में व्यर्थ ही खाली न छोड़ें।
- प्रश्न-पत्र में दी हुई संख्या के अनुसार अपने उत्तरों की संख्या लिखें।
- व्हाइटनर, ब्लेड तथा नाखून का इस्तेमाल करना सर्वथा वर्जित है, अन्यथा परीक्षाफल अमान्य कर दिया जाएगा।
- प्रश्नोत्तर के समाप्त होने पर अंतिम में नीचे एक क्षैतिज रेखा खींच दें।
- आंतरिक परीक्षक द्वारा उपलब्ध कराये गए उपस्थिति-पत्रक में परीक्षार्थी द्वारा यथा-स्तम्भ परीक्षा की तिथि अंकित करते हुए उत्तरपुस्तिका की क्रम संख्या लिखकर अपना हस्ताक्षर किया जाएगा। परीक्षार्थी की उपस्थिति, अनुपस्थिति एवं निष्कासन से संबंधित संगत गोले को नीले/काले पेन से परीक्षक द्वारा भरा जाएगा न कि परीक्षार्थी द्वारा।
- परीक्षार्थी अपनी उत्तरपुस्तिका को आन्तरिक परीक्षक के पास जमा किये बिना परीक्षा भवन न छोड़ें।
- परीक्षा केन्द्र में कैलकुलेटर, मोबाइल फोन, इयर फोन, पेजर, ब्लूटूथ या इस प्रकार का कोई अन्य इलेक्ट्रॉनिक उपकरण ले जाना सख्त मना है।
- जाँच परीक्षा में गैर-उत्प्रेषित या जाँच परीक्षा में अनुपस्थित छात्र/छात्रा इंटरमीडिएट वार्षिक प्रायोगिक परीक्षा, 2022 में कदापि सम्मिलित नहीं हो सकते हैं।



बिहार विद्यालय परीक्षा समिति, पटना
BIHAR SCHOOL EXAMINATION BOARD, PATNA
INTERMEDIATE ANNUAL EXAMINATION, 2022

संकाय: विज्ञान
FACULTY: SCIENCE

इंटरमीडिएट वार्षिक परीक्षा, 2022

प्रायोगिक परीक्षा का प्रवेश पत्र

Admit Card For Practical Examination

कॉलेज/+2 स्कूल का नाम	GAYA COLLEGE, GAYA		
परीक्षार्थी का नाम	SHITAL KUMARI		
माता का नाम	CHANCHAL DEVI		
पिता का नाम	ANIL PRASAD		
परीक्षार्थी का आधार नं०	दिव्यांग कोटि	NO	
सूचीकरण संख्या/वर्ष	R-210010375-20	परीक्षार्थी की कोटि	REGULAR
रोल कोड	21001	रोल क्रमांक	22010365 लिंग FEMALE
परीक्षा केंद्र का नाम	GAYA COLLEGE, GAYA		



Shital Kumari

प्रायोगिक परीक्षा के विषय (निर्धारित परीक्षा कार्यक्रम सहित)

प्रायोगिक विषय	विषय कोड	विषय का नाम	परीक्षा की तारीख
वैकल्पिक विषय	117	PHYSICS	10.01.2022 to 20.01.2022
	118	CHEMISTRY	
अतिरिक्त विषय			

संजीव कुमार

महाविद्यालय / +2 विद्यालय प्रधान का हस्ताक्षर
एवं मुहर

परीक्षा नियंत्रक (30M10)

परीक्षार्थी के लिए आवश्यक निर्देश

- प्रायोगिक परीक्षा दिनांक 10.01.2022 से 20.01.2022 तक संचालित होगी। केन्द्राधीक्षक दिनांक 10.01.2022 से 20.01.2022 तक की अवधि में परीक्षार्थियों की संख्या के अनुसार तिथि एवं पाली का निर्धारण करके प्रायोगिक परीक्षा केन्द्र पर आवंटित सभी परीक्षार्थियों के प्रायोगिक विषयों की परीक्षा आयोजित करेंगे।
- परीक्षार्थी अपने इस प्रवेश-पत्र में उल्लिखित प्रायोगिक परीक्षा केंद्रों पर दिनांक 10.01.2022 को पूर्वाह्न 09:00 बजे अनिवार्य रूप से जाकर परीक्षा केन्द्र के परिसर की सूचना पट्ट से यह जानकारी प्राप्त कर लेंगे कि उनके द्वारा चयनित विषय की प्रायोगिक परीक्षा किस तिथि एवं किस पाली में संचालित होगी, जिसमें उन्हें सम्मिलित होना अनिवार्य है।
- परीक्षार्थी के प्रत्येक प्रायोगिक विषय की परीक्षा के लिए 08 पृष्ठों की केवल एक ही उत्तरपुस्तिका मिलेगी। अतिरिक्त उत्तरपुस्तिका नहीं दी जाएगी। परीक्षार्थी उत्तरपुस्तिका लेते ही यह सुनिश्चित कर लें कि इसमें 8 पृष्ठ हैं एवं सही क्रम में हैं।
- उत्तरपुस्तिका प्राप्त होते ही परीक्षार्थी अपने प्रवेश-पत्र तथा उत्तरपुस्तिका पर मुद्रित विवरणों (Details) का मिलान कर यह अवश्य सुनिश्चित हो लें कि जो उत्तरपुस्तिका परीक्षक द्वारा उन्हें दी गई है, वह उन्हीं की है। भिन्न विवरणों की उत्तरपुस्तिका प्राप्त होने पर उसे तुरंत परीक्षक को वापस लौटा दिया जाए।
- उत्तरपुस्तिका प्राप्त होने पर परीक्षार्थी उनके आवरण पृष्ठ के पीछे अंकित "परीक्षार्थियों के लिए निर्देश" अवश्य पढ़ें एवं उसका अनुपालन करें।
- परीक्षार्थी अपनी उत्तरपुस्तिका के कवर पृष्ठ के ऊपरी बायें तथा दायें भागों में क्रमांक-(1) में अपने उत्तर देने का माध्यम अंकित करते हुए क्रमांक-(2) में अपना पूर्ण हस्ताक्षर अंकित करें। इसके अलावा अन्य मुद्रित विवरणों में किसी भी प्रकार से कोई छेड़-छाड़ नहीं करें।
- प्रायोगिक परीक्षा की उत्तरपुस्तिका के आवरण पृष्ठ के निचले बायें एवं दायें भागों को परीक्षार्थी द्वारा कदापि नहीं भरा जाएगा। अगर परीक्षार्थी इस भाग को भरते हैं, तो परीक्षार्थी का इस विषय में परीक्षाफल रद्द किया जा सकता है। ये दोनों भाग आंतरिक/बाह्य परीक्षकों को भरने के लिए दिया गया है।
- उत्तरपुस्तिका के पत्रों के दोनो पृष्ठों पर तथा प्रत्येक लाइन पर लिखें एवं पृष्ठों को नष्ट न करें।
- यदि रफ कार्य करने की आवश्यक हो, तो परीक्षार्थी उत्तरपुस्तिका के अंतिम पृष्ठ पर रफ कार्य करके उसे काट दें/क्रास (X) कर दें।
- उत्तरपुस्तिका के आंतरिक पृष्ठों पर दाहिने हाशिए में लाइन खींचकर सादा स्थान छोड़ रखा गया है। शेष स्थान रूल्ड है। परीक्षार्थी दाहिने हाशिए के सादे स्थान में कुछ भी नहीं लिखेंगे, चूंकि यह भाग परीक्षक के उपयोग के लिए है।
- उत्तरपुस्तिका के पृष्ठों को मोड़ें-फाड़ें नहीं तथा बीच-बीच में व्यर्थ ही खाली न छोड़ें।
- प्रश्न-पत्र में दी हुई संख्या के अनुसार अपने उत्तरों की संख्या लिखें।
- व्हाइटनर, ब्लेड तथा नाखून का इस्तेमाल करना सर्वथा वर्जित है, अन्यथा परीक्षाफल अमान्य कर दिया जाएगा।
- प्रश्नोत्तर के समाप्त होने पर अंतिम में नीचे एक क्षैतिज रेखा खींच दें।
- आंतरिक परीक्षक द्वारा उपलब्ध कराये गए उपस्थिति-पत्रक में परीक्षार्थी द्वारा यथा-स्तम्भ परीक्षा की तिथि अंकित करते हुए उत्तरपुस्तिका की क्रम संख्या लिखकर अपना हस्ताक्षर किया जाएगा। परीक्षार्थी की उपस्थिति, अनुपस्थिति एवं निष्कासन से संबंधित संगत गोले को नीले/काले पेन से परीक्षक द्वारा भरा जाएगा न कि परीक्षार्थी द्वारा।
- परीक्षार्थी अपनी उत्तरपुस्तिका को आन्तरिक परीक्षक के पास जमा किये बिना परीक्षा भवन न छोड़ें।
- परीक्षा केन्द्र में कैलकुलेटर, मोबाइल फोन, इयर फोन, पेजर, ब्लूटूथ या इस प्रकार का कोई अन्य इलेक्ट्रॉनिक उपकरण ले जाना सख्त मना है।
- जाँच परीक्षा में गैर-उत्प्रेषित या जाँच परीक्षा में अनुपस्थित छात्र/छात्रा इंटरमीडिएट वार्षिक प्रायोगिक परीक्षा, 2022 में कदापि सम्मिलित नहीं हो सकते हैं।



बिहार विद्यालय परीक्षा समिति, पटना
BIHAR SCHOOL EXAMINATION BOARD, PATNA
INTERMEDIATE ANNUAL EXAMINATION, 2022

इंटरमीडिएट वार्षिक परीक्षा, 2022

प्रायोगिक परीक्षा का प्रवेश पत्र

Admit Card For Practical Examination

संकाय: विज्ञान
FACULTY: SCIENCE

कॉलेज/+2 स्कूल का नाम	GAYA COLLEGE, GAYA				
परीक्षार्थी का नाम	SHANTI KUMARI				
माता का नाम	LILA DEVI				
पिता का नाम	SHIVCHARAN PRASAD				
परीक्षार्थी का आधार नं०	दिव्यांग कोटि	NO			
सूचीकरण संख्या/वर्ष	R-210010369-20	परीक्षार्थी की कोटि	REGULAR		
रौल कोड	21001	रौल क्रमांक	22010359	लिंग	FEMALE
परीक्षा केंद्र का नाम	GAYA COLLEGE, GAYA				



प्रायोगिक परीक्षा के विषय (निर्धारित परीक्षा कार्यक्रम सहित)

प्रायोगिक विषय	विषय कोड	विषय का नाम	परीक्षा की तारीख
वैकल्पिक विषय	117	PHYSICS	10.01.2022 to 20.01.2022
	118	CHEMISTRY	
अतिरिक्त विषय			

संजीव कुमार

महाविद्यालय / +2 विद्यालय प्रधान का हस्ताक्षर
एवं मुहर

परीक्षा नियंत्रक (30M10)

परीक्षार्थी के लिए आवश्यक निर्देश

- प्रायोगिक परीक्षा दिनांक 10.01.2022 से 20.01.2022 तक संचालित होगी। केन्द्राधीक्षक दिनांक 10.01.2022 से 20.01.2022 तक की अवधि में परीक्षार्थियों की संख्या के अनुसार तिथि एवं पाली का निर्धारण करके प्रायोगिक परीक्षा केन्द्र पर आवंटित सभी परीक्षार्थियों के प्रायोगिक विषयों की परीक्षा आयोजित करेंगे।
- परीक्षार्थी अपने इस प्रवेश-पत्र में उल्लिखित प्रायोगिक परीक्षा केंद्रों पर दिनांक 10.01.2022 को पूर्वाह्न 09:00 बजे अनिवार्य रूप से जाकर परीक्षा केन्द्र के परिसर की सूचना पट्ट से यह जानकारी प्राप्त करेंगे कि उनके द्वारा चयनित विषय की प्रायोगिक परीक्षा किस तिथि एवं किस पाली में संचालित होगी, जिसमें उन्हें सम्मिलित होना अनिवार्य है।
- परीक्षार्थी के प्रत्येक प्रायोगिक विषय की परीक्षा के लिए 08 पृष्ठों की केवल एक ही उत्तरपुस्तिका मिलेगी। अतिरिक्त उत्तरपुस्तिका नहीं दी जाएगी। परीक्षार्थी उत्तरपुस्तिका लेते ही यह सुनिश्चित कर लें कि इसमें 8 पृष्ठ हैं एवं सही क्रम में हैं।
- उत्तरपुस्तिका प्राप्त होते ही परीक्षार्थी अपने प्रवेश-पत्र तथा उत्तरपुस्तिका पर मुद्रित विवरणों (Details) का मिलान कर यह अवश्य सुनिश्चित हो लें कि जो उत्तरपुस्तिका परीक्षक द्वारा उन्हें दी गई है, वह उन्हीं की है। भिन्न विवरणों की उत्तरपुस्तिका प्राप्त होने पर उसे तुरंत परीक्षक को वापस लौटा दिया जाए।
- उत्तरपुस्तिका प्राप्त होने पर परीक्षार्थी उनके आवरण पृष्ठ के पीछे अंकित "परीक्षार्थियों के लिए निर्देश" अवश्य पढ़ें एवं उसका अनुपालन करें।
- परीक्षार्थी अपनी उत्तरपुस्तिका के कवर पृष्ठ के ऊपरी बायें तथा दायें भागों में क्रमांक-(1) में अपने उत्तर देने का माध्यम अंकित करते हुए क्रमांक-(2) में अपना पूर्ण हस्ताक्षर अंकित करें। इसके अलावा अन्य मुद्रित विवरणों में किसी भी प्रकार से कोई छेड़-छाड़ नहीं करें।
- प्रायोगिक परीक्षा की उत्तरपुस्तिका के आवरण पृष्ठ के निचले बायें एवं दायें भागों को परीक्षार्थी द्वारा कदापि नहीं भरा जाएगा। अगर परीक्षार्थी इस भाग को भरते हैं, तो परीक्षार्थी का इस विषय में परीक्षाफल रद्द किया जा सकता है। ये दोनों भाग आंतरिक/बाह्य परीक्षकों को भरने के लिए दिया गया है।
- उत्तरपुस्तिका के पत्रों के दोनो पृष्ठों पर तथा प्रत्येक लाइन पर लिखें एवं पृष्ठों को नष्ट न करें।
- यदि रफ कार्य करने की आवश्यक हो, तो परीक्षार्थी उत्तरपुस्तिका के अंतिम पृष्ठ पर रफ कार्य करके उसे काट दें/क्रास (X) कर दें।
- उत्तरपुस्तिका के आंतरिक पृष्ठों पर दाहिने हाशिए में लाइन खींचकर सादा स्थान छोड़ रखा गया है। शेष स्थान रूल्ड है। परीक्षार्थी दाहिने हाशिए के सादे स्थान में कुछ भी नहीं लिखेंगे, चूंकि यह भाग परीक्षक के उपयोग के लिए है।
- उत्तरपुस्तिका के पृष्ठों को मोड़ें-फाड़ें नहीं तथा बीच-बीच में व्यर्थ ही खाली न छोड़ें।
- प्रश्न-पत्र में दी हुई संख्या के अनुसार अपने उत्तरों की संख्या लिखें।
- व्हाइटनर, ब्लेड तथा नाखून का इस्तेमाल करना सर्वथा वर्जित है, अन्यथा परीक्षाफल अमान्य कर दिया जाएगा।
- प्रश्नोत्तर के समाप्त होने पर अंतिम में नीचे एक क्षैतिज रेखा खींच दें।
- आंतरिक परीक्षक द्वारा उपलब्ध कराये गए उपस्थिति-पत्रक में परीक्षार्थी द्वारा यथा-स्तम्भ परीक्षा की तिथि अंकित करते हुए उत्तरपुस्तिका की क्रम संख्या लिखकर अपना हस्ताक्षर किया जाएगा। परीक्षार्थी की उपस्थिति, अनुपस्थिति एवं निष्कासन से संबंधित संगत गोले को नीले/काले पेन से परीक्षक द्वारा भरा जाएगा न कि परीक्षार्थी द्वारा।
- परीक्षार्थी अपनी उत्तरपुस्तिका को आन्तरिक परीक्षक के पास जमा किये बिना परीक्षा भवन न छोड़ें।
- परीक्षा केन्द्र में कैलकुलेटर, मोबाइल फोन, इयर फोन, पेजर, ब्लूटूथ या इस प्रकार का कोई अन्य इलेक्ट्रॉनिक उपकरण ले जाना सख्त मना है।
- जाँच परीक्षा में गैर-उत्प्रेषित या जाँच परीक्षा में अनुपस्थित छात्र/छात्रा इंटरमीडिएट वार्षिक प्रायोगिक परीक्षा, 2022 में कदापि सम्मिलित नहीं हो सकते हैं।



बिहार विद्यालय परीक्षा समिति, पटना
BIHAR SCHOOL EXAMINATION BOARD, PATNA
INTERMEDIATE ANNUAL EXAMINATION, 2022

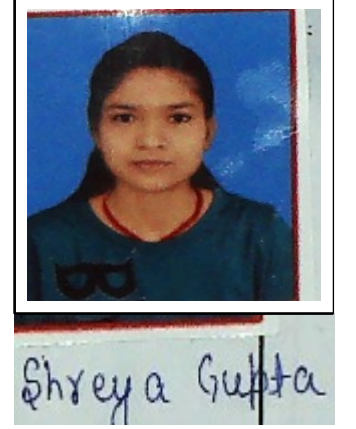
इंटरमीडिएट वार्षिक परीक्षा, 2022

प्रायोगिक परीक्षा का प्रवेश पत्र

Admit Card For Practical Examination

संकाय: विज्ञान
FACULTY: SCIENCE

कॉलेज/+2 स्कूल का नाम	GAYA COLLEGE, GAYA		
परीक्षार्थी का नाम	SHREYA GUPTA		
माता का नाम	PINKY GUPTA		
पिता का नाम	SUNIL KUMAR GUPTA		
परीक्षार्थी का आधार नं०	दिव्यांग कोटि	NO	
सूचीकरण संख्या/वर्ष	R-210010386-20	परीक्षार्थी की कोटि	REGULAR
रोल कोड	21001	रोल क्रमांक	22010376 लिंग FEMALE
परीक्षा केंद्र का नाम	GAYA COLLEGE, GAYA		



प्रायोगिक परीक्षा के विषय (निर्धारित परीक्षा कार्यक्रम सहित)

प्रायोगिक विषय	विषय कोड	विषय का नाम	परीक्षा की तारीख
वैकल्पिक विषय	117	PHYSICS	10.01.2022 to 20.01.2022
	118	CHEMISTRY	
अतिरिक्त विषय			

संजीव कुमार

महाविद्यालय / +2 विद्यालय प्रधान का हस्ताक्षर
एवं मुहर

परीक्षा नियंत्रक (30M10)

परीक्षार्थी के लिए आवश्यक निर्देश

- प्रायोगिक परीक्षा दिनांक 10.01.2022 से 20.01.2022 तक संचालित होगी। केन्द्राधीक्षक दिनांक 10.01.2022 से 20.01.2022 तक की अवधि में परीक्षार्थियों की संख्या के अनुसार तिथि एवं पाली का निर्धारण करके प्रायोगिक परीक्षा केन्द्र पर आवंटित सभी परीक्षार्थियों के प्रायोगिक विषयों की परीक्षा आयोजित करेंगे।
- परीक्षार्थी अपने इस प्रवेश-पत्र में उल्लिखित प्रायोगिक परीक्षा केंद्रों पर दिनांक 10.01.2022 को पूर्वाह्न 09:00 बजे अनिवार्य रूप से जाकर परीक्षा केन्द्र के परिसर की सूचना पट्ट से यह जानकारी प्राप्त करेंगे कि उनके द्वारा चयनित विषय की प्रायोगिक परीक्षा किस तिथि एवं किस पाली में संचालित होगी, जिसमें उन्हें सम्मिलित होना अनिवार्य है।
- परीक्षार्थी के प्रत्येक प्रायोगिक विषय की परीक्षा के लिए 08 पृष्ठों की केवल एक ही उत्तरपुस्तिका मिलेगी। अतिरिक्त उत्तरपुस्तिका नहीं दी जाएगी। परीक्षार्थी उत्तरपुस्तिका लेते ही यह सुनिश्चित कर लें कि इसमें 8 पृष्ठ हैं एवं सही क्रम में हैं।
- उत्तरपुस्तिका प्राप्त होते ही परीक्षार्थी अपने प्रवेश-पत्र तथा उत्तरपुस्तिका पर मुद्रित विवरणों (Details) का मिलान कर यह अवश्य सुनिश्चित हो लें कि जो उत्तरपुस्तिका परीक्षक द्वारा उन्हें दी गई है, वह उन्हीं की है। भिन्न विवरणों की उत्तरपुस्तिका प्राप्त होने पर उसे तुरंत परीक्षक को वापस लौटा दिया जाए।
- उत्तरपुस्तिका प्राप्त होने पर परीक्षार्थी उनके आवरण पृष्ठ के पीछे अंकित "परीक्षार्थियों के लिए निर्देश" अवश्य पढ़ें एवं उसका अनुपालन करें।
- परीक्षार्थी अपनी उत्तरपुस्तिका के कवर पृष्ठ के ऊपरी बायें तथा दायें भागों में क्रमांक-(1) में अपने उत्तर देने का माध्यम अंकित करते हुए क्रमांक-(2) में अपना पूर्ण हस्ताक्षर अंकित करें। इसके अलावा अन्य मुद्रित विवरणों में किसी भी प्रकार से कोई छेड़-छाड़ नहीं करें।
- प्रायोगिक परीक्षा की उत्तरपुस्तिका के आवरण पृष्ठ के निचले बायें एवं दायें भागों को परीक्षार्थी द्वारा कदापि नहीं भरा जाएगा। अगर परीक्षार्थी इस भाग को भरते हैं, तो परीक्षार्थी का इस विषय में परीक्षाफल रद्द किया जा सकता है। ये दोनों भाग आंतरिक/बाह्य परीक्षकों को भरने के लिए दिया गया है।
- उत्तरपुस्तिका के पत्रों के दोनो पृष्ठों पर तथा प्रत्येक लाइन पर लिखें एवं पृष्ठों को नष्ट न करें।
- यदि रफ कार्य करने की आवश्यक हो, तो परीक्षार्थी उत्तरपुस्तिका के अंतिम पृष्ठ पर रफ कार्य करके उसे काट दें/क्रास (X) कर दें।
- उत्तरपुस्तिका के आंतरिक पृष्ठों पर दाहिने हाशिए में लाइन खींचकर सादा स्थान छोड़ रखा गया है। शेष स्थान रूल्ड है। परीक्षार्थी दाहिने हाशिए के सादे स्थान में कुछ भी नहीं लिखेंगे, चूंकि यह भाग परीक्षक के उपयोग के लिए है।
- उत्तरपुस्तिका के पृष्ठों को मोड़ें-फाड़ें नहीं तथा बीच-बीच में व्यर्थ ही खाली न छोड़ें।
- प्रश्न-पत्र में दी हुई संख्या के अनुसार अपने उत्तरों की संख्या लिखें।
- व्हाइटनर, ब्लेड तथा नाखून का इस्तेमाल करना सर्वथा वर्जित है, अन्यथा परीक्षाफल अमान्य कर दिया जाएगा।
- प्रश्नोत्तर के समाप्त होने पर अंतिम में नीचे एक क्षैतिज रेखा खींच दें।
- आंतरिक परीक्षक द्वारा उपलब्ध कराये गए उपस्थिति-पत्रक में परीक्षार्थी द्वारा यथा-स्तम्भ परीक्षा की तिथि अंकित करते हुए उत्तरपुस्तिका की क्रम संख्या लिखकर अपना हस्ताक्षर किया जाएगा। परीक्षार्थी की उपस्थिति, अनुपस्थिति एवं निष्कासन से संबंधित संगत गोले को नीले/काले पेन से परीक्षक द्वारा भरा जाएगा न कि परीक्षार्थी द्वारा।
- परीक्षार्थी अपनी उत्तरपुस्तिका को आन्तरिक परीक्षक के पास जमा किये बिना परीक्षा भवन न छोड़ें।
- परीक्षा केन्द्र में कैलकुलेटर, मोबाइल फोन, इयर फोन, पेजर, ब्लूटूथ या इस प्रकार का कोई अन्य इलेक्ट्रॉनिक उपकरण ले जाना सख्त मना है।
- जाँच परीक्षा में गैर-उत्प्रेषित या जाँच परीक्षा में अनुपस्थित छात्र/छात्रा इंटरमीडिएट वार्षिक प्रायोगिक परीक्षा, 2022 में कदापि सम्मिलित नहीं हो सकते हैं।



बिहार विद्यालय परीक्षा समिति, पटना
BIHAR SCHOOL EXAMINATION BOARD, PATNA
INTERMEDIATE ANNUAL EXAMINATION, 2022

इंटरमीडिएट वार्षिक परीक्षा, 2022

प्रायोगिक परीक्षा का प्रवेश पत्र

Admit Card For Practical Examination

संकाय: विज्ञान
FACULTY: SCIENCE

कॉलेज/+2 स्कूल का नाम GAYA COLLEGE, GAYA
परीक्षार्थी का नाम SHIVANI KUMARI
माता का नाम SAVITRI DEVI
पिता का नाम MANOJ KUMAR
परीक्षार्थी का आधार नं० दिव्यांग कोटि NO
सूचीकरण संख्या/वर्ष R-210010381-20 परीक्षार्थी की कोटि REGULAR
रोल कोड 21001 रोल क्रमांक 22010371 लिंग FEMALE
परीक्षा केंद्र का नाम GAYA COLLEGE, GAYA



Shivani Kumari

प्रायोगिक परीक्षा के विषय (निर्धारित परीक्षा कार्यक्रम सहित)

प्रायोगिक विषय	विषय कोड	विषय का नाम	परीक्षा की तारीख
वैकल्पिक विषय	117	PHYSICS	10.01.2022 to 20.01.2022
	118	CHEMISTRY	
अतिरिक्त विषय			

संकाय 2022

महाविद्यालय / +2 विद्यालय प्रधान का हस्ताक्षर
एवं मुहर

परीक्षा नियंत्रक (30M10)

परीक्षार्थी के लिए आवश्यक निर्देश

- प्रायोगिक परीक्षा दिनांक 10.01.2022 से 20.01.2022 तक संचालित होगी। केन्द्राधीक्षक दिनांक 10.01.2022 से 20.01.2022 तक की अवधि में परीक्षार्थियों की संख्या के अनुसार तिथि एवं पाली का निर्धारण करके प्रायोगिक परीक्षा केन्द्र पर आवंटित सभी परीक्षार्थियों के प्रायोगिक विषयों की परीक्षा आयोजित करेंगे।
- परीक्षार्थी अपने इस प्रवेश-पत्र में उल्लिखित प्रायोगिक परीक्षा केंद्रों पर दिनांक 10.01.2022 को पूर्वाह्न 09:00 बजे अनिवार्य रूप से जाकर परीक्षा केन्द्र के परिसर की सूचना पट्ट से यह जानकारी प्राप्त करेंगे कि उनके द्वारा चयनित विषय की प्रायोगिक परीक्षा किस तिथि एवं किस पाली में संचालित होगी, जिसमें उन्हें सम्मिलित होना अनिवार्य है।
- परीक्षार्थी के प्रत्येक प्रायोगिक विषय की परीक्षा के लिए 08 पृष्ठों की केवल एक ही उत्तरपुस्तिका मिलेगी। अतिरिक्त उत्तरपुस्तिका नहीं दी जाएगी। परीक्षार्थी उत्तरपुस्तिका लेते ही यह सुनिश्चित कर लें कि इसमें 8 पृष्ठ हैं एवं सही क्रम में हैं।
- उत्तरपुस्तिका प्राप्त होते ही परीक्षार्थी अपने प्रवेश-पत्र तथा उत्तरपुस्तिका पर मुद्रित विवरणों (Details) का मिलान कर यह अवश्य सुनिश्चित हो लें कि जो उत्तरपुस्तिका परीक्षक द्वारा उन्हें दी गई है, वह उन्हीं की है। भिन्न विवरणों की उत्तरपुस्तिका प्राप्त होने पर उसे तुरंत परीक्षक को वापस लौटा दिया जाए।
- उत्तरपुस्तिका प्राप्त होने पर परीक्षार्थी उनके आवरण पृष्ठ के पीछे अंकित "परीक्षार्थियों के लिए निर्देश" अवश्य पढ़ें एवं उसका अनुपालन करें।
- परीक्षार्थी अपनी उत्तरपुस्तिका के कवर पृष्ठ के ऊपरी बायें तथा दायें भागों में क्रमांक-(1) में अपने उत्तर देने का माध्यम अंकित करते हुए क्रमांक-(2) में अपना पूर्ण हस्ताक्षर अंकित करें। इसके अलावा अन्य मुद्रित विवरणों में किसी भी प्रकार से कोई छेड़-छाड़ नहीं करें।
- प्रायोगिक परीक्षा की उत्तरपुस्तिका के आवरण पृष्ठ के निचले बायें एवं दायें भागों को परीक्षार्थी द्वारा कदापि नहीं भरा जाएगा। अगर परीक्षार्थी इस भाग को भरते हैं, तो परीक्षार्थी का इस विषय में परीक्षाफल रद्द किया जा सकता है। ये दोनों भाग आंतरिक/बाह्य परीक्षकों को भरने के लिए दिया गया है।
- उत्तरपुस्तिका के पत्रों के दोनो पृष्ठों पर तथा प्रत्येक लाइन पर लिखें एवं पृष्ठों को नष्ट न करें।
- यदि रफ कार्य करने की आवश्यक हो, तो परीक्षार्थी उत्तरपुस्तिका के अंतिम पृष्ठ पर रफ कार्य करके उसे काट दें/क्रास (X) कर दें।
- उत्तरपुस्तिका के आंतरिक पृष्ठों पर दाहिने हाशिए में लाइन खींचकर सादा स्थान छोड़ रखा गया है। शेष स्थान रूल्ड है। परीक्षार्थी दाहिने हाशिए के सादे स्थान में कुछ भी नहीं लिखेंगे, चूंकि यह भाग परीक्षक के उपयोग के लिए है।
- उत्तरपुस्तिका के पृष्ठों को मोड़ें-फाड़ें नहीं तथा बीच-बीच में व्यर्थ ही खाली न छोड़ें।
- प्रश्न-पत्र में दी हुई संख्या के अनुसार अपने उत्तरों की संख्या लिखें।
- व्हाइटनर, ब्लेड तथा नाखून का इस्तेमाल करना सर्वथा वर्जित है, अन्यथा परीक्षाफल अमान्य कर दिया जाएगा।
- प्रश्नोत्तर के समाप्त होने पर अंतिम में नीचे एक क्षैतिज रेखा खींच दें।
- आंतरिक परीक्षक द्वारा उपलब्ध कराये गए उपस्थिति-पत्रक में परीक्षार्थी द्वारा यथा-स्तम्भ परीक्षा की तिथि अंकित करते हुए उत्तरपुस्तिका की क्रम संख्या लिखकर अपना हस्ताक्षर किया जाएगा। परीक्षार्थी की उपस्थिति, अनुपस्थिति एवं निष्कासन से संबंधित संगत गोले को नीले/काले पेन से परीक्षक द्वारा भरा जाएगा न कि परीक्षार्थी द्वारा।
- परीक्षार्थी अपनी उत्तरपुस्तिका को आन्तरिक परीक्षक के पास जमा किये बिना परीक्षा भवन न छोड़ें।
- परीक्षा केन्द्र में कैलकुलेटर, मोबाइल फोन, इयर फोन, पेजर, ब्लूटूथ या इस प्रकार का कोई अन्य इलेक्ट्रॉनिक उपकरण ले जाना सख्त मना है।
- जाँच परीक्षा में गैर-उत्प्रेषित या जाँच परीक्षा में अनुपस्थित छात्र/छात्रा इंटरमीडिएट वार्षिक प्रायोगिक परीक्षा, 2022 में कदापि सम्मिलित नहीं हो सकते हैं।



बिहार विद्यालय परीक्षा समिति, पटना
BIHAR SCHOOL EXAMINATION BOARD, PATNA
INTERMEDIATE ANNUAL EXAMINATION, 2022

संकाय: विज्ञान
FACULTY: SCIENCE

इंटरमीडिएट वार्षिक परीक्षा, 2022

प्रायोगिक परीक्षा का प्रवेश पत्र

Admit Card For Practical Examination

कॉलेज/+2 स्कूल का नाम	GAYA COLLEGE, GAYA		
परीक्षार्थी का नाम	SHIVANI		
माता का नाम	UMA DEVI		
पिता का नाम	BRAJESH KUMAR		
परीक्षार्थी का आधार नं०	दिव्यांग कोटि	NO	
सूचीकरण संख्या/वर्ष	R-210010377-20	परीक्षार्थी की कोटि	REGULAR
रोल कोड	21001	रोल क्रमांक	22010367 लिंग FEMALE
परीक्षा केंद्र का नाम	GAYA COLLEGE, GAYA		



प्रायोगिक परीक्षा के विषय (निर्धारित परीक्षा कार्यक्रम सहित)

प्रायोगिक विषय	विषय कोड	विषय का नाम	परीक्षा की तारीख
वैकल्पिक विषय	117	PHYSICS	10.01.2022 to 20.01.2022
	118	CHEMISTRY	
	119	BIOLOGY	
अतिरिक्त विषय			

संजीव कुमार

महाविद्यालय / +2 विद्यालय प्रधान का हस्ताक्षर
एवं मुहर

परीक्षा नियंत्रक (30मा0)

परीक्षार्थी के लिए आवश्यक निर्देश

- प्रायोगिक परीक्षा दिनांक 10.01.2022 से 20.01.2022 तक संचालित होगी। केन्द्राधीक्षक दिनांक 10.01.2022 से 20.01.2022 तक की अवधि में परीक्षार्थियों की संख्या के अनुसार तिथि एवं पाली का निर्धारण करके प्रायोगिक परीक्षा केन्द्र पर आवंटित सभी परीक्षार्थियों के प्रायोगिक विषयों की परीक्षा आयोजित करेंगे।
- परीक्षार्थी अपने इस प्रवेश-पत्र में उल्लिखित प्रायोगिक परीक्षा केंद्रों पर दिनांक 10.01.2022को पूर्वाह्न 09:00 बजे अनिवार्य रूप से जाकर परीक्षा केन्द्र के परिसर की सूचना पट्ट से यह जानकारी प्राप्त कर लेंगे कि उनके द्वारा चयनित विषय की प्रायोगिक परीक्षा किस तिथि एवं किस पाली में संचालित होगी, जिसमें उन्हें सम्मिलित होना अनिवार्य है।
- परीक्षार्थी के प्रत्येक प्रायोगिक विषय की परीक्षा के लिए 08 पृष्ठों की केवल एक ही उत्तरपुस्तिका मिलेगी। अतिरिक्त उत्तरपुस्तिका नहीं दी जाएगी। परीक्षार्थी उत्तरपुस्तिका लेते ही यह सुनिश्चित कर लें कि इसमें 8 पृष्ठ है एवं सही क्रम में है।
- उत्तरपुस्तिका प्राप्त होते ही परीक्षार्थी अपने प्रवेश-पत्र तथा उत्तरपुस्तिका पर मुद्रित विवरणों (Details) का मिलान कर यह अवश्य सुनिश्चित हो लें कि जो उत्तरपुस्तिका परीक्षक द्वारा उन्हें दी गई है, वह उन्हीं की है। भिन्न विवरणों की उत्तरपुस्तिका प्राप्त होने पर उसे तुरंत परीक्षक को वापस लौटा दिया जाए।
- उत्तरपुस्तिका प्राप्त होने पर परीक्षार्थी उनके आवरण पृष्ठ के पीछे अंकित "परीक्षार्थियों के लिए निर्देश" अवश्य पढ़ें एवं उसका अनुपालन करें।
- परीक्षार्थी अपनी उत्तरपुस्तिका के कवर पृष्ठ के ऊपरी बायें तथा दायें भागों में क्रमांक-(1) में अपने उत्तर देने का माध्यम अंकित करते हुए क्रमांक-(2) में अपना पूर्ण हस्ताक्षर अंकित करें। इसके अलावा अन्य मुद्रित विवरणों में किसी भी प्रकार से कोई छेड़-छाड़ नहीं करें।
- प्रायोगिक परीक्षा की उत्तरपुस्तिका के आवरण पृष्ठ के निचले बायें एवं दायें भागों को परीक्षार्थी द्वारा कदापि नहीं भरा जाएगा। अगर परीक्षार्थी इस भाग को भरते हैं, तो परीक्षार्थी का इस विषय में परीक्षाफल रद्द किया जा सकता है। ये दोनों भाग आंतरिक/बाह्य परीक्षकों को भरने के लिए दिया गया है।
- उत्तरपुस्तिका के पत्रों के दोनो पृष्ठों पर तथा प्रत्येक लाइन पर लिखें एवं पृष्ठों को नष्ट न करें।
- यदि रफ कार्य करने की आवश्यक हो, तो परीक्षार्थी उत्तरपुस्तिका के अंतिम पृष्ठ पर रफ कार्य करके उसे काट दें/क्रास (X) कर दें।
- उत्तरपुस्तिका के आंतरिक पृष्ठों पर दाहिने हाशिए में लाइन खींचकर सादा स्थान छोड़ रखा गया है। शेष स्थान रूल्ड है। परीक्षार्थी दाहिने हाशिए के सादे स्थान में कुछ भी नहीं लिखेंगे, चूंकि यह भाग परीक्षक के उपयोग के लिए है।
- उत्तरपुस्तिका के पृष्ठों को मोड़ें-फाड़ें नहीं तथा बीच-बीच में व्यर्थ ही खाली न छोड़ें।
- प्रश्न-पत्र में दी हुई संख्या के अनुसार अपने उत्तरों की संख्या लिखें।
- व्हाइटनर, ब्लेड तथा नाखून का इस्तेमाल करना सर्वथा वर्जित है, अन्यथा परीक्षाफल अमान्य कर दिया जाएगा।
- प्रश्नोत्तर के समाप्त होने पर अंतिम में नीचे एक क्षैतिज रेखा खींच दें।
- आंतरिक परीक्षक द्वारा उपलब्ध कराये गए उपस्थिति-पत्रक में परीक्षार्थी द्वारा यथा-स्तम्भ परीक्षा की तिथि अंकित करते हुए उत्तरपुस्तिका की क्रम संख्या लिखकर अपना हस्ताक्षर किया जाएगा। परीक्षार्थी की उपस्थिति, अनुपस्थिति एवं निष्कासन से संबंधित संगत गोले को नीले/काले पेन से परीक्षक द्वारा भरा जाएगा न कि परीक्षार्थी द्वारा।
- परीक्षार्थी अपनी उत्तरपुस्तिका को आन्तरिक परीक्षक के पास जमा किये बिना परीक्षा भवन न छोड़ें।
- परीक्षा केन्द्र में कैलकुलेटर, मोबाइल फोन, इयर फोन, पेजर, ब्लूटूथ या इस प्रकार का कोई अन्य इलेक्ट्रॉनिक उपकरण ले जाना सख्त मना है।
- जाँच परीक्षा में गैर-उत्प्रेषित या जाँच परीक्षा में अनुपस्थित छात्र/छात्रा इंटरमीडिएट वार्षिक प्रायोगिक परीक्षा, 2022 में कदापि सम्मिलित नहीं हो सकते हैं।



बिहार विद्यालय परीक्षा समिति, पटना
BIHAR SCHOOL EXAMINATION BOARD, PATNA
INTERMEDIATE ANNUAL EXAMINATION, 2022

संकाय: विज्ञान
FACULTY: SCIENCE

इंटरमीडिएट वार्षिक परीक्षा, 2022

प्रायोगिक परीक्षा का प्रवेश पत्र

Admit Card For Practical Examination

कॉलेज/+2 स्कूल का नाम	GAYA COLLEGE, GAYA		
परीक्षार्थी का नाम	SEEMA KUMARI		
माता का नाम	MEENA DEVI		
पिता का नाम	SACHIDANAND PRASAD		
परीक्षार्थी का आधार नं०	दिव्यांग कोटि	NO	
सूचीकरण संख्या/वर्ष	R-210010364-20	परीक्षार्थी की कोटि	REGULAR
रौल कोड	21001	रौल क्रमांक	22010355 लिंग FEMALE
परीक्षा केंद्र का नाम	GAYA COLLEGE, GAYA		



प्रायोगिक परीक्षा के विषय (निर्धारित परीक्षा कार्यक्रम सहित)

प्रायोगिक विषय	विषय कोड	विषय का नाम	परीक्षा की तारीख
वैकल्पिक विषय	117	PHYSICS	10.01.2022 to 20.01.2022
	118	CHEMISTRY	
अतिरिक्त विषय			

संजीव कुमार

महाविद्यालय / +2 विद्यालय प्रधान का हस्ताक्षर
एवं मुहर

परीक्षा नियंत्रक (30M10)

परीक्षार्थी के लिए आवश्यक निर्देश

- प्रायोगिक परीक्षा दिनांक 10.01.2022 से 20.01.2022 तक संचालित होगी। केन्द्राधीक्षक दिनांक 10.01.2022 से 20.01.2022 तक की अवधि में परीक्षार्थियों की संख्या के अनुसार तिथि एवं पाली का निर्धारण करके प्रायोगिक परीक्षा केन्द्र पर आवंटित सभी परीक्षार्थियों के प्रायोगिक विषयों की परीक्षा आयोजित करेंगे।
- परीक्षार्थी अपने इस प्रवेश-पत्र में उल्लिखित प्रायोगिक परीक्षा केंद्रों पर दिनांक 10.01.2022 को पूर्वाह्न 09:00 बजे अनिवार्य रूप से जाकर परीक्षा केन्द्र के परिसर की सूचना पट्ट से यह जानकारी प्राप्त कर लेंगे कि उनके द्वारा चयनित विषय की प्रायोगिक परीक्षा किस तिथि एवं किस पाली में संचालित होगी, जिसमें उन्हें सम्मिलित होना अनिवार्य है।
- परीक्षार्थी के प्रत्येक प्रायोगिक विषय की परीक्षा के लिए 08 पृष्ठों की केवल एक ही उत्तरपुस्तिका मिलेगी। अतिरिक्त उत्तरपुस्तिका नहीं दी जाएगी। परीक्षार्थी उत्तरपुस्तिका लेते ही यह सुनिश्चित कर लें कि इसमें 8 पृष्ठ हैं एवं सही क्रम में हैं।
- उत्तरपुस्तिका प्राप्त होते ही परीक्षार्थी अपने प्रवेश-पत्र तथा उत्तरपुस्तिका पर मुद्रित विवरणों (Details) का मिलान कर यह अवश्य सुनिश्चित हो लें कि जो उत्तरपुस्तिका परीक्षक द्वारा उन्हें दी गई है, वह उन्हीं की है। भिन्न विवरणों की उत्तरपुस्तिका प्राप्त होने पर उसे तुरंत परीक्षक को वापस लौटा दिया जाए।
- उत्तरपुस्तिका प्राप्त होने पर परीक्षार्थी उनके आवरण पृष्ठ के पीछे अंकित "परीक्षार्थियों के लिए निर्देश" अवश्य पढ़ें एवं उसका अनुपालन करें।
- परीक्षार्थी अपनी उत्तरपुस्तिका के कवर पृष्ठ के ऊपरी बायें तथा दायें भागों में क्रमांक-(1) में अपने उत्तर देने का माध्यम अंकित करते हुए क्रमांक-(2) में अपना पूर्ण हस्ताक्षर अंकित करें। इसके अलावा अन्य मुद्रित विवरणों में किसी भी प्रकार से कोई छेड़-छाड़ नहीं करें।
- प्रायोगिक परीक्षा की उत्तरपुस्तिका के आवरण पृष्ठ के निचले बायें एवं दायें भागों को परीक्षार्थी द्वारा कदापि नहीं भरा जाएगा। अगर परीक्षार्थी इस भाग को भरते हैं, तो परीक्षार्थी का इस विषय में परीक्षाफल रद्द किया जा सकता है। ये दोनों भाग आंतरिक/बाह्य परीक्षकों को भरने के लिए दिया गया है।
- उत्तरपुस्तिका के पत्रों के दोनो पृष्ठों पर तथा प्रत्येक लाइन पर लिखें एवं पृष्ठों को नष्ट न करें।
- यदि रफ कार्य करने की आवश्यक हो, तो परीक्षार्थी उत्तरपुस्तिका के अंतिम पृष्ठ पर रफ कार्य करके उसे काट दें/क्रास (X) कर दें।
- उत्तरपुस्तिका के आंतरिक पृष्ठों पर दाहिने हाशिए में लाइन खींचकर सादा स्थान छोड़ रखा गया है। शेष स्थान रूल्ड है। परीक्षार्थी दाहिने हाशिए के सादे स्थान में कुछ भी नहीं लिखेंगे, चूंकि यह भाग परीक्षक के उपयोग के लिए है।
- उत्तरपुस्तिका के पृष्ठों को मोड़ें-फाड़ें नहीं तथा बीच-बीच में व्यर्थ ही खाली न छोड़ें।
- प्रश्न-पत्र में दी हुई संख्या के अनुसार अपने उत्तरों की संख्या लिखें।
- व्हाइटनर, ब्लेड तथा नाखून का इस्तेमाल करना सर्वथा वर्जित है, अन्यथा परीक्षाफल अमान्य कर दिया जाएगा।
- प्रश्नोत्तर के समाप्त होने पर अंतिम में नीचे एक क्षैतिज रेखा खींच दें।
- आंतरिक परीक्षक द्वारा उपलब्ध कराये गए उपस्थिति-पत्रक में परीक्षार्थी द्वारा यथा-स्तम्भ परीक्षा की तिथि अंकित करते हुए उत्तरपुस्तिका की क्रम संख्या लिखकर अपना हस्ताक्षर किया जाएगा। परीक्षार्थी की उपस्थिति, अनुपस्थिति एवं निष्कासन से संबंधित संगत गोले को नीले/काले पेन से परीक्षक द्वारा भरा जाएगा न कि परीक्षार्थी द्वारा।
- परीक्षार्थी अपनी उत्तरपुस्तिका को आन्तरिक परीक्षक के पास जमा किये बिना परीक्षा भवन न छोड़ें।
- परीक्षा केन्द्र में कैलकुलेटर, मोबाइल फोन, इयर फोन, पेजर, ब्लूटूथ या इस प्रकार का कोई अन्य इलेक्ट्रॉनिक उपकरण ले जाना सख्त मना है।
- जाँच परीक्षा में गैर-उत्प्रेषित या जाँच परीक्षा में अनुपस्थित छात्र/छात्रा इंटरमीडिएट वार्षिक प्रायोगिक परीक्षा, 2022 में कदापि सम्मिलित नहीं हो सकते हैं।



बिहार विद्यालय परीक्षा समिति, पटना
BIHAR SCHOOL EXAMINATION BOARD, PATNA
INTERMEDIATE ANNUAL EXAMINATION, 2022

इंटरमीडिएट वार्षिक परीक्षा, 2022

प्रायोगिक परीक्षा का प्रवेश पत्र

Admit Card For Practical Examination

संकाय: विज्ञान
FACULTY: SCIENCE

कॉलेज/+2 स्कूल का नाम GAYA COLLEGE, GAYA
परीक्षार्थी का नाम SHEETAL KUMARI
माता का नाम SANGITA DEVI
पिता का नाम SANJAY PRASAD SHARMA
परीक्षार्थी का आधार नं० दिव्यांग कोटि NO
सूचीकरण संख्या/वर्ष R-210010373-20 परीक्षार्थी की कोटि REGULAR
रौल कोड 21001 रौल क्रमांक 22010363 लिंग FEMALE
परीक्षा केंद्र का नाम GAYA COLLEGE, GAYA



प्रायोगिक परीक्षा के विषय (निर्धारित परीक्षा कार्यक्रम सहित)

प्रायोगिक विषय	विषय कोड	विषय का नाम	परीक्षा की तारीख
वैकल्पिक विषय	117	PHYSICS	10.01.2022 to 20.01.2022
	118	CHEMISTRY	
	119	BIOLOGY	
अतिरिक्त विषय			

संजीव कुमार

महाविद्यालय / +2 विद्यालय प्रधान का हस्ताक्षर
एवं मुहर

परीक्षा नियंत्रक (30M10)

परीक्षार्थी के लिए आवश्यक निर्देश

- प्रायोगिक परीक्षा दिनांक 10.01.2022 से 20.01.2022 तक संचालित होगी। केन्द्राधीक्षक दिनांक 10.01.2022 से 20.01.2022 तक की अवधि में परीक्षार्थियों की संख्या के अनुसार तिथि एवं पाली का निर्धारण करके प्रायोगिक परीक्षा केन्द्र पर आवंटित सभी परीक्षार्थियों के प्रायोगिक विषयों की परीक्षा आयोजित करेंगे।
- परीक्षार्थी अपने इस प्रवेश-पत्र में उल्लिखित प्रायोगिक परीक्षा केंद्रों पर दिनांक 10.01.2022 को पूर्वाह्न 09:00 बजे अनिवार्य रूप से जाकर परीक्षा केन्द्र के परिसर की सूचना पट्ट से यह जानकारी प्राप्त करेंगे कि उनके द्वारा चयनित विषय की प्रायोगिक परीक्षा किस तिथि एवं किस पाली में संचालित होगी, जिसमें उन्हें सम्मिलित होना अनिवार्य है।
- परीक्षार्थी के प्रत्येक प्रायोगिक विषय की परीक्षा के लिए 08 पृष्ठों की केवल एक ही उत्तरपुस्तिका मिलेगी। अतिरिक्त उत्तरपुस्तिका नहीं दी जाएगी। परीक्षार्थी उत्तरपुस्तिका लेते ही यह सुनिश्चित कर लें कि इसमें 8 पृष्ठ हैं एवं सही क्रम में हैं।
- उत्तरपुस्तिका प्राप्त होते ही परीक्षार्थी अपने प्रवेश-पत्र तथा उत्तरपुस्तिका पर मुद्रित विवरणों (Details) का मिलान कर यह अवश्य सुनिश्चित हो लें कि जो उत्तरपुस्तिका परीक्षक द्वारा उन्हें दी गई है, वह उन्हीं की है। भिन्न विवरणों की उत्तरपुस्तिका प्राप्त होने पर उसे तुरंत परीक्षक को वापस लौटा दिया जाए।
- उत्तरपुस्तिका प्राप्त होने पर परीक्षार्थी उनके आवरण पृष्ठ के पीछे अंकित "परीक्षार्थियों के लिए निर्देश" अवश्य पढ़ें एवं उसका अनुपालन करें।
- परीक्षार्थी अपनी उत्तरपुस्तिका के कवर पृष्ठ के ऊपरी बायें तथा दायें भागों में क्रमांक-(1) में अपने उत्तर देने का माध्यम अंकित करते हुए क्रमांक-(2) में अपना पूर्ण हस्ताक्षर अंकित करें। इसके अलावा अन्य मुद्रित विवरणों में किसी भी प्रकार से कोई छेड़-छाड़ नहीं करें।
- प्रायोगिक परीक्षा की उत्तरपुस्तिका के आवरण पृष्ठ के निचले बायें एवं दायें भागों को परीक्षार्थी द्वारा कदापि नहीं भरा जाएगा। अगर परीक्षार्थी इस भाग को भरते हैं, तो परीक्षार्थी का इस विषय में परीक्षाफल रद्द किया जा सकता है। ये दोनों भाग आंतरिक/बाह्य परीक्षकों को भरने के लिए दिया गया है।
- उत्तरपुस्तिका के पत्रों के दोनो पृष्ठों पर तथा प्रत्येक लाइन पर लिखें एवं पृष्ठों को नष्ट न करें।
- यदि रफ कार्य करने की आवश्यक हो, तो परीक्षार्थी उत्तरपुस्तिका के अंतिम पृष्ठ पर रफ कार्य करके उसे काट दें/क्रास (X) कर दें।
- उत्तरपुस्तिका के आंतरिक पृष्ठों पर दाहिने हाशिए में लाइन खींचकर सादा स्थान छोड़ रखा गया है। शेष स्थान रूल्ड है। परीक्षार्थी दाहिने हाशिए के सादे स्थान में कुछ भी नहीं लिखेंगे, चूंकि यह भाग परीक्षक के उपयोग के लिए है।
- उत्तरपुस्तिका के पृष्ठों को मोड़ें-फाड़ें नहीं तथा बीच-बीच में व्यर्थ ही खाली न छोड़ें।
- प्रश्न-पत्र में दी हुई संख्या के अनुसार अपने उत्तरों की संख्या लिखें।
- व्हाइटनर, ब्लेड तथा नाखून का इस्तेमाल करना सर्वथा वर्जित है, अन्यथा परीक्षाफल अमान्य कर दिया जाएगा।
- प्रश्नोत्तर के समाप्त होने पर अंतिम में नीचे एक क्षैतिज रेखा खींच दें।
- आंतरिक परीक्षक द्वारा उपलब्ध कराये गए उपस्थिति-पत्रक में परीक्षार्थी द्वारा यथा-स्तम्भ परीक्षा की तिथि अंकित करते हुए उत्तरपुस्तिका की क्रम संख्या लिखकर अपना हस्ताक्षर किया जाएगा। परीक्षार्थी की उपस्थिति, अनुपस्थिति एवं निष्कासन से संबंधित संगत गोले को नीले/काले पेन से परीक्षक द्वारा भरा जाएगा न कि परीक्षार्थी द्वारा।
- परीक्षार्थी अपनी उत्तरपुस्तिका को आन्तरिक परीक्षक के पास जमा किये बिना परीक्षा भवन न छोड़ें।
- परीक्षा केन्द्र में कैलकुलेटर, मोबाइल फोन, इयर फोन, पेजर, ब्लूटूथ या इस प्रकार का कोई अन्य इलेक्ट्रॉनिक उपकरण ले जाना सख्त मना है।
- जाँच परीक्षा में गैर-उत्प्रेषित या जाँच परीक्षा में अनुपस्थित छात्र/छात्रा इंटरमीडिएट वार्षिक प्रायोगिक परीक्षा, 2022 में कदापि सम्मिलित नहीं हो सकते हैं।



बिहार विद्यालय परीक्षा समिति, पटना
BIHAR SCHOOL EXAMINATION BOARD, PATNA
INTERMEDIATE ANNUAL EXAMINATION, 2022

संकाय: विज्ञान
FACULTY: SCIENCE

इंटरमीडिएट वार्षिक परीक्षा, 2022

प्रायोगिक परीक्षा का प्रवेश पत्र

Admit Card For Practical Examination

कॉलेज/+2 स्कूल का नाम	GAYA COLLEGE, GAYA		
परीक्षार्थी का नाम	SHIVANI KUMARI		
माता का नाम	SANGEETA DEVI		
पिता का नाम	JAI RAM KUMAR		
परीक्षार्थी का आधार नं०	दिव्यांग कोटि	NO	
सूचीकरण संख्या/वर्ष	R-210010380-20	परीक्षार्थी की कोटि	REGULAR
रोल कोड	21001	रोल क्रमांक	22010370 लिंग FEMALE
परीक्षा केंद्र का नाम	GAYA COLLEGE, GAYA		



प्रायोगिक परीक्षा के विषय (निर्धारित परीक्षा कार्यक्रम सहित)

प्रायोगिक विषय	विषय कोड	विषय का नाम	परीक्षा की तारीख
वैकल्पिक विषय	117	PHYSICS	10.01.2022 to 20.01.2022
	118	CHEMISTRY	
अतिरिक्त विषय			

संजीव कुमार

महाविद्यालय / +2 विद्यालय प्रधान का हस्ताक्षर
एवं मुहर

परीक्षा नियंत्रक (30M10)

परीक्षार्थी के लिए आवश्यक निर्देश

- प्रायोगिक परीक्षा दिनांक 10.01.2022 से 20.01.2022 तक संचालित होगी। केन्द्राधीक्षक दिनांक 10.01.2022 से 20.01.2022 तक की अवधि में परीक्षार्थियों की संख्या के अनुसार तिथि एवं पाली का निर्धारण करके प्रायोगिक परीक्षा केन्द्र पर आवंटित सभी परीक्षार्थियों के प्रायोगिक विषयों की परीक्षा आयोजित करेंगे।
- परीक्षार्थी अपने इस प्रवेश-पत्र में उल्लिखित प्रायोगिक परीक्षा केंद्रों पर दिनांक 10.01.2022को पूर्वाह्न 09:00 बजे अनिवार्य रूप से जाकर परीक्षा केन्द्र के परिसर की सूचना पट्ट से यह जानकारी प्राप्त करेंगे कि उनके द्वारा चयनित विषय की प्रायोगिक परीक्षा किस तिथि एवं किस पाली में संचालित होगी, जिसमें उन्हें सम्मिलित होना अनिवार्य है।
- परीक्षार्थी के प्रत्येक प्रायोगिक विषय की परीक्षा के लिए 08 पृष्ठों की केवल एक ही उत्तरपुस्तिका मिलेगी। अतिरिक्त उत्तरपुस्तिका नहीं दी जाएगी। परीक्षार्थी उत्तरपुस्तिका लेते ही यह सुनिश्चित कर लें कि इसमें 8 पृष्ठ हैं एवं सही क्रम में हैं।
- उत्तरपुस्तिका प्राप्त होते ही परीक्षार्थी अपने प्रवेश-पत्र तथा उत्तरपुस्तिका पर मुद्रित विवरणों (Details) का मिलान कर यह अवश्य सुनिश्चित हो लें कि जो उत्तरपुस्तिका परीक्षक द्वारा उन्हें दी गई है, वह उन्हीं की है। भिन्न विवरणों की उत्तरपुस्तिका प्राप्त होने पर उसे तुरंत परीक्षक को वापस लौटा दिया जाए।
- उत्तरपुस्तिका प्राप्त होने पर परीक्षार्थी उनके आवरण पृष्ठ के पीछे अंकित "परीक्षार्थियों के लिए निर्देश" अवश्य पढ़ें एवं उसका अनुपालन करें।
- परीक्षार्थी अपनी उत्तरपुस्तिका के कवर पृष्ठ के ऊपरी बायें तथा दायें भागों में क्रमांक-(1) में अपने उत्तर देने का माध्यम अंकित करते हुए क्रमांक-(2) में अपना पूर्ण हस्ताक्षर अंकित करें। इसके अलावा अन्य मुद्रित विवरणों में किसी भी प्रकार से कोई छेड़-छाड़ नहीं करें।
- प्रायोगिक परीक्षा की उत्तरपुस्तिका के आवरण पृष्ठ के निचले बायें एवं दायें भागों को परीक्षार्थी द्वारा कदापि नहीं भरा जाएगा। अगर परीक्षार्थी इस भाग को भरते हैं, तो परीक्षार्थी का इस विषय में परीक्षाफल रद्द किया जा सकता है। ये दोनों भाग आंतरिक/बाह्य परीक्षकों को भरने के लिए दिया गया है।
- उत्तरपुस्तिका के पत्रों के दोनो पृष्ठों पर तथा प्रत्येक लाइन पर लिखें एवं पृष्ठों को नष्ट न करें।
- यदि रफ कार्य करने की आवश्यक हो, तो परीक्षार्थी उत्तरपुस्तिका के अंतिम पृष्ठ पर रफ कार्य करके उसे काट दें/क्रास (X) कर दें।
- उत्तरपुस्तिका के आंतरिक पृष्ठों पर दाहिने हाशिए में लाइन खींचकर सादा स्थान छोड़ रखा गया है। शेष स्थान रूल्ड है। परीक्षार्थी दाहिने हाशिए के सादे स्थान में कुछ भी नहीं लिखेंगे, चूंकि यह भाग परीक्षक के उपयोग के लिए है।
- उत्तरपुस्तिका के पृष्ठों को मोड़ें-फाड़ें नहीं तथा बीच-बीच में व्यर्थ ही खाली न छोड़ें।
- प्रश्न-पत्र में दी हुई संख्या के अनुसार अपने उत्तरों की संख्या लिखें।
- व्हाइटनर, ब्लेड तथा नाखून का इस्तेमाल करना सर्वथा वर्जित है, अन्यथा परीक्षाफल अमान्य कर दिया जाएगा।
- प्रश्नोत्तर के समाप्त होने पर अंतिम में नीचे एक क्षैतिज रेखा खींच दें।
- आंतरिक परीक्षक द्वारा उपलब्ध कराये गए उपस्थिति-पत्रक में परीक्षार्थी द्वारा यथा-स्तम्भ परीक्षा की तिथि अंकित करते हुए उत्तरपुस्तिका की क्रम संख्या लिखकर अपना हस्ताक्षर किया जाएगा। परीक्षार्थी की उपस्थिति, अनुपस्थिति एवं निष्कासन से संबंधित संगत गोले को नीले/काले पेन से परीक्षक द्वारा भरा जाएगा न कि परीक्षार्थी द्वारा।
- परीक्षार्थी अपनी उत्तरपुस्तिका को आन्तरिक परीक्षक के पास जमा किये बिना परीक्षा भवन न छोड़ें।
- परीक्षा केन्द्र में कैलकुलेटर, मोबाइल फोन, इयर फोन, पेजर, ब्लूटूथ या इस प्रकार का कोई अन्य इलेक्ट्रॉनिक उपकरण ले जाना सख्त मना है।
- जाँच परीक्षा में गैर-उत्प्रेषित या जाँच परीक्षा में अनुपस्थित छात्र/छात्रा इंटरमीडिएट वार्षिक प्रायोगिक परीक्षा, 2022 में कदापि सम्मिलित नहीं हो सकते हैं।



बिहार विद्यालय परीक्षा समिति, पटना
BIHAR SCHOOL EXAMINATION BOARD, PATNA
INTERMEDIATE ANNUAL EXAMINATION, 2022

संकाय: विज्ञान
FACULTY: SCIENCE

इंटरमीडिएट वार्षिक परीक्षा, 2022

प्रायोगिक परीक्षा का प्रवेश पत्र

Admit Card For Practical Examination

कॉलेज/+2 स्कूल का नाम	GAYA COLLEGE, GAYA		
परीक्षार्थी का नाम	SHEETAL KUMARI		
माता का नाम	SHUSHMA DEVI		
पिता का नाम	MANOJ KUMAR		
परीक्षार्थी का आधार नं०	दिव्यांग कोटि	NO	
सूचीकरण संख्या/वर्ष	R-210010372-20	परीक्षार्थी की कोटि	REGULAR
रौल कोड	21001	रौल क्रमांक	22010362 लिंग FEMALE
परीक्षा केंद्र का नाम	GAYA COLLEGE, GAYA		



प्रायोगिक परीक्षा के विषय (निर्धारित परीक्षा कार्यक्रम सहित)

प्रायोगिक विषय	विषय कोड	विषय का नाम	परीक्षा की तारीख
वैकल्पिक विषय	117	PHYSICS	10.01.2022 to 20.01.2022
	118	CHEMISTRY	
अतिरिक्त विषय			

संजीव कुमार

महाविद्यालय / +2 विद्यालय प्रधान का हस्ताक्षर
एवं मुहर

परीक्षा नियंत्रक (30M10)

परीक्षार्थी के लिए आवश्यक निर्देश

- प्रायोगिक परीक्षा दिनांक 10.01.2022 से 20.01.2022 तक संचालित होगी। केन्द्राधीक्षक दिनांक 10.01.2022 से 20.01.2022 तक की अवधि में परीक्षार्थियों की संख्या के अनुसार तिथि एवं पाली का निर्धारण करके प्रायोगिक परीक्षा केन्द्र पर आवंटित सभी परीक्षार्थियों के प्रायोगिक विषयों की परीक्षा आयोजित करेंगे।
- परीक्षार्थी अपने इस प्रवेश-पत्र में उल्लिखित प्रायोगिक परीक्षा केंद्रों पर दिनांक 10.01.2022 को पूर्वाह्न 09:00 बजे अनिवार्य रूप से जाकर परीक्षा केन्द्र के परिसर की सूचना पट्ट से यह जानकारी प्राप्त करेंगे कि उनके द्वारा चयनित विषय की प्रायोगिक परीक्षा किस तिथि एवं किस पाली में संचालित होगी, जिसमें उन्हें सम्मिलित होना अनिवार्य है।
- परीक्षार्थी के प्रत्येक प्रायोगिक विषय की परीक्षा के लिए 08 पृष्ठों की केवल एक ही उत्तरपुस्तिका मिलेगी। अतिरिक्त उत्तरपुस्तिका नहीं दी जाएगी। परीक्षार्थी उत्तरपुस्तिका लेते ही यह सुनिश्चित कर लें कि इसमें 8 पृष्ठ हैं एवं सही क्रम में हैं।
- उत्तरपुस्तिका प्राप्त होते ही परीक्षार्थी अपने प्रवेश-पत्र तथा उत्तरपुस्तिका पर मुद्रित विवरणों (Details) का मिलान कर यह अवश्य सुनिश्चित हो लें कि जो उत्तरपुस्तिका परीक्षक द्वारा उन्हें दी गई है, वह उन्हीं की है। भिन्न विवरणों की उत्तरपुस्तिका प्राप्त होने पर उसे तुरंत परीक्षक को वापस लौटा दिया जाए।
- उत्तरपुस्तिका प्राप्त होने पर परीक्षार्थी उनके आवरण पृष्ठ के पीछे अंकित "परीक्षार्थियों के लिए निर्देश" अवश्य पढ़ें एवं उसका अनुपालन करें।
- परीक्षार्थी अपनी उत्तरपुस्तिका के कवर पृष्ठ के ऊपरी बायें तथा दायें भागों में क्रमांक-(1) में अपने उत्तर देने का माध्यम अंकित करते हुए क्रमांक-(2) में अपना पूर्ण हस्ताक्षर अंकित करें। इसके अलावा अन्य मुद्रित विवरणों में किसी भी प्रकार से कोई छेड़-छाड़ नहीं करें।
- प्रायोगिक परीक्षा की उत्तरपुस्तिका के आवरण पृष्ठ के निचले बायें एवं दायें भागों को परीक्षार्थी द्वारा कदापि नहीं भरा जाएगा। अगर परीक्षार्थी इस भाग को भरते हैं, तो परीक्षार्थी का इस विषय में परीक्षाफल रद्द किया जा सकता है। ये दोनों भाग आंतरिक/बाह्य परीक्षकों को भरने के लिए दिया गया है।
- उत्तरपुस्तिका के पत्रों के दोनो पृष्ठों पर तथा प्रत्येक लाइन पर लिखें एवं पृष्ठों को नष्ट न करें।
- यदि रफ कार्य करने की आवश्यक हो, तो परीक्षार्थी उत्तरपुस्तिका के अंतिम पृष्ठ पर रफ कार्य करके उसे काट दें/क्रास (X) कर दें।
- उत्तरपुस्तिका के आंतरिक पृष्ठों पर दाहिने हाशिए में लाइन खींचकर सादा स्थान छोड़ रखा गया है। शेष स्थान रूल्ड है। परीक्षार्थी दाहिने हाशिए के सादे स्थान में कुछ भी नहीं लिखेंगे, चूंकि यह भाग परीक्षक के उपयोग के लिए है।
- उत्तरपुस्तिका के पृष्ठों को मोड़ें-फाड़ें नहीं तथा बीच-बीच में व्यर्थ ही खाली न छोड़ें।
- प्रश्न-पत्र में दी हुई संख्या के अनुसार अपने उत्तरों की संख्या लिखें।
- व्हाइटनर, ब्लेड तथा नाखून का इस्तेमाल करना सर्वथा वर्जित है, अन्यथा परीक्षाफल अमान्य कर दिया जाएगा।
- प्रश्नोत्तर के समाप्त होने पर अंतिम में नीचे एक क्षैतिज रेखा खींच दें।
- आंतरिक परीक्षक द्वारा उपलब्ध कराये गए उपस्थिति-पत्रक में परीक्षार्थी द्वारा यथा-स्तम्भ परीक्षा की तिथि अंकित करते हुए उत्तरपुस्तिका की क्रम संख्या लिखकर अपना हस्ताक्षर किया जाएगा। परीक्षार्थी की उपस्थिति, अनुपस्थिति एवं निष्कासन से संबंधित संगत गोले को नीले/काले पेन से परीक्षक द्वारा भरा जाएगा न कि परीक्षार्थी द्वारा।
- परीक्षार्थी अपनी उत्तरपुस्तिका को आन्तरिक परीक्षक के पास जमा किये बिना परीक्षा भवन न छोड़ें।
- परीक्षा केन्द्र में कैलकुलेटर, मोबाइल फोन, इयर फोन, पेजर, ब्लूटूथ या इस प्रकार का कोई अन्य इलेक्ट्रॉनिक उपकरण ले जाना सख्त मना है।
- जाँच परीक्षा में गैर-उत्प्रेषित या जाँच परीक्षा में अनुपस्थित छात्र/छात्रा इंटरमीडिएट वार्षिक प्रायोगिक परीक्षा, 2022 में कदापि सम्मिलित नहीं हो सकते हैं।



बिहार विद्यालय परीक्षा समिति, पटना
BIHAR SCHOOL EXAMINATION BOARD, PATNA
INTERMEDIATE ANNUAL EXAMINATION, 2022

इंटरमीडिएट वार्षिक परीक्षा, 2022

प्रायोगिक परीक्षा का प्रवेश पत्र

Admit Card For Practical Examination

संकाय: विज्ञान
FACULTY: SCIENCE

कॉलेज/+2 स्कूल का नाम GAYA COLLEGE, GAYA
परीक्षार्थी का नाम SHARDA KUMARI
माता का नाम BASANTI DEVI
पिता का नाम DHANU YADAV
परीक्षार्थी का आधार नं० दिव्यांग कोटि NO
सूचीकरण संख्या/वर्ष R-210010370-20 परीक्षार्थी की कोटि REGULAR
रौल कोड 21001 रौल क्रमांक 22010360 लिंग FEMALE
परीक्षा केंद्र का नाम GAYA COLLEGE, GAYA



Sharda Kumari

प्रायोगिक परीक्षा के विषय (निर्धारित परीक्षा कार्यक्रम सहित)

प्रायोगिक विषय	विषय कोड	विषय का नाम	परीक्षा की तारीख
वैकल्पिक विषय	117	PHYSICS	10.01.2022 to 20.01.2022
	118	CHEMISTRY	
अतिरिक्त विषय			

संज्ञा 1377

महाविद्यालय / +2 विद्यालय प्रधान का हस्ताक्षर
एवं मुहर

परीक्षा नियंत्रक (30MA0)

परीक्षार्थी के लिए आवश्यक निर्देश

- प्रायोगिक परीक्षा दिनांक 10.01.2022 से 20.01.2022 तक संचालित होगी। केन्द्राधीक्षक दिनांक 10.01.2022 से 20.01.2022 तक की अवधि में परीक्षार्थियों की संख्या के अनुसार तिथि एवं पाली का निर्धारण करके प्रायोगिक परीक्षा केन्द्र पर आवंटित सभी परीक्षार्थियों के प्रायोगिक विषयों की परीक्षा आयोजित करेंगे।
- परीक्षार्थी अपने इस प्रवेश-पत्र में उल्लिखित प्रायोगिक परीक्षा केंद्रों पर दिनांक 10.01.2022 को पूर्वाह्न 09:00 बजे अनिवार्य रूप से जाकर परीक्षा केन्द्र के परिसर की सूचना पट्ट से यह जानकारी प्राप्त करेंगे कि उनके द्वारा चयनित विषय की प्रायोगिक परीक्षा किस तिथि एवं किस पाली में संचालित होगी, जिसमें उन्हें सम्मिलित होना अनिवार्य है।
- परीक्षार्थी के प्रत्येक प्रायोगिक विषय की परीक्षा के लिए 08 पृष्ठों की केवल एक ही उत्तरपुस्तिका मिलेगी। अतिरिक्त उत्तरपुस्तिका नहीं दी जाएगी। परीक्षार्थी उत्तरपुस्तिका लेते ही यह सुनिश्चित कर लें कि इसमें 8 पृष्ठ हैं एवं सही क्रम में हैं।
- उत्तरपुस्तिका प्राप्त होते ही परीक्षार्थी अपने प्रवेश-पत्र तथा उत्तरपुस्तिका पर मुद्रित विवरणों (Details) का मिलान कर यह अवश्य सुनिश्चित हो लें कि जो उत्तरपुस्तिका परीक्षक द्वारा उन्हें दी गई है, वह उन्हीं की है। भिन्न विवरणों की उत्तरपुस्तिका प्राप्त होने पर उसे तुरंत परीक्षक को वापस लौटा दिया जाए।
- उत्तरपुस्तिका प्राप्त होने पर परीक्षार्थी उनके आवरण पृष्ठ के पीछे अंकित "परीक्षार्थियों के लिए निर्देश" अवश्य पढ़ें एवं उसका अनुपालन करें।
- परीक्षार्थी अपनी उत्तरपुस्तिका के कवर पृष्ठ के ऊपरी बायें तथा दायें भागों में क्रमांक-(1) में अपने उत्तर देने का माध्यम अंकित करते हुए क्रमांक-(2) में अपना पूर्ण हस्ताक्षर अंकित करें। इसके अलावा अन्य मुद्रित विवरणों में किसी भी प्रकार से कोई छेड़-छाड़ नहीं करें।
- प्रायोगिक परीक्षा की उत्तरपुस्तिका के आवरण पृष्ठ के निचले बायें एवं दायें भागों को परीक्षार्थी द्वारा कदापि नहीं भरा जाएगा। अगर परीक्षार्थी इस भाग को भरते हैं, तो परीक्षार्थी का इस विषय में परीक्षाफल रद्द किया जा सकता है। ये दोनों भाग आंतरिक/बाह्य परीक्षकों को भरने के लिए दिया गया है।
- उत्तरपुस्तिका के पत्रों के दोनो पृष्ठों पर तथा प्रत्येक लाइन पर लिखें एवं पृष्ठों को नष्ट न करें।
- यदि रफ कार्य करने की आवश्यक हो, तो परीक्षार्थी उत्तरपुस्तिका के अंतिम पृष्ठ पर रफ कार्य करके उसे काट दें/क्रास (X) कर दें।
- उत्तरपुस्तिका के आंतरिक पृष्ठों पर दाहिने हाशिए में लाइन खींचकर सादा स्थान छोड़ रखा गया है। शेष स्थान रूल्ड है। परीक्षार्थी दाहिने हाशिए के सादे स्थान में कुछ भी नहीं लिखेंगे, चूंकि यह भाग परीक्षक के उपयोग के लिए है।
- उत्तरपुस्तिका के पृष्ठों को मोड़ें-फाड़ें नहीं तथा बीच-बीच में व्यर्थ ही खाली न छोड़ें।
- प्रश्न-पत्र में दी हुई संख्या के अनुसार अपने उत्तरों की संख्या लिखें।
- व्हाइटनर, ब्लेड तथा नाखून का इस्तेमाल करना सर्वथा वर्जित है, अन्यथा परीक्षाफल अमान्य कर दिया जाएगा।
- प्रश्नोत्तर के समाप्त होने पर अंतिम में नीचे एक क्षैतिज रेखा खींच दें।
- आंतरिक परीक्षक द्वारा उपलब्ध कराये गए उपस्थिति-पत्रक में परीक्षार्थी द्वारा यथा-स्तम्भ परीक्षा की तिथि अंकित करते हुए उत्तरपुस्तिका की क्रम संख्या लिखकर अपना हस्ताक्षर किया जाएगा। परीक्षार्थी की उपस्थिति, अनुपस्थिति एवं निष्कासन से संबंधित संगत गोले को नीले/काले पेन से परीक्षक द्वारा भरा जाएगा न कि परीक्षार्थी द्वारा।
- परीक्षार्थी अपनी उत्तरपुस्तिका को आन्तरिक परीक्षक के पास जमा किये बिना परीक्षा भवन न छोड़ें।
- परीक्षा केन्द्र में कैलकुलेटर, मोबाइल फोन, इयर फोन, पेजर, ब्लूटूथ या इस प्रकार का कोई अन्य इलेक्ट्रॉनिक उपकरण ले जाना सख्त मना है।
- जाँच परीक्षा में गैर-उत्प्रेषित या जाँच परीक्षा में अनुपस्थित छात्र/छात्रा इंटरमीडिएट वार्षिक प्रायोगिक परीक्षा, 2022 में कदापि सम्मिलित नहीं हो सकते हैं।



बिहार विद्यालय परीक्षा समिति, पटना
BIHAR SCHOOL EXAMINATION BOARD, PATNA
INTERMEDIATE ANNUAL EXAMINATION, 2022

इंटरमीडिएट वार्षिक परीक्षा, 2022

प्रायोगिक परीक्षा का प्रवेश पत्र

Admit Card For Practical Examination

संकाय: विज्ञान
FACULTY: SCIENCE

कॉलेज/+2 स्कूल का नाम GAYA COLLEGE, GAYA
परीक्षार्थी का नाम SHIVANI GUPTA
माता का नाम SAVITA GUPTA
पिता का नाम MANORANJAN KUMAR GUPTA
परीक्षार्थी का आधार नं० दिव्यांग कोटि NO
सूचीकरण संख्या/वर्ष R-210010378-20 परीक्षार्थी की कोटि REGULAR
रौल कोड 21001 रौल क्रमांक 22010368 लिंग FEMALE
परीक्षा केंद्र का नाम GAYA COLLEGE, GAYA



प्रायोगिक परीक्षा के विषय (निर्धारित परीक्षा कार्यक्रम सहित)

प्रायोगिक विषय	विषय कोड	विषय का नाम	परीक्षा की तारीख
वैकल्पिक विषय	117	PHYSICS	10.01.2022 to 20.01.2022
	118	CHEMISTRY	
अतिरिक्त विषय			

संजीव कुमार

महाविद्यालय / +2 विद्यालय प्रधान का हस्ताक्षर
एवं मुहर

परीक्षा नियंत्रक (30M10)

परीक्षार्थी के लिए आवश्यक निर्देश

- प्रायोगिक परीक्षा दिनांक 10.01.2022 से 20.01.2022 तक संचालित होगी। केन्द्राधीक्षक दिनांक 10.01.2022 से 20.01.2022 तक की अवधि में परीक्षार्थियों की संख्या के अनुसार तिथि एवं पाली का निर्धारण करके प्रायोगिक परीक्षा केन्द्र पर आवंटित सभी परीक्षार्थियों के प्रायोगिक विषयों की परीक्षा आयोजित करेंगे।
- परीक्षार्थी अपने इस प्रवेश-पत्र में उल्लिखित प्रायोगिक परीक्षा केंद्रों पर दिनांक 10.01.2022 को पूर्वाह्न 09:00 बजे अनिवार्य रूप से जाकर परीक्षा केन्द्र के परिसर की सूचना पट्ट से यह जानकारी प्राप्त कर लेंगे कि उनके द्वारा चयनित विषय की प्रायोगिक परीक्षा किस तिथि एवं किस पाली में संचालित होगी, जिसमें उन्हें सम्मिलित होना अनिवार्य है।
- परीक्षार्थी के प्रत्येक प्रायोगिक विषय की परीक्षा के लिए 08 पृष्ठों की केवल एक ही उत्तरपुस्तिका मिलेगी। अतिरिक्त उत्तरपुस्तिका नहीं दी जाएगी। परीक्षार्थी उत्तरपुस्तिका लेते ही यह सुनिश्चित कर लें कि इसमें 8 पृष्ठ हैं एवं सही क्रम में हैं।
- उत्तरपुस्तिका प्राप्त होते ही परीक्षार्थी अपने प्रवेश-पत्र तथा उत्तरपुस्तिका पर मुद्रित विवरणों (Details) का मिलान कर यह अवश्य सुनिश्चित हो लें कि जो उत्तरपुस्तिका परीक्षक द्वारा उन्हें दी गई है, वह उन्हीं की है। भिन्न विवरणों की उत्तरपुस्तिका प्राप्त होने पर उसे तुरंत परीक्षक को वापस लौटा दिया जाए।
- उत्तरपुस्तिका प्राप्त होने पर परीक्षार्थी उनके आवरण पृष्ठ के पीछे अंकित "परीक्षार्थियों के लिए निर्देश" अवश्य पढ़ें एवं उसका अनुपालन करें।
- परीक्षार्थी अपनी उत्तरपुस्तिका के कवर पृष्ठ के ऊपरी बायें तथा दायें भागों में क्रमांक-(1) में अपने उत्तर देने का माध्यम अंकित करते हुए क्रमांक-(2) में अपना पूर्ण हस्ताक्षर अंकित करें। इसके अलावा अन्य मुद्रित विवरणों में किसी भी प्रकार से कोई छेड़-छाड़ नहीं करें।
- प्रायोगिक परीक्षा की उत्तरपुस्तिका के आवरण पृष्ठ के निचले बायें एवं दायें भागों को परीक्षार्थी द्वारा कदापि नहीं भरा जाएगा। अगर परीक्षार्थी इस भाग को भरते हैं, तो परीक्षार्थी का इस विषय में परीक्षाफल रद्द किया जा सकता है। ये दोनों भाग आंतरिक/बाह्य परीक्षकों को भरने के लिए दिया गया है।
- उत्तरपुस्तिका के पत्रों के दोनो पृष्ठों पर तथा प्रत्येक लाइन पर लिखें एवं पृष्ठों को नष्ट न करें।
- यदि रफ कार्य करने की आवश्यक हो, तो परीक्षार्थी उत्तरपुस्तिका के अंतिम पृष्ठ पर रफ कार्य करके उसे काट दें/क्रास (X) कर दें।
- उत्तरपुस्तिका के आंतरिक पृष्ठों पर दाहिने हाशिए में लाइन खींचकर सादा स्थान छोड़ रखा गया है। शेष स्थान रूल्ड है। परीक्षार्थी दाहिने हाशिए के सादे स्थान में कुछ भी नहीं लिखेंगे, चूंकि यह भाग परीक्षक के उपयोग के लिए है।
- उत्तरपुस्तिका के पृष्ठों को मोड़ें-फाड़ें नहीं तथा बीच-बीच में व्यर्थ ही खाली न छोड़ें।
- प्रश्न-पत्र में दी हुई संख्या के अनुसार अपने उत्तरों की संख्या लिखें।
- व्हाइटनर, ब्लेड तथा नाखून का इस्तेमाल करना सर्वथा वर्जित है, अन्यथा परीक्षाफल अमान्य कर दिया जाएगा।
- प्रश्नोत्तर के समाप्त होने पर अंतिम में नीचे एक क्षैतिज रेखा खींच दें।
- आंतरिक परीक्षक द्वारा उपलब्ध कराये गए उपस्थिति-पत्रक में परीक्षार्थी द्वारा यथा-स्तम्भ परीक्षा की तिथि अंकित करते हुए उत्तरपुस्तिका की क्रम संख्या लिखकर अपना हस्ताक्षर किया जाएगा। परीक्षार्थी की उपस्थिति, अनुपस्थिति एवं निष्कासन से संबंधित संगत गोले को नीले/काले पेन से परीक्षक द्वारा भरा जाएगा न कि परीक्षार्थी द्वारा।
- परीक्षार्थी अपनी उत्तरपुस्तिका को आन्तरिक परीक्षक के पास जमा किये बिना परीक्षा भवन न छोड़ें।
- परीक्षा केन्द्र में कैलकुलेटर, मोबाइल फोन, इयर फोन, पेजर, ब्लूटूथ या इस प्रकार का कोई अन्य इलेक्ट्रॉनिक उपकरण ले जाना सख्त मना है।
- जाँच परीक्षा में गैर-उत्प्रेषित या जाँच परीक्षा में अनुपस्थित छात्र/छात्रा इंटरमीडिएट वार्षिक प्रायोगिक परीक्षा, 2022 में कदापि सम्मिलित नहीं हो सकते हैं।



बिहार विद्यालय परीक्षा समिति, पटना
BIHAR SCHOOL EXAMINATION BOARD, PATNA
INTERMEDIATE ANNUAL EXAMINATION, 2022

संकाय: विज्ञान
FACULTY: SCIENCE

इंटरमीडिएट वार्षिक परीक्षा, 2022

प्रायोगिक परीक्षा का प्रवेश पत्र

Admit Card For Practical Examination

कॉलेज/+2 स्कूल का नाम GAYA COLLEGE, GAYA
परीक्षार्थी का नाम SONALI KUMARI
माता का नाम RENU DEVI
पिता का नाम DHARMENDRA KUMAR
परीक्षार्थी का आधार नं० दिव्यांग कोटि NO
सूचीकरण संख्या/वर्ष R-210010410-20 परीक्षार्थी की कोटि REGULAR
रौल कोड 21001 रौल क्रमांक 22010400 लिंग FEMALE
परीक्षा केंद्र का नाम GAYA COLLEGE, GAYA



प्रायोगिक परीक्षा के विषय (निर्धारित परीक्षा कार्यक्रम सहित)

प्रायोगिक विषय	विषय कोड	विषय का नाम	परीक्षा की तारीख
वैकल्पिक विषय	117	PHYSICS	10.01.2022 to 20.01.2022
	118	CHEMISTRY	
अतिरिक्त विषय			

संजीव कुमार

महाविद्यालय / +2 विद्यालय प्रधान का हस्ताक्षर
एवं मुहर

परीक्षा नियंत्रक (30M10)

परीक्षार्थी के लिए आवश्यक निर्देश

- प्रायोगिक परीक्षा दिनांक 10.01.2022 से 20.01.2022 तक संचालित होगी। केन्द्राधीक्षक दिनांक 10.01.2022 से 20.01.2022 तक की अवधि में परीक्षार्थियों की संख्या के अनुसार तिथि एवं पाली का निर्धारण करके प्रायोगिक परीक्षा केन्द्र पर आवंटित सभी परीक्षार्थियों के प्रायोगिक विषयों की परीक्षा आयोजित करेंगे।
- परीक्षार्थी अपने इस प्रवेश-पत्र में उल्लिखित प्रायोगिक परीक्षा केंद्रों पर दिनांक 10.01.2022 को पूर्वाह्न 09:00 बजे अनिवार्य रूप से जाकर परीक्षा केन्द्र के परिसर की सूचना पट्ट से यह जानकारी प्राप्त करेंगे कि उनके द्वारा चयनित विषय की प्रायोगिक परीक्षा किस तिथि एवं किस पाली में संचालित होगी, जिसमें उन्हें सम्मिलित होना अनिवार्य है।
- परीक्षार्थी के प्रत्येक प्रायोगिक विषय की परीक्षा के लिए 08 पृष्ठों की केवल एक ही उत्तरपुस्तिका मिलेगी। अतिरिक्त उत्तरपुस्तिका नहीं दी जाएगी। परीक्षार्थी उत्तरपुस्तिका लेते ही यह सुनिश्चित कर लें कि इसमें 8 पृष्ठ हैं एवं सही क्रम में हैं।
- उत्तरपुस्तिका प्राप्त होते ही परीक्षार्थी अपने प्रवेश-पत्र तथा उत्तरपुस्तिका पर मुद्रित विवरणों (Details) का मिलान कर यह अवश्य सुनिश्चित हो लें कि जो उत्तरपुस्तिका परीक्षक द्वारा उन्हें दी गई है, वह उन्हीं की है। भिन्न विवरणों की उत्तरपुस्तिका प्राप्त होने पर उसे तुरंत परीक्षक को वापस लौटा दिया जाए।
- उत्तरपुस्तिका प्राप्त होने पर परीक्षार्थी उनके आवरण पृष्ठ के पीछे अंकित "परीक्षार्थियों के लिए निर्देश" अवश्य पढ़ें एवं उसका अनुपालन करें।
- परीक्षार्थी अपनी उत्तरपुस्तिका के कवर पृष्ठ के ऊपरी बायें तथा दायें भागों में क्रमांक-(1) में अपने उत्तर देने का माध्यम अंकित करते हुए क्रमांक-(2) में अपना पूर्ण हस्ताक्षर अंकित करें। इसके अलावा अन्य मुद्रित विवरणों में किसी भी प्रकार से कोई छेड़-छाड़ नहीं करें।
- प्रायोगिक परीक्षा की उत्तरपुस्तिका के आवरण पृष्ठ के निचले बायें एवं दायें भागों को परीक्षार्थी द्वारा कदापि नहीं भरा जाएगा। अगर परीक्षार्थी इस भाग को भरते हैं, तो परीक्षार्थी का इस विषय में परीक्षाफल रद्द किया जा सकता है। ये दोनों भाग आंतरिक/बाह्य परीक्षकों को भरने के लिए दिया गया है।
- उत्तरपुस्तिका के पत्रों के दोनो पृष्ठों पर तथा प्रत्येक लाइन पर लिखें एवं पृष्ठों को नष्ट न करें।
- यदि रफ कार्य करने की आवश्यक हो, तो परीक्षार्थी उत्तरपुस्तिका के अंतिम पृष्ठ पर रफ कार्य करके उसे काट दें/क्रास (X) कर दें।
- उत्तरपुस्तिका के आंतरिक पृष्ठों पर दाहिने हाशिए में लाइन खींचकर सादा स्थान छोड़ रखा गया है। शेष स्थान रूल्ड है। परीक्षार्थी दाहिने हाशिए के सादे स्थान में कुछ भी नहीं लिखेंगे, चूंकि यह भाग परीक्षक के उपयोग के लिए है।
- उत्तरपुस्तिका के पृष्ठों को मोड़ें-फाड़ें नहीं तथा बीच-बीच में व्यर्थ ही खाली न छोड़ें।
- प्रश्न-पत्र में दी हुई संख्या के अनुसार अपने उत्तरों की संख्या लिखें।
- व्हाइटनर, ब्लेड तथा नाखून का इस्तेमाल करना सर्वथा वर्जित है, अन्यथा परीक्षाफल अमान्य कर दिया जाएगा।
- प्रश्नोत्तर के समाप्त होने पर अंतिम में नीचे एक क्षैतिज रेखा खींच दें।
- आंतरिक परीक्षक द्वारा उपलब्ध कराये गए उपस्थिति-पत्रक में परीक्षार्थी द्वारा यथा-स्तम्भ परीक्षा की तिथि अंकित करते हुए उत्तरपुस्तिका की क्रम संख्या लिखकर अपना हस्ताक्षर किया जाएगा। परीक्षार्थी की उपस्थिति, अनुपस्थिति एवं निष्कासन से संबंधित संगत गोले को नीले/काले पेन से परीक्षक द्वारा भरा जाएगा न कि परीक्षार्थी द्वारा।
- परीक्षार्थी अपनी उत्तरपुस्तिका को आन्तरिक परीक्षक के पास जमा किये बिना परीक्षा भवन न छोड़ें।
- परीक्षा केन्द्र में कैलकुलेटर, मोबाइल फोन, इयर फोन, पेजर, ब्लूटूथ या इस प्रकार का कोई अन्य इलेक्ट्रॉनिक उपकरण ले जाना सख्त मना है।
- जाँच परीक्षा में गैर-उत्प्रेषित या जाँच परीक्षा में अनुपस्थित छात्र/छात्रा इंटरमीडिएट वार्षिक प्रायोगिक परीक्षा, 2022 में कदापि सम्मिलित नहीं हो सकते हैं।



बिहार विद्यालय परीक्षा समिति, पटना
BIHAR SCHOOL EXAMINATION BOARD, PATNA
INTERMEDIATE ANNUAL EXAMINATION, 2022

इंटरमीडिएट वार्षिक परीक्षा, 2022

प्रायोगिक परीक्षा का प्रवेश पत्र

Admit Card For Practical Examination

संकाय: विज्ञान
FACULTY: SCIENCE

कॉलेज/+2 स्कूल का नाम	GAYA COLLEGE, GAYA		
परीक्षार्थी का नाम	SONALI KUMARI		
माता का नाम	LILAWATI DEVI		
पिता का नाम	DILIP KUMAR SHASHI		
परीक्षार्थी का आधार नं०	दिव्यांग कोटि	NO	
सूचीकरण संख्या/वर्ष	R-210010411-20	परीक्षार्थी की कोटि	REGULAR
रौल कोड	21001	रौल क्रमांक	22010401 लिंग FEMALE
परीक्षा केंद्र का नाम	GAYA COLLEGE, GAYA		



प्रायोगिक परीक्षा के विषय (निर्धारित परीक्षा कार्यक्रम सहित)

प्रायोगिक विषय	विषय कोड	विषय का नाम	परीक्षा की तारीख
वैकल्पिक विषय	117	PHYSICS	10.01.2022 to 20.01.2022
	118	CHEMISTRY	
	119	BIOLOGY	
अतिरिक्त विषय			

संजय कुमार

महाविद्यालय / +2 विद्यालय प्रधान का हस्ताक्षर
एवं मुहर

परीक्षा नियंत्रक (30M10)

परीक्षार्थी के लिए आवश्यक निर्देश

- प्रायोगिक परीक्षा दिनांक 10.01.2022 से 20.01.2022 तक संचालित होगी। केन्द्राधीक्षक दिनांक 10.01.2022 से 20.01.2022 तक की अवधि में परीक्षार्थियों की संख्या के अनुसार तिथि एवं पाली का निर्धारण करके प्रायोगिक परीक्षा केन्द्र पर आवंटित सभी परीक्षार्थियों के प्रायोगिक विषयों की परीक्षा आयोजित करेंगे।
- परीक्षार्थी अपने इस प्रवेश-पत्र में उल्लिखित प्रायोगिक परीक्षा केंद्रों पर दिनांक 10.01.2022 को पूर्वाह्न 09:00 बजे अनिवार्य रूप से जाकर परीक्षा केन्द्र के परिसर की सूचना पट्ट से यह जानकारी प्राप्त करेंगे कि उनके द्वारा चयनित विषय की प्रायोगिक परीक्षा किस तिथि एवं किस पाली में संचालित होगी, जिसमें उन्हें सम्मिलित होना अनिवार्य है।
- परीक्षार्थी के प्रत्येक प्रायोगिक विषय की परीक्षा के लिए 08 पृष्ठों की केवल एक ही उत्तरपुस्तिका मिलेगी। अतिरिक्त उत्तरपुस्तिका नहीं दी जाएगी। परीक्षार्थी उत्तरपुस्तिका लेते ही यह सुनिश्चित कर लें कि इसमें 8 पृष्ठ हैं एवं सही क्रम में हैं।
- उत्तरपुस्तिका प्राप्त होते ही परीक्षार्थी अपने प्रवेश-पत्र तथा उत्तरपुस्तिका पर मुद्रित विवरणों (Details) का मिलान कर यह अवश्य सुनिश्चित हो लें कि जो उत्तरपुस्तिका परीक्षक द्वारा उन्हें दी गई है, वह उन्हीं की है। भिन्न विवरणों की उत्तरपुस्तिका प्राप्त होने पर उसे तुरंत परीक्षक को वापस लौटा दिया जाए।
- उत्तरपुस्तिका प्राप्त होने पर परीक्षार्थी उनके आवरण पृष्ठ के पीछे अंकित "परीक्षार्थियों के लिए निर्देश" अवश्य पढ़ें एवं उसका अनुपालन करें।
- परीक्षार्थी अपनी उत्तरपुस्तिका के कवर पृष्ठ के ऊपरी बायें तथा दायें भागों में क्रमांक-(1) में अपने उत्तर देने का माध्यम अंकित करते हुए क्रमांक-(2) में अपना पूर्ण हस्ताक्षर अंकित करें। इसके अलावा अन्य मुद्रित विवरणों में किसी भी प्रकार से कोई छेड़-छाड़ नहीं करें।
- प्रायोगिक परीक्षा की उत्तरपुस्तिका के आवरण पृष्ठ के निचले बायें एवं दायें भागों को परीक्षार्थी द्वारा कदापि नहीं भरा जाएगा। अगर परीक्षार्थी इस भाग को भरते हैं, तो परीक्षार्थी का इस विषय में परीक्षाफल रद्द किया जा सकता है। ये दोनों भाग आंतरिक/बाह्य परीक्षकों को भरने के लिए दिया गया है।
- उत्तरपुस्तिका के पत्रों के दोनो पृष्ठों पर तथा प्रत्येक लाइन पर लिखें एवं पृष्ठों को नष्ट न करें।
- यदि रफ कार्य करने की आवश्यक हो, तो परीक्षार्थी उत्तरपुस्तिका के अंतिम पृष्ठ पर रफ कार्य करके उसे काट दें/क्रास (X) कर दें।
- उत्तरपुस्तिका के आंतरिक पृष्ठों पर दाहिने हाशिए में लाइन खींचकर सादा स्थान छोड़ रखा गया है। शेष स्थान रूल्ड है। परीक्षार्थी दाहिने हाशिए के सादे स्थान में कुछ भी नहीं लिखेंगे, चूंकि यह भाग परीक्षक के उपयोग के लिए है।
- उत्तरपुस्तिका के पृष्ठों को मोड़ें-फाड़ें नहीं तथा बीच-बीच में व्यर्थ ही खाली न छोड़ें।
- प्रश्न-पत्र में दी हुई संख्या के अनुसार अपने उत्तरों की संख्या लिखें।
- व्हाइटनर, ब्लेड तथा नाखून का इस्तेमाल करना सर्वथा वर्जित है, अन्यथा परीक्षाफल अमान्य कर दिया जाएगा।
- प्रश्नोत्तर के समाप्त होने पर अंतिम में नीचे एक क्षैतिज रेखा खींच दें।
- आंतरिक परीक्षक द्वारा उपलब्ध कराये गए उपस्थिति-पत्रक में परीक्षार्थी द्वारा यथा-स्तम्भ परीक्षा की तिथि अंकित करते हुए उत्तरपुस्तिका की क्रम संख्या लिखकर अपना हस्ताक्षर किया जाएगा। परीक्षार्थी की उपस्थिति, अनुपस्थिति एवं निष्कासन से संबंधित संगत गोले को नीले/काले पेन से परीक्षक द्वारा भरा जाएगा न कि परीक्षार्थी द्वारा।
- परीक्षार्थी अपनी उत्तरपुस्तिका को आन्तरिक परीक्षक के पास जमा किये बिना परीक्षा भवन न छोड़ें।
- परीक्षा केन्द्र में कैलकुलेटर, मोबाइल फोन, इयर फोन, पेजर, ब्लूटूथ या इस प्रकार का कोई अन्य इलेक्ट्रॉनिक उपकरण ले जाना सख्त मना है।
- जाँच परीक्षा में गैर-उत्प्रेषित या जाँच परीक्षा में अनुपस्थित छात्र/छात्रा इंटरमीडिएट वार्षिक प्रायोगिक परीक्षा, 2022 में कदापि सम्मिलित नहीं हो सकते हैं।



बिहार विद्यालय परीक्षा समिति, पटना
BIHAR SCHOOL EXAMINATION BOARD, PATNA
INTERMEDIATE ANNUAL EXAMINATION, 2022

संकाय: विज्ञान
FACULTY: SCIENCE

इंटरमीडिएट वार्षिक परीक्षा, 2022

प्रायोगिक परीक्षा का प्रवेश पत्र

Admit Card For Practical Examination

कॉलेज/+2 स्कूल का नाम	GAYA COLLEGE, GAYA				
परीक्षार्थी का नाम	SIMRAN KUMARI				
माता का नाम	BASANTI DEVI				
पिता का नाम	SANJAY SAW				
परीक्षार्थी का आधार नं०	दिव्यांग कोटि				NO
सूचीकरण संख्या/वर्ष	R-210010402-20	परीक्षार्थी की कोटि	REGULAR		
रोल कोड	21001	रोल क्रमांक	22010392	लिंग	FEMALE
परीक्षा केंद्र का नाम	GAYA COLLEGE, GAYA				



प्रायोगिक परीक्षा के विषय (निर्धारित परीक्षा कार्यक्रम सहित)

प्रायोगिक विषय	विषय कोड	विषय का नाम	परीक्षा की तारीख
वैकल्पिक विषय	117	PHYSICS	10.01.2022 to 20.01.2022
	118	CHEMISTRY	
अतिरिक्त विषय			

संजय कुमार

महाविद्यालय / +2 विद्यालय प्रधान का हस्ताक्षर
एवं मुहर

परीक्षा नियंत्रक (30M10)

परीक्षार्थी के लिए आवश्यक निर्देश

- प्रायोगिक परीक्षा दिनांक 10.01.2022 से 20.01.2022 तक संचालित होगी। केन्द्राधीक्षक दिनांक 10.01.2022 से 20.01.2022 तक की अवधि में परीक्षार्थियों की संख्या के अनुसार तिथि एवं पाली का निर्धारण करके प्रायोगिक परीक्षा केन्द्र पर आवंटित सभी परीक्षार्थियों के प्रायोगिक विषयों की परीक्षा आयोजित करेंगे।
- परीक्षार्थी अपने इस प्रवेश-पत्र में उल्लिखित प्रायोगिक परीक्षा केंद्रों पर दिनांक 10.01.2022 को पूर्वाह्न 09:00 बजे अनिवार्य रूप से जाकर परीक्षा केन्द्र के परिसर की सूचना पट्ट से यह जानकारी प्राप्त करेंगे कि उनके द्वारा चयनित विषय की प्रायोगिक परीक्षा किस तिथि एवं किस पाली में संचालित होगी, जिसमें उन्हें सम्मिलित होना अनिवार्य है।
- परीक्षार्थी के प्रत्येक प्रायोगिक विषय की परीक्षा के लिए 08 पृष्ठों की केवल एक ही उत्तरपुस्तिका मिलेगी। अतिरिक्त उत्तरपुस्तिका नहीं दी जाएगी। परीक्षार्थी उत्तरपुस्तिका लेते ही यह सुनिश्चित कर लें कि इसमें 8 पृष्ठ हैं एवं सही क्रम में हैं।
- उत्तरपुस्तिका प्राप्त होते ही परीक्षार्थी अपने प्रवेश-पत्र तथा उत्तरपुस्तिका पर मुद्रित विवरणों (Details) का मिलान कर यह अवश्य सुनिश्चित हो लें कि जो उत्तरपुस्तिका परीक्षक द्वारा उन्हें दी गई है, वह उन्हीं की है। भिन्न विवरणों की उत्तरपुस्तिका प्राप्त होने पर उसे तुरंत परीक्षक को वापस लौटा दिया जाए।
- उत्तरपुस्तिका प्राप्त होने पर परीक्षार्थी उनके आवरण पृष्ठ के पीछे अंकित "परीक्षार्थियों के लिए निर्देश" अवश्य पढ़ें एवं उसका अनुपालन करें।
- परीक्षार्थी अपनी उत्तरपुस्तिका के कवर पृष्ठ के ऊपरी बायें तथा दायें भागों में क्रमांक-(1) में अपने उत्तर देने का माध्यम अंकित करते हुए क्रमांक-(2) में अपना पूर्ण हस्ताक्षर अंकित करें। इसके अलावा अन्य मुद्रित विवरणों में किसी भी प्रकार से कोई छेड़-छाड़ नहीं करें।
- प्रायोगिक परीक्षा की उत्तरपुस्तिका के आवरण पृष्ठ के निचले बायें एवं दायें भागों को परीक्षार्थी द्वारा कदापि नहीं भरा जाएगा। अगर परीक्षार्थी इस भाग को भरते हैं, तो परीक्षार्थी का इस विषय में परीक्षाफल रद्द किया जा सकता है। ये दोनों भाग आंतरिक/बाह्य परीक्षकों को भरने के लिए दिया गया है।
- उत्तरपुस्तिका के पत्रों के दोनो पृष्ठों पर तथा प्रत्येक लाइन पर लिखें एवं पृष्ठों को नष्ट न करें।
- यदि रफ कार्य करने की आवश्यक हो, तो परीक्षार्थी उत्तरपुस्तिका के अंतिम पृष्ठ पर रफ कार्य करके उसे काट दें/क्रास (X) कर दें।
- उत्तरपुस्तिका के आंतरिक पृष्ठों पर दाहिने हाशिए में लाइन खींचकर सादा स्थान छोड़ रखा गया है। शेष स्थान रूल्ड है। परीक्षार्थी दाहिने हाशिए के सादे स्थान में कुछ भी नहीं लिखेंगे, चूंकि यह भाग परीक्षक के उपयोग के लिए है।
- उत्तरपुस्तिका के पृष्ठों को मोड़ें-फाड़ें नहीं तथा बीच-बीच में व्यर्थ ही खाली न छोड़ें।
- प्रश्न-पत्र में दी हुई संख्या के अनुसार अपने उत्तरों की संख्या लिखें।
- व्हाइटनर, ब्लेड तथा नाखून का इस्तेमाल करना सर्वथा वर्जित है, अन्यथा परीक्षाफल अमान्य कर दिया जाएगा।
- प्रश्नोत्तर के समाप्त होने पर अंतिम में नीचे एक क्षैतिज रेखा खींच दें।
- आंतरिक परीक्षक द्वारा उपलब्ध कराये गए उपस्थिति-पत्रक में परीक्षार्थी द्वारा यथा-स्तम्भ परीक्षा की तिथि अंकित करते हुए उत्तरपुस्तिका की क्रम संख्या लिखकर अपना हस्ताक्षर किया जाएगा। परीक्षार्थी की उपस्थिति, अनुपस्थिति एवं निष्कासन से संबंधित संगत गोले को नीले/काले पेन से परीक्षक द्वारा भरा जाएगा न कि परीक्षार्थी द्वारा।
- परीक्षार्थी अपनी उत्तरपुस्तिका को आन्तरिक परीक्षक के पास जमा किये बिना परीक्षा भवन न छोड़ें।
- परीक्षा केन्द्र में कैलकुलेटर, मोबाइल फोन, इयर फोन, पेजर, ब्लूटूथ या इस प्रकार का कोई अन्य इलेक्ट्रॉनिक उपकरण ले जाना सख्त मना है।
- जाँच परीक्षा में गैर-उत्प्रेषित या जाँच परीक्षा में अनुपस्थित छात्र/छात्रा इंटरमीडिएट वार्षिक प्रायोगिक परीक्षा, 2022 में कदापि सम्मिलित नहीं हो सकते हैं।



बिहार विद्यालय परीक्षा समिति, पटना
BIHAR SCHOOL EXAMINATION BOARD, PATNA
INTERMEDIATE ANNUAL EXAMINATION, 2022

संकाय: विज्ञान
FACULTY: SCIENCE

इंटरमीडिएट वार्षिक परीक्षा, 2022

प्रायोगिक परीक्षा का प्रवेश पत्र

Admit Card For Practical Examination

कॉलेज/+2 स्कूल का नाम	GAYA COLLEGE, GAYA		
परीक्षार्थी का नाम	SHRUTI SHARMA		
माता का नाम	SANJU DEVI		
पिता का नाम	MOHAN SHARMA		
परीक्षार्थी का आधार नं०	दिव्यांग कोटि	NO	
सूचीकरण संख्या/वर्ष	R-210010395-20	परीक्षार्थी की कोटि	REGULAR
रौल कोड	21001	रौल क्रमांक	22010385 लिंग FEMALE
परीक्षा केंद्र का नाम	GAYA COLLEGE, GAYA		



प्रायोगिक परीक्षा के विषय (निर्धारित परीक्षा कार्यक्रम सहित)

प्रायोगिक विषय	विषय कोड	विषय का नाम	परीक्षा की तारीख
वैकल्पिक विषय	117	PHYSICS	10.01.2022 to 20.01.2022
	118	CHEMISTRY	
	119	BIOLOGY	
अतिरिक्त विषय			

संज्ञा 1377

महाविद्यालय / +2 विद्यालय प्रधान का हस्ताक्षर
एवं मुहर

परीक्षा नियंत्रक (30MA0)

परीक्षार्थी के लिए आवश्यक निर्देश

- प्रायोगिक परीक्षा दिनांक 10.01.2022 से 20.01.2022 तक संचालित होगी। केन्द्राधीक्षक दिनांक 10.01.2022 से 20.01.2022 तक की अवधि में परीक्षार्थियों की संख्या के अनुसार तिथि एवं पाली का निर्धारण करके प्रायोगिक परीक्षा केन्द्र पर आवंटित सभी परीक्षार्थियों के प्रायोगिक विषयों की परीक्षा आयोजित करेंगे।
- परीक्षार्थी अपने इस प्रवेश-पत्र में उल्लिखित प्रायोगिक परीक्षा केंद्रों पर दिनांक 10.01.2022को पूर्वाह्न 09:00 बजे अनिवार्य रूप से जाकर परीक्षा केन्द्र के परिसर की सूचना पट्ट से यह जानकारी प्राप्त कर लेंगे कि उनके द्वारा चयनित विषय की प्रायोगिक परीक्षा किस तिथि एवं किस पाली में संचालित होगी, जिसमें उन्हें सम्मिलित होना अनिवार्य है।
- परीक्षार्थी के प्रत्येक प्रायोगिक विषय की परीक्षा के लिए 08 पृष्ठों की केवल एक ही उत्तरपुस्तिका मिलेगी। अतिरिक्त उत्तरपुस्तिका नहीं दी जाएगी। परीक्षार्थी उत्तरपुस्तिका लेते ही यह सुनिश्चित कर लें कि इसमें 8 पृष्ठ है एवं सही क्रम में है।
- उत्तरपुस्तिका प्राप्त होते ही परीक्षार्थी अपने प्रवेश-पत्र तथा उत्तरपुस्तिका पर मुद्रित विवरणों (Details) का मिलान कर यह अवश्य सुनिश्चित हो लें कि जो उत्तरपुस्तिका परीक्षक द्वारा उन्हें दी गई है, वह उन्हीं की है। भिन्न विवरणों की उत्तरपुस्तिका प्राप्त होने पर उसे तुरंत परीक्षक को वापस लौटा दिया जाए।
- उत्तरपुस्तिका प्राप्त होने पर परीक्षार्थी उनके आवरण पृष्ठ के पीछे अंकित "परीक्षार्थियों के लिए निर्देश" अवश्य पढ़ें एवं उसका अनुपालन करें।
- परीक्षार्थी अपनी उत्तरपुस्तिका के कवर पृष्ठ के ऊपरी बायें तथा दायें भागों में क्रमांक-(1) में अपने उत्तर देने का माध्यम अंकित करते हुए क्रमांक-(2) में अपना पूर्ण हस्ताक्षर अंकित करें। इसके अलावा अन्य मुद्रित विवरणों में किसी भी प्रकार से कोई छेड़-छाड़ नहीं करें।
- प्रायोगिक परीक्षा की उत्तरपुस्तिका के आवरण पृष्ठ के निचले बायें एवं दायें भागों को परीक्षार्थी द्वारा कदापि नहीं भरा जाएगा। अगर परीक्षार्थी इस भाग को भरते हैं, तो परीक्षार्थी का इस विषय में परीक्षाफल रद्द किया जा सकता है। ये दोनों भाग आंतरिक/बाह्य परीक्षकों को भरने के लिए दिया गया है।
- उत्तरपुस्तिका के पत्रों के दोनो पृष्ठों पर तथा प्रत्येक लाइन पर लिखें एवं पृष्ठों को नष्ट न करें।
- यदि रफ कार्य करने की आवश्यक हो, तो परीक्षार्थी उत्तरपुस्तिका के अंतिम पृष्ठ पर रफ कार्य करके उसे काट दें/क्रास (X) कर दें।
- उत्तरपुस्तिका के आंतरिक पृष्ठों पर दाहिने हाशिए में लाइन खींचकर सादा स्थान छोड़ रखा गया है। शेष स्थान रूल्ड है। परीक्षार्थी दाहिने हाशिए के सादे स्थान में कुछ भी नहीं लिखेंगे, चूंकि यह भाग परीक्षक के उपयोग के लिए है।
- उत्तरपुस्तिका के पृष्ठों को मोड़ें-फाड़ें नहीं तथा बीच-बीच में व्यर्थ ही खाली न छोड़ें।
- प्रश्न-पत्र में दी हुई संख्या के अनुसार अपने उत्तरों की संख्या लिखें।
- व्हाइटनर, ब्लेड तथा नाखून का इस्तेमाल करना सर्वथा वर्जित है, अन्यथा परीक्षाफल अमान्य कर दिया जाएगा।
- प्रश्नोत्तर के समाप्त होने पर अंतिम में नीचे एक क्षैतिज रेखा खींच दें।
- आंतरिक परीक्षक द्वारा उपलब्ध कराये गए उपस्थिति-पत्रक में परीक्षार्थी द्वारा यथा-स्तम्भ परीक्षा की तिथि अंकित करते हुए उत्तरपुस्तिका की क्रम संख्या लिखकर अपना हस्ताक्षर किया जाएगा। परीक्षार्थी की उपस्थिति, अनुपस्थिति एवं निष्कासन से संबंधित संगत गोले को नीले/काले पेन से परीक्षक द्वारा भरा जाएगा न कि परीक्षार्थी द्वारा।
- परीक्षार्थी अपनी उत्तरपुस्तिका को आन्तरिक परीक्षक के पास जमा किये बिना परीक्षा भवन न छोड़ें।
- परीक्षा केन्द्र में कैलकुलेटर, मोबाइल फोन, इयर फोन, पेजर, ब्लूटूथ या इस प्रकार का कोई अन्य इलेक्ट्रॉनिक उपकरण ले जाना सख्त मना है।
- जाँच परीक्षा में गैर-उत्प्रेषित या जाँच परीक्षा में अनुपस्थित छात्र/छात्रा इंटरमीडिएट वार्षिक प्रायोगिक परीक्षा, 2022 में कदापि सम्मिलित नहीं हो सकते हैं।



बिहार विद्यालय परीक्षा समिति, पटना
BIHAR SCHOOL EXAMINATION BOARD, PATNA
INTERMEDIATE ANNUAL EXAMINATION, 2022

संकाय: विज्ञान
FACULTY: SCIENCE

इंटरमीडिएट वार्षिक परीक्षा, 2022

प्रायोगिक परीक्षा का प्रवेश पत्र

Admit Card For Practical Examination

कॉलेज/+2 स्कूल का नाम	GAYA COLLEGE, GAYA		
परीक्षार्थी का नाम	SNEHA MISHRA		
माता का नाम	SUNITA MISHRA		
पिता का नाम	BALIRAM MISHRA		
परीक्षार्थी का आधार नं०	दिव्यांग कोटि	NO	
सूचीकरण संख्या/वर्ष	R-210010407-20	परीक्षार्थी की कोटि	REGULAR
रोल कोड	21001	रोल क्रमांक	22010397 लिंग FEMALE
परीक्षा केंद्र का नाम	GAYA COLLEGE, GAYA		



प्रायोगिक परीक्षा के विषय (निर्धारित परीक्षा कार्यक्रम सहित)

प्रायोगिक विषय	विषय कोड	विषय का नाम	परीक्षा की तारीख
वैकल्पिक विषय	117	PHYSICS	10.01.2022 to 20.01.2022
	118	CHEMISTRY	
	119	BIOLOGY	
अतिरिक्त विषय			

संज्ञा 1377

महाविद्यालय / +2 विद्यालय प्रधान का हस्ताक्षर
एवं मुहर

परीक्षा नियंत्रक (30MA0)

परीक्षार्थी के लिए आवश्यक निर्देश

- प्रायोगिक परीक्षा दिनांक 10.01.2022 से 20.01.2022 तक संचालित होगी। केन्द्राधीक्षक दिनांक 10.01.2022 से 20.01.2022 तक की अवधि में परीक्षार्थियों की संख्या के अनुसार तिथि एवं पाली का निर्धारण करके प्रायोगिक परीक्षा केन्द्र पर आवंटित सभी परीक्षार्थियों के प्रायोगिक विषयों की परीक्षा आयोजित करेंगे।
- परीक्षार्थी अपने इस प्रवेश-पत्र में उल्लिखित प्रायोगिक परीक्षा केंद्रों पर दिनांक 10.01.2022को पूर्वाह्न 09:00 बजे अनिवार्य रूप से जाकर परीक्षा केन्द्र के परिसर की सूचना पट्ट से यह जानकारी प्राप्त करेंगे कि उनके द्वारा चयनित विषय की प्रायोगिक परीक्षा किस तिथि एवं किस पाली में संचालित होगी, जिसमें उन्हें सम्मिलित होना अनिवार्य है।
- परीक्षार्थी के प्रत्येक प्रायोगिक विषय की परीक्षा के लिए 08 पृष्ठों की केवल एक ही उत्तरपुस्तिका मिलेगी। अतिरिक्त उत्तरपुस्तिका नहीं दी जाएगी। परीक्षार्थी उत्तरपुस्तिका लेते ही यह सुनिश्चित कर लें कि इसमें 8 पृष्ठ हैं एवं सही क्रम में हैं।
- उत्तरपुस्तिका प्राप्त होते ही परीक्षार्थी अपने प्रवेश-पत्र तथा उत्तरपुस्तिका पर मुद्रित विवरणों (Details) का मिलान कर यह अवश्य सुनिश्चित हो लें कि जो उत्तरपुस्तिका परीक्षक द्वारा उन्हें दी गई है, वह उन्हीं की है। भिन्न विवरणों की उत्तरपुस्तिका प्राप्त होने पर उसे तुरंत परीक्षक को वापस लौटा दिया जाए।
- उत्तरपुस्तिका प्राप्त होने पर परीक्षार्थी उनके आवरण पृष्ठ के पीछे अंकित "परीक्षार्थियों के लिए निर्देश" अवश्य पढ़ें एवं उसका अनुपालन करें।
- परीक्षार्थी अपनी उत्तरपुस्तिका के कवर पृष्ठ के ऊपरी बायें तथा दायें भागों में क्रमांक-(1) में अपने उत्तर देने का माध्यम अंकित करते हुए क्रमांक-(2) में अपना पूर्ण हस्ताक्षर अंकित करें। इसके अलावा अन्य मुद्रित विवरणों में किसी भी प्रकार से कोई छेड़-छाड़ नहीं करें।
- प्रायोगिक परीक्षा की उत्तरपुस्तिका के आवरण पृष्ठ के निचले बायें एवं दायें भागों को परीक्षार्थी द्वारा कदापि नहीं भरा जाएगा। अगर परीक्षार्थी इस भाग को भरते हैं, तो परीक्षार्थी का इस विषय में परीक्षाफल रद्द किया जा सकता है। ये दोनों भाग आंतरिक/बाह्य परीक्षकों को भरने के लिए दिया गया है।
- उत्तरपुस्तिका के पत्रों के दोनो पृष्ठों पर तथा प्रत्येक लाइन पर लिखें एवं पृष्ठों को नष्ट न करें।
- यदि रफ कार्य करने की आवश्यक हो, तो परीक्षार्थी उत्तरपुस्तिका के अंतिम पृष्ठ पर रफ कार्य करके उसे काट दें/क्रास (X) कर दें।
- उत्तरपुस्तिका के आंतरिक पृष्ठों पर दाहिने हाशिए में लाइन खींचकर सादा स्थान छोड़ रखा गया है। शेष स्थान रूल्ड है। परीक्षार्थी दाहिने हाशिए के सादे स्थान में कुछ भी नहीं लिखेंगे, चूंकि यह भाग परीक्षक के उपयोग के लिए है।
- उत्तरपुस्तिका के पृष्ठों को मोड़ें-फाड़ें नहीं तथा बीच-बीच में व्यर्थ ही खाली न छोड़ें।
- प्रश्न-पत्र में दी हुई संख्या के अनुसार अपने उत्तरों की संख्या लिखें।
- व्हाइटनर, ब्लेड तथा नाखून का इस्तेमाल करना सर्वथा वर्जित है, अन्यथा परीक्षाफल अमान्य कर दिया जाएगा।
- प्रश्नोत्तर के समाप्त होने पर अंतिम में नीचे एक क्षैतिज रेखा खींच दें।
- आंतरिक परीक्षक द्वारा उपलब्ध कराये गए उपस्थिति-पत्रक में परीक्षार्थी द्वारा यथा-स्तम्भ परीक्षा की तिथि अंकित करते हुए उत्तरपुस्तिका की क्रम संख्या लिखकर अपना हस्ताक्षर किया जाएगा। परीक्षार्थी की उपस्थिति, अनुपस्थिति एवं निष्कासन से संबंधित संगत गोले को नीले/काले पेन से परीक्षक द्वारा भरा जाएगा न कि परीक्षार्थी द्वारा।
- परीक्षार्थी अपनी उत्तरपुस्तिका को आन्तरिक परीक्षक के पास जमा किये बिना परीक्षा भवन न छोड़ें।
- परीक्षा केन्द्र में कैलकुलेटर, मोबाइल फोन, इयर फोन, पेजर, ब्लूटूथ या इस प्रकार का कोई अन्य इलेक्ट्रॉनिक उपकरण ले जाना सख्त मना है।
- जाँच परीक्षा में गैर-उत्प्रेषित या जाँच परीक्षा में अनुपस्थित छात्र/छात्रा इंटरमीडिएट वार्षिक प्रायोगिक परीक्षा, 2022 में कदापि सम्मिलित नहीं हो सकते हैं।



बिहार विद्यालय परीक्षा समिति, पटना
BIHAR SCHOOL EXAMINATION BOARD, PATNA
INTERMEDIATE ANNUAL EXAMINATION, 2022

संकाय: विज्ञान
FACULTY: SCIENCE

इंटरमीडिएट वार्षिक परीक्षा, 2022

प्रायोगिक परीक्षा का प्रवेश पत्र

Admit Card For Practical Examination

कॉलेज/+2 स्कूल का नाम	GAYA COLLEGE, GAYA		
परीक्षार्थी का नाम	SHREYA KUMARI		
माता का नाम	PRIYANKA SINGH		
पिता का नाम	VIKASH KUMAR		
परीक्षार्थी का आधार नं०	961052719242	दिव्यांग कोटि	NO
सूचीकरण संख्या/वर्ष	R-210010388-20	परीक्षार्थी की कोटि	REGULAR
रौल कोड	21001	रौल क्रमांक	22010378 लिंग FEMALE
परीक्षा केंद्र का नाम	GAYA COLLEGE, GAYA		



Shreya Kumari

प्रायोगिक परीक्षा के विषय (निर्धारित परीक्षा कार्यक्रम सहित)

प्रायोगिक विषय	विषय कोड	विषय का नाम	परीक्षा की तारीख
वैकल्पिक विषय	117	PHYSICS	10.01.2022 to 20.01.2022
	118	CHEMISTRY	
	119	BIOLOGY	
अतिरिक्त विषय			

संज्ञा (30मा०)

महाविद्यालय / +2 विद्यालय प्रधान का हस्ताक्षर
एवं मुहर

परीक्षा नियंत्रक (30मा०)

परीक्षार्थी के लिए आवश्यक निर्देश

- प्रायोगिक परीक्षा दिनांक 10.01.2022 से 20.01.2022 तक संचालित होगी। केन्द्राधीक्षक दिनांक 10.01.2022 से 20.01.2022 तक की अवधि में परीक्षार्थियों की संख्या के अनुसार तिथि एवं पाली का निर्धारण करके प्रायोगिक परीक्षा केन्द्र पर आवंटित सभी परीक्षार्थियों के प्रायोगिक विषयों की परीक्षा आयोजित करेंगे।
- परीक्षार्थी अपने इस प्रवेश-पत्र में उल्लिखित प्रायोगिक परीक्षा केंद्रों पर दिनांक 10.01.2022को पूर्वाह्न 09:00 बजे अनिवार्य रूप से जाकर परीक्षा केन्द्र के परिसर की सूचना पट्ट से यह जानकारी प्राप्त करेंगे कि उनके द्वारा चयनित विषय की प्रायोगिक परीक्षा किस तिथि एवं किस पाली में संचालित होगी, जिसमें उन्हें सम्मिलित होना अनिवार्य है।
- परीक्षार्थी के प्रत्येक प्रायोगिक विषय की परीक्षा के लिए 08 पृष्ठों की केवल एक ही उत्तरपुस्तिका मिलेगी। अतिरिक्त उत्तरपुस्तिका नहीं दी जाएगी। परीक्षार्थी उत्तरपुस्तिका लेते ही यह सुनिश्चित कर लें कि इसमें 8 पृष्ठ हैं एवं सही क्रम में हैं।
- उत्तरपुस्तिका प्राप्त होते ही परीक्षार्थी अपने प्रवेश-पत्र तथा उत्तरपुस्तिका पर मुद्रित विवरणों (Details) का मिलान कर यह अवश्य सुनिश्चित हो लें कि जो उत्तरपुस्तिका परीक्षक द्वारा उन्हें दी गई है, वह उन्हीं की है। भिन्न विवरणों की उत्तरपुस्तिका प्राप्त होने पर उसे तुरंत परीक्षक को वापस लौटा दिया जाए।
- उत्तरपुस्तिका प्राप्त होने पर परीक्षार्थी उनके आवरण पृष्ठ के पीछे अंकित "परीक्षार्थियों के लिए निर्देश" अवश्य पढ़ें एवं उसका अनुपालन करें।
- परीक्षार्थी अपनी उत्तरपुस्तिका के कवर पृष्ठ के ऊपरी बायें तथा दायें भागों में क्रमांक-(1) में अपने उत्तर देने का माध्यम अंकित करते हुए क्रमांक-(2) में अपना पूर्ण हस्ताक्षर अंकित करें। इसके अलावा अन्य मुद्रित विवरणों में किसी भी प्रकार से कोई छेड़-छाड़ नहीं करें।
- प्रायोगिक परीक्षा की उत्तरपुस्तिका के आवरण पृष्ठ के निचले बायें एवं दायें भागों को परीक्षार्थी द्वारा कदापि नहीं भरा जाएगा। अगर परीक्षार्थी इस भाग को भरते हैं, तो परीक्षार्थी का इस विषय में परीक्षाफल रद्द किया जा सकता है। ये दोनों भाग आंतरिक/बाह्य परीक्षकों को भरने के लिए दिया गया है।
- उत्तरपुस्तिका के पत्रों के दोनो पृष्ठों पर तथा प्रत्येक लाइन पर लिखें एवं पृष्ठों को नष्ट न करें।
- यदि रफ कार्य करने की आवश्यक हो, तो परीक्षार्थी उत्तरपुस्तिका के अंतिम पृष्ठ पर रफ कार्य करके उसे काट दें/क्रास (X) कर दें।
- उत्तरपुस्तिका के आंतरिक पृष्ठों पर दाहिने हाशिए में लाइन खींचकर सादा स्थान छोड़ रखा गया है। शेष स्थान रूल्ड है। परीक्षार्थी दाहिने हाशिए के सादे स्थान में कुछ भी नहीं लिखेंगे, चूंकि यह भाग परीक्षक के उपयोग के लिए है।
- उत्तरपुस्तिका के पृष्ठों को मोड़ें-फाड़ें नहीं तथा बीच-बीच में व्यर्थ ही खाली न छोड़ें।
- प्रश्न-पत्र में दी हुई संख्या के अनुसार अपने उत्तरों की संख्या लिखें।
- व्हाइटनर, ब्लेड तथा नाखून का इस्तेमाल करना सर्वथा वर्जित है, अन्यथा परीक्षाफल अमान्य कर दिया जाएगा।
- प्रश्नोत्तर के समाप्त होने पर अंतिम में नीचे एक क्षैतिज रेखा खींच दें।
- आंतरिक परीक्षक द्वारा उपलब्ध कराये गए उपस्थिति-पत्रक में परीक्षार्थी द्वारा यथा-स्तम्भ परीक्षा की तिथि अंकित करते हुए उत्तरपुस्तिका की क्रम संख्या लिखकर अपना हस्ताक्षर किया जाएगा। परीक्षार्थी की उपस्थिति, अनुपस्थिति एवं निष्कासन से संबंधित संगत गोले को नीले/काले पेन से परीक्षक द्वारा भरा जाएगा न कि परीक्षार्थी द्वारा।
- परीक्षार्थी अपनी उत्तरपुस्तिका को आन्तरिक परीक्षक के पास जमा किये बिना परीक्षा भवन न छोड़ें।
- परीक्षा केन्द्र में कैलकुलेटर, मोबाइल फोन, इयर फोन, पेजर, ब्लूटूथ या इस प्रकार का कोई अन्य इलेक्ट्रॉनिक उपकरण ले जाना सख्त मना है।
- जाँच परीक्षा में गैर-उत्प्रेषित या जाँच परीक्षा में अनुपस्थित छात्र/छात्रा इंटरमीडिएट वार्षिक प्रायोगिक परीक्षा, 2022 में कदापि सम्मिलित नहीं हो सकते हैं।



बिहार विद्यालय परीक्षा समिति, पटना
BIHAR SCHOOL EXAMINATION BOARD, PATNA
INTERMEDIATE ANNUAL EXAMINATION, 2022

संकाय: विज्ञान
FACULTY: SCIENCE

इंटरमीडिएट वार्षिक परीक्षा, 2022

प्रायोगिक परीक्षा का प्रवेश पत्र

Admit Card For Practical Examination

कॉलेज/+2 स्कूल का नाम	GAYA COLLEGE, GAYA		
परीक्षार्थी का नाम	SHRUTI PRIYA		
माता का नाम	RAKHI DEVI		
पिता का नाम	RAVI KUMAR		
परीक्षार्थी का आधार नं०	दिव्यांग कोटि	NO	
सूचीकरण संख्या/वर्ष	R-210010393-20	परीक्षार्थी की कोटि	REGULAR
रौल कोड	21001	रौल क्रमांक	22010383 लिंग FEMALE
परीक्षा केंद्र का नाम	GAYA COLLEGE, GAYA		



प्रायोगिक परीक्षा के विषय (निर्धारित परीक्षा कार्यक्रम सहित)

प्रायोगिक विषय	विषय कोड	विषय का नाम	परीक्षा की तारीख
वैकल्पिक विषय	117	PHYSICS	10.01.2022 to 20.01.2022
	118	CHEMISTRY	
अतिरिक्त विषय			

संजीव कुमार

महाविद्यालय / +2 विद्यालय प्रधान का हस्ताक्षर
एवं मुहर

परीक्षा नियंत्रक (30M10)

परीक्षार्थी के लिए आवश्यक निर्देश

- प्रायोगिक परीक्षा दिनांक 10.01.2022 से 20.01.2022 तक संचालित होगी। केन्द्राधीक्षक दिनांक 10.01.2022 से 20.01.2022 तक की अवधि में परीक्षार्थियों की संख्या के अनुसार तिथि एवं पाली का निर्धारण करके प्रायोगिक परीक्षा केन्द्र पर आवंटित सभी परीक्षार्थियों के प्रायोगिक विषयों की परीक्षा आयोजित करेंगे।
- परीक्षार्थी अपने इस प्रवेश-पत्र में उल्लिखित प्रायोगिक परीक्षा केंद्रों पर दिनांक 10.01.2022को पूर्वाह्न 09:00 बजे अनिवार्य रूप से जाकर परीक्षा केन्द्र के परिसर की सूचना पट्ट से यह जानकारी प्राप्त कर लेंगे कि उनके द्वारा चयनित विषय की प्रायोगिक परीक्षा किस तिथि एवं किस पाली में संचालित होगी, जिसमें उन्हें सम्मिलित होना अनिवार्य है।
- परीक्षार्थी के प्रत्येक प्रायोगिक विषय की परीक्षा के लिए 08 पृष्ठों की केवल एक ही उत्तरपुस्तिका मिलेगी। अतिरिक्त उत्तरपुस्तिका नहीं दी जाएगी। परीक्षार्थी उत्तरपुस्तिका लेते ही यह सुनिश्चित कर लें कि इसमें 8 पृष्ठ है एवं सही क्रम में है।
- उत्तरपुस्तिका प्राप्त होते ही परीक्षार्थी अपने प्रवेश-पत्र तथा उत्तरपुस्तिका पर मुद्रित विवरणों (Details) का मिलान कर यह अवश्य सुनिश्चित हो लें कि जो उत्तरपुस्तिका परीक्षक द्वारा उन्हें दी गई है, वह उन्हीं की है। भिन्न विवरणों की उत्तरपुस्तिका प्राप्त होने पर उसे तुरंत परीक्षक को वापस लौटा दिया जाए।
- उत्तरपुस्तिका प्राप्त होने पर परीक्षार्थी उनके आवरण पृष्ठ के पीछे अंकित "परीक्षार्थियों के लिए निर्देश" अवश्य पढ़ें एवं उसका अनुपालन करें।
- परीक्षार्थी अपनी उत्तरपुस्तिका के कवर पृष्ठ के ऊपरी बायें तथा दायें भागों में क्रमांक-(1) में अपने उत्तर देने का माध्यम अंकित करते हुए क्रमांक-(2) में अपना पूर्ण हस्ताक्षर अंकित करें। इसके अलावा अन्य मुद्रित विवरणों में किसी भी प्रकार से कोई छेड़-छाड़ नहीं करें।
- प्रायोगिक परीक्षा की उत्तरपुस्तिका के आवरण पृष्ठ के निचले बायें एवं दायें भागों को परीक्षार्थी द्वारा कदापि नहीं भरा जाएगा। अगर परीक्षार्थी इस भाग को भरते हैं, तो परीक्षार्थी का इस विषय में परीक्षाफल रद्द किया जा सकता है। ये दोनों भाग आंतरिक/बाह्य परीक्षकों को भरने के लिए दिया गया है।
- उत्तरपुस्तिका के पत्रों के दोनो पृष्ठों पर तथा प्रत्येक लाइन पर लिखें एवं पृष्ठों को नष्ट न करें।
- यदि रफ कार्य करने की आवश्यक हो, तो परीक्षार्थी उत्तरपुस्तिका के अंतिम पृष्ठ पर रफ कार्य करके उसे काट दें/क्रास (X) कर दें।
- उत्तरपुस्तिका के आंतरिक पृष्ठों पर दाहिने हाशिए में लाइन खींचकर सादा स्थान छोड़ रखा गया है। शेष स्थान रूल्ड है। परीक्षार्थी दाहिने हाशिए के सादे स्थान में कुछ भी नहीं लिखेंगे, चूंकि यह भाग परीक्षक के उपयोग के लिए है।
- उत्तरपुस्तिका के पृष्ठों को मोड़ें-फाड़ें नहीं तथा बीच-बीच में व्यर्थ ही खाली न छोड़ें।
- प्रश्न-पत्र में दी हुई संख्या के अनुसार अपने उत्तरों की संख्या लिखें।
- व्हाइटनर, ब्लेड तथा नाखून का इस्तेमाल करना सर्वथा वर्जित है, अन्यथा परीक्षाफल अमान्य कर दिया जाएगा।
- प्रश्नोत्तर के समाप्त होने पर अंतिम में नीचे एक क्षैतिज रेखा खींच दें।
- आंतरिक परीक्षक द्वारा उपलब्ध कराये गए उपस्थिति-पत्रक में परीक्षार्थी द्वारा यथा-स्तम्भ परीक्षा की तिथि अंकित करते हुए उत्तरपुस्तिका की क्रम संख्या लिखकर अपना हस्ताक्षर किया जाएगा। परीक्षार्थी की उपस्थिति, अनुपस्थिति एवं निष्कासन से संबंधित संगत गोले को नीले/काले पेन से परीक्षक द्वारा भरा जाएगा न कि परीक्षार्थी द्वारा।
- परीक्षार्थी अपनी उत्तरपुस्तिका को आन्तरिक परीक्षक के पास जमा किये बिना परीक्षा भवन न छोड़ें।
- परीक्षा केन्द्र में कैलकुलेटर, मोबाइल फोन, इयर फोन, पेजर, ब्लूटूथ या इस प्रकार का कोई अन्य इलेक्ट्रॉनिक उपकरण ले जाना सख्त मना है।
- जाँच परीक्षा में गैर-उत्प्रेषित या जाँच परीक्षा में अनुपस्थित छात्र/छात्रा इंटरमीडिएट वार्षिक प्रायोगिक परीक्षा, 2022 में कदापि सम्मिलित नहीं हो सकते हैं।



बिहार विद्यालय परीक्षा समिति, पटना
BIHAR SCHOOL EXAMINATION BOARD, PATNA
INTERMEDIATE ANNUAL EXAMINATION, 2022

इंटरमीडिएट वार्षिक परीक्षा, 2022

प्रायोगिक परीक्षा का प्रवेश पत्र

Admit Card For Practical Examination

संकाय: विज्ञान
FACULTY: SCIENCE

कॉलेज/+2 स्कूल का नाम GAYA COLLEGE, GAYA
परीक्षार्थी का नाम SNEHA KUMARI
माता का नाम BABITA DEVI
पिता का नाम HARIHAR PRASAD
परीक्षार्थी का आधार नं० दिव्यांग कोटि NO
सूचीकरण संख्या/वर्ष R-210010405-20 परीक्षार्थी की कोटि REGULAR
रौल कोड 21001 रौल क्रमांक 22010395 लिंग FEMALE
परीक्षा केंद्र का नाम GAYA COLLEGE, GAYA



Sneha Kumari

प्रायोगिक परीक्षा के विषय (निर्धारित परीक्षा कार्यक्रम सहित)

प्रायोगिक विषय	विषय कोड	विषय का नाम	परीक्षा की तारीख
वैकल्पिक विषय	117	PHYSICS	10.01.2022 to 20.01.2022
	118	CHEMISTRY	
अतिरिक्त विषय			

संज्ञा

महाविद्यालय / +2 विद्यालय प्रधान का हस्ताक्षर
एवं मुहर

परीक्षा नियंत्रक (30M10)

परीक्षार्थी के लिए आवश्यक निर्देश

- प्रायोगिक परीक्षा दिनांक 10.01.2022 से 20.01.2022 तक संचालित होगी। केन्द्राधीक्षक दिनांक 10.01.2022 से 20.01.2022 तक की अवधि में परीक्षार्थियों की संख्या के अनुसार तिथि एवं पाली का निर्धारण करके प्रायोगिक परीक्षा केन्द्र पर आवंटित सभी परीक्षार्थियों के प्रायोगिक विषयों की परीक्षा आयोजित करेंगे।
- परीक्षार्थी अपने इस प्रवेश-पत्र में उल्लिखित प्रायोगिक परीक्षा केंद्रों पर दिनांक 10.01.2022 को पूर्वाह्न 09:00 बजे अनिवार्य रूप से जाकर परीक्षा केन्द्र के परिसर की सूचना पट्ट से यह जानकारी प्राप्त करेंगे कि उनके द्वारा चयनित विषय की प्रायोगिक परीक्षा किस तिथि एवं किस पाली में संचालित होगी, जिसमें उन्हें सम्मिलित होना अनिवार्य है।
- परीक्षार्थी के प्रत्येक प्रायोगिक विषय की परीक्षा के लिए 08 पृष्ठों की केवल एक ही उत्तरपुस्तिका मिलेगी। अतिरिक्त उत्तरपुस्तिका नहीं दी जाएगी। परीक्षार्थी उत्तरपुस्तिका लेते ही यह सुनिश्चित कर लें कि इसमें 8 पृष्ठ हैं एवं सही क्रम में हैं।
- उत्तरपुस्तिका प्राप्त होते ही परीक्षार्थी अपने प्रवेश-पत्र तथा उत्तरपुस्तिका पर मुद्रित विवरणों (Details) का मिलान कर यह अवश्य सुनिश्चित हो लें कि जो उत्तरपुस्तिका परीक्षक द्वारा उन्हें दी गई है, वह उन्हीं की है। भिन्न विवरणों की उत्तरपुस्तिका प्राप्त होने पर उसे तुरंत परीक्षक को वापस लौटा दिया जाए।
- उत्तरपुस्तिका प्राप्त होने पर परीक्षार्थी उनके आवरण पृष्ठ के पीछे अंकित "परीक्षार्थियों के लिए निर्देश" अवश्य पढ़ें एवं उसका अनुपालन करें।
- परीक्षार्थी अपनी उत्तरपुस्तिका के कवर पृष्ठ के ऊपरी बायें तथा दायें भागों में क्रमांक-(1) में अपने उत्तर देने का माध्यम अंकित करते हुए क्रमांक-(2) में अपना पूर्ण हस्ताक्षर अंकित करें। इसके अलावा अन्य मुद्रित विवरणों में किसी भी प्रकार से कोई छेड़-छाड़ नहीं करें।
- प्रायोगिक परीक्षा की उत्तरपुस्तिका के आवरण पृष्ठ के निचले बायें एवं दायें भागों को परीक्षार्थी द्वारा कदापि नहीं भरा जाएगा। अगर परीक्षार्थी इस भाग को भरते हैं, तो परीक्षार्थी का इस विषय में परीक्षाफल रद्द किया जा सकता है। ये दोनों भाग आंतरिक/बाह्य परीक्षकों को भरने के लिए दिया गया है।
- उत्तरपुस्तिका के पत्रों के दोनो पृष्ठों पर तथा प्रत्येक लाइन पर लिखें एवं पृष्ठों को नष्ट न करें।
- यदि रफ कार्य करने की आवश्यक हो, तो परीक्षार्थी उत्तरपुस्तिका के अंतिम पृष्ठ पर रफ कार्य करके उसे काट दें/क्रास (X) कर दें।
- उत्तरपुस्तिका के आंतरिक पृष्ठों पर दाहिने हाशिए में लाइन खींचकर सादा स्थान छोड़ रखा गया है। शेष स्थान रूल्ड है। परीक्षार्थी दाहिने हाशिए के सादे स्थान में कुछ भी नहीं लिखेंगे, चूंकि यह भाग परीक्षक के उपयोग के लिए है।
- उत्तरपुस्तिका के पृष्ठों को मोड़ें-फाड़ें नहीं तथा बीच-बीच में व्यर्थ ही खाली न छोड़ें।
- प्रश्न-पत्र में दी हुई संख्या के अनुसार अपने उत्तरों की संख्या लिखें।
- व्हाइटनर, ब्लेड तथा नाखून का इस्तेमाल करना सर्वथा वर्जित है, अन्यथा परीक्षाफल अमान्य कर दिया जाएगा।
- प्रश्नोत्तर के समाप्त होने पर अंतिम में नीचे एक क्षैतिज रेखा खींच दें।
- आंतरिक परीक्षक द्वारा उपलब्ध कराये गए उपस्थिति-पत्रक में परीक्षार्थी द्वारा यथा-स्तम्भ परीक्षा की तिथि अंकित करते हुए उत्तरपुस्तिका की क्रम संख्या लिखकर अपना हस्ताक्षर किया जाएगा। परीक्षार्थी की उपस्थिति, अनुपस्थिति एवं निष्कासन से संबंधित संगत गोले को नीले/काले पेन से परीक्षक द्वारा भरा जाएगा न कि परीक्षार्थी द्वारा।
- परीक्षार्थी अपनी उत्तरपुस्तिका को आन्तरिक परीक्षक के पास जमा किये बिना परीक्षा भवन न छोड़ें।
- परीक्षा केन्द्र में कैलकुलेटर, मोबाइल फोन, इयर फोन, पेजर, ब्लूटूथ या इस प्रकार का कोई अन्य इलेक्ट्रॉनिक उपकरण ले जाना सख्त मना है।
- जाँच परीक्षा में गैर-उत्प्रेषित या जाँच परीक्षा में अनुपस्थित छात्र/छात्रा इंटरमीडिएट वार्षिक प्रायोगिक परीक्षा, 2022 में कदापि सम्मिलित नहीं हो सकते हैं।



बिहार विद्यालय परीक्षा समिति, पटना
BIHAR SCHOOL EXAMINATION BOARD, PATNA
INTERMEDIATE ANNUAL EXAMINATION, 2022

संकाय: विज्ञान
FACULTY: SCIENCE

इंटरमीडिएट वार्षिक परीक्षा, 2022

प्रायोगिक परीक्षा का प्रवेश पत्र

Admit Card For Practical Examination

कॉलेज/+2 स्कूल का नाम	GAYA COLLEGE, GAYA				
परीक्षार्थी का नाम	SONAL MANSI				
माता का नाम	MALTI DEVI				
पिता का नाम	GAYA KUMAR RAHUL				
परीक्षार्थी का आधार नं०	दिव्यांग कोटि				NO
सूचीकरण संख्या/वर्ष	R-210010408-20	परीक्षार्थी की कोटि	REGULAR		
रौल कोड	21001	रौल क्रमांक	22010398	लिंग	FEMALE
परीक्षा केंद्र का नाम	GAYA COLLEGE, GAYA				



प्रायोगिक परीक्षा के विषय (निर्धारित परीक्षा कार्यक्रम सहित)

प्रायोगिक विषय	विषय कोड	विषय का नाम	परीक्षा की तारीख
वैकल्पिक विषय	117	PHYSICS	10.01.2022 to 20.01.2022
	118	CHEMISTRY	
	119	BIOLOGY	
अतिरिक्त विषय			

संजीव कुमार

महाविद्यालय / +2 विद्यालय प्रधान का हस्ताक्षर
एवं मुहर

परीक्षा नियंत्रक (30M10)

परीक्षार्थी के लिए आवश्यक निर्देश

- प्रायोगिक परीक्षा दिनांक 10.01.2022 से 20.01.2022 तक संचालित होगी। केन्द्राधीक्षक दिनांक 10.01.2022 से 20.01.2022 तक की अवधि में परीक्षार्थियों की संख्या के अनुसार तिथि एवं पाली का निर्धारण करके प्रायोगिक परीक्षा केन्द्र पर आवंटित सभी परीक्षार्थियों के प्रायोगिक विषयों की परीक्षा आयोजित करेंगे।
- परीक्षार्थी अपने इस प्रवेश-पत्र में उल्लिखित प्रायोगिक परीक्षा केंद्रों पर दिनांक 10.01.2022 को पूर्वाह्न 09:00 बजे अनिवार्य रूप से जाकर परीक्षा केन्द्र के परिसर की सूचना पट्ट से यह जानकारी प्राप्त कर लेंगे कि उनके द्वारा चयनित विषय की प्रायोगिक परीक्षा किस तिथि एवं किस पाली में संचालित होगी, जिसमें उन्हें सम्मिलित होना अनिवार्य है।
- परीक्षार्थी के प्रत्येक प्रायोगिक विषय की परीक्षा के लिए 08 पृष्ठों की केवल एक ही उत्तरपुस्तिका मिलेगी। अतिरिक्त उत्तरपुस्तिका नहीं दी जाएगी। परीक्षार्थी उत्तरपुस्तिका लेते ही यह सुनिश्चित कर लें कि इसमें 8 पृष्ठ है एवं सही क्रम में है।
- उत्तरपुस्तिका प्राप्त होते ही परीक्षार्थी अपने प्रवेश-पत्र तथा उत्तरपुस्तिका पर मुद्रित विवरणों (Details) का मिलान कर यह अवश्य सुनिश्चित हो लें कि जो उत्तरपुस्तिका परीक्षक द्वारा उन्हें दी गई है, वह उन्हीं की है। भिन्न विवरणों की उत्तरपुस्तिका प्राप्त होने पर उसे तुरंत परीक्षक को वापस लौटा दिया जाए।
- उत्तरपुस्तिका प्राप्त होने पर परीक्षार्थी उनके आवरण पृष्ठ के पीछे अंकित "परीक्षार्थियों के लिए निर्देश" अवश्य पढ़ें एवं उसका अनुपालन करें।
- परीक्षार्थी अपनी उत्तरपुस्तिका के कवर पृष्ठ के ऊपरी बायें तथा दायें भागों में क्रमांक-(1) में अपने उत्तर देने का माध्यम अंकित करते हुए क्रमांक-(2) में अपना पूर्ण हस्ताक्षर अंकित करें। इसके अलावा अन्य मुद्रित विवरणों में किसी भी प्रकार से कोई छेड़-छाड़ नहीं करें।
- प्रायोगिक परीक्षा की उत्तरपुस्तिका के आवरण पृष्ठ के निचले बायें एवं दायें भागों को परीक्षार्थी द्वारा कदापि नहीं भरा जाएगा। अगर परीक्षार्थी इस भाग को भरते हैं, तो परीक्षार्थी का इस विषय में परीक्षाफल रद्द किया जा सकता है। ये दोनों भाग आंतरिक/बाह्य परीक्षकों को भरने के लिए दिया गया है।
- उत्तरपुस्तिका के पत्रों के दोनो पृष्ठों पर तथा प्रत्येक लाइन पर लिखें एवं पृष्ठों को नष्ट न करें।
- यदि रफ कार्य करने की आवश्यक हो, तो परीक्षार्थी उत्तरपुस्तिका के अंतिम पृष्ठ पर रफ कार्य करके उसे काट दें/क्रास (X) कर दें।
- उत्तरपुस्तिका के आंतरिक पृष्ठों पर दाहिने हाशिए में लाइन खींचकर सादा स्थान छोड़ रखा गया है। शेष स्थान रूल्ड है। परीक्षार्थी दाहिने हाशिए के सादे स्थान में कुछ भी नहीं लिखेंगे, चूंकि यह भाग परीक्षक के उपयोग के लिए है।
- उत्तरपुस्तिका के पृष्ठों को मोड़ें-फाड़ें नहीं तथा बीच-बीच में व्यर्थ ही खाली न छोड़ें।
- प्रश्न-पत्र में दी हुई संख्या के अनुसार अपने उत्तरों की संख्या लिखें।
- व्हाइटनर, ब्लेड तथा नाखून का इस्तेमाल करना सर्वथा वर्जित है, अन्यथा परीक्षाफल अमान्य कर दिया जाएगा।
- प्रश्नोत्तर के समाप्त होने पर अंतिम में नीचे एक क्षैतिज रेखा खींच दें।
- आंतरिक परीक्षक द्वारा उपलब्ध कराये गए उपस्थिति-पत्रक में परीक्षार्थी द्वारा यथा-स्तम्भ परीक्षा की तिथि अंकित करते हुए उत्तरपुस्तिका की क्रम संख्या लिखकर अपना हस्ताक्षर किया जाएगा। परीक्षार्थी की उपस्थिति, अनुपस्थिति एवं निष्कासन से संबंधित संगत गोले को नीले/काले पेन से परीक्षक द्वारा भरा जाएगा न कि परीक्षार्थी द्वारा।
- परीक्षार्थी अपनी उत्तरपुस्तिका को आन्तरिक परीक्षक के पास जमा किये बिना परीक्षा भवन न छोड़ें।
- परीक्षा केन्द्र में कैलकुलेटर, मोबाइल फोन, इयर फोन, पेजर, ब्लूटूथ या इस प्रकार का कोई अन्य इलेक्ट्रॉनिक उपकरण ले जाना सख्त मना है।
- जाँच परीक्षा में गैर-उत्प्रेषित या जाँच परीक्षा में अनुपस्थित छात्र/छात्रा इंटरमीडिएट वार्षिक प्रायोगिक परीक्षा, 2022 में कदापि सम्मिलित नहीं हो सकते हैं।



बिहार विद्यालय परीक्षा समिति, पटना
BIHAR SCHOOL EXAMINATION BOARD, PATNA
INTERMEDIATE ANNUAL EXAMINATION, 2022

इंटरमीडिएट वार्षिक परीक्षा, 2022

प्रायोगिक परीक्षा का प्रवेश पत्र

Admit Card For Practical Examination

संकाय: विज्ञान
FACULTY: SCIENCE

कॉलेज/+2 स्कूल का नाम GAYA COLLEGE, GAYA
परीक्षार्थी का नाम SHRUTI SINGH
माता का नाम KIRAN DEVI
पिता का नाम PREM KUMAR
परीक्षार्थी का आधार नं० दिव्यांग कोटि NO
सूचीकरण संख्या/वर्ष R-210010396-20 परीक्षार्थी की कोटि REGULAR
रोल कोड 21001 रोल क्रमांक 22010386 लिंग FEMALE
परीक्षा केंद्र का नाम GAYA COLLEGE, GAYA



प्रायोगिक परीक्षा के विषय (निर्धारित परीक्षा कार्यक्रम सहित)

प्रायोगिक विषय	विषय कोड	विषय का नाम	परीक्षा की तारीख
वैकल्पिक विषय	117	PHYSICS	10.01.2022 to 20.01.2022
	118	CHEMISTRY	
अतिरिक्त विषय			

श्रुति सिंह

महाविद्यालय / +2 विद्यालय प्रधान का हस्ताक्षर
एवं मुहर

परीक्षा नियंत्रक (30M10)

परीक्षार्थी के लिए आवश्यक निर्देश

- प्रायोगिक परीक्षा दिनांक 10.01.2022 से 20.01.2022 तक संचालित होगी। केन्द्राधीक्षक दिनांक 10.01.2022 से 20.01.2022 तक की अवधि में परीक्षार्थियों की संख्या के अनुसार तिथि एवं पाली का निर्धारण करके प्रायोगिक परीक्षा केन्द्र पर आवंटित सभी परीक्षार्थियों के प्रायोगिक विषयों की परीक्षा आयोजित करेंगे।
- परीक्षार्थी अपने इस प्रवेश-पत्र में उल्लिखित प्रायोगिक परीक्षा केंद्रों पर दिनांक 10.01.2022 को पूर्वाह्न 09:00 बजे अनिवार्य रूप से जाकर परीक्षा केन्द्र के परिसर की सूचना पट्ट से यह जानकारी प्राप्त करेंगे कि उनके द्वारा चयनित विषय की प्रायोगिक परीक्षा किस तिथि एवं किस पाली में संचालित होगी, जिसमें उन्हें सम्मिलित होना अनिवार्य है।
- परीक्षार्थी के प्रत्येक प्रायोगिक विषय की परीक्षा के लिए 08 पृष्ठों की केवल एक ही उत्तरपुस्तिका मिलेगी। अतिरिक्त उत्तरपुस्तिका नहीं दी जाएगी। परीक्षार्थी उत्तरपुस्तिका लेते ही यह सुनिश्चित कर लें कि इसमें 8 पृष्ठ हैं एवं सही क्रम में हैं।
- उत्तरपुस्तिका प्राप्त होते ही परीक्षार्थी अपने प्रवेश-पत्र तथा उत्तरपुस्तिका पर मुद्रित विवरणों (Details) का मिलान कर यह अवश्य सुनिश्चित हो लें कि जो उत्तरपुस्तिका परीक्षक द्वारा उन्हें दी गई है, वह उन्हीं की है। भिन्न विवरणों की उत्तरपुस्तिका प्राप्त होने पर उसे तुरंत परीक्षक को वापस लौटा दिया जाए।
- उत्तरपुस्तिका प्राप्त होने पर परीक्षार्थी उनके आवरण पृष्ठ के पीछे अंकित "परीक्षार्थियों के लिए निर्देश" अवश्य पढ़ें एवं उसका अनुपालन करें।
- परीक्षार्थी अपनी उत्तरपुस्तिका के कवर पृष्ठ के ऊपरी बायें तथा दायें भागों में क्रमांक-(1) में अपने उत्तर देने का माध्यम अंकित करते हुए क्रमांक-(2) में अपना पूर्ण हस्ताक्षर अंकित करें। इसके अलावा अन्य मुद्रित विवरणों में किसी भी प्रकार से कोई छेड़-छाड़ नहीं करें।
- प्रायोगिक परीक्षा की उत्तरपुस्तिका के आवरण पृष्ठ के निचले बायें एवं दायें भागों को परीक्षार्थी द्वारा कदापि नहीं भरा जाएगा। अगर परीक्षार्थी इस भाग को भरते हैं, तो परीक्षार्थी का इस विषय में परीक्षाफल रद्द किया जा सकता है। ये दोनों भाग आंतरिक/बाह्य परीक्षकों को भरने के लिए दिया गया है।
- उत्तरपुस्तिका के पत्रों के दोनो पृष्ठों पर तथा प्रत्येक लाइन पर लिखें एवं पृष्ठों को नष्ट न करें।
- यदि रफ कार्य करने की आवश्यक हो, तो परीक्षार्थी उत्तरपुस्तिका के अंतिम पृष्ठ पर रफ कार्य करके उसे काट दें/क्रास (X) कर दें।
- उत्तरपुस्तिका के आंतरिक पृष्ठों पर दाहिने हाशिए में लाइन खींचकर सादा स्थान छोड़ रखा गया है। शेष स्थान रूल्ड है। परीक्षार्थी दाहिने हाशिए के सादे स्थान में कुछ भी नहीं लिखेंगे, चूंकि यह भाग परीक्षक के उपयोग के लिए है।
- उत्तरपुस्तिका के पृष्ठों को मोड़ें-फाड़ें नहीं तथा बीच-बीच में व्यर्थ ही खाली न छोड़ें।
- प्रश्न-पत्र में दी हुई संख्या के अनुसार अपने उत्तरों की संख्या लिखें।
- व्हाइटनर, ब्लेड तथा नाखून का इस्तेमाल करना सर्वथा वर्जित है, अन्यथा परीक्षाफल अमान्य कर दिया जाएगा।
- प्रश्नोत्तर के समाप्त होने पर अंतिम में नीचे एक क्षैतिज रेखा खींच दें।
- आंतरिक परीक्षक द्वारा उपलब्ध कराये गए उपस्थिति-पत्रक में परीक्षार्थी द्वारा यथा-स्तम्भ परीक्षा की तिथि अंकित करते हुए उत्तरपुस्तिका की क्रम संख्या लिखकर अपना हस्ताक्षर किया जाएगा। परीक्षार्थी की उपस्थिति, अनुपस्थिति एवं निष्कासन से संबंधित संगत गोले को नीले/काले पेन से परीक्षक द्वारा भरा जाएगा न कि परीक्षार्थी द्वारा।
- परीक्षार्थी अपनी उत्तरपुस्तिका को आन्तरिक परीक्षक के पास जमा किये बिना परीक्षा भवन न छोड़ें।
- परीक्षा केन्द्र में कैलकुलेटर, मोबाइल फोन, इयर फोन, पेजर, ब्लूटूथ या इस प्रकार का कोई अन्य इलेक्ट्रॉनिक उपकरण ले जाना सख्त मना है।
- जाँच परीक्षा में गैर-उत्प्रेषित या जाँच परीक्षा में अनुपस्थित छात्र/छात्रा इंटरमीडिएट वार्षिक प्रायोगिक परीक्षा, 2022 में कदापि सम्मिलित नहीं हो सकते हैं।



बिहार विद्यालय परीक्षा समिति, पटना
BIHAR SCHOOL EXAMINATION BOARD, PATNA
INTERMEDIATE ANNUAL EXAMINATION, 2022
इंटरमीडिएट वार्षिक परीक्षा, 2022

संकाय: विज्ञान
FACULTY: SCIENCE

प्रायोगिक परीक्षा का प्रवेश पत्र
Admit Card For Practical Examination

कॉलेज/+2 स्कूल का नाम	GAYA COLLEGE, GAYA				
परीक्षार्थी का नाम	SONALI KUMARI				
माता का नाम	GEETA DEVI				
पिता का नाम	BRAJESH KUMAR				
परीक्षार्थी का आधार नं०	दिव्यांग कोटि	NO			
सूचीकरण संख्या/वर्ष	R-210010409-20	परीक्षार्थी की कोटि	REGULAR		
रौल कोड	21001	रौल क्रमांक	22010399	लिंग	FEMALE
परीक्षा केंद्र का नाम	GAYA COLLEGE, GAYA				



प्रायोगिक परीक्षा के विषय (निर्धारित परीक्षा कार्यक्रम सहित)

प्रायोगिक विषय	विषय कोड	विषय का नाम	परीक्षा की तारीख
वैकल्पिक विषय	117	PHYSICS	10.01.2022 to 20.01.2022
	118	CHEMISTRY	
	119	BIOLOGY	
अतिरिक्त विषय			

संजीव कुमार

महाविद्यालय / +2 विद्यालय प्रधान का हस्ताक्षर
एवं मुहर

परीक्षा नियंत्रक (30M10)

परीक्षार्थी के लिए आवश्यक निर्देश

- प्रायोगिक परीक्षा दिनांक 10.01.2022 से 20.01.2022 तक संचालित होगी। केन्द्राधीक्षक दिनांक 10.01.2022 से 20.01.2022 तक की अवधि में परीक्षार्थियों की संख्या के अनुसार तिथि एवं पाली का निर्धारण करके प्रायोगिक परीक्षा केन्द्र पर आवंटित सभी परीक्षार्थियों के प्रायोगिक विषयों की परीक्षा आयोजित करेंगे।
- परीक्षार्थी अपने इस प्रवेश-पत्र में उल्लिखित प्रायोगिक परीक्षा केंद्रों पर दिनांक 10.01.2022को पूर्वाह्न 09:00 बजे अनिवार्य रूप से जाकर परीक्षा केन्द्र के परिसर की सूचना पट्ट से यह जानकारी प्राप्त कर लेंगे कि उनके द्वारा चयनित विषय की प्रायोगिक परीक्षा किस तिथि एवं किस पाली में संचालित होगी, जिसमें उन्हें सम्मिलित होना अनिवार्य है।
- परीक्षार्थी के प्रत्येक प्रायोगिक विषय की परीक्षा के लिए 08 पृष्ठों की केवल एक ही उत्तरपुस्तिका मिलेगी। अतिरिक्त उत्तरपुस्तिका नहीं दी जाएगी। परीक्षार्थी उत्तरपुस्तिका लेते ही यह सुनिश्चित कर लें कि इसमें 8 पृष्ठ हैं एवं सही क्रम में हैं।
- उत्तरपुस्तिका प्राप्त होते ही परीक्षार्थी अपने प्रवेश-पत्र तथा उत्तरपुस्तिका पर मुद्रित विवरणों (Details) का मिलान कर यह अवश्य सुनिश्चित हो लें कि जो उत्तरपुस्तिका परीक्षक द्वारा उन्हें दी गई है, वह उन्हीं की है। भिन्न विवरणों की उत्तरपुस्तिका प्राप्त होने पर उसे तुरंत परीक्षक को वापस लौटा दिया जाए।
- उत्तरपुस्तिका प्राप्त होने पर परीक्षार्थी उनके आवरण पृष्ठ के पीछे अंकित "परीक्षार्थियों के लिए निर्देश" अवश्य पढ़ें एवं उसका अनुपालन करें।
- परीक्षार्थी अपनी उत्तरपुस्तिका के कवर पृष्ठ के ऊपरी बायें तथा दायें भागों में क्रमांक-(1) में अपने उत्तर देने का माध्यम अंकित करते हुए क्रमांक-(2) में अपना पूर्ण हस्ताक्षर अंकित करें। इसके अलावा अन्य मुद्रित विवरणों में किसी भी प्रकार से कोई छेड़-छाड़ नहीं करें।
- प्रायोगिक परीक्षा की उत्तरपुस्तिका के आवरण पृष्ठ के निचले बायें एवं दायें भागों को परीक्षार्थी द्वारा कदापि नहीं भरा जाएगा। अगर परीक्षार्थी इस भाग को भरते हैं, तो परीक्षार्थी का इस विषय में परीक्षाफल रद्द किया जा सकता है। ये दोनों भाग आंतरिक/बाह्य परीक्षकों को भरने के लिए दिया गया है।
- उत्तरपुस्तिका के पत्रों के दोनो पृष्ठों पर तथा प्रत्येक लाइन पर लिखें एवं पृष्ठों को नष्ट न करें।
- यदि रफ कार्य करने की आवश्यक हो, तो परीक्षार्थी उत्तरपुस्तिका के अंतिम पृष्ठ पर रफ कार्य करके उसे काट दें/क्रास (X) कर दें।
- उत्तरपुस्तिका के आंतरिक पृष्ठों पर दाहिने हाशिए में लाइन खींचकर सादा स्थान छोड़ रखा गया है। शेष स्थान रूल्ड है। परीक्षार्थी दाहिने हाशिए के सादे स्थान में कुछ भी नहीं लिखेंगे, चूंकि यह भाग परीक्षक के उपयोग के लिए है।
- उत्तरपुस्तिका के पृष्ठों को मोड़ें-फाड़ें नहीं तथा बीच-बीच में व्यर्थ ही खाली न छोड़ें।
- प्रश्न-पत्र में दी हुई संख्या के अनुसार अपने उत्तरों की संख्या लिखें।
- व्हाइटनर, ब्लेड तथा नाखून का इस्तेमाल करना सर्वथा वर्जित है, अन्यथा परीक्षाफल अमान्य कर दिया जाएगा।
- प्रश्नोत्तर के समाप्त होने पर अंतिम में नीचे एक क्षैतिज रेखा खींच दें।
- आंतरिक परीक्षक द्वारा उपलब्ध कराये गए उपस्थिति-पत्रक में परीक्षार्थी द्वारा यथा-स्तम्भ परीक्षा की तिथि अंकित करते हुए उत्तरपुस्तिका की क्रम संख्या लिखकर अपना हस्ताक्षर किया जाएगा। परीक्षार्थी की उपस्थिति, अनुपस्थिति एवं निष्कासन से संबंधित संगत गोले को नीले/काले पेन से परीक्षक द्वारा भरा जाएगा न कि परीक्षार्थी द्वारा।
- परीक्षार्थी अपनी उत्तरपुस्तिका को आन्तरिक परीक्षक के पास जमा किये बिना परीक्षा भवन न छोड़ें।
- परीक्षा केन्द्र में कैलकुलेटर, मोबाइल फोन, इयर फोन, पेजर, ब्लूटूथ या इस प्रकार का कोई अन्य इलेक्ट्रॉनिक उपकरण ले जाना सख्त मना है।
- जाँच परीक्षा में गैर-उत्प्रेषित या जाँच परीक्षा में अनुपस्थित छात्र/छात्रा इंटरमीडिएट वार्षिक प्रायोगिक परीक्षा, 2022 में कदापि सम्मिलित नहीं हो सकते हैं।



बिहार विद्यालय परीक्षा समिति, पटना
BIHAR SCHOOL EXAMINATION BOARD, PATNA
INTERMEDIATE ANNUAL EXAMINATION, 2022

संकाय: विज्ञान
FACULTY: SCIENCE

इंटरमीडिएट वार्षिक परीक्षा, 2022

प्रायोगिक परीक्षा का प्रवेश पत्र

Admit Card For Practical Examination

कॉलेज/+2 स्कूल का नाम	GAYA COLLEGE, GAYA				
परीक्षार्थी का नाम	SHRIYANSHI PRASAD				
माता का नाम	GEETA GUPTA				
पिता का नाम	VIJAY PRASAD				
परीक्षार्थी का आधार नं०	दिव्यांग कोटि				NO
सूचीकरण संख्या/वर्ष	R-210010392-20	परीक्षार्थी की कोटि	REGULAR		
रोल कोड	21001	रोल क्रमांक	22010382	लिंग	FEMALE
परीक्षा केंद्र का नाम	GAYA COLLEGE, GAYA				



प्रायोगिक परीक्षा के विषय (निर्धारित परीक्षा कार्यक्रम सहित)

प्रायोगिक विषय	विषय कोड	विषय का नाम	परीक्षा की तारीख
वैकल्पिक विषय	117	PHYSICS	10.01.2022 to 20.01.2022
	118	CHEMISTRY	
	119	BIOLOGY	
अतिरिक्त विषय			

संजीव कुमार

महाविद्यालय / +2 विद्यालय प्रधान का हस्ताक्षर
एवं मुहर

परीक्षा नियंत्रक (30M10)

परीक्षार्थी के लिए आवश्यक निर्देश

- प्रायोगिक परीक्षा दिनांक 10.01.2022 से 20.01.2022 तक संचालित होगी। केन्द्राधीक्षक दिनांक 10.01.2022 से 20.01.2022 तक की अवधि में परीक्षार्थियों की संख्या के अनुसार तिथि एवं पाली का निर्धारण करके प्रायोगिक परीक्षा केन्द्र पर आवंटित सभी परीक्षार्थियों के प्रायोगिक विषयों की परीक्षा आयोजित करेंगे।
- परीक्षार्थी अपने इस प्रवेश-पत्र में उल्लिखित प्रायोगिक परीक्षा केंद्रों पर दिनांक 10.01.2022 को पूर्वाह्न 09:00 बजे अनिवार्य रूप से जाकर परीक्षा केन्द्र के परिसर की सूचना पट्ट से यह जानकारी प्राप्त कर लेंगे कि उनके द्वारा चयनित विषय की प्रायोगिक परीक्षा किस तिथि एवं किस पाली में संचालित होगी, जिसमें उन्हें सम्मिलित होना अनिवार्य है।
- परीक्षार्थी के प्रत्येक प्रायोगिक विषय की परीक्षा के लिए 08 पृष्ठों की केवल एक ही उत्तरपुस्तिका मिलेगी। अतिरिक्त उत्तरपुस्तिका नहीं दी जाएगी। परीक्षार्थी उत्तरपुस्तिका लेते ही यह सुनिश्चित कर लें कि इसमें 8 पृष्ठ हैं एवं सही क्रम में हैं।
- उत्तरपुस्तिका प्राप्त होते ही परीक्षार्थी अपने प्रवेश-पत्र तथा उत्तरपुस्तिका पर मुद्रित विवरणों (Details) का मिलान कर यह अवश्य सुनिश्चित हो लें कि जो उत्तरपुस्तिका परीक्षक द्वारा उन्हें दी गई है, वह उन्हीं की है। भिन्न विवरणों की उत्तरपुस्तिका प्राप्त होने पर उसे तुरंत परीक्षक को वापस लौटा दिया जाए।
- उत्तरपुस्तिका प्राप्त होने पर परीक्षार्थी उनके आवरण पृष्ठ के पीछे अंकित "परीक्षार्थियों के लिए निर्देश" अवश्य पढ़ें एवं उसका अनुपालन करें।
- परीक्षार्थी अपनी उत्तरपुस्तिका के कवर पृष्ठ के ऊपरी बायें तथा दायें भागों में क्रमांक-(1) में अपने उत्तर देने का माध्यम अंकित करते हुए क्रमांक-(2) में अपना पूर्ण हस्ताक्षर अंकित करें। इसके अलावा अन्य मुद्रित विवरणों में किसी भी प्रकार से कोई छेड़-छाड़ नहीं करें।
- प्रायोगिक परीक्षा की उत्तरपुस्तिका के आवरण पृष्ठ के निचले बायें एवं दायें भागों को परीक्षार्थी द्वारा कदापि नहीं भरा जाएगा। अगर परीक्षार्थी इस भाग को भरते हैं, तो परीक्षार्थी का इस विषय में परीक्षाफल रद्द किया जा सकता है। ये दोनों भाग आंतरिक/बाह्य परीक्षकों को भरने के लिए दिया गया है।
- उत्तरपुस्तिका के पत्रों के दोनो पृष्ठों पर तथा प्रत्येक लाइन पर लिखें एवं पृष्ठों को नष्ट न करें।
- यदि रफ कार्य करने की आवश्यक हो, तो परीक्षार्थी उत्तरपुस्तिका के अंतिम पृष्ठ पर रफ कार्य करके उसे काट दें/क्रास (X) कर दें।
- उत्तरपुस्तिका के आंतरिक पृष्ठों पर दाहिने हाशिए में लाइन खींचकर सादा स्थान छोड़ रखा गया है। शेष स्थान रूल्ड है। परीक्षार्थी दाहिने हाशिए के सादे स्थान में कुछ भी नहीं लिखेंगे, चूंकि यह भाग परीक्षक के उपयोग के लिए है।
- उत्तरपुस्तिका के पृष्ठों को मोड़ें-फाड़ें नहीं तथा बीच-बीच में व्यर्थ ही खाली न छोड़ें।
- प्रश्न-पत्र में दी हुई संख्या के अनुसार अपने उत्तरों की संख्या लिखें।
- व्हाइटनर, ब्लेड तथा नाखून का इस्तेमाल करना सर्वथा वर्जित है, अन्यथा परीक्षाफल अमान्य कर दिया जाएगा।
- प्रश्नोत्तर के समाप्त होने पर अंतिम में नीचे एक क्षैतिज रेखा खींच दें।
- आंतरिक परीक्षक द्वारा उपलब्ध कराये गए उपस्थिति-पत्रक में परीक्षार्थी द्वारा यथा-स्तम्भ परीक्षा की तिथि अंकित करते हुए उत्तरपुस्तिका की क्रम संख्या लिखकर अपना हस्ताक्षर किया जाएगा। परीक्षार्थी की उपस्थिति, अनुपस्थिति एवं निष्कासन से संबंधित संगत गोले को नीले/काले पेन से परीक्षक द्वारा भरा जाएगा न कि परीक्षार्थी द्वारा।
- परीक्षार्थी अपनी उत्तरपुस्तिका को आन्तरिक परीक्षक के पास जमा किये बिना परीक्षा भवन न छोड़ें।
- परीक्षा केन्द्र में कैलकुलेटर, मोबाइल फोन, इयर फोन, पेजर, ब्लूटूथ या इस प्रकार का कोई अन्य इलेक्ट्रॉनिक उपकरण ले जाना सख्त मना है।
- जाँच परीक्षा में गैर-उत्प्रेषित या जाँच परीक्षा में अनुपस्थित छात्र/छात्रा इंटरमीडिएट वार्षिक प्रायोगिक परीक्षा, 2022 में कदापि सम्मिलित नहीं हो सकते हैं।



बिहार विद्यालय परीक्षा समिति, पटना
BIHAR SCHOOL EXAMINATION BOARD, PATNA
INTERMEDIATE ANNUAL EXAMINATION, 2022

संकाय: विज्ञान
FACULTY: SCIENCE

इंटरमीडिएट वार्षिक परीक्षा, 2022

प्रायोगिक परीक्षा का प्रवेश पत्र
Admit Card For Practical Examination

कॉलेज/+2 स्कूल का नाम GAYA COLLEGE, GAYA
परीक्षार्थी का नाम SMRITI RANI
माता का नाम RINA DEVI
पिता का नाम SANDEEP KUMAR DEEPAK
परीक्षार्थी का आधार नं० दिव्यांग कोटि NO
सूचीकरण संख्या/वर्ष R-210010403-20 परीक्षार्थी की कोटि REGULAR
रोल कोड 21001 रोल क्रमांक 22010393 लिंग FEMALE
परीक्षा केंद्र का नाम GAYA COLLEGE, GAYA



प्रायोगिक परीक्षा के विषय (निर्धारित परीक्षा कार्यक्रम सहित)

प्रायोगिक विषय	विषय कोड	विषय का नाम	परीक्षा की तारीख
वैकल्पिक विषय	117	PHYSICS	10.01.2022 to 20.01.2022
	118	CHEMISTRY	
	119	BIOLOGY	
अतिरिक्त विषय			

संजीव कुमार

महाविद्यालय / +2 विद्यालय प्रधान का हस्ताक्षर
एवं मुहर

परीक्षा नियंत्रक (30M10)

परीक्षार्थी के लिए आवश्यक निर्देश

- प्रायोगिक परीक्षा दिनांक 10.01.2022 से 20.01.2022 तक संचालित होगी। केन्द्राधीक्षक दिनांक 10.01.2022 से 20.01.2022 तक की अवधि में परीक्षार्थियों की संख्या के अनुसार तिथि एवं पाली का निर्धारण करके प्रायोगिक परीक्षा केन्द्र पर आवंटित सभी परीक्षार्थियों के प्रायोगिक विषयों की परीक्षा आयोजित करेंगे।
- परीक्षार्थी अपने इस प्रवेश-पत्र में उल्लिखित प्रायोगिक परीक्षा केंद्रों पर दिनांक 10.01.2022 को पूर्वाह्न 09:00 बजे अनिवार्य रूप से जाकर परीक्षा केन्द्र के परिसर की सूचना पट्ट से यह जानकारी प्राप्त कर लेंगे कि उनके द्वारा चयनित विषय की प्रायोगिक परीक्षा किस तिथि एवं किस पाली में संचालित होगी, जिसमें उन्हें सम्मिलित होना अनिवार्य है।
- परीक्षार्थी के प्रत्येक प्रायोगिक विषय की परीक्षा के लिए 08 पृष्ठों की केवल एक ही उत्तरपुस्तिका मिलेगी। अतिरिक्त उत्तरपुस्तिका नहीं दी जाएगी। परीक्षार्थी उत्तरपुस्तिका लेते ही यह सुनिश्चित कर लें कि इसमें 8 पृष्ठ है एवं सही क्रम में है।
- उत्तरपुस्तिका प्राप्त होते ही परीक्षार्थी अपने प्रवेश-पत्र तथा उत्तरपुस्तिका पर मुद्रित विवरणों (Details) का मिलान कर यह अवश्य सुनिश्चित हो लें कि जो उत्तरपुस्तिका परीक्षक द्वारा उन्हें दी गई है, वह उन्हीं की है। भिन्न विवरणों की उत्तरपुस्तिका प्राप्त होने पर उसे तुरंत परीक्षक को वापस लौटा दिया जाए।
- उत्तरपुस्तिका प्राप्त होने पर परीक्षार्थी उनके आवरण पृष्ठ के पीछे अंकित "परीक्षार्थियों के लिए निर्देश" अवश्य पढ़ें एवं उसका अनुपालन करें।
- परीक्षार्थी अपनी उत्तरपुस्तिका के कवर पृष्ठ के ऊपरी बायें तथा दायें भागों में क्रमांक-(1) में अपने उत्तर देने का माध्यम अंकित करते हुए क्रमांक-(2) में अपना पूर्ण हस्ताक्षर अंकित करें। इसके अलावा अन्य मुद्रित विवरणों में किसी भी प्रकार से कोई छेड़-छाड़ नहीं करें।
- प्रायोगिक परीक्षा की उत्तरपुस्तिका के आवरण पृष्ठ के निचले बायें एवं दायें भागों को परीक्षार्थी द्वारा कदापि नहीं भरा जाएगा। अगर परीक्षार्थी इस भाग को भरते हैं, तो परीक्षार्थी का इस विषय में परीक्षाफल रद्द किया जा सकता है। ये दोनों भाग आंतरिक/बाह्य परीक्षकों को भरने के लिए दिया गया है।
- उत्तरपुस्तिका के पत्रों के दोनो पृष्ठों पर तथा प्रत्येक लाइन पर लिखें एवं पृष्ठों को नष्ट न करें।
- यदि रफ कार्य करने की आवश्यक हो, तो परीक्षार्थी उत्तरपुस्तिका के अंतिम पृष्ठ पर रफ कार्य करके उसे काट दें/क्रास (X) कर दें।
- उत्तरपुस्तिका के आंतरिक पृष्ठों पर दाहिने हाशिए में लाइन खींचकर सादा स्थान छोड़ रखा गया है। शेष स्थान रूल्ड है। परीक्षार्थी दाहिने हाशिए के सादे स्थान में कुछ भी नहीं लिखेंगे, चूंकि यह भाग परीक्षक के उपयोग के लिए है।
- उत्तरपुस्तिका के पृष्ठों को मोड़ें-फाड़ें नहीं तथा बीच-बीच में व्यर्थ ही खाली न छोड़ें।
- प्रश्न-पत्र में दी हुई संख्या के अनुसार अपने उत्तरों की संख्या लिखें।
- व्हाइटनर, ब्लेड तथा नाखून का इस्तेमाल करना सर्वथा वर्जित है, अन्यथा परीक्षाफल अमान्य कर दिया जाएगा।
- प्रश्नोत्तर के समाप्त होने पर अंतिम में नीचे एक क्षैतिज रेखा खींच दें।
- आंतरिक परीक्षक द्वारा उपलब्ध कराये गए उपस्थिति-पत्रक में परीक्षार्थी द्वारा यथा-स्तम्भ परीक्षा की तिथि अंकित करते हुए उत्तरपुस्तिका की क्रम संख्या लिखकर अपना हस्ताक्षर किया जाएगा। परीक्षार्थी की उपस्थिति, अनुपस्थिति एवं निष्कासन से संबंधित संगत गोले को नीले/काले पेन से परीक्षक द्वारा भरा जाएगा न कि परीक्षार्थी द्वारा।
- परीक्षार्थी अपनी उत्तरपुस्तिका को आन्तरिक परीक्षक के पास जमा किये बिना परीक्षा भवन न छोड़ें।
- परीक्षा केन्द्र में कैलकुलेटर, मोबाइल फोन, इयर फोन, पेजर, ब्लूटूथ या इस प्रकार का कोई अन्य इलेक्ट्रॉनिक उपकरण ले जाना सख्त मना है।
- जाँच परीक्षा में गैर-उत्प्रेषित या जाँच परीक्षा में अनुपस्थित छात्र/छात्रा इंटरमीडिएट वार्षिक प्रायोगिक परीक्षा, 2022 में कदापि सम्मिलित नहीं हो सकते हैं।



बिहार विद्यालय परीक्षा समिति, पटना
BIHAR SCHOOL EXAMINATION BOARD, PATNA
INTERMEDIATE ANNUAL EXAMINATION, 2022

इंटरमीडिएट वार्षिक परीक्षा, 2022

प्रायोगिक परीक्षा का प्रवेश पत्र

Admit Card For Practical Examination

संकाय: विज्ञान
FACULTY: SCIENCE

कॉलेज/+2 स्कूल का नाम GAYA COLLEGE, GAYA
परीक्षार्थी का नाम SIMRAN
माता का नाम URMILA DEVI
पिता का नाम S RAVI ROY
परीक्षार्थी का आधार नं० दिव्यांग कोटि NO
सूचीकरण संख्या/वर्ष R-210010400-20 परीक्षार्थी की कोटि REGULAR
रौल कोड 21001 रौल क्रमांक 22010390 लिंग FEMALE
परीक्षा केंद्र का नाम GAYA COLLEGE, GAYA



Simran

प्रायोगिक परीक्षा के विषय (निर्धारित परीक्षा कार्यक्रम सहित)

प्रायोगिक विषय	विषय कोड	विषय का नाम	परीक्षा की तारीख
वैकल्पिक विषय	117	PHYSICS	10.01.2022 to 20.01.2022
	118	CHEMISTRY	
	119	BIOLOGY	
अतिरिक्त विषय			

संज्ञा 1377

महाविद्यालय / +2 विद्यालय प्रधान का हस्ताक्षर
एवं मुहर

परीक्षा नियंत्रक (30M10)

परीक्षार्थी के लिए आवश्यक निर्देश

- प्रायोगिक परीक्षा दिनांक 10.01.2022 से 20.01.2022 तक संचालित होगी। केन्द्राधीक्षक दिनांक 10.01.2022 से 20.01.2022 तक की अवधि में परीक्षार्थियों की संख्या के अनुसार तिथि एवं पाली का निर्धारण करके प्रायोगिक परीक्षा केन्द्र पर आवंटित सभी परीक्षार्थियों के प्रायोगिक विषयों की परीक्षा आयोजित करेंगे।
- परीक्षार्थी अपने इस प्रवेश-पत्र में उल्लिखित प्रायोगिक परीक्षा केंद्रों पर दिनांक 10.01.2022 को पूर्वाह्न 09:00 बजे अनिवार्य रूप से जाकर परीक्षा केन्द्र के परिसर की सूचना पट्ट से यह जानकारी प्राप्त करेंगे कि उनके द्वारा चयनित विषय की प्रायोगिक परीक्षा किस तिथि एवं किस पाली में संचालित होगी, जिसमें उन्हें सम्मिलित होना अनिवार्य है।
- परीक्षार्थी के प्रत्येक प्रायोगिक विषय की परीक्षा के लिए 08 पृष्ठों की केवल एक ही उत्तरपुस्तिका मिलेगी। अतिरिक्त उत्तरपुस्तिका नहीं दी जाएगी। परीक्षार्थी उत्तरपुस्तिका लेते ही यह सुनिश्चित कर लें कि इसमें 8 पृष्ठ हैं एवं सही क्रम में हैं।
- उत्तरपुस्तिका प्राप्त होते ही परीक्षार्थी अपने प्रवेश-पत्र तथा उत्तरपुस्तिका पर मुद्रित विवरणों (Details) का मिलान कर यह अवश्य सुनिश्चित हो लें कि जो उत्तरपुस्तिका परीक्षक द्वारा उन्हें दी गई है, वह उन्हीं की है। भिन्न विवरणों की उत्तरपुस्तिका प्राप्त होने पर उसे तुरंत परीक्षक को वापस लौटा दिया जाए।
- उत्तरपुस्तिका प्राप्त होने पर परीक्षार्थी उनके आवरण पृष्ठ के पीछे अंकित "परीक्षार्थियों के लिए निर्देश" अवश्य पढ़ें एवं उसका अनुपालन करें।
- परीक्षार्थी अपनी उत्तरपुस्तिका के कवर पृष्ठ के ऊपरी बायें तथा दायें भागों में क्रमांक-(1) में अपने उत्तर देने का माध्यम अंकित करते हुए क्रमांक-(2) में अपना पूर्ण हस्ताक्षर अंकित करें। इसके अलावा अन्य मुद्रित विवरणों में किसी भी प्रकार से कोई छेड़-छाड़ नहीं करें।
- प्रायोगिक परीक्षा की उत्तरपुस्तिका के आवरण पृष्ठ के निचले बायें एवं दायें भागों को परीक्षार्थी द्वारा कदापि नहीं भरा जाएगा। अगर परीक्षार्थी इस भाग को भरते हैं, तो परीक्षार्थी का इस विषय में परीक्षाफल रद्द किया जा सकता है। ये दोनों भाग आंतरिक/बाह्य परीक्षकों को भरने के लिए दिया गया है।
- उत्तरपुस्तिका के पत्रों के दोनों पृष्ठों पर तथा प्रत्येक लाइन पर लिखें एवं पृष्ठों को नष्ट न करें।
- यदि रफ कार्य करने की आवश्यक हो, तो परीक्षार्थी उत्तरपुस्तिका के अंतिम पृष्ठ पर रफ कार्य करके उसे काट दें/क्रास (X) कर दें।
- उत्तरपुस्तिका के आंतरिक पृष्ठों पर दाहिने हाशिए में लाइन खींचकर सादा स्थान छोड़ रखा गया है। शेष स्थान रूल्ड है। परीक्षार्थी दाहिने हाशिए के सादे स्थान में कुछ भी नहीं लिखेंगे, चूंकि यह भाग परीक्षक के उपयोग के लिए है।
- उत्तरपुस्तिका के पृष्ठों को मोड़ें-फाड़ें नहीं तथा बीच-बीच में व्यर्थ ही खाली न छोड़ें।
- प्रश्न-पत्र में दी हुई संख्या के अनुसार अपने उत्तरों की संख्या लिखें।
- व्हाइटनर, ब्लेड तथा नाखून का इस्तेमाल करना सर्वथा वर्जित है, अन्यथा परीक्षाफल अमान्य कर दिया जाएगा।
- प्रश्नोत्तर के समाप्त होने पर अंतिम में नीचे एक क्षैतिज रेखा खींच दें।
- आंतरिक परीक्षक द्वारा उपलब्ध कराये गए उपस्थिति-पत्रक में परीक्षार्थी द्वारा यथा-स्तम्भ परीक्षा की तिथि अंकित करते हुए उत्तरपुस्तिका की क्रम संख्या लिखकर अपना हस्ताक्षर किया जाएगा। परीक्षार्थी की उपस्थिति, अनुपस्थिति एवं निष्कासन से संबंधित संगत गोले को नीले/काले पेन से परीक्षक द्वारा भरा जाएगा न कि परीक्षार्थी द्वारा।
- परीक्षार्थी अपनी उत्तरपुस्तिका को आन्तरिक परीक्षक के पास जमा किये बिना परीक्षा भवन न छोड़ें।
- परीक्षा केन्द्र में कैलकुलेटर, मोबाइल फोन, इयर फोन, पेजर, ब्लूटूथ या इस प्रकार का कोई अन्य इलेक्ट्रॉनिक उपकरण ले जाना सख्त मना है।
- जाँच परीक्षा में गैर-उत्प्रेषित या जाँच परीक्षा में अनुपस्थित छात्र/छात्रा इंटरमीडिएट वार्षिक प्रायोगिक परीक्षा, 2022 में कदापि सम्मिलित नहीं हो सकते हैं।



बिहार विद्यालय परीक्षा समिति, पटना
BIHAR SCHOOL EXAMINATION BOARD, PATNA
INTERMEDIATE ANNUAL EXAMINATION, 2022
इंटरमीडिएट वार्षिक परीक्षा, 2022

संकाय: विज्ञान
FACULTY: SCIENCE

प्रायोगिक परीक्षा का प्रवेश पत्र
Admit Card For Practical Examination

कॉलेज/+2 स्कूल का नाम GAYA COLLEGE, GAYA
परीक्षार्थी का नाम SIMPI KUMARI
माता का नाम MINTA DEVI
पिता का नाम UMESH CHAUDHARI
परीक्षार्थी का आधार नं० दिव्यांग कोटि NO
सूचीकरण संख्या/वर्ष R-210010399-20 परीक्षार्थी की कोटि REGULAR
रौल कोड 21001 रौल क्रमांक 22010389 लिंग FEMALE
परीक्षा केंद्र का नाम GAYA COLLEGE, GAYA



Simpi Kumari
Signature of student

प्रायोगिक परीक्षा के विषय (निर्धारित परीक्षा कार्यक्रम सहित)

प्रायोगिक विषय	विषय कोड	विषय का नाम	परीक्षा की तारीख
वैकल्पिक विषय	117	PHYSICS	10.01.2022 to 20.01.2022
	118	CHEMISTRY	
अतिरिक्त विषय			

संजीव कुमार

महाविद्यालय / +2 विद्यालय प्रधान का हस्ताक्षर
एवं मुहर

परीक्षा नियंत्रक (30M10)

परीक्षार्थी के लिए आवश्यक निर्देश

- प्रायोगिक परीक्षा दिनांक 10.01.2022 से 20.01.2022 तक संचालित होगी। केन्द्राधीक्षक दिनांक 10.01.2022 से 20.01.2022 तक की अवधि में परीक्षार्थियों की संख्या के अनुसार तिथि एवं पाली का निर्धारण करके प्रायोगिक परीक्षा केन्द्र पर आवंटित सभी परीक्षार्थियों के प्रायोगिक विषयों की परीक्षा आयोजित करेंगे।
- परीक्षार्थी अपने इस प्रवेश-पत्र में उल्लिखित प्रायोगिक परीक्षा केंद्रों पर दिनांक 10.01.2022 को पूर्वाह्न 09:00 बजे अनिवार्य रूप से जाकर परीक्षा केन्द्र के परिसर की सूचना पट्ट से यह जानकारी प्राप्त करेंगे कि उनके द्वारा चयनित विषय की प्रायोगिक परीक्षा किस तिथि एवं किस पाली में संचालित होगी, जिसमें उन्हें सम्मिलित होना अनिवार्य है।
- परीक्षार्थी के प्रत्येक प्रायोगिक विषय की परीक्षा के लिए 08 पृष्ठों की केवल एक ही उत्तरपुस्तिका मिलेगी। अतिरिक्त उत्तरपुस्तिका नहीं दी जाएगी। परीक्षार्थी उत्तरपुस्तिका लेते ही यह सुनिश्चित कर लें कि इसमें 8 पृष्ठ है एवं सही क्रम में है।
- उत्तरपुस्तिका प्राप्त होते ही परीक्षार्थी अपने प्रवेश-पत्र तथा उत्तरपुस्तिका पर मुद्रित विवरणों (Details) का मिलान कर यह अवश्य सुनिश्चित हो लें कि जो उत्तरपुस्तिका परीक्षक द्वारा उन्हें दी गई है, वह उन्हीं की है। भिन्न विवरणों की उत्तरपुस्तिका प्राप्त होने पर उसे तुरंत परीक्षक को वापस लौटा दिया जाए।
- उत्तरपुस्तिका प्राप्त होने पर परीक्षार्थी उनके आवरण पृष्ठ के पीछे अंकित "परीक्षार्थियों के लिए निर्देश" अवश्य पढ़ें एवं उसका अनुपालन करें।
- परीक्षार्थी अपनी उत्तरपुस्तिका के कवर पृष्ठ के ऊपरी बायें तथा दायें भागों में क्रमांक-(1) में अपने उत्तर देने का माध्यम अंकित करते हुए क्रमांक-(2) में अपना पूर्ण हस्ताक्षर अंकित करें। इसके अलावा अन्य मुद्रित विवरणों में किसी भी प्रकार से कोई छेड़-छाड़ नहीं करें।
- प्रायोगिक परीक्षा की उत्तरपुस्तिका के आवरण पृष्ठ के निचले बायें एवं दायें भागों को परीक्षार्थी द्वारा कदापि नहीं भरा जाएगा। अगर परीक्षार्थी इस भाग को भरते हैं, तो परीक्षार्थी का इस विषय में परीक्षाफल रद्द किया जा सकता है। ये दोनों भाग आंतरिक/बाह्य परीक्षकों को भरने के लिए दिया गया है।
- उत्तरपुस्तिका के पत्रों के दोनो पृष्ठों पर तथा प्रत्येक लाइन पर लिखें एवं पृष्ठों को नष्ट न करें।
- यदि रफ कार्य करने की आवश्यक हो, तो परीक्षार्थी उत्तरपुस्तिका के अंतिम पृष्ठ पर रफ कार्य करके उसे काट दें/क्रास (X) कर दें।
- उत्तरपुस्तिका के आंतरिक पृष्ठों पर दाहिने हाशिए में लाइन खींचकर सादा स्थान छोड़ रखा गया है। शेष स्थान रूल्ड है। परीक्षार्थी दाहिने हाशिए के सादे स्थान में कुछ भी नहीं लिखेंगे, चूंकि यह भाग परीक्षक के उपयोग के लिए है।
- उत्तरपुस्तिका के पृष्ठों को मोड़ें-फाड़ें नहीं तथा बीच-बीच में व्यर्थ ही खाली न छोड़ें।
- प्रश्न-पत्र में दी हुई संख्या के अनुसार अपने उत्तरों की संख्या लिखें।
- व्हाइटनर, ब्लेड तथा नाखून का इस्तेमाल करना सर्वथा वर्जित है, अन्यथा परीक्षाफल अमान्य कर दिया जाएगा।
- प्रश्नोत्तर के समाप्त होने पर अंतिम में नीचे एक क्षैतिज रेखा खींच दें।
- आंतरिक परीक्षक द्वारा उपलब्ध कराये गए उपस्थिति-पत्रक में परीक्षार्थी द्वारा यथा-स्तम्भ परीक्षा की तिथि अंकित करते हुए उत्तरपुस्तिका की क्रम संख्या लिखकर अपना हस्ताक्षर किया जाएगा। परीक्षार्थी की उपस्थिति, अनुपस्थिति एवं निष्कासन से संबंधित संगत गोले को नीले/काले पेन से परीक्षक द्वारा भरा जाएगा न कि परीक्षार्थी द्वारा।
- परीक्षार्थी अपनी उत्तरपुस्तिका को आन्तरिक परीक्षक के पास जमा किये बिना परीक्षा भवन न छोड़ें।
- परीक्षा केन्द्र में कैलकुलेटर, मोबाइल फोन, इयर फोन, पेजर, ब्लूटूथ या इस प्रकार का कोई अन्य इलेक्ट्रॉनिक उपकरण ले जाना सख्त मना है।
- जाँच परीक्षा में गैर-उत्प्रेषित या जाँच परीक्षा में अनुपस्थित छात्र/छात्रा इंटरमीडिएट वार्षिक प्रायोगिक परीक्षा, 2022 में कदापि सम्मिलित नहीं हो सकते हैं।



बिहार विद्यालय परीक्षा समिति, पटना
BIHAR SCHOOL EXAMINATION BOARD, PATNA
INTERMEDIATE ANNUAL EXAMINATION, 2022

इंटरमीडिएट वार्षिक परीक्षा, 2022

प्रायोगिक परीक्षा का प्रवेश पत्र

Admit Card For Practical Examination

संकाय: विज्ञान
FACULTY: SCIENCE

कॉलेज/+2 स्कूल का नाम GAYA COLLEGE, GAYA
परीक्षार्थी का नाम SNEHA KUMARI
माता का नाम BABITA VERMA
पिता का नाम RAJU KUMAR VERMA
परीक्षार्थी का आधार नं० दिव्यांग कोटि NO
सूचीकरण संख्या/वर्ष R-210010406-20 परीक्षार्थी की कोटि REGULAR
रोल कोड 21001 रोल क्रमांक 22010396 लिंग FEMALE
परीक्षा केंद्र का नाम GAYA COLLEGE, GAYA



Sneha Kumari

प्रायोगिक परीक्षा के विषय (निर्धारित परीक्षा कार्यक्रम सहित)

प्रायोगिक विषय	विषय कोड	विषय का नाम	परीक्षा की तारीख
वैकल्पिक विषय	117	PHYSICS	10.01.2022 to 20.01.2022
	118	CHEMISTRY	
अतिरिक्त विषय			

संज्ञा (30मा0)

महाविद्यालय / +2 विद्यालय प्रधान का हस्ताक्षर
एवं मुहर

परीक्षा नियंत्रक (30मा0)

परीक्षार्थी के लिए आवश्यक निर्देश

- प्रायोगिक परीक्षा दिनांक 10.01.2022 से 20.01.2022 तक संचालित होगी। केन्द्राधीक्षक दिनांक 10.01.2022 से 20.01.2022 तक की अवधि में परीक्षार्थियों की संख्या के अनुसार तिथि एवं पाली का निर्धारण करके प्रायोगिक परीक्षा केन्द्र पर आवंटित सभी परीक्षार्थियों के प्रायोगिक विषयों की परीक्षा आयोजित करेंगे।
- परीक्षार्थी अपने इस प्रवेश-पत्र में उल्लिखित प्रायोगिक परीक्षा केंद्रों पर दिनांक 10.01.2022 को पूर्वाह्न 09:00 बजे अनिवार्य रूप से जाकर परीक्षा केन्द्र के परिसर की सूचना पट्ट से यह जानकारी प्राप्त करेंगे कि उनके द्वारा चयनित विषय की प्रायोगिक परीक्षा किस तिथि एवं किस पाली में संचालित होगी, जिसमें उन्हें सम्मिलित होना अनिवार्य है।
- परीक्षार्थी के प्रत्येक प्रायोगिक विषय की परीक्षा के लिए 08 पृष्ठों की केवल एक ही उत्तरपुस्तिका मिलेगी। अतिरिक्त उत्तरपुस्तिका नहीं दी जाएगी। परीक्षार्थी उत्तरपुस्तिका लेते ही यह सुनिश्चित कर लें कि इसमें 8 पृष्ठ हैं एवं सही क्रम में हैं।
- उत्तरपुस्तिका प्राप्त होते ही परीक्षार्थी अपने प्रवेश-पत्र तथा उत्तरपुस्तिका पर मुद्रित विवरणों (Details) का मिलान कर यह अवश्य सुनिश्चित हो लें कि जो उत्तरपुस्तिका परीक्षक द्वारा उन्हें दी गई है, वह उन्हीं की है। भिन्न विवरणों की उत्तरपुस्तिका प्राप्त होने पर उसे तुरंत परीक्षक को वापस लौटा दिया जाए।
- उत्तरपुस्तिका प्राप्त होने पर परीक्षार्थी उनके आवरण पृष्ठ के पीछे अंकित "परीक्षार्थियों के लिए निर्देश" अवश्य पढ़ें एवं उसका अनुपालन करें।
- परीक्षार्थी अपनी उत्तरपुस्तिका के कवर पृष्ठ के ऊपरी बायें तथा दायें भागों में क्रमांक-(1) में अपने उत्तर देने का माध्यम अंकित करते हुए क्रमांक-(2) में अपना पूर्ण हस्ताक्षर अंकित करें। इसके अलावा अन्य मुद्रित विवरणों में किसी भी प्रकार से कोई छेड़-छाड़ नहीं करें।
- प्रायोगिक परीक्षा की उत्तरपुस्तिका के आवरण पृष्ठ के निचले बायें एवं दायें भागों को परीक्षार्थी द्वारा कदापि नहीं भरा जाएगा। अगर परीक्षार्थी इस भाग को भरते हैं, तो परीक्षार्थी का इस विषय में परीक्षाफल रद्द किया जा सकता है। ये दोनों भाग आंतरिक/बाह्य परीक्षकों को भरने के लिए दिया गया है।
- उत्तरपुस्तिका के पत्रों के दोनो पृष्ठों पर तथा प्रत्येक लाइन पर लिखें एवं पृष्ठों को नष्ट न करें।
- यदि रफ कार्य करने की आवश्यक हो, तो परीक्षार्थी उत्तरपुस्तिका के अंतिम पृष्ठ पर रफ कार्य करके उसे काट दें/क्रास (X) कर दें।
- उत्तरपुस्तिका के आंतरिक पृष्ठों पर दाहिने हाशिए में लाइन खींचकर सादा स्थान छोड़ रखा गया है। शेष स्थान रूल्ड है। परीक्षार्थी दाहिने हाशिए के सादे स्थान में कुछ भी नहीं लिखेंगे, चूंकि यह भाग परीक्षक के उपयोग के लिए है।
- उत्तरपुस्तिका के पृष्ठों को मोड़ें-फाड़ें नहीं तथा बीच-बीच में व्यर्थ ही खाली न छोड़ें।
- प्रश्न-पत्र में दी हुई संख्या के अनुसार अपने उत्तरों की संख्या लिखें।
- व्हाइटनर, ब्लेड तथा नाखून का इस्तेमाल करना सर्वथा वर्जित है, अन्यथा परीक्षाफल अमान्य कर दिया जाएगा।
- प्रश्नोत्तर के समाप्त होने पर अंतिम में नीचे एक क्षैतिज रेखा खींच दें।
- आंतरिक परीक्षक द्वारा उपलब्ध कराये गए उपस्थिति-पत्रक में परीक्षार्थी द्वारा यथा-स्तम्भ परीक्षा की तिथि अंकित करते हुए उत्तरपुस्तिका की क्रम संख्या लिखकर अपना हस्ताक्षर किया जाएगा। परीक्षार्थी की उपस्थिति, अनुपस्थिति एवं निष्कासन से संबंधित संगत गोले को नीले/काले पेन से परीक्षक द्वारा भरा जाएगा न कि परीक्षार्थी द्वारा।
- परीक्षार्थी अपनी उत्तरपुस्तिका को आन्तरिक परीक्षक के पास जमा किये बिना परीक्षा भवन न छोड़ें।
- परीक्षा केन्द्र में कैलकुलेटर, मोबाइल फोन, इयर फोन, पेजर, ब्लूटूथ या इस प्रकार का कोई अन्य इलेक्ट्रॉनिक उपकरण ले जाना सख्त मना है।
- जाँच परीक्षा में गैर-उत्प्रेषित या जाँच परीक्षा में अनुपस्थित छात्र/छात्रा इंटरमीडिएट वार्षिक प्रायोगिक परीक्षा, 2022 में कदापि सम्मिलित नहीं हो सकते हैं।



बिहार विद्यालय परीक्षा समिति, पटना
BIHAR SCHOOL EXAMINATION BOARD, PATNA
INTERMEDIATE ANNUAL EXAMINATION, 2022

इंटरमीडिएट वार्षिक परीक्षा, 2022

प्रायोगिक परीक्षा का प्रवेश पत्र

Admit Card For Practical Examination

संकाय: विज्ञान
FACULTY: SCIENCE

कॉलेज/+2 स्कूल का नाम GAYA COLLEGE, GAYA
परीक्षार्थी का नाम SIMRAN KUMARI
माता का नाम SULEKHA DEVI
पिता का नाम BINOD KUMAR
परीक्षार्थी का आधार नं० दिव्यांग कोटि NO
सूचीकरण संख्या/वर्ष R-210010401-20 परीक्षार्थी की कोटि REGULAR
रोल कोड 21001 रोल क्रमांक 22010391 लिंग FEMALE
परीक्षा केंद्र का नाम GAYA COLLEGE, GAYA



Simran Kumari

प्रायोगिक परीक्षा के विषय (निर्धारित परीक्षा कार्यक्रम सहित)

प्रायोगिक विषय	विषय कोड	विषय का नाम	परीक्षा की तारीख
वैकल्पिक विषय	117	PHYSICS	10.01.2022 to 20.01.2022
	118	CHEMISTRY	
अतिरिक्त विषय			

संजीव कुमार

महाविद्यालय / +2 विद्यालय प्रधान का हस्ताक्षर
एवं मुहर

परीक्षा नियंत्रक (30M10)

परीक्षार्थी के लिए आवश्यक निर्देश

- प्रायोगिक परीक्षा दिनांक 10.01.2022 से 20.01.2022 तक संचालित होगी। केन्द्राधीक्षक दिनांक 10.01.2022 से 20.01.2022 तक की अवधि में परीक्षार्थियों की संख्या के अनुसार तिथि एवं पाली का निर्धारण करके प्रायोगिक परीक्षा केन्द्र पर आवंटित सभी परीक्षार्थियों के प्रायोगिक विषयों की परीक्षा आयोजित करेंगे।
- परीक्षार्थी अपने इस प्रवेश-पत्र में उल्लिखित प्रायोगिक परीक्षा केंद्रों पर दिनांक 10.01.2022 को पूर्वाह्न 09:00 बजे अनिवार्य रूप से जाकर परीक्षा केन्द्र के परिसर की सूचना पट्ट से यह जानकारी प्राप्त कर लेंगे कि उनके द्वारा चयनित विषय की प्रायोगिक परीक्षा किस तिथि एवं किस पाली में संचालित होगी, जिसमें उन्हें सम्मिलित होना अनिवार्य है।
- परीक्षार्थी के प्रत्येक प्रायोगिक विषय की परीक्षा के लिए 08 पृष्ठों की केवल एक ही उत्तरपुस्तिका मिलेगी। अतिरिक्त उत्तरपुस्तिका नहीं दी जाएगी। परीक्षार्थी उत्तरपुस्तिका लेते ही यह सुनिश्चित कर लें कि इसमें 8 पृष्ठ हैं एवं सही क्रम में हैं।
- उत्तरपुस्तिका प्राप्त होते ही परीक्षार्थी अपने प्रवेश-पत्र तथा उत्तरपुस्तिका पर मुद्रित विवरणों (Details) का मिलान कर यह अवश्य सुनिश्चित हो लें कि जो उत्तरपुस्तिका परीक्षक द्वारा उन्हें दी गई है, वह उन्हीं की है। भिन्न विवरणों की उत्तरपुस्तिका प्राप्त होने पर उसे तुरंत परीक्षक को वापस लौटा दिया जाए।
- उत्तरपुस्तिका प्राप्त होने पर परीक्षार्थी उनके आवरण पृष्ठ के पीछे अंकित "परीक्षार्थियों के लिए निर्देश" अवश्य पढ़ें एवं उसका अनुपालन करें।
- परीक्षार्थी अपनी उत्तरपुस्तिका के कवर पृष्ठ के ऊपरी बायें तथा दायें भागों में क्रमांक-(1) में अपने उत्तर देने का माध्यम अंकित करते हुए क्रमांक-(2) में अपना पूर्ण हस्ताक्षर अंकित करें। इसके अलावा अन्य मुद्रित विवरणों में किसी भी प्रकार से कोई छेड़-छाड़ नहीं करें।
- प्रायोगिक परीक्षा की उत्तरपुस्तिका के आवरण पृष्ठ के निचले बायें एवं दायें भागों को परीक्षार्थी द्वारा कदापि नहीं भरा जाएगा। अगर परीक्षार्थी इस भाग को भरते हैं, तो परीक्षार्थी का इस विषय में परीक्षाफल रद्द किया जा सकता है। ये दोनों भाग आंतरिक/बाह्य परीक्षकों को भरने के लिए दिया गया है।
- उत्तरपुस्तिका के पत्रों के दोनो पृष्ठों पर तथा प्रत्येक लाइन पर लिखें एवं पृष्ठों को नष्ट न करें।
- यदि रफ कार्य करने की आवश्यक हो, तो परीक्षार्थी उत्तरपुस्तिका के अंतिम पृष्ठ पर रफ कार्य करके उसे काट दें/क्रास (X) कर दें।
- उत्तरपुस्तिका के आंतरिक पृष्ठों पर दाहिने हाशिए में लाइन खींचकर सादा स्थान छोड़ रखा गया है। शेष स्थान रूल्ड है। परीक्षार्थी दाहिने हाशिए के सादे स्थान में कुछ भी नहीं लिखेंगे, चूंकि यह भाग परीक्षक के उपयोग के लिए है।
- उत्तरपुस्तिका के पृष्ठों को मोड़ें-फाड़ें नहीं तथा बीच-बीच में व्यर्थ ही खाली न छोड़ें।
- प्रश्न-पत्र में दी हुई संख्या के अनुसार अपने उत्तरों की संख्या लिखें।
- व्हाइटनर, ब्लेड तथा नाखून का इस्तेमाल करना सर्वथा वर्जित है, अन्यथा परीक्षाफल अमान्य कर दिया जाएगा।
- प्रश्नोत्तर के समाप्त होने पर अंतिम में नीचे एक क्षैतिज रेखा खींच दें।
- आंतरिक परीक्षक द्वारा उपलब्ध कराये गए उपस्थिति-पत्रक में परीक्षार्थी द्वारा यथा-स्तम्भ परीक्षा की तिथि अंकित करते हुए उत्तरपुस्तिका की क्रम संख्या लिखकर अपना हस्ताक्षर किया जाएगा। परीक्षार्थी की उपस्थिति, अनुपस्थिति एवं निष्कासन से संबंधित संगत गोले को नीले/काले पेन से परीक्षक द्वारा भरा जाएगा न कि परीक्षार्थी द्वारा।
- परीक्षार्थी अपनी उत्तरपुस्तिका को आन्तरिक परीक्षक के पास जमा किये बिना परीक्षा भवन न छोड़ें।
- परीक्षा केन्द्र में कैलकुलेटर, मोबाइल फोन, इयर फोन, पेजर, ब्लूटूथ या इस प्रकार का कोई अन्य इलेक्ट्रॉनिक उपकरण ले जाना सख्त मना है।
- जाँच परीक्षा में गैर-उत्प्रेषित या जाँच परीक्षा में अनुपस्थित छात्र/छात्रा इंटरमीडिएट वार्षिक प्रायोगिक परीक्षा, 2022 में कदापि सम्मिलित नहीं हो सकते हैं।



बिहार विद्यालय परीक्षा समिति, पटना
BIHAR SCHOOL EXAMINATION BOARD, PATNA
INTERMEDIATE ANNUAL EXAMINATION, 2022

संकाय: विज्ञान
FACULTY: SCIENCE

इंटरमीडिएट वार्षिक परीक्षा, 2022

प्रायोगिक परीक्षा का प्रवेश पत्र

Admit Card For Practical Examination

कॉलेज/+2 स्कूल का नाम	GAYA COLLEGE, GAYA		
परीक्षार्थी का नाम	SHREYA KAPOOR		
माता का नाम	REENA KAPOOR		
पिता का नाम	SHIV KAPOOR		
परीक्षार्थी का आधार नं०	दिव्यांग कोटि	NO	
सूचीकरण संख्या/वर्ष	R-210010387-20	परीक्षार्थी की कोटि	REGULAR
रोल कोड	21001	रोल क्रमांक	22010377 लिंग FEMALE
परीक्षा केंद्र का नाम	GAYA COLLEGE, GAYA		



Shreya Kapoor

प्रायोगिक परीक्षा के विषय (निर्धारित परीक्षा कार्यक्रम सहित)

प्रायोगिक विषय	विषय कोड	विषय का नाम	परीक्षा की तारीख
वैकल्पिक विषय	117	PHYSICS	10.01.2022 to 20.01.2022
	118	CHEMISTRY	
अतिरिक्त विषय			

संज्ञा (30मा०)

महाविद्यालय / +2 विद्यालय प्रधान का हस्ताक्षर
एवं मुहर

परीक्षा नियंत्रक (30मा०)

परीक्षार्थी के लिए आवश्यक निर्देश

- प्रायोगिक परीक्षा दिनांक 10.01.2022 से 20.01.2022 तक संचालित होगी। केन्द्राधीक्षक दिनांक 10.01.2022 से 20.01.2022 तक की अवधि में परीक्षार्थियों की संख्या के अनुसार तिथि एवं पाली का निर्धारण करके प्रायोगिक परीक्षा केन्द्र पर आवंटित सभी परीक्षार्थियों के प्रायोगिक विषयों की परीक्षा आयोजित करेंगे।
- परीक्षार्थी अपने इस प्रवेश-पत्र में उल्लिखित प्रायोगिक परीक्षा केंद्रों पर दिनांक 10.01.2022को पूर्वाह्न 09:00 बजे अनिवार्य रूप से जाकर परीक्षा केन्द्र के परिसर की सूचना पट्ट से यह जानकारी प्राप्त करेंगे कि उनके द्वारा चयनित विषय की प्रायोगिक परीक्षा किस तिथि एवं किस पाली में संचालित होगी, जिसमें उन्हें सम्मिलित होना अनिवार्य है।
- परीक्षार्थी के प्रत्येक प्रायोगिक विषय की परीक्षा के लिए 08 पृष्ठों की केवल एक ही उत्तरपुस्तिका मिलेगी। अतिरिक्त उत्तरपुस्तिका नहीं दी जाएगी। परीक्षार्थी उत्तरपुस्तिका लेते ही यह सुनिश्चित कर लें कि इसमें 8 पृष्ठ हैं एवं सही क्रम में हैं।
- उत्तरपुस्तिका प्राप्त होते ही परीक्षार्थी अपने प्रवेश-पत्र तथा उत्तरपुस्तिका पर मुद्रित विवरणों (Details) का मिलान कर यह अवश्य सुनिश्चित हो लें कि जो उत्तरपुस्तिका परीक्षक द्वारा उन्हें दी गई है, वह उन्हीं की है। भिन्न विवरणों की उत्तरपुस्तिका प्राप्त होने पर उसे तुरंत परीक्षक को वापस लौटा दिया जाए।
- उत्तरपुस्तिका प्राप्त होने पर परीक्षार्थी उनके आवरण पृष्ठ के पीछे अंकित "परीक्षार्थियों के लिए निर्देश" अवश्य पढ़ें एवं उसका अनुपालन करें।
- परीक्षार्थी अपनी उत्तरपुस्तिका के कवर पृष्ठ के ऊपरी बायें तथा दायें भागों में क्रमांक-(1) में अपने उत्तर देने का माध्यम अंकित करते हुए क्रमांक-(2) में अपना पूर्ण हस्ताक्षर अंकित करें। इसके अलावा अन्य मुद्रित विवरणों में किसी भी प्रकार से कोई छेड़-छाड़ नहीं करें।
- प्रायोगिक परीक्षा की उत्तरपुस्तिका के आवरण पृष्ठ के निचले बायें एवं दायें भागों को परीक्षार्थी द्वारा कदापि नहीं भरा जाएगा। अगर परीक्षार्थी इस भाग को भरते हैं, तो परीक्षार्थी का इस विषय में परीक्षाफल रद्द किया जा सकता है। ये दोनों भाग आंतरिक/बाह्य परीक्षकों को भरने के लिए दिया गया है।
- उत्तरपुस्तिका के पत्रों के दोनो पृष्ठों पर तथा प्रत्येक लाइन पर लिखें एवं पृष्ठों को नष्ट न करें।
- यदि रफ कार्य करने की आवश्यक हो, तो परीक्षार्थी उत्तरपुस्तिका के अंतिम पृष्ठ पर रफ कार्य करके उसे काट दें/क्रास (X) कर दें।
- उत्तरपुस्तिका के आंतरिक पृष्ठों पर दाहिने हाशिए में लाइन खींचकर सादा स्थान छोड़ रखा गया है। शेष स्थान रूल्ड है। परीक्षार्थी दाहिने हाशिए के सादे स्थान में कुछ भी नहीं लिखेंगे, चूंकि यह भाग परीक्षक के उपयोग के लिए है।
- उत्तरपुस्तिका के पृष्ठों को मोड़ें-फाड़ें नहीं तथा बीच-बीच में व्यर्थ ही खाली न छोड़ें।
- प्रश्न-पत्र में दी हुई संख्या के अनुसार अपने उत्तरों की संख्या लिखें।
- व्हाइटनर, ब्लेड तथा नाखून का इस्तेमाल करना सर्वथा वर्जित है, अन्यथा परीक्षाफल अमान्य कर दिया जाएगा।
- प्रश्नोत्तर के समाप्त होने पर अंतिम में नीचे एक क्षैतिज रेखा खींच दें।
- आंतरिक परीक्षक द्वारा उपलब्ध कराये गए उपस्थिति-पत्रक में परीक्षार्थी द्वारा यथा-स्तम्भ परीक्षा की तिथि अंकित करते हुए उत्तरपुस्तिका की क्रम संख्या लिखकर अपना हस्ताक्षर किया जाएगा। परीक्षार्थी की उपस्थिति, अनुपस्थिति एवं निष्कासन से संबंधित संगत गोले को नीले/काले पेन से परीक्षक द्वारा भरा जाएगा न कि परीक्षार्थी द्वारा।
- परीक्षार्थी अपनी उत्तरपुस्तिका को आन्तरिक परीक्षक के पास जमा किये बिना परीक्षा भवन न छोड़ें।
- परीक्षा केन्द्र में कैलकुलेटर, मोबाइल फोन, इयर फोन, पेजर, ब्लूटूथ या इस प्रकार का कोई अन्य इलेक्ट्रॉनिक उपकरण ले जाना सख्त मना है।
- जाँच परीक्षा में गैर-उत्प्रेषित या जाँच परीक्षा में अनुपस्थित छात्र/छात्रा इंटरमीडिएट वार्षिक प्रायोगिक परीक्षा, 2022 में कदापि सम्मिलित नहीं हो सकते हैं।



बिहार विद्यालय परीक्षा समिति, पटना
BIHAR SCHOOL EXAMINATION BOARD, PATNA
INTERMEDIATE ANNUAL EXAMINATION, 2022

संकाय: विज्ञान
FACULTY: SCIENCE

इंटरमीडिएट वार्षिक परीक्षा, 2022

प्रायोगिक परीक्षा का प्रवेश पत्र

Admit Card For Practical Examination

कॉलेज/+2 स्कूल का नाम	GAYA COLLEGE, GAYA		
परीक्षार्थी का नाम	SHREYA SUMAN		
माता का नाम	ALKA RANI SINHA		
पिता का नाम	PRABHAT KUMAR SINHA		
परीक्षार्थी का आधार नं०	दिव्यांग कोटि	NO	
सूचीकरण संख्या/वर्ष	R-210010389-20	परीक्षार्थी की कोटि	REGULAR
रोल कोड	21001	रोल क्रमांक	22010379 लिंग FEMALE
परीक्षा केंद्र का नाम	GAYA COLLEGE, GAYA		



Shreya Suman
Bihar School Examination Board, Patna

प्रायोगिक परीक्षा के विषय (निर्धारित परीक्षा कार्यक्रम सहित)

प्रायोगिक विषय	विषय कोड	विषय का नाम	परीक्षा की तारीख
वैकल्पिक विषय	117	PHYSICS	10.01.2022 to 20.01.2022
	118	CHEMISTRY	
अतिरिक्त विषय			

संजीव कुमार

महाविद्यालय / +2 विद्यालय प्रधान का हस्ताक्षर
एवं मुहर

परीक्षा नियंत्रक (30M10)

परीक्षार्थी के लिए आवश्यक निर्देश

- प्रायोगिक परीक्षा दिनांक 10.01.2022 से 20.01.2022 तक संचालित होगी। केन्द्राधीक्षक दिनांक 10.01.2022 से 20.01.2022 तक की अवधि में परीक्षार्थियों की संख्या के अनुसार तिथि एवं पाली का निर्धारण करके प्रायोगिक परीक्षा केन्द्र पर आवंटित सभी परीक्षार्थियों के प्रायोगिक विषयों की परीक्षा आयोजित करेंगे।
- परीक्षार्थी अपने इस प्रवेश-पत्र में उल्लिखित प्रायोगिक परीक्षा केंद्रों पर दिनांक 10.01.2022 को पूर्वाह्न 09:00 बजे अनिवार्य रूप से जाकर परीक्षा केन्द्र के परिसर की सूचना पट्ट से यह जानकारी प्राप्त कर लेंगे कि उनके द्वारा चयनित विषय की प्रायोगिक परीक्षा किस तिथि एवं किस पाली में संचालित होगी, जिसमें उन्हें सम्मिलित होना अनिवार्य है।
- परीक्षार्थी के प्रत्येक प्रायोगिक विषय की परीक्षा के लिए 08 पृष्ठों की केवल एक ही उत्तरपुस्तिका मिलेगी। अतिरिक्त उत्तरपुस्तिका नहीं दी जाएगी। परीक्षार्थी उत्तरपुस्तिका लेते ही यह सुनिश्चित कर लें कि इसमें 8 पृष्ठ हैं एवं सही क्रम में हैं।
- उत्तरपुस्तिका प्राप्त होते ही परीक्षार्थी अपने प्रवेश-पत्र तथा उत्तरपुस्तिका पर मुद्रित विवरणों (Details) का मिलान कर यह अवश्य सुनिश्चित हो लें कि जो उत्तरपुस्तिका परीक्षक द्वारा उन्हें दी गई है, वह उन्हीं की है। भिन्न विवरणों की उत्तरपुस्तिका प्राप्त होने पर उसे तुरंत परीक्षक को वापस लौटा दिया जाए।
- उत्तरपुस्तिका प्राप्त होने पर परीक्षार्थी उनके आवरण पृष्ठ के पीछे अंकित "परीक्षार्थियों के लिए निर्देश" अवश्य पढ़ें एवं उसका अनुपालन करें।
- परीक्षार्थी अपनी उत्तरपुस्तिका के कवर पृष्ठ के ऊपरी बायें तथा दायें भागों में क्रमांक-(1) में अपने उत्तर देने का माध्यम अंकित करते हुए क्रमांक-(2) में अपना पूर्ण हस्ताक्षर अंकित करें। इसके अलावा अन्य मुद्रित विवरणों में किसी भी प्रकार से कोई छेड़-छाड़ नहीं करें।
- प्रायोगिक परीक्षा की उत्तरपुस्तिका के आवरण पृष्ठ के निचले बायें एवं दायें भागों को परीक्षार्थी द्वारा कदापि नहीं भरा जाएगा। अगर परीक्षार्थी इस भाग को भरते हैं, तो परीक्षार्थी का इस विषय में परीक्षाफल रद्द किया जा सकता है। ये दोनों भाग आंतरिक/बाह्य परीक्षकों को भरने के लिए दिया गया है।
- उत्तरपुस्तिका के पत्रों के दोनो पृष्ठों पर तथा प्रत्येक लाइन पर लिखें एवं पृष्ठों को नष्ट न करें।
- यदि रफ कार्य करने की आवश्यक हो, तो परीक्षार्थी उत्तरपुस्तिका के अंतिम पृष्ठ पर रफ कार्य करके उसे काट दें/क्रास (X) कर दें।
- उत्तरपुस्तिका के आंतरिक पृष्ठों पर दाहिने हाशिए में लाइन खींचकर सादा स्थान छोड़ रखा गया है। शेष स्थान रूल्ड है। परीक्षार्थी दाहिने हाशिए के सादे स्थान में कुछ भी नहीं लिखेंगे, चूंकि यह भाग परीक्षक के उपयोग के लिए है।
- उत्तरपुस्तिका के पृष्ठों को मोड़ें-फाड़ें नहीं तथा बीच-बीच में व्यर्थ ही खाली न छोड़ें।
- प्रश्न-पत्र में दी हुई संख्या के अनुसार अपने उत्तरों की संख्या लिखें।
- व्हाइटनर, ब्लेड तथा नाखून का इस्तेमाल करना सर्वथा वर्जित है, अन्यथा परीक्षाफल अमान्य कर दिया जाएगा।
- प्रश्नोत्तर के समाप्त होने पर अंतिम में नीचे एक क्षैतिज रेखा खींच दें।
- आंतरिक परीक्षक द्वारा उपलब्ध कराये गए उपस्थिति-पत्रक में परीक्षार्थी द्वारा यथा-स्तम्भ परीक्षा की तिथि अंकित करते हुए उत्तरपुस्तिका की क्रम संख्या लिखकर अपना हस्ताक्षर किया जाएगा। परीक्षार्थी की उपस्थिति, अनुपस्थिति एवं निष्कासन से संबंधित संगत गोले को नीले/काले पेन से परीक्षक द्वारा भरा जाएगा न कि परीक्षार्थी द्वारा।
- परीक्षार्थी अपनी उत्तरपुस्तिका को आन्तरिक परीक्षक के पास जमा किये बिना परीक्षा भवन न छोड़ें।
- परीक्षा केन्द्र में कैलकुलेटर, मोबाइल फोन, इयर फोन, पेजर, ब्लूटूथ या इस प्रकार का कोई अन्य इलेक्ट्रॉनिक उपकरण ले जाना सख्त मना है।
- जाँच परीक्षा में गैर-उत्प्रेषित या जाँच परीक्षा में अनुपस्थित छात्र/छात्रा इंटरमीडिएट वार्षिक प्रायोगिक परीक्षा, 2022 में कदापि सम्मिलित नहीं हो सकते हैं।



बिहार विद्यालय परीक्षा समिति, पटना
BIHAR SCHOOL EXAMINATION BOARD, PATNA
INTERMEDIATE ANNUAL EXAMINATION, 2022


संकाय: विज्ञान
FACULTY: SCIENCE

इंटरमीडिएट वार्षिक परीक्षा, 2022

प्रायोगिक परीक्षा का प्रवेश पत्र

Admit Card For Practical Examination

कॉलेज/+2 स्कूल का नाम	GAYA COLLEGE, GAYA		
परीक्षार्थी का नाम	SHRISHTI CHOUDHARY		
माता का नाम	SAROJ KUMARI		
पिता का नाम	LATE SUCHIT KUMAR		
परीक्षार्थी का आधार नं०	दिव्यांग कोटि	NO	
सूचीकरण संख्या/वर्ष	R-210010390-20	परीक्षार्थी की कोटि	REGULAR
रोल कोड	21001	रोल क्रमांक	22010380
		लिंग	FEMALE
परीक्षा केंद्र का नाम	GAYA COLLEGE, GAYA		



प्रायोगिक परीक्षा के विषय (निर्धारित परीक्षा कार्यक्रम सहित)

प्रायोगिक विषय	विषय कोड	विषय का नाम	परीक्षा की तारीख
वैकल्पिक विषय	117	PHYSICS	10.01.2022 to 20.01.2022
	118	CHEMISTRY	
अतिरिक्त विषय			

संज्ञा

महाविद्यालय / +2 विद्यालय प्रधान का हस्ताक्षर
एवं मुहर

परीक्षा नियंत्रक (30M10)

परीक्षार्थी के लिए आवश्यक निर्देश

- प्रायोगिक परीक्षा दिनांक 10.01.2022 से 20.01.2022 तक संचालित होगी। केन्द्राधीक्षक दिनांक 10.01.2022 से 20.01.2022 तक की अवधि में परीक्षार्थियों की संख्या के अनुसार तिथि एवं पाली का निर्धारण करके प्रायोगिक परीक्षा केन्द्र पर आवंटित सभी परीक्षार्थियों के प्रायोगिक विषयों की परीक्षा आयोजित करेंगे।
- परीक्षार्थी अपने इस प्रवेश-पत्र में उल्लिखित प्रायोगिक परीक्षा केंद्रों पर दिनांक 10.01.2022 को पूर्वाह्न 09:00 बजे अनिवार्य रूप से जाकर परीक्षा केन्द्र के परिसर की सूचना पट्ट से यह जानकारी प्राप्त कर लेंगे कि उनके द्वारा चयनित विषय की प्रायोगिक परीक्षा किस तिथि एवं किस पाली में संचालित होगी, जिसमें उन्हें सम्मिलित होना अनिवार्य है।
- परीक्षार्थी के प्रत्येक प्रायोगिक विषय की परीक्षा के लिए 08 पृष्ठों की केवल एक ही उत्तरपुस्तिका मिलेगी। अतिरिक्त उत्तरपुस्तिका नहीं दी जाएगी। परीक्षार्थी उत्तरपुस्तिका लेते ही यह सुनिश्चित कर लें कि इसमें 8 पृष्ठ हैं एवं सही क्रम में हैं।
- उत्तरपुस्तिका प्राप्त होते ही परीक्षार्थी अपने प्रवेश-पत्र तथा उत्तरपुस्तिका पर मुद्रित विवरणों (Details) का मिलान कर यह अवश्य सुनिश्चित हो लें कि जो उत्तरपुस्तिका परीक्षक द्वारा उन्हें दी गई है, वह उन्हीं की है। भिन्न विवरणों की उत्तरपुस्तिका प्राप्त होने पर उसे तुरंत परीक्षक को वापस लौटा दिया जाए।
- उत्तरपुस्तिका प्राप्त होने पर परीक्षार्थी उनके आवरण पृष्ठ के पीछे अंकित "परीक्षार्थियों के लिए निर्देश" अवश्य पढ़ें एवं उसका अनुपालन करें।
- परीक्षार्थी अपनी उत्तरपुस्तिका के कवर पृष्ठ के ऊपरी बायें तथा दायें भागों में क्रमांक-(1) में अपने उत्तर देने का माध्यम अंकित करते हुए क्रमांक-(2) में अपना पूर्ण हस्ताक्षर अंकित करें। इसके अलावा अन्य मुद्रित विवरणों में किसी भी प्रकार से कोई छेड़-छाड़ नहीं करें।
- प्रायोगिक परीक्षा की उत्तरपुस्तिका के आवरण पृष्ठ के निचले बायें एवं दायें भागों को परीक्षार्थी द्वारा कदापि नहीं भरा जाएगा। अगर परीक्षार्थी इस भाग को भरते हैं, तो परीक्षार्थी का इस विषय में परीक्षाफल रद्द किया जा सकता है। ये दोनों भाग आंतरिक/बाह्य परीक्षकों को भरने के लिए दिया गया है।
- उत्तरपुस्तिका के पत्रों के दोनो पृष्ठों पर तथा प्रत्येक लाइन पर लिखें एवं पृष्ठों को नष्ट न करें।
- यदि रफ कार्य करने की आवश्यक हो, तो परीक्षार्थी उत्तरपुस्तिका के अंतिम पृष्ठ पर रफ कार्य करके उसे काट दें/क्रास (X) कर दें।
- उत्तरपुस्तिका के आंतरिक पृष्ठों पर दाहिने हाशिए में लाइन खींचकर सादा स्थान छोड़ रखा गया है। शेष स्थान रूल्ड है। परीक्षार्थी दाहिने हाशिए के सादे स्थान में कुछ भी नहीं लिखेंगे, चूंकि यह भाग परीक्षक के उपयोग के लिए है।
- उत्तरपुस्तिका के पृष्ठों को मोड़ें-फाड़ें नहीं तथा बीच-बीच में व्यर्थ ही खाली न छोड़ें।
- प्रश्न-पत्र में दी हुई संख्या के अनुसार अपने उत्तरों की संख्या लिखें।
- व्हाइटनर, ब्लेड तथा नाखून का इस्तेमाल करना सर्वथा वर्जित है, अन्यथा परीक्षाफल अमान्य कर दिया जाएगा।
- प्रश्नोत्तर के समाप्त होने पर अंतिम में नीचे एक क्षैतिज रेखा खींच दें।
- आंतरिक परीक्षक द्वारा उपलब्ध कराये गए उपस्थिति-पत्रक में परीक्षार्थी द्वारा यथा-स्तम्भ परीक्षा की तिथि अंकित करते हुए उत्तरपुस्तिका की क्रम संख्या लिखकर अपना हस्ताक्षर किया जाएगा। परीक्षार्थी की उपस्थिति, अनुपस्थिति एवं निष्कासन से संबंधित संगत गोले को नीले/काले पेन से परीक्षक द्वारा भरा जाएगा न कि परीक्षार्थी द्वारा।
- परीक्षार्थी अपनी उत्तरपुस्तिका को आन्तरिक परीक्षक के पास जमा किये बिना परीक्षा भवन न छोड़ें।
- परीक्षा केन्द्र में कैलकुलेटर, मोबाइल फोन, इयर फोन, पेजर, ब्लूटूथ या इस प्रकार का कोई अन्य इलेक्ट्रॉनिक उपकरण ले जाना सख्त मना है।
- जाँच परीक्षा में गैर-उत्प्रेषित या जाँच परीक्षा में अनुपस्थित छात्र/छात्रा इंटरमीडिएट वार्षिक प्रायोगिक परीक्षा, 2022 में कदापि सम्मिलित नहीं हो सकते हैं।



बिहार विद्यालय परीक्षा समिति, पटना
BIHAR SCHOOL EXAMINATION BOARD, PATNA
INTERMEDIATE ANNUAL EXAMINATION, 2022


संकाय: विज्ञान
FACULTY: SCIENCE

इंटरमीडिएट वार्षिक परीक्षा, 2022

प्रायोगिक परीक्षा का प्रवेश पत्र

Admit Card For Practical Examination

कॉलेज/+2 स्कूल का नाम	GAYA COLLEGE, GAYA				
परीक्षार्थी का नाम	SIMMY KUMARI				
माता का नाम	LATE SARITA RANJAN				
पिता का नाम	LATE BHUPENDRA KUMAR				
परीक्षार्थी का आधार नं०	दिव्यांग कोटि				NO
सूचीकरण संख्या/वर्ष	R-210010397-20	परीक्षार्थी की कोटि	REGULAR		
रौल कोड	21001	रौल क्रमांक	22010387	लिंग	FEMALE
परीक्षा केंद्र का नाम	GAYA COLLEGE, GAYA				



प्रायोगिक परीक्षा के विषय (निर्धारित परीक्षा कार्यक्रम सहित)

प्रायोगिक विषय	विषय कोड	विषय का नाम	परीक्षा की तारीख
वैकल्पिक विषय	117	PHYSICS	10.01.2022 to 20.01.2022
	118	CHEMISTRY	
	119	BIOLOGY	
अतिरिक्त विषय			

संजीव कुमार

महाविद्यालय / +2 विद्यालय प्रधान का हस्ताक्षर
एवं मुहर

परीक्षा नियंत्रक (30M10)

परीक्षार्थी के लिए आवश्यक निर्देश

- प्रायोगिक परीक्षा दिनांक 10.01.2022 से 20.01.2022 तक संचालित होगी। केन्द्राधीक्षक दिनांक 10.01.2022 से 20.01.2022 तक की अवधि में परीक्षार्थियों की संख्या के अनुसार तिथि एवं पाली का निर्धारण करके प्रायोगिक परीक्षा केन्द्र पर आवंटित सभी परीक्षार्थियों के प्रायोगिक विषयों की परीक्षा आयोजित करेंगे।
- परीक्षार्थी अपने इस प्रवेश-पत्र में उल्लिखित प्रायोगिक परीक्षा केंद्रों पर दिनांक 10.01.2022 को पूर्वाह्न 09:00 बजे अनिवार्य रूप से जाकर परीक्षा केन्द्र के परिसर की सूचना पट्ट से यह जानकारी प्राप्त कर लेंगे कि उनके द्वारा चयनित विषय की प्रायोगिक परीक्षा किस तिथि एवं किस पाली में संचालित होगी, जिसमें उन्हें सम्मिलित होना अनिवार्य है।
- परीक्षार्थी के प्रत्येक प्रायोगिक विषय की परीक्षा के लिए 08 पृष्ठों की केवल एक ही उत्तरपुस्तिका मिलेगी। अतिरिक्त उत्तरपुस्तिका नहीं दी जाएगी। परीक्षार्थी उत्तरपुस्तिका लेते ही यह सुनिश्चित कर लें कि इसमें 8 पृष्ठ हैं एवं सही क्रम में हैं।
- उत्तरपुस्तिका प्राप्त होते ही परीक्षार्थी अपने प्रवेश-पत्र तथा उत्तरपुस्तिका पर मुद्रित विवरणों (Details) का मिलान कर यह अवश्य सुनिश्चित हो लें कि जो उत्तरपुस्तिका परीक्षक द्वारा उन्हें दी गई है, वह उन्हीं की है। भिन्न विवरणों की उत्तरपुस्तिका प्राप्त होने पर उसे तुरंत परीक्षक को वापस लौटा दिया जाए।
- उत्तरपुस्तिका प्राप्त होने पर परीक्षार्थी उनके आवरण पृष्ठ के पीछे अंकित "परीक्षार्थियों के लिए निर्देश" अवश्य पढ़ें एवं उसका अनुपालन करें।
- परीक्षार्थी अपनी उत्तरपुस्तिका के कवर पृष्ठ के ऊपरी बायें तथा दायें भागों में क्रमांक-(1) में अपने उत्तर देने का माध्यम अंकित करते हुए क्रमांक-(2) में अपना पूर्ण हस्ताक्षर अंकित करें। इसके अलावा अन्य मुद्रित विवरणों में किसी भी प्रकार से कोई छेड़-छाड़ नहीं करें।
- प्रायोगिक परीक्षा की उत्तरपुस्तिका के आवरण पृष्ठ के निचले बायें एवं दायें भागों को परीक्षार्थी द्वारा कदापि नहीं भरा जाएगा। अगर परीक्षार्थी इस भाग को भरते हैं, तो परीक्षार्थी का इस विषय में परीक्षाफल रद्द किया जा सकता है। ये दोनों भाग आंतरिक/बाह्य परीक्षकों को भरने के लिए दिया गया है।
- उत्तरपुस्तिका के पत्रों के दोनो पृष्ठों पर तथा प्रत्येक लाइन पर लिखें एवं पृष्ठों को नष्ट न करें।
- यदि रफ कार्य करने की आवश्यक हो, तो परीक्षार्थी उत्तरपुस्तिका के अंतिम पृष्ठ पर रफ कार्य करके उसे काट दें/क्रास (X) कर दें।
- उत्तरपुस्तिका के आंतरिक पृष्ठों पर दाहिने हाशिए में लाइन खींचकर सादा स्थान छोड़ रखा गया है। शेष स्थान रूल्ड है। परीक्षार्थी दाहिने हाशिए के सादे स्थान में कुछ भी नहीं लिखेंगे, चूंकि यह भाग परीक्षक के उपयोग के लिए है।
- उत्तरपुस्तिका के पृष्ठों को मोड़ें-फाड़ें नहीं तथा बीच-बीच में व्यर्थ ही खाली न छोड़ें।
- प्रश्न-पत्र में दी हुई संख्या के अनुसार अपने उत्तरों की संख्या लिखें।
- व्हाइटनर, ब्लेड तथा नाखून का इस्तेमाल करना सर्वथा वर्जित है, अन्यथा परीक्षाफल अमान्य कर दिया जाएगा।
- प्रश्नोत्तर के समाप्त होने पर अंतिम में नीचे एक क्षैतिज रेखा खींच दें।
- आंतरिक परीक्षक द्वारा उपलब्ध कराये गए उपस्थिति-पत्रक में परीक्षार्थी द्वारा यथा-स्तम्भ परीक्षा की तिथि अंकित करते हुए उत्तरपुस्तिका की क्रम संख्या लिखकर अपना हस्ताक्षर किया जाएगा। परीक्षार्थी की उपस्थिति, अनुपस्थिति एवं निष्कासन से संबंधित संगत गोले को नीले/काले पेन से परीक्षक द्वारा भरा जाएगा न कि परीक्षार्थी द्वारा।
- परीक्षार्थी अपनी उत्तरपुस्तिका को आन्तरिक परीक्षक के पास जमा किये बिना परीक्षा भवन न छोड़ें।
- परीक्षा केन्द्र में कैलकुलेटर, मोबाइल फोन, इयर फोन, पेजर, ब्लूटूथ या इस प्रकार का कोई अन्य इलेक्ट्रॉनिक उपकरण ले जाना सख्त मना है।
- जाँच परीक्षा में गैर-उत्प्रेषित या जाँच परीक्षा में अनुपस्थित छात्र/छात्रा इंटरमीडिएट वार्षिक प्रायोगिक परीक्षा, 2022 में कदापि सम्मिलित नहीं हो सकते हैं।



बिहार विद्यालय परीक्षा समिति, पटना
BIHAR SCHOOL EXAMINATION BOARD, PATNA
INTERMEDIATE ANNUAL EXAMINATION, 2022

संकाय: विज्ञान
FACULTY: SCIENCE

इंटरमीडिएट वार्षिक परीक्षा, 2022

प्रायोगिक परीक्षा का प्रवेश पत्र

Admit Card For Practical Examination

कॉलेज/+2 स्कूल का नाम GAYA COLLEGE, GAYA
परीक्षार्थी का नाम SHRUTI RANJAN
माता का नाम BABITA DEVI
पिता का नाम GANESH PRASAD
परीक्षार्थी का आधार नं० दिव्यांग कोटि NO
सूचीकरण संख्या/वर्ष R-210010394-20 परीक्षार्थी की कोटि REGULAR
रौल कोड 21001 रौल क्रमांक 22010384 लिंग FEMALE
परीक्षा केंद्र का नाम GAYA COLLEGE, GAYA



Shruti
Ranjan

प्रायोगिक परीक्षा के विषय (निर्धारित परीक्षा कार्यक्रम सहित)

प्रायोगिक विषय	विषय कोड	विषय का नाम	परीक्षा की तारीख
वैकल्पिक विषय	117	PHYSICS	10.01.2022 to 20.01.2022
	118	CHEMISTRY	
	119	BIOLOGY	
अतिरिक्त विषय			

संज्ञा (30मा0)

महाविद्यालय / +2 विद्यालय प्रधान का हस्ताक्षर
एवं मुहर

परीक्षा नियंत्रक (30मा0)

परीक्षार्थी के लिए आवश्यक निर्देश

- प्रायोगिक परीक्षा दिनांक 10.01.2022 से 20.01.2022 तक संचालित होगी। केन्द्राधीक्षक दिनांक 10.01.2022 से 20.01.2022 तक की अवधि में परीक्षार्थियों की संख्या के अनुसार तिथि एवं पाली का निर्धारण करके प्रायोगिक परीक्षा केन्द्र पर आवंटित सभी परीक्षार्थियों के प्रायोगिक विषयों की परीक्षा आयोजित करेंगे।
- परीक्षार्थी अपने इस प्रवेश-पत्र में उल्लिखित प्रायोगिक परीक्षा केंद्रों पर दिनांक 10.01.2022को पूर्वाह्न 09:00 बजे अनिवार्य रूप से जाकर परीक्षा केन्द्र के परिसर की सूचना पट्ट से यह जानकारी प्राप्त कर लेंगे कि उनके द्वारा चयनित विषय की प्रायोगिक परीक्षा किस तिथि एवं किस पाली में संचालित होगी, जिसमें उन्हें सम्मिलित होना अनिवार्य है।
- परीक्षार्थी के प्रत्येक प्रायोगिक विषय की परीक्षा के लिए 08 पृष्ठों की केवल एक ही उत्तरपुस्तिका मिलेगी। अतिरिक्त उत्तरपुस्तिका नहीं दी जाएगी। परीक्षार्थी उत्तरपुस्तिका लेते ही यह सुनिश्चित कर लें कि इसमें 8 पृष्ठ है एवं सही क्रम में है।
- उत्तरपुस्तिका प्राप्त होते ही परीक्षार्थी अपने प्रवेश-पत्र तथा उत्तरपुस्तिका पर मुद्रित विवरणों (Details) का मिलान कर यह अवश्य सुनिश्चित हो लें कि जो उत्तरपुस्तिका परीक्षक द्वारा उन्हें दी गई है, वह उन्हीं की है। भिन्न विवरणों की उत्तरपुस्तिका प्राप्त होने पर उसे तुरंत परीक्षक को वापस लौटा दिया जाए।
- उत्तरपुस्तिका प्राप्त होने पर परीक्षार्थी उनके आवरण पृष्ठ के पीछे अंकित "परीक्षार्थियों के लिए निर्देश" अवश्य पढ़ें एवं उसका अनुपालन करें।
- परीक्षार्थी अपनी उत्तरपुस्तिका के कवर पृष्ठ के ऊपरी बायें तथा दायें भागों में क्रमांक-(1) में अपने उत्तर देने का माध्यम अंकित करते हुए क्रमांक-(2) में अपना पूर्ण हस्ताक्षर अंकित करें। इसके अलावा अन्य मुद्रित विवरणों में किसी भी प्रकार से कोई छेड़-छाड़ नहीं करें।
- प्रायोगिक परीक्षा की उत्तरपुस्तिका के आवरण पृष्ठ के निचले बायें एवं दायें भागों को परीक्षार्थी द्वारा कदापि नहीं भरा जाएगा। अगर परीक्षार्थी इस भाग को भरते हैं, तो परीक्षार्थी का इस विषय में परीक्षाफल रद्द किया जा सकता है। ये दोनों भाग आंतरिक/बाह्य परीक्षकों को भरने के लिए दिया गया है।
- उत्तरपुस्तिका के पत्रों के दोनो पृष्ठों पर तथा प्रत्येक लाइन पर लिखें एवं पृष्ठों को नष्ट न करें।
- यदि रफ कार्य करने की आवश्यक हो, तो परीक्षार्थी उत्तरपुस्तिका के अंतिम पृष्ठ पर रफ कार्य करके उसे काट दें/क्रास (X) कर दें।
- उत्तरपुस्तिका के आंतरिक पृष्ठों पर दाहिने हाशिए में लाइन खींचकर सादा स्थान छोड़ रखा गया है। शेष स्थान रूल्ड है। परीक्षार्थी दाहिने हाशिए के सादे स्थान में कुछ भी नहीं लिखेंगे, चूंकि यह भाग परीक्षक के उपयोग के लिए है।
- उत्तरपुस्तिका के पृष्ठों को मोड़ें-फाड़ें नहीं तथा बीच-बीच में व्यर्थ ही खाली न छोड़ें।
- प्रश्न-पत्र में दी हुई संख्या के अनुसार अपने उत्तरों की संख्या लिखें।
- व्हाइटनर, ब्लेड तथा नाखून का इस्तेमाल करना सर्वथा वर्जित है, अन्यथा परीक्षाफल अमान्य कर दिया जाएगा।
- प्रश्नोत्तर के समाप्त होने पर अंतिम में नीचे एक क्षैतिज रेखा खींच दें।
- आंतरिक परीक्षक द्वारा उपलब्ध कराये गए उपस्थिति-पत्रक में परीक्षार्थी द्वारा यथा-स्तम्भ परीक्षा की तिथि अंकित करते हुए उत्तरपुस्तिका की क्रम संख्या लिखकर अपना हस्ताक्षर किया जाएगा। परीक्षार्थी की उपस्थिति, अनुपस्थिति एवं निष्कासन से संबंधित संगत गोले को नीले/काले पेन से परीक्षक द्वारा भरा जाएगा न कि परीक्षार्थी द्वारा।
- परीक्षार्थी अपनी उत्तरपुस्तिका को आन्तरिक परीक्षक के पास जमा किये बिना परीक्षा भवन न छोड़ें।
- परीक्षा केन्द्र में कैलकुलेटर, मोबाइल फोन, इयर फोन, पेजर, ब्लूटूथ या इस प्रकार का कोई अन्य इलेक्ट्रॉनिक उपकरण ले जाना सख्त मना है।
- जाँच परीक्षा में गैर-उत्प्रेषित या जाँच परीक्षा में अनुपस्थित छात्र/छात्रा इंटरमीडिएट वार्षिक प्रायोगिक परीक्षा, 2022 में कदापि सम्मिलित नहीं हो सकते हैं।



बिहार विद्यालय परीक्षा समिति, पटना
BIHAR SCHOOL EXAMINATION BOARD, PATNA
INTERMEDIATE ANNUAL EXAMINATION, 2022

संकाय: विज्ञान
FACULTY: SCIENCE

इंटरमीडिएट वार्षिक परीक्षा, 2022

प्रायोगिक परीक्षा का प्रवेश पत्र

Admit Card For Practical Examination

कॉलेज/+2 स्कूल का नाम	GAYA COLLEGE, GAYA		
परीक्षार्थी का नाम	SHRISTI KUMARI		
माता का नाम	RUBI DEVI		
पिता का नाम	RAVI SHANKAR		
परीक्षार्थी का आधार नं०	दिव्यांग कोटि	NO	
सूचीकरण संख्या/वर्ष	R-210010391-20	परीक्षार्थी की कोटि	REGULAR
रौल कोड	21001	रौल क्रमांक	22010381 लिंग FEMALE
परीक्षा केंद्र का नाम	GAYA COLLEGE, GAYA		



प्रायोगिक परीक्षा के विषय (निर्धारित परीक्षा कार्यक्रम सहित)

प्रायोगिक विषय	विषय कोड	विषय का नाम	परीक्षा की तारीख
वैकल्पिक विषय	117	PHYSICS	10.01.2022 to 20.01.2022
	118	CHEMISTRY	
अतिरिक्त विषय			

संज्ञा (30मा०)

महाविद्यालय / +2 विद्यालय प्रधान का हस्ताक्षर
एवं मुहर

परीक्षा नियंत्रक (30मा०)

परीक्षार्थी के लिए आवश्यक निर्देश

- प्रायोगिक परीक्षा दिनांक 10.01.2022 से 20.01.2022 तक संचालित होगी। केन्द्राधीक्षक दिनांक 10.01.2022 से 20.01.2022 तक की अवधि में परीक्षार्थियों की संख्या के अनुसार तिथि एवं पाली का निर्धारण करके प्रायोगिक परीक्षा केन्द्र पर आवंटित सभी परीक्षार्थियों के प्रायोगिक विषयों की परीक्षा आयोजित करेंगे।
- परीक्षार्थी अपने इस प्रवेश-पत्र में उल्लिखित प्रायोगिक परीक्षा केंद्रों पर दिनांक 10.01.2022को पूर्वाह्न 09:00 बजे अनिवार्य रूप से जाकर परीक्षा केन्द्र के परिसर की सूचना पट्ट से यह जानकारी प्राप्त करेंगे कि उनके द्वारा चयनित विषय की प्रायोगिक परीक्षा किस तिथि एवं किस पाली में संचालित होगी, जिसमें उन्हें सम्मिलित होना अनिवार्य है।
- परीक्षार्थी के प्रत्येक प्रायोगिक विषय की परीक्षा के लिए 08 पृष्ठों की केवल एक ही उत्तरपुस्तिका मिलेगी। अतिरिक्त उत्तरपुस्तिका नहीं दी जाएगी। परीक्षार्थी उत्तरपुस्तिका लेते ही यह सुनिश्चित कर लें कि इसमें 8 पृष्ठ हैं एवं सही क्रम में हैं।
- उत्तरपुस्तिका प्राप्त होते ही परीक्षार्थी अपने प्रवेश-पत्र तथा उत्तरपुस्तिका पर मुद्रित विवरणों (Details) का मिलान कर यह अवश्य सुनिश्चित हो लें कि जो उत्तरपुस्तिका परीक्षक द्वारा उन्हें दी गई है, वह उन्हीं की है। भिन्न विवरणों की उत्तरपुस्तिका प्राप्त होने पर उसे तुरंत परीक्षक को वापस लौटा दिया जाए।
- उत्तरपुस्तिका प्राप्त होने पर परीक्षार्थी उनके आवरण पृष्ठ के पीछे अंकित "परीक्षार्थियों के लिए निर्देश" अवश्य पढ़ें एवं उसका अनुपालन करें।
- परीक्षार्थी अपनी उत्तरपुस्तिका के कवर पृष्ठ के ऊपरी बायें तथा दायें भागों में क्रमांक-(1) में अपने उत्तर देने का माध्यम अंकित करते हुए क्रमांक-(2) में अपना पूर्ण हस्ताक्षर अंकित करें। इसके अलावा अन्य मुद्रित विवरणों में किसी भी प्रकार से कोई छेड़-छाड़ नहीं करें।
- प्रायोगिक परीक्षा की उत्तरपुस्तिका के आवरण पृष्ठ के निचले बायें एवं दायें भागों को परीक्षार्थी द्वारा कदापि नहीं भरा जाएगा। अगर परीक्षार्थी इस भाग को भरते हैं, तो परीक्षार्थी का इस विषय में परीक्षाफल रद्द किया जा सकता है। ये दोनों भाग आंतरिक/बाह्य परीक्षकों को भरने के लिए दिया गया है।
- उत्तरपुस्तिका के पत्रों के दोनो पृष्ठों पर तथा प्रत्येक लाइन पर लिखें एवं पृष्ठों को नष्ट न करें।
- यदि रफ कार्य करने की आवश्यक हो, तो परीक्षार्थी उत्तरपुस्तिका के अंतिम पृष्ठ पर रफ कार्य करके उसे काट दें/क्रास (X) कर दें।
- उत्तरपुस्तिका के आंतरिक पृष्ठों पर दाहिने हाशिए में लाइन खींचकर सादा स्थान छोड़ रखा गया है। शेष स्थान रूल्ड है। परीक्षार्थी दाहिने हाशिए के सादे स्थान में कुछ भी नहीं लिखेंगे, चूंकि यह भाग परीक्षक के उपयोग के लिए है।
- उत्तरपुस्तिका के पृष्ठों को मोड़ें-फाड़ें नहीं तथा बीच-बीच में व्यर्थ ही खाली न छोड़ें।
- प्रश्न-पत्र में दी हुई संख्या के अनुसार अपने उत्तरों की संख्या लिखें।
- व्हाइटनर, ब्लेड तथा नाखून का इस्तेमाल करना सर्वथा वर्जित है, अन्यथा परीक्षाफल अमान्य कर दिया जाएगा।
- प्रश्नोत्तर के समाप्त होने पर अंतिम में नीचे एक क्षैतिज रेखा खींच दें।
- आंतरिक परीक्षक द्वारा उपलब्ध कराये गए उपस्थिति-पत्रक में परीक्षार्थी द्वारा यथा-स्तम्भ परीक्षा की तिथि अंकित करते हुए उत्तरपुस्तिका की क्रम संख्या लिखकर अपना हस्ताक्षर किया जाएगा। परीक्षार्थी की उपस्थिति, अनुपस्थिति एवं निष्कासन से संबंधित संगत गोले को नीले/काले पेन से परीक्षक द्वारा भरा जाएगा न कि परीक्षार्थी द्वारा।
- परीक्षार्थी अपनी उत्तरपुस्तिका को आन्तरिक परीक्षक के पास जमा किये बिना परीक्षा भवन न छोड़ें।
- परीक्षा केन्द्र में कैलकुलेटर, मोबाइल फोन, इयर फोन, पेजर, ब्लूटूथ या इस प्रकार का कोई अन्य इलेक्ट्रॉनिक उपकरण ले जाना सख्त मना है।
- जाँच परीक्षा में गैर-उत्प्रेषित या जाँच परीक्षा में अनुपस्थित छात्र/छात्रा इंटरमीडिएट वार्षिक प्रायोगिक परीक्षा, 2022 में कदापि सम्मिलित नहीं हो सकते हैं।



बिहार विद्यालय परीक्षा समिति, पटना
BIHAR SCHOOL EXAMINATION BOARD, PATNA
INTERMEDIATE ANNUAL EXAMINATION, 2022

संकाय: विज्ञान
FACULTY: SCIENCE

इंटरमीडिएट वार्षिक परीक्षा, 2022

प्रायोगिक परीक्षा का प्रवेश पत्र

Admit Card For Practical Examination

कॉलेज/+2 स्कूल का नाम	GAYA COLLEGE, GAYA		
परीक्षार्थी का नाम	SIMPI KUMARI		
माता का नाम	KALAMANTI DEVI		
पिता का नाम	BRIJNANDAN PRASAD		
परीक्षार्थी का आधार नं०	दिव्यांग कोटि	NO	
सूचीकरण संख्या/वर्ष	R-210010398-20	परीक्षार्थी की कोटि	REGULAR
रौल कोड	21001	रौल क्रमांक	22010388 लिंग FEMALE
परीक्षा केंद्र का नाम	GAYA COLLEGE, GAYA		



प्रायोगिक परीक्षा के विषय (निर्धारित परीक्षा कार्यक्रम सहित)

प्रायोगिक विषय	विषय कोड	विषय का नाम	परीक्षा की तारीख
वैकल्पिक विषय	117	PHYSICS	10.01.2022 to 20.01.2022
	118	CHEMISTRY	
अतिरिक्त विषय			

संजीव कुमार

महाविद्यालय / +2 विद्यालय प्रधान का हस्ताक्षर
एवं मुहर

परीक्षा नियंत्रक (30M10)

परीक्षार्थी के लिए आवश्यक निर्देश

- प्रायोगिक परीक्षा दिनांक 10.01.2022 से 20.01.2022 तक संचालित होगी। केन्द्राधीक्षक दिनांक 10.01.2022 से 20.01.2022 तक की अवधि में परीक्षार्थियों की संख्या के अनुसार तिथि एवं पाली का निर्धारण करके प्रायोगिक परीक्षा केन्द्र पर आवंटित सभी परीक्षार्थियों के प्रायोगिक विषयों की परीक्षा आयोजित करेंगे।
- परीक्षार्थी अपने इस प्रवेश-पत्र में उल्लिखित प्रायोगिक परीक्षा केंद्रों पर दिनांक 10.01.2022 को पूर्वाह्न 09:00 बजे अनिवार्य रूप से जाकर परीक्षा केन्द्र के परिसर की सूचना पट्ट से यह जानकारी प्राप्त करेंगे कि उनके द्वारा चयनित विषय की प्रायोगिक परीक्षा किस तिथि एवं किस पाली में संचालित होगी, जिसमें उन्हें सम्मिलित होना अनिवार्य है।
- परीक्षार्थी के प्रत्येक प्रायोगिक विषय की परीक्षा के लिए 08 पृष्ठों की केवल एक ही उत्तरपुस्तिका मिलेगी। अतिरिक्त उत्तरपुस्तिका नहीं दी जाएगी। परीक्षार्थी उत्तरपुस्तिका लेते ही यह सुनिश्चित कर लें कि इसमें 8 पृष्ठ हैं एवं सही क्रम में हैं।
- उत्तरपुस्तिका प्राप्त होते ही परीक्षार्थी अपने प्रवेश-पत्र तथा उत्तरपुस्तिका पर मुद्रित विवरणों (Details) का मिलान कर यह अवश्य सुनिश्चित हो लें कि जो उत्तरपुस्तिका परीक्षक द्वारा उन्हें दी गई है, वह उन्हीं की है। भिन्न विवरणों की उत्तरपुस्तिका प्राप्त होने पर उसे तुरंत परीक्षक को वापस लौटा दिया जाए।
- उत्तरपुस्तिका प्राप्त होने पर परीक्षार्थी उनके आवरण पृष्ठ के पीछे अंकित "परीक्षार्थियों के लिए निर्देश" अवश्य पढ़ें एवं उसका अनुपालन करें।
- परीक्षार्थी अपनी उत्तरपुस्तिका के कवर पृष्ठ के ऊपरी बायें तथा दायें भागों में क्रमांक-(1) में अपने उत्तर देने का माध्यम अंकित करते हुए क्रमांक-(2) में अपना पूर्ण हस्ताक्षर अंकित करें। इसके अलावा अन्य मुद्रित विवरणों में किसी भी प्रकार से कोई छेड़-छाड़ नहीं करें।
- प्रायोगिक परीक्षा की उत्तरपुस्तिका के आवरण पृष्ठ के निचले बायें एवं दायें भागों को परीक्षार्थी द्वारा कदापि नहीं भरा जाएगा। अगर परीक्षार्थी इस भाग को भरते हैं, तो परीक्षार्थी का इस विषय में परीक्षाफल रद्द किया जा सकता है। ये दोनों भाग आंतरिक/बाह्य परीक्षकों को भरने के लिए दिया गया है।
- उत्तरपुस्तिका के पत्रों के दोनो पृष्ठों पर तथा प्रत्येक लाइन पर लिखें एवं पृष्ठों को नष्ट न करें।
- यदि रफ कार्य करने की आवश्यक हो, तो परीक्षार्थी उत्तरपुस्तिका के अंतिम पृष्ठ पर रफ कार्य करके उसे काट दें/क्रास (X) कर दें।
- उत्तरपुस्तिका के आंतरिक पृष्ठों पर दाहिने हाशिए में लाइन खींचकर सादा स्थान छोड़ रखा गया है। शेष स्थान रूल्ड है। परीक्षार्थी दाहिने हाशिए के सादे स्थान में कुछ भी नहीं लिखेंगे, चूंकि यह भाग परीक्षक के उपयोग के लिए है।
- उत्तरपुस्तिका के पृष्ठों को मोड़ें-फाड़ें नहीं तथा बीच-बीच में व्यर्थ ही खाली न छोड़ें।
- प्रश्न-पत्र में दी हुई संख्या के अनुसार अपने उत्तरों की संख्या लिखें।
- व्हाइटनर, ब्लेड तथा नाखून का इस्तेमाल करना सर्वथा वर्जित है, अन्यथा परीक्षाफल अमान्य कर दिया जाएगा।
- प्रश्नोत्तर के समाप्त होने पर अंतिम में नीचे एक क्षैतिज रेखा खींच दें।
- आंतरिक परीक्षक द्वारा उपलब्ध कराये गए उपस्थिति-पत्रक में परीक्षार्थी द्वारा यथा-स्तम्भ परीक्षा की तिथि अंकित करते हुए उत्तरपुस्तिका की क्रम संख्या लिखकर अपना हस्ताक्षर किया जाएगा। परीक्षार्थी की उपस्थिति, अनुपस्थिति एवं निष्कासन से संबंधित संगत गोले को नीले/काले पेन से परीक्षक द्वारा भरा जाएगा न कि परीक्षार्थी द्वारा।
- परीक्षार्थी अपनी उत्तरपुस्तिका को आन्तरिक परीक्षक के पास जमा किये बिना परीक्षा भवन न छोड़ें।
- परीक्षा केन्द्र में कैलकुलेटर, मोबाइल फोन, इयर फोन, पेजर, ब्लूटूथ या इस प्रकार का कोई अन्य इलेक्ट्रॉनिक उपकरण ले जाना सख्त मना है।
- जाँच परीक्षा में गैर-उत्प्रेषित या जाँच परीक्षा में अनुपस्थित छात्र/छात्रा इंटरमीडिएट वार्षिक प्रायोगिक परीक्षा, 2022 में कदापि सम्मिलित नहीं हो सकते हैं।



बिहार विद्यालय परीक्षा समिति, पटना
BIHAR SCHOOL EXAMINATION BOARD, PATNA
INTERMEDIATE ANNUAL EXAMINATION, 2022
इंटरमीडिएट वार्षिक परीक्षा, 2022
प्रायोगिक परीक्षा का प्रवेश पत्र
Admit Card For Practical Examination

संकाय: विज्ञान
FACULTY: SCIENCE

कॉलेज/+2 स्कूल का नाम GAYA COLLEGE, GAYA
परीक्षार्थी का नाम SNEHA BHARTI
माता का नाम PUNAM DEVI
पिता का नाम SANJAY KUMAR
परीक्षार्थी का आधार नं० दिव्यांग कोटि NO
सूचीकरण संख्या/वर्ष R-210010404-20 परीक्षार्थी की कोटि REGULAR
रौल कोड 21001 रौल क्रमांक 22010394 लिंग FEMALE
परीक्षा केंद्र का नाम GAYA COLLEGE, GAYA



Sneha bharti

प्रायोगिक परीक्षा के विषय (निर्धारित परीक्षा कार्यक्रम सहित)

प्रायोगिक विषय	विषय कोड	विषय का नाम	परीक्षा की तारीख
वैकल्पिक विषय	117	PHYSICS	10.01.2022 to 20.01.2022
	118	CHEMISTRY	
अतिरिक्त विषय			

संजीव कुमार

महाविद्यालय / +2 विद्यालय प्रधान का हस्ताक्षर
एवं मुहर

परीक्षा नियंत्रक (30MA10)

परीक्षार्थी के लिए आवश्यक निर्देश

- प्रायोगिक परीक्षा दिनांक 10.01.2022 से 20.01.2022 तक संचालित होगी। केन्द्राधीक्षक दिनांक 10.01.2022 से 20.01.2022 तक की अवधि में परीक्षार्थियों की संख्या के अनुसार तिथि एवं पाली का निर्धारण करके प्रायोगिक परीक्षा केन्द्र पर आवंटित सभी परीक्षार्थियों के प्रायोगिक विषयों की परीक्षा आयोजित करेंगे।
- परीक्षार्थी अपने इस प्रवेश-पत्र में उल्लिखित प्रायोगिक परीक्षा केंद्रों पर दिनांक 10.01.2022 को पूर्वाह्न 09:00 बजे अनिवार्य रूप से जाकर परीक्षा केन्द्र के परिसर की सूचना पट्ट से यह जानकारी प्राप्त करेंगे कि उनके द्वारा चयनित विषय की प्रायोगिक परीक्षा किस तिथि एवं किस पाली में संचालित होगी, जिसमें उन्हें सम्मिलित होना अनिवार्य है।
- परीक्षार्थी के प्रत्येक प्रायोगिक विषय की परीक्षा के लिए 08 पृष्ठों की केवल एक ही उत्तरपुस्तिका मिलेगी। अतिरिक्त उत्तरपुस्तिका नहीं दी जाएगी। परीक्षार्थी उत्तरपुस्तिका लेते ही यह सुनिश्चित कर लें कि इसमें 8 पृष्ठ हैं एवं सही क्रम में हैं।
- उत्तरपुस्तिका प्राप्त होते ही परीक्षार्थी अपने प्रवेश-पत्र तथा उत्तरपुस्तिका पर मुद्रित विवरणों (Details) का मिलान कर यह अवश्य सुनिश्चित हो लें कि जो उत्तरपुस्तिका परीक्षक द्वारा उन्हें दी गई है, वह उन्हीं की है। भिन्न विवरणों की उत्तरपुस्तिका प्राप्त होने पर उसे तुरंत परीक्षक को वापस लौटा दिया जाए।
- उत्तरपुस्तिका प्राप्त होने पर परीक्षार्थी उनके आवरण पृष्ठ के पीछे अंकित "परीक्षार्थियों के लिए निर्देश" अवश्य पढ़ें एवं उसका अनुपालन करें।
- परीक्षार्थी अपनी उत्तरपुस्तिका के कवर पृष्ठ के ऊपरी बायें तथा दायें भागों में क्रमांक-(1) में अपने उत्तर देने का माध्यम अंकित करते हुए क्रमांक-(2) में अपना पूर्ण हस्ताक्षर अंकित करें। इसके अलावा अन्य मुद्रित विवरणों में किसी भी प्रकार से कोई छेड़-छाड़ नहीं करें।
- प्रायोगिक परीक्षा की उत्तरपुस्तिका के आवरण पृष्ठ के निचले बायें एवं दायें भागों को परीक्षार्थी द्वारा कदापि नहीं भरा जाएगा। अगर परीक्षार्थी इस भाग को भरते हैं, तो परीक्षार्थी का इस विषय में परीक्षाफल रद्द किया जा सकता है। ये दोनों भाग आंतरिक/बाह्य परीक्षकों को भरने के लिए दिया गया है।
- उत्तरपुस्तिका के पत्रों के दोनो पृष्ठों पर तथा प्रत्येक लाइन पर लिखें एवं पृष्ठों को नष्ट न करें।
- यदि रफ कार्य करने की आवश्यक हो, तो परीक्षार्थी उत्तरपुस्तिका के अंतिम पृष्ठ पर रफ कार्य करके उसे काट दें/क्रास (X) कर दें।
- उत्तरपुस्तिका के आंतरिक पृष्ठों पर दाहिने हाशिए में लाइन खींचकर सादा स्थान छोड़ रखा गया है। शेष स्थान रूल्ड है। परीक्षार्थी दाहिने हाशिए के सादे स्थान में कुछ भी नहीं लिखेंगे, चूंकि यह भाग परीक्षक के उपयोग के लिए है।
- उत्तरपुस्तिका के पृष्ठों को मोड़ें-फाड़ें नहीं तथा बीच-बीच में व्यर्थ ही खाली न छोड़ें।
- प्रश्न-पत्र में दी हुई संख्या के अनुसार अपने उत्तरों की संख्या लिखें।
- व्हाइटनर, ब्लेड तथा नाखून का इस्तेमाल करना सर्वथा वर्जित है, अन्यथा परीक्षाफल अमान्य कर दिया जाएगा।
- प्रश्नोत्तर के समाप्त होने पर अंतिम में नीचे एक क्षैतिज रेखा खींच दें।
- आंतरिक परीक्षक द्वारा उपलब्ध कराये गए उपस्थिति-पत्रक में परीक्षार्थी द्वारा यथा-स्तम्भ परीक्षा की तिथि अंकित करते हुए उत्तरपुस्तिका की क्रम संख्या लिखकर अपना हस्ताक्षर किया जाएगा। परीक्षार्थी की उपस्थिति, अनुपस्थिति एवं निष्कासन से संबंधित संगत गोले को नीले/काले पेन से परीक्षक द्वारा भरा जाएगा न कि परीक्षार्थी द्वारा।
- परीक्षार्थी अपनी उत्तरपुस्तिका को आन्तरिक परीक्षक के पास जमा किये बिना परीक्षा भवन न छोड़ें।
- परीक्षा केन्द्र में कैलकुलेटर, मोबाइल फोन, इयर फोन, पेजर, ब्लूटूथ या इस प्रकार का कोई अन्य इलेक्ट्रॉनिक उपकरण ले जाना सख्त मना है।
- जाँच परीक्षा में गैर-उत्प्रेषित या जाँच परीक्षा में अनुपस्थित छात्र/छात्रा इंटरमीडिएट वार्षिक प्रायोगिक परीक्षा, 2022 में कदापि सम्मिलित नहीं हो सकते हैं।



बिहार विद्यालय परीक्षा समिति, पटना
BIHAR SCHOOL EXAMINATION BOARD, PATNA
INTERMEDIATE ANNUAL EXAMINATION, 2022

इंटरमीडिएट वार्षिक परीक्षा, 2022

प्रायोगिक परीक्षा का प्रवेश पत्र

Admit Card For Practical Examination

संकाय: विज्ञान
FACULTY: SCIENCE

कॉलेज/+2 स्कूल का नाम GAYA COLLEGE, GAYA
परीक्षार्थी का नाम SUMAN KUMARI
माता का नाम ANITA DEVI
पिता का नाम VIVEKANAND PASWAN
परीक्षार्थी का आधार नं० दिव्यांग कोटि NO
सूचीकरण संख्या/वर्ष R-210010436-20 परीक्षार्थी की कोटि REGULAR
रौल कोड 21001 रौल क्रमांक 22010427 लिंग FEMALE
परीक्षा केंद्र का नाम GAYA COLLEGE, GAYA



प्रायोगिक परीक्षा के विषय (निर्धारित परीक्षा कार्यक्रम सहित)

प्रायोगिक विषय	विषय कोड	विषय का नाम	परीक्षा की तारीख
वैकल्पिक विषय	117	PHYSICS	10.01.2022 to 20.01.2022
	118	CHEMISTRY	
	119	BIOLOGY	
अतिरिक्त विषय			

संजीव कुमार

महाविद्यालय / +2 विद्यालय प्रधान का हस्ताक्षर
एवं मुहर

परीक्षा नियंत्रक (30M10)

परीक्षार्थी के लिए आवश्यक निर्देश

- प्रायोगिक परीक्षा दिनांक 10.01.2022 से 20.01.2022 तक संचालित होगी। केन्द्राधीक्षक दिनांक 10.01.2022 से 20.01.2022 तक की अवधि में परीक्षार्थियों की संख्या के अनुसार तिथि एवं पाली का निर्धारण करके प्रायोगिक परीक्षा केन्द्र पर आवंटित सभी परीक्षार्थियों के प्रायोगिक विषयों की परीक्षा आयोजित करेंगे।
- परीक्षार्थी अपने इस प्रवेश-पत्र में उल्लिखित प्रायोगिक परीक्षा केंद्रों पर दिनांक 10.01.2022 को पूर्वाह्न 09:00 बजे अनिवार्य रूप से जाकर परीक्षा केन्द्र के परिसर की सूचना पट्ट से यह जानकारी प्राप्त कर लेंगे कि उनके द्वारा चयनित विषय की प्रायोगिक परीक्षा किस तिथि एवं किस पाली में संचालित होगी, जिसमें उन्हें सम्मिलित होना अनिवार्य है।
- परीक्षार्थी के प्रत्येक प्रायोगिक विषय की परीक्षा के लिए 08 पृष्ठों की केवल एक ही उत्तरपुस्तिका मिलेगी। अतिरिक्त उत्तरपुस्तिका नहीं दी जाएगी। परीक्षार्थी उत्तरपुस्तिका लेते ही यह सुनिश्चित कर लें कि इसमें 8 पृष्ठ हैं एवं सही क्रम में हैं।
- उत्तरपुस्तिका प्राप्त होते ही परीक्षार्थी अपने प्रवेश-पत्र तथा उत्तरपुस्तिका पर मुद्रित विवरणों (Details) का मिलान कर यह अवश्य सुनिश्चित हो लें कि जो उत्तरपुस्तिका परीक्षक द्वारा उन्हें दी गई है, वह उन्हीं की है। भिन्न विवरणों की उत्तरपुस्तिका प्राप्त होने पर उसे तुरंत परीक्षक को वापस लौटा दिया जाए।
- उत्तरपुस्तिका प्राप्त होने पर परीक्षार्थी उनके आवरण पृष्ठ के पीछे अंकित "परीक्षार्थियों के लिए निर्देश" अवश्य पढ़ें एवं उसका अनुपालन करें।
- परीक्षार्थी अपनी उत्तरपुस्तिका के कवर पृष्ठ के ऊपरी बायें तथा दायें भागों में क्रमांक-(1) में अपने उत्तर देने का माध्यम अंकित करते हुए क्रमांक-(2) में अपना पूर्ण हस्ताक्षर अंकित करें। इसके अलावा अन्य मुद्रित विवरणों में किसी भी प्रकार से कोई छेड़-छाड़ नहीं करें।
- प्रायोगिक परीक्षा की उत्तरपुस्तिका के आवरण पृष्ठ के निचले बायें एवं दायें भागों को परीक्षार्थी द्वारा कदापि नहीं भरा जाएगा। अगर परीक्षार्थी इस भाग को भरते हैं, तो परीक्षार्थी का इस विषय में परीक्षाफल रद्द किया जा सकता है। ये दोनों भाग आंतरिक/बाह्य परीक्षकों को भरने के लिए दिया गया है।
- उत्तरपुस्तिका के पत्रों के दोनो पृष्ठों पर तथा प्रत्येक लाइन पर लिखें एवं पृष्ठों को नष्ट न करें।
- यदि रफ कार्य करने की आवश्यक हो, तो परीक्षार्थी उत्तरपुस्तिका के अंतिम पृष्ठ पर रफ कार्य करके उसे काट दें/क्रास (X) कर दें।
- उत्तरपुस्तिका के आंतरिक पृष्ठों पर दाहिने हाशिए में लाइन खींचकर सादा स्थान छोड़ रखा गया है। शेष स्थान रूल्ड है। परीक्षार्थी दाहिने हाशिए के सादे स्थान में कुछ भी नहीं लिखेंगे, चूंकि यह भाग परीक्षक के उपयोग के लिए है।
- उत्तरपुस्तिका के पृष्ठों को मोड़ें-फाड़ें नहीं तथा बीच-बीच में व्यर्थ ही खाली न छोड़ें।
- प्रश्न-पत्र में दी हुई संख्या के अनुसार अपने उत्तरों की संख्या लिखें।
- व्हाइटनर, ब्लेड तथा नाखून का इस्तेमाल करना सर्वथा वर्जित है, अन्यथा परीक्षाफल अमान्य कर दिया जाएगा।
- प्रश्नोत्तर के समाप्त होने पर अंतिम में नीचे एक क्षैतिज रेखा खींच दें।
- आंतरिक परीक्षक द्वारा उपलब्ध कराये गए उपस्थिति-पत्रक में परीक्षार्थी द्वारा यथा-स्तम्भ परीक्षा की तिथि अंकित करते हुए उत्तरपुस्तिका की क्रम संख्या लिखकर अपना हस्ताक्षर किया जाएगा। परीक्षार्थी की उपस्थिति, अनुपस्थिति एवं निष्कासन से संबंधित संगत गोले को नीले/काले पेन से परीक्षक द्वारा भरा जाएगा न कि परीक्षार्थी द्वारा।
- परीक्षार्थी अपनी उत्तरपुस्तिका को आन्तरिक परीक्षक के पास जमा किये बिना परीक्षा भवन न छोड़ें।
- परीक्षा केन्द्र में कैलकुलेटर, मोबाइल फोन, इयर फोन, पेजर, ब्लूटूथ या इस प्रकार का कोई अन्य इलेक्ट्रॉनिक उपकरण ले जाना सख्त मना है।
- जाँच परीक्षा में गैर-उत्प्रेषित या जाँच परीक्षा में अनुपस्थित छात्र/छात्रा इंटरमीडिएट वार्षिक प्रायोगिक परीक्षा, 2022 में कदापि सम्मिलित नहीं हो सकते हैं।



बिहार विद्यालय परीक्षा समिति, पटना
BIHAR SCHOOL EXAMINATION BOARD, PATNA
INTERMEDIATE ANNUAL EXAMINATION, 2022

इंटरमीडिएट वार्षिक परीक्षा, 2022

प्रायोगिक परीक्षा का प्रवेश पत्र

Admit Card For Practical Examination

संकाय: विज्ञान
FACULTY: SCIENCE

कॉलेज/+2 स्कूल का नाम	GAYA COLLEGE, GAYA				
परीक्षार्थी का नाम	SUMAN KUMARI				
माता का नाम	GITA DEVI				
पिता का नाम	RAJESH VARMA				
परीक्षार्थी का आधार नं०	दिव्यांग कोटि	NO			
सूचीकरण संख्या/वर्ष	R-210010434-20	परीक्षार्थी की कोटि	REGULAR		
रौल कोड	21001	रौल क्रमांक	22010425	लिंग	FEMALE
परीक्षा केंद्र का नाम	GAYA COLLEGE, GAYA				



Suman Kumari

प्रायोगिक परीक्षा के विषय (निर्धारित परीक्षा कार्यक्रम सहित)

प्रायोगिक विषय	विषय कोड	विषय का नाम	परीक्षा की तारीख
वैकल्पिक विषय	117	PHYSICS	10.01.2022 to 20.01.2022
	118	CHEMISTRY	
अतिरिक्त विषय			

संजीव कुमार

महाविद्यालय / +2 विद्यालय प्रधान का हस्ताक्षर
एवं मुहर

परीक्षा नियंत्रक (30M10)

परीक्षार्थी के लिए आवश्यक निर्देश

- प्रायोगिक परीक्षा दिनांक 10.01.2022 से 20.01.2022 तक संचालित होगी। केन्द्राधीक्षक दिनांक 10.01.2022 से 20.01.2022 तक की अवधि में परीक्षार्थियों की संख्या के अनुसार तिथि एवं पाली का निर्धारण करके प्रायोगिक परीक्षा केन्द्र पर आवंटित सभी परीक्षार्थियों के प्रायोगिक विषयों की परीक्षा आयोजित करेंगे।
- परीक्षार्थी अपने इस प्रवेश-पत्र में उल्लिखित प्रायोगिक परीक्षा केंद्रों पर दिनांक 10.01.2022 को पूर्वाह्न 09:00 बजे अनिवार्य रूप से जाकर परीक्षा केन्द्र के परिसर की सूचना पट्ट से यह जानकारी प्राप्त कर लेंगे कि उनके द्वारा चयनित विषय की प्रायोगिक परीक्षा किस तिथि एवं किस पाली में संचालित होगी, जिसमें उन्हें सम्मिलित होना अनिवार्य है।
- परीक्षार्थी के प्रत्येक प्रायोगिक विषय की परीक्षा के लिए 08 पृष्ठों की केवल एक ही उत्तरपुस्तिका मिलेगी। अतिरिक्त उत्तरपुस्तिका नहीं दी जाएगी। परीक्षार्थी उत्तरपुस्तिका लेते ही यह सुनिश्चित कर लें कि इसमें 8 पृष्ठ हैं एवं सही क्रम में हैं।
- उत्तरपुस्तिका प्राप्त होते ही परीक्षार्थी अपने प्रवेश-पत्र तथा उत्तरपुस्तिका पर मुद्रित विवरणों (Details) का मिलान कर यह अवश्य सुनिश्चित हो लें कि जो उत्तरपुस्तिका परीक्षक द्वारा उन्हें दी गई है, वह उन्हीं की है। भिन्न विवरणों की उत्तरपुस्तिका प्राप्त होने पर उसे तुरंत परीक्षक को वापस लौटा दिया जाए।
- उत्तरपुस्तिका प्राप्त होने पर परीक्षार्थी उनके आवरण पृष्ठ के पीछे अंकित "परीक्षार्थियों के लिए निर्देश" अवश्य पढ़ें एवं उसका अनुपालन करें।
- परीक्षार्थी अपनी उत्तरपुस्तिका के कवर पृष्ठ के ऊपरी बायें तथा दायें भागों में क्रमांक-(1) में अपने उत्तर देने का माध्यम अंकित करते हुए क्रमांक-(2) में अपना पूर्ण हस्ताक्षर अंकित करें। इसके अलावा अन्य मुद्रित विवरणों में किसी भी प्रकार से कोई छेड़-छाड़ नहीं करें।
- प्रायोगिक परीक्षा की उत्तरपुस्तिका के आवरण पृष्ठ के निचले बायें एवं दायें भागों को परीक्षार्थी द्वारा कदापि नहीं भरा जाएगा। अगर परीक्षार्थी इस भाग को भरते हैं, तो परीक्षार्थी का इस विषय में परीक्षाफल रद्द किया जा सकता है। ये दोनों भाग आंतरिक/बाह्य परीक्षकों को भरने के लिए दिया गया है।
- उत्तरपुस्तिका के पत्रों के दोनो पृष्ठों पर तथा प्रत्येक लाइन पर लिखें एवं पृष्ठों को नष्ट न करें।
- यदि रफ कार्य करने की आवश्यक हो, तो परीक्षार्थी उत्तरपुस्तिका के अंतिम पृष्ठ पर रफ कार्य करके उसे काट दें/क्रास (X) कर दें।
- उत्तरपुस्तिका के आंतरिक पृष्ठों पर दाहिने हाशिए में लाइन खींचकर सादा स्थान छोड़ रखा गया है। शेष स्थान रूल्ड है। परीक्षार्थी दाहिने हाशिए के सादे स्थान में कुछ भी नहीं लिखेंगे, चूंकि यह भाग परीक्षक के उपयोग के लिए है।
- उत्तरपुस्तिका के पृष्ठों को मोड़ें-फाड़ें नहीं तथा बीच-बीच में व्यर्थ ही खाली न छोड़ें।
- प्रश्न-पत्र में दी हुई संख्या के अनुसार अपने उत्तरों की संख्या लिखें।
- व्हाइटनर, ब्लेड तथा नाखून का इस्तेमाल करना सर्वथा वर्जित है, अन्यथा परीक्षाफल अमान्य कर दिया जाएगा।
- प्रश्नोत्तर के समाप्त होने पर अंतिम में नीचे एक क्षैतिज रेखा खींच दें।
- आंतरिक परीक्षक द्वारा उपलब्ध कराये गए उपस्थिति-पत्रक में परीक्षार्थी द्वारा यथा-स्तम्भ परीक्षा की तिथि अंकित करते हुए उत्तरपुस्तिका की क्रम संख्या लिखकर अपना हस्ताक्षर किया जाएगा। परीक्षार्थी की उपस्थिति, अनुपस्थिति एवं निष्कासन से संबंधित संगत गोले को नीले/काले पेन से परीक्षक द्वारा भरा जाएगा न कि परीक्षार्थी द्वारा।
- परीक्षार्थी अपनी उत्तरपुस्तिका को आन्तरिक परीक्षक के पास जमा किये बिना परीक्षा भवन न छोड़ें।
- परीक्षा केन्द्र में कैलकुलेटर, मोबाइल फोन, इयर फोन, पेजर, ब्लूटूथ या इस प्रकार का कोई अन्य इलेक्ट्रॉनिक उपकरण ले जाना सख्त मना है।
- जाँच परीक्षा में गैर-उत्प्रेषित या जाँच परीक्षा में अनुपस्थित छात्र/छात्रा इंटरमीडिएट वार्षिक प्रायोगिक परीक्षा, 2022 में कदापि सम्मिलित नहीं हो सकते हैं।



बिहार विद्यालय परीक्षा समिति, पटना
BIHAR SCHOOL EXAMINATION BOARD, PATNA
INTERMEDIATE ANNUAL EXAMINATION, 2022

इंटरमीडिएट वार्षिक परीक्षा, 2022

प्रायोगिक परीक्षा का प्रवेश पत्र

Admit Card For Practical Examination

संकाय: विज्ञान
FACULTY: SCIENCE

कॉलेज/+2 स्कूल का नाम GAYA COLLEGE, GAYA
परीक्षार्थी का नाम SONI KUMARI
माता का नाम JAMNI DEVI
पिता का नाम BIRENDRA SAW
परीक्षार्थी का आधार नं० दिव्यांग कोटि NO
सूचीकरण संख्या/वर्ष R-210010420-20 परीक्षार्थी की कोटि REGULAR
रोल कोड 21001 रोल क्रमांक 22010410 लिंग FEMALE
परीक्षा केंद्र का नाम GAYA COLLEGE, GAYA



Soni Kumari

प्रायोगिक परीक्षा के विषय (निर्धारित परीक्षा कार्यक्रम सहित)

प्रायोगिक विषय	विषय कोड	विषय का नाम	परीक्षा की तारीख
वैकल्पिक विषय	117	PHYSICS	10.01.2022 to 20.01.2022
	118	CHEMISTRY	
अतिरिक्त विषय			

संज्ञा 1377

महाविद्यालय / +2 विद्यालय प्रधान का हस्ताक्षर
एवं मुहर

परीक्षा नियंत्रक (30MA0)

परीक्षार्थी के लिए आवश्यक निर्देश

- प्रायोगिक परीक्षा दिनांक 10.01.2022 से 20.01.2022 तक संचालित होगी। केन्द्राधीक्षक दिनांक 10.01.2022 से 20.01.2022 तक की अवधि में परीक्षार्थियों की संख्या के अनुसार तिथि एवं पाली का निर्धारण करके प्रायोगिक परीक्षा केन्द्र पर आवंटित सभी परीक्षार्थियों के प्रायोगिक विषयों की परीक्षा आयोजित करेंगे।
- परीक्षार्थी अपने इस प्रवेश-पत्र में उल्लिखित प्रायोगिक परीक्षा केंद्रों पर दिनांक 10.01.2022 को पूर्वाह्न 09:00 बजे अनिवार्य रूप से जाकर परीक्षा केन्द्र के परिसर की सूचना पट्ट से यह जानकारी प्राप्त करेंगे कि उनके द्वारा चयनित विषय की प्रायोगिक परीक्षा किस तिथि एवं किस पाली में संचालित होगी, जिसमें उन्हें सम्मिलित होना अनिवार्य है।
- परीक्षार्थी के प्रत्येक प्रायोगिक विषय की परीक्षा के लिए 08 पृष्ठों की केवल एक ही उत्तरपुस्तिका मिलेगी। अतिरिक्त उत्तरपुस्तिका नहीं दी जाएगी। परीक्षार्थी उत्तरपुस्तिका लेते ही यह सुनिश्चित कर लें कि इसमें 8 पृष्ठ हैं एवं सही क्रम में हैं।
- उत्तरपुस्तिका प्राप्त होते ही परीक्षार्थी अपने प्रवेश-पत्र तथा उत्तरपुस्तिका पर मुद्रित विवरणों (Details) का मिलान कर यह अवश्य सुनिश्चित हो लें कि जो उत्तरपुस्तिका परीक्षक द्वारा उन्हें दी गई है, वह उन्हीं की है। भिन्न विवरणों की उत्तरपुस्तिका प्राप्त होने पर उसे तुरंत परीक्षक को वापस लौटा दिया जाए।
- उत्तरपुस्तिका प्राप्त होने पर परीक्षार्थी उनके आवरण पृष्ठ के पीछे अंकित "परीक्षार्थियों के लिए निर्देश" अवश्य पढ़ें एवं उसका अनुपालन करें।
- परीक्षार्थी अपनी उत्तरपुस्तिका के कवर पृष्ठ के ऊपरी बायें तथा दायें भागों में क्रमांक-(1) में अपने उत्तर देने का माध्यम अंकित करते हुए क्रमांक-(2) में अपना पूर्ण हस्ताक्षर अंकित करें। इसके अलावा अन्य मुद्रित विवरणों में किसी भी प्रकार से कोई छेड़-छाड़ नहीं करें।
- प्रायोगिक परीक्षा की उत्तरपुस्तिका के आवरण पृष्ठ के निचले बायें एवं दायें भागों को परीक्षार्थी द्वारा कदापि नहीं भरा जाएगा। अगर परीक्षार्थी इस भाग को भरते हैं, तो परीक्षार्थी का इस विषय में परीक्षाफल रद्द किया जा सकता है। ये दोनों भाग आंतरिक/बाह्य परीक्षकों को भरने के लिए दिया गया है।
- उत्तरपुस्तिका के पत्रों के दोनो पृष्ठों पर तथा प्रत्येक लाइन पर लिखें एवं पृष्ठों को नष्ट न करें।
- यदि रफ कार्य करने की आवश्यक हो, तो परीक्षार्थी उत्तरपुस्तिका के अंतिम पृष्ठ पर रफ कार्य करके उसे काट दें/क्रास (X) कर दें।
- उत्तरपुस्तिका के आंतरिक पृष्ठों पर दाहिने हाशिए में लाइन खींचकर सादा स्थान छोड़ रखा गया है। शेष स्थान रूल्ड है। परीक्षार्थी दाहिने हाशिए के सादे स्थान में कुछ भी नहीं लिखेंगे, चूंकि यह भाग परीक्षक के उपयोग के लिए है।
- उत्तरपुस्तिका के पृष्ठों को मोड़ें-फाड़ें नहीं तथा बीच-बीच में व्यर्थ ही खाली न छोड़ें।
- प्रश्न-पत्र में दी हुई संख्या के अनुसार अपने उत्तरों की संख्या लिखें।
- व्हाइटनर, ब्लेड तथा नाखून का इस्तेमाल करना सर्वथा वर्जित है, अन्यथा परीक्षाफल अमान्य कर दिया जाएगा।
- प्रश्नोत्तर के समाप्त होने पर अंतिम में नीचे एक क्षैतिज रेखा खींच दें।
- आंतरिक परीक्षक द्वारा उपलब्ध कराये गए उपस्थिति-पत्रक में परीक्षार्थी द्वारा यथा-स्तम्भ परीक्षा की तिथि अंकित करते हुए उत्तरपुस्तिका की क्रम संख्या लिखकर अपना हस्ताक्षर किया जाएगा। परीक्षार्थी की उपस्थिति, अनुपस्थिति एवं निष्कासन से संबंधित संगत गोले को नीले/काले पेन से परीक्षक द्वारा भरा जाएगा न कि परीक्षार्थी द्वारा।
- परीक्षार्थी अपनी उत्तरपुस्तिका को आन्तरिक परीक्षक के पास जमा किये बिना परीक्षा भवन न छोड़ें।
- परीक्षा केन्द्र में कैलकुलेटर, मोबाइल फोन, इयर फोन, पेजर, ब्लूटूथ या इस प्रकार का कोई अन्य इलेक्ट्रॉनिक उपकरण ले जाना सख्त मना है।
- जाँच परीक्षा में गैर-उत्प्रेषित या जाँच परीक्षा में अनुपस्थित छात्र/छात्रा इंटरमीडिएट वार्षिक प्रायोगिक परीक्षा, 2022 में कदापि सम्मिलित नहीं हो सकते हैं।



बिहार विद्यालय परीक्षा समिति, पटना
BIHAR SCHOOL EXAMINATION BOARD, PATNA
INTERMEDIATE ANNUAL EXAMINATION, 2022

इंटरमीडिएट वार्षिक परीक्षा, 2022

प्रायोगिक परीक्षा का प्रवेश पत्र

Admit Card For Practical Examination

संकाय: विज्ञान
FACULTY: SCIENCE

कॉलेज/+2 स्कूल का नाम	GAYA COLLEGE, GAYA		
परीक्षार्थी का नाम	SULEKHA KUMARI		
माता का नाम	SAKUNTI DEVI		
पिता का नाम	SHARVAN PRASAD		
परीक्षार्थी का आधार नं०	दिव्यांग कोटि	NO	
सूचीकरण संख्या/वर्ष	R-210010429-20	परीक्षार्थी की कोटि	REGULAR
रौल कोड	21001	रौल क्रमांक	22010419 लिंग FEMALE
परीक्षा केंद्र का नाम	GAYA COLLEGE, GAYA		



प्रायोगिक परीक्षा के विषय (निर्धारित परीक्षा कार्यक्रम सहित)

प्रायोगिक विषय	विषय कोड	विषय का नाम	परीक्षा की तारीख
वैकल्पिक विषय	117	PHYSICS	10.01.2022 to 20.01.2022
	118	CHEMISTRY	
अतिरिक्त विषय			

संजय कुमार

महाविद्यालय / +2 विद्यालय प्रधान का हस्ताक्षर
एवं मुहर

परीक्षा नियंत्रक (30M10)

परीक्षार्थी के लिए आवश्यक निर्देश

- प्रायोगिक परीक्षा दिनांक 10.01.2022 से 20.01.2022 तक संचालित होगी। केन्द्राधीक्षक दिनांक 10.01.2022 से 20.01.2022 तक की अवधि में परीक्षार्थियों की संख्या के अनुसार तिथि एवं पाली का निर्धारण करके प्रायोगिक परीक्षा केन्द्र पर आवंटित सभी परीक्षार्थियों के प्रायोगिक विषयों की परीक्षा आयोजित करेंगे।
- परीक्षार्थी अपने इस प्रवेश-पत्र में उल्लिखित प्रायोगिक परीक्षा केंद्रों पर दिनांक 10.01.2022 को पूर्वाह्न 09:00 बजे अनिवार्य रूप से जाकर परीक्षा केन्द्र के परिसर की सूचना पट्ट से यह जानकारी प्राप्त कर लेंगे कि उनके द्वारा चयनित विषय की प्रायोगिक परीक्षा किस तिथि एवं किस पाली में संचालित होगी, जिसमें उन्हें सम्मिलित होना अनिवार्य है।
- परीक्षार्थी के प्रत्येक प्रायोगिक विषय की परीक्षा के लिए 08 पृष्ठों की केवल एक ही उत्तरपुस्तिका मिलेगी। अतिरिक्त उत्तरपुस्तिका नहीं दी जाएगी। परीक्षार्थी उत्तरपुस्तिका लेते ही यह सुनिश्चित कर लें कि इसमें 8 पृष्ठ हैं एवं सही क्रम में हैं।
- उत्तरपुस्तिका प्राप्त होते ही परीक्षार्थी अपने प्रवेश-पत्र तथा उत्तरपुस्तिका पर मुद्रित विवरणों (Details) का मिलान कर यह अवश्य सुनिश्चित हो लें कि जो उत्तरपुस्तिका परीक्षक द्वारा उन्हें दी गई है, वह उन्हीं की है। भिन्न विवरणों की उत्तरपुस्तिका प्राप्त होने पर उसे तुरंत परीक्षक को वापस लौटा दिया जाए।
- उत्तरपुस्तिका प्राप्त होने पर परीक्षार्थी उनके आवरण पृष्ठ के पीछे अंकित "परीक्षार्थियों के लिए निर्देश" अवश्य पढ़ें एवं उसका अनुपालन करें।
- परीक्षार्थी अपनी उत्तरपुस्तिका के कवर पृष्ठ के ऊपरी बायें तथा दायें भागों में क्रमांक-(1) में अपने उत्तर देने का माध्यम अंकित करते हुए क्रमांक-(2) में अपना पूर्ण हस्ताक्षर अंकित करें। इसके अलावा अन्य मुद्रित विवरणों में किसी भी प्रकार से कोई छेड़-छाड़ नहीं करें।
- प्रायोगिक परीक्षा की उत्तरपुस्तिका के आवरण पृष्ठ के निचले बायें एवं दायें भागों को परीक्षार्थी द्वारा कदापि नहीं भरा जाएगा। अगर परीक्षार्थी इस भाग को भरते हैं, तो परीक्षार्थी का इस विषय में परीक्षाफल रद्द किया जा सकता है। ये दोनों भाग आंतरिक/बाह्य परीक्षकों को भरने के लिए दिया गया है।
- उत्तरपुस्तिका के पत्रों के दोनो पृष्ठों पर तथा प्रत्येक लाइन पर लिखें एवं पृष्ठों को नष्ट न करें।
- यदि रफ कार्य करने की आवश्यक हो, तो परीक्षार्थी उत्तरपुस्तिका के अंतिम पृष्ठ पर रफ कार्य करके उसे काट दें/क्रास (X) कर दें।
- उत्तरपुस्तिका के आंतरिक पृष्ठों पर दाहिने हाशिए में लाइन खींचकर सादा स्थान छोड़ रखा गया है। शेष स्थान रूल्ड है। परीक्षार्थी दाहिने हाशिए के सादे स्थान में कुछ भी नहीं लिखेंगे, चूंकि यह भाग परीक्षक के उपयोग के लिए है।
- उत्तरपुस्तिका के पृष्ठों को मोड़ें-फाड़ें नहीं तथा बीच-बीच में व्यर्थ ही खाली न छोड़ें।
- प्रश्न-पत्र में दी हुई संख्या के अनुसार अपने उत्तरों की संख्या लिखें।
- व्हाइटनर, ब्लेड तथा नाखून का इस्तेमाल करना सर्वथा वर्जित है, अन्यथा परीक्षाफल अमान्य कर दिया जाएगा।
- प्रश्नोत्तर के समाप्त होने पर अंतिम में नीचे एक क्षैतिज रेखा खींच दें।
- आंतरिक परीक्षक द्वारा उपलब्ध कराये गए उपस्थिति-पत्रक में परीक्षार्थी द्वारा यथा-स्तम्भ परीक्षा की तिथि अंकित करते हुए उत्तरपुस्तिका की क्रम संख्या लिखकर अपना हस्ताक्षर किया जाएगा। परीक्षार्थी की उपस्थिति, अनुपस्थिति एवं निष्कासन से संबंधित संगत गोले को नीले/काले पेन से परीक्षक द्वारा भरा जाएगा न कि परीक्षार्थी द्वारा।
- परीक्षार्थी अपनी उत्तरपुस्तिका को आन्तरिक परीक्षक के पास जमा किये बिना परीक्षा भवन न छोड़ें।
- परीक्षा केन्द्र में कैलकुलेटर, मोबाइल फोन, इयर फोन, पेजर, ब्लूटूथ या इस प्रकार का कोई अन्य इलेक्ट्रॉनिक उपकरण ले जाना सख्त मना है।
- जाँच परीक्षा में गैर-उत्प्रेषित या जाँच परीक्षा में अनुपस्थित छात्र/छात्रा इंटरमीडिएट वार्षिक प्रायोगिक परीक्षा, 2022 में कदापि सम्मिलित नहीं हो सकते हैं।



बिहार विद्यालय परीक्षा समिति, पटना
BIHAR SCHOOL EXAMINATION BOARD, PATNA
INTERMEDIATE ANNUAL EXAMINATION, 2022

इंटरमीडिएट वार्षिक परीक्षा, 2022

प्रायोगिक परीक्षा का प्रवेश पत्र

Admit Card For Practical Examination

संकाय: विज्ञान
FACULTY: SCIENCE

कॉलेज/+2 स्कूल का नाम GAYA COLLEGE, GAYA
परीक्षार्थी का नाम SULEKHA KUMARI
माता का नाम SHANTI DEVI
पिता का नाम VARUN MISTRI
परीक्षार्थी का आधार नं० दिव्यांग कोटि NO
सूचीकरण संख्या/वर्ष R-210010430-20 परीक्षार्थी की कोटि REGULAR
रोल कोड 21001 रोल क्रमांक 22010420 लिंग FEMALE
परीक्षा केंद्र का नाम GAYA COLLEGE, GAYA



प्रायोगिक परीक्षा के विषय (निर्धारित परीक्षा कार्यक्रम सहित)

प्रायोगिक विषय	विषय कोड	विषय का नाम	परीक्षा की तारीख
वैकल्पिक विषय	117	PHYSICS	10.01.2022 to 20.01.2022
	118	CHEMISTRY	
अतिरिक्त विषय			

संकाय

महाविद्यालय / +2 विद्यालय प्रधान का हस्ताक्षर
एवं मुहर

परीक्षा नियंत्रक (30M10)

परीक्षार्थी के लिए आवश्यक निर्देश

- प्रायोगिक परीक्षा दिनांक 10.01.2022 से 20.01.2022 तक संचालित होगी। केन्द्राधीक्षक दिनांक 10.01.2022 से 20.01.2022 तक की अवधि में परीक्षार्थियों की संख्या के अनुसार तिथि एवं पाली का निर्धारण करके प्रायोगिक परीक्षा केन्द्र पर आवंटित सभी परीक्षार्थियों के प्रायोगिक विषयों की परीक्षा आयोजित करेंगे।
- परीक्षार्थी अपने इस प्रवेश-पत्र में उल्लिखित प्रायोगिक परीक्षा केंद्रों पर दिनांक 10.01.2022 को पूर्वाह्न 09:00 बजे अनिवार्य रूप से जाकर परीक्षा केन्द्र के परिसर की सूचना पट्ट से यह जानकारी प्राप्त कर लेंगे कि उनके द्वारा चयनित विषय की प्रायोगिक परीक्षा किस तिथि एवं किस पाली में संचालित होगी, जिसमें उन्हें सम्मिलित होना अनिवार्य है।
- परीक्षार्थी के प्रत्येक प्रायोगिक विषय की परीक्षा के लिए 08 पृष्ठों की केवल एक ही उत्तरपुस्तिका मिलेगी। अतिरिक्त उत्तरपुस्तिका नहीं दी जाएगी। परीक्षार्थी उत्तरपुस्तिका लेते ही यह सुनिश्चित कर लें कि इसमें 8 पृष्ठ हैं एवं सही क्रम में हैं।
- उत्तरपुस्तिका प्राप्त होते ही परीक्षार्थी अपने प्रवेश-पत्र तथा उत्तरपुस्तिका पर मुद्रित विवरणों (Details) का मिलान कर यह अवश्य सुनिश्चित हो लें कि जो उत्तरपुस्तिका परीक्षक द्वारा उन्हें दी गई है, वह उन्हीं की है। भिन्न विवरणों की उत्तरपुस्तिका प्राप्त होने पर उसे तुरंत परीक्षक को वापस लौटा दिया जाए।
- उत्तरपुस्तिका प्राप्त होने पर परीक्षार्थी उनके आवरण पृष्ठ के पीछे अंकित "परीक्षार्थियों के लिए निर्देश" अवश्य पढ़ें एवं उसका अनुपालन करें।
- परीक्षार्थी अपनी उत्तरपुस्तिका के कवर पृष्ठ के ऊपरी बायें तथा दायें भागों में क्रमांक-(1) में अपने उत्तर देने का माध्यम अंकित करते हुए क्रमांक-(2) में अपना पूर्ण हस्ताक्षर अंकित करें। इसके अलावा अन्य मुद्रित विवरणों में किसी भी प्रकार से कोई छेड़-छाड़ नहीं करें।
- प्रायोगिक परीक्षा की उत्तरपुस्तिका के आवरण पृष्ठ के निचले बायें एवं दायें भागों को परीक्षार्थी द्वारा कदापि नहीं भरा जाएगा। अगर परीक्षार्थी इस भाग को भरते हैं, तो परीक्षार्थी का इस विषय में परीक्षाफल रद्द किया जा सकता है। ये दोनों भाग आंतरिक/बाह्य परीक्षकों को भरने के लिए दिया गया है।
- उत्तरपुस्तिका के पत्रों के दोनो पृष्ठों पर तथा प्रत्येक लाइन पर लिखें एवं पृष्ठों को नष्ट न करें।
- यदि रफ कार्य करने की आवश्यक हो, तो परीक्षार्थी उत्तरपुस्तिका के अंतिम पृष्ठ पर रफ कार्य करके उसे काट दें/क्रास (X) कर दें।
- उत्तरपुस्तिका के आंतरिक पृष्ठों पर दाहिने हाशिए में लाइन खींचकर सादा स्थान छोड़ रखा गया है। शेष स्थान रूल्ड है। परीक्षार्थी दाहिने हाशिए के सादे स्थान में कुछ भी नहीं लिखेंगे, चूंकि यह भाग परीक्षक के उपयोग के लिए है।
- उत्तरपुस्तिका के पृष्ठों को मोड़ें-फाड़ें नहीं तथा बीच-बीच में व्यर्थ ही खाली न छोड़ें।
- प्रश्न-पत्र में दी हुई संख्या के अनुसार अपने उत्तरों की संख्या लिखें।
- व्हाइटनर, ब्लेड तथा नाखून का इस्तेमाल करना सर्वथा वर्जित है, अन्यथा परीक्षाफल अमान्य कर दिया जाएगा।
- प्रश्नोत्तर के समाप्त होने पर अंतिम में नीचे एक क्षैतिज रेखा खींच दें।
- आंतरिक परीक्षक द्वारा उपलब्ध कराये गए उपस्थिति-पत्रक में परीक्षार्थी द्वारा यथा-स्तम्भ परीक्षा की तिथि अंकित करते हुए उत्तरपुस्तिका की क्रम संख्या लिखकर अपना हस्ताक्षर किया जाएगा। परीक्षार्थी की उपस्थिति, अनुपस्थिति एवं निष्कासन से संबंधित संगत गोले को नीले/काले पेन से परीक्षक द्वारा भरा जाएगा न कि परीक्षार्थी द्वारा।
- परीक्षार्थी अपनी उत्तरपुस्तिका को आन्तरिक परीक्षक के पास जमा किये बिना परीक्षा भवन न छोड़ें।
- परीक्षा केन्द्र में कैलकुलेटर, मोबाइल फोन, इयर फोन, पेजर, ब्लूटूथ या इस प्रकार का कोई अन्य इलेक्ट्रॉनिक उपकरण ले जाना सख्त मना है।
- जाँच परीक्षा में गैर-उत्प्रेषित या जाँच परीक्षा में अनुपस्थित छात्र/छात्रा इंटरमीडिएट वार्षिक प्रायोगिक परीक्षा, 2022 में कदापि सम्मिलित नहीं हो सकते हैं।



बिहार विद्यालय परीक्षा समिति, पटना
BIHAR SCHOOL EXAMINATION BOARD, PATNA
INTERMEDIATE ANNUAL EXAMINATION, 2022

संकाय: विज्ञान
FACULTY: SCIENCE

इंटरमीडिएट वार्षिक परीक्षा, 2022

प्रायोगिक परीक्षा का प्रवेश पत्र

Admit Card For Practical Examination

कॉलेज/+2 स्कूल का नाम	GAYA COLLEGE, GAYA		
परीक्षार्थी का नाम	SONALI KUMARI		
माता का नाम	ANITA SINGH		
पिता का नाम	SUNIL KUMAR		
परीक्षार्थी का आधार नं०	दिव्यांग कोटि	NO	
सूचीकरण संख्या/वर्ष	R-210010414-20	परीक्षार्थी की कोटि	REGULAR
रौल कोड	21001	रौल क्रमांक	22010404 लिंग FEMALE
परीक्षा केंद्र का नाम	GAYA COLLEGE, GAYA		



Sonali Kumari

प्रायोगिक परीक्षा के विषय (निर्धारित परीक्षा कार्यक्रम सहित)

प्रायोगिक विषय	विषय कोड	विषय का नाम	परीक्षा की तारीख
वैकल्पिक विषय	117	PHYSICS	10.01.2022 to 20.01.2022
	118	CHEMISTRY	
अतिरिक्त विषय			

संजीव कुमार

महाविद्यालय / +2 विद्यालय प्रधान का हस्ताक्षर
एवं मुहर

परीक्षा नियंत्रक (30M10)

परीक्षार्थी के लिए आवश्यक निर्देश

- प्रायोगिक परीक्षा दिनांक 10.01.2022 से 20.01.2022 तक संचालित होगी। केन्द्राधीक्षक दिनांक 10.01.2022 से 20.01.2022 तक की अवधि में परीक्षार्थियों की संख्या के अनुसार तिथि एवं पाली का निर्धारण करके प्रायोगिक परीक्षा केन्द्र पर आवंटित सभी परीक्षार्थियों के प्रायोगिक विषयों की परीक्षा आयोजित करेंगे।
- परीक्षार्थी अपने इस प्रवेश-पत्र में उल्लिखित प्रायोगिक परीक्षा केंद्रों पर दिनांक 10.01.2022 को पूर्वाह्न 09:00 बजे अनिवार्य रूप से जाकर परीक्षा केन्द्र के परिसर की सूचना पट्ट से यह जानकारी प्राप्त कर लेंगे कि उनके द्वारा चयनित विषय की प्रायोगिक परीक्षा किस तिथि एवं किस पाली में संचालित होगी, जिसमें उन्हें सम्मिलित होना अनिवार्य है।
- परीक्षार्थी के प्रत्येक प्रायोगिक विषय की परीक्षा के लिए 08 पृष्ठों की केवल एक ही उत्तरपुस्तिका मिलेगी। अतिरिक्त उत्तरपुस्तिका नहीं दी जाएगी। परीक्षार्थी उत्तरपुस्तिका लेते ही यह सुनिश्चित कर लें कि इसमें 8 पृष्ठ हैं एवं सही क्रम में हैं।
- उत्तरपुस्तिका प्राप्त होते ही परीक्षार्थी अपने प्रवेश-पत्र तथा उत्तरपुस्तिका पर मुद्रित विवरणों (Details) का मिलान कर यह अवश्य सुनिश्चित हो लें कि जो उत्तरपुस्तिका परीक्षक द्वारा उन्हें दी गई है, वह उन्हीं की है। भिन्न विवरणों की उत्तरपुस्तिका प्राप्त होने पर उसे तुरंत परीक्षक को वापस लौटा दिया जाए।
- उत्तरपुस्तिका प्राप्त होने पर परीक्षार्थी उनके आवरण पृष्ठ के पीछे अंकित "परीक्षार्थियों के लिए निर्देश" अवश्य पढ़ें एवं उसका अनुपालन करें।
- परीक्षार्थी अपनी उत्तरपुस्तिका के कवर पृष्ठ के ऊपरी बायें तथा दायें भागों में क्रमांक-(1) में अपने उत्तर देने का माध्यम अंकित करते हुए क्रमांक-(2) में अपना पूर्ण हस्ताक्षर अंकित करें। इसके अलावा अन्य मुद्रित विवरणों में किसी भी प्रकार से कोई छेड़-छाड़ नहीं करें।
- प्रायोगिक परीक्षा की उत्तरपुस्तिका के आवरण पृष्ठ के निचले बायें एवं दायें भागों को परीक्षार्थी द्वारा कदापि नहीं भरा जाएगा। अगर परीक्षार्थी इस भाग को भरते हैं, तो परीक्षार्थी का इस विषय में परीक्षाफल रद्द किया जा सकता है। ये दोनों भाग आंतरिक/बाह्य परीक्षकों को भरने के लिए दिया गया है।
- उत्तरपुस्तिका के पत्रों के दोनो पृष्ठों पर तथा प्रत्येक लाइन पर लिखें एवं पृष्ठों को नष्ट न करें।
- यदि रफ कार्य करने की आवश्यक हो, तो परीक्षार्थी उत्तरपुस्तिका के अंतिम पृष्ठ पर रफ कार्य करके उसे काट दें/क्रास (X) कर दें।
- उत्तरपुस्तिका के आंतरिक पृष्ठों पर दाहिने हाशिए में लाइन खींचकर सादा स्थान छोड़ रखा गया है। शेष स्थान रूल्ड है। परीक्षार्थी दाहिने हाशिए के सादे स्थान में कुछ भी नहीं लिखेंगे, चूंकि यह भाग परीक्षक के उपयोग के लिए है।
- उत्तरपुस्तिका के पृष्ठों को मोड़ें-फाड़ें नहीं तथा बीच-बीच में व्यर्थ ही खाली न छोड़ें।
- प्रश्न-पत्र में दी हुई संख्या के अनुसार अपने उत्तरों की संख्या लिखें।
- व्हाइटनर, ब्लेड तथा नाखून का इस्तेमाल करना सर्वथा वर्जित है, अन्यथा परीक्षाफल अमान्य कर दिया जाएगा।
- प्रश्नोत्तर के समाप्त होने पर अंतिम में नीचे एक क्षैतिज रेखा खींच दें।
- आंतरिक परीक्षक द्वारा उपलब्ध कराये गए उपस्थिति-पत्रक में परीक्षार्थी द्वारा यथा-स्तम्भ परीक्षा की तिथि अंकित करते हुए उत्तरपुस्तिका की क्रम संख्या लिखकर अपना हस्ताक्षर किया जाएगा। परीक्षार्थी की उपस्थिति, अनुपस्थिति एवं निष्कासन से संबंधित संगत गोले को नीले/काले पेन से परीक्षक द्वारा भरा जाएगा न कि परीक्षार्थी द्वारा।
- परीक्षार्थी अपनी उत्तरपुस्तिका को आन्तरिक परीक्षक के पास जमा किये बिना परीक्षा भवन न छोड़ें।
- परीक्षा केन्द्र में कैलकुलेटर, मोबाइल फोन, इयर फोन, पेजर, ब्लूटूथ या इस प्रकार का कोई अन्य इलेक्ट्रॉनिक उपकरण ले जाना सख्त मना है।
- जाँच परीक्षा में गैर-उत्प्रेषित या जाँच परीक्षा में अनुपस्थित छात्र/छात्रा इंटरमीडिएट वार्षिक प्रायोगिक परीक्षा, 2022 में कदापि सम्मिलित नहीं हो सकते हैं।



बिहार विद्यालय परीक्षा समिति, पटना
BIHAR SCHOOL EXAMINATION BOARD, PATNA
INTERMEDIATE ANNUAL EXAMINATION, 2022

संकाय: विज्ञान
FACULTY: SCIENCE

इंटरमीडिएट वार्षिक परीक्षा, 2022

प्रायोगिक परीक्षा का प्रवेश पत्र

Admit Card For Practical Examination

कॉलेज/+2 स्कूल का नाम GAYA COLLEGE, GAYA
परीक्षार्थी का नाम SONI KUMARI
माता का नाम SEEMA DEVI
पिता का नाम SATISH KUMAR GUPTA
परीक्षार्थी का आधार नं० दिव्यांग कोटि NO
सूचीकरण संख्या/वर्ष R-210010423-20 परीक्षार्थी की कोटि REGULAR
रोल कोड 21001 रोल क्रमांक 22010413 लिंग FEMALE
परीक्षा केंद्र का नाम GAYA COLLEGE, GAYA



Soni Kumari

प्रायोगिक परीक्षा के विषय (निर्धारित परीक्षा कार्यक्रम सहित)

प्रायोगिक विषय	विषय कोड	विषय का नाम	परीक्षा की तारीख
वैकल्पिक विषय	117	PHYSICS	10.01.2022 to 20.01.2022
	118	CHEMISTRY	
अतिरिक्त विषय			

संजीव कुमार

महाविद्यालय / +2 विद्यालय प्रधान का हस्ताक्षर
एवं मुहर

परीक्षा नियंत्रक (30M10)

परीक्षार्थी के लिए आवश्यक निर्देश

- प्रायोगिक परीक्षा दिनांक 10.01.2022 से 20.01.2022 तक संचालित होगी। केन्द्राधीक्षक दिनांक 10.01.2022 से 20.01.2022 तक की अवधि में परीक्षार्थियों की संख्या के अनुसार तिथि एवं पाली का निर्धारण करके प्रायोगिक परीक्षा केन्द्र पर आवंटित सभी परीक्षार्थियों के प्रायोगिक विषयों की परीक्षा आयोजित करेंगे।
- परीक्षार्थी अपने इस प्रवेश-पत्र में उल्लिखित प्रायोगिक परीक्षा केंद्रों पर दिनांक 10.01.2022 को पूर्वाह्न 09:00 बजे अनिवार्य रूप से जाकर परीक्षा केन्द्र के परिसर की सूचना पट्ट से यह जानकारी प्राप्त कर लेंगे कि उनके द्वारा चयनित विषय की प्रायोगिक परीक्षा किस तिथि एवं किस पाली में संचालित होगी, जिसमें उन्हें सम्मिलित होना अनिवार्य है।
- परीक्षार्थी के प्रत्येक प्रायोगिक विषय की परीक्षा के लिए 08 पृष्ठों की केवल एक ही उत्तरपुस्तिका मिलेगी। अतिरिक्त उत्तरपुस्तिका नहीं दी जाएगी। परीक्षार्थी उत्तरपुस्तिका लेते ही यह सुनिश्चित कर लें कि इसमें 8 पृष्ठ है एवं सही क्रम में है।
- उत्तरपुस्तिका प्राप्त होते ही परीक्षार्थी अपने प्रवेश-पत्र तथा उत्तरपुस्तिका पर मुद्रित विवरणों (Details) का मिलान कर यह अवश्य सुनिश्चित हो लें कि जो उत्तरपुस्तिका परीक्षक द्वारा उन्हें दी गई है, वह उन्हीं की है। भिन्न विवरणों की उत्तरपुस्तिका प्राप्त होने पर उसे तुरंत परीक्षक को वापस लौटा दिया जाए।
- उत्तरपुस्तिका प्राप्त होने पर परीक्षार्थी उनके आवरण पृष्ठ के पीछे अंकित "परीक्षार्थियों के लिए निर्देश" अवश्य पढ़ें एवं उसका अनुपालन करें।
- परीक्षार्थी अपनी उत्तरपुस्तिका के कवर पृष्ठ के ऊपरी बायें तथा दायें भागों में क्रमांक-(1) में अपने उत्तर देने का माध्यम अंकित करते हुए क्रमांक-(2) में अपना पूर्ण हस्ताक्षर अंकित करें। इसके अलावा अन्य मुद्रित विवरणों में किसी भी प्रकार से कोई छेड़-छाड़ नहीं करें।
- प्रायोगिक परीक्षा की उत्तरपुस्तिका के आवरण पृष्ठ के निचले बायें एवं दायें भागों को परीक्षार्थी द्वारा कदापि नहीं भरा जाएगा। अगर परीक्षार्थी इस भाग को भरते हैं, तो परीक्षार्थी का इस विषय में परीक्षाफल रद्द किया जा सकता है। ये दोनों भाग आंतरिक/बाह्य परीक्षकों को भरने के लिए दिया गया है।
- उत्तरपुस्तिका के पत्रों के दोनो पृष्ठों पर तथा प्रत्येक लाइन पर लिखें एवं पृष्ठों को नष्ट न करें।
- यदि रफ कार्य करने की आवश्यक हो, तो परीक्षार्थी उत्तरपुस्तिका के अंतिम पृष्ठ पर रफ कार्य करके उसे काट दें/क्रास (X) कर दें।
- उत्तरपुस्तिका के आंतरिक पृष्ठों पर दाहिने हाशिए में लाइन खींचकर सादा स्थान छोड़ रखा गया है। शेष स्थान रूल्ड है। परीक्षार्थी दाहिने हाशिए के सादे स्थान में कुछ भी नहीं लिखेंगे, चूंकि यह भाग परीक्षक के उपयोग के लिए है।
- उत्तरपुस्तिका के पृष्ठों को मोड़ें-फाड़ें नहीं तथा बीच-बीच में व्यर्थ ही खाली न छोड़ें।
- प्रश्न-पत्र में दी हुई संख्या के अनुसार अपने उत्तरों की संख्या लिखें।
- व्हाइटनर, ब्लेड तथा नाखून का इस्तेमाल करना सर्वथा वर्जित है, अन्यथा परीक्षाफल अमान्य कर दिया जाएगा।
- प्रश्नोत्तर के समाप्त होने पर अंतिम में नीचे एक क्षैतिज रेखा खींच दें।
- आंतरिक परीक्षक द्वारा उपलब्ध कराये गए उपस्थिति-पत्रक में परीक्षार्थी द्वारा यथा-स्तम्भ परीक्षा की तिथि अंकित करते हुए उत्तरपुस्तिका की क्रम संख्या लिखकर अपना हस्ताक्षर किया जाएगा। परीक्षार्थी की उपस्थिति, अनुपस्थिति एवं निष्कासन से संबंधित संगत गोले को नीले/काले पेन से परीक्षक द्वारा भरा जाएगा न कि परीक्षार्थी द्वारा।
- परीक्षार्थी अपनी उत्तरपुस्तिका को आन्तरिक परीक्षक के पास जमा किये बिना परीक्षा भवन न छोड़ें।
- परीक्षा केन्द्र में कैलकुलेटर, मोबाइल फोन, इयर फोन, पेजर, ब्लूटूथ या इस प्रकार का कोई अन्य इलेक्ट्रॉनिक उपकरण ले जाना सख्त मना है।
- जाँच परीक्षा में गैर-उत्प्रेषित या जाँच परीक्षा में अनुपस्थित छात्र/छात्रा इंटरमीडिएट वार्षिक प्रायोगिक परीक्षा, 2022 में कदापि सम्मिलित नहीं हो सकते हैं।



बिहार विद्यालय परीक्षा समिति, पटना
BIHAR SCHOOL EXAMINATION BOARD, PATNA
INTERMEDIATE ANNUAL EXAMINATION, 2022

संकाय: विज्ञान
FACULTY: SCIENCE

इंटरमीडिएट वार्षिक परीक्षा, 2022

प्रायोगिक परीक्षा का प्रवेश पत्र
Admit Card For Practical Examination

कॉलेज/+2 स्कूल का नाम GAYA COLLEGE, GAYA
परीक्षार्थी का नाम SUHANI KUMARI
माता का नाम KANCHAN MISHRA
पिता का नाम SURYA MOHAN MISHRA
परीक्षार्थी का आधार नं० दिव्यांग कोटि NO
सूचीकरण संख्या/वर्ष R-210010426-20 परीक्षार्थी की कोटि REGULAR
रौल कोड 21001 रौल क्रमांक 22010416 लिंग FEMALE
परीक्षा केंद्र का नाम GAYA COLLEGE, GAYA



प्रायोगिक परीक्षा के विषय (निर्धारित परीक्षा कार्यक्रम सहित)

प्रायोगिक विषय	विषय कोड	विषय का नाम	परीक्षा की तारीख
वैकल्पिक विषय	117	PHYSICS	10.01.2022 to 20.01.2022
	118	CHEMISTRY	
अतिरिक्त विषय			

संकाय 2022

महाविद्यालय / +2 विद्यालय प्रधान का हस्ताक्षर
एवं मुहर

परीक्षा नियंत्रक (30M10)

परीक्षार्थी के लिए आवश्यक निर्देश

- प्रायोगिक परीक्षा दिनांक 10.01.2022 से 20.01.2022 तक संचालित होगी। केन्द्राधीक्षक दिनांक 10.01.2022 से 20.01.2022 तक की अवधि में परीक्षार्थियों की संख्या के अनुसार तिथि एवं पाली का निर्धारण करके प्रायोगिक परीक्षा केन्द्र पर आवंटित सभी परीक्षार्थियों के प्रायोगिक विषयों की परीक्षा आयोजित करेंगे।
- परीक्षार्थी अपने इस प्रवेश-पत्र में उल्लिखित प्रायोगिक परीक्षा केंद्रों पर दिनांक 10.01.2022 को पूर्वाह्न 09:00 बजे अनिवार्य रूप से जाकर परीक्षा केन्द्र के परिसर की सूचना पट्ट से यह जानकारी प्राप्त कर लेंगे कि उनके द्वारा चयनित विषय की प्रायोगिक परीक्षा किस तिथि एवं किस पाली में संचालित होगी, जिसमें उन्हें सम्मिलित होना अनिवार्य है।
- परीक्षार्थी के प्रत्येक प्रायोगिक विषय की परीक्षा के लिए 08 पृष्ठों की केवल एक ही उत्तरपुस्तिका मिलेगी। अतिरिक्त उत्तरपुस्तिका नहीं दी जाएगी। परीक्षार्थी उत्तरपुस्तिका लेते ही यह सुनिश्चित कर लें कि इसमें 8 पृष्ठ है एवं सही क्रम में है।
- उत्तरपुस्तिका प्राप्त होते ही परीक्षार्थी अपने प्रवेश-पत्र तथा उत्तरपुस्तिका पर मुद्रित विवरणों (Details) का मिलान कर यह अवश्य सुनिश्चित हो लें कि जो उत्तरपुस्तिका परीक्षक द्वारा उन्हें दी गई है, वह उन्हीं की है। भिन्न विवरणों की उत्तरपुस्तिका प्राप्त होने पर उसे तुरंत परीक्षक को वापस लौटा दिया जाए।
- उत्तरपुस्तिका प्राप्त होने पर परीक्षार्थी उनके आवरण पृष्ठ के पीछे अंकित "परीक्षार्थियों के लिए निर्देश" अवश्य पढ़ें एवं उसका अनुपालन करें।
- परीक्षार्थी अपनी उत्तरपुस्तिका के कवर पृष्ठ के ऊपरी बायें तथा दायें भागों में क्रमांक-(1) में अपने उत्तर देने का माध्यम अंकित करते हुए क्रमांक-(2) में अपना पूर्ण हस्ताक्षर अंकित करें। इसके अलावा अन्य मुद्रित विवरणों में किसी भी प्रकार से कोई छेड़-छाड़ नहीं करें।
- प्रायोगिक परीक्षा की उत्तरपुस्तिका के आवरण पृष्ठ के निचले बायें एवं दायें भागों को परीक्षार्थी द्वारा कदापि नहीं भरा जाएगा। अगर परीक्षार्थी इस भाग को भरते हैं, तो परीक्षार्थी का इस विषय में परीक्षाफल रद्द किया जा सकता है। ये दोनों भाग आंतरिक/बाह्य परीक्षकों को भरने के लिए दिया गया है।
- उत्तरपुस्तिका के पत्रों के दोनो पृष्ठों पर तथा प्रत्येक लाइन पर लिखें एवं पृष्ठों को नष्ट न करें।
- यदि रफ कार्य करने की आवश्यक हो, तो परीक्षार्थी उत्तरपुस्तिका के अंतिम पृष्ठ पर रफ कार्य करके उसे काट दें/क्रास (X) कर दें।
- उत्तरपुस्तिका के आंतरिक पृष्ठों पर दाहिने हाशिए में लाइन खींचकर सादा स्थान छोड़ रखा गया है। शेष स्थान रूल्ड है। परीक्षार्थी दाहिने हाशिए के सादे स्थान में कुछ भी नहीं लिखेंगे, चूंकि यह भाग परीक्षक के उपयोग के लिए है।
- उत्तरपुस्तिका के पृष्ठों को मोड़ें-फाड़ें नहीं तथा बीच-बीच में व्यर्थ ही खाली न छोड़ें।
- प्रश्न-पत्र में दी हुई संख्या के अनुसार अपने उत्तरों की संख्या लिखें।
- व्हाइटनर, ब्लेड तथा नाखून का इस्तेमाल करना सर्वथा वर्जित है, अन्यथा परीक्षाफल अमान्य कर दिया जाएगा।
- प्रश्नोत्तर के समाप्त होने पर अंतिम में नीचे एक क्षैतिज रेखा खींच दें।
- आंतरिक परीक्षक द्वारा उपलब्ध कराये गए उपस्थिति-पत्रक में परीक्षार्थी द्वारा यथा-स्तम्भ परीक्षा की तिथि अंकित करते हुए उत्तरपुस्तिका की क्रम संख्या लिखकर अपना हस्ताक्षर किया जाएगा। परीक्षार्थी की उपस्थिति, अनुपस्थिति एवं निष्कासन से संबंधित संगत गोले को नीले/काले पेन से परीक्षक द्वारा भरा जाएगा न कि परीक्षार्थी द्वारा।
- परीक्षार्थी अपनी उत्तरपुस्तिका को आन्तरिक परीक्षक के पास जमा किये बिना परीक्षा भवन न छोड़ें।
- परीक्षा केन्द्र में कैलकुलेटर, मोबाइल फोन, इयर फोन, पेजर, ब्लूटूथ या इस प्रकार का कोई अन्य इलेक्ट्रॉनिक उपकरण ले जाना सख्त मना है।
- जाँच परीक्षा में गैर-उत्प्रेषित या जाँच परीक्षा में अनुपस्थित छात्र/छात्रा इंटरमीडिएट वार्षिक प्रायोगिक परीक्षा, 2022 में कदापि सम्मिलित नहीं हो सकते हैं।



बिहार विद्यालय परीक्षा समिति, पटना
BIHAR SCHOOL EXAMINATION BOARD, PATNA
INTERMEDIATE ANNUAL EXAMINATION, 2022

इंटरमीडिएट वार्षिक परीक्षा, 2022

प्रायोगिक परीक्षा का प्रवेश पत्र

Admit Card For Practical Examination

संकाय: विज्ञान
FACULTY: SCIENCE

कॉलेज/+2 स्कूल का नाम GAYA COLLEGE, GAYA
परीक्षार्थी का नाम SUHANI SARGAM
माता का नाम CHANDANI DEVI
पिता का नाम BABUANAND
परीक्षार्थी का आधार नं० दिव्यांग कोटि NO
सूचीकरण संख्या/वर्ष R-210010427-20 परीक्षार्थी की कोटि REGULAR
रौल कोड 21001 रौल क्रमांक 22010417 लिंग FEMALE
परीक्षा केंद्र का नाम GAYA COLLEGE, GAYA



प्रायोगिक परीक्षा के विषय (निर्धारित परीक्षा कार्यक्रम सहित)

प्रायोगिक विषय	विषय कोड	विषय का नाम	परीक्षा की तारीख
वैकल्पिक विषय	117	PHYSICS	10.01.2022 to 20.01.2022
	118	CHEMISTRY	
अतिरिक्त विषय			

संजय कुमार

महाविद्यालय / +2 विद्यालय प्रधान का हस्ताक्षर
एवं मुहर

परीक्षा नियंत्रक (30M10)

परीक्षार्थी के लिए आवश्यक निर्देश

- प्रायोगिक परीक्षा दिनांक 10.01.2022 से 20.01.2022 तक संचालित होगी। केन्द्राधीक्षक दिनांक 10.01.2022 से 20.01.2022 तक की अवधि में परीक्षार्थियों की संख्या के अनुसार तिथि एवं पाली का निर्धारण करके प्रायोगिक परीक्षा केन्द्र पर आवंटित सभी परीक्षार्थियों के प्रायोगिक विषयों की परीक्षा आयोजित करेंगे।
- परीक्षार्थी अपने इस प्रवेश-पत्र में उल्लिखित प्रायोगिक परीक्षा केंद्रों पर दिनांक 10.01.2022 को पूर्वाह्न 09:00 बजे अनिवार्य रूप से जाकर परीक्षा केन्द्र के परिसर की सूचना पट्ट से यह जानकारी प्राप्त करेंगे कि उनके द्वारा चयनित विषय की प्रायोगिक परीक्षा किस तिथि एवं किस पाली में संचालित होगी, जिसमें उन्हें सम्मिलित होना अनिवार्य है।
- परीक्षार्थी के प्रत्येक प्रायोगिक विषय की परीक्षा के लिए 08 पृष्ठों की केवल एक ही उत्तरपुस्तिका मिलेगी। अतिरिक्त उत्तरपुस्तिका नहीं दी जाएगी। परीक्षार्थी उत्तरपुस्तिका लेते ही यह सुनिश्चित कर लें कि इसमें 8 पृष्ठ हैं एवं सही क्रम में हैं।
- उत्तरपुस्तिका प्राप्त होते ही परीक्षार्थी अपने प्रवेश-पत्र तथा उत्तरपुस्तिका पर मुद्रित विवरणों (Details) का मिलान कर यह अवश्य सुनिश्चित हो लें कि जो उत्तरपुस्तिका परीक्षक द्वारा उन्हें दी गई है, वह उन्हीं की है। भिन्न विवरणों की उत्तरपुस्तिका प्राप्त होने पर उसे तुरंत परीक्षक को वापस लौटा दिया जाए।
- उत्तरपुस्तिका प्राप्त होने पर परीक्षार्थी उनके आवरण पृष्ठ के पीछे अंकित "परीक्षार्थियों के लिए निर्देश" अवश्य पढ़ें एवं उसका अनुपालन करें।
- परीक्षार्थी अपनी उत्तरपुस्तिका के कवर पृष्ठ के ऊपरी बायें तथा दायें भागों में क्रमांक-(1) में अपने उत्तर देने का माध्यम अंकित करते हुए क्रमांक-(2) में अपना पूर्ण हस्ताक्षर अंकित करें। इसके अलावा अन्य मुद्रित विवरणों में किसी भी प्रकार से कोई छेड़-छाड़ नहीं करें।
- प्रायोगिक परीक्षा की उत्तरपुस्तिका के आवरण पृष्ठ के निचले बायें एवं दायें भागों को परीक्षार्थी द्वारा कदापि नहीं भरा जाएगा। अगर परीक्षार्थी इस भाग को भरते हैं, तो परीक्षार्थी का इस विषय में परीक्षाफल रद्द किया जा सकता है। ये दोनों भाग आंतरिक/बाह्य परीक्षकों को भरने के लिए दिया गया है।
- उत्तरपुस्तिका के पत्रों के दोनो पृष्ठों पर तथा प्रत्येक लाइन पर लिखें एवं पृष्ठों को नष्ट न करें।
- यदि रफ कार्य करने की आवश्यक हो, तो परीक्षार्थी उत्तरपुस्तिका के अंतिम पृष्ठ पर रफ कार्य करके उसे काट दें/क्रास (X) कर दें।
- उत्तरपुस्तिका के आंतरिक पृष्ठों पर दाहिने हाशिए में लाइन खींचकर सादा स्थान छोड़ रखा गया है। शेष स्थान रूल्ड है। परीक्षार्थी दाहिने हाशिए के सादे स्थान में कुछ भी नहीं लिखेंगे, चूंकि यह भाग परीक्षक के उपयोग के लिए है।
- उत्तरपुस्तिका के पृष्ठों को मोड़ें-फाड़ें नहीं तथा बीच-बीच में व्यर्थ ही खाली न छोड़ें।
- प्रश्न-पत्र में दी हुई संख्या के अनुसार अपने उत्तरों की संख्या लिखें।
- व्हाइटनर, ब्लेड तथा नाखून का इस्तेमाल करना सर्वथा वर्जित है, अन्यथा परीक्षाफल अमान्य कर दिया जाएगा।
- प्रश्नोत्तर के समाप्त होने पर अंतिम में नीचे एक क्षैतिज रेखा खींच दें।
- आंतरिक परीक्षक द्वारा उपलब्ध कराये गए उपस्थिति-पत्रक में परीक्षार्थी द्वारा यथा-स्तम्भ परीक्षा की तिथि अंकित करते हुए उत्तरपुस्तिका की क्रम संख्या लिखकर अपना हस्ताक्षर किया जाएगा। परीक्षार्थी की उपस्थिति, अनुपस्थिति एवं निष्कासन से संबंधित संगत गोले को नीले/काले पेन से परीक्षक द्वारा भरा जाएगा न कि परीक्षार्थी द्वारा।
- परीक्षार्थी अपनी उत्तरपुस्तिका को आन्तरिक परीक्षक के पास जमा किये बिना परीक्षा भवन न छोड़ें।
- परीक्षा केन्द्र में कैलकुलेटर, मोबाइल फोन, इयर फोन, पेजर, ब्लूटूथ या इस प्रकार का कोई अन्य इलेक्ट्रॉनिक उपकरण ले जाना सख्त मना है।
- जाँच परीक्षा में गैर-उत्प्रेषित या जाँच परीक्षा में अनुपस्थित छात्र/छात्रा इंटरमीडिएट वार्षिक प्रायोगिक परीक्षा, 2022 में कदापि सम्मिलित नहीं हो सकते हैं।



बिहार विद्यालय परीक्षा समिति, पटना
BIHAR SCHOOL EXAMINATION BOARD, PATNA
INTERMEDIATE ANNUAL EXAMINATION, 2022

इंटरमीडिएट वार्षिक परीक्षा, 2022

प्रायोगिक परीक्षा का प्रवेश पत्र

Admit Card For Practical Examination

संकाय: विज्ञान
FACULTY: SCIENCE

कॉलेज/+2 स्कूल का नाम GAYA COLLEGE, GAYA
परीक्षार्थी का नाम SONALI KUMARI
माता का नाम MANJU DEVI
पिता का नाम PRINCE KUMAR
परीक्षार्थी का आधार नं० दिव्यांग कोटि NO
सूचीकरण संख्या/वर्ष R-210010412-20 परीक्षार्थी की कोटि REGULAR
रौल कोड 21001 रौल क्रमांक 22010402 लिंग FEMALE
परीक्षा केंद्र का नाम GAYA COLLEGE, GAYA



प्रायोगिक परीक्षा के विषय (निर्धारित परीक्षा कार्यक्रम सहित)

प्रायोगिक विषय	विषय कोड	विषय का नाम	परीक्षा की तारीख
वैकल्पिक विषय	117	PHYSICS	10.01.2022 to 20.01.2022
	118	CHEMISTRY	
अतिरिक्त विषय			

संजीव कुमार

महाविद्यालय / +2 विद्यालय प्रधान का हस्ताक्षर
एवं मुहर

परीक्षा नियंत्रक (30M10)

परीक्षार्थी के लिए आवश्यक निर्देश

- प्रायोगिक परीक्षा दिनांक 10.01.2022 से 20.01.2022 तक संचालित होगी। केन्द्राधीक्षक दिनांक 10.01.2022 से 20.01.2022 तक की अवधि में परीक्षार्थियों की संख्या के अनुसार तिथि एवं पाली का निर्धारण करके प्रायोगिक परीक्षा केन्द्र पर आवंटित सभी परीक्षार्थियों के प्रायोगिक विषयों की परीक्षा आयोजित करेंगे।
- परीक्षार्थी अपने इस प्रवेश-पत्र में उल्लिखित प्रायोगिक परीक्षा केंद्रों पर दिनांक 10.01.2022 को पूर्वाह्न 09:00 बजे अनिवार्य रूप से जाकर परीक्षा केन्द्र के परिसर की सूचना पट्ट से यह जानकारी प्राप्त करेंगे कि उनके द्वारा चयनित विषय की प्रायोगिक परीक्षा किस तिथि एवं किस पाली में संचालित होगी, जिसमें उन्हें सम्मिलित होना अनिवार्य है।
- परीक्षार्थी के प्रत्येक प्रायोगिक विषय की परीक्षा के लिए 08 पृष्ठों की केवल एक ही उत्तरपुस्तिका मिलेगी। अतिरिक्त उत्तरपुस्तिका नहीं दी जाएगी। परीक्षार्थी उत्तरपुस्तिका लेते ही यह सुनिश्चित कर लें कि इसमें 8 पृष्ठ हैं एवं सही क्रम में हैं।
- उत्तरपुस्तिका प्राप्त होते ही परीक्षार्थी अपने प्रवेश-पत्र तथा उत्तरपुस्तिका पर मुद्रित विवरणों (Details) का मिलान कर यह अवश्य सुनिश्चित हो लें कि जो उत्तरपुस्तिका परीक्षक द्वारा उन्हें दी गई है, वह उन्हीं की है। भिन्न विवरणों की उत्तरपुस्तिका प्राप्त होने पर उसे तुरंत परीक्षक को वापस लौटा दिया जाए।
- उत्तरपुस्तिका प्राप्त होने पर परीक्षार्थी उनके आवरण पृष्ठ के पीछे अंकित "परीक्षार्थियों के लिए निर्देश" अवश्य पढ़ें एवं उसका अनुपालन करें।
- परीक्षार्थी अपनी उत्तरपुस्तिका के कवर पृष्ठ के ऊपरी बायें तथा दायें भागों में क्रमांक-(1) में अपने उत्तर देने का माध्यम अंकित करते हुए क्रमांक-(2) में अपना पूर्ण हस्ताक्षर अंकित करें। इसके अलावा अन्य मुद्रित विवरणों में किसी भी प्रकार से कोई छेड़-छाड़ नहीं करें।
- प्रायोगिक परीक्षा की उत्तरपुस्तिका के आवरण पृष्ठ के निचले बायें एवं दायें भागों को परीक्षार्थी द्वारा कदापि नहीं भरा जाएगा। अगर परीक्षार्थी इस भाग को भरते हैं, तो परीक्षार्थी का इस विषय में परीक्षाफल रद्द किया जा सकता है। ये दोनों भाग आंतरिक/बाह्य परीक्षकों को भरने के लिए दिया गया है।
- उत्तरपुस्तिका के पत्रों के दोनो पृष्ठों पर तथा प्रत्येक लाइन पर लिखें एवं पृष्ठों को नष्ट न करें।
- यदि रफ कार्य करने की आवश्यक हो, तो परीक्षार्थी उत्तरपुस्तिका के अंतिम पृष्ठ पर रफ कार्य करके उसे काट दें/क्रास (X) कर दें।
- उत्तरपुस्तिका के आंतरिक पृष्ठों पर दाहिने हाशिए में लाइन खींचकर सादा स्थान छोड़ रखा गया है। शेष स्थान रूल्ड है। परीक्षार्थी दाहिने हाशिए के सादे स्थान में कुछ भी नहीं लिखेंगे, चूंकि यह भाग परीक्षक के उपयोग के लिए है।
- उत्तरपुस्तिका के पृष्ठों को मोड़ें-फाड़ें नहीं तथा बीच-बीच में व्यर्थ ही खाली न छोड़ें।
- प्रश्न-पत्र में दी हुई संख्या के अनुसार अपने उत्तरों की संख्या लिखें।
- व्हाइटनर, ब्लेड तथा नाखून का इस्तेमाल करना सर्वथा वर्जित है, अन्यथा परीक्षाफल अमान्य कर दिया जाएगा।
- प्रश्नोत्तर के समाप्त होने पर अंतिम में नीचे एक क्षैतिज रेखा खींच दें।
- आंतरिक परीक्षक द्वारा उपलब्ध कराये गए उपस्थिति-पत्रक में परीक्षार्थी द्वारा यथा-स्तम्भ परीक्षा की तिथि अंकित करते हुए उत्तरपुस्तिका की क्रम संख्या लिखकर अपना हस्ताक्षर किया जाएगा। परीक्षार्थी की उपस्थिति, अनुपस्थिति एवं निष्कासन से संबंधित संगत गोले को नीले/काले पेन से परीक्षक द्वारा भरा जाएगा न कि परीक्षार्थी द्वारा।
- परीक्षार्थी अपनी उत्तरपुस्तिका को आन्तरिक परीक्षक के पास जमा किये बिना परीक्षा भवन न छोड़ें।
- परीक्षा केन्द्र में कैलकुलेटर, मोबाइल फोन, इयर फोन, पेजर, ब्लूटूथ या इस प्रकार का कोई अन्य इलेक्ट्रॉनिक उपकरण ले जाना सख्त मना है।
- जाँच परीक्षा में गैर-उत्प्रेषित या जाँच परीक्षा में अनुपस्थित छात्र/छात्रा इंटरमीडिएट वार्षिक प्रायोगिक परीक्षा, 2022 में कदापि सम्मिलित नहीं हो सकते हैं।



बिहार विद्यालय परीक्षा समिति, पटना
BIHAR SCHOOL EXAMINATION BOARD, PATNA
INTERMEDIATE ANNUAL EXAMINATION, 2022

संकाय: विज्ञान
FACULTY: SCIENCE

इंटरमीडिएट वार्षिक परीक्षा, 2022

प्रायोगिक परीक्षा का प्रवेश पत्र

Admit Card For Practical Examination

कॉलेज/+2 स्कूल का नाम GAYA COLLEGE, GAYA
परीक्षार्थी का नाम SONALI KUMARI
माता का नाम RINA DEVI
पिता का नाम SANJAY KUMAR
परीक्षार्थी का आधार नं० दिव्यांग कोटि NO
सूचीकरण संख्या/वर्ष R-210010413-20 परीक्षार्थी की कोटि REGULAR
रोल कोड 21001 रोल क्रमांक 22010403 लिंग FEMALE
परीक्षा केंद्र का नाम GAYA COLLEGE, GAYA



प्रायोगिक परीक्षा के विषय (निर्धारित परीक्षा कार्यक्रम सहित)

प्रायोगिक विषय	विषय कोड	विषय का नाम	परीक्षा की तारीख
वैकल्पिक विषय	117	PHYSICS	10.01.2022 to 20.01.2022
	118	CHEMISTRY	
	119	BIOLOGY	
अतिरिक्त विषय			

संजय कुमार

महाविद्यालय / +2 विद्यालय प्रधान का हस्ताक्षर
एवं मुहर

परीक्षा नियंत्रक (30M10)

परीक्षार्थी के लिए आवश्यक निर्देश

- प्रायोगिक परीक्षा दिनांक 10.01.2022 से 20.01.2022 तक संचालित होगी। केन्द्राधीक्षक दिनांक 10.01.2022 से 20.01.2022 तक की अवधि में परीक्षार्थियों की संख्या के अनुसार तिथि एवं पाली का निर्धारण करके प्रायोगिक परीक्षा केन्द्र पर आवंटित सभी परीक्षार्थियों के प्रायोगिक विषयों की परीक्षा आयोजित करेंगे।
- परीक्षार्थी अपने इस प्रवेश-पत्र में उल्लिखित प्रायोगिक परीक्षा केंद्रों पर दिनांक 10.01.2022को पूर्वाह्न 09:00 बजे अनिवार्य रूप से जाकर परीक्षा केन्द्र के परिसर की सूचना पट्ट से यह जानकारी प्राप्त करेंगे कि उनके द्वारा चयनित विषय की प्रायोगिक परीक्षा किस तिथि एवं किस पाली में संचालित होगी, जिसमें उन्हें सम्मिलित होना अनिवार्य है।
- परीक्षार्थी के प्रत्येक प्रायोगिक विषय की परीक्षा के लिए 08 पृष्ठों की केवल एक ही उत्तरपुस्तिका मिलेगी। अतिरिक्त उत्तरपुस्तिका नहीं दी जाएगी। परीक्षार्थी उत्तरपुस्तिका लेते ही यह सुनिश्चित कर लें कि इसमें 8 पृष्ठ हैं एवं सही क्रम में हैं।
- उत्तरपुस्तिका प्राप्त होते ही परीक्षार्थी अपने प्रवेश-पत्र तथा उत्तरपुस्तिका पर मुद्रित विवरणों (Details) का मिलान कर यह अवश्य सुनिश्चित हो लें कि जो उत्तरपुस्तिका परीक्षक द्वारा उन्हें दी गई है, वह उन्हीं की है। भिन्न विवरणों की उत्तरपुस्तिका प्राप्त होने पर उसे तुरंत परीक्षक को वापस लौटा दिया जाए।
- उत्तरपुस्तिका प्राप्त होने पर परीक्षार्थी उनके आवरण पृष्ठ के पीछे अंकित "परीक्षार्थियों के लिए निर्देश" अवश्य पढ़ें एवं उसका अनुपालन करें।
- परीक्षार्थी अपनी उत्तरपुस्तिका के कवर पृष्ठ के ऊपरी बायें तथा दायें भागों में क्रमांक-(1) में अपने उत्तर देने का माध्यम अंकित करते हुए क्रमांक-(2) में अपना पूर्ण हस्ताक्षर अंकित करें। इसके अलावा अन्य मुद्रित विवरणों में किसी भी प्रकार से कोई छेड़-छाड़ नहीं करें।
- प्रायोगिक परीक्षा की उत्तरपुस्तिका के आवरण पृष्ठ के निचले बायें एवं दायें भागों को परीक्षार्थी द्वारा कदापि नहीं भरा जाएगा। अगर परीक्षार्थी इस भाग को भरते हैं, तो परीक्षार्थी का इस विषय में परीक्षाफल रद्द किया जा सकता है। ये दोनों भाग आंतरिक/बाह्य परीक्षकों को भरने के लिए दिया गया है।
- उत्तरपुस्तिका के पत्रों के दोनो पृष्ठों पर तथा प्रत्येक लाइन पर लिखें एवं पृष्ठों को नष्ट न करें।
- यदि रफ कार्य करने की आवश्यक हो, तो परीक्षार्थी उत्तरपुस्तिका के अंतिम पृष्ठ पर रफ कार्य करके उसे काट दें/क्रास (X) कर दें।
- उत्तरपुस्तिका के आंतरिक पृष्ठों पर दाहिने हाशिए में लाइन खींचकर सादा स्थान छोड़ रखा गया है। शेष स्थान रूल्ड है। परीक्षार्थी दाहिने हाशिए के सादे स्थान में कुछ भी नहीं लिखेंगे, चूंकि यह भाग परीक्षक के उपयोग के लिए है।
- उत्तरपुस्तिका के पृष्ठों को मोड़ें-फाड़ें नहीं तथा बीच-बीच में व्यर्थ ही खाली न छोड़ें।
- प्रश्न-पत्र में दी हुई संख्या के अनुसार अपने उत्तरों की संख्या लिखें।
- व्हाइटनर, ब्लेड तथा नाखून का इस्तेमाल करना सर्वथा वर्जित है, अन्यथा परीक्षाफल अमान्य कर दिया जाएगा।
- प्रश्नोत्तर के समाप्त होने पर अंतिम में नीचे एक क्षैतिज रेखा खींच दें।
- आंतरिक परीक्षक द्वारा उपलब्ध कराये गए उपस्थिति-पत्रक में परीक्षार्थी द्वारा यथा-स्तम्भ परीक्षा की तिथि अंकित करते हुए उत्तरपुस्तिका की क्रम संख्या लिखकर अपना हस्ताक्षर किया जाएगा। परीक्षार्थी की उपस्थिति, अनुपस्थिति एवं निष्कासन से संबंधित संगत गोले को नीले/काले पेन से परीक्षक द्वारा भरा जाएगा न कि परीक्षार्थी द्वारा।
- परीक्षार्थी अपनी उत्तरपुस्तिका को आन्तरिक परीक्षक के पास जमा किये बिना परीक्षा भवन न छोड़ें।
- परीक्षा केन्द्र में कैलकुलेटर, मोबाइल फोन, इयर फोन, पेजर, ब्लूटूथ या इस प्रकार का कोई अन्य इलेक्ट्रॉनिक उपकरण ले जाना सख्त मना है।
- जाँच परीक्षा में गैर-उत्प्रेषित या जाँच परीक्षा में अनुपस्थित छात्र/छात्रा इंटरमीडिएट वार्षिक प्रायोगिक परीक्षा, 2022 में कदापि सम्मिलित नहीं हो सकते हैं।



बिहार विद्यालय परीक्षा समिति, पटना
BIHAR SCHOOL EXAMINATION BOARD, PATNA
INTERMEDIATE ANNUAL EXAMINATION, 2022

इंटरमीडिएट वार्षिक परीक्षा, 2022

प्रायोगिक परीक्षा का प्रवेश पत्र

Admit Card For Practical Examination

संकाय: विज्ञान
FACULTY: SCIENCE

कॉलेज/+2 स्कूल का नाम GAYA COLLEGE, GAYA
परीक्षार्थी का नाम SONAM SINGH
माता का नाम SADHANA DEVI
पिता का नाम SHIVKANT SINGH
परीक्षार्थी का आधार नं० दिव्यांग कोटि NO
सूचीकरण संख्या/वर्ष R-210010419-20 परीक्षार्थी की कोटि REGULAR
रोल कोड 21001 रोल क्रमांक 22010409 लिंग FEMALE
परीक्षा केंद्र का नाम GAYA COLLEGE, GAYA



Sonam Singh

प्रायोगिक परीक्षा के विषय (निर्धारित परीक्षा कार्यक्रम सहित)

प्रायोगिक विषय	विषय कोड	विषय का नाम	परीक्षा की तारीख
वैकल्पिक विषय	117	PHYSICS	10.01.2022 to 20.01.2022
	118	CHEMISTRY	
अतिरिक्त विषय			

संजीव कुमार

महाविद्यालय / +2 विद्यालय प्रधान का हस्ताक्षर
एवं मुहर

परीक्षा नियंत्रक (30M10)

परीक्षार्थी के लिए आवश्यक निर्देश

- प्रायोगिक परीक्षा दिनांक 10.01.2022 से 20.01.2022 तक संचालित होगी। केन्द्राधीक्षक दिनांक 10.01.2022 से 20.01.2022 तक की अवधि में परीक्षार्थियों की संख्या के अनुसार तिथि एवं पाली का निर्धारण करके प्रायोगिक परीक्षा केन्द्र पर आवंटित सभी परीक्षार्थियों के प्रायोगिक विषयों की परीक्षा आयोजित करेंगे।
- परीक्षार्थी अपने इस प्रवेश-पत्र में उल्लिखित प्रायोगिक परीक्षा केंद्रों पर दिनांक 10.01.2022 को पूर्वाह्न 09:00 बजे अनिवार्य रूप से जाकर परीक्षा केन्द्र के परिसर की सूचना पट्ट से यह जानकारी प्राप्त करेंगे कि उनके द्वारा चयनित विषय की प्रायोगिक परीक्षा किस तिथि एवं किस पाली में संचालित होगी, जिसमें उन्हें सम्मिलित होना अनिवार्य है।
- परीक्षार्थी के प्रत्येक प्रायोगिक विषय की परीक्षा के लिए 08 पृष्ठों की केवल एक ही उत्तरपुस्तिका मिलेगी। अतिरिक्त उत्तरपुस्तिका नहीं दी जाएगी। परीक्षार्थी उत्तरपुस्तिका लेते ही यह सुनिश्चित कर लें कि इसमें 8 पृष्ठ हैं एवं सही क्रम में हैं।
- उत्तरपुस्तिका प्राप्त होते ही परीक्षार्थी अपने प्रवेश-पत्र तथा उत्तरपुस्तिका पर मुद्रित विवरणों (Details) का मिलान कर यह अवश्य सुनिश्चित हो लें कि जो उत्तरपुस्तिका परीक्षक द्वारा उन्हें दी गई है, वह उन्हीं की है। भिन्न विवरणों की उत्तरपुस्तिका प्राप्त होने पर उसे तुरंत परीक्षक को वापस लौटा दिया जाए।
- उत्तरपुस्तिका प्राप्त होने पर परीक्षार्थी उनके आवरण पृष्ठ के पीछे अंकित "परीक्षार्थियों के लिए निर्देश" अवश्य पढ़ें एवं उसका अनुपालन करें।
- परीक्षार्थी अपनी उत्तरपुस्तिका के कवर पृष्ठ के ऊपरी बायें तथा दायें भागों में क्रमांक-(1) में अपने उत्तर देने का माध्यम अंकित करते हुए क्रमांक-(2) में अपना पूर्ण हस्ताक्षर अंकित करें। इसके अलावा अन्य मुद्रित विवरणों में किसी भी प्रकार से कोई छेड़-छाड़ नहीं करें।
- प्रायोगिक परीक्षा की उत्तरपुस्तिका के आवरण पृष्ठ के निचले बायें एवं दायें भागों को परीक्षार्थी द्वारा कदापि नहीं भरा जाएगा। अगर परीक्षार्थी इस भाग को भरते हैं, तो परीक्षार्थी का इस विषय में परीक्षाफल रद्द किया जा सकता है। ये दोनों भाग आंतरिक/बाह्य परीक्षकों को भरने के लिए दिया गया है।
- उत्तरपुस्तिका के पत्रों के दोनो पृष्ठों पर तथा प्रत्येक लाइन पर लिखें एवं पृष्ठों को नष्ट न करें।
- यदि रफ कार्य करने की आवश्यक हो, तो परीक्षार्थी उत्तरपुस्तिका के अंतिम पृष्ठ पर रफ कार्य करके उसे काट दें/क्रास (X) कर दें।
- उत्तरपुस्तिका के आंतरिक पृष्ठों पर दाहिने हाशिए में लाइन खींचकर सादा स्थान छोड़ रखा गया है। शेष स्थान रूल्ड है। परीक्षार्थी दाहिने हाशिए के सादे स्थान में कुछ भी नहीं लिखेंगे, चूंकि यह भाग परीक्षक के उपयोग के लिए है।
- उत्तरपुस्तिका के पृष्ठों को मोड़ें-फाड़ें नहीं तथा बीच-बीच में व्यर्थ ही खाली न छोड़ें।
- प्रश्न-पत्र में दी हुई संख्या के अनुसार अपने उत्तरों की संख्या लिखें।
- व्हाइटनर, ब्लेड तथा नाखून का इस्तेमाल करना सर्वथा वर्जित है, अन्यथा परीक्षाफल अमान्य कर दिया जाएगा।
- प्रश्नोत्तर के समाप्त होने पर अंतिम में नीचे एक क्षैतिज रेखा खींच दें।
- आंतरिक परीक्षक द्वारा उपलब्ध कराये गए उपस्थिति-पत्रक में परीक्षार्थी द्वारा यथा-स्तम्भ परीक्षा की तिथि अंकित करते हुए उत्तरपुस्तिका की क्रम संख्या लिखकर अपना हस्ताक्षर किया जाएगा। परीक्षार्थी की उपस्थिति, अनुपस्थिति एवं निष्कासन से संबंधित संगत गोले को नीले/काले पेन से परीक्षक द्वारा भरा जाएगा न कि परीक्षार्थी द्वारा।
- परीक्षार्थी अपनी उत्तरपुस्तिका को आन्तरिक परीक्षक के पास जमा किये बिना परीक्षा भवन न छोड़ें।
- परीक्षा केन्द्र में कैलकुलेटर, मोबाइल फोन, इयर फोन, पेजर, ब्लूटूथ या इस प्रकार का कोई अन्य इलेक्ट्रॉनिक उपकरण ले जाना सख्त मना है।
- जाँच परीक्षा में गैर-उत्प्रेषित या जाँच परीक्षा में अनुपस्थित छात्र/छात्रा इंटरमीडिएट वार्षिक प्रायोगिक परीक्षा, 2022 में कदापि सम्मिलित नहीं हो सकते हैं।



बिहार विद्यालय परीक्षा समिति, पटना
BIHAR SCHOOL EXAMINATION BOARD, PATNA
INTERMEDIATE ANNUAL EXAMINATION, 2022

इंटरमीडिएट वार्षिक परीक्षा, 2022

प्रायोगिक परीक्षा का प्रवेश पत्र

Admit Card For Practical Examination

संकाय: विज्ञान
FACULTY: SCIENCE

कॉलेज/+2 स्कूल का नाम GAYA COLLEGE, GAYA
परीक्षार्थी का नाम SONAM KUMARI
माता का नाम MANJU DEVI
पिता का नाम RAVINDRA KUMAR SINGH
परीक्षार्थी का आधार नं० दिव्यांग कोटि NO
सूचीकरण संख्या/वर्ष R-210010418-20 परीक्षार्थी की कोटि REGULAR
रौल कोड 21001 रौल क्रमांक 22010408 लिंग FEMALE
परीक्षा केंद्र का नाम GAYA COLLEGE, GAYA



प्रायोगिक परीक्षा के विषय (निर्धारित परीक्षा कार्यक्रम सहित)

प्रायोगिक विषय	विषय कोड	विषय का नाम	परीक्षा की तारीख
वैकल्पिक विषय	117	PHYSICS	10.01.2022 to 20.01.2022
	118	CHEMISTRY	
अतिरिक्त विषय			

संजीव कुमार

महाविद्यालय / +2 विद्यालय प्रधान का हस्ताक्षर
एवं मुहर

परीक्षा नियंत्रक (30M10)

परीक्षार्थी के लिए आवश्यक निर्देश

- प्रायोगिक परीक्षा दिनांक 10.01.2022 से 20.01.2022 तक संचालित होगी। केन्द्राधीक्षक दिनांक 10.01.2022 से 20.01.2022 तक की अवधि में परीक्षार्थियों की संख्या के अनुसार तिथि एवं पाली का निर्धारण करके प्रायोगिक परीक्षा केन्द्र पर आवंटित सभी परीक्षार्थियों के प्रायोगिक विषयों की परीक्षा आयोजित करेंगे।
- परीक्षार्थी अपने इस प्रवेश-पत्र में उल्लिखित प्रायोगिक परीक्षा केंद्रों पर दिनांक 10.01.2022 को पूर्वाह्न 09:00 बजे अनिवार्य रूप से जाकर परीक्षा केन्द्र के परिसर की सूचना पट्ट से यह जानकारी प्राप्त करेंगे कि उनके द्वारा चयनित विषय की प्रायोगिक परीक्षा किस तिथि एवं किस पाली में संचालित होगी, जिसमें उन्हें सम्मिलित होना अनिवार्य है।
- परीक्षार्थी के प्रत्येक प्रायोगिक विषय की परीक्षा के लिए 08 पृष्ठों की केवल एक ही उत्तरपुस्तिका मिलेगी। अतिरिक्त उत्तरपुस्तिका नहीं दी जाएगी। परीक्षार्थी उत्तरपुस्तिका लेते ही यह सुनिश्चित कर लें कि इसमें 8 पृष्ठ हैं एवं सही क्रम में हैं।
- उत्तरपुस्तिका प्राप्त होते ही परीक्षार्थी अपने प्रवेश-पत्र तथा उत्तरपुस्तिका पर मुद्रित विवरणों (Details) का मिलान कर यह अवश्य सुनिश्चित हो लें कि जो उत्तरपुस्तिका परीक्षक द्वारा उन्हें दी गई है, वह उन्हीं की है। भिन्न विवरणों की उत्तरपुस्तिका प्राप्त होने पर उसे तुरंत परीक्षक को वापस लौटा दिया जाए।
- उत्तरपुस्तिका प्राप्त होने पर परीक्षार्थी उनके आवरण पृष्ठ के पीछे अंकित "परीक्षार्थियों के लिए निर्देश" अवश्य पढ़ें एवं उसका अनुपालन करें।
- परीक्षार्थी अपनी उत्तरपुस्तिका के कवर पृष्ठ के ऊपरी बायें तथा दायें भागों में क्रमांक-(1) में अपने उत्तर देने का माध्यम अंकित करते हुए क्रमांक-(2) में अपना पूर्ण हस्ताक्षर अंकित करें। इसके अलावा अन्य मुद्रित विवरणों में किसी भी प्रकार से कोई छेड़-छाड़ नहीं करें।
- प्रायोगिक परीक्षा की उत्तरपुस्तिका के आवरण पृष्ठ के निचले बायें एवं दायें भागों को परीक्षार्थी द्वारा कदापि नहीं भरा जाएगा। अगर परीक्षार्थी इस भाग को भरते हैं, तो परीक्षार्थी का इस विषय में परीक्षाफल रद्द किया जा सकता है। ये दोनों भाग आंतरिक/बाह्य परीक्षकों को भरने के लिए दिया गया है।
- उत्तरपुस्तिका के पत्रों के दोनो पृष्ठों पर तथा प्रत्येक लाइन पर लिखें एवं पृष्ठों को नष्ट न करें।
- यदि रफ कार्य करने की आवश्यक हो, तो परीक्षार्थी उत्तरपुस्तिका के अंतिम पृष्ठ पर रफ कार्य करके उसे काट दें/क्रास (X) कर दें।
- उत्तरपुस्तिका के आंतरिक पृष्ठों पर दाहिने हाशिए में लाइन खींचकर सादा स्थान छोड़ रखा गया है। शेष स्थान रूल्ड है। परीक्षार्थी दाहिने हाशिए के सादे स्थान में कुछ भी नहीं लिखेंगे, चूंकि यह भाग परीक्षक के उपयोग के लिए है।
- उत्तरपुस्तिका के पृष्ठों को मोड़ें-फाड़ें नहीं तथा बीच-बीच में व्यर्थ ही खाली न छोड़ें।
- प्रश्न-पत्र में दी हुई संख्या के अनुसार अपने उत्तरों की संख्या लिखें।
- व्हाइटनर, ब्लेड तथा नाखून का इस्तेमाल करना सर्वथा वर्जित है, अन्यथा परीक्षाफल अमान्य कर दिया जाएगा।
- प्रश्नोत्तर के समाप्त होने पर अंतिम में नीचे एक क्षैतिज रेखा खींच दें।
- आंतरिक परीक्षक द्वारा उपलब्ध कराये गए उपस्थिति-पत्रक में परीक्षार्थी द्वारा यथा-स्तम्भ परीक्षा की तिथि अंकित करते हुए उत्तरपुस्तिका की क्रम संख्या लिखकर अपना हस्ताक्षर किया जाएगा। परीक्षार्थी की उपस्थिति, अनुपस्थिति एवं निष्कासन से संबंधित संगत गोले को नीले/काले पेन से परीक्षक द्वारा भरा जाएगा न कि परीक्षार्थी द्वारा।
- परीक्षार्थी अपनी उत्तरपुस्तिका को आन्तरिक परीक्षक के पास जमा किये बिना परीक्षा भवन न छोड़ें।
- परीक्षा केन्द्र में कैलकुलेटर, मोबाइल फोन, इयर फोन, पेजर, ब्लूटूथ या इस प्रकार का कोई अन्य इलेक्ट्रॉनिक उपकरण ले जाना सख्त मना है।
- जाँच परीक्षा में गैर-उत्प्रेषित या जाँच परीक्षा में अनुपस्थित छात्र/छात्रा इंटरमीडिएट वार्षिक प्रायोगिक परीक्षा, 2022 में कदापि सम्मिलित नहीं हो सकते हैं।



बिहार विद्यालय परीक्षा समिति, पटना
BIHAR SCHOOL EXAMINATION BOARD, PATNA
INTERMEDIATE ANNUAL EXAMINATION, 2022

संकाय: विज्ञान
FACULTY: SCIENCE

इंटरमीडिएट वार्षिक परीक्षा, 2022

प्रायोगिक परीक्षा का प्रवेश पत्र

Admit Card For Practical Examination

कॉलेज/+2 स्कूल का नाम	GAYA COLLEGE, GAYA		
परीक्षार्थी का नाम	SUMAN KUMARI		
माता का नाम	CHANDRAMANI DEVI		
पिता का नाम	GANESH PRASAD		
परीक्षार्थी का आधार नं०	दिव्यांग कोटि	NO	
सूचीकरण संख्या/वर्ष	R-210010433-20	परीक्षार्थी की कोटि	REGULAR
रौल कोड	21001	रौल क्रमांक	22010423 लिंग FEMALE
परीक्षा केंद्र का नाम	GAYA COLLEGE, GAYA		



प्रायोगिक परीक्षा के विषय (निर्धारित परीक्षा कार्यक्रम सहित)

प्रायोगिक विषय	विषय कोड	विषय का नाम	परीक्षा की तारीख
वैकल्पिक विषय	117	PHYSICS	10.01.2022 to 20.01.2022
	118	CHEMISTRY	
अतिरिक्त विषय			

संजीव कुमार

महाविद्यालय / +2 विद्यालय प्रधान का हस्ताक्षर
एवं मुहर

परीक्षा नियंत्रक (30M10)

परीक्षार्थी के लिए आवश्यक निर्देश

- प्रायोगिक परीक्षा दिनांक 10.01.2022 से 20.01.2022 तक संचालित होगी। केन्द्राधीक्षक दिनांक 10.01.2022 से 20.01.2022 तक की अवधि में परीक्षार्थियों की संख्या के अनुसार तिथि एवं पाली का निर्धारण करके प्रायोगिक परीक्षा केन्द्र पर आवंटित सभी परीक्षार्थियों के प्रायोगिक विषयों की परीक्षा आयोजित करेंगे।
- परीक्षार्थी अपने इस प्रवेश-पत्र में उल्लिखित प्रायोगिक परीक्षा केंद्रों पर दिनांक 10.01.2022 को पूर्वाह्न 09:00 बजे अनिवार्य रूप से जाकर परीक्षा केन्द्र के परिसर की सूचना पट्ट से यह जानकारी प्राप्त कर लेंगे कि उनके द्वारा चयनित विषय की प्रायोगिक परीक्षा किस तिथि एवं किस पाली में संचालित होगी, जिसमें उन्हें सम्मिलित होना अनिवार्य है।
- परीक्षार्थी के प्रत्येक प्रायोगिक विषय की परीक्षा के लिए 08 पृष्ठों की केवल एक ही उत्तरपुस्तिका मिलेगी। अतिरिक्त उत्तरपुस्तिका नहीं दी जाएगी। परीक्षार्थी उत्तरपुस्तिका लेते ही यह सुनिश्चित कर लें कि इसमें 8 पृष्ठ हैं एवं सही क्रम में हैं।
- उत्तरपुस्तिका प्राप्त होते ही परीक्षार्थी अपने प्रवेश-पत्र तथा उत्तरपुस्तिका पर मुद्रित विवरणों (Details) का मिलान कर यह अवश्य सुनिश्चित हो लें कि जो उत्तरपुस्तिका परीक्षक द्वारा उन्हें दी गई है, वह उन्हीं की है। भिन्न विवरणों की उत्तरपुस्तिका प्राप्त होने पर उसे तुरंत परीक्षक को वापस लौटा दिया जाए।
- उत्तरपुस्तिका प्राप्त होने पर परीक्षार्थी उनके आवरण पृष्ठ के पीछे अंकित "परीक्षार्थियों के लिए निर्देश" अवश्य पढ़ें एवं उसका अनुपालन करें।
- परीक्षार्थी अपनी उत्तरपुस्तिका के कवर पृष्ठ के ऊपरी बायें तथा दायें भागों में क्रमांक-(1) में अपने उत्तर देने का माध्यम अंकित करते हुए क्रमांक-(2) में अपना पूर्ण हस्ताक्षर अंकित करें। इसके अलावा अन्य मुद्रित विवरणों में किसी भी प्रकार से कोई छेड़-छाड़ नहीं करें।
- प्रायोगिक परीक्षा की उत्तरपुस्तिका के आवरण पृष्ठ के निचले बायें एवं दायें भागों को परीक्षार्थी द्वारा कदापि नहीं भरा जाएगा। अगर परीक्षार्थी इस भाग को भरते हैं, तो परीक्षार्थी का इस विषय में परीक्षाफल रद्द किया जा सकता है। ये दोनों भाग आंतरिक/बाह्य परीक्षकों को भरने के लिए दिया गया है।
- उत्तरपुस्तिका के पत्रों के दोनो पृष्ठों पर तथा प्रत्येक लाइन पर लिखें एवं पृष्ठों को नष्ट न करें।
- यदि रफ कार्य करने की आवश्यक हो, तो परीक्षार्थी उत्तरपुस्तिका के अंतिम पृष्ठ पर रफ कार्य करके उसे काट दें/क्रास (X) कर दें।
- उत्तरपुस्तिका के आंतरिक पृष्ठों पर दाहिने हाशिए में लाइन खींचकर सादा स्थान छोड़ रखा गया है। शेष स्थान रूल्ड है। परीक्षार्थी दाहिने हाशिए के सादे स्थान में कुछ भी नहीं लिखेंगे, चूंकि यह भाग परीक्षक के उपयोग के लिए है।
- उत्तरपुस्तिका के पृष्ठों को मोड़ें-फाड़ें नहीं तथा बीच-बीच में व्यर्थ ही खाली न छोड़ें।
- प्रश्न-पत्र में दी हुई संख्या के अनुसार अपने उत्तरों की संख्या लिखें।
- व्हाइटनर, ब्लेड तथा नाखून का इस्तेमाल करना सर्वथा वर्जित है, अन्यथा परीक्षाफल अमान्य कर दिया जाएगा।
- प्रश्नोत्तर के समाप्त होने पर अंतिम में नीचे एक क्षैतिज रेखा खींच दें।
- आंतरिक परीक्षक द्वारा उपलब्ध कराये गए उपस्थिति-पत्रक में परीक्षार्थी द्वारा यथा-स्तम्भ परीक्षा की तिथि अंकित करते हुए उत्तरपुस्तिका की क्रम संख्या लिखकर अपना हस्ताक्षर किया जाएगा। परीक्षार्थी की उपस्थिति, अनुपस्थिति एवं निष्कासन से संबंधित संगत गोले को नीले/काले पेन से परीक्षक द्वारा भरा जाएगा न कि परीक्षार्थी द्वारा।
- परीक्षार्थी अपनी उत्तरपुस्तिका को आन्तरिक परीक्षक के पास जमा किये बिना परीक्षा भवन न छोड़ें।
- परीक्षा केन्द्र में कैलकुलेटर, मोबाइल फोन, इयर फोन, पेजर, ब्लूटूथ या इस प्रकार का कोई अन्य इलेक्ट्रॉनिक उपकरण ले जाना सख्त मना है।
- जाँच परीक्षा में गैर-उत्प्रेषित या जाँच परीक्षा में अनुपस्थित छात्र/छात्रा इंटरमीडिएट वार्षिक प्रायोगिक परीक्षा, 2022 में कदापि सम्मिलित नहीं हो सकते हैं।



बिहार विद्यालय परीक्षा समिति, पटना
BIHAR SCHOOL EXAMINATION BOARD, PATNA
INTERMEDIATE ANNUAL EXAMINATION, 2022

संकाय: विज्ञान
FACULTY: SCIENCE

इंटरमीडिएट वार्षिक परीक्षा, 2022

प्रायोगिक परीक्षा का प्रवेश पत्र

Admit Card For Practical Examination

कॉलेज/+2 स्कूल का नाम	GAYA COLLEGE, GAYA		
परीक्षार्थी का नाम	SONALI KUMARI		
माता का नाम	SUSHMA KUMARI		
पिता का नाम	SURENDRA KUMAR		
परीक्षार्थी का आधार नं०	दिव्यांग कोटि	NO	
सूचीकरण संख्या/वर्ष	R-210010415-20	परीक्षार्थी की कोटि	REGULAR
रौल कोड	21001	रौल क्रमांक	22010405 लिंग FEMALE
परीक्षा केंद्र का नाम	GAYA COLLEGE, GAYA		



प्रायोगिक परीक्षा के विषय (निर्धारित परीक्षा कार्यक्रम सहित)

प्रायोगिक विषय	विषय कोड	विषय का नाम	परीक्षा की तारीख
वैकल्पिक विषय	117	PHYSICS	10.01.2022 to 20.01.2022
	118	CHEMISTRY	
	119	BIOLOGY	
अतिरिक्त विषय			

संजीव कुमार

महाविद्यालय / +2 विद्यालय प्रधान का हस्ताक्षर
एवं मुहर

परीक्षा नियंत्रक (30M10)

परीक्षार्थी के लिए आवश्यक निर्देश

- प्रायोगिक परीक्षा दिनांक 10.01.2022 से 20.01.2022 तक संचालित होगी। केन्द्राधीक्षक दिनांक 10.01.2022 से 20.01.2022 तक की अवधि में परीक्षार्थियों की संख्या के अनुसार तिथि एवं पाली का निर्धारण करके प्रायोगिक परीक्षा केन्द्र पर आवंटित सभी परीक्षार्थियों के प्रायोगिक विषयों की परीक्षा आयोजित करेंगे।
- परीक्षार्थी अपने इस प्रवेश-पत्र में उल्लिखित प्रायोगिक परीक्षा केंद्रों पर दिनांक 10.01.2022को पूर्वाह्न 09:00 बजे अनिवार्य रूप से जाकर परीक्षा केन्द्र के परिसर की सूचना पट्ट से यह जानकारी प्राप्त करेंगे कि उनके द्वारा चयनित विषय की प्रायोगिक परीक्षा किस तिथि एवं किस पाली में संचालित होगी, जिसमें उन्हें सम्मिलित होना अनिवार्य है।
- परीक्षार्थी के प्रत्येक प्रायोगिक विषय की परीक्षा के लिए 08 पृष्ठों की केवल एक ही उत्तरपुस्तिका मिलेगी। अतिरिक्त उत्तरपुस्तिका नहीं दी जाएगी। परीक्षार्थी उत्तरपुस्तिका लेते ही यह सुनिश्चित कर लें कि इसमें 8 पृष्ठ हैं एवं सही क्रम में हैं।
- उत्तरपुस्तिका प्राप्त होते ही परीक्षार्थी अपने प्रवेश-पत्र तथा उत्तरपुस्तिका पर मुद्रित विवरणों (Details) का मिलान कर यह अवश्य सुनिश्चित हो लें कि जो उत्तरपुस्तिका परीक्षक द्वारा उन्हें दी गई है, वह उन्हीं की है। भिन्न विवरणों की उत्तरपुस्तिका प्राप्त होने पर उसे तुरंत परीक्षक को वापस लौटा दिया जाए।
- उत्तरपुस्तिका प्राप्त होने पर परीक्षार्थी उनके आवरण पृष्ठ के पीछे अंकित "परीक्षार्थियों के लिए निर्देश" अवश्य पढ़ें एवं उसका अनुपालन करें।
- परीक्षार्थी अपनी उत्तरपुस्तिका के कवर पृष्ठ के ऊपरी बायें तथा दायें भागों में क्रमांक-(1) में अपने उत्तर देने का माध्यम अंकित करते हुए क्रमांक-(2) में अपना पूर्ण हस्ताक्षर अंकित करें। इसके अलावा अन्य मुद्रित विवरणों में किसी भी प्रकार से कोई छेड़-छाड़ नहीं करें।
- प्रायोगिक परीक्षा की उत्तरपुस्तिका के आवरण पृष्ठ के निचले बायें एवं दायें भागों को परीक्षार्थी द्वारा कदापि नहीं भरा जाएगा। अगर परीक्षार्थी इस भाग को भरते हैं, तो परीक्षार्थी का इस विषय में परीक्षाफल रद्द किया जा सकता है। ये दोनों भाग आंतरिक/बाह्य परीक्षकों को भरने के लिए दिया गया है।
- उत्तरपुस्तिका के पत्रों के दोनो पृष्ठों पर तथा प्रत्येक लाइन पर लिखें एवं पृष्ठों को नष्ट न करें।
- यदि रफ कार्य करने की आवश्यक हो, तो परीक्षार्थी उत्तरपुस्तिका के अंतिम पृष्ठ पर रफ कार्य करके उसे काट दें/क्रास (X) कर दें।
- उत्तरपुस्तिका के आंतरिक पृष्ठों पर दाहिने हाशिए में लाइन खींचकर सादा स्थान छोड़ रखा गया है। शेष स्थान रूल्ड है। परीक्षार्थी दाहिने हाशिए के सादे स्थान में कुछ भी नहीं लिखेंगे, चूंकि यह भाग परीक्षक के उपयोग के लिए है।
- उत्तरपुस्तिका के पृष्ठों को मोड़ें-फाड़ें नहीं तथा बीच-बीच में व्यर्थ ही खाली न छोड़ें।
- प्रश्न-पत्र में दी हुई संख्या के अनुसार अपने उत्तरों की संख्या लिखें।
- व्हाइटनर, ब्लेड तथा नाखून का इस्तेमाल करना सर्वथा वर्जित है, अन्यथा परीक्षाफल अमान्य कर दिया जाएगा।
- प्रश्नोत्तर के समाप्त होने पर अंतिम में नीचे एक क्षैतिज रेखा खींच दें।
- आंतरिक परीक्षक द्वारा उपलब्ध कराये गए उपस्थिति-पत्रक में परीक्षार्थी द्वारा यथा-स्तम्भ परीक्षा की तिथि अंकित करते हुए उत्तरपुस्तिका की क्रम संख्या लिखकर अपना हस्ताक्षर किया जाएगा। परीक्षार्थी की उपस्थिति, अनुपस्थिति एवं निष्कासन से संबंधित संगत गोले को नीले/काले पेन से परीक्षक द्वारा भरा जाएगा न कि परीक्षार्थी द्वारा।
- परीक्षार्थी अपनी उत्तरपुस्तिका को आन्तरिक परीक्षक के पास जमा किये बिना परीक्षा भवन न छोड़ें।
- परीक्षा केन्द्र में कैलकुलेटर, मोबाइल फोन, इयर फोन, पेजर, ब्लूटूथ या इस प्रकार का कोई अन्य इलेक्ट्रॉनिक उपकरण ले जाना सख्त मना है।
- जाँच परीक्षा में गैर-उत्प्रेषित या जाँच परीक्षा में अनुपस्थित छात्र/छात्रा इंटरमीडिएट वार्षिक प्रायोगिक परीक्षा, 2022 में कदापि सम्मिलित नहीं हो सकते हैं।



बिहार विद्यालय परीक्षा समिति, पटना
BIHAR SCHOOL EXAMINATION BOARD, PATNA
INTERMEDIATE ANNUAL EXAMINATION, 2022

इंटरमीडिएट वार्षिक परीक्षा, 2022

प्रायोगिक परीक्षा का प्रवेश पत्र

Admit Card For Practical Examination

संकाय: विज्ञान
FACULTY: SCIENCE

कॉलेज/+2 स्कूल का नाम GAYA COLLEGE, GAYA
परीक्षार्थी का नाम SONAM KUMARI
माता का नाम KHUSHBOO DEVI
पिता का नाम GAUTAM MISTRI
परीक्षार्थी का आधार नं० दिव्यांग कोटि NO
सूचीकरण संख्या/वर्ष R-210010416-20 परीक्षार्थी की कोटि REGULAR
रोल कोड 21001 रोल क्रमांक 22010406 लिंग FEMALE
परीक्षा केंद्र का नाम GAYA COLLEGE, GAYA



प्रायोगिक परीक्षा के विषय (निर्धारित परीक्षा कार्यक्रम सहित)

प्रायोगिक विषय	विषय कोड	विषय का नाम	परीक्षा की तारीख
वैकल्पिक विषय	117	PHYSICS	10.01.2022 to 20.01.2022
	118	CHEMISTRY	
	119	BIOLOGY	
अतिरिक्त विषय			

संजय कुमार

महाविद्यालय / +2 विद्यालय प्रधान का हस्ताक्षर
एवं मुहर

परीक्षा नियंत्रक (30M10)

परीक्षार्थी के लिए आवश्यक निर्देश

- प्रायोगिक परीक्षा दिनांक 10.01.2022 से 20.01.2022 तक संचालित होगी। केन्द्राधीक्षक दिनांक 10.01.2022 से 20.01.2022 तक की अवधि में परीक्षार्थियों की संख्या के अनुसार तिथि एवं पाली का निर्धारण करके प्रायोगिक परीक्षा केन्द्र पर आवंटित सभी परीक्षार्थियों के प्रायोगिक विषयों की परीक्षा आयोजित करेंगे।
- परीक्षार्थी अपने इस प्रवेश-पत्र में उल्लिखित प्रायोगिक परीक्षा केंद्रों पर दिनांक 10.01.2022 को पूर्वाह्न 09:00 बजे अनिवार्य रूप से जाकर परीक्षा केन्द्र के परिसर की सूचना पट्ट से यह जानकारी प्राप्त करेंगे कि उनके द्वारा चयनित विषय की प्रायोगिक परीक्षा किस तिथि एवं किस पाली में संचालित होगी, जिसमें उन्हें सम्मिलित होना अनिवार्य है।
- परीक्षार्थी के प्रत्येक प्रायोगिक विषय की परीक्षा के लिए 08 पृष्ठों की केवल एक ही उत्तरपुस्तिका मिलेगी। अतिरिक्त उत्तरपुस्तिका नहीं दी जाएगी। परीक्षार्थी उत्तरपुस्तिका लेते ही यह सुनिश्चित कर लें कि इसमें 8 पृष्ठ हैं एवं सही क्रम में हैं।
- उत्तरपुस्तिका प्राप्त होते ही परीक्षार्थी अपने प्रवेश-पत्र तथा उत्तरपुस्तिका पर मुद्रित विवरणों (Details) का मिलान कर यह अवश्य सुनिश्चित हो लें कि जो उत्तरपुस्तिका परीक्षक द्वारा उन्हें दी गई है, वह उन्हीं की है। भिन्न विवरणों की उत्तरपुस्तिका प्राप्त होने पर उसे तुरंत परीक्षक को वापस लौटा दिया जाए।
- उत्तरपुस्तिका प्राप्त होने पर परीक्षार्थी उनके आवरण पृष्ठ के पीछे अंकित "परीक्षार्थियों के लिए निर्देश" अवश्य पढ़ें एवं उसका अनुपालन करें।
- परीक्षार्थी अपनी उत्तरपुस्तिका के कवर पृष्ठ के ऊपरी बायें तथा दायें भागों में क्रमांक-(1) में अपने उत्तर देने का माध्यम अंकित करते हुए क्रमांक-(2) में अपना पूर्ण हस्ताक्षर अंकित करें। इसके अलावा अन्य मुद्रित विवरणों में किसी भी प्रकार से कोई छेड़-छाड़ नहीं करें।
- प्रायोगिक परीक्षा की उत्तरपुस्तिका के आवरण पृष्ठ के निचले बायें एवं दायें भागों को परीक्षार्थी द्वारा कदापि नहीं भरा जाएगा। अगर परीक्षार्थी इस भाग को भरते हैं, तो परीक्षार्थी का इस विषय में परीक्षाफल रद्द किया जा सकता है। ये दोनों भाग आंतरिक/बाह्य परीक्षकों को भरने के लिए दिया गया है।
- उत्तरपुस्तिका के पत्रों के दोनो पृष्ठों पर तथा प्रत्येक लाइन पर लिखें एवं पृष्ठों को नष्ट न करें।
- यदि रफ कार्य करने की आवश्यक हो, तो परीक्षार्थी उत्तरपुस्तिका के अंतिम पृष्ठ पर रफ कार्य करके उसे काट दें/क्रास (X) कर दें।
- उत्तरपुस्तिका के आंतरिक पृष्ठों पर दाहिने हाशिए में लाइन खींचकर सादा स्थान छोड़ रखा गया है। शेष स्थान रूल्ड है। परीक्षार्थी दाहिने हाशिए के सादे स्थान में कुछ भी नहीं लिखेंगे, चूंकि यह भाग परीक्षक के उपयोग के लिए है।
- उत्तरपुस्तिका के पृष्ठों को मोड़ें-फाड़ें नहीं तथा बीच-बीच में व्यर्थ ही खाली न छोड़ें।
- प्रश्न-पत्र में दी हुई संख्या के अनुसार अपने उत्तरों की संख्या लिखें।
- व्हाइटनर, ब्लेड तथा नाखून का इस्तेमाल करना सर्वथा वर्जित है, अन्यथा परीक्षाफल अमान्य कर दिया जाएगा।
- प्रश्नोत्तर के समाप्त होने पर अंतिम में नीचे एक क्षैतिज रेखा खींच दें।
- आंतरिक परीक्षक द्वारा उपलब्ध कराये गए उपस्थिति-पत्रक में परीक्षार्थी द्वारा यथा-स्तम्भ परीक्षा की तिथि अंकित करते हुए उत्तरपुस्तिका की क्रम संख्या लिखकर अपना हस्ताक्षर किया जाएगा। परीक्षार्थी की उपस्थिति, अनुपस्थिति एवं निष्कासन से संबंधित संगत गोले को नीले/काले पेन से परीक्षक द्वारा भरा जाएगा न कि परीक्षार्थी द्वारा।
- परीक्षार्थी अपनी उत्तरपुस्तिका को आन्तरिक परीक्षक के पास जमा किये बिना परीक्षा भवन न छोड़ें।
- परीक्षा केन्द्र में कैलकुलेटर, मोबाइल फोन, इयर फोन, पेजर, ब्लूटूथ या इस प्रकार का कोई अन्य इलेक्ट्रॉनिक उपकरण ले जाना सख्त मना है।
- जाँच परीक्षा में गैर-उत्प्रेषित या जाँच परीक्षा में अनुपस्थित छात्र/छात्रा इंटरमीडिएट वार्षिक प्रायोगिक परीक्षा, 2022 में कदापि सम्मिलित नहीं हो सकते हैं।



बिहार विद्यालय परीक्षा समिति, पटना
BIHAR SCHOOL EXAMINATION BOARD, PATNA
INTERMEDIATE ANNUAL EXAMINATION, 2022

इंटरमीडिएट वार्षिक परीक्षा, 2022

प्रायोगिक परीक्षा का प्रवेश पत्र

Admit Card For Practical Examination

संकाय: विज्ञान
FACULTY: SCIENCE

कॉलेज/+2 स्कूल का नाम GAYA COLLEGE, GAYA
परीक्षार्थी का नाम SONAM KUMARI
माता का नाम RENU DEVI
पिता का नाम KARBIND KUMAR SINGH
परीक्षार्थी का आधार नं० दिव्यांग कोटि NO
सूचीकरण संख्या/वर्ष R-210010417-20 परीक्षार्थी की कोटि REGULAR
रोल कोड 21001 रोल क्रमांक 22010407 लिंग FEMALE
परीक्षा केंद्र का नाम GAYA COLLEGE, GAYA



Sonam Kumari

प्रायोगिक परीक्षा के विषय (निर्धारित परीक्षा कार्यक्रम सहित)

प्रायोगिक विषय	विषय कोड	विषय का नाम	परीक्षा की तारीख
वैकल्पिक विषय	117	PHYSICS	10.01.2022 to 20.01.2022
	118	CHEMISTRY	
अतिरिक्त विषय			

संजीव कुमार

महाविद्यालय / +2 विद्यालय प्रधान का हस्ताक्षर
एवं मुहर

परीक्षा नियंत्रक (30M10)

परीक्षार्थी के लिए आवश्यक निर्देश

- प्रायोगिक परीक्षा दिनांक 10.01.2022 से 20.01.2022 तक संचालित होगी। केन्द्राधीक्षक दिनांक 10.01.2022 से 20.01.2022 तक की अवधि में परीक्षार्थियों की संख्या के अनुसार तिथि एवं पाली का निर्धारण करके प्रायोगिक परीक्षा केन्द्र पर आवंटित सभी परीक्षार्थियों के प्रायोगिक विषयों की परीक्षा आयोजित करेंगे।
- परीक्षार्थी अपने इस प्रवेश-पत्र में उल्लिखित प्रायोगिक परीक्षा केंद्रों पर दिनांक 10.01.2022 को पूर्वाह्न 09:00 बजे अनिवार्य रूप से जाकर परीक्षा केन्द्र के परिसर की सूचना पट्ट से यह जानकारी प्राप्त करेंगे कि उनके द्वारा चयनित विषय की प्रायोगिक परीक्षा किस तिथि एवं किस पाली में संचालित होगी, जिसमें उन्हें सम्मिलित होना अनिवार्य है।
- परीक्षार्थी के प्रत्येक प्रायोगिक विषय की परीक्षा के लिए 08 पृष्ठों की केवल एक ही उत्तरपुस्तिका मिलेगी। अतिरिक्त उत्तरपुस्तिका नहीं दी जाएगी। परीक्षार्थी उत्तरपुस्तिका लेते ही यह सुनिश्चित कर लें कि इसमें 8 पृष्ठ हैं एवं सही क्रम में हैं।
- उत्तरपुस्तिका प्राप्त होते ही परीक्षार्थी अपने प्रवेश-पत्र तथा उत्तरपुस्तिका पर मुद्रित विवरणों (Details) का मिलान कर यह अवश्य सुनिश्चित हो लें कि जो उत्तरपुस्तिका परीक्षक द्वारा उन्हें दी गई है, वह उन्हीं की है। भिन्न विवरणों की उत्तरपुस्तिका प्राप्त होने पर उसे तुरंत परीक्षक को वापस लौटा दिया जाए।
- उत्तरपुस्तिका प्राप्त होने पर परीक्षार्थी उनके आवरण पृष्ठ के पीछे अंकित "परीक्षार्थियों के लिए निर्देश" अवश्य पढ़ें एवं उसका अनुपालन करें।
- परीक्षार्थी अपनी उत्तरपुस्तिका के कवर पृष्ठ के ऊपरी बायें तथा दायें भागों में क्रमांक-(1) में अपने उत्तर देने का माध्यम अंकित करते हुए क्रमांक-(2) में अपना पूर्ण हस्ताक्षर अंकित करें। इसके अलावा अन्य मुद्रित विवरणों में किसी भी प्रकार से कोई छेड़-छाड़ नहीं करें।
- प्रायोगिक परीक्षा की उत्तरपुस्तिका के आवरण पृष्ठ के निचले बायें एवं दायें भागों को परीक्षार्थी द्वारा कदापि नहीं भरा जाएगा। अगर परीक्षार्थी इस भाग को भरते हैं, तो परीक्षार्थी का इस विषय में परीक्षाफल रद्द किया जा सकता है। ये दोनों भाग आंतरिक/बाह्य परीक्षकों को भरने के लिए दिया गया है।
- उत्तरपुस्तिका के पत्रों के दोनो पृष्ठों पर तथा प्रत्येक लाइन पर लिखें एवं पृष्ठों को नष्ट न करें।
- यदि रफ कार्य करने की आवश्यक हो, तो परीक्षार्थी उत्तरपुस्तिका के अंतिम पृष्ठ पर रफ कार्य करके उसे काट दें/क्रास (X) कर दें।
- उत्तरपुस्तिका के आंतरिक पृष्ठों पर दाहिने हाशिए में लाइन खींचकर सादा स्थान छोड़ रखा गया है। शेष स्थान रूल्ड है। परीक्षार्थी दाहिने हाशिए के सादे स्थान में कुछ भी नहीं लिखेंगे, चूंकि यह भाग परीक्षक के उपयोग के लिए है।
- उत्तरपुस्तिका के पृष्ठों को मोड़ें-फाड़ें नहीं तथा बीच-बीच में व्यर्थ ही खाली न छोड़ें।
- प्रश्न-पत्र में दी हुई संख्या के अनुसार अपने उत्तरों की संख्या लिखें।
- व्हाइटनर, ब्लेड तथा नाखून का इस्तेमाल करना सर्वथा वर्जित है, अन्यथा परीक्षाफल अमान्य कर दिया जाएगा।
- प्रश्नोत्तर के समाप्त होने पर अंतिम में नीचे एक क्षैतिज रेखा खींच दें।
- आंतरिक परीक्षक द्वारा उपलब्ध कराये गए उपस्थिति-पत्रक में परीक्षार्थी द्वारा यथा-स्तम्भ परीक्षा की तिथि अंकित करते हुए उत्तरपुस्तिका की क्रम संख्या लिखकर अपना हस्ताक्षर किया जाएगा। परीक्षार्थी की उपस्थिति, अनुपस्थिति एवं निष्कासन से संबंधित संगत गोले को नीले/काले पेन से परीक्षक द्वारा भरा जाएगा न कि परीक्षार्थी द्वारा।
- परीक्षार्थी अपनी उत्तरपुस्तिका को आन्तरिक परीक्षक के पास जमा किये बिना परीक्षा भवन न छोड़ें।
- परीक्षा केन्द्र में कैलकुलेटर, मोबाइल फोन, इयर फोन, पेजर, ब्लूटूथ या इस प्रकार का कोई अन्य इलेक्ट्रॉनिक उपकरण ले जाना सख्त मना है।
- जाँच परीक्षा में गैर-उत्प्रेषित या जाँच परीक्षा में अनुपस्थित छात्र/छात्रा इंटरमीडिएट वार्षिक प्रायोगिक परीक्षा, 2022 में कदापि सम्मिलित नहीं हो सकते हैं।



बिहार विद्यालय परीक्षा समिति, पटना
BIHAR SCHOOL EXAMINATION BOARD, PATNA
INTERMEDIATE ANNUAL EXAMINATION, 2022

संकाय: विज्ञान
FACULTY: SCIENCE

इंटरमीडिएट वार्षिक परीक्षा, 2022

प्रायोगिक परीक्षा का प्रवेश पत्र

Admit Card For Practical Examination

कॉलेज/+2 स्कूल का नाम	GAYA COLLEGE, GAYA		
परीक्षार्थी का नाम	SUMAN KUMARI		
माता का नाम	ANITA DEVI		
पिता का नाम	ASHOK RAM		
परीक्षार्थी का आधार नं०	दिव्यांग कोटि	NO	
सूचीकरण संख्या/वर्ष	R-210010432-20	परीक्षार्थी की कोटि	REGULAR
रोल कोड	21001	रोल क्रमांक	22010422 लिंग FEMALE
परीक्षा केंद्र का नाम	GAYA COLLEGE, GAYA		



प्रायोगिक परीक्षा के विषय (निर्धारित परीक्षा कार्यक्रम सहित)

प्रायोगिक विषय	विषय कोड	विषय का नाम	परीक्षा की तारीख
वैकल्पिक विषय	117	PHYSICS	10.01.2022 to 20.01.2022
	118	CHEMISTRY	
अतिरिक्त विषय			

संजीव कुमार

महाविद्यालय / +2 विद्यालय प्रधान का हस्ताक्षर
एवं मुहर

परीक्षा नियंत्रक (30M10)

परीक्षार्थी के लिए आवश्यक निर्देश

- प्रायोगिक परीक्षा दिनांक 10.01.2022 से 20.01.2022 तक संचालित होगी। केन्द्राधीक्षक दिनांक 10.01.2022 से 20.01.2022 तक की अवधि में परीक्षार्थियों की संख्या के अनुसार तिथि एवं पाली का निर्धारण करके प्रायोगिक परीक्षा केन्द्र पर आवंटित सभी परीक्षार्थियों के प्रायोगिक विषयों की परीक्षा आयोजित करेंगे।
- परीक्षार्थी अपने इस प्रवेश-पत्र में उल्लिखित प्रायोगिक परीक्षा केंद्रों पर दिनांक 10.01.2022को पूर्वाह्न 09:00 बजे अनिवार्य रूप से जाकर परीक्षा केन्द्र के परिसर की सूचना पट्ट से यह जानकारी प्राप्त करेंगे कि उनके द्वारा चयनित विषय की प्रायोगिक परीक्षा किस तिथि एवं किस पाली में संचालित होगी, जिसमें उन्हें सम्मिलित होना अनिवार्य है।
- परीक्षार्थी के प्रत्येक प्रायोगिक विषय की परीक्षा के लिए 08 पृष्ठों की केवल एक ही उत्तरपुस्तिका मिलेगी। अतिरिक्त उत्तरपुस्तिका नहीं दी जाएगी। परीक्षार्थी उत्तरपुस्तिका लेते ही यह सुनिश्चित कर लें कि इसमें 8 पृष्ठ हैं एवं सही क्रम में हैं।
- उत्तरपुस्तिका प्राप्त होते ही परीक्षार्थी अपने प्रवेश-पत्र तथा उत्तरपुस्तिका पर मुद्रित विवरणों (Details) का मिलान कर यह अवश्य सुनिश्चित हो लें कि जो उत्तरपुस्तिका परीक्षक द्वारा उन्हें दी गई है, वह उन्हीं की है। भिन्न विवरणों की उत्तरपुस्तिका प्राप्त होने पर उसे तुरंत परीक्षक को वापस लौटा दिया जाए।
- उत्तरपुस्तिका प्राप्त होने पर परीक्षार्थी उनके आवरण पृष्ठ के पीछे अंकित "परीक्षार्थियों के लिए निर्देश" अवश्य पढ़ें एवं उसका अनुपालन करें।
- परीक्षार्थी अपनी उत्तरपुस्तिका के कवर पृष्ठ के ऊपरी बायें तथा दायें भागों में क्रमांक-(1) में अपने उत्तर देने का माध्यम अंकित करते हुए क्रमांक-(2) में अपना पूर्ण हस्ताक्षर अंकित करें। इसके अलावा अन्य मुद्रित विवरणों में किसी भी प्रकार से कोई छेड़-छाड़ नहीं करें।
- प्रायोगिक परीक्षा की उत्तरपुस्तिका के आवरण पृष्ठ के निचले बायें एवं दायें भागों को परीक्षार्थी द्वारा कदापि नहीं भरा जाएगा। अगर परीक्षार्थी इस भाग को भरते हैं, तो परीक्षार्थी का इस विषय में परीक्षाफल रद्द किया जा सकता है। ये दोनों भाग आंतरिक/बाह्य परीक्षकों को भरने के लिए दिया गया है।
- उत्तरपुस्तिका के पत्रों के दोनो पृष्ठों पर तथा प्रत्येक लाइन पर लिखें एवं पृष्ठों को नष्ट न करें।
- यदि रफ कार्य करने की आवश्यक हो, तो परीक्षार्थी उत्तरपुस्तिका के अंतिम पृष्ठ पर रफ कार्य करके उसे काट दें/क्रास (X) कर दें।
- उत्तरपुस्तिका के आंतरिक पृष्ठों पर दाहिने हाशिए में लाइन खींचकर सादा स्थान छोड़ रखा गया है। शेष स्थान रूल्ड है। परीक्षार्थी दाहिने हाशिए के सादे स्थान में कुछ भी नहीं लिखेंगे, चूंकि यह भाग परीक्षक के उपयोग के लिए है।
- उत्तरपुस्तिका के पृष्ठों को मोड़ें-फाड़ें नहीं तथा बीच-बीच में व्यर्थ ही खाली न छोड़ें।
- प्रश्न-पत्र में दी हुई संख्या के अनुसार अपने उत्तरों की संख्या लिखें।
- व्हाइटनर, ब्लेड तथा नाखून का इस्तेमाल करना सर्वथा वर्जित है, अन्यथा परीक्षाफल अमान्य कर दिया जाएगा।
- प्रश्नोत्तर के समाप्त होने पर अंतिम में नीचे एक क्षैतिज रेखा खींच दें।
- आंतरिक परीक्षक द्वारा उपलब्ध कराये गए उपस्थिति-पत्रक में परीक्षार्थी द्वारा यथा-स्तम्भ परीक्षा की तिथि अंकित करते हुए उत्तरपुस्तिका की क्रम संख्या लिखकर अपना हस्ताक्षर किया जाएगा। परीक्षार्थी की उपस्थिति, अनुपस्थिति एवं निष्कासन से संबंधित संगत गोले को नीले/काले पेन से परीक्षक द्वारा भरा जाएगा न कि परीक्षार्थी द्वारा।
- परीक्षार्थी अपनी उत्तरपुस्तिका को आन्तरिक परीक्षक के पास जमा किये बिना परीक्षा भवन न छोड़ें।
- परीक्षा केन्द्र में कैलकुलेटर, मोबाइल फोन, इयर फोन, पेजर, ब्लूटूथ या इस प्रकार का कोई अन्य इलेक्ट्रॉनिक उपकरण ले जाना सख्त मना है।
- जाँच परीक्षा में गैर-उत्प्रेषित या जाँच परीक्षा में अनुपस्थित छात्र/छात्रा इंटरमीडिएट वार्षिक प्रायोगिक परीक्षा, 2022 में कदापि सम्मिलित नहीं हो सकते हैं।



बिहार विद्यालय परीक्षा समिति, पटना
BIHAR SCHOOL EXAMINATION BOARD, PATNA
INTERMEDIATE ANNUAL EXAMINATION, 2022

संकाय: विज्ञान
FACULTY: SCIENCE

इंटरमीडिएट वार्षिक परीक्षा, 2022

प्रायोगिक परीक्षा का प्रवेश पत्र

Admit Card For Practical Examination

कॉलेज/+2 स्कूल का नाम	GAYA COLLEGE, GAYA		
परीक्षार्थी का नाम	SONI KUMARI		
माता का नाम	GITA DEVI		
पिता का नाम	KAILASH YADAV		
परीक्षार्थी का आधार नं०	दिव्यांग कोटि	NO	
सूचीकरण संख्या/वर्ष	R-210010421-20	परीक्षार्थी की कोटि	REGULAR
रौल कोड	21001	रौल क्रमांक	22010411 लिंग FEMALE
परीक्षा केंद्र का नाम	GAYA COLLEGE, GAYA		



Soni Kumari

प्रायोगिक परीक्षा के विषय (निर्धारित परीक्षा कार्यक्रम सहित)

प्रायोगिक विषय	विषय कोड	विषय का नाम	परीक्षा की तारीख
वैकल्पिक विषय	117	PHYSICS	10.01.2022 to 20.01.2022
	118	CHEMISTRY	
	119	BIOLOGY	
अतिरिक्त विषय			

संजीव कुमार

महाविद्यालय / +2 विद्यालय प्रधान का हस्ताक्षर
एवं मुहर

परीक्षा नियंत्रक (30M10)

परीक्षार्थी के लिए आवश्यक निर्देश

- प्रायोगिक परीक्षा दिनांक 10.01.2022 से 20.01.2022 तक संचालित होगी। केन्द्राधीक्षक दिनांक 10.01.2022 से 20.01.2022 तक की अवधि में परीक्षार्थियों की संख्या के अनुसार तिथि एवं पाली का निर्धारण करके प्रायोगिक परीक्षा केन्द्र पर आवंटित सभी परीक्षार्थियों के प्रायोगिक विषयों की परीक्षा आयोजित करेंगे।
- परीक्षार्थी अपने इस प्रवेश-पत्र में उल्लिखित प्रायोगिक परीक्षा केंद्रों पर दिनांक 10.01.2022 को पूर्वाह्न 09:00 बजे अनिवार्य रूप से जाकर परीक्षा केन्द्र के परिसर की सूचना पट्ट से यह जानकारी प्राप्त करेंगे कि उनके द्वारा चयनित विषय की प्रायोगिक परीक्षा किस तिथि एवं किस पाली में संचालित होगी, जिसमें उन्हें सम्मिलित होना अनिवार्य है।
- परीक्षार्थी के प्रत्येक प्रायोगिक विषय की परीक्षा के लिए 08 पृष्ठों की केवल एक ही उत्तरपुस्तिका मिलेगी। अतिरिक्त उत्तरपुस्तिका नहीं दी जाएगी। परीक्षार्थी उत्तरपुस्तिका लेते ही यह सुनिश्चित कर लें कि इसमें 8 पृष्ठ हैं एवं सही क्रम में हैं।
- उत्तरपुस्तिका प्राप्त होते ही परीक्षार्थी अपने प्रवेश-पत्र तथा उत्तरपुस्तिका पर मुद्रित विवरणों (Details) का मिलान कर यह अवश्य सुनिश्चित हो लें कि जो उत्तरपुस्तिका परीक्षक द्वारा उन्हें दी गई है, वह उन्हीं की है। भिन्न विवरणों की उत्तरपुस्तिका प्राप्त होने पर उसे तुरंत परीक्षक को वापस लौटा दिया जाए।
- उत्तरपुस्तिका प्राप्त होने पर परीक्षार्थी उनके आवरण पृष्ठ के पीछे अंकित "परीक्षार्थियों के लिए निर्देश" अवश्य पढ़ें एवं उसका अनुपालन करें।
- परीक्षार्थी अपनी उत्तरपुस्तिका के कवर पृष्ठ के ऊपरी बायें तथा दायें भागों में क्रमांक-(1) में अपने उत्तर देने का माध्यम अंकित करते हुए क्रमांक-(2) में अपना पूर्ण हस्ताक्षर अंकित करें। इसके अलावा अन्य मुद्रित विवरणों में किसी भी प्रकार से कोई छेड़-छाड़ नहीं करें।
- प्रायोगिक परीक्षा की उत्तरपुस्तिका के आवरण पृष्ठ के निचले बायें एवं दायें भागों को परीक्षार्थी द्वारा कदापि नहीं भरा जाएगा। अगर परीक्षार्थी इस भाग को भरते हैं, तो परीक्षार्थी का इस विषय में परीक्षाफल रद्द किया जा सकता है। ये दोनों भाग आंतरिक/बाह्य परीक्षकों को भरने के लिए दिया गया है।
- उत्तरपुस्तिका के पत्रों के दोनो पृष्ठों पर तथा प्रत्येक लाइन पर लिखें एवं पृष्ठों को नष्ट न करें।
- यदि रफ कार्य करने की आवश्यक हो, तो परीक्षार्थी उत्तरपुस्तिका के अंतिम पृष्ठ पर रफ कार्य करके उसे काट दें/क्रास (X) कर दें।
- उत्तरपुस्तिका के आंतरिक पृष्ठों पर दाहिने हाशिए में लाइन खींचकर सादा स्थान छोड़ रखा गया है। शेष स्थान रूल्ड है। परीक्षार्थी दाहिने हाशिए के सादे स्थान में कुछ भी नहीं लिखेंगे, चूंकि यह भाग परीक्षक के उपयोग के लिए है।
- उत्तरपुस्तिका के पृष्ठों को मोड़ें-फाड़ें नहीं तथा बीच-बीच में व्यर्थ ही खाली न छोड़ें।
- प्रश्न-पत्र में दी हुई संख्या के अनुसार अपने उत्तरों की संख्या लिखें।
- व्हाइटनर, ब्लेड तथा नाखून का इस्तेमाल करना सर्वथा वर्जित है, अन्यथा परीक्षाफल अमान्य कर दिया जाएगा।
- प्रश्नोत्तर के समाप्त होने पर अंतिम में नीचे एक क्षैतिज रेखा खींच दें।
- आंतरिक परीक्षक द्वारा उपलब्ध कराये गए उपस्थिति-पत्रक में परीक्षार्थी द्वारा यथा-स्तम्भ परीक्षा की तिथि अंकित करते हुए उत्तरपुस्तिका की क्रम संख्या लिखकर अपना हस्ताक्षर किया जाएगा। परीक्षार्थी की उपस्थिति, अनुपस्थिति एवं निष्कासन से संबंधित संगत गोले को नीले/काले पेन से परीक्षक द्वारा भरा जाएगा न कि परीक्षार्थी द्वारा।
- परीक्षार्थी अपनी उत्तरपुस्तिका को आन्तरिक परीक्षक के पास जमा किये बिना परीक्षा भवन न छोड़ें।
- परीक्षा केन्द्र में कैलकुलेटर, मोबाइल फोन, इयर फोन, पेजर, ब्लूटूथ या इस प्रकार का कोई अन्य इलेक्ट्रॉनिक उपकरण ले जाना सख्त मना है।
- जाँच परीक्षा में गैर-उत्प्रेषित या जाँच परीक्षा में अनुपस्थित छात्र/छात्रा इंटरमीडिएट वार्षिक प्रायोगिक परीक्षा, 2022 में कदापि सम्मिलित नहीं हो सकते हैं।



बिहार विद्यालय परीक्षा समिति, पटना
BIHAR SCHOOL EXAMINATION BOARD, PATNA
INTERMEDIATE ANNUAL EXAMINATION, 2022

संकाय: विज्ञान
FACULTY: SCIENCE

इंटरमीडिएट वार्षिक परीक्षा, 2022

प्रायोगिक परीक्षा का प्रवेश पत्र

Admit Card For Practical Examination

कॉलेज/+2 स्कूल का नाम	GAYA COLLEGE, GAYA		
परीक्षार्थी का नाम	SONI KUMARI		
माता का नाम	SURTI DEVI		
पिता का नाम	RAMADHAR PRASAD		
परीक्षार्थी का आधार नं०	दिव्यांग कोटि	NO	
सूचीकरण संख्या/वर्ष	R-210010422-20	परीक्षार्थी की कोटि	REGULAR
रौल कोड	21001	रौल क्रमांक	22010412 लिंग FEMALE
परीक्षा केंद्र का नाम	GAYA COLLEGE, GAYA		



प्रायोगिक परीक्षा के विषय (निर्धारित परीक्षा कार्यक्रम सहित)

प्रायोगिक विषय	विषय कोड	विषय का नाम	परीक्षा की तारीख
वैकल्पिक विषय	117	PHYSICS	10.01.2022 to 20.01.2022
	118	CHEMISTRY	
	119	BIOLOGY	
अतिरिक्त विषय			

संजीव कुमार

महाविद्यालय / +2 विद्यालय प्रधान का हस्ताक्षर
एवं मुहर

परीक्षा नियंत्रक (30M10)

परीक्षार्थी के लिए आवश्यक निर्देश

- प्रायोगिक परीक्षा दिनांक 10.01.2022 से 20.01.2022 तक संचालित होगी। केन्द्राधीक्षक दिनांक 10.01.2022 से 20.01.2022 तक की अवधि में परीक्षार्थियों की संख्या के अनुसार तिथि एवं पाली का निर्धारण करके प्रायोगिक परीक्षा केन्द्र पर आवंटित सभी परीक्षार्थियों के प्रायोगिक विषयों की परीक्षा आयोजित करेंगे।
- परीक्षार्थी अपने इस प्रवेश-पत्र में उल्लिखित प्रायोगिक परीक्षा केंद्रों पर दिनांक 10.01.2022को पूर्वाह्न 09:00 बजे अनिवार्य रूप से जाकर परीक्षा केन्द्र के परिसर की सूचना पट्ट से यह जानकारी प्राप्त करेंगे कि उनके द्वारा चयनित विषय की प्रायोगिक परीक्षा किस तिथि एवं किस पाली में संचालित होगी, जिसमें उन्हें सम्मिलित होना अनिवार्य है।
- परीक्षार्थी के प्रत्येक प्रायोगिक विषय की परीक्षा के लिए 08 पृष्ठों की केवल एक ही उत्तरपुस्तिका मिलेगी। अतिरिक्त उत्तरपुस्तिका नहीं दी जाएगी। परीक्षार्थी उत्तरपुस्तिका लेते ही यह सुनिश्चित कर लें कि इसमें 8 पृष्ठ हैं एवं सही क्रम में हैं।
- उत्तरपुस्तिका प्राप्त होते ही परीक्षार्थी अपने प्रवेश-पत्र तथा उत्तरपुस्तिका पर मुद्रित विवरणों (Details) का मिलान कर यह अवश्य सुनिश्चित हो लें कि जो उत्तरपुस्तिका परीक्षक द्वारा उन्हें दी गई है, वह उन्हीं की है। भिन्न विवरणों की उत्तरपुस्तिका प्राप्त होने पर उसे तुरंत परीक्षक को वापस लौटा दिया जाए।
- उत्तरपुस्तिका प्राप्त होने पर परीक्षार्थी उनके आवरण पृष्ठ के पीछे अंकित "परीक्षार्थियों के लिए निर्देश" अवश्य पढ़ें एवं उसका अनुपालन करें।
- परीक्षार्थी अपनी उत्तरपुस्तिका के कवर पृष्ठ के ऊपरी बायें तथा दायें भागों में क्रमांक-(1) में अपने उत्तर देने का माध्यम अंकित करते हुए क्रमांक-(2) में अपना पूर्ण हस्ताक्षर अंकित करें। इसके अलावा अन्य मुद्रित विवरणों में किसी भी प्रकार से कोई छेड़-छाड़ नहीं करें।
- प्रायोगिक परीक्षा की उत्तरपुस्तिका के आवरण पृष्ठ के निचले बायें एवं दायें भागों को परीक्षार्थी द्वारा कदापि नहीं भरा जाएगा। अगर परीक्षार्थी इस भाग को भरते हैं, तो परीक्षार्थी का इस विषय में परीक्षाफल रद्द किया जा सकता है। ये दोनों भाग आंतरिक/बाह्य परीक्षकों को भरने के लिए दिया गया है।
- उत्तरपुस्तिका के पत्रों के दोनो पृष्ठों पर तथा प्रत्येक लाइन पर लिखें एवं पृष्ठों को नष्ट न करें।
- यदि रफ कार्य करने की आवश्यक हो, तो परीक्षार्थी उत्तरपुस्तिका के अंतिम पृष्ठ पर रफ कार्य करके उसे काट दें/क्रास (X) कर दें।
- उत्तरपुस्तिका के आंतरिक पृष्ठों पर दाहिने हाशिए में लाइन खींचकर सादा स्थान छोड़ रखा गया है। शेष स्थान रूल्ड है। परीक्षार्थी दाहिने हाशिए के सादे स्थान में कुछ भी नहीं लिखेंगे, चूंकि यह भाग परीक्षक के उपयोग के लिए है।
- उत्तरपुस्तिका के पृष्ठों को मोड़ें-फाड़ें नहीं तथा बीच-बीच में व्यर्थ ही खाली न छोड़ें।
- प्रश्न-पत्र में दी हुई संख्या के अनुसार अपने उत्तरों की संख्या लिखें।
- व्हाइटनर, ब्लेड तथा नाखून का इस्तेमाल करना सर्वथा वर्जित है, अन्यथा परीक्षाफल अमान्य कर दिया जाएगा।
- प्रश्नोत्तर के समाप्त होने पर अंतिम में नीचे एक क्षैतिज रेखा खींच दें।
- आंतरिक परीक्षक द्वारा उपलब्ध कराये गए उपस्थिति-पत्रक में परीक्षार्थी द्वारा यथा-स्तम्भ परीक्षा की तिथि अंकित करते हुए उत्तरपुस्तिका की क्रम संख्या लिखकर अपना हस्ताक्षर किया जाएगा। परीक्षार्थी की उपस्थिति, अनुपस्थिति एवं निष्कासन से संबंधित संगत गोले को नीले/काले पेन से परीक्षक द्वारा भरा जाएगा न कि परीक्षार्थी द्वारा।
- परीक्षार्थी अपनी उत्तरपुस्तिका को आन्तरिक परीक्षक के पास जमा किये बिना परीक्षा भवन न छोड़ें।
- परीक्षा केन्द्र में कैलकुलेटर, मोबाइल फोन, इयर फोन, पेजर, ब्लूटूथ या इस प्रकार का कोई अन्य इलेक्ट्रॉनिक उपकरण ले जाना सख्त मना है।
- जाँच परीक्षा में गैर-उत्प्रेषित या जाँच परीक्षा में अनुपस्थित छात्र/छात्रा इंटरमीडिएट वार्षिक प्रायोगिक परीक्षा, 2022 में कदापि सम्मिलित नहीं हो सकते हैं।



बिहार विद्यालय परीक्षा समिति, पटना
BIHAR SCHOOL EXAMINATION BOARD, PATNA
INTERMEDIATE ANNUAL EXAMINATION, 2022

इंटरमीडिएट वार्षिक परीक्षा, 2022

प्रायोगिक परीक्षा का प्रवेश पत्र

Admit Card For Practical Examination

संकाय: विज्ञान
FACULTY: SCIENCE

कॉलेज/+2 स्कूल का नाम	GAYA COLLEGE, GAYA				
परीक्षार्थी का नाम	SRISTI KUMARI				
माता का नाम	GUDIYA DEVI				
पिता का नाम	SURENDRA KUMAR				
परीक्षार्थी का आधार नं०	दिव्यांग कोटि	NO			
सूचीकरण संख्या/वर्ष	R-210010424-20	परीक्षार्थी की कोटि	REGULAR		
रौल कोड	21001	रौल क्रमांक	22010414	लिंग	FEMALE
परीक्षा केंद्र का नाम	GAYA COLLEGE, GAYA				



Sristi Kumari

प्रायोगिक परीक्षा के विषय (निर्धारित परीक्षा कार्यक्रम सहित)

प्रायोगिक विषय	विषय कोड	विषय का नाम	परीक्षा की तारीख
वैकल्पिक विषय	117	PHYSICS	10.01.2022 to 20.01.2022
	118	CHEMISTRY	
अतिरिक्त विषय			

संज्ञा (30मा०)

महाविद्यालय / +2 विद्यालय प्रधान का हस्ताक्षर
एवं मुहर

परीक्षा नियंत्रक (30मा०)

परीक्षार्थी के लिए आवश्यक निर्देश

- प्रायोगिक परीक्षा दिनांक 10.01.2022 से 20.01.2022 तक संचालित होगी। केन्द्राधीक्षक दिनांक 10.01.2022 से 20.01.2022 तक की अवधि में परीक्षार्थियों की संख्या के अनुसार तिथि एवं पाली का निर्धारण करके प्रायोगिक परीक्षा केन्द्र पर आवंटित सभी परीक्षार्थियों के प्रायोगिक विषयों की परीक्षा आयोजित करेंगे।
- परीक्षार्थी अपने इस प्रवेश-पत्र में उल्लिखित प्रायोगिक परीक्षा केंद्रों पर दिनांक 10.01.2022को पूर्वाह्न 09:00 बजे अनिवार्य रूप से जाकर परीक्षा केन्द्र के परिसर की सूचना पट्ट से यह जानकारी प्राप्त कर लेंगे कि उनके द्वारा चयनित विषय की प्रायोगिक परीक्षा किस तिथि एवं किस पाली में संचालित होगी, जिसमें उन्हें सम्मिलित होना अनिवार्य है।
- परीक्षार्थी के प्रत्येक प्रायोगिक विषय की परीक्षा के लिए 08 पृष्ठों की केवल एक ही उत्तरपुस्तिका मिलेगी। अतिरिक्त उत्तरपुस्तिका नहीं दी जाएगी। परीक्षार्थी उत्तरपुस्तिका लेते ही यह सुनिश्चित कर लें कि इसमें 8 पृष्ठ हैं एवं सही क्रम में हैं।
- उत्तरपुस्तिका प्राप्त होते ही परीक्षार्थी अपने प्रवेश-पत्र तथा उत्तरपुस्तिका पर मुद्रित विवरणों (Details) का मिलान कर यह अवश्य सुनिश्चित हो लें कि जो उत्तरपुस्तिका परीक्षक द्वारा उन्हें दी गई है, वह उन्हीं की है। भिन्न विवरणों की उत्तरपुस्तिका प्राप्त होने पर उसे तुरंत परीक्षक को वापस लौटा दिया जाए।
- उत्तरपुस्तिका प्राप्त होने पर परीक्षार्थी उनके आवरण पृष्ठ के पीछे अंकित "परीक्षार्थियों के लिए निर्देश" अवश्य पढ़ें एवं उसका अनुपालन करें।
- परीक्षार्थी अपनी उत्तरपुस्तिका के कवर पृष्ठ के ऊपरी बायें तथा दायें भागों में क्रमांक-(1) में अपने उत्तर देने का माध्यम अंकित करते हुए क्रमांक-(2) में अपना पूर्ण हस्ताक्षर अंकित करें। इसके अलावा अन्य मुद्रित विवरणों में किसी भी प्रकार से कोई छेड़-छाड़ नहीं करें।
- प्रायोगिक परीक्षा की उत्तरपुस्तिका के आवरण पृष्ठ के निचले बायें एवं दायें भागों को परीक्षार्थी द्वारा कदापि नहीं भरा जाएगा। अगर परीक्षार्थी इस भाग को भरते हैं, तो परीक्षार्थी का इस विषय में परीक्षाफल रद्द किया जा सकता है। ये दोनों भाग आंतरिक/बाह्य परीक्षकों को भरने के लिए दिया गया है।
- उत्तरपुस्तिका के पत्रों के दोनो पृष्ठों पर तथा प्रत्येक लाइन पर लिखें एवं पृष्ठों को नष्ट न करें।
- यदि रफ कार्य करने की आवश्यक हो, तो परीक्षार्थी उत्तरपुस्तिका के अंतिम पृष्ठ पर रफ कार्य करके उसे काट दें/क्रास (X) कर दें।
- उत्तरपुस्तिका के आंतरिक पृष्ठों पर दाहिने हाशिए में लाइन खींचकर सादा स्थान छोड़ रखा गया है। शेष स्थान रूल्ड है। परीक्षार्थी दाहिने हाशिए के सादे स्थान में कुछ भी नहीं लिखेंगे, चूंकि यह भाग परीक्षक के उपयोग के लिए है।
- उत्तरपुस्तिका के पृष्ठों को मोड़ें-फाड़ें नहीं तथा बीच-बीच में व्यर्थ ही खाली न छोड़ें।
- प्रश्न-पत्र में दी हुई संख्या के अनुसार अपने उत्तरों की संख्या लिखें।
- व्हाइटनर, ब्लेड तथा नाखून का इस्तेमाल करना सर्वथा वर्जित है, अन्यथा परीक्षाफल अमान्य कर दिया जाएगा।
- प्रश्नोत्तर के समाप्त होने पर अंतिम में नीचे एक क्षैतिज रेखा खींच दें।
- आंतरिक परीक्षक द्वारा उपलब्ध कराये गए उपस्थिति-पत्रक में परीक्षार्थी द्वारा यथा-स्तम्भ परीक्षा की तिथि अंकित करते हुए उत्तरपुस्तिका की क्रम संख्या लिखकर अपना हस्ताक्षर किया जाएगा। परीक्षार्थी की उपस्थिति, अनुपस्थिति एवं निष्कासन से संबंधित संगत गोले को नीले/काले पेन से परीक्षक द्वारा भरा जाएगा न कि परीक्षार्थी द्वारा।
- परीक्षार्थी अपनी उत्तरपुस्तिका को आन्तरिक परीक्षक के पास जमा किये बिना परीक्षा भवन न छोड़ें।
- परीक्षा केन्द्र में कैलकुलेटर, मोबाइल फोन, इयर फोन, पेजर, ब्लूटूथ या इस प्रकार का कोई अन्य इलेक्ट्रॉनिक उपकरण ले जाना सख्त मना है।
- जाँच परीक्षा में गैर-उत्प्रेषित या जाँच परीक्षा में अनुपस्थित छात्र/छात्रा इंटरमीडिएट वार्षिक प्रायोगिक परीक्षा, 2022 में कदापि सम्मिलित नहीं हो सकते हैं।



बिहार विद्यालय परीक्षा समिति, पटना
BIHAR SCHOOL EXAMINATION BOARD, PATNA
INTERMEDIATE ANNUAL EXAMINATION, 2022

संकाय: विज्ञान
FACULTY: SCIENCE

इंटरमीडिएट वार्षिक परीक्षा, 2022

प्रायोगिक परीक्षा का प्रवेश पत्र

Admit Card For Practical Examination

कॉलेज/+2 स्कूल का नाम	GAYA COLLEGE, GAYA				
परीक्षार्थी का नाम	SRUTI SREYA				
माता का नाम	AASHA DEVI				
पिता का नाम	GAURI SHANKAR YADAV				
परीक्षार्थी का आधार नं०	दिव्यांग कोटि				NO
सूचीकरण संख्या/वर्ष	R-210010425-20	परीक्षार्थी की कोटि	REGULAR		
रोल कोड	21001	रोल क्रमांक	22010415	लिंग	FEMALE
परीक्षा केंद्र का नाम	GAYA COLLEGE, GAYA				



प्रायोगिक परीक्षा के विषय (निर्धारित परीक्षा कार्यक्रम सहित)

प्रायोगिक विषय	विषय कोड	विषय का नाम	परीक्षा की तारीख
वैकल्पिक विषय	117	PHYSICS	10.01.2022 to 20.01.2022
	118	CHEMISTRY	
	119	BIOLOGY	
अतिरिक्त विषय			

संजीव कुमार

महाविद्यालय / +2 विद्यालय प्रधान का हस्ताक्षर
एवं मुहर

परीक्षा नियंत्रक (30M10)

परीक्षार्थी के लिए आवश्यक निर्देश

- प्रायोगिक परीक्षा दिनांक 10.01.2022 से 20.01.2022 तक संचालित होगी। केन्द्राधीक्षक दिनांक 10.01.2022 से 20.01.2022 तक की अवधि में परीक्षार्थियों की संख्या के अनुसार तिथि एवं पाली का निर्धारण करके प्रायोगिक परीक्षा केन्द्र पर आवंटित सभी परीक्षार्थियों के प्रायोगिक विषयों की परीक्षा आयोजित करेंगे।
- परीक्षार्थी अपने इस प्रवेश-पत्र में उल्लिखित प्रायोगिक परीक्षा केंद्रों पर दिनांक 10.01.2022 को पूर्वाह्न 09:00 बजे अनिवार्य रूप से जाकर परीक्षा केन्द्र के परिसर की सूचना पट्ट से यह जानकारी प्राप्त कर लेंगे कि उनके द्वारा चयनित विषय की प्रायोगिक परीक्षा किस तिथि एवं किस पाली में संचालित होगी, जिसमें उन्हें सम्मिलित होना अनिवार्य है।
- परीक्षार्थी के प्रत्येक प्रायोगिक विषय की परीक्षा के लिए 08 पृष्ठों की केवल एक ही उत्तरपुस्तिका मिलेगी। अतिरिक्त उत्तरपुस्तिका नहीं दी जाएगी। परीक्षार्थी उत्तरपुस्तिका लेते ही यह सुनिश्चित कर लें कि इसमें 8 पृष्ठ हैं एवं सही क्रम में हैं।
- उत्तरपुस्तिका प्राप्त होते ही परीक्षार्थी अपने प्रवेश-पत्र तथा उत्तरपुस्तिका पर मुद्रित विवरणों (Details) का मिलान कर यह अवश्य सुनिश्चित हो लें कि जो उत्तरपुस्तिका परीक्षक द्वारा उन्हें दी गई है, वह उन्हीं की है। भिन्न विवरणों की उत्तरपुस्तिका प्राप्त होने पर उसे तुरंत परीक्षक को वापस लौटा दिया जाए।
- उत्तरपुस्तिका प्राप्त होने पर परीक्षार्थी उनके आवरण पृष्ठ के पीछे अंकित "परीक्षार्थियों के लिए निर्देश" अवश्य पढ़ें एवं उसका अनुपालन करें।
- परीक्षार्थी अपनी उत्तरपुस्तिका के कवर पृष्ठ के ऊपरी बायें तथा दायें भागों में क्रमांक-(1) में अपने उत्तर देने का माध्यम अंकित करते हुए क्रमांक-(2) में अपना पूर्ण हस्ताक्षर अंकित करें। इसके अलावा अन्य मुद्रित विवरणों में किसी भी प्रकार से कोई छेड़-छाड़ नहीं करें।
- प्रायोगिक परीक्षा की उत्तरपुस्तिका के आवरण पृष्ठ के निचले बायें एवं दायें भागों को परीक्षार्थी द्वारा कदापि नहीं भरा जाएगा। अगर परीक्षार्थी इस भाग को भरते हैं, तो परीक्षार्थी का इस विषय में परीक्षाफल रद्द किया जा सकता है। ये दोनों भाग आंतरिक/बाह्य परीक्षकों को भरने के लिए दिया गया है।
- उत्तरपुस्तिका के पत्रों के दोनो पृष्ठों पर तथा प्रत्येक लाइन पर लिखें एवं पृष्ठों को नष्ट न करें।
- यदि रफ कार्य करने की आवश्यक हो, तो परीक्षार्थी उत्तरपुस्तिका के अंतिम पृष्ठ पर रफ कार्य करके उसे काट दें/क्रास (X) कर दें।
- उत्तरपुस्तिका के आंतरिक पृष्ठों पर दाहिने हाशिए में लाइन खींचकर सादा स्थान छोड़ रखा गया है। शेष स्थान रूल्ड है। परीक्षार्थी दाहिने हाशिए के सादे स्थान में कुछ भी नहीं लिखेंगे, चूंकि यह भाग परीक्षक के उपयोग के लिए है।
- उत्तरपुस्तिका के पृष्ठों को मोड़ें-फाड़ें नहीं तथा बीच-बीच में व्यर्थ ही खाली न छोड़ें।
- प्रश्न-पत्र में दी हुई संख्या के अनुसार अपने उत्तरों की संख्या लिखें।
- व्हाइटनर, ब्लेड तथा नाखून का इस्तेमाल करना सर्वथा वर्जित है, अन्यथा परीक्षाफल अमान्य कर दिया जाएगा।
- प्रश्नोत्तर के समाप्त होने पर अंतिम में नीचे एक क्षैतिज रेखा खींच दें।
- आंतरिक परीक्षक द्वारा उपलब्ध कराये गए उपस्थिति-पत्रक में परीक्षार्थी द्वारा यथा-स्तम्भ परीक्षा की तिथि अंकित करते हुए उत्तरपुस्तिका की क्रम संख्या लिखकर अपना हस्ताक्षर किया जाएगा। परीक्षार्थी की उपस्थिति, अनुपस्थिति एवं निष्कासन से संबंधित संगत गोले को नीले/काले पेन से परीक्षक द्वारा भरा जाएगा न कि परीक्षार्थी द्वारा।
- परीक्षार्थी अपनी उत्तरपुस्तिका को आन्तरिक परीक्षक के पास जमा किये बिना परीक्षा भवन न छोड़ें।
- परीक्षा केन्द्र में कैलकुलेटर, मोबाइल फोन, इयर फोन, पेजर, ब्लूटूथ या इस प्रकार का कोई अन्य इलेक्ट्रॉनिक उपकरण ले जाना सख्त मना है।
- जाँच परीक्षा में गैर-उत्प्रेषित या जाँच परीक्षा में अनुपस्थित छात्र/छात्रा इंटरमीडिएट वार्षिक प्रायोगिक परीक्षा, 2022 में कदापि सम्मिलित नहीं हो सकते हैं।



बिहार विद्यालय परीक्षा समिति, पटना
BIHAR SCHOOL EXAMINATION BOARD, PATNA
INTERMEDIATE ANNUAL EXAMINATION, 2022

संकाय: विज्ञान
FACULTY: SCIENCE

इंटरमीडिएट वार्षिक परीक्षा, 2022

प्रायोगिक परीक्षा का प्रवेश पत्र

Admit Card For Practical Examination

कॉलेज/+2 स्कूल का नाम	GAYA COLLEGE, GAYA		
परीक्षार्थी का नाम	SUMAN KUMARI		
माता का नाम	SAVITRI DEVI		
पिता का नाम	SURESH PRAJAPAT		
परीक्षार्थी का आधार नं०	दिव्यांग कोटि	NO	
सूचीकरण संख्या/वर्ष	R-210010435-20	परीक्षार्थी की कोटि	REGULAR
रौल कोड	21001	रौल क्रमांक	22010426 लिंग FEMALE
परीक्षा केंद्र का नाम	GAYA COLLEGE, GAYA		



प्रायोगिक परीक्षा के विषय (निर्धारित परीक्षा कार्यक्रम सहित)

प्रायोगिक विषय	विषय कोड	विषय का नाम	परीक्षा की तारीख
वैकल्पिक विषय	117	PHYSICS	10.01.2022 to 20.01.2022
	118	CHEMISTRY	
	119	BIOLOGY	
अतिरिक्त विषय			

संजय कुमार

महाविद्यालय / +2 विद्यालय प्रधान का हस्ताक्षर
एवं मुहर

परीक्षा नियंत्रक (30M10)

परीक्षार्थी के लिए आवश्यक निर्देश

- प्रायोगिक परीक्षा दिनांक 10.01.2022 से 20.01.2022 तक संचालित होगी। केन्द्राधीक्षक दिनांक 10.01.2022 से 20.01.2022 तक की अवधि में परीक्षार्थियों की संख्या के अनुसार तिथि एवं पाली का निर्धारण करके प्रायोगिक परीक्षा केन्द्र पर आवंटित सभी परीक्षार्थियों के प्रायोगिक विषयों की परीक्षा आयोजित करेंगे।
- परीक्षार्थी अपने इस प्रवेश-पत्र में उल्लिखित प्रायोगिक परीक्षा केंद्रों पर दिनांक 10.01.2022को पूर्वाह्न 09:00 बजे अनिवार्य रूप से जाकर परीक्षा केन्द्र के परिसर की सूचना पट्ट से यह जानकारी प्राप्त करेंगे कि उनके द्वारा चयनित विषय की प्रायोगिक परीक्षा किस तिथि एवं किस पाली में संचालित होगी, जिसमें उन्हें सम्मिलित होना अनिवार्य है।
- परीक्षार्थी के प्रत्येक प्रायोगिक विषय की परीक्षा के लिए 08 पृष्ठों की केवल एक ही उत्तरपुस्तिका मिलेगी। अतिरिक्त उत्तरपुस्तिका नहीं दी जाएगी। परीक्षार्थी उत्तरपुस्तिका लेते ही यह सुनिश्चित कर लें कि इसमें 8 पृष्ठ हैं एवं सही क्रम में हैं।
- उत्तरपुस्तिका प्राप्त होते ही परीक्षार्थी अपने प्रवेश-पत्र तथा उत्तरपुस्तिका पर मुद्रित विवरणों (Details) का मिलान कर यह अवश्य सुनिश्चित हो लें कि जो उत्तरपुस्तिका परीक्षक द्वारा उन्हें दी गई है, वह उन्हीं की है। भिन्न विवरणों की उत्तरपुस्तिका प्राप्त होने पर उसे तुरंत परीक्षक को वापस लौटा दिया जाए।
- उत्तरपुस्तिका प्राप्त होने पर परीक्षार्थी उनके आवरण पृष्ठ के पीछे अंकित "परीक्षार्थियों के लिए निर्देश" अवश्य पढ़ें एवं उसका अनुपालन करें।
- परीक्षार्थी अपनी उत्तरपुस्तिका के कवर पृष्ठ के ऊपरी बायें तथा दायें भागों में क्रमांक-(1) में अपने उत्तर देने का माध्यम अंकित करते हुए क्रमांक-(2) में अपना पूर्ण हस्ताक्षर अंकित करें। इसके अलावा अन्य मुद्रित विवरणों में किसी भी प्रकार से कोई छेड़-छाड़ नहीं करें।
- प्रायोगिक परीक्षा की उत्तरपुस्तिका के आवरण पृष्ठ के निचले बायें एवं दायें भागों को परीक्षार्थी द्वारा कदापि नहीं भरा जाएगा। अगर परीक्षार्थी इस भाग को भरते हैं, तो परीक्षार्थी का इस विषय में परीक्षाफल रद्द किया जा सकता है। ये दोनों भाग आंतरिक/बाह्य परीक्षकों को भरने के लिए दिया गया है।
- उत्तरपुस्तिका के पत्रों के दोनो पृष्ठों पर तथा प्रत्येक लाइन पर लिखें एवं पृष्ठों को नष्ट न करें।
- यदि रफ कार्य करने की आवश्यक हो, तो परीक्षार्थी उत्तरपुस्तिका के अंतिम पृष्ठ पर रफ कार्य करके उसे काट दें/क्रास (X) कर दें।
- उत्तरपुस्तिका के आंतरिक पृष्ठों पर दाहिने हाशिए में लाइन खींचकर सादा स्थान छोड़ रखा गया है। शेष स्थान रूल्ड है। परीक्षार्थी दाहिने हाशिए के सादे स्थान में कुछ भी नहीं लिखेंगे, चूंकि यह भाग परीक्षक के उपयोग के लिए है।
- उत्तरपुस्तिका के पृष्ठों को मोड़ें-फाड़ें नहीं तथा बीच-बीच में व्यर्थ ही खाली न छोड़ें।
- प्रश्न-पत्र में दी हुई संख्या के अनुसार अपने उत्तरों की संख्या लिखें।
- व्हाइटनर, ब्लेड तथा नाखून का इस्तेमाल करना सर्वथा वर्जित है, अन्यथा परीक्षाफल अमान्य कर दिया जाएगा।
- प्रश्नोत्तर के समाप्त होने पर अंतिम में नीचे एक क्षैतिज रेखा खींच दें।
- आंतरिक परीक्षक द्वारा उपलब्ध कराये गए उपस्थिति-पत्रक में परीक्षार्थी द्वारा यथा-स्तम्भ परीक्षा की तिथि अंकित करते हुए उत्तरपुस्तिका की क्रम संख्या लिखकर अपना हस्ताक्षर किया जाएगा। परीक्षार्थी की उपस्थिति, अनुपस्थिति एवं निष्कासन से संबंधित संगत गोले को नीले/काले पेन से परीक्षक द्वारा भरा जाएगा न कि परीक्षार्थी द्वारा।
- परीक्षार्थी अपनी उत्तरपुस्तिका को आन्तरिक परीक्षक के पास जमा किये बिना परीक्षा भवन न छोड़ें।
- परीक्षा केन्द्र में कैलकुलेटर, मोबाइल फोन, इयर फोन, पेजर, ब्लूटूथ या इस प्रकार का कोई अन्य इलेक्ट्रॉनिक उपकरण ले जाना सख्त मना है।
- जाँच परीक्षा में गैर-उत्प्रेषित या जाँच परीक्षा में अनुपस्थित छात्र/छात्रा इंटरमीडिएट वार्षिक प्रायोगिक परीक्षा, 2022 में कदापि सम्मिलित नहीं हो सकते हैं।



बिहार विद्यालय परीक्षा समिति, पटना
BIHAR SCHOOL EXAMINATION BOARD, PATNA
INTERMEDIATE ANNUAL EXAMINATION, 2022

संकाय: विज्ञान
FACULTY: SCIENCE

इंटरमीडिएट वार्षिक परीक्षा, 2022

प्रायोगिक परीक्षा का प्रवेश पत्र

Admit Card For Practical Examination

कॉलेज/+2 स्कूल का नाम	GAYA COLLEGE, GAYA		
परीक्षार्थी का नाम	SUJATA KUMARI		
माता का नाम	MUNNI DEVI		
पिता का नाम	ARUN RAVIDAS		
परीक्षार्थी का आधार नं०	दिव्यांग कोटि	NO	
सूचीकरण संख्या/वर्ष	R-210010428-20	परीक्षार्थी की कोटि	REGULAR
रौल कोड	21001	रौल क्रमांक	22010418 लिंग FEMALE
परीक्षा केंद्र का नाम	GAYA COLLEGE, GAYA		



प्रायोगिक परीक्षा के विषय (निर्धारित परीक्षा कार्यक्रम सहित)

प्रायोगिक विषय	विषय कोड	विषय का नाम	परीक्षा की तारीख
वैकल्पिक विषय	117	PHYSICS	10.01.2022 to 20.01.2022
	118	CHEMISTRY	
	119	BIOLOGY	
अतिरिक्त विषय			

सुजाता कुमारी

महाविद्यालय / +2 विद्यालय प्रधान का हस्ताक्षर
एवं मुहर

परीक्षा नियंत्रक (30M10)

परीक्षार्थी के लिए आवश्यक निर्देश

- प्रायोगिक परीक्षा दिनांक 10.01.2022 से 20.01.2022 तक संचालित होगी। केन्द्राधीक्षक दिनांक 10.01.2022 से 20.01.2022 तक की अवधि में परीक्षार्थियों की संख्या के अनुसार तिथि एवं पाली का निर्धारण करके प्रायोगिक परीक्षा केन्द्र पर आवंटित सभी परीक्षार्थियों के प्रायोगिक विषयों की परीक्षा आयोजित करेंगे।
- परीक्षार्थी अपने इस प्रवेश-पत्र में उल्लिखित प्रायोगिक परीक्षा केंद्रों पर दिनांक 10.01.2022 को पूर्वाह्न 09:00 बजे अनिवार्य रूप से जाकर परीक्षा केन्द्र के परिसर की सूचना पट्ट से यह जानकारी प्राप्त कर लेंगे कि उनके द्वारा चयनित विषय की प्रायोगिक परीक्षा किस तिथि एवं किस पाली में संचालित होगी, जिसमें उन्हें सम्मिलित होना अनिवार्य है।
- परीक्षार्थी के प्रत्येक प्रायोगिक विषय की परीक्षा के लिए 08 पृष्ठों की केवल एक ही उत्तरपुस्तिका मिलेगी। अतिरिक्त उत्तरपुस्तिका नहीं दी जाएगी। परीक्षार्थी उत्तरपुस्तिका लेते ही यह सुनिश्चित कर लें कि इसमें 8 पृष्ठ है एवं सही क्रम में है।
- उत्तरपुस्तिका प्राप्त होते ही परीक्षार्थी अपने प्रवेश-पत्र तथा उत्तरपुस्तिका पर मुद्रित विवरणों (Details) का मिलान कर यह अवश्य सुनिश्चित हो लें कि जो उत्तरपुस्तिका परीक्षक द्वारा उन्हें दी गई है, वह उन्हीं की है। भिन्न विवरणों की उत्तरपुस्तिका प्राप्त होने पर उसे तुरंत परीक्षक को वापस लौटा दिया जाए।
- उत्तरपुस्तिका प्राप्त होने पर परीक्षार्थी उनके आवरण पृष्ठ के पीछे अंकित "परीक्षार्थियों के लिए निर्देश" अवश्य पढ़ें एवं उसका अनुपालन करें।
- परीक्षार्थी अपनी उत्तरपुस्तिका के कवर पृष्ठ के ऊपरी बायें तथा दायें भागों में क्रमांक-(1) में अपने उत्तर देने का माध्यम अंकित करते हुए क्रमांक-(2) में अपना पूर्ण हस्ताक्षर अंकित करें। इसके अलावा अन्य मुद्रित विवरणों में किसी भी प्रकार से कोई छेड़-छाड़ नहीं करें।
- प्रायोगिक परीक्षा की उत्तरपुस्तिका के आवरण पृष्ठ के निचले बायें एवं दायें भागों को परीक्षार्थी द्वारा कदापि नहीं भरा जाएगा। अगर परीक्षार्थी इस भाग को भरते हैं, तो परीक्षार्थी का इस विषय में परीक्षाफल रद्द किया जा सकता है। ये दोनों भाग आंतरिक/बाह्य परीक्षकों को भरने के लिए दिया गया है।
- उत्तरपुस्तिका के पत्रों के दोनो पृष्ठों पर तथा प्रत्येक लाइन पर लिखें एवं पृष्ठों को नष्ट न करें।
- यदि रफ कार्य करने की आवश्यक हो, तो परीक्षार्थी उत्तरपुस्तिका के अंतिम पृष्ठ पर रफ कार्य करके उसे काट दें/क्रास (X) कर दें।
- उत्तरपुस्तिका के आंतरिक पृष्ठों पर दाहिने हाशिए में लाइन खींचकर सादा स्थान छोड़ रखा गया है। शेष स्थान रूल्ड है। परीक्षार्थी दाहिने हाशिए के सादे स्थान में कुछ भी नहीं लिखेंगे, चूंकि यह भाग परीक्षक के उपयोग के लिए है।
- उत्तरपुस्तिका के पृष्ठों को मोड़ें-फाड़ें नहीं तथा बीच-बीच में व्यर्थ ही खाली न छोड़ें।
- प्रश्न-पत्र में दी हुई संख्या के अनुसार अपने उत्तरों की संख्या लिखें।
- व्हाइटनर, ब्लेड तथा नाखून का इस्तेमाल करना सर्वथा वर्जित है, अन्यथा परीक्षाफल अमान्य कर दिया जाएगा।
- प्रश्नोत्तर के समाप्त होने पर अंतिम में नीचे एक क्षैतिज रेखा खींच दें।
- आंतरिक परीक्षक द्वारा उपलब्ध कराये गए उपस्थिति-पत्रक में परीक्षार्थी द्वारा यथा-स्तम्भ परीक्षा की तिथि अंकित करते हुए उत्तरपुस्तिका की क्रम संख्या लिखकर अपना हस्ताक्षर किया जाएगा। परीक्षार्थी की उपस्थिति, अनुपस्थिति एवं निष्कासन से संबंधित संगत गोले को नीले/काले पेन से परीक्षक द्वारा भरा जाएगा न कि परीक्षार्थी द्वारा।
- परीक्षार्थी अपनी उत्तरपुस्तिका को आन्तरिक परीक्षक के पास जमा किये बिना परीक्षा भवन न छोड़ें।
- परीक्षा केन्द्र में कैलकुलेटर, मोबाइल फोन, इयर फोन, पेजर, ब्लूटूथ या इस प्रकार का कोई अन्य इलेक्ट्रॉनिक उपकरण ले जाना सख्त मना है।
- जाँच परीक्षा में गैर-उत्प्रेषित या जाँच परीक्षा में अनुपस्थित छात्र/छात्रा इंटरमीडिएट वार्षिक प्रायोगिक परीक्षा, 2022 में कदापि सम्मिलित नहीं हो सकते हैं।



बिहार विद्यालय परीक्षा समिति, पटना
BIHAR SCHOOL EXAMINATION BOARD, PATNA
INTERMEDIATE ANNUAL EXAMINATION, 2022

इंटरमीडिएट वार्षिक परीक्षा, 2022

प्रायोगिक परीक्षा का प्रवेश पत्र

Admit Card For Practical Examination

संकाय: विज्ञान
FACULTY: SCIENCE

कॉलेज/+2 स्कूल का नाम GAYA COLLEGE, GAYA
परीक्षार्थी का नाम SUMAN BHARTI
माता का नाम MAMTA DEVI
पिता का नाम BIRJU CHAUDHARI
परीक्षार्थी का आधार नं० दिव्यांग कोटि NO
सूचीकरण संख्या/वर्ष R-210010431-20 परीक्षार्थी की कोटि REGULAR
रौल कोड 21001 रौल क्रमांक 22010421 लिंग FEMALE
परीक्षा केंद्र का नाम GAYA COLLEGE, GAYA



प्रायोगिक परीक्षा के विषय (निर्धारित परीक्षा कार्यक्रम सहित)

प्रायोगिक विषय	विषय कोड	विषय का नाम	परीक्षा की तारीख
वैकल्पिक विषय	117	PHYSICS	10.01.2022 to 20.01.2022
	118	CHEMISTRY	
अतिरिक्त विषय			

संजीव कुमार

महाविद्यालय / +2 विद्यालय प्रधान का हस्ताक्षर
एवं मुहर

परीक्षा नियंत्रक (30M10)

परीक्षार्थी के लिए आवश्यक निर्देश

- प्रायोगिक परीक्षा दिनांक 10.01.2022 से 20.01.2022 तक संचालित होगी। केन्द्राधीक्षक दिनांक 10.01.2022 से 20.01.2022 तक की अवधि में परीक्षार्थियों की संख्या के अनुसार तिथि एवं पाली का निर्धारण करके प्रायोगिक परीक्षा केन्द्र पर आवंटित सभी परीक्षार्थियों के प्रायोगिक विषयों की परीक्षा आयोजित करेंगे।
- परीक्षार्थी अपने इस प्रवेश-पत्र में उल्लिखित प्रायोगिक परीक्षा केंद्रों पर दिनांक 10.01.2022 को पूर्वाह्न 09:00 बजे अनिवार्य रूप से जाकर परीक्षा केन्द्र के परिसर की सूचना पट्ट से यह जानकारी प्राप्त कर लेंगे कि उनके द्वारा चयनित विषय की प्रायोगिक परीक्षा किस तिथि एवं किस पाली में संचालित होगी, जिसमें उन्हें सम्मिलित होना अनिवार्य है।
- परीक्षार्थी के प्रत्येक प्रायोगिक विषय की परीक्षा के लिए 08 पृष्ठों की केवल एक ही उत्तरपुस्तिका मिलेगी। अतिरिक्त उत्तरपुस्तिका नहीं दी जाएगी। परीक्षार्थी उत्तरपुस्तिका लेते ही यह सुनिश्चित कर लें कि इसमें 8 पृष्ठ हैं एवं सही क्रम में हैं।
- उत्तरपुस्तिका प्राप्त होते ही परीक्षार्थी अपने प्रवेश-पत्र तथा उत्तरपुस्तिका पर मुद्रित विवरणों (Details) का मिलान कर यह अवश्य सुनिश्चित हो लें कि जो उत्तरपुस्तिका परीक्षक द्वारा उन्हें दी गई है, वह उन्हीं की है। भिन्न विवरणों की उत्तरपुस्तिका प्राप्त होने पर उसे तुरंत परीक्षक को वापस लौटा दिया जाए।
- उत्तरपुस्तिका प्राप्त होने पर परीक्षार्थी उनके आवरण पृष्ठ के पीछे अंकित "परीक्षार्थियों के लिए निर्देश" अवश्य पढ़ें एवं उसका अनुपालन करें।
- परीक्षार्थी अपनी उत्तरपुस्तिका के कवर पृष्ठ के ऊपरी बायें तथा दायें भागों में क्रमांक-(1) में अपने उत्तर देने का माध्यम अंकित करते हुए क्रमांक-(2) में अपना पूर्ण हस्ताक्षर अंकित करें। इसके अलावा अन्य मुद्रित विवरणों में किसी भी प्रकार से कोई छेड़-छाड़ नहीं करें।
- प्रायोगिक परीक्षा की उत्तरपुस्तिका के आवरण पृष्ठ के निचले बायें एवं दायें भागों को परीक्षार्थी द्वारा कदापि नहीं भरा जाएगा। अगर परीक्षार्थी इस भाग को भरते हैं, तो परीक्षार्थी का इस विषय में परीक्षाफल रद्द किया जा सकता है। ये दोनों भाग आंतरिक/बाह्य परीक्षकों को भरने के लिए दिया गया है।
- उत्तरपुस्तिका के पत्रों के दोनो पृष्ठों पर तथा प्रत्येक लाइन पर लिखें एवं पृष्ठों को नष्ट न करें।
- यदि रफ कार्य करने की आवश्यक हो, तो परीक्षार्थी उत्तरपुस्तिका के अंतिम पृष्ठ पर रफ कार्य करके उसे काट दें/क्रास (X) कर दें।
- उत्तरपुस्तिका के आंतरिक पृष्ठों पर दाहिने हाशिए में लाइन खींचकर सादा स्थान छोड़ रखा गया है। शेष स्थान रूल्ड है। परीक्षार्थी दाहिने हाशिए के सादे स्थान में कुछ भी नहीं लिखेंगे, चूंकि यह भाग परीक्षक के उपयोग के लिए है।
- उत्तरपुस्तिका के पृष्ठों को मोड़ें-फाड़ें नहीं तथा बीच-बीच में व्यर्थ ही खाली न छोड़ें।
- प्रश्न-पत्र में दी हुई संख्या के अनुसार अपने उत्तरों की संख्या लिखें।
- व्हाइटनर, ब्लेड तथा नाखून का इस्तेमाल करना सर्वथा वर्जित है, अन्यथा परीक्षाफल अमान्य कर दिया जाएगा।
- प्रश्नोत्तर के समाप्त होने पर अंतिम में नीचे एक क्षैतिज रेखा खींच दें।
- आंतरिक परीक्षक द्वारा उपलब्ध कराये गए उपस्थिति-पत्रक में परीक्षार्थी द्वारा यथा-स्तम्भ परीक्षा की तिथि अंकित करते हुए उत्तरपुस्तिका की क्रम संख्या लिखकर अपना हस्ताक्षर किया जाएगा। परीक्षार्थी की उपस्थिति, अनुपस्थिति एवं निष्कासन से संबंधित संगत गोले को नीले/काले पेन से परीक्षक द्वारा भरा जाएगा न कि परीक्षार्थी द्वारा।
- परीक्षार्थी अपनी उत्तरपुस्तिका को आन्तरिक परीक्षक के पास जमा किये बिना परीक्षा भवन न छोड़ें।
- परीक्षा केन्द्र में कैलकुलेटर, मोबाइल फोन, इयर फोन, पेजर, ब्लूटूथ या इस प्रकार का कोई अन्य इलेक्ट्रॉनिक उपकरण ले जाना सख्त मना है।
- जाँच परीक्षा में गैर-उत्प्रेषित या जाँच परीक्षा में अनुपस्थित छात्र/छात्रा इंटरमीडिएट वार्षिक प्रायोगिक परीक्षा, 2022 में कदापि सम्मिलित नहीं हो सकते हैं।



बिहार विद्यालय परीक्षा समिति, पटना
BIHAR SCHOOL EXAMINATION BOARD, PATNA
INTERMEDIATE ANNUAL EXAMINATION, 2022

संकाय: विज्ञान
FACULTY: SCIENCE

इंटरमीडिएट वार्षिक परीक्षा, 2022

प्रायोगिक परीक्षा का प्रवेश पत्र

Admit Card For Practical Examination

कॉलेज/+2 स्कूल का नाम	GAYA COLLEGE, GAYA		
परीक्षार्थी का नाम	SURUCHI KUMARI		
माता का नाम	CHANDRAMANI DEVI		
पिता का नाम	ARJUN YADAV		
परीक्षार्थी का आधार नं०	दिव्यांग कोटि	NO	
सूचीकरण संख्या/वर्ष	R-210010446-20	परीक्षार्थी की कोटि	REGULAR
रौल कोड	21001	रौल क्रमांक	22010436 लिंग FEMALE
परीक्षा केंद्र का नाम	GAYA COLLEGE, GAYA		



प्रायोगिक परीक्षा के विषय (निर्धारित परीक्षा कार्यक्रम सहित)

प्रायोगिक विषय	विषय कोड	विषय का नाम	परीक्षा की तारीख
वैकल्पिक विषय	117	PHYSICS	10.01.2022 to 20.01.2022
	118	CHEMISTRY	
अतिरिक्त विषय			

संजीव कुमार

महाविद्यालय / +2 विद्यालय प्रधान का हस्ताक्षर
एवं मुहर

परीक्षा नियंत्रक (30M10)

परीक्षार्थी के लिए आवश्यक निर्देश

- प्रायोगिक परीक्षा दिनांक 10.01.2022 से 20.01.2022 तक संचालित होगी। केन्द्राधीक्षक दिनांक 10.01.2022 से 20.01.2022 तक की अवधि में परीक्षार्थियों की संख्या के अनुसार तिथि एवं पाली का निर्धारण करके प्रायोगिक परीक्षा केन्द्र पर आवंटित सभी परीक्षार्थियों के प्रायोगिक विषयों की परीक्षा आयोजित करेंगे।
- परीक्षार्थी अपने इस प्रवेश-पत्र में उल्लिखित प्रायोगिक परीक्षा केंद्रों पर दिनांक 10.01.2022 को पूर्वाह्न 09:00 बजे अनिवार्य रूप से जाकर परीक्षा केन्द्र के परिसर की सूचना पट्ट से यह जानकारी प्राप्त करेंगे कि उनके द्वारा चयनित विषय की प्रायोगिक परीक्षा किस तिथि एवं किस पाली में संचालित होगी, जिसमें उन्हें सम्मिलित होना अनिवार्य है।
- परीक्षार्थी के प्रत्येक प्रायोगिक विषय की परीक्षा के लिए 08 पृष्ठों की केवल एक ही उत्तरपुस्तिका मिलेगी। अतिरिक्त उत्तरपुस्तिका नहीं दी जाएगी। परीक्षार्थी उत्तरपुस्तिका लेते ही यह सुनिश्चित कर लें कि इसमें 8 पृष्ठ हैं एवं सही क्रम में हैं।
- उत्तरपुस्तिका प्राप्त होते ही परीक्षार्थी अपने प्रवेश-पत्र तथा उत्तरपुस्तिका पर मुद्रित विवरणों (Details) का मिलान कर यह अवश्य सुनिश्चित हो लें कि जो उत्तरपुस्तिका परीक्षक द्वारा उन्हें दी गई है, वह उन्हीं की है। भिन्न विवरणों की उत्तरपुस्तिका प्राप्त होने पर उसे तुरंत परीक्षक को वापस लौटा दिया जाए।
- उत्तरपुस्तिका प्राप्त होने पर परीक्षार्थी उनके आवरण पृष्ठ के पीछे अंकित "परीक्षार्थियों के लिए निर्देश" अवश्य पढ़ें एवं उसका अनुपालन करें।
- परीक्षार्थी अपनी उत्तरपुस्तिका के कवर पृष्ठ के ऊपरी बायें तथा दायें भागों में क्रमांक-(1) में अपने उत्तर देने का माध्यम अंकित करते हुए क्रमांक-(2) में अपना पूर्ण हस्ताक्षर अंकित करें। इसके अलावा अन्य मुद्रित विवरणों में किसी भी प्रकार से कोई छेड़-छाड़ नहीं करें।
- प्रायोगिक परीक्षा की उत्तरपुस्तिका के आवरण पृष्ठ के निचले बायें एवं दायें भागों को परीक्षार्थी द्वारा कदापि नहीं भरा जाएगा। अगर परीक्षार्थी इस भाग को भरते हैं, तो परीक्षार्थी का इस विषय में परीक्षाफल रद्द किया जा सकता है। ये दोनों भाग आंतरिक/बाह्य परीक्षकों को भरने के लिए दिया गया है।
- उत्तरपुस्तिका के पत्रों के दोनो पृष्ठों पर तथा प्रत्येक लाइन पर लिखें एवं पृष्ठों को नष्ट न करें।
- यदि रफ कार्य करने की आवश्यक हो, तो परीक्षार्थी उत्तरपुस्तिका के अंतिम पृष्ठ पर रफ कार्य करके उसे काट दें/क्रास (X) कर दें।
- उत्तरपुस्तिका के आंतरिक पृष्ठों पर दाहिने हाशिए में लाइन खींचकर सादा स्थान छोड़ रखा गया है। शेष स्थान रूल्ड है। परीक्षार्थी दाहिने हाशिए के सादे स्थान में कुछ भी नहीं लिखेंगे, चूंकि यह भाग परीक्षक के उपयोग के लिए है।
- उत्तरपुस्तिका के पृष्ठों को मोड़ें-फाड़ें नहीं तथा बीच-बीच में व्यर्थ ही खाली न छोड़ें।
- प्रश्न-पत्र में दी हुई संख्या के अनुसार अपने उत्तरों की संख्या लिखें।
- व्हाइटनर, ब्लेड तथा नाखून का इस्तेमाल करना सर्वथा वर्जित है, अन्यथा परीक्षाफल अमान्य कर दिया जाएगा।
- प्रश्नोत्तर के समाप्त होने पर अंतिम में नीचे एक क्षैतिज रेखा खींच दें।
- आंतरिक परीक्षक द्वारा उपलब्ध कराये गए उपस्थिति-पत्रक में परीक्षार्थी द्वारा यथा-स्तम्भ परीक्षा की तिथि अंकित करते हुए उत्तरपुस्तिका की क्रम संख्या लिखकर अपना हस्ताक्षर किया जाएगा। परीक्षार्थी की उपस्थिति, अनुपस्थिति एवं निष्कासन से संबंधित संगत गोले को नीले/काले पेन से परीक्षक द्वारा भरा जाएगा न कि परीक्षार्थी द्वारा।
- परीक्षार्थी अपनी उत्तरपुस्तिका को आन्तरिक परीक्षक के पास जमा किये बिना परीक्षा भवन न छोड़ें।
- परीक्षा केन्द्र में कैलकुलेटर, मोबाइल फोन, इयर फोन, पेजर, ब्लूटूथ या इस प्रकार का कोई अन्य इलेक्ट्रॉनिक उपकरण ले जाना सख्त मना है।
- जाँच परीक्षा में गैर-उत्प्रेषित या जाँच परीक्षा में अनुपस्थित छात्र/छात्रा इंटरमीडिएट वार्षिक प्रायोगिक परीक्षा, 2022 में कदापि सम्मिलित नहीं हो सकते हैं।



बिहार विद्यालय परीक्षा समिति, पटना
BIHAR SCHOOL EXAMINATION BOARD, PATNA
INTERMEDIATE ANNUAL EXAMINATION, 2022

इंटरमीडिएट वार्षिक परीक्षा, 2022

प्रायोगिक परीक्षा का प्रवेश पत्र

Admit Card For Practical Examination

संकाय: विज्ञान
FACULTY: SCIENCE

कॉलेज/+2 स्कूल का नाम GAYA COLLEGE, GAYA
परीक्षार्थी का नाम SURUCHI KUMARI
माता का नाम PRABHA DEVI
पिता का नाम RAJESH KUMAR
परीक्षार्थी का आधार नं० दिव्यांग कोटि NO
सूचीकरण संख्या/वर्ष R-210010447-20 परीक्षार्थी की कोटि REGULAR
रौल कोड 21001 रौल क्रमांक 22010437 लिंग FEMALE
परीक्षा केंद्र का नाम GAYA COLLEGE, GAYA



Suruchi Kumari
Signature of student

प्रायोगिक परीक्षा के विषय (निर्धारित परीक्षा कार्यक्रम सहित)

प्रायोगिक विषय	विषय कोड	विषय का नाम	परीक्षा की तारीख
वैकल्पिक विषय	117	PHYSICS	10.01.2022 to 20.01.2022
	118	CHEMISTRY	
	119	BIOLOGY	
अतिरिक्त विषय			

संजीव कुमार

महाविद्यालय / +2 विद्यालय प्रधान का हस्ताक्षर
एवं मुहर

परीक्षा नियंत्रक (30MA10)

परीक्षार्थी के लिए आवश्यक निर्देश

- प्रायोगिक परीक्षा दिनांक 10.01.2022 से 20.01.2022 तक संचालित होगी। केन्द्राधीक्षक दिनांक 10.01.2022 से 20.01.2022 तक की अवधि में परीक्षार्थियों की संख्या के अनुसार तिथि एवं पाली का निर्धारण करके प्रायोगिक परीक्षा केन्द्र पर आवंटित सभी परीक्षार्थियों के प्रायोगिक विषयों की परीक्षा आयोजित करेंगे।
- परीक्षार्थी अपने इस प्रवेश-पत्र में उल्लिखित प्रायोगिक परीक्षा केंद्रों पर दिनांक 10.01.2022 को पूर्वाह्न 09:00 बजे अनिवार्य रूप से जाकर परीक्षा केन्द्र के परिसर की सूचना पट्ट से यह जानकारी प्राप्त कर लेंगे कि उनके द्वारा चयनित विषय की प्रायोगिक परीक्षा किस तिथि एवं किस पाली में संचालित होगी, जिसमें उन्हें सम्मिलित होना अनिवार्य है।
- परीक्षार्थी के प्रत्येक प्रायोगिक विषय की परीक्षा के लिए 08 पृष्ठों की केवल एक ही उत्तरपुस्तिका मिलेगी। अतिरिक्त उत्तरपुस्तिका नहीं दी जाएगी। परीक्षार्थी उत्तरपुस्तिका लेते ही यह सुनिश्चित कर लें कि इसमें 8 पृष्ठ हैं एवं सही क्रम में हैं।
- उत्तरपुस्तिका प्राप्त होते ही परीक्षार्थी अपने प्रवेश-पत्र तथा उत्तरपुस्तिका पर मुद्रित विवरणों (Details) का मिलान कर यह अवश्य सुनिश्चित हो लें कि जो उत्तरपुस्तिका परीक्षक द्वारा उन्हें दी गई है, वह उन्हीं की है। भिन्न विवरणों की उत्तरपुस्तिका प्राप्त होने पर उसे तुरंत परीक्षक को वापस लौटा दिया जाए।
- उत्तरपुस्तिका प्राप्त होने पर परीक्षार्थी उनके आवरण पृष्ठ के पीछे अंकित "परीक्षार्थियों के लिए निर्देश" अवश्य पढ़ें एवं उसका अनुपालन करें।
- परीक्षार्थी अपनी उत्तरपुस्तिका के कवर पृष्ठ के ऊपरी बायें तथा दायें भागों में क्रमांक-(1) में अपने उत्तर देने का माध्यम अंकित करते हुए क्रमांक-(2) में अपना पूर्ण हस्ताक्षर अंकित करें। इसके अलावा अन्य मुद्रित विवरणों में किसी भी प्रकार से कोई छेड़-छाड़ नहीं करें।
- प्रायोगिक परीक्षा की उत्तरपुस्तिका के आवरण पृष्ठ के निचले बायें एवं दायें भागों को परीक्षार्थी द्वारा कदापि नहीं भरा जाएगा। अगर परीक्षार्थी इस भाग को भरते हैं, तो परीक्षार्थी का इस विषय में परीक्षाफल रद्द किया जा सकता है। ये दोनों भाग आंतरिक/बाह्य परीक्षकों को भरने के लिए दिया गया है।
- उत्तरपुस्तिका के पत्रों के दोनो पृष्ठों पर तथा प्रत्येक लाइन पर लिखें एवं पृष्ठों को नष्ट न करें।
- यदि रफ कार्य करने की आवश्यक हो, तो परीक्षार्थी उत्तरपुस्तिका के अंतिम पृष्ठ पर रफ कार्य करके उसे काट दें/क्रास (X) कर दें।
- उत्तरपुस्तिका के आंतरिक पृष्ठों पर दाहिने हाशिए में लाइन खींचकर सादा स्थान छोड़ रखा गया है। शेष स्थान रूल्ड है। परीक्षार्थी दाहिने हाशिए के सादे स्थान में कुछ भी नहीं लिखेंगे, चूंकि यह भाग परीक्षक के उपयोग के लिए है।
- उत्तरपुस्तिका के पृष्ठों को मोड़ें-फाड़ें नहीं तथा बीच-बीच में व्यर्थ ही खाली न छोड़ें।
- प्रश्न-पत्र में दी हुई संख्या के अनुसार अपने उत्तरों की संख्या लिखें।
- व्हाइटनर, ब्लेड तथा नाखून का इस्तेमाल करना सर्वथा वर्जित है, अन्यथा परीक्षाफल अमान्य कर दिया जाएगा।
- प्रश्नोत्तर के समाप्त होने पर अंतिम में नीचे एक क्षैतिज रेखा खींच दें।
- आंतरिक परीक्षक द्वारा उपलब्ध कराये गए उपस्थिति-पत्रक में परीक्षार्थी द्वारा यथा-स्तम्भ परीक्षा की तिथि अंकित करते हुए उत्तरपुस्तिका की क्रम संख्या लिखकर अपना हस्ताक्षर किया जाएगा। परीक्षार्थी की उपस्थिति, अनुपस्थिति एवं निष्कासन से संबंधित संगत गोले को नीले/काले पेन से परीक्षक द्वारा भरा जाएगा न कि परीक्षार्थी द्वारा।
- परीक्षार्थी अपनी उत्तरपुस्तिका को आन्तरिक परीक्षक के पास जमा किये बिना परीक्षा भवन न छोड़ें।
- परीक्षा केन्द्र में कैलकुलेटर, मोबाइल फोन, इयर फोन, पेजर, ब्लूटूथ या इस प्रकार का कोई अन्य इलेक्ट्रॉनिक उपकरण ले जाना सख्त मना है।
- जाँच परीक्षा में गैर-उत्प्रेषित या जाँच परीक्षा में अनुपस्थित छात्र/छात्रा इंटरमीडिएट वार्षिक प्रायोगिक परीक्षा, 2022 में कदापि सम्मिलित नहीं हो सकते हैं।



बिहार विद्यालय परीक्षा समिति, पटना
BIHAR SCHOOL EXAMINATION BOARD, PATNA
INTERMEDIATE ANNUAL EXAMINATION, 2022

संकाय: विज्ञान
FACULTY: SCIENCE

इंटरमीडिएट वार्षिक परीक्षा, 2022

प्रायोगिक परीक्षा का प्रवेश पत्र

Admit Card For Practical Examination

कॉलेज/+2 स्कूल का नाम	GAYA COLLEGE, GAYA				
परीक्षार्थी का नाम	SUPRIYA KUMARI RANJANA				
माता का नाम	GITA DEVI				
पिता का नाम	ASHOK KUMAR RANJAN				
परीक्षार्थी का आधार नं०	दिव्यांग कोटि				NO
सूचीकरण संख्या/वर्ष	R-210010441-20	परीक्षार्थी की कोटि	REGULAR		
रौल कोड	21001	रौल क्रमांक	22010432	लिंग	FEMALE
परीक्षा केंद्र का नाम	GAYA COLLEGE, GAYA				



प्रायोगिक परीक्षा के विषय (निर्धारित परीक्षा कार्यक्रम सहित)

प्रायोगिक विषय	विषय कोड	विषय का नाम	परीक्षा की तारीख
वैकल्पिक विषय	117	PHYSICS	10.01.2022 to 20.01.2022
	118	CHEMISTRY	
	119	BIOLOGY	
अतिरिक्त विषय			

संजीव कुमार

महाविद्यालय / +2 विद्यालय प्रधान का हस्ताक्षर
एवं मुहर

परीक्षा नियंत्रक (30M10)

परीक्षार्थी के लिए आवश्यक निर्देश

- प्रायोगिक परीक्षा दिनांक 10.01.2022 से 20.01.2022 तक संचालित होगी। केन्द्राधीक्षक दिनांक 10.01.2022 से 20.01.2022 तक की अवधि में परीक्षार्थियों की संख्या के अनुसार तिथि एवं पाली का निर्धारण करके प्रायोगिक परीक्षा केन्द्र पर आवंटित सभी परीक्षार्थियों के प्रायोगिक विषयों की परीक्षा आयोजित करेंगे।
- परीक्षार्थी अपने इस प्रवेश-पत्र में उल्लिखित प्रायोगिक परीक्षा केंद्रों पर दिनांक 10.01.2022 को पूर्वाह्न 09:00 बजे अनिवार्य रूप से जाकर परीक्षा केन्द्र के परिसर की सूचना पट्ट से यह जानकारी प्राप्त कर लेंगे कि उनके द्वारा चयनित विषय की प्रायोगिक परीक्षा किस तिथि एवं किस पाली में संचालित होगी, जिसमें उन्हें सम्मिलित होना अनिवार्य है।
- परीक्षार्थी के प्रत्येक प्रायोगिक विषय की परीक्षा के लिए 08 पृष्ठों की केवल एक ही उत्तरपुस्तिका मिलेगी। अतिरिक्त उत्तरपुस्तिका नहीं दी जाएगी। परीक्षार्थी उत्तरपुस्तिका लेते ही यह सुनिश्चित कर लें कि इसमें 8 पृष्ठ हैं एवं सही क्रम में हैं।
- उत्तरपुस्तिका प्राप्त होते ही परीक्षार्थी अपने प्रवेश-पत्र तथा उत्तरपुस्तिका पर मुद्रित विवरणों (Details) का मिलान कर यह अवश्य सुनिश्चित हो लें कि जो उत्तरपुस्तिका परीक्षक द्वारा उन्हें दी गई है, वह उन्हीं की है। भिन्न विवरणों की उत्तरपुस्तिका प्राप्त होने पर उसे तुरंत परीक्षक को वापस लौटा दिया जाए।
- उत्तरपुस्तिका प्राप्त होने पर परीक्षार्थी उनके आवरण पृष्ठ के पीछे अंकित "परीक्षार्थियों के लिए निर्देश" अवश्य पढ़ें एवं उसका अनुपालन करें।
- परीक्षार्थी अपनी उत्तरपुस्तिका के कवर पृष्ठ के ऊपरी बायें तथा दायें भागों में क्रमांक-(1) में अपने उत्तर देने का माध्यम अंकित करते हुए क्रमांक-(2) में अपना पूर्ण हस्ताक्षर अंकित करें। इसके अलावा अन्य मुद्रित विवरणों में किसी भी प्रकार से कोई छेड़-छाड़ नहीं करें।
- प्रायोगिक परीक्षा की उत्तरपुस्तिका के आवरण पृष्ठ के निचले बायें एवं दायें भागों को परीक्षार्थी द्वारा कदापि नहीं भरा जाएगा। अगर परीक्षार्थी इस भाग को भरते हैं, तो परीक्षार्थी का इस विषय में परीक्षाफल रद्द किया जा सकता है। ये दोनों भाग आंतरिक/बाह्य परीक्षकों को भरने के लिए दिया गया है।
- उत्तरपुस्तिका के पत्रों के दोनो पृष्ठों पर तथा प्रत्येक लाइन पर लिखें एवं पृष्ठों को नष्ट न करें।
- यदि रफ कार्य करने की आवश्यक हो, तो परीक्षार्थी उत्तरपुस्तिका के अंतिम पृष्ठ पर रफ कार्य करके उसे काट दें/क्रास (X) कर दें।
- उत्तरपुस्तिका के आंतरिक पृष्ठों पर दाहिने हाशिए में लाइन खींचकर सादा स्थान छोड़ रखा गया है। शेष स्थान रूल्ड है। परीक्षार्थी दाहिने हाशिए के सादे स्थान में कुछ भी नहीं लिखेंगे, चूंकि यह भाग परीक्षक के उपयोग के लिए है।
- उत्तरपुस्तिका के पृष्ठों को मोड़ें-फाड़ें नहीं तथा बीच-बीच में व्यर्थ ही खाली न छोड़ें।
- प्रश्न-पत्र में दी हुई संख्या के अनुसार अपने उत्तरों की संख्या लिखें।
- व्हाइटनर, ब्लेड तथा नाखून का इस्तेमाल करना सर्वथा वर्जित है, अन्यथा परीक्षाफल अमान्य कर दिया जाएगा।
- प्रश्नोत्तर के समाप्त होने पर अंतिम में नीचे एक क्षैतिज रेखा खींच दें।
- आंतरिक परीक्षक द्वारा उपलब्ध कराये गए उपस्थिति-पत्रक में परीक्षार्थी द्वारा यथा-स्तम्भ परीक्षा की तिथि अंकित करते हुए उत्तरपुस्तिका की क्रम संख्या लिखकर अपना हस्ताक्षर किया जाएगा। परीक्षार्थी की उपस्थिति, अनुपस्थिति एवं निष्कासन से संबंधित संगत गोले को नीले/काले पेन से परीक्षक द्वारा भरा जाएगा न कि परीक्षार्थी द्वारा।
- परीक्षार्थी अपनी उत्तरपुस्तिका को आन्तरिक परीक्षक के पास जमा किये बिना परीक्षा भवन न छोड़ें।
- परीक्षा केन्द्र में कैलकुलेटर, मोबाइल फोन, इयर फोन, पेजर, ब्लूटूथ या इस प्रकार का कोई अन्य इलेक्ट्रॉनिक उपकरण ले जाना सख्त मना है।
- जाँच परीक्षा में गैर-उत्प्रेषित या जाँच परीक्षा में अनुपस्थित छात्र/छात्रा इंटरमीडिएट वार्षिक प्रायोगिक परीक्षा, 2022 में कदापि सम्मिलित नहीं हो सकते हैं।



बिहार विद्यालय परीक्षा समिति, पटना
BIHAR SCHOOL EXAMINATION BOARD, PATNA
INTERMEDIATE ANNUAL EXAMINATION, 2022

इंटरमीडिएट वार्षिक परीक्षा, 2022

प्रायोगिक परीक्षा का प्रवेश पत्र

Admit Card For Practical Examination

संकाय: विज्ञान
FACULTY: SCIENCE

कॉलेज/+2 स्कूल का नाम GAYA COLLEGE, GAYA
परीक्षार्थी का नाम SWEETY KUMARI
माता का नाम YASHODA DEVI
पिता का नाम CHHOTE SINGH
परीक्षार्थी का आधार नं० दिव्यांग कोटि NO
सूचीकरण संख्या/वर्ष R-210010458-20 परीक्षार्थी की कोटि REGULAR
रौल कोड 21001 रौल क्रमांक 22010447 लिंग FEMALE
परीक्षा केंद्र का नाम GAYA COLLEGE, GAYA



प्रायोगिक परीक्षा के विषय (निर्धारित परीक्षा कार्यक्रम सहित)

प्रायोगिक विषय	विषय कोड	विषय का नाम	परीक्षा की तारीख
वैकल्पिक विषय	117	PHYSICS	10.01.2022 to 20.01.2022
	118	CHEMISTRY	
	119	BIOLOGY	
अतिरिक्त विषय			

संजीव कुमार

महाविद्यालय / +2 विद्यालय प्रधान का हस्ताक्षर
एवं मुहर

परीक्षा नियंत्रक (30M10)

परीक्षार्थी के लिए आवश्यक निर्देश

- प्रायोगिक परीक्षा दिनांक 10.01.2022 से 20.01.2022 तक संचालित होगी। केन्द्राधीक्षक दिनांक 10.01.2022 से 20.01.2022 तक की अवधि में परीक्षार्थियों की संख्या के अनुसार तिथि एवं पाली का निर्धारण करके प्रायोगिक परीक्षा केन्द्र पर आवंटित सभी परीक्षार्थियों के प्रायोगिक विषयों की परीक्षा आयोजित करेंगे।
- परीक्षार्थी अपने इस प्रवेश-पत्र में उल्लिखित प्रायोगिक परीक्षा केंद्रों पर दिनांक 10.01.2022 को पूर्वाह्न 09:00 बजे अनिवार्य रूप से जाकर परीक्षा केन्द्र के परिसर की सूचना पट्ट से यह जानकारी प्राप्त करेंगे कि उनके द्वारा चयनित विषय की प्रायोगिक परीक्षा किस तिथि एवं किस पाली में संचालित होगी, जिसमें उन्हें सम्मिलित होना अनिवार्य है।
- परीक्षार्थी के प्रत्येक प्रायोगिक विषय की परीक्षा के लिए 08 पृष्ठों की केवल एक ही उत्तरपुस्तिका मिलेगी। अतिरिक्त उत्तरपुस्तिका नहीं दी जाएगी। परीक्षार्थी उत्तरपुस्तिका लेते ही यह सुनिश्चित कर लें कि इसमें 8 पृष्ठ हैं एवं सही क्रम में हैं।
- उत्तरपुस्तिका प्राप्त होते ही परीक्षार्थी अपने प्रवेश-पत्र तथा उत्तरपुस्तिका पर मुद्रित विवरणों (Details) का मिलान कर यह अवश्य सुनिश्चित हो लें कि जो उत्तरपुस्तिका परीक्षक द्वारा उन्हें दी गई है, वह उन्हीं की है। भिन्न विवरणों की उत्तरपुस्तिका प्राप्त होने पर उसे तुरंत परीक्षक को वापस लौटा दिया जाए।
- उत्तरपुस्तिका प्राप्त होने पर परीक्षार्थी उनके आवरण पृष्ठ के पीछे अंकित "परीक्षार्थियों के लिए निर्देश" अवश्य पढ़ें एवं उसका अनुपालन करें।
- परीक्षार्थी अपनी उत्तरपुस्तिका के कवर पृष्ठ के ऊपरी बायें तथा दायें भागों में क्रमांक-(1) में अपने उत्तर देने का माध्यम अंकित करते हुए क्रमांक-(2) में अपना पूर्ण हस्ताक्षर अंकित करें। इसके अलावा अन्य मुद्रित विवरणों में किसी भी प्रकार से कोई छेड़-छाड़ नहीं करें।
- प्रायोगिक परीक्षा की उत्तरपुस्तिका के आवरण पृष्ठ के निचले बायें एवं दायें भागों को परीक्षार्थी द्वारा कदापि नहीं भरा जाएगा। अगर परीक्षार्थी इस भाग को भरते हैं, तो परीक्षार्थी का इस विषय में परीक्षाफल रद्द किया जा सकता है। ये दोनों भाग आंतरिक/बाह्य परीक्षकों को भरने के लिए दिया गया है।
- उत्तरपुस्तिका के पत्रों के दोनो पृष्ठों पर तथा प्रत्येक लाइन पर लिखें एवं पृष्ठों को नष्ट न करें।
- यदि रफ कार्य करने की आवश्यक हो, तो परीक्षार्थी उत्तरपुस्तिका के अंतिम पृष्ठ पर रफ कार्य करके उसे काट दें/क्रास (X) कर दें।
- उत्तरपुस्तिका के आंतरिक पृष्ठों पर दाहिने हाशिए में लाइन खींचकर सादा स्थान छोड़ रखा गया है। शेष स्थान रूल्ड है। परीक्षार्थी दाहिने हाशिए के सादे स्थान में कुछ भी नहीं लिखेंगे, चूंकि यह भाग परीक्षक के उपयोग के लिए है।
- उत्तरपुस्तिका के पृष्ठों को मोड़ें-फाड़ें नहीं तथा बीच-बीच में व्यर्थ ही खाली न छोड़ें।
- प्रश्न-पत्र में दी हुई संख्या के अनुसार अपने उत्तरों की संख्या लिखें।
- व्हाइटनर, ब्लेड तथा नाखून का इस्तेमाल करना सर्वथा वर्जित है, अन्यथा परीक्षाफल अमान्य कर दिया जाएगा।
- प्रश्नोत्तर के समाप्त होने पर अंतिम में नीचे एक क्षैतिज रेखा खींच दें।
- आंतरिक परीक्षक द्वारा उपलब्ध कराये गए उपस्थिति-पत्रक में परीक्षार्थी द्वारा यथा-स्तम्भ परीक्षा की तिथि अंकित करते हुए उत्तरपुस्तिका की क्रम संख्या लिखकर अपना हस्ताक्षर किया जाएगा। परीक्षार्थी की उपस्थिति, अनुपस्थिति एवं निष्कासन से संबंधित संगत गोले को नीले/काले पेन से परीक्षक द्वारा भरा जाएगा न कि परीक्षार्थी द्वारा।
- परीक्षार्थी अपनी उत्तरपुस्तिका को आन्तरिक परीक्षक के पास जमा किये बिना परीक्षा भवन न छोड़ें।
- परीक्षा केन्द्र में कैलकुलेटर, मोबाइल फोन, इयर फोन, पेजर, ब्लूटूथ या इस प्रकार का कोई अन्य इलेक्ट्रॉनिक उपकरण ले जाना सख्त मना है।
- जाँच परीक्षा में गैर-उत्प्रेषित या जाँच परीक्षा में अनुपस्थित छात्र/छात्रा इंटरमीडिएट वार्षिक प्रायोगिक परीक्षा, 2022 में कदापि सम्मिलित नहीं हो सकते हैं।



बिहार विद्यालय परीक्षा समिति, पटना
BIHAR SCHOOL EXAMINATION BOARD, PATNA
INTERMEDIATE ANNUAL EXAMINATION, 2022

इंटरमीडिएट वार्षिक परीक्षा, 2022

प्रायोगिक परीक्षा का प्रवेश पत्र

Admit Card For Practical Examination

संकाय: विज्ञान
FACULTY: SCIENCE

कॉलेज/+2 स्कूल का नाम GAYA COLLEGE, GAYA
परीक्षार्थी का नाम SWETA KUMARI
माता का नाम BINDU DEVI
पिता का नाम SANJAY KUMAR DAS
परीक्षार्थी का आधार नं० दिव्यांग कोटि NO
सूचीकरण संख्या/वर्ष R-210010462-20 परीक्षार्थी की कोटि REGULAR
रौल कोड 21001 रौल क्रमांक 22010451 लिंग FEMALE
परीक्षा केंद्र का नाम GAYA COLLEGE, GAYA



स्वेता कुमारी

प्रायोगिक परीक्षा के विषय (निर्धारित परीक्षा कार्यक्रम सहित)

प्रायोगिक विषय	विषय कोड	विषय का नाम	परीक्षा की तारीख
वैकल्पिक विषय	117	PHYSICS	10.01.2022 to 20.01.2022
	118	CHEMISTRY	
अतिरिक्त विषय			

संजीव कुमार

महाविद्यालय / +2 विद्यालय प्रधान का हस्ताक्षर
एवं मुहर

परीक्षा नियंत्रक (30M10)

परीक्षार्थी के लिए आवश्यक निर्देश

- प्रायोगिक परीक्षा दिनांक 10.01.2022 से 20.01.2022 तक संचालित होगी। केन्द्राधीक्षक दिनांक 10.01.2022 से 20.01.2022 तक की अवधि में परीक्षार्थियों की संख्या के अनुसार तिथि एवं पाली का निर्धारण करके प्रायोगिक परीक्षा केन्द्र पर आवंटित सभी परीक्षार्थियों के प्रायोगिक विषयों की परीक्षा आयोजित करेंगे।
- परीक्षार्थी अपने इस प्रवेश-पत्र में उल्लिखित प्रायोगिक परीक्षा केंद्रों पर दिनांक 10.01.2022 को पूर्वाह्न 09:00 बजे अनिवार्य रूप से जाकर परीक्षा केन्द्र के परिसर की सूचना पट्ट से यह जानकारी प्राप्त करेंगे कि उनके द्वारा चयनित विषय की प्रायोगिक परीक्षा किस तिथि एवं किस पाली में संचालित होगी, जिसमें उन्हें सम्मिलित होना अनिवार्य है।
- परीक्षार्थी के प्रत्येक प्रायोगिक विषय की परीक्षा के लिए 08 पृष्ठों की केवल एक ही उत्तरपुस्तिका मिलेगी। अतिरिक्त उत्तरपुस्तिका नहीं दी जाएगी। परीक्षार्थी उत्तरपुस्तिका लेते ही यह सुनिश्चित कर लें कि इसमें 8 पृष्ठ हैं एवं सही क्रम में हैं।
- उत्तरपुस्तिका प्राप्त होते ही परीक्षार्थी अपने प्रवेश-पत्र तथा उत्तरपुस्तिका पर मुद्रित विवरणों (Details) का मिलान कर यह अवश्य सुनिश्चित हो लें कि जो उत्तरपुस्तिका परीक्षक द्वारा उन्हें दी गई है, वह उन्हीं की है। भिन्न विवरणों की उत्तरपुस्तिका प्राप्त होने पर उसे तुरंत परीक्षक को वापस लौटा दिया जाए।
- उत्तरपुस्तिका प्राप्त होने पर परीक्षार्थी उनके आवरण पृष्ठ के पीछे अंकित "परीक्षार्थियों के लिए निर्देश" अवश्य पढ़ें एवं उसका अनुपालन करें।
- परीक्षार्थी अपनी उत्तरपुस्तिका के कवर पृष्ठ के ऊपरी बायें तथा दायें भागों में क्रमांक-(1) में अपने उत्तर देने का माध्यम अंकित करते हुए क्रमांक-(2) में अपना पूर्ण हस्ताक्षर अंकित करें। इसके अलावा अन्य मुद्रित विवरणों में किसी भी प्रकार से कोई छेड़-छाड़ नहीं करें।
- प्रायोगिक परीक्षा की उत्तरपुस्तिका के आवरण पृष्ठ के निचले बायें एवं दायें भागों को परीक्षार्थी द्वारा कदापि नहीं भरा जाएगा। अगर परीक्षार्थी इस भाग को भरते हैं, तो परीक्षार्थी का इस विषय में परीक्षाफल रद्द किया जा सकता है। ये दोनों भाग आंतरिक/बाह्य परीक्षकों को भरने के लिए दिया गया है।
- उत्तरपुस्तिका के पत्रों के दोनो पृष्ठों पर तथा प्रत्येक लाइन पर लिखें एवं पृष्ठों को नष्ट न करें।
- यदि रफ कार्य करने की आवश्यक हो, तो परीक्षार्थी उत्तरपुस्तिका के अंतिम पृष्ठ पर रफ कार्य करके उसे काट दें/क्रास (X) कर दें।
- उत्तरपुस्तिका के आंतरिक पृष्ठों पर दाहिने हाशिए में लाइन खींचकर सादा स्थान छोड़ रखा गया है। शेष स्थान रूल्ड है। परीक्षार्थी दाहिने हाशिए के सादे स्थान में कुछ भी नहीं लिखेंगे, चूंकि यह भाग परीक्षक के उपयोग के लिए है।
- उत्तरपुस्तिका के पृष्ठों को मोड़ें-फाड़ें नहीं तथा बीच-बीच में व्यर्थ ही खाली न छोड़ें।
- प्रश्न-पत्र में दी हुई संख्या के अनुसार अपने उत्तरों की संख्या लिखें।
- व्हाइटनर, ब्लेड तथा नाखून का इस्तेमाल करना सर्वथा वर्जित है, अन्यथा परीक्षाफल अमान्य कर दिया जाएगा।
- प्रश्नोत्तर के समाप्त होने पर अंतिम में नीचे एक क्षैतिज रेखा खींच दें।
- आंतरिक परीक्षक द्वारा उपलब्ध कराये गए उपस्थिति-पत्रक में परीक्षार्थी द्वारा यथा-स्तम्भ परीक्षा की तिथि अंकित करते हुए उत्तरपुस्तिका की क्रम संख्या लिखकर अपना हस्ताक्षर किया जाएगा। परीक्षार्थी की उपस्थिति, अनुपस्थिति एवं निष्कासन से संबंधित संगत गोले को नीले/काले पेन से परीक्षक द्वारा भरा जाएगा न कि परीक्षार्थी द्वारा।
- परीक्षार्थी अपनी उत्तरपुस्तिका को आन्तरिक परीक्षक के पास जमा किये बिना परीक्षा भवन न छोड़ें।
- परीक्षा केन्द्र में कैलकुलेटर, मोबाइल फोन, इयर फोन, पेजर, ब्लूटूथ या इस प्रकार का कोई अन्य इलेक्ट्रॉनिक उपकरण ले जाना सख्त मना है।
- जाँच परीक्षा में गैर-उत्प्रेषित या जाँच परीक्षा में अनुपस्थित छात्र/छात्रा इंटरमीडिएट वार्षिक प्रायोगिक परीक्षा, 2022 में कदापि सम्मिलित नहीं हो सकते हैं।



बिहार विद्यालय परीक्षा समिति, पटना
BIHAR SCHOOL EXAMINATION BOARD, PATNA
INTERMEDIATE ANNUAL EXAMINATION, 2022

इंटरमीडिएट वार्षिक परीक्षा, 2022

प्रायोगिक परीक्षा का प्रवेश पत्र

Admit Card For Practical Examination

संकाय: विज्ञान
FACULTY: SCIENCE

कॉलेज/+2 स्कूल का नाम GAYA COLLEGE, GAYA
परीक्षार्थी का नाम SUSHMA KUMARI
माता का नाम REKHA KUMARI
पिता का नाम BAIJ NATH PRASAD
परीक्षार्थी का आधार नं० दिव्यांग कोटि NO
सूचीकरण संख्या/वर्ष R-210010448-20 परीक्षार्थी की कोटि REGULAR
रौल कोड 21001 रौल क्रमांक 22010438 लिंग FEMALE
परीक्षा केंद्र का नाम GAYA COLLEGE, GAYA



Sushma Kumari

प्रायोगिक परीक्षा के विषय (निर्धारित परीक्षा कार्यक्रम सहित)

प्रायोगिक विषय	विषय कोड	विषय का नाम	परीक्षा की तारीख
वैकल्पिक विषय	117	PHYSICS	10.01.2022 to 20.01.2022
	118	CHEMISTRY	
अतिरिक्त विषय			

संजीव कुमार

महाविद्यालय / +2 विद्यालय प्रधान का हस्ताक्षर
एवं मुहर

परीक्षा नियंत्रक (30M10)

परीक्षार्थी के लिए आवश्यक निर्देश

- प्रायोगिक परीक्षा दिनांक 10.01.2022 से 20.01.2022 तक संचालित होगी। केन्द्राधीक्षक दिनांक 10.01.2022 से 20.01.2022 तक की अवधि में परीक्षार्थियों की संख्या के अनुसार तिथि एवं पाली का निर्धारण करके प्रायोगिक परीक्षा केन्द्र पर आवंटित सभी परीक्षार्थियों के प्रायोगिक विषयों की परीक्षा आयोजित करेंगे।
- परीक्षार्थी अपने इस प्रवेश-पत्र में उल्लिखित प्रायोगिक परीक्षा केंद्रों पर दिनांक 10.01.2022 को पूर्वाह्न 09:00 बजे अनिवार्य रूप से जाकर परीक्षा केन्द्र के परिसर की सूचना पट्ट से यह जानकारी प्राप्त कर लेंगे कि उनके द्वारा चयनित विषय की प्रायोगिक परीक्षा किस तिथि एवं किस पाली में संचालित होगी, जिसमें उन्हें सम्मिलित होना अनिवार्य है।
- परीक्षार्थी के प्रत्येक प्रायोगिक विषय की परीक्षा के लिए 08 पृष्ठों की केवल एक ही उत्तरपुस्तिका मिलेगी। अतिरिक्त उत्तरपुस्तिका नहीं दी जाएगी। परीक्षार्थी उत्तरपुस्तिका लेते ही यह सुनिश्चित कर लें कि इसमें 8 पृष्ठ हैं एवं सही क्रम में हैं।
- उत्तरपुस्तिका प्राप्त होते ही परीक्षार्थी अपने प्रवेश-पत्र तथा उत्तरपुस्तिका पर मुद्रित विवरणों (Details) का मिलान कर यह अवश्य सुनिश्चित हो लें कि जो उत्तरपुस्तिका परीक्षक द्वारा उन्हें दी गई है, वह उन्हीं की है। भिन्न विवरणों की उत्तरपुस्तिका प्राप्त होने पर उसे तुरंत परीक्षक को वापस लौटा दिया जाए।
- उत्तरपुस्तिका प्राप्त होने पर परीक्षार्थी उनके आवरण पृष्ठ के पीछे अंकित "परीक्षार्थियों के लिए निर्देश" अवश्य पढ़ें एवं उसका अनुपालन करें।
- परीक्षार्थी अपनी उत्तरपुस्तिका के कवर पृष्ठ के ऊपरी बायें तथा दायें भागों में क्रमांक-(1) में अपने उत्तर देने का माध्यम अंकित करते हुए क्रमांक-(2) में अपना पूर्ण हस्ताक्षर अंकित करें। इसके अलावा अन्य मुद्रित विवरणों में किसी भी प्रकार से कोई छेड़-छाड़ नहीं करें।
- प्रायोगिक परीक्षा की उत्तरपुस्तिका के आवरण पृष्ठ के निचले बायें एवं दायें भागों को परीक्षार्थी द्वारा कदापि नहीं भरा जाएगा। अगर परीक्षार्थी इस भाग को भरते हैं, तो परीक्षार्थी का इस विषय में परीक्षाफल रद्द किया जा सकता है। ये दोनों भाग आंतरिक/बाह्य परीक्षकों को भरने के लिए दिया गया है।
- उत्तरपुस्तिका के पत्रों के दोनो पृष्ठों पर तथा प्रत्येक लाइन पर लिखें एवं पृष्ठों को नष्ट न करें।
- यदि रफ कार्य करने की आवश्यक हो, तो परीक्षार्थी उत्तरपुस्तिका के अंतिम पृष्ठ पर रफ कार्य करके उसे काट दें/क्रास (X) कर दें।
- उत्तरपुस्तिका के आंतरिक पृष्ठों पर दाहिने हाशिए में लाइन खींचकर सादा स्थान छोड़ रखा गया है। शेष स्थान रूल्ड है। परीक्षार्थी दाहिने हाशिए के सादे स्थान में कुछ भी नहीं लिखेंगे, चूंकि यह भाग परीक्षक के उपयोग के लिए है।
- उत्तरपुस्तिका के पृष्ठों को मोड़ें-फाड़ें नहीं तथा बीच-बीच में व्यर्थ ही खाली न छोड़ें।
- प्रश्न-पत्र में दी हुई संख्या के अनुसार अपने उत्तरों की संख्या लिखें।
- व्हाइटनर, ब्लेड तथा नाखून का इस्तेमाल करना सर्वथा वर्जित है, अन्यथा परीक्षाफल अमान्य कर दिया जाएगा।
- प्रश्नोत्तर के समाप्त होने पर अंतिम में नीचे एक क्षैतिज रेखा खींच दें।
- आंतरिक परीक्षक द्वारा उपलब्ध कराये गए उपस्थिति-पत्रक में परीक्षार्थी द्वारा यथा-स्तम्भ परीक्षा की तिथि अंकित करते हुए उत्तरपुस्तिका की क्रम संख्या लिखकर अपना हस्ताक्षर किया जाएगा। परीक्षार्थी की उपस्थिति, अनुपस्थिति एवं निष्कासन से संबंधित संगत गोले को नीले/काले पेन से परीक्षक द्वारा भरा जाएगा न कि परीक्षार्थी द्वारा।
- परीक्षार्थी अपनी उत्तरपुस्तिका को आन्तरिक परीक्षक के पास जमा किये बिना परीक्षा भवन न छोड़ें।
- परीक्षा केन्द्र में कैलकुलेटर, मोबाइल फोन, इयर फोन, पेजर, ब्लूटूथ या इस प्रकार का कोई अन्य इलेक्ट्रॉनिक उपकरण ले जाना सख्त मना है।
- जाँच परीक्षा में गैर-उत्प्रेषित या जाँच परीक्षा में अनुपस्थित छात्र/छात्रा इंटरमीडिएट वार्षिक प्रायोगिक परीक्षा, 2022 में कदापि सम्मिलित नहीं हो सकते हैं।



बिहार विद्यालय परीक्षा समिति, पटना
BIHAR SCHOOL EXAMINATION BOARD, PATNA
INTERMEDIATE ANNUAL EXAMINATION, 2022


संकाय: विज्ञान
FACULTY: SCIENCE

इंटरमीडिएट वार्षिक परीक्षा, 2022

प्रायोगिक परीक्षा का प्रवेश पत्र

Admit Card For Practical Examination

कॉलेज/+2 स्कूल का नाम	GAYA COLLEGE, GAYA		
परीक्षार्थी का नाम	SURBHI RAJ		
माता का नाम	MAMTA KUMARI		
पिता का नाम	SUNIL PRASAD		
परीक्षार्थी का आधार नं०	दिव्यांग कोटि	NO	
सूचीकरण संख्या/वर्ष	R-210010445-20	परीक्षार्थी की कोटि	REGULAR
रौल कोड	21001	रौल क्रमांक	22010435 लिंग FEMALE
परीक्षा केंद्र का नाम	GAYA COLLEGE, GAYA		



प्रायोगिक परीक्षा के विषय (निर्धारित परीक्षा कार्यक्रम सहित)

प्रायोगिक विषय	विषय कोड	विषय का नाम	परीक्षा की तारीख
वैकल्पिक विषय	117	PHYSICS	10.01.2022 to 20.01.2022
	118	CHEMISTRY	
	119	BIOLOGY	
अतिरिक्त विषय			

संजीव कुमार

महाविद्यालय / +2 विद्यालय प्रधान का हस्ताक्षर
एवं मुहर

परीक्षा नियंत्रक (30M10)

परीक्षार्थी के लिए आवश्यक निर्देश

- प्रायोगिक परीक्षा दिनांक 10.01.2022 से 20.01.2022 तक संचालित होगी। केन्द्राधीक्षक दिनांक 10.01.2022 से 20.01.2022 तक की अवधि में परीक्षार्थियों की संख्या के अनुसार तिथि एवं पाली का निर्धारण करके प्रायोगिक परीक्षा केन्द्र पर आवंटित सभी परीक्षार्थियों के प्रायोगिक विषयों की परीक्षा आयोजित करेंगे।
- परीक्षार्थी अपने इस प्रवेश-पत्र में उल्लिखित प्रायोगिक परीक्षा केंद्रों पर दिनांक 10.01.2022 को पूर्वाह्न 09:00 बजे अनिवार्य रूप से जाकर परीक्षा केन्द्र के परिसर की सूचना पट्ट से यह जानकारी प्राप्त करेंगे कि उनके द्वारा चयनित विषय की प्रायोगिक परीक्षा किस तिथि एवं किस पाली में संचालित होगी, जिसमें उन्हें सम्मिलित होना अनिवार्य है।
- परीक्षार्थी के प्रत्येक प्रायोगिक विषय की परीक्षा के लिए 08 पृष्ठों की केवल एक ही उत्तरपुस्तिका मिलेगी। अतिरिक्त उत्तरपुस्तिका नहीं दी जाएगी। परीक्षार्थी उत्तरपुस्तिका लेते ही यह सुनिश्चित कर लें कि इसमें 8 पृष्ठ हैं एवं सही क्रम में हैं।
- उत्तरपुस्तिका प्राप्त होते ही परीक्षार्थी अपने प्रवेश-पत्र तथा उत्तरपुस्तिका पर मुद्रित विवरणों (Details) का मिलान कर यह अवश्य सुनिश्चित हो लें कि जो उत्तरपुस्तिका परीक्षक द्वारा उन्हें दी गई है, वह उन्हीं की है। भिन्न विवरणों की उत्तरपुस्तिका प्राप्त होने पर उसे तुरंत परीक्षक को वापस लौटा दिया जाए।
- उत्तरपुस्तिका प्राप्त होने पर परीक्षार्थी उनके आवरण पृष्ठ के पीछे अंकित "परीक्षार्थियों के लिए निर्देश" अवश्य पढ़ें एवं उसका अनुपालन करें।
- परीक्षार्थी अपनी उत्तरपुस्तिका के कवर पृष्ठ के ऊपरी बायें तथा दायें भागों में क्रमांक-(1) में अपने उत्तर देने का माध्यम अंकित करते हुए क्रमांक-(2) में अपना पूर्ण हस्ताक्षर अंकित करें। इसके अलावा अन्य मुद्रित विवरणों में किसी भी प्रकार से कोई छेड़-छाड़ नहीं करें।
- प्रायोगिक परीक्षा की उत्तरपुस्तिका के आवरण पृष्ठ के निचले बायें एवं दायें भागों को परीक्षार्थी द्वारा कदापि नहीं भरा जाएगा। अगर परीक्षार्थी इस भाग को भरते हैं, तो परीक्षार्थी का इस विषय में परीक्षाफल रद्द किया जा सकता है। ये दोनों भाग आंतरिक/बाह्य परीक्षकों को भरने के लिए दिया गया है।
- उत्तरपुस्तिका के पत्रों के दोनो पृष्ठों पर तथा प्रत्येक लाइन पर लिखें एवं पृष्ठों को नष्ट न करें।
- यदि रफ कार्य करने की आवश्यक हो, तो परीक्षार्थी उत्तरपुस्तिका के अंतिम पृष्ठ पर रफ कार्य करके उसे काट दें/क्रास (X) कर दें।
- उत्तरपुस्तिका के आंतरिक पृष्ठों पर दाहिने हाशिए में लाइन खींचकर सादा स्थान छोड़ रखा गया है। शेष स्थान रूल्ड है। परीक्षार्थी दाहिने हाशिए के सादे स्थान में कुछ भी नहीं लिखेंगे, चूंकि यह भाग परीक्षक के उपयोग के लिए है।
- उत्तरपुस्तिका के पृष्ठों को मोड़ें-फाड़ें नहीं तथा बीच-बीच में व्यर्थ ही खाली न छोड़ें।
- प्रश्न-पत्र में दी हुई संख्या के अनुसार अपने उत्तरों की संख्या लिखें।
- व्हाइटनर, ब्लेड तथा नाखून का इस्तेमाल करना सर्वथा वर्जित है, अन्यथा परीक्षाफल अमान्य कर दिया जाएगा।
- प्रश्नोत्तर के समाप्त होने पर अंतिम में नीचे एक क्षैतिज रेखा खींच दें।
- आंतरिक परीक्षक द्वारा उपलब्ध कराये गए उपस्थिति-पत्रक में परीक्षार्थी द्वारा यथा-स्तम्भ परीक्षा की तिथि अंकित करते हुए उत्तरपुस्तिका की क्रम संख्या लिखकर अपना हस्ताक्षर किया जाएगा। परीक्षार्थी की उपस्थिति, अनुपस्थिति एवं निष्कासन से संबंधित संगत गोले को नीले/काले पेन से परीक्षक द्वारा भरा जाएगा न कि परीक्षार्थी द्वारा।
- परीक्षार्थी अपनी उत्तरपुस्तिका को आन्तरिक परीक्षक के पास जमा किये बिना परीक्षा भवन न छोड़ें।
- परीक्षा केन्द्र में कैलकुलेटर, मोबाइल फोन, इयर फोन, पेजर, ब्लूटूथ या इस प्रकार का कोई अन्य इलेक्ट्रॉनिक उपकरण ले जाना सख्त मना है।
- जाँच परीक्षा में गैर-उत्प्रेषित या जाँच परीक्षा में अनुपस्थित छात्र/छात्रा इंटरमीडिएट वार्षिक प्रायोगिक परीक्षा, 2022 में कदापि सम्मिलित नहीं हो सकते हैं।



बिहार विद्यालय परीक्षा समिति, पटना
BIHAR SCHOOL EXAMINATION BOARD, PATNA
INTERMEDIATE ANNUAL EXAMINATION, 2022

इंटरमीडिएट वार्षिक परीक्षा, 2022

प्रायोगिक परीक्षा का प्रवेश पत्र

Admit Card For Practical Examination

संकाय: विज्ञान
FACULTY: SCIENCE

कॉलेज/+2 स्कूल का नाम	GAYA COLLEGE, GAYA		
परीक्षार्थी का नाम	SWEETI KUMARI		
माता का नाम	SHOBHA DEVI		
पिता का नाम	JAYRAM PRASAD SINGH		
परीक्षार्थी का आधार नं०	दिव्यांग कोटि	NO	
सूचीकरण संख्या/वर्ष	R-210010457-20	परीक्षार्थी की कोटि	REGULAR
रौल कोड	21001	रौल क्रमांक	22010446 लिंग FEMALE
परीक्षा केंद्र का नाम	GAYA COLLEGE, GAYA		



प्रायोगिक परीक्षा के विषय (निर्धारित परीक्षा कार्यक्रम सहित)

प्रायोगिक विषय	विषय कोड	विषय का नाम	परीक्षा की तारीख
वैकल्पिक विषय	117	PHYSICS	10.01.2022 to 20.01.2022
	118	CHEMISTRY	
	119	BIOLOGY	
अतिरिक्त विषय			

संजीव कुमार

महाविद्यालय / +2 विद्यालय प्रधान का हस्ताक्षर
एवं मुहर

परीक्षा नियंत्रक (30MA10)

परीक्षार्थी के लिए आवश्यक निर्देश

- प्रायोगिक परीक्षा दिनांक 10.01.2022 से 20.01.2022 तक संचालित होगी। केन्द्राधीक्षक दिनांक 10.01.2022 से 20.01.2022 तक की अवधि में परीक्षार्थियों की संख्या के अनुसार तिथि एवं पाली का निर्धारण करके प्रायोगिक परीक्षा केन्द्र पर आवंटित सभी परीक्षार्थियों के प्रायोगिक विषयों की परीक्षा आयोजित करेंगे।
- परीक्षार्थी अपने इस प्रवेश-पत्र में उल्लिखित प्रायोगिक परीक्षा केंद्रों पर दिनांक 10.01.2022को पूर्वाह्न 09:00 बजे अनिवार्य रूप से जाकर परीक्षा केन्द्र के परिसर की सूचना पट्ट से यह जानकारी प्राप्त करेंगे कि उनके द्वारा चयनित विषय की प्रायोगिक परीक्षा किस तिथि एवं किस पाली में संचालित होगी, जिसमें उन्हें सम्मिलित होना अनिवार्य है।
- परीक्षार्थी के प्रत्येक प्रायोगिक विषय की परीक्षा के लिए 08 पृष्ठों की केवल एक ही उत्तरपुस्तिका मिलेगी। अतिरिक्त उत्तरपुस्तिका नहीं दी जाएगी। परीक्षार्थी उत्तरपुस्तिका लेते ही यह सुनिश्चित कर लें कि इसमें 8 पृष्ठ हैं एवं सही क्रम में हैं।
- उत्तरपुस्तिका प्राप्त होते ही परीक्षार्थी अपने प्रवेश-पत्र तथा उत्तरपुस्तिका पर मुद्रित विवरणों (Details) का मिलान कर यह अवश्य सुनिश्चित हो लें कि जो उत्तरपुस्तिका परीक्षक द्वारा उन्हें दी गई है, वह उन्हीं की है। भिन्न विवरणों की उत्तरपुस्तिका प्राप्त होने पर उसे तुरंत परीक्षक को वापस लौटा दिया जाए।
- उत्तरपुस्तिका प्राप्त होने पर परीक्षार्थी उनके आवरण पृष्ठ के पीछे अंकित "परीक्षार्थियों के लिए निर्देश" अवश्य पढ़ें एवं उसका अनुपालन करें।
- परीक्षार्थी अपनी उत्तरपुस्तिका के कवर पृष्ठ के ऊपरी बायें तथा दायें भागों में क्रमांक-(1) में अपने उत्तर देने का माध्यम अंकित करते हुए क्रमांक-(2) में अपना पूर्ण हस्ताक्षर अंकित करें। इसके अलावा अन्य मुद्रित विवरणों में किसी भी प्रकार से कोई छेड़-छाड़ नहीं करें।
- प्रायोगिक परीक्षा की उत्तरपुस्तिका के आवरण पृष्ठ के निचले बायें एवं दायें भागों को परीक्षार्थी द्वारा कदापि नहीं भरा जाएगा। अगर परीक्षार्थी इस भाग को भरते हैं, तो परीक्षार्थी का इस विषय में परीक्षाफल रद्द किया जा सकता है। ये दोनों भाग आंतरिक/बाह्य परीक्षकों को भरने के लिए दिया गया है।
- उत्तरपुस्तिका के पत्रों के दोनो पृष्ठों पर तथा प्रत्येक लाइन पर लिखें एवं पृष्ठों को नष्ट न करें।
- यदि रफ कार्य करने की आवश्यक हो, तो परीक्षार्थी उत्तरपुस्तिका के अंतिम पृष्ठ पर रफ कार्य करके उसे काट दें/क्रास (X) कर दें।
- उत्तरपुस्तिका के आंतरिक पृष्ठों पर दाहिने हाशिए में लाइन खींचकर सादा स्थान छोड़ रखा गया है। शेष स्थान रूल्ड है। परीक्षार्थी दाहिने हाशिए के सादे स्थान में कुछ भी नहीं लिखेंगे, चूंकि यह भाग परीक्षक के उपयोग के लिए है।
- उत्तरपुस्तिका के पृष्ठों को मोड़ें-फाड़ें नहीं तथा बीच-बीच में व्यर्थ ही खाली न छोड़ें।
- प्रश्न-पत्र में दी हुई संख्या के अनुसार अपने उत्तरों की संख्या लिखें।
- व्हाइटनर, ब्लेड तथा नाखून का इस्तेमाल करना सर्वथा वर्जित है, अन्यथा परीक्षाफल अमान्य कर दिया जाएगा।
- प्रश्नोत्तर के समाप्त होने पर अंतिम में नीचे एक क्षैतिज रेखा खींच दें।
- आंतरिक परीक्षक द्वारा उपलब्ध कराये गए उपस्थिति-पत्रक में परीक्षार्थी द्वारा यथा-स्तम्भ परीक्षा की तिथि अंकित करते हुए उत्तरपुस्तिका की क्रम संख्या लिखकर अपना हस्ताक्षर किया जाएगा। परीक्षार्थी की उपस्थिति, अनुपस्थिति एवं निष्कासन से संबंधित संगत गोले को नीले/काले पेन से परीक्षक द्वारा भरा जाएगा न कि परीक्षार्थी द्वारा।
- परीक्षार्थी अपनी उत्तरपुस्तिका को आन्तरिक परीक्षक के पास जमा किये बिना परीक्षा भवन न छोड़ें।
- परीक्षा केन्द्र में कैलकुलेटर, मोबाइल फोन, इयर फोन, पेजर, ब्लूटूथ या इस प्रकार का कोई अन्य इलेक्ट्रॉनिक उपकरण ले जाना सख्त मना है।
- जाँच परीक्षा में गैर-उत्प्रेषित या जाँच परीक्षा में अनुपस्थित छात्र/छात्रा इंटरमीडिएट वार्षिक प्रायोगिक परीक्षा, 2022 में कदापि सम्मिलित नहीं हो सकते हैं।



बिहार विद्यालय परीक्षा समिति, पटना
BIHAR SCHOOL EXAMINATION BOARD, PATNA
INTERMEDIATE ANNUAL EXAMINATION, 2022

संकाय: विज्ञान
FACULTY: SCIENCE

इंटरमीडिएट वार्षिक परीक्षा, 2022

प्रायोगिक परीक्षा का प्रवेश पत्र

Admit Card For Practical Examination

कॉलेज/+2 स्कूल का नाम	GAYA COLLEGE, GAYA		
परीक्षार्थी का नाम	SWETA KUMARI		
माता का नाम	MEENA DEVI		
पिता का नाम	NARESH PRASAD YADAV		
परीक्षार्थी का आधार नं०	दिव्यांग कोटि	NO	
सूचीकरण संख्या/वर्ष	R-210010461-20	परीक्षार्थी की कोटि	REGULAR
रौल कोड	21001	रौल क्रमांक	22010450 लिंग FEMALE
परीक्षा केंद्र का नाम	GAYA COLLEGE, GAYA		



Sweta Kumari
Signature of student

प्रायोगिक परीक्षा के विषय (निर्धारित परीक्षा कार्यक्रम सहित)

प्रायोगिक विषय	विषय कोड	विषय का नाम	परीक्षा की तारीख
वैकल्पिक विषय	117	PHYSICS	10.01.2022 to 20.01.2022
	118	CHEMISTRY	
	119	BIOLOGY	
अतिरिक्त विषय			

स्वति कुमारी

महाविद्यालय / +2 विद्यालय प्रधान का हस्ताक्षर
एवं मुहर

परीक्षा नियंत्रक (30M10)

परीक्षार्थी के लिए आवश्यक निर्देश

- प्रायोगिक परीक्षा दिनांक 10.01.2022 से 20.01.2022 तक संचालित होगी। केन्द्राधीक्षक दिनांक 10.01.2022 से 20.01.2022 तक की अवधि में परीक्षार्थियों की संख्या के अनुसार तिथि एवं पाली का निर्धारण करके प्रायोगिक परीक्षा केन्द्र पर आवंटित सभी परीक्षार्थियों के प्रायोगिक विषयों की परीक्षा आयोजित करेंगे।
- परीक्षार्थी अपने इस प्रवेश-पत्र में उल्लिखित प्रायोगिक परीक्षा केंद्रों पर दिनांक 10.01.2022 को पूर्वाह्न 09:00 बजे अनिवार्य रूप से जाकर परीक्षा केन्द्र के परिसर की सूचना पट्ट से यह जानकारी प्राप्त कर लेंगे कि उनके द्वारा चयनित विषय की प्रायोगिक परीक्षा किस तिथि एवं किस पाली में संचालित होगी, जिसमें उन्हें सम्मिलित होना अनिवार्य है।
- परीक्षार्थी के प्रत्येक प्रायोगिक विषय की परीक्षा के लिए 08 पृष्ठों की केवल एक ही उत्तरपुस्तिका मिलेगी। अतिरिक्त उत्तरपुस्तिका नहीं दी जाएगी। परीक्षार्थी उत्तरपुस्तिका लेते ही यह सुनिश्चित कर लें कि इसमें 8 पृष्ठ हैं एवं सही क्रम में हैं।
- उत्तरपुस्तिका प्राप्त होते ही परीक्षार्थी अपने प्रवेश-पत्र तथा उत्तरपुस्तिका पर मुद्रित विवरणों (Details) का मिलान कर यह अवश्य सुनिश्चित हो लें कि जो उत्तरपुस्तिका परीक्षक द्वारा उन्हें दी गई है, वह उन्हीं की है। भिन्न विवरणों की उत्तरपुस्तिका प्राप्त होने पर उसे तुरंत परीक्षक को वापस लौटा दिया जाए।
- उत्तरपुस्तिका प्राप्त होने पर परीक्षार्थी उनके आवरण पृष्ठ के पीछे अंकित "परीक्षार्थियों के लिए निर्देश" अवश्य पढ़ें एवं उसका अनुपालन करें।
- परीक्षार्थी अपनी उत्तरपुस्तिका के कवर पृष्ठ के ऊपरी बायें तथा दायें भागों में क्रमांक-(1) में अपने उत्तर देने का माध्यम अंकित करते हुए क्रमांक-(2) में अपना पूर्ण हस्ताक्षर अंकित करें। इसके अलावा अन्य मुद्रित विवरणों में किसी भी प्रकार से कोई छेड़-छाड़ नहीं करें।
- प्रायोगिक परीक्षा की उत्तरपुस्तिका के आवरण पृष्ठ के निचले बायें एवं दायें भागों को परीक्षार्थी द्वारा कदापि नहीं भरा जाएगा। अगर परीक्षार्थी इस भाग को भरते हैं, तो परीक्षार्थी का इस विषय में परीक्षाफल रद्द किया जा सकता है। ये दोनों भाग आंतरिक/बाह्य परीक्षकों को भरने के लिए दिया गया है।
- उत्तरपुस्तिका के पत्रों के दोनो पृष्ठों पर तथा प्रत्येक लाइन पर लिखें एवं पृष्ठों को नष्ट न करें।
- यदि रफ कार्य करने की आवश्यक हो, तो परीक्षार्थी उत्तरपुस्तिका के अंतिम पृष्ठ पर रफ कार्य करके उसे काट दें/क्रास (X) कर दें।
- उत्तरपुस्तिका के आंतरिक पृष्ठों पर दाहिने हाशिए में लाइन खींचकर सादा स्थान छोड़ रखा गया है। शेष स्थान रूल्ड है। परीक्षार्थी दाहिने हाशिए के सादे स्थान में कुछ भी नहीं लिखेंगे, चूंकि यह भाग परीक्षक के उपयोग के लिए है।
- उत्तरपुस्तिका के पृष्ठों को मोड़ें-फाड़ें नहीं तथा बीच-बीच में व्यर्थ ही खाली न छोड़ें।
- प्रश्न-पत्र में दी हुई संख्या के अनुसार अपने उत्तरों की संख्या लिखें।
- व्हाइटनर, ब्लेड तथा नाखून का इस्तेमाल करना सर्वथा वर्जित है, अन्यथा परीक्षाफल अमान्य कर दिया जाएगा।
- प्रश्नोत्तर के समाप्त होने पर अंतिम में नीचे एक क्षैतिज रेखा खींच दें।
- आंतरिक परीक्षक द्वारा उपलब्ध कराये गए उपस्थिति-पत्रक में परीक्षार्थी द्वारा यथा-स्तम्भ परीक्षा की तिथि अंकित करते हुए उत्तरपुस्तिका की क्रम संख्या लिखकर अपना हस्ताक्षर किया जाएगा। परीक्षार्थी की उपस्थिति, अनुपस्थिति एवं निष्कासन से संबंधित संगत गोले को नीले/काले पेन से परीक्षक द्वारा भरा जाएगा न कि परीक्षार्थी द्वारा।
- परीक्षार्थी अपनी उत्तरपुस्तिका को आन्तरिक परीक्षक के पास जमा किये बिना परीक्षा भवन न छोड़ें।
- परीक्षा केन्द्र में कैलकुलेटर, मोबाइल फोन, इयर फोन, पेजर, ब्लूटूथ या इस प्रकार का कोई अन्य इलेक्ट्रॉनिक उपकरण ले जाना सख्त मना है।
- जाँच परीक्षा में गैर-उत्प्रेषित या जाँच परीक्षा में अनुपस्थित छात्र/छात्रा इंटरमीडिएट वार्षिक प्रायोगिक परीक्षा, 2022 में कदापि सम्मिलित नहीं हो सकते हैं।



बिहार विद्यालय परीक्षा समिति, पटना
BIHAR SCHOOL EXAMINATION BOARD, PATNA
INTERMEDIATE ANNUAL EXAMINATION, 2022

इंटरमीडिएट वार्षिक परीक्षा, 2022

प्रायोगिक परीक्षा का प्रवेश पत्र

Admit Card For Practical Examination

संकाय: विज्ञान
FACULTY: SCIENCE

कॉलेज/+2 स्कूल का नाम GAYA COLLEGE, GAYA
परीक्षार्थी का नाम SUMIKA KUMARI
माता का नाम SHOBHA SINHA
पिता का नाम SHAILENDRA SINGH
परीक्षार्थी का आधार नं० दिव्यांग कोटि NO
सूचीकरण संख्या/वर्ष R-210010439-20 परीक्षार्थी की कोटि REGULAR
रौल कोड 21001 रौल क्रमांक 22010430 लिंग FEMALE
परीक्षा केंद्र का नाम GAYA COLLEGE, GAYA



प्रायोगिक परीक्षा के विषय (निर्धारित परीक्षा कार्यक्रम सहित)

प्रायोगिक विषय	विषय कोड	विषय का नाम	परीक्षा की तारीख
वैकल्पिक विषय	117	PHYSICS	10.01.2022 to 20.01.2022
	118	CHEMISTRY	
	119	BIOLOGY	
अतिरिक्त विषय			

संकाय 2022

महाविद्यालय / +2 विद्यालय प्रधान का हस्ताक्षर
एवं मुहर

परीक्षा नियंत्रक (30M10)

परीक्षार्थी के लिए आवश्यक निर्देश

- प्रायोगिक परीक्षा दिनांक 10.01.2022 से 20.01.2022 तक संचालित होगी। केन्द्राधीक्षक दिनांक 10.01.2022 से 20.01.2022 तक की अवधि में परीक्षार्थियों की संख्या के अनुसार तिथि एवं पाली का निर्धारण करके प्रायोगिक परीक्षा केन्द्र पर आवंटित सभी परीक्षार्थियों के प्रायोगिक विषयों की परीक्षा आयोजित करेंगे।
- परीक्षार्थी अपने इस प्रवेश-पत्र में उल्लिखित प्रायोगिक परीक्षा केंद्रों पर दिनांक 10.01.2022 को पूर्वाह्न 09:00 बजे अनिवार्य रूप से जाकर परीक्षा केन्द्र के परिसर की सूचना पट्ट से यह जानकारी प्राप्त कर लेंगे कि उनके द्वारा चयनित विषय की प्रायोगिक परीक्षा किस तिथि एवं किस पाली में संचालित होगी, जिसमें उन्हें सम्मिलित होना अनिवार्य है।
- परीक्षार्थी के प्रत्येक प्रायोगिक विषय की परीक्षा के लिए 08 पृष्ठों की केवल एक ही उत्तरपुस्तिका मिलेगी। अतिरिक्त उत्तरपुस्तिका नहीं दी जाएगी। परीक्षार्थी उत्तरपुस्तिका लेते ही यह सुनिश्चित कर लें कि इसमें 8 पृष्ठ है एवं सही क्रम में है।
- उत्तरपुस्तिका प्राप्त होते ही परीक्षार्थी अपने प्रवेश-पत्र तथा उत्तरपुस्तिका पर मुद्रित विवरणों (Details) का मिलान कर यह अवश्य सुनिश्चित हो लें कि जो उत्तरपुस्तिका परीक्षक द्वारा उन्हें दी गई है, वह उन्हीं की है। भिन्न विवरणों की उत्तरपुस्तिका प्राप्त होने पर उसे तुरंत परीक्षक को वापस लौटा दिया जाए।
- उत्तरपुस्तिका प्राप्त होने पर परीक्षार्थी उनके आवरण पृष्ठ के पीछे अंकित "परीक्षार्थियों के लिए निर्देश" अवश्य पढ़ें एवं उसका अनुपालन करें।
- परीक्षार्थी अपनी उत्तरपुस्तिका के कवर पृष्ठ के ऊपरी बायें तथा दायें भागों में क्रमांक-(1) में अपने उत्तर देने का माध्यम अंकित करते हुए क्रमांक-(2) में अपना पूर्ण हस्ताक्षर अंकित करें। इसके अलावा अन्य मुद्रित विवरणों में किसी भी प्रकार से कोई छेड़-छाड़ नहीं करें।
- प्रायोगिक परीक्षा की उत्तरपुस्तिका के आवरण पृष्ठ के निचले बायें एवं दायें भागों को परीक्षार्थी द्वारा कदापि नहीं भरा जाएगा। अगर परीक्षार्थी इस भाग को भरते हैं, तो परीक्षार्थी का इस विषय में परीक्षाफल रद्द किया जा सकता है। ये दोनों भाग आंतरिक/बाह्य परीक्षकों को भरने के लिए दिया गया है।
- उत्तरपुस्तिका के पत्रों के दोनो पृष्ठों पर तथा प्रत्येक लाइन पर लिखें एवं पृष्ठों को नष्ट न करें।
- यदि रफ कार्य करने की आवश्यक हो, तो परीक्षार्थी उत्तरपुस्तिका के अंतिम पृष्ठ पर रफ कार्य करके उसे काट दें/क्रास (X) कर दें।
- उत्तरपुस्तिका के आंतरिक पृष्ठों पर दाहिने हाशिए में लाइन खींचकर सादा स्थान छोड़ रखा गया है। शेष स्थान रूल्ड है। परीक्षार्थी दाहिने हाशिए के सादे स्थान में कुछ भी नहीं लिखेंगे, चूंकि यह भाग परीक्षक के उपयोग के लिए है।
- उत्तरपुस्तिका के पृष्ठों को मोड़ें-फाड़ें नहीं तथा बीच-बीच में व्यर्थ ही खाली न छोड़ें।
- प्रश्न-पत्र में दी हुई संख्या के अनुसार अपने उत्तरों की संख्या लिखें।
- व्हाइटनर, ब्लेड तथा नाखून का इस्तेमाल करना सर्वथा वर्जित है, अन्यथा परीक्षाफल अमान्य कर दिया जाएगा।
- प्रश्नोत्तर के समाप्त होने पर अंतिम में नीचे एक क्षैतिज रेखा खींच दें।
- आंतरिक परीक्षक द्वारा उपलब्ध कराये गए उपस्थिति-पत्रक में परीक्षार्थी द्वारा यथा-स्तम्भ परीक्षा की तिथि अंकित करते हुए उत्तरपुस्तिका की क्रम संख्या लिखकर अपना हस्ताक्षर किया जाएगा। परीक्षार्थी की उपस्थिति, अनुपस्थिति एवं निष्कासन से संबंधित संगत गोले को नीले/काले पेन से परीक्षक द्वारा भरा जाएगा न कि परीक्षार्थी द्वारा।
- परीक्षार्थी अपनी उत्तरपुस्तिका को आन्तरिक परीक्षक के पास जमा किये बिना परीक्षा भवन न छोड़ें।
- परीक्षा केन्द्र में कैलकुलेटर, मोबाइल फोन, इयर फोन, पेजर, ब्लूटूथ या इस प्रकार का कोई अन्य इलेक्ट्रॉनिक उपकरण ले जाना सख्त मना है।
- जाँच परीक्षा में गैर-उत्प्रेषित या जाँच परीक्षा में अनुपस्थित छात्र/छात्रा इंटरमीडिएट वार्षिक प्रायोगिक परीक्षा, 2022 में कदापि सम्मिलित नहीं हो सकते हैं।



बिहार विद्यालय परीक्षा समिति, पटना
BIHAR SCHOOL EXAMINATION BOARD, PATNA
INTERMEDIATE ANNUAL EXAMINATION, 2022


इंटरमीडिएट वार्षिक परीक्षा, 2022

प्रायोगिक परीक्षा का प्रवेश पत्र

Admit Card For Practical Examination

संकाय: विज्ञान
FACULTY: SCIENCE

कॉलेज/+2 स्कूल का नाम GAYA COLLEGE, GAYA
परीक्षार्थी का नाम SWEETY KUMARI
माता का नाम SANDHYA DEVI
पिता का नाम SUBODH SINGH
परीक्षार्थी का आधार नं० दिव्यांग कोटि NO
सूचीकरण संख्या/वर्ष R-210010459-20 परीक्षार्थी की कोटि REGULAR
रोल कोड 21001 रोल क्रमांक 22010448 लिंग FEMALE
परीक्षा केंद्र का नाम GAYA COLLEGE, GAYA



प्रायोगिक परीक्षा के विषय (निर्धारित परीक्षा कार्यक्रम सहित)

प्रायोगिक विषय	विषय कोड	विषय का नाम	परीक्षा की तारीख
वैकल्पिक विषय	117	PHYSICS	10.01.2022 to 20.01.2022
	118	CHEMISTRY	
अतिरिक्त विषय	119	Biology	

संज्ञा 1377

महाविद्यालय / +2 विद्यालय प्रधान का हस्ताक्षर
एवं मुहर

परीक्षा नियंत्रक (30M10)

परीक्षार्थी के लिए आवश्यक निर्देश

- प्रायोगिक परीक्षा दिनांक 10.01.2022 से 20.01.2022 तक संचालित होगी। केन्द्राधीक्षक दिनांक 10.01.2022 से 20.01.2022 तक की अवधि में परीक्षार्थियों की संख्या के अनुसार तिथि एवं पाली का निर्धारण करके प्रायोगिक परीक्षा केन्द्र पर आवंटित सभी परीक्षार्थियों के प्रायोगिक विषयों की परीक्षा आयोजित करेंगे।
- परीक्षार्थी अपने इस प्रवेश-पत्र में उल्लिखित प्रायोगिक परीक्षा केंद्रों पर दिनांक 10.01.2022 को पूर्वाह्न 09:00 बजे अनिवार्य रूप से जाकर परीक्षा केन्द्र के परिसर की सूचना पट्ट से यह जानकारी प्राप्त करेंगे कि उनके द्वारा चयनित विषय की प्रायोगिक परीक्षा किस तिथि एवं किस पाली में संचालित होगी, जिसमें उन्हें सम्मिलित होना अनिवार्य है।
- परीक्षार्थी के प्रत्येक प्रायोगिक विषय की परीक्षा के लिए 08 पृष्ठों की केवल एक ही उत्तरपुस्तिका मिलेगी। अतिरिक्त उत्तरपुस्तिका नहीं दी जाएगी। परीक्षार्थी उत्तरपुस्तिका लेते ही यह सुनिश्चित कर लें कि इसमें 8 पृष्ठ हैं एवं सही क्रम में हैं।
- उत्तरपुस्तिका प्राप्त होते ही परीक्षार्थी अपने प्रवेश-पत्र तथा उत्तरपुस्तिका पर मुद्रित विवरणों (Details) का मिलान कर यह अवश्य सुनिश्चित हो लें कि जो उत्तरपुस्तिका परीक्षक द्वारा उन्हें दी गई है, वह उन्हीं की है। भिन्न विवरणों की उत्तरपुस्तिका प्राप्त होने पर उसे तुरंत परीक्षक को वापस लौटा दिया जाए।
- उत्तरपुस्तिका प्राप्त होने पर परीक्षार्थी उनके आवरण पृष्ठ के पीछे अंकित "परीक्षार्थियों के लिए निर्देश" अवश्य पढ़ें एवं उसका अनुपालन करें।
- परीक्षार्थी अपनी उत्तरपुस्तिका के कवर पृष्ठ के ऊपरी बायें तथा दायें भागों में क्रमांक-(1) में अपने उत्तर देने का माध्यम अंकित करते हुए क्रमांक-(2) में अपना पूर्ण हस्ताक्षर अंकित करें। इसके अलावा अन्य मुद्रित विवरणों में किसी भी प्रकार से कोई छेड़-छाड़ नहीं करें।
- प्रायोगिक परीक्षा की उत्तरपुस्तिका के आवरण पृष्ठ के निचले बायें एवं दायें भागों को परीक्षार्थी द्वारा कदापि नहीं भरा जाएगा। अगर परीक्षार्थी इस भाग को भरते हैं, तो परीक्षार्थी का इस विषय में परीक्षाफल रद्द किया जा सकता है। ये दोनों भाग आंतरिक/बाह्य परीक्षकों को भरने के लिए दिया गया है।
- उत्तरपुस्तिका के पत्रों के दोनो पृष्ठों पर तथा प्रत्येक लाइन पर लिखें एवं पृष्ठों को नष्ट न करें।
- यदि रफ कार्य करने की आवश्यक हो, तो परीक्षार्थी उत्तरपुस्तिका के अंतिम पृष्ठ पर रफ कार्य करके उसे काट दें/क्रास (X) कर दें।
- उत्तरपुस्तिका के आंतरिक पृष्ठों पर दाहिने हाशिए में लाइन खींचकर सादा स्थान छोड़ रखा गया है। शेष स्थान रूल्ड है। परीक्षार्थी दाहिने हाशिए के सादे स्थान में कुछ भी नहीं लिखेंगे, चूंकि यह भाग परीक्षक के उपयोग के लिए है।
- उत्तरपुस्तिका के पृष्ठों को मोड़ें-फाड़ें नहीं तथा बीच-बीच में व्यर्थ ही खाली न छोड़ें।
- प्रश्न-पत्र में दी हुई संख्या के अनुसार अपने उत्तरों की संख्या लिखें।
- व्हाइटनर, ब्लेड तथा नाखून का इस्तेमाल करना सर्वथा वर्जित है, अन्यथा परीक्षाफल अमान्य कर दिया जाएगा।
- प्रश्नोत्तर के समाप्त होने पर अंतिम में नीचे एक क्षैतिज रेखा खींच दें।
- आंतरिक परीक्षक द्वारा उपलब्ध कराये गए उपस्थिति-पत्रक में परीक्षार्थी द्वारा यथा-स्तम्भ परीक्षा की तिथि अंकित करते हुए उत्तरपुस्तिका की क्रम संख्या लिखकर अपना हस्ताक्षर किया जाएगा। परीक्षार्थी की उपस्थिति, अनुपस्थिति एवं निष्कासन से संबंधित संगत गोले को नीले/काले पेन से परीक्षक द्वारा भरा जाएगा न कि परीक्षार्थी द्वारा।
- परीक्षार्थी अपनी उत्तरपुस्तिका को आन्तरिक परीक्षक के पास जमा किये बिना परीक्षा भवन न छोड़ें।
- परीक्षा केन्द्र में कैलकुलेटर, मोबाइल फोन, इयर फोन, पेजर, ब्लूटूथ या इस प्रकार का कोई अन्य इलेक्ट्रॉनिक उपकरण ले जाना सख्त मना है।
- जाँच परीक्षा में गैर-उत्प्रेषित या जाँच परीक्षा में अनुपस्थित छात्र/छात्रा इंटरमीडिएट वार्षिक प्रायोगिक परीक्षा, 2022 में कदापि सम्मिलित नहीं हो सकते हैं।



बिहार विद्यालय परीक्षा समिति, पटना
BIHAR SCHOOL EXAMINATION BOARD, PATNA
INTERMEDIATE ANNUAL EXAMINATION, 2022

इंटरमीडिएट वार्षिक परीक्षा, 2022

प्रायोगिक परीक्षा का प्रवेश पत्र

Admit Card For Practical Examination

संकाय: विज्ञान
FACULTY: SCIENCE

कॉलेज/+2 स्कूल का नाम GAYA COLLEGE, GAYA
परीक्षार्थी का नाम SURBHI KUMARI
माता का नाम VEENA KUMARI
पिता का नाम MANOJ KUMAR
परीक्षार्थी का आधार नं० दिव्यांग कोटि NO
सूचीकरण संख्या/वर्ष R-210010444-20 परीक्षार्थी की कोटि REGULAR
रोल कोड 21001 रोल क्रमांक 22010434 लिंग FEMALE
परीक्षा केंद्र का नाम GAYA COLLEGE, GAYA



प्रायोगिक परीक्षा के विषय (निर्धारित परीक्षा कार्यक्रम सहित)

प्रायोगिक विषय	विषय कोड	विषय का नाम	परीक्षा की तारीख
वैकल्पिक विषय	117	PHYSICS	10.01.2022 to 20.01.2022
	118	CHEMISTRY	
	119	BIOLOGY	
अतिरिक्त विषय			

संजीव कुमार

महाविद्यालय / +2 विद्यालय प्रधान का हस्ताक्षर
एवं मुहर

परीक्षा नियंत्रक (30M10)

परीक्षार्थी के लिए आवश्यक निर्देश

- प्रायोगिक परीक्षा दिनांक 10.01.2022 से 20.01.2022 तक संचालित होगी। केन्द्राधीक्षक दिनांक 10.01.2022 से 20.01.2022 तक की अवधि में परीक्षार्थियों की संख्या के अनुसार तिथि एवं पाली का निर्धारण करके प्रायोगिक परीक्षा केन्द्र पर आवंटित सभी परीक्षार्थियों के प्रायोगिक विषयों की परीक्षा आयोजित करेंगे।
- परीक्षार्थी अपने इस प्रवेश-पत्र में उल्लिखित प्रायोगिक परीक्षा केंद्रों पर दिनांक 10.01.2022 को पूर्वाह्न 09:00 बजे अनिवार्य रूप से जाकर परीक्षा केन्द्र के परिसर की सूचना पट्ट से यह जानकारी प्राप्त करेंगे कि उनके द्वारा चयनित विषय की प्रायोगिक परीक्षा किस तिथि एवं किस पाली में संचालित होगी, जिसमें उन्हें सम्मिलित होना अनिवार्य है।
- परीक्षार्थी के प्रत्येक प्रायोगिक विषय की परीक्षा के लिए 08 पृष्ठों की केवल एक ही उत्तरपुस्तिका मिलेगी। अतिरिक्त उत्तरपुस्तिका नहीं दी जाएगी। परीक्षार्थी उत्तरपुस्तिका लेते ही यह सुनिश्चित कर लें कि इसमें 8 पृष्ठ हैं एवं सही क्रम में हैं।
- उत्तरपुस्तिका प्राप्त होते ही परीक्षार्थी अपने प्रवेश-पत्र तथा उत्तरपुस्तिका पर मुद्रित विवरणों (Details) का मिलान कर यह अवश्य सुनिश्चित हो लें कि जो उत्तरपुस्तिका परीक्षक द्वारा उन्हें दी गई है, वह उन्हीं की है। भिन्न विवरणों की उत्तरपुस्तिका प्राप्त होने पर उसे तुरंत परीक्षक को वापस लौटा दिया जाए।
- उत्तरपुस्तिका प्राप्त होने पर परीक्षार्थी उनके आवरण पृष्ठ के पीछे अंकित "परीक्षार्थियों के लिए निर्देश" अवश्य पढ़ें एवं उसका अनुपालन करें।
- परीक्षार्थी अपनी उत्तरपुस्तिका के कवर पृष्ठ के ऊपरी बायें तथा दायें भागों में क्रमांक-(1) में अपने उत्तर देने का माध्यम अंकित करते हुए क्रमांक-(2) में अपना पूर्ण हस्ताक्षर अंकित करें। इसके अलावा अन्य मुद्रित विवरणों में किसी भी प्रकार से कोई छेड़-छाड़ नहीं करें।
- प्रायोगिक परीक्षा की उत्तरपुस्तिका के आवरण पृष्ठ के निचले बायें एवं दायें भागों को परीक्षार्थी द्वारा कदापि नहीं भरा जाएगा। अगर परीक्षार्थी इस भाग को भरते हैं, तो परीक्षार्थी का इस विषय में परीक्षाफल रद्द किया जा सकता है। ये दोनों भाग आंतरिक/बाह्य परीक्षकों को भरने के लिए दिया गया है।
- उत्तरपुस्तिका के पत्रों के दोनो पृष्ठों पर तथा प्रत्येक लाइन पर लिखें एवं पृष्ठों को नष्ट न करें।
- यदि रफ कार्य करने की आवश्यक हो, तो परीक्षार्थी उत्तरपुस्तिका के अंतिम पृष्ठ पर रफ कार्य करके उसे काट दें/क्रास (X) कर दें।
- उत्तरपुस्तिका के आंतरिक पृष्ठों पर दाहिने हाशिए में लाइन खींचकर सादा स्थान छोड़ रखा गया है। शेष स्थान रूल्ड है। परीक्षार्थी दाहिने हाशिए के सादे स्थान में कुछ भी नहीं लिखेंगे, चूंकि यह भाग परीक्षक के उपयोग के लिए है।
- उत्तरपुस्तिका के पृष्ठों को मोड़ें-फाड़ें नहीं तथा बीच-बीच में व्यर्थ ही खाली न छोड़ें।
- प्रश्न-पत्र में दी हुई संख्या के अनुसार अपने उत्तरों की संख्या लिखें।
- व्हाइटनर, ब्लेड तथा नाखून का इस्तेमाल करना सर्वथा वर्जित है, अन्यथा परीक्षाफल अमान्य कर दिया जाएगा।
- प्रश्नोत्तर के समाप्त होने पर अंतिम में नीचे एक क्षैतिज रेखा खींच दें।
- आंतरिक परीक्षक द्वारा उपलब्ध कराये गए उपस्थिति-पत्रक में परीक्षार्थी द्वारा यथा-स्तम्भ परीक्षा की तिथि अंकित करते हुए उत्तरपुस्तिका की क्रम संख्या लिखकर अपना हस्ताक्षर किया जाएगा। परीक्षार्थी की उपस्थिति, अनुपस्थिति एवं निष्कासन से संबंधित संगत गोले को नीले/काले पेन से परीक्षक द्वारा भरा जाएगा न कि परीक्षार्थी द्वारा।
- परीक्षार्थी अपनी उत्तरपुस्तिका को आन्तरिक परीक्षक के पास जमा किये बिना परीक्षा भवन न छोड़ें।
- परीक्षा केन्द्र में कैलकुलेटर, मोबाइल फोन, इयर फोन, पेजर, ब्लूटूथ या इस प्रकार का कोई अन्य इलेक्ट्रॉनिक उपकरण ले जाना सख्त मना है।
- जाँच परीक्षा में गैर-उत्प्रेषित या जाँच परीक्षा में अनुपस्थित छात्र/छात्रा इंटरमीडिएट वार्षिक प्रायोगिक परीक्षा, 2022 में कदापि सम्मिलित नहीं हो सकते हैं।



बिहार विद्यालय परीक्षा समिति, पटना
BIHAR SCHOOL EXAMINATION BOARD, PATNA
INTERMEDIATE ANNUAL EXAMINATION, 2022

संकाय: विज्ञान
FACULTY: SCIENCE

इंटरमीडिएट वार्षिक परीक्षा, 2022

प्रायोगिक परीक्षा का प्रवेश पत्र

Admit Card For Practical Examination

कॉलेज/+2 स्कूल का नाम	GAYA COLLEGE, GAYA		
परीक्षार्थी का नाम	SUSHMITA KUMARI		
माता का नाम	URMILA DEVI		
पिता का नाम	SUDARSHAN RAJAK		
परीक्षार्थी का आधार नं०	दिव्यांग कोटि	NO	
सूचीकरण संख्या/वर्ष	R-210010451-20	परीक्षार्थी की कोटि	REGULAR
रौल कोड	21001	रौल क्रमांक	22010441 लिंग FEMALE
परीक्षा केंद्र का नाम	GAYA COLLEGE, GAYA		



प्रायोगिक परीक्षा के विषय (निर्धारित परीक्षा कार्यक्रम सहित)

प्रायोगिक विषय	विषय कोड	विषय का नाम	परीक्षा की तारीख
वैकल्पिक विषय	117	PHYSICS	10.01.2022 to 20.01.2022
	118	CHEMISTRY	
	119	BIOLOGY	
अतिरिक्त विषय			

संजीव कुमार

महाविद्यालय / +2 विद्यालय प्रधान का हस्ताक्षर
एवं मुहर

परीक्षा नियंत्रक (30M10)

परीक्षार्थी के लिए आवश्यक निर्देश

- प्रायोगिक परीक्षा दिनांक 10.01.2022 से 20.01.2022 तक संचालित होगी। केन्द्राधीक्षक दिनांक 10.01.2022 से 20.01.2022 तक की अवधि में परीक्षार्थियों की संख्या के अनुसार तिथि एवं पाली का निर्धारण करके प्रायोगिक परीक्षा केन्द्र पर आवंटित सभी परीक्षार्थियों के प्रायोगिक विषयों की परीक्षा आयोजित करेंगे।
- परीक्षार्थी अपने इस प्रवेश-पत्र में उल्लिखित प्रायोगिक परीक्षा केंद्रों पर दिनांक 10.01.2022 को पूर्वाह्न 09:00 बजे अनिवार्य रूप से जाकर परीक्षा केन्द्र के परिसर की सूचना पट्ट से यह जानकारी प्राप्त कर लेंगे कि उनके द्वारा चयनित विषय की प्रायोगिक परीक्षा किस तिथि एवं किस पाली में संचालित होगी, जिसमें उन्हें सम्मिलित होना अनिवार्य है।
- परीक्षार्थी के प्रत्येक प्रायोगिक विषय की परीक्षा के लिए 08 पृष्ठों की केवल एक ही उत्तरपुस्तिका मिलेगी। अतिरिक्त उत्तरपुस्तिका नहीं दी जाएगी। परीक्षार्थी उत्तरपुस्तिका लेते ही यह सुनिश्चित कर लें कि इसमें 8 पृष्ठ हैं एवं सही क्रम में हैं।
- उत्तरपुस्तिका प्राप्त होते ही परीक्षार्थी अपने प्रवेश-पत्र तथा उत्तरपुस्तिका पर मुद्रित विवरणों (Details) का मिलान कर यह अवश्य सुनिश्चित हो लें कि जो उत्तरपुस्तिका परीक्षक द्वारा उन्हें दी गई है, वह उन्हीं की है। भिन्न विवरणों की उत्तरपुस्तिका प्राप्त होने पर उसे तुरंत परीक्षक को वापस लौटा दिया जाए।
- उत्तरपुस्तिका प्राप्त होने पर परीक्षार्थी उनके आवरण पृष्ठ के पीछे अंकित "परीक्षार्थियों के लिए निर्देश" अवश्य पढ़ें एवं उसका अनुपालन करें।
- परीक्षार्थी अपनी उत्तरपुस्तिका के कवर पृष्ठ के ऊपरी बायें तथा दायें भागों में क्रमांक-(1) में अपने उत्तर देने का माध्यम अंकित करते हुए क्रमांक-(2) में अपना पूर्ण हस्ताक्षर अंकित करें। इसके अलावा अन्य मुद्रित विवरणों में किसी भी प्रकार से कोई छेड़-छाड़ नहीं करें।
- प्रायोगिक परीक्षा की उत्तरपुस्तिका के आवरण पृष्ठ के निचले बायें एवं दायें भागों को परीक्षार्थी द्वारा कदापि नहीं भरा जाएगा। अगर परीक्षार्थी इस भाग को भरते हैं, तो परीक्षार्थी का इस विषय में परीक्षाफल रद्द किया जा सकता है। ये दोनों भाग आंतरिक/बाह्य परीक्षकों को भरने के लिए दिया गया है।
- उत्तरपुस्तिका के पत्रों के दोनो पृष्ठों पर तथा प्रत्येक लाइन पर लिखें एवं पृष्ठों को नष्ट न करें।
- यदि रफ कार्य करने की आवश्यक हो, तो परीक्षार्थी उत्तरपुस्तिका के अंतिम पृष्ठ पर रफ कार्य करके उसे काट दें/क्रास (X) कर दें।
- उत्तरपुस्तिका के आंतरिक पृष्ठों पर दाहिने हाशिए में लाइन खींचकर सादा स्थान छोड़ रखा गया है। शेष स्थान रूल्ड है। परीक्षार्थी दाहिने हाशिए के सादे स्थान में कुछ भी नहीं लिखेंगे, चूंकि यह भाग परीक्षक के उपयोग के लिए है।
- उत्तरपुस्तिका के पृष्ठों को मोड़ें-फाड़ें नहीं तथा बीच-बीच में व्यर्थ ही खाली न छोड़ें।
- प्रश्न-पत्र में दी हुई संख्या के अनुसार अपने उत्तरों की संख्या लिखें।
- व्हाइटनर, ब्लेड तथा नाखून का इस्तेमाल करना सर्वथा वर्जित है, अन्यथा परीक्षाफल अमान्य कर दिया जाएगा।
- प्रश्नोत्तर के समाप्त होने पर अंतिम में नीचे एक क्षैतिज रेखा खींच दें।
- आंतरिक परीक्षक द्वारा उपलब्ध कराये गए उपस्थिति-पत्रक में परीक्षार्थी द्वारा यथा-स्तम्भ परीक्षा की तिथि अंकित करते हुए उत्तरपुस्तिका की क्रम संख्या लिखकर अपना हस्ताक्षर किया जाएगा। परीक्षार्थी की उपस्थिति, अनुपस्थिति एवं निष्कासन से संबंधित संगत गोले को नीले/काले पेन से परीक्षक द्वारा भरा जाएगा न कि परीक्षार्थी द्वारा।
- परीक्षार्थी अपनी उत्तरपुस्तिका को आन्तरिक परीक्षक के पास जमा किये बिना परीक्षा भवन न छोड़ें।
- परीक्षा केन्द्र में कैलकुलेटर, मोबाइल फोन, इयर फोन, पेजर, ब्लूटूथ या इस प्रकार का कोई अन्य इलेक्ट्रॉनिक उपकरण ले जाना सख्त मना है।
- जाँच परीक्षा में गैर-उत्प्रेषित या जाँच परीक्षा में अनुपस्थित छात्र/छात्रा इंटरमीडिएट वार्षिक प्रायोगिक परीक्षा, 2022 में कदापि सम्मिलित नहीं हो सकते हैं।



बिहार विद्यालय परीक्षा समिति, पटना
BIHAR SCHOOL EXAMINATION BOARD, PATNA
INTERMEDIATE ANNUAL EXAMINATION, 2022

संकाय: विज्ञान
FACULTY: SCIENCE

इंटरमीडिएट वार्षिक परीक्षा, 2022

प्रायोगिक परीक्षा का प्रवेश पत्र

Admit Card For Practical Examination

कॉलेज/+2 स्कूल का नाम	GAYA COLLEGE, GAYA		
परीक्षार्थी का नाम	SURBHI GUPTA		
माता का नाम	MANJU DEVI		
पिता का नाम	SHIVSHANKAR PRASAD		
परीक्षार्थी का आधार नं०	दिव्यांग कोटि	NO	
सूचीकरण संख्या/वर्ष	R-210010443-20	परीक्षार्थी की कोटि	REGULAR
रोल कोड	21001	रोल क्रमांक	22010433 लिंग FEMALE
परीक्षा केंद्र का नाम	GAYA COLLEGE, GAYA		



Surbhi Gupta

प्रायोगिक परीक्षा के विषय (निर्धारित परीक्षा कार्यक्रम सहित)

प्रायोगिक विषय	विषय कोड	विषय का नाम	परीक्षा की तारीख
वैकल्पिक विषय	117	PHYSICS	10.01.2022 to 20.01.2022
	118	CHEMISTRY	
अतिरिक्त विषय	119	Biology	

संजीव कुमार

महाविद्यालय / +2 विद्यालय प्रधान का हस्ताक्षर
एवं मुहर

परीक्षा नियंत्रक (30M10)

परीक्षार्थी के लिए आवश्यक निर्देश

- प्रायोगिक परीक्षा दिनांक 10.01.2022 से 20.01.2022 तक संचालित होगी। केन्द्राधीक्षक दिनांक 10.01.2022 से 20.01.2022 तक की अवधि में परीक्षार्थियों की संख्या के अनुसार तिथि एवं पाली का निर्धारण करके प्रायोगिक परीक्षा केन्द्र पर आवंटित सभी परीक्षार्थियों के प्रायोगिक विषयों की परीक्षा आयोजित करेंगे।
- परीक्षार्थी अपने इस प्रवेश-पत्र में उल्लिखित प्रायोगिक परीक्षा केंद्रों पर दिनांक 10.01.2022 को पूर्वाह्न 09:00 बजे अनिवार्य रूप से जाकर परीक्षा केन्द्र के परिसर की सूचना पट्ट से यह जानकारी प्राप्त कर लेंगे कि उनके द्वारा चयनित विषय की प्रायोगिक परीक्षा किस तिथि एवं किस पाली में संचालित होगी, जिसमें उन्हें सम्मिलित होना अनिवार्य है।
- परीक्षार्थी के प्रत्येक प्रायोगिक विषय की परीक्षा के लिए 08 पृष्ठों की केवल एक ही उत्तरपुस्तिका मिलेगी। अतिरिक्त उत्तरपुस्तिका नहीं दी जाएगी। परीक्षार्थी उत्तरपुस्तिका लेते ही यह सुनिश्चित कर लें कि इसमें 8 पृष्ठ हैं एवं सही क्रम में हैं।
- उत्तरपुस्तिका प्राप्त होते ही परीक्षार्थी अपने प्रवेश-पत्र तथा उत्तरपुस्तिका पर मुद्रित विवरणों (Details) का मिलान कर यह अवश्य सुनिश्चित हो लें कि जो उत्तरपुस्तिका परीक्षक द्वारा उन्हें दी गई है, वह उन्हीं की है। भिन्न विवरणों की उत्तरपुस्तिका प्राप्त होने पर उसे तुरंत परीक्षक को वापस लौटा दिया जाए।
- उत्तरपुस्तिका प्राप्त होने पर परीक्षार्थी उनके आवरण पृष्ठ के पीछे अंकित "परीक्षार्थियों के लिए निर्देश" अवश्य पढ़ें एवं उसका अनुपालन करें।
- परीक्षार्थी अपनी उत्तरपुस्तिका के कवर पृष्ठ के ऊपरी बायें तथा दायें भागों में क्रमांक-(1) में अपने उत्तर देने का माध्यम अंकित करते हुए क्रमांक-(2) में अपना पूर्ण हस्ताक्षर अंकित करें। इसके अलावा अन्य मुद्रित विवरणों में किसी भी प्रकार से कोई छेड़-छाड़ नहीं करें।
- प्रायोगिक परीक्षा की उत्तरपुस्तिका के आवरण पृष्ठ के निचले बायें एवं दायें भागों को परीक्षार्थी द्वारा कदापि नहीं भरा जाएगा। अगर परीक्षार्थी इस भाग को भरते हैं, तो परीक्षार्थी का इस विषय में परीक्षाफल रद्द किया जा सकता है। ये दोनों भाग आंतरिक/बाह्य परीक्षकों को भरने के लिए दिया गया है।
- उत्तरपुस्तिका के पत्रों के दोनो पृष्ठों पर तथा प्रत्येक लाइन पर लिखें एवं पृष्ठों को नष्ट न करें।
- यदि रफ कार्य करने की आवश्यक हो, तो परीक्षार्थी उत्तरपुस्तिका के अंतिम पृष्ठ पर रफ कार्य करके उसे काट दें/क्रास (X) कर दें।
- उत्तरपुस्तिका के आंतरिक पृष्ठों पर दाहिने हाशिए में लाइन खींचकर सादा स्थान छोड़ रखा गया है। शेष स्थान रूल्ड है। परीक्षार्थी दाहिने हाशिए के सादे स्थान में कुछ भी नहीं लिखेंगे, चूंकि यह भाग परीक्षक के उपयोग के लिए है।
- उत्तरपुस्तिका के पृष्ठों को मोड़ें-फाड़ें नहीं तथा बीच-बीच में व्यर्थ ही खाली न छोड़ें।
- प्रश्न-पत्र में दी हुई संख्या के अनुसार अपने उत्तरों की संख्या लिखें।
- व्हाइटनर, ब्लेड तथा नाखून का इस्तेमाल करना सर्वथा वर्जित है, अन्यथा परीक्षाफल अमान्य कर दिया जाएगा।
- प्रश्नोत्तर के समाप्त होने पर अंतिम में नीचे एक क्षैतिज रेखा खींच दें।
- आंतरिक परीक्षक द्वारा उपलब्ध कराये गए उपस्थिति-पत्रक में परीक्षार्थी द्वारा यथा-स्तम्भ परीक्षा की तिथि अंकित करते हुए उत्तरपुस्तिका की क्रम संख्या लिखकर अपना हस्ताक्षर किया जाएगा। परीक्षार्थी की उपस्थिति, अनुपस्थिति एवं निष्कासन से संबंधित संगत गोले को नीले/काले पेन से परीक्षक द्वारा भरा जाएगा न कि परीक्षार्थी द्वारा।
- परीक्षार्थी अपनी उत्तरपुस्तिका को आन्तरिक परीक्षक के पास जमा किये बिना परीक्षा भवन न छोड़ें।
- परीक्षा केन्द्र में कैलकुलेटर, मोबाइल फोन, इयर फोन, पेजर, ब्लूटूथ या इस प्रकार का कोई अन्य इलेक्ट्रॉनिक उपकरण ले जाना सख्त मना है।
- जाँच परीक्षा में गैर-उत्प्रेषित या जाँच परीक्षा में अनुपस्थित छात्र/छात्रा इंटरमीडिएट वार्षिक प्रायोगिक परीक्षा, 2022 में कदापि सम्मिलित नहीं हो सकते हैं।



बिहार विद्यालय परीक्षा समिति, पटना
BIHAR SCHOOL EXAMINATION BOARD, PATNA
INTERMEDIATE ANNUAL EXAMINATION, 2022

इंटरमीडिएट वार्षिक परीक्षा, 2022

प्रायोगिक परीक्षा का प्रवेश पत्र

Admit Card For Practical Examination

संकाय: विज्ञान
FACULTY: SCIENCE

कॉलेज/+2 स्कूल का नाम GAYA COLLEGE, GAYA
परीक्षार्थी का नाम SWATI KUMARI
माता का नाम ANJU DEVI
पिता का नाम BINOD PRASAD
परीक्षार्थी का आधार नं० दिव्यांग कोटि NO
सूचीकरण संख्या/वर्ष R-210010453-20 परीक्षार्थी की कोटि REGULAR
रौल कोड 21001 रौल क्रमांक 22010443 लिंग FEMALE
परीक्षा केंद्र का नाम GAYA COLLEGE, GAYA



प्रायोगिक परीक्षा के विषय (निर्धारित परीक्षा कार्यक्रम सहित)

प्रायोगिक विषय	विषय कोड	विषय का नाम	परीक्षा की तारीख
वैकल्पिक विषय	117	PHYSICS	10.01.2022 to 20.01.2022
	118	CHEMISTRY	
अतिरिक्त विषय			

स्वाति कुमारी

महाविद्यालय / +2 विद्यालय प्रधान का हस्ताक्षर
एवं मुहर

परीक्षा नियंत्रक (30M10)

परीक्षार्थी के लिए आवश्यक निर्देश

- प्रायोगिक परीक्षा दिनांक 10.01.2022 से 20.01.2022 तक संचालित होगी। केन्द्राधीक्षक दिनांक 10.01.2022 से 20.01.2022 तक की अवधि में परीक्षार्थियों की संख्या के अनुसार तिथि एवं पाली का निर्धारण करके प्रायोगिक परीक्षा केन्द्र पर आवंटित सभी परीक्षार्थियों के प्रायोगिक विषयों की परीक्षा आयोजित करेंगे।
- परीक्षार्थी अपने इस प्रवेश-पत्र में उल्लिखित प्रायोगिक परीक्षा केंद्रों पर दिनांक 10.01.2022 को पूर्वाह्न 09:00 बजे अनिवार्य रूप से जाकर परीक्षा केन्द्र के परिसर की सूचना पट्ट से यह जानकारी प्राप्त करेंगे कि उनके द्वारा चयनित विषय की प्रायोगिक परीक्षा किस तिथि एवं किस पाली में संचालित होगी, जिसमें उन्हें सम्मिलित होना अनिवार्य है।
- परीक्षार्थी के प्रत्येक प्रायोगिक विषय की परीक्षा के लिए 08 पृष्ठों की केवल एक ही उत्तरपुस्तिका मिलेगी। अतिरिक्त उत्तरपुस्तिका नहीं दी जाएगी। परीक्षार्थी उत्तरपुस्तिका लेते ही यह सुनिश्चित कर लें कि इसमें 8 पृष्ठ हैं एवं सही क्रम में हैं।
- उत्तरपुस्तिका प्राप्त होते ही परीक्षार्थी अपने प्रवेश-पत्र तथा उत्तरपुस्तिका पर मुद्रित विवरणों (Details) का मिलान कर यह अवश्य सुनिश्चित हो लें कि जो उत्तरपुस्तिका परीक्षक द्वारा उन्हें दी गई है, वह उन्हीं की है। भिन्न विवरणों की उत्तरपुस्तिका प्राप्त होने पर उसे तुरंत परीक्षक को वापस लौटा दिया जाए।
- उत्तरपुस्तिका प्राप्त होने पर परीक्षार्थी उनके आवरण पृष्ठ के पीछे अंकित "परीक्षार्थियों के लिए निर्देश" अवश्य पढ़ें एवं उसका अनुपालन करें।
- परीक्षार्थी अपनी उत्तरपुस्तिका के कवर पृष्ठ के ऊपरी बायें तथा दायें भागों में क्रमांक-(1) में अपने उत्तर देने का माध्यम अंकित करते हुए क्रमांक-(2) में अपना पूर्ण हस्ताक्षर अंकित करें। इसके अलावा अन्य मुद्रित विवरणों में किसी भी प्रकार से कोई छेड़-छाड़ नहीं करें।
- प्रायोगिक परीक्षा की उत्तरपुस्तिका के आवरण पृष्ठ के निचले बायें एवं दायें भागों को परीक्षार्थी द्वारा कदापि नहीं भरा जाएगा। अगर परीक्षार्थी इस भाग को भरते हैं, तो परीक्षार्थी का इस विषय में परीक्षाफल रद्द किया जा सकता है। ये दोनों भाग आंतरिक/बाह्य परीक्षकों को भरने के लिए दिया गया है।
- उत्तरपुस्तिका के पत्रों के दोनो पृष्ठों पर तथा प्रत्येक लाइन पर लिखें एवं पृष्ठों को नष्ट न करें।
- यदि रफ कार्य करने की आवश्यक हो, तो परीक्षार्थी उत्तरपुस्तिका के अंतिम पृष्ठ पर रफ कार्य करके उसे काट दें/क्रास (X) कर दें।
- उत्तरपुस्तिका के आंतरिक पृष्ठों पर दाहिने हाशिए में लाइन खींचकर सादा स्थान छोड़ रखा गया है। शेष स्थान रूल्ड है। परीक्षार्थी दाहिने हाशिए के सादे स्थान में कुछ भी नहीं लिखेंगे, चूंकि यह भाग परीक्षक के उपयोग के लिए है।
- उत्तरपुस्तिका के पृष्ठों को मोड़ें-फाड़ें नहीं तथा बीच-बीच में व्यर्थ ही खाली न छोड़ें।
- प्रश्न-पत्र में दी हुई संख्या के अनुसार अपने उत्तरों की संख्या लिखें।
- व्हाइटनर, ब्लेड तथा नाखून का इस्तेमाल करना सर्वथा वर्जित है, अन्यथा परीक्षाफल अमान्य कर दिया जाएगा।
- प्रश्नोत्तर के समाप्त होने पर अंतिम में नीचे एक क्षैतिज रेखा खींच दें।
- आंतरिक परीक्षक द्वारा उपलब्ध कराये गए उपस्थिति-पत्रक में परीक्षार्थी द्वारा यथा-स्तम्भ परीक्षा की तिथि अंकित करते हुए उत्तरपुस्तिका की क्रम संख्या लिखकर अपना हस्ताक्षर किया जाएगा। परीक्षार्थी की उपस्थिति, अनुपस्थिति एवं निष्कासन से संबंधित संगत गोले को नीले/काले पेन से परीक्षक द्वारा भरा जाएगा न कि परीक्षार्थी द्वारा।
- परीक्षार्थी अपनी उत्तरपुस्तिका को आन्तरिक परीक्षक के पास जमा किये बिना परीक्षा भवन न छोड़ें।
- परीक्षा केन्द्र में कैलकुलेटर, मोबाइल फोन, इयर फोन, पेजर, ब्लूटूथ या इस प्रकार का कोई अन्य इलेक्ट्रॉनिक उपकरण ले जाना सख्त मना है।
- जाँच परीक्षा में गैर-उत्प्रेषित या जाँच परीक्षा में अनुपस्थित छात्र/छात्रा इंटरमीडिएट वार्षिक प्रायोगिक परीक्षा, 2022 में कदापि सम्मिलित नहीं हो सकते हैं।



बिहार विद्यालय परीक्षा समिति, पटना
BIHAR SCHOOL EXAMINATION BOARD, PATNA
INTERMEDIATE ANNUAL EXAMINATION, 2022

संकाय: विज्ञान
FACULTY: SCIENCE

इंटरमीडिएट वार्षिक परीक्षा, 2022

प्रायोगिक परीक्षा का प्रवेश पत्र

Admit Card For Practical Examination

कॉलेज/+2 स्कूल का नाम	GAYA COLLEGE, GAYA		
परीक्षार्थी का नाम	SUSHMITA KUMARI		
माता का नाम	RENU KUMARI		
पिता का नाम	ANUJ KUMAR		
परीक्षार्थी का आधार नं०	दिव्यांग कोटि	NO	
सूचीकरण संख्या/वर्ष	R-210010450-20	परीक्षार्थी की कोटि	REGULAR
रोल कोड	21001	रोल क्रमांक	22010440 लिंग FEMALE
परीक्षा केंद्र का नाम	GAYA COLLEGE, GAYA		



Sushmita
Kumari

प्रायोगिक परीक्षा के विषय (निर्धारित परीक्षा कार्यक्रम सहित)

प्रायोगिक विषय	विषय कोड	विषय का नाम	परीक्षा की तारीख
वैकल्पिक विषय	117	PHYSICS	10.01.2022 to 20.01.2022
	118	CHEMISTRY	
	119	BIOLOGY	
अतिरिक्त विषय			

संज्ञा 1377

महाविद्यालय / +2 विद्यालय प्रधान का हस्ताक्षर
एवं मुहर

परीक्षा नियंत्रक (30M10)

परीक्षार्थी के लिए आवश्यक निर्देश

- प्रायोगिक परीक्षा दिनांक 10.01.2022 से 20.01.2022 तक संचालित होगी। केन्द्राधीक्षक दिनांक 10.01.2022 से 20.01.2022 तक की अवधि में परीक्षार्थियों की संख्या के अनुसार तिथि एवं पाली का निर्धारण करके प्रायोगिक परीक्षा केन्द्र पर आवंटित सभी परीक्षार्थियों के प्रायोगिक विषयों की परीक्षा आयोजित करेंगे।
- परीक्षार्थी अपने इस प्रवेश-पत्र में उल्लिखित प्रायोगिक परीक्षा केंद्रों पर दिनांक 10.01.2022को पूर्वाह्न 09:00 बजे अनिवार्य रूप से जाकर परीक्षा केन्द्र के परिसर की सूचना पट्ट से यह जानकारी प्राप्त करेंगे कि उनके द्वारा चयनित विषय की प्रायोगिक परीक्षा किस तिथि एवं किस पाली में संचालित होगी, जिसमें उन्हें सम्मिलित होना अनिवार्य है।
- परीक्षार्थी के प्रत्येक प्रायोगिक विषय की परीक्षा के लिए 08 पृष्ठों की केवल एक ही उत्तरपुस्तिका मिलेगी। अतिरिक्त उत्तरपुस्तिका नहीं दी जाएगी। परीक्षार्थी उत्तरपुस्तिका लेते ही यह सुनिश्चित कर लें कि इसमें 8 पृष्ठ हैं एवं सही क्रम में हैं।
- उत्तरपुस्तिका प्राप्त होते ही परीक्षार्थी अपने प्रवेश-पत्र तथा उत्तरपुस्तिका पर मुद्रित विवरणों (Details) का मिलान कर यह अवश्य सुनिश्चित हो लें कि जो उत्तरपुस्तिका परीक्षक द्वारा उन्हें दी गई है, वह उन्हीं की है। भिन्न विवरणों की उत्तरपुस्तिका प्राप्त होने पर उसे तुरंत परीक्षक को वापस लौटा दिया जाए।
- उत्तरपुस्तिका प्राप्त होने पर परीक्षार्थी उनके आवरण पृष्ठ के पीछे अंकित "परीक्षार्थियों के लिए निर्देश" अवश्य पढ़ें एवं उसका अनुपालन करें।
- परीक्षार्थी अपनी उत्तरपुस्तिका के कवर पृष्ठ के ऊपरी बायें तथा दायें भागों में क्रमांक-(1) में अपने उत्तर देने का माध्यम अंकित करते हुए क्रमांक-(2) में अपना पूर्ण हस्ताक्षर अंकित करें। इसके अलावा अन्य मुद्रित विवरणों में किसी भी प्रकार से कोई छेड़-छाड़ नहीं करें।
- प्रायोगिक परीक्षा की उत्तरपुस्तिका के आवरण पृष्ठ के निचले बायें एवं दायें भागों को परीक्षार्थी द्वारा कदापि नहीं भरा जाएगा। अगर परीक्षार्थी इस भाग को भरते हैं, तो परीक्षार्थी का इस विषय में परीक्षाफल रद्द किया जा सकता है। ये दोनों भाग आंतरिक/बाह्य परीक्षकों को भरने के लिए दिया गया है।
- उत्तरपुस्तिका के पत्रों के दोनो पृष्ठों पर तथा प्रत्येक लाइन पर लिखें एवं पृष्ठों को नष्ट न करें।
- यदि रफ कार्य करने की आवश्यक हो, तो परीक्षार्थी उत्तरपुस्तिका के अंतिम पृष्ठ पर रफ कार्य करके उसे काट दें/क्रास (X) कर दें।
- उत्तरपुस्तिका के आंतरिक पृष्ठों पर दाहिने हाशिए में लाइन खींचकर सादा स्थान छोड़ रखा गया है। शेष स्थान रूल्ड है। परीक्षार्थी दाहिने हाशिए के सादे स्थान में कुछ भी नहीं लिखेंगे, चूंकि यह भाग परीक्षक के उपयोग के लिए है।
- उत्तरपुस्तिका के पृष्ठों को मोड़ें-फाड़ें नहीं तथा बीच-बीच में व्यर्थ ही खाली न छोड़ें।
- प्रश्न-पत्र में दी हुई संख्या के अनुसार अपने उत्तरों की संख्या लिखें।
- व्हाइटनर, ब्लेड तथा नाखून का इस्तेमाल करना सर्वथा वर्जित है, अन्यथा परीक्षाफल अमान्य कर दिया जाएगा।
- प्रश्नोत्तर के समाप्त होने पर अंतिम में नीचे एक क्षैतिज रेखा खींच दें।
- आंतरिक परीक्षक द्वारा उपलब्ध कराये गए उपस्थिति-पत्रक में परीक्षार्थी द्वारा यथा-स्तम्भ परीक्षा की तिथि अंकित करते हुए उत्तरपुस्तिका की क्रम संख्या लिखकर अपना हस्ताक्षर किया जाएगा। परीक्षार्थी की उपस्थिति, अनुपस्थिति एवं निष्कासन से संबंधित संगत गोले को नीले/काले पेन से परीक्षक द्वारा भरा जाएगा न कि परीक्षार्थी द्वारा।
- परीक्षार्थी अपनी उत्तरपुस्तिका को आन्तरिक परीक्षक के पास जमा किये बिना परीक्षा भवन न छोड़ें।
- परीक्षा केन्द्र में कैलकुलेटर, मोबाइल फोन, इयर फोन, पेजर, ब्लूटूथ या इस प्रकार का कोई अन्य इलेक्ट्रॉनिक उपकरण ले जाना सख्त मना है।
- जाँच परीक्षा में गैर-उत्प्रेषित या जाँच परीक्षा में अनुपस्थित छात्र/छात्रा इंटरमीडिएट वार्षिक प्रायोगिक परीक्षा, 2022 में कदापि सम्मिलित नहीं हो सकते हैं।



बिहार विद्यालय परीक्षा समिति, पटना
BIHAR SCHOOL EXAMINATION BOARD, PATNA
INTERMEDIATE ANNUAL EXAMINATION, 2022

संकाय: विज्ञान
FACULTY: SCIENCE

इंटरमीडिएट वार्षिक परीक्षा, 2022

प्रायोगिक परीक्षा का प्रवेश पत्र

Admit Card For Practical Examination

कॉलेज/+2 स्कूल का नाम	GAYA COLLEGE, GAYA		
परीक्षार्थी का नाम	SWATI RANJANA		
माता का नाम	KUMARI RUPAM RANJANA		
पिता का नाम	LATE OM PRAKASH KESRI		
परीक्षार्थी का आधार नं०	दिव्यांग कोटि	NO	
सूचीकरण संख्या/वर्ष	R-210010456-20	परीक्षार्थी की कोटि	REGULAR
रौल कोड	21001	रौल क्रमांक	22010445 लिंग FEMALE
परीक्षा केंद्र का नाम	GAYA COLLEGE, GAYA		



Swati Ranjana

प्रायोगिक परीक्षा के विषय (निर्धारित परीक्षा कार्यक्रम सहित)

प्रायोगिक विषय	विषय कोड	विषय का नाम	परीक्षा की तारीख
वैकल्पिक विषय	117	PHYSICS	10.01.2022 to 20.01.2022
	118	CHEMISTRY	
अतिरिक्त विषय			

संजीव कुमार

महाविद्यालय / +2 विद्यालय प्रधान का हस्ताक्षर
एवं मुहर

परीक्षा नियंत्रक (30M10)

परीक्षार्थी के लिए आवश्यक निर्देश

- प्रायोगिक परीक्षा दिनांक 10.01.2022 से 20.01.2022 तक संचालित होगी। केन्द्राधीक्षक दिनांक 10.01.2022 से 20.01.2022 तक की अवधि में परीक्षार्थियों की संख्या के अनुसार तिथि एवं पाली का निर्धारण करके प्रायोगिक परीक्षा केन्द्र पर आवंटित सभी परीक्षार्थियों के प्रायोगिक विषयों की परीक्षा आयोजित करेंगे।
- परीक्षार्थी अपने इस प्रवेश-पत्र में उल्लिखित प्रायोगिक परीक्षा केंद्रों पर दिनांक 10.01.2022 को पूर्वाह्न 09:00 बजे अनिवार्य रूप से जाकर परीक्षा केन्द्र के परिसर की सूचना पट्ट से यह जानकारी प्राप्त करेंगे कि उनके द्वारा चयनित विषय की प्रायोगिक परीक्षा किस तिथि एवं किस पाली में संचालित होगी, जिसमें उन्हें सम्मिलित होना अनिवार्य है।
- परीक्षार्थी के प्रत्येक प्रायोगिक विषय की परीक्षा के लिए 08 पृष्ठों की केवल एक ही उत्तरपुस्तिका मिलेगी। अतिरिक्त उत्तरपुस्तिका नहीं दी जाएगी। परीक्षार्थी उत्तरपुस्तिका लेते ही यह सुनिश्चित कर लें कि इसमें 8 पृष्ठ हैं एवं सही क्रम में हैं।
- उत्तरपुस्तिका प्राप्त होते ही परीक्षार्थी अपने प्रवेश-पत्र तथा उत्तरपुस्तिका पर मुद्रित विवरणों (Details) का मिलान कर यह अवश्य सुनिश्चित हो लें कि जो उत्तरपुस्तिका परीक्षक द्वारा उन्हें दी गई है, वह उन्हीं की है। भिन्न विवरणों की उत्तरपुस्तिका प्राप्त होने पर उसे तुरंत परीक्षक को वापस लौटा दिया जाए।
- उत्तरपुस्तिका प्राप्त होने पर परीक्षार्थी उनके आवरण पृष्ठ के पीछे अंकित "परीक्षार्थियों के लिए निर्देश" अवश्य पढ़ें एवं उसका अनुपालन करें।
- परीक्षार्थी अपनी उत्तरपुस्तिका के कवर पृष्ठ के ऊपरी बायें तथा दायें भागों में क्रमांक-(1) में अपने उत्तर देने का माध्यम अंकित करते हुए क्रमांक-(2) में अपना पूर्ण हस्ताक्षर अंकित करें। इसके अलावा अन्य मुद्रित विवरणों में किसी भी प्रकार से कोई छेड़-छाड़ नहीं करें।
- प्रायोगिक परीक्षा की उत्तरपुस्तिका के आवरण पृष्ठ के निचले बायें एवं दायें भागों को परीक्षार्थी द्वारा कदापि नहीं भरा जाएगा। अगर परीक्षार्थी इस भाग को भरते हैं, तो परीक्षार्थी का इस विषय में परीक्षाफल रद्द किया जा सकता है। ये दोनों भाग आंतरिक/बाह्य परीक्षकों को भरने के लिए दिया गया है।
- उत्तरपुस्तिका के पत्रों के दोनो पृष्ठों पर तथा प्रत्येक लाइन पर लिखें एवं पृष्ठों को नष्ट न करें।
- यदि रफ कार्य करने की आवश्यक हो, तो परीक्षार्थी उत्तरपुस्तिका के अंतिम पृष्ठ पर रफ कार्य करके उसे काट दें/क्रास (X) कर दें।
- उत्तरपुस्तिका के आंतरिक पृष्ठों पर दाहिने हाशिए में लाइन खींचकर सादा स्थान छोड़ रखा गया है। शेष स्थान रूल्ड है। परीक्षार्थी दाहिने हाशिए के सादे स्थान में कुछ भी नहीं लिखेंगे, चूंकि यह भाग परीक्षक के उपयोग के लिए है।
- उत्तरपुस्तिका के पृष्ठों को मोड़ें-फाड़ें नहीं तथा बीच-बीच में व्यर्थ ही खाली न छोड़ें।
- प्रश्न-पत्र में दी हुई संख्या के अनुसार अपने उत्तरों की संख्या लिखें।
- व्हाइटनर, ब्लेड तथा नाखून का इस्तेमाल करना सर्वथा वर्जित है, अन्यथा परीक्षाफल अमान्य कर दिया जाएगा।
- प्रश्नोत्तर के समाप्त होने पर अंतिम में नीचे एक क्षैतिज रेखा खींच दें।
- आंतरिक परीक्षक द्वारा उपलब्ध कराये गए उपस्थिति-पत्रक में परीक्षार्थी द्वारा यथा-स्तम्भ परीक्षा की तिथि अंकित करते हुए उत्तरपुस्तिका की क्रम संख्या लिखकर अपना हस्ताक्षर किया जाएगा। परीक्षार्थी की उपस्थिति, अनुपस्थिति एवं निष्कासन से संबंधित संगत गोले को नीले/काले पेन से परीक्षक द्वारा भरा जाएगा न कि परीक्षार्थी द्वारा।
- परीक्षार्थी अपनी उत्तरपुस्तिका को आन्तरिक परीक्षक के पास जमा किये बिना परीक्षा भवन न छोड़ें।
- परीक्षा केन्द्र में कैलकुलेटर, मोबाइल फोन, इयर फोन, पेजर, ब्लूटूथ या इस प्रकार का कोई अन्य इलेक्ट्रॉनिक उपकरण ले जाना सख्त मना है।
- जाँच परीक्षा में गैर-उत्प्रेषित या जाँच परीक्षा में अनुपस्थित छात्र/छात्रा इंटरमीडिएट वार्षिक प्रायोगिक परीक्षा, 2022 में कदापि सम्मिलित नहीं हो सकते हैं।



बिहार विद्यालय परीक्षा समिति, पटना
BIHAR SCHOOL EXAMINATION BOARD, PATNA
INTERMEDIATE ANNUAL EXAMINATION, 2022

इंटरमीडिएट वार्षिक परीक्षा, 2022

प्रायोगिक परीक्षा का प्रवेश पत्र

Admit Card For Practical Examination

संकाय: विज्ञान
FACULTY: SCIENCE

कॉलेज/+2 स्कूल का नाम GAYA COLLEGE, GAYA
परीक्षार्थी का नाम SWETA KUMARI
माता का नाम GIRJA DEVI
पिता का नाम VIJAY PRASAD AGRAWAL
परीक्षार्थी का आधार नं० दिव्यांग कोटि NO
सूचीकरण संख्या/वर्ष R-210010463-20 परीक्षार्थी की कोटि REGULAR
रोल कोड 21001 रोल क्रमांक 22010452 लिंग FEMALE
परीक्षा केंद्र का नाम GAYA COLLEGE, GAYA



Sweta Kumari

प्रायोगिक परीक्षा के विषय (निर्धारित परीक्षा कार्यक्रम सहित)

प्रायोगिक विषय	विषय कोड	विषय का नाम	परीक्षा की तारीख
वैकल्पिक विषय	117	PHYSICS	10.01.2022 to 20.01.2022
	118	CHEMISTRY	
अतिरिक्त विषय			

संजीव कुमार

महाविद्यालय / +2 विद्यालय प्रधान का हस्ताक्षर
एवं मुहर

परीक्षा नियंत्रक (30M10)

परीक्षार्थी के लिए आवश्यक निर्देश

- प्रायोगिक परीक्षा दिनांक 10.01.2022 से 20.01.2022 तक संचालित होगी। केन्द्राधीक्षक दिनांक 10.01.2022 से 20.01.2022 तक की अवधि में परीक्षार्थियों की संख्या के अनुसार तिथि एवं पाली का निर्धारण करके प्रायोगिक परीक्षा केन्द्र पर आवंटित सभी परीक्षार्थियों के प्रायोगिक विषयों की परीक्षा आयोजित करेंगे।
- परीक्षार्थी अपने इस प्रवेश-पत्र में उल्लिखित प्रायोगिक परीक्षा केंद्रों पर दिनांक 10.01.2022 को पूर्वाह्न 09:00 बजे अनिवार्य रूप से जाकर परीक्षा केन्द्र के परिसर की सूचना पट्ट से यह जानकारी प्राप्त करेंगे कि उनके द्वारा चयनित विषय की प्रायोगिक परीक्षा किस तिथि एवं किस पाली में संचालित होगी, जिसमें उन्हें सम्मिलित होना अनिवार्य है।
- परीक्षार्थी के प्रत्येक प्रायोगिक विषय की परीक्षा के लिए 08 पृष्ठों की केवल एक ही उत्तरपुस्तिका मिलेगी। अतिरिक्त उत्तरपुस्तिका नहीं दी जाएगी। परीक्षार्थी उत्तरपुस्तिका लेते ही यह सुनिश्चित कर लें कि इसमें 8 पृष्ठ हैं एवं सही क्रम में हैं।
- उत्तरपुस्तिका प्राप्त होते ही परीक्षार्थी अपने प्रवेश-पत्र तथा उत्तरपुस्तिका पर मुद्रित विवरणों (Details) का मिलान कर यह अवश्य सुनिश्चित हो लें कि जो उत्तरपुस्तिका परीक्षक द्वारा उन्हें दी गई है, वह उन्हीं की है। भिन्न विवरणों की उत्तरपुस्तिका प्राप्त होने पर उसे तुरंत परीक्षक को वापस लौटा दिया जाए।
- उत्तरपुस्तिका प्राप्त होने पर परीक्षार्थी उनके आवरण पृष्ठ के पीछे अंकित "परीक्षार्थियों के लिए निर्देश" अवश्य पढ़ें एवं उसका अनुपालन करें।
- परीक्षार्थी अपनी उत्तरपुस्तिका के कवर पृष्ठ के ऊपरी बायें तथा दायें भागों में क्रमांक-(1) में अपने उत्तर देने का माध्यम अंकित करते हुए क्रमांक-(2) में अपना पूर्ण हस्ताक्षर अंकित करें। इसके अलावा अन्य मुद्रित विवरणों में किसी भी प्रकार से कोई छेड़-छाड़ नहीं करें।
- प्रायोगिक परीक्षा की उत्तरपुस्तिका के आवरण पृष्ठ के निचले बायें एवं दायें भागों को परीक्षार्थी द्वारा कदापि नहीं भरा जाएगा। अगर परीक्षार्थी इस भाग को भरते हैं, तो परीक्षार्थी का इस विषय में परीक्षाफल रद्द किया जा सकता है। ये दोनों भाग आंतरिक/बाह्य परीक्षकों को भरने के लिए दिया गया है।
- उत्तरपुस्तिका के पत्रों के दोनो पृष्ठों पर तथा प्रत्येक लाइन पर लिखें एवं पृष्ठों को नष्ट न करें।
- यदि रफ कार्य करने की आवश्यक हो, तो परीक्षार्थी उत्तरपुस्तिका के अंतिम पृष्ठ पर रफ कार्य करके उसे काट दें/क्रास (X) कर दें।
- उत्तरपुस्तिका के आंतरिक पृष्ठों पर दाहिने हाशिए में लाइन खींचकर सादा स्थान छोड़ रखा गया है। शेष स्थान रूल्ड है। परीक्षार्थी दाहिने हाशिए के सादे स्थान में कुछ भी नहीं लिखेंगे, चूंकि यह भाग परीक्षक के उपयोग के लिए है।
- उत्तरपुस्तिका के पृष्ठों को मोड़ें-फाड़ें नहीं तथा बीच-बीच में व्यर्थ ही खाली न छोड़ें।
- प्रश्न-पत्र में दी हुई संख्या के अनुसार अपने उत्तरों की संख्या लिखें।
- व्हाइटनर, ब्लेड तथा नाखून का इस्तेमाल करना सर्वथा वर्जित है, अन्यथा परीक्षाफल अमान्य कर दिया जाएगा।
- प्रश्नोत्तर के समाप्त होने पर अंतिम में नीचे एक क्षैतिज रेखा खींच दें।
- आंतरिक परीक्षक द्वारा उपलब्ध कराये गए उपस्थिति-पत्रक में परीक्षार्थी द्वारा यथा-स्तम्भ परीक्षा की तिथि अंकित करते हुए उत्तरपुस्तिका की क्रम संख्या लिखकर अपना हस्ताक्षर किया जाएगा। परीक्षार्थी की उपस्थिति, अनुपस्थिति एवं निष्कासन से संबंधित संगत गोले को नीले/काले पेन से परीक्षक द्वारा भरा जाएगा न कि परीक्षार्थी द्वारा।
- परीक्षार्थी अपनी उत्तरपुस्तिका को आन्तरिक परीक्षक के पास जमा किये बिना परीक्षा भवन न छोड़ें।
- परीक्षा केन्द्र में कैलकुलेटर, मोबाइल फोन, इयर फोन, पेजर, ब्लूटूथ या इस प्रकार का कोई अन्य इलेक्ट्रॉनिक उपकरण ले जाना सख्त मना है।
- जाँच परीक्षा में गैर-उत्प्रेषित या जाँच परीक्षा में अनुपस्थित छात्र/छात्रा इंटरमीडिएट वार्षिक प्रायोगिक परीक्षा, 2022 में कदापि सम्मिलित नहीं हो सकते हैं।



बिहार विद्यालय परीक्षा समिति, पटना
BIHAR SCHOOL EXAMINATION BOARD, PATNA
INTERMEDIATE ANNUAL EXAMINATION, 2022

संकाय: विज्ञान
FACULTY: SCIENCE

इंटरमीडिएट वार्षिक परीक्षा, 2022

प्रायोगिक परीक्षा का प्रवेश पत्र

Admit Card For Practical Examination

कॉलेज/+2 स्कूल का नाम	GAYA COLLEGE, GAYA		
परीक्षार्थी का नाम	SUMI KUMARI		
माता का नाम	URMILA DEVI		
पिता का नाम	VIJAY SHARMA		
परीक्षार्थी का आधार नं०	दिव्यांग कोटि	NO	
सूचीकरण संख्या/वर्ष	R-210010438-20	परीक्षार्थी की कोटि	REGULAR
रौल कोड	21001	रौल क्रमांक	22010429 लिंग FEMALE
परीक्षा केंद्र का नाम	GAYA COLLEGE, GAYA		



Sumi Kumari

प्रायोगिक परीक्षा के विषय (निर्धारित परीक्षा कार्यक्रम सहित)

प्रायोगिक विषय	विषय कोड	विषय का नाम	परीक्षा की तारीख
वैकल्पिक विषय	117	PHYSICS	10.01.2022 to 20.01.2022
	118	CHEMISTRY	
अतिरिक्त विषय			

संजीव कुमार

महाविद्यालय / +2 विद्यालय प्रधान का हस्ताक्षर
एवं मुहर

परीक्षा नियंत्रक (30M10)

परीक्षार्थी के लिए आवश्यक निर्देश

- प्रायोगिक परीक्षा दिनांक 10.01.2022 से 20.01.2022 तक संचालित होगी। केन्द्राधीक्षक दिनांक 10.01.2022 से 20.01.2022 तक की अवधि में परीक्षार्थियों की संख्या के अनुसार तिथि एवं पाली का निर्धारण करके प्रायोगिक परीक्षा केन्द्र पर आवंटित सभी परीक्षार्थियों के प्रायोगिक विषयों की परीक्षा आयोजित करेंगे।
- परीक्षार्थी अपने इस प्रवेश-पत्र में उल्लिखित प्रायोगिक परीक्षा केंद्रों पर दिनांक 10.01.2022 को पूर्वाह्न 09:00 बजे अनिवार्य रूप से जाकर परीक्षा केन्द्र के परिसर की सूचना पट्ट से यह जानकारी प्राप्त करेंगे कि उनके द्वारा चयनित विषय की प्रायोगिक परीक्षा किस तिथि एवं किस पाली में संचालित होगी, जिसमें उन्हें सम्मिलित होना अनिवार्य है।
- परीक्षार्थी के प्रत्येक प्रायोगिक विषय की परीक्षा के लिए 08 पृष्ठों की केवल एक ही उत्तरपुस्तिका मिलेगी। अतिरिक्त उत्तरपुस्तिका नहीं दी जाएगी। परीक्षार्थी उत्तरपुस्तिका लेते ही यह सुनिश्चित कर लें कि इसमें 8 पृष्ठ हैं एवं सही क्रम में हैं।
- उत्तरपुस्तिका प्राप्त होते ही परीक्षार्थी अपने प्रवेश-पत्र तथा उत्तरपुस्तिका पर मुद्रित विवरणों (Details) का मिलान कर यह अवश्य सुनिश्चित हो लें कि जो उत्तरपुस्तिका परीक्षक द्वारा उन्हें दी गई है, वह उन्हीं की है। भिन्न विवरणों की उत्तरपुस्तिका प्राप्त होने पर उसे तुरंत परीक्षक को वापस लौटा दिया जाए।
- उत्तरपुस्तिका प्राप्त होने पर परीक्षार्थी उनके आवरण पृष्ठ के पीछे अंकित "परीक्षार्थियों के लिए निर्देश" अवश्य पढ़ें एवं उसका अनुपालन करें।
- परीक्षार्थी अपनी उत्तरपुस्तिका के कवर पृष्ठ के ऊपरी बायें तथा दायें भागों में क्रमांक-(1) में अपने उत्तर देने का माध्यम अंकित करते हुए क्रमांक-(2) में अपना पूर्ण हस्ताक्षर अंकित करें। इसके अलावा अन्य मुद्रित विवरणों में किसी भी प्रकार से कोई छेड़-छाड़ नहीं करें।
- प्रायोगिक परीक्षा की उत्तरपुस्तिका के आवरण पृष्ठ के निचले बायें एवं दायें भागों को परीक्षार्थी द्वारा कदापि नहीं भरा जाएगा। अगर परीक्षार्थी इस भाग को भरते हैं, तो परीक्षार्थी का इस विषय में परीक्षाफल रद्द किया जा सकता है। ये दोनों भाग आंतरिक/बाह्य परीक्षकों को भरने के लिए दिया गया है।
- उत्तरपुस्तिका के पत्रों के दोनो पृष्ठों पर तथा प्रत्येक लाइन पर लिखें एवं पृष्ठों को नष्ट न करें।
- यदि रफ कार्य करने की आवश्यक हो, तो परीक्षार्थी उत्तरपुस्तिका के अंतिम पृष्ठ पर रफ कार्य करके उसे काट दें/क्रास (X) कर दें।
- उत्तरपुस्तिका के आंतरिक पृष्ठों पर दाहिने हाशिए में लाइन खींचकर सादा स्थान छोड़ रखा गया है। शेष स्थान रूल्ड है। परीक्षार्थी दाहिने हाशिए के सादे स्थान में कुछ भी नहीं लिखेंगे, चूंकि यह भाग परीक्षक के उपयोग के लिए है।
- उत्तरपुस्तिका के पृष्ठों को मोड़ें-फाड़ें नहीं तथा बीच-बीच में व्यर्थ ही खाली न छोड़ें।
- प्रश्न-पत्र में दी हुई संख्या के अनुसार अपने उत्तरों की संख्या लिखें।
- व्हाइटनर, ब्लेड तथा नाखून का इस्तेमाल करना सर्वथा वर्जित है, अन्यथा परीक्षाफल अमान्य कर दिया जाएगा।
- प्रश्नोत्तर के समाप्त होने पर अंतिम में नीचे एक क्षैतिज रेखा खींच दें।
- आंतरिक परीक्षक द्वारा उपलब्ध कराये गए उपस्थिति-पत्रक में परीक्षार्थी द्वारा यथा-स्तम्भ परीक्षा की तिथि अंकित करते हुए उत्तरपुस्तिका की क्रम संख्या लिखकर अपना हस्ताक्षर किया जाएगा। परीक्षार्थी की उपस्थिति, अनुपस्थिति एवं निष्कासन से संबंधित संगत गोले को नीले/काले पेन से परीक्षक द्वारा भरा जाएगा न कि परीक्षार्थी द्वारा।
- परीक्षार्थी अपनी उत्तरपुस्तिका को आन्तरिक परीक्षक के पास जमा किये बिना परीक्षा भवन न छोड़ें।
- परीक्षा केन्द्र में कैलकुलेटर, मोबाइल फोन, इयर फोन, पेजर, ब्लूटूथ या इस प्रकार का कोई अन्य इलेक्ट्रॉनिक उपकरण ले जाना सख्त मना है।
- जाँच परीक्षा में गैर-उत्प्रेषित या जाँच परीक्षा में अनुपस्थित छात्र/छात्रा इंटरमीडिएट वार्षिक प्रायोगिक परीक्षा, 2022 में कदापि सम्मिलित नहीं हो सकते हैं।



बिहार विद्यालय परीक्षा समिति, पटना
BIHAR SCHOOL EXAMINATION BOARD, PATNA
INTERMEDIATE ANNUAL EXAMINATION, 2022

संकाय: विज्ञान
FACULTY: SCIENCE

इंटरमीडिएट वार्षिक परीक्षा, 2022

प्रायोगिक परीक्षा का प्रवेश पत्र

Admit Card For Practical Examination

कॉलेज/+2 स्कूल का नाम GAYA COLLEGE, GAYA
परीक्षार्थी का नाम SWASTIKA RAJ DANGI
माता का नाम VINITA KUMARI
पिता का नाम AMRESH KUMAR
परीक्षार्थी का आधार नं० दिव्यांग कोटि NO
सूचीकरण संख्या/वर्ष R-210010452-20 परीक्षार्थी की कोटि REGULAR
रोल कोड 21001 रोल क्रमांक 22010442 लिंग FEMALE
परीक्षा केंद्र का नाम GAYA COLLEGE, GAYA



प्रायोगिक परीक्षा के विषय (निर्धारित परीक्षा कार्यक्रम सहित)

प्रायोगिक विषय	विषय कोड	विषय का नाम	परीक्षा की तारीख
वैकल्पिक विषय	117	PHYSICS	10.01.2022 to 20.01.2022
	118	CHEMISTRY	
अतिरिक्त विषय			

संजीव कुमार

महाविद्यालय / +2 विद्यालय प्रधान का हस्ताक्षर
एवं मुहर

परीक्षा नियंत्रक (30M10)

परीक्षार्थी के लिए आवश्यक निर्देश

- प्रायोगिक परीक्षा दिनांक 10.01.2022 से 20.01.2022 तक संचालित होगी। केन्द्राधीक्षक दिनांक 10.01.2022 से 20.01.2022 तक की अवधि में परीक्षार्थियों की संख्या के अनुसार तिथि एवं पाली का निर्धारण करके प्रायोगिक परीक्षा केन्द्र पर आवंटित सभी परीक्षार्थियों के प्रायोगिक विषयों की परीक्षा आयोजित करेंगे।
- परीक्षार्थी अपने इस प्रवेश-पत्र में उल्लिखित प्रायोगिक परीक्षा केंद्रों पर दिनांक 10.01.2022 को पूर्वाह्न 09:00 बजे अनिवार्य रूप से जाकर परीक्षा केन्द्र के परिसर की सूचना पट्ट से यह जानकारी प्राप्त कर लेंगे कि उनके द्वारा चयनित विषय की प्रायोगिक परीक्षा किस तिथि एवं किस पाली में संचालित होगी, जिसमें उन्हें सम्मिलित होना अनिवार्य है।
- परीक्षार्थी के प्रत्येक प्रायोगिक विषय की परीक्षा के लिए 08 पृष्ठों की केवल एक ही उत्तरपुस्तिका मिलेगी। अतिरिक्त उत्तरपुस्तिका नहीं दी जाएगी। परीक्षार्थी उत्तरपुस्तिका लेते ही यह सुनिश्चित कर लें कि इसमें 8 पृष्ठ हैं एवं सही क्रम में हैं।
- उत्तरपुस्तिका प्राप्त होते ही परीक्षार्थी अपने प्रवेश-पत्र तथा उत्तरपुस्तिका पर मुद्रित विवरणों (Details) का मिलान कर यह अवश्य सुनिश्चित हो लें कि जो उत्तरपुस्तिका परीक्षक द्वारा उन्हें दी गई है, वह उन्हीं की है। भिन्न विवरणों की उत्तरपुस्तिका प्राप्त होने पर उसे तुरंत परीक्षक को वापस लौटा दिया जाए।
- उत्तरपुस्तिका प्राप्त होने पर परीक्षार्थी उनके आवरण पृष्ठ के पीछे अंकित "परीक्षार्थियों के लिए निर्देश" अवश्य पढ़ें एवं उसका अनुपालन करें।
- परीक्षार्थी अपनी उत्तरपुस्तिका के कवर पृष्ठ के ऊपरी बायें तथा दायें भागों में क्रमांक-(1) में अपने उत्तर देने का माध्यम अंकित करते हुए क्रमांक-(2) में अपना पूर्ण हस्ताक्षर अंकित करें। इसके अलावा अन्य मुद्रित विवरणों में किसी भी प्रकार से कोई छेड़-छाड़ नहीं करें।
- प्रायोगिक परीक्षा की उत्तरपुस्तिका के आवरण पृष्ठ के निचले बायें एवं दायें भागों को परीक्षार्थी द्वारा कदापि नहीं भरा जाएगा। अगर परीक्षार्थी इस भाग को भरते हैं, तो परीक्षार्थी का इस विषय में परीक्षाफल रद्द किया जा सकता है। ये दोनों भाग आंतरिक/बाह्य परीक्षकों को भरने के लिए दिया गया है।
- उत्तरपुस्तिका के पत्रों के दोनो पृष्ठों पर तथा प्रत्येक लाइन पर लिखें एवं पृष्ठों को नष्ट न करें।
- यदि रफ कार्य करने की आवश्यक हो, तो परीक्षार्थी उत्तरपुस्तिका के अंतिम पृष्ठ पर रफ कार्य करके उसे काट दें/क्रास (X) कर दें।
- उत्तरपुस्तिका के आंतरिक पृष्ठों पर दाहिने हाशिए में लाइन खींचकर सादा स्थान छोड़ रखा गया है। शेष स्थान रूल्ड है। परीक्षार्थी दाहिने हाशिए के सादे स्थान में कुछ भी नहीं लिखेंगे, चूंकि यह भाग परीक्षक के उपयोग के लिए है।
- उत्तरपुस्तिका के पृष्ठों को मोड़ें-फाड़ें नहीं तथा बीच-बीच में व्यर्थ ही खाली न छोड़ें।
- प्रश्न-पत्र में दी हुई संख्या के अनुसार अपने उत्तरों की संख्या लिखें।
- व्हाइटनर, ब्लेड तथा नाखून का इस्तेमाल करना सर्वथा वर्जित है, अन्यथा परीक्षाफल अमान्य कर दिया जाएगा।
- प्रश्नोत्तर के समाप्त होने पर अंतिम में नीचे एक क्षैतिज रेखा खींच दें।
- आंतरिक परीक्षक द्वारा उपलब्ध कराये गए उपस्थिति-पत्रक में परीक्षार्थी द्वारा यथा-स्तम्भ परीक्षा की तिथि अंकित करते हुए उत्तरपुस्तिका की क्रम संख्या लिखकर अपना हस्ताक्षर किया जाएगा। परीक्षार्थी की उपस्थिति, अनुपस्थिति एवं निष्कासन से संबंधित संगत गोले को नीले/काले पेन से परीक्षक द्वारा भरा जाएगा न कि परीक्षार्थी द्वारा।
- परीक्षार्थी अपनी उत्तरपुस्तिका को आन्तरिक परीक्षक के पास जमा किये बिना परीक्षा भवन न छोड़ें।
- परीक्षा केन्द्र में कैलकुलेटर, मोबाइल फोन, इयर फोन, पेजर, ब्लूटूथ या इस प्रकार का कोई अन्य इलेक्ट्रॉनिक उपकरण ले जाना सख्त मना है।
- जाँच परीक्षा में गैर-उत्प्रेषित या जाँच परीक्षा में अनुपस्थित छात्र/छात्रा इंटरमीडिएट वार्षिक प्रायोगिक परीक्षा, 2022 में कदापि सम्मिलित नहीं हो सकते हैं।



बिहार विद्यालय परीक्षा समिति, पटना
BIHAR SCHOOL EXAMINATION BOARD, PATNA
INTERMEDIATE ANNUAL EXAMINATION, 2022

इंटरमीडिएट वार्षिक परीक्षा, 2022

प्रायोगिक परीक्षा का प्रवेश पत्र

Admit Card For Practical Examination

संकाय: विज्ञान
FACULTY: SCIENCE

कॉलेज/+2 स्कूल का नाम	GAYA COLLEGE, GAYA		
परीक्षार्थी का नाम	SUMI KUMARI		
माता का नाम	NIRMALA KUMARI		
पिता का नाम	RAJEEV KUMAR PREM		
परीक्षार्थी का आधार नं०	दिव्यांग कोटि	NO	
सूचीकरण संख्या/वर्ष	R-210010437-20	परीक्षार्थी की कोटि	REGULAR
रौल कोड	21001	रौल क्रमांक	22010428 लिंग FEMALE
परीक्षा केंद्र का नाम	GAYA COLLEGE, GAYA		



प्रायोगिक परीक्षा के विषय (निर्धारित परीक्षा कार्यक्रम सहित)

प्रायोगिक विषय	विषय कोड	विषय का नाम	परीक्षा की तारीख
वैकल्पिक विषय	117	PHYSICS	10.01.2022 to 20.01.2022
	118	CHEMISTRY	
अतिरिक्त विषय			

संजीव कुमार

महाविद्यालय / +2 विद्यालय प्रधान का हस्ताक्षर
एवं मुहर

परीक्षा नियंत्रक (30M10)

परीक्षार्थी के लिए आवश्यक निर्देश

- प्रायोगिक परीक्षा दिनांक 10.01.2022 से 20.01.2022 तक संचालित होगी। केन्द्राधीक्षक दिनांक 10.01.2022 से 20.01.2022 तक की अवधि में परीक्षार्थियों की संख्या के अनुसार तिथि एवं पाली का निर्धारण करके प्रायोगिक परीक्षा केन्द्र पर आवंटित सभी परीक्षार्थियों के प्रायोगिक विषयों की परीक्षा आयोजित करेंगे।
- परीक्षार्थी अपने इस प्रवेश-पत्र में उल्लिखित प्रायोगिक परीक्षा केंद्रों पर दिनांक 10.01.2022 को पूर्वाह्न 09:00 बजे अनिवार्य रूप से जाकर परीक्षा केन्द्र के परिसर की सूचना पट्ट से यह जानकारी प्राप्त करेंगे कि उनके द्वारा चयनित विषय की प्रायोगिक परीक्षा किस तिथि एवं किस पाली में संचालित होगी, जिसमें उन्हें सम्मिलित होना अनिवार्य है।
- परीक्षार्थी के प्रत्येक प्रायोगिक विषय की परीक्षा के लिए 08 पृष्ठों की केवल एक ही उत्तरपुस्तिका मिलेगी। अतिरिक्त उत्तरपुस्तिका नहीं दी जाएगी। परीक्षार्थी उत्तरपुस्तिका लेते ही यह सुनिश्चित कर लें कि इसमें 8 पृष्ठ हैं एवं सही क्रम में हैं।
- उत्तरपुस्तिका प्राप्त होते ही परीक्षार्थी अपने प्रवेश-पत्र तथा उत्तरपुस्तिका पर मुद्रित विवरणों (Details) का मिलान कर यह अवश्य सुनिश्चित हो लें कि जो उत्तरपुस्तिका परीक्षक द्वारा उन्हें दी गई है, वह उन्हीं की है। भिन्न विवरणों की उत्तरपुस्तिका प्राप्त होने पर उसे तुरंत परीक्षक को वापस लौटा दिया जाए।
- उत्तरपुस्तिका प्राप्त होने पर परीक्षार्थी उनके आवरण पृष्ठ के पीछे अंकित "परीक्षार्थियों के लिए निर्देश" अवश्य पढ़ें एवं उसका अनुपालन करें।
- परीक्षार्थी अपनी उत्तरपुस्तिका के कवर पृष्ठ के ऊपरी बायें तथा दायें भागों में क्रमांक-(1) में अपने उत्तर देने का माध्यम अंकित करते हुए क्रमांक-(2) में अपना पूर्ण हस्ताक्षर अंकित करें। इसके अलावा अन्य मुद्रित विवरणों में किसी भी प्रकार से कोई छेड़-छाड़ नहीं करें।
- प्रायोगिक परीक्षा की उत्तरपुस्तिका के आवरण पृष्ठ के निचले बायें एवं दायें भागों को परीक्षार्थी द्वारा कदापि नहीं भरा जाएगा। अगर परीक्षार्थी इस भाग को भरते हैं, तो परीक्षार्थी का इस विषय में परीक्षाफल रद्द किया जा सकता है। ये दोनों भाग आंतरिक/बाह्य परीक्षकों को भरने के लिए दिया गया है।
- उत्तरपुस्तिका के पत्रों के दोनो पृष्ठों पर तथा प्रत्येक लाइन पर लिखें एवं पृष्ठों को नष्ट न करें।
- यदि रफ कार्य करने की आवश्यक हो, तो परीक्षार्थी उत्तरपुस्तिका के अंतिम पृष्ठ पर रफ कार्य करके उसे काट दें/क्रास (X) कर दें।
- उत्तरपुस्तिका के आंतरिक पृष्ठों पर दाहिने हाशिए में लाइन खींचकर सादा स्थान छोड़ रखा गया है। शेष स्थान रूल्ड है। परीक्षार्थी दाहिने हाशिए के सादे स्थान में कुछ भी नहीं लिखेंगे, चूंकि यह भाग परीक्षक के उपयोग के लिए है।
- उत्तरपुस्तिका के पृष्ठों को मोड़ें-फाड़ें नहीं तथा बीच-बीच में व्यर्थ ही खाली न छोड़ें।
- प्रश्न-पत्र में दी हुई संख्या के अनुसार अपने उत्तरों की संख्या लिखें।
- व्हाइटनर, ब्लेड तथा नाखून का इस्तेमाल करना सर्वथा वर्जित है, अन्यथा परीक्षाफल अमान्य कर दिया जाएगा।
- प्रश्नोत्तर के समाप्त होने पर अंतिम में नीचे एक क्षैतिज रेखा खींच दें।
- आंतरिक परीक्षक द्वारा उपलब्ध कराये गए उपस्थिति-पत्रक में परीक्षार्थी द्वारा यथा-स्तम्भ परीक्षा की तिथि अंकित करते हुए उत्तरपुस्तिका की क्रम संख्या लिखकर अपना हस्ताक्षर किया जाएगा। परीक्षार्थी की उपस्थिति, अनुपस्थिति एवं निष्कासन से संबंधित संगत गोले को नीले/काले पेन से परीक्षक द्वारा भरा जाएगा न कि परीक्षार्थी द्वारा।
- परीक्षार्थी अपनी उत्तरपुस्तिका को आन्तरिक परीक्षक के पास जमा किये बिना परीक्षा भवन न छोड़ें।
- परीक्षा केन्द्र में कैलकुलेटर, मोबाइल फोन, इयर फोन, पेजर, ब्लूटूथ या इस प्रकार का कोई अन्य इलेक्ट्रॉनिक उपकरण ले जाना सख्त मना है।
- जाँच परीक्षा में गैर-उत्प्रेषित या जाँच परीक्षा में अनुपस्थित छात्र/छात्रा इंटरमीडिएट वार्षिक प्रायोगिक परीक्षा, 2022 में कदापि सम्मिलित नहीं हो सकते हैं।



बिहार विद्यालय परीक्षा समिति, पटना
BIHAR SCHOOL EXAMINATION BOARD, PATNA
INTERMEDIATE ANNUAL EXAMINATION, 2022

संकाय: विज्ञान
FACULTY: SCIENCE

इंटरमीडिएट वार्षिक परीक्षा, 2022

प्रायोगिक परीक्षा का प्रवेश पत्र

Admit Card For Practical Examination

कॉलेज/+2 स्कूल का नाम	GAYA COLLEGE, GAYA		
परीक्षार्थी का नाम	SWEETY RANI		
माता का नाम	ANITA DEVI		
पिता का नाम	OM PRAKASH		
परीक्षार्थी का आधार नं०	दिव्यांग कोटि	NO	
सूचीकरण संख्या/वर्ष	R-210010460-20	परीक्षार्थी की कोटि	REGULAR
रौल कोड	21001	रौल क्रमांक	22010449 लिंग FEMALE
परीक्षा केंद्र का नाम	GAYA COLLEGE, GAYA		



प्रायोगिक परीक्षा के विषय (निर्धारित परीक्षा कार्यक्रम सहित)

प्रायोगिक विषय	विषय कोड	विषय का नाम	परीक्षा की तारीख
वैकल्पिक विषय	117	PHYSICS	10.01.2022 to 20.01.2022
	118	CHEMISTRY	
अतिरिक्त विषय			

संज्ञा 1377

महाविद्यालय / +2 विद्यालय प्रधान का हस्ताक्षर
एवं मुहर

परीक्षा नियंत्रक (30MA10)

परीक्षार्थी के लिए आवश्यक निर्देश

- प्रायोगिक परीक्षा दिनांक 10.01.2022 से 20.01.2022 तक संचालित होगी। केन्द्राधीक्षक दिनांक 10.01.2022 से 20.01.2022 तक की अवधि में परीक्षार्थियों की संख्या के अनुसार तिथि एवं पाली का निर्धारण करके प्रायोगिक परीक्षा केन्द्र पर आवंटित सभी परीक्षार्थियों के प्रायोगिक विषयों की परीक्षा आयोजित करेंगे।
- परीक्षार्थी अपने इस प्रवेश-पत्र में उल्लिखित प्रायोगिक परीक्षा केंद्रों पर दिनांक 10.01.2022 को पूर्वाह्न 09:00 बजे अनिवार्य रूप से जाकर परीक्षा केन्द्र के परिसर की सूचना पट्ट से यह जानकारी प्राप्त कर लेंगे कि उनके द्वारा चयनित विषय की प्रायोगिक परीक्षा किस तिथि एवं किस पाली में संचालित होगी, जिसमें उन्हें सम्मिलित होना अनिवार्य है।
- परीक्षार्थी के प्रत्येक प्रायोगिक विषय की परीक्षा के लिए 08 पृष्ठों की केवल एक ही उत्तरपुस्तिका मिलेगी। अतिरिक्त उत्तरपुस्तिका नहीं दी जाएगी। परीक्षार्थी उत्तरपुस्तिका लेते ही यह सुनिश्चित कर लें कि इसमें 8 पृष्ठ हैं एवं सही क्रम में हैं।
- उत्तरपुस्तिका प्राप्त होते ही परीक्षार्थी अपने प्रवेश-पत्र तथा उत्तरपुस्तिका पर मुद्रित विवरणों (Details) का मिलान कर यह अवश्य सुनिश्चित हो लें कि जो उत्तरपुस्तिका परीक्षक द्वारा उन्हें दी गई है, वह उन्हीं की है। भिन्न विवरणों की उत्तरपुस्तिका प्राप्त होने पर उसे तुरंत परीक्षक को वापस लौटा दिया जाए।
- उत्तरपुस्तिका प्राप्त होने पर परीक्षार्थी उनके आवरण पृष्ठ के पीछे अंकित "परीक्षार्थियों के लिए निर्देश" अवश्य पढ़ें एवं उसका अनुपालन करें।
- परीक्षार्थी अपनी उत्तरपुस्तिका के कवर पृष्ठ के ऊपरी बायें तथा दायें भागों में क्रमांक-(1) में अपने उत्तर देने का माध्यम अंकित करते हुए क्रमांक-(2) में अपना पूर्ण हस्ताक्षर अंकित करें। इसके अलावा अन्य मुद्रित विवरणों में किसी भी प्रकार से कोई छेड़-छाड़ नहीं करें।
- प्रायोगिक परीक्षा की उत्तरपुस्तिका के आवरण पृष्ठ के निचले बायें एवं दायें भागों को परीक्षार्थी द्वारा कदापि नहीं भरा जाएगा। अगर परीक्षार्थी इस भाग को भरते हैं, तो परीक्षार्थी का इस विषय में परीक्षाफल रद्द किया जा सकता है। ये दोनों भाग आंतरिक/बाह्य परीक्षकों को भरने के लिए दिया गया है।
- उत्तरपुस्तिका के पत्रों के दोनो पृष्ठों पर तथा प्रत्येक लाइन पर लिखें एवं पृष्ठों को नष्ट न करें।
- यदि रफ कार्य करने की आवश्यक हो, तो परीक्षार्थी उत्तरपुस्तिका के अंतिम पृष्ठ पर रफ कार्य करके उसे काट दें/क्रास (X) कर दें।
- उत्तरपुस्तिका के आंतरिक पृष्ठों पर दाहिने हाशिए में लाइन खींचकर सादा स्थान छोड़ रखा गया है। शेष स्थान रूल्ड है। परीक्षार्थी दाहिने हाशिए के सादे स्थान में कुछ भी नहीं लिखेंगे, चूंकि यह भाग परीक्षक के उपयोग के लिए है।
- उत्तरपुस्तिका के पृष्ठों को मोड़ें-फाड़ें नहीं तथा बीच-बीच में व्यर्थ ही खाली न छोड़ें।
- प्रश्न-पत्र में दी हुई संख्या के अनुसार अपने उत्तरों की संख्या लिखें।
- व्हाइटनर, ब्लेड तथा नाखून का इस्तेमाल करना सर्वथा वर्जित है, अन्यथा परीक्षाफल अमान्य कर दिया जाएगा।
- प्रश्नोत्तर के समाप्त होने पर अंतिम में नीचे एक क्षैतिज रेखा खींच दें।
- आंतरिक परीक्षक द्वारा उपलब्ध कराये गए उपस्थिति-पत्रक में परीक्षार्थी द्वारा यथा-स्तम्भ परीक्षा की तिथि अंकित करते हुए उत्तरपुस्तिका की क्रम संख्या लिखकर अपना हस्ताक्षर किया जाएगा। परीक्षार्थी की उपस्थिति, अनुपस्थिति एवं निष्कासन से संबंधित संगत गोले को नीले/काले पेन से परीक्षक द्वारा भरा जाएगा न कि परीक्षार्थी द्वारा।
- परीक्षार्थी अपनी उत्तरपुस्तिका को आन्तरिक परीक्षक के पास जमा किये बिना परीक्षा भवन न छोड़ें।
- परीक्षा केन्द्र में कैलकुलेटर, मोबाइल फोन, इयर फोन, पेजर, ब्लूटूथ या इस प्रकार का कोई अन्य इलेक्ट्रॉनिक उपकरण ले जाना सख्त मना है।
- जाँच परीक्षा में गैर-उत्प्रेषित या जाँच परीक्षा में अनुपस्थित छात्र/छात्रा इंटरमीडिएट वार्षिक प्रायोगिक परीक्षा, 2022 में कदापि सम्मिलित नहीं हो सकते हैं।



बिहार विद्यालय परीक्षा समिति, पटना
BIHAR SCHOOL EXAMINATION BOARD, PATNA
INTERMEDIATE ANNUAL EXAMINATION, 2022

संकाय: विज्ञान
FACULTY: SCIENCE

इंटरमीडिएट वार्षिक परीक्षा, 2022

प्रायोगिक परीक्षा का प्रवेश पत्र

Admit Card For Practical Examination

कॉलेज/+2 स्कूल का नाम	GAYA COLLEGE, GAYA		
परीक्षार्थी का नाम	SUSHMA KUMARI		
माता का नाम	SAHODARI DEVI		
पिता का नाम	VIJAY PRASAD		
परीक्षार्थी का आधार नं०	दिव्यांग कोटि	NO	
सूचीकरण संख्या/वर्ष	R-210010449-20	परीक्षार्थी की कोटि	REGULAR
रौल कोड	21001	रौल क्रमांक	22010439 लिंग FEMALE
परीक्षा केंद्र का नाम	GAYA COLLEGE, GAYA		



प्रायोगिक परीक्षा के विषय (निर्धारित परीक्षा कार्यक्रम सहित)

प्रायोगिक विषय	विषय कोड	विषय का नाम	परीक्षा की तारीख
वैकल्पिक विषय	117	PHYSICS	10.01.2022 to 20.01.2022
	118	CHEMISTRY	
अतिरिक्त विषय			

संज्ञा (30मा०)

महाविद्यालय / +2 विद्यालय प्रधान का हस्ताक्षर
एवं मुहर

परीक्षा नियंत्रक (30मा०)

परीक्षार्थी के लिए आवश्यक निर्देश

- प्रायोगिक परीक्षा दिनांक 10.01.2022 से 20.01.2022 तक संचालित होगी। केन्द्राधीक्षक दिनांक 10.01.2022 से 20.01.2022 तक की अवधि में परीक्षार्थियों की संख्या के अनुसार तिथि एवं पाली का निर्धारण करके प्रायोगिक परीक्षा केन्द्र पर आवंटित सभी परीक्षार्थियों के प्रायोगिक विषयों की परीक्षा आयोजित करेंगे।
- परीक्षार्थी अपने इस प्रवेश-पत्र में उल्लिखित प्रायोगिक परीक्षा केंद्रों पर दिनांक 10.01.2022को पूर्वाह्न 09:00 बजे अनिवार्य रूप से जाकर परीक्षा केन्द्र के परिसर की सूचना पट्ट से यह जानकारी प्राप्त करेंगे कि उनके द्वारा चयनित विषय की प्रायोगिक परीक्षा किस तिथि एवं किस पाली में संचालित होगी, जिसमें उन्हें सम्मिलित होना अनिवार्य है।
- परीक्षार्थी के प्रत्येक प्रायोगिक विषय की परीक्षा के लिए 08 पृष्ठों की केवल एक ही उत्तरपुस्तिका मिलेगी। अतिरिक्त उत्तरपुस्तिका नहीं दी जाएगी। परीक्षार्थी उत्तरपुस्तिका लेते ही यह सुनिश्चित कर लें कि इसमें 8 पृष्ठ हैं एवं सही क्रम में हैं।
- उत्तरपुस्तिका प्राप्त होते ही परीक्षार्थी अपने प्रवेश-पत्र तथा उत्तरपुस्तिका पर मुद्रित विवरणों (Details) का मिलान कर यह अवश्य सुनिश्चित हो लें कि जो उत्तरपुस्तिका परीक्षक द्वारा उन्हें दी गई है, वह उन्हीं की है। भिन्न विवरणों की उत्तरपुस्तिका प्राप्त होने पर उसे तुरंत परीक्षक को वापस लौटा दिया जाए।
- उत्तरपुस्तिका प्राप्त होने पर परीक्षार्थी उनके आवरण पृष्ठ के पीछे अंकित "परीक्षार्थियों के लिए निर्देश" अवश्य पढ़ें एवं उसका अनुपालन करें।
- परीक्षार्थी अपनी उत्तरपुस्तिका के कवर पृष्ठ के ऊपरी बायें तथा दायें भागों में क्रमांक-(1) में अपने उत्तर देने का माध्यम अंकित करते हुए क्रमांक-(2) में अपना पूर्ण हस्ताक्षर अंकित करें। इसके अलावा अन्य मुद्रित विवरणों में किसी भी प्रकार से कोई छेड़-छाड़ नहीं करें।
- प्रायोगिक परीक्षा की उत्तरपुस्तिका के आवरण पृष्ठ के निचले बायें एवं दायें भागों को परीक्षार्थी द्वारा कदापि नहीं भरा जाएगा। अगर परीक्षार्थी इस भाग को भरते हैं, तो परीक्षार्थी का इस विषय में परीक्षाफल रद्द किया जा सकता है। ये दोनों भाग आंतरिक/बाह्य परीक्षकों को भरने के लिए दिया गया है।
- उत्तरपुस्तिका के पत्रों के दोनो पृष्ठों पर तथा प्रत्येक लाइन पर लिखें एवं पृष्ठों को नष्ट न करें।
- यदि रफ कार्य करने की आवश्यक हो, तो परीक्षार्थी उत्तरपुस्तिका के अंतिम पृष्ठ पर रफ कार्य करके उसे काट दें/क्रास (X) कर दें।
- उत्तरपुस्तिका के आंतरिक पृष्ठों पर दाहिने हाशिए में लाइन खींचकर सादा स्थान छोड़ रखा गया है। शेष स्थान रूल्ड है। परीक्षार्थी दाहिने हाशिए के सादे स्थान में कुछ भी नहीं लिखेंगे, चूंकि यह भाग परीक्षक के उपयोग के लिए है।
- उत्तरपुस्तिका के पृष्ठों को मोड़ें-फाड़ें नहीं तथा बीच-बीच में व्यर्थ ही खाली न छोड़ें।
- प्रश्न-पत्र में दी हुई संख्या के अनुसार अपने उत्तरों की संख्या लिखें।
- व्हाइटनर, ब्लेड तथा नाखून का इस्तेमाल करना सर्वथा वर्जित है, अन्यथा परीक्षाफल अमान्य कर दिया जाएगा।
- प्रश्नोत्तर के समाप्त होने पर अंतिम में नीचे एक क्षैतिज रेखा खींच दें।
- आंतरिक परीक्षक द्वारा उपलब्ध कराये गए उपस्थिति-पत्रक में परीक्षार्थी द्वारा यथा-स्तम्भ परीक्षा की तिथि अंकित करते हुए उत्तरपुस्तिका की क्रम संख्या लिखकर अपना हस्ताक्षर किया जाएगा। परीक्षार्थी की उपस्थिति, अनुपस्थिति एवं निष्कासन से संबंधित संगत गोले को नीले/काले पेन से परीक्षक द्वारा भरा जाएगा न कि परीक्षार्थी द्वारा।
- परीक्षार्थी अपनी उत्तरपुस्तिका को आन्तरिक परीक्षक के पास जमा किये बिना परीक्षा भवन न छोड़ें।
- परीक्षा केन्द्र में कैलकुलेटर, मोबाइल फोन, इयर फोन, पेजर, ब्लूटूथ या इस प्रकार का कोई अन्य इलेक्ट्रॉनिक उपकरण ले जाना सख्त मना है।
- जाँच परीक्षा में गैर-उत्प्रेषित या जाँच परीक्षा में अनुपस्थित छात्र/छात्रा इंटरमीडिएट वार्षिक प्रायोगिक परीक्षा, 2022 में कदापि सम्मिलित नहीं हो सकते हैं।



बिहार विद्यालय परीक्षा समिति, पटना
BIHAR SCHOOL EXAMINATION BOARD, PATNA
INTERMEDIATE ANNUAL EXAMINATION, 2022

संकाय: विज्ञान
FACULTY: SCIENCE

इंटरमीडिएट वार्षिक परीक्षा, 2022

प्रायोगिक परीक्षा का प्रवेश पत्र

Admit Card For Practical Examination

कॉलेज/+2 स्कूल का नाम	GAYA COLLEGE, GAYA		
परीक्षार्थी का नाम	SWATI KUMARI		
माता का नाम	MIRA DEVI		
पिता का नाम	NAVAL SINGH		
परीक्षार्थी का आधार नं०	दिव्यांग कोटि	NO	
सूचीकरण संख्या/वर्ष	R-210010455-20	परीक्षार्थी की कोटि	REGULAR
रोल कोड	21001	रोल क्रमांक	22010444 लिंग FEMALE
परीक्षा केंद्र का नाम	GAYA COLLEGE, GAYA		



Swati Kumari

प्रायोगिक परीक्षा के विषय (निर्धारित परीक्षा कार्यक्रम सहित)

प्रायोगिक विषय	विषय कोड	विषय का नाम	परीक्षा की तारीख
वैकल्पिक विषय	117	PHYSICS	10.01.2022 to 20.01.2022
	118	CHEMISTRY	
अतिरिक्त विषय			

संज्ञा (30मा०)

महाविद्यालय / +2 विद्यालय प्रधान का हस्ताक्षर
एवं मुहर

परीक्षा नियंत्रक (30मा०)

परीक्षार्थी के लिए आवश्यक निर्देश

- प्रायोगिक परीक्षा दिनांक 10.01.2022 से 20.01.2022 तक संचालित होगी। केन्द्राधीक्षक दिनांक 10.01.2022 से 20.01.2022 तक की अवधि में परीक्षार्थियों की संख्या के अनुसार तिथि एवं पाली का निर्धारण करके प्रायोगिक परीक्षा केन्द्र पर आवंटित सभी परीक्षार्थियों के प्रायोगिक विषयों की परीक्षा आयोजित करेंगे।
- परीक्षार्थी अपने इस प्रवेश-पत्र में उल्लिखित प्रायोगिक परीक्षा केंद्रों पर दिनांक 10.01.2022को पूर्वाह्न 09:00 बजे अनिवार्य रूप से जाकर परीक्षा केन्द्र के परिसर की सूचना पट्ट से यह जानकारी प्राप्त करेंगे कि उनके द्वारा चयनित विषय की प्रायोगिक परीक्षा किस तिथि एवं किस पाली में संचालित होगी, जिसमें उन्हें सम्मिलित होना अनिवार्य है।
- परीक्षार्थी के प्रत्येक प्रायोगिक विषय की परीक्षा के लिए 08 पृष्ठों की केवल एक ही उत्तरपुस्तिका मिलेगी। अतिरिक्त उत्तरपुस्तिका नहीं दी जाएगी। परीक्षार्थी उत्तरपुस्तिका लेते ही यह सुनिश्चित कर लें कि इसमें 8 पृष्ठ हैं एवं सही क्रम में हैं।
- उत्तरपुस्तिका प्राप्त होते ही परीक्षार्थी अपने प्रवेश-पत्र तथा उत्तरपुस्तिका पर मुद्रित विवरणों (Details) का मिलान कर यह अवश्य सुनिश्चित हो लें कि जो उत्तरपुस्तिका परीक्षक द्वारा उन्हें दी गई है, वह उन्हीं की है। भिन्न विवरणों की उत्तरपुस्तिका प्राप्त होने पर उसे तुरंत परीक्षक को वापस लौटा दिया जाए।
- उत्तरपुस्तिका प्राप्त होने पर परीक्षार्थी उनके आवरण पृष्ठ के पीछे अंकित "परीक्षार्थियों के लिए निर्देश" अवश्य पढ़ें एवं उसका अनुपालन करें।
- परीक्षार्थी अपनी उत्तरपुस्तिका के कवर पृष्ठ के ऊपरी बायें तथा दायें भागों में क्रमांक-(1) में अपने उत्तर देने का माध्यम अंकित करते हुए क्रमांक-(2) में अपना पूर्ण हस्ताक्षर अंकित करें। इसके अलावा अन्य मुद्रित विवरणों में किसी भी प्रकार से कोई छेड़-छाड़ नहीं करें।
- प्रायोगिक परीक्षा की उत्तरपुस्तिका के आवरण पृष्ठ के निचले बायें एवं दायें भागों को परीक्षार्थी द्वारा कदापि नहीं भरा जाएगा। अगर परीक्षार्थी इस भाग को भरते हैं, तो परीक्षार्थी का इस विषय में परीक्षाफल रद्द किया जा सकता है। ये दोनों भाग आंतरिक/बाह्य परीक्षकों को भरने के लिए दिया गया है।
- उत्तरपुस्तिका के पत्रों के दोनो पृष्ठों पर तथा प्रत्येक लाइन पर लिखें एवं पृष्ठों को नष्ट न करें।
- यदि रफ कार्य करने की आवश्यक हो, तो परीक्षार्थी उत्तरपुस्तिका के अंतिम पृष्ठ पर रफ कार्य करके उसे काट दें/क्रास (X) कर दें।
- उत्तरपुस्तिका के आंतरिक पृष्ठों पर दाहिने हाशिए में लाइन खींचकर सादा स्थान छोड़ रखा गया है। शेष स्थान रूल्ड है। परीक्षार्थी दाहिने हाशिए के सादे स्थान में कुछ भी नहीं लिखेंगे, चूंकि यह भाग परीक्षक के उपयोग के लिए है।
- उत्तरपुस्तिका के पृष्ठों को मोड़ें-फाड़ें नहीं तथा बीच-बीच में व्यर्थ ही खाली न छोड़ें।
- प्रश्न-पत्र में दी हुई संख्या के अनुसार अपने उत्तरों की संख्या लिखें।
- व्हाइटनर, ब्लेड तथा नाखून का इस्तेमाल करना सर्वथा वर्जित है, अन्यथा परीक्षाफल अमान्य कर दिया जाएगा।
- प्रश्नोत्तर के समाप्त होने पर अंतिम में नीचे एक क्षैतिज रेखा खींच दें।
- आंतरिक परीक्षक द्वारा उपलब्ध कराये गए उपस्थिति-पत्रक में परीक्षार्थी द्वारा यथा-स्तम्भ परीक्षा की तिथि अंकित करते हुए उत्तरपुस्तिका की क्रम संख्या लिखकर अपना हस्ताक्षर किया जाएगा। परीक्षार्थी की उपस्थिति, अनुपस्थिति एवं निष्कासन से संबंधित संगत गोले को नीले/काले पेन से परीक्षक द्वारा भरा जाएगा न कि परीक्षार्थी द्वारा।
- परीक्षार्थी अपनी उत्तरपुस्तिका को आन्तरिक परीक्षक के पास जमा किये बिना परीक्षा भवन न छोड़ें।
- परीक्षा केन्द्र में कैलकुलेटर, मोबाइल फोन, इयर फोन, पेजर, ब्लूटूथ या इस प्रकार का कोई अन्य इलेक्ट्रॉनिक उपकरण ले जाना सख्त मना है।
- जाँच परीक्षा में गैर-उत्प्रेषित या जाँच परीक्षा में अनुपस्थित छात्र/छात्रा इंटरमीडिएट वार्षिक प्रायोगिक परीक्षा, 2022 में कदापि सम्मिलित नहीं हो सकते हैं।



बिहार विद्यालय परीक्षा समिति, पटना
BIHAR SCHOOL EXAMINATION BOARD, PATNA
INTERMEDIATE ANNUAL EXAMINATION, 2022

संकाय: विज्ञान
FACULTY: SCIENCE

इंटरमीडिएट वार्षिक परीक्षा, 2022

प्रायोगिक परीक्षा का प्रवेश पत्र

Admit Card For Practical Examination

कॉलेज/+2 स्कूल का नाम	GAYA COLLEGE, GAYA		
परीक्षार्थी का नाम	SUPRIYA KUMARI		
माता का नाम	PRIYANKA DEVI		
पिता का नाम	PAWAN SINGH		
परीक्षार्थी का आधार नं०	दिव्यांग कोटि	NO	
सूचीकरण संख्या/वर्ष	R-210010440-20	परीक्षार्थी की कोटि	REGULAR
रौल कोड	21001	रौल क्रमांक	22010431 लिंग FEMALE
परीक्षा केंद्र का नाम	GAYA COLLEGE, GAYA		



प्रायोगिक परीक्षा के विषय (निर्धारित परीक्षा कार्यक्रम सहित)

प्रायोगिक विषय	विषय कोड	विषय का नाम	परीक्षा की तारीख
वैकल्पिक विषय	117	PHYSICS	10.01.2022 to 20.01.2022
	118	CHEMISTRY	
अतिरिक्त विषय			

संजीव कुमार

महाविद्यालय / +2 विद्यालय प्रधान का हस्ताक्षर
एवं मुहर

परीक्षा नियंत्रक (30M10)

परीक्षार्थी के लिए आवश्यक निर्देश

- प्रायोगिक परीक्षा दिनांक 10.01.2022 से 20.01.2022 तक संचालित होगी। केन्द्राधीक्षक दिनांक 10.01.2022 से 20.01.2022 तक की अवधि में परीक्षार्थियों की संख्या के अनुसार तिथि एवं पाली का निर्धारण करके प्रायोगिक परीक्षा केन्द्र पर आवंटित सभी परीक्षार्थियों के प्रायोगिक विषयों की परीक्षा आयोजित करेंगे।
- परीक्षार्थी अपने इस प्रवेश-पत्र में उल्लिखित प्रायोगिक परीक्षा केंद्रों पर दिनांक 10.01.2022को पूर्वाह्न 09:00 बजे अनिवार्य रूप से जाकर परीक्षा केन्द्र के परिसर की सूचना पट्ट से यह जानकारी प्राप्त करेंगे कि उनके द्वारा चयनित विषय की प्रायोगिक परीक्षा किस तिथि एवं किस पाली में संचालित होगी, जिसमें उन्हें सम्मिलित होना अनिवार्य है।
- परीक्षार्थी के प्रत्येक प्रायोगिक विषय की परीक्षा के लिए 08 पृष्ठों की केवल एक ही उत्तरपुस्तिका मिलेगी। अतिरिक्त उत्तरपुस्तिका नहीं दी जाएगी। परीक्षार्थी उत्तरपुस्तिका लेते ही यह सुनिश्चित कर लें कि इसमें 8 पृष्ठ हैं एवं सही क्रम में हैं।
- उत्तरपुस्तिका प्राप्त होते ही परीक्षार्थी अपने प्रवेश-पत्र तथा उत्तरपुस्तिका पर मुद्रित विवरणों (Details) का मिलान कर यह अवश्य सुनिश्चित हो लें कि जो उत्तरपुस्तिका परीक्षक द्वारा उन्हें दी गई है, वह उन्हीं की है। भिन्न विवरणों की उत्तरपुस्तिका प्राप्त होने पर उसे तुरंत परीक्षक को वापस लौटा दिया जाए।
- उत्तरपुस्तिका प्राप्त होने पर परीक्षार्थी उनके आवरण पृष्ठ के पीछे अंकित "परीक्षार्थियों के लिए निर्देश" अवश्य पढ़ें एवं उसका अनुपालन करें।
- परीक्षार्थी अपनी उत्तरपुस्तिका के कवर पृष्ठ के ऊपरी बायें तथा दायें भागों में क्रमांक-(1) में अपने उत्तर देने का माध्यम अंकित करते हुए क्रमांक-(2) में अपना पूर्ण हस्ताक्षर अंकित करें। इसके अलावा अन्य मुद्रित विवरणों में किसी भी प्रकार से कोई छेड़-छाड़ नहीं करें।
- प्रायोगिक परीक्षा की उत्तरपुस्तिका के आवरण पृष्ठ के निचले बायें एवं दायें भागों को परीक्षार्थी द्वारा कदापि नहीं भरा जाएगा। अगर परीक्षार्थी इस भाग को भरते हैं, तो परीक्षार्थी का इस विषय में परीक्षाफल रद्द किया जा सकता है। ये दोनों भाग आंतरिक/बाह्य परीक्षकों को भरने के लिए दिया गया है।
- उत्तरपुस्तिका के पत्रों के दोनो पृष्ठों पर तथा प्रत्येक लाइन पर लिखें एवं पृष्ठों को नष्ट न करें।
- यदि रफ कार्य करने की आवश्यक हो, तो परीक्षार्थी उत्तरपुस्तिका के अंतिम पृष्ठ पर रफ कार्य करके उसे काट दें/क्रास (X) कर दें।
- उत्तरपुस्तिका के आंतरिक पृष्ठों पर दाहिने हाशिए में लाइन खींचकर सादा स्थान छोड़ रखा गया है। शेष स्थान रूल्ड है। परीक्षार्थी दाहिने हाशिए के सादे स्थान में कुछ भी नहीं लिखेंगे, चूंकि यह भाग परीक्षक के उपयोग के लिए है।
- उत्तरपुस्तिका के पृष्ठों को मोड़ें-फाड़ें नहीं तथा बीच-बीच में व्यर्थ ही खाली न छोड़ें।
- प्रश्न-पत्र में दी हुई संख्या के अनुसार अपने उत्तरों की संख्या लिखें।
- व्हाइटनर, ब्लेड तथा नाखून का इस्तेमाल करना सर्वथा वर्जित है, अन्यथा परीक्षाफल अमान्य कर दिया जाएगा।
- प्रश्नोत्तर के समाप्त होने पर अंतिम में नीचे एक क्षैतिज रेखा खींच दें।
- आंतरिक परीक्षक द्वारा उपलब्ध कराये गए उपस्थिति-पत्रक में परीक्षार्थी द्वारा यथा-स्तम्भ परीक्षा की तिथि अंकित करते हुए उत्तरपुस्तिका की क्रम संख्या लिखकर अपना हस्ताक्षर किया जाएगा। परीक्षार्थी की उपस्थिति, अनुपस्थिति एवं निष्कासन से संबंधित संगत गोले को नीले/काले पेन से परीक्षक द्वारा भरा जाएगा न कि परीक्षार्थी द्वारा।
- परीक्षार्थी अपनी उत्तरपुस्तिका को आन्तरिक परीक्षक के पास जमा किये बिना परीक्षा भवन न छोड़ें।
- परीक्षा केन्द्र में कैलकुलेटर, मोबाइल फोन, इयर फोन, पेजर, ब्लूटूथ या इस प्रकार का कोई अन्य इलेक्ट्रॉनिक उपकरण ले जाना सख्त मना है।
- जाँच परीक्षा में गैर-उत्प्रेषित या जाँच परीक्षा में अनुपस्थित छात्र/छात्रा इंटरमीडिएट वार्षिक प्रायोगिक परीक्षा, 2022 में कदापि सम्मिलित नहीं हो सकते हैं।



बिहार विद्यालय परीक्षा समिति, पटना
BIHAR SCHOOL EXAMINATION BOARD, PATNA
INTERMEDIATE ANNUAL EXAMINATION, 2022

इंटरमीडिएट वार्षिक परीक्षा, 2022

प्रायोगिक परीक्षा का प्रवेश पत्र

Admit Card For Practical Examination

संकाय: विज्ञान
FACULTY: SCIENCE

कॉलेज/+2 स्कूल का नाम	GAYA COLLEGE, GAYA				
परीक्षार्थी का नाम	AARAV SINGH				
माता का नाम	HEERAWATI DEVI				
पिता का नाम	BHAVISHYA SINGH				
परीक्षार्थी का आधार नं०	दिव्यांग कोटि				NO
सूचीकरण संख्या/वर्ष	R-210010488-20	परीक्षार्थी की कोटि	REGULAR		
रौल कोड	21001	रौल क्रमांक	22010478	लिंग	MALE
परीक्षा केंद्र का नाम	GAYA COLLEGE, GAYA				



प्रायोगिक परीक्षा के विषय (निर्धारित परीक्षा कार्यक्रम सहित)

प्रायोगिक विषय	विषय कोड	विषय का नाम	परीक्षा की तारीख
वैकल्पिक विषय	117	PHYSICS	10.01.2022 to 20.01.2022
	118	CHEMISTRY	
अतिरिक्त विषय			

संज्ञा (30मा0)

महाविद्यालय / +2 विद्यालय प्रधान का हस्ताक्षर
एवं मुहर

परीक्षा नियंत्रक (30मा0)

परीक्षार्थी के लिए आवश्यक निर्देश

- प्रायोगिक परीक्षा दिनांक 10.01.2022 से 20.01.2022 तक संचालित होगी। केन्द्राधीक्षक दिनांक 10.01.2022 से 20.01.2022 तक की अवधि में परीक्षार्थियों की संख्या के अनुसार तिथि एवं पाली का निर्धारण करके प्रायोगिक परीक्षा केन्द्र पर आवंटित सभी परीक्षार्थियों के प्रायोगिक विषयों की परीक्षा आयोजित करेंगे।
- परीक्षार्थी अपने इस प्रवेश-पत्र में उल्लिखित प्रायोगिक परीक्षा केंद्रों पर दिनांक 10.01.2022को पूर्वाह्न 09:00 बजे अनिवार्य रूप से जाकर परीक्षा केन्द्र के परिसर की सूचना पट्ट से यह जानकारी प्राप्त कर लेंगे कि उनके द्वारा चयनित विषय की प्रायोगिक परीक्षा किस तिथि एवं किस पाली में संचालित होगी, जिसमें उन्हें सम्मिलित होना अनिवार्य है।
- परीक्षार्थी के प्रत्येक प्रायोगिक विषय की परीक्षा के लिए 08 पृष्ठों की केवल एक ही उत्तरपुस्तिका मिलेगी। अतिरिक्त उत्तरपुस्तिका नहीं दी जाएगी। परीक्षार्थी उत्तरपुस्तिका लेते ही यह सुनिश्चित कर लें कि इसमें 8 पृष्ठ है एवं सही क्रम में है।
- उत्तरपुस्तिका प्राप्त होते ही परीक्षार्थी अपने प्रवेश-पत्र तथा उत्तरपुस्तिका पर मुद्रित विवरणों (Details) का मिलान कर यह अवश्य सुनिश्चित हो लें कि जो उत्तरपुस्तिका परीक्षक द्वारा उन्हें दी गई है, वह उन्हीं की है। भिन्न विवरणों की उत्तरपुस्तिका प्राप्त होने पर उसे तुरंत परीक्षक को वापस लौटा दिया जाए।
- उत्तरपुस्तिका प्राप्त होने पर परीक्षार्थी उनके आवरण पृष्ठ के पीछे अंकित "परीक्षार्थियों के लिए निर्देश" अवश्य पढ़ें एवं उसका अनुपालन करें।
- परीक्षार्थी अपनी उत्तरपुस्तिका के कवर पृष्ठ के ऊपरी बायें तथा दायें भागों में क्रमांक-(1) में अपने उत्तर देने का माध्यम अंकित करते हुए क्रमांक-(2) में अपना पूर्ण हस्ताक्षर अंकित करें। इसके अलावा अन्य मुद्रित विवरणों में किसी भी प्रकार से कोई छेड़-छाड़ नहीं करें।
- प्रायोगिक परीक्षा की उत्तरपुस्तिका के आवरण पृष्ठ के निचले बायें एवं दायें भागों को परीक्षार्थी द्वारा कदापि नहीं भरा जाएगा। अगर परीक्षार्थी इस भाग को भरते हैं, तो परीक्षार्थी का इस विषय में परीक्षाफल रद्द किया जा सकता है। ये दोनों भाग आंतरिक/बाह्य परीक्षकों को भरने के लिए दिया गया है।
- उत्तरपुस्तिका के पत्रों के दोनो पृष्ठों पर तथा प्रत्येक लाइन पर लिखें एवं पृष्ठों को नष्ट न करें।
- यदि रफ कार्य करने की आवश्यक हो, तो परीक्षार्थी उत्तरपुस्तिका के अंतिम पृष्ठ पर रफ कार्य करके उसे काट दें/क्रास (X) कर दें।
- उत्तरपुस्तिका के आंतरिक पृष्ठों पर दाहिने हाशिए में लाइन खींचकर सादा स्थान छोड़ रखा गया है। शेष स्थान रूल्ड है। परीक्षार्थी दाहिने हाशिए के सादे स्थान में कुछ भी नहीं लिखेंगे, चूंकि यह भाग परीक्षक के उपयोग के लिए है।
- उत्तरपुस्तिका के पृष्ठों को मोड़ें-फाड़ें नहीं तथा बीच-बीच में व्यर्थ ही खाली न छोड़ें।
- प्रश्न-पत्र में दी हुई संख्या के अनुसार अपने उत्तरों की संख्या लिखें।
- व्हाइटनर, ब्लेड तथा नाखून का इस्तेमाल करना सर्वथा वर्जित है, अन्यथा परीक्षाफल अमान्य कर दिया जाएगा।
- प्रश्नोत्तर के समाप्त होने पर अंतिम में नीचे एक क्षैतिज रेखा खींच दें।
- आंतरिक परीक्षक द्वारा उपलब्ध कराये गए उपस्थिति-पत्रक में परीक्षार्थी द्वारा यथा-स्तम्भ परीक्षा की तिथि अंकित करते हुए उत्तरपुस्तिका की क्रम संख्या लिखकर अपना हस्ताक्षर किया जाएगा। परीक्षार्थी की उपस्थिति, अनुपस्थिति एवं निष्कासन से संबंधित संगत गोले को नीले/काले पेन से परीक्षक द्वारा भरा जाएगा न कि परीक्षार्थी द्वारा।
- परीक्षार्थी अपनी उत्तरपुस्तिका को आन्तरिक परीक्षक के पास जमा किये बिना परीक्षा भवन न छोड़ें।
- परीक्षा केन्द्र में कैलकुलेटर, मोबाइल फोन, इयर फोन, पेजर, ब्लूटूथ या इस प्रकार का कोई अन्य इलेक्ट्रॉनिक उपकरण ले जाना सख्त मना है।
- जाँच परीक्षा में गैर-उत्प्रेषित या जाँच परीक्षा में अनुपस्थित छात्र/छात्रा इंटरमीडिएट वार्षिक प्रायोगिक परीक्षा, 2022 में कदापि सम्मिलित नहीं हो सकते हैं।



बिहार विद्यालय परीक्षा समिति, पटना
BIHAR SCHOOL EXAMINATION BOARD, PATNA
INTERMEDIATE ANNUAL EXAMINATION, 2022

संकाय: विज्ञान
FACULTY: SCIENCE

इंटरमीडिएट वार्षिक परीक्षा, 2022

प्रायोगिक परीक्षा का प्रवेश पत्र

Admit Card For Practical Examination

कॉलेज/+2 स्कूल का नाम	GAYA COLLEGE, GAYA		
परीक्षार्थी का नाम	VIBHA KUMARI		
माता का नाम	GEETA DEVI		
पिता का नाम	MITHLESH KUMAR		
परीक्षार्थी का आधार नं०	दिव्यांग कोटि	NO	
सूचीकरण संख्या/वर्ष	R-210010482-20	परीक्षार्थी की कोटि	REGULAR
रौल कोड	21001	रौल क्रमांक	22010471 लिंग FEMALE
परीक्षा केंद्र का नाम	GAYA COLLEGE, GAYA		



प्रायोगिक परीक्षा के विषय (निर्धारित परीक्षा कार्यक्रम सहित)

प्रायोगिक विषय	विषय कोड	विषय का नाम	परीक्षा की तारीख
वैकल्पिक विषय	117	PHYSICS	10.01.2022 to 20.01.2022
	118	CHEMISTRY	
	119	BIOLOGY	
अतिरिक्त विषय			

संजीव कुमार

महाविद्यालय / +2 विद्यालय प्रधान का हस्ताक्षर
एवं मुहर

परीक्षा नियंत्रक (30M10)

परीक्षार्थी के लिए आवश्यक निर्देश

- प्रायोगिक परीक्षा दिनांक 10.01.2022 से 20.01.2022 तक संचालित होगी। केन्द्राधीक्षक दिनांक 10.01.2022 से 20.01.2022 तक की अवधि में परीक्षार्थियों की संख्या के अनुसार तिथि एवं पाली का निर्धारण करके प्रायोगिक परीक्षा केन्द्र पर आवंटित सभी परीक्षार्थियों के प्रायोगिक विषयों की परीक्षा आयोजित करेंगे।
- परीक्षार्थी अपने इस प्रवेश-पत्र में उल्लिखित प्रायोगिक परीक्षा केंद्रों पर दिनांक 10.01.2022 को पूर्वाह्न 09:00 बजे अनिवार्य रूप से जाकर परीक्षा केन्द्र के परिसर की सूचना पट्ट से यह जानकारी प्राप्त करेंगे कि उनके द्वारा चयनित विषय की प्रायोगिक परीक्षा किस तिथि एवं किस पाली में संचालित होगी, जिसमें उन्हें सम्मिलित होना अनिवार्य है।
- परीक्षार्थी के प्रत्येक प्रायोगिक विषय की परीक्षा के लिए 08 पृष्ठों की केवल एक ही उत्तरपुस्तिका मिलेगी। अतिरिक्त उत्तरपुस्तिका नहीं दी जाएगी। परीक्षार्थी उत्तरपुस्तिका लेते ही यह सुनिश्चित कर लें कि इसमें 8 पृष्ठ हैं एवं सही क्रम में हैं।
- उत्तरपुस्तिका प्राप्त होते ही परीक्षार्थी अपने प्रवेश-पत्र तथा उत्तरपुस्तिका पर मुद्रित विवरणों (Details) का मिलान कर यह अवश्य सुनिश्चित हो लें कि जो उत्तरपुस्तिका परीक्षक द्वारा उन्हें दी गई है, वह उन्हीं की है। भिन्न विवरणों की उत्तरपुस्तिका प्राप्त होने पर उसे तुरंत परीक्षक को वापस लौटा दिया जाए।
- उत्तरपुस्तिका प्राप्त होने पर परीक्षार्थी उनके आवरण पृष्ठ के पीछे अंकित "परीक्षार्थियों के लिए निर्देश" अवश्य पढ़ें एवं उसका अनुपालन करें।
- परीक्षार्थी अपनी उत्तरपुस्तिका के कवर पृष्ठ के ऊपरी बायें तथा दायें भागों में क्रमांक-(1) में अपने उत्तर देने का माध्यम अंकित करते हुए क्रमांक-(2) में अपना पूर्ण हस्ताक्षर अंकित करें। इसके अलावा अन्य मुद्रित विवरणों में किसी भी प्रकार से कोई छेड़-छाड़ नहीं करें।
- प्रायोगिक परीक्षा की उत्तरपुस्तिका के आवरण पृष्ठ के निचले बायें एवं दायें भागों को परीक्षार्थी द्वारा कदापि नहीं भरा जाएगा। अगर परीक्षार्थी इस भाग को भरते हैं, तो परीक्षार्थी का इस विषय में परीक्षाफल रद्द किया जा सकता है। ये दोनों भाग आंतरिक/बाह्य परीक्षकों को भरने के लिए दिया गया है।
- उत्तरपुस्तिका के पत्रों के दोनो पृष्ठों पर तथा प्रत्येक लाइन पर लिखें एवं पृष्ठों को नष्ट न करें।
- यदि रफ कार्य करने की आवश्यक हो, तो परीक्षार्थी उत्तरपुस्तिका के अंतिम पृष्ठ पर रफ कार्य करके उसे काट दें/क्रास (X) कर दें।
- उत्तरपुस्तिका के आंतरिक पृष्ठों पर दाहिने हाशिए में लाइन खींचकर सादा स्थान छोड़ रखा गया है। शेष स्थान रूल्ड है। परीक्षार्थी दाहिने हाशिए के सादे स्थान में कुछ भी नहीं लिखेंगे, चूंकि यह भाग परीक्षक के उपयोग के लिए है।
- उत्तरपुस्तिका के पृष्ठों को मोड़ें-फाड़ें नहीं तथा बीच-बीच में व्यर्थ ही खाली न छोड़ें।
- प्रश्न-पत्र में दी हुई संख्या के अनुसार अपने उत्तरों की संख्या लिखें।
- व्हाइटनर, ब्लेड तथा नाखून का इस्तेमाल करना सर्वथा वर्जित है, अन्यथा परीक्षाफल अमान्य कर दिया जाएगा।
- प्रश्नोत्तर के समाप्त होने पर अंतिम में नीचे एक क्षैतिज रेखा खींच दें।
- आंतरिक परीक्षक द्वारा उपलब्ध कराये गए उपस्थिति-पत्रक में परीक्षार्थी द्वारा यथा-स्तम्भ परीक्षा की तिथि अंकित करते हुए उत्तरपुस्तिका की क्रम संख्या लिखकर अपना हस्ताक्षर किया जाएगा। परीक्षार्थी की उपस्थिति, अनुपस्थिति एवं निष्कासन से संबंधित संगत गोले को नीले/काले पेन से परीक्षक द्वारा भरा जाएगा न कि परीक्षार्थी द्वारा।
- परीक्षार्थी अपनी उत्तरपुस्तिका को आन्तरिक परीक्षक के पास जमा किये बिना परीक्षा भवन न छोड़ें।
- परीक्षा केन्द्र में कैलकुलेटर, मोबाइल फोन, इयर फोन, पेजर, ब्लूटूथ या इस प्रकार का कोई अन्य इलेक्ट्रॉनिक उपकरण ले जाना सख्त मना है।
- जाँच परीक्षा में गैर-उत्प्रेषित या जाँच परीक्षा में अनुपस्थित छात्र/छात्रा इंटरमीडिएट वार्षिक प्रायोगिक परीक्षा, 2022 में कदापि सम्मिलित नहीं हो सकते हैं।



बिहार विद्यालय परीक्षा समिति, पटना
BIHAR SCHOOL EXAMINATION BOARD, PATNA
INTERMEDIATE ANNUAL EXAMINATION, 2022

इंटरमीडिएट वार्षिक परीक्षा, 2022

प्रायोगिक परीक्षा का प्रवेश पत्र

Admit Card For Practical Examination

संकाय: विज्ञान
FACULTY: SCIENCE

कॉलेज/+2 स्कूल का नाम GAYA COLLEGE, GAYA
परीक्षार्थी का नाम SWETA SINHA
माता का नाम SUJATA KUMARI
पिता का नाम RAJESH KUMAR
परीक्षार्थी का आधार नं० दिव्यांग कोटि NO
सूचीकरण संख्या/वर्ष R-210010464-20 परीक्षार्थी की कोटि REGULAR
रोल कोड 21001 रोल क्रमांक 22010453 लिंग FEMALE
परीक्षा केंद्र का नाम GAYA COLLEGE, GAYA



प्रायोगिक परीक्षा के विषय (निर्धारित परीक्षा कार्यक्रम सहित)

प्रायोगिक विषय	विषय कोड	विषय का नाम	परीक्षा की तारीख
वैकल्पिक विषय	117	PHYSICS	10.01.2022 to 20.01.2022
	118	CHEMISTRY	
	119	BIOLOGY	
अतिरिक्त विषय			

स्वेटा सिन्हा

महाविद्यालय / +2 विद्यालय प्रधान का हस्ताक्षर
एवं मुहर

परीक्षा नियंत्रक (30M10)

परीक्षार्थी के लिए आवश्यक निर्देश

- प्रायोगिक परीक्षा दिनांक 10.01.2022 से 20.01.2022 तक संचालित होगी। केन्द्राधीक्षक दिनांक 10.01.2022 से 20.01.2022 तक की अवधि में परीक्षार्थियों की संख्या के अनुसार तिथि एवं पाली का निर्धारण करके प्रायोगिक परीक्षा केन्द्र पर आवंटित सभी परीक्षार्थियों के प्रायोगिक विषयों की परीक्षा आयोजित करेंगे।
- परीक्षार्थी अपने इस प्रवेश-पत्र में उल्लिखित प्रायोगिक परीक्षा केंद्रों पर दिनांक 10.01.2022 को पूर्वाह्न 09:00 बजे अनिवार्य रूप से जाकर परीक्षा केन्द्र के परिसर की सूचना पट्ट से यह जानकारी प्राप्त करेंगे कि उनके द्वारा चयनित विषय की प्रायोगिक परीक्षा किस तिथि एवं किस पाली में संचालित होगी, जिसमें उन्हें सम्मिलित होना अनिवार्य है।
- परीक्षार्थी के प्रत्येक प्रायोगिक विषय की परीक्षा के लिए 08 पृष्ठों की केवल एक ही उत्तरपुस्तिका मिलेगी। अतिरिक्त उत्तरपुस्तिका नहीं दी जाएगी। परीक्षार्थी उत्तरपुस्तिका लेते ही यह सुनिश्चित कर लें कि इसमें 8 पृष्ठ हैं एवं सही क्रम में हैं।
- उत्तरपुस्तिका प्राप्त होते ही परीक्षार्थी अपने प्रवेश-पत्र तथा उत्तरपुस्तिका पर मुद्रित विवरणों (Details) का मिलान कर यह अवश्य सुनिश्चित हो लें कि जो उत्तरपुस्तिका परीक्षक द्वारा उन्हें दी गई है, वह उन्हीं की है। भिन्न विवरणों की उत्तरपुस्तिका प्राप्त होने पर उसे तुरंत परीक्षक को वापस लौटा दिया जाए।
- उत्तरपुस्तिका प्राप्त होने पर परीक्षार्थी उनके आवरण पृष्ठ के पीछे अंकित "परीक्षार्थियों के लिए निर्देश" अवश्य पढ़ें एवं उसका अनुपालन करें।
- परीक्षार्थी अपनी उत्तरपुस्तिका के कवर पृष्ठ के ऊपरी बायें तथा दायें भागों में क्रमांक-(1) में अपने उत्तर देने का माध्यम अंकित करते हुए क्रमांक-(2) में अपना पूर्ण हस्ताक्षर अंकित करें। इसके अलावा अन्य मुद्रित विवरणों में किसी भी प्रकार से कोई छेड़-छाड़ नहीं करें।
- प्रायोगिक परीक्षा की उत्तरपुस्तिका के आवरण पृष्ठ के निचले बायें एवं दायें भागों को परीक्षार्थी द्वारा कदापि नहीं भरा जाएगा। अगर परीक्षार्थी इस भाग को भरते हैं, तो परीक्षार्थी का इस विषय में परीक्षाफल रद्द किया जा सकता है। ये दोनों भाग आंतरिक/बाह्य परीक्षकों को भरने के लिए दिया गया है।
- उत्तरपुस्तिका के पत्रों के दोनो पृष्ठों पर तथा प्रत्येक लाइन पर लिखें एवं पृष्ठों को नष्ट न करें।
- यदि रफ कार्य करने की आवश्यक हो, तो परीक्षार्थी उत्तरपुस्तिका के अंतिम पृष्ठ पर रफ कार्य करके उसे काट दें/क्रास (X) कर दें।
- उत्तरपुस्तिका के आंतरिक पृष्ठों पर दाहिने हाशिए में लाइन खींचकर सादा स्थान छोड़ रखा गया है। शेष स्थान रूल्ड है। परीक्षार्थी दाहिने हाशिए के सादे स्थान में कुछ भी नहीं लिखेंगे, चूंकि यह भाग परीक्षक के उपयोग के लिए है।
- उत्तरपुस्तिका के पृष्ठों को मोड़ें-फाड़ें नहीं तथा बीच-बीच में व्यर्थ ही खाली न छोड़ें।
- प्रश्न-पत्र में दी हुई संख्या के अनुसार अपने उत्तरों की संख्या लिखें।
- व्हाइटनर, ब्लेड तथा नाखून का इस्तेमाल करना सर्वथा वर्जित है, अन्यथा परीक्षाफल अमान्य कर दिया जाएगा।
- प्रश्नोत्तर के समाप्त होने पर अंतिम में नीचे एक क्षैतिज रेखा खींच दें।
- आंतरिक परीक्षक द्वारा उपलब्ध कराये गए उपस्थिति-पत्रक में परीक्षार्थी द्वारा यथा-स्तम्भ परीक्षा की तिथि अंकित करते हुए उत्तरपुस्तिका की क्रम संख्या लिखकर अपना हस्ताक्षर किया जाएगा। परीक्षार्थी की उपस्थिति, अनुपस्थिति एवं निष्कासन से संबंधित संगत गोले को नीले/काले पेन से परीक्षक द्वारा भरा जाएगा न कि परीक्षार्थी द्वारा।
- परीक्षार्थी अपनी उत्तरपुस्तिका को आन्तरिक परीक्षक के पास जमा किये बिना परीक्षा भवन न छोड़ें।
- परीक्षा केन्द्र में कैलकुलेटर, मोबाइल फोन, इयर फोन, पेजर, ब्लूटूथ या इस प्रकार का कोई अन्य इलेक्ट्रॉनिक उपकरण ले जाना सख्त मना है।
- जाँच परीक्षा में गैर-उत्प्रेषित या जाँच परीक्षा में अनुपस्थित छात्र/छात्रा इंटरमीडिएट वार्षिक प्रायोगिक परीक्षा, 2022 में कदापि सम्मिलित नहीं हो सकते हैं।



बिहार विद्यालय परीक्षा समिति, पटना
BIHAR SCHOOL EXAMINATION BOARD, PATNA
INTERMEDIATE ANNUAL EXAMINATION, 2022

इंटरमीडिएट वार्षिक परीक्षा, 2022

प्रायोगिक परीक्षा का प्रवेश पत्र

Admit Card For Practical Examination

संकाय: विज्ञान
FACULTY: SCIENCE

कॉलेज/+2 स्कूल का नाम GAYA COLLEGE, GAYA
परीक्षार्थी का नाम URVASHI VERMA
माता का नाम BABY VERMA
पिता का नाम ANIL KUMAR
परीक्षार्थी का आधार नं० दिव्यांग कोटि NO
सूचीकरण संख्या/वर्ष R-210010471-20 परीक्षार्थी की कोटि REGULAR
रोल कोड 21001 रोल क्रमांक 22010460 लिंग FEMALE
परीक्षा केंद्र का नाम GAYA COLLEGE, GAYA



प्रायोगिक परीक्षा के विषय (निर्धारित परीक्षा कार्यक्रम सहित)

प्रायोगिक विषय	विषय कोड	विषय का नाम	परीक्षा की तारीख
वैकल्पिक विषय	117	PHYSICS	10.01.2022 to 20.01.2022
	118	CHEMISTRY	
अतिरिक्त विषय	119	Biology	

संजय कुमार

महाविद्यालय / +2 विद्यालय प्रधान का हस्ताक्षर
एवं मुहर

परीक्षा नियंत्रक (30M10)

परीक्षार्थी के लिए आवश्यक निर्देश

- प्रायोगिक परीक्षा दिनांक 10.01.2022 से 20.01.2022 तक संचालित होगी। केन्द्राधीक्षक दिनांक 10.01.2022 से 20.01.2022 तक की अवधि में परीक्षार्थियों की संख्या के अनुसार तिथि एवं पाली का निर्धारण करके प्रायोगिक परीक्षा केन्द्र पर आवंटित सभी परीक्षार्थियों के प्रायोगिक विषयों की परीक्षा आयोजित करेंगे।
- परीक्षार्थी अपने इस प्रवेश-पत्र में उल्लिखित प्रायोगिक परीक्षा केंद्रों पर दिनांक 10.01.2022 को पूर्वाह्न 09:00 बजे अनिवार्य रूप से जाकर परीक्षा केन्द्र के परिसर की सूचना पट्ट से यह जानकारी प्राप्त कर लेंगे कि उनके द्वारा चयनित विषय की प्रायोगिक परीक्षा किस तिथि एवं किस पाली में संचालित होगी, जिसमें उन्हें सम्मिलित होना अनिवार्य है।
- परीक्षार्थी के प्रत्येक प्रायोगिक विषय की परीक्षा के लिए 08 पृष्ठों की केवल एक ही उत्तरपुस्तिका मिलेगी। अतिरिक्त उत्तरपुस्तिका नहीं दी जाएगी। परीक्षार्थी उत्तरपुस्तिका लेते ही यह सुनिश्चित कर लें कि इसमें 8 पृष्ठ हैं एवं सही क्रम में हैं।
- उत्तरपुस्तिका प्राप्त होते ही परीक्षार्थी अपने प्रवेश-पत्र तथा उत्तरपुस्तिका पर मुद्रित विवरणों (Details) का मिलान कर यह अवश्य सुनिश्चित हो लें कि जो उत्तरपुस्तिका परीक्षक द्वारा उन्हें दी गई है, वह उन्हीं की है। भिन्न विवरणों की उत्तरपुस्तिका प्राप्त होने पर उसे तुरंत परीक्षक को वापस लौटा दिया जाए।
- उत्तरपुस्तिका प्राप्त होने पर परीक्षार्थी उनके आवरण पृष्ठ के पीछे अंकित "परीक्षार्थियों के लिए निर्देश" अवश्य पढ़ें एवं उसका अनुपालन करें।
- परीक्षार्थी अपनी उत्तरपुस्तिका के कवर पृष्ठ के ऊपरी बायें तथा दायें भागों में क्रमांक-(1) में अपने उत्तर देने का माध्यम अंकित करते हुए क्रमांक-(2) में अपना पूर्ण हस्ताक्षर अंकित करें। इसके अलावा अन्य मुद्रित विवरणों में किसी भी प्रकार से कोई छेड़-छाड़ नहीं करें।
- प्रायोगिक परीक्षा की उत्तरपुस्तिका के आवरण पृष्ठ के निचले बायें एवं दायें भागों को परीक्षार्थी द्वारा कदापि नहीं भरा जाएगा। अगर परीक्षार्थी इस भाग को भरते हैं, तो परीक्षार्थी का इस विषय में परीक्षाफल रद्द किया जा सकता है। ये दोनों भाग आंतरिक/बाह्य परीक्षकों को भरने के लिए दिया गया है।
- उत्तरपुस्तिका के पत्रों के दोनो पृष्ठों पर तथा प्रत्येक लाइन पर लिखें एवं पृष्ठों को नष्ट न करें।
- यदि रफ कार्य करने की आवश्यक हो, तो परीक्षार्थी उत्तरपुस्तिका के अंतिम पृष्ठ पर रफ कार्य करके उसे काट दें/क्रास (X) कर दें।
- उत्तरपुस्तिका के आंतरिक पृष्ठों पर दाहिने हाशिए में लाइन खींचकर सादा स्थान छोड़ रखा गया है। शेष स्थान रूल्ड है। परीक्षार्थी दाहिने हाशिए के सादे स्थान में कुछ भी नहीं लिखेंगे, चूंकि यह भाग परीक्षक के उपयोग के लिए है।
- उत्तरपुस्तिका के पृष्ठों को मोड़ें-फाड़ें नहीं तथा बीच-बीच में व्यर्थ ही खाली न छोड़ें।
- प्रश्न-पत्र में दी हुई संख्या के अनुसार अपने उत्तरों की संख्या लिखें।
- व्हाइटनर, ब्लेड तथा नाखून का इस्तेमाल करना सर्वथा वर्जित है, अन्यथा परीक्षाफल अमान्य कर दिया जाएगा।
- प्रश्नोत्तर के समाप्त होने पर अंतिम में नीचे एक क्षैतिज रेखा खींच दें।
- आंतरिक परीक्षक द्वारा उपलब्ध कराये गए उपस्थिति-पत्रक में परीक्षार्थी द्वारा यथा-स्तम्भ परीक्षा की तिथि अंकित करते हुए उत्तरपुस्तिका की क्रम संख्या लिखकर अपना हस्ताक्षर किया जाएगा। परीक्षार्थी की उपस्थिति, अनुपस्थिति एवं निष्कासन से संबंधित संगत गोले को नीले/काले पेन से परीक्षक द्वारा भरा जाएगा न कि परीक्षार्थी द्वारा।
- परीक्षार्थी अपनी उत्तरपुस्तिका को आन्तरिक परीक्षक के पास जमा किये बिना परीक्षा भवन न छोड़ें।
- परीक्षा केन्द्र में कैलकुलेटर, मोबाइल फोन, इयर फोन, पेजर, ब्लूटूथ या इस प्रकार का कोई अन्य इलेक्ट्रॉनिक उपकरण ले जाना सख्त मना है।
- जाँच परीक्षा में गैर-उत्प्रेषित या जाँच परीक्षा में अनुपस्थित छात्र/छात्रा इंटरमीडिएट वार्षिक प्रायोगिक परीक्षा, 2022 में कदापि सम्मिलित नहीं हो सकते हैं।



बिहार विद्यालय परीक्षा समिति, पटना
BIHAR SCHOOL EXAMINATION BOARD, PATNA
INTERMEDIATE ANNUAL EXAMINATION, 2022

इंटरमीडिएट वार्षिक परीक्षा, 2022

प्रायोगिक परीक्षा का प्रवेश पत्र

Admit Card For Practical Examination

संकाय: विज्ञान
FACULTY: SCIENCE

कॉलेज/+2 स्कूल का नाम GAYA COLLEGE, GAYA
परीक्षार्थी का नाम VANDANA BHARTI
माता का नाम BABY DEVI
पिता का नाम BINOD SAW
परीक्षार्थी का आधार नं० दिव्यांग कोटि NO
सूचीकरण संख्या/वर्ष R-210010475-20 परीक्षार्थी की कोटि REGULAR
रोल कोड 21001 रोल क्रमांक 22010464 लिंग FEMALE
परीक्षा केंद्र का नाम GAYA COLLEGE, GAYA



प्रायोगिक परीक्षा के विषय (निर्धारित परीक्षा कार्यक्रम सहित)

प्रायोगिक विषय	विषय कोड	विषय का नाम	परीक्षा की तारीख
वैकल्पिक विषय	117	PHYSICS	10.01.2022 to 20.01.2022
	118	CHEMISTRY	
अतिरिक्त विषय			

संकाय 2022

महाविद्यालय / +2 विद्यालय प्रधान का हस्ताक्षर
एवं मुहर

परीक्षा नियंत्रक (30M10)

परीक्षार्थी के लिए आवश्यक निर्देश

- प्रायोगिक परीक्षा दिनांक 10.01.2022 से 20.01.2022 तक संचालित होगी। केन्द्राधीक्षक दिनांक 10.01.2022 से 20.01.2022 तक की अवधि में परीक्षार्थियों की संख्या के अनुसार तिथि एवं पाली का निर्धारण करके प्रायोगिक परीक्षा केन्द्र पर आवंटित सभी परीक्षार्थियों के प्रायोगिक विषयों की परीक्षा आयोजित करेंगे।
- परीक्षार्थी अपने इस प्रवेश-पत्र में उल्लिखित प्रायोगिक परीक्षा केंद्रों पर दिनांक 10.01.2022 को पूर्वाह्न 09:00 बजे अनिवार्य रूप से जाकर परीक्षा केन्द्र के परिसर की सूचना पट्ट से यह जानकारी प्राप्त करेंगे कि उनके द्वारा चयनित विषय की प्रायोगिक परीक्षा किस तिथि एवं किस पाली में संचालित होगी, जिसमें उन्हें सम्मिलित होना अनिवार्य है।
- परीक्षार्थी के प्रत्येक प्रायोगिक विषय की परीक्षा के लिए 08 पृष्ठों की केवल एक ही उत्तरपुस्तिका मिलेगी। अतिरिक्त उत्तरपुस्तिका नहीं दी जाएगी। परीक्षार्थी उत्तरपुस्तिका लेते ही यह सुनिश्चित कर लें कि इसमें 8 पृष्ठ हैं एवं सही क्रम में हैं।
- उत्तरपुस्तिका प्राप्त होते ही परीक्षार्थी अपने प्रवेश-पत्र तथा उत्तरपुस्तिका पर मुद्रित विवरणों (Details) का मिलान कर यह अवश्य सुनिश्चित हो लें कि जो उत्तरपुस्तिका परीक्षक द्वारा उन्हें दी गई है, वह उन्हीं की है। भिन्न विवरणों की उत्तरपुस्तिका प्राप्त होने पर उसे तुरंत परीक्षक को वापस लौटा दिया जाए।
- उत्तरपुस्तिका प्राप्त होने पर परीक्षार्थी उनके आवरण पृष्ठ के पीछे अंकित "परीक्षार्थियों के लिए निर्देश" अवश्य पढ़ें एवं उसका अनुपालन करें।
- परीक्षार्थी अपनी उत्तरपुस्तिका के कवर पृष्ठ के ऊपरी बायें तथा दायें भागों में क्रमांक-(1) में अपने उत्तर देने का माध्यम अंकित करते हुए क्रमांक-(2) में अपना पूर्ण हस्ताक्षर अंकित करें। इसके अलावा अन्य मुद्रित विवरणों में किसी भी प्रकार से कोई छेड़-छाड़ नहीं करें।
- प्रायोगिक परीक्षा की उत्तरपुस्तिका के आवरण पृष्ठ के निचले बायें एवं दायें भागों को परीक्षार्थी द्वारा कदापि नहीं भरा जाएगा। अगर परीक्षार्थी इस भाग को भरते हैं, तो परीक्षार्थी का इस विषय में परीक्षाफल रद्द किया जा सकता है। ये दोनों भाग आंतरिक/बाह्य परीक्षकों को भरने के लिए दिया गया है।
- उत्तरपुस्तिका के पत्रों के दोनो पृष्ठों पर तथा प्रत्येक लाइन पर लिखें एवं पृष्ठों को नष्ट न करें।
- यदि रफ कार्य करने की आवश्यक हो, तो परीक्षार्थी उत्तरपुस्तिका के अंतिम पृष्ठ पर रफ कार्य करके उसे काट दें/क्रास (X) कर दें।
- उत्तरपुस्तिका के आंतरिक पृष्ठों पर दाहिने हाशिए में लाइन खींचकर सादा स्थान छोड़ रखा गया है। शेष स्थान रूल्ड है। परीक्षार्थी दाहिने हाशिए के सादे स्थान में कुछ भी नहीं लिखेंगे, चूंकि यह भाग परीक्षक के उपयोग के लिए है।
- उत्तरपुस्तिका के पृष्ठों को मोड़ें-फाड़ें नहीं तथा बीच-बीच में व्यर्थ ही खाली न छोड़ें।
- प्रश्न-पत्र में दी हुई संख्या के अनुसार अपने उत्तरों की संख्या लिखें।
- व्हाइटनर, ब्लेड तथा नाखून का इस्तेमाल करना सर्वथा वर्जित है, अन्यथा परीक्षाफल अमान्य कर दिया जाएगा।
- प्रश्नोत्तर के समाप्त होने पर अंतिम में नीचे एक क्षैतिज रेखा खींच दें।
- आंतरिक परीक्षक द्वारा उपलब्ध कराये गए उपस्थिति-पत्रक में परीक्षार्थी द्वारा यथा-स्तम्भ परीक्षा की तिथि अंकित करते हुए उत्तरपुस्तिका की क्रम संख्या लिखकर अपना हस्ताक्षर किया जाएगा। परीक्षार्थी की उपस्थिति, अनुपस्थिति एवं निष्कासन से संबंधित संगत गोले को नीले/काले पेन से परीक्षक द्वारा भरा जाएगा न कि परीक्षार्थी द्वारा।
- परीक्षार्थी अपनी उत्तरपुस्तिका को आन्तरिक परीक्षक के पास जमा किये बिना परीक्षा भवन न छोड़ें।
- परीक्षा केन्द्र में कैलकुलेटर, मोबाइल फोन, इयर फोन, पेजर, ब्लूटूथ या इस प्रकार का कोई अन्य इलेक्ट्रॉनिक उपकरण ले जाना सख्त मना है।
- जाँच परीक्षा में गैर-उत्प्रेषित या जाँच परीक्षा में अनुपस्थित छात्र/छात्रा इंटरमीडिएट वार्षिक प्रायोगिक परीक्षा, 2022 में कदापि सम्मिलित नहीं हो सकते हैं।



बिहार विद्यालय परीक्षा समिति, पटना
BIHAR SCHOOL EXAMINATION BOARD, PATNA
INTERMEDIATE ANNUAL EXAMINATION, 2022

संकाय: विज्ञान
FACULTY: SCIENCE

इंटरमीडिएट वार्षिक परीक्षा, 2022

प्रायोगिक परीक्षा का प्रवेश पत्र

Admit Card For Practical Examination

कॉलेज/+2 स्कूल का नाम	GAYA COLLEGE, GAYA		
परीक्षार्थी का नाम	VARSHA KUMARI		
माता का नाम	KAMLA DEVI		
पिता का नाम	KAMLESH YADAV		
परीक्षार्थी का आधार नं०	दिव्यांग कोटि	NO	
सूचीकरण संख्या/वर्ष	R-210010478-20	परीक्षार्थी की कोटि	REGULAR
रौल कोड	21001	रौल क्रमांक	22010467 लिंग FEMALE
परीक्षा केंद्र का नाम	GAYA COLLEGE, GAYA		



प्रायोगिक परीक्षा के विषय (निर्धारित परीक्षा कार्यक्रम सहित)

प्रायोगिक विषय	विषय कोड	विषय का नाम	परीक्षा की तारीख
वैकल्पिक विषय	117	PHYSICS	10.01.2022 to 20.01.2022
	118	CHEMISTRY	
अतिरिक्त विषय			

संज्ञा (30मा०)

महाविद्यालय / +2 विद्यालय प्रधान का हस्ताक्षर
एवं मुहर

परीक्षा नियंत्रक (30मा०)

परीक्षार्थी के लिए आवश्यक निर्देश

- प्रायोगिक परीक्षा दिनांक 10.01.2022 से 20.01.2022 तक संचालित होगी। केन्द्राधीक्षक दिनांक 10.01.2022 से 20.01.2022 तक की अवधि में परीक्षार्थियों की संख्या के अनुसार तिथि एवं पाली का निर्धारण करके प्रायोगिक परीक्षा केन्द्र पर आवंटित सभी परीक्षार्थियों के प्रायोगिक विषयों की परीक्षा आयोजित करेंगे।
- परीक्षार्थी अपने इस प्रवेश-पत्र में उल्लिखित प्रायोगिक परीक्षा केंद्रों पर दिनांक 10.01.2022को पूर्वाह्न 09:00 बजे अनिवार्य रूप से जाकर परीक्षा केन्द्र के परिसर की सूचना पट्ट से यह जानकारी प्राप्त कर लेंगे कि उनके द्वारा चयनित विषय की प्रायोगिक परीक्षा किस तिथि एवं किस पाली में संचालित होगी, जिसमें उन्हें सम्मिलित होना अनिवार्य है।
- परीक्षार्थी के प्रत्येक प्रायोगिक विषय की परीक्षा के लिए 08 पृष्ठों की केवल एक ही उत्तरपुस्तिका मिलेगी। अतिरिक्त उत्तरपुस्तिका नहीं दी जाएगी। परीक्षार्थी उत्तरपुस्तिका लेते ही यह सुनिश्चित कर लें कि इसमें 8 पृष्ठ हैं एवं सही क्रम में हैं।
- उत्तरपुस्तिका प्राप्त होते ही परीक्षार्थी अपने प्रवेश-पत्र तथा उत्तरपुस्तिका पर मुद्रित विवरणों (Details) का मिलान कर यह अवश्य सुनिश्चित हो लें कि जो उत्तरपुस्तिका परीक्षक द्वारा उन्हें दी गई है, वह उन्हीं की है। भिन्न विवरणों की उत्तरपुस्तिका प्राप्त होने पर उसे तुरंत परीक्षक को वापस लौटा दिया जाए।
- उत्तरपुस्तिका प्राप्त होने पर परीक्षार्थी उनके आवरण पृष्ठ के पीछे अंकित "परीक्षार्थियों के लिए निर्देश" अवश्य पढ़ें एवं उसका अनुपालन करें।
- परीक्षार्थी अपनी उत्तरपुस्तिका के कवर पृष्ठ के ऊपरी बायें तथा दायें भागों में क्रमांक-(1) में अपने उत्तर देने का माध्यम अंकित करते हुए क्रमांक-(2) में अपना पूर्ण हस्ताक्षर अंकित करें। इसके अलावा अन्य मुद्रित विवरणों में किसी भी प्रकार से कोई छेड़-छाड़ नहीं करें।
- प्रायोगिक परीक्षा की उत्तरपुस्तिका के आवरण पृष्ठ के निचले बायें एवं दायें भागों को परीक्षार्थी द्वारा कदापि नहीं भरा जाएगा। अगर परीक्षार्थी इस भाग को भरते हैं, तो परीक्षार्थी का इस विषय में परीक्षाफल रद्द किया जा सकता है। ये दोनों भाग आंतरिक/बाह्य परीक्षकों को भरने के लिए दिया गया है।
- उत्तरपुस्तिका के पत्रों के दोनो पृष्ठों पर तथा प्रत्येक लाइन पर लिखें एवं पृष्ठों को नष्ट न करें।
- यदि रफ कार्य करने की आवश्यक हो, तो परीक्षार्थी उत्तरपुस्तिका के अंतिम पृष्ठ पर रफ कार्य करके उसे काट दें/क्रास (X) कर दें।
- उत्तरपुस्तिका के आंतरिक पृष्ठों पर दाहिने हाशिए में लाइन खींचकर सादा स्थान छोड़ रखा गया है। शेष स्थान रूल्ड है। परीक्षार्थी दाहिने हाशिए के सादे स्थान में कुछ भी नहीं लिखेंगे, चूंकि यह भाग परीक्षक के उपयोग के लिए है।
- उत्तरपुस्तिका के पृष्ठों को मोड़ें-फाड़ें नहीं तथा बीच-बीच में व्यर्थ ही खाली न छोड़ें।
- प्रश्न-पत्र में दी हुई संख्या के अनुसार अपने उत्तरों की संख्या लिखें।
- व्हाइटनर, ब्लेड तथा नाखून का इस्तेमाल करना सर्वथा वर्जित है, अन्यथा परीक्षाफल अमान्य कर दिया जाएगा।
- प्रश्नोत्तर के समाप्त होने पर अंतिम में नीचे एक क्षैतिज रेखा खींच दें।
- आंतरिक परीक्षक द्वारा उपलब्ध कराये गए उपस्थिति-पत्रक में परीक्षार्थी द्वारा यथा-स्तम्भ परीक्षा की तिथि अंकित करते हुए उत्तरपुस्तिका की क्रम संख्या लिखकर अपना हस्ताक्षर किया जाएगा। परीक्षार्थी की उपस्थिति, अनुपस्थिति एवं निष्कासन से संबंधित संगत गोले को नीले/काले पेन से परीक्षक द्वारा भरा जाएगा न कि परीक्षार्थी द्वारा।
- परीक्षार्थी अपनी उत्तरपुस्तिका को आन्तरिक परीक्षक के पास जमा किये बिना परीक्षा भवन न छोड़ें।
- परीक्षा केन्द्र में कैलकुलेटर, मोबाइल फोन, इयर फोन, पेजर, ब्लूटूथ या इस प्रकार का कोई अन्य इलेक्ट्रॉनिक उपकरण ले जाना सख्त मना है।
- जाँच परीक्षा में गैर-उत्प्रेषित या जाँच परीक्षा में अनुपस्थित छात्र/छात्रा इंटरमीडिएट वार्षिक प्रायोगिक परीक्षा, 2022 में कदापि सम्मिलित नहीं हो सकते हैं।



बिहार विद्यालय परीक्षा समिति, पटना
BIHAR SCHOOL EXAMINATION BOARD, PATNA
INTERMEDIATE ANNUAL EXAMINATION, 2022

इंटरमीडिएट वार्षिक परीक्षा, 2022

प्रायोगिक परीक्षा का प्रवेश पत्र

Admit Card For Practical Examination

संकाय: विज्ञान
FACULTY: SCIENCE

कॉलेज/+2 स्कूल का नाम GAYA COLLEGE, GAYA
परीक्षार्थी का नाम TULIKA KUMARI
माता का नाम SUNAINA DEVI
पिता का नाम INDRADEO PRASAD
परीक्षार्थी का आधार नं० दिव्यांग कोटि NO
सूचीकरण संख्या/वर्ष R-210010469-20 परीक्षार्थी की कोटि REGULAR
रौल कोड 21001 रौल क्रमांक 22010458 लिंग FEMALE
परीक्षा केंद्र का नाम GAYA COLLEGE, GAYA



प्रायोगिक परीक्षा के विषय (निर्धारित परीक्षा कार्यक्रम सहित)

प्रायोगिक विषय	विषय कोड	विषय का नाम	परीक्षा की तारीख
वैकल्पिक विषय	117	PHYSICS	10.01.2022 to 20.01.2022
	118	CHEMISTRY	
अतिरिक्त विषय			

संजीव कुमार

महाविद्यालय / +2 विद्यालय प्रधान का हस्ताक्षर
एवं मुहर

परीक्षा नियंत्रक (30M10)

परीक्षार्थी के लिए आवश्यक निर्देश

- प्रायोगिक परीक्षा दिनांक 10.01.2022 से 20.01.2022 तक संचालित होगी। केन्द्राधीक्षक दिनांक 10.01.2022 से 20.01.2022 तक की अवधि में परीक्षार्थियों की संख्या के अनुसार तिथि एवं पाली का निर्धारण करके प्रायोगिक परीक्षा केन्द्र पर आवंटित सभी परीक्षार्थियों के प्रायोगिक विषयों की परीक्षा आयोजित करेंगे।
- परीक्षार्थी अपने इस प्रवेश-पत्र में उल्लिखित प्रायोगिक परीक्षा केंद्रों पर दिनांक 10.01.2022 को पूर्वाह्न 09:00 बजे अनिवार्य रूप से जाकर परीक्षा केन्द्र के परिसर की सूचना पट्ट से यह जानकारी प्राप्त करेंगे कि उनके द्वारा चयनित विषय की प्रायोगिक परीक्षा किस तिथि एवं किस पाली में संचालित होगी, जिसमें उन्हें सम्मिलित होना अनिवार्य है।
- परीक्षार्थी के प्रत्येक प्रायोगिक विषय की परीक्षा के लिए 08 पृष्ठों की केवल एक ही उत्तरपुस्तिका मिलेगी। अतिरिक्त उत्तरपुस्तिका नहीं दी जाएगी। परीक्षार्थी उत्तरपुस्तिका लेते ही यह सुनिश्चित कर लें कि इसमें 8 पृष्ठ हैं एवं सही क्रम में हैं।
- उत्तरपुस्तिका प्राप्त होते ही परीक्षार्थी अपने प्रवेश-पत्र तथा उत्तरपुस्तिका पर मुद्रित विवरणों (Details) का मिलान कर यह अवश्य सुनिश्चित हो लें कि जो उत्तरपुस्तिका परीक्षक द्वारा उन्हें दी गई है, वह उन्हीं की है। भिन्न विवरणों की उत्तरपुस्तिका प्राप्त होने पर उसे तुरंत परीक्षक को वापस लौटा दिया जाए।
- उत्तरपुस्तिका प्राप्त होने पर परीक्षार्थी उनके आवरण पृष्ठ के पीछे अंकित "परीक्षार्थियों के लिए निर्देश" अवश्य पढ़ें एवं उसका अनुपालन करें।
- परीक्षार्थी अपनी उत्तरपुस्तिका के कवर पृष्ठ के ऊपरी बायें तथा दायें भागों में क्रमांक-(1) में अपने उत्तर देने का माध्यम अंकित करते हुए क्रमांक-(2) में अपना पूर्ण हस्ताक्षर अंकित करें। इसके अलावा अन्य मुद्रित विवरणों में किसी भी प्रकार से कोई छेड़-छाड़ नहीं करें।
- प्रायोगिक परीक्षा की उत्तरपुस्तिका के आवरण पृष्ठ के निचले बायें एवं दायें भागों को परीक्षार्थी द्वारा कदापि नहीं भरा जाएगा। अगर परीक्षार्थी इस भाग को भरते हैं, तो परीक्षार्थी का इस विषय में परीक्षाफल रद्द किया जा सकता है। ये दोनों भाग आंतरिक/बाह्य परीक्षकों को भरने के लिए दिया गया है।
- उत्तरपुस्तिका के पत्रों के दोनो पृष्ठों पर तथा प्रत्येक लाइन पर लिखें एवं पृष्ठों को नष्ट न करें।
- यदि रफ कार्य करने की आवश्यक हो, तो परीक्षार्थी उत्तरपुस्तिका के अंतिम पृष्ठ पर रफ कार्य करके उसे काट दें/क्रास (X) कर दें।
- उत्तरपुस्तिका के आंतरिक पृष्ठों पर दाहिने हाशिए में लाइन खींचकर सादा स्थान छोड़ रखा गया है। शेष स्थान रूल्ड है। परीक्षार्थी दाहिने हाशिए के सादे स्थान में कुछ भी नहीं लिखेंगे, चूंकि यह भाग परीक्षक के उपयोग के लिए है।
- उत्तरपुस्तिका के पृष्ठों को मोड़ें-फाड़ें नहीं तथा बीच-बीच में व्यर्थ ही खाली न छोड़ें।
- प्रश्न-पत्र में दी हुई संख्या के अनुसार अपने उत्तरों की संख्या लिखें।
- व्हाइटनर, ब्लेड तथा नाखून का इस्तेमाल करना सर्वथा वर्जित है, अन्यथा परीक्षाफल अमान्य कर दिया जाएगा।
- प्रश्नोत्तर के समाप्त होने पर अंतिम में नीचे एक क्षैतिज रेखा खींच दें।
- आंतरिक परीक्षक द्वारा उपलब्ध कराये गए उपस्थिति-पत्रक में परीक्षार्थी द्वारा यथा-स्तम्भ परीक्षा की तिथि अंकित करते हुए उत्तरपुस्तिका की क्रम संख्या लिखकर अपना हस्ताक्षर किया जाएगा। परीक्षार्थी की उपस्थिति, अनुपस्थिति एवं निष्कासन से संबंधित संगत गोले को नीले/काले पेन से परीक्षक द्वारा भरा जाएगा न कि परीक्षार्थी द्वारा।
- परीक्षार्थी अपनी उत्तरपुस्तिका को आन्तरिक परीक्षक के पास जमा किये बिना परीक्षा भवन न छोड़ें।
- परीक्षा केन्द्र में कैलकुलेटर, मोबाइल फोन, इयर फोन, पेजर, ब्लूटूथ या इस प्रकार का कोई अन्य इलेक्ट्रॉनिक उपकरण ले जाना सख्त मना है।
- जाँच परीक्षा में गैर-उत्प्रेषित या जाँच परीक्षा में अनुपस्थित छात्र/छात्रा इंटरमीडिएट वार्षिक प्रायोगिक परीक्षा, 2022 में कदापि सम्मिलित नहीं हो सकते हैं।



बिहार विद्यालय परीक्षा समिति, पटना
BIHAR SCHOOL EXAMINATION BOARD, PATNA
INTERMEDIATE ANNUAL EXAMINATION, 2022

संकाय: विज्ञान
FACULTY: SCIENCE

इंटरमीडिएट वार्षिक परीक्षा, 2022

प्रायोगिक परीक्षा का प्रवेश पत्र

Admit Card For Practical Examination

कॉलेज/+2 स्कूल का नाम	GAYA COLLEGE, GAYA		
परीक्षार्थी का नाम	VANDANA KUMARI		
माता का नाम	SONI KUMARI		
पिता का नाम	SARWESH KUMAR		
परीक्षार्थी का आधार नं०	दिव्यांग कोटि	NO	
सूचीकरण संख्या/वर्ष	R-210010476-20	परीक्षार्थी की कोटि	REGULAR
रौल कोड	21001	रौल क्रमांक	22010465 लिंग FEMALE
परीक्षा केंद्र का नाम	GAYA COLLEGE, GAYA		



प्रायोगिक परीक्षा के विषय (निर्धारित परीक्षा कार्यक्रम सहित)

प्रायोगिक विषय	विषय कोड	विषय का नाम	परीक्षा की तारीख
वैकल्पिक विषय	117	PHYSICS	10.01.2022 to 20.01.2022
	118	CHEMISTRY	
अतिरिक्त विषय			

संजीव कुमार

महाविद्यालय / +2 विद्यालय प्रधान का हस्ताक्षर
एवं मुहर

परीक्षा नियंत्रक (30M10)

परीक्षार्थी के लिए आवश्यक निर्देश

- प्रायोगिक परीक्षा दिनांक 10.01.2022 से 20.01.2022 तक संचालित होगी। केन्द्राधीक्षक दिनांक 10.01.2022 से 20.01.2022 तक की अवधि में परीक्षार्थियों की संख्या के अनुसार तिथि एवं पाली का निर्धारण करके प्रायोगिक परीक्षा केन्द्र पर आवंटित सभी परीक्षार्थियों के प्रायोगिक विषयों की परीक्षा आयोजित करेंगे।
- परीक्षार्थी अपने इस प्रवेश-पत्र में उल्लिखित प्रायोगिक परीक्षा केंद्रों पर दिनांक 10.01.2022को पूर्वाह्न 09:00 बजे अनिवार्य रूप से जाकर परीक्षा केन्द्र के परिसर की सूचना पट्ट से यह जानकारी प्राप्त कर लेंगे कि उनके द्वारा चयनित विषय की प्रायोगिक परीक्षा किस तिथि एवं किस पाली में संचालित होगी, जिसमें उन्हें सम्मिलित होना अनिवार्य है।
- परीक्षार्थी के प्रत्येक प्रायोगिक विषय की परीक्षा के लिए 08 पृष्ठों की केवल एक ही उत्तरपुस्तिका मिलेगी। अतिरिक्त उत्तरपुस्तिका नहीं दी जाएगी। परीक्षार्थी उत्तरपुस्तिका लेते ही यह सुनिश्चित कर लें कि इसमें 8 पृष्ठ है एवं सही क्रम में है।
- उत्तरपुस्तिका प्राप्त होते ही परीक्षार्थी अपने प्रवेश-पत्र तथा उत्तरपुस्तिका पर मुद्रित विवरणों (Details) का मिलान कर यह अवश्य सुनिश्चित हो लें कि जो उत्तरपुस्तिका परीक्षक द्वारा उन्हें दी गई है, वह उन्हीं की है। भिन्न विवरणों की उत्तरपुस्तिका प्राप्त होने पर उसे तुरंत परीक्षक को वापस लौटा दिया जाए।
- उत्तरपुस्तिका प्राप्त होने पर परीक्षार्थी उनके आवरण पृष्ठ के पीछे अंकित "परीक्षार्थियों के लिए निर्देश" अवश्य पढ़ें एवं उसका अनुपालन करें।
- परीक्षार्थी अपनी उत्तरपुस्तिका के कवर पृष्ठ के ऊपरी बायें तथा दायें भागों में क्रमांक-(1) में अपने उत्तर देने का माध्यम अंकित करते हुए क्रमांक-(2) में अपना पूर्ण हस्ताक्षर अंकित करें। इसके अलावा अन्य मुद्रित विवरणों में किसी भी प्रकार से कोई छेड़-छाड़ नहीं करें।
- प्रायोगिक परीक्षा की उत्तरपुस्तिका के आवरण पृष्ठ के निचले बायें एवं दायें भागों को परीक्षार्थी द्वारा कदापि नहीं भरा जाएगा। अगर परीक्षार्थी इस भाग को भरते हैं, तो परीक्षार्थी का इस विषय में परीक्षाफल रद्द किया जा सकता है। ये दोनों भाग आंतरिक/बाह्य परीक्षकों को भरने के लिए दिया गया है।
- उत्तरपुस्तिका के पत्रों के दोनो पृष्ठों पर तथा प्रत्येक लाइन पर लिखें एवं पृष्ठों को नष्ट न करें।
- यदि रफ कार्य करने की आवश्यक हो, तो परीक्षार्थी उत्तरपुस्तिका के अंतिम पृष्ठ पर रफ कार्य करके उसे काट दें/क्रास (X) कर दें।
- उत्तरपुस्तिका के आंतरिक पृष्ठों पर दाहिने हाशिए में लाइन खींचकर सादा स्थान छोड़ रखा गया है। शेष स्थान रूल्ड है। परीक्षार्थी दाहिने हाशिए के सादे स्थान में कुछ भी नहीं लिखेंगे, चूंकि यह भाग परीक्षक के उपयोग के लिए है।
- उत्तरपुस्तिका के पृष्ठों को मोड़ें-फाड़ें नहीं तथा बीच-बीच में व्यर्थ ही खाली न छोड़ें।
- प्रश्न-पत्र में दी हुई संख्या के अनुसार अपने उत्तरों की संख्या लिखें।
- व्हाइटनर, ब्लेड तथा नाखून का इस्तेमाल करना सर्वथा वर्जित है, अन्यथा परीक्षाफल अमान्य कर दिया जाएगा।
- प्रश्नोत्तर के समाप्त होने पर अंतिम में नीचे एक क्षैतिज रेखा खींच दें।
- आंतरिक परीक्षक द्वारा उपलब्ध कराये गए उपस्थिति-पत्रक में परीक्षार्थी द्वारा यथा-स्तम्भ परीक्षा की तिथि अंकित करते हुए उत्तरपुस्तिका की क्रम संख्या लिखकर अपना हस्ताक्षर किया जाएगा। परीक्षार्थी की उपस्थिति, अनुपस्थिति एवं निष्कासन से संबंधित संगत गोले को नीले/काले पेन से परीक्षक द्वारा भरा जाएगा न कि परीक्षार्थी द्वारा।
- परीक्षार्थी अपनी उत्तरपुस्तिका को आन्तरिक परीक्षक के पास जमा किये बिना परीक्षा भवन न छोड़ें।
- परीक्षा केन्द्र में कैलकुलेटर, मोबाइल फोन, इयर फोन, पेजर, ब्लूटूथ या इस प्रकार का कोई अन्य इलेक्ट्रॉनिक उपकरण ले जाना सख्त मना है।
- जाँच परीक्षा में गैर-उत्प्रेषित या जाँच परीक्षा में अनुपस्थित छात्र/छात्रा इंटरमीडिएट वार्षिक प्रायोगिक परीक्षा, 2022 में कदापि सम्मिलित नहीं हो सकते हैं।



बिहार विद्यालय परीक्षा समिति, पटना
BIHAR SCHOOL EXAMINATION BOARD, PATNA
INTERMEDIATE ANNUAL EXAMINATION, 2022


संकाय: विज्ञान
FACULTY: SCIENCE

इंटरमीडिएट वार्षिक परीक्षा, 2022

प्रायोगिक परीक्षा का प्रवेश पत्र

Admit Card For Practical Examination

कॉलेज/+2 स्कूल का नाम	GAYA COLLEGE, GAYA		
परीक्षार्थी का नाम	UMME HABIBA		
माता का नाम	REHANA PERWEEN		
पिता का नाम	SAGIR AHMAD		
परीक्षार्थी का आधार नं०	दिव्यांग कोटि	NO	
सूचीकरण संख्या/वर्ष	R-210010470-20	परीक्षार्थी की कोटि	REGULAR
रौल कोड	21001	रौल क्रमांक	22010459 लिंग FEMALE
परीक्षा केंद्र का नाम	GAYA COLLEGE, GAYA		



प्रायोगिक परीक्षा के विषय (निर्धारित परीक्षा कार्यक्रम सहित)

प्रायोगिक विषय	विषय कोड	विषय का नाम	परीक्षा की तारीख
वैकल्पिक विषय	117	PHYSICS	10.01.2022 to 20.01.2022
	118	CHEMISTRY	
	119	BIOLOGY	
अतिरिक्त विषय			

संजीव कुमार

महाविद्यालय / +2 विद्यालय प्रधान का हस्ताक्षर
एवं मुहर

परीक्षा नियंत्रक (30M10)

परीक्षार्थी के लिए आवश्यक निर्देश

- प्रायोगिक परीक्षा दिनांक 10.01.2022 से 20.01.2022 तक संचालित होगी। केन्द्राधीक्षक दिनांक 10.01.2022 से 20.01.2022 तक की अवधि में परीक्षार्थियों की संख्या के अनुसार तिथि एवं पाली का निर्धारण करके प्रायोगिक परीक्षा केन्द्र पर आवंटित सभी परीक्षार्थियों के प्रायोगिक विषयों की परीक्षा आयोजित करेंगे।
- परीक्षार्थी अपने इस प्रवेश-पत्र में उल्लिखित प्रायोगिक परीक्षा केंद्रों पर दिनांक 10.01.2022 को पूर्वाह्न 09:00 बजे अनिवार्य रूप से जाकर परीक्षा केन्द्र के परिसर की सूचना पट्ट से यह जानकारी प्राप्त कर लेंगे कि उनके द्वारा चयनित विषय की प्रायोगिक परीक्षा किस तिथि एवं किस पाली में संचालित होगी, जिसमें उन्हें सम्मिलित होना अनिवार्य है।
- परीक्षार्थी के प्रत्येक प्रायोगिक विषय की परीक्षा के लिए 08 पृष्ठों की केवल एक ही उत्तरपुस्तिका मिलेगी। अतिरिक्त उत्तरपुस्तिका नहीं दी जाएगी। परीक्षार्थी उत्तरपुस्तिका लेते ही यह सुनिश्चित कर लें कि इसमें 8 पृष्ठ हैं एवं सही क्रम में हैं।
- उत्तरपुस्तिका प्राप्त होते ही परीक्षार्थी अपने प्रवेश-पत्र तथा उत्तरपुस्तिका पर मुद्रित विवरणों (Details) का मिलान कर यह अवश्य सुनिश्चित हो लें कि जो उत्तरपुस्तिका परीक्षक द्वारा उन्हें दी गई है, वह उन्हीं की है। भिन्न विवरणों की उत्तरपुस्तिका प्राप्त होने पर उसे तुरंत परीक्षक को वापस लौटा दिया जाए।
- उत्तरपुस्तिका प्राप्त होने पर परीक्षार्थी उनके आवरण पृष्ठ के पीछे अंकित "परीक्षार्थियों के लिए निर्देश" अवश्य पढ़ें एवं उसका अनुपालन करें।
- परीक्षार्थी अपनी उत्तरपुस्तिका के कवर पृष्ठ के ऊपरी बायें तथा दायें भागों में क्रमांक-(1) में अपने उत्तर देने का माध्यम अंकित करते हुए क्रमांक-(2) में अपना पूर्ण हस्ताक्षर अंकित करें। इसके अलावा अन्य मुद्रित विवरणों में किसी भी प्रकार से कोई छेड़-छाड़ नहीं करें।
- प्रायोगिक परीक्षा की उत्तरपुस्तिका के आवरण पृष्ठ के निचले बायें एवं दायें भागों को परीक्षार्थी द्वारा कदापि नहीं भरा जाएगा। अगर परीक्षार्थी इस भाग को भरते हैं, तो परीक्षार्थी का इस विषय में परीक्षाफल रद्द किया जा सकता है। ये दोनों भाग आंतरिक/बाह्य परीक्षकों को भरने के लिए दिया गया है।
- उत्तरपुस्तिका के पत्रों के दोनो पृष्ठों पर तथा प्रत्येक लाइन पर लिखें एवं पृष्ठों को नष्ट न करें।
- यदि रफ कार्य करने की आवश्यक हो, तो परीक्षार्थी उत्तरपुस्तिका के अंतिम पृष्ठ पर रफ कार्य करके उसे काट दें/क्रास (X) कर दें।
- उत्तरपुस्तिका के आंतरिक पृष्ठों पर दाहिने हाशिए में लाइन खींचकर सादा स्थान छोड़ रखा गया है। शेष स्थान रूल्ड है। परीक्षार्थी दाहिने हाशिए के सादे स्थान में कुछ भी नहीं लिखेंगे, चूंकि यह भाग परीक्षक के उपयोग के लिए है।
- उत्तरपुस्तिका के पृष्ठों को मोड़ें-फाड़ें नहीं तथा बीच-बीच में व्यर्थ ही खाली न छोड़ें।
- प्रश्न-पत्र में दी हुई संख्या के अनुसार अपने उत्तरों की संख्या लिखें।
- व्हाइटनर, ब्लेड तथा नाखून का इस्तेमाल करना सर्वथा वर्जित है, अन्यथा परीक्षाफल अमान्य कर दिया जाएगा।
- प्रश्नोत्तर के समाप्त होने पर अंतिम में नीचे एक क्षैतिज रेखा खींच दें।
- आंतरिक परीक्षक द्वारा उपलब्ध कराये गए उपस्थिति-पत्रक में परीक्षार्थी द्वारा यथा-स्तम्भ परीक्षा की तिथि अंकित करते हुए उत्तरपुस्तिका की क्रम संख्या लिखकर अपना हस्ताक्षर किया जाएगा। परीक्षार्थी की उपस्थिति, अनुपस्थिति एवं निष्कासन से संबंधित संगत गोले को नीले/काले पेन से परीक्षक द्वारा भरा जाएगा न कि परीक्षार्थी द्वारा।
- परीक्षार्थी अपनी उत्तरपुस्तिका को आन्तरिक परीक्षक के पास जमा किये बिना परीक्षा भवन न छोड़ें।
- परीक्षा केन्द्र में कैलकुलेटर, मोबाइल फोन, इयर फोन, पेजर, ब्लूटूथ या इस प्रकार का कोई अन्य इलेक्ट्रॉनिक उपकरण ले जाना सख्त मना है।
- जाँच परीक्षा में गैर-उत्प्रेषित या जाँच परीक्षा में अनुपस्थित छात्र/छात्रा इंटरमीडिएट वार्षिक प्रायोगिक परीक्षा, 2022 में कदापि सम्मिलित नहीं हो सकते हैं।



बिहार विद्यालय परीक्षा समिति, पटना
BIHAR SCHOOL EXAMINATION BOARD, PATNA
INTERMEDIATE ANNUAL EXAMINATION, 2022

संकाय: विज्ञान
FACULTY: SCIENCE

इंटरमीडिएट वार्षिक परीक्षा, 2022

प्रायोगिक परीक्षा का प्रवेश पत्र

Admit Card For Practical Examination

कॉलेज/+2 स्कूल का नाम	GAYA COLLEGE, GAYA		
परीक्षार्थी का नाम	VARSHA RANI		
माता का नाम	JAYA SATYARTHI		
पिता का नाम	DILIP KUMAR GUPTA		
परीक्षार्थी का आधार नं०	दिव्यांग कोटि	NO	
सूचीकरण संख्या/वर्ष	R-210010481-20	परीक्षार्थी की कोटि	REGULAR
रौल कोड	21001	रौल क्रमांक	22010470 लिंग FEMALE
परीक्षा केंद्र का नाम	GAYA COLLEGE, GAYA		



Varsha Rani

प्रायोगिक परीक्षा के विषय (निर्धारित परीक्षा कार्यक्रम सहित)

प्रायोगिक विषय	विषय कोड	विषय का नाम	परीक्षा की तारीख
वैकल्पिक विषय	117	PHYSICS	10.01.2022 to 20.01.2022
	118	CHEMISTRY	
अतिरिक्त विषय			

संज्ञा (30मा०)

महाविद्यालय / +2 विद्यालय प्रधान का हस्ताक्षर
एवं मुहर

परीक्षा नियंत्रक (30मा०)

परीक्षार्थी के लिए आवश्यक निर्देश

- प्रायोगिक परीक्षा दिनांक 10.01.2022 से 20.01.2022 तक संचालित होगी। केन्द्राधीक्षक दिनांक 10.01.2022 से 20.01.2022 तक की अवधि में परीक्षार्थियों की संख्या के अनुसार तिथि एवं पाली का निर्धारण करके प्रायोगिक परीक्षा केन्द्र पर आवंटित सभी परीक्षार्थियों के प्रायोगिक विषयों की परीक्षा आयोजित करेंगे।
- परीक्षार्थी अपने इस प्रवेश-पत्र में उल्लिखित प्रायोगिक परीक्षा केंद्रों पर दिनांक 10.01.2022को पूर्वाह्न 09:00 बजे अनिवार्य रूप से जाकर परीक्षा केन्द्र के परिसर की सूचना पट्ट से यह जानकारी प्राप्त करेंगे कि उनके द्वारा चयनित विषय की प्रायोगिक परीक्षा किस तिथि एवं किस पाली में संचालित होगी, जिसमें उन्हें सम्मिलित होना अनिवार्य है।
- परीक्षार्थी के प्रत्येक प्रायोगिक विषय की परीक्षा के लिए 08 पृष्ठों की केवल एक ही उत्तरपुस्तिका मिलेगी। अतिरिक्त उत्तरपुस्तिका नहीं दी जाएगी। परीक्षार्थी उत्तरपुस्तिका लेते ही यह सुनिश्चित कर लें कि इसमें 8 पृष्ठ हैं एवं सही क्रम में हैं।
- उत्तरपुस्तिका प्राप्त होते ही परीक्षार्थी अपने प्रवेश-पत्र तथा उत्तरपुस्तिका पर मुद्रित विवरणों (Details) का मिलान कर यह अवश्य सुनिश्चित हो लें कि जो उत्तरपुस्तिका परीक्षक द्वारा उन्हें दी गई है, वह उन्हीं की है। भिन्न विवरणों की उत्तरपुस्तिका प्राप्त होने पर उसे तुरंत परीक्षक को वापस लौटा दिया जाए।
- उत्तरपुस्तिका प्राप्त होने पर परीक्षार्थी उनके आवरण पृष्ठ के पीछे अंकित "परीक्षार्थियों के लिए निर्देश" अवश्य पढ़ें एवं उसका अनुपालन करें।
- परीक्षार्थी अपनी उत्तरपुस्तिका के कवर पृष्ठ के ऊपरी बायें तथा दायें भागों में क्रमांक-(1) में अपने उत्तर देने का माध्यम अंकित करते हुए क्रमांक-(2) में अपना पूर्ण हस्ताक्षर अंकित करें। इसके अलावा अन्य मुद्रित विवरणों में किसी भी प्रकार से कोई छेड़-छाड़ नहीं करें।
- प्रायोगिक परीक्षा की उत्तरपुस्तिका के आवरण पृष्ठ के निचले बायें एवं दायें भागों को परीक्षार्थी द्वारा कदापि नहीं भरा जाएगा। अगर परीक्षार्थी इस भाग को भरते हैं, तो परीक्षार्थी का इस विषय में परीक्षाफल रद्द किया जा सकता है। ये दोनों भाग आंतरिक/बाह्य परीक्षकों को भरने के लिए दिया गया है।
- उत्तरपुस्तिका के पत्रों के दोनो पृष्ठों पर तथा प्रत्येक लाइन पर लिखें एवं पृष्ठों को नष्ट न करें।
- यदि रफ कार्य करने की आवश्यक हो, तो परीक्षार्थी उत्तरपुस्तिका के अंतिम पृष्ठ पर रफ कार्य करके उसे काट दें/क्रास (X) कर दें।
- उत्तरपुस्तिका के आंतरिक पृष्ठों पर दाहिने हाशिए में लाइन खींचकर सादा स्थान छोड़ रखा गया है। शेष स्थान रूल्ड है। परीक्षार्थी दाहिने हाशिए के सादे स्थान में कुछ भी नहीं लिखेंगे, चूंकि यह भाग परीक्षक के उपयोग के लिए है।
- उत्तरपुस्तिका के पृष्ठों को मोड़ें-फाड़ें नहीं तथा बीच-बीच में व्यर्थ ही खाली न छोड़ें।
- प्रश्न-पत्र में दी हुई संख्या के अनुसार अपने उत्तरों की संख्या लिखें।
- व्हाइटनर, ब्लेड तथा नाखून का इस्तेमाल करना सर्वथा वर्जित है, अन्यथा परीक्षाफल अमान्य कर दिया जाएगा।
- प्रश्नोत्तर के समाप्त होने पर अंतिम में नीचे एक क्षैतिज रेखा खींच दें।
- आंतरिक परीक्षक द्वारा उपलब्ध कराये गए उपस्थिति-पत्रक में परीक्षार्थी द्वारा यथा-स्तम्भ परीक्षा की तिथि अंकित करते हुए उत्तरपुस्तिका की क्रम संख्या लिखकर अपना हस्ताक्षर किया जाएगा। परीक्षार्थी की उपस्थिति, अनुपस्थिति एवं निष्कासन से संबंधित संगत गोले को नीले/काले पेन से परीक्षक द्वारा भरा जाएगा न कि परीक्षार्थी द्वारा।
- परीक्षार्थी अपनी उत्तरपुस्तिका को आन्तरिक परीक्षक के पास जमा किये बिना परीक्षा भवन न छोड़ें।
- परीक्षा केन्द्र में कैलकुलेटर, मोबाइल फोन, इयर फोन, पेजर, ब्लूटूथ या इस प्रकार का कोई अन्य इलेक्ट्रॉनिक उपकरण ले जाना सख्त मना है।
- जाँच परीक्षा में गैर-उत्प्रेषित या जाँच परीक्षा में अनुपस्थित छात्र/छात्रा इंटरमीडिएट वार्षिक प्रायोगिक परीक्षा, 2022 में कदापि सम्मिलित नहीं हो सकते हैं।



बिहार विद्यालय परीक्षा समिति, पटना
BIHAR SCHOOL EXAMINATION BOARD, PATNA
INTERMEDIATE ANNUAL EXAMINATION, 2022

इंटरमीडिएट वार्षिक परीक्षा, 2022

प्रायोगिक परीक्षा का प्रवेश पत्र

Admit Card For Practical Examination

संकाय: विज्ञान
FACULTY: SCIENCE

कॉलेज/+2 स्कूल का नाम GAYA COLLEGE, GAYA
परीक्षार्थी का नाम VANDANA KUMARI
माता का नाम RITA KUMARI
पिता का नाम SITARAM KUMAR
परीक्षार्थी का आधार नं० दिव्यांग कोटि NO
सूचीकरण संख्या/वर्ष R-210010477-20 परीक्षार्थी की कोटि REGULAR
रौल कोड 21001 रौल क्रमांक 22010466 लिंग FEMALE
परीक्षा केंद्र का नाम GAYA COLLEGE, GAYA



प्रायोगिक परीक्षा के विषय (निर्धारित परीक्षा कार्यक्रम सहित)

प्रायोगिक विषय	विषय कोड	विषय का नाम	परीक्षा की तारीख
वैकल्पिक विषय	117	PHYSICS	10.01.2022 to 20.01.2022
	118	CHEMISTRY	
अतिरिक्त विषय			

संजीव कुमार

महाविद्यालय / +2 विद्यालय प्रधान का हस्ताक्षर
एवं मुहर

परीक्षा नियंत्रक (30M10)

परीक्षार्थी के लिए आवश्यक निर्देश

- प्रायोगिक परीक्षा दिनांक 10.01.2022 से 20.01.2022 तक संचालित होगी। केन्द्राधीक्षक दिनांक 10.01.2022 से 20.01.2022 तक की अवधि में परीक्षार्थियों की संख्या के अनुसार तिथि एवं पाली का निर्धारण करके प्रायोगिक परीक्षा केन्द्र पर आवंटित सभी परीक्षार्थियों के प्रायोगिक विषयों की परीक्षा आयोजित करेंगे।
- परीक्षार्थी अपने इस प्रवेश-पत्र में उल्लिखित प्रायोगिक परीक्षा केंद्रों पर दिनांक 10.01.2022 को पूर्वाह्न 09:00 बजे अनिवार्य रूप से जाकर परीक्षा केन्द्र के परिसर की सूचना पट्ट से यह जानकारी प्राप्त करेंगे कि उनके द्वारा चयनित विषय की प्रायोगिक परीक्षा किस तिथि एवं किस पाली में संचालित होगी, जिसमें उन्हें सम्मिलित होना अनिवार्य है।
- परीक्षार्थी के प्रत्येक प्रायोगिक विषय की परीक्षा के लिए 08 पृष्ठों की केवल एक ही उत्तरपुस्तिका मिलेगी। अतिरिक्त उत्तरपुस्तिका नहीं दी जाएगी। परीक्षार्थी उत्तरपुस्तिका लेते ही यह सुनिश्चित कर लें कि इसमें 8 पृष्ठ हैं एवं सही क्रम में हैं।
- उत्तरपुस्तिका प्राप्त होते ही परीक्षार्थी अपने प्रवेश-पत्र तथा उत्तरपुस्तिका पर मुद्रित विवरणों (Details) का मिलान कर यह अवश्य सुनिश्चित हो लें कि जो उत्तरपुस्तिका परीक्षक द्वारा उन्हें दी गई है, वह उन्हीं की है। भिन्न विवरणों की उत्तरपुस्तिका प्राप्त होने पर उसे तुरंत परीक्षक को वापस लौटा दिया जाए।
- उत्तरपुस्तिका प्राप्त होने पर परीक्षार्थी उनके आवरण पृष्ठ के पीछे अंकित "परीक्षार्थियों के लिए निर्देश" अवश्य पढ़ें एवं उसका अनुपालन करें।
- परीक्षार्थी अपनी उत्तरपुस्तिका के कवर पृष्ठ के ऊपरी बायें तथा दायें भागों में क्रमांक-(1) में अपने उत्तर देने का माध्यम अंकित करते हुए क्रमांक-(2) में अपना पूर्ण हस्ताक्षर अंकित करें। इसके अलावा अन्य मुद्रित विवरणों में किसी भी प्रकार से कोई छेड़-छाड़ नहीं करें।
- प्रायोगिक परीक्षा की उत्तरपुस्तिका के आवरण पृष्ठ के निचले बायें एवं दायें भागों को परीक्षार्थी द्वारा कदापि नहीं भरा जाएगा। अगर परीक्षार्थी इस भाग को भरते हैं, तो परीक्षार्थी का इस विषय में परीक्षाफल रद्द किया जा सकता है। ये दोनों भाग आंतरिक/बाह्य परीक्षकों को भरने के लिए दिया गया है।
- उत्तरपुस्तिका के पत्रों के दोनो पृष्ठों पर तथा प्रत्येक लाइन पर लिखें एवं पृष्ठों को नष्ट न करें।
- यदि रफ कार्य करने की आवश्यक हो, तो परीक्षार्थी उत्तरपुस्तिका के अंतिम पृष्ठ पर रफ कार्य करके उसे काट दें/क्रास (X) कर दें।
- उत्तरपुस्तिका के आंतरिक पृष्ठों पर दाहिने हाशिए में लाइन खींचकर सादा स्थान छोड़ रखा गया है। शेष स्थान रूल्ड है। परीक्षार्थी दाहिने हाशिए के सादे स्थान में कुछ भी नहीं लिखेंगे, चूंकि यह भाग परीक्षक के उपयोग के लिए है।
- उत्तरपुस्तिका के पृष्ठों को मोड़ें-फाड़ें नहीं तथा बीच-बीच में व्यर्थ ही खाली न छोड़ें।
- प्रश्न-पत्र में दी हुई संख्या के अनुसार अपने उत्तरों की संख्या लिखें।
- व्हाइटनर, ब्लेड तथा नाखून का इस्तेमाल करना सर्वथा वर्जित है, अन्यथा परीक्षाफल अमान्य कर दिया जाएगा।
- प्रश्नोत्तर के समाप्त होने पर अंतिम में नीचे एक क्षैतिज रेखा खींच दें।
- आंतरिक परीक्षक द्वारा उपलब्ध कराये गए उपस्थिति-पत्रक में परीक्षार्थी द्वारा यथा-स्तम्भ परीक्षा की तिथि अंकित करते हुए उत्तरपुस्तिका की क्रम संख्या लिखकर अपना हस्ताक्षर किया जाएगा। परीक्षार्थी की उपस्थिति, अनुपस्थिति एवं निष्कासन से संबंधित संगत गोले को नीले/काले पेन से परीक्षक द्वारा भरा जाएगा न कि परीक्षार्थी द्वारा।
- परीक्षार्थी अपनी उत्तरपुस्तिका को आन्तरिक परीक्षक के पास जमा किये बिना परीक्षा भवन न छोड़ें।
- परीक्षा केन्द्र में कैलकुलेटर, मोबाइल फोन, इयर फोन, पेजर, ब्लूटूथ या इस प्रकार का कोई अन्य इलेक्ट्रॉनिक उपकरण ले जाना सख्त मना है।
- जाँच परीक्षा में गैर-उत्प्रेषित या जाँच परीक्षा में अनुपस्थित छात्र/छात्रा इंटरमीडिएट वार्षिक प्रायोगिक परीक्षा, 2022 में कदापि सम्मिलित नहीं हो सकते हैं।



बिहार विद्यालय परीक्षा समिति, पटना
BIHAR SCHOOL EXAMINATION BOARD, PATNA
INTERMEDIATE ANNUAL EXAMINATION, 2022


संकाय: विज्ञान
FACULTY: SCIENCE

इंटरमीडिएट वार्षिक परीक्षा, 2022

प्रायोगिक परीक्षा का प्रवेश पत्र

Admit Card For Practical Examination

कॉलेज/+2 स्कूल का नाम GAYA COLLEGE, GAYA
परीक्षार्थी का नाम ZEENAT ISHTIYAQUE
माता का नाम DOLLY
पिता का नाम MD ISHTIYAQUE AHMAD
परीक्षार्थी का आधार नं० दिव्यांग कोटि NO
सूचीकरण संख्या/वर्ष R-210010486-20 परीक्षार्थी की कोटि REGULAR
रोल कोड 21001 रोल क्रमांक 22010475 लिंग FEMALE
परीक्षा केंद्र का नाम GAYA COLLEGE, GAYA



प्रायोगिक परीक्षा के विषय (निर्धारित परीक्षा कार्यक्रम सहित)

प्रायोगिक विषय	विषय कोड	विषय का नाम	परीक्षा की तारीख
वैकल्पिक विषय	117	PHYSICS	10.01.2022 to 20.01.2022
	118	CHEMISTRY	
	119	BIOLOGY	
अतिरिक्त विषय			

संकाय 2022

महाविद्यालय / +2 विद्यालय प्रधान का हस्ताक्षर
एवं मुहर

परीक्षा नियंत्रक (30M10)

परीक्षार्थी के लिए आवश्यक निर्देश

- प्रायोगिक परीक्षा दिनांक 10.01.2022 से 20.01.2022 तक संचालित होगी। केन्द्राधीक्षक दिनांक 10.01.2022 से 20.01.2022 तक की अवधि में परीक्षार्थियों की संख्या के अनुसार तिथि एवं पाली का निर्धारण करके प्रायोगिक परीक्षा केन्द्र पर आवंटित सभी परीक्षार्थियों के प्रायोगिक विषयों की परीक्षा आयोजित करेंगे।
- परीक्षार्थी अपने इस प्रवेश-पत्र में उल्लिखित प्रायोगिक परीक्षा केंद्रों पर दिनांक 10.01.2022 को पूर्वाह्न 09:00 बजे अनिवार्य रूप से जाकर परीक्षा केन्द्र के परिसर की सूचना पट्ट से यह जानकारी प्राप्त करेंगे कि उनके द्वारा चयनित विषय की प्रायोगिक परीक्षा किस तिथि एवं किस पाली में संचालित होगी, जिसमें उन्हें सम्मिलित होना अनिवार्य है।
- परीक्षार्थी के प्रत्येक प्रायोगिक विषय की परीक्षा के लिए 08 पृष्ठों की केवल एक ही उत्तरपुस्तिका मिलेगी। अतिरिक्त उत्तरपुस्तिका नहीं दी जाएगी। परीक्षार्थी उत्तरपुस्तिका लेते ही यह सुनिश्चित कर लें कि इसमें 8 पृष्ठ हैं एवं सही क्रम में हैं।
- उत्तरपुस्तिका प्राप्त होते ही परीक्षार्थी अपने प्रवेश-पत्र तथा उत्तरपुस्तिका पर मुद्रित विवरणों (Details) का मिलान कर यह अवश्य सुनिश्चित हो लें कि जो उत्तरपुस्तिका परीक्षक द्वारा उन्हें दी गई है, वह उन्हीं की है। भिन्न विवरणों की उत्तरपुस्तिका प्राप्त होने पर उसे तुरंत परीक्षक को वापस लौटा दिया जाए।
- उत्तरपुस्तिका प्राप्त होने पर परीक्षार्थी उनके आवरण पृष्ठ के पीछे अंकित "परीक्षार्थियों के लिए निर्देश" अवश्य पढ़ें एवं उसका अनुपालन करें।
- परीक्षार्थी अपनी उत्तरपुस्तिका के कवर पृष्ठ के ऊपरी बायें तथा दायें भागों में क्रमांक-(1) में अपने उत्तर देने का माध्यम अंकित करते हुए क्रमांक-(2) में अपना पूर्ण हस्ताक्षर अंकित करें। इसके अलावा अन्य मुद्रित विवरणों में किसी भी प्रकार से कोई छेड़-छाड़ नहीं करें।
- प्रायोगिक परीक्षा की उत्तरपुस्तिका के आवरण पृष्ठ के निचले बायें एवं दायें भागों को परीक्षार्थी द्वारा कदापि नहीं भरा जाएगा। अगर परीक्षार्थी इस भाग को भरते हैं, तो परीक्षार्थी का इस विषय में परीक्षाफल रद्द किया जा सकता है। ये दोनों भाग आंतरिक/बाह्य परीक्षकों को भरने के लिए दिया गया है।
- उत्तरपुस्तिका के पत्रों के दोनो पृष्ठों पर तथा प्रत्येक लाइन पर लिखें एवं पृष्ठों को नष्ट न करें।
- यदि रफ कार्य करने की आवश्यक हो, तो परीक्षार्थी उत्तरपुस्तिका के अंतिम पृष्ठ पर रफ कार्य करके उसे काट दें/क्रास (X) कर दें।
- उत्तरपुस्तिका के आंतरिक पृष्ठों पर दाहिने हाशिए में लाइन खींचकर सादा स्थान छोड़ रखा गया है। शेष स्थान रूल्ड है। परीक्षार्थी दाहिने हाशिए के सादे स्थान में कुछ भी नहीं लिखेंगे, चूंकि यह भाग परीक्षक के उपयोग के लिए है।
- उत्तरपुस्तिका के पृष्ठों को मोड़ें-फाड़ें नहीं तथा बीच-बीच में व्यर्थ ही खाली न छोड़ें।
- प्रश्न-पत्र में दी हुई संख्या के अनुसार अपने उत्तरों की संख्या लिखें।
- व्हाइटनर, ब्लेड तथा नाखून का इस्तेमाल करना सर्वथा वर्जित है, अन्यथा परीक्षाफल अमान्य कर दिया जाएगा।
- प्रश्नोत्तर के समाप्त होने पर अंतिम में नीचे एक क्षैतिज रेखा खींच दें।
- आंतरिक परीक्षक द्वारा उपलब्ध कराये गए उपस्थिति-पत्रक में परीक्षार्थी द्वारा यथा-स्तम्भ परीक्षा की तिथि अंकित करते हुए उत्तरपुस्तिका की क्रम संख्या लिखकर अपना हस्ताक्षर किया जाएगा। परीक्षार्थी की उपस्थिति, अनुपस्थिति एवं निष्कासन से संबंधित संगत गोले को नीले/काले पेन से परीक्षक द्वारा भरा जाएगा न कि परीक्षार्थी द्वारा।
- परीक्षार्थी अपनी उत्तरपुस्तिका को आन्तरिक परीक्षक के पास जमा किये बिना परीक्षा भवन न छोड़ें।
- परीक्षा केन्द्र में कैलकुलेटर, मोबाइल फोन, इयर फोन, पेजर, ब्लूटूथ या इस प्रकार का कोई अन्य इलेक्ट्रॉनिक उपकरण ले जाना सख्त मना है।
- जाँच परीक्षा में गैर-उत्प्रेषित या जाँच परीक्षा में अनुपस्थित छात्र/छात्रा इंटरमीडिएट वार्षिक प्रायोगिक परीक्षा, 2022 में कदापि सम्मिलित नहीं हो सकते हैं।



बिहार विद्यालय परीक्षा समिति, पटना
BIHAR SCHOOL EXAMINATION BOARD, PATNA
INTERMEDIATE ANNUAL EXAMINATION, 2022

संकाय: विज्ञान
FACULTY: SCIENCE

इंटरमीडिएट वार्षिक परीक्षा, 2022

प्रायोगिक परीक्षा का प्रवेश पत्र

Admit Card For Practical Examination

कॉलेज/+2 स्कूल का नाम	GAYA COLLEGE, GAYA		
परीक्षार्थी का नाम	VAISHNAVI BHARTI		
माता का नाम	SANGITA GOSWAMI		
पिता का नाम	VISHNU GOSWAMI		
परीक्षार्थी का आधार नं०	दिव्यांग कोटि	NO	
सूचीकरण संख्या/वर्ष	R-210010474-20	परीक्षार्थी की कोटि	REGULAR
रौल कोड	21001	रौल क्रमांक	22010463 लिंग FEMALE
परीक्षा केंद्र का नाम	GAYA COLLEGE, GAYA		



Vaishnavi
Bharti

प्रायोगिक परीक्षा के विषय (निर्धारित परीक्षा कार्यक्रम सहित)

प्रायोगिक विषय	विषय कोड	विषय का नाम	परीक्षा की तारीख
वैकल्पिक विषय	117	PHYSICS	10.01.2022 to 20.01.2022
	118	CHEMISTRY	
अतिरिक्त विषय			

संज्ञा

महाविद्यालय / +2 विद्यालय प्रधान का हस्ताक्षर
एवं मुहर

परीक्षा नियंत्रक (30M10)

परीक्षार्थी के लिए आवश्यक निर्देश

- प्रायोगिक परीक्षा दिनांक 10.01.2022 से 20.01.2022 तक संचालित होगी। केन्द्राधीक्षक दिनांक 10.01.2022 से 20.01.2022 तक की अवधि में परीक्षार्थियों की संख्या के अनुसार तिथि एवं पाली का निर्धारण करके प्रायोगिक परीक्षा केन्द्र पर आवंटित सभी परीक्षार्थियों के प्रायोगिक विषयों की परीक्षा आयोजित करेंगे।
- परीक्षार्थी अपने इस प्रवेश-पत्र में उल्लिखित प्रायोगिक परीक्षा केंद्रों पर दिनांक 10.01.2022 को पूर्वाह्न 09:00 बजे अनिवार्य रूप से जाकर परीक्षा केन्द्र के परिसर की सूचना पट्ट से यह जानकारी प्राप्त करेंगे कि उनके द्वारा चयनित विषय की प्रायोगिक परीक्षा किस तिथि एवं किस पाली में संचालित होगी, जिसमें उन्हें सम्मिलित होना अनिवार्य है।
- परीक्षार्थी के प्रत्येक प्रायोगिक विषय की परीक्षा के लिए 08 पृष्ठों की केवल एक ही उत्तरपुस्तिका मिलेगी। अतिरिक्त उत्तरपुस्तिका नहीं दी जाएगी। परीक्षार्थी उत्तरपुस्तिका लेते ही यह सुनिश्चित कर लें कि इसमें 8 पृष्ठ हैं एवं सही क्रम में हैं।
- उत्तरपुस्तिका प्राप्त होते ही परीक्षार्थी अपने प्रवेश-पत्र तथा उत्तरपुस्तिका पर मुद्रित विवरणों (Details) का मिलान कर यह अवश्य सुनिश्चित हो लें कि जो उत्तरपुस्तिका परीक्षक द्वारा उन्हें दी गई है, वह उन्हीं की है। भिन्न विवरणों की उत्तरपुस्तिका प्राप्त होने पर उसे तुरंत परीक्षक को वापस लौटा दिया जाए।
- उत्तरपुस्तिका प्राप्त होने पर परीक्षार्थी उनके आवरण पृष्ठ के पीछे अंकित "परीक्षार्थियों के लिए निर्देश" अवश्य पढ़ें एवं उसका अनुपालन करें।
- परीक्षार्थी अपनी उत्तरपुस्तिका के कवर पृष्ठ के ऊपरी बायें तथा दायें भागों में क्रमांक-(1) में अपने उत्तर देने का माध्यम अंकित करते हुए क्रमांक-(2) में अपना पूर्ण हस्ताक्षर अंकित करें। इसके अलावा अन्य मुद्रित विवरणों में किसी भी प्रकार से कोई छेड़-छाड़ नहीं करें।
- प्रायोगिक परीक्षा की उत्तरपुस्तिका के आवरण पृष्ठ के निचले बायें एवं दायें भागों को परीक्षार्थी द्वारा कदापि नहीं भरा जाएगा। अगर परीक्षार्थी इस भाग को भरते हैं, तो परीक्षार्थी का इस विषय में परीक्षाफल रद्द किया जा सकता है। ये दोनों भाग आंतरिक/बाह्य परीक्षकों को भरने के लिए दिया गया है।
- उत्तरपुस्तिका के पत्रों के दोनो पृष्ठों पर तथा प्रत्येक लाइन पर लिखें एवं पृष्ठों को नष्ट न करें।
- यदि रफ कार्य करने की आवश्यक हो, तो परीक्षार्थी उत्तरपुस्तिका के अंतिम पृष्ठ पर रफ कार्य करके उसे काट दें/क्रास (X) कर दें।
- उत्तरपुस्तिका के आंतरिक पृष्ठों पर दाहिने हाशिए में लाइन खींचकर सादा स्थान छोड़ रखा गया है। शेष स्थान रूल्ड है। परीक्षार्थी दाहिने हाशिए के सादे स्थान में कुछ भी नहीं लिखेंगे, चूंकि यह भाग परीक्षक के उपयोग के लिए है।
- उत्तरपुस्तिका के पृष्ठों को मोड़ें-फाड़ें नहीं तथा बीच-बीच में व्यर्थ ही खाली न छोड़ें।
- प्रश्न-पत्र में दी हुई संख्या के अनुसार अपने उत्तरों की संख्या लिखें।
- व्हाइटनर, ब्लेड तथा नाखून का इस्तेमाल करना सर्वथा वर्जित है, अन्यथा परीक्षाफल अमान्य कर दिया जाएगा।
- प्रश्नोत्तर के समाप्त होने पर अंतिम में नीचे एक क्षैतिज रेखा खींच दें।
- आंतरिक परीक्षक द्वारा उपलब्ध कराये गए उपस्थिति-पत्रक में परीक्षार्थी द्वारा यथा-स्तम्भ परीक्षा की तिथि अंकित करते हुए उत्तरपुस्तिका की क्रम संख्या लिखकर अपना हस्ताक्षर किया जाएगा। परीक्षार्थी की उपस्थिति, अनुपस्थिति एवं निष्कासन से संबंधित संगत गोले को नीले/काले पेन से परीक्षक द्वारा भरा जाएगा न कि परीक्षार्थी द्वारा।
- परीक्षार्थी अपनी उत्तरपुस्तिका को आन्तरिक परीक्षक के पास जमा किये बिना परीक्षा भवन न छोड़ें।
- परीक्षा केन्द्र में कैलकुलेटर, मोबाइल फोन, इयर फोन, पेजर, ब्लूटूथ या इस प्रकार का कोई अन्य इलेक्ट्रॉनिक उपकरण ले जाना सख्त मना है।
- जाँच परीक्षा में गैर-उत्प्रेषित या जाँच परीक्षा में अनुपस्थित छात्र/छात्रा इंटरमीडिएट वार्षिक प्रायोगिक परीक्षा, 2022 में कदापि सम्मिलित नहीं हो सकते हैं।



बिहार विद्यालय परीक्षा समिति, पटना
BIHAR SCHOOL EXAMINATION BOARD, PATNA
INTERMEDIATE ANNUAL EXAMINATION, 2022

संकाय: विज्ञान
FACULTY: SCIENCE

इंटरमीडिएट वार्षिक परीक्षा, 2022

प्रायोगिक परीक्षा का प्रवेश पत्र

Admit Card For Practical Examination

कॉलेज/+2 स्कूल का नाम	GAYA COLLEGE, GAYA				
परीक्षार्थी का नाम	AAKASH RAJ SINGH				
माता का नाम	NILAM DEVI				
पिता का नाम	OM PRAKASH SINGH				
परीक्षार्थी का आधार नं०	दिव्यांग कोटि				NO
सूचीकरण संख्या/वर्ष	R-210010487-20	परीक्षार्थी की कोटि	REGULAR		
रौल कोड	21001	रौल क्रमांक	22010477	लिंग	MALE
परीक्षा केंद्र का नाम	GAYA COLLEGE, GAYA				



प्रायोगिक परीक्षा के विषय (निर्धारित परीक्षा कार्यक्रम सहित)

प्रायोगिक विषय	विषय कोड	विषय का नाम	परीक्षा की तारीख
वैकल्पिक विषय	117	PHYSICS	10.01.2022 to 20.01.2022
	118	CHEMISTRY	
अतिरिक्त विषय			

संकाय 30मा0

महाविद्यालय / +2 विद्यालय प्रधान का हस्ताक्षर
एवं मुहर

परीक्षा नियंत्रक (30मा0)

परीक्षार्थी के लिए आवश्यक निर्देश

- प्रायोगिक परीक्षा दिनांक 10.01.2022 से 20.01.2022 तक संचालित होगी। केन्द्राधीक्षक दिनांक 10.01.2022 से 20.01.2022 तक की अवधि में परीक्षार्थियों की संख्या के अनुसार तिथि एवं पाली का निर्धारण करके प्रायोगिक परीक्षा केन्द्र पर आवंटित सभी परीक्षार्थियों के प्रायोगिक विषयों की परीक्षा आयोजित करेंगे।
- परीक्षार्थी अपने इस प्रवेश-पत्र में उल्लिखित प्रायोगिक परीक्षा केंद्रों पर दिनांक 10.01.2022को पूर्वाह्न 09:00 बजे अनिवार्य रूप से जाकर परीक्षा केन्द्र के परिसर की सूचना पट्ट से यह जानकारी प्राप्त करेंगे कि उनके द्वारा चयनित विषय की प्रायोगिक परीक्षा किस तिथि एवं किस पाली में संचालित होगी, जिसमें उन्हें सम्मिलित होना अनिवार्य है।
- परीक्षार्थी के प्रत्येक प्रायोगिक विषय की परीक्षा के लिए 08 पृष्ठों की केवल एक ही उत्तरपुस्तिका मिलेगी। अतिरिक्त उत्तरपुस्तिका नहीं दी जाएगी। परीक्षार्थी उत्तरपुस्तिका लेते ही यह सुनिश्चित कर लें कि इसमें 8 पृष्ठ हैं एवं सही क्रम में हैं।
- उत्तरपुस्तिका प्राप्त होते ही परीक्षार्थी अपने प्रवेश-पत्र तथा उत्तरपुस्तिका पर मुद्रित विवरणों (Details) का मिलान कर यह अवश्य सुनिश्चित हो लें कि जो उत्तरपुस्तिका परीक्षक द्वारा उन्हें दी गई है, वह उन्हीं की है। भिन्न विवरणों की उत्तरपुस्तिका प्राप्त होने पर उसे तुरंत परीक्षक को वापस लौटा दिया जाए।
- उत्तरपुस्तिका प्राप्त होने पर परीक्षार्थी उनके आवरण पृष्ठ के पीछे अंकित "परीक्षार्थियों के लिए निर्देश" अवश्य पढ़ें एवं उसका अनुपालन करें।
- परीक्षार्थी अपनी उत्तरपुस्तिका के कवर पृष्ठ के ऊपरी बायें तथा दायें भागों में क्रमांक-(1) में अपने उत्तर देने का माध्यम अंकित करते हुए क्रमांक-(2) में अपना पूर्ण हस्ताक्षर अंकित करें। इसके अलावा अन्य मुद्रित विवरणों में किसी भी प्रकार से कोई छेड़-छाड़ नहीं करें।
- प्रायोगिक परीक्षा की उत्तरपुस्तिका के आवरण पृष्ठ के निचले बायें एवं दायें भागों को परीक्षार्थी द्वारा कदापि नहीं भरा जाएगा। अगर परीक्षार्थी इस भाग को भरते हैं, तो परीक्षार्थी का इस विषय में परीक्षाफल रद्द किया जा सकता है। ये दोनों भाग आंतरिक/बाह्य परीक्षकों को भरने के लिए दिया गया है।
- उत्तरपुस्तिका के पत्रों के दोनो पृष्ठों पर तथा प्रत्येक लाइन पर लिखें एवं पृष्ठों को नष्ट न करें।
- यदि रफ कार्य करने की आवश्यक हो, तो परीक्षार्थी उत्तरपुस्तिका के अंतिम पृष्ठ पर रफ कार्य करके उसे काट दें/क्रास (X) कर दें।
- उत्तरपुस्तिका के आंतरिक पृष्ठों पर दाहिने हाशिए में लाइन खींचकर सादा स्थान छोड़ रखा गया है। शेष स्थान रूल्ड है। परीक्षार्थी दाहिने हाशिए के सादे स्थान में कुछ भी नहीं लिखेंगे, चूंकि यह भाग परीक्षक के उपयोग के लिए है।
- उत्तरपुस्तिका के पृष्ठों को मोड़ें-फाड़ें नहीं तथा बीच-बीच में व्यर्थ ही खाली न छोड़ें।
- प्रश्न-पत्र में दी हुई संख्या के अनुसार अपने उत्तरों की संख्या लिखें।
- व्हाइटनर, ब्लेड तथा नाखून का इस्तेमाल करना सर्वथा वर्जित है, अन्यथा परीक्षाफल अमान्य कर दिया जाएगा।
- प्रश्नोत्तर के समाप्त होने पर अंतिम में नीचे एक क्षैतिज रेखा खींच दें।
- आंतरिक परीक्षक द्वारा उपलब्ध कराये गए उपस्थिति-पत्रक में परीक्षार्थी द्वारा यथा-स्तम्भ परीक्षा की तिथि अंकित करते हुए उत्तरपुस्तिका की क्रम संख्या लिखकर अपना हस्ताक्षर किया जाएगा। परीक्षार्थी की उपस्थिति, अनुपस्थिति एवं निष्कासन से संबंधित संगत गोले को नीले/काले पेन से परीक्षक द्वारा भरा जाएगा न कि परीक्षार्थी द्वारा।
- परीक्षार्थी अपनी उत्तरपुस्तिका को आन्तरिक परीक्षक के पास जमा किये बिना परीक्षा भवन न छोड़ें।
- परीक्षा केन्द्र में कैलकुलेटर, मोबाइल फोन, इयर फोन, पेजर, ब्लूटूथ या इस प्रकार का कोई अन्य इलेक्ट्रॉनिक उपकरण ले जाना सख्त मना है।
- जाँच परीक्षा में गैर-उत्प्रेषित या जाँच परीक्षा में अनुपस्थित छात्र/छात्रा इंटरमीडिएट वार्षिक प्रायोगिक परीक्षा, 2022 में कदापि सम्मिलित नहीं हो सकते हैं।



बिहार विद्यालय परीक्षा समिति, पटना
BIHAR SCHOOL EXAMINATION BOARD, PATNA
INTERMEDIATE ANNUAL EXAMINATION, 2022

इंटरमीडिएट वार्षिक परीक्षा, 2022

प्रायोगिक परीक्षा का प्रवेश पत्र

Admit Card For Practical Examination

संकाय: विज्ञान
FACULTY: SCIENCE

कॉलेज/+2 स्कूल का नाम	GAYA COLLEGE, GAYA				
परीक्षार्थी का नाम	UZMA FATMA				
माता का नाम	TAHMINA KHATOON				
पिता का नाम	MD EHTESHAM				
परीक्षार्थी का आधार नं०	दिव्यांग कोटि	NO			
सूचीकरण संख्या/वर्ष	R-210010472-20	परीक्षार्थी की कोटि	REGULAR		
रोल कोड	21001	रोल क्रमांक	22010461	लिंग	FEMALE
परीक्षा केंद्र का नाम	GAYA COLLEGE, GAYA				



Uzma Fatma

प्रायोगिक परीक्षा के विषय (निर्धारित परीक्षा कार्यक्रम सहित)

प्रायोगिक विषय	विषय कोड	विषय का नाम	परीक्षा की तारीख
वैकल्पिक विषय	117	PHYSICS	10.01.2022 to 20.01.2022
	118	CHEMISTRY	
	119	BIOLOGY	
अतिरिक्त विषय			

संजीव कुमार

महाविद्यालय / +2 विद्यालय प्रधान का हस्ताक्षर
एवं मुहर

परीक्षा नियंत्रक (30M10)

परीक्षार्थी के लिए आवश्यक निर्देश

- प्रायोगिक परीक्षा दिनांक 10.01.2022 से 20.01.2022 तक संचालित होगी। केन्द्राधीक्षक दिनांक 10.01.2022 से 20.01.2022 तक की अवधि में परीक्षार्थियों की संख्या के अनुसार तिथि एवं पाली का निर्धारण करके प्रायोगिक परीक्षा केन्द्र पर आवंटित सभी परीक्षार्थियों के प्रायोगिक विषयों की परीक्षा आयोजित करेंगे।
- परीक्षार्थी अपने इस प्रवेश-पत्र में उल्लिखित प्रायोगिक परीक्षा केंद्रों पर दिनांक 10.01.2022 को पूर्वाह्न 09:00 बजे अनिवार्य रूप से जाकर परीक्षा केन्द्र के परिसर की सूचना पट्ट से यह जानकारी प्राप्त करेंगे कि उनके द्वारा चयनित विषय की प्रायोगिक परीक्षा किस तिथि एवं किस पाली में संचालित होगी, जिसमें उन्हें सम्मिलित होना अनिवार्य है।
- परीक्षार्थी के प्रत्येक प्रायोगिक विषय की परीक्षा के लिए 08 पृष्ठों की केवल एक ही उत्तरपुस्तिका मिलेगी। अतिरिक्त उत्तरपुस्तिका नहीं दी जाएगी। परीक्षार्थी उत्तरपुस्तिका लेते ही यह सुनिश्चित कर लें कि इसमें 8 पृष्ठ हैं एवं सही क्रम में हैं।
- उत्तरपुस्तिका प्राप्त होते ही परीक्षार्थी अपने प्रवेश-पत्र तथा उत्तरपुस्तिका पर मुद्रित विवरणों (Details) का मिलान कर यह अवश्य सुनिश्चित हो लें कि जो उत्तरपुस्तिका परीक्षक द्वारा उन्हें दी गई है, वह उन्हीं की है। भिन्न विवरणों की उत्तरपुस्तिका प्राप्त होने पर उसे तुरंत परीक्षक को वापस लौटा दिया जाए।
- उत्तरपुस्तिका प्राप्त होने पर परीक्षार्थी उनके आवरण पृष्ठ के पीछे अंकित "परीक्षार्थियों के लिए निर्देश" अवश्य पढ़ें एवं उसका अनुपालन करें।
- परीक्षार्थी अपनी उत्तरपुस्तिका के कवर पृष्ठ के ऊपरी बायें तथा दायें भागों में क्रमांक-(1) में अपने उत्तर देने का माध्यम अंकित करते हुए क्रमांक-(2) में अपना पूर्ण हस्ताक्षर अंकित करें। इसके अलावा अन्य मुद्रित विवरणों में किसी भी प्रकार से कोई छेड़-छाड़ नहीं करें।
- प्रायोगिक परीक्षा की उत्तरपुस्तिका के आवरण पृष्ठ के निचले बायें एवं दायें भागों को परीक्षार्थी द्वारा कदापि नहीं भरा जाएगा। अगर परीक्षार्थी इस भाग को भरते हैं, तो परीक्षार्थी का इस विषय में परीक्षाफल रद्द किया जा सकता है। ये दोनों भाग आंतरिक/बाह्य परीक्षकों को भरने के लिए दिया गया है।
- उत्तरपुस्तिका के पत्रों के दोनो पृष्ठों पर तथा प्रत्येक लाइन पर लिखें एवं पृष्ठों को नष्ट न करें।
- यदि रफ कार्य करने की आवश्यक हो, तो परीक्षार्थी उत्तरपुस्तिका के अंतिम पृष्ठ पर रफ कार्य करके उसे काट दें/क्रास (X) कर दें।
- उत्तरपुस्तिका के आंतरिक पृष्ठों पर दाहिने हाशिए में लाइन खींचकर सादा स्थान छोड़ रखा गया है। शेष स्थान रूल्ड है। परीक्षार्थी दाहिने हाशिए के सादे स्थान में कुछ भी नहीं लिखेंगे, चूंकि यह भाग परीक्षक के उपयोग के लिए है।
- उत्तरपुस्तिका के पृष्ठों को मोड़ें-फाड़ें नहीं तथा बीच-बीच में व्यर्थ ही खाली न छोड़ें।
- प्रश्न-पत्र में दी हुई संख्या के अनुसार अपने उत्तरों की संख्या लिखें।
- व्हाइटनर, ब्लेड तथा नाखून का इस्तेमाल करना सर्वथा वर्जित है, अन्यथा परीक्षाफल अमान्य कर दिया जाएगा।
- प्रश्नोत्तर के समाप्त होने पर अंतिम में नीचे एक क्षैतिज रेखा खींच दें।
- आंतरिक परीक्षक द्वारा उपलब्ध कराये गए उपस्थिति-पत्रक में परीक्षार्थी द्वारा यथा-स्तम्भ परीक्षा की तिथि अंकित करते हुए उत्तरपुस्तिका की क्रम संख्या लिखकर अपना हस्ताक्षर किया जाएगा। परीक्षार्थी की उपस्थिति, अनुपस्थिति एवं निष्कासन से संबंधित संगत गोले को नीले/काले पेन से परीक्षक द्वारा भरा जाएगा न कि परीक्षार्थी द्वारा।
- परीक्षार्थी अपनी उत्तरपुस्तिका को आन्तरिक परीक्षक के पास जमा किये बिना परीक्षा भवन न छोड़ें।
- परीक्षा केन्द्र में कैलकुलेटर, मोबाइल फोन, इयर फोन, पेजर, ब्लूटूथ या इस प्रकार का कोई अन्य इलेक्ट्रॉनिक उपकरण ले जाना सख्त मना है।
- जाँच परीक्षा में गैर-उत्प्रेषित या जाँच परीक्षा में अनुपस्थित छात्र/छात्रा इंटरमीडिएट वार्षिक प्रायोगिक परीक्षा, 2022 में कदापि सम्मिलित नहीं हो सकते हैं।



बिहार विद्यालय परीक्षा समिति, पटना
BIHAR SCHOOL EXAMINATION BOARD, PATNA
INTERMEDIATE ANNUAL EXAMINATION, 2022

संकाय: विज्ञान
FACULTY: SCIENCE

इंटरमीडिएट वार्षिक परीक्षा, 2022

प्रायोगिक परीक्षा का प्रवेश पत्र

Admit Card For Practical Examination

कॉलेज/+2 स्कूल का नाम	GAYA COLLEGE, GAYA		
परीक्षार्थी का नाम	ZAKIYA FARHAT		
माता का नाम	SHAGUFTA PARVEEN		
पिता का नाम	FAIZ AHMAD ANSARI		
परीक्षार्थी का आधार नं०	दिव्यांग कोटि	NO	
सूचीकरण संख्या/वर्ष	R-210010485-20	परीक्षार्थी की कोटि	REGULAR
रौल कोड	21001	रौल क्रमांक	22010474 लिंग FEMALE
परीक्षा केंद्र का नाम	GAYA COLLEGE, GAYA		



प्रायोगिक परीक्षा के विषय (निर्धारित परीक्षा कार्यक्रम सहित)

प्रायोगिक विषय	विषय कोड	विषय का नाम	परीक्षा की तारीख
वैकल्पिक विषय	117	PHYSICS	10.01.2022 to 20.01.2022
	118	CHEMISTRY	
	119	BIOLOGY	
अतिरिक्त विषय			

संकाय 30मा0

महाविद्यालय / +2 विद्यालय प्रधान का हस्ताक्षर
एवं मुहर

परीक्षा नियंत्रक (30मा0)

परीक्षार्थी के लिए आवश्यक निर्देश

- प्रायोगिक परीक्षा दिनांक 10.01.2022 से 20.01.2022 तक संचालित होगी। केन्द्राधीक्षक दिनांक 10.01.2022 से 20.01.2022 तक की अवधि में परीक्षार्थियों की संख्या के अनुसार तिथि एवं पाली का निर्धारण करके प्रायोगिक परीक्षा केन्द्र पर आवंटित सभी परीक्षार्थियों के प्रायोगिक विषयों की परीक्षा आयोजित करेंगे।
- परीक्षार्थी अपने इस प्रवेश-पत्र में उल्लिखित प्रायोगिक परीक्षा केंद्रों पर दिनांक 10.01.2022को पूर्वाह्न 09:00 बजे अनिवार्य रूप से जाकर परीक्षा केन्द्र के परिसर की सूचना पट्ट से यह जानकारी प्राप्त कर लेंगे कि उनके द्वारा चयनित विषय की प्रायोगिक परीक्षा किस तिथि एवं किस पाली में संचालित होगी, जिसमें उन्हें सम्मिलित होना अनिवार्य है।
- परीक्षार्थी के प्रत्येक प्रायोगिक विषय की परीक्षा के लिए 08 पृष्ठों की केवल एक ही उत्तरपुस्तिका मिलेगी। अतिरिक्त उत्तरपुस्तिका नहीं दी जाएगी। परीक्षार्थी उत्तरपुस्तिका लेते ही यह सुनिश्चित कर लें कि इसमें 8 पृष्ठ हैं एवं सही क्रम में हैं।
- उत्तरपुस्तिका प्राप्त होते ही परीक्षार्थी अपने प्रवेश-पत्र तथा उत्तरपुस्तिका पर मुद्रित विवरणों (Details) का मिलान कर यह अवश्य सुनिश्चित हो लें कि जो उत्तरपुस्तिका परीक्षक द्वारा उन्हें दी गई है, वह उन्हीं की है। भिन्न विवरणों की उत्तरपुस्तिका प्राप्त होने पर उसे तुरंत परीक्षक को वापस लौटा दिया जाए।
- उत्तरपुस्तिका प्राप्त होने पर परीक्षार्थी उनके आवरण पृष्ठ के पीछे अंकित "परीक्षार्थियों के लिए निर्देश" अवश्य पढ़ें एवं उसका अनुपालन करें।
- परीक्षार्थी अपनी उत्तरपुस्तिका के कवर पृष्ठ के ऊपरी बायें तथा दायें भागों में क्रमांक-(1) में अपने उत्तर देने का माध्यम अंकित करते हुए क्रमांक-(2) में अपना पूर्ण हस्ताक्षर अंकित करें। इसके अलावा अन्य मुद्रित विवरणों में किसी भी प्रकार से कोई छेड़-छाड़ नहीं करें।
- प्रायोगिक परीक्षा की उत्तरपुस्तिका के आवरण पृष्ठ के निचले बायें एवं दायें भागों को परीक्षार्थी द्वारा कदापि नहीं भरा जाएगा। अगर परीक्षार्थी इस भाग को भरते हैं, तो परीक्षार्थी का इस विषय में परीक्षाफल रद्द किया जा सकता है। ये दोनों भाग आंतरिक/बाह्य परीक्षकों को भरने के लिए दिया गया है।
- उत्तरपुस्तिका के पत्रों के दोनो पृष्ठों पर तथा प्रत्येक लाइन पर लिखें एवं पृष्ठों को नष्ट न करें।
- यदि रफ कार्य करने की आवश्यक हो, तो परीक्षार्थी उत्तरपुस्तिका के अंतिम पृष्ठ पर रफ कार्य करके उसे काट दें/क्रास (X) कर दें।
- उत्तरपुस्तिका के आंतरिक पृष्ठों पर दाहिने हाशिए में लाइन खींचकर सादा स्थान छोड़ रखा गया है। शेष स्थान रूल्ड है। परीक्षार्थी दाहिने हाशिए के सादे स्थान में कुछ भी नहीं लिखेंगे, चूंकि यह भाग परीक्षक के उपयोग के लिए है।
- उत्तरपुस्तिका के पृष्ठों को मोड़ें-फाड़ें नहीं तथा बीच-बीच में व्यर्थ ही खाली न छोड़ें।
- प्रश्न-पत्र में दी हुई संख्या के अनुसार अपने उत्तरों की संख्या लिखें।
- व्हाइटनर, ब्लेड तथा नाखून का इस्तेमाल करना सर्वथा वर्जित है, अन्यथा परीक्षाफल अमान्य कर दिया जाएगा।
- प्रश्नोत्तर के समाप्त होने पर अंतिम में नीचे एक क्षैतिज रेखा खींच दें।
- आंतरिक परीक्षक द्वारा उपलब्ध कराये गए उपस्थिति-पत्रक में परीक्षार्थी द्वारा यथा-स्तम्भ परीक्षा की तिथि अंकित करते हुए उत्तरपुस्तिका की क्रम संख्या लिखकर अपना हस्ताक्षर किया जाएगा। परीक्षार्थी की उपस्थिति, अनुपस्थिति एवं निष्कासन से संबंधित संगत गोले को नीले/काले पेन से परीक्षक द्वारा भरा जाएगा न कि परीक्षार्थी द्वारा।
- परीक्षार्थी अपनी उत्तरपुस्तिका को आन्तरिक परीक्षक के पास जमा किये बिना परीक्षा भवन न छोड़ें।
- परीक्षा केन्द्र में कैलकुलेटर, मोबाइल फोन, इयर फोन, पेजर, ब्लूटूथ या इस प्रकार का कोई अन्य इलेक्ट्रॉनिक उपकरण ले जाना सख्त मना है।
- जाँच परीक्षा में गैर-उत्प्रेषित या जाँच परीक्षा में अनुपस्थित छात्र/छात्रा इंटरमीडिएट वार्षिक प्रायोगिक परीक्षा, 2022 में कदापि सम्मिलित नहीं हो सकते हैं।



बिहार विद्यालय परीक्षा समिति, पटना
BIHAR SCHOOL EXAMINATION BOARD, PATNA
INTERMEDIATE ANNUAL EXAMINATION, 2022


संकाय: विज्ञान
FACULTY: SCIENCE

इंटरमीडिएट वार्षिक परीक्षा, 2022

प्रायोगिक परीक्षा का प्रवेश पत्र

Admit Card For Practical Examination

कॉलेज/+2 स्कूल का नाम	GAYA COLLEGE, GAYA		
परीक्षार्थी का नाम	VIBHA KUMARI		
माता का नाम	SUNITA KUMARI		
पिता का नाम	SUNIL KUMAR		
परीक्षार्थी का आधार नं०	दिव्यांग कोटि	NO	
सूचीकरण संख्या/वर्ष	R-210010483-20	परीक्षार्थी की कोटि	REGULAR
रोल कोड	21001	रोल क्रमांक	22010472 लिंग FEMALE
परीक्षा केंद्र का नाम	GAYA COLLEGE, GAYA		



प्रायोगिक परीक्षा के विषय (निर्धारित परीक्षा कार्यक्रम सहित)

प्रायोगिक विषय	विषय कोड	विषय का नाम	परीक्षा की तारीख
वैकल्पिक विषय	117	PHYSICS	10.01.2022 to 20.01.2022
	118	CHEMISTRY	
अतिरिक्त विषय			

संजीव कुमार

महाविद्यालय / +2 विद्यालय प्रधान का हस्ताक्षर
एवं मुहर

परीक्षा नियंत्रक (30M10)

परीक्षार्थी के लिए आवश्यक निर्देश

- प्रायोगिक परीक्षा दिनांक 10.01.2022 से 20.01.2022 तक संचालित होगी। केन्द्राधीक्षक दिनांक 10.01.2022 से 20.01.2022 तक की अवधि में परीक्षार्थियों की संख्या के अनुसार तिथि एवं पाली का निर्धारण करके प्रायोगिक परीक्षा केन्द्र पर आवंटित सभी परीक्षार्थियों के प्रायोगिक विषयों की परीक्षा आयोजित करेंगे।
- परीक्षार्थी अपने इस प्रवेश-पत्र में उल्लिखित प्रायोगिक परीक्षा केंद्रों पर दिनांक 10.01.2022 को पूर्वाह्न 09:00 बजे अनिवार्य रूप से जाकर परीक्षा केन्द्र के परिसर की सूचना पट्ट से यह जानकारी प्राप्त करेंगे कि उनके द्वारा चयनित विषय की प्रायोगिक परीक्षा किस तिथि एवं किस पाली में संचालित होगी, जिसमें उन्हें सम्मिलित होना अनिवार्य है।
- परीक्षार्थी के प्रत्येक प्रायोगिक विषय की परीक्षा के लिए 08 पृष्ठों की केवल एक ही उत्तरपुस्तिका मिलेगी। अतिरिक्त उत्तरपुस्तिका नहीं दी जाएगी। परीक्षार्थी उत्तरपुस्तिका लेते ही यह सुनिश्चित कर लें कि इसमें 8 पृष्ठ हैं एवं सही क्रम में हैं।
- उत्तरपुस्तिका प्राप्त होते ही परीक्षार्थी अपने प्रवेश-पत्र तथा उत्तरपुस्तिका पर मुद्रित विवरणों (Details) का मिलान कर यह अवश्य सुनिश्चित हो लें कि जो उत्तरपुस्तिका परीक्षक द्वारा उन्हें दी गई है, वह उन्हीं की है। भिन्न विवरणों की उत्तरपुस्तिका प्राप्त होने पर उसे तुरंत परीक्षक को वापस लौटा दिया जाए।
- उत्तरपुस्तिका प्राप्त होने पर परीक्षार्थी उनके आवरण पृष्ठ के पीछे अंकित "परीक्षार्थियों के लिए निर्देश" अवश्य पढ़ें एवं उसका अनुपालन करें।
- परीक्षार्थी अपनी उत्तरपुस्तिका के कवर पृष्ठ के ऊपरी बायें तथा दायें भागों में क्रमांक-(1) में अपने उत्तर देने का माध्यम अंकित करते हुए क्रमांक-(2) में अपना पूर्ण हस्ताक्षर अंकित करें। इसके अलावा अन्य मुद्रित विवरणों में किसी भी प्रकार से कोई छेड़-छाड़ नहीं करें।
- प्रायोगिक परीक्षा की उत्तरपुस्तिका के आवरण पृष्ठ के निचले बायें एवं दायें भागों को परीक्षार्थी द्वारा कदापि नहीं भरा जाएगा। अगर परीक्षार्थी इस भाग को भरते हैं, तो परीक्षार्थी का इस विषय में परीक्षाफल रद्द किया जा सकता है। ये दोनों भाग आंतरिक/बाह्य परीक्षकों को भरने के लिए दिया गया है।
- उत्तरपुस्तिका के पत्रों के दोनो पृष्ठों पर तथा प्रत्येक लाइन पर लिखें एवं पृष्ठों को नष्ट न करें।
- यदि रफ कार्य करने की आवश्यक हो, तो परीक्षार्थी उत्तरपुस्तिका के अंतिम पृष्ठ पर रफ कार्य करके उसे काट दें/क्रास (X) कर दें।
- उत्तरपुस्तिका के आंतरिक पृष्ठों पर दाहिने हाशिए में लाइन खींचकर सादा स्थान छोड़ रखा गया है। शेष स्थान रूल्ड है। परीक्षार्थी दाहिने हाशिए के सादे स्थान में कुछ भी नहीं लिखेंगे, चूंकि यह भाग परीक्षक के उपयोग के लिए है।
- उत्तरपुस्तिका के पृष्ठों को मोड़ें-फाड़ें नहीं तथा बीच-बीच में व्यर्थ ही खाली न छोड़ें।
- प्रश्न-पत्र में दी हुई संख्या के अनुसार अपने उत्तरों की संख्या लिखें।
- व्हाइटनर, ब्लेड तथा नाखून का इस्तेमाल करना सर्वथा वर्जित है, अन्यथा परीक्षाफल अमान्य कर दिया जाएगा।
- प्रश्नोत्तर के समाप्त होने पर अंतिम में नीचे एक क्षैतिज रेखा खींच दें।
- आंतरिक परीक्षक द्वारा उपलब्ध कराये गए उपस्थिति-पत्रक में परीक्षार्थी द्वारा यथा-स्तम्भ परीक्षा की तिथि अंकित करते हुए उत्तरपुस्तिका की क्रम संख्या लिखकर अपना हस्ताक्षर किया जाएगा। परीक्षार्थी की उपस्थिति, अनुपस्थिति एवं निष्कासन से संबंधित संगत गोले को नीले/काले पेन से परीक्षक द्वारा भरा जाएगा न कि परीक्षार्थी द्वारा।
- परीक्षार्थी अपनी उत्तरपुस्तिका को आन्तरिक परीक्षक के पास जमा किये बिना परीक्षा भवन न छोड़ें।
- परीक्षा केन्द्र में कैलकुलेटर, मोबाइल फोन, इयर फोन, पेजर, ब्लूटूथ या इस प्रकार का कोई अन्य इलेक्ट्रॉनिक उपकरण ले जाना सख्त मना है।
- जाँच परीक्षा में गैर-उत्प्रेषित या जाँच परीक्षा में अनुपस्थित छात्र/छात्रा इंटरमीडिएट वार्षिक प्रायोगिक परीक्षा, 2022 में कदापि सम्मिलित नहीं हो सकते हैं।



बिहार विद्यालय परीक्षा समिति, पटना
BIHAR SCHOOL EXAMINATION BOARD, PATNA
INTERMEDIATE ANNUAL EXAMINATION, 2022


इंटरमीडिएट वार्षिक परीक्षा, 2022

प्रायोगिक परीक्षा का प्रवेश पत्र

Admit Card For Practical Examination

संकाय: विज्ञान
FACULTY: SCIENCE

कॉलेज/+2 स्कूल का नाम	GAYA COLLEGE, GAYA		
परीक्षार्थी का नाम	VARSHA KUMARI		
माता का नाम	DEVANTI DEVI		
पिता का नाम	KISHORI CHAUDHARI		
परीक्षार्थी का आधार नं०	दिव्यांग कोटि	NO	
सूचीकरण संख्या/वर्ष	R-210010479-20	परीक्षार्थी की कोटि	REGULAR
रौल कोड	21001	रौल क्रमांक	22010468 लिंग FEMALE
परीक्षा केंद्र का नाम	GAYA COLLEGE, GAYA		



प्रायोगिक परीक्षा के विषय (निर्धारित परीक्षा कार्यक्रम सहित)

प्रायोगिक विषय	विषय कोड	विषय का नाम	परीक्षा की तारीख
वैकल्पिक विषय	117	PHYSICS	10.01.2022 to 20.01.2022
	118	CHEMISTRY	
अतिरिक्त विषय			

संकाय 2307

महाविद्यालय / +2 विद्यालय प्रधान का हस्ताक्षर
एवं मुहर

परीक्षा नियंत्रक (30M10)

परीक्षार्थी के लिए आवश्यक निर्देश

- प्रायोगिक परीक्षा दिनांक 10.01.2022 से 20.01.2022 तक संचालित होगी। केन्द्राधीक्षक दिनांक 10.01.2022 से 20.01.2022 तक की अवधि में परीक्षार्थियों की संख्या के अनुसार तिथि एवं पाली का निर्धारण करके प्रायोगिक परीक्षा केन्द्र पर आवंटित सभी परीक्षार्थियों के प्रायोगिक विषयों की परीक्षा आयोजित करेंगे।
- परीक्षार्थी अपने इस प्रवेश-पत्र में उल्लिखित प्रायोगिक परीक्षा केंद्रों पर दिनांक 10.01.2022 को पूर्वाह्न 09:00 बजे अनिवार्य रूप से जाकर परीक्षा केन्द्र के परिसर की सूचना पट्ट से यह जानकारी प्राप्त करेंगे कि उनके द्वारा चयनित विषय की प्रायोगिक परीक्षा किस तिथि एवं किस पाली में संचालित होगी, जिसमें उन्हें सम्मिलित होना अनिवार्य है।
- परीक्षार्थी के प्रत्येक प्रायोगिक विषय की परीक्षा के लिए 08 पृष्ठों की केवल एक ही उत्तरपुस्तिका मिलेगी। अतिरिक्त उत्तरपुस्तिका नहीं दी जाएगी। परीक्षार्थी उत्तरपुस्तिका लेते ही यह सुनिश्चित कर लें कि इसमें 8 पृष्ठ हैं एवं सही क्रम में हैं।
- उत्तरपुस्तिका प्राप्त होते ही परीक्षार्थी अपने प्रवेश-पत्र तथा उत्तरपुस्तिका पर मुद्रित विवरणों (Details) का मिलान कर यह अवश्य सुनिश्चित हो लें कि जो उत्तरपुस्तिका परीक्षक द्वारा उन्हें दी गई है, वह उन्हीं की है। भिन्न विवरणों की उत्तरपुस्तिका प्राप्त होने पर उसे तुरंत परीक्षक को वापस लौटा दिया जाए।
- उत्तरपुस्तिका प्राप्त होने पर परीक्षार्थी उनके आवरण पृष्ठ के पीछे अंकित "परीक्षार्थियों के लिए निर्देश" अवश्य पढ़ें एवं उसका अनुपालन करें।
- परीक्षार्थी अपनी उत्तरपुस्तिका के कवर पृष्ठ के ऊपरी बायें तथा दायें भागों में क्रमांक-(1) में अपने उत्तर देने का माध्यम अंकित करते हुए क्रमांक-(2) में अपना पूर्ण हस्ताक्षर अंकित करें। इसके अलावा अन्य मुद्रित विवरणों में किसी भी प्रकार से कोई छेड़-छाड़ नहीं करें।
- प्रायोगिक परीक्षा की उत्तरपुस्तिका के आवरण पृष्ठ के निचले बायें एवं दायें भागों को परीक्षार्थी द्वारा कदापि नहीं भरा जाएगा। अगर परीक्षार्थी इस भाग को भरते हैं, तो परीक्षार्थी का इस विषय में परीक्षाफल रद्द किया जा सकता है। ये दोनों भाग आंतरिक/बाह्य परीक्षकों को भरने के लिए दिया गया है।
- उत्तरपुस्तिका के पत्रों के दोनो पृष्ठों पर तथा प्रत्येक लाइन पर लिखें एवं पृष्ठों को नष्ट न करें।
- यदि रफ कार्य करने की आवश्यक हो, तो परीक्षार्थी उत्तरपुस्तिका के अंतिम पृष्ठ पर रफ कार्य करके उसे काट दें/क्रास (X) कर दें।
- उत्तरपुस्तिका के आंतरिक पृष्ठों पर दाहिने हाशिए में लाइन खींचकर सादा स्थान छोड़ रखा गया है। शेष स्थान रूल्ड है। परीक्षार्थी दाहिने हाशिए के सादे स्थान में कुछ भी नहीं लिखेंगे, चूंकि यह भाग परीक्षक के उपयोग के लिए है।
- उत्तरपुस्तिका के पृष्ठों को मोड़ें-फाड़ें नहीं तथा बीच-बीच में व्यर्थ ही खाली न छोड़ें।
- प्रश्न-पत्र में दी हुई संख्या के अनुसार अपने उत्तरों की संख्या लिखें।
- व्हाइटनर, ब्लेड तथा नाखून का इस्तेमाल करना सर्वथा वर्जित है, अन्यथा परीक्षाफल अमान्य कर दिया जाएगा।
- प्रश्नोत्तर के समाप्त होने पर अंतिम में नीचे एक क्षैतिज रेखा खींच दें।
- आंतरिक परीक्षक द्वारा उपलब्ध कराये गए उपस्थिति-पत्रक में परीक्षार्थी द्वारा यथा-स्तम्भ परीक्षा की तिथि अंकित करते हुए उत्तरपुस्तिका की क्रम संख्या लिखकर अपना हस्ताक्षर किया जाएगा। परीक्षार्थी की उपस्थिति, अनुपस्थिति एवं निष्कासन से संबंधित संगत गोले को नीले/काले पेन से परीक्षक द्वारा भरा जाएगा न कि परीक्षार्थी द्वारा।
- परीक्षार्थी अपनी उत्तरपुस्तिका को आन्तरिक परीक्षक के पास जमा किये बिना परीक्षा भवन न छोड़ें।
- परीक्षा केन्द्र में कैलकुलेटर, मोबाइल फोन, इयर फोन, पेजर, ब्लूटूथ या इस प्रकार का कोई अन्य इलेक्ट्रॉनिक उपकरण ले जाना सख्त मना है।
- जाँच परीक्षा में गैर-उत्प्रेषित या जाँच परीक्षा में अनुपस्थित छात्र/छात्रा इंटरमीडिएट वार्षिक प्रायोगिक परीक्षा, 2022 में कदापि सम्मिलित नहीं हो सकते हैं।



बिहार विद्यालय परीक्षा समिति, पटना
BIHAR SCHOOL EXAMINATION BOARD, PATNA
INTERMEDIATE ANNUAL EXAMINATION, 2022

संकाय: विज्ञान
FACULTY: SCIENCE

इंटरमीडिएट वार्षिक परीक्षा, 2022

प्रायोगिक परीक्षा का प्रवेश पत्र

Admit Card For Practical Examination

कॉलेज/+2 स्कूल का नाम	GAYA COLLEGE, GAYA		
परीक्षार्थी का नाम	TANNU PRIYA		
माता का नाम	MUNNI KUMARI		
पिता का नाम	DHARMESH KUMAR		
परीक्षार्थी का आधार नं०	दिव्यांग कोटि	NO	
सूचीकरण संख्या/वर्ष	R-210010467-20	परीक्षार्थी की कोटि	REGULAR
रोल कोड	21001	रोल क्रमांक	22010456 लिंग FEMALE
परीक्षा केंद्र का नाम	GAYA COLLEGE, GAYA		



प्रायोगिक परीक्षा के विषय (निर्धारित परीक्षा कार्यक्रम सहित)

प्रायोगिक विषय	विषय कोड	विषय का नाम	परीक्षा की तारीख
वैकल्पिक विषय	117	PHYSICS	10.01.2022 to 20.01.2022
	118	CHEMISTRY	
अतिरिक्त विषय	119	Biology	

संजीव कुमार

महाविद्यालय / +2 विद्यालय प्रधान का हस्ताक्षर
एवं मुहर

परीक्षा नियंत्रक (30M10)

परीक्षार्थी के लिए आवश्यक निर्देश

- प्रायोगिक परीक्षा दिनांक 10.01.2022 से 20.01.2022 तक संचालित होगी। केन्द्राधीक्षक दिनांक 10.01.2022 से 20.01.2022 तक की अवधि में परीक्षार्थियों की संख्या के अनुसार तिथि एवं पाली का निर्धारण करके प्रायोगिक परीक्षा केन्द्र पर आवंटित सभी परीक्षार्थियों के प्रायोगिक विषयों की परीक्षा आयोजित करेंगे।
- परीक्षार्थी अपने इस प्रवेश-पत्र में उल्लिखित प्रायोगिक परीक्षा केंद्रों पर दिनांक 10.01.2022 को पूर्वाह्न 09:00 बजे अनिवार्य रूप से जाकर परीक्षा केन्द्र के परिसर की सूचना पट्ट से यह जानकारी प्राप्त करेंगे कि उनके द्वारा चयनित विषय की प्रायोगिक परीक्षा किस तिथि एवं किस पाली में संचालित होगी, जिसमें उन्हें सम्मिलित होना अनिवार्य है।
- परीक्षार्थी के प्रत्येक प्रायोगिक विषय की परीक्षा के लिए 08 पृष्ठों की केवल एक ही उत्तरपुस्तिका मिलेगी। अतिरिक्त उत्तरपुस्तिका नहीं दी जाएगी। परीक्षार्थी उत्तरपुस्तिका लेते ही यह सुनिश्चित कर लें कि इसमें 8 पृष्ठ हैं एवं सही क्रम में हैं।
- उत्तरपुस्तिका प्राप्त होते ही परीक्षार्थी अपने प्रवेश-पत्र तथा उत्तरपुस्तिका पर मुद्रित विवरणों (Details) का मिलान कर यह अवश्य सुनिश्चित हो लें कि जो उत्तरपुस्तिका परीक्षक द्वारा उन्हें दी गई है, वह उन्हीं की है। भिन्न विवरणों की उत्तरपुस्तिका प्राप्त होने पर उसे तुरंत परीक्षक को वापस लौटा दिया जाए।
- उत्तरपुस्तिका प्राप्त होने पर परीक्षार्थी उनके आवरण पृष्ठ के पीछे अंकित "परीक्षार्थियों के लिए निर्देश" अवश्य पढ़ें एवं उसका अनुपालन करें।
- परीक्षार्थी अपनी उत्तरपुस्तिका के कवर पृष्ठ के ऊपरी बायें तथा दायें भागों में क्रमांक-(1) में अपने उत्तर देने का माध्यम अंकित करते हुए क्रमांक-(2) में अपना पूर्ण हस्ताक्षर अंकित करें। इसके अलावा अन्य मुद्रित विवरणों में किसी भी प्रकार से कोई छेड़-छाड़ नहीं करें।
- प्रायोगिक परीक्षा की उत्तरपुस्तिका के आवरण पृष्ठ के निचले बायें एवं दायें भागों को परीक्षार्थी द्वारा कदापि नहीं भरा जाएगा। अगर परीक्षार्थी इस भाग को भरते हैं, तो परीक्षार्थी का इस विषय में परीक्षाफल रद्द किया जा सकता है। ये दोनों भाग आंतरिक/बाह्य परीक्षकों को भरने के लिए दिया गया है।
- उत्तरपुस्तिका के पत्रों के दोनो पृष्ठों पर तथा प्रत्येक लाइन पर लिखें एवं पृष्ठों को नष्ट न करें।
- यदि रफ कार्य करने की आवश्यक हो, तो परीक्षार्थी उत्तरपुस्तिका के अंतिम पृष्ठ पर रफ कार्य करके उसे काट दें/क्रास (X) कर दें।
- उत्तरपुस्तिका के आंतरिक पृष्ठों पर दाहिने हाशिए में लाइन खींचकर सादा स्थान छोड़ रखा गया है। शेष स्थान रूल्ड है। परीक्षार्थी दाहिने हाशिए के सादे स्थान में कुछ भी नहीं लिखेंगे, चूंकि यह भाग परीक्षक के उपयोग के लिए है।
- उत्तरपुस्तिका के पृष्ठों को मोड़ें-फाड़ें नहीं तथा बीच-बीच में व्यर्थ ही खाली न छोड़ें।
- प्रश्न-पत्र में दी हुई संख्या के अनुसार अपने उत्तरों की संख्या लिखें।
- व्हाइटनर, ब्लेड तथा नाखून का इस्तेमाल करना सर्वथा वर्जित है, अन्यथा परीक्षाफल अमान्य कर दिया जाएगा।
- प्रश्नोत्तर के समाप्त होने पर अंतिम में नीचे एक क्षैतिज रेखा खींच दें।
- आंतरिक परीक्षक द्वारा उपलब्ध कराये गए उपस्थिति-पत्रक में परीक्षार्थी द्वारा यथा-स्तम्भ परीक्षा की तिथि अंकित करते हुए उत्तरपुस्तिका की क्रम संख्या लिखकर अपना हस्ताक्षर किया जाएगा। परीक्षार्थी की उपस्थिति, अनुपस्थिति एवं निष्कासन से संबंधित संगत गोले को नीले/काले पेन से परीक्षक द्वारा भरा जाएगा न कि परीक्षार्थी द्वारा।
- परीक्षार्थी अपनी उत्तरपुस्तिका को आन्तरिक परीक्षक के पास जमा किये बिना परीक्षा भवन न छोड़ें।
- परीक्षा केन्द्र में कैलकुलेटर, मोबाइल फोन, इयर फोन, पेजर, ब्लूटूथ या इस प्रकार का कोई अन्य इलेक्ट्रॉनिक उपकरण ले जाना सख्त मना है।
- जाँच परीक्षा में गैर-उत्प्रेषित या जाँच परीक्षा में अनुपस्थित छात्र/छात्रा इंटरमीडिएट वार्षिक प्रायोगिक परीक्षा, 2022 में कदापि सम्मिलित नहीं हो सकते हैं।



बिहार विद्यालय परीक्षा समिति, पटना
BIHAR SCHOOL EXAMINATION BOARD, PATNA
INTERMEDIATE ANNUAL EXAMINATION, 2022

संकाय: विज्ञान
FACULTY: SCIENCE

इंटरमीडिएट वार्षिक परीक्षा, 2022

प्रायोगिक परीक्षा का प्रवेश पत्र

Admit Card For Practical Examination

कॉलेज/+2 स्कूल का नाम	GAYA COLLEGE, GAYA		
परीक्षार्थी का नाम	TANU SHREE GUPTA		
माता का नाम	ANITA DEVI		
पिता का नाम	ANIL SAW		
परीक्षार्थी का आधार नं०	दिव्यांग कोटि	NO	
सूचीकरण संख्या/वर्ष	R-210010468-20	परीक्षार्थी की कोटि	REGULAR
रौल कोड	21001	रौल क्रमांक	22010457 लिंग FEMALE
परीक्षा केंद्र का नाम	GAYA COLLEGE, GAYA		



प्रायोगिक परीक्षा के विषय (निर्धारित परीक्षा कार्यक्रम सहित)

प्रायोगिक विषय	विषय कोड	विषय का नाम	परीक्षा की तारीख
वैकल्पिक विषय	117	PHYSICS	10.01.2022 to 20.01.2022
	118	CHEMISTRY	
अतिरिक्त विषय			

संजीव गुप्ता

महाविद्यालय / +2 विद्यालय प्रधान का हस्ताक्षर
एवं मुहर

परीक्षा नियंत्रक (30M10)

परीक्षार्थी के लिए आवश्यक निर्देश

- प्रायोगिक परीक्षा दिनांक 10.01.2022 से 20.01.2022 तक संचालित होगी। केन्द्राधीक्षक दिनांक 10.01.2022 से 20.01.2022 तक की अवधि में परीक्षार्थियों की संख्या के अनुसार तिथि एवं पाली का निर्धारण करके प्रायोगिक परीक्षा केन्द्र पर आवंटित सभी परीक्षार्थियों के प्रायोगिक विषयों की परीक्षा आयोजित करेंगे।
- परीक्षार्थी अपने इस प्रवेश-पत्र में उल्लिखित प्रायोगिक परीक्षा केंद्रों पर दिनांक 10.01.2022 को पूर्वाह्न 09:00 बजे अनिवार्य रूप से जाकर परीक्षा केन्द्र के परिसर की सूचना पट्ट से यह जानकारी प्राप्त करेंगे कि उनके द्वारा चयनित विषय की प्रायोगिक परीक्षा किस तिथि एवं किस पाली में संचालित होगी, जिसमें उन्हें सम्मिलित होना अनिवार्य है।
- परीक्षार्थी के प्रत्येक प्रायोगिक विषय की परीक्षा के लिए 08 पृष्ठों की केवल एक ही उत्तरपुस्तिका मिलेगी। अतिरिक्त उत्तरपुस्तिका नहीं दी जाएगी। परीक्षार्थी उत्तरपुस्तिका लेते ही यह सुनिश्चित कर लें कि इसमें 8 पृष्ठ हैं एवं सही क्रम में हैं।
- उत्तरपुस्तिका प्राप्त होते ही परीक्षार्थी अपने प्रवेश-पत्र तथा उत्तरपुस्तिका पर मुद्रित विवरणों (Details) का मिलान कर यह अवश्य सुनिश्चित हो लें कि जो उत्तरपुस्तिका परीक्षक द्वारा उन्हें दी गई है, वह उन्हीं की है। भिन्न विवरणों की उत्तरपुस्तिका प्राप्त होने पर उसे तुरंत परीक्षक को वापस लौटा दिया जाए।
- उत्तरपुस्तिका प्राप्त होने पर परीक्षार्थी उनके आवरण पृष्ठ के पीछे अंकित "परीक्षार्थियों के लिए निर्देश" अवश्य पढ़ें एवं उसका अनुपालन करें।
- परीक्षार्थी अपनी उत्तरपुस्तिका के कवर पृष्ठ के ऊपरी बायें तथा दायें भागों में क्रमांक-(1) में अपने उत्तर देने का माध्यम अंकित करते हुए क्रमांक-(2) में अपना पूर्ण हस्ताक्षर अंकित करें। इसके अलावा अन्य मुद्रित विवरणों में किसी भी प्रकार से कोई छेड़-छाड़ नहीं करें।
- प्रायोगिक परीक्षा की उत्तरपुस्तिका के आवरण पृष्ठ के निचले बायें एवं दायें भागों को परीक्षार्थी द्वारा कदापि नहीं भरा जाएगा। अगर परीक्षार्थी इस भाग को भरते हैं, तो परीक्षार्थी का इस विषय में परीक्षाफल रद्द किया जा सकता है। ये दोनों भाग आंतरिक/बाह्य परीक्षकों को भरने के लिए दिया गया है।
- उत्तरपुस्तिका के पत्रों के दोनो पृष्ठों पर तथा प्रत्येक लाइन पर लिखें एवं पृष्ठों को नष्ट न करें।
- यदि रफ कार्य करने की आवश्यक हो, तो परीक्षार्थी उत्तरपुस्तिका के अंतिम पृष्ठ पर रफ कार्य करके उसे काट दें/क्रास (X) कर दें।
- उत्तरपुस्तिका के आंतरिक पृष्ठों पर दाहिने हाशिए में लाइन खींचकर सादा स्थान छोड़ रखा गया है। शेष स्थान रूल्ड है। परीक्षार्थी दाहिने हाशिए के सादे स्थान में कुछ भी नहीं लिखेंगे, चूंकि यह भाग परीक्षक के उपयोग के लिए है।
- उत्तरपुस्तिका के पृष्ठों को मोड़ें-फाड़ें नहीं तथा बीच-बीच में व्यर्थ ही खाली न छोड़ें।
- प्रश्न-पत्र में दी हुई संख्या के अनुसार अपने उत्तरों की संख्या लिखें।
- व्हाइटनर, ब्लेड तथा नाखून का इस्तेमाल करना सर्वथा वर्जित है, अन्यथा परीक्षाफल अमान्य कर दिया जाएगा।
- प्रश्नोत्तर के समाप्त होने पर अंतिम में नीचे एक क्षैतिज रेखा खींच दें।
- आंतरिक परीक्षक द्वारा उपलब्ध कराये गए उपस्थिति-पत्रक में परीक्षार्थी द्वारा यथा-स्तम्भ परीक्षा की तिथि अंकित करते हुए उत्तरपुस्तिका की क्रम संख्या लिखकर अपना हस्ताक्षर किया जाएगा। परीक्षार्थी की उपस्थिति, अनुपस्थिति एवं निष्कासन से संबंधित संगत गोले को नीले/काले पेन से परीक्षक द्वारा भरा जाएगा न कि परीक्षार्थी द्वारा।
- परीक्षार्थी अपनी उत्तरपुस्तिका को आन्तरिक परीक्षक के पास जमा किये बिना परीक्षा भवन न छोड़ें।
- परीक्षा केन्द्र में कैलकुलेटर, मोबाइल फोन, इयर फोन, पेजर, ब्लूटूथ या इस प्रकार का कोई अन्य इलेक्ट्रॉनिक उपकरण ले जाना सख्त मना है।
- जाँच परीक्षा में गैर-उत्प्रेषित या जाँच परीक्षा में अनुपस्थित छात्र/छात्रा इंटरमीडिएट वार्षिक प्रायोगिक परीक्षा, 2022 में कदापि सम्मिलित नहीं हो सकते हैं।



बिहार विद्यालय परीक्षा समिति, पटना
BIHAR SCHOOL EXAMINATION BOARD, PATNA
INTERMEDIATE ANNUAL EXAMINATION, 2022


संकाय: विज्ञान
FACULTY: SCIENCE

इंटरमीडिएट वार्षिक परीक्षा, 2022

प्रायोगिक परीक्षा का प्रवेश पत्र

Admit Card For Practical Examination

कॉलेज/+2 स्कूल का नाम	GAYA COLLEGE, GAYA		
परीक्षार्थी का नाम	TANNU PRIYA		
माता का नाम	RUMA KUMARI		
पिता का नाम	AKHILESH KUMAR		
परीक्षार्थी का आधार नं०	दिव्यांग कोटि	NO	
सूचीकरण संख्या/वर्ष	R-210010466-20	परीक्षार्थी की कोटि	REGULAR
रौल कोड	21001	रौल क्रमांक	22010455 लिंग FEMALE
परीक्षा केंद्र का नाम	GAYA COLLEGE, GAYA		



Tannu Priya

प्रायोगिक परीक्षा के विषय (निर्धारित परीक्षा कार्यक्रम सहित)

प्रायोगिक विषय	विषय कोड	विषय का नाम	परीक्षा की तारीख
वैकल्पिक विषय	117	PHYSICS	10.01.2022 to 20.01.2022
	118	CHEMISTRY	
	119	BIOLOGY	
अतिरिक्त विषय			

संज्ञा 1377

महाविद्यालय / +2 विद्यालय प्रधान का हस्ताक्षर
एवं मुहर

परीक्षा नियंत्रक (30M10)

परीक्षार्थी के लिए आवश्यक निर्देश

- प्रायोगिक परीक्षा दिनांक 10.01.2022 से 20.01.2022 तक संचालित होगी। केन्द्राधीक्षक दिनांक 10.01.2022 से 20.01.2022 तक की अवधि में परीक्षार्थियों की संख्या के अनुसार तिथि एवं पाली का निर्धारण करके प्रायोगिक परीक्षा केन्द्र पर आवंटित सभी परीक्षार्थियों के प्रायोगिक विषयों की परीक्षा आयोजित करेंगे।
- परीक्षार्थी अपने इस प्रवेश-पत्र में उल्लिखित प्रायोगिक परीक्षा केंद्रों पर दिनांक 10.01.2022 को पूर्वाह्न 09:00 बजे अनिवार्य रूप से जाकर परीक्षा केन्द्र के परिसर की सूचना पट्ट से यह जानकारी प्राप्त कर लेंगे कि उनके द्वारा चयनित विषय की प्रायोगिक परीक्षा किस तिथि एवं किस पाली में संचालित होगी, जिसमें उन्हें सम्मिलित होना अनिवार्य है।
- परीक्षार्थी के प्रत्येक प्रायोगिक विषय की परीक्षा के लिए 08 पृष्ठों की केवल एक ही उत्तरपुस्तिका मिलेगी। अतिरिक्त उत्तरपुस्तिका नहीं दी जाएगी। परीक्षार्थी उत्तरपुस्तिका लेते ही यह सुनिश्चित कर लें कि इसमें 8 पृष्ठ हैं एवं सही क्रम में हैं।
- उत्तरपुस्तिका प्राप्त होते ही परीक्षार्थी अपने प्रवेश-पत्र तथा उत्तरपुस्तिका पर मुद्रित विवरणों (Details) का मिलान कर यह अवश्य सुनिश्चित हो लें कि जो उत्तरपुस्तिका परीक्षक द्वारा उन्हें दी गई है, वह उन्हीं की है। भिन्न विवरणों की उत्तरपुस्तिका प्राप्त होने पर उसे तुरंत परीक्षक को वापस लौटा दिया जाए।
- उत्तरपुस्तिका प्राप्त होने पर परीक्षार्थी उनके आवरण पृष्ठ के पीछे अंकित "परीक्षार्थियों के लिए निर्देश" अवश्य पढ़ें एवं उसका अनुपालन करें।
- परीक्षार्थी अपनी उत्तरपुस्तिका के कवर पृष्ठ के ऊपरी बायें तथा दायें भागों में क्रमांक-(1) में अपने उत्तर देने का माध्यम अंकित करते हुए क्रमांक-(2) में अपना पूर्ण हस्ताक्षर अंकित करें। इसके अलावा अन्य मुद्रित विवरणों में किसी भी प्रकार से कोई छेड़-छाड़ नहीं करें।
- प्रायोगिक परीक्षा की उत्तरपुस्तिका के आवरण पृष्ठ के निचले बायें एवं दायें भागों को परीक्षार्थी द्वारा कदापि नहीं भरा जाएगा। अगर परीक्षार्थी इस भाग को भरते हैं, तो परीक्षार्थी का इस विषय में परीक्षाफल रद्द किया जा सकता है। ये दोनों भाग आंतरिक/बाह्य परीक्षकों को भरने के लिए दिया गया है।
- उत्तरपुस्तिका के पत्रों के दोनो पृष्ठों पर तथा प्रत्येक लाइन पर लिखें एवं पृष्ठों को नष्ट न करें।
- यदि रफ कार्य करने की आवश्यक हो, तो परीक्षार्थी उत्तरपुस्तिका के अंतिम पृष्ठ पर रफ कार्य करके उसे काट दें/क्रास (X) कर दें।
- उत्तरपुस्तिका के आंतरिक पृष्ठों पर दाहिने हाशिए में लाइन खींचकर सादा स्थान छोड़ रखा गया है। शेष स्थान रूल्ड है। परीक्षार्थी दाहिने हाशिए के सादे स्थान में कुछ भी नहीं लिखेंगे, चूंकि यह भाग परीक्षक के उपयोग के लिए है।
- उत्तरपुस्तिका के पृष्ठों को मोड़ें-फाड़ें नहीं तथा बीच-बीच में व्यर्थ ही खाली न छोड़ें।
- प्रश्न-पत्र में दी हुई संख्या के अनुसार अपने उत्तरों की संख्या लिखें।
- व्हाइटनर, ब्लेड तथा नाखून का इस्तेमाल करना सर्वथा वर्जित है, अन्यथा परीक्षाफल अमान्य कर दिया जाएगा।
- प्रश्नोत्तर के समाप्त होने पर अंतिम में नीचे एक क्षैतिज रेखा खींच दें।
- आंतरिक परीक्षक द्वारा उपलब्ध कराये गए उपस्थिति-पत्रक में परीक्षार्थी द्वारा यथा-स्तम्भ परीक्षा की तिथि अंकित करते हुए उत्तरपुस्तिका की क्रम संख्या लिखकर अपना हस्ताक्षर किया जाएगा। परीक्षार्थी की उपस्थिति, अनुपस्थिति एवं निष्कासन से संबंधित संगत गोले को नीले/काले पेन से परीक्षक द्वारा भरा जाएगा न कि परीक्षार्थी द्वारा।
- परीक्षार्थी अपनी उत्तरपुस्तिका को आन्तरिक परीक्षक के पास जमा किये बिना परीक्षा भवन न छोड़ें।
- परीक्षा केन्द्र में कैलकुलेटर, मोबाइल फोन, इयर फोन, पेजर, ब्लूटूथ या इस प्रकार का कोई अन्य इलेक्ट्रॉनिक उपकरण ले जाना सख्त मना है।
- जाँच परीक्षा में गैर-उत्प्रेषित या जाँच परीक्षा में अनुपस्थित छात्र/छात्रा इंटरमीडिएट वार्षिक प्रायोगिक परीक्षा, 2022 में कदापि सम्मिलित नहीं हो सकते हैं।



बिहार विद्यालय परीक्षा समिति, पटना
BIHAR SCHOOL EXAMINATION BOARD, PATNA
INTERMEDIATE ANNUAL EXAMINATION, 2022

संकाय: विज्ञान
FACULTY: SCIENCE

इंटरमीडिएट वार्षिक परीक्षा, 2022

प्रायोगिक परीक्षा का प्रवेश पत्र

Admit Card For Practical Examination

कॉलेज/+2 स्कूल का नाम GAYA COLLEGE, GAYA
परीक्षार्थी का नाम YASTI RAJ DANGI
माता का नाम VINITA KUMARI
पिता का नाम AMRESH KUMAR
परीक्षार्थी का आधार नं० दिव्यांग कोटि NO
सूचीकरण संख्या/वर्ष R-210010484-20 परीक्षार्थी की कोटि REGULAR
रोल कोड 21001 रोल क्रमांक 22010473 लिंग FEMALE
परीक्षा केंद्र का नाम GAYA COLLEGE, GAYA



Yasti Raj Dangi
Signature of student

प्रायोगिक परीक्षा के विषय (निर्धारित परीक्षा कार्यक्रम सहित)

प्रायोगिक विषय	विषय कोड	विषय का नाम	परीक्षा की तारीख
वैकल्पिक विषय	117	PHYSICS	10.01.2022 to 20.01.2022
	118	CHEMISTRY	
	119	BIOLOGY	
अतिरिक्त विषय			

संकाय 2022

महाविद्यालय / +2 विद्यालय प्रधान का हस्ताक्षर
एवं मुहर

परीक्षा नियंत्रक (30M10)

परीक्षार्थी के लिए आवश्यक निर्देश

- प्रायोगिक परीक्षा दिनांक 10.01.2022 से 20.01.2022 तक संचालित होगी। केन्द्राधीक्षक दिनांक 10.01.2022 से 20.01.2022 तक की अवधि में परीक्षार्थियों की संख्या के अनुसार तिथि एवं पाली का निर्धारण करके प्रायोगिक परीक्षा केन्द्र पर आवंटित सभी परीक्षार्थियों के प्रायोगिक विषयों की परीक्षा आयोजित करेंगे।
- परीक्षार्थी अपने इस प्रवेश-पत्र में उल्लिखित प्रायोगिक परीक्षा केंद्रों पर दिनांक 10.01.2022 को पूर्वाह्न 09:00 बजे अनिवार्य रूप से जाकर परीक्षा केन्द्र के परिसर की सूचना पट्ट से यह जानकारी प्राप्त कर लेंगे कि उनके द्वारा चयनित विषय की प्रायोगिक परीक्षा किस तिथि एवं किस पाली में संचालित होगी, जिसमें उन्हें सम्मिलित होना अनिवार्य है।
- परीक्षार्थी के प्रत्येक प्रायोगिक विषय की परीक्षा के लिए 08 पृष्ठों की केवल एक ही उत्तरपुस्तिका मिलेगी। अतिरिक्त उत्तरपुस्तिका नहीं दी जाएगी। परीक्षार्थी उत्तरपुस्तिका लेते ही यह सुनिश्चित कर लें कि इसमें 8 पृष्ठ हैं एवं सही क्रम में हैं।
- उत्तरपुस्तिका प्राप्त होते ही परीक्षार्थी अपने प्रवेश-पत्र तथा उत्तरपुस्तिका पर मुद्रित विवरणों (Details) का मिलान कर यह अवश्य सुनिश्चित हो लें कि जो उत्तरपुस्तिका परीक्षक द्वारा उन्हें दी गई है, वह उन्हीं की है। भिन्न विवरणों की उत्तरपुस्तिका प्राप्त होने पर उसे तुरंत परीक्षक को वापस लौटा दिया जाए।
- उत्तरपुस्तिका प्राप्त होने पर परीक्षार्थी उनके आवरण पृष्ठ के पीछे अंकित "परीक्षार्थियों के लिए निर्देश" अवश्य पढ़ें एवं उसका अनुपालन करें।
- परीक्षार्थी अपनी उत्तरपुस्तिका के कवर पृष्ठ के ऊपरी बायें तथा दायें भागों में क्रमांक-(1) में अपने उत्तर देने का माध्यम अंकित करते हुए क्रमांक-(2) में अपना पूर्ण हस्ताक्षर अंकित करें। इसके अलावा अन्य मुद्रित विवरणों में किसी भी प्रकार से कोई छेड़-छाड़ नहीं करें।
- प्रायोगिक परीक्षा की उत्तरपुस्तिका के आवरण पृष्ठ के निचले बायें एवं दायें भागों को परीक्षार्थी द्वारा कदापि नहीं भरा जाएगा। अगर परीक्षार्थी इस भाग को भरते हैं, तो परीक्षार्थी का इस विषय में परीक्षाफल रद्द किया जा सकता है। ये दोनों भाग आंतरिक/बाह्य परीक्षकों को भरने के लिए दिया गया है।
- उत्तरपुस्तिका के पत्रों के दोनो पृष्ठों पर तथा प्रत्येक लाइन पर लिखें एवं पृष्ठों को नष्ट न करें।
- यदि रफ कार्य करने की आवश्यक हो, तो परीक्षार्थी उत्तरपुस्तिका के अंतिम पृष्ठ पर रफ कार्य करके उसे काट दें/क्रास (X) कर दें।
- उत्तरपुस्तिका के आंतरिक पृष्ठों पर दाहिने हाशिए में लाइन खींचकर सादा स्थान छोड़ रखा गया है। शेष स्थान रूल्ड है। परीक्षार्थी दाहिने हाशिए के सादे स्थान में कुछ भी नहीं लिखेंगे, चूंकि यह भाग परीक्षक के उपयोग के लिए है।
- उत्तरपुस्तिका के पृष्ठों को मोड़ें-फाड़ें नहीं तथा बीच-बीच में व्यर्थ ही खाली न छोड़ें।
- प्रश्न-पत्र में दी हुई संख्या के अनुसार अपने उत्तरों की संख्या लिखें।
- व्हाइटनर, ब्लेड तथा नाखून का इस्तेमाल करना सर्वथा वर्जित है, अन्यथा परीक्षाफल अमान्य कर दिया जाएगा।
- प्रश्नोत्तर के समाप्त होने पर अंतिम में नीचे एक क्षैतिज रेखा खींच दें।
- आंतरिक परीक्षक द्वारा उपलब्ध कराये गए उपस्थिति-पत्रक में परीक्षार्थी द्वारा यथा-स्तम्भ परीक्षा की तिथि अंकित करते हुए उत्तरपुस्तिका की क्रम संख्या लिखकर अपना हस्ताक्षर किया जाएगा। परीक्षार्थी की उपस्थिति, अनुपस्थिति एवं निष्कासन से संबंधित संगत गोले को नीले/काले पेन से परीक्षक द्वारा भरा जाएगा न कि परीक्षार्थी द्वारा।
- परीक्षार्थी अपनी उत्तरपुस्तिका को आन्तरिक परीक्षक के पास जमा किये बिना परीक्षा भवन न छोड़ें।
- परीक्षा केन्द्र में कैलकुलेटर, मोबाइल फोन, इयर फोन, पेजर, ब्लूटूथ या इस प्रकार का कोई अन्य इलेक्ट्रॉनिक उपकरण ले जाना सख्त मना है।
- जाँच परीक्षा में गैर-उत्प्रेषित या जाँच परीक्षा में अनुपस्थित छात्र/छात्रा इंटरमीडिएट वार्षिक प्रायोगिक परीक्षा, 2022 में कदापि सम्मिलित नहीं हो सकते हैं।



बिहार विद्यालय परीक्षा समिति, पटना
BIHAR SCHOOL EXAMINATION BOARD, PATNA
INTERMEDIATE ANNUAL EXAMINATION, 2022

संकाय: विज्ञान
FACULTY: SCIENCE

इंटरमीडिएट वार्षिक परीक्षा, 2022

प्रायोगिक परीक्षा का प्रवेश पत्र

Admit Card For Practical Examination

कॉलेज/+2 स्कूल का नाम	GAYA COLLEGE, GAYA		
परीक्षार्थी का नाम	VARSHA KUMARI		
माता का नाम	GURIYA DEVI		
पिता का नाम	SUNIL JAIN		
परीक्षार्थी का आधार नं०	दिव्यांग कोटि	NO	
सूचीकरण संख्या/वर्ष	R-210010480-20	परीक्षार्थी की कोटि	REGULAR
रौल कोड	21001	रौल क्रमांक	22010469 लिंग FEMALE
परीक्षा केंद्र का नाम	GAYA COLLEGE, GAYA		



Varsha Kumari

प्रायोगिक परीक्षा के विषय (निर्धारित परीक्षा कार्यक्रम सहित)

प्रायोगिक विषय	विषय कोड	विषय का नाम	परीक्षा की तारीख
वैकल्पिक विषय	117	PHYSICS	10.01.2022 to 20.01.2022
	118	CHEMISTRY	
अतिरिक्त विषय			

संकाय 30मा0

महाविद्यालय / +2 विद्यालय प्रधान का हस्ताक्षर
एवं मुहर

परीक्षा नियंत्रक (30मा0)

परीक्षार्थी के लिए आवश्यक निर्देश

- प्रायोगिक परीक्षा दिनांक 10.01.2022 से 20.01.2022 तक संचालित होगी। केन्द्राधीक्षक दिनांक 10.01.2022 से 20.01.2022 तक की अवधि में परीक्षार्थियों की संख्या के अनुसार तिथि एवं पाली का निर्धारण करके प्रायोगिक परीक्षा केन्द्र पर आवंटित सभी परीक्षार्थियों के प्रायोगिक विषयों की परीक्षा आयोजित करेंगे।
- परीक्षार्थी अपने इस प्रवेश-पत्र में उल्लिखित प्रायोगिक परीक्षा केंद्रों पर दिनांक 10.01.2022को पूर्वाह्न 09:00 बजे अनिवार्य रूप से जाकर परीक्षा केन्द्र के परिसर की सूचना पट्ट से यह जानकारी प्राप्त कर लेंगे कि उनके द्वारा चयनित विषय की प्रायोगिक परीक्षा किस तिथि एवं किस पाली में संचालित होगी, जिसमें उन्हें सम्मिलित होना अनिवार्य है।
- परीक्षार्थी के प्रत्येक प्रायोगिक विषय की परीक्षा के लिए 08 पृष्ठों की केवल एक ही उत्तरपुस्तिका मिलेगी। अतिरिक्त उत्तरपुस्तिका नहीं दी जाएगी। परीक्षार्थी उत्तरपुस्तिका लेते ही यह सुनिश्चित कर लें कि इसमें 8 पृष्ठ हैं एवं सही क्रम में हैं।
- उत्तरपुस्तिका प्राप्त होते ही परीक्षार्थी अपने प्रवेश-पत्र तथा उत्तरपुस्तिका पर मुद्रित विवरणों (Details) का मिलान कर यह अवश्य सुनिश्चित हो लें कि जो उत्तरपुस्तिका परीक्षक द्वारा उन्हें दी गई है, वह उन्हीं की है। भिन्न विवरणों की उत्तरपुस्तिका प्राप्त होने पर उसे तुरंत परीक्षक को वापस लौटा दिया जाए।
- उत्तरपुस्तिका प्राप्त होने पर परीक्षार्थी उनके आवरण पृष्ठ के पीछे अंकित "परीक्षार्थियों के लिए निर्देश" अवश्य पढ़ें एवं उसका अनुपालन करें।
- परीक्षार्थी अपनी उत्तरपुस्तिका के कवर पृष्ठ के ऊपरी बायें तथा दायें भागों में क्रमांक-(1) में अपने उत्तर देने का माध्यम अंकित करते हुए क्रमांक-(2) में अपना पूर्ण हस्ताक्षर अंकित करें। इसके अलावा अन्य मुद्रित विवरणों में किसी भी प्रकार से कोई छेड़-छाड़ नहीं करें।
- प्रायोगिक परीक्षा की उत्तरपुस्तिका के आवरण पृष्ठ के निचले बायें एवं दायें भागों को परीक्षार्थी द्वारा कदापि नहीं भरा जाएगा। अगर परीक्षार्थी इस भाग को भरते हैं, तो परीक्षार्थी का इस विषय में परीक्षाफल रद्द किया जा सकता है। ये दोनों भाग आंतरिक/बाह्य परीक्षकों को भरने के लिए दिया गया है।
- उत्तरपुस्तिका के पत्रों के दोनो पृष्ठों पर तथा प्रत्येक लाइन पर लिखें एवं पृष्ठों को नष्ट न करें।
- यदि रफ कार्य करने की आवश्यक हो, तो परीक्षार्थी उत्तरपुस्तिका के अंतिम पृष्ठ पर रफ कार्य करके उसे काट दें/क्रास (X) कर दें।
- उत्तरपुस्तिका के आंतरिक पृष्ठों पर दाहिने हाशिए में लाइन खींचकर सादा स्थान छोड़ रखा गया है। शेष स्थान रूल्ड है। परीक्षार्थी दाहिने हाशिए के सादे स्थान में कुछ भी नहीं लिखेंगे, चूंकि यह भाग परीक्षक के उपयोग के लिए है।
- उत्तरपुस्तिका के पृष्ठों को मोड़ें-फाड़ें नहीं तथा बीच-बीच में व्यर्थ ही खाली न छोड़ें।
- प्रश्न-पत्र में दी हुई संख्या के अनुसार अपने उत्तरों की संख्या लिखें।
- व्हाइटनर, ब्लेड तथा नाखून का इस्तेमाल करना सर्वथा वर्जित है, अन्यथा परीक्षाफल अमान्य कर दिया जाएगा।
- प्रश्नोत्तर के समाप्त होने पर अंतिम में नीचे एक क्षैतिज रेखा खींच दें।
- आंतरिक परीक्षक द्वारा उपलब्ध कराये गए उपस्थिति-पत्रक में परीक्षार्थी द्वारा यथा-स्तम्भ परीक्षा की तिथि अंकित करते हुए उत्तरपुस्तिका की क्रम संख्या लिखकर अपना हस्ताक्षर किया जाएगा। परीक्षार्थी की उपस्थिति, अनुपस्थिति एवं निष्कासन से संबंधित संगत गोले को नीले/काले पेन से परीक्षक द्वारा भरा जाएगा न कि परीक्षार्थी द्वारा।
- परीक्षार्थी अपनी उत्तरपुस्तिका को आन्तरिक परीक्षक के पास जमा किये बिना परीक्षा भवन न छोड़ें।
- परीक्षा केन्द्र में कैलकुलेटर, मोबाइल फोन, इयर फोन, पेजर, ब्लूटूथ या इस प्रकार का कोई अन्य इलेक्ट्रॉनिक उपकरण ले जाना सख्त मना है।
- जाँच परीक्षा में गैर-उत्प्रेषित या जाँच परीक्षा में अनुपस्थित छात्र/छात्रा इंटरमीडिएट वार्षिक प्रायोगिक परीक्षा, 2022 में कदापि सम्मिलित नहीं हो सकते हैं।



बिहार विद्यालय परीक्षा समिति, पटना
BIHAR SCHOOL EXAMINATION BOARD, PATNA
INTERMEDIATE ANNUAL EXAMINATION, 2022

इंटरमीडिएट वार्षिक परीक्षा, 2022

प्रायोगिक परीक्षा का प्रवेश पत्र

Admit Card For Practical Examination

संकाय: विज्ञान
FACULTY: SCIENCE

कॉलेज/+2 स्कूल का नाम GAYA COLLEGE, GAYA
परीक्षार्थी का नाम TANIYA BHARTI
माता का नाम RITU YADAV
पिता का नाम SARJU YADAV
परीक्षार्थी का आधार नं० दिव्यांग कोटि NO
सूचीकरण संख्या/वर्ष R-210010465-20 परीक्षार्थी की कोटि REGULAR
रोल कोड 21001 रोल क्रमांक 22010454 लिंग FEMALE
परीक्षा केंद्र का नाम GAYA COLLEGE, GAYA



प्रायोगिक परीक्षा के विषय (निर्धारित परीक्षा कार्यक्रम सहित)

प्रायोगिक विषय	विषय कोड	विषय का नाम	परीक्षा की तारीख
वैकल्पिक विषय	117	PHYSICS	10.01.2022 to 20.01.2022
	118	CHEMISTRY	
अतिरिक्त विषय			

संजीव कुमार

महाविद्यालय / +2 विद्यालय प्रधान का हस्ताक्षर
एवं मुहर

परीक्षा नियंत्रक (30M10)

परीक्षार्थी के लिए आवश्यक निर्देश

- प्रायोगिक परीक्षा दिनांक 10.01.2022 से 20.01.2022 तक संचालित होगी। केन्द्राधीक्षक दिनांक 10.01.2022 से 20.01.2022 तक की अवधि में परीक्षार्थियों की संख्या के अनुसार तिथि एवं पाली का निर्धारण करके प्रायोगिक परीक्षा केन्द्र पर आवंटित सभी परीक्षार्थियों के प्रायोगिक विषयों की परीक्षा आयोजित करेंगे।
- परीक्षार्थी अपने इस प्रवेश-पत्र में उल्लिखित प्रायोगिक परीक्षा केंद्रों पर दिनांक 10.01.2022 को पूर्वाह्न 09:00 बजे अनिवार्य रूप से जाकर परीक्षा केन्द्र के परिसर की सूचना पट्ट से यह जानकारी प्राप्त कर लेंगे कि उनके द्वारा चयनित विषय की प्रायोगिक परीक्षा किस तिथि एवं किस पाली में संचालित होगी, जिसमें उन्हें सम्मिलित होना अनिवार्य है।
- परीक्षार्थी के प्रत्येक प्रायोगिक विषय की परीक्षा के लिए 08 पृष्ठों की केवल एक ही उत्तरपुस्तिका मिलेगी। अतिरिक्त उत्तरपुस्तिका नहीं दी जाएगी। परीक्षार्थी उत्तरपुस्तिका लेते ही यह सुनिश्चित कर लें कि इसमें 8 पृष्ठ हैं एवं सही क्रम में हैं।
- उत्तरपुस्तिका प्राप्त होते ही परीक्षार्थी अपने प्रवेश-पत्र तथा उत्तरपुस्तिका पर मुद्रित विवरणों (Details) का मिलान कर यह अवश्य सुनिश्चित हो लें कि जो उत्तरपुस्तिका परीक्षक द्वारा उन्हें दी गई है, वह उन्हीं की है। भिन्न विवरणों की उत्तरपुस्तिका प्राप्त होने पर उसे तुरंत परीक्षक को वापस लौटा दिया जाए।
- उत्तरपुस्तिका प्राप्त होने पर परीक्षार्थी उनके आवरण पृष्ठ के पीछे अंकित "परीक्षार्थियों के लिए निर्देश" अवश्य पढ़ें एवं उसका अनुपालन करें।
- परीक्षार्थी अपनी उत्तरपुस्तिका के कवर पृष्ठ के ऊपरी बायें तथा दायें भागों में क्रमांक-(1) में अपने उत्तर देने का माध्यम अंकित करते हुए क्रमांक-(2) में अपना पूर्ण हस्ताक्षर अंकित करें। इसके अलावा अन्य मुद्रित विवरणों में किसी भी प्रकार से कोई छेड़-छाड़ नहीं करें।
- प्रायोगिक परीक्षा की उत्तरपुस्तिका के आवरण पृष्ठ के निचले बायें एवं दायें भागों को परीक्षार्थी द्वारा कदापि नहीं भरा जाएगा। अगर परीक्षार्थी इस भाग को भरते हैं, तो परीक्षार्थी का इस विषय में परीक्षाफल रद्द किया जा सकता है। ये दोनों भाग आंतरिक/बाह्य परीक्षकों को भरने के लिए दिया गया है।
- उत्तरपुस्तिका के पत्रों के दोनो पृष्ठों पर तथा प्रत्येक लाइन पर लिखें एवं पृष्ठों को नष्ट न करें।
- यदि रफ कार्य करने की आवश्यक हो, तो परीक्षार्थी उत्तरपुस्तिका के अंतिम पृष्ठ पर रफ कार्य करके उसे काट दें/क्रास (X) कर दें।
- उत्तरपुस्तिका के आंतरिक पृष्ठों पर दाहिने हाशिए में लाइन खींचकर सादा स्थान छोड़ रखा गया है। शेष स्थान रूल्ड है। परीक्षार्थी दाहिने हाशिए के सादे स्थान में कुछ भी नहीं लिखेंगे, चूंकि यह भाग परीक्षक के उपयोग के लिए है।
- उत्तरपुस्तिका के पृष्ठों को मोड़ें-फाड़ें नहीं तथा बीच-बीच में व्यर्थ ही खाली न छोड़ें।
- प्रश्न-पत्र में दी हुई संख्या के अनुसार अपने उत्तरों की संख्या लिखें।
- व्हाइटनर, ब्लेड तथा नाखून का इस्तेमाल करना सर्वथा वर्जित है, अन्यथा परीक्षाफल अमान्य कर दिया जाएगा।
- प्रश्नोत्तर के समाप्त होने पर अंतिम में नीचे एक क्षैतिज रेखा खींच दें।
- आंतरिक परीक्षक द्वारा उपलब्ध कराये गए उपस्थिति-पत्रक में परीक्षार्थी द्वारा यथा-स्तम्भ परीक्षा की तिथि अंकित करते हुए उत्तरपुस्तिका की क्रम संख्या लिखकर अपना हस्ताक्षर किया जाएगा। परीक्षार्थी की उपस्थिति, अनुपस्थिति एवं निष्कासन से संबंधित संगत गोले को नीले/काले पेन से परीक्षक द्वारा भरा जाएगा न कि परीक्षार्थी द्वारा।
- परीक्षार्थी अपनी उत्तरपुस्तिका को आन्तरिक परीक्षक के पास जमा किये बिना परीक्षा भवन न छोड़ें।
- परीक्षा केन्द्र में कैलकुलेटर, मोबाइल फोन, इयर फोन, पेजर, ब्लूटूथ या इस प्रकार का कोई अन्य इलेक्ट्रॉनिक उपकरण ले जाना सख्त मना है।
- जाँच परीक्षा में गैर-उत्प्रेषित या जाँच परीक्षा में अनुपस्थित छात्र/छात्रा इंटरमीडिएट वार्षिक प्रायोगिक परीक्षा, 2022 में कदापि सम्मिलित नहीं हो सकते हैं।



बिहार विद्यालय परीक्षा समिति, पटना
BIHAR SCHOOL EXAMINATION BOARD, PATNA
INTERMEDIATE ANNUAL EXAMINATION, 2022

संकाय: विज्ञान
FACULTY: SCIENCE

इंटरमीडिएट वार्षिक परीक्षा, 2022

प्रायोगिक परीक्षा का प्रवेश पत्र

Admit Card For Practical Examination

कॉलेज/+2 स्कूल का नाम	GAYA COLLEGE, GAYA		
परीक्षार्थी का नाम	UZMA PARWEEN		
माता का नाम	AASHFA KHATOON		
पिता का नाम	MD MOZAHID HUSSAIN		
परीक्षार्थी का आधार नं०	दिव्यांग कोटि	NO	
सूचीकरण संख्या/वर्ष	R-210010473-20	परीक्षार्थी की कोटि	REGULAR
रौल कोड	21001	रौल क्रमांक	22010462 लिंग FEMALE
परीक्षा केंद्र का नाम	GAYA COLLEGE, GAYA		



प्रायोगिक परीक्षा के विषय (निर्धारित परीक्षा कार्यक्रम सहित)

प्रायोगिक विषय	विषय कोड	विषय का नाम	परीक्षा की तारीख
वैकल्पिक विषय	117	PHYSICS	10.01.2022 to 20.01.2022
	118	CHEMISTRY	
	119	BIOLOGY	
अतिरिक्त विषय			

संजय कुमार

महाविद्यालय / +2 विद्यालय प्रधान का हस्ताक्षर
एवं मुहर

परीक्षा नियंत्रक (30M10)

परीक्षार्थी के लिए आवश्यक निर्देश

- प्रायोगिक परीक्षा दिनांक 10.01.2022 से 20.01.2022 तक संचालित होगी। केन्द्राधीक्षक दिनांक 10.01.2022 से 20.01.2022 तक की अवधि में परीक्षार्थियों की संख्या के अनुसार तिथि एवं पाली का निर्धारण करके प्रायोगिक परीक्षा केन्द्र पर आवंटित सभी परीक्षार्थियों के प्रायोगिक विषयों की परीक्षा आयोजित करेंगे।
- परीक्षार्थी अपने इस प्रवेश-पत्र में उल्लिखित प्रायोगिक परीक्षा केंद्रों पर दिनांक 10.01.2022 को पूर्वाह्न 09:00 बजे अनिवार्य रूप से जाकर परीक्षा केन्द्र के परिसर की सूचना पट्ट से यह जानकारी प्राप्त करेंगे कि उनके द्वारा चयनित विषय की प्रायोगिक परीक्षा किस तिथि एवं किस पाली में संचालित होगी, जिसमें उन्हें सम्मिलित होना अनिवार्य है।
- परीक्षार्थी के प्रत्येक प्रायोगिक विषय की परीक्षा के लिए 08 पृष्ठों की केवल एक ही उत्तरपुस्तिका मिलेगी। अतिरिक्त उत्तरपुस्तिका नहीं दी जाएगी। परीक्षार्थी उत्तरपुस्तिका लेते ही यह सुनिश्चित कर लें कि इसमें 8 पृष्ठ हैं एवं सही क्रम में हैं।
- उत्तरपुस्तिका प्राप्त होते ही परीक्षार्थी अपने प्रवेश-पत्र तथा उत्तरपुस्तिका पर मुद्रित विवरणों (Details) का मिलान कर यह अवश्य सुनिश्चित हो लें कि जो उत्तरपुस्तिका परीक्षक द्वारा उन्हें दी गई है, वह उन्हीं की है। भिन्न विवरणों की उत्तरपुस्तिका प्राप्त होने पर उसे तुरंत परीक्षक को वापस लौटा दिया जाए।
- उत्तरपुस्तिका प्राप्त होने पर परीक्षार्थी उनके आवरण पृष्ठ के पीछे अंकित "परीक्षार्थियों के लिए निर्देश" अवश्य पढ़ें एवं उसका अनुपालन करें।
- परीक्षार्थी अपनी उत्तरपुस्तिका के कवर पृष्ठ के ऊपरी बायें तथा दायें भागों में क्रमांक-(1) में अपने उत्तर देने का माध्यम अंकित करते हुए क्रमांक-(2) में अपना पूर्ण हस्ताक्षर अंकित करें। इसके अलावा अन्य मुद्रित विवरणों में किसी भी प्रकार से कोई छेड़-छाड़ नहीं करें।
- प्रायोगिक परीक्षा की उत्तरपुस्तिका के आवरण पृष्ठ के निचले बायें एवं दायें भागों को परीक्षार्थी द्वारा कदापि नहीं भरा जाएगा। अगर परीक्षार्थी इस भाग को भरते हैं, तो परीक्षार्थी का इस विषय में परीक्षाफल रद्द किया जा सकता है। ये दोनों भाग आंतरिक/बाह्य परीक्षकों को भरने के लिए दिया गया है।
- उत्तरपुस्तिका के पत्रों के दोनो पृष्ठों पर तथा प्रत्येक लाइन पर लिखें एवं पृष्ठों को नष्ट न करें।
- यदि रफ कार्य करने की आवश्यक हो, तो परीक्षार्थी उत्तरपुस्तिका के अंतिम पृष्ठ पर रफ कार्य करके उसे काट दें/क्रास (X) कर दें।
- उत्तरपुस्तिका के आंतरिक पृष्ठों पर दाहिने हाशिए में लाइन खींचकर सादा स्थान छोड़ रखा गया है। शेष स्थान रूल्ड है। परीक्षार्थी दाहिने हाशिए के सादे स्थान में कुछ भी नहीं लिखेंगे, चूंकि यह भाग परीक्षक के उपयोग के लिए है।
- उत्तरपुस्तिका के पृष्ठों को मोड़ें-फाड़ें नहीं तथा बीच-बीच में व्यर्थ ही खाली न छोड़ें।
- प्रश्न-पत्र में दी हुई संख्या के अनुसार अपने उत्तरों की संख्या लिखें।
- व्हाइटनर, ब्लेड तथा नाखून का इस्तेमाल करना सर्वथा वर्जित है, अन्यथा परीक्षाफल अमान्य कर दिया जाएगा।
- प्रश्नोत्तर के समाप्त होने पर अंतिम में नीचे एक क्षैतिज रेखा खींच दें।
- आंतरिक परीक्षक द्वारा उपलब्ध कराये गए उपस्थिति-पत्रक में परीक्षार्थी द्वारा यथा-स्तम्भ परीक्षा की तिथि अंकित करते हुए उत्तरपुस्तिका की क्रम संख्या लिखकर अपना हस्ताक्षर किया जाएगा। परीक्षार्थी की उपस्थिति, अनुपस्थिति एवं निष्कासन से संबंधित संगत गोले को नीले/काले पेन से परीक्षक द्वारा भरा जाएगा न कि परीक्षार्थी द्वारा।
- परीक्षार्थी अपनी उत्तरपुस्तिका को आन्तरिक परीक्षक के पास जमा किये बिना परीक्षा भवन न छोड़ें।
- परीक्षा केन्द्र में कैलकुलेटर, मोबाइल फोन, इयर फोन, पेजर, ब्लूटूथ या इस प्रकार का कोई अन्य इलेक्ट्रॉनिक उपकरण ले जाना सख्त मना है।
- जाँच परीक्षा में गैर-उत्प्रेषित या जाँच परीक्षा में अनुपस्थित छात्र/छात्रा इंटरमीडिएट वार्षिक प्रायोगिक परीक्षा, 2022 में कदापि सम्मिलित नहीं हो सकते हैं।



बिहार विद्यालय परीक्षा समिति, पटना
BIHAR SCHOOL EXAMINATION BOARD, PATNA
INTERMEDIATE ANNUAL EXAMINATION, 2022

संकाय: विज्ञान
FACULTY: SCIENCE

इंटरमीडिएट वार्षिक परीक्षा, 2022

प्रायोगिक परीक्षा का प्रवेश पत्र

Admit Card For Practical Examination

कॉलेज/+2 स्कूल का नाम	GAYA COLLEGE, GAYA				
परीक्षार्थी का नाम	ABHAY KUMAR				
माता का नाम	LALITA DEVI				
पिता का नाम	DILIP CHAUDHARI				
परीक्षार्थी का आधार नं०	दिव्यांग कोटि				NO
सूचीकरण संख्या/वर्ष	R-210010495-20	परीक्षार्थी की कोटि	REGULAR		
रोल कोड	21001	रोल क्रमांक	22010485	लिंग	MALE
परीक्षा केंद्र का नाम	GAYA COLLEGE, GAYA				



प्रायोगिक परीक्षा के विषय (निर्धारित परीक्षा कार्यक्रम सहित)

प्रायोगिक विषय	विषय कोड	विषय का नाम	परीक्षा की तारीख
वैकल्पिक विषय	117	PHYSICS	10.01.2022 to 20.01.2022
	118	CHEMISTRY	
अतिरिक्त विषय			

संकाय 2022

महाविद्यालय / +2 विद्यालय प्रधान का हस्ताक्षर
एवं मुहर

परीक्षा नियंत्रक (30M10)

परीक्षार्थी के लिए आवश्यक निर्देश

- प्रायोगिक परीक्षा दिनांक 10.01.2022 से 20.01.2022 तक संचालित होगी। केन्द्राधीक्षक दिनांक 10.01.2022 से 20.01.2022 तक की अवधि में परीक्षार्थियों की संख्या के अनुसार तिथि एवं पाली का निर्धारण करके प्रायोगिक परीक्षा केन्द्र पर आवंटित सभी परीक्षार्थियों के प्रायोगिक विषयों की परीक्षा आयोजित करेंगे।
- परीक्षार्थी अपने इस प्रवेश-पत्र में उल्लिखित प्रायोगिक परीक्षा केंद्रों पर दिनांक 10.01.2022 को पूर्वाह्न 09:00 बजे अनिवार्य रूप से जाकर परीक्षा केन्द्र के परिसर की सूचना पट्ट से यह जानकारी प्राप्त करेंगे कि उनके द्वारा चयनित विषय की प्रायोगिक परीक्षा किस तिथि एवं किस पाली में संचालित होगी, जिसमें उन्हें सम्मिलित होना अनिवार्य है।
- परीक्षार्थी के प्रत्येक प्रायोगिक विषय की परीक्षा के लिए 08 पृष्ठों की केवल एक ही उत्तरपुस्तिका मिलेगी। अतिरिक्त उत्तरपुस्तिका नहीं दी जाएगी। परीक्षार्थी उत्तरपुस्तिका लेते ही यह सुनिश्चित कर लें कि इसमें 8 पृष्ठ हैं एवं सही क्रम में हैं।
- उत्तरपुस्तिका प्राप्त होते ही परीक्षार्थी अपने प्रवेश-पत्र तथा उत्तरपुस्तिका पर मुद्रित विवरणों (Details) का मिलान कर यह अवश्य सुनिश्चित हो लें कि जो उत्तरपुस्तिका परीक्षक द्वारा उन्हें दी गई है, वह उन्हीं की है। भिन्न विवरणों की उत्तरपुस्तिका प्राप्त होने पर उसे तुरंत परीक्षक को वापस लौटा दिया जाए।
- उत्तरपुस्तिका प्राप्त होने पर परीक्षार्थी उनके आवरण पृष्ठ के पीछे अंकित "परीक्षार्थियों के लिए निर्देश" अवश्य पढ़ें एवं उसका अनुपालन करें।
- परीक्षार्थी अपनी उत्तरपुस्तिका के कवर पृष्ठ के ऊपरी बायें तथा दायें भागों में क्रमांक-(1) में अपने उत्तर देने का माध्यम अंकित करते हुए क्रमांक-(2) में अपना पूर्ण हस्ताक्षर अंकित करें। इसके अलावा अन्य मुद्रित विवरणों में किसी भी प्रकार से कोई छेड़-छाड़ नहीं करें।
- प्रायोगिक परीक्षा की उत्तरपुस्तिका के आवरण पृष्ठ के निचले बायें एवं दायें भागों को परीक्षार्थी द्वारा कदापि नहीं भरा जाएगा। अगर परीक्षार्थी इस भाग को भरते हैं, तो परीक्षार्थी का इस विषय में परीक्षाफल रद्द किया जा सकता है। ये दोनों भाग आंतरिक/बाह्य परीक्षकों को भरने के लिए दिया गया है।
- उत्तरपुस्तिका के पत्रों के दोनो पृष्ठों पर तथा प्रत्येक लाइन पर लिखें एवं पृष्ठों को नष्ट न करें।
- यदि रफ कार्य करने की आवश्यक हो, तो परीक्षार्थी उत्तरपुस्तिका के अंतिम पृष्ठ पर रफ कार्य करके उसे काट दें/क्रास (X) कर दें।
- उत्तरपुस्तिका के आंतरिक पृष्ठों पर दाहिने हाशिए में लाइन खींचकर सादा स्थान छोड़ रखा गया है। शेष स्थान रूल्ड है। परीक्षार्थी दाहिने हाशिए के सादे स्थान में कुछ भी नहीं लिखेंगे, चूंकि यह भाग परीक्षक के उपयोग के लिए है।
- उत्तरपुस्तिका के पृष्ठों को मोड़ें-फाड़ें नहीं तथा बीच-बीच में व्यर्थ ही खाली न छोड़ें।
- प्रश्न-पत्र में दी हुई संख्या के अनुसार अपने उत्तरों की संख्या लिखें।
- व्हाइटनर, ब्लेड तथा नाखून का इस्तेमाल करना सर्वथा वर्जित है, अन्यथा परीक्षाफल अमान्य कर दिया जाएगा।
- प्रश्नोत्तर के समाप्त होने पर अंतिम में नीचे एक क्षैतिज रेखा खींच दें।
- आंतरिक परीक्षक द्वारा उपलब्ध कराये गए उपस्थिति-पत्रक में परीक्षार्थी द्वारा यथा-स्तम्भ परीक्षा की तिथि अंकित करते हुए उत्तरपुस्तिका की क्रम संख्या लिखकर अपना हस्ताक्षर किया जाएगा। परीक्षार्थी की उपस्थिति, अनुपस्थिति एवं निष्कासन से संबंधित संगत गोले को नीले/काले पेन से परीक्षक द्वारा भरा जाएगा न कि परीक्षार्थी द्वारा।
- परीक्षार्थी अपनी उत्तरपुस्तिका को आन्तरिक परीक्षक के पास जमा किये बिना परीक्षा भवन न छोड़ें।
- परीक्षा केन्द्र में कैलकुलेटर, मोबाइल फोन, इयर फोन, पेजर, ब्लूटूथ या इस प्रकार का कोई अन्य इलेक्ट्रॉनिक उपकरण ले जाना सख्त मना है।
- जाँच परीक्षा में गैर-उत्प्रेषित या जाँच परीक्षा में अनुपस्थित छात्र/छात्रा इंटरमीडिएट वार्षिक प्रायोगिक परीक्षा, 2022 में कदापि सम्मिलित नहीं हो सकते हैं।



बिहार विद्यालय परीक्षा समिति, पटना
BIHAR SCHOOL EXAMINATION BOARD, PATNA
INTERMEDIATE ANNUAL EXAMINATION, 2022

इंटरमीडिएट वार्षिक परीक्षा, 2022

प्रायोगिक परीक्षा का प्रवेश पत्र

Admit Card For Practical Examination

संकाय: विज्ञान
FACULTY: SCIENCE

कॉलेज/+2 स्कूल का नाम	GAYA COLLEGE, GAYA				
परीक्षार्थी का नाम	ABHISHEK KUMAR				
माता का नाम	PUNAM DEVI				
पिता का नाम	MANOJ KUMAR GUPTA				
परीक्षार्थी का आधार नं०	दिव्यांग कोटि				NO
सूचीकरण संख्या/वर्ष	R-210010516-20	परीक्षार्थी की कोटि	REGULAR		
रौल कोड	21001	रौल क्रमांक	22010504	लिंग	MALE
परीक्षा केंद्र का नाम	GAYA COLLEGE, GAYA				



प्रायोगिक परीक्षा के विषय (निर्धारित परीक्षा कार्यक्रम सहित)

प्रायोगिक विषय	विषय कोड	विषय का नाम	परीक्षा की तारीख
वैकल्पिक विषय	117	PHYSICS	10.01.2022 to 20.01.2022
	118	CHEMISTRY	
अतिरिक्त विषय			

संजय कुमार

महाविद्यालय / +2 विद्यालय प्रधान का हस्ताक्षर
एवं मुहर

परीक्षा नियंत्रक (30M10)

परीक्षार्थी के लिए आवश्यक निर्देश

- प्रायोगिक परीक्षा दिनांक 10.01.2022 से 20.01.2022 तक संचालित होगी। केन्द्राधीक्षक दिनांक 10.01.2022 से 20.01.2022 तक की अवधि में परीक्षार्थियों की संख्या के अनुसार तिथि एवं पाली का निर्धारण करके प्रायोगिक परीक्षा केन्द्र पर आवंटित सभी परीक्षार्थियों के प्रायोगिक विषयों की परीक्षा आयोजित करेंगे।
- परीक्षार्थी अपने इस प्रवेश-पत्र में उल्लिखित प्रायोगिक परीक्षा केंद्रों पर दिनांक 10.01.2022 को पूर्वाह्न 09:00 बजे अनिवार्य रूप से जाकर परीक्षा केन्द्र के परिसर की सूचना पट्ट से यह जानकारी प्राप्त कर लेंगे कि उनके द्वारा चयनित विषय की प्रायोगिक परीक्षा किस तिथि एवं किस पाली में संचालित होगी, जिसमें उन्हें सम्मिलित होना अनिवार्य है।
- परीक्षार्थी के प्रत्येक प्रायोगिक विषय की परीक्षा के लिए 08 पृष्ठों की केवल एक ही उत्तरपुस्तिका मिलेगी। अतिरिक्त उत्तरपुस्तिका नहीं दी जाएगी। परीक्षार्थी उत्तरपुस्तिका लेते ही यह सुनिश्चित कर लें कि इसमें 8 पृष्ठ हैं एवं सही क्रम में हैं।
- उत्तरपुस्तिका प्राप्त होते ही परीक्षार्थी अपने प्रवेश-पत्र तथा उत्तरपुस्तिका पर मुद्रित विवरणों (Details) का मिलान कर यह अवश्य सुनिश्चित हो लें कि जो उत्तरपुस्तिका परीक्षक द्वारा उन्हें दी गई है, वह उन्हीं की है। भिन्न विवरणों की उत्तरपुस्तिका प्राप्त होने पर उसे तुरंत परीक्षक को वापस लौटा दिया जाए।
- उत्तरपुस्तिका प्राप्त होने पर परीक्षार्थी उनके आवरण पृष्ठ के पीछे अंकित "परीक्षार्थियों के लिए निर्देश" अवश्य पढ़ें एवं उसका अनुपालन करें।
- परीक्षार्थी अपनी उत्तरपुस्तिका के कवर पृष्ठ के ऊपरी बायें तथा दायें भागों में क्रमांक-(1) में अपने उत्तर देने का माध्यम अंकित करते हुए क्रमांक-(2) में अपना पूर्ण हस्ताक्षर अंकित करें। इसके अलावा अन्य मुद्रित विवरणों में किसी भी प्रकार से कोई छेड़-छाड़ नहीं करें।
- प्रायोगिक परीक्षा की उत्तरपुस्तिका के आवरण पृष्ठ के निचले बायें एवं दायें भागों को परीक्षार्थी द्वारा कदापि नहीं भरा जाएगा। अगर परीक्षार्थी इस भाग को भरते हैं, तो परीक्षार्थी का इस विषय में परीक्षाफल रद्द किया जा सकता है। ये दोनों भाग आंतरिक/बाह्य परीक्षकों को भरने के लिए दिया गया है।
- उत्तरपुस्तिका के पत्रों के दोनो पृष्ठों पर तथा प्रत्येक लाइन पर लिखें एवं पृष्ठों को नष्ट न करें।
- यदि रफ कार्य करने की आवश्यक हो, तो परीक्षार्थी उत्तरपुस्तिका के अंतिम पृष्ठ पर रफ कार्य करके उसे काट दें/क्रास (X) कर दें।
- उत्तरपुस्तिका के आंतरिक पृष्ठों पर दाहिने हाशिए में लाइन खींचकर सादा स्थान छोड़ रखा गया है। शेष स्थान रूल्ड है। परीक्षार्थी दाहिने हाशिए के सादे स्थान में कुछ भी नहीं लिखेंगे, चूंकि यह भाग परीक्षक के उपयोग के लिए है।
- उत्तरपुस्तिका के पृष्ठों को मोड़ें-फाड़ें नहीं तथा बीच-बीच में व्यर्थ ही खाली न छोड़ें।
- प्रश्न-पत्र में दी हुई संख्या के अनुसार अपने उत्तरों की संख्या लिखें।
- व्हाइटनर, ब्लेड तथा नाखून का इस्तेमाल करना सर्वथा वर्जित है, अन्यथा परीक्षाफल अमान्य कर दिया जाएगा।
- प्रश्नोत्तर के समाप्त होने पर अंतिम में नीचे एक क्षैतिज रेखा खींच दें।
- आंतरिक परीक्षक द्वारा उपलब्ध कराये गए उपस्थिति-पत्रक में परीक्षार्थी द्वारा यथा-स्तम्भ परीक्षा की तिथि अंकित करते हुए उत्तरपुस्तिका की क्रम संख्या लिखकर अपना हस्ताक्षर किया जाएगा। परीक्षार्थी की उपस्थिति, अनुपस्थिति एवं निष्कासन से संबंधित संगत गोले को नीले/काले पेन से परीक्षक द्वारा भरा जाएगा न कि परीक्षार्थी द्वारा।
- परीक्षार्थी अपनी उत्तरपुस्तिका को आन्तरिक परीक्षक के पास जमा किये बिना परीक्षा भवन न छोड़ें।
- परीक्षा केन्द्र में कैलकुलेटर, मोबाइल फोन, इयर फोन, पेजर, ब्लूटूथ या इस प्रकार का कोई अन्य इलेक्ट्रॉनिक उपकरण ले जाना सख्त मना है।
- जाँच परीक्षा में गैर-उत्प्रेषित या जाँच परीक्षा में अनुपस्थित छात्र/छात्रा इंटरमीडिएट वार्षिक प्रायोगिक परीक्षा, 2022 में कदापि सम्मिलित नहीं हो सकते हैं।



बिहार विद्यालय परीक्षा समिति, पटना
BIHAR SCHOOL EXAMINATION BOARD, PATNA
INTERMEDIATE ANNUAL EXAMINATION, 2022

इंटरमीडिएट वार्षिक परीक्षा, 2022

प्रायोगिक परीक्षा का प्रवेश पत्र

Admit Card For Practical Examination

संकाय: विज्ञान
FACULTY: SCIENCE

कॉलेज/+2 स्कूल का नाम GAYA COLLEGE, GAYA
परीक्षार्थी का नाम AAYUSH KUMAR
माता का नाम SAVITA DEVI
पिता का नाम AJAY SINGH
परीक्षार्थी का आधार नं० दिव्यांग कोटि NO
सूचीकरण संख्या/वर्ष R-210010493-20 परीक्षार्थी की कोटि REGULAR
रोल कोड 21001 रोल क्रमांक 22010483 लिंग MALE
परीक्षा केंद्र का नाम GAYA COLLEGE, GAYA



प्रायोगिक परीक्षा के विषय (निर्धारित परीक्षा कार्यक्रम सहित)

प्रायोगिक विषय	विषय कोड	विषय का नाम	परीक्षा की तारीख
वैकल्पिक विषय	117	PHYSICS	10.01.2022 to 20.01.2022
	118	CHEMISTRY	
अतिरिक्त विषय			

संजीव कुमार

महाविद्यालय / +2 विद्यालय प्रधान का हस्ताक्षर
एवं मुहर

परीक्षा नियंत्रक (30M10)

परीक्षार्थी के लिए आवश्यक निर्देश

- प्रायोगिक परीक्षा दिनांक 10.01.2022 से 20.01.2022 तक संचालित होगी। केन्द्राधीक्षक दिनांक 10.01.2022 से 20.01.2022 तक की अवधि में परीक्षार्थियों की संख्या के अनुसार तिथि एवं पाली का निर्धारण करके प्रायोगिक परीक्षा केन्द्र पर आवंटित सभी परीक्षार्थियों के प्रायोगिक विषयों की परीक्षा आयोजित करेंगे।
- परीक्षार्थी अपने इस प्रवेश-पत्र में उल्लिखित प्रायोगिक परीक्षा केंद्रों पर दिनांक 10.01.2022 को पूर्वाह्न 09:00 बजे अनिवार्य रूप से जाकर परीक्षा केन्द्र के परिसर की सूचना पट्ट से यह जानकारी प्राप्त करेंगे कि उनके द्वारा चयनित विषय की प्रायोगिक परीक्षा किस तिथि एवं किस पाली में संचालित होगी, जिसमें उन्हें सम्मिलित होना अनिवार्य है।
- परीक्षार्थी के प्रत्येक प्रायोगिक विषय की परीक्षा के लिए 08 पृष्ठों की केवल एक ही उत्तरपुस्तिका मिलेगी। अतिरिक्त उत्तरपुस्तिका नहीं दी जाएगी। परीक्षार्थी उत्तरपुस्तिका लेते ही यह सुनिश्चित कर लें कि इसमें 8 पृष्ठ हैं एवं सही क्रम में हैं।
- उत्तरपुस्तिका प्राप्त होते ही परीक्षार्थी अपने प्रवेश-पत्र तथा उत्तरपुस्तिका पर मुद्रित विवरणों (Details) का मिलान कर यह अवश्य सुनिश्चित हो लें कि जो उत्तरपुस्तिका परीक्षक द्वारा उन्हें दी गई है, वह उन्हीं की है। भिन्न विवरणों की उत्तरपुस्तिका प्राप्त होने पर उसे तुरंत परीक्षक को वापस लौटा दिया जाए।
- उत्तरपुस्तिका प्राप्त होने पर परीक्षार्थी उनके आवरण पृष्ठ के पीछे अंकित "परीक्षार्थियों के लिए निर्देश" अवश्य पढ़ें एवं उसका अनुपालन करें।
- परीक्षार्थी अपनी उत्तरपुस्तिका के कवर पृष्ठ के ऊपरी बायें तथा दायें भागों में क्रमांक-(1) में अपने उत्तर देने का माध्यम अंकित करते हुए क्रमांक-(2) में अपना पूर्ण हस्ताक्षर अंकित करें। इसके अलावा अन्य मुद्रित विवरणों में किसी भी प्रकार से कोई छेड़-छाड़ नहीं करें।
- प्रायोगिक परीक्षा की उत्तरपुस्तिका के आवरण पृष्ठ के निचले बायें एवं दायें भागों को परीक्षार्थी द्वारा कदापि नहीं भरा जाएगा। अगर परीक्षार्थी इस भाग को भरते हैं, तो परीक्षार्थी का इस विषय में परीक्षाफल रद्द किया जा सकता है। ये दोनों भाग आंतरिक/बाह्य परीक्षकों को भरने के लिए दिया गया है।
- उत्तरपुस्तिका के पत्रों के दोनो पृष्ठों पर तथा प्रत्येक लाइन पर लिखें एवं पृष्ठों को नष्ट न करें।
- यदि रफ कार्य करने की आवश्यक हो, तो परीक्षार्थी उत्तरपुस्तिका के अंतिम पृष्ठ पर रफ कार्य करके उसे काट दें/क्रास (X) कर दें।
- उत्तरपुस्तिका के आंतरिक पृष्ठों पर दाहिने हाशिए में लाइन खींचकर सादा स्थान छोड़ रखा गया है। शेष स्थान रूल्ड है। परीक्षार्थी दाहिने हाशिए के सादे स्थान में कुछ भी नहीं लिखेंगे, चूंकि यह भाग परीक्षक के उपयोग के लिए है।
- उत्तरपुस्तिका के पृष्ठों को मोड़ें-फाड़ें नहीं तथा बीच-बीच में व्यर्थ ही खाली न छोड़ें।
- प्रश्न-पत्र में दी हुई संख्या के अनुसार अपने उत्तरों की संख्या लिखें।
- व्हाइटनर, ब्लेड तथा नाखून का इस्तेमाल करना सर्वथा वर्जित है, अन्यथा परीक्षाफल अमान्य कर दिया जाएगा।
- प्रश्नोत्तर के समाप्त होने पर अंतिम में नीचे एक क्षैतिज रेखा खींच दें।
- आंतरिक परीक्षक द्वारा उपलब्ध कराये गए उपस्थिति-पत्रक में परीक्षार्थी द्वारा यथा-स्तम्भ परीक्षा की तिथि अंकित करते हुए उत्तरपुस्तिका की क्रम संख्या लिखकर अपना हस्ताक्षर किया जाएगा। परीक्षार्थी की उपस्थिति, अनुपस्थिति एवं निष्कासन से संबंधित संगत गोले को नीले/काले पेन से परीक्षक द्वारा भरा जाएगा न कि परीक्षार्थी द्वारा।
- परीक्षार्थी अपनी उत्तरपुस्तिका को आन्तरिक परीक्षक के पास जमा किये बिना परीक्षा भवन न छोड़ें।
- परीक्षा केन्द्र में कैलकुलेटर, मोबाइल फोन, इयर फोन, पेजर, ब्लूटूथ या इस प्रकार का कोई अन्य इलेक्ट्रॉनिक उपकरण ले जाना सख्त मना है।
- जाँच परीक्षा में गैर-उत्प्रेषित या जाँच परीक्षा में अनुपस्थित छात्र/छात्रा इंटरमीडिएट वार्षिक प्रायोगिक परीक्षा, 2022 में कदापि सम्मिलित नहीं हो सकते हैं।



बिहार विद्यालय परीक्षा समिति, पटना
BIHAR SCHOOL EXAMINATION BOARD, PATNA
INTERMEDIATE ANNUAL EXAMINATION, 2022


संकाय: विज्ञान
FACULTY: SCIENCE

इंटरमीडिएट वार्षिक परीक्षा, 2022

प्रायोगिक परीक्षा का प्रवेश पत्र

Admit Card For Practical Examination

कॉलेज/+2 स्कूल का नाम	GAYA COLLEGE, GAYA				
परीक्षार्थी का नाम	ABHINIT KUMAR				
माता का नाम	ANANDI DEVI				
पिता का नाम	RAMESH PRASAD				
परीक्षार्थी का आधार नं०	दिव्यांग कोटि				NO
सूचीकरण संख्या/वर्ष	R-210010506-20	परीक्षार्थी की कोटि	REGULAR		
रोल कोड	21001	रोल क्रमांक	22010495	लिंग	MALE
परीक्षा केंद्र का नाम	GAYA COLLEGE, GAYA				



प्रायोगिक परीक्षा के विषय (निर्धारित परीक्षा कार्यक्रम सहित)

प्रायोगिक विषय	विषय कोड	विषय का नाम	परीक्षा की तारीख
वैकल्पिक विषय	117	PHYSICS	10.01.2022 to 20.01.2022
	118	CHEMISTRY	
अतिरिक्त विषय			

संकाय 2022

महाविद्यालय / +2 विद्यालय प्रधान का हस्ताक्षर
एवं मुहर

परीक्षा नियंत्रक (30M10)

परीक्षार्थी के लिए आवश्यक निर्देश

- प्रायोगिक परीक्षा दिनांक 10.01.2022 से 20.01.2022 तक संचालित होगी। केन्द्राधीक्षक दिनांक 10.01.2022 से 20.01.2022 तक की अवधि में परीक्षार्थियों की संख्या के अनुसार तिथि एवं पाली का निर्धारण करके प्रायोगिक परीक्षा केन्द्र पर आवंटित सभी परीक्षार्थियों के प्रायोगिक विषयों की परीक्षा आयोजित करेंगे।
- परीक्षार्थी अपने इस प्रवेश-पत्र में उल्लिखित प्रायोगिक परीक्षा केंद्रों पर दिनांक 10.01.2022को पूर्वाह्न 09:00 बजे अनिवार्य रूप से जाकर परीक्षा केन्द्र के परिसर की सूचना पट्ट से यह जानकारी प्राप्त कर लेंगे कि उनके द्वारा चयनित विषय की प्रायोगिक परीक्षा किस तिथि एवं किस पाली में संचालित होगी, जिसमें उन्हें सम्मिलित होना अनिवार्य है।
- परीक्षार्थी के प्रत्येक प्रायोगिक विषय की परीक्षा के लिए 08 पृष्ठों की केवल एक ही उत्तरपुस्तिका मिलेगी। अतिरिक्त उत्तरपुस्तिका नहीं दी जाएगी। परीक्षार्थी उत्तरपुस्तिका लेते ही यह सुनिश्चित कर लें कि इसमें 8 पृष्ठ है एवं सही क्रम में है।
- उत्तरपुस्तिका प्राप्त होते ही परीक्षार्थी अपने प्रवेश-पत्र तथा उत्तरपुस्तिका पर मुद्रित विवरणों (Details) का मिलान कर यह अवश्य सुनिश्चित हो लें कि जो उत्तरपुस्तिका परीक्षक द्वारा उन्हें दी गई है, वह उन्हीं की है। भिन्न विवरणों की उत्तरपुस्तिका प्राप्त होने पर उसे तुरंत परीक्षक को वापस लौटा दिया जाए।
- उत्तरपुस्तिका प्राप्त होने पर परीक्षार्थी उनके आवरण पृष्ठ के पीछे अंकित "परीक्षार्थियों के लिए निर्देश" अवश्य पढ़ें एवं उसका अनुपालन करें।
- परीक्षार्थी अपनी उत्तरपुस्तिका के कवर पृष्ठ के ऊपरी बायें तथा दायें भागों में क्रमांक-(1) में अपने उत्तर देने का माध्यम अंकित करते हुए क्रमांक-(2) में अपना पूर्ण हस्ताक्षर अंकित करें। इसके अलावा अन्य मुद्रित विवरणों में किसी भी प्रकार से कोई छेड़-छाड़ नहीं करें।
- प्रायोगिक परीक्षा की उत्तरपुस्तिका के आवरण पृष्ठ के निचले बायें एवं दायें भागों को परीक्षार्थी द्वारा कदापि नहीं भरा जाएगा। अगर परीक्षार्थी इस भाग को भरते हैं, तो परीक्षार्थी का इस विषय में परीक्षाफल रद्द किया जा सकता है। ये दोनों भाग आंतरिक/बाह्य परीक्षकों को भरने के लिए दिया गया है।
- उत्तरपुस्तिका के पत्रों के दोनो पृष्ठों पर तथा प्रत्येक लाइन पर लिखें एवं पृष्ठों को नष्ट न करें।
- यदि रफ कार्य करने की आवश्यक हो, तो परीक्षार्थी उत्तरपुस्तिका के अंतिम पृष्ठ पर रफ कार्य करके उसे काट दें/क्रास (X) कर दें।
- उत्तरपुस्तिका के आंतरिक पृष्ठों पर दाहिने हाशिए में लाइन खींचकर सादा स्थान छोड़ रखा गया है। शेष स्थान रूल्ड है। परीक्षार्थी दाहिने हाशिए के सादे स्थान में कुछ भी नहीं लिखेंगे, चूंकि यह भाग परीक्षक के उपयोग के लिए है।
- उत्तरपुस्तिका के पृष्ठों को मोड़ें-फाड़ें नहीं तथा बीच-बीच में व्यर्थ ही खाली न छोड़ें।
- प्रश्न-पत्र में दी हुई संख्या के अनुसार अपने उत्तरों की संख्या लिखें।
- व्हाइटनर, ब्लेड तथा नाखून का इस्तेमाल करना सर्वथा वर्जित है, अन्यथा परीक्षाफल अमान्य कर दिया जाएगा।
- प्रश्नोत्तर के समाप्त होने पर अंतिम में नीचे एक क्षैतिज रेखा खींच दें।
- आंतरिक परीक्षक द्वारा उपलब्ध कराये गए उपस्थिति-पत्रक में परीक्षार्थी द्वारा यथा-स्तम्भ परीक्षा की तिथि अंकित करते हुए उत्तरपुस्तिका की क्रम संख्या लिखकर अपना हस्ताक्षर किया जाएगा। परीक्षार्थी की उपस्थिति, अनुपस्थिति एवं निष्कासन से संबंधित संगत गोले को नीले/काले पेन से परीक्षक द्वारा भरा जाएगा न कि परीक्षार्थी द्वारा।
- परीक्षार्थी अपनी उत्तरपुस्तिका को आन्तरिक परीक्षक के पास जमा किये बिना परीक्षा भवन न छोड़ें।
- परीक्षा केन्द्र में कैलकुलेटर, मोबाइल फोन, इयर फोन, पेजर, ब्लूटूथ या इस प्रकार का कोई अन्य इलेक्ट्रॉनिक उपकरण ले जाना सख्त मना है।
- जाँच परीक्षा में गैर-उत्प्रेषित या जाँच परीक्षा में अनुपस्थित छात्र/छात्रा इंटरमीडिएट वार्षिक प्रायोगिक परीक्षा, 2022 में कदापि सम्मिलित नहीं हो सकते हैं।



बिहार विद्यालय परीक्षा समिति, पटना
BIHAR SCHOOL EXAMINATION BOARD, PATNA
INTERMEDIATE ANNUAL EXAMINATION, 2022

इंटरमीडिएट वार्षिक परीक्षा, 2022

प्रायोगिक परीक्षा का प्रवेश पत्र

Admit Card For Practical Examination

संकाय: विज्ञान
FACULTY: SCIENCE

कॉलेज/+2 स्कूल का नाम GAYA COLLEGE, GAYA
परीक्षार्थी का नाम ABHISHEK KUMAR
माता का नाम RADHA DEVI
पिता का नाम ARUN DAS
परीक्षार्थी का आधार नं० दिव्यांग कोटि NO
सूचीकरण संख्या/वर्ष R-210010510-20 परीक्षार्थी की कोटि REGULAR
रौल कोड 21001 रौल क्रमांक 22010498 लिंग MALE
परीक्षा केंद्र का नाम GAYA COLLEGE, GAYA



Abhishek

प्रायोगिक परीक्षा के विषय (निर्धारित परीक्षा कार्यक्रम सहित)

प्रायोगिक विषय	विषय कोड	विषय का नाम	परीक्षा की तारीख
वैकल्पिक विषय	117	PHYSICS	10.01.2022 to 20.01.2022
	118	CHEMISTRY	
अतिरिक्त विषय			

संकाय 2022

महाविद्यालय / +2 विद्यालय प्रधान का हस्ताक्षर
एवं मुहर

परीक्षा नियंत्रक (30M10)

परीक्षार्थी के लिए आवश्यक निर्देश

- प्रायोगिक परीक्षा दिनांक 10.01.2022 से 20.01.2022 तक संचालित होगी। केन्द्राधीक्षक दिनांक 10.01.2022 से 20.01.2022 तक की अवधि में परीक्षार्थियों की संख्या के अनुसार तिथि एवं पाली का निर्धारण करके प्रायोगिक परीक्षा केन्द्र पर आवंटित सभी परीक्षार्थियों के प्रायोगिक विषयों की परीक्षा आयोजित करेंगे।
- परीक्षार्थी अपने इस प्रवेश-पत्र में उल्लिखित प्रायोगिक परीक्षा केंद्रों पर दिनांक 10.01.2022 को पूर्वाह्न 09:00 बजे अनिवार्य रूप से जाकर परीक्षा केन्द्र के परिसर की सूचना पट्ट से यह जानकारी प्राप्त करेंगे कि उनके द्वारा चयनित विषय की प्रायोगिक परीक्षा किस तिथि एवं किस पाली में संचालित होगी, जिसमें उन्हें सम्मिलित होना अनिवार्य है।
- परीक्षार्थी के प्रत्येक प्रायोगिक विषय की परीक्षा के लिए 08 पृष्ठों की केवल एक ही उत्तरपुस्तिका मिलेगी। अतिरिक्त उत्तरपुस्तिका नहीं दी जाएगी। परीक्षार्थी उत्तरपुस्तिका लेते ही यह सुनिश्चित कर लें कि इसमें 8 पृष्ठ हैं एवं सही क्रम में हैं।
- उत्तरपुस्तिका प्राप्त होते ही परीक्षार्थी अपने प्रवेश-पत्र तथा उत्तरपुस्तिका पर मुद्रित विवरणों (Details) का मिलान कर यह अवश्य सुनिश्चित हो लें कि जो उत्तरपुस्तिका परीक्षक द्वारा उन्हें दी गई है, वह उन्हीं की है। भिन्न विवरणों की उत्तरपुस्तिका प्राप्त होने पर उसे तुरंत परीक्षक को वापस लौटा दिया जाए।
- उत्तरपुस्तिका प्राप्त होने पर परीक्षार्थी उनके आवरण पृष्ठ के पीछे अंकित "परीक्षार्थियों के लिए निर्देश" अवश्य पढ़ें एवं उसका अनुपालन करें।
- परीक्षार्थी अपनी उत्तरपुस्तिका के कवर पृष्ठ के ऊपरी बायें तथा दायें भागों में क्रमांक-(1) में अपने उत्तर देने का माध्यम अंकित करते हुए क्रमांक-(2) में अपना पूर्ण हस्ताक्षर अंकित करें। इसके अलावा अन्य मुद्रित विवरणों में किसी भी प्रकार से कोई छेड़-छाड़ नहीं करें।
- प्रायोगिक परीक्षा की उत्तरपुस्तिका के आवरण पृष्ठ के निचले बायें एवं दायें भागों को परीक्षार्थी द्वारा कदापि नहीं भरा जाएगा। अगर परीक्षार्थी इस भाग को भरते हैं, तो परीक्षार्थी का इस विषय में परीक्षाफल रद्द किया जा सकता है। ये दोनों भाग आंतरिक/बाह्य परीक्षकों को भरने के लिए दिया गया है।
- उत्तरपुस्तिका के पत्रों के दोनो पृष्ठों पर तथा प्रत्येक लाइन पर लिखें एवं पृष्ठों को नष्ट न करें।
- यदि रफ कार्य करने की आवश्यक हो, तो परीक्षार्थी उत्तरपुस्तिका के अंतिम पृष्ठ पर रफ कार्य करके उसे काट दें/क्रास (X) कर दें।
- उत्तरपुस्तिका के आंतरिक पृष्ठों पर दाहिने हाशिए में लाइन खींचकर सादा स्थान छोड़ रखा गया है। शेष स्थान रूल्ड है। परीक्षार्थी दाहिने हाशिए के सादे स्थान में कुछ भी नहीं लिखेंगे, चूंकि यह भाग परीक्षक के उपयोग के लिए है।
- उत्तरपुस्तिका के पृष्ठों को मोड़ें-फाड़ें नहीं तथा बीच-बीच में व्यर्थ ही खाली न छोड़ें।
- प्रश्न-पत्र में दी हुई संख्या के अनुसार अपने उत्तरों की संख्या लिखें।
- व्हाइटनर, ब्लेड तथा नाखून का इस्तेमाल करना सर्वथा वर्जित है, अन्यथा परीक्षाफल अमान्य कर दिया जाएगा।
- प्रश्नोत्तर के समाप्त होने पर अंतिम में नीचे एक क्षैतिज रेखा खींच दें।
- आंतरिक परीक्षक द्वारा उपलब्ध कराये गए उपस्थिति-पत्रक में परीक्षार्थी द्वारा यथा-स्तम्भ परीक्षा की तिथि अंकित करते हुए उत्तरपुस्तिका की क्रम संख्या लिखकर अपना हस्ताक्षर किया जाएगा। परीक्षार्थी की उपस्थिति, अनुपस्थिति एवं निष्कासन से संबंधित संगत गोले को नीले/काले पेन से परीक्षक द्वारा भरा जाएगा न कि परीक्षार्थी द्वारा।
- परीक्षार्थी अपनी उत्तरपुस्तिका को आन्तरिक परीक्षक के पास जमा किये बिना परीक्षा भवन न छोड़ें।
- परीक्षा केन्द्र में कैलकुलेटर, मोबाइल फोन, इयर फोन, पेजर, ब्लूटूथ या इस प्रकार का कोई अन्य इलेक्ट्रॉनिक उपकरण ले जाना सख्त मना है।
- जाँच परीक्षा में गैर-उत्प्रेषित या जाँच परीक्षा में अनुपस्थित छात्र/छात्रा इंटरमीडिएट वार्षिक प्रायोगिक परीक्षा, 2022 में कदापि सम्मिलित नहीं हो सकते हैं।



बिहार विद्यालय परीक्षा समिति, पटना
BIHAR SCHOOL EXAMINATION BOARD, PATNA
INTERMEDIATE ANNUAL EXAMINATION, 2022

इंटरमीडिएट वार्षिक परीक्षा, 2022

प्रायोगिक परीक्षा का प्रवेश पत्र

Admit Card For Practical Examination

संकाय: विज्ञान
FACULTY: SCIENCE

कॉलेज/+2 स्कूल का नाम	GAYA COLLEGE, GAYA				
परीक्षार्थी का नाम	ABHISHEK KUMAR				
माता का नाम	SHARDHA DEVI				
पिता का नाम	BINDESHWAR CHAUDHARY				
परीक्षार्थी का आधार नं०	दिव्यांग कोटि				NO
सूचीकरण संख्या/वर्ष	R-210010511-20	परीक्षार्थी की कोटि	REGULAR		
रोल कोड	21001	रोल क्रमांक	22010499	लिंग	MALE
परीक्षा केंद्र का नाम	GAYA COLLEGE, GAYA				



प्रायोगिक परीक्षा के विषय (निर्धारित परीक्षा कार्यक्रम सहित)

प्रायोगिक विषय	विषय कोड	विषय का नाम	परीक्षा की तारीख
वैकल्पिक विषय	117	PHYSICS	10.01.2022 to 20.01.2022
	118	CHEMISTRY	
अतिरिक्त विषय			

संजय कुमार

महाविद्यालय / +2 विद्यालय प्रधान का हस्ताक्षर
एवं मुहर

परीक्षा नियंत्रक (30M10)

परीक्षार्थी के लिए आवश्यक निर्देश

- प्रायोगिक परीक्षा दिनांक 10.01.2022 से 20.01.2022 तक संचालित होगी। केन्द्राधीक्षक दिनांक 10.01.2022 से 20.01.2022 तक की अवधि में परीक्षार्थियों की संख्या के अनुसार तिथि एवं पाली का निर्धारण करके प्रायोगिक परीक्षा केन्द्र पर आवंटित सभी परीक्षार्थियों के प्रायोगिक विषयों की परीक्षा आयोजित करेंगे।
- परीक्षार्थी अपने इस प्रवेश-पत्र में उल्लिखित प्रायोगिक परीक्षा केंद्रों पर दिनांक 10.01.2022 को पूर्वाह्न 09:00 बजे अनिवार्य रूप से जाकर परीक्षा केन्द्र के परिसर की सूचना पट्ट से यह जानकारी प्राप्त करेंगे कि उनके द्वारा चयनित विषय की प्रायोगिक परीक्षा किस तिथि एवं किस पाली में संचालित होगी, जिसमें उन्हें सम्मिलित होना अनिवार्य है।
- परीक्षार्थी के प्रत्येक प्रायोगिक विषय की परीक्षा के लिए 08 पृष्ठों की केवल एक ही उत्तरपुस्तिका मिलेगी। अतिरिक्त उत्तरपुस्तिका नहीं दी जाएगी। परीक्षार्थी उत्तरपुस्तिका लेते ही यह सुनिश्चित कर लें कि इसमें 8 पृष्ठ हैं एवं सही क्रम में हैं।
- उत्तरपुस्तिका प्राप्त होते ही परीक्षार्थी अपने प्रवेश-पत्र तथा उत्तरपुस्तिका पर मुद्रित विवरणों (Details) का मिलान कर यह अवश्य सुनिश्चित हो लें कि जो उत्तरपुस्तिका परीक्षक द्वारा उन्हें दी गई है, वह उन्हीं की है। भिन्न विवरणों की उत्तरपुस्तिका प्राप्त होने पर उसे तुरंत परीक्षक को वापस लौटा दिया जाए।
- उत्तरपुस्तिका प्राप्त होने पर परीक्षार्थी उनके आवरण पृष्ठ के पीछे अंकित "परीक्षार्थियों के लिए निर्देश" अवश्य पढ़ें एवं उसका अनुपालन करें।
- परीक्षार्थी अपनी उत्तरपुस्तिका के कवर पृष्ठ के ऊपरी बायें तथा दायें भागों में क्रमांक-(1) में अपने उत्तर देने का माध्यम अंकित करते हुए क्रमांक-(2) में अपना पूर्ण हस्ताक्षर अंकित करें। इसके अलावा अन्य मुद्रित विवरणों में किसी भी प्रकार से कोई छेड़-छाड़ नहीं करें।
- प्रायोगिक परीक्षा की उत्तरपुस्तिका के आवरण पृष्ठ के निचले बायें एवं दायें भागों को परीक्षार्थी द्वारा कदापि नहीं भरा जाएगा। अगर परीक्षार्थी इस भाग को भरते हैं, तो परीक्षार्थी का इस विषय में परीक्षाफल रद्द किया जा सकता है। ये दोनों भाग आंतरिक/बाह्य परीक्षकों को भरने के लिए दिया गया है।
- उत्तरपुस्तिका के पत्रों के दोनो पृष्ठों पर तथा प्रत्येक लाइन पर लिखें एवं पृष्ठों को नष्ट न करें।
- यदि रफ कार्य करने की आवश्यक हो, तो परीक्षार्थी उत्तरपुस्तिका के अंतिम पृष्ठ पर रफ कार्य करके उसे काट दें/क्रास (X) कर दें।
- उत्तरपुस्तिका के आंतरिक पृष्ठों पर दाहिने हाशिए में लाइन खींचकर सादा स्थान छोड़ रखा गया है। शेष स्थान रूल्ड है। परीक्षार्थी दाहिने हाशिए के सादे स्थान में कुछ भी नहीं लिखेंगे, चूंकि यह भाग परीक्षक के उपयोग के लिए है।
- उत्तरपुस्तिका के पृष्ठों को मोड़ें-फाड़ें नहीं तथा बीच-बीच में व्यर्थ ही खाली न छोड़ें।
- प्रश्न-पत्र में दी हुई संख्या के अनुसार अपने उत्तरों की संख्या लिखें।
- व्हाइटनर, ब्लेड तथा नाखून का इस्तेमाल करना सर्वथा वर्जित है, अन्यथा परीक्षाफल अमान्य कर दिया जाएगा।
- प्रश्नोत्तर के समाप्त होने पर अंतिम में नीचे एक क्षैतिज रेखा खींच दें।
- आंतरिक परीक्षक द्वारा उपलब्ध कराये गए उपस्थिति-पत्रक में परीक्षार्थी द्वारा यथा-स्तम्भ परीक्षा की तिथि अंकित करते हुए उत्तरपुस्तिका की क्रम संख्या लिखकर अपना हस्ताक्षर किया जाएगा। परीक्षार्थी की उपस्थिति, अनुपस्थिति एवं निष्कासन से संबंधित संगत गोले को नीले/काले पेन से परीक्षक द्वारा भरा जाएगा न कि परीक्षार्थी द्वारा।
- परीक्षार्थी अपनी उत्तरपुस्तिका को आन्तरिक परीक्षक के पास जमा किये बिना परीक्षा भवन न छोड़ें।
- परीक्षा केन्द्र में कैलकुलेटर, मोबाइल फोन, इयर फोन, पेजर, ब्लूटूथ या इस प्रकार का कोई अन्य इलेक्ट्रॉनिक उपकरण ले जाना सख्त मना है।
- जाँच परीक्षा में गैर-उत्प्रेषित या जाँच परीक्षा में अनुपस्थित छात्र/छात्रा इंटरमीडिएट वार्षिक प्रायोगिक परीक्षा, 2022 में कदापि सम्मिलित नहीं हो सकते हैं।



बिहार विद्यालय परीक्षा समिति, पटना
BIHAR SCHOOL EXAMINATION BOARD, PATNA
INTERMEDIATE ANNUAL EXAMINATION, 2022

संकाय: विज्ञान
FACULTY: SCIENCE

इंटरमीडिएट वार्षिक परीक्षा, 2022

प्रायोगिक परीक्षा का प्रवेश पत्र

Admit Card For Practical Examination

कॉलेज/+2 स्कूल का नाम GAYA COLLEGE, GAYA
परीक्षार्थी का नाम ABHAY KUMAR
माता का नाम RITA DEVI
पिता का नाम CHUNNU TANTI
परीक्षार्थी का आधार नं० दिव्यांग कोटि NO
सूचीकरण संख्या/वर्ष R-210010494-20 परीक्षार्थी की कोटि REGULAR
रोल कोड 21001 रोल क्रमांक 22010484 लिंग MALE
परीक्षा केंद्र का नाम GAYA COLLEGE, GAYA



Abhay K.R.

प्रायोगिक परीक्षा के विषय (निर्धारित परीक्षा कार्यक्रम सहित)

प्रायोगिक विषय	विषय कोड	विषय का नाम	परीक्षा की तारीख
वैकल्पिक विषय	117	PHYSICS	10.01.2022 to 20.01.2022
	118	CHEMISTRY	
	119	BIOLOGY	
अतिरिक्त विषय			

संज्ञा 1377

महाविद्यालय / +2 विद्यालय प्रधान का हस्ताक्षर
एवं मुहर

परीक्षा नियंत्रक (30MA10)

परीक्षार्थी के लिए आवश्यक निर्देश

- प्रायोगिक परीक्षा दिनांक 10.01.2022 से 20.01.2022 तक संचालित होगी। केन्द्राधीक्षक दिनांक 10.01.2022 से 20.01.2022 तक की अवधि में परीक्षार्थियों की संख्या के अनुसार तिथि एवं पाली का निर्धारण करके प्रायोगिक परीक्षा केन्द्र पर आवंटित सभी परीक्षार्थियों के प्रायोगिक विषयों की परीक्षा आयोजित करेंगे।
- परीक्षार्थी अपने इस प्रवेश-पत्र में उल्लिखित प्रायोगिक परीक्षा केंद्रों पर दिनांक 10.01.2022 को पूर्वाह्न 09:00 बजे अनिवार्य रूप से जाकर परीक्षा केन्द्र के परिसर की सूचना पट्ट से यह जानकारी प्राप्त कर लेंगे कि उनके द्वारा चयनित विषय की प्रायोगिक परीक्षा किस तिथि एवं किस पाली में संचालित होगी, जिसमें उन्हें सम्मिलित होना अनिवार्य है।
- परीक्षार्थी के प्रत्येक प्रायोगिक विषय की परीक्षा के लिए 08 पृष्ठों की केवल एक ही उत्तरपुस्तिका मिलेगी। अतिरिक्त उत्तरपुस्तिका नहीं दी जाएगी। परीक्षार्थी उत्तरपुस्तिका लेते ही यह सुनिश्चित कर लें कि इसमें 8 पृष्ठ हैं एवं सही क्रम में हैं।
- उत्तरपुस्तिका प्राप्त होते ही परीक्षार्थी अपने प्रवेश-पत्र तथा उत्तरपुस्तिका पर मुद्रित विवरणों (Details) का मिलान कर यह अवश्य सुनिश्चित हो लें कि जो उत्तरपुस्तिका परीक्षक द्वारा उन्हें दी गई है, वह उन्हीं की है। भिन्न विवरणों की उत्तरपुस्तिका प्राप्त होने पर उसे तुरंत परीक्षक को वापस लौटा दिया जाए।
- उत्तरपुस्तिका प्राप्त होने पर परीक्षार्थी उनके आवरण पृष्ठ के पीछे अंकित "परीक्षार्थियों के लिए निर्देश" अवश्य पढ़ें एवं उसका अनुपालन करें।
- परीक्षार्थी अपनी उत्तरपुस्तिका के कवर पृष्ठ के ऊपरी बायें तथा दायें भागों में क्रमांक-(1) में अपने उत्तर देने का माध्यम अंकित करते हुए क्रमांक-(2) में अपना पूर्ण हस्ताक्षर अंकित करें। इसके अलावा अन्य मुद्रित विवरणों में किसी भी प्रकार से कोई छेड़-छाड़ नहीं करें।
- प्रायोगिक परीक्षा की उत्तरपुस्तिका के आवरण पृष्ठ के निचले बायें एवं दायें भागों को परीक्षार्थी द्वारा कदापि नहीं भरा जाएगा। अगर परीक्षार्थी इस भाग को भरते हैं, तो परीक्षार्थी का इस विषय में परीक्षाफल रद्द किया जा सकता है। ये दोनों भाग आंतरिक/बाह्य परीक्षकों को भरने के लिए दिया गया है।
- उत्तरपुस्तिका के पत्रों के दोनो पृष्ठों पर तथा प्रत्येक लाइन पर लिखें एवं पृष्ठों को नष्ट न करें।
- यदि रफ कार्य करने की आवश्यक हो, तो परीक्षार्थी उत्तरपुस्तिका के अंतिम पृष्ठ पर रफ कार्य करके उसे काट दें/क्रास (X) कर दें।
- उत्तरपुस्तिका के आंतरिक पृष्ठों पर दाहिने हाशिए में लाइन खींचकर सादा स्थान छोड़ रखा गया है। शेष स्थान रूल्ड है। परीक्षार्थी दाहिने हाशिए के सादे स्थान में कुछ भी नहीं लिखेंगे, चूंकि यह भाग परीक्षक के उपयोग के लिए है।
- उत्तरपुस्तिका के पृष्ठों को मोड़ें-फाड़ें नहीं तथा बीच-बीच में व्यर्थ ही खाली न छोड़ें।
- प्रश्न-पत्र में दी हुई संख्या के अनुसार अपने उत्तरों की संख्या लिखें।
- व्हाइटनर, ब्लेड तथा नाखून का इस्तेमाल करना सर्वथा वर्जित है, अन्यथा परीक्षाफल अमान्य कर दिया जाएगा।
- प्रश्नोत्तर के समाप्त होने पर अंतिम में नीचे एक क्षैतिज रेखा खींच दें।
- आंतरिक परीक्षक द्वारा उपलब्ध कराये गए उपस्थिति-पत्रक में परीक्षार्थी द्वारा यथा-स्तम्भ परीक्षा की तिथि अंकित करते हुए उत्तरपुस्तिका की क्रम संख्या लिखकर अपना हस्ताक्षर किया जाएगा। परीक्षार्थी की उपस्थिति, अनुपस्थिति एवं निष्कासन से संबंधित संगत गोले को नीले/काले पेन से परीक्षक द्वारा भरा जाएगा न कि परीक्षार्थी द्वारा।
- परीक्षार्थी अपनी उत्तरपुस्तिका को आन्तरिक परीक्षक के पास जमा किये बिना परीक्षा भवन न छोड़ें।
- परीक्षा केन्द्र में कैलकुलेटर, मोबाइल फोन, इयर फोन, पेजर, ब्लूटूथ या इस प्रकार का कोई अन्य इलेक्ट्रॉनिक उपकरण ले जाना सख्त मना है।
- जाँच परीक्षा में गैर-उत्प्रेषित या जाँच परीक्षा में अनुपस्थित छात्र/छात्रा इंटरमीडिएट वार्षिक प्रायोगिक परीक्षा, 2022 में कदापि सम्मिलित नहीं हो सकते हैं।



बिहार विद्यालय परीक्षा समिति, पटना
BIHAR SCHOOL EXAMINATION BOARD, PATNA
INTERMEDIATE ANNUAL EXAMINATION, 2022

इंटरमीडिएट वार्षिक परीक्षा, 2022

प्रायोगिक परीक्षा का प्रवेश पत्र

Admit Card For Practical Examination

संकाय: विज्ञान
FACULTY: SCIENCE

कॉलेज/+2 स्कूल का नाम GAYA COLLEGE, GAYA
परीक्षार्थी का नाम AASHISH KUMAR
माता का नाम BABY DEVI
पिता का नाम DILIP PRASAD
परीक्षार्थी का आधार नं० दिव्यांग कोटि NO
सूचीकरण संख्या/वर्ष R-210010489-20 परीक्षार्थी की कोटि REGULAR
रोल कोड 21001 रोल क्रमांक 22010479 लिंग MALE
परीक्षा केंद्र का नाम GAYA COLLEGE, GAYA



प्रायोगिक परीक्षा के विषय (निर्धारित परीक्षा कार्यक्रम सहित)

प्रायोगिक विषय	विषय कोड	विषय का नाम	परीक्षा की तारीख
वैकल्पिक विषय	117	PHYSICS	10.01.2022 to 20.01.2022
	118	CHEMISTRY	
अतिरिक्त विषय			

संजीव कुमार

महाविद्यालय / +2 विद्यालय प्रधान का हस्ताक्षर
एवं मुहर

परीक्षा नियंत्रक (30M10)

परीक्षार्थी के लिए आवश्यक निर्देश

- प्रायोगिक परीक्षा दिनांक 10.01.2022 से 20.01.2022 तक संचालित होगी। केन्द्राधीक्षक दिनांक 10.01.2022 से 20.01.2022 तक की अवधि में परीक्षार्थियों की संख्या के अनुसार तिथि एवं पाली का निर्धारण करके प्रायोगिक परीक्षा केन्द्र पर आवंटित सभी परीक्षार्थियों के प्रायोगिक विषयों की परीक्षा आयोजित करेंगे।
- परीक्षार्थी अपने इस प्रवेश-पत्र में उल्लिखित प्रायोगिक परीक्षा केंद्रों पर दिनांक 10.01.2022 को पूर्वाह्न 09:00 बजे अनिवार्य रूप से जाकर परीक्षा केन्द्र के परिसर की सूचना पट्ट से यह जानकारी प्राप्त करेंगे कि उनके द्वारा चयनित विषय की प्रायोगिक परीक्षा किस तिथि एवं किस पाली में संचालित होगी, जिसमें उन्हें सम्मिलित होना अनिवार्य है।
- परीक्षार्थी के प्रत्येक प्रायोगिक विषय की परीक्षा के लिए 08 पृष्ठों की केवल एक ही उत्तरपुस्तिका मिलेगी। अतिरिक्त उत्तरपुस्तिका नहीं दी जाएगी। परीक्षार्थी उत्तरपुस्तिका लेते ही यह सुनिश्चित कर लें कि इसमें 8 पृष्ठ हैं एवं सही क्रम में हैं।
- उत्तरपुस्तिका प्राप्त होते ही परीक्षार्थी अपने प्रवेश-पत्र तथा उत्तरपुस्तिका पर मुद्रित विवरणों (Details) का मिलान कर यह अवश्य सुनिश्चित हो लें कि जो उत्तरपुस्तिका परीक्षक द्वारा उन्हें दी गई है, वह उन्हीं की है। भिन्न विवरणों की उत्तरपुस्तिका प्राप्त होने पर उसे तुरंत परीक्षक को वापस लौटा दिया जाए।
- उत्तरपुस्तिका प्राप्त होने पर परीक्षार्थी उनके आवरण पृष्ठ के पीछे अंकित "परीक्षार्थियों के लिए निर्देश" अवश्य पढ़ें एवं उसका अनुपालन करें।
- परीक्षार्थी अपनी उत्तरपुस्तिका के कवर पृष्ठ के ऊपरी बायें तथा दायें भागों में क्रमांक-(1) में अपने उत्तर देने का माध्यम अंकित करते हुए क्रमांक-(2) में अपना पूर्ण हस्ताक्षर अंकित करें। इसके अलावा अन्य मुद्रित विवरणों में किसी भी प्रकार से कोई छेड़-छाड़ नहीं करें।
- प्रायोगिक परीक्षा की उत्तरपुस्तिका के आवरण पृष्ठ के निचले बायें एवं दायें भागों को परीक्षार्थी द्वारा कदापि नहीं भरा जाएगा। अगर परीक्षार्थी इस भाग को भरते हैं, तो परीक्षार्थी का इस विषय में परीक्षाफल रद्द किया जा सकता है। ये दोनों भाग आंतरिक/बाह्य परीक्षकों को भरने के लिए दिया गया है।
- उत्तरपुस्तिका के पत्रों के दोनो पृष्ठों पर तथा प्रत्येक लाइन पर लिखें एवं पृष्ठों को नष्ट न करें।
- यदि रफ कार्य करने की आवश्यक हो, तो परीक्षार्थी उत्तरपुस्तिका के अंतिम पृष्ठ पर रफ कार्य करके उसे काट दें/क्रास (X) कर दें।
- उत्तरपुस्तिका के आंतरिक पृष्ठों पर दाहिने हाशिए में लाइन खींचकर सादा स्थान छोड़ रखा गया है। शेष स्थान रूल्ड है। परीक्षार्थी दाहिने हाशिए के सादे स्थान में कुछ भी नहीं लिखेंगे, चूंकि यह भाग परीक्षक के उपयोग के लिए है।
- उत्तरपुस्तिका के पृष्ठों को मोड़ें-फाड़ें नहीं तथा बीच-बीच में व्यर्थ ही खाली न छोड़ें।
- प्रश्न-पत्र में दी हुई संख्या के अनुसार अपने उत्तरों की संख्या लिखें।
- व्हाइटनर, ब्लेड तथा नाखून का इस्तेमाल करना सर्वथा वर्जित है, अन्यथा परीक्षाफल अमान्य कर दिया जाएगा।
- प्रश्नोत्तर के समाप्त होने पर अंतिम में नीचे एक क्षैतिज रेखा खींच दें।
- आंतरिक परीक्षक द्वारा उपलब्ध कराये गए उपस्थिति-पत्रक में परीक्षार्थी द्वारा यथा-स्तम्भ परीक्षा की तिथि अंकित करते हुए उत्तरपुस्तिका की क्रम संख्या लिखकर अपना हस्ताक्षर किया जाएगा। परीक्षार्थी की उपस्थिति, अनुपस्थिति एवं निष्कासन से संबंधित संगत गोले को नीले/काले पेन से परीक्षक द्वारा भरा जाएगा न कि परीक्षार्थी द्वारा।
- परीक्षार्थी अपनी उत्तरपुस्तिका को आन्तरिक परीक्षक के पास जमा किये बिना परीक्षा भवन न छोड़ें।
- परीक्षा केन्द्र में कैलकुलेटर, मोबाइल फोन, इयर फोन, पेजर, ब्लूटूथ या इस प्रकार का कोई अन्य इलेक्ट्रॉनिक उपकरण ले जाना सख्त मना है।
- जाँच परीक्षा में गैर-उत्प्रेषित या जाँच परीक्षा में अनुपस्थित छात्र/छात्रा इंटरमीडिएट वार्षिक प्रायोगिक परीक्षा, 2022 में कदापि सम्मिलित नहीं हो सकते हैं।



बिहार विद्यालय परीक्षा समिति, पटना
BIHAR SCHOOL EXAMINATION BOARD, PATNA
INTERMEDIATE ANNUAL EXAMINATION, 2022


इंटरमीडिएट वार्षिक परीक्षा, 2022

प्रायोगिक परीक्षा का प्रवेश पत्र

Admit Card For Practical Examination

संकाय: विज्ञान
FACULTY: SCIENCE

कॉलेज/+2 स्कूल का नाम	GAYA COLLEGE, GAYA				
परीक्षार्थी का नाम	AATISH KUMAR				
माता का नाम	MAYA DEVI				
पिता का नाम	RAJESH KUMAR RAJAK				
परीक्षार्थी का आधार नं०	दिव्यांग कोटि				NO
सूचीकरण संख्या/वर्ष	R-210010492-20	परीक्षार्थी की कोटि	REGULAR		
रौल कोड	21001	रौल क्रमांक	22010482	लिंग	MALE
परीक्षा केंद्र का नाम	GAYA COLLEGE, GAYA				



प्रायोगिक परीक्षा के विषय (निर्धारित परीक्षा कार्यक्रम सहित)

प्रायोगिक विषय	विषय कोड	विषय का नाम	परीक्षा की तारीख
वैकल्पिक विषय	117	PHYSICS	10.01.2022 to 20.01.2022
	118	CHEMISTRY	
अतिरिक्त विषय			

संकाय 2022

महाविद्यालय / +2 विद्यालय प्रधान का हस्ताक्षर
एवं मुहर

परीक्षा नियंत्रक (30M10)

परीक्षार्थी के लिए आवश्यक निर्देश

- प्रायोगिक परीक्षा दिनांक 10.01.2022 से 20.01.2022 तक संचालित होगी। केन्द्राधीक्षक दिनांक 10.01.2022 से 20.01.2022 तक की अवधि में परीक्षार्थियों की संख्या के अनुसार तिथि एवं पाली का निर्धारण करके प्रायोगिक परीक्षा केन्द्र पर आवंटित सभी परीक्षार्थियों के प्रायोगिक विषयों की परीक्षा आयोजित करेंगे।
- परीक्षार्थी अपने इस प्रवेश-पत्र में उल्लिखित प्रायोगिक परीक्षा केंद्रों पर दिनांक 10.01.2022 को पूर्वाह्न 09:00 बजे अनिवार्य रूप से जाकर परीक्षा केन्द्र के परिसर की सूचना पट्ट से यह जानकारी प्राप्त करेंगे कि उनके द्वारा चयनित विषय की प्रायोगिक परीक्षा किस तिथि एवं किस पाली में संचालित होगी, जिसमें उन्हें सम्मिलित होना अनिवार्य है।
- परीक्षार्थी के प्रत्येक प्रायोगिक विषय की परीक्षा के लिए 08 पृष्ठों की केवल एक ही उत्तरपुस्तिका मिलेगी। अतिरिक्त उत्तरपुस्तिका नहीं दी जाएगी। परीक्षार्थी उत्तरपुस्तिका लेते ही यह सुनिश्चित कर लें कि इसमें 8 पृष्ठ हैं एवं सही क्रम में हैं।
- उत्तरपुस्तिका प्राप्त होते ही परीक्षार्थी अपने प्रवेश-पत्र तथा उत्तरपुस्तिका पर मुद्रित विवरणों (Details) का मिलान कर यह अवश्य सुनिश्चित हो लें कि जो उत्तरपुस्तिका परीक्षक द्वारा उन्हें दी गई है, वह उन्हीं की है। भिन्न विवरणों की उत्तरपुस्तिका प्राप्त होने पर उसे तुरंत परीक्षक को वापस लौटा दिया जाए।
- उत्तरपुस्तिका प्राप्त होने पर परीक्षार्थी उनके आवरण पृष्ठ के पीछे अंकित "परीक्षार्थियों के लिए निर्देश" अवश्य पढ़ें एवं उसका अनुपालन करें।
- परीक्षार्थी अपनी उत्तरपुस्तिका के कवर पृष्ठ के ऊपरी बायें तथा दायें भागों में क्रमांक-(1) में अपने उत्तर देने का माध्यम अंकित करते हुए क्रमांक-(2) में अपना पूर्ण हस्ताक्षर अंकित करें। इसके अलावा अन्य मुद्रित विवरणों में किसी भी प्रकार से कोई छेड़-छाड़ नहीं करें।
- प्रायोगिक परीक्षा की उत्तरपुस्तिका के आवरण पृष्ठ के निचले बायें एवं दायें भागों को परीक्षार्थी द्वारा कदापि नहीं भरा जाएगा। अगर परीक्षार्थी इस भाग को भरते हैं, तो परीक्षार्थी का इस विषय में परीक्षाफल रद्द किया जा सकता है। ये दोनों भाग आंतरिक/बाह्य परीक्षकों को भरने के लिए दिया गया है।
- उत्तरपुस्तिका के पत्रों के दोनो पृष्ठों पर तथा प्रत्येक लाइन पर लिखें एवं पृष्ठों को नष्ट न करें।
- यदि रफ कार्य करने की आवश्यक हो, तो परीक्षार्थी उत्तरपुस्तिका के अंतिम पृष्ठ पर रफ कार्य करके उसे काट दें/क्रास (X) कर दें।
- उत्तरपुस्तिका के आंतरिक पृष्ठों पर दाहिने हाशिए में लाइन खींचकर सादा स्थान छोड़ रखा गया है। शेष स्थान रूल्ड है। परीक्षार्थी दाहिने हाशिए के सादे स्थान में कुछ भी नहीं लिखेंगे, चूंकि यह भाग परीक्षक के उपयोग के लिए है।
- उत्तरपुस्तिका के पृष्ठों को मोड़ें-फाड़ें नहीं तथा बीच-बीच में व्यर्थ ही खाली न छोड़ें।
- प्रश्न-पत्र में दी हुई संख्या के अनुसार अपने उत्तरों की संख्या लिखें।
- व्हाइटनर, ब्लेड तथा नाखून का इस्तेमाल करना सर्वथा वर्जित है, अन्यथा परीक्षाफल अमान्य कर दिया जाएगा।
- प्रश्नोत्तर के समाप्त होने पर अंतिम में नीचे एक क्षैतिज रेखा खींच दें।
- आंतरिक परीक्षक द्वारा उपलब्ध कराये गए उपस्थिति-पत्रक में परीक्षार्थी द्वारा यथा-स्तम्भ परीक्षा की तिथि अंकित करते हुए उत्तरपुस्तिका की क्रम संख्या लिखकर अपना हस्ताक्षर किया जाएगा। परीक्षार्थी की उपस्थिति, अनुपस्थिति एवं निष्कासन से संबंधित संगत गोले को नीले/काले पेन से परीक्षक द्वारा भरा जाएगा न कि परीक्षार्थी द्वारा।
- परीक्षार्थी अपनी उत्तरपुस्तिका को आन्तरिक परीक्षक के पास जमा किये बिना परीक्षा भवन न छोड़ें।
- परीक्षा केन्द्र में कैलकुलेटर, मोबाइल फोन, इयर फोन, पेजर, ब्लूटूथ या इस प्रकार का कोई अन्य इलेक्ट्रॉनिक उपकरण ले जाना सख्त मना है।
- जाँच परीक्षा में गैर-उत्प्रेषित या जाँच परीक्षा में अनुपस्थित छात्र/छात्रा इंटरमीडिएट वार्षिक प्रायोगिक परीक्षा, 2022 में कदापि सम्मिलित नहीं हो सकते हैं।



बिहार विद्यालय परीक्षा समिति, पटना
BIHAR SCHOOL EXAMINATION BOARD, PATNA
INTERMEDIATE ANNUAL EXAMINATION, 2022

इंटरमीडिएट वार्षिक परीक्षा, 2022

प्रायोगिक परीक्षा का प्रवेश पत्र

Admit Card For Practical Examination

संकाय: विज्ञान
FACULTY: SCIENCE

कॉलेज/+2 स्कूल का नाम GAYA COLLEGE, GAYA
परीक्षार्थी का नाम ABHIJEET KUMAR GUPTA
माता का नाम NIRU DEVI
पिता का नाम OM PRAKASH GUPTA
परीक्षार्थी का आधार नं० दिव्यांग कोटि NO
सूचीकरण संख्या/वर्ष R-210010500-20 परीक्षार्थी की कोटि REGULAR
रोल कोड 21001 रोल क्रमांक 22010489 लिंग MALE
परीक्षा केंद्र का नाम GAYA COLLEGE, GAYA



प्रायोगिक परीक्षा के विषय (निर्धारित परीक्षा कार्यक्रम सहित)

प्रायोगिक विषय	विषय कोड	विषय का नाम	परीक्षा की तारीख
वैकल्पिक विषय	117	PHYSICS	10.01.2022 to 20.01.2022
	118	CHEMISTRY	
अतिरिक्त विषय			

संजीव कुमार

महाविद्यालय / +2 विद्यालय प्रधान का हस्ताक्षर
एवं मुहर

परीक्षा नियंत्रक (30M10)

परीक्षार्थी के लिए आवश्यक निर्देश

- प्रायोगिक परीक्षा दिनांक 10.01.2022 से 20.01.2022 तक संचालित होगी। केन्द्राधीक्षक दिनांक 10.01.2022 से 20.01.2022 तक की अवधि में परीक्षार्थियों की संख्या के अनुसार तिथि एवं पाली का निर्धारण करके प्रायोगिक परीक्षा केन्द्र पर आवंटित सभी परीक्षार्थियों के प्रायोगिक विषयों की परीक्षा आयोजित करेंगे।
- परीक्षार्थी अपने इस प्रवेश-पत्र में उल्लिखित प्रायोगिक परीक्षा केंद्रों पर दिनांक 10.01.2022 को पूर्वाह्न 09:00 बजे अनिवार्य रूप से जाकर परीक्षा केन्द्र के परिसर की सूचना पट्ट से यह जानकारी प्राप्त करेंगे कि उनके द्वारा चयनित विषय की प्रायोगिक परीक्षा किस तिथि एवं किस पाली में संचालित होगी, जिसमें उन्हें सम्मिलित होना अनिवार्य है।
- परीक्षार्थी के प्रत्येक प्रायोगिक विषय की परीक्षा के लिए 08 पृष्ठों की केवल एक ही उत्तरपुस्तिका मिलेगी। अतिरिक्त उत्तरपुस्तिका नहीं दी जाएगी। परीक्षार्थी उत्तरपुस्तिका लेते ही यह सुनिश्चित कर लें कि इसमें 8 पृष्ठ हैं एवं सही क्रम में हैं।
- उत्तरपुस्तिका प्राप्त होते ही परीक्षार्थी अपने प्रवेश-पत्र तथा उत्तरपुस्तिका पर मुद्रित विवरणों (Details) का मिलान कर यह अवश्य सुनिश्चित हो लें कि जो उत्तरपुस्तिका परीक्षक द्वारा उन्हें दी गई है, वह उन्हीं की है। भिन्न विवरणों की उत्तरपुस्तिका प्राप्त होने पर उसे तुरंत परीक्षक को वापस लौटा दिया जाए।
- उत्तरपुस्तिका प्राप्त होने पर परीक्षार्थी उनके आवरण पृष्ठ के पीछे अंकित "परीक्षार्थियों के लिए निर्देश" अवश्य पढ़ें एवं उसका अनुपालन करें।
- परीक्षार्थी अपनी उत्तरपुस्तिका के कवर पृष्ठ के ऊपरी बायें तथा दायें भागों में क्रमांक-(1) में अपने उत्तर देने का माध्यम अंकित करते हुए क्रमांक-(2) में अपना पूर्ण हस्ताक्षर अंकित करें। इसके अलावा अन्य मुद्रित विवरणों में किसी भी प्रकार से कोई छेड़-छाड़ नहीं करें।
- प्रायोगिक परीक्षा की उत्तरपुस्तिका के आवरण पृष्ठ के निचले बायें एवं दायें भागों को परीक्षार्थी द्वारा कदापि नहीं भरा जाएगा। अगर परीक्षार्थी इस भाग को भरते हैं, तो परीक्षार्थी का इस विषय में परीक्षाफल रद्द किया जा सकता है। ये दोनों भाग आंतरिक/बाह्य परीक्षकों को भरने के लिए दिया गया है।
- उत्तरपुस्तिका के पत्रों के दोनो पृष्ठों पर तथा प्रत्येक लाइन पर लिखें एवं पृष्ठों को नष्ट न करें।
- यदि रफ कार्य करने की आवश्यक हो, तो परीक्षार्थी उत्तरपुस्तिका के अंतिम पृष्ठ पर रफ कार्य करके उसे काट दें/क्रास (X) कर दें।
- उत्तरपुस्तिका के आंतरिक पृष्ठों पर दाहिने हाशिए में लाइन खींचकर सादा स्थान छोड़ रखा गया है। शेष स्थान रूल्ड है। परीक्षार्थी दाहिने हाशिए के सादे स्थान में कुछ भी नहीं लिखेंगे, चूंकि यह भाग परीक्षक के उपयोग के लिए है।
- उत्तरपुस्तिका के पृष्ठों को मोड़ें-फाड़ें नहीं तथा बीच-बीच में व्यर्थ ही खाली न छोड़ें।
- प्रश्न-पत्र में दी हुई संख्या के अनुसार अपने उत्तरों की संख्या लिखें।
- व्हाइटनर, ब्लेड तथा नाखून का इस्तेमाल करना सर्वथा वर्जित है, अन्यथा परीक्षाफल अमान्य कर दिया जाएगा।
- प्रश्नोत्तर के समाप्त होने पर अंतिम में नीचे एक क्षैतिज रेखा खींच दें।
- आंतरिक परीक्षक द्वारा उपलब्ध कराये गए उपस्थिति-पत्रक में परीक्षार्थी द्वारा यथा-स्तम्भ परीक्षा की तिथि अंकित करते हुए उत्तरपुस्तिका की क्रम संख्या लिखकर अपना हस्ताक्षर किया जाएगा। परीक्षार्थी की उपस्थिति, अनुपस्थिति एवं निष्कासन से संबंधित संगत गोले को नीले/काले पेन से परीक्षक द्वारा भरा जाएगा न कि परीक्षार्थी द्वारा।
- परीक्षार्थी अपनी उत्तरपुस्तिका को आन्तरिक परीक्षक के पास जमा किये बिना परीक्षा भवन न छोड़ें।
- परीक्षा केन्द्र में कैलकुलेटर, मोबाइल फोन, इयर फोन, पेजर, ब्लूटूथ या इस प्रकार का कोई अन्य इलेक्ट्रॉनिक उपकरण ले जाना सख्त मना है।
- जाँच परीक्षा में गैर-उत्प्रेषित या जाँच परीक्षा में अनुपस्थित छात्र/छात्रा इंटरमीडिएट वार्षिक प्रायोगिक परीक्षा, 2022 में कदापि सम्मिलित नहीं हो सकते हैं।



बिहार विद्यालय परीक्षा समिति, पटना
BIHAR SCHOOL EXAMINATION BOARD, PATNA
INTERMEDIATE ANNUAL EXAMINATION, 2022

इंटरमीडिएट वार्षिक परीक्षा, 2022

प्रायोगिक परीक्षा का प्रवेश पत्र

Admit Card For Practical Examination

संकाय: विज्ञान
FACULTY: SCIENCE

कॉलेज/+2 स्कूल का नाम	GAYA COLLEGE, GAYA			
परीक्षार्थी का नाम	ABHINAY KUMAR			
माता का नाम	REKHA DEVI			
पिता का नाम	RAMNANDAN SAW			
परीक्षार्थी का आधार नं०	दिव्यांग कोटि	NO		
सूचीकरण संख्या/वर्ष	R-210010504-20	परीक्षार्थी की कोटि	REGULAR	
रौल कोड	21001	रौल क्रमांक	22010493 लिंग	MALE
परीक्षा केंद्र का नाम	GAYA COLLEGE, GAYA			



प्रायोगिक परीक्षा के विषय (निर्धारित परीक्षा कार्यक्रम सहित)

प्रायोगिक विषय	विषय कोड	विषय का नाम	परीक्षा की तारीख
वैकल्पिक विषय	117	PHYSICS	10.01.2022 to 20.01.2022
	118	CHEMISTRY	
	119	BIOLOGY	
अतिरिक्त विषय			

संजय कुमार

महाविद्यालय / +2 विद्यालय प्रधान का हस्ताक्षर
एवं मुहर

परीक्षा नियंत्रक (30MA10)

परीक्षार्थी के लिए आवश्यक निर्देश

- प्रायोगिक परीक्षा दिनांक 10.01.2022 से 20.01.2022 तक संचालित होगी। केन्द्राधीक्षक दिनांक 10.01.2022 से 20.01.2022 तक की अवधि में परीक्षार्थियों की संख्या के अनुसार तिथि एवं पाली का निर्धारण करके प्रायोगिक परीक्षा केन्द्र पर आवंटित सभी परीक्षार्थियों के प्रायोगिक विषयों की परीक्षा आयोजित करेंगे।
- परीक्षार्थी अपने इस प्रवेश-पत्र में उल्लिखित प्रायोगिक परीक्षा केंद्रों पर दिनांक 10.01.2022को पूर्वाह्न 09:00 बजे अनिवार्य रूप से जाकर परीक्षा केन्द्र के परिसर की सूचना पट्ट से यह जानकारी प्राप्त कर लेंगे कि उनके द्वारा चयनित विषय की प्रायोगिक परीक्षा किस तिथि एवं किस पाली में संचालित होगी, जिसमें उन्हें सम्मिलित होना अनिवार्य है।
- परीक्षार्थी के प्रत्येक प्रायोगिक विषय की परीक्षा के लिए 08 पृष्ठों की केवल एक ही उत्तरपुस्तिका मिलेगी। अतिरिक्त उत्तरपुस्तिका नहीं दी जाएगी। परीक्षार्थी उत्तरपुस्तिका लेते ही यह सुनिश्चित कर लें कि इसमें 8 पृष्ठ है एवं सही क्रम में है।
- उत्तरपुस्तिका प्राप्त होते ही परीक्षार्थी अपने प्रवेश-पत्र तथा उत्तरपुस्तिका पर मुद्रित विवरणों (Details) का मिलान कर यह अवश्य सुनिश्चित हो लें कि जो उत्तरपुस्तिका परीक्षक द्वारा उन्हें दी गई है, वह उन्हीं की है। भिन्न विवरणों की उत्तरपुस्तिका प्राप्त होने पर उसे तुरंत परीक्षक को वापस लौटा दिया जाए।
- उत्तरपुस्तिका प्राप्त होने पर परीक्षार्थी उनके आवरण पृष्ठ के पीछे अंकित "परीक्षार्थियों के लिए निर्देश" अवश्य पढ़ें एवं उसका अनुपालन करें।
- परीक्षार्थी अपनी उत्तरपुस्तिका के कवर पृष्ठ के ऊपरी बायें तथा दायें भागों में क्रमांक-(1) में अपने उत्तर देने का माध्यम अंकित करते हुए क्रमांक-(2) में अपना पूर्ण हस्ताक्षर अंकित करें। इसके अलावा अन्य मुद्रित विवरणों में किसी भी प्रकार से कोई छेड़-छाड़ नहीं करें।
- प्रायोगिक परीक्षा की उत्तरपुस्तिका के आवरण पृष्ठ के निचले बायें एवं दायें भागों को परीक्षार्थी द्वारा कदापि नहीं भरा जाएगा। अगर परीक्षार्थी इस भाग को भरते हैं, तो परीक्षार्थी का इस विषय में परीक्षाफल रद्द किया जा सकता है। ये दोनों भाग आंतरिक/बाह्य परीक्षकों को भरने के लिए दिया गया है।
- उत्तरपुस्तिका के पत्रों के दोनो पृष्ठों पर तथा प्रत्येक लाइन पर लिखें एवं पृष्ठों को नष्ट न करें।
- यदि रफ कार्य करने की आवश्यक हो, तो परीक्षार्थी उत्तरपुस्तिका के अंतिम पृष्ठ पर रफ कार्य करके उसे काट दें/क्रास (X) कर दें।
- उत्तरपुस्तिका के आंतरिक पृष्ठों पर दाहिने हाशिए में लाइन खींचकर सादा स्थान छोड़ रखा गया है। शेष स्थान रूल्ड है। परीक्षार्थी दाहिने हाशिए के सादे स्थान में कुछ भी नहीं लिखेंगे, चूंकि यह भाग परीक्षक के उपयोग के लिए है।
- उत्तरपुस्तिका के पृष्ठों को मोड़ें-फाड़ें नहीं तथा बीच-बीच में व्यर्थ ही खाली न छोड़ें।
- प्रश्न-पत्र में दी हुई संख्या के अनुसार अपने उत्तरों की संख्या लिखें।
- व्हाइटनर, ब्लेड तथा नाखून का इस्तेमाल करना सर्वथा वर्जित है, अन्यथा परीक्षाफल अमान्य कर दिया जाएगा।
- प्रश्नोत्तर के समाप्त होने पर अंतिम में नीचे एक क्षैतिज रेखा खींच दें।
- आंतरिक परीक्षक द्वारा उपलब्ध कराये गए उपस्थिति-पत्रक में परीक्षार्थी द्वारा यथा-स्तम्भ परीक्षा की तिथि अंकित करते हुए उत्तरपुस्तिका की क्रम संख्या लिखकर अपना हस्ताक्षर किया जाएगा। परीक्षार्थी की उपस्थिति, अनुपस्थिति एवं निष्कासन से संबंधित संगत गोले को नीले/काले पेन से परीक्षक द्वारा भरा जाएगा न कि परीक्षार्थी द्वारा।
- परीक्षार्थी अपनी उत्तरपुस्तिका को आन्तरिक परीक्षक के पास जमा किये बिना परीक्षा भवन न छोड़ें।
- परीक्षा केन्द्र में कैलकुलेटर, मोबाइल फोन, इयर फोन, पेजर, ब्लूटूथ या इस प्रकार का कोई अन्य इलेक्ट्रॉनिक उपकरण ले जाना सख्त मना है।
- जाँच परीक्षा में गैर-उत्प्रेषित या जाँच परीक्षा में अनुपस्थित छात्र/छात्रा इंटरमीडिएट वार्षिक प्रायोगिक परीक्षा, 2022 में कदापि सम्मिलित नहीं हो सकते हैं।



बिहार विद्यालय परीक्षा समिति, पटना
BIHAR SCHOOL EXAMINATION BOARD, PATNA
INTERMEDIATE ANNUAL EXAMINATION, 2022

इंटरमीडिएट वार्षिक परीक्षा, 2022

प्रायोगिक परीक्षा का प्रवेश पत्र

Admit Card For Practical Examination

संकाय: विज्ञान
FACULTY: SCIENCE

कॉलेज/+2 स्कूल का नाम	GAYA COLLEGE, GAYA				
परीक्षार्थी का नाम	ABHINIT KUMAR				
माता का नाम	SHOBHA KUMARI				
पिता का नाम	CHANDRIKA KUMAR				
परीक्षार्थी का आधार नं०	दिव्यांग कोटि				NO
सूचीकरण संख्या/वर्ष	R-210010505-20	परीक्षार्थी की कोटि	REGULAR		
रौल कोड	21001	रौल क्रमांक	22010494	लिंग	MALE
परीक्षा केंद्र का नाम	GAYA COLLEGE, GAYA				



प्रायोगिक परीक्षा के विषय (निर्धारित परीक्षा कार्यक्रम सहित)

प्रायोगिक विषय	विषय कोड	विषय का नाम	परीक्षा की तारीख
वैकल्पिक विषय	117	PHYSICS	10.01.2022 to 20.01.2022
	118	CHEMISTRY	
अतिरिक्त विषय			

संजय कुमार

महाविद्यालय / +2 विद्यालय प्रधान का हस्ताक्षर
एवं मुहर

परीक्षा नियंत्रक (30M10)

परीक्षार्थी के लिए आवश्यक निर्देश

- प्रायोगिक परीक्षा दिनांक 10.01.2022 से 20.01.2022 तक संचालित होगी। केन्द्राधीक्षक दिनांक 10.01.2022 से 20.01.2022 तक की अवधि में परीक्षार्थियों की संख्या के अनुसार तिथि एवं पाली का निर्धारण करके प्रायोगिक परीक्षा केन्द्र पर आवंटित सभी परीक्षार्थियों के प्रायोगिक विषयों की परीक्षा आयोजित करेंगे।
- परीक्षार्थी अपने इस प्रवेश-पत्र में उल्लिखित प्रायोगिक परीक्षा केंद्रों पर दिनांक 10.01.2022 को पूर्वाह्न 09:00 बजे अनिवार्य रूप से जाकर परीक्षा केन्द्र के परिसर की सूचना पट्ट से यह जानकारी प्राप्त करेंगे कि उनके द्वारा चयनित विषय की प्रायोगिक परीक्षा किस तिथि एवं किस पाली में संचालित होगी, जिसमें उन्हें सम्मिलित होना अनिवार्य है।
- परीक्षार्थी के प्रत्येक प्रायोगिक विषय की परीक्षा के लिए 08 पृष्ठों की केवल एक ही उत्तरपुस्तिका मिलेगी। अतिरिक्त उत्तरपुस्तिका नहीं दी जाएगी। परीक्षार्थी उत्तरपुस्तिका लेते ही यह सुनिश्चित कर लें कि इसमें 8 पृष्ठ हैं एवं सही क्रम में हैं।
- उत्तरपुस्तिका प्राप्त होते ही परीक्षार्थी अपने प्रवेश-पत्र तथा उत्तरपुस्तिका पर मुद्रित विवरणों (Details) का मिलान कर यह अवश्य सुनिश्चित हो लें कि जो उत्तरपुस्तिका परीक्षक द्वारा उन्हें दी गई है, वह उन्हीं की है। भिन्न विवरणों की उत्तरपुस्तिका प्राप्त होने पर उसे तुरंत परीक्षक को वापस लौटा दिया जाए।
- उत्तरपुस्तिका प्राप्त होने पर परीक्षार्थी उनके आवरण पृष्ठ के पीछे अंकित "परीक्षार्थियों के लिए निर्देश" अवश्य पढ़ें एवं उसका अनुपालन करें।
- परीक्षार्थी अपनी उत्तरपुस्तिका के कवर पृष्ठ के ऊपरी बायें तथा दायें भागों में क्रमांक-(1) में अपने उत्तर देने का माध्यम अंकित करते हुए क्रमांक-(2) में अपना पूर्ण हस्ताक्षर अंकित करें। इसके अलावा अन्य मुद्रित विवरणों में किसी भी प्रकार से कोई छेड़-छाड़ नहीं करें।
- प्रायोगिक परीक्षा की उत्तरपुस्तिका के आवरण पृष्ठ के निचले बायें एवं दायें भागों को परीक्षार्थी द्वारा कदापि नहीं भरा जाएगा। अगर परीक्षार्थी इस भाग को भरते हैं, तो परीक्षार्थी का इस विषय में परीक्षाफल रद्द किया जा सकता है। ये दोनों भाग आंतरिक/बाह्य परीक्षकों को भरने के लिए दिया गया है।
- उत्तरपुस्तिका के पत्रों के दोनो पृष्ठों पर तथा प्रत्येक लाइन पर लिखें एवं पृष्ठों को नष्ट न करें।
- यदि रफ कार्य करने की आवश्यक हो, तो परीक्षार्थी उत्तरपुस्तिका के अंतिम पृष्ठ पर रफ कार्य करके उसे काट दें/क्रास (X) कर दें।
- उत्तरपुस्तिका के आंतरिक पृष्ठों पर दाहिने हाशिए में लाइन खींचकर सादा स्थान छोड़ रखा गया है। शेष स्थान रूल्ड है। परीक्षार्थी दाहिने हाशिए के सादे स्थान में कुछ भी नहीं लिखेंगे, चूंकि यह भाग परीक्षक के उपयोग के लिए है।
- उत्तरपुस्तिका के पृष्ठों को मोड़ें-फाड़ें नहीं तथा बीच-बीच में व्यर्थ ही खाली न छोड़ें।
- प्रश्न-पत्र में दी हुई संख्या के अनुसार अपने उत्तरों की संख्या लिखें।
- व्हाइटनर, ब्लेड तथा नाखून का इस्तेमाल करना सर्वथा वर्जित है, अन्यथा परीक्षाफल अमान्य कर दिया जाएगा।
- प्रश्नोत्तर के समाप्त होने पर अंतिम में नीचे एक क्षैतिज रेखा खींच दें।
- आंतरिक परीक्षक द्वारा उपलब्ध कराये गए उपस्थिति-पत्रक में परीक्षार्थी द्वारा यथा-स्तम्भ परीक्षा की तिथि अंकित करते हुए उत्तरपुस्तिका की क्रम संख्या लिखकर अपना हस्ताक्षर किया जाएगा। परीक्षार्थी की उपस्थिति, अनुपस्थिति एवं निष्कासन से संबंधित संगत गोले को नीले/काले पेन से परीक्षक द्वारा भरा जाएगा न कि परीक्षार्थी द्वारा।
- परीक्षार्थी अपनी उत्तरपुस्तिका को आन्तरिक परीक्षक के पास जमा किये बिना परीक्षा भवन न छोड़ें।
- परीक्षा केन्द्र में कैलकुलेटर, मोबाइल फोन, इयर फोन, पेजर, ब्लूटूथ या इस प्रकार का कोई अन्य इलेक्ट्रॉनिक उपकरण ले जाना सख्त मना है।
- जाँच परीक्षा में गैर-उत्प्रेषित या जाँच परीक्षा में अनुपस्थित छात्र/छात्रा इंटरमीडिएट वार्षिक प्रायोगिक परीक्षा, 2022 में कदापि सम्मिलित नहीं हो सकते हैं।



बिहार विद्यालय परीक्षा समिति, पटना
BIHAR SCHOOL EXAMINATION BOARD, PATNA
INTERMEDIATE ANNUAL EXAMINATION, 2022

संकाय: विज्ञान
FACULTY: SCIENCE

इंटरमीडिएट वार्षिक परीक्षा, 2022

प्रायोगिक परीक्षा का प्रवेश पत्र

Admit Card For Practical Examination

कॉलेज/+2 स्कूल का नाम GAYA COLLEGE, GAYA
परीक्षार्थी का नाम ABHISHEK KUMAR
माता का नाम RENU DEVI
पिता का नाम JITENDRA KUMAR
परीक्षार्थी का आधार नं० दिव्यांग कोटि NO
सूचीकरण संख्या/वर्ष R-210010514-20 परीक्षार्थी की कोटि REGULAR
रौल कोड 21001 रौल क्रमांक 22010502 लिंग MALE
परीक्षा केंद्र का नाम GAYA COLLEGE, GAYA



प्रायोगिक परीक्षा के विषय (निर्धारित परीक्षा कार्यक्रम सहित)

प्रायोगिक विषय	विषय कोड	विषय का नाम	परीक्षा की तारीख
वैकल्पिक विषय	117	PHYSICS	10.01.2022 to 20.01.2022
	118	CHEMISTRY	
अतिरिक्त विषय			

संजीव कुमार

महाविद्यालय / +2 विद्यालय प्रधान का हस्ताक्षर
एवं मुहर

परीक्षा नियंत्रक (30M10)

परीक्षार्थी के लिए आवश्यक निर्देश

- प्रायोगिक परीक्षा दिनांक 10.01.2022 से 20.01.2022 तक संचालित होगी। केन्द्राधीक्षक दिनांक 10.01.2022 से 20.01.2022 तक की अवधि में परीक्षार्थियों की संख्या के अनुसार तिथि एवं पाली का निर्धारण करके प्रायोगिक परीक्षा केन्द्र पर आवंटित सभी परीक्षार्थियों के प्रायोगिक विषयों की परीक्षा आयोजित करेंगे।
- परीक्षार्थी अपने इस प्रवेश-पत्र में उल्लिखित प्रायोगिक परीक्षा केंद्रों पर दिनांक 10.01.2022 को पूर्वाह्न 09:00 बजे अनिवार्य रूप से जाकर परीक्षा केन्द्र के परिसर की सूचना पट्ट से यह जानकारी प्राप्त कर लेंगे कि उनके द्वारा चयनित विषय की प्रायोगिक परीक्षा किस तिथि एवं किस पाली में संचालित होगी, जिसमें उन्हें सम्मिलित होना अनिवार्य है।
- परीक्षार्थी के प्रत्येक प्रायोगिक विषय की परीक्षा के लिए 08 पृष्ठों की केवल एक ही उत्तरपुस्तिका मिलेगी। अतिरिक्त उत्तरपुस्तिका नहीं दी जाएगी। परीक्षार्थी उत्तरपुस्तिका लेते ही यह सुनिश्चित कर लें कि इसमें 8 पृष्ठ हैं एवं सही क्रम में हैं।
- उत्तरपुस्तिका प्राप्त होते ही परीक्षार्थी अपने प्रवेश-पत्र तथा उत्तरपुस्तिका पर मुद्रित विवरणों (Details) का मिलान कर यह अवश्य सुनिश्चित हो लें कि जो उत्तरपुस्तिका परीक्षक द्वारा उन्हें दी गई है, वह उन्हीं की है। भिन्न विवरणों की उत्तरपुस्तिका प्राप्त होने पर उसे तुरंत परीक्षक को वापस लौटा दिया जाए।
- उत्तरपुस्तिका प्राप्त होने पर परीक्षार्थी उनके आवरण पृष्ठ के पीछे अंकित "परीक्षार्थियों के लिए निर्देश" अवश्य पढ़ें एवं उसका अनुपालन करें।
- परीक्षार्थी अपनी उत्तरपुस्तिका के कवर पृष्ठ के ऊपरी बायें तथा दायें भागों में क्रमांक-(1) में अपने उत्तर देने का माध्यम अंकित करते हुए क्रमांक-(2) में अपना पूर्ण हस्ताक्षर अंकित करें। इसके अलावा अन्य मुद्रित विवरणों में किसी भी प्रकार से कोई छेड़-छाड़ नहीं करें।
- प्रायोगिक परीक्षा की उत्तरपुस्तिका के आवरण पृष्ठ के निचले बायें एवं दायें भागों को परीक्षार्थी द्वारा कदापि नहीं भरा जाएगा। अगर परीक्षार्थी इस भाग को भरते हैं, तो परीक्षार्थी का इस विषय में परीक्षाफल रद्द किया जा सकता है। ये दोनों भाग आंतरिक/बाह्य परीक्षकों को भरने के लिए दिया गया है।
- उत्तरपुस्तिका के पत्रों के दोनो पृष्ठों पर तथा प्रत्येक लाइन पर लिखें एवं पृष्ठों को नष्ट न करें।
- यदि रफ कार्य करने की आवश्यक हो, तो परीक्षार्थी उत्तरपुस्तिका के अंतिम पृष्ठ पर रफ कार्य करके उसे काट दें/क्रास (X) कर दें।
- उत्तरपुस्तिका के आंतरिक पृष्ठों पर दाहिने हाशिए में लाइन खींचकर सादा स्थान छोड़ रखा गया है। शेष स्थान रूल्ड है। परीक्षार्थी दाहिने हाशिए के सादे स्थान में कुछ भी नहीं लिखेंगे, चूंकि यह भाग परीक्षक के उपयोग के लिए है।
- उत्तरपुस्तिका के पृष्ठों को मोड़ें-फाड़ें नहीं तथा बीच-बीच में व्यर्थ ही खाली न छोड़ें।
- प्रश्न-पत्र में दी हुई संख्या के अनुसार अपने उत्तरों की संख्या लिखें।
- व्हाइटनर, ब्लेड तथा नाखून का इस्तेमाल करना सर्वथा वर्जित है, अन्यथा परीक्षाफल अमान्य कर दिया जाएगा।
- प्रश्नोत्तर के समाप्त होने पर अंतिम में नीचे एक क्षैतिज रेखा खींच दें।
- आंतरिक परीक्षक द्वारा उपलब्ध कराये गए उपस्थिति-पत्रक में परीक्षार्थी द्वारा यथा-स्तम्भ परीक्षा की तिथि अंकित करते हुए उत्तरपुस्तिका की क्रम संख्या लिखकर अपना हस्ताक्षर किया जाएगा। परीक्षार्थी की उपस्थिति, अनुपस्थिति एवं निष्कासन से संबंधित संगत गोले को नीले/काले पेन से परीक्षक द्वारा भरा जाएगा न कि परीक्षार्थी द्वारा।
- परीक्षार्थी अपनी उत्तरपुस्तिका को आन्तरिक परीक्षक के पास जमा किये बिना परीक्षा भवन न छोड़ें।
- परीक्षा केन्द्र में कैलकुलेटर, मोबाइल फोन, इयर फोन, पेजर, ब्लूटूथ या इस प्रकार का कोई अन्य इलेक्ट्रॉनिक उपकरण ले जाना सख्त मना है।
- जाँच परीक्षा में गैर-उत्प्रेषित या जाँच परीक्षा में अनुपस्थित छात्र/छात्रा इंटरमीडिएट वार्षिक प्रायोगिक परीक्षा, 2022 में कदापि सम्मिलित नहीं हो सकते हैं।



बिहार विद्यालय परीक्षा समिति, पटना
BIHAR SCHOOL EXAMINATION BOARD, PATNA
INTERMEDIATE ANNUAL EXAMINATION, 2022

संकाय: विज्ञान
FACULTY: SCIENCE

इंटरमीडिएट वार्षिक परीक्षा, 2022

प्रायोगिक परीक्षा का प्रवेश पत्र

Admit Card For Practical Examination

कॉलेज/+2 स्कूल का नाम	GAYA COLLEGE, GAYA				
परीक्षार्थी का नाम	ABHISHEK KUMAR				
माता का नाम	REKHA DEVI				
पिता का नाम	DURGA RAM				
परीक्षार्थी का आधार नं०	दिव्यांग कोटि				NO
सूचीकरण संख्या/वर्ष	R-210010513-20	परीक्षार्थी की कोटि	REGULAR		
रौल कोड	21001	रौल क्रमांक	22010501	लिंग	MALE
परीक्षा केंद्र का नाम	GAYA COLLEGE, GAYA				



प्रायोगिक परीक्षा के विषय (निर्धारित परीक्षा कार्यक्रम सहित)

प्रायोगिक विषय	विषय कोड	विषय का नाम	परीक्षा की तारीख
वैकल्पिक विषय	117	PHYSICS	10.01.2022 to 20.01.2022
	118	CHEMISTRY	
	119	BIOLOGY	
अतिरिक्त विषय			

संजय कुमार

महाविद्यालय / +2 विद्यालय प्रधान का हस्ताक्षर
एवं मुहर

परीक्षा नियंत्रक (30M10)

परीक्षार्थी के लिए आवश्यक निर्देश

- प्रायोगिक परीक्षा दिनांक 10.01.2022 से 20.01.2022 तक संचालित होगी। केन्द्राधीक्षक दिनांक 10.01.2022 से 20.01.2022 तक की अवधि में परीक्षार्थियों की संख्या के अनुसार तिथि एवं पाली का निर्धारण करके प्रायोगिक परीक्षा केन्द्र पर आवंटित सभी परीक्षार्थियों के प्रायोगिक विषयों की परीक्षा आयोजित करेंगे।
- परीक्षार्थी अपने इस प्रवेश-पत्र में उल्लिखित प्रायोगिक परीक्षा केंद्रों पर दिनांक 10.01.2022 को पूर्वाह्न 09:00 बजे अनिवार्य रूप से जाकर परीक्षा केन्द्र के परिसर की सूचना पट्ट से यह जानकारी प्राप्त कर लेंगे कि उनके द्वारा चयनित विषय की प्रायोगिक परीक्षा किस तिथि एवं किस पाली में संचालित होगी, जिसमें उन्हें सम्मिलित होना अनिवार्य है।
- परीक्षार्थी के प्रत्येक प्रायोगिक विषय की परीक्षा के लिए 08 पृष्ठों की केवल एक ही उत्तरपुस्तिका मिलेगी। अतिरिक्त उत्तरपुस्तिका नहीं दी जाएगी। परीक्षार्थी उत्तरपुस्तिका लेते ही यह सुनिश्चित कर लें कि इसमें 8 पृष्ठ हैं एवं सही क्रम में हैं।
- उत्तरपुस्तिका प्राप्त होते ही परीक्षार्थी अपने प्रवेश-पत्र तथा उत्तरपुस्तिका पर मुद्रित विवरणों (Details) का मिलान कर यह अवश्य सुनिश्चित हो लें कि जो उत्तरपुस्तिका परीक्षक द्वारा उन्हें दी गई है, वह उन्हीं की है। भिन्न विवरणों की उत्तरपुस्तिका प्राप्त होने पर उसे तुरंत परीक्षक को वापस लौटा दिया जाए।
- उत्तरपुस्तिका प्राप्त होने पर परीक्षार्थी उनके आवरण पृष्ठ के पीछे अंकित "परीक्षार्थियों के लिए निर्देश" अवश्य पढ़ें एवं उसका अनुपालन करें।
- परीक्षार्थी अपनी उत्तरपुस्तिका के कवर पृष्ठ के ऊपरी बायें तथा दायें भागों में क्रमांक-(1) में अपने उत्तर देने का माध्यम अंकित करते हुए क्रमांक-(2) में अपना पूर्ण हस्ताक्षर अंकित करें। इसके अलावा अन्य मुद्रित विवरणों में किसी भी प्रकार से कोई छेड़-छाड़ नहीं करें।
- प्रायोगिक परीक्षा की उत्तरपुस्तिका के आवरण पृष्ठ के निचले बायें एवं दायें भागों को परीक्षार्थी द्वारा कदापि नहीं भरा जाएगा। अगर परीक्षार्थी इस भाग को भरते हैं, तो परीक्षार्थी का इस विषय में परीक्षाफल रद्द किया जा सकता है। ये दोनों भाग आंतरिक/बाह्य परीक्षकों को भरने के लिए दिया गया है।
- उत्तरपुस्तिका के पत्रों के दोनो पृष्ठों पर तथा प्रत्येक लाइन पर लिखें एवं पृष्ठों को नष्ट न करें।
- यदि रफ कार्य करने की आवश्यक हो, तो परीक्षार्थी उत्तरपुस्तिका के अंतिम पृष्ठ पर रफ कार्य करके उसे काट दें/क्रास (X) कर दें।
- उत्तरपुस्तिका के आंतरिक पृष्ठों पर दाहिने हाशिए में लाइन खींचकर सादा स्थान छोड़ रखा गया है। शेष स्थान रूल्ड है। परीक्षार्थी दाहिने हाशिए के सादे स्थान में कुछ भी नहीं लिखेंगे, चूंकि यह भाग परीक्षक के उपयोग के लिए है।
- उत्तरपुस्तिका के पृष्ठों को मोड़ें-फाड़ें नहीं तथा बीच-बीच में व्यर्थ ही खाली न छोड़ें।
- प्रश्न-पत्र में दी हुई संख्या के अनुसार अपने उत्तरों की संख्या लिखें।
- व्हाइटनर, ब्लेड तथा नाखून का इस्तेमाल करना सर्वथा वर्जित है, अन्यथा परीक्षाफल अमान्य कर दिया जाएगा।
- प्रश्नोत्तर के समाप्त होने पर अंतिम में नीचे एक क्षैतिज रेखा खींच दें।
- आंतरिक परीक्षक द्वारा उपलब्ध कराये गए उपस्थिति-पत्रक में परीक्षार्थी द्वारा यथा-स्तम्भ परीक्षा की तिथि अंकित करते हुए उत्तरपुस्तिका की क्रम संख्या लिखकर अपना हस्ताक्षर किया जाएगा। परीक्षार्थी की उपस्थिति, अनुपस्थिति एवं निष्कासन से संबंधित संगत गोले को नीले/काले पेन से परीक्षक द्वारा भरा जाएगा न कि परीक्षार्थी द्वारा।
- परीक्षार्थी अपनी उत्तरपुस्तिका को आन्तरिक परीक्षक के पास जमा किये बिना परीक्षा भवन न छोड़ें।
- परीक्षा केन्द्र में कैलकुलेटर, मोबाइल फोन, इयर फोन, पेजर, ब्लूटूथ या इस प्रकार का कोई अन्य इलेक्ट्रॉनिक उपकरण ले जाना सख्त मना है।
- जाँच परीक्षा में गैर-उत्प्रेषित या जाँच परीक्षा में अनुपस्थित छात्र/छात्रा इंटरमीडिएट वार्षिक प्रायोगिक परीक्षा, 2022 में कदापि सम्मिलित नहीं हो सकते हैं।



बिहार विद्यालय परीक्षा समिति, पटना
BIHAR SCHOOL EXAMINATION BOARD, PATNA
INTERMEDIATE ANNUAL EXAMINATION, 2022

संकाय: विज्ञान
FACULTY: SCIENCE

इंटरमीडिएट वार्षिक परीक्षा, 2022

प्रायोगिक परीक्षा का प्रवेश पत्र

Admit Card For Practical Examination

कॉलेज/+2 स्कूल का नाम	GAYA COLLEGE, GAYA				
परीक्षार्थी का नाम	AASHISH KUMAR				
माता का नाम	DIPTI KUMARI				
पिता का नाम	SHASHI VISHWAKARMA				
परीक्षार्थी का आधार नं०	दिव्यांग कोटि				NO
सूचीकरण संख्या/वर्ष	R-210010490-20	परीक्षार्थी की कोटि	REGULAR		
रोल कोड	21001	रोल क्रमांक	22010480	लिंग	MALE
परीक्षा केंद्र का नाम	GAYA COLLEGE, GAYA				



प्रायोगिक परीक्षा के विषय (निर्धारित परीक्षा कार्यक्रम सहित)

प्रायोगिक विषय	विषय कोड	विषय का नाम	परीक्षा की तारीख
वैकल्पिक विषय	117	PHYSICS	10.01.2022 to 20.01.2022
	118	CHEMISTRY	
अतिरिक्त विषय			

संज्ञा (30मा०)

महाविद्यालय / +2 विद्यालय प्रधान का हस्ताक्षर
एवं मुहर

परीक्षा नियंत्रक (30मा०)

परीक्षार्थी के लिए आवश्यक निर्देश

- प्रायोगिक परीक्षा दिनांक 10.01.2022 से 20.01.2022 तक संचालित होगी। केन्द्राधीक्षक दिनांक 10.01.2022 से 20.01.2022 तक की अवधि में परीक्षार्थियों की संख्या के अनुसार तिथि एवं पाली का निर्धारण करके प्रायोगिक परीक्षा केन्द्र पर आवंटित सभी परीक्षार्थियों के प्रायोगिक विषयों की परीक्षा आयोजित करेंगे।
- परीक्षार्थी अपने इस प्रवेश-पत्र में उल्लिखित प्रायोगिक परीक्षा केंद्रों पर दिनांक 10.01.2022को पूर्वाह्न 09:00 बजे अनिवार्य रूप से जाकर परीक्षा केन्द्र के परिसर की सूचना पट्ट से यह जानकारी प्राप्त करेंगे कि उनके द्वारा चयनित विषय की प्रायोगिक परीक्षा किस तिथि एवं किस पाली में संचालित होगी, जिसमें उन्हें सम्मिलित होना अनिवार्य है।
- परीक्षार्थी के प्रत्येक प्रायोगिक विषय की परीक्षा के लिए 08 पृष्ठों की केवल एक ही उत्तरपुस्तिका मिलेगी। अतिरिक्त उत्तरपुस्तिका नहीं दी जाएगी। परीक्षार्थी उत्तरपुस्तिका लेते ही यह सुनिश्चित कर लें कि इसमें 8 पृष्ठ हैं एवं सही क्रम में हैं।
- उत्तरपुस्तिका प्राप्त होते ही परीक्षार्थी अपने प्रवेश-पत्र तथा उत्तरपुस्तिका पर मुद्रित विवरणों (Details) का मिलान कर यह अवश्य सुनिश्चित हो लें कि जो उत्तरपुस्तिका परीक्षक द्वारा उन्हें दी गई है, वह उन्हीं की है। भिन्न विवरणों की उत्तरपुस्तिका प्राप्त होने पर उसे तुरंत परीक्षक को वापस लौटा दिया जाए।
- उत्तरपुस्तिका प्राप्त होने पर परीक्षार्थी उनके आवरण पृष्ठ के पीछे अंकित "परीक्षार्थियों के लिए निर्देश" अवश्य पढ़ें एवं उसका अनुपालन करें।
- परीक्षार्थी अपनी उत्तरपुस्तिका के कवर पृष्ठ के ऊपरी बायें तथा दायें भागों में क्रमांक-(1) में अपने उत्तर देने का माध्यम अंकित करते हुए क्रमांक-(2) में अपना पूर्ण हस्ताक्षर अंकित करें। इसके अलावा अन्य मुद्रित विवरणों में किसी भी प्रकार से कोई छेड़-छाड़ नहीं करें।
- प्रायोगिक परीक्षा की उत्तरपुस्तिका के आवरण पृष्ठ के निचले बायें एवं दायें भागों को परीक्षार्थी द्वारा कदापि नहीं भरा जाएगा। अगर परीक्षार्थी इस भाग को भरते हैं, तो परीक्षार्थी का इस विषय में परीक्षाफल रद्द किया जा सकता है। ये दोनों भाग आंतरिक/बाह्य परीक्षकों को भरने के लिए दिया गया है।
- उत्तरपुस्तिका के पत्रों के दोनो पृष्ठों पर तथा प्रत्येक लाइन पर लिखें एवं पृष्ठों को नष्ट न करें।
- यदि रफ कार्य करने की आवश्यक हो, तो परीक्षार्थी उत्तरपुस्तिका के अंतिम पृष्ठ पर रफ कार्य करके उसे काट दें/क्रास (X) कर दें।
- उत्तरपुस्तिका के आंतरिक पृष्ठों पर दाहिने हाशिए में लाइन खींचकर सादा स्थान छोड़ रखा गया है। शेष स्थान रूल्ड है। परीक्षार्थी दाहिने हाशिए के सादे स्थान में कुछ भी नहीं लिखेंगे, चूंकि यह भाग परीक्षक के उपयोग के लिए है।
- उत्तरपुस्तिका के पृष्ठों को मोड़ें-फाड़ें नहीं तथा बीच-बीच में व्यर्थ ही खाली न छोड़ें।
- प्रश्न-पत्र में दी हुई संख्या के अनुसार अपने उत्तरों की संख्या लिखें।
- व्हाइटनर, ब्लेड तथा नाखून का इस्तेमाल करना सर्वथा वर्जित है, अन्यथा परीक्षाफल अमान्य कर दिया जाएगा।
- प्रश्नोत्तर के समाप्त होने पर अंतिम में नीचे एक क्षैतिज रेखा खींच दें।
- आंतरिक परीक्षक द्वारा उपलब्ध कराये गए उपस्थिति-पत्रक में परीक्षार्थी द्वारा यथा-स्तम्भ परीक्षा की तिथि अंकित करते हुए उत्तरपुस्तिका की क्रम संख्या लिखकर अपना हस्ताक्षर किया जाएगा। परीक्षार्थी की उपस्थिति, अनुपस्थिति एवं निष्कासन से संबंधित संगत गोले को नीले/काले पेन से परीक्षक द्वारा भरा जाएगा न कि परीक्षार्थी द्वारा।
- परीक्षार्थी अपनी उत्तरपुस्तिका को आन्तरिक परीक्षक के पास जमा किये बिना परीक्षा भवन न छोड़ें।
- परीक्षा केन्द्र में कैलकुलेटर, मोबाइल फोन, इयर फोन, पेजर, ब्लूटूथ या इस प्रकार का कोई अन्य इलेक्ट्रॉनिक उपकरण ले जाना सख्त मना है।
- जाँच परीक्षा में गैर-उत्प्रेषित या जाँच परीक्षा में अनुपस्थित छात्र/छात्रा इंटरमीडिएट वार्षिक प्रायोगिक परीक्षा, 2022 में कदापि सम्मिलित नहीं हो सकते हैं।



बिहार विद्यालय परीक्षा समिति, पटना
BIHAR SCHOOL EXAMINATION BOARD, PATNA
INTERMEDIATE ANNUAL EXAMINATION, 2022

संकाय: विज्ञान
FACULTY: SCIENCE

इंटरमीडिएट वार्षिक परीक्षा, 2022

प्रायोगिक परीक्षा का प्रवेश पत्र

Admit Card For Practical Examination

कॉलेज/+2 स्कूल का नाम	GAYA COLLEGE, GAYA				
परीक्षार्थी का नाम	AASHUTOSH KUMAR VERMA				
माता का नाम	SUNITA DEVI				
पिता का नाम	DHIRENDRA KUMAR VERMA				
परीक्षार्थी का आधार नं०	दिव्यांग कोटि				NO
सूचीकरण संख्या/वर्ष	R-210010491-20	परीक्षार्थी की कोटि	REGULAR		
रौल कोड	21001	रौल क्रमांक	22010481	लिंग	MALE
परीक्षा केंद्र का नाम	GAYA COLLEGE, GAYA				



प्रायोगिक परीक्षा के विषय (निर्धारित परीक्षा कार्यक्रम सहित)

प्रायोगिक विषय	विषय कोड	विषय का नाम	परीक्षा की तारीख
वैकल्पिक विषय	117	PHYSICS	10.01.2022 to 20.01.2022
	118	CHEMISTRY	
अतिरिक्त विषय			

संजीव कुमार

महाविद्यालय / +2 विद्यालय प्रधान का हस्ताक्षर
एवं मुहर

परीक्षा नियंत्रक (30M10)

परीक्षार्थी के लिए आवश्यक निर्देश

- प्रायोगिक परीक्षा दिनांक 10.01.2022 से 20.01.2022 तक संचालित होगी। केन्द्राधीक्षक दिनांक 10.01.2022 से 20.01.2022 तक की अवधि में परीक्षार्थियों की संख्या के अनुसार तिथि एवं पाली का निर्धारण करके प्रायोगिक परीक्षा केन्द्र पर आवंटित सभी परीक्षार्थियों के प्रायोगिक विषयों की परीक्षा आयोजित करेंगे।
- परीक्षार्थी अपने इस प्रवेश-पत्र में उल्लिखित प्रायोगिक परीक्षा केंद्रों पर दिनांक 10.01.2022 को पूर्वाह्न 09:00 बजे अनिवार्य रूप से जाकर परीक्षा केन्द्र के परिसर की सूचना पट्ट से यह जानकारी प्राप्त करेंगे कि उनके द्वारा चयनित विषय की प्रायोगिक परीक्षा किस तिथि एवं किस पाली में संचालित होगी, जिसमें उन्हें सम्मिलित होना अनिवार्य है।
- परीक्षार्थी के प्रत्येक प्रायोगिक विषय की परीक्षा के लिए 08 पृष्ठों की केवल एक ही उत्तरपुस्तिका मिलेगी। अतिरिक्त उत्तरपुस्तिका नहीं दी जाएगी। परीक्षार्थी उत्तरपुस्तिका लेते ही यह सुनिश्चित कर लें कि इसमें 8 पृष्ठ हैं एवं सही क्रम में हैं।
- उत्तरपुस्तिका प्राप्त होते ही परीक्षार्थी अपने प्रवेश-पत्र तथा उत्तरपुस्तिका पर मुद्रित विवरणों (Details) का मिलान कर यह अवश्य सुनिश्चित हो लें कि जो उत्तरपुस्तिका परीक्षक द्वारा उन्हें दी गई है, वह उन्हीं की है। भिन्न विवरणों की उत्तरपुस्तिका प्राप्त होने पर उसे तुरंत परीक्षक को वापस लौटा दिया जाए।
- उत्तरपुस्तिका प्राप्त होने पर परीक्षार्थी उनके आवरण पृष्ठ के पीछे अंकित "परीक्षार्थियों के लिए निर्देश" अवश्य पढ़ें एवं उसका अनुपालन करें।
- परीक्षार्थी अपनी उत्तरपुस्तिका के कवर पृष्ठ के ऊपरी बायें तथा दायें भागों में क्रमांक-(1) में अपने उत्तर देने का माध्यम अंकित करते हुए क्रमांक-(2) में अपना पूर्ण हस्ताक्षर अंकित करें। इसके अलावा अन्य मुद्रित विवरणों में किसी भी प्रकार से कोई छेड़-छाड़ नहीं करें।
- प्रायोगिक परीक्षा की उत्तरपुस्तिका के आवरण पृष्ठ के निचले बायें एवं दायें भागों को परीक्षार्थी द्वारा कदापि नहीं भरा जाएगा। अगर परीक्षार्थी इस भाग को भरते हैं, तो परीक्षार्थी का इस विषय में परीक्षाफल रद्द किया जा सकता है। ये दोनों भाग आंतरिक/बाह्य परीक्षकों को भरने के लिए दिया गया है।
- उत्तरपुस्तिका के पत्रों के दोनो पृष्ठों पर तथा प्रत्येक लाइन पर लिखें एवं पृष्ठों को नष्ट न करें।
- यदि रफ कार्य करने की आवश्यक हो, तो परीक्षार्थी उत्तरपुस्तिका के अंतिम पृष्ठ पर रफ कार्य करके उसे काट दें/क्रास (X) कर दें।
- उत्तरपुस्तिका के आंतरिक पृष्ठों पर दाहिने हाशिए में लाइन खींचकर सादा स्थान छोड़ रखा गया है। शेष स्थान रूल्ड है। परीक्षार्थी दाहिने हाशिए के सादे स्थान में कुछ भी नहीं लिखेंगे, चूंकि यह भाग परीक्षक के उपयोग के लिए है।
- उत्तरपुस्तिका के पृष्ठों को मोड़ें-फाड़ें नहीं तथा बीच-बीच में व्यर्थ ही खाली न छोड़ें।
- प्रश्न-पत्र में दी हुई संख्या के अनुसार अपने उत्तरों की संख्या लिखें।
- व्हाइटनर, ब्लेड तथा नाखून का इस्तेमाल करना सर्वथा वर्जित है, अन्यथा परीक्षाफल अमान्य कर दिया जाएगा।
- प्रश्नोत्तर के समाप्त होने पर अंतिम में नीचे एक क्षैतिज रेखा खींच दें।
- आंतरिक परीक्षक द्वारा उपलब्ध कराये गए उपस्थिति-पत्रक में परीक्षार्थी द्वारा यथा-स्तम्भ परीक्षा की तिथि अंकित करते हुए उत्तरपुस्तिका की क्रम संख्या लिखकर अपना हस्ताक्षर किया जाएगा। परीक्षार्थी की उपस्थिति, अनुपस्थिति एवं निष्कासन से संबंधित संगत गोले को नीले/काले पेन से परीक्षक द्वारा भरा जाएगा न कि परीक्षार्थी द्वारा।
- परीक्षार्थी अपनी उत्तरपुस्तिका को आन्तरिक परीक्षक के पास जमा किये बिना परीक्षा भवन न छोड़ें।
- परीक्षा केन्द्र में कैलकुलेटर, मोबाइल फोन, इयर फोन, पेजर, ब्लूटूथ या इस प्रकार का कोई अन्य इलेक्ट्रॉनिक उपकरण ले जाना सख्त मना है।
- जाँच परीक्षा में गैर-उत्प्रेषित या जाँच परीक्षा में अनुपस्थित छात्र/छात्रा इंटरमीडिएट वार्षिक प्रायोगिक परीक्षा, 2022 में कदापि सम्मिलित नहीं हो सकते हैं।



बिहार विद्यालय परीक्षा समिति, पटना
BIHAR SCHOOL EXAMINATION BOARD, PATNA
INTERMEDIATE ANNUAL EXAMINATION, 2022

संकाय: विज्ञान
FACULTY: SCIENCE

इंटरमीडिएट वार्षिक परीक्षा, 2022

प्रायोगिक परीक्षा का प्रवेश पत्र

Admit Card For Practical Examination

कॉलेज/+2 स्कूल का नाम	GAYA COLLEGE, GAYA				
परीक्षार्थी का नाम	ABHISHEK KUMAR				
माता का नाम	BABY GUPTA				
पिता का नाम	MANOJ KUMAR				
परीक्षार्थी का आधार नं०	दिव्यांग कोटि				NO
सूचीकरण संख्या/वर्ष	R-210010515-20	परीक्षार्थी की कोटि	REGULAR		
रौल कोड	21001	रौल क्रमांक	22010503	लिंग	MALE
परीक्षा केंद्र का नाम	GAYA COLLEGE, GAYA				



प्रायोगिक परीक्षा के विषय (निर्धारित परीक्षा कार्यक्रम सहित)

प्रायोगिक विषय	विषय कोड	विषय का नाम	परीक्षा की तारीख
वैकल्पिक विषय	117	PHYSICS	10.01.2022 to 20.01.2022
	118	CHEMISTRY	
अतिरिक्त विषय			

संजीव कुमार

महाविद्यालय / +2 विद्यालय प्रधान का हस्ताक्षर
एवं मुहर

परीक्षा नियंत्रक (30MA10)

परीक्षार्थी के लिए आवश्यक निर्देश

- प्रायोगिक परीक्षा दिनांक 10.01.2022 से 20.01.2022 तक संचालित होगी। केन्द्राधीक्षक दिनांक 10.01.2022 से 20.01.2022 तक की अवधि में परीक्षार्थियों की संख्या के अनुसार तिथि एवं पाली का निर्धारण करके प्रायोगिक परीक्षा केन्द्र पर आवंटित सभी परीक्षार्थियों के प्रायोगिक विषयों की परीक्षा आयोजित करेंगे।
- परीक्षार्थी अपने इस प्रवेश-पत्र में उल्लिखित प्रायोगिक परीक्षा केंद्रों पर दिनांक 10.01.2022 को पूर्वाह्न 09:00 बजे अनिवार्य रूप से जाकर परीक्षा केन्द्र के परिसर की सूचना पट्ट से यह जानकारी प्राप्त कर लेंगे कि उनके द्वारा चयनित विषय की प्रायोगिक परीक्षा किस तिथि एवं किस पाली में संचालित होगी, जिसमें उन्हें सम्मिलित होना अनिवार्य है।
- परीक्षार्थी के प्रत्येक प्रायोगिक विषय की परीक्षा के लिए 08 पृष्ठों की केवल एक ही उत्तरपुस्तिका मिलेगी। अतिरिक्त उत्तरपुस्तिका नहीं दी जाएगी। परीक्षार्थी उत्तरपुस्तिका लेते ही यह सुनिश्चित कर लें कि इसमें 8 पृष्ठ हैं एवं सही क्रम में हैं।
- उत्तरपुस्तिका प्राप्त होते ही परीक्षार्थी अपने प्रवेश-पत्र तथा उत्तरपुस्तिका पर मुद्रित विवरणों (Details) का मिलान कर यह अवश्य सुनिश्चित हो लें कि जो उत्तरपुस्तिका परीक्षक द्वारा उन्हें दी गई है, वह उन्हीं की है। भिन्न विवरणों की उत्तरपुस्तिका प्राप्त होने पर उसे तुरंत परीक्षक को वापस लौटा दिया जाए।
- उत्तरपुस्तिका प्राप्त होने पर परीक्षार्थी उनके आवरण पृष्ठ के पीछे अंकित "परीक्षार्थियों के लिए निर्देश" अवश्य पढ़ें एवं उसका अनुपालन करें।
- परीक्षार्थी अपनी उत्तरपुस्तिका के कवर पृष्ठ के ऊपरी बायें तथा दायें भागों में क्रमांक-(1) में अपने उत्तर देने का माध्यम अंकित करते हुए क्रमांक-(2) में अपना पूर्ण हस्ताक्षर अंकित करें। इसके अलावा अन्य मुद्रित विवरणों में किसी भी प्रकार से कोई छेड़-छाड़ नहीं करें।
- प्रायोगिक परीक्षा की उत्तरपुस्तिका के आवरण पृष्ठ के निचले बायें एवं दायें भागों को परीक्षार्थी द्वारा कदापि नहीं भरा जाएगा। अगर परीक्षार्थी इस भाग को भरते हैं, तो परीक्षार्थी का इस विषय में परीक्षाफल रद्द किया जा सकता है। ये दोनों भाग आंतरिक/बाह्य परीक्षकों को भरने के लिए दिया गया है।
- उत्तरपुस्तिका के पत्रों के दोनो पृष्ठों पर तथा प्रत्येक लाइन पर लिखें एवं पृष्ठों को नष्ट न करें।
- यदि रफ कार्य करने की आवश्यक हो, तो परीक्षार्थी उत्तरपुस्तिका के अंतिम पृष्ठ पर रफ कार्य करके उसे काट दें/क्रास (X) कर दें।
- उत्तरपुस्तिका के आंतरिक पृष्ठों पर दाहिने हाशिए में लाइन खींचकर सादा स्थान छोड़ रखा गया है। शेष स्थान रूल्ड है। परीक्षार्थी दाहिने हाशिए के सादे स्थान में कुछ भी नहीं लिखेंगे, चूंकि यह भाग परीक्षक के उपयोग के लिए है।
- उत्तरपुस्तिका के पृष्ठों को मोड़ें-फाड़ें नहीं तथा बीच-बीच में व्यर्थ ही खाली न छोड़ें।
- प्रश्न-पत्र में दी हुई संख्या के अनुसार अपने उत्तरों की संख्या लिखें।
- व्हाइटनर, ब्लेड तथा नाखून का इस्तेमाल करना सर्वथा वर्जित है, अन्यथा परीक्षाफल अमान्य कर दिया जाएगा।
- प्रश्नोत्तर के समाप्त होने पर अंतिम में नीचे एक क्षैतिज रेखा खींच दें।
- आंतरिक परीक्षक द्वारा उपलब्ध कराये गए उपस्थिति-पत्रक में परीक्षार्थी द्वारा यथा-स्तम्भ परीक्षा की तिथि अंकित करते हुए उत्तरपुस्तिका की क्रम संख्या लिखकर अपना हस्ताक्षर किया जाएगा। परीक्षार्थी की उपस्थिति, अनुपस्थिति एवं निष्कासन से संबंधित संगत गोले को नीले/काले पेन से परीक्षक द्वारा भरा जाएगा न कि परीक्षार्थी द्वारा।
- परीक्षार्थी अपनी उत्तरपुस्तिका को आन्तरिक परीक्षक के पास जमा किये बिना परीक्षा भवन न छोड़ें।
- परीक्षा केन्द्र में कैलकुलेटर, मोबाइल फोन, इयर फोन, पेजर, ब्लूटूथ या इस प्रकार का कोई अन्य इलेक्ट्रॉनिक उपकरण ले जाना सख्त मना है।
- जाँच परीक्षा में गैर-उत्प्रेषित या जाँच परीक्षा में अनुपस्थित छात्र/छात्रा इंटरमीडिएट वार्षिक प्रायोगिक परीक्षा, 2022 में कदापि सम्मिलित नहीं हो सकते हैं।



बिहार विद्यालय परीक्षा समिति, पटना
BIHAR SCHOOL EXAMINATION BOARD, PATNA
INTERMEDIATE ANNUAL EXAMINATION, 2022


इंटरमीडिएट वार्षिक परीक्षा, 2022

प्रायोगिक परीक्षा का प्रवेश पत्र

Admit Card For Practical Examination

संकाय: विज्ञान
FACULTY: SCIENCE

कॉलेज/+2 स्कूल का नाम GAYA COLLEGE, GAYA
परीक्षार्थी का नाम ABHISHEK KUMAR
माता का नाम SUNAINA DEVI
पिता का नाम AKHILESH CHAUDHARY
परीक्षार्थी का आधार नं० दिव्यांग कोटि NO
सूचीकरण संख्या/वर्ष R-210010508-20 परीक्षार्थी की कोटि REGULAR
रौल कोड 21001 रौल क्रमांक 22010496 लिंग MALE
परीक्षा केंद्र का नाम GAYA COLLEGE, GAYA



प्रायोगिक परीक्षा के विषय (निर्धारित परीक्षा कार्यक्रम सहित)

प्रायोगिक विषय	विषय कोड	विषय का नाम	परीक्षा की तारीख
वैकल्पिक विषय	117	PHYSICS	10.01.2022 to 20.01.2022
	118	CHEMISTRY	
अतिरिक्त विषय			

संकाय 2022

महाविद्यालय / +2 विद्यालय प्रधान का हस्ताक्षर
एवं मुहर

परीक्षा नियंत्रक (30M10)

परीक्षार्थी के लिए आवश्यक निर्देश

- प्रायोगिक परीक्षा दिनांक 10.01.2022 से 20.01.2022 तक संचालित होगी। केन्द्राधीक्षक दिनांक 10.01.2022 से 20.01.2022 तक की अवधि में परीक्षार्थियों की संख्या के अनुसार तिथि एवं पाली का निर्धारण करके प्रायोगिक परीक्षा केन्द्र पर आवंटित सभी परीक्षार्थियों के प्रायोगिक विषयों की परीक्षा आयोजित करेंगे।
- परीक्षार्थी अपने इस प्रवेश-पत्र में उल्लिखित प्रायोगिक परीक्षा केंद्रों पर दिनांक 10.01.2022 को पूर्वाह्न 09:00 बजे अनिवार्य रूप से जाकर परीक्षा केन्द्र के परिसर की सूचना पट्ट से यह जानकारी प्राप्त करेंगे कि उनके द्वारा चयनित विषय की प्रायोगिक परीक्षा किस तिथि एवं किस पाली में संचालित होगी, जिसमें उन्हें सम्मिलित होना अनिवार्य है।
- परीक्षार्थी के प्रत्येक प्रायोगिक विषय की परीक्षा के लिए 08 पृष्ठों की केवल एक ही उत्तरपुस्तिका मिलेगी। अतिरिक्त उत्तरपुस्तिका नहीं दी जाएगी। परीक्षार्थी उत्तरपुस्तिका लेते ही यह सुनिश्चित कर लें कि इसमें 8 पृष्ठ हैं एवं सही क्रम में हैं।
- उत्तरपुस्तिका प्राप्त होते ही परीक्षार्थी अपने प्रवेश-पत्र तथा उत्तरपुस्तिका पर मुद्रित विवरणों (Details) का मिलान कर यह अवश्य सुनिश्चित हो लें कि जो उत्तरपुस्तिका परीक्षक द्वारा उन्हें दी गई है, वह उन्हीं की है। भिन्न विवरणों की उत्तरपुस्तिका प्राप्त होने पर उसे तुरंत परीक्षक को वापस लौटा दिया जाए।
- उत्तरपुस्तिका प्राप्त होने पर परीक्षार्थी उनके आवरण पृष्ठ के पीछे अंकित "परीक्षार्थियों के लिए निर्देश" अवश्य पढ़ें एवं उसका अनुपालन करें।
- परीक्षार्थी अपनी उत्तरपुस्तिका के कवर पृष्ठ के ऊपरी बायें तथा दायें भागों में क्रमांक-(1) में अपने उत्तर देने का माध्यम अंकित करते हुए क्रमांक-(2) में अपना पूर्ण हस्ताक्षर अंकित करें। इसके अलावा अन्य मुद्रित विवरणों में किसी भी प्रकार से कोई छेड़-छाड़ नहीं करें।
- प्रायोगिक परीक्षा की उत्तरपुस्तिका के आवरण पृष्ठ के निचले बायें एवं दायें भागों को परीक्षार्थी द्वारा कदापि नहीं भरा जाएगा। अगर परीक्षार्थी इस भाग को भरते हैं, तो परीक्षार्थी का इस विषय में परीक्षाफल रद्द किया जा सकता है। ये दोनों भाग आंतरिक/बाह्य परीक्षकों को भरने के लिए दिया गया है।
- उत्तरपुस्तिका के पत्रों के दोनो पृष्ठों पर तथा प्रत्येक लाइन पर लिखें एवं पृष्ठों को नष्ट न करें।
- यदि रफ कार्य करने की आवश्यक हो, तो परीक्षार्थी उत्तरपुस्तिका के अंतिम पृष्ठ पर रफ कार्य करके उसे काट दें/क्रास (X) कर दें।
- उत्तरपुस्तिका के आंतरिक पृष्ठों पर दाहिने हाशिए में लाइन खींचकर सादा स्थान छोड़ रखा गया है। शेष स्थान रूल्ड है। परीक्षार्थी दाहिने हाशिए के सादे स्थान में कुछ भी नहीं लिखेंगे, चूंकि यह भाग परीक्षक के उपयोग के लिए है।
- उत्तरपुस्तिका के पृष्ठों को मोड़ें-फाड़ें नहीं तथा बीच-बीच में व्यर्थ ही खाली न छोड़ें।
- प्रश्न-पत्र में दी हुई संख्या के अनुसार अपने उत्तरों की संख्या लिखें।
- व्हाइटनर, ब्लेड तथा नाखून का इस्तेमाल करना सर्वथा वर्जित है, अन्यथा परीक्षाफल अमान्य कर दिया जाएगा।
- प्रश्नोत्तर के समाप्त होने पर अंतिम में नीचे एक क्षैतिज रेखा खींच दें।
- आंतरिक परीक्षक द्वारा उपलब्ध कराये गए उपस्थिति-पत्रक में परीक्षार्थी द्वारा यथा-स्तम्भ परीक्षा की तिथि अंकित करते हुए उत्तरपुस्तिका की क्रम संख्या लिखकर अपना हस्ताक्षर किया जाएगा। परीक्षार्थी की उपस्थिति, अनुपस्थिति एवं निष्कासन से संबंधित संगत गोले को नीले/काले पेन से परीक्षक द्वारा भरा जाएगा न कि परीक्षार्थी द्वारा।
- परीक्षार्थी अपनी उत्तरपुस्तिका को आन्तरिक परीक्षक के पास जमा किये बिना परीक्षा भवन न छोड़ें।
- परीक्षा केन्द्र में कैलकुलेटर, मोबाइल फोन, इयर फोन, पेजर, ब्लूटूथ या इस प्रकार का कोई अन्य इलेक्ट्रॉनिक उपकरण ले जाना सख्त मना है।
- जाँच परीक्षा में गैर-उत्प्रेषित या जाँच परीक्षा में अनुपस्थित छात्र/छात्रा इंटरमीडिएट वार्षिक प्रायोगिक परीक्षा, 2022 में कदापि सम्मिलित नहीं हो सकते हैं।



बिहार विद्यालय परीक्षा समिति, पटना
BIHAR SCHOOL EXAMINATION BOARD, PATNA
INTERMEDIATE ANNUAL EXAMINATION, 2022

संकाय: विज्ञान
FACULTY: SCIENCE

इंटरमीडिएट वार्षिक परीक्षा, 2022

प्रायोगिक परीक्षा का प्रवेश पत्र

Admit Card For Practical Examination

कॉलेज/+2 स्कूल का नाम	GAYA COLLEGE, GAYA				
परीक्षार्थी का नाम	ABHISHEK KUMAR				
माता का नाम	MAMTA KUMARI				
पिता का नाम	DINESH PASWAN				
परीक्षार्थी का आधार नं०	दिव्यांग कोटि				NO
सूचीकरण संख्या/वर्ष	R-210010512-20	परीक्षार्थी की कोटि	REGULAR		
रोल कोड	21001	रोल क्रमांक	22010500	लिंग	MALE
परीक्षा केंद्र का नाम	GAYA COLLEGE, GAYA				



प्रायोगिक परीक्षा के विषय (निर्धारित परीक्षा कार्यक्रम सहित)

प्रायोगिक विषय	विषय कोड	विषय का नाम	परीक्षा की तारीख
वैकल्पिक विषय	117	PHYSICS	10.01.2022 to 20.01.2022
	118	CHEMISTRY	
	119	BIOLOGY	
अतिरिक्त विषय			

संजीव कुमार

महाविद्यालय / +2 विद्यालय प्रधान का हस्ताक्षर
एवं मुहर

परीक्षा नियंत्रक (30M10)

परीक्षार्थी के लिए आवश्यक निर्देश

- प्रायोगिक परीक्षा दिनांक 10.01.2022 से 20.01.2022 तक संचालित होगी। केन्द्राधीक्षक दिनांक 10.01.2022 से 20.01.2022 तक की अवधि में परीक्षार्थियों की संख्या के अनुसार तिथि एवं पाली का निर्धारण करके प्रायोगिक परीक्षा केन्द्र पर आवंटित सभी परीक्षार्थियों के प्रायोगिक विषयों की परीक्षा आयोजित करेंगे।
- परीक्षार्थी अपने इस प्रवेश-पत्र में उल्लिखित प्रायोगिक परीक्षा केंद्रों पर दिनांक 10.01.2022को पूर्वाह्न 09:00 बजे अनिवार्य रूप से जाकर परीक्षा केन्द्र के परिसर की सूचना पट्ट से यह जानकारी प्राप्त कर लेंगे कि उनके द्वारा चयनित विषय की प्रायोगिक परीक्षा किस तिथि एवं किस पाली में संचालित होगी, जिसमें उन्हें सम्मिलित होना अनिवार्य है।
- परीक्षार्थी के प्रत्येक प्रायोगिक विषय की परीक्षा के लिए 08 पृष्ठों की केवल एक ही उत्तरपुस्तिका मिलेगी। अतिरिक्त उत्तरपुस्तिका नहीं दी जाएगी। परीक्षार्थी उत्तरपुस्तिका लेते ही यह सुनिश्चित कर लें कि इसमें 8 पृष्ठ हैं एवं सही क्रम में हैं।
- उत्तरपुस्तिका प्राप्त होते ही परीक्षार्थी अपने प्रवेश-पत्र तथा उत्तरपुस्तिका पर मुद्रित विवरणों (Details) का मिलान कर यह अवश्य सुनिश्चित हो लें कि जो उत्तरपुस्तिका परीक्षक द्वारा उन्हें दी गई है, वह उन्हीं की है। भिन्न विवरणों की उत्तरपुस्तिका प्राप्त होने पर उसे तुरंत परीक्षक को वापस लौटा दिया जाए।
- उत्तरपुस्तिका प्राप्त होने पर परीक्षार्थी उनके आवरण पृष्ठ के पीछे अंकित "परीक्षार्थियों के लिए निर्देश" अवश्य पढ़ें एवं उसका अनुपालन करें।
- परीक्षार्थी अपनी उत्तरपुस्तिका के कवर पृष्ठ के ऊपरी बायें तथा दायें भागों में क्रमांक-(1) में अपने उत्तर देने का माध्यम अंकित करते हुए क्रमांक-(2) में अपना पूर्ण हस्ताक्षर अंकित करें। इसके अलावा अन्य मुद्रित विवरणों में किसी भी प्रकार से कोई छेड़-छाड़ नहीं करें।
- प्रायोगिक परीक्षा की उत्तरपुस्तिका के आवरण पृष्ठ के निचले बायें एवं दायें भागों को परीक्षार्थी द्वारा कदापि नहीं भरा जाएगा। अगर परीक्षार्थी इस भाग को भरते हैं, तो परीक्षार्थी का इस विषय में परीक्षाफल रद्द किया जा सकता है। ये दोनों भाग आंतरिक/बाह्य परीक्षकों को भरने के लिए दिया गया है।
- उत्तरपुस्तिका के पत्रों के दोनो पृष्ठों पर तथा प्रत्येक लाइन पर लिखें एवं पृष्ठों को नष्ट न करें।
- यदि रफ कार्य करने की आवश्यक हो, तो परीक्षार्थी उत्तरपुस्तिका के अंतिम पृष्ठ पर रफ कार्य करके उसे काट दें/क्रास (X) कर दें।
- उत्तरपुस्तिका के आंतरिक पृष्ठों पर दाहिने हाशिए में लाइन खींचकर सादा स्थान छोड़ रखा गया है। शेष स्थान रूल्ड है। परीक्षार्थी दाहिने हाशिए के सादे स्थान में कुछ भी नहीं लिखेंगे, चूंकि यह भाग परीक्षक के उपयोग के लिए है।
- उत्तरपुस्तिका के पृष्ठों को मोड़ें-फाड़ें नहीं तथा बीच-बीच में व्यर्थ ही खाली न छोड़ें।
- प्रश्न-पत्र में दी हुई संख्या के अनुसार अपने उत्तरों की संख्या लिखें।
- व्हाइटनर, ब्लेड तथा नाखून का इस्तेमाल करना सर्वथा वर्जित है, अन्यथा परीक्षाफल अमान्य कर दिया जाएगा।
- प्रश्नोत्तर के समाप्त होने पर अंतिम में नीचे एक क्षैतिज रेखा खींच दें।
- आंतरिक परीक्षक द्वारा उपलब्ध कराये गए उपस्थिति-पत्रक में परीक्षार्थी द्वारा यथा-स्तम्भ परीक्षा की तिथि अंकित करते हुए उत्तरपुस्तिका की क्रम संख्या लिखकर अपना हस्ताक्षर किया जाएगा। परीक्षार्थी की उपस्थिति, अनुपस्थिति एवं निष्कासन से संबंधित संगत गोले को नीले/काले पेन से परीक्षक द्वारा भरा जाएगा न कि परीक्षार्थी द्वारा।
- परीक्षार्थी अपनी उत्तरपुस्तिका को आन्तरिक परीक्षक के पास जमा किये बिना परीक्षा भवन न छोड़ें।
- परीक्षा केन्द्र में कैलकुलेटर, मोबाइल फोन, इयर फोन, पेजर, ब्लूटूथ या इस प्रकार का कोई अन्य इलेक्ट्रॉनिक उपकरण ले जाना सख्त मना है।
- जाँच परीक्षा में गैर-उत्प्रेषित या जाँच परीक्षा में अनुपस्थित छात्र/छात्रा इंटरमीडिएट वार्षिक प्रायोगिक परीक्षा, 2022 में कदापि सम्मिलित नहीं हो सकते हैं।



बिहार विद्यालय परीक्षा समिति, पटना
BIHAR SCHOOL EXAMINATION BOARD, PATNA
INTERMEDIATE ANNUAL EXAMINATION, 2022

इंटरमीडिएट वार्षिक परीक्षा, 2022

प्रायोगिक परीक्षा का प्रवेश पत्र

Admit Card For Practical Examination

संकाय: विज्ञान
FACULTY: SCIENCE

कॉलेज/+2 स्कूल का नाम	GAYA COLLEGE, GAYA				
परीक्षार्थी का नाम	ABHIMANYU KUMAR				
माता का नाम	ARTI DEVI				
पिता का नाम	SHAILENDRA GIRI				
परीक्षार्थी का आधार नं०	दिव्यांग कोटि				NO
सूचीकरण संख्या/वर्ष	R-210010502-20	परीक्षार्थी की कोटि	REGULAR		
रौल कोड	21001	रौल क्रमांक	22010491	लिंग	MALE
परीक्षा केंद्र का नाम	GAYA COLLEGE, GAYA				



प्रायोगिक परीक्षा के विषय (निर्धारित परीक्षा कार्यक्रम सहित)

प्रायोगिक विषय	विषय कोड	विषय का नाम	परीक्षा की तारीख
वैकल्पिक विषय	117	PHYSICS	10.01.2022 to 20.01.2022
	118	CHEMISTRY	
अतिरिक्त विषय	119	Biology	

संज्ञा (30मा०)

महाविद्यालय / +2 विद्यालय प्रधान का हस्ताक्षर
एवं मुहर

परीक्षा नियंत्रक (30मा०)

परीक्षार्थी के लिए आवश्यक निर्देश

- प्रायोगिक परीक्षा दिनांक 10.01.2022 से 20.01.2022 तक संचालित होगी। केन्द्राधीक्षक दिनांक 10.01.2022 से 20.01.2022 तक की अवधि में परीक्षार्थियों की संख्या के अनुसार तिथि एवं पाली का निर्धारण करके प्रायोगिक परीक्षा केन्द्र पर आवंटित सभी परीक्षार्थियों के प्रायोगिक विषयों की परीक्षा आयोजित करेंगे।
- परीक्षार्थी अपने इस प्रवेश-पत्र में उल्लिखित प्रायोगिक परीक्षा केंद्रों पर दिनांक 10.01.2022को पूर्वाह्न 09:00 बजे अनिवार्य रूप से जाकर परीक्षा केन्द्र के परिसर की सूचना पट्ट से यह जानकारी प्राप्त कर लेंगे कि उनके द्वारा चयनित विषय की प्रायोगिक परीक्षा किस तिथि एवं किस पाली में संचालित होगी, जिसमें उन्हें सम्मिलित होना अनिवार्य है।
- परीक्षार्थी के प्रत्येक प्रायोगिक विषय की परीक्षा के लिए 08 पृष्ठों की केवल एक ही उत्तरपुस्तिका मिलेगी। अतिरिक्त उत्तरपुस्तिका नहीं दी जाएगी। परीक्षार्थी उत्तरपुस्तिका लेते ही यह सुनिश्चित कर लें कि इसमें 8 पृष्ठ हैं एवं सही क्रम में हैं।
- उत्तरपुस्तिका प्राप्त होते ही परीक्षार्थी अपने प्रवेश-पत्र तथा उत्तरपुस्तिका पर मुद्रित विवरणों (Details) का मिलान कर यह अवश्य सुनिश्चित हो लें कि जो उत्तरपुस्तिका परीक्षक द्वारा उन्हें दी गई है, वह उन्हीं की है। भिन्न विवरणों की उत्तरपुस्तिका प्राप्त होने पर उसे तुरंत परीक्षक को वापस लौटा दिया जाए।
- उत्तरपुस्तिका प्राप्त होने पर परीक्षार्थी उनके आवरण पृष्ठ के पीछे अंकित "परीक्षार्थियों के लिए निर्देश" अवश्य पढ़ें एवं उसका अनुपालन करें।
- परीक्षार्थी अपनी उत्तरपुस्तिका के कवर पृष्ठ के ऊपरी बायें तथा दायें भागों में क्रमांक-(1) में अपने उत्तर देने का माध्यम अंकित करते हुए क्रमांक-(2) में अपना पूर्ण हस्ताक्षर अंकित करें। इसके अलावा अन्य मुद्रित विवरणों में किसी भी प्रकार से कोई छेड़-छाड़ नहीं करें।
- प्रायोगिक परीक्षा की उत्तरपुस्तिका के आवरण पृष्ठ के निचले बायें एवं दायें भागों को परीक्षार्थी द्वारा कदापि नहीं भरा जाएगा। अगर परीक्षार्थी इस भाग को भरते हैं, तो परीक्षार्थी का इस विषय में परीक्षाफल रद्द किया जा सकता है। ये दोनों भाग आंतरिक/बाह्य परीक्षकों को भरने के लिए दिया गया है।
- उत्तरपुस्तिका के पत्रों के दोनो पृष्ठों पर तथा प्रत्येक लाइन पर लिखें एवं पृष्ठों को नष्ट न करें।
- यदि रफ कार्य करने की आवश्यक हो, तो परीक्षार्थी उत्तरपुस्तिका के अंतिम पृष्ठ पर रफ कार्य करके उसे काट दें/क्रास (X) कर दें।
- उत्तरपुस्तिका के आंतरिक पृष्ठों पर दाहिने हाशिए में लाइन खींचकर सादा स्थान छोड़ रखा गया है। शेष स्थान रूल्ड है। परीक्षार्थी दाहिने हाशिए के सादे स्थान में कुछ भी नहीं लिखेंगे, चूंकि यह भाग परीक्षक के उपयोग के लिए है।
- उत्तरपुस्तिका के पृष्ठों को मोड़ें-फाड़ें नहीं तथा बीच-बीच में व्यर्थ ही खाली न छोड़ें।
- प्रश्न-पत्र में दी हुई संख्या के अनुसार अपने उत्तरों की संख्या लिखें।
- व्हाइटनर, ब्लेड तथा नाखून का इस्तेमाल करना सर्वथा वर्जित है, अन्यथा परीक्षाफल अमान्य कर दिया जाएगा।
- प्रश्नोत्तर के समाप्त होने पर अंतिम में नीचे एक क्षैतिज रेखा खींच दें।
- आंतरिक परीक्षक द्वारा उपलब्ध कराये गए उपस्थिति-पत्रक में परीक्षार्थी द्वारा यथा-स्तम्भ परीक्षा की तिथि अंकित करते हुए उत्तरपुस्तिका की क्रम संख्या लिखकर अपना हस्ताक्षर किया जाएगा। परीक्षार्थी की उपस्थिति, अनुपस्थिति एवं निष्कासन से संबंधित संगत गोले को नीले/काले पेन से परीक्षक द्वारा भरा जाएगा न कि परीक्षार्थी द्वारा।
- परीक्षार्थी अपनी उत्तरपुस्तिका को आन्तरिक परीक्षक के पास जमा किये बिना परीक्षा भवन न छोड़ें।
- परीक्षा केन्द्र में कैलकुलेटर, मोबाइल फोन, इयर फोन, पेजर, ब्लूटूथ या इस प्रकार का कोई अन्य इलेक्ट्रॉनिक उपकरण ले जाना सख्त मना है।
- जाँच परीक्षा में गैर-उत्प्रेषित या जाँच परीक्षा में अनुपस्थित छात्र/छात्रा इंटरमीडिएट वार्षिक प्रायोगिक परीक्षा, 2022 में कदापि सम्मिलित नहीं हो सकते हैं।



बिहार विद्यालय परीक्षा समिति, पटना
BIHAR SCHOOL EXAMINATION BOARD, PATNA
INTERMEDIATE ANNUAL EXAMINATION, 2022

संकाय: विज्ञान
FACULTY: SCIENCE

इंटरमीडिएट वार्षिक परीक्षा, 2022

प्रायोगिक परीक्षा का प्रवेश पत्र

Admit Card For Practical Examination

कॉलेज/+2 स्कूल का नाम	GAYA COLLEGE, GAYA				
परीक्षार्थी का नाम	ABHAY KUMAR				
माता का नाम	BASANTI DEVI				
पिता का नाम	SUNIL BIND				
परीक्षार्थी का आधार नं०	दिव्यांग कोटि				NO
सूचीकरण संख्या/वर्ष	R-210010497-20	परीक्षार्थी की कोटि	REGULAR		
रौल कोड	21001	रौल क्रमांक	22010487	लिंग	MALE
परीक्षा केंद्र का नाम	GAYA COLLEGE, GAYA				



प्रायोगिक परीक्षा के विषय (निर्धारित परीक्षा कार्यक्रम सहित)

प्रायोगिक विषय	विषय कोड	विषय का नाम	परीक्षा की तारीख
वैकल्पिक विषय	117	PHYSICS	10.01.2022 to 20.01.2022
	118	CHEMISTRY	
अतिरिक्त विषय			

संकाय 1377

महाविद्यालय / +2 विद्यालय प्रधान का हस्ताक्षर
एवं मुहर

परीक्षा नियंत्रक (30M10)

परीक्षार्थी के लिए आवश्यक निर्देश

- प्रायोगिक परीक्षा दिनांक 10.01.2022 से 20.01.2022 तक संचालित होगी। केन्द्राधीक्षक दिनांक 10.01.2022 से 20.01.2022 तक की अवधि में परीक्षार्थियों की संख्या के अनुसार तिथि एवं पाली का निर्धारण करके प्रायोगिक परीक्षा केन्द्र पर आवंटित सभी परीक्षार्थियों के प्रायोगिक विषयों की परीक्षा आयोजित करेंगे।
- परीक्षार्थी अपने इस प्रवेश-पत्र में उल्लिखित प्रायोगिक परीक्षा केंद्रों पर दिनांक 10.01.2022 को पूर्वाह्न 09:00 बजे अनिवार्य रूप से जाकर परीक्षा केन्द्र के परिसर की सूचना पट्ट से यह जानकारी प्राप्त करेंगे कि उनके द्वारा चयनित विषय की प्रायोगिक परीक्षा किस तिथि एवं किस पाली में संचालित होगी, जिसमें उन्हें सम्मिलित होना अनिवार्य है।
- परीक्षार्थी के प्रत्येक प्रायोगिक विषय की परीक्षा के लिए 08 पृष्ठों की केवल एक ही उत्तरपुस्तिका मिलेगी। अतिरिक्त उत्तरपुस्तिका नहीं दी जाएगी। परीक्षार्थी उत्तरपुस्तिका लेते ही यह सुनिश्चित कर लें कि इसमें 8 पृष्ठ हैं एवं सही क्रम में हैं।
- उत्तरपुस्तिका प्राप्त होते ही परीक्षार्थी अपने प्रवेश-पत्र तथा उत्तरपुस्तिका पर मुद्रित विवरणों (Details) का मिलान कर यह अवश्य सुनिश्चित हो लें कि जो उत्तरपुस्तिका परीक्षक द्वारा उन्हें दी गई है, वह उन्हीं की है। भिन्न विवरणों की उत्तरपुस्तिका प्राप्त होने पर उसे तुरंत परीक्षक को वापस लौटा दिया जाए।
- उत्तरपुस्तिका प्राप्त होने पर परीक्षार्थी उनके आवरण पृष्ठ के पीछे अंकित "परीक्षार्थियों के लिए निर्देश" अवश्य पढ़ें एवं उसका अनुपालन करें।
- परीक्षार्थी अपनी उत्तरपुस्तिका के कवर पृष्ठ के ऊपरी बायें तथा दायें भागों में क्रमांक-(1) में अपने उत्तर देने का माध्यम अंकित करते हुए क्रमांक-(2) में अपना पूर्ण हस्ताक्षर अंकित करें। इसके अलावा अन्य मुद्रित विवरणों में किसी भी प्रकार से कोई छेड़-छाड़ नहीं करें।
- प्रायोगिक परीक्षा की उत्तरपुस्तिका के आवरण पृष्ठ के निचले बायें एवं दायें भागों को परीक्षार्थी द्वारा कदापि नहीं भरा जाएगा। अगर परीक्षार्थी इस भाग को भरते हैं, तो परीक्षार्थी का इस विषय में परीक्षाफल रद्द किया जा सकता है। ये दोनों भाग आंतरिक/बाह्य परीक्षकों को भरने के लिए दिया गया है।
- उत्तरपुस्तिका के पत्रों के दोनो पृष्ठों पर तथा प्रत्येक लाइन पर लिखें एवं पृष्ठों को नष्ट न करें।
- यदि रफ कार्य करने की आवश्यक हो, तो परीक्षार्थी उत्तरपुस्तिका के अंतिम पृष्ठ पर रफ कार्य करके उसे काट दें/क्रास (X) कर दें।
- उत्तरपुस्तिका के आंतरिक पृष्ठों पर दाहिने हाशिए में लाइन खींचकर सादा स्थान छोड़ रखा गया है। शेष स्थान रूल्ड है। परीक्षार्थी दाहिने हाशिए के सादे स्थान में कुछ भी नहीं लिखेंगे, चूंकि यह भाग परीक्षक के उपयोग के लिए है।
- उत्तरपुस्तिका के पृष्ठों को मोड़ें-फाड़ें नहीं तथा बीच-बीच में व्यर्थ ही खाली न छोड़ें।
- प्रश्न-पत्र में दी हुई संख्या के अनुसार अपने उत्तरों की संख्या लिखें।
- व्हाइटनर, ब्लेड तथा नाखून का इस्तेमाल करना सर्वथा वर्जित है, अन्यथा परीक्षाफल अमान्य कर दिया जाएगा।
- प्रश्नोत्तर के समाप्त होने पर अंतिम में नीचे एक क्षैतिज रेखा खींच दें।
- आंतरिक परीक्षक द्वारा उपलब्ध कराये गए उपस्थिति-पत्रक में परीक्षार्थी द्वारा यथा-स्तम्भ परीक्षा की तिथि अंकित करते हुए उत्तरपुस्तिका की क्रम संख्या लिखकर अपना हस्ताक्षर किया जाएगा। परीक्षार्थी की उपस्थिति, अनुपस्थिति एवं निष्कासन से संबंधित संगत गोले को नीले/काले पेन से परीक्षक द्वारा भरा जाएगा न कि परीक्षार्थी द्वारा।
- परीक्षार्थी अपनी उत्तरपुस्तिका को आन्तरिक परीक्षक के पास जमा किये बिना परीक्षा भवन न छोड़ें।
- परीक्षा केन्द्र में कैलकुलेटर, मोबाइल फोन, इयर फोन, पेजर, ब्लूटूथ या इस प्रकार का कोई अन्य इलेक्ट्रॉनिक उपकरण ले जाना सख्त मना है।
- जाँच परीक्षा में गैर-उत्प्रेषित या जाँच परीक्षा में अनुपस्थित छात्र/छात्रा इंटरमीडिएट वार्षिक प्रायोगिक परीक्षा, 2022 में कदापि सम्मिलित नहीं हो सकते हैं।



बिहार विद्यालय परीक्षा समिति, पटना
BIHAR SCHOOL EXAMINATION BOARD, PATNA
INTERMEDIATE ANNUAL EXAMINATION, 2022


संकाय: विज्ञान
FACULTY: SCIENCE

इंटरमीडिएट वार्षिक परीक्षा, 2022

प्रायोगिक परीक्षा का प्रवेश पत्र

Admit Card For Practical Examination

कॉलेज/+2 स्कूल का नाम	GAYA COLLEGE, GAYA				
परीक्षार्थी का नाम	ABHINANDAN RAJ SINGH				
माता का नाम	RENU DEVI				
पिता का नाम	VIPUL KUMAR SINGH				
परीक्षार्थी का आधार नं०	दिव्यांग कोटि				NO
सूचीकरण संख्या/वर्ष	R-210010503-20	परीक्षार्थी की कोटि	REGULAR		
रौल कोड	21001	रौल क्रमांक	22010492	लिंग	MALE
परीक्षा केंद्र का नाम	GAYA COLLEGE, GAYA				



प्रायोगिक परीक्षा के विषय (निर्धारित परीक्षा कार्यक्रम सहित)

प्रायोगिक विषय	विषय कोड	विषय का नाम	परीक्षा की तारीख
वैकल्पिक विषय	117	PHYSICS	10.01.2022 to 20.01.2022
	118	CHEMISTRY	
	119	BIOLOGY	
अतिरिक्त विषय			

संजीव कुमार

महाविद्यालय / +2 विद्यालय प्रधान का हस्ताक्षर
एवं मुहर

परीक्षा नियंत्रक (30MA10)

परीक्षार्थी के लिए आवश्यक निर्देश

- प्रायोगिक परीक्षा दिनांक 10.01.2022 से 20.01.2022 तक संचालित होगी। केन्द्राधीक्षक दिनांक 10.01.2022 से 20.01.2022 तक की अवधि में परीक्षार्थियों की संख्या के अनुसार तिथि एवं पाली का निर्धारण करके प्रायोगिक परीक्षा केन्द्र पर आवंटित सभी परीक्षार्थियों के प्रायोगिक विषयों की परीक्षा आयोजित करेंगे।
- परीक्षार्थी अपने इस प्रवेश-पत्र में उल्लिखित प्रायोगिक परीक्षा केंद्रों पर दिनांक 10.01.2022को पूर्वाह्न 09:00 बजे अनिवार्य रूप से जाकर परीक्षा केन्द्र के परिसर की सूचना पट्ट से यह जानकारी प्राप्त कर लेंगे कि उनके द्वारा चयनित विषय की प्रायोगिक परीक्षा किस तिथि एवं किस पाली में संचालित होगी, जिसमें उन्हें सम्मिलित होना अनिवार्य है।
- परीक्षार्थी के प्रत्येक प्रायोगिक विषय की परीक्षा के लिए 08 पृष्ठों की केवल एक ही उत्तरपुस्तिका मिलेगी। अतिरिक्त उत्तरपुस्तिका नहीं दी जाएगी। परीक्षार्थी उत्तरपुस्तिका लेते ही यह सुनिश्चित कर लें कि इसमें 8 पृष्ठ हैं एवं सही क्रम में हैं।
- उत्तरपुस्तिका प्राप्त होते ही परीक्षार्थी अपने प्रवेश-पत्र तथा उत्तरपुस्तिका पर मुद्रित विवरणों (Details) का मिलान कर यह अवश्य सुनिश्चित हो लें कि जो उत्तरपुस्तिका परीक्षक द्वारा उन्हें दी गई है, वह उन्हीं की है। भिन्न विवरणों की उत्तरपुस्तिका प्राप्त होने पर उसे तुरंत परीक्षक को वापस लौटा दिया जाए।
- उत्तरपुस्तिका प्राप्त होने पर परीक्षार्थी उनके आवरण पृष्ठ के पीछे अंकित "परीक्षार्थियों के लिए निर्देश" अवश्य पढ़ें एवं उसका अनुपालन करें।
- परीक्षार्थी अपनी उत्तरपुस्तिका के कवर पृष्ठ के ऊपरी बायें तथा दायें भागों में क्रमांक-(1) में अपने उत्तर देने का माध्यम अंकित करते हुए क्रमांक-(2) में अपना पूर्ण हस्ताक्षर अंकित करें। इसके अलावा अन्य मुद्रित विवरणों में किसी भी प्रकार से कोई छेड़-छाड़ नहीं करें।
- प्रायोगिक परीक्षा की उत्तरपुस्तिका के आवरण पृष्ठ के निचले बायें एवं दायें भागों को परीक्षार्थी द्वारा कदापि नहीं भरा जाएगा। अगर परीक्षार्थी इस भाग को भरते हैं, तो परीक्षार्थी का इस विषय में परीक्षाफल रद्द किया जा सकता है। ये दोनों भाग आंतरिक/बाह्य परीक्षकों को भरने के लिए दिया गया है।
- उत्तरपुस्तिका के पत्रों के दोनो पृष्ठों पर तथा प्रत्येक लाइन पर लिखें एवं पृष्ठों को नष्ट न करें।
- यदि रफ कार्य करने की आवश्यक हो, तो परीक्षार्थी उत्तरपुस्तिका के अंतिम पृष्ठ पर रफ कार्य करके उसे काट दें/क्रास (X) कर दें।
- उत्तरपुस्तिका के आंतरिक पृष्ठों पर दाहिने हाशिए में लाइन खींचकर सादा स्थान छोड़ रखा गया है। शेष स्थान रूल्ड है। परीक्षार्थी दाहिने हाशिए के सादे स्थान में कुछ भी नहीं लिखेंगे, चूंकि यह भाग परीक्षक के उपयोग के लिए है।
- उत्तरपुस्तिका के पृष्ठों को मोड़ें-फाड़ें नहीं तथा बीच-बीच में व्यर्थ ही खाली न छोड़ें।
- प्रश्न-पत्र में दी हुई संख्या के अनुसार अपने उत्तरों की संख्या लिखें।
- व्हाइटनर, ब्लेड तथा नाखून का इस्तेमाल करना सर्वथा वर्जित है, अन्यथा परीक्षाफल अमान्य कर दिया जाएगा।
- प्रश्नोत्तर के समाप्त होने पर अंतिम में नीचे एक क्षैतिज रेखा खींच दें।
- आंतरिक परीक्षक द्वारा उपलब्ध कराये गए उपस्थिति-पत्रक में परीक्षार्थी द्वारा यथा-स्तम्भ परीक्षा की तिथि अंकित करते हुए उत्तरपुस्तिका की क्रम संख्या लिखकर अपना हस्ताक्षर किया जाएगा। परीक्षार्थी की उपस्थिति, अनुपस्थिति एवं निष्कासन से संबंधित संगत गोले को नीले/काले पेन से परीक्षक द्वारा भरा जाएगा न कि परीक्षार्थी द्वारा।
- परीक्षार्थी अपनी उत्तरपुस्तिका को आन्तरिक परीक्षक के पास जमा किये बिना परीक्षा भवन न छोड़ें।
- परीक्षा केन्द्र में कैलकुलेटर, मोबाइल फोन, इयर फोन, पेजर, ब्लूटूथ या इस प्रकार का कोई अन्य इलेक्ट्रॉनिक उपकरण ले जाना सख्त मना है।
- जाँच परीक्षा में गैर-उत्प्रेषित या जाँच परीक्षा में अनुपस्थित छात्र/छात्रा इंटरमीडिएट वार्षिक प्रायोगिक परीक्षा, 2022 में कदापि सम्मिलित नहीं हो सकते हैं।



बिहार विद्यालय परीक्षा समिति, पटना
BIHAR SCHOOL EXAMINATION BOARD, PATNA
INTERMEDIATE ANNUAL EXAMINATION, 2022

संकाय: विज्ञान
FACULTY: SCIENCE

इंटरमीडिएट वार्षिक परीक्षा, 2022

प्रायोगिक परीक्षा का प्रवेश पत्र

Admit Card For Practical Examination

कॉलेज/+2 स्कूल का नाम	GAYA COLLEGE, GAYA				
परीक्षार्थी का नाम	ABHIMANYU KUMAR				
माता का नाम	GAYATRI DEVI				
पिता का नाम	ARJUN YADAV				
परीक्षार्थी का आधार नं०	दिव्यांग कोटि				NO
सूचीकरण संख्या/वर्ष	R-210010501-20	परीक्षार्थी की कोटि	REGULAR		
रोल कोड	21001	रोल क्रमांक	22010490	लिंग	MALE
परीक्षा केंद्र का नाम	GAYA COLLEGE, GAYA				



प्रायोगिक परीक्षा के विषय (निर्धारित परीक्षा कार्यक्रम सहित)

प्रायोगिक विषय	विषय कोड	विषय का नाम	परीक्षा की तारीख
वैकल्पिक विषय	117	PHYSICS	10.01.2022 to 20.01.2022
	118	CHEMISTRY	
अतिरिक्त विषय			

संजय कुमार

महाविद्यालय / +2 विद्यालय प्रधान का हस्ताक्षर
एवं मुहर

परीक्षा नियंत्रक (30M10)

परीक्षार्थी के लिए आवश्यक निर्देश

- प्रायोगिक परीक्षा दिनांक 10.01.2022 से 20.01.2022 तक संचालित होगी। केन्द्राधीक्षक दिनांक 10.01.2022 से 20.01.2022 तक की अवधि में परीक्षार्थियों की संख्या के अनुसार तिथि एवं पाली का निर्धारण करके प्रायोगिक परीक्षा केन्द्र पर आवंटित सभी परीक्षार्थियों के प्रायोगिक विषयों की परीक्षा आयोजित करेंगे।
- परीक्षार्थी अपने इस प्रवेश-पत्र में उल्लिखित प्रायोगिक परीक्षा केंद्रों पर दिनांक 10.01.2022 को पूर्वाह्न 09:00 बजे अनिवार्य रूप से जाकर परीक्षा केन्द्र के परिसर की सूचना पट्ट से यह जानकारी प्राप्त कर लेंगे कि उनके द्वारा चयनित विषय की प्रायोगिक परीक्षा किस तिथि एवं किस पाली में संचालित होगी, जिसमें उन्हें सम्मिलित होना अनिवार्य है।
- परीक्षार्थी के प्रत्येक प्रायोगिक विषय की परीक्षा के लिए 08 पृष्ठों की केवल एक ही उत्तरपुस्तिका मिलेगी। अतिरिक्त उत्तरपुस्तिका नहीं दी जाएगी। परीक्षार्थी उत्तरपुस्तिका लेते ही यह सुनिश्चित कर लें कि इसमें 8 पृष्ठ हैं एवं सही क्रम में हैं।
- उत्तरपुस्तिका प्राप्त होते ही परीक्षार्थी अपने प्रवेश-पत्र तथा उत्तरपुस्तिका पर मुद्रित विवरणों (Details) का मिलान कर यह अवश्य सुनिश्चित हो लें कि जो उत्तरपुस्तिका परीक्षक द्वारा उन्हें दी गई है, वह उन्हीं की है। भिन्न विवरणों की उत्तरपुस्तिका प्राप्त होने पर उसे तुरंत परीक्षक को वापस लौटा दिया जाए।
- उत्तरपुस्तिका प्राप्त होने पर परीक्षार्थी उनके आवरण पृष्ठ के पीछे अंकित "परीक्षार्थियों के लिए निर्देश" अवश्य पढ़ें एवं उसका अनुपालन करें।
- परीक्षार्थी अपनी उत्तरपुस्तिका के कवर पृष्ठ के ऊपरी बायें तथा दायें भागों में क्रमांक-(1) में अपने उत्तर देने का माध्यम अंकित करते हुए क्रमांक-(2) में अपना पूर्ण हस्ताक्षर अंकित करें। इसके अलावा अन्य मुद्रित विवरणों में किसी भी प्रकार से कोई छेड़-छाड़ नहीं करें।
- प्रायोगिक परीक्षा की उत्तरपुस्तिका के आवरण पृष्ठ के निचले बायें एवं दायें भागों को परीक्षार्थी द्वारा कदापि नहीं भरा जाएगा। अगर परीक्षार्थी इस भाग को भरते हैं, तो परीक्षार्थी का इस विषय में परीक्षाफल रद्द किया जा सकता है। ये दोनों भाग आंतरिक/बाह्य परीक्षकों को भरने के लिए दिया गया है।
- उत्तरपुस्तिका के पत्रों के दोनो पृष्ठों पर तथा प्रत्येक लाइन पर लिखें एवं पृष्ठों को नष्ट न करें।
- यदि रफ कार्य करने की आवश्यक हो, तो परीक्षार्थी उत्तरपुस्तिका के अंतिम पृष्ठ पर रफ कार्य करके उसे काट दें/क्रास (X) कर दें।
- उत्तरपुस्तिका के आंतरिक पृष्ठों पर दाहिने हाशिए में लाइन खींचकर सादा स्थान छोड़ रखा गया है। शेष स्थान रूल्ड है। परीक्षार्थी दाहिने हाशिए के सादे स्थान में कुछ भी नहीं लिखेंगे, चूंकि यह भाग परीक्षक के उपयोग के लिए है।
- उत्तरपुस्तिका के पृष्ठों को मोड़ें-फाड़ें नहीं तथा बीच-बीच में व्यर्थ ही खाली न छोड़ें।
- प्रश्न-पत्र में दी हुई संख्या के अनुसार अपने उत्तरों की संख्या लिखें।
- व्हाइटनर, ब्लेड तथा नाखून का इस्तेमाल करना सर्वथा वर्जित है, अन्यथा परीक्षाफल अमान्य कर दिया जाएगा।
- प्रश्नोत्तर के समाप्त होने पर अंतिम में नीचे एक क्षैतिज रेखा खींच दें।
- आंतरिक परीक्षक द्वारा उपलब्ध कराये गए उपस्थिति-पत्रक में परीक्षार्थी द्वारा यथा-स्तम्भ परीक्षा की तिथि अंकित करते हुए उत्तरपुस्तिका की क्रम संख्या लिखकर अपना हस्ताक्षर किया जाएगा। परीक्षार्थी की उपस्थिति, अनुपस्थिति एवं निष्कासन से संबंधित संगत गोले को नीले/काले पेन से परीक्षक द्वारा भरा जाएगा न कि परीक्षार्थी द्वारा।
- परीक्षार्थी अपनी उत्तरपुस्तिका को आन्तरिक परीक्षक के पास जमा किये बिना परीक्षा भवन न छोड़ें।
- परीक्षा केन्द्र में कैलकुलेटर, मोबाइल फोन, इयर फोन, पेजर, ब्लूटूथ या इस प्रकार का कोई अन्य इलेक्ट्रॉनिक उपकरण ले जाना सख्त मना है।
- जाँच परीक्षा में गैर-उत्प्रेषित या जाँच परीक्षा में अनुपस्थित छात्र/छात्रा इंटरमीडिएट वार्षिक प्रायोगिक परीक्षा, 2022 में कदापि सम्मिलित नहीं हो सकते हैं।



बिहार विद्यालय परीक्षा समिति, पटना
BIHAR SCHOOL EXAMINATION BOARD, PATNA
INTERMEDIATE ANNUAL EXAMINATION, 2022

संकाय: विज्ञान
FACULTY: SCIENCE

इंटरमीडिएट वार्षिक परीक्षा, 2022

प्रायोगिक परीक्षा का प्रवेश पत्र

Admit Card For Practical Examination

कॉलेज/+2 स्कूल का नाम	GAYA COLLEGE, GAYA				
परीक्षार्थी का नाम	ABHAY KUMAR				
माता का नाम	RUBI DEVI				
पिता का नाम	GANESH PRASAD				
परीक्षार्थी का आधार नं०	दिव्यांग कोटि				NO
सूचीकरण संख्या/वर्ष	R-210010496-20	परीक्षार्थी की कोटि	REGULAR		
रौल कोड	21001	रौल क्रमांक	22010486	लिंग	MALE
परीक्षा केंद्र का नाम	GAYA COLLEGE, GAYA				



Abhay Kumar
Signature of student

प्रायोगिक परीक्षा के विषय (निर्धारित परीक्षा कार्यक्रम सहित)

प्रायोगिक विषय	विषय कोड	विषय का नाम	परीक्षा की तारीख
वैकल्पिक विषय	117	PHYSICS	10.01.2022 to 20.01.2022
	118	CHEMISTRY	
	119	BIOLOGY	
अतिरिक्त विषय			

संज्ञा (30मा०)

महाविद्यालय / +2 विद्यालय प्रधान का हस्ताक्षर
एवं मुहर

परीक्षा नियंत्रक (30मा०)

परीक्षार्थी के लिए आवश्यक निर्देश

- प्रायोगिक परीक्षा दिनांक 10.01.2022 से 20.01.2022 तक संचालित होगी। केन्द्राधीक्षक दिनांक 10.01.2022 से 20.01.2022 तक की अवधि में परीक्षार्थियों की संख्या के अनुसार तिथि एवं पाली का निर्धारण करके प्रायोगिक परीक्षा केन्द्र पर आवंटित सभी परीक्षार्थियों के प्रायोगिक विषयों की परीक्षा आयोजित करेंगे।
- परीक्षार्थी अपने इस प्रवेश-पत्र में उल्लिखित प्रायोगिक परीक्षा केंद्रों पर दिनांक 10.01.2022को पूर्वाह्न 09:00 बजे अनिवार्य रूप से जाकर परीक्षा केन्द्र के परिसर की सूचना पट्ट से यह जानकारी प्राप्त कर लेंगे कि उनके द्वारा चयनित विषय की प्रायोगिक परीक्षा किस तिथि एवं किस पाली में संचालित होगी, जिसमें उन्हें सम्मिलित होना अनिवार्य है।
- परीक्षार्थी के प्रत्येक प्रायोगिक विषय की परीक्षा के लिए 08 पृष्ठों की केवल एक ही उत्तरपुस्तिका मिलेगी। अतिरिक्त उत्तरपुस्तिका नहीं दी जाएगी। परीक्षार्थी उत्तरपुस्तिका लेते ही यह सुनिश्चित कर लें कि इसमें 8 पृष्ठ है एवं सही क्रम में है।
- उत्तरपुस्तिका प्राप्त होते ही परीक्षार्थी अपने प्रवेश-पत्र तथा उत्तरपुस्तिका पर मुद्रित विवरणों (Details) का मिलान कर यह अवश्य सुनिश्चित हो लें कि जो उत्तरपुस्तिका परीक्षक द्वारा उन्हें दी गई है, वह उन्हीं की है। भिन्न विवरणों की उत्तरपुस्तिका प्राप्त होने पर उसे तुरंत परीक्षक को वापस लौटा दिया जाए।
- उत्तरपुस्तिका प्राप्त होने पर परीक्षार्थी उनके आवरण पृष्ठ के पीछे अंकित "परीक्षार्थियों के लिए निर्देश" अवश्य पढ़ें एवं उसका अनुपालन करें।
- परीक्षार्थी अपनी उत्तरपुस्तिका के कवर पृष्ठ के ऊपरी बायें तथा दायें भागों में क्रमांक-(1) में अपने उत्तर देने का माध्यम अंकित करते हुए क्रमांक-(2) में अपना पूर्ण हस्ताक्षर अंकित करें। इसके अलावा अन्य मुद्रित विवरणों में किसी भी प्रकार से कोई छेड़-छाड़ नहीं करें।
- प्रायोगिक परीक्षा की उत्तरपुस्तिका के आवरण पृष्ठ के निचले बायें एवं दायें भागों को परीक्षार्थी द्वारा कदापि नहीं भरा जाएगा। अगर परीक्षार्थी इस भाग को भरते हैं, तो परीक्षार्थी का इस विषय में परीक्षाफल रद्द किया जा सकता है। ये दोनों भाग आंतरिक/बाह्य परीक्षकों को भरने के लिए दिया गया है।
- उत्तरपुस्तिका के पत्रों के दोनो पृष्ठों पर तथा प्रत्येक लाइन पर लिखें एवं पृष्ठों को नष्ट न करें।
- यदि रफ कार्य करने की आवश्यक हो, तो परीक्षार्थी उत्तरपुस्तिका के अंतिम पृष्ठ पर रफ कार्य करके उसे काट दें/क्रास (X) कर दें।
- उत्तरपुस्तिका के आंतरिक पृष्ठों पर दाहिने हाशिए में लाइन खींचकर सादा स्थान छोड़ रखा गया है। शेष स्थान रूल्ड है। परीक्षार्थी दाहिने हाशिए के सादे स्थान में कुछ भी नहीं लिखेंगे, चूंकि यह भाग परीक्षक के उपयोग के लिए है।
- उत्तरपुस्तिका के पृष्ठों को मोड़ें-फाड़ें नहीं तथा बीच-बीच में व्यर्थ ही खाली न छोड़ें।
- प्रश्न-पत्र में दी हुई संख्या के अनुसार अपने उत्तरों की संख्या लिखें।
- व्हाइटनर, ब्लेड तथा नाखून का इस्तेमाल करना सर्वथा वर्जित है, अन्यथा परीक्षाफल अमान्य कर दिया जाएगा।
- प्रश्नोत्तर के समाप्त होने पर अंतिम में नीचे एक क्षैतिज रेखा खींच दें।
- आंतरिक परीक्षक द्वारा उपलब्ध कराये गए उपस्थिति-पत्रक में परीक्षार्थी द्वारा यथा-स्तम्भ परीक्षा की तिथि अंकित करते हुए उत्तरपुस्तिका की क्रम संख्या लिखकर अपना हस्ताक्षर किया जाएगा। परीक्षार्थी की उपस्थिति, अनुपस्थिति एवं निष्कासन से संबंधित संगत गोले को नीले/काले पेन से परीक्षक द्वारा भरा जाएगा न कि परीक्षार्थी द्वारा।
- परीक्षार्थी अपनी उत्तरपुस्तिका को आन्तरिक परीक्षक के पास जमा किये बिना परीक्षा भवन न छोड़ें।
- परीक्षा केन्द्र में कैलकुलेटर, मोबाइल फोन, इयर फोन, पेजर, ब्लूटूथ या इस प्रकार का कोई अन्य इलेक्ट्रॉनिक उपकरण ले जाना सख्त मना है।
- जाँच परीक्षा में गैर-उत्प्रेषित या जाँच परीक्षा में अनुपस्थित छात्र/छात्रा इंटरमीडिएट वार्षिक प्रायोगिक परीक्षा, 2022 में कदापि सम्मिलित नहीं हो सकते हैं।



बिहार विद्यालय परीक्षा समिति, पटना
BIHAR SCHOOL EXAMINATION BOARD, PATNA
INTERMEDIATE ANNUAL EXAMINATION, 2022

संकाय: विज्ञान
FACULTY: SCIENCE

इंटरमीडिएट वार्षिक परीक्षा, 2022

प्रायोगिक परीक्षा का प्रवेश पत्र

Admit Card For Practical Examination

कॉलेज/+2 स्कूल का नाम	GAYA COLLEGE, GAYA				
परीक्षार्थी का नाम	ABHISHEK KUMAR				
माता का नाम	KARUNLATA DEVI				
पिता का नाम	ANANT MISHRA				
परीक्षार्थी का आधार नं०	दिव्यांग कोटि				NO
सूचीकरण संख्या/वर्ष	R-210010509-20	परीक्षार्थी की कोटि	REGULAR		
रौल कोड	21001	रौल क्रमांक	22010497	लिंग	MALE
परीक्षा केंद्र का नाम	GAYA COLLEGE, GAYA				



प्रायोगिक परीक्षा के विषय (निर्धारित परीक्षा कार्यक्रम सहित)

प्रायोगिक विषय	विषय कोड	विषय का नाम	परीक्षा की तारीख
वैकल्पिक विषय	117	PHYSICS	10.01.2022 to 20.01.2022
	118	CHEMISTRY	
अतिरिक्त विषय			

संकाय 2378

महाविद्यालय / +2 विद्यालय प्रधान का हस्ताक्षर
एवं मुहर

परीक्षा नियंत्रक (30M10)

परीक्षार्थी के लिए आवश्यक निर्देश

- प्रायोगिक परीक्षा दिनांक 10.01.2022 से 20.01.2022 तक संचालित होगी। केन्द्राधीक्षक दिनांक 10.01.2022 से 20.01.2022 तक की अवधि में परीक्षार्थियों की संख्या के अनुसार तिथि एवं पाली का निर्धारण करके प्रायोगिक परीक्षा केन्द्र पर आवंटित सभी परीक्षार्थियों के प्रायोगिक विषयों की परीक्षा आयोजित करेंगे।
- परीक्षार्थी अपने इस प्रवेश-पत्र में उल्लिखित प्रायोगिक परीक्षा केंद्रों पर दिनांक 10.01.2022 को पूर्वाह्न 09:00 बजे अनिवार्य रूप से जाकर परीक्षा केन्द्र के परिसर की सूचना पट्ट से यह जानकारी प्राप्त कर लेंगे कि उनके द्वारा चयनित विषय की प्रायोगिक परीक्षा किस तिथि एवं किस पाली में संचालित होगी, जिसमें उन्हें सम्मिलित होना अनिवार्य है।
- परीक्षार्थी के प्रत्येक प्रायोगिक विषय की परीक्षा के लिए 08 पृष्ठों की केवल एक ही उत्तरपुस्तिका मिलेगी। अतिरिक्त उत्तरपुस्तिका नहीं दी जाएगी। परीक्षार्थी उत्तरपुस्तिका लेते ही यह सुनिश्चित कर लें कि इसमें 8 पृष्ठ हैं एवं सही क्रम में हैं।
- उत्तरपुस्तिका प्राप्त होते ही परीक्षार्थी अपने प्रवेश-पत्र तथा उत्तरपुस्तिका पर मुद्रित विवरणों (Details) का मिलान कर यह अवश्य सुनिश्चित हो लें कि जो उत्तरपुस्तिका परीक्षक द्वारा उन्हें दी गई है, वह उन्हीं की है। भिन्न विवरणों की उत्तरपुस्तिका प्राप्त होने पर उसे तुरंत परीक्षक को वापस लौटा दिया जाए।
- उत्तरपुस्तिका प्राप्त होने पर परीक्षार्थी उनके आवरण पृष्ठ के पीछे अंकित "परीक्षार्थियों के लिए निर्देश" अवश्य पढ़ें एवं उसका अनुपालन करें।
- परीक्षार्थी अपनी उत्तरपुस्तिका के कवर पृष्ठ के ऊपरी बायें तथा दायें भागों में क्रमांक-(1) में अपने उत्तर देने का माध्यम अंकित करते हुए क्रमांक-(2) में अपना पूर्ण हस्ताक्षर अंकित करें। इसके अलावा अन्य मुद्रित विवरणों में किसी भी प्रकार से कोई छेड़-छाड़ नहीं करें।
- प्रायोगिक परीक्षा की उत्तरपुस्तिका के आवरण पृष्ठ के निचले बायें एवं दायें भागों को परीक्षार्थी द्वारा कदापि नहीं भरा जाएगा। अगर परीक्षार्थी इस भाग को भरते हैं, तो परीक्षार्थी का इस विषय में परीक्षाफल रद्द किया जा सकता है। ये दोनों भाग आंतरिक/बाह्य परीक्षकों को भरने के लिए दिया गया है।
- उत्तरपुस्तिका के पत्रों के दोनो पृष्ठों पर तथा प्रत्येक लाइन पर लिखें एवं पृष्ठों को नष्ट न करें।
- यदि रफ कार्य करने की आवश्यक हो, तो परीक्षार्थी उत्तरपुस्तिका के अंतिम पृष्ठ पर रफ कार्य करके उसे काट दें/क्रास (X) कर दें।
- उत्तरपुस्तिका के आंतरिक पृष्ठों पर दाहिने हाशिए में लाइन खींचकर सादा स्थान छोड़ रखा गया है। शेष स्थान रूल्ड है। परीक्षार्थी दाहिने हाशिए के सादे स्थान में कुछ भी नहीं लिखेंगे, चूंकि यह भाग परीक्षक के उपयोग के लिए है।
- उत्तरपुस्तिका के पृष्ठों को मोड़ें-फाड़ें नहीं तथा बीच-बीच में व्यर्थ ही खाली न छोड़ें।
- प्रश्न-पत्र में दी हुई संख्या के अनुसार अपने उत्तरों की संख्या लिखें।
- व्हाइटनर, ब्लेड तथा नाखून का इस्तेमाल करना सर्वथा वर्जित है, अन्यथा परीक्षाफल अमान्य कर दिया जाएगा।
- प्रश्नोत्तर के समाप्त होने पर अंतिम में नीचे एक क्षैतिज रेखा खींच दें।
- आंतरिक परीक्षक द्वारा उपलब्ध कराये गए उपस्थिति-पत्रक में परीक्षार्थी द्वारा यथा-स्तम्भ परीक्षा की तिथि अंकित करते हुए उत्तरपुस्तिका की क्रम संख्या लिखकर अपना हस्ताक्षर किया जाएगा। परीक्षार्थी की उपस्थिति, अनुपस्थिति एवं निष्कासन से संबंधित संगत गोले को नीले/काले पेन से परीक्षक द्वारा भरा जाएगा न कि परीक्षार्थी द्वारा।
- परीक्षार्थी अपनी उत्तरपुस्तिका को आन्तरिक परीक्षक के पास जमा किये बिना परीक्षा भवन न छोड़ें।
- परीक्षा केन्द्र में कैलकुलेटर, मोबाइल फोन, इयर फोन, पेजर, ब्लूटूथ या इस प्रकार का कोई अन्य इलेक्ट्रॉनिक उपकरण ले जाना सख्त मना है।
- जाँच परीक्षा में गैर-उत्प्रेषित या जाँच परीक्षा में अनुपस्थित छात्र/छात्रा इंटरमीडिएट वार्षिक प्रायोगिक परीक्षा, 2022 में कदापि सम्मिलित नहीं हो सकते हैं।



बिहार विद्यालय परीक्षा समिति, पटना
BIHAR SCHOOL EXAMINATION BOARD, PATNA
INTERMEDIATE ANNUAL EXAMINATION, 2022


इंटरमीडिएट वार्षिक परीक्षा, 2022

प्रायोगिक परीक्षा का प्रवेश पत्र

Admit Card For Practical Examination

संकाय: विज्ञान
FACULTY: SCIENCE

कॉलेज/+2 स्कूल का नाम GAYA COLLEGE, GAYA
परीक्षार्थी का नाम ABHISHEK RAJ
माता का नाम ASHA KUMARI
पिता का नाम SHEONANDAN KUMAR
परीक्षार्थी का आधार नं० दिव्यांग कोटि NO
सूचीकरण संख्या/वर्ष R-210010529-20 परीक्षार्थी की कोटि REGULAR
रौल कोड 21001 रौल क्रमांक 22010515 लिंग MALE
परीक्षा केंद्र का नाम GAYA COLLEGE, GAYA



प्रायोगिक परीक्षा के विषय (निर्धारित परीक्षा कार्यक्रम सहित)

प्रायोगिक विषय	विषय कोड	विषय का नाम	परीक्षा की तारीख
वैकल्पिक विषय	117	PHYSICS	10.01.2022 to 20.01.2022
	118	CHEMISTRY	
अतिरिक्त विषय			

संकाय 30मा0

महाविद्यालय / +2 विद्यालय प्रधान का हस्ताक्षर
एवं मुहर

परीक्षा नियंत्रक (30मा0)

परीक्षार्थी के लिए आवश्यक निर्देश

- प्रायोगिक परीक्षा दिनांक 10.01.2022 से 20.01.2022 तक संचालित होगी। केन्द्राधीक्षक दिनांक 10.01.2022 से 20.01.2022 तक की अवधि में परीक्षार्थियों की संख्या के अनुसार तिथि एवं पाली का निर्धारण करके प्रायोगिक परीक्षा केन्द्र पर आवंटित सभी परीक्षार्थियों के प्रायोगिक विषयों की परीक्षा आयोजित करेंगे।
- परीक्षार्थी अपने इस प्रवेश-पत्र में उल्लिखित प्रायोगिक परीक्षा केंद्रों पर दिनांक 10.01.2022 को पूर्वाह्न 09:00 बजे अनिवार्य रूप से जाकर परीक्षा केन्द्र के परिसर की सूचना पट्ट से यह जानकारी प्राप्त कर लेंगे कि उनके द्वारा चयनित विषय की प्रायोगिक परीक्षा किस तिथि एवं किस पाली में संचालित होगी, जिसमें उन्हें सम्मिलित होना अनिवार्य है।
- परीक्षार्थी के प्रत्येक प्रायोगिक विषय की परीक्षा के लिए 08 पृष्ठों की केवल एक ही उत्तरपुस्तिका मिलेगी। अतिरिक्त उत्तरपुस्तिका नहीं दी जाएगी। परीक्षार्थी उत्तरपुस्तिका लेते ही यह सुनिश्चित कर लें कि इसमें 8 पृष्ठ हैं एवं सही क्रम में हैं।
- उत्तरपुस्तिका प्राप्त होते ही परीक्षार्थी अपने प्रवेश-पत्र तथा उत्तरपुस्तिका पर मुद्रित विवरणों (Details) का मिलान कर यह अवश्य सुनिश्चित हो लें कि जो उत्तरपुस्तिका परीक्षक द्वारा उन्हें दी गई है, वह उन्हीं की है। भिन्न विवरणों की उत्तरपुस्तिका प्राप्त होने पर उसे तुरंत परीक्षक को वापस लौटा दिया जाए।
- उत्तरपुस्तिका प्राप्त होने पर परीक्षार्थी उनके आवरण पृष्ठ के पीछे अंकित "परीक्षार्थियों के लिए निर्देश" अवश्य पढ़ें एवं उसका अनुपालन करें।
- परीक्षार्थी अपनी उत्तरपुस्तिका के कवर पृष्ठ के ऊपरी बायें तथा दायें भागों में क्रमांक-(1) में अपने उत्तर देने का माध्यम अंकित करते हुए क्रमांक-(2) में अपना पूर्ण हस्ताक्षर अंकित करें। इसके अलावा अन्य मुद्रित विवरणों में किसी भी प्रकार से कोई छेड़-छाड़ नहीं करें।
- प्रायोगिक परीक्षा की उत्तरपुस्तिका के आवरण पृष्ठ के निचले बायें एवं दायें भागों को परीक्षार्थी द्वारा कदापि नहीं भरा जाएगा। अगर परीक्षार्थी इस भाग को भरते हैं, तो परीक्षार्थी का इस विषय में परीक्षाफल रद्द किया जा सकता है। ये दोनों भाग आंतरिक/बाह्य परीक्षकों को भरने के लिए दिया गया है।
- उत्तरपुस्तिका के पत्रों के दोनो पृष्ठों पर तथा प्रत्येक लाइन पर लिखें एवं पृष्ठों को नष्ट न करें।
- यदि रफ कार्य करने की आवश्यक हो, तो परीक्षार्थी उत्तरपुस्तिका के अंतिम पृष्ठ पर रफ कार्य करके उसे काट दें/क्रास (X) कर दें।
- उत्तरपुस्तिका के आंतरिक पृष्ठों पर दाहिने हाशिए में लाइन खींचकर सादा स्थान छोड़ रखा गया है। शेष स्थान रूल्ड है। परीक्षार्थी दाहिने हाशिए के सादे स्थान में कुछ भी नहीं लिखेंगे, चूंकि यह भाग परीक्षक के उपयोग के लिए है।
- उत्तरपुस्तिका के पृष्ठों को मोड़ें-फाड़ें नहीं तथा बीच-बीच में व्यर्थ ही खाली न छोड़ें।
- प्रश्न-पत्र में दी हुई संख्या के अनुसार अपने उत्तरों की संख्या लिखें।
- व्हाइटनर, ब्लेड तथा नाखून का इस्तेमाल करना सर्वथा वर्जित है, अन्यथा परीक्षाफल अमान्य कर दिया जाएगा।
- प्रश्नोत्तर के समाप्त होने पर अंतिम में नीचे एक क्षैतिज रेखा खींच दें।
- आंतरिक परीक्षक द्वारा उपलब्ध कराये गए उपस्थिति-पत्रक में परीक्षार्थी द्वारा यथा-स्तम्भ परीक्षा की तिथि अंकित करते हुए उत्तरपुस्तिका की क्रम संख्या लिखकर अपना हस्ताक्षर किया जाएगा। परीक्षार्थी की उपस्थिति, अनुपस्थिति एवं निष्कासन से संबंधित संगत गोले को नीले/काले पेन से परीक्षक द्वारा भरा जाएगा न कि परीक्षार्थी द्वारा।
- परीक्षार्थी अपनी उत्तरपुस्तिका को आन्तरिक परीक्षक के पास जमा किये बिना परीक्षा भवन न छोड़ें।
- परीक्षा केन्द्र में कैलकुलेटर, मोबाइल फोन, इयर फोन, पेजर, ब्लूटूथ या इस प्रकार का कोई अन्य इलेक्ट्रॉनिक उपकरण ले जाना सख्त मना है।
- जाँच परीक्षा में गैर-उत्प्रेषित या जाँच परीक्षा में अनुपस्थित छात्र/छात्रा इंटरमीडिएट वार्षिक प्रायोगिक परीक्षा, 2022 में कदापि सम्मिलित नहीं हो सकते हैं।



बिहार विद्यालय परीक्षा समिति, पटना
BIHAR SCHOOL EXAMINATION BOARD, PATNA
INTERMEDIATE ANNUAL EXAMINATION, 2022


इंटरमीडिएट वार्षिक परीक्षा, 2022

प्रायोगिक परीक्षा का प्रवेश पत्र

Admit Card For Practical Examination

संकाय: विज्ञान
FACULTY: SCIENCE

कॉलेज/+2 स्कूल का नाम	GAYA COLLEGE, GAYA				
परीक्षार्थी का नाम	ADITYA KUMAR				
माता का नाम	SIYA DEVI				
पिता का नाम	NARESH YADAV				
परीक्षार्थी का आधार नं०	दिव्यांग कोटि				NO
सूचीकरण संख्या/वर्ष	R-210010544-20	परीक्षार्थी की कोटि	REGULAR		
रौल कोड	21001	रौल क्रमांक	22010529	लिंग	MALE
परीक्षा केंद्र का नाम	GAYA COLLEGE, GAYA				



प्रायोगिक परीक्षा के विषय (निर्धारित परीक्षा कार्यक्रम सहित)

प्रायोगिक विषय	विषय कोड	विषय का नाम	परीक्षा की तारीख
वैकल्पिक विषय	117	PHYSICS	10.01.2022 to 20.01.2022
	118	CHEMISTRY	
अतिरिक्त विषय	119	Biology	

संकाय 30मा0

महाविद्यालय / +2 विद्यालय प्रधान का हस्ताक्षर
एवं मुहर

परीक्षा नियंत्रक (30मा0)

परीक्षार्थी के लिए आवश्यक निर्देश

- प्रायोगिक परीक्षा दिनांक 10.01.2022 से 20.01.2022 तक संचालित होगी। केन्द्राधीक्षक दिनांक 10.01.2022 से 20.01.2022 तक की अवधि में परीक्षार्थियों की संख्या के अनुसार तिथि एवं पाली का निर्धारण करके प्रायोगिक परीक्षा केन्द्र पर आवंटित सभी परीक्षार्थियों के प्रायोगिक विषयों की परीक्षा आयोजित करेंगे।
- परीक्षार्थी अपने इस प्रवेश-पत्र में उल्लिखित प्रायोगिक परीक्षा केंद्रों पर दिनांक 10.01.2022 को पूर्वाह्न 09:00 बजे अनिवार्य रूप से जाकर परीक्षा केन्द्र के परिसर की सूचना पट्ट से यह जानकारी प्राप्त कर लेंगे कि उनके द्वारा चयनित विषय की प्रायोगिक परीक्षा किस तिथि एवं किस पाली में संचालित होगी, जिसमें उन्हें सम्मिलित होना अनिवार्य है।
- परीक्षार्थी के प्रत्येक प्रायोगिक विषय की परीक्षा के लिए 08 पृष्ठों की केवल एक ही उत्तरपुस्तिका मिलेगी। अतिरिक्त उत्तरपुस्तिका नहीं दी जाएगी। परीक्षार्थी उत्तरपुस्तिका लेते ही यह सुनिश्चित कर लें कि इसमें 8 पृष्ठ हैं एवं सही क्रम में हैं।
- उत्तरपुस्तिका प्राप्त होते ही परीक्षार्थी अपने प्रवेश-पत्र तथा उत्तरपुस्तिका पर मुद्रित विवरणों (Details) का मिलान कर यह अवश्य सुनिश्चित हो लें कि जो उत्तरपुस्तिका परीक्षक द्वारा उन्हें दी गई है, वह उन्हीं की है। भिन्न विवरणों की उत्तरपुस्तिका प्राप्त होने पर उसे तुरंत परीक्षक को वापस लौटा दिया जाए।
- उत्तरपुस्तिका प्राप्त होने पर परीक्षार्थी उनके आवरण पृष्ठ के पीछे अंकित "परीक्षार्थियों के लिए निर्देश" अवश्य पढ़ें एवं उसका अनुपालन करें।
- परीक्षार्थी अपनी उत्तरपुस्तिका के कवर पृष्ठ के ऊपरी बायें तथा दायें भागों में क्रमांक-(1) में अपने उत्तर देने का माध्यम अंकित करते हुए क्रमांक-(2) में अपना पूर्ण हस्ताक्षर अंकित करें। इसके अलावा अन्य मुद्रित विवरणों में किसी भी प्रकार से कोई छेड़-छाड़ नहीं करें।
- प्रायोगिक परीक्षा की उत्तरपुस्तिका के आवरण पृष्ठ के निचले बायें एवं दायें भागों को परीक्षार्थी द्वारा कदापि नहीं भरा जाएगा। अगर परीक्षार्थी इस भाग को भरते हैं, तो परीक्षार्थी का इस विषय में परीक्षाफल रद्द किया जा सकता है। ये दोनों भाग आंतरिक/बाह्य परीक्षकों को भरने के लिए दिया गया है।
- उत्तरपुस्तिका के पत्रों के दोनो पृष्ठों पर तथा प्रत्येक लाइन पर लिखें एवं पृष्ठों को नष्ट न करें।
- यदि रफ कार्य करने की आवश्यक हो, तो परीक्षार्थी उत्तरपुस्तिका के अंतिम पृष्ठ पर रफ कार्य करके उसे काट दें/क्रास (X) कर दें।
- उत्तरपुस्तिका के आंतरिक पृष्ठों पर दाहिने हाशिए में लाइन खींचकर सादा स्थान छोड़ रखा गया है। शेष स्थान रूल्ड है। परीक्षार्थी दाहिने हाशिए के सादे स्थान में कुछ भी नहीं लिखेंगे, चूंकि यह भाग परीक्षक के उपयोग के लिए है।
- उत्तरपुस्तिका के पृष्ठों को मोड़ें-फाड़ें नहीं तथा बीच-बीच में व्यर्थ ही खाली न छोड़ें।
- प्रश्न-पत्र में दी हुई संख्या के अनुसार अपने उत्तरों की संख्या लिखें।
- व्हाइटनर, ब्लेड तथा नाखून का इस्तेमाल करना सर्वथा वर्जित है, अन्यथा परीक्षाफल अमान्य कर दिया जाएगा।
- प्रश्नोत्तर के समाप्त होने पर अंतिम में नीचे एक क्षैतिज रेखा खींच दें।
- आंतरिक परीक्षक द्वारा उपलब्ध कराये गए उपस्थिति-पत्रक में परीक्षार्थी द्वारा यथा-स्तम्भ परीक्षा की तिथि अंकित करते हुए उत्तरपुस्तिका की क्रम संख्या लिखकर अपना हस्ताक्षर किया जाएगा। परीक्षार्थी की उपस्थिति, अनुपस्थिति एवं निष्कासन से संबंधित संगत गोले को नीले/काले पेन से परीक्षक द्वारा भरा जाएगा न कि परीक्षार्थी द्वारा।
- परीक्षार्थी अपनी उत्तरपुस्तिका को आन्तरिक परीक्षक के पास जमा किये बिना परीक्षा भवन न छोड़ें।
- परीक्षा केन्द्र में कैलकुलेटर, मोबाइल फोन, इयर फोन, पेजर, ब्लूटूथ या इस प्रकार का कोई अन्य इलेक्ट्रॉनिक उपकरण ले जाना सख्त मना है।
- जाँच परीक्षा में गैर-उत्प्रेषित या जाँच परीक्षा में अनुपस्थित छात्र/छात्रा इंटरमीडिएट वार्षिक प्रायोगिक परीक्षा, 2022 में कदापि सम्मिलित नहीं हो सकते हैं।



बिहार विद्यालय परीक्षा समिति, पटना
BIHAR SCHOOL EXAMINATION BOARD, PATNA
INTERMEDIATE ANNUAL EXAMINATION, 2022

इंटरमीडिएट वार्षिक परीक्षा, 2022

प्रायोगिक परीक्षा का प्रवेश पत्र

Admit Card For Practical Examination

संकाय: विज्ञान
FACULTY: SCIENCE

कॉलेज/+2 स्कूल का नाम GAYA COLLEGE, GAYA
परीक्षार्थी का नाम ABHISHEK KUMAR
माता का नाम SABITA DEVI
पिता का नाम SANTOSH KUMAR
परीक्षार्थी का आधार नं० दिव्यांग कोटि NO
सूचीकरण संख्या/वर्ष R-210010519-20 परीक्षार्थी की कोटि REGULAR
रोल कोड 21001 रोल क्रमांक 22010507 लिंग MALE
परीक्षा केंद्र का नाम GAYA COLLEGE, GAYA



प्रायोगिक परीक्षा के विषय (निर्धारित परीक्षा कार्यक्रम सहित)

प्रायोगिक विषय	विषय कोड	विषय का नाम	परीक्षा की तारीख
वैकल्पिक विषय	117	PHYSICS	10.01.2022 to 20.01.2022
	118	CHEMISTRY	
	119	BIOLOGY	
अतिरिक्त विषय			

संजीव कुमार

महाविद्यालय / +2 विद्यालय प्रधान का हस्ताक्षर
एवं मुहर

परीक्षा नियंत्रक (30M10)

परीक्षार्थी के लिए आवश्यक निर्देश

- प्रायोगिक परीक्षा दिनांक 10.01.2022 से 20.01.2022 तक संचालित होगी। केन्द्राधीक्षक दिनांक 10.01.2022 से 20.01.2022 तक की अवधि में परीक्षार्थियों की संख्या के अनुसार तिथि एवं पाली का निर्धारण करके प्रायोगिक परीक्षा केन्द्र पर आवंटित सभी परीक्षार्थियों के प्रायोगिक विषयों की परीक्षा आयोजित करेंगे।
- परीक्षार्थी अपने इस प्रवेश-पत्र में उल्लिखित प्रायोगिक परीक्षा केंद्रों पर दिनांक 10.01.2022 को पूर्वाह्न 09:00 बजे अनिवार्य रूप से जाकर परीक्षा केन्द्र के परिसर की सूचना पट्ट से यह जानकारी प्राप्त कर लेंगे कि उनके द्वारा चयनित विषय की प्रायोगिक परीक्षा किस तिथि एवं किस पाली में संचालित होगी, जिसमें उन्हें सम्मिलित होना अनिवार्य है।
- परीक्षार्थी के प्रत्येक प्रायोगिक विषय की परीक्षा के लिए 08 पृष्ठों की केवल एक ही उत्तरपुस्तिका मिलेगी। अतिरिक्त उत्तरपुस्तिका नहीं दी जाएगी। परीक्षार्थी उत्तरपुस्तिका लेते ही यह सुनिश्चित कर लें कि इसमें 8 पृष्ठ हैं एवं सही क्रम में हैं।
- उत्तरपुस्तिका प्राप्त होते ही परीक्षार्थी अपने प्रवेश-पत्र तथा उत्तरपुस्तिका पर मुद्रित विवरणों (Details) का मिलान कर यह अवश्य सुनिश्चित हो लें कि जो उत्तरपुस्तिका परीक्षक द्वारा उन्हें दी गई है, वह उन्हीं की है। भिन्न विवरणों की उत्तरपुस्तिका प्राप्त होने पर उसे तुरंत परीक्षक को वापस लौटा दिया जाए।
- उत्तरपुस्तिका प्राप्त होने पर परीक्षार्थी उनके आवरण पृष्ठ के पीछे अंकित "परीक्षार्थियों के लिए निर्देश" अवश्य पढ़ें एवं उसका अनुपालन करें।
- परीक्षार्थी अपनी उत्तरपुस्तिका के कवर पृष्ठ के ऊपरी बायें तथा दायें भागों में क्रमांक-(1) में अपने उत्तर देने का माध्यम अंकित करते हुए क्रमांक-(2) में अपना पूर्ण हस्ताक्षर अंकित करें। इसके अलावा अन्य मुद्रित विवरणों में किसी भी प्रकार से कोई छेड़-छाड़ नहीं करें।
- प्रायोगिक परीक्षा की उत्तरपुस्तिका के आवरण पृष्ठ के निचले बायें एवं दायें भागों को परीक्षार्थी द्वारा कदापि नहीं भरा जाएगा। अगर परीक्षार्थी इस भाग को भरते हैं, तो परीक्षार्थी का इस विषय में परीक्षाफल रद्द किया जा सकता है। ये दोनों भाग आंतरिक/बाह्य परीक्षकों को भरने के लिए दिया गया है।
- उत्तरपुस्तिका के पत्रों के दोनो पृष्ठों पर तथा प्रत्येक लाइन पर लिखें एवं पृष्ठों को नष्ट न करें।
- यदि रफ कार्य करने की आवश्यक हो, तो परीक्षार्थी उत्तरपुस्तिका के अंतिम पृष्ठ पर रफ कार्य करके उसे काट दें/क्रास (X) कर दें।
- उत्तरपुस्तिका के आंतरिक पृष्ठों पर दाहिने हाशिए में लाइन खींचकर सादा स्थान छोड़ रखा गया है। शेष स्थान रूल्ड है। परीक्षार्थी दाहिने हाशिए के सादे स्थान में कुछ भी नहीं लिखेंगे, चूंकि यह भाग परीक्षक के उपयोग के लिए है।
- उत्तरपुस्तिका के पृष्ठों को मोड़ें-फाड़ें नहीं तथा बीच-बीच में व्यर्थ ही खाली न छोड़ें।
- प्रश्न-पत्र में दी हुई संख्या के अनुसार अपने उत्तरों की संख्या लिखें।
- व्हाइटनर, ब्लेड तथा नाखून का इस्तेमाल करना सर्वथा वर्जित है, अन्यथा परीक्षाफल अमान्य कर दिया जाएगा।
- प्रश्नोत्तर के समाप्त होने पर अंतिम में नीचे एक क्षैतिज रेखा खींच दें।
- आंतरिक परीक्षक द्वारा उपलब्ध कराये गए उपस्थिति-पत्रक में परीक्षार्थी द्वारा यथा-स्तम्भ परीक्षा की तिथि अंकित करते हुए उत्तरपुस्तिका की क्रम संख्या लिखकर अपना हस्ताक्षर किया जाएगा। परीक्षार्थी की उपस्थिति, अनुपस्थिति एवं निष्कासन से संबंधित संगत गोले को नीले/काले पेन से परीक्षक द्वारा भरा जाएगा न कि परीक्षार्थी द्वारा।
- परीक्षार्थी अपनी उत्तरपुस्तिका को आन्तरिक परीक्षक के पास जमा किये बिना परीक्षा भवन न छोड़ें।
- परीक्षा केन्द्र में कैलकुलेटर, मोबाइल फोन, इयर फोन, पेजर, ब्लूटूथ या इस प्रकार का कोई अन्य इलेक्ट्रॉनिक उपकरण ले जाना सख्त मना है।
- जाँच परीक्षा में गैर-उत्प्रेषित या जाँच परीक्षा में अनुपस्थित छात्र/छात्रा इंटरमीडिएट वार्षिक प्रायोगिक परीक्षा, 2022 में कदापि सम्मिलित नहीं हो सकते हैं।



बिहार विद्यालय परीक्षा समिति, पटना
BIHAR SCHOOL EXAMINATION BOARD, PATNA
INTERMEDIATE ANNUAL EXAMINATION, 2022

संकाय: विज्ञान
FACULTY: SCIENCE

इंटरमीडिएट वार्षिक परीक्षा, 2022

प्रायोगिक परीक्षा का प्रवेश पत्र

Admit Card For Practical Examination

कॉलेज/+2 स्कूल का नाम	GAYA COLLEGE, GAYA				
परीक्षार्थी का नाम	ABHISHEK RAJ				
माता का नाम	PUNAM KUMARI				
पिता का नाम	KAMESHWAR PRASAD				
परीक्षार्थी का आधार नं०	दिव्यांग कोटि				NO
सूचीकरण संख्या/वर्ष	R-210010527-20	परीक्षार्थी की कोटि	REGULAR		
रौल कोड	21001	रौल क्रमांक	22010513	लिंग	MALE
परीक्षा केंद्र का नाम	GAYA COLLEGE, GAYA				



प्रायोगिक परीक्षा के विषय (निर्धारित परीक्षा कार्यक्रम सहित)

प्रायोगिक विषय	विषय कोड	विषय का नाम	परीक्षा की तारीख
वैकल्पिक विषय	117	PHYSICS	10.01.2022 to 20.01.2022
	118	CHEMISTRY	
अतिरिक्त विषय			

संजीव कुमार

महाविद्यालय / +2 विद्यालय प्रधान का हस्ताक्षर
एवं मुहर

परीक्षा नियंत्रक (30M10)

परीक्षार्थी के लिए आवश्यक निर्देश

- प्रायोगिक परीक्षा दिनांक 10.01.2022 से 20.01.2022 तक संचालित होगी। केन्द्राधीक्षक दिनांक 10.01.2022 से 20.01.2022 तक की अवधि में परीक्षार्थियों की संख्या के अनुसार तिथि एवं पाली का निर्धारण करके प्रायोगिक परीक्षा केन्द्र पर आवंटित सभी परीक्षार्थियों के प्रायोगिक विषयों की परीक्षा आयोजित करेंगे।
- परीक्षार्थी अपने इस प्रवेश-पत्र में उल्लिखित प्रायोगिक परीक्षा केंद्रों पर दिनांक 10.01.2022 को पूर्वाह्न 09:00 बजे अनिवार्य रूप से जाकर परीक्षा केन्द्र के परिसर की सूचना पट्ट से यह जानकारी प्राप्त कर लेंगे कि उनके द्वारा चयनित विषय की प्रायोगिक परीक्षा किस तिथि एवं किस पाली में संचालित होगी, जिसमें उन्हें सम्मिलित होना अनिवार्य है।
- परीक्षार्थी के प्रत्येक प्रायोगिक विषय की परीक्षा के लिए 08 पृष्ठों की केवल एक ही उत्तरपुस्तिका मिलेगी। अतिरिक्त उत्तरपुस्तिका नहीं दी जाएगी। परीक्षार्थी उत्तरपुस्तिका लेते ही यह सुनिश्चित कर लें कि इसमें 8 पृष्ठ हैं एवं सही क्रम में हैं।
- उत्तरपुस्तिका प्राप्त होते ही परीक्षार्थी अपने प्रवेश-पत्र तथा उत्तरपुस्तिका पर मुद्रित विवरणों (Details) का मिलान कर यह अवश्य सुनिश्चित हो लें कि जो उत्तरपुस्तिका परीक्षक द्वारा उन्हें दी गई है, वह उन्हीं की है। भिन्न विवरणों की उत्तरपुस्तिका प्राप्त होने पर उसे तुरंत परीक्षक को वापस लौटा दिया जाए।
- उत्तरपुस्तिका प्राप्त होने पर परीक्षार्थी उनके आवरण पृष्ठ के पीछे अंकित "परीक्षार्थियों के लिए निर्देश" अवश्य पढ़ें एवं उसका अनुपालन करें।
- परीक्षार्थी अपनी उत्तरपुस्तिका के कवर पृष्ठ के ऊपरी बायें तथा दायें भागों में क्रमांक-(1) में अपने उत्तर देने का माध्यम अंकित करते हुए क्रमांक-(2) में अपना पूर्ण हस्ताक्षर अंकित करें। इसके अलावा अन्य मुद्रित विवरणों में किसी भी प्रकार से कोई छेड़-छाड़ नहीं करें।
- प्रायोगिक परीक्षा की उत्तरपुस्तिका के आवरण पृष्ठ के निचले बायें एवं दायें भागों को परीक्षार्थी द्वारा कदापि नहीं भरा जाएगा। अगर परीक्षार्थी इस भाग को भरते हैं, तो परीक्षार्थी का इस विषय में परीक्षाफल रद्द किया जा सकता है। ये दोनों भाग आंतरिक/बाह्य परीक्षकों को भरने के लिए दिया गया है।
- उत्तरपुस्तिका के पत्रों के दोनो पृष्ठों पर तथा प्रत्येक लाइन पर लिखें एवं पृष्ठों को नष्ट न करें।
- यदि रफ कार्य करने की आवश्यक हो, तो परीक्षार्थी उत्तरपुस्तिका के अंतिम पृष्ठ पर रफ कार्य करके उसे काट दें/क्रास (X) कर दें।
- उत्तरपुस्तिका के आंतरिक पृष्ठों पर दाहिने हाशिए में लाइन खींचकर सादा स्थान छोड़ रखा गया है। शेष स्थान रूल्ड है। परीक्षार्थी दाहिने हाशिए के सादे स्थान में कुछ भी नहीं लिखेंगे, चूंकि यह भाग परीक्षक के उपयोग के लिए है।
- उत्तरपुस्तिका के पृष्ठों को मोड़ें-फाड़ें नहीं तथा बीच-बीच में व्यर्थ ही खाली न छोड़ें।
- प्रश्न-पत्र में दी हुई संख्या के अनुसार अपने उत्तरों की संख्या लिखें।
- व्हाइटनर, ब्लेड तथा नाखून का इस्तेमाल करना सर्वथा वर्जित है, अन्यथा परीक्षाफल अमान्य कर दिया जाएगा।
- प्रश्नोत्तर के समाप्त होने पर अंतिम में नीचे एक क्षैतिज रेखा खींच दें।
- आंतरिक परीक्षक द्वारा उपलब्ध कराये गए उपस्थिति-पत्रक में परीक्षार्थी द्वारा यथा-स्तम्भ परीक्षा की तिथि अंकित करते हुए उत्तरपुस्तिका की क्रम संख्या लिखकर अपना हस्ताक्षर किया जाएगा। परीक्षार्थी की उपस्थिति, अनुपस्थिति एवं निष्कासन से संबंधित संगत गोले को नीले/काले पेन से परीक्षक द्वारा भरा जाएगा न कि परीक्षार्थी द्वारा।
- परीक्षार्थी अपनी उत्तरपुस्तिका को आन्तरिक परीक्षक के पास जमा किये बिना परीक्षा भवन न छोड़ें।
- परीक्षा केन्द्र में कैलकुलेटर, मोबाइल फोन, इयर फोन, पेजर, ब्लूटूथ या इस प्रकार का कोई अन्य इलेक्ट्रॉनिक उपकरण ले जाना सख्त मना है।
- जाँच परीक्षा में गैर-उत्प्रेषित या जाँच परीक्षा में अनुपस्थित छात्र/छात्रा इंटरमीडिएट वार्षिक प्रायोगिक परीक्षा, 2022 में कदापि सम्मिलित नहीं हो सकते हैं।



बिहार विद्यालय परीक्षा समिति, पटना
BIHAR SCHOOL EXAMINATION BOARD, PATNA
INTERMEDIATE ANNUAL EXAMINATION, 2022

इंटरमीडिएट वार्षिक परीक्षा, 2022

प्रायोगिक परीक्षा का प्रवेश पत्र

Admit Card For Practical Examination

संकाय: विज्ञान
FACULTY: SCIENCE

कॉलेज/+2 स्कूल का नाम GAYA COLLEGE, GAYA
परीक्षार्थी का नाम ABHITESH PRAKASH
माता का नाम NAGEENA DEVI
पिता का नाम SANTOSH KUMAR SINGH
परीक्षार्थी का आधार नं० दिव्यांग कोटि NO
सूचीकरण संख्या/वर्ष R-210010533-20 परीक्षार्थी की कोटि REGULAR
रोल कोड 21001 रोल क्रमांक 22010518 लिंग MALE
परीक्षा केंद्र का नाम GAYA COLLEGE, GAYA



प्रायोगिक परीक्षा के विषय (निर्धारित परीक्षा कार्यक्रम सहित)

प्रायोगिक विषय	विषय कोड	विषय का नाम	परीक्षा की तारीख
वैकल्पिक विषय	117	PHYSICS	10.01.2022 to 20.01.2022
	118	CHEMISTRY	
अतिरिक्त विषय			

संज्ञा 1377

महाविद्यालय / +2 विद्यालय प्रधान का हस्ताक्षर
एवं मुहर

परीक्षा नियंत्रक (30M10)

परीक्षार्थी के लिए आवश्यक निर्देश

- प्रायोगिक परीक्षा दिनांक 10.01.2022 से 20.01.2022 तक संचालित होगी। केन्द्राधीक्षक दिनांक 10.01.2022 से 20.01.2022 तक की अवधि में परीक्षार्थियों की संख्या के अनुसार तिथि एवं पाली का निर्धारण करके प्रायोगिक परीक्षा केन्द्र पर आवंटित सभी परीक्षार्थियों के प्रायोगिक विषयों की परीक्षा आयोजित करेंगे।
- परीक्षार्थी अपने इस प्रवेश-पत्र में उल्लिखित प्रायोगिक परीक्षा केंद्रों पर दिनांक 10.01.2022 को पूर्वाह्न 09:00 बजे अनिवार्य रूप से जाकर परीक्षा केन्द्र के परिसर की सूचना पट्ट से यह जानकारी प्राप्त करेंगे कि उनके द्वारा चयनित विषय की प्रायोगिक परीक्षा किस तिथि एवं किस पाली में संचालित होगी, जिसमें उन्हें सम्मिलित होना अनिवार्य है।
- परीक्षार्थी के प्रत्येक प्रायोगिक विषय की परीक्षा के लिए 08 पृष्ठों की केवल एक ही उत्तरपुस्तिका मिलेगी। अतिरिक्त उत्तरपुस्तिका नहीं दी जाएगी। परीक्षार्थी उत्तरपुस्तिका लेते ही यह सुनिश्चित कर लें कि इसमें 8 पृष्ठ हैं एवं सही क्रम में हैं।
- उत्तरपुस्तिका प्राप्त होते ही परीक्षार्थी अपने प्रवेश-पत्र तथा उत्तरपुस्तिका पर मुद्रित विवरणों (Details) का मिलान कर यह अवश्य सुनिश्चित हो लें कि जो उत्तरपुस्तिका परीक्षक द्वारा उन्हें दी गई है, वह उन्हीं की है। भिन्न विवरणों की उत्तरपुस्तिका प्राप्त होने पर उसे तुरंत परीक्षक को वापस लौटा दिया जाए।
- उत्तरपुस्तिका प्राप्त होने पर परीक्षार्थी उनके आवरण पृष्ठ के पीछे अंकित "परीक्षार्थियों के लिए निर्देश" अवश्य पढ़ें एवं उसका अनुपालन करें।
- परीक्षार्थी अपनी उत्तरपुस्तिका के कवर पृष्ठ के ऊपरी बायें तथा दायें भागों में क्रमांक-(1) में अपने उत्तर देने का माध्यम अंकित करते हुए क्रमांक-(2) में अपना पूर्ण हस्ताक्षर अंकित करें। इसके अलावा अन्य मुद्रित विवरणों में किसी भी प्रकार से कोई छेड़-छाड़ नहीं करें।
- प्रायोगिक परीक्षा की उत्तरपुस्तिका के आवरण पृष्ठ के निचले बायें एवं दायें भागों को परीक्षार्थी द्वारा कदापि नहीं भरा जाएगा। अगर परीक्षार्थी इस भाग को भरते हैं, तो परीक्षार्थी का इस विषय में परीक्षाफल रद्द किया जा सकता है। ये दोनों भाग आंतरिक/बाह्य परीक्षकों को भरने के लिए दिया गया है।
- उत्तरपुस्तिका के पत्रों के दोनो पृष्ठों पर तथा प्रत्येक लाइन पर लिखें एवं पृष्ठों को नष्ट न करें।
- यदि रफ कार्य करने की आवश्यक हो, तो परीक्षार्थी उत्तरपुस्तिका के अंतिम पृष्ठ पर रफ कार्य करके उसे काट दें/क्रास (X) कर दें।
- उत्तरपुस्तिका के आंतरिक पृष्ठों पर दाहिने हाशिए में लाइन खींचकर सादा स्थान छोड़ रखा गया है। शेष स्थान रूल्ड है। परीक्षार्थी दाहिने हाशिए के सादे स्थान में कुछ भी नहीं लिखेंगे, चूंकि यह भाग परीक्षक के उपयोग के लिए है।
- उत्तरपुस्तिका के पृष्ठों को मोड़ें-फाड़ें नहीं तथा बीच-बीच में व्यर्थ ही खाली न छोड़ें।
- प्रश्न-पत्र में दी हुई संख्या के अनुसार अपने उत्तरों की संख्या लिखें।
- व्हाइटनर, ब्लेड तथा नाखून का इस्तेमाल करना सर्वथा वर्जित है, अन्यथा परीक्षाफल अमान्य कर दिया जाएगा।
- प्रश्नोत्तर के समाप्त होने पर अंतिम में नीचे एक क्षैतिज रेखा खींच दें।
- आंतरिक परीक्षक द्वारा उपलब्ध कराये गए उपस्थिति-पत्रक में परीक्षार्थी द्वारा यथा-स्तम्भ परीक्षा की तिथि अंकित करते हुए उत्तरपुस्तिका की क्रम संख्या लिखकर अपना हस्ताक्षर किया जाएगा। परीक्षार्थी की उपस्थिति, अनुपस्थिति एवं निष्कासन से संबंधित संगत गोले को नीले/काले पेन से परीक्षक द्वारा भरा जाएगा न कि परीक्षार्थी द्वारा।
- परीक्षार्थी अपनी उत्तरपुस्तिका को आन्तरिक परीक्षक के पास जमा किये बिना परीक्षा भवन न छोड़ें।
- परीक्षा केन्द्र में कैलकुलेटर, मोबाइल फोन, इयर फोन, पेजर, ब्लूटूथ या इस प्रकार का कोई अन्य इलेक्ट्रॉनिक उपकरण ले जाना सख्त मना है।
- जाँच परीक्षा में गैर-उत्प्रेषित या जाँच परीक्षा में अनुपस्थित छात्र/छात्रा इंटरमीडिएट वार्षिक प्रायोगिक परीक्षा, 2022 में कदापि सम्मिलित नहीं हो सकते हैं।



बिहार विद्यालय परीक्षा समिति, पटना
BIHAR SCHOOL EXAMINATION BOARD, PATNA
INTERMEDIATE ANNUAL EXAMINATION, 2022

इंटरमीडिएट वार्षिक परीक्षा, 2022

प्रायोगिक परीक्षा का प्रवेश पत्र

Admit Card For Practical Examination

संकाय: विज्ञान
FACULTY: SCIENCE

कॉलेज/+2 स्कूल का नाम GAYA COLLEGE, GAYA
परीक्षार्थी का नाम ADITYA KUMAR
माता का नाम RENU DEVI
पिता का नाम BIRENDRA KUMAR
परीक्षार्थी का आधार नं० दिव्यांग कोटि NO
सूचीकरण संख्या/वर्ष R-210010539-20 परीक्षार्थी की कोटि REGULAR
रोल कोड 21001 रोल क्रमांक 22010524 लिंग MALE
परीक्षा केंद्र का नाम GAYA COLLEGE, GAYA



आदित्य कुमार

प्रायोगिक परीक्षा के विषय (निर्धारित परीक्षा कार्यक्रम सहित)

प्रायोगिक विषय	विषय कोड	विषय का नाम	परीक्षा की तारीख
वैकल्पिक विषय	117	PHYSICS	10.01.2022 to 20.01.2022
	118	CHEMISTRY	
अतिरिक्त विषय			

संजीव कुमार

महाविद्यालय / +2 विद्यालय प्रधान का हस्ताक्षर
एवं मुहर

परीक्षा नियंत्रक (30M10)

परीक्षार्थी के लिए आवश्यक निर्देश

- प्रायोगिक परीक्षा दिनांक 10.01.2022 से 20.01.2022 तक संचालित होगी। केन्द्राधीक्षक दिनांक 10.01.2022 से 20.01.2022 तक की अवधि में परीक्षार्थियों की संख्या के अनुसार तिथि एवं पाली का निर्धारण करके प्रायोगिक परीक्षा केन्द्र पर आवंटित सभी परीक्षार्थियों के प्रायोगिक विषयों की परीक्षा आयोजित करेंगे।
- परीक्षार्थी अपने इस प्रवेश-पत्र में उल्लिखित प्रायोगिक परीक्षा केंद्रों पर दिनांक 10.01.2022 को पूर्वाह्न 09:00 बजे अनिवार्य रूप से जाकर परीक्षा केन्द्र के परिसर की सूचना पट्ट से यह जानकारी प्राप्त कर लेंगे कि उनके द्वारा चयनित विषय की प्रायोगिक परीक्षा किस तिथि एवं किस पाली में संचालित होगी, जिसमें उन्हें सम्मिलित होना अनिवार्य है।
- परीक्षार्थी के प्रत्येक प्रायोगिक विषय की परीक्षा के लिए 08 पृष्ठों की केवल एक ही उत्तरपुस्तिका मिलेगी। अतिरिक्त उत्तरपुस्तिका नहीं दी जाएगी। परीक्षार्थी उत्तरपुस्तिका लेते ही यह सुनिश्चित कर लें कि इसमें 8 पृष्ठ हैं एवं सही क्रम में हैं।
- उत्तरपुस्तिका प्राप्त होते ही परीक्षार्थी अपने प्रवेश-पत्र तथा उत्तरपुस्तिका पर मुद्रित विवरणों (Details) का मिलान कर यह अवश्य सुनिश्चित हो लें कि जो उत्तरपुस्तिका परीक्षक द्वारा उन्हें दी गई है, वह उन्हीं की है। भिन्न विवरणों की उत्तरपुस्तिका प्राप्त होने पर उसे तुरंत परीक्षक को वापस लौटा दिया जाए।
- उत्तरपुस्तिका प्राप्त होने पर परीक्षार्थी उनके आवरण पृष्ठ के पीछे अंकित "परीक्षार्थियों के लिए निर्देश" अवश्य पढ़ें एवं उसका अनुपालन करें।
- परीक्षार्थी अपनी उत्तरपुस्तिका के कवर पृष्ठ के ऊपरी बायें तथा दायें भागों में क्रमांक-(1) में अपने उत्तर देने का माध्यम अंकित करते हुए क्रमांक-(2) में अपना पूर्ण हस्ताक्षर अंकित करें। इसके अलावा अन्य मुद्रित विवरणों में किसी भी प्रकार से कोई छेड़-छाड़ नहीं करें।
- प्रायोगिक परीक्षा की उत्तरपुस्तिका के आवरण पृष्ठ के निचले बायें एवं दायें भागों को परीक्षार्थी द्वारा कदापि नहीं भरा जाएगा। अगर परीक्षार्थी इस भाग को भरते हैं, तो परीक्षार्थी का इस विषय में परीक्षाफल रद्द किया जा सकता है। ये दोनों भाग आंतरिक/बाह्य परीक्षकों को भरने के लिए दिया गया है।
- उत्तरपुस्तिका के पत्रों के दोनो पृष्ठों पर तथा प्रत्येक लाइन पर लिखें एवं पृष्ठों को नष्ट न करें।
- यदि रफ कार्य करने की आवश्यक हो, तो परीक्षार्थी उत्तरपुस्तिका के अंतिम पृष्ठ पर रफ कार्य करके उसे काट दें/क्रास (X) कर दें।
- उत्तरपुस्तिका के आंतरिक पृष्ठों पर दाहिने हाशिए में लाइन खींचकर सादा स्थान छोड़ रखा गया है। शेष स्थान रूल्ड है। परीक्षार्थी दाहिने हाशिए के सादे स्थान में कुछ भी नहीं लिखेंगे, चूंकि यह भाग परीक्षक के उपयोग के लिए है।
- उत्तरपुस्तिका के पृष्ठों को मोड़ें-फाड़ें नहीं तथा बीच-बीच में व्यर्थ ही खाली न छोड़ें।
- प्रश्न-पत्र में दी हुई संख्या के अनुसार अपने उत्तरों की संख्या लिखें।
- व्हाइटनर, ब्लेड तथा नाखून का इस्तेमाल करना सर्वथा वर्जित है, अन्यथा परीक्षाफल अमान्य कर दिया जाएगा।
- प्रश्नोत्तर के समाप्त होने पर अंतिम में नीचे एक क्षैतिज रेखा खींच दें।
- आंतरिक परीक्षक द्वारा उपलब्ध कराये गए उपस्थिति-पत्रक में परीक्षार्थी द्वारा यथा-स्तम्भ परीक्षा की तिथि अंकित करते हुए उत्तरपुस्तिका की क्रम संख्या लिखकर अपना हस्ताक्षर किया जाएगा। परीक्षार्थी की उपस्थिति, अनुपस्थिति एवं निष्कासन से संबंधित संगत गोले को नीले/काले पेन से परीक्षक द्वारा भरा जाएगा न कि परीक्षार्थी द्वारा।
- परीक्षार्थी अपनी उत्तरपुस्तिका को आन्तरिक परीक्षक के पास जमा किये बिना परीक्षा भवन न छोड़ें।
- परीक्षा केन्द्र में कैलकुलेटर, मोबाइल फोन, इयर फोन, पेजर, ब्लूटूथ या इस प्रकार का कोई अन्य इलेक्ट्रॉनिक उपकरण ले जाना सख्त मना है।
- जाँच परीक्षा में गैर-उत्प्रेषित या जाँच परीक्षा में अनुपस्थित छात्र/छात्रा इंटरमीडिएट वार्षिक प्रायोगिक परीक्षा, 2022 में कदापि सम्मिलित नहीं हो सकते हैं।



बिहार विद्यालय परीक्षा समिति, पटना
BIHAR SCHOOL EXAMINATION BOARD, PATNA
INTERMEDIATE ANNUAL EXAMINATION, 2022


संकाय: विज्ञान
FACULTY: SCIENCE

इंटरमीडिएट वार्षिक परीक्षा, 2022

प्रायोगिक परीक्षा का प्रवेश पत्र

Admit Card For Practical Examination

कॉलेज/+2 स्कूल का नाम	GAYA COLLEGE, GAYA				
परीक्षार्थी का नाम	ABHISHEK KUMAR				
माता का नाम	SAVITRI DEVI				
पिता का नाम	SURESH YADAV				
परीक्षार्थी का आधार नं०	दिव्यांग कोटि				NO
सूचीकरण संख्या/वर्ष	R-210010521-20	परीक्षार्थी की कोटि	REGULAR		
रोल कोड	21001	रोल क्रमांक	22010509	लिंग	MALE
परीक्षा केंद्र का नाम	GAYA COLLEGE, GAYA				



प्रायोगिक परीक्षा के विषय (निर्धारित परीक्षा कार्यक्रम सहित)

प्रायोगिक विषय	विषय कोड	विषय का नाम	परीक्षा की तारीख
वैकल्पिक विषय	117	PHYSICS	10.01.2022 to 20.01.2022
	118	CHEMISTRY	
	119	BIOLOGY	
अतिरिक्त विषय			

संकाय 2022

महाविद्यालय / +2 विद्यालय प्रधान का हस्ताक्षर
एवं मुहर

परीक्षा नियंत्रक (30M10)

परीक्षार्थी के लिए आवश्यक निर्देश

- प्रायोगिक परीक्षा दिनांक 10.01.2022 से 20.01.2022 तक संचालित होगी। केन्द्राधीक्षक दिनांक 10.01.2022 से 20.01.2022 तक की अवधि में परीक्षार्थियों की संख्या के अनुसार तिथि एवं पाली का निर्धारण करके प्रायोगिक परीक्षा केन्द्र पर आवंटित सभी परीक्षार्थियों के प्रायोगिक विषयों की परीक्षा आयोजित करेंगे।
- परीक्षार्थी अपने इस प्रवेश-पत्र में उल्लिखित प्रायोगिक परीक्षा केंद्रों पर दिनांक 10.01.2022 को पूर्वाह्न 09:00 बजे अनिवार्य रूप से जाकर परीक्षा केन्द्र के परिसर की सूचना पट्ट से यह जानकारी प्राप्त करेंगे कि उनके द्वारा चयनित विषय की प्रायोगिक परीक्षा किस तिथि एवं किस पाली में संचालित होगी, जिसमें उन्हें सम्मिलित होना अनिवार्य है।
- परीक्षार्थी के प्रत्येक प्रायोगिक विषय की परीक्षा के लिए 08 पृष्ठों की केवल एक ही उत्तरपुस्तिका मिलेगी। अतिरिक्त उत्तरपुस्तिका नहीं दी जाएगी। परीक्षार्थी उत्तरपुस्तिका लेते ही यह सुनिश्चित कर लें कि इसमें 8 पृष्ठ हैं एवं सही क्रम में हैं।
- उत्तरपुस्तिका प्राप्त होते ही परीक्षार्थी अपने प्रवेश-पत्र तथा उत्तरपुस्तिका पर मुद्रित विवरणों (Details) का मिलान कर यह अवश्य सुनिश्चित हो लें कि जो उत्तरपुस्तिका परीक्षक द्वारा उन्हें दी गई है, वह उन्हीं की है। भिन्न विवरणों की उत्तरपुस्तिका प्राप्त होने पर उसे तुरंत परीक्षक को वापस लौटा दिया जाए।
- उत्तरपुस्तिका प्राप्त होने पर परीक्षार्थी उनके आवरण पृष्ठ के पीछे अंकित "परीक्षार्थियों के लिए निर्देश" अवश्य पढ़ें एवं उसका अनुपालन करें।
- परीक्षार्थी अपनी उत्तरपुस्तिका के कवर पृष्ठ के ऊपरी बायें तथा दायें भागों में क्रमांक-(1) में अपने उत्तर देने का माध्यम अंकित करते हुए क्रमांक-(2) में अपना पूर्ण हस्ताक्षर अंकित करें। इसके अलावा अन्य मुद्रित विवरणों में किसी भी प्रकार से कोई छेड़-छाड़ नहीं करें।
- प्रायोगिक परीक्षा की उत्तरपुस्तिका के आवरण पृष्ठ के निचले बायें एवं दायें भागों को परीक्षार्थी द्वारा कदापि नहीं भरा जाएगा। अगर परीक्षार्थी इस भाग को भरते हैं, तो परीक्षार्थी का इस विषय में परीक्षाफल रद्द किया जा सकता है। ये दोनों भाग आंतरिक/बाह्य परीक्षकों को भरने के लिए दिया गया है।
- उत्तरपुस्तिका के पत्रों के दोनो पृष्ठों पर तथा प्रत्येक लाइन पर लिखें एवं पृष्ठों को नष्ट न करें।
- यदि रफ कार्य करने की आवश्यक हो, तो परीक्षार्थी उत्तरपुस्तिका के अंतिम पृष्ठ पर रफ कार्य करके उसे काट दें/क्रास (X) कर दें।
- उत्तरपुस्तिका के आंतरिक पृष्ठों पर दाहिने हाशिए में लाइन खींचकर सादा स्थान छोड़ रखा गया है। शेष स्थान रूल्ड है। परीक्षार्थी दाहिने हाशिए के सादे स्थान में कुछ भी नहीं लिखेंगे, चूंकि यह भाग परीक्षक के उपयोग के लिए है।
- उत्तरपुस्तिका के पृष्ठों को मोड़ें-फाड़ें नहीं तथा बीच-बीच में व्यर्थ ही खाली न छोड़ें।
- प्रश्न-पत्र में दी हुई संख्या के अनुसार अपने उत्तरों की संख्या लिखें।
- व्हाइटनर, ब्लेड तथा नाखून का इस्तेमाल करना सर्वथा वर्जित है, अन्यथा परीक्षाफल अमान्य कर दिया जाएगा।
- प्रश्नोत्तर के समाप्त होने पर अंतिम में नीचे एक क्षैतिज रेखा खींच दें।
- आंतरिक परीक्षक द्वारा उपलब्ध कराये गए उपस्थिति-पत्रक में परीक्षार्थी द्वारा यथा-स्तम्भ परीक्षा की तिथि अंकित करते हुए उत्तरपुस्तिका की क्रम संख्या लिखकर अपना हस्ताक्षर किया जाएगा। परीक्षार्थी की उपस्थिति, अनुपस्थिति एवं निष्कासन से संबंधित संगत गोले को नीले/काले पेन से परीक्षक द्वारा भरा जाएगा न कि परीक्षार्थी द्वारा।
- परीक्षार्थी अपनी उत्तरपुस्तिका को आन्तरिक परीक्षक के पास जमा किये बिना परीक्षा भवन न छोड़ें।
- परीक्षा केन्द्र में कैलकुलेटर, मोबाइल फोन, इयर फोन, पेजर, ब्लूटूथ या इस प्रकार का कोई अन्य इलेक्ट्रॉनिक उपकरण ले जाना सख्त मना है।
- जाँच परीक्षा में गैर-उत्प्रेषित या जाँच परीक्षा में अनुपस्थित छात्र/छात्रा इंटरमीडिएट वार्षिक प्रायोगिक परीक्षा, 2022 में कदापि सम्मिलित नहीं हो सकते हैं।



बिहार विद्यालय परीक्षा समिति, पटना
BIHAR SCHOOL EXAMINATION BOARD, PATNA
INTERMEDIATE ANNUAL EXAMINATION, 2022

संकाय: विज्ञान
FACULTY: SCIENCE

इंटरमीडिएट वार्षिक परीक्षा, 2022

प्रायोगिक परीक्षा का प्रवेश पत्र

Admit Card For Practical Examination

कॉलेज/+2 स्कूल का नाम	GAYA COLLEGE, GAYA				
परीक्षार्थी का नाम	ADARSH SINGH				
माता का नाम	PRATIMA DEVI				
पिता का नाम	RAKESH SINGH				
परीक्षार्थी का आधार नं०	दिव्यांग कोटि				NO
सूचीकरण संख्या/वर्ष	R-210010536-20	परीक्षार्थी की कोटि	REGULAR		
रोल कोड	21001	रोल क्रमांक	22010521	लिंग	MALE
परीक्षा केंद्र का नाम	GAYA COLLEGE, GAYA				



प्रायोगिक परीक्षा के विषय (निर्धारित परीक्षा कार्यक्रम सहित)

प्रायोगिक विषय	विषय कोड	विषय का नाम	परीक्षा की तारीख
वैकल्पिक विषय	117	PHYSICS	10.01.2022 to 20.01.2022
	118	CHEMISTRY	
अतिरिक्त विषय			

संकाय 30मा0

महाविद्यालय / +2 विद्यालय प्रधान का हस्ताक्षर
एवं मुहर

परीक्षा नियंत्रक (30मा0)

परीक्षार्थी के लिए आवश्यक निर्देश

- प्रायोगिक परीक्षा दिनांक 10.01.2022 से 20.01.2022 तक संचालित होगी। केन्द्राधीक्षक दिनांक 10.01.2022 से 20.01.2022 तक की अवधि में परीक्षार्थियों की संख्या के अनुसार तिथि एवं पाली का निर्धारण करके प्रायोगिक परीक्षा केन्द्र पर आवंटित सभी परीक्षार्थियों के प्रायोगिक विषयों की परीक्षा आयोजित करेंगे।
- परीक्षार्थी अपने इस प्रवेश-पत्र में उल्लिखित प्रायोगिक परीक्षा केंद्रों पर दिनांक 10.01.2022को पूर्वाह्न 09:00 बजे अनिवार्य रूप से जाकर परीक्षा केन्द्र के परिसर की सूचना पट्ट से यह जानकारी प्राप्त कर लेंगे कि उनके द्वारा चयनित विषय की प्रायोगिक परीक्षा किस तिथि एवं किस पाली में संचालित होगी, जिसमें उन्हें सम्मिलित होना अनिवार्य है।
- परीक्षार्थी के प्रत्येक प्रायोगिक विषय की परीक्षा के लिए 08 पृष्ठों की केवल एक ही उत्तरपुस्तिका मिलेगी। अतिरिक्त उत्तरपुस्तिका नहीं दी जाएगी। परीक्षार्थी उत्तरपुस्तिका लेते ही यह सुनिश्चित कर लें कि इसमें 8 पृष्ठ है एवं सही क्रम में है।
- उत्तरपुस्तिका प्राप्त होते ही परीक्षार्थी अपने प्रवेश-पत्र तथा उत्तरपुस्तिका पर मुद्रित विवरणों (Details) का मिलान कर यह अवश्य सुनिश्चित हो लें कि जो उत्तरपुस्तिका परीक्षक द्वारा उन्हें दी गई है, वह उन्हीं की है। भिन्न विवरणों की उत्तरपुस्तिका प्राप्त होने पर उसे तुरंत परीक्षक को वापस लौटा दिया जाए।
- उत्तरपुस्तिका प्राप्त होने पर परीक्षार्थी उनके आवरण पृष्ठ के पीछे अंकित "परीक्षार्थियों के लिए निर्देश" अवश्य पढ़ें एवं उसका अनुपालन करें।
- परीक्षार्थी अपनी उत्तरपुस्तिका के कवर पृष्ठ के ऊपरी बायें तथा दायें भागों में क्रमांक-(1) में अपने उत्तर देने का माध्यम अंकित करते हुए क्रमांक-(2) में अपना पूर्ण हस्ताक्षर अंकित करें। इसके अलावा अन्य मुद्रित विवरणों में किसी भी प्रकार से कोई छेड़-छाड़ नहीं करें।
- प्रायोगिक परीक्षा की उत्तरपुस्तिका के आवरण पृष्ठ के निचले बायें एवं दायें भागों को परीक्षार्थी द्वारा कदापि नहीं भरा जाएगा। अगर परीक्षार्थी इस भाग को भरते हैं, तो परीक्षार्थी का इस विषय में परीक्षाफल रद्द किया जा सकता है। ये दोनों भाग आंतरिक/बाह्य परीक्षकों को भरने के लिए दिया गया है।
- उत्तरपुस्तिका के पत्रों के दोनो पृष्ठों पर तथा प्रत्येक लाइन पर लिखें एवं पृष्ठों को नष्ट न करें।
- यदि रफ कार्य करने की आवश्यक हो, तो परीक्षार्थी उत्तरपुस्तिका के अंतिम पृष्ठ पर रफ कार्य करके उसे काट दें/क्रास (X) कर दें।
- उत्तरपुस्तिका के आंतरिक पृष्ठों पर दाहिने हाशिए में लाइन खींचकर सादा स्थान छोड़ रखा गया है। शेष स्थान रूल्ड है। परीक्षार्थी दाहिने हाशिए के सादे स्थान में कुछ भी नहीं लिखेंगे, चूंकि यह भाग परीक्षक के उपयोग के लिए है।
- उत्तरपुस्तिका के पृष्ठों को मोड़ें-फाड़ें नहीं तथा बीच-बीच में व्यर्थ ही खाली न छोड़ें।
- प्रश्न-पत्र में दी हुई संख्या के अनुसार अपने उत्तरों की संख्या लिखें।
- व्हाइटनर, ब्लेड तथा नाखून का इस्तेमाल करना सर्वथा वर्जित है, अन्यथा परीक्षाफल अमान्य कर दिया जाएगा।
- प्रश्नोत्तर के समाप्त होने पर अंतिम में नीचे एक क्षैतिज रेखा खींच दें।
- आंतरिक परीक्षक द्वारा उपलब्ध कराये गए उपस्थिति-पत्रक में परीक्षार्थी द्वारा यथा-स्तम्भ परीक्षा की तिथि अंकित करते हुए उत्तरपुस्तिका की क्रम संख्या लिखकर अपना हस्ताक्षर किया जाएगा। परीक्षार्थी की उपस्थिति, अनुपस्थिति एवं निष्कासन से संबंधित संगत गोले को नीले/काले पेन से परीक्षक द्वारा भरा जाएगा न कि परीक्षार्थी द्वारा।
- परीक्षार्थी अपनी उत्तरपुस्तिका को आन्तरिक परीक्षक के पास जमा किये बिना परीक्षा भवन न छोड़ें।
- परीक्षा केन्द्र में कैलकुलेटर, मोबाइल फोन, इयर फोन, पेजर, ब्लूटूथ या इस प्रकार का कोई अन्य इलेक्ट्रॉनिक उपकरण ले जाना सख्त मना है।
- जाँच परीक्षा में गैर-उत्प्रेषित या जाँच परीक्षा में अनुपस्थित छात्र/छात्रा इंटरमीडिएट वार्षिक प्रायोगिक परीक्षा, 2022 में कदापि सम्मिलित नहीं हो सकते हैं।



बिहार विद्यालय परीक्षा समिति, पटना
BIHAR SCHOOL EXAMINATION BOARD, PATNA
INTERMEDIATE ANNUAL EXAMINATION, 2022

संकाय: विज्ञान
FACULTY: SCIENCE

इंटरमीडिएट वार्षिक परीक्षा, 2022

प्रायोगिक परीक्षा का प्रवेश पत्र

Admit Card For Practical Examination

कॉलेज/+2 स्कूल का नाम GAYA COLLEGE, GAYA
परीक्षार्थी का नाम ADARSH VERMA
माता का नाम REETA VERMA
पिता का नाम MANTOO KUMAR
परीक्षार्थी का आधार नं० दिव्यांग कोटि NO
सूचीकरण संख्या/वर्ष R-210010537-20 परीक्षार्थी की कोटि REGULAR
रौल कोड 21001 रौल क्रमांक 22010522 लिंग MALE
परीक्षा केंद्र का नाम GAYA COLLEGE, GAYA



Adarsh Verma
Signature of student

प्रायोगिक परीक्षा के विषय (निर्धारित परीक्षा कार्यक्रम सहित)

प्रायोगिक विषय	विषय कोड	विषय का नाम	परीक्षा की तारीख
वैकल्पिक विषय	117	PHYSICS	10.01.2022 to 20.01.2022
	118	CHEMISTRY	
अतिरिक्त विषय			

संजय कुमार

महाविद्यालय / +2 विद्यालय प्रधान का हस्ताक्षर
एवं मुहर

परीक्षा नियंत्रक (30M10)

परीक्षार्थी के लिए आवश्यक निर्देश

- प्रायोगिक परीक्षा दिनांक 10.01.2022 से 20.01.2022 तक संचालित होगी। केन्द्राधीक्षक दिनांक 10.01.2022 से 20.01.2022 तक की अवधि में परीक्षार्थियों की संख्या के अनुसार तिथि एवं पाली का निर्धारण करके प्रायोगिक परीक्षा केन्द्र पर आवंटित सभी परीक्षार्थियों के प्रायोगिक विषयों की परीक्षा आयोजित करेंगे।
- परीक्षार्थी अपने इस प्रवेश-पत्र में उल्लिखित प्रायोगिक परीक्षा केंद्रों पर दिनांक 10.01.2022को पूर्वाह्न 09:00 बजे अनिवार्य रूप से जाकर परीक्षा केन्द्र के परिसर की सूचना पट्ट से यह जानकारी प्राप्त करेंगे कि उनके द्वारा चयनित विषय की प्रायोगिक परीक्षा किस तिथि एवं किस पाली में संचालित होगी, जिसमें उन्हें सम्मिलित होना अनिवार्य है।
- परीक्षार्थी के प्रत्येक प्रायोगिक विषय की परीक्षा के लिए 08 पृष्ठों की केवल एक ही उत्तरपुस्तिका मिलेगी। अतिरिक्त उत्तरपुस्तिका नहीं दी जाएगी। परीक्षार्थी उत्तरपुस्तिका लेते ही यह सुनिश्चित कर लें कि इसमें 8 पृष्ठ हैं एवं सही क्रम में हैं।
- उत्तरपुस्तिका प्राप्त होते ही परीक्षार्थी अपने प्रवेश-पत्र तथा उत्तरपुस्तिका पर मुद्रित विवरणों (Details) का मिलान कर यह अवश्य सुनिश्चित हो लें कि जो उत्तरपुस्तिका परीक्षक द्वारा उन्हें दी गई है, वह उन्हीं की है। भिन्न विवरणों की उत्तरपुस्तिका प्राप्त होने पर उसे तुरंत परीक्षक को वापस लौटा दिया जाए।
- उत्तरपुस्तिका प्राप्त होने पर परीक्षार्थी उनके आवरण पृष्ठ के पीछे अंकित "परीक्षार्थियों के लिए निर्देश" अवश्य पढ़ें एवं उसका अनुपालन करें।
- परीक्षार्थी अपनी उत्तरपुस्तिका के कवर पृष्ठ के ऊपरी बायें तथा दायें भागों में क्रमांक-(1) में अपने उत्तर देने का माध्यम अंकित करते हुए क्रमांक-(2) में अपना पूर्ण हस्ताक्षर अंकित करें। इसके अलावा अन्य मुद्रित विवरणों में किसी भी प्रकार से कोई छेड़-छाड़ नहीं करें।
- प्रायोगिक परीक्षा की उत्तरपुस्तिका के आवरण पृष्ठ के निचले बायें एवं दायें भागों को परीक्षार्थी द्वारा कदापि नहीं भरा जाएगा। अगर परीक्षार्थी इस भाग को भरते हैं, तो परीक्षार्थी का इस विषय में परीक्षाफल रद्द किया जा सकता है। ये दोनों भाग आंतरिक/बाह्य परीक्षकों को भरने के लिए दिया गया है।
- उत्तरपुस्तिका के पत्रों के दोनो पृष्ठों पर तथा प्रत्येक लाइन पर लिखें एवं पृष्ठों को नष्ट न करें।
- यदि रफ कार्य करने की आवश्यक हो, तो परीक्षार्थी उत्तरपुस्तिका के अंतिम पृष्ठ पर रफ कार्य करके उसे काट दें/क्रास (X) कर दें।
- उत्तरपुस्तिका के आंतरिक पृष्ठों पर दाहिने हाशिए में लाइन खींचकर सादा स्थान छोड़ रखा गया है। शेष स्थान रूल्ड है। परीक्षार्थी दाहिने हाशिए के सादे स्थान में कुछ भी नहीं लिखेंगे, चूंकि यह भाग परीक्षक के उपयोग के लिए है।
- उत्तरपुस्तिका के पृष्ठों को मोड़ें-फाड़ें नहीं तथा बीच-बीच में व्यर्थ ही खाली न छोड़ें।
- प्रश्न-पत्र में दी हुई संख्या के अनुसार अपने उत्तरों की संख्या लिखें।
- व्हाइटनर, ब्लेड तथा नाखून का इस्तेमाल करना सर्वथा वर्जित है, अन्यथा परीक्षाफल अमान्य कर दिया जाएगा।
- प्रश्नोत्तर के समाप्त होने पर अंतिम में नीचे एक क्षैतिज रेखा खींच दें।
- आंतरिक परीक्षक द्वारा उपलब्ध कराये गए उपस्थिति-पत्रक में परीक्षार्थी द्वारा यथा-स्तम्भ परीक्षा की तिथि अंकित करते हुए उत्तरपुस्तिका की क्रम संख्या लिखकर अपना हस्ताक्षर किया जाएगा। परीक्षार्थी की उपस्थिति, अनुपस्थिति एवं निष्कासन से संबंधित संगत गोले को नीले/काले पेन से परीक्षक द्वारा भरा जाएगा न कि परीक्षार्थी द्वारा।
- परीक्षार्थी अपनी उत्तरपुस्तिका को आन्तरिक परीक्षक के पास जमा किये बिना परीक्षा भवन न छोड़ें।
- परीक्षा केन्द्र में कैलकुलेटर, मोबाइल फोन, इयर फोन, पेजर, ब्लूटूथ या इस प्रकार का कोई अन्य इलेक्ट्रॉनिक उपकरण ले जाना सख्त मना है।
- जाँच परीक्षा में गैर-उत्प्रेषित या जाँच परीक्षा में अनुपस्थित छात्र/छात्रा इंटरमीडिएट वार्षिक प्रायोगिक परीक्षा, 2022 में कदापि सम्मिलित नहीं हो सकते हैं।



बिहार विद्यालय परीक्षा समिति, पटना
BIHAR SCHOOL EXAMINATION BOARD, PATNA
INTERMEDIATE ANNUAL EXAMINATION, 2022

संकाय: विज्ञान
FACULTY: SCIENCE

इंटरमीडिएट वार्षिक परीक्षा, 2022

प्रायोगिक परीक्षा का प्रवेश पत्र

Admit Card For Practical Examination

कॉलेज/+2 स्कूल का नाम	GAYA COLLEGE, GAYA				
परीक्षार्थी का नाम	ADARSH KUMAR				
माता का नाम	RIBHA SINGH				
पिता का नाम	DHARMENDRA KUMAR SINGH				
परीक्षार्थी का आधार नं०	दिव्यांग कोटि				NO
सूचीकरण संख्या/वर्ष	R-210010534-20	परीक्षार्थी की कोटि	REGULAR		
रोल कोड	21001	रोल क्रमांक	22010519	लिंग	MALE
परीक्षा केंद्र का नाम	GAYA COLLEGE, GAYA				



Adarsh Kumar

प्रायोगिक परीक्षा के विषय (निर्धारित परीक्षा कार्यक्रम सहित)

प्रायोगिक विषय	विषय कोड	विषय का नाम	परीक्षा की तारीख
वैकल्पिक विषय	117	PHYSICS	10.01.2022 to 20.01.2022
	118	CHEMISTRY	
	119	BIOLOGY	
अतिरिक्त विषय			

संकाय 30मा0

महाविद्यालय / +2 विद्यालय प्रधान का हस्ताक्षर
एवं मुहर

परीक्षा नियंत्रक (30मा0)

परीक्षार्थी के लिए आवश्यक निर्देश

- प्रायोगिक परीक्षा दिनांक 10.01.2022 से 20.01.2022 तक संचालित होगी। केन्द्राधीक्षक दिनांक 10.01.2022 से 20.01.2022 तक की अवधि में परीक्षार्थियों की संख्या के अनुसार तिथि एवं पाली का निर्धारण करके प्रायोगिक परीक्षा केन्द्र पर आवंटित सभी परीक्षार्थियों के प्रायोगिक विषयों की परीक्षा आयोजित करेंगे।
- परीक्षार्थी अपने इस प्रवेश-पत्र में उल्लिखित प्रायोगिक परीक्षा केंद्रों पर दिनांक 10.01.2022को पूर्वाह्न 09:00 बजे अनिवार्य रूप से जाकर परीक्षा केन्द्र के परिसर की सूचना पट्ट से यह जानकारी प्राप्त कर लेंगे कि उनके द्वारा चयनित विषय की प्रायोगिक परीक्षा किस तिथि एवं किस पाली में संचालित होगी, जिसमें उन्हें सम्मिलित होना अनिवार्य है।
- परीक्षार्थी के प्रत्येक प्रायोगिक विषय की परीक्षा के लिए 08 पृष्ठों की केवल एक ही उत्तरपुस्तिका मिलेगी। अतिरिक्त उत्तरपुस्तिका नहीं दी जाएगी। परीक्षार्थी उत्तरपुस्तिका लेते ही यह सुनिश्चित कर लें कि इसमें 8 पृष्ठ है एवं सही क्रम में है।
- उत्तरपुस्तिका प्राप्त होते ही परीक्षार्थी अपने प्रवेश-पत्र तथा उत्तरपुस्तिका पर मुद्रित विवरणों (Details) का मिलान कर यह अवश्य सुनिश्चित हो लें कि जो उत्तरपुस्तिका परीक्षक द्वारा उन्हें दी गई है, वह उन्हीं की है। भिन्न विवरणों की उत्तरपुस्तिका प्राप्त होने पर उसे तुरंत परीक्षक को वापस लौटा दिया जाए।
- उत्तरपुस्तिका प्राप्त होने पर परीक्षार्थी उनके आवरण पृष्ठ के पीछे अंकित "परीक्षार्थियों के लिए निर्देश" अवश्य पढ़ें एवं उसका अनुपालन करें।
- परीक्षार्थी अपनी उत्तरपुस्तिका के कवर पृष्ठ के ऊपरी बायें तथा दायें भागों में क्रमांक-(1) में अपने उत्तर देने का माध्यम अंकित करते हुए क्रमांक-(2) में अपना पूर्ण हस्ताक्षर अंकित करें। इसके अलावा अन्य मुद्रित विवरणों में किसी भी प्रकार से कोई छेड़-छाड़ नहीं करें।
- प्रायोगिक परीक्षा की उत्तरपुस्तिका के आवरण पृष्ठ के निचले बायें एवं दायें भागों को परीक्षार्थी द्वारा कदापि नहीं भरा जाएगा। अगर परीक्षार्थी इस भाग को भरते हैं, तो परीक्षार्थी का इस विषय में परीक्षाफल रद्द किया जा सकता है। ये दोनों भाग आंतरिक/बाह्य परीक्षकों को भरने के लिए दिया गया है।
- उत्तरपुस्तिका के पत्रों के दोनो पृष्ठों पर तथा प्रत्येक लाइन पर लिखें एवं पृष्ठों को नष्ट न करें।
- यदि रफ कार्य करने की आवश्यक हो, तो परीक्षार्थी उत्तरपुस्तिका के अंतिम पृष्ठ पर रफ कार्य करके उसे काट दें/क्रास (X) कर दें।
- उत्तरपुस्तिका के आंतरिक पृष्ठों पर दाहिने हाशिए में लाइन खींचकर सादा स्थान छोड़ रखा गया है। शेष स्थान रूल्ड है। परीक्षार्थी दाहिने हाशिए के सादे स्थान में कुछ भी नहीं लिखेंगे, चूंकि यह भाग परीक्षक के उपयोग के लिए है।
- उत्तरपुस्तिका के पृष्ठों को मोड़ें-फाड़ें नहीं तथा बीच-बीच में व्यर्थ ही खाली न छोड़ें।
- प्रश्न-पत्र में दी हुई संख्या के अनुसार अपने उत्तरों की संख्या लिखें।
- व्हाइटनर, ब्लेड तथा नाखून का इस्तेमाल करना सर्वथा वर्जित है, अन्यथा परीक्षाफल अमान्य कर दिया जाएगा।
- प्रश्नोत्तर के समाप्त होने पर अंतिम में नीचे एक क्षैतिज रेखा खींच दें।
- आंतरिक परीक्षक द्वारा उपलब्ध कराये गए उपस्थिति-पत्रक में परीक्षार्थी द्वारा यथा-स्तम्भ परीक्षा की तिथि अंकित करते हुए उत्तरपुस्तिका की क्रम संख्या लिखकर अपना हस्ताक्षर किया जाएगा। परीक्षार्थी की उपस्थिति, अनुपस्थिति एवं निष्कासन से संबंधित संगत गोले को नीले/काले पेन से परीक्षक द्वारा भरा जाएगा न कि परीक्षार्थी द्वारा।
- परीक्षार्थी अपनी उत्तरपुस्तिका को आन्तरिक परीक्षक के पास जमा किये बिना परीक्षा भवन न छोड़ें।
- परीक्षा केन्द्र में कैलकुलेटर, मोबाइल फोन, इयर फोन, पेजर, ब्लूटूथ या इस प्रकार का कोई अन्य इलेक्ट्रॉनिक उपकरण ले जाना सख्त मना है।
- जाँच परीक्षा में गैर-उत्प्रेषित या जाँच परीक्षा में अनुपस्थित छात्र/छात्रा इंटरमीडिएट वार्षिक प्रायोगिक परीक्षा, 2022 में कदापि सम्मिलित नहीं हो सकते हैं।



बिहार विद्यालय परीक्षा समिति, पटना
BIHAR SCHOOL EXAMINATION BOARD, PATNA
INTERMEDIATE ANNUAL EXAMINATION, 2022

संकाय: विज्ञान
FACULTY: SCIENCE

इंटरमीडिएट वार्षिक परीक्षा, 2022

प्रायोगिक परीक्षा का प्रवेश पत्र

Admit Card For Practical Examination

कॉलेज/+2 स्कूल का नाम	GAYA COLLEGE, GAYA				
परीक्षार्थी का नाम	ADARSH KUMAR				
माता का नाम	GUDIYA KUMARI				
पिता का नाम	RAJENDRA KUMAR				
परीक्षार्थी का आधार नं०	दिव्यांग कोटि				NO
सूचीकरण संख्या/वर्ष	R-210010535-20	परीक्षार्थी की कोटि	REGULAR		
रौल कोड	21001	रौल क्रमांक	22010520	लिंग	MALE
परीक्षा केंद्र का नाम	GAYA COLLEGE, GAYA				



Adarsh Kumar

प्रायोगिक परीक्षा के विषय (निर्धारित परीक्षा कार्यक्रम सहित)

प्रायोगिक विषय	विषय कोड	विषय का नाम	परीक्षा की तारीख
वैकल्पिक विषय	117	PHYSICS	10.01.2022 to 20.01.2022
	118	CHEMISTRY	
	119	BIOLOGY	
अतिरिक्त विषय			

संज्ञा (30मा०)

महाविद्यालय / +2 विद्यालय प्रधान का हस्ताक्षर
एवं मुहर

परीक्षा नियंत्रक (30मा०)

परीक्षार्थी के लिए आवश्यक निर्देश

- प्रायोगिक परीक्षा दिनांक 10.01.2022 से 20.01.2022 तक संचालित होगी। केन्द्राधीक्षक दिनांक 10.01.2022 से 20.01.2022 तक की अवधि में परीक्षार्थियों की संख्या के अनुसार तिथि एवं पाली का निर्धारण करके प्रायोगिक परीक्षा केन्द्र पर आवंटित सभी परीक्षार्थियों के प्रायोगिक विषयों की परीक्षा आयोजित करेंगे।
- परीक्षार्थी अपने इस प्रवेश-पत्र में उल्लिखित प्रायोगिक परीक्षा केंद्रों पर दिनांक 10.01.2022को पूर्वाह्न 09:00 बजे अनिवार्य रूप से जाकर परीक्षा केन्द्र के परिसर की सूचना पट्ट से यह जानकारी प्राप्त कर लेंगे कि उनके द्वारा चयनित विषय की प्रायोगिक परीक्षा किस तिथि एवं किस पाली में संचालित होगी, जिसमें उन्हें सम्मिलित होना अनिवार्य है।
- परीक्षार्थी के प्रत्येक प्रायोगिक विषय की परीक्षा के लिए 08 पृष्ठों की केवल एक ही उत्तरपुस्तिका मिलेगी। अतिरिक्त उत्तरपुस्तिका नहीं दी जाएगी। परीक्षार्थी उत्तरपुस्तिका लेते ही यह सुनिश्चित कर लें कि इसमें 8 पृष्ठ हैं एवं सही क्रम में हैं।
- उत्तरपुस्तिका प्राप्त होते ही परीक्षार्थी अपने प्रवेश-पत्र तथा उत्तरपुस्तिका पर मुद्रित विवरणों (Details) का मिलान कर यह अवश्य सुनिश्चित हो लें कि जो उत्तरपुस्तिका परीक्षक द्वारा उन्हें दी गई है, वह उन्हीं की है। भिन्न विवरणों की उत्तरपुस्तिका प्राप्त होने पर उसे तुरंत परीक्षक को वापस लौटा दिया जाए।
- उत्तरपुस्तिका प्राप्त होने पर परीक्षार्थी उनके आवरण पृष्ठ के पीछे अंकित "परीक्षार्थियों के लिए निर्देश" अवश्य पढ़ें एवं उसका अनुपालन करें।
- परीक्षार्थी अपनी उत्तरपुस्तिका के कवर पृष्ठ के ऊपरी बायें तथा दायें भागों में क्रमांक-(1) में अपने उत्तर देने का माध्यम अंकित करते हुए क्रमांक-(2) में अपना पूर्ण हस्ताक्षर अंकित करें। इसके अलावा अन्य मुद्रित विवरणों में किसी भी प्रकार से कोई छेड़-छाड़ नहीं करें।
- प्रायोगिक परीक्षा की उत्तरपुस्तिका के आवरण पृष्ठ के निचले बायें एवं दायें भागों को परीक्षार्थी द्वारा कदापि नहीं भरा जाएगा। अगर परीक्षार्थी इस भाग को भरते हैं, तो परीक्षार्थी का इस विषय में परीक्षाफल रद्द किया जा सकता है। ये दोनों भाग आंतरिक/बाह्य परीक्षकों को भरने के लिए दिया गया है।
- उत्तरपुस्तिका के पत्रों के दोनो पृष्ठों पर तथा प्रत्येक लाइन पर लिखें एवं पृष्ठों को नष्ट न करें।
- यदि रफ कार्य करने की आवश्यक हो, तो परीक्षार्थी उत्तरपुस्तिका के अंतिम पृष्ठ पर रफ कार्य करके उसे काट दें/क्रास (X) कर दें।
- उत्तरपुस्तिका के आंतरिक पृष्ठों पर दाहिने हाशिए में लाइन खींचकर सादा स्थान छोड़ रखा गया है। शेष स्थान रूल्ड है। परीक्षार्थी दाहिने हाशिए के सादे स्थान में कुछ भी नहीं लिखेंगे, चूंकि यह भाग परीक्षक के उपयोग के लिए है।
- उत्तरपुस्तिका के पृष्ठों को मोड़ें-फाड़ें नहीं तथा बीच-बीच में व्यर्थ ही खाली न छोड़ें।
- प्रश्न-पत्र में दी हुई संख्या के अनुसार अपने उत्तरों की संख्या लिखें।
- व्हाइटनर, ब्लेड तथा नाखून का इस्तेमाल करना सर्वथा वर्जित है, अन्यथा परीक्षाफल अमान्य कर दिया जाएगा।
- प्रश्नोत्तर के समाप्त होने पर अंतिम में नीचे एक क्षैतिज रेखा खींच दें।
- आंतरिक परीक्षक द्वारा उपलब्ध कराये गए उपस्थिति-पत्रक में परीक्षार्थी द्वारा यथा-स्तम्भ परीक्षा की तिथि अंकित करते हुए उत्तरपुस्तिका की क्रम संख्या लिखकर अपना हस्ताक्षर किया जाएगा। परीक्षार्थी की उपस्थिति, अनुपस्थिति एवं निष्कासन से संबंधित संगत गोले को नीले/काले पेन से परीक्षक द्वारा भरा जाएगा न कि परीक्षार्थी द्वारा।
- परीक्षार्थी अपनी उत्तरपुस्तिका को आन्तरिक परीक्षक के पास जमा किये बिना परीक्षा भवन न छोड़ें।
- परीक्षा केन्द्र में कैलकुलेटर, मोबाइल फोन, इयर फोन, पेजर, ब्लूटूथ या इस प्रकार का कोई अन्य इलेक्ट्रॉनिक उपकरण ले जाना सख्त मना है।
- जाँच परीक्षा में गैर-उत्प्रेषित या जाँच परीक्षा में अनुपस्थित छात्र/छात्रा इंटरमीडिएट वार्षिक प्रायोगिक परीक्षा, 2022 में कदापि सम्मिलित नहीं हो सकते हैं।



बिहार विद्यालय परीक्षा समिति, पटना
BIHAR SCHOOL EXAMINATION BOARD, PATNA
INTERMEDIATE ANNUAL EXAMINATION, 2022

संकाय: विज्ञान
FACULTY: SCIENCE

इंटरमीडिएट वार्षिक परीक्षा, 2022

प्रायोगिक परीक्षा का प्रवेश पत्र

Admit Card For Practical Examination

कॉलेज/+2 स्कूल का नाम	GAYA COLLEGE, GAYA				
परीक्षार्थी का नाम	ABHISHEK KUMAR SINGH				
माता का नाम	RENU DEVI				
पिता का नाम	KAPIL DEV KUMAR				
परीक्षार्थी का आधार नं०	दिव्यांग कोटि				NO
सूचीकरण संख्या/वर्ष	R-210010525-20	परीक्षार्थी की कोटि	REGULAR		
रौल कोड	21001	रौल क्रमांक	22010512	लिंग	MALE
परीक्षा केंद्र का नाम	GAYA COLLEGE, GAYA				



प्रायोगिक परीक्षा के विषय (निर्धारित परीक्षा कार्यक्रम सहित)

प्रायोगिक विषय	विषय कोड	विषय का नाम	परीक्षा की तारीख
वैकल्पिक विषय	117	PHYSICS	10.01.2022 to 20.01.2022
	118	CHEMISTRY	
	119	BIOLOGY	
अतिरिक्त विषय			

संजीव कुमार

महाविद्यालय / +2 विद्यालय प्रधान का हस्ताक्षर
एवं मुहर

परीक्षा नियंत्रक (30M10)

परीक्षार्थी के लिए आवश्यक निर्देश

- प्रायोगिक परीक्षा दिनांक 10.01.2022 से 20.01.2022 तक संचालित होगी। केन्द्राधीक्षक दिनांक 10.01.2022 से 20.01.2022 तक की अवधि में परीक्षार्थियों की संख्या के अनुसार तिथि एवं पाली का निर्धारण करके प्रायोगिक परीक्षा केन्द्र पर आवंटित सभी परीक्षार्थियों के प्रायोगिक विषयों की परीक्षा आयोजित करेंगे।
- परीक्षार्थी अपने इस प्रवेश-पत्र में उल्लिखित प्रायोगिक परीक्षा केंद्रों पर दिनांक 10.01.2022 को पूर्वाह्न 09:00 बजे अनिवार्य रूप से जाकर परीक्षा केन्द्र के परिसर की सूचना पट्ट से यह जानकारी प्राप्त कर लेंगे कि उनके द्वारा चयनित विषय की प्रायोगिक परीक्षा किस तिथि एवं किस पाली में संचालित होगी, जिसमें उन्हें सम्मिलित होना अनिवार्य है।
- परीक्षार्थी के प्रत्येक प्रायोगिक विषय की परीक्षा के लिए 08 पृष्ठों की केवल एक ही उत्तरपुस्तिका मिलेगी। अतिरिक्त उत्तरपुस्तिका नहीं दी जाएगी। परीक्षार्थी उत्तरपुस्तिका लेते ही यह सुनिश्चित कर लें कि इसमें 8 पृष्ठ हैं एवं सही क्रम में हैं।
- उत्तरपुस्तिका प्राप्त होते ही परीक्षार्थी अपने प्रवेश-पत्र तथा उत्तरपुस्तिका पर मुद्रित विवरणों (Details) का मिलान कर यह अवश्य सुनिश्चित हो लें कि जो उत्तरपुस्तिका परीक्षक द्वारा उन्हें दी गई है, वह उन्हीं की है। भिन्न विवरणों की उत्तरपुस्तिका प्राप्त होने पर उसे तुरंत परीक्षक को वापस लौटा दिया जाए।
- उत्तरपुस्तिका प्राप्त होने पर परीक्षार्थी उनके आवरण पृष्ठ के पीछे अंकित "परीक्षार्थियों के लिए निर्देश" अवश्य पढ़ें एवं उसका अनुपालन करें।
- परीक्षार्थी अपनी उत्तरपुस्तिका के कवर पृष्ठ के ऊपरी बायें तथा दायें भागों में क्रमांक-(1) में अपने उत्तर देने का माध्यम अंकित करते हुए क्रमांक-(2) में अपना पूर्ण हस्ताक्षर अंकित करें। इसके अलावा अन्य मुद्रित विवरणों में किसी भी प्रकार से कोई छेड़-छाड़ नहीं करें।
- प्रायोगिक परीक्षा की उत्तरपुस्तिका के आवरण पृष्ठ के निचले बायें एवं दायें भागों को परीक्षार्थी द्वारा कदापि नहीं भरा जाएगा। अगर परीक्षार्थी इस भाग को भरते हैं, तो परीक्षार्थी का इस विषय में परीक्षाफल रद्द किया जा सकता है। ये दोनों भाग आंतरिक/बाह्य परीक्षकों को भरने के लिए दिया गया है।
- उत्तरपुस्तिका के पत्रों के दोनो पृष्ठों पर तथा प्रत्येक लाइन पर लिखें एवं पृष्ठों को नष्ट न करें।
- यदि रफ कार्य करने की आवश्यक हो, तो परीक्षार्थी उत्तरपुस्तिका के अंतिम पृष्ठ पर रफ कार्य करके उसे काट दें/क्रास (X) कर दें।
- उत्तरपुस्तिका के आंतरिक पृष्ठों पर दाहिने हाशिए में लाइन खींचकर सादा स्थान छोड़ रखा गया है। शेष स्थान रूल्ड है। परीक्षार्थी दाहिने हाशिए के सादे स्थान में कुछ भी नहीं लिखेंगे, चूंकि यह भाग परीक्षक के उपयोग के लिए है।
- उत्तरपुस्तिका के पृष्ठों को मोड़ें-फाड़ें नहीं तथा बीच-बीच में व्यर्थ ही खाली न छोड़ें।
- प्रश्न-पत्र में दी हुई संख्या के अनुसार अपने उत्तरों की संख्या लिखें।
- व्हाइटनर, ब्लेड तथा नाखून का इस्तेमाल करना सर्वथा वर्जित है, अन्यथा परीक्षाफल अमान्य कर दिया जाएगा।
- प्रश्नोत्तर के समाप्त होने पर अंतिम में नीचे एक क्षैतिज रेखा खींच दें।
- आंतरिक परीक्षक द्वारा उपलब्ध कराये गए उपस्थिति-पत्रक में परीक्षार्थी द्वारा यथा-स्तम्भ परीक्षा की तिथि अंकित करते हुए उत्तरपुस्तिका की क्रम संख्या लिखकर अपना हस्ताक्षर किया जाएगा। परीक्षार्थी की उपस्थिति, अनुपस्थिति एवं निष्कासन से संबंधित संगत गोले को नीले/काले पेन से परीक्षक द्वारा भरा जाएगा न कि परीक्षार्थी द्वारा।
- परीक्षार्थी अपनी उत्तरपुस्तिका को आन्तरिक परीक्षक के पास जमा किये बिना परीक्षा भवन न छोड़ें।
- परीक्षा केन्द्र में कैलकुलेटर, मोबाइल फोन, इयर फोन, पेजर, ब्लूटूथ या इस प्रकार का कोई अन्य इलेक्ट्रॉनिक उपकरण ले जाना सख्त मना है।
- जाँच परीक्षा में गैर-उत्प्रेषित या जाँच परीक्षा में अनुपस्थित छात्र/छात्रा इंटरमीडिएट वार्षिक प्रायोगिक परीक्षा, 2022 में कदापि सम्मिलित नहीं हो सकते हैं।



बिहार विद्यालय परीक्षा समिति, पटना
BIHAR SCHOOL EXAMINATION BOARD, PATNA
INTERMEDIATE ANNUAL EXAMINATION, 2022

इंटरमीडिएट वार्षिक परीक्षा, 2022

प्रायोगिक परीक्षा का प्रवेश पत्र

Admit Card For Practical Examination

संकाय: विज्ञान
FACULTY: SCIENCE

कॉलेज/+2 स्कूल का नाम GAYA COLLEGE, GAYA
परीक्षार्थी का नाम ABHISHEK KUMAR PRIYADERSHI
माता का नाम SUNITA DEVI
पिता का नाम MANINDRA PASWAN
परीक्षार्थी का आधार नं० दिव्यांग कोटि NO
सूचीकरण संख्या/वर्ष R-210010523-20 परीक्षार्थी की कोटि REGULAR
रोल कोड 21001 रोल क्रमांक 22010511 लिंग MALE
परीक्षा केंद्र का नाम GAYA COLLEGE, GAYA



प्रायोगिक परीक्षा के विषय (निर्धारित परीक्षा कार्यक्रम सहित)

प्रायोगिक विषय	विषय कोड	विषय का नाम	परीक्षा की तारीख
वैकल्पिक विषय	117	PHYSICS	10.01.2022 to 20.01.2022
	118	CHEMISTRY	
अतिरिक्त विषय	119	Biology	

संकाय 2022

महाविद्यालय / +2 विद्यालय प्रधान का हस्ताक्षर
एवं मुहर

परीक्षा नियंत्रक (30M10)

परीक्षार्थी के लिए आवश्यक निर्देश

- प्रायोगिक परीक्षा दिनांक 10.01.2022 से 20.01.2022 तक संचालित होगी। केन्द्राधीक्षक दिनांक 10.01.2022 से 20.01.2022 तक की अवधि में परीक्षार्थियों की संख्या के अनुसार तिथि एवं पाली का निर्धारण करके प्रायोगिक परीक्षा केन्द्र पर आवंटित सभी परीक्षार्थियों के प्रायोगिक विषयों की परीक्षा आयोजित करेंगे।
- परीक्षार्थी अपने इस प्रवेश-पत्र में उल्लिखित प्रायोगिक परीक्षा केंद्रों पर दिनांक 10.01.2022 को पूर्वाह्न 09:00 बजे अनिवार्य रूप से जाकर परीक्षा केन्द्र के परिसर की सूचना पट्ट से यह जानकारी प्राप्त कर लेंगे कि उनके द्वारा चयनित विषय की प्रायोगिक परीक्षा किस तिथि एवं किस पाली में संचालित होगी, जिसमें उन्हें सम्मिलित होना अनिवार्य है।
- परीक्षार्थी के प्रत्येक प्रायोगिक विषय की परीक्षा के लिए 08 पृष्ठों की केवल एक ही उत्तरपुस्तिका मिलेगी। अतिरिक्त उत्तरपुस्तिका नहीं दी जाएगी। परीक्षार्थी उत्तरपुस्तिका लेते ही यह सुनिश्चित कर लें कि इसमें 8 पृष्ठ हैं एवं सही क्रम में हैं।
- उत्तरपुस्तिका प्राप्त होते ही परीक्षार्थी अपने प्रवेश-पत्र तथा उत्तरपुस्तिका पर मुद्रित विवरणों (Details) का मिलान कर यह अवश्य सुनिश्चित हो लें कि जो उत्तरपुस्तिका परीक्षक द्वारा उन्हें दी गई है, वह उन्हीं की है। भिन्न विवरणों की उत्तरपुस्तिका प्राप्त होने पर उसे तुरंत परीक्षक को वापस लौटा दिया जाए।
- उत्तरपुस्तिका प्राप्त होने पर परीक्षार्थी उनके आवरण पृष्ठ के पीछे अंकित "परीक्षार्थियों के लिए निर्देश" अवश्य पढ़ें एवं उसका अनुपालन करें।
- परीक्षार्थी अपनी उत्तरपुस्तिका के कवर पृष्ठ के ऊपरी बायें तथा दायें भागों में क्रमांक-(1) में अपने उत्तर देने का माध्यम अंकित करते हुए क्रमांक-(2) में अपना पूर्ण हस्ताक्षर अंकित करें। इसके अलावा अन्य मुद्रित विवरणों में किसी भी प्रकार से कोई छेड़-छाड़ नहीं करें।
- प्रायोगिक परीक्षा की उत्तरपुस्तिका के आवरण पृष्ठ के निचले बायें एवं दायें भागों को परीक्षार्थी द्वारा कदापि नहीं भरा जाएगा। अगर परीक्षार्थी इस भाग को भरते हैं, तो परीक्षार्थी का इस विषय में परीक्षाफल रद्द किया जा सकता है। ये दोनों भाग आंतरिक/बाह्य परीक्षकों को भरने के लिए दिया गया है।
- उत्तरपुस्तिका के पत्रों के दोनो पृष्ठों पर तथा प्रत्येक लाइन पर लिखें एवं पृष्ठों को नष्ट न करें।
- यदि रफ कार्य करने की आवश्यक हो, तो परीक्षार्थी उत्तरपुस्तिका के अंतिम पृष्ठ पर रफ कार्य करके उसे काट दें/क्रास (X) कर दें।
- उत्तरपुस्तिका के आंतरिक पृष्ठों पर दाहिने हाशिए में लाइन खींचकर सादा स्थान छोड़ रखा गया है। शेष स्थान रूल्ड है। परीक्षार्थी दाहिने हाशिए के सादे स्थान में कुछ भी नहीं लिखेंगे, चूंकि यह भाग परीक्षक के उपयोग के लिए है।
- उत्तरपुस्तिका के पृष्ठों को मोड़ें-फाड़ें नहीं तथा बीच-बीच में व्यर्थ ही खाली न छोड़ें।
- प्रश्न-पत्र में दी हुई संख्या के अनुसार अपने उत्तरों की संख्या लिखें।
- व्हाइटनर, ब्लेड तथा नाखून का इस्तेमाल करना सर्वथा वर्जित है, अन्यथा परीक्षाफल अमान्य कर दिया जाएगा।
- प्रश्नोत्तर के समाप्त होने पर अंतिम में नीचे एक क्षैतिज रेखा खींच दें।
- आंतरिक परीक्षक द्वारा उपलब्ध कराये गए उपस्थिति-पत्रक में परीक्षार्थी द्वारा यथा-स्तम्भ परीक्षा की तिथि अंकित करते हुए उत्तरपुस्तिका की क्रम संख्या लिखकर अपना हस्ताक्षर किया जाएगा। परीक्षार्थी की उपस्थिति, अनुपस्थिति एवं निष्कासन से संबंधित संगत गोले को नीले/काले पेन से परीक्षक द्वारा भरा जाएगा न कि परीक्षार्थी द्वारा।
- परीक्षार्थी अपनी उत्तरपुस्तिका को आन्तरिक परीक्षक के पास जमा किये बिना परीक्षा भवन न छोड़ें।
- परीक्षा केन्द्र में कैलकुलेटर, मोबाइल फोन, इयर फोन, पेजर, ब्लूटूथ या इस प्रकार का कोई अन्य इलेक्ट्रॉनिक उपकरण ले जाना सख्त मना है।
- जाँच परीक्षा में गैर-उत्प्रेषित या जाँच परीक्षा में अनुपस्थित छात्र/छात्रा इंटरमीडिएट वार्षिक प्रायोगिक परीक्षा, 2022 में कदापि सम्मिलित नहीं हो सकते हैं।



बिहार विद्यालय परीक्षा समिति, पटना
BIHAR SCHOOL EXAMINATION BOARD, PATNA
INTERMEDIATE ANNUAL EXAMINATION, 2022

संकाय: विज्ञान
FACULTY: SCIENCE

इंटरमीडिएट वार्षिक परीक्षा, 2022

प्रायोगिक परीक्षा का प्रवेश पत्र

Admit Card For Practical Examination

कॉलेज/+2 स्कूल का नाम	GAYA COLLEGE, GAYA				
परीक्षार्थी का नाम	ABHISHEK RAJ				
माता का नाम	PINKI KUMARI				
पिता का नाम	PRITAM KUMAR KAUSHAL				
परीक्षार्थी का आधार नं०	दिव्यांग कोटि				NO
सूचीकरण संख्या/वर्ष	R-210010528-20	परीक्षार्थी की कोटि	REGULAR		
रौल कोड	21001	रौल क्रमांक	22010514	लिंग	MALE
परीक्षा केंद्र का नाम	GAYA COLLEGE, GAYA				



प्रायोगिक परीक्षा के विषय (निर्धारित परीक्षा कार्यक्रम सहित)

प्रायोगिक विषय	विषय कोड	विषय का नाम	परीक्षा की तारीख
वैकल्पिक विषय	117	PHYSICS	10.01.2022 to 20.01.2022
	118	CHEMISTRY	
अतिरिक्त विषय			

संजीव कुमार

महाविद्यालय / +2 विद्यालय प्रधान का हस्ताक्षर
एवं मुहर

परीक्षा नियंत्रक (30M10)

परीक्षार्थी के लिए आवश्यक निर्देश

- प्रायोगिक परीक्षा दिनांक 10.01.2022 से 20.01.2022 तक संचालित होगी। केन्द्राधीक्षक दिनांक 10.01.2022 से 20.01.2022 तक की अवधि में परीक्षार्थियों की संख्या के अनुसार तिथि एवं पाली का निर्धारण करके प्रायोगिक परीक्षा केन्द्र पर आवंटित सभी परीक्षार्थियों के प्रायोगिक विषयों की परीक्षा आयोजित करेंगे।
- परीक्षार्थी अपने इस प्रवेश-पत्र में उल्लिखित प्रायोगिक परीक्षा केंद्रों पर दिनांक 10.01.2022को पूर्वाह्न 09:00 बजे अनिवार्य रूप से जाकर परीक्षा केन्द्र के परिसर की सूचना पट्ट से यह जानकारी प्राप्त करेंगे कि उनके द्वारा चयनित विषय की प्रायोगिक परीक्षा किस तिथि एवं किस पाली में संचालित होगी, जिसमें उन्हें सम्मिलित होना अनिवार्य है।
- परीक्षार्थी के प्रत्येक प्रायोगिक विषय की परीक्षा के लिए 08 पृष्ठों की केवल एक ही उत्तरपुस्तिका मिलेगी। अतिरिक्त उत्तरपुस्तिका नहीं दी जाएगी। परीक्षार्थी उत्तरपुस्तिका लेते ही यह सुनिश्चित कर लें कि इसमें 8 पृष्ठ हैं एवं सही क्रम में हैं।
- उत्तरपुस्तिका प्राप्त होते ही परीक्षार्थी अपने प्रवेश-पत्र तथा उत्तरपुस्तिका पर मुद्रित विवरणों (Details) का मिलान कर यह अवश्य सुनिश्चित हो लें कि जो उत्तरपुस्तिका परीक्षक द्वारा उन्हें दी गई है, वह उन्हीं की है। भिन्न विवरणों की उत्तरपुस्तिका प्राप्त होने पर उसे तुरंत परीक्षक को वापस लौटा दिया जाए।
- उत्तरपुस्तिका प्राप्त होने पर परीक्षार्थी उनके आवरण पृष्ठ के पीछे अंकित "परीक्षार्थियों के लिए निर्देश" अवश्य पढ़ें एवं उसका अनुपालन करें।
- परीक्षार्थी अपनी उत्तरपुस्तिका के कवर पृष्ठ के ऊपरी बायें तथा दायें भागों में क्रमांक-(1) में अपने उत्तर देने का माध्यम अंकित करते हुए क्रमांक-(2) में अपना पूर्ण हस्ताक्षर अंकित करें। इसके अलावा अन्य मुद्रित विवरणों में किसी भी प्रकार से कोई छेड़-छाड़ नहीं करें।
- प्रायोगिक परीक्षा की उत्तरपुस्तिका के आवरण पृष्ठ के निचले बायें एवं दायें भागों को परीक्षार्थी द्वारा कदापि नहीं भरा जाएगा। अगर परीक्षार्थी इस भाग को भरते हैं, तो परीक्षार्थी का इस विषय में परीक्षाफल रद्द किया जा सकता है। ये दोनों भाग आंतरिक/बाह्य परीक्षकों को भरने के लिए दिया गया है।
- उत्तरपुस्तिका के पत्रों के दोनो पृष्ठों पर तथा प्रत्येक लाइन पर लिखें एवं पृष्ठों को नष्ट न करें।
- यदि रफ कार्य करने की आवश्यक हो, तो परीक्षार्थी उत्तरपुस्तिका के अंतिम पृष्ठ पर रफ कार्य करके उसे काट दें/क्रास (X) कर दें।
- उत्तरपुस्तिका के आंतरिक पृष्ठों पर दाहिने हाशिए में लाइन खींचकर सादा स्थान छोड़ रखा गया है। शेष स्थान रूल्ड है। परीक्षार्थी दाहिने हाशिए के सादे स्थान में कुछ भी नहीं लिखेंगे, चूंकि यह भाग परीक्षक के उपयोग के लिए है।
- उत्तरपुस्तिका के पृष्ठों को मोड़ें-फाड़ें नहीं तथा बीच-बीच में व्यर्थ ही खाली न छोड़ें।
- प्रश्न-पत्र में दी हुई संख्या के अनुसार अपने उत्तरों की संख्या लिखें।
- व्हाइटनर, ब्लेड तथा नाखून का इस्तेमाल करना सर्वथा वर्जित है, अन्यथा परीक्षाफल अमान्य कर दिया जाएगा।
- प्रश्नोत्तर के समाप्त होने पर अंतिम में नीचे एक क्षैतिज रेखा खींच दें।
- आंतरिक परीक्षक द्वारा उपलब्ध कराये गए उपस्थिति-पत्रक में परीक्षार्थी द्वारा यथा-स्तम्भ परीक्षा की तिथि अंकित करते हुए उत्तरपुस्तिका की क्रम संख्या लिखकर अपना हस्ताक्षर किया जाएगा। परीक्षार्थी की उपस्थिति, अनुपस्थिति एवं निष्कासन से संबंधित संगत गोले को नीले/काले पेन से परीक्षक द्वारा भरा जाएगा न कि परीक्षार्थी द्वारा।
- परीक्षार्थी अपनी उत्तरपुस्तिका को आन्तरिक परीक्षक के पास जमा किये बिना परीक्षा भवन न छोड़ें।
- परीक्षा केन्द्र में कैलकुलेटर, मोबाइल फोन, इयर फोन, पेजर, ब्लूटूथ या इस प्रकार का कोई अन्य इलेक्ट्रॉनिक उपकरण ले जाना सख्त मना है।
- जाँच परीक्षा में गैर-उत्प्रेषित या जाँच परीक्षा में अनुपस्थित छात्र/छात्रा इंटरमीडिएट वार्षिक प्रायोगिक परीक्षा, 2022 में कदापि सम्मिलित नहीं हो सकते हैं।



बिहार विद्यालय परीक्षा समिति, पटना
BIHAR SCHOOL EXAMINATION BOARD, PATNA
INTERMEDIATE ANNUAL EXAMINATION, 2022

संकाय: विज्ञान
FACULTY: SCIENCE

इंटरमीडिएट वार्षिक परीक्षा, 2022

प्रायोगिक परीक्षा का प्रवेश पत्र
Admit Card For Practical Examination

कॉलेज/+2 स्कूल का नाम GAYA COLLEGE, GAYA
परीक्षार्थी का नाम ADITYA KUMAR
माता का नाम POONAM DEVI
पिता का नाम JITENDRA KUMAR
परीक्षार्थी का आधार नं० दिव्यांग कोटि NO
सूचीकरण संख्या/वर्ष R-210010542-20 परीक्षार्थी की कोटि REGULAR
रोल कोड 21001 रोल क्रमांक 22010527 लिंग MALE
परीक्षा केंद्र का नाम GAYA COLLEGE, GAYA



प्रायोगिक परीक्षा के विषय (निर्धारित परीक्षा कार्यक्रम सहित)

प्रायोगिक विषय	विषय कोड	विषय का नाम	परीक्षा की तारीख
वैकल्पिक विषय	117	PHYSICS	10.01.2022 to 20.01.2022
	118	CHEMISTRY	
	119	BIOLOGY	
अतिरिक्त विषय			

संजीव कुमार

महाविद्यालय / +2 विद्यालय प्रधान का हस्ताक्षर
एवं मुहर

परीक्षा नियंत्रक (30M10)

परीक्षार्थी के लिए आवश्यक निर्देश

- प्रायोगिक परीक्षा दिनांक 10.01.2022 से 20.01.2022 तक संचालित होगी। केन्द्राधीक्षक दिनांक 10.01.2022 से 20.01.2022 तक की अवधि में परीक्षार्थियों की संख्या के अनुसार तिथि एवं पाली का निर्धारण करके प्रायोगिक परीक्षा केन्द्र पर आवंटित सभी परीक्षार्थियों के प्रायोगिक विषयों की परीक्षा आयोजित करेंगे।
- परीक्षार्थी अपने इस प्रवेश-पत्र में उल्लिखित प्रायोगिक परीक्षा केंद्रों पर दिनांक 10.01.2022 को पूर्वाह्न 09:00 बजे अनिवार्य रूप से जाकर परीक्षा केन्द्र के परिसर की सूचना पट्ट से यह जानकारी प्राप्त करेंगे कि उनके द्वारा चयनित विषय की प्रायोगिक परीक्षा किस तिथि एवं किस पाली में संचालित होगी, जिसमें उन्हें सम्मिलित होना अनिवार्य है।
- परीक्षार्थी के प्रत्येक प्रायोगिक विषय की परीक्षा के लिए 08 पृष्ठों की केवल एक ही उत्तरपुस्तिका मिलेगी। अतिरिक्त उत्तरपुस्तिका नहीं दी जाएगी। परीक्षार्थी उत्तरपुस्तिका लेते ही यह सुनिश्चित कर लें कि इसमें 8 पृष्ठ हैं एवं सही क्रम में हैं।
- उत्तरपुस्तिका प्राप्त होते ही परीक्षार्थी अपने प्रवेश-पत्र तथा उत्तरपुस्तिका पर मुद्रित विवरणों (Details) का मिलान कर यह अवश्य सुनिश्चित हो लें कि जो उत्तरपुस्तिका परीक्षक द्वारा उन्हें दी गई है, वह उन्हीं की है। भिन्न विवरणों की उत्तरपुस्तिका प्राप्त होने पर उसे तुरंत परीक्षक को वापस लौटा दिया जाए।
- उत्तरपुस्तिका प्राप्त होने पर परीक्षार्थी उनके आवरण पृष्ठ के पीछे अंकित "परीक्षार्थियों के लिए निर्देश" अवश्य पढ़ें एवं उसका अनुपालन करें।
- परीक्षार्थी अपनी उत्तरपुस्तिका के कवर पृष्ठ के ऊपरी बायें तथा दायें भागों में क्रमांक-(1) में अपने उत्तर देने का माध्यम अंकित करते हुए क्रमांक-(2) में अपना पूर्ण हस्ताक्षर अंकित करें। इसके अलावा अन्य मुद्रित विवरणों में किसी भी प्रकार से कोई छेड़-छाड़ नहीं करें।
- प्रायोगिक परीक्षा की उत्तरपुस्तिका के आवरण पृष्ठ के निचले बायें एवं दायें भागों को परीक्षार्थी द्वारा कदापि नहीं भरा जाएगा। अगर परीक्षार्थी इस भाग को भरते हैं, तो परीक्षार्थी का इस विषय में परीक्षाफल रद्द किया जा सकता है। ये दोनों भाग आंतरिक/बाह्य परीक्षकों को भरने के लिए दिया गया है।
- उत्तरपुस्तिका के पत्रों के दोनो पृष्ठों पर तथा प्रत्येक लाइन पर लिखें एवं पृष्ठों को नष्ट न करें।
- यदि रफ कार्य करने की आवश्यक हो, तो परीक्षार्थी उत्तरपुस्तिका के अंतिम पृष्ठ पर रफ कार्य करके उसे काट दें/क्रास (X) कर दें।
- उत्तरपुस्तिका के आंतरिक पृष्ठों पर दाहिने हाशिए में लाइन खींचकर सादा स्थान छोड़ रखा गया है। शेष स्थान रूल्ड है। परीक्षार्थी दाहिने हाशिए के सादे स्थान में कुछ भी नहीं लिखेंगे, चूंकि यह भाग परीक्षक के उपयोग के लिए है।
- उत्तरपुस्तिका के पृष्ठों को मोड़ें-फाड़ें नहीं तथा बीच-बीच में व्यर्थ ही खाली न छोड़ें।
- प्रश्न-पत्र में दी हुई संख्या के अनुसार अपने उत्तरों की संख्या लिखें।
- व्हाइटनर, ब्लेड तथा नाखून का इस्तेमाल करना सर्वथा वर्जित है, अन्यथा परीक्षाफल अमान्य कर दिया जाएगा।
- प्रश्नोत्तर के समाप्त होने पर अंतिम में नीचे एक क्षैतिज रेखा खींच दें।
- आंतरिक परीक्षक द्वारा उपलब्ध कराये गए उपस्थिति-पत्रक में परीक्षार्थी द्वारा यथा-स्तम्भ परीक्षा की तिथि अंकित करते हुए उत्तरपुस्तिका की क्रम संख्या लिखकर अपना हस्ताक्षर किया जाएगा। परीक्षार्थी की उपस्थिति, अनुपस्थिति एवं निष्कासन से संबंधित संगत गोले को नीले/काले पेन से परीक्षक द्वारा भरा जाएगा न कि परीक्षार्थी द्वारा।
- परीक्षार्थी अपनी उत्तरपुस्तिका को आन्तरिक परीक्षक के पास जमा किये बिना परीक्षा भवन न छोड़ें।
- परीक्षा केन्द्र में कैलकुलेटर, मोबाइल फोन, इयर फोन, पेजर, ब्लूटूथ या इस प्रकार का कोई अन्य इलेक्ट्रॉनिक उपकरण ले जाना सख्त मना है।
- जाँच परीक्षा में गैर-उत्प्रेषित या जाँच परीक्षा में अनुपस्थित छात्र/छात्रा इंटरमीडिएट वार्षिक प्रायोगिक परीक्षा, 2022 में कदापि सम्मिलित नहीं हो सकते हैं।



बिहार विद्यालय परीक्षा समिति, पटना
BIHAR SCHOOL EXAMINATION BOARD, PATNA
INTERMEDIATE ANNUAL EXAMINATION, 2022

संकाय: विज्ञान
FACULTY: SCIENCE

इंटरमीडिएट वार्षिक परीक्षा, 2022

प्रायोगिक परीक्षा का प्रवेश पत्र

Admit Card For Practical Examination

कॉलेज/+2 स्कूल का नाम GAYA COLLEGE, GAYA
परीक्षार्थी का नाम ABHISHEK RAJ
माता का नाम MUNNI DEVI
पिता का नाम SHIV SHANKER PRASAD MOURYA
परीक्षार्थी का आधार नं० दिव्यांग कोटि NO
सूचीकरण संख्या/वर्ष R-210010530-20 परीक्षार्थी की कोटि REGULAR
रोल कोड 21001 रोल क्रमांक 22010516 लिंग MALE
परीक्षा केंद्र का नाम GAYA COLLEGE, GAYA



प्रायोगिक परीक्षा के विषय (निर्धारित परीक्षा कार्यक्रम सहित)

प्रायोगिक विषय	विषय कोड	विषय का नाम	परीक्षा की तारीख
वैकल्पिक विषय	117	PHYSICS	10.01.2022 to 20.01.2022
	118	CHEMISTRY	
अतिरिक्त विषय			

संकाय 30मा0

महाविद्यालय / +2 विद्यालय प्रधान का हस्ताक्षर
एवं मुहर

परीक्षा नियंत्रक (30मा0)

परीक्षार्थी के लिए आवश्यक निर्देश

- प्रायोगिक परीक्षा दिनांक 10.01.2022 से 20.01.2022 तक संचालित होगी। केन्द्राधीक्षक दिनांक 10.01.2022 से 20.01.2022 तक की अवधि में परीक्षार्थियों की संख्या के अनुसार तिथि एवं पाली का निर्धारण करके प्रायोगिक परीक्षा केन्द्र पर आवंटित सभी परीक्षार्थियों के प्रायोगिक विषयों की परीक्षा आयोजित करेंगे।
- परीक्षार्थी अपने इस प्रवेश-पत्र में उल्लिखित प्रायोगिक परीक्षा केंद्रों पर दिनांक 10.01.2022 को पूर्वाह्न 09:00 बजे अनिवार्य रूप से जाकर परीक्षा केन्द्र के परिसर की सूचना पट्ट से यह जानकारी प्राप्त करेंगे कि उनके द्वारा चयनित विषय की प्रायोगिक परीक्षा किस तिथि एवं किस पाली में संचालित होगी, जिसमें उन्हें सम्मिलित होना अनिवार्य है।
- परीक्षार्थी के प्रत्येक प्रायोगिक विषय की परीक्षा के लिए 08 पृष्ठों की केवल एक ही उत्तरपुस्तिका मिलेगी। अतिरिक्त उत्तरपुस्तिका नहीं दी जाएगी। परीक्षार्थी उत्तरपुस्तिका लेते ही यह सुनिश्चित कर लें कि इसमें 8 पृष्ठ हैं एवं सही क्रम में हैं।
- उत्तरपुस्तिका प्राप्त होते ही परीक्षार्थी अपने प्रवेश-पत्र तथा उत्तरपुस्तिका पर मुद्रित विवरणों (Details) का मिलान कर यह अवश्य सुनिश्चित हो लें कि जो उत्तरपुस्तिका परीक्षक द्वारा उन्हें दी गई है, वह उन्हीं की है। भिन्न विवरणों की उत्तरपुस्तिका प्राप्त होने पर उसे तुरंत परीक्षक को वापस लौटा दिया जाए।
- उत्तरपुस्तिका प्राप्त होने पर परीक्षार्थी उनके आवरण पृष्ठ के पीछे अंकित "परीक्षार्थियों के लिए निर्देश" अवश्य पढ़ें एवं उसका अनुपालन करें।
- परीक्षार्थी अपनी उत्तरपुस्तिका के कवर पृष्ठ के ऊपरी बायें तथा दायें भागों में क्रमांक-(1) में अपने उत्तर देने का माध्यम अंकित करते हुए क्रमांक-(2) में अपना पूर्ण हस्ताक्षर अंकित करें। इसके अलावा अन्य मुद्रित विवरणों में किसी भी प्रकार से कोई छेड़-छाड़ नहीं करें।
- प्रायोगिक परीक्षा की उत्तरपुस्तिका के आवरण पृष्ठ के निचले बायें एवं दायें भागों को परीक्षार्थी द्वारा कदापि नहीं भरा जाएगा। अगर परीक्षार्थी इस भाग को भरते हैं, तो परीक्षार्थी का इस विषय में परीक्षाफल रद्द किया जा सकता है। ये दोनों भाग आंतरिक/बाह्य परीक्षकों को भरने के लिए दिया गया है।
- उत्तरपुस्तिका के पत्रों के दोनो पृष्ठों पर तथा प्रत्येक लाइन पर लिखें एवं पृष्ठों को नष्ट न करें।
- यदि रफ कार्य करने की आवश्यक हो, तो परीक्षार्थी उत्तरपुस्तिका के अंतिम पृष्ठ पर रफ कार्य करके उसे काट दें/क्रास (X) कर दें।
- उत्तरपुस्तिका के आंतरिक पृष्ठों पर दाहिने हाशिए में लाइन खींचकर सादा स्थान छोड़ रखा गया है। शेष स्थान रूल्ड है। परीक्षार्थी दाहिने हाशिए के सादे स्थान में कुछ भी नहीं लिखेंगे, चूंकि यह भाग परीक्षक के उपयोग के लिए है।
- उत्तरपुस्तिका के पृष्ठों को मोड़ें-फाड़ें नहीं तथा बीच-बीच में व्यर्थ ही खाली न छोड़ें।
- प्रश्न-पत्र में दी हुई संख्या के अनुसार अपने उत्तरों की संख्या लिखें।
- व्हाइटनर, ब्लेड तथा नाखून का इस्तेमाल करना सर्वथा वर्जित है, अन्यथा परीक्षाफल अमान्य कर दिया जाएगा।
- प्रश्नोत्तर के समाप्त होने पर अंतिम में नीचे एक क्षैतिज रेखा खींच दें।
- आंतरिक परीक्षक द्वारा उपलब्ध कराये गए उपस्थिति-पत्रक में परीक्षार्थी द्वारा यथा-स्तम्भ परीक्षा की तिथि अंकित करते हुए उत्तरपुस्तिका की क्रम संख्या लिखकर अपना हस्ताक्षर किया जाएगा। परीक्षार्थी की उपस्थिति, अनुपस्थिति एवं निष्कासन से संबंधित संगत गोले को नीले/काले पेन से परीक्षक द्वारा भरा जाएगा न कि परीक्षार्थी द्वारा।
- परीक्षार्थी अपनी उत्तरपुस्तिका को आन्तरिक परीक्षक के पास जमा किये बिना परीक्षा भवन न छोड़ें।
- परीक्षा केन्द्र में कैलकुलेटर, मोबाइल फोन, इयर फोन, पेजर, ब्लूटूथ या इस प्रकार का कोई अन्य इलेक्ट्रॉनिक उपकरण ले जाना सख्त मना है।
- जाँच परीक्षा में गैर-उत्प्रेषित या जाँच परीक्षा में अनुपस्थित छात्र/छात्रा इंटरमीडिएट वार्षिक प्रायोगिक परीक्षा, 2022 में कदापि सम्मिलित नहीं हो सकते हैं।



बिहार विद्यालय परीक्षा समिति, पटना
BIHAR SCHOOL EXAMINATION BOARD, PATNA
INTERMEDIATE ANNUAL EXAMINATION, 2022

संकाय: विज्ञान
FACULTY: SCIENCE

इंटरमीडिएट वार्षिक परीक्षा, 2022

प्रायोगिक परीक्षा का प्रवेश पत्र

Admit Card For Practical Examination

कॉलेज/+2 स्कूल का नाम	GAYA COLLEGE, GAYA				
परीक्षार्थी का नाम	ADIL KHAN				
माता का नाम	SHABANA KHATOON				
पिता का नाम	AURANGJEB KHAN				
परीक्षार्थी का आधार नं०	दिव्यांग कोटि				NO
सूचीकरण संख्या/वर्ष	R-210010538-20	परीक्षार्थी की कोटि	REGULAR		
रोल कोड	21001	रोल क्रमांक	22010523	लिंग	MALE
परीक्षा केंद्र का नाम	GAYA COLLEGE, GAYA				



प्रायोगिक परीक्षा के विषय (निर्धारित परीक्षा कार्यक्रम सहित)

प्रायोगिक विषय	विषय कोड	विषय का नाम	परीक्षा की तारीख
वैकल्पिक विषय	117	PHYSICS	10.01.2022 to 20.01.2022
	118	CHEMISTRY	
	119	BIOLOGY	
अतिरिक्त विषय			

संकाय 30मा0

महाविद्यालय / +2 विद्यालय प्रधान का हस्ताक्षर
एवं मुहर

परीक्षा नियंत्रक (30मा0)

परीक्षार्थी के लिए आवश्यक निर्देश

- प्रायोगिक परीक्षा दिनांक 10.01.2022 से 20.01.2022 तक संचालित होगी। केन्द्राधीक्षक दिनांक 10.01.2022 से 20.01.2022 तक की अवधि में परीक्षार्थियों की संख्या के अनुसार तिथि एवं पाली का निर्धारण करके प्रायोगिक परीक्षा केन्द्र पर आवंटित सभी परीक्षार्थियों के प्रायोगिक विषयों की परीक्षा आयोजित करेंगे।
- परीक्षार्थी अपने इस प्रवेश-पत्र में उल्लिखित प्रायोगिक परीक्षा केंद्रों पर दिनांक 10.01.2022को पूर्वाह्न 09:00 बजे अनिवार्य रूप से जाकर परीक्षा केन्द्र के परिसर की सूचना पट्ट से यह जानकारी प्राप्त कर लेंगे कि उनके द्वारा चयनित विषय की प्रायोगिक परीक्षा किस तिथि एवं किस पाली में संचालित होगी, जिसमें उन्हें सम्मिलित होना अनिवार्य है।
- परीक्षार्थी के प्रत्येक प्रायोगिक विषय की परीक्षा के लिए 08 पृष्ठों की केवल एक ही उत्तरपुस्तिका मिलेगी। अतिरिक्त उत्तरपुस्तिका नहीं दी जाएगी। परीक्षार्थी उत्तरपुस्तिका लेते ही यह सुनिश्चित कर लें कि इसमें 8 पृष्ठ हैं एवं सही क्रम में हैं।
- उत्तरपुस्तिका प्राप्त होते ही परीक्षार्थी अपने प्रवेश-पत्र तथा उत्तरपुस्तिका पर मुद्रित विवरणों (Details) का मिलान कर यह अवश्य सुनिश्चित हो लें कि जो उत्तरपुस्तिका परीक्षक द्वारा उन्हें दी गई है, वह उन्हीं की है। भिन्न विवरणों की उत्तरपुस्तिका प्राप्त होने पर उसे तुरंत परीक्षक को वापस लौटा दिया जाए।
- उत्तरपुस्तिका प्राप्त होने पर परीक्षार्थी उनके आवरण पृष्ठ के पीछे अंकित "परीक्षार्थियों के लिए निर्देश" अवश्य पढ़ें एवं उसका अनुपालन करें।
- परीक्षार्थी अपनी उत्तरपुस्तिका के कवर पृष्ठ के ऊपरी बायें तथा दायें भागों में क्रमांक-(1) में अपने उत्तर देने का माध्यम अंकित करते हुए क्रमांक-(2) में अपना पूर्ण हस्ताक्षर अंकित करें। इसके अलावा अन्य मुद्रित विवरणों में किसी भी प्रकार से कोई छेड़-छाड़ नहीं करें।
- प्रायोगिक परीक्षा की उत्तरपुस्तिका के आवरण पृष्ठ के निचले बायें एवं दायें भागों को परीक्षार्थी द्वारा कदापि नहीं भरा जाएगा। अगर परीक्षार्थी इस भाग को भरते हैं, तो परीक्षार्थी का इस विषय में परीक्षाफल रद्द किया जा सकता है। ये दोनों भाग आंतरिक/बाह्य परीक्षकों को भरने के लिए दिया गया है।
- उत्तरपुस्तिका के पत्रों के दोनो पृष्ठों पर तथा प्रत्येक लाइन पर लिखें एवं पृष्ठों को नष्ट न करें।
- यदि रफ कार्य करने की आवश्यक हो, तो परीक्षार्थी उत्तरपुस्तिका के अंतिम पृष्ठ पर रफ कार्य करके उसे काट दें/क्रास (X) कर दें।
- उत्तरपुस्तिका के आंतरिक पृष्ठों पर दाहिने हाशिए में लाइन खींचकर सादा स्थान छोड़ रखा गया है। शेष स्थान रूल्ड है। परीक्षार्थी दाहिने हाशिए के सादे स्थान में कुछ भी नहीं लिखेंगे, चूंकि यह भाग परीक्षक के उपयोग के लिए है।
- उत्तरपुस्तिका के पृष्ठों को मोड़ें-फाड़ें नहीं तथा बीच-बीच में व्यर्थ ही खाली न छोड़ें।
- प्रश्न-पत्र में दी हुई संख्या के अनुसार अपने उत्तरों की संख्या लिखें।
- व्हाइटनर, ब्लेड तथा नाखून का इस्तेमाल करना सर्वथा वर्जित है, अन्यथा परीक्षाफल अमान्य कर दिया जाएगा।
- प्रश्नोत्तर के समाप्त होने पर अंतिम में नीचे एक क्षैतिज रेखा खींच दें।
- आंतरिक परीक्षक द्वारा उपलब्ध कराये गए उपस्थिति-पत्रक में परीक्षार्थी द्वारा यथा-स्तम्भ परीक्षा की तिथि अंकित करते हुए उत्तरपुस्तिका की क्रम संख्या लिखकर अपना हस्ताक्षर किया जाएगा। परीक्षार्थी की उपस्थिति, अनुपस्थिति एवं निष्कासन से संबंधित संगत गोले को नीले/काले पेन से परीक्षक द्वारा भरा जाएगा न कि परीक्षार्थी द्वारा।
- परीक्षार्थी अपनी उत्तरपुस्तिका को आन्तरिक परीक्षक के पास जमा किये बिना परीक्षा भवन न छोड़ें।
- परीक्षा केन्द्र में कैलकुलेटर, मोबाइल फोन, इयर फोन, पेजर, ब्लूटूथ या इस प्रकार का कोई अन्य इलेक्ट्रॉनिक उपकरण ले जाना सख्त मना है।
- जाँच परीक्षा में गैर-उत्प्रेषित या जाँच परीक्षा में अनुपस्थित छात्र/छात्रा इंटरमीडिएट वार्षिक प्रायोगिक परीक्षा, 2022 में कदापि सम्मिलित नहीं हो सकते हैं।



बिहार विद्यालय परीक्षा समिति, पटना
BIHAR SCHOOL EXAMINATION BOARD, PATNA
INTERMEDIATE ANNUAL EXAMINATION, 2022

संकाय: विज्ञान
FACULTY: SCIENCE

इंटरमीडिएट वार्षिक परीक्षा, 2022

प्रायोगिक परीक्षा का प्रवेश पत्र

Admit Card For Practical Examination

कॉलेज/+2 स्कूल का नाम	GAYA COLLEGE, GAYA				
परीक्षार्थी का नाम	ABHISHEK KUMAR				
माता का नाम	BIJANTI DEVI				
पिता का नाम	YOGENDRA SINGH				
परीक्षार्थी का आधार नं०	दिव्यांग कोटि				NO
सूचीकरण संख्या/वर्ष	R-210010522-20	परीक्षार्थी की कोटि	REGULAR		
रौल कोड	21001	रौल क्रमांक	22010510	लिंग	MALE
परीक्षा केंद्र का नाम	GAYA COLLEGE, GAYA				



प्रायोगिक परीक्षा के विषय (निर्धारित परीक्षा कार्यक्रम सहित)

प्रायोगिक विषय	विषय कोड	विषय का नाम	परीक्षा की तारीख
वैकल्पिक विषय	117	PHYSICS	10.01.2022 to 20.01.2022
	118	CHEMISTRY	
अतिरिक्त विषय			

संजय कुमार

महाविद्यालय / +2 विद्यालय प्रधान का हस्ताक्षर
एवं मुहर

परीक्षा नियंत्रक (30M10)

परीक्षार्थी के लिए आवश्यक निर्देश

- प्रायोगिक परीक्षा दिनांक 10.01.2022 से 20.01.2022 तक संचालित होगी। केन्द्राधीक्षक दिनांक 10.01.2022 से 20.01.2022 तक की अवधि में परीक्षार्थियों की संख्या के अनुसार तिथि एवं पाली का निर्धारण करके प्रायोगिक परीक्षा केन्द्र पर आवंटित सभी परीक्षार्थियों के प्रायोगिक विषयों की परीक्षा आयोजित करेंगे।
- परीक्षार्थी अपने इस प्रवेश-पत्र में उल्लिखित प्रायोगिक परीक्षा केंद्रों पर दिनांक 10.01.2022को पूर्वाह्न 09:00 बजे अनिवार्य रूप से जाकर परीक्षा केन्द्र के परिसर की सूचना पट्ट से यह जानकारी प्राप्त कर लेंगे कि उनके द्वारा चयनित विषय की प्रायोगिक परीक्षा किस तिथि एवं किस पाली में संचालित होगी, जिसमें उन्हें सम्मिलित होना अनिवार्य है।
- परीक्षार्थी के प्रत्येक प्रायोगिक विषय की परीक्षा के लिए 08 पृष्ठों की केवल एक ही उत्तरपुस्तिका मिलेगी। अतिरिक्त उत्तरपुस्तिका नहीं दी जाएगी। परीक्षार्थी उत्तरपुस्तिका लेते ही यह सुनिश्चित कर लें कि इसमें 8 पृष्ठ हैं एवं सही क्रम में हैं।
- उत्तरपुस्तिका प्राप्त होते ही परीक्षार्थी अपने प्रवेश-पत्र तथा उत्तरपुस्तिका पर मुद्रित विवरणों (Details) का मिलान कर यह अवश्य सुनिश्चित हो लें कि जो उत्तरपुस्तिका परीक्षक द्वारा उन्हें दी गई है, वह उन्हीं की है। भिन्न विवरणों की उत्तरपुस्तिका प्राप्त होने पर उसे तुरंत परीक्षक को वापस लौटा दिया जाए।
- उत्तरपुस्तिका प्राप्त होने पर परीक्षार्थी उनके आवरण पृष्ठ के पीछे अंकित "परीक्षार्थियों के लिए निर्देश" अवश्य पढ़ें एवं उसका अनुपालन करें।
- परीक्षार्थी अपनी उत्तरपुस्तिका के कवर पृष्ठ के ऊपरी बायें तथा दायें भागों में क्रमांक-(1) में अपने उत्तर देने का माध्यम अंकित करते हुए क्रमांक-(2) में अपना पूर्ण हस्ताक्षर अंकित करें। इसके अलावा अन्य मुद्रित विवरणों में किसी भी प्रकार से कोई छेड़-छाड़ नहीं करें।
- प्रायोगिक परीक्षा की उत्तरपुस्तिका के आवरण पृष्ठ के निचले बायें एवं दायें भागों को परीक्षार्थी द्वारा कदापि नहीं भरा जाएगा। अगर परीक्षार्थी इस भाग को भरते हैं, तो परीक्षार्थी का इस विषय में परीक्षाफल रद्द किया जा सकता है। ये दोनों भाग आंतरिक/बाह्य परीक्षकों को भरने के लिए दिया गया है।
- उत्तरपुस्तिका के पत्रों के दोनो पृष्ठों पर तथा प्रत्येक लाइन पर लिखें एवं पृष्ठों को नष्ट न करें।
- यदि रफ कार्य करने की आवश्यक हो, तो परीक्षार्थी उत्तरपुस्तिका के अंतिम पृष्ठ पर रफ कार्य करके उसे काट दें/क्रास (X) कर दें।
- उत्तरपुस्तिका के आंतरिक पृष्ठों पर दाहिने हाशिए में लाइन खींचकर सादा स्थान छोड़ रखा गया है। शेष स्थान रूल्ड है। परीक्षार्थी दाहिने हाशिए के सादे स्थान में कुछ भी नहीं लिखेंगे, चूंकि यह भाग परीक्षक के उपयोग के लिए है।
- उत्तरपुस्तिका के पृष्ठों को मोड़ें-फाड़ें नहीं तथा बीच-बीच में व्यर्थ ही खाली न छोड़ें।
- प्रश्न-पत्र में दी हुई संख्या के अनुसार अपने उत्तरों की संख्या लिखें।
- व्हाइटनर, ब्लेड तथा नाखून का इस्तेमाल करना सर्वथा वर्जित है, अन्यथा परीक्षाफल अमान्य कर दिया जाएगा।
- प्रश्नोत्तर के समाप्त होने पर अंतिम में नीचे एक क्षैतिज रेखा खींच दें।
- आंतरिक परीक्षक द्वारा उपलब्ध कराये गए उपस्थिति-पत्रक में परीक्षार्थी द्वारा यथा-स्तम्भ परीक्षा की तिथि अंकित करते हुए उत्तरपुस्तिका की क्रम संख्या लिखकर अपना हस्ताक्षर किया जाएगा। परीक्षार्थी की उपस्थिति, अनुपस्थिति एवं निष्कासन से संबंधित संगत गोले को नीले/काले पेन से परीक्षक द्वारा भरा जाएगा न कि परीक्षार्थी द्वारा।
- परीक्षार्थी अपनी उत्तरपुस्तिका को आन्तरिक परीक्षक के पास जमा किये बिना परीक्षा भवन न छोड़ें।
- परीक्षा केन्द्र में कैलकुलेटर, मोबाइल फोन, इयर फोन, पेजर, ब्लूटूथ या इस प्रकार का कोई अन्य इलेक्ट्रॉनिक उपकरण ले जाना सख्त मना है।
- जाँच परीक्षा में गैर-उत्प्रेषित या जाँच परीक्षा में अनुपस्थित छात्र/छात्रा इंटरमीडिएट वार्षिक प्रायोगिक परीक्षा, 2022 में कदापि सम्मिलित नहीं हो सकते हैं।



बिहार विद्यालय परीक्षा समिति, पटना
BIHAR SCHOOL EXAMINATION BOARD, PATNA
INTERMEDIATE ANNUAL EXAMINATION, 2022

संकाय: विज्ञान
FACULTY: SCIENCE

इंटरमीडिएट वार्षिक परीक्षा, 2022

प्रायोगिक परीक्षा का प्रवेश पत्र

Admit Card For Practical Examination

कॉलेज/+2 स्कूल का नाम GAYA COLLEGE, GAYA
परीक्षार्थी का नाम ABHISHEK KUMAR
माता का नाम KALAVATI DEVI
पिता का नाम RAJU DAS
परीक्षार्थी का आधार नं० दिव्यांग कोटि NO
सूचीकरण संख्या/वर्ष R-210010517-20 परीक्षार्थी की कोटि REGULAR
रौल कोड 21001 रौल क्रमांक 22010505 लिंग MALE
परीक्षा केंद्र का नाम GAYA COLLEGE, GAYA



प्रायोगिक परीक्षा के विषय (निर्धारित परीक्षा कार्यक्रम सहित)

प्रायोगिक विषय	विषय कोड	विषय का नाम	परीक्षा की तारीख
वैकल्पिक विषय	117	PHYSICS	10.01.2022 to 20.01.2022
	118	CHEMISTRY	
अतिरिक्त विषय			

संजीव कुमार

महाविद्यालय / +2 विद्यालय प्रधान का हस्ताक्षर
एवं मुहर

परीक्षा नियंत्रक (30M10)

परीक्षार्थी के लिए आवश्यक निर्देश

- प्रायोगिक परीक्षा दिनांक 10.01.2022 से 20.01.2022 तक संचालित होगी। केन्द्राधीक्षक दिनांक 10.01.2022 से 20.01.2022 तक की अवधि में परीक्षार्थियों की संख्या के अनुसार तिथि एवं पाली का निर्धारण करके प्रायोगिक परीक्षा केन्द्र पर आवंटित सभी परीक्षार्थियों के प्रायोगिक विषयों की परीक्षा आयोजित करेंगे।
- परीक्षार्थी अपने इस प्रवेश-पत्र में उल्लिखित प्रायोगिक परीक्षा केंद्रों पर दिनांक 10.01.2022को पूर्वाह्न 09:00 बजे अनिवार्य रूप से जाकर परीक्षा केन्द्र के परिसर की सूचना पट्ट से यह जानकारी प्राप्त कर लेंगे कि उनके द्वारा चयनित विषय की प्रायोगिक परीक्षा किस तिथि एवं किस पाली में संचालित होगी, जिसमें उन्हें सम्मिलित होना अनिवार्य है।
- परीक्षार्थी के प्रत्येक प्रायोगिक विषय की परीक्षा के लिए 08 पृष्ठों की केवल एक ही उत्तरपुस्तिका मिलेगी। अतिरिक्त उत्तरपुस्तिका नहीं दी जाएगी। परीक्षार्थी उत्तरपुस्तिका लेते ही यह सुनिश्चित कर लें कि इसमें 8 पृष्ठ है एवं सही क्रम में है।
- उत्तरपुस्तिका प्राप्त होते ही परीक्षार्थी अपने प्रवेश-पत्र तथा उत्तरपुस्तिका पर मुद्रित विवरणों (Details) का मिलान कर यह अवश्य सुनिश्चित हो लें कि जो उत्तरपुस्तिका परीक्षक द्वारा उन्हें दी गई है, वह उन्हीं की है। भिन्न विवरणों की उत्तरपुस्तिका प्राप्त होने पर उसे तुरंत परीक्षक को वापस लौटा दिया जाए।
- उत्तरपुस्तिका प्राप्त होने पर परीक्षार्थी उनके आवरण पृष्ठ के पीछे अंकित "परीक्षार्थियों के लिए निर्देश" अवश्य पढ़ें एवं उसका अनुपालन करें।
- परीक्षार्थी अपनी उत्तरपुस्तिका के कवर पृष्ठ के ऊपरी बायें तथा दायें भागों में क्रमांक-(1) में अपने उत्तर देने का माध्यम अंकित करते हुए क्रमांक-(2) में अपना पूर्ण हस्ताक्षर अंकित करें। इसके अलावा अन्य मुद्रित विवरणों में किसी भी प्रकार से कोई छेड़-छाड़ नहीं करें।
- प्रायोगिक परीक्षा की उत्तरपुस्तिका के आवरण पृष्ठ के निचले बायें एवं दायें भागों को परीक्षार्थी द्वारा कदापि नहीं भरा जाएगा। अगर परीक्षार्थी इस भाग को भरते हैं, तो परीक्षार्थी का इस विषय में परीक्षाफल रद्द किया जा सकता है। ये दोनों भाग आंतरिक/बाह्य परीक्षकों को भरने के लिए दिया गया है।
- उत्तरपुस्तिका के पत्रों के दोनो पृष्ठों पर तथा प्रत्येक लाइन पर लिखें एवं पृष्ठों को नष्ट न करें।
- यदि रफ कार्य करने की आवश्यक हो, तो परीक्षार्थी उत्तरपुस्तिका के अंतिम पृष्ठ पर रफ कार्य करके उसे काट दें/क्रास (X) कर दें।
- उत्तरपुस्तिका के आंतरिक पृष्ठों पर दाहिने हाशिए में लाइन खींचकर सादा स्थान छोड़ रखा गया है। शेष स्थान रूल्ड है। परीक्षार्थी दाहिने हाशिए के सादे स्थान में कुछ भी नहीं लिखेंगे, चूंकि यह भाग परीक्षक के उपयोग के लिए है।
- उत्तरपुस्तिका के पृष्ठों को मोड़ें-फाड़ें नहीं तथा बीच-बीच में व्यर्थ ही खाली न छोड़ें।
- प्रश्न-पत्र में दी हुई संख्या के अनुसार अपने उत्तरों की संख्या लिखें।
- व्हाइटनर, ब्लेड तथा नाखून का इस्तेमाल करना सर्वथा वर्जित है, अन्यथा परीक्षाफल अमान्य कर दिया जाएगा।
- प्रश्नोत्तर के समाप्त होने पर अंतिम में नीचे एक क्षैतिज रेखा खींच दें।
- आंतरिक परीक्षक द्वारा उपलब्ध कराये गए उपस्थिति-पत्रक में परीक्षार्थी द्वारा यथा-स्तम्भ परीक्षा की तिथि अंकित करते हुए उत्तरपुस्तिका की क्रम संख्या लिखकर अपना हस्ताक्षर किया जाएगा। परीक्षार्थी की उपस्थिति, अनुपस्थिति एवं निष्कासन से संबंधित संगत गोले को नीले/काले पेन से परीक्षक द्वारा भरा जाएगा न कि परीक्षार्थी द्वारा।
- परीक्षार्थी अपनी उत्तरपुस्तिका को आन्तरिक परीक्षक के पास जमा किये बिना परीक्षा भवन न छोड़ें।
- परीक्षा केन्द्र में कैलकुलेटर, मोबाइल फोन, इयर फोन, पेजर, ब्लूटूथ या इस प्रकार का कोई अन्य इलेक्ट्रॉनिक उपकरण ले जाना सख्त मना है।
- जाँच परीक्षा में गैर-उत्प्रेषित या जाँच परीक्षा में अनुपस्थित छात्र/छात्रा इंटरमीडिएट वार्षिक प्रायोगिक परीक्षा, 2022 में कदापि सम्मिलित नहीं हो सकते हैं।



बिहार विद्यालय परीक्षा समिति, पटना
BIHAR SCHOOL EXAMINATION BOARD, PATNA
INTERMEDIATE ANNUAL EXAMINATION, 2022

इंटरमीडिएट वार्षिक परीक्षा, 2022

प्रायोगिक परीक्षा का प्रवेश पत्र

Admit Card For Practical Examination

संकाय: विज्ञान
FACULTY: SCIENCE

कॉलेज/+2 स्कूल का नाम	GAYA COLLEGE, GAYA				
परीक्षार्थी का नाम	ADITYA KUMAR				
माता का नाम	SAVITA DEVI				
पिता का नाम	GOPAL SINGH				
परीक्षार्थी का आधार नं०	दिव्यांग कोटि				NO
सूचीकरण संख्या/वर्ष	R-210010541-20	परीक्षार्थी की कोटि	REGULAR		
रोल कोड	21001	रोल क्रमांक	22010526	लिंग	MALE
परीक्षा केंद्र का नाम	GAYA COLLEGE, GAYA				



प्रायोगिक परीक्षा के विषय (निर्धारित परीक्षा कार्यक्रम सहित)

प्रायोगिक विषय	विषय कोड	विषय का नाम	परीक्षा की तारीख
वैकल्पिक विषय	117	PHYSICS	10.01.2022 to 20.01.2022
	118	CHEMISTRY	
	119	BIOLOGY	
अतिरिक्त विषय			

संकाय 1377

महाविद्यालय / +2 विद्यालय प्रधान का हस्ताक्षर
एवं मुहर

परीक्षा नियंत्रक (30MA10)

परीक्षार्थी के लिए आवश्यक निर्देश

- प्रायोगिक परीक्षा दिनांक 10.01.2022 से 20.01.2022 तक संचालित होगी। केन्द्राधीक्षक दिनांक 10.01.2022 से 20.01.2022 तक की अवधि में परीक्षार्थियों की संख्या के अनुसार तिथि एवं पाली का निर्धारण करके प्रायोगिक परीक्षा केन्द्र पर आवंटित सभी परीक्षार्थियों के प्रायोगिक विषयों की परीक्षा आयोजित करेंगे।
- परीक्षार्थी अपने इस प्रवेश-पत्र में उल्लिखित प्रायोगिक परीक्षा केंद्रों पर दिनांक 10.01.2022 को पूर्वाह्न 09:00 बजे अनिवार्य रूप से जाकर परीक्षा केन्द्र के परिसर की सूचना पट्ट से यह जानकारी प्राप्त कर लेंगे कि उनके द्वारा चयनित विषय की प्रायोगिक परीक्षा किस तिथि एवं किस पाली में संचालित होगी, जिसमें उन्हें सम्मिलित होना अनिवार्य है।
- परीक्षार्थी के प्रत्येक प्रायोगिक विषय की परीक्षा के लिए 08 पृष्ठों की केवल एक ही उत्तरपुस्तिका मिलेगी। अतिरिक्त उत्तरपुस्तिका नहीं दी जाएगी। परीक्षार्थी उत्तरपुस्तिका लेते ही यह सुनिश्चित कर लें कि इसमें 8 पृष्ठ हैं एवं सही क्रम में हैं।
- उत्तरपुस्तिका प्राप्त होते ही परीक्षार्थी अपने प्रवेश-पत्र तथा उत्तरपुस्तिका पर मुद्रित विवरणों (Details) का मिलान कर यह अवश्य सुनिश्चित हो लें कि जो उत्तरपुस्तिका परीक्षक द्वारा उन्हें दी गई है, वह उन्हीं की है। भिन्न विवरणों की उत्तरपुस्तिका प्राप्त होने पर उसे तुरंत परीक्षक को वापस लौटा दिया जाए।
- उत्तरपुस्तिका प्राप्त होने पर परीक्षार्थी उनके आवरण पृष्ठ के पीछे अंकित "परीक्षार्थियों के लिए निर्देश" अवश्य पढ़ें एवं उसका अनुपालन करें।
- परीक्षार्थी अपनी उत्तरपुस्तिका के कवर पृष्ठ के ऊपरी बायें तथा दायें भागों में क्रमांक-(1) में अपने उत्तर देने का माध्यम अंकित करते हुए क्रमांक-(2) में अपना पूर्ण हस्ताक्षर अंकित करें। इसके अलावा अन्य मुद्रित विवरणों में किसी भी प्रकार से कोई छेड़-छाड़ नहीं करें।
- प्रायोगिक परीक्षा की उत्तरपुस्तिका के आवरण पृष्ठ के निचले बायें एवं दायें भागों को परीक्षार्थी द्वारा कदापि नहीं भरा जाएगा। अगर परीक्षार्थी इस भाग को भरते हैं, तो परीक्षार्थी का इस विषय में परीक्षाफल रद्द किया जा सकता है। ये दोनों भाग आंतरिक/बाह्य परीक्षकों को भरने के लिए दिया गया है।
- उत्तरपुस्तिका के पत्रों के दोनो पृष्ठों पर तथा प्रत्येक लाइन पर लिखें एवं पृष्ठों को नष्ट न करें।
- यदि रफ कार्य करने की आवश्यक हो, तो परीक्षार्थी उत्तरपुस्तिका के अंतिम पृष्ठ पर रफ कार्य करके उसे काट दें/क्रास (X) कर दें।
- उत्तरपुस्तिका के आंतरिक पृष्ठों पर दाहिने हाशिए में लाइन खींचकर सादा स्थान छोड़ रखा गया है। शेष स्थान रूल्ड है। परीक्षार्थी दाहिने हाशिए के सादे स्थान में कुछ भी नहीं लिखेंगे, चूंकि यह भाग परीक्षक के उपयोग के लिए है।
- उत्तरपुस्तिका के पृष्ठों को मोड़ें-फाड़ें नहीं तथा बीच-बीच में व्यर्थ ही खाली न छोड़ें।
- प्रश्न-पत्र में दी हुई संख्या के अनुसार अपने उत्तरों की संख्या लिखें।
- व्हाइटनर, ब्लेड तथा नाखून का इस्तेमाल करना सर्वथा वर्जित है, अन्यथा परीक्षाफल अमान्य कर दिया जाएगा।
- प्रश्नोत्तर के समाप्त होने पर अंतिम में नीचे एक क्षैतिज रेखा खींच दें।
- आंतरिक परीक्षक द्वारा उपलब्ध कराये गए उपस्थिति-पत्रक में परीक्षार्थी द्वारा यथा-स्तम्भ परीक्षा की तिथि अंकित करते हुए उत्तरपुस्तिका की क्रम संख्या लिखकर अपना हस्ताक्षर किया जाएगा। परीक्षार्थी की उपस्थिति, अनुपस्थिति एवं निष्कासन से संबंधित संगत गोले को नीले/काले पेन से परीक्षक द्वारा भरा जाएगा न कि परीक्षार्थी द्वारा।
- परीक्षार्थी अपनी उत्तरपुस्तिका को आन्तरिक परीक्षक के पास जमा किये बिना परीक्षा भवन न छोड़ें।
- परीक्षा केन्द्र में कैलकुलेटर, मोबाइल फोन, इयर फोन, पेजर, ब्लूटूथ या इस प्रकार का कोई अन्य इलेक्ट्रॉनिक उपकरण ले जाना सख्त मना है।
- जाँच परीक्षा में गैर-उत्प्रेषित या जाँच परीक्षा में अनुपस्थित छात्र/छात्रा इंटरमीडिएट वार्षिक प्रायोगिक परीक्षा, 2022 में कदापि सम्मिलित नहीं हो सकते हैं।



बिहार विद्यालय परीक्षा समिति, पटना
BIHAR SCHOOL EXAMINATION BOARD, PATNA
INTERMEDIATE ANNUAL EXAMINATION, 2022

संकाय: विज्ञान
FACULTY: SCIENCE

इंटरमीडिएट वार्षिक परीक्षा, 2022

प्रायोगिक परीक्षा का प्रवेश पत्र

Admit Card For Practical Examination

कॉलेज/+2 स्कूल का नाम	GAYA COLLEGE, GAYA				
परीक्षार्थी का नाम	ADITYA KUMAR				
माता का नाम	RINA DEVI				
पिता का नाम	DHARMENDRA CHAUDHARY				
परीक्षार्थी का आधार नं०	दिव्यांग कोटि				NO
सूचीकरण संख्या/वर्ष	R-210010540-20	परीक्षार्थी की कोटि	REGULAR		
रौल कोड	21001	रौल क्रमांक	22010525	लिंग	MALE
परीक्षा केंद्र का नाम	GAYA COLLEGE, GAYA				



प्रायोगिक परीक्षा के विषय (निर्धारित परीक्षा कार्यक्रम सहित)

प्रायोगिक विषय	विषय कोड	विषय का नाम	परीक्षा की तारीख
वैकल्पिक विषय	117	PHYSICS	10.01.2022 to 20.01.2022
	118	CHEMISTRY	
अतिरिक्त विषय			

संजीव कुमार

महाविद्यालय / +2 विद्यालय प्रधान का हस्ताक्षर
एवं मुहर

परीक्षा नियंत्रक (30M10)

परीक्षार्थी के लिए आवश्यक निर्देश

- प्रायोगिक परीक्षा दिनांक 10.01.2022 से 20.01.2022 तक संचालित होगी। केन्द्राधीक्षक दिनांक 10.01.2022 से 20.01.2022 तक की अवधि में परीक्षार्थियों की संख्या के अनुसार तिथि एवं पाली का निर्धारण करके प्रायोगिक परीक्षा केन्द्र पर आवंटित सभी परीक्षार्थियों के प्रायोगिक विषयों की परीक्षा आयोजित करेंगे।
- परीक्षार्थी अपने इस प्रवेश-पत्र में उल्लिखित प्रायोगिक परीक्षा केंद्रों पर दिनांक 10.01.2022 को पूर्वाह्न 09:00 बजे अनिवार्य रूप से जाकर परीक्षा केन्द्र के परिसर की सूचना पट्ट से यह जानकारी प्राप्त करेंगे कि उनके द्वारा चयनित विषय की प्रायोगिक परीक्षा किस तिथि एवं किस पाली में संचालित होगी, जिसमें उन्हें सम्मिलित होना अनिवार्य है।
- परीक्षार्थी के प्रत्येक प्रायोगिक विषय की परीक्षा के लिए 08 पृष्ठों की केवल एक ही उत्तरपुस्तिका मिलेगी। अतिरिक्त उत्तरपुस्तिका नहीं दी जाएगी। परीक्षार्थी उत्तरपुस्तिका लेते ही यह सुनिश्चित कर लें कि इसमें 8 पृष्ठ हैं एवं सही क्रम में हैं।
- उत्तरपुस्तिका प्राप्त होते ही परीक्षार्थी अपने प्रवेश-पत्र तथा उत्तरपुस्तिका पर मुद्रित विवरणों (Details) का मिलान कर यह अवश्य सुनिश्चित हो लें कि जो उत्तरपुस्तिका परीक्षक द्वारा उन्हें दी गई है, वह उन्हीं की है। भिन्न विवरणों की उत्तरपुस्तिका प्राप्त होने पर उसे तुरंत परीक्षक को वापस लौटा दिया जाए।
- उत्तरपुस्तिका प्राप्त होने पर परीक्षार्थी उनके आवरण पृष्ठ के पीछे अंकित "परीक्षार्थियों के लिए निर्देश" अवश्य पढ़ें एवं उसका अनुपालन करें।
- परीक्षार्थी अपनी उत्तरपुस्तिका के कवर पृष्ठ के ऊपरी बायें तथा दायें भागों में क्रमांक-(1) में अपने उत्तर देने का माध्यम अंकित करते हुए क्रमांक-(2) में अपना पूर्ण हस्ताक्षर अंकित करें। इसके अलावा अन्य मुद्रित विवरणों में किसी भी प्रकार से कोई छेड़-छाड़ नहीं करें।
- प्रायोगिक परीक्षा की उत्तरपुस्तिका के आवरण पृष्ठ के निचले बायें एवं दायें भागों को परीक्षार्थी द्वारा कदापि नहीं भरा जाएगा। अगर परीक्षार्थी इस भाग को भरते हैं, तो परीक्षार्थी का इस विषय में परीक्षाफल रद्द किया जा सकता है। ये दोनों भाग आंतरिक/बाह्य परीक्षकों को भरने के लिए दिया गया है।
- उत्तरपुस्तिका के पत्रों के दोनो पृष्ठों पर तथा प्रत्येक लाइन पर लिखें एवं पृष्ठों को नष्ट न करें।
- यदि रफ कार्य करने की आवश्यक हो, तो परीक्षार्थी उत्तरपुस्तिका के अंतिम पृष्ठ पर रफ कार्य करके उसे काट दें/क्रास (X) कर दें।
- उत्तरपुस्तिका के आंतरिक पृष्ठों पर दाहिने हाशिए में लाइन खींचकर सादा स्थान छोड़ रखा गया है। शेष स्थान रूल्ड है। परीक्षार्थी दाहिने हाशिए के सादे स्थान में कुछ भी नहीं लिखेंगे, चूंकि यह भाग परीक्षक के उपयोग के लिए है।
- उत्तरपुस्तिका के पृष्ठों को मोड़ें-फाड़ें नहीं तथा बीच-बीच में व्यर्थ ही खाली न छोड़ें।
- प्रश्न-पत्र में दी हुई संख्या के अनुसार अपने उत्तरों की संख्या लिखें।
- व्हाइटनर, ब्लेड तथा नाखून का इस्तेमाल करना सर्वथा वर्जित है, अन्यथा परीक्षाफल अमान्य कर दिया जाएगा।
- प्रश्नोत्तर के समाप्त होने पर अंतिम में नीचे एक क्षैतिज रेखा खींच दें।
- आंतरिक परीक्षक द्वारा उपलब्ध कराये गए उपस्थिति-पत्रक में परीक्षार्थी द्वारा यथा-स्तम्भ परीक्षा की तिथि अंकित करते हुए उत्तरपुस्तिका की क्रम संख्या लिखकर अपना हस्ताक्षर किया जाएगा। परीक्षार्थी की उपस्थिति, अनुपस्थिति एवं निष्कासन से संबंधित संगत गोले को नीले/काले पेन से परीक्षक द्वारा भरा जाएगा न कि परीक्षार्थी द्वारा।
- परीक्षार्थी अपनी उत्तरपुस्तिका को आन्तरिक परीक्षक के पास जमा किये बिना परीक्षा भवन न छोड़ें।
- परीक्षा केन्द्र में कैलकुलेटर, मोबाइल फोन, इयर फोन, पेजर, ब्लूटूथ या इस प्रकार का कोई अन्य इलेक्ट्रॉनिक उपकरण ले जाना सख्त मना है।
- जाँच परीक्षा में गैर-उत्प्रेषित या जाँच परीक्षा में अनुपस्थित छात्र/छात्रा इंटरमीडिएट वार्षिक प्रायोगिक परीक्षा, 2022 में कदापि सम्मिलित नहीं हो सकते हैं।



बिहार विद्यालय परीक्षा समिति, पटना
BIHAR SCHOOL EXAMINATION BOARD, PATNA
INTERMEDIATE ANNUAL EXAMINATION, 2022


संकाय: विज्ञान
FACULTY: SCIENCE

इंटरमीडिएट वार्षिक परीक्षा, 2022

प्रायोगिक परीक्षा का प्रवेश पत्र

Admit Card For Practical Examination

कॉलेज/+2 स्कूल का नाम	GAYA COLLEGE, GAYA				
परीक्षार्थी का नाम	ABHISHEK KUMAR				
माता का नाम	MALTI DEVI				
पिता का नाम	SATYENDRA RAM				
परीक्षार्थी का आधार नं०	दिव्यांग कोटि				NO
सूचीकरण संख्या/वर्ष	R-210010520-20	परीक्षार्थी की कोटि	REGULAR		
रोल कोड	21001	रोल क्रमांक	22010508	लिंग	MALE
परीक्षा केंद्र का नाम	GAYA COLLEGE, GAYA				



प्रायोगिक परीक्षा के विषय (निर्धारित परीक्षा कार्यक्रम सहित)

प्रायोगिक विषय	विषय कोड	विषय का नाम	परीक्षा की तारीख
वैकल्पिक विषय	117	PHYSICS	10.01.2022 to 20.01.2022
	118	CHEMISTRY	
अतिरिक्त विषय	119	Biology	

संज्ञा 1377

महाविद्यालय / +2 विद्यालय प्रधान का हस्ताक्षर
एवं मुहर

परीक्षा नियंत्रक (30M10)

परीक्षार्थी के लिए आवश्यक निर्देश

- प्रायोगिक परीक्षा दिनांक 10.01.2022 से 20.01.2022 तक संचालित होगी। केन्द्राधीक्षक दिनांक 10.01.2022 से 20.01.2022 तक की अवधि में परीक्षार्थियों की संख्या के अनुसार तिथि एवं पाली का निर्धारण करके प्रायोगिक परीक्षा केन्द्र पर आवंटित सभी परीक्षार्थियों के प्रायोगिक विषयों की परीक्षा आयोजित करेंगे।
- परीक्षार्थी अपने इस प्रवेश-पत्र में उल्लिखित प्रायोगिक परीक्षा केंद्रों पर दिनांक 10.01.2022को पूर्वाह्न 09:00 बजे अनिवार्य रूप से जाकर परीक्षा केन्द्र के परिसर की सूचना पट्ट से यह जानकारी प्राप्त कर लेंगे कि उनके द्वारा चयनित विषय की प्रायोगिक परीक्षा किस तिथि एवं किस पाली में संचालित होगी, जिसमें उन्हें सम्मिलित होना अनिवार्य है।
- परीक्षार्थी के प्रत्येक प्रायोगिक विषय की परीक्षा के लिए 08 पृष्ठों की केवल एक ही उत्तरपुस्तिका मिलेगी। अतिरिक्त उत्तरपुस्तिका नहीं दी जाएगी। परीक्षार्थी उत्तरपुस्तिका लेते ही यह सुनिश्चित कर लें कि इसमें 8 पृष्ठ हैं एवं सही क्रम में हैं।
- उत्तरपुस्तिका प्राप्त होते ही परीक्षार्थी अपने प्रवेश-पत्र तथा उत्तरपुस्तिका पर मुद्रित विवरणों (Details) का मिलान कर यह अवश्य सुनिश्चित हो लें कि जो उत्तरपुस्तिका परीक्षक द्वारा उन्हें दी गई है, वह उन्हीं की है। भिन्न विवरणों की उत्तरपुस्तिका प्राप्त होने पर उसे तुरंत परीक्षक को वापस लौटा दिया जाए।
- उत्तरपुस्तिका प्राप्त होने पर परीक्षार्थी उनके आवरण पृष्ठ के पीछे अंकित "परीक्षार्थियों के लिए निर्देश" अवश्य पढ़ें एवं उसका अनुपालन करें।
- परीक्षार्थी अपनी उत्तरपुस्तिका के कवर पृष्ठ के ऊपरी बायें तथा दायें भागों में क्रमांक-(1) में अपने उत्तर देने का माध्यम अंकित करते हुए क्रमांक-(2) में अपना पूर्ण हस्ताक्षर अंकित करें। इसके अलावा अन्य मुद्रित विवरणों में किसी भी प्रकार से कोई छेड़-छाड़ नहीं करें।
- प्रायोगिक परीक्षा की उत्तरपुस्तिका के आवरण पृष्ठ के निचले बायें एवं दायें भागों को परीक्षार्थी द्वारा कदापि नहीं भरा जाएगा। अगर परीक्षार्थी इस भाग को भरते हैं, तो परीक्षार्थी का इस विषय में परीक्षाफल रद्द किया जा सकता है। ये दोनों भाग आंतरिक/बाह्य परीक्षकों को भरने के लिए दिया गया है।
- उत्तरपुस्तिका के पत्रों के दोनो पृष्ठों पर तथा प्रत्येक लाइन पर लिखें एवं पृष्ठों को नष्ट न करें।
- यदि रफ कार्य करने की आवश्यक हो, तो परीक्षार्थी उत्तरपुस्तिका के अंतिम पृष्ठ पर रफ कार्य करके उसे काट दें/क्रास (X) कर दें।
- उत्तरपुस्तिका के आंतरिक पृष्ठों पर दाहिने हाशिए में लाइन खींचकर सादा स्थान छोड़ रखा गया है। शेष स्थान रूल्ड है। परीक्षार्थी दाहिने हाशिए के सादे स्थान में कुछ भी नहीं लिखेंगे, चूंकि यह भाग परीक्षक के उपयोग के लिए है।
- उत्तरपुस्तिका के पृष्ठों को मोड़ें-फाड़ें नहीं तथा बीच-बीच में व्यर्थ ही खाली न छोड़ें।
- प्रश्न-पत्र में दी हुई संख्या के अनुसार अपने उत्तरों की संख्या लिखें।
- व्हाइटनर, ब्लेड तथा नाखून का इस्तेमाल करना सर्वथा वर्जित है, अन्यथा परीक्षाफल अमान्य कर दिया जाएगा।
- प्रश्नोत्तर के समाप्त होने पर अंतिम में नीचे एक क्षैतिज रेखा खींच दें।
- आंतरिक परीक्षक द्वारा उपलब्ध कराये गए उपस्थिति-पत्रक में परीक्षार्थी द्वारा यथा-स्तम्भ परीक्षा की तिथि अंकित करते हुए उत्तरपुस्तिका की क्रम संख्या लिखकर अपना हस्ताक्षर किया जाएगा। परीक्षार्थी की उपस्थिति, अनुपस्थिति एवं निष्कासन से संबंधित संगत गोले को नीले/काले पेन से परीक्षक द्वारा भरा जाएगा न कि परीक्षार्थी द्वारा।
- परीक्षार्थी अपनी उत्तरपुस्तिका को आन्तरिक परीक्षक के पास जमा किये बिना परीक्षा भवन न छोड़ें।
- परीक्षा केन्द्र में कैलकुलेटर, मोबाइल फोन, इयर फोन, पेजर, ब्लूटूथ या इस प्रकार का कोई अन्य इलेक्ट्रॉनिक उपकरण ले जाना सख्त मना है।
- जाँच परीक्षा में गैर-उत्प्रेषित या जाँच परीक्षा में अनुपस्थित छात्र/छात्रा इंटरमीडिएट वार्षिक प्रायोगिक परीक्षा, 2022 में कदापि सम्मिलित नहीं हो सकते हैं।



बिहार विद्यालय परीक्षा समिति, पटना
BIHAR SCHOOL EXAMINATION BOARD, PATNA
INTERMEDIATE ANNUAL EXAMINATION, 2022


इंटरमीडिएट वार्षिक परीक्षा, 2022

प्रायोगिक परीक्षा का प्रवेश पत्र

Admit Card For Practical Examination

संकाय: विज्ञान
FACULTY: SCIENCE

कॉलेज/+2 स्कूल का नाम GAYA COLLEGE, GAYA
परीक्षार्थी का नाम ABHISHEK KUMAR
माता का नाम SUSHMA DEVI
पिता का नाम RAMANUJ PRASAD
परीक्षार्थी का आधार नं० दिव्यांग कोटि NO
सूचीकरण संख्या/वर्ष R-210010518-20 परीक्षार्थी की कोटि REGULAR
रोल कोड 21001 रोल क्रमांक 22010506 लिंग MALE
परीक्षा केंद्र का नाम GAYA COLLEGE, GAYA



प्रायोगिक परीक्षा के विषय (निर्धारित परीक्षा कार्यक्रम सहित)

प्रायोगिक विषय	विषय कोड	विषय का नाम	परीक्षा की तारीख
वैकल्पिक विषय	117	PHYSICS	10.01.2022 to 20.01.2022
	118	CHEMISTRY	
अतिरिक्त विषय			

संजीव कुमार

महाविद्यालय / +2 विद्यालय प्रधान का हस्ताक्षर
एवं मुहर

परीक्षा नियंत्रक (30M10)

परीक्षार्थी के लिए आवश्यक निर्देश

- प्रायोगिक परीक्षा दिनांक 10.01.2022 से 20.01.2022 तक संचालित होगी। केन्द्राधीक्षक दिनांक 10.01.2022 से 20.01.2022 तक की अवधि में परीक्षार्थियों की संख्या के अनुसार तिथि एवं पाली का निर्धारण करके प्रायोगिक परीक्षा केन्द्र पर आवंटित सभी परीक्षार्थियों के प्रायोगिक विषयों की परीक्षा आयोजित करेंगे।
- परीक्षार्थी अपने इस प्रवेश-पत्र में उल्लिखित प्रायोगिक परीक्षा केंद्रों पर दिनांक 10.01.2022 को पूर्वाह्न 09:00 बजे अनिवार्य रूप से जाकर परीक्षा केन्द्र के परिसर की सूचना पट्ट से यह जानकारी प्राप्त करेंगे कि उनके द्वारा चयनित विषय की प्रायोगिक परीक्षा किस तिथि एवं किस पाली में संचालित होगी, जिसमें उन्हें सम्मिलित होना अनिवार्य है।
- परीक्षार्थी के प्रत्येक प्रायोगिक विषय की परीक्षा के लिए 08 पृष्ठों की केवल एक ही उत्तरपुस्तिका मिलेगी। अतिरिक्त उत्तरपुस्तिका नहीं दी जाएगी। परीक्षार्थी उत्तरपुस्तिका लेते ही यह सुनिश्चित कर लें कि इसमें 8 पृष्ठ हैं एवं सही क्रम में हैं।
- उत्तरपुस्तिका प्राप्त होते ही परीक्षार्थी अपने प्रवेश-पत्र तथा उत्तरपुस्तिका पर मुद्रित विवरणों (Details) का मिलान कर यह अवश्य सुनिश्चित हो लें कि जो उत्तरपुस्तिका परीक्षक द्वारा उन्हें दी गई है, वह उन्हीं की है। भिन्न विवरणों की उत्तरपुस्तिका प्राप्त होने पर उसे तुरंत परीक्षक को वापस लौटा दिया जाए।
- उत्तरपुस्तिका प्राप्त होने पर परीक्षार्थी उनके आवरण पृष्ठ के पीछे अंकित "परीक्षार्थियों के लिए निर्देश" अवश्य पढ़ें एवं उसका अनुपालन करें।
- परीक्षार्थी अपनी उत्तरपुस्तिका के कवर पृष्ठ के ऊपरी बायें तथा दायें भागों में क्रमांक-(1) में अपने उत्तर देने का माध्यम अंकित करते हुए क्रमांक-(2) में अपना पूर्ण हस्ताक्षर अंकित करें। इसके अलावा अन्य मुद्रित विवरणों में किसी भी प्रकार से कोई छेड़-छाड़ नहीं करें।
- प्रायोगिक परीक्षा की उत्तरपुस्तिका के आवरण पृष्ठ के निचले बायें एवं दायें भागों को परीक्षार्थी द्वारा कदापि नहीं भरा जाएगा। अगर परीक्षार्थी इस भाग को भरते हैं, तो परीक्षार्थी का इस विषय में परीक्षाफल रद्द किया जा सकता है। ये दोनों भाग आंतरिक/बाह्य परीक्षकों को भरने के लिए दिया गया है।
- उत्तरपुस्तिका के पत्रों के दोनो पृष्ठों पर तथा प्रत्येक लाइन पर लिखें एवं पृष्ठों को नष्ट न करें।
- यदि रफ कार्य करने की आवश्यक हो, तो परीक्षार्थी उत्तरपुस्तिका के अंतिम पृष्ठ पर रफ कार्य करके उसे काट दें/क्रास (X) कर दें।
- उत्तरपुस्तिका के आंतरिक पृष्ठों पर दाहिने हाशिए में लाइन खींचकर सादा स्थान छोड़ रखा गया है। शेष स्थान रूल्ड है। परीक्षार्थी दाहिने हाशिए के सादे स्थान में कुछ भी नहीं लिखेंगे, चूंकि यह भाग परीक्षक के उपयोग के लिए है।
- उत्तरपुस्तिका के पृष्ठों को मोड़ें-फाड़ें नहीं तथा बीच-बीच में व्यर्थ ही खाली न छोड़ें।
- प्रश्न-पत्र में दी हुई संख्या के अनुसार अपने उत्तरों की संख्या लिखें।
- व्हाइटनर, ब्लेड तथा नाखून का इस्तेमाल करना सर्वथा वर्जित है, अन्यथा परीक्षाफल अमान्य कर दिया जाएगा।
- प्रश्नोत्तर के समाप्त होने पर अंतिम में नीचे एक क्षैतिज रेखा खींच दें।
- आंतरिक परीक्षक द्वारा उपलब्ध कराये गए उपस्थिति-पत्रक में परीक्षार्थी द्वारा यथा-स्तम्भ परीक्षा की तिथि अंकित करते हुए उत्तरपुस्तिका की क्रम संख्या लिखकर अपना हस्ताक्षर किया जाएगा। परीक्षार्थी की उपस्थिति, अनुपस्थिति एवं निष्कासन से संबंधित संगत गोले को नीले/काले पेन से परीक्षक द्वारा भरा जाएगा न कि परीक्षार्थी द्वारा।
- परीक्षार्थी अपनी उत्तरपुस्तिका को आन्तरिक परीक्षक के पास जमा किये बिना परीक्षा भवन न छोड़ें।
- परीक्षा केन्द्र में कैलकुलेटर, मोबाइल फोन, इयर फोन, पेजर, ब्लूटूथ या इस प्रकार का कोई अन्य इलेक्ट्रॉनिक उपकरण ले जाना सख्त मना है।
- जाँच परीक्षा में गैर-उत्प्रेषित या जाँच परीक्षा में अनुपस्थित छात्र/छात्रा इंटरमीडिएट वार्षिक प्रायोगिक परीक्षा, 2022 में कदापि सम्मिलित नहीं हो सकते हैं।



बिहार विद्यालय परीक्षा समिति, पटना
BIHAR SCHOOL EXAMINATION BOARD, PATNA
INTERMEDIATE ANNUAL EXAMINATION, 2022

संकाय: विज्ञान
FACULTY: SCIENCE

इंटरमीडिएट वार्षिक परीक्षा, 2022

प्रायोगिक परीक्षा का प्रवेश पत्र

Admit Card For Practical Examination

कॉलेज/+2 स्कूल का नाम GAYA COLLEGE, GAYA
परीक्षार्थी का नाम ADITYA KUMAR
माता का नाम KALAVATI DEVI
पिता का नाम KAMLESH DAS
परीक्षार्थी का आधार नं० दिव्यांग कोटि NO
सूचीकरण संख्या/वर्ष R-210010543-20 परीक्षार्थी की कोटि REGULAR
रौल कोड 21001 रौल क्रमांक 22010528 लिंग MALE
परीक्षा केंद्र का नाम GAYA COLLEGE, GAYA



प्रायोगिक परीक्षा के विषय (निर्धारित परीक्षा कार्यक्रम सहित)

प्रायोगिक विषय	विषय कोड	विषय का नाम	परीक्षा की तारीख
वैकल्पिक विषय	117	PHYSICS	10.01.2022 to 20.01.2022
	118	CHEMISTRY	
अतिरिक्त विषय			

संजीव कुमार

महाविद्यालय / +2 विद्यालय प्रधान का हस्ताक्षर
एवं मुहर

परीक्षा नियंत्रक (30M10)

परीक्षार्थी के लिए आवश्यक निर्देश

- प्रायोगिक परीक्षा दिनांक 10.01.2022 से 20.01.2022 तक संचालित होगी। केन्द्राधीक्षक दिनांक 10.01.2022 से 20.01.2022 तक की अवधि में परीक्षार्थियों की संख्या के अनुसार तिथि एवं पाली का निर्धारण करके प्रायोगिक परीक्षा केन्द्र पर आवंटित सभी परीक्षार्थियों के प्रायोगिक विषयों की परीक्षा आयोजित करेंगे।
- परीक्षार्थी अपने इस प्रवेश-पत्र में उल्लिखित प्रायोगिक परीक्षा केंद्रों पर दिनांक 10.01.2022 को पूर्वाह्न 09:00 बजे अनिवार्य रूप से जाकर परीक्षा केन्द्र के परिसर की सूचना पट्ट से यह जानकारी प्राप्त कर लेंगे कि उनके द्वारा चयनित विषय की प्रायोगिक परीक्षा किस तिथि एवं किस पाली में संचालित होगी, जिसमें उन्हें सम्मिलित होना अनिवार्य है।
- परीक्षार्थी के प्रत्येक प्रायोगिक विषय की परीक्षा के लिए 08 पृष्ठों की केवल एक ही उत्तरपुस्तिका मिलेगी। अतिरिक्त उत्तरपुस्तिका नहीं दी जाएगी। परीक्षार्थी उत्तरपुस्तिका लेते ही यह सुनिश्चित कर लें कि इसमें 8 पृष्ठ हैं एवं सही क्रम में हैं।
- उत्तरपुस्तिका प्राप्त होते ही परीक्षार्थी अपने प्रवेश-पत्र तथा उत्तरपुस्तिका पर मुद्रित विवरणों (Details) का मिलान कर यह अवश्य सुनिश्चित हो लें कि जो उत्तरपुस्तिका परीक्षक द्वारा उन्हें दी गई है, वह उन्हीं की है। भिन्न विवरणों की उत्तरपुस्तिका प्राप्त होने पर उसे तुरंत परीक्षक को वापस लौटा दिया जाए।
- उत्तरपुस्तिका प्राप्त होने पर परीक्षार्थी उनके आवरण पृष्ठ के पीछे अंकित "परीक्षार्थियों के लिए निर्देश" अवश्य पढ़ें एवं उसका अनुपालन करें।
- परीक्षार्थी अपनी उत्तरपुस्तिका के कवर पृष्ठ के ऊपरी बायें तथा दायें भागों में क्रमांक-(1) में अपने उत्तर देने का माध्यम अंकित करते हुए क्रमांक-(2) में अपना पूर्ण हस्ताक्षर अंकित करें। इसके अलावा अन्य मुद्रित विवरणों में किसी भी प्रकार से कोई छेड़-छाड़ नहीं करें।
- प्रायोगिक परीक्षा की उत्तरपुस्तिका के आवरण पृष्ठ के निचले बायें एवं दायें भागों को परीक्षार्थी द्वारा कदापि नहीं भरा जाएगा। अगर परीक्षार्थी इस भाग को भरते हैं, तो परीक्षार्थी का इस विषय में परीक्षाफल रद्द किया जा सकता है। ये दोनों भाग आंतरिक/बाह्य परीक्षकों को भरने के लिए दिया गया है।
- उत्तरपुस्तिका के पत्रों के दोनो पृष्ठों पर तथा प्रत्येक लाइन पर लिखें एवं पृष्ठों को नष्ट न करें।
- यदि रफ कार्य करने की आवश्यक हो, तो परीक्षार्थी उत्तरपुस्तिका के अंतिम पृष्ठ पर रफ कार्य करके उसे काट दें/क्रास (X) कर दें।
- उत्तरपुस्तिका के आंतरिक पृष्ठों पर दाहिने हाशिए में लाइन खींचकर सादा स्थान छोड़ रखा गया है। शेष स्थान रूल्ड है। परीक्षार्थी दाहिने हाशिए के सादे स्थान में कुछ भी नहीं लिखेंगे, चूंकि यह भाग परीक्षक के उपयोग के लिए है।
- उत्तरपुस्तिका के पृष्ठों को मोड़ें-फाड़ें नहीं तथा बीच-बीच में व्यर्थ ही खाली न छोड़ें।
- प्रश्न-पत्र में दी हुई संख्या के अनुसार अपने उत्तरों की संख्या लिखें।
- व्हाइटनर, ब्लेड तथा नाखून का इस्तेमाल करना सर्वथा वर्जित है, अन्यथा परीक्षाफल अमान्य कर दिया जाएगा।
- प्रश्नोत्तर के समाप्त होने पर अंतिम में नीचे एक क्षैतिज रेखा खींच दें।
- आंतरिक परीक्षक द्वारा उपलब्ध कराये गए उपस्थिति-पत्रक में परीक्षार्थी द्वारा यथा-स्तम्भ परीक्षा की तिथि अंकित करते हुए उत्तरपुस्तिका की क्रम संख्या लिखकर अपना हस्ताक्षर किया जाएगा। परीक्षार्थी की उपस्थिति, अनुपस्थिति एवं निष्कासन से संबंधित संगत गोले को नीले/काले पेन से परीक्षक द्वारा भरा जाएगा न कि परीक्षार्थी द्वारा।
- परीक्षार्थी अपनी उत्तरपुस्तिका को आन्तरिक परीक्षक के पास जमा किये बिना परीक्षा भवन न छोड़ें।
- परीक्षा केन्द्र में कैलकुलेटर, मोबाइल फोन, इयर फोन, पेजर, ब्लूटूथ या इस प्रकार का कोई अन्य इलेक्ट्रॉनिक उपकरण ले जाना सख्त मना है।
- जाँच परीक्षा में गैर-उत्प्रेषित या जाँच परीक्षा में अनुपस्थित छात्र/छात्रा इंटरमीडिएट वार्षिक प्रायोगिक परीक्षा, 2022 में कदापि सम्मिलित नहीं हो सकते हैं।



बिहार विद्यालय परीक्षा समिति, पटना
BIHAR SCHOOL EXAMINATION BOARD, PATNA
INTERMEDIATE ANNUAL EXAMINATION, 2022


संकाय: विज्ञान
FACULTY: SCIENCE

इंटरमीडिएट वार्षिक परीक्षा, 2022

प्रायोगिक परीक्षा का प्रवेश पत्र

Admit Card For Practical Examination

कॉलेज/+2 स्कूल का नाम	GAYA COLLEGE, GAYA				
परीक्षार्थी का नाम	ABHISHEK RAJ				
माता का नाम	FULMANTI DEVI				
पिता का नाम	VIJAY CHAUDHARY				
परीक्षार्थी का आधार नं०	दिव्यांग कोटि				NO
सूचीकरण संख्या/वर्ष	R-210010532-20	परीक्षार्थी की कोटि	REGULAR		
रौल कोड	21001	रौल क्रमांक	22010517	लिंग	MALE
परीक्षा केंद्र का नाम	GAYA COLLEGE, GAYA				



प्रायोगिक परीक्षा के विषय (निर्धारित परीक्षा कार्यक्रम सहित)

प्रायोगिक विषय	विषय कोड	विषय का नाम	परीक्षा की तारीख
वैकल्पिक विषय	117	PHYSICS	10.01.2022 to 20.01.2022
	118	CHEMISTRY	
अतिरिक्त विषय			

संजीव कुमार

महाविद्यालय / +2 विद्यालय प्रधान का हस्ताक्षर
एवं मुहर

परीक्षा नियंत्रक (30MA0)

परीक्षार्थी के लिए आवश्यक निर्देश

- प्रायोगिक परीक्षा दिनांक 10.01.2022 से 20.01.2022 तक संचालित होगी। केन्द्राधीक्षक दिनांक 10.01.2022 से 20.01.2022 तक की अवधि में परीक्षार्थियों की संख्या के अनुसार तिथि एवं पाली का निर्धारण करके प्रायोगिक परीक्षा केन्द्र पर आवंटित सभी परीक्षार्थियों के प्रायोगिक विषयों की परीक्षा आयोजित करेंगे।
- परीक्षार्थी अपने इस प्रवेश-पत्र में उल्लिखित प्रायोगिक परीक्षा केंद्रों पर दिनांक 10.01.2022को पूर्वाह्न 09:00 बजे अनिवार्य रूप से जाकर परीक्षा केन्द्र के परिसर की सूचना पट्ट से यह जानकारी प्राप्त कर लेंगे कि उनके द्वारा चयनित विषय की प्रायोगिक परीक्षा किस तिथि एवं किस पाली में संचालित होगी, जिसमें उन्हें सम्मिलित होना अनिवार्य है।
- परीक्षार्थी के प्रत्येक प्रायोगिक विषय की परीक्षा के लिए 08 पृष्ठों की केवल एक ही उत्तरपुस्तिका मिलेगी। अतिरिक्त उत्तरपुस्तिका नहीं दी जाएगी। परीक्षार्थी उत्तरपुस्तिका लेते ही यह सुनिश्चित कर लें कि इसमें 8 पृष्ठ हैं एवं सही क्रम में हैं।
- उत्तरपुस्तिका प्राप्त होते ही परीक्षार्थी अपने प्रवेश-पत्र तथा उत्तरपुस्तिका पर मुद्रित विवरणों (Details) का मिलान कर यह अवश्य सुनिश्चित हो लें कि जो उत्तरपुस्तिका परीक्षक द्वारा उन्हें दी गई है, वह उन्हीं की है। भिन्न विवरणों की उत्तरपुस्तिका प्राप्त होने पर उसे तुरंत परीक्षक को वापस लौटा दिया जाए।
- उत्तरपुस्तिका प्राप्त होने पर परीक्षार्थी उनके आवरण पृष्ठ के पीछे अंकित "परीक्षार्थियों के लिए निर्देश" अवश्य पढ़ें एवं उसका अनुपालन करें।
- परीक्षार्थी अपनी उत्तरपुस्तिका के कवर पृष्ठ के ऊपरी बायें तथा दायें भागों में क्रमांक-(1) में अपने उत्तर देने का माध्यम अंकित करते हुए क्रमांक-(2) में अपना पूर्ण हस्ताक्षर अंकित करें। इसके अलावा अन्य मुद्रित विवरणों में किसी भी प्रकार से कोई छेड़-छाड़ नहीं करें।
- प्रायोगिक परीक्षा की उत्तरपुस्तिका के आवरण पृष्ठ के निचले बायें एवं दायें भागों को परीक्षार्थी द्वारा कदापि नहीं भरा जाएगा। अगर परीक्षार्थी इस भाग को भरते हैं, तो परीक्षार्थी का इस विषय में परीक्षाफल रद्द किया जा सकता है। ये दोनों भाग आंतरिक/बाह्य परीक्षकों को भरने के लिए दिया गया है।
- उत्तरपुस्तिका के पत्रों के दोनो पृष्ठों पर तथा प्रत्येक लाइन पर लिखें एवं पृष्ठों को नष्ट न करें।
- यदि रफ कार्य करने की आवश्यक हो, तो परीक्षार्थी उत्तरपुस्तिका के अंतिम पृष्ठ पर रफ कार्य करके उसे काट दें/क्रास (X) कर दें।
- उत्तरपुस्तिका के आंतरिक पृष्ठों पर दाहिने हाशिए में लाइन खींचकर सादा स्थान छोड़ रखा गया है। शेष स्थान रूल्ड है। परीक्षार्थी दाहिने हाशिए के सादे स्थान में कुछ भी नहीं लिखेंगे, चूंकि यह भाग परीक्षक के उपयोग के लिए है।
- उत्तरपुस्तिका के पृष्ठों को मोड़ें-फाड़ें नहीं तथा बीच-बीच में व्यर्थ ही खाली न छोड़ें।
- प्रश्न-पत्र में दी हुई संख्या के अनुसार अपने उत्तरों की संख्या लिखें।
- व्हाइटनर, ब्लेड तथा नाखून का इस्तेमाल करना सर्वथा वर्जित है, अन्यथा परीक्षाफल अमान्य कर दिया जाएगा।
- प्रश्नोत्तर के समाप्त होने पर अंतिम में नीचे एक क्षैतिज रेखा खींच दें।
- आंतरिक परीक्षक द्वारा उपलब्ध कराये गए उपस्थिति-पत्रक में परीक्षार्थी द्वारा यथा-स्तम्भ परीक्षा की तिथि अंकित करते हुए उत्तरपुस्तिका की क्रम संख्या लिखकर अपना हस्ताक्षर किया जाएगा। परीक्षार्थी की उपस्थिति, अनुपस्थिति एवं निष्कासन से संबंधित संगत गोले को नीले/काले पेन से परीक्षक द्वारा भरा जाएगा न कि परीक्षार्थी द्वारा।
- परीक्षार्थी अपनी उत्तरपुस्तिका को आन्तरिक परीक्षक के पास जमा किये बिना परीक्षा भवन न छोड़ें।
- परीक्षा केन्द्र में कैलकुलेटर, मोबाइल फोन, इयर फोन, पेजर, ब्लूटूथ या इस प्रकार का कोई अन्य इलेक्ट्रॉनिक उपकरण ले जाना सख्त मना है।
- जाँच परीक्षा में गैर-उत्प्रेषित या जाँच परीक्षा में अनुपस्थित छात्र/छात्रा इंटरमीडिएट वार्षिक प्रायोगिक परीक्षा, 2022 में कदापि सम्मिलित नहीं हो सकते हैं।



बिहार विद्यालय परीक्षा समिति, पटना
BIHAR SCHOOL EXAMINATION BOARD, PATNA
INTERMEDIATE ANNUAL EXAMINATION, 2022

इंटरमीडिएट वार्षिक परीक्षा, 2022

प्रायोगिक परीक्षा का प्रवेश पत्र

Admit Card For Practical Examination

संकाय: विज्ञान
FACULTY: SCIENCE

कॉलेज/+2 स्कूल का नाम GAYA COLLEGE, GAYA
परीक्षार्थी का नाम AJAY KUMAR
माता का नाम DULARI DEVI
पिता का नाम KARU YADAV
परीक्षार्थी का आधार नं० दिव्यांग कोटि NO
सूचीकरण संख्या/वर्ष R-210010557-20 परीक्षार्थी की कोटि REGULAR
रोल कोड 21001 रोल क्रमांक 22010541 लिंग MALE
परीक्षा केंद्र का नाम GAYA COLLEGE, GAYA



अजय कुमार

प्रायोगिक परीक्षा के विषय (निर्धारित परीक्षा कार्यक्रम सहित)

प्रायोगिक विषय	विषय कोड	विषय का नाम	परीक्षा की तारीख
वैकल्पिक विषय	117	PHYSICS	10.01.2022 to 20.01.2022
	118	CHEMISTRY	
	119	BIOLOGY	
अतिरिक्त विषय			

अजय कुमार

महाविद्यालय / +2 विद्यालय प्रधान का हस्ताक्षर
एवं मुहर

परीक्षा नियंत्रक (30M10)

परीक्षार्थी के लिए आवश्यक निर्देश

- प्रायोगिक परीक्षा दिनांक 10.01.2022 से 20.01.2022 तक संचालित होगी। केन्द्राधीक्षक दिनांक 10.01.2022 से 20.01.2022 तक की अवधि में परीक्षार्थियों की संख्या के अनुसार तिथि एवं पाली का निर्धारण करके प्रायोगिक परीक्षा केन्द्र पर आवंटित सभी परीक्षार्थियों के प्रायोगिक विषयों की परीक्षा आयोजित करेंगे।
- परीक्षार्थी अपने इस प्रवेश-पत्र में उल्लिखित प्रायोगिक परीक्षा केंद्रों पर दिनांक 10.01.2022 को पूर्वाह्न 09:00 बजे अनिवार्य रूप से जाकर परीक्षा केन्द्र के परिसर की सूचना पट्ट से यह जानकारी प्राप्त कर लेंगे कि उनके द्वारा चयनित विषय की प्रायोगिक परीक्षा किस तिथि एवं किस पाली में संचालित होगी, जिसमें उन्हें सम्मिलित होना अनिवार्य है।
- परीक्षार्थी के प्रत्येक प्रायोगिक विषय की परीक्षा के लिए 08 पृष्ठों की केवल एक ही उत्तरपुस्तिका मिलेगी। अतिरिक्त उत्तरपुस्तिका नहीं दी जाएगी। परीक्षार्थी उत्तरपुस्तिका लेते ही यह सुनिश्चित कर लें कि इसमें 8 पृष्ठ हैं एवं सही क्रम में हैं।
- उत्तरपुस्तिका प्राप्त होते ही परीक्षार्थी अपने प्रवेश-पत्र तथा उत्तरपुस्तिका पर मुद्रित विवरणों (Details) का मिलान कर यह अवश्य सुनिश्चित हो लें कि जो उत्तरपुस्तिका परीक्षक द्वारा उन्हें दी गई है, वह उन्हीं की है। भिन्न विवरणों की उत्तरपुस्तिका प्राप्त होने पर उसे तुरंत परीक्षक को वापस लौटा दिया जाए।
- उत्तरपुस्तिका प्राप्त होने पर परीक्षार्थी उनके आवरण पृष्ठ के पीछे अंकित "परीक्षार्थियों के लिए निर्देश" अवश्य पढ़ें एवं उसका अनुपालन करें।
- परीक्षार्थी अपनी उत्तरपुस्तिका के कवर पृष्ठ के ऊपरी बायें तथा दायें भागों में क्रमांक-(1) में अपने उत्तर देने का माध्यम अंकित करते हुए क्रमांक-(2) में अपना पूर्ण हस्ताक्षर अंकित करें। इसके अलावा अन्य मुद्रित विवरणों में किसी भी प्रकार से कोई छेड़-छाड़ नहीं करें।
- प्रायोगिक परीक्षा की उत्तरपुस्तिका के आवरण पृष्ठ के निचले बायें एवं दायें भागों को परीक्षार्थी द्वारा कदापि नहीं भरा जाएगा। अगर परीक्षार्थी इस भाग को भरते हैं, तो परीक्षार्थी का इस विषय में परीक्षाफल रद्द किया जा सकता है। ये दोनों भाग आंतरिक/बाह्य परीक्षकों को भरने के लिए दिया गया है।
- उत्तरपुस्तिका के पत्रों के दोनो पृष्ठों पर तथा प्रत्येक लाइन पर लिखें एवं पृष्ठों को नष्ट न करें।
- यदि रफ कार्य करने की आवश्यक हो, तो परीक्षार्थी उत्तरपुस्तिका के अंतिम पृष्ठ पर रफ कार्य करके उसे काट दें/क्रास (X) कर दें।
- उत्तरपुस्तिका के आंतरिक पृष्ठों पर दाहिने हाशिए में लाइन खींचकर सादा स्थान छोड़ रखा गया है। शेष स्थान रूल्ड है। परीक्षार्थी दाहिने हाशिए के सादे स्थान में कुछ भी नहीं लिखेंगे, चूंकि यह भाग परीक्षक के उपयोग के लिए है।
- उत्तरपुस्तिका के पृष्ठों को मोड़ें-फाड़ें नहीं तथा बीच-बीच में व्यर्थ ही खाली न छोड़ें।
- प्रश्न-पत्र में दी हुई संख्या के अनुसार अपने उत्तरों की संख्या लिखें।
- व्हाइटनर, ब्लेड तथा नाखून का इस्तेमाल करना सर्वथा वर्जित है, अन्यथा परीक्षाफल अमान्य कर दिया जाएगा।
- प्रश्नोत्तर के समाप्त होने पर अंतिम में नीचे एक क्षैतिज रेखा खींच दें।
- आंतरिक परीक्षक द्वारा उपलब्ध कराये गए उपस्थिति-पत्रक में परीक्षार्थी द्वारा यथा-स्तम्भ परीक्षा की तिथि अंकित करते हुए उत्तरपुस्तिका की क्रम संख्या लिखकर अपना हस्ताक्षर किया जाएगा। परीक्षार्थी की उपस्थिति, अनुपस्थिति एवं निष्कासन से संबंधित संगत गोले को नीले/काले पेन से परीक्षक द्वारा भरा जाएगा न कि परीक्षार्थी द्वारा।
- परीक्षार्थी अपनी उत्तरपुस्तिका को आन्तरिक परीक्षक के पास जमा किये बिना परीक्षा भवन न छोड़ें।
- परीक्षा केन्द्र में कैलकुलेटर, मोबाइल फोन, इयर फोन, पेजर, ब्लूटूथ या इस प्रकार का कोई अन्य इलेक्ट्रॉनिक उपकरण ले जाना सख्त मना है।
- जाँच परीक्षा में गैर-उत्प्रेषित या जाँच परीक्षा में अनुपस्थित छात्र/छात्रा इंटरमीडिएट वार्षिक प्रायोगिक परीक्षा, 2022 में कदापि सम्मिलित नहीं हो सकते हैं।



बिहार विद्यालय परीक्षा समिति, पटना
BIHAR SCHOOL EXAMINATION BOARD, PATNA
INTERMEDIATE ANNUAL EXAMINATION, 2022

इंटरमीडिएट वार्षिक परीक्षा, 2022

प्रायोगिक परीक्षा का प्रवेश पत्र

Admit Card For Practical Examination

संकाय: विज्ञान
FACULTY: SCIENCE

कॉलेज/+2 स्कूल का नाम	GAYA COLLEGE, GAYA				
परीक्षार्थी का नाम	ADITYA RAJ				
माता का नाम	ANITA DEVI				
पिता का नाम	AJAY SAW				
परीक्षार्थी का आधार नं०	दिव्यांग कोटि				NO
सूचीकरण संख्या/वर्ष	R-210010553-20	परीक्षार्थी की कोटि	REGULAR		
रोल कोड	21001	रोल क्रमांक	22010537	लिंग	MALE
परीक्षा केंद्र का नाम	GAYA COLLEGE, GAYA				



प्रायोगिक परीक्षा के विषय (निर्धारित परीक्षा कार्यक्रम सहित)

प्रायोगिक विषय	विषय कोड	विषय का नाम	परीक्षा की तारीख
वैकल्पिक विषय	117	PHYSICS	10.01.2022 to 20.01.2022
	118	CHEMISTRY	
अतिरिक्त विषय			

संज्ञा (30मा०)

महाविद्यालय / +2 विद्यालय प्रधान का हस्ताक्षर
एवं मुहर

परीक्षा नियंत्रक (30मा०)

परीक्षार्थी के लिए आवश्यक निर्देश

- प्रायोगिक परीक्षा दिनांक 10.01.2022 से 20.01.2022 तक संचालित होगी। केन्द्राधीक्षक दिनांक 10.01.2022 से 20.01.2022 तक की अवधि में परीक्षार्थियों की संख्या के अनुसार तिथि एवं पाली का निर्धारण करके प्रायोगिक परीक्षा केन्द्र पर आवंटित सभी परीक्षार्थियों के प्रायोगिक विषयों की परीक्षा आयोजित करेंगे।
- परीक्षार्थी अपने इस प्रवेश-पत्र में उल्लिखित प्रायोगिक परीक्षा केंद्रों पर दिनांक 10.01.2022को पूर्वाह्न 09:00 बजे अनिवार्य रूप से जाकर परीक्षा केन्द्र के परिसर की सूचना पट्ट से यह जानकारी प्राप्त करेंगे कि उनके द्वारा चयनित विषय की प्रायोगिक परीक्षा किस तिथि एवं किस पाली में संचालित होगी, जिसमें उन्हें सम्मिलित होना अनिवार्य है।
- परीक्षार्थी के प्रत्येक प्रायोगिक विषय की परीक्षा के लिए 08 पृष्ठों की केवल एक ही उत्तरपुस्तिका मिलेगी। अतिरिक्त उत्तरपुस्तिका नहीं दी जाएगी। परीक्षार्थी उत्तरपुस्तिका लेते ही यह सुनिश्चित कर लें कि इसमें 8 पृष्ठ हैं एवं सही क्रम में हैं।
- उत्तरपुस्तिका प्राप्त होते ही परीक्षार्थी अपने प्रवेश-पत्र तथा उत्तरपुस्तिका पर मुद्रित विवरणों (Details) का मिलान कर यह अवश्य सुनिश्चित हो लें कि जो उत्तरपुस्तिका परीक्षक द्वारा उन्हें दी गई है, वह उन्हीं की है। भिन्न विवरणों की उत्तरपुस्तिका प्राप्त होने पर उसे तुरंत परीक्षक को वापस लौटा दिया जाए।
- उत्तरपुस्तिका प्राप्त होने पर परीक्षार्थी उनके आवरण पृष्ठ के पीछे अंकित "परीक्षार्थियों के लिए निर्देश" अवश्य पढ़ें एवं उसका अनुपालन करें।
- परीक्षार्थी अपनी उत्तरपुस्तिका के कवर पृष्ठ के ऊपरी बायें तथा दायें भागों में क्रमांक-(1) में अपने उत्तर देने का माध्यम अंकित करते हुए क्रमांक-(2) में अपना पूर्ण हस्ताक्षर अंकित करें। इसके अलावा अन्य मुद्रित विवरणों में किसी भी प्रकार से कोई छेड़-छाड़ नहीं करें।
- प्रायोगिक परीक्षा की उत्तरपुस्तिका के आवरण पृष्ठ के निचले बायें एवं दायें भागों को परीक्षार्थी द्वारा कदापि नहीं भरा जाएगा। अगर परीक्षार्थी इस भाग को भरते हैं, तो परीक्षार्थी का इस विषय में परीक्षाफल रद्द किया जा सकता है। ये दोनों भाग आंतरिक/बाह्य परीक्षकों को भरने के लिए दिया गया है।
- उत्तरपुस्तिका के पत्रों के दोनो पृष्ठों पर तथा प्रत्येक लाइन पर लिखें एवं पृष्ठों को नष्ट न करें।
- यदि रफ कार्य करने की आवश्यक हो, तो परीक्षार्थी उत्तरपुस्तिका के अंतिम पृष्ठ पर रफ कार्य करके उसे काट दें/क्रास (X) कर दें।
- उत्तरपुस्तिका के आंतरिक पृष्ठों पर दाहिने हाशिए में लाइन खींचकर सादा स्थान छोड़ रखा गया है। शेष स्थान रूल्ड है। परीक्षार्थी दाहिने हाशिए के सादे स्थान में कुछ भी नहीं लिखेंगे, चूंकि यह भाग परीक्षक के उपयोग के लिए है।
- उत्तरपुस्तिका के पृष्ठों को मोड़ें-फाड़ें नहीं तथा बीच-बीच में व्यर्थ ही खाली न छोड़ें।
- प्रश्न-पत्र में दी हुई संख्या के अनुसार अपने उत्तरों की संख्या लिखें।
- व्हाइटनर, ब्लेड तथा नाखून का इस्तेमाल करना सर्वथा वर्जित है, अन्यथा परीक्षाफल अमान्य कर दिया जाएगा।
- प्रश्नोत्तर के समाप्त होने पर अंतिम में नीचे एक क्षैतिज रेखा खींच दें।
- आंतरिक परीक्षक द्वारा उपलब्ध कराये गए उपस्थिति-पत्रक में परीक्षार्थी द्वारा यथा-स्तम्भ परीक्षा की तिथि अंकित करते हुए उत्तरपुस्तिका की क्रम संख्या लिखकर अपना हस्ताक्षर किया जाएगा। परीक्षार्थी की उपस्थिति, अनुपस्थिति एवं निष्कासन से संबंधित संगत गोले को नीले/काले पेन से परीक्षक द्वारा भरा जाएगा न कि परीक्षार्थी द्वारा।
- परीक्षार्थी अपनी उत्तरपुस्तिका को आन्तरिक परीक्षक के पास जमा किये बिना परीक्षा भवन न छोड़ें।
- परीक्षा केन्द्र में कैलकुलेटर, मोबाइल फोन, इयर फोन, पेजर, ब्लूटूथ या इस प्रकार का कोई अन्य इलेक्ट्रॉनिक उपकरण ले जाना सख्त मना है।
- जाँच परीक्षा में गैर-उत्प्रेषित या जाँच परीक्षा में अनुपस्थित छात्र/छात्रा इंटरमीडिएट वार्षिक प्रायोगिक परीक्षा, 2022 में कदापि सम्मिलित नहीं हो सकते हैं।



बिहार विद्यालय परीक्षा समिति, पटना
BIHAR SCHOOL EXAMINATION BOARD, PATNA
INTERMEDIATE ANNUAL EXAMINATION, 2022

संकाय: विज्ञान
FACULTY: SCIENCE

इंटरमीडिएट वार्षिक परीक्षा, 2022

प्रायोगिक परीक्षा का प्रवेश पत्र

Admit Card For Practical Examination

कॉलेज/+2 स्कूल का नाम GAYA COLLEGE, GAYA
परीक्षार्थी का नाम AJEET KUMAR
माता का नाम PARVATI DEVI
पिता का नाम MITHLESH YADAV
परीक्षार्थी का आधार नं० दिव्यांग कोटि NO
सूचीकरण संख्या/वर्ष R-210010562-20 परीक्षार्थी की कोटि REGULAR
रोल कोड 21001 रोल क्रमांक 22010545 लिंग MALE
परीक्षा केंद्र का नाम GAYA COLLEGE, GAYA



प्रायोगिक परीक्षा के विषय (निर्धारित परीक्षा कार्यक्रम सहित)

प्रायोगिक विषय	विषय कोड	विषय का नाम	परीक्षा की तारीख
वैकल्पिक विषय	117	PHYSICS	10.01.2022 to 20.01.2022
	118	CHEMISTRY	
	119	BIOLOGY	
अतिरिक्त विषय			

संजीव कुमार

महाविद्यालय / +2 विद्यालय प्रधान का हस्ताक्षर
एवं मुहर

परीक्षा नियंत्रक (30M10)

परीक्षार्थी के लिए आवश्यक निर्देश

- प्रायोगिक परीक्षा दिनांक 10.01.2022 से 20.01.2022 तक संचालित होगी। केन्द्राधीक्षक दिनांक 10.01.2022 से 20.01.2022 तक की अवधि में परीक्षार्थियों की संख्या के अनुसार तिथि एवं पाली का निर्धारण करके प्रायोगिक परीक्षा केन्द्र पर आवंटित सभी परीक्षार्थियों के प्रायोगिक विषयों की परीक्षा आयोजित करेंगे।
- परीक्षार्थी अपने इस प्रवेश-पत्र में उल्लिखित प्रायोगिक परीक्षा केंद्रों पर दिनांक 10.01.2022 को पूर्वाह्न 09:00 बजे अनिवार्य रूप से जाकर परीक्षा केन्द्र के परिसर की सूचना पट्ट से यह जानकारी प्राप्त कर लेंगे कि उनके द्वारा चयनित विषय की प्रायोगिक परीक्षा किस तिथि एवं किस पाली में संचालित होगी, जिसमें उन्हें सम्मिलित होना अनिवार्य है।
- परीक्षार्थी के प्रत्येक प्रायोगिक विषय की परीक्षा के लिए 08 पृष्ठों की केवल एक ही उत्तरपुस्तिका मिलेगी। अतिरिक्त उत्तरपुस्तिका नहीं दी जाएगी। परीक्षार्थी उत्तरपुस्तिका लेते ही यह सुनिश्चित कर लें कि इसमें 8 पृष्ठ हैं एवं सही क्रम में हैं।
- उत्तरपुस्तिका प्राप्त होते ही परीक्षार्थी अपने प्रवेश-पत्र तथा उत्तरपुस्तिका पर मुद्रित विवरणों (Details) का मिलान कर यह अवश्य सुनिश्चित हो लें कि जो उत्तरपुस्तिका परीक्षक द्वारा उन्हें दी गई है, वह उन्हीं की है। भिन्न विवरणों की उत्तरपुस्तिका प्राप्त होने पर उसे तुरंत परीक्षक को वापस लौटा दिया जाए।
- उत्तरपुस्तिका प्राप्त होने पर परीक्षार्थी उनके आवरण पृष्ठ के पीछे अंकित "परीक्षार्थियों के लिए निर्देश" अवश्य पढ़ें एवं उसका अनुपालन करें।
- परीक्षार्थी अपनी उत्तरपुस्तिका के कवर पृष्ठ के ऊपरी बायें तथा दायें भागों में क्रमांक-(1) में अपने उत्तर देने का माध्यम अंकित करते हुए क्रमांक-(2) में अपना पूर्ण हस्ताक्षर अंकित करें। इसके अलावा अन्य मुद्रित विवरणों में किसी भी प्रकार से कोई छेड़-छाड़ नहीं करें।
- प्रायोगिक परीक्षा की उत्तरपुस्तिका के आवरण पृष्ठ के निचले बायें एवं दायें भागों को परीक्षार्थी द्वारा कदापि नहीं भरा जाएगा। अगर परीक्षार्थी इस भाग को भरते हैं, तो परीक्षार्थी का इस विषय में परीक्षाफल रद्द किया जा सकता है। ये दोनों भाग आंतरिक/बाह्य परीक्षकों को भरने के लिए दिया गया है।
- उत्तरपुस्तिका के पत्रों के दोनो पृष्ठों पर तथा प्रत्येक लाइन पर लिखें एवं पृष्ठों को नष्ट न करें।
- यदि रफ कार्य करने की आवश्यक हो, तो परीक्षार्थी उत्तरपुस्तिका के अंतिम पृष्ठ पर रफ कार्य करके उसे काट दें/क्रास (X) कर दें।
- उत्तरपुस्तिका के आंतरिक पृष्ठों पर दाहिने हाशिए में लाइन खींचकर सादा स्थान छोड़ रखा गया है। शेष स्थान रूल्ड है। परीक्षार्थी दाहिने हाशिए के सादे स्थान में कुछ भी नहीं लिखेंगे, चूंकि यह भाग परीक्षक के उपयोग के लिए है।
- उत्तरपुस्तिका के पृष्ठों को मोड़ें-फाड़ें नहीं तथा बीच-बीच में व्यर्थ ही खाली न छोड़ें।
- प्रश्न-पत्र में दी हुई संख्या के अनुसार अपने उत्तरों की संख्या लिखें।
- व्हाइटनर, ब्लेड तथा नाखून का इस्तेमाल करना सर्वथा वर्जित है, अन्यथा परीक्षाफल अमान्य कर दिया जाएगा।
- प्रश्नोत्तर के समाप्त होने पर अंतिम में नीचे एक क्षैतिज रेखा खींच दें।
- आंतरिक परीक्षक द्वारा उपलब्ध कराये गए उपस्थिति-पत्रक में परीक्षार्थी द्वारा यथा-स्तम्भ परीक्षा की तिथि अंकित करते हुए उत्तरपुस्तिका की क्रम संख्या लिखकर अपना हस्ताक्षर किया जाएगा। परीक्षार्थी की उपस्थिति, अनुपस्थिति एवं निष्कासन से संबंधित संगत गोले को नीले/काले पेन से परीक्षक द्वारा भरा जाएगा न कि परीक्षार्थी द्वारा।
- परीक्षार्थी अपनी उत्तरपुस्तिका को आन्तरिक परीक्षक के पास जमा किये बिना परीक्षा भवन न छोड़ें।
- परीक्षा केन्द्र में कैलकुलेटर, मोबाइल फोन, इयर फोन, पेजर, ब्लूटूथ या इस प्रकार का कोई अन्य इलेक्ट्रॉनिक उपकरण ले जाना सख्त मना है।
- जाँच परीक्षा में गैर-उत्प्रेषित या जाँच परीक्षा में अनुपस्थित छात्र/छात्रा इंटरमीडिएट वार्षिक प्रायोगिक परीक्षा, 2022 में कदापि सम्मिलित नहीं हो सकते हैं।



बिहार विद्यालय परीक्षा समिति, पटना
BIHAR SCHOOL EXAMINATION BOARD, PATNA
INTERMEDIATE ANNUAL EXAMINATION, 2022

संकाय: विज्ञान
FACULTY: SCIENCE

इंटरमीडिएट वार्षिक परीक्षा, 2022

प्रायोगिक परीक्षा का प्रवेश पत्र

Admit Card For Practical Examination

कॉलेज/+2 स्कूल का नाम	GAYA COLLEGE, GAYA				
परीक्षार्थी का नाम	AJEET KUMAR				
माता का नाम	PATO KUMARI				
पिता का नाम	KESHWAR YADAV				
परीक्षार्थी का आधार नं०	दिव्यांग कोटि				NO
सूचीकरण संख्या/वर्ष	R-210010561-20	परीक्षार्थी की कोटि	REGULAR		
रौल कोड	21001	रौल क्रमांक	22010544	लिंग	MALE
परीक्षा केंद्र का नाम	GAYA COLLEGE, GAYA				



प्रायोगिक परीक्षा के विषय (निर्धारित परीक्षा कार्यक्रम सहित)

प्रायोगिक विषय	विषय कोड	विषय का नाम	परीक्षा की तारीख
वैकल्पिक विषय	117	PHYSICS	10.01.2022 to 20.01.2022
	118	CHEMISTRY	
अतिरिक्त विषय			

संकाय 30मा0

महाविद्यालय / +2 विद्यालय प्रधान का हस्ताक्षर
एवं मुहर

परीक्षा नियंत्रक (30मा0)

परीक्षार्थी के लिए आवश्यक निर्देश

- प्रायोगिक परीक्षा दिनांक 10.01.2022 से 20.01.2022 तक संचालित होगी। केन्द्राधीक्षक दिनांक 10.01.2022 से 20.01.2022 तक की अवधि में परीक्षार्थियों की संख्या के अनुसार तिथि एवं पाली का निर्धारण करके प्रायोगिक परीक्षा केन्द्र पर आवंटित सभी परीक्षार्थियों के प्रायोगिक विषयों की परीक्षा आयोजित करेंगे।
- परीक्षार्थी अपने इस प्रवेश-पत्र में उल्लिखित प्रायोगिक परीक्षा केंद्रों पर दिनांक 10.01.2022 को पूर्वाह्न 09:00 बजे अनिवार्य रूप से जाकर परीक्षा केन्द्र के परिसर की सूचना पट्ट से यह जानकारी प्राप्त कर लेंगे कि उनके द्वारा चयनित विषय की प्रायोगिक परीक्षा किस तिथि एवं किस पाली में संचालित होगी, जिसमें उन्हें सम्मिलित होना अनिवार्य है।
- परीक्षार्थी के प्रत्येक प्रायोगिक विषय की परीक्षा के लिए 08 पृष्ठों की केवल एक ही उत्तरपुस्तिका मिलेगी। अतिरिक्त उत्तरपुस्तिका नहीं दी जाएगी। परीक्षार्थी उत्तरपुस्तिका लेते ही यह सुनिश्चित कर लें कि इसमें 8 पृष्ठ हैं एवं सही क्रम में हैं।
- उत्तरपुस्तिका प्राप्त होते ही परीक्षार्थी अपने प्रवेश-पत्र तथा उत्तरपुस्तिका पर मुद्रित विवरणों (Details) का मिलान कर यह अवश्य सुनिश्चित हो लें कि जो उत्तरपुस्तिका परीक्षक द्वारा उन्हें दी गई है, वह उन्हीं की है। भिन्न विवरणों की उत्तरपुस्तिका प्राप्त होने पर उसे तुरंत परीक्षक को वापस लौटा दिया जाए।
- उत्तरपुस्तिका प्राप्त होने पर परीक्षार्थी उनके आवरण पृष्ठ के पीछे अंकित "परीक्षार्थियों के लिए निर्देश" अवश्य पढ़ें एवं उसका अनुपालन करें।
- परीक्षार्थी अपनी उत्तरपुस्तिका के कवर पृष्ठ के ऊपरी बायें तथा दायें भागों में क्रमांक-(1) में अपने उत्तर देने का माध्यम अंकित करते हुए क्रमांक-(2) में अपना पूर्ण हस्ताक्षर अंकित करें। इसके अलावा अन्य मुद्रित विवरणों में किसी भी प्रकार से कोई छेड़-छाड़ नहीं करें।
- प्रायोगिक परीक्षा की उत्तरपुस्तिका के आवरण पृष्ठ के निचले बायें एवं दायें भागों को परीक्षार्थी द्वारा कदापि नहीं भरा जाएगा। अगर परीक्षार्थी इस भाग को भरते हैं, तो परीक्षार्थी का इस विषय में परीक्षाफल रद्द किया जा सकता है। ये दोनों भाग आंतरिक/बाह्य परीक्षकों को भरने के लिए दिया गया है।
- उत्तरपुस्तिका के पत्रों के दोनो पृष्ठों पर तथा प्रत्येक लाइन पर लिखें एवं पृष्ठों को नष्ट न करें।
- यदि रफ कार्य करने की आवश्यक हो, तो परीक्षार्थी उत्तरपुस्तिका के अंतिम पृष्ठ पर रफ कार्य करके उसे काट दें/क्रास (X) कर दें।
- उत्तरपुस्तिका के आंतरिक पृष्ठों पर दाहिने हाशिए में लाइन खींचकर सादा स्थान छोड़ रखा गया है। शेष स्थान रूल्ड है। परीक्षार्थी दाहिने हाशिए के सादे स्थान में कुछ भी नहीं लिखेंगे, चूंकि यह भाग परीक्षक के उपयोग के लिए है।
- उत्तरपुस्तिका के पृष्ठों को मोड़ें-फाड़ें नहीं तथा बीच-बीच में व्यर्थ ही खाली न छोड़ें।
- प्रश्न-पत्र में दी हुई संख्या के अनुसार अपने उत्तरों की संख्या लिखें।
- व्हाइटनर, ब्लेड तथा नाखून का इस्तेमाल करना सर्वथा वर्जित है, अन्यथा परीक्षाफल अमान्य कर दिया जाएगा।
- प्रश्नोत्तर के समाप्त होने पर अंतिम में नीचे एक क्षैतिज रेखा खींच दें।
- आंतरिक परीक्षक द्वारा उपलब्ध कराये गए उपस्थिति-पत्रक में परीक्षार्थी द्वारा यथा-स्तम्भ परीक्षा की तिथि अंकित करते हुए उत्तरपुस्तिका की क्रम संख्या लिखकर अपना हस्ताक्षर किया जाएगा। परीक्षार्थी की उपस्थिति, अनुपस्थिति एवं निष्कासन से संबंधित संगत गोले को नीले/काले पेन से परीक्षक द्वारा भरा जाएगा न कि परीक्षार्थी द्वारा।
- परीक्षार्थी अपनी उत्तरपुस्तिका को आन्तरिक परीक्षक के पास जमा किये बिना परीक्षा भवन न छोड़ें।
- परीक्षा केन्द्र में कैलकुलेटर, मोबाइल फोन, इयर फोन, पेजर, ब्लूटूथ या इस प्रकार का कोई अन्य इलेक्ट्रॉनिक उपकरण ले जाना सख्त मना है।
- जाँच परीक्षा में गैर-उत्प्रेषित या जाँच परीक्षा में अनुपस्थित छात्र/छात्रा इंटरमीडिएट वार्षिक प्रायोगिक परीक्षा, 2022 में कदापि सम्मिलित नहीं हो सकते हैं।



बिहार विद्यालय परीक्षा समिति, पटना
BIHAR SCHOOL EXAMINATION BOARD, PATNA
INTERMEDIATE ANNUAL EXAMINATION, 2022

संकाय: विज्ञान
FACULTY: SCIENCE

इंटरमीडिएट वार्षिक परीक्षा, 2022

प्रायोगिक परीक्षा का प्रवेश पत्र

Admit Card For Practical Examination

कॉलेज/+2 स्कूल का नाम	GAYA COLLEGE, GAYA				
परीक्षार्थी का नाम	ADITYA TIWARI				
माता का नाम	BIBHA DEVI				
पिता का नाम	RAM KUMAR TIWARI				
परीक्षार्थी का आधार नं०	दिव्यांग कोटि				NO
सूचीकरण संख्या/वर्ष	R-210010555-20	परीक्षार्थी की कोटि	REGULAR		
रोल कोड	21001	रोल क्रमांक	22010539	लिंग	MALE
परीक्षा केंद्र का नाम	GAYA COLLEGE, GAYA				



Aditya Tiwari

प्रायोगिक परीक्षा के विषय (निर्धारित परीक्षा कार्यक्रम सहित)

प्रायोगिक विषय	विषय कोड	विषय का नाम	परीक्षा की तारीख
वैकल्पिक विषय	117	PHYSICS	10.01.2022 to 20.01.2022
	118	CHEMISTRY	
	119	BIOLOGY	
अतिरिक्त विषय			

संज्ञा 1377

महाविद्यालय / +2 विद्यालय प्रधान का हस्ताक्षर
एवं मुहर

परीक्षा नियंत्रक (30M10)

परीक्षार्थी के लिए आवश्यक निर्देश

- प्रायोगिक परीक्षा दिनांक 10.01.2022 से 20.01.2022 तक संचालित होगी। केन्द्राधीक्षक दिनांक 10.01.2022 से 20.01.2022 तक की अवधि में परीक्षार्थियों की संख्या के अनुसार तिथि एवं पाली का निर्धारण करके प्रायोगिक परीक्षा केन्द्र पर आवंटित सभी परीक्षार्थियों के प्रायोगिक विषयों की परीक्षा आयोजित करेंगे।
- परीक्षार्थी अपने इस प्रवेश-पत्र में उल्लिखित प्रायोगिक परीक्षा केंद्रों पर दिनांक 10.01.2022 को पूर्वाह्न 09:00 बजे अनिवार्य रूप से जाकर परीक्षा केन्द्र के परिसर की सूचना पट्ट से यह जानकारी प्राप्त कर लेंगे कि उनके द्वारा चयनित विषय की प्रायोगिक परीक्षा किस तिथि एवं किस पाली में संचालित होगी, जिसमें उन्हें सम्मिलित होना अनिवार्य है।
- परीक्षार्थी के प्रत्येक प्रायोगिक विषय की परीक्षा के लिए 08 पृष्ठों की केवल एक ही उत्तरपुस्तिका मिलेगी। अतिरिक्त उत्तरपुस्तिका नहीं दी जाएगी। परीक्षार्थी उत्तरपुस्तिका लेते ही यह सुनिश्चित कर लें कि इसमें 8 पृष्ठ हैं एवं सही क्रम में हैं।
- उत्तरपुस्तिका प्राप्त होते ही परीक्षार्थी अपने प्रवेश-पत्र तथा उत्तरपुस्तिका पर मुद्रित विवरणों (Details) का मिलान कर यह अवश्य सुनिश्चित हो लें कि जो उत्तरपुस्तिका परीक्षक द्वारा उन्हें दी गई है, वह उन्हीं की है। भिन्न विवरणों की उत्तरपुस्तिका प्राप्त होने पर उसे तुरंत परीक्षक को वापस लौटा दिया जाए।
- उत्तरपुस्तिका प्राप्त होने पर परीक्षार्थी उनके आवरण पृष्ठ के पीछे अंकित "परीक्षार्थियों के लिए निर्देश" अवश्य पढ़ें एवं उसका अनुपालन करें।
- परीक्षार्थी अपनी उत्तरपुस्तिका के कवर पृष्ठ के ऊपरी बायें तथा दायें भागों में क्रमांक-(1) में अपने उत्तर देने का माध्यम अंकित करते हुए क्रमांक-(2) में अपना पूर्ण हस्ताक्षर अंकित करें। इसके अलावा अन्य मुद्रित विवरणों में किसी भी प्रकार से कोई छेड़-छाड़ नहीं करें।
- प्रायोगिक परीक्षा की उत्तरपुस्तिका के आवरण पृष्ठ के निचले बायें एवं दायें भागों को परीक्षार्थी द्वारा कदापि नहीं भरा जाएगा। अगर परीक्षार्थी इस भाग को भरते हैं, तो परीक्षार्थी का इस विषय में परीक्षाफल रद्द किया जा सकता है। ये दोनों भाग आंतरिक/बाह्य परीक्षकों को भरने के लिए दिया गया है।
- उत्तरपुस्तिका के पत्रों के दोनो पृष्ठों पर तथा प्रत्येक लाइन पर लिखें एवं पृष्ठों को नष्ट न करें।
- यदि रफ कार्य करने की आवश्यक हो, तो परीक्षार्थी उत्तरपुस्तिका के अंतिम पृष्ठ पर रफ कार्य करके उसे काट दें/क्रास (X) कर दें।
- उत्तरपुस्तिका के आंतरिक पृष्ठों पर दाहिने हाशिए में लाइन खींचकर सादा स्थान छोड़ रखा गया है। शेष स्थान रूल्ड है। परीक्षार्थी दाहिने हाशिए के सादे स्थान में कुछ भी नहीं लिखेंगे, चूंकि यह भाग परीक्षक के उपयोग के लिए है।
- उत्तरपुस्तिका के पृष्ठों को मोड़ें-फाड़ें नहीं तथा बीच-बीच में व्यर्थ ही खाली न छोड़ें।
- प्रश्न-पत्र में दी हुई संख्या के अनुसार अपने उत्तरों की संख्या लिखें।
- व्हाइटनर, ब्लेड तथा नाखून का इस्तेमाल करना सर्वथा वर्जित है, अन्यथा परीक्षाफल अमान्य कर दिया जाएगा।
- प्रश्नोत्तर के समाप्त होने पर अंतिम में नीचे एक क्षैतिज रेखा खींच दें।
- आंतरिक परीक्षक द्वारा उपलब्ध कराये गए उपस्थिति-पत्रक में परीक्षार्थी द्वारा यथा-स्तम्भ परीक्षा की तिथि अंकित करते हुए उत्तरपुस्तिका की क्रम संख्या लिखकर अपना हस्ताक्षर किया जाएगा। परीक्षार्थी की उपस्थिति, अनुपस्थिति एवं निष्कासन से संबंधित संगत गोले को नीले/काले पेन से परीक्षक द्वारा भरा जाएगा न कि परीक्षार्थी द्वारा।
- परीक्षार्थी अपनी उत्तरपुस्तिका को आन्तरिक परीक्षक के पास जमा किये बिना परीक्षा भवन न छोड़ें।
- परीक्षा केन्द्र में कैलकुलेटर, मोबाइल फोन, इयर फोन, पेजर, ब्लूटूथ या इस प्रकार का कोई अन्य इलेक्ट्रॉनिक उपकरण ले जाना सख्त मना है।
- जाँच परीक्षा में गैर-उत्प्रेषित या जाँच परीक्षा में अनुपस्थित छात्र/छात्रा इंटरमीडिएट वार्षिक प्रायोगिक परीक्षा, 2022 में कदापि सम्मिलित नहीं हो सकते हैं।



बिहार विद्यालय परीक्षा समिति, पटना
BIHAR SCHOOL EXAMINATION BOARD, PATNA
INTERMEDIATE ANNUAL EXAMINATION, 2022

संकाय: विज्ञान
FACULTY: SCIENCE

इंटरमीडिएट वार्षिक परीक्षा, 2022

प्रायोगिक परीक्षा का प्रवेश पत्र

Admit Card For Practical Examination

कॉलेज/+2 स्कूल का नाम	GAYA COLLEGE, GAYA				
परीक्षार्थी का नाम	AJIT KUMAR				
माता का नाम	KAUSHALYA DEVI				
पिता का नाम	SURENDRA PRASAD				
परीक्षार्थी का आधार नं०	दिव्यांग कोटि				NO
सूचीकरण संख्या/वर्ष	R-210010569-20	परीक्षार्थी की कोटि	REGULAR		
रौल कोड	21001	रौल क्रमांक	22010550	लिंग	MALE
परीक्षा केंद्र का नाम	GAYA COLLEGE, GAYA				



प्रायोगिक परीक्षा के विषय (निर्धारित परीक्षा कार्यक्रम सहित)

प्रायोगिक विषय	विषय कोड	विषय का नाम	परीक्षा की तारीख
वैकल्पिक विषय	117	PHYSICS	10.01.2022 to 20.01.2022
	118	CHEMISTRY	
अतिरिक्त विषय			

संजय कुमार

महाविद्यालय / +2 विद्यालय प्रधान का हस्ताक्षर
एवं मुहर

परीक्षा नियंत्रक (30M10)

परीक्षार्थी के लिए आवश्यक निर्देश

- प्रायोगिक परीक्षा दिनांक 10.01.2022 से 20.01.2022 तक संचालित होगी। केन्द्राधीक्षक दिनांक 10.01.2022 से 20.01.2022 तक की अवधि में परीक्षार्थियों की संख्या के अनुसार तिथि एवं पाली का निर्धारण करके प्रायोगिक परीक्षा केन्द्र पर आवंटित सभी परीक्षार्थियों के प्रायोगिक विषयों की परीक्षा आयोजित करेंगे।
- परीक्षार्थी अपने इस प्रवेश-पत्र में उल्लिखित प्रायोगिक परीक्षा केंद्रों पर दिनांक 10.01.2022 को पूर्वाह्न 09:00 बजे अनिवार्य रूप से जाकर परीक्षा केन्द्र के परिसर की सूचना पट्ट से यह जानकारी प्राप्त कर लेंगे कि उनके द्वारा चयनित विषय की प्रायोगिक परीक्षा किस तिथि एवं किस पाली में संचालित होगी, जिसमें उन्हें सम्मिलित होना अनिवार्य है।
- परीक्षार्थी के प्रत्येक प्रायोगिक विषय की परीक्षा के लिए 08 पृष्ठों की केवल एक ही उत्तरपुस्तिका मिलेगी। अतिरिक्त उत्तरपुस्तिका नहीं दी जाएगी। परीक्षार्थी उत्तरपुस्तिका लेते ही यह सुनिश्चित कर लें कि इसमें 8 पृष्ठ हैं एवं सही क्रम में हैं।
- उत्तरपुस्तिका प्राप्त होते ही परीक्षार्थी अपने प्रवेश-पत्र तथा उत्तरपुस्तिका पर मुद्रित विवरणों (Details) का मिलान कर यह अवश्य सुनिश्चित हो लें कि जो उत्तरपुस्तिका परीक्षक द्वारा उन्हें दी गई है, वह उन्हीं की है। भिन्न विवरणों की उत्तरपुस्तिका प्राप्त होने पर उसे तुरंत परीक्षक को वापस लौटा दिया जाए।
- उत्तरपुस्तिका प्राप्त होने पर परीक्षार्थी उनके आवरण पृष्ठ के पीछे अंकित "परीक्षार्थियों के लिए निर्देश" अवश्य पढ़ें एवं उसका अनुपालन करें।
- परीक्षार्थी अपनी उत्तरपुस्तिका के कवर पृष्ठ के ऊपरी बायें तथा दायें भागों में क्रमांक-(1) में अपने उत्तर देने का माध्यम अंकित करते हुए क्रमांक-(2) में अपना पूर्ण हस्ताक्षर अंकित करें। इसके अलावा अन्य मुद्रित विवरणों में किसी भी प्रकार से कोई छेड़-छाड़ नहीं करें।
- प्रायोगिक परीक्षा की उत्तरपुस्तिका के आवरण पृष्ठ के निचले बायें एवं दायें भागों को परीक्षार्थी द्वारा कदापि नहीं भरा जाएगा। अगर परीक्षार्थी इस भाग को भरते हैं, तो परीक्षार्थी का इस विषय में परीक्षाफल रद्द किया जा सकता है। ये दोनों भाग आंतरिक/बाह्य परीक्षकों को भरने के लिए दिया गया है।
- उत्तरपुस्तिका के पत्रों के दोनो पृष्ठों पर तथा प्रत्येक लाइन पर लिखें एवं पृष्ठों को नष्ट न करें।
- यदि रफ कार्य करने की आवश्यक हो, तो परीक्षार्थी उत्तरपुस्तिका के अंतिम पृष्ठ पर रफ कार्य करके उसे काट दें/क्रास (X) कर दें।
- उत्तरपुस्तिका के आंतरिक पृष्ठों पर दाहिने हाशिए में लाइन खींचकर सादा स्थान छोड़ रखा गया है। शेष स्थान रूल्ड है। परीक्षार्थी दाहिने हाशिए के सादे स्थान में कुछ भी नहीं लिखेंगे, चूंकि यह भाग परीक्षक के उपयोग के लिए है।
- उत्तरपुस्तिका के पृष्ठों को मोड़ें-फाड़ें नहीं तथा बीच-बीच में व्यर्थ ही खाली न छोड़ें।
- प्रश्न-पत्र में दी हुई संख्या के अनुसार अपने उत्तरों की संख्या लिखें।
- व्हाइटनर, ब्लेड तथा नाखून का इस्तेमाल करना सर्वथा वर्जित है, अन्यथा परीक्षाफल अमान्य कर दिया जाएगा।
- प्रश्नोत्तर के समाप्त होने पर अंतिम में नीचे एक क्षैतिज रेखा खींच दें।
- आंतरिक परीक्षक द्वारा उपलब्ध कराये गए उपस्थिति-पत्रक में परीक्षार्थी द्वारा यथा-स्तम्भ परीक्षा की तिथि अंकित करते हुए उत्तरपुस्तिका की क्रम संख्या लिखकर अपना हस्ताक्षर किया जाएगा। परीक्षार्थी की उपस्थिति, अनुपस्थिति एवं निष्कासन से संबंधित संगत गोले को नीले/काले पेन से परीक्षक द्वारा भरा जाएगा न कि परीक्षार्थी द्वारा।
- परीक्षार्थी अपनी उत्तरपुस्तिका को आन्तरिक परीक्षक के पास जमा किये बिना परीक्षा भवन न छोड़ें।
- परीक्षा केन्द्र में कैलकुलेटर, मोबाइल फोन, इयर फोन, पेजर, ब्लूटूथ या इस प्रकार का कोई अन्य इलेक्ट्रॉनिक उपकरण ले जाना सख्त मना है।
- जाँच परीक्षा में गैर-उत्प्रेषित या जाँच परीक्षा में अनुपस्थित छात्र/छात्रा इंटरमीडिएट वार्षिक प्रायोगिक परीक्षा, 2022 में कदापि सम्मिलित नहीं हो सकते हैं।



बिहार विद्यालय परीक्षा समिति, पटना
BIHAR SCHOOL EXAMINATION BOARD, PATNA
INTERMEDIATE ANNUAL EXAMINATION, 2022

इंटरमीडिएट वार्षिक परीक्षा, 2022

प्रायोगिक परीक्षा का प्रवेश पत्र

Admit Card For Practical Examination

संकाय: विज्ञान
FACULTY: SCIENCE

कॉलेज/+2 स्कूल का नाम GAYA COLLEGE, GAYA
परीक्षार्थी का नाम ADITYA KUMAR
माता का नाम SHILA DEVI
पिता का नाम SUNIL KUMAR
परीक्षार्थी का आधार नं० दिव्यांग कोटि NO
सूचीकरण संख्या/वर्ष R-210010549-20 परीक्षार्थी की कोटि REGULAR
रौल कोड 21001 रौल क्रमांक 22010534 लिंग MALE
परीक्षा केंद्र का नाम GAYA COLLEGE, GAYA



प्रायोगिक परीक्षा के विषय (निर्धारित परीक्षा कार्यक्रम सहित)

प्रायोगिक विषय	विषय कोड	विषय का नाम	परीक्षा की तारीख
वैकल्पिक विषय	117	PHYSICS	10.01.2022 to 20.01.2022
	118	CHEMISTRY	
अतिरिक्त विषय			

संजीव कुमार

महाविद्यालय / +2 विद्यालय प्रधान का हस्ताक्षर
एवं मुहर

परीक्षा नियंत्रक (30M10)

परीक्षार्थी के लिए आवश्यक निर्देश

- प्रायोगिक परीक्षा दिनांक 10.01.2022 से 20.01.2022 तक संचालित होगी। केन्द्राधीक्षक दिनांक 10.01.2022 से 20.01.2022 तक की अवधि में परीक्षार्थियों की संख्या के अनुसार तिथि एवं पाली का निर्धारण करके प्रायोगिक परीक्षा केन्द्र पर आवंटित सभी परीक्षार्थियों के प्रायोगिक विषयों की परीक्षा आयोजित करेंगे।
- परीक्षार्थी अपने इस प्रवेश-पत्र में उल्लिखित प्रायोगिक परीक्षा केंद्रों पर दिनांक 10.01.2022 को पूर्वाह्न 09:00 बजे अनिवार्य रूप से जाकर परीक्षा केन्द्र के परिसर की सूचना पट्ट से यह जानकारी प्राप्त करेंगे कि उनके द्वारा चयनित विषय की प्रायोगिक परीक्षा किस तिथि एवं किस पाली में संचालित होगी, जिसमें उन्हें सम्मिलित होना अनिवार्य है।
- परीक्षार्थी के प्रत्येक प्रायोगिक विषय की परीक्षा के लिए 08 पृष्ठों की केवल एक ही उत्तरपुस्तिका मिलेगी। अतिरिक्त उत्तरपुस्तिका नहीं दी जाएगी। परीक्षार्थी उत्तरपुस्तिका लेते ही यह सुनिश्चित कर लें कि इसमें 8 पृष्ठ हैं एवं सही क्रम में हैं।
- उत्तरपुस्तिका प्राप्त होते ही परीक्षार्थी अपने प्रवेश-पत्र तथा उत्तरपुस्तिका पर मुद्रित विवरणों (Details) का मिलान कर यह अवश्य सुनिश्चित हो लें कि जो उत्तरपुस्तिका परीक्षक द्वारा उन्हें दी गई है, वह उन्हीं की है। भिन्न विवरणों की उत्तरपुस्तिका प्राप्त होने पर उसे तुरंत परीक्षक को वापस लौटा दिया जाए।
- उत्तरपुस्तिका प्राप्त होने पर परीक्षार्थी उनके आवरण पृष्ठ के पीछे अंकित "परीक्षार्थियों के लिए निर्देश" अवश्य पढ़ें एवं उसका अनुपालन करें।
- परीक्षार्थी अपनी उत्तरपुस्तिका के कवर पृष्ठ के ऊपरी बायें तथा दायें भागों में क्रमांक-(1) में अपने उत्तर देने का माध्यम अंकित करते हुए क्रमांक-(2) में अपना पूर्ण हस्ताक्षर अंकित करें। इसके अलावा अन्य मुद्रित विवरणों में किसी भी प्रकार से कोई छेड़-छाड़ नहीं करें।
- प्रायोगिक परीक्षा की उत्तरपुस्तिका के आवरण पृष्ठ के निचले बायें एवं दायें भागों को परीक्षार्थी द्वारा कदापि नहीं भरा जाएगा। अगर परीक्षार्थी इस भाग को भरते हैं, तो परीक्षार्थी का इस विषय में परीक्षाफल रद्द किया जा सकता है। ये दोनों भाग आंतरिक/बाह्य परीक्षकों को भरने के लिए दिया गया है।
- उत्तरपुस्तिका के पत्रों के दोनो पृष्ठों पर तथा प्रत्येक लाइन पर लिखें एवं पृष्ठों को नष्ट न करें।
- यदि रफ कार्य करने की आवश्यक हो, तो परीक्षार्थी उत्तरपुस्तिका के अंतिम पृष्ठ पर रफ कार्य करके उसे काट दें/क्रास (X) कर दें।
- उत्तरपुस्तिका के आंतरिक पृष्ठों पर दाहिने हाशिए में लाइन खींचकर सादा स्थान छोड़ रखा गया है। शेष स्थान रूल्ड है। परीक्षार्थी दाहिने हाशिए के सादे स्थान में कुछ भी नहीं लिखेंगे, चूंकि यह भाग परीक्षक के उपयोग के लिए है।
- उत्तरपुस्तिका के पृष्ठों को मोड़ें-फाड़ें नहीं तथा बीच-बीच में व्यर्थ ही खाली न छोड़ें।
- प्रश्न-पत्र में दी हुई संख्या के अनुसार अपने उत्तरों की संख्या लिखें।
- व्हाइटनर, ब्लेड तथा नाखून का इस्तेमाल करना सर्वथा वर्जित है, अन्यथा परीक्षाफल अमान्य कर दिया जाएगा।
- प्रश्नोत्तर के समाप्त होने पर अंतिम में नीचे एक क्षैतिज रेखा खींच दें।
- आंतरिक परीक्षक द्वारा उपलब्ध कराये गए उपस्थिति-पत्रक में परीक्षार्थी द्वारा यथा-स्तम्भ परीक्षा की तिथि अंकित करते हुए उत्तरपुस्तिका की क्रम संख्या लिखकर अपना हस्ताक्षर किया जाएगा। परीक्षार्थी की उपस्थिति, अनुपस्थिति एवं निष्कासन से संबंधित संगत गोले को नीले/काले पेन से परीक्षक द्वारा भरा जाएगा न कि परीक्षार्थी द्वारा।
- परीक्षार्थी अपनी उत्तरपुस्तिका को आन्तरिक परीक्षक के पास जमा किये बिना परीक्षा भवन न छोड़ें।
- परीक्षा केन्द्र में कैलकुलेटर, मोबाइल फोन, इयर फोन, पेजर, ब्लूटूथ या इस प्रकार का कोई अन्य इलेक्ट्रॉनिक उपकरण ले जाना सख्त मना है।
- जाँच परीक्षा में गैर-उत्प्रेषित या जाँच परीक्षा में अनुपस्थित छात्र/छात्रा इंटरमीडिएट वार्षिक प्रायोगिक परीक्षा, 2022 में कदापि सम्मिलित नहीं हो सकते हैं।



बिहार विद्यालय परीक्षा समिति, पटना
BIHAR SCHOOL EXAMINATION BOARD, PATNA
INTERMEDIATE ANNUAL EXAMINATION, 2022


संकाय: विज्ञान
FACULTY: SCIENCE

इंटरमीडिएट वार्षिक परीक्षा, 2022

प्रायोगिक परीक्षा का प्रवेश पत्र

Admit Card For Practical Examination

कॉलेज/+2 स्कूल का नाम	GAYA COLLEGE, GAYA				
परीक्षार्थी का नाम	AJEET KUMAR				
माता का नाम	CHANCHALA DEVI				
पिता का नाम	SACHIN KUMAR				
परीक्षार्थी का आधार नं०	दिव्यांग कोटि				NO
सूचीकरण संख्या/वर्ष	R-210010563-20	परीक्षार्थी की कोटि	REGULAR		
रौल कोड	21001	रौल क्रमांक	22010546	लिंग	MALE
परीक्षा केंद्र का नाम	GAYA COLLEGE, GAYA				



प्रायोगिक परीक्षा के विषय (निर्धारित परीक्षा कार्यक्रम सहित)

प्रायोगिक विषय	विषय कोड	विषय का नाम	परीक्षा की तारीख
वैकल्पिक विषय	117	PHYSICS	10.01.2022 to 20.01.2022
	118	CHEMISTRY	
अतिरिक्त विषय			

संजीव कुमार

महाविद्यालय / +2 विद्यालय प्रधान का हस्ताक्षर
एवं मुहर

परीक्षा नियंत्रक (30M10)

परीक्षार्थी के लिए आवश्यक निर्देश

- प्रायोगिक परीक्षा दिनांक 10.01.2022 से 20.01.2022 तक संचालित होगी। केन्द्राधीक्षक दिनांक 10.01.2022 से 20.01.2022 तक की अवधि में परीक्षार्थियों की संख्या के अनुसार तिथि एवं पाली का निर्धारण करके प्रायोगिक परीक्षा केन्द्र पर आवंटित सभी परीक्षार्थियों के प्रायोगिक विषयों की परीक्षा आयोजित करेंगे।
- परीक्षार्थी अपने इस प्रवेश-पत्र में उल्लिखित प्रायोगिक परीक्षा केंद्रों पर दिनांक 10.01.2022 को पूर्वाह्न 09:00 बजे अनिवार्य रूप से जाकर परीक्षा केन्द्र के परिसर की सूचना पट्ट से यह जानकारी प्राप्त करेंगे कि उनके द्वारा चयनित विषय की प्रायोगिक परीक्षा किस तिथि एवं किस पाली में संचालित होगी, जिसमें उन्हें सम्मिलित होना अनिवार्य है।
- परीक्षार्थी के प्रत्येक प्रायोगिक विषय की परीक्षा के लिए 08 पृष्ठों की केवल एक ही उत्तरपुस्तिका मिलेगी। अतिरिक्त उत्तरपुस्तिका नहीं दी जाएगी। परीक्षार्थी उत्तरपुस्तिका लेते ही यह सुनिश्चित कर लें कि इसमें 8 पृष्ठ हैं एवं सही क्रम में हैं।
- उत्तरपुस्तिका प्राप्त होते ही परीक्षार्थी अपने प्रवेश-पत्र तथा उत्तरपुस्तिका पर मुद्रित विवरणों (Details) का मिलान कर यह अवश्य सुनिश्चित हो लें कि जो उत्तरपुस्तिका परीक्षक द्वारा उन्हें दी गई है, वह उन्हीं की है। भिन्न विवरणों की उत्तरपुस्तिका प्राप्त होने पर उसे तुरंत परीक्षक को वापस लौटा दिया जाए।
- उत्तरपुस्तिका प्राप्त होने पर परीक्षार्थी उनके आवरण पृष्ठ के पीछे अंकित "परीक्षार्थियों के लिए निर्देश" अवश्य पढ़ें एवं उसका अनुपालन करें।
- परीक्षार्थी अपनी उत्तरपुस्तिका के कवर पृष्ठ के ऊपरी बायें तथा दायें भागों में क्रमांक-(1) में अपने उत्तर देने का माध्यम अंकित करते हुए क्रमांक-(2) में अपना पूर्ण हस्ताक्षर अंकित करें। इसके अलावा अन्य मुद्रित विवरणों में किसी भी प्रकार से कोई छेड़-छाड़ नहीं करें।
- प्रायोगिक परीक्षा की उत्तरपुस्तिका के आवरण पृष्ठ के निचले बायें एवं दायें भागों को परीक्षार्थी द्वारा कदापि नहीं भरा जाएगा। अगर परीक्षार्थी इस भाग को भरते हैं, तो परीक्षार्थी का इस विषय में परीक्षाफल रद्द किया जा सकता है। ये दोनों भाग आंतरिक/बाह्य परीक्षकों को भरने के लिए दिया गया है।
- उत्तरपुस्तिका के पत्रों के दोनो पृष्ठों पर तथा प्रत्येक लाइन पर लिखें एवं पृष्ठों को नष्ट न करें।
- यदि रफ कार्य करने की आवश्यक हो, तो परीक्षार्थी उत्तरपुस्तिका के अंतिम पृष्ठ पर रफ कार्य करके उसे काट दें/क्रास (X) कर दें।
- उत्तरपुस्तिका के आंतरिक पृष्ठों पर दाहिने हाशिए में लाइन खींचकर सादा स्थान छोड़ रखा गया है। शेष स्थान रूल्ड है। परीक्षार्थी दाहिने हाशिए के सादे स्थान में कुछ भी नहीं लिखेंगे, चूंकि यह भाग परीक्षक के उपयोग के लिए है।
- उत्तरपुस्तिका के पृष्ठों को मोड़ें-फाड़ें नहीं तथा बीच-बीच में व्यर्थ ही खाली न छोड़ें।
- प्रश्न-पत्र में दी हुई संख्या के अनुसार अपने उत्तरों की संख्या लिखें।
- व्हाइटनर, ब्लेड तथा नाखून का इस्तेमाल करना सर्वथा वर्जित है, अन्यथा परीक्षाफल अमान्य कर दिया जाएगा।
- प्रश्नोत्तर के समाप्त होने पर अंतिम में नीचे एक क्षैतिज रेखा खींच दें।
- आंतरिक परीक्षक द्वारा उपलब्ध कराये गए उपस्थिति-पत्रक में परीक्षार्थी द्वारा यथा-स्तम्भ परीक्षा की तिथि अंकित करते हुए उत्तरपुस्तिका की क्रम संख्या लिखकर अपना हस्ताक्षर किया जाएगा। परीक्षार्थी की उपस्थिति, अनुपस्थिति एवं निष्कासन से संबंधित संगत गोले को नीले/काले पेन से परीक्षक द्वारा भरा जाएगा न कि परीक्षार्थी द्वारा।
- परीक्षार्थी अपनी उत्तरपुस्तिका को आन्तरिक परीक्षक के पास जमा किये बिना परीक्षा भवन न छोड़ें।
- परीक्षा केन्द्र में कैलकुलेटर, मोबाइल फोन, इयर फोन, पेजर, ब्लूटूथ या इस प्रकार का कोई अन्य इलेक्ट्रॉनिक उपकरण ले जाना सख्त मना है।
- जाँच परीक्षा में गैर-उत्प्रेषित या जाँच परीक्षा में अनुपस्थित छात्र/छात्रा इंटरमीडिएट वार्षिक प्रायोगिक परीक्षा, 2022 में कदापि सम्मिलित नहीं हो सकते हैं।



बिहार विद्यालय परीक्षा समिति, पटना
BIHAR SCHOOL EXAMINATION BOARD, PATNA
INTERMEDIATE ANNUAL EXAMINATION, 2022

संकाय: विज्ञान
FACULTY: SCIENCE

इंटरमीडिएट वार्षिक परीक्षा, 2022

प्रायोगिक परीक्षा का प्रवेश पत्र

Admit Card For Practical Examination

कॉलेज/+2 स्कूल का नाम	GAYA COLLEGE, GAYA				
परीक्षार्थी का नाम	AJIT KUMAR				
माता का नाम	MANJU DEVI				
पिता का नाम	YOGENDRA YADAV				
परीक्षार्थी का आधार नं०	दिव्यांग कोटि				NO
सूचीकरण संख्या/वर्ष	R-210010570-20	परीक्षार्थी की कोटि	REGULAR		
रौल कोड	21001	रौल क्रमांक	22010551	लिंग	MALE
परीक्षा केंद्र का नाम	GAYA COLLEGE, GAYA				



प्रायोगिक परीक्षा के विषय (निर्धारित परीक्षा कार्यक्रम सहित)

प्रायोगिक विषय	विषय कोड	विषय का नाम	परीक्षा की तारीख
वैकल्पिक विषय	117	PHYSICS	10.01.2022 to 20.01.2022
	118	CHEMISTRY	
	119	BIOLOGY	
अतिरिक्त विषय			

संजय कुमार

महाविद्यालय / +2 विद्यालय प्रधान का हस्ताक्षर
एवं मुहर

परीक्षा नियंत्रक (30M10)

परीक्षार्थी के लिए आवश्यक निर्देश

- प्रायोगिक परीक्षा दिनांक 10.01.2022 से 20.01.2022 तक संचालित होगी। केन्द्राधीक्षक दिनांक 10.01.2022 से 20.01.2022 तक की अवधि में परीक्षार्थियों की संख्या के अनुसार तिथि एवं पाली का निर्धारण करके प्रायोगिक परीक्षा केन्द्र पर आवंटित सभी परीक्षार्थियों के प्रायोगिक विषयों की परीक्षा आयोजित करेंगे।
- परीक्षार्थी अपने इस प्रवेश-पत्र में उल्लिखित प्रायोगिक परीक्षा केंद्रों पर दिनांक 10.01.2022 को पूर्वाह्न 09:00 बजे अनिवार्य रूप से जाकर परीक्षा केन्द्र के परिसर की सूचना पट्ट से यह जानकारी प्राप्त करेंगे कि उनके द्वारा चयनित विषय की प्रायोगिक परीक्षा किस तिथि एवं किस पाली में संचालित होगी, जिसमें उन्हें सम्मिलित होना अनिवार्य है।
- परीक्षार्थी के प्रत्येक प्रायोगिक विषय की परीक्षा के लिए 08 पृष्ठों की केवल एक ही उत्तरपुस्तिका मिलेगी। अतिरिक्त उत्तरपुस्तिका नहीं दी जाएगी। परीक्षार्थी उत्तरपुस्तिका लेते ही यह सुनिश्चित कर लें कि इसमें 8 पृष्ठ हैं एवं सही क्रम में हैं।
- उत्तरपुस्तिका प्राप्त होते ही परीक्षार्थी अपने प्रवेश-पत्र तथा उत्तरपुस्तिका पर मुद्रित विवरणों (Details) का मिलान कर यह अवश्य सुनिश्चित हो लें कि जो उत्तरपुस्तिका परीक्षक द्वारा उन्हें दी गई है, वह उन्हीं की है। भिन्न विवरणों की उत्तरपुस्तिका प्राप्त होने पर उसे तुरंत परीक्षक को वापस लौटा दिया जाए।
- उत्तरपुस्तिका प्राप्त होने पर परीक्षार्थी उनके आवरण पृष्ठ के पीछे अंकित "परीक्षार्थियों के लिए निर्देश" अवश्य पढ़ें एवं उसका अनुपालन करें।
- परीक्षार्थी अपनी उत्तरपुस्तिका के कवर पृष्ठ के ऊपरी बायें तथा दायें भागों में क्रमांक-(1) में अपने उत्तर देने का माध्यम अंकित करते हुए क्रमांक-(2) में अपना पूर्ण हस्ताक्षर अंकित करें। इसके अलावा अन्य मुद्रित विवरणों में किसी भी प्रकार से कोई छेड़-छाड़ नहीं करें।
- प्रायोगिक परीक्षा की उत्तरपुस्तिका के आवरण पृष्ठ के निचले बायें एवं दायें भागों को परीक्षार्थी द्वारा कदापि नहीं भरा जाएगा। अगर परीक्षार्थी इस भाग को भरते हैं, तो परीक्षार्थी का इस विषय में परीक्षाफल रद्द किया जा सकता है। ये दोनों भाग आंतरिक/बाह्य परीक्षकों को भरने के लिए दिया गया है।
- उत्तरपुस्तिका के पत्रों के दोनो पृष्ठों पर तथा प्रत्येक लाइन पर लिखें एवं पृष्ठों को नष्ट न करें।
- यदि रफ कार्य करने की आवश्यक हो, तो परीक्षार्थी उत्तरपुस्तिका के अंतिम पृष्ठ पर रफ कार्य करके उसे काट दें/क्रास (X) कर दें।
- उत्तरपुस्तिका के आंतरिक पृष्ठों पर दाहिने हाशिए में लाइन खींचकर सादा स्थान छोड़ रखा गया है। शेष स्थान रूल्ड है। परीक्षार्थी दाहिने हाशिए के सादे स्थान में कुछ भी नहीं लिखेंगे, चूंकि यह भाग परीक्षक के उपयोग के लिए है।
- उत्तरपुस्तिका के पृष्ठों को मोड़ें-फाड़ें नहीं तथा बीच-बीच में व्यर्थ ही खाली न छोड़ें।
- प्रश्न-पत्र में दी हुई संख्या के अनुसार अपने उत्तरों की संख्या लिखें।
- व्हाइटनर, ब्लेड तथा नाखून का इस्तेमाल करना सर्वथा वर्जित है, अन्यथा परीक्षाफल अमान्य कर दिया जाएगा।
- प्रश्नोत्तर के समाप्त होने पर अंतिम में नीचे एक क्षैतिज रेखा खींच दें।
- आंतरिक परीक्षक द्वारा उपलब्ध कराये गए उपस्थिति-पत्रक में परीक्षार्थी द्वारा यथा-स्तम्भ परीक्षा की तिथि अंकित करते हुए उत्तरपुस्तिका की क्रम संख्या लिखकर अपना हस्ताक्षर किया जाएगा। परीक्षार्थी की उपस्थिति, अनुपस्थिति एवं निष्कासन से संबंधित संगत गोले को नीले/काले पेन से परीक्षक द्वारा भरा जाएगा न कि परीक्षार्थी द्वारा।
- परीक्षार्थी अपनी उत्तरपुस्तिका को आन्तरिक परीक्षक के पास जमा किये बिना परीक्षा भवन न छोड़ें।
- परीक्षा केन्द्र में कैलकुलेटर, मोबाइल फोन, इयर फोन, पेजर, ब्लूटूथ या इस प्रकार का कोई अन्य इलेक्ट्रॉनिक उपकरण ले जाना सख्त मना है।
- जाँच परीक्षा में गैर-उत्प्रेषित या जाँच परीक्षा में अनुपस्थित छात्र/छात्रा इंटरमीडिएट वार्षिक प्रायोगिक परीक्षा, 2022 में कदापि सम्मिलित नहीं हो सकते हैं।



बिहार विद्यालय परीक्षा समिति, पटना
BIHAR SCHOOL EXAMINATION BOARD, PATNA
INTERMEDIATE ANNUAL EXAMINATION, 2022

संकाय: विज्ञान
FACULTY: SCIENCE

इंटरमीडिएट वार्षिक परीक्षा, 2022

प्रायोगिक परीक्षा का प्रवेश पत्र

Admit Card For Practical Examination

कॉलेज/+2 स्कूल का नाम	GAYA COLLEGE, GAYA				
परीक्षार्थी का नाम	AJIT KUMAR				
माता का नाम	FULIYA DEVI				
पिता का नाम	JANKI YADAV				
परीक्षार्थी का आधार नं०	दिव्यांग कोटि				NO
सूचीकरण संख्या/वर्ष	R-210010566-20	परीक्षार्थी की कोटि	REGULAR		
रौल कोड	21001	रौल क्रमांक	22010548	लिंग	MALE
परीक्षा केंद्र का नाम	GAYA COLLEGE, GAYA				



प्रायोगिक परीक्षा के विषय (निर्धारित परीक्षा कार्यक्रम सहित)

प्रायोगिक विषय	विषय कोड	विषय का नाम	परीक्षा की तारीख
वैकल्पिक विषय	117	PHYSICS	10.01.2022 to 20.01.2022
	118	CHEMISTRY	
अतिरिक्त विषय			

संज्ञा 1377

महाविद्यालय / +2 विद्यालय प्रधान का हस्ताक्षर
एवं मुहर

परीक्षा नियंत्रक (30MA10)

परीक्षार्थी के लिए आवश्यक निर्देश

- प्रायोगिक परीक्षा दिनांक 10.01.2022 से 20.01.2022 तक संचालित होगी। केन्द्राधीक्षक दिनांक 10.01.2022 से 20.01.2022 तक की अवधि में परीक्षार्थियों की संख्या के अनुसार तिथि एवं पाली का निर्धारण करके प्रायोगिक परीक्षा केन्द्र पर आवंटित सभी परीक्षार्थियों के प्रायोगिक विषयों की परीक्षा आयोजित करेंगे।
- परीक्षार्थी अपने इस प्रवेश-पत्र में उल्लिखित प्रायोगिक परीक्षा केंद्रों पर दिनांक 10.01.2022 को पूर्वाह्न 09:00 बजे अनिवार्य रूप से जाकर परीक्षा केन्द्र के परिसर की सूचना पट्ट से यह जानकारी प्राप्त कर लेंगे कि उनके द्वारा चयनित विषय की प्रायोगिक परीक्षा किस तिथि एवं किस पाली में संचालित होगी, जिसमें उन्हें सम्मिलित होना अनिवार्य है।
- परीक्षार्थी के प्रत्येक प्रायोगिक विषय की परीक्षा के लिए 08 पृष्ठों की केवल एक ही उत्तरपुस्तिका मिलेगी। अतिरिक्त उत्तरपुस्तिका नहीं दी जाएगी। परीक्षार्थी उत्तरपुस्तिका लेते ही यह सुनिश्चित कर लें कि इसमें 8 पृष्ठ हैं एवं सही क्रम में हैं।
- उत्तरपुस्तिका प्राप्त होते ही परीक्षार्थी अपने प्रवेश-पत्र तथा उत्तरपुस्तिका पर मुद्रित विवरणों (Details) का मिलान कर यह अवश्य सुनिश्चित हो लें कि जो उत्तरपुस्तिका परीक्षक द्वारा उन्हें दी गई है, वह उन्हीं की है। भिन्न विवरणों की उत्तरपुस्तिका प्राप्त होने पर उसे तुरंत परीक्षक को वापस लौटा दिया जाए।
- उत्तरपुस्तिका प्राप्त होने पर परीक्षार्थी उनके आवरण पृष्ठ के पीछे अंकित "परीक्षार्थियों के लिए निर्देश" अवश्य पढ़ें एवं उसका अनुपालन करें।
- परीक्षार्थी अपनी उत्तरपुस्तिका के कवर पृष्ठ के ऊपरी बायें तथा दायें भागों में क्रमांक-(1) में अपने उत्तर देने का माध्यम अंकित करते हुए क्रमांक-(2) में अपना पूर्ण हस्ताक्षर अंकित करें। इसके अलावा अन्य मुद्रित विवरणों में किसी भी प्रकार से कोई छेड़-छाड़ नहीं करें।
- प्रायोगिक परीक्षा की उत्तरपुस्तिका के आवरण पृष्ठ के निचले बायें एवं दायें भागों को परीक्षार्थी द्वारा कदापि नहीं भरा जाएगा। अगर परीक्षार्थी इस भाग को भरते हैं, तो परीक्षार्थी का इस विषय में परीक्षाफल रद्द किया जा सकता है। ये दोनों भाग आंतरिक/बाह्य परीक्षकों को भरने के लिए दिया गया है।
- उत्तरपुस्तिका के पत्रों के दोनो पृष्ठों पर तथा प्रत्येक लाइन पर लिखें एवं पृष्ठों को नष्ट न करें।
- यदि रफ कार्य करने की आवश्यक हो, तो परीक्षार्थी उत्तरपुस्तिका के अंतिम पृष्ठ पर रफ कार्य करके उसे काट दें/क्रास (X) कर दें।
- उत्तरपुस्तिका के आंतरिक पृष्ठों पर दाहिने हाशिए में लाइन खींचकर सादा स्थान छोड़ रखा गया है। शेष स्थान रूल्ड है। परीक्षार्थी दाहिने हाशिए के सादे स्थान में कुछ भी नहीं लिखेंगे, चूंकि यह भाग परीक्षक के उपयोग के लिए है।
- उत्तरपुस्तिका के पृष्ठों को मोड़ें-फाड़ें नहीं तथा बीच-बीच में व्यर्थ ही खाली न छोड़ें।
- प्रश्न-पत्र में दी हुई संख्या के अनुसार अपने उत्तरों की संख्या लिखें।
- व्हाइटनर, ब्लेड तथा नाखून का इस्तेमाल करना सर्वथा वर्जित है, अन्यथा परीक्षाफल अमान्य कर दिया जाएगा।
- प्रश्नोत्तर के समाप्त होने पर अंतिम में नीचे एक क्षैतिज रेखा खींच दें।
- आंतरिक परीक्षक द्वारा उपलब्ध कराये गए उपस्थिति-पत्रक में परीक्षार्थी द्वारा यथा-स्तम्भ परीक्षा की तिथि अंकित करते हुए उत्तरपुस्तिका की क्रम संख्या लिखकर अपना हस्ताक्षर किया जाएगा। परीक्षार्थी की उपस्थिति, अनुपस्थिति एवं निष्कासन से संबंधित संगत गोले को नीले/काले पेन से परीक्षक द्वारा भरा जाएगा न कि परीक्षार्थी द्वारा।
- परीक्षार्थी अपनी उत्तरपुस्तिका को आन्तरिक परीक्षक के पास जमा किये बिना परीक्षा भवन न छोड़ें।
- परीक्षा केन्द्र में कैलकुलेटर, मोबाइल फोन, इयर फोन, पेजर, ब्लूटूथ या इस प्रकार का कोई अन्य इलेक्ट्रॉनिक उपकरण ले जाना सख्त मना है।
- जाँच परीक्षा में गैर-उत्प्रेषित या जाँच परीक्षा में अनुपस्थित छात्र/छात्रा इंटरमीडिएट वार्षिक प्रायोगिक परीक्षा, 2022 में कदापि सम्मिलित नहीं हो सकते हैं।



बिहार विद्यालय परीक्षा समिति, पटना
BIHAR SCHOOL EXAMINATION BOARD, PATNA
INTERMEDIATE ANNUAL EXAMINATION, 2022

इंटरमीडिएट वार्षिक परीक्षा, 2022

प्रायोगिक परीक्षा का प्रवेश पत्र

Admit Card For Practical Examination

संकाय: विज्ञान
FACULTY: SCIENCE

कॉलेज/+2 स्कूल का नाम GAYA COLLEGE, GAYA
परीक्षार्थी का नाम AJEET KUMAR
माता का नाम ANJU DEVI
पिता का नाम SURENDRA MISTRI
परीक्षार्थी का आधार नं० दिव्यांग कोटि NO
सूचीकरण संख्या/वर्ष R-210010564-20 परीक्षार्थी की कोटि REGULAR
रोल कोड 21001 रोल क्रमांक 22010547 लिंग MALE
परीक्षा केंद्र का नाम GAYA COLLEGE, GAYA



प्रायोगिक परीक्षा के विषय (निर्धारित परीक्षा कार्यक्रम सहित)

प्रायोगिक विषय	विषय कोड	विषय का नाम	परीक्षा की तारीख
वैकल्पिक विषय	117	PHYSICS	10.01.2022 to 20.01.2022
	118	CHEMISTRY	
अतिरिक्त विषय			

संजीव कुमार

महाविद्यालय / +2 विद्यालय प्रधान का हस्ताक्षर
एवं मुहर

परीक्षा नियंत्रक (30M10)

परीक्षार्थी के लिए आवश्यक निर्देश

- प्रायोगिक परीक्षा दिनांक 10.01.2022 से 20.01.2022 तक संचालित होगी। केन्द्राधीक्षक दिनांक 10.01.2022 से 20.01.2022 तक की अवधि में परीक्षार्थियों की संख्या के अनुसार तिथि एवं पाली का निर्धारण करके प्रायोगिक परीक्षा केन्द्र पर आवंटित सभी परीक्षार्थियों के प्रायोगिक विषयों की परीक्षा आयोजित करेंगे।
- परीक्षार्थी अपने इस प्रवेश-पत्र में उल्लिखित प्रायोगिक परीक्षा केंद्रों पर दिनांक 10.01.2022 को पूर्वाह्न 09:00 बजे अनिवार्य रूप से जाकर परीक्षा केन्द्र के परिसर की सूचना पट्ट से यह जानकारी प्राप्त कर लेंगे कि उनके द्वारा चयनित विषय की प्रायोगिक परीक्षा किस तिथि एवं किस पाली में संचालित होगी, जिसमें उन्हें सम्मिलित होना अनिवार्य है।
- परीक्षार्थी के प्रत्येक प्रायोगिक विषय की परीक्षा के लिए 08 पृष्ठों की केवल एक ही उत्तरपुस्तिका मिलेगी। अतिरिक्त उत्तरपुस्तिका नहीं दी जाएगी। परीक्षार्थी उत्तरपुस्तिका लेते ही यह सुनिश्चित कर लें कि इसमें 8 पृष्ठ हैं एवं सही क्रम में हैं।
- उत्तरपुस्तिका प्राप्त होते ही परीक्षार्थी अपने प्रवेश-पत्र तथा उत्तरपुस्तिका पर मुद्रित विवरणों (Details) का मिलान कर यह अवश्य सुनिश्चित हो लें कि जो उत्तरपुस्तिका परीक्षक द्वारा उन्हें दी गई है, वह उन्हीं की है। भिन्न विवरणों की उत्तरपुस्तिका प्राप्त होने पर उसे तुरंत परीक्षक को वापस लौटा दिया जाए।
- उत्तरपुस्तिका प्राप्त होने पर परीक्षार्थी उनके आवरण पृष्ठ के पीछे अंकित "परीक्षार्थियों के लिए निर्देश" अवश्य पढ़ें एवं उसका अनुपालन करें।
- परीक्षार्थी अपनी उत्तरपुस्तिका के कवर पृष्ठ के ऊपरी बायें तथा दायें भागों में क्रमांक-(1) में अपने उत्तर देने का माध्यम अंकित करते हुए क्रमांक-(2) में अपना पूर्ण हस्ताक्षर अंकित करें। इसके अलावा अन्य मुद्रित विवरणों में किसी भी प्रकार से कोई छेड़-छाड़ नहीं करें।
- प्रायोगिक परीक्षा की उत्तरपुस्तिका के आवरण पृष्ठ के निचले बायें एवं दायें भागों को परीक्षार्थी द्वारा कदापि नहीं भरा जाएगा। अगर परीक्षार्थी इस भाग को भरते हैं, तो परीक्षार्थी का इस विषय में परीक्षाफल रद्द किया जा सकता है। ये दोनों भाग आंतरिक/बाह्य परीक्षकों को भरने के लिए दिया गया है।
- उत्तरपुस्तिका के पत्रों के दोनो पृष्ठों पर तथा प्रत्येक लाइन पर लिखें एवं पृष्ठों को नष्ट न करें।
- यदि रफ कार्य करने की आवश्यक हो, तो परीक्षार्थी उत्तरपुस्तिका के अंतिम पृष्ठ पर रफ कार्य करके उसे काट दें/क्रास (X) कर दें।
- उत्तरपुस्तिका के आंतरिक पृष्ठों पर दाहिने हाशिए में लाइन खींचकर सादा स्थान छोड़ रखा गया है। शेष स्थान रूल्ड है। परीक्षार्थी दाहिने हाशिए के सादे स्थान में कुछ भी नहीं लिखेंगे, चूंकि यह भाग परीक्षक के उपयोग के लिए है।
- उत्तरपुस्तिका के पृष्ठों को मोड़ें-फाड़ें नहीं तथा बीच-बीच में व्यर्थ ही खाली न छोड़ें।
- प्रश्न-पत्र में दी हुई संख्या के अनुसार अपने उत्तरों की संख्या लिखें।
- व्हाइटनर, ब्लेड तथा नाखून का इस्तेमाल करना सर्वथा वर्जित है, अन्यथा परीक्षाफल अमान्य कर दिया जाएगा।
- प्रश्नोत्तर के समाप्त होने पर अंतिम में नीचे एक क्षैतिज रेखा खींच दें।
- आंतरिक परीक्षक द्वारा उपलब्ध कराये गए उपस्थिति-पत्रक में परीक्षार्थी द्वारा यथा-स्तम्भ परीक्षा की तिथि अंकित करते हुए उत्तरपुस्तिका की क्रम संख्या लिखकर अपना हस्ताक्षर किया जाएगा। परीक्षार्थी की उपस्थिति, अनुपस्थिति एवं निष्कासन से संबंधित संगत गोले को नीले/काले पेन से परीक्षक द्वारा भरा जाएगा न कि परीक्षार्थी द्वारा।
- परीक्षार्थी अपनी उत्तरपुस्तिका को आन्तरिक परीक्षक के पास जमा किये बिना परीक्षा भवन न छोड़ें।
- परीक्षा केन्द्र में कैलकुलेटर, मोबाइल फोन, इयर फोन, पेजर, ब्लूटूथ या इस प्रकार का कोई अन्य इलेक्ट्रॉनिक उपकरण ले जाना सख्त मना है।
- जाँच परीक्षा में गैर-उत्प्रेषित या जाँच परीक्षा में अनुपस्थित छात्र/छात्रा इंटरमीडिएट वार्षिक प्रायोगिक परीक्षा, 2022 में कदापि सम्मिलित नहीं हो सकते हैं।



बिहार विद्यालय परीक्षा समिति, पटना
BIHAR SCHOOL EXAMINATION BOARD, PATNA
INTERMEDIATE ANNUAL EXAMINATION, 2022


संकाय: विज्ञान
FACULTY: SCIENCE

इंटरमीडिएट वार्षिक परीक्षा, 2022

प्रायोगिक परीक्षा का प्रवेश पत्र

Admit Card For Practical Examination

कॉलेज/+2 स्कूल का नाम	GAYA COLLEGE, GAYA				
परीक्षार्थी का नाम	ADITYA KUMAR				
माता का नाम	TANUJA DEVI				
पिता का नाम	UPENDRA SINGH				
परीक्षार्थी का आधार नं०	दिव्यांग कोटि				NO
सूचीकरण संख्या/वर्ष	R-210010550-20	परीक्षार्थी की कोटि	REGULAR		
रौल कोड	21001	रौल क्रमांक	22010535	लिंग	MALE
परीक्षा केंद्र का नाम	GAYA COLLEGE, GAYA				



प्रायोगिक परीक्षा के विषय (निर्धारित परीक्षा कार्यक्रम सहित)

प्रायोगिक विषय	विषय कोड	विषय का नाम	परीक्षा की तारीख
वैकल्पिक विषय	117	PHYSICS	10.01.2022 to 20.01.2022
	118	CHEMISTRY	
अतिरिक्त विषय			

संजीव कुमार

महाविद्यालय / +2 विद्यालय प्रधान का हस्ताक्षर
एवं मुहर

परीक्षा नियंत्रक (30M10)

परीक्षार्थी के लिए आवश्यक निर्देश

- प्रायोगिक परीक्षा दिनांक 10.01.2022 से 20.01.2022 तक संचालित होगी। केन्द्राधीक्षक दिनांक 10.01.2022 से 20.01.2022 तक की अवधि में परीक्षार्थियों की संख्या के अनुसार तिथि एवं पाली का निर्धारण करके प्रायोगिक परीक्षा केन्द्र पर आवंटित सभी परीक्षार्थियों के प्रायोगिक विषयों की परीक्षा आयोजित करेंगे।
- परीक्षार्थी अपने इस प्रवेश-पत्र में उल्लिखित प्रायोगिक परीक्षा केंद्रों पर दिनांक 10.01.2022को पूर्वाह्न 09:00 बजे अनिवार्य रूप से जाकर परीक्षा केन्द्र के परिसर की सूचना पट्ट से यह जानकारी प्राप्त करेंगे कि उनके द्वारा चयनित विषय की प्रायोगिक परीक्षा किस तिथि एवं किस पाली में संचालित होगी, जिसमें उन्हें सम्मिलित होना अनिवार्य है।
- परीक्षार्थी के प्रत्येक प्रायोगिक विषय की परीक्षा के लिए 08 पृष्ठों की केवल एक ही उत्तरपुस्तिका मिलेगी। अतिरिक्त उत्तरपुस्तिका नहीं दी जाएगी। परीक्षार्थी उत्तरपुस्तिका लेते ही यह सुनिश्चित कर लें कि इसमें 8 पृष्ठ हैं एवं सही क्रम में हैं।
- उत्तरपुस्तिका प्राप्त होते ही परीक्षार्थी अपने प्रवेश-पत्र तथा उत्तरपुस्तिका पर मुद्रित विवरणों (Details) का मिलान कर यह अवश्य सुनिश्चित हो लें कि जो उत्तरपुस्तिका परीक्षक द्वारा उन्हें दी गई है, वह उन्हीं की है। भिन्न विवरणों की उत्तरपुस्तिका प्राप्त होने पर उसे तुरंत परीक्षक को वापस लौटा दिया जाए।
- उत्तरपुस्तिका प्राप्त होने पर परीक्षार्थी उनके आवरण पृष्ठ के पीछे अंकित "परीक्षार्थियों के लिए निर्देश" अवश्य पढ़ें एवं उसका अनुपालन करें।
- परीक्षार्थी अपनी उत्तरपुस्तिका के कवर पृष्ठ के ऊपरी बायें तथा दायें भागों में क्रमांक-(1) में अपने उत्तर देने का माध्यम अंकित करते हुए क्रमांक-(2) में अपना पूर्ण हस्ताक्षर अंकित करें। इसके अलावा अन्य मुद्रित विवरणों में किसी भी प्रकार से कोई छेड़-छाड़ नहीं करें।
- प्रायोगिक परीक्षा की उत्तरपुस्तिका के आवरण पृष्ठ के निचले बायें एवं दायें भागों को परीक्षार्थी द्वारा कदापि नहीं भरा जाएगा। अगर परीक्षार्थी इस भाग को भरते हैं, तो परीक्षार्थी का इस विषय में परीक्षाफल रद्द किया जा सकता है। ये दोनों भाग आंतरिक/बाह्य परीक्षकों को भरने के लिए दिया गया है।
- उत्तरपुस्तिका के पत्रों के दोनो पृष्ठों पर तथा प्रत्येक लाइन पर लिखें एवं पृष्ठों को नष्ट न करें।
- यदि रफ कार्य करने की आवश्यक हो, तो परीक्षार्थी उत्तरपुस्तिका के अंतिम पृष्ठ पर रफ कार्य करके उसे काट दें/क्रास (X) कर दें।
- उत्तरपुस्तिका के आंतरिक पृष्ठों पर दाहिने हाशिए में लाइन खींचकर सादा स्थान छोड़ रखा गया है। शेष स्थान रूल्ड है। परीक्षार्थी दाहिने हाशिए के सादे स्थान में कुछ भी नहीं लिखेंगे, चूंकि यह भाग परीक्षक के उपयोग के लिए है।
- उत्तरपुस्तिका के पृष्ठों को मोड़ें-फाड़ें नहीं तथा बीच-बीच में व्यर्थ ही खाली न छोड़ें।
- प्रश्न-पत्र में दी हुई संख्या के अनुसार अपने उत्तरों की संख्या लिखें।
- व्हाइटनर, ब्लेड तथा नाखून का इस्तेमाल करना सर्वथा वर्जित है, अन्यथा परीक्षाफल अमान्य कर दिया जाएगा।
- प्रश्नोत्तर के समाप्त होने पर अंतिम में नीचे एक क्षैतिज रेखा खींच दें।
- आंतरिक परीक्षक द्वारा उपलब्ध कराये गए उपस्थिति-पत्रक में परीक्षार्थी द्वारा यथा-स्तम्भ परीक्षा की तिथि अंकित करते हुए उत्तरपुस्तिका की क्रम संख्या लिखकर अपना हस्ताक्षर किया जाएगा। परीक्षार्थी की उपस्थिति, अनुपस्थिति एवं निष्कासन से संबंधित संगत गोले को नीले/काले पेन से परीक्षक द्वारा भरा जाएगा न कि परीक्षार्थी द्वारा।
- परीक्षार्थी अपनी उत्तरपुस्तिका को आन्तरिक परीक्षक के पास जमा किये बिना परीक्षा भवन न छोड़ें।
- परीक्षा केन्द्र में कैलकुलेटर, मोबाइल फोन, इयर फोन, पेजर, ब्लूटूथ या इस प्रकार का कोई अन्य इलेक्ट्रॉनिक उपकरण ले जाना सख्त मना है।
- जाँच परीक्षा में गैर-उत्प्रेषित या जाँच परीक्षा में अनुपस्थित छात्र/छात्रा इंटरमीडिएट वार्षिक प्रायोगिक परीक्षा, 2022 में कदापि सम्मिलित नहीं हो सकते हैं।



बिहार विद्यालय परीक्षा समिति, पटना
BIHAR SCHOOL EXAMINATION BOARD, PATNA
INTERMEDIATE ANNUAL EXAMINATION, 2022

संकाय: विज्ञान
FACULTY: SCIENCE

इंटरमीडिएट वार्षिक परीक्षा, 2022

प्रायोगिक परीक्षा का प्रवेश पत्र

Admit Card For Practical Examination

कॉलेज/+2 स्कूल का नाम	GAYA COLLEGE, GAYA				
परीक्षार्थी का नाम	ADITYA KUMAR				
माता का नाम	SUNITA DEVI				
पिता का नाम	PRITHVI PANDEY				
परीक्षार्थी का आधार नं०	दिव्यांग कोटि				NO
सूचीकरण संख्या/वर्ष	R-210010545-20	परीक्षार्थी की कोटि	REGULAR		
रौल कोड	21001	रौल क्रमांक	22010530	लिंग	MALE
परीक्षा केंद्र का नाम	GAYA COLLEGE, GAYA				



Aditya Kumar

प्रायोगिक परीक्षा के विषय (निर्धारित परीक्षा कार्यक्रम सहित)

प्रायोगिक विषय	विषय कोड	विषय का नाम	परीक्षा की तारीख
वैकल्पिक विषय	117	PHYSICS	10.01.2022 to 20.01.2022
	118	CHEMISTRY	
	119	BIOLOGY	
अतिरिक्त विषय			

संज्ञा 1377

महाविद्यालय / +2 विद्यालय प्रधान का हस्ताक्षर
एवं मुहर

परीक्षा नियंत्रक (30M10)

परीक्षार्थी के लिए आवश्यक निर्देश

- प्रायोगिक परीक्षा दिनांक 10.01.2022 से 20.01.2022 तक संचालित होगी। केन्द्राधीक्षक दिनांक 10.01.2022 से 20.01.2022 तक की अवधि में परीक्षार्थियों की संख्या के अनुसार तिथि एवं पाली का निर्धारण करके प्रायोगिक परीक्षा केन्द्र पर आवंटित सभी परीक्षार्थियों के प्रायोगिक विषयों की परीक्षा आयोजित करेंगे।
- परीक्षार्थी अपने इस प्रवेश-पत्र में उल्लिखित प्रायोगिक परीक्षा केंद्रों पर दिनांक 10.01.2022 को पूर्वाह्न 09:00 बजे अनिवार्य रूप से जाकर परीक्षा केन्द्र के परिसर की सूचना पट्ट से यह जानकारी प्राप्त कर लेंगे कि उनके द्वारा चयनित विषय की प्रायोगिक परीक्षा किस तिथि एवं किस पाली में संचालित होगी, जिसमें उन्हें सम्मिलित होना अनिवार्य है।
- परीक्षार्थी के प्रत्येक प्रायोगिक विषय की परीक्षा के लिए 08 पृष्ठों की केवल एक ही उत्तरपुस्तिका मिलेगी। अतिरिक्त उत्तरपुस्तिका नहीं दी जाएगी। परीक्षार्थी उत्तरपुस्तिका लेते ही यह सुनिश्चित कर लें कि इसमें 8 पृष्ठ हैं एवं सही क्रम में हैं।
- उत्तरपुस्तिका प्राप्त होते ही परीक्षार्थी अपने प्रवेश-पत्र तथा उत्तरपुस्तिका पर मुद्रित विवरणों (Details) का मिलान कर यह अवश्य सुनिश्चित हो लें कि जो उत्तरपुस्तिका परीक्षक द्वारा उन्हें दी गई है, वह उन्हीं की है। भिन्न विवरणों की उत्तरपुस्तिका प्राप्त होने पर उसे तुरंत परीक्षक को वापस लौटा दिया जाए।
- उत्तरपुस्तिका प्राप्त होने पर परीक्षार्थी उनके आवरण पृष्ठ के पीछे अंकित "परीक्षार्थियों के लिए निर्देश" अवश्य पढ़ें एवं उसका अनुपालन करें।
- परीक्षार्थी अपनी उत्तरपुस्तिका के कवर पृष्ठ के ऊपरी बायें तथा दायें भागों में क्रमांक-(1) में अपने उत्तर देने का माध्यम अंकित करते हुए क्रमांक-(2) में अपना पूर्ण हस्ताक्षर अंकित करें। इसके अलावा अन्य मुद्रित विवरणों में किसी भी प्रकार से कोई छेड़-छाड़ नहीं करें।
- प्रायोगिक परीक्षा की उत्तरपुस्तिका के आवरण पृष्ठ के निचले बायें एवं दायें भागों को परीक्षार्थी द्वारा कदापि नहीं भरा जाएगा। अगर परीक्षार्थी इस भाग को भरते हैं, तो परीक्षार्थी का इस विषय में परीक्षाफल रद्द किया जा सकता है। ये दोनों भाग आंतरिक/बाह्य परीक्षकों को भरने के लिए दिया गया है।
- उत्तरपुस्तिका के पत्रों के दोनो पृष्ठों पर तथा प्रत्येक लाइन पर लिखें एवं पृष्ठों को नष्ट न करें।
- यदि रफ कार्य करने की आवश्यक हो, तो परीक्षार्थी उत्तरपुस्तिका के अंतिम पृष्ठ पर रफ कार्य करके उसे काट दें/क्रास (X) कर दें।
- उत्तरपुस्तिका के आंतरिक पृष्ठों पर दाहिने हाशिए में लाइन खींचकर सादा स्थान छोड़ रखा गया है। शेष स्थान रूल्ड है। परीक्षार्थी दाहिने हाशिए के सादे स्थान में कुछ भी नहीं लिखेंगे, चूंकि यह भाग परीक्षक के उपयोग के लिए है।
- उत्तरपुस्तिका के पृष्ठों को मोड़ें-फाड़ें नहीं तथा बीच-बीच में व्यर्थ ही खाली न छोड़ें।
- प्रश्न-पत्र में दी हुई संख्या के अनुसार अपने उत्तरों की संख्या लिखें।
- व्हाइटनर, ब्लेड तथा नाखून का इस्तेमाल करना सर्वथा वर्जित है, अन्यथा परीक्षाफल अमान्य कर दिया जाएगा।
- प्रश्नोत्तर के समाप्त होने पर अंतिम में नीचे एक क्षैतिज रेखा खींच दें।
- आंतरिक परीक्षक द्वारा उपलब्ध कराये गए उपस्थिति-पत्रक में परीक्षार्थी द्वारा यथा-स्तम्भ परीक्षा की तिथि अंकित करते हुए उत्तरपुस्तिका की क्रम संख्या लिखकर अपना हस्ताक्षर किया जाएगा। परीक्षार्थी की उपस्थिति, अनुपस्थिति एवं निष्कासन से संबंधित संगत गोले को नीले/काले पेन से परीक्षक द्वारा भरा जाएगा न कि परीक्षार्थी द्वारा।
- परीक्षार्थी अपनी उत्तरपुस्तिका को आन्तरिक परीक्षक के पास जमा किये बिना परीक्षा भवन न छोड़ें।
- परीक्षा केन्द्र में कैलकुलेटर, मोबाइल फोन, इयर फोन, पेजर, ब्लूटूथ या इस प्रकार का कोई अन्य इलेक्ट्रॉनिक उपकरण ले जाना सख्त मना है।
- जाँच परीक्षा में गैर-उत्प्रेषित या जाँच परीक्षा में अनुपस्थित छात्र/छात्रा इंटरमीडिएट वार्षिक प्रायोगिक परीक्षा, 2022 में कदापि सम्मिलित नहीं हो सकते हैं।



बिहार विद्यालय परीक्षा समिति, पटना
BIHAR SCHOOL EXAMINATION BOARD, PATNA
INTERMEDIATE ANNUAL EXAMINATION, 2022

संकाय: विज्ञान
FACULTY: SCIENCE

इंटरमीडिएट वार्षिक परीक्षा, 2022

प्रायोगिक परीक्षा का प्रवेश पत्र

Admit Card For Practical Examination

कॉलेज/+2 स्कूल का नाम GAYA COLLEGE, GAYA
परीक्षार्थी का नाम AJIT KUMAR
माता का नाम DAULTI DEVI
पिता का नाम SATYENDRA PAL
परीक्षार्थी का आधार नं० दिव्यांग कोटि NO
सूचीकरण संख्या/वर्ष R-210010568-20 परीक्षार्थी की कोटि REGULAR
रौल कोड 21001 रौल क्रमांक 22010549 लिंग MALE
परीक्षा केंद्र का नाम GAYA COLLEGE, GAYA



AJIT KUMAR

प्रायोगिक परीक्षा के विषय (निर्धारित परीक्षा कार्यक्रम सहित)

प्रायोगिक विषय	विषय कोड	विषय का नाम	परीक्षा की तारीख
वैकल्पिक विषय	117	PHYSICS	10.01.2022 to 20.01.2022
	118	CHEMISTRY	
अतिरिक्त विषय			

संजीव कुमार

महाविद्यालय / +2 विद्यालय प्रधान का हस्ताक्षर
एवं मुहर

परीक्षा नियंत्रक (30M10)

परीक्षार्थी के लिए आवश्यक निर्देश

- प्रायोगिक परीक्षा दिनांक 10.01.2022 से 20.01.2022 तक संचालित होगी। केन्द्राधीक्षक दिनांक 10.01.2022 से 20.01.2022 तक की अवधि में परीक्षार्थियों की संख्या के अनुसार तिथि एवं पाली का निर्धारण करके प्रायोगिक परीक्षा केन्द्र पर आवंटित सभी परीक्षार्थियों के प्रायोगिक विषयों की परीक्षा आयोजित करेंगे।
- परीक्षार्थी अपने इस प्रवेश-पत्र में उल्लिखित प्रायोगिक परीक्षा केंद्रों पर दिनांक 10.01.2022 को पूर्वाह्न 09:00 बजे अनिवार्य रूप से जाकर परीक्षा केन्द्र के परिसर की सूचना पट्ट से यह जानकारी प्राप्त करेंगे कि उनके द्वारा चयनित विषय की प्रायोगिक परीक्षा किस तिथि एवं किस पाली में संचालित होगी, जिसमें उन्हें सम्मिलित होना अनिवार्य है।
- परीक्षार्थी के प्रत्येक प्रायोगिक विषय की परीक्षा के लिए 08 पृष्ठों की केवल एक ही उत्तरपुस्तिका मिलेगी। अतिरिक्त उत्तरपुस्तिका नहीं दी जाएगी। परीक्षार्थी उत्तरपुस्तिका लेते ही यह सुनिश्चित कर लें कि इसमें 8 पृष्ठ हैं एवं सही क्रम में हैं।
- उत्तरपुस्तिका प्राप्त होते ही परीक्षार्थी अपने प्रवेश-पत्र तथा उत्तरपुस्तिका पर मुद्रित विवरणों (Details) का मिलान कर यह अवश्य सुनिश्चित हो लें कि जो उत्तरपुस्तिका परीक्षक द्वारा उन्हें दी गई है, वह उन्हीं की है। भिन्न विवरणों की उत्तरपुस्तिका प्राप्त होने पर उसे तुरंत परीक्षक को वापस लौटा दिया जाए।
- उत्तरपुस्तिका प्राप्त होने पर परीक्षार्थी उनके आवरण पृष्ठ के पीछे अंकित "परीक्षार्थियों के लिए निर्देश" अवश्य पढ़ें एवं उसका अनुपालन करें।
- परीक्षार्थी अपनी उत्तरपुस्तिका के कवर पृष्ठ के ऊपरी बायें तथा दायें भागों में क्रमांक-(1) में अपने उत्तर देने का माध्यम अंकित करते हुए क्रमांक-(2) में अपना पूर्ण हस्ताक्षर अंकित करें। इसके अलावा अन्य मुद्रित विवरणों में किसी भी प्रकार से कोई छेड़-छाड़ नहीं करें।
- प्रायोगिक परीक्षा की उत्तरपुस्तिका के आवरण पृष्ठ के निचले बायें एवं दायें भागों को परीक्षार्थी द्वारा कदापि नहीं भरा जाएगा। अगर परीक्षार्थी इस भाग को भरते हैं, तो परीक्षार्थी का इस विषय में परीक्षाफल रद्द किया जा सकता है। ये दोनों भाग आंतरिक/बाह्य परीक्षकों को भरने के लिए दिया गया है।
- उत्तरपुस्तिका के पत्रों के दोनो पृष्ठों पर तथा प्रत्येक लाइन पर लिखें एवं पृष्ठों को नष्ट न करें।
- यदि रफ कार्य करने की आवश्यक हो, तो परीक्षार्थी उत्तरपुस्तिका के अंतिम पृष्ठ पर रफ कार्य करके उसे काट दें/क्रास (X) कर दें।
- उत्तरपुस्तिका के आंतरिक पृष्ठों पर दाहिने हाशिए में लाइन खींचकर सादा स्थान छोड़ रखा गया है। शेष स्थान रूल्ड है। परीक्षार्थी दाहिने हाशिए के सादे स्थान में कुछ भी नहीं लिखेंगे, चूंकि यह भाग परीक्षक के उपयोग के लिए है।
- उत्तरपुस्तिका के पृष्ठों को मोड़ें-फाड़ें नहीं तथा बीच-बीच में व्यर्थ ही खाली न छोड़ें।
- प्रश्न-पत्र में दी हुई संख्या के अनुसार अपने उत्तरों की संख्या लिखें।
- व्हाइटनर, ब्लेड तथा नाखून का इस्तेमाल करना सर्वथा वर्जित है, अन्यथा परीक्षाफल अमान्य कर दिया जाएगा।
- प्रश्नोत्तर के समाप्त होने पर अंतिम में नीचे एक क्षैतिज रेखा खींच दें।
- आंतरिक परीक्षक द्वारा उपलब्ध कराये गए उपस्थिति-पत्रक में परीक्षार्थी द्वारा यथा-स्तम्भ परीक्षा की तिथि अंकित करते हुए उत्तरपुस्तिका की क्रम संख्या लिखकर अपना हस्ताक्षर किया जाएगा। परीक्षार्थी की उपस्थिति, अनुपस्थिति एवं निष्कासन से संबंधित संगत गोले को नीले/काले पेन से परीक्षक द्वारा भरा जाएगा न कि परीक्षार्थी द्वारा।
- परीक्षार्थी अपनी उत्तरपुस्तिका को आन्तरिक परीक्षक के पास जमा किये बिना परीक्षा भवन न छोड़ें।
- परीक्षा केन्द्र में कैलकुलेटर, मोबाइल फोन, इयर फोन, पेजर, ब्लूटूथ या इस प्रकार का कोई अन्य इलेक्ट्रॉनिक उपकरण ले जाना सख्त मना है।
- जाँच परीक्षा में गैर-उत्प्रेषित या जाँच परीक्षा में अनुपस्थित छात्र/छात्रा इंटरमीडिएट वार्षिक प्रायोगिक परीक्षा, 2022 में कदापि सम्मिलित नहीं हो सकते हैं।



बिहार विद्यालय परीक्षा समिति, पटना
BIHAR SCHOOL EXAMINATION BOARD, PATNA
INTERMEDIATE ANNUAL EXAMINATION, 2022


संकाय: विज्ञान
FACULTY: SCIENCE

इंटरमीडिएट वार्षिक परीक्षा, 2022

प्रायोगिक परीक्षा का प्रवेश पत्र

Admit Card For Practical Examination

कॉलेज/+2 स्कूल का नाम	GAYA COLLEGE, GAYA				
परीक्षार्थी का नाम	ADITYA PRAKASH				
माता का नाम	PUNAM DEVI				
पिता का नाम	RANJIT SINGH				
परीक्षार्थी का आधार नं०	दिव्यांग कोटि				NO
सूचीकरण संख्या/वर्ष	R-210010552-20	परीक्षार्थी की कोटि	REGULAR		
रौल कोड	21001	रौल क्रमांक	22010536	लिंग	MALE
परीक्षा केंद्र का नाम	GAYA COLLEGE, GAYA				



प्रायोगिक परीक्षा के विषय (निर्धारित परीक्षा कार्यक्रम सहित)

प्रायोगिक विषय	विषय कोड	विषय का नाम	परीक्षा की तारीख
वैकल्पिक विषय	117	PHYSICS	10.01.2022 to 20.01.2022
	118	CHEMISTRY	
	119	BIOLOGY	
अतिरिक्त विषय			

संजय कुमार

महाविद्यालय / +2 विद्यालय प्रधान का हस्ताक्षर
एवं मुहर

परीक्षा नियंत्रक (30M10)

परीक्षार्थी के लिए आवश्यक निर्देश

- प्रायोगिक परीक्षा दिनांक 10.01.2022 से 20.01.2022 तक संचालित होगी। केन्द्राधीक्षक दिनांक 10.01.2022 से 20.01.2022 तक की अवधि में परीक्षार्थियों की संख्या के अनुसार तिथि एवं पाली का निर्धारण करके प्रायोगिक परीक्षा केन्द्र पर आवंटित सभी परीक्षार्थियों के प्रायोगिक विषयों की परीक्षा आयोजित करेंगे।
- परीक्षार्थी अपने इस प्रवेश-पत्र में उल्लिखित प्रायोगिक परीक्षा केंद्रों पर दिनांक 10.01.2022को पूर्वाह्न 09:00 बजे अनिवार्य रूप से जाकर परीक्षा केन्द्र के परिसर की सूचना पट्ट से यह जानकारी प्राप्त कर लेंगे कि उनके द्वारा चयनित विषय की प्रायोगिक परीक्षा किस तिथि एवं किस पाली में संचालित होगी, जिसमें उन्हें सम्मिलित होना अनिवार्य है।
- परीक्षार्थी के प्रत्येक प्रायोगिक विषय की परीक्षा के लिए 08 पृष्ठों की केवल एक ही उत्तरपुस्तिका मिलेगी। अतिरिक्त उत्तरपुस्तिका नहीं दी जाएगी। परीक्षार्थी उत्तरपुस्तिका लेते ही यह सुनिश्चित कर लें कि इसमें 8 पृष्ठ हैं एवं सही क्रम में हैं।
- उत्तरपुस्तिका प्राप्त होते ही परीक्षार्थी अपने प्रवेश-पत्र तथा उत्तरपुस्तिका पर मुद्रित विवरणों (Details) का मिलान कर यह अवश्य सुनिश्चित हो लें कि जो उत्तरपुस्तिका परीक्षक द्वारा उन्हें दी गई है, वह उन्हीं की है। भिन्न विवरणों की उत्तरपुस्तिका प्राप्त होने पर उसे तुरंत परीक्षक को वापस लौटा दिया जाए।
- उत्तरपुस्तिका प्राप्त होने पर परीक्षार्थी उनके आवरण पृष्ठ के पीछे अंकित "परीक्षार्थियों के लिए निर्देश" अवश्य पढ़ें एवं उसका अनुपालन करें।
- परीक्षार्थी अपनी उत्तरपुस्तिका के कवर पृष्ठ के ऊपरी बायें तथा दायें भागों में क्रमांक-(1) में अपने उत्तर देने का माध्यम अंकित करते हुए क्रमांक-(2) में अपना पूर्ण हस्ताक्षर अंकित करें। इसके अलावा अन्य मुद्रित विवरणों में किसी भी प्रकार से कोई छेड़-छाड़ नहीं करें।
- प्रायोगिक परीक्षा की उत्तरपुस्तिका के आवरण पृष्ठ के निचले बायें एवं दायें भागों को परीक्षार्थी द्वारा कदापि नहीं भरा जाएगा। अगर परीक्षार्थी इस भाग को भरते हैं, तो परीक्षार्थी का इस विषय में परीक्षाफल रद्द किया जा सकता है। ये दोनों भाग आंतरिक/बाह्य परीक्षकों को भरने के लिए दिया गया है।
- उत्तरपुस्तिका के पत्रों के दोनो पृष्ठों पर तथा प्रत्येक लाइन पर लिखें एवं पृष्ठों को नष्ट न करें।
- यदि रफ कार्य करने की आवश्यक हो, तो परीक्षार्थी उत्तरपुस्तिका के अंतिम पृष्ठ पर रफ कार्य करके उसे काट दें/क्रास (X) कर दें।
- उत्तरपुस्तिका के आंतरिक पृष्ठों पर दाहिने हाशिए में लाइन खींचकर सादा स्थान छोड़ रखा गया है। शेष स्थान रूल्ड है। परीक्षार्थी दाहिने हाशिए के सादे स्थान में कुछ भी नहीं लिखेंगे, चूंकि यह भाग परीक्षक के उपयोग के लिए है।
- उत्तरपुस्तिका के पृष्ठों को मोड़ें-फाड़ें नहीं तथा बीच-बीच में व्यर्थ ही खाली न छोड़ें।
- प्रश्न-पत्र में दी हुई संख्या के अनुसार अपने उत्तरों की संख्या लिखें।
- व्हाइटनर, ब्लेड तथा नाखून का इस्तेमाल करना सर्वथा वर्जित है, अन्यथा परीक्षाफल अमान्य कर दिया जाएगा।
- प्रश्नोत्तर के समाप्त होने पर अंतिम में नीचे एक क्षैतिज रेखा खींच दें।
- आंतरिक परीक्षक द्वारा उपलब्ध कराये गए उपस्थिति-पत्रक में परीक्षार्थी द्वारा यथा-स्तम्भ परीक्षा की तिथि अंकित करते हुए उत्तरपुस्तिका की क्रम संख्या लिखकर अपना हस्ताक्षर किया जाएगा। परीक्षार्थी की उपस्थिति, अनुपस्थिति एवं निष्कासन से संबंधित संगत गोले को नीले/काले पेन से परीक्षक द्वारा भरा जाएगा न कि परीक्षार्थी द्वारा।
- परीक्षार्थी अपनी उत्तरपुस्तिका को आन्तरिक परीक्षक के पास जमा किये बिना परीक्षा भवन न छोड़ें।
- परीक्षा केन्द्र में कैलकुलेटर, मोबाइल फोन, इयर फोन, पेजर, ब्लूटूथ या इस प्रकार का कोई अन्य इलेक्ट्रॉनिक उपकरण ले जाना सख्त मना है।
- जाँच परीक्षा में गैर-उत्प्रेषित या जाँच परीक्षा में अनुपस्थित छात्र/छात्रा इंटरमीडिएट वार्षिक प्रायोगिक परीक्षा, 2022 में कदापि सम्मिलित नहीं हो सकते हैं।



बिहार विद्यालय परीक्षा समिति, पटना
BIHAR SCHOOL EXAMINATION BOARD, PATNA
INTERMEDIATE ANNUAL EXAMINATION, 2022

संकाय: विज्ञान
FACULTY: SCIENCE

इंटरमीडिएट वार्षिक परीक्षा, 2022

प्रायोगिक परीक्षा का प्रवेश पत्र

Admit Card For Practical Examination

कॉलेज/+2 स्कूल का नाम	GAYA COLLEGE, GAYA				
परीक्षार्थी का नाम	ADITYA KUMAR				
माता का नाम	ASHA DEVI				
पिता का नाम	SANJAY KUMAR SHARMA				
परीक्षार्थी का आधार नं०	दिव्यांग कोटि				NO
सूचीकरण संख्या/वर्ष	R-210010548-20	परीक्षार्थी की कोटि	REGULAR		
रोल कोड	21001	रोल क्रमांक	22010533	लिंग	MALE
परीक्षा केंद्र का नाम	GAYA COLLEGE, GAYA				



प्रायोगिक परीक्षा के विषय (निर्धारित परीक्षा कार्यक्रम सहित)

प्रायोगिक विषय	विषय कोड	विषय का नाम	परीक्षा की तारीख
वैकल्पिक विषय	117	PHYSICS	10.01.2022 to 20.01.2022
	118	CHEMISTRY	
अतिरिक्त विषय			

संजय कुमार

महाविद्यालय / +2 विद्यालय प्रधान का हस्ताक्षर
एवं मुहर

परीक्षा नियंत्रक (30M10)

परीक्षार्थी के लिए आवश्यक निर्देश

- प्रायोगिक परीक्षा दिनांक 10.01.2022 से 20.01.2022 तक संचालित होगी। केन्द्राधीक्षक दिनांक 10.01.2022 से 20.01.2022 तक की अवधि में परीक्षार्थियों की संख्या के अनुसार तिथि एवं पाली का निर्धारण करके प्रायोगिक परीक्षा केन्द्र पर आवंटित सभी परीक्षार्थियों के प्रायोगिक विषयों की परीक्षा आयोजित करेंगे।
- परीक्षार्थी अपने इस प्रवेश-पत्र में उल्लिखित प्रायोगिक परीक्षा केंद्रों पर दिनांक 10.01.2022को पूर्वाह्न 09:00 बजे अनिवार्य रूप से जाकर परीक्षा केन्द्र के परिसर की सूचना पट्ट से यह जानकारी प्राप्त कर लेंगे कि उनके द्वारा चयनित विषय की प्रायोगिक परीक्षा किस तिथि एवं किस पाली में संचालित होगी, जिसमें उन्हें सम्मिलित होना अनिवार्य है।
- परीक्षार्थी के प्रत्येक प्रायोगिक विषय की परीक्षा के लिए 08 पृष्ठों की केवल एक ही उत्तरपुस्तिका मिलेगी। अतिरिक्त उत्तरपुस्तिका नहीं दी जाएगी। परीक्षार्थी उत्तरपुस्तिका लेते ही यह सुनिश्चित कर लें कि इसमें 8 पृष्ठ हैं एवं सही क्रम में हैं।
- उत्तरपुस्तिका प्राप्त होते ही परीक्षार्थी अपने प्रवेश-पत्र तथा उत्तरपुस्तिका पर मुद्रित विवरणों (Details) का मिलान कर यह अवश्य सुनिश्चित हो लें कि जो उत्तरपुस्तिका परीक्षक द्वारा उन्हें दी गई है, वह उन्हीं की है। भिन्न विवरणों की उत्तरपुस्तिका प्राप्त होने पर उसे तुरंत परीक्षक को वापस लौटा दिया जाए।
- उत्तरपुस्तिका प्राप्त होने पर परीक्षार्थी उनके आवरण पृष्ठ के पीछे अंकित "परीक्षार्थियों के लिए निर्देश" अवश्य पढ़ें एवं उसका अनुपालन करें।
- परीक्षार्थी अपनी उत्तरपुस्तिका के कवर पृष्ठ के ऊपरी बायें तथा दायें भागों में क्रमांक-(1) में अपने उत्तर देने का माध्यम अंकित करते हुए क्रमांक-(2) में अपना पूर्ण हस्ताक्षर अंकित करें। इसके अलावा अन्य मुद्रित विवरणों में किसी भी प्रकार से कोई छेड़-छाड़ नहीं करें।
- प्रायोगिक परीक्षा की उत्तरपुस्तिका के आवरण पृष्ठ के निचले बायें एवं दायें भागों को परीक्षार्थी द्वारा कदापि नहीं भरा जाएगा। अगर परीक्षार्थी इस भाग को भरते हैं, तो परीक्षार्थी का इस विषय में परीक्षाफल रद्द किया जा सकता है। ये दोनों भाग आंतरिक/बाह्य परीक्षकों को भरने के लिए दिया गया है।
- उत्तरपुस्तिका के पत्रों के दोनो पृष्ठों पर तथा प्रत्येक लाइन पर लिखें एवं पृष्ठों को नष्ट न करें।
- यदि रफ कार्य करने की आवश्यक हो, तो परीक्षार्थी उत्तरपुस्तिका के अंतिम पृष्ठ पर रफ कार्य करके उसे काट दें/क्रास (X) कर दें।
- उत्तरपुस्तिका के आंतरिक पृष्ठों पर दाहिने हाशिए में लाइन खींचकर सादा स्थान छोड़ रखा गया है। शेष स्थान रूल्ड है। परीक्षार्थी दाहिने हाशिए के सादे स्थान में कुछ भी नहीं लिखेंगे, चूंकि यह भाग परीक्षक के उपयोग के लिए है।
- उत्तरपुस्तिका के पृष्ठों को मोड़ें-फाड़ें नहीं तथा बीच-बीच में व्यर्थ ही खाली न छोड़ें।
- प्रश्न-पत्र में दी हुई संख्या के अनुसार अपने उत्तरों की संख्या लिखें।
- व्हाइटनर, ब्लेड तथा नाखून का इस्तेमाल करना सर्वथा वर्जित है, अन्यथा परीक्षाफल अमान्य कर दिया जाएगा।
- प्रश्नोत्तर के समाप्त होने पर अंतिम में नीचे एक क्षैतिज रेखा खींच दें।
- आंतरिक परीक्षक द्वारा उपलब्ध कराये गए उपस्थिति-पत्रक में परीक्षार्थी द्वारा यथा-स्तम्भ परीक्षा की तिथि अंकित करते हुए उत्तरपुस्तिका की क्रम संख्या लिखकर अपना हस्ताक्षर किया जाएगा। परीक्षार्थी की उपस्थिति, अनुपस्थिति एवं निष्कासन से संबंधित संगत गोले को नीले/काले पेन से परीक्षक द्वारा भरा जाएगा न कि परीक्षार्थी द्वारा।
- परीक्षार्थी अपनी उत्तरपुस्तिका को आन्तरिक परीक्षक के पास जमा किये बिना परीक्षा भवन न छोड़ें।
- परीक्षा केन्द्र में कैलकुलेटर, मोबाइल फोन, इयर फोन, पेजर, ब्लूटूथ या इस प्रकार का कोई अन्य इलेक्ट्रॉनिक उपकरण ले जाना सख्त मना है।
- जाँच परीक्षा में गैर-उत्प्रेषित या जाँच परीक्षा में अनुपस्थित छात्र/छात्रा इंटरमीडिएट वार्षिक प्रायोगिक परीक्षा, 2022 में कदापि सम्मिलित नहीं हो सकते हैं।



बिहार विद्यालय परीक्षा समिति, पटना
BIHAR SCHOOL EXAMINATION BOARD, PATNA
INTERMEDIATE ANNUAL EXAMINATION, 2022

संकाय: विज्ञान
FACULTY: SCIENCE

इंटरमीडिएट वार्षिक परीक्षा, 2022

प्रायोगिक परीक्षा का प्रवेश पत्र

Admit Card For Practical Examination

कॉलेज/+2 स्कूल का नाम	GAYA COLLEGE, GAYA				
परीक्षार्थी का नाम	AKASH KUMAR				
माता का नाम	MUNNI DEVI				
पिता का नाम	AKALDEO YADAV				
परीक्षार्थी का आधार नं०	दिव्यांग कोटि				NO
सूचीकरण संख्या/वर्ष	R-210010572-20	परीक्षार्थी की कोटि	REGULAR		
रौल कोड	21001	रौल क्रमांक	22010553	लिंग	MALE
परीक्षा केंद्र का नाम	GAYA COLLEGE, GAYA				



प्रायोगिक परीक्षा के विषय (निर्धारित परीक्षा कार्यक्रम सहित)

प्रायोगिक विषय	विषय कोड	विषय का नाम	परीक्षा की तारीख
वैकल्पिक विषय	117	PHYSICS	10.01.2022 to 20.01.2022
	118	CHEMISTRY	
अतिरिक्त विषय	119	Biology	

संकाय 30मा0

महाविद्यालय / +2 विद्यालय प्रधान का हस्ताक्षर
एवं मुहर

परीक्षा नियंत्रक (30मा0)

परीक्षार्थी के लिए आवश्यक निर्देश

- प्रायोगिक परीक्षा दिनांक 10.01.2022 से 20.01.2022 तक संचालित होगी। केन्द्राधीक्षक दिनांक 10.01.2022 से 20.01.2022 तक की अवधि में परीक्षार्थियों की संख्या के अनुसार तिथि एवं पाली का निर्धारण करके प्रायोगिक परीक्षा केन्द्र पर आवंटित सभी परीक्षार्थियों के प्रायोगिक विषयों की परीक्षा आयोजित करेंगे।
- परीक्षार्थी अपने इस प्रवेश-पत्र में उल्लिखित प्रायोगिक परीक्षा केंद्रों पर दिनांक 10.01.2022को पूर्वाह्न 09:00 बजे अनिवार्य रूप से जाकर परीक्षा केन्द्र के परिसर की सूचना पट्ट से यह जानकारी प्राप्त कर लेंगे कि उनके द्वारा चयनित विषय की प्रायोगिक परीक्षा किस तिथि एवं किस पाली में संचालित होगी, जिसमें उन्हें सम्मिलित होना अनिवार्य है।
- परीक्षार्थी के प्रत्येक प्रायोगिक विषय की परीक्षा के लिए 08 पृष्ठों की केवल एक ही उत्तरपुस्तिका मिलेगी। अतिरिक्त उत्तरपुस्तिका नहीं दी जाएगी। परीक्षार्थी उत्तरपुस्तिका लेते ही यह सुनिश्चित कर लें कि इसमें 8 पृष्ठ है एवं सही क्रम में है।
- उत्तरपुस्तिका प्राप्त होते ही परीक्षार्थी अपने प्रवेश-पत्र तथा उत्तरपुस्तिका पर मुद्रित विवरणों (Details) का मिलान कर यह अवश्य सुनिश्चित हो लें कि जो उत्तरपुस्तिका परीक्षक द्वारा उन्हें दी गई है, वह उन्हीं की है। भिन्न विवरणों की उत्तरपुस्तिका प्राप्त होने पर उसे तुरंत परीक्षक को वापस लौटा दिया जाए।
- उत्तरपुस्तिका प्राप्त होने पर परीक्षार्थी उनके आवरण पृष्ठ के पीछे अंकित "परीक्षार्थियों के लिए निर्देश" अवश्य पढ़ें एवं उसका अनुपालन करें।
- परीक्षार्थी अपनी उत्तरपुस्तिका के कवर पृष्ठ के ऊपरी बायें तथा दायें भागों में क्रमांक-(1) में अपने उत्तर देने का माध्यम अंकित करते हुए क्रमांक-(2) में अपना पूर्ण हस्ताक्षर अंकित करें। इसके अलावा अन्य मुद्रित विवरणों में किसी भी प्रकार से कोई छेड़-छाड़ नहीं करें।
- प्रायोगिक परीक्षा की उत्तरपुस्तिका के आवरण पृष्ठ के निचले बायें एवं दायें भागों को परीक्षार्थी द्वारा कदापि नहीं भरा जाएगा। अगर परीक्षार्थी इस भाग को भरते हैं, तो परीक्षार्थी का इस विषय में परीक्षाफल रद्द किया जा सकता है। ये दोनों भाग आंतरिक/बाह्य परीक्षकों को भरने के लिए दिया गया है।
- उत्तरपुस्तिका के पत्रों के दोनो पृष्ठों पर तथा प्रत्येक लाइन पर लिखें एवं पृष्ठों को नष्ट न करें।
- यदि रफ कार्य करने की आवश्यक हो, तो परीक्षार्थी उत्तरपुस्तिका के अंतिम पृष्ठ पर रफ कार्य करके उसे काट दें/क्रास (X) कर दें।
- उत्तरपुस्तिका के आंतरिक पृष्ठों पर दाहिने हाशिए में लाइन खींचकर सादा स्थान छोड़ रखा गया है। शेष स्थान रूल्ड है। परीक्षार्थी दाहिने हाशिए के सादे स्थान में कुछ भी नहीं लिखेंगे, चूंकि यह भाग परीक्षक के उपयोग के लिए है।
- उत्तरपुस्तिका के पृष्ठों को मोड़ें-फाड़ें नहीं तथा बीच-बीच में व्यर्थ ही खाली न छोड़ें।
- प्रश्न-पत्र में दी हुई संख्या के अनुसार अपने उत्तरों की संख्या लिखें।
- व्हाइटनर, ब्लेड तथा नाखून का इस्तेमाल करना सर्वथा वर्जित है, अन्यथा परीक्षाफल अमान्य कर दिया जाएगा।
- प्रश्नोत्तर के समाप्त होने पर अंतिम में नीचे एक क्षैतिज रेखा खींच दें।
- आंतरिक परीक्षक द्वारा उपलब्ध कराये गए उपस्थिति-पत्रक में परीक्षार्थी द्वारा यथा-स्तम्भ परीक्षा की तिथि अंकित करते हुए उत्तरपुस्तिका की क्रम संख्या लिखकर अपना हस्ताक्षर किया जाएगा। परीक्षार्थी की उपस्थिति, अनुपस्थिति एवं निष्कासन से संबंधित संगत गोले को नीले/काले पेन से परीक्षक द्वारा भरा जाएगा न कि परीक्षार्थी द्वारा।
- परीक्षार्थी अपनी उत्तरपुस्तिका को आन्तरिक परीक्षक के पास जमा किये बिना परीक्षा भवन न छोड़ें।
- परीक्षा केन्द्र में कैलकुलेटर, मोबाइल फोन, इयर फोन, पेजर, ब्लूटूथ या इस प्रकार का कोई अन्य इलेक्ट्रॉनिक उपकरण ले जाना सख्त मना है।
- जाँच परीक्षा में गैर-उत्प्रेषित या जाँच परीक्षा में अनुपस्थित छात्र/छात्रा इंटरमीडिएट वार्षिक प्रायोगिक परीक्षा, 2022 में कदापि सम्मिलित नहीं हो सकते हैं।



बिहार विद्यालय परीक्षा समिति, पटना
BIHAR SCHOOL EXAMINATION BOARD, PATNA
INTERMEDIATE ANNUAL EXAMINATION, 2022

संकाय: विज्ञान
FACULTY: SCIENCE

इंटरमीडिएट वार्षिक परीक्षा, 2022

प्रायोगिक परीक्षा का प्रवेश पत्र

Admit Card For Practical Examination

कॉलेज/+2 स्कूल का नाम	GAYA COLLEGE, GAYA				
परीक्षार्थी का नाम	ADITYA SINGH				
माता का नाम	ARCHANA KUMARI				
पिता का नाम	DINESH KUMAR				
परीक्षार्थी का आधार नं०	दिव्यांग कोटि				NO
सूचीकरण संख्या/वर्ष	R-210010554-20	परीक्षार्थी की कोटि	REGULAR		
रौल कोड	21001	रौल क्रमांक	22010538	लिंग	MALE
परीक्षा केंद्र का नाम	GAYA COLLEGE, GAYA				



प्रायोगिक परीक्षा के विषय (निर्धारित परीक्षा कार्यक्रम सहित)

प्रायोगिक विषय	विषय कोड	विषय का नाम	परीक्षा की तारीख
वैकल्पिक विषय	117	PHYSICS	10.01.2022 to 20.01.2022
	118	CHEMISTRY	
अतिरिक्त विषय			

संजीव कुमार

महाविद्यालय / +2 विद्यालय प्रधान का हस्ताक्षर
एवं मुहर

परीक्षा नियंत्रक (30M10)

परीक्षार्थी के लिए आवश्यक निर्देश

- प्रायोगिक परीक्षा दिनांक 10.01.2022 से 20.01.2022 तक संचालित होगी। केन्द्राधीक्षक दिनांक 10.01.2022 से 20.01.2022 तक की अवधि में परीक्षार्थियों की संख्या के अनुसार तिथि एवं पाली का निर्धारण करके प्रायोगिक परीक्षा केन्द्र पर आवंटित सभी परीक्षार्थियों के प्रायोगिक विषयों की परीक्षा आयोजित करेंगे।
- परीक्षार्थी अपने इस प्रवेश-पत्र में उल्लिखित प्रायोगिक परीक्षा केंद्रों पर दिनांक 10.01.2022को पूर्वाह्न 09:00 बजे अनिवार्य रूप से जाकर परीक्षा केन्द्र के परिसर की सूचना पट्ट से यह जानकारी प्राप्त करेंगे कि उनके द्वारा चयनित विषय की प्रायोगिक परीक्षा किस तिथि एवं किस पाली में संचालित होगी, जिसमें उन्हें सम्मिलित होना अनिवार्य है।
- परीक्षार्थी के प्रत्येक प्रायोगिक विषय की परीक्षा के लिए 08 पृष्ठों की केवल एक ही उत्तरपुस्तिका मिलेगी। अतिरिक्त उत्तरपुस्तिका नहीं दी जाएगी। परीक्षार्थी उत्तरपुस्तिका लेते ही यह सुनिश्चित कर लें कि इसमें 8 पृष्ठ हैं एवं सही क्रम में हैं।
- उत्तरपुस्तिका प्राप्त होते ही परीक्षार्थी अपने प्रवेश-पत्र तथा उत्तरपुस्तिका पर मुद्रित विवरणों (Details) का मिलान कर यह अवश्य सुनिश्चित हो लें कि जो उत्तरपुस्तिका परीक्षक द्वारा उन्हें दी गई है, वह उन्हीं की है। भिन्न विवरणों की उत्तरपुस्तिका प्राप्त होने पर उसे तुरंत परीक्षक को वापस लौटा दिया जाए।
- उत्तरपुस्तिका प्राप्त होने पर परीक्षार्थी उनके आवरण पृष्ठ के पीछे अंकित "परीक्षार्थियों के लिए निर्देश" अवश्य पढ़ें एवं उसका अनुपालन करें।
- परीक्षार्थी अपनी उत्तरपुस्तिका के कवर पृष्ठ के ऊपरी बायें तथा दायें भागों में क्रमांक-(1) में अपने उत्तर देने का माध्यम अंकित करते हुए क्रमांक-(2) में अपना पूर्ण हस्ताक्षर अंकित करें। इसके अलावा अन्य मुद्रित विवरणों में किसी भी प्रकार से कोई छेड़-छाड़ नहीं करें।
- प्रायोगिक परीक्षा की उत्तरपुस्तिका के आवरण पृष्ठ के निचले बायें एवं दायें भागों को परीक्षार्थी द्वारा कदापि नहीं भरा जाएगा। अगर परीक्षार्थी इस भाग को भरते हैं, तो परीक्षार्थी का इस विषय में परीक्षाफल रद्द किया जा सकता है। ये दोनों भाग आंतरिक/बाह्य परीक्षकों को भरने के लिए दिया गया है।
- उत्तरपुस्तिका के पत्रों के दोनो पृष्ठों पर तथा प्रत्येक लाइन पर लिखें एवं पृष्ठों को नष्ट न करें।
- यदि रफ कार्य करने की आवश्यक हो, तो परीक्षार्थी उत्तरपुस्तिका के अंतिम पृष्ठ पर रफ कार्य करके उसे काट दें/क्रास (X) कर दें।
- उत्तरपुस्तिका के आंतरिक पृष्ठों पर दाहिने हाशिए में लाइन खींचकर सादा स्थान छोड़ रखा गया है। शेष स्थान रूल्ड है। परीक्षार्थी दाहिने हाशिए के सादे स्थान में कुछ भी नहीं लिखेंगे, चूंकि यह भाग परीक्षक के उपयोग के लिए है।
- उत्तरपुस्तिका के पृष्ठों को मोड़ें-फाड़ें नहीं तथा बीच-बीच में व्यर्थ ही खाली न छोड़ें।
- प्रश्न-पत्र में दी हुई संख्या के अनुसार अपने उत्तरों की संख्या लिखें।
- व्हाइटनर, ब्लेड तथा नाखून का इस्तेमाल करना सर्वथा वर्जित है, अन्यथा परीक्षाफल अमान्य कर दिया जाएगा।
- प्रश्नोत्तर के समाप्त होने पर अंतिम में नीचे एक क्षैतिज रेखा खींच दें।
- आंतरिक परीक्षक द्वारा उपलब्ध कराये गए उपस्थिति-पत्रक में परीक्षार्थी द्वारा यथा-स्तम्भ परीक्षा की तिथि अंकित करते हुए उत्तरपुस्तिका की क्रम संख्या लिखकर अपना हस्ताक्षर किया जाएगा। परीक्षार्थी की उपस्थिति, अनुपस्थिति एवं निष्कासन से संबंधित संगत गोले को नीले/काले पेन से परीक्षक द्वारा भरा जाएगा न कि परीक्षार्थी द्वारा।
- परीक्षार्थी अपनी उत्तरपुस्तिका को आन्तरिक परीक्षक के पास जमा किये बिना परीक्षा भवन न छोड़ें।
- परीक्षा केन्द्र में कैलकुलेटर, मोबाइल फोन, इयर फोन, पेजर, ब्लूटूथ या इस प्रकार का कोई अन्य इलेक्ट्रॉनिक उपकरण ले जाना सख्त मना है।
- जाँच परीक्षा में गैर-उत्प्रेषित या जाँच परीक्षा में अनुपस्थित छात्र/छात्रा इंटरमीडिएट वार्षिक प्रायोगिक परीक्षा, 2022 में कदापि सम्मिलित नहीं हो सकते हैं।



बिहार विद्यालय परीक्षा समिति, पटना
BIHAR SCHOOL EXAMINATION BOARD, PATNA
INTERMEDIATE ANNUAL EXAMINATION, 2022


इंटरमीडिएट वार्षिक परीक्षा, 2022

प्रायोगिक परीक्षा का प्रवेश पत्र

Admit Card For Practical Examination

संकाय: विज्ञान
FACULTY: SCIENCE

कॉलेज/+2 स्कूल का नाम GAYA COLLEGE, GAYA
परीक्षार्थी का नाम ADITYA KUMAR
माता का नाम KANTI DEVI
पिता का नाम SANJAY KUMAR
परीक्षार्थी का आधार नं० दिव्यांग कोटि NO
सूचीकरण संख्या/वर्ष R-210010547-20 परीक्षार्थी की कोटि REGULAR
रौल कोड 21001 रौल क्रमांक 22010532 लिंग MALE
परीक्षा केंद्र का नाम GAYA COLLEGE, GAYA



प्रायोगिक परीक्षा के विषय (निर्धारित परीक्षा कार्यक्रम सहित)

प्रायोगिक विषय	विषय कोड	विषय का नाम	परीक्षा की तारीख
वैकल्पिक विषय	117	PHYSICS	10.01.2022 to 20.01.2022
	118	CHEMISTRY	
अतिरिक्त विषय			

संजय कुमार

महाविद्यालय / +2 विद्यालय प्रधान का हस्ताक्षर
एवं मुहर

परीक्षा नियंत्रक (30M10)

परीक्षार्थी के लिए आवश्यक निर्देश

- प्रायोगिक परीक्षा दिनांक 10.01.2022 से 20.01.2022 तक संचालित होगी। केन्द्राधीक्षक दिनांक 10.01.2022 से 20.01.2022 तक की अवधि में परीक्षार्थियों की संख्या के अनुसार तिथि एवं पाली का निर्धारण करके प्रायोगिक परीक्षा केन्द्र पर आवंटित सभी परीक्षार्थियों के प्रायोगिक विषयों की परीक्षा आयोजित करेंगे।
- परीक्षार्थी अपने इस प्रवेश-पत्र में उल्लिखित प्रायोगिक परीक्षा केंद्रों पर दिनांक 10.01.2022 को पूर्वाह्न 09:00 बजे अनिवार्य रूप से जाकर परीक्षा केन्द्र के परिसर की सूचना पट्ट से यह जानकारी प्राप्त करेंगे कि उनके द्वारा चयनित विषय की प्रायोगिक परीक्षा किस तिथि एवं किस पाली में संचालित होगी, जिसमें उन्हें सम्मिलित होना अनिवार्य है।
- परीक्षार्थी के प्रत्येक प्रायोगिक विषय की परीक्षा के लिए 08 पृष्ठों की केवल एक ही उत्तरपुस्तिका मिलेगी। अतिरिक्त उत्तरपुस्तिका नहीं दी जाएगी। परीक्षार्थी उत्तरपुस्तिका लेते ही यह सुनिश्चित कर लें कि इसमें 8 पृष्ठ हैं एवं सही क्रम में हैं।
- उत्तरपुस्तिका प्राप्त होते ही परीक्षार्थी अपने प्रवेश-पत्र तथा उत्तरपुस्तिका पर मुद्रित विवरणों (Details) का मिलान कर यह अवश्य सुनिश्चित हो लें कि जो उत्तरपुस्तिका परीक्षक द्वारा उन्हें दी गई है, वह उन्हीं की है। भिन्न विवरणों की उत्तरपुस्तिका प्राप्त होने पर उसे तुरंत परीक्षक को वापस लौटा दिया जाए।
- उत्तरपुस्तिका प्राप्त होने पर परीक्षार्थी उनके आवरण पृष्ठ के पीछे अंकित "परीक्षार्थियों के लिए निर्देश" अवश्य पढ़ें एवं उसका अनुपालन करें।
- परीक्षार्थी अपनी उत्तरपुस्तिका के कवर पृष्ठ के ऊपरी बायें तथा दायें भागों में क्रमांक-(1) में अपने उत्तर देने का माध्यम अंकित करते हुए क्रमांक-(2) में अपना पूर्ण हस्ताक्षर अंकित करें। इसके अलावा अन्य मुद्रित विवरणों में किसी भी प्रकार से कोई छेड़-छाड़ नहीं करें।
- प्रायोगिक परीक्षा की उत्तरपुस्तिका के आवरण पृष्ठ के निचले बायें एवं दायें भागों को परीक्षार्थी द्वारा कदापि नहीं भरा जाएगा। अगर परीक्षार्थी इस भाग को भरते हैं, तो परीक्षार्थी का इस विषय में परीक्षाफल रद्द किया जा सकता है। ये दोनों भाग आंतरिक/बाह्य परीक्षकों को भरने के लिए दिया गया है।
- उत्तरपुस्तिका के पत्रों के दोनो पृष्ठों पर तथा प्रत्येक लाइन पर लिखें एवं पृष्ठों को नष्ट न करें।
- यदि रफ कार्य करने की आवश्यक हो, तो परीक्षार्थी उत्तरपुस्तिका के अंतिम पृष्ठ पर रफ कार्य करके उसे काट दें/क्रास (X) कर दें।
- उत्तरपुस्तिका के आंतरिक पृष्ठों पर दाहिने हाशिए में लाइन खींचकर सादा स्थान छोड़ रखा गया है। शेष स्थान रूल्ड है। परीक्षार्थी दाहिने हाशिए के सादे स्थान में कुछ भी नहीं लिखेंगे, चूंकि यह भाग परीक्षक के उपयोग के लिए है।
- उत्तरपुस्तिका के पृष्ठों को मोड़ें-फाड़ें नहीं तथा बीच-बीच में व्यर्थ ही खाली न छोड़ें।
- प्रश्न-पत्र में दी हुई संख्या के अनुसार अपने उत्तरों की संख्या लिखें।
- व्हाइटनर, ब्लेड तथा नाखून का इस्तेमाल करना सर्वथा वर्जित है, अन्यथा परीक्षाफल अमान्य कर दिया जाएगा।
- प्रश्नोत्तर के समाप्त होने पर अंतिम में नीचे एक क्षैतिज रेखा खींच दें।
- आंतरिक परीक्षक द्वारा उपलब्ध कराये गए उपस्थिति-पत्रक में परीक्षार्थी द्वारा यथा-स्तम्भ परीक्षा की तिथि अंकित करते हुए उत्तरपुस्तिका की क्रम संख्या लिखकर अपना हस्ताक्षर किया जाएगा। परीक्षार्थी की उपस्थिति, अनुपस्थिति एवं निष्कासन से संबंधित संगत गोले को नीले/काले पेन से परीक्षक द्वारा भरा जाएगा न कि परीक्षार्थी द्वारा।
- परीक्षार्थी अपनी उत्तरपुस्तिका को आन्तरिक परीक्षक के पास जमा किये बिना परीक्षा भवन न छोड़ें।
- परीक्षा केन्द्र में कैलकुलेटर, मोबाइल फोन, इयर फोन, पेजर, ब्लूटूथ या इस प्रकार का कोई अन्य इलेक्ट्रॉनिक उपकरण ले जाना सख्त मना है।
- जाँच परीक्षा में गैर-उत्प्रेषित या जाँच परीक्षा में अनुपस्थित छात्र/छात्रा इंटरमीडिएट वार्षिक प्रायोगिक परीक्षा, 2022 में कदापि सम्मिलित नहीं हो सकते हैं।



बिहार विद्यालय परीक्षा समिति, पटना
BIHAR SCHOOL EXAMINATION BOARD, PATNA
INTERMEDIATE ANNUAL EXAMINATION, 2022


संकाय: विज्ञान
FACULTY: SCIENCE

इंटरमीडिएट वार्षिक परीक्षा, 2022

प्रायोगिक परीक्षा का प्रवेश पत्र

Admit Card For Practical Examination

कॉलेज/+2 स्कूल का नाम	GAYA COLLEGE, GAYA				
परीक्षार्थी का नाम	AJAY KUMAR				
माता का नाम	SONI DEVI				
पिता का नाम	VIJAY PASWAN				
परीक्षार्थी का आधार नं०	दिव्यांग कोटि				NO
सूचीकरण संख्या/वर्ष	R-210010560-20	परीक्षार्थी की कोटि	REGULAR		
रोल कोड	21001	रोल क्रमांक	22010543	लिंग	MALE
परीक्षा केंद्र का नाम	GAYA COLLEGE, GAYA				



प्रायोगिक परीक्षा के विषय (निर्धारित परीक्षा कार्यक्रम सहित)

प्रायोगिक विषय	विषय कोड	विषय का नाम	परीक्षा की तारीख
वैकल्पिक विषय	117	PHYSICS	10.01.2022 to 20.01.2022
	118	CHEMISTRY	
अतिरिक्त विषय			

संजय कुमार

महाविद्यालय / +2 विद्यालय प्रधान का हस्ताक्षर
एवं मुहर

परीक्षा नियंत्रक (30M10)

परीक्षार्थी के लिए आवश्यक निर्देश

- प्रायोगिक परीक्षा दिनांक 10.01.2022 से 20.01.2022 तक संचालित होगी। केन्द्राधीक्षक दिनांक 10.01.2022 से 20.01.2022 तक की अवधि में परीक्षार्थियों की संख्या के अनुसार तिथि एवं पाली का निर्धारण करके प्रायोगिक परीक्षा केन्द्र पर आवंटित सभी परीक्षार्थियों के प्रायोगिक विषयों की परीक्षा आयोजित करेंगे।
- परीक्षार्थी अपने इस प्रवेश-पत्र में उल्लिखित प्रायोगिक परीक्षा केंद्रों पर दिनांक 10.01.2022 को पूर्वाह्न 09:00 बजे अनिवार्य रूप से जाकर परीक्षा केन्द्र के परिसर की सूचना पट्ट से यह जानकारी प्राप्त करेंगे कि उनके द्वारा चयनित विषय की प्रायोगिक परीक्षा किस तिथि एवं किस पाली में संचालित होगी, जिसमें उन्हें सम्मिलित होना अनिवार्य है।
- परीक्षार्थी के प्रत्येक प्रायोगिक विषय की परीक्षा के लिए 08 पृष्ठों की केवल एक ही उत्तरपुस्तिका मिलेगी। अतिरिक्त उत्तरपुस्तिका नहीं दी जाएगी। परीक्षार्थी उत्तरपुस्तिका लेते ही यह सुनिश्चित कर लें कि इसमें 8 पृष्ठ हैं एवं सही क्रम में हैं।
- उत्तरपुस्तिका प्राप्त होते ही परीक्षार्थी अपने प्रवेश-पत्र तथा उत्तरपुस्तिका पर मुद्रित विवरणों (Details) का मिलान कर यह अवश्य सुनिश्चित हो लें कि जो उत्तरपुस्तिका परीक्षक द्वारा उन्हें दी गई है, वह उन्हीं की है। भिन्न विवरणों की उत्तरपुस्तिका प्राप्त होने पर उसे तुरंत परीक्षक को वापस लौटा दिया जाए।
- उत्तरपुस्तिका प्राप्त होने पर परीक्षार्थी उनके आवरण पृष्ठ के पीछे अंकित "परीक्षार्थियों के लिए निर्देश" अवश्य पढ़ें एवं उसका अनुपालन करें।
- परीक्षार्थी अपनी उत्तरपुस्तिका के कवर पृष्ठ के ऊपरी बायें तथा दायें भागों में क्रमांक-(1) में अपने उत्तर देने का माध्यम अंकित करते हुए क्रमांक-(2) में अपना पूर्ण हस्ताक्षर अंकित करें। इसके अलावा अन्य मुद्रित विवरणों में किसी भी प्रकार से कोई छेड़-छाड़ नहीं करें।
- प्रायोगिक परीक्षा की उत्तरपुस्तिका के आवरण पृष्ठ के निचले बायें एवं दायें भागों को परीक्षार्थी द्वारा कदापि नहीं भरा जाएगा। अगर परीक्षार्थी इस भाग को भरते हैं, तो परीक्षार्थी का इस विषय में परीक्षाफल रद्द किया जा सकता है। ये दोनों भाग आंतरिक/बाह्य परीक्षकों को भरने के लिए दिया गया है।
- उत्तरपुस्तिका के पत्रों के दोनो पृष्ठों पर तथा प्रत्येक लाइन पर लिखें एवं पृष्ठों को नष्ट न करें।
- यदि रफ कार्य करने की आवश्यक हो, तो परीक्षार्थी उत्तरपुस्तिका के अंतिम पृष्ठ पर रफ कार्य करके उसे काट दें/क्रास (X) कर दें।
- उत्तरपुस्तिका के आंतरिक पृष्ठों पर दाहिने हाशिए में लाइन खींचकर सादा स्थान छोड़ रखा गया है। शेष स्थान रूल्ड है। परीक्षार्थी दाहिने हाशिए के सादे स्थान में कुछ भी नहीं लिखेंगे, चूंकि यह भाग परीक्षक के उपयोग के लिए है।
- उत्तरपुस्तिका के पृष्ठों को मोड़ें-फाड़ें नहीं तथा बीच-बीच में व्यर्थ ही खाली न छोड़ें।
- प्रश्न-पत्र में दी हुई संख्या के अनुसार अपने उत्तरों की संख्या लिखें।
- व्हाइटनर, ब्लेड तथा नाखून का इस्तेमाल करना सर्वथा वर्जित है, अन्यथा परीक्षाफल अमान्य कर दिया जाएगा।
- प्रश्नोत्तर के समाप्त होने पर अंतिम में नीचे एक क्षैतिज रेखा खींच दें।
- आंतरिक परीक्षक द्वारा उपलब्ध कराये गए उपस्थिति-पत्रक में परीक्षार्थी द्वारा यथा-स्तम्भ परीक्षा की तिथि अंकित करते हुए उत्तरपुस्तिका की क्रम संख्या लिखकर अपना हस्ताक्षर किया जाएगा। परीक्षार्थी की उपस्थिति, अनुपस्थिति एवं निष्कासन से संबंधित संगत गोले को नीले/काले पेन से परीक्षक द्वारा भरा जाएगा न कि परीक्षार्थी द्वारा।
- परीक्षार्थी अपनी उत्तरपुस्तिका को आन्तरिक परीक्षक के पास जमा किये बिना परीक्षा भवन न छोड़ें।
- परीक्षा केन्द्र में कैलकुलेटर, मोबाइल फोन, इयर फोन, पेजर, ब्लूटूथ या इस प्रकार का कोई अन्य इलेक्ट्रॉनिक उपकरण ले जाना सख्त मना है।
- जाँच परीक्षा में गैर-उत्प्रेषित या जाँच परीक्षा में अनुपस्थित छात्र/छात्रा इंटरमीडिएट वार्षिक प्रायोगिक परीक्षा, 2022 में कदापि सम्मिलित नहीं हो सकते हैं।



बिहार विद्यालय परीक्षा समिति, पटना
BIHAR SCHOOL EXAMINATION BOARD, PATNA
INTERMEDIATE ANNUAL EXAMINATION, 2022

संकाय: विज्ञान
FACULTY: SCIENCE

इंटरमीडिएट वार्षिक परीक्षा, 2022

प्रायोगिक परीक्षा का प्रवेश पत्र

Admit Card For Practical Examination

कॉलेज/+2 स्कूल का नाम GAYA COLLEGE, GAYA
परीक्षार्थी का नाम AKASH KUMAR
माता का नाम GAURI DEVI
पिता का नाम ARJUN MANDAL
परीक्षार्थी का आधार नं० दिव्यांग कोटि NO
सूचीकरण संख्या/वर्ष R-210010573-20 परीक्षार्थी की कोटि REGULAR
रौल कोड 21001 रौल क्रमांक 22010554 लिंग MALE
परीक्षा केंद्र का नाम GAYA COLLEGE, GAYA



प्रायोगिक परीक्षा के विषय (निर्धारित परीक्षा कार्यक्रम सहित)

प्रायोगिक विषय	विषय कोड	विषय का नाम	परीक्षा की तारीख
वैकल्पिक विषय	117	PHYSICS	10.01.2022 to 20.01.2022
	118	CHEMISTRY	
अतिरिक्त विषय			

संकाय 2022

महाविद्यालय / +2 विद्यालय प्रधान का हस्ताक्षर
एवं मुहर

परीक्षा नियंत्रक (30M10)

परीक्षार्थी के लिए आवश्यक निर्देश

- प्रायोगिक परीक्षा दिनांक 10.01.2022 से 20.01.2022 तक संचालित होगी। केन्द्राधीक्षक दिनांक 10.01.2022 से 20.01.2022 तक की अवधि में परीक्षार्थियों की संख्या के अनुसार तिथि एवं पाली का निर्धारण करके प्रायोगिक परीक्षा केन्द्र पर आवंटित सभी परीक्षार्थियों के प्रायोगिक विषयों की परीक्षा आयोजित करेंगे।
- परीक्षार्थी अपने इस प्रवेश-पत्र में उल्लिखित प्रायोगिक परीक्षा केंद्रों पर दिनांक 10.01.2022को पूर्वाह्न 09:00 बजे अनिवार्य रूप से जाकर परीक्षा केन्द्र के परिसर की सूचना पट्ट से यह जानकारी प्राप्त करेंगे कि उनके द्वारा चयनित विषय की प्रायोगिक परीक्षा किस तिथि एवं किस पाली में संचालित होगी, जिसमें उन्हें सम्मिलित होना अनिवार्य है।
- परीक्षार्थी के प्रत्येक प्रायोगिक विषय की परीक्षा के लिए 08 पृष्ठों की केवल एक ही उत्तरपुस्तिका मिलेगी। अतिरिक्त उत्तरपुस्तिका नहीं दी जाएगी। परीक्षार्थी उत्तरपुस्तिका लेते ही यह सुनिश्चित कर लें कि इसमें 8 पृष्ठ हैं एवं सही क्रम में हैं।
- उत्तरपुस्तिका प्राप्त होते ही परीक्षार्थी अपने प्रवेश-पत्र तथा उत्तरपुस्तिका पर मुद्रित विवरणों (Details) का मिलान कर यह अवश्य सुनिश्चित हो लें कि जो उत्तरपुस्तिका परीक्षक द्वारा उन्हें दी गई है, वह उन्हीं की है। भिन्न विवरणों की उत्तरपुस्तिका प्राप्त होने पर उसे तुरंत परीक्षक को वापस लौटा दिया जाए।
- उत्तरपुस्तिका प्राप्त होने पर परीक्षार्थी उनके आवरण पृष्ठ के पीछे अंकित "परीक्षार्थियों के लिए निर्देश" अवश्य पढ़ें एवं उसका अनुपालन करें।
- परीक्षार्थी अपनी उत्तरपुस्तिका के कवर पृष्ठ के ऊपरी बायें तथा दायें भागों में क्रमांक-(1) में अपने उत्तर देने का माध्यम अंकित करते हुए क्रमांक-(2) में अपना पूर्ण हस्ताक्षर अंकित करें। इसके अलावा अन्य मुद्रित विवरणों में किसी भी प्रकार से कोई छेड़-छाड़ नहीं करें।
- प्रायोगिक परीक्षा की उत्तरपुस्तिका के आवरण पृष्ठ के निचले बायें एवं दायें भागों को परीक्षार्थी द्वारा कदापि नहीं भरा जाएगा। अगर परीक्षार्थी इस भाग को भरते हैं, तो परीक्षार्थी का इस विषय में परीक्षाफल रद्द किया जा सकता है। ये दोनों भाग आंतरिक/बाह्य परीक्षकों को भरने के लिए दिया गया है।
- उत्तरपुस्तिका के पत्रों के दोनो पृष्ठों पर तथा प्रत्येक लाइन पर लिखें एवं पृष्ठों को नष्ट न करें।
- यदि रफ कार्य करने की आवश्यक हो, तो परीक्षार्थी उत्तरपुस्तिका के अंतिम पृष्ठ पर रफ कार्य करके उसे काट दें/क्रास (X) कर दें।
- उत्तरपुस्तिका के आंतरिक पृष्ठों पर दाहिने हाशिए में लाइन खींचकर सादा स्थान छोड़ रखा गया है। शेष स्थान रूल्ड है। परीक्षार्थी दाहिने हाशिए के सादे स्थान में कुछ भी नहीं लिखेंगे, चूंकि यह भाग परीक्षक के उपयोग के लिए है।
- उत्तरपुस्तिका के पृष्ठों को मोड़ें-फाड़ें नहीं तथा बीच-बीच में व्यर्थ ही खाली न छोड़ें।
- प्रश्न-पत्र में दी हुई संख्या के अनुसार अपने उत्तरों की संख्या लिखें।
- व्हाइटनर, ब्लेड तथा नाखून का इस्तेमाल करना सर्वथा वर्जित है, अन्यथा परीक्षाफल अमान्य कर दिया जाएगा।
- प्रश्नोत्तर के समाप्त होने पर अंतिम में नीचे एक क्षैतिज रेखा खींच दें।
- आंतरिक परीक्षक द्वारा उपलब्ध कराये गए उपस्थिति-पत्रक में परीक्षार्थी द्वारा यथा-स्तम्भ परीक्षा की तिथि अंकित करते हुए उत्तरपुस्तिका की क्रम संख्या लिखकर अपना हस्ताक्षर किया जाएगा। परीक्षार्थी की उपस्थिति, अनुपस्थिति एवं निष्कासन से संबंधित संगत गोले को नीले/काले पेन से परीक्षक द्वारा भरा जाएगा न कि परीक्षार्थी द्वारा।
- परीक्षार्थी अपनी उत्तरपुस्तिका को आन्तरिक परीक्षक के पास जमा किये बिना परीक्षा भवन न छोड़ें।
- परीक्षा केन्द्र में कैलकुलेटर, मोबाइल फोन, इयर फोन, पेजर, ब्लूटूथ या इस प्रकार का कोई अन्य इलेक्ट्रॉनिक उपकरण ले जाना सख्त मना है।
- जाँच परीक्षा में गैर-उत्प्रेषित या जाँच परीक्षा में अनुपस्थित छात्र/छात्रा इंटरमीडिएट वार्षिक प्रायोगिक परीक्षा, 2022 में कदापि सम्मिलित नहीं हो सकते हैं।



बिहार विद्यालय परीक्षा समिति, पटना
BIHAR SCHOOL EXAMINATION BOARD, PATNA
INTERMEDIATE ANNUAL EXAMINATION, 2022

संकाय: विज्ञान
FACULTY: SCIENCE

इंटरमीडिएट वार्षिक परीक्षा, 2022

प्रायोगिक परीक्षा का प्रवेश पत्र

Admit Card For Practical Examination

कॉलेज/+2 स्कूल का नाम	GAYA COLLEGE, GAYA				
परीक्षार्थी का नाम	AKARSHIT				
माता का नाम	ANITA SINGH				
पिता का नाम	SHOBHNATH ROY				
परीक्षार्थी का आधार नं०	दिव्यांग कोटि				NO
सूचीकरण संख्या/वर्ष	R-210010571-20	परीक्षार्थी की कोटि	REGULAR		
रौल कोड	21001	रौल क्रमांक	22010552	लिंग	MALE
परीक्षा केंद्र का नाम	GAYA COLLEGE, GAYA				



प्रायोगिक परीक्षा के विषय (निर्धारित परीक्षा कार्यक्रम सहित)

प्रायोगिक विषय	विषय कोड	विषय का नाम	परीक्षा की तारीख
वैकल्पिक विषय	117	PHYSICS	10.01.2022 to 20.01.2022
	118	CHEMISTRY	
	119	BIOLOGY	
अतिरिक्त विषय			

संकाय 2022

महाविद्यालय / +2 विद्यालय प्रधान का हस्ताक्षर
एवं मुहर

परीक्षा नियंत्रक (30M10)

परीक्षार्थी के लिए आवश्यक निर्देश

- प्रायोगिक परीक्षा दिनांक 10.01.2022 से 20.01.2022 तक संचालित होगी। केन्द्राधीक्षक दिनांक 10.01.2022 से 20.01.2022 तक की अवधि में परीक्षार्थियों की संख्या के अनुसार तिथि एवं पाली का निर्धारण करके प्रायोगिक परीक्षा केन्द्र पर आवंटित सभी परीक्षार्थियों के प्रायोगिक विषयों की परीक्षा आयोजित करेंगे।
- परीक्षार्थी अपने इस प्रवेश-पत्र में उल्लिखित प्रायोगिक परीक्षा केंद्रों पर दिनांक 10.01.2022 को पूर्वाह्न 09:00 बजे अनिवार्य रूप से जाकर परीक्षा केन्द्र के परिसर की सूचना पट्ट से यह जानकारी प्राप्त करेंगे कि उनके द्वारा चयनित विषय की प्रायोगिक परीक्षा किस तिथि एवं किस पाली में संचालित होगी, जिसमें उन्हें सम्मिलित होना अनिवार्य है।
- परीक्षार्थी के प्रत्येक प्रायोगिक विषय की परीक्षा के लिए 08 पृष्ठों की केवल एक ही उत्तरपुस्तिका मिलेगी। अतिरिक्त उत्तरपुस्तिका नहीं दी जाएगी। परीक्षार्थी उत्तरपुस्तिका लेते ही यह सुनिश्चित कर लें कि इसमें 8 पृष्ठ हैं एवं सही क्रम में हैं।
- उत्तरपुस्तिका प्राप्त होते ही परीक्षार्थी अपने प्रवेश-पत्र तथा उत्तरपुस्तिका पर मुद्रित विवरणों (Details) का मिलान कर यह अवश्य सुनिश्चित हो लें कि जो उत्तरपुस्तिका परीक्षक द्वारा उन्हें दी गई है, वह उन्हीं की है। भिन्न विवरणों की उत्तरपुस्तिका प्राप्त होने पर उसे तुरंत परीक्षक को वापस लौटा दिया जाए।
- उत्तरपुस्तिका प्राप्त होने पर परीक्षार्थी उनके आवरण पृष्ठ के पीछे अंकित "परीक्षार्थियों के लिए निर्देश" अवश्य पढ़ें एवं उसका अनुपालन करें।
- परीक्षार्थी अपनी उत्तरपुस्तिका के कवर पृष्ठ के ऊपरी बायें तथा दायें भागों में क्रमांक-(1) में अपने उत्तर देने का माध्यम अंकित करते हुए क्रमांक-(2) में अपना पूर्ण हस्ताक्षर अंकित करें। इसके अलावा अन्य मुद्रित विवरणों में किसी भी प्रकार से कोई छेड़-छाड़ नहीं करें।
- प्रायोगिक परीक्षा की उत्तरपुस्तिका के आवरण पृष्ठ के निचले बायें एवं दायें भागों को परीक्षार्थी द्वारा कदापि नहीं भरा जाएगा। अगर परीक्षार्थी इस भाग को भरते हैं, तो परीक्षार्थी का इस विषय में परीक्षाफल रद्द किया जा सकता है। ये दोनों भाग आंतरिक/बाह्य परीक्षकों को भरने के लिए दिया गया है।
- उत्तरपुस्तिका के पत्रों के दोनो पृष्ठों पर तथा प्रत्येक लाइन पर लिखें एवं पृष्ठों को नष्ट न करें।
- यदि रफ कार्य करने की आवश्यक हो, तो परीक्षार्थी उत्तरपुस्तिका के अंतिम पृष्ठ पर रफ कार्य करके उसे काट दें/क्रास (X) कर दें।
- उत्तरपुस्तिका के आंतरिक पृष्ठों पर दाहिने हाशिए में लाइन खींचकर सादा स्थान छोड़ रखा गया है। शेष स्थान रूल्ड है। परीक्षार्थी दाहिने हाशिए के सादे स्थान में कुछ भी नहीं लिखेंगे, चूंकि यह भाग परीक्षक के उपयोग के लिए है।
- उत्तरपुस्तिका के पृष्ठों को मोड़ें-फाड़ें नहीं तथा बीच-बीच में व्यर्थ ही खाली न छोड़ें।
- प्रश्न-पत्र में दी हुई संख्या के अनुसार अपने उत्तरों की संख्या लिखें।
- व्हाइटनर, ब्लेड तथा नाखून का इस्तेमाल करना सर्वथा वर्जित है, अन्यथा परीक्षाफल अमान्य कर दिया जाएगा।
- प्रश्नोत्तर के समाप्त होने पर अंतिम में नीचे एक क्षैतिज रेखा खींच दें।
- आंतरिक परीक्षक द्वारा उपलब्ध कराये गए उपस्थिति-पत्रक में परीक्षार्थी द्वारा यथा-स्तम्भ परीक्षा की तिथि अंकित करते हुए उत्तरपुस्तिका की क्रम संख्या लिखकर अपना हस्ताक्षर किया जाएगा। परीक्षार्थी की उपस्थिति, अनुपस्थिति एवं निष्कासन से संबंधित संगत गोले को नीले/काले पेन से परीक्षक द्वारा भरा जाएगा न कि परीक्षार्थी द्वारा।
- परीक्षार्थी अपनी उत्तरपुस्तिका को आन्तरिक परीक्षक के पास जमा किये बिना परीक्षा भवन न छोड़ें।
- परीक्षा केन्द्र में कैलकुलेटर, मोबाइल फोन, इयर फोन, पेजर, ब्लूटूथ या इस प्रकार का कोई अन्य इलेक्ट्रॉनिक उपकरण ले जाना सख्त मना है।
- जाँच परीक्षा में गैर-उत्प्रेषित या जाँच परीक्षा में अनुपस्थित छात्र/छात्रा इंटरमीडिएट वार्षिक प्रायोगिक परीक्षा, 2022 में कदापि सम्मिलित नहीं हो सकते हैं।



बिहार विद्यालय परीक्षा समिति, पटना
BIHAR SCHOOL EXAMINATION BOARD, PATNA
INTERMEDIATE ANNUAL EXAMINATION, 2022

संकाय: विज्ञान
FACULTY: SCIENCE

इंटरमीडिएट वार्षिक परीक्षा, 2022

प्रायोगिक परीक्षा का प्रवेश पत्र

Admit Card For Practical Examination

कॉलेज/+2 स्कूल का नाम	GAYA COLLEGE, GAYA				
परीक्षार्थी का नाम	AJAY KUMAR				
माता का नाम	MANJU DEVI				
पिता का नाम	UMESH CHAUDHARY				
परीक्षार्थी का आधार नं०	दिव्यांग कोटि				NO
सूचीकरण संख्या/वर्ष	R-210010559-20	परीक्षार्थी की कोटि	REGULAR		
रौल कोड	21001	रौल क्रमांक	22010542	लिंग	MALE
परीक्षा केंद्र का नाम	GAYA COLLEGE, GAYA				



प्रायोगिक परीक्षा के विषय (निर्धारित परीक्षा कार्यक्रम सहित)

प्रायोगिक विषय	विषय कोड	विषय का नाम	परीक्षा की तारीख
वैकल्पिक विषय	117	PHYSICS	10.01.2022 to 20.01.2022
	118	CHEMISTRY	
अतिरिक्त विषय			

संजय कुमार

महाविद्यालय / +2 विद्यालय प्रधान का हस्ताक्षर
एवं मुहर

परीक्षा नियंत्रक (30M10)

परीक्षार्थी के लिए आवश्यक निर्देश

- प्रायोगिक परीक्षा दिनांक 10.01.2022 से 20.01.2022 तक संचालित होगी। केन्द्राधीक्षक दिनांक 10.01.2022 से 20.01.2022 तक की अवधि में परीक्षार्थियों की संख्या के अनुसार तिथि एवं पाली का निर्धारण करके प्रायोगिक परीक्षा केन्द्र पर आवंटित सभी परीक्षार्थियों के प्रायोगिक विषयों की परीक्षा आयोजित करेंगे।
- परीक्षार्थी अपने इस प्रवेश-पत्र में उल्लिखित प्रायोगिक परीक्षा केंद्रों पर दिनांक 10.01.2022 को पूर्वाह्न 09:00 बजे अनिवार्य रूप से जाकर परीक्षा केन्द्र के परिसर की सूचना पट्ट से यह जानकारी प्राप्त करेंगे कि उनके द्वारा चयनित विषय की प्रायोगिक परीक्षा किस तिथि एवं किस पाली में संचालित होगी, जिसमें उन्हें सम्मिलित होना अनिवार्य है।
- परीक्षार्थी के प्रत्येक प्रायोगिक विषय की परीक्षा के लिए 08 पृष्ठों की केवल एक ही उत्तरपुस्तिका मिलेगी। अतिरिक्त उत्तरपुस्तिका नहीं दी जाएगी। परीक्षार्थी उत्तरपुस्तिका लेते ही यह सुनिश्चित कर लें कि इसमें 8 पृष्ठ हैं एवं सही क्रम में हैं।
- उत्तरपुस्तिका प्राप्त होते ही परीक्षार्थी अपने प्रवेश-पत्र तथा उत्तरपुस्तिका पर मुद्रित विवरणों (Details) का मिलान कर यह अवश्य सुनिश्चित हो लें कि जो उत्तरपुस्तिका परीक्षक द्वारा उन्हें दी गई है, वह उन्हीं की है। भिन्न विवरणों की उत्तरपुस्तिका प्राप्त होने पर उसे तुरंत परीक्षक को वापस लौटा दिया जाए।
- उत्तरपुस्तिका प्राप्त होने पर परीक्षार्थी उनके आवरण पृष्ठ के पीछे अंकित "परीक्षार्थियों के लिए निर्देश" अवश्य पढ़ें एवं उसका अनुपालन करें।
- परीक्षार्थी अपनी उत्तरपुस्तिका के कवर पृष्ठ के ऊपरी बायें तथा दायें भागों में क्रमांक-(1) में अपने उत्तर देने का माध्यम अंकित करते हुए क्रमांक-(2) में अपना पूर्ण हस्ताक्षर अंकित करें। इसके अलावा अन्य मुद्रित विवरणों में किसी भी प्रकार से कोई छेड़-छाड़ नहीं करें।
- प्रायोगिक परीक्षा की उत्तरपुस्तिका के आवरण पृष्ठ के निचले बायें एवं दायें भागों को परीक्षार्थी द्वारा कदापि नहीं भरा जाएगा। अगर परीक्षार्थी इस भाग को भरते हैं, तो परीक्षार्थी का इस विषय में परीक्षाफल रद्द किया जा सकता है। ये दोनों भाग आंतरिक/बाह्य परीक्षकों को भरने के लिए दिया गया है।
- उत्तरपुस्तिका के पत्रों के दोनो पृष्ठों पर तथा प्रत्येक लाइन पर लिखें एवं पृष्ठों को नष्ट न करें।
- यदि रफ कार्य करने की आवश्यक हो, तो परीक्षार्थी उत्तरपुस्तिका के अंतिम पृष्ठ पर रफ कार्य करके उसे काट दें/क्रास (X) कर दें।
- उत्तरपुस्तिका के आंतरिक पृष्ठों पर दाहिने हाशिए में लाइन खींचकर सादा स्थान छोड़ रखा गया है। शेष स्थान रूल्ड है। परीक्षार्थी दाहिने हाशिए के सादे स्थान में कुछ भी नहीं लिखेंगे, चूंकि यह भाग परीक्षक के उपयोग के लिए है।
- उत्तरपुस्तिका के पृष्ठों को मोड़ें-फाड़ें नहीं तथा बीच-बीच में व्यर्थ ही खाली न छोड़ें।
- प्रश्न-पत्र में दी हुई संख्या के अनुसार अपने उत्तरों की संख्या लिखें।
- व्हाइटनर, ब्लेड तथा नाखून का इस्तेमाल करना सर्वथा वर्जित है, अन्यथा परीक्षाफल अमान्य कर दिया जाएगा।
- प्रश्नोत्तर के समाप्त होने पर अंतिम में नीचे एक क्षैतिज रेखा खींच दें।
- आंतरिक परीक्षक द्वारा उपलब्ध कराये गए उपस्थिति-पत्रक में परीक्षार्थी द्वारा यथा-स्तम्भ परीक्षा की तिथि अंकित करते हुए उत्तरपुस्तिका की क्रम संख्या लिखकर अपना हस्ताक्षर किया जाएगा। परीक्षार्थी की उपस्थिति, अनुपस्थिति एवं निष्कासन से संबंधित संगत गोले को नीले/काले पेन से परीक्षक द्वारा भरा जाएगा न कि परीक्षार्थी द्वारा।
- परीक्षार्थी अपनी उत्तरपुस्तिका को आन्तरिक परीक्षक के पास जमा किये बिना परीक्षा भवन न छोड़ें।
- परीक्षा केन्द्र में कैलकुलेटर, मोबाइल फोन, इयर फोन, पेजर, ब्लूटूथ या इस प्रकार का कोई अन्य इलेक्ट्रॉनिक उपकरण ले जाना सख्त मना है।
- जाँच परीक्षा में गैर-उत्प्रेषित या जाँच परीक्षा में अनुपस्थित छात्र/छात्रा इंटरमीडिएट वार्षिक प्रायोगिक परीक्षा, 2022 में कदापि सम्मिलित नहीं हो सकते हैं।



बिहार विद्यालय परीक्षा समिति, पटना
BIHAR SCHOOL EXAMINATION BOARD, PATNA
INTERMEDIATE ANNUAL EXAMINATION, 2022

इंटरमीडिएट वार्षिक परीक्षा, 2022

प्रायोगिक परीक्षा का प्रवेश पत्र

Admit Card For Practical Examination

संकाय: विज्ञान
FACULTY: SCIENCE

कॉलेज/+2 स्कूल का नाम GAYA COLLEGE, GAYA
परीक्षार्थी का नाम ADITYA KUMAR
माता का नाम SHOBHA DEVI
पिता का नाम RAMPRAVESH THAKUR
परीक्षार्थी का आधार नं० दिव्यांग कोटि NO
सूचीकरण संख्या/वर्ष R-210010546-20 परीक्षार्थी की कोटि REGULAR
रोल कोड 21001 रोल क्रमांक 22010531 लिंग MALE
परीक्षा केंद्र का नाम GAYA COLLEGE, GAYA



प्रायोगिक परीक्षा के विषय (निर्धारित परीक्षा कार्यक्रम सहित)

प्रायोगिक विषय	विषय कोड	विषय का नाम	परीक्षा की तारीख
वैकल्पिक विषय	117	PHYSICS	10.01.2022 to 20.01.2022
	118	CHEMISTRY	
अतिरिक्त विषय			

संजीव कुमार

महाविद्यालय / +2 विद्यालय प्रधान का हस्ताक्षर
एवं मुहर

परीक्षा नियंत्रक (30M10)

परीक्षार्थी के लिए आवश्यक निर्देश

- प्रायोगिक परीक्षा दिनांक 10.01.2022 से 20.01.2022 तक संचालित होगी। केन्द्राधीक्षक दिनांक 10.01.2022 से 20.01.2022 तक की अवधि में परीक्षार्थियों की संख्या के अनुसार तिथि एवं पाली का निर्धारण करके प्रायोगिक परीक्षा केन्द्र पर आवंटित सभी परीक्षार्थियों के प्रायोगिक विषयों की परीक्षा आयोजित करेंगे।
- परीक्षार्थी अपने इस प्रवेश-पत्र में उल्लिखित प्रायोगिक परीक्षा केंद्रों पर दिनांक 10.01.2022 को पूर्वाह्न 09:00 बजे अनिवार्य रूप से जाकर परीक्षा केन्द्र के परिसर की सूचना पट्ट से यह जानकारी प्राप्त करेंगे कि उनके द्वारा चयनित विषय की प्रायोगिक परीक्षा किस तिथि एवं किस पाली में संचालित होगी, जिसमें उन्हें सम्मिलित होना अनिवार्य है।
- परीक्षार्थी के प्रत्येक प्रायोगिक विषय की परीक्षा के लिए 08 पृष्ठों की केवल एक ही उत्तरपुस्तिका मिलेगी। अतिरिक्त उत्तरपुस्तिका नहीं दी जाएगी। परीक्षार्थी उत्तरपुस्तिका लेते ही यह सुनिश्चित कर लें कि इसमें 8 पृष्ठ हैं एवं सही क्रम में हैं।
- उत्तरपुस्तिका प्राप्त होते ही परीक्षार्थी अपने प्रवेश-पत्र तथा उत्तरपुस्तिका पर मुद्रित विवरणों (Details) का मिलान कर यह अवश्य सुनिश्चित हो लें कि जो उत्तरपुस्तिका परीक्षक द्वारा उन्हें दी गई है, वह उन्हीं की है। भिन्न विवरणों की उत्तरपुस्तिका प्राप्त होने पर उसे तुरंत परीक्षक को वापस लौटा दिया जाए।
- उत्तरपुस्तिका प्राप्त होने पर परीक्षार्थी उनके आवरण पृष्ठ के पीछे अंकित "परीक्षार्थियों के लिए निर्देश" अवश्य पढ़ें एवं उसका अनुपालन करें।
- परीक्षार्थी अपनी उत्तरपुस्तिका के कवर पृष्ठ के ऊपरी बायें तथा दायें भागों में क्रमांक-(1) में अपने उत्तर देने का माध्यम अंकित करते हुए क्रमांक-(2) में अपना पूर्ण हस्ताक्षर अंकित करें। इसके अलावा अन्य मुद्रित विवरणों में किसी भी प्रकार से कोई छेड़-छाड़ नहीं करें।
- प्रायोगिक परीक्षा की उत्तरपुस्तिका के आवरण पृष्ठ के निचले बायें एवं दायें भागों को परीक्षार्थी द्वारा कदापि नहीं भरा जाएगा। अगर परीक्षार्थी इस भाग को भरते हैं, तो परीक्षार्थी का इस विषय में परीक्षाफल रद्द किया जा सकता है। ये दोनों भाग आंतरिक/बाह्य परीक्षकों को भरने के लिए दिया गया है।
- उत्तरपुस्तिका के पत्रों के दोनो पृष्ठों पर तथा प्रत्येक लाइन पर लिखें एवं पृष्ठों को नष्ट न करें।
- यदि रफ कार्य करने की आवश्यक हो, तो परीक्षार्थी उत्तरपुस्तिका के अंतिम पृष्ठ पर रफ कार्य करके उसे काट दें/क्रास (X) कर दें।
- उत्तरपुस्तिका के आंतरिक पृष्ठों पर दाहिने हाशिए में लाइन खींचकर सादा स्थान छोड़ रखा गया है। शेष स्थान रूल्ड है। परीक्षार्थी दाहिने हाशिए के सादे स्थान में कुछ भी नहीं लिखेंगे, चूंकि यह भाग परीक्षक के उपयोग के लिए है।
- उत्तरपुस्तिका के पृष्ठों को मोड़ें-फाड़ें नहीं तथा बीच-बीच में व्यर्थ ही खाली न छोड़ें।
- प्रश्न-पत्र में दी हुई संख्या के अनुसार अपने उत्तरों की संख्या लिखें।
- व्हाइटनर, ब्लेड तथा नाखून का इस्तेमाल करना सर्वथा वर्जित है, अन्यथा परीक्षाफल अमान्य कर दिया जाएगा।
- प्रश्नोत्तर के समाप्त होने पर अंतिम में नीचे एक क्षैतिज रेखा खींच दें।
- आंतरिक परीक्षक द्वारा उपलब्ध कराये गए उपस्थिति-पत्रक में परीक्षार्थी द्वारा यथा-स्तम्भ परीक्षा की तिथि अंकित करते हुए उत्तरपुस्तिका की क्रम संख्या लिखकर अपना हस्ताक्षर किया जाएगा। परीक्षार्थी की उपस्थिति, अनुपस्थिति एवं निष्कासन से संबंधित संगत गोले को नीले/काले पेन से परीक्षक द्वारा भरा जाएगा न कि परीक्षार्थी द्वारा।
- परीक्षार्थी अपनी उत्तरपुस्तिका को आन्तरिक परीक्षक के पास जमा किये बिना परीक्षा भवन न छोड़ें।
- परीक्षा केन्द्र में कैलकुलेटर, मोबाइल फोन, इयर फोन, पेजर, ब्लूटूथ या इस प्रकार का कोई अन्य इलेक्ट्रॉनिक उपकरण ले जाना सख्त मना है।
- जाँच परीक्षा में गैर-उत्प्रेषित या जाँच परीक्षा में अनुपस्थित छात्र/छात्रा इंटरमीडिएट वार्षिक प्रायोगिक परीक्षा, 2022 में कदापि सम्मिलित नहीं हो सकते हैं।



बिहार विद्यालय परीक्षा समिति, पटना
BIHAR SCHOOL EXAMINATION BOARD, PATNA
INTERMEDIATE ANNUAL EXAMINATION, 2022

इंटरमीडिएट वार्षिक परीक्षा, 2022

प्रायोगिक परीक्षा का प्रवेश पत्र

Admit Card For Practical Examination

संकाय: विज्ञान
FACULTY: SCIENCE

कॉलेज/+2 स्कूल का नाम GAYA COLLEGE, GAYA
परीक्षार्थी का नाम AJAY KUMAR
माता का नाम KALO DEVI
पिता का नाम KAMALDEV YADAV
परीक्षार्थी का आधार नं० दिव्यांग कोटि NO
सूचीकरण संख्या/वर्ष R-210010556-20 परीक्षार्थी की कोटि REGULAR
रोल कोड 21001 रोल क्रमांक 22010540 लिंग MALE
परीक्षा केंद्र का नाम GAYA COLLEGE, GAYA



प्रायोगिक परीक्षा के विषय (निर्धारित परीक्षा कार्यक्रम सहित)

प्रायोगिक विषय	विषय कोड	विषय का नाम	परीक्षा की तारीख
वैकल्पिक विषय	117	PHYSICS	10.01.2022 to 20.01.2022
	118	CHEMISTRY	
अतिरिक्त विषय			

संकाय 2022

महाविद्यालय / +2 विद्यालय प्रधान का हस्ताक्षर
एवं मुहर

परीक्षा नियंत्रक (30M10)

परीक्षार्थी के लिए आवश्यक निर्देश

- प्रायोगिक परीक्षा दिनांक 10.01.2022 से 20.01.2022 तक संचालित होगी। केन्द्राधीक्षक दिनांक 10.01.2022 से 20.01.2022 तक की अवधि में परीक्षार्थियों की संख्या के अनुसार तिथि एवं पाली का निर्धारण करके प्रायोगिक परीक्षा केन्द्र पर आवंटित सभी परीक्षार्थियों के प्रायोगिक विषयों की परीक्षा आयोजित करेंगे।
- परीक्षार्थी अपने इस प्रवेश-पत्र में उल्लिखित प्रायोगिक परीक्षा केंद्रों पर दिनांक 10.01.2022 को पूर्वाह्न 09:00 बजे अनिवार्य रूप से जाकर परीक्षा केन्द्र के परिसर की सूचना पट्ट से यह जानकारी प्राप्त करेंगे कि उनके द्वारा चयनित विषय की प्रायोगिक परीक्षा किस तिथि एवं किस पाली में संचालित होगी, जिसमें उन्हें सम्मिलित होना अनिवार्य है।
- परीक्षार्थी के प्रत्येक प्रायोगिक विषय की परीक्षा के लिए 08 पृष्ठों की केवल एक ही उत्तरपुस्तिका मिलेगी। अतिरिक्त उत्तरपुस्तिका नहीं दी जाएगी। परीक्षार्थी उत्तरपुस्तिका लेते ही यह सुनिश्चित कर लें कि इसमें 8 पृष्ठ हैं एवं सही क्रम में हैं।
- उत्तरपुस्तिका प्राप्त होते ही परीक्षार्थी अपने प्रवेश-पत्र तथा उत्तरपुस्तिका पर मुद्रित विवरणों (Details) का मिलान कर यह अवश्य सुनिश्चित हो लें कि जो उत्तरपुस्तिका परीक्षक द्वारा उन्हें दी गई है, वह उन्हीं की है। भिन्न विवरणों की उत्तरपुस्तिका प्राप्त होने पर उसे तुरंत परीक्षक को वापस लौटा दिया जाए।
- उत्तरपुस्तिका प्राप्त होने पर परीक्षार्थी उनके आवरण पृष्ठ के पीछे अंकित "परीक्षार्थियों के लिए निर्देश" अवश्य पढ़ें एवं उसका अनुपालन करें।
- परीक्षार्थी अपनी उत्तरपुस्तिका के कवर पृष्ठ के ऊपरी बायें तथा दायें भागों में क्रमांक-(1) में अपने उत्तर देने का माध्यम अंकित करते हुए क्रमांक-(2) में अपना पूर्ण हस्ताक्षर अंकित करें। इसके अलावा अन्य मुद्रित विवरणों में किसी भी प्रकार से कोई छेड़-छाड़ नहीं करें।
- प्रायोगिक परीक्षा की उत्तरपुस्तिका के आवरण पृष्ठ के निचले बायें एवं दायें भागों को परीक्षार्थी द्वारा कदापि नहीं भरा जाएगा। अगर परीक्षार्थी इस भाग को भरते हैं, तो परीक्षार्थी का इस विषय में परीक्षाफल रद्द किया जा सकता है। ये दोनों भाग आंतरिक/बाह्य परीक्षकों को भरने के लिए दिया गया है।
- उत्तरपुस्तिका के पत्रों के दोनो पृष्ठों पर तथा प्रत्येक लाइन पर लिखें एवं पृष्ठों को नष्ट न करें।
- यदि रफ कार्य करने की आवश्यक हो, तो परीक्षार्थी उत्तरपुस्तिका के अंतिम पृष्ठ पर रफ कार्य करके उसे काट दें/क्रास (X) कर दें।
- उत्तरपुस्तिका के आंतरिक पृष्ठों पर दाहिने हाशिए में लाइन खींचकर सादा स्थान छोड़ रखा गया है। शेष स्थान रूल्ड है। परीक्षार्थी दाहिने हाशिए के सादे स्थान में कुछ भी नहीं लिखेंगे, चूंकि यह भाग परीक्षक के उपयोग के लिए है।
- उत्तरपुस्तिका के पृष्ठों को मोड़ें-फाड़ें नहीं तथा बीच-बीच में व्यर्थ ही खाली न छोड़ें।
- प्रश्न-पत्र में दी हुई संख्या के अनुसार अपने उत्तरों की संख्या लिखें।
- व्हाइटनर, ब्लेड तथा नाखून का इस्तेमाल करना सर्वथा वर्जित है, अन्यथा परीक्षाफल अमान्य कर दिया जाएगा।
- प्रश्नोत्तर के समाप्त होने पर अंतिम में नीचे एक क्षैतिज रेखा खींच दें।
- आंतरिक परीक्षक द्वारा उपलब्ध कराये गए उपस्थिति-पत्रक में परीक्षार्थी द्वारा यथा-स्तम्भ परीक्षा की तिथि अंकित करते हुए उत्तरपुस्तिका की क्रम संख्या लिखकर अपना हस्ताक्षर किया जाएगा। परीक्षार्थी की उपस्थिति, अनुपस्थिति एवं निष्कासन से संबंधित संगत गोले को नीले/काले पेन से परीक्षक द्वारा भरा जाएगा न कि परीक्षार्थी द्वारा।
- परीक्षार्थी अपनी उत्तरपुस्तिका को आन्तरिक परीक्षक के पास जमा किये बिना परीक्षा भवन न छोड़ें।
- परीक्षा केन्द्र में कैलकुलेटर, मोबाइल फोन, इयर फोन, पेजर, ब्लूटूथ या इस प्रकार का कोई अन्य इलेक्ट्रॉनिक उपकरण ले जाना सख्त मना है।
- जाँच परीक्षा में गैर-उत्प्रेषित या जाँच परीक्षा में अनुपस्थित छात्र/छात्रा इंटरमीडिएट वार्षिक प्रायोगिक परीक्षा, 2022 में कदापि सम्मिलित नहीं हो सकते हैं।



बिहार विद्यालय परीक्षा समिति, पटना
BIHAR SCHOOL EXAMINATION BOARD, PATNA
INTERMEDIATE ANNUAL EXAMINATION, 2022

इंटरमीडिएट वार्षिक परीक्षा, 2022

प्रायोगिक परीक्षा का प्रवेश पत्र

Admit Card For Practical Examination

संकाय: विज्ञान
FACULTY: SCIENCE

कॉलेज/+2 स्कूल का नाम	GAYA COLLEGE, GAYA				
परीक्षार्थी का नाम	AKSHAY KUMAR				
माता का नाम	KANTI DEVI				
पिता का नाम	LALIT PRASAD				
परीक्षार्थी का आधार नं०	दिव्यांग कोटि				NO
सूचीकरण संख्या/वर्ष	R-210010584-20	परीक्षार्थी की कोटि	REGULAR		
रौल कोड	21001	रौल क्रमांक	22010564	लिंग	MALE
परीक्षा केंद्र का नाम	GAYA COLLEGE, GAYA				



प्रायोगिक परीक्षा के विषय (निर्धारित परीक्षा कार्यक्रम सहित)

प्रायोगिक विषय	विषय कोड	विषय का नाम	परीक्षा की तारीख
वैकल्पिक विषय	117	PHYSICS	10.01.2022 to 20.01.2022
	118	CHEMISTRY	
अतिरिक्त विषय			

संकाय 2022

महाविद्यालय / +2 विद्यालय प्रधान का हस्ताक्षर
एवं मुहर

परीक्षा नियंत्रक (30M10)

परीक्षार्थी के लिए आवश्यक निर्देश

- प्रायोगिक परीक्षा दिनांक 10.01.2022 से 20.01.2022 तक संचालित होगी। केन्द्राधीक्षक दिनांक 10.01.2022 से 20.01.2022 तक की अवधि में परीक्षार्थियों की संख्या के अनुसार तिथि एवं पाली का निर्धारण करके प्रायोगिक परीक्षा केन्द्र पर आवंटित सभी परीक्षार्थियों के प्रायोगिक विषयों की परीक्षा आयोजित करेंगे।
- परीक्षार्थी अपने इस प्रवेश-पत्र में उल्लिखित प्रायोगिक परीक्षा केंद्रों पर दिनांक 10.01.2022 को पूर्वाह्न 09:00 बजे अनिवार्य रूप से जाकर परीक्षा केन्द्र के परिसर की सूचना पट्ट से यह जानकारी प्राप्त कर लेंगे कि उनके द्वारा चयनित विषय की प्रायोगिक परीक्षा किस तिथि एवं किस पाली में संचालित होगी, जिसमें उन्हें सम्मिलित होना अनिवार्य है।
- परीक्षार्थी के प्रत्येक प्रायोगिक विषय की परीक्षा के लिए 08 पृष्ठों की केवल एक ही उत्तरपुस्तिका मिलेगी। अतिरिक्त उत्तरपुस्तिका नहीं दी जाएगी। परीक्षार्थी उत्तरपुस्तिका लेते ही यह सुनिश्चित कर लें कि इसमें 8 पृष्ठ हैं एवं सही क्रम में हैं।
- उत्तरपुस्तिका प्राप्त होते ही परीक्षार्थी अपने प्रवेश-पत्र तथा उत्तरपुस्तिका पर मुद्रित विवरणों (Details) का मिलान कर यह अवश्य सुनिश्चित हो लें कि जो उत्तरपुस्तिका परीक्षक द्वारा उन्हें दी गई है, वह उन्हीं की है। भिन्न विवरणों की उत्तरपुस्तिका प्राप्त होने पर उसे तुरंत परीक्षक को वापस लौटा दिया जाए।
- उत्तरपुस्तिका प्राप्त होने पर परीक्षार्थी उनके आवरण पृष्ठ के पीछे अंकित "परीक्षार्थियों के लिए निर्देश" अवश्य पढ़ें एवं उसका अनुपालन करें।
- परीक्षार्थी अपनी उत्तरपुस्तिका के कवर पृष्ठ के ऊपरी बायें तथा दायें भागों में क्रमांक-(1) में अपने उत्तर देने का माध्यम अंकित करते हुए क्रमांक-(2) में अपना पूर्ण हस्ताक्षर अंकित करें। इसके अलावा अन्य मुद्रित विवरणों में किसी भी प्रकार से कोई छेड़-छाड़ नहीं करें।
- प्रायोगिक परीक्षा की उत्तरपुस्तिका के आवरण पृष्ठ के निचले बायें एवं दायें भागों को परीक्षार्थी द्वारा कदापि नहीं भरा जाएगा। अगर परीक्षार्थी इस भाग को भरते हैं, तो परीक्षार्थी का इस विषय में परीक्षाफल रद्द किया जा सकता है। ये दोनों भाग आंतरिक/बाह्य परीक्षकों को भरने के लिए दिया गया है।
- उत्तरपुस्तिका के पत्रों के दोनो पृष्ठों पर तथा प्रत्येक लाइन पर लिखें एवं पृष्ठों को नष्ट न करें।
- यदि रफ कार्य करने की आवश्यक हो, तो परीक्षार्थी उत्तरपुस्तिका के अंतिम पृष्ठ पर रफ कार्य करके उसे काट दें/क्रास (X) कर दें।
- उत्तरपुस्तिका के आंतरिक पृष्ठों पर दाहिने हाशिए में लाइन खींचकर सादा स्थान छोड़ रखा गया है। शेष स्थान रूल्ड है। परीक्षार्थी दाहिने हाशिए के सादे स्थान में कुछ भी नहीं लिखेंगे, चूंकि यह भाग परीक्षक के उपयोग के लिए है।
- उत्तरपुस्तिका के पृष्ठों को मोड़ें-फाड़ें नहीं तथा बीच-बीच में व्यर्थ ही खाली न छोड़ें।
- प्रश्न-पत्र में दी हुई संख्या के अनुसार अपने उत्तरों की संख्या लिखें।
- व्हाइटनर, ब्लेड तथा नाखून का इस्तेमाल करना सर्वथा वर्जित है, अन्यथा परीक्षाफल अमान्य कर दिया जाएगा।
- प्रश्नोत्तर के समाप्त होने पर अंतिम में नीचे एक क्षैतिज रेखा खींच दें।
- आंतरिक परीक्षक द्वारा उपलब्ध कराये गए उपस्थिति-पत्रक में परीक्षार्थी द्वारा यथा-स्तम्भ परीक्षा की तिथि अंकित करते हुए उत्तरपुस्तिका की क्रम संख्या लिखकर अपना हस्ताक्षर किया जाएगा। परीक्षार्थी की उपस्थिति, अनुपस्थिति एवं निष्कासन से संबंधित संगत गोले को नीले/काले पेन से परीक्षक द्वारा भरा जाएगा न कि परीक्षार्थी द्वारा।
- परीक्षार्थी अपनी उत्तरपुस्तिका को आन्तरिक परीक्षक के पास जमा किये बिना परीक्षा भवन न छोड़ें।
- परीक्षा केन्द्र में कैलकुलेटर, मोबाइल फोन, इयर फोन, पेजर, ब्लूटूथ या इस प्रकार का कोई अन्य इलेक्ट्रॉनिक उपकरण ले जाना सख्त मना है।
- जाँच परीक्षा में गैर-उत्प्रेषित या जाँच परीक्षा में अनुपस्थित छात्र/छात्रा इंटरमीडिएट वार्षिक प्रायोगिक परीक्षा, 2022 में कदापि सम्मिलित नहीं हो सकते हैं।



बिहार विद्यालय परीक्षा समिति, पटना
BIHAR SCHOOL EXAMINATION BOARD, PATNA
INTERMEDIATE ANNUAL EXAMINATION, 2022

इंटरमीडिएट वार्षिक परीक्षा, 2022

प्रायोगिक परीक्षा का प्रवेश पत्र

Admit Card For Practical Examination

संकाय: विज्ञान
FACULTY: SCIENCE

कॉलेज/+2 स्कूल का नाम GAYA COLLEGE, GAYA
परीक्षार्थी का नाम ALOK KUMAR
माता का नाम MINA KUMARI
पिता का नाम SHASHI RANJAN KUMAR
परीक्षार्थी का आधार नं० दिव्यांग कोटि NO
सूचीकरण संख्या/वर्ष R-210010594-20 परीक्षार्थी की कोटि REGULAR
रोल कोड 21001 रोल क्रमांक 22010574 लिंग MALE
परीक्षा केंद्र का नाम GAYA COLLEGE, GAYA



प्रायोगिक परीक्षा के विषय (निर्धारित परीक्षा कार्यक्रम सहित)

प्रायोगिक विषय	विषय कोड	विषय का नाम	परीक्षा की तारीख
वैकल्पिक विषय	117	PHYSICS	10.01.2022 to 20.01.2022
	118	CHEMISTRY	
अतिरिक्त विषय			

संकाय 2022

महाविद्यालय / +2 विद्यालय प्रधान का हस्ताक्षर
एवं मुहर

परीक्षा नियंत्रक (30M10)

परीक्षार्थी के लिए आवश्यक निर्देश

- प्रायोगिक परीक्षा दिनांक 10.01.2022 से 20.01.2022 तक संचालित होगी। केन्द्राधीक्षक दिनांक 10.01.2022 से 20.01.2022 तक की अवधि में परीक्षार्थियों की संख्या के अनुसार तिथि एवं पाली का निर्धारण करके प्रायोगिक परीक्षा केन्द्र पर आवंटित सभी परीक्षार्थियों के प्रायोगिक विषयों की परीक्षा आयोजित करेंगे।
- परीक्षार्थी अपने इस प्रवेश-पत्र में उल्लिखित प्रायोगिक परीक्षा केंद्रों पर दिनांक 10.01.2022 को पूर्वाह्न 09:00 बजे अनिवार्य रूप से जाकर परीक्षा केन्द्र के परिसर की सूचना पट्ट से यह जानकारी प्राप्त करेंगे कि उनके द्वारा चयनित विषय की प्रायोगिक परीक्षा किस तिथि एवं किस पाली में संचालित होगी, जिसमें उन्हें सम्मिलित होना अनिवार्य है।
- परीक्षार्थी के प्रत्येक प्रायोगिक विषय की परीक्षा के लिए 08 पृष्ठों की केवल एक ही उत्तरपुस्तिका मिलेगी। अतिरिक्त उत्तरपुस्तिका नहीं दी जाएगी। परीक्षार्थी उत्तरपुस्तिका लेते ही यह सुनिश्चित कर लें कि इसमें 8 पृष्ठ हैं एवं सही क्रम में हैं।
- उत्तरपुस्तिका प्राप्त होते ही परीक्षार्थी अपने प्रवेश-पत्र तथा उत्तरपुस्तिका पर मुद्रित विवरणों (Details) का मिलान कर यह अवश्य सुनिश्चित हो लें कि जो उत्तरपुस्तिका परीक्षक द्वारा उन्हें दी गई है, वह उन्हीं की है। भिन्न विवरणों की उत्तरपुस्तिका प्राप्त होने पर उसे तुरंत परीक्षक को वापस लौटा दिया जाए।
- उत्तरपुस्तिका प्राप्त होने पर परीक्षार्थी उनके आवरण पृष्ठ के पीछे अंकित "परीक्षार्थियों के लिए निर्देश" अवश्य पढ़ें एवं उसका अनुपालन करें।
- परीक्षार्थी अपनी उत्तरपुस्तिका के कवर पृष्ठ के ऊपरी बायें तथा दायें भागों में क्रमांक-(1) में अपने उत्तर देने का माध्यम अंकित करते हुए क्रमांक-(2) में अपना पूर्ण हस्ताक्षर अंकित करें। इसके अलावा अन्य मुद्रित विवरणों में किसी भी प्रकार से कोई छेड़-छाड़ नहीं करें।
- प्रायोगिक परीक्षा की उत्तरपुस्तिका के आवरण पृष्ठ के निचले बायें एवं दायें भागों को परीक्षार्थी द्वारा कदापि नहीं भरा जाएगा। अगर परीक्षार्थी इस भाग को भरते हैं, तो परीक्षार्थी का इस विषय में परीक्षाफल रद्द किया जा सकता है। ये दोनों भाग आंतरिक/बाह्य परीक्षकों को भरने के लिए दिया गया है।
- उत्तरपुस्तिका के पत्रों के दोनो पृष्ठों पर तथा प्रत्येक लाइन पर लिखें एवं पृष्ठों को नष्ट न करें।
- यदि रफ कार्य करने की आवश्यक हो, तो परीक्षार्थी उत्तरपुस्तिका के अंतिम पृष्ठ पर रफ कार्य करके उसे काट दें/क्रास (X) कर दें।
- उत्तरपुस्तिका के आंतरिक पृष्ठों पर दाहिने हाशिए में लाइन खींचकर सादा स्थान छोड़ रखा गया है। शेष स्थान रूल्ड है। परीक्षार्थी दाहिने हाशिए के सादे स्थान में कुछ भी नहीं लिखेंगे, चूंकि यह भाग परीक्षक के उपयोग के लिए है।
- उत्तरपुस्तिका के पृष्ठों को मोड़ें-फाड़ें नहीं तथा बीच-बीच में व्यर्थ ही खाली न छोड़ें।
- प्रश्न-पत्र में दी हुई संख्या के अनुसार अपने उत्तरों की संख्या लिखें।
- व्हाइटनर, ब्लेड तथा नाखून का इस्तेमाल करना सर्वथा वर्जित है, अन्यथा परीक्षाफल अमान्य कर दिया जाएगा।
- प्रश्नोत्तर के समाप्त होने पर अंतिम में नीचे एक क्षैतिज रेखा खींच दें।
- आंतरिक परीक्षक द्वारा उपलब्ध कराये गए उपस्थिति-पत्रक में परीक्षार्थी द्वारा यथा-स्तम्भ परीक्षा की तिथि अंकित करते हुए उत्तरपुस्तिका की क्रम संख्या लिखकर अपना हस्ताक्षर किया जाएगा। परीक्षार्थी की उपस्थिति, अनुपस्थिति एवं निष्कासन से संबंधित संगत गोले को नीले/काले पेन से परीक्षक द्वारा भरा जाएगा न कि परीक्षार्थी द्वारा।
- परीक्षार्थी अपनी उत्तरपुस्तिका को आन्तरिक परीक्षक के पास जमा किये बिना परीक्षा भवन न छोड़ें।
- परीक्षा केन्द्र में कैलकुलेटर, मोबाइल फोन, इयर फोन, पेजर, ब्लूटूथ या इस प्रकार का कोई अन्य इलेक्ट्रॉनिक उपकरण ले जाना सख्त मना है।
- जाँच परीक्षा में गैर-उत्प्रेषित या जाँच परीक्षा में अनुपस्थित छात्र/छात्रा इंटरमीडिएट वार्षिक प्रायोगिक परीक्षा, 2022 में कदापि सम्मिलित नहीं हो सकते हैं।



बिहार विद्यालय परीक्षा समिति, पटना
BIHAR SCHOOL EXAMINATION BOARD, PATNA
INTERMEDIATE ANNUAL EXAMINATION, 2022

संकाय: विज्ञान
FACULTY: SCIENCE

इंटरमीडिएट वार्षिक परीक्षा, 2022

प्रायोगिक परीक्षा का प्रवेश पत्र

Admit Card For Practical Examination

कॉलेज/+2 स्कूल का नाम	GAYA COLLEGE, GAYA				
परीक्षार्थी का नाम	AKASH RANJAN				
माता का नाम	MAYA DEVI				
पिता का नाम	OM PRAKASH				
परीक्षार्थी का आधार नं०	दिव्यांग कोटि				NO
सूचीकरण संख्या/वर्ष	R-210010579-20	परीक्षार्थी की कोटि	REGULAR		
रौल कोड	21001	रौल क्रमांक	22010560	लिंग	MALE
परीक्षा केंद्र का नाम	GAYA COLLEGE, GAYA				



Akash Ranjan

प्रायोगिक परीक्षा के विषय (निर्धारित परीक्षा कार्यक्रम सहित)

प्रायोगिक विषय	विषय कोड	विषय का नाम	परीक्षा की तारीख
वैकल्पिक विषय	117	PHYSICS	10.01.2022 to 20.01.2022
	118	CHEMISTRY	
अतिरिक्त विषय			

संज्ञा 1377

महाविद्यालय / +2 विद्यालय प्रधान का हस्ताक्षर
एवं मुहर

परीक्षा नियंत्रक (30MA10)

परीक्षार्थी के लिए आवश्यक निर्देश

- प्रायोगिक परीक्षा दिनांक 10.01.2022 से 20.01.2022 तक संचालित होगी। केन्द्राधीक्षक दिनांक 10.01.2022 से 20.01.2022 तक की अवधि में परीक्षार्थियों की संख्या के अनुसार तिथि एवं पाली का निर्धारण करके प्रायोगिक परीक्षा केन्द्र पर आवंटित सभी परीक्षार्थियों के प्रायोगिक विषयों की परीक्षा आयोजित करेंगे।
- परीक्षार्थी अपने इस प्रवेश-पत्र में उल्लिखित प्रायोगिक परीक्षा केंद्रों पर दिनांक 10.01.2022 को पूर्वाह्न 09:00 बजे अनिवार्य रूप से जाकर परीक्षा केन्द्र के परिसर की सूचना पट्ट से यह जानकारी प्राप्त कर लेंगे कि उनके द्वारा चयनित विषय की प्रायोगिक परीक्षा किस तिथि एवं किस पाली में संचालित होगी, जिसमें उन्हें सम्मिलित होना अनिवार्य है।
- परीक्षार्थी के प्रत्येक प्रायोगिक विषय की परीक्षा के लिए 08 पृष्ठों की केवल एक ही उत्तरपुस्तिका मिलेगी। अतिरिक्त उत्तरपुस्तिका नहीं दी जाएगी। परीक्षार्थी उत्तरपुस्तिका लेते ही यह सुनिश्चित कर लें कि इसमें 8 पृष्ठ हैं एवं सही क्रम में हैं।
- उत्तरपुस्तिका प्राप्त होते ही परीक्षार्थी अपने प्रवेश-पत्र तथा उत्तरपुस्तिका पर मुद्रित विवरणों (Details) का मिलान कर यह अवश्य सुनिश्चित हो लें कि जो उत्तरपुस्तिका परीक्षक द्वारा उन्हें दी गई है, वह उन्हीं की है। भिन्न विवरणों की उत्तरपुस्तिका प्राप्त होने पर उसे तुरंत परीक्षक को वापस लौटा दिया जाए।
- उत्तरपुस्तिका प्राप्त होने पर परीक्षार्थी उनके आवरण पृष्ठ के पीछे अंकित "परीक्षार्थियों के लिए निर्देश" अवश्य पढ़ें एवं उसका अनुपालन करें।
- परीक्षार्थी अपनी उत्तरपुस्तिका के कवर पृष्ठ के ऊपरी बायें तथा दायें भागों में क्रमांक-(1) में अपने उत्तर देने का माध्यम अंकित करते हुए क्रमांक-(2) में अपना पूर्ण हस्ताक्षर अंकित करें। इसके अलावा अन्य मुद्रित विवरणों में किसी भी प्रकार से कोई छेड़-छाड़ नहीं करें।
- प्रायोगिक परीक्षा की उत्तरपुस्तिका के आवरण पृष्ठ के निचले बायें एवं दायें भागों को परीक्षार्थी द्वारा कदापि नहीं भरा जाएगा। अगर परीक्षार्थी इस भाग को भरते हैं, तो परीक्षार्थी का इस विषय में परीक्षाफल रद्द किया जा सकता है। ये दोनों भाग आंतरिक/बाह्य परीक्षकों को भरने के लिए दिया गया है।
- उत्तरपुस्तिका के पत्रों के दोनो पृष्ठों पर तथा प्रत्येक लाइन पर लिखें एवं पृष्ठों को नष्ट न करें।
- यदि रफ कार्य करने की आवश्यक हो, तो परीक्षार्थी उत्तरपुस्तिका के अंतिम पृष्ठ पर रफ कार्य करके उसे काट दें/क्रास (X) कर दें।
- उत्तरपुस्तिका के आंतरिक पृष्ठों पर दाहिने हाशिए में लाइन खींचकर सादा स्थान छोड़ रखा गया है। शेष स्थान रूल्ड है। परीक्षार्थी दाहिने हाशिए के सादे स्थान में कुछ भी नहीं लिखेंगे, चूंकि यह भाग परीक्षक के उपयोग के लिए है।
- उत्तरपुस्तिका के पृष्ठों को मोड़ें-फाड़ें नहीं तथा बीच-बीच में व्यर्थ ही खाली न छोड़ें।
- प्रश्न-पत्र में दी हुई संख्या के अनुसार अपने उत्तरों की संख्या लिखें।
- व्हाइटनर, ब्लेड तथा नाखून का इस्तेमाल करना सर्वथा वर्जित है, अन्यथा परीक्षाफल अमान्य कर दिया जाएगा।
- प्रश्नोत्तर के समाप्त होने पर अंतिम में नीचे एक क्षैतिज रेखा खींच दें।
- आंतरिक परीक्षक द्वारा उपलब्ध कराये गए उपस्थिति-पत्रक में परीक्षार्थी द्वारा यथा-स्तम्भ परीक्षा की तिथि अंकित करते हुए उत्तरपुस्तिका की क्रम संख्या लिखकर अपना हस्ताक्षर किया जाएगा। परीक्षार्थी की उपस्थिति, अनुपस्थिति एवं निष्कासन से संबंधित संगत गोले को नीले/काले पेन से परीक्षक द्वारा भरा जाएगा न कि परीक्षार्थी द्वारा।
- परीक्षार्थी अपनी उत्तरपुस्तिका को आन्तरिक परीक्षक के पास जमा किये बिना परीक्षा भवन न छोड़ें।
- परीक्षा केन्द्र में कैलकुलेटर, मोबाइल फोन, इयर फोन, पेजर, ब्लूटूथ या इस प्रकार का कोई अन्य इलेक्ट्रॉनिक उपकरण ले जाना सख्त मना है।
- जाँच परीक्षा में गैर-उत्प्रेषित या जाँच परीक्षा में अनुपस्थित छात्र/छात्रा इंटरमीडिएट वार्षिक प्रायोगिक परीक्षा, 2022 में कदापि सम्मिलित नहीं हो सकते हैं।



बिहार विद्यालय परीक्षा समिति, पटना
BIHAR SCHOOL EXAMINATION BOARD, PATNA
INTERMEDIATE ANNUAL EXAMINATION, 2022

संकाय: विज्ञान
FACULTY: SCIENCE

इंटरमीडिएट वार्षिक परीक्षा, 2022

प्रायोगिक परीक्षा का प्रवेश पत्र

Admit Card For Practical Examination

कॉलेज/+2 स्कूल का नाम	GAYA COLLEGE, GAYA				
परीक्षार्थी का नाम	ALOK RANJAN				
माता का नाम	KALAWATI DEVI				
पिता का नाम	SHIVNATH RAM				
परीक्षार्थी का आधार नं०	दिव्यांग कोटि				NO
सूचीकरण संख्या/वर्ष	R-210010597-20	परीक्षार्थी की कोटि	REGULAR		
रौल कोड	21001	रौल क्रमांक	22010577	लिंग	MALE
परीक्षा केंद्र का नाम	GAYA COLLEGE, GAYA				



Alok Ranjan

प्रायोगिक परीक्षा के विषय (निर्धारित परीक्षा कार्यक्रम सहित)

प्रायोगिक विषय	विषय कोड	विषय का नाम	परीक्षा की तारीख
वैकल्पिक विषय	117	PHYSICS	10.01.2022 to 20.01.2022
	118	CHEMISTRY	
	119	BIOLOGY	
अतिरिक्त विषय			

संकाय 2022

महाविद्यालय / +2 विद्यालय प्रधान का हस्ताक्षर
एवं मुहर

परीक्षा नियंत्रक (30M10)

परीक्षार्थी के लिए आवश्यक निर्देश

- प्रायोगिक परीक्षा दिनांक 10.01.2022 से 20.01.2022 तक संचालित होगी। केन्द्राधीक्षक दिनांक 10.01.2022 से 20.01.2022 तक की अवधि में परीक्षार्थियों की संख्या के अनुसार तिथि एवं पाली का निर्धारण करके प्रायोगिक परीक्षा केन्द्र पर आवंटित सभी परीक्षार्थियों के प्रायोगिक विषयों की परीक्षा आयोजित करेंगे।
- परीक्षार्थी अपने इस प्रवेश-पत्र में उल्लिखित प्रायोगिक परीक्षा केंद्रों पर दिनांक 10.01.2022 को पूर्वाह्न 09:00 बजे अनिवार्य रूप से जाकर परीक्षा केन्द्र के परिसर की सूचना पट्ट से यह जानकारी प्राप्त कर लेंगे कि उनके द्वारा चयनित विषय की प्रायोगिक परीक्षा किस तिथि एवं किस पाली में संचालित होगी, जिसमें उन्हें सम्मिलित होना अनिवार्य है।
- परीक्षार्थी के प्रत्येक प्रायोगिक विषय की परीक्षा के लिए 08 पृष्ठों की केवल एक ही उत्तरपुस्तिका मिलेगी। अतिरिक्त उत्तरपुस्तिका नहीं दी जाएगी। परीक्षार्थी उत्तरपुस्तिका लेते ही यह सुनिश्चित कर लें कि इसमें 8 पृष्ठ हैं एवं सही क्रम में हैं।
- उत्तरपुस्तिका प्राप्त होते ही परीक्षार्थी अपने प्रवेश-पत्र तथा उत्तरपुस्तिका पर मुद्रित विवरणों (Details) का मिलान कर यह अवश्य सुनिश्चित हो लें कि जो उत्तरपुस्तिका परीक्षक द्वारा उन्हें दी गई है, वह उन्हीं की है। भिन्न विवरणों की उत्तरपुस्तिका प्राप्त होने पर उसे तुरंत परीक्षक को वापस लौटा दिया जाए।
- उत्तरपुस्तिका प्राप्त होने पर परीक्षार्थी उनके आवरण पृष्ठ के पीछे अंकित "परीक्षार्थियों के लिए निर्देश" अवश्य पढ़ें एवं उसका अनुपालन करें।
- परीक्षार्थी अपनी उत्तरपुस्तिका के कवर पृष्ठ के ऊपरी बायें तथा दायें भागों में क्रमांक-(1) में अपने उत्तर देने का माध्यम अंकित करते हुए क्रमांक-(2) में अपना पूर्ण हस्ताक्षर अंकित करें। इसके अलावा अन्य मुद्रित विवरणों में किसी भी प्रकार से कोई छेड़-छाड़ नहीं करें।
- प्रायोगिक परीक्षा की उत्तरपुस्तिका के आवरण पृष्ठ के निचले बायें एवं दायें भागों को परीक्षार्थी द्वारा कदापि नहीं भरा जाएगा। अगर परीक्षार्थी इस भाग को भरते हैं, तो परीक्षार्थी का इस विषय में परीक्षाफल रद्द किया जा सकता है। ये दोनों भाग आंतरिक/बाह्य परीक्षकों को भरने के लिए दिया गया है।
- उत्तरपुस्तिका के पत्रों के दोनो पृष्ठों पर तथा प्रत्येक लाइन पर लिखें एवं पृष्ठों को नष्ट न करें।
- यदि रफ कार्य करने की आवश्यक हो, तो परीक्षार्थी उत्तरपुस्तिका के अंतिम पृष्ठ पर रफ कार्य करके उसे काट दें/क्रास (X) कर दें।
- उत्तरपुस्तिका के आंतरिक पृष्ठों पर दाहिने हाशिए में लाइन खींचकर सादा स्थान छोड़ रखा गया है। शेष स्थान रूल्ड है। परीक्षार्थी दाहिने हाशिए के सादे स्थान में कुछ भी नहीं लिखेंगे, चूंकि यह भाग परीक्षक के उपयोग के लिए है।
- उत्तरपुस्तिका के पृष्ठों को मोड़ें-फाड़ें नहीं तथा बीच-बीच में व्यर्थ ही खाली न छोड़ें।
- प्रश्न-पत्र में दी हुई संख्या के अनुसार अपने उत्तरों की संख्या लिखें।
- व्हाइटनर, ब्लेड तथा नाखून का इस्तेमाल करना सर्वथा वर्जित है, अन्यथा परीक्षाफल अमान्य कर दिया जाएगा।
- प्रश्नोत्तर के समाप्त होने पर अंतिम में नीचे एक क्षैतिज रेखा खींच दें।
- आंतरिक परीक्षक द्वारा उपलब्ध कराये गए उपस्थिति-पत्रक में परीक्षार्थी द्वारा यथा-स्तम्भ परीक्षा की तिथि अंकित करते हुए उत्तरपुस्तिका की क्रम संख्या लिखकर अपना हस्ताक्षर किया जाएगा। परीक्षार्थी की उपस्थिति, अनुपस्थिति एवं निष्कासन से संबंधित संगत गोले को नीले/काले पेन से परीक्षक द्वारा भरा जाएगा न कि परीक्षार्थी द्वारा।
- परीक्षार्थी अपनी उत्तरपुस्तिका को आन्तरिक परीक्षक के पास जमा किये बिना परीक्षा भवन न छोड़ें।
- परीक्षा केन्द्र में कैलकुलेटर, मोबाइल फोन, इयर फोन, पेजर, ब्लूटूथ या इस प्रकार का कोई अन्य इलेक्ट्रॉनिक उपकरण ले जाना सख्त मना है।
- जाँच परीक्षा में गैर-उत्प्रेषित या जाँच परीक्षा में अनुपस्थित छात्र/छात्रा इंटरमीडिएट वार्षिक प्रायोगिक परीक्षा, 2022 में कदापि सम्मिलित नहीं हो सकते हैं।



बिहार विद्यालय परीक्षा समिति, पटना
BIHAR SCHOOL EXAMINATION BOARD, PATNA
INTERMEDIATE ANNUAL EXAMINATION, 2022

संकाय: विज्ञान
FACULTY: SCIENCE

इंटरमीडिएट वार्षिक परीक्षा, 2022

प्रायोगिक परीक्षा का प्रवेश पत्र

Admit Card For Practical Examination

कॉलेज/+2 स्कूल का नाम	GAYA COLLEGE, GAYA				
परीक्षार्थी का नाम	AKSHAY KUMAR				
माता का नाम	SARITA KUMARI				
पिता का नाम	MAHENDRA KUMAR				
परीक्षार्थी का आधार नं०	दिव्यांग कोटि				NO
सूचीकरण संख्या/वर्ष	R-210010585-20	परीक्षार्थी की कोटि	REGULAR		
रौल कोड	21001	रौल क्रमांक	22010565	लिंग	MALE
परीक्षा केंद्र का नाम	GAYA COLLEGE, GAYA				



AKSHAY KUMAR

प्रायोगिक परीक्षा के विषय (निर्धारित परीक्षा कार्यक्रम सहित)

प्रायोगिक विषय	विषय कोड	विषय का नाम	परीक्षा की तारीख
वैकल्पिक विषय	117	PHYSICS	10.01.2022 to 20.01.2022
	118	CHEMISTRY	
अतिरिक्त विषय			

संकाय 30मा0

महाविद्यालय / +2 विद्यालय प्रधान का हस्ताक्षर
एवं मुहर

परीक्षा नियंत्रक (30मा0)

परीक्षार्थी के लिए आवश्यक निर्देश

- प्रायोगिक परीक्षा दिनांक 10.01.2022 से 20.01.2022 तक संचालित होगी। केन्द्राधीक्षक दिनांक 10.01.2022 से 20.01.2022 तक की अवधि में परीक्षार्थियों की संख्या के अनुसार तिथि एवं पाली का निर्धारण करके प्रायोगिक परीक्षा केन्द्र पर आवंटित सभी परीक्षार्थियों के प्रायोगिक विषयों की परीक्षा आयोजित करेंगे।
- परीक्षार्थी अपने इस प्रवेश-पत्र में उल्लिखित प्रायोगिक परीक्षा केंद्रों पर दिनांक 10.01.2022को पूर्वाह्न 09:00 बजे अनिवार्य रूप से जाकर परीक्षा केन्द्र के परिसर की सूचना पट्ट से यह जानकारी प्राप्त करेंगे कि उनके द्वारा चयनित विषय की प्रायोगिक परीक्षा किस तिथि एवं किस पाली में संचालित होगी, जिसमें उन्हें सम्मिलित होना अनिवार्य है।
- परीक्षार्थी के प्रत्येक प्रायोगिक विषय की परीक्षा के लिए 08 पृष्ठों की केवल एक ही उत्तरपुस्तिका मिलेगी। अतिरिक्त उत्तरपुस्तिका नहीं दी जाएगी। परीक्षार्थी उत्तरपुस्तिका लेते ही यह सुनिश्चित कर लें कि इसमें 8 पृष्ठ हैं एवं सही क्रम में हैं।
- उत्तरपुस्तिका प्राप्त होते ही परीक्षार्थी अपने प्रवेश-पत्र तथा उत्तरपुस्तिका पर मुद्रित विवरणों (Details) का मिलान कर यह अवश्य सुनिश्चित हो लें कि जो उत्तरपुस्तिका परीक्षक द्वारा उन्हें दी गई है, वह उन्हीं की है। भिन्न विवरणों की उत्तरपुस्तिका प्राप्त होने पर उसे तुरंत परीक्षक को वापस लौटा दिया जाए।
- उत्तरपुस्तिका प्राप्त होने पर परीक्षार्थी उनके आवरण पृष्ठ के पीछे अंकित "परीक्षार्थियों के लिए निर्देश" अवश्य पढ़ें एवं उसका अनुपालन करें।
- परीक्षार्थी अपनी उत्तरपुस्तिका के कवर पृष्ठ के ऊपरी बायें तथा दायें भागों में क्रमांक-(1) में अपने उत्तर देने का माध्यम अंकित करते हुए क्रमांक-(2) में अपना पूर्ण हस्ताक्षर अंकित करें। इसके अलावा अन्य मुद्रित विवरणों में किसी भी प्रकार से कोई छेड़-छाड़ नहीं करें।
- प्रायोगिक परीक्षा की उत्तरपुस्तिका के आवरण पृष्ठ के निचले बायें एवं दायें भागों को परीक्षार्थी द्वारा कदापि नहीं भरा जाएगा। अगर परीक्षार्थी इस भाग को भरते हैं, तो परीक्षार्थी का इस विषय में परीक्षाफल रद्द किया जा सकता है। ये दोनों भाग आंतरिक/बाह्य परीक्षकों को भरने के लिए दिया गया है।
- उत्तरपुस्तिका के पत्रों के दोनो पृष्ठों पर तथा प्रत्येक लाइन पर लिखें एवं पृष्ठों को नष्ट न करें।
- यदि रफ कार्य करने की आवश्यक हो, तो परीक्षार्थी उत्तरपुस्तिका के अंतिम पृष्ठ पर रफ कार्य करके उसे काट दें/क्रास (X) कर दें।
- उत्तरपुस्तिका के आंतरिक पृष्ठों पर दाहिने हाशिए में लाइन खींचकर सादा स्थान छोड़ रखा गया है। शेष स्थान रूल्ड है। परीक्षार्थी दाहिने हाशिए के सादे स्थान में कुछ भी नहीं लिखेंगे, चूंकि यह भाग परीक्षक के उपयोग के लिए है।
- उत्तरपुस्तिका के पृष्ठों को मोड़ें-फाड़ें नहीं तथा बीच-बीच में व्यर्थ ही खाली न छोड़ें।
- प्रश्न-पत्र में दी हुई संख्या के अनुसार अपने उत्तरों की संख्या लिखें।
- व्हाइटनर, ब्लेड तथा नाखून का इस्तेमाल करना सर्वथा वर्जित है, अन्यथा परीक्षाफल अमान्य कर दिया जाएगा।
- प्रश्नोत्तर के समाप्त होने पर अंतिम में नीचे एक क्षैतिज रेखा खींच दें।
- आंतरिक परीक्षक द्वारा उपलब्ध कराये गए उपस्थिति-पत्रक में परीक्षार्थी द्वारा यथा-स्तम्भ परीक्षा की तिथि अंकित करते हुए उत्तरपुस्तिका की क्रम संख्या लिखकर अपना हस्ताक्षर किया जाएगा। परीक्षार्थी की उपस्थिति, अनुपस्थिति एवं निष्कासन से संबंधित संगत गोले को नीले/काले पेन से परीक्षक द्वारा भरा जाएगा न कि परीक्षार्थी द्वारा।
- परीक्षार्थी अपनी उत्तरपुस्तिका को आन्तरिक परीक्षक के पास जमा किये बिना परीक्षा भवन न छोड़ें।
- परीक्षा केन्द्र में कैलकुलेटर, मोबाइल फोन, इयर फोन, पेजर, ब्लूटूथ या इस प्रकार का कोई अन्य इलेक्ट्रॉनिक उपकरण ले जाना सख्त मना है।
- जाँच परीक्षा में गैर-उत्प्रेषित या जाँच परीक्षा में अनुपस्थित छात्र/छात्रा इंटरमीडिएट वार्षिक प्रायोगिक परीक्षा, 2022 में कदापि सम्मिलित नहीं हो सकते हैं।



बिहार विद्यालय परीक्षा समिति, पटना
BIHAR SCHOOL EXAMINATION BOARD, PATNA
INTERMEDIATE ANNUAL EXAMINATION, 2022

इंटरमीडिएट वार्षिक परीक्षा, 2022

प्रायोगिक परीक्षा का प्रवेश पत्र

Admit Card For Practical Examination

संकाय: विज्ञान
FACULTY: SCIENCE

कॉलेज/+2 स्कूल का नाम GAYA COLLEGE, GAYA
परीक्षार्थी का नाम ALOK KUMAR
माता का नाम SANGITA DEVI
पिता का नाम SANJAY PRASAD
परीक्षार्थी का आधार नं० दिव्यांग कोटि NO
सूचीकरण संख्या/वर्ष R-210010593-20 परीक्षार्थी की कोटि REGULAR
रौल कोड 21001 रौल क्रमांक 22010573 लिंग MALE
परीक्षा केंद्र का नाम GAYA COLLEGE, GAYA



Alok Kumar

प्रायोगिक परीक्षा के विषय (निर्धारित परीक्षा कार्यक्रम सहित)

प्रायोगिक विषय	विषय कोड	विषय का नाम	परीक्षा की तारीख
वैकल्पिक विषय	117	PHYSICS	10.01.2022 to 20.01.2022
	118	CHEMISTRY	
अतिरिक्त विषय			

संजय कुमार

महाविद्यालय / +2 विद्यालय प्रधान का हस्ताक्षर
एवं मुहर

परीक्षा नियंत्रक (30M10)

परीक्षार्थी के लिए आवश्यक निर्देश

- प्रायोगिक परीक्षा दिनांक 10.01.2022 से 20.01.2022 तक संचालित होगी। केन्द्राधीक्षक दिनांक 10.01.2022 से 20.01.2022 तक की अवधि में परीक्षार्थियों की संख्या के अनुसार तिथि एवं पाली का निर्धारण करके प्रायोगिक परीक्षा केन्द्र पर आवंटित सभी परीक्षार्थियों के प्रायोगिक विषयों की परीक्षा आयोजित करेंगे।
- परीक्षार्थी अपने इस प्रवेश-पत्र में उल्लिखित प्रायोगिक परीक्षा केंद्रों पर दिनांक 10.01.2022 को पूर्वाह्न 09:00 बजे अनिवार्य रूप से जाकर परीक्षा केन्द्र के परिसर की सूचना पट्ट से यह जानकारी प्राप्त कर लेंगे कि उनके द्वारा चयनित विषय की प्रायोगिक परीक्षा किस तिथि एवं किस पाली में संचालित होगी, जिसमें उन्हें सम्मिलित होना अनिवार्य है।
- परीक्षार्थी के प्रत्येक प्रायोगिक विषय की परीक्षा के लिए 08 पृष्ठों की केवल एक ही उत्तरपुस्तिका मिलेगी। अतिरिक्त उत्तरपुस्तिका नहीं दी जाएगी। परीक्षार्थी उत्तरपुस्तिका लेते ही यह सुनिश्चित कर लें कि इसमें 8 पृष्ठ हैं एवं सही क्रम में हैं।
- उत्तरपुस्तिका प्राप्त होते ही परीक्षार्थी अपने प्रवेश-पत्र तथा उत्तरपुस्तिका पर मुद्रित विवरणों (Details) का मिलान कर यह अवश्य सुनिश्चित हो लें कि जो उत्तरपुस्तिका परीक्षक द्वारा उन्हें दी गई है, वह उन्हीं की है। भिन्न विवरणों की उत्तरपुस्तिका प्राप्त होने पर उसे तुरंत परीक्षक को वापस लौटा दिया जाए।
- उत्तरपुस्तिका प्राप्त होने पर परीक्षार्थी उनके आवरण पृष्ठ के पीछे अंकित "परीक्षार्थियों के लिए निर्देश" अवश्य पढ़ें एवं उसका अनुपालन करें।
- परीक्षार्थी अपनी उत्तरपुस्तिका के कवर पृष्ठ के ऊपरी बायें तथा दायें भागों में क्रमांक-(1) में अपने उत्तर देने का माध्यम अंकित करते हुए क्रमांक-(2) में अपना पूर्ण हस्ताक्षर अंकित करें। इसके अलावा अन्य मुद्रित विवरणों में किसी भी प्रकार से कोई छेड़-छाड़ नहीं करें।
- प्रायोगिक परीक्षा की उत्तरपुस्तिका के आवरण पृष्ठ के निचले बायें एवं दायें भागों को परीक्षार्थी द्वारा कदापि नहीं भरा जाएगा। अगर परीक्षार्थी इस भाग को भरते हैं, तो परीक्षार्थी का इस विषय में परीक्षाफल रद्द किया जा सकता है। ये दोनों भाग आंतरिक/बाह्य परीक्षकों को भरने के लिए दिया गया है।
- उत्तरपुस्तिका के पत्रों के दोनो पृष्ठों पर तथा प्रत्येक लाइन पर लिखें एवं पृष्ठों को नष्ट न करें।
- यदि रफ कार्य करने की आवश्यक हो, तो परीक्षार्थी उत्तरपुस्तिका के अंतिम पृष्ठ पर रफ कार्य करके उसे काट दें/क्रास (X) कर दें।
- उत्तरपुस्तिका के आंतरिक पृष्ठों पर दाहिने हाशिए में लाइन खींचकर सादा स्थान छोड़ रखा गया है। शेष स्थान रूल्ड है। परीक्षार्थी दाहिने हाशिए के सादे स्थान में कुछ भी नहीं लिखेंगे, चूंकि यह भाग परीक्षक के उपयोग के लिए है।
- उत्तरपुस्तिका के पृष्ठों को मोड़ें-फाड़ें नहीं तथा बीच-बीच में व्यर्थ ही खाली न छोड़ें।
- प्रश्न-पत्र में दी हुई संख्या के अनुसार अपने उत्तरों की संख्या लिखें।
- व्हाइटनर, ब्लेड तथा नाखून का इस्तेमाल करना सर्वथा वर्जित है, अन्यथा परीक्षाफल अमान्य कर दिया जाएगा।
- प्रश्नोत्तर के समाप्त होने पर अंतिम में नीचे एक क्षैतिज रेखा खींच दें।
- आंतरिक परीक्षक द्वारा उपलब्ध कराये गए उपस्थिति-पत्रक में परीक्षार्थी द्वारा यथा-स्तम्भ परीक्षा की तिथि अंकित करते हुए उत्तरपुस्तिका की क्रम संख्या लिखकर अपना हस्ताक्षर किया जाएगा। परीक्षार्थी की उपस्थिति, अनुपस्थिति एवं निष्कासन से संबंधित संगत गोले को नीले/काले पेन से परीक्षक द्वारा भरा जाएगा न कि परीक्षार्थी द्वारा।
- परीक्षार्थी अपनी उत्तरपुस्तिका को आन्तरिक परीक्षक के पास जमा किये बिना परीक्षा भवन न छोड़ें।
- परीक्षा केन्द्र में कैलकुलेटर, मोबाइल फोन, इयर फोन, पेजर, ब्लूटूथ या इस प्रकार का कोई अन्य इलेक्ट्रॉनिक उपकरण ले जाना सख्त मना है।
- जाँच परीक्षा में गैर-उत्प्रेषित या जाँच परीक्षा में अनुपस्थित छात्र/छात्रा इंटरमीडिएट वार्षिक प्रायोगिक परीक्षा, 2022 में कदापि सम्मिलित नहीं हो सकते हैं।



बिहार विद्यालय परीक्षा समिति, पटना
BIHAR SCHOOL EXAMINATION BOARD, PATNA
INTERMEDIATE ANNUAL EXAMINATION, 2022


संकाय: विज्ञान
FACULTY: SCIENCE

इंटरमीडिएट वार्षिक परीक्षा, 2022

प्रायोगिक परीक्षा का प्रवेश पत्र

Admit Card For Practical Examination

कॉलेज/+2 स्कूल का नाम	GAYA COLLEGE, GAYA				
परीक्षार्थी का नाम	ALOK KRISHNA				
माता का नाम	DHANESHWARI DEVI				
पिता का नाम	GOPAL KUMAR				
परीक्षार्थी का आधार नं०	दिव्यांग कोटि				NO
सूचीकरण संख्या/वर्ष	R-210010589-20	परीक्षार्थी की कोटि	REGULAR		
रौल कोड	21001	रौल क्रमांक	22010569	लिंग	MALE
परीक्षा केंद्र का नाम	GAYA COLLEGE, GAYA				



Alok Krishna

प्रायोगिक परीक्षा के विषय (निर्धारित परीक्षा कार्यक्रम सहित)

प्रायोगिक विषय	विषय कोड	विषय का नाम	परीक्षा की तारीख
वैकल्पिक विषय	117	PHYSICS	10.01.2022 to 20.01.2022
	118	CHEMISTRY	
अतिरिक्त विषय			

संज्ञा 1377

महाविद्यालय / +2 विद्यालय प्रधान का हस्ताक्षर
एवं मुहर

परीक्षा नियंत्रक (30M10)

परीक्षार्थी के लिए आवश्यक निर्देश

- प्रायोगिक परीक्षा दिनांक 10.01.2022 से 20.01.2022 तक संचालित होगी। केन्द्राधीक्षक दिनांक 10.01.2022 से 20.01.2022 तक की अवधि में परीक्षार्थियों की संख्या के अनुसार तिथि एवं पाली का निर्धारण करके प्रायोगिक परीक्षा केन्द्र पर आवंटित सभी परीक्षार्थियों के प्रायोगिक विषयों की परीक्षा आयोजित करेंगे।
- परीक्षार्थी अपने इस प्रवेश-पत्र में उल्लिखित प्रायोगिक परीक्षा केंद्रों पर दिनांक 10.01.2022 को पूर्वाह्न 09:00 बजे अनिवार्य रूप से जाकर परीक्षा केन्द्र के परिसर की सूचना पट्ट से यह जानकारी प्राप्त कर लेंगे कि उनके द्वारा चयनित विषय की प्रायोगिक परीक्षा किस तिथि एवं किस पाली में संचालित होगी, जिसमें उन्हें सम्मिलित होना अनिवार्य है।
- परीक्षार्थी के प्रत्येक प्रायोगिक विषय की परीक्षा के लिए 08 पृष्ठों की केवल एक ही उत्तरपुस्तिका मिलेगी। अतिरिक्त उत्तरपुस्तिका नहीं दी जाएगी। परीक्षार्थी उत्तरपुस्तिका लेते ही यह सुनिश्चित कर लें कि इसमें 8 पृष्ठ हैं एवं सही क्रम में हैं।
- उत्तरपुस्तिका प्राप्त होते ही परीक्षार्थी अपने प्रवेश-पत्र तथा उत्तरपुस्तिका पर मुद्रित विवरणों (Details) का मिलान कर यह अवश्य सुनिश्चित हो लें कि जो उत्तरपुस्तिका परीक्षक द्वारा उन्हें दी गई है, वह उन्हीं की है। भिन्न विवरणों की उत्तरपुस्तिका प्राप्त होने पर उसे तुरंत परीक्षक को वापस लौटा दिया जाए।
- उत्तरपुस्तिका प्राप्त होने पर परीक्षार्थी उनके आवरण पृष्ठ के पीछे अंकित "परीक्षार्थियों के लिए निर्देश" अवश्य पढ़ें एवं उसका अनुपालन करें।
- परीक्षार्थी अपनी उत्तरपुस्तिका के कवर पृष्ठ के ऊपरी बायें तथा दायें भागों में क्रमांक-(1) में अपने उत्तर देने का माध्यम अंकित करते हुए क्रमांक-(2) में अपना पूर्ण हस्ताक्षर अंकित करें। इसके अलावा अन्य मुद्रित विवरणों में किसी भी प्रकार से कोई छेड़-छाड़ नहीं करें।
- प्रायोगिक परीक्षा की उत्तरपुस्तिका के आवरण पृष्ठ के निचले बायें एवं दायें भागों को परीक्षार्थी द्वारा कदापि नहीं भरा जाएगा। अगर परीक्षार्थी इस भाग को भरते हैं, तो परीक्षार्थी का इस विषय में परीक्षाफल रद्द किया जा सकता है। ये दोनों भाग आंतरिक/बाह्य परीक्षकों को भरने के लिए दिया गया है।
- उत्तरपुस्तिका के पत्रों के दोनो पृष्ठों पर तथा प्रत्येक लाइन पर लिखें एवं पृष्ठों को नष्ट न करें।
- यदि रफ कार्य करने की आवश्यक हो, तो परीक्षार्थी उत्तरपुस्तिका के अंतिम पृष्ठ पर रफ कार्य करके उसे काट दें/क्रास (X) कर दें।
- उत्तरपुस्तिका के आंतरिक पृष्ठों पर दाहिने हाशिए में लाइन खींचकर सादा स्थान छोड़ रखा गया है। शेष स्थान रूल्ड है। परीक्षार्थी दाहिने हाशिए के सादे स्थान में कुछ भी नहीं लिखेंगे, चूंकि यह भाग परीक्षक के उपयोग के लिए है।
- उत्तरपुस्तिका के पृष्ठों को मोड़ें-फाड़ें नहीं तथा बीच-बीच में व्यर्थ ही खाली न छोड़ें।
- प्रश्न-पत्र में दी हुई संख्या के अनुसार अपने उत्तरों की संख्या लिखें।
- व्हाइटनर, ब्लेड तथा नाखून का इस्तेमाल करना सर्वथा वर्जित है, अन्यथा परीक्षाफल अमान्य कर दिया जाएगा।
- प्रश्नोत्तर के समाप्त होने पर अंतिम में नीचे एक क्षैतिज रेखा खींच दें।
- आंतरिक परीक्षक द्वारा उपलब्ध कराये गए उपस्थिति-पत्रक में परीक्षार्थी द्वारा यथा-स्तम्भ परीक्षा की तिथि अंकित करते हुए उत्तरपुस्तिका की क्रम संख्या लिखकर अपना हस्ताक्षर किया जाएगा। परीक्षार्थी की उपस्थिति, अनुपस्थिति एवं निष्कासन से संबंधित संगत गोले को नीले/काले पेन से परीक्षक द्वारा भरा जाएगा न कि परीक्षार्थी द्वारा।
- परीक्षार्थी अपनी उत्तरपुस्तिका को आन्तरिक परीक्षक के पास जमा किये बिना परीक्षा भवन न छोड़ें।
- परीक्षा केन्द्र में कैलकुलेटर, मोबाइल फोन, इयर फोन, पेजर, ब्लूटूथ या इस प्रकार का कोई अन्य इलेक्ट्रॉनिक उपकरण ले जाना सख्त मना है।
- जाँच परीक्षा में गैर-उत्प्रेषित या जाँच परीक्षा में अनुपस्थित छात्र/छात्रा इंटरमीडिएट वार्षिक प्रायोगिक परीक्षा, 2022 में कदापि सम्मिलित नहीं हो सकते हैं।



बिहार विद्यालय परीक्षा समिति, पटना
BIHAR SCHOOL EXAMINATION BOARD, PATNA
INTERMEDIATE ANNUAL EXAMINATION, 2022

संकाय: विज्ञान
FACULTY: SCIENCE

इंटरमीडिएट वार्षिक परीक्षा, 2022

प्रायोगिक परीक्षा का प्रवेश पत्र

Admit Card For Practical Examination

कॉलेज/+2 स्कूल का नाम	GAYA COLLEGE, GAYA				
परीक्षार्थी का नाम	ALOK KUMAR				
माता का नाम	KANTI DEVI				
पिता का नाम	BRIJMOHAN RAM				
परीक्षार्थी का आधार नं०	दिव्यांग कोटि				NO
सूचीकरण संख्या/वर्ष	R-210010590-20	परीक्षार्थी की कोटि	REGULAR		
रौल कोड	21001	रौल क्रमांक	22010570	लिंग	MALE
परीक्षा केंद्र का नाम	GAYA COLLEGE, GAYA				



प्रायोगिक परीक्षा के विषय (निर्धारित परीक्षा कार्यक्रम सहित)

प्रायोगिक विषय	विषय कोड	विषय का नाम	परीक्षा की तारीख
वैकल्पिक विषय	117	PHYSICS	10.01.2022 to 20.01.2022
	118	CHEMISTRY	
	119	BIOLOGY	
अतिरिक्त विषय			

संकाय 2022

महाविद्यालय / +2 विद्यालय प्रधान का हस्ताक्षर
एवं मुहर

परीक्षा नियंत्रक (30M10)

परीक्षार्थी के लिए आवश्यक निर्देश

- प्रायोगिक परीक्षा दिनांक 10.01.2022 से 20.01.2022 तक संचालित होगी। केन्द्राधीक्षक दिनांक 10.01.2022 से 20.01.2022 तक की अवधि में परीक्षार्थियों की संख्या के अनुसार तिथि एवं पाली का निर्धारण करके प्रायोगिक परीक्षा केन्द्र पर आवंटित सभी परीक्षार्थियों के प्रायोगिक विषयों की परीक्षा आयोजित करेंगे।
- परीक्षार्थी अपने इस प्रवेश-पत्र में उल्लिखित प्रायोगिक परीक्षा केंद्रों पर दिनांक 10.01.2022 को पूर्वाह्न 09:00 बजे अनिवार्य रूप से जाकर परीक्षा केन्द्र के परिसर की सूचना पट्ट से यह जानकारी प्राप्त करेंगे कि उनके द्वारा चयनित विषय की प्रायोगिक परीक्षा किस तिथि एवं किस पाली में संचालित होगी, जिसमें उन्हें सम्मिलित होना अनिवार्य है।
- परीक्षार्थी के प्रत्येक प्रायोगिक विषय की परीक्षा के लिए 08 पृष्ठों की केवल एक ही उत्तरपुस्तिका मिलेगी। अतिरिक्त उत्तरपुस्तिका नहीं दी जाएगी। परीक्षार्थी उत्तरपुस्तिका लेते ही यह सुनिश्चित कर लें कि इसमें 8 पृष्ठ हैं एवं सही क्रम में हैं।
- उत्तरपुस्तिका प्राप्त होते ही परीक्षार्थी अपने प्रवेश-पत्र तथा उत्तरपुस्तिका पर मुद्रित विवरणों (Details) का मिलान कर यह अवश्य सुनिश्चित हो लें कि जो उत्तरपुस्तिका परीक्षक द्वारा उन्हें दी गई है, वह उन्हीं की है। भिन्न विवरणों की उत्तरपुस्तिका प्राप्त होने पर उसे तुरंत परीक्षक को वापस लौटा दिया जाए।
- उत्तरपुस्तिका प्राप्त होने पर परीक्षार्थी उनके आवरण पृष्ठ के पीछे अंकित "परीक्षार्थियों के लिए निर्देश" अवश्य पढ़ें एवं उसका अनुपालन करें।
- परीक्षार्थी अपनी उत्तरपुस्तिका के कवर पृष्ठ के ऊपरी बायें तथा दायें भागों में क्रमांक-(1) में अपने उत्तर देने का माध्यम अंकित करते हुए क्रमांक-(2) में अपना पूर्ण हस्ताक्षर अंकित करें। इसके अलावा अन्य मुद्रित विवरणों में किसी भी प्रकार से कोई छेड़-छाड़ नहीं करें।
- प्रायोगिक परीक्षा की उत्तरपुस्तिका के आवरण पृष्ठ के निचले बायें एवं दायें भागों को परीक्षार्थी द्वारा कदापि नहीं भरा जाएगा। अगर परीक्षार्थी इस भाग को भरते हैं, तो परीक्षार्थी का इस विषय में परीक्षाफल रद्द किया जा सकता है। ये दोनों भाग आंतरिक/बाह्य परीक्षकों को भरने के लिए दिया गया है।
- उत्तरपुस्तिका के पत्रों के दोनो पृष्ठों पर तथा प्रत्येक लाइन पर लिखें एवं पृष्ठों को नष्ट न करें।
- यदि रफ कार्य करने की आवश्यक हो, तो परीक्षार्थी उत्तरपुस्तिका के अंतिम पृष्ठ पर रफ कार्य करके उसे काट दें/क्रास (X) कर दें।
- उत्तरपुस्तिका के आंतरिक पृष्ठों पर दाहिने हाशिए में लाइन खींचकर सादा स्थान छोड़ रखा गया है। शेष स्थान रूल्ड है। परीक्षार्थी दाहिने हाशिए के सादे स्थान में कुछ भी नहीं लिखेंगे, चूंकि यह भाग परीक्षक के उपयोग के लिए है।
- उत्तरपुस्तिका के पृष्ठों को मोड़ें-फाड़ें नहीं तथा बीच-बीच में व्यर्थ ही खाली न छोड़ें।
- प्रश्न-पत्र में दी हुई संख्या के अनुसार अपने उत्तरों की संख्या लिखें।
- व्हाइटनर, ब्लेड तथा नाखून का इस्तेमाल करना सर्वथा वर्जित है, अन्यथा परीक्षाफल अमान्य कर दिया जाएगा।
- प्रश्नोत्तर के समाप्त होने पर अंतिम में नीचे एक क्षैतिज रेखा खींच दें।
- आंतरिक परीक्षक द्वारा उपलब्ध कराये गए उपस्थिति-पत्रक में परीक्षार्थी द्वारा यथा-स्तम्भ परीक्षा की तिथि अंकित करते हुए उत्तरपुस्तिका की क्रम संख्या लिखकर अपना हस्ताक्षर किया जाएगा। परीक्षार्थी की उपस्थिति, अनुपस्थिति एवं निष्कासन से संबंधित संगत गोले को नीले/काले पेन से परीक्षक द्वारा भरा जाएगा न कि परीक्षार्थी द्वारा।
- परीक्षार्थी अपनी उत्तरपुस्तिका को आन्तरिक परीक्षक के पास जमा किये बिना परीक्षा भवन न छोड़ें।
- परीक्षा केन्द्र में कैलकुलेटर, मोबाइल फोन, इयर फोन, पेजर, ब्लूटूथ या इस प्रकार का कोई अन्य इलेक्ट्रॉनिक उपकरण ले जाना सख्त मना है।
- जाँच परीक्षा में गैर-उत्प्रेषित या जाँच परीक्षा में अनुपस्थित छात्र/छात्रा इंटरमीडिएट वार्षिक प्रायोगिक परीक्षा, 2022 में कदापि सम्मिलित नहीं हो सकते हैं।



बिहार विद्यालय परीक्षा समिति, पटना
BIHAR SCHOOL EXAMINATION BOARD, PATNA
INTERMEDIATE ANNUAL EXAMINATION, 2022


संकाय: विज्ञान
FACULTY: SCIENCE

इंटरमीडिएट वार्षिक परीक्षा, 2022

प्रायोगिक परीक्षा का प्रवेश पत्र

Admit Card For Practical Examination

कॉलेज/+2 स्कूल का नाम	GAYA COLLEGE, GAYA				
परीक्षार्थी का नाम	ALOK PRASAD				
माता का नाम	LALITA KUSWAHA				
पिता का नाम	ARJUN PRASAD				
परीक्षार्थी का आधार नं०	दिव्यांग कोटि				NO
सूचीकरण संख्या/वर्ष	R-210010596-20	परीक्षार्थी की कोटि	REGULAR		
रौल कोड	21001	रौल क्रमांक	22010576	लिंग	MALE
परीक्षा केंद्र का नाम	GAYA COLLEGE, GAYA				



Alok Prasad

प्रायोगिक परीक्षा के विषय (निर्धारित परीक्षा कार्यक्रम सहित)

प्रायोगिक विषय	विषय कोड	विषय का नाम	परीक्षा की तारीख
वैकल्पिक विषय	117	PHYSICS	10.01.2022 to 20.01.2022
	118	CHEMISTRY	
अतिरिक्त विषय			

संजय कुमार

महाविद्यालय / +2 विद्यालय प्रधान का हस्ताक्षर
एवं मुहर

परीक्षा नियंत्रक (30M10)

परीक्षार्थी के लिए आवश्यक निर्देश

- प्रायोगिक परीक्षा दिनांक 10.01.2022 से 20.01.2022 तक संचालित होगी। केन्द्राधीक्षक दिनांक 10.01.2022 से 20.01.2022 तक की अवधि में परीक्षार्थियों की संख्या के अनुसार तिथि एवं पाली का निर्धारण करके प्रायोगिक परीक्षा केन्द्र पर आवंटित सभी परीक्षार्थियों के प्रायोगिक विषयों की परीक्षा आयोजित करेंगे।
- परीक्षार्थी अपने इस प्रवेश-पत्र में उल्लिखित प्रायोगिक परीक्षा केंद्रों पर दिनांक 10.01.2022 को पूर्वाह्न 09:00 बजे अनिवार्य रूप से जाकर परीक्षा केन्द्र के परिसर की सूचना पट्ट से यह जानकारी प्राप्त कर लेंगे कि उनके द्वारा चयनित विषय की प्रायोगिक परीक्षा किस तिथि एवं किस पाली में संचालित होगी, जिसमें उन्हें सम्मिलित होना अनिवार्य है।
- परीक्षार्थी के प्रत्येक प्रायोगिक विषय की परीक्षा के लिए 08 पृष्ठों की केवल एक ही उत्तरपुस्तिका मिलेगी। अतिरिक्त उत्तरपुस्तिका नहीं दी जाएगी। परीक्षार्थी उत्तरपुस्तिका लेते ही यह सुनिश्चित कर लें कि इसमें 8 पृष्ठ हैं एवं सही क्रम में हैं।
- उत्तरपुस्तिका प्राप्त होते ही परीक्षार्थी अपने प्रवेश-पत्र तथा उत्तरपुस्तिका पर मुद्रित विवरणों (Details) का मिलान कर यह अवश्य सुनिश्चित हो लें कि जो उत्तरपुस्तिका परीक्षक द्वारा उन्हें दी गई है, वह उन्हीं की है। भिन्न विवरणों की उत्तरपुस्तिका प्राप्त होने पर उसे तुरंत परीक्षक को वापस लौटा दिया जाए।
- उत्तरपुस्तिका प्राप्त होने पर परीक्षार्थी उनके आवरण पृष्ठ के पीछे अंकित "परीक्षार्थियों के लिए निर्देश" अवश्य पढ़ें एवं उसका अनुपालन करें।
- परीक्षार्थी अपनी उत्तरपुस्तिका के कवर पृष्ठ के ऊपरी बायें तथा दायें भागों में क्रमांक-(1) में अपने उत्तर देने का माध्यम अंकित करते हुए क्रमांक-(2) में अपना पूर्ण हस्ताक्षर अंकित करें। इसके अलावा अन्य मुद्रित विवरणों में किसी भी प्रकार से कोई छेड़-छाड़ नहीं करें।
- प्रायोगिक परीक्षा की उत्तरपुस्तिका के आवरण पृष्ठ के निचले बायें एवं दायें भागों को परीक्षार्थी द्वारा कदापि नहीं भरा जाएगा। अगर परीक्षार्थी इस भाग को भरते हैं, तो परीक्षार्थी का इस विषय में परीक्षाफल रद्द किया जा सकता है। ये दोनों भाग आंतरिक/बाह्य परीक्षकों को भरने के लिए दिया गया है।
- उत्तरपुस्तिका के पत्रों के दोनो पृष्ठों पर तथा प्रत्येक लाइन पर लिखें एवं पृष्ठों को नष्ट न करें।
- यदि रफ कार्य करने की आवश्यक हो, तो परीक्षार्थी उत्तरपुस्तिका के अंतिम पृष्ठ पर रफ कार्य करके उसे काट दें/क्रास (X) कर दें।
- उत्तरपुस्तिका के आंतरिक पृष्ठों पर दाहिने हाशिए में लाइन खींचकर सादा स्थान छोड़ रखा गया है। शेष स्थान रूल्ड है। परीक्षार्थी दाहिने हाशिए के सादे स्थान में कुछ भी नहीं लिखेंगे, चूंकि यह भाग परीक्षक के उपयोग के लिए है।
- उत्तरपुस्तिका के पृष्ठों को मोड़ें-फाड़ें नहीं तथा बीच-बीच में व्यर्थ ही खाली न छोड़ें।
- प्रश्न-पत्र में दी हुई संख्या के अनुसार अपने उत्तरों की संख्या लिखें।
- व्हाइटनर, ब्लेड तथा नाखून का इस्तेमाल करना सर्वथा वर्जित है, अन्यथा परीक्षाफल अमान्य कर दिया जाएगा।
- प्रश्नोत्तर के समाप्त होने पर अंतिम में नीचे एक क्षैतिज रेखा खींच दें।
- आंतरिक परीक्षक द्वारा उपलब्ध कराये गए उपस्थिति-पत्रक में परीक्षार्थी द्वारा यथा-स्तम्भ परीक्षा की तिथि अंकित करते हुए उत्तरपुस्तिका की क्रम संख्या लिखकर अपना हस्ताक्षर किया जाएगा। परीक्षार्थी की उपस्थिति, अनुपस्थिति एवं निष्कासन से संबंधित संगत गोले को नीले/काले पेन से परीक्षक द्वारा भरा जाएगा न कि परीक्षार्थी द्वारा।
- परीक्षार्थी अपनी उत्तरपुस्तिका को आन्तरिक परीक्षक के पास जमा किये बिना परीक्षा भवन न छोड़ें।
- परीक्षा केन्द्र में कैलकुलेटर, मोबाइल फोन, इयर फोन, पेजर, ब्लूटूथ या इस प्रकार का कोई अन्य इलेक्ट्रॉनिक उपकरण ले जाना सख्त मना है।
- जाँच परीक्षा में गैर-उत्प्रेषित या जाँच परीक्षा में अनुपस्थित छात्र/छात्रा इंटरमीडिएट वार्षिक प्रायोगिक परीक्षा, 2022 में कदापि सम्मिलित नहीं हो सकते हैं।



बिहार विद्यालय परीक्षा समिति, पटना
BIHAR SCHOOL EXAMINATION BOARD, PATNA
INTERMEDIATE ANNUAL EXAMINATION, 2022

संकाय: विज्ञान
FACULTY: SCIENCE

इंटरमीडिएट वार्षिक परीक्षा, 2022

प्रायोगिक परीक्षा का प्रवेश पत्र
Admit Card For Practical Examination

कॉलेज/+2 स्कूल का नाम	GAYA COLLEGE, GAYA				
परीक्षार्थी का नाम	AMAN KUMAR				
माता का नाम	RINA DEVI				
पिता का नाम	AMAR BAHADUR				
परीक्षार्थी का आधार नं०	दिव्यांग कोटि				NO
सूचीकरण संख्या/वर्ष	R-210010599-20	परीक्षार्थी की कोटि	REGULAR		
रौल कोड	21001	रौल क्रमांक	22010579	लिंग	MALE
परीक्षा केंद्र का नाम	GAYA COLLEGE, GAYA				



प्रायोगिक परीक्षा के विषय (निर्धारित परीक्षा कार्यक्रम सहित)

प्रायोगिक विषय	विषय कोड	विषय का नाम	परीक्षा की तारीख
वैकल्पिक विषय	117	PHYSICS	10.01.2022 to 20.01.2022
	118	CHEMISTRY	
	119	BIOLOGY	
अतिरिक्त विषय			

संकाय 1377

महाविद्यालय / +2 विद्यालय प्रधान का हस्ताक्षर
एवं मुहर

परीक्षा नियंत्रक (30M10)

परीक्षार्थी के लिए आवश्यक निर्देश

- प्रायोगिक परीक्षा दिनांक 10.01.2022 से 20.01.2022 तक संचालित होगी। केन्द्राधीक्षक दिनांक 10.01.2022 से 20.01.2022 तक की अवधि में परीक्षार्थियों की संख्या के अनुसार तिथि एवं पाली का निर्धारण करके प्रायोगिक परीक्षा केन्द्र पर आवंटित सभी परीक्षार्थियों के प्रायोगिक विषयों की परीक्षा आयोजित करेंगे।
- परीक्षार्थी अपने इस प्रवेश-पत्र में उल्लिखित प्रायोगिक परीक्षा केंद्रों पर दिनांक 10.01.2022 को पूर्वाह्न 09:00 बजे अनिवार्य रूप से जाकर परीक्षा केन्द्र के परिसर की सूचना पट्ट से यह जानकारी प्राप्त कर लेंगे कि उनके द्वारा चयनित विषय की प्रायोगिक परीक्षा किस तिथि एवं किस पाली में संचालित होगी, जिसमें उन्हें सम्मिलित होना अनिवार्य है।
- परीक्षार्थी के प्रत्येक प्रायोगिक विषय की परीक्षा के लिए 08 पृष्ठों की केवल एक ही उत्तरपुस्तिका मिलेगी। अतिरिक्त उत्तरपुस्तिका नहीं दी जाएगी। परीक्षार्थी उत्तरपुस्तिका लेते ही यह सुनिश्चित कर लें कि इसमें 8 पृष्ठ हैं एवं सही क्रम में हैं।
- उत्तरपुस्तिका प्राप्त होते ही परीक्षार्थी अपने प्रवेश-पत्र तथा उत्तरपुस्तिका पर मुद्रित विवरणों (Details) का मिलान कर यह अवश्य सुनिश्चित हो लें कि जो उत्तरपुस्तिका परीक्षक द्वारा उन्हें दी गई है, वह उन्हीं की है। भिन्न विवरणों की उत्तरपुस्तिका प्राप्त होने पर उसे तुरंत परीक्षक को वापस लौटा दिया जाए।
- उत्तरपुस्तिका प्राप्त होने पर परीक्षार्थी उनके आवरण पृष्ठ के पीछे अंकित "परीक्षार्थियों के लिए निर्देश" अवश्य पढ़ें एवं उसका अनुपालन करें।
- परीक्षार्थी अपनी उत्तरपुस्तिका के कवर पृष्ठ के ऊपरी बायें तथा दायें भागों में क्रमांक-(1) में अपने उत्तर देने का माध्यम अंकित करते हुए क्रमांक-(2) में अपना पूर्ण हस्ताक्षर अंकित करें। इसके अलावा अन्य मुद्रित विवरणों में किसी भी प्रकार से कोई छेड़-छाड़ नहीं करें।
- प्रायोगिक परीक्षा की उत्तरपुस्तिका के आवरण पृष्ठ के निचले बायें एवं दायें भागों को परीक्षार्थी द्वारा कदापि नहीं भरा जाएगा। अगर परीक्षार्थी इस भाग को भरते हैं, तो परीक्षार्थी का इस विषय में परीक्षाफल रद्द किया जा सकता है। ये दोनों भाग आंतरिक/बाह्य परीक्षकों को भरने के लिए दिया गया है।
- उत्तरपुस्तिका के पत्रों के दोनो पृष्ठों पर तथा प्रत्येक लाइन पर लिखें एवं पृष्ठों को नष्ट न करें।
- यदि रफ कार्य करने की आवश्यक हो, तो परीक्षार्थी उत्तरपुस्तिका के अंतिम पृष्ठ पर रफ कार्य करके उसे काट दें/क्रास (X) कर दें।
- उत्तरपुस्तिका के आंतरिक पृष्ठों पर दाहिने हाशिए में लाइन खींचकर सादा स्थान छोड़ रखा गया है। शेष स्थान रूल्ड है। परीक्षार्थी दाहिने हाशिए के सादे स्थान में कुछ भी नहीं लिखेंगे, चूंकि यह भाग परीक्षक के उपयोग के लिए है।
- उत्तरपुस्तिका के पृष्ठों को मोड़ें-फाड़ें नहीं तथा बीच-बीच में व्यर्थ ही खाली न छोड़ें।
- प्रश्न-पत्र में दी हुई संख्या के अनुसार अपने उत्तरों की संख्या लिखें।
- व्हाइटनर, ब्लेड तथा नाखून का इस्तेमाल करना सर्वथा वर्जित है, अन्यथा परीक्षाफल अमान्य कर दिया जाएगा।
- प्रश्नोत्तर के समाप्त होने पर अंतिम में नीचे एक क्षैतिज रेखा खींच दें।
- आंतरिक परीक्षक द्वारा उपलब्ध कराये गए उपस्थिति-पत्रक में परीक्षार्थी द्वारा यथा-स्तम्भ परीक्षा की तिथि अंकित करते हुए उत्तरपुस्तिका की क्रम संख्या लिखकर अपना हस्ताक्षर किया जाएगा। परीक्षार्थी की उपस्थिति, अनुपस्थिति एवं निष्कासन से संबंधित संगत गोले को नीले/काले पेन से परीक्षक द्वारा भरा जाएगा न कि परीक्षार्थी द्वारा।
- परीक्षार्थी अपनी उत्तरपुस्तिका को आन्तरिक परीक्षक के पास जमा किये बिना परीक्षा भवन न छोड़ें।
- परीक्षा केन्द्र में कैलकुलेटर, मोबाइल फोन, इयर फोन, पेजर, ब्लूटूथ या इस प्रकार का कोई अन्य इलेक्ट्रॉनिक उपकरण ले जाना सख्त मना है।
- जाँच परीक्षा में गैर-उत्प्रेषित या जाँच परीक्षा में अनुपस्थित छात्र/छात्रा इंटरमीडिएट वार्षिक प्रायोगिक परीक्षा, 2022 में कदापि सम्मिलित नहीं हो सकते हैं।



बिहार विद्यालय परीक्षा समिति, पटना
BIHAR SCHOOL EXAMINATION BOARD, PATNA
INTERMEDIATE ANNUAL EXAMINATION, 2022

संकाय: विज्ञान
FACULTY: SCIENCE

इंटरमीडिएट वार्षिक परीक्षा, 2022

प्रायोगिक परीक्षा का प्रवेश पत्र

Admit Card For Practical Examination

कॉलेज/+2 स्कूल का नाम	GAYA COLLEGE, GAYA				
परीक्षार्थी का नाम	AKHILESH KUMAR				
माता का नाम	GEETA DEVI				
पिता का नाम	GANESH PRAJAPAT				
परीक्षार्थी का आधार नं०	दिव्यांग कोटि				NO
सूचीकरण संख्या/वर्ष	R-210010581-20	परीक्षार्थी की कोटि	REGULAR		
रौल कोड	21001	रौल क्रमांक	22010562	लिंग	MALE
परीक्षा केंद्र का नाम	GAYA COLLEGE, GAYA				



Akhilesh Kumar

प्रायोगिक परीक्षा के विषय (निर्धारित परीक्षा कार्यक्रम सहित)

प्रायोगिक विषय	विषय कोड	विषय का नाम	परीक्षा की तारीख
वैकल्पिक विषय	117	PHYSICS	10.01.2022 to 20.01.2022
	118	CHEMISTRY	
अतिरिक्त विषय			

संज्ञा 1377

महाविद्यालय / +2 विद्यालय प्रधान का हस्ताक्षर
एवं मुहर

परीक्षा नियंत्रक (30M10)

परीक्षार्थी के लिए आवश्यक निर्देश

- प्रायोगिक परीक्षा दिनांक 10.01.2022 से 20.01.2022 तक संचालित होगी। केन्द्राधीक्षक दिनांक 10.01.2022 से 20.01.2022 तक की अवधि में परीक्षार्थियों की संख्या के अनुसार तिथि एवं पाली का निर्धारण करके प्रायोगिक परीक्षा केन्द्र पर आवंटित सभी परीक्षार्थियों के प्रायोगिक विषयों की परीक्षा आयोजित करेंगे।
- परीक्षार्थी अपने इस प्रवेश-पत्र में उल्लिखित प्रायोगिक परीक्षा केंद्रों पर दिनांक 10.01.2022 को पूर्वाह्न 09:00 बजे अनिवार्य रूप से जाकर परीक्षा केन्द्र के परिसर की सूचना पट्ट से यह जानकारी प्राप्त कर लेंगे कि उनके द्वारा चयनित विषय की प्रायोगिक परीक्षा किस तिथि एवं किस पाली में संचालित होगी, जिसमें उन्हें सम्मिलित होना अनिवार्य है।
- परीक्षार्थी के प्रत्येक प्रायोगिक विषय की परीक्षा के लिए 08 पृष्ठों की केवल एक ही उत्तरपुस्तिका मिलेगी। अतिरिक्त उत्तरपुस्तिका नहीं दी जाएगी। परीक्षार्थी उत्तरपुस्तिका लेते ही यह सुनिश्चित कर लें कि इसमें 8 पृष्ठ हैं एवं सही क्रम में हैं।
- उत्तरपुस्तिका प्राप्त होते ही परीक्षार्थी अपने प्रवेश-पत्र तथा उत्तरपुस्तिका पर मुद्रित विवरणों (Details) का मिलान कर यह अवश्य सुनिश्चित हो लें कि जो उत्तरपुस्तिका परीक्षक द्वारा उन्हें दी गई है, वह उन्हीं की है। भिन्न विवरणों की उत्तरपुस्तिका प्राप्त होने पर उसे तुरंत परीक्षक को वापस लौटा दिया जाए।
- उत्तरपुस्तिका प्राप्त होने पर परीक्षार्थी उनके आवरण पृष्ठ के पीछे अंकित "परीक्षार्थियों के लिए निर्देश" अवश्य पढ़ें एवं उसका अनुपालन करें।
- परीक्षार्थी अपनी उत्तरपुस्तिका के कवर पृष्ठ के ऊपरी बायें तथा दायें भागों में क्रमांक-(1) में अपने उत्तर देने का माध्यम अंकित करते हुए क्रमांक-(2) में अपना पूर्ण हस्ताक्षर अंकित करें। इसके अलावा अन्य मुद्रित विवरणों में किसी भी प्रकार से कोई छेड़-छाड़ नहीं करें।
- प्रायोगिक परीक्षा की उत्तरपुस्तिका के आवरण पृष्ठ के निचले बायें एवं दायें भागों को परीक्षार्थी द्वारा कदापि नहीं भरा जाएगा। अगर परीक्षार्थी इस भाग को भरते हैं, तो परीक्षार्थी का इस विषय में परीक्षाफल रद्द किया जा सकता है। ये दोनों भाग आंतरिक/बाह्य परीक्षकों को भरने के लिए दिया गया है।
- उत्तरपुस्तिका के पत्रों के दोनो पृष्ठों पर तथा प्रत्येक लाइन पर लिखें एवं पृष्ठों को नष्ट न करें।
- यदि रफ कार्य करने की आवश्यक हो, तो परीक्षार्थी उत्तरपुस्तिका के अंतिम पृष्ठ पर रफ कार्य करके उसे काट दें/क्रास (X) कर दें।
- उत्तरपुस्तिका के आंतरिक पृष्ठों पर दाहिने हाशिए में लाइन खींचकर सादा स्थान छोड़ रखा गया है। शेष स्थान रूल्ड है। परीक्षार्थी दाहिने हाशिए के सादे स्थान में कुछ भी नहीं लिखेंगे, चूंकि यह भाग परीक्षक के उपयोग के लिए है।
- उत्तरपुस्तिका के पृष्ठों को मोड़ें-फाड़ें नहीं तथा बीच-बीच में व्यर्थ ही खाली न छोड़ें।
- प्रश्न-पत्र में दी हुई संख्या के अनुसार अपने उत्तरों की संख्या लिखें।
- व्हाइटनर, ब्लेड तथा नाखून का इस्तेमाल करना सर्वथा वर्जित है, अन्यथा परीक्षाफल अमान्य कर दिया जाएगा।
- प्रश्नोत्तर के समाप्त होने पर अंतिम में नीचे एक क्षैतिज रेखा खींच दें।
- आंतरिक परीक्षक द्वारा उपलब्ध कराये गए उपस्थिति-पत्रक में परीक्षार्थी द्वारा यथा-स्तम्भ परीक्षा की तिथि अंकित करते हुए उत्तरपुस्तिका की क्रम संख्या लिखकर अपना हस्ताक्षर किया जाएगा। परीक्षार्थी की उपस्थिति, अनुपस्थिति एवं निष्कासन से संबंधित संगत गोले को नीले/काले पेन से परीक्षक द्वारा भरा जाएगा न कि परीक्षार्थी द्वारा।
- परीक्षार्थी अपनी उत्तरपुस्तिका को आन्तरिक परीक्षक के पास जमा किये बिना परीक्षा भवन न छोड़ें।
- परीक्षा केन्द्र में कैलकुलेटर, मोबाइल फोन, इयर फोन, पेजर, ब्लूटूथ या इस प्रकार का कोई अन्य इलेक्ट्रॉनिक उपकरण ले जाना सख्त मना है।
- जाँच परीक्षा में गैर-उत्प्रेषित या जाँच परीक्षा में अनुपस्थित छात्र/छात्रा इंटरमीडिएट वार्षिक प्रायोगिक परीक्षा, 2022 में कदापि सम्मिलित नहीं हो सकते हैं।



बिहार विद्यालय परीक्षा समिति, पटना
BIHAR SCHOOL EXAMINATION BOARD, PATNA
INTERMEDIATE ANNUAL EXAMINATION, 2022

संकाय: विज्ञान
FACULTY: SCIENCE

इंटरमीडिएट वार्षिक परीक्षा, 2022

प्रायोगिक परीक्षा का प्रवेश पत्र

Admit Card For Practical Examination

कॉलेज/+2 स्कूल का नाम	GAYA COLLEGE, GAYA				
परीक्षार्थी का नाम	AKSHAY KUMAR				
माता का नाम	SHOBHA DEVI				
पिता का नाम	RAJO YADAV				
परीक्षार्थी का आधार नं०	दिव्यांग कोटि				NO
सूचीकरण संख्या/वर्ष	R-210010587-20	परीक्षार्थी की कोटि	REGULAR		
रौल कोड	21001	रौल क्रमांक	22010567	लिंग	MALE
परीक्षा केंद्र का नाम	GAYA COLLEGE, GAYA				



प्रायोगिक परीक्षा के विषय (निर्धारित परीक्षा कार्यक्रम सहित)

प्रायोगिक विषय	विषय कोड	विषय का नाम	परीक्षा की तारीख
वैकल्पिक विषय	117	PHYSICS	10.01.2022 to 20.01.2022
	118	CHEMISTRY	
अतिरिक्त विषय			

संज्ञा (30मा०)

महाविद्यालय / +2 विद्यालय प्रधान का हस्ताक्षर
एवं मुहर

परीक्षा नियंत्रक (30मा०)

परीक्षार्थी के लिए आवश्यक निर्देश

- प्रायोगिक परीक्षा दिनांक 10.01.2022 से 20.01.2022 तक संचालित होगी। केन्द्राधीक्षक दिनांक 10.01.2022 से 20.01.2022 तक की अवधि में परीक्षार्थियों की संख्या के अनुसार तिथि एवं पाली का निर्धारण करके प्रायोगिक परीक्षा केन्द्र पर आवंटित सभी परीक्षार्थियों के प्रायोगिक विषयों की परीक्षा आयोजित करेंगे।
- परीक्षार्थी अपने इस प्रवेश-पत्र में उल्लिखित प्रायोगिक परीक्षा केंद्रों पर दिनांक 10.01.2022को पूर्वाह्न 09:00 बजे अनिवार्य रूप से जाकर परीक्षा केन्द्र के परिसर की सूचना पट्ट से यह जानकारी प्राप्त करेंगे कि उनके द्वारा चयनित विषय की प्रायोगिक परीक्षा किस तिथि एवं किस पाली में संचालित होगी, जिसमें उन्हें सम्मिलित होना अनिवार्य है।
- परीक्षार्थी के प्रत्येक प्रायोगिक विषय की परीक्षा के लिए 08 पृष्ठों की केवल एक ही उत्तरपुस्तिका मिलेगी। अतिरिक्त उत्तरपुस्तिका नहीं दी जाएगी। परीक्षार्थी उत्तरपुस्तिका लेते ही यह सुनिश्चित कर लें कि इसमें 8 पृष्ठ हैं एवं सही क्रम में हैं।
- उत्तरपुस्तिका प्राप्त होते ही परीक्षार्थी अपने प्रवेश-पत्र तथा उत्तरपुस्तिका पर मुद्रित विवरणों (Details) का मिलान कर यह अवश्य सुनिश्चित हो लें कि जो उत्तरपुस्तिका परीक्षक द्वारा उन्हें दी गई है, वह उन्हीं की है। भिन्न विवरणों की उत्तरपुस्तिका प्राप्त होने पर उसे तुरंत परीक्षक को वापस लौटा दिया जाए।
- उत्तरपुस्तिका प्राप्त होने पर परीक्षार्थी उनके आवरण पृष्ठ के पीछे अंकित "परीक्षार्थियों के लिए निर्देश" अवश्य पढ़ें एवं उसका अनुपालन करें।
- परीक्षार्थी अपनी उत्तरपुस्तिका के कवर पृष्ठ के ऊपरी बायें तथा दायें भागों में क्रमांक-(1) में अपने उत्तर देने का माध्यम अंकित करते हुए क्रमांक-(2) में अपना पूर्ण हस्ताक्षर अंकित करें। इसके अलावा अन्य मुद्रित विवरणों में किसी भी प्रकार से कोई छेड़-छाड़ नहीं करें।
- प्रायोगिक परीक्षा की उत्तरपुस्तिका के आवरण पृष्ठ के निचले बायें एवं दायें भागों को परीक्षार्थी द्वारा कदापि नहीं भरा जाएगा। अगर परीक्षार्थी इस भाग को भरते हैं, तो परीक्षार्थी का इस विषय में परीक्षाफल रद्द किया जा सकता है। ये दोनों भाग आंतरिक/बाह्य परीक्षकों को भरने के लिए दिया गया है।
- उत्तरपुस्तिका के पत्रों के दोनो पृष्ठों पर तथा प्रत्येक लाइन पर लिखें एवं पृष्ठों को नष्ट न करें।
- यदि रफ कार्य करने की आवश्यक हो, तो परीक्षार्थी उत्तरपुस्तिका के अंतिम पृष्ठ पर रफ कार्य करके उसे काट दें/क्रास (X) कर दें।
- उत्तरपुस्तिका के आंतरिक पृष्ठों पर दाहिने हाशिए में लाइन खींचकर सादा स्थान छोड़ रखा गया है। शेष स्थान रूल्ड है। परीक्षार्थी दाहिने हाशिए के सादे स्थान में कुछ भी नहीं लिखेंगे, चूंकि यह भाग परीक्षक के उपयोग के लिए है।
- उत्तरपुस्तिका के पृष्ठों को मोड़ें-फाड़ें नहीं तथा बीच-बीच में व्यर्थ ही खाली न छोड़ें।
- प्रश्न-पत्र में दी हुई संख्या के अनुसार अपने उत्तरों की संख्या लिखें।
- व्हाइटनर, ब्लेड तथा नाखून का इस्तेमाल करना सर्वथा वर्जित है, अन्यथा परीक्षाफल अमान्य कर दिया जाएगा।
- प्रश्नोत्तर के समाप्त होने पर अंतिम में नीचे एक क्षैतिज रेखा खींच दें।
- आंतरिक परीक्षक द्वारा उपलब्ध कराये गए उपस्थिति-पत्रक में परीक्षार्थी द्वारा यथा-स्तम्भ परीक्षा की तिथि अंकित करते हुए उत्तरपुस्तिका की क्रम संख्या लिखकर अपना हस्ताक्षर किया जाएगा। परीक्षार्थी की उपस्थिति, अनुपस्थिति एवं निष्कासन से संबंधित संगत गोले को नीले/काले पेन से परीक्षक द्वारा भरा जाएगा न कि परीक्षार्थी द्वारा।
- परीक्षार्थी अपनी उत्तरपुस्तिका को आन्तरिक परीक्षक के पास जमा किये बिना परीक्षा भवन न छोड़ें।
- परीक्षा केन्द्र में कैलकुलेटर, मोबाइल फोन, इयर फोन, पेजर, ब्लूटूथ या इस प्रकार का कोई अन्य इलेक्ट्रॉनिक उपकरण ले जाना सख्त मना है।
- जाँच परीक्षा में गैर-उत्प्रेषित या जाँच परीक्षा में अनुपस्थित छात्र/छात्रा इंटरमीडिएट वार्षिक प्रायोगिक परीक्षा, 2022 में कदापि सम्मिलित नहीं हो सकते हैं।



बिहार विद्यालय परीक्षा समिति, पटना
BIHAR SCHOOL EXAMINATION BOARD, PATNA
INTERMEDIATE ANNUAL EXAMINATION, 2022

संकाय: विज्ञान
FACULTY: SCIENCE

इंटरमीडिएट वार्षिक परीक्षा, 2022

प्रायोगिक परीक्षा का प्रवेश पत्र

Admit Card For Practical Examination

कॉलेज/+2 स्कूल का नाम GAYA COLLEGE, GAYA
परीक्षार्थी का नाम ALOK KUMAR
माता का नाम RITA DEVI
पिता का नाम RAMANUGRAH PRASAD
परीक्षार्थी का आधार नं० दिव्यांग कोटि NO
सूचीकरण संख्या/वर्ष R-210010591-20 परीक्षार्थी की कोटि REGULAR
रोल कोड 21001 रोल क्रमांक 22010571 लिंग MALE
परीक्षा केंद्र का नाम GAYA COLLEGE, GAYA



Alok Kumar

प्रायोगिक परीक्षा के विषय (निर्धारित परीक्षा कार्यक्रम सहित)

प्रायोगिक विषय	विषय कोड	विषय का नाम	परीक्षा की तारीख
वैकल्पिक विषय	117	PHYSICS	10.01.2022 to 20.01.2022
	118	CHEMISTRY	
	119	BIOLOGY	
अतिरिक्त विषय			

संकाय 2022

महाविद्यालय / +2 विद्यालय प्रधान का हस्ताक्षर
एवं मुहर

परीक्षा नियंत्रक (30M10)

परीक्षार्थी के लिए आवश्यक निर्देश

- प्रायोगिक परीक्षा दिनांक 10.01.2022 से 20.01.2022 तक संचालित होगी। केन्द्राधीक्षक दिनांक 10.01.2022 से 20.01.2022 तक की अवधि में परीक्षार्थियों की संख्या के अनुसार तिथि एवं पाली का निर्धारण करके प्रायोगिक परीक्षा केन्द्र पर आवंटित सभी परीक्षार्थियों के प्रायोगिक विषयों की परीक्षा आयोजित करेंगे।
- परीक्षार्थी अपने इस प्रवेश-पत्र में उल्लिखित प्रायोगिक परीक्षा केंद्रों पर दिनांक 10.01.2022 को पूर्वाह्न 09:00 बजे अनिवार्य रूप से जाकर परीक्षा केन्द्र के परिसर की सूचना पट्ट से यह जानकारी प्राप्त कर लेंगे कि उनके द्वारा चयनित विषय की प्रायोगिक परीक्षा किस तिथि एवं किस पाली में संचालित होगी, जिसमें उन्हें सम्मिलित होना अनिवार्य है।
- परीक्षार्थी के प्रत्येक प्रायोगिक विषय की परीक्षा के लिए 08 पृष्ठों की केवल एक ही उत्तरपुस्तिका मिलेगी। अतिरिक्त उत्तरपुस्तिका नहीं दी जाएगी। परीक्षार्थी उत्तरपुस्तिका लेते ही यह सुनिश्चित कर लें कि इसमें 8 पृष्ठ है एवं सही क्रम में है।
- उत्तरपुस्तिका प्राप्त होते ही परीक्षार्थी अपने प्रवेश-पत्र तथा उत्तरपुस्तिका पर मुद्रित विवरणों (Details) का मिलान कर यह अवश्य सुनिश्चित हो लें कि जो उत्तरपुस्तिका परीक्षक द्वारा उन्हें दी गई है, वह उन्हीं की है। भिन्न विवरणों की उत्तरपुस्तिका प्राप्त होने पर उसे तुरंत परीक्षक को वापस लौटा दिया जाए।
- उत्तरपुस्तिका प्राप्त होने पर परीक्षार्थी उनके आवरण पृष्ठ के पीछे अंकित "परीक्षार्थियों के लिए निर्देश" अवश्य पढ़ें एवं उसका अनुपालन करें।
- परीक्षार्थी अपनी उत्तरपुस्तिका के कवर पृष्ठ के ऊपरी बायें तथा दायें भागों में क्रमांक-(1) में अपने उत्तर देने का माध्यम अंकित करते हुए क्रमांक-(2) में अपना पूर्ण हस्ताक्षर अंकित करें। इसके अलावा अन्य मुद्रित विवरणों में किसी भी प्रकार से कोई छेड़-छाड़ नहीं करें।
- प्रायोगिक परीक्षा की उत्तरपुस्तिका के आवरण पृष्ठ के निचले बायें एवं दायें भागों को परीक्षार्थी द्वारा कदापि नहीं भरा जाएगा। अगर परीक्षार्थी इस भाग को भरते हैं, तो परीक्षार्थी का इस विषय में परीक्षाफल रद्द किया जा सकता है। ये दोनों भाग आंतरिक/बाह्य परीक्षकों को भरने के लिए दिया गया है।
- उत्तरपुस्तिका के पत्रों के दोनो पृष्ठों पर तथा प्रत्येक लाइन पर लिखें एवं पृष्ठों को नष्ट न करें।
- यदि रफ कार्य करने की आवश्यक हो, तो परीक्षार्थी उत्तरपुस्तिका के अंतिम पृष्ठ पर रफ कार्य करके उसे काट दें/क्रास (X) कर दें।
- उत्तरपुस्तिका के आंतरिक पृष्ठों पर दाहिने हाशिए में लाइन खींचकर सादा स्थान छोड़ रखा गया है। शेष स्थान रूल्ड है। परीक्षार्थी दाहिने हाशिए के सादे स्थान में कुछ भी नहीं लिखेंगे, चूंकि यह भाग परीक्षक के उपयोग के लिए है।
- उत्तरपुस्तिका के पृष्ठों को मोड़ें-फाड़ें नहीं तथा बीच-बीच में व्यर्थ ही खाली न छोड़ें।
- प्रश्न-पत्र में दी हुई संख्या के अनुसार अपने उत्तरों की संख्या लिखें।
- व्हाइटनर, ब्लेड तथा नाखून का इस्तेमाल करना सर्वथा वर्जित है, अन्यथा परीक्षाफल अमान्य कर दिया जाएगा।
- प्रश्नोत्तर के समाप्त होने पर अंतिम में नीचे एक क्षैतिज रेखा खींच दें।
- आंतरिक परीक्षक द्वारा उपलब्ध कराये गए उपस्थिति-पत्रक में परीक्षार्थी द्वारा यथा-स्तम्भ परीक्षा की तिथि अंकित करते हुए उत्तरपुस्तिका की क्रम संख्या लिखकर अपना हस्ताक्षर किया जाएगा। परीक्षार्थी की उपस्थिति, अनुपस्थिति एवं निष्कासन से संबंधित संगत गोले को नीले/काले पेन से परीक्षक द्वारा भरा जाएगा न कि परीक्षार्थी द्वारा।
- परीक्षार्थी अपनी उत्तरपुस्तिका को आन्तरिक परीक्षक के पास जमा किये बिना परीक्षा भवन न छोड़ें।
- परीक्षा केन्द्र में कैलकुलेटर, मोबाइल फोन, इयर फोन, पेजर, ब्लूटूथ या इस प्रकार का कोई अन्य इलेक्ट्रॉनिक उपकरण ले जाना सख्त मना है।
- जाँच परीक्षा में गैर-उत्प्रेषित या जाँच परीक्षा में अनुपस्थित छात्र/छात्रा इंटरमीडिएट वार्षिक प्रायोगिक परीक्षा, 2022 में कदापि सम्मिलित नहीं हो सकते हैं।



बिहार विद्यालय परीक्षा समिति, पटना
BIHAR SCHOOL EXAMINATION BOARD, PATNA
INTERMEDIATE ANNUAL EXAMINATION, 2022

संकाय: विज्ञान
FACULTY: SCIENCE

इंटरमीडिएट वार्षिक परीक्षा, 2022

प्रायोगिक परीक्षा का प्रवेश पत्र

Admit Card For Practical Examination

कॉलेज/+2 स्कूल का नाम	GAYA COLLEGE, GAYA				
परीक्षार्थी का नाम	AKSHAY KUMAR				
माता का नाम	SHARDA DEVI				
पिता का नाम	MUNSHI PRASAD SINGH				
परीक्षार्थी का आधार नं०	दिव्यांग कोटि				NO
सूचीकरण संख्या/वर्ष	R-210010586-20	परीक्षार्थी की कोटि	REGULAR		
रौल कोड	21001	रौल क्रमांक	22010566	लिंग	MALE
परीक्षा केंद्र का नाम	GAYA COLLEGE, GAYA				



प्रायोगिक परीक्षा के विषय (निर्धारित परीक्षा कार्यक्रम सहित)

प्रायोगिक विषय	विषय कोड	विषय का नाम	परीक्षा की तारीख
वैकल्पिक विषय	117	PHYSICS	10.01.2022 to 20.01.2022
	118	CHEMISTRY	
अतिरिक्त विषय			

संकाय 2022

महाविद्यालय / +2 विद्यालय प्रधान का हस्ताक्षर
एवं मुहर

परीक्षा नियंत्रक (30M10)

परीक्षार्थी के लिए आवश्यक निर्देश

- प्रायोगिक परीक्षा दिनांक 10.01.2022 से 20.01.2022 तक संचालित होगी। केन्द्राधीक्षक दिनांक 10.01.2022 से 20.01.2022 तक की अवधि में परीक्षार्थियों की संख्या के अनुसार तिथि एवं पाली का निर्धारण करके प्रायोगिक परीक्षा केन्द्र पर आवंटित सभी परीक्षार्थियों के प्रायोगिक विषयों की परीक्षा आयोजित करेंगे।
- परीक्षार्थी अपने इस प्रवेश-पत्र में उल्लिखित प्रायोगिक परीक्षा केंद्रों पर दिनांक 10.01.2022को पूर्वाह्न 09:00 बजे अनिवार्य रूप से जाकर परीक्षा केन्द्र के परिसर की सूचना पट्ट से यह जानकारी प्राप्त करेंगे कि उनके द्वारा चयनित विषय की प्रायोगिक परीक्षा किस तिथि एवं किस पाली में संचालित होगी, जिसमें उन्हें सम्मिलित होना अनिवार्य है।
- परीक्षार्थी के प्रत्येक प्रायोगिक विषय की परीक्षा के लिए 08 पृष्ठों की केवल एक ही उत्तरपुस्तिका मिलेगी। अतिरिक्त उत्तरपुस्तिका नहीं दी जाएगी। परीक्षार्थी उत्तरपुस्तिका लेते ही यह सुनिश्चित कर लें कि इसमें 8 पृष्ठ हैं एवं सही क्रम में हैं।
- उत्तरपुस्तिका प्राप्त होते ही परीक्षार्थी अपने प्रवेश-पत्र तथा उत्तरपुस्तिका पर मुद्रित विवरणों (Details) का मिलान कर यह अवश्य सुनिश्चित हो लें कि जो उत्तरपुस्तिका परीक्षक द्वारा उन्हें दी गई है, वह उन्हीं की है। भिन्न विवरणों की उत्तरपुस्तिका प्राप्त होने पर उसे तुरंत परीक्षक को वापस लौटा दिया जाए।
- उत्तरपुस्तिका प्राप्त होने पर परीक्षार्थी उनके आवरण पृष्ठ के पीछे अंकित "परीक्षार्थियों के लिए निर्देश" अवश्य पढ़ें एवं उसका अनुपालन करें।
- परीक्षार्थी अपनी उत्तरपुस्तिका के कवर पृष्ठ के ऊपरी बायें तथा दायें भागों में क्रमांक-(1) में अपने उत्तर देने का माध्यम अंकित करते हुए क्रमांक-(2) में अपना पूर्ण हस्ताक्षर अंकित करें। इसके अलावा अन्य मुद्रित विवरणों में किसी भी प्रकार से कोई छेड़-छाड़ नहीं करें।
- प्रायोगिक परीक्षा की उत्तरपुस्तिका के आवरण पृष्ठ के निचले बायें एवं दायें भागों को परीक्षार्थी द्वारा कदापि नहीं भरा जाएगा। अगर परीक्षार्थी इस भाग को भरते हैं, तो परीक्षार्थी का इस विषय में परीक्षाफल रद्द किया जा सकता है। ये दोनों भाग आंतरिक/बाह्य परीक्षकों को भरने के लिए दिया गया है।
- उत्तरपुस्तिका के पत्रों के दोनो पृष्ठों पर तथा प्रत्येक लाइन पर लिखें एवं पृष्ठों को नष्ट न करें।
- यदि रफ कार्य करने की आवश्यक हो, तो परीक्षार्थी उत्तरपुस्तिका के अंतिम पृष्ठ पर रफ कार्य करके उसे काट दें/क्रास (X) कर दें।
- उत्तरपुस्तिका के आंतरिक पृष्ठों पर दाहिने हाशिए में लाइन खींचकर सादा स्थान छोड़ रखा गया है। शेष स्थान रूल्ड है। परीक्षार्थी दाहिने हाशिए के सादे स्थान में कुछ भी नहीं लिखेंगे, चूंकि यह भाग परीक्षक के उपयोग के लिए है।
- उत्तरपुस्तिका के पृष्ठों को मोड़ें-फाड़ें नहीं तथा बीच-बीच में व्यर्थ ही खाली न छोड़ें।
- प्रश्न-पत्र में दी हुई संख्या के अनुसार अपने उत्तरों की संख्या लिखें।
- व्हाइटनर, ब्लेड तथा नाखून का इस्तेमाल करना सर्वथा वर्जित है, अन्यथा परीक्षाफल अमान्य कर दिया जाएगा।
- प्रश्नोत्तर के समाप्त होने पर अंतिम में नीचे एक क्षैतिज रेखा खींच दें।
- आंतरिक परीक्षक द्वारा उपलब्ध कराये गए उपस्थिति-पत्रक में परीक्षार्थी द्वारा यथा-स्तम्भ परीक्षा की तिथि अंकित करते हुए उत्तरपुस्तिका की क्रम संख्या लिखकर अपना हस्ताक्षर किया जाएगा। परीक्षार्थी की उपस्थिति, अनुपस्थिति एवं निष्कासन से संबंधित संगत गोले को नीले/काले पेन से परीक्षक द्वारा भरा जाएगा न कि परीक्षार्थी द्वारा।
- परीक्षार्थी अपनी उत्तरपुस्तिका को आन्तरिक परीक्षक के पास जमा किये बिना परीक्षा भवन न छोड़ें।
- परीक्षा केन्द्र में कैलकुलेटर, मोबाइल फोन, इयर फोन, पेजर, ब्लूटूथ या इस प्रकार का कोई अन्य इलेक्ट्रॉनिक उपकरण ले जाना सख्त मना है।
- जाँच परीक्षा में गैर-उत्प्रेषित या जाँच परीक्षा में अनुपस्थित छात्र/छात्रा इंटरमीडिएट वार्षिक प्रायोगिक परीक्षा, 2022 में कदापि सम्मिलित नहीं हो सकते हैं।



बिहार विद्यालय परीक्षा समिति, पटना
BIHAR SCHOOL EXAMINATION BOARD, PATNA
INTERMEDIATE ANNUAL EXAMINATION, 2022

संकाय: विज्ञान
FACULTY: SCIENCE

इंटरमीडिएट वार्षिक परीक्षा, 2022

प्रायोगिक परीक्षा का प्रवेश पत्र

Admit Card For Practical Examination

कॉलेज/+2 स्कूल का नाम GAYA COLLEGE, GAYA
परीक्षार्थी का नाम AKASH KUMAR SAW
माता का नाम GYANTI DEVI
पिता का नाम DHARMENDRA KUMAR SAW
परीक्षार्थी का आधार नं० दिव्यांग कोटि NO
सूचीकरण संख्या/वर्ष R-210010578-20 परीक्षार्थी की कोटि REGULAR
रौल कोड 21001 रौल क्रमांक 22010559 लिंग MALE
परीक्षा केंद्र का नाम GAYA COLLEGE, GAYA



प्रायोगिक परीक्षा के विषय (निर्धारित परीक्षा कार्यक्रम सहित)

प्रायोगिक विषय	विषय कोड	विषय का नाम	परीक्षा की तारीख
वैकल्पिक विषय	117	PHYSICS	10.01.2022 to 20.01.2022
	118	CHEMISTRY	
	119	BIOLOGY	
अतिरिक्त विषय			

संकाय 2022

महाविद्यालय / +2 विद्यालय प्रधान का हस्ताक्षर
एवं मुहर

परीक्षा नियंत्रक (30M10)

परीक्षार्थी के लिए आवश्यक निर्देश

- प्रायोगिक परीक्षा दिनांक 10.01.2022 से 20.01.2022 तक संचालित होगी। केन्द्राधीक्षक दिनांक 10.01.2022 से 20.01.2022 तक की अवधि में परीक्षार्थियों की संख्या के अनुसार तिथि एवं पाली का निर्धारण करके प्रायोगिक परीक्षा केन्द्र पर आवंटित सभी परीक्षार्थियों के प्रायोगिक विषयों की परीक्षा आयोजित करेंगे।
- परीक्षार्थी अपने इस प्रवेश-पत्र में उल्लिखित प्रायोगिक परीक्षा केंद्रों पर दिनांक 10.01.2022 को पूर्वाह्न 09:00 बजे अनिवार्य रूप से जाकर परीक्षा केन्द्र के परिसर की सूचना पट्ट से यह जानकारी प्राप्त कर लेंगे कि उनके द्वारा चयनित विषय की प्रायोगिक परीक्षा किस तिथि एवं किस पाली में संचालित होगी, जिसमें उन्हें सम्मिलित होना अनिवार्य है।
- परीक्षार्थी के प्रत्येक प्रायोगिक विषय की परीक्षा के लिए 08 पृष्ठों की केवल एक ही उत्तरपुस्तिका मिलेगी। अतिरिक्त उत्तरपुस्तिका नहीं दी जाएगी। परीक्षार्थी उत्तरपुस्तिका लेते ही यह सुनिश्चित कर लें कि इसमें 8 पृष्ठ हैं एवं सही क्रम में हैं।
- उत्तरपुस्तिका प्राप्त होते ही परीक्षार्थी अपने प्रवेश-पत्र तथा उत्तरपुस्तिका पर मुद्रित विवरणों (Details) का मिलान कर यह अवश्य सुनिश्चित हो लें कि जो उत्तरपुस्तिका परीक्षक द्वारा उन्हें दी गई है, वह उन्हीं की है। भिन्न विवरणों की उत्तरपुस्तिका प्राप्त होने पर उसे तुरंत परीक्षक को वापस लौटा दिया जाए।
- उत्तरपुस्तिका प्राप्त होने पर परीक्षार्थी उनके आवरण पृष्ठ के पीछे अंकित "परीक्षार्थियों के लिए निर्देश" अवश्य पढ़ें एवं उसका अनुपालन करें।
- परीक्षार्थी अपनी उत्तरपुस्तिका के कवर पृष्ठ के ऊपरी बायें तथा दायें भागों में क्रमांक-(1) में अपने उत्तर देने का माध्यम अंकित करते हुए क्रमांक-(2) में अपना पूर्ण हस्ताक्षर अंकित करें। इसके अलावा अन्य मुद्रित विवरणों में किसी भी प्रकार से कोई छेड़-छाड़ नहीं करें।
- प्रायोगिक परीक्षा की उत्तरपुस्तिका के आवरण पृष्ठ के निचले बायें एवं दायें भागों को परीक्षार्थी द्वारा कदापि नहीं भरा जाएगा। अगर परीक्षार्थी इस भाग को भरते हैं, तो परीक्षार्थी का इस विषय में परीक्षाफल रद्द किया जा सकता है। ये दोनों भाग आंतरिक/बाह्य परीक्षकों को भरने के लिए दिया गया है।
- उत्तरपुस्तिका के पत्रों के दोनो पृष्ठों पर तथा प्रत्येक लाइन पर लिखें एवं पृष्ठों को नष्ट न करें।
- यदि रफ कार्य करने की आवश्यक हो, तो परीक्षार्थी उत्तरपुस्तिका के अंतिम पृष्ठ पर रफ कार्य करके उसे काट दें/क्रास (X) कर दें।
- उत्तरपुस्तिका के आंतरिक पृष्ठों पर दाहिने हाशिए में लाइन खींचकर सादा स्थान छोड़ रखा गया है। शेष स्थान रूल्ड है। परीक्षार्थी दाहिने हाशिए के सादे स्थान में कुछ भी नहीं लिखेंगे, चूंकि यह भाग परीक्षक के उपयोग के लिए है।
- उत्तरपुस्तिका के पृष्ठों को मोड़ें-फाड़ें नहीं तथा बीच-बीच में व्यर्थ ही खाली न छोड़ें।
- प्रश्न-पत्र में दी हुई संख्या के अनुसार अपने उत्तरों की संख्या लिखें।
- व्हाइटनर, ब्लेड तथा नाखून का इस्तेमाल करना सर्वथा वर्जित है, अन्यथा परीक्षाफल अमान्य कर दिया जाएगा।
- प्रश्नोत्तर के समाप्त होने पर अंतिम में नीचे एक क्षैतिज रेखा खींच दें।
- आंतरिक परीक्षक द्वारा उपलब्ध कराये गए उपस्थिति-पत्रक में परीक्षार्थी द्वारा यथा-स्तम्भ परीक्षा की तिथि अंकित करते हुए उत्तरपुस्तिका की क्रम संख्या लिखकर अपना हस्ताक्षर किया जाएगा। परीक्षार्थी की उपस्थिति, अनुपस्थिति एवं निष्कासन से संबंधित संगत गोले को नीले/काले पेन से परीक्षक द्वारा भरा जाएगा न कि परीक्षार्थी द्वारा।
- परीक्षार्थी अपनी उत्तरपुस्तिका को आन्तरिक परीक्षक के पास जमा किये बिना परीक्षा भवन न छोड़ें।
- परीक्षा केन्द्र में कैलकुलेटर, मोबाइल फोन, इयर फोन, पेजर, ब्लूटूथ या इस प्रकार का कोई अन्य इलेक्ट्रॉनिक उपकरण ले जाना सख्त मना है।
- जाँच परीक्षा में गैर-उत्प्रेषित या जाँच परीक्षा में अनुपस्थित छात्र/छात्रा इंटरमीडिएट वार्षिक प्रायोगिक परीक्षा, 2022 में कदापि सम्मिलित नहीं हो सकते हैं।



बिहार विद्यालय परीक्षा समिति, पटना
BIHAR SCHOOL EXAMINATION BOARD, PATNA
INTERMEDIATE ANNUAL EXAMINATION, 2022

इंटरमीडिएट वार्षिक परीक्षा, 2022

प्रायोगिक परीक्षा का प्रवेश पत्र

Admit Card For Practical Examination

संकाय: विज्ञान
FACULTY: SCIENCE

कॉलेज/+2 स्कूल का नाम	GAYA COLLEGE, GAYA				
परीक्षार्थी का नाम	ALOK AGRAWAL				
माता का नाम	ASHA DEVI				
पिता का नाम	ASHOK PRASAD				
परीक्षार्थी का आधार नं०	दिव्यांग कोटि				NO
सूचीकरण संख्या/वर्ष	R-210010588-20	परीक्षार्थी की कोटि	REGULAR		
रौल कोड	21001	रौल क्रमांक	22010568	लिंग	MALE
परीक्षा केंद्र का नाम	GAYA COLLEGE, GAYA				



प्रायोगिक परीक्षा के विषय (निर्धारित परीक्षा कार्यक्रम सहित)

प्रायोगिक विषय	विषय कोड	विषय का नाम	परीक्षा की तारीख
वैकल्पिक विषय	117	PHYSICS	10.01.2022 to 20.01.2022
	118	CHEMISTRY	
अतिरिक्त विषय			

संज्ञा (30M10)

महाविद्यालय / +2 विद्यालय प्रधान का हस्ताक्षर
एवं मुहर

परीक्षा नियंत्रक (30M10)

परीक्षार्थी के लिए आवश्यक निर्देश

- प्रायोगिक परीक्षा दिनांक 10.01.2022 से 20.01.2022 तक संचालित होगी। केन्द्राधीक्षक दिनांक 10.01.2022 से 20.01.2022 तक की अवधि में परीक्षार्थियों की संख्या के अनुसार तिथि एवं पाली का निर्धारण करके प्रायोगिक परीक्षा केन्द्र पर आवंटित सभी परीक्षार्थियों के प्रायोगिक विषयों की परीक्षा आयोजित करेंगे।
- परीक्षार्थी अपने इस प्रवेश-पत्र में उल्लिखित प्रायोगिक परीक्षा केंद्रों पर दिनांक 10.01.2022 को पूर्वाह्न 09:00 बजे अनिवार्य रूप से जाकर परीक्षा केन्द्र के परिसर की सूचना पट्ट से यह जानकारी प्राप्त करेंगे कि उनके द्वारा चयनित विषय की प्रायोगिक परीक्षा किस तिथि एवं किस पाली में संचालित होगी, जिसमें उन्हें सम्मिलित होना अनिवार्य है।
- परीक्षार्थी के प्रत्येक प्रायोगिक विषय की परीक्षा के लिए 08 पृष्ठों की केवल एक ही उत्तरपुस्तिका मिलेगी। अतिरिक्त उत्तरपुस्तिका नहीं दी जाएगी। परीक्षार्थी उत्तरपुस्तिका लेते ही यह सुनिश्चित कर लें कि इसमें 8 पृष्ठ हैं एवं सही क्रम में हैं।
- उत्तरपुस्तिका प्राप्त होते ही परीक्षार्थी अपने प्रवेश-पत्र तथा उत्तरपुस्तिका पर मुद्रित विवरणों (Details) का मिलान कर यह अवश्य सुनिश्चित हो लें कि जो उत्तरपुस्तिका परीक्षक द्वारा उन्हें दी गई है, वह उन्हीं की है। भिन्न विवरणों की उत्तरपुस्तिका प्राप्त होने पर उसे तुरंत परीक्षक को वापस लौटा दिया जाए।
- उत्तरपुस्तिका प्राप्त होने पर परीक्षार्थी उनके आवरण पृष्ठ के पीछे अंकित "परीक्षार्थियों के लिए निर्देश" अवश्य पढ़ें एवं उसका अनुपालन करें।
- परीक्षार्थी अपनी उत्तरपुस्तिका के कवर पृष्ठ के ऊपरी बायें तथा दायें भागों में क्रमांक-(1) में अपने उत्तर देने का माध्यम अंकित करते हुए क्रमांक-(2) में अपना पूर्ण हस्ताक्षर अंकित करें। इसके अलावा अन्य मुद्रित विवरणों में किसी भी प्रकार से कोई छेड़-छाड़ नहीं करें।
- प्रायोगिक परीक्षा की उत्तरपुस्तिका के आवरण पृष्ठ के निचले बायें एवं दायें भागों को परीक्षार्थी द्वारा कदापि नहीं भरा जाएगा। अगर परीक्षार्थी इस भाग को भरते हैं, तो परीक्षार्थी का इस विषय में परीक्षाफल रद्द किया जा सकता है। ये दोनों भाग आंतरिक/बाह्य परीक्षकों को भरने के लिए दिया गया है।
- उत्तरपुस्तिका के पत्रों के दोनो पृष्ठों पर तथा प्रत्येक लाइन पर लिखें एवं पृष्ठों को नष्ट न करें।
- यदि रफ कार्य करने की आवश्यक हो, तो परीक्षार्थी उत्तरपुस्तिका के अंतिम पृष्ठ पर रफ कार्य करके उसे काट दें/क्रास (X) कर दें।
- उत्तरपुस्तिका के आंतरिक पृष्ठों पर दाहिने हाशिए में लाइन खींचकर सादा स्थान छोड़ रखा गया है। शेष स्थान रूल्ड है। परीक्षार्थी दाहिने हाशिए के सादे स्थान में कुछ भी नहीं लिखेंगे, चूंकि यह भाग परीक्षक के उपयोग के लिए है।
- उत्तरपुस्तिका के पृष्ठों को मोड़ें-फाड़ें नहीं तथा बीच-बीच में व्यर्थ ही खाली न छोड़ें।
- प्रश्न-पत्र में दी हुई संख्या के अनुसार अपने उत्तरों की संख्या लिखें।
- व्हाइटनर, ब्लेड तथा नाखून का इस्तेमाल करना सर्वथा वर्जित है, अन्यथा परीक्षाफल अमान्य कर दिया जाएगा।
- प्रश्नोत्तर के समाप्त होने पर अंतिम में नीचे एक क्षैतिज रेखा खींच दें।
- आंतरिक परीक्षक द्वारा उपलब्ध कराये गए उपस्थिति-पत्रक में परीक्षार्थी द्वारा यथा-स्तम्भ परीक्षा की तिथि अंकित करते हुए उत्तरपुस्तिका की क्रम संख्या लिखकर अपना हस्ताक्षर किया जाएगा। परीक्षार्थी की उपस्थिति, अनुपस्थिति एवं निष्कासन से संबंधित संगत गोले को नीले/काले पेन से परीक्षक द्वारा भरा जाएगा न कि परीक्षार्थी द्वारा।
- परीक्षार्थी अपनी उत्तरपुस्तिका को आन्तरिक परीक्षक के पास जमा किये बिना परीक्षा भवन न छोड़ें।
- परीक्षा केन्द्र में कैलकुलेटर, मोबाइल फोन, इयर फोन, पेजर, ब्लूटूथ या इस प्रकार का कोई अन्य इलेक्ट्रॉनिक उपकरण ले जाना सख्त मना है।
- जाँच परीक्षा में गैर-उत्प्रेषित या जाँच परीक्षा में अनुपस्थित छात्र/छात्रा इंटरमीडिएट वार्षिक प्रायोगिक परीक्षा, 2022 में कदापि सम्मिलित नहीं हो सकते हैं।



बिहार विद्यालय परीक्षा समिति, पटना
BIHAR SCHOOL EXAMINATION BOARD, PATNA
INTERMEDIATE ANNUAL EXAMINATION, 2022

संकाय: विज्ञान
FACULTY: SCIENCE

इंटरमीडिएट वार्षिक परीक्षा, 2022

प्रायोगिक परीक्षा का प्रवेश पत्र

Admit Card For Practical Examination

कॉलेज/+2 स्कूल का नाम GAYA COLLEGE, GAYA
परीक्षार्थी का नाम ALOK KUMAR
माता का नाम LALITA DEVI
पिता का नाम VINDESHWAR PRASAD
परीक्षार्थी का आधार नं० दिव्यांग कोटि NO
सूचीकरण संख्या/वर्ष R-210010595-20 परीक्षार्थी की कोटि REGULAR
रौल कोड 21001 रौल क्रमांक 22010575 लिंग MALE
परीक्षा केंद्र का नाम GAYA COLLEGE, GAYA



Alok Kumar

प्रायोगिक परीक्षा के विषय (निर्धारित परीक्षा कार्यक्रम सहित)

प्रायोगिक विषय	विषय कोड	विषय का नाम	परीक्षा की तारीख
वैकल्पिक विषय	117	PHYSICS	10.01.2022 to 20.01.2022
	118	CHEMISTRY	
अतिरिक्त विषय			

संज्ञा 1377

महाविद्यालय / +2 विद्यालय प्रधान का हस्ताक्षर
एवं मुहर

परीक्षा नियंत्रक (30M10)

परीक्षार्थी के लिए आवश्यक निर्देश

- प्रायोगिक परीक्षा दिनांक 10.01.2022 से 20.01.2022 तक संचालित होगी। केन्द्राधीक्षक दिनांक 10.01.2022 से 20.01.2022 तक की अवधि में परीक्षार्थियों की संख्या के अनुसार तिथि एवं पाली का निर्धारण करके प्रायोगिक परीक्षा केन्द्र पर आवंटित सभी परीक्षार्थियों के प्रायोगिक विषयों की परीक्षा आयोजित करेंगे।
- परीक्षार्थी अपने इस प्रवेश-पत्र में उल्लिखित प्रायोगिक परीक्षा केंद्रों पर दिनांक 10.01.2022 को पूर्वाह्न 09:00 बजे अनिवार्य रूप से जाकर परीक्षा केन्द्र के परिसर की सूचना पट्ट से यह जानकारी प्राप्त कर लेंगे कि उनके द्वारा चयनित विषय की प्रायोगिक परीक्षा किस तिथि एवं किस पाली में संचालित होगी, जिसमें उन्हें सम्मिलित होना अनिवार्य है।
- परीक्षार्थी के प्रत्येक प्रायोगिक विषय की परीक्षा के लिए 08 पृष्ठों की केवल एक ही उत्तरपुस्तिका मिलेगी। अतिरिक्त उत्तरपुस्तिका नहीं दी जाएगी। परीक्षार्थी उत्तरपुस्तिका लेते ही यह सुनिश्चित कर लें कि इसमें 8 पृष्ठ हैं एवं सही क्रम में हैं।
- उत्तरपुस्तिका प्राप्त होते ही परीक्षार्थी अपने प्रवेश-पत्र तथा उत्तरपुस्तिका पर मुद्रित विवरणों (Details) का मिलान कर यह अवश्य सुनिश्चित हो लें कि जो उत्तरपुस्तिका परीक्षक द्वारा उन्हें दी गई है, वह उन्हीं की है। भिन्न विवरणों की उत्तरपुस्तिका प्राप्त होने पर उसे तुरंत परीक्षक को वापस लौटा दिया जाए।
- उत्तरपुस्तिका प्राप्त होने पर परीक्षार्थी उनके आवरण पृष्ठ के पीछे अंकित "परीक्षार्थियों के लिए निर्देश" अवश्य पढ़ें एवं उसका अनुपालन करें।
- परीक्षार्थी अपनी उत्तरपुस्तिका के कवर पृष्ठ के ऊपरी बायें तथा दायें भागों में क्रमांक-(1) में अपने उत्तर देने का माध्यम अंकित करते हुए क्रमांक-(2) में अपना पूर्ण हस्ताक्षर अंकित करें। इसके अलावा अन्य मुद्रित विवरणों में किसी भी प्रकार से कोई छेड़-छाड़ नहीं करें।
- प्रायोगिक परीक्षा की उत्तरपुस्तिका के आवरण पृष्ठ के निचले बायें एवं दायें भागों को परीक्षार्थी द्वारा कदापि नहीं भरा जाएगा। अगर परीक्षार्थी इस भाग को भरते हैं, तो परीक्षार्थी का इस विषय में परीक्षाफल रद्द किया जा सकता है। ये दोनों भाग आंतरिक/बाह्य परीक्षकों को भरने के लिए दिया गया है।
- उत्तरपुस्तिका के पत्रों के दोनो पृष्ठों पर तथा प्रत्येक लाइन पर लिखें एवं पृष्ठों को नष्ट न करें।
- यदि रफ कार्य करने की आवश्यक हो, तो परीक्षार्थी उत्तरपुस्तिका के अंतिम पृष्ठ पर रफ कार्य करके उसे काट दें/क्रास (X) कर दें।
- उत्तरपुस्तिका के आंतरिक पृष्ठों पर दाहिने हाशिए में लाइन खींचकर सादा स्थान छोड़ रखा गया है। शेष स्थान रूल्ड है। परीक्षार्थी दाहिने हाशिए के सादे स्थान में कुछ भी नहीं लिखेंगे, चूंकि यह भाग परीक्षक के उपयोग के लिए है।
- उत्तरपुस्तिका के पृष्ठों को मोड़ें-फाड़ें नहीं तथा बीच-बीच में व्यर्थ ही खाली न छोड़ें।
- प्रश्न-पत्र में दी हुई संख्या के अनुसार अपने उत्तरों की संख्या लिखें।
- व्हाइटनर, ब्लेड तथा नाखून का इस्तेमाल करना सर्वथा वर्जित है, अन्यथा परीक्षाफल अमान्य कर दिया जाएगा।
- प्रश्नोत्तर के समाप्त होने पर अंतिम में नीचे एक क्षैतिज रेखा खींच दें।
- आंतरिक परीक्षक द्वारा उपलब्ध कराये गए उपस्थिति-पत्रक में परीक्षार्थी द्वारा यथा-स्तम्भ परीक्षा की तिथि अंकित करते हुए उत्तरपुस्तिका की क्रम संख्या लिखकर अपना हस्ताक्षर किया जाएगा। परीक्षार्थी की उपस्थिति, अनुपस्थिति एवं निष्कासन से संबंधित संगत गोले को नीले/काले पेन से परीक्षक द्वारा भरा जाएगा न कि परीक्षार्थी द्वारा।
- परीक्षार्थी अपनी उत्तरपुस्तिका को आन्तरिक परीक्षक के पास जमा किये बिना परीक्षा भवन न छोड़ें।
- परीक्षा केन्द्र में कैलकुलेटर, मोबाइल फोन, इयर फोन, पेजर, ब्लूटूथ या इस प्रकार का कोई अन्य इलेक्ट्रॉनिक उपकरण ले जाना सख्त मना है।
- जाँच परीक्षा में गैर-उत्प्रेषित या जाँच परीक्षा में अनुपस्थित छात्र/छात्रा इंटरमीडिएट वार्षिक प्रायोगिक परीक्षा, 2022 में कदापि सम्मिलित नहीं हो सकते हैं।



बिहार विद्यालय परीक्षा समिति, पटना
BIHAR SCHOOL EXAMINATION BOARD, PATNA
INTERMEDIATE ANNUAL EXAMINATION, 2022

संकाय: विज्ञान
FACULTY: SCIENCE

इंटरमीडिएट वार्षिक परीक्षा, 2022

प्रायोगिक परीक्षा का प्रवेश पत्र

Admit Card For Practical Examination

कॉलेज/+2 स्कूल का नाम	GAYA COLLEGE, GAYA				
परीक्षार्थी का नाम	AKASH KUMAR				
माता का नाम	SHOBHA DEVI				
पिता का नाम	SHIVRAJ CHAUDHARY				
परीक्षार्थी का आधार नं०	दिव्यांग कोटि				NO
सूचीकरण संख्या/वर्ष	R-210010576-20	परीक्षार्थी की कोटि	REGULAR		
रोल कोड	21001	रोल क्रमांक	22010557	लिंग	MALE
परीक्षा केंद्र का नाम	GAYA COLLEGE, GAYA				



प्रायोगिक परीक्षा के विषय (निर्धारित परीक्षा कार्यक्रम सहित)

प्रायोगिक विषय	विषय कोड	विषय का नाम	परीक्षा की तारीख
वैकल्पिक विषय	117	PHYSICS	10.01.2022 to 20.01.2022
	118	CHEMISTRY	
अतिरिक्त विषय			

संकाय 30मा0

महाविद्यालय / +2 विद्यालय प्रधान का हस्ताक्षर
एवं मुहर

परीक्षा नियंत्रक (30मा0)

परीक्षार्थी के लिए आवश्यक निर्देश

- प्रायोगिक परीक्षा दिनांक 10.01.2022 से 20.01.2022 तक संचालित होगी। केन्द्राधीक्षक दिनांक 10.01.2022 से 20.01.2022 तक की अवधि में परीक्षार्थियों की संख्या के अनुसार तिथि एवं पाली का निर्धारण करके प्रायोगिक परीक्षा केन्द्र पर आवंटित सभी परीक्षार्थियों के प्रायोगिक विषयों की परीक्षा आयोजित करेंगे।
- परीक्षार्थी अपने इस प्रवेश-पत्र में उल्लिखित प्रायोगिक परीक्षा केंद्रों पर दिनांक 10.01.2022को पूर्वाह्न 09:00 बजे अनिवार्य रूप से जाकर परीक्षा केन्द्र के परिसर की सूचना पट्ट से यह जानकारी प्राप्त कर लेंगे कि उनके द्वारा चयनित विषय की प्रायोगिक परीक्षा किस तिथि एवं किस पाली में संचालित होगी, जिसमें उन्हें सम्मिलित होना अनिवार्य है।
- परीक्षार्थी के प्रत्येक प्रायोगिक विषय की परीक्षा के लिए 08 पृष्ठों की केवल एक ही उत्तरपुस्तिका मिलेगी। अतिरिक्त उत्तरपुस्तिका नहीं दी जाएगी। परीक्षार्थी उत्तरपुस्तिका लेते ही यह सुनिश्चित कर लें कि इसमें 8 पृष्ठ है एवं सही क्रम में है।
- उत्तरपुस्तिका प्राप्त होते ही परीक्षार्थी अपने प्रवेश-पत्र तथा उत्तरपुस्तिका पर मुद्रित विवरणों (Details) का मिलान कर यह अवश्य सुनिश्चित हो लें कि जो उत्तरपुस्तिका परीक्षक द्वारा उन्हें दी गई है, वह उन्हीं की है। भिन्न विवरणों की उत्तरपुस्तिका प्राप्त होने पर उसे तुरंत परीक्षक को वापस लौटा दिया जाए।
- उत्तरपुस्तिका प्राप्त होने पर परीक्षार्थी उनके आवरण पृष्ठ के पीछे अंकित "परीक्षार्थियों के लिए निर्देश" अवश्य पढ़ें एवं उसका अनुपालन करें।
- परीक्षार्थी अपनी उत्तरपुस्तिका के कवर पृष्ठ के ऊपरी बायें तथा दायें भागों में क्रमांक-(1) में अपने उत्तर देने का माध्यम अंकित करते हुए क्रमांक-(2) में अपना पूर्ण हस्ताक्षर अंकित करें। इसके अलावा अन्य मुद्रित विवरणों में किसी भी प्रकार से कोई छेड़-छाड़ नहीं करें।
- प्रायोगिक परीक्षा की उत्तरपुस्तिका के आवरण पृष्ठ के निचले बायें एवं दायें भागों को परीक्षार्थी द्वारा कदापि नहीं भरा जाएगा। अगर परीक्षार्थी इस भाग को भरते हैं, तो परीक्षार्थी का इस विषय में परीक्षाफल रद्द किया जा सकता है। ये दोनों भाग आंतरिक/बाह्य परीक्षकों को भरने के लिए दिया गया है।
- उत्तरपुस्तिका के पत्रों के दोनो पृष्ठों पर तथा प्रत्येक लाइन पर लिखें एवं पृष्ठों को नष्ट न करें।
- यदि रफ कार्य करने की आवश्यक हो, तो परीक्षार्थी उत्तरपुस्तिका के अंतिम पृष्ठ पर रफ कार्य करके उसे काट दें/क्रास (X) कर दें।
- उत्तरपुस्तिका के आंतरिक पृष्ठों पर दाहिने हाशिए में लाइन खींचकर सादा स्थान छोड़ रखा गया है। शेष स्थान रूल्ड है। परीक्षार्थी दाहिने हाशिए के सादे स्थान में कुछ भी नहीं लिखेंगे, चूंकि यह भाग परीक्षक के उपयोग के लिए है।
- उत्तरपुस्तिका के पृष्ठों को मोड़ें-फाड़ें नहीं तथा बीच-बीच में व्यर्थ ही खाली न छोड़ें।
- प्रश्न-पत्र में दी हुई संख्या के अनुसार अपने उत्तरों की संख्या लिखें।
- व्हाइटनर, ब्लेड तथा नाखून का इस्तेमाल करना सर्वथा वर्जित है, अन्यथा परीक्षाफल अमान्य कर दिया जाएगा।
- प्रश्नोत्तर के समाप्त होने पर अंतिम में नीचे एक क्षैतिज रेखा खींच दें।
- आंतरिक परीक्षक द्वारा उपलब्ध कराये गए उपस्थिति-पत्रक में परीक्षार्थी द्वारा यथा-स्तम्भ परीक्षा की तिथि अंकित करते हुए उत्तरपुस्तिका की क्रम संख्या लिखकर अपना हस्ताक्षर किया जाएगा। परीक्षार्थी की उपस्थिति, अनुपस्थिति एवं निष्कासन से संबंधित संगत गोले को नीले/काले पेन से परीक्षक द्वारा भरा जाएगा न कि परीक्षार्थी द्वारा।
- परीक्षार्थी अपनी उत्तरपुस्तिका को आन्तरिक परीक्षक के पास जमा किये बिना परीक्षा भवन न छोड़ें।
- परीक्षा केन्द्र में कैलकुलेटर, मोबाइल फोन, इयर फोन, पेजर, ब्लूटूथ या इस प्रकार का कोई अन्य इलेक्ट्रॉनिक उपकरण ले जाना सख्त मना है।
- जाँच परीक्षा में गैर-उत्प्रेषित या जाँच परीक्षा में अनुपस्थित छात्र/छात्रा इंटरमीडिएट वार्षिक प्रायोगिक परीक्षा, 2022 में कदापि सम्मिलित नहीं हो सकते हैं।



बिहार विद्यालय परीक्षा समिति, पटना
BIHAR SCHOOL EXAMINATION BOARD, PATNA
INTERMEDIATE ANNUAL EXAMINATION, 2022

संकाय: विज्ञान
FACULTY: SCIENCE

इंटरमीडिएट वार्षिक परीक्षा, 2022

प्रायोगिक परीक्षा का प्रवेश पत्र

Admit Card For Practical Examination

कॉलेज/+2 स्कूल का नाम	GAYA COLLEGE, GAYA				
परीक्षार्थी का नाम	AMAN KUMAR				
माता का नाम	PINKY DEVI				
पिता का नाम	AJAY KUMAR NIRALA				
परीक्षार्थी का आधार नं०	दिव्यांग कोटि				NO
सूचीकरण संख्या/वर्ष	R-210010598-20	परीक्षार्थी की कोटि	REGULAR		
रौल कोड	21001	रौल क्रमांक	22010578	लिंग	MALE
परीक्षा केंद्र का नाम	GAYA COLLEGE, GAYA				



प्रायोगिक परीक्षा के विषय (निर्धारित परीक्षा कार्यक्रम सहित)

प्रायोगिक विषय	विषय कोड	विषय का नाम	परीक्षा की तारीख
वैकल्पिक विषय	117	PHYSICS	10.01.2022 to 20.01.2022
	118	CHEMISTRY	
अतिरिक्त विषय			

संज्ञा 1377

महाविद्यालय / +2 विद्यालय प्रधान का हस्ताक्षर
एवं मुहर

परीक्षा नियंत्रक (30M10)

परीक्षार्थी के लिए आवश्यक निर्देश

- प्रायोगिक परीक्षा दिनांक 10.01.2022 से 20.01.2022 तक संचालित होगी। केन्द्राधीक्षक दिनांक 10.01.2022 से 20.01.2022 तक की अवधि में परीक्षार्थियों की संख्या के अनुसार तिथि एवं पाली का निर्धारण करके प्रायोगिक परीक्षा केन्द्र पर आवंटित सभी परीक्षार्थियों के प्रायोगिक विषयों की परीक्षा आयोजित करेंगे।
- परीक्षार्थी अपने इस प्रवेश-पत्र में उल्लिखित प्रायोगिक परीक्षा केंद्रों पर दिनांक 10.01.2022को पूर्वाह्न 09:00 बजे अनिवार्य रूप से जाकर परीक्षा केन्द्र के परिसर की सूचना पट्ट से यह जानकारी प्राप्त करेंगे कि उनके द्वारा चयनित विषय की प्रायोगिक परीक्षा किस तिथि एवं किस पाली में संचालित होगी, जिसमें उन्हें सम्मिलित होना अनिवार्य है।
- परीक्षार्थी के प्रत्येक प्रायोगिक विषय की परीक्षा के लिए 08 पृष्ठों की केवल एक ही उत्तरपुस्तिका मिलेगी। अतिरिक्त उत्तरपुस्तिका नहीं दी जाएगी। परीक्षार्थी उत्तरपुस्तिका लेते ही यह सुनिश्चित कर लें कि इसमें 8 पृष्ठ हैं एवं सही क्रम में हैं।
- उत्तरपुस्तिका प्राप्त होते ही परीक्षार्थी अपने प्रवेश-पत्र तथा उत्तरपुस्तिका पर मुद्रित विवरणों (Details) का मिलान कर यह अवश्य सुनिश्चित हो लें कि जो उत्तरपुस्तिका परीक्षक द्वारा उन्हें दी गई है, वह उन्हीं की है। भिन्न विवरणों की उत्तरपुस्तिका प्राप्त होने पर उसे तुरंत परीक्षक को वापस लौटा दिया जाए।
- उत्तरपुस्तिका प्राप्त होने पर परीक्षार्थी उनके आवरण पृष्ठ के पीछे अंकित "परीक्षार्थियों के लिए निर्देश" अवश्य पढ़ें एवं उसका अनुपालन करें।
- परीक्षार्थी अपनी उत्तरपुस्तिका के कवर पृष्ठ के ऊपरी बायें तथा दायें भागों में क्रमांक-(1) में अपने उत्तर देने का माध्यम अंकित करते हुए क्रमांक-(2) में अपना पूर्ण हस्ताक्षर अंकित करें। इसके अलावा अन्य मुद्रित विवरणों में किसी भी प्रकार से कोई छेड़-छाड़ नहीं करें।
- प्रायोगिक परीक्षा की उत्तरपुस्तिका के आवरण पृष्ठ के निचले बायें एवं दायें भागों को परीक्षार्थी द्वारा कदापि नहीं भरा जाएगा। अगर परीक्षार्थी इस भाग को भरते हैं, तो परीक्षार्थी का इस विषय में परीक्षाफल रद्द किया जा सकता है। ये दोनों भाग आंतरिक/बाह्य परीक्षकों को भरने के लिए दिया गया है।
- उत्तरपुस्तिका के पत्रों के दोनो पृष्ठों पर तथा प्रत्येक लाइन पर लिखें एवं पृष्ठों को नष्ट न करें।
- यदि रफ कार्य करने की आवश्यक हो, तो परीक्षार्थी उत्तरपुस्तिका के अंतिम पृष्ठ पर रफ कार्य करके उसे काट दें/क्रास (X) कर दें।
- उत्तरपुस्तिका के आंतरिक पृष्ठों पर दाहिने हाशिए में लाइन खींचकर सादा स्थान छोड़ रखा गया है। शेष स्थान रूल्ड है। परीक्षार्थी दाहिने हाशिए के सादे स्थान में कुछ भी नहीं लिखेंगे, चूंकि यह भाग परीक्षक के उपयोग के लिए है।
- उत्तरपुस्तिका के पृष्ठों को मोड़ें-फाड़ें नहीं तथा बीच-बीच में व्यर्थ ही खाली न छोड़ें।
- प्रश्न-पत्र में दी हुई संख्या के अनुसार अपने उत्तरों की संख्या लिखें।
- व्हाइटनर, ब्लेड तथा नाखून का इस्तेमाल करना सर्वथा वर्जित है, अन्यथा परीक्षाफल अमान्य कर दिया जाएगा।
- प्रश्नोत्तर के समाप्त होने पर अंतिम में नीचे एक क्षैतिज रेखा खींच दें।
- आंतरिक परीक्षक द्वारा उपलब्ध कराये गए उपस्थिति-पत्रक में परीक्षार्थी द्वारा यथा-स्तम्भ परीक्षा की तिथि अंकित करते हुए उत्तरपुस्तिका की क्रम संख्या लिखकर अपना हस्ताक्षर किया जाएगा। परीक्षार्थी की उपस्थिति, अनुपस्थिति एवं निष्कासन से संबंधित संगत गोले को नीले/काले पेन से परीक्षक द्वारा भरा जाएगा न कि परीक्षार्थी द्वारा।
- परीक्षार्थी अपनी उत्तरपुस्तिका को आन्तरिक परीक्षक के पास जमा किये बिना परीक्षा भवन न छोड़ें।
- परीक्षा केन्द्र में कैलकुलेटर, मोबाइल फोन, इयर फोन, पेजर, ब्लूटूथ या इस प्रकार का कोई अन्य इलेक्ट्रॉनिक उपकरण ले जाना सख्त मना है।
- जाँच परीक्षा में गैर-उत्प्रेषित या जाँच परीक्षा में अनुपस्थित छात्र/छात्रा इंटरमीडिएट वार्षिक प्रायोगिक परीक्षा, 2022 में कदापि सम्मिलित नहीं हो सकते हैं।



बिहार विद्यालय परीक्षा समिति, पटना
BIHAR SCHOOL EXAMINATION BOARD, PATNA
INTERMEDIATE ANNUAL EXAMINATION, 2022

संकाय: विज्ञान
FACULTY: SCIENCE

इंटरमीडिएट वार्षिक परीक्षा, 2022

प्रायोगिक परीक्षा का प्रवेश पत्र

Admit Card For Practical Examination

कॉलेज/+2 स्कूल का नाम GAYA COLLEGE, GAYA
परीक्षार्थी का नाम AKSHAY KUMAR
माता का नाम SRIMATI DEVI
पिता का नाम CHANDRADEEP PASWAN
परीक्षार्थी का आधार नं० दिव्यांग कोटि NO
सूचीकरण संख्या/वर्ष R-210010583-20 परीक्षार्थी की कोटि REGULAR
रौल कोड 21001 रौल क्रमांक 22010563 लिंग MALE
परीक्षा केंद्र का नाम GAYA COLLEGE, GAYA



प्रायोगिक परीक्षा के विषय (निर्धारित परीक्षा कार्यक्रम सहित)

प्रायोगिक विषय	विषय कोड	विषय का नाम	परीक्षा की तारीख
वैकल्पिक विषय	117	PHYSICS	10.01.2022 to 20.01.2022
	118	CHEMISTRY	
अतिरिक्त विषय			

संकाय 2022

महाविद्यालय / +2 विद्यालय प्रधान का हस्ताक्षर
एवं मुहर

परीक्षा नियंत्रक (30M10)

परीक्षार्थी के लिए आवश्यक निर्देश

- प्रायोगिक परीक्षा दिनांक 10.01.2022 से 20.01.2022 तक संचालित होगी। केन्द्राधीक्षक दिनांक 10.01.2022 से 20.01.2022 तक की अवधि में परीक्षार्थियों की संख्या के अनुसार तिथि एवं पाली का निर्धारण करके प्रायोगिक परीक्षा केन्द्र पर आवंटित सभी परीक्षार्थियों के प्रायोगिक विषयों की परीक्षा आयोजित करेंगे।
- परीक्षार्थी अपने इस प्रवेश-पत्र में उल्लिखित प्रायोगिक परीक्षा केंद्रों पर दिनांक 10.01.2022 को पूर्वाह्न 09:00 बजे अनिवार्य रूप से जाकर परीक्षा केन्द्र के परिसर की सूचना पट्ट से यह जानकारी प्राप्त कर लेंगे कि उनके द्वारा चयनित विषय की प्रायोगिक परीक्षा किस तिथि एवं किस पाली में संचालित होगी, जिसमें उन्हें सम्मिलित होना अनिवार्य है।
- परीक्षार्थी के प्रत्येक प्रायोगिक विषय की परीक्षा के लिए 08 पृष्ठों की केवल एक ही उत्तरपुस्तिका मिलेगी। अतिरिक्त उत्तरपुस्तिका नहीं दी जाएगी। परीक्षार्थी उत्तरपुस्तिका लेते ही यह सुनिश्चित कर लें कि इसमें 8 पृष्ठ हैं एवं सही क्रम में हैं।
- उत्तरपुस्तिका प्राप्त होते ही परीक्षार्थी अपने प्रवेश-पत्र तथा उत्तरपुस्तिका पर मुद्रित विवरणों (Details) का मिलान कर यह अवश्य सुनिश्चित हो लें कि जो उत्तरपुस्तिका परीक्षक द्वारा उन्हें दी गई है, वह उन्हीं की है। भिन्न विवरणों की उत्तरपुस्तिका प्राप्त होने पर उसे तुरंत परीक्षक को वापस लौटा दिया जाए।
- उत्तरपुस्तिका प्राप्त होने पर परीक्षार्थी उनके आवरण पृष्ठ के पीछे अंकित "परीक्षार्थियों के लिए निर्देश" अवश्य पढ़ें एवं उसका अनुपालन करें।
- परीक्षार्थी अपनी उत्तरपुस्तिका के कवर पृष्ठ के ऊपरी बायें तथा दायें भागों में क्रमांक-(1) में अपने उत्तर देने का माध्यम अंकित करते हुए क्रमांक-(2) में अपना पूर्ण हस्ताक्षर अंकित करें। इसके अलावा अन्य मुद्रित विवरणों में किसी भी प्रकार से कोई छेड़-छाड़ नहीं करें।
- प्रायोगिक परीक्षा की उत्तरपुस्तिका के आवरण पृष्ठ के निचले बायें एवं दायें भागों को परीक्षार्थी द्वारा कदापि नहीं भरा जाएगा। अगर परीक्षार्थी इस भाग को भरते हैं, तो परीक्षार्थी का इस विषय में परीक्षाफल रद्द किया जा सकता है। ये दोनों भाग आंतरिक/बाह्य परीक्षकों को भरने के लिए दिया गया है।
- उत्तरपुस्तिका के पत्रों के दोनो पृष्ठों पर तथा प्रत्येक लाइन पर लिखें एवं पृष्ठों को नष्ट न करें।
- यदि रफ कार्य करने की आवश्यक हो, तो परीक्षार्थी उत्तरपुस्तिका के अंतिम पृष्ठ पर रफ कार्य करके उसे काट दें/क्रास (X) कर दें।
- उत्तरपुस्तिका के आंतरिक पृष्ठों पर दाहिने हाशिए में लाइन खींचकर सादा स्थान छोड़ रखा गया है। शेष स्थान रूल्ड है। परीक्षार्थी दाहिने हाशिए के सादे स्थान में कुछ भी नहीं लिखेंगे, चूंकि यह भाग परीक्षक के उपयोग के लिए है।
- उत्तरपुस्तिका के पृष्ठों को मोड़ें-फाड़ें नहीं तथा बीच-बीच में व्यर्थ ही खाली न छोड़ें।
- प्रश्न-पत्र में दी हुई संख्या के अनुसार अपने उत्तरों की संख्या लिखें।
- व्हाइटनर, ब्लेड तथा नाखून का इस्तेमाल करना सर्वथा वर्जित है, अन्यथा परीक्षाफल अमान्य कर दिया जाएगा।
- प्रश्नोत्तर के समाप्त होने पर अंतिम में नीचे एक क्षैतिज रेखा खींच दें।
- आंतरिक परीक्षक द्वारा उपलब्ध कराये गए उपस्थिति-पत्रक में परीक्षार्थी द्वारा यथा-स्तम्भ परीक्षा की तिथि अंकित करते हुए उत्तरपुस्तिका की क्रम संख्या लिखकर अपना हस्ताक्षर किया जाएगा। परीक्षार्थी की उपस्थिति, अनुपस्थिति एवं निष्कासन से संबंधित संगत गोले को नीले/काले पेन से परीक्षक द्वारा भरा जाएगा न कि परीक्षार्थी द्वारा।
- परीक्षार्थी अपनी उत्तरपुस्तिका को आन्तरिक परीक्षक के पास जमा किये बिना परीक्षा भवन न छोड़ें।
- परीक्षा केन्द्र में कैलकुलेटर, मोबाइल फोन, इयर फोन, पेजर, ब्लूटूथ या इस प्रकार का कोई अन्य इलेक्ट्रॉनिक उपकरण ले जाना सख्त मना है।
- जाँच परीक्षा में गैर-उत्प्रेषित या जाँच परीक्षा में अनुपस्थित छात्र/छात्रा इंटरमीडिएट वार्षिक प्रायोगिक परीक्षा, 2022 में कदापि सम्मिलित नहीं हो सकते हैं।



बिहार विद्यालय परीक्षा समिति, पटना
BIHAR SCHOOL EXAMINATION BOARD, PATNA
INTERMEDIATE ANNUAL EXAMINATION, 2022

इंटरमीडिएट वार्षिक परीक्षा, 2022

प्रायोगिक परीक्षा का प्रवेश पत्र

Admit Card For Practical Examination

संकाय: विज्ञान
FACULTY: SCIENCE

कॉलेज/+2 स्कूल का नाम	GAYA COLLEGE, GAYA				
परीक्षार्थी का नाम	AKASH KUMAR				
माता का नाम	SAVITA DEVI				
पिता का नाम	PRADEEP KUMAR				
परीक्षार्थी का आधार नं०	दिव्यांग कोटि				NO
सूचीकरण संख्या/वर्ष	R-210010575-20	परीक्षार्थी की कोटि	REGULAR		
रौल कोड	21001	रौल क्रमांक	22010556	लिंग	MALE
परीक्षा केंद्र का नाम	GAYA COLLEGE, GAYA				



प्रायोगिक परीक्षा के विषय (निर्धारित परीक्षा कार्यक्रम सहित)

प्रायोगिक विषय	विषय कोड	विषय का नाम	परीक्षा की तारीख
वैकल्पिक विषय	117	PHYSICS	10.01.2022 to 20.01.2022
	118	CHEMISTRY	
अतिरिक्त विषय			

संकाय 2022

महाविद्यालय / +2 विद्यालय प्रधान का हस्ताक्षर
एवं मुहर

परीक्षा नियंत्रक (30M10)

परीक्षार्थी के लिए आवश्यक निर्देश

- प्रायोगिक परीक्षा दिनांक 10.01.2022 से 20.01.2022 तक संचालित होगी। केन्द्राधीक्षक दिनांक 10.01.2022 से 20.01.2022 तक की अवधि में परीक्षार्थियों की संख्या के अनुसार तिथि एवं पाली का निर्धारण करके प्रायोगिक परीक्षा केन्द्र पर आवंटित सभी परीक्षार्थियों के प्रायोगिक विषयों की परीक्षा आयोजित करेंगे।
- परीक्षार्थी अपने इस प्रवेश-पत्र में उल्लिखित प्रायोगिक परीक्षा केंद्रों पर दिनांक 10.01.2022 को पूर्वाह्न 09:00 बजे अनिवार्य रूप से जाकर परीक्षा केन्द्र के परिसर की सूचना पट्ट से यह जानकारी प्राप्त करेंगे कि उनके द्वारा चयनित विषय की प्रायोगिक परीक्षा किस तिथि एवं किस पाली में संचालित होगी, जिसमें उन्हें सम्मिलित होना अनिवार्य है।
- परीक्षार्थी के प्रत्येक प्रायोगिक विषय की परीक्षा के लिए 08 पृष्ठों की केवल एक ही उत्तरपुस्तिका मिलेगी। अतिरिक्त उत्तरपुस्तिका नहीं दी जाएगी। परीक्षार्थी उत्तरपुस्तिका लेते ही यह सुनिश्चित कर लें कि इसमें 8 पृष्ठ हैं एवं सही क्रम में हैं।
- उत्तरपुस्तिका प्राप्त होते ही परीक्षार्थी अपने प्रवेश-पत्र तथा उत्तरपुस्तिका पर मुद्रित विवरणों (Details) का मिलान कर यह अवश्य सुनिश्चित हो लें कि जो उत्तरपुस्तिका परीक्षक द्वारा उन्हें दी गई है, वह उन्हीं की है। भिन्न विवरणों की उत्तरपुस्तिका प्राप्त होने पर उसे तुरंत परीक्षक को वापस लौटा दिया जाए।
- उत्तरपुस्तिका प्राप्त होने पर परीक्षार्थी उनके आवरण पृष्ठ के पीछे अंकित "परीक्षार्थियों के लिए निर्देश" अवश्य पढ़ें एवं उसका अनुपालन करें।
- परीक्षार्थी अपनी उत्तरपुस्तिका के कवर पृष्ठ के ऊपरी बायें तथा दायें भागों में क्रमांक-(1) में अपने उत्तर देने का माध्यम अंकित करते हुए क्रमांक-(2) में अपना पूर्ण हस्ताक्षर अंकित करें। इसके अलावा अन्य मुद्रित विवरणों में किसी भी प्रकार से कोई छेड़-छाड़ नहीं करें।
- प्रायोगिक परीक्षा की उत्तरपुस्तिका के आवरण पृष्ठ के निचले बायें एवं दायें भागों को परीक्षार्थी द्वारा कदापि नहीं भरा जाएगा। अगर परीक्षार्थी इस भाग को भरते हैं, तो परीक्षार्थी का इस विषय में परीक्षाफल रद्द किया जा सकता है। ये दोनों भाग आंतरिक/बाह्य परीक्षकों को भरने के लिए दिया गया है।
- उत्तरपुस्तिका के पत्रों के दोनो पृष्ठों पर तथा प्रत्येक लाइन पर लिखें एवं पृष्ठों को नष्ट न करें।
- यदि रफ कार्य करने की आवश्यक हो, तो परीक्षार्थी उत्तरपुस्तिका के अंतिम पृष्ठ पर रफ कार्य करके उसे काट दें/क्रास (X) कर दें।
- उत्तरपुस्तिका के आंतरिक पृष्ठों पर दाहिने हाशिए में लाइन खींचकर सादा स्थान छोड़ रखा गया है। शेष स्थान रूल्ड है। परीक्षार्थी दाहिने हाशिए के सादे स्थान में कुछ भी नहीं लिखेंगे, चूंकि यह भाग परीक्षक के उपयोग के लिए है।
- उत्तरपुस्तिका के पृष्ठों को मोड़ें-फाड़ें नहीं तथा बीच-बीच में व्यर्थ ही खाली न छोड़ें।
- प्रश्न-पत्र में दी हुई संख्या के अनुसार अपने उत्तरों की संख्या लिखें।
- व्हाइटनर, ब्लेड तथा नाखून का इस्तेमाल करना सर्वथा वर्जित है, अन्यथा परीक्षाफल अमान्य कर दिया जाएगा।
- प्रश्नोत्तर के समाप्त होने पर अंतिम में नीचे एक क्षैतिज रेखा खींच दें।
- आंतरिक परीक्षक द्वारा उपलब्ध कराये गए उपस्थिति-पत्रक में परीक्षार्थी द्वारा यथा-स्तम्भ परीक्षा की तिथि अंकित करते हुए उत्तरपुस्तिका की क्रम संख्या लिखकर अपना हस्ताक्षर किया जाएगा। परीक्षार्थी की उपस्थिति, अनुपस्थिति एवं निष्कासन से संबंधित संगत गोले को नीले/काले पेन से परीक्षक द्वारा भरा जाएगा न कि परीक्षार्थी द्वारा।
- परीक्षार्थी अपनी उत्तरपुस्तिका को आन्तरिक परीक्षक के पास जमा किये बिना परीक्षा भवन न छोड़ें।
- परीक्षा केन्द्र में कैलकुलेटर, मोबाइल फोन, इयर फोन, पेजर, ब्लूटूथ या इस प्रकार का कोई अन्य इलेक्ट्रॉनिक उपकरण ले जाना सख्त मना है।
- जाँच परीक्षा में गैर-उत्प्रेषित या जाँच परीक्षा में अनुपस्थित छात्र/छात्रा इंटरमीडिएट वार्षिक प्रायोगिक परीक्षा, 2022 में कदापि सम्मिलित नहीं हो सकते हैं।



बिहार विद्यालय परीक्षा समिति, पटना
BIHAR SCHOOL EXAMINATION BOARD, PATNA
INTERMEDIATE ANNUAL EXAMINATION, 2022

संकाय: विज्ञान
FACULTY: SCIENCE

इंटरमीडिएट वार्षिक परीक्षा, 2022

प्रायोगिक परीक्षा का प्रवेश पत्र

Admit Card For Practical Examination

कॉलेज/+2 स्कूल का नाम	GAYA COLLEGE, GAYA				
परीक्षार्थी का नाम	AKASH KUMAR				
माता का नाम	ANURADHA DEVI				
पिता का नाम	VIVEKANAND SHARMA				
परीक्षार्थी का आधार नं०	दिव्यांग कोटि				NO
सूचीकरण संख्या/वर्ष	R-210010577-20	परीक्षार्थी की कोटि	REGULAR		
रौल कोड	21001	रौल क्रमांक	22010558	लिंग	MALE
परीक्षा केंद्र का नाम	GAYA COLLEGE, GAYA				



प्रायोगिक परीक्षा के विषय (निर्धारित परीक्षा कार्यक्रम सहित)

प्रायोगिक विषय	विषय कोड	विषय का नाम	परीक्षा की तारीख
वैकल्पिक विषय	117	PHYSICS	10.01.2022 to 20.01.2022
	118	CHEMISTRY	
अतिरिक्त विषय			

संकाय 30मा0

महाविद्यालय / +2 विद्यालय प्रधान का हस्ताक्षर
एवं मुहर

परीक्षा नियंत्रक (30मा0)

परीक्षार्थी के लिए आवश्यक निर्देश

- प्रायोगिक परीक्षा दिनांक 10.01.2022 से 20.01.2022 तक संचालित होगी। केन्द्राधीक्षक दिनांक 10.01.2022 से 20.01.2022 तक की अवधि में परीक्षार्थियों की संख्या के अनुसार तिथि एवं पाली का निर्धारण करके प्रायोगिक परीक्षा केन्द्र पर आवंटित सभी परीक्षार्थियों के प्रायोगिक विषयों की परीक्षा आयोजित करेंगे।
- परीक्षार्थी अपने इस प्रवेश-पत्र में उल्लिखित प्रायोगिक परीक्षा केंद्रों पर दिनांक 10.01.2022को पूर्वाह्न 09:00 बजे अनिवार्य रूप से जाकर परीक्षा केन्द्र के परिसर की सूचना पट्ट से यह जानकारी प्राप्त कर लेंगे कि उनके द्वारा चयनित विषय की प्रायोगिक परीक्षा किस तिथि एवं किस पाली में संचालित होगी, जिसमें उन्हें सम्मिलित होना अनिवार्य है।
- परीक्षार्थी के प्रत्येक प्रायोगिक विषय की परीक्षा के लिए 08 पृष्ठों की केवल एक ही उत्तरपुस्तिका मिलेगी। अतिरिक्त उत्तरपुस्तिका नहीं दी जाएगी। परीक्षार्थी उत्तरपुस्तिका लेते ही यह सुनिश्चित कर लें कि इसमें 8 पृष्ठ है एवं सही क्रम में है।
- उत्तरपुस्तिका प्राप्त होते ही परीक्षार्थी अपने प्रवेश-पत्र तथा उत्तरपुस्तिका पर मुद्रित विवरणों (Details) का मिलान कर यह अवश्य सुनिश्चित हो लें कि जो उत्तरपुस्तिका परीक्षक द्वारा उन्हें दी गई है, वह उन्हीं की है। भिन्न विवरणों की उत्तरपुस्तिका प्राप्त होने पर उसे तुरंत परीक्षक को वापस लौटा दिया जाए।
- उत्तरपुस्तिका प्राप्त होने पर परीक्षार्थी उनके आवरण पृष्ठ के पीछे अंकित "परीक्षार्थियों के लिए निर्देश" अवश्य पढ़ें एवं उसका अनुपालन करें।
- परीक्षार्थी अपनी उत्तरपुस्तिका के कवर पृष्ठ के ऊपरी बायें तथा दायें भागों में क्रमांक-(1) में अपने उत्तर देने का माध्यम अंकित करते हुए क्रमांक-(2) में अपना पूर्ण हस्ताक्षर अंकित करें। इसके अलावा अन्य मुद्रित विवरणों में किसी भी प्रकार से कोई छेड़-छाड़ नहीं करें।
- प्रायोगिक परीक्षा की उत्तरपुस्तिका के आवरण पृष्ठ के निचले बायें एवं दायें भागों को परीक्षार्थी द्वारा कदापि नहीं भरा जाएगा। अगर परीक्षार्थी इस भाग को भरते हैं, तो परीक्षार्थी का इस विषय में परीक्षाफल रद्द किया जा सकता है। ये दोनों भाग आंतरिक/बाह्य परीक्षकों को भरने के लिए दिया गया है।
- उत्तरपुस्तिका के पत्रों के दोनो पृष्ठों पर तथा प्रत्येक लाइन पर लिखें एवं पृष्ठों को नष्ट न करें।
- यदि रफ कार्य करने की आवश्यक हो, तो परीक्षार्थी उत्तरपुस्तिका के अंतिम पृष्ठ पर रफ कार्य करके उसे काट दें/क्रास (X) कर दें।
- उत्तरपुस्तिका के आंतरिक पृष्ठों पर दाहिने हाशिए में लाइन खींचकर सादा स्थान छोड़ रखा गया है। शेष स्थान रूल्ड है। परीक्षार्थी दाहिने हाशिए के सादे स्थान में कुछ भी नहीं लिखेंगे, चूंकि यह भाग परीक्षक के उपयोग के लिए है।
- उत्तरपुस्तिका के पृष्ठों को मोड़ें-फाड़ें नहीं तथा बीच-बीच में व्यर्थ ही खाली न छोड़ें।
- प्रश्न-पत्र में दी हुई संख्या के अनुसार अपने उत्तरों की संख्या लिखें।
- व्हाइटनर, ब्लेड तथा नाखून का इस्तेमाल करना सर्वथा वर्जित है, अन्यथा परीक्षाफल अमान्य कर दिया जाएगा।
- प्रश्नोत्तर के समाप्त होने पर अंतिम में नीचे एक क्षैतिज रेखा खींच दें।
- आंतरिक परीक्षक द्वारा उपलब्ध कराये गए उपस्थिति-पत्रक में परीक्षार्थी द्वारा यथा-स्तम्भ परीक्षा की तिथि अंकित करते हुए उत्तरपुस्तिका की क्रम संख्या लिखकर अपना हस्ताक्षर किया जाएगा। परीक्षार्थी की उपस्थिति, अनुपस्थिति एवं निष्कासन से संबंधित संगत गोले को नीले/काले पेन से परीक्षक द्वारा भरा जाएगा न कि परीक्षार्थी द्वारा।
- परीक्षार्थी अपनी उत्तरपुस्तिका को आन्तरिक परीक्षक के पास जमा किये बिना परीक्षा भवन न छोड़ें।
- परीक्षा केन्द्र में कैलकुलेटर, मोबाइल फोन, इयर फोन, पेजर, ब्लूटूथ या इस प्रकार का कोई अन्य इलेक्ट्रॉनिक उपकरण ले जाना सख्त मना है।
- जाँच परीक्षा में गैर-उत्प्रेषित या जाँच परीक्षा में अनुपस्थित छात्र/छात्रा इंटरमीडिएट वार्षिक प्रायोगिक परीक्षा, 2022 में कदापि सम्मिलित नहीं हो सकते हैं।



बिहार विद्यालय परीक्षा समिति, पटना
BIHAR SCHOOL EXAMINATION BOARD, PATNA
INTERMEDIATE ANNUAL EXAMINATION, 2022

इंटरमीडिएट वार्षिक परीक्षा, 2022

प्रायोगिक परीक्षा का प्रवेश पत्र

Admit Card For Practical Examination

संकाय: विज्ञान
FACULTY: SCIENCE

कॉलेज/+2 स्कूल का नाम	GAYA COLLEGE, GAYA				
परीक्षार्थी का नाम	AKHILESH KUMAR				
माता का नाम	DHANO DEVI				
पिता का नाम	BUDHAN YADAV				
परीक्षार्थी का आधार नं०	दिव्यांग कोटि				NO
सूचीकरण संख्या/वर्ष	R-210010580-20	परीक्षार्थी की कोटि	REGULAR		
रौल कोड	21001	रौल क्रमांक	22010561	लिंग	MALE
परीक्षा केंद्र का नाम	GAYA COLLEGE, GAYA				



प्रायोगिक परीक्षा के विषय (निर्धारित परीक्षा कार्यक्रम सहित)

प्रायोगिक विषय	विषय कोड	विषय का नाम	परीक्षा की तारीख
वैकल्पिक विषय	117	PHYSICS	10.01.2022 to 20.01.2022
	118	CHEMISTRY	
अतिरिक्त विषय			

संजय कुमार

महाविद्यालय / +2 विद्यालय प्रधान का हस्ताक्षर
एवं मुहर

परीक्षा नियंत्रक (30M10)

परीक्षार्थी के लिए आवश्यक निर्देश

- प्रायोगिक परीक्षा दिनांक 10.01.2022 से 20.01.2022 तक संचालित होगी। केन्द्राधीक्षक दिनांक 10.01.2022 से 20.01.2022 तक की अवधि में परीक्षार्थियों की संख्या के अनुसार तिथि एवं पाली का निर्धारण करके प्रायोगिक परीक्षा केन्द्र पर आवंटित सभी परीक्षार्थियों के प्रायोगिक विषयों की परीक्षा आयोजित करेंगे।
- परीक्षार्थी अपने इस प्रवेश-पत्र में उल्लिखित प्रायोगिक परीक्षा केंद्रों पर दिनांक 10.01.2022 को पूर्वाह्न 09:00 बजे अनिवार्य रूप से जाकर परीक्षा केन्द्र के परिसर की सूचना पट्ट से यह जानकारी प्राप्त कर लेंगे कि उनके द्वारा चयनित विषय की प्रायोगिक परीक्षा किस तिथि एवं किस पाली में संचालित होगी, जिसमें उन्हें सम्मिलित होना अनिवार्य है।
- परीक्षार्थी के प्रत्येक प्रायोगिक विषय की परीक्षा के लिए 08 पृष्ठों की केवल एक ही उत्तरपुस्तिका मिलेगी। अतिरिक्त उत्तरपुस्तिका नहीं दी जाएगी। परीक्षार्थी उत्तरपुस्तिका लेते ही यह सुनिश्चित कर लें कि इसमें 8 पृष्ठ हैं एवं सही क्रम में हैं।
- उत्तरपुस्तिका प्राप्त होते ही परीक्षार्थी अपने प्रवेश-पत्र तथा उत्तरपुस्तिका पर मुद्रित विवरणों (Details) का मिलान कर यह अवश्य सुनिश्चित हो लें कि जो उत्तरपुस्तिका परीक्षक द्वारा उन्हें दी गई है, वह उन्हीं की है। भिन्न विवरणों की उत्तरपुस्तिका प्राप्त होने पर उसे तुरंत परीक्षक को वापस लौटा दिया जाए।
- उत्तरपुस्तिका प्राप्त होने पर परीक्षार्थी उनके आवरण पृष्ठ के पीछे अंकित "परीक्षार्थियों के लिए निर्देश" अवश्य पढ़ें एवं उसका अनुपालन करें।
- परीक्षार्थी अपनी उत्तरपुस्तिका के कवर पृष्ठ के ऊपरी बायें तथा दायें भागों में क्रमांक-(1) में अपने उत्तर देने का माध्यम अंकित करते हुए क्रमांक-(2) में अपना पूर्ण हस्ताक्षर अंकित करें। इसके अलावा अन्य मुद्रित विवरणों में किसी भी प्रकार से कोई छेड़-छाड़ नहीं करें।
- प्रायोगिक परीक्षा की उत्तरपुस्तिका के आवरण पृष्ठ के निचले बायें एवं दायें भागों को परीक्षार्थी द्वारा कदापि नहीं भरा जाएगा। अगर परीक्षार्थी इस भाग को भरते हैं, तो परीक्षार्थी का इस विषय में परीक्षाफल रद्द किया जा सकता है। ये दोनों भाग आंतरिक/बाह्य परीक्षकों को भरने के लिए दिया गया है।
- उत्तरपुस्तिका के पत्रों के दोनो पृष्ठों पर तथा प्रत्येक लाइन पर लिखें एवं पृष्ठों को नष्ट न करें।
- यदि रफ कार्य करने की आवश्यक हो, तो परीक्षार्थी उत्तरपुस्तिका के अंतिम पृष्ठ पर रफ कार्य करके उसे काट दें/क्रास (X) कर दें।
- उत्तरपुस्तिका के आंतरिक पृष्ठों पर दाहिने हाशिए में लाइन खींचकर सादा स्थान छोड़ रखा गया है। शेष स्थान रूल्ड है। परीक्षार्थी दाहिने हाशिए के सादे स्थान में कुछ भी नहीं लिखेंगे, चूंकि यह भाग परीक्षक के उपयोग के लिए है।
- उत्तरपुस्तिका के पृष्ठों को मोड़ें-फाड़ें नहीं तथा बीच-बीच में व्यर्थ ही खाली न छोड़ें।
- प्रश्न-पत्र में दी हुई संख्या के अनुसार अपने उत्तरों की संख्या लिखें।
- व्हाइटनर, ब्लेड तथा नाखून का इस्तेमाल करना सर्वथा वर्जित है, अन्यथा परीक्षाफल अमान्य कर दिया जाएगा।
- प्रश्नोत्तर के समाप्त होने पर अंतिम में नीचे एक क्षैतिज रेखा खींच दें।
- आंतरिक परीक्षक द्वारा उपलब्ध कराये गए उपस्थिति-पत्रक में परीक्षार्थी द्वारा यथा-स्तम्भ परीक्षा की तिथि अंकित करते हुए उत्तरपुस्तिका की क्रम संख्या लिखकर अपना हस्ताक्षर किया जाएगा। परीक्षार्थी की उपस्थिति, अनुपस्थिति एवं निष्कासन से संबंधित संगत गोले को नीले/काले पेन से परीक्षक द्वारा भरा जाएगा न कि परीक्षार्थी द्वारा।
- परीक्षार्थी अपनी उत्तरपुस्तिका को आन्तरिक परीक्षक के पास जमा किये बिना परीक्षा भवन न छोड़ें।
- परीक्षा केन्द्र में कैलकुलेटर, मोबाइल फोन, इयर फोन, पेजर, ब्लूटूथ या इस प्रकार का कोई अन्य इलेक्ट्रॉनिक उपकरण ले जाना सख्त मना है।
- जाँच परीक्षा में गैर-उत्प्रेषित या जाँच परीक्षा में अनुपस्थित छात्र/छात्रा इंटरमीडिएट वार्षिक प्रायोगिक परीक्षा, 2022 में कदापि सम्मिलित नहीं हो सकते हैं।



बिहार विद्यालय परीक्षा समिति, पटना
BIHAR SCHOOL EXAMINATION BOARD, PATNA
INTERMEDIATE ANNUAL EXAMINATION, 2022

संकाय: विज्ञान
FACULTY: SCIENCE

इंटरमीडिएट वार्षिक परीक्षा, 2022

प्रायोगिक परीक्षा का प्रवेश पत्र

Admit Card For Practical Examination

कॉलेज/+2 स्कूल का नाम	GAYA COLLEGE, GAYA				
परीक्षार्थी का नाम	ALOK KUMAR				
माता का नाम	LALITA DEVI				
पिता का नाम	RAVINDRA KUMAR				
परीक्षार्थी का आधार नं०	दिव्यांग कोटि				NO
सूचीकरण संख्या/वर्ष	R-210010592-20	परीक्षार्थी की कोटि	REGULAR		
रौल कोड	21001	रौल क्रमांक	22010572	लिंग	MALE
परीक्षा केंद्र का नाम	GAYA COLLEGE, GAYA				



प्रायोगिक परीक्षा के विषय (निर्धारित परीक्षा कार्यक्रम सहित)

प्रायोगिक विषय	विषय कोड	विषय का नाम	परीक्षा की तारीख
वैकल्पिक विषय	117	PHYSICS	10.01.2022 to 20.01.2022
	118	CHEMISTRY	
अतिरिक्त विषय			

संकाय 2378

महाविद्यालय / +2 विद्यालय प्रधान का हस्ताक्षर
एवं मुहर

परीक्षा नियंत्रक (30MA10)

परीक्षार्थी के लिए आवश्यक निर्देश

- प्रायोगिक परीक्षा दिनांक 10.01.2022 से 20.01.2022 तक संचालित होगी। केन्द्राधीक्षक दिनांक 10.01.2022 से 20.01.2022 तक की अवधि में परीक्षार्थियों की संख्या के अनुसार तिथि एवं पाली का निर्धारण करके प्रायोगिक परीक्षा केन्द्र पर आवंटित सभी परीक्षार्थियों के प्रायोगिक विषयों की परीक्षा आयोजित करेंगे।
- परीक्षार्थी अपने इस प्रवेश-पत्र में उल्लिखित प्रायोगिक परीक्षा केंद्रों पर दिनांक 10.01.2022 को पूर्वाह्न 09:00 बजे अनिवार्य रूप से जाकर परीक्षा केन्द्र के परिसर की सूचना पट्ट से यह जानकारी प्राप्त कर लेंगे कि उनके द्वारा चयनित विषय की प्रायोगिक परीक्षा किस तिथि एवं किस पाली में संचालित होगी, जिसमें उन्हें सम्मिलित होना अनिवार्य है।
- परीक्षार्थी के प्रत्येक प्रायोगिक विषय की परीक्षा के लिए 08 पृष्ठों की केवल एक ही उत्तरपुस्तिका मिलेगी। अतिरिक्त उत्तरपुस्तिका नहीं दी जाएगी। परीक्षार्थी उत्तरपुस्तिका लेते ही यह सुनिश्चित कर लें कि इसमें 8 पृष्ठ हैं एवं सही क्रम में हैं।
- उत्तरपुस्तिका प्राप्त होते ही परीक्षार्थी अपने प्रवेश-पत्र तथा उत्तरपुस्तिका पर मुद्रित विवरणों (Details) का मिलान कर यह अवश्य सुनिश्चित हो लें कि जो उत्तरपुस्तिका परीक्षक द्वारा उन्हें दी गई है, वह उन्हीं की है। भिन्न विवरणों की उत्तरपुस्तिका प्राप्त होने पर उसे तुरंत परीक्षक को वापस लौटा दिया जाए।
- उत्तरपुस्तिका प्राप्त होने पर परीक्षार्थी उनके आवरण पृष्ठ के पीछे अंकित "परीक्षार्थियों के लिए निर्देश" अवश्य पढ़ें एवं उसका अनुपालन करें।
- परीक्षार्थी अपनी उत्तरपुस्तिका के कवर पृष्ठ के ऊपरी बायें तथा दायें भागों में क्रमांक-(1) में अपने उत्तर देने का माध्यम अंकित करते हुए क्रमांक-(2) में अपना पूर्ण हस्ताक्षर अंकित करें। इसके अलावा अन्य मुद्रित विवरणों में किसी भी प्रकार से कोई छेड़-छाड़ नहीं करें।
- प्रायोगिक परीक्षा की उत्तरपुस्तिका के आवरण पृष्ठ के निचले बायें एवं दायें भागों को परीक्षार्थी द्वारा कदापि नहीं भरा जाएगा। अगर परीक्षार्थी इस भाग को भरते हैं, तो परीक्षार्थी का इस विषय में परीक्षाफल रद्द किया जा सकता है। ये दोनों भाग आंतरिक/बाह्य परीक्षकों को भरने के लिए दिया गया है।
- उत्तरपुस्तिका के पत्रों के दोनो पृष्ठों पर तथा प्रत्येक लाइन पर लिखें एवं पृष्ठों को नष्ट न करें।
- यदि रफ कार्य करने की आवश्यक हो, तो परीक्षार्थी उत्तरपुस्तिका के अंतिम पृष्ठ पर रफ कार्य करके उसे काट दें/क्रास (X) कर दें।
- उत्तरपुस्तिका के आंतरिक पृष्ठों पर दाहिने हाशिए में लाइन खींचकर सादा स्थान छोड़ रखा गया है। शेष स्थान रूल्ड है। परीक्षार्थी दाहिने हाशिए के सादे स्थान में कुछ भी नहीं लिखेंगे, चूंकि यह भाग परीक्षक के उपयोग के लिए है।
- उत्तरपुस्तिका के पृष्ठों को मोड़ें-फाड़ें नहीं तथा बीच-बीच में व्यर्थ ही खाली न छोड़ें।
- प्रश्न-पत्र में दी हुई संख्या के अनुसार अपने उत्तरों की संख्या लिखें।
- व्हाइटनर, ब्लेड तथा नाखून का इस्तेमाल करना सर्वथा वर्जित है, अन्यथा परीक्षाफल अमान्य कर दिया जाएगा।
- प्रश्नोत्तर के समाप्त होने पर अंतिम में नीचे एक क्षैतिज रेखा खींच दें।
- आंतरिक परीक्षक द्वारा उपलब्ध कराये गए उपस्थिति-पत्रक में परीक्षार्थी द्वारा यथा-स्तम्भ परीक्षा की तिथि अंकित करते हुए उत्तरपुस्तिका की क्रम संख्या लिखकर अपना हस्ताक्षर किया जाएगा। परीक्षार्थी की उपस्थिति, अनुपस्थिति एवं निष्कासन से संबंधित संगत गोले को नीले/काले पेन से परीक्षक द्वारा भरा जाएगा न कि परीक्षार्थी द्वारा।
- परीक्षार्थी अपनी उत्तरपुस्तिका को आन्तरिक परीक्षक के पास जमा किये बिना परीक्षा भवन न छोड़ें।
- परीक्षा केन्द्र में कैलकुलेटर, मोबाइल फोन, इयर फोन, पेजर, ब्लूटूथ या इस प्रकार का कोई अन्य इलेक्ट्रॉनिक उपकरण ले जाना सख्त मना है।
- जाँच परीक्षा में गैर-उत्प्रेषित या जाँच परीक्षा में अनुपस्थित छात्र/छात्रा इंटरमीडिएट वार्षिक प्रायोगिक परीक्षा, 2022 में कदापि सम्मिलित नहीं हो सकते हैं।



बिहार विद्यालय परीक्षा समिति, पटना
BIHAR SCHOOL EXAMINATION BOARD, PATNA
INTERMEDIATE ANNUAL EXAMINATION, 2022

संकाय: विज्ञान
FACULTY: SCIENCE

इंटरमीडिएट वार्षिक परीक्षा, 2022

प्रायोगिक परीक्षा का प्रवेश पत्र

Admit Card For Practical Examination

कॉलेज/+2 स्कूल का नाम	GAYA COLLEGE, GAYA				
परीक्षार्थी का नाम	AKASH KUMAR				
माता का नाम	SUNITA DEVI				
पिता का नाम	ASHOK PRASAD				
परीक्षार्थी का आधार नं०	दिव्यांग कोटि				NO
सूचीकरण संख्या/वर्ष	R-210010574-20	परीक्षार्थी की कोटि	REGULAR		
रोल कोड	21001	रोल क्रमांक	22010555	लिंग	MALE
परीक्षा केंद्र का नाम	GAYA COLLEGE, GAYA				



प्रायोगिक परीक्षा के विषय (निर्धारित परीक्षा कार्यक्रम सहित)

प्रायोगिक विषय	विषय कोड	विषय का नाम	परीक्षा की तारीख
वैकल्पिक विषय	117	PHYSICS	10.01.2022 to 20.01.2022
	118	CHEMISTRY	
	119	BIOLOGY	
अतिरिक्त विषय			

संकाय 2022

महाविद्यालय / +2 विद्यालय प्रधान का हस्ताक्षर
एवं मुहर

परीक्षा नियंत्रक (30M10)

परीक्षार्थी के लिए आवश्यक निर्देश

- प्रायोगिक परीक्षा दिनांक 10.01.2022 से 20.01.2022 तक संचालित होगी। केन्द्राधीक्षक दिनांक 10.01.2022 से 20.01.2022 तक की अवधि में परीक्षार्थियों की संख्या के अनुसार तिथि एवं पाली का निर्धारण करके प्रायोगिक परीक्षा केन्द्र पर आवंटित सभी परीक्षार्थियों के प्रायोगिक विषयों की परीक्षा आयोजित करेंगे।
- परीक्षार्थी अपने इस प्रवेश-पत्र में उल्लिखित प्रायोगिक परीक्षा केंद्रों पर दिनांक 10.01.2022 को पूर्वाह्न 09:00 बजे अनिवार्य रूप से जाकर परीक्षा केन्द्र के परिसर की सूचना पट्ट से यह जानकारी प्राप्त कर लेंगे कि उनके द्वारा चयनित विषय की प्रायोगिक परीक्षा किस तिथि एवं किस पाली में संचालित होगी, जिसमें उन्हें सम्मिलित होना अनिवार्य है।
- परीक्षार्थी के प्रत्येक प्रायोगिक विषय की परीक्षा के लिए 08 पृष्ठों की केवल एक ही उत्तरपुस्तिका मिलेगी। अतिरिक्त उत्तरपुस्तिका नहीं दी जाएगी। परीक्षार्थी उत्तरपुस्तिका लेते ही यह सुनिश्चित कर लें कि इसमें 8 पृष्ठ हैं एवं सही क्रम में हैं।
- उत्तरपुस्तिका प्राप्त होते ही परीक्षार्थी अपने प्रवेश-पत्र तथा उत्तरपुस्तिका पर मुद्रित विवरणों (Details) का मिलान कर यह अवश्य सुनिश्चित हो लें कि जो उत्तरपुस्तिका परीक्षक द्वारा उन्हें दी गई है, वह उन्हीं की है। भिन्न विवरणों की उत्तरपुस्तिका प्राप्त होने पर उसे तुरंत परीक्षक को वापस लौटा दिया जाए।
- उत्तरपुस्तिका प्राप्त होने पर परीक्षार्थी उनके आवरण पृष्ठ के पीछे अंकित "परीक्षार्थियों के लिए निर्देश" अवश्य पढ़ें एवं उसका अनुपालन करें।
- परीक्षार्थी अपनी उत्तरपुस्तिका के कवर पृष्ठ के ऊपरी बायें तथा दायें भागों में क्रमांक-(1) में अपने उत्तर देने का माध्यम अंकित करते हुए क्रमांक-(2) में अपना पूर्ण हस्ताक्षर अंकित करें। इसके अलावा अन्य मुद्रित विवरणों में किसी भी प्रकार से कोई छेड़-छाड़ नहीं करें।
- प्रायोगिक परीक्षा की उत्तरपुस्तिका के आवरण पृष्ठ के निचले बायें एवं दायें भागों को परीक्षार्थी द्वारा कदापि नहीं भरा जाएगा। अगर परीक्षार्थी इस भाग को भरते हैं, तो परीक्षार्थी का इस विषय में परीक्षाफल रद्द किया जा सकता है। ये दोनों भाग आंतरिक/बाह्य परीक्षकों को भरने के लिए दिया गया है।
- उत्तरपुस्तिका के पत्रों के दोनो पृष्ठों पर तथा प्रत्येक लाइन पर लिखें एवं पृष्ठों को नष्ट न करें।
- यदि रफ कार्य करने की आवश्यक हो, तो परीक्षार्थी उत्तरपुस्तिका के अंतिम पृष्ठ पर रफ कार्य करके उसे काट दें/क्रास (X) कर दें।
- उत्तरपुस्तिका के आंतरिक पृष्ठों पर दाहिने हाशिए में लाइन खींचकर सादा स्थान छोड़ रखा गया है। शेष स्थान रूल्ड है। परीक्षार्थी दाहिने हाशिए के सादे स्थान में कुछ भी नहीं लिखेंगे, चूंकि यह भाग परीक्षक के उपयोग के लिए है।
- उत्तरपुस्तिका के पृष्ठों को मोड़ें-फाड़ें नहीं तथा बीच-बीच में व्यर्थ ही खाली न छोड़ें।
- प्रश्न-पत्र में दी हुई संख्या के अनुसार अपने उत्तरों की संख्या लिखें।
- व्हाइटनर, ब्लेड तथा नाखून का इस्तेमाल करना सर्वथा वर्जित है, अन्यथा परीक्षाफल अमान्य कर दिया जाएगा।
- प्रश्नोत्तर के समाप्त होने पर अंतिम में नीचे एक क्षैतिज रेखा खींच दें।
- आंतरिक परीक्षक द्वारा उपलब्ध कराये गए उपस्थिति-पत्रक में परीक्षार्थी द्वारा यथा-स्तम्भ परीक्षा की तिथि अंकित करते हुए उत्तरपुस्तिका की क्रम संख्या लिखकर अपना हस्ताक्षर किया जाएगा। परीक्षार्थी की उपस्थिति, अनुपस्थिति एवं निष्कासन से संबंधित संगत गोले को नीले/काले पेन से परीक्षक द्वारा भरा जाएगा न कि परीक्षार्थी द्वारा।
- परीक्षार्थी अपनी उत्तरपुस्तिका को आन्तरिक परीक्षक के पास जमा किये बिना परीक्षा भवन न छोड़ें।
- परीक्षा केन्द्र में कैलकुलेटर, मोबाइल फोन, इयर फोन, पेजर, ब्लूटूथ या इस प्रकार का कोई अन्य इलेक्ट्रॉनिक उपकरण ले जाना सख्त मना है।
- जाँच परीक्षा में गैर-उत्प्रेषित या जाँच परीक्षा में अनुपस्थित छात्र/छात्रा इंटरमीडिएट वार्षिक प्रायोगिक परीक्षा, 2022 में कदापि सम्मिलित नहीं हो सकते हैं।



बिहार विद्यालय परीक्षा समिति, पटना
BIHAR SCHOOL EXAMINATION BOARD, PATNA
INTERMEDIATE ANNUAL EXAMINATION, 2022


इंटरमीडिएट वार्षिक परीक्षा, 2022

प्रायोगिक परीक्षा का प्रवेश पत्र

Admit Card For Practical Examination

संकाय: विज्ञान
FACULTY: SCIENCE

कॉलेज/+2 स्कूल का नाम	GAYA COLLEGE, GAYA				
परीक्षार्थी का नाम	AMAN KUMAR				
माता का नाम	NITU DEVI				
पिता का नाम	MITHLESH VISHWAKARMA				
परीक्षार्थी का आधार नं०	दिव्यांग कोटि	NO			
सूचीकरण संख्या/वर्ष	R-210010607-20	परीक्षार्थी की कोटि	REGULAR		
रौल कोड	21001	रौल क्रमांक	22010587	लिंग	MALE
परीक्षा केंद्र का नाम	GAYA COLLEGE, GAYA				



प्रायोगिक परीक्षा के विषय (निर्धारित परीक्षा कार्यक्रम सहित)

प्रायोगिक विषय	विषय कोड	विषय का नाम	परीक्षा की तारीख
वैकल्पिक विषय	117	PHYSICS	10.01.2022 to 20.01.2022
	118	CHEMISTRY	
अतिरिक्त विषय			

संकाय 30मा0

महाविद्यालय / +2 विद्यालय प्रधान का हस्ताक्षर
एवं मुहर

परीक्षा नियंत्रक (30मा0)

परीक्षार्थी के लिए आवश्यक निर्देश

- प्रायोगिक परीक्षा दिनांक 10.01.2022 से 20.01.2022 तक संचालित होगी। केन्द्राधीक्षक दिनांक 10.01.2022 से 20.01.2022 तक की अवधि में परीक्षार्थियों की संख्या के अनुसार तिथि एवं पाली का निर्धारण करके प्रायोगिक परीक्षा केन्द्र पर आवंटित सभी परीक्षार्थियों के प्रायोगिक विषयों की परीक्षा आयोजित करेंगे।
- परीक्षार्थी अपने इस प्रवेश-पत्र में उल्लिखित प्रायोगिक परीक्षा केंद्रों पर दिनांक 10.01.2022को पूर्वाह्न 09:00 बजे अनिवार्य रूप से जाकर परीक्षा केन्द्र के परिसर की सूचना पट्ट से यह जानकारी प्राप्त करेंगे कि उनके द्वारा चयनित विषय की प्रायोगिक परीक्षा किस तिथि एवं किस पाली में संचालित होगी, जिसमें उन्हें सम्मिलित होना अनिवार्य है।
- परीक्षार्थी के प्रत्येक प्रायोगिक विषय की परीक्षा के लिए 08 पृष्ठों की केवल एक ही उत्तरपुस्तिका मिलेगी। अतिरिक्त उत्तरपुस्तिका नहीं दी जाएगी। परीक्षार्थी उत्तरपुस्तिका लेते ही यह सुनिश्चित कर लें कि इसमें 8 पृष्ठ हैं एवं सही क्रम में हैं।
- उत्तरपुस्तिका प्राप्त होते ही परीक्षार्थी अपने प्रवेश-पत्र तथा उत्तरपुस्तिका पर मुद्रित विवरणों (Details) का मिलान कर यह अवश्य सुनिश्चित हो लें कि जो उत्तरपुस्तिका परीक्षक द्वारा उन्हें दी गई है, वह उन्हीं की है। भिन्न विवरणों की उत्तरपुस्तिका प्राप्त होने पर उसे तुरंत परीक्षक को वापस लौटा दिया जाए।
- उत्तरपुस्तिका प्राप्त होने पर परीक्षार्थी उनके आवरण पृष्ठ के पीछे अंकित "परीक्षार्थियों के लिए निर्देश" अवश्य पढ़ें एवं उसका अनुपालन करें।
- परीक्षार्थी अपनी उत्तरपुस्तिका के कवर पृष्ठ के ऊपरी बायें तथा दायें भागों में क्रमांक-(1) में अपने उत्तर देने का माध्यम अंकित करते हुए क्रमांक-(2) में अपना पूर्ण हस्ताक्षर अंकित करें। इसके अलावा अन्य मुद्रित विवरणों में किसी भी प्रकार से कोई छेड़-छाड़ नहीं करें।
- प्रायोगिक परीक्षा की उत्तरपुस्तिका के आवरण पृष्ठ के निचले बायें एवं दायें भागों को परीक्षार्थी द्वारा कदापि नहीं भरा जाएगा। अगर परीक्षार्थी इस भाग को भरते हैं, तो परीक्षार्थी का इस विषय में परीक्षाफल रद्द किया जा सकता है। ये दोनों भाग आंतरिक/बाह्य परीक्षकों को भरने के लिए दिया गया है।
- उत्तरपुस्तिका के पत्रों के दोनो पृष्ठों पर तथा प्रत्येक लाइन पर लिखें एवं पृष्ठों को नष्ट न करें।
- यदि रफ कार्य करने की आवश्यक हो, तो परीक्षार्थी उत्तरपुस्तिका के अंतिम पृष्ठ पर रफ कार्य करके उसे काट दें/क्रास (X) कर दें।
- उत्तरपुस्तिका के आंतरिक पृष्ठों पर दाहिने हाशिए में लाइन खींचकर सादा स्थान छोड़ रखा गया है। शेष स्थान रूल्ड है। परीक्षार्थी दाहिने हाशिए के सादे स्थान में कुछ भी नहीं लिखेंगे, चूंकि यह भाग परीक्षक के उपयोग के लिए है।
- उत्तरपुस्तिका के पृष्ठों को मोड़ें-फाड़ें नहीं तथा बीच-बीच में व्यर्थ ही खाली न छोड़ें।
- प्रश्न-पत्र में दी हुई संख्या के अनुसार अपने उत्तरों की संख्या लिखें।
- व्हाइटनर, ब्लेड तथा नाखून का इस्तेमाल करना सर्वथा वर्जित है, अन्यथा परीक्षाफल अमान्य कर दिया जाएगा।
- प्रश्नोत्तर के समाप्त होने पर अंतिम में नीचे एक क्षैतिज रेखा खींच दें।
- आंतरिक परीक्षक द्वारा उपलब्ध कराये गए उपस्थिति-पत्रक में परीक्षार्थी द्वारा यथा-स्तम्भ परीक्षा की तिथि अंकित करते हुए उत्तरपुस्तिका की क्रम संख्या लिखकर अपना हस्ताक्षर किया जाएगा। परीक्षार्थी की उपस्थिति, अनुपस्थिति एवं निष्कासन से संबंधित संगत गोले को नीले/काले पेन से परीक्षक द्वारा भरा जाएगा न कि परीक्षार्थी द्वारा।
- परीक्षार्थी अपनी उत्तरपुस्तिका को आन्तरिक परीक्षक के पास जमा किये बिना परीक्षा भवन न छोड़ें।
- परीक्षा केन्द्र में कैलकुलेटर, मोबाइल फोन, इयर फोन, पेजर, ब्लूटूथ या इस प्रकार का कोई अन्य इलेक्ट्रॉनिक उपकरण ले जाना सख्त मना है।
- जाँच परीक्षा में गैर-उत्प्रेषित या जाँच परीक्षा में अनुपस्थित छात्र/छात्रा इंटरमीडिएट वार्षिक प्रायोगिक परीक्षा, 2022 में कदापि सम्मिलित नहीं हो सकते हैं।



बिहार विद्यालय परीक्षा समिति, पटना
BIHAR SCHOOL EXAMINATION BOARD, PATNA
INTERMEDIATE ANNUAL EXAMINATION, 2022

संकाय: विज्ञान
FACULTY: SCIENCE

इंटरमीडिएट वार्षिक परीक्षा, 2022

प्रायोगिक परीक्षा का प्रवेश पत्र

Admit Card For Practical Examination

कॉलेज/+2 स्कूल का नाम	GAYA COLLEGE, GAYA				
परीक्षार्थी का नाम	AMAN KUMAR				
माता का नाम	PHUL KUMARI DEVI				
पिता का नाम	MANOJ MEHTA				
परीक्षार्थी का आधार नं०	दिव्यांग कोटि				NO
सूचीकरण संख्या/वर्ष	R-210010606-20	परीक्षार्थी की कोटि	REGULAR		
रोल कोड	21001	रोल क्रमांक	22010586	लिंग	MALE
परीक्षा केंद्र का नाम	GAYA COLLEGE, GAYA				



प्रायोगिक परीक्षा के विषय (निर्धारित परीक्षा कार्यक्रम सहित)

प्रायोगिक विषय	विषय कोड	विषय का नाम	परीक्षा की तारीख
वैकल्पिक विषय	117	PHYSICS	10.01.2022 to 20.01.2022
	118	CHEMISTRY	
अतिरिक्त विषय			

संजय कुमार

महाविद्यालय / +2 विद्यालय प्रधान का हस्ताक्षर
एवं मुहर

परीक्षा नियंत्रक (30M10)

परीक्षार्थी के लिए आवश्यक निर्देश

- प्रायोगिक परीक्षा दिनांक 10.01.2022 से 20.01.2022 तक संचालित होगी। केन्द्राधीक्षक दिनांक 10.01.2022 से 20.01.2022 तक की अवधि में परीक्षार्थियों की संख्या के अनुसार तिथि एवं पाली का निर्धारण करके प्रायोगिक परीक्षा केन्द्र पर आवंटित सभी परीक्षार्थियों के प्रायोगिक विषयों की परीक्षा आयोजित करेंगे।
- परीक्षार्थी अपने इस प्रवेश-पत्र में उल्लिखित प्रायोगिक परीक्षा केंद्रों पर दिनांक 10.01.2022को पूर्वाह्न 09:00 बजे अनिवार्य रूप से जाकर परीक्षा केन्द्र के परिसर की सूचना पट्ट से यह जानकारी प्राप्त कर लेंगे कि उनके द्वारा चयनित विषय की प्रायोगिक परीक्षा किस तिथि एवं किस पाली में संचालित होगी, जिसमें उन्हें सम्मिलित होना अनिवार्य है।
- परीक्षार्थी के प्रत्येक प्रायोगिक विषय की परीक्षा के लिए 08 पृष्ठों की केवल एक ही उत्तरपुस्तिका मिलेगी। अतिरिक्त उत्तरपुस्तिका नहीं दी जाएगी। परीक्षार्थी उत्तरपुस्तिका लेते ही यह सुनिश्चित कर लें कि इसमें 8 पृष्ठ हैं एवं सही क्रम में हैं।
- उत्तरपुस्तिका प्राप्त होते ही परीक्षार्थी अपने प्रवेश-पत्र तथा उत्तरपुस्तिका पर मुद्रित विवरणों (Details) का मिलान कर यह अवश्य सुनिश्चित हो लें कि जो उत्तरपुस्तिका परीक्षक द्वारा उन्हें दी गई है, वह उन्हीं की है। भिन्न विवरणों की उत्तरपुस्तिका प्राप्त होने पर उसे तुरंत परीक्षक को वापस लौटा दिया जाए।
- उत्तरपुस्तिका प्राप्त होने पर परीक्षार्थी उनके आवरण पृष्ठ के पीछे अंकित "परीक्षार्थियों के लिए निर्देश" अवश्य पढ़ें एवं उसका अनुपालन करें।
- परीक्षार्थी अपनी उत्तरपुस्तिका के कवर पृष्ठ के ऊपरी बायें तथा दायें भागों में क्रमांक-(1) में अपने उत्तर देने का माध्यम अंकित करते हुए क्रमांक-(2) में अपना पूर्ण हस्ताक्षर अंकित करें। इसके अलावा अन्य मुद्रित विवरणों में किसी भी प्रकार से कोई छेड़-छाड़ नहीं करें।
- प्रायोगिक परीक्षा की उत्तरपुस्तिका के आवरण पृष्ठ के निचले बायें एवं दायें भागों को परीक्षार्थी द्वारा कदापि नहीं भरा जाएगा। अगर परीक्षार्थी इस भाग को भरते हैं, तो परीक्षार्थी का इस विषय में परीक्षाफल रद्द किया जा सकता है। ये दोनों भाग आंतरिक/बाह्य परीक्षकों को भरने के लिए दिया गया है।
- उत्तरपुस्तिका के पत्रों के दोनो पृष्ठों पर तथा प्रत्येक लाइन पर लिखें एवं पृष्ठों को नष्ट न करें।
- यदि रफ कार्य करने की आवश्यक हो, तो परीक्षार्थी उत्तरपुस्तिका के अंतिम पृष्ठ पर रफ कार्य करके उसे काट दें/क्रास (X) कर दें।
- उत्तरपुस्तिका के आंतरिक पृष्ठों पर दाहिने हाशिए में लाइन खींचकर सादा स्थान छोड़ रखा गया है। शेष स्थान रूल्ड है। परीक्षार्थी दाहिने हाशिए के सादे स्थान में कुछ भी नहीं लिखेंगे, चूंकि यह भाग परीक्षक के उपयोग के लिए है।
- उत्तरपुस्तिका के पृष्ठों को मोड़ें-फाड़ें नहीं तथा बीच-बीच में व्यर्थ ही खाली न छोड़ें।
- प्रश्न-पत्र में दी हुई संख्या के अनुसार अपने उत्तरों की संख्या लिखें।
- व्हाइटनर, ब्लेड तथा नाखून का इस्तेमाल करना सर्वथा वर्जित है, अन्यथा परीक्षाफल अमान्य कर दिया जाएगा।
- प्रश्नोत्तर के समाप्त होने पर अंतिम में नीचे एक क्षैतिज रेखा खींच दें।
- आंतरिक परीक्षक द्वारा उपलब्ध कराये गए उपस्थिति-पत्रक में परीक्षार्थी द्वारा यथा-स्तम्भ परीक्षा की तिथि अंकित करते हुए उत्तरपुस्तिका की क्रम संख्या लिखकर अपना हस्ताक्षर किया जाएगा। परीक्षार्थी की उपस्थिति, अनुपस्थिति एवं निष्कासन से संबंधित संगत गोले को नीले/काले पेन से परीक्षक द्वारा भरा जाएगा न कि परीक्षार्थी द्वारा।
- परीक्षार्थी अपनी उत्तरपुस्तिका को आन्तरिक परीक्षक के पास जमा किये बिना परीक्षा भवन न छोड़ें।
- परीक्षा केन्द्र में कैलकुलेटर, मोबाइल फोन, इयर फोन, पेजर, ब्लूटूथ या इस प्रकार का कोई अन्य इलेक्ट्रॉनिक उपकरण ले जाना सख्त मना है।
- जाँच परीक्षा में गैर-उत्प्रेषित या जाँच परीक्षा में अनुपस्थित छात्र/छात्रा इंटरमीडिएट वार्षिक प्रायोगिक परीक्षा, 2022 में कदापि सम्मिलित नहीं हो सकते हैं।



बिहार विद्यालय परीक्षा समिति, पटना
BIHAR SCHOOL EXAMINATION BOARD, PATNA
INTERMEDIATE ANNUAL EXAMINATION, 2022

इंटरमीडिएट वार्षिक परीक्षा, 2022

प्रायोगिक परीक्षा का प्रवेश पत्र

Admit Card For Practical Examination

संकाय: विज्ञान
FACULTY: SCIENCE

कॉलेज/+2 स्कूल का नाम GAYA COLLEGE, GAYA
परीक्षार्थी का नाम AMAR KUMAR
माता का नाम UMA DEVI
पिता का नाम RAMESH MISTRI
परीक्षार्थी का आधार नं० दिव्यांग कोटि NO
सूचीकरण संख्या/वर्ष R-210010618-20 परीक्षार्थी की कोटि REGULAR
रोल कोड 21001 रोल क्रमांक 22010597 लिंग MALE
परीक्षा केंद्र का नाम GAYA COLLEGE, GAYA



प्रायोगिक परीक्षा के विषय (निर्धारित परीक्षा कार्यक्रम सहित)

प्रायोगिक विषय	विषय कोड	विषय का नाम	परीक्षा की तारीख
वैकल्पिक विषय	117	PHYSICS	10.01.2022 to 20.01.2022
	118	CHEMISTRY	
अतिरिक्त विषय			

संकाय 2022

महाविद्यालय / +2 विद्यालय प्रधान का हस्ताक्षर
एवं मुहर

परीक्षा नियंत्रक (30MA0)

परीक्षार्थी के लिए आवश्यक निर्देश

- प्रायोगिक परीक्षा दिनांक 10.01.2022 से 20.01.2022 तक संचालित होगी। केन्द्राधीक्षक दिनांक 10.01.2022 से 20.01.2022 तक की अवधि में परीक्षार्थियों की संख्या के अनुसार तिथि एवं पाली का निर्धारण करके प्रायोगिक परीक्षा केन्द्र पर आवंटित सभी परीक्षार्थियों के प्रायोगिक विषयों की परीक्षा आयोजित करेंगे।
- परीक्षार्थी अपने इस प्रवेश-पत्र में उल्लिखित प्रायोगिक परीक्षा केंद्रों पर दिनांक 10.01.2022 को पूर्वाह्न 09:00 बजे अनिवार्य रूप से जाकर परीक्षा केन्द्र के परिसर की सूचना पट्ट से यह जानकारी प्राप्त कर लेंगे कि उनके द्वारा चयनित विषय की प्रायोगिक परीक्षा किस तिथि एवं किस पाली में संचालित होगी, जिसमें उन्हें सम्मिलित होना अनिवार्य है।
- परीक्षार्थी के प्रत्येक प्रायोगिक विषय की परीक्षा के लिए 08 पृष्ठों की केवल एक ही उत्तरपुस्तिका मिलेगी। अतिरिक्त उत्तरपुस्तिका नहीं दी जाएगी। परीक्षार्थी उत्तरपुस्तिका लेते ही यह सुनिश्चित कर लें कि इसमें 8 पृष्ठ हैं एवं सही क्रम में हैं।
- उत्तरपुस्तिका प्राप्त होते ही परीक्षार्थी अपने प्रवेश-पत्र तथा उत्तरपुस्तिका पर मुद्रित विवरणों (Details) का मिलान कर यह अवश्य सुनिश्चित हो लें कि जो उत्तरपुस्तिका परीक्षक द्वारा उन्हें दी गई है, वह उन्हीं की है। भिन्न विवरणों की उत्तरपुस्तिका प्राप्त होने पर उसे तुरंत परीक्षक को वापस लौटा दिया जाए।
- उत्तरपुस्तिका प्राप्त होने पर परीक्षार्थी उनके आवरण पृष्ठ के पीछे अंकित "परीक्षार्थियों के लिए निर्देश" अवश्य पढ़ें एवं उसका अनुपालन करें।
- परीक्षार्थी अपनी उत्तरपुस्तिका के कवर पृष्ठ के ऊपरी बायें तथा दायें भागों में क्रमांक-(1) में अपने उत्तर देने का माध्यम अंकित करते हुए क्रमांक-(2) में अपना पूर्ण हस्ताक्षर अंकित करें। इसके अलावा अन्य मुद्रित विवरणों में किसी भी प्रकार से कोई छेड़-छाड़ नहीं करें।
- प्रायोगिक परीक्षा की उत्तरपुस्तिका के आवरण पृष्ठ के निचले बायें एवं दायें भागों को परीक्षार्थी द्वारा कदापि नहीं भरा जाएगा। अगर परीक्षार्थी इस भाग को भरते हैं, तो परीक्षार्थी का इस विषय में परीक्षाफल रद्द किया जा सकता है। ये दोनों भाग आंतरिक/बाह्य परीक्षकों को भरने के लिए दिया गया है।
- उत्तरपुस्तिका के पत्रों के दोनो पृष्ठों पर तथा प्रत्येक लाइन पर लिखें एवं पृष्ठों को नष्ट न करें।
- यदि रफ कार्य करने की आवश्यक हो, तो परीक्षार्थी उत्तरपुस्तिका के अंतिम पृष्ठ पर रफ कार्य करके उसे काट दें/क्रास (X) कर दें।
- उत्तरपुस्तिका के आंतरिक पृष्ठों पर दाहिने हाशिए में लाइन खींचकर सादा स्थान छोड़ रखा गया है। शेष स्थान रूल्ड है। परीक्षार्थी दाहिने हाशिए के सादे स्थान में कुछ भी नहीं लिखेंगे, चूंकि यह भाग परीक्षक के उपयोग के लिए है।
- उत्तरपुस्तिका के पृष्ठों को मोड़ें-फाड़ें नहीं तथा बीच-बीच में व्यर्थ ही खाली न छोड़ें।
- प्रश्न-पत्र में दी हुई संख्या के अनुसार अपने उत्तरों की संख्या लिखें।
- व्हाइटनर, ब्लेड तथा नाखून का इस्तेमाल करना सर्वथा वर्जित है, अन्यथा परीक्षाफल अमान्य कर दिया जाएगा।
- प्रश्नोत्तर के समाप्त होने पर अंतिम में नीचे एक क्षैतिज रेखा खींच दें।
- आंतरिक परीक्षक द्वारा उपलब्ध कराये गए उपस्थिति-पत्रक में परीक्षार्थी द्वारा यथा-स्तम्भ परीक्षा की तिथि अंकित करते हुए उत्तरपुस्तिका की क्रम संख्या लिखकर अपना हस्ताक्षर किया जाएगा। परीक्षार्थी की उपस्थिति, अनुपस्थिति एवं निष्कासन से संबंधित संगत गोले को नीले/काले पेन से परीक्षक द्वारा भरा जाएगा न कि परीक्षार्थी द्वारा।
- परीक्षार्थी अपनी उत्तरपुस्तिका को आन्तरिक परीक्षक के पास जमा किये बिना परीक्षा भवन न छोड़ें।
- परीक्षा केन्द्र में कैलकुलेटर, मोबाइल फोन, इयर फोन, पेजर, ब्लूटूथ या इस प्रकार का कोई अन्य इलेक्ट्रॉनिक उपकरण ले जाना सख्त मना है।
- जाँच परीक्षा में गैर-उत्प्रेषित या जाँच परीक्षा में अनुपस्थित छात्र/छात्रा इंटरमीडिएट वार्षिक प्रायोगिक परीक्षा, 2022 में कदापि सम्मिलित नहीं हो सकते हैं।



बिहार विद्यालय परीक्षा समिति, पटना
BIHAR SCHOOL EXAMINATION BOARD, PATNA
INTERMEDIATE ANNUAL EXAMINATION, 2022

संकाय: विज्ञान
FACULTY: SCIENCE

इंटरमीडिएट वार्षिक परीक्षा, 2022

प्रायोगिक परीक्षा का प्रवेश पत्र

Admit Card For Practical Examination

कॉलेज/+2 स्कूल का नाम	GAYA COLLEGE, GAYA				
परीक्षार्थी का नाम	AMAN KUMAR				
माता का नाम	PRAMILA DEVI				
पिता का नाम	JAGDISH CHAURSIYA				
परीक्षार्थी का आधार नं०	दिव्यांग कोटि				NO
सूचीकरण संख्या/वर्ष	R-210010603-20	परीक्षार्थी की कोटि	REGULAR		
रोल कोड	21001	रोल क्रमांक	22010583	लिंग	MALE
परीक्षा केंद्र का नाम	GAYA COLLEGE, GAYA				



प्रायोगिक परीक्षा के विषय (निर्धारित परीक्षा कार्यक्रम सहित)

प्रायोगिक विषय	विषय कोड	विषय का नाम	परीक्षा की तारीख
वैकल्पिक विषय	117	PHYSICS	10.01.2022 to 20.01.2022
	118	CHEMISTRY	
अतिरिक्त विषय			

संज्ञा (30मा०)

महाविद्यालय / +2 विद्यालय प्रधान का हस्ताक्षर
एवं मुहर

परीक्षा नियंत्रक (30मा०)

परीक्षार्थी के लिए आवश्यक निर्देश

- प्रायोगिक परीक्षा दिनांक 10.01.2022 से 20.01.2022 तक संचालित होगी। केन्द्राधीक्षक दिनांक 10.01.2022 से 20.01.2022 तक की अवधि में परीक्षार्थियों की संख्या के अनुसार तिथि एवं पाली का निर्धारण करके प्रायोगिक परीक्षा केन्द्र पर आवंटित सभी परीक्षार्थियों के प्रायोगिक विषयों की परीक्षा आयोजित करेंगे।
- परीक्षार्थी अपने इस प्रवेश-पत्र में उल्लिखित प्रायोगिक परीक्षा केंद्रों पर दिनांक 10.01.2022को पूर्वाह्न 09:00 बजे अनिवार्य रूप से जाकर परीक्षा केन्द्र के परिसर की सूचना पट्ट से यह जानकारी प्राप्त करेंगे कि उनके द्वारा चयनित विषय की प्रायोगिक परीक्षा किस तिथि एवं किस पाली में संचालित होगी, जिसमें उन्हें सम्मिलित होना अनिवार्य है।
- परीक्षार्थी के प्रत्येक प्रायोगिक विषय की परीक्षा के लिए 08 पृष्ठों की केवल एक ही उत्तरपुस्तिका मिलेगी। अतिरिक्त उत्तरपुस्तिका नहीं दी जाएगी। परीक्षार्थी उत्तरपुस्तिका लेते ही यह सुनिश्चित कर लें कि इसमें 8 पृष्ठ हैं एवं सही क्रम में हैं।
- उत्तरपुस्तिका प्राप्त होते ही परीक्षार्थी अपने प्रवेश-पत्र तथा उत्तरपुस्तिका पर मुद्रित विवरणों (Details) का मिलान कर यह अवश्य सुनिश्चित हो लें कि जो उत्तरपुस्तिका परीक्षक द्वारा उन्हें दी गई है, वह उन्हीं की है। भिन्न विवरणों की उत्तरपुस्तिका प्राप्त होने पर उसे तुरंत परीक्षक को वापस लौटा दिया जाए।
- उत्तरपुस्तिका प्राप्त होने पर परीक्षार्थी उनके आवरण पृष्ठ के पीछे अंकित "परीक्षार्थियों के लिए निर्देश" अवश्य पढ़ें एवं उसका अनुपालन करें।
- परीक्षार्थी अपनी उत्तरपुस्तिका के कवर पृष्ठ के ऊपरी बायें तथा दायें भागों में क्रमांक-(1) में अपने उत्तर देने का माध्यम अंकित करते हुए क्रमांक-(2) में अपना पूर्ण हस्ताक्षर अंकित करें। इसके अलावा अन्य मुद्रित विवरणों में किसी भी प्रकार से कोई छेड़-छाड़ नहीं करें।
- प्रायोगिक परीक्षा की उत्तरपुस्तिका के आवरण पृष्ठ के निचले बायें एवं दायें भागों को परीक्षार्थी द्वारा कदापि नहीं भरा जाएगा। अगर परीक्षार्थी इस भाग को भरते हैं, तो परीक्षार्थी का इस विषय में परीक्षाफल रद्द किया जा सकता है। ये दोनों भाग आंतरिक/बाह्य परीक्षकों को भरने के लिए दिया गया है।
- उत्तरपुस्तिका के पत्रों के दोनो पृष्ठों पर तथा प्रत्येक लाइन पर लिखें एवं पृष्ठों को नष्ट न करें।
- यदि रफ कार्य करने की आवश्यक हो, तो परीक्षार्थी उत्तरपुस्तिका के अंतिम पृष्ठ पर रफ कार्य करके उसे काट दें/क्रास (X) कर दें।
- उत्तरपुस्तिका के आंतरिक पृष्ठों पर दाहिने हाशिए में लाइन खींचकर सादा स्थान छोड़ रखा गया है। शेष स्थान रूल्ड है। परीक्षार्थी दाहिने हाशिए के सादे स्थान में कुछ भी नहीं लिखेंगे, चूंकि यह भाग परीक्षक के उपयोग के लिए है।
- उत्तरपुस्तिका के पृष्ठों को मोड़ें-फाड़ें नहीं तथा बीच-बीच में व्यर्थ ही खाली न छोड़ें।
- प्रश्न-पत्र में दी हुई संख्या के अनुसार अपने उत्तरों की संख्या लिखें।
- व्हाइटनर, ब्लेड तथा नाखून का इस्तेमाल करना सर्वथा वर्जित है, अन्यथा परीक्षाफल अमान्य कर दिया जाएगा।
- प्रश्नोत्तर के समाप्त होने पर अंतिम में नीचे एक क्षैतिज रेखा खींच दें।
- आंतरिक परीक्षक द्वारा उपलब्ध कराये गए उपस्थिति-पत्रक में परीक्षार्थी द्वारा यथा-स्तम्भ परीक्षा की तिथि अंकित करते हुए उत्तरपुस्तिका की क्रम संख्या लिखकर अपना हस्ताक्षर किया जाएगा। परीक्षार्थी की उपस्थिति, अनुपस्थिति एवं निष्कासन से संबंधित संगत गोले को नीले/काले पेन से परीक्षक द्वारा भरा जाएगा न कि परीक्षार्थी द्वारा।
- परीक्षार्थी अपनी उत्तरपुस्तिका को आन्तरिक परीक्षक के पास जमा किये बिना परीक्षा भवन न छोड़ें।
- परीक्षा केन्द्र में कैलकुलेटर, मोबाइल फोन, इयर फोन, पेजर, ब्लूटूथ या इस प्रकार का कोई अन्य इलेक्ट्रॉनिक उपकरण ले जाना सख्त मना है।
- जाँच परीक्षा में गैर-उत्प्रेषित या जाँच परीक्षा में अनुपस्थित छात्र/छात्रा इंटरमीडिएट वार्षिक प्रायोगिक परीक्षा, 2022 में कदापि सम्मिलित नहीं हो सकते हैं।



बिहार विद्यालय परीक्षा समिति, पटना
BIHAR SCHOOL EXAMINATION BOARD, PATNA
INTERMEDIATE ANNUAL EXAMINATION, 2022


संकाय: विज्ञान
FACULTY: SCIENCE

इंटरमीडिएट वार्षिक परीक्षा, 2022

प्रायोगिक परीक्षा का प्रवेश पत्र

Admit Card For Practical Examination

कॉलेज/+2 स्कूल का नाम	GAYA COLLEGE, GAYA				
परीक्षार्थी का नाम	AMAN RAJ				
माता का नाम	PAMMI DEVI				
पिता का नाम	SANJEET KUMAR				
परीक्षार्थी का आधार नं०	दिव्यांग कोटि				NO
सूचीकरण संख्या/वर्ष	R-210010614-20	परीक्षार्थी की कोटि	REGULAR		
रौल कोड	21001	रौल क्रमांक	22010594	लिंग	MALE
परीक्षा केंद्र का नाम	GAYA COLLEGE, GAYA				



प्रायोगिक परीक्षा के विषय (निर्धारित परीक्षा कार्यक्रम सहित)

प्रायोगिक विषय	विषय कोड	विषय का नाम	परीक्षा की तारीख
वैकल्पिक विषय	117	PHYSICS	10.01.2022 to 20.01.2022
	118	CHEMISTRY	
	119	BIOLOGY	
अतिरिक्त विषय			

संजीव कुमार

महाविद्यालय / +2 विद्यालय प्रधान का हस्ताक्षर
एवं मुहर

परीक्षा नियंत्रक (30M10)

परीक्षार्थी के लिए आवश्यक निर्देश

- प्रायोगिक परीक्षा दिनांक 10.01.2022 से 20.01.2022 तक संचालित होगी। केन्द्राधीक्षक दिनांक 10.01.2022 से 20.01.2022 तक की अवधि में परीक्षार्थियों की संख्या के अनुसार तिथि एवं पाली का निर्धारण करके प्रायोगिक परीक्षा केन्द्र पर आवंटित सभी परीक्षार्थियों के प्रायोगिक विषयों की परीक्षा आयोजित करेंगे।
- परीक्षार्थी अपने इस प्रवेश-पत्र में उल्लिखित प्रायोगिक परीक्षा केंद्रों पर दिनांक 10.01.2022 को पूर्वाह्न 09:00 बजे अनिवार्य रूप से जाकर परीक्षा केन्द्र के परिसर की सूचना पट्ट से यह जानकारी प्राप्त कर लेंगे कि उनके द्वारा चयनित विषय की प्रायोगिक परीक्षा किस तिथि एवं किस पाली में संचालित होगी, जिसमें उन्हें सम्मिलित होना अनिवार्य है।
- परीक्षार्थी के प्रत्येक प्रायोगिक विषय की परीक्षा के लिए 08 पृष्ठों की केवल एक ही उत्तरपुस्तिका मिलेगी। अतिरिक्त उत्तरपुस्तिका नहीं दी जाएगी। परीक्षार्थी उत्तरपुस्तिका लेते ही यह सुनिश्चित कर लें कि इसमें 8 पृष्ठ हैं एवं सही क्रम में हैं।
- उत्तरपुस्तिका प्राप्त होते ही परीक्षार्थी अपने प्रवेश-पत्र तथा उत्तरपुस्तिका पर मुद्रित विवरणों (Details) का मिलान कर यह अवश्य सुनिश्चित हो लें कि जो उत्तरपुस्तिका परीक्षक द्वारा उन्हें दी गई है, वह उन्हीं की है। भिन्न विवरणों की उत्तरपुस्तिका प्राप्त होने पर उसे तुरंत परीक्षक को वापस लौटा दिया जाए।
- उत्तरपुस्तिका प्राप्त होने पर परीक्षार्थी उनके आवरण पृष्ठ के पीछे अंकित "परीक्षार्थियों के लिए निर्देश" अवश्य पढ़ें एवं उसका अनुपालन करें।
- परीक्षार्थी अपनी उत्तरपुस्तिका के कवर पृष्ठ के ऊपरी बायें तथा दायें भागों में क्रमांक-(1) में अपने उत्तर देने का माध्यम अंकित करते हुए क्रमांक-(2) में अपना पूर्ण हस्ताक्षर अंकित करें। इसके अलावा अन्य मुद्रित विवरणों में किसी भी प्रकार से कोई छेड़-छाड़ नहीं करें।
- प्रायोगिक परीक्षा की उत्तरपुस्तिका के आवरण पृष्ठ के निचले बायें एवं दायें भागों को परीक्षार्थी द्वारा कदापि नहीं भरा जाएगा। अगर परीक्षार्थी इस भाग को भरते हैं, तो परीक्षार्थी का इस विषय में परीक्षाफल रद्द किया जा सकता है। ये दोनों भाग आंतरिक/बाह्य परीक्षकों को भरने के लिए दिया गया है।
- उत्तरपुस्तिका के पत्रों के दोनो पृष्ठों पर तथा प्रत्येक लाइन पर लिखें एवं पृष्ठों को नष्ट न करें।
- यदि रफ कार्य करने की आवश्यक हो, तो परीक्षार्थी उत्तरपुस्तिका के अंतिम पृष्ठ पर रफ कार्य करके उसे काट दें/क्रास (X) कर दें।
- उत्तरपुस्तिका के आंतरिक पृष्ठों पर दाहिने हाशिए में लाइन खींचकर सादा स्थान छोड़ रखा गया है। शेष स्थान रूल्ड है। परीक्षार्थी दाहिने हाशिए के सादे स्थान में कुछ भी नहीं लिखेंगे, चूंकि यह भाग परीक्षक के उपयोग के लिए है।
- उत्तरपुस्तिका के पृष्ठों को मोड़ें-फाड़ें नहीं तथा बीच-बीच में व्यर्थ ही खाली न छोड़ें।
- प्रश्न-पत्र में दी हुई संख्या के अनुसार अपने उत्तरों की संख्या लिखें।
- व्हाइटनर, ब्लेड तथा नाखून का इस्तेमाल करना सर्वथा वर्जित है, अन्यथा परीक्षाफल अमान्य कर दिया जाएगा।
- प्रश्नोत्तर के समाप्त होने पर अंतिम में नीचे एक क्षैतिज रेखा खींच दें।
- आंतरिक परीक्षक द्वारा उपलब्ध कराये गए उपस्थिति-पत्रक में परीक्षार्थी द्वारा यथा-स्तम्भ परीक्षा की तिथि अंकित करते हुए उत्तरपुस्तिका की क्रम संख्या लिखकर अपना हस्ताक्षर किया जाएगा। परीक्षार्थी की उपस्थिति, अनुपस्थिति एवं निष्कासन से संबंधित संगत गोले को नीले/काले पेन से परीक्षक द्वारा भरा जाएगा न कि परीक्षार्थी द्वारा।
- परीक्षार्थी अपनी उत्तरपुस्तिका को आन्तरिक परीक्षक के पास जमा किये बिना परीक्षा भवन न छोड़ें।
- परीक्षा केन्द्र में कैलकुलेटर, मोबाइल फोन, इयर फोन, पेजर, ब्लूटूथ या इस प्रकार का कोई अन्य इलेक्ट्रॉनिक उपकरण ले जाना सख्त मना है।
- जाँच परीक्षा में गैर-उत्प्रेषित या जाँच परीक्षा में अनुपस्थित छात्र/छात्रा इंटरमीडिएट वार्षिक प्रायोगिक परीक्षा, 2022 में कदापि सम्मिलित नहीं हो सकते हैं।



बिहार विद्यालय परीक्षा समिति, पटना
BIHAR SCHOOL EXAMINATION BOARD, PATNA
INTERMEDIATE ANNUAL EXAMINATION, 2022

इंटरमीडिएट वार्षिक परीक्षा, 2022

प्रायोगिक परीक्षा का प्रवेश पत्र

Admit Card For Practical Examination

संकाय: विज्ञान
FACULTY: SCIENCE

कॉलेज/+2 स्कूल का नाम GAYA COLLEGE, GAYA
परीक्षार्थी का नाम AMAN KUMAR
माता का नाम PINKI DEVI
पिता का नाम ANANT KUMAR
परीक्षार्थी का आधार नं० दिव्यांग कोटि NO
सूचीकरण संख्या/वर्ष R-210010601-20 परीक्षार्थी की कोटि REGULAR
रोल कोड 21001 रोल क्रमांक 22010581 लिंग MALE
परीक्षा केंद्र का नाम GAYA COLLEGE, GAYA



प्रायोगिक परीक्षा के विषय (निर्धारित परीक्षा कार्यक्रम सहित)

प्रायोगिक विषय	विषय कोड	विषय का नाम	परीक्षा की तारीख
वैकल्पिक विषय	117	PHYSICS	10.01.2022 to 20.01.2022
	118	CHEMISTRY	
	119	BIOLOGY	
अतिरिक्त विषय			

संज्ञा 1377

महाविद्यालय / +2 विद्यालय प्रधान का हस्ताक्षर
एवं मुहर

परीक्षा नियंत्रक (30MA10)

परीक्षार्थी के लिए आवश्यक निर्देश

- प्रायोगिक परीक्षा दिनांक 10.01.2022 से 20.01.2022 तक संचालित होगी। केन्द्राधीक्षक दिनांक 10.01.2022 से 20.01.2022 तक की अवधि में परीक्षार्थियों की संख्या के अनुसार तिथि एवं पाली का निर्धारण करके प्रायोगिक परीक्षा केन्द्र पर आवंटित सभी परीक्षार्थियों के प्रायोगिक विषयों की परीक्षा आयोजित करेंगे।
- परीक्षार्थी अपने इस प्रवेश-पत्र में उल्लिखित प्रायोगिक परीक्षा केंद्रों पर दिनांक 10.01.2022 को पूर्वाह्न 09:00 बजे अनिवार्य रूप से जाकर परीक्षा केन्द्र के परिसर की सूचना पट्ट से यह जानकारी प्राप्त करेंगे कि उनके द्वारा चयनित विषय की प्रायोगिक परीक्षा किस तिथि एवं किस पाली में संचालित होगी, जिसमें उन्हें सम्मिलित होना अनिवार्य है।
- परीक्षार्थी के प्रत्येक प्रायोगिक विषय की परीक्षा के लिए 08 पृष्ठों की केवल एक ही उत्तरपुस्तिका मिलेगी। अतिरिक्त उत्तरपुस्तिका नहीं दी जाएगी। परीक्षार्थी उत्तरपुस्तिका लेते ही यह सुनिश्चित कर लें कि इसमें 8 पृष्ठ हैं एवं सही क्रम में हैं।
- उत्तरपुस्तिका प्राप्त होते ही परीक्षार्थी अपने प्रवेश-पत्र तथा उत्तरपुस्तिका पर मुद्रित विवरणों (Details) का मिलान कर यह अवश्य सुनिश्चित हो लें कि जो उत्तरपुस्तिका परीक्षक द्वारा उन्हें दी गई है, वह उन्हीं की है। भिन्न विवरणों की उत्तरपुस्तिका प्राप्त होने पर उसे तुरंत परीक्षक को वापस लौटा दिया जाए।
- उत्तरपुस्तिका प्राप्त होने पर परीक्षार्थी उनके आवरण पृष्ठ के पीछे अंकित "परीक्षार्थियों के लिए निर्देश" अवश्य पढ़ें एवं उसका अनुपालन करें।
- परीक्षार्थी अपनी उत्तरपुस्तिका के कवर पृष्ठ के ऊपरी बायें तथा दायें भागों में क्रमांक-(1) में अपने उत्तर देने का माध्यम अंकित करते हुए क्रमांक-(2) में अपना पूर्ण हस्ताक्षर अंकित करें। इसके अलावा अन्य मुद्रित विवरणों में किसी भी प्रकार से कोई छेड़-छाड़ नहीं करें।
- प्रायोगिक परीक्षा की उत्तरपुस्तिका के आवरण पृष्ठ के निचले बायें एवं दायें भागों को परीक्षार्थी द्वारा कदापि नहीं भरा जाएगा। अगर परीक्षार्थी इस भाग को भरते हैं, तो परीक्षार्थी का इस विषय में परीक्षाफल रद्द किया जा सकता है। ये दोनों भाग आंतरिक/बाह्य परीक्षकों को भरने के लिए दिया गया है।
- उत्तरपुस्तिका के पत्रों के दोनो पृष्ठों पर तथा प्रत्येक लाइन पर लिखें एवं पृष्ठों को नष्ट न करें।
- यदि रफ कार्य करने की आवश्यक हो, तो परीक्षार्थी उत्तरपुस्तिका के अंतिम पृष्ठ पर रफ कार्य करके उसे काट दें/क्रास (X) कर दें।
- उत्तरपुस्तिका के आंतरिक पृष्ठों पर दाहिने हाशिए में लाइन खींचकर सादा स्थान छोड़ रखा गया है। शेष स्थान रूल्ड है। परीक्षार्थी दाहिने हाशिए के सादे स्थान में कुछ भी नहीं लिखेंगे, चूंकि यह भाग परीक्षक के उपयोग के लिए है।
- उत्तरपुस्तिका के पृष्ठों को मोड़ें-फाड़ें नहीं तथा बीच-बीच में व्यर्थ ही खाली न छोड़ें।
- प्रश्न-पत्र में दी हुई संख्या के अनुसार अपने उत्तरों की संख्या लिखें।
- व्हाइटनर, ब्लेड तथा नाखून का इस्तेमाल करना सर्वथा वर्जित है, अन्यथा परीक्षाफल अमान्य कर दिया जाएगा।
- प्रश्नोत्तर के समाप्त होने पर अंतिम में नीचे एक क्षैतिज रेखा खींच दें।
- आंतरिक परीक्षक द्वारा उपलब्ध कराये गए उपस्थिति-पत्रक में परीक्षार्थी द्वारा यथा-स्तम्भ परीक्षा की तिथि अंकित करते हुए उत्तरपुस्तिका की क्रम संख्या लिखकर अपना हस्ताक्षर किया जाएगा। परीक्षार्थी की उपस्थिति, अनुपस्थिति एवं निष्कासन से संबंधित संगत गोले को नीले/काले पेन से परीक्षक द्वारा भरा जाएगा न कि परीक्षार्थी द्वारा।
- परीक्षार्थी अपनी उत्तरपुस्तिका को आन्तरिक परीक्षक के पास जमा किये बिना परीक्षा भवन न छोड़ें।
- परीक्षा केन्द्र में कैलकुलेटर, मोबाइल फोन, इयर फोन, पेजर, ब्लूटूथ या इस प्रकार का कोई अन्य इलेक्ट्रॉनिक उपकरण ले जाना सख्त मना है।
- जाँच परीक्षा में गैर-उत्प्रेषित या जाँच परीक्षा में अनुपस्थित छात्र/छात्रा इंटरमीडिएट वार्षिक प्रायोगिक परीक्षा, 2022 में कदापि सम्मिलित नहीं हो सकते हैं।



बिहार विद्यालय परीक्षा समिति, पटना
BIHAR SCHOOL EXAMINATION BOARD, PATNA
INTERMEDIATE ANNUAL EXAMINATION, 2022

संकाय: विज्ञान
FACULTY: SCIENCE

इंटरमीडिएट वार्षिक परीक्षा, 2022

प्रायोगिक परीक्षा का प्रवेश पत्र

Admit Card For Practical Examination

कॉलेज/+2 स्कूल का नाम GAYA COLLEGE, GAYA
परीक्षार्थी का नाम AMAN KUMAR
माता का नाम MONIKA KUMARI
पिता का नाम MUNNA PRASAD
परीक्षार्थी का आधार नं० दिव्यांग कोटि NO
सूचीकरण संख्या/वर्ष R-210010608-20 परीक्षार्थी की कोटि REGULAR
रोल कोड 21001 रोल क्रमांक 22010588 लिंग MALE
परीक्षा केंद्र का नाम GAYA COLLEGE, GAYA



प्रायोगिक परीक्षा के विषय (निर्धारित परीक्षा कार्यक्रम सहित)

प्रायोगिक विषय	विषय कोड	विषय का नाम	परीक्षा की तारीख
वैकल्पिक विषय	117	PHYSICS	10.01.2022 to 20.01.2022
	118	CHEMISTRY	
अतिरिक्त विषय			

संकाय 30मा0

महाविद्यालय / +2 विद्यालय प्रधान का हस्ताक्षर
एवं मुहर

परीक्षा नियंत्रक (30मा0)

परीक्षार्थी के लिए आवश्यक निर्देश

- प्रायोगिक परीक्षा दिनांक 10.01.2022 से 20.01.2022 तक संचालित होगी। केन्द्राधीक्षक दिनांक 10.01.2022 से 20.01.2022 तक की अवधि में परीक्षार्थियों की संख्या के अनुसार तिथि एवं पाली का निर्धारण करके प्रायोगिक परीक्षा केन्द्र पर आवंटित सभी परीक्षार्थियों के प्रायोगिक विषयों की परीक्षा आयोजित करेंगे।
- परीक्षार्थी अपने इस प्रवेश-पत्र में उल्लिखित प्रायोगिक परीक्षा केंद्रों पर दिनांक 10.01.2022 को पूर्वाह्न 09:00 बजे अनिवार्य रूप से जाकर परीक्षा केन्द्र के परिसर की सूचना पट्ट से यह जानकारी प्राप्त कर लेंगे कि उनके द्वारा चयनित विषय की प्रायोगिक परीक्षा किस तिथि एवं किस पाली में संचालित होगी, जिसमें उन्हें सम्मिलित होना अनिवार्य है।
- परीक्षार्थी के प्रत्येक प्रायोगिक विषय की परीक्षा के लिए 08 पृष्ठों की केवल एक ही उत्तरपुस्तिका मिलेगी। अतिरिक्त उत्तरपुस्तिका नहीं दी जाएगी। परीक्षार्थी उत्तरपुस्तिका लेते ही यह सुनिश्चित कर लें कि इसमें 8 पृष्ठ हैं एवं सही क्रम में हैं।
- उत्तरपुस्तिका प्राप्त होते ही परीक्षार्थी अपने प्रवेश-पत्र तथा उत्तरपुस्तिका पर मुद्रित विवरणों (Details) का मिलान कर यह अवश्य सुनिश्चित हो लें कि जो उत्तरपुस्तिका परीक्षक द्वारा उन्हें दी गई है, वह उन्हीं की है। भिन्न विवरणों की उत्तरपुस्तिका प्राप्त होने पर उसे तुरंत परीक्षक को वापस लौटा दिया जाए।
- उत्तरपुस्तिका प्राप्त होने पर परीक्षार्थी उनके आवरण पृष्ठ के पीछे अंकित "परीक्षार्थियों के लिए निर्देश" अवश्य पढ़ें एवं उसका अनुपालन करें।
- परीक्षार्थी अपनी उत्तरपुस्तिका के कवर पृष्ठ के ऊपरी बायें तथा दायें भागों में क्रमांक-(1) में अपने उत्तर देने का माध्यम अंकित करते हुए क्रमांक-(2) में अपना पूर्ण हस्ताक्षर अंकित करें। इसके अलावा अन्य मुद्रित विवरणों में किसी भी प्रकार से कोई छेड़-छाड़ नहीं करें।
- प्रायोगिक परीक्षा की उत्तरपुस्तिका के आवरण पृष्ठ के निचले बायें एवं दायें भागों को परीक्षार्थी द्वारा कदापि नहीं भरा जाएगा। अगर परीक्षार्थी इस भाग को भरते हैं, तो परीक्षार्थी का इस विषय में परीक्षाफल रद्द किया जा सकता है। ये दोनों भाग आंतरिक/बाह्य परीक्षकों को भरने के लिए दिया गया है।
- उत्तरपुस्तिका के पत्रों के दोनो पृष्ठों पर तथा प्रत्येक लाइन पर लिखें एवं पृष्ठों को नष्ट न करें।
- यदि रफ कार्य करने की आवश्यक हो, तो परीक्षार्थी उत्तरपुस्तिका के अंतिम पृष्ठ पर रफ कार्य करके उसे काट दें/क्रास (X) कर दें।
- उत्तरपुस्तिका के आंतरिक पृष्ठों पर दाहिने हाशिए में लाइन खींचकर सादा स्थान छोड़ रखा गया है। शेष स्थान रूल्ड है। परीक्षार्थी दाहिने हाशिए के सादे स्थान में कुछ भी नहीं लिखेंगे, चूंकि यह भाग परीक्षक के उपयोग के लिए है।
- उत्तरपुस्तिका के पृष्ठों को मोड़ें-फाड़ें नहीं तथा बीच-बीच में व्यर्थ ही खाली न छोड़ें।
- प्रश्न-पत्र में दी हुई संख्या के अनुसार अपने उत्तरों की संख्या लिखें।
- व्हाइटनर, ब्लेड तथा नाखून का इस्तेमाल करना सर्वथा वर्जित है, अन्यथा परीक्षाफल अमान्य कर दिया जाएगा।
- प्रश्नोत्तर के समाप्त होने पर अंतिम में नीचे एक क्षैतिज रेखा खींच दें।
- आंतरिक परीक्षक द्वारा उपलब्ध कराये गए उपस्थिति-पत्रक में परीक्षार्थी द्वारा यथा-स्तम्भ परीक्षा की तिथि अंकित करते हुए उत्तरपुस्तिका की क्रम संख्या लिखकर अपना हस्ताक्षर किया जाएगा। परीक्षार्थी की उपस्थिति, अनुपस्थिति एवं निष्कासन से संबंधित संगत गोले को नीले/काले पेन से परीक्षक द्वारा भरा जाएगा न कि परीक्षार्थी द्वारा।
- परीक्षार्थी अपनी उत्तरपुस्तिका को आन्तरिक परीक्षक के पास जमा किये बिना परीक्षा भवन न छोड़ें।
- परीक्षा केन्द्र में कैलकुलेटर, मोबाइल फोन, इयर फोन, पेजर, ब्लूटूथ या इस प्रकार का कोई अन्य इलेक्ट्रॉनिक उपकरण ले जाना सख्त मना है।
- जाँच परीक्षा में गैर-उत्प्रेषित या जाँच परीक्षा में अनुपस्थित छात्र/छात्रा इंटरमीडिएट वार्षिक प्रायोगिक परीक्षा, 2022 में कदापि सम्मिलित नहीं हो सकते हैं।



बिहार विद्यालय परीक्षा समिति, पटना
BIHAR SCHOOL EXAMINATION BOARD, PATNA
INTERMEDIATE ANNUAL EXAMINATION, 2022


संकाय: विज्ञान
FACULTY: SCIENCE

इंटरमीडिएट वार्षिक परीक्षा, 2022

प्रायोगिक परीक्षा का प्रवेश पत्र

Admit Card For Practical Examination

कॉलेज/+2 स्कूल का नाम	GAYA COLLEGE, GAYA				
परीक्षार्थी का नाम	AMAN KUMAR				
माता का नाम	SONI DEVI				
पिता का नाम	JAWAHAR KUMAR				
परीक्षार्थी का आधार नं०	दिव्यांग कोटि				NO
सूचीकरण संख्या/वर्ष	R-210010604-20	परीक्षार्थी की कोटि	REGULAR		
रोल कोड	21001	रोल क्रमांक	22010584	लिंग	MALE
परीक्षा केंद्र का नाम	GAYA COLLEGE, GAYA				



प्रायोगिक परीक्षा के विषय (निर्धारित परीक्षा कार्यक्रम सहित)

प्रायोगिक विषय	विषय कोड	विषय का नाम	परीक्षा की तारीख
वैकल्पिक विषय	117	PHYSICS	10.01.2022 to 20.01.2022
	118	CHEMISTRY	
	119	BIOLOGY	
अतिरिक्त विषय			

संज्ञा 1377

महाविद्यालय / +2 विद्यालय प्रधान का हस्ताक्षर
एवं मुहर

परीक्षा नियंत्रक (30M10)

परीक्षार्थी के लिए आवश्यक निर्देश

- प्रायोगिक परीक्षा दिनांक 10.01.2022 से 20.01.2022 तक संचालित होगी। केन्द्राधीक्षक दिनांक 10.01.2022 से 20.01.2022 तक की अवधि में परीक्षार्थियों की संख्या के अनुसार तिथि एवं पाली का निर्धारण करके प्रायोगिक परीक्षा केन्द्र पर आवंटित सभी परीक्षार्थियों के प्रायोगिक विषयों की परीक्षा आयोजित करेंगे।
- परीक्षार्थी अपने इस प्रवेश-पत्र में उल्लिखित प्रायोगिक परीक्षा केंद्रों पर दिनांक 10.01.2022 को पूर्वाह्न 09:00 बजे अनिवार्य रूप से जाकर परीक्षा केन्द्र के परिसर की सूचना पट्ट से यह जानकारी प्राप्त कर लेंगे कि उनके द्वारा चयनित विषय की प्रायोगिक परीक्षा किस तिथि एवं किस पाली में संचालित होगी, जिसमें उन्हें सम्मिलित होना अनिवार्य है।
- परीक्षार्थी के प्रत्येक प्रायोगिक विषय की परीक्षा के लिए 08 पृष्ठों की केवल एक ही उत्तरपुस्तिका मिलेगी। अतिरिक्त उत्तरपुस्तिका नहीं दी जाएगी। परीक्षार्थी उत्तरपुस्तिका लेते ही यह सुनिश्चित कर लें कि इसमें 8 पृष्ठ हैं एवं सही क्रम में हैं।
- उत्तरपुस्तिका प्राप्त होते ही परीक्षार्थी अपने प्रवेश-पत्र तथा उत्तरपुस्तिका पर मुद्रित विवरणों (Details) का मिलान कर यह अवश्य सुनिश्चित हो लें कि जो उत्तरपुस्तिका परीक्षक द्वारा उन्हें दी गई है, वह उन्हीं की है। भिन्न विवरणों की उत्तरपुस्तिका प्राप्त होने पर उसे तुरंत परीक्षक को वापस लौटा दिया जाए।
- उत्तरपुस्तिका प्राप्त होने पर परीक्षार्थी उनके आवरण पृष्ठ के पीछे अंकित "परीक्षार्थियों के लिए निर्देश" अवश्य पढ़ें एवं उसका अनुपालन करें।
- परीक्षार्थी अपनी उत्तरपुस्तिका के कवर पृष्ठ के ऊपरी बायें तथा दायें भागों में क्रमांक-(1) में अपने उत्तर देने का माध्यम अंकित करते हुए क्रमांक-(2) में अपना पूर्ण हस्ताक्षर अंकित करें। इसके अलावा अन्य मुद्रित विवरणों में किसी भी प्रकार से कोई छेड़-छाड़ नहीं करें।
- प्रायोगिक परीक्षा की उत्तरपुस्तिका के आवरण पृष्ठ के निचले बायें एवं दायें भागों को परीक्षार्थी द्वारा कदापि नहीं भरा जाएगा। अगर परीक्षार्थी इस भाग को भरते हैं, तो परीक्षार्थी का इस विषय में परीक्षाफल रद्द किया जा सकता है। ये दोनों भाग आंतरिक/बाह्य परीक्षकों को भरने के लिए दिया गया है।
- उत्तरपुस्तिका के पत्रों के दोनो पृष्ठों पर तथा प्रत्येक लाइन पर लिखें एवं पृष्ठों को नष्ट न करें।
- यदि रफ कार्य करने की आवश्यक हो, तो परीक्षार्थी उत्तरपुस्तिका के अंतिम पृष्ठ पर रफ कार्य करके उसे काट दें/क्रास (X) कर दें।
- उत्तरपुस्तिका के आंतरिक पृष्ठों पर दाहिने हाशिए में लाइन खींचकर सादा स्थान छोड़ रखा गया है। शेष स्थान रूल्ड है। परीक्षार्थी दाहिने हाशिए के सादे स्थान में कुछ भी नहीं लिखेंगे, चूंकि यह भाग परीक्षक के उपयोग के लिए है।
- उत्तरपुस्तिका के पृष्ठों को मोड़ें-फाड़ें नहीं तथा बीच-बीच में व्यर्थ ही खाली न छोड़ें।
- प्रश्न-पत्र में दी हुई संख्या के अनुसार अपने उत्तरों की संख्या लिखें।
- व्हाइटनर, ब्लेड तथा नाखून का इस्तेमाल करना सर्वथा वर्जित है, अन्यथा परीक्षाफल अमान्य कर दिया जाएगा।
- प्रश्नोत्तर के समाप्त होने पर अंतिम में नीचे एक क्षैतिज रेखा खींच दें।
- आंतरिक परीक्षक द्वारा उपलब्ध कराये गए उपस्थिति-पत्रक में परीक्षार्थी द्वारा यथा-स्तम्भ परीक्षा की तिथि अंकित करते हुए उत्तरपुस्तिका की क्रम संख्या लिखकर अपना हस्ताक्षर किया जाएगा। परीक्षार्थी की उपस्थिति, अनुपस्थिति एवं निष्कासन से संबंधित संगत गोले को नीले/काले पेन से परीक्षक द्वारा भरा जाएगा न कि परीक्षार्थी द्वारा।
- परीक्षार्थी अपनी उत्तरपुस्तिका को आन्तरिक परीक्षक के पास जमा किये बिना परीक्षा भवन न छोड़ें।
- परीक्षा केन्द्र में कैलकुलेटर, मोबाइल फोन, इयर फोन, पेजर, ब्लूटूथ या इस प्रकार का कोई अन्य इलेक्ट्रॉनिक उपकरण ले जाना सख्त मना है।
- जाँच परीक्षा में गैर-उत्प्रेषित या जाँच परीक्षा में अनुपस्थित छात्र/छात्रा इंटरमीडिएट वार्षिक प्रायोगिक परीक्षा, 2022 में कदापि सम्मिलित नहीं हो सकते हैं।



बिहार विद्यालय परीक्षा समिति, पटना
BIHAR SCHOOL EXAMINATION BOARD, PATNA
INTERMEDIATE ANNUAL EXAMINATION, 2022

संकाय: विज्ञान
FACULTY: SCIENCE

इंटरमीडिएट वार्षिक परीक्षा, 2022

प्रायोगिक परीक्षा का प्रवेश पत्र

Admit Card For Practical Examination

कॉलेज/+2 स्कूल का नाम	GAYA COLLEGE, GAYA				
परीक्षार्थी का नाम	AMAN KUMAR				
माता का नाम	BAIJANTI DEVI				
पिता का नाम	SANJAY KUMAR				
परीक्षार्थी का आधार नं०	दिव्यांग कोटि				NO
सूचीकरण संख्या/वर्ष	R-210010612-20	परीक्षार्थी की कोटि	REGULAR		
रौल कोड	21001	रौल क्रमांक	22010592	लिंग	MALE
परीक्षा केंद्र का नाम	GAYA COLLEGE, GAYA				



प्रायोगिक परीक्षा के विषय (निर्धारित परीक्षा कार्यक्रम सहित)

प्रायोगिक विषय	विषय कोड	विषय का नाम	परीक्षा की तारीख
वैकल्पिक विषय	117	PHYSICS	10.01.2022 to 20.01.2022
	118	CHEMISTRY	
अतिरिक्त विषय			

संजय कुमार

महाविद्यालय / +2 विद्यालय प्रधान का हस्ताक्षर
एवं मुहर

परीक्षा नियंत्रक (30M10)

परीक्षार्थी के लिए आवश्यक निर्देश

- प्रायोगिक परीक्षा दिनांक 10.01.2022 से 20.01.2022 तक संचालित होगी। केन्द्राधीक्षक दिनांक 10.01.2022 से 20.01.2022 तक की अवधि में परीक्षार्थियों की संख्या के अनुसार तिथि एवं पाली का निर्धारण करके प्रायोगिक परीक्षा केन्द्र पर आवंटित सभी परीक्षार्थियों के प्रायोगिक विषयों की परीक्षा आयोजित करेंगे।
- परीक्षार्थी अपने इस प्रवेश-पत्र में उल्लिखित प्रायोगिक परीक्षा केंद्रों पर दिनांक 10.01.2022 को पूर्वाह्न 09:00 बजे अनिवार्य रूप से जाकर परीक्षा केन्द्र के परिसर की सूचना पट्ट से यह जानकारी प्राप्त करेंगे कि उनके द्वारा चयनित विषय की प्रायोगिक परीक्षा किस तिथि एवं किस पाली में संचालित होगी, जिसमें उन्हें सम्मिलित होना अनिवार्य है।
- परीक्षार्थी के प्रत्येक प्रायोगिक विषय की परीक्षा के लिए 08 पृष्ठों की केवल एक ही उत्तरपुस्तिका मिलेगी। अतिरिक्त उत्तरपुस्तिका नहीं दी जाएगी। परीक्षार्थी उत्तरपुस्तिका लेते ही यह सुनिश्चित कर लें कि इसमें 8 पृष्ठ हैं एवं सही क्रम में हैं।
- उत्तरपुस्तिका प्राप्त होते ही परीक्षार्थी अपने प्रवेश-पत्र तथा उत्तरपुस्तिका पर मुद्रित विवरणों (Details) का मिलान कर यह अवश्य सुनिश्चित हो लें कि जो उत्तरपुस्तिका परीक्षक द्वारा उन्हें दी गई है, वह उन्हीं की है। भिन्न विवरणों की उत्तरपुस्तिका प्राप्त होने पर उसे तुरंत परीक्षक को वापस लौटा दिया जाए।
- उत्तरपुस्तिका प्राप्त होने पर परीक्षार्थी उनके आवरण पृष्ठ के पीछे अंकित "परीक्षार्थियों के लिए निर्देश" अवश्य पढ़ें एवं उसका अनुपालन करें।
- परीक्षार्थी अपनी उत्तरपुस्तिका के कवर पृष्ठ के ऊपरी बायें तथा दायें भागों में क्रमांक-(1) में अपने उत्तर देने का माध्यम अंकित करते हुए क्रमांक-(2) में अपना पूर्ण हस्ताक्षर अंकित करें। इसके अलावा अन्य मुद्रित विवरणों में किसी भी प्रकार से कोई छेड़-छाड़ नहीं करें।
- प्रायोगिक परीक्षा की उत्तरपुस्तिका के आवरण पृष्ठ के निचले बायें एवं दायें भागों को परीक्षार्थी द्वारा कदापि नहीं भरा जाएगा। अगर परीक्षार्थी इस भाग को भरते हैं, तो परीक्षार्थी का इस विषय में परीक्षाफल रद्द किया जा सकता है। ये दोनों भाग आंतरिक/बाह्य परीक्षकों को भरने के लिए दिया गया है।
- उत्तरपुस्तिका के पत्रों के दोनो पृष्ठों पर तथा प्रत्येक लाइन पर लिखें एवं पृष्ठों को नष्ट न करें।
- यदि रफ कार्य करने की आवश्यक हो, तो परीक्षार्थी उत्तरपुस्तिका के अंतिम पृष्ठ पर रफ कार्य करके उसे काट दें/क्रास (X) कर दें।
- उत्तरपुस्तिका के आंतरिक पृष्ठों पर दाहिने हाशिए में लाइन खींचकर सादा स्थान छोड़ रखा गया है। शेष स्थान रूल्ड है। परीक्षार्थी दाहिने हाशिए के सादे स्थान में कुछ भी नहीं लिखेंगे, चूंकि यह भाग परीक्षक के उपयोग के लिए है।
- उत्तरपुस्तिका के पृष्ठों को मोड़ें-फाड़ें नहीं तथा बीच-बीच में व्यर्थ ही खाली न छोड़ें।
- प्रश्न-पत्र में दी हुई संख्या के अनुसार अपने उत्तरों की संख्या लिखें।
- व्हाइटनर, ब्लेड तथा नाखून का इस्तेमाल करना सर्वथा वर्जित है, अन्यथा परीक्षाफल अमान्य कर दिया जाएगा।
- प्रश्नोत्तर के समाप्त होने पर अंतिम में नीचे एक क्षैतिज रेखा खींच दें।
- आंतरिक परीक्षक द्वारा उपलब्ध कराये गए उपस्थिति-पत्रक में परीक्षार्थी द्वारा यथा-स्तम्भ परीक्षा की तिथि अंकित करते हुए उत्तरपुस्तिका की क्रम संख्या लिखकर अपना हस्ताक्षर किया जाएगा। परीक्षार्थी की उपस्थिति, अनुपस्थिति एवं निष्कासन से संबंधित संगत गोले को नीले/काले पेन से परीक्षक द्वारा भरा जाएगा न कि परीक्षार्थी द्वारा।
- परीक्षार्थी अपनी उत्तरपुस्तिका को आन्तरिक परीक्षक के पास जमा किये बिना परीक्षा भवन न छोड़ें।
- परीक्षा केन्द्र में कैलकुलेटर, मोबाइल फोन, इयर फोन, पेजर, ब्लूटूथ या इस प्रकार का कोई अन्य इलेक्ट्रॉनिक उपकरण ले जाना सख्त मना है।
- जाँच परीक्षा में गैर-उत्प्रेषित या जाँच परीक्षा में अनुपस्थित छात्र/छात्रा इंटरमीडिएट वार्षिक प्रायोगिक परीक्षा, 2022 में कदापि सम्मिलित नहीं हो सकते हैं।



बिहार विद्यालय परीक्षा समिति, पटना
BIHAR SCHOOL EXAMINATION BOARD, PATNA
INTERMEDIATE ANNUAL EXAMINATION, 2022


इंटरमीडिएट वार्षिक परीक्षा, 2022

प्रायोगिक परीक्षा का प्रवेश पत्र

Admit Card For Practical Examination

संकाय: विज्ञान
FACULTY: SCIENCE

कॉलेज/+2 स्कूल का नाम GAYA COLLEGE, GAYA
परीक्षार्थी का नाम AMAR NATH KUMAR
माता का नाम INDU DEVI
पिता का नाम ASHOK KUMAR
परीक्षार्थी का आधार नं० दिव्यांग कोटि NO
सूचीकरण संख्या/वर्ष R-210010619-20 परीक्षार्थी की कोटि REGULAR
रौल कोड 21001 रौल क्रमांक 22010598 लिंग MALE
परीक्षा केंद्र का नाम GAYA COLLEGE, GAYA



प्रायोगिक परीक्षा के विषय (निर्धारित परीक्षा कार्यक्रम सहित)

प्रायोगिक विषय	विषय कोड	विषय का नाम	परीक्षा की तारीख
वैकल्पिक विषय	117	PHYSICS	10.01.2022 to 20.01.2022
	118	CHEMISTRY	
	119	BIOLOGY	
अतिरिक्त विषय			

संकाय 2022

महाविद्यालय / +2 विद्यालय प्रधान का हस्ताक्षर
एवं मुहर

परीक्षा नियंत्रक (30M10)

परीक्षार्थी के लिए आवश्यक निर्देश

- प्रायोगिक परीक्षा दिनांक 10.01.2022 से 20.01.2022 तक संचालित होगी। केन्द्राधीक्षक दिनांक 10.01.2022 से 20.01.2022 तक की अवधि में परीक्षार्थियों की संख्या के अनुसार तिथि एवं पाली का निर्धारण करके प्रायोगिक परीक्षा केन्द्र पर आवंटित सभी परीक्षार्थियों के प्रायोगिक विषयों की परीक्षा आयोजित करेंगे।
- परीक्षार्थी अपने इस प्रवेश-पत्र में उल्लिखित प्रायोगिक परीक्षा केंद्रों पर दिनांक 10.01.2022 को पूर्वाह्न 09:00 बजे अनिवार्य रूप से जाकर परीक्षा केन्द्र के परिसर की सूचना पट्ट से यह जानकारी प्राप्त करेंगे कि उनके द्वारा चयनित विषय की प्रायोगिक परीक्षा किस तिथि एवं किस पाली में संचालित होगी, जिसमें उन्हें सम्मिलित होना अनिवार्य है।
- परीक्षार्थी के प्रत्येक प्रायोगिक विषय की परीक्षा के लिए 08 पृष्ठों की केवल एक ही उत्तरपुस्तिका मिलेगी। अतिरिक्त उत्तरपुस्तिका नहीं दी जाएगी। परीक्षार्थी उत्तरपुस्तिका लेते ही यह सुनिश्चित कर लें कि इसमें 8 पृष्ठ हैं एवं सही क्रम में हैं।
- उत्तरपुस्तिका प्राप्त होते ही परीक्षार्थी अपने प्रवेश-पत्र तथा उत्तरपुस्तिका पर मुद्रित विवरणों (Details) का मिलान कर यह अवश्य सुनिश्चित हो लें कि जो उत्तरपुस्तिका परीक्षक द्वारा उन्हें दी गई है, वह उन्हीं की है। भिन्न विवरणों की उत्तरपुस्तिका प्राप्त होने पर उसे तुरंत परीक्षक को वापस लौटा दिया जाए।
- उत्तरपुस्तिका प्राप्त होने पर परीक्षार्थी उनके आवरण पृष्ठ के पीछे अंकित "परीक्षार्थियों के लिए निर्देश" अवश्य पढ़ें एवं उसका अनुपालन करें।
- परीक्षार्थी अपनी उत्तरपुस्तिका के कवर पृष्ठ के ऊपरी बायें तथा दायें भागों में क्रमांक-(1) में अपने उत्तर देने का माध्यम अंकित करते हुए क्रमांक-(2) में अपना पूर्ण हस्ताक्षर अंकित करें। इसके अलावा अन्य मुद्रित विवरणों में किसी भी प्रकार से कोई छेड़-छाड़ नहीं करें।
- प्रायोगिक परीक्षा की उत्तरपुस्तिका के आवरण पृष्ठ के निचले बायें एवं दायें भागों को परीक्षार्थी द्वारा कदापि नहीं भरा जाएगा। अगर परीक्षार्थी इस भाग को भरते हैं, तो परीक्षार्थी का इस विषय में परीक्षाफल रद्द किया जा सकता है। ये दोनों भाग आंतरिक/बाह्य परीक्षकों को भरने के लिए दिया गया है।
- उत्तरपुस्तिका के पत्रों के दोनो पृष्ठों पर तथा प्रत्येक लाइन पर लिखें एवं पृष्ठों को नष्ट न करें।
- यदि रफ कार्य करने की आवश्यक हो, तो परीक्षार्थी उत्तरपुस्तिका के अंतिम पृष्ठ पर रफ कार्य करके उसे काट दें/क्रास (X) कर दें।
- उत्तरपुस्तिका के आंतरिक पृष्ठों पर दाहिने हाशिए में लाइन खींचकर सादा स्थान छोड़ रखा गया है। शेष स्थान रूल्ड है। परीक्षार्थी दाहिने हाशिए के सादे स्थान में कुछ भी नहीं लिखेंगे, चूंकि यह भाग परीक्षक के उपयोग के लिए है।
- उत्तरपुस्तिका के पृष्ठों को मोड़ें-फाड़ें नहीं तथा बीच-बीच में व्यर्थ ही खाली न छोड़ें।
- प्रश्न-पत्र में दी हुई संख्या के अनुसार अपने उत्तरों की संख्या लिखें।
- व्हाइटनर, ब्लेड तथा नाखून का इस्तेमाल करना सर्वथा वर्जित है, अन्यथा परीक्षाफल अमान्य कर दिया जाएगा।
- प्रश्नोत्तर के समाप्त होने पर अंतिम में नीचे एक क्षैतिज रेखा खींच दें।
- आंतरिक परीक्षक द्वारा उपलब्ध कराये गए उपस्थिति-पत्रक में परीक्षार्थी द्वारा यथा-स्तम्भ परीक्षा की तिथि अंकित करते हुए उत्तरपुस्तिका की क्रम संख्या लिखकर अपना हस्ताक्षर किया जाएगा। परीक्षार्थी की उपस्थिति, अनुपस्थिति एवं निष्कासन से संबंधित संगत गोले को नीले/काले पेन से परीक्षक द्वारा भरा जाएगा न कि परीक्षार्थी द्वारा।
- परीक्षार्थी अपनी उत्तरपुस्तिका को आन्तरिक परीक्षक के पास जमा किये बिना परीक्षा भवन न छोड़ें।
- परीक्षा केन्द्र में कैलकुलेटर, मोबाइल फोन, इयर फोन, पेजर, ब्लूटूथ या इस प्रकार का कोई अन्य इलेक्ट्रॉनिक उपकरण ले जाना सख्त मना है।
- जाँच परीक्षा में गैर-उत्प्रेषित या जाँच परीक्षा में अनुपस्थित छात्र/छात्रा इंटरमीडिएट वार्षिक प्रायोगिक परीक्षा, 2022 में कदापि सम्मिलित नहीं हो सकते हैं।



बिहार विद्यालय परीक्षा समिति, पटना
BIHAR SCHOOL EXAMINATION BOARD, PATNA
INTERMEDIATE ANNUAL EXAMINATION, 2022

संकाय: विज्ञान
FACULTY: SCIENCE

इंटरमीडिएट वार्षिक परीक्षा, 2022

प्रायोगिक परीक्षा का प्रवेश पत्र

Admit Card For Practical Examination

कॉलेज/+2 स्कूल का नाम	GAYA COLLEGE, GAYA				
परीक्षार्थी का नाम	AMARJEET KUMAR				
माता का नाम	BEBI DEVI				
पिता का नाम	BIRENDRA SINGH				
परीक्षार्थी का आधार नं०	दिव्यांग कोटि				NO
सूचीकरण संख्या/वर्ष	R-210010620-20	परीक्षार्थी की कोटि	REGULAR		
रोल कोड	21001	रोल क्रमांक	22010599	लिंग	MALE
परीक्षा केंद्र का नाम	GAYA COLLEGE, GAYA				



प्रायोगिक परीक्षा के विषय (निर्धारित परीक्षा कार्यक्रम सहित)

प्रायोगिक विषय	विषय कोड	विषय का नाम	परीक्षा की तारीख
वैकल्पिक विषय	117	PHYSICS	10.01.2022 to 20.01.2022
	118	CHEMISTRY	
	119	BIOLOGY	
अतिरिक्त विषय			

संकाय 30मा0

महाविद्यालय / +2 विद्यालय प्रधान का हस्ताक्षर
एवं मुहर

परीक्षा नियंत्रक (30मा0)

परीक्षार्थी के लिए आवश्यक निर्देश

- प्रायोगिक परीक्षा दिनांक 10.01.2022 से 20.01.2022 तक संचालित होगी। केन्द्राधीक्षक दिनांक 10.01.2022 से 20.01.2022 तक की अवधि में परीक्षार्थियों की संख्या के अनुसार तिथि एवं पाली का निर्धारण करके प्रायोगिक परीक्षा केन्द्र पर आवंटित सभी परीक्षार्थियों के प्रायोगिक विषयों की परीक्षा आयोजित करेंगे।
- परीक्षार्थी अपने इस प्रवेश-पत्र में उल्लिखित प्रायोगिक परीक्षा केंद्रों पर दिनांक 10.01.2022को पूर्वाह्न 09:00 बजे अनिवार्य रूप से जाकर परीक्षा केन्द्र के परिसर की सूचना पट्ट से यह जानकारी प्राप्त कर लेंगे कि उनके द्वारा चयनित विषय की प्रायोगिक परीक्षा किस तिथि एवं किस पाली में संचालित होगी, जिसमें उन्हें सम्मिलित होना अनिवार्य है।
- परीक्षार्थी के प्रत्येक प्रायोगिक विषय की परीक्षा के लिए 08 पृष्ठों की केवल एक ही उत्तरपुस्तिका मिलेगी। अतिरिक्त उत्तरपुस्तिका नहीं दी जाएगी। परीक्षार्थी उत्तरपुस्तिका लेते ही यह सुनिश्चित कर लें कि इसमें 8 पृष्ठ हैं एवं सही क्रम में हैं।
- उत्तरपुस्तिका प्राप्त होते ही परीक्षार्थी अपने प्रवेश-पत्र तथा उत्तरपुस्तिका पर मुद्रित विवरणों (Details) का मिलान कर यह अवश्य सुनिश्चित हो लें कि जो उत्तरपुस्तिका परीक्षक द्वारा उन्हें दी गई है, वह उन्हीं की है। भिन्न विवरणों की उत्तरपुस्तिका प्राप्त होने पर उसे तुरंत परीक्षक को वापस लौटा दिया जाए।
- उत्तरपुस्तिका प्राप्त होने पर परीक्षार्थी उनके आवरण पृष्ठ के पीछे अंकित "परीक्षार्थियों के लिए निर्देश" अवश्य पढ़ें एवं उसका अनुपालन करें।
- परीक्षार्थी अपनी उत्तरपुस्तिका के कवर पृष्ठ के ऊपरी बायें तथा दायें भागों में क्रमांक-(1) में अपने उत्तर देने का माध्यम अंकित करते हुए क्रमांक-(2) में अपना पूर्ण हस्ताक्षर अंकित करें। इसके अलावा अन्य मुद्रित विवरणों में किसी भी प्रकार से कोई छेड़-छाड़ नहीं करें।
- प्रायोगिक परीक्षा की उत्तरपुस्तिका के आवरण पृष्ठ के निचले बायें एवं दायें भागों को परीक्षार्थी द्वारा कदापि नहीं भरा जाएगा। अगर परीक्षार्थी इस भाग को भरते हैं, तो परीक्षार्थी का इस विषय में परीक्षाफल रद्द किया जा सकता है। ये दोनों भाग आंतरिक/बाह्य परीक्षकों को भरने के लिए दिया गया है।
- उत्तरपुस्तिका के पत्रों के दोनो पृष्ठों पर तथा प्रत्येक लाइन पर लिखें एवं पृष्ठों को नष्ट न करें।
- यदि रफ कार्य करने की आवश्यक हो, तो परीक्षार्थी उत्तरपुस्तिका के अंतिम पृष्ठ पर रफ कार्य करके उसे काट दें/क्रास (X) कर दें।
- उत्तरपुस्तिका के आंतरिक पृष्ठों पर दाहिने हाशिए में लाइन खींचकर सादा स्थान छोड़ रखा गया है। शेष स्थान रूल्ड है। परीक्षार्थी दाहिने हाशिए के सादे स्थान में कुछ भी नहीं लिखेंगे, चूंकि यह भाग परीक्षक के उपयोग के लिए है।
- उत्तरपुस्तिका के पृष्ठों को मोड़ें-फाड़ें नहीं तथा बीच-बीच में व्यर्थ ही खाली न छोड़ें।
- प्रश्न-पत्र में दी हुई संख्या के अनुसार अपने उत्तरों की संख्या लिखें।
- व्हाइटनर, ब्लेड तथा नाखून का इस्तेमाल करना सर्वथा वर्जित है, अन्यथा परीक्षाफल अमान्य कर दिया जाएगा।
- प्रश्नोत्तर के समाप्त होने पर अंतिम में नीचे एक क्षैतिज रेखा खींच दें।
- आंतरिक परीक्षक द्वारा उपलब्ध कराये गए उपस्थिति-पत्रक में परीक्षार्थी द्वारा यथा-स्तम्भ परीक्षा की तिथि अंकित करते हुए उत्तरपुस्तिका की क्रम संख्या लिखकर अपना हस्ताक्षर किया जाएगा। परीक्षार्थी की उपस्थिति, अनुपस्थिति एवं निष्कासन से संबंधित संगत गोले को नीले/काले पेन से परीक्षक द्वारा भरा जाएगा न कि परीक्षार्थी द्वारा।
- परीक्षार्थी अपनी उत्तरपुस्तिका को आन्तरिक परीक्षक के पास जमा किये बिना परीक्षा भवन न छोड़ें।
- परीक्षा केन्द्र में कैलकुलेटर, मोबाइल फोन, इयर फोन, पेजर, ब्लूटूथ या इस प्रकार का कोई अन्य इलेक्ट्रॉनिक उपकरण ले जाना सख्त मना है।
- जाँच परीक्षा में गैर-उत्प्रेषित या जाँच परीक्षा में अनुपस्थित छात्र/छात्रा इंटरमीडिएट वार्षिक प्रायोगिक परीक्षा, 2022 में कदापि सम्मिलित नहीं हो सकते हैं।



बिहार विद्यालय परीक्षा समिति, पटना
BIHAR SCHOOL EXAMINATION BOARD, PATNA
INTERMEDIATE ANNUAL EXAMINATION, 2022

संकाय: विज्ञान
FACULTY: SCIENCE

इंटरमीडिएट वार्षिक परीक्षा, 2022

प्रायोगिक परीक्षा का प्रवेश पत्र

Admit Card For Practical Examination

कॉलेज/+2 स्कूल का नाम GAYA COLLEGE, GAYA
परीक्षार्थी का नाम AMAN KUMAR
माता का नाम SHOBHA DEVI
पिता का नाम ASHOK KUMAR
परीक्षार्थी का आधार नं० दिव्यांग कोटि NO
सूचीकरण संख्या/वर्ष R-210010602-20 परीक्षार्थी की कोटि REGULAR
रौल कोड 21001 रौल क्रमांक 22010582 लिंग MALE
परीक्षा केंद्र का नाम GAYA COLLEGE, GAYA



प्रायोगिक परीक्षा के विषय (निर्धारित परीक्षा कार्यक्रम सहित)

प्रायोगिक विषय	विषय कोड	विषय का नाम	परीक्षा की तारीख
वैकल्पिक विषय	117	PHYSICS	10.01.2022 to 20.01.2022
	118	CHEMISTRY	
अतिरिक्त विषय			

संकाय 30मा0

महाविद्यालय / +2 विद्यालय प्रधान का हस्ताक्षर
एवं मुहर

परीक्षा नियंत्रक (30मा0)

परीक्षार्थी के लिए आवश्यक निर्देश

- प्रायोगिक परीक्षा दिनांक 10.01.2022 से 20.01.2022 तक संचालित होगी। केन्द्राधीक्षक दिनांक 10.01.2022 से 20.01.2022 तक की अवधि में परीक्षार्थियों की संख्या के अनुसार तिथि एवं पाली का निर्धारण करके प्रायोगिक परीक्षा केन्द्र पर आवंटित सभी परीक्षार्थियों के प्रायोगिक विषयों की परीक्षा आयोजित करेंगे।
- परीक्षार्थी अपने इस प्रवेश-पत्र में उल्लिखित प्रायोगिक परीक्षा केंद्रों पर दिनांक 10.01.2022को पूर्वाह्न 09:00 बजे अनिवार्य रूप से जाकर परीक्षा केन्द्र के परिसर की सूचना पट्ट से यह जानकारी प्राप्त कर लेंगे कि उनके द्वारा चयनित विषय की प्रायोगिक परीक्षा किस तिथि एवं किस पाली में संचालित होगी, जिसमें उन्हें सम्मिलित होना अनिवार्य है।
- परीक्षार्थी के प्रत्येक प्रायोगिक विषय की परीक्षा के लिए 08 पृष्ठों की केवल एक ही उत्तरपुस्तिका मिलेगी। अतिरिक्त उत्तरपुस्तिका नहीं दी जाएगी। परीक्षार्थी उत्तरपुस्तिका लेते ही यह सुनिश्चित कर लें कि इसमें 8 पृष्ठ है एवं सही क्रम में है।
- उत्तरपुस्तिका प्राप्त होते ही परीक्षार्थी अपने प्रवेश-पत्र तथा उत्तरपुस्तिका पर मुद्रित विवरणों (Details) का मिलान कर यह अवश्य सुनिश्चित हो लें कि जो उत्तरपुस्तिका परीक्षक द्वारा उन्हें दी गई है, वह उन्हीं की है। भिन्न विवरणों की उत्तरपुस्तिका प्राप्त होने पर उसे तुरंत परीक्षक को वापस लौटा दिया जाए।
- उत्तरपुस्तिका प्राप्त होने पर परीक्षार्थी उनके आवरण पृष्ठ के पीछे अंकित "परीक्षार्थियों के लिए निर्देश" अवश्य पढ़ें एवं उसका अनुपालन करें।
- परीक्षार्थी अपनी उत्तरपुस्तिका के कवर पृष्ठ के ऊपरी बायें तथा दायें भागों में क्रमांक-(1) में अपने उत्तर देने का माध्यम अंकित करते हुए क्रमांक-(2) में अपना पूर्ण हस्ताक्षर अंकित करें। इसके अलावा अन्य मुद्रित विवरणों में किसी भी प्रकार से कोई छेड़-छाड़ नहीं करें।
- प्रायोगिक परीक्षा की उत्तरपुस्तिका के आवरण पृष्ठ के निचले बायें एवं दायें भागों को परीक्षार्थी द्वारा कदापि नहीं भरा जाएगा। अगर परीक्षार्थी इस भाग को भरते हैं, तो परीक्षार्थी का इस विषय में परीक्षाफल रद्द किया जा सकता है। ये दोनों भाग आंतरिक/बाह्य परीक्षकों को भरने के लिए दिया गया है।
- उत्तरपुस्तिका के पत्रों के दोनो पृष्ठों पर तथा प्रत्येक लाइन पर लिखें एवं पृष्ठों को नष्ट न करें।
- यदि रफ कार्य करने की आवश्यक हो, तो परीक्षार्थी उत्तरपुस्तिका के अंतिम पृष्ठ पर रफ कार्य करके उसे काट दें/क्रास (X) कर दें।
- उत्तरपुस्तिका के आंतरिक पृष्ठों पर दाहिने हाशिए में लाइन खींचकर सादा स्थान छोड़ रखा गया है। शेष स्थान रूल्ड है। परीक्षार्थी दाहिने हाशिए के सादे स्थान में कुछ भी नहीं लिखेंगे, चूंकि यह भाग परीक्षक के उपयोग के लिए है।
- उत्तरपुस्तिका के पृष्ठों को मोड़ें-फाड़ें नहीं तथा बीच-बीच में व्यर्थ ही खाली न छोड़ें।
- प्रश्न-पत्र में दी हुई संख्या के अनुसार अपने उत्तरों की संख्या लिखें।
- व्हाइटनर, ब्लेड तथा नाखून का इस्तेमाल करना सर्वथा वर्जित है, अन्यथा परीक्षाफल अमान्य कर दिया जाएगा।
- प्रश्नोत्तर के समाप्त होने पर अंतिम में नीचे एक क्षैतिज रेखा खींच दें।
- आंतरिक परीक्षक द्वारा उपलब्ध कराये गए उपस्थिति-पत्रक में परीक्षार्थी द्वारा यथा-स्तम्भ परीक्षा की तिथि अंकित करते हुए उत्तरपुस्तिका की क्रम संख्या लिखकर अपना हस्ताक्षर किया जाएगा। परीक्षार्थी की उपस्थिति, अनुपस्थिति एवं निष्कासन से संबंधित संगत गोले को नीले/काले पेन से परीक्षक द्वारा भरा जाएगा न कि परीक्षार्थी द्वारा।
- परीक्षार्थी अपनी उत्तरपुस्तिका को आन्तरिक परीक्षक के पास जमा किये बिना परीक्षा भवन न छोड़ें।
- परीक्षा केन्द्र में कैलकुलेटर, मोबाइल फोन, इयर फोन, पेजर, ब्लूटूथ या इस प्रकार का कोई अन्य इलेक्ट्रॉनिक उपकरण ले जाना सख्त मना है।
- जाँच परीक्षा में गैर-उत्प्रेषित या जाँच परीक्षा में अनुपस्थित छात्र/छात्रा इंटरमीडिएट वार्षिक प्रायोगिक परीक्षा, 2022 में कदापि सम्मिलित नहीं हो सकते हैं।



बिहार विद्यालय परीक्षा समिति, पटना
BIHAR SCHOOL EXAMINATION BOARD, PATNA
INTERMEDIATE ANNUAL EXAMINATION, 2022

संकाय: विज्ञान
FACULTY: SCIENCE

इंटरमीडिएट वार्षिक परीक्षा, 2022

प्रायोगिक परीक्षा का प्रवेश पत्र

Admit Card For Practical Examination

कॉलेज/+2 स्कूल का नाम GAYA COLLEGE, GAYA
परीक्षार्थी का नाम AMARJEET KUMAR VISHWAKARMA
माता का नाम NIRMALA DEVI
पिता का नाम RAVINDRA VISHWAKARMA
परीक्षार्थी का आधार नं० दिव्यांग कोटि NO
सूचीकरण संख्या/वर्ष R-210010624-20 परीक्षार्थी की कोटि REGULAR
रोल कोड 21001 रोल क्रमांक 22010604 लिंग MALE
परीक्षा केंद्र का नाम GAYA COLLEGE, GAYA



अमरजीत कुमार
विश्वकर्मा
Signature of student

प्रायोगिक परीक्षा के विषय (निर्धारित परीक्षा कार्यक्रम सहित)

प्रायोगिक विषय	विषय कोड	विषय का नाम	परीक्षा की तारीख
वैकल्पिक विषय	117	PHYSICS	10.01.2022 to 20.01.2022
	118	CHEMISTRY	
	119	BIOLOGY	
अतिरिक्त विषय			

संजीव कुमार

महाविद्यालय / +2 विद्यालय प्रधान का हस्ताक्षर
एवं मुहर

परीक्षा नियंत्रक (30M10)

परीक्षार्थी के लिए आवश्यक निर्देश

- प्रायोगिक परीक्षा दिनांक 10.01.2022 से 20.01.2022 तक संचालित होगी। केन्द्राधीक्षक दिनांक 10.01.2022 से 20.01.2022 तक की अवधि में परीक्षार्थियों की संख्या के अनुसार तिथि एवं पाली का निर्धारण करके प्रायोगिक परीक्षा केन्द्र पर आवंटित सभी परीक्षार्थियों के प्रायोगिक विषयों की परीक्षा आयोजित करेंगे।
- परीक्षार्थी अपने इस प्रवेश-पत्र में उल्लिखित प्रायोगिक परीक्षा केंद्रों पर दिनांक 10.01.2022 को पूर्वाह्न 09:00 बजे अनिवार्य रूप से जाकर परीक्षा केन्द्र के परिसर की सूचना पट्ट से यह जानकारी प्राप्त करेंगे कि उनके द्वारा चयनित विषय की प्रायोगिक परीक्षा किस तिथि एवं किस पाली में संचालित होगी, जिसमें उन्हें सम्मिलित होना अनिवार्य है।
- परीक्षार्थी के प्रत्येक प्रायोगिक विषय की परीक्षा के लिए 08 पृष्ठों की केवल एक ही उत्तरपुस्तिका मिलेगी। अतिरिक्त उत्तरपुस्तिका नहीं दी जाएगी। परीक्षार्थी उत्तरपुस्तिका लेते ही यह सुनिश्चित कर लें कि इसमें 8 पृष्ठ हैं एवं सही क्रम में हैं।
- उत्तरपुस्तिका प्राप्त होते ही परीक्षार्थी अपने प्रवेश-पत्र तथा उत्तरपुस्तिका पर मुद्रित विवरणों (Details) का मिलान कर यह अवश्य सुनिश्चित हो लें कि जो उत्तरपुस्तिका परीक्षक द्वारा उन्हें दी गई है, वह उन्हीं की है। भिन्न विवरणों की उत्तरपुस्तिका प्राप्त होने पर उसे तुरंत परीक्षक को वापस लौटा दिया जाए।
- उत्तरपुस्तिका प्राप्त होने पर परीक्षार्थी उनके आवरण पृष्ठ के पीछे अंकित "परीक्षार्थियों के लिए निर्देश" अवश्य पढ़ें एवं उसका अनुपालन करें।
- परीक्षार्थी अपनी उत्तरपुस्तिका के कवर पृष्ठ के ऊपरी बायें तथा दायें भागों में क्रमांक-(1) में अपने उत्तर देने का माध्यम अंकित करते हुए क्रमांक-(2) में अपना पूर्ण हस्ताक्षर अंकित करें। इसके अलावा अन्य मुद्रित विवरणों में किसी भी प्रकार से कोई छेड़-छाड़ नहीं करें।
- प्रायोगिक परीक्षा की उत्तरपुस्तिका के आवरण पृष्ठ के निचले बायें एवं दायें भागों को परीक्षार्थी द्वारा कदापि नहीं भरा जाएगा। अगर परीक्षार्थी इस भाग को भरते हैं, तो परीक्षार्थी का इस विषय में परीक्षाफल रद्द किया जा सकता है। ये दोनों भाग आंतरिक/बाह्य परीक्षकों को भरने के लिए दिया गया है।
- उत्तरपुस्तिका के पत्रों के दोनो पृष्ठों पर तथा प्रत्येक लाइन पर लिखें एवं पृष्ठों को नष्ट न करें।
- यदि रफ कार्य करने की आवश्यक हो, तो परीक्षार्थी उत्तरपुस्तिका के अंतिम पृष्ठ पर रफ कार्य करके उसे काट दें/क्रास (X) कर दें।
- उत्तरपुस्तिका के आंतरिक पृष्ठों पर दाहिने हाशिए में लाइन खींचकर सादा स्थान छोड़ रखा गया है। शेष स्थान रूल्ड है। परीक्षार्थी दाहिने हाशिए के सादे स्थान में कुछ भी नहीं लिखेंगे, चूंकि यह भाग परीक्षक के उपयोग के लिए है।
- उत्तरपुस्तिका के पृष्ठों को मोड़ें-फाड़ें नहीं तथा बीच-बीच में व्यर्थ ही खाली न छोड़ें।
- प्रश्न-पत्र में दी हुई संख्या के अनुसार अपने उत्तरों की संख्या लिखें।
- व्हाइटनर, ब्लेड तथा नाखून का इस्तेमाल करना सर्वथा वर्जित है, अन्यथा परीक्षाफल अमान्य कर दिया जाएगा।
- प्रश्नोत्तर के समाप्त होने पर अंतिम में नीचे एक क्षैतिज रेखा खींच दें।
- आंतरिक परीक्षक द्वारा उपलब्ध कराये गए उपस्थिति-पत्रक में परीक्षार्थी द्वारा यथा-स्तम्भ परीक्षा की तिथि अंकित करते हुए उत्तरपुस्तिका की क्रम संख्या लिखकर अपना हस्ताक्षर किया जाएगा। परीक्षार्थी की उपस्थिति, अनुपस्थिति एवं निष्कासन से संबंधित संगत गोले को नीले/काले पेन से परीक्षक द्वारा भरा जाएगा न कि परीक्षार्थी द्वारा।
- परीक्षार्थी अपनी उत्तरपुस्तिका को आन्तरिक परीक्षक के पास जमा किये बिना परीक्षा भवन न छोड़ें।
- परीक्षा केन्द्र में कैलकुलेटर, मोबाइल फोन, इयर फोन, पेजर, ब्लूटूथ या इस प्रकार का कोई अन्य इलेक्ट्रॉनिक उपकरण ले जाना सख्त मना है।
- जाँच परीक्षा में गैर-उत्प्रेषित या जाँच परीक्षा में अनुपस्थित छात्र/छात्रा इंटरमीडिएट वार्षिक प्रायोगिक परीक्षा, 2022 में कदापि सम्मिलित नहीं हो सकते हैं।



बिहार विद्यालय परीक्षा समिति, पटना
BIHAR SCHOOL EXAMINATION BOARD, PATNA
INTERMEDIATE ANNUAL EXAMINATION, 2022

संकाय: विज्ञान
FACULTY: SCIENCE

इंटरमीडिएट वार्षिक परीक्षा, 2022

प्रायोगिक परीक्षा का प्रवेश पत्र

Admit Card For Practical Examination

कॉलेज/+2 स्कूल का नाम	GAYA COLLEGE, GAYA				
परीक्षार्थी का नाम	AMAN VERMA				
माता का नाम	RINA DEVI				
पिता का नाम	RAJESH VERMA				
परीक्षार्थी का आधार नं०	दिव्यांग कोटि				NO
सूचीकरण संख्या/वर्ष	R-210010617-20	परीक्षार्थी की कोटि	REGULAR		
रौल कोड	21001	रौल क्रमांक	22010596	लिंग	MALE
परीक्षा केंद्र का नाम	GAYA COLLEGE, GAYA				



प्रायोगिक परीक्षा के विषय (निर्धारित परीक्षा कार्यक्रम सहित)

प्रायोगिक विषय	विषय कोड	विषय का नाम	परीक्षा की तारीख
वैकल्पिक विषय	117	PHYSICS	10.01.2022 to 20.01.2022
	118	CHEMISTRY	
अतिरिक्त विषय			

संजीव कुमार

महाविद्यालय / +2 विद्यालय प्रधान का हस्ताक्षर
एवं मुहर

परीक्षा नियंत्रक (30MA10)

परीक्षार्थी के लिए आवश्यक निर्देश

- प्रायोगिक परीक्षा दिनांक 10.01.2022 से 20.01.2022 तक संचालित होगी। केन्द्राधीक्षक दिनांक 10.01.2022 से 20.01.2022 तक की अवधि में परीक्षार्थियों की संख्या के अनुसार तिथि एवं पाली का निर्धारण करके प्रायोगिक परीक्षा केन्द्र पर आवंटित सभी परीक्षार्थियों के प्रायोगिक विषयों की परीक्षा आयोजित करेंगे।
- परीक्षार्थी अपने इस प्रवेश-पत्र में उल्लिखित प्रायोगिक परीक्षा केंद्रों पर दिनांक 10.01.2022 को पूर्वाह्न 09:00 बजे अनिवार्य रूप से जाकर परीक्षा केन्द्र के परिसर की सूचना पट्ट से यह जानकारी प्राप्त कर लेंगे कि उनके द्वारा चयनित विषय की प्रायोगिक परीक्षा किस तिथि एवं किस पाली में संचालित होगी, जिसमें उन्हें सम्मिलित होना अनिवार्य है।
- परीक्षार्थी के प्रत्येक प्रायोगिक विषय की परीक्षा के लिए 08 पृष्ठों की केवल एक ही उत्तरपुस्तिका मिलेगी। अतिरिक्त उत्तरपुस्तिका नहीं दी जाएगी। परीक्षार्थी उत्तरपुस्तिका लेते ही यह सुनिश्चित कर लें कि इसमें 8 पृष्ठ हैं एवं सही क्रम में हैं।
- उत्तरपुस्तिका प्राप्त होते ही परीक्षार्थी अपने प्रवेश-पत्र तथा उत्तरपुस्तिका पर मुद्रित विवरणों (Details) का मिलान कर यह अवश्य सुनिश्चित हो लें कि जो उत्तरपुस्तिका परीक्षक द्वारा उन्हें दी गई है, वह उन्हीं की है। भिन्न विवरणों की उत्तरपुस्तिका प्राप्त होने पर उसे तुरंत परीक्षक को वापस लौटा दिया जाए।
- उत्तरपुस्तिका प्राप्त होने पर परीक्षार्थी उनके आवरण पृष्ठ के पीछे अंकित "परीक्षार्थियों के लिए निर्देश" अवश्य पढ़ें एवं उसका अनुपालन करें।
- परीक्षार्थी अपनी उत्तरपुस्तिका के कवर पृष्ठ के ऊपरी बायें तथा दायें भागों में क्रमांक-(1) में अपने उत्तर देने का माध्यम अंकित करते हुए क्रमांक-(2) में अपना पूर्ण हस्ताक्षर अंकित करें। इसके अलावा अन्य मुद्रित विवरणों में किसी भी प्रकार से कोई छेड़-छाड़ नहीं करें।
- प्रायोगिक परीक्षा की उत्तरपुस्तिका के आवरण पृष्ठ के निचले बायें एवं दायें भागों को परीक्षार्थी द्वारा कदापि नहीं भरा जाएगा। अगर परीक्षार्थी इस भाग को भरते हैं, तो परीक्षार्थी का इस विषय में परीक्षाफल रद्द किया जा सकता है। ये दोनों भाग आंतरिक/बाह्य परीक्षकों को भरने के लिए दिया गया है।
- उत्तरपुस्तिका के पत्रों के दोनो पृष्ठों पर तथा प्रत्येक लाइन पर लिखें एवं पृष्ठों को नष्ट न करें।
- यदि रफ कार्य करने की आवश्यक हो, तो परीक्षार्थी उत्तरपुस्तिका के अंतिम पृष्ठ पर रफ कार्य करके उसे काट दें/क्रास (X) कर दें।
- उत्तरपुस्तिका के आंतरिक पृष्ठों पर दाहिने हाशिए में लाइन खींचकर सादा स्थान छोड़ रखा गया है। शेष स्थान रूल्ड है। परीक्षार्थी दाहिने हाशिए के सादे स्थान में कुछ भी नहीं लिखेंगे, चूंकि यह भाग परीक्षक के उपयोग के लिए है।
- उत्तरपुस्तिका के पृष्ठों को मोड़ें-फाड़ें नहीं तथा बीच-बीच में व्यर्थ ही खाली न छोड़ें।
- प्रश्न-पत्र में दी हुई संख्या के अनुसार अपने उत्तरों की संख्या लिखें।
- व्हाइटनर, ब्लेड तथा नाखून का इस्तेमाल करना सर्वथा वर्जित है, अन्यथा परीक्षाफल अमान्य कर दिया जाएगा।
- प्रश्नोत्तर के समाप्त होने पर अंतिम में नीचे एक क्षैतिज रेखा खींच दें।
- आंतरिक परीक्षक द्वारा उपलब्ध कराये गए उपस्थिति-पत्रक में परीक्षार्थी द्वारा यथा-स्तम्भ परीक्षा की तिथि अंकित करते हुए उत्तरपुस्तिका की क्रम संख्या लिखकर अपना हस्ताक्षर किया जाएगा। परीक्षार्थी की उपस्थिति, अनुपस्थिति एवं निष्कासन से संबंधित संगत गोले को नीले/काले पेन से परीक्षक द्वारा भरा जाएगा न कि परीक्षार्थी द्वारा।
- परीक्षार्थी अपनी उत्तरपुस्तिका को आन्तरिक परीक्षक के पास जमा किये बिना परीक्षा भवन न छोड़ें।
- परीक्षा केन्द्र में कैलकुलेटर, मोबाइल फोन, इयर फोन, पेजर, ब्लूटूथ या इस प्रकार का कोई अन्य इलेक्ट्रॉनिक उपकरण ले जाना सख्त मना है।
- जाँच परीक्षा में गैर-उत्प्रेषित या जाँच परीक्षा में अनुपस्थित छात्र/छात्रा इंटरमीडिएट वार्षिक प्रायोगिक परीक्षा, 2022 में कदापि सम्मिलित नहीं हो सकते हैं।



बिहार विद्यालय परीक्षा समिति, पटना
BIHAR SCHOOL EXAMINATION BOARD, PATNA
INTERMEDIATE ANNUAL EXAMINATION, 2022

संकाय: विज्ञान
FACULTY: SCIENCE

इंटरमीडिएट वार्षिक परीक्षा, 2022

प्रायोगिक परीक्षा का प्रवेश पत्र

Admit Card For Practical Examination

कॉलेज/+2 स्कूल का नाम	GAYA COLLEGE, GAYA				
परीक्षार्थी का नाम	AMARJIT KUMAR				
माता का नाम	REKHA DEVI				
पिता का नाम	RAMJI PASWAN				
परीक्षार्थी का आधार नं०	दिव्यांग कोटि				NO
सूचीकरण संख्या/वर्ष	R-210010625-20	परीक्षार्थी की कोटि	REGULAR		
रौल कोड	21001	रौल क्रमांक	22010605	लिंग	MALE
परीक्षा केंद्र का नाम	GAYA COLLEGE, GAYA				



प्रायोगिक परीक्षा के विषय (निर्धारित परीक्षा कार्यक्रम सहित)

प्रायोगिक विषय	विषय कोड	विषय का नाम	परीक्षा की तारीख
वैकल्पिक विषय	117	PHYSICS	10.01.2022 to 20.01.2022
	118	CHEMISTRY	
अतिरिक्त विषय			

संजीव कुमार

महाविद्यालय / +2 विद्यालय प्रधान का हस्ताक्षर
एवं मुहर

परीक्षा नियंत्रक (30M10)

परीक्षार्थी के लिए आवश्यक निर्देश

- प्रायोगिक परीक्षा दिनांक 10.01.2022 से 20.01.2022 तक संचालित होगी। केन्द्राधीक्षक दिनांक 10.01.2022 से 20.01.2022 तक की अवधि में परीक्षार्थियों की संख्या के अनुसार तिथि एवं पाली का निर्धारण करके प्रायोगिक परीक्षा केन्द्र पर आवंटित सभी परीक्षार्थियों के प्रायोगिक विषयों की परीक्षा आयोजित करेंगे।
- परीक्षार्थी अपने इस प्रवेश-पत्र में उल्लिखित प्रायोगिक परीक्षा केंद्रों पर दिनांक 10.01.2022 को पूर्वाह्न 09:00 बजे अनिवार्य रूप से जाकर परीक्षा केन्द्र के परिसर की सूचना पट्ट से यह जानकारी प्राप्त कर लेंगे कि उनके द्वारा चयनित विषय की प्रायोगिक परीक्षा किस तिथि एवं किस पाली में संचालित होगी, जिसमें उन्हें सम्मिलित होना अनिवार्य है।
- परीक्षार्थी के प्रत्येक प्रायोगिक विषय की परीक्षा के लिए 08 पृष्ठों की केवल एक ही उत्तरपुस्तिका मिलेगी। अतिरिक्त उत्तरपुस्तिका नहीं दी जाएगी। परीक्षार्थी उत्तरपुस्तिका लेते ही यह सुनिश्चित कर लें कि इसमें 8 पृष्ठ हैं एवं सही क्रम में हैं।
- उत्तरपुस्तिका प्राप्त होते ही परीक्षार्थी अपने प्रवेश-पत्र तथा उत्तरपुस्तिका पर मुद्रित विवरणों (Details) का मिलान कर यह अवश्य सुनिश्चित हो लें कि जो उत्तरपुस्तिका परीक्षक द्वारा उन्हें दी गई है, वह उन्हीं की है। भिन्न विवरणों की उत्तरपुस्तिका प्राप्त होने पर उसे तुरंत परीक्षक को वापस लौटा दिया जाए।
- उत्तरपुस्तिका प्राप्त होने पर परीक्षार्थी उनके आवरण पृष्ठ के पीछे अंकित "परीक्षार्थियों के लिए निर्देश" अवश्य पढ़ें एवं उसका अनुपालन करें।
- परीक्षार्थी अपनी उत्तरपुस्तिका के कवर पृष्ठ के ऊपरी बायें तथा दायें भागों में क्रमांक-(1) में अपने उत्तर देने का माध्यम अंकित करते हुए क्रमांक-(2) में अपना पूर्ण हस्ताक्षर अंकित करें। इसके अलावा अन्य मुद्रित विवरणों में किसी भी प्रकार से कोई छेड़-छाड़ नहीं करें।
- प्रायोगिक परीक्षा की उत्तरपुस्तिका के आवरण पृष्ठ के निचले बायें एवं दायें भागों को परीक्षार्थी द्वारा कदापि नहीं भरा जाएगा। अगर परीक्षार्थी इस भाग को भरते हैं, तो परीक्षार्थी का इस विषय में परीक्षाफल रद्द किया जा सकता है। ये दोनों भाग आंतरिक/बाह्य परीक्षकों को भरने के लिए दिया गया है।
- उत्तरपुस्तिका के पत्रों के दोनो पृष्ठों पर तथा प्रत्येक लाइन पर लिखें एवं पृष्ठों को नष्ट न करें।
- यदि रफ कार्य करने की आवश्यक हो, तो परीक्षार्थी उत्तरपुस्तिका के अंतिम पृष्ठ पर रफ कार्य करके उसे काट दें/क्रास (X) कर दें।
- उत्तरपुस्तिका के आंतरिक पृष्ठों पर दाहिने हाशिए में लाइन खींचकर सादा स्थान छोड़ रखा गया है। शेष स्थान रूल्ड है। परीक्षार्थी दाहिने हाशिए के सादे स्थान में कुछ भी नहीं लिखेंगे, चूंकि यह भाग परीक्षक के उपयोग के लिए है।
- उत्तरपुस्तिका के पृष्ठों को मोड़ें-फाड़ें नहीं तथा बीच-बीच में व्यर्थ ही खाली न छोड़ें।
- प्रश्न-पत्र में दी हुई संख्या के अनुसार अपने उत्तरों की संख्या लिखें।
- व्हाइटनर, ब्लेड तथा नाखून का इस्तेमाल करना सर्वथा वर्जित है, अन्यथा परीक्षाफल अमान्य कर दिया जाएगा।
- प्रश्नोत्तर के समाप्त होने पर अंतिम में नीचे एक क्षैतिज रेखा खींच दें।
- आंतरिक परीक्षक द्वारा उपलब्ध कराये गए उपस्थिति-पत्रक में परीक्षार्थी द्वारा यथा-स्तम्भ परीक्षा की तिथि अंकित करते हुए उत्तरपुस्तिका की क्रम संख्या लिखकर अपना हस्ताक्षर किया जाएगा। परीक्षार्थी की उपस्थिति, अनुपस्थिति एवं निष्कासन से संबंधित संगत गोले को नीले/काले पेन से परीक्षक द्वारा भरा जाएगा न कि परीक्षार्थी द्वारा।
- परीक्षार्थी अपनी उत्तरपुस्तिका को आन्तरिक परीक्षक के पास जमा किये बिना परीक्षा भवन न छोड़ें।
- परीक्षा केन्द्र में कैलकुलेटर, मोबाइल फोन, इयर फोन, पेजर, ब्लूटूथ या इस प्रकार का कोई अन्य इलेक्ट्रॉनिक उपकरण ले जाना सख्त मना है।
- जाँच परीक्षा में गैर-उत्प्रेषित या जाँच परीक्षा में अनुपस्थित छात्र/छात्रा इंटरमीडिएट वार्षिक प्रायोगिक परीक्षा, 2022 में कदापि सम्मिलित नहीं हो सकते हैं।



बिहार विद्यालय परीक्षा समिति, पटना
BIHAR SCHOOL EXAMINATION BOARD, PATNA
INTERMEDIATE ANNUAL EXAMINATION, 2022

इंटरमीडिएट वार्षिक परीक्षा, 2022

प्रायोगिक परीक्षा का प्रवेश पत्र

Admit Card For Practical Examination

संकाय: विज्ञान
FACULTY: SCIENCE

कॉलेज/+2 स्कूल का नाम GAYA COLLEGE, GAYA
परीक्षार्थी का नाम AMAN KUMAR
माता का नाम INDU SHARMA
पिता का नाम PREMJEET KUMAR SHARMA
परीक्षार्थी का आधार नं० दिव्यांग कोटि NO
सूचीकरण संख्या/वर्ष R-210010610-20 परीक्षार्थी की कोटि REGULAR
रोल कोड 21001 रोल क्रमांक 22010590 लिंग MALE
परीक्षा केंद्र का नाम GAYA COLLEGE, GAYA



प्रायोगिक परीक्षा के विषय (निर्धारित परीक्षा कार्यक्रम सहित)

प्रायोगिक विषय	विषय कोड	विषय का नाम	परीक्षा की तारीख
वैकल्पिक विषय	117	PHYSICS	10.01.2022 to 20.01.2022
	118	CHEMISTRY	
अतिरिक्त विषय			

संकाय 2022

महाविद्यालय / +2 विद्यालय प्रधान का हस्ताक्षर
एवं मुहर

परीक्षा नियंत्रक (30M10)

परीक्षार्थी के लिए आवश्यक निर्देश

- प्रायोगिक परीक्षा दिनांक 10.01.2022 से 20.01.2022 तक संचालित होगी। केन्द्राधीक्षक दिनांक 10.01.2022 से 20.01.2022 तक की अवधि में परीक्षार्थियों की संख्या के अनुसार तिथि एवं पाली का निर्धारण करके प्रायोगिक परीक्षा केन्द्र पर आवंटित सभी परीक्षार्थियों के प्रायोगिक विषयों की परीक्षा आयोजित करेंगे।
- परीक्षार्थी अपने इस प्रवेश-पत्र में उल्लिखित प्रायोगिक परीक्षा केंद्रों पर दिनांक 10.01.2022 को पूर्वाह्न 09:00 बजे अनिवार्य रूप से जाकर परीक्षा केन्द्र के परिसर की सूचना पट्ट से यह जानकारी प्राप्त कर लेंगे कि उनके द्वारा चयनित विषय की प्रायोगिक परीक्षा किस तिथि एवं किस पाली में संचालित होगी, जिसमें उन्हें सम्मिलित होना अनिवार्य है।
- परीक्षार्थी के प्रत्येक प्रायोगिक विषय की परीक्षा के लिए 08 पृष्ठों की केवल एक ही उत्तरपुस्तिका मिलेगी। अतिरिक्त उत्तरपुस्तिका नहीं दी जाएगी। परीक्षार्थी उत्तरपुस्तिका लेते ही यह सुनिश्चित कर लें कि इसमें 8 पृष्ठ है एवं सही क्रम में है।
- उत्तरपुस्तिका प्राप्त होते ही परीक्षार्थी अपने प्रवेश-पत्र तथा उत्तरपुस्तिका पर मुद्रित विवरणों (Details) का मिलान कर यह अवश्य सुनिश्चित हो लें कि जो उत्तरपुस्तिका परीक्षक द्वारा उन्हें दी गई है, वह उन्हीं की है। भिन्न विवरणों की उत्तरपुस्तिका प्राप्त होने पर उसे तुरंत परीक्षक को वापस लौटा दिया जाए।
- उत्तरपुस्तिका प्राप्त होने पर परीक्षार्थी उनके आवरण पृष्ठ के पीछे अंकित "परीक्षार्थियों के लिए निर्देश" अवश्य पढ़ें एवं उसका अनुपालन करें।
- परीक्षार्थी अपनी उत्तरपुस्तिका के कवर पृष्ठ के ऊपरी बायें तथा दायें भागों में क्रमांक-(1) में अपने उत्तर देने का माध्यम अंकित करते हुए क्रमांक-(2) में अपना पूर्ण हस्ताक्षर अंकित करें। इसके अलावा अन्य मुद्रित विवरणों में किसी भी प्रकार से कोई छेड़-छाड़ नहीं करें।
- प्रायोगिक परीक्षा की उत्तरपुस्तिका के आवरण पृष्ठ के निचले बायें एवं दायें भागों को परीक्षार्थी द्वारा कदापि नहीं भरा जाएगा। अगर परीक्षार्थी इस भाग को भरते हैं, तो परीक्षार्थी का इस विषय में परीक्षाफल रद्द किया जा सकता है। ये दोनों भाग आंतरिक/बाह्य परीक्षकों को भरने के लिए दिया गया है।
- उत्तरपुस्तिका के पत्रों के दोनो पृष्ठों पर तथा प्रत्येक लाइन पर लिखें एवं पृष्ठों को नष्ट न करें।
- यदि रफ कार्य करने की आवश्यक हो, तो परीक्षार्थी उत्तरपुस्तिका के अंतिम पृष्ठ पर रफ कार्य करके उसे काट दें/क्रास (X) कर दें।
- उत्तरपुस्तिका के आंतरिक पृष्ठों पर दाहिने हाशिए में लाइन खींचकर सादा स्थान छोड़ रखा गया है। शेष स्थान रूल्ड है। परीक्षार्थी दाहिने हाशिए के सादे स्थान में कुछ भी नहीं लिखेंगे, चूंकि यह भाग परीक्षक के उपयोग के लिए है।
- उत्तरपुस्तिका के पृष्ठों को मोड़ें-फाड़ें नहीं तथा बीच-बीच में व्यर्थ ही खाली न छोड़ें।
- प्रश्न-पत्र में दी हुई संख्या के अनुसार अपने उत्तरों की संख्या लिखें।
- व्हाइटनर, ब्लेड तथा नाखून का इस्तेमाल करना सर्वथा वर्जित है, अन्यथा परीक्षाफल अमान्य कर दिया जाएगा।
- प्रश्नोत्तर के समाप्त होने पर अंतिम में नीचे एक क्षैतिज रेखा खींच दें।
- आंतरिक परीक्षक द्वारा उपलब्ध कराये गए उपस्थिति-पत्रक में परीक्षार्थी द्वारा यथा-स्तम्भ परीक्षा की तिथि अंकित करते हुए उत्तरपुस्तिका की क्रम संख्या लिखकर अपना हस्ताक्षर किया जाएगा। परीक्षार्थी की उपस्थिति, अनुपस्थिति एवं निष्कासन से संबंधित संगत गोले को नीले/काले पेन से परीक्षक द्वारा भरा जाएगा न कि परीक्षार्थी द्वारा।
- परीक्षार्थी अपनी उत्तरपुस्तिका को आन्तरिक परीक्षक के पास जमा किये बिना परीक्षा भवन न छोड़ें।
- परीक्षा केन्द्र में कैलकुलेटर, मोबाइल फोन, इयर फोन, पेजर, ब्लूटूथ या इस प्रकार का कोई अन्य इलेक्ट्रॉनिक उपकरण ले जाना सख्त मना है।
- जाँच परीक्षा में गैर-उत्प्रेषित या जाँच परीक्षा में अनुपस्थित छात्र/छात्रा इंटरमीडिएट वार्षिक प्रायोगिक परीक्षा, 2022 में कदापि सम्मिलित नहीं हो सकते हैं।



बिहार विद्यालय परीक्षा समिति, पटना
BIHAR SCHOOL EXAMINATION BOARD, PATNA
INTERMEDIATE ANNUAL EXAMINATION, 2022

संकाय: विज्ञान
FACULTY: SCIENCE

इंटरमीडिएट वार्षिक परीक्षा, 2022

प्रायोगिक परीक्षा का प्रवेश पत्र

Admit Card For Practical Examination

कॉलेज/+2 स्कूल का नाम	GAYA COLLEGE, GAYA				
परीक्षार्थी का नाम	AMAN KUMAR				
माता का नाम	BABITA DEVI				
पिता का नाम	PRADEEP PRASAD				
परीक्षार्थी का आधार नं०	दिव्यांग कोटि				NO
सूचीकरण संख्या/वर्ष	R-210010609-20	परीक्षार्थी की कोटि	REGULAR		
रौल कोड	21001	रौल क्रमांक	22010589	लिंग	MALE
परीक्षा केंद्र का नाम	GAYA COLLEGE, GAYA				



प्रायोगिक परीक्षा के विषय (निर्धारित परीक्षा कार्यक्रम सहित)

प्रायोगिक विषय	विषय कोड	विषय का नाम	परीक्षा की तारीख
वैकल्पिक विषय	117	PHYSICS	10.01.2022 to 20.01.2022
	118	CHEMISTRY	
	119	BIOLOGY	
अतिरिक्त विषय			

संजय कुमार

महाविद्यालय / +2 विद्यालय प्रधान का हस्ताक्षर
एवं मुहर

परीक्षा नियंत्रक (30MA10)

परीक्षार्थी के लिए आवश्यक निर्देश

- प्रायोगिक परीक्षा दिनांक 10.01.2022 से 20.01.2022 तक संचालित होगी। केन्द्राधीक्षक दिनांक 10.01.2022 से 20.01.2022 तक की अवधि में परीक्षार्थियों की संख्या के अनुसार तिथि एवं पाली का निर्धारण करके प्रायोगिक परीक्षा केन्द्र पर आवंटित सभी परीक्षार्थियों के प्रायोगिक विषयों की परीक्षा आयोजित करेंगे।
- परीक्षार्थी अपने इस प्रवेश-पत्र में उल्लिखित प्रायोगिक परीक्षा केंद्रों पर दिनांक 10.01.2022को पूर्वाह्न 09:00 बजे अनिवार्य रूप से जाकर परीक्षा केन्द्र के परिसर की सूचना पट्ट से यह जानकारी प्राप्त कर लेंगे कि उनके द्वारा चयनित विषय की प्रायोगिक परीक्षा किस तिथि एवं किस पाली में संचालित होगी, जिसमें उन्हें सम्मिलित होना अनिवार्य है।
- परीक्षार्थी के प्रत्येक प्रायोगिक विषय की परीक्षा के लिए 08 पृष्ठों की केवल एक ही उत्तरपुस्तिका मिलेगी। अतिरिक्त उत्तरपुस्तिका नहीं दी जाएगी। परीक्षार्थी उत्तरपुस्तिका लेते ही यह सुनिश्चित कर लें कि इसमें 8 पृष्ठ है एवं सही क्रम में है।
- उत्तरपुस्तिका प्राप्त होते ही परीक्षार्थी अपने प्रवेश-पत्र तथा उत्तरपुस्तिका पर मुद्रित विवरणों (Details) का मिलान कर यह अवश्य सुनिश्चित हो लें कि जो उत्तरपुस्तिका परीक्षक द्वारा उन्हें दी गई है, वह उन्हीं की है। भिन्न विवरणों की उत्तरपुस्तिका प्राप्त होने पर उसे तुरंत परीक्षक को वापस लौटा दिया जाए।
- उत्तरपुस्तिका प्राप्त होने पर परीक्षार्थी उनके आवरण पृष्ठ के पीछे अंकित "परीक्षार्थियों के लिए निर्देश" अवश्य पढ़ें एवं उसका अनुपालन करें।
- परीक्षार्थी अपनी उत्तरपुस्तिका के कवर पृष्ठ के ऊपरी बायें तथा दायें भागों में क्रमांक-(1) में अपने उत्तर देने का माध्यम अंकित करते हुए क्रमांक-(2) में अपना पूर्ण हस्ताक्षर अंकित करें। इसके अलावा अन्य मुद्रित विवरणों में किसी भी प्रकार से कोई छेड़-छाड़ नहीं करें।
- प्रायोगिक परीक्षा की उत्तरपुस्तिका के आवरण पृष्ठ के निचले बायें एवं दायें भागों को परीक्षार्थी द्वारा कदापि नहीं भरा जाएगा। अगर परीक्षार्थी इस भाग को भरते हैं, तो परीक्षार्थी का इस विषय में परीक्षाफल रद्द किया जा सकता है। ये दोनों भाग आंतरिक/बाह्य परीक्षकों को भरने के लिए दिया गया है।
- उत्तरपुस्तिका के पत्रों के दोनो पृष्ठों पर तथा प्रत्येक लाइन पर लिखें एवं पृष्ठों को नष्ट न करें।
- यदि रफ कार्य करने की आवश्यक हो, तो परीक्षार्थी उत्तरपुस्तिका के अंतिम पृष्ठ पर रफ कार्य करके उसे काट दें/क्रास (X) कर दें।
- उत्तरपुस्तिका के आंतरिक पृष्ठों पर दाहिने हाशिए में लाइन खींचकर सादा स्थान छोड़ रखा गया है। शेष स्थान रूल्ड है। परीक्षार्थी दाहिने हाशिए के सादे स्थान में कुछ भी नहीं लिखेंगे, चूंकि यह भाग परीक्षक के उपयोग के लिए है।
- उत्तरपुस्तिका के पृष्ठों को मोड़ें-फाड़ें नहीं तथा बीच-बीच में व्यर्थ ही खाली न छोड़ें।
- प्रश्न-पत्र में दी हुई संख्या के अनुसार अपने उत्तरों की संख्या लिखें।
- व्हाइटनर, ब्लेड तथा नाखून का इस्तेमाल करना सर्वथा वर्जित है, अन्यथा परीक्षाफल अमान्य कर दिया जाएगा।
- प्रश्नोत्तर के समाप्त होने पर अंतिम में नीचे एक क्षैतिज रेखा खींच दें।
- आंतरिक परीक्षक द्वारा उपलब्ध कराये गए उपस्थिति-पत्रक में परीक्षार्थी द्वारा यथा-स्तम्भ परीक्षा की तिथि अंकित करते हुए उत्तरपुस्तिका की क्रम संख्या लिखकर अपना हस्ताक्षर किया जाएगा। परीक्षार्थी की उपस्थिति, अनुपस्थिति एवं निष्कासन से संबंधित संगत गोले को नीले/काले पेन से परीक्षक द्वारा भरा जाएगा न कि परीक्षार्थी द्वारा।
- परीक्षार्थी अपनी उत्तरपुस्तिका को आन्तरिक परीक्षक के पास जमा किये बिना परीक्षा भवन न छोड़ें।
- परीक्षा केन्द्र में कैलकुलेटर, मोबाइल फोन, इयर फोन, पेजर, ब्लूटूथ या इस प्रकार का कोई अन्य इलेक्ट्रॉनिक उपकरण ले जाना सख्त मना है।
- जाँच परीक्षा में गैर-उत्प्रेषित या जाँच परीक्षा में अनुपस्थित छात्र/छात्रा इंटरमीडिएट वार्षिक प्रायोगिक परीक्षा, 2022 में कदापि सम्मिलित नहीं हो सकते हैं।



बिहार विद्यालय परीक्षा समिति, पटना
BIHAR SCHOOL EXAMINATION BOARD, PATNA
INTERMEDIATE ANNUAL EXAMINATION, 2022

संकाय: विज्ञान
FACULTY: SCIENCE

इंटरमीडिएट वार्षिक परीक्षा, 2022

प्रायोगिक परीक्षा का प्रवेश पत्र

Admit Card For Practical Examination

कॉलेज/+2 स्कूल का नाम	GAYA COLLEGE, GAYA				
परीक्षार्थी का नाम	AMAN RAJ				
माता का नाम	REKHA DEVI				
पिता का नाम	VIRENDRA YADAV				
परीक्षार्थी का आधार नं०	दिव्यांग कोटि				NO
सूचीकरण संख्या/वर्ष	R-210010615-20	परीक्षार्थी की कोटि	REGULAR		
रौल कोड	21001	रौल क्रमांक	22010595	लिंग	MALE
परीक्षा केंद्र का नाम	GAYA COLLEGE, GAYA				



प्रायोगिक परीक्षा के विषय (निर्धारित परीक्षा कार्यक्रम सहित)

प्रायोगिक विषय	विषय कोड	विषय का नाम	परीक्षा की तारीख
वैकल्पिक विषय	117	PHYSICS	10.01.2022 to 20.01.2022
	118	CHEMISTRY	
अतिरिक्त विषय			

संकाय 30मा0

महाविद्यालय / +2 विद्यालय प्रधान का हस्ताक्षर
एवं मुहर

परीक्षा नियंत्रक (30मा0)

परीक्षार्थी के लिए आवश्यक निर्देश

- प्रायोगिक परीक्षा दिनांक 10.01.2022 से 20.01.2022 तक संचालित होगी। केन्द्राधीक्षक दिनांक 10.01.2022 से 20.01.2022 तक की अवधि में परीक्षार्थियों की संख्या के अनुसार तिथि एवं पाली का निर्धारण करके प्रायोगिक परीक्षा केन्द्र पर आवंटित सभी परीक्षार्थियों के प्रायोगिक विषयों की परीक्षा आयोजित करेंगे।
- परीक्षार्थी अपने इस प्रवेश-पत्र में उल्लिखित प्रायोगिक परीक्षा केंद्रों पर दिनांक 10.01.2022को पूर्वाह्न 09:00 बजे अनिवार्य रूप से जाकर परीक्षा केन्द्र के परिसर की सूचना पट्ट से यह जानकारी प्राप्त करेंगे कि उनके द्वारा चयनित विषय की प्रायोगिक परीक्षा किस तिथि एवं किस पाली में संचालित होगी, जिसमें उन्हें सम्मिलित होना अनिवार्य है।
- परीक्षार्थी के प्रत्येक प्रायोगिक विषय की परीक्षा के लिए 08 पृष्ठों की केवल एक ही उत्तरपुस्तिका मिलेगी। अतिरिक्त उत्तरपुस्तिका नहीं दी जाएगी। परीक्षार्थी उत्तरपुस्तिका लेते ही यह सुनिश्चित कर लें कि इसमें 8 पृष्ठ हैं एवं सही क्रम में हैं।
- उत्तरपुस्तिका प्राप्त होते ही परीक्षार्थी अपने प्रवेश-पत्र तथा उत्तरपुस्तिका पर मुद्रित विवरणों (Details) का मिलान कर यह अवश्य सुनिश्चित हो लें कि जो उत्तरपुस्तिका परीक्षक द्वारा उन्हें दी गई है, वह उन्हीं की है। भिन्न विवरणों की उत्तरपुस्तिका प्राप्त होने पर उसे तुरंत परीक्षक को वापस लौटा दिया जाए।
- उत्तरपुस्तिका प्राप्त होने पर परीक्षार्थी उनके आवरण पृष्ठ के पीछे अंकित "परीक्षार्थियों के लिए निर्देश" अवश्य पढ़ें एवं उसका अनुपालन करें।
- परीक्षार्थी अपनी उत्तरपुस्तिका के कवर पृष्ठ के ऊपरी बायें तथा दायें भागों में क्रमांक-(1) में अपने उत्तर देने का माध्यम अंकित करते हुए क्रमांक-(2) में अपना पूर्ण हस्ताक्षर अंकित करें। इसके अलावा अन्य मुद्रित विवरणों में किसी भी प्रकार से कोई छेड़-छाड़ नहीं करें।
- प्रायोगिक परीक्षा की उत्तरपुस्तिका के आवरण पृष्ठ के निचले बायें एवं दायें भागों को परीक्षार्थी द्वारा कदापि नहीं भरा जाएगा। अगर परीक्षार्थी इस भाग को भरते हैं, तो परीक्षार्थी का इस विषय में परीक्षाफल रद्द किया जा सकता है। ये दोनों भाग आंतरिक/बाह्य परीक्षकों को भरने के लिए दिया गया है।
- उत्तरपुस्तिका के पत्रों के दोनो पृष्ठों पर तथा प्रत्येक लाइन पर लिखें एवं पृष्ठों को नष्ट न करें।
- यदि रफ कार्य करने की आवश्यक हो, तो परीक्षार्थी उत्तरपुस्तिका के अंतिम पृष्ठ पर रफ कार्य करके उसे काट दें/क्रास (X) कर दें।
- उत्तरपुस्तिका के आंतरिक पृष्ठों पर दाहिने हाशिए में लाइन खींचकर सादा स्थान छोड़ रखा गया है। शेष स्थान रूल्ड है। परीक्षार्थी दाहिने हाशिए के सादे स्थान में कुछ भी नहीं लिखेंगे, चूंकि यह भाग परीक्षक के उपयोग के लिए है।
- उत्तरपुस्तिका के पृष्ठों को मोड़ें-फाड़ें नहीं तथा बीच-बीच में व्यर्थ ही खाली न छोड़ें।
- प्रश्न-पत्र में दी हुई संख्या के अनुसार अपने उत्तरों की संख्या लिखें।
- व्हाइटनर, ब्लेड तथा नाखून का इस्तेमाल करना सर्वथा वर्जित है, अन्यथा परीक्षाफल अमान्य कर दिया जाएगा।
- प्रश्नोत्तर के समाप्त होने पर अंतिम में नीचे एक क्षैतिज रेखा खींच दें।
- आंतरिक परीक्षक द्वारा उपलब्ध कराये गए उपस्थिति-पत्रक में परीक्षार्थी द्वारा यथा-स्तम्भ परीक्षा की तिथि अंकित करते हुए उत्तरपुस्तिका की क्रम संख्या लिखकर अपना हस्ताक्षर किया जाएगा। परीक्षार्थी की उपस्थिति, अनुपस्थिति एवं निष्कासन से संबंधित संगत गोले को नीले/काले पेन से परीक्षक द्वारा भरा जाएगा न कि परीक्षार्थी द्वारा।
- परीक्षार्थी अपनी उत्तरपुस्तिका को आन्तरिक परीक्षक के पास जमा किये बिना परीक्षा भवन न छोड़ें।
- परीक्षा केन्द्र में कैलकुलेटर, मोबाइल फोन, इयर फोन, पेजर, ब्लूटूथ या इस प्रकार का कोई अन्य इलेक्ट्रॉनिक उपकरण ले जाना सख्त मना है।
- जाँच परीक्षा में गैर-उत्प्रेषित या जाँच परीक्षा में अनुपस्थित छात्र/छात्रा इंटरमीडिएट वार्षिक प्रायोगिक परीक्षा, 2022 में कदापि सम्मिलित नहीं हो सकते हैं।



बिहार विद्यालय परीक्षा समिति, पटना
BIHAR SCHOOL EXAMINATION BOARD, PATNA
INTERMEDIATE ANNUAL EXAMINATION, 2022

संकाय: विज्ञान
FACULTY: SCIENCE

इंटरमीडिएट वार्षिक परीक्षा, 2022

प्रायोगिक परीक्षा का प्रवेश पत्र

Admit Card For Practical Examination

कॉलेज/+2 स्कूल का नाम	GAYA COLLEGE, GAYA				
परीक्षार्थी का नाम	AMAN KUMAR				
माता का नाम	SUCHITA DEVI				
पिता का नाम	SANTAN PRAJAPATI				
परीक्षार्थी का आधार नं०	दिव्यांग कोटि				NO
सूचीकरण संख्या/वर्ष	R-210010613-20	परीक्षार्थी की कोटि	REGULAR		
रौल कोड	21001	रौल क्रमांक	22010593	लिंग	MALE
परीक्षा केंद्र का नाम	GAYA COLLEGE, GAYA				



प्रायोगिक परीक्षा के विषय (निर्धारित परीक्षा कार्यक्रम सहित)

प्रायोगिक विषय	विषय कोड	विषय का नाम	परीक्षा की तारीख
वैकल्पिक विषय	117	PHYSICS	10.01.2022 to 20.01.2022
	118	CHEMISTRY	
अतिरिक्त विषय			

संजीव कुमार

महाविद्यालय / +2 विद्यालय प्रधान का हस्ताक्षर
एवं मुहर

परीक्षा नियंत्रक (30M10)

परीक्षार्थी के लिए आवश्यक निर्देश

- प्रायोगिक परीक्षा दिनांक 10.01.2022 से 20.01.2022 तक संचालित होगी। केन्द्राधीक्षक दिनांक 10.01.2022 से 20.01.2022 तक की अवधि में परीक्षार्थियों की संख्या के अनुसार तिथि एवं पाली का निर्धारण करके प्रायोगिक परीक्षा केन्द्र पर आवंटित सभी परीक्षार्थियों के प्रायोगिक विषयों की परीक्षा आयोजित करेंगे।
- परीक्षार्थी अपने इस प्रवेश-पत्र में उल्लिखित प्रायोगिक परीक्षा केंद्रों पर दिनांक 10.01.2022को पूर्वाह्न 09:00 बजे अनिवार्य रूप से जाकर परीक्षा केन्द्र के परिसर की सूचना पट्ट से यह जानकारी प्राप्त कर लेंगे कि उनके द्वारा चयनित विषय की प्रायोगिक परीक्षा किस तिथि एवं किस पाली में संचालित होगी, जिसमें उन्हें सम्मिलित होना अनिवार्य है।
- परीक्षार्थी के प्रत्येक प्रायोगिक विषय की परीक्षा के लिए 08 पृष्ठों की केवल एक ही उत्तरपुस्तिका मिलेगी। अतिरिक्त उत्तरपुस्तिका नहीं दी जाएगी। परीक्षार्थी उत्तरपुस्तिका लेते ही यह सुनिश्चित कर लें कि इसमें 8 पृष्ठ हैं एवं सही क्रम में हैं।
- उत्तरपुस्तिका प्राप्त होते ही परीक्षार्थी अपने प्रवेश-पत्र तथा उत्तरपुस्तिका पर मुद्रित विवरणों (Details) का मिलान कर यह अवश्य सुनिश्चित हो लें कि जो उत्तरपुस्तिका परीक्षक द्वारा उन्हें दी गई है, वह उन्हीं की है। भिन्न विवरणों की उत्तरपुस्तिका प्राप्त होने पर उसे तुरंत परीक्षक को वापस लौटा दिया जाए।
- उत्तरपुस्तिका प्राप्त होने पर परीक्षार्थी उनके आवरण पृष्ठ के पीछे अंकित "परीक्षार्थियों के लिए निर्देश" अवश्य पढ़ें एवं उसका अनुपालन करें।
- परीक्षार्थी अपनी उत्तरपुस्तिका के कवर पृष्ठ के ऊपरी बायें तथा दायें भागों में क्रमांक-(1) में अपने उत्तर देने का माध्यम अंकित करते हुए क्रमांक-(2) में अपना पूर्ण हस्ताक्षर अंकित करें। इसके अलावा अन्य मुद्रित विवरणों में किसी भी प्रकार से कोई छेड़-छाड़ नहीं करें।
- प्रायोगिक परीक्षा की उत्तरपुस्तिका के आवरण पृष्ठ के निचले बायें एवं दायें भागों को परीक्षार्थी द्वारा कदापि नहीं भरा जाएगा। अगर परीक्षार्थी इस भाग को भरते हैं, तो परीक्षार्थी का इस विषय में परीक्षाफल रद्द किया जा सकता है। ये दोनों भाग आंतरिक/बाह्य परीक्षकों को भरने के लिए दिया गया है।
- उत्तरपुस्तिका के पत्रों के दोनो पृष्ठों पर तथा प्रत्येक लाइन पर लिखें एवं पृष्ठों को नष्ट न करें।
- यदि रफ कार्य करने की आवश्यक हो, तो परीक्षार्थी उत्तरपुस्तिका के अंतिम पृष्ठ पर रफ कार्य करके उसे काट दें/क्रास (X) कर दें।
- उत्तरपुस्तिका के आंतरिक पृष्ठों पर दाहिने हाशिए में लाइन खींचकर सादा स्थान छोड़ रखा गया है। शेष स्थान रूल्ड है। परीक्षार्थी दाहिने हाशिए के सादे स्थान में कुछ भी नहीं लिखेंगे, चूंकि यह भाग परीक्षक के उपयोग के लिए है।
- उत्तरपुस्तिका के पृष्ठों को मोड़ें-फाड़ें नहीं तथा बीच-बीच में व्यर्थ ही खाली न छोड़ें।
- प्रश्न-पत्र में दी हुई संख्या के अनुसार अपने उत्तरों की संख्या लिखें।
- व्हाइटनर, ब्लेड तथा नाखून का इस्तेमाल करना सर्वथा वर्जित है, अन्यथा परीक्षाफल अमान्य कर दिया जाएगा।
- प्रश्नोत्तर के समाप्त होने पर अंतिम में नीचे एक क्षैतिज रेखा खींच दें।
- आंतरिक परीक्षक द्वारा उपलब्ध कराये गए उपस्थिति-पत्रक में परीक्षार्थी द्वारा यथा-स्तम्भ परीक्षा की तिथि अंकित करते हुए उत्तरपुस्तिका की क्रम संख्या लिखकर अपना हस्ताक्षर किया जाएगा। परीक्षार्थी की उपस्थिति, अनुपस्थिति एवं निष्कासन से संबंधित संगत गोले को नीले/काले पेन से परीक्षक द्वारा भरा जाएगा न कि परीक्षार्थी द्वारा।
- परीक्षार्थी अपनी उत्तरपुस्तिका को आन्तरिक परीक्षक के पास जमा किये बिना परीक्षा भवन न छोड़ें।
- परीक्षा केन्द्र में कैलकुलेटर, मोबाइल फोन, इयर फोन, पेजर, ब्लूटूथ या इस प्रकार का कोई अन्य इलेक्ट्रॉनिक उपकरण ले जाना सख्त मना है।
- जाँच परीक्षा में गैर-उत्प्रेषित या जाँच परीक्षा में अनुपस्थित छात्र/छात्रा इंटरमीडिएट वार्षिक प्रायोगिक परीक्षा, 2022 में कदापि सम्मिलित नहीं हो सकते हैं।



बिहार विद्यालय परीक्षा समिति, पटना
BIHAR SCHOOL EXAMINATION BOARD, PATNA
INTERMEDIATE ANNUAL EXAMINATION, 2022


संकाय: विज्ञान
FACULTY: SCIENCE

इंटरमीडिएट वार्षिक परीक्षा, 2022

प्रायोगिक परीक्षा का प्रवेश पत्र

Admit Card For Practical Examination

कॉलेज/+2 स्कूल का नाम	GAYA COLLEGE, GAYA				
परीक्षार्थी का नाम	AMAN KUMAR				
माता का नाम	KAULESHWARI DEVI				
पिता का नाम	MAHADEV YADAV				
परीक्षार्थी का आधार नं०	दिव्यांग कोटि				NO
सूचीकरण संख्या/वर्ष	R-210010605-20	परीक्षार्थी की कोटि	REGULAR		
रौल कोड	21001	रौल क्रमांक	22010585	लिंग	MALE
परीक्षा केंद्र का नाम	GAYA COLLEGE, GAYA				



प्रायोगिक परीक्षा के विषय (निर्धारित परीक्षा कार्यक्रम सहित)

प्रायोगिक विषय	विषय कोड	विषय का नाम	परीक्षा की तारीख
वैकल्पिक विषय	117	PHYSICS	10.01.2022 to 20.01.2022
	118	CHEMISTRY	
अतिरिक्त विषय			

संकाय 1377

महाविद्यालय / +2 विद्यालय प्रधान का हस्ताक्षर
एवं मुहर

परीक्षा नियंत्रक (30M10)

परीक्षार्थी के लिए आवश्यक निर्देश

- प्रायोगिक परीक्षा दिनांक 10.01.2022 से 20.01.2022 तक संचालित होगी। केन्द्राधीक्षक दिनांक 10.01.2022 से 20.01.2022 तक की अवधि में परीक्षार्थियों की संख्या के अनुसार तिथि एवं पाली का निर्धारण करके प्रायोगिक परीक्षा केन्द्र पर आवंटित सभी परीक्षार्थियों के प्रायोगिक विषयों की परीक्षा आयोजित करेंगे।
- परीक्षार्थी अपने इस प्रवेश-पत्र में उल्लिखित प्रायोगिक परीक्षा केंद्रों पर दिनांक 10.01.2022 को पूर्वाह्न 09:00 बजे अनिवार्य रूप से जाकर परीक्षा केन्द्र के परिसर की सूचना पट्ट से यह जानकारी प्राप्त करेंगे कि उनके द्वारा चयनित विषय की प्रायोगिक परीक्षा किस तिथि एवं किस पाली में संचालित होगी, जिसमें उन्हें सम्मिलित होना अनिवार्य है।
- परीक्षार्थी के प्रत्येक प्रायोगिक विषय की परीक्षा के लिए 08 पृष्ठों की केवल एक ही उत्तरपुस्तिका मिलेगी। अतिरिक्त उत्तरपुस्तिका नहीं दी जाएगी। परीक्षार्थी उत्तरपुस्तिका लेते ही यह सुनिश्चित कर लें कि इसमें 8 पृष्ठ हैं एवं सही क्रम में हैं।
- उत्तरपुस्तिका प्राप्त होते ही परीक्षार्थी अपने प्रवेश-पत्र तथा उत्तरपुस्तिका पर मुद्रित विवरणों (Details) का मिलान कर यह अवश्य सुनिश्चित हो लें कि जो उत्तरपुस्तिका परीक्षक द्वारा उन्हें दी गई है, वह उन्हीं की है। भिन्न विवरणों की उत्तरपुस्तिका प्राप्त होने पर उसे तुरंत परीक्षक को वापस लौटा दिया जाए।
- उत्तरपुस्तिका प्राप्त होने पर परीक्षार्थी उनके आवरण पृष्ठ के पीछे अंकित "परीक्षार्थियों के लिए निर्देश" अवश्य पढ़ें एवं उसका अनुपालन करें।
- परीक्षार्थी अपनी उत्तरपुस्तिका के कवर पृष्ठ के ऊपरी बायें तथा दायें भागों में क्रमांक-(1) में अपने उत्तर देने का माध्यम अंकित करते हुए क्रमांक-(2) में अपना पूर्ण हस्ताक्षर अंकित करें। इसके अलावा अन्य मुद्रित विवरणों में किसी भी प्रकार से कोई छेड़-छाड़ नहीं करें।
- प्रायोगिक परीक्षा की उत्तरपुस्तिका के आवरण पृष्ठ के निचले बायें एवं दायें भागों को परीक्षार्थी द्वारा कदापि नहीं भरा जाएगा। अगर परीक्षार्थी इस भाग को भरते हैं, तो परीक्षार्थी का इस विषय में परीक्षाफल रद्द किया जा सकता है। ये दोनों भाग आंतरिक/बाह्य परीक्षकों को भरने के लिए दिया गया है।
- उत्तरपुस्तिका के पत्रों के दोनो पृष्ठों पर तथा प्रत्येक लाइन पर लिखें एवं पृष्ठों को नष्ट न करें।
- यदि रफ कार्य करने की आवश्यक हो, तो परीक्षार्थी उत्तरपुस्तिका के अंतिम पृष्ठ पर रफ कार्य करके उसे काट दें/क्रास (X) कर दें।
- उत्तरपुस्तिका के आंतरिक पृष्ठों पर दाहिने हाशिए में लाइन खींचकर सादा स्थान छोड़ रखा गया है। शेष स्थान रूल्ड है। परीक्षार्थी दाहिने हाशिए के सादे स्थान में कुछ भी नहीं लिखेंगे, चूंकि यह भाग परीक्षक के उपयोग के लिए है।
- उत्तरपुस्तिका के पृष्ठों को मोड़ें-फाड़ें नहीं तथा बीच-बीच में व्यर्थ ही खाली न छोड़ें।
- प्रश्न-पत्र में दी हुई संख्या के अनुसार अपने उत्तरों की संख्या लिखें।
- व्हाइटनर, ब्लेड तथा नाखून का इस्तेमाल करना सर्वथा वर्जित है, अन्यथा परीक्षाफल अमान्य कर दिया जाएगा।
- प्रश्नोत्तर के समाप्त होने पर अंतिम में नीचे एक क्षैतिज रेखा खींच दें।
- आंतरिक परीक्षक द्वारा उपलब्ध कराये गए उपस्थिति-पत्रक में परीक्षार्थी द्वारा यथा-स्तम्भ परीक्षा की तिथि अंकित करते हुए उत्तरपुस्तिका की क्रम संख्या लिखकर अपना हस्ताक्षर किया जाएगा। परीक्षार्थी की उपस्थिति, अनुपस्थिति एवं निष्कासन से संबंधित संगत गोले को नीले/काले पेन से परीक्षक द्वारा भरा जाएगा न कि परीक्षार्थी द्वारा।
- परीक्षार्थी अपनी उत्तरपुस्तिका को आन्तरिक परीक्षक के पास जमा किये बिना परीक्षा भवन न छोड़ें।
- परीक्षा केन्द्र में कैलकुलेटर, मोबाइल फोन, इयर फोन, पेजर, ब्लूटूथ या इस प्रकार का कोई अन्य इलेक्ट्रॉनिक उपकरण ले जाना सख्त मना है।
- जाँच परीक्षा में गैर-उत्प्रेषित या जाँच परीक्षा में अनुपस्थित छात्र/छात्रा इंटरमीडिएट वार्षिक प्रायोगिक परीक्षा, 2022 में कदापि सम्मिलित नहीं हो सकते हैं।



बिहार विद्यालय परीक्षा समिति, पटना
BIHAR SCHOOL EXAMINATION BOARD, PATNA
INTERMEDIATE ANNUAL EXAMINATION, 2022

संकाय: विज्ञान
FACULTY: SCIENCE

इंटरमीडिएट वार्षिक परीक्षा, 2022

प्रायोगिक परीक्षा का प्रवेश पत्र

Admit Card For Practical Examination

कॉलेज/+2 स्कूल का नाम GAYA COLLEGE, GAYA
परीक्षार्थी का नाम AMARJEET KUMAR
माता का नाम LALITA DEVI
पिता का नाम DINESH PANDIT
परीक्षार्थी का आधार नं० दिव्यांग कोटि NO
सूचीकरण संख्या/वर्ष R-210010621-20 परीक्षार्थी की कोटि REGULAR
रोल कोड 21001 रोल क्रमांक 22010600 लिंग MALE
परीक्षा केंद्र का नाम GAYA COLLEGE, GAYA



Amarjeet Kumar

प्रायोगिक परीक्षा के विषय (निर्धारित परीक्षा कार्यक्रम सहित)

प्रायोगिक विषय	विषय कोड	विषय का नाम	परीक्षा की तारीख
वैकल्पिक विषय	117	PHYSICS	10.01.2022 to 20.01.2022
	118	CHEMISTRY	
अतिरिक्त विषय			

संकाय 2022

महाविद्यालय / +2 विद्यालय प्रधान का हस्ताक्षर
एवं मुहर

परीक्षा नियंत्रक (30M10)

परीक्षार्थी के लिए आवश्यक निर्देश

- प्रायोगिक परीक्षा दिनांक 10.01.2022 से 20.01.2022 तक संचालित होगी। केन्द्राधीक्षक दिनांक 10.01.2022 से 20.01.2022 तक की अवधि में परीक्षार्थियों की संख्या के अनुसार तिथि एवं पाली का निर्धारण करके प्रायोगिक परीक्षा केन्द्र पर आवंटित सभी परीक्षार्थियों के प्रायोगिक विषयों की परीक्षा आयोजित करेंगे।
- परीक्षार्थी अपने इस प्रवेश-पत्र में उल्लिखित प्रायोगिक परीक्षा केंद्रों पर दिनांक 10.01.2022 को पूर्वाह्न 09:00 बजे अनिवार्य रूप से जाकर परीक्षा केन्द्र के परिसर की सूचना पट्ट से यह जानकारी प्राप्त कर लेंगे कि उनके द्वारा चयनित विषय की प्रायोगिक परीक्षा किस तिथि एवं किस पाली में संचालित होगी, जिसमें उन्हें सम्मिलित होना अनिवार्य है।
- परीक्षार्थी के प्रत्येक प्रायोगिक विषय की परीक्षा के लिए 08 पृष्ठों की केवल एक ही उत्तरपुस्तिका मिलेगी। अतिरिक्त उत्तरपुस्तिका नहीं दी जाएगी। परीक्षार्थी उत्तरपुस्तिका लेते ही यह सुनिश्चित कर लें कि इसमें 8 पृष्ठ हैं एवं सही क्रम में हैं।
- उत्तरपुस्तिका प्राप्त होते ही परीक्षार्थी अपने प्रवेश-पत्र तथा उत्तरपुस्तिका पर मुद्रित विवरणों (Details) का मिलान कर यह अवश्य सुनिश्चित हो लें कि जो उत्तरपुस्तिका परीक्षक द्वारा उन्हें दी गई है, वह उन्हीं की है। भिन्न विवरणों की उत्तरपुस्तिका प्राप्त होने पर उसे तुरंत परीक्षक को वापस लौटा दिया जाए।
- उत्तरपुस्तिका प्राप्त होने पर परीक्षार्थी उनके आवरण पृष्ठ के पीछे अंकित "परीक्षार्थियों के लिए निर्देश" अवश्य पढ़ें एवं उसका अनुपालन करें।
- परीक्षार्थी अपनी उत्तरपुस्तिका के कवर पृष्ठ के ऊपरी बायें तथा दायें भागों में क्रमांक-(1) में अपने उत्तर देने का माध्यम अंकित करते हुए क्रमांक-(2) में अपना पूर्ण हस्ताक्षर अंकित करें। इसके अलावा अन्य मुद्रित विवरणों में किसी भी प्रकार से कोई छेड़-छाड़ नहीं करें।
- प्रायोगिक परीक्षा की उत्तरपुस्तिका के आवरण पृष्ठ के निचले बायें एवं दायें भागों को परीक्षार्थी द्वारा कदापि नहीं भरा जाएगा। अगर परीक्षार्थी इस भाग को भरते हैं, तो परीक्षार्थी का इस विषय में परीक्षाफल रद्द किया जा सकता है। ये दोनों भाग आंतरिक/बाह्य परीक्षकों को भरने के लिए दिया गया है।
- उत्तरपुस्तिका के पत्रों के दोनो पृष्ठों पर तथा प्रत्येक लाइन पर लिखें एवं पृष्ठों को नष्ट न करें।
- यदि रफ कार्य करने की आवश्यक हो, तो परीक्षार्थी उत्तरपुस्तिका के अंतिम पृष्ठ पर रफ कार्य करके उसे काट दें/क्रास (X) कर दें।
- उत्तरपुस्तिका के आंतरिक पृष्ठों पर दाहिने हाशिए में लाइन खींचकर सादा स्थान छोड़ रखा गया है। शेष स्थान रूल्ड है। परीक्षार्थी दाहिने हाशिए के सादे स्थान में कुछ भी नहीं लिखेंगे, चूंकि यह भाग परीक्षक के उपयोग के लिए है।
- उत्तरपुस्तिका के पृष्ठों को मोड़ें-फाड़ें नहीं तथा बीच-बीच में व्यर्थ ही खाली न छोड़ें।
- प्रश्न-पत्र में दी हुई संख्या के अनुसार अपने उत्तरों की संख्या लिखें।
- व्हाइटनर, ब्लेड तथा नाखून का इस्तेमाल करना सर्वथा वर्जित है, अन्यथा परीक्षाफल अमान्य कर दिया जाएगा।
- प्रश्नोत्तर के समाप्त होने पर अंतिम में नीचे एक क्षैतिज रेखा खींच दें।
- आंतरिक परीक्षक द्वारा उपलब्ध कराये गए उपस्थिति-पत्रक में परीक्षार्थी द्वारा यथा-स्तम्भ परीक्षा की तिथि अंकित करते हुए उत्तरपुस्तिका की क्रम संख्या लिखकर अपना हस्ताक्षर किया जाएगा। परीक्षार्थी की उपस्थिति, अनुपस्थिति एवं निष्कासन से संबंधित संगत गोले को नीले/काले पेन से परीक्षक द्वारा भरा जाएगा न कि परीक्षार्थी द्वारा।
- परीक्षार्थी अपनी उत्तरपुस्तिका को आन्तरिक परीक्षक के पास जमा किये बिना परीक्षा भवन न छोड़ें।
- परीक्षा केन्द्र में कैलकुलेटर, मोबाइल फोन, इयर फोन, पेजर, ब्लूटूथ या इस प्रकार का कोई अन्य इलेक्ट्रॉनिक उपकरण ले जाना सख्त मना है।
- जाँच परीक्षा में गैर-उत्प्रेषित या जाँच परीक्षा में अनुपस्थित छात्र/छात्रा इंटरमीडिएट वार्षिक प्रायोगिक परीक्षा, 2022 में कदापि सम्मिलित नहीं हो सकते हैं।



बिहार विद्यालय परीक्षा समिति, पटना
BIHAR SCHOOL EXAMINATION BOARD, PATNA
INTERMEDIATE ANNUAL EXAMINATION, 2022

संकाय: विज्ञान
FACULTY: SCIENCE

इंटरमीडिएट वार्षिक परीक्षा, 2022

प्रायोगिक परीक्षा का प्रवेश पत्र

Admit Card For Practical Examination

कॉलेज/+2 स्कूल का नाम	GAYA COLLEGE, GAYA				
परीक्षार्थी का नाम	AMARJEET KUMAR				
माता का नाम	MANORAMA DEVI				
पिता का नाम	SANJAY KUMAR				
परीक्षार्थी का आधार नं०	दिव्यांग कोटि				NO
सूचीकरण संख्या/वर्ष	R-210010623-20	परीक्षार्थी की कोटि	REGULAR		
रौल कोड	21001	रौल क्रमांक	22010602	लिंग	MALE
परीक्षा केंद्र का नाम	GAYA COLLEGE, GAYA				



प्रायोगिक परीक्षा के विषय (निर्धारित परीक्षा कार्यक्रम सहित)

प्रायोगिक विषय	विषय कोड	विषय का नाम	परीक्षा की तारीख
वैकल्पिक विषय	117	PHYSICS	10.01.2022 to 20.01.2022
	118	CHEMISTRY	
अतिरिक्त विषय			

संजीव कुमार

महाविद्यालय / +2 विद्यालय प्रधान का हस्ताक्षर
एवं मुहर

परीक्षा नियंत्रक (30MA10)

परीक्षार्थी के लिए आवश्यक निर्देश

- प्रायोगिक परीक्षा दिनांक 10.01.2022 से 20.01.2022 तक संचालित होगी। केन्द्राधीक्षक दिनांक 10.01.2022 से 20.01.2022 तक की अवधि में परीक्षार्थियों की संख्या के अनुसार तिथि एवं पाली का निर्धारण करके प्रायोगिक परीक्षा केन्द्र पर आवंटित सभी परीक्षार्थियों के प्रायोगिक विषयों की परीक्षा आयोजित करेंगे।
- परीक्षार्थी अपने इस प्रवेश-पत्र में उल्लिखित प्रायोगिक परीक्षा केंद्रों पर दिनांक 10.01.2022 को पूर्वाह्न 09:00 बजे अनिवार्य रूप से जाकर परीक्षा केन्द्र के परिसर की सूचना पट्ट से यह जानकारी प्राप्त कर लेंगे कि उनके द्वारा चयनित विषय की प्रायोगिक परीक्षा किस तिथि एवं किस पाली में संचालित होगी, जिसमें उन्हें सम्मिलित होना अनिवार्य है।
- परीक्षार्थी के प्रत्येक प्रायोगिक विषय की परीक्षा के लिए 08 पृष्ठों की केवल एक ही उत्तरपुस्तिका मिलेगी। अतिरिक्त उत्तरपुस्तिका नहीं दी जाएगी। परीक्षार्थी उत्तरपुस्तिका लेते ही यह सुनिश्चित कर लें कि इसमें 8 पृष्ठ हैं एवं सही क्रम में हैं।
- उत्तरपुस्तिका प्राप्त होते ही परीक्षार्थी अपने प्रवेश-पत्र तथा उत्तरपुस्तिका पर मुद्रित विवरणों (Details) का मिलान कर यह अवश्य सुनिश्चित हो लें कि जो उत्तरपुस्तिका परीक्षक द्वारा उन्हें दी गई है, वह उन्हीं की है। भिन्न विवरणों की उत्तरपुस्तिका प्राप्त होने पर उसे तुरंत परीक्षक को वापस लौटा दिया जाए।
- उत्तरपुस्तिका प्राप्त होने पर परीक्षार्थी उनके आवरण पृष्ठ के पीछे अंकित "परीक्षार्थियों के लिए निर्देश" अवश्य पढ़ें एवं उसका अनुपालन करें।
- परीक्षार्थी अपनी उत्तरपुस्तिका के कवर पृष्ठ के ऊपरी बायें तथा दायें भागों में क्रमांक-(1) में अपने उत्तर देने का माध्यम अंकित करते हुए क्रमांक-(2) में अपना पूर्ण हस्ताक्षर अंकित करें। इसके अलावा अन्य मुद्रित विवरणों में किसी भी प्रकार से कोई छेड़-छाड़ नहीं करें।
- प्रायोगिक परीक्षा की उत्तरपुस्तिका के आवरण पृष्ठ के निचले बायें एवं दायें भागों को परीक्षार्थी द्वारा कदापि नहीं भरा जाएगा। अगर परीक्षार्थी इस भाग को भरते हैं, तो परीक्षार्थी का इस विषय में परीक्षाफल रद्द किया जा सकता है। ये दोनों भाग आंतरिक/बाह्य परीक्षकों को भरने के लिए दिया गया है।
- उत्तरपुस्तिका के पत्रों के दोनो पृष्ठों पर तथा प्रत्येक लाइन पर लिखें एवं पृष्ठों को नष्ट न करें।
- यदि रफ कार्य करने की आवश्यक हो, तो परीक्षार्थी उत्तरपुस्तिका के अंतिम पृष्ठ पर रफ कार्य करके उसे काट दें/क्रास (X) कर दें।
- उत्तरपुस्तिका के आंतरिक पृष्ठों पर दाहिने हाशिए में लाइन खींचकर सादा स्थान छोड़ रखा गया है। शेष स्थान रूल्ड है। परीक्षार्थी दाहिने हाशिए के सादे स्थान में कुछ भी नहीं लिखेंगे, चूंकि यह भाग परीक्षक के उपयोग के लिए है।
- उत्तरपुस्तिका के पृष्ठों को मोड़ें-फाड़ें नहीं तथा बीच-बीच में व्यर्थ ही खाली न छोड़ें।
- प्रश्न-पत्र में दी हुई संख्या के अनुसार अपने उत्तरों की संख्या लिखें।
- व्हाइटनर, ब्लेड तथा नाखून का इस्तेमाल करना सर्वथा वर्जित है, अन्यथा परीक्षाफल अमान्य कर दिया जाएगा।
- प्रश्नोत्तर के समाप्त होने पर अंतिम में नीचे एक क्षैतिज रेखा खींच दें।
- आंतरिक परीक्षक द्वारा उपलब्ध कराये गए उपस्थिति-पत्रक में परीक्षार्थी द्वारा यथा-स्तम्भ परीक्षा की तिथि अंकित करते हुए उत्तरपुस्तिका की क्रम संख्या लिखकर अपना हस्ताक्षर किया जाएगा। परीक्षार्थी की उपस्थिति, अनुपस्थिति एवं निष्कासन से संबंधित संगत गोले को नीले/काले पेन से परीक्षक द्वारा भरा जाएगा न कि परीक्षार्थी द्वारा।
- परीक्षार्थी अपनी उत्तरपुस्तिका को आन्तरिक परीक्षक के पास जमा किये बिना परीक्षा भवन न छोड़ें।
- परीक्षा केन्द्र में कैलकुलेटर, मोबाइल फोन, इयर फोन, पेजर, ब्लूटूथ या इस प्रकार का कोई अन्य इलेक्ट्रॉनिक उपकरण ले जाना सख्त मना है।
- जाँच परीक्षा में गैर-उत्प्रेषित या जाँच परीक्षा में अनुपस्थित छात्र/छात्रा इंटरमीडिएट वार्षिक प्रायोगिक परीक्षा, 2022 में कदापि सम्मिलित नहीं हो सकते हैं।



बिहार विद्यालय परीक्षा समिति, पटना
BIHAR SCHOOL EXAMINATION BOARD, PATNA
INTERMEDIATE ANNUAL EXAMINATION, 2022

इंटरमीडिएट वार्षिक परीक्षा, 2022

प्रायोगिक परीक्षा का प्रवेश पत्र

Admit Card For Practical Examination

संकाय: विज्ञान
FACULTY: SCIENCE

कॉलेज/+2 स्कूल का नाम GAYA COLLEGE, GAYA
परीक्षार्थी का नाम AMAN KUMAR
माता का नाम SUNITA KUMARI
पिता का नाम AMRENDRA KUMAR
परीक्षार्थी का आधार नं० दिव्यांग कोटि NO
सूचीकरण संख्या/वर्ष R-210010600-20 परीक्षार्थी की कोटि REGULAR
रौल कोड 21001 रौल क्रमांक 22010580 लिंग MALE
परीक्षा केंद्र का नाम GAYA COLLEGE, GAYA



प्रायोगिक परीक्षा के विषय (निर्धारित परीक्षा कार्यक्रम सहित)

प्रायोगिक विषय	विषय कोड	विषय का नाम	परीक्षा की तारीख
वैकल्पिक विषय	117	PHYSICS	10.01.2022 to 20.01.2022
	118	CHEMISTRY	
अतिरिक्त विषय			

संजय कुमार

महाविद्यालय / +2 विद्यालय प्रधान का हस्ताक्षर
एवं मुहर

परीक्षा नियंत्रक (30M10)

परीक्षार्थी के लिए आवश्यक निर्देश

- प्रायोगिक परीक्षा दिनांक 10.01.2022 से 20.01.2022 तक संचालित होगी। केन्द्राधीक्षक दिनांक 10.01.2022 से 20.01.2022 तक की अवधि में परीक्षार्थियों की संख्या के अनुसार तिथि एवं पाली का निर्धारण करके प्रायोगिक परीक्षा केन्द्र पर आवंटित सभी परीक्षार्थियों के प्रायोगिक विषयों की परीक्षा आयोजित करेंगे।
- परीक्षार्थी अपने इस प्रवेश-पत्र में उल्लिखित प्रायोगिक परीक्षा केंद्रों पर दिनांक 10.01.2022 को पूर्वाह्न 09:00 बजे अनिवार्य रूप से जाकर परीक्षा केन्द्र के परिसर की सूचना पट्ट से यह जानकारी प्राप्त करेंगे कि उनके द्वारा चयनित विषय की प्रायोगिक परीक्षा किस तिथि एवं किस पाली में संचालित होगी, जिसमें उन्हें सम्मिलित होना अनिवार्य है।
- परीक्षार्थी के प्रत्येक प्रायोगिक विषय की परीक्षा के लिए 08 पृष्ठों की केवल एक ही उत्तरपुस्तिका मिलेगी। अतिरिक्त उत्तरपुस्तिका नहीं दी जाएगी। परीक्षार्थी उत्तरपुस्तिका लेते ही यह सुनिश्चित कर लें कि इसमें 8 पृष्ठ हैं एवं सही क्रम में हैं।
- उत्तरपुस्तिका प्राप्त होते ही परीक्षार्थी अपने प्रवेश-पत्र तथा उत्तरपुस्तिका पर मुद्रित विवरणों (Details) का मिलान कर यह अवश्य सुनिश्चित हो लें कि जो उत्तरपुस्तिका परीक्षक द्वारा उन्हें दी गई है, वह उन्हीं की है। भिन्न विवरणों की उत्तरपुस्तिका प्राप्त होने पर उसे तुरंत परीक्षक को वापस लौटा दिया जाए।
- उत्तरपुस्तिका प्राप्त होने पर परीक्षार्थी उनके आवरण पृष्ठ के पीछे अंकित "परीक्षार्थियों के लिए निर्देश" अवश्य पढ़ें एवं उसका अनुपालन करें।
- परीक्षार्थी अपनी उत्तरपुस्तिका के कवर पृष्ठ के ऊपरी बायें तथा दायें भागों में क्रमांक-(1) में अपने उत्तर देने का माध्यम अंकित करते हुए क्रमांक-(2) में अपना पूर्ण हस्ताक्षर अंकित करें। इसके अलावा अन्य मुद्रित विवरणों में किसी भी प्रकार से कोई छेड़-छाड़ नहीं करें।
- प्रायोगिक परीक्षा की उत्तरपुस्तिका के आवरण पृष्ठ के निचले बायें एवं दायें भागों को परीक्षार्थी द्वारा कदापि नहीं भरा जाएगा। अगर परीक्षार्थी इस भाग को भरते हैं, तो परीक्षार्थी का इस विषय में परीक्षाफल रद्द किया जा सकता है। ये दोनों भाग आंतरिक/बाह्य परीक्षकों को भरने के लिए दिया गया है।
- उत्तरपुस्तिका के पत्रों के दोनो पृष्ठों पर तथा प्रत्येक लाइन पर लिखें एवं पृष्ठों को नष्ट न करें।
- यदि रफ कार्य करने की आवश्यक हो, तो परीक्षार्थी उत्तरपुस्तिका के अंतिम पृष्ठ पर रफ कार्य करके उसे काट दें/क्रास (X) कर दें।
- उत्तरपुस्तिका के आंतरिक पृष्ठों पर दाहिने हाशिए में लाइन खींचकर सादा स्थान छोड़ रखा गया है। शेष स्थान रूल्ड है। परीक्षार्थी दाहिने हाशिए के सादे स्थान में कुछ भी नहीं लिखेंगे, चूंकि यह भाग परीक्षक के उपयोग के लिए है।
- उत्तरपुस्तिका के पृष्ठों को मोड़ें-फाड़ें नहीं तथा बीच-बीच में व्यर्थ ही खाली न छोड़ें।
- प्रश्न-पत्र में दी हुई संख्या के अनुसार अपने उत्तरों की संख्या लिखें।
- व्हाइटनर, ब्लेड तथा नाखून का इस्तेमाल करना सर्वथा वर्जित है, अन्यथा परीक्षाफल अमान्य कर दिया जाएगा।
- प्रश्नोत्तर के समाप्त होने पर अंतिम में नीचे एक क्षैतिज रेखा खींच दें।
- आंतरिक परीक्षक द्वारा उपलब्ध कराये गए उपस्थिति-पत्रक में परीक्षार्थी द्वारा यथा-स्तम्भ परीक्षा की तिथि अंकित करते हुए उत्तरपुस्तिका की क्रम संख्या लिखकर अपना हस्ताक्षर किया जाएगा। परीक्षार्थी की उपस्थिति, अनुपस्थिति एवं निष्कासन से संबंधित संगत गोले को नीले/काले पेन से परीक्षक द्वारा भरा जाएगा न कि परीक्षार्थी द्वारा।
- परीक्षार्थी अपनी उत्तरपुस्तिका को आन्तरिक परीक्षक के पास जमा किये बिना परीक्षा भवन न छोड़ें।
- परीक्षा केन्द्र में कैलकुलेटर, मोबाइल फोन, इयर फोन, पेजर, ब्लूटूथ या इस प्रकार का कोई अन्य इलेक्ट्रॉनिक उपकरण ले जाना सख्त मना है।
- जाँच परीक्षा में गैर-उत्प्रेषित या जाँच परीक्षा में अनुपस्थित छात्र/छात्रा इंटरमीडिएट वार्षिक प्रायोगिक परीक्षा, 2022 में कदापि सम्मिलित नहीं हो सकते हैं।



बिहार विद्यालय परीक्षा समिति, पटना
BIHAR SCHOOL EXAMINATION BOARD, PATNA
INTERMEDIATE ANNUAL EXAMINATION, 2022

संकाय: विज्ञान
FACULTY: SCIENCE

इंटरमीडिएट वार्षिक परीक्षा, 2022

प्रायोगिक परीक्षा का प्रवेश पत्र

Admit Card For Practical Examination

कॉलेज/+2 स्कूल का नाम GAYA COLLEGE, GAYA
परीक्षार्थी का नाम AMAN KUMAR
माता का नाम RENU DEVI
पिता का नाम SACHITANAND PRASAD
परीक्षार्थी का आधार नं० दिव्यांग कोटि NO
सूचीकरण संख्या/वर्ष R-210010611-20 परीक्षार्थी की कोटि REGULAR
रोल कोड 21001 रोल क्रमांक 22010591 लिंग MALE
परीक्षा केंद्र का नाम GAYA COLLEGE, GAYA



प्रायोगिक परीक्षा के विषय (निर्धारित परीक्षा कार्यक्रम सहित)

प्रायोगिक विषय	विषय कोड	विषय का नाम	परीक्षा की तारीख
वैकल्पिक विषय	117	PHYSICS	10.01.2022 to 20.01.2022
	118	CHEMISTRY	
अतिरिक्त विषय			

संज्ञा (30मा0)

महाविद्यालय / +2 विद्यालय प्रधान का हस्ताक्षर
एवं मुहर

परीक्षा नियंत्रक (30मा0)

परीक्षार्थी के लिए आवश्यक निर्देश

- प्रायोगिक परीक्षा दिनांक 10.01.2022 से 20.01.2022 तक संचालित होगी। केन्द्राधीक्षक दिनांक 10.01.2022 से 20.01.2022 तक की अवधि में परीक्षार्थियों की संख्या के अनुसार तिथि एवं पाली का निर्धारण करके प्रायोगिक परीक्षा केन्द्र पर आवंटित सभी परीक्षार्थियों के प्रायोगिक विषयों की परीक्षा आयोजित करेंगे।
- परीक्षार्थी अपने इस प्रवेश-पत्र में उल्लिखित प्रायोगिक परीक्षा केंद्रों पर दिनांक 10.01.2022को पूर्वाह्न 09:00 बजे अनिवार्य रूप से जाकर परीक्षा केन्द्र के परिसर की सूचना पट्ट से यह जानकारी प्राप्त करेंगे कि उनके द्वारा चयनित विषय की प्रायोगिक परीक्षा किस तिथि एवं किस पाली में संचालित होगी, जिसमें उन्हें सम्मिलित होना अनिवार्य है।
- परीक्षार्थी के प्रत्येक प्रायोगिक विषय की परीक्षा के लिए 08 पृष्ठों की केवल एक ही उत्तरपुस्तिका मिलेगी। अतिरिक्त उत्तरपुस्तिका नहीं दी जाएगी। परीक्षार्थी उत्तरपुस्तिका लेते ही यह सुनिश्चित कर लें कि इसमें 8 पृष्ठ हैं एवं सही क्रम में हैं।
- उत्तरपुस्तिका प्राप्त होते ही परीक्षार्थी अपने प्रवेश-पत्र तथा उत्तरपुस्तिका पर मुद्रित विवरणों (Details) का मिलान कर यह अवश्य सुनिश्चित हो लें कि जो उत्तरपुस्तिका परीक्षक द्वारा उन्हें दी गई है, वह उन्हीं की है। भिन्न विवरणों की उत्तरपुस्तिका प्राप्त होने पर उसे तुरंत परीक्षक को वापस लौटा दिया जाए।
- उत्तरपुस्तिका प्राप्त होने पर परीक्षार्थी उनके आवरण पृष्ठ के पीछे अंकित "परीक्षार्थियों के लिए निर्देश" अवश्य पढ़ें एवं उसका अनुपालन करें।
- परीक्षार्थी अपनी उत्तरपुस्तिका के कवर पृष्ठ के ऊपरी बायें तथा दायें भागों में क्रमांक-(1) में अपने उत्तर देने का माध्यम अंकित करते हुए क्रमांक-(2) में अपना पूर्ण हस्ताक्षर अंकित करें। इसके अलावा अन्य मुद्रित विवरणों में किसी भी प्रकार से कोई छेड़-छाड़ नहीं करें।
- प्रायोगिक परीक्षा की उत्तरपुस्तिका के आवरण पृष्ठ के निचले बायें एवं दायें भागों को परीक्षार्थी द्वारा कदापि नहीं भरा जाएगा। अगर परीक्षार्थी इस भाग को भरते हैं, तो परीक्षार्थी का इस विषय में परीक्षाफल रद्द किया जा सकता है। ये दोनों भाग आंतरिक/बाह्य परीक्षकों को भरने के लिए दिया गया है।
- उत्तरपुस्तिका के पत्रों के दोनो पृष्ठों पर तथा प्रत्येक लाइन पर लिखें एवं पृष्ठों को नष्ट न करें।
- यदि रफ कार्य करने की आवश्यक हो, तो परीक्षार्थी उत्तरपुस्तिका के अंतिम पृष्ठ पर रफ कार्य करके उसे काट दें/क्रास (X) कर दें।
- उत्तरपुस्तिका के आंतरिक पृष्ठों पर दाहिने हाशिए में लाइन खींचकर सादा स्थान छोड़ रखा गया है। शेष स्थान रूल्ड है। परीक्षार्थी दाहिने हाशिए के सादे स्थान में कुछ भी नहीं लिखेंगे, चूंकि यह भाग परीक्षक के उपयोग के लिए है।
- उत्तरपुस्तिका के पृष्ठों को मोड़ें-फाड़ें नहीं तथा बीच-बीच में व्यर्थ ही खाली न छोड़ें।
- प्रश्न-पत्र में दी हुई संख्या के अनुसार अपने उत्तरों की संख्या लिखें।
- व्हाइटनर, ब्लेड तथा नाखून का इस्तेमाल करना सर्वथा वर्जित है, अन्यथा परीक्षाफल अमान्य कर दिया जाएगा।
- प्रश्नोत्तर के समाप्त होने पर अंतिम में नीचे एक क्षैतिज रेखा खींच दें।
- आंतरिक परीक्षक द्वारा उपलब्ध कराये गए उपस्थिति-पत्रक में परीक्षार्थी द्वारा यथा-स्तम्भ परीक्षा की तिथि अंकित करते हुए उत्तरपुस्तिका की क्रम संख्या लिखकर अपना हस्ताक्षर किया जाएगा। परीक्षार्थी की उपस्थिति, अनुपस्थिति एवं निष्कासन से संबंधित संगत गोले को नीले/काले पेन से परीक्षक द्वारा भरा जाएगा न कि परीक्षार्थी द्वारा।
- परीक्षार्थी अपनी उत्तरपुस्तिका को आन्तरिक परीक्षक के पास जमा किये बिना परीक्षा भवन न छोड़ें।
- परीक्षा केन्द्र में कैलकुलेटर, मोबाइल फोन, इयर फोन, पेजर, ब्लूटूथ या इस प्रकार का कोई अन्य इलेक्ट्रॉनिक उपकरण ले जाना सख्त मना है।
- जाँच परीक्षा में गैर-उत्प्रेषित या जाँच परीक्षा में अनुपस्थित छात्र/छात्रा इंटरमीडिएट वार्षिक प्रायोगिक परीक्षा, 2022 में कदापि सम्मिलित नहीं हो सकते हैं।



बिहार विद्यालय परीक्षा समिति, पटना
BIHAR SCHOOL EXAMINATION BOARD, PATNA
INTERMEDIATE ANNUAL EXAMINATION, 2022

इंटरमीडिएट वार्षिक परीक्षा, 2022

प्रायोगिक परीक्षा का प्रवेश पत्र

Admit Card For Practical Examination

संकाय: विज्ञान
FACULTY: SCIENCE

कॉलेज/+2 स्कूल का नाम GAYA COLLEGE, GAYA
परीक्षार्थी का नाम AMARJEET KUMAR
माता का नाम RITA KUMARI
पिता का नाम MUNNI YADAV
परीक्षार्थी का आधार नं० दिव्यांग कोटि NO
सूचीकरण संख्या/वर्ष R-210010622-20 परीक्षार्थी की कोटि REGULAR
रौल कोड 21001 रौल क्रमांक 22010601 लिंग MALE
परीक्षा केंद्र का नाम GAYA COLLEGE, GAYA



प्रायोगिक परीक्षा के विषय (निर्धारित परीक्षा कार्यक्रम सहित)

प्रायोगिक विषय	विषय कोड	विषय का नाम	परीक्षा की तारीख
वैकल्पिक विषय	117	PHYSICS	10.01.2022 to 20.01.2022
	118	CHEMISTRY	
अतिरिक्त विषय			

संजीव कुमार

महाविद्यालय / +2 विद्यालय प्रधान का हस्ताक्षर
एवं मुहर

परीक्षा नियंत्रक (30M10)

परीक्षार्थी के लिए आवश्यक निर्देश

- प्रायोगिक परीक्षा दिनांक 10.01.2022 से 20.01.2022 तक संचालित होगी। केन्द्राधीक्षक दिनांक 10.01.2022 से 20.01.2022 तक की अवधि में परीक्षार्थियों की संख्या के अनुसार तिथि एवं पाली का निर्धारण करके प्रायोगिक परीक्षा केन्द्र पर आवंटित सभी परीक्षार्थियों के प्रायोगिक विषयों की परीक्षा आयोजित करेंगे।
- परीक्षार्थी अपने इस प्रवेश-पत्र में उल्लिखित प्रायोगिक परीक्षा केंद्रों पर दिनांक 10.01.2022 को पूर्वाह्न 09:00 बजे अनिवार्य रूप से जाकर परीक्षा केन्द्र के परिसर की सूचना पट्ट से यह जानकारी प्राप्त करेंगे कि उनके द्वारा चयनित विषय की प्रायोगिक परीक्षा किस तिथि एवं किस पाली में संचालित होगी, जिसमें उन्हें सम्मिलित होना अनिवार्य है।
- परीक्षार्थी के प्रत्येक प्रायोगिक विषय की परीक्षा के लिए 08 पृष्ठों की केवल एक ही उत्तरपुस्तिका मिलेगी। अतिरिक्त उत्तरपुस्तिका नहीं दी जाएगी। परीक्षार्थी उत्तरपुस्तिका लेते ही यह सुनिश्चित कर लें कि इसमें 8 पृष्ठ हैं एवं सही क्रम में हैं।
- उत्तरपुस्तिका प्राप्त होते ही परीक्षार्थी अपने प्रवेश-पत्र तथा उत्तरपुस्तिका पर मुद्रित विवरणों (Details) का मिलान कर यह अवश्य सुनिश्चित हो लें कि जो उत्तरपुस्तिका परीक्षक द्वारा उन्हें दी गई है, वह उन्हीं की है। भिन्न विवरणों की उत्तरपुस्तिका प्राप्त होने पर उसे तुरंत परीक्षक को वापस लौटा दिया जाए।
- उत्तरपुस्तिका प्राप्त होने पर परीक्षार्थी उनके आवरण पृष्ठ के पीछे अंकित "परीक्षार्थियों के लिए निर्देश" अवश्य पढ़ें एवं उसका अनुपालन करें।
- परीक्षार्थी अपनी उत्तरपुस्तिका के कवर पृष्ठ के ऊपरी बायें तथा दायें भागों में क्रमांक-(1) में अपने उत्तर देने का माध्यम अंकित करते हुए क्रमांक-(2) में अपना पूर्ण हस्ताक्षर अंकित करें। इसके अलावा अन्य मुद्रित विवरणों में किसी भी प्रकार से कोई छेड़-छाड़ नहीं करें।
- प्रायोगिक परीक्षा की उत्तरपुस्तिका के आवरण पृष्ठ के निचले बायें एवं दायें भागों को परीक्षार्थी द्वारा कदापि नहीं भरा जाएगा। अगर परीक्षार्थी इस भाग को भरते हैं, तो परीक्षार्थी का इस विषय में परीक्षाफल रद्द किया जा सकता है। ये दोनों भाग आंतरिक/बाह्य परीक्षकों को भरने के लिए दिया गया है।
- उत्तरपुस्तिका के पत्रों के दोनो पृष्ठों पर तथा प्रत्येक लाइन पर लिखें एवं पृष्ठों को नष्ट न करें।
- यदि रफ कार्य करने की आवश्यक हो, तो परीक्षार्थी उत्तरपुस्तिका के अंतिम पृष्ठ पर रफ कार्य करके उसे काट दें/क्रास (X) कर दें।
- उत्तरपुस्तिका के आंतरिक पृष्ठों पर दाहिने हाशिए में लाइन खींचकर सादा स्थान छोड़ रखा गया है। शेष स्थान रूल्ड है। परीक्षार्थी दाहिने हाशिए के सादे स्थान में कुछ भी नहीं लिखेंगे, चूंकि यह भाग परीक्षक के उपयोग के लिए है।
- उत्तरपुस्तिका के पृष्ठों को मोड़ें-फाड़ें नहीं तथा बीच-बीच में व्यर्थ ही खाली न छोड़ें।
- प्रश्न-पत्र में दी हुई संख्या के अनुसार अपने उत्तरों की संख्या लिखें।
- व्हाइटनर, ब्लेड तथा नाखून का इस्तेमाल करना सर्वथा वर्जित है, अन्यथा परीक्षाफल अमान्य कर दिया जाएगा।
- प्रश्नोत्तर के समाप्त होने पर अंतिम में नीचे एक क्षैतिज रेखा खींच दें।
- आंतरिक परीक्षक द्वारा उपलब्ध कराये गए उपस्थिति-पत्रक में परीक्षार्थी द्वारा यथा-स्तम्भ परीक्षा की तिथि अंकित करते हुए उत्तरपुस्तिका की क्रम संख्या लिखकर अपना हस्ताक्षर किया जाएगा। परीक्षार्थी की उपस्थिति, अनुपस्थिति एवं निष्कासन से संबंधित संगत गोले को नीले/काले पेन से परीक्षक द्वारा भरा जाएगा न कि परीक्षार्थी द्वारा।
- परीक्षार्थी अपनी उत्तरपुस्तिका को आन्तरिक परीक्षक के पास जमा किये बिना परीक्षा भवन न छोड़ें।
- परीक्षा केन्द्र में कैलकुलेटर, मोबाइल फोन, इयर फोन, पेजर, ब्लूटूथ या इस प्रकार का कोई अन्य इलेक्ट्रॉनिक उपकरण ले जाना सख्त मना है।
- जाँच परीक्षा में गैर-उत्प्रेषित या जाँच परीक्षा में अनुपस्थित छात्र/छात्रा इंटरमीडिएट वार्षिक प्रायोगिक परीक्षा, 2022 में कदापि सम्मिलित नहीं हो सकते हैं।



बिहार विद्यालय परीक्षा समिति, पटना
BIHAR SCHOOL EXAMINATION BOARD, PATNA
INTERMEDIATE ANNUAL EXAMINATION, 2022

इंटरमीडिएट वार्षिक परीक्षा, 2022

प्रायोगिक परीक्षा का प्रवेश पत्र

Admit Card For Practical Examination

संकाय: विज्ञान
FACULTY: SCIENCE

कॉलेज/+2 स्कूल का नाम	GAYA COLLEGE, GAYA				
परीक्षार्थी का नाम	AMIT RAJ				
माता का नाम	ANITA SINHA				
पिता का नाम	NEERAJ KUMAR SINHA				
परीक्षार्थी का आधार नं०	दिव्यांग कोटि				NO
सूचीकरण संख्या/वर्ष	R-210010642-20	परीक्षार्थी की कोटि	REGULAR		
रौल कोड	21001	रौल क्रमांक	22010621	लिंग	MALE
परीक्षा केंद्र का नाम	GAYA COLLEGE, GAYA				



प्रायोगिक परीक्षा के विषय (निर्धारित परीक्षा कार्यक्रम सहित)

प्रायोगिक विषय	विषय कोड	विषय का नाम	परीक्षा की तारीख
वैकल्पिक विषय	117	PHYSICS	10.01.2022 to 20.01.2022
	118	CHEMISTRY	
	119	BIOLOGY	
अतिरिक्त विषय			

संकाय 30मा0

महाविद्यालय / +2 विद्यालय प्रधान का हस्ताक्षर
एवं मुहर

परीक्षा नियंत्रक (30मा0)

परीक्षार्थी के लिए आवश्यक निर्देश

- प्रायोगिक परीक्षा दिनांक 10.01.2022 से 20.01.2022 तक संचालित होगी। केन्द्राधीक्षक दिनांक 10.01.2022 से 20.01.2022 तक की अवधि में परीक्षार्थियों की संख्या के अनुसार तिथि एवं पाली का निर्धारण करके प्रायोगिक परीक्षा केन्द्र पर आवंटित सभी परीक्षार्थियों के प्रायोगिक विषयों की परीक्षा आयोजित करेंगे।
- परीक्षार्थी अपने इस प्रवेश-पत्र में उल्लिखित प्रायोगिक परीक्षा केंद्रों पर दिनांक 10.01.2022 को पूर्वाह्न 09:00 बजे अनिवार्य रूप से जाकर परीक्षा केन्द्र के परिसर की सूचना पट्ट से यह जानकारी प्राप्त कर लेंगे कि उनके द्वारा चयनित विषय की प्रायोगिक परीक्षा किस तिथि एवं किस पाली में संचालित होगी, जिसमें उन्हें सम्मिलित होना अनिवार्य है।
- परीक्षार्थी के प्रत्येक प्रायोगिक विषय की परीक्षा के लिए 08 पृष्ठों की केवल एक ही उत्तरपुस्तिका मिलेगी। अतिरिक्त उत्तरपुस्तिका नहीं दी जाएगी। परीक्षार्थी उत्तरपुस्तिका लेते ही यह सुनिश्चित कर लें कि इसमें 8 पृष्ठ हैं एवं सही क्रम में हैं।
- उत्तरपुस्तिका प्राप्त होते ही परीक्षार्थी अपने प्रवेश-पत्र तथा उत्तरपुस्तिका पर मुद्रित विवरणों (Details) का मिलान कर यह अवश्य सुनिश्चित हो लें कि जो उत्तरपुस्तिका परीक्षक द्वारा उन्हें दी गई है, वह उन्हीं की है। भिन्न विवरणों की उत्तरपुस्तिका प्राप्त होने पर उसे तुरंत परीक्षक को वापस लौटा दिया जाए।
- उत्तरपुस्तिका प्राप्त होने पर परीक्षार्थी उनके आवरण पृष्ठ के पीछे अंकित "परीक्षार्थियों के लिए निर्देश" अवश्य पढ़ें एवं उसका अनुपालन करें।
- परीक्षार्थी अपनी उत्तरपुस्तिका के कवर पृष्ठ के ऊपरी बायें तथा दायें भागों में क्रमांक-(1) में अपने उत्तर देने का माध्यम अंकित करते हुए क्रमांक-(2) में अपना पूर्ण हस्ताक्षर अंकित करें। इसके अलावा अन्य मुद्रित विवरणों में किसी भी प्रकार से कोई छेड़-छाड़ नहीं करें।
- प्रायोगिक परीक्षा की उत्तरपुस्तिका के आवरण पृष्ठ के निचले बायें एवं दायें भागों को परीक्षार्थी द्वारा कदापि नहीं भरा जाएगा। अगर परीक्षार्थी इस भाग को भरते हैं, तो परीक्षार्थी का इस विषय में परीक्षाफल रद्द किया जा सकता है। ये दोनों भाग आंतरिक/बाह्य परीक्षकों को भरने के लिए दिया गया है।
- उत्तरपुस्तिका के पत्रों के दोनो पृष्ठों पर तथा प्रत्येक लाइन पर लिखें एवं पृष्ठों को नष्ट न करें।
- यदि रफ कार्य करने की आवश्यक हो, तो परीक्षार्थी उत्तरपुस्तिका के अंतिम पृष्ठ पर रफ कार्य करके उसे काट दें/क्रास (X) कर दें।
- उत्तरपुस्तिका के आंतरिक पृष्ठों पर दाहिने हाशिए में लाइन खींचकर सादा स्थान छोड़ रखा गया है। शेष स्थान रूल्ड है। परीक्षार्थी दाहिने हाशिए के सादे स्थान में कुछ भी नहीं लिखेंगे, चूंकि यह भाग परीक्षक के उपयोग के लिए है।
- उत्तरपुस्तिका के पृष्ठों को मोड़ें-फाड़ें नहीं तथा बीच-बीच में व्यर्थ ही खाली न छोड़ें।
- प्रश्न-पत्र में दी हुई संख्या के अनुसार अपने उत्तरों की संख्या लिखें।
- व्हाइटनर, ब्लेड तथा नाखून का इस्तेमाल करना सर्वथा वर्जित है, अन्यथा परीक्षाफल अमान्य कर दिया जाएगा।
- प्रश्नोत्तर के समाप्त होने पर अंतिम में नीचे एक क्षैतिज रेखा खींच दें।
- आंतरिक परीक्षक द्वारा उपलब्ध कराये गए उपस्थिति-पत्रक में परीक्षार्थी द्वारा यथा-स्तम्भ परीक्षा की तिथि अंकित करते हुए उत्तरपुस्तिका की क्रम संख्या लिखकर अपना हस्ताक्षर किया जाएगा। परीक्षार्थी की उपस्थिति, अनुपस्थिति एवं निष्कासन से संबंधित संगत गोले को नीले/काले पेन से परीक्षक द्वारा भरा जाएगा न कि परीक्षार्थी द्वारा।
- परीक्षार्थी अपनी उत्तरपुस्तिका को आन्तरिक परीक्षक के पास जमा किये बिना परीक्षा भवन न छोड़ें।
- परीक्षा केन्द्र में कैलकुलेटर, मोबाइल फोन, इयर फोन, पेजर, ब्लूटूथ या इस प्रकार का कोई अन्य इलेक्ट्रॉनिक उपकरण ले जाना सख्त मना है।
- जाँच परीक्षा में गैर-उत्प्रेषित या जाँच परीक्षा में अनुपस्थित छात्र/छात्रा इंटरमीडिएट वार्षिक प्रायोगिक परीक्षा, 2022 में कदापि सम्मिलित नहीं हो सकते हैं।



बिहार विद्यालय परीक्षा समिति, पटना
BIHAR SCHOOL EXAMINATION BOARD, PATNA
INTERMEDIATE ANNUAL EXAMINATION, 2022

इंटरमीडिएट वार्षिक परीक्षा, 2022

प्रायोगिक परीक्षा का प्रवेश पत्र

Admit Card For Practical Examination

संकाय: विज्ञान
FACULTY: SCIENCE

कॉलेज/+2 स्कूल का नाम GAYA COLLEGE, GAYA
परीक्षार्थी का नाम ANAND KUMAR
माता का नाम PRABHA DEVI
पिता का नाम HARENDRA RAJAK
परीक्षार्थी का आधार नं० दिव्यांग कोटि NO
सूचीकरण संख्या/वर्ष R-210010650-20 परीक्षार्थी की कोटि REGULAR
रौल कोड 21001 रौल क्रमांक 22010627 लिंग MALE
परीक्षा केंद्र का नाम GAYA COLLEGE, GAYA



प्रायोगिक परीक्षा के विषय (निर्धारित परीक्षा कार्यक्रम सहित)

प्रायोगिक विषय	विषय कोड	विषय का नाम	परीक्षा की तारीख
वैकल्पिक विषय	117	PHYSICS	10.01.2022 to 20.01.2022
	118	CHEMISTRY	
अतिरिक्त विषय	119	Biology	

संकाय 1377

महाविद्यालय / +2 विद्यालय प्रधान का हस्ताक्षर
एवं मुहर

परीक्षा नियंत्रक (30M10)

परीक्षार्थी के लिए आवश्यक निर्देश

- प्रायोगिक परीक्षा दिनांक 10.01.2022 से 20.01.2022 तक संचालित होगी। केन्द्राधीक्षक दिनांक 10.01.2022 से 20.01.2022 तक की अवधि में परीक्षार्थियों की संख्या के अनुसार तिथि एवं पाली का निर्धारण करके प्रायोगिक परीक्षा केन्द्र पर आवंटित सभी परीक्षार्थियों के प्रायोगिक विषयों की परीक्षा आयोजित करेंगे।
- परीक्षार्थी अपने इस प्रवेश-पत्र में उल्लिखित प्रायोगिक परीक्षा केंद्रों पर दिनांक 10.01.2022 को पूर्वाह्न 09:00 बजे अनिवार्य रूप से जाकर परीक्षा केन्द्र के परिसर की सूचना पट्ट से यह जानकारी प्राप्त करेंगे कि उनके द्वारा चयनित विषय की प्रायोगिक परीक्षा किस तिथि एवं किस पाली में संचालित होगी, जिसमें उन्हें सम्मिलित होना अनिवार्य है।
- परीक्षार्थी के प्रत्येक प्रायोगिक विषय की परीक्षा के लिए 08 पृष्ठों की केवल एक ही उत्तरपुस्तिका मिलेगी। अतिरिक्त उत्तरपुस्तिका नहीं दी जाएगी। परीक्षार्थी उत्तरपुस्तिका लेते ही यह सुनिश्चित कर लें कि इसमें 8 पृष्ठ हैं एवं सही क्रम में हैं।
- उत्तरपुस्तिका प्राप्त होते ही परीक्षार्थी अपने प्रवेश-पत्र तथा उत्तरपुस्तिका पर मुद्रित विवरणों (Details) का मिलान कर यह अवश्य सुनिश्चित हो लें कि जो उत्तरपुस्तिका परीक्षक द्वारा उन्हें दी गई है, वह उन्हीं की है। भिन्न विवरणों की उत्तरपुस्तिका प्राप्त होने पर उसे तुरंत परीक्षक को वापस लौटा दिया जाए।
- उत्तरपुस्तिका प्राप्त होने पर परीक्षार्थी उनके आवरण पृष्ठ के पीछे अंकित "परीक्षार्थियों के लिए निर्देश" अवश्य पढ़ें एवं उसका अनुपालन करें।
- परीक्षार्थी अपनी उत्तरपुस्तिका के कवर पृष्ठ के ऊपरी बायें तथा दायें भागों में क्रमांक-(1) में अपने उत्तर देने का माध्यम अंकित करते हुए क्रमांक-(2) में अपना पूर्ण हस्ताक्षर अंकित करें। इसके अलावा अन्य मुद्रित विवरणों में किसी भी प्रकार से कोई छेड़-छाड़ नहीं करें।
- प्रायोगिक परीक्षा की उत्तरपुस्तिका के आवरण पृष्ठ के निचले बायें एवं दायें भागों को परीक्षार्थी द्वारा कदापि नहीं भरा जाएगा। अगर परीक्षार्थी इस भाग को भरते हैं, तो परीक्षार्थी का इस विषय में परीक्षाफल रद्द किया जा सकता है। ये दोनों भाग आंतरिक/बाह्य परीक्षकों को भरने के लिए दिया गया है।
- उत्तरपुस्तिका के पत्रों के दोनो पृष्ठों पर तथा प्रत्येक लाइन पर लिखें एवं पृष्ठों को नष्ट न करें।
- यदि रफ कार्य करने की आवश्यक हो, तो परीक्षार्थी उत्तरपुस्तिका के अंतिम पृष्ठ पर रफ कार्य करके उसे काट दें/क्रास (X) कर दें।
- उत्तरपुस्तिका के आंतरिक पृष्ठों पर दाहिने हाशिए में लाइन खींचकर सादा स्थान छोड़ रखा गया है। शेष स्थान रूल्ड है। परीक्षार्थी दाहिने हाशिए के सादे स्थान में कुछ भी नहीं लिखेंगे, चूंकि यह भाग परीक्षक के उपयोग के लिए है।
- उत्तरपुस्तिका के पृष्ठों को मोड़ें-फाड़ें नहीं तथा बीच-बीच में व्यर्थ ही खाली न छोड़ें।
- प्रश्न-पत्र में दी हुई संख्या के अनुसार अपने उत्तरों की संख्या लिखें।
- व्हाइटनर, ब्लेड तथा नाखून का इस्तेमाल करना सर्वथा वर्जित है, अन्यथा परीक्षाफल अमान्य कर दिया जाएगा।
- प्रश्नोत्तर के समाप्त होने पर अंतिम में नीचे एक क्षैतिज रेखा खींच दें।
- आंतरिक परीक्षक द्वारा उपलब्ध कराये गए उपस्थिति-पत्रक में परीक्षार्थी द्वारा यथा-स्तम्भ परीक्षा की तिथि अंकित करते हुए उत्तरपुस्तिका की क्रम संख्या लिखकर अपना हस्ताक्षर किया जाएगा। परीक्षार्थी की उपस्थिति, अनुपस्थिति एवं निष्कासन से संबंधित संगत गोले को नीले/काले पेन से परीक्षक द्वारा भरा जाएगा न कि परीक्षार्थी द्वारा।
- परीक्षार्थी अपनी उत्तरपुस्तिका को आन्तरिक परीक्षक के पास जमा किये बिना परीक्षा भवन न छोड़ें।
- परीक्षा केन्द्र में कैलकुलेटर, मोबाइल फोन, इयर फोन, पेजर, ब्लूटूथ या इस प्रकार का कोई अन्य इलेक्ट्रॉनिक उपकरण ले जाना सख्त मना है।
- जाँच परीक्षा में गैर-उत्प्रेषित या जाँच परीक्षा में अनुपस्थित छात्र/छात्रा इंटरमीडिएट वार्षिक प्रायोगिक परीक्षा, 2022 में कदापि सम्मिलित नहीं हो सकते हैं।



बिहार विद्यालय परीक्षा समिति, पटना
BIHAR SCHOOL EXAMINATION BOARD, PATNA
INTERMEDIATE ANNUAL EXAMINATION, 2022


संकाय: विज्ञान
FACULTY: SCIENCE

इंटरमीडिएट वार्षिक परीक्षा, 2022

प्रायोगिक परीक्षा का प्रवेश पत्र

Admit Card For Practical Examination

कॉलेज/+2 स्कूल का नाम	GAYA COLLEGE, GAYA				
परीक्षार्थी का नाम	ANAND KUMAR				
माता का नाम	SAVITA DEVI				
पिता का नाम	VINOD PRAJAPATI				
परीक्षार्थी का आधार नं०	दिव्यांग कोटि				NO
सूचीकरण संख्या/वर्ष	R-210010653-20	परीक्षार्थी की कोटि	REGULAR		
रौल कोड	21001	रौल क्रमांक	22010630	लिंग	MALE
परीक्षा केंद्र का नाम	GAYA COLLEGE, GAYA				



प्रायोगिक परीक्षा के विषय (निर्धारित परीक्षा कार्यक्रम सहित)

प्रायोगिक विषय	विषय कोड	विषय का नाम	परीक्षा की तारीख
वैकल्पिक विषय	117	PHYSICS	10.01.2022 to 20.01.2022
	118	CHEMISTRY	
अतिरिक्त विषय			

संजय कुमार

महाविद्यालय / +2 विद्यालय प्रधान का हस्ताक्षर
एवं मुहर

परीक्षा नियंत्रक (30M10)

परीक्षार्थी के लिए आवश्यक निर्देश

- प्रायोगिक परीक्षा दिनांक 10.01.2022 से 20.01.2022 तक संचालित होगी। केन्द्राधीक्षक दिनांक 10.01.2022 से 20.01.2022 तक की अवधि में परीक्षार्थियों की संख्या के अनुसार तिथि एवं पाली का निर्धारण करके प्रायोगिक परीक्षा केन्द्र पर आवंटित सभी परीक्षार्थियों के प्रायोगिक विषयों की परीक्षा आयोजित करेंगे।
- परीक्षार्थी अपने इस प्रवेश-पत्र में उल्लिखित प्रायोगिक परीक्षा केंद्रों पर दिनांक 10.01.2022 को पूर्वाह्न 09:00 बजे अनिवार्य रूप से जाकर परीक्षा केन्द्र के परिसर की सूचना पट्ट से यह जानकारी प्राप्त करेंगे कि उनके द्वारा चयनित विषय की प्रायोगिक परीक्षा किस तिथि एवं किस पाली में संचालित होगी, जिसमें उन्हें सम्मिलित होना अनिवार्य है।
- परीक्षार्थी के प्रत्येक प्रायोगिक विषय की परीक्षा के लिए 08 पृष्ठों की केवल एक ही उत्तरपुस्तिका मिलेगी। अतिरिक्त उत्तरपुस्तिका नहीं दी जाएगी। परीक्षार्थी उत्तरपुस्तिका लेते ही यह सुनिश्चित कर लें कि इसमें 8 पृष्ठ हैं एवं सही क्रम में हैं।
- उत्तरपुस्तिका प्राप्त होते ही परीक्षार्थी अपने प्रवेश-पत्र तथा उत्तरपुस्तिका पर मुद्रित विवरणों (Details) का मिलान कर यह अवश्य सुनिश्चित हो लें कि जो उत्तरपुस्तिका परीक्षक द्वारा उन्हें दी गई है, वह उन्हीं की है। भिन्न विवरणों की उत्तरपुस्तिका प्राप्त होने पर उसे तुरंत परीक्षक को वापस लौटा दिया जाए।
- उत्तरपुस्तिका प्राप्त होने पर परीक्षार्थी उनके आवरण पृष्ठ के पीछे अंकित "परीक्षार्थियों के लिए निर्देश" अवश्य पढ़ें एवं उसका अनुपालन करें।
- परीक्षार्थी अपनी उत्तरपुस्तिका के कवर पृष्ठ के ऊपरी बायें तथा दायें भागों में क्रमांक-(1) में अपने उत्तर देने का माध्यम अंकित करते हुए क्रमांक-(2) में अपना पूर्ण हस्ताक्षर अंकित करें। इसके अलावा अन्य मुद्रित विवरणों में किसी भी प्रकार से कोई छेड़-छाड़ नहीं करें।
- प्रायोगिक परीक्षा की उत्तरपुस्तिका के आवरण पृष्ठ के निचले बायें एवं दायें भागों को परीक्षार्थी द्वारा कदापि नहीं भरा जाएगा। अगर परीक्षार्थी इस भाग को भरते हैं, तो परीक्षार्थी का इस विषय में परीक्षाफल रद्द किया जा सकता है। ये दोनों भाग आंतरिक/बाह्य परीक्षकों को भरने के लिए दिया गया है।
- उत्तरपुस्तिका के पत्रों के दोनो पृष्ठों पर तथा प्रत्येक लाइन पर लिखें एवं पृष्ठों को नष्ट न करें।
- यदि रफ कार्य करने की आवश्यक हो, तो परीक्षार्थी उत्तरपुस्तिका के अंतिम पृष्ठ पर रफ कार्य करके उसे काट दें/क्रास (X) कर दें।
- उत्तरपुस्तिका के आंतरिक पृष्ठों पर दाहिने हाशिए में लाइन खींचकर सादा स्थान छोड़ रखा गया है। शेष स्थान रूल्ड है। परीक्षार्थी दाहिने हाशिए के सादे स्थान में कुछ भी नहीं लिखेंगे, चूंकि यह भाग परीक्षक के उपयोग के लिए है।
- उत्तरपुस्तिका के पृष्ठों को मोड़ें-फाड़ें नहीं तथा बीच-बीच में व्यर्थ ही खाली न छोड़ें।
- प्रश्न-पत्र में दी हुई संख्या के अनुसार अपने उत्तरों की संख्या लिखें।
- व्हाइटनर, ब्लेड तथा नाखून का इस्तेमाल करना सर्वथा वर्जित है, अन्यथा परीक्षाफल अमान्य कर दिया जाएगा।
- प्रश्नोत्तर के समाप्त होने पर अंतिम में नीचे एक क्षैतिज रेखा खींच दें।
- आंतरिक परीक्षक द्वारा उपलब्ध कराये गए उपस्थिति-पत्रक में परीक्षार्थी द्वारा यथा-स्तम्भ परीक्षा की तिथि अंकित करते हुए उत्तरपुस्तिका की क्रम संख्या लिखकर अपना हस्ताक्षर किया जाएगा। परीक्षार्थी की उपस्थिति, अनुपस्थिति एवं निष्कासन से संबंधित संगत गोले को नीले/काले पेन से परीक्षक द्वारा भरा जाएगा न कि परीक्षार्थी द्वारा।
- परीक्षार्थी अपनी उत्तरपुस्तिका को आन्तरिक परीक्षक के पास जमा किये बिना परीक्षा भवन न छोड़ें।
- परीक्षा केन्द्र में कैलकुलेटर, मोबाइल फोन, इयर फोन, पेजर, ब्लूटूथ या इस प्रकार का कोई अन्य इलेक्ट्रॉनिक उपकरण ले जाना सख्त मना है।
- जाँच परीक्षा में गैर-उत्प्रेषित या जाँच परीक्षा में अनुपस्थित छात्र/छात्रा इंटरमीडिएट वार्षिक प्रायोगिक परीक्षा, 2022 में कदापि सम्मिलित नहीं हो सकते हैं।



बिहार विद्यालय परीक्षा समिति, पटना
BIHAR SCHOOL EXAMINATION BOARD, PATNA
INTERMEDIATE ANNUAL EXAMINATION, 2022

संकाय: विज्ञान
FACULTY: SCIENCE

इंटरमीडिएट वार्षिक परीक्षा, 2022

प्रायोगिक परीक्षा का प्रवेश पत्र

Admit Card For Practical Examination

कॉलेज/+2 स्कूल का नाम	GAYA COLLEGE, GAYA				
परीक्षार्थी का नाम	AMRENDRA KUMAR				
माता का नाम	GAYATRI KUMARI				
पिता का नाम	PARSHURAM SINGH				
परीक्षार्थी का आधार नं०	दिव्यांग कोटि				NO
सूचीकरण संख्या/वर्ष	R-210010646-20	परीक्षार्थी की कोटि	REGULAR		
रौल कोड	21001	रौल क्रमांक	22010624	लिंग	MALE
परीक्षा केंद्र का नाम	GAYA COLLEGE, GAYA				



प्रायोगिक परीक्षा के विषय (निर्धारित परीक्षा कार्यक्रम सहित)

प्रायोगिक विषय	विषय कोड	विषय का नाम	परीक्षा की तारीख
वैकल्पिक विषय	117	PHYSICS	10.01.2022 to 20.01.2022
	118	CHEMISTRY	
अतिरिक्त विषय			

संजीव कुमार

महाविद्यालय / +2 विद्यालय प्रधान का हस्ताक्षर
एवं मुहर

परीक्षा नियंत्रक (30MA10)

परीक्षार्थी के लिए आवश्यक निर्देश

- प्रायोगिक परीक्षा दिनांक 10.01.2022 से 20.01.2022 तक संचालित होगी। केन्द्राधीक्षक दिनांक 10.01.2022 से 20.01.2022 तक की अवधि में परीक्षार्थियों की संख्या के अनुसार तिथि एवं पाली का निर्धारण करके प्रायोगिक परीक्षा केन्द्र पर आवंटित सभी परीक्षार्थियों के प्रायोगिक विषयों की परीक्षा आयोजित करेंगे।
- परीक्षार्थी अपने इस प्रवेश-पत्र में उल्लिखित प्रायोगिक परीक्षा केंद्रों पर दिनांक 10.01.2022 को पूर्वाह्न 09:00 बजे अनिवार्य रूप से जाकर परीक्षा केन्द्र के परिसर की सूचना पट्ट से यह जानकारी प्राप्त करेंगे कि उनके द्वारा चयनित विषय की प्रायोगिक परीक्षा किस तिथि एवं किस पाली में संचालित होगी, जिसमें उन्हें सम्मिलित होना अनिवार्य है।
- परीक्षार्थी के प्रत्येक प्रायोगिक विषय की परीक्षा के लिए 08 पृष्ठों की केवल एक ही उत्तरपुस्तिका मिलेगी। अतिरिक्त उत्तरपुस्तिका नहीं दी जाएगी। परीक्षार्थी उत्तरपुस्तिका लेते ही यह सुनिश्चित कर लें कि इसमें 8 पृष्ठ हैं एवं सही क्रम में हैं।
- उत्तरपुस्तिका प्राप्त होते ही परीक्षार्थी अपने प्रवेश-पत्र तथा उत्तरपुस्तिका पर मुद्रित विवरणों (Details) का मिलान कर यह अवश्य सुनिश्चित हो लें कि जो उत्तरपुस्तिका परीक्षक द्वारा उन्हें दी गई है, वह उन्हीं की है। भिन्न विवरणों की उत्तरपुस्तिका प्राप्त होने पर उसे तुरंत परीक्षक को वापस लौटा दिया जाए।
- उत्तरपुस्तिका प्राप्त होने पर परीक्षार्थी उनके आवरण पृष्ठ के पीछे अंकित "परीक्षार्थियों के लिए निर्देश" अवश्य पढ़ें एवं उसका अनुपालन करें।
- परीक्षार्थी अपनी उत्तरपुस्तिका के कवर पृष्ठ के ऊपरी बायें तथा दायें भागों में क्रमांक-(1) में अपने उत्तर देने का माध्यम अंकित करते हुए क्रमांक-(2) में अपना पूर्ण हस्ताक्षर अंकित करें। इसके अलावा अन्य मुद्रित विवरणों में किसी भी प्रकार से कोई छेड़-छाड़ नहीं करें।
- प्रायोगिक परीक्षा की उत्तरपुस्तिका के आवरण पृष्ठ के निचले बायें एवं दायें भागों को परीक्षार्थी द्वारा कदापि नहीं भरा जाएगा। अगर परीक्षार्थी इस भाग को भरते हैं, तो परीक्षार्थी का इस विषय में परीक्षाफल रद्द किया जा सकता है। ये दोनों भाग आंतरिक/बाह्य परीक्षकों को भरने के लिए दिया गया है।
- उत्तरपुस्तिका के पत्रों के दोनो पृष्ठों पर तथा प्रत्येक लाइन पर लिखें एवं पृष्ठों को नष्ट न करें।
- यदि रफ कार्य करने की आवश्यक हो, तो परीक्षार्थी उत्तरपुस्तिका के अंतिम पृष्ठ पर रफ कार्य करके उसे काट दें/क्रास (X) कर दें।
- उत्तरपुस्तिका के आंतरिक पृष्ठों पर दाहिने हाशिए में लाइन खींचकर सादा स्थान छोड़ रखा गया है। शेष स्थान रूल्ड है। परीक्षार्थी दाहिने हाशिए के सादे स्थान में कुछ भी नहीं लिखेंगे, चूंकि यह भाग परीक्षक के उपयोग के लिए है।
- उत्तरपुस्तिका के पृष्ठों को मोड़ें-फाड़ें नहीं तथा बीच-बीच में व्यर्थ ही खाली न छोड़ें।
- प्रश्न-पत्र में दी हुई संख्या के अनुसार अपने उत्तरों की संख्या लिखें।
- व्हाइटनर, ब्लेड तथा नाखून का इस्तेमाल करना सर्वथा वर्जित है, अन्यथा परीक्षाफल अमान्य कर दिया जाएगा।
- प्रश्नोत्तर के समाप्त होने पर अंतिम में नीचे एक क्षैतिज रेखा खींच दें।
- आंतरिक परीक्षक द्वारा उपलब्ध कराये गए उपस्थिति-पत्रक में परीक्षार्थी द्वारा यथा-स्तम्भ परीक्षा की तिथि अंकित करते हुए उत्तरपुस्तिका की क्रम संख्या लिखकर अपना हस्ताक्षर किया जाएगा। परीक्षार्थी की उपस्थिति, अनुपस्थिति एवं निष्कासन से संबंधित संगत गोले को नीले/काले पेन से परीक्षक द्वारा भरा जाएगा न कि परीक्षार्थी द्वारा।
- परीक्षार्थी अपनी उत्तरपुस्तिका को आन्तरिक परीक्षक के पास जमा किये बिना परीक्षा भवन न छोड़ें।
- परीक्षा केन्द्र में कैलकुलेटर, मोबाइल फोन, इयर फोन, पेजर, ब्लूटूथ या इस प्रकार का कोई अन्य इलेक्ट्रॉनिक उपकरण ले जाना सख्त मना है।
- जाँच परीक्षा में गैर-उत्प्रेषित या जाँच परीक्षा में अनुपस्थित छात्र/छात्रा इंटरमीडिएट वार्षिक प्रायोगिक परीक्षा, 2022 में कदापि सम्मिलित नहीं हो सकते हैं।



बिहार विद्यालय परीक्षा समिति, पटना
BIHAR SCHOOL EXAMINATION BOARD, PATNA
INTERMEDIATE ANNUAL EXAMINATION, 2022

इंटरमीडिएट वार्षिक परीक्षा, 2022

प्रायोगिक परीक्षा का प्रवेश पत्र

Admit Card For Practical Examination

संकाय: विज्ञान
FACULTY: SCIENCE

कॉलेज/+2 स्कूल का नाम GAYA COLLEGE, GAYA
परीक्षार्थी का नाम AMIT KUMAR CHAUDHARY
माता का नाम RUPA DEVI
पिता का नाम BALKUMAR CHAUDHARY
परीक्षार्थी का आधार नं० दिव्यांग कोटि NO
सूचीकरण संख्या/वर्ष R-210010639-20 परीक्षार्थी की कोटि REGULAR
रौल कोड 21001 रौल क्रमांक 22010618 लिंग MALE
परीक्षा केंद्र का नाम GAYA COLLEGE, GAYA



Amit Kumar

प्रायोगिक परीक्षा के विषय (निर्धारित परीक्षा कार्यक्रम सहित)

प्रायोगिक विषय	विषय कोड	विषय का नाम	परीक्षा की तारीख
वैकल्पिक विषय	117	PHYSICS	10.01.2022 to 20.01.2022
	118	CHEMISTRY	
अतिरिक्त विषय			

संजय कुमार

महाविद्यालय / +2 विद्यालय प्रधान का हस्ताक्षर
एवं मुहर

परीक्षा नियंत्रक (30M10)

परीक्षार्थी के लिए आवश्यक निर्देश

- प्रायोगिक परीक्षा दिनांक 10.01.2022 से 20.01.2022 तक संचालित होगी। केन्द्राधीक्षक दिनांक 10.01.2022 से 20.01.2022 तक की अवधि में परीक्षार्थियों की संख्या के अनुसार तिथि एवं पाली का निर्धारण करके प्रायोगिक परीक्षा केन्द्र पर आवंटित सभी परीक्षार्थियों के प्रायोगिक विषयों की परीक्षा आयोजित करेंगे।
- परीक्षार्थी अपने इस प्रवेश-पत्र में उल्लिखित प्रायोगिक परीक्षा केंद्रों पर दिनांक 10.01.2022 को पूर्वाह्न 09:00 बजे अनिवार्य रूप से जाकर परीक्षा केन्द्र के परिसर की सूचना पट्ट से यह जानकारी प्राप्त कर लेंगे कि उनके द्वारा चयनित विषय की प्रायोगिक परीक्षा किस तिथि एवं किस पाली में संचालित होगी, जिसमें उन्हें सम्मिलित होना अनिवार्य है।
- परीक्षार्थी के प्रत्येक प्रायोगिक विषय की परीक्षा के लिए 08 पृष्ठों की केवल एक ही उत्तरपुस्तिका मिलेगी। अतिरिक्त उत्तरपुस्तिका नहीं दी जाएगी। परीक्षार्थी उत्तरपुस्तिका लेते ही यह सुनिश्चित कर लें कि इसमें 8 पृष्ठ हैं एवं सही क्रम में हैं।
- उत्तरपुस्तिका प्राप्त होते ही परीक्षार्थी अपने प्रवेश-पत्र तथा उत्तरपुस्तिका पर मुद्रित विवरणों (Details) का मिलान कर यह अवश्य सुनिश्चित हो लें कि जो उत्तरपुस्तिका परीक्षक द्वारा उन्हें दी गई है, वह उन्हीं की है। भिन्न विवरणों की उत्तरपुस्तिका प्राप्त होने पर उसे तुरंत परीक्षक को वापस लौटा दिया जाए।
- उत्तरपुस्तिका प्राप्त होने पर परीक्षार्थी उनके आवरण पृष्ठ के पीछे अंकित "परीक्षार्थियों के लिए निर्देश" अवश्य पढ़ें एवं उसका अनुपालन करें।
- परीक्षार्थी अपनी उत्तरपुस्तिका के कवर पृष्ठ के ऊपरी बायें तथा दायें भागों में क्रमांक-(1) में अपने उत्तर देने का माध्यम अंकित करते हुए क्रमांक-(2) में अपना पूर्ण हस्ताक्षर अंकित करें। इसके अलावा अन्य मुद्रित विवरणों में किसी भी प्रकार से कोई छेड़-छाड़ नहीं करें।
- प्रायोगिक परीक्षा की उत्तरपुस्तिका के आवरण पृष्ठ के निचले बायें एवं दायें भागों को परीक्षार्थी द्वारा कदापि नहीं भरा जाएगा। अगर परीक्षार्थी इस भाग को भरते हैं, तो परीक्षार्थी का इस विषय में परीक्षाफल रद्द किया जा सकता है। ये दोनों भाग आंतरिक/बाह्य परीक्षकों को भरने के लिए दिया गया है।
- उत्तरपुस्तिका के पत्रों के दोनो पृष्ठों पर तथा प्रत्येक लाइन पर लिखें एवं पृष्ठों को नष्ट न करें।
- यदि रफ कार्य करने की आवश्यक हो, तो परीक्षार्थी उत्तरपुस्तिका के अंतिम पृष्ठ पर रफ कार्य करके उसे काट दें/क्रास (X) कर दें।
- उत्तरपुस्तिका के आंतरिक पृष्ठों पर दाहिने हाशिए में लाइन खींचकर सादा स्थान छोड़ रखा गया है। शेष स्थान रूल्ड है। परीक्षार्थी दाहिने हाशिए के सादे स्थान में कुछ भी नहीं लिखेंगे, चूंकि यह भाग परीक्षक के उपयोग के लिए है।
- उत्तरपुस्तिका के पृष्ठों को मोड़ें-फाड़ें नहीं तथा बीच-बीच में व्यर्थ ही खाली न छोड़ें।
- प्रश्न-पत्र में दी हुई संख्या के अनुसार अपने उत्तरों की संख्या लिखें।
- व्हाइटनर, ब्लेड तथा नाखून का इस्तेमाल करना सर्वथा वर्जित है, अन्यथा परीक्षाफल अमान्य कर दिया जाएगा।
- प्रश्नोत्तर के समाप्त होने पर अंतिम में नीचे एक क्षैतिज रेखा खींच दें।
- आंतरिक परीक्षक द्वारा उपलब्ध कराये गए उपस्थिति-पत्रक में परीक्षार्थी द्वारा यथा-स्तम्भ परीक्षा की तिथि अंकित करते हुए उत्तरपुस्तिका की क्रम संख्या लिखकर अपना हस्ताक्षर किया जाएगा। परीक्षार्थी की उपस्थिति, अनुपस्थिति एवं निष्कासन से संबंधित संगत गोले को नीले/काले पेन से परीक्षक द्वारा भरा जाएगा न कि परीक्षार्थी द्वारा।
- परीक्षार्थी अपनी उत्तरपुस्तिका को आन्तरिक परीक्षक के पास जमा किये बिना परीक्षा भवन न छोड़ें।
- परीक्षा केन्द्र में कैलकुलेटर, मोबाइल फोन, इयर फोन, पेजर, ब्लूटूथ या इस प्रकार का कोई अन्य इलेक्ट्रॉनिक उपकरण ले जाना सख्त मना है।
- जाँच परीक्षा में गैर-उत्प्रेषित या जाँच परीक्षा में अनुपस्थित छात्र/छात्रा इंटरमीडिएट वार्षिक प्रायोगिक परीक्षा, 2022 में कदापि सम्मिलित नहीं हो सकते हैं।



बिहार विद्यालय परीक्षा समिति, पटना
BIHAR SCHOOL EXAMINATION BOARD, PATNA
INTERMEDIATE ANNUAL EXAMINATION, 2022

संकाय: विज्ञान
FACULTY: SCIENCE

इंटरमीडिएट वार्षिक परीक्षा, 2022

प्रायोगिक परीक्षा का प्रवेश पत्र

Admit Card For Practical Examination

कॉलेज/+2 स्कूल का नाम	GAYA COLLEGE, GAYA				
परीक्षार्थी का नाम	AMIT KUMAR				
माता का नाम	BEBI DEVI				
पिता का नाम	AWADH SINGH				
परीक्षार्थी का आधार नं०	दिव्यांग कोटि				NO
सूचीकरण संख्या/वर्ष	R-210010628-20	परीक्षार्थी की कोटि	REGULAR		
रौल कोड	21001	रौल क्रमांक	22010609	लिंग	MALE
परीक्षा केंद्र का नाम	GAYA COLLEGE, GAYA				



AMIT KUMAR

प्रायोगिक परीक्षा के विषय (निर्धारित परीक्षा कार्यक्रम सहित)

प्रायोगिक विषय	विषय कोड	विषय का नाम	परीक्षा की तारीख
वैकल्पिक विषय	117	PHYSICS	10.01.2022 to 20.01.2022
	118	CHEMISTRY	
अतिरिक्त विषय			

संजीव कुमार

महाविद्यालय / +2 विद्यालय प्रधान का हस्ताक्षर
एवं मुहर

परीक्षा नियंत्रक (30M10)

परीक्षार्थी के लिए आवश्यक निर्देश

- प्रायोगिक परीक्षा दिनांक 10.01.2022 से 20.01.2022 तक संचालित होगी। केन्द्राधीक्षक दिनांक 10.01.2022 से 20.01.2022 तक की अवधि में परीक्षार्थियों की संख्या के अनुसार तिथि एवं पाली का निर्धारण करके प्रायोगिक परीक्षा केन्द्र पर आवंटित सभी परीक्षार्थियों के प्रायोगिक विषयों की परीक्षा आयोजित करेंगे।
- परीक्षार्थी अपने इस प्रवेश-पत्र में उल्लिखित प्रायोगिक परीक्षा केंद्रों पर दिनांक 10.01.2022 को पूर्वाह्न 09:00 बजे अनिवार्य रूप से जाकर परीक्षा केन्द्र के परिसर की सूचना पट्ट से यह जानकारी प्राप्त करेंगे कि उनके द्वारा चयनित विषय की प्रायोगिक परीक्षा किस तिथि एवं किस पाली में संचालित होगी, जिसमें उन्हें सम्मिलित होना अनिवार्य है।
- परीक्षार्थी के प्रत्येक प्रायोगिक विषय की परीक्षा के लिए 08 पृष्ठों की केवल एक ही उत्तरपुस्तिका मिलेगी। अतिरिक्त उत्तरपुस्तिका नहीं दी जाएगी। परीक्षार्थी उत्तरपुस्तिका लेते ही यह सुनिश्चित कर लें कि इसमें 8 पृष्ठ हैं एवं सही क्रम में हैं।
- उत्तरपुस्तिका प्राप्त होते ही परीक्षार्थी अपने प्रवेश-पत्र तथा उत्तरपुस्तिका पर मुद्रित विवरणों (Details) का मिलान कर यह अवश्य सुनिश्चित हो लें कि जो उत्तरपुस्तिका परीक्षक द्वारा उन्हें दी गई है, वह उन्हीं की है। भिन्न विवरणों की उत्तरपुस्तिका प्राप्त होने पर उसे तुरंत परीक्षक को वापस लौटा दिया जाए।
- उत्तरपुस्तिका प्राप्त होने पर परीक्षार्थी उनके आवरण पृष्ठ के पीछे अंकित "परीक्षार्थियों के लिए निर्देश" अवश्य पढ़ें एवं उसका अनुपालन करें।
- परीक्षार्थी अपनी उत्तरपुस्तिका के कवर पृष्ठ के ऊपरी बायें तथा दायें भागों में क्रमांक-(1) में अपने उत्तर देने का माध्यम अंकित करते हुए क्रमांक-(2) में अपना पूर्ण हस्ताक्षर अंकित करें। इसके अलावा अन्य मुद्रित विवरणों में किसी भी प्रकार से कोई छेड़-छाड़ नहीं करें।
- प्रायोगिक परीक्षा की उत्तरपुस्तिका के आवरण पृष्ठ के निचले बायें एवं दायें भागों को परीक्षार्थी द्वारा कदापि नहीं भरा जाएगा। अगर परीक्षार्थी इस भाग को भरते हैं, तो परीक्षार्थी का इस विषय में परीक्षाफल रद्द किया जा सकता है। ये दोनों भाग आंतरिक/बाह्य परीक्षकों को भरने के लिए दिया गया है।
- उत्तरपुस्तिका के पत्रों के दोनो पृष्ठों पर तथा प्रत्येक लाइन पर लिखें एवं पृष्ठों को नष्ट न करें।
- यदि रफ कार्य करने की आवश्यक हो, तो परीक्षार्थी उत्तरपुस्तिका के अंतिम पृष्ठ पर रफ कार्य करके उसे काट दें/क्रास (X) कर दें।
- उत्तरपुस्तिका के आंतरिक पृष्ठों पर दाहिने हाशिए में लाइन खींचकर सादा स्थान छोड़ रखा गया है। शेष स्थान रूल्ड है। परीक्षार्थी दाहिने हाशिए के सादे स्थान में कुछ भी नहीं लिखेंगे, चूंकि यह भाग परीक्षक के उपयोग के लिए है।
- उत्तरपुस्तिका के पृष्ठों को मोड़ें-फाड़ें नहीं तथा बीच-बीच में व्यर्थ ही खाली न छोड़ें।
- प्रश्न-पत्र में दी हुई संख्या के अनुसार अपने उत्तरों की संख्या लिखें।
- व्हाइटनर, ब्लेड तथा नाखून का इस्तेमाल करना सर्वथा वर्जित है, अन्यथा परीक्षाफल अमान्य कर दिया जाएगा।
- प्रश्नोत्तर के समाप्त होने पर अंतिम में नीचे एक क्षैतिज रेखा खींच दें।
- आंतरिक परीक्षक द्वारा उपलब्ध कराये गए उपस्थिति-पत्रक में परीक्षार्थी द्वारा यथा-स्तम्भ परीक्षा की तिथि अंकित करते हुए उत्तरपुस्तिका की क्रम संख्या लिखकर अपना हस्ताक्षर किया जाएगा। परीक्षार्थी की उपस्थिति, अनुपस्थिति एवं निष्कासन से संबंधित संगत गोले को नीले/काले पेन से परीक्षक द्वारा भरा जाएगा न कि परीक्षार्थी द्वारा।
- परीक्षार्थी अपनी उत्तरपुस्तिका को आन्तरिक परीक्षक के पास जमा किये बिना परीक्षा भवन न छोड़ें।
- परीक्षा केन्द्र में कैलकुलेटर, मोबाइल फोन, इयर फोन, पेजर, ब्लूटूथ या इस प्रकार का कोई अन्य इलेक्ट्रॉनिक उपकरण ले जाना सख्त मना है।
- जाँच परीक्षा में गैर-उत्प्रेषित या जाँच परीक्षा में अनुपस्थित छात्र/छात्रा इंटरमीडिएट वार्षिक प्रायोगिक परीक्षा, 2022 में कदापि सम्मिलित नहीं हो सकते हैं।



बिहार विद्यालय परीक्षा समिति, पटना
BIHAR SCHOOL EXAMINATION BOARD, PATNA
INTERMEDIATE ANNUAL EXAMINATION, 2022


इंटरमीडिएट वार्षिक परीक्षा, 2022

प्रायोगिक परीक्षा का प्रवेश पत्र

Admit Card For Practical Examination

संकाय: विज्ञान
FACULTY: SCIENCE

कॉलेज/+2 स्कूल का नाम GAYA COLLEGE, GAYA
परीक्षार्थी का नाम AMIT KUMAR
माता का नाम PUNAM DEVI
पिता का नाम SHASHI BHUSHAN MISHRA
परीक्षार्थी का आधार नं० दिव्यांग कोटि NO
सूचीकरण संख्या/वर्ष R-210010632-20 परीक्षार्थी की कोटि REGULAR
रोल कोड 21001 रोल क्रमांक 22010613 लिंग MALE
परीक्षा केंद्र का नाम GAYA COLLEGE, GAYA



प्रायोगिक परीक्षा के विषय (निर्धारित परीक्षा कार्यक्रम सहित)

प्रायोगिक विषय	विषय कोड	विषय का नाम	परीक्षा की तारीख
वैकल्पिक विषय	117	PHYSICS	10.01.2022 to 20.01.2022
	118	CHEMISTRY	
अतिरिक्त विषय			

संजय कुमार

महाविद्यालय / +2 विद्यालय प्रधान का हस्ताक्षर
एवं मुहर

परीक्षा नियंत्रक (30M10)

परीक्षार्थी के लिए आवश्यक निर्देश

- प्रायोगिक परीक्षा दिनांक 10.01.2022 से 20.01.2022 तक संचालित होगी। केन्द्राधीक्षक दिनांक 10.01.2022 से 20.01.2022 तक की अवधि में परीक्षार्थियों की संख्या के अनुसार तिथि एवं पाली का निर्धारण करके प्रायोगिक परीक्षा केन्द्र पर आवंटित सभी परीक्षार्थियों के प्रायोगिक विषयों की परीक्षा आयोजित करेंगे।
- परीक्षार्थी अपने इस प्रवेश-पत्र में उल्लिखित प्रायोगिक परीक्षा केंद्रों पर दिनांक 10.01.2022 को पूर्वाह्न 09:00 बजे अनिवार्य रूप से जाकर परीक्षा केन्द्र के परिसर की सूचना पट्ट से यह जानकारी प्राप्त करेंगे कि उनके द्वारा चयनित विषय की प्रायोगिक परीक्षा किस तिथि एवं किस पाली में संचालित होगी, जिसमें उन्हें सम्मिलित होना अनिवार्य है।
- परीक्षार्थी के प्रत्येक प्रायोगिक विषय की परीक्षा के लिए 08 पृष्ठों की केवल एक ही उत्तरपुस्तिका मिलेगी। अतिरिक्त उत्तरपुस्तिका नहीं दी जाएगी। परीक्षार्थी उत्तरपुस्तिका लेते ही यह सुनिश्चित कर लें कि इसमें 8 पृष्ठ हैं एवं सही क्रम में हैं।
- उत्तरपुस्तिका प्राप्त होते ही परीक्षार्थी अपने प्रवेश-पत्र तथा उत्तरपुस्तिका पर मुद्रित विवरणों (Details) का मिलान कर यह अवश्य सुनिश्चित हो लें कि जो उत्तरपुस्तिका परीक्षक द्वारा उन्हें दी गई है, वह उन्हीं की है। भिन्न विवरणों की उत्तरपुस्तिका प्राप्त होने पर उसे तुरंत परीक्षक को वापस लौटा दिया जाए।
- उत्तरपुस्तिका प्राप्त होने पर परीक्षार्थी उनके आवरण पृष्ठ के पीछे अंकित "परीक्षार्थियों के लिए निर्देश" अवश्य पढ़ें एवं उसका अनुपालन करें।
- परीक्षार्थी अपनी उत्तरपुस्तिका के कवर पृष्ठ के ऊपरी बायें तथा दायें भागों में क्रमांक-(1) में अपने उत्तर देने का माध्यम अंकित करते हुए क्रमांक-(2) में अपना पूर्ण हस्ताक्षर अंकित करें। इसके अलावा अन्य मुद्रित विवरणों में किसी भी प्रकार से कोई छेड़-छाड़ नहीं करें।
- प्रायोगिक परीक्षा की उत्तरपुस्तिका के आवरण पृष्ठ के निचले बायें एवं दायें भागों को परीक्षार्थी द्वारा कदापि नहीं भरा जाएगा। अगर परीक्षार्थी इस भाग को भरते हैं, तो परीक्षार्थी का इस विषय में परीक्षाफल रद्द किया जा सकता है। ये दोनों भाग आंतरिक/बाह्य परीक्षकों को भरने के लिए दिया गया है।
- उत्तरपुस्तिका के पत्रों के दोनो पृष्ठों पर तथा प्रत्येक लाइन पर लिखें एवं पृष्ठों को नष्ट न करें।
- यदि रफ कार्य करने की आवश्यक हो, तो परीक्षार्थी उत्तरपुस्तिका के अंतिम पृष्ठ पर रफ कार्य करके उसे काट दें/क्रास (X) कर दें।
- उत्तरपुस्तिका के आंतरिक पृष्ठों पर दाहिने हाशिए में लाइन खींचकर सादा स्थान छोड़ रखा गया है। शेष स्थान रूल्ड है। परीक्षार्थी दाहिने हाशिए के सादे स्थान में कुछ भी नहीं लिखेंगे, चूंकि यह भाग परीक्षक के उपयोग के लिए है।
- उत्तरपुस्तिका के पृष्ठों को मोड़ें-फाड़ें नहीं तथा बीच-बीच में व्यर्थ ही खाली न छोड़ें।
- प्रश्न-पत्र में दी हुई संख्या के अनुसार अपने उत्तरों की संख्या लिखें।
- व्हाइटनर, ब्लेड तथा नाखून का इस्तेमाल करना सर्वथा वर्जित है, अन्यथा परीक्षाफल अमान्य कर दिया जाएगा।
- प्रश्नोत्तर के समाप्त होने पर अंतिम में नीचे एक क्षैतिज रेखा खींच दें।
- आंतरिक परीक्षक द्वारा उपलब्ध कराये गए उपस्थिति-पत्रक में परीक्षार्थी द्वारा यथा-स्तम्भ परीक्षा की तिथि अंकित करते हुए उत्तरपुस्तिका की क्रम संख्या लिखकर अपना हस्ताक्षर किया जाएगा। परीक्षार्थी की उपस्थिति, अनुपस्थिति एवं निष्कासन से संबंधित संगत गोले को नीले/काले पेन से परीक्षक द्वारा भरा जाएगा न कि परीक्षार्थी द्वारा।
- परीक्षार्थी अपनी उत्तरपुस्तिका को आन्तरिक परीक्षक के पास जमा किये बिना परीक्षा भवन न छोड़ें।
- परीक्षा केन्द्र में कैलकुलेटर, मोबाइल फोन, इयर फोन, पेजर, ब्लूटूथ या इस प्रकार का कोई अन्य इलेक्ट्रॉनिक उपकरण ले जाना सख्त मना है।
- जाँच परीक्षा में गैर-उत्प्रेषित या जाँच परीक्षा में अनुपस्थित छात्र/छात्रा इंटरमीडिएट वार्षिक प्रायोगिक परीक्षा, 2022 में कदापि सम्मिलित नहीं हो सकते हैं।



बिहार विद्यालय परीक्षा समिति, पटना
BIHAR SCHOOL EXAMINATION BOARD, PATNA
INTERMEDIATE ANNUAL EXAMINATION, 2022

संकाय: विज्ञान
FACULTY: SCIENCE

इंटरमीडिएट वार्षिक परीक्षा, 2022

प्रायोगिक परीक्षा का प्रवेश पत्र

Admit Card For Practical Examination

कॉलेज/+2 स्कूल का नाम GAYA COLLEGE, GAYA
परीक्षार्थी का नाम AMIT KUMAR
माता का नाम MAMTA DEVI
पिता का नाम SINTU SINGH
परीक्षार्थी का आधार नं० दिव्यांग कोटि NO
सूचीकरण संख्या/वर्ष R-210010633-20 परीक्षार्थी की कोटि REGULAR
रौल कोड 21001 रौल क्रमांक 22010614 लिंग MALE
परीक्षा केंद्र का नाम GAYA COLLEGE, GAYA



प्रायोगिक परीक्षा के विषय (निर्धारित परीक्षा कार्यक्रम सहित)

प्रायोगिक विषय	विषय कोड	विषय का नाम	परीक्षा की तारीख
वैकल्पिक विषय	117	PHYSICS	10.01.2022 to 20.01.2022
	118	CHEMISTRY	
अतिरिक्त विषय			

संजीव कुमार

महाविद्यालय / +2 विद्यालय प्रधान का हस्ताक्षर
एवं मुहर

परीक्षा नियंत्रक (30M10)

परीक्षार्थी के लिए आवश्यक निर्देश

- प्रायोगिक परीक्षा दिनांक 10.01.2022 से 20.01.2022 तक संचालित होगी। केन्द्राधीक्षक दिनांक 10.01.2022 से 20.01.2022 तक की अवधि में परीक्षार्थियों की संख्या के अनुसार तिथि एवं पाली का निर्धारण करके प्रायोगिक परीक्षा केन्द्र पर आवंटित सभी परीक्षार्थियों के प्रायोगिक विषयों की परीक्षा आयोजित करेंगे।
- परीक्षार्थी अपने इस प्रवेश-पत्र में उल्लिखित प्रायोगिक परीक्षा केंद्रों पर दिनांक 10.01.2022को पूर्वाह्न 09:00 बजे अनिवार्य रूप से जाकर परीक्षा केन्द्र के परिसर की सूचना पट्ट से यह जानकारी प्राप्त कर लेंगे कि उनके द्वारा चयनित विषय की प्रायोगिक परीक्षा किस तिथि एवं किस पाली में संचालित होगी, जिसमें उन्हें सम्मिलित होना अनिवार्य है।
- परीक्षार्थी के प्रत्येक प्रायोगिक विषय की परीक्षा के लिए 08 पृष्ठों की केवल एक ही उत्तरपुस्तिका मिलेगी। अतिरिक्त उत्तरपुस्तिका नहीं दी जाएगी। परीक्षार्थी उत्तरपुस्तिका लेते ही यह सुनिश्चित कर लें कि इसमें 8 पृष्ठ हैं एवं सही क्रम में हैं।
- उत्तरपुस्तिका प्राप्त होते ही परीक्षार्थी अपने प्रवेश-पत्र तथा उत्तरपुस्तिका पर मुद्रित विवरणों (Details) का मिलान कर यह अवश्य सुनिश्चित हो लें कि जो उत्तरपुस्तिका परीक्षक द्वारा उन्हें दी गई है, वह उन्हीं की है। भिन्न विवरणों की उत्तरपुस्तिका प्राप्त होने पर उसे तुरंत परीक्षक को वापस लौटा दिया जाए।
- उत्तरपुस्तिका प्राप्त होने पर परीक्षार्थी उनके आवरण पृष्ठ के पीछे अंकित "परीक्षार्थियों के लिए निर्देश" अवश्य पढ़ें एवं उसका अनुपालन करें।
- परीक्षार्थी अपनी उत्तरपुस्तिका के कवर पृष्ठ के ऊपरी बायें तथा दायें भागों में क्रमांक-(1) में अपने उत्तर देने का माध्यम अंकित करते हुए क्रमांक-(2) में अपना पूर्ण हस्ताक्षर अंकित करें। इसके अलावा अन्य मुद्रित विवरणों में किसी भी प्रकार से कोई छेड़-छाड़ नहीं करें।
- प्रायोगिक परीक्षा की उत्तरपुस्तिका के आवरण पृष्ठ के निचले बायें एवं दायें भागों को परीक्षार्थी द्वारा कदापि नहीं भरा जाएगा। अगर परीक्षार्थी इस भाग को भरते हैं, तो परीक्षार्थी का इस विषय में परीक्षाफल रद्द किया जा सकता है। ये दोनों भाग आंतरिक/बाह्य परीक्षकों को भरने के लिए दिया गया है।
- उत्तरपुस्तिका के पत्रों के दोनो पृष्ठों पर तथा प्रत्येक लाइन पर लिखें एवं पृष्ठों को नष्ट न करें।
- यदि रफ कार्य करने की आवश्यक हो, तो परीक्षार्थी उत्तरपुस्तिका के अंतिम पृष्ठ पर रफ कार्य करके उसे काट दें/क्रास (X) कर दें।
- उत्तरपुस्तिका के आंतरिक पृष्ठों पर दाहिने हाशिए में लाइन खींचकर सादा स्थान छोड़ रखा गया है। शेष स्थान रूल्ड है। परीक्षार्थी दाहिने हाशिए के सादे स्थान में कुछ भी नहीं लिखेंगे, चूंकि यह भाग परीक्षक के उपयोग के लिए है।
- उत्तरपुस्तिका के पृष्ठों को मोड़ें-फाड़ें नहीं तथा बीच-बीच में व्यर्थ ही खाली न छोड़ें।
- प्रश्न-पत्र में दी हुई संख्या के अनुसार अपने उत्तरों की संख्या लिखें।
- व्हाइटनर, ब्लेड तथा नाखून का इस्तेमाल करना सर्वथा वर्जित है, अन्यथा परीक्षाफल अमान्य कर दिया जाएगा।
- प्रश्नोत्तर के समाप्त होने पर अंतिम में नीचे एक क्षैतिज रेखा खींच दें।
- आंतरिक परीक्षक द्वारा उपलब्ध कराये गए उपस्थिति-पत्रक में परीक्षार्थी द्वारा यथा-स्तम्भ परीक्षा की तिथि अंकित करते हुए उत्तरपुस्तिका की क्रम संख्या लिखकर अपना हस्ताक्षर किया जाएगा। परीक्षार्थी की उपस्थिति, अनुपस्थिति एवं निष्कासन से संबंधित संगत गोले को नीले/काले पेन से परीक्षक द्वारा भरा जाएगा न कि परीक्षार्थी द्वारा।
- परीक्षार्थी अपनी उत्तरपुस्तिका को आन्तरिक परीक्षक के पास जमा किये बिना परीक्षा भवन न छोड़ें।
- परीक्षा केन्द्र में कैलकुलेटर, मोबाइल फोन, इयर फोन, पेजर, ब्लूटूथ या इस प्रकार का कोई अन्य इलेक्ट्रॉनिक उपकरण ले जाना सख्त मना है।
- जाँच परीक्षा में गैर-उत्प्रेषित या जाँच परीक्षा में अनुपस्थित छात्र/छात्रा इंटरमीडिएट वार्षिक प्रायोगिक परीक्षा, 2022 में कदापि सम्मिलित नहीं हो सकते हैं।



बिहार विद्यालय परीक्षा समिति, पटना
BIHAR SCHOOL EXAMINATION BOARD, PATNA
INTERMEDIATE ANNUAL EXAMINATION, 2022

इंटरमीडिएट वार्षिक परीक्षा, 2022

प्रायोगिक परीक्षा का प्रवेश पत्र

Admit Card For Practical Examination

संकाय: विज्ञान
FACULTY: SCIENCE

कॉलेज/+2 स्कूल का नाम GAYA COLLEGE, GAYA
परीक्षार्थी का नाम AMIT PRAJAPAT
माता का नाम NEELAM DEVI
पिता का नाम SHIV KUMAR PRAJAPAT
परीक्षार्थी का आधार नं० दिव्यांग कोटि NO
सूचीकरण संख्या/वर्ष R-210010640-20 परीक्षार्थी की कोटि REGULAR
रोल कोड 21001 रोल क्रमांक 22010619 लिंग MALE
परीक्षा केंद्र का नाम GAYA COLLEGE, GAYA



प्रायोगिक परीक्षा के विषय (निर्धारित परीक्षा कार्यक्रम सहित)

प्रायोगिक विषय	विषय कोड	विषय का नाम	परीक्षा की तारीख
वैकल्पिक विषय	117	PHYSICS	10.01.2022 to 20.01.2022
	118	CHEMISTRY	
अतिरिक्त विषय			

संजीव कुमार

महाविद्यालय / +2 विद्यालय प्रधान का हस्ताक्षर
एवं मुहर

परीक्षा नियंत्रक (30MA10)

परीक्षार्थी के लिए आवश्यक निर्देश

- प्रायोगिक परीक्षा दिनांक 10.01.2022 से 20.01.2022 तक संचालित होगी। केन्द्राधीक्षक दिनांक 10.01.2022 से 20.01.2022 तक की अवधि में परीक्षार्थियों की संख्या के अनुसार तिथि एवं पाली का निर्धारण करके प्रायोगिक परीक्षा केन्द्र पर आवंटित सभी परीक्षार्थियों के प्रायोगिक विषयों की परीक्षा आयोजित करेंगे।
- परीक्षार्थी अपने इस प्रवेश-पत्र में उल्लिखित प्रायोगिक परीक्षा केंद्रों पर दिनांक 10.01.2022 को पूर्वाह्न 09:00 बजे अनिवार्य रूप से जाकर परीक्षा केन्द्र के परिसर की सूचना पट्ट से यह जानकारी प्राप्त कर लेंगे कि उनके द्वारा चयनित विषय की प्रायोगिक परीक्षा किस तिथि एवं किस पाली में संचालित होगी, जिसमें उन्हें सम्मिलित होना अनिवार्य है।
- परीक्षार्थी के प्रत्येक प्रायोगिक विषय की परीक्षा के लिए 08 पृष्ठों की केवल एक ही उत्तरपुस्तिका मिलेगी। अतिरिक्त उत्तरपुस्तिका नहीं दी जाएगी। परीक्षार्थी उत्तरपुस्तिका लेते ही यह सुनिश्चित कर लें कि इसमें 8 पृष्ठ हैं एवं सही क्रम में हैं।
- उत्तरपुस्तिका प्राप्त होते ही परीक्षार्थी अपने प्रवेश-पत्र तथा उत्तरपुस्तिका पर मुद्रित विवरणों (Details) का मिलान कर यह अवश्य सुनिश्चित हो लें कि जो उत्तरपुस्तिका परीक्षक द्वारा उन्हें दी गई है, वह उन्हीं की है। भिन्न विवरणों की उत्तरपुस्तिका प्राप्त होने पर उसे तुरंत परीक्षक को वापस लौटा दिया जाए।
- उत्तरपुस्तिका प्राप्त होने पर परीक्षार्थी उनके आवरण पृष्ठ के पीछे अंकित "परीक्षार्थियों के लिए निर्देश" अवश्य पढ़ें एवं उसका अनुपालन करें।
- परीक्षार्थी अपनी उत्तरपुस्तिका के कवर पृष्ठ के ऊपरी बायें तथा दायें भागों में क्रमांक-(1) में अपने उत्तर देने का माध्यम अंकित करते हुए क्रमांक-(2) में अपना पूर्ण हस्ताक्षर अंकित करें। इसके अलावा अन्य मुद्रित विवरणों में किसी भी प्रकार से कोई छेड़-छाड़ नहीं करें।
- प्रायोगिक परीक्षा की उत्तरपुस्तिका के आवरण पृष्ठ के निचले बायें एवं दायें भागों को परीक्षार्थी द्वारा कदापि नहीं भरा जाएगा। अगर परीक्षार्थी इस भाग को भरते हैं, तो परीक्षार्थी का इस विषय में परीक्षाफल रद्द किया जा सकता है। ये दोनों भाग आंतरिक/बाह्य परीक्षकों को भरने के लिए दिया गया है।
- उत्तरपुस्तिका के पत्रों के दोनो पृष्ठों पर तथा प्रत्येक लाइन पर लिखें एवं पृष्ठों को नष्ट न करें।
- यदि रफ कार्य करने की आवश्यक हो, तो परीक्षार्थी उत्तरपुस्तिका के अंतिम पृष्ठ पर रफ कार्य करके उसे काट दें/क्रास (X) कर दें।
- उत्तरपुस्तिका के आंतरिक पृष्ठों पर दाहिने हाशिए में लाइन खींचकर सादा स्थान छोड़ रखा गया है। शेष स्थान रूल्ड है। परीक्षार्थी दाहिने हाशिए के सादे स्थान में कुछ भी नहीं लिखेंगे, चूंकि यह भाग परीक्षक के उपयोग के लिए है।
- उत्तरपुस्तिका के पृष्ठों को मोड़ें-फाड़ें नहीं तथा बीच-बीच में व्यर्थ ही खाली न छोड़ें।
- प्रश्न-पत्र में दी हुई संख्या के अनुसार अपने उत्तरों की संख्या लिखें।
- व्हाइटनर, ब्लेड तथा नाखून का इस्तेमाल करना सर्वथा वर्जित है, अन्यथा परीक्षाफल अमान्य कर दिया जाएगा।
- प्रश्नोत्तर के समाप्त होने पर अंतिम में नीचे एक क्षैतिज रेखा खींच दें।
- आंतरिक परीक्षक द्वारा उपलब्ध कराये गए उपस्थिति-पत्रक में परीक्षार्थी द्वारा यथा-स्तम्भ परीक्षा की तिथि अंकित करते हुए उत्तरपुस्तिका की क्रम संख्या लिखकर अपना हस्ताक्षर किया जाएगा। परीक्षार्थी की उपस्थिति, अनुपस्थिति एवं निष्कासन से संबंधित संगत गोले को नीले/काले पेन से परीक्षक द्वारा भरा जाएगा न कि परीक्षार्थी द्वारा।
- परीक्षार्थी अपनी उत्तरपुस्तिका को आन्तरिक परीक्षक के पास जमा किये बिना परीक्षा भवन न छोड़ें।
- परीक्षा केन्द्र में कैलकुलेटर, मोबाइल फोन, इयर फोन, पेजर, ब्लूटूथ या इस प्रकार का कोई अन्य इलेक्ट्रॉनिक उपकरण ले जाना सख्त मना है।
- जाँच परीक्षा में गैर-उत्प्रेषित या जाँच परीक्षा में अनुपस्थित छात्र/छात्रा इंटरमीडिएट वार्षिक प्रायोगिक परीक्षा, 2022 में कदापि सम्मिलित नहीं हो सकते हैं।



बिहार विद्यालय परीक्षा समिति, पटना
BIHAR SCHOOL EXAMINATION BOARD, PATNA
INTERMEDIATE ANNUAL EXAMINATION, 2022


संकाय: विज्ञान
FACULTY: SCIENCE

इंटरमीडिएट वार्षिक परीक्षा, 2022

प्रायोगिक परीक्षा का प्रवेश पत्र

Admit Card For Practical Examination

कॉलेज/+2 स्कूल का नाम GAYA COLLEGE, GAYA
परीक्षार्थी का नाम ANAND PRIYADARSHI
माता का नाम KUMARI PRIYADARSHINI
पिता का नाम SUDHIR KUMAR
परीक्षार्थी का आधार नं० दिव्यांग कोटि NO
सूचीकरण संख्या/वर्ष R-210010654-20 परीक्षार्थी की कोटि REGULAR
रोल कोड 21001 रोल क्रमांक 22010631 लिंग MALE
परीक्षा केंद्र का नाम GAYA COLLEGE, GAYA



प्रायोगिक परीक्षा के विषय (निर्धारित परीक्षा कार्यक्रम सहित)

प्रायोगिक विषय	विषय कोड	विषय का नाम	परीक्षा की तारीख
वैकल्पिक विषय	117	PHYSICS	10.01.2022 to 20.01.2022
	118	CHEMISTRY	
	119	BIOLOGY	
अतिरिक्त विषय			

संजीव कुमार

महाविद्यालय / +2 विद्यालय प्रधान का हस्ताक्षर
एवं मुहर

परीक्षा नियंत्रक (30M10)

परीक्षार्थी के लिए आवश्यक निर्देश

- प्रायोगिक परीक्षा दिनांक 10.01.2022 से 20.01.2022 तक संचालित होगी। केन्द्राधीक्षक दिनांक 10.01.2022 से 20.01.2022 तक की अवधि में परीक्षार्थियों की संख्या के अनुसार तिथि एवं पाली का निर्धारण करके प्रायोगिक परीक्षा केन्द्र पर आवंटित सभी परीक्षार्थियों के प्रायोगिक विषयों की परीक्षा आयोजित करेंगे।
- परीक्षार्थी अपने इस प्रवेश-पत्र में उल्लिखित प्रायोगिक परीक्षा केंद्रों पर दिनांक 10.01.2022 को पूर्वाह्न 09:00 बजे अनिवार्य रूप से जाकर परीक्षा केन्द्र के परिसर की सूचना पट्ट से यह जानकारी प्राप्त कर लेंगे कि उनके द्वारा चयनित विषय की प्रायोगिक परीक्षा किस तिथि एवं किस पाली में संचालित होगी, जिसमें उन्हें सम्मिलित होना अनिवार्य है।
- परीक्षार्थी के प्रत्येक प्रायोगिक विषय की परीक्षा के लिए 08 पृष्ठों की केवल एक ही उत्तरपुस्तिका मिलेगी। अतिरिक्त उत्तरपुस्तिका नहीं दी जाएगी। परीक्षार्थी उत्तरपुस्तिका लेते ही यह सुनिश्चित कर लें कि इसमें 8 पृष्ठ हैं एवं सही क्रम में हैं।
- उत्तरपुस्तिका प्राप्त होते ही परीक्षार्थी अपने प्रवेश-पत्र तथा उत्तरपुस्तिका पर मुद्रित विवरणों (Details) का मिलान कर यह अवश्य सुनिश्चित हो लें कि जो उत्तरपुस्तिका परीक्षक द्वारा उन्हें दी गई है, वह उन्हीं की है। भिन्न विवरणों की उत्तरपुस्तिका प्राप्त होने पर उसे तुरंत परीक्षक को वापस लौटा दिया जाए।
- उत्तरपुस्तिका प्राप्त होने पर परीक्षार्थी उनके आवरण पृष्ठ के पीछे अंकित "परीक्षार्थियों के लिए निर्देश" अवश्य पढ़ें एवं उसका अनुपालन करें।
- परीक्षार्थी अपनी उत्तरपुस्तिका के कवर पृष्ठ के ऊपरी बायें तथा दायें भागों में क्रमांक-(1) में अपने उत्तर देने का माध्यम अंकित करते हुए क्रमांक-(2) में अपना पूर्ण हस्ताक्षर अंकित करें। इसके अलावा अन्य मुद्रित विवरणों में किसी भी प्रकार से कोई छेड़-छाड़ नहीं करें।
- प्रायोगिक परीक्षा की उत्तरपुस्तिका के आवरण पृष्ठ के निचले बायें एवं दायें भागों को परीक्षार्थी द्वारा कदापि नहीं भरा जाएगा। अगर परीक्षार्थी इस भाग को भरते हैं, तो परीक्षार्थी का इस विषय में परीक्षाफल रद्द किया जा सकता है। ये दोनों भाग आंतरिक/बाह्य परीक्षकों को भरने के लिए दिया गया है।
- उत्तरपुस्तिका के पत्रों के दोनो पृष्ठों पर तथा प्रत्येक लाइन पर लिखें एवं पृष्ठों को नष्ट न करें।
- यदि रफ कार्य करने की आवश्यक हो, तो परीक्षार्थी उत्तरपुस्तिका के अंतिम पृष्ठ पर रफ कार्य करके उसे काट दें/क्रास (X) कर दें।
- उत्तरपुस्तिका के आंतरिक पृष्ठों पर दाहिने हाशिए में लाइन खींचकर सादा स्थान छोड़ रखा गया है। शेष स्थान रूल्ड है। परीक्षार्थी दाहिने हाशिए के सादे स्थान में कुछ भी नहीं लिखेंगे, चूंकि यह भाग परीक्षक के उपयोग के लिए है।
- उत्तरपुस्तिका के पृष्ठों को मोड़ें-फाड़ें नहीं तथा बीच-बीच में व्यर्थ ही खाली न छोड़ें।
- प्रश्न-पत्र में दी हुई संख्या के अनुसार अपने उत्तरों की संख्या लिखें।
- व्हाइटनर, ब्लेड तथा नाखून का इस्तेमाल करना सर्वथा वर्जित है, अन्यथा परीक्षाफल अमान्य कर दिया जाएगा।
- प्रश्नोत्तर के समाप्त होने पर अंतिम में नीचे एक क्षैतिज रेखा खींच दें।
- आंतरिक परीक्षक द्वारा उपलब्ध कराये गए उपस्थिति-पत्रक में परीक्षार्थी द्वारा यथा-स्तम्भ परीक्षा की तिथि अंकित करते हुए उत्तरपुस्तिका की क्रम संख्या लिखकर अपना हस्ताक्षर किया जाएगा। परीक्षार्थी की उपस्थिति, अनुपस्थिति एवं निष्कासन से संबंधित संगत गोले को नीले/काले पेन से परीक्षक द्वारा भरा जाएगा न कि परीक्षार्थी द्वारा।
- परीक्षार्थी अपनी उत्तरपुस्तिका को आन्तरिक परीक्षक के पास जमा किये बिना परीक्षा भवन न छोड़ें।
- परीक्षा केन्द्र में कैलकुलेटर, मोबाइल फोन, इयर फोन, पेजर, ब्लूटूथ या इस प्रकार का कोई अन्य इलेक्ट्रॉनिक उपकरण ले जाना सख्त मना है।
- जाँच परीक्षा में गैर-उत्प्रेषित या जाँच परीक्षा में अनुपस्थित छात्र/छात्रा इंटरमीडिएट वार्षिक प्रायोगिक परीक्षा, 2022 में कदापि सम्मिलित नहीं हो सकते हैं।



बिहार विद्यालय परीक्षा समिति, पटना
BIHAR SCHOOL EXAMINATION BOARD, PATNA
INTERMEDIATE ANNUAL EXAMINATION, 2022

इंटरमीडिएट वार्षिक परीक्षा, 2022

प्रायोगिक परीक्षा का प्रवेश पत्र

Admit Card For Practical Examination

संकाय: विज्ञान
FACULTY: SCIENCE

कॉलेज/+2 स्कूल का नाम	GAYA COLLEGE, GAYA				
परीक्षार्थी का नाम	AMIT KUMAR				
माता का नाम	YUGESHWARI DEVI				
पिता का नाम	VIJAY PRASAD				
परीक्षार्थी का आधार नं०	दिव्यांग कोटि				NO
सूचीकरण संख्या/वर्ष	R-210010637-20	परीक्षार्थी की कोटि	REGULAR		
रोल कोड	21001	रोल क्रमांक	22010617	लिंग	MALE
परीक्षा केंद्र का नाम	GAYA COLLEGE, GAYA				



प्रायोगिक परीक्षा के विषय (निर्धारित परीक्षा कार्यक्रम सहित)

प्रायोगिक विषय	विषय कोड	विषय का नाम	परीक्षा की तारीख
वैकल्पिक विषय	117	PHYSICS	10.01.2022 to 20.01.2022
	118	CHEMISTRY	
अतिरिक्त विषय			

संकाय 1377

महाविद्यालय / +2 विद्यालय प्रधान का हस्ताक्षर
एवं मुहर

परीक्षा नियंत्रक (30MA10)

परीक्षार्थी के लिए आवश्यक निर्देश

- प्रायोगिक परीक्षा दिनांक 10.01.2022 से 20.01.2022 तक संचालित होगी। केन्द्राधीक्षक दिनांक 10.01.2022 से 20.01.2022 तक की अवधि में परीक्षार्थियों की संख्या के अनुसार तिथि एवं पाली का निर्धारण करके प्रायोगिक परीक्षा केन्द्र पर आवंटित सभी परीक्षार्थियों के प्रायोगिक विषयों की परीक्षा आयोजित करेंगे।
- परीक्षार्थी अपने इस प्रवेश-पत्र में उल्लिखित प्रायोगिक परीक्षा केंद्रों पर दिनांक 10.01.2022 को पूर्वाह्न 09:00 बजे अनिवार्य रूप से जाकर परीक्षा केन्द्र के परिसर की सूचना पट्ट से यह जानकारी प्राप्त करेंगे कि उनके द्वारा चयनित विषय की प्रायोगिक परीक्षा किस तिथि एवं किस पाली में संचालित होगी, जिसमें उन्हें सम्मिलित होना अनिवार्य है।
- परीक्षार्थी के प्रत्येक प्रायोगिक विषय की परीक्षा के लिए 08 पृष्ठों की केवल एक ही उत्तरपुस्तिका मिलेगी। अतिरिक्त उत्तरपुस्तिका नहीं दी जाएगी। परीक्षार्थी उत्तरपुस्तिका लेते ही यह सुनिश्चित कर लें कि इसमें 8 पृष्ठ हैं एवं सही क्रम में हैं।
- उत्तरपुस्तिका प्राप्त होते ही परीक्षार्थी अपने प्रवेश-पत्र तथा उत्तरपुस्तिका पर मुद्रित विवरणों (Details) का मिलान कर यह अवश्य सुनिश्चित हो लें कि जो उत्तरपुस्तिका परीक्षक द्वारा उन्हें दी गई है, वह उन्हीं की है। भिन्न विवरणों की उत्तरपुस्तिका प्राप्त होने पर उसे तुरंत परीक्षक को वापस लौटा दिया जाए।
- उत्तरपुस्तिका प्राप्त होने पर परीक्षार्थी उनके आवरण पृष्ठ के पीछे अंकित "परीक्षार्थियों के लिए निर्देश" अवश्य पढ़ें एवं उसका अनुपालन करें।
- परीक्षार्थी अपनी उत्तरपुस्तिका के कवर पृष्ठ के ऊपरी बायें तथा दायें भागों में क्रमांक-(1) में अपने उत्तर देने का माध्यम अंकित करते हुए क्रमांक-(2) में अपना पूर्ण हस्ताक्षर अंकित करें। इसके अलावा अन्य मुद्रित विवरणों में किसी भी प्रकार से कोई छेड़-छाड़ नहीं करें।
- प्रायोगिक परीक्षा की उत्तरपुस्तिका के आवरण पृष्ठ के निचले बायें एवं दायें भागों को परीक्षार्थी द्वारा कदापि नहीं भरा जाएगा। अगर परीक्षार्थी इस भाग को भरते हैं, तो परीक्षार्थी का इस विषय में परीक्षाफल रद्द किया जा सकता है। ये दोनों भाग आंतरिक/बाह्य परीक्षकों को भरने के लिए दिया गया है।
- उत्तरपुस्तिका के पत्रों के दोनो पृष्ठों पर तथा प्रत्येक लाइन पर लिखें एवं पृष्ठों को नष्ट न करें।
- यदि रफ कार्य करने की आवश्यक हो, तो परीक्षार्थी उत्तरपुस्तिका के अंतिम पृष्ठ पर रफ कार्य करके उसे काट दें/क्रास (X) कर दें।
- उत्तरपुस्तिका के आंतरिक पृष्ठों पर दाहिने हाशिए में लाइन खींचकर सादा स्थान छोड़ रखा गया है। शेष स्थान रूल्ड है। परीक्षार्थी दाहिने हाशिए के सादे स्थान में कुछ भी नहीं लिखेंगे, चूंकि यह भाग परीक्षक के उपयोग के लिए है।
- उत्तरपुस्तिका के पृष्ठों को मोड़ें-फाड़ें नहीं तथा बीच-बीच में व्यर्थ ही खाली न छोड़ें।
- प्रश्न-पत्र में दी हुई संख्या के अनुसार अपने उत्तरों की संख्या लिखें।
- व्हाइटनर, ब्लेड तथा नाखून का इस्तेमाल करना सर्वथा वर्जित है, अन्यथा परीक्षाफल अमान्य कर दिया जाएगा।
- प्रश्नोत्तर के समाप्त होने पर अंतिम में नीचे एक क्षैतिज रेखा खींच दें।
- आंतरिक परीक्षक द्वारा उपलब्ध कराये गए उपस्थिति-पत्रक में परीक्षार्थी द्वारा यथा-स्तम्भ परीक्षा की तिथि अंकित करते हुए उत्तरपुस्तिका की क्रम संख्या लिखकर अपना हस्ताक्षर किया जाएगा। परीक्षार्थी की उपस्थिति, अनुपस्थिति एवं निष्कासन से संबंधित संगत गोले को नीले/काले पेन से परीक्षक द्वारा भरा जाएगा न कि परीक्षार्थी द्वारा।
- परीक्षार्थी अपनी उत्तरपुस्तिका को आन्तरिक परीक्षक के पास जमा किये बिना परीक्षा भवन न छोड़ें।
- परीक्षा केन्द्र में कैलकुलेटर, मोबाइल फोन, इयर फोन, पेजर, ब्लूटूथ या इस प्रकार का कोई अन्य इलेक्ट्रॉनिक उपकरण ले जाना सख्त मना है।
- जाँच परीक्षा में गैर-उत्प्रेषित या जाँच परीक्षा में अनुपस्थित छात्र/छात्रा इंटरमीडिएट वार्षिक प्रायोगिक परीक्षा, 2022 में कदापि सम्मिलित नहीं हो सकते हैं।



बिहार विद्यालय परीक्षा समिति, पटना
BIHAR SCHOOL EXAMINATION BOARD, PATNA
INTERMEDIATE ANNUAL EXAMINATION, 2022


संकाय: विज्ञान
FACULTY: SCIENCE

इंटरमीडिएट वार्षिक परीक्षा, 2022

प्रायोगिक परीक्षा का प्रवेश पत्र

Admit Card For Practical Examination

कॉलेज/+2 स्कूल का नाम	GAYA COLLEGE, GAYA				
परीक्षार्थी का नाम	ANAND KUMAR				
माता का नाम	CHINTA DEVI				
पिता का नाम	RAMKHELAWAN MISTRY				
परीक्षार्थी का आधार नं०	दिव्यांग कोटि				NO
सूचीकरण संख्या/वर्ष	R-210010652-20	परीक्षार्थी की कोटि	REGULAR		
रोल कोड	21001	रोल क्रमांक	22010629	लिंग	MALE
परीक्षा केंद्र का नाम	GAYA COLLEGE, GAYA				



प्रायोगिक परीक्षा के विषय (निर्धारित परीक्षा कार्यक्रम सहित)

प्रायोगिक विषय	विषय कोड	विषय का नाम	परीक्षा की तारीख
वैकल्पिक विषय	117	PHYSICS	10.01.2022 to 20.01.2022
	118	CHEMISTRY	
अतिरिक्त विषय			

संज्ञा 1377

महाविद्यालय / +2 विद्यालय प्रधान का हस्ताक्षर
एवं मुहर

परीक्षा नियंत्रक (30MA10)

परीक्षार्थी के लिए आवश्यक निर्देश

- प्रायोगिक परीक्षा दिनांक 10.01.2022 से 20.01.2022 तक संचालित होगी। केन्द्राधीक्षक दिनांक 10.01.2022 से 20.01.2022 तक की अवधि में परीक्षार्थियों की संख्या के अनुसार तिथि एवं पाली का निर्धारण करके प्रायोगिक परीक्षा केन्द्र पर आवंटित सभी परीक्षार्थियों के प्रायोगिक विषयों की परीक्षा आयोजित करेंगे।
- परीक्षार्थी अपने इस प्रवेश-पत्र में उल्लिखित प्रायोगिक परीक्षा केंद्रों पर दिनांक 10.01.2022 को पूर्वाह्न 09:00 बजे अनिवार्य रूप से जाकर परीक्षा केन्द्र के परिसर की सूचना पट्ट से यह जानकारी प्राप्त करेंगे कि उनके द्वारा चयनित विषय की प्रायोगिक परीक्षा किस तिथि एवं किस पाली में संचालित होगी, जिसमें उन्हें सम्मिलित होना अनिवार्य है।
- परीक्षार्थी के प्रत्येक प्रायोगिक विषय की परीक्षा के लिए 08 पृष्ठों की केवल एक ही उत्तरपुस्तिका मिलेगी। अतिरिक्त उत्तरपुस्तिका नहीं दी जाएगी। परीक्षार्थी उत्तरपुस्तिका लेते ही यह सुनिश्चित कर लें कि इसमें 8 पृष्ठ हैं एवं सही क्रम में हैं।
- उत्तरपुस्तिका प्राप्त होते ही परीक्षार्थी अपने प्रवेश-पत्र तथा उत्तरपुस्तिका पर मुद्रित विवरणों (Details) का मिलान कर यह अवश्य सुनिश्चित हो लें कि जो उत्तरपुस्तिका परीक्षक द्वारा उन्हें दी गई है, वह उन्हीं की है। भिन्न विवरणों की उत्तरपुस्तिका प्राप्त होने पर उसे तुरंत परीक्षक को वापस लौटा दिया जाए।
- उत्तरपुस्तिका प्राप्त होने पर परीक्षार्थी उनके आवरण पृष्ठ के पीछे अंकित "परीक्षार्थियों के लिए निर्देश" अवश्य पढ़ें एवं उसका अनुपालन करें।
- परीक्षार्थी अपनी उत्तरपुस्तिका के कवर पृष्ठ के ऊपरी बायें तथा दायें भागों में क्रमांक-(1) में अपने उत्तर देने का माध्यम अंकित करते हुए क्रमांक-(2) में अपना पूर्ण हस्ताक्षर अंकित करें। इसके अलावा अन्य मुद्रित विवरणों में किसी भी प्रकार से कोई छेड़-छाड़ नहीं करें।
- प्रायोगिक परीक्षा की उत्तरपुस्तिका के आवरण पृष्ठ के निचले बायें एवं दायें भागों को परीक्षार्थी द्वारा कदापि नहीं भरा जाएगा। अगर परीक्षार्थी इस भाग को भरते हैं, तो परीक्षार्थी का इस विषय में परीक्षाफल रद्द किया जा सकता है। ये दोनों भाग आंतरिक/बाह्य परीक्षकों को भरने के लिए दिया गया है।
- उत्तरपुस्तिका के पत्रों के दोनो पृष्ठों पर तथा प्रत्येक लाइन पर लिखें एवं पृष्ठों को नष्ट न करें।
- यदि रफ कार्य करने की आवश्यक हो, तो परीक्षार्थी उत्तरपुस्तिका के अंतिम पृष्ठ पर रफ कार्य करके उसे काट दें/क्रास (X) कर दें।
- उत्तरपुस्तिका के आंतरिक पृष्ठों पर दाहिने हाशिए में लाइन खींचकर सादा स्थान छोड़ रखा गया है। शेष स्थान रूल्ड है। परीक्षार्थी दाहिने हाशिए के सादे स्थान में कुछ भी नहीं लिखेंगे, चूंकि यह भाग परीक्षक के उपयोग के लिए है।
- उत्तरपुस्तिका के पृष्ठों को मोड़ें-फाड़ें नहीं तथा बीच-बीच में व्यर्थ ही खाली न छोड़ें।
- प्रश्न-पत्र में दी हुई संख्या के अनुसार अपने उत्तरों की संख्या लिखें।
- व्हाइटनर, ब्लेड तथा नाखून का इस्तेमाल करना सर्वथा वर्जित है, अन्यथा परीक्षाफल अमान्य कर दिया जाएगा।
- प्रश्नोत्तर के समाप्त होने पर अंतिम में नीचे एक क्षैतिज रेखा खींच दें।
- आंतरिक परीक्षक द्वारा उपलब्ध कराये गए उपस्थिति-पत्रक में परीक्षार्थी द्वारा यथा-स्तम्भ परीक्षा की तिथि अंकित करते हुए उत्तरपुस्तिका की क्रम संख्या लिखकर अपना हस्ताक्षर किया जाएगा। परीक्षार्थी की उपस्थिति, अनुपस्थिति एवं निष्कासन से संबंधित संगत गोले को नीले/काले पेन से परीक्षक द्वारा भरा जाएगा न कि परीक्षार्थी द्वारा।
- परीक्षार्थी अपनी उत्तरपुस्तिका को आन्तरिक परीक्षक के पास जमा किये बिना परीक्षा भवन न छोड़ें।
- परीक्षा केन्द्र में कैलकुलेटर, मोबाइल फोन, इयर फोन, पेजर, ब्लूटूथ या इस प्रकार का कोई अन्य इलेक्ट्रॉनिक उपकरण ले जाना सख्त मना है।
- जाँच परीक्षा में गैर-उत्प्रेषित या जाँच परीक्षा में अनुपस्थित छात्र/छात्रा इंटरमीडिएट वार्षिक प्रायोगिक परीक्षा, 2022 में कदापि सम्मिलित नहीं हो सकते हैं।



बिहार विद्यालय परीक्षा समिति, पटना
BIHAR SCHOOL EXAMINATION BOARD, PATNA
INTERMEDIATE ANNUAL EXAMINATION, 2022

संकाय: विज्ञान
FACULTY: SCIENCE

इंटरमीडिएट वार्षिक परीक्षा, 2022

प्रायोगिक परीक्षा का प्रवेश पत्र

Admit Card For Practical Examination

कॉलेज/+2 स्कूल का नाम	GAYA COLLEGE, GAYA				
परीक्षार्थी का नाम	AMIT RAJ				
माता का नाम	PUSHPA DEVI				
पिता का नाम	AJAY PANDIT				
परीक्षार्थी का आधार नं०	दिव्यांग कोटि				NO
सूचीकरण संख्या/वर्ष	R-210010641-20	परीक्षार्थी की कोटि	REGULAR		
रोल कोड	21001	रोल क्रमांक	22010620	लिंग	MALE
परीक्षा केंद्र का नाम	GAYA COLLEGE, GAYA				



प्रायोगिक परीक्षा के विषय (निर्धारित परीक्षा कार्यक्रम सहित)

प्रायोगिक विषय	विषय कोड	विषय का नाम	परीक्षा की तारीख
वैकल्पिक विषय	117	PHYSICS	10.01.2022 to 20.01.2022
	118	CHEMISTRY	
अतिरिक्त विषय			

संज्ञा (30मा०)

महाविद्यालय / +2 विद्यालय प्रधान का हस्ताक्षर
एवं मुहर

परीक्षा नियंत्रक (30मा०)

परीक्षार्थी के लिए आवश्यक निर्देश

- प्रायोगिक परीक्षा दिनांक 10.01.2022 से 20.01.2022 तक संचालित होगी। केन्द्राधीक्षक दिनांक 10.01.2022 से 20.01.2022 तक की अवधि में परीक्षार्थियों की संख्या के अनुसार तिथि एवं पाली का निर्धारण करके प्रायोगिक परीक्षा केन्द्र पर आवंटित सभी परीक्षार्थियों के प्रायोगिक विषयों की परीक्षा आयोजित करेंगे।
- परीक्षार्थी अपने इस प्रवेश-पत्र में उल्लिखित प्रायोगिक परीक्षा केंद्रों पर दिनांक 10.01.2022को पूर्वाह्न 09:00 बजे अनिवार्य रूप से जाकर परीक्षा केन्द्र के परिसर की सूचना पट्ट से यह जानकारी प्राप्त कर लेंगे कि उनके द्वारा चयनित विषय की प्रायोगिक परीक्षा किस तिथि एवं किस पाली में संचालित होगी, जिसमें उन्हें सम्मिलित होना अनिवार्य है।
- परीक्षार्थी के प्रत्येक प्रायोगिक विषय की परीक्षा के लिए 08 पृष्ठों की केवल एक ही उत्तरपुस्तिका मिलेगी। अतिरिक्त उत्तरपुस्तिका नहीं दी जाएगी। परीक्षार्थी उत्तरपुस्तिका लेते ही यह सुनिश्चित कर लें कि इसमें 8 पृष्ठ हैं एवं सही क्रम में हैं।
- उत्तरपुस्तिका प्राप्त होते ही परीक्षार्थी अपने प्रवेश-पत्र तथा उत्तरपुस्तिका पर मुद्रित विवरणों (Details) का मिलान कर यह अवश्य सुनिश्चित हो लें कि जो उत्तरपुस्तिका परीक्षक द्वारा उन्हें दी गई है, वह उन्हीं की है। भिन्न विवरणों की उत्तरपुस्तिका प्राप्त होने पर उसे तुरंत परीक्षक को वापस लौटा दिया जाए।
- उत्तरपुस्तिका प्राप्त होने पर परीक्षार्थी उनके आवरण पृष्ठ के पीछे अंकित "परीक्षार्थियों के लिए निर्देश" अवश्य पढ़ें एवं उसका अनुपालन करें।
- परीक्षार्थी अपनी उत्तरपुस्तिका के कवर पृष्ठ के ऊपरी बायें तथा दायें भागों में क्रमांक-(1) में अपने उत्तर देने का माध्यम अंकित करते हुए क्रमांक-(2) में अपना पूर्ण हस्ताक्षर अंकित करें। इसके अलावा अन्य मुद्रित विवरणों में किसी भी प्रकार से कोई छेड़-छाड़ नहीं करें।
- प्रायोगिक परीक्षा की उत्तरपुस्तिका के आवरण पृष्ठ के निचले बायें एवं दायें भागों को परीक्षार्थी द्वारा कदापि नहीं भरा जाएगा। अगर परीक्षार्थी इस भाग को भरते हैं, तो परीक्षार्थी का इस विषय में परीक्षाफल रद्द किया जा सकता है। ये दोनों भाग आंतरिक/बाह्य परीक्षकों को भरने के लिए दिया गया है।
- उत्तरपुस्तिका के पत्रों के दोनो पृष्ठों पर तथा प्रत्येक लाइन पर लिखें एवं पृष्ठों को नष्ट न करें।
- यदि रफ कार्य करने की आवश्यक हो, तो परीक्षार्थी उत्तरपुस्तिका के अंतिम पृष्ठ पर रफ कार्य करके उसे काट दें/क्रास (X) कर दें।
- उत्तरपुस्तिका के आंतरिक पृष्ठों पर दाहिने हाशिए में लाइन खींचकर सादा स्थान छोड़ रखा गया है। शेष स्थान रूल्ड है। परीक्षार्थी दाहिने हाशिए के सादे स्थान में कुछ भी नहीं लिखेंगे, चूंकि यह भाग परीक्षक के उपयोग के लिए है।
- उत्तरपुस्तिका के पृष्ठों को मोड़ें-फाड़ें नहीं तथा बीच-बीच में व्यर्थ ही खाली न छोड़ें।
- प्रश्न-पत्र में दी हुई संख्या के अनुसार अपने उत्तरों की संख्या लिखें।
- व्हाइटनर, ब्लेड तथा नाखून का इस्तेमाल करना सर्वथा वर्जित है, अन्यथा परीक्षाफल अमान्य कर दिया जाएगा।
- प्रश्नोत्तर के समाप्त होने पर अंतिम में नीचे एक क्षैतिज रेखा खींच दें।
- आंतरिक परीक्षक द्वारा उपलब्ध कराये गए उपस्थिति-पत्रक में परीक्षार्थी द्वारा यथा-स्तम्भ परीक्षा की तिथि अंकित करते हुए उत्तरपुस्तिका की क्रम संख्या लिखकर अपना हस्ताक्षर किया जाएगा। परीक्षार्थी की उपस्थिति, अनुपस्थिति एवं निष्कासन से संबंधित संगत गोले को नीले/काले पेन से परीक्षक द्वारा भरा जाएगा न कि परीक्षार्थी द्वारा।
- परीक्षार्थी अपनी उत्तरपुस्तिका को आन्तरिक परीक्षक के पास जमा किये बिना परीक्षा भवन न छोड़ें।
- परीक्षा केन्द्र में कैलकुलेटर, मोबाइल फोन, इयर फोन, पेजर, ब्लूटूथ या इस प्रकार का कोई अन्य इलेक्ट्रॉनिक उपकरण ले जाना सख्त मना है।
- जाँच परीक्षा में गैर-उत्प्रेषित या जाँच परीक्षा में अनुपस्थित छात्र/छात्रा इंटरमीडिएट वार्षिक प्रायोगिक परीक्षा, 2022 में कदापि सम्मिलित नहीं हो सकते हैं।



बिहार विद्यालय परीक्षा समिति, पटना
BIHAR SCHOOL EXAMINATION BOARD, PATNA
INTERMEDIATE ANNUAL EXAMINATION, 2022

संकाय: विज्ञान
FACULTY: SCIENCE

इंटरमीडिएट वार्षिक परीक्षा, 2022

प्रायोगिक परीक्षा का प्रवेश पत्र

Admit Card For Practical Examination

कॉलेज/+2 स्कूल का नाम	GAYA COLLEGE, GAYA				
परीक्षार्थी का नाम	AMIT RAJ				
माता का नाम	SARSWATI DEVI				
पिता का नाम	RAJKUMAR PRASAD				
परीक्षार्थी का आधार नं०	दिव्यांग कोटि				NO
सूचीकरण संख्या/वर्ष	R-210010643-20	परीक्षार्थी की कोटि	REGULAR		
रौल कोड	21001	रौल क्रमांक	22010622	लिंग	MALE
परीक्षा केंद्र का नाम	GAYA COLLEGE, GAYA				



प्रायोगिक परीक्षा के विषय (निर्धारित परीक्षा कार्यक्रम सहित)

प्रायोगिक विषय	विषय कोड	विषय का नाम	परीक्षा की तारीख
वैकल्पिक विषय	117	PHYSICS	10.01.2022 to 20.01.2022
	118	CHEMISTRY	
अतिरिक्त विषय			

संजय कुमार

महाविद्यालय / +2 विद्यालय प्रधान का हस्ताक्षर
एवं मुहर

परीक्षा नियंत्रक (30M10)

परीक्षार्थी के लिए आवश्यक निर्देश

- प्रायोगिक परीक्षा दिनांक 10.01.2022 से 20.01.2022 तक संचालित होगी। केन्द्राधीक्षक दिनांक 10.01.2022 से 20.01.2022 तक की अवधि में परीक्षार्थियों की संख्या के अनुसार तिथि एवं पाली का निर्धारण करके प्रायोगिक परीक्षा केन्द्र पर आवंटित सभी परीक्षार्थियों के प्रायोगिक विषयों की परीक्षा आयोजित करेंगे।
- परीक्षार्थी अपने इस प्रवेश-पत्र में उल्लिखित प्रायोगिक परीक्षा केंद्रों पर दिनांक 10.01.2022को पूर्वाह्न 09:00 बजे अनिवार्य रूप से जाकर परीक्षा केन्द्र के परिसर की सूचना पट्ट से यह जानकारी प्राप्त कर लेंगे कि उनके द्वारा चयनित विषय की प्रायोगिक परीक्षा किस तिथि एवं किस पाली में संचालित होगी, जिसमें उन्हें सम्मिलित होना अनिवार्य है।
- परीक्षार्थी के प्रत्येक प्रायोगिक विषय की परीक्षा के लिए 08 पृष्ठों की केवल एक ही उत्तरपुस्तिका मिलेगी। अतिरिक्त उत्तरपुस्तिका नहीं दी जाएगी। परीक्षार्थी उत्तरपुस्तिका लेते ही यह सुनिश्चित कर लें कि इसमें 8 पृष्ठ हैं एवं सही क्रम में हैं।
- उत्तरपुस्तिका प्राप्त होते ही परीक्षार्थी अपने प्रवेश-पत्र तथा उत्तरपुस्तिका पर मुद्रित विवरणों (Details) का मिलान कर यह अवश्य सुनिश्चित हो लें कि जो उत्तरपुस्तिका परीक्षक द्वारा उन्हें दी गई है, वह उन्हीं की है। भिन्न विवरणों की उत्तरपुस्तिका प्राप्त होने पर उसे तुरंत परीक्षक को वापस लौटा दिया जाए।
- उत्तरपुस्तिका प्राप्त होने पर परीक्षार्थी उनके आवरण पृष्ठ के पीछे अंकित "परीक्षार्थियों के लिए निर्देश" अवश्य पढ़ें एवं उसका अनुपालन करें।
- परीक्षार्थी अपनी उत्तरपुस्तिका के कवर पृष्ठ के ऊपरी बायें तथा दायें भागों में क्रमांक-(1) में अपने उत्तर देने का माध्यम अंकित करते हुए क्रमांक-(2) में अपना पूर्ण हस्ताक्षर अंकित करें। इसके अलावा अन्य मुद्रित विवरणों में किसी भी प्रकार से कोई छेड़-छाड़ नहीं करें।
- प्रायोगिक परीक्षा की उत्तरपुस्तिका के आवरण पृष्ठ के निचले बायें एवं दायें भागों को परीक्षार्थी द्वारा कदापि नहीं भरा जाएगा। अगर परीक्षार्थी इस भाग को भरते हैं, तो परीक्षार्थी का इस विषय में परीक्षाफल रद्द किया जा सकता है। ये दोनों भाग आंतरिक/बाह्य परीक्षकों को भरने के लिए दिया गया है।
- उत्तरपुस्तिका के पत्रों के दोनो पृष्ठों पर तथा प्रत्येक लाइन पर लिखें एवं पृष्ठों को नष्ट न करें।
- यदि रफ कार्य करने की आवश्यक हो, तो परीक्षार्थी उत्तरपुस्तिका के अंतिम पृष्ठ पर रफ कार्य करके उसे काट दें/क्रास (X) कर दें।
- उत्तरपुस्तिका के आंतरिक पृष्ठों पर दाहिने हाशिए में लाइन खींचकर सादा स्थान छोड़ रखा गया है। शेष स्थान रूल्ड है। परीक्षार्थी दाहिने हाशिए के सादे स्थान में कुछ भी नहीं लिखेंगे, चूंकि यह भाग परीक्षक के उपयोग के लिए है।
- उत्तरपुस्तिका के पृष्ठों को मोड़ें-फाड़ें नहीं तथा बीच-बीच में व्यर्थ ही खाली न छोड़ें।
- प्रश्न-पत्र में दी हुई संख्या के अनुसार अपने उत्तरों की संख्या लिखें।
- व्हाइटनर, ब्लेड तथा नाखून का इस्तेमाल करना सर्वथा वर्जित है, अन्यथा परीक्षाफल अमान्य कर दिया जाएगा।
- प्रश्नोत्तर के समाप्त होने पर अंतिम में नीचे एक क्षैतिज रेखा खींच दें।
- आंतरिक परीक्षक द्वारा उपलब्ध कराये गए उपस्थिति-पत्रक में परीक्षार्थी द्वारा यथा-स्तम्भ परीक्षा की तिथि अंकित करते हुए उत्तरपुस्तिका की क्रम संख्या लिखकर अपना हस्ताक्षर किया जाएगा। परीक्षार्थी की उपस्थिति, अनुपस्थिति एवं निष्कासन से संबंधित संगत गोले को नीले/काले पेन से परीक्षक द्वारा भरा जाएगा न कि परीक्षार्थी द्वारा।
- परीक्षार्थी अपनी उत्तरपुस्तिका को आन्तरिक परीक्षक के पास जमा किये बिना परीक्षा भवन न छोड़ें।
- परीक्षा केन्द्र में कैलकुलेटर, मोबाइल फोन, इयर फोन, पेजर, ब्लूटूथ या इस प्रकार का कोई अन्य इलेक्ट्रॉनिक उपकरण ले जाना सख्त मना है।
- जाँच परीक्षा में गैर-उत्प्रेषित या जाँच परीक्षा में अनुपस्थित छात्र/छात्रा इंटरमीडिएट वार्षिक प्रायोगिक परीक्षा, 2022 में कदापि सम्मिलित नहीं हो सकते हैं।



बिहार विद्यालय परीक्षा समिति, पटना
BIHAR SCHOOL EXAMINATION BOARD, PATNA
INTERMEDIATE ANNUAL EXAMINATION, 2022

संकाय: विज्ञान
FACULTY: SCIENCE

इंटरमीडिएट वार्षिक परीक्षा, 2022

प्रायोगिक परीक्षा का प्रवेश पत्र

Admit Card For Practical Examination

कॉलेज/+2 स्कूल का नाम	GAYA COLLEGE, GAYA				
परीक्षार्थी का नाम	AMIT KUMAR				
माता का नाम	SUNITA DEVI				
पिता का नाम	UMESH KUMAR SINGH				
परीक्षार्थी का आधार नं०	दिव्यांग कोटि				NO
सूचीकरण संख्या/वर्ष	R-210010636-20	परीक्षार्थी की कोटि	REGULAR		
रोल कोड	21001	रोल क्रमांक	22010616	लिंग	MALE
परीक्षा केंद्र का नाम	GAYA COLLEGE, GAYA				



प्रायोगिक परीक्षा के विषय (निर्धारित परीक्षा कार्यक्रम सहित)

प्रायोगिक विषय	विषय कोड	विषय का नाम	परीक्षा की तारीख
वैकल्पिक विषय	117	PHYSICS	10.01.2022 to 20.01.2022
	118	CHEMISTRY	
अतिरिक्त विषय			

संजीव कुमार

महाविद्यालय / +2 विद्यालय प्रधान का हस्ताक्षर
एवं मुहर

परीक्षा नियंत्रक (30M10)

परीक्षार्थी के लिए आवश्यक निर्देश

- प्रायोगिक परीक्षा दिनांक 10.01.2022 से 20.01.2022 तक संचालित होगी। केन्द्राधीक्षक दिनांक 10.01.2022 से 20.01.2022 तक की अवधि में परीक्षार्थियों की संख्या के अनुसार तिथि एवं पाली का निर्धारण करके प्रायोगिक परीक्षा केन्द्र पर आवंटित सभी परीक्षार्थियों के प्रायोगिक विषयों की परीक्षा आयोजित करेंगे।
- परीक्षार्थी अपने इस प्रवेश-पत्र में उल्लिखित प्रायोगिक परीक्षा केंद्रों पर दिनांक 10.01.2022को पूर्वाह्न 09:00 बजे अनिवार्य रूप से जाकर परीक्षा केन्द्र के परिसर की सूचना पट्ट से यह जानकारी प्राप्त करेंगे कि उनके द्वारा चयनित विषय की प्रायोगिक परीक्षा किस तिथि एवं किस पाली में संचालित होगी, जिसमें उन्हें सम्मिलित होना अनिवार्य है।
- परीक्षार्थी के प्रत्येक प्रायोगिक विषय की परीक्षा के लिए 08 पृष्ठों की केवल एक ही उत्तरपुस्तिका मिलेगी। अतिरिक्त उत्तरपुस्तिका नहीं दी जाएगी। परीक्षार्थी उत्तरपुस्तिका लेते ही यह सुनिश्चित कर लें कि इसमें 8 पृष्ठ हैं एवं सही क्रम में हैं।
- उत्तरपुस्तिका प्राप्त होते ही परीक्षार्थी अपने प्रवेश-पत्र तथा उत्तरपुस्तिका पर मुद्रित विवरणों (Details) का मिलान कर यह अवश्य सुनिश्चित हो लें कि जो उत्तरपुस्तिका परीक्षक द्वारा उन्हें दी गई है, वह उन्हीं की है। भिन्न विवरणों की उत्तरपुस्तिका प्राप्त होने पर उसे तुरंत परीक्षक को वापस लौटा दिया जाए।
- उत्तरपुस्तिका प्राप्त होने पर परीक्षार्थी उनके आवरण पृष्ठ के पीछे अंकित "परीक्षार्थियों के लिए निर्देश" अवश्य पढ़ें एवं उसका अनुपालन करें।
- परीक्षार्थी अपनी उत्तरपुस्तिका के कवर पृष्ठ के ऊपरी बायें तथा दायें भागों में क्रमांक-(1) में अपने उत्तर देने का माध्यम अंकित करते हुए क्रमांक-(2) में अपना पूर्ण हस्ताक्षर अंकित करें। इसके अलावा अन्य मुद्रित विवरणों में किसी भी प्रकार से कोई छेड़-छाड़ नहीं करें।
- प्रायोगिक परीक्षा की उत्तरपुस्तिका के आवरण पृष्ठ के निचले बायें एवं दायें भागों को परीक्षार्थी द्वारा कदापि नहीं भरा जाएगा। अगर परीक्षार्थी इस भाग को भरते हैं, तो परीक्षार्थी का इस विषय में परीक्षाफल रद्द किया जा सकता है। ये दोनों भाग आंतरिक/बाह्य परीक्षकों को भरने के लिए दिया गया है।
- उत्तरपुस्तिका के पत्रों के दोनो पृष्ठों पर तथा प्रत्येक लाइन पर लिखें एवं पृष्ठों को नष्ट न करें।
- यदि रफ कार्य करने की आवश्यक हो, तो परीक्षार्थी उत्तरपुस्तिका के अंतिम पृष्ठ पर रफ कार्य करके उसे काट दें/क्रास (X) कर दें।
- उत्तरपुस्तिका के आंतरिक पृष्ठों पर दाहिने हाशिए में लाइन खींचकर सादा स्थान छोड़ रखा गया है। शेष स्थान रूल्ड है। परीक्षार्थी दाहिने हाशिए के सादे स्थान में कुछ भी नहीं लिखेंगे, चूंकि यह भाग परीक्षक के उपयोग के लिए है।
- उत्तरपुस्तिका के पृष्ठों को मोड़ें-फाड़ें नहीं तथा बीच-बीच में व्यर्थ ही खाली न छोड़ें।
- प्रश्न-पत्र में दी हुई संख्या के अनुसार अपने उत्तरों की संख्या लिखें।
- व्हाइटनर, ब्लेड तथा नाखून का इस्तेमाल करना सर्वथा वर्जित है, अन्यथा परीक्षाफल अमान्य कर दिया जाएगा।
- प्रश्नोत्तर के समाप्त होने पर अंतिम में नीचे एक क्षैतिज रेखा खींच दें।
- आंतरिक परीक्षक द्वारा उपलब्ध कराये गए उपस्थिति-पत्रक में परीक्षार्थी द्वारा यथा-स्तम्भ परीक्षा की तिथि अंकित करते हुए उत्तरपुस्तिका की क्रम संख्या लिखकर अपना हस्ताक्षर किया जाएगा। परीक्षार्थी की उपस्थिति, अनुपस्थिति एवं निष्कासन से संबंधित संगत गोले को नीले/काले पेन से परीक्षक द्वारा भरा जाएगा न कि परीक्षार्थी द्वारा।
- परीक्षार्थी अपनी उत्तरपुस्तिका को आन्तरिक परीक्षक के पास जमा किये बिना परीक्षा भवन न छोड़ें।
- परीक्षा केन्द्र में कैलकुलेटर, मोबाइल फोन, इयर फोन, पेजर, ब्लूटूथ या इस प्रकार का कोई अन्य इलेक्ट्रॉनिक उपकरण ले जाना सख्त मना है।
- जाँच परीक्षा में गैर-उत्प्रेषित या जाँच परीक्षा में अनुपस्थित छात्र/छात्रा इंटरमीडिएट वार्षिक प्रायोगिक परीक्षा, 2022 में कदापि सम्मिलित नहीं हो सकते हैं।



बिहार विद्यालय परीक्षा समिति, पटना
BIHAR SCHOOL EXAMINATION BOARD, PATNA
INTERMEDIATE ANNUAL EXAMINATION, 2022

संकाय: विज्ञान
FACULTY: SCIENCE

इंटरमीडिएट वार्षिक परीक्षा, 2022

प्रायोगिक परीक्षा का प्रवेश पत्र

Admit Card For Practical Examination

कॉलेज/+2 स्कूल का नाम GAYA COLLEGE, GAYA
परीक्षार्थी का नाम ANAND BHARTI
माता का नाम USHA DEVI
पिता का नाम RAJESH KUMAR
परीक्षार्थी का आधार नं० दिव्यांग कोटि NO
सूचीकरण संख्या/वर्ष R-210010648-20 परीक्षार्थी की कोटि REGULAR
रौल कोड 21001 रौल क्रमांक 22010626 लिंग MALE
परीक्षा केंद्र का नाम GAYA COLLEGE, GAYA



प्रायोगिक परीक्षा के विषय (निर्धारित परीक्षा कार्यक्रम सहित)

प्रायोगिक विषय	विषय कोड	विषय का नाम	परीक्षा की तारीख
वैकल्पिक विषय	117	PHYSICS	10.01.2022 to 20.01.2022
	118	CHEMISTRY	
	119	BIOLOGY	
अतिरिक्त विषय			

संजय कुमार

महाविद्यालय / +2 विद्यालय प्रधान का हस्ताक्षर
एवं मुहर

परीक्षा नियंत्रक (30M10)

परीक्षार्थी के लिए आवश्यक निर्देश

- प्रायोगिक परीक्षा दिनांक 10.01.2022 से 20.01.2022 तक संचालित होगी। केन्द्राधीक्षक दिनांक 10.01.2022 से 20.01.2022 तक की अवधि में परीक्षार्थियों की संख्या के अनुसार तिथि एवं पाली का निर्धारण करके प्रायोगिक परीक्षा केन्द्र पर आवंटित सभी परीक्षार्थियों के प्रायोगिक विषयों की परीक्षा आयोजित करेंगे।
- परीक्षार्थी अपने इस प्रवेश-पत्र में उल्लिखित प्रायोगिक परीक्षा केंद्रों पर दिनांक 10.01.2022 को पूर्वाह्न 09:00 बजे अनिवार्य रूप से जाकर परीक्षा केन्द्र के परिसर की सूचना पट्ट से यह जानकारी प्राप्त करेंगे कि उनके द्वारा चयनित विषय की प्रायोगिक परीक्षा किस तिथि एवं किस पाली में संचालित होगी, जिसमें उन्हें सम्मिलित होना अनिवार्य है।
- परीक्षार्थी के प्रत्येक प्रायोगिक विषय की परीक्षा के लिए 08 पृष्ठों की केवल एक ही उत्तरपुस्तिका मिलेगी। अतिरिक्त उत्तरपुस्तिका नहीं दी जाएगी। परीक्षार्थी उत्तरपुस्तिका लेते ही यह सुनिश्चित कर लें कि इसमें 8 पृष्ठ हैं एवं सही क्रम में हैं।
- उत्तरपुस्तिका प्राप्त होते ही परीक्षार्थी अपने प्रवेश-पत्र तथा उत्तरपुस्तिका पर मुद्रित विवरणों (Details) का मिलान कर यह अवश्य सुनिश्चित हो लें कि जो उत्तरपुस्तिका परीक्षक द्वारा उन्हें दी गई है, वह उन्हीं की है। भिन्न विवरणों की उत्तरपुस्तिका प्राप्त होने पर उसे तुरंत परीक्षक को वापस लौटा दिया जाए।
- उत्तरपुस्तिका प्राप्त होने पर परीक्षार्थी उनके आवरण पृष्ठ के पीछे अंकित "परीक्षार्थियों के लिए निर्देश" अवश्य पढ़ें एवं उसका अनुपालन करें।
- परीक्षार्थी अपनी उत्तरपुस्तिका के कवर पृष्ठ के ऊपरी बायें तथा दायें भागों में क्रमांक-(1) में अपने उत्तर देने का माध्यम अंकित करते हुए क्रमांक-(2) में अपना पूर्ण हस्ताक्षर अंकित करें। इसके अलावा अन्य मुद्रित विवरणों में किसी भी प्रकार से कोई छेड़-छाड़ नहीं करें।
- प्रायोगिक परीक्षा की उत्तरपुस्तिका के आवरण पृष्ठ के निचले बायें एवं दायें भागों को परीक्षार्थी द्वारा कदापि नहीं भरा जाएगा। अगर परीक्षार्थी इस भाग को भरते हैं, तो परीक्षार्थी का इस विषय में परीक्षाफल रद्द किया जा सकता है। ये दोनों भाग आंतरिक/बाह्य परीक्षकों को भरने के लिए दिया गया है।
- उत्तरपुस्तिका के पत्रों के दोनो पृष्ठों पर तथा प्रत्येक लाइन पर लिखें एवं पृष्ठों को नष्ट न करें।
- यदि रफ कार्य करने की आवश्यक हो, तो परीक्षार्थी उत्तरपुस्तिका के अंतिम पृष्ठ पर रफ कार्य करके उसे काट दें/क्रास (X) कर दें।
- उत्तरपुस्तिका के आंतरिक पृष्ठों पर दाहिने हाशिए में लाइन खींचकर सादा स्थान छोड़ रखा गया है। शेष स्थान रूल्ड है। परीक्षार्थी दाहिने हाशिए के सादे स्थान में कुछ भी नहीं लिखेंगे, चूंकि यह भाग परीक्षक के उपयोग के लिए है।
- उत्तरपुस्तिका के पृष्ठों को मोड़ें-फाड़ें नहीं तथा बीच-बीच में व्यर्थ ही खाली न छोड़ें।
- प्रश्न-पत्र में दी हुई संख्या के अनुसार अपने उत्तरों की संख्या लिखें।
- व्हाइटनर, ब्लेड तथा नाखून का इस्तेमाल करना सर्वथा वर्जित है, अन्यथा परीक्षाफल अमान्य कर दिया जाएगा।
- प्रश्नोत्तर के समाप्त होने पर अंतिम में नीचे एक क्षैतिज रेखा खींच दें।
- आंतरिक परीक्षक द्वारा उपलब्ध कराये गए उपस्थिति-पत्रक में परीक्षार्थी द्वारा यथा-स्तम्भ परीक्षा की तिथि अंकित करते हुए उत्तरपुस्तिका की क्रम संख्या लिखकर अपना हस्ताक्षर किया जाएगा। परीक्षार्थी की उपस्थिति, अनुपस्थिति एवं निष्कासन से संबंधित संगत गोले को नीले/काले पेन से परीक्षक द्वारा भरा जाएगा न कि परीक्षार्थी द्वारा।
- परीक्षार्थी अपनी उत्तरपुस्तिका को आन्तरिक परीक्षक के पास जमा किये बिना परीक्षा भवन न छोड़ें।
- परीक्षा केन्द्र में कैलकुलेटर, मोबाइल फोन, इयर फोन, पेजर, ब्लूटूथ या इस प्रकार का कोई अन्य इलेक्ट्रॉनिक उपकरण ले जाना सख्त मना है।
- जाँच परीक्षा में गैर-उत्प्रेषित या जाँच परीक्षा में अनुपस्थित छात्र/छात्रा इंटरमीडिएट वार्षिक प्रायोगिक परीक्षा, 2022 में कदापि सम्मिलित नहीं हो सकते हैं।



बिहार विद्यालय परीक्षा समिति, पटना
BIHAR SCHOOL EXAMINATION BOARD, PATNA
INTERMEDIATE ANNUAL EXAMINATION, 2022

इंटरमीडिएट वार्षिक परीक्षा, 2022

प्रायोगिक परीक्षा का प्रवेश पत्र

Admit Card For Practical Examination

संकाय: विज्ञान
FACULTY: SCIENCE

कॉलेज/+2 स्कूल का नाम GAYA COLLEGE, GAYA
परीक्षार्थी का नाम AMIT KUMAR
माता का नाम LALITA KUMARI
पिता का नाम RANVIJAY SHARMA
परीक्षार्थी का आधार नं० दिव्यांग कोटि NO
सूचीकरण संख्या/वर्ष R-210010630-20 परीक्षार्थी की कोटि REGULAR
रौल कोड 21001 रौल क्रमांक 22010611 लिंग MALE
परीक्षा केंद्र का नाम GAYA COLLEGE, GAYA



प्रायोगिक परीक्षा के विषय (निर्धारित परीक्षा कार्यक्रम सहित)

प्रायोगिक विषय	विषय कोड	विषय का नाम	परीक्षा की तारीख
वैकल्पिक विषय	117	PHYSICS	10.01.2022 to 20.01.2022
	118	CHEMISTRY	
अतिरिक्त विषय			

संजीव कुमार

महाविद्यालय / +2 विद्यालय प्रधान का हस्ताक्षर
एवं मुहर

परीक्षा नियंत्रक (30M10)

परीक्षार्थी के लिए आवश्यक निर्देश

- प्रायोगिक परीक्षा दिनांक 10.01.2022 से 20.01.2022 तक संचालित होगी। केन्द्राधीक्षक दिनांक 10.01.2022 से 20.01.2022 तक की अवधि में परीक्षार्थियों की संख्या के अनुसार तिथि एवं पाली का निर्धारण करके प्रायोगिक परीक्षा केन्द्र पर आवंटित सभी परीक्षार्थियों के प्रायोगिक विषयों की परीक्षा आयोजित करेंगे।
- परीक्षार्थी अपने इस प्रवेश-पत्र में उल्लिखित प्रायोगिक परीक्षा केंद्रों पर दिनांक 10.01.2022 को पूर्वाह्न 09:00 बजे अनिवार्य रूप से जाकर परीक्षा केन्द्र के परिसर की सूचना पट्ट से यह जानकारी प्राप्त करेंगे कि उनके द्वारा चयनित विषय की प्रायोगिक परीक्षा किस तिथि एवं किस पाली में संचालित होगी, जिसमें उन्हें सम्मिलित होना अनिवार्य है।
- परीक्षार्थी के प्रत्येक प्रायोगिक विषय की परीक्षा के लिए 08 पृष्ठों की केवल एक ही उत्तरपुस्तिका मिलेगी। अतिरिक्त उत्तरपुस्तिका नहीं दी जाएगी। परीक्षार्थी उत्तरपुस्तिका लेते ही यह सुनिश्चित कर लें कि इसमें 8 पृष्ठ हैं एवं सही क्रम में हैं।
- उत्तरपुस्तिका प्राप्त होते ही परीक्षार्थी अपने प्रवेश-पत्र तथा उत्तरपुस्तिका पर मुद्रित विवरणों (Details) का मिलान कर यह अवश्य सुनिश्चित हो लें कि जो उत्तरपुस्तिका परीक्षक द्वारा उन्हें दी गई है, वह उन्हीं की है। भिन्न विवरणों की उत्तरपुस्तिका प्राप्त होने पर उसे तुरंत परीक्षक को वापस लौटा दिया जाए।
- उत्तरपुस्तिका प्राप्त होने पर परीक्षार्थी उनके आवरण पृष्ठ के पीछे अंकित "परीक्षार्थियों के लिए निर्देश" अवश्य पढ़ें एवं उसका अनुपालन करें।
- परीक्षार्थी अपनी उत्तरपुस्तिका के कवर पृष्ठ के ऊपरी बायें तथा दायें भागों में क्रमांक-(1) में अपने उत्तर देने का माध्यम अंकित करते हुए क्रमांक-(2) में अपना पूर्ण हस्ताक्षर अंकित करें। इसके अलावा अन्य मुद्रित विवरणों में किसी भी प्रकार से कोई छेड़-छाड़ नहीं करें।
- प्रायोगिक परीक्षा की उत्तरपुस्तिका के आवरण पृष्ठ के निचले बायें एवं दायें भागों को परीक्षार्थी द्वारा कदापि नहीं भरा जाएगा। अगर परीक्षार्थी इस भाग को भरते हैं, तो परीक्षार्थी का इस विषय में परीक्षाफल रद्द किया जा सकता है। ये दोनों भाग आंतरिक/बाह्य परीक्षकों को भरने के लिए दिया गया है।
- उत्तरपुस्तिका के पत्रों के दोनो पृष्ठों पर तथा प्रत्येक लाइन पर लिखें एवं पृष्ठों को नष्ट न करें।
- यदि रफ कार्य करने की आवश्यक हो, तो परीक्षार्थी उत्तरपुस्तिका के अंतिम पृष्ठ पर रफ कार्य करके उसे काट दें/क्रास (X) कर दें।
- उत्तरपुस्तिका के आंतरिक पृष्ठों पर दाहिने हाशिए में लाइन खींचकर सादा स्थान छोड़ रखा गया है। शेष स्थान रूल्ड है। परीक्षार्थी दाहिने हाशिए के सादे स्थान में कुछ भी नहीं लिखेंगे, चूंकि यह भाग परीक्षक के उपयोग के लिए है।
- उत्तरपुस्तिका के पृष्ठों को मोड़ें-फाड़ें नहीं तथा बीच-बीच में व्यर्थ ही खाली न छोड़ें।
- प्रश्न-पत्र में दी हुई संख्या के अनुसार अपने उत्तरों की संख्या लिखें।
- व्हाइटनर, ब्लेड तथा नाखून का इस्तेमाल करना सर्वथा वर्जित है, अन्यथा परीक्षाफल अमान्य कर दिया जाएगा।
- प्रश्नोत्तर के समाप्त होने पर अंतिम में नीचे एक क्षैतिज रेखा खींच दें।
- आंतरिक परीक्षक द्वारा उपलब्ध कराये गए उपस्थिति-पत्रक में परीक्षार्थी द्वारा यथा-स्तम्भ परीक्षा की तिथि अंकित करते हुए उत्तरपुस्तिका की क्रम संख्या लिखकर अपना हस्ताक्षर किया जाएगा। परीक्षार्थी की उपस्थिति, अनुपस्थिति एवं निष्कासन से संबंधित संगत गोले को नीले/काले पेन से परीक्षक द्वारा भरा जाएगा न कि परीक्षार्थी द्वारा।
- परीक्षार्थी अपनी उत्तरपुस्तिका को आन्तरिक परीक्षक के पास जमा किये बिना परीक्षा भवन न छोड़ें।
- परीक्षा केन्द्र में कैलकुलेटर, मोबाइल फोन, इयर फोन, पेजर, ब्लूटूथ या इस प्रकार का कोई अन्य इलेक्ट्रॉनिक उपकरण ले जाना सख्त मना है।
- जाँच परीक्षा में गैर-उत्प्रेषित या जाँच परीक्षा में अनुपस्थित छात्र/छात्रा इंटरमीडिएट वार्षिक प्रायोगिक परीक्षा, 2022 में कदापि सम्मिलित नहीं हो सकते हैं।



बिहार विद्यालय परीक्षा समिति, पटना
BIHAR SCHOOL EXAMINATION BOARD, PATNA
INTERMEDIATE ANNUAL EXAMINATION, 2022

संकाय: विज्ञान
FACULTY: SCIENCE

इंटरमीडिएट वार्षिक परीक्षा, 2022

प्रायोगिक परीक्षा का प्रवेश पत्र

Admit Card For Practical Examination

कॉलेज/+2 स्कूल का नाम	GAYA COLLEGE, GAYA				
परीक्षार्थी का नाम	AMIRAK KUMAR				
माता का नाम	CHINTA DEVI				
पिता का नाम	RAJKUMAR DAS				
परीक्षार्थी का आधार नं०	दिव्यांग कोटि				NO
सूचीकरण संख्या/वर्ष	R-210010627-20	परीक्षार्थी की कोटि	REGULAR		
रौल कोड	21001	रौल क्रमांक	22010608	लिंग	MALE
परीक्षा केंद्र का नाम	GAYA COLLEGE, GAYA				



प्रायोगिक परीक्षा के विषय (निर्धारित परीक्षा कार्यक्रम सहित)

प्रायोगिक विषय	विषय कोड	विषय का नाम	परीक्षा की तारीख
वैकल्पिक विषय	117	PHYSICS	10.01.2022 to 20.01.2022
	118	CHEMISTRY	
	119	BIOLOGY	
अतिरिक्त विषय			

संजीव कुमार

महाविद्यालय / +2 विद्यालय प्रधान का हस्ताक्षर
एवं मुहर

परीक्षा नियंत्रक (30M10)

परीक्षार्थी के लिए आवश्यक निर्देश

- प्रायोगिक परीक्षा दिनांक 10.01.2022 से 20.01.2022 तक संचालित होगी। केन्द्राधीक्षक दिनांक 10.01.2022 से 20.01.2022 तक की अवधि में परीक्षार्थियों की संख्या के अनुसार तिथि एवं पाली का निर्धारण करके प्रायोगिक परीक्षा केन्द्र पर आवंटित सभी परीक्षार्थियों के प्रायोगिक विषयों की परीक्षा आयोजित करेंगे।
- परीक्षार्थी अपने इस प्रवेश-पत्र में उल्लिखित प्रायोगिक परीक्षा केंद्रों पर दिनांक 10.01.2022 को पूर्वाह्न 09:00 बजे अनिवार्य रूप से जाकर परीक्षा केन्द्र के परिसर की सूचना पट्ट से यह जानकारी प्राप्त कर लेंगे कि उनके द्वारा चयनित विषय की प्रायोगिक परीक्षा किस तिथि एवं किस पाली में संचालित होगी, जिसमें उन्हें सम्मिलित होना अनिवार्य है।
- परीक्षार्थी के प्रत्येक प्रायोगिक विषय की परीक्षा के लिए 08 पृष्ठों की केवल एक ही उत्तरपुस्तिका मिलेगी। अतिरिक्त उत्तरपुस्तिका नहीं दी जाएगी। परीक्षार्थी उत्तरपुस्तिका लेते ही यह सुनिश्चित कर लें कि इसमें 8 पृष्ठ हैं एवं सही क्रम में हैं।
- उत्तरपुस्तिका प्राप्त होते ही परीक्षार्थी अपने प्रवेश-पत्र तथा उत्तरपुस्तिका पर मुद्रित विवरणों (Details) का मिलान कर यह अवश्य सुनिश्चित हो लें कि जो उत्तरपुस्तिका परीक्षक द्वारा उन्हें दी गई है, वह उन्हीं की है। भिन्न विवरणों की उत्तरपुस्तिका प्राप्त होने पर उसे तुरंत परीक्षक को वापस लौटा दिया जाए।
- उत्तरपुस्तिका प्राप्त होने पर परीक्षार्थी उनके आवरण पृष्ठ के पीछे अंकित "परीक्षार्थियों के लिए निर्देश" अवश्य पढ़ें एवं उसका अनुपालन करें।
- परीक्षार्थी अपनी उत्तरपुस्तिका के कवर पृष्ठ के ऊपरी बायें तथा दायें भागों में क्रमांक-(1) में अपने उत्तर देने का माध्यम अंकित करते हुए क्रमांक-(2) में अपना पूर्ण हस्ताक्षर अंकित करें। इसके अलावा अन्य मुद्रित विवरणों में किसी भी प्रकार से कोई छेड़-छाड़ नहीं करें।
- प्रायोगिक परीक्षा की उत्तरपुस्तिका के आवरण पृष्ठ के निचले बायें एवं दायें भागों को परीक्षार्थी द्वारा कदापि नहीं भरा जाएगा। अगर परीक्षार्थी इस भाग को भरते हैं, तो परीक्षार्थी का इस विषय में परीक्षाफल रद्द किया जा सकता है। ये दोनों भाग आंतरिक/बाह्य परीक्षकों को भरने के लिए दिया गया है।
- उत्तरपुस्तिका के पत्रों के दोनो पृष्ठों पर तथा प्रत्येक लाइन पर लिखें एवं पृष्ठों को नष्ट न करें।
- यदि रफ कार्य करने की आवश्यक हो, तो परीक्षार्थी उत्तरपुस्तिका के अंतिम पृष्ठ पर रफ कार्य करके उसे काट दें/क्रास (X) कर दें।
- उत्तरपुस्तिका के आंतरिक पृष्ठों पर दाहिने हाशिए में लाइन खींचकर सादा स्थान छोड़ रखा गया है। शेष स्थान रूल्ड है। परीक्षार्थी दाहिने हाशिए के सादे स्थान में कुछ भी नहीं लिखेंगे, चूंकि यह भाग परीक्षक के उपयोग के लिए है।
- उत्तरपुस्तिका के पृष्ठों को मोड़ें-फाड़ें नहीं तथा बीच-बीच में व्यर्थ ही खाली न छोड़ें।
- प्रश्न-पत्र में दी हुई संख्या के अनुसार अपने उत्तरों की संख्या लिखें।
- व्हाइटनर, ब्लेड तथा नाखून का इस्तेमाल करना सर्वथा वर्जित है, अन्यथा परीक्षाफल अमान्य कर दिया जाएगा।
- प्रश्नोत्तर के समाप्त होने पर अंतिम में नीचे एक क्षैतिज रेखा खींच दें।
- आंतरिक परीक्षक द्वारा उपलब्ध कराये गए उपस्थिति-पत्रक में परीक्षार्थी द्वारा यथा-स्तम्भ परीक्षा की तिथि अंकित करते हुए उत्तरपुस्तिका की क्रम संख्या लिखकर अपना हस्ताक्षर किया जाएगा। परीक्षार्थी की उपस्थिति, अनुपस्थिति एवं निष्कासन से संबंधित संगत गोले को नीले/काले पेन से परीक्षक द्वारा भरा जाएगा न कि परीक्षार्थी द्वारा।
- परीक्षार्थी अपनी उत्तरपुस्तिका को आन्तरिक परीक्षक के पास जमा किये बिना परीक्षा भवन न छोड़ें।
- परीक्षा केन्द्र में कैलकुलेटर, मोबाइल फोन, इयर फोन, पेजर, ब्लूटूथ या इस प्रकार का कोई अन्य इलेक्ट्रॉनिक उपकरण ले जाना सख्त मना है।
- जाँच परीक्षा में गैर-उत्प्रेषित या जाँच परीक्षा में अनुपस्थित छात्र/छात्रा इंटरमीडिएट वार्षिक प्रायोगिक परीक्षा, 2022 में कदापि सम्मिलित नहीं हो सकते हैं।



बिहार विद्यालय परीक्षा समिति, पटना
BIHAR SCHOOL EXAMINATION BOARD, PATNA
INTERMEDIATE ANNUAL EXAMINATION, 2022

इंटरमीडिएट वार्षिक परीक्षा, 2022

प्रायोगिक परीक्षा का प्रवेश पत्र

Admit Card For Practical Examination

संकाय: विज्ञान
FACULTY: SCIENCE

कॉलेज/+2 स्कूल का नाम GAYA COLLEGE, GAYA
परीक्षार्थी का नाम ANAND KUMAR
माता का नाम RUBI DEVI
पिता का नाम MAHENDRA PRASAD GUPTA
परीक्षार्थी का आधार नं० दिव्यांग कोटि NO
सूचीकरण संख्या/वर्ष R-210010651-20 परीक्षार्थी की कोटि REGULAR
रोल कोड 21001 रोल क्रमांक 22010628 लिंग MALE
परीक्षा केंद्र का नाम GAYA COLLEGE, GAYA



प्रायोगिक परीक्षा के विषय (निर्धारित परीक्षा कार्यक्रम सहित)

प्रायोगिक विषय	विषय कोड	विषय का नाम	परीक्षा की तारीख
वैकल्पिक विषय	117	PHYSICS	10.01.2022 to 20.01.2022
	118	CHEMISTRY	
अतिरिक्त विषय			

संजय कुमार

महाविद्यालय / +2 विद्यालय प्रधान का हस्ताक्षर
एवं मुहर

परीक्षा नियंत्रक (30M10)

परीक्षार्थी के लिए आवश्यक निर्देश

- प्रायोगिक परीक्षा दिनांक 10.01.2022 से 20.01.2022 तक संचालित होगी। केन्द्राधीक्षक दिनांक 10.01.2022 से 20.01.2022 तक की अवधि में परीक्षार्थियों की संख्या के अनुसार तिथि एवं पाली का निर्धारण करके प्रायोगिक परीक्षा केन्द्र पर आवंटित सभी परीक्षार्थियों के प्रायोगिक विषयों की परीक्षा आयोजित करेंगे।
- परीक्षार्थी अपने इस प्रवेश-पत्र में उल्लिखित प्रायोगिक परीक्षा केंद्रों पर दिनांक 10.01.2022 को पूर्वाह्न 09:00 बजे अनिवार्य रूप से जाकर परीक्षा केन्द्र के परिसर की सूचना पट्ट से यह जानकारी प्राप्त करेंगे कि उनके द्वारा चयनित विषय की प्रायोगिक परीक्षा किस तिथि एवं किस पाली में संचालित होगी, जिसमें उन्हें सम्मिलित होना अनिवार्य है।
- परीक्षार्थी के प्रत्येक प्रायोगिक विषय की परीक्षा के लिए 08 पृष्ठों की केवल एक ही उत्तरपुस्तिका मिलेगी। अतिरिक्त उत्तरपुस्तिका नहीं दी जाएगी। परीक्षार्थी उत्तरपुस्तिका लेते ही यह सुनिश्चित कर लें कि इसमें 8 पृष्ठ हैं एवं सही क्रम में हैं।
- उत्तरपुस्तिका प्राप्त होते ही परीक्षार्थी अपने प्रवेश-पत्र तथा उत्तरपुस्तिका पर मुद्रित विवरणों (Details) का मिलान कर यह अवश्य सुनिश्चित हो लें कि जो उत्तरपुस्तिका परीक्षक द्वारा उन्हें दी गई है, वह उन्हीं की है। भिन्न विवरणों की उत्तरपुस्तिका प्राप्त होने पर उसे तुरंत परीक्षक को वापस लौटा दिया जाए।
- उत्तरपुस्तिका प्राप्त होने पर परीक्षार्थी उनके आवरण पृष्ठ के पीछे अंकित "परीक्षार्थियों के लिए निर्देश" अवश्य पढ़ें एवं उसका अनुपालन करें।
- परीक्षार्थी अपनी उत्तरपुस्तिका के कवर पृष्ठ के ऊपरी बायें तथा दायें भागों में क्रमांक-(1) में अपने उत्तर देने का माध्यम अंकित करते हुए क्रमांक-(2) में अपना पूर्ण हस्ताक्षर अंकित करें। इसके अलावा अन्य मुद्रित विवरणों में किसी भी प्रकार से कोई छेड़-छाड़ नहीं करें।
- प्रायोगिक परीक्षा की उत्तरपुस्तिका के आवरण पृष्ठ के निचले बायें एवं दायें भागों को परीक्षार्थी द्वारा कदापि नहीं भरा जाएगा। अगर परीक्षार्थी इस भाग को भरते हैं, तो परीक्षार्थी का इस विषय में परीक्षाफल रद्द किया जा सकता है। ये दोनों भाग आंतरिक/बाह्य परीक्षकों को भरने के लिए दिया गया है।
- उत्तरपुस्तिका के पत्रों के दोनो पृष्ठों पर तथा प्रत्येक लाइन पर लिखें एवं पृष्ठों को नष्ट न करें।
- यदि रफ कार्य करने की आवश्यक हो, तो परीक्षार्थी उत्तरपुस्तिका के अंतिम पृष्ठ पर रफ कार्य करके उसे काट दें/क्रास (X) कर दें।
- उत्तरपुस्तिका के आंतरिक पृष्ठों पर दाहिने हाशिए में लाइन खींचकर सादा स्थान छोड़ रखा गया है। शेष स्थान रूल्ड है। परीक्षार्थी दाहिने हाशिए के सादे स्थान में कुछ भी नहीं लिखेंगे, चूंकि यह भाग परीक्षक के उपयोग के लिए है।
- उत्तरपुस्तिका के पृष्ठों को मोड़ें-फाड़ें नहीं तथा बीच-बीच में व्यर्थ ही खाली न छोड़ें।
- प्रश्न-पत्र में दी हुई संख्या के अनुसार अपने उत्तरों की संख्या लिखें।
- व्हाइटनर, ब्लेड तथा नाखून का इस्तेमाल करना सर्वथा वर्जित है, अन्यथा परीक्षाफल अमान्य कर दिया जाएगा।
- प्रश्नोत्तर के समाप्त होने पर अंतिम में नीचे एक क्षैतिज रेखा खींच दें।
- आंतरिक परीक्षक द्वारा उपलब्ध कराये गए उपस्थिति-पत्रक में परीक्षार्थी द्वारा यथा-स्तम्भ परीक्षा की तिथि अंकित करते हुए उत्तरपुस्तिका की क्रम संख्या लिखकर अपना हस्ताक्षर किया जाएगा। परीक्षार्थी की उपस्थिति, अनुपस्थिति एवं निष्कासन से संबंधित संगत गोले को नीले/काले पेन से परीक्षक द्वारा भरा जाएगा न कि परीक्षार्थी द्वारा।
- परीक्षार्थी अपनी उत्तरपुस्तिका को आन्तरिक परीक्षक के पास जमा किये बिना परीक्षा भवन न छोड़ें।
- परीक्षा केन्द्र में कैलकुलेटर, मोबाइल फोन, इयर फोन, पेजर, ब्लूटूथ या इस प्रकार का कोई अन्य इलेक्ट्रॉनिक उपकरण ले जाना सख्त मना है।
- जाँच परीक्षा में गैर-उत्प्रेषित या जाँच परीक्षा में अनुपस्थित छात्र/छात्रा इंटरमीडिएट वार्षिक प्रायोगिक परीक्षा, 2022 में कदापि सम्मिलित नहीं हो सकते हैं।



बिहार विद्यालय परीक्षा समिति, पटना
BIHAR SCHOOL EXAMINATION BOARD, PATNA
INTERMEDIATE ANNUAL EXAMINATION, 2022

संकाय: विज्ञान
FACULTY: SCIENCE

इंटरमीडिएट वार्षिक परीक्षा, 2022

प्रायोगिक परीक्षा का प्रवेश पत्र

Admit Card For Practical Examination

कॉलेज/+2 स्कूल का नाम	GAYA COLLEGE, GAYA				
परीक्षार्थी का नाम	AMIT KUMAR				
माता का नाम	SUDHA DEVI				
पिता का नाम	UDAY SINGH				
परीक्षार्थी का आधार नं०	दिव्यांग कोटि				NO
सूचीकरण संख्या/वर्ष	R-210010635-20	परीक्षार्थी की कोटि	REGULAR		
रौल कोड	21001	रौल क्रमांक	22010615	लिंग	MALE
परीक्षा केंद्र का नाम	GAYA COLLEGE, GAYA				



प्रायोगिक परीक्षा के विषय (निर्धारित परीक्षा कार्यक्रम सहित)

प्रायोगिक विषय	विषय कोड	विषय का नाम	परीक्षा की तारीख
वैकल्पिक विषय	117	PHYSICS	10.01.2022 to 20.01.2022
	118	CHEMISTRY	
अतिरिक्त विषय			

संज्ञा (30मा०)

महाविद्यालय / +2 विद्यालय प्रधान का हस्ताक्षर
एवं मुहर

परीक्षा नियंत्रक (30मा०)

परीक्षार्थी के लिए आवश्यक निर्देश

- प्रायोगिक परीक्षा दिनांक 10.01.2022 से 20.01.2022 तक संचालित होगी। केन्द्राधीक्षक दिनांक 10.01.2022 से 20.01.2022 तक की अवधि में परीक्षार्थियों की संख्या के अनुसार तिथि एवं पाली का निर्धारण करके प्रायोगिक परीक्षा केन्द्र पर आवंटित सभी परीक्षार्थियों के प्रायोगिक विषयों की परीक्षा आयोजित करेंगे।
- परीक्षार्थी अपने इस प्रवेश-पत्र में उल्लिखित प्रायोगिक परीक्षा केंद्रों पर दिनांक 10.01.2022को पूर्वाह्न 09:00 बजे अनिवार्य रूप से जाकर परीक्षा केन्द्र के परिसर की सूचना पट्ट से यह जानकारी प्राप्त करेंगे कि उनके द्वारा चयनित विषय की प्रायोगिक परीक्षा किस तिथि एवं किस पाली में संचालित होगी, जिसमें उन्हें सम्मिलित होना अनिवार्य है।
- परीक्षार्थी के प्रत्येक प्रायोगिक विषय की परीक्षा के लिए 08 पृष्ठों की केवल एक ही उत्तरपुस्तिका मिलेगी। अतिरिक्त उत्तरपुस्तिका नहीं दी जाएगी। परीक्षार्थी उत्तरपुस्तिका लेते ही यह सुनिश्चित कर लें कि इसमें 8 पृष्ठ हैं एवं सही क्रम में हैं।
- उत्तरपुस्तिका प्राप्त होते ही परीक्षार्थी अपने प्रवेश-पत्र तथा उत्तरपुस्तिका पर मुद्रित विवरणों (Details) का मिलान कर यह अवश्य सुनिश्चित हो लें कि जो उत्तरपुस्तिका परीक्षक द्वारा उन्हें दी गई है, वह उन्हीं की है। भिन्न विवरणों की उत्तरपुस्तिका प्राप्त होने पर उसे तुरंत परीक्षक को वापस लौटा दिया जाए।
- उत्तरपुस्तिका प्राप्त होने पर परीक्षार्थी उनके आवरण पृष्ठ के पीछे अंकित "परीक्षार्थियों के लिए निर्देश" अवश्य पढ़ें एवं उसका अनुपालन करें।
- परीक्षार्थी अपनी उत्तरपुस्तिका के कवर पृष्ठ के ऊपरी बायें तथा दायें भागों में क्रमांक-(1) में अपने उत्तर देने का माध्यम अंकित करते हुए क्रमांक-(2) में अपना पूर्ण हस्ताक्षर अंकित करें। इसके अलावा अन्य मुद्रित विवरणों में किसी भी प्रकार से कोई छेड़-छाड़ नहीं करें।
- प्रायोगिक परीक्षा की उत्तरपुस्तिका के आवरण पृष्ठ के निचले बायें एवं दायें भागों को परीक्षार्थी द्वारा कदापि नहीं भरा जाएगा। अगर परीक्षार्थी इस भाग को भरते हैं, तो परीक्षार्थी का इस विषय में परीक्षाफल रद्द किया जा सकता है। ये दोनों भाग आंतरिक/बाह्य परीक्षकों को भरने के लिए दिया गया है।
- उत्तरपुस्तिका के पत्रों के दोनो पृष्ठों पर तथा प्रत्येक लाइन पर लिखें एवं पृष्ठों को नष्ट न करें।
- यदि रफ कार्य करने की आवश्यक हो, तो परीक्षार्थी उत्तरपुस्तिका के अंतिम पृष्ठ पर रफ कार्य करके उसे काट दें/क्रास (X) कर दें।
- उत्तरपुस्तिका के आंतरिक पृष्ठों पर दाहिने हाशिए में लाइन खींचकर सादा स्थान छोड़ रखा गया है। शेष स्थान रूल्ड है। परीक्षार्थी दाहिने हाशिए के सादे स्थान में कुछ भी नहीं लिखेंगे, चूंकि यह भाग परीक्षक के उपयोग के लिए है।
- उत्तरपुस्तिका के पृष्ठों को मोड़ें-फाड़ें नहीं तथा बीच-बीच में व्यर्थ ही खाली न छोड़ें।
- प्रश्न-पत्र में दी हुई संख्या के अनुसार अपने उत्तरों की संख्या लिखें।
- व्हाइटनर, ब्लेड तथा नाखून का इस्तेमाल करना सर्वथा वर्जित है, अन्यथा परीक्षाफल अमान्य कर दिया जाएगा।
- प्रश्नोत्तर के समाप्त होने पर अंतिम में नीचे एक क्षैतिज रेखा खींच दें।
- आंतरिक परीक्षक द्वारा उपलब्ध कराये गए उपस्थिति-पत्रक में परीक्षार्थी द्वारा यथा-स्तम्भ परीक्षा की तिथि अंकित करते हुए उत्तरपुस्तिका की क्रम संख्या लिखकर अपना हस्ताक्षर किया जाएगा। परीक्षार्थी की उपस्थिति, अनुपस्थिति एवं निष्कासन से संबंधित संगत गोले को नीले/काले पेन से परीक्षक द्वारा भरा जाएगा न कि परीक्षार्थी द्वारा।
- परीक्षार्थी अपनी उत्तरपुस्तिका को आन्तरिक परीक्षक के पास जमा किये बिना परीक्षा भवन न छोड़ें।
- परीक्षा केन्द्र में कैलकुलेटर, मोबाइल फोन, इयर फोन, पेजर, ब्लूटूथ या इस प्रकार का कोई अन्य इलेक्ट्रॉनिक उपकरण ले जाना सख्त मना है।
- जाँच परीक्षा में गैर-उत्प्रेषित या जाँच परीक्षा में अनुपस्थित छात्र/छात्रा इंटरमीडिएट वार्षिक प्रायोगिक परीक्षा, 2022 में कदापि सम्मिलित नहीं हो सकते हैं।



बिहार विद्यालय परीक्षा समिति, पटना
BIHAR SCHOOL EXAMINATION BOARD, PATNA
INTERMEDIATE ANNUAL EXAMINATION, 2022

संकाय: विज्ञान
FACULTY: SCIENCE

इंटरमीडिएट वार्षिक परीक्षा, 2022

प्रायोगिक परीक्षा का प्रवेश पत्र

Admit Card For Practical Examination

कॉलेज/+2 स्कूल का नाम GAYA COLLEGE, GAYA
परीक्षार्थी का नाम AMIT KUMAR
माता का नाम MALTI DEVI
पिता का नाम SANTOSH CHAUDHARI
परीक्षार्थी का आधार नं० दिव्यांग कोटि NO
सूचीकरण संख्या/वर्ष R-210010631-20 परीक्षार्थी की कोटि REGULAR
रौल कोड 21001 रौल क्रमांक 22010612 लिंग MALE
परीक्षा केंद्र का नाम GAYA COLLEGE, GAYA



Amit Kumar

प्रायोगिक परीक्षा के विषय (निर्धारित परीक्षा कार्यक्रम सहित)

प्रायोगिक विषय	विषय कोड	विषय का नाम	परीक्षा की तारीख
वैकल्पिक विषय	117	PHYSICS	10.01.2022 to 20.01.2022
	118	CHEMISTRY	
अतिरिक्त विषय			

संज्ञा 1377

महाविद्यालय / +2 विद्यालय प्रधान का हस्ताक्षर
एवं मुहर

परीक्षा नियंत्रक (30MA10)

परीक्षार्थी के लिए आवश्यक निर्देश

- प्रायोगिक परीक्षा दिनांक 10.01.2022 से 20.01.2022 तक संचालित होगी। केन्द्राधीक्षक दिनांक 10.01.2022 से 20.01.2022 तक की अवधि में परीक्षार्थियों की संख्या के अनुसार तिथि एवं पाली का निर्धारण करके प्रायोगिक परीक्षा केन्द्र पर आवंटित सभी परीक्षार्थियों के प्रायोगिक विषयों की परीक्षा आयोजित करेंगे।
- परीक्षार्थी अपने इस प्रवेश-पत्र में उल्लिखित प्रायोगिक परीक्षा केंद्रों पर दिनांक 10.01.2022 को पूर्वाह्न 09:00 बजे अनिवार्य रूप से जाकर परीक्षा केन्द्र के परिसर की सूचना पट्ट से यह जानकारी प्राप्त कर लेंगे कि उनके द्वारा चयनित विषय की प्रायोगिक परीक्षा किस तिथि एवं किस पाली में संचालित होगी, जिसमें उन्हें सम्मिलित होना अनिवार्य है।
- परीक्षार्थी के प्रत्येक प्रायोगिक विषय की परीक्षा के लिए 08 पृष्ठों की केवल एक ही उत्तरपुस्तिका मिलेगी। अतिरिक्त उत्तरपुस्तिका नहीं दी जाएगी। परीक्षार्थी उत्तरपुस्तिका लेते ही यह सुनिश्चित कर लें कि इसमें 8 पृष्ठ हैं एवं सही क्रम में हैं।
- उत्तरपुस्तिका प्राप्त होते ही परीक्षार्थी अपने प्रवेश-पत्र तथा उत्तरपुस्तिका पर मुद्रित विवरणों (Details) का मिलान कर यह अवश्य सुनिश्चित हो लें कि जो उत्तरपुस्तिका परीक्षक द्वारा उन्हें दी गई है, वह उन्हीं की है। भिन्न विवरणों की उत्तरपुस्तिका प्राप्त होने पर उसे तुरंत परीक्षक को वापस लौटा दिया जाए।
- उत्तरपुस्तिका प्राप्त होने पर परीक्षार्थी उनके आवरण पृष्ठ के पीछे अंकित "परीक्षार्थियों के लिए निर्देश" अवश्य पढ़ें एवं उसका अनुपालन करें।
- परीक्षार्थी अपनी उत्तरपुस्तिका के कवर पृष्ठ के ऊपरी बायें तथा दायें भागों में क्रमांक-(1) में अपने उत्तर देने का माध्यम अंकित करते हुए क्रमांक-(2) में अपना पूर्ण हस्ताक्षर अंकित करें। इसके अलावा अन्य मुद्रित विवरणों में किसी भी प्रकार से कोई छेड़-छाड़ नहीं करें।
- प्रायोगिक परीक्षा की उत्तरपुस्तिका के आवरण पृष्ठ के निचले बायें एवं दायें भागों को परीक्षार्थी द्वारा कदापि नहीं भरा जाएगा। अगर परीक्षार्थी इस भाग को भरते हैं, तो परीक्षार्थी का इस विषय में परीक्षाफल रद्द किया जा सकता है। ये दोनों भाग आंतरिक/बाह्य परीक्षकों को भरने के लिए दिया गया है।
- उत्तरपुस्तिका के पत्रों के दोनो पृष्ठों पर तथा प्रत्येक लाइन पर लिखें एवं पृष्ठों को नष्ट न करें।
- यदि रफ कार्य करने की आवश्यक हो, तो परीक्षार्थी उत्तरपुस्तिका के अंतिम पृष्ठ पर रफ कार्य करके उसे काट दें/क्रास (X) कर दें।
- उत्तरपुस्तिका के आंतरिक पृष्ठों पर दाहिने हाशिए में लाइन खींचकर सादा स्थान छोड़ रखा गया है। शेष स्थान रूल्ड है। परीक्षार्थी दाहिने हाशिए के सादे स्थान में कुछ भी नहीं लिखेंगे, चूंकि यह भाग परीक्षक के उपयोग के लिए है।
- उत्तरपुस्तिका के पृष्ठों को मोड़ें-फाड़ें नहीं तथा बीच-बीच में व्यर्थ ही खाली न छोड़ें।
- प्रश्न-पत्र में दी हुई संख्या के अनुसार अपने उत्तरों की संख्या लिखें।
- व्हाइटनर, ब्लेड तथा नाखून का इस्तेमाल करना सर्वथा वर्जित है, अन्यथा परीक्षाफल अमान्य कर दिया जाएगा।
- प्रश्नोत्तर के समाप्त होने पर अंतिम में नीचे एक क्षैतिज रेखा खींच दें।
- आंतरिक परीक्षक द्वारा उपलब्ध कराये गए उपस्थिति-पत्रक में परीक्षार्थी द्वारा यथा-स्तम्भ परीक्षा की तिथि अंकित करते हुए उत्तरपुस्तिका की क्रम संख्या लिखकर अपना हस्ताक्षर किया जाएगा। परीक्षार्थी की उपस्थिति, अनुपस्थिति एवं निष्कासन से संबंधित संगत गोले को नीले/काले पेन से परीक्षक द्वारा भरा जाएगा न कि परीक्षार्थी द्वारा।
- परीक्षार्थी अपनी उत्तरपुस्तिका को आन्तरिक परीक्षक के पास जमा किये बिना परीक्षा भवन न छोड़ें।
- परीक्षा केन्द्र में कैलकुलेटर, मोबाइल फोन, इयर फोन, पेजर, ब्लूटूथ या इस प्रकार का कोई अन्य इलेक्ट्रॉनिक उपकरण ले जाना सख्त मना है।
- जाँच परीक्षा में गैर-उत्प्रेषित या जाँच परीक्षा में अनुपस्थित छात्र/छात्रा इंटरमीडिएट वार्षिक प्रायोगिक परीक्षा, 2022 में कदापि सम्मिलित नहीं हो सकते हैं।



बिहार विद्यालय परीक्षा समिति, पटना
BIHAR SCHOOL EXAMINATION BOARD, PATNA
INTERMEDIATE ANNUAL EXAMINATION, 2022

संकाय: विज्ञान
FACULTY: SCIENCE

इंटरमीडिएट वार्षिक परीक्षा, 2022

प्रायोगिक परीक्षा का प्रवेश पत्र

Admit Card For Practical Examination

कॉलेज/+2 स्कूल का नाम GAYA COLLEGE, GAYA
परीक्षार्थी का नाम AMIT RANJAN
माता का नाम INDU KUMARI
पिता का नाम CHANDAN PRASAD
परीक्षार्थी का आधार नं० दिव्यांग कोटि NO
सूचीकरण संख्या/वर्ष R-210010644-20 परीक्षार्थी की कोटि REGULAR
रोल कोड 21001 रोल क्रमांक 22010623 लिंग MALE
परीक्षा केंद्र का नाम GAYA COLLEGE, GAYA



प्रायोगिक परीक्षा के विषय (निर्धारित परीक्षा कार्यक्रम सहित)

प्रायोगिक विषय	विषय कोड	विषय का नाम	परीक्षा की तारीख
वैकल्पिक विषय	117	PHYSICS	10.01.2022 to 20.01.2022
	118	CHEMISTRY	
अतिरिक्त विषय			

संजय कुमार

महाविद्यालय / +2 विद्यालय प्रधान का हस्ताक्षर
एवं मुहर

परीक्षा नियंत्रक (30M10)

परीक्षार्थी के लिए आवश्यक निर्देश

- प्रायोगिक परीक्षा दिनांक 10.01.2022 से 20.01.2022 तक संचालित होगी। केन्द्राधीक्षक दिनांक 10.01.2022 से 20.01.2022 तक की अवधि में परीक्षार्थियों की संख्या के अनुसार तिथि एवं पाली का निर्धारण करके प्रायोगिक परीक्षा केन्द्र पर आवंटित सभी परीक्षार्थियों के प्रायोगिक विषयों की परीक्षा आयोजित करेंगे।
- परीक्षार्थी अपने इस प्रवेश-पत्र में उल्लिखित प्रायोगिक परीक्षा केंद्रों पर दिनांक 10.01.2022 को पूर्वाह्न 09:00 बजे अनिवार्य रूप से जाकर परीक्षा केन्द्र के परिसर की सूचना पट्ट से यह जानकारी प्राप्त कर लेंगे कि उनके द्वारा चयनित विषय की प्रायोगिक परीक्षा किस तिथि एवं किस पाली में संचालित होगी, जिसमें उन्हें सम्मिलित होना अनिवार्य है।
- परीक्षार्थी के प्रत्येक प्रायोगिक विषय की परीक्षा के लिए 08 पृष्ठों की केवल एक ही उत्तरपुस्तिका मिलेगी। अतिरिक्त उत्तरपुस्तिका नहीं दी जाएगी। परीक्षार्थी उत्तरपुस्तिका लेते ही यह सुनिश्चित कर लें कि इसमें 8 पृष्ठ हैं एवं सही क्रम में हैं।
- उत्तरपुस्तिका प्राप्त होते ही परीक्षार्थी अपने प्रवेश-पत्र तथा उत्तरपुस्तिका पर मुद्रित विवरणों (Details) का मिलान कर यह अवश्य सुनिश्चित हो लें कि जो उत्तरपुस्तिका परीक्षक द्वारा उन्हें दी गई है, वह उन्हीं की है। भिन्न विवरणों की उत्तरपुस्तिका प्राप्त होने पर उसे तुरंत परीक्षक को वापस लौटा दिया जाए।
- उत्तरपुस्तिका प्राप्त होने पर परीक्षार्थी उनके आवरण पृष्ठ के पीछे अंकित "परीक्षार्थियों के लिए निर्देश" अवश्य पढ़ें एवं उसका अनुपालन करें।
- परीक्षार्थी अपनी उत्तरपुस्तिका के कवर पृष्ठ के ऊपरी बायें तथा दायें भागों में क्रमांक-(1) में अपने उत्तर देने का माध्यम अंकित करते हुए क्रमांक-(2) में अपना पूर्ण हस्ताक्षर अंकित करें। इसके अलावा अन्य मुद्रित विवरणों में किसी भी प्रकार से कोई छेड़-छाड़ नहीं करें।
- प्रायोगिक परीक्षा की उत्तरपुस्तिका के आवरण पृष्ठ के निचले बायें एवं दायें भागों को परीक्षार्थी द्वारा कदापि नहीं भरा जाएगा। अगर परीक्षार्थी इस भाग को भरते हैं, तो परीक्षार्थी का इस विषय में परीक्षाफल रद्द किया जा सकता है। ये दोनों भाग आंतरिक/बाह्य परीक्षकों को भरने के लिए दिया गया है।
- उत्तरपुस्तिका के पत्रों के दोनो पृष्ठों पर तथा प्रत्येक लाइन पर लिखें एवं पृष्ठों को नष्ट न करें।
- यदि रफ कार्य करने की आवश्यक हो, तो परीक्षार्थी उत्तरपुस्तिका के अंतिम पृष्ठ पर रफ कार्य करके उसे काट दें/क्रास (X) कर दें।
- उत्तरपुस्तिका के आंतरिक पृष्ठों पर दाहिने हाशिए में लाइन खींचकर सादा स्थान छोड़ रखा गया है। शेष स्थान रूल्ड है। परीक्षार्थी दाहिने हाशिए के सादे स्थान में कुछ भी नहीं लिखेंगे, चूंकि यह भाग परीक्षक के उपयोग के लिए है।
- उत्तरपुस्तिका के पृष्ठों को मोड़ें-फाड़ें नहीं तथा बीच-बीच में व्यर्थ ही खाली न छोड़ें।
- प्रश्न-पत्र में दी हुई संख्या के अनुसार अपने उत्तरों की संख्या लिखें।
- व्हाइटनर, ब्लेड तथा नाखून का इस्तेमाल करना सर्वथा वर्जित है, अन्यथा परीक्षाफल अमान्य कर दिया जाएगा।
- प्रश्नोत्तर के समाप्त होने पर अंतिम में नीचे एक क्षैतिज रेखा खींच दें।
- आंतरिक परीक्षक द्वारा उपलब्ध कराये गए उपस्थिति-पत्रक में परीक्षार्थी द्वारा यथा-स्तम्भ परीक्षा की तिथि अंकित करते हुए उत्तरपुस्तिका की क्रम संख्या लिखकर अपना हस्ताक्षर किया जाएगा। परीक्षार्थी की उपस्थिति, अनुपस्थिति एवं निष्कासन से संबंधित संगत गोले को नीले/काले पेन से परीक्षक द्वारा भरा जाएगा न कि परीक्षार्थी द्वारा।
- परीक्षार्थी अपनी उत्तरपुस्तिका को आन्तरिक परीक्षक के पास जमा किये बिना परीक्षा भवन न छोड़ें।
- परीक्षा केन्द्र में कैलकुलेटर, मोबाइल फोन, इयर फोन, पेजर, ब्लूटूथ या इस प्रकार का कोई अन्य इलेक्ट्रॉनिक उपकरण ले जाना सख्त मना है।
- जाँच परीक्षा में गैर-उत्प्रेषित या जाँच परीक्षा में अनुपस्थित छात्र/छात्रा इंटरमीडिएट वार्षिक प्रायोगिक परीक्षा, 2022 में कदापि सम्मिलित नहीं हो सकते हैं।



बिहार विद्यालय परीक्षा समिति, पटना
BIHAR SCHOOL EXAMINATION BOARD, PATNA
INTERMEDIATE ANNUAL EXAMINATION, 2022

संकाय: विज्ञान
FACULTY: SCIENCE

इंटरमीडिएट वार्षिक परीक्षा, 2022

प्रायोगिक परीक्षा का प्रवेश पत्र

Admit Card For Practical Examination

कॉलेज/+2 स्कूल का नाम	GAYA COLLEGE, GAYA				
परीक्षार्थी का नाम	AMRIT LAL				
माता का नाम	GEETA DEVI				
पिता का नाम	RAMASHRAY PASWAN				
परीक्षार्थी का आधार नं०	दिव्यांग कोटि				NO
सूचीकरण संख्या/वर्ष	R-210010647-20	परीक्षार्थी की कोटि	REGULAR		
रौल कोड	21001	रौल क्रमांक	22010625	लिंग	MALE
परीक्षा केंद्र का नाम	GAYA COLLEGE, GAYA				



प्रायोगिक परीक्षा के विषय (निर्धारित परीक्षा कार्यक्रम सहित)

प्रायोगिक विषय	विषय कोड	विषय का नाम	परीक्षा की तारीख
वैकल्पिक विषय	117	PHYSICS	10.01.2022 to 20.01.2022
	118	CHEMISTRY	
अतिरिक्त विषय			

संज्ञा 1377

महाविद्यालय / +2 विद्यालय प्रधान का हस्ताक्षर
एवं मुहर

परीक्षा नियंत्रक (30M10)

परीक्षार्थी के लिए आवश्यक निर्देश

- प्रायोगिक परीक्षा दिनांक 10.01.2022 से 20.01.2022 तक संचालित होगी। केन्द्राधीक्षक दिनांक 10.01.2022 से 20.01.2022 तक की अवधि में परीक्षार्थियों की संख्या के अनुसार तिथि एवं पाली का निर्धारण करके प्रायोगिक परीक्षा केन्द्र पर आवंटित सभी परीक्षार्थियों के प्रायोगिक विषयों की परीक्षा आयोजित करेंगे।
- परीक्षार्थी अपने इस प्रवेश-पत्र में उल्लिखित प्रायोगिक परीक्षा केंद्रों पर दिनांक 10.01.2022 को पूर्वाह्न 09:00 बजे अनिवार्य रूप से जाकर परीक्षा केन्द्र के परिसर की सूचना पट्ट से यह जानकारी प्राप्त करेंगे कि उनके द्वारा चयनित विषय की प्रायोगिक परीक्षा किस तिथि एवं किस पाली में संचालित होगी, जिसमें उन्हें सम्मिलित होना अनिवार्य है।
- परीक्षार्थी के प्रत्येक प्रायोगिक विषय की परीक्षा के लिए 08 पृष्ठों की केवल एक ही उत्तरपुस्तिका मिलेगी। अतिरिक्त उत्तरपुस्तिका नहीं दी जाएगी। परीक्षार्थी उत्तरपुस्तिका लेते ही यह सुनिश्चित कर लें कि इसमें 8 पृष्ठ हैं एवं सही क्रम में हैं।
- उत्तरपुस्तिका प्राप्त होते ही परीक्षार्थी अपने प्रवेश-पत्र तथा उत्तरपुस्तिका पर मुद्रित विवरणों (Details) का मिलान कर यह अवश्य सुनिश्चित हो लें कि जो उत्तरपुस्तिका परीक्षक द्वारा उन्हें दी गई है, वह उन्हीं की है। भिन्न विवरणों की उत्तरपुस्तिका प्राप्त होने पर उसे तुरंत परीक्षक को वापस लौटा दिया जाए।
- उत्तरपुस्तिका प्राप्त होने पर परीक्षार्थी उनके आवरण पृष्ठ के पीछे अंकित "परीक्षार्थियों के लिए निर्देश" अवश्य पढ़ें एवं उसका अनुपालन करें।
- परीक्षार्थी अपनी उत्तरपुस्तिका के कवर पृष्ठ के ऊपरी बायें तथा दायें भागों में क्रमांक-(1) में अपने उत्तर देने का माध्यम अंकित करते हुए क्रमांक-(2) में अपना पूर्ण हस्ताक्षर अंकित करें। इसके अलावा अन्य मुद्रित विवरणों में किसी भी प्रकार से कोई छेड़-छाड़ नहीं करें।
- प्रायोगिक परीक्षा की उत्तरपुस्तिका के आवरण पृष्ठ के निचले बायें एवं दायें भागों को परीक्षार्थी द्वारा कदापि नहीं भरा जाएगा। अगर परीक्षार्थी इस भाग को भरते हैं, तो परीक्षार्थी का इस विषय में परीक्षाफल रद्द किया जा सकता है। ये दोनों भाग आंतरिक/बाह्य परीक्षकों को भरने के लिए दिया गया है।
- उत्तरपुस्तिका के पत्रों के दोनो पृष्ठों पर तथा प्रत्येक लाइन पर लिखें एवं पृष्ठों को नष्ट न करें।
- यदि रफ कार्य करने की आवश्यक हो, तो परीक्षार्थी उत्तरपुस्तिका के अंतिम पृष्ठ पर रफ कार्य करके उसे काट दें/क्रास (X) कर दें।
- उत्तरपुस्तिका के आंतरिक पृष्ठों पर दाहिने हाशिए में लाइन खींचकर सादा स्थान छोड़ रखा गया है। शेष स्थान रूल्ड है। परीक्षार्थी दाहिने हाशिए के सादे स्थान में कुछ भी नहीं लिखेंगे, चूंकि यह भाग परीक्षक के उपयोग के लिए है।
- उत्तरपुस्तिका के पृष्ठों को मोड़ें-फाड़ें नहीं तथा बीच-बीच में व्यर्थ ही खाली न छोड़ें।
- प्रश्न-पत्र में दी हुई संख्या के अनुसार अपने उत्तरों की संख्या लिखें।
- व्हाइटनर, ब्लेड तथा नाखून का इस्तेमाल करना सर्वथा वर्जित है, अन्यथा परीक्षाफल अमान्य कर दिया जाएगा।
- प्रश्नोत्तर के समाप्त होने पर अंतिम में नीचे एक क्षैतिज रेखा खींच दें।
- आंतरिक परीक्षक द्वारा उपलब्ध कराये गए उपस्थिति-पत्रक में परीक्षार्थी द्वारा यथा-स्तम्भ परीक्षा की तिथि अंकित करते हुए उत्तरपुस्तिका की क्रम संख्या लिखकर अपना हस्ताक्षर किया जाएगा। परीक्षार्थी की उपस्थिति, अनुपस्थिति एवं निष्कासन से संबंधित संगत गोले को नीले/काले पेन से परीक्षक द्वारा भरा जाएगा न कि परीक्षार्थी द्वारा।
- परीक्षार्थी अपनी उत्तरपुस्तिका को आन्तरिक परीक्षक के पास जमा किये बिना परीक्षा भवन न छोड़ें।
- परीक्षा केन्द्र में कैलकुलेटर, मोबाइल फोन, इयर फोन, पेजर, ब्लूटूथ या इस प्रकार का कोई अन्य इलेक्ट्रॉनिक उपकरण ले जाना सख्त मना है।
- जाँच परीक्षा में गैर-उत्प्रेषित या जाँच परीक्षा में अनुपस्थित छात्र/छात्रा इंटरमीडिएट वार्षिक प्रायोगिक परीक्षा, 2022 में कदापि सम्मिलित नहीं हो सकते हैं।



बिहार विद्यालय परीक्षा समिति, पटना
BIHAR SCHOOL EXAMINATION BOARD, PATNA
INTERMEDIATE ANNUAL EXAMINATION, 2022

संकाय: विज्ञान
FACULTY: SCIENCE

इंटरमीडिएट वार्षिक परीक्षा, 2022

प्रायोगिक परीक्षा का प्रवेश पत्र

Admit Card For Practical Examination

कॉलेज/+2 स्कूल का नाम	GAYA COLLEGE, GAYA				
परीक्षार्थी का नाम	AMARJIT KUMAR NIRALA				
माता का नाम	ARUNI KUMARI				
पिता का नाम	MANOJ KUMAR				
परीक्षार्थी का आधार नं०	दिव्यांग कोटि				NO
सूचीकरण संख्या/वर्ष	R-210010626-20	परीक्षार्थी की कोटि	REGULAR		
रौल कोड	21001	रौल क्रमांक	22010606	लिंग	MALE
परीक्षा केंद्र का नाम	GAYA COLLEGE, GAYA				



प्रायोगिक परीक्षा के विषय (निर्धारित परीक्षा कार्यक्रम सहित)

प्रायोगिक विषय	विषय कोड	विषय का नाम	परीक्षा की तारीख
वैकल्पिक विषय	117	PHYSICS	10.01.2022 to 20.01.2022
	118	CHEMISTRY	
अतिरिक्त विषय			

संजीव कुमार

महाविद्यालय / +2 विद्यालय प्रधान का हस्ताक्षर
एवं मुहर

परीक्षा नियंत्रक (30M10)

परीक्षार्थी के लिए आवश्यक निर्देश

- प्रायोगिक परीक्षा दिनांक 10.01.2022 से 20.01.2022 तक संचालित होगी। केन्द्राधीक्षक दिनांक 10.01.2022 से 20.01.2022 तक की अवधि में परीक्षार्थियों की संख्या के अनुसार तिथि एवं पाली का निर्धारण करके प्रायोगिक परीक्षा केन्द्र पर आवंटित सभी परीक्षार्थियों के प्रायोगिक विषयों की परीक्षा आयोजित करेंगे।
- परीक्षार्थी अपने इस प्रवेश-पत्र में उल्लिखित प्रायोगिक परीक्षा केंद्रों पर दिनांक 10.01.2022 को पूर्वाह्न 09:00 बजे अनिवार्य रूप से जाकर परीक्षा केन्द्र के परिसर की सूचना पट्ट से यह जानकारी प्राप्त करेंगे कि उनके द्वारा चयनित विषय की प्रायोगिक परीक्षा किस तिथि एवं किस पाली में संचालित होगी, जिसमें उन्हें सम्मिलित होना अनिवार्य है।
- परीक्षार्थी के प्रत्येक प्रायोगिक विषय की परीक्षा के लिए 08 पृष्ठों की केवल एक ही उत्तरपुस्तिका मिलेगी। अतिरिक्त उत्तरपुस्तिका नहीं दी जाएगी। परीक्षार्थी उत्तरपुस्तिका लेते ही यह सुनिश्चित कर लें कि इसमें 8 पृष्ठ हैं एवं सही क्रम में हैं।
- उत्तरपुस्तिका प्राप्त होते ही परीक्षार्थी अपने प्रवेश-पत्र तथा उत्तरपुस्तिका पर मुद्रित विवरणों (Details) का मिलान कर यह अवश्य सुनिश्चित हो लें कि जो उत्तरपुस्तिका परीक्षक द्वारा उन्हें दी गई है, वह उन्हीं की है। भिन्न विवरणों की उत्तरपुस्तिका प्राप्त होने पर उसे तुरंत परीक्षक को वापस लौटा दिया जाए।
- उत्तरपुस्तिका प्राप्त होने पर परीक्षार्थी उनके आवरण पृष्ठ के पीछे अंकित "परीक्षार्थियों के लिए निर्देश" अवश्य पढ़ें एवं उसका अनुपालन करें।
- परीक्षार्थी अपनी उत्तरपुस्तिका के कवर पृष्ठ के ऊपरी बायें तथा दायें भागों में क्रमांक-(1) में अपने उत्तर देने का माध्यम अंकित करते हुए क्रमांक-(2) में अपना पूर्ण हस्ताक्षर अंकित करें। इसके अलावा अन्य मुद्रित विवरणों में किसी भी प्रकार से कोई छेड़-छाड़ नहीं करें।
- प्रायोगिक परीक्षा की उत्तरपुस्तिका के आवरण पृष्ठ के निचले बायें एवं दायें भागों को परीक्षार्थी द्वारा कदापि नहीं भरा जाएगा। अगर परीक्षार्थी इस भाग को भरते हैं, तो परीक्षार्थी का इस विषय में परीक्षाफल रद्द किया जा सकता है। ये दोनों भाग आंतरिक/बाह्य परीक्षकों को भरने के लिए दिया गया है।
- उत्तरपुस्तिका के पत्रों के दोनो पृष्ठों पर तथा प्रत्येक लाइन पर लिखें एवं पृष्ठों को नष्ट न करें।
- यदि रफ कार्य करने की आवश्यक हो, तो परीक्षार्थी उत्तरपुस्तिका के अंतिम पृष्ठ पर रफ कार्य करके उसे काट दें/क्रास (X) कर दें।
- उत्तरपुस्तिका के आंतरिक पृष्ठों पर दाहिने हाशिए में लाइन खींचकर सादा स्थान छोड़ रखा गया है। शेष स्थान रूल्ड है। परीक्षार्थी दाहिने हाशिए के सादे स्थान में कुछ भी नहीं लिखेंगे, चूंकि यह भाग परीक्षक के उपयोग के लिए है।
- उत्तरपुस्तिका के पृष्ठों को मोड़ें-फाड़ें नहीं तथा बीच-बीच में व्यर्थ ही खाली न छोड़ें।
- प्रश्न-पत्र में दी हुई संख्या के अनुसार अपने उत्तरों की संख्या लिखें।
- व्हाइटनर, ब्लेड तथा नाखून का इस्तेमाल करना सर्वथा वर्जित है, अन्यथा परीक्षाफल अमान्य कर दिया जाएगा।
- प्रश्नोत्तर के समाप्त होने पर अंतिम में नीचे एक क्षैतिज रेखा खींच दें।
- आंतरिक परीक्षक द्वारा उपलब्ध कराये गए उपस्थिति-पत्रक में परीक्षार्थी द्वारा यथा-स्तम्भ परीक्षा की तिथि अंकित करते हुए उत्तरपुस्तिका की क्रम संख्या लिखकर अपना हस्ताक्षर किया जाएगा। परीक्षार्थी की उपस्थिति, अनुपस्थिति एवं निष्कासन से संबंधित संगत गोले को नीले/काले पेन से परीक्षक द्वारा भरा जाएगा न कि परीक्षार्थी द्वारा।
- परीक्षार्थी अपनी उत्तरपुस्तिका को आन्तरिक परीक्षक के पास जमा किये बिना परीक्षा भवन न छोड़ें।
- परीक्षा केन्द्र में कैलकुलेटर, मोबाइल फोन, इयर फोन, पेजर, ब्लूटूथ या इस प्रकार का कोई अन्य इलेक्ट्रॉनिक उपकरण ले जाना सख्त मना है।
- जाँच परीक्षा में गैर-उत्प्रेषित या जाँच परीक्षा में अनुपस्थित छात्र/छात्रा इंटरमीडिएट वार्षिक प्रायोगिक परीक्षा, 2022 में कदापि सम्मिलित नहीं हो सकते हैं।



बिहार विद्यालय परीक्षा समिति, पटना
BIHAR SCHOOL EXAMINATION BOARD, PATNA
INTERMEDIATE ANNUAL EXAMINATION, 2022

संकाय: विज्ञान
FACULTY: SCIENCE

इंटरमीडिएट वार्षिक परीक्षा, 2022

प्रायोगिक परीक्षा का प्रवेश पत्र

Admit Card For Practical Examination

कॉलेज/+2 स्कूल का नाम	GAYA COLLEGE, GAYA				
परीक्षार्थी का नाम	AMIT KUMAR				
माता का नाम	SONI DEVI				
पिता का नाम	DHANESHWAR CHAUDHARY				
परीक्षार्थी का आधार नं०	दिव्यांग कोटि				NO
सूचीकरण संख्या/वर्ष	R-210010629-20	परीक्षार्थी की कोटि	REGULAR		
रौल कोड	21001	रौल क्रमांक	22010610	लिंग	MALE
परीक्षा केंद्र का नाम	GAYA COLLEGE, GAYA				



प्रायोगिक परीक्षा के विषय (निर्धारित परीक्षा कार्यक्रम सहित)

प्रायोगिक विषय	विषय कोड	विषय का नाम	परीक्षा की तारीख
वैकल्पिक विषय	117	PHYSICS	10.01.2022 to 20.01.2022
	118	CHEMISTRY	
अतिरिक्त विषय			

संजय कुमार

महाविद्यालय / +2 विद्यालय प्रधान का हस्ताक्षर
एवं मुहर

परीक्षा नियंत्रक (30M10)

परीक्षार्थी के लिए आवश्यक निर्देश

- प्रायोगिक परीक्षा दिनांक 10.01.2022 से 20.01.2022 तक संचालित होगी। केन्द्राधीक्षक दिनांक 10.01.2022 से 20.01.2022 तक की अवधि में परीक्षार्थियों की संख्या के अनुसार तिथि एवं पाली का निर्धारण करके प्रायोगिक परीक्षा केन्द्र पर आवंटित सभी परीक्षार्थियों के प्रायोगिक विषयों की परीक्षा आयोजित करेंगे।
- परीक्षार्थी अपने इस प्रवेश-पत्र में उल्लिखित प्रायोगिक परीक्षा केंद्रों पर दिनांक 10.01.2022को पूर्वाह्न 09:00 बजे अनिवार्य रूप से जाकर परीक्षा केन्द्र के परिसर की सूचना पट्ट से यह जानकारी प्राप्त करेंगे कि उनके द्वारा चयनित विषय की प्रायोगिक परीक्षा किस तिथि एवं किस पाली में संचालित होगी, जिसमें उन्हें सम्मिलित होना अनिवार्य है।
- परीक्षार्थी के प्रत्येक प्रायोगिक विषय की परीक्षा के लिए 08 पृष्ठों की केवल एक ही उत्तरपुस्तिका मिलेगी। अतिरिक्त उत्तरपुस्तिका नहीं दी जाएगी। परीक्षार्थी उत्तरपुस्तिका लेते ही यह सुनिश्चित कर लें कि इसमें 8 पृष्ठ हैं एवं सही क्रम में हैं।
- उत्तरपुस्तिका प्राप्त होते ही परीक्षार्थी अपने प्रवेश-पत्र तथा उत्तरपुस्तिका पर मुद्रित विवरणों (Details) का मिलान कर यह अवश्य सुनिश्चित हो लें कि जो उत्तरपुस्तिका परीक्षक द्वारा उन्हें दी गई है, वह उन्हीं की है। भिन्न विवरणों की उत्तरपुस्तिका प्राप्त होने पर उसे तुरंत परीक्षक को वापस लौटा दिया जाए।
- उत्तरपुस्तिका प्राप्त होने पर परीक्षार्थी उनके आवरण पृष्ठ के पीछे अंकित "परीक्षार्थियों के लिए निर्देश" अवश्य पढ़ें एवं उसका अनुपालन करें।
- परीक्षार्थी अपनी उत्तरपुस्तिका के कवर पृष्ठ के ऊपरी बायें तथा दायें भागों में क्रमांक-(1) में अपने उत्तर देने का माध्यम अंकित करते हुए क्रमांक-(2) में अपना पूर्ण हस्ताक्षर अंकित करें। इसके अलावा अन्य मुद्रित विवरणों में किसी भी प्रकार से कोई छेड़-छाड़ नहीं करें।
- प्रायोगिक परीक्षा की उत्तरपुस्तिका के आवरण पृष्ठ के निचले बायें एवं दायें भागों को परीक्षार्थी द्वारा कदापि नहीं भरा जाएगा। अगर परीक्षार्थी इस भाग को भरते हैं, तो परीक्षार्थी का इस विषय में परीक्षाफल रद्द किया जा सकता है। ये दोनों भाग आंतरिक/बाह्य परीक्षकों को भरने के लिए दिया गया है।
- उत्तरपुस्तिका के पत्रों के दोनो पृष्ठों पर तथा प्रत्येक लाइन पर लिखें एवं पृष्ठों को नष्ट न करें।
- यदि रफ कार्य करने की आवश्यक हो, तो परीक्षार्थी उत्तरपुस्तिका के अंतिम पृष्ठ पर रफ कार्य करके उसे काट दें/क्रास (X) कर दें।
- उत्तरपुस्तिका के आंतरिक पृष्ठों पर दाहिने हाशिए में लाइन खींचकर सादा स्थान छोड़ रखा गया है। शेष स्थान रूल्ड है। परीक्षार्थी दाहिने हाशिए के सादे स्थान में कुछ भी नहीं लिखेंगे, चूंकि यह भाग परीक्षक के उपयोग के लिए है।
- उत्तरपुस्तिका के पृष्ठों को मोड़ें-फाड़ें नहीं तथा बीच-बीच में व्यर्थ ही खाली न छोड़ें।
- प्रश्न-पत्र में दी हुई संख्या के अनुसार अपने उत्तरों की संख्या लिखें।
- व्हाइटनर, ब्लेड तथा नाखून का इस्तेमाल करना सर्वथा वर्जित है, अन्यथा परीक्षाफल अमान्य कर दिया जाएगा।
- प्रश्नोत्तर के समाप्त होने पर अंतिम में नीचे एक क्षैतिज रेखा खींच दें।
- आंतरिक परीक्षक द्वारा उपलब्ध कराये गए उपस्थिति-पत्रक में परीक्षार्थी द्वारा यथा-स्तम्भ परीक्षा की तिथि अंकित करते हुए उत्तरपुस्तिका की क्रम संख्या लिखकर अपना हस्ताक्षर किया जाएगा। परीक्षार्थी की उपस्थिति, अनुपस्थिति एवं निष्कासन से संबंधित संगत गोले को नीले/काले पेन से परीक्षक द्वारा भरा जाएगा न कि परीक्षार्थी द्वारा।
- परीक्षार्थी अपनी उत्तरपुस्तिका को आन्तरिक परीक्षक के पास जमा किये बिना परीक्षा भवन न छोड़ें।
- परीक्षा केन्द्र में कैलकुलेटर, मोबाइल फोन, इयर फोन, पेजर, ब्लूटूथ या इस प्रकार का कोई अन्य इलेक्ट्रॉनिक उपकरण ले जाना सख्त मना है।
- जाँच परीक्षा में गैर-उत्प्रेषित या जाँच परीक्षा में अनुपस्थित छात्र/छात्रा इंटरमीडिएट वार्षिक प्रायोगिक परीक्षा, 2022 में कदापि सम्मिलित नहीं हो सकते हैं।



बिहार विद्यालय परीक्षा समिति, पटना
BIHAR SCHOOL EXAMINATION BOARD, PATNA
INTERMEDIATE ANNUAL EXAMINATION, 2022


इंटरमीडिएट वार्षिक परीक्षा, 2022

प्रायोगिक परीक्षा का प्रवेश पत्र

Admit Card For Practical Examination

संकाय: विज्ञान
FACULTY: SCIENCE

कॉलेज/+2 स्कूल का नाम GAYA COLLEGE, GAYA
परीक्षार्थी का नाम ANKIT KUMAR
माता का नाम ANJANA KUMARI
पिता का नाम LATE VINAY SHARMA
परीक्षार्थी का आधार नं० दिव्यांग कोटि NO
सूचीकरण संख्या/वर्ष R-210010680-20 परीक्षार्थी की कोटि REGULAR
रोल कोड 21001 रोल क्रमांक 22010656 लिंग MALE
परीक्षा केंद्र का नाम GAYA COLLEGE, GAYA



प्रायोगिक परीक्षा के विषय (निर्धारित परीक्षा कार्यक्रम सहित)

प्रायोगिक विषय	विषय कोड	विषय का नाम	परीक्षा की तारीख
वैकल्पिक विषय	117	PHYSICS	10.01.2022 to 20.01.2022
	118	CHEMISTRY	
अतिरिक्त विषय			

संकाय 30मा0

महाविद्यालय / +2 विद्यालय प्रधान का हस्ताक्षर
एवं मुहर

परीक्षा नियंत्रक (30मा0)

परीक्षार्थी के लिए आवश्यक निर्देश

- प्रायोगिक परीक्षा दिनांक 10.01.2022 से 20.01.2022 तक संचालित होगी। केन्द्राधीक्षक दिनांक 10.01.2022 से 20.01.2022 तक की अवधि में परीक्षार्थियों की संख्या के अनुसार तिथि एवं पाली का निर्धारण करके प्रायोगिक परीक्षा केन्द्र पर आवंटित सभी परीक्षार्थियों के प्रायोगिक विषयों की परीक्षा आयोजित करेंगे।
- परीक्षार्थी अपने इस प्रवेश-पत्र में उल्लिखित प्रायोगिक परीक्षा केंद्रों पर दिनांक 10.01.2022 को पूर्वाह्न 09:00 बजे अनिवार्य रूप से जाकर परीक्षा केन्द्र के परिसर की सूचना पट्ट से यह जानकारी प्राप्त करेंगे कि उनके द्वारा चयनित विषय की प्रायोगिक परीक्षा किस तिथि एवं किस पाली में संचालित होगी, जिसमें उन्हें सम्मिलित होना अनिवार्य है।
- परीक्षार्थी के प्रत्येक प्रायोगिक विषय की परीक्षा के लिए 08 पृष्ठों की केवल एक ही उत्तरपुस्तिका मिलेगी। अतिरिक्त उत्तरपुस्तिका नहीं दी जाएगी। परीक्षार्थी उत्तरपुस्तिका लेते ही यह सुनिश्चित कर लें कि इसमें 8 पृष्ठ हैं एवं सही क्रम में हैं।
- उत्तरपुस्तिका प्राप्त होते ही परीक्षार्थी अपने प्रवेश-पत्र तथा उत्तरपुस्तिका पर मुद्रित विवरणों (Details) का मिलान कर यह अवश्य सुनिश्चित हो लें कि जो उत्तरपुस्तिका परीक्षक द्वारा उन्हें दी गई है, वह उन्हीं की है। भिन्न विवरणों की उत्तरपुस्तिका प्राप्त होने पर उसे तुरंत परीक्षक को वापस लौटा दिया जाए।
- उत्तरपुस्तिका प्राप्त होने पर परीक्षार्थी उनके आवरण पृष्ठ के पीछे अंकित "परीक्षार्थियों के लिए निर्देश" अवश्य पढ़ें एवं उसका अनुपालन करें।
- परीक्षार्थी अपनी उत्तरपुस्तिका के कवर पृष्ठ के ऊपरी बायें तथा दायें भागों में क्रमांक-(1) में अपने उत्तर देने का माध्यम अंकित करते हुए क्रमांक-(2) में अपना पूर्ण हस्ताक्षर अंकित करें। इसके अलावा अन्य मुद्रित विवरणों में किसी भी प्रकार से कोई छेड़-छाड़ नहीं करें।
- प्रायोगिक परीक्षा की उत्तरपुस्तिका के आवरण पृष्ठ के निचले बायें एवं दायें भागों को परीक्षार्थी द्वारा कदापि नहीं भरा जाएगा। अगर परीक्षार्थी इस भाग को भरते हैं, तो परीक्षार्थी का इस विषय में परीक्षाफल रद्द किया जा सकता है। ये दोनों भाग आंतरिक/बाह्य परीक्षकों को भरने के लिए दिया गया है।
- उत्तरपुस्तिका के पत्रों के दोनो पृष्ठों पर तथा प्रत्येक लाइन पर लिखें एवं पृष्ठों को नष्ट न करें।
- यदि रफ कार्य करने की आवश्यक हो, तो परीक्षार्थी उत्तरपुस्तिका के अंतिम पृष्ठ पर रफ कार्य करके उसे काट दें/क्रास (X) कर दें।
- उत्तरपुस्तिका के आंतरिक पृष्ठों पर दाहिने हाशिए में लाइन खींचकर सादा स्थान छोड़ रखा गया है। शेष स्थान रूल्ड है। परीक्षार्थी दाहिने हाशिए के सादे स्थान में कुछ भी नहीं लिखेंगे, चूंकि यह भाग परीक्षक के उपयोग के लिए है।
- उत्तरपुस्तिका के पृष्ठों को मोड़ें-फाड़ें नहीं तथा बीच-बीच में व्यर्थ ही खाली न छोड़ें।
- प्रश्न-पत्र में दी हुई संख्या के अनुसार अपने उत्तरों की संख्या लिखें।
- व्हाइटनर, ब्लेड तथा नाखून का इस्तेमाल करना सर्वथा वर्जित है, अन्यथा परीक्षाफल अमान्य कर दिया जाएगा।
- प्रश्नोत्तर के समाप्त होने पर अंतिम में नीचे एक क्षैतिज रेखा खींच दें।
- आंतरिक परीक्षक द्वारा उपलब्ध कराये गए उपस्थिति-पत्रक में परीक्षार्थी द्वारा यथा-स्तम्भ परीक्षा की तिथि अंकित करते हुए उत्तरपुस्तिका की क्रम संख्या लिखकर अपना हस्ताक्षर किया जाएगा। परीक्षार्थी की उपस्थिति, अनुपस्थिति एवं निष्कासन से संबंधित संगत गोले को नीले/काले पेन से परीक्षक द्वारा भरा जाएगा न कि परीक्षार्थी द्वारा।
- परीक्षार्थी अपनी उत्तरपुस्तिका को आन्तरिक परीक्षक के पास जमा किये बिना परीक्षा भवन न छोड़ें।
- परीक्षा केन्द्र में कैलकुलेटर, मोबाइल फोन, इयर फोन, पेजर, ब्लूटूथ या इस प्रकार का कोई अन्य इलेक्ट्रॉनिक उपकरण ले जाना सख्त मना है।
- जाँच परीक्षा में गैर-उत्प्रेषित या जाँच परीक्षा में अनुपस्थित छात्र/छात्रा इंटरमीडिएट वार्षिक प्रायोगिक परीक्षा, 2022 में कदापि सम्मिलित नहीं हो सकते हैं।



बिहार विद्यालय परीक्षा समिति, पटना
BIHAR SCHOOL EXAMINATION BOARD, PATNA
INTERMEDIATE ANNUAL EXAMINATION, 2022

संकाय: विज्ञान
FACULTY: SCIENCE

इंटरमीडिएट वार्षिक परीक्षा, 2022

प्रायोगिक परीक्षा का प्रवेश पत्र

Admit Card For Practical Examination

कॉलेज/+2 स्कूल का नाम GAYA COLLEGE, GAYA
परीक्षार्थी का नाम ANKIT KUMAR
माता का नाम SUMITRA DEVI
पिता का नाम ISHWARDAYAL RAM
परीक्षार्थी का आधार नं० दिव्यांग कोटि NO
सूचीकरण संख्या/वर्ष R-210010678-20 परीक्षार्थी की कोटि REGULAR
रोल कोड 21001 रोल क्रमांक 22010654 लिंग MALE
परीक्षा केंद्र का नाम GAYA COLLEGE, GAYA



प्रायोगिक परीक्षा के विषय (निर्धारित परीक्षा कार्यक्रम सहित)

प्रायोगिक विषय	विषय कोड	विषय का नाम	परीक्षा की तारीख
वैकल्पिक विषय	117	PHYSICS	10.01.2022 to 20.01.2022
	118	CHEMISTRY	
अतिरिक्त विषय			

संकाय 2022

महाविद्यालय / +2 विद्यालय प्रधान का हस्ताक्षर
एवं मुहर

परीक्षा नियंत्रक (30M10)

परीक्षार्थी के लिए आवश्यक निर्देश

- प्रायोगिक परीक्षा दिनांक 10.01.2022 से 20.01.2022 तक संचालित होगी। केन्द्राधीक्षक दिनांक 10.01.2022 से 20.01.2022 तक की अवधि में परीक्षार्थियों की संख्या के अनुसार तिथि एवं पाली का निर्धारण करके प्रायोगिक परीक्षा केन्द्र पर आवंटित सभी परीक्षार्थियों के प्रायोगिक विषयों की परीक्षा आयोजित करेंगे।
- परीक्षार्थी अपने इस प्रवेश-पत्र में उल्लिखित प्रायोगिक परीक्षा केंद्रों पर दिनांक 10.01.2022 को पूर्वाह्न 09:00 बजे अनिवार्य रूप से जाकर परीक्षा केन्द्र के परिसर की सूचना पट्ट से यह जानकारी प्राप्त कर लेंगे कि उनके द्वारा चयनित विषय की प्रायोगिक परीक्षा किस तिथि एवं किस पाली में संचालित होगी, जिसमें उन्हें सम्मिलित होना अनिवार्य है।
- परीक्षार्थी के प्रत्येक प्रायोगिक विषय की परीक्षा के लिए 08 पृष्ठों की केवल एक ही उत्तरपुस्तिका मिलेगी। अतिरिक्त उत्तरपुस्तिका नहीं दी जाएगी। परीक्षार्थी उत्तरपुस्तिका लेते ही यह सुनिश्चित कर लें कि इसमें 8 पृष्ठ हैं एवं सही क्रम में हैं।
- उत्तरपुस्तिका प्राप्त होते ही परीक्षार्थी अपने प्रवेश-पत्र तथा उत्तरपुस्तिका पर मुद्रित विवरणों (Details) का मिलान कर यह अवश्य सुनिश्चित हो लें कि जो उत्तरपुस्तिका परीक्षक द्वारा उन्हें दी गई है, वह उन्हीं की है। भिन्न विवरणों की उत्तरपुस्तिका प्राप्त होने पर उसे तुरंत परीक्षक को वापस लौटा दिया जाए।
- उत्तरपुस्तिका प्राप्त होने पर परीक्षार्थी उनके आवरण पृष्ठ के पीछे अंकित "परीक्षार्थियों के लिए निर्देश" अवश्य पढ़ें एवं उसका अनुपालन करें।
- परीक्षार्थी अपनी उत्तरपुस्तिका के कवर पृष्ठ के ऊपरी बायें तथा दायें भागों में क्रमांक-(1) में अपने उत्तर देने का माध्यम अंकित करते हुए क्रमांक-(2) में अपना पूर्ण हस्ताक्षर अंकित करें। इसके अलावा अन्य मुद्रित विवरणों में किसी भी प्रकार से कोई छेड़-छाड़ नहीं करें।
- प्रायोगिक परीक्षा की उत्तरपुस्तिका के आवरण पृष्ठ के निचले बायें एवं दायें भागों को परीक्षार्थी द्वारा कदापि नहीं भरा जाएगा। अगर परीक्षार्थी इस भाग को भरते हैं, तो परीक्षार्थी का इस विषय में परीक्षाफल रद्द किया जा सकता है। ये दोनों भाग आंतरिक/बाह्य परीक्षकों को भरने के लिए दिया गया है।
- उत्तरपुस्तिका के पत्रों के दोनो पृष्ठों पर तथा प्रत्येक लाइन पर लिखें एवं पृष्ठों को नष्ट न करें।
- यदि रफ कार्य करने की आवश्यक हो, तो परीक्षार्थी उत्तरपुस्तिका के अंतिम पृष्ठ पर रफ कार्य करके उसे काट दें/क्रास (X) कर दें।
- उत्तरपुस्तिका के आंतरिक पृष्ठों पर दाहिने हाशिए में लाइन खींचकर सादा स्थान छोड़ रखा गया है। शेष स्थान रूल्ड है। परीक्षार्थी दाहिने हाशिए के सादे स्थान में कुछ भी नहीं लिखेंगे, चूंकि यह भाग परीक्षक के उपयोग के लिए है।
- उत्तरपुस्तिका के पृष्ठों को मोड़ें-फाड़ें नहीं तथा बीच-बीच में व्यर्थ ही खाली न छोड़ें।
- प्रश्न-पत्र में दी हुई संख्या के अनुसार अपने उत्तरों की संख्या लिखें।
- व्हाइटनर, ब्लेड तथा नाखून का इस्तेमाल करना सर्वथा वर्जित है, अन्यथा परीक्षाफल अमान्य कर दिया जाएगा।
- प्रश्नोत्तर के समाप्त होने पर अंतिम में नीचे एक क्षैतिज रेखा खींच दें।
- आंतरिक परीक्षक द्वारा उपलब्ध कराये गए उपस्थिति-पत्रक में परीक्षार्थी द्वारा यथा-स्तम्भ परीक्षा की तिथि अंकित करते हुए उत्तरपुस्तिका की क्रम संख्या लिखकर अपना हस्ताक्षर किया जाएगा। परीक्षार्थी की उपस्थिति, अनुपस्थिति एवं निष्कासन से संबंधित संगत गोले को नीले/काले पेन से परीक्षक द्वारा भरा जाएगा न कि परीक्षार्थी द्वारा।
- परीक्षार्थी अपनी उत्तरपुस्तिका को आन्तरिक परीक्षक के पास जमा किये बिना परीक्षा भवन न छोड़ें।
- परीक्षा केन्द्र में कैलकुलेटर, मोबाइल फोन, इयर फोन, पेजर, ब्लूटूथ या इस प्रकार का कोई अन्य इलेक्ट्रॉनिक उपकरण ले जाना सख्त मना है।
- जाँच परीक्षा में गैर-उत्प्रेषित या जाँच परीक्षा में अनुपस्थित छात्र/छात्रा इंटरमीडिएट वार्षिक प्रायोगिक परीक्षा, 2022 में कदापि सम्मिलित नहीं हो सकते हैं।



बिहार विद्यालय परीक्षा समिति, पटना
BIHAR SCHOOL EXAMINATION BOARD, PATNA
INTERMEDIATE ANNUAL EXAMINATION, 2022

इंटरमीडिएट वार्षिक परीक्षा, 2022

प्रायोगिक परीक्षा का प्रवेश पत्र

Admit Card For Practical Examination

संकाय: विज्ञान
FACULTY: SCIENCE

कॉलेज/+2 स्कूल का नाम GAYA COLLEGE, GAYA
परीक्षार्थी का नाम ANISH KUMAR
माता का नाम SUDHA KUMARI
पिता का नाम KAUSHAL KUMAR VERMA
परीक्षार्थी का आधार नं० दिव्यांग कोटि NO
सूचीकरण संख्या/वर्ष R-210010667-20 परीक्षार्थी की कोटि REGULAR
रौल कोड 21001 रौल क्रमांक 22010644 लिंग MALE
परीक्षा केंद्र का नाम GAYA COLLEGE, GAYA



प्रायोगिक परीक्षा के विषय (निर्धारित परीक्षा कार्यक्रम सहित)

प्रायोगिक विषय	विषय कोड	विषय का नाम	परीक्षा की तारीख
वैकल्पिक विषय	117	PHYSICS	10.01.2022 to 20.01.2022
	118	CHEMISTRY	
अतिरिक्त विषय	119	Biology	

संजीव कुमार

महाविद्यालय / +2 विद्यालय प्रधान का हस्ताक्षर
एवं मुहर

परीक्षा नियंत्रक (30M10)

परीक्षार्थी के लिए आवश्यक निर्देश

- प्रायोगिक परीक्षा दिनांक 10.01.2022 से 20.01.2022 तक संचालित होगी। केन्द्राधीक्षक दिनांक 10.01.2022 से 20.01.2022 तक की अवधि में परीक्षार्थियों की संख्या के अनुसार तिथि एवं पाली का निर्धारण करके प्रायोगिक परीक्षा केन्द्र पर आवंटित सभी परीक्षार्थियों के प्रायोगिक विषयों की परीक्षा आयोजित करेंगे।
- परीक्षार्थी अपने इस प्रवेश-पत्र में उल्लिखित प्रायोगिक परीक्षा केंद्रों पर दिनांक 10.01.2022 को पूर्वाह्न 09:00 बजे अनिवार्य रूप से जाकर परीक्षा केन्द्र के परिसर की सूचना पट्ट से यह जानकारी प्राप्त करेंगे कि उनके द्वारा चयनित विषय की प्रायोगिक परीक्षा किस तिथि एवं किस पाली में संचालित होगी, जिसमें उन्हें सम्मिलित होना अनिवार्य है।
- परीक्षार्थी के प्रत्येक प्रायोगिक विषय की परीक्षा के लिए 08 पृष्ठों की केवल एक ही उत्तरपुस्तिका मिलेगी। अतिरिक्त उत्तरपुस्तिका नहीं दी जाएगी। परीक्षार्थी उत्तरपुस्तिका लेते ही यह सुनिश्चित कर लें कि इसमें 8 पृष्ठ हैं एवं सही क्रम में हैं।
- उत्तरपुस्तिका प्राप्त होते ही परीक्षार्थी अपने प्रवेश-पत्र तथा उत्तरपुस्तिका पर मुद्रित विवरणों (Details) का मिलान कर यह अवश्य सुनिश्चित हो लें कि जो उत्तरपुस्तिका परीक्षक द्वारा उन्हें दी गई है, वह उन्हीं की है। भिन्न विवरणों की उत्तरपुस्तिका प्राप्त होने पर उसे तुरंत परीक्षक को वापस लौटा दिया जाए।
- उत्तरपुस्तिका प्राप्त होने पर परीक्षार्थी उनके आवरण पृष्ठ के पीछे अंकित "परीक्षार्थियों के लिए निर्देश" अवश्य पढ़ें एवं उसका अनुपालन करें।
- परीक्षार्थी अपनी उत्तरपुस्तिका के कवर पृष्ठ के ऊपरी बायें तथा दायें भागों में क्रमांक-(1) में अपने उत्तर देने का माध्यम अंकित करते हुए क्रमांक-(2) में अपना पूर्ण हस्ताक्षर अंकित करें। इसके अलावा अन्य मुद्रित विवरणों में किसी भी प्रकार से कोई छेड़-छाड़ नहीं करें।
- प्रायोगिक परीक्षा की उत्तरपुस्तिका के आवरण पृष्ठ के निचले बायें एवं दायें भागों को परीक्षार्थी द्वारा कदापि नहीं भरा जाएगा। अगर परीक्षार्थी इस भाग को भरते हैं, तो परीक्षार्थी का इस विषय में परीक्षाफल रद्द किया जा सकता है। ये दोनों भाग आंतरिक/बाह्य परीक्षकों को भरने के लिए दिया गया है।
- उत्तरपुस्तिका के पत्रों के दोनो पृष्ठों पर तथा प्रत्येक लाइन पर लिखें एवं पृष्ठों को नष्ट न करें।
- यदि रफ कार्य करने की आवश्यक हो, तो परीक्षार्थी उत्तरपुस्तिका के अंतिम पृष्ठ पर रफ कार्य करके उसे काट दें/क्रास (X) कर दें।
- उत्तरपुस्तिका के आंतरिक पृष्ठों पर दाहिने हाशिए में लाइन खींचकर सादा स्थान छोड़ रखा गया है। शेष स्थान रूल्ड है। परीक्षार्थी दाहिने हाशिए के सादे स्थान में कुछ भी नहीं लिखेंगे, चूंकि यह भाग परीक्षक के उपयोग के लिए है।
- उत्तरपुस्तिका के पृष्ठों को मोड़ें-फाड़ें नहीं तथा बीच-बीच में व्यर्थ ही खाली न छोड़ें।
- प्रश्न-पत्र में दी हुई संख्या के अनुसार अपने उत्तरों की संख्या लिखें।
- व्हाइटनर, ब्लेड तथा नाखून का इस्तेमाल करना सर्वथा वर्जित है, अन्यथा परीक्षाफल अमान्य कर दिया जाएगा।
- प्रश्नोत्तर के समाप्त होने पर अंतिम में नीचे एक क्षैतिज रेखा खींच दें।
- आंतरिक परीक्षक द्वारा उपलब्ध कराये गए उपस्थिति-पत्रक में परीक्षार्थी द्वारा यथा-स्तम्भ परीक्षा की तिथि अंकित करते हुए उत्तरपुस्तिका की क्रम संख्या लिखकर अपना हस्ताक्षर किया जाएगा। परीक्षार्थी की उपस्थिति, अनुपस्थिति एवं निष्कासन से संबंधित संगत गोले को नीले/काले पेन से परीक्षक द्वारा भरा जाएगा न कि परीक्षार्थी द्वारा।
- परीक्षार्थी अपनी उत्तरपुस्तिका को आन्तरिक परीक्षक के पास जमा किये बिना परीक्षा भवन न छोड़ें।
- परीक्षा केन्द्र में कैलकुलेटर, मोबाइल फोन, इयर फोन, पेजर, ब्लूटूथ या इस प्रकार का कोई अन्य इलेक्ट्रॉनिक उपकरण ले जाना सख्त मना है।
- जाँच परीक्षा में गैर-उत्प्रेषित या जाँच परीक्षा में अनुपस्थित छात्र/छात्रा इंटरमीडिएट वार्षिक प्रायोगिक परीक्षा, 2022 में कदापि सम्मिलित नहीं हो सकते हैं।



बिहार विद्यालय परीक्षा समिति, पटना
BIHAR SCHOOL EXAMINATION BOARD, PATNA
INTERMEDIATE ANNUAL EXAMINATION, 2022

इंटरमीडिएट वार्षिक परीक्षा, 2022

प्रायोगिक परीक्षा का प्रवेश पत्र

Admit Card For Practical Examination

संकाय: विज्ञान
FACULTY: SCIENCE

कॉलेज/+2 स्कूल का नाम GAYA COLLEGE, GAYA
परीक्षार्थी का नाम ANKIT KUMAR
माता का नाम SWASTIKA DEVI
पिता का नाम ASHOK PRASAD
परीक्षार्थी का आधार नं० दिव्यांग कोटि NO
सूचीकरण संख्या/वर्ष R-210010672-20 परीक्षार्थी की कोटि REGULAR
रौल कोड 21001 रौल क्रमांक 22010649 लिंग MALE
परीक्षा केंद्र का नाम GAYA COLLEGE, GAYA



प्रायोगिक परीक्षा के विषय (निर्धारित परीक्षा कार्यक्रम सहित)

प्रायोगिक विषय	विषय कोड	विषय का नाम	परीक्षा की तारीख
वैकल्पिक विषय	117	PHYSICS	10.01.2022 to 20.01.2022
	118	CHEMISTRY	
अतिरिक्त विषय			

संजीव कुमार

महाविद्यालय / +2 विद्यालय प्रधान का हस्ताक्षर
एवं मुहर

परीक्षा नियंत्रक (30M10)

परीक्षार्थी के लिए आवश्यक निर्देश


- प्रायोगिक परीक्षा दिनांक 10.01.2022 से 20.01.2022 तक संचालित होगी। केन्द्राधीक्षक दिनांक 10.01.2022 से 20.01.2022 तक की अवधि में परीक्षार्थियों की संख्या के अनुसार तिथि एवं पाली का निर्धारण करके प्रायोगिक परीक्षा केन्द्र पर आवंटित सभी परीक्षार्थियों के प्रायोगिक विषयों की परीक्षा आयोजित करेंगे।
- परीक्षार्थी अपने इस प्रवेश-पत्र में उल्लिखित प्रायोगिक परीक्षा केंद्रों पर दिनांक 10.01.2022 को पूर्वाह्न 09:00 बजे अनिवार्य रूप से जाकर परीक्षा केन्द्र के परिसर की सूचना पट्ट से यह जानकारी प्राप्त करेंगे कि उनके द्वारा चयनित विषय की प्रायोगिक परीक्षा किस तिथि एवं किस पाली में संचालित होगी, जिसमें उन्हें सम्मिलित होना अनिवार्य है।
- परीक्षार्थी के प्रत्येक प्रायोगिक विषय की परीक्षा के लिए 08 पृष्ठों की केवल एक ही उत्तरपुस्तिका मिलेगी। अतिरिक्त उत्तरपुस्तिका नहीं दी जाएगी। परीक्षार्थी उत्तरपुस्तिका लेते ही यह सुनिश्चित कर लें कि इसमें 8 पृष्ठ हैं एवं सही क्रम में हैं।
- उत्तरपुस्तिका प्राप्त होते ही परीक्षार्थी अपने प्रवेश-पत्र तथा उत्तरपुस्तिका पर मुद्रित विवरणों (Details) का मिलान कर यह अवश्य सुनिश्चित हो लें कि जो उत्तरपुस्तिका परीक्षक द्वारा उन्हें दी गई है, वह उन्हीं की है। भिन्न विवरणों की उत्तरपुस्तिका प्राप्त होने पर उसे तुरंत परीक्षक को वापस लौटा दिया जाए।
- उत्तरपुस्तिका प्राप्त होने पर परीक्षार्थी उनके आवरण पृष्ठ के पीछे अंकित "परीक्षार्थियों के लिए निर्देश" अवश्य पढ़ें एवं उसका अनुपालन करें।
- परीक्षार्थी अपनी उत्तरपुस्तिका के कवर पृष्ठ के ऊपरी बायें तथा दायें भागों में क्रमांक-(1) में अपने उत्तर देने का माध्यम अंकित करते हुए क्रमांक-(2) में अपना पूर्ण हस्ताक्षर अंकित करें। इसके अलावा अन्य मुद्रित विवरणों में किसी भी प्रकार से कोई छेड़-छाड़ नहीं करें।
- प्रायोगिक परीक्षा की उत्तरपुस्तिका के आवरण पृष्ठ के निचले बायें एवं दायें भागों को परीक्षार्थी द्वारा कदापि नहीं भरा जाएगा। अगर परीक्षार्थी इस भाग को भरते हैं, तो परीक्षार्थी का इस विषय में परीक्षाफल रद्द किया जा सकता है। ये दोनों भाग आंतरिक/बाह्य परीक्षकों को भरने के लिए दिया गया है।
- उत्तरपुस्तिका के पत्रों के दोनो पृष्ठों पर तथा प्रत्येक लाइन पर लिखें एवं पृष्ठों को नष्ट न करें।
- यदि रफ कार्य करने की आवश्यक हो, तो परीक्षार्थी उत्तरपुस्तिका के अंतिम पृष्ठ पर रफ कार्य करके उसे काट दें/क्रास (X) कर दें।
- उत्तरपुस्तिका के आंतरिक पृष्ठों पर दाहिने हाशिए में लाइन खींचकर सादा स्थान छोड़ रखा गया है। शेष स्थान रूल्ड है। परीक्षार्थी दाहिने हाशिए के सादे स्थान में कुछ भी नहीं लिखेंगे, चूंकि यह भाग परीक्षक के उपयोग के लिए है।
- उत्तरपुस्तिका के पृष्ठों को मोड़ें-फाड़ें नहीं तथा बीच-बीच में व्यर्थ ही खाली न छोड़ें।
- प्रश्न-पत्र में दी हुई संख्या के अनुसार अपने उत्तरों की संख्या लिखें।
- व्हाइटनर, ब्लेड तथा नाखून का इस्तेमाल करना सर्वथा वर्जित है, अन्यथा परीक्षाफल अमान्य कर दिया जाएगा।
- प्रश्नोत्तर के समाप्त होने पर अंतिम में नीचे एक क्षैतिज रेखा खींच दें।
- आंतरिक परीक्षक द्वारा उपलब्ध कराये गए उपस्थिति-पत्रक में परीक्षार्थी द्वारा यथा-स्तम्भ परीक्षा की तिथि अंकित करते हुए उत्तरपुस्तिका की क्रम संख्या लिखकर अपना हस्ताक्षर किया जाएगा। परीक्षार्थी की उपस्थिति, अनुपस्थिति एवं निष्कासन से संबंधित संगत गोले को नीले/काले पेन से परीक्षक द्वारा भरा जाएगा न कि परीक्षार्थी द्वारा।
- परीक्षार्थी अपनी उत्तरपुस्तिका को आन्तरिक परीक्षक के पास जमा किये बिना परीक्षा भवन न छोड़ें।
- परीक्षा केन्द्र में कैलकुलेटर, मोबाइल फोन, इयर फोन, पेजर, ब्लूटूथ या इस प्रकार का कोई अन्य इलेक्ट्रॉनिक उपकरण ले जाना सख्त मना है।
- जाँच परीक्षा में गैर-उत्प्रेषित या जाँच परीक्षा में अनुपस्थित छात्र/छात्रा इंटरमीडिएट वार्षिक प्रायोगिक परीक्षा, 2022 में कदापि सम्मिलित नहीं हो सकते हैं।



बिहार विद्यालय परीक्षा समिति, पटना
BIHAR SCHOOL EXAMINATION BOARD, PATNA
INTERMEDIATE ANNUAL EXAMINATION, 2022
इंटरमीडिएट वार्षिक परीक्षा, 2022
प्रायोगिक परीक्षा का प्रवेश पत्र
Admit Card For Practical Examination

संकाय: विज्ञान
FACULTY: SCIENCE

कॉलेज/+2 स्कूल का नाम GAYA COLLEGE, GAYA
परीक्षार्थी का नाम ANKIT KUMAR
माता का नाम KUMARI ANITA
पिता का नाम BRAJ KISHORE PRASAD
परीक्षार्थी का आधार नं० दिव्यांग कोटि NO
सूचीकरण संख्या/वर्ष R-210010675-20 परीक्षार्थी की कोटि REGULAR
रोल कोड 21001 रोल क्रमांक 22010652 लिंग MALE
परीक्षा केंद्र का नाम GAYA COLLEGE, GAYA



प्रायोगिक परीक्षा के विषय (निर्धारित परीक्षा कार्यक्रम सहित)

प्रायोगिक विषय	विषय कोड	विषय का नाम	परीक्षा की तारीख
वैकल्पिक विषय	117	PHYSICS	10.01.2022 to 20.01.2022
	118	CHEMISTRY	
अतिरिक्त विषय			

संकाय 2022

महाविद्यालय / +2 विद्यालय प्रधान का हस्ताक्षर
एवं मुहर

परीक्षा नियंत्रक (30M10)

परीक्षार्थी के लिए आवश्यक निर्देश

- प्रायोगिक परीक्षा दिनांक 10.01.2022 से 20.01.2022 तक संचालित होगी। केन्द्राधीक्षक दिनांक 10.01.2022 से 20.01.2022 तक की अवधि में परीक्षार्थियों की संख्या के अनुसार तिथि एवं पाली का निर्धारण करके प्रायोगिक परीक्षा केन्द्र पर आवंटित सभी परीक्षार्थियों के प्रायोगिक विषयों की परीक्षा आयोजित करेंगे।
- परीक्षार्थी अपने इस प्रवेश-पत्र में उल्लिखित प्रायोगिक परीक्षा केंद्रों पर दिनांक 10.01.2022 को पूर्वाह्न 09:00 बजे अनिवार्य रूप से जाकर परीक्षा केन्द्र के परिसर की सूचना पट्ट से यह जानकारी प्राप्त करेंगे कि उनके द्वारा चयनित विषय की प्रायोगिक परीक्षा किस तिथि एवं किस पाली में संचालित होगी, जिसमें उन्हें सम्मिलित होना अनिवार्य है।
- परीक्षार्थी के प्रत्येक प्रायोगिक विषय की परीक्षा के लिए 08 पृष्ठों की केवल एक ही उत्तरपुस्तिका मिलेगी। अतिरिक्त उत्तरपुस्तिका नहीं दी जाएगी। परीक्षार्थी उत्तरपुस्तिका लेते ही यह सुनिश्चित कर लें कि इसमें 8 पृष्ठ हैं एवं सही क्रम में हैं।
- उत्तरपुस्तिका प्राप्त होते ही परीक्षार्थी अपने प्रवेश-पत्र तथा उत्तरपुस्तिका पर मुद्रित विवरणों (Details) का मिलान कर यह अवश्य सुनिश्चित हो लें कि जो उत्तरपुस्तिका परीक्षक द्वारा उन्हें दी गई है, वह उन्हीं की है। भिन्न विवरणों की उत्तरपुस्तिका प्राप्त होने पर उसे तुरंत परीक्षक को वापस लौटा दिया जाए।
- उत्तरपुस्तिका प्राप्त होने पर परीक्षार्थी उनके आवरण पृष्ठ के पीछे अंकित "परीक्षार्थियों के लिए निर्देश" अवश्य पढ़ें एवं उसका अनुपालन करें।
- परीक्षार्थी अपनी उत्तरपुस्तिका के कवर पृष्ठ के ऊपरी बायें तथा दायें भागों में क्रमांक-(1) में अपने उत्तर देने का माध्यम अंकित करते हुए क्रमांक-(2) में अपना पूर्ण हस्ताक्षर अंकित करें। इसके अलावा अन्य मुद्रित विवरणों में किसी भी प्रकार से कोई छेड़-छाड़ नहीं करें।
- प्रायोगिक परीक्षा की उत्तरपुस्तिका के आवरण पृष्ठ के निचले बायें एवं दायें भागों को परीक्षार्थी द्वारा कदापि नहीं भरा जाएगा। अगर परीक्षार्थी इस भाग को भरते हैं, तो परीक्षार्थी का इस विषय में परीक्षाफल रद्द किया जा सकता है। ये दोनों भाग आंतरिक/बाह्य परीक्षकों को भरने के लिए दिया गया है।
- उत्तरपुस्तिका के पत्रों के दोनो पृष्ठों पर तथा प्रत्येक लाइन पर लिखें एवं पृष्ठों को नष्ट न करें।
- यदि रफ कार्य करने की आवश्यक हो, तो परीक्षार्थी उत्तरपुस्तिका के अंतिम पृष्ठ पर रफ कार्य करके उसे काट दें/क्रास (X) कर दें।
- उत्तरपुस्तिका के आंतरिक पृष्ठों पर दाहिने हाशिए में लाइन खींचकर सादा स्थान छोड़ रखा गया है। शेष स्थान रूल्ड है। परीक्षार्थी दाहिने हाशिए के सादे स्थान में कुछ भी नहीं लिखेंगे, चूंकि यह भाग परीक्षक के उपयोग के लिए है।
- उत्तरपुस्तिका के पृष्ठों को मोड़ें-फाड़ें नहीं तथा बीच-बीच में व्यर्थ ही खाली न छोड़ें।
- प्रश्न-पत्र में दी हुई संख्या के अनुसार अपने उत्तरों की संख्या लिखें।
- व्हाइटनर, ब्लेड तथा नाखून का इस्तेमाल करना सर्वथा वर्जित है, अन्यथा परीक्षाफल अमान्य कर दिया जाएगा।
- प्रश्नोत्तर के समाप्त होने पर अंतिम में नीचे एक क्षैतिज रेखा खींच दें।
- आंतरिक परीक्षक द्वारा उपलब्ध कराये गए उपस्थिति-पत्रक में परीक्षार्थी द्वारा यथा-स्तम्भ परीक्षा की तिथि अंकित करते हुए उत्तरपुस्तिका की क्रम संख्या लिखकर अपना हस्ताक्षर किया जाएगा। परीक्षार्थी की उपस्थिति, अनुपस्थिति एवं निष्कासन से संबंधित संगत गोले को नीले/काले पेन से परीक्षक द्वारा भरा जाएगा न कि परीक्षार्थी द्वारा।
- परीक्षार्थी अपनी उत्तरपुस्तिका को आन्तरिक परीक्षक के पास जमा किये बिना परीक्षा भवन न छोड़ें।
- परीक्षा केन्द्र में कैलकुलेटर, मोबाइल फोन, इयर फोन, पेजर, ब्लूटूथ या इस प्रकार का कोई अन्य इलेक्ट्रॉनिक उपकरण ले जाना सख्त मना है।
- जाँच परीक्षा में गैर-उत्प्रेषित या जाँच परीक्षा में अनुपस्थित छात्र/छात्रा इंटरमीडिएट वार्षिक प्रायोगिक परीक्षा, 2022 में कदापि सम्मिलित नहीं हो सकते हैं।



बिहार विद्यालय परीक्षा समिति, पटना
BIHAR SCHOOL EXAMINATION BOARD, PATNA
INTERMEDIATE ANNUAL EXAMINATION, 2022

संकाय: विज्ञान
FACULTY: SCIENCE

इंटरमीडिएट वार्षिक परीक्षा, 2022

प्रायोगिक परीक्षा का प्रवेश पत्र

Admit Card For Practical Examination

कॉलेज/+2 स्कूल का नाम	GAYA COLLEGE, GAYA				
परीक्षार्थी का नाम	ANIKET KUMAR				
माता का नाम	SHITAL DEVI				
पिता का नाम	AJAY KUMAR				
परीक्षार्थी का आधार नं०	दिव्यांग कोटि				NO
सूचीकरण संख्या/वर्ष	R-210010660-20	परीक्षार्थी की कोटि	REGULAR		
रौल कोड	21001	रौल क्रमांक	22010637	लिंग	MALE
परीक्षा केंद्र का नाम	GAYA COLLEGE, GAYA				



प्रायोगिक परीक्षा के विषय (निर्धारित परीक्षा कार्यक्रम सहित)

प्रायोगिक विषय	विषय कोड	विषय का नाम	परीक्षा की तारीख
वैकल्पिक विषय	117	PHYSICS	10.01.2022 to 20.01.2022
	118	CHEMISTRY	
	119	BIOLOGY	
अतिरिक्त विषय			

संजीव कुमार

महाविद्यालय / +2 विद्यालय प्रधान का हस्ताक्षर
एवं मुहर

परीक्षा नियंत्रक (30M10)

परीक्षार्थी के लिए आवश्यक निर्देश

- प्रायोगिक परीक्षा दिनांक 10.01.2022 से 20.01.2022 तक संचालित होगी। केन्द्राधीक्षक दिनांक 10.01.2022 से 20.01.2022 तक की अवधि में परीक्षार्थियों की संख्या के अनुसार तिथि एवं पाली का निर्धारण करके प्रायोगिक परीक्षा केन्द्र पर आवंटित सभी परीक्षार्थियों के प्रायोगिक विषयों की परीक्षा आयोजित करेंगे।
- परीक्षार्थी अपने इस प्रवेश-पत्र में उल्लिखित प्रायोगिक परीक्षा केंद्रों पर दिनांक 10.01.2022 को पूर्वाह्न 09:00 बजे अनिवार्य रूप से जाकर परीक्षा केन्द्र के परिसर की सूचना पट्ट से यह जानकारी प्राप्त करेंगे कि उनके द्वारा चयनित विषय की प्रायोगिक परीक्षा किस तिथि एवं किस पाली में संचालित होगी, जिसमें उन्हें सम्मिलित होना अनिवार्य है।
- परीक्षार्थी के प्रत्येक प्रायोगिक विषय की परीक्षा के लिए 08 पृष्ठों की केवल एक ही उत्तरपुस्तिका मिलेगी। अतिरिक्त उत्तरपुस्तिका नहीं दी जाएगी। परीक्षार्थी उत्तरपुस्तिका लेते ही यह सुनिश्चित कर लें कि इसमें 8 पृष्ठ हैं एवं सही क्रम में हैं।
- उत्तरपुस्तिका प्राप्त होते ही परीक्षार्थी अपने प्रवेश-पत्र तथा उत्तरपुस्तिका पर मुद्रित विवरणों (Details) का मिलान कर यह अवश्य सुनिश्चित हो लें कि जो उत्तरपुस्तिका परीक्षक द्वारा उन्हें दी गई है, वह उन्हीं की है। भिन्न विवरणों की उत्तरपुस्तिका प्राप्त होने पर उसे तुरंत परीक्षक को वापस लौटा दिया जाए।
- उत्तरपुस्तिका प्राप्त होने पर परीक्षार्थी उनके आवरण पृष्ठ के पीछे अंकित "परीक्षार्थियों के लिए निर्देश" अवश्य पढ़ें एवं उसका अनुपालन करें।
- परीक्षार्थी अपनी उत्तरपुस्तिका के कवर पृष्ठ के ऊपरी बायें तथा दायें भागों में क्रमांक-(1) में अपने उत्तर देने का माध्यम अंकित करते हुए क्रमांक-(2) में अपना पूर्ण हस्ताक्षर अंकित करें। इसके अलावा अन्य मुद्रित विवरणों में किसी भी प्रकार से कोई छेड़-छाड़ नहीं करें।
- प्रायोगिक परीक्षा की उत्तरपुस्तिका के आवरण पृष्ठ के निचले बायें एवं दायें भागों को परीक्षार्थी द्वारा कदापि नहीं भरा जाएगा। अगर परीक्षार्थी इस भाग को भरते हैं, तो परीक्षार्थी का इस विषय में परीक्षाफल रद्द किया जा सकता है। ये दोनों भाग आंतरिक/बाह्य परीक्षकों को भरने के लिए दिया गया है।
- उत्तरपुस्तिका के पत्रों के दोनो पृष्ठों पर तथा प्रत्येक लाइन पर लिखें एवं पृष्ठों को नष्ट न करें।
- यदि रफ कार्य करने की आवश्यक हो, तो परीक्षार्थी उत्तरपुस्तिका के अंतिम पृष्ठ पर रफ कार्य करके उसे काट दें/क्रास (X) कर दें।
- उत्तरपुस्तिका के आंतरिक पृष्ठों पर दाहिने हाशिए में लाइन खींचकर सादा स्थान छोड़ रखा गया है। शेष स्थान रूल्ड है। परीक्षार्थी दाहिने हाशिए के सादे स्थान में कुछ भी नहीं लिखेंगे, चूंकि यह भाग परीक्षक के उपयोग के लिए है।
- उत्तरपुस्तिका के पृष्ठों को मोड़ें-फाड़ें नहीं तथा बीच-बीच में व्यर्थ ही खाली न छोड़ें।
- प्रश्न-पत्र में दी हुई संख्या के अनुसार अपने उत्तरों की संख्या लिखें।
- व्हाइटनर, ब्लेड तथा नाखून का इस्तेमाल करना सर्वथा वर्जित है, अन्यथा परीक्षाफल अमान्य कर दिया जाएगा।
- प्रश्नोत्तर के समाप्त होने पर अंतिम में नीचे एक क्षैतिज रेखा खींच दें।
- आंतरिक परीक्षक द्वारा उपलब्ध कराये गए उपस्थिति-पत्रक में परीक्षार्थी द्वारा यथा-स्तम्भ परीक्षा की तिथि अंकित करते हुए उत्तरपुस्तिका की क्रम संख्या लिखकर अपना हस्ताक्षर किया जाएगा। परीक्षार्थी की उपस्थिति, अनुपस्थिति एवं निष्कासन से संबंधित संगत गोले को नीले/काले पेन से परीक्षक द्वारा भरा जाएगा न कि परीक्षार्थी द्वारा।
- परीक्षार्थी अपनी उत्तरपुस्तिका को आन्तरिक परीक्षक के पास जमा किये बिना परीक्षा भवन न छोड़ें।
- परीक्षा केन्द्र में कैलकुलेटर, मोबाइल फोन, इयर फोन, पेजर, ब्लूटूथ या इस प्रकार का कोई अन्य इलेक्ट्रॉनिक उपकरण ले जाना सख्त मना है।
- जाँच परीक्षा में गैर-उत्प्रेषित या जाँच परीक्षा में अनुपस्थित छात्र/छात्रा इंटरमीडिएट वार्षिक प्रायोगिक परीक्षा, 2022 में कदापि सम्मिलित नहीं हो सकते हैं।



बिहार विद्यालय परीक्षा समिति, पटना
BIHAR SCHOOL EXAMINATION BOARD, PATNA
INTERMEDIATE ANNUAL EXAMINATION, 2022

संकाय: विज्ञान
FACULTY: SCIENCE

इंटरमीडिएट वार्षिक परीक्षा, 2022

प्रायोगिक परीक्षा का प्रवेश पत्र

Admit Card For Practical Examination

कॉलेज/+2 स्कूल का नाम	GAYA COLLEGE, GAYA				
परीक्षार्थी का नाम	ANKIT KUMAR				
माता का नाम	RINKU KUMARI				
पिता का नाम	AZAD KUMAR				
परीक्षार्थी का आधार नं०	दिव्यांग कोटि				NO
सूचीकरण संख्या/वर्ष	R-210010673-20	परीक्षार्थी की कोटि	REGULAR		
रोल कोड	21001	रोल क्रमांक	22010650	लिंग	MALE
परीक्षा केंद्र का नाम	GAYA COLLEGE, GAYA				



प्रायोगिक परीक्षा के विषय (निर्धारित परीक्षा कार्यक्रम सहित)

प्रायोगिक विषय	विषय कोड	विषय का नाम	परीक्षा की तारीख
वैकल्पिक विषय	117	PHYSICS	10.01.2022 to 20.01.2022
	118	CHEMISTRY	
अतिरिक्त विषय			

संजय कुमार

महाविद्यालय / +2 विद्यालय प्रधान का हस्ताक्षर
एवं मुहर

परीक्षा नियंत्रक (30M10)

परीक्षार्थी के लिए आवश्यक निर्देश

- प्रायोगिक परीक्षा दिनांक 10.01.2022 से 20.01.2022 तक संचालित होगी। केन्द्राधीक्षक दिनांक 10.01.2022 से 20.01.2022 तक की अवधि में परीक्षार्थियों की संख्या के अनुसार तिथि एवं पाली का निर्धारण करके प्रायोगिक परीक्षा केन्द्र पर आवंटित सभी परीक्षार्थियों के प्रायोगिक विषयों की परीक्षा आयोजित करेंगे।
- परीक्षार्थी अपने इस प्रवेश-पत्र में उल्लिखित प्रायोगिक परीक्षा केंद्रों पर दिनांक 10.01.2022को पूर्वाह्न 09:00 बजे अनिवार्य रूप से जाकर परीक्षा केन्द्र के परिसर की सूचना पट्ट से यह जानकारी प्राप्त करेंगे कि उनके द्वारा चयनित विषय की प्रायोगिक परीक्षा किस तिथि एवं किस पाली में संचालित होगी, जिसमें उन्हें सम्मिलित होना अनिवार्य है।
- परीक्षार्थी के प्रत्येक प्रायोगिक विषय की परीक्षा के लिए 08 पृष्ठों की केवल एक ही उत्तरपुस्तिका मिलेगी। अतिरिक्त उत्तरपुस्तिका नहीं दी जाएगी। परीक्षार्थी उत्तरपुस्तिका लेते ही यह सुनिश्चित कर लें कि इसमें 8 पृष्ठ हैं एवं सही क्रम में हैं।
- उत्तरपुस्तिका प्राप्त होते ही परीक्षार्थी अपने प्रवेश-पत्र तथा उत्तरपुस्तिका पर मुद्रित विवरणों (Details) का मिलान कर यह अवश्य सुनिश्चित हो लें कि जो उत्तरपुस्तिका परीक्षक द्वारा उन्हें दी गई है, वह उन्हीं की है। भिन्न विवरणों की उत्तरपुस्तिका प्राप्त होने पर उसे तुरंत परीक्षक को वापस लौटा दिया जाए।
- उत्तरपुस्तिका प्राप्त होने पर परीक्षार्थी उनके आवरण पृष्ठ के पीछे अंकित "परीक्षार्थियों के लिए निर्देश" अवश्य पढ़ें एवं उसका अनुपालन करें।
- परीक्षार्थी अपनी उत्तरपुस्तिका के कवर पृष्ठ के ऊपरी बायें तथा दायें भागों में क्रमांक-(1) में अपने उत्तर देने का माध्यम अंकित करते हुए क्रमांक-(2) में अपना पूर्ण हस्ताक्षर अंकित करें। इसके अलावा अन्य मुद्रित विवरणों में किसी भी प्रकार से कोई छेड़-छाड़ नहीं करें।
- प्रायोगिक परीक्षा की उत्तरपुस्तिका के आवरण पृष्ठ के निचले बायें एवं दायें भागों को परीक्षार्थी द्वारा कदापि नहीं भरा जाएगा। अगर परीक्षार्थी इस भाग को भरते हैं, तो परीक्षार्थी का इस विषय में परीक्षाफल रद्द किया जा सकता है। ये दोनों भाग आंतरिक/बाह्य परीक्षकों को भरने के लिए दिया गया है।
- उत्तरपुस्तिका के पत्रों के दोनो पृष्ठों पर तथा प्रत्येक लाइन पर लिखें एवं पृष्ठों को नष्ट न करें।
- यदि रफ कार्य करने की आवश्यक हो, तो परीक्षार्थी उत्तरपुस्तिका के अंतिम पृष्ठ पर रफ कार्य करके उसे काट दें/क्रास (X) कर दें।
- उत्तरपुस्तिका के आंतरिक पृष्ठों पर दाहिने हाशिए में लाइन खींचकर सादा स्थान छोड़ रखा गया है। शेष स्थान रूल्ड है। परीक्षार्थी दाहिने हाशिए के सादे स्थान में कुछ भी नहीं लिखेंगे, चूंकि यह भाग परीक्षक के उपयोग के लिए है।
- उत्तरपुस्तिका के पृष्ठों को मोड़ें-फाड़ें नहीं तथा बीच-बीच में व्यर्थ ही खाली न छोड़ें।
- प्रश्न-पत्र में दी हुई संख्या के अनुसार अपने उत्तरों की संख्या लिखें।
- व्हाइटनर, ब्लेड तथा नाखून का इस्तेमाल करना सर्वथा वर्जित है, अन्यथा परीक्षाफल अमान्य कर दिया जाएगा।
- प्रश्नोत्तर के समाप्त होने पर अंतिम में नीचे एक क्षैतिज रेखा खींच दें।
- आंतरिक परीक्षक द्वारा उपलब्ध कराये गए उपस्थिति-पत्रक में परीक्षार्थी द्वारा यथा-स्तम्भ परीक्षा की तिथि अंकित करते हुए उत्तरपुस्तिका की क्रम संख्या लिखकर अपना हस्ताक्षर किया जाएगा। परीक्षार्थी की उपस्थिति, अनुपस्थिति एवं निष्कासन से संबंधित संगत गोले को नीले/काले पेन से परीक्षक द्वारा भरा जाएगा न कि परीक्षार्थी द्वारा।
- परीक्षार्थी अपनी उत्तरपुस्तिका को आन्तरिक परीक्षक के पास जमा किये बिना परीक्षा भवन न छोड़ें।
- परीक्षा केन्द्र में कैलकुलेटर, मोबाइल फोन, इयर फोन, पेजर, ब्लूटूथ या इस प्रकार का कोई अन्य इलेक्ट्रॉनिक उपकरण ले जाना सख्त मना है।
- जाँच परीक्षा में गैर-उत्प्रेषित या जाँच परीक्षा में अनुपस्थित छात्र/छात्रा इंटरमीडिएट वार्षिक प्रायोगिक परीक्षा, 2022 में कदापि सम्मिलित नहीं हो सकते हैं।



बिहार विद्यालय परीक्षा समिति, पटना
BIHAR SCHOOL EXAMINATION BOARD, PATNA
INTERMEDIATE ANNUAL EXAMINATION, 2022

इंटरमीडिएट वार्षिक परीक्षा, 2022

प्रायोगिक परीक्षा का प्रवेश पत्र

Admit Card For Practical Examination

संकाय: विज्ञान
FACULTY: SCIENCE

कॉलेज/+2 स्कूल का नाम GAYA COLLEGE, GAYA
परीक्षार्थी का नाम ANKIT KUMAR
माता का नाम RINA DEVI
पिता का नाम ANIL KUMAR
परीक्षार्थी का आधार नं० दिव्यांग कोटि NO
सूचीकरण संख्या/वर्ष R-210010671-20 परीक्षार्थी की कोटि REGULAR
रोल कोड 21001 रोल क्रमांक 22010648 लिंग MALE
परीक्षा केंद्र का नाम GAYA COLLEGE, GAYA



प्रायोगिक परीक्षा के विषय (निर्धारित परीक्षा कार्यक्रम सहित)

प्रायोगिक विषय	विषय कोड	विषय का नाम	परीक्षा की तारीख
वैकल्पिक विषय	117	PHYSICS	10.01.2022 to 20.01.2022
	118	CHEMISTRY	
अतिरिक्त विषय			

संकाय 2022

महाविद्यालय / +2 विद्यालय प्रधान का हस्ताक्षर
एवं मुहर

परीक्षा नियंत्रक (30M10)

परीक्षार्थी के लिए आवश्यक निर्देश

- प्रायोगिक परीक्षा दिनांक 10.01.2022 से 20.01.2022 तक संचालित होगी। केन्द्राधीक्षक दिनांक 10.01.2022 से 20.01.2022 तक की अवधि में परीक्षार्थियों की संख्या के अनुसार तिथि एवं पाली का निर्धारण करके प्रायोगिक परीक्षा केन्द्र पर आवंटित सभी परीक्षार्थियों के प्रायोगिक विषयों की परीक्षा आयोजित करेंगे।
- परीक्षार्थी अपने इस प्रवेश-पत्र में उल्लिखित प्रायोगिक परीक्षा केंद्रों पर दिनांक 10.01.2022 को पूर्वाह्न 09:00 बजे अनिवार्य रूप से जाकर परीक्षा केन्द्र के परिसर की सूचना पट्ट से यह जानकारी प्राप्त कर लेंगे कि उनके द्वारा चयनित विषय की प्रायोगिक परीक्षा किस तिथि एवं किस पाली में संचालित होगी, जिसमें उन्हें सम्मिलित होना अनिवार्य है।
- परीक्षार्थी के प्रत्येक प्रायोगिक विषय की परीक्षा के लिए 08 पृष्ठों की केवल एक ही उत्तरपुस्तिका मिलेगी। अतिरिक्त उत्तरपुस्तिका नहीं दी जाएगी। परीक्षार्थी उत्तरपुस्तिका लेते ही यह सुनिश्चित कर लें कि इसमें 8 पृष्ठ हैं एवं सही क्रम में हैं।
- उत्तरपुस्तिका प्राप्त होते ही परीक्षार्थी अपने प्रवेश-पत्र तथा उत्तरपुस्तिका पर मुद्रित विवरणों (Details) का मिलान कर यह अवश्य सुनिश्चित हो लें कि जो उत्तरपुस्तिका परीक्षक द्वारा उन्हें दी गई है, वह उन्हीं की है। भिन्न विवरणों की उत्तरपुस्तिका प्राप्त होने पर उसे तुरंत परीक्षक को वापस लौटा दिया जाए।
- उत्तरपुस्तिका प्राप्त होने पर परीक्षार्थी उनके आवरण पृष्ठ के पीछे अंकित "परीक्षार्थियों के लिए निर्देश" अवश्य पढ़ें एवं उसका अनुपालन करें।
- परीक्षार्थी अपनी उत्तरपुस्तिका के कवर पृष्ठ के ऊपरी बायें तथा दायें भागों में क्रमांक-(1) में अपने उत्तर देने का माध्यम अंकित करते हुए क्रमांक-(2) में अपना पूर्ण हस्ताक्षर अंकित करें। इसके अलावा अन्य मुद्रित विवरणों में किसी भी प्रकार से कोई छेड़-छाड़ नहीं करें।
- प्रायोगिक परीक्षा की उत्तरपुस्तिका के आवरण पृष्ठ के निचले बायें एवं दायें भागों को परीक्षार्थी द्वारा कदापि नहीं भरा जाएगा। अगर परीक्षार्थी इस भाग को भरते हैं, तो परीक्षार्थी का इस विषय में परीक्षाफल रद्द किया जा सकता है। ये दोनों भाग आंतरिक/बाह्य परीक्षकों को भरने के लिए दिया गया है।
- उत्तरपुस्तिका के पत्रों के दोनो पृष्ठों पर तथा प्रत्येक लाइन पर लिखें एवं पृष्ठों को नष्ट न करें।
- यदि रफ कार्य करने की आवश्यक हो, तो परीक्षार्थी उत्तरपुस्तिका के अंतिम पृष्ठ पर रफ कार्य करके उसे काट दें/क्रास (X) कर दें।
- उत्तरपुस्तिका के आंतरिक पृष्ठों पर दाहिने हाशिए में लाइन खींचकर सादा स्थान छोड़ रखा गया है। शेष स्थान रूल्ड है। परीक्षार्थी दाहिने हाशिए के सादे स्थान में कुछ भी नहीं लिखेंगे, चूंकि यह भाग परीक्षक के उपयोग के लिए है।
- उत्तरपुस्तिका के पृष्ठों को मोड़ें-फाड़ें नहीं तथा बीच-बीच में व्यर्थ ही खाली न छोड़ें।
- प्रश्न-पत्र में दी हुई संख्या के अनुसार अपने उत्तरों की संख्या लिखें।
- व्हाइटनर, ब्लेड तथा नाखून का इस्तेमाल करना सर्वथा वर्जित है, अन्यथा परीक्षाफल अमान्य कर दिया जाएगा।
- प्रश्नोत्तर के समाप्त होने पर अंतिम में नीचे एक क्षैतिज रेखा खींच दें।
- आंतरिक परीक्षक द्वारा उपलब्ध कराये गए उपस्थिति-पत्रक में परीक्षार्थी द्वारा यथा-स्तम्भ परीक्षा की तिथि अंकित करते हुए उत्तरपुस्तिका की क्रम संख्या लिखकर अपना हस्ताक्षर किया जाएगा। परीक्षार्थी की उपस्थिति, अनुपस्थिति एवं निष्कासन से संबंधित संगत गोले को नीले/काले पेन से परीक्षक द्वारा भरा जाएगा न कि परीक्षार्थी द्वारा।
- परीक्षार्थी अपनी उत्तरपुस्तिका को आन्तरिक परीक्षक के पास जमा किये बिना परीक्षा भवन न छोड़ें।
- परीक्षा केन्द्र में कैलकुलेटर, मोबाइल फोन, इयर फोन, पेजर, ब्लूटूथ या इस प्रकार का कोई अन्य इलेक्ट्रॉनिक उपकरण ले जाना सख्त मना है।
- जाँच परीक्षा में गैर-उत्प्रेषित या जाँच परीक्षा में अनुपस्थित छात्र/छात्रा इंटरमीडिएट वार्षिक प्रायोगिक परीक्षा, 2022 में कदापि सम्मिलित नहीं हो सकते हैं।



बिहार विद्यालय परीक्षा समिति, पटना
BIHAR SCHOOL EXAMINATION BOARD, PATNA
INTERMEDIATE ANNUAL EXAMINATION, 2022


इंटरमीडिएट वार्षिक परीक्षा, 2022

प्रायोगिक परीक्षा का प्रवेश पत्र

Admit Card For Practical Examination

संकाय: विज्ञान
FACULTY: SCIENCE

कॉलेज/+2 स्कूल का नाम GAYA COLLEGE, GAYA
परीक्षार्थी का नाम ANKIT KUMAR
माता का नाम MAMTA DEVI
पिता का नाम DEEPAK KUMAR SHARMA
परीक्षार्थी का आधार नं० दिव्यांग कोटि NO
सूचीकरण संख्या/वर्ष R-210010677-20 परीक्षार्थी की कोटि REGULAR
रोल कोड 21001 रोल क्रमांक 22010653 लिंग MALE
परीक्षा केंद्र का नाम GAYA COLLEGE, GAYA



प्रायोगिक परीक्षा के विषय (निर्धारित परीक्षा कार्यक्रम सहित)

प्रायोगिक विषय	विषय कोड	विषय का नाम	परीक्षा की तारीख
वैकल्पिक विषय	117	PHYSICS	10.01.2022 to 20.01.2022
	118	CHEMISTRY	
	119	BIOLOGY	
अतिरिक्त विषय			

संकाय 2022

महाविद्यालय / +2 विद्यालय प्रधान का हस्ताक्षर
एवं मुहर

परीक्षा नियंत्रक (30M10)

परीक्षार्थी के लिए आवश्यक निर्देश

- प्रायोगिक परीक्षा दिनांक 10.01.2022 से 20.01.2022 तक संचालित होगी। केन्द्राधीक्षक दिनांक 10.01.2022 से 20.01.2022 तक की अवधि में परीक्षार्थियों की संख्या के अनुसार तिथि एवं पाली का निर्धारण करके प्रायोगिक परीक्षा केन्द्र पर आवंटित सभी परीक्षार्थियों के प्रायोगिक विषयों की परीक्षा आयोजित करेंगे।
- परीक्षार्थी अपने इस प्रवेश-पत्र में उल्लिखित प्रायोगिक परीक्षा केंद्रों पर दिनांक 10.01.2022को पूर्वाह्न 09:00 बजे अनिवार्य रूप से जाकर परीक्षा केन्द्र के परिसर की सूचना पट्ट से यह जानकारी प्राप्त करेंगे कि उनके द्वारा चयनित विषय की प्रायोगिक परीक्षा किस तिथि एवं किस पाली में संचालित होगी, जिसमें उन्हें सम्मिलित होना अनिवार्य है।
- परीक्षार्थी के प्रत्येक प्रायोगिक विषय की परीक्षा के लिए 08 पृष्ठों की केवल एक ही उत्तरपुस्तिका मिलेगी। अतिरिक्त उत्तरपुस्तिका नहीं दी जाएगी। परीक्षार्थी उत्तरपुस्तिका लेते ही यह सुनिश्चित कर लें कि इसमें 8 पृष्ठ हैं एवं सही क्रम में हैं।
- उत्तरपुस्तिका प्राप्त होते ही परीक्षार्थी अपने प्रवेश-पत्र तथा उत्तरपुस्तिका पर मुद्रित विवरणों (Details) का मिलान कर यह अवश्य सुनिश्चित हो लें कि जो उत्तरपुस्तिका परीक्षक द्वारा उन्हें दी गई है, वह उन्हीं की है। भिन्न विवरणों की उत्तरपुस्तिका प्राप्त होने पर उसे तुरंत परीक्षक को वापस लौटा दिया जाए।
- उत्तरपुस्तिका प्राप्त होने पर परीक्षार्थी उनके आवरण पृष्ठ के पीछे अंकित "परीक्षार्थियों के लिए निर्देश" अवश्य पढ़ें एवं उसका अनुपालन करें।
- परीक्षार्थी अपनी उत्तरपुस्तिका के कवर पृष्ठ के ऊपरी बायें तथा दायें भागों में क्रमांक-(1) में अपने उत्तर देने का माध्यम अंकित करते हुए क्रमांक-(2) में अपना पूर्ण हस्ताक्षर अंकित करें। इसके अलावा अन्य मुद्रित विवरणों में किसी भी प्रकार से कोई छेड़-छाड़ नहीं करें।
- प्रायोगिक परीक्षा की उत्तरपुस्तिका के आवरण पृष्ठ के निचले बायें एवं दायें भागों को परीक्षार्थी द्वारा कदापि नहीं भरा जाएगा। अगर परीक्षार्थी इस भाग को भरते हैं, तो परीक्षार्थी का इस विषय में परीक्षाफल रद्द किया जा सकता है। ये दोनों भाग आंतरिक/बाह्य परीक्षकों को भरने के लिए दिया गया है।
- उत्तरपुस्तिका के पत्रों के दोनो पृष्ठों पर तथा प्रत्येक लाइन पर लिखें एवं पृष्ठों को नष्ट न करें।
- यदि रफ कार्य करने की आवश्यक हो, तो परीक्षार्थी उत्तरपुस्तिका के अंतिम पृष्ठ पर रफ कार्य करके उसे काट दें/क्रास (X) कर दें।
- उत्तरपुस्तिका के आंतरिक पृष्ठों पर दाहिने हाशिए में लाइन खींचकर सादा स्थान छोड़ रखा गया है। शेष स्थान रूल्ड है। परीक्षार्थी दाहिने हाशिए के सादे स्थान में कुछ भी नहीं लिखेंगे, चूंकि यह भाग परीक्षक के उपयोग के लिए है।
- उत्तरपुस्तिका के पृष्ठों को मोड़ें-फाड़ें नहीं तथा बीच-बीच में व्यर्थ ही खाली न छोड़ें।
- प्रश्न-पत्र में दी हुई संख्या के अनुसार अपने उत्तरों की संख्या लिखें।
- व्हाइटनर, ब्लेड तथा नाखून का इस्तेमाल करना सर्वथा वर्जित है, अन्यथा परीक्षाफल अमान्य कर दिया जाएगा।
- प्रश्नोत्तर के समाप्त होने पर अंतिम में नीचे एक क्षैतिज रेखा खींच दें।
- आंतरिक परीक्षक द्वारा उपलब्ध कराये गए उपस्थिति-पत्रक में परीक्षार्थी द्वारा यथा-स्तम्भ परीक्षा की तिथि अंकित करते हुए उत्तरपुस्तिका की क्रम संख्या लिखकर अपना हस्ताक्षर किया जाएगा। परीक्षार्थी की उपस्थिति, अनुपस्थिति एवं निष्कासन से संबंधित संगत गोले को नीले/काले पेन से परीक्षक द्वारा भरा जाएगा न कि परीक्षार्थी द्वारा।
- परीक्षार्थी अपनी उत्तरपुस्तिका को आन्तरिक परीक्षक के पास जमा किये बिना परीक्षा भवन न छोड़ें।
- परीक्षा केन्द्र में कैलकुलेटर, मोबाइल फोन, इयर फोन, पेजर, ब्लूटूथ या इस प्रकार का कोई अन्य इलेक्ट्रॉनिक उपकरण ले जाना सख्त मना है।
- जाँच परीक्षा में गैर-उत्प्रेषित या जाँच परीक्षा में अनुपस्थित छात्र/छात्रा इंटरमीडिएट वार्षिक प्रायोगिक परीक्षा, 2022 में कदापि सम्मिलित नहीं हो सकते हैं।



बिहार विद्यालय परीक्षा समिति, पटना
BIHAR SCHOOL EXAMINATION BOARD, PATNA
INTERMEDIATE ANNUAL EXAMINATION, 2022


इंटरमीडिएट वार्षिक परीक्षा, 2022

प्रायोगिक परीक्षा का प्रवेश पत्र

Admit Card For Practical Examination

संकाय: विज्ञान
FACULTY: SCIENCE

कॉलेज/+2 स्कूल का नाम GAYA COLLEGE, GAYA
परीक्षार्थी का नाम ANIKET KUMAR
माता का नाम CHINTA DEVI
पिता का नाम DEVLAL PRAJAPAT
परीक्षार्थी का आधार नं० दिव्यांग कोटि NO
सूचीकरण संख्या/वर्ष R-210010661-20 परीक्षार्थी की कोटि REGULAR
रौल कोड 21001 रौल क्रमांक 22010638 लिंग MALE
परीक्षा केंद्र का नाम GAYA COLLEGE, GAYA



प्रायोगिक परीक्षा के विषय (निर्धारित परीक्षा कार्यक्रम सहित)

प्रायोगिक विषय	विषय कोड	विषय का नाम	परीक्षा की तारीख
वैकल्पिक विषय	117	PHYSICS	10.01.2022 to 20.01.2022
	118	CHEMISTRY	
अतिरिक्त विषय			

संकाय 30मा0

महाविद्यालय / +2 विद्यालय प्रधान का हस्ताक्षर
एवं मुहर

परीक्षा नियंत्रक (30मा0)

परीक्षार्थी के लिए आवश्यक निर्देश

- प्रायोगिक परीक्षा दिनांक 10.01.2022 से 20.01.2022 तक संचालित होगी। केन्द्राधीक्षक दिनांक 10.01.2022 से 20.01.2022 तक की अवधि में परीक्षार्थियों की संख्या के अनुसार तिथि एवं पाली का निर्धारण करके प्रायोगिक परीक्षा केन्द्र पर आवंटित सभी परीक्षार्थियों के प्रायोगिक विषयों की परीक्षा आयोजित करेंगे।
- परीक्षार्थी अपने इस प्रवेश-पत्र में उल्लिखित प्रायोगिक परीक्षा केंद्रों पर दिनांक 10.01.2022 को पूर्वाह्न 09:00 बजे अनिवार्य रूप से जाकर परीक्षा केन्द्र के परिसर की सूचना पट्ट से यह जानकारी प्राप्त कर लेंगे कि उनके द्वारा चयनित विषय की प्रायोगिक परीक्षा किस तिथि एवं किस पाली में संचालित होगी, जिसमें उन्हें सम्मिलित होना अनिवार्य है।
- परीक्षार्थी के प्रत्येक प्रायोगिक विषय की परीक्षा के लिए 08 पृष्ठों की केवल एक ही उत्तरपुस्तिका मिलेगी। अतिरिक्त उत्तरपुस्तिका नहीं दी जाएगी। परीक्षार्थी उत्तरपुस्तिका लेते ही यह सुनिश्चित कर लें कि इसमें 8 पृष्ठ है एवं सही क्रम में है।
- उत्तरपुस्तिका प्राप्त होते ही परीक्षार्थी अपने प्रवेश-पत्र तथा उत्तरपुस्तिका पर मुद्रित विवरणों (Details) का मिलान कर यह अवश्य सुनिश्चित हो लें कि जो उत्तरपुस्तिका परीक्षक द्वारा उन्हें दी गई है, वह उन्हीं की है। भिन्न विवरणों की उत्तरपुस्तिका प्राप्त होने पर उसे तुरंत परीक्षक को वापस लौटा दिया जाए।
- उत्तरपुस्तिका प्राप्त होने पर परीक्षार्थी उनके आवरण पृष्ठ के पीछे अंकित "परीक्षार्थियों के लिए निर्देश" अवश्य पढ़ें एवं उसका अनुपालन करें।
- परीक्षार्थी अपनी उत्तरपुस्तिका के कवर पृष्ठ के ऊपरी बायें तथा दायें भागों में क्रमांक-(1) में अपने उत्तर देने का माध्यम अंकित करते हुए क्रमांक-(2) में अपना पूर्ण हस्ताक्षर अंकित करें। इसके अलावा अन्य मुद्रित विवरणों में किसी भी प्रकार से कोई छेड़-छाड़ नहीं करें।
- प्रायोगिक परीक्षा की उत्तरपुस्तिका के आवरण पृष्ठ के निचले बायें एवं दायें भागों को परीक्षार्थी द्वारा कदापि नहीं भरा जाएगा। अगर परीक्षार्थी इस भाग को भरते हैं, तो परीक्षार्थी का इस विषय में परीक्षाफल रद्द किया जा सकता है। ये दोनों भाग आंतरिक/बाह्य परीक्षकों को भरने के लिए दिया गया है।
- उत्तरपुस्तिका के पत्रों के दोनो पृष्ठों पर तथा प्रत्येक लाइन पर लिखें एवं पृष्ठों को नष्ट न करें।
- यदि रफ कार्य करने की आवश्यक हो, तो परीक्षार्थी उत्तरपुस्तिका के अंतिम पृष्ठ पर रफ कार्य करके उसे काट दें/क्रास (X) कर दें।
- उत्तरपुस्तिका के आंतरिक पृष्ठों पर दाहिने हाशिए में लाइन खींचकर सादा स्थान छोड़ रखा गया है। शेष स्थान रूल्ड है। परीक्षार्थी दाहिने हाशिए के सादे स्थान में कुछ भी नहीं लिखेंगे, चूंकि यह भाग परीक्षक के उपयोग के लिए है।
- उत्तरपुस्तिका के पृष्ठों को मोड़ें-फाड़ें नहीं तथा बीच-बीच में व्यर्थ ही खाली न छोड़ें।
- प्रश्न-पत्र में दी हुई संख्या के अनुसार अपने उत्तरों की संख्या लिखें।
- व्हाइटनर, ब्लेड तथा नाखून का इस्तेमाल करना सर्वथा वर्जित है, अन्यथा परीक्षाफल अमान्य कर दिया जाएगा।
- प्रश्नोत्तर के समाप्त होने पर अंतिम में नीचे एक क्षैतिज रेखा खींच दें।
- आंतरिक परीक्षक द्वारा उपलब्ध कराये गए उपस्थिति-पत्रक में परीक्षार्थी द्वारा यथा-स्तम्भ परीक्षा की तिथि अंकित करते हुए उत्तरपुस्तिका की क्रम संख्या लिखकर अपना हस्ताक्षर किया जाएगा। परीक्षार्थी की उपस्थिति, अनुपस्थिति एवं निष्कासन से संबंधित संगत गोले को नीले/काले पेन से परीक्षक द्वारा भरा जाएगा न कि परीक्षार्थी द्वारा।
- परीक्षार्थी अपनी उत्तरपुस्तिका को आन्तरिक परीक्षक के पास जमा किये बिना परीक्षा भवन न छोड़ें।
- परीक्षा केन्द्र में कैलकुलेटर, मोबाइल फोन, इयर फोन, पेजर, ब्लूटूथ या इस प्रकार का कोई अन्य इलेक्ट्रॉनिक उपकरण ले जाना सख्त मना है।
- जाँच परीक्षा में गैर-उत्प्रेषित या जाँच परीक्षा में अनुपस्थित छात्र/छात्रा इंटरमीडिएट वार्षिक प्रायोगिक परीक्षा, 2022 में कदापि सम्मिलित नहीं हो सकते हैं।



बिहार विद्यालय परीक्षा समिति, पटना
BIHAR SCHOOL EXAMINATION BOARD, PATNA
INTERMEDIATE ANNUAL EXAMINATION, 2022

इंटरमीडिएट वार्षिक परीक्षा, 2022

प्रायोगिक परीक्षा का प्रवेश पत्र

Admit Card For Practical Examination

संकाय: विज्ञान
FACULTY: SCIENCE

कॉलेज/+2 स्कूल का नाम GAYA COLLEGE, GAYA
परीक्षार्थी का नाम ANAND RAJ
माता का नाम SAWITA DEVI
पिता का नाम RAJESH KUMAR PASWAN
परीक्षार्थी का आधार नं० दिव्यांग कोटि NO
सूचीकरण संख्या/वर्ष R-210010656-20 परीक्षार्थी की कोटि REGULAR
रोल कोड 21001 रोल क्रमांक 22010633 लिंग MALE
परीक्षा केंद्र का नाम GAYA COLLEGE, GAYA



Anand

प्रायोगिक परीक्षा के विषय (निर्धारित परीक्षा कार्यक्रम सहित)

प्रायोगिक विषय	विषय कोड	विषय का नाम	परीक्षा की तारीख
वैकल्पिक विषय	117	PHYSICS	10.01.2022 to 20.01.2022
	118	CHEMISTRY	
अतिरिक्त विषय			

संज्ञा 1377

महाविद्यालय / +2 विद्यालय प्रधान का हस्ताक्षर
एवं मुहर

परीक्षा नियंत्रक (30M10)

परीक्षार्थी के लिए आवश्यक निर्देश

- प्रायोगिक परीक्षा दिनांक 10.01.2022 से 20.01.2022 तक संचालित होगी। केन्द्राधीक्षक दिनांक 10.01.2022 से 20.01.2022 तक की अवधि में परीक्षार्थियों की संख्या के अनुसार तिथि एवं पाली का निर्धारण करके प्रायोगिक परीक्षा केन्द्र पर आवंटित सभी परीक्षार्थियों के प्रायोगिक विषयों की परीक्षा आयोजित करेंगे।
- परीक्षार्थी अपने इस प्रवेश-पत्र में उल्लिखित प्रायोगिक परीक्षा केंद्रों पर दिनांक 10.01.2022 को पूर्वाह्न 09:00 बजे अनिवार्य रूप से जाकर परीक्षा केन्द्र के परिसर की सूचना पट्ट से यह जानकारी प्राप्त कर लेंगे कि उनके द्वारा चयनित विषय की प्रायोगिक परीक्षा किस तिथि एवं किस पाली में संचालित होगी, जिसमें उन्हें सम्मिलित होना अनिवार्य है।
- परीक्षार्थी के प्रत्येक प्रायोगिक विषय की परीक्षा के लिए 08 पृष्ठों की केवल एक ही उत्तरपुस्तिका मिलेगी। अतिरिक्त उत्तरपुस्तिका नहीं दी जाएगी। परीक्षार्थी उत्तरपुस्तिका लेते ही यह सुनिश्चित कर लें कि इसमें 8 पृष्ठ हैं एवं सही क्रम में हैं।
- उत्तरपुस्तिका प्राप्त होते ही परीक्षार्थी अपने प्रवेश-पत्र तथा उत्तरपुस्तिका पर मुद्रित विवरणों (Details) का मिलान कर यह अवश्य सुनिश्चित हो लें कि जो उत्तरपुस्तिका परीक्षक द्वारा उन्हें दी गई है, वह उन्हीं की है। भिन्न विवरणों की उत्तरपुस्तिका प्राप्त होने पर उसे तुरंत परीक्षक को वापस लौटा दिया जाए।
- उत्तरपुस्तिका प्राप्त होने पर परीक्षार्थी उनके आवरण पृष्ठ के पीछे अंकित "परीक्षार्थियों के लिए निर्देश" अवश्य पढ़ें एवं उसका अनुपालन करें।
- परीक्षार्थी अपनी उत्तरपुस्तिका के कवर पृष्ठ के ऊपरी बायें तथा दायें भागों में क्रमांक-(1) में अपने उत्तर देने का माध्यम अंकित करते हुए क्रमांक-(2) में अपना पूर्ण हस्ताक्षर अंकित करें। इसके अलावा अन्य मुद्रित विवरणों में किसी भी प्रकार से कोई छेड़-छाड़ नहीं करें।
- प्रायोगिक परीक्षा की उत्तरपुस्तिका के आवरण पृष्ठ के निचले बायें एवं दायें भागों को परीक्षार्थी द्वारा कदापि नहीं भरा जाएगा। अगर परीक्षार्थी इस भाग को भरते हैं, तो परीक्षार्थी का इस विषय में परीक्षाफल रद्द किया जा सकता है। ये दोनों भाग आंतरिक/बाह्य परीक्षकों को भरने के लिए दिया गया है।
- उत्तरपुस्तिका के पत्रों के दोनो पृष्ठों पर तथा प्रत्येक लाइन पर लिखें एवं पृष्ठों को नष्ट न करें।
- यदि रफ कार्य करने की आवश्यक हो, तो परीक्षार्थी उत्तरपुस्तिका के अंतिम पृष्ठ पर रफ कार्य करके उसे काट दें/क्रास (X) कर दें।
- उत्तरपुस्तिका के आंतरिक पृष्ठों पर दाहिने हाशिए में लाइन खींचकर सादा स्थान छोड़ रखा गया है। शेष स्थान रूल्ड है। परीक्षार्थी दाहिने हाशिए के सादे स्थान में कुछ भी नहीं लिखेंगे, चूंकि यह भाग परीक्षक के उपयोग के लिए है।
- उत्तरपुस्तिका के पृष्ठों को मोड़ें-फाड़ें नहीं तथा बीच-बीच में व्यर्थ ही खाली न छोड़ें।
- प्रश्न-पत्र में दी हुई संख्या के अनुसार अपने उत्तरों की संख्या लिखें।
- व्हाइटनर, ब्लेड तथा नाखून का इस्तेमाल करना सर्वथा वर्जित है, अन्यथा परीक्षाफल अमान्य कर दिया जाएगा।
- प्रश्नोत्तर के समाप्त होने पर अंतिम में नीचे एक क्षैतिज रेखा खींच दें।
- आंतरिक परीक्षक द्वारा उपलब्ध कराये गए उपस्थिति-पत्रक में परीक्षार्थी द्वारा यथा-स्तम्भ परीक्षा की तिथि अंकित करते हुए उत्तरपुस्तिका की क्रम संख्या लिखकर अपना हस्ताक्षर किया जाएगा। परीक्षार्थी की उपस्थिति, अनुपस्थिति एवं निष्कासन से संबंधित संगत गोले को नीले/काले पेन से परीक्षक द्वारा भरा जाएगा न कि परीक्षार्थी द्वारा।
- परीक्षार्थी अपनी उत्तरपुस्तिका को आन्तरिक परीक्षक के पास जमा किये बिना परीक्षा भवन न छोड़ें।
- परीक्षा केन्द्र में कैलकुलेटर, मोबाइल फोन, इयर फोन, पेजर, ब्लूटूथ या इस प्रकार का कोई अन्य इलेक्ट्रॉनिक उपकरण ले जाना सख्त मना है।
- जाँच परीक्षा में गैर-उत्प्रेषित या जाँच परीक्षा में अनुपस्थित छात्र/छात्रा इंटरमीडिएट वार्षिक प्रायोगिक परीक्षा, 2022 में कदापि सम्मिलित नहीं हो सकते हैं।



बिहार विद्यालय परीक्षा समिति, पटना
BIHAR SCHOOL EXAMINATION BOARD, PATNA
INTERMEDIATE ANNUAL EXAMINATION, 2022

संकाय: विज्ञान
FACULTY: SCIENCE

इंटरमीडिएट वार्षिक परीक्षा, 2022

प्रायोगिक परीक्षा का प्रवेश पत्र

Admit Card For Practical Examination

कॉलेज/+2 स्कूल का नाम GAYA COLLEGE, GAYA
परीक्षार्थी का नाम ANISH KUMAR
माता का नाम RENU DEVI
पिता का नाम DILIP SINGH
परीक्षार्थी का आधार नं० दिव्यांग कोटि NO
सूचीकरण संख्या/वर्ष R-210010666-20 परीक्षार्थी की कोटि REGULAR
रौल कोड 21001 रौल क्रमांक 22010643 लिंग MALE
परीक्षा केंद्र का नाम GAYA COLLEGE, GAYA



प्रायोगिक परीक्षा के विषय (निर्धारित परीक्षा कार्यक्रम सहित)

प्रायोगिक विषय	विषय कोड	विषय का नाम	परीक्षा की तारीख
वैकल्पिक विषय	117	PHYSICS	10.01.2022 to 20.01.2022
	118	CHEMISTRY	
अतिरिक्त विषय			

संकाय 2022

महाविद्यालय / +2 विद्यालय प्रधान का हस्ताक्षर
एवं मुहर

परीक्षा नियंत्रक (30M10)

परीक्षार्थी के लिए आवश्यक निर्देश

- प्रायोगिक परीक्षा दिनांक 10.01.2022 से 20.01.2022 तक संचालित होगी। केन्द्राधीक्षक दिनांक 10.01.2022 से 20.01.2022 तक की अवधि में परीक्षार्थियों की संख्या के अनुसार तिथि एवं पाली का निर्धारण करके प्रायोगिक परीक्षा केन्द्र पर आवंटित सभी परीक्षार्थियों के प्रायोगिक विषयों की परीक्षा आयोजित करेंगे।
- परीक्षार्थी अपने इस प्रवेश-पत्र में उल्लिखित प्रायोगिक परीक्षा केंद्रों पर दिनांक 10.01.2022 को पूर्वाह्न 09:00 बजे अनिवार्य रूप से जाकर परीक्षा केन्द्र के परिसर की सूचना पट्ट से यह जानकारी प्राप्त करेंगे कि उनके द्वारा चयनित विषय की प्रायोगिक परीक्षा किस तिथि एवं किस पाली में संचालित होगी, जिसमें उन्हें सम्मिलित होना अनिवार्य है।
- परीक्षार्थी के प्रत्येक प्रायोगिक विषय की परीक्षा के लिए 08 पृष्ठों की केवल एक ही उत्तरपुस्तिका मिलेगी। अतिरिक्त उत्तरपुस्तिका नहीं दी जाएगी। परीक्षार्थी उत्तरपुस्तिका लेते ही यह सुनिश्चित कर लें कि इसमें 8 पृष्ठ हैं एवं सही क्रम में हैं।
- उत्तरपुस्तिका प्राप्त होते ही परीक्षार्थी अपने प्रवेश-पत्र तथा उत्तरपुस्तिका पर मुद्रित विवरणों (Details) का मिलान कर यह अवश्य सुनिश्चित हो लें कि जो उत्तरपुस्तिका परीक्षक द्वारा उन्हें दी गई है, वह उन्हीं की है। भिन्न विवरणों की उत्तरपुस्तिका प्राप्त होने पर उसे तुरंत परीक्षक को वापस लौटा दिया जाए।
- उत्तरपुस्तिका प्राप्त होने पर परीक्षार्थी उनके आवरण पृष्ठ के पीछे अंकित "परीक्षार्थियों के लिए निर्देश" अवश्य पढ़ें एवं उसका अनुपालन करें।
- परीक्षार्थी अपनी उत्तरपुस्तिका के कवर पृष्ठ के ऊपरी बायें तथा दायें भागों में क्रमांक-(1) में अपने उत्तर देने का माध्यम अंकित करते हुए क्रमांक-(2) में अपना पूर्ण हस्ताक्षर अंकित करें। इसके अलावा अन्य मुद्रित विवरणों में किसी भी प्रकार से कोई छेड़-छाड़ नहीं करें।
- प्रायोगिक परीक्षा की उत्तरपुस्तिका के आवरण पृष्ठ के निचले बायें एवं दायें भागों को परीक्षार्थी द्वारा कदापि नहीं भरा जाएगा। अगर परीक्षार्थी इस भाग को भरते हैं, तो परीक्षार्थी का इस विषय में परीक्षाफल रद्द किया जा सकता है। ये दोनों भाग आंतरिक/बाह्य परीक्षकों को भरने के लिए दिया गया है।
- उत्तरपुस्तिका के पत्रों के दोनो पृष्ठों पर तथा प्रत्येक लाइन पर लिखें एवं पृष्ठों को नष्ट न करें।
- यदि रफ कार्य करने की आवश्यक हो, तो परीक्षार्थी उत्तरपुस्तिका के अंतिम पृष्ठ पर रफ कार्य करके उसे काट दें/क्रास (X) कर दें।
- उत्तरपुस्तिका के आंतरिक पृष्ठों पर दाहिने हाशिए में लाइन खींचकर सादा स्थान छोड़ रखा गया है। शेष स्थान रूल्ड है। परीक्षार्थी दाहिने हाशिए के सादे स्थान में कुछ भी नहीं लिखेंगे, चूंकि यह भाग परीक्षक के उपयोग के लिए है।
- उत्तरपुस्तिका के पृष्ठों को मोड़ें-फाड़ें नहीं तथा बीच-बीच में व्यर्थ ही खाली न छोड़ें।
- प्रश्न-पत्र में दी हुई संख्या के अनुसार अपने उत्तरों की संख्या लिखें।
- व्हाइटनर, ब्लेड तथा नाखून का इस्तेमाल करना सर्वथा वर्जित है, अन्यथा परीक्षाफल अमान्य कर दिया जाएगा।
- प्रश्नोत्तर के समाप्त होने पर अंतिम में नीचे एक क्षैतिज रेखा खींच दें।
- आंतरिक परीक्षक द्वारा उपलब्ध कराये गए उपस्थिति-पत्रक में परीक्षार्थी द्वारा यथा-स्तम्भ परीक्षा की तिथि अंकित करते हुए उत्तरपुस्तिका की क्रम संख्या लिखकर अपना हस्ताक्षर किया जाएगा। परीक्षार्थी की उपस्थिति, अनुपस्थिति एवं निष्कासन से संबंधित संगत गोले को नीले/काले पेन से परीक्षक द्वारा भरा जाएगा न कि परीक्षार्थी द्वारा।
- परीक्षार्थी अपनी उत्तरपुस्तिका को आन्तरिक परीक्षक के पास जमा किये बिना परीक्षा भवन न छोड़ें।
- परीक्षा केन्द्र में कैलकुलेटर, मोबाइल फोन, इयर फोन, पेजर, ब्लूटूथ या इस प्रकार का कोई अन्य इलेक्ट्रॉनिक उपकरण ले जाना सख्त मना है।
- जाँच परीक्षा में गैर-उत्प्रेषित या जाँच परीक्षा में अनुपस्थित छात्र/छात्रा इंटरमीडिएट वार्षिक प्रायोगिक परीक्षा, 2022 में कदापि सम्मिलित नहीं हो सकते हैं।



बिहार विद्यालय परीक्षा समिति, पटना
BIHAR SCHOOL EXAMINATION BOARD, PATNA
INTERMEDIATE ANNUAL EXAMINATION, 2022

संकाय: विज्ञान
FACULTY: SCIENCE

इंटरमीडिएट वार्षिक परीक्षा, 2022

प्रायोगिक परीक्षा का प्रवेश पत्र

Admit Card For Practical Examination

कॉलेज/+2 स्कूल का नाम	GAYA COLLEGE, GAYA				
परीक्षार्थी का नाम	ANKIT KUMAR				
माता का नाम	RENU DEVI				
पिता का नाम	AJAY KUMAR				
परीक्षार्थी का आधार नं०	दिव्यांग कोटि				NO
सूचीकरण संख्या/वर्ष	R-210010670-20	परीक्षार्थी की कोटि	REGULAR		
रौल कोड	21001	रौल क्रमांक	22010647	लिंग	MALE
परीक्षा केंद्र का नाम	GAYA COLLEGE, GAYA				



प्रायोगिक परीक्षा के विषय (निर्धारित परीक्षा कार्यक्रम सहित)

प्रायोगिक विषय	विषय कोड	विषय का नाम	परीक्षा की तारीख
वैकल्पिक विषय	117	PHYSICS	10.01.2022 to 20.01.2022
	118	CHEMISTRY	
अतिरिक्त विषय			

संजय कुमार

महाविद्यालय / +2 विद्यालय प्रधान का हस्ताक्षर
एवं मुहर

परीक्षा नियंत्रक (30M10)

परीक्षार्थी के लिए आवश्यक निर्देश

- प्रायोगिक परीक्षा दिनांक 10.01.2022 से 20.01.2022 तक संचालित होगी। केन्द्राधीक्षक दिनांक 10.01.2022 से 20.01.2022 तक की अवधि में परीक्षार्थियों की संख्या के अनुसार तिथि एवं पाली का निर्धारण करके प्रायोगिक परीक्षा केन्द्र पर आवंटित सभी परीक्षार्थियों के प्रायोगिक विषयों की परीक्षा आयोजित करेंगे।
- परीक्षार्थी अपने इस प्रवेश-पत्र में उल्लिखित प्रायोगिक परीक्षा केंद्रों पर दिनांक 10.01.2022को पूर्वाह्न 09:00 बजे अनिवार्य रूप से जाकर परीक्षा केन्द्र के परिसर की सूचना पट्ट से यह जानकारी प्राप्त कर लेंगे कि उनके द्वारा चयनित विषय की प्रायोगिक परीक्षा किस तिथि एवं किस पाली में संचालित होगी, जिसमें उन्हें सम्मिलित होना अनिवार्य है।
- परीक्षार्थी के प्रत्येक प्रायोगिक विषय की परीक्षा के लिए 08 पृष्ठों की केवल एक ही उत्तरपुस्तिका मिलेगी। अतिरिक्त उत्तरपुस्तिका नहीं दी जाएगी। परीक्षार्थी उत्तरपुस्तिका लेते ही यह सुनिश्चित कर लें कि इसमें 8 पृष्ठ है एवं सही क्रम में है।
- उत्तरपुस्तिका प्राप्त होते ही परीक्षार्थी अपने प्रवेश-पत्र तथा उत्तरपुस्तिका पर मुद्रित विवरणों (Details) का मिलान कर यह अवश्य सुनिश्चित हो लें कि जो उत्तरपुस्तिका परीक्षक द्वारा उन्हें दी गई है, वह उन्हीं की है। भिन्न विवरणों की उत्तरपुस्तिका प्राप्त होने पर उसे तुरंत परीक्षक को वापस लौटा दिया जाए।
- उत्तरपुस्तिका प्राप्त होने पर परीक्षार्थी उनके आवरण पृष्ठ के पीछे अंकित "परीक्षार्थियों के लिए निर्देश" अवश्य पढ़ें एवं उसका अनुपालन करें।
- परीक्षार्थी अपनी उत्तरपुस्तिका के कवर पृष्ठ के ऊपरी बायें तथा दायें भागों में क्रमांक-(1) में अपने उत्तर देने का माध्यम अंकित करते हुए क्रमांक-(2) में अपना पूर्ण हस्ताक्षर अंकित करें। इसके अलावा अन्य मुद्रित विवरणों में किसी भी प्रकार से कोई छेड़-छाड़ नहीं करें।
- प्रायोगिक परीक्षा की उत्तरपुस्तिका के आवरण पृष्ठ के निचले बायें एवं दायें भागों को परीक्षार्थी द्वारा कदापि नहीं भरा जाएगा। अगर परीक्षार्थी इस भाग को भरते हैं, तो परीक्षार्थी का इस विषय में परीक्षाफल रद्द किया जा सकता है। ये दोनों भाग आंतरिक/बाह्य परीक्षकों को भरने के लिए दिया गया है।
- उत्तरपुस्तिका के पत्रों के दोनो पृष्ठों पर तथा प्रत्येक लाइन पर लिखें एवं पृष्ठों को नष्ट न करें।
- यदि रफ कार्य करने की आवश्यक हो, तो परीक्षार्थी उत्तरपुस्तिका के अंतिम पृष्ठ पर रफ कार्य करके उसे काट दें/क्रास (X) कर दें।
- उत्तरपुस्तिका के आंतरिक पृष्ठों पर दाहिने हाशिए में लाइन खींचकर सादा स्थान छोड़ रखा गया है। शेष स्थान रूल्ड है। परीक्षार्थी दाहिने हाशिए के सादे स्थान में कुछ भी नहीं लिखेंगे, चूंकि यह भाग परीक्षक के उपयोग के लिए है।
- उत्तरपुस्तिका के पृष्ठों को मोड़ें-फाड़ें नहीं तथा बीच-बीच में व्यर्थ ही खाली न छोड़ें।
- प्रश्न-पत्र में दी हुई संख्या के अनुसार अपने उत्तरों की संख्या लिखें।
- व्हाइटनर, ब्लेड तथा नाखून का इस्तेमाल करना सर्वथा वर्जित है, अन्यथा परीक्षाफल अमान्य कर दिया जाएगा।
- प्रश्नोत्तर के समाप्त होने पर अंतिम में नीचे एक क्षैतिज रेखा खींच दें।
- आंतरिक परीक्षक द्वारा उपलब्ध कराये गए उपस्थिति-पत्रक में परीक्षार्थी द्वारा यथा-स्तम्भ परीक्षा की तिथि अंकित करते हुए उत्तरपुस्तिका की क्रम संख्या लिखकर अपना हस्ताक्षर किया जाएगा। परीक्षार्थी की उपस्थिति, अनुपस्थिति एवं निष्कासन से संबंधित संगत गोले को नीले/काले पेन से परीक्षक द्वारा भरा जाएगा न कि परीक्षार्थी द्वारा।
- परीक्षार्थी अपनी उत्तरपुस्तिका को आन्तरिक परीक्षक के पास जमा किये बिना परीक्षा भवन न छोड़ें।
- परीक्षा केन्द्र में कैलकुलेटर, मोबाइल फोन, इयर फोन, पेजर, ब्लूटूथ या इस प्रकार का कोई अन्य इलेक्ट्रॉनिक उपकरण ले जाना सख्त मना है।
- जाँच परीक्षा में गैर-उत्प्रेषित या जाँच परीक्षा में अनुपस्थित छात्र/छात्रा इंटरमीडिएट वार्षिक प्रायोगिक परीक्षा, 2022 में कदापि सम्मिलित नहीं हो सकते हैं।



बिहार विद्यालय परीक्षा समिति, पटना
BIHAR SCHOOL EXAMINATION BOARD, PATNA
INTERMEDIATE ANNUAL EXAMINATION, 2022


इंटरमीडिएट वार्षिक परीक्षा, 2022

प्रायोगिक परीक्षा का प्रवेश पत्र

Admit Card For Practical Examination

संकाय: विज्ञान
FACULTY: SCIENCE

कॉलेज/+2 स्कूल का नाम GAYA COLLEGE, GAYA
परीक्षार्थी का नाम ANIKET AUTIT
माता का नाम MAYA KUMARI
पिता का नाम RAMESH KUMAR
परीक्षार्थी का आधार नं० दिव्यांग कोटि NO
सूचीकरण संख्या/वर्ष R-210010659-20 परीक्षार्थी की कोटि REGULAR
रौल कोड 21001 रौल क्रमांक 22010636 लिंग MALE
परीक्षा केंद्र का नाम GAYA COLLEGE, GAYA



प्रायोगिक परीक्षा के विषय (निर्धारित परीक्षा कार्यक्रम सहित)

प्रायोगिक विषय	विषय कोड	विषय का नाम	परीक्षा की तारीख
वैकल्पिक विषय	117	PHYSICS	10.01.2022 to 20.01.2022
	118	CHEMISTRY	
अतिरिक्त विषय			

संजय कुमार

महाविद्यालय / +2 विद्यालय प्रधान का हस्ताक्षर
एवं मुहर

परीक्षा नियंत्रक (30M10)

परीक्षार्थी के लिए आवश्यक निर्देश

- प्रायोगिक परीक्षा दिनांक 10.01.2022 से 20.01.2022 तक संचालित होगी। केन्द्राधीक्षक दिनांक 10.01.2022 से 20.01.2022 तक की अवधि में परीक्षार्थियों की संख्या के अनुसार तिथि एवं पाली का निर्धारण करके प्रायोगिक परीक्षा केन्द्र पर आवंटित सभी परीक्षार्थियों के प्रायोगिक विषयों की परीक्षा आयोजित करेंगे।
- परीक्षार्थी अपने इस प्रवेश-पत्र में उल्लिखित प्रायोगिक परीक्षा केंद्रों पर दिनांक 10.01.2022 को पूर्वाह्न 09:00 बजे अनिवार्य रूप से जाकर परीक्षा केन्द्र के परिसर की सूचना पट्ट से यह जानकारी प्राप्त करेंगे कि उनके द्वारा चयनित विषय की प्रायोगिक परीक्षा किस तिथि एवं किस पाली में संचालित होगी, जिसमें उन्हें सम्मिलित होना अनिवार्य है।
- परीक्षार्थी के प्रत्येक प्रायोगिक विषय की परीक्षा के लिए 08 पृष्ठों की केवल एक ही उत्तरपुस्तिका मिलेगी। अतिरिक्त उत्तरपुस्तिका नहीं दी जाएगी। परीक्षार्थी उत्तरपुस्तिका लेते ही यह सुनिश्चित कर लें कि इसमें 8 पृष्ठ हैं एवं सही क्रम में हैं।
- उत्तरपुस्तिका प्राप्त होते ही परीक्षार्थी अपने प्रवेश-पत्र तथा उत्तरपुस्तिका पर मुद्रित विवरणों (Details) का मिलान कर यह अवश्य सुनिश्चित हो लें कि जो उत्तरपुस्तिका परीक्षक द्वारा उन्हें दी गई है, वह उन्हीं की है। भिन्न विवरणों की उत्तरपुस्तिका प्राप्त होने पर उसे तुरंत परीक्षक को वापस लौटा दिया जाए।
- उत्तरपुस्तिका प्राप्त होने पर परीक्षार्थी उनके आवरण पृष्ठ के पीछे अंकित "परीक्षार्थियों के लिए निर्देश" अवश्य पढ़ें एवं उसका अनुपालन करें।
- परीक्षार्थी अपनी उत्तरपुस्तिका के कवर पृष्ठ के ऊपरी बायें तथा दायें भागों में क्रमांक-(1) में अपने उत्तर देने का माध्यम अंकित करते हुए क्रमांक-(2) में अपना पूर्ण हस्ताक्षर अंकित करें। इसके अलावा अन्य मुद्रित विवरणों में किसी भी प्रकार से कोई छेड़-छाड़ नहीं करें।
- प्रायोगिक परीक्षा की उत्तरपुस्तिका के आवरण पृष्ठ के निचले बायें एवं दायें भागों को परीक्षार्थी द्वारा कदापि नहीं भरा जाएगा। अगर परीक्षार्थी इस भाग को भरते हैं, तो परीक्षार्थी का इस विषय में परीक्षाफल रद्द किया जा सकता है। ये दोनों भाग आंतरिक/बाह्य परीक्षकों को भरने के लिए दिया गया है।
- उत्तरपुस्तिका के पत्रों के दोनो पृष्ठों पर तथा प्रत्येक लाइन पर लिखें एवं पृष्ठों को नष्ट न करें।
- यदि रफ कार्य करने की आवश्यक हो, तो परीक्षार्थी उत्तरपुस्तिका के अंतिम पृष्ठ पर रफ कार्य करके उसे काट दें/क्रास (X) कर दें।
- उत्तरपुस्तिका के आंतरिक पृष्ठों पर दाहिने हाशिए में लाइन खींचकर सादा स्थान छोड़ रखा गया है। शेष स्थान रूल्ड है। परीक्षार्थी दाहिने हाशिए के सादे स्थान में कुछ भी नहीं लिखेंगे, चूंकि यह भाग परीक्षक के उपयोग के लिए है।
- उत्तरपुस्तिका के पृष्ठों को मोड़ें-फाड़ें नहीं तथा बीच-बीच में व्यर्थ ही खाली न छोड़ें।
- प्रश्न-पत्र में दी हुई संख्या के अनुसार अपने उत्तरों की संख्या लिखें।
- व्हाइटनर, ब्लेड तथा नाखून का इस्तेमाल करना सर्वथा वर्जित है, अन्यथा परीक्षाफल अमान्य कर दिया जाएगा।
- प्रश्नोत्तर के समाप्त होने पर अंतिम में नीचे एक क्षैतिज रेखा खींच दें।
- आंतरिक परीक्षक द्वारा उपलब्ध कराये गए उपस्थिति-पत्रक में परीक्षार्थी द्वारा यथा-स्तम्भ परीक्षा की तिथि अंकित करते हुए उत्तरपुस्तिका की क्रम संख्या लिखकर अपना हस्ताक्षर किया जाएगा। परीक्षार्थी की उपस्थिति, अनुपस्थिति एवं निष्कासन से संबंधित संगत गोले को नीले/काले पेन से परीक्षक द्वारा भरा जाएगा न कि परीक्षार्थी द्वारा।
- परीक्षार्थी अपनी उत्तरपुस्तिका को आन्तरिक परीक्षक के पास जमा किये बिना परीक्षा भवन न छोड़ें।
- परीक्षा केन्द्र में कैलकुलेटर, मोबाइल फोन, इयर फोन, पेजर, ब्लूटूथ या इस प्रकार का कोई अन्य इलेक्ट्रॉनिक उपकरण ले जाना सख्त मना है।
- जाँच परीक्षा में गैर-उत्प्रेषित या जाँच परीक्षा में अनुपस्थित छात्र/छात्रा इंटरमीडिएट वार्षिक प्रायोगिक परीक्षा, 2022 में कदापि सम्मिलित नहीं हो सकते हैं।



बिहार विद्यालय परीक्षा समिति, पटना
BIHAR SCHOOL EXAMINATION BOARD, PATNA
INTERMEDIATE ANNUAL EXAMINATION, 2022

इंटरमीडिएट वार्षिक परीक्षा, 2022

प्रायोगिक परीक्षा का प्रवेश पत्र

Admit Card For Practical Examination

संकाय: विज्ञान
FACULTY: SCIENCE

कॉलेज/+2 स्कूल का नाम GAYA COLLEGE, GAYA
परीक्षार्थी का नाम ANISH KUMAR
माता का नाम SANJU DEVI
पिता का नाम DEVENDRA VISHWAKARMA
परीक्षार्थी का आधार नं० दिव्यांग कोटि NO
सूचीकरण संख्या/वर्ष R-210010665-20 परीक्षार्थी की कोटि REGULAR
रौल कोड 21001 रौल क्रमांक 22010642 लिंग MALE
परीक्षा केंद्र का नाम GAYA COLLEGE, GAYA



प्रायोगिक परीक्षा के विषय (निर्धारित परीक्षा कार्यक्रम सहित)

प्रायोगिक विषय	विषय कोड	विषय का नाम	परीक्षा की तारीख
वैकल्पिक विषय	117	PHYSICS	10.01.2022 to 20.01.2022
	118	CHEMISTRY	
अतिरिक्त विषय	119	Biology	

संजय कुमार

महाविद्यालय / +2 विद्यालय प्रधान का हस्ताक्षर
एवं मुहर

परीक्षा नियंत्रक (30M10)

परीक्षार्थी के लिए आवश्यक निर्देश

- प्रायोगिक परीक्षा दिनांक 10.01.2022 से 20.01.2022 तक संचालित होगी। केन्द्राधीक्षक दिनांक 10.01.2022 से 20.01.2022 तक की अवधि में परीक्षार्थियों की संख्या के अनुसार तिथि एवं पाली का निर्धारण करके प्रायोगिक परीक्षा केन्द्र पर आवंटित सभी परीक्षार्थियों के प्रायोगिक विषयों की परीक्षा आयोजित करेंगे।
- परीक्षार्थी अपने इस प्रवेश-पत्र में उल्लिखित प्रायोगिक परीक्षा केंद्रों पर दिनांक 10.01.2022को पूर्वाह्न 09:00 बजे अनिवार्य रूप से जाकर परीक्षा केन्द्र के परिसर की सूचना पट्ट से यह जानकारी प्राप्त कर लेंगे कि उनके द्वारा चयनित विषय की प्रायोगिक परीक्षा किस तिथि एवं किस पाली में संचालित होगी, जिसमें उन्हें सम्मिलित होना अनिवार्य है।
- परीक्षार्थी के प्रत्येक प्रायोगिक विषय की परीक्षा के लिए 08 पृष्ठों की केवल एक ही उत्तरपुस्तिका मिलेगी। अतिरिक्त उत्तरपुस्तिका नहीं दी जाएगी। परीक्षार्थी उत्तरपुस्तिका लेते ही यह सुनिश्चित कर लें कि इसमें 8 पृष्ठ हैं एवं सही क्रम में हैं।
- उत्तरपुस्तिका प्राप्त होते ही परीक्षार्थी अपने प्रवेश-पत्र तथा उत्तरपुस्तिका पर मुद्रित विवरणों (Details) का मिलान कर यह अवश्य सुनिश्चित हो लें कि जो उत्तरपुस्तिका परीक्षक द्वारा उन्हें दी गई है, वह उन्हीं की है। भिन्न विवरणों की उत्तरपुस्तिका प्राप्त होने पर उसे तुरंत परीक्षक को वापस लौटा दिया जाए।
- उत्तरपुस्तिका प्राप्त होने पर परीक्षार्थी उनके आवरण पृष्ठ के पीछे अंकित "परीक्षार्थियों के लिए निर्देश" अवश्य पढ़ें एवं उसका अनुपालन करें।
- परीक्षार्थी अपनी उत्तरपुस्तिका के कवर पृष्ठ के ऊपरी बायें तथा दायें भागों में क्रमांक-(1) में अपने उत्तर देने का माध्यम अंकित करते हुए क्रमांक-(2) में अपना पूर्ण हस्ताक्षर अंकित करें। इसके अलावा अन्य मुद्रित विवरणों में किसी भी प्रकार से कोई छेड़-छाड़ नहीं करें।
- प्रायोगिक परीक्षा की उत्तरपुस्तिका के आवरण पृष्ठ के निचले बायें एवं दायें भागों को परीक्षार्थी द्वारा कदापि नहीं भरा जाएगा। अगर परीक्षार्थी इस भाग को भरते हैं, तो परीक्षार्थी का इस विषय में परीक्षाफल रद्द किया जा सकता है। ये दोनों भाग आंतरिक/बाह्य परीक्षकों को भरने के लिए दिया गया है।
- उत्तरपुस्तिका के पत्रों के दोनो पृष्ठों पर तथा प्रत्येक लाइन पर लिखें एवं पृष्ठों को नष्ट न करें।
- यदि रफ कार्य करने की आवश्यक हो, तो परीक्षार्थी उत्तरपुस्तिका के अंतिम पृष्ठ पर रफ कार्य करके उसे काट दें/क्रास (X) कर दें।
- उत्तरपुस्तिका के आंतरिक पृष्ठों पर दाहिने हाशिए में लाइन खींचकर सादा स्थान छोड़ रखा गया है। शेष स्थान रूल्ड है। परीक्षार्थी दाहिने हाशिए के सादे स्थान में कुछ भी नहीं लिखेंगे, चूंकि यह भाग परीक्षक के उपयोग के लिए है।
- उत्तरपुस्तिका के पृष्ठों को मोड़ें-फाड़ें नहीं तथा बीच-बीच में व्यर्थ ही खाली न छोड़ें।
- प्रश्न-पत्र में दी हुई संख्या के अनुसार अपने उत्तरों की संख्या लिखें।
- व्हाइटनर, ब्लेड तथा नाखून का इस्तेमाल करना सर्वथा वर्जित है, अन्यथा परीक्षाफल अमान्य कर दिया जाएगा।
- प्रश्नोत्तर के समाप्त होने पर अंतिम में नीचे एक क्षैतिज रेखा खींच दें।
- आंतरिक परीक्षक द्वारा उपलब्ध कराये गए उपस्थिति-पत्रक में परीक्षार्थी द्वारा यथा-स्तम्भ परीक्षा की तिथि अंकित करते हुए उत्तरपुस्तिका की क्रम संख्या लिखकर अपना हस्ताक्षर किया जाएगा। परीक्षार्थी की उपस्थिति, अनुपस्थिति एवं निष्कासन से संबंधित संगत गोले को नीले/काले पेन से परीक्षक द्वारा भरा जाएगा न कि परीक्षार्थी द्वारा।
- परीक्षार्थी अपनी उत्तरपुस्तिका को आन्तरिक परीक्षक के पास जमा किये बिना परीक्षा भवन न छोड़ें।
- परीक्षा केन्द्र में कैलकुलेटर, मोबाइल फोन, इयर फोन, पेजर, ब्लूटूथ या इस प्रकार का कोई अन्य इलेक्ट्रॉनिक उपकरण ले जाना सख्त मना है।
- जाँच परीक्षा में गैर-उत्प्रेषित या जाँच परीक्षा में अनुपस्थित छात्र/छात्रा इंटरमीडिएट वार्षिक प्रायोगिक परीक्षा, 2022 में कदापि सम्मिलित नहीं हो सकते हैं।



बिहार विद्यालय परीक्षा समिति, पटना
BIHAR SCHOOL EXAMINATION BOARD, PATNA
INTERMEDIATE ANNUAL EXAMINATION, 2022

इंटरमीडिएट वार्षिक परीक्षा, 2022

प्रायोगिक परीक्षा का प्रवेश पत्र

Admit Card For Practical Examination

संकाय: विज्ञान
FACULTY: SCIENCE

कॉलेज/+2 स्कूल का नाम GAYA COLLEGE, GAYA
परीक्षार्थी का नाम ANISH RAJ
माता का नाम SHEELA DEVI
पिता का नाम ANUJ KUMAR MEHTA
परीक्षार्थी का आधार नं० दिव्यांग कोटि NO
सूचीकरण संख्या/वर्ष R-210010668-20 परीक्षार्थी की कोटि REGULAR
रौल कोड 21001 रौल क्रमांक 22010645 लिंग MALE
परीक्षा केंद्र का नाम GAYA COLLEGE, GAYA



प्रायोगिक परीक्षा के विषय (निर्धारित परीक्षा कार्यक्रम सहित)

प्रायोगिक विषय	विषय कोड	विषय का नाम	परीक्षा की तारीख
वैकल्पिक विषय	117	PHYSICS	10.01.2022 to 20.01.2022
	118	CHEMISTRY	
अतिरिक्त विषय			

संजीव कुमार

महाविद्यालय / +2 विद्यालय प्रधान का हस्ताक्षर
एवं मुहर

परीक्षा नियंत्रक (30M10)

परीक्षार्थी के लिए आवश्यक निर्देश

- प्रायोगिक परीक्षा दिनांक 10.01.2022 से 20.01.2022 तक संचालित होगी। केन्द्राधीक्षक दिनांक 10.01.2022 से 20.01.2022 तक की अवधि में परीक्षार्थियों की संख्या के अनुसार तिथि एवं पाली का निर्धारण करके प्रायोगिक परीक्षा केन्द्र पर आवंटित सभी परीक्षार्थियों के प्रायोगिक विषयों की परीक्षा आयोजित करेंगे।
- परीक्षार्थी अपने इस प्रवेश-पत्र में उल्लिखित प्रायोगिक परीक्षा केंद्रों पर दिनांक 10.01.2022 को पूर्वाह्न 09:00 बजे अनिवार्य रूप से जाकर परीक्षा केन्द्र के परिसर की सूचना पट्ट से यह जानकारी प्राप्त करेंगे कि उनके द्वारा चयनित विषय की प्रायोगिक परीक्षा किस तिथि एवं किस पाली में संचालित होगी, जिसमें उन्हें सम्मिलित होना अनिवार्य है।
- परीक्षार्थी के प्रत्येक प्रायोगिक विषय की परीक्षा के लिए 08 पृष्ठों की केवल एक ही उत्तरपुस्तिका मिलेगी। अतिरिक्त उत्तरपुस्तिका नहीं दी जाएगी। परीक्षार्थी उत्तरपुस्तिका लेते ही यह सुनिश्चित कर लें कि इसमें 8 पृष्ठ हैं एवं सही क्रम में हैं।
- उत्तरपुस्तिका प्राप्त होते ही परीक्षार्थी अपने प्रवेश-पत्र तथा उत्तरपुस्तिका पर मुद्रित विवरणों (Details) का मिलान कर यह अवश्य सुनिश्चित हो लें कि जो उत्तरपुस्तिका परीक्षक द्वारा उन्हें दी गई है, वह उन्हीं की है। भिन्न विवरणों की उत्तरपुस्तिका प्राप्त होने पर उसे तुरंत परीक्षक को वापस लौटा दिया जाए।
- उत्तरपुस्तिका प्राप्त होने पर परीक्षार्थी उनके आवरण पृष्ठ के पीछे अंकित "परीक्षार्थियों के लिए निर्देश" अवश्य पढ़ें एवं उसका अनुपालन करें।
- परीक्षार्थी अपनी उत्तरपुस्तिका के कवर पृष्ठ के ऊपरी बायें तथा दायें भागों में क्रमांक-(1) में अपने उत्तर देने का माध्यम अंकित करते हुए क्रमांक-(2) में अपना पूर्ण हस्ताक्षर अंकित करें। इसके अलावा अन्य मुद्रित विवरणों में किसी भी प्रकार से कोई छेड़-छाड़ नहीं करें।
- प्रायोगिक परीक्षा की उत्तरपुस्तिका के आवरण पृष्ठ के निचले बायें एवं दायें भागों को परीक्षार्थी द्वारा कदापि नहीं भरा जाएगा। अगर परीक्षार्थी इस भाग को भरते हैं, तो परीक्षार्थी का इस विषय में परीक्षाफल रद्द किया जा सकता है। ये दोनों भाग आंतरिक/बाह्य परीक्षकों को भरने के लिए दिया गया है।
- उत्तरपुस्तिका के पत्रों के दोनो पृष्ठों पर तथा प्रत्येक लाइन पर लिखें एवं पृष्ठों को नष्ट न करें।
- यदि रफ कार्य करने की आवश्यक हो, तो परीक्षार्थी उत्तरपुस्तिका के अंतिम पृष्ठ पर रफ कार्य करके उसे काट दें/क्रास (X) कर दें।
- उत्तरपुस्तिका के आंतरिक पृष्ठों पर दाहिने हाशिए में लाइन खींचकर सादा स्थान छोड़ रखा गया है। शेष स्थान रूल्ड है। परीक्षार्थी दाहिने हाशिए के सादे स्थान में कुछ भी नहीं लिखेंगे, चूंकि यह भाग परीक्षक के उपयोग के लिए है।
- उत्तरपुस्तिका के पृष्ठों को मोड़ें-फाड़ें नहीं तथा बीच-बीच में व्यर्थ ही खाली न छोड़ें।
- प्रश्न-पत्र में दी हुई संख्या के अनुसार अपने उत्तरों की संख्या लिखें।
- व्हाइटनर, ब्लेड तथा नाखून का इस्तेमाल करना सर्वथा वर्जित है, अन्यथा परीक्षाफल अमान्य कर दिया जाएगा।
- प्रश्नोत्तर के समाप्त होने पर अंतिम में नीचे एक क्षैतिज रेखा खींच दें।
- आंतरिक परीक्षक द्वारा उपलब्ध कराये गए उपस्थिति-पत्रक में परीक्षार्थी द्वारा यथा-स्तम्भ परीक्षा की तिथि अंकित करते हुए उत्तरपुस्तिका की क्रम संख्या लिखकर अपना हस्ताक्षर किया जाएगा। परीक्षार्थी की उपस्थिति, अनुपस्थिति एवं निष्कासन से संबंधित संगत गोले को नीले/काले पेन से परीक्षक द्वारा भरा जाएगा न कि परीक्षार्थी द्वारा।
- परीक्षार्थी अपनी उत्तरपुस्तिका को आन्तरिक परीक्षक के पास जमा किये बिना परीक्षा भवन न छोड़ें।
- परीक्षा केन्द्र में कैलकुलेटर, मोबाइल फोन, इयर फोन, पेजर, ब्लूटूथ या इस प्रकार का कोई अन्य इलेक्ट्रॉनिक उपकरण ले जाना सख्त मना है।
- जाँच परीक्षा में गैर-उत्प्रेषित या जाँच परीक्षा में अनुपस्थित छात्र/छात्रा इंटरमीडिएट वार्षिक प्रायोगिक परीक्षा, 2022 में कदापि सम्मिलित नहीं हो सकते हैं।



बिहार विद्यालय परीक्षा समिति, पटना
BIHAR SCHOOL EXAMINATION BOARD, PATNA
INTERMEDIATE ANNUAL EXAMINATION, 2022

संकाय: विज्ञान
FACULTY: SCIENCE

इंटरमीडिएट वार्षिक परीक्षा, 2022

प्रायोगिक परीक्षा का प्रवेश पत्र

Admit Card For Practical Examination

कॉलेज/+2 स्कूल का नाम	GAYA COLLEGE, GAYA				
परीक्षार्थी का नाम	ANAND RAJ				
माता का नाम	KUMARI SANTOSHI SINHA				
पिता का नाम	MAHENDRA PRASAD				
परीक्षार्थी का आधार नं०	दिव्यांग कोटि				NO
सूचीकरण संख्या/वर्ष	R-210010655-20	परीक्षार्थी की कोटि	REGULAR		
रोल कोड	21001	रोल क्रमांक	22010632	लिंग	MALE
परीक्षा केंद्र का नाम	GAYA COLLEGE, GAYA				



Anand Raj

प्रायोगिक परीक्षा के विषय (निर्धारित परीक्षा कार्यक्रम सहित)

प्रायोगिक विषय	विषय कोड	विषय का नाम	परीक्षा की तारीख
वैकल्पिक विषय	117	PHYSICS	10.01.2022 to 20.01.2022
	118	CHEMISTRY	
अतिरिक्त विषय			

संजय कुमार

महाविद्यालय / +2 विद्यालय प्रधान का हस्ताक्षर
एवं मुहर

परीक्षा नियंत्रक (30M10)

परीक्षार्थी के लिए आवश्यक निर्देश

- प्रायोगिक परीक्षा दिनांक 10.01.2022 से 20.01.2022 तक संचालित होगी। केन्द्राधीक्षक दिनांक 10.01.2022 से 20.01.2022 तक की अवधि में परीक्षार्थियों की संख्या के अनुसार तिथि एवं पाली का निर्धारण करके प्रायोगिक परीक्षा केन्द्र पर आवंटित सभी परीक्षार्थियों के प्रायोगिक विषयों की परीक्षा आयोजित करेंगे।
- परीक्षार्थी अपने इस प्रवेश-पत्र में उल्लिखित प्रायोगिक परीक्षा केंद्रों पर दिनांक 10.01.2022 को पूर्वाह्न 09:00 बजे अनिवार्य रूप से जाकर परीक्षा केन्द्र के परिसर की सूचना पट्ट से यह जानकारी प्राप्त कर लेंगे कि उनके द्वारा चयनित विषय की प्रायोगिक परीक्षा किस तिथि एवं किस पाली में संचालित होगी, जिसमें उन्हें सम्मिलित होना अनिवार्य है।
- परीक्षार्थी के प्रत्येक प्रायोगिक विषय की परीक्षा के लिए 08 पृष्ठों की केवल एक ही उत्तरपुस्तिका मिलेगी। अतिरिक्त उत्तरपुस्तिका नहीं दी जाएगी। परीक्षार्थी उत्तरपुस्तिका लेते ही यह सुनिश्चित कर लें कि इसमें 8 पृष्ठ हैं एवं सही क्रम में हैं।
- उत्तरपुस्तिका प्राप्त होते ही परीक्षार्थी अपने प्रवेश-पत्र तथा उत्तरपुस्तिका पर मुद्रित विवरणों (Details) का मिलान कर यह अवश्य सुनिश्चित हो लें कि जो उत्तरपुस्तिका परीक्षक द्वारा उन्हें दी गई है, वह उन्हीं की है। भिन्न विवरणों की उत्तरपुस्तिका प्राप्त होने पर उसे तुरंत परीक्षक को वापस लौटा दिया जाए।
- उत्तरपुस्तिका प्राप्त होने पर परीक्षार्थी उनके आवरण पृष्ठ के पीछे अंकित "परीक्षार्थियों के लिए निर्देश" अवश्य पढ़ें एवं उसका अनुपालन करें।
- परीक्षार्थी अपनी उत्तरपुस्तिका के कवर पृष्ठ के ऊपरी बायें तथा दायें भागों में क्रमांक-(1) में अपने उत्तर देने का माध्यम अंकित करते हुए क्रमांक-(2) में अपना पूर्ण हस्ताक्षर अंकित करें। इसके अलावा अन्य मुद्रित विवरणों में किसी भी प्रकार से कोई छेड़-छाड़ नहीं करें।
- प्रायोगिक परीक्षा की उत्तरपुस्तिका के आवरण पृष्ठ के निचले बायें एवं दायें भागों को परीक्षार्थी द्वारा कदापि नहीं भरा जाएगा। अगर परीक्षार्थी इस भाग को भरते हैं, तो परीक्षार्थी का इस विषय में परीक्षाफल रद्द किया जा सकता है। ये दोनों भाग आंतरिक/बाह्य परीक्षकों को भरने के लिए दिया गया है।
- उत्तरपुस्तिका के पत्रों के दोनो पृष्ठों पर तथा प्रत्येक लाइन पर लिखें एवं पृष्ठों को नष्ट न करें।
- यदि रफ कार्य करने की आवश्यक हो, तो परीक्षार्थी उत्तरपुस्तिका के अंतिम पृष्ठ पर रफ कार्य करके उसे काट दें/क्रास (X) कर दें।
- उत्तरपुस्तिका के आंतरिक पृष्ठों पर दाहिने हाशिए में लाइन खींचकर सादा स्थान छोड़ रखा गया है। शेष स्थान रूल्ड है। परीक्षार्थी दाहिने हाशिए के सादे स्थान में कुछ भी नहीं लिखेंगे, चूंकि यह भाग परीक्षक के उपयोग के लिए है।
- उत्तरपुस्तिका के पृष्ठों को मोड़ें-फाड़ें नहीं तथा बीच-बीच में व्यर्थ ही खाली न छोड़ें।
- प्रश्न-पत्र में दी हुई संख्या के अनुसार अपने उत्तरों की संख्या लिखें।
- व्हाइटनर, ब्लेड तथा नाखून का इस्तेमाल करना सर्वथा वर्जित है, अन्यथा परीक्षाफल अमान्य कर दिया जाएगा।
- प्रश्नोत्तर के समाप्त होने पर अंतिम में नीचे एक क्षैतिज रेखा खींच दें।
- आंतरिक परीक्षक द्वारा उपलब्ध कराये गए उपस्थिति-पत्रक में परीक्षार्थी द्वारा यथा-स्तम्भ परीक्षा की तिथि अंकित करते हुए उत्तरपुस्तिका की क्रम संख्या लिखकर अपना हस्ताक्षर किया जाएगा। परीक्षार्थी की उपस्थिति, अनुपस्थिति एवं निष्कासन से संबंधित संगत गोले को नीले/काले पेन से परीक्षक द्वारा भरा जाएगा न कि परीक्षार्थी द्वारा।
- परीक्षार्थी अपनी उत्तरपुस्तिका को आन्तरिक परीक्षक के पास जमा किये बिना परीक्षा भवन न छोड़ें।
- परीक्षा केन्द्र में कैलकुलेटर, मोबाइल फोन, इयर फोन, पेजर, ब्लूटूथ या इस प्रकार का कोई अन्य इलेक्ट्रॉनिक उपकरण ले जाना सख्त मना है।
- जाँच परीक्षा में गैर-उत्प्रेषित या जाँच परीक्षा में अनुपस्थित छात्र/छात्रा इंटरमीडिएट वार्षिक प्रायोगिक परीक्षा, 2022 में कदापि सम्मिलित नहीं हो सकते हैं।



बिहार विद्यालय परीक्षा समिति, पटना
BIHAR SCHOOL EXAMINATION BOARD, PATNA
INTERMEDIATE ANNUAL EXAMINATION, 2022

संकाय: विज्ञान
FACULTY: SCIENCE

इंटरमीडिएट वार्षिक परीक्षा, 2022

प्रायोगिक परीक्षा का प्रवेश पत्र

Admit Card For Practical Examination

कॉलेज/+2 स्कूल का नाम	GAYA COLLEGE, GAYA				
परीक्षार्थी का नाम	ANGAJ PRAKASH				
माता का नाम	GIRJA DEVI				
पिता का नाम	OM PRAKASH DIWAKAR				
परीक्षार्थी का आधार नं०	दिव्यांग कोटि				NO
सूचीकरण संख्या/वर्ष	R-210010658-20	परीक्षार्थी की कोटि	REGULAR		
रोल कोड	21001	रोल क्रमांक	22010635	लिंग	MALE
परीक्षा केंद्र का नाम	GAYA COLLEGE, GAYA				



Angaj
Prakash

प्रायोगिक परीक्षा के विषय (निर्धारित परीक्षा कार्यक्रम सहित)

प्रायोगिक विषय	विषय कोड	विषय का नाम	परीक्षा की तारीख
वैकल्पिक विषय	117	PHYSICS	10.01.2022 to 20.01.2022
	118	CHEMISTRY	
अतिरिक्त विषय			

संज्ञा

महाविद्यालय / +2 विद्यालय प्रधान का हस्ताक्षर
एवं मुहर

परीक्षा नियंत्रक (30M10)

परीक्षार्थी के लिए आवश्यक निर्देश

- प्रायोगिक परीक्षा दिनांक 10.01.2022 से 20.01.2022 तक संचालित होगी। केन्द्राधीक्षक दिनांक 10.01.2022 से 20.01.2022 तक की अवधि में परीक्षार्थियों की संख्या के अनुसार तिथि एवं पाली का निर्धारण करके प्रायोगिक परीक्षा केन्द्र पर आवंटित सभी परीक्षार्थियों के प्रायोगिक विषयों की परीक्षा आयोजित करेंगे।
- परीक्षार्थी अपने इस प्रवेश-पत्र में उल्लिखित प्रायोगिक परीक्षा केंद्रों पर दिनांक 10.01.2022 को पूर्वाह्न 09:00 बजे अनिवार्य रूप से जाकर परीक्षा केन्द्र के परिसर की सूचना पट्ट से यह जानकारी प्राप्त करेंगे कि उनके द्वारा चयनित विषय की प्रायोगिक परीक्षा किस तिथि एवं किस पाली में संचालित होगी, जिसमें उन्हें सम्मिलित होना अनिवार्य है।
- परीक्षार्थी के प्रत्येक प्रायोगिक विषय की परीक्षा के लिए 08 पृष्ठों की केवल एक ही उत्तरपुस्तिका मिलेगी। अतिरिक्त उत्तरपुस्तिका नहीं दी जाएगी। परीक्षार्थी उत्तरपुस्तिका लेते ही यह सुनिश्चित कर लें कि इसमें 8 पृष्ठ हैं एवं सही क्रम में हैं।
- उत्तरपुस्तिका प्राप्त होते ही परीक्षार्थी अपने प्रवेश-पत्र तथा उत्तरपुस्तिका पर मुद्रित विवरणों (Details) का मिलान कर यह अवश्य सुनिश्चित हो लें कि जो उत्तरपुस्तिका परीक्षक द्वारा उन्हें दी गई है, वह उन्हीं की है। भिन्न विवरणों की उत्तरपुस्तिका प्राप्त होने पर उसे तुरंत परीक्षक को वापस लौटा दिया जाए।
- उत्तरपुस्तिका प्राप्त होने पर परीक्षार्थी उनके आवरण पृष्ठ के पीछे अंकित "परीक्षार्थियों के लिए निर्देश" अवश्य पढ़ें एवं उसका अनुपालन करें।
- परीक्षार्थी अपनी उत्तरपुस्तिका के कवर पृष्ठ के ऊपरी बायें तथा दायें भागों में क्रमांक-(1) में अपने उत्तर देने का माध्यम अंकित करते हुए क्रमांक-(2) में अपना पूर्ण हस्ताक्षर अंकित करें। इसके अलावा अन्य मुद्रित विवरणों में किसी भी प्रकार से कोई छेड़-छाड़ नहीं करें।
- प्रायोगिक परीक्षा की उत्तरपुस्तिका के आवरण पृष्ठ के निचले बायें एवं दायें भागों को परीक्षार्थी द्वारा कदापि नहीं भरा जाएगा। अगर परीक्षार्थी इस भाग को भरते हैं, तो परीक्षार्थी का इस विषय में परीक्षाफल रद्द किया जा सकता है। ये दोनों भाग आंतरिक/बाह्य परीक्षकों को भरने के लिए दिया गया है।
- उत्तरपुस्तिका के पत्रों के दोनो पृष्ठों पर तथा प्रत्येक लाइन पर लिखें एवं पृष्ठों को नष्ट न करें।
- यदि रफ कार्य करने की आवश्यक हो, तो परीक्षार्थी उत्तरपुस्तिका के अंतिम पृष्ठ पर रफ कार्य करके उसे काट दें/क्रास (X) कर दें।
- उत्तरपुस्तिका के आंतरिक पृष्ठों पर दाहिने हाशिए में लाइन खींचकर सादा स्थान छोड़ रखा गया है। शेष स्थान रूल्ड है। परीक्षार्थी दाहिने हाशिए के सादे स्थान में कुछ भी नहीं लिखेंगे, चूंकि यह भाग परीक्षक के उपयोग के लिए है।
- उत्तरपुस्तिका के पृष्ठों को मोड़ें-फाड़ें नहीं तथा बीच-बीच में व्यर्थ ही खाली न छोड़ें।
- प्रश्न-पत्र में दी हुई संख्या के अनुसार अपने उत्तरों की संख्या लिखें।
- व्हाइटनर, ब्लेड तथा नाखून का इस्तेमाल करना सर्वथा वर्जित है, अन्यथा परीक्षाफल अमान्य कर दिया जाएगा।
- प्रश्नोत्तर के समाप्त होने पर अंतिम में नीचे एक क्षैतिज रेखा खींच दें।
- आंतरिक परीक्षक द्वारा उपलब्ध कराये गए उपस्थिति-पत्रक में परीक्षार्थी द्वारा यथा-स्तम्भ परीक्षा की तिथि अंकित करते हुए उत्तरपुस्तिका की क्रम संख्या लिखकर अपना हस्ताक्षर किया जाएगा। परीक्षार्थी की उपस्थिति, अनुपस्थिति एवं निष्कासन से संबंधित संगत गोले को नीले/काले पेन से परीक्षक द्वारा भरा जाएगा न कि परीक्षार्थी द्वारा।
- परीक्षार्थी अपनी उत्तरपुस्तिका को आन्तरिक परीक्षक के पास जमा किये बिना परीक्षा भवन न छोड़ें।
- परीक्षा केन्द्र में कैलकुलेटर, मोबाइल फोन, इयर फोन, पेजर, ब्लूटूथ या इस प्रकार का कोई अन्य इलेक्ट्रॉनिक उपकरण ले जाना सख्त मना है।
- जाँच परीक्षा में गैर-उत्प्रेषित या जाँच परीक्षा में अनुपस्थित छात्र/छात्रा इंटरमीडिएट वार्षिक प्रायोगिक परीक्षा, 2022 में कदापि सम्मिलित नहीं हो सकते हैं।



बिहार विद्यालय परीक्षा समिति, पटना
BIHAR SCHOOL EXAMINATION BOARD, PATNA
INTERMEDIATE ANNUAL EXAMINATION, 2022


संकाय: विज्ञान
FACULTY: SCIENCE

इंटरमीडिएट वार्षिक परीक्षा, 2022

प्रायोगिक परीक्षा का प्रवेश पत्र

Admit Card For Practical Examination

कॉलेज/+2 स्कूल का नाम GAYA COLLEGE, GAYA
परीक्षार्थी का नाम ANIL KUMAR
माता का नाम NAGINA DEVI
पिता का नाम SURENDRA YADAV
परीक्षार्थी का आधार नं० दिव्यांग कोटि NO
सूचीकरण संख्या/वर्ष R-210010664-20 परीक्षार्थी की कोटि REGULAR
रौल कोड 21001 रौल क्रमांक 22010641 लिंग MALE
परीक्षा केंद्र का नाम GAYA COLLEGE, GAYA



प्रायोगिक परीक्षा के विषय (निर्धारित परीक्षा कार्यक्रम सहित)

प्रायोगिक विषय	विषय कोड	विषय का नाम	परीक्षा की तारीख
वैकल्पिक विषय	117	PHYSICS	10.01.2022 to 20.01.2022
	118	CHEMISTRY	
अतिरिक्त विषय			

संकाय 2022

महाविद्यालय / +2 विद्यालय प्रधान का हस्ताक्षर
एवं मुहर

परीक्षा नियंत्रक (30M10)

परीक्षार्थी के लिए आवश्यक निर्देश

- प्रायोगिक परीक्षा दिनांक 10.01.2022 से 20.01.2022 तक संचालित होगी। केन्द्राधीक्षक दिनांक 10.01.2022 से 20.01.2022 तक की अवधि में परीक्षार्थियों की संख्या के अनुसार तिथि एवं पाली का निर्धारण करके प्रायोगिक परीक्षा केन्द्र पर आवंटित सभी परीक्षार्थियों के प्रायोगिक विषयों की परीक्षा आयोजित करेंगे।
- परीक्षार्थी अपने इस प्रवेश-पत्र में उल्लिखित प्रायोगिक परीक्षा केंद्रों पर दिनांक 10.01.2022 को पूर्वाह्न 09:00 बजे अनिवार्य रूप से जाकर परीक्षा केन्द्र के परिसर की सूचना पट्ट से यह जानकारी प्राप्त करेंगे कि उनके द्वारा चयनित विषय की प्रायोगिक परीक्षा किस तिथि एवं किस पाली में संचालित होगी, जिसमें उन्हें सम्मिलित होना अनिवार्य है।
- परीक्षार्थी के प्रत्येक प्रायोगिक विषय की परीक्षा के लिए 08 पृष्ठों की केवल एक ही उत्तरपुस्तिका मिलेगी। अतिरिक्त उत्तरपुस्तिका नहीं दी जाएगी। परीक्षार्थी उत्तरपुस्तिका लेते ही यह सुनिश्चित कर लें कि इसमें 8 पृष्ठ हैं एवं सही क्रम में हैं।
- उत्तरपुस्तिका प्राप्त होते ही परीक्षार्थी अपने प्रवेश-पत्र तथा उत्तरपुस्तिका पर मुद्रित विवरणों (Details) का मिलान कर यह अवश्य सुनिश्चित हो लें कि जो उत्तरपुस्तिका परीक्षक द्वारा उन्हें दी गई है, वह उन्हीं की है। भिन्न विवरणों की उत्तरपुस्तिका प्राप्त होने पर उसे तुरंत परीक्षक को वापस लौटा दिया जाए।
- उत्तरपुस्तिका प्राप्त होने पर परीक्षार्थी उनके आवरण पृष्ठ के पीछे अंकित "परीक्षार्थियों के लिए निर्देश" अवश्य पढ़ें एवं उसका अनुपालन करें।
- परीक्षार्थी अपनी उत्तरपुस्तिका के कवर पृष्ठ के ऊपरी बायें तथा दायें भागों में क्रमांक-(1) में अपने उत्तर देने का माध्यम अंकित करते हुए क्रमांक-(2) में अपना पूर्ण हस्ताक्षर अंकित करें। इसके अलावा अन्य मुद्रित विवरणों में किसी भी प्रकार से कोई छेड़-छाड़ नहीं करें।
- प्रायोगिक परीक्षा की उत्तरपुस्तिका के आवरण पृष्ठ के निचले बायें एवं दायें भागों को परीक्षार्थी द्वारा कदापि नहीं भरा जाएगा। अगर परीक्षार्थी इस भाग को भरते हैं, तो परीक्षार्थी का इस विषय में परीक्षाफल रद्द किया जा सकता है। ये दोनों भाग आंतरिक/बाह्य परीक्षकों को भरने के लिए दिया गया है।
- उत्तरपुस्तिका के पत्रों के दोनो पृष्ठों पर तथा प्रत्येक लाइन पर लिखें एवं पृष्ठों को नष्ट न करें।
- यदि रफ कार्य करने की आवश्यक हो, तो परीक्षार्थी उत्तरपुस्तिका के अंतिम पृष्ठ पर रफ कार्य करके उसे काट दें/क्रास (X) कर दें।
- उत्तरपुस्तिका के आंतरिक पृष्ठों पर दाहिने हाशिए में लाइन खींचकर सादा स्थान छोड़ रखा गया है। शेष स्थान रूल्ड है। परीक्षार्थी दाहिने हाशिए के सादे स्थान में कुछ भी नहीं लिखेंगे, चूंकि यह भाग परीक्षक के उपयोग के लिए है।
- उत्तरपुस्तिका के पृष्ठों को मोड़ें-फाड़ें नहीं तथा बीच-बीच में व्यर्थ ही खाली न छोड़ें।
- प्रश्न-पत्र में दी हुई संख्या के अनुसार अपने उत्तरों की संख्या लिखें।
- व्हाइटनर, ब्लेड तथा नाखून का इस्तेमाल करना सर्वथा वर्जित है, अन्यथा परीक्षाफल अमान्य कर दिया जाएगा।
- प्रश्नोत्तर के समाप्त होने पर अंतिम में नीचे एक क्षैतिज रेखा खींच दें।
- आंतरिक परीक्षक द्वारा उपलब्ध कराये गए उपस्थिति-पत्रक में परीक्षार्थी द्वारा यथा-स्तम्भ परीक्षा की तिथि अंकित करते हुए उत्तरपुस्तिका की क्रम संख्या लिखकर अपना हस्ताक्षर किया जाएगा। परीक्षार्थी की उपस्थिति, अनुपस्थिति एवं निष्कासन से संबंधित संगत गोले को नीले/काले पेन से परीक्षक द्वारा भरा जाएगा न कि परीक्षार्थी द्वारा।
- परीक्षार्थी अपनी उत्तरपुस्तिका को आन्तरिक परीक्षक के पास जमा किये बिना परीक्षा भवन न छोड़ें।
- परीक्षा केन्द्र में कैलकुलेटर, मोबाइल फोन, इयर फोन, पेजर, ब्लूटूथ या इस प्रकार का कोई अन्य इलेक्ट्रॉनिक उपकरण ले जाना सख्त मना है।
- जाँच परीक्षा में गैर-उत्प्रेषित या जाँच परीक्षा में अनुपस्थित छात्र/छात्रा इंटरमीडिएट वार्षिक प्रायोगिक परीक्षा, 2022 में कदापि सम्मिलित नहीं हो सकते हैं।



बिहार विद्यालय परीक्षा समिति, पटना
BIHAR SCHOOL EXAMINATION BOARD, PATNA
INTERMEDIATE ANNUAL EXAMINATION, 2022

संकाय: विज्ञान
FACULTY: SCIENCE

इंटरमीडिएट वार्षिक परीक्षा, 2022

प्रायोगिक परीक्षा का प्रवेश पत्र

Admit Card For Practical Examination

कॉलेज/+2 स्कूल का नाम GAYA COLLEGE, GAYA
परीक्षार्थी का नाम ANKAJ KUMAR
माता का नाम BABLI DEVI
पिता का नाम NARESH KUMAR
परीक्षार्थी का आधार नं० दिव्यांग कोटि NO
सूचीकरण संख्या/वर्ष R-210010669-20 परीक्षार्थी की कोटि REGULAR
रौल कोड 21001 रौल क्रमांक 22010646 लिंग MALE
परीक्षा केंद्र का नाम GAYA COLLEGE, GAYA



प्रायोगिक परीक्षा के विषय (निर्धारित परीक्षा कार्यक्रम सहित)

प्रायोगिक विषय	विषय कोड	विषय का नाम	परीक्षा की तारीख
वैकल्पिक विषय	117	PHYSICS	10.01.2022 to 20.01.2022
	118	CHEMISTRY	
अतिरिक्त विषय			

संकाय 2022

महाविद्यालय / +2 विद्यालय प्रधान का हस्ताक्षर
एवं मुहर

परीक्षा नियंत्रक (30M10)

परीक्षार्थी के लिए आवश्यक निर्देश

- प्रायोगिक परीक्षा दिनांक 10.01.2022 से 20.01.2022 तक संचालित होगी। केन्द्राधीक्षक दिनांक 10.01.2022 से 20.01.2022 तक की अवधि में परीक्षार्थियों की संख्या के अनुसार तिथि एवं पाली का निर्धारण करके प्रायोगिक परीक्षा केन्द्र पर आवंटित सभी परीक्षार्थियों के प्रायोगिक विषयों की परीक्षा आयोजित करेंगे।
- परीक्षार्थी अपने इस प्रवेश-पत्र में उल्लिखित प्रायोगिक परीक्षा केंद्रों पर दिनांक 10.01.2022 को पूर्वाह्न 09:00 बजे अनिवार्य रूप से जाकर परीक्षा केन्द्र के परिसर की सूचना पट्ट से यह जानकारी प्राप्त कर लेंगे कि उनके द्वारा चयनित विषय की प्रायोगिक परीक्षा किस तिथि एवं किस पाली में संचालित होगी, जिसमें उन्हें सम्मिलित होना अनिवार्य है।
- परीक्षार्थी के प्रत्येक प्रायोगिक विषय की परीक्षा के लिए 08 पृष्ठों की केवल एक ही उत्तरपुस्तिका मिलेगी। अतिरिक्त उत्तरपुस्तिका नहीं दी जाएगी। परीक्षार्थी उत्तरपुस्तिका लेते ही यह सुनिश्चित कर लें कि इसमें 8 पृष्ठ हैं एवं सही क्रम में हैं।
- उत्तरपुस्तिका प्राप्त होते ही परीक्षार्थी अपने प्रवेश-पत्र तथा उत्तरपुस्तिका पर मुद्रित विवरणों (Details) का मिलान कर यह अवश्य सुनिश्चित हो लें कि जो उत्तरपुस्तिका परीक्षक द्वारा उन्हें दी गई है, वह उन्हीं की है। भिन्न विवरणों की उत्तरपुस्तिका प्राप्त होने पर उसे तुरंत परीक्षक को वापस लौटा दिया जाए।
- उत्तरपुस्तिका प्राप्त होने पर परीक्षार्थी उनके आवरण पृष्ठ के पीछे अंकित "परीक्षार्थियों के लिए निर्देश" अवश्य पढ़ें एवं उसका अनुपालन करें।
- परीक्षार्थी अपनी उत्तरपुस्तिका के कवर पृष्ठ के ऊपरी बायें तथा दायें भागों में क्रमांक-(1) में अपने उत्तर देने का माध्यम अंकित करते हुए क्रमांक-(2) में अपना पूर्ण हस्ताक्षर अंकित करें। इसके अलावा अन्य मुद्रित विवरणों में किसी भी प्रकार से कोई छेड़-छाड़ नहीं करें।
- प्रायोगिक परीक्षा की उत्तरपुस्तिका के आवरण पृष्ठ के निचले बायें एवं दायें भागों को परीक्षार्थी द्वारा कदापि नहीं भरा जाएगा। अगर परीक्षार्थी इस भाग को भरते हैं, तो परीक्षार्थी का इस विषय में परीक्षाफल रद्द किया जा सकता है। ये दोनों भाग आंतरिक/बाह्य परीक्षकों को भरने के लिए दिया गया है।
- उत्तरपुस्तिका के पत्रों के दोनो पृष्ठों पर तथा प्रत्येक लाइन पर लिखें एवं पृष्ठों को नष्ट न करें।
- यदि रफ कार्य करने की आवश्यक हो, तो परीक्षार्थी उत्तरपुस्तिका के अंतिम पृष्ठ पर रफ कार्य करके उसे काट दें/क्रास (X) कर दें।
- उत्तरपुस्तिका के आंतरिक पृष्ठों पर दाहिने हाशिए में लाइन खींचकर सादा स्थान छोड़ रखा गया है। शेष स्थान रूल्ड है। परीक्षार्थी दाहिने हाशिए के सादे स्थान में कुछ भी नहीं लिखेंगे, चूंकि यह भाग परीक्षक के उपयोग के लिए है।
- उत्तरपुस्तिका के पृष्ठों को मोड़ें-फाड़ें नहीं तथा बीच-बीच में व्यर्थ ही खाली न छोड़ें।
- प्रश्न-पत्र में दी हुई संख्या के अनुसार अपने उत्तरों की संख्या लिखें।
- व्हाइटनर, ब्लेड तथा नाखून का इस्तेमाल करना सर्वथा वर्जित है, अन्यथा परीक्षाफल अमान्य कर दिया जाएगा।
- प्रश्नोत्तर के समाप्त होने पर अंतिम में नीचे एक क्षैतिज रेखा खींच दें।
- आंतरिक परीक्षक द्वारा उपलब्ध कराये गए उपस्थिति-पत्रक में परीक्षार्थी द्वारा यथा-स्तम्भ परीक्षा की तिथि अंकित करते हुए उत्तरपुस्तिका की क्रम संख्या लिखकर अपना हस्ताक्षर किया जाएगा। परीक्षार्थी की उपस्थिति, अनुपस्थिति एवं निष्कासन से संबंधित संगत गोले को नीले/काले पेन से परीक्षक द्वारा भरा जाएगा न कि परीक्षार्थी द्वारा।
- परीक्षार्थी अपनी उत्तरपुस्तिका को आन्तरिक परीक्षक के पास जमा किये बिना परीक्षा भवन न छोड़ें।
- परीक्षा केन्द्र में कैलकुलेटर, मोबाइल फोन, इयर फोन, पेजर, ब्लूटूथ या इस प्रकार का कोई अन्य इलेक्ट्रॉनिक उपकरण ले जाना सख्त मना है।
- जाँच परीक्षा में गैर-उत्प्रेषित या जाँच परीक्षा में अनुपस्थित छात्र/छात्रा इंटरमीडिएट वार्षिक प्रायोगिक परीक्षा, 2022 में कदापि सम्मिलित नहीं हो सकते हैं।



बिहार विद्यालय परीक्षा समिति, पटना
BIHAR SCHOOL EXAMINATION BOARD, PATNA
INTERMEDIATE ANNUAL EXAMINATION, 2022

संकाय: विज्ञान
FACULTY: SCIENCE

इंटरमीडिएट वार्षिक परीक्षा, 2022

प्रायोगिक परीक्षा का प्रवेश पत्र

Admit Card For Practical Examination

कॉलेज/+2 स्कूल का नाम	GAYA COLLEGE, GAYA				
परीक्षार्थी का नाम	ANIKET KUMAR				
माता का नाम	RUBI DEVI				
पिता का नाम	RAJESH KUMAR RAJAK				
परीक्षार्थी का आधार नं०	दिव्यांग कोटि				NO
सूचीकरण संख्या/वर्ष	R-210010662-20	परीक्षार्थी की कोटि	REGULAR		
रौल कोड	21001	रौल क्रमांक	22010639	लिंग	MALE
परीक्षा केंद्र का नाम	GAYA COLLEGE, GAYA				



प्रायोगिक परीक्षा के विषय (निर्धारित परीक्षा कार्यक्रम सहित)

प्रायोगिक विषय	विषय कोड	विषय का नाम	परीक्षा की तारीख
वैकल्पिक विषय	117	PHYSICS	10.01.2022 to 20.01.2022
	118	CHEMISTRY	
अतिरिक्त विषय			

संजय कुमार

महाविद्यालय / +2 विद्यालय प्रधान का हस्ताक्षर
एवं मुहर

परीक्षा नियंत्रक (30M10)

परीक्षार्थी के लिए आवश्यक निर्देश

- प्रायोगिक परीक्षा दिनांक 10.01.2022 से 20.01.2022 तक संचालित होगी। केन्द्राधीक्षक दिनांक 10.01.2022 से 20.01.2022 तक की अवधि में परीक्षार्थियों की संख्या के अनुसार तिथि एवं पाली का निर्धारण करके प्रायोगिक परीक्षा केन्द्र पर आवंटित सभी परीक्षार्थियों के प्रायोगिक विषयों की परीक्षा आयोजित करेंगे।
- परीक्षार्थी अपने इस प्रवेश-पत्र में उल्लिखित प्रायोगिक परीक्षा केंद्रों पर दिनांक 10.01.2022 को पूर्वाह्न 09:00 बजे अनिवार्य रूप से जाकर परीक्षा केन्द्र के परिसर की सूचना पट्ट से यह जानकारी प्राप्त करेंगे कि उनके द्वारा चयनित विषय की प्रायोगिक परीक्षा किस तिथि एवं किस पाली में संचालित होगी, जिसमें उन्हें सम्मिलित होना अनिवार्य है।
- परीक्षार्थी के प्रत्येक प्रायोगिक विषय की परीक्षा के लिए 08 पृष्ठों की केवल एक ही उत्तरपुस्तिका मिलेगी। अतिरिक्त उत्तरपुस्तिका नहीं दी जाएगी। परीक्षार्थी उत्तरपुस्तिका लेते ही यह सुनिश्चित कर लें कि इसमें 8 पृष्ठ हैं एवं सही क्रम में हैं।
- उत्तरपुस्तिका प्राप्त होते ही परीक्षार्थी अपने प्रवेश-पत्र तथा उत्तरपुस्तिका पर मुद्रित विवरणों (Details) का मिलान कर यह अवश्य सुनिश्चित हो लें कि जो उत्तरपुस्तिका परीक्षक द्वारा उन्हें दी गई है, वह उन्हीं की है। भिन्न विवरणों की उत्तरपुस्तिका प्राप्त होने पर उसे तुरंत परीक्षक को वापस लौटा दिया जाए।
- उत्तरपुस्तिका प्राप्त होने पर परीक्षार्थी उनके आवरण पृष्ठ के पीछे अंकित "परीक्षार्थियों के लिए निर्देश" अवश्य पढ़ें एवं उसका अनुपालन करें।
- परीक्षार्थी अपनी उत्तरपुस्तिका के कवर पृष्ठ के ऊपरी बायें तथा दायें भागों में क्रमांक-(1) में अपने उत्तर देने का माध्यम अंकित करते हुए क्रमांक-(2) में अपना पूर्ण हस्ताक्षर अंकित करें। इसके अलावा अन्य मुद्रित विवरणों में किसी भी प्रकार से कोई छेड़-छाड़ नहीं करें।
- प्रायोगिक परीक्षा की उत्तरपुस्तिका के आवरण पृष्ठ के निचले बायें एवं दायें भागों को परीक्षार्थी द्वारा कदापि नहीं भरा जाएगा। अगर परीक्षार्थी इस भाग को भरते हैं, तो परीक्षार्थी का इस विषय में परीक्षाफल रद्द किया जा सकता है। ये दोनों भाग आंतरिक/बाह्य परीक्षकों को भरने के लिए दिया गया है।
- उत्तरपुस्तिका के पत्रों के दोनो पृष्ठों पर तथा प्रत्येक लाइन पर लिखें एवं पृष्ठों को नष्ट न करें।
- यदि रफ कार्य करने की आवश्यक हो, तो परीक्षार्थी उत्तरपुस्तिका के अंतिम पृष्ठ पर रफ कार्य करके उसे काट दें/क्रास (X) कर दें।
- उत्तरपुस्तिका के आंतरिक पृष्ठों पर दाहिने हाशिए में लाइन खींचकर सादा स्थान छोड़ रखा गया है। शेष स्थान रूल्ड है। परीक्षार्थी दाहिने हाशिए के सादे स्थान में कुछ भी नहीं लिखेंगे, चूंकि यह भाग परीक्षक के उपयोग के लिए है।
- उत्तरपुस्तिका के पृष्ठों को मोड़ें-फाड़ें नहीं तथा बीच-बीच में व्यर्थ ही खाली न छोड़ें।
- प्रश्न-पत्र में दी हुई संख्या के अनुसार अपने उत्तरों की संख्या लिखें।
- व्हाइटनर, ब्लेड तथा नाखून का इस्तेमाल करना सर्वथा वर्जित है, अन्यथा परीक्षाफल अमान्य कर दिया जाएगा।
- प्रश्नोत्तर के समाप्त होने पर अंतिम में नीचे एक क्षैतिज रेखा खींच दें।
- आंतरिक परीक्षक द्वारा उपलब्ध कराये गए उपस्थिति-पत्रक में परीक्षार्थी द्वारा यथा-स्तम्भ परीक्षा की तिथि अंकित करते हुए उत्तरपुस्तिका की क्रम संख्या लिखकर अपना हस्ताक्षर किया जाएगा। परीक्षार्थी की उपस्थिति, अनुपस्थिति एवं निष्कासन से संबंधित संगत गोले को नीले/काले पेन से परीक्षक द्वारा भरा जाएगा न कि परीक्षार्थी द्वारा।
- परीक्षार्थी अपनी उत्तरपुस्तिका को आन्तरिक परीक्षक के पास जमा किये बिना परीक्षा भवन न छोड़ें।
- परीक्षा केन्द्र में कैलकुलेटर, मोबाइल फोन, इयर फोन, पेजर, ब्लूटूथ या इस प्रकार का कोई अन्य इलेक्ट्रॉनिक उपकरण ले जाना सख्त मना है।
- जाँच परीक्षा में गैर-उत्प्रेषित या जाँच परीक्षा में अनुपस्थित छात्र/छात्रा इंटरमीडिएट वार्षिक प्रायोगिक परीक्षा, 2022 में कदापि सम्मिलित नहीं हो सकते हैं।



बिहार विद्यालय परीक्षा समिति, पटना
BIHAR SCHOOL EXAMINATION BOARD, PATNA
INTERMEDIATE ANNUAL EXAMINATION, 2022

संकाय: विज्ञान
FACULTY: SCIENCE

इंटरमीडिएट वार्षिक परीक्षा, 2022

प्रायोगिक परीक्षा का प्रवेश पत्र

Admit Card For Practical Examination

कॉलेज/+2 स्कूल का नाम GAYA COLLEGE, GAYA
परीक्षार्थी का नाम ANESH KUMAR
माता का नाम SUNITA DEVI
पिता का नाम ARUN PASWAN
परीक्षार्थी का आधार नं० दिव्यांग कोटि NO
सूचीकरण संख्या/वर्ष R-210010657-20 परीक्षार्थी की कोटि REGULAR
रोल कोड 21001 रोल क्रमांक 22010634 लिंग MALE
परीक्षा केंद्र का नाम GAYA COLLEGE, GAYA



प्रायोगिक परीक्षा के विषय (निर्धारित परीक्षा कार्यक्रम सहित)

प्रायोगिक विषय	विषय कोड	विषय का नाम	परीक्षा की तारीख
वैकल्पिक विषय	117	PHYSICS	10.01.2022 to 20.01.2022
	118	CHEMISTRY	
अतिरिक्त विषय			

संज्ञा 1377

महाविद्यालय / +2 विद्यालय प्रधान का हस्ताक्षर
एवं मुहर

परीक्षा नियंत्रक (30M10)

परीक्षार्थी के लिए आवश्यक निर्देश

- प्रायोगिक परीक्षा दिनांक 10.01.2022 से 20.01.2022 तक संचालित होगी। केन्द्राधीक्षक दिनांक 10.01.2022 से 20.01.2022 तक की अवधि में परीक्षार्थियों की संख्या के अनुसार तिथि एवं पाली का निर्धारण करके प्रायोगिक परीक्षा केन्द्र पर आवंटित सभी परीक्षार्थियों के प्रायोगिक विषयों की परीक्षा आयोजित करेंगे।
- परीक्षार्थी अपने इस प्रवेश-पत्र में उल्लिखित प्रायोगिक परीक्षा केंद्रों पर दिनांक 10.01.2022 को पूर्वाह्न 09:00 बजे अनिवार्य रूप से जाकर परीक्षा केन्द्र के परिसर की सूचना पट्ट से यह जानकारी प्राप्त कर लेंगे कि उनके द्वारा चयनित विषय की प्रायोगिक परीक्षा किस तिथि एवं किस पाली में संचालित होगी, जिसमें उन्हें सम्मिलित होना अनिवार्य है।
- परीक्षार्थी के प्रत्येक प्रायोगिक विषय की परीक्षा के लिए 08 पृष्ठों की केवल एक ही उत्तरपुस्तिका मिलेगी। अतिरिक्त उत्तरपुस्तिका नहीं दी जाएगी। परीक्षार्थी उत्तरपुस्तिका लेते ही यह सुनिश्चित कर लें कि इसमें 8 पृष्ठ हैं एवं सही क्रम में हैं।
- उत्तरपुस्तिका प्राप्त होते ही परीक्षार्थी अपने प्रवेश-पत्र तथा उत्तरपुस्तिका पर मुद्रित विवरणों (Details) का मिलान कर यह अवश्य सुनिश्चित हो लें कि जो उत्तरपुस्तिका परीक्षक द्वारा उन्हें दी गई है, वह उन्हीं की है। भिन्न विवरणों की उत्तरपुस्तिका प्राप्त होने पर उसे तुरंत परीक्षक को वापस लौटा दिया जाए।
- उत्तरपुस्तिका प्राप्त होने पर परीक्षार्थी उनके आवरण पृष्ठ के पीछे अंकित "परीक्षार्थियों के लिए निर्देश" अवश्य पढ़ें एवं उसका अनुपालन करें।
- परीक्षार्थी अपनी उत्तरपुस्तिका के कवर पृष्ठ के ऊपरी बायें तथा दायें भागों में क्रमांक-(1) में अपने उत्तर देने का माध्यम अंकित करते हुए क्रमांक-(2) में अपना पूर्ण हस्ताक्षर अंकित करें। इसके अलावा अन्य मुद्रित विवरणों में किसी भी प्रकार से कोई छेड़-छाड़ नहीं करें।
- प्रायोगिक परीक्षा की उत्तरपुस्तिका के आवरण पृष्ठ के निचले बायें एवं दायें भागों को परीक्षार्थी द्वारा कदापि नहीं भरा जाएगा। अगर परीक्षार्थी इस भाग को भरते हैं, तो परीक्षार्थी का इस विषय में परीक्षाफल रद्द किया जा सकता है। ये दोनों भाग आंतरिक/बाह्य परीक्षकों को भरने के लिए दिया गया है।
- उत्तरपुस्तिका के पत्रों के दोनो पृष्ठों पर तथा प्रत्येक लाइन पर लिखें एवं पृष्ठों को नष्ट न करें।
- यदि रफ कार्य करने की आवश्यक हो, तो परीक्षार्थी उत्तरपुस्तिका के अंतिम पृष्ठ पर रफ कार्य करके उसे काट दें/क्रास (X) कर दें।
- उत्तरपुस्तिका के आंतरिक पृष्ठों पर दाहिने हाशिए में लाइन खींचकर सादा स्थान छोड़ रखा गया है। शेष स्थान रूल्ड है। परीक्षार्थी दाहिने हाशिए के सादे स्थान में कुछ भी नहीं लिखेंगे, चूंकि यह भाग परीक्षक के उपयोग के लिए है।
- उत्तरपुस्तिका के पृष्ठों को मोड़ें-फाड़ें नहीं तथा बीच-बीच में व्यर्थ ही खाली न छोड़ें।
- प्रश्न-पत्र में दी हुई संख्या के अनुसार अपने उत्तरों की संख्या लिखें।
- व्हाइटनर, ब्लेड तथा नाखून का इस्तेमाल करना सर्वथा वर्जित है, अन्यथा परीक्षाफल अमान्य कर दिया जाएगा।
- प्रश्नोत्तर के समाप्त होने पर अंतिम में नीचे एक क्षैतिज रेखा खींच दें।
- आंतरिक परीक्षक द्वारा उपलब्ध कराये गए उपस्थिति-पत्रक में परीक्षार्थी द्वारा यथा-स्तम्भ परीक्षा की तिथि अंकित करते हुए उत्तरपुस्तिका की क्रम संख्या लिखकर अपना हस्ताक्षर किया जाएगा। परीक्षार्थी की उपस्थिति, अनुपस्थिति एवं निष्कासन से संबंधित संगत गोले को नीले/काले पेन से परीक्षक द्वारा भरा जाएगा न कि परीक्षार्थी द्वारा।
- परीक्षार्थी अपनी उत्तरपुस्तिका को आन्तरिक परीक्षक के पास जमा किये बिना परीक्षा भवन न छोड़ें।
- परीक्षा केन्द्र में कैलकुलेटर, मोबाइल फोन, इयर फोन, पेजर, ब्लूटूथ या इस प्रकार का कोई अन्य इलेक्ट्रॉनिक उपकरण ले जाना सख्त मना है।
- जाँच परीक्षा में गैर-उत्प्रेषित या जाँच परीक्षा में अनुपस्थित छात्र/छात्रा इंटरमीडिएट वार्षिक प्रायोगिक परीक्षा, 2022 में कदापि सम्मिलित नहीं हो सकते हैं।



बिहार विद्यालय परीक्षा समिति, पटना
BIHAR SCHOOL EXAMINATION BOARD, PATNA
INTERMEDIATE ANNUAL EXAMINATION, 2022


संकाय: विज्ञान
FACULTY: SCIENCE

इंटरमीडिएट वार्षिक परीक्षा, 2022

प्रायोगिक परीक्षा का प्रवेश पत्र

Admit Card For Practical Examination

कॉलेज/+2 स्कूल का नाम GAYA COLLEGE, GAYA
परीक्षार्थी का नाम ANKIT KUMAR
माता का नाम BAIJANTI DEVI
पिता का नाम JAI NARAYAN DUBEY
परीक्षार्थी का आधार नं० दिव्यांग कोटि NO
सूचीकरण संख्या/वर्ष R-210010679-20 परीक्षार्थी की कोटि REGULAR
रौल कोड 21001 रौल क्रमांक 22010655 लिंग MALE
परीक्षा केंद्र का नाम GAYA COLLEGE, GAYA



प्रायोगिक परीक्षा के विषय (निर्धारित परीक्षा कार्यक्रम सहित)

प्रायोगिक विषय	विषय कोड	विषय का नाम	परीक्षा की तारीख
वैकल्पिक विषय	117	PHYSICS	10.01.2022 to 20.01.2022
	118	CHEMISTRY	
अतिरिक्त विषय			

संकाय 2022

महाविद्यालय / +2 विद्यालय प्रधान का हस्ताक्षर
एवं मुहर

परीक्षा नियंत्रक (30M10)

परीक्षार्थी के लिए आवश्यक निर्देश

- प्रायोगिक परीक्षा दिनांक 10.01.2022 से 20.01.2022 तक संचालित होगी। केन्द्राधीक्षक दिनांक 10.01.2022 से 20.01.2022 तक की अवधि में परीक्षार्थियों की संख्या के अनुसार तिथि एवं पाली का निर्धारण करके प्रायोगिक परीक्षा केन्द्र पर आवंटित सभी परीक्षार्थियों के प्रायोगिक विषयों की परीक्षा आयोजित करेंगे।
- परीक्षार्थी अपने इस प्रवेश-पत्र में उल्लिखित प्रायोगिक परीक्षा केंद्रों पर दिनांक 10.01.2022 को पूर्वाह्न 09:00 बजे अनिवार्य रूप से जाकर परीक्षा केन्द्र के परिसर की सूचना पट्ट से यह जानकारी प्राप्त करेंगे कि उनके द्वारा चयनित विषय की प्रायोगिक परीक्षा किस तिथि एवं किस पाली में संचालित होगी, जिसमें उन्हें सम्मिलित होना अनिवार्य है।
- परीक्षार्थी के प्रत्येक प्रायोगिक विषय की परीक्षा के लिए 08 पृष्ठों की केवल एक ही उत्तरपुस्तिका मिलेगी। अतिरिक्त उत्तरपुस्तिका नहीं दी जाएगी। परीक्षार्थी उत्तरपुस्तिका लेते ही यह सुनिश्चित कर लें कि इसमें 8 पृष्ठ हैं एवं सही क्रम में हैं।
- उत्तरपुस्तिका प्राप्त होते ही परीक्षार्थी अपने प्रवेश-पत्र तथा उत्तरपुस्तिका पर मुद्रित विवरणों (Details) का मिलान कर यह अवश्य सुनिश्चित हो लें कि जो उत्तरपुस्तिका परीक्षक द्वारा उन्हें दी गई है, वह उन्हीं की है। भिन्न विवरणों की उत्तरपुस्तिका प्राप्त होने पर उसे तुरंत परीक्षक को वापस लौटा दिया जाए।
- उत्तरपुस्तिका प्राप्त होने पर परीक्षार्थी उनके आवरण पृष्ठ के पीछे अंकित "परीक्षार्थियों के लिए निर्देश" अवश्य पढ़ें एवं उसका अनुपालन करें।
- परीक्षार्थी अपनी उत्तरपुस्तिका के कवर पृष्ठ के ऊपरी बायें तथा दायें भागों में क्रमांक-(1) में अपने उत्तर देने का माध्यम अंकित करते हुए क्रमांक-(2) में अपना पूर्ण हस्ताक्षर अंकित करें। इसके अलावा अन्य मुद्रित विवरणों में किसी भी प्रकार से कोई छेड़-छाड़ नहीं करें।
- प्रायोगिक परीक्षा की उत्तरपुस्तिका के आवरण पृष्ठ के निचले बायें एवं दायें भागों को परीक्षार्थी द्वारा कदापि नहीं भरा जाएगा। अगर परीक्षार्थी इस भाग को भरते हैं, तो परीक्षार्थी का इस विषय में परीक्षाफल रद्द किया जा सकता है। ये दोनों भाग आंतरिक/बाह्य परीक्षकों को भरने के लिए दिया गया है।
- उत्तरपुस्तिका के पत्रों के दोनो पृष्ठों पर तथा प्रत्येक लाइन पर लिखें एवं पृष्ठों को नष्ट न करें।
- यदि रफ कार्य करने की आवश्यक हो, तो परीक्षार्थी उत्तरपुस्तिका के अंतिम पृष्ठ पर रफ कार्य करके उसे काट दें/क्रास (X) कर दें।
- उत्तरपुस्तिका के आंतरिक पृष्ठों पर दाहिने हाशिए में लाइन खींचकर सादा स्थान छोड़ रखा गया है। शेष स्थान रूल्ड है। परीक्षार्थी दाहिने हाशिए के सादे स्थान में कुछ भी नहीं लिखेंगे, चूंकि यह भाग परीक्षक के उपयोग के लिए है।
- उत्तरपुस्तिका के पृष्ठों को मोड़ें-फाड़ें नहीं तथा बीच-बीच में व्यर्थ ही खाली न छोड़ें।
- प्रश्न-पत्र में दी हुई संख्या के अनुसार अपने उत्तरों की संख्या लिखें।
- व्हाइटनर, ब्लेड तथा नाखून का इस्तेमाल करना सर्वथा वर्जित है, अन्यथा परीक्षाफल अमान्य कर दिया जाएगा।
- प्रश्नोत्तर के समाप्त होने पर अंतिम में नीचे एक क्षैतिज रेखा खींच दें।
- आंतरिक परीक्षक द्वारा उपलब्ध कराये गए उपस्थिति-पत्रक में परीक्षार्थी द्वारा यथा-स्तम्भ परीक्षा की तिथि अंकित करते हुए उत्तरपुस्तिका की क्रम संख्या लिखकर अपना हस्ताक्षर किया जाएगा। परीक्षार्थी की उपस्थिति, अनुपस्थिति एवं निष्कासन से संबंधित संगत गोले को नीले/काले पेन से परीक्षक द्वारा भरा जाएगा न कि परीक्षार्थी द्वारा।
- परीक्षार्थी अपनी उत्तरपुस्तिका को आन्तरिक परीक्षक के पास जमा किये बिना परीक्षा भवन न छोड़ें।
- परीक्षा केन्द्र में कैलकुलेटर, मोबाइल फोन, इयर फोन, पेजर, ब्लूटूथ या इस प्रकार का कोई अन्य इलेक्ट्रॉनिक उपकरण ले जाना सख्त मना है।
- जाँच परीक्षा में गैर-उत्प्रेषित या जाँच परीक्षा में अनुपस्थित छात्र/छात्रा इंटरमीडिएट वार्षिक प्रायोगिक परीक्षा, 2022 में कदापि सम्मिलित नहीं हो सकते हैं।



बिहार विद्यालय परीक्षा समिति, पटना
BIHAR SCHOOL EXAMINATION BOARD, PATNA
INTERMEDIATE ANNUAL EXAMINATION, 2022

संकाय: विज्ञान
FACULTY: SCIENCE

इंटरमीडिएट वार्षिक परीक्षा, 2022

प्रायोगिक परीक्षा का प्रवेश पत्र

Admit Card For Practical Examination

कॉलेज/+2 स्कूल का नाम	GAYA COLLEGE, GAYA				
परीक्षार्थी का नाम	ANIKET KUMAR GUPTA				
माता का नाम	KIRAN DEVI				
पिता का नाम	MUKESH KUMAR GUPTA				
परीक्षार्थी का आधार नं०	दिव्यांग कोटि				NO
सूचीकरण संख्या/वर्ष	R-210010663-20	परीक्षार्थी की कोटि	REGULAR		
रौल कोड	21001	रौल क्रमांक	22010640	लिंग	MALE
परीक्षा केंद्र का नाम	GAYA COLLEGE, GAYA				



प्रायोगिक परीक्षा के विषय (निर्धारित परीक्षा कार्यक्रम सहित)

प्रायोगिक विषय	विषय कोड	विषय का नाम	परीक्षा की तारीख
वैकल्पिक विषय	117	PHYSICS	10.01.2022 to 20.01.2022
	118	CHEMISTRY	
अतिरिक्त विषय			

संजय कुमार

महाविद्यालय / +2 विद्यालय प्रधान का हस्ताक्षर
एवं मुहर

परीक्षा नियंत्रक (30M10)

परीक्षार्थी के लिए आवश्यक निर्देश

- प्रायोगिक परीक्षा दिनांक 10.01.2022 से 20.01.2022 तक संचालित होगी। केन्द्राधीक्षक दिनांक 10.01.2022 से 20.01.2022 तक की अवधि में परीक्षार्थियों की संख्या के अनुसार तिथि एवं पाली का निर्धारण करके प्रायोगिक परीक्षा केन्द्र पर आवंटित सभी परीक्षार्थियों के प्रायोगिक विषयों की परीक्षा आयोजित करेंगे।
- परीक्षार्थी अपने इस प्रवेश-पत्र में उल्लिखित प्रायोगिक परीक्षा केंद्रों पर दिनांक 10.01.2022को पूर्वाह्न 09:00 बजे अनिवार्य रूप से जाकर परीक्षा केन्द्र के परिसर की सूचना पट्ट से यह जानकारी प्राप्त कर लेंगे कि उनके द्वारा चयनित विषय की प्रायोगिक परीक्षा किस तिथि एवं किस पाली में संचालित होगी, जिसमें उन्हें सम्मिलित होना अनिवार्य है।
- परीक्षार्थी के प्रत्येक प्रायोगिक विषय की परीक्षा के लिए 08 पृष्ठों की केवल एक ही उत्तरपुस्तिका मिलेगी। अतिरिक्त उत्तरपुस्तिका नहीं दी जाएगी। परीक्षार्थी उत्तरपुस्तिका लेते ही यह सुनिश्चित कर लें कि इसमें 8 पृष्ठ है एवं सही क्रम में है।
- उत्तरपुस्तिका प्राप्त होते ही परीक्षार्थी अपने प्रवेश-पत्र तथा उत्तरपुस्तिका पर मुद्रित विवरणों (Details) का मिलान कर यह अवश्य सुनिश्चित हो लें कि जो उत्तरपुस्तिका परीक्षक द्वारा उन्हें दी गई है, वह उन्हीं की है। भिन्न विवरणों की उत्तरपुस्तिका प्राप्त होने पर उसे तुरंत परीक्षक को वापस लौटा दिया जाए।
- उत्तरपुस्तिका प्राप्त होने पर परीक्षार्थी उनके आवरण पृष्ठ के पीछे अंकित "परीक्षार्थियों के लिए निर्देश" अवश्य पढ़ें एवं उसका अनुपालन करें।
- परीक्षार्थी अपनी उत्तरपुस्तिका के कवर पृष्ठ के ऊपरी बायें तथा दायें भागों में क्रमांक-(1) में अपने उत्तर देने का माध्यम अंकित करते हुए क्रमांक-(2) में अपना पूर्ण हस्ताक्षर अंकित करें। इसके अलावा अन्य मुद्रित विवरणों में किसी भी प्रकार से कोई छेड़-छाड़ नहीं करें।
- प्रायोगिक परीक्षा की उत्तरपुस्तिका के आवरण पृष्ठ के निचले बायें एवं दायें भागों को परीक्षार्थी द्वारा कदापि नहीं भरा जाएगा। अगर परीक्षार्थी इस भाग को भरते हैं, तो परीक्षार्थी का इस विषय में परीक्षाफल रद्द किया जा सकता है। ये दोनों भाग आंतरिक/बाह्य परीक्षकों को भरने के लिए दिया गया है।
- उत्तरपुस्तिका के पत्रों के दोनो पृष्ठों पर तथा प्रत्येक लाइन पर लिखें एवं पृष्ठों को नष्ट न करें।
- यदि रफ कार्य करने की आवश्यक हो, तो परीक्षार्थी उत्तरपुस्तिका के अंतिम पृष्ठ पर रफ कार्य करके उसे काट दें/क्रास (X) कर दें।
- उत्तरपुस्तिका के आंतरिक पृष्ठों पर दाहिने हाशिए में लाइन खींचकर सादा स्थान छोड़ रखा गया है। शेष स्थान रूल्ड है। परीक्षार्थी दाहिने हाशिए के सादे स्थान में कुछ भी नहीं लिखेंगे, चूंकि यह भाग परीक्षक के उपयोग के लिए है।
- उत्तरपुस्तिका के पृष्ठों को मोड़ें-फाड़ें नहीं तथा बीच-बीच में व्यर्थ ही खाली न छोड़ें।
- प्रश्न-पत्र में दी हुई संख्या के अनुसार अपने उत्तरों की संख्या लिखें।
- व्हाइटनर, ब्लेड तथा नाखून का इस्तेमाल करना सर्वथा वर्जित है, अन्यथा परीक्षाफल अमान्य कर दिया जाएगा।
- प्रश्नोत्तर के समाप्त होने पर अंतिम में नीचे एक क्षैतिज रेखा खींच दें।
- आंतरिक परीक्षक द्वारा उपलब्ध कराये गए उपस्थिति-पत्रक में परीक्षार्थी द्वारा यथा-स्तम्भ परीक्षा की तिथि अंकित करते हुए उत्तरपुस्तिका की क्रम संख्या लिखकर अपना हस्ताक्षर किया जाएगा। परीक्षार्थी की उपस्थिति, अनुपस्थिति एवं निष्कासन से संबंधित संगत गोले को नीले/काले पेन से परीक्षक द्वारा भरा जाएगा न कि परीक्षार्थी द्वारा।
- परीक्षार्थी अपनी उत्तरपुस्तिका को आन्तरिक परीक्षक के पास जमा किये बिना परीक्षा भवन न छोड़ें।
- परीक्षा केन्द्र में कैलकुलेटर, मोबाइल फोन, इयर फोन, पेजर, ब्लूटूथ या इस प्रकार का कोई अन्य इलेक्ट्रॉनिक उपकरण ले जाना सख्त मना है।
- जाँच परीक्षा में गैर-उत्प्रेषित या जाँच परीक्षा में अनुपस्थित छात्र/छात्रा इंटरमीडिएट वार्षिक प्रायोगिक परीक्षा, 2022 में कदापि सम्मिलित नहीं हो सकते हैं।



बिहार विद्यालय परीक्षा समिति, पटना
BIHAR SCHOOL EXAMINATION BOARD, PATNA
INTERMEDIATE ANNUAL EXAMINATION, 2022

संकाय: विज्ञान
FACULTY: SCIENCE

इंटरमीडिएट वार्षिक परीक्षा, 2022

प्रायोगिक परीक्षा का प्रवेश पत्र

Admit Card For Practical Examination

कॉलेज/+2 स्कूल का नाम	GAYA COLLEGE, GAYA				
परीक्षार्थी का नाम	ANKIT KUMAR				
माता का नाम	SUMAN DEVI				
पिता का नाम	BHARAT SINGH				
परीक्षार्थी का आधार नं०	दिव्यांग कोटि				NO
सूचीकरण संख्या/वर्ष	R-210010674-20	परीक्षार्थी की कोटि	REGULAR		
रौल कोड	21001	रौल क्रमांक	22010651	लिंग	MALE
परीक्षा केंद्र का नाम	GAYA COLLEGE, GAYA				



प्रायोगिक परीक्षा के विषय (निर्धारित परीक्षा कार्यक्रम सहित)

प्रायोगिक विषय	विषय कोड	विषय का नाम	परीक्षा की तारीख
वैकल्पिक विषय	117	PHYSICS	10.01.2022 to 20.01.2022
	118	CHEMISTRY	
	119	BIOLOGY	
अतिरिक्त विषय			

संकाय 2022

महाविद्यालय / +2 विद्यालय प्रधान का हस्ताक्षर
एवं मुहर

परीक्षा नियंत्रक (30M10)

परीक्षार्थी के लिए आवश्यक निर्देश

- प्रायोगिक परीक्षा दिनांक 10.01.2022 से 20.01.2022 तक संचालित होगी। केन्द्राधीक्षक दिनांक 10.01.2022 से 20.01.2022 तक की अवधि में परीक्षार्थियों की संख्या के अनुसार तिथि एवं पाली का निर्धारण करके प्रायोगिक परीक्षा केन्द्र पर आवंटित सभी परीक्षार्थियों के प्रायोगिक विषयों की परीक्षा आयोजित करेंगे।
- परीक्षार्थी अपने इस प्रवेश-पत्र में उल्लिखित प्रायोगिक परीक्षा केंद्रों पर दिनांक 10.01.2022को पूर्वाह्न 09:00 बजे अनिवार्य रूप से जाकर परीक्षा केन्द्र के परिसर की सूचना पट्ट से यह जानकारी प्राप्त कर लेंगे कि उनके द्वारा चयनित विषय की प्रायोगिक परीक्षा किस तिथि एवं किस पाली में संचालित होगी, जिसमें उन्हें सम्मिलित होना अनिवार्य है।
- परीक्षार्थी के प्रत्येक प्रायोगिक विषय की परीक्षा के लिए 08 पृष्ठों की केवल एक ही उत्तरपुस्तिका मिलेगी। अतिरिक्त उत्तरपुस्तिका नहीं दी जाएगी। परीक्षार्थी उत्तरपुस्तिका लेते ही यह सुनिश्चित कर लें कि इसमें 8 पृष्ठ हैं एवं सही क्रम में हैं।
- उत्तरपुस्तिका प्राप्त होते ही परीक्षार्थी अपने प्रवेश-पत्र तथा उत्तरपुस्तिका पर मुद्रित विवरणों (Details) का मिलान कर यह अवश्य सुनिश्चित हो लें कि जो उत्तरपुस्तिका परीक्षक द्वारा उन्हें दी गई है, वह उन्हीं की है। भिन्न विवरणों की उत्तरपुस्तिका प्राप्त होने पर उसे तुरंत परीक्षक को वापस लौटा दिया जाए।
- उत्तरपुस्तिका प्राप्त होने पर परीक्षार्थी उनके आवरण पृष्ठ के पीछे अंकित "परीक्षार्थियों के लिए निर्देश" अवश्य पढ़ें एवं उसका अनुपालन करें।
- परीक्षार्थी अपनी उत्तरपुस्तिका के कवर पृष्ठ के ऊपरी बायें तथा दायें भागों में क्रमांक-(1) में अपने उत्तर देने का माध्यम अंकित करते हुए क्रमांक-(2) में अपना पूर्ण हस्ताक्षर अंकित करें। इसके अलावा अन्य मुद्रित विवरणों में किसी भी प्रकार से कोई छेड़-छाड़ नहीं करें।
- प्रायोगिक परीक्षा की उत्तरपुस्तिका के आवरण पृष्ठ के निचले बायें एवं दायें भागों को परीक्षार्थी द्वारा कदापि नहीं भरा जाएगा। अगर परीक्षार्थी इस भाग को भरते हैं, तो परीक्षार्थी का इस विषय में परीक्षाफल रद्द किया जा सकता है। ये दोनों भाग आंतरिक/बाह्य परीक्षकों को भरने के लिए दिया गया है।
- उत्तरपुस्तिका के पत्रों के दोनो पृष्ठों पर तथा प्रत्येक लाइन पर लिखें एवं पृष्ठों को नष्ट न करें।
- यदि रफ कार्य करने की आवश्यक हो, तो परीक्षार्थी उत्तरपुस्तिका के अंतिम पृष्ठ पर रफ कार्य करके उसे काट दें/क्रास (X) कर दें।
- उत्तरपुस्तिका के आंतरिक पृष्ठों पर दाहिने हाशिए में लाइन खींचकर सादा स्थान छोड़ रखा गया है। शेष स्थान रूल्ड है। परीक्षार्थी दाहिने हाशिए के सादे स्थान में कुछ भी नहीं लिखेंगे, चूंकि यह भाग परीक्षक के उपयोग के लिए है।
- उत्तरपुस्तिका के पृष्ठों को मोड़ें-फाड़ें नहीं तथा बीच-बीच में व्यर्थ ही खाली न छोड़ें।
- प्रश्न-पत्र में दी हुई संख्या के अनुसार अपने उत्तरों की संख्या लिखें।
- व्हाइटनर, ब्लेड तथा नाखून का इस्तेमाल करना सर्वथा वर्जित है, अन्यथा परीक्षाफल अमान्य कर दिया जाएगा।
- प्रश्नोत्तर के समाप्त होने पर अंतिम में नीचे एक क्षैतिज रेखा खींच दें।
- आंतरिक परीक्षक द्वारा उपलब्ध कराये गए उपस्थिति-पत्रक में परीक्षार्थी द्वारा यथा-स्तम्भ परीक्षा की तिथि अंकित करते हुए उत्तरपुस्तिका की क्रम संख्या लिखकर अपना हस्ताक्षर किया जाएगा। परीक्षार्थी की उपस्थिति, अनुपस्थिति एवं निष्कासन से संबंधित संगत गोले को नीले/काले पेन से परीक्षक द्वारा भरा जाएगा न कि परीक्षार्थी द्वारा।
- परीक्षार्थी अपनी उत्तरपुस्तिका को आन्तरिक परीक्षक के पास जमा किये बिना परीक्षा भवन न छोड़ें।
- परीक्षा केन्द्र में कैलकुलेटर, मोबाइल फोन, इयर फोन, पेजर, ब्लूटूथ या इस प्रकार का कोई अन्य इलेक्ट्रॉनिक उपकरण ले जाना सख्त मना है।
- जाँच परीक्षा में गैर-उत्प्रेषित या जाँच परीक्षा में अनुपस्थित छात्र/छात्रा इंटरमीडिएट वार्षिक प्रायोगिक परीक्षा, 2022 में कदापि सम्मिलित नहीं हो सकते हैं।



बिहार विद्यालय परीक्षा समिति, पटना
BIHAR SCHOOL EXAMINATION BOARD, PATNA
INTERMEDIATE ANNUAL EXAMINATION, 2022

संकाय: विज्ञान
FACULTY: SCIENCE

इंटरमीडिएट वार्षिक परीक्षा, 2022

प्रायोगिक परीक्षा का प्रवेश पत्र

Admit Card For Practical Examination

कॉलेज/+2 स्कूल का नाम	GAYA COLLEGE, GAYA				
परीक्षार्थी का नाम	ANKIT KUMAR				
माता का नाम	GARIMA KUMARI				
पिता का नाम	SHAILESH KUMAR				
परीक्षार्थी का आधार नं०	दिव्यांग कोटि				NO
सूचीकरण संख्या/वर्ष	R-210010688-20	परीक्षार्थी की कोटि	REGULAR		
रोल कोड	21001	रोल क्रमांक	22010664	लिंग	MALE
परीक्षा केंद्र का नाम	GAYA COLLEGE, GAYA				



ANKIT KUMAR

प्रायोगिक परीक्षा के विषय (निर्धारित परीक्षा कार्यक्रम सहित)

प्रायोगिक विषय	विषय कोड	विषय का नाम	परीक्षा की तारीख
वैकल्पिक विषय	117	PHYSICS	10.01.2022 to 20.01.2022
	118	CHEMISTRY	
अतिरिक्त विषय			

संजीव कुमार

महाविद्यालय / +2 विद्यालय प्रधान का हस्ताक्षर
एवं मुहर

परीक्षा नियंत्रक (30M10)

परीक्षार्थी के लिए आवश्यक निर्देश

- प्रायोगिक परीक्षा दिनांक 10.01.2022 से 20.01.2022 तक संचालित होगी। केन्द्राधीक्षक दिनांक 10.01.2022 से 20.01.2022 तक की अवधि में परीक्षार्थियों की संख्या के अनुसार तिथि एवं पाली का निर्धारण करके प्रायोगिक परीक्षा केन्द्र पर आवंटित सभी परीक्षार्थियों के प्रायोगिक विषयों की परीक्षा आयोजित करेंगे।
- परीक्षार्थी अपने इस प्रवेश-पत्र में उल्लिखित प्रायोगिक परीक्षा केंद्रों पर दिनांक 10.01.2022 को पूर्वाह्न 09:00 बजे अनिवार्य रूप से जाकर परीक्षा केन्द्र के परिसर की सूचना पट्ट से यह जानकारी प्राप्त कर लेंगे कि उनके द्वारा चयनित विषय की प्रायोगिक परीक्षा किस तिथि एवं किस पाली में संचालित होगी, जिसमें उन्हें सम्मिलित होना अनिवार्य है।
- परीक्षार्थी के प्रत्येक प्रायोगिक विषय की परीक्षा के लिए 08 पृष्ठों की केवल एक ही उत्तरपुस्तिका मिलेगी। अतिरिक्त उत्तरपुस्तिका नहीं दी जाएगी। परीक्षार्थी उत्तरपुस्तिका लेते ही यह सुनिश्चित कर लें कि इसमें 8 पृष्ठ हैं एवं सही क्रम में हैं।
- उत्तरपुस्तिका प्राप्त होते ही परीक्षार्थी अपने प्रवेश-पत्र तथा उत्तरपुस्तिका पर मुद्रित विवरणों (Details) का मिलान कर यह अवश्य सुनिश्चित हो लें कि जो उत्तरपुस्तिका परीक्षक द्वारा उन्हें दी गई है, वह उन्हीं की है। भिन्न विवरणों की उत्तरपुस्तिका प्राप्त होने पर उसे तुरंत परीक्षक को वापस लौटा दिया जाए।
- उत्तरपुस्तिका प्राप्त होने पर परीक्षार्थी उनके आवरण पृष्ठ के पीछे अंकित "परीक्षार्थियों के लिए निर्देश" अवश्य पढ़ें एवं उसका अनुपालन करें।
- परीक्षार्थी अपनी उत्तरपुस्तिका के कवर पृष्ठ के ऊपरी बायें तथा दायें भागों में क्रमांक-(1) में अपने उत्तर देने का माध्यम अंकित करते हुए क्रमांक-(2) में अपना पूर्ण हस्ताक्षर अंकित करें। इसके अलावा अन्य मुद्रित विवरणों में किसी भी प्रकार से कोई छेड़-छाड़ नहीं करें।
- प्रायोगिक परीक्षा की उत्तरपुस्तिका के आवरण पृष्ठ के निचले बायें एवं दायें भागों को परीक्षार्थी द्वारा कदापि नहीं भरा जाएगा। अगर परीक्षार्थी इस भाग को भरते हैं, तो परीक्षार्थी का इस विषय में परीक्षाफल रद्द किया जा सकता है। ये दोनों भाग आंतरिक/बाह्य परीक्षकों को भरने के लिए दिया गया है।
- उत्तरपुस्तिका के पत्रों के दोनो पृष्ठों पर तथा प्रत्येक लाइन पर लिखें एवं पृष्ठों को नष्ट न करें।
- यदि रफ कार्य करने की आवश्यक हो, तो परीक्षार्थी उत्तरपुस्तिका के अंतिम पृष्ठ पर रफ कार्य करके उसे काट दें/क्रास (X) कर दें।
- उत्तरपुस्तिका के आंतरिक पृष्ठों पर दाहिने हाशिए में लाइन खींचकर सादा स्थान छोड़ रखा गया है। शेष स्थान रूल्ड है। परीक्षार्थी दाहिने हाशिए के सादे स्थान में कुछ भी नहीं लिखेंगे, चूंकि यह भाग परीक्षक के उपयोग के लिए है।
- उत्तरपुस्तिका के पृष्ठों को मोड़ें-फाड़ें नहीं तथा बीच-बीच में व्यर्थ ही खाली न छोड़ें।
- प्रश्न-पत्र में दी हुई संख्या के अनुसार अपने उत्तरों की संख्या लिखें।
- व्हाइटनर, ब्लेड तथा नाखून का इस्तेमाल करना सर्वथा वर्जित है, अन्यथा परीक्षाफल अमान्य कर दिया जाएगा।
- प्रश्नोत्तर के समाप्त होने पर अंतिम में नीचे एक क्षैतिज रेखा खींच दें।
- आंतरिक परीक्षक द्वारा उपलब्ध कराये गए उपस्थिति-पत्रक में परीक्षार्थी द्वारा यथा-स्तम्भ परीक्षा की तिथि अंकित करते हुए उत्तरपुस्तिका की क्रम संख्या लिखकर अपना हस्ताक्षर किया जाएगा। परीक्षार्थी की उपस्थिति, अनुपस्थिति एवं निष्कासन से संबंधित संगत गोले को नीले/काले पेन से परीक्षक द्वारा भरा जाएगा न कि परीक्षार्थी द्वारा।
- परीक्षार्थी अपनी उत्तरपुस्तिका को आन्तरिक परीक्षक के पास जमा किये बिना परीक्षा भवन न छोड़ें।
- परीक्षा केन्द्र में कैलकुलेटर, मोबाइल फोन, इयर फोन, पेजर, ब्लूटूथ या इस प्रकार का कोई अन्य इलेक्ट्रॉनिक उपकरण ले जाना सख्त मना है।
- जाँच परीक्षा में गैर-उत्प्रेषित या जाँच परीक्षा में अनुपस्थित छात्र/छात्रा इंटरमीडिएट वार्षिक प्रायोगिक परीक्षा, 2022 में कदापि सम्मिलित नहीं हो सकते हैं।



बिहार विद्यालय परीक्षा समिति, पटना
BIHAR SCHOOL EXAMINATION BOARD, PATNA
INTERMEDIATE ANNUAL EXAMINATION, 2022

इंटरमीडिएट वार्षिक परीक्षा, 2022

प्रायोगिक परीक्षा का प्रवेश पत्र

Admit Card For Practical Examination

संकाय: विज्ञान
FACULTY: SCIENCE

कॉलेज/+2 स्कूल का नाम GAYA COLLEGE, GAYA
परीक्षार्थी का नाम ANKUSH KUMAR SHARMA
माता का नाम MRIDULA DEVI
पिता का नाम ANUJ KUMAR SHARMA
परीक्षार्थी का आधार नं० दिव्यांग कोटि NO
सूचीकरण संख्या/वर्ष R-210010700-20 परीक्षार्थी की कोटि REGULAR
रौल कोड 21001 रौल क्रमांक 22010676 लिंग MALE
परीक्षा केंद्र का नाम GAYA COLLEGE, GAYA



अंकुश कुमार
शर्मा

प्रायोगिक परीक्षा के विषय (निर्धारित परीक्षा कार्यक्रम सहित)

प्रायोगिक विषय	विषय कोड	विषय का नाम	परीक्षा की तारीख
वैकल्पिक विषय	117	PHYSICS	10.01.2022 to 20.01.2022
	118	CHEMISTRY	
अतिरिक्त विषय			

संजय कुमार

महाविद्यालय / +2 विद्यालय प्रधान का हस्ताक्षर
एवं मुहर

परीक्षा नियंत्रक (30M10)

परीक्षार्थी के लिए आवश्यक निर्देश

- प्रायोगिक परीक्षा दिनांक 10.01.2022 से 20.01.2022 तक संचालित होगी। केन्द्राधीक्षक दिनांक 10.01.2022 से 20.01.2022 तक की अवधि में परीक्षार्थियों की संख्या के अनुसार तिथि एवं पाली का निर्धारण करके प्रायोगिक परीक्षा केन्द्र पर आवंटित सभी परीक्षार्थियों के प्रायोगिक विषयों की परीक्षा आयोजित करेंगे।
- परीक्षार्थी अपने इस प्रवेश-पत्र में उल्लिखित प्रायोगिक परीक्षा केंद्रों पर दिनांक 10.01.2022 को पूर्वाह्न 09:00 बजे अनिवार्य रूप से जाकर परीक्षा केन्द्र के परिसर की सूचना पट्ट से यह जानकारी प्राप्त कर लेंगे कि उनके द्वारा चयनित विषय की प्रायोगिक परीक्षा किस तिथि एवं किस पाली में संचालित होगी, जिसमें उन्हें सम्मिलित होना अनिवार्य है।
- परीक्षार्थी के प्रत्येक प्रायोगिक विषय की परीक्षा के लिए 08 पृष्ठों की केवल एक ही उत्तरपुस्तिका मिलेगी। अतिरिक्त उत्तरपुस्तिका नहीं दी जाएगी। परीक्षार्थी उत्तरपुस्तिका लेते ही यह सुनिश्चित कर लें कि इसमें 8 पृष्ठ हैं एवं सही क्रम में हैं।
- उत्तरपुस्तिका प्राप्त होते ही परीक्षार्थी अपने प्रवेश-पत्र तथा उत्तरपुस्तिका पर मुद्रित विवरणों (Details) का मिलान कर यह अवश्य सुनिश्चित हो लें कि जो उत्तरपुस्तिका परीक्षक द्वारा उन्हें दी गई है, वह उन्हीं की है। भिन्न विवरणों की उत्तरपुस्तिका प्राप्त होने पर उसे तुरंत परीक्षक को वापस लौटा दिया जाए।
- उत्तरपुस्तिका प्राप्त होने पर परीक्षार्थी उनके आवरण पृष्ठ के पीछे अंकित "परीक्षार्थियों के लिए निर्देश" अवश्य पढ़ें एवं उसका अनुपालन करें।
- परीक्षार्थी अपनी उत्तरपुस्तिका के कवर पृष्ठ के ऊपरी बायें तथा दायें भागों में क्रमांक-(1) में अपने उत्तर देने का माध्यम अंकित करते हुए क्रमांक-(2) में अपना पूर्ण हस्ताक्षर अंकित करें। इसके अलावा अन्य मुद्रित विवरणों में किसी भी प्रकार से कोई छेड़-छाड़ नहीं करें।
- प्रायोगिक परीक्षा की उत्तरपुस्तिका के आवरण पृष्ठ के निचले बायें एवं दायें भागों को परीक्षार्थी द्वारा कदापि नहीं भरा जाएगा। अगर परीक्षार्थी इस भाग को भरते हैं, तो परीक्षार्थी का इस विषय में परीक्षाफल रद्द किया जा सकता है। ये दोनों भाग आंतरिक/बाह्य परीक्षकों को भरने के लिए दिया गया है।
- उत्तरपुस्तिका के पत्रों के दोनो पृष्ठों पर तथा प्रत्येक लाइन पर लिखें एवं पृष्ठों को नष्ट न करें।
- यदि रफ कार्य करने की आवश्यक हो, तो परीक्षार्थी उत्तरपुस्तिका के अंतिम पृष्ठ पर रफ कार्य करके उसे काट दें/क्रास (X) कर दें।
- उत्तरपुस्तिका के आंतरिक पृष्ठों पर दाहिने हाशिए में लाइन खींचकर सादा स्थान छोड़ रखा गया है। शेष स्थान रूल्ड है। परीक्षार्थी दाहिने हाशिए के सादे स्थान में कुछ भी नहीं लिखेंगे, चूंकि यह भाग परीक्षक के उपयोग के लिए है।
- उत्तरपुस्तिका के पृष्ठों को मोड़ें-फाड़ें नहीं तथा बीच-बीच में व्यर्थ ही खाली न छोड़ें।
- प्रश्न-पत्र में दी हुई संख्या के अनुसार अपने उत्तरों की संख्या लिखें।
- व्हाइटनर, ब्लेड तथा नाखून का इस्तेमाल करना सर्वथा वर्जित है, अन्यथा परीक्षाफल अमान्य कर दिया जाएगा।
- प्रश्नोत्तर के समाप्त होने पर अंतिम में नीचे एक क्षैतिज रेखा खींच दें।
- आंतरिक परीक्षक द्वारा उपलब्ध कराये गए उपस्थिति-पत्रक में परीक्षार्थी द्वारा यथा-स्तम्भ परीक्षा की तिथि अंकित करते हुए उत्तरपुस्तिका की क्रम संख्या लिखकर अपना हस्ताक्षर किया जाएगा। परीक्षार्थी की उपस्थिति, अनुपस्थिति एवं निष्कासन से संबंधित संगत गोले को नीले/काले पेन से परीक्षक द्वारा भरा जाएगा न कि परीक्षार्थी द्वारा।
- परीक्षार्थी अपनी उत्तरपुस्तिका को आन्तरिक परीक्षक के पास जमा किये बिना परीक्षा भवन न छोड़ें।
- परीक्षा केन्द्र में कैलकुलेटर, मोबाइल फोन, इयर फोन, पेजर, ब्लूटूथ या इस प्रकार का कोई अन्य इलेक्ट्रॉनिक उपकरण ले जाना सख्त मना है।
- जाँच परीक्षा में गैर-उत्प्रेषित या जाँच परीक्षा में अनुपस्थित छात्र/छात्रा इंटरमीडिएट वार्षिक प्रायोगिक परीक्षा, 2022 में कदापि सम्मिलित नहीं हो सकते हैं।



बिहार विद्यालय परीक्षा समिति, पटना
BIHAR SCHOOL EXAMINATION BOARD, PATNA
INTERMEDIATE ANNUAL EXAMINATION, 2022

संकाय: विज्ञान
FACULTY: SCIENCE

इंटरमीडिएट वार्षिक परीक्षा, 2022

प्रायोगिक परीक्षा का प्रवेश पत्र

Admit Card For Practical Examination

कॉलेज/+2 स्कूल का नाम	GAYA COLLEGE, GAYA				
परीक्षार्थी का नाम	ANKIT RAJ				
माता का नाम	GITA DEVI				
पिता का नाम	PRAVIN KUMAR SINGH				
परीक्षार्थी का आधार नं०	दिव्यांग कोटि				NO
सूचीकरण संख्या/वर्ष	R-210010691-20	परीक्षार्थी की कोटि	REGULAR		
रौल कोड	21001	रौल क्रमांक	22010667	लिंग	MALE
परीक्षा केंद्र का नाम	GAYA COLLEGE, GAYA				



प्रायोगिक परीक्षा के विषय (निर्धारित परीक्षा कार्यक्रम सहित)

प्रायोगिक विषय	विषय कोड	विषय का नाम	परीक्षा की तारीख
वैकल्पिक विषय	117	PHYSICS	10.01.2022 to 20.01.2022
	118	CHEMISTRY	
अतिरिक्त विषय			

संज्ञा 1377

महाविद्यालय / +2 विद्यालय प्रधान का हस्ताक्षर
एवं मुहर

परीक्षा नियंत्रक (30M10)

परीक्षार्थी के लिए आवश्यक निर्देश

- प्रायोगिक परीक्षा दिनांक 10.01.2022 से 20.01.2022 तक संचालित होगी। केन्द्राधीक्षक दिनांक 10.01.2022 से 20.01.2022 तक की अवधि में परीक्षार्थियों की संख्या के अनुसार तिथि एवं पाली का निर्धारण करके प्रायोगिक परीक्षा केन्द्र पर आवंटित सभी परीक्षार्थियों के प्रायोगिक विषयों की परीक्षा आयोजित करेंगे।
- परीक्षार्थी अपने इस प्रवेश-पत्र में उल्लिखित प्रायोगिक परीक्षा केंद्रों पर दिनांक 10.01.2022 को पूर्वाह्न 09:00 बजे अनिवार्य रूप से जाकर परीक्षा केन्द्र के परिसर की सूचना पट्ट से यह जानकारी प्राप्त करेंगे कि उनके द्वारा चयनित विषय की प्रायोगिक परीक्षा किस तिथि एवं किस पाली में संचालित होगी, जिसमें उन्हें सम्मिलित होना अनिवार्य है।
- परीक्षार्थी के प्रत्येक प्रायोगिक विषय की परीक्षा के लिए 08 पृष्ठों की केवल एक ही उत्तरपुस्तिका मिलेगी। अतिरिक्त उत्तरपुस्तिका नहीं दी जाएगी। परीक्षार्थी उत्तरपुस्तिका लेते ही यह सुनिश्चित कर लें कि इसमें 8 पृष्ठ हैं एवं सही क्रम में हैं।
- उत्तरपुस्तिका प्राप्त होते ही परीक्षार्थी अपने प्रवेश-पत्र तथा उत्तरपुस्तिका पर मुद्रित विवरणों (Details) का मिलान कर यह अवश्य सुनिश्चित हो लें कि जो उत्तरपुस्तिका परीक्षक द्वारा उन्हें दी गई है, वह उन्हीं की है। भिन्न विवरणों की उत्तरपुस्तिका प्राप्त होने पर उसे तुरंत परीक्षक को वापस लौटा दिया जाए।
- उत्तरपुस्तिका प्राप्त होने पर परीक्षार्थी उनके आवरण पृष्ठ के पीछे अंकित "परीक्षार्थियों के लिए निर्देश" अवश्य पढ़ें एवं उसका अनुपालन करें।
- परीक्षार्थी अपनी उत्तरपुस्तिका के कवर पृष्ठ के ऊपरी बायें तथा दायें भागों में क्रमांक-(1) में अपने उत्तर देने का माध्यम अंकित करते हुए क्रमांक-(2) में अपना पूर्ण हस्ताक्षर अंकित करें। इसके अलावा अन्य मुद्रित विवरणों में किसी भी प्रकार से कोई छेड़-छाड़ नहीं करें।
- प्रायोगिक परीक्षा की उत्तरपुस्तिका के आवरण पृष्ठ के निचले बायें एवं दायें भागों को परीक्षार्थी द्वारा कदापि नहीं भरा जाएगा। अगर परीक्षार्थी इस भाग को भरते हैं, तो परीक्षार्थी का इस विषय में परीक्षाफल रद्द किया जा सकता है। ये दोनों भाग आंतरिक/बाह्य परीक्षकों को भरने के लिए दिया गया है।
- उत्तरपुस्तिका के पत्रों के दोनो पृष्ठों पर तथा प्रत्येक लाइन पर लिखें एवं पृष्ठों को नष्ट न करें।
- यदि रफ कार्य करने की आवश्यक हो, तो परीक्षार्थी उत्तरपुस्तिका के अंतिम पृष्ठ पर रफ कार्य करके उसे काट दें/क्रास (X) कर दें।
- उत्तरपुस्तिका के आंतरिक पृष्ठों पर दाहिने हाशिए में लाइन खींचकर सादा स्थान छोड़ रखा गया है। शेष स्थान रूल्ड है। परीक्षार्थी दाहिने हाशिए के सादे स्थान में कुछ भी नहीं लिखेंगे, चूंकि यह भाग परीक्षक के उपयोग के लिए है।
- उत्तरपुस्तिका के पृष्ठों को मोड़ें-फाड़ें नहीं तथा बीच-बीच में व्यर्थ ही खाली न छोड़ें।
- प्रश्न-पत्र में दी हुई संख्या के अनुसार अपने उत्तरों की संख्या लिखें।
- व्हाइटनर, ब्लेड तथा नाखून का इस्तेमाल करना सर्वथा वर्जित है, अन्यथा परीक्षाफल अमान्य कर दिया जाएगा।
- प्रश्नोत्तर के समाप्त होने पर अंतिम में नीचे एक क्षैतिज रेखा खींच दें।
- आंतरिक परीक्षक द्वारा उपलब्ध कराये गए उपस्थिति-पत्रक में परीक्षार्थी द्वारा यथा-स्तम्भ परीक्षा की तिथि अंकित करते हुए उत्तरपुस्तिका की क्रम संख्या लिखकर अपना हस्ताक्षर किया जाएगा। परीक्षार्थी की उपस्थिति, अनुपस्थिति एवं निष्कासन से संबंधित संगत गोले को नीले/काले पेन से परीक्षक द्वारा भरा जाएगा न कि परीक्षार्थी द्वारा।
- परीक्षार्थी अपनी उत्तरपुस्तिका को आन्तरिक परीक्षक के पास जमा किये बिना परीक्षा भवन न छोड़ें।
- परीक्षा केन्द्र में कैलकुलेटर, मोबाइल फोन, इयर फोन, पेजर, ब्लूटूथ या इस प्रकार का कोई अन्य इलेक्ट्रॉनिक उपकरण ले जाना सख्त मना है।
- जाँच परीक्षा में गैर-उत्प्रेषित या जाँच परीक्षा में अनुपस्थित छात्र/छात्रा इंटरमीडिएट वार्षिक प्रायोगिक परीक्षा, 2022 में कदापि सम्मिलित नहीं हो सकते हैं।



बिहार विद्यालय परीक्षा समिति, पटना
BIHAR SCHOOL EXAMINATION BOARD, PATNA
INTERMEDIATE ANNUAL EXAMINATION, 2022

संकाय: विज्ञान
FACULTY: SCIENCE

इंटरमीडिएट वार्षिक परीक्षा, 2022

प्रायोगिक परीक्षा का प्रवेश पत्र

Admit Card For Practical Examination

कॉलेज/+2 स्कूल का नाम	GAYA COLLEGE, GAYA				
परीक्षार्थी का नाम	ANSHU KUMAR				
माता का नाम	MAMTA DEVI				
पिता का नाम	RAJ KAPOOR CHAUDHARY				
परीक्षार्थी का आधार नं०	दिव्यांग कोटि				NO
सूचीकरण संख्या/वर्ष	R-210010705-20	परीक्षार्थी की कोटि	REGULAR		
रौल कोड	21001	रौल क्रमांक	22010681	लिंग	MALE
परीक्षा केंद्र का नाम	GAYA COLLEGE, GAYA				



प्रायोगिक परीक्षा के विषय (निर्धारित परीक्षा कार्यक्रम सहित)

प्रायोगिक विषय	विषय कोड	विषय का नाम	परीक्षा की तारीख
वैकल्पिक विषय	117	PHYSICS	10.01.2022 to 20.01.2022
	118	CHEMISTRY	
अतिरिक्त विषय			

संज्ञा 1377

महाविद्यालय / +2 विद्यालय प्रधान का हस्ताक्षर
एवं मुहर

परीक्षा नियंत्रक (30M10)

परीक्षार्थी के लिए आवश्यक निर्देश

- प्रायोगिक परीक्षा दिनांक 10.01.2022 से 20.01.2022 तक संचालित होगी। केन्द्राधीक्षक दिनांक 10.01.2022 से 20.01.2022 तक की अवधि में परीक्षार्थियों की संख्या के अनुसार तिथि एवं पाली का निर्धारण करके प्रायोगिक परीक्षा केन्द्र पर आवंटित सभी परीक्षार्थियों के प्रायोगिक विषयों की परीक्षा आयोजित करेंगे।
- परीक्षार्थी अपने इस प्रवेश-पत्र में उल्लिखित प्रायोगिक परीक्षा केंद्रों पर दिनांक 10.01.2022 को पूर्वाह्न 09:00 बजे अनिवार्य रूप से जाकर परीक्षा केन्द्र के परिसर की सूचना पट्ट से यह जानकारी प्राप्त कर लेंगे कि उनके द्वारा चयनित विषय की प्रायोगिक परीक्षा किस तिथि एवं किस पाली में संचालित होगी, जिसमें उन्हें सम्मिलित होना अनिवार्य है।
- परीक्षार्थी के प्रत्येक प्रायोगिक विषय की परीक्षा के लिए 08 पृष्ठों की केवल एक ही उत्तरपुस्तिका मिलेगी। अतिरिक्त उत्तरपुस्तिका नहीं दी जाएगी। परीक्षार्थी उत्तरपुस्तिका लेते ही यह सुनिश्चित कर लें कि इसमें 8 पृष्ठ हैं एवं सही क्रम में हैं।
- उत्तरपुस्तिका प्राप्त होते ही परीक्षार्थी अपने प्रवेश-पत्र तथा उत्तरपुस्तिका पर मुद्रित विवरणों (Details) का मिलान कर यह अवश्य सुनिश्चित हो लें कि जो उत्तरपुस्तिका परीक्षक द्वारा उन्हें दी गई है, वह उन्हीं की है। भिन्न विवरणों की उत्तरपुस्तिका प्राप्त होने पर उसे तुरंत परीक्षक को वापस लौटा दिया जाए।
- उत्तरपुस्तिका प्राप्त होने पर परीक्षार्थी उनके आवरण पृष्ठ के पीछे अंकित "परीक्षार्थियों के लिए निर्देश" अवश्य पढ़ें एवं उसका अनुपालन करें।
- परीक्षार्थी अपनी उत्तरपुस्तिका के कवर पृष्ठ के ऊपरी बायें तथा दायें भागों में क्रमांक-(1) में अपने उत्तर देने का माध्यम अंकित करते हुए क्रमांक-(2) में अपना पूर्ण हस्ताक्षर अंकित करें। इसके अलावा अन्य मुद्रित विवरणों में किसी भी प्रकार से कोई छेड़-छाड़ नहीं करें।
- प्रायोगिक परीक्षा की उत्तरपुस्तिका के आवरण पृष्ठ के निचले बायें एवं दायें भागों को परीक्षार्थी द्वारा कदापि नहीं भरा जाएगा। अगर परीक्षार्थी इस भाग को भरते हैं, तो परीक्षार्थी का इस विषय में परीक्षाफल रद्द किया जा सकता है। ये दोनों भाग आंतरिक/बाह्य परीक्षकों को भरने के लिए दिया गया है।
- उत्तरपुस्तिका के पत्रों के दोनो पृष्ठों पर तथा प्रत्येक लाइन पर लिखें एवं पृष्ठों को नष्ट न करें।
- यदि रफ कार्य करने की आवश्यक हो, तो परीक्षार्थी उत्तरपुस्तिका के अंतिम पृष्ठ पर रफ कार्य करके उसे काट दें/क्रास (X) कर दें।
- उत्तरपुस्तिका के आंतरिक पृष्ठों पर दाहिने हाशिए में लाइन खींचकर सादा स्थान छोड़ रखा गया है। शेष स्थान रूल्ड है। परीक्षार्थी दाहिने हाशिए के सादे स्थान में कुछ भी नहीं लिखेंगे, चूंकि यह भाग परीक्षक के उपयोग के लिए है।
- उत्तरपुस्तिका के पृष्ठों को मोड़ें-फाड़ें नहीं तथा बीच-बीच में व्यर्थ ही खाली न छोड़ें।
- प्रश्न-पत्र में दी हुई संख्या के अनुसार अपने उत्तरों की संख्या लिखें।
- व्हाइटनर, ब्लेड तथा नाखून का इस्तेमाल करना सर्वथा वर्जित है, अन्यथा परीक्षाफल अमान्य कर दिया जाएगा।
- प्रश्नोत्तर के समाप्त होने पर अंतिम में नीचे एक क्षैतिज रेखा खींच दें।
- आंतरिक परीक्षक द्वारा उपलब्ध कराये गए उपस्थिति-पत्रक में परीक्षार्थी द्वारा यथा-स्तम्भ परीक्षा की तिथि अंकित करते हुए उत्तरपुस्तिका की क्रम संख्या लिखकर अपना हस्ताक्षर किया जाएगा। परीक्षार्थी की उपस्थिति, अनुपस्थिति एवं निष्कासन से संबंधित संगत गोले को नीले/काले पेन से परीक्षक द्वारा भरा जाएगा न कि परीक्षार्थी द्वारा।
- परीक्षार्थी अपनी उत्तरपुस्तिका को आन्तरिक परीक्षक के पास जमा किये बिना परीक्षा भवन न छोड़ें।
- परीक्षा केन्द्र में कैलकुलेटर, मोबाइल फोन, इयर फोन, पेजर, ब्लूटूथ या इस प्रकार का कोई अन्य इलेक्ट्रॉनिक उपकरण ले जाना सख्त मना है।
- जाँच परीक्षा में गैर-उत्प्रेषित या जाँच परीक्षा में अनुपस्थित छात्र/छात्रा इंटरमीडिएट वार्षिक प्रायोगिक परीक्षा, 2022 में कदापि सम्मिलित नहीं हो सकते हैं।



बिहार विद्यालय परीक्षा समिति, पटना
BIHAR SCHOOL EXAMINATION BOARD, PATNA
INTERMEDIATE ANNUAL EXAMINATION, 2022

संकाय: विज्ञान
FACULTY: SCIENCE

इंटरमीडिएट वार्षिक परीक्षा, 2022

प्रायोगिक परीक्षा का प्रवेश पत्र

Admit Card For Practical Examination

कॉलेज/+2 स्कूल का नाम	GAYA COLLEGE, GAYA				
परीक्षार्थी का नाम	ANKUSH KUMAR				
माता का नाम	SAVITA DEVI				
पिता का नाम	MANOJ SINGH				
परीक्षार्थी का आधार नं०	दिव्यांग कोटि				NO
सूचीकरण संख्या/वर्ष	R-210010697-20	परीक्षार्थी की कोटि	REGULAR		
रौल कोड	21001	रौल क्रमांक	22010673	लिंग	MALE
परीक्षा केंद्र का नाम	GAYA COLLEGE, GAYA				



Ankush Kumar
Signature of student

प्रायोगिक परीक्षा के विषय (निर्धारित परीक्षा कार्यक्रम सहित)

प्रायोगिक विषय	विषय कोड	विषय का नाम	परीक्षा की तारीख
वैकल्पिक विषय	117	PHYSICS	10.01.2022 to 20.01.2022
	118	CHEMISTRY	
अतिरिक्त विषय			

संकाय 30मा0

महाविद्यालय / +2 विद्यालय प्रधान का हस्ताक्षर
एवं मुहर

परीक्षा नियंत्रक (30मा0)

परीक्षार्थी के लिए आवश्यक निर्देश

- प्रायोगिक परीक्षा दिनांक 10.01.2022 से 20.01.2022 तक संचालित होगी। केन्द्राधीक्षक दिनांक 10.01.2022 से 20.01.2022 तक की अवधि में परीक्षार्थियों की संख्या के अनुसार तिथि एवं पाली का निर्धारण करके प्रायोगिक परीक्षा केन्द्र पर आवंटित सभी परीक्षार्थियों के प्रायोगिक विषयों की परीक्षा आयोजित करेंगे।
- परीक्षार्थी अपने इस प्रवेश-पत्र में उल्लिखित प्रायोगिक परीक्षा केंद्रों पर दिनांक 10.01.2022को पूर्वाह्न 09:00 बजे अनिवार्य रूप से जाकर परीक्षा केन्द्र के परिसर की सूचना पट्ट से यह जानकारी प्राप्त कर लेंगे कि उनके द्वारा चयनित विषय की प्रायोगिक परीक्षा किस तिथि एवं किस पाली में संचालित होगी, जिसमें उन्हें सम्मिलित होना अनिवार्य है।
- परीक्षार्थी के प्रत्येक प्रायोगिक विषय की परीक्षा के लिए 08 पृष्ठों की केवल एक ही उत्तरपुस्तिका मिलेगी। अतिरिक्त उत्तरपुस्तिका नहीं दी जाएगी। परीक्षार्थी उत्तरपुस्तिका लेते ही यह सुनिश्चित कर लें कि इसमें 8 पृष्ठ है एवं सही क्रम में है।
- उत्तरपुस्तिका प्राप्त होते ही परीक्षार्थी अपने प्रवेश-पत्र तथा उत्तरपुस्तिका पर मुद्रित विवरणों (Details) का मिलान कर यह अवश्य सुनिश्चित हो लें कि जो उत्तरपुस्तिका परीक्षक द्वारा उन्हें दी गई है, वह उन्हीं की है। भिन्न विवरणों की उत्तरपुस्तिका प्राप्त होने पर उसे तुरंत परीक्षक को वापस लौटा दिया जाए।
- उत्तरपुस्तिका प्राप्त होने पर परीक्षार्थी उनके आवरण पृष्ठ के पीछे अंकित "परीक्षार्थियों के लिए निर्देश" अवश्य पढ़ें एवं उसका अनुपालन करें।
- परीक्षार्थी अपनी उत्तरपुस्तिका के कवर पृष्ठ के ऊपरी बायें तथा दायें भागों में क्रमांक-(1) में अपने उत्तर देने का माध्यम अंकित करते हुए क्रमांक-(2) में अपना पूर्ण हस्ताक्षर अंकित करें। इसके अलावा अन्य मुद्रित विवरणों में किसी भी प्रकार से कोई छेड़-छाड़ नहीं करें।
- प्रायोगिक परीक्षा की उत्तरपुस्तिका के आवरण पृष्ठ के निचले बायें एवं दायें भागों को परीक्षार्थी द्वारा कदापि नहीं भरा जाएगा। अगर परीक्षार्थी इस भाग को भरते हैं, तो परीक्षार्थी का इस विषय में परीक्षाफल रद्द किया जा सकता है। ये दोनों भाग आंतरिक/बाह्य परीक्षकों को भरने के लिए दिया गया है।
- उत्तरपुस्तिका के पत्रों के दोनो पृष्ठों पर तथा प्रत्येक लाइन पर लिखें एवं पृष्ठों को नष्ट न करें।
- यदि रफ कार्य करने की आवश्यक हो, तो परीक्षार्थी उत्तरपुस्तिका के अंतिम पृष्ठ पर रफ कार्य करके उसे काट दें/क्रास (X) कर दें।
- उत्तरपुस्तिका के आंतरिक पृष्ठों पर दाहिने हाशिए में लाइन खींचकर सादा स्थान छोड़ रखा गया है। शेष स्थान रूल्ड है। परीक्षार्थी दाहिने हाशिए के सादे स्थान में कुछ भी नहीं लिखेंगे, चूंकि यह भाग परीक्षक के उपयोग के लिए है।
- उत्तरपुस्तिका के पृष्ठों को मोड़ें-फाड़ें नहीं तथा बीच-बीच में व्यर्थ ही खाली न छोड़ें।
- प्रश्न-पत्र में दी हुई संख्या के अनुसार अपने उत्तरों की संख्या लिखें।
- व्हाइटनर, ब्लेड तथा नाखून का इस्तेमाल करना सर्वथा वर्जित है, अन्यथा परीक्षाफल अमान्य कर दिया जाएगा।
- प्रश्नोत्तर के समाप्त होने पर अंतिम में नीचे एक क्षैतिज रेखा खींच दें।
- आंतरिक परीक्षक द्वारा उपलब्ध कराये गए उपस्थिति-पत्रक में परीक्षार्थी द्वारा यथा-स्तम्भ परीक्षा की तिथि अंकित करते हुए उत्तरपुस्तिका की क्रम संख्या लिखकर अपना हस्ताक्षर किया जाएगा। परीक्षार्थी की उपस्थिति, अनुपस्थिति एवं निष्कासन से संबंधित संगत गोले को नीले/काले पेन से परीक्षक द्वारा भरा जाएगा न कि परीक्षार्थी द्वारा।
- परीक्षार्थी अपनी उत्तरपुस्तिका को आन्तरिक परीक्षक के पास जमा किये बिना परीक्षा भवन न छोड़ें।
- परीक्षा केन्द्र में कैलकुलेटर, मोबाइल फोन, इयर फोन, पेजर, ब्लूटूथ या इस प्रकार का कोई अन्य इलेक्ट्रॉनिक उपकरण ले जाना सख्त मना है।
- जाँच परीक्षा में गैर-उत्प्रेषित या जाँच परीक्षा में अनुपस्थित छात्र/छात्रा इंटरमीडिएट वार्षिक प्रायोगिक परीक्षा, 2022 में कदापि सम्मिलित नहीं हो सकते हैं।



बिहार विद्यालय परीक्षा समिति, पटना
BIHAR SCHOOL EXAMINATION BOARD, PATNA
INTERMEDIATE ANNUAL EXAMINATION, 2022

संकाय: विज्ञान
FACULTY: SCIENCE

इंटरमीडिएट वार्षिक परीक्षा, 2022

प्रायोगिक परीक्षा का प्रवेश पत्र

Admit Card For Practical Examination

कॉलेज/+2 स्कूल का नाम GAYA COLLEGE, GAYA
परीक्षार्थी का नाम ANKUSH KUMAR
माता का नाम GITA DEVI
पिता का नाम SANJAY MISTRY
परीक्षार्थी का आधार नं० दिव्यांग कोटि NO
सूचीकरण संख्या/वर्ष R-210010699-20 परीक्षार्थी की कोटि REGULAR
रौल कोड 21001 रौल क्रमांक 22010675 लिंग MALE
परीक्षा केंद्र का नाम GAYA COLLEGE, GAYA



प्रायोगिक परीक्षा के विषय (निर्धारित परीक्षा कार्यक्रम सहित)

प्रायोगिक विषय	विषय कोड	विषय का नाम	परीक्षा की तारीख
वैकल्पिक विषय	117	PHYSICS	10.01.2022 to 20.01.2022
	118	CHEMISTRY	
अतिरिक्त विषय			

संकाय 30मा0

महाविद्यालय / +2 विद्यालय प्रधान का हस्ताक्षर
एवं मुहर

परीक्षा नियंत्रक (30मा0)

परीक्षार्थी के लिए आवश्यक निर्देश

- प्रायोगिक परीक्षा दिनांक 10.01.2022 से 20.01.2022 तक संचालित होगी। केन्द्राधीक्षक दिनांक 10.01.2022 से 20.01.2022 तक की अवधि में परीक्षार्थियों की संख्या के अनुसार तिथि एवं पाली का निर्धारण करके प्रायोगिक परीक्षा केन्द्र पर आवंटित सभी परीक्षार्थियों के प्रायोगिक विषयों की परीक्षा आयोजित करेंगे।
- परीक्षार्थी अपने इस प्रवेश-पत्र में उल्लिखित प्रायोगिक परीक्षा केंद्रों पर दिनांक 10.01.2022को पूर्वाह्न 09:00 बजे अनिवार्य रूप से जाकर परीक्षा केन्द्र के परिसर की सूचना पट्ट से यह जानकारी प्राप्त करेंगे कि उनके द्वारा चयनित विषय की प्रायोगिक परीक्षा किस तिथि एवं किस पाली में संचालित होगी, जिसमें उन्हें सम्मिलित होना अनिवार्य है।
- परीक्षार्थी के प्रत्येक प्रायोगिक विषय की परीक्षा के लिए 08 पृष्ठों की केवल एक ही उत्तरपुस्तिका मिलेगी। अतिरिक्त उत्तरपुस्तिका नहीं दी जाएगी। परीक्षार्थी उत्तरपुस्तिका लेते ही यह सुनिश्चित कर लें कि इसमें 8 पृष्ठ हैं एवं सही क्रम में हैं।
- उत्तरपुस्तिका प्राप्त होते ही परीक्षार्थी अपने प्रवेश-पत्र तथा उत्तरपुस्तिका पर मुद्रित विवरणों (Details) का मिलान कर यह अवश्य सुनिश्चित हो लें कि जो उत्तरपुस्तिका परीक्षक द्वारा उन्हें दी गई है, वह उन्हीं की है। भिन्न विवरणों की उत्तरपुस्तिका प्राप्त होने पर उसे तुरंत परीक्षक को वापस लौटा दिया जाए।
- उत्तरपुस्तिका प्राप्त होने पर परीक्षार्थी उनके आवरण पृष्ठ के पीछे अंकित "परीक्षार्थियों के लिए निर्देश" अवश्य पढ़ें एवं उसका अनुपालन करें।
- परीक्षार्थी अपनी उत्तरपुस्तिका के कवर पृष्ठ के ऊपरी बायें तथा दायें भागों में क्रमांक-(1) में अपने उत्तर देने का माध्यम अंकित करते हुए क्रमांक-(2) में अपना पूर्ण हस्ताक्षर अंकित करें। इसके अलावा अन्य मुद्रित विवरणों में किसी भी प्रकार से कोई छेड़-छाड़ नहीं करें।
- प्रायोगिक परीक्षा की उत्तरपुस्तिका के आवरण पृष्ठ के निचले बायें एवं दायें भागों को परीक्षार्थी द्वारा कदापि नहीं भरा जाएगा। अगर परीक्षार्थी इस भाग को भरते हैं, तो परीक्षार्थी का इस विषय में परीक्षाफल रद्द किया जा सकता है। ये दोनों भाग आंतरिक/बाह्य परीक्षकों को भरने के लिए दिया गया है।
- उत्तरपुस्तिका के पत्रों के दोनो पृष्ठों पर तथा प्रत्येक लाइन पर लिखें एवं पृष्ठों को नष्ट न करें।
- यदि रफ कार्य करने की आवश्यक हो, तो परीक्षार्थी उत्तरपुस्तिका के अंतिम पृष्ठ पर रफ कार्य करके उसे काट दें/क्रास (X) कर दें।
- उत्तरपुस्तिका के आंतरिक पृष्ठों पर दाहिने हाशिए में लाइन खींचकर सादा स्थान छोड़ रखा गया है। शेष स्थान रूल्ड है। परीक्षार्थी दाहिने हाशिए के सादे स्थान में कुछ भी नहीं लिखेंगे, चूंकि यह भाग परीक्षक के उपयोग के लिए है।
- उत्तरपुस्तिका के पृष्ठों को मोड़ें-फाड़ें नहीं तथा बीच-बीच में व्यर्थ ही खाली न छोड़ें।
- प्रश्न-पत्र में दी हुई संख्या के अनुसार अपने उत्तरों की संख्या लिखें।
- व्हाइटनर, ब्लेड तथा नाखून का इस्तेमाल करना सर्वथा वर्जित है, अन्यथा परीक्षाफल अमान्य कर दिया जाएगा।
- प्रश्नोत्तर के समाप्त होने पर अंतिम में नीचे एक क्षैतिज रेखा खींच दें।
- आंतरिक परीक्षक द्वारा उपलब्ध कराये गए उपस्थिति-पत्रक में परीक्षार्थी द्वारा यथा-स्तम्भ परीक्षा की तिथि अंकित करते हुए उत्तरपुस्तिका की क्रम संख्या लिखकर अपना हस्ताक्षर किया जाएगा। परीक्षार्थी की उपस्थिति, अनुपस्थिति एवं निष्कासन से संबंधित संगत गोले को नीले/काले पेन से परीक्षक द्वारा भरा जाएगा न कि परीक्षार्थी द्वारा।
- परीक्षार्थी अपनी उत्तरपुस्तिका को आन्तरिक परीक्षक के पास जमा किये बिना परीक्षा भवन न छोड़ें।
- परीक्षा केन्द्र में कैलकुलेटर, मोबाइल फोन, इयर फोन, पेजर, ब्लूटूथ या इस प्रकार का कोई अन्य इलेक्ट्रॉनिक उपकरण ले जाना सख्त मना है।
- जाँच परीक्षा में गैर-उत्प्रेषित या जाँच परीक्षा में अनुपस्थित छात्र/छात्रा इंटरमीडिएट वार्षिक प्रायोगिक परीक्षा, 2022 में कदापि सम्मिलित नहीं हो सकते हैं।



बिहार विद्यालय परीक्षा समिति, पटना
BIHAR SCHOOL EXAMINATION BOARD, PATNA
INTERMEDIATE ANNUAL EXAMINATION, 2022

इंटरमीडिएट वार्षिक परीक्षा, 2022

प्रायोगिक परीक्षा का प्रवेश पत्र

Admit Card For Practical Examination

संकाय: विज्ञान
FACULTY: SCIENCE

कॉलेज/+2 स्कूल का नाम GAYA COLLEGE, GAYA
परीक्षार्थी का नाम ANKUR KUMAR
माता का नाम RENU KUNWAR
पिता का नाम VIRENDRA SINGH
परीक्षार्थी का आधार नं० दिव्यांग कोटि NO
सूचीकरण संख्या/वर्ष R-210010694-20 परीक्षार्थी की कोटि REGULAR
रौल कोड 21001 रौल क्रमांक 22010670 लिंग MALE
परीक्षा केंद्र का नाम GAYA COLLEGE, GAYA



प्रायोगिक परीक्षा के विषय (निर्धारित परीक्षा कार्यक्रम सहित)

प्रायोगिक विषय	विषय कोड	विषय का नाम	परीक्षा की तारीख
वैकल्पिक विषय	117	PHYSICS	10.01.2022 to 20.01.2022
	118	CHEMISTRY	
अतिरिक्त विषय			

संकाय 2022

महाविद्यालय / +2 विद्यालय प्रधान का हस्ताक्षर
एवं मुहर

परीक्षा नियंत्रक (30M10)

परीक्षार्थी के लिए आवश्यक निर्देश

- प्रायोगिक परीक्षा दिनांक 10.01.2022 से 20.01.2022 तक संचालित होगी। केन्द्राधीक्षक दिनांक 10.01.2022 से 20.01.2022 तक की अवधि में परीक्षार्थियों की संख्या के अनुसार तिथि एवं पाली का निर्धारण करके प्रायोगिक परीक्षा केन्द्र पर आवंटित सभी परीक्षार्थियों के प्रायोगिक विषयों की परीक्षा आयोजित करेंगे।
- परीक्षार्थी अपने इस प्रवेश-पत्र में उल्लिखित प्रायोगिक परीक्षा केंद्रों पर दिनांक 10.01.2022 को पूर्वाह्न 09:00 बजे अनिवार्य रूप से जाकर परीक्षा केन्द्र के परिसर की सूचना पट्ट से यह जानकारी प्राप्त करेंगे कि उनके द्वारा चयनित विषय की प्रायोगिक परीक्षा किस तिथि एवं किस पाली में संचालित होगी, जिसमें उन्हें सम्मिलित होना अनिवार्य है।
- परीक्षार्थी के प्रत्येक प्रायोगिक विषय की परीक्षा के लिए 08 पृष्ठों की केवल एक ही उत्तरपुस्तिका मिलेगी। अतिरिक्त उत्तरपुस्तिका नहीं दी जाएगी। परीक्षार्थी उत्तरपुस्तिका लेते ही यह सुनिश्चित कर लें कि इसमें 8 पृष्ठ हैं एवं सही क्रम में हैं।
- उत्तरपुस्तिका प्राप्त होते ही परीक्षार्थी अपने प्रवेश-पत्र तथा उत्तरपुस्तिका पर मुद्रित विवरणों (Details) का मिलान कर यह अवश्य सुनिश्चित हो लें कि जो उत्तरपुस्तिका परीक्षक द्वारा उन्हें दी गई है, वह उन्हीं की है। भिन्न विवरणों की उत्तरपुस्तिका प्राप्त होने पर उसे तुरंत परीक्षक को वापस लौटा दिया जाए।
- उत्तरपुस्तिका प्राप्त होने पर परीक्षार्थी उनके आवरण पृष्ठ के पीछे अंकित "परीक्षार्थियों के लिए निर्देश" अवश्य पढ़ें एवं उसका अनुपालन करें।
- परीक्षार्थी अपनी उत्तरपुस्तिका के कवर पृष्ठ के ऊपरी बायें तथा दायें भागों में क्रमांक-(1) में अपने उत्तर देने का माध्यम अंकित करते हुए क्रमांक-(2) में अपना पूर्ण हस्ताक्षर अंकित करें। इसके अलावा अन्य मुद्रित विवरणों में किसी भी प्रकार से कोई छेड़-छाड़ नहीं करें।
- प्रायोगिक परीक्षा की उत्तरपुस्तिका के आवरण पृष्ठ के निचले बायें एवं दायें भागों को परीक्षार्थी द्वारा कदापि नहीं भरा जाएगा। अगर परीक्षार्थी इस भाग को भरते हैं, तो परीक्षार्थी का इस विषय में परीक्षाफल रद्द किया जा सकता है। ये दोनों भाग आंतरिक/बाह्य परीक्षकों को भरने के लिए दिया गया है।
- उत्तरपुस्तिका के पत्रों के दोनो पृष्ठों पर तथा प्रत्येक लाइन पर लिखें एवं पृष्ठों को नष्ट न करें।
- यदि रफ कार्य करने की आवश्यक हो, तो परीक्षार्थी उत्तरपुस्तिका के अंतिम पृष्ठ पर रफ कार्य करके उसे काट दें/क्रास (X) कर दें।
- उत्तरपुस्तिका के आंतरिक पृष्ठों पर दाहिने हाशिए में लाइन खींचकर सादा स्थान छोड़ रखा गया है। शेष स्थान रूल्ड है। परीक्षार्थी दाहिने हाशिए के सादे स्थान में कुछ भी नहीं लिखेंगे, चूंकि यह भाग परीक्षक के उपयोग के लिए है।
- उत्तरपुस्तिका के पृष्ठों को मोड़ें-फाड़ें नहीं तथा बीच-बीच में व्यर्थ ही खाली न छोड़ें।
- प्रश्न-पत्र में दी हुई संख्या के अनुसार अपने उत्तरों की संख्या लिखें।
- व्हाइटनर, ब्लेड तथा नाखून का इस्तेमाल करना सर्वथा वर्जित है, अन्यथा परीक्षाफल अमान्य कर दिया जाएगा।
- प्रश्नोत्तर के समाप्त होने पर अंतिम में नीचे एक क्षैतिज रेखा खींच दें।
- आंतरिक परीक्षक द्वारा उपलब्ध कराये गए उपस्थिति-पत्रक में परीक्षार्थी द्वारा यथा-स्तम्भ परीक्षा की तिथि अंकित करते हुए उत्तरपुस्तिका की क्रम संख्या लिखकर अपना हस्ताक्षर किया जाएगा। परीक्षार्थी की उपस्थिति, अनुपस्थिति एवं निष्कासन से संबंधित संगत गोले को नीले/काले पेन से परीक्षक द्वारा भरा जाएगा न कि परीक्षार्थी द्वारा।
- परीक्षार्थी अपनी उत्तरपुस्तिका को आन्तरिक परीक्षक के पास जमा किये बिना परीक्षा भवन न छोड़ें।
- परीक्षा केन्द्र में कैलकुलेटर, मोबाइल फोन, इयर फोन, पेजर, ब्लूटूथ या इस प्रकार का कोई अन्य इलेक्ट्रॉनिक उपकरण ले जाना सख्त मना है।
- जाँच परीक्षा में गैर-उत्प्रेषित या जाँच परीक्षा में अनुपस्थित छात्र/छात्रा इंटरमीडिएट वार्षिक प्रायोगिक परीक्षा, 2022 में कदापि सम्मिलित नहीं हो सकते हैं।



बिहार विद्यालय परीक्षा समिति, पटना
BIHAR SCHOOL EXAMINATION BOARD, PATNA
INTERMEDIATE ANNUAL EXAMINATION, 2022


इंटरमीडिएट वार्षिक परीक्षा, 2022

प्रायोगिक परीक्षा का प्रवेश पत्र

Admit Card For Practical Examination

संकाय: विज्ञान
FACULTY: SCIENCE

कॉलेज/+2 स्कूल का नाम	GAYA COLLEGE, GAYA				
परीक्षार्थी का नाम	ANKIT KUMAR				
माता का नाम	PRATIMA DEVI				
पिता का नाम	NAVIN KUMAR				
परीक्षार्थी का आधार नं०	दिव्यांग कोटि				NO
सूचीकरण संख्या/वर्ष	R-210010682-20	परीक्षार्थी की कोटि	REGULAR		
रौल कोड	21001	रौल क्रमांक	22010658	लिंग	MALE
परीक्षा केंद्र का नाम	GAYA COLLEGE, GAYA				



प्रायोगिक परीक्षा के विषय (निर्धारित परीक्षा कार्यक्रम सहित)

प्रायोगिक विषय	विषय कोड	विषय का नाम	परीक्षा की तारीख
वैकल्पिक विषय	117	PHYSICS	10.01.2022 to 20.01.2022
	118	CHEMISTRY	
अतिरिक्त विषय			

संकाय 30मा0

महाविद्यालय / +2 विद्यालय प्रधान का हस्ताक्षर
एवं मुहर

परीक्षा नियंत्रक (30मा0)

परीक्षार्थी के लिए आवश्यक निर्देश

- प्रायोगिक परीक्षा दिनांक 10.01.2022 से 20.01.2022 तक संचालित होगी। केन्द्राधीक्षक दिनांक 10.01.2022 से 20.01.2022 तक की अवधि में परीक्षार्थियों की संख्या के अनुसार तिथि एवं पाली का निर्धारण करके प्रायोगिक परीक्षा केन्द्र पर आवंटित सभी परीक्षार्थियों के प्रायोगिक विषयों की परीक्षा आयोजित करेंगे।
- परीक्षार्थी अपने इस प्रवेश-पत्र में उल्लिखित प्रायोगिक परीक्षा केंद्रों पर दिनांक 10.01.2022 को पूर्वाह्न 09:00 बजे अनिवार्य रूप से जाकर परीक्षा केन्द्र के परिसर की सूचना पट्ट से यह जानकारी प्राप्त कर लेंगे कि उनके द्वारा चयनित विषय की प्रायोगिक परीक्षा किस तिथि एवं किस पाली में संचालित होगी, जिसमें उन्हें सम्मिलित होना अनिवार्य है।
- परीक्षार्थी के प्रत्येक प्रायोगिक विषय की परीक्षा के लिए 08 पृष्ठों की केवल एक ही उत्तरपुस्तिका मिलेगी। अतिरिक्त उत्तरपुस्तिका नहीं दी जाएगी। परीक्षार्थी उत्तरपुस्तिका लेते ही यह सुनिश्चित कर लें कि इसमें 8 पृष्ठ है एवं सही क्रम में है।
- उत्तरपुस्तिका प्राप्त होते ही परीक्षार्थी अपने प्रवेश-पत्र तथा उत्तरपुस्तिका पर मुद्रित विवरणों (Details) का मिलान कर यह अवश्य सुनिश्चित हो लें कि जो उत्तरपुस्तिका परीक्षक द्वारा उन्हें दी गई है, वह उन्हीं की है। भिन्न विवरणों की उत्तरपुस्तिका प्राप्त होने पर उसे तुरंत परीक्षक को वापस लौटा दिया जाए।
- उत्तरपुस्तिका प्राप्त होने पर परीक्षार्थी उनके आवरण पृष्ठ के पीछे अंकित "परीक्षार्थियों के लिए निर्देश" अवश्य पढ़ें एवं उसका अनुपालन करें।
- परीक्षार्थी अपनी उत्तरपुस्तिका के कवर पृष्ठ के ऊपरी बायें तथा दायें भागों में क्रमांक-(1) में अपने उत्तर देने का माध्यम अंकित करते हुए क्रमांक-(2) में अपना पूर्ण हस्ताक्षर अंकित करें। इसके अलावा अन्य मुद्रित विवरणों में किसी भी प्रकार से कोई छेड़-छाड़ नहीं करें।
- प्रायोगिक परीक्षा की उत्तरपुस्तिका के आवरण पृष्ठ के निचले बायें एवं दायें भागों को परीक्षार्थी द्वारा कदापि नहीं भरा जाएगा। अगर परीक्षार्थी इस भाग को भरते हैं, तो परीक्षार्थी का इस विषय में परीक्षाफल रद्द किया जा सकता है। ये दोनों भाग आंतरिक/बाह्य परीक्षकों को भरने के लिए दिया गया है।
- उत्तरपुस्तिका के पत्रों के दोनो पृष्ठों पर तथा प्रत्येक लाइन पर लिखें एवं पृष्ठों को नष्ट न करें।
- यदि रफ कार्य करने की आवश्यक हो, तो परीक्षार्थी उत्तरपुस्तिका के अंतिम पृष्ठ पर रफ कार्य करके उसे काट दें/क्रास (X) कर दें।
- उत्तरपुस्तिका के आंतरिक पृष्ठों पर दाहिने हाशिए में लाइन खींचकर सादा स्थान छोड़ रखा गया है। शेष स्थान रूल्ड है। परीक्षार्थी दाहिने हाशिए के सादे स्थान में कुछ भी नहीं लिखेंगे, चूंकि यह भाग परीक्षक के उपयोग के लिए है।
- उत्तरपुस्तिका के पृष्ठों को मोड़ें-फाड़ें नहीं तथा बीच-बीच में व्यर्थ ही खाली न छोड़ें।
- प्रश्न-पत्र में दी हुई संख्या के अनुसार अपने उत्तरों की संख्या लिखें।
- व्हाइटनर, ब्लेड तथा नाखून का इस्तेमाल करना सर्वथा वर्जित है, अन्यथा परीक्षाफल अमान्य कर दिया जाएगा।
- प्रश्नोत्तर के समाप्त होने पर अंतिम में नीचे एक क्षैतिज रेखा खींच दें।
- आंतरिक परीक्षक द्वारा उपलब्ध कराये गए उपस्थिति-पत्रक में परीक्षार्थी द्वारा यथा-स्तम्भ परीक्षा की तिथि अंकित करते हुए उत्तरपुस्तिका की क्रम संख्या लिखकर अपना हस्ताक्षर किया जाएगा। परीक्षार्थी की उपस्थिति, अनुपस्थिति एवं निष्कासन से संबंधित संगत गोले को नीले/काले पेन से परीक्षक द्वारा भरा जाएगा न कि परीक्षार्थी द्वारा।
- परीक्षार्थी अपनी उत्तरपुस्तिका को आन्तरिक परीक्षक के पास जमा किये बिना परीक्षा भवन न छोड़ें।
- परीक्षा केन्द्र में कैलकुलेटर, मोबाइल फोन, इयर फोन, पेजर, ब्लूटूथ या इस प्रकार का कोई अन्य इलेक्ट्रॉनिक उपकरण ले जाना सख्त मना है।
- जाँच परीक्षा में गैर-उत्प्रेषित या जाँच परीक्षा में अनुपस्थित छात्र/छात्रा इंटरमीडिएट वार्षिक प्रायोगिक परीक्षा, 2022 में कदापि सम्मिलित नहीं हो सकते हैं।



बिहार विद्यालय परीक्षा समिति, पटना
BIHAR SCHOOL EXAMINATION BOARD, PATNA
INTERMEDIATE ANNUAL EXAMINATION, 2022

इंटरमीडिएट वार्षिक परीक्षा, 2022

प्रायोगिक परीक्षा का प्रवेश पत्र

Admit Card For Practical Examination

संकाय: विज्ञान
FACULTY: SCIENCE

कॉलेज/+2 स्कूल का नाम GAYA COLLEGE, GAYA
परीक्षार्थी का नाम ANKIT RAJ
माता का नाम MADHU DEVI
पिता का नाम AJAY KANT VATS
परीक्षार्थी का आधार नं० दिव्यांग कोटि NO
सूचीकरण संख्या/वर्ष R-210010689-20 परीक्षार्थी की कोटि REGULAR
रोल कोड 21001 रोल क्रमांक 22010665 लिंग MALE
परीक्षा केंद्र का नाम GAYA COLLEGE, GAYA



Ankit Raj

प्रायोगिक परीक्षा के विषय (निर्धारित परीक्षा कार्यक्रम सहित)

प्रायोगिक विषय	विषय कोड	विषय का नाम	परीक्षा की तारीख
वैकल्पिक विषय	117	PHYSICS	10.01.2022 to 20.01.2022
	118	CHEMISTRY	
अतिरिक्त विषय			

संजीव कुमार

महाविद्यालय / +2 विद्यालय प्रधान का हस्ताक्षर
एवं मुहर

परीक्षा नियंत्रक (30M10)

परीक्षार्थी के लिए आवश्यक निर्देश

- प्रायोगिक परीक्षा दिनांक 10.01.2022 से 20.01.2022 तक संचालित होगी। केन्द्राधीक्षक दिनांक 10.01.2022 से 20.01.2022 तक की अवधि में परीक्षार्थियों की संख्या के अनुसार तिथि एवं पाली का निर्धारण करके प्रायोगिक परीक्षा केन्द्र पर आवंटित सभी परीक्षार्थियों के प्रायोगिक विषयों की परीक्षा आयोजित करेंगे।
- परीक्षार्थी अपने इस प्रवेश-पत्र में उल्लिखित प्रायोगिक परीक्षा केंद्रों पर दिनांक 10.01.2022 को पूर्वाह्न 09:00 बजे अनिवार्य रूप से जाकर परीक्षा केन्द्र के परिसर की सूचना पट्ट से यह जानकारी प्राप्त करेंगे कि उनके द्वारा चयनित विषय की प्रायोगिक परीक्षा किस तिथि एवं किस पाली में संचालित होगी, जिसमें उन्हें सम्मिलित होना अनिवार्य है।
- परीक्षार्थी के प्रत्येक प्रायोगिक विषय की परीक्षा के लिए 08 पृष्ठों की केवल एक ही उत्तरपुस्तिका मिलेगी। अतिरिक्त उत्तरपुस्तिका नहीं दी जाएगी। परीक्षार्थी उत्तरपुस्तिका लेते ही यह सुनिश्चित कर लें कि इसमें 8 पृष्ठ हैं एवं सही क्रम में हैं।
- उत्तरपुस्तिका प्राप्त होते ही परीक्षार्थी अपने प्रवेश-पत्र तथा उत्तरपुस्तिका पर मुद्रित विवरणों (Details) का मिलान कर यह अवश्य सुनिश्चित हो लें कि जो उत्तरपुस्तिका परीक्षक द्वारा उन्हें दी गई है, वह उन्हीं की है। भिन्न विवरणों की उत्तरपुस्तिका प्राप्त होने पर उसे तुरंत परीक्षक को वापस लौटा दिया जाए।
- उत्तरपुस्तिका प्राप्त होने पर परीक्षार्थी उनके आवरण पृष्ठ के पीछे अंकित "परीक्षार्थियों के लिए निर्देश" अवश्य पढ़ें एवं उसका अनुपालन करें।
- परीक्षार्थी अपनी उत्तरपुस्तिका के कवर पृष्ठ के ऊपरी बायें तथा दायें भागों में क्रमांक-(1) में अपने उत्तर देने का माध्यम अंकित करते हुए क्रमांक-(2) में अपना पूर्ण हस्ताक्षर अंकित करें। इसके अलावा अन्य मुद्रित विवरणों में किसी भी प्रकार से कोई छेड़-छाड़ नहीं करें।
- प्रायोगिक परीक्षा की उत्तरपुस्तिका के आवरण पृष्ठ के निचले बायें एवं दायें भागों को परीक्षार्थी द्वारा कदापि नहीं भरा जाएगा। अगर परीक्षार्थी इस भाग को भरते हैं, तो परीक्षार्थी का इस विषय में परीक्षाफल रद्द किया जा सकता है। ये दोनों भाग आंतरिक/बाह्य परीक्षकों को भरने के लिए दिया गया है।
- उत्तरपुस्तिका के पत्रों के दोनो पृष्ठों पर तथा प्रत्येक लाइन पर लिखें एवं पृष्ठों को नष्ट न करें।
- यदि रफ कार्य करने की आवश्यक हो, तो परीक्षार्थी उत्तरपुस्तिका के अंतिम पृष्ठ पर रफ कार्य करके उसे काट दें/क्रास (X) कर दें।
- उत्तरपुस्तिका के आंतरिक पृष्ठों पर दाहिने हाशिए में लाइन खींचकर सादा स्थान छोड़ रखा गया है। शेष स्थान रूल्ड है। परीक्षार्थी दाहिने हाशिए के सादे स्थान में कुछ भी नहीं लिखेंगे, चूंकि यह भाग परीक्षक के उपयोग के लिए है।
- उत्तरपुस्तिका के पृष्ठों को मोड़ें-फाड़ें नहीं तथा बीच-बीच में व्यर्थ ही खाली न छोड़ें।
- प्रश्न-पत्र में दी हुई संख्या के अनुसार अपने उत्तरों की संख्या लिखें।
- व्हाइटनर, ब्लेड तथा नाखून का इस्तेमाल करना सर्वथा वर्जित है, अन्यथा परीक्षाफल अमान्य कर दिया जाएगा।
- प्रश्नोत्तर के समाप्त होने पर अंतिम में नीचे एक क्षैतिज रेखा खींच दें।
- आंतरिक परीक्षक द्वारा उपलब्ध कराये गए उपस्थिति-पत्रक में परीक्षार्थी द्वारा यथा-स्तम्भ परीक्षा की तिथि अंकित करते हुए उत्तरपुस्तिका की क्रम संख्या लिखकर अपना हस्ताक्षर किया जाएगा। परीक्षार्थी की उपस्थिति, अनुपस्थिति एवं निष्कासन से संबंधित संगत गोले को नीले/काले पेन से परीक्षक द्वारा भरा जाएगा न कि परीक्षार्थी द्वारा।
- परीक्षार्थी अपनी उत्तरपुस्तिका को आन्तरिक परीक्षक के पास जमा किये बिना परीक्षा भवन न छोड़ें।
- परीक्षा केन्द्र में कैलकुलेटर, मोबाइल फोन, इयर फोन, पेजर, ब्लूटूथ या इस प्रकार का कोई अन्य इलेक्ट्रॉनिक उपकरण ले जाना सख्त मना है।
- जाँच परीक्षा में गैर-उत्प्रेषित या जाँच परीक्षा में अनुपस्थित छात्र/छात्रा इंटरमीडिएट वार्षिक प्रायोगिक परीक्षा, 2022 में कदापि सम्मिलित नहीं हो सकते हैं।



बिहार विद्यालय परीक्षा समिति, पटना
BIHAR SCHOOL EXAMINATION BOARD, PATNA
INTERMEDIATE ANNUAL EXAMINATION, 2022


इंटरमीडिएट वार्षिक परीक्षा, 2022

प्रायोगिक परीक्षा का प्रवेश पत्र

Admit Card For Practical Examination

संकाय: विज्ञान
FACULTY: SCIENCE

कॉलेज/+2 स्कूल का नाम	GAYA COLLEGE, GAYA				
परीक्षार्थी का नाम	ANKUSH RAJ				
माता का नाम	ANITA DEVI				
पिता का नाम	VINOD KUMAR				
परीक्षार्थी का आधार नं०	दिव्यांग कोटि				NO
सूचीकरण संख्या/वर्ष	R-210010701-20	परीक्षार्थी की कोटि	REGULAR		
रौल कोड	21001	रौल क्रमांक	22010677	लिंग	MALE
परीक्षा केंद्र का नाम	GAYA COLLEGE, GAYA				



प्रायोगिक परीक्षा के विषय (निर्धारित परीक्षा कार्यक्रम सहित)

प्रायोगिक विषय	विषय कोड	विषय का नाम	परीक्षा की तारीख
वैकल्पिक विषय	117	PHYSICS	10.01.2022 to 20.01.2022
	118	CHEMISTRY	
अतिरिक्त विषय			

संकाय 30मा0

महाविद्यालय / +2 विद्यालय प्रधान का हस्ताक्षर
एवं मुहर

परीक्षा नियंत्रक (30मा0)

परीक्षार्थी के लिए आवश्यक निर्देश

- प्रायोगिक परीक्षा दिनांक 10.01.2022 से 20.01.2022 तक संचालित होगी। केन्द्राधीक्षक दिनांक 10.01.2022 से 20.01.2022 तक की अवधि में परीक्षार्थियों की संख्या के अनुसार तिथि एवं पाली का निर्धारण करके प्रायोगिक परीक्षा केन्द्र पर आवंटित सभी परीक्षार्थियों के प्रायोगिक विषयों की परीक्षा आयोजित करेंगे।
- परीक्षार्थी अपने इस प्रवेश-पत्र में उल्लिखित प्रायोगिक परीक्षा केंद्रों पर दिनांक 10.01.2022को पूर्वाह्न 09:00 बजे अनिवार्य रूप से जाकर परीक्षा केन्द्र के परिसर की सूचना पट्ट से यह जानकारी प्राप्त करेंगे कि उनके द्वारा चयनित विषय की प्रायोगिक परीक्षा किस तिथि एवं किस पाली में संचालित होगी, जिसमें उन्हें सम्मिलित होना अनिवार्य है।
- परीक्षार्थी के प्रत्येक प्रायोगिक विषय की परीक्षा के लिए 08 पृष्ठों की केवल एक ही उत्तरपुस्तिका मिलेगी। अतिरिक्त उत्तरपुस्तिका नहीं दी जाएगी। परीक्षार्थी उत्तरपुस्तिका लेते ही यह सुनिश्चित कर लें कि इसमें 8 पृष्ठ हैं एवं सही क्रम में हैं।
- उत्तरपुस्तिका प्राप्त होते ही परीक्षार्थी अपने प्रवेश-पत्र तथा उत्तरपुस्तिका पर मुद्रित विवरणों (Details) का मिलान कर यह अवश्य सुनिश्चित हो लें कि जो उत्तरपुस्तिका परीक्षक द्वारा उन्हें दी गई है, वह उन्हीं की है। भिन्न विवरणों की उत्तरपुस्तिका प्राप्त होने पर उसे तुरंत परीक्षक को वापस लौटा दिया जाए।
- उत्तरपुस्तिका प्राप्त होने पर परीक्षार्थी उनके आवरण पृष्ठ के पीछे अंकित "परीक्षार्थियों के लिए निर्देश" अवश्य पढ़ें एवं उसका अनुपालन करें।
- परीक्षार्थी अपनी उत्तरपुस्तिका के कवर पृष्ठ के ऊपरी बायें तथा दायें भागों में क्रमांक-(1) में अपने उत्तर देने का माध्यम अंकित करते हुए क्रमांक-(2) में अपना पूर्ण हस्ताक्षर अंकित करें। इसके अलावा अन्य मुद्रित विवरणों में किसी भी प्रकार से कोई छेड़-छाड़ नहीं करें।
- प्रायोगिक परीक्षा की उत्तरपुस्तिका के आवरण पृष्ठ के निचले बायें एवं दायें भागों को परीक्षार्थी द्वारा कदापि नहीं भरा जाएगा। अगर परीक्षार्थी इस भाग को भरते हैं, तो परीक्षार्थी का इस विषय में परीक्षाफल रद्द किया जा सकता है। ये दोनों भाग आंतरिक/बाह्य परीक्षकों को भरने के लिए दिया गया है।
- उत्तरपुस्तिका के पत्रों के दोनो पृष्ठों पर तथा प्रत्येक लाइन पर लिखें एवं पृष्ठों को नष्ट न करें।
- यदि रफ कार्य करने की आवश्यक हो, तो परीक्षार्थी उत्तरपुस्तिका के अंतिम पृष्ठ पर रफ कार्य करके उसे काट दें/क्रास (X) कर दें।
- उत्तरपुस्तिका के आंतरिक पृष्ठों पर दाहिने हाशिए में लाइन खींचकर सादा स्थान छोड़ रखा गया है। शेष स्थान रूल्ड है। परीक्षार्थी दाहिने हाशिए के सादे स्थान में कुछ भी नहीं लिखेंगे, चूंकि यह भाग परीक्षक के उपयोग के लिए है।
- उत्तरपुस्तिका के पृष्ठों को मोड़ें-फाड़ें नहीं तथा बीच-बीच में व्यर्थ ही खाली न छोड़ें।
- प्रश्न-पत्र में दी हुई संख्या के अनुसार अपने उत्तरों की संख्या लिखें।
- व्हाइटनर, ब्लेड तथा नाखून का इस्तेमाल करना सर्वथा वर्जित है, अन्यथा परीक्षाफल अमान्य कर दिया जाएगा।
- प्रश्नोत्तर के समाप्त होने पर अंतिम में नीचे एक क्षैतिज रेखा खींच दें।
- आंतरिक परीक्षक द्वारा उपलब्ध कराये गए उपस्थिति-पत्रक में परीक्षार्थी द्वारा यथा-स्तम्भ परीक्षा की तिथि अंकित करते हुए उत्तरपुस्तिका की क्रम संख्या लिखकर अपना हस्ताक्षर किया जाएगा। परीक्षार्थी की उपस्थिति, अनुपस्थिति एवं निष्कासन से संबंधित संगत गोले को नीले/काले पेन से परीक्षक द्वारा भरा जाएगा न कि परीक्षार्थी द्वारा।
- परीक्षार्थी अपनी उत्तरपुस्तिका को आन्तरिक परीक्षक के पास जमा किये बिना परीक्षा भवन न छोड़ें।
- परीक्षा केन्द्र में कैलकुलेटर, मोबाइल फोन, इयर फोन, पेजर, ब्लूटूथ या इस प्रकार का कोई अन्य इलेक्ट्रॉनिक उपकरण ले जाना सख्त मना है।
- जाँच परीक्षा में गैर-उत्प्रेषित या जाँच परीक्षा में अनुपस्थित छात्र/छात्रा इंटरमीडिएट वार्षिक प्रायोगिक परीक्षा, 2022 में कदापि सम्मिलित नहीं हो सकते हैं।



बिहार विद्यालय परीक्षा समिति, पटना
BIHAR SCHOOL EXAMINATION BOARD, PATNA
INTERMEDIATE ANNUAL EXAMINATION, 2022

इंटरमीडिएट वार्षिक परीक्षा, 2022

प्रायोगिक परीक्षा का प्रवेश पत्र

Admit Card For Practical Examination

संकाय: विज्ञान
FACULTY: SCIENCE

कॉलेज/+2 स्कूल का नाम GAYA COLLEGE, GAYA
परीक्षार्थी का नाम ANKIT SHARMA
माता का नाम SANGEETA KUMARI
पिता का नाम LAKHPATI SHARMA
परीक्षार्थी का आधार नं० दिव्यांग कोटि NO
सूचीकरण संख्या/वर्ष R-210010693-20 परीक्षार्थी की कोटि REGULAR
रौल कोड 21001 रौल क्रमांक 22010669 लिंग MALE
परीक्षा केंद्र का नाम GAYA COLLEGE, GAYA



प्रायोगिक परीक्षा के विषय (निर्धारित परीक्षा कार्यक्रम सहित)

प्रायोगिक विषय	विषय कोड	विषय का नाम	परीक्षा की तारीख
वैकल्पिक विषय	117	PHYSICS	10.01.2022 to 20.01.2022
	118	CHEMISTRY	
अतिरिक्त विषय			

संजीव कुमार

महाविद्यालय / +2 विद्यालय प्रधान का हस्ताक्षर
एवं मुहर

परीक्षा नियंत्रक (30MA10)

परीक्षार्थी के लिए आवश्यक निर्देश

- प्रायोगिक परीक्षा दिनांक 10.01.2022 से 20.01.2022 तक संचालित होगी। केन्द्राधीक्षक दिनांक 10.01.2022 से 20.01.2022 तक की अवधि में परीक्षार्थियों की संख्या के अनुसार तिथि एवं पाली का निर्धारण करके प्रायोगिक परीक्षा केन्द्र पर आवंटित सभी परीक्षार्थियों के प्रायोगिक विषयों की परीक्षा आयोजित करेंगे।
- परीक्षार्थी अपने इस प्रवेश-पत्र में उल्लिखित प्रायोगिक परीक्षा केंद्रों पर दिनांक 10.01.2022 को पूर्वाह्न 09:00 बजे अनिवार्य रूप से जाकर परीक्षा केन्द्र के परिसर की सूचना पट्ट से यह जानकारी प्राप्त कर लेंगे कि उनके द्वारा चयनित विषय की प्रायोगिक परीक्षा किस तिथि एवं किस पाली में संचालित होगी, जिसमें उन्हें सम्मिलित होना अनिवार्य है।
- परीक्षार्थी के प्रत्येक प्रायोगिक विषय की परीक्षा के लिए 08 पृष्ठों की केवल एक ही उत्तरपुस्तिका मिलेगी। अतिरिक्त उत्तरपुस्तिका नहीं दी जाएगी। परीक्षार्थी उत्तरपुस्तिका लेते ही यह सुनिश्चित कर लें कि इसमें 8 पृष्ठ हैं एवं सही क्रम में हैं।
- उत्तरपुस्तिका प्राप्त होते ही परीक्षार्थी अपने प्रवेश-पत्र तथा उत्तरपुस्तिका पर मुद्रित विवरणों (Details) का मिलान कर यह अवश्य सुनिश्चित हो लें कि जो उत्तरपुस्तिका परीक्षक द्वारा उन्हें दी गई है, वह उन्हीं की है। भिन्न विवरणों की उत्तरपुस्तिका प्राप्त होने पर उसे तुरंत परीक्षक को वापस लौटा दिया जाए।
- उत्तरपुस्तिका प्राप्त होने पर परीक्षार्थी उनके आवरण पृष्ठ के पीछे अंकित "परीक्षार्थियों के लिए निर्देश" अवश्य पढ़ें एवं उसका अनुपालन करें।
- परीक्षार्थी अपनी उत्तरपुस्तिका के कवर पृष्ठ के ऊपरी बायें तथा दायें भागों में क्रमांक-(1) में अपने उत्तर देने का माध्यम अंकित करते हुए क्रमांक-(2) में अपना पूर्ण हस्ताक्षर अंकित करें। इसके अलावा अन्य मुद्रित विवरणों में किसी भी प्रकार से कोई छेड़-छाड़ नहीं करें।
- प्रायोगिक परीक्षा की उत्तरपुस्तिका के आवरण पृष्ठ के निचले बायें एवं दायें भागों को परीक्षार्थी द्वारा कदापि नहीं भरा जाएगा। अगर परीक्षार्थी इस भाग को भरते हैं, तो परीक्षार्थी का इस विषय में परीक्षाफल रद्द किया जा सकता है। ये दोनों भाग आंतरिक/बाह्य परीक्षकों को भरने के लिए दिया गया है।
- उत्तरपुस्तिका के पत्रों के दोनो पृष्ठों पर तथा प्रत्येक लाइन पर लिखें एवं पृष्ठों को नष्ट न करें।
- यदि रफ कार्य करने की आवश्यक हो, तो परीक्षार्थी उत्तरपुस्तिका के अंतिम पृष्ठ पर रफ कार्य करके उसे काट दें/क्रास (X) कर दें।
- उत्तरपुस्तिका के आंतरिक पृष्ठों पर दाहिने हाशिए में लाइन खींचकर सादा स्थान छोड़ रखा गया है। शेष स्थान रूल्ड है। परीक्षार्थी दाहिने हाशिए के सादे स्थान में कुछ भी नहीं लिखेंगे, चूंकि यह भाग परीक्षक के उपयोग के लिए है।
- उत्तरपुस्तिका के पृष्ठों को मोड़ें-फाड़ें नहीं तथा बीच-बीच में व्यर्थ ही खाली न छोड़ें।
- प्रश्न-पत्र में दी हुई संख्या के अनुसार अपने उत्तरों की संख्या लिखें।
- व्हाइटनर, ब्लेड तथा नाखून का इस्तेमाल करना सर्वथा वर्जित है, अन्यथा परीक्षाफल अमान्य कर दिया जाएगा।
- प्रश्नोत्तर के समाप्त होने पर अंतिम में नीचे एक क्षैतिज रेखा खींच दें।
- आंतरिक परीक्षक द्वारा उपलब्ध कराये गए उपस्थिति-पत्रक में परीक्षार्थी द्वारा यथा-स्तम्भ परीक्षा की तिथि अंकित करते हुए उत्तरपुस्तिका की क्रम संख्या लिखकर अपना हस्ताक्षर किया जाएगा। परीक्षार्थी की उपस्थिति, अनुपस्थिति एवं निष्कासन से संबंधित संगत गोले को नीले/काले पेन से परीक्षक द्वारा भरा जाएगा न कि परीक्षार्थी द्वारा।
- परीक्षार्थी अपनी उत्तरपुस्तिका को आन्तरिक परीक्षक के पास जमा किये बिना परीक्षा भवन न छोड़ें।
- परीक्षा केन्द्र में कैलकुलेटर, मोबाइल फोन, इयर फोन, पेजर, ब्लूटूथ या इस प्रकार का कोई अन्य इलेक्ट्रॉनिक उपकरण ले जाना सख्त मना है।
- जाँच परीक्षा में गैर-उत्प्रेषित या जाँच परीक्षा में अनुपस्थित छात्र/छात्रा इंटरमीडिएट वार्षिक प्रायोगिक परीक्षा, 2022 में कदापि सम्मिलित नहीं हो सकते हैं।



बिहार विद्यालय परीक्षा समिति, पटना
BIHAR SCHOOL EXAMINATION BOARD, PATNA
INTERMEDIATE ANNUAL EXAMINATION, 2022

संकाय: विज्ञान
FACULTY: SCIENCE

इंटरमीडिएट वार्षिक परीक्षा, 2022

प्रायोगिक परीक्षा का प्रवेश पत्र

Admit Card For Practical Examination

कॉलेज/+2 स्कूल का नाम GAYA COLLEGE, GAYA
परीक्षार्थी का नाम ANKIT RAJ
माता का नाम REKHA KUMARI
पिता का नाम MUNNU PRASAD
परीक्षार्थी का आधार नं० दिव्यांग कोटि NO
सूचीकरण संख्या/वर्ष R-210010690-20 परीक्षार्थी की कोटि REGULAR
रोल कोड 21001 रोल क्रमांक 22010666 लिंग MALE
परीक्षा केंद्र का नाम GAYA COLLEGE, GAYA



ANKIT RAJ

प्रायोगिक परीक्षा के विषय (निर्धारित परीक्षा कार्यक्रम सहित)

प्रायोगिक विषय	विषय कोड	विषय का नाम	परीक्षा की तारीख
वैकल्पिक विषय	117	PHYSICS	10.01.2022 to 20.01.2022
	118	CHEMISTRY	
अतिरिक्त विषय			

संज्ञा 1377

महाविद्यालय / +2 विद्यालय प्रधान का हस्ताक्षर
एवं मुहर

परीक्षा नियंत्रक (30M10)

परीक्षार्थी के लिए आवश्यक निर्देश

- प्रायोगिक परीक्षा दिनांक 10.01.2022 से 20.01.2022 तक संचालित होगी। केन्द्राधीक्षक दिनांक 10.01.2022 से 20.01.2022 तक की अवधि में परीक्षार्थियों की संख्या के अनुसार तिथि एवं पाली का निर्धारण करके प्रायोगिक परीक्षा केन्द्र पर आवंटित सभी परीक्षार्थियों के प्रायोगिक विषयों की परीक्षा आयोजित करेंगे।
- परीक्षार्थी अपने इस प्रवेश-पत्र में उल्लिखित प्रायोगिक परीक्षा केंद्रों पर दिनांक 10.01.2022 को पूर्वाह्न 09:00 बजे अनिवार्य रूप से जाकर परीक्षा केन्द्र के परिसर की सूचना पट्ट से यह जानकारी प्राप्त करेंगे कि उनके द्वारा चयनित विषय की प्रायोगिक परीक्षा किस तिथि एवं किस पाली में संचालित होगी, जिसमें उन्हें सम्मिलित होना अनिवार्य है।
- परीक्षार्थी के प्रत्येक प्रायोगिक विषय की परीक्षा के लिए 08 पृष्ठों की केवल एक ही उत्तरपुस्तिका मिलेगी। अतिरिक्त उत्तरपुस्तिका नहीं दी जाएगी। परीक्षार्थी उत्तरपुस्तिका लेते ही यह सुनिश्चित कर लें कि इसमें 8 पृष्ठ हैं एवं सही क्रम में हैं।
- उत्तरपुस्तिका प्राप्त होते ही परीक्षार्थी अपने प्रवेश-पत्र तथा उत्तरपुस्तिका पर मुद्रित विवरणों (Details) का मिलान कर यह अवश्य सुनिश्चित हो लें कि जो उत्तरपुस्तिका परीक्षक द्वारा उन्हें दी गई है, वह उन्हीं की है। भिन्न विवरणों की उत्तरपुस्तिका प्राप्त होने पर उसे तुरंत परीक्षक को वापस लौटा दिया जाए।
- उत्तरपुस्तिका प्राप्त होने पर परीक्षार्थी उनके आवरण पृष्ठ के पीछे अंकित "परीक्षार्थियों के लिए निर्देश" अवश्य पढ़ें एवं उसका अनुपालन करें।
- परीक्षार्थी अपनी उत्तरपुस्तिका के कवर पृष्ठ के ऊपरी बायें तथा दायें भागों में क्रमांक-(1) में अपने उत्तर देने का माध्यम अंकित करते हुए क्रमांक-(2) में अपना पूर्ण हस्ताक्षर अंकित करें। इसके अलावा अन्य मुद्रित विवरणों में किसी भी प्रकार से कोई छेड़-छाड़ नहीं करें।
- प्रायोगिक परीक्षा की उत्तरपुस्तिका के आवरण पृष्ठ के निचले बायें एवं दायें भागों को परीक्षार्थी द्वारा कदापि नहीं भरा जाएगा। अगर परीक्षार्थी इस भाग को भरते हैं, तो परीक्षार्थी का इस विषय में परीक्षाफल रद्द किया जा सकता है। ये दोनों भाग आंतरिक/बाह्य परीक्षकों को भरने के लिए दिया गया है।
- उत्तरपुस्तिका के पत्रों के दोनो पृष्ठों पर तथा प्रत्येक लाइन पर लिखें एवं पृष्ठों को नष्ट न करें।
- यदि रफ कार्य करने की आवश्यक हो, तो परीक्षार्थी उत्तरपुस्तिका के अंतिम पृष्ठ पर रफ कार्य करके उसे काट दें/क्रास (X) कर दें।
- उत्तरपुस्तिका के आंतरिक पृष्ठों पर दाहिने हाशिए में लाइन खींचकर सादा स्थान छोड़ रखा गया है। शेष स्थान रूल्ड है। परीक्षार्थी दाहिने हाशिए के सादे स्थान में कुछ भी नहीं लिखेंगे, चूंकि यह भाग परीक्षक के उपयोग के लिए है।
- उत्तरपुस्तिका के पृष्ठों को मोड़ें-फाड़ें नहीं तथा बीच-बीच में व्यर्थ ही खाली न छोड़ें।
- प्रश्न-पत्र में दी हुई संख्या के अनुसार अपने उत्तरों की संख्या लिखें।
- व्हाइटनर, ब्लेड तथा नाखून का इस्तेमाल करना सर्वथा वर्जित है, अन्यथा परीक्षाफल अमान्य कर दिया जाएगा।
- प्रश्नोत्तर के समाप्त होने पर अंतिम में नीचे एक क्षैतिज रेखा खींच दें।
- आंतरिक परीक्षक द्वारा उपलब्ध कराये गए उपस्थिति-पत्रक में परीक्षार्थी द्वारा यथा-स्तम्भ परीक्षा की तिथि अंकित करते हुए उत्तरपुस्तिका की क्रम संख्या लिखकर अपना हस्ताक्षर किया जाएगा। परीक्षार्थी की उपस्थिति, अनुपस्थिति एवं निष्कासन से संबंधित संगत गोले को नीले/काले पेन से परीक्षक द्वारा भरा जाएगा न कि परीक्षार्थी द्वारा।
- परीक्षार्थी अपनी उत्तरपुस्तिका को आन्तरिक परीक्षक के पास जमा किये बिना परीक्षा भवन न छोड़ें।
- परीक्षा केन्द्र में कैलकुलेटर, मोबाइल फोन, इयर फोन, पेजर, ब्लूटूथ या इस प्रकार का कोई अन्य इलेक्ट्रॉनिक उपकरण ले जाना सख्त मना है।
- जाँच परीक्षा में गैर-उत्प्रेषित या जाँच परीक्षा में अनुपस्थित छात्र/छात्रा इंटरमीडिएट वार्षिक प्रायोगिक परीक्षा, 2022 में कदापि सम्मिलित नहीं हो सकते हैं।



बिहार विद्यालय परीक्षा समिति, पटना
BIHAR SCHOOL EXAMINATION BOARD, PATNA
INTERMEDIATE ANNUAL EXAMINATION, 2022

संकाय: विज्ञान
FACULTY: SCIENCE

इंटरमीडिएट वार्षिक परीक्षा, 2022

प्रायोगिक परीक्षा का प्रवेश पत्र

Admit Card For Practical Examination

कॉलेज/+2 स्कूल का नाम	GAYA COLLEGE, GAYA				
परीक्षार्थी का नाम	ANKUSH KUMAR				
माता का नाम	SANDHAYA DEVI				
पिता का नाम	AJEET SINGH				
परीक्षार्थी का आधार नं०	दिव्यांग कोटि				NO
सूचीकरण संख्या/वर्ष	R-210010695-20	परीक्षार्थी की कोटि	REGULAR		
रोल कोड	21001	रोल क्रमांक	22010671	लिंग	MALE
परीक्षा केंद्र का नाम	GAYA COLLEGE, GAYA				



प्रायोगिक परीक्षा के विषय (निर्धारित परीक्षा कार्यक्रम सहित)

प्रायोगिक विषय	विषय कोड	विषय का नाम	परीक्षा की तारीख
वैकल्पिक विषय	117	PHYSICS	10.01.2022 to 20.01.2022
	118	CHEMISTRY	
अतिरिक्त विषय			

संकाय 2022

महाविद्यालय / +2 विद्यालय प्रधान का हस्ताक्षर
एवं मुहर

परीक्षा नियंत्रक (30M10)

परीक्षार्थी के लिए आवश्यक निर्देश

- प्रायोगिक परीक्षा दिनांक 10.01.2022 से 20.01.2022 तक संचालित होगी। केन्द्राधीक्षक दिनांक 10.01.2022 से 20.01.2022 तक की अवधि में परीक्षार्थियों की संख्या के अनुसार तिथि एवं पाली का निर्धारण करके प्रायोगिक परीक्षा केन्द्र पर आवंटित सभी परीक्षार्थियों के प्रायोगिक विषयों की परीक्षा आयोजित करेंगे।
- परीक्षार्थी अपने इस प्रवेश-पत्र में उल्लिखित प्रायोगिक परीक्षा केंद्रों पर दिनांक 10.01.2022 को पूर्वाह्न 09:00 बजे अनिवार्य रूप से जाकर परीक्षा केन्द्र के परिसर की सूचना पट्ट से यह जानकारी प्राप्त करेंगे कि उनके द्वारा चयनित विषय की प्रायोगिक परीक्षा किस तिथि एवं किस पाली में संचालित होगी, जिसमें उन्हें सम्मिलित होना अनिवार्य है।
- परीक्षार्थी के प्रत्येक प्रायोगिक विषय की परीक्षा के लिए 08 पृष्ठों की केवल एक ही उत्तरपुस्तिका मिलेगी। अतिरिक्त उत्तरपुस्तिका नहीं दी जाएगी। परीक्षार्थी उत्तरपुस्तिका लेते ही यह सुनिश्चित कर लें कि इसमें 8 पृष्ठ हैं एवं सही क्रम में हैं।
- उत्तरपुस्तिका प्राप्त होते ही परीक्षार्थी अपने प्रवेश-पत्र तथा उत्तरपुस्तिका पर मुद्रित विवरणों (Details) का मिलान कर यह अवश्य सुनिश्चित हो लें कि जो उत्तरपुस्तिका परीक्षक द्वारा उन्हें दी गई है, वह उन्हीं की है। भिन्न विवरणों की उत्तरपुस्तिका प्राप्त होने पर उसे तुरंत परीक्षक को वापस लौटा दिया जाए।
- उत्तरपुस्तिका प्राप्त होने पर परीक्षार्थी उनके आवरण पृष्ठ के पीछे अंकित "परीक्षार्थियों के लिए निर्देश" अवश्य पढ़ें एवं उसका अनुपालन करें।
- परीक्षार्थी अपनी उत्तरपुस्तिका के कवर पृष्ठ के ऊपरी बायें तथा दायें भागों में क्रमांक-(1) में अपने उत्तर देने का माध्यम अंकित करते हुए क्रमांक-(2) में अपना पूर्ण हस्ताक्षर अंकित करें। इसके अलावा अन्य मुद्रित विवरणों में किसी भी प्रकार से कोई छेड़-छाड़ नहीं करें।
- प्रायोगिक परीक्षा की उत्तरपुस्तिका के आवरण पृष्ठ के निचले बायें एवं दायें भागों को परीक्षार्थी द्वारा कदापि नहीं भरा जाएगा। अगर परीक्षार्थी इस भाग को भरते हैं, तो परीक्षार्थी का इस विषय में परीक्षाफल रद्द किया जा सकता है। ये दोनों भाग आंतरिक/बाह्य परीक्षकों को भरने के लिए दिया गया है।
- उत्तरपुस्तिका के पत्रों के दोनो पृष्ठों पर तथा प्रत्येक लाइन पर लिखें एवं पृष्ठों को नष्ट न करें।
- यदि रफ कार्य करने की आवश्यक हो, तो परीक्षार्थी उत्तरपुस्तिका के अंतिम पृष्ठ पर रफ कार्य करके उसे काट दें/क्रास (X) कर दें।
- उत्तरपुस्तिका के आंतरिक पृष्ठों पर दाहिने हाशिए में लाइन खींचकर सादा स्थान छोड़ रखा गया है। शेष स्थान रूल्ड है। परीक्षार्थी दाहिने हाशिए के सादे स्थान में कुछ भी नहीं लिखेंगे, चूंकि यह भाग परीक्षक के उपयोग के लिए है।
- उत्तरपुस्तिका के पृष्ठों को मोड़ें-फाड़ें नहीं तथा बीच-बीच में व्यर्थ ही खाली न छोड़ें।
- प्रश्न-पत्र में दी हुई संख्या के अनुसार अपने उत्तरों की संख्या लिखें।
- व्हाइटनर, ब्लेड तथा नाखून का इस्तेमाल करना सर्वथा वर्जित है, अन्यथा परीक्षाफल अमान्य कर दिया जाएगा।
- प्रश्नोत्तर के समाप्त होने पर अंतिम में नीचे एक क्षैतिज रेखा खींच दें।
- आंतरिक परीक्षक द्वारा उपलब्ध कराये गए उपस्थिति-पत्रक में परीक्षार्थी द्वारा यथा-स्तम्भ परीक्षा की तिथि अंकित करते हुए उत्तरपुस्तिका की क्रम संख्या लिखकर अपना हस्ताक्षर किया जाएगा। परीक्षार्थी की उपस्थिति, अनुपस्थिति एवं निष्कासन से संबंधित संगत गोले को नीले/काले पेन से परीक्षक द्वारा भरा जाएगा न कि परीक्षार्थी द्वारा।
- परीक्षार्थी अपनी उत्तरपुस्तिका को आन्तरिक परीक्षक के पास जमा किये बिना परीक्षा भवन न छोड़ें।
- परीक्षा केन्द्र में कैलकुलेटर, मोबाइल फोन, इयर फोन, पेजर, ब्लूटूथ या इस प्रकार का कोई अन्य इलेक्ट्रॉनिक उपकरण ले जाना सख्त मना है।
- जाँच परीक्षा में गैर-उत्प्रेषित या जाँच परीक्षा में अनुपस्थित छात्र/छात्रा इंटरमीडिएट वार्षिक प्रायोगिक परीक्षा, 2022 में कदापि सम्मिलित नहीं हो सकते हैं।



बिहार विद्यालय परीक्षा समिति, पटना
BIHAR SCHOOL EXAMINATION BOARD, PATNA
INTERMEDIATE ANNUAL EXAMINATION, 2022

इंटरमीडिएट वार्षिक परीक्षा, 2022

प्रायोगिक परीक्षा का प्रवेश पत्र

Admit Card For Practical Examination

संकाय: विज्ञान
FACULTY: SCIENCE

कॉलेज/+2 स्कूल का नाम GAYA COLLEGE, GAYA
परीक्षार्थी का नाम ANKIT KUMAR
माता का नाम RINKU DEVI
पिता का नाम SATYENDRA SHARMA
परीक्षार्थी का आधार नं० दिव्यांग कोटि NO
सूचीकरण संख्या/वर्ष R-210010687-20 परीक्षार्थी की कोटि REGULAR
रोल कोड 21001 रोल क्रमांक 22010663 लिंग MALE
परीक्षा केंद्र का नाम GAYA COLLEGE, GAYA



Ankit Kumar

प्रायोगिक परीक्षा के विषय (निर्धारित परीक्षा कार्यक्रम सहित)

प्रायोगिक विषय	विषय कोड	विषय का नाम	परीक्षा की तारीख
वैकल्पिक विषय	117	PHYSICS	10.01.2022 to 20.01.2022
	118	CHEMISTRY	
अतिरिक्त विषय			

संकाय 2022

महाविद्यालय / +2 विद्यालय प्रधान का हस्ताक्षर
एवं मुहर

परीक्षा नियंत्रक (30M10)

परीक्षार्थी के लिए आवश्यक निर्देश

- प्रायोगिक परीक्षा दिनांक 10.01.2022 से 20.01.2022 तक संचालित होगी। केन्द्राधीक्षक दिनांक 10.01.2022 से 20.01.2022 तक की अवधि में परीक्षार्थियों की संख्या के अनुसार तिथि एवं पाली का निर्धारण करके प्रायोगिक परीक्षा केन्द्र पर आवंटित सभी परीक्षार्थियों के प्रायोगिक विषयों की परीक्षा आयोजित करेंगे।
- परीक्षार्थी अपने इस प्रवेश-पत्र में उल्लिखित प्रायोगिक परीक्षा केंद्रों पर दिनांक 10.01.2022 को पूर्वाह्न 09:00 बजे अनिवार्य रूप से जाकर परीक्षा केन्द्र के परिसर की सूचना पट्ट से यह जानकारी प्राप्त कर लेंगे कि उनके द्वारा चयनित विषय की प्रायोगिक परीक्षा किस तिथि एवं किस पाली में संचालित होगी, जिसमें उन्हें सम्मिलित होना अनिवार्य है।
- परीक्षार्थी के प्रत्येक प्रायोगिक विषय की परीक्षा के लिए 08 पृष्ठों की केवल एक ही उत्तरपुस्तिका मिलेगी। अतिरिक्त उत्तरपुस्तिका नहीं दी जाएगी। परीक्षार्थी उत्तरपुस्तिका लेते ही यह सुनिश्चित कर लें कि इसमें 8 पृष्ठ हैं एवं सही क्रम में हैं।
- उत्तरपुस्तिका प्राप्त होते ही परीक्षार्थी अपने प्रवेश-पत्र तथा उत्तरपुस्तिका पर मुद्रित विवरणों (Details) का मिलान कर यह अवश्य सुनिश्चित हो लें कि जो उत्तरपुस्तिका परीक्षक द्वारा उन्हें दी गई है, वह उन्हीं की है। भिन्न विवरणों की उत्तरपुस्तिका प्राप्त होने पर उसे तुरंत परीक्षक को वापस लौटा दिया जाए।
- उत्तरपुस्तिका प्राप्त होने पर परीक्षार्थी उनके आवरण पृष्ठ के पीछे अंकित "परीक्षार्थियों के लिए निर्देश" अवश्य पढ़ें एवं उसका अनुपालन करें।
- परीक्षार्थी अपनी उत्तरपुस्तिका के कवर पृष्ठ के ऊपरी बायें तथा दायें भागों में क्रमांक-(1) में अपने उत्तर देने का माध्यम अंकित करते हुए क्रमांक-(2) में अपना पूर्ण हस्ताक्षर अंकित करें। इसके अलावा अन्य मुद्रित विवरणों में किसी भी प्रकार से कोई छेड़-छाड़ नहीं करें।
- प्रायोगिक परीक्षा की उत्तरपुस्तिका के आवरण पृष्ठ के निचले बायें एवं दायें भागों को परीक्षार्थी द्वारा कदापि नहीं भरा जाएगा। अगर परीक्षार्थी इस भाग को भरते हैं, तो परीक्षार्थी का इस विषय में परीक्षाफल रद्द किया जा सकता है। ये दोनों भाग आंतरिक/बाह्य परीक्षकों को भरने के लिए दिया गया है।
- उत्तरपुस्तिका के पत्रों के दोनो पृष्ठों पर तथा प्रत्येक लाइन पर लिखें एवं पृष्ठों को नष्ट न करें।
- यदि रफ कार्य करने की आवश्यक हो, तो परीक्षार्थी उत्तरपुस्तिका के अंतिम पृष्ठ पर रफ कार्य करके उसे काट दें/क्रास (X) कर दें।
- उत्तरपुस्तिका के आंतरिक पृष्ठों पर दाहिने हाशिए में लाइन खींचकर सादा स्थान छोड़ रखा गया है। शेष स्थान रूल्ड है। परीक्षार्थी दाहिने हाशिए के सादे स्थान में कुछ भी नहीं लिखेंगे, चूंकि यह भाग परीक्षक के उपयोग के लिए है।
- उत्तरपुस्तिका के पृष्ठों को मोड़ें-फाड़ें नहीं तथा बीच-बीच में व्यर्थ ही खाली न छोड़ें।
- प्रश्न-पत्र में दी हुई संख्या के अनुसार अपने उत्तरों की संख्या लिखें।
- व्हाइटनर, ब्लेड तथा नाखून का इस्तेमाल करना सर्वथा वर्जित है, अन्यथा परीक्षाफल अमान्य कर दिया जाएगा।
- प्रश्नोत्तर के समाप्त होने पर अंतिम में नीचे एक क्षैतिज रेखा खींच दें।
- आंतरिक परीक्षक द्वारा उपलब्ध कराये गए उपस्थिति-पत्रक में परीक्षार्थी द्वारा यथा-स्तम्भ परीक्षा की तिथि अंकित करते हुए उत्तरपुस्तिका की क्रम संख्या लिखकर अपना हस्ताक्षर किया जाएगा। परीक्षार्थी की उपस्थिति, अनुपस्थिति एवं निष्कासन से संबंधित संगत गोले को नीले/काले पेन से परीक्षक द्वारा भरा जाएगा न कि परीक्षार्थी द्वारा।
- परीक्षार्थी अपनी उत्तरपुस्तिका को आन्तरिक परीक्षक के पास जमा किये बिना परीक्षा भवन न छोड़ें।
- परीक्षा केन्द्र में कैलकुलेटर, मोबाइल फोन, इयर फोन, पेजर, ब्लूटूथ या इस प्रकार का कोई अन्य इलेक्ट्रॉनिक उपकरण ले जाना सख्त मना है।
- जाँच परीक्षा में गैर-उत्प्रेषित या जाँच परीक्षा में अनुपस्थित छात्र/छात्रा इंटरमीडिएट वार्षिक प्रायोगिक परीक्षा, 2022 में कदापि सम्मिलित नहीं हो सकते हैं।



बिहार विद्यालय परीक्षा समिति, पटना
BIHAR SCHOOL EXAMINATION BOARD, PATNA
INTERMEDIATE ANNUAL EXAMINATION, 2022

संकाय: विज्ञान
FACULTY: SCIENCE

इंटरमीडिएट वार्षिक परीक्षा, 2022

प्रायोगिक परीक्षा का प्रवेश पत्र

Admit Card For Practical Examination

कॉलेज/+2 स्कूल का नाम GAYA COLLEGE, GAYA
परीक्षार्थी का नाम ANKIT KUMAR
माता का नाम RENU KUMARI
पिता का नाम RAVINDRA KUMAR
परीक्षार्थी का आधार नं० दिव्यांग कोटि NO
सूचीकरण संख्या/वर्ष R-210010685-20 परीक्षार्थी की कोटि REGULAR
रोल कोड 21001 रोल क्रमांक 22010661 लिंग MALE
परीक्षा केंद्र का नाम GAYA COLLEGE, GAYA



प्रायोगिक परीक्षा के विषय (निर्धारित परीक्षा कार्यक्रम सहित)

प्रायोगिक विषय	विषय कोड	विषय का नाम	परीक्षा की तारीख
वैकल्पिक विषय	117	PHYSICS	10.01.2022 to 20.01.2022
	118	CHEMISTRY	
अतिरिक्त विषय			

संकाय 2022

महाविद्यालय / +2 विद्यालय प्रधान का हस्ताक्षर
एवं मुहर

परीक्षा नियंत्रक (30M10)

परीक्षार्थी के लिए आवश्यक निर्देश

- प्रायोगिक परीक्षा दिनांक 10.01.2022 से 20.01.2022 तक संचालित होगी। केन्द्राधीक्षक दिनांक 10.01.2022 से 20.01.2022 तक की अवधि में परीक्षार्थियों की संख्या के अनुसार तिथि एवं पाली का निर्धारण करके प्रायोगिक परीक्षा केन्द्र पर आवंटित सभी परीक्षार्थियों के प्रायोगिक विषयों की परीक्षा आयोजित करेंगे।
- परीक्षार्थी अपने इस प्रवेश-पत्र में उल्लिखित प्रायोगिक परीक्षा केंद्रों पर दिनांक 10.01.2022 को पूर्वाह्न 09:00 बजे अनिवार्य रूप से जाकर परीक्षा केन्द्र के परिसर की सूचना पट्ट से यह जानकारी प्राप्त करेंगे कि उनके द्वारा चयनित विषय की प्रायोगिक परीक्षा किस तिथि एवं किस पाली में संचालित होगी, जिसमें उन्हें सम्मिलित होना अनिवार्य है।
- परीक्षार्थी के प्रत्येक प्रायोगिक विषय की परीक्षा के लिए 08 पृष्ठों की केवल एक ही उत्तरपुस्तिका मिलेगी। अतिरिक्त उत्तरपुस्तिका नहीं दी जाएगी। परीक्षार्थी उत्तरपुस्तिका लेते ही यह सुनिश्चित कर लें कि इसमें 8 पृष्ठ हैं एवं सही क्रम में हैं।
- उत्तरपुस्तिका प्राप्त होते ही परीक्षार्थी अपने प्रवेश-पत्र तथा उत्तरपुस्तिका पर मुद्रित विवरणों (Details) का मिलान कर यह अवश्य सुनिश्चित हो लें कि जो उत्तरपुस्तिका परीक्षक द्वारा उन्हें दी गई है, वह उन्हीं की है। भिन्न विवरणों की उत्तरपुस्तिका प्राप्त होने पर उसे तुरंत परीक्षक को वापस लौटा दिया जाए।
- उत्तरपुस्तिका प्राप्त होने पर परीक्षार्थी उनके आवरण पृष्ठ के पीछे अंकित "परीक्षार्थियों के लिए निर्देश" अवश्य पढ़ें एवं उसका अनुपालन करें।
- परीक्षार्थी अपनी उत्तरपुस्तिका के कवर पृष्ठ के ऊपरी बायें तथा दायें भागों में क्रमांक-(1) में अपने उत्तर देने का माध्यम अंकित करते हुए क्रमांक-(2) में अपना पूर्ण हस्ताक्षर अंकित करें। इसके अलावा अन्य मुद्रित विवरणों में किसी भी प्रकार से कोई छेड़-छाड़ नहीं करें।
- प्रायोगिक परीक्षा की उत्तरपुस्तिका के आवरण पृष्ठ के निचले बायें एवं दायें भागों को परीक्षार्थी द्वारा कदापि नहीं भरा जाएगा। अगर परीक्षार्थी इस भाग को भरते हैं, तो परीक्षार्थी का इस विषय में परीक्षाफल रद्द किया जा सकता है। ये दोनों भाग आंतरिक/बाह्य परीक्षकों को भरने के लिए दिया गया है।
- उत्तरपुस्तिका के पत्रों के दोनो पृष्ठों पर तथा प्रत्येक लाइन पर लिखें एवं पृष्ठों को नष्ट न करें।
- यदि रफ कार्य करने की आवश्यक हो, तो परीक्षार्थी उत्तरपुस्तिका के अंतिम पृष्ठ पर रफ कार्य करके उसे काट दें/क्रास (X) कर दें।
- उत्तरपुस्तिका के आंतरिक पृष्ठों पर दाहिने हाशिए में लाइन खींचकर सादा स्थान छोड़ रखा गया है। शेष स्थान रूल्ड है। परीक्षार्थी दाहिने हाशिए के सादे स्थान में कुछ भी नहीं लिखेंगे, चूंकि यह भाग परीक्षक के उपयोग के लिए है।
- उत्तरपुस्तिका के पृष्ठों को मोड़ें-फाड़ें नहीं तथा बीच-बीच में व्यर्थ ही खाली न छोड़ें।
- प्रश्न-पत्र में दी हुई संख्या के अनुसार अपने उत्तरों की संख्या लिखें।
- व्हाइटनर, ब्लेड तथा नाखून का इस्तेमाल करना सर्वथा वर्जित है, अन्यथा परीक्षाफल अमान्य कर दिया जाएगा।
- प्रश्नोत्तर के समाप्त होने पर अंतिम में नीचे एक क्षैतिज रेखा खींच दें।
- आंतरिक परीक्षक द्वारा उपलब्ध कराये गए उपस्थिति-पत्रक में परीक्षार्थी द्वारा यथा-स्तम्भ परीक्षा की तिथि अंकित करते हुए उत्तरपुस्तिका की क्रम संख्या लिखकर अपना हस्ताक्षर किया जाएगा। परीक्षार्थी की उपस्थिति, अनुपस्थिति एवं निष्कासन से संबंधित संगत गोले को नीले/काले पेन से परीक्षक द्वारा भरा जाएगा न कि परीक्षार्थी द्वारा।
- परीक्षार्थी अपनी उत्तरपुस्तिका को आन्तरिक परीक्षक के पास जमा किये बिना परीक्षा भवन न छोड़ें।
- परीक्षा केन्द्र में कैलकुलेटर, मोबाइल फोन, इयर फोन, पेजर, ब्लूटूथ या इस प्रकार का कोई अन्य इलेक्ट्रॉनिक उपकरण ले जाना सख्त मना है।
- जाँच परीक्षा में गैर-उत्प्रेषित या जाँच परीक्षा में अनुपस्थित छात्र/छात्रा इंटरमीडिएट वार्षिक प्रायोगिक परीक्षा, 2022 में कदापि सम्मिलित नहीं हो सकते हैं।



बिहार विद्यालय परीक्षा समिति, पटना
BIHAR SCHOOL EXAMINATION BOARD, PATNA
INTERMEDIATE ANNUAL EXAMINATION, 2022

इंटरमीडिएट वार्षिक परीक्षा, 2022

प्रायोगिक परीक्षा का प्रवेश पत्र

Admit Card For Practical Examination

संकाय: विज्ञान
FACULTY: SCIENCE

कॉलेज/+2 स्कूल का नाम GAYA COLLEGE, GAYA
परीक्षार्थी का नाम ANKIT RAJ
माता का नाम RESHMA DEVI
पिता का नाम SURENDRA RAM
परीक्षार्थी का आधार नं० दिव्यांग कोटि NO
सूचीकरण संख्या/वर्ष R-210010692-20 परीक्षार्थी की कोटि REGULAR
रोल कोड 21001 रोल क्रमांक 22010668 लिंग MALE
परीक्षा केंद्र का नाम GAYA COLLEGE, GAYA



प्रायोगिक परीक्षा के विषय (निर्धारित परीक्षा कार्यक्रम सहित)

प्रायोगिक विषय	विषय कोड	विषय का नाम	परीक्षा की तारीख
वैकल्पिक विषय	117	PHYSICS	10.01.2022 to 20.01.2022
	118	CHEMISTRY	
अतिरिक्त विषय			

संकाय 2022

महाविद्यालय / +2 विद्यालय प्रधान का हस्ताक्षर
एवं मुहर

परीक्षा नियंत्रक (30M10)

परीक्षार्थी के लिए आवश्यक निर्देश

- प्रायोगिक परीक्षा दिनांक 10.01.2022 से 20.01.2022 तक संचालित होगी। केन्द्राधीक्षक दिनांक 10.01.2022 से 20.01.2022 तक की अवधि में परीक्षार्थियों की संख्या के अनुसार तिथि एवं पाली का निर्धारण करके प्रायोगिक परीक्षा केन्द्र पर आवंटित सभी परीक्षार्थियों के प्रायोगिक विषयों की परीक्षा आयोजित करेंगे।
- परीक्षार्थी अपने इस प्रवेश-पत्र में उल्लिखित प्रायोगिक परीक्षा केंद्रों पर दिनांक 10.01.2022 को पूर्वाह्न 09:00 बजे अनिवार्य रूप से जाकर परीक्षा केन्द्र के परिसर की सूचना पट्ट से यह जानकारी प्राप्त करेंगे कि उनके द्वारा चयनित विषय की प्रायोगिक परीक्षा किस तिथि एवं किस पाली में संचालित होगी, जिसमें उन्हें सम्मिलित होना अनिवार्य है।
- परीक्षार्थी के प्रत्येक प्रायोगिक विषय की परीक्षा के लिए 08 पृष्ठों की केवल एक ही उत्तरपुस्तिका मिलेगी। अतिरिक्त उत्तरपुस्तिका नहीं दी जाएगी। परीक्षार्थी उत्तरपुस्तिका लेते ही यह सुनिश्चित कर लें कि इसमें 8 पृष्ठ हैं एवं सही क्रम में हैं।
- उत्तरपुस्तिका प्राप्त होते ही परीक्षार्थी अपने प्रवेश-पत्र तथा उत्तरपुस्तिका पर मुद्रित विवरणों (Details) का मिलान कर यह अवश्य सुनिश्चित हो लें कि जो उत्तरपुस्तिका परीक्षक द्वारा उन्हें दी गई है, वह उन्हीं की है। भिन्न विवरणों की उत्तरपुस्तिका प्राप्त होने पर उसे तुरंत परीक्षक को वापस लौटा दिया जाए।
- उत्तरपुस्तिका प्राप्त होने पर परीक्षार्थी उनके आवरण पृष्ठ के पीछे अंकित "परीक्षार्थियों के लिए निर्देश" अवश्य पढ़ें एवं उसका अनुपालन करें।
- परीक्षार्थी अपनी उत्तरपुस्तिका के कवर पृष्ठ के ऊपरी बायें तथा दायें भागों में क्रमांक-(1) में अपने उत्तर देने का माध्यम अंकित करते हुए क्रमांक-(2) में अपना पूर्ण हस्ताक्षर अंकित करें। इसके अलावा अन्य मुद्रित विवरणों में किसी भी प्रकार से कोई छेड़-छाड़ नहीं करें।
- प्रायोगिक परीक्षा की उत्तरपुस्तिका के आवरण पृष्ठ के निचले बायें एवं दायें भागों को परीक्षार्थी द्वारा कदापि नहीं भरा जाएगा। अगर परीक्षार्थी इस भाग को भरते हैं, तो परीक्षार्थी का इस विषय में परीक्षाफल रद्द किया जा सकता है। ये दोनों भाग आंतरिक/बाह्य परीक्षकों को भरने के लिए दिया गया है।
- उत्तरपुस्तिका के पत्रों के दोनो पृष्ठों पर तथा प्रत्येक लाइन पर लिखें एवं पृष्ठों को नष्ट न करें।
- यदि रफ कार्य करने की आवश्यक हो, तो परीक्षार्थी उत्तरपुस्तिका के अंतिम पृष्ठ पर रफ कार्य करके उसे काट दें/क्रास (X) कर दें।
- उत्तरपुस्तिका के आंतरिक पृष्ठों पर दाहिने हाशिए में लाइन खींचकर सादा स्थान छोड़ रखा गया है। शेष स्थान रूल्ड है। परीक्षार्थी दाहिने हाशिए के सादे स्थान में कुछ भी नहीं लिखेंगे, चूंकि यह भाग परीक्षक के उपयोग के लिए है।
- उत्तरपुस्तिका के पृष्ठों को मोड़ें-फाड़ें नहीं तथा बीच-बीच में व्यर्थ ही खाली न छोड़ें।
- प्रश्न-पत्र में दी हुई संख्या के अनुसार अपने उत्तरों की संख्या लिखें।
- व्हाइटनर, ब्लेड तथा नाखून का इस्तेमाल करना सर्वथा वर्जित है, अन्यथा परीक्षाफल अमान्य कर दिया जाएगा।
- प्रश्नोत्तर के समाप्त होने पर अंतिम में नीचे एक क्षैतिज रेखा खींच दें।
- आंतरिक परीक्षक द्वारा उपलब्ध कराये गए उपस्थिति-पत्रक में परीक्षार्थी द्वारा यथा-स्तम्भ परीक्षा की तिथि अंकित करते हुए उत्तरपुस्तिका की क्रम संख्या लिखकर अपना हस्ताक्षर किया जाएगा। परीक्षार्थी की उपस्थिति, अनुपस्थिति एवं निष्कासन से संबंधित संगत गोले को नीले/काले पेन से परीक्षक द्वारा भरा जाएगा न कि परीक्षार्थी द्वारा।
- परीक्षार्थी अपनी उत्तरपुस्तिका को आन्तरिक परीक्षक के पास जमा किये बिना परीक्षा भवन न छोड़ें।
- परीक्षा केन्द्र में कैलकुलेटर, मोबाइल फोन, इयर फोन, पेजर, ब्लूटूथ या इस प्रकार का कोई अन्य इलेक्ट्रॉनिक उपकरण ले जाना सख्त मना है।
- जाँच परीक्षा में गैर-उत्प्रेषित या जाँच परीक्षा में अनुपस्थित छात्र/छात्रा इंटरमीडिएट वार्षिक प्रायोगिक परीक्षा, 2022 में कदापि सम्मिलित नहीं हो सकते हैं।



बिहार विद्यालय परीक्षा समिति, पटना
BIHAR SCHOOL EXAMINATION BOARD, PATNA
INTERMEDIATE ANNUAL EXAMINATION, 2022


इंटरमीडिएट वार्षिक परीक्षा, 2022

प्रायोगिक परीक्षा का प्रवेश पत्र

Admit Card For Practical Examination

संकाय: विज्ञान
FACULTY: SCIENCE

कॉलेज/+2 स्कूल का नाम GAYA COLLEGE, GAYA
परीक्षार्थी का नाम ANKIT KUMAR
माता का नाम RANJU KUMARI SINHA
पिता का नाम MUNNA KUMAR
परीक्षार्थी का आधार नं० दिव्यांग कोटि NO
सूचीकरण संख्या/वर्ष R-210010681-20 परीक्षार्थी की कोटि REGULAR
रोल कोड 21001 रोल क्रमांक 22010657 लिंग MALE
परीक्षा केंद्र का नाम GAYA COLLEGE, GAYA



Ankit Kumar

प्रायोगिक परीक्षा के विषय (निर्धारित परीक्षा कार्यक्रम सहित)

प्रायोगिक विषय	विषय कोड	विषय का नाम	परीक्षा की तारीख
वैकल्पिक विषय	117	PHYSICS	10.01.2022 to 20.01.2022
	118	CHEMISTRY	
अतिरिक्त विषय			

संजीव कुमार

महाविद्यालय / +2 विद्यालय प्रधान का हस्ताक्षर
एवं मुहर

परीक्षा नियंत्रक (30MA10)

परीक्षार्थी के लिए आवश्यक निर्देश

- प्रायोगिक परीक्षा दिनांक 10.01.2022 से 20.01.2022 तक संचालित होगी। केन्द्राधीक्षक दिनांक 10.01.2022 से 20.01.2022 तक की अवधि में परीक्षार्थियों की संख्या के अनुसार तिथि एवं पाली का निर्धारण करके प्रायोगिक परीक्षा केन्द्र पर आवंटित सभी परीक्षार्थियों के प्रायोगिक विषयों की परीक्षा आयोजित करेंगे।
- परीक्षार्थी अपने इस प्रवेश-पत्र में उल्लिखित प्रायोगिक परीक्षा केंद्रों पर दिनांक 10.01.2022 को पूर्वाह्न 09:00 बजे अनिवार्य रूप से जाकर परीक्षा केन्द्र के परिसर की सूचना पट्ट से यह जानकारी प्राप्त करेंगे कि उनके द्वारा चयनित विषय की प्रायोगिक परीक्षा किस तिथि एवं किस पाली में संचालित होगी, जिसमें उन्हें सम्मिलित होना अनिवार्य है।
- परीक्षार्थी के प्रत्येक प्रायोगिक विषय की परीक्षा के लिए 08 पृष्ठों की केवल एक ही उत्तरपुस्तिका मिलेगी। अतिरिक्त उत्तरपुस्तिका नहीं दी जाएगी। परीक्षार्थी उत्तरपुस्तिका लेते ही यह सुनिश्चित कर लें कि इसमें 8 पृष्ठ हैं एवं सही क्रम में हैं।
- उत्तरपुस्तिका प्राप्त होते ही परीक्षार्थी अपने प्रवेश-पत्र तथा उत्तरपुस्तिका पर मुद्रित विवरणों (Details) का मिलान कर यह अवश्य सुनिश्चित हो लें कि जो उत्तरपुस्तिका परीक्षक द्वारा उन्हें दी गई है, वह उन्हीं की है। भिन्न विवरणों की उत्तरपुस्तिका प्राप्त होने पर उसे तुरंत परीक्षक को वापस लौटा दिया जाए।
- उत्तरपुस्तिका प्राप्त होने पर परीक्षार्थी उनके आवरण पृष्ठ के पीछे अंकित "परीक्षार्थियों के लिए निर्देश" अवश्य पढ़ें एवं उसका अनुपालन करें।
- परीक्षार्थी अपनी उत्तरपुस्तिका के कवर पृष्ठ के ऊपरी बायें तथा दायें भागों में क्रमांक-(1) में अपने उत्तर देने का माध्यम अंकित करते हुए क्रमांक-(2) में अपना पूर्ण हस्ताक्षर अंकित करें। इसके अलावा अन्य मुद्रित विवरणों में किसी भी प्रकार से कोई छेड़-छाड़ नहीं करें।
- प्रायोगिक परीक्षा की उत्तरपुस्तिका के आवरण पृष्ठ के निचले बायें एवं दायें भागों को परीक्षार्थी द्वारा कदापि नहीं भरा जाएगा। अगर परीक्षार्थी इस भाग को भरते हैं, तो परीक्षार्थी का इस विषय में परीक्षाफल रद्द किया जा सकता है। ये दोनों भाग आंतरिक/बाह्य परीक्षकों को भरने के लिए दिया गया है।
- उत्तरपुस्तिका के पत्रों के दोनो पृष्ठों पर तथा प्रत्येक लाइन पर लिखें एवं पृष्ठों को नष्ट न करें।
- यदि रफ कार्य करने की आवश्यक हो, तो परीक्षार्थी उत्तरपुस्तिका के अंतिम पृष्ठ पर रफ कार्य करके उसे काट दें/क्रास (X) कर दें।
- उत्तरपुस्तिका के आंतरिक पृष्ठों पर दाहिने हाशिए में लाइन खींचकर सादा स्थान छोड़ रखा गया है। शेष स्थान रूल्ड है। परीक्षार्थी दाहिने हाशिए के सादे स्थान में कुछ भी नहीं लिखेंगे, चूंकि यह भाग परीक्षक के उपयोग के लिए है।
- उत्तरपुस्तिका के पृष्ठों को मोड़ें-फाड़ें नहीं तथा बीच-बीच में व्यर्थ ही खाली न छोड़ें।
- प्रश्न-पत्र में दी हुई संख्या के अनुसार अपने उत्तरों की संख्या लिखें।
- व्हाइटनर, ब्लेड तथा नाखून का इस्तेमाल करना सर्वथा वर्जित है, अन्यथा परीक्षाफल अमान्य कर दिया जाएगा।
- प्रश्नोत्तर के समाप्त होने पर अंतिम में नीचे एक क्षैतिज रेखा खींच दें।
- आंतरिक परीक्षक द्वारा उपलब्ध कराये गए उपस्थिति-पत्रक में परीक्षार्थी द्वारा यथा-स्तम्भ परीक्षा की तिथि अंकित करते हुए उत्तरपुस्तिका की क्रम संख्या लिखकर अपना हस्ताक्षर किया जाएगा। परीक्षार्थी की उपस्थिति, अनुपस्थिति एवं निष्कासन से संबंधित संगत गोले को नीले/काले पेन से परीक्षक द्वारा भरा जाएगा न कि परीक्षार्थी द्वारा।
- परीक्षार्थी अपनी उत्तरपुस्तिका को आन्तरिक परीक्षक के पास जमा किये बिना परीक्षा भवन न छोड़ें।
- परीक्षा केन्द्र में कैलकुलेटर, मोबाइल फोन, इयर फोन, पेजर, ब्लूटूथ या इस प्रकार का कोई अन्य इलेक्ट्रॉनिक उपकरण ले जाना सख्त मना है।
- जाँच परीक्षा में गैर-उत्प्रेषित या जाँच परीक्षा में अनुपस्थित छात्र/छात्रा इंटरमीडिएट वार्षिक प्रायोगिक परीक्षा, 2022 में कदापि सम्मिलित नहीं हो सकते हैं।



बिहार विद्यालय परीक्षा समिति, पटना
BIHAR SCHOOL EXAMINATION BOARD, PATNA
INTERMEDIATE ANNUAL EXAMINATION, 2022

संकाय: विज्ञान
FACULTY: SCIENCE

इंटरमीडिएट वार्षिक परीक्षा, 2022

प्रायोगिक परीक्षा का प्रवेश पत्र

Admit Card For Practical Examination

कॉलेज/+2 स्कूल का नाम GAYA COLLEGE, GAYA
परीक्षार्थी का नाम ANSHU KUMAR
माता का नाम FULMANTI DEVI
पिता का नाम KAMLESH SHARMA
परीक्षार्थी का आधार नं० दिव्यांग कोटि NO
सूचीकरण संख्या/वर्ष R-210010704-20 परीक्षार्थी की कोटि REGULAR
रोल कोड 21001 रोल क्रमांक 22010680 लिंग MALE
परीक्षा केंद्र का नाम GAYA COLLEGE, GAYA



Anshu Kumar

प्रायोगिक परीक्षा के विषय (निर्धारित परीक्षा कार्यक्रम सहित)

प्रायोगिक विषय	विषय कोड	विषय का नाम	परीक्षा की तारीख
वैकल्पिक विषय	117	PHYSICS	10.01.2022 to 20.01.2022
	118	CHEMISTRY	
	119	BIOLOGY	
अतिरिक्त विषय			

संज्ञा 1377

महाविद्यालय / +2 विद्यालय प्रधान का हस्ताक्षर
एवं मुहर

परीक्षा नियंत्रक (30M10)

परीक्षार्थी के लिए आवश्यक निर्देश

- प्रायोगिक परीक्षा दिनांक 10.01.2022 से 20.01.2022 तक संचालित होगी। केन्द्राधीक्षक दिनांक 10.01.2022 से 20.01.2022 तक की अवधि में परीक्षार्थियों की संख्या के अनुसार तिथि एवं पाली का निर्धारण करके प्रायोगिक परीक्षा केन्द्र पर आवंटित सभी परीक्षार्थियों के प्रायोगिक विषयों की परीक्षा आयोजित करेंगे।
- परीक्षार्थी अपने इस प्रवेश-पत्र में उल्लिखित प्रायोगिक परीक्षा केंद्रों पर दिनांक 10.01.2022 को पूर्वाह्न 09:00 बजे अनिवार्य रूप से जाकर परीक्षा केन्द्र के परिसर की सूचना पट्ट से यह जानकारी प्राप्त कर लेंगे कि उनके द्वारा चयनित विषय की प्रायोगिक परीक्षा किस तिथि एवं किस पाली में संचालित होगी, जिसमें उन्हें सम्मिलित होना अनिवार्य है।
- परीक्षार्थी के प्रत्येक प्रायोगिक विषय की परीक्षा के लिए 08 पृष्ठों की केवल एक ही उत्तरपुस्तिका मिलेगी। अतिरिक्त उत्तरपुस्तिका नहीं दी जाएगी। परीक्षार्थी उत्तरपुस्तिका लेते ही यह सुनिश्चित कर लें कि इसमें 8 पृष्ठ हैं एवं सही क्रम में हैं।
- उत्तरपुस्तिका प्राप्त होते ही परीक्षार्थी अपने प्रवेश-पत्र तथा उत्तरपुस्तिका पर मुद्रित विवरणों (Details) का मिलान कर यह अवश्य सुनिश्चित हो लें कि जो उत्तरपुस्तिका परीक्षक द्वारा उन्हें दी गई है, वह उन्हीं की है। भिन्न विवरणों की उत्तरपुस्तिका प्राप्त होने पर उसे तुरंत परीक्षक को वापस लौटा दिया जाए।
- उत्तरपुस्तिका प्राप्त होने पर परीक्षार्थी उनके आवरण पृष्ठ के पीछे अंकित "परीक्षार्थियों के लिए निर्देश" अवश्य पढ़ें एवं उसका अनुपालन करें।
- परीक्षार्थी अपनी उत्तरपुस्तिका के कवर पृष्ठ के ऊपरी बायें तथा दायें भागों में क्रमांक-(1) में अपने उत्तर देने का माध्यम अंकित करते हुए क्रमांक-(2) में अपना पूर्ण हस्ताक्षर अंकित करें। इसके अलावा अन्य मुद्रित विवरणों में किसी भी प्रकार से कोई छेड़-छाड़ नहीं करें।
- प्रायोगिक परीक्षा की उत्तरपुस्तिका के आवरण पृष्ठ के निचले बायें एवं दायें भागों को परीक्षार्थी द्वारा कदापि नहीं भरा जाएगा। अगर परीक्षार्थी इस भाग को भरते हैं, तो परीक्षार्थी का इस विषय में परीक्षाफल रद्द किया जा सकता है। ये दोनों भाग आंतरिक/बाह्य परीक्षकों को भरने के लिए दिया गया है।
- उत्तरपुस्तिका के पत्रों के दोनो पृष्ठों पर तथा प्रत्येक लाइन पर लिखें एवं पृष्ठों को नष्ट न करें।
- यदि रफ कार्य करने की आवश्यक हो, तो परीक्षार्थी उत्तरपुस्तिका के अंतिम पृष्ठ पर रफ कार्य करके उसे काट दें/क्रास (X) कर दें।
- उत्तरपुस्तिका के आंतरिक पृष्ठों पर दाहिने हाशिए में लाइन खींचकर सादा स्थान छोड़ रखा गया है। शेष स्थान रूल्ड है। परीक्षार्थी दाहिने हाशिए के सादे स्थान में कुछ भी नहीं लिखेंगे, चूंकि यह भाग परीक्षक के उपयोग के लिए है।
- उत्तरपुस्तिका के पृष्ठों को मोड़ें-फाड़ें नहीं तथा बीच-बीच में व्यर्थ ही खाली न छोड़ें।
- प्रश्न-पत्र में दी हुई संख्या के अनुसार अपने उत्तरों की संख्या लिखें।
- व्हाइटनर, ब्लेड तथा नाखून का इस्तेमाल करना सर्वथा वर्जित है, अन्यथा परीक्षाफल अमान्य कर दिया जाएगा।
- प्रश्नोत्तर के समाप्त होने पर अंतिम में नीचे एक क्षैतिज रेखा खींच दें।
- आंतरिक परीक्षक द्वारा उपलब्ध कराये गए उपस्थिति-पत्रक में परीक्षार्थी द्वारा यथा-स्तम्भ परीक्षा की तिथि अंकित करते हुए उत्तरपुस्तिका की क्रम संख्या लिखकर अपना हस्ताक्षर किया जाएगा। परीक्षार्थी की उपस्थिति, अनुपस्थिति एवं निष्कासन से संबंधित संगत गोले को नीले/काले पेन से परीक्षक द्वारा भरा जाएगा न कि परीक्षार्थी द्वारा।
- परीक्षार्थी अपनी उत्तरपुस्तिका को आन्तरिक परीक्षक के पास जमा किये बिना परीक्षा भवन न छोड़ें।
- परीक्षा केन्द्र में कैलकुलेटर, मोबाइल फोन, इयर फोन, पेजर, ब्लूटूथ या इस प्रकार का कोई अन्य इलेक्ट्रॉनिक उपकरण ले जाना सख्त मना है।
- जाँच परीक्षा में गैर-उत्प्रेषित या जाँच परीक्षा में अनुपस्थित छात्र/छात्रा इंटरमीडिएट वार्षिक प्रायोगिक परीक्षा, 2022 में कदापि सम्मिलित नहीं हो सकते हैं।



बिहार विद्यालय परीक्षा समिति, पटना
BIHAR SCHOOL EXAMINATION BOARD, PATNA
INTERMEDIATE ANNUAL EXAMINATION, 2022

इंटरमीडिएट वार्षिक परीक्षा, 2022

प्रायोगिक परीक्षा का प्रवेश पत्र

Admit Card For Practical Examination

संकाय: विज्ञान
FACULTY: SCIENCE

कॉलेज/+2 स्कूल का नाम GAYA COLLEGE, GAYA
परीक्षार्थी का नाम ANKIT KUMAR
माता का नाम SHARDA DEVI
पिता का नाम RAJKAPUR SHARMA
परीक्षार्थी का आधार नं० दिव्यांग कोटि NO
सूचीकरण संख्या/वर्ष R-210010683-20 परीक्षार्थी की कोटि REGULAR
रोल कोड 21001 रोल क्रमांक 22010659 लिंग MALE
परीक्षा केंद्र का नाम GAYA COLLEGE, GAYA



प्रायोगिक परीक्षा के विषय (निर्धारित परीक्षा कार्यक्रम सहित)

प्रायोगिक विषय	विषय कोड	विषय का नाम	परीक्षा की तारीख
वैकल्पिक विषय	117	PHYSICS	10.01.2022 to 20.01.2022
	118	CHEMISTRY	
अतिरिक्त विषय			

संकाय 2022

महाविद्यालय / +2 विद्यालय प्रधान का हस्ताक्षर
एवं मुहर

परीक्षा नियंत्रक (30M10)

परीक्षार्थी के लिए आवश्यक निर्देश

- प्रायोगिक परीक्षा दिनांक 10.01.2022 से 20.01.2022 तक संचालित होगी। केन्द्राधीक्षक दिनांक 10.01.2022 से 20.01.2022 तक की अवधि में परीक्षार्थियों की संख्या के अनुसार तिथि एवं पाली का निर्धारण करके प्रायोगिक परीक्षा केन्द्र पर आवंटित सभी परीक्षार्थियों के प्रायोगिक विषयों की परीक्षा आयोजित करेंगे।
- परीक्षार्थी अपने इस प्रवेश-पत्र में उल्लिखित प्रायोगिक परीक्षा केंद्रों पर दिनांक 10.01.2022 को पूर्वाह्न 09:00 बजे अनिवार्य रूप से जाकर परीक्षा केन्द्र के परिसर की सूचना पट्ट से यह जानकारी प्राप्त कर लेंगे कि उनके द्वारा चयनित विषय की प्रायोगिक परीक्षा किस तिथि एवं किस पाली में संचालित होगी, जिसमें उन्हें सम्मिलित होना अनिवार्य है।
- परीक्षार्थी के प्रत्येक प्रायोगिक विषय की परीक्षा के लिए 08 पृष्ठों की केवल एक ही उत्तरपुस्तिका मिलेगी। अतिरिक्त उत्तरपुस्तिका नहीं दी जाएगी। परीक्षार्थी उत्तरपुस्तिका लेते ही यह सुनिश्चित कर लें कि इसमें 8 पृष्ठ हैं एवं सही क्रम में हैं।
- उत्तरपुस्तिका प्राप्त होते ही परीक्षार्थी अपने प्रवेश-पत्र तथा उत्तरपुस्तिका पर मुद्रित विवरणों (Details) का मिलान कर यह अवश्य सुनिश्चित हो लें कि जो उत्तरपुस्तिका परीक्षक द्वारा उन्हें दी गई है, वह उन्हीं की है। भिन्न विवरणों की उत्तरपुस्तिका प्राप्त होने पर उसे तुरंत परीक्षक को वापस लौटा दिया जाए।
- उत्तरपुस्तिका प्राप्त होने पर परीक्षार्थी उनके आवरण पृष्ठ के पीछे अंकित "परीक्षार्थियों के लिए निर्देश" अवश्य पढ़ें एवं उसका अनुपालन करें।
- परीक्षार्थी अपनी उत्तरपुस्तिका के कवर पृष्ठ के ऊपरी बायें तथा दायें भागों में क्रमांक-(1) में अपने उत्तर देने का माध्यम अंकित करते हुए क्रमांक-(2) में अपना पूर्ण हस्ताक्षर अंकित करें। इसके अलावा अन्य मुद्रित विवरणों में किसी भी प्रकार से कोई छेड़-छाड़ नहीं करें।
- प्रायोगिक परीक्षा की उत्तरपुस्तिका के आवरण पृष्ठ के निचले बायें एवं दायें भागों को परीक्षार्थी द्वारा कदापि नहीं भरा जाएगा। अगर परीक्षार्थी इस भाग को भरते हैं, तो परीक्षार्थी का इस विषय में परीक्षाफल रद्द किया जा सकता है। ये दोनों भाग आंतरिक/बाह्य परीक्षकों को भरने के लिए दिया गया है।
- उत्तरपुस्तिका के पत्रों के दोनो पृष्ठों पर तथा प्रत्येक लाइन पर लिखें एवं पृष्ठों को नष्ट न करें।
- यदि रफ कार्य करने की आवश्यक हो, तो परीक्षार्थी उत्तरपुस्तिका के अंतिम पृष्ठ पर रफ कार्य करके उसे काट दें/क्रास (X) कर दें।
- उत्तरपुस्तिका के आंतरिक पृष्ठों पर दाहिने हाशिए में लाइन खींचकर सादा स्थान छोड़ रखा गया है। शेष स्थान रूल्ड है। परीक्षार्थी दाहिने हाशिए के सादे स्थान में कुछ भी नहीं लिखेंगे, चूंकि यह भाग परीक्षक के उपयोग के लिए है।
- उत्तरपुस्तिका के पृष्ठों को मोड़ें-फाड़ें नहीं तथा बीच-बीच में व्यर्थ ही खाली न छोड़ें।
- प्रश्न-पत्र में दी हुई संख्या के अनुसार अपने उत्तरों की संख्या लिखें।
- व्हाइटनर, ब्लेड तथा नाखून का इस्तेमाल करना सर्वथा वर्जित है, अन्यथा परीक्षाफल अमान्य कर दिया जाएगा।
- प्रश्नोत्तर के समाप्त होने पर अंतिम में नीचे एक क्षैतिज रेखा खींच दें।
- आंतरिक परीक्षक द्वारा उपलब्ध कराये गए उपस्थिति-पत्रक में परीक्षार्थी द्वारा यथा-स्तम्भ परीक्षा की तिथि अंकित करते हुए उत्तरपुस्तिका की क्रम संख्या लिखकर अपना हस्ताक्षर किया जाएगा। परीक्षार्थी की उपस्थिति, अनुपस्थिति एवं निष्कासन से संबंधित संगत गोले को नीले/काले पेन से परीक्षक द्वारा भरा जाएगा न कि परीक्षार्थी द्वारा।
- परीक्षार्थी अपनी उत्तरपुस्तिका को आन्तरिक परीक्षक के पास जमा किये बिना परीक्षा भवन न छोड़ें।
- परीक्षा केन्द्र में कैलकुलेटर, मोबाइल फोन, इयर फोन, पेजर, ब्लूटूथ या इस प्रकार का कोई अन्य इलेक्ट्रॉनिक उपकरण ले जाना सख्त मना है।
- जाँच परीक्षा में गैर-उत्प्रेषित या जाँच परीक्षा में अनुपस्थित छात्र/छात्रा इंटरमीडिएट वार्षिक प्रायोगिक परीक्षा, 2022 में कदापि सम्मिलित नहीं हो सकते हैं।



बिहार विद्यालय परीक्षा समिति, पटना
BIHAR SCHOOL EXAMINATION BOARD, PATNA
INTERMEDIATE ANNUAL EXAMINATION, 2022

संकाय: विज्ञान
FACULTY: SCIENCE

इंटरमीडिएट वार्षिक परीक्षा, 2022

प्रायोगिक परीक्षा का प्रवेश पत्र

Admit Card For Practical Examination

कॉलेज/+2 स्कूल का नाम GAYA COLLEGE, GAYA
परीक्षार्थी का नाम ANKIT KUMAR
माता का नाम SUNITA DEVI
पिता का नाम RAMESH SINGH
परीक्षार्थी का आधार नं० दिव्यांग कोटि NO
सूचीकरण संख्या/वर्ष R-210010684-20 परीक्षार्थी की कोटि REGULAR
रौल कोड 21001 रौल क्रमांक 22010660 लिंग MALE
परीक्षा केंद्र का नाम GAYA COLLEGE, GAYA



प्रायोगिक परीक्षा के विषय (निर्धारित परीक्षा कार्यक्रम सहित)

प्रायोगिक विषय	विषय कोड	विषय का नाम	परीक्षा की तारीख
वैकल्पिक विषय	117	PHYSICS	10.01.2022 to 20.01.2022
	118	CHEMISTRY	
अतिरिक्त विषय			

संकाय 2022

महाविद्यालय / +2 विद्यालय प्रधान का हस्ताक्षर
एवं मुहर

परीक्षा नियंत्रक (30M10)

परीक्षार्थी के लिए आवश्यक निर्देश

- प्रायोगिक परीक्षा दिनांक 10.01.2022 से 20.01.2022 तक संचालित होगी। केन्द्राधीक्षक दिनांक 10.01.2022 से 20.01.2022 तक की अवधि में परीक्षार्थियों की संख्या के अनुसार तिथि एवं पाली का निर्धारण करके प्रायोगिक परीक्षा केन्द्र पर आवंटित सभी परीक्षार्थियों के प्रायोगिक विषयों की परीक्षा आयोजित करेंगे।
- परीक्षार्थी अपने इस प्रवेश-पत्र में उल्लिखित प्रायोगिक परीक्षा केंद्रों पर दिनांक 10.01.2022 को पूर्वाह्न 09:00 बजे अनिवार्य रूप से जाकर परीक्षा केन्द्र के परिसर की सूचना पट्ट से यह जानकारी प्राप्त कर लेंगे कि उनके द्वारा चयनित विषय की प्रायोगिक परीक्षा किस तिथि एवं किस पाली में संचालित होगी, जिसमें उन्हें सम्मिलित होना अनिवार्य है।
- परीक्षार्थी के प्रत्येक प्रायोगिक विषय की परीक्षा के लिए 08 पृष्ठों की केवल एक ही उत्तरपुस्तिका मिलेगी। अतिरिक्त उत्तरपुस्तिका नहीं दी जाएगी। परीक्षार्थी उत्तरपुस्तिका लेते ही यह सुनिश्चित कर लें कि इसमें 8 पृष्ठ हैं एवं सही क्रम में हैं।
- उत्तरपुस्तिका प्राप्त होते ही परीक्षार्थी अपने प्रवेश-पत्र तथा उत्तरपुस्तिका पर मुद्रित विवरणों (Details) का मिलान कर यह अवश्य सुनिश्चित हो लें कि जो उत्तरपुस्तिका परीक्षक द्वारा उन्हें दी गई है, वह उन्हीं की है। भिन्न विवरणों की उत्तरपुस्तिका प्राप्त होने पर उसे तुरंत परीक्षक को वापस लौटा दिया जाए।
- उत्तरपुस्तिका प्राप्त होने पर परीक्षार्थी उनके आवरण पृष्ठ के पीछे अंकित "परीक्षार्थियों के लिए निर्देश" अवश्य पढ़ें एवं उसका अनुपालन करें।
- परीक्षार्थी अपनी उत्तरपुस्तिका के कवर पृष्ठ के ऊपरी बायें तथा दायें भागों में क्रमांक-(1) में अपने उत्तर देने का माध्यम अंकित करते हुए क्रमांक-(2) में अपना पूर्ण हस्ताक्षर अंकित करें। इसके अलावा अन्य मुद्रित विवरणों में किसी भी प्रकार से कोई छेड़-छाड़ नहीं करें।
- प्रायोगिक परीक्षा की उत्तरपुस्तिका के आवरण पृष्ठ के निचले बायें एवं दायें भागों को परीक्षार्थी द्वारा कदापि नहीं भरा जाएगा। अगर परीक्षार्थी इस भाग को भरते हैं, तो परीक्षार्थी का इस विषय में परीक्षाफल रद्द किया जा सकता है। ये दोनों भाग आंतरिक/बाह्य परीक्षकों को भरने के लिए दिया गया है।
- उत्तरपुस्तिका के पत्रों के दोनो पृष्ठों पर तथा प्रत्येक लाइन पर लिखें एवं पृष्ठों को नष्ट न करें।
- यदि रफ कार्य करने की आवश्यक हो, तो परीक्षार्थी उत्तरपुस्तिका के अंतिम पृष्ठ पर रफ कार्य करके उसे काट दें/क्रास (X) कर दें।
- उत्तरपुस्तिका के आंतरिक पृष्ठों पर दाहिने हाशिए में लाइन खींचकर सादा स्थान छोड़ रखा गया है। शेष स्थान रूल्ड है। परीक्षार्थी दाहिने हाशिए के सादे स्थान में कुछ भी नहीं लिखेंगे, चूंकि यह भाग परीक्षक के उपयोग के लिए है।
- उत्तरपुस्तिका के पृष्ठों को मोड़ें-फाड़ें नहीं तथा बीच-बीच में व्यर्थ ही खाली न छोड़ें।
- प्रश्न-पत्र में दी हुई संख्या के अनुसार अपने उत्तरों की संख्या लिखें।
- व्हाइटनर, ब्लेड तथा नाखून का इस्तेमाल करना सर्वथा वर्जित है, अन्यथा परीक्षाफल अमान्य कर दिया जाएगा।
- प्रश्नोत्तर के समाप्त होने पर अंतिम में नीचे एक क्षैतिज रेखा खींच दें।
- आंतरिक परीक्षक द्वारा उपलब्ध कराये गए उपस्थिति-पत्रक में परीक्षार्थी द्वारा यथा-स्तम्भ परीक्षा की तिथि अंकित करते हुए उत्तरपुस्तिका की क्रम संख्या लिखकर अपना हस्ताक्षर किया जाएगा। परीक्षार्थी की उपस्थिति, अनुपस्थिति एवं निष्कासन से संबंधित संगत गोले को नीले/काले पेन से परीक्षक द्वारा भरा जाएगा न कि परीक्षार्थी द्वारा।
- परीक्षार्थी अपनी उत्तरपुस्तिका को आन्तरिक परीक्षक के पास जमा किये बिना परीक्षा भवन न छोड़ें।
- परीक्षा केन्द्र में कैलकुलेटर, मोबाइल फोन, इयर फोन, पेजर, ब्लूटूथ या इस प्रकार का कोई अन्य इलेक्ट्रॉनिक उपकरण ले जाना सख्त मना है।
- जाँच परीक्षा में गैर-उत्प्रेषित या जाँच परीक्षा में अनुपस्थित छात्र/छात्रा इंटरमीडिएट वार्षिक प्रायोगिक परीक्षा, 2022 में कदापि सम्मिलित नहीं हो सकते हैं।



बिहार विद्यालय परीक्षा समिति, पटना
BIHAR SCHOOL EXAMINATION BOARD, PATNA
INTERMEDIATE ANNUAL EXAMINATION, 2022


संकाय: विज्ञान
FACULTY: SCIENCE

इंटरमीडिएट वार्षिक परीक्षा, 2022

प्रायोगिक परीक्षा का प्रवेश पत्र

Admit Card For Practical Examination

कॉलेज/+2 स्कूल का नाम	GAYA COLLEGE, GAYA				
परीक्षार्थी का नाम	ANSHU KUMAR				
माता का नाम	RAJANI KUMARI				
पिता का नाम	ANIL KUMAR VERMA				
परीक्षार्थी का आधार नं०	दिव्यांग कोटि				NO
सूचीकरण संख्या/वर्ष	R-210010703-20	परीक्षार्थी की कोटि	REGULAR		
रौल कोड	21001	रौल क्रमांक	22010679	लिंग	MALE
परीक्षा केंद्र का नाम	GAYA COLLEGE, GAYA				



प्रायोगिक परीक्षा के विषय (निर्धारित परीक्षा कार्यक्रम सहित)

प्रायोगिक विषय	विषय कोड	विषय का नाम	परीक्षा की तारीख
वैकल्पिक विषय	117	PHYSICS	10.01.2022 to 20.01.2022
	118	CHEMISTRY	
	119	BIOLOGY	
अतिरिक्त विषय			

संकाय 2022

महाविद्यालय / +2 विद्यालय प्रधान का हस्ताक्षर
एवं मुहर

परीक्षा नियंत्रक (30M10)

परीक्षार्थी के लिए आवश्यक निर्देश

- प्रायोगिक परीक्षा दिनांक 10.01.2022 से 20.01.2022 तक संचालित होगी। केन्द्राधीक्षक दिनांक 10.01.2022 से 20.01.2022 तक की अवधि में परीक्षार्थियों की संख्या के अनुसार तिथि एवं पाली का निर्धारण करके प्रायोगिक परीक्षा केन्द्र पर आवंटित सभी परीक्षार्थियों के प्रायोगिक विषयों की परीक्षा आयोजित करेंगे।
- परीक्षार्थी अपने इस प्रवेश-पत्र में उल्लिखित प्रायोगिक परीक्षा केंद्रों पर दिनांक 10.01.2022 को पूर्वाह्न 09:00 बजे अनिवार्य रूप से जाकर परीक्षा केन्द्र के परिसर की सूचना पट्ट से यह जानकारी प्राप्त कर लेंगे कि उनके द्वारा चयनित विषय की प्रायोगिक परीक्षा किस तिथि एवं किस पाली में संचालित होगी, जिसमें उन्हें सम्मिलित होना अनिवार्य है।
- परीक्षार्थी के प्रत्येक प्रायोगिक विषय की परीक्षा के लिए 08 पृष्ठों की केवल एक ही उत्तरपुस्तिका मिलेगी। अतिरिक्त उत्तरपुस्तिका नहीं दी जाएगी। परीक्षार्थी उत्तरपुस्तिका लेते ही यह सुनिश्चित कर लें कि इसमें 8 पृष्ठ हैं एवं सही क्रम में हैं।
- उत्तरपुस्तिका प्राप्त होते ही परीक्षार्थी अपने प्रवेश-पत्र तथा उत्तरपुस्तिका पर मुद्रित विवरणों (Details) का मिलान कर यह अवश्य सुनिश्चित हो लें कि जो उत्तरपुस्तिका परीक्षक द्वारा उन्हें दी गई है, वह उन्हीं की है। भिन्न विवरणों की उत्तरपुस्तिका प्राप्त होने पर उसे तुरंत परीक्षक को वापस लौटा दिया जाए।
- उत्तरपुस्तिका प्राप्त होने पर परीक्षार्थी उनके आवरण पृष्ठ के पीछे अंकित "परीक्षार्थियों के लिए निर्देश" अवश्य पढ़ें एवं उसका अनुपालन करें।
- परीक्षार्थी अपनी उत्तरपुस्तिका के कवर पृष्ठ के ऊपरी बायें तथा दायें भागों में क्रमांक-(1) में अपने उत्तर देने का माध्यम अंकित करते हुए क्रमांक-(2) में अपना पूर्ण हस्ताक्षर अंकित करें। इसके अलावा अन्य मुद्रित विवरणों में किसी भी प्रकार से कोई छेड़-छाड़ नहीं करें।
- प्रायोगिक परीक्षा की उत्तरपुस्तिका के आवरण पृष्ठ के निचले बायें एवं दायें भागों को परीक्षार्थी द्वारा कदापि नहीं भरा जाएगा। अगर परीक्षार्थी इस भाग को भरते हैं, तो परीक्षार्थी का इस विषय में परीक्षाफल रद्द किया जा सकता है। ये दोनों भाग आंतरिक/बाह्य परीक्षकों को भरने के लिए दिया गया है।
- उत्तरपुस्तिका के पत्रों के दोनो पृष्ठों पर तथा प्रत्येक लाइन पर लिखें एवं पृष्ठों को नष्ट न करें।
- यदि रफ कार्य करने की आवश्यक हो, तो परीक्षार्थी उत्तरपुस्तिका के अंतिम पृष्ठ पर रफ कार्य करके उसे काट दें/क्रास (X) कर दें।
- उत्तरपुस्तिका के आंतरिक पृष्ठों पर दाहिने हाशिए में लाइन खींचकर सादा स्थान छोड़ रखा गया है। शेष स्थान रूल्ड है। परीक्षार्थी दाहिने हाशिए के सादे स्थान में कुछ भी नहीं लिखेंगे, चूंकि यह भाग परीक्षक के उपयोग के लिए है।
- उत्तरपुस्तिका के पृष्ठों को मोड़ें-फाड़ें नहीं तथा बीच-बीच में व्यर्थ ही खाली न छोड़ें।
- प्रश्न-पत्र में दी हुई संख्या के अनुसार अपने उत्तरों की संख्या लिखें।
- व्हाइटनर, ब्लेड तथा नाखून का इस्तेमाल करना सर्वथा वर्जित है, अन्यथा परीक्षाफल अमान्य कर दिया जाएगा।
- प्रश्नोत्तर के समाप्त होने पर अंतिम में नीचे एक क्षैतिज रेखा खींच दें।
- आंतरिक परीक्षक द्वारा उपलब्ध कराये गए उपस्थिति-पत्रक में परीक्षार्थी द्वारा यथा-स्तम्भ परीक्षा की तिथि अंकित करते हुए उत्तरपुस्तिका की क्रम संख्या लिखकर अपना हस्ताक्षर किया जाएगा। परीक्षार्थी की उपस्थिति, अनुपस्थिति एवं निष्कासन से संबंधित संगत गोले को नीले/काले पेन से परीक्षक द्वारा भरा जाएगा न कि परीक्षार्थी द्वारा।
- परीक्षार्थी अपनी उत्तरपुस्तिका को आन्तरिक परीक्षक के पास जमा किये बिना परीक्षा भवन न छोड़ें।
- परीक्षा केन्द्र में कैलकुलेटर, मोबाइल फोन, इयर फोन, पेजर, ब्लूटूथ या इस प्रकार का कोई अन्य इलेक्ट्रॉनिक उपकरण ले जाना सख्त मना है।
- जाँच परीक्षा में गैर-उत्प्रेषित या जाँच परीक्षा में अनुपस्थित छात्र/छात्रा इंटरमीडिएट वार्षिक प्रायोगिक परीक्षा, 2022 में कदापि सम्मिलित नहीं हो सकते हैं।



बिहार विद्यालय परीक्षा समिति, पटना
BIHAR SCHOOL EXAMINATION BOARD, PATNA
INTERMEDIATE ANNUAL EXAMINATION, 2022


इंटरमीडिएट वार्षिक परीक्षा, 2022

प्रायोगिक परीक्षा का प्रवेश पत्र

Admit Card For Practical Examination

संकाय: विज्ञान
FACULTY: SCIENCE

कॉलेज/+2 स्कूल का नाम	GAYA COLLEGE, GAYA				
परीक्षार्थी का नाम	ANKIT KUMAR				
माता का नाम	MEENA DEVI				
पिता का नाम	RISHI KUMAR				
परीक्षार्थी का आधार नं०	दिव्यांग कोटि				NO
सूचीकरण संख्या/वर्ष	R-210010686-20	परीक्षार्थी की कोटि	REGULAR		
रौल कोड	21001	रौल क्रमांक	22010662	लिंग	MALE
परीक्षा केंद्र का नाम	GAYA COLLEGE, GAYA				



प्रायोगिक परीक्षा के विषय (निर्धारित परीक्षा कार्यक्रम सहित)

प्रायोगिक विषय	विषय कोड	विषय का नाम	परीक्षा की तारीख
वैकल्पिक विषय	117	PHYSICS	10.01.2022 to 20.01.2022
	118	CHEMISTRY	
अतिरिक्त विषय			

संजय कुमार

महाविद्यालय / +2 विद्यालय प्रधान का हस्ताक्षर
एवं मुहर

परीक्षा नियंत्रक (30M10)

परीक्षार्थी के लिए आवश्यक निर्देश

- प्रायोगिक परीक्षा दिनांक 10.01.2022 से 20.01.2022 तक संचालित होगी। केन्द्राधीक्षक दिनांक 10.01.2022 से 20.01.2022 तक की अवधि में परीक्षार्थियों की संख्या के अनुसार तिथि एवं पाली का निर्धारण करके प्रायोगिक परीक्षा केन्द्र पर आवंटित सभी परीक्षार्थियों के प्रायोगिक विषयों की परीक्षा आयोजित करेंगे।
- परीक्षार्थी अपने इस प्रवेश-पत्र में उल्लिखित प्रायोगिक परीक्षा केंद्रों पर दिनांक 10.01.2022 को पूर्वाह्न 09:00 बजे अनिवार्य रूप से जाकर परीक्षा केन्द्र के परिसर की सूचना पट्ट से यह जानकारी प्राप्त करेंगे कि उनके द्वारा चयनित विषय की प्रायोगिक परीक्षा किस तिथि एवं किस पाली में संचालित होगी, जिसमें उन्हें सम्मिलित होना अनिवार्य है।
- परीक्षार्थी के प्रत्येक प्रायोगिक विषय की परीक्षा के लिए 08 पृष्ठों की केवल एक ही उत्तरपुस्तिका मिलेगी। अतिरिक्त उत्तरपुस्तिका नहीं दी जाएगी। परीक्षार्थी उत्तरपुस्तिका लेते ही यह सुनिश्चित कर लें कि इसमें 8 पृष्ठ हैं एवं सही क्रम में हैं।
- उत्तरपुस्तिका प्राप्त होते ही परीक्षार्थी अपने प्रवेश-पत्र तथा उत्तरपुस्तिका पर मुद्रित विवरणों (Details) का मिलान कर यह अवश्य सुनिश्चित हो लें कि जो उत्तरपुस्तिका परीक्षक द्वारा उन्हें दी गई है, वह उन्हीं की है। भिन्न विवरणों की उत्तरपुस्तिका प्राप्त होने पर उसे तुरंत परीक्षक को वापस लौटा दिया जाए।
- उत्तरपुस्तिका प्राप्त होने पर परीक्षार्थी उनके आवरण पृष्ठ के पीछे अंकित "परीक्षार्थियों के लिए निर्देश" अवश्य पढ़ें एवं उसका अनुपालन करें।
- परीक्षार्थी अपनी उत्तरपुस्तिका के कवर पृष्ठ के ऊपरी बायें तथा दायें भागों में क्रमांक-(1) में अपने उत्तर देने का माध्यम अंकित करते हुए क्रमांक-(2) में अपना पूर्ण हस्ताक्षर अंकित करें। इसके अलावा अन्य मुद्रित विवरणों में किसी भी प्रकार से कोई छेड़-छाड़ नहीं करें।
- प्रायोगिक परीक्षा की उत्तरपुस्तिका के आवरण पृष्ठ के निचले बायें एवं दायें भागों को परीक्षार्थी द्वारा कदापि नहीं भरा जाएगा। अगर परीक्षार्थी इस भाग को भरते हैं, तो परीक्षार्थी का इस विषय में परीक्षाफल रद्द किया जा सकता है। ये दोनों भाग आंतरिक/बाह्य परीक्षकों को भरने के लिए दिया गया है।
- उत्तरपुस्तिका के पत्रों के दोनो पृष्ठों पर तथा प्रत्येक लाइन पर लिखें एवं पृष्ठों को नष्ट न करें।
- यदि रफ कार्य करने की आवश्यक हो, तो परीक्षार्थी उत्तरपुस्तिका के अंतिम पृष्ठ पर रफ कार्य करके उसे काट दें/क्रास (X) कर दें।
- उत्तरपुस्तिका के आंतरिक पृष्ठों पर दाहिने हाशिए में लाइन खींचकर सादा स्थान छोड़ रखा गया है। शेष स्थान रूल्ड है। परीक्षार्थी दाहिने हाशिए के सादे स्थान में कुछ भी नहीं लिखेंगे, चूंकि यह भाग परीक्षक के उपयोग के लिए है।
- उत्तरपुस्तिका के पृष्ठों को मोड़ें-फाड़ें नहीं तथा बीच-बीच में व्यर्थ ही खाली न छोड़ें।
- प्रश्न-पत्र में दी हुई संख्या के अनुसार अपने उत्तरों की संख्या लिखें।
- व्हाइटनर, ब्लेड तथा नाखून का इस्तेमाल करना सर्वथा वर्जित है, अन्यथा परीक्षाफल अमान्य कर दिया जाएगा।
- प्रश्नोत्तर के समाप्त होने पर अंतिम में नीचे एक क्षैतिज रेखा खींच दें।
- आंतरिक परीक्षक द्वारा उपलब्ध कराये गए उपस्थिति-पत्रक में परीक्षार्थी द्वारा यथा-स्तम्भ परीक्षा की तिथि अंकित करते हुए उत्तरपुस्तिका की क्रम संख्या लिखकर अपना हस्ताक्षर किया जाएगा। परीक्षार्थी की उपस्थिति, अनुपस्थिति एवं निष्कासन से संबंधित संगत गोले को नीले/काले पेन से परीक्षक द्वारा भरा जाएगा न कि परीक्षार्थी द्वारा।
- परीक्षार्थी अपनी उत्तरपुस्तिका को आन्तरिक परीक्षक के पास जमा किये बिना परीक्षा भवन न छोड़ें।
- परीक्षा केन्द्र में कैलकुलेटर, मोबाइल फोन, इयर फोन, पेजर, ब्लूटूथ या इस प्रकार का कोई अन्य इलेक्ट्रॉनिक उपकरण ले जाना सख्त मना है।
- जाँच परीक्षा में गैर-उत्प्रेषित या जाँच परीक्षा में अनुपस्थित छात्र/छात्रा इंटरमीडिएट वार्षिक प्रायोगिक परीक्षा, 2022 में कदापि सम्मिलित नहीं हो सकते हैं।



बिहार विद्यालय परीक्षा समिति, पटना
BIHAR SCHOOL EXAMINATION BOARD, PATNA
INTERMEDIATE ANNUAL EXAMINATION, 2022

इंटरमीडिएट वार्षिक परीक्षा, 2022

प्रायोगिक परीक्षा का प्रवेश पत्र

Admit Card For Practical Examination

संकाय: विज्ञान
FACULTY: SCIENCE

कॉलेज/+2 स्कूल का नाम GAYA COLLEGE, GAYA
परीक्षार्थी का नाम ANOJ KUMAR
माता का नाम SONAKALIYA DEVI
पिता का नाम RAJENDRA YADAV
परीक्षार्थी का आधार नं० दिव्यांग कोटि NO
सूचीकरण संख्या/वर्ष R-210010702-20 परीक्षार्थी की कोटि REGULAR
रोल कोड 21001 रोल क्रमांक 22010678 लिंग MALE
परीक्षा केंद्र का नाम GAYA COLLEGE, GAYA



प्रायोगिक परीक्षा के विषय (निर्धारित परीक्षा कार्यक्रम सहित)

प्रायोगिक विषय	विषय कोड	विषय का नाम	परीक्षा की तारीख
वैकल्पिक विषय	117	PHYSICS	10.01.2022 to 20.01.2022
	118	CHEMISTRY	
अतिरिक्त विषय			

संजीव कुमार

महाविद्यालय / +2 विद्यालय प्रधान का हस्ताक्षर
एवं मुहर

परीक्षा नियंत्रक (30M10)

परीक्षार्थी के लिए आवश्यक निर्देश

- प्रायोगिक परीक्षा दिनांक 10.01.2022 से 20.01.2022 तक संचालित होगी। केन्द्राधीक्षक दिनांक 10.01.2022 से 20.01.2022 तक की अवधि में परीक्षार्थियों की संख्या के अनुसार तिथि एवं पाली का निर्धारण करके प्रायोगिक परीक्षा केन्द्र पर आवंटित सभी परीक्षार्थियों के प्रायोगिक विषयों की परीक्षा आयोजित करेंगे।
- परीक्षार्थी अपने इस प्रवेश-पत्र में उल्लिखित प्रायोगिक परीक्षा केंद्रों पर दिनांक 10.01.2022 को पूर्वाह्न 09:00 बजे अनिवार्य रूप से जाकर परीक्षा केन्द्र के परिसर की सूचना पट्ट से यह जानकारी प्राप्त कर लेंगे कि उनके द्वारा चयनित विषय की प्रायोगिक परीक्षा किस तिथि एवं किस पाली में संचालित होगी, जिसमें उन्हें सम्मिलित होना अनिवार्य है।
- परीक्षार्थी के प्रत्येक प्रायोगिक विषय की परीक्षा के लिए 08 पृष्ठों की केवल एक ही उत्तरपुस्तिका मिलेगी। अतिरिक्त उत्तरपुस्तिका नहीं दी जाएगी। परीक्षार्थी उत्तरपुस्तिका लेते ही यह सुनिश्चित कर लें कि इसमें 8 पृष्ठ हैं एवं सही क्रम में हैं।
- उत्तरपुस्तिका प्राप्त होते ही परीक्षार्थी अपने प्रवेश-पत्र तथा उत्तरपुस्तिका पर मुद्रित विवरणों (Details) का मिलान कर यह अवश्य सुनिश्चित हो लें कि जो उत्तरपुस्तिका परीक्षक द्वारा उन्हें दी गई है, वह उन्हीं की है। भिन्न विवरणों की उत्तरपुस्तिका प्राप्त होने पर उसे तुरंत परीक्षक को वापस लौटा दिया जाए।
- उत्तरपुस्तिका प्राप्त होने पर परीक्षार्थी उनके आवरण पृष्ठ के पीछे अंकित "परीक्षार्थियों के लिए निर्देश" अवश्य पढ़ें एवं उसका अनुपालन करें।
- परीक्षार्थी अपनी उत्तरपुस्तिका के कवर पृष्ठ के ऊपरी बायें तथा दायें भागों में क्रमांक-(1) में अपने उत्तर देने का माध्यम अंकित करते हुए क्रमांक-(2) में अपना पूर्ण हस्ताक्षर अंकित करें। इसके अलावा अन्य मुद्रित विवरणों में किसी भी प्रकार से कोई छेड़-छाड़ नहीं करें।
- प्रायोगिक परीक्षा की उत्तरपुस्तिका के आवरण पृष्ठ के निचले बायें एवं दायें भागों को परीक्षार्थी द्वारा कदापि नहीं भरा जाएगा। अगर परीक्षार्थी इस भाग को भरते हैं, तो परीक्षार्थी का इस विषय में परीक्षाफल रद्द किया जा सकता है। ये दोनों भाग आंतरिक/बाह्य परीक्षकों को भरने के लिए दिया गया है।
- उत्तरपुस्तिका के पत्रों के दोनो पृष्ठों पर तथा प्रत्येक लाइन पर लिखें एवं पृष्ठों को नष्ट न करें।
- यदि रफ कार्य करने की आवश्यक हो, तो परीक्षार्थी उत्तरपुस्तिका के अंतिम पृष्ठ पर रफ कार्य करके उसे काट दें/क्रास (X) कर दें।
- उत्तरपुस्तिका के आंतरिक पृष्ठों पर दाहिने हाशिए में लाइन खींचकर सादा स्थान छोड़ रखा गया है। शेष स्थान रूल्ड है। परीक्षार्थी दाहिने हाशिए के सादे स्थान में कुछ भी नहीं लिखेंगे, चूंकि यह भाग परीक्षक के उपयोग के लिए है।
- उत्तरपुस्तिका के पृष्ठों को मोड़ें-फाड़ें नहीं तथा बीच-बीच में व्यर्थ ही खाली न छोड़ें।
- प्रश्न-पत्र में दी हुई संख्या के अनुसार अपने उत्तरों की संख्या लिखें।
- व्हाइटनर, ब्लेड तथा नाखून का इस्तेमाल करना सर्वथा वर्जित है, अन्यथा परीक्षाफल अमान्य कर दिया जाएगा।
- प्रश्नोत्तर के समाप्त होने पर अंतिम में नीचे एक क्षैतिज रेखा खींच दें।
- आंतरिक परीक्षक द्वारा उपलब्ध कराये गए उपस्थिति-पत्रक में परीक्षार्थी द्वारा यथा-स्तम्भ परीक्षा की तिथि अंकित करते हुए उत्तरपुस्तिका की क्रम संख्या लिखकर अपना हस्ताक्षर किया जाएगा। परीक्षार्थी की उपस्थिति, अनुपस्थिति एवं निष्कासन से संबंधित संगत गोले को नीले/काले पेन से परीक्षक द्वारा भरा जाएगा न कि परीक्षार्थी द्वारा।
- परीक्षार्थी अपनी उत्तरपुस्तिका को आन्तरिक परीक्षक के पास जमा किये बिना परीक्षा भवन न छोड़ें।
- परीक्षा केन्द्र में कैलकुलेटर, मोबाइल फोन, इयर फोन, पेजर, ब्लूटूथ या इस प्रकार का कोई अन्य इलेक्ट्रॉनिक उपकरण ले जाना सख्त मना है।
- जाँच परीक्षा में गैर-उत्प्रेषित या जाँच परीक्षा में अनुपस्थित छात्र/छात्रा इंटरमीडिएट वार्षिक प्रायोगिक परीक्षा, 2022 में कदापि सम्मिलित नहीं हो सकते हैं।



बिहार विद्यालय परीक्षा समिति, पटना
BIHAR SCHOOL EXAMINATION BOARD, PATNA
INTERMEDIATE ANNUAL EXAMINATION, 2022

इंटरमीडिएट वार्षिक परीक्षा, 2022

प्रायोगिक परीक्षा का प्रवेश पत्र

Admit Card For Practical Examination

संकाय: विज्ञान
FACULTY: SCIENCE

कॉलेज/+2 स्कूल का नाम	GAYA COLLEGE, GAYA				
परीक्षार्थी का नाम	ANKUSH KUMAR				
माता का नाम	RANJU DEVI				
पिता का नाम	JAYRAM YADAV				
परीक्षार्थी का आधार नं०	दिव्यांग कोटि				NO
सूचीकरण संख्या/वर्ष	R-210010696-20	परीक्षार्थी की कोटि	REGULAR		
रौल कोड	21001	रौल क्रमांक	22010672	लिंग	MALE
परीक्षा केंद्र का नाम	GAYA COLLEGE, GAYA				



प्रायोगिक परीक्षा के विषय (निर्धारित परीक्षा कार्यक्रम सहित)

प्रायोगिक विषय	विषय कोड	विषय का नाम	परीक्षा की तारीख
वैकल्पिक विषय	117	PHYSICS	10.01.2022 to 20.01.2022
	118	CHEMISTRY	
अतिरिक्त विषय			

संकाय 2022

महाविद्यालय / +2 विद्यालय प्रधान का हस्ताक्षर
एवं मुहर

परीक्षा नियंत्रक (30MA10)

परीक्षार्थी के लिए आवश्यक निर्देश

- प्रायोगिक परीक्षा दिनांक 10.01.2022 से 20.01.2022 तक संचालित होगी। केन्द्राधीक्षक दिनांक 10.01.2022 से 20.01.2022 तक की अवधि में परीक्षार्थियों की संख्या के अनुसार तिथि एवं पाली का निर्धारण करके प्रायोगिक परीक्षा केन्द्र पर आवंटित सभी परीक्षार्थियों के प्रायोगिक विषयों की परीक्षा आयोजित करेंगे।
- परीक्षार्थी अपने इस प्रवेश-पत्र में उल्लिखित प्रायोगिक परीक्षा केंद्रों पर दिनांक 10.01.2022 को पूर्वाह्न 09:00 बजे अनिवार्य रूप से जाकर परीक्षा केन्द्र के परिसर की सूचना पट्ट से यह जानकारी प्राप्त करेंगे कि उनके द्वारा चयनित विषय की प्रायोगिक परीक्षा किस तिथि एवं किस पाली में संचालित होगी, जिसमें उन्हें सम्मिलित होना अनिवार्य है।
- परीक्षार्थी के प्रत्येक प्रायोगिक विषय की परीक्षा के लिए 08 पृष्ठों की केवल एक ही उत्तरपुस्तिका मिलेगी। अतिरिक्त उत्तरपुस्तिका नहीं दी जाएगी। परीक्षार्थी उत्तरपुस्तिका लेते ही यह सुनिश्चित कर लें कि इसमें 8 पृष्ठ हैं एवं सही क्रम में हैं।
- उत्तरपुस्तिका प्राप्त होते ही परीक्षार्थी अपने प्रवेश-पत्र तथा उत्तरपुस्तिका पर मुद्रित विवरणों (Details) का मिलान कर यह अवश्य सुनिश्चित हो लें कि जो उत्तरपुस्तिका परीक्षक द्वारा उन्हें दी गई है, वह उन्हीं की है। भिन्न विवरणों की उत्तरपुस्तिका प्राप्त होने पर उसे तुरंत परीक्षक को वापस लौटा दिया जाए।
- उत्तरपुस्तिका प्राप्त होने पर परीक्षार्थी उनके आवरण पृष्ठ के पीछे अंकित "परीक्षार्थियों के लिए निर्देश" अवश्य पढ़ें एवं उसका अनुपालन करें।
- परीक्षार्थी अपनी उत्तरपुस्तिका के कवर पृष्ठ के ऊपरी बायें तथा दायें भागों में क्रमांक-(1) में अपने उत्तर देने का माध्यम अंकित करते हुए क्रमांक-(2) में अपना पूर्ण हस्ताक्षर अंकित करें। इसके अलावा अन्य मुद्रित विवरणों में किसी भी प्रकार से कोई छेड़-छाड़ नहीं करें।
- प्रायोगिक परीक्षा की उत्तरपुस्तिका के आवरण पृष्ठ के निचले बायें एवं दायें भागों को परीक्षार्थी द्वारा कदापि नहीं भरा जाएगा। अगर परीक्षार्थी इस भाग को भरते हैं, तो परीक्षार्थी का इस विषय में परीक्षाफल रद्द किया जा सकता है। ये दोनों भाग आंतरिक/बाह्य परीक्षकों को भरने के लिए दिया गया है।
- उत्तरपुस्तिका के पत्रों के दोनो पृष्ठों पर तथा प्रत्येक लाइन पर लिखें एवं पृष्ठों को नष्ट न करें।
- यदि रफ कार्य करने की आवश्यक हो, तो परीक्षार्थी उत्तरपुस्तिका के अंतिम पृष्ठ पर रफ कार्य करके उसे काट दें/क्रास (X) कर दें।
- उत्तरपुस्तिका के आंतरिक पृष्ठों पर दाहिने हाशिए में लाइन खींचकर सादा स्थान छोड़ रखा गया है। शेष स्थान रूल्ड है। परीक्षार्थी दाहिने हाशिए के सादे स्थान में कुछ भी नहीं लिखेंगे, चूंकि यह भाग परीक्षक के उपयोग के लिए है।
- उत्तरपुस्तिका के पृष्ठों को मोड़ें-फाड़ें नहीं तथा बीच-बीच में व्यर्थ ही खाली न छोड़ें।
- प्रश्न-पत्र में दी हुई संख्या के अनुसार अपने उत्तरों की संख्या लिखें।
- व्हाइटनर, ब्लेड तथा नाखून का इस्तेमाल करना सर्वथा वर्जित है, अन्यथा परीक्षाफल अमान्य कर दिया जाएगा।
- प्रश्नोत्तर के समाप्त होने पर अंतिम में नीचे एक क्षैतिज रेखा खींच दें।
- आंतरिक परीक्षक द्वारा उपलब्ध कराये गए उपस्थिति-पत्रक में परीक्षार्थी द्वारा यथा-स्तम्भ परीक्षा की तिथि अंकित करते हुए उत्तरपुस्तिका की क्रम संख्या लिखकर अपना हस्ताक्षर किया जाएगा। परीक्षार्थी की उपस्थिति, अनुपस्थिति एवं निष्कासन से संबंधित संगत गोले को नीले/काले पेन से परीक्षक द्वारा भरा जाएगा न कि परीक्षार्थी द्वारा।
- परीक्षार्थी अपनी उत्तरपुस्तिका को आन्तरिक परीक्षक के पास जमा किये बिना परीक्षा भवन न छोड़ें।
- परीक्षा केन्द्र में कैलकुलेटर, मोबाइल फोन, इयर फोन, पेजर, ब्लूटूथ या इस प्रकार का कोई अन्य इलेक्ट्रॉनिक उपकरण ले जाना सख्त मना है।
- जाँच परीक्षा में गैर-उत्प्रेषित या जाँच परीक्षा में अनुपस्थित छात्र/छात्रा इंटरमीडिएट वार्षिक प्रायोगिक परीक्षा, 2022 में कदापि सम्मिलित नहीं हो सकते हैं।



बिहार विद्यालय परीक्षा समिति, पटना
BIHAR SCHOOL EXAMINATION BOARD, PATNA
INTERMEDIATE ANNUAL EXAMINATION, 2022

इंटरमीडिएट वार्षिक परीक्षा, 2022

प्रायोगिक परीक्षा का प्रवेश पत्र

Admit Card For Practical Examination

संकाय: विज्ञान
FACULTY: SCIENCE

कॉलेज/+2 स्कूल का नाम	GAYA COLLEGE, GAYA				
परीक्षार्थी का नाम	ANKUSH KUMAR				
माता का नाम	DULARI DEVI				
पिता का नाम	RAM PRAVESH YADAV				
परीक्षार्थी का आधार नं०	दिव्यांग कोटि				NO
सूचीकरण संख्या/वर्ष	R-210010698-20	परीक्षार्थी की कोटि	REGULAR		
रौल कोड	21001	रौल क्रमांक	22010674	लिंग	MALE
परीक्षा केंद्र का नाम	GAYA COLLEGE, GAYA				



प्रायोगिक परीक्षा के विषय (निर्धारित परीक्षा कार्यक्रम सहित)

प्रायोगिक विषय	विषय कोड	विषय का नाम	परीक्षा की तारीख
वैकल्पिक विषय	117	PHYSICS	10.01.2022 to 20.01.2022
	118	CHEMISTRY	
	119	Biology	
अतिरिक्त विषय	119	Biology	

संकाय 30मा0

महाविद्यालय / +2 विद्यालय प्रधान का हस्ताक्षर
एवं मुहर

परीक्षा नियंत्रक (30मा0)

परीक्षार्थी के लिए आवश्यक निर्देश

- प्रायोगिक परीक्षा दिनांक 10.01.2022 से 20.01.2022 तक संचालित होगी। केन्द्राधीक्षक दिनांक 10.01.2022 से 20.01.2022 तक की अवधि में परीक्षार्थियों की संख्या के अनुसार तिथि एवं पाली का निर्धारण करके प्रायोगिक परीक्षा केन्द्र पर आवंटित सभी परीक्षार्थियों के प्रायोगिक विषयों की परीक्षा आयोजित करेंगे।
- परीक्षार्थी अपने इस प्रवेश-पत्र में उल्लिखित प्रायोगिक परीक्षा केंद्रों पर दिनांक 10.01.2022को पूर्वाह्न 09:00 बजे अनिवार्य रूप से जाकर परीक्षा केन्द्र के परिसर की सूचना पट्ट से यह जानकारी प्राप्त कर लेंगे कि उनके द्वारा चयनित विषय की प्रायोगिक परीक्षा किस तिथि एवं किस पाली में संचालित होगी, जिसमें उन्हें सम्मिलित होना अनिवार्य है।
- परीक्षार्थी के प्रत्येक प्रायोगिक विषय की परीक्षा के लिए 08 पृष्ठों की केवल एक ही उत्तरपुस्तिका मिलेगी। अतिरिक्त उत्तरपुस्तिका नहीं दी जाएगी। परीक्षार्थी उत्तरपुस्तिका लेते ही यह सुनिश्चित कर लें कि इसमें 8 पृष्ठ हैं एवं सही क्रम में हैं।
- उत्तरपुस्तिका प्राप्त होते ही परीक्षार्थी अपने प्रवेश-पत्र तथा उत्तरपुस्तिका पर मुद्रित विवरणों (Details) का मिलान कर यह अवश्य सुनिश्चित हो लें कि जो उत्तरपुस्तिका परीक्षक द्वारा उन्हें दी गई है, वह उन्हीं की है। भिन्न विवरणों की उत्तरपुस्तिका प्राप्त होने पर उसे तुरंत परीक्षक को वापस लौटा दिया जाए।
- उत्तरपुस्तिका प्राप्त होने पर परीक्षार्थी उनके आवरण पृष्ठ के पीछे अंकित "परीक्षार्थियों के लिए निर्देश" अवश्य पढ़ें एवं उसका अनुपालन करें।
- परीक्षार्थी अपनी उत्तरपुस्तिका के कवर पृष्ठ के ऊपरी बायें तथा दायें भागों में क्रमांक-(1) में अपने उत्तर देने का माध्यम अंकित करते हुए क्रमांक-(2) में अपना पूर्ण हस्ताक्षर अंकित करें। इसके अलावा अन्य मुद्रित विवरणों में किसी भी प्रकार से कोई छेड़-छाड़ नहीं करें।
- प्रायोगिक परीक्षा की उत्तरपुस्तिका के आवरण पृष्ठ के निचले बायें एवं दायें भागों को परीक्षार्थी द्वारा कदापि नहीं भरा जाएगा। अगर परीक्षार्थी इस भाग को भरते हैं, तो परीक्षार्थी का इस विषय में परीक्षाफल रद्द किया जा सकता है। ये दोनों भाग आंतरिक/बाह्य परीक्षकों को भरने के लिए दिया गया है।
- उत्तरपुस्तिका के पत्रों के दोनो पृष्ठों पर तथा प्रत्येक लाइन पर लिखें एवं पृष्ठों को नष्ट न करें।
- यदि रफ कार्य करने की आवश्यक हो, तो परीक्षार्थी उत्तरपुस्तिका के अंतिम पृष्ठ पर रफ कार्य करके उसे काट दें/क्रास (X) कर दें।
- उत्तरपुस्तिका के आंतरिक पृष्ठों पर दाहिने हाशिए में लाइन खींचकर सादा स्थान छोड़ रखा गया है। शेष स्थान रूल्ड है। परीक्षार्थी दाहिने हाशिए के सादे स्थान में कुछ भी नहीं लिखेंगे, चूंकि यह भाग परीक्षक के उपयोग के लिए है।
- उत्तरपुस्तिका के पृष्ठों को मोड़ें-फाड़ें नहीं तथा बीच-बीच में व्यर्थ ही खाली न छोड़ें।
- प्रश्न-पत्र में दी हुई संख्या के अनुसार अपने उत्तरों की संख्या लिखें।
- व्हाइटनर, ब्लेड तथा नाखून का इस्तेमाल करना सर्वथा वर्जित है, अन्यथा परीक्षाफल अमान्य कर दिया जाएगा।
- प्रश्नोत्तर के समाप्त होने पर अंतिम में नीचे एक क्षैतिज रेखा खींच दें।
- आंतरिक परीक्षक द्वारा उपलब्ध कराये गए उपस्थिति-पत्रक में परीक्षार्थी द्वारा यथा-स्तम्भ परीक्षा की तिथि अंकित करते हुए उत्तरपुस्तिका की क्रम संख्या लिखकर अपना हस्ताक्षर किया जाएगा। परीक्षार्थी की उपस्थिति, अनुपस्थिति एवं निष्कासन से संबंधित संगत गोले को नीले/काले पेन से परीक्षक द्वारा भरा जाएगा न कि परीक्षार्थी द्वारा।
- परीक्षार्थी अपनी उत्तरपुस्तिका को आन्तरिक परीक्षक के पास जमा किये बिना परीक्षा भवन न छोड़ें।
- परीक्षा केन्द्र में कैलकुलेटर, मोबाइल फोन, इयर फोन, पेजर, ब्लूटूथ या इस प्रकार का कोई अन्य इलेक्ट्रॉनिक उपकरण ले जाना सख्त मना है।
- जाँच परीक्षा में गैर-उत्प्रेषित या जाँच परीक्षा में अनुपस्थित छात्र/छात्रा इंटरमीडिएट वार्षिक प्रायोगिक परीक्षा, 2022 में कदापि सम्मिलित नहीं हो सकते हैं।



बिहार विद्यालय परीक्षा समिति, पटना
BIHAR SCHOOL EXAMINATION BOARD, PATNA
INTERMEDIATE ANNUAL EXAMINATION, 2022

संकाय: विज्ञान
FACULTY: SCIENCE

इंटरमीडिएट वार्षिक परीक्षा, 2022

प्रायोगिक परीक्षा का प्रवेश पत्र

Admit Card For Practical Examination

कॉलेज/+2 स्कूल का नाम	GAYA COLLEGE, GAYA				
परीक्षार्थी का नाम	ANSHU RAJ				
माता का नाम	RUBI DEVI				
पिता का नाम	KAMLESH KUMAR				
परीक्षार्थी का आधार नं०	दिव्यांग कोटि				NO
सूचीकरण संख्या/वर्ष	R-210010706-20	परीक्षार्थी की कोटि	REGULAR		
रौल कोड	21001	रौल क्रमांक	22010682	लिंग	MALE
परीक्षा केंद्र का नाम	GAYA COLLEGE, GAYA				



प्रायोगिक परीक्षा के विषय (निर्धारित परीक्षा कार्यक्रम सहित)

प्रायोगिक विषय	विषय कोड	विषय का नाम	परीक्षा की तारीख
वैकल्पिक विषय	117	PHYSICS	10.01.2022 to 20.01.2022
	118	CHEMISTRY	
	119	BIOLOGY	
अतिरिक्त विषय			

संकाय 2022

महाविद्यालय / +2 विद्यालय प्रधान का हस्ताक्षर
एवं मुहर

परीक्षा नियंत्रक (30M10)

परीक्षार्थी के लिए आवश्यक निर्देश

- प्रायोगिक परीक्षा दिनांक 10.01.2022 से 20.01.2022 तक संचालित होगी। केन्द्राधीक्षक दिनांक 10.01.2022 से 20.01.2022 तक की अवधि में परीक्षार्थियों की संख्या के अनुसार तिथि एवं पाली का निर्धारण करके प्रायोगिक परीक्षा केन्द्र पर आवंटित सभी परीक्षार्थियों के प्रायोगिक विषयों की परीक्षा आयोजित करेंगे।
- परीक्षार्थी अपने इस प्रवेश-पत्र में उल्लिखित प्रायोगिक परीक्षा केंद्रों पर दिनांक 10.01.2022 को पूर्वाह्न 09:00 बजे अनिवार्य रूप से जाकर परीक्षा केन्द्र के परिसर की सूचना पट्ट से यह जानकारी प्राप्त कर लेंगे कि उनके द्वारा चयनित विषय की प्रायोगिक परीक्षा किस तिथि एवं किस पाली में संचालित होगी, जिसमें उन्हें सम्मिलित होना अनिवार्य है।
- परीक्षार्थी के प्रत्येक प्रायोगिक विषय की परीक्षा के लिए 08 पृष्ठों की केवल एक ही उत्तरपुस्तिका मिलेगी। अतिरिक्त उत्तरपुस्तिका नहीं दी जाएगी। परीक्षार्थी उत्तरपुस्तिका लेते ही यह सुनिश्चित कर लें कि इसमें 8 पृष्ठ हैं एवं सही क्रम में हैं।
- उत्तरपुस्तिका प्राप्त होते ही परीक्षार्थी अपने प्रवेश-पत्र तथा उत्तरपुस्तिका पर मुद्रित विवरणों (Details) का मिलान कर यह अवश्य सुनिश्चित हो लें कि जो उत्तरपुस्तिका परीक्षक द्वारा उन्हें दी गई है, वह उन्हीं की है। भिन्न विवरणों की उत्तरपुस्तिका प्राप्त होने पर उसे तुरंत परीक्षक को वापस लौटा दिया जाए।
- उत्तरपुस्तिका प्राप्त होने पर परीक्षार्थी उनके आवरण पृष्ठ के पीछे अंकित "परीक्षार्थियों के लिए निर्देश" अवश्य पढ़ें एवं उसका अनुपालन करें।
- परीक्षार्थी अपनी उत्तरपुस्तिका के कवर पृष्ठ के ऊपरी बायें तथा दायें भागों में क्रमांक-(1) में अपने उत्तर देने का माध्यम अंकित करते हुए क्रमांक-(2) में अपना पूर्ण हस्ताक्षर अंकित करें। इसके अलावा अन्य मुद्रित विवरणों में किसी भी प्रकार से कोई छेड़-छाड़ नहीं करें।
- प्रायोगिक परीक्षा की उत्तरपुस्तिका के आवरण पृष्ठ के निचले बायें एवं दायें भागों को परीक्षार्थी द्वारा कदापि नहीं भरा जाएगा। अगर परीक्षार्थी इस भाग को भरते हैं, तो परीक्षार्थी का इस विषय में परीक्षाफल रद्द किया जा सकता है। ये दोनों भाग आंतरिक/बाह्य परीक्षकों को भरने के लिए दिया गया है।
- उत्तरपुस्तिका के पत्रों के दोनो पृष्ठों पर तथा प्रत्येक लाइन पर लिखें एवं पृष्ठों को नष्ट न करें।
- यदि रफ कार्य करने की आवश्यक हो, तो परीक्षार्थी उत्तरपुस्तिका के अंतिम पृष्ठ पर रफ कार्य करके उसे काट दें/क्रास (X) कर दें।
- उत्तरपुस्तिका के आंतरिक पृष्ठों पर दाहिने हाशिए में लाइन खींचकर सादा स्थान छोड़ रखा गया है। शेष स्थान रूल्ड है। परीक्षार्थी दाहिने हाशिए के सादे स्थान में कुछ भी नहीं लिखेंगे, चूंकि यह भाग परीक्षक के उपयोग के लिए है।
- उत्तरपुस्तिका के पृष्ठों को मोड़ें-फाड़ें नहीं तथा बीच-बीच में व्यर्थ ही खाली न छोड़ें।
- प्रश्न-पत्र में दी हुई संख्या के अनुसार अपने उत्तरों की संख्या लिखें।
- व्हाइटनर, ब्लेड तथा नाखून का इस्तेमाल करना सर्वथा वर्जित है, अन्यथा परीक्षाफल अमान्य कर दिया जाएगा।
- प्रश्नोत्तर के समाप्त होने पर अंतिम में नीचे एक क्षैतिज रेखा खींच दें।
- आंतरिक परीक्षक द्वारा उपलब्ध कराये गए उपस्थिति-पत्रक में परीक्षार्थी द्वारा यथा-स्तम्भ परीक्षा की तिथि अंकित करते हुए उत्तरपुस्तिका की क्रम संख्या लिखकर अपना हस्ताक्षर किया जाएगा। परीक्षार्थी की उपस्थिति, अनुपस्थिति एवं निष्कासन से संबंधित संगत गोले को नीले/काले पेन से परीक्षक द्वारा भरा जाएगा न कि परीक्षार्थी द्वारा।
- परीक्षार्थी अपनी उत्तरपुस्तिका को आन्तरिक परीक्षक के पास जमा किये बिना परीक्षा भवन न छोड़ें।
- परीक्षा केन्द्र में कैलकुलेटर, मोबाइल फोन, इयर फोन, पेजर, ब्लूटूथ या इस प्रकार का कोई अन्य इलेक्ट्रॉनिक उपकरण ले जाना सख्त मना है।
- जाँच परीक्षा में गैर-उत्प्रेषित या जाँच परीक्षा में अनुपस्थित छात्र/छात्रा इंटरमीडिएट वार्षिक प्रायोगिक परीक्षा, 2022 में कदापि सम्मिलित नहीं हो सकते हैं।



बिहार विद्यालय परीक्षा समिति, पटना
BIHAR SCHOOL EXAMINATION BOARD, PATNA
INTERMEDIATE ANNUAL EXAMINATION, 2022

इंटरमीडिएट वार्षिक परीक्षा, 2022

प्रायोगिक परीक्षा का प्रवेश पत्र

Admit Card For Practical Examination

संकाय: विज्ञान
FACULTY: SCIENCE

कॉलेज/+2 स्कूल का नाम GAYA COLLEGE, GAYA
परीक्षार्थी का नाम ARVIND KUMAR
माता का नाम INDU DEVI
पिता का नाम MITHLESH YADAV
परीक्षार्थी का आधार नं० दिव्यांग कोटि NO
सूचीकरण संख्या/वर्ष R-210010729-20 परीक्षार्थी की कोटि REGULAR
रौल कोड 21001 रौल क्रमांक 22010705 लिंग MALE
परीक्षा केंद्र का नाम GAYA COLLEGE, GAYA



Arvind Kumar
Signature of student

प्रायोगिक परीक्षा के विषय (निर्धारित परीक्षा कार्यक्रम सहित)

प्रायोगिक विषय	विषय कोड	विषय का नाम	परीक्षा की तारीख
वैकल्पिक विषय	117	PHYSICS	10.01.2022 to 20.01.2022
	118	CHEMISTRY	
	119	BIOLOGY	
अतिरिक्त विषय			

संकाय 1377

महाविद्यालय / +2 विद्यालय प्रधान का हस्ताक्षर
एवं मुहर

परीक्षा नियंत्रक (30M10)

परीक्षार्थी के लिए आवश्यक निर्देश

- प्रायोगिक परीक्षा दिनांक 10.01.2022 से 20.01.2022 तक संचालित होगी। केन्द्राधीक्षक दिनांक 10.01.2022 से 20.01.2022 तक की अवधि में परीक्षार्थियों की संख्या के अनुसार तिथि एवं पाली का निर्धारण करके प्रायोगिक परीक्षा केन्द्र पर आवंटित सभी परीक्षार्थियों के प्रायोगिक विषयों की परीक्षा आयोजित करेंगे।
- परीक्षार्थी अपने इस प्रवेश-पत्र में उल्लिखित प्रायोगिक परीक्षा केंद्रों पर दिनांक 10.01.2022 को पूर्वाह्न 09:00 बजे अनिवार्य रूप से जाकर परीक्षा केन्द्र के परिसर की सूचना पट्ट से यह जानकारी प्राप्त करेंगे कि उनके द्वारा चयनित विषय की प्रायोगिक परीक्षा किस तिथि एवं किस पाली में संचालित होगी, जिसमें उन्हें सम्मिलित होना अनिवार्य है।
- परीक्षार्थी के प्रत्येक प्रायोगिक विषय की परीक्षा के लिए 08 पृष्ठों की केवल एक ही उत्तरपुस्तिका मिलेगी। अतिरिक्त उत्तरपुस्तिका नहीं दी जाएगी। परीक्षार्थी उत्तरपुस्तिका लेते ही यह सुनिश्चित कर लें कि इसमें 8 पृष्ठ हैं एवं सही क्रम में हैं।
- उत्तरपुस्तिका प्राप्त होते ही परीक्षार्थी अपने प्रवेश-पत्र तथा उत्तरपुस्तिका पर मुद्रित विवरणों (Details) का मिलान कर यह अवश्य सुनिश्चित हो लें कि जो उत्तरपुस्तिका परीक्षक द्वारा उन्हें दी गई है, वह उन्हीं की है। भिन्न विवरणों की उत्तरपुस्तिका प्राप्त होने पर उसे तुरंत परीक्षक को वापस लौटा दिया जाए।
- उत्तरपुस्तिका प्राप्त होने पर परीक्षार्थी उनके आवरण पृष्ठ के पीछे अंकित "परीक्षार्थियों के लिए निर्देश" अवश्य पढ़ें एवं उसका अनुपालन करें।
- परीक्षार्थी अपनी उत्तरपुस्तिका के कवर पृष्ठ के ऊपरी बायें तथा दायें भागों में क्रमांक-(1) में अपने उत्तर देने का माध्यम अंकित करते हुए क्रमांक-(2) में अपना पूर्ण हस्ताक्षर अंकित करें। इसके अलावा अन्य मुद्रित विवरणों में किसी भी प्रकार से कोई छेड़-छाड़ नहीं करें।
- प्रायोगिक परीक्षा की उत्तरपुस्तिका के आवरण पृष्ठ के निचले बायें एवं दायें भागों को परीक्षार्थी द्वारा कदापि नहीं भरा जाएगा। अगर परीक्षार्थी इस भाग को भरते हैं, तो परीक्षार्थी का इस विषय में परीक्षाफल रद्द किया जा सकता है। ये दोनों भाग आंतरिक/बाह्य परीक्षकों को भरने के लिए दिया गया है।
- उत्तरपुस्तिका के पत्रों के दोनो पृष्ठों पर तथा प्रत्येक लाइन पर लिखें एवं पृष्ठों को नष्ट न करें।
- यदि रफ कार्य करने की आवश्यक हो, तो परीक्षार्थी उत्तरपुस्तिका के अंतिम पृष्ठ पर रफ कार्य करके उसे काट दें/क्रास (X) कर दें।
- उत्तरपुस्तिका के आंतरिक पृष्ठों पर दाहिने हाशिए में लाइन खींचकर सादा स्थान छोड़ रखा गया है। शेष स्थान रूल्ड है। परीक्षार्थी दाहिने हाशिए के सादे स्थान में कुछ भी नहीं लिखेंगे, चूंकि यह भाग परीक्षक के उपयोग के लिए है।
- उत्तरपुस्तिका के पृष्ठों को मोड़ें-फाड़ें नहीं तथा बीच-बीच में व्यर्थ ही खाली न छोड़ें।
- प्रश्न-पत्र में दी हुई संख्या के अनुसार अपने उत्तरों की संख्या लिखें।
- व्हाइटनर, ब्लेड तथा नाखून का इस्तेमाल करना सर्वथा वर्जित है, अन्यथा परीक्षाफल अमान्य कर दिया जाएगा।
- प्रश्नोत्तर के समाप्त होने पर अंतिम में नीचे एक क्षैतिज रेखा खींच दें।
- आंतरिक परीक्षक द्वारा उपलब्ध कराये गए उपस्थिति-पत्रक में परीक्षार्थी द्वारा यथा-स्तम्भ परीक्षा की तिथि अंकित करते हुए उत्तरपुस्तिका की क्रम संख्या लिखकर अपना हस्ताक्षर किया जाएगा। परीक्षार्थी की उपस्थिति, अनुपस्थिति एवं निष्कासन से संबंधित संगत गोले को नीले/काले पेन से परीक्षक द्वारा भरा जाएगा न कि परीक्षार्थी द्वारा।
- परीक्षार्थी अपनी उत्तरपुस्तिका को आन्तरिक परीक्षक के पास जमा किये बिना परीक्षा भवन न छोड़ें।
- परीक्षा केन्द्र में कैलकुलेटर, मोबाइल फोन, इयर फोन, पेजर, ब्लूटूथ या इस प्रकार का कोई अन्य इलेक्ट्रॉनिक उपकरण ले जाना सख्त मना है।
- जाँच परीक्षा में गैर-उत्प्रेषित या जाँच परीक्षा में अनुपस्थित छात्र/छात्रा इंटरमीडिएट वार्षिक प्रायोगिक परीक्षा, 2022 में कदापि सम्मिलित नहीं हो सकते हैं।



बिहार विद्यालय परीक्षा समिति, पटना
BIHAR SCHOOL EXAMINATION BOARD, PATNA
INTERMEDIATE ANNUAL EXAMINATION, 2022

इंटरमीडिएट वार्षिक परीक्षा, 2022

प्रायोगिक परीक्षा का प्रवेश पत्र

Admit Card For Practical Examination

संकाय: विज्ञान
FACULTY: SCIENCE

कॉलेज/+2 स्कूल का नाम	GAYA COLLEGE, GAYA				
परीक्षार्थी का नाम	ANURAG SINHA				
माता का नाम	MANJU SINHA				
पिता का नाम	JITENDRA KUMAR				
परीक्षार्थी का आधार नं०	दिव्यांग कोटि				NO
सूचीकरण संख्या/वर्ष	R-210010720-20	परीक्षार्थी की कोटि	REGULAR		
रौल कोड	21001	रौल क्रमांक	22010696	लिंग	MALE
परीक्षा केंद्र का नाम	GAYA COLLEGE, GAYA				



Anurag Sinha

प्रायोगिक परीक्षा के विषय (निर्धारित परीक्षा कार्यक्रम सहित)

प्रायोगिक विषय	विषय कोड	विषय का नाम	परीक्षा की तारीख
वैकल्पिक विषय	117	PHYSICS	10.01.2022 to 20.01.2022
	118	CHEMISTRY	
अतिरिक्त विषय			

संजीव कुमार

महाविद्यालय / +2 विद्यालय प्रधान का हस्ताक्षर
एवं मुहर

परीक्षा नियंत्रक (30M10)

परीक्षार्थी के लिए आवश्यक निर्देश

- प्रायोगिक परीक्षा दिनांक 10.01.2022 से 20.01.2022 तक संचालित होगी। केन्द्राधीक्षक दिनांक 10.01.2022 से 20.01.2022 तक की अवधि में परीक्षार्थियों की संख्या के अनुसार तिथि एवं पाली का निर्धारण करके प्रायोगिक परीक्षा केन्द्र पर आवंटित सभी परीक्षार्थियों के प्रायोगिक विषयों की परीक्षा आयोजित करेंगे।
- परीक्षार्थी अपने इस प्रवेश-पत्र में उल्लिखित प्रायोगिक परीक्षा केंद्रों पर दिनांक 10.01.2022 को पूर्वाह्न 09:00 बजे अनिवार्य रूप से जाकर परीक्षा केन्द्र के परिसर की सूचना पट्ट से यह जानकारी प्राप्त करेंगे कि उनके द्वारा चयनित विषय की प्रायोगिक परीक्षा किस तिथि एवं किस पाली में संचालित होगी, जिसमें उन्हें सम्मिलित होना अनिवार्य है।
- परीक्षार्थी के प्रत्येक प्रायोगिक विषय की परीक्षा के लिए 08 पृष्ठों की केवल एक ही उत्तरपुस्तिका मिलेगी। अतिरिक्त उत्तरपुस्तिका नहीं दी जाएगी। परीक्षार्थी उत्तरपुस्तिका लेते ही यह सुनिश्चित कर लें कि इसमें 8 पृष्ठ हैं एवं सही क्रम में हैं।
- उत्तरपुस्तिका प्राप्त होते ही परीक्षार्थी अपने प्रवेश-पत्र तथा उत्तरपुस्तिका पर मुद्रित विवरणों (Details) का मिलान कर यह अवश्य सुनिश्चित हो लें कि जो उत्तरपुस्तिका परीक्षक द्वारा उन्हें दी गई है, वह उन्हीं की है। भिन्न विवरणों की उत्तरपुस्तिका प्राप्त होने पर उसे तुरंत परीक्षक को वापस लौटा दिया जाए।
- उत्तरपुस्तिका प्राप्त होने पर परीक्षार्थी उनके आवरण पृष्ठ के पीछे अंकित "परीक्षार्थियों के लिए निर्देश" अवश्य पढ़ें एवं उसका अनुपालन करें।
- परीक्षार्थी अपनी उत्तरपुस्तिका के कवर पृष्ठ के ऊपरी बायें तथा दायें भागों में क्रमांक-(1) में अपने उत्तर देने का माध्यम अंकित करते हुए क्रमांक-(2) में अपना पूर्ण हस्ताक्षर अंकित करें। इसके अलावा अन्य मुद्रित विवरणों में किसी भी प्रकार से कोई छेड़-छाड़ नहीं करें।
- प्रायोगिक परीक्षा की उत्तरपुस्तिका के आवरण पृष्ठ के निचले बायें एवं दायें भागों को परीक्षार्थी द्वारा कदापि नहीं भरा जाएगा। अगर परीक्षार्थी इस भाग को भरते हैं, तो परीक्षार्थी का इस विषय में परीक्षाफल रद्द किया जा सकता है। ये दोनों भाग आंतरिक/बाह्य परीक्षकों को भरने के लिए दिया गया है।
- उत्तरपुस्तिका के पत्रों के दोनो पृष्ठों पर तथा प्रत्येक लाइन पर लिखें एवं पृष्ठों को नष्ट न करें।
- यदि रफ कार्य करने की आवश्यक हो, तो परीक्षार्थी उत्तरपुस्तिका के अंतिम पृष्ठ पर रफ कार्य करके उसे काट दें/क्रास (X) कर दें।
- उत्तरपुस्तिका के आंतरिक पृष्ठों पर दाहिने हाशिए में लाइन खींचकर सादा स्थान छोड़ रखा गया है। शेष स्थान रूल्ड है। परीक्षार्थी दाहिने हाशिए के सादे स्थान में कुछ भी नहीं लिखेंगे, चूंकि यह भाग परीक्षक के उपयोग के लिए है।
- उत्तरपुस्तिका के पृष्ठों को मोड़ें-फाड़ें नहीं तथा बीच-बीच में व्यर्थ ही खाली न छोड़ें।
- प्रश्न-पत्र में दी हुई संख्या के अनुसार अपने उत्तरों की संख्या लिखें।
- व्हाइटनर, ब्लेड तथा नाखून का इस्तेमाल करना सर्वथा वर्जित है, अन्यथा परीक्षाफल अमान्य कर दिया जाएगा।
- प्रश्नोत्तर के समाप्त होने पर अंतिम में नीचे एक क्षैतिज रेखा खींच दें।
- आंतरिक परीक्षक द्वारा उपलब्ध कराये गए उपस्थिति-पत्रक में परीक्षार्थी द्वारा यथा-स्तम्भ परीक्षा की तिथि अंकित करते हुए उत्तरपुस्तिका की क्रम संख्या लिखकर अपना हस्ताक्षर किया जाएगा। परीक्षार्थी की उपस्थिति, अनुपस्थिति एवं निष्कासन से संबंधित संगत गोले को नीले/काले पेन से परीक्षक द्वारा भरा जाएगा न कि परीक्षार्थी द्वारा।
- परीक्षार्थी अपनी उत्तरपुस्तिका को आन्तरिक परीक्षक के पास जमा किये बिना परीक्षा भवन न छोड़ें।
- परीक्षा केन्द्र में कैलकुलेटर, मोबाइल फोन, इयर फोन, पेजर, ब्लूटूथ या इस प्रकार का कोई अन्य इलेक्ट्रॉनिक उपकरण ले जाना सख्त मना है।
- जाँच परीक्षा में गैर-उत्प्रेषित या जाँच परीक्षा में अनुपस्थित छात्र/छात्रा इंटरमीडिएट वार्षिक प्रायोगिक परीक्षा, 2022 में कदापि सम्मिलित नहीं हो सकते हैं।



बिहार विद्यालय परीक्षा समिति, पटना
BIHAR SCHOOL EXAMINATION BOARD, PATNA
INTERMEDIATE ANNUAL EXAMINATION, 2022

इंटरमीडिएट वार्षिक परीक्षा, 2022

प्रायोगिक परीक्षा का प्रवेश पत्र

Admit Card For Practical Examination

संकाय: विज्ञान
FACULTY: SCIENCE

कॉलेज/+2 स्कूल का नाम GAYA COLLEGE, GAYA
परीक्षार्थी का नाम ANUJ KUMAR
माता का नाम SAVITA DEVI
पिता का नाम RAMDEV PRASAD
परीक्षार्थी का आधार नं० दिव्यांग कोटि NO
सूचीकरण संख्या/वर्ष R-210010713-20 परीक्षार्थी की कोटि REGULAR
रौल कोड 21001 रौल क्रमांक 22010689 लिंग MALE
परीक्षा केंद्र का नाम GAYA COLLEGE, GAYA



प्रायोगिक परीक्षा के विषय (निर्धारित परीक्षा कार्यक्रम सहित)

प्रायोगिक विषय	विषय कोड	विषय का नाम	परीक्षा की तारीख
वैकल्पिक विषय	117	PHYSICS	10.01.2022 to 20.01.2022
	118	CHEMISTRY	
अतिरिक्त विषय			

संकाय 2022

महाविद्यालय / +2 विद्यालय प्रधान का हस्ताक्षर
एवं मुहर

परीक्षा नियंत्रक (30M10)

परीक्षार्थी के लिए आवश्यक निर्देश

- प्रायोगिक परीक्षा दिनांक 10.01.2022 से 20.01.2022 तक संचालित होगी। केन्द्राधीक्षक दिनांक 10.01.2022 से 20.01.2022 तक की अवधि में परीक्षार्थियों की संख्या के अनुसार तिथि एवं पाली का निर्धारण करके प्रायोगिक परीक्षा केन्द्र पर आवंटित सभी परीक्षार्थियों के प्रायोगिक विषयों की परीक्षा आयोजित करेंगे।
- परीक्षार्थी अपने इस प्रवेश-पत्र में उल्लिखित प्रायोगिक परीक्षा केंद्रों पर दिनांक 10.01.2022 को पूर्वाह्न 09:00 बजे अनिवार्य रूप से जाकर परीक्षा केन्द्र के परिसर की सूचना पट्ट से यह जानकारी प्राप्त करेंगे कि उनके द्वारा चयनित विषय की प्रायोगिक परीक्षा किस तिथि एवं किस पाली में संचालित होगी, जिसमें उन्हें सम्मिलित होना अनिवार्य है।
- परीक्षार्थी के प्रत्येक प्रायोगिक विषय की परीक्षा के लिए 08 पृष्ठों की केवल एक ही उत्तरपुस्तिका मिलेगी। अतिरिक्त उत्तरपुस्तिका नहीं दी जाएगी। परीक्षार्थी उत्तरपुस्तिका लेते ही यह सुनिश्चित कर लें कि इसमें 8 पृष्ठ हैं एवं सही क्रम में हैं।
- उत्तरपुस्तिका प्राप्त होते ही परीक्षार्थी अपने प्रवेश-पत्र तथा उत्तरपुस्तिका पर मुद्रित विवरणों (Details) का मिलान कर यह अवश्य सुनिश्चित हो लें कि जो उत्तरपुस्तिका परीक्षक द्वारा उन्हें दी गई है, वह उन्हीं की है। भिन्न विवरणों की उत्तरपुस्तिका प्राप्त होने पर उसे तुरंत परीक्षक को वापस लौटा दिया जाए।
- उत्तरपुस्तिका प्राप्त होने पर परीक्षार्थी उनके आवरण पृष्ठ के पीछे अंकित "परीक्षार्थियों के लिए निर्देश" अवश्य पढ़ें एवं उसका अनुपालन करें।
- परीक्षार्थी अपनी उत्तरपुस्तिका के कवर पृष्ठ के ऊपरी बायें तथा दायें भागों में क्रमांक-(1) में अपने उत्तर देने का माध्यम अंकित करते हुए क्रमांक-(2) में अपना पूर्ण हस्ताक्षर अंकित करें। इसके अलावा अन्य मुद्रित विवरणों में किसी भी प्रकार से कोई छेड़-छाड़ नहीं करें।
- प्रायोगिक परीक्षा की उत्तरपुस्तिका के आवरण पृष्ठ के निचले बायें एवं दायें भागों को परीक्षार्थी द्वारा कदापि नहीं भरा जाएगा। अगर परीक्षार्थी इस भाग को भरते हैं, तो परीक्षार्थी का इस विषय में परीक्षाफल रद्द किया जा सकता है। ये दोनों भाग आंतरिक/बाह्य परीक्षकों को भरने के लिए दिया गया है।
- उत्तरपुस्तिका के पत्रों के दोनो पृष्ठों पर तथा प्रत्येक लाइन पर लिखें एवं पृष्ठों को नष्ट न करें।
- यदि रफ कार्य करने की आवश्यक हो, तो परीक्षार्थी उत्तरपुस्तिका के अंतिम पृष्ठ पर रफ कार्य करके उसे काट दें/क्रास (X) कर दें।
- उत्तरपुस्तिका के आंतरिक पृष्ठों पर दाहिने हाशिए में लाइन खींचकर सादा स्थान छोड़ रखा गया है। शेष स्थान रूल्ड है। परीक्षार्थी दाहिने हाशिए के सादे स्थान में कुछ भी नहीं लिखेंगे, चूंकि यह भाग परीक्षक के उपयोग के लिए है।
- उत्तरपुस्तिका के पृष्ठों को मोड़ें-फाड़ें नहीं तथा बीच-बीच में व्यर्थ ही खाली न छोड़ें।
- प्रश्न-पत्र में दी हुई संख्या के अनुसार अपने उत्तरों की संख्या लिखें।
- व्हाइटनर, ब्लेड तथा नाखून का इस्तेमाल करना सर्वथा वर्जित है, अन्यथा परीक्षाफल अमान्य कर दिया जाएगा।
- प्रश्नोत्तर के समाप्त होने पर अंतिम में नीचे एक क्षैतिज रेखा खींच दें।
- आंतरिक परीक्षक द्वारा उपलब्ध कराये गए उपस्थिति-पत्रक में परीक्षार्थी द्वारा यथा-स्तम्भ परीक्षा की तिथि अंकित करते हुए उत्तरपुस्तिका की क्रम संख्या लिखकर अपना हस्ताक्षर किया जाएगा। परीक्षार्थी की उपस्थिति, अनुपस्थिति एवं निष्कासन से संबंधित संगत गोले को नीले/काले पेन से परीक्षक द्वारा भरा जाएगा न कि परीक्षार्थी द्वारा।
- परीक्षार्थी अपनी उत्तरपुस्तिका को आन्तरिक परीक्षक के पास जमा किये बिना परीक्षा भवन न छोड़ें।
- परीक्षा केन्द्र में कैलकुलेटर, मोबाइल फोन, इयर फोन, पेजर, ब्लूटूथ या इस प्रकार का कोई अन्य इलेक्ट्रॉनिक उपकरण ले जाना सख्त मना है।
- जाँच परीक्षा में गैर-उत्प्रेषित या जाँच परीक्षा में अनुपस्थित छात्र/छात्रा इंटरमीडिएट वार्षिक प्रायोगिक परीक्षा, 2022 में कदापि सम्मिलित नहीं हो सकते हैं।



बिहार विद्यालय परीक्षा समिति, पटना
BIHAR SCHOOL EXAMINATION BOARD, PATNA
INTERMEDIATE ANNUAL EXAMINATION, 2022

इंटरमीडिएट वार्षिक परीक्षा, 2022

प्रायोगिक परीक्षा का प्रवेश पत्र

Admit Card For Practical Examination

संकाय: विज्ञान
FACULTY: SCIENCE

कॉलेज/+2 स्कूल का नाम GAYA COLLEGE, GAYA
परीक्षार्थी का नाम ANUP KUMAR
माता का नाम RINKU KUMARI
पिता का नाम AJEET KUMAR SHAHI
परीक्षार्थी का आधार नं० दिव्यांग कोटि NO
सूचीकरण संख्या/वर्ष R-210010716-20 परीक्षार्थी की कोटि REGULAR
रौल कोड 21001 रौल क्रमांक 22010692 लिंग MALE
परीक्षा केंद्र का नाम GAYA COLLEGE, GAYA



प्रायोगिक परीक्षा के विषय (निर्धारित परीक्षा कार्यक्रम सहित)

प्रायोगिक विषय	विषय कोड	विषय का नाम	परीक्षा की तारीख
वैकल्पिक विषय	117	PHYSICS	10.01.2022 to 20.01.2022
	118	CHEMISTRY	
	119	BIOLOGY	
अतिरिक्त विषय			

संकाय 2022

महाविद्यालय / +2 विद्यालय प्रधान का हस्ताक्षर
एवं मुहर

परीक्षा नियंत्रक (30M10)

परीक्षार्थी के लिए आवश्यक निर्देश

- प्रायोगिक परीक्षा दिनांक 10.01.2022 से 20.01.2022 तक संचालित होगी। केन्द्राधीक्षक दिनांक 10.01.2022 से 20.01.2022 तक की अवधि में परीक्षार्थियों की संख्या के अनुसार तिथि एवं पाली का निर्धारण करके प्रायोगिक परीक्षा केन्द्र पर आवंटित सभी परीक्षार्थियों के प्रायोगिक विषयों की परीक्षा आयोजित करेंगे।
- परीक्षार्थी अपने इस प्रवेश-पत्र में उल्लिखित प्रायोगिक परीक्षा केंद्रों पर दिनांक 10.01.2022 को पूर्वाह्न 09:00 बजे अनिवार्य रूप से जाकर परीक्षा केन्द्र के परिसर की सूचना पट्ट से यह जानकारी प्राप्त करेंगे कि उनके द्वारा चयनित विषय की प्रायोगिक परीक्षा किस तिथि एवं किस पाली में संचालित होगी, जिसमें उन्हें सम्मिलित होना अनिवार्य है।
- परीक्षार्थी के प्रत्येक प्रायोगिक विषय की परीक्षा के लिए 08 पृष्ठों की केवल एक ही उत्तरपुस्तिका मिलेगी। अतिरिक्त उत्तरपुस्तिका नहीं दी जाएगी। परीक्षार्थी उत्तरपुस्तिका लेते ही यह सुनिश्चित कर लें कि इसमें 8 पृष्ठ हैं एवं सही क्रम में हैं।
- उत्तरपुस्तिका प्राप्त होते ही परीक्षार्थी अपने प्रवेश-पत्र तथा उत्तरपुस्तिका पर मुद्रित विवरणों (Details) का मिलान कर यह अवश्य सुनिश्चित हो लें कि जो उत्तरपुस्तिका परीक्षक द्वारा उन्हें दी गई है, वह उन्हीं की है। भिन्न विवरणों की उत्तरपुस्तिका प्राप्त होने पर उसे तुरंत परीक्षक को वापस लौटा दिया जाए।
- उत्तरपुस्तिका प्राप्त होने पर परीक्षार्थी उनके आवरण पृष्ठ के पीछे अंकित "परीक्षार्थियों के लिए निर्देश" अवश्य पढ़ें एवं उसका अनुपालन करें।
- परीक्षार्थी अपनी उत्तरपुस्तिका के कवर पृष्ठ के ऊपरी बायें तथा दायें भागों में क्रमांक-(1) में अपने उत्तर देने का माध्यम अंकित करते हुए क्रमांक-(2) में अपना पूर्ण हस्ताक्षर अंकित करें। इसके अलावा अन्य मुद्रित विवरणों में किसी भी प्रकार से कोई छेड़-छाड़ नहीं करें।
- प्रायोगिक परीक्षा की उत्तरपुस्तिका के आवरण पृष्ठ के निचले बायें एवं दायें भागों को परीक्षार्थी द्वारा कदापि नहीं भरा जाएगा। अगर परीक्षार्थी इस भाग को भरते हैं, तो परीक्षार्थी का इस विषय में परीक्षाफल रद्द किया जा सकता है। ये दोनों भाग आंतरिक/बाह्य परीक्षकों को भरने के लिए दिया गया है।
- उत्तरपुस्तिका के पत्रों के दोनो पृष्ठों पर तथा प्रत्येक लाइन पर लिखें एवं पृष्ठों को नष्ट न करें।
- यदि रफ कार्य करने की आवश्यक हो, तो परीक्षार्थी उत्तरपुस्तिका के अंतिम पृष्ठ पर रफ कार्य करके उसे काट दें/क्रास (X) कर दें।
- उत्तरपुस्तिका के आंतरिक पृष्ठों पर दाहिने हाशिए में लाइन खींचकर सादा स्थान छोड़ रखा गया है। शेष स्थान रूल्ड है। परीक्षार्थी दाहिने हाशिए के सादे स्थान में कुछ भी नहीं लिखेंगे, चूंकि यह भाग परीक्षक के उपयोग के लिए है।
- उत्तरपुस्तिका के पृष्ठों को मोड़ें-फाड़ें नहीं तथा बीच-बीच में व्यर्थ ही खाली न छोड़ें।
- प्रश्न-पत्र में दी हुई संख्या के अनुसार अपने उत्तरों की संख्या लिखें।
- व्हाइटनर, ब्लेड तथा नाखून का इस्तेमाल करना सर्वथा वर्जित है, अन्यथा परीक्षाफल अमान्य कर दिया जाएगा।
- प्रश्नोत्तर के समाप्त होने पर अंतिम में नीचे एक क्षैतिज रेखा खींच दें।
- आंतरिक परीक्षक द्वारा उपलब्ध कराये गए उपस्थिति-पत्रक में परीक्षार्थी द्वारा यथा-स्तम्भ परीक्षा की तिथि अंकित करते हुए उत्तरपुस्तिका की क्रम संख्या लिखकर अपना हस्ताक्षर किया जाएगा। परीक्षार्थी की उपस्थिति, अनुपस्थिति एवं निष्कासन से संबंधित संगत गोले को नीले/काले पेन से परीक्षक द्वारा भरा जाएगा न कि परीक्षार्थी द्वारा।
- परीक्षार्थी अपनी उत्तरपुस्तिका को आन्तरिक परीक्षक के पास जमा किये बिना परीक्षा भवन न छोड़ें।
- परीक्षा केन्द्र में कैलकुलेटर, मोबाइल फोन, इयर फोन, पेजर, ब्लूटूथ या इस प्रकार का कोई अन्य इलेक्ट्रॉनिक उपकरण ले जाना सख्त मना है।
- जाँच परीक्षा में गैर-उत्प्रेषित या जाँच परीक्षा में अनुपस्थित छात्र/छात्रा इंटरमीडिएट वार्षिक प्रायोगिक परीक्षा, 2022 में कदापि सम्मिलित नहीं हो सकते हैं।



बिहार विद्यालय परीक्षा समिति, पटना
BIHAR SCHOOL EXAMINATION BOARD, PATNA
INTERMEDIATE ANNUAL EXAMINATION, 2022

संकाय: विज्ञान
FACULTY: SCIENCE

इंटरमीडिएट वार्षिक परीक्षा, 2022

प्रायोगिक परीक्षा का प्रवेश पत्र

Admit Card For Practical Examination

कॉलेज/+2 स्कूल का नाम	GAYA COLLEGE, GAYA				
परीक्षार्थी का नाम	ARVIND KUMAR				
माता का नाम	MANO DEVI				
पिता का नाम	MURARI PRASAD				
परीक्षार्थी का आधार नं०	दिव्यांग कोटि				NO
सूचीकरण संख्या/वर्ष	R-210010730-20	परीक्षार्थी की कोटि	REGULAR		
रौल कोड	21001	रौल क्रमांक	22010706	लिंग	MALE
परीक्षा केंद्र का नाम	GAYA COLLEGE, GAYA				



प्रायोगिक परीक्षा के विषय (निर्धारित परीक्षा कार्यक्रम सहित)

प्रायोगिक विषय	विषय कोड	विषय का नाम	परीक्षा की तारीख
वैकल्पिक विषय	117	PHYSICS	10.01.2022 to 20.01.2022
	118	CHEMISTRY	
अतिरिक्त विषय			

संकाय 2022

महाविद्यालय / +2 विद्यालय प्रधान का हस्ताक्षर
एवं मुहर

परीक्षा नियंत्रक (30M10)

परीक्षार्थी के लिए आवश्यक निर्देश

- प्रायोगिक परीक्षा दिनांक 10.01.2022 से 20.01.2022 तक संचालित होगी। केन्द्राधीक्षक दिनांक 10.01.2022 से 20.01.2022 तक की अवधि में परीक्षार्थियों की संख्या के अनुसार तिथि एवं पाली का निर्धारण करके प्रायोगिक परीक्षा केन्द्र पर आवंटित सभी परीक्षार्थियों के प्रायोगिक विषयों की परीक्षा आयोजित करेंगे।
- परीक्षार्थी अपने इस प्रवेश-पत्र में उल्लिखित प्रायोगिक परीक्षा केंद्रों पर दिनांक 10.01.2022 को पूर्वाह्न 09:00 बजे अनिवार्य रूप से जाकर परीक्षा केन्द्र के परिसर की सूचना पट्ट से यह जानकारी प्राप्त करेंगे कि उनके द्वारा चयनित विषय की प्रायोगिक परीक्षा किस तिथि एवं किस पाली में संचालित होगी, जिसमें उन्हें सम्मिलित होना अनिवार्य है।
- परीक्षार्थी के प्रत्येक प्रायोगिक विषय की परीक्षा के लिए 08 पृष्ठों की केवल एक ही उत्तरपुस्तिका मिलेगी। अतिरिक्त उत्तरपुस्तिका नहीं दी जाएगी। परीक्षार्थी उत्तरपुस्तिका लेते ही यह सुनिश्चित कर लें कि इसमें 8 पृष्ठ हैं एवं सही क्रम में हैं।
- उत्तरपुस्तिका प्राप्त होते ही परीक्षार्थी अपने प्रवेश-पत्र तथा उत्तरपुस्तिका पर मुद्रित विवरणों (Details) का मिलान कर यह अवश्य सुनिश्चित हो लें कि जो उत्तरपुस्तिका परीक्षक द्वारा उन्हें दी गई है, वह उन्हीं की है। भिन्न विवरणों की उत्तरपुस्तिका प्राप्त होने पर उसे तुरंत परीक्षक को वापस लौटा दिया जाए।
- उत्तरपुस्तिका प्राप्त होने पर परीक्षार्थी उनके आवरण पृष्ठ के पीछे अंकित "परीक्षार्थियों के लिए निर्देश" अवश्य पढ़ें एवं उसका अनुपालन करें।
- परीक्षार्थी अपनी उत्तरपुस्तिका के कवर पृष्ठ के ऊपरी बायें तथा दायें भागों में क्रमांक-(1) में अपने उत्तर देने का माध्यम अंकित करते हुए क्रमांक-(2) में अपना पूर्ण हस्ताक्षर अंकित करें। इसके अलावा अन्य मुद्रित विवरणों में किसी भी प्रकार से कोई छेड़-छाड़ नहीं करें।
- प्रायोगिक परीक्षा की उत्तरपुस्तिका के आवरण पृष्ठ के निचले बायें एवं दायें भागों को परीक्षार्थी द्वारा कदापि नहीं भरा जाएगा। अगर परीक्षार्थी इस भाग को भरते हैं, तो परीक्षार्थी का इस विषय में परीक्षाफल रद्द किया जा सकता है। ये दोनों भाग आंतरिक/बाह्य परीक्षकों को भरने के लिए दिया गया है।
- उत्तरपुस्तिका के पत्रों के दोनो पृष्ठों पर तथा प्रत्येक लाइन पर लिखें एवं पृष्ठों को नष्ट न करें।
- यदि रफ कार्य करने की आवश्यक हो, तो परीक्षार्थी उत्तरपुस्तिका के अंतिम पृष्ठ पर रफ कार्य करके उसे काट दें/क्रास (X) कर दें।
- उत्तरपुस्तिका के आंतरिक पृष्ठों पर दाहिने हाशिए में लाइन खींचकर सादा स्थान छोड़ रखा गया है। शेष स्थान रूल्ड है। परीक्षार्थी दाहिने हाशिए के सादे स्थान में कुछ भी नहीं लिखेंगे, चूंकि यह भाग परीक्षक के उपयोग के लिए है।
- उत्तरपुस्तिका के पृष्ठों को मोड़ें-फाड़ें नहीं तथा बीच-बीच में व्यर्थ ही खाली न छोड़ें।
- प्रश्न-पत्र में दी हुई संख्या के अनुसार अपने उत्तरों की संख्या लिखें।
- व्हाइटनर, ब्लेड तथा नाखून का इस्तेमाल करना सर्वथा वर्जित है, अन्यथा परीक्षाफल अमान्य कर दिया जाएगा।
- प्रश्नोत्तर के समाप्त होने पर अंतिम में नीचे एक क्षैतिज रेखा खींच दें।
- आंतरिक परीक्षक द्वारा उपलब्ध कराये गए उपस्थिति-पत्रक में परीक्षार्थी द्वारा यथा-स्तम्भ परीक्षा की तिथि अंकित करते हुए उत्तरपुस्तिका की क्रम संख्या लिखकर अपना हस्ताक्षर किया जाएगा। परीक्षार्थी की उपस्थिति, अनुपस्थिति एवं निष्कासन से संबंधित संगत गोले को नीले/काले पेन से परीक्षक द्वारा भरा जाएगा न कि परीक्षार्थी द्वारा।
- परीक्षार्थी अपनी उत्तरपुस्तिका को आन्तरिक परीक्षक के पास जमा किये बिना परीक्षा भवन न छोड़ें।
- परीक्षा केन्द्र में कैलकुलेटर, मोबाइल फोन, इयर फोन, पेजर, ब्लूटूथ या इस प्रकार का कोई अन्य इलेक्ट्रॉनिक उपकरण ले जाना सख्त मना है।
- जाँच परीक्षा में गैर-उत्प्रेषित या जाँच परीक्षा में अनुपस्थित छात्र/छात्रा इंटरमीडिएट वार्षिक प्रायोगिक परीक्षा, 2022 में कदापि सम्मिलित नहीं हो सकते हैं।



बिहार विद्यालय परीक्षा समिति, पटना
BIHAR SCHOOL EXAMINATION BOARD, PATNA
INTERMEDIATE ANNUAL EXAMINATION, 2022

संकाय: विज्ञान
FACULTY: SCIENCE

इंटरमीडिएट वार्षिक परीक्षा, 2022

प्रायोगिक परीक्षा का प्रवेश पत्र

Admit Card For Practical Examination

कॉलेज/+2 स्कूल का नाम	GAYA COLLEGE, GAYA				
परीक्षार्थी का नाम	ANUP KUMAR				
माता का नाम	USHA DEVI				
पिता का नाम	SHIV SHANKAR YADAV				
परीक्षार्थी का आधार नं०	दिव्यांग कोटि				NO
सूचीकरण संख्या/वर्ष	R-210010717-20	परीक्षार्थी की कोटि	REGULAR		
रोल कोड	21001	रोल क्रमांक	22010693	लिंग	MALE
परीक्षा केंद्र का नाम	GAYA COLLEGE, GAYA				



प्रायोगिक परीक्षा के विषय (निर्धारित परीक्षा कार्यक्रम सहित)

प्रायोगिक विषय	विषय कोड	विषय का नाम	परीक्षा की तारीख
वैकल्पिक विषय	117	PHYSICS	10.01.2022 to 20.01.2022
	118	CHEMISTRY	
अतिरिक्त विषय			

संकाय 30मा0

महाविद्यालय / +2 विद्यालय प्रधान का हस्ताक्षर
एवं मुहर

परीक्षा नियंत्रक (30मा0)

परीक्षार्थी के लिए आवश्यक निर्देश

- प्रायोगिक परीक्षा दिनांक 10.01.2022 से 20.01.2022 तक संचालित होगी। केन्द्राधीक्षक दिनांक 10.01.2022 से 20.01.2022 तक की अवधि में परीक्षार्थियों की संख्या के अनुसार तिथि एवं पाली का निर्धारण करके प्रायोगिक परीक्षा केन्द्र पर आवंटित सभी परीक्षार्थियों के प्रायोगिक विषयों की परीक्षा आयोजित करेंगे।
- परीक्षार्थी अपने इस प्रवेश-पत्र में उल्लिखित प्रायोगिक परीक्षा केंद्रों पर दिनांक 10.01.2022को पूर्वाह्न 09:00 बजे अनिवार्य रूप से जाकर परीक्षा केन्द्र के परिसर की सूचना पट्ट से यह जानकारी प्राप्त कर लेंगे कि उनके द्वारा चयनित विषय की प्रायोगिक परीक्षा किस तिथि एवं किस पाली में संचालित होगी, जिसमें उन्हें सम्मिलित होना अनिवार्य है।
- परीक्षार्थी के प्रत्येक प्रायोगिक विषय की परीक्षा के लिए 08 पृष्ठों की केवल एक ही उत्तरपुस्तिका मिलेगी। अतिरिक्त उत्तरपुस्तिका नहीं दी जाएगी। परीक्षार्थी उत्तरपुस्तिका लेते ही यह सुनिश्चित कर लें कि इसमें 8 पृष्ठ हैं एवं सही क्रम में हैं।
- उत्तरपुस्तिका प्राप्त होते ही परीक्षार्थी अपने प्रवेश-पत्र तथा उत्तरपुस्तिका पर मुद्रित विवरणों (Details) का मिलान कर यह अवश्य सुनिश्चित हो लें कि जो उत्तरपुस्तिका परीक्षक द्वारा उन्हें दी गई है, वह उन्हीं की है। भिन्न विवरणों की उत्तरपुस्तिका प्राप्त होने पर उसे तुरंत परीक्षक को वापस लौटा दिया जाए।
- उत्तरपुस्तिका प्राप्त होने पर परीक्षार्थी उनके आवरण पृष्ठ के पीछे अंकित "परीक्षार्थियों के लिए निर्देश" अवश्य पढ़ें एवं उसका अनुपालन करें।
- परीक्षार्थी अपनी उत्तरपुस्तिका के कवर पृष्ठ के ऊपरी बायें तथा दायें भागों में क्रमांक-(1) में अपने उत्तर देने का माध्यम अंकित करते हुए क्रमांक-(2) में अपना पूर्ण हस्ताक्षर अंकित करें। इसके अलावा अन्य मुद्रित विवरणों में किसी भी प्रकार से कोई छेड़-छाड़ नहीं करें।
- प्रायोगिक परीक्षा की उत्तरपुस्तिका के आवरण पृष्ठ के निचले बायें एवं दायें भागों को परीक्षार्थी द्वारा कदापि नहीं भरा जाएगा। अगर परीक्षार्थी इस भाग को भरते हैं, तो परीक्षार्थी का इस विषय में परीक्षाफल रद्द किया जा सकता है। ये दोनों भाग आंतरिक/बाह्य परीक्षकों को भरने के लिए दिया गया है।
- उत्तरपुस्तिका के पत्रों के दोनो पृष्ठों पर तथा प्रत्येक लाइन पर लिखें एवं पृष्ठों को नष्ट न करें।
- यदि रफ कार्य करने की आवश्यक हो, तो परीक्षार्थी उत्तरपुस्तिका के अंतिम पृष्ठ पर रफ कार्य करके उसे काट दें/क्रास (X) कर दें।
- उत्तरपुस्तिका के आंतरिक पृष्ठों पर दाहिने हाशिए में लाइन खींचकर सादा स्थान छोड़ रखा गया है। शेष स्थान रूल्ड है। परीक्षार्थी दाहिने हाशिए के सादे स्थान में कुछ भी नहीं लिखेंगे, चूंकि यह भाग परीक्षक के उपयोग के लिए है।
- उत्तरपुस्तिका के पृष्ठों को मोड़ें-फाड़ें नहीं तथा बीच-बीच में व्यर्थ ही खाली न छोड़ें।
- प्रश्न-पत्र में दी हुई संख्या के अनुसार अपने उत्तरों की संख्या लिखें।
- व्हाइटनर, ब्लेड तथा नाखून का इस्तेमाल करना सर्वथा वर्जित है, अन्यथा परीक्षाफल अमान्य कर दिया जाएगा।
- प्रश्नोत्तर के समाप्त होने पर अंतिम में नीचे एक क्षैतिज रेखा खींच दें।
- आंतरिक परीक्षक द्वारा उपलब्ध कराये गए उपस्थिति-पत्रक में परीक्षार्थी द्वारा यथा-स्तम्भ परीक्षा की तिथि अंकित करते हुए उत्तरपुस्तिका की क्रम संख्या लिखकर अपना हस्ताक्षर किया जाएगा। परीक्षार्थी की उपस्थिति, अनुपस्थिति एवं निष्कासन से संबंधित संगत गोले को नीले/काले पेन से परीक्षक द्वारा भरा जाएगा न कि परीक्षार्थी द्वारा।
- परीक्षार्थी अपनी उत्तरपुस्तिका को आन्तरिक परीक्षक के पास जमा किये बिना परीक्षा भवन न छोड़ें।
- परीक्षा केन्द्र में कैलकुलेटर, मोबाइल फोन, इयर फोन, पेजर, ब्लूटूथ या इस प्रकार का कोई अन्य इलेक्ट्रॉनिक उपकरण ले जाना सख्त मना है।
- जाँच परीक्षा में गैर-उत्प्रेषित या जाँच परीक्षा में अनुपस्थित छात्र/छात्रा इंटरमीडिएट वार्षिक प्रायोगिक परीक्षा, 2022 में कदापि सम्मिलित नहीं हो सकते हैं।



बिहार विद्यालय परीक्षा समिति, पटना
BIHAR SCHOOL EXAMINATION BOARD, PATNA
INTERMEDIATE ANNUAL EXAMINATION, 2022


संकाय: विज्ञान
FACULTY: SCIENCE

इंटरमीडिएट वार्षिक परीक्षा, 2022

प्रायोगिक परीक्षा का प्रवेश पत्र

Admit Card For Practical Examination

कॉलेज/+2 स्कूल का नाम	GAYA COLLEGE, GAYA				
परीक्षार्थी का नाम	ARNAV KUMAR				
माता का नाम	DHANO DEVI				
पिता का नाम	DUKHAN PRASAD				
परीक्षार्थी का आधार नं०	दिव्यांग कोटि				NO
सूचीकरण संख्या/वर्ष	R-210010722-20	परीक्षार्थी की कोटि	REGULAR		
रौल कोड	21001	रौल क्रमांक	22010698	लिंग	MALE
परीक्षा केंद्र का नाम	GAYA COLLEGE, GAYA				



प्रायोगिक परीक्षा के विषय (निर्धारित परीक्षा कार्यक्रम सहित)

प्रायोगिक विषय	विषय कोड	विषय का नाम	परीक्षा की तारीख
वैकल्पिक विषय	117	PHYSICS	10.01.2022 to 20.01.2022
	118	CHEMISTRY	
अतिरिक्त विषय			

संकाय 30मा0

महाविद्यालय / +2 विद्यालय प्रधान का हस्ताक्षर
एवं मुहर

परीक्षा नियंत्रक (30मा0)

परीक्षार्थी के लिए आवश्यक निर्देश

- प्रायोगिक परीक्षा दिनांक 10.01.2022 से 20.01.2022 तक संचालित होगी। केन्द्राधीक्षक दिनांक 10.01.2022 से 20.01.2022 तक की अवधि में परीक्षार्थियों की संख्या के अनुसार तिथि एवं पाली का निर्धारण करके प्रायोगिक परीक्षा केन्द्र पर आवंटित सभी परीक्षार्थियों के प्रायोगिक विषयों की परीक्षा आयोजित करेंगे।
- परीक्षार्थी अपने इस प्रवेश-पत्र में उल्लिखित प्रायोगिक परीक्षा केंद्रों पर दिनांक 10.01.2022को पूर्वाह्न 09:00 बजे अनिवार्य रूप से जाकर परीक्षा केन्द्र के परिसर की सूचना पट्ट से यह जानकारी प्राप्त करेंगे कि उनके द्वारा चयनित विषय की प्रायोगिक परीक्षा किस तिथि एवं किस पाली में संचालित होगी, जिसमें उन्हें सम्मिलित होना अनिवार्य है।
- परीक्षार्थी के प्रत्येक प्रायोगिक विषय की परीक्षा के लिए 08 पृष्ठों की केवल एक ही उत्तरपुस्तिका मिलेगी। अतिरिक्त उत्तरपुस्तिका नहीं दी जाएगी। परीक्षार्थी उत्तरपुस्तिका लेते ही यह सुनिश्चित कर लें कि इसमें 8 पृष्ठ हैं एवं सही क्रम में हैं।
- उत्तरपुस्तिका प्राप्त होते ही परीक्षार्थी अपने प्रवेश-पत्र तथा उत्तरपुस्तिका पर मुद्रित विवरणों (Details) का मिलान कर यह अवश्य सुनिश्चित हो लें कि जो उत्तरपुस्तिका परीक्षक द्वारा उन्हें दी गई है, वह उन्हीं की है। भिन्न विवरणों की उत्तरपुस्तिका प्राप्त होने पर उसे तुरंत परीक्षक को वापस लौटा दिया जाए।
- उत्तरपुस्तिका प्राप्त होने पर परीक्षार्थी उनके आवरण पृष्ठ के पीछे अंकित "परीक्षार्थियों के लिए निर्देश" अवश्य पढ़ें एवं उसका अनुपालन करें।
- परीक्षार्थी अपनी उत्तरपुस्तिका के कवर पृष्ठ के ऊपरी बायें तथा दायें भागों में क्रमांक-(1) में अपने उत्तर देने का माध्यम अंकित करते हुए क्रमांक-(2) में अपना पूर्ण हस्ताक्षर अंकित करें। इसके अलावा अन्य मुद्रित विवरणों में किसी भी प्रकार से कोई छेड़-छाड़ नहीं करें।
- प्रायोगिक परीक्षा की उत्तरपुस्तिका के आवरण पृष्ठ के निचले बायें एवं दायें भागों को परीक्षार्थी द्वारा कदापि नहीं भरा जाएगा। अगर परीक्षार्थी इस भाग को भरते हैं, तो परीक्षार्थी का इस विषय में परीक्षाफल रद्द किया जा सकता है। ये दोनों भाग आंतरिक/बाह्य परीक्षकों को भरने के लिए दिया गया है।
- उत्तरपुस्तिका के पत्रों के दोनो पृष्ठों पर तथा प्रत्येक लाइन पर लिखें एवं पृष्ठों को नष्ट न करें।
- यदि रफ कार्य करने की आवश्यक हो, तो परीक्षार्थी उत्तरपुस्तिका के अंतिम पृष्ठ पर रफ कार्य करके उसे काट दें/क्रास (X) कर दें।
- उत्तरपुस्तिका के आंतरिक पृष्ठों पर दाहिने हाशिए में लाइन खींचकर सादा स्थान छोड़ रखा गया है। शेष स्थान रूल्ड है। परीक्षार्थी दाहिने हाशिए के सादे स्थान में कुछ भी नहीं लिखेंगे, चूंकि यह भाग परीक्षक के उपयोग के लिए है।
- उत्तरपुस्तिका के पृष्ठों को मोड़ें-फाड़ें नहीं तथा बीच-बीच में व्यर्थ ही खाली न छोड़ें।
- प्रश्न-पत्र में दी हुई संख्या के अनुसार अपने उत्तरों की संख्या लिखें।
- व्हाइटनर, ब्लेड तथा नाखून का इस्तेमाल करना सर्वथा वर्जित है, अन्यथा परीक्षाफल अमान्य कर दिया जाएगा।
- प्रश्नोत्तर के समाप्त होने पर अंतिम में नीचे एक क्षैतिज रेखा खींच दें।
- आंतरिक परीक्षक द्वारा उपलब्ध कराये गए उपस्थिति-पत्रक में परीक्षार्थी द्वारा यथा-स्तम्भ परीक्षा की तिथि अंकित करते हुए उत्तरपुस्तिका की क्रम संख्या लिखकर अपना हस्ताक्षर किया जाएगा। परीक्षार्थी की उपस्थिति, अनुपस्थिति एवं निष्कासन से संबंधित संगत गोले को नीले/काले पेन से परीक्षक द्वारा भरा जाएगा न कि परीक्षार्थी द्वारा।
- परीक्षार्थी अपनी उत्तरपुस्तिका को आन्तरिक परीक्षक के पास जमा किये बिना परीक्षा भवन न छोड़ें।
- परीक्षा केन्द्र में कैलकुलेटर, मोबाइल फोन, इयर फोन, पेजर, ब्लूटूथ या इस प्रकार का कोई अन्य इलेक्ट्रॉनिक उपकरण ले जाना सख्त मना है।
- जाँच परीक्षा में गैर-उत्प्रेषित या जाँच परीक्षा में अनुपस्थित छात्र/छात्रा इंटरमीडिएट वार्षिक प्रायोगिक परीक्षा, 2022 में कदापि सम्मिलित नहीं हो सकते हैं।



बिहार विद्यालय परीक्षा समिति, पटना
BIHAR SCHOOL EXAMINATION BOARD, PATNA
INTERMEDIATE ANNUAL EXAMINATION, 2022


संकाय: विज्ञान
FACULTY: SCIENCE

इंटरमीडिएट वार्षिक परीक्षा, 2022

प्रायोगिक परीक्षा का प्रवेश पत्र

Admit Card For Practical Examination

कॉलेज/+2 स्कूल का नाम	GAYA COLLEGE, GAYA				
परीक्षार्थी का नाम	ARUN SHARMA				
माता का नाम	GITA DEVI				
पिता का नाम	BASANT SHARMA				
परीक्षार्थी का आधार नं०	दिव्यांग कोटि				NO
सूचीकरण संख्या/वर्ष	R-210010728-20	परीक्षार्थी की कोटि	REGULAR		
रौल कोड	21001	रौल क्रमांक	22010704	लिंग	MALE
परीक्षा केंद्र का नाम	GAYA COLLEGE, GAYA				



प्रायोगिक परीक्षा के विषय (निर्धारित परीक्षा कार्यक्रम सहित)

प्रायोगिक विषय	विषय कोड	विषय का नाम	परीक्षा की तारीख
वैकल्पिक विषय	117	PHYSICS	10.01.2022 to 20.01.2022
	118	CHEMISTRY	
अतिरिक्त विषय			

संजय कुमार

महाविद्यालय / +2 विद्यालय प्रधान का हस्ताक्षर
एवं मुहर

परीक्षा नियंत्रक (30MA10)

परीक्षार्थी के लिए आवश्यक निर्देश

- प्रायोगिक परीक्षा दिनांक 10.01.2022 से 20.01.2022 तक संचालित होगी। केन्द्राधीक्षक दिनांक 10.01.2022 से 20.01.2022 तक की अवधि में परीक्षार्थियों की संख्या के अनुसार तिथि एवं पाली का निर्धारण करके प्रायोगिक परीक्षा केन्द्र पर आवंटित सभी परीक्षार्थियों के प्रायोगिक विषयों की परीक्षा आयोजित करेंगे।
- परीक्षार्थी अपने इस प्रवेश-पत्र में उल्लिखित प्रायोगिक परीक्षा केंद्रों पर दिनांक 10.01.2022को पूर्वाह्न 09:00 बजे अनिवार्य रूप से जाकर परीक्षा केन्द्र के परिसर की सूचना पट्ट से यह जानकारी प्राप्त कर लेंगे कि उनके द्वारा चयनित विषय की प्रायोगिक परीक्षा किस तिथि एवं किस पाली में संचालित होगी, जिसमें उन्हें सम्मिलित होना अनिवार्य है।
- परीक्षार्थी के प्रत्येक प्रायोगिक विषय की परीक्षा के लिए 08 पृष्ठों की केवल एक ही उत्तरपुस्तिका मिलेगी। अतिरिक्त उत्तरपुस्तिका नहीं दी जाएगी। परीक्षार्थी उत्तरपुस्तिका लेते ही यह सुनिश्चित कर लें कि इसमें 8 पृष्ठ हैं एवं सही क्रम में हैं।
- उत्तरपुस्तिका प्राप्त होते ही परीक्षार्थी अपने प्रवेश-पत्र तथा उत्तरपुस्तिका पर मुद्रित विवरणों (Details) का मिलान कर यह अवश्य सुनिश्चित हो लें कि जो उत्तरपुस्तिका परीक्षक द्वारा उन्हें दी गई है, वह उन्हीं की है। भिन्न विवरणों की उत्तरपुस्तिका प्राप्त होने पर उसे तुरंत परीक्षक को वापस लौटा दिया जाए।
- उत्तरपुस्तिका प्राप्त होने पर परीक्षार्थी उनके आवरण पृष्ठ के पीछे अंकित "परीक्षार्थियों के लिए निर्देश" अवश्य पढ़ें एवं उसका अनुपालन करें।
- परीक्षार्थी अपनी उत्तरपुस्तिका के कवर पृष्ठ के ऊपरी बायें तथा दायें भागों में क्रमांक-(1) में अपने उत्तर देने का माध्यम अंकित करते हुए क्रमांक-(2) में अपना पूर्ण हस्ताक्षर अंकित करें। इसके अलावा अन्य मुद्रित विवरणों में किसी भी प्रकार से कोई छेड़-छाड़ नहीं करें।
- प्रायोगिक परीक्षा की उत्तरपुस्तिका के आवरण पृष्ठ के निचले बायें एवं दायें भागों को परीक्षार्थी द्वारा कदापि नहीं भरा जाएगा। अगर परीक्षार्थी इस भाग को भरते हैं, तो परीक्षार्थी का इस विषय में परीक्षाफल रद्द किया जा सकता है। ये दोनों भाग आंतरिक/बाह्य परीक्षकों को भरने के लिए दिया गया है।
- उत्तरपुस्तिका के पत्रों के दोनो पृष्ठों पर तथा प्रत्येक लाइन पर लिखें एवं पृष्ठों को नष्ट न करें।
- यदि रफ कार्य करने की आवश्यक हो, तो परीक्षार्थी उत्तरपुस्तिका के अंतिम पृष्ठ पर रफ कार्य करके उसे काट दें/क्रास (X) कर दें।
- उत्तरपुस्तिका के आंतरिक पृष्ठों पर दाहिने हाशिए में लाइन खींचकर सादा स्थान छोड़ रखा गया है। शेष स्थान रूल्ड है। परीक्षार्थी दाहिने हाशिए के सादे स्थान में कुछ भी नहीं लिखेंगे, चूंकि यह भाग परीक्षक के उपयोग के लिए है।
- उत्तरपुस्तिका के पृष्ठों को मोड़ें-फाड़ें नहीं तथा बीच-बीच में व्यर्थ ही खाली न छोड़ें।
- प्रश्न-पत्र में दी हुई संख्या के अनुसार अपने उत्तरों की संख्या लिखें।
- व्हाइटनर, ब्लेड तथा नाखून का इस्तेमाल करना सर्वथा वर्जित है, अन्यथा परीक्षाफल अमान्य कर दिया जाएगा।
- प्रश्नोत्तर के समाप्त होने पर अंतिम में नीचे एक क्षैतिज रेखा खींच दें।
- आंतरिक परीक्षक द्वारा उपलब्ध कराये गए उपस्थिति-पत्रक में परीक्षार्थी द्वारा यथा-स्तम्भ परीक्षा की तिथि अंकित करते हुए उत्तरपुस्तिका की क्रम संख्या लिखकर अपना हस्ताक्षर किया जाएगा। परीक्षार्थी की उपस्थिति, अनुपस्थिति एवं निष्कासन से संबंधित संगत गोले को नीले/काले पेन से परीक्षक द्वारा भरा जाएगा न कि परीक्षार्थी द्वारा।
- परीक्षार्थी अपनी उत्तरपुस्तिका को आन्तरिक परीक्षक के पास जमा किये बिना परीक्षा भवन न छोड़ें।
- परीक्षा केन्द्र में कैलकुलेटर, मोबाइल फोन, इयर फोन, पेजर, ब्लूटूथ या इस प्रकार का कोई अन्य इलेक्ट्रॉनिक उपकरण ले जाना सख्त मना है।
- जाँच परीक्षा में गैर-उत्प्रेषित या जाँच परीक्षा में अनुपस्थित छात्र/छात्रा इंटरमीडिएट वार्षिक प्रायोगिक परीक्षा, 2022 में कदापि सम्मिलित नहीं हो सकते हैं।



बिहार विद्यालय परीक्षा समिति, पटना
BIHAR SCHOOL EXAMINATION BOARD, PATNA
INTERMEDIATE ANNUAL EXAMINATION, 2022

संकाय: विज्ञान
FACULTY: SCIENCE

इंटरमीडिएट वार्षिक परीक्षा, 2022

प्रायोगिक परीक्षा का प्रवेश पत्र

Admit Card For Practical Examination

कॉलेज/+2 स्कूल का नाम	GAYA COLLEGE, GAYA				
परीक्षार्थी का नाम	ANUJ KUMAR				
माता का नाम	ANJU DEVI				
पिता का नाम	RAVINDRA YADAV				
परीक्षार्थी का आधार नं०	दिव्यांग कोटि				NO
सूचीकरण संख्या/वर्ष	R-210010714-20	परीक्षार्थी की कोटि	REGULAR		
रौल कोड	21001	रौल क्रमांक	22010690	लिंग	MALE
परीक्षा केंद्र का नाम	GAYA COLLEGE, GAYA				



प्रायोगिक परीक्षा के विषय (निर्धारित परीक्षा कार्यक्रम सहित)

प्रायोगिक विषय	विषय कोड	विषय का नाम	परीक्षा की तारीख
वैकल्पिक विषय	117	PHYSICS	10.01.2022 to 20.01.2022
	118	CHEMISTRY	
अतिरिक्त विषय			

संजय कुमार

महाविद्यालय / +2 विद्यालय प्रधान का हस्ताक्षर
एवं मुहर

परीक्षा नियंत्रक (30M10)

परीक्षार्थी के लिए आवश्यक निर्देश

- प्रायोगिक परीक्षा दिनांक 10.01.2022 से 20.01.2022 तक संचालित होगी। केन्द्राधीक्षक दिनांक 10.01.2022 से 20.01.2022 तक की अवधि में परीक्षार्थियों की संख्या के अनुसार तिथि एवं पाली का निर्धारण करके प्रायोगिक परीक्षा केन्द्र पर आवंटित सभी परीक्षार्थियों के प्रायोगिक विषयों की परीक्षा आयोजित करेंगे।
- परीक्षार्थी अपने इस प्रवेश-पत्र में उल्लिखित प्रायोगिक परीक्षा केंद्रों पर दिनांक 10.01.2022को पूर्वाह्न 09:00 बजे अनिवार्य रूप से जाकर परीक्षा केन्द्र के परिसर की सूचना पट्ट से यह जानकारी प्राप्त करेंगे कि उनके द्वारा चयनित विषय की प्रायोगिक परीक्षा किस तिथि एवं किस पाली में संचालित होगी, जिसमें उन्हें सम्मिलित होना अनिवार्य है।
- परीक्षार्थी के प्रत्येक प्रायोगिक विषय की परीक्षा के लिए 08 पृष्ठों की केवल एक ही उत्तरपुस्तिका मिलेगी। अतिरिक्त उत्तरपुस्तिका नहीं दी जाएगी। परीक्षार्थी उत्तरपुस्तिका लेते ही यह सुनिश्चित कर लें कि इसमें 8 पृष्ठ हैं एवं सही क्रम में हैं।
- उत्तरपुस्तिका प्राप्त होते ही परीक्षार्थी अपने प्रवेश-पत्र तथा उत्तरपुस्तिका पर मुद्रित विवरणों (Details) का मिलान कर यह अवश्य सुनिश्चित हो लें कि जो उत्तरपुस्तिका परीक्षक द्वारा उन्हें दी गई है, वह उन्हीं की है। भिन्न विवरणों की उत्तरपुस्तिका प्राप्त होने पर उसे तुरंत परीक्षक को वापस लौटा दिया जाए।
- उत्तरपुस्तिका प्राप्त होने पर परीक्षार्थी उनके आवरण पृष्ठ के पीछे अंकित "परीक्षार्थियों के लिए निर्देश" अवश्य पढ़ें एवं उसका अनुपालन करें।
- परीक्षार्थी अपनी उत्तरपुस्तिका के कवर पृष्ठ के ऊपरी बायें तथा दायें भागों में क्रमांक-(1) में अपने उत्तर देने का माध्यम अंकित करते हुए क्रमांक-(2) में अपना पूर्ण हस्ताक्षर अंकित करें। इसके अलावा अन्य मुद्रित विवरणों में किसी भी प्रकार से कोई छेड़-छाड़ नहीं करें।
- प्रायोगिक परीक्षा की उत्तरपुस्तिका के आवरण पृष्ठ के निचले बायें एवं दायें भागों को परीक्षार्थी द्वारा कदापि नहीं भरा जाएगा। अगर परीक्षार्थी इस भाग को भरते हैं, तो परीक्षार्थी का इस विषय में परीक्षाफल रद्द किया जा सकता है। ये दोनों भाग आंतरिक/बाह्य परीक्षकों को भरने के लिए दिया गया है।
- उत्तरपुस्तिका के पत्रों के दोनो पृष्ठों पर तथा प्रत्येक लाइन पर लिखें एवं पृष्ठों को नष्ट न करें।
- यदि रफ कार्य करने की आवश्यक हो, तो परीक्षार्थी उत्तरपुस्तिका के अंतिम पृष्ठ पर रफ कार्य करके उसे काट दें/क्रास (X) कर दें।
- उत्तरपुस्तिका के आंतरिक पृष्ठों पर दाहिने हाशिए में लाइन खींचकर सादा स्थान छोड़ रखा गया है। शेष स्थान रूल्ड है। परीक्षार्थी दाहिने हाशिए के सादे स्थान में कुछ भी नहीं लिखेंगे, चूंकि यह भाग परीक्षक के उपयोग के लिए है।
- उत्तरपुस्तिका के पृष्ठों को मोड़ें-फाड़ें नहीं तथा बीच-बीच में व्यर्थ ही खाली न छोड़ें।
- प्रश्न-पत्र में दी हुई संख्या के अनुसार अपने उत्तरों की संख्या लिखें।
- व्हाइटनर, ब्लेड तथा नाखून का इस्तेमाल करना सर्वथा वर्जित है, अन्यथा परीक्षाफल अमान्य कर दिया जाएगा।
- प्रश्नोत्तर के समाप्त होने पर अंतिम में नीचे एक क्षैतिज रेखा खींच दें।
- आंतरिक परीक्षक द्वारा उपलब्ध कराये गए उपस्थिति-पत्रक में परीक्षार्थी द्वारा यथा-स्तम्भ परीक्षा की तिथि अंकित करते हुए उत्तरपुस्तिका की क्रम संख्या लिखकर अपना हस्ताक्षर किया जाएगा। परीक्षार्थी की उपस्थिति, अनुपस्थिति एवं निष्कासन से संबंधित संगत गोले को नीले/काले पेन से परीक्षक द्वारा भरा जाएगा न कि परीक्षार्थी द्वारा।
- परीक्षार्थी अपनी उत्तरपुस्तिका को आन्तरिक परीक्षक के पास जमा किये बिना परीक्षा भवन न छोड़ें।
- परीक्षा केन्द्र में कैलकुलेटर, मोबाइल फोन, इयर फोन, पेजर, ब्लूटूथ या इस प्रकार का कोई अन्य इलेक्ट्रॉनिक उपकरण ले जाना सख्त मना है।
- जाँच परीक्षा में गैर-उत्प्रेषित या जाँच परीक्षा में अनुपस्थित छात्र/छात्रा इंटरमीडिएट वार्षिक प्रायोगिक परीक्षा, 2022 में कदापि सम्मिलित नहीं हो सकते हैं।



बिहार विद्यालय परीक्षा समिति, पटना
BIHAR SCHOOL EXAMINATION BOARD, PATNA
INTERMEDIATE ANNUAL EXAMINATION, 2022

संकाय: विज्ञान
FACULTY: SCIENCE

इंटरमीडिएट वार्षिक परीक्षा, 2022

प्रायोगिक परीक्षा का प्रवेश पत्र

Admit Card For Practical Examination

कॉलेज/+2 स्कूल का नाम	GAYA COLLEGE, GAYA				
परीक्षार्थी का नाम	ANUJ KUMAR				
माता का नाम	KIRAN DEVI				
पिता का नाम	BHUNESHWAR YADAV				
परीक्षार्थी का आधार नं०	दिव्यांग कोटि				NO
सूचीकरण संख्या/वर्ष	R-210010710-20	परीक्षार्थी की कोटि	REGULAR		
रौल कोड	21001	रौल क्रमांक	22010686	लिंग	MALE
परीक्षा केंद्र का नाम	GAYA COLLEGE, GAYA				



प्रायोगिक परीक्षा के विषय (निर्धारित परीक्षा कार्यक्रम सहित)

प्रायोगिक विषय	विषय कोड	विषय का नाम	परीक्षा की तारीख
वैकल्पिक विषय	117	PHYSICS	10.01.2022 to 20.01.2022
	118	CHEMISTRY	
	119	BIOLOGY	
अतिरिक्त विषय			

संजय कुमार

महाविद्यालय / +2 विद्यालय प्रधान का हस्ताक्षर
एवं मुहर

परीक्षा नियंत्रक (30M10)

परीक्षार्थी के लिए आवश्यक निर्देश

- प्रायोगिक परीक्षा दिनांक 10.01.2022 से 20.01.2022 तक संचालित होगी। केन्द्राधीक्षक दिनांक 10.01.2022 से 20.01.2022 तक की अवधि में परीक्षार्थियों की संख्या के अनुसार तिथि एवं पाली का निर्धारण करके प्रायोगिक परीक्षा केन्द्र पर आवंटित सभी परीक्षार्थियों के प्रायोगिक विषयों की परीक्षा आयोजित करेंगे।
- परीक्षार्थी अपने इस प्रवेश-पत्र में उल्लिखित प्रायोगिक परीक्षा केंद्रों पर दिनांक 10.01.2022को पूर्वाह्न 09:00 बजे अनिवार्य रूप से जाकर परीक्षा केन्द्र के परिसर की सूचना पट्ट से यह जानकारी प्राप्त करेंगे कि उनके द्वारा चयनित विषय की प्रायोगिक परीक्षा किस तिथि एवं किस पाली में संचालित होगी, जिसमें उन्हें सम्मिलित होना अनिवार्य है।
- परीक्षार्थी के प्रत्येक प्रायोगिक विषय की परीक्षा के लिए 08 पृष्ठों की केवल एक ही उत्तरपुस्तिका मिलेगी। अतिरिक्त उत्तरपुस्तिका नहीं दी जाएगी। परीक्षार्थी उत्तरपुस्तिका लेते ही यह सुनिश्चित कर लें कि इसमें 8 पृष्ठ हैं एवं सही क्रम में हैं।
- उत्तरपुस्तिका प्राप्त होते ही परीक्षार्थी अपने प्रवेश-पत्र तथा उत्तरपुस्तिका पर मुद्रित विवरणों (Details) का मिलान कर यह अवश्य सुनिश्चित हो लें कि जो उत्तरपुस्तिका परीक्षक द्वारा उन्हें दी गई है, वह उन्हीं की है। भिन्न विवरणों की उत्तरपुस्तिका प्राप्त होने पर उसे तुरंत परीक्षक को वापस लौटा दिया जाए।
- उत्तरपुस्तिका प्राप्त होने पर परीक्षार्थी उनके आवरण पृष्ठ के पीछे अंकित "परीक्षार्थियों के लिए निर्देश" अवश्य पढ़ें एवं उसका अनुपालन करें।
- परीक्षार्थी अपनी उत्तरपुस्तिका के कवर पृष्ठ के ऊपरी बायें तथा दायें भागों में क्रमांक-(1) में अपने उत्तर देने का माध्यम अंकित करते हुए क्रमांक-(2) में अपना पूर्ण हस्ताक्षर अंकित करें। इसके अलावा अन्य मुद्रित विवरणों में किसी भी प्रकार से कोई छेड़-छाड़ नहीं करें।
- प्रायोगिक परीक्षा की उत्तरपुस्तिका के आवरण पृष्ठ के निचले बायें एवं दायें भागों को परीक्षार्थी द्वारा कदापि नहीं भरा जाएगा। अगर परीक्षार्थी इस भाग को भरते हैं, तो परीक्षार्थी का इस विषय में परीक्षाफल रद्द किया जा सकता है। ये दोनों भाग आंतरिक/बाह्य परीक्षकों को भरने के लिए दिया गया है।
- उत्तरपुस्तिका के पत्रों के दोनो पृष्ठों पर तथा प्रत्येक लाइन पर लिखें एवं पृष्ठों को नष्ट न करें।
- यदि रफ कार्य करने की आवश्यक हो, तो परीक्षार्थी उत्तरपुस्तिका के अंतिम पृष्ठ पर रफ कार्य करके उसे काट दें/क्रास (X) कर दें।
- उत्तरपुस्तिका के आंतरिक पृष्ठों पर दाहिने हाशिए में लाइन खींचकर सादा स्थान छोड़ रखा गया है। शेष स्थान रूल्ड है। परीक्षार्थी दाहिने हाशिए के सादे स्थान में कुछ भी नहीं लिखेंगे, चूंकि यह भाग परीक्षक के उपयोग के लिए है।
- उत्तरपुस्तिका के पृष्ठों को मोड़ें-फाड़ें नहीं तथा बीच-बीच में व्यर्थ ही खाली न छोड़ें।
- प्रश्न-पत्र में दी हुई संख्या के अनुसार अपने उत्तरों की संख्या लिखें।
- व्हाइटनर, ब्लेड तथा नाखून का इस्तेमाल करना सर्वथा वर्जित है, अन्यथा परीक्षाफल अमान्य कर दिया जाएगा।
- प्रश्नोत्तर के समाप्त होने पर अंतिम में नीचे एक क्षैतिज रेखा खींच दें।
- आंतरिक परीक्षक द्वारा उपलब्ध कराये गए उपस्थिति-पत्रक में परीक्षार्थी द्वारा यथा-स्तम्भ परीक्षा की तिथि अंकित करते हुए उत्तरपुस्तिका की क्रम संख्या लिखकर अपना हस्ताक्षर किया जाएगा। परीक्षार्थी की उपस्थिति, अनुपस्थिति एवं निष्कासन से संबंधित संगत गोले को नीले/काले पेन से परीक्षक द्वारा भरा जाएगा न कि परीक्षार्थी द्वारा।
- परीक्षार्थी अपनी उत्तरपुस्तिका को आन्तरिक परीक्षक के पास जमा किये बिना परीक्षा भवन न छोड़ें।
- परीक्षा केन्द्र में कैलकुलेटर, मोबाइल फोन, इयर फोन, पेजर, ब्लूटूथ या इस प्रकार का कोई अन्य इलेक्ट्रॉनिक उपकरण ले जाना सख्त मना है।
- जाँच परीक्षा में गैर-उत्प्रेषित या जाँच परीक्षा में अनुपस्थित छात्र/छात्रा इंटरमीडिएट वार्षिक प्रायोगिक परीक्षा, 2022 में कदापि सम्मिलित नहीं हो सकते हैं।



बिहार विद्यालय परीक्षा समिति, पटना
BIHAR SCHOOL EXAMINATION BOARD, PATNA
INTERMEDIATE ANNUAL EXAMINATION, 2022

संकाय: विज्ञान
FACULTY: SCIENCE

इंटरमीडिएट वार्षिक परीक्षा, 2022

प्रायोगिक परीक्षा का प्रवेश पत्र

Admit Card For Practical Examination

कॉलेज/+2 स्कूल का नाम	GAYA COLLEGE, GAYA				
परीक्षार्थी का नाम	ANUPAM RAJ				
माता का नाम	NAGINA DEVI				
पिता का नाम	MOHAN YADAV				
परीक्षार्थी का आधार नं०	दिव्यांग कोटि				NO
सूचीकरण संख्या/वर्ष	R-210010718-20	परीक्षार्थी की कोटि	REGULAR		
रौल कोड	21001	रौल क्रमांक	22010694	लिंग	MALE
परीक्षा केंद्र का नाम	GAYA COLLEGE, GAYA				



Anupam Raj

प्रायोगिक परीक्षा के विषय (निर्धारित परीक्षा कार्यक्रम सहित)

प्रायोगिक विषय	विषय कोड	विषय का नाम	परीक्षा की तारीख
वैकल्पिक विषय	117	PHYSICS	10.01.2022 to 20.01.2022
	118	CHEMISTRY	
अतिरिक्त विषय			

संज्ञा (30मा०)

महाविद्यालय / +2 विद्यालय प्रधान का हस्ताक्षर
एवं मुहर

परीक्षा नियंत्रक (30मा०)

परीक्षार्थी के लिए आवश्यक निर्देश

- प्रायोगिक परीक्षा दिनांक 10.01.2022 से 20.01.2022 तक संचालित होगी। केन्द्राधीक्षक दिनांक 10.01.2022 से 20.01.2022 तक की अवधि में परीक्षार्थियों की संख्या के अनुसार तिथि एवं पाली का निर्धारण करके प्रायोगिक परीक्षा केन्द्र पर आवंटित सभी परीक्षार्थियों के प्रायोगिक विषयों की परीक्षा आयोजित करेंगे।
- परीक्षार्थी अपने इस प्रवेश-पत्र में उल्लिखित प्रायोगिक परीक्षा केंद्रों पर दिनांक 10.01.2022को पूर्वाह्न 09:00 बजे अनिवार्य रूप से जाकर परीक्षा केन्द्र के परिसर की सूचना पट्ट से यह जानकारी प्राप्त कर लेंगे कि उनके द्वारा चयनित विषय की प्रायोगिक परीक्षा किस तिथि एवं किस पाली में संचालित होगी, जिसमें उन्हें सम्मिलित होना अनिवार्य है।
- परीक्षार्थी के प्रत्येक प्रायोगिक विषय की परीक्षा के लिए 08 पृष्ठों की केवल एक ही उत्तरपुस्तिका मिलेगी। अतिरिक्त उत्तरपुस्तिका नहीं दी जाएगी। परीक्षार्थी उत्तरपुस्तिका लेते ही यह सुनिश्चित कर लें कि इसमें 8 पृष्ठ हैं एवं सही क्रम में हैं।
- उत्तरपुस्तिका प्राप्त होते ही परीक्षार्थी अपने प्रवेश-पत्र तथा उत्तरपुस्तिका पर मुद्रित विवरणों (Details) का मिलान कर यह अवश्य सुनिश्चित हो लें कि जो उत्तरपुस्तिका परीक्षक द्वारा उन्हें दी गई है, वह उन्हीं की है। भिन्न विवरणों की उत्तरपुस्तिका प्राप्त होने पर उसे तुरंत परीक्षक को वापस लौटा दिया जाए।
- उत्तरपुस्तिका प्राप्त होने पर परीक्षार्थी उनके आवरण पृष्ठ के पीछे अंकित "परीक्षार्थियों के लिए निर्देश" अवश्य पढ़ें एवं उसका अनुपालन करें।
- परीक्षार्थी अपनी उत्तरपुस्तिका के कवर पृष्ठ के ऊपरी बायें तथा दायें भागों में क्रमांक-(1) में अपने उत्तर देने का माध्यम अंकित करते हुए क्रमांक-(2) में अपना पूर्ण हस्ताक्षर अंकित करें। इसके अलावा अन्य मुद्रित विवरणों में किसी भी प्रकार से कोई छेड़-छाड़ नहीं करें।
- प्रायोगिक परीक्षा की उत्तरपुस्तिका के आवरण पृष्ठ के निचले बायें एवं दायें भागों को परीक्षार्थी द्वारा कदापि नहीं भरा जाएगा। अगर परीक्षार्थी इस भाग को भरते हैं, तो परीक्षार्थी का इस विषय में परीक्षाफल रद्द किया जा सकता है। ये दोनों भाग आंतरिक/बाह्य परीक्षकों को भरने के लिए दिया गया है।
- उत्तरपुस्तिका के पत्रों के दोनो पृष्ठों पर तथा प्रत्येक लाइन पर लिखें एवं पृष्ठों को नष्ट न करें।
- यदि रफ कार्य करने की आवश्यक हो, तो परीक्षार्थी उत्तरपुस्तिका के अंतिम पृष्ठ पर रफ कार्य करके उसे काट दें/क्रास (X) कर दें।
- उत्तरपुस्तिका के आंतरिक पृष्ठों पर दाहिने हाशिए में लाइन खींचकर सादा स्थान छोड़ रखा गया है। शेष स्थान रूल्ड है। परीक्षार्थी दाहिने हाशिए के सादे स्थान में कुछ भी नहीं लिखेंगे, चूंकि यह भाग परीक्षक के उपयोग के लिए है।
- उत्तरपुस्तिका के पृष्ठों को मोड़ें-फाड़ें नहीं तथा बीच-बीच में व्यर्थ ही खाली न छोड़ें।
- प्रश्न-पत्र में दी हुई संख्या के अनुसार अपने उत्तरों की संख्या लिखें।
- व्हाइटनर, ब्लेड तथा नाखून का इस्तेमाल करना सर्वथा वर्जित है, अन्यथा परीक्षाफल अमान्य कर दिया जाएगा।
- प्रश्नोत्तर के समाप्त होने पर अंतिम में नीचे एक क्षैतिज रेखा खींच दें।
- आंतरिक परीक्षक द्वारा उपलब्ध कराये गए उपस्थिति-पत्रक में परीक्षार्थी द्वारा यथा-स्तम्भ परीक्षा की तिथि अंकित करते हुए उत्तरपुस्तिका की क्रम संख्या लिखकर अपना हस्ताक्षर किया जाएगा। परीक्षार्थी की उपस्थिति, अनुपस्थिति एवं निष्कासन से संबंधित संगत गोले को नीले/काले पेन से परीक्षक द्वारा भरा जाएगा न कि परीक्षार्थी द्वारा।
- परीक्षार्थी अपनी उत्तरपुस्तिका को आन्तरिक परीक्षक के पास जमा किये बिना परीक्षा भवन न छोड़ें।
- परीक्षा केन्द्र में कैलकुलेटर, मोबाइल फोन, इयर फोन, पेजर, ब्लूटूथ या इस प्रकार का कोई अन्य इलेक्ट्रॉनिक उपकरण ले जाना सख्त मना है।
- जाँच परीक्षा में गैर-उत्प्रेषित या जाँच परीक्षा में अनुपस्थित छात्र/छात्रा इंटरमीडिएट वार्षिक प्रायोगिक परीक्षा, 2022 में कदापि सम्मिलित नहीं हो सकते हैं।



बिहार विद्यालय परीक्षा समिति, पटना
BIHAR SCHOOL EXAMINATION BOARD, PATNA
INTERMEDIATE ANNUAL EXAMINATION, 2022

संकाय: विज्ञान
FACULTY: SCIENCE

इंटरमीडिएट वार्षिक परीक्षा, 2022

प्रायोगिक परीक्षा का प्रवेश पत्र

Admit Card For Practical Examination

कॉलेज/+2 स्कूल का नाम GAYA COLLEGE, GAYA
परीक्षार्थी का नाम ANSHU RAJ
माता का नाम SANJU DEVI
पिता का नाम RAKESH KUMAR
परीक्षार्थी का आधार नं० दिव्यांग कोटि NO
सूचीकरण संख्या/वर्ष R-210010707-20 परीक्षार्थी की कोटि REGULAR
रोल कोड 21001 रोल क्रमांक 22010683 लिंग MALE
परीक्षा केंद्र का नाम GAYA COLLEGE, GAYA



Anshu Raj

प्रायोगिक परीक्षा के विषय (निर्धारित परीक्षा कार्यक्रम सहित)

प्रायोगिक विषय	विषय कोड	विषय का नाम	परीक्षा की तारीख
वैकल्पिक विषय	117	PHYSICS	10.01.2022 to 20.01.2022
	118	CHEMISTRY	
अतिरिक्त विषय			

संज्ञा (30मा0)

महाविद्यालय / +2 विद्यालय प्रधान का हस्ताक्षर
एवं मुहर

परीक्षा नियंत्रक (30मा0)

परीक्षार्थी के लिए आवश्यक निर्देश

- प्रायोगिक परीक्षा दिनांक 10.01.2022 से 20.01.2022 तक संचालित होगी। केन्द्राधीक्षक दिनांक 10.01.2022 से 20.01.2022 तक की अवधि में परीक्षार्थियों की संख्या के अनुसार तिथि एवं पाली का निर्धारण करके प्रायोगिक परीक्षा केन्द्र पर आवंटित सभी परीक्षार्थियों के प्रायोगिक विषयों की परीक्षा आयोजित करेंगे।
- परीक्षार्थी अपने इस प्रवेश-पत्र में उल्लिखित प्रायोगिक परीक्षा केंद्रों पर दिनांक 10.01.2022को पूर्वाह्न 09:00 बजे अनिवार्य रूप से जाकर परीक्षा केन्द्र के परिसर की सूचना पट्ट से यह जानकारी प्राप्त करेंगे कि उनके द्वारा चयनित विषय की प्रायोगिक परीक्षा किस तिथि एवं किस पाली में संचालित होगी, जिसमें उन्हें सम्मिलित होना अनिवार्य है।
- परीक्षार्थी के प्रत्येक प्रायोगिक विषय की परीक्षा के लिए 08 पृष्ठों की केवल एक ही उत्तरपुस्तिका मिलेगी। अतिरिक्त उत्तरपुस्तिका नहीं दी जाएगी। परीक्षार्थी उत्तरपुस्तिका लेते ही यह सुनिश्चित कर लें कि इसमें 8 पृष्ठ हैं एवं सही क्रम में हैं।
- उत्तरपुस्तिका प्राप्त होते ही परीक्षार्थी अपने प्रवेश-पत्र तथा उत्तरपुस्तिका पर मुद्रित विवरणों (Details) का मिलान कर यह अवश्य सुनिश्चित हो लें कि जो उत्तरपुस्तिका परीक्षक द्वारा उन्हें दी गई है, वह उन्हीं की है। भिन्न विवरणों की उत्तरपुस्तिका प्राप्त होने पर उसे तुरंत परीक्षक को वापस लौटा दिया जाए।
- उत्तरपुस्तिका प्राप्त होने पर परीक्षार्थी उनके आवरण पृष्ठ के पीछे अंकित "परीक्षार्थियों के लिए निर्देश" अवश्य पढ़ें एवं उसका अनुपालन करें।
- परीक्षार्थी अपनी उत्तरपुस्तिका के कवर पृष्ठ के ऊपरी बायें तथा दायें भागों में क्रमांक-(1) में अपने उत्तर देने का माध्यम अंकित करते हुए क्रमांक-(2) में अपना पूर्ण हस्ताक्षर अंकित करें। इसके अलावा अन्य मुद्रित विवरणों में किसी भी प्रकार से कोई छेड़-छाड़ नहीं करें।
- प्रायोगिक परीक्षा की उत्तरपुस्तिका के आवरण पृष्ठ के निचले बायें एवं दायें भागों को परीक्षार्थी द्वारा कदापि नहीं भरा जाएगा। अगर परीक्षार्थी इस भाग को भरते हैं, तो परीक्षार्थी का इस विषय में परीक्षाफल रद्द किया जा सकता है। ये दोनों भाग आंतरिक/बाह्य परीक्षकों को भरने के लिए दिया गया है।
- उत्तरपुस्तिका के पत्रों के दोनो पृष्ठों पर तथा प्रत्येक लाइन पर लिखें एवं पृष्ठों को नष्ट न करें।
- यदि रफ कार्य करने की आवश्यक हो, तो परीक्षार्थी उत्तरपुस्तिका के अंतिम पृष्ठ पर रफ कार्य करके उसे काट दें/क्रास (X) कर दें।
- उत्तरपुस्तिका के आंतरिक पृष्ठों पर दाहिने हाशिए में लाइन खींचकर सादा स्थान छोड़ रखा गया है। शेष स्थान रूल्ड है। परीक्षार्थी दाहिने हाशिए के सादे स्थान में कुछ भी नहीं लिखेंगे, चूंकि यह भाग परीक्षक के उपयोग के लिए है।
- उत्तरपुस्तिका के पृष्ठों को मोड़ें-फाड़ें नहीं तथा बीच-बीच में व्यर्थ ही खाली न छोड़ें।
- प्रश्न-पत्र में दी हुई संख्या के अनुसार अपने उत्तरों की संख्या लिखें।
- व्हाइटनर, ब्लेड तथा नाखून का इस्तेमाल करना सर्वथा वर्जित है, अन्यथा परीक्षाफल अमान्य कर दिया जाएगा।
- प्रश्नोत्तर के समाप्त होने पर अंतिम में नीचे एक क्षैतिज रेखा खींच दें।
- आंतरिक परीक्षक द्वारा उपलब्ध कराये गए उपस्थिति-पत्रक में परीक्षार्थी द्वारा यथा-स्तम्भ परीक्षा की तिथि अंकित करते हुए उत्तरपुस्तिका की क्रम संख्या लिखकर अपना हस्ताक्षर किया जाएगा। परीक्षार्थी की उपस्थिति, अनुपस्थिति एवं निष्कासन से संबंधित संगत गोले को नीले/काले पेन से परीक्षक द्वारा भरा जाएगा न कि परीक्षार्थी द्वारा।
- परीक्षार्थी अपनी उत्तरपुस्तिका को आन्तरिक परीक्षक के पास जमा किये बिना परीक्षा भवन न छोड़ें।
- परीक्षा केन्द्र में कैलकुलेटर, मोबाइल फोन, इयर फोन, पेजर, ब्लूटूथ या इस प्रकार का कोई अन्य इलेक्ट्रॉनिक उपकरण ले जाना सख्त मना है।
- जाँच परीक्षा में गैर-उत्प्रेषित या जाँच परीक्षा में अनुपस्थित छात्र/छात्रा इंटरमीडिएट वार्षिक प्रायोगिक परीक्षा, 2022 में कदापि सम्मिलित नहीं हो सकते हैं।



बिहार विद्यालय परीक्षा समिति, पटना
BIHAR SCHOOL EXAMINATION BOARD, PATNA
INTERMEDIATE ANNUAL EXAMINATION, 2022


इंटरमीडिएट वार्षिक परीक्षा, 2022

प्रायोगिक परीक्षा का प्रवेश पत्र

Admit Card For Practical Examination

संकाय: विज्ञान
FACULTY: SCIENCE

कॉलेज/+2 स्कूल का नाम GAYA COLLEGE, GAYA
परीक्षार्थी का नाम ARPIT KUMAR
माता का नाम RUKMINI DEVI
पिता का नाम NEMNARAYAN PRASAD
परीक्षार्थी का आधार नं० दिव्यांग कोटि NO
सूचीकरण संख्या/वर्ष R-210010724-20 परीक्षार्थी की कोटि REGULAR
रौल कोड 21001 रौल क्रमांक 22010700 लिंग MALE
परीक्षा केंद्र का नाम GAYA COLLEGE, GAYA



प्रायोगिक परीक्षा के विषय (निर्धारित परीक्षा कार्यक्रम सहित)

प्रायोगिक विषय	विषय कोड	विषय का नाम	परीक्षा की तारीख
वैकल्पिक विषय	117	PHYSICS	10.01.2022 to 20.01.2022
	118	CHEMISTRY	
अतिरिक्त विषय			

संजीव कुमार

महाविद्यालय / +2 विद्यालय प्रधान का हस्ताक्षर
एवं मुहर

परीक्षा नियंत्रक (30M10)

परीक्षार्थी के लिए आवश्यक निर्देश

- प्रायोगिक परीक्षा दिनांक 10.01.2022 से 20.01.2022 तक संचालित होगी। केन्द्राधीक्षक दिनांक 10.01.2022 से 20.01.2022 तक की अवधि में परीक्षार्थियों की संख्या के अनुसार तिथि एवं पाली का निर्धारण करके प्रायोगिक परीक्षा केन्द्र पर आवंटित सभी परीक्षार्थियों के प्रायोगिक विषयों की परीक्षा आयोजित करेंगे।
- परीक्षार्थी अपने इस प्रवेश-पत्र में उल्लिखित प्रायोगिक परीक्षा केंद्रों पर दिनांक 10.01.2022 को पूर्वाह्न 09:00 बजे अनिवार्य रूप से जाकर परीक्षा केन्द्र के परिसर की सूचना पट्ट से यह जानकारी प्राप्त कर लेंगे कि उनके द्वारा चयनित विषय की प्रायोगिक परीक्षा किस तिथि एवं किस पाली में संचालित होगी, जिसमें उन्हें सम्मिलित होना अनिवार्य है।
- परीक्षार्थी के प्रत्येक प्रायोगिक विषय की परीक्षा के लिए 08 पृष्ठों की केवल एक ही उत्तरपुस्तिका मिलेगी। अतिरिक्त उत्तरपुस्तिका नहीं दी जाएगी। परीक्षार्थी उत्तरपुस्तिका लेते ही यह सुनिश्चित कर लें कि इसमें 8 पृष्ठ हैं एवं सही क्रम में हैं।
- उत्तरपुस्तिका प्राप्त होते ही परीक्षार्थी अपने प्रवेश-पत्र तथा उत्तरपुस्तिका पर मुद्रित विवरणों (Details) का मिलान कर यह अवश्य सुनिश्चित हो लें कि जो उत्तरपुस्तिका परीक्षक द्वारा उन्हें दी गई है, वह उन्हीं की है। भिन्न विवरणों की उत्तरपुस्तिका प्राप्त होने पर उसे तुरंत परीक्षक को वापस लौटा दिया जाए।
- उत्तरपुस्तिका प्राप्त होने पर परीक्षार्थी उनके आवरण पृष्ठ के पीछे अंकित "परीक्षार्थियों के लिए निर्देश" अवश्य पढ़ें एवं उसका अनुपालन करें।
- परीक्षार्थी अपनी उत्तरपुस्तिका के कवर पृष्ठ के ऊपरी बायें तथा दायें भागों में क्रमांक-(1) में अपने उत्तर देने का माध्यम अंकित करते हुए क्रमांक-(2) में अपना पूर्ण हस्ताक्षर अंकित करें। इसके अलावा अन्य मुद्रित विवरणों में किसी भी प्रकार से कोई छेड़-छाड़ नहीं करें।
- प्रायोगिक परीक्षा की उत्तरपुस्तिका के आवरण पृष्ठ के निचले बायें एवं दायें भागों को परीक्षार्थी द्वारा कदापि नहीं भरा जाएगा। अगर परीक्षार्थी इस भाग को भरते हैं, तो परीक्षार्थी का इस विषय में परीक्षाफल रद्द किया जा सकता है। ये दोनों भाग आंतरिक/बाह्य परीक्षकों को भरने के लिए दिया गया है।
- उत्तरपुस्तिका के पत्रों के दोनो पृष्ठों पर तथा प्रत्येक लाइन पर लिखें एवं पृष्ठों को नष्ट न करें।
- यदि रफ कार्य करने की आवश्यक हो, तो परीक्षार्थी उत्तरपुस्तिका के अंतिम पृष्ठ पर रफ कार्य करके उसे काट दें/क्रास (X) कर दें।
- उत्तरपुस्तिका के आंतरिक पृष्ठों पर दाहिने हाशिए में लाइन खींचकर सादा स्थान छोड़ रखा गया है। शेष स्थान रूल्ड है। परीक्षार्थी दाहिने हाशिए के सादे स्थान में कुछ भी नहीं लिखेंगे, चूंकि यह भाग परीक्षक के उपयोग के लिए है।
- उत्तरपुस्तिका के पृष्ठों को मोड़ें-फाड़ें नहीं तथा बीच-बीच में व्यर्थ ही खाली न छोड़ें।
- प्रश्न-पत्र में दी हुई संख्या के अनुसार अपने उत्तरों की संख्या लिखें।
- व्हाइटनर, ब्लेड तथा नाखून का इस्तेमाल करना सर्वथा वर्जित है, अन्यथा परीक्षाफल अमान्य कर दिया जाएगा।
- प्रश्नोत्तर के समाप्त होने पर अंतिम में नीचे एक क्षैतिज रेखा खींच दें।
- आंतरिक परीक्षक द्वारा उपलब्ध कराये गए उपस्थिति-पत्रक में परीक्षार्थी द्वारा यथा-स्तम्भ परीक्षा की तिथि अंकित करते हुए उत्तरपुस्तिका की क्रम संख्या लिखकर अपना हस्ताक्षर किया जाएगा। परीक्षार्थी की उपस्थिति, अनुपस्थिति एवं निष्कासन से संबंधित संगत गोले को नीले/काले पेन से परीक्षक द्वारा भरा जाएगा न कि परीक्षार्थी द्वारा।
- परीक्षार्थी अपनी उत्तरपुस्तिका को आन्तरिक परीक्षक के पास जमा किये बिना परीक्षा भवन न छोड़ें।
- परीक्षा केन्द्र में कैलकुलेटर, मोबाइल फोन, इयर फोन, पेजर, ब्लूटूथ या इस प्रकार का कोई अन्य इलेक्ट्रॉनिक उपकरण ले जाना सख्त मना है।
- जाँच परीक्षा में गैर-उत्प्रेषित या जाँच परीक्षा में अनुपस्थित छात्र/छात्रा इंटरमीडिएट वार्षिक प्रायोगिक परीक्षा, 2022 में कदापि सम्मिलित नहीं हो सकते हैं।



बिहार विद्यालय परीक्षा समिति, पटना
BIHAR SCHOOL EXAMINATION BOARD, PATNA
INTERMEDIATE ANNUAL EXAMINATION, 2022

संकाय: विज्ञान
FACULTY: SCIENCE

इंटरमीडिएट वार्षिक परीक्षा, 2022

प्रायोगिक परीक्षा का प्रवेश पत्र

Admit Card For Practical Examination

कॉलेज/+2 स्कूल का नाम GAYA COLLEGE, GAYA
परीक्षार्थी का नाम ARUN KUMAR
माता का नाम DHANESHWARI DEVI
पिता का नाम GURUDEV YADAV
परीक्षार्थी का आधार नं० दिव्यांग कोटि NO
सूचीकरण संख्या/वर्ष R-210010726-20 परीक्षार्थी की कोटि REGULAR
रोल कोड 21001 रोल क्रमांक 22010702 लिंग MALE
परीक्षा केंद्र का नाम GAYA COLLEGE, GAYA



Arun Kumar

प्रायोगिक परीक्षा के विषय (निर्धारित परीक्षा कार्यक्रम सहित)

प्रायोगिक विषय	विषय कोड	विषय का नाम	परीक्षा की तारीख
वैकल्पिक विषय	117	PHYSICS	10.01.2022 to 20.01.2022
	118	CHEMISTRY	
अतिरिक्त विषय			

संजीव कुमार

महाविद्यालय / +2 विद्यालय प्रधान का हस्ताक्षर
एवं मुहर

परीक्षा नियंत्रक (30M10)

परीक्षार्थी के लिए आवश्यक निर्देश

- प्रायोगिक परीक्षा दिनांक 10.01.2022 से 20.01.2022 तक संचालित होगी। केन्द्राधीक्षक दिनांक 10.01.2022 से 20.01.2022 तक की अवधि में परीक्षार्थियों की संख्या के अनुसार तिथि एवं पाली का निर्धारण करके प्रायोगिक परीक्षा केन्द्र पर आवंटित सभी परीक्षार्थियों के प्रायोगिक विषयों की परीक्षा आयोजित करेंगे।
- परीक्षार्थी अपने इस प्रवेश-पत्र में उल्लिखित प्रायोगिक परीक्षा केंद्रों पर दिनांक 10.01.2022 को पूर्वाह्न 09:00 बजे अनिवार्य रूप से जाकर परीक्षा केन्द्र के परिसर की सूचना पट्ट से यह जानकारी प्राप्त करेंगे कि उनके द्वारा चयनित विषय की प्रायोगिक परीक्षा किस तिथि एवं किस पाली में संचालित होगी, जिसमें उन्हें सम्मिलित होना अनिवार्य है।
- परीक्षार्थी के प्रत्येक प्रायोगिक विषय की परीक्षा के लिए 08 पृष्ठों की केवल एक ही उत्तरपुस्तिका मिलेगी। अतिरिक्त उत्तरपुस्तिका नहीं दी जाएगी। परीक्षार्थी उत्तरपुस्तिका लेते ही यह सुनिश्चित कर लें कि इसमें 8 पृष्ठ हैं एवं सही क्रम में हैं।
- उत्तरपुस्तिका प्राप्त होते ही परीक्षार्थी अपने प्रवेश-पत्र तथा उत्तरपुस्तिका पर मुद्रित विवरणों (Details) का मिलान कर यह अवश्य सुनिश्चित हो लें कि जो उत्तरपुस्तिका परीक्षक द्वारा उन्हें दी गई है, वह उन्हीं की है। भिन्न विवरणों की उत्तरपुस्तिका प्राप्त होने पर उसे तुरंत परीक्षक को वापस लौटा दिया जाए।
- उत्तरपुस्तिका प्राप्त होने पर परीक्षार्थी उनके आवरण पृष्ठ के पीछे अंकित "परीक्षार्थियों के लिए निर्देश" अवश्य पढ़ें एवं उसका अनुपालन करें।
- परीक्षार्थी अपनी उत्तरपुस्तिका के कवर पृष्ठ के ऊपरी बायें तथा दायें भागों में क्रमांक-(1) में अपने उत्तर देने का माध्यम अंकित करते हुए क्रमांक-(2) में अपना पूर्ण हस्ताक्षर अंकित करें। इसके अलावा अन्य मुद्रित विवरणों में किसी भी प्रकार से कोई छेड़-छाड़ नहीं करें।
- प्रायोगिक परीक्षा की उत्तरपुस्तिका के आवरण पृष्ठ के निचले बायें एवं दायें भागों को परीक्षार्थी द्वारा कदापि नहीं भरा जाएगा। अगर परीक्षार्थी इस भाग को भरते हैं, तो परीक्षार्थी का इस विषय में परीक्षाफल रद्द किया जा सकता है। ये दोनों भाग आंतरिक/बाह्य परीक्षकों को भरने के लिए दिया गया है।
- उत्तरपुस्तिका के पत्रों के दोनो पृष्ठों पर तथा प्रत्येक लाइन पर लिखें एवं पृष्ठों को नष्ट न करें।
- यदि रफ कार्य करने की आवश्यक हो, तो परीक्षार्थी उत्तरपुस्तिका के अंतिम पृष्ठ पर रफ कार्य करके उसे काट दें/क्रास (X) कर दें।
- उत्तरपुस्तिका के आंतरिक पृष्ठों पर दाहिने हाशिए में लाइन खींचकर सादा स्थान छोड़ रखा गया है। शेष स्थान रूल्ड है। परीक्षार्थी दाहिने हाशिए के सादे स्थान में कुछ भी नहीं लिखेंगे, चूंकि यह भाग परीक्षक के उपयोग के लिए है।
- उत्तरपुस्तिका के पृष्ठों को मोड़ें-फाड़ें नहीं तथा बीच-बीच में व्यर्थ ही खाली न छोड़ें।
- प्रश्न-पत्र में दी हुई संख्या के अनुसार अपने उत्तरों की संख्या लिखें।
- व्हाइटनर, ब्लेड तथा नाखून का इस्तेमाल करना सर्वथा वर्जित है, अन्यथा परीक्षाफल अमान्य कर दिया जाएगा।
- प्रश्नोत्तर के समाप्त होने पर अंतिम में नीचे एक क्षैतिज रेखा खींच दें।
- आंतरिक परीक्षक द्वारा उपलब्ध कराये गए उपस्थिति-पत्रक में परीक्षार्थी द्वारा यथा-स्तम्भ परीक्षा की तिथि अंकित करते हुए उत्तरपुस्तिका की क्रम संख्या लिखकर अपना हस्ताक्षर किया जाएगा। परीक्षार्थी की उपस्थिति, अनुपस्थिति एवं निष्कासन से संबंधित संगत गोले को नीले/काले पेन से परीक्षक द्वारा भरा जाएगा न कि परीक्षार्थी द्वारा।
- परीक्षार्थी अपनी उत्तरपुस्तिका को आन्तरिक परीक्षक के पास जमा किये बिना परीक्षा भवन न छोड़ें।
- परीक्षा केन्द्र में कैलकुलेटर, मोबाइल फोन, इयर फोन, पेजर, ब्लूटूथ या इस प्रकार का कोई अन्य इलेक्ट्रॉनिक उपकरण ले जाना सख्त मना है।
- जाँच परीक्षा में गैर-उत्प्रेषित या जाँच परीक्षा में अनुपस्थित छात्र/छात्रा इंटरमीडिएट वार्षिक प्रायोगिक परीक्षा, 2022 में कदापि सम्मिलित नहीं हो सकते हैं।



बिहार विद्यालय परीक्षा समिति, पटना
BIHAR SCHOOL EXAMINATION BOARD, PATNA
INTERMEDIATE ANNUAL EXAMINATION, 2022

संकाय: विज्ञान
FACULTY: SCIENCE

इंटरमीडिएट वार्षिक परीक्षा, 2022

प्रायोगिक परीक्षा का प्रवेश पत्र

Admit Card For Practical Examination

कॉलेज/+2 स्कूल का नाम	GAYA COLLEGE, GAYA				
परीक्षार्थी का नाम	ANUJ PRADHAN				
माता का नाम	SUCHITA DEVI				
पिता का नाम	RAM SWARUP YADAV				
परीक्षार्थी का आधार नं०	दिव्यांग कोटि				NO
सूचीकरण संख्या/वर्ष	R-210010715-20	परीक्षार्थी की कोटि	REGULAR		
रोल कोड	21001	रोल क्रमांक	22010691	लिंग	MALE
परीक्षा केंद्र का नाम	GAYA COLLEGE, GAYA				



Anuj Pradhan

प्रायोगिक परीक्षा के विषय (निर्धारित परीक्षा कार्यक्रम सहित)

प्रायोगिक विषय	विषय कोड	विषय का नाम	परीक्षा की तारीख
वैकल्पिक विषय	117	PHYSICS	10.01.2022 to 20.01.2022
	118	CHEMISTRY	
अतिरिक्त विषय			

संज्ञा 1377

महाविद्यालय / +2 विद्यालय प्रधान का हस्ताक्षर
एवं मुहर

परीक्षा नियंत्रक (30M10)

परीक्षार्थी के लिए आवश्यक निर्देश

- प्रायोगिक परीक्षा दिनांक 10.01.2022 से 20.01.2022 तक संचालित होगी। केन्द्राधीक्षक दिनांक 10.01.2022 से 20.01.2022 तक की अवधि में परीक्षार्थियों की संख्या के अनुसार तिथि एवं पाली का निर्धारण करके प्रायोगिक परीक्षा केन्द्र पर आवंटित सभी परीक्षार्थियों के प्रायोगिक विषयों की परीक्षा आयोजित करेंगे।
- परीक्षार्थी अपने इस प्रवेश-पत्र में उल्लिखित प्रायोगिक परीक्षा केंद्रों पर दिनांक 10.01.2022 को पूर्वाह्न 09:00 बजे अनिवार्य रूप से जाकर परीक्षा केन्द्र के परिसर की सूचना पट्ट से यह जानकारी प्राप्त कर लेंगे कि उनके द्वारा चयनित विषय की प्रायोगिक परीक्षा किस तिथि एवं किस पाली में संचालित होगी, जिसमें उन्हें सम्मिलित होना अनिवार्य है।
- परीक्षार्थी के प्रत्येक प्रायोगिक विषय की परीक्षा के लिए 08 पृष्ठों की केवल एक ही उत्तरपुस्तिका मिलेगी। अतिरिक्त उत्तरपुस्तिका नहीं दी जाएगी। परीक्षार्थी उत्तरपुस्तिका लेते ही यह सुनिश्चित कर लें कि इसमें 8 पृष्ठ हैं एवं सही क्रम में हैं।
- उत्तरपुस्तिका प्राप्त होते ही परीक्षार्थी अपने प्रवेश-पत्र तथा उत्तरपुस्तिका पर मुद्रित विवरणों (Details) का मिलान कर यह अवश्य सुनिश्चित हो लें कि जो उत्तरपुस्तिका परीक्षक द्वारा उन्हें दी गई है, वह उन्हीं की है। भिन्न विवरणों की उत्तरपुस्तिका प्राप्त होने पर उसे तुरंत परीक्षक को वापस लौटा दिया जाए।
- उत्तरपुस्तिका प्राप्त होने पर परीक्षार्थी उनके आवरण पृष्ठ के पीछे अंकित "परीक्षार्थियों के लिए निर्देश" अवश्य पढ़ें एवं उसका अनुपालन करें।
- परीक्षार्थी अपनी उत्तरपुस्तिका के कवर पृष्ठ के ऊपरी बायें तथा दायें भागों में क्रमांक-(1) में अपने उत्तर देने का माध्यम अंकित करते हुए क्रमांक-(2) में अपना पूर्ण हस्ताक्षर अंकित करें। इसके अलावा अन्य मुद्रित विवरणों में किसी भी प्रकार से कोई छेड़-छाड़ नहीं करें।
- प्रायोगिक परीक्षा की उत्तरपुस्तिका के आवरण पृष्ठ के निचले बायें एवं दायें भागों को परीक्षार्थी द्वारा कदापि नहीं भरा जाएगा। अगर परीक्षार्थी इस भाग को भरते हैं, तो परीक्षार्थी का इस विषय में परीक्षाफल रद्द किया जा सकता है। ये दोनों भाग आंतरिक/बाह्य परीक्षकों को भरने के लिए दिया गया है।
- उत्तरपुस्तिका के पत्रों के दोनो पृष्ठों पर तथा प्रत्येक लाइन पर लिखें एवं पृष्ठों को नष्ट न करें।
- यदि रफ कार्य करने की आवश्यक हो, तो परीक्षार्थी उत्तरपुस्तिका के अंतिम पृष्ठ पर रफ कार्य करके उसे काट दें/क्रास (X) कर दें।
- उत्तरपुस्तिका के आंतरिक पृष्ठों पर दाहिने हाशिए में लाइन खींचकर सादा स्थान छोड़ रखा गया है। शेष स्थान रूल्ड है। परीक्षार्थी दाहिने हाशिए के सादे स्थान में कुछ भी नहीं लिखेंगे, चूंकि यह भाग परीक्षक के उपयोग के लिए है।
- उत्तरपुस्तिका के पृष्ठों को मोड़ें-फाड़ें नहीं तथा बीच-बीच में व्यर्थ ही खाली न छोड़ें।
- प्रश्न-पत्र में दी हुई संख्या के अनुसार अपने उत्तरों की संख्या लिखें।
- व्हाइटनर, ब्लेड तथा नाखून का इस्तेमाल करना सर्वथा वर्जित है, अन्यथा परीक्षाफल अमान्य कर दिया जाएगा।
- प्रश्नोत्तर के समाप्त होने पर अंतिम में नीचे एक क्षैतिज रेखा खींच दें।
- आंतरिक परीक्षक द्वारा उपलब्ध कराये गए उपस्थिति-पत्रक में परीक्षार्थी द्वारा यथा-स्तम्भ परीक्षा की तिथि अंकित करते हुए उत्तरपुस्तिका की क्रम संख्या लिखकर अपना हस्ताक्षर किया जाएगा। परीक्षार्थी की उपस्थिति, अनुपस्थिति एवं निष्कासन से संबंधित संगत गोले को नीले/काले पेन से परीक्षक द्वारा भरा जाएगा न कि परीक्षार्थी द्वारा।
- परीक्षार्थी अपनी उत्तरपुस्तिका को आन्तरिक परीक्षक के पास जमा किये बिना परीक्षा भवन न छोड़ें।
- परीक्षा केन्द्र में कैलकुलेटर, मोबाइल फोन, इयर फोन, पेजर, ब्लूटूथ या इस प्रकार का कोई अन्य इलेक्ट्रॉनिक उपकरण ले जाना सख्त मना है।
- जाँच परीक्षा में गैर-उत्प्रेषित या जाँच परीक्षा में अनुपस्थित छात्र/छात्रा इंटरमीडिएट वार्षिक प्रायोगिक परीक्षा, 2022 में कदापि सम्मिलित नहीं हो सकते हैं।



बिहार विद्यालय परीक्षा समिति, पटना
BIHAR SCHOOL EXAMINATION BOARD, PATNA
INTERMEDIATE ANNUAL EXAMINATION, 2022

संकाय: विज्ञान
FACULTY: SCIENCE

इंटरमीडिएट वार्षिक परीक्षा, 2022

प्रायोगिक परीक्षा का प्रवेश पत्र

Admit Card For Practical Examination

कॉलेज/+2 स्कूल का नाम GAYA COLLEGE, GAYA
परीक्षार्थी का नाम ANURAG KUMAR
माता का नाम REETA KUMARI
पिता का नाम DEVENDRA PRASAD
परीक्षार्थी का आधार नं० दिव्यांग कोटि NO
सूचीकरण संख्या/वर्ष R-210010719-20 परीक्षार्थी की कोटि REGULAR
रौल कोड 21001 रौल क्रमांक 22010695 लिंग MALE
परीक्षा केंद्र का नाम GAYA COLLEGE, GAYA



प्रायोगिक परीक्षा के विषय (निर्धारित परीक्षा कार्यक्रम सहित)

प्रायोगिक विषय	विषय कोड	विषय का नाम	परीक्षा की तारीख
वैकल्पिक विषय	117	PHYSICS	10.01.2022 to 20.01.2022
	118	CHEMISTRY	
	119	BIOLOGY	
अतिरिक्त विषय			

संजीव कुमार

महाविद्यालय / +2 विद्यालय प्रधान का हस्ताक्षर
एवं मुहर

परीक्षा नियंत्रक (30M10)

परीक्षार्थी के लिए आवश्यक निर्देश

- प्रायोगिक परीक्षा दिनांक 10.01.2022 से 20.01.2022 तक संचालित होगी। केन्द्राधीक्षक दिनांक 10.01.2022 से 20.01.2022 तक की अवधि में परीक्षार्थियों की संख्या के अनुसार तिथि एवं पाली का निर्धारण करके प्रायोगिक परीक्षा केन्द्र पर आवंटित सभी परीक्षार्थियों के प्रायोगिक विषयों की परीक्षा आयोजित करेंगे।
- परीक्षार्थी अपने इस प्रवेश-पत्र में उल्लिखित प्रायोगिक परीक्षा केंद्रों पर दिनांक 10.01.2022को पूर्वाह्न 09:00 बजे अनिवार्य रूप से जाकर परीक्षा केन्द्र के परिसर की सूचना पट्ट से यह जानकारी प्राप्त करेंगे कि उनके द्वारा चयनित विषय की प्रायोगिक परीक्षा किस तिथि एवं किस पाली में संचालित होगी, जिसमें उन्हें सम्मिलित होना अनिवार्य है।
- परीक्षार्थी के प्रत्येक प्रायोगिक विषय की परीक्षा के लिए 08 पृष्ठों की केवल एक ही उत्तरपुस्तिका मिलेगी। अतिरिक्त उत्तरपुस्तिका नहीं दी जाएगी। परीक्षार्थी उत्तरपुस्तिका लेते ही यह सुनिश्चित कर लें कि इसमें 8 पृष्ठ हैं एवं सही क्रम में हैं।
- उत्तरपुस्तिका प्राप्त होते ही परीक्षार्थी अपने प्रवेश-पत्र तथा उत्तरपुस्तिका पर मुद्रित विवरणों (Details) का मिलान कर यह अवश्य सुनिश्चित हो लें कि जो उत्तरपुस्तिका परीक्षक द्वारा उन्हें दी गई है, वह उन्हीं की है। भिन्न विवरणों की उत्तरपुस्तिका प्राप्त होने पर उसे तुरंत परीक्षक को वापस लौटा दिया जाए।
- उत्तरपुस्तिका प्राप्त होने पर परीक्षार्थी उनके आवरण पृष्ठ के पीछे अंकित "परीक्षार्थियों के लिए निर्देश" अवश्य पढ़ें एवं उसका अनुपालन करें।
- परीक्षार्थी अपनी उत्तरपुस्तिका के कवर पृष्ठ के ऊपरी बायें तथा दायें भागों में क्रमांक-(1) में अपने उत्तर देने का माध्यम अंकित करते हुए क्रमांक-(2) में अपना पूर्ण हस्ताक्षर अंकित करें। इसके अलावा अन्य मुद्रित विवरणों में किसी भी प्रकार से कोई छेड़-छाड़ नहीं करें।
- प्रायोगिक परीक्षा की उत्तरपुस्तिका के आवरण पृष्ठ के निचले बायें एवं दायें भागों को परीक्षार्थी द्वारा कदापि नहीं भरा जाएगा। अगर परीक्षार्थी इस भाग को भरते हैं, तो परीक्षार्थी का इस विषय में परीक्षाफल रद्द किया जा सकता है। ये दोनों भाग आंतरिक/बाह्य परीक्षकों को भरने के लिए दिया गया है।
- उत्तरपुस्तिका के पत्रों के दोनो पृष्ठों पर तथा प्रत्येक लाइन पर लिखें एवं पृष्ठों को नष्ट न करें।
- यदि रफ कार्य करने की आवश्यक हो, तो परीक्षार्थी उत्तरपुस्तिका के अंतिम पृष्ठ पर रफ कार्य करके उसे काट दें/क्रास (X) कर दें।
- उत्तरपुस्तिका के आंतरिक पृष्ठों पर दाहिने हाशिए में लाइन खींचकर सादा स्थान छोड़ रखा गया है। शेष स्थान रूल्ड है। परीक्षार्थी दाहिने हाशिए के सादे स्थान में कुछ भी नहीं लिखेंगे, चूंकि यह भाग परीक्षक के उपयोग के लिए है।
- उत्तरपुस्तिका के पृष्ठों को मोड़ें-फाड़ें नहीं तथा बीच-बीच में व्यर्थ ही खाली न छोड़ें।
- प्रश्न-पत्र में दी हुई संख्या के अनुसार अपने उत्तरों की संख्या लिखें।
- व्हाइटनर, ब्लेड तथा नाखून का इस्तेमाल करना सर्वथा वर्जित है, अन्यथा परीक्षाफल अमान्य कर दिया जाएगा।
- प्रश्नोत्तर के समाप्त होने पर अंतिम में नीचे एक क्षैतिज रेखा खींच दें।
- आंतरिक परीक्षक द्वारा उपलब्ध कराये गए उपस्थिति-पत्रक में परीक्षार्थी द्वारा यथा-स्तम्भ परीक्षा की तिथि अंकित करते हुए उत्तरपुस्तिका की क्रम संख्या लिखकर अपना हस्ताक्षर किया जाएगा। परीक्षार्थी की उपस्थिति, अनुपस्थिति एवं निष्कासन से संबंधित संगत गोले को नीले/काले पेन से परीक्षक द्वारा भरा जाएगा न कि परीक्षार्थी द्वारा।
- परीक्षार्थी अपनी उत्तरपुस्तिका को आन्तरिक परीक्षक के पास जमा किये बिना परीक्षा भवन न छोड़ें।
- परीक्षा केन्द्र में कैलकुलेटर, मोबाइल फोन, इयर फोन, पेजर, ब्लूटूथ या इस प्रकार का कोई अन्य इलेक्ट्रॉनिक उपकरण ले जाना सख्त मना है।
- जाँच परीक्षा में गैर-उत्प्रेषित या जाँच परीक्षा में अनुपस्थित छात्र/छात्रा इंटरमीडिएट वार्षिक प्रायोगिक परीक्षा, 2022 में कदापि सम्मिलित नहीं हो सकते हैं।



बिहार विद्यालय परीक्षा समिति, पटना
BIHAR SCHOOL EXAMINATION BOARD, PATNA
INTERMEDIATE ANNUAL EXAMINATION, 2022


संकाय: विज्ञान
FACULTY: SCIENCE

इंटरमीडिएट वार्षिक परीक्षा, 2022

प्रायोगिक परीक्षा का प्रवेश पत्र

Admit Card For Practical Examination

कॉलेज/+2 स्कूल का नाम	GAYA COLLEGE, GAYA				
परीक्षार्थी का नाम	ANSHU RAJ GUPTA				
माता का नाम	RINA DEVI				
पिता का नाम	YOGENDRA PRASAD				
परीक्षार्थी का आधार नं०	दिव्यांग कोटि				NO
सूचीकरण संख्या/वर्ष	R-210010708-20	परीक्षार्थी की कोटि	REGULAR		
रौल कोड	21001	रौल क्रमांक	22010684	लिंग	MALE
परीक्षा केंद्र का नाम	GAYA COLLEGE, GAYA				



प्रायोगिक परीक्षा के विषय (निर्धारित परीक्षा कार्यक्रम सहित)

प्रायोगिक विषय	विषय कोड	विषय का नाम	परीक्षा की तारीख
वैकल्पिक विषय	117	PHYSICS	10.01.2022 to 20.01.2022
	118	CHEMISTRY	
	119	BIOLOGY	
अतिरिक्त विषय			

संजय कुमार

महाविद्यालय / +2 विद्यालय प्रधान का हस्ताक्षर
एवं मुहर

परीक्षा नियंत्रक (30M10)

परीक्षार्थी के लिए आवश्यक निर्देश

- प्रायोगिक परीक्षा दिनांक 10.01.2022 से 20.01.2022 तक संचालित होगी। केन्द्राधीक्षक दिनांक 10.01.2022 से 20.01.2022 तक की अवधि में परीक्षार्थियों की संख्या के अनुसार तिथि एवं पाली का निर्धारण करके प्रायोगिक परीक्षा केन्द्र पर आवंटित सभी परीक्षार्थियों के प्रायोगिक विषयों की परीक्षा आयोजित करेंगे।
- परीक्षार्थी अपने इस प्रवेश-पत्र में उल्लिखित प्रायोगिक परीक्षा केंद्रों पर दिनांक 10.01.2022 को पूर्वाह्न 09:00 बजे अनिवार्य रूप से जाकर परीक्षा केन्द्र के परिसर की सूचना पट्ट से यह जानकारी प्राप्त करेंगे कि उनके द्वारा चयनित विषय की प्रायोगिक परीक्षा किस तिथि एवं किस पाली में संचालित होगी, जिसमें उन्हें सम्मिलित होना अनिवार्य है।
- परीक्षार्थी के प्रत्येक प्रायोगिक विषय की परीक्षा के लिए 08 पृष्ठों की केवल एक ही उत्तरपुस्तिका मिलेगी। अतिरिक्त उत्तरपुस्तिका नहीं दी जाएगी। परीक्षार्थी उत्तरपुस्तिका लेते ही यह सुनिश्चित कर लें कि इसमें 8 पृष्ठ हैं एवं सही क्रम में हैं।
- उत्तरपुस्तिका प्राप्त होते ही परीक्षार्थी अपने प्रवेश-पत्र तथा उत्तरपुस्तिका पर मुद्रित विवरणों (Details) का मिलान कर यह अवश्य सुनिश्चित हो लें कि जो उत्तरपुस्तिका परीक्षक द्वारा उन्हें दी गई है, वह उन्हीं की है। भिन्न विवरणों की उत्तरपुस्तिका प्राप्त होने पर उसे तुरंत परीक्षक को वापस लौटा दिया जाए।
- उत्तरपुस्तिका प्राप्त होने पर परीक्षार्थी उनके आवरण पृष्ठ के पीछे अंकित "परीक्षार्थियों के लिए निर्देश" अवश्य पढ़ें एवं उसका अनुपालन करें।
- परीक्षार्थी अपनी उत्तरपुस्तिका के कवर पृष्ठ के ऊपरी बायें तथा दायें भागों में क्रमांक-(1) में अपने उत्तर देने का माध्यम अंकित करते हुए क्रमांक-(2) में अपना पूर्ण हस्ताक्षर अंकित करें। इसके अलावा अन्य मुद्रित विवरणों में किसी भी प्रकार से कोई छेड़-छाड़ नहीं करें।
- प्रायोगिक परीक्षा की उत्तरपुस्तिका के आवरण पृष्ठ के निचले बायें एवं दायें भागों को परीक्षार्थी द्वारा कदापि नहीं भरा जाएगा। अगर परीक्षार्थी इस भाग को भरते हैं, तो परीक्षार्थी का इस विषय में परीक्षाफल रद्द किया जा सकता है। ये दोनों भाग आंतरिक/बाह्य परीक्षकों को भरने के लिए दिया गया है।
- उत्तरपुस्तिका के पत्रों के दोनो पृष्ठों पर तथा प्रत्येक लाइन पर लिखें एवं पृष्ठों को नष्ट न करें।
- यदि रफ कार्य करने की आवश्यक हो, तो परीक्षार्थी उत्तरपुस्तिका के अंतिम पृष्ठ पर रफ कार्य करके उसे काट दें/क्रास (X) कर दें।
- उत्तरपुस्तिका के आंतरिक पृष्ठों पर दाहिने हाशिए में लाइन खींचकर सादा स्थान छोड़ रखा गया है। शेष स्थान रूल्ड है। परीक्षार्थी दाहिने हाशिए के सादे स्थान में कुछ भी नहीं लिखेंगे, चूंकि यह भाग परीक्षक के उपयोग के लिए है।
- उत्तरपुस्तिका के पृष्ठों को मोड़ें-फाड़ें नहीं तथा बीच-बीच में व्यर्थ ही खाली न छोड़ें।
- प्रश्न-पत्र में दी हुई संख्या के अनुसार अपने उत्तरों की संख्या लिखें।
- व्हाइटनर, ब्लेड तथा नाखून का इस्तेमाल करना सर्वथा वर्जित है, अन्यथा परीक्षाफल अमान्य कर दिया जाएगा।
- प्रश्नोत्तर के समाप्त होने पर अंतिम में नीचे एक क्षैतिज रेखा खींच दें।
- आंतरिक परीक्षक द्वारा उपलब्ध कराये गए उपस्थिति-पत्रक में परीक्षार्थी द्वारा यथा-स्तम्भ परीक्षा की तिथि अंकित करते हुए उत्तरपुस्तिका की क्रम संख्या लिखकर अपना हस्ताक्षर किया जाएगा। परीक्षार्थी की उपस्थिति, अनुपस्थिति एवं निष्कासन से संबंधित संगत गोले को नीले/काले पेन से परीक्षक द्वारा भरा जाएगा न कि परीक्षार्थी द्वारा।
- परीक्षार्थी अपनी उत्तरपुस्तिका को आन्तरिक परीक्षक के पास जमा किये बिना परीक्षा भवन न छोड़ें।
- परीक्षा केन्द्र में कैलकुलेटर, मोबाइल फोन, इयर फोन, पेजर, ब्लूटूथ या इस प्रकार का कोई अन्य इलेक्ट्रॉनिक उपकरण ले जाना सख्त मना है।
- जाँच परीक्षा में गैर-उत्प्रेषित या जाँच परीक्षा में अनुपस्थित छात्र/छात्रा इंटरमीडिएट वार्षिक प्रायोगिक परीक्षा, 2022 में कदापि सम्मिलित नहीं हो सकते हैं।



बिहार विद्यालय परीक्षा समिति, पटना
BIHAR SCHOOL EXAMINATION BOARD, PATNA
INTERMEDIATE ANNUAL EXAMINATION, 2022


इंटरमीडिएट वार्षिक परीक्षा, 2022

प्रायोगिक परीक्षा का प्रवेश पत्र

Admit Card For Practical Examination

संकाय: विज्ञान
FACULTY: SCIENCE

कॉलेज/+2 स्कूल का नाम GAYA COLLEGE, GAYA
परीक्षार्थी का नाम ARNAV VERMA
माता का नाम RENU KUMARI
पिता का नाम MUKESH KUMAR
परीक्षार्थी का आधार नं० दिव्यांग कोटि NO
सूचीकरण संख्या/वर्ष R-210010723-20 परीक्षार्थी की कोटि REGULAR
रौल कोड 21001 रौल क्रमांक 22010699 लिंग MALE
परीक्षा केंद्र का नाम GAYA COLLEGE, GAYA



प्रायोगिक परीक्षा के विषय (निर्धारित परीक्षा कार्यक्रम सहित)

प्रायोगिक विषय	विषय कोड	विषय का नाम	परीक्षा की तारीख
वैकल्पिक विषय	117	PHYSICS	10.01.2022 to 20.01.2022
	118	CHEMISTRY	
अतिरिक्त विषय			

संकाय 30मा0

महाविद्यालय / +2 विद्यालय प्रधान का हस्ताक्षर
एवं मुहर

परीक्षा नियंत्रक (30मा0)

परीक्षार्थी के लिए आवश्यक निर्देश

- प्रायोगिक परीक्षा दिनांक 10.01.2022 से 20.01.2022 तक संचालित होगी। केन्द्राधीक्षक दिनांक 10.01.2022 से 20.01.2022 तक की अवधि में परीक्षार्थियों की संख्या के अनुसार तिथि एवं पाली का निर्धारण करके प्रायोगिक परीक्षा केन्द्र पर आवंटित सभी परीक्षार्थियों के प्रायोगिक विषयों की परीक्षा आयोजित करेंगे।
- परीक्षार्थी अपने इस प्रवेश-पत्र में उल्लिखित प्रायोगिक परीक्षा केंद्रों पर दिनांक 10.01.2022 को पूर्वाह्न 09:00 बजे अनिवार्य रूप से जाकर परीक्षा केन्द्र के परिसर की सूचना पट्ट से यह जानकारी प्राप्त करेंगे कि उनके द्वारा चयनित विषय की प्रायोगिक परीक्षा किस तिथि एवं किस पाली में संचालित होगी, जिसमें उन्हें सम्मिलित होना अनिवार्य है।
- परीक्षार्थी के प्रत्येक प्रायोगिक विषय की परीक्षा के लिए 08 पृष्ठों की केवल एक ही उत्तरपुस्तिका मिलेगी। अतिरिक्त उत्तरपुस्तिका नहीं दी जाएगी। परीक्षार्थी उत्तरपुस्तिका लेते ही यह सुनिश्चित कर लें कि इसमें 8 पृष्ठ हैं एवं सही क्रम में हैं।
- उत्तरपुस्तिका प्राप्त होते ही परीक्षार्थी अपने प्रवेश-पत्र तथा उत्तरपुस्तिका पर मुद्रित विवरणों (Details) का मिलान कर यह अवश्य सुनिश्चित हो लें कि जो उत्तरपुस्तिका परीक्षक द्वारा उन्हें दी गई है, वह उन्हीं की है। भिन्न विवरणों की उत्तरपुस्तिका प्राप्त होने पर उसे तुरंत परीक्षक को वापस लौटा दिया जाए।
- उत्तरपुस्तिका प्राप्त होने पर परीक्षार्थी उनके आवरण पृष्ठ के पीछे अंकित "परीक्षार्थियों के लिए निर्देश" अवश्य पढ़ें एवं उसका अनुपालन करें।
- परीक्षार्थी अपनी उत्तरपुस्तिका के कवर पृष्ठ के ऊपरी बायें तथा दायें भागों में क्रमांक-(1) में अपने उत्तर देने का माध्यम अंकित करते हुए क्रमांक-(2) में अपना पूर्ण हस्ताक्षर अंकित करें। इसके अलावा अन्य मुद्रित विवरणों में किसी भी प्रकार से कोई छेड़-छाड़ नहीं करें।
- प्रायोगिक परीक्षा की उत्तरपुस्तिका के आवरण पृष्ठ के निचले बायें एवं दायें भागों को परीक्षार्थी द्वारा कदापि नहीं भरा जाएगा। अगर परीक्षार्थी इस भाग को भरते हैं, तो परीक्षार्थी का इस विषय में परीक्षाफल रद्द किया जा सकता है। ये दोनों भाग आंतरिक/बाह्य परीक्षकों को भरने के लिए दिया गया है।
- उत्तरपुस्तिका के पत्रों के दोनो पृष्ठों पर तथा प्रत्येक लाइन पर लिखें एवं पृष्ठों को नष्ट न करें।
- यदि रफ कार्य करने की आवश्यक हो, तो परीक्षार्थी उत्तरपुस्तिका के अंतिम पृष्ठ पर रफ कार्य करके उसे काट दें/क्रास (X) कर दें।
- उत्तरपुस्तिका के आंतरिक पृष्ठों पर दाहिने हाशिए में लाइन खींचकर सादा स्थान छोड़ रखा गया है। शेष स्थान रूल्ड है। परीक्षार्थी दाहिने हाशिए के सादे स्थान में कुछ भी नहीं लिखेंगे, चूंकि यह भाग परीक्षक के उपयोग के लिए है।
- उत्तरपुस्तिका के पृष्ठों को मोड़ें-फाड़ें नहीं तथा बीच-बीच में व्यर्थ ही खाली न छोड़ें।
- प्रश्न-पत्र में दी हुई संख्या के अनुसार अपने उत्तरों की संख्या लिखें।
- व्हाइटनर, ब्लेड तथा नाखून का इस्तेमाल करना सर्वथा वर्जित है, अन्यथा परीक्षाफल अमान्य कर दिया जाएगा।
- प्रश्नोत्तर के समाप्त होने पर अंतिम में नीचे एक क्षैतिज रेखा खींच दें।
- आंतरिक परीक्षक द्वारा उपलब्ध कराये गए उपस्थिति-पत्रक में परीक्षार्थी द्वारा यथा-स्तम्भ परीक्षा की तिथि अंकित करते हुए उत्तरपुस्तिका की क्रम संख्या लिखकर अपना हस्ताक्षर किया जाएगा। परीक्षार्थी की उपस्थिति, अनुपस्थिति एवं निष्कासन से संबंधित संगत गोले को नीले/काले पेन से परीक्षक द्वारा भरा जाएगा न कि परीक्षार्थी द्वारा।
- परीक्षार्थी अपनी उत्तरपुस्तिका को आन्तरिक परीक्षक के पास जमा किये बिना परीक्षा भवन न छोड़ें।
- परीक्षा केन्द्र में कैलकुलेटर, मोबाइल फोन, इयर फोन, पेजर, ब्लूटूथ या इस प्रकार का कोई अन्य इलेक्ट्रॉनिक उपकरण ले जाना सख्त मना है।
- जाँच परीक्षा में गैर-उत्प्रेषित या जाँच परीक्षा में अनुपस्थित छात्र/छात्रा इंटरमीडिएट वार्षिक प्रायोगिक परीक्षा, 2022 में कदापि सम्मिलित नहीं हो सकते हैं।



बिहार विद्यालय परीक्षा समिति, पटना
BIHAR SCHOOL EXAMINATION BOARD, PATNA
INTERMEDIATE ANNUAL EXAMINATION, 2022

संकाय: विज्ञान
FACULTY: SCIENCE

इंटरमीडिएट वार्षिक परीक्षा, 2022

प्रायोगिक परीक्षा का प्रवेश पत्र

Admit Card For Practical Examination

कॉलेज/+2 स्कूल का नाम	GAYA COLLEGE, GAYA				
परीक्षार्थी का नाम	ANURAJ KUMAR				
माता का नाम	SUSHMA DEVI				
पिता का नाम	SANJAY KUMAR				
परीक्षार्थी का आधार नं०	दिव्यांग कोटि				NO
सूचीकरण संख्या/वर्ष	R-210010721-20	परीक्षार्थी की कोटि	REGULAR		
रौल कोड	21001	रौल क्रमांक	22010697	लिंग	MALE
परीक्षा केंद्र का नाम	GAYA COLLEGE, GAYA				



प्रायोगिक परीक्षा के विषय (निर्धारित परीक्षा कार्यक्रम सहित)

प्रायोगिक विषय	विषय कोड	विषय का नाम	परीक्षा की तारीख
वैकल्पिक विषय	117	PHYSICS	10.01.2022 to 20.01.2022
	118	CHEMISTRY	
अतिरिक्त विषय			

संजीव कुमार

महाविद्यालय / +2 विद्यालय प्रधान का हस्ताक्षर
एवं मुहर

परीक्षा नियंत्रक (30M10)

परीक्षार्थी के लिए आवश्यक निर्देश

- प्रायोगिक परीक्षा दिनांक 10.01.2022 से 20.01.2022 तक संचालित होगी। केन्द्राधीक्षक दिनांक 10.01.2022 से 20.01.2022 तक की अवधि में परीक्षार्थियों की संख्या के अनुसार तिथि एवं पाली का निर्धारण करके प्रायोगिक परीक्षा केन्द्र पर आवंटित सभी परीक्षार्थियों के प्रायोगिक विषयों की परीक्षा आयोजित करेंगे।
- परीक्षार्थी अपने इस प्रवेश-पत्र में उल्लिखित प्रायोगिक परीक्षा केंद्रों पर दिनांक 10.01.2022को पूर्वाह्न 09:00 बजे अनिवार्य रूप से जाकर परीक्षा केन्द्र के परिसर की सूचना पट्ट से यह जानकारी प्राप्त करेंगे कि उनके द्वारा चयनित विषय की प्रायोगिक परीक्षा किस तिथि एवं किस पाली में संचालित होगी, जिसमें उन्हें सम्मिलित होना अनिवार्य है।
- परीक्षार्थी के प्रत्येक प्रायोगिक विषय की परीक्षा के लिए 08 पृष्ठों की केवल एक ही उत्तरपुस्तिका मिलेगी। अतिरिक्त उत्तरपुस्तिका नहीं दी जाएगी। परीक्षार्थी उत्तरपुस्तिका लेते ही यह सुनिश्चित कर लें कि इसमें 8 पृष्ठ हैं एवं सही क्रम में हैं।
- उत्तरपुस्तिका प्राप्त होते ही परीक्षार्थी अपने प्रवेश-पत्र तथा उत्तरपुस्तिका पर मुद्रित विवरणों (Details) का मिलान कर यह अवश्य सुनिश्चित हो लें कि जो उत्तरपुस्तिका परीक्षक द्वारा उन्हें दी गई है, वह उन्हीं की है। भिन्न विवरणों की उत्तरपुस्तिका प्राप्त होने पर उसे तुरंत परीक्षक को वापस लौटा दिया जाए।
- उत्तरपुस्तिका प्राप्त होने पर परीक्षार्थी उनके आवरण पृष्ठ के पीछे अंकित "परीक्षार्थियों के लिए निर्देश" अवश्य पढ़ें एवं उसका अनुपालन करें।
- परीक्षार्थी अपनी उत्तरपुस्तिका के कवर पृष्ठ के ऊपरी बायें तथा दायें भागों में क्रमांक-(1) में अपने उत्तर देने का माध्यम अंकित करते हुए क्रमांक-(2) में अपना पूर्ण हस्ताक्षर अंकित करें। इसके अलावा अन्य मुद्रित विवरणों में किसी भी प्रकार से कोई छेड़-छाड़ नहीं करें।
- प्रायोगिक परीक्षा की उत्तरपुस्तिका के आवरण पृष्ठ के निचले बायें एवं दायें भागों को परीक्षार्थी द्वारा कदापि नहीं भरा जाएगा। अगर परीक्षार्थी इस भाग को भरते हैं, तो परीक्षार्थी का इस विषय में परीक्षाफल रद्द किया जा सकता है। ये दोनों भाग आंतरिक/बाह्य परीक्षकों को भरने के लिए दिया गया है।
- उत्तरपुस्तिका के पत्रों के दोनो पृष्ठों पर तथा प्रत्येक लाइन पर लिखें एवं पृष्ठों को नष्ट न करें।
- यदि रफ कार्य करने की आवश्यक हो, तो परीक्षार्थी उत्तरपुस्तिका के अंतिम पृष्ठ पर रफ कार्य करके उसे काट दें/क्रास (X) कर दें।
- उत्तरपुस्तिका के आंतरिक पृष्ठों पर दाहिने हाशिए में लाइन खींचकर सादा स्थान छोड़ रखा गया है। शेष स्थान रूल्ड है। परीक्षार्थी दाहिने हाशिए के सादे स्थान में कुछ भी नहीं लिखेंगे, चूंकि यह भाग परीक्षक के उपयोग के लिए है।
- उत्तरपुस्तिका के पृष्ठों को मोड़ें-फाड़ें नहीं तथा बीच-बीच में व्यर्थ ही खाली न छोड़ें।
- प्रश्न-पत्र में दी हुई संख्या के अनुसार अपने उत्तरों की संख्या लिखें।
- व्हाइटनर, ब्लेड तथा नाखून का इस्तेमाल करना सर्वथा वर्जित है, अन्यथा परीक्षाफल अमान्य कर दिया जाएगा।
- प्रश्नोत्तर के समाप्त होने पर अंतिम में नीचे एक क्षैतिज रेखा खींच दें।
- आंतरिक परीक्षक द्वारा उपलब्ध कराये गए उपस्थिति-पत्रक में परीक्षार्थी द्वारा यथा-स्तम्भ परीक्षा की तिथि अंकित करते हुए उत्तरपुस्तिका की क्रम संख्या लिखकर अपना हस्ताक्षर किया जाएगा। परीक्षार्थी की उपस्थिति, अनुपस्थिति एवं निष्कासन से संबंधित संगत गोले को नीले/काले पेन से परीक्षक द्वारा भरा जाएगा न कि परीक्षार्थी द्वारा।
- परीक्षार्थी अपनी उत्तरपुस्तिका को आन्तरिक परीक्षक के पास जमा किये बिना परीक्षा भवन न छोड़ें।
- परीक्षा केन्द्र में कैलकुलेटर, मोबाइल फोन, इयर फोन, पेजर, ब्लूटूथ या इस प्रकार का कोई अन्य इलेक्ट्रॉनिक उपकरण ले जाना सख्त मना है।
- जाँच परीक्षा में गैर-उत्प्रेषित या जाँच परीक्षा में अनुपस्थित छात्र/छात्रा इंटरमीडिएट वार्षिक प्रायोगिक परीक्षा, 2022 में कदापि सम्मिलित नहीं हो सकते हैं।



बिहार विद्यालय परीक्षा समिति, पटना
BIHAR SCHOOL EXAMINATION BOARD, PATNA
INTERMEDIATE ANNUAL EXAMINATION, 2022

इंटरमीडिएट वार्षिक परीक्षा, 2022

प्रायोगिक परीक्षा का प्रवेश पत्र

Admit Card For Practical Examination

संकाय: विज्ञान
FACULTY: SCIENCE

कॉलेज/+2 स्कूल का नाम GAYA COLLEGE, GAYA
परीक्षार्थी का नाम ARUN KUMAR
माता का नाम KAMLA DEVI
पिता का नाम VIDHANANDAN SAW
परीक्षार्थी का आधार नं० दिव्यांग कोटि NO
सूचीकरण संख्या/वर्ष R-210010727-20 परीक्षार्थी की कोटि REGULAR
रोल कोड 21001 रोल क्रमांक 22010703 लिंग MALE
परीक्षा केंद्र का नाम GAYA COLLEGE, GAYA



प्रायोगिक परीक्षा के विषय (निर्धारित परीक्षा कार्यक्रम सहित)

प्रायोगिक विषय	विषय कोड	विषय का नाम	परीक्षा की तारीख
वैकल्पिक विषय	117	PHYSICS	10.01.2022 to 20.01.2022
	118	CHEMISTRY	
	119	BIOLOGY	
अतिरिक्त विषय			

संकाय 2377

महाविद्यालय / +2 विद्यालय प्रधान का हस्ताक्षर
एवं मुहर

परीक्षा नियंत्रक (30M10)

परीक्षार्थी के लिए आवश्यक निर्देश

- प्रायोगिक परीक्षा दिनांक 10.01.2022 से 20.01.2022 तक संचालित होगी। केन्द्राधीक्षक दिनांक 10.01.2022 से 20.01.2022 तक की अवधि में परीक्षार्थियों की संख्या के अनुसार तिथि एवं पाली का निर्धारण करके प्रायोगिक परीक्षा केन्द्र पर आवंटित सभी परीक्षार्थियों के प्रायोगिक विषयों की परीक्षा आयोजित करेंगे।
- परीक्षार्थी अपने इस प्रवेश-पत्र में उल्लिखित प्रायोगिक परीक्षा केंद्रों पर दिनांक 10.01.2022 को पूर्वाह्न 09:00 बजे अनिवार्य रूप से जाकर परीक्षा केन्द्र के परिसर की सूचना पट्ट से यह जानकारी प्राप्त कर लेंगे कि उनके द्वारा चयनित विषय की प्रायोगिक परीक्षा किस तिथि एवं किस पाली में संचालित होगी, जिसमें उन्हें सम्मिलित होना अनिवार्य है।
- परीक्षार्थी के प्रत्येक प्रायोगिक विषय की परीक्षा के लिए 08 पृष्ठों की केवल एक ही उत्तरपुस्तिका मिलेगी। अतिरिक्त उत्तरपुस्तिका नहीं दी जाएगी। परीक्षार्थी उत्तरपुस्तिका लेते ही यह सुनिश्चित कर लें कि इसमें 8 पृष्ठ हैं एवं सही क्रम में हैं।
- उत्तरपुस्तिका प्राप्त होते ही परीक्षार्थी अपने प्रवेश-पत्र तथा उत्तरपुस्तिका पर मुद्रित विवरणों (Details) का मिलान कर यह अवश्य सुनिश्चित हो लें कि जो उत्तरपुस्तिका परीक्षक द्वारा उन्हें दी गई है, वह उन्हीं की है। भिन्न विवरणों की उत्तरपुस्तिका प्राप्त होने पर उसे तुरंत परीक्षक को वापस लौटा दिया जाए।
- उत्तरपुस्तिका प्राप्त होने पर परीक्षार्थी उनके आवरण पृष्ठ के पीछे अंकित "परीक्षार्थियों के लिए निर्देश" अवश्य पढ़ें एवं उसका अनुपालन करें।
- परीक्षार्थी अपनी उत्तरपुस्तिका के कवर पृष्ठ के ऊपरी बायें तथा दायें भागों में क्रमांक-(1) में अपने उत्तर देने का माध्यम अंकित करते हुए क्रमांक-(2) में अपना पूर्ण हस्ताक्षर अंकित करें। इसके अलावा अन्य मुद्रित विवरणों में किसी भी प्रकार से कोई छेड़-छाड़ नहीं करें।
- प्रायोगिक परीक्षा की उत्तरपुस्तिका के आवरण पृष्ठ के निचले बायें एवं दायें भागों को परीक्षार्थी द्वारा कदापि नहीं भरा जाएगा। अगर परीक्षार्थी इस भाग को भरते हैं, तो परीक्षार्थी का इस विषय में परीक्षाफल रद्द किया जा सकता है। ये दोनों भाग आंतरिक/बाह्य परीक्षकों को भरने के लिए दिया गया है।
- उत्तरपुस्तिका के पत्रों के दोनो पृष्ठों पर तथा प्रत्येक लाइन पर लिखें एवं पृष्ठों को नष्ट न करें।
- यदि रफ कार्य करने की आवश्यक हो, तो परीक्षार्थी उत्तरपुस्तिका के अंतिम पृष्ठ पर रफ कार्य करके उसे काट दें/क्रास (X) कर दें।
- उत्तरपुस्तिका के आंतरिक पृष्ठों पर दाहिने हाशिए में लाइन खींचकर सादा स्थान छोड़ रखा गया है। शेष स्थान रूल्ड है। परीक्षार्थी दाहिने हाशिए के सादे स्थान में कुछ भी नहीं लिखेंगे, चूंकि यह भाग परीक्षक के उपयोग के लिए है।
- उत्तरपुस्तिका के पृष्ठों को मोड़ें-फाड़ें नहीं तथा बीच-बीच में व्यर्थ ही खाली न छोड़ें।
- प्रश्न-पत्र में दी हुई संख्या के अनुसार अपने उत्तरों की संख्या लिखें।
- व्हाइटनर, ब्लेड तथा नाखून का इस्तेमाल करना सर्वथा वर्जित है, अन्यथा परीक्षाफल अमान्य कर दिया जाएगा।
- प्रश्नोत्तर के समाप्त होने पर अंतिम में नीचे एक क्षैतिज रेखा खींच दें।
- आंतरिक परीक्षक द्वारा उपलब्ध कराये गए उपस्थिति-पत्रक में परीक्षार्थी द्वारा यथा-स्तम्भ परीक्षा की तिथि अंकित करते हुए उत्तरपुस्तिका की क्रम संख्या लिखकर अपना हस्ताक्षर किया जाएगा। परीक्षार्थी की उपस्थिति, अनुपस्थिति एवं निष्कासन से संबंधित संगत गोले को नीले/काले पेन से परीक्षक द्वारा भरा जाएगा न कि परीक्षार्थी द्वारा।
- परीक्षार्थी अपनी उत्तरपुस्तिका को आन्तरिक परीक्षक के पास जमा किये बिना परीक्षा भवन न छोड़ें।
- परीक्षा केन्द्र में कैलकुलेटर, मोबाइल फोन, इयर फोन, पेजर, ब्लूटूथ या इस प्रकार का कोई अन्य इलेक्ट्रॉनिक उपकरण ले जाना सख्त मना है।
- जाँच परीक्षा में गैर-उत्प्रेषित या जाँच परीक्षा में अनुपस्थित छात्र/छात्रा इंटरमीडिएट वार्षिक प्रायोगिक परीक्षा, 2022 में कदापि सम्मिलित नहीं हो सकते हैं।



बिहार विद्यालय परीक्षा समिति, पटना
BIHAR SCHOOL EXAMINATION BOARD, PATNA
INTERMEDIATE ANNUAL EXAMINATION, 2022

संकाय: विज्ञान
FACULTY: SCIENCE

इंटरमीडिएट वार्षिक परीक्षा, 2022

प्रायोगिक परीक्षा का प्रवेश पत्र

Admit Card For Practical Examination

कॉलेज/+2 स्कूल का नाम	GAYA COLLEGE, GAYA				
परीक्षार्थी का नाम	ANUJ KUMAR				
माता का नाम	BIFIYA DEVI				
पिता का नाम	CHANDRADEV YADAV				
परीक्षार्थी का आधार नं०	दिव्यांग कोटि				NO
सूचीकरण संख्या/वर्ष	R-210010712-20	परीक्षार्थी की कोटि	REGULAR		
रौल कोड	21001	रौल क्रमांक	22010688	लिंग	MALE
परीक्षा केंद्र का नाम	GAYA COLLEGE, GAYA				



प्रायोगिक परीक्षा के विषय (निर्धारित परीक्षा कार्यक्रम सहित)

प्रायोगिक विषय	विषय कोड	विषय का नाम	परीक्षा की तारीख
वैकल्पिक विषय	117	PHYSICS	10.01.2022 to 20.01.2022
	118	CHEMISTRY	
अतिरिक्त विषय	119	Biology	

संकाय 30मा0

महाविद्यालय / +2 विद्यालय प्रधान का हस्ताक्षर
एवं मुहर

परीक्षा नियंत्रक (30मा0)

परीक्षार्थी के लिए आवश्यक निर्देश

- प्रायोगिक परीक्षा दिनांक 10.01.2022 से 20.01.2022 तक संचालित होगी। केन्द्राधीक्षक दिनांक 10.01.2022 से 20.01.2022 तक की अवधि में परीक्षार्थियों की संख्या के अनुसार तिथि एवं पाली का निर्धारण करके प्रायोगिक परीक्षा केन्द्र पर आवंटित सभी परीक्षार्थियों के प्रायोगिक विषयों की परीक्षा आयोजित करेंगे।
- परीक्षार्थी अपने इस प्रवेश-पत्र में उल्लिखित प्रायोगिक परीक्षा केंद्रों पर दिनांक 10.01.2022को पूर्वाह्न 09:00 बजे अनिवार्य रूप से जाकर परीक्षा केन्द्र के परिसर की सूचना पट्ट से यह जानकारी प्राप्त कर लेंगे कि उनके द्वारा चयनित विषय की प्रायोगिक परीक्षा किस तिथि एवं किस पाली में संचालित होगी, जिसमें उन्हें सम्मिलित होना अनिवार्य है।
- परीक्षार्थी के प्रत्येक प्रायोगिक विषय की परीक्षा के लिए 08 पृष्ठों की केवल एक ही उत्तरपुस्तिका मिलेगी। अतिरिक्त उत्तरपुस्तिका नहीं दी जाएगी। परीक्षार्थी उत्तरपुस्तिका लेते ही यह सुनिश्चित कर लें कि इसमें 8 पृष्ठ है एवं सही क्रम में है।
- उत्तरपुस्तिका प्राप्त होते ही परीक्षार्थी अपने प्रवेश-पत्र तथा उत्तरपुस्तिका पर मुद्रित विवरणों (Details) का मिलान कर यह अवश्य सुनिश्चित हो लें कि जो उत्तरपुस्तिका परीक्षक द्वारा उन्हें दी गई है, वह उन्हीं की है। भिन्न विवरणों की उत्तरपुस्तिका प्राप्त होने पर उसे तुरंत परीक्षक को वापस लौटा दिया जाए।
- उत्तरपुस्तिका प्राप्त होने पर परीक्षार्थी उनके आवरण पृष्ठ के पीछे अंकित "परीक्षार्थियों के लिए निर्देश" अवश्य पढ़ें एवं उसका अनुपालन करें।
- परीक्षार्थी अपनी उत्तरपुस्तिका के कवर पृष्ठ के ऊपरी बायें तथा दायें भागों में क्रमांक-(1) में अपने उत्तर देने का माध्यम अंकित करते हुए क्रमांक-(2) में अपना पूर्ण हस्ताक्षर अंकित करें। इसके अलावा अन्य मुद्रित विवरणों में किसी भी प्रकार से कोई छेड़-छाड़ नहीं करें।
- प्रायोगिक परीक्षा की उत्तरपुस्तिका के आवरण पृष्ठ के निचले बायें एवं दायें भागों को परीक्षार्थी द्वारा कदापि नहीं भरा जाएगा। अगर परीक्षार्थी इस भाग को भरते हैं, तो परीक्षार्थी का इस विषय में परीक्षाफल रद्द किया जा सकता है। ये दोनों भाग आंतरिक/बाह्य परीक्षकों को भरने के लिए दिया गया है।
- उत्तरपुस्तिका के पत्रों के दोनो पृष्ठों पर तथा प्रत्येक लाइन पर लिखें एवं पृष्ठों को नष्ट न करें।
- यदि रफ कार्य करने की आवश्यक हो, तो परीक्षार्थी उत्तरपुस्तिका के अंतिम पृष्ठ पर रफ कार्य करके उसे काट दें/क्रास (X) कर दें।
- उत्तरपुस्तिका के आंतरिक पृष्ठों पर दाहिने हाशिए में लाइन खींचकर सादा स्थान छोड़ रखा गया है। शेष स्थान रूल्ड है। परीक्षार्थी दाहिने हाशिए के सादे स्थान में कुछ भी नहीं लिखेंगे, चूंकि यह भाग परीक्षक के उपयोग के लिए है।
- उत्तरपुस्तिका के पृष्ठों को मोड़ें-फाड़ें नहीं तथा बीच-बीच में व्यर्थ ही खाली न छोड़ें।
- प्रश्न-पत्र में दी हुई संख्या के अनुसार अपने उत्तरों की संख्या लिखें।
- व्हाइटनर, ब्लेड तथा नाखून का इस्तेमाल करना सर्वथा वर्जित है, अन्यथा परीक्षाफल अमान्य कर दिया जाएगा।
- प्रश्नोत्तर के समाप्त होने पर अंतिम में नीचे एक क्षैतिज रेखा खींच दें।
- आंतरिक परीक्षक द्वारा उपलब्ध कराये गए उपस्थिति-पत्रक में परीक्षार्थी द्वारा यथा-स्तम्भ परीक्षा की तिथि अंकित करते हुए उत्तरपुस्तिका की क्रम संख्या लिखकर अपना हस्ताक्षर किया जाएगा। परीक्षार्थी की उपस्थिति, अनुपस्थिति एवं निष्कासन से संबंधित संगत गोले को नीले/काले पेन से परीक्षक द्वारा भरा जाएगा न कि परीक्षार्थी द्वारा।
- परीक्षार्थी अपनी उत्तरपुस्तिका को आन्तरिक परीक्षक के पास जमा किये बिना परीक्षा भवन न छोड़ें।
- परीक्षा केन्द्र में कैलकुलेटर, मोबाइल फोन, इयर फोन, पेजर, ब्लूटूथ या इस प्रकार का कोई अन्य इलेक्ट्रॉनिक उपकरण ले जाना सख्त मना है।
- जाँच परीक्षा में गैर-उत्प्रेषित या जाँच परीक्षा में अनुपस्थित छात्र/छात्रा इंटरमीडिएट वार्षिक प्रायोगिक परीक्षा, 2022 में कदापि सम्मिलित नहीं हो सकते हैं।



बिहार विद्यालय परीक्षा समिति, पटना
BIHAR SCHOOL EXAMINATION BOARD, PATNA
INTERMEDIATE ANNUAL EXAMINATION, 2022

संकाय: विज्ञान
FACULTY: SCIENCE

इंटरमीडिएट वार्षिक परीक्षा, 2022

प्रायोगिक परीक्षा का प्रवेश पत्र

Admit Card For Practical Examination

कॉलेज/+2 स्कूल का नाम GAYA COLLEGE, GAYA
परीक्षार्थी का नाम ARUN KUMAR
माता का नाम SABUJA DEVI
पिता का नाम ANIL YADAV
परीक्षार्थी का आधार नं० दिव्यांग कोटि NO
सूचीकरण संख्या/वर्ष R-210010725-20 परीक्षार्थी की कोटि REGULAR
रौल कोड 21001 रौल क्रमांक 22010701 लिंग MALE
परीक्षा केंद्र का नाम GAYA COLLEGE, GAYA



प्रायोगिक परीक्षा के विषय (निर्धारित परीक्षा कार्यक्रम सहित)

प्रायोगिक विषय	विषय कोड	विषय का नाम	परीक्षा की तारीख
वैकल्पिक विषय	117	PHYSICS	10.01.2022 to 20.01.2022
	118	CHEMISTRY	
अतिरिक्त विषय			

संजीव कुमार

महाविद्यालय / +2 विद्यालय प्रधान का हस्ताक्षर
एवं मुहर

परीक्षा नियंत्रक (30M10)

परीक्षार्थी के लिए आवश्यक निर्देश

- प्रायोगिक परीक्षा दिनांक 10.01.2022 से 20.01.2022 तक संचालित होगी। केन्द्राधीक्षक दिनांक 10.01.2022 से 20.01.2022 तक की अवधि में परीक्षार्थियों की संख्या के अनुसार तिथि एवं पाली का निर्धारण करके प्रायोगिक परीक्षा केन्द्र पर आवंटित सभी परीक्षार्थियों के प्रायोगिक विषयों की परीक्षा आयोजित करेंगे।
- परीक्षार्थी अपने इस प्रवेश-पत्र में उल्लिखित प्रायोगिक परीक्षा केंद्रों पर दिनांक 10.01.2022 को पूर्वाह्न 09:00 बजे अनिवार्य रूप से जाकर परीक्षा केन्द्र के परिसर की सूचना पट्ट से यह जानकारी प्राप्त करेंगे कि उनके द्वारा चयनित विषय की प्रायोगिक परीक्षा किस तिथि एवं किस पाली में संचालित होगी, जिसमें उन्हें सम्मिलित होना अनिवार्य है।
- परीक्षार्थी के प्रत्येक प्रायोगिक विषय की परीक्षा के लिए 08 पृष्ठों की केवल एक ही उत्तरपुस्तिका मिलेगी। अतिरिक्त उत्तरपुस्तिका नहीं दी जाएगी। परीक्षार्थी उत्तरपुस्तिका लेते ही यह सुनिश्चित कर लें कि इसमें 8 पृष्ठ हैं एवं सही क्रम में हैं।
- उत्तरपुस्तिका प्राप्त होते ही परीक्षार्थी अपने प्रवेश-पत्र तथा उत्तरपुस्तिका पर मुद्रित विवरणों (Details) का मिलान कर यह अवश्य सुनिश्चित हो लें कि जो उत्तरपुस्तिका परीक्षक द्वारा उन्हें दी गई है, वह उन्हीं की है। भिन्न विवरणों की उत्तरपुस्तिका प्राप्त होने पर उसे तुरंत परीक्षक को वापस लौटा दिया जाए।
- उत्तरपुस्तिका प्राप्त होने पर परीक्षार्थी उनके आवरण पृष्ठ के पीछे अंकित "परीक्षार्थियों के लिए निर्देश" अवश्य पढ़ें एवं उसका अनुपालन करें।
- परीक्षार्थी अपनी उत्तरपुस्तिका के कवर पृष्ठ के ऊपरी बायें तथा दायें भागों में क्रमांक-(1) में अपने उत्तर देने का माध्यम अंकित करते हुए क्रमांक-(2) में अपना पूर्ण हस्ताक्षर अंकित करें। इसके अलावा अन्य मुद्रित विवरणों में किसी भी प्रकार से कोई छेड़-छाड़ नहीं करें।
- प्रायोगिक परीक्षा की उत्तरपुस्तिका के आवरण पृष्ठ के निचले बायें एवं दायें भागों को परीक्षार्थी द्वारा कदापि नहीं भरा जाएगा। अगर परीक्षार्थी इस भाग को भरते हैं, तो परीक्षार्थी का इस विषय में परीक्षाफल रद्द किया जा सकता है। ये दोनों भाग आंतरिक/बाह्य परीक्षकों को भरने के लिए दिया गया है।
- उत्तरपुस्तिका के पत्रों के दोनो पृष्ठों पर तथा प्रत्येक लाइन पर लिखें एवं पृष्ठों को नष्ट न करें।
- यदि रफ कार्य करने की आवश्यक हो, तो परीक्षार्थी उत्तरपुस्तिका के अंतिम पृष्ठ पर रफ कार्य करके उसे काट दें/क्रास (X) कर दें।
- उत्तरपुस्तिका के आंतरिक पृष्ठों पर दाहिने हाशिए में लाइन खींचकर सादा स्थान छोड़ रखा गया है। शेष स्थान रूल्ड है। परीक्षार्थी दाहिने हाशिए के सादे स्थान में कुछ भी नहीं लिखेंगे, चूंकि यह भाग परीक्षक के उपयोग के लिए है।
- उत्तरपुस्तिका के पृष्ठों को मोड़ें-फाड़ें नहीं तथा बीच-बीच में व्यर्थ ही खाली न छोड़ें।
- प्रश्न-पत्र में दी हुई संख्या के अनुसार अपने उत्तरों की संख्या लिखें।
- व्हाइटनर, ब्लेड तथा नाखून का इस्तेमाल करना सर्वथा वर्जित है, अन्यथा परीक्षाफल अमान्य कर दिया जाएगा।
- प्रश्नोत्तर के समाप्त होने पर अंतिम में नीचे एक क्षैतिज रेखा खींच दें।
- आंतरिक परीक्षक द्वारा उपलब्ध कराये गए उपस्थिति-पत्रक में परीक्षार्थी द्वारा यथा-स्तम्भ परीक्षा की तिथि अंकित करते हुए उत्तरपुस्तिका की क्रम संख्या लिखकर अपना हस्ताक्षर किया जाएगा। परीक्षार्थी की उपस्थिति, अनुपस्थिति एवं निष्कासन से संबंधित संगत गोले को नीले/काले पेन से परीक्षक द्वारा भरा जाएगा न कि परीक्षार्थी द्वारा।
- परीक्षार्थी अपनी उत्तरपुस्तिका को आन्तरिक परीक्षक के पास जमा किये बिना परीक्षा भवन न छोड़ें।
- परीक्षा केन्द्र में कैलकुलेटर, मोबाइल फोन, इयर फोन, पेजर, ब्लूटूथ या इस प्रकार का कोई अन्य इलेक्ट्रॉनिक उपकरण ले जाना सख्त मना है।
- जाँच परीक्षा में गैर-उत्प्रेषित या जाँच परीक्षा में अनुपस्थित छात्र/छात्रा इंटरमीडिएट वार्षिक प्रायोगिक परीक्षा, 2022 में कदापि सम्मिलित नहीं हो सकते हैं।



बिहार विद्यालय परीक्षा समिति, पटना
BIHAR SCHOOL EXAMINATION BOARD, PATNA
INTERMEDIATE ANNUAL EXAMINATION, 2022

इंटरमीडिएट वार्षिक परीक्षा, 2022

प्रायोगिक परीक्षा का प्रवेश पत्र

Admit Card For Practical Examination

संकाय: विज्ञान
FACULTY: SCIENCE

कॉलेज/+2 स्कूल का नाम GAYA COLLEGE, GAYA
परीक्षार्थी का नाम ANUJ KUMAR
माता का नाम RITA DEVI
पिता का नाम BIRANCHI YADAV
परीक्षार्थी का आधार नं० दिव्यांग कोटि NO
सूचीकरण संख्या/वर्ष R-210010711-20 परीक्षार्थी की कोटि REGULAR
रोल कोड 21001 रोल क्रमांक 22010687 लिंग MALE
परीक्षा केंद्र का नाम GAYA COLLEGE, GAYA



प्रायोगिक परीक्षा के विषय (निर्धारित परीक्षा कार्यक्रम सहित)

प्रायोगिक विषय	विषय कोड	विषय का नाम	परीक्षा की तारीख
वैकल्पिक विषय	117	PHYSICS	10.01.2022 to 20.01.2022
	118	CHEMISTRY	
अतिरिक्त विषय			

संजीव कुमार

महाविद्यालय / +2 विद्यालय प्रधान का हस्ताक्षर
एवं मुहर

परीक्षा नियंत्रक (30M10)

परीक्षार्थी के लिए आवश्यक निर्देश

- प्रायोगिक परीक्षा दिनांक 10.01.2022 से 20.01.2022 तक संचालित होगी। केन्द्राधीक्षक दिनांक 10.01.2022 से 20.01.2022 तक की अवधि में परीक्षार्थियों की संख्या के अनुसार तिथि एवं पाली का निर्धारण करके प्रायोगिक परीक्षा केन्द्र पर आवंटित सभी परीक्षार्थियों के प्रायोगिक विषयों की परीक्षा आयोजित करेंगे।
- परीक्षार्थी अपने इस प्रवेश-पत्र में उल्लिखित प्रायोगिक परीक्षा केंद्रों पर दिनांक 10.01.2022 को पूर्वाह्न 09:00 बजे अनिवार्य रूप से जाकर परीक्षा केन्द्र के परिसर की सूचना पट्ट से यह जानकारी प्राप्त कर लेंगे कि उनके द्वारा चयनित विषय की प्रायोगिक परीक्षा किस तिथि एवं किस पाली में संचालित होगी, जिसमें उन्हें सम्मिलित होना अनिवार्य है।
- परीक्षार्थी के प्रत्येक प्रायोगिक विषय की परीक्षा के लिए 08 पृष्ठों की केवल एक ही उत्तरपुस्तिका मिलेगी। अतिरिक्त उत्तरपुस्तिका नहीं दी जाएगी। परीक्षार्थी उत्तरपुस्तिका लेते ही यह सुनिश्चित कर लें कि इसमें 8 पृष्ठ हैं एवं सही क्रम में हैं।
- उत्तरपुस्तिका प्राप्त होते ही परीक्षार्थी अपने प्रवेश-पत्र तथा उत्तरपुस्तिका पर मुद्रित विवरणों (Details) का मिलान कर यह अवश्य सुनिश्चित हो लें कि जो उत्तरपुस्तिका परीक्षक द्वारा उन्हें दी गई है, वह उन्हीं की है। भिन्न विवरणों की उत्तरपुस्तिका प्राप्त होने पर उसे तुरंत परीक्षक को वापस लौटा दिया जाए।
- उत्तरपुस्तिका प्राप्त होने पर परीक्षार्थी उनके आवरण पृष्ठ के पीछे अंकित "परीक्षार्थियों के लिए निर्देश" अवश्य पढ़ें एवं उसका अनुपालन करें।
- परीक्षार्थी अपनी उत्तरपुस्तिका के कवर पृष्ठ के ऊपरी बायें तथा दायें भागों में क्रमांक-(1) में अपने उत्तर देने का माध्यम अंकित करते हुए क्रमांक-(2) में अपना पूर्ण हस्ताक्षर अंकित करें। इसके अलावा अन्य मुद्रित विवरणों में किसी भी प्रकार से कोई छेड़-छाड़ नहीं करें।
- प्रायोगिक परीक्षा की उत्तरपुस्तिका के आवरण पृष्ठ के निचले बायें एवं दायें भागों को परीक्षार्थी द्वारा कदापि नहीं भरा जाएगा। अगर परीक्षार्थी इस भाग को भरते हैं, तो परीक्षार्थी का इस विषय में परीक्षाफल रद्द किया जा सकता है। ये दोनों भाग आंतरिक/बाह्य परीक्षकों को भरने के लिए दिया गया है।
- उत्तरपुस्तिका के पत्रों के दोनो पृष्ठों पर तथा प्रत्येक लाइन पर लिखें एवं पृष्ठों को नष्ट न करें।
- यदि रफ कार्य करने की आवश्यक हो, तो परीक्षार्थी उत्तरपुस्तिका के अंतिम पृष्ठ पर रफ कार्य करके उसे काट दें/क्रास (X) कर दें।
- उत्तरपुस्तिका के आंतरिक पृष्ठों पर दाहिने हाशिए में लाइन खींचकर सादा स्थान छोड़ रखा गया है। शेष स्थान रूल्ड है। परीक्षार्थी दाहिने हाशिए के सादे स्थान में कुछ भी नहीं लिखेंगे, चूंकि यह भाग परीक्षक के उपयोग के लिए है।
- उत्तरपुस्तिका के पृष्ठों को मोड़ें-फाड़ें नहीं तथा बीच-बीच में व्यर्थ ही खाली न छोड़ें।
- प्रश्न-पत्र में दी हुई संख्या के अनुसार अपने उत्तरों की संख्या लिखें।
- व्हाइटनर, ब्लेड तथा नाखून का इस्तेमाल करना सर्वथा वर्जित है, अन्यथा परीक्षाफल अमान्य कर दिया जाएगा।
- प्रश्नोत्तर के समाप्त होने पर अंतिम में नीचे एक क्षैतिज रेखा खींच दें।
- आंतरिक परीक्षक द्वारा उपलब्ध कराये गए उपस्थिति-पत्रक में परीक्षार्थी द्वारा यथा-स्तम्भ परीक्षा की तिथि अंकित करते हुए उत्तरपुस्तिका की क्रम संख्या लिखकर अपना हस्ताक्षर किया जाएगा। परीक्षार्थी की उपस्थिति, अनुपस्थिति एवं निष्कासन से संबंधित संगत गोले को नीले/काले पेन से परीक्षक द्वारा भरा जाएगा न कि परीक्षार्थी द्वारा।
- परीक्षार्थी अपनी उत्तरपुस्तिका को आन्तरिक परीक्षक के पास जमा किये बिना परीक्षा भवन न छोड़ें।
- परीक्षा केन्द्र में कैलकुलेटर, मोबाइल फोन, इयर फोन, पेजर, ब्लूटूथ या इस प्रकार का कोई अन्य इलेक्ट्रॉनिक उपकरण ले जाना सख्त मना है।
- जाँच परीक्षा में गैर-उत्प्रेषित या जाँच परीक्षा में अनुपस्थित छात्र/छात्रा इंटरमीडिएट वार्षिक प्रायोगिक परीक्षा, 2022 में कदापि सम्मिलित नहीं हो सकते हैं।



बिहार विद्यालय परीक्षा समिति, पटना
BIHAR SCHOOL EXAMINATION BOARD, PATNA
INTERMEDIATE ANNUAL EXAMINATION, 2022

इंटरमीडिएट वार्षिक परीक्षा, 2022

प्रायोगिक परीक्षा का प्रवेश पत्र

Admit Card For Practical Examination

संकाय: विज्ञान
FACULTY: SCIENCE

कॉलेज/+2 स्कूल का नाम GAYA COLLEGE, GAYA
परीक्षार्थी का नाम ANUJ KUMAR
माता का नाम SAROJ DEVI
पिता का नाम ASHOK PRASAD
परीक्षार्थी का आधार नं० दिव्यांग कोटि NO
सूचीकरण संख्या/वर्ष R-210010709-20 परीक्षार्थी की कोटि REGULAR
रोल कोड 21001 रोल क्रमांक 22010685 लिंग MALE
परीक्षा केंद्र का नाम GAYA COLLEGE, GAYA



प्रायोगिक परीक्षा के विषय (निर्धारित परीक्षा कार्यक्रम सहित)

प्रायोगिक विषय	विषय कोड	विषय का नाम	परीक्षा की तारीख
वैकल्पिक विषय	117	PHYSICS	10.01.2022 to 20.01.2022
	118	CHEMISTRY	
अतिरिक्त विषय			

संजीव कुमार

महाविद्यालय / +2 विद्यालय प्रधान का हस्ताक्षर
एवं मुहर

परीक्षा नियंत्रक (30M10)

परीक्षार्थी के लिए आवश्यक निर्देश

- प्रायोगिक परीक्षा दिनांक 10.01.2022 से 20.01.2022 तक संचालित होगी। केन्द्राधीक्षक दिनांक 10.01.2022 से 20.01.2022 तक की अवधि में परीक्षार्थियों की संख्या के अनुसार तिथि एवं पाली का निर्धारण करके प्रायोगिक परीक्षा केन्द्र पर आवंटित सभी परीक्षार्थियों के प्रायोगिक विषयों की परीक्षा आयोजित करेंगे।
- परीक्षार्थी अपने इस प्रवेश-पत्र में उल्लिखित प्रायोगिक परीक्षा केंद्रों पर दिनांक 10.01.2022 को पूर्वाह्न 09:00 बजे अनिवार्य रूप से जाकर परीक्षा केन्द्र के परिसर की सूचना पट्ट से यह जानकारी प्राप्त करेंगे कि उनके द्वारा चयनित विषय की प्रायोगिक परीक्षा किस तिथि एवं किस पाली में संचालित होगी, जिसमें उन्हें सम्मिलित होना अनिवार्य है।
- परीक्षार्थी के प्रत्येक प्रायोगिक विषय की परीक्षा के लिए 08 पृष्ठों की केवल एक ही उत्तरपुस्तिका मिलेगी। अतिरिक्त उत्तरपुस्तिका नहीं दी जाएगी। परीक्षार्थी उत्तरपुस्तिका लेते ही यह सुनिश्चित कर लें कि इसमें 8 पृष्ठ हैं एवं सही क्रम में हैं।
- उत्तरपुस्तिका प्राप्त होते ही परीक्षार्थी अपने प्रवेश-पत्र तथा उत्तरपुस्तिका पर मुद्रित विवरणों (Details) का मिलान कर यह अवश्य सुनिश्चित हो लें कि जो उत्तरपुस्तिका परीक्षक द्वारा उन्हें दी गई है, वह उन्हीं की है। भिन्न विवरणों की उत्तरपुस्तिका प्राप्त होने पर उसे तुरंत परीक्षक को वापस लौटा दिया जाए।
- उत्तरपुस्तिका प्राप्त होने पर परीक्षार्थी उनके आवरण पृष्ठ के पीछे अंकित "परीक्षार्थियों के लिए निर्देश" अवश्य पढ़ें एवं उसका अनुपालन करें।
- परीक्षार्थी अपनी उत्तरपुस्तिका के कवर पृष्ठ के ऊपरी बायें तथा दायें भागों में क्रमांक-(1) में अपने उत्तर देने का माध्यम अंकित करते हुए क्रमांक-(2) में अपना पूर्ण हस्ताक्षर अंकित करें। इसके अलावा अन्य मुद्रित विवरणों में किसी भी प्रकार से कोई छेड़-छाड़ नहीं करें।
- प्रायोगिक परीक्षा की उत्तरपुस्तिका के आवरण पृष्ठ के निचले बायें एवं दायें भागों को परीक्षार्थी द्वारा कदापि नहीं भरा जाएगा। अगर परीक्षार्थी इस भाग को भरते हैं, तो परीक्षार्थी का इस विषय में परीक्षाफल रद्द किया जा सकता है। ये दोनों भाग आंतरिक/बाह्य परीक्षकों को भरने के लिए दिया गया है।
- उत्तरपुस्तिका के पत्रों के दोनो पृष्ठों पर तथा प्रत्येक लाइन पर लिखें एवं पृष्ठों को नष्ट न करें।
- यदि रफ कार्य करने की आवश्यक हो, तो परीक्षार्थी उत्तरपुस्तिका के अंतिम पृष्ठ पर रफ कार्य करके उसे काट दें/क्रास (X) कर दें।
- उत्तरपुस्तिका के आंतरिक पृष्ठों पर दाहिने हाशिए में लाइन खींचकर सादा स्थान छोड़ रखा गया है। शेष स्थान रूल्ड है। परीक्षार्थी दाहिने हाशिए के सादे स्थान में कुछ भी नहीं लिखेंगे, चूंकि यह भाग परीक्षक के उपयोग के लिए है।
- उत्तरपुस्तिका के पृष्ठों को मोड़ें-फाड़ें नहीं तथा बीच-बीच में व्यर्थ ही खाली न छोड़ें।
- प्रश्न-पत्र में दी हुई संख्या के अनुसार अपने उत्तरों की संख्या लिखें।
- व्हाइटनर, ब्लेड तथा नाखून का इस्तेमाल करना सर्वथा वर्जित है, अन्यथा परीक्षाफल अमान्य कर दिया जाएगा।
- प्रश्नोत्तर के समाप्त होने पर अंतिम में नीचे एक क्षैतिज रेखा खींच दें।
- आंतरिक परीक्षक द्वारा उपलब्ध कराये गए उपस्थिति-पत्रक में परीक्षार्थी द्वारा यथा-स्तम्भ परीक्षा की तिथि अंकित करते हुए उत्तरपुस्तिका की क्रम संख्या लिखकर अपना हस्ताक्षर किया जाएगा। परीक्षार्थी की उपस्थिति, अनुपस्थिति एवं निष्कासन से संबंधित संगत गोले को नीले/काले पेन से परीक्षक द्वारा भरा जाएगा न कि परीक्षार्थी द्वारा।
- परीक्षार्थी अपनी उत्तरपुस्तिका को आन्तरिक परीक्षक के पास जमा किये बिना परीक्षा भवन न छोड़ें।
- परीक्षा केन्द्र में कैलकुलेटर, मोबाइल फोन, इयर फोन, पेजर, ब्लूटूथ या इस प्रकार का कोई अन्य इलेक्ट्रॉनिक उपकरण ले जाना सख्त मना है।
- जाँच परीक्षा में गैर-उत्प्रेषित या जाँच परीक्षा में अनुपस्थित छात्र/छात्रा इंटरमीडिएट वार्षिक प्रायोगिक परीक्षा, 2022 में कदापि सम्मिलित नहीं हो सकते हैं।



बिहार विद्यालय परीक्षा समिति, पटना
BIHAR SCHOOL EXAMINATION BOARD, PATNA
INTERMEDIATE ANNUAL EXAMINATION, 2022

इंटरमीडिएट वार्षिक परीक्षा, 2022

प्रायोगिक परीक्षा का प्रवेश पत्र

Admit Card For Practical Examination

संकाय: विज्ञान
FACULTY: SCIENCE

कॉलेज/+2 स्कूल का नाम GAYA COLLEGE, GAYA
परीक्षार्थी का नाम ASHIF RAZA
माता का नाम NAJMA KHATOON
पिता का नाम MD MURTAZA ALAM
परीक्षार्थी का आधार नं० दिव्यांग कोटि NO
सूचीकरण संख्या/वर्ष R-210010738-20 परीक्षार्थी की कोटि REGULAR
रोल कोड 21001 रोल क्रमांक 22010713 लिंग MALE
परीक्षा केंद्र का नाम GAYA COLLEGE, GAYA



Ashif Raza

प्रायोगिक परीक्षा के विषय (निर्धारित परीक्षा कार्यक्रम सहित)

प्रायोगिक विषय	विषय कोड	विषय का नाम	परीक्षा की तारीख
वैकल्पिक विषय	117	PHYSICS	10.01.2022 to 20.01.2022
	118	CHEMISTRY	
अतिरिक्त विषय	119	Biology	

संकाय

महाविद्यालय / +2 विद्यालय प्रधान का हस्ताक्षर
एवं मुहर

परीक्षा नियंत्रक (30M10)

परीक्षार्थी के लिए आवश्यक निर्देश

- प्रायोगिक परीक्षा दिनांक 10.01.2022 से 20.01.2022 तक संचालित होगी। केन्द्राधीक्षक दिनांक 10.01.2022 से 20.01.2022 तक की अवधि में परीक्षार्थियों की संख्या के अनुसार तिथि एवं पाली का निर्धारण करके प्रायोगिक परीक्षा केन्द्र पर आवंटित सभी परीक्षार्थियों के प्रायोगिक विषयों की परीक्षा आयोजित करेंगे।
- परीक्षार्थी अपने इस प्रवेश-पत्र में उल्लिखित प्रायोगिक परीक्षा केंद्रों पर दिनांक 10.01.2022 को पूर्वाह्न 09:00 बजे अनिवार्य रूप से जाकर परीक्षा केन्द्र के परिसर की सूचना पट्ट से यह जानकारी प्राप्त करेंगे कि उनके द्वारा चयनित विषय की प्रायोगिक परीक्षा किस तिथि एवं किस पाली में संचालित होगी, जिसमें उन्हें सम्मिलित होना अनिवार्य है।
- परीक्षार्थी के प्रत्येक प्रायोगिक विषय की परीक्षा के लिए 08 पृष्ठों की केवल एक ही उत्तरपुस्तिका मिलेगी। अतिरिक्त उत्तरपुस्तिका नहीं दी जाएगी। परीक्षार्थी उत्तरपुस्तिका लेते ही यह सुनिश्चित कर लें कि इसमें 8 पृष्ठ हैं एवं सही क्रम में हैं।
- उत्तरपुस्तिका प्राप्त होते ही परीक्षार्थी अपने प्रवेश-पत्र तथा उत्तरपुस्तिका पर मुद्रित विवरणों (Details) का मिलान कर यह अवश्य सुनिश्चित हो लें कि जो उत्तरपुस्तिका परीक्षक द्वारा उन्हें दी गई है, वह उन्हीं की है। भिन्न विवरणों की उत्तरपुस्तिका प्राप्त होने पर उसे तुरंत परीक्षक को वापस लौटा दिया जाए।
- उत्तरपुस्तिका प्राप्त होने पर परीक्षार्थी उनके आवरण पृष्ठ के पीछे अंकित "परीक्षार्थियों के लिए निर्देश" अवश्य पढ़ें एवं उसका अनुपालन करें।
- परीक्षार्थी अपनी उत्तरपुस्तिका के कवर पृष्ठ के ऊपरी बायें तथा दायें भागों में क्रमांक-(1) में अपने उत्तर देने का माध्यम अंकित करते हुए क्रमांक-(2) में अपना पूर्ण हस्ताक्षर अंकित करें। इसके अलावा अन्य मुद्रित विवरणों में किसी भी प्रकार से कोई छेड़-छाड़ नहीं करें।
- प्रायोगिक परीक्षा की उत्तरपुस्तिका के आवरण पृष्ठ के निचले बायें एवं दायें भागों को परीक्षार्थी द्वारा कदापि नहीं भरा जाएगा। अगर परीक्षार्थी इस भाग को भरते हैं, तो परीक्षार्थी का इस विषय में परीक्षाफल रद्द किया जा सकता है। ये दोनों भाग आंतरिक/बाह्य परीक्षकों को भरने के लिए दिया गया है।
- उत्तरपुस्तिका के पत्रों के दोनो पृष्ठों पर तथा प्रत्येक लाइन पर लिखें एवं पृष्ठों को नष्ट न करें।
- यदि रफ कार्य करने की आवश्यक हो, तो परीक्षार्थी उत्तरपुस्तिका के अंतिम पृष्ठ पर रफ कार्य करके उसे काट दें/क्रास (X) कर दें।
- उत्तरपुस्तिका के आंतरिक पृष्ठों पर दाहिने हाशिए में लाइन खींचकर सादा स्थान छोड़ रखा गया है। शेष स्थान रूल्ड है। परीक्षार्थी दाहिने हाशिए के सादे स्थान में कुछ भी नहीं लिखेंगे, चूंकि यह भाग परीक्षक के उपयोग के लिए है।
- उत्तरपुस्तिका के पृष्ठों को मोड़ें-फाड़ें नहीं तथा बीच-बीच में व्यर्थ ही खाली न छोड़ें।
- प्रश्न-पत्र में दी हुई संख्या के अनुसार अपने उत्तरों की संख्या लिखें।
- व्हाइटनर, ब्लेड तथा नाखून का इस्तेमाल करना सर्वथा वर्जित है, अन्यथा परीक्षाफल अमान्य कर दिया जाएगा।
- प्रश्नोत्तर के समाप्त होने पर अंतिम में नीचे एक क्षैतिज रेखा खींच दें।
- आंतरिक परीक्षक द्वारा उपलब्ध कराये गए उपस्थिति-पत्रक में परीक्षार्थी द्वारा यथा-स्तम्भ परीक्षा की तिथि अंकित करते हुए उत्तरपुस्तिका की क्रम संख्या लिखकर अपना हस्ताक्षर किया जाएगा। परीक्षार्थी की उपस्थिति, अनुपस्थिति एवं निष्कासन से संबंधित संगत गोले को नीले/काले पेन से परीक्षक द्वारा भरा जाएगा न कि परीक्षार्थी द्वारा।
- परीक्षार्थी अपनी उत्तरपुस्तिका को आंतरिक परीक्षक के पास जमा किये बिना परीक्षा भवन न छोड़ें।
- परीक्षा केन्द्र में कैलकुलेटर, मोबाइल फोन, इयर फोन, पेजर, ब्लूटूथ या इस प्रकार का कोई अन्य इलेक्ट्रॉनिक उपकरण ले जाना सख्त मना है।
- जाँच परीक्षा में गैर-उत्प्रेषित या जाँच परीक्षा में अनुपस्थित छात्र/छात्रा इंटरमीडिएट वार्षिक प्रायोगिक परीक्षा, 2022 में कदापि सम्मिलित नहीं हो सकते हैं।



बिहार विद्यालय परीक्षा समिति, पटना
BIHAR SCHOOL EXAMINATION BOARD, PATNA
INTERMEDIATE ANNUAL EXAMINATION, 2022

इंटरमीडिएट वार्षिक परीक्षा, 2022

प्रायोगिक परीक्षा का प्रवेश पत्र

Admit Card For Practical Examination

संकाय: विज्ञान
FACULTY: SCIENCE

कॉलेज/+2 स्कूल का नाम GAYA COLLEGE, GAYA
परीक्षार्थी का नाम ASHUTOSH GWALA
माता का नाम SURAMATIYA DEVI
पिता का नाम JITVAHAN YADAV
परीक्षार्थी का आधार नं० दिव्यांग कोटि NO
सूचीकरण संख्या/वर्ष R-210010751-20 परीक्षार्थी की कोटि REGULAR
रौल कोड 21001 रौल क्रमांक 22010725 लिंग MALE
परीक्षा केंद्र का नाम GAYA COLLEGE, GAYA



प्रायोगिक परीक्षा के विषय (निर्धारित परीक्षा कार्यक्रम सहित)

प्रायोगिक विषय	विषय कोड	विषय का नाम	परीक्षा की तारीख
वैकल्पिक विषय	117	PHYSICS	10.01.2022 to 20.01.2022
	118	CHEMISTRY	
अतिरिक्त विषय	119	Biology	

संजय कुमार

महाविद्यालय / +2 विद्यालय प्रधान का हस्ताक्षर
एवं मुहर

परीक्षा नियंत्रक (30M10)

परीक्षार्थी के लिए आवश्यक निर्देश

- प्रायोगिक परीक्षा दिनांक 10.01.2022 से 20.01.2022 तक संचालित होगी। केन्द्राधीक्षक दिनांक 10.01.2022 से 20.01.2022 तक की अवधि में परीक्षार्थियों की संख्या के अनुसार तिथि एवं पाली का निर्धारण करके प्रायोगिक परीक्षा केन्द्र पर आवंटित सभी परीक्षार्थियों के प्रायोगिक विषयों की परीक्षा आयोजित करेंगे।
- परीक्षार्थी अपने इस प्रवेश-पत्र में उल्लिखित प्रायोगिक परीक्षा केंद्रों पर दिनांक 10.01.2022 को पूर्वाह्न 09:00 बजे अनिवार्य रूप से जाकर परीक्षा केन्द्र के परिसर की सूचना पट्ट से यह जानकारी प्राप्त कर लेंगे कि उनके द्वारा चयनित विषय की प्रायोगिक परीक्षा किस तिथि एवं किस पाली में संचालित होगी, जिसमें उन्हें सम्मिलित होना अनिवार्य है।
- परीक्षार्थी के प्रत्येक प्रायोगिक विषय की परीक्षा के लिए 08 पृष्ठों की केवल एक ही उत्तरपुस्तिका मिलेगी। अतिरिक्त उत्तरपुस्तिका नहीं दी जाएगी। परीक्षार्थी उत्तरपुस्तिका लेते ही यह सुनिश्चित कर लें कि इसमें 8 पृष्ठ हैं एवं सही क्रम में हैं।
- उत्तरपुस्तिका प्राप्त होते ही परीक्षार्थी अपने प्रवेश-पत्र तथा उत्तरपुस्तिका पर मुद्रित विवरणों (Details) का मिलान कर यह अवश्य सुनिश्चित हो लें कि जो उत्तरपुस्तिका परीक्षक द्वारा उन्हें दी गई है, वह उन्हीं की है। भिन्न विवरणों की उत्तरपुस्तिका प्राप्त होने पर उसे तुरंत परीक्षक को वापस लौटा दिया जाए।
- उत्तरपुस्तिका प्राप्त होने पर परीक्षार्थी उनके आवरण पृष्ठ के पीछे अंकित "परीक्षार्थियों के लिए निर्देश" अवश्य पढ़ें एवं उसका अनुपालन करें।
- परीक्षार्थी अपनी उत्तरपुस्तिका के कवर पृष्ठ के ऊपरी बायें तथा दायें भागों में क्रमांक-(1) में अपने उत्तर देने का माध्यम अंकित करते हुए क्रमांक-(2) में अपना पूर्ण हस्ताक्षर अंकित करें। इसके अलावा अन्य मुद्रित विवरणों में किसी भी प्रकार से कोई छेड़-छाड़ नहीं करें।
- प्रायोगिक परीक्षा की उत्तरपुस्तिका के आवरण पृष्ठ के निचले बायें एवं दायें भागों को परीक्षार्थी द्वारा कदापि नहीं भरा जाएगा। अगर परीक्षार्थी इस भाग को भरते हैं, तो परीक्षार्थी का इस विषय में परीक्षाफल रद्द किया जा सकता है। ये दोनों भाग आंतरिक/बाह्य परीक्षकों को भरने के लिए दिया गया है।
- उत्तरपुस्तिका के पत्रों के दोनो पृष्ठों पर तथा प्रत्येक लाइन पर लिखें एवं पृष्ठों को नष्ट न करें।
- यदि रफ कार्य करने की आवश्यक हो, तो परीक्षार्थी उत्तरपुस्तिका के अंतिम पृष्ठ पर रफ कार्य करके उसे काट दें/क्रास (X) कर दें।
- उत्तरपुस्तिका के आंतरिक पृष्ठों पर दाहिने हाशिए में लाइन खींचकर सादा स्थान छोड़ रखा गया है। शेष स्थान रूल्ड है। परीक्षार्थी दाहिने हाशिए के सादे स्थान में कुछ भी नहीं लिखेंगे, चूंकि यह भाग परीक्षक के उपयोग के लिए है।
- उत्तरपुस्तिका के पृष्ठों को मोड़ें-फाड़ें नहीं तथा बीच-बीच में व्यर्थ ही खाली न छोड़ें।
- प्रश्न-पत्र में दी हुई संख्या के अनुसार अपने उत्तरों की संख्या लिखें।
- व्हाइटनर, ब्लेड तथा नाखून का इस्तेमाल करना सर्वथा वर्जित है, अन्यथा परीक्षाफल अमान्य कर दिया जाएगा।
- प्रश्नोत्तर के समाप्त होने पर अंतिम में नीचे एक क्षैतिज रेखा खींच दें।
- आंतरिक परीक्षक द्वारा उपलब्ध कराये गए उपस्थिति-पत्रक में परीक्षार्थी द्वारा यथा-स्तम्भ परीक्षा की तिथि अंकित करते हुए उत्तरपुस्तिका की क्रम संख्या लिखकर अपना हस्ताक्षर किया जाएगा। परीक्षार्थी की उपस्थिति, अनुपस्थिति एवं निष्कासन से संबंधित संगत गोले को नीले/काले पेन से परीक्षक द्वारा भरा जाएगा न कि परीक्षार्थी द्वारा।
- परीक्षार्थी अपनी उत्तरपुस्तिका को आंतरिक परीक्षक के पास जमा किये बिना परीक्षा भवन न छोड़ें।
- परीक्षा केन्द्र में कैलकुलेटर, मोबाइल फोन, इयर फोन, पेजर, ब्लूटूथ या इस प्रकार का कोई अन्य इलेक्ट्रॉनिक उपकरण ले जाना सख्त मना है।
- जाँच परीक्षा में गैर-उत्प्रेषित या जाँच परीक्षा में अनुपस्थित छात्र/छात्रा इंटरमीडिएट वार्षिक प्रायोगिक परीक्षा, 2022 में कदापि सम्मिलित नहीं हो सकते हैं।



बिहार विद्यालय परीक्षा समिति, पटना
BIHAR SCHOOL EXAMINATION BOARD, PATNA
INTERMEDIATE ANNUAL EXAMINATION, 2022

इंटरमीडिएट वार्षिक परीक्षा, 2022

प्रायोगिक परीक्षा का प्रवेश पत्र

Admit Card For Practical Examination

संकाय: विज्ञान
FACULTY: SCIENCE

कॉलेज/+2 स्कूल का नाम GAYA COLLEGE, GAYA
परीक्षार्थी का नाम ASHISH CHANDRA
माता का नाम KUMARI SUNITA SINHA
पिता का नाम SUBHASH CHANDRA
परीक्षार्थी का आधार नं० दिव्यांग कोटि NO
सूचीकरण संख्या/वर्ष R-210010740-20 परीक्षार्थी की कोटि REGULAR
रौल कोड 21001 रौल क्रमांक 22010715 लिंग MALE
परीक्षा केंद्र का नाम GAYA COLLEGE, GAYA



प्रायोगिक परीक्षा के विषय (निर्धारित परीक्षा कार्यक्रम सहित)

प्रायोगिक विषय	विषय कोड	विषय का नाम	परीक्षा की तारीख
वैकल्पिक विषय	117	PHYSICS	10.01.2022 to 20.01.2022
	118	CHEMISTRY	
अतिरिक्त विषय			

संजीव कुमार

महाविद्यालय / +2 विद्यालय प्रधान का हस्ताक्षर
एवं मुहर

परीक्षा नियंत्रक (30M10)

परीक्षार्थी के लिए आवश्यक निर्देश

- प्रायोगिक परीक्षा दिनांक 10.01.2022 से 20.01.2022 तक संचालित होगी। केन्द्राधीक्षक दिनांक 10.01.2022 से 20.01.2022 तक की अवधि में परीक्षार्थियों की संख्या के अनुसार तिथि एवं पाली का निर्धारण करके प्रायोगिक परीक्षा केन्द्र पर आवंटित सभी परीक्षार्थियों के प्रायोगिक विषयों की परीक्षा आयोजित करेंगे।
- परीक्षार्थी अपने इस प्रवेश-पत्र में उल्लिखित प्रायोगिक परीक्षा केंद्रों पर दिनांक 10.01.2022 को पूर्वाह्न 09:00 बजे अनिवार्य रूप से जाकर परीक्षा केन्द्र के परिसर की सूचना पट्ट से यह जानकारी प्राप्त कर लेंगे कि उनके द्वारा चयनित विषय की प्रायोगिक परीक्षा किस तिथि एवं किस पाली में संचालित होगी, जिसमें उन्हें सम्मिलित होना अनिवार्य है।
- परीक्षार्थी के प्रत्येक प्रायोगिक विषय की परीक्षा के लिए 08 पृष्ठों की केवल एक ही उत्तरपुस्तिका मिलेगी। अतिरिक्त उत्तरपुस्तिका नहीं दी जाएगी। परीक्षार्थी उत्तरपुस्तिका लेते ही यह सुनिश्चित कर लें कि इसमें 8 पृष्ठ हैं एवं सही क्रम में हैं।
- उत्तरपुस्तिका प्राप्त होते ही परीक्षार्थी अपने प्रवेश-पत्र तथा उत्तरपुस्तिका पर मुद्रित विवरणों (Details) का मिलान कर यह अवश्य सुनिश्चित हो लें कि जो उत्तरपुस्तिका परीक्षक द्वारा उन्हें दी गई है, वह उन्हीं की है। भिन्न विवरणों की उत्तरपुस्तिका प्राप्त होने पर उसे तुरंत परीक्षक को वापस लौटा दिया जाए।
- उत्तरपुस्तिका प्राप्त होने पर परीक्षार्थी उनके आवरण पृष्ठ के पीछे अंकित "परीक्षार्थियों के लिए निर्देश" अवश्य पढ़ें एवं उसका अनुपालन करें।
- परीक्षार्थी अपनी उत्तरपुस्तिका के कवर पृष्ठ के ऊपरी बायें तथा दायें भागों में क्रमांक-(1) में अपने उत्तर देने का माध्यम अंकित करते हुए क्रमांक-(2) में अपना पूर्ण हस्ताक्षर अंकित करें। इसके अलावा अन्य मुद्रित विवरणों में किसी भी प्रकार से कोई छेड़-छाड़ नहीं करें।
- प्रायोगिक परीक्षा की उत्तरपुस्तिका के आवरण पृष्ठ के निचले बायें एवं दायें भागों को परीक्षार्थी द्वारा कदापि नहीं भरा जाएगा। अगर परीक्षार्थी इस भाग को भरते हैं, तो परीक्षार्थी का इस विषय में परीक्षाफल रद्द किया जा सकता है। ये दोनों भाग आंतरिक/बाह्य परीक्षकों को भरने के लिए दिया गया है।
- उत्तरपुस्तिका के पत्रों के दोनो पृष्ठों पर तथा प्रत्येक लाइन पर लिखें एवं पृष्ठों को नष्ट न करें।
- यदि रफ कार्य करने की आवश्यक हो, तो परीक्षार्थी उत्तरपुस्तिका के अंतिम पृष्ठ पर रफ कार्य करके उसे काट दें/क्रास (X) कर दें।
- उत्तरपुस्तिका के आंतरिक पृष्ठों पर दाहिने हाशिए में लाइन खींचकर सादा स्थान छोड़ रखा गया है। शेष स्थान रूल्ड है। परीक्षार्थी दाहिने हाशिए के सादे स्थान में कुछ भी नहीं लिखेंगे, चूंकि यह भाग परीक्षक के उपयोग के लिए है।
- उत्तरपुस्तिका के पृष्ठों को मोड़ें-फाड़ें नहीं तथा बीच-बीच में व्यर्थ ही खाली न छोड़ें।
- प्रश्न-पत्र में दी हुई संख्या के अनुसार अपने उत्तरों की संख्या लिखें।
- व्हाइटनर, ब्लेड तथा नाखून का इस्तेमाल करना सर्वथा वर्जित है, अन्यथा परीक्षाफल अमान्य कर दिया जाएगा।
- प्रश्नोत्तर के समाप्त होने पर अंतिम में नीचे एक क्षैतिज रेखा खींच दें।
- आंतरिक परीक्षक द्वारा उपलब्ध कराये गए उपस्थिति-पत्रक में परीक्षार्थी द्वारा यथा-स्तम्भ परीक्षा की तिथि अंकित करते हुए उत्तरपुस्तिका की क्रम संख्या लिखकर अपना हस्ताक्षर किया जाएगा। परीक्षार्थी की उपस्थिति, अनुपस्थिति एवं निष्कासन से संबंधित संगत गोले को नीले/काले पेन से परीक्षक द्वारा भरा जाएगा न कि परीक्षार्थी द्वारा।
- परीक्षार्थी अपनी उत्तरपुस्तिका को आन्तरिक परीक्षक के पास जमा किये बिना परीक्षा भवन न छोड़ें।
- परीक्षा केन्द्र में कैलकुलेटर, मोबाइल फोन, इयर फोन, पेजर, ब्लूटूथ या इस प्रकार का कोई अन्य इलेक्ट्रॉनिक उपकरण ले जाना सख्त मना है।
- जाँच परीक्षा में गैर-उत्प्रेषित या जाँच परीक्षा में अनुपस्थित छात्र/छात्रा इंटरमीडिएट वार्षिक प्रायोगिक परीक्षा, 2022 में कदापि सम्मिलित नहीं हो सकते हैं।



बिहार विद्यालय परीक्षा समिति, पटना
BIHAR SCHOOL EXAMINATION BOARD, PATNA
INTERMEDIATE ANNUAL EXAMINATION, 2022

संकाय: विज्ञान
FACULTY: SCIENCE

इंटरमीडिएट वार्षिक परीक्षा, 2022

प्रायोगिक परीक्षा का प्रवेश पत्र

Admit Card For Practical Examination

कॉलेज/+2 स्कूल का नाम	GAYA COLLEGE, GAYA				
परीक्षार्थी का नाम	ASHOK KUMAR				
माता का नाम	VIDYA DEVI				
पिता का नाम	BALIRAM YADAV				
परीक्षार्थी का आधार नं०	दिव्यांग कोटि				NO
सूचीकरण संख्या/वर्ष	R-210010750-20	परीक्षार्थी की कोटि	REGULAR		
रौल कोड	21001	रौल क्रमांक	22010724	लिंग	MALE
परीक्षा केंद्र का नाम	GAYA COLLEGE, GAYA				



प्रायोगिक परीक्षा के विषय (निर्धारित परीक्षा कार्यक्रम सहित)

प्रायोगिक विषय	विषय कोड	विषय का नाम	परीक्षा की तारीख
वैकल्पिक विषय	117	PHYSICS	10.01.2022 to 20.01.2022
	118	CHEMISTRY	
	119	BIOLOGY	
अतिरिक्त विषय			

संकाय 1377

महाविद्यालय / +2 विद्यालय प्रधान का हस्ताक्षर
एवं मुहर

परीक्षा नियंत्रक (30M10)

परीक्षार्थी के लिए आवश्यक निर्देश

- प्रायोगिक परीक्षा दिनांक 10.01.2022 से 20.01.2022 तक संचालित होगी। केन्द्राधीक्षक दिनांक 10.01.2022 से 20.01.2022 तक की अवधि में परीक्षार्थियों की संख्या के अनुसार तिथि एवं पाली का निर्धारण करके प्रायोगिक परीक्षा केन्द्र पर आवंटित सभी परीक्षार्थियों के प्रायोगिक विषयों की परीक्षा आयोजित करेंगे।
- परीक्षार्थी अपने इस प्रवेश-पत्र में उल्लिखित प्रायोगिक परीक्षा केंद्रों पर दिनांक 10.01.2022को पूर्वाह्न 09:00 बजे अनिवार्य रूप से जाकर परीक्षा केन्द्र के परिसर की सूचना पट्ट से यह जानकारी प्राप्त करेंगे कि उनके द्वारा चयनित विषय की प्रायोगिक परीक्षा किस तिथि एवं किस पाली में संचालित होगी, जिसमें उन्हें सम्मिलित होना अनिवार्य है।
- परीक्षार्थी के प्रत्येक प्रायोगिक विषय की परीक्षा के लिए 08 पृष्ठों की केवल एक ही उत्तरपुस्तिका मिलेगी। अतिरिक्त उत्तरपुस्तिका नहीं दी जाएगी। परीक्षार्थी उत्तरपुस्तिका लेते ही यह सुनिश्चित कर लें कि इसमें 8 पृष्ठ हैं एवं सही क्रम में हैं।
- उत्तरपुस्तिका प्राप्त होते ही परीक्षार्थी अपने प्रवेश-पत्र तथा उत्तरपुस्तिका पर मुद्रित विवरणों (Details) का मिलान कर यह अवश्य सुनिश्चित हो लें कि जो उत्तरपुस्तिका परीक्षक द्वारा उन्हें दी गई है, वह उन्हीं की है। भिन्न विवरणों की उत्तरपुस्तिका प्राप्त होने पर उसे तुरंत परीक्षक को वापस लौटा दिया जाए।
- उत्तरपुस्तिका प्राप्त होने पर परीक्षार्थी उनके आवरण पृष्ठ के पीछे अंकित "परीक्षार्थियों के लिए निर्देश" अवश्य पढ़ें एवं उसका अनुपालन करें।
- परीक्षार्थी अपनी उत्तरपुस्तिका के कवर पृष्ठ के ऊपरी बायें तथा दायें भागों में क्रमांक-(1) में अपने उत्तर देने का माध्यम अंकित करते हुए क्रमांक-(2) में अपना पूर्ण हस्ताक्षर अंकित करें। इसके अलावा अन्य मुद्रित विवरणों में किसी भी प्रकार से कोई छेड़-छाड़ नहीं करें।
- प्रायोगिक परीक्षा की उत्तरपुस्तिका के आवरण पृष्ठ के निचले बायें एवं दायें भागों को परीक्षार्थी द्वारा कदापि नहीं भरा जाएगा। अगर परीक्षार्थी इस भाग को भरते हैं, तो परीक्षार्थी का इस विषय में परीक्षाफल रद्द किया जा सकता है। ये दोनों भाग आंतरिक/बाह्य परीक्षकों को भरने के लिए दिया गया है।
- उत्तरपुस्तिका के पत्रों के दोनो पृष्ठों पर तथा प्रत्येक लाइन पर लिखें एवं पृष्ठों को नष्ट न करें।
- यदि रफ कार्य करने की आवश्यक हो, तो परीक्षार्थी उत्तरपुस्तिका के अंतिम पृष्ठ पर रफ कार्य करके उसे काट दें/क्रास (X) कर दें।
- उत्तरपुस्तिका के आंतरिक पृष्ठों पर दाहिने हाशिए में लाइन खींचकर सादा स्थान छोड़ रखा गया है। शेष स्थान रूल्ड है। परीक्षार्थी दाहिने हाशिए के सादे स्थान में कुछ भी नहीं लिखेंगे, चूंकि यह भाग परीक्षक के उपयोग के लिए है।
- उत्तरपुस्तिका के पृष्ठों को मोड़ें-फाड़ें नहीं तथा बीच-बीच में व्यर्थ ही खाली न छोड़ें।
- प्रश्न-पत्र में दी हुई संख्या के अनुसार अपने उत्तरों की संख्या लिखें।
- व्हाइटनर, ब्लेड तथा नाखून का इस्तेमाल करना सर्वथा वर्जित है, अन्यथा परीक्षाफल अमान्य कर दिया जाएगा।
- प्रश्नोत्तर के समाप्त होने पर अंतिम में नीचे एक क्षैतिज रेखा खींच दें।
- आंतरिक परीक्षक द्वारा उपलब्ध कराये गए उपस्थिति-पत्रक में परीक्षार्थी द्वारा यथा-स्तम्भ परीक्षा की तिथि अंकित करते हुए उत्तरपुस्तिका की क्रम संख्या लिखकर अपना हस्ताक्षर किया जाएगा। परीक्षार्थी की उपस्थिति, अनुपस्थिति एवं निष्कासन से संबंधित संगत गोले को नीले/काले पेन से परीक्षक द्वारा भरा जाएगा न कि परीक्षार्थी द्वारा।
- परीक्षार्थी अपनी उत्तरपुस्तिका को आन्तरिक परीक्षक के पास जमा किये बिना परीक्षा भवन न छोड़ें।
- परीक्षा केन्द्र में कैलकुलेटर, मोबाइल फोन, इयर फोन, पेजर, ब्लूटूथ या इस प्रकार का कोई अन्य इलेक्ट्रॉनिक उपकरण ले जाना सख्त मना है।
- जाँच परीक्षा में गैर-उत्प्रेषित या जाँच परीक्षा में अनुपस्थित छात्र/छात्रा इंटरमीडिएट वार्षिक प्रायोगिक परीक्षा, 2022 में कदापि सम्मिलित नहीं हो सकते हैं।



बिहार विद्यालय परीक्षा समिति, पटना
BIHAR SCHOOL EXAMINATION BOARD, PATNA
INTERMEDIATE ANNUAL EXAMINATION, 2022

इंटरमीडिएट वार्षिक परीक्षा, 2022

प्रायोगिक परीक्षा का प्रवेश पत्र

Admit Card For Practical Examination

संकाय: विज्ञान
FACULTY: SCIENCE

कॉलेज/+2 स्कूल का नाम	GAYA COLLEGE, GAYA				
परीक्षार्थी का नाम	ASHISH KUMAR				
माता का नाम	VIBHA DEVI				
पिता का नाम	BHOLA YADAV				
परीक्षार्थी का आधार नं०	दिव्यांग कोटि				NO
सूचीकरण संख्या/वर्ष	R-210010741-20	परीक्षार्थी की कोटि	REGULAR		
रोल कोड	21001	रोल क्रमांक	22010716	लिंग	MALE
परीक्षा केंद्र का नाम	GAYA COLLEGE, GAYA				



प्रायोगिक परीक्षा के विषय (निर्धारित परीक्षा कार्यक्रम सहित)

प्रायोगिक विषय	विषय कोड	विषय का नाम	परीक्षा की तारीख
वैकल्पिक विषय	117	PHYSICS	10.01.2022 to 20.01.2022
	118	CHEMISTRY	
अतिरिक्त विषय			

संकाय 2022

महाविद्यालय / +2 विद्यालय प्रधान का हस्ताक्षर
एवं मुहर

परीक्षा नियंत्रक (30M10)

परीक्षार्थी के लिए आवश्यक निर्देश

- प्रायोगिक परीक्षा दिनांक 10.01.2022 से 20.01.2022 तक संचालित होगी। केन्द्राधीक्षक दिनांक 10.01.2022 से 20.01.2022 तक की अवधि में परीक्षार्थियों की संख्या के अनुसार तिथि एवं पाली का निर्धारण करके प्रायोगिक परीक्षा केन्द्र पर आवंटित सभी परीक्षार्थियों के प्रायोगिक विषयों की परीक्षा आयोजित करेंगे।
- परीक्षार्थी अपने इस प्रवेश-पत्र में उल्लिखित प्रायोगिक परीक्षा केंद्रों पर दिनांक 10.01.2022 को पूर्वाह्न 09:00 बजे अनिवार्य रूप से जाकर परीक्षा केन्द्र के परिसर की सूचना पट्ट से यह जानकारी प्राप्त कर लेंगे कि उनके द्वारा चयनित विषय की प्रायोगिक परीक्षा किस तिथि एवं किस पाली में संचालित होगी, जिसमें उन्हें सम्मिलित होना अनिवार्य है।
- परीक्षार्थी के प्रत्येक प्रायोगिक विषय की परीक्षा के लिए 08 पृष्ठों की केवल एक ही उत्तरपुस्तिका मिलेगी। अतिरिक्त उत्तरपुस्तिका नहीं दी जाएगी। परीक्षार्थी उत्तरपुस्तिका लेते ही यह सुनिश्चित कर लें कि इसमें 8 पृष्ठ हैं एवं सही क्रम में हैं।
- उत्तरपुस्तिका प्राप्त होते ही परीक्षार्थी अपने प्रवेश-पत्र तथा उत्तरपुस्तिका पर मुद्रित विवरणों (Details) का मिलान कर यह अवश्य सुनिश्चित हो लें कि जो उत्तरपुस्तिका परीक्षक द्वारा उन्हें दी गई है, वह उन्हीं की है। भिन्न विवरणों की उत्तरपुस्तिका प्राप्त होने पर उसे तुरंत परीक्षक को वापस लौटा दिया जाए।
- उत्तरपुस्तिका प्राप्त होने पर परीक्षार्थी उनके आवरण पृष्ठ के पीछे अंकित "परीक्षार्थियों के लिए निर्देश" अवश्य पढ़ें एवं उसका अनुपालन करें।
- परीक्षार्थी अपनी उत्तरपुस्तिका के कवर पृष्ठ के ऊपरी बायें तथा दायें भागों में क्रमांक-(1) में अपने उत्तर देने का माध्यम अंकित करते हुए क्रमांक-(2) में अपना पूर्ण हस्ताक्षर अंकित करें। इसके अलावा अन्य मुद्रित विवरणों में किसी भी प्रकार से कोई छेड़-छाड़ नहीं करें।
- प्रायोगिक परीक्षा की उत्तरपुस्तिका के आवरण पृष्ठ के निचले बायें एवं दायें भागों को परीक्षार्थी द्वारा कदापि नहीं भरा जाएगा। अगर परीक्षार्थी इस भाग को भरते हैं, तो परीक्षार्थी का इस विषय में परीक्षाफल रद्द किया जा सकता है। ये दोनों भाग आंतरिक/बाह्य परीक्षकों को भरने के लिए दिया गया है।
- उत्तरपुस्तिका के पत्रों के दोनो पृष्ठों पर तथा प्रत्येक लाइन पर लिखें एवं पृष्ठों को नष्ट न करें।
- यदि रफ कार्य करने की आवश्यक हो, तो परीक्षार्थी उत्तरपुस्तिका के अंतिम पृष्ठ पर रफ कार्य करके उसे काट दें/क्रास (X) कर दें।
- उत्तरपुस्तिका के आंतरिक पृष्ठों पर दाहिने हाशिए में लाइन खींचकर सादा स्थान छोड़ रखा गया है। शेष स्थान रूल्ड है। परीक्षार्थी दाहिने हाशिए के सादे स्थान में कुछ भी नहीं लिखेंगे, चूंकि यह भाग परीक्षक के उपयोग के लिए है।
- उत्तरपुस्तिका के पृष्ठों को मोड़ें-फाड़ें नहीं तथा बीच-बीच में व्यर्थ ही खाली न छोड़ें।
- प्रश्न-पत्र में दी हुई संख्या के अनुसार अपने उत्तरों की संख्या लिखें।
- व्हाइटनर, ब्लेड तथा नाखून का इस्तेमाल करना सर्वथा वर्जित है, अन्यथा परीक्षाफल अमान्य कर दिया जाएगा।
- प्रश्नोत्तर के समाप्त होने पर अंतिम में नीचे एक क्षैतिज रेखा खींच दें।
- आंतरिक परीक्षक द्वारा उपलब्ध कराये गए उपस्थिति-पत्रक में परीक्षार्थी द्वारा यथा-स्तम्भ परीक्षा की तिथि अंकित करते हुए उत्तरपुस्तिका की क्रम संख्या लिखकर अपना हस्ताक्षर किया जाएगा। परीक्षार्थी की उपस्थिति, अनुपस्थिति एवं निष्कासन से संबंधित संगत गोले को नीले/काले पेन से परीक्षक द्वारा भरा जाएगा न कि परीक्षार्थी द्वारा।
- परीक्षार्थी अपनी उत्तरपुस्तिका को आन्तरिक परीक्षक के पास जमा किये बिना परीक्षा भवन न छोड़ें।
- परीक्षा केन्द्र में कैलकुलेटर, मोबाइल फोन, इयर फोन, पेजर, ब्लूटूथ या इस प्रकार का कोई अन्य इलेक्ट्रॉनिक उपकरण ले जाना सख्त मना है।
- जाँच परीक्षा में गैर-उत्प्रेषित या जाँच परीक्षा में अनुपस्थित छात्र/छात्रा इंटरमीडिएट वार्षिक प्रायोगिक परीक्षा, 2022 में कदापि सम्मिलित नहीं हो सकते हैं।



बिहार विद्यालय परीक्षा समिति, पटना
BIHAR SCHOOL EXAMINATION BOARD, PATNA
INTERMEDIATE ANNUAL EXAMINATION, 2022

संकाय: विज्ञान
FACULTY: SCIENCE

इंटरमीडिएट वार्षिक परीक्षा, 2022

प्रायोगिक परीक्षा का प्रवेश पत्र

Admit Card For Practical Examination

कॉलेज/+2 स्कूल का नाम	GAYA COLLEGE, GAYA				
परीक्षार्थी का नाम	AVINASH KUMAR				
माता का नाम	NILAM DEVI				
पिता का नाम	DHIRENDRA KUMAR				
परीक्षार्थी का आधार नं०	दिव्यांग कोटि				NO
सूचीकरण संख्या/वर्ष	R-210010759-20	परीक्षार्थी की कोटि	REGULAR		
रौल कोड	21001	रौल क्रमांक	22010731	लिंग	MALE
परीक्षा केंद्र का नाम	GAYA COLLEGE, GAYA				



प्रायोगिक परीक्षा के विषय (निर्धारित परीक्षा कार्यक्रम सहित)

प्रायोगिक विषय	विषय कोड	विषय का नाम	परीक्षा की तारीख
वैकल्पिक विषय	117	PHYSICS	10.01.2022 to 20.01.2022
	118	CHEMISTRY	
अतिरिक्त विषय			

संज्ञा 1377

महाविद्यालय / +2 विद्यालय प्रधान का हस्ताक्षर
एवं मुहर

परीक्षा नियंत्रक (30M10)

परीक्षार्थी के लिए आवश्यक निर्देश

- प्रायोगिक परीक्षा दिनांक 10.01.2022 से 20.01.2022 तक संचालित होगी। केन्द्राधीक्षक दिनांक 10.01.2022 से 20.01.2022 तक की अवधि में परीक्षार्थियों की संख्या के अनुसार तिथि एवं पाली का निर्धारण करके प्रायोगिक परीक्षा केन्द्र पर आवंटित सभी परीक्षार्थियों के प्रायोगिक विषयों की परीक्षा आयोजित करेंगे।
- परीक्षार्थी अपने इस प्रवेश-पत्र में उल्लिखित प्रायोगिक परीक्षा केंद्रों पर दिनांक 10.01.2022 को पूर्वाह्न 09:00 बजे अनिवार्य रूप से जाकर परीक्षा केन्द्र के परिसर की सूचना पट्ट से यह जानकारी प्राप्त करेंगे कि उनके द्वारा चयनित विषय की प्रायोगिक परीक्षा किस तिथि एवं किस पाली में संचालित होगी, जिसमें उन्हें सम्मिलित होना अनिवार्य है।
- परीक्षार्थी के प्रत्येक प्रायोगिक विषय की परीक्षा के लिए 08 पृष्ठों की केवल एक ही उत्तरपुस्तिका मिलेगी। अतिरिक्त उत्तरपुस्तिका नहीं दी जाएगी। परीक्षार्थी उत्तरपुस्तिका लेते ही यह सुनिश्चित कर लें कि इसमें 8 पृष्ठ हैं एवं सही क्रम में हैं।
- उत्तरपुस्तिका प्राप्त होते ही परीक्षार्थी अपने प्रवेश-पत्र तथा उत्तरपुस्तिका पर मुद्रित विवरणों (Details) का मिलान कर यह अवश्य सुनिश्चित हो लें कि जो उत्तरपुस्तिका परीक्षक द्वारा उन्हें दी गई है, वह उन्हीं की है। भिन्न विवरणों की उत्तरपुस्तिका प्राप्त होने पर उसे तुरंत परीक्षक को वापस लौटा दिया जाए।
- उत्तरपुस्तिका प्राप्त होने पर परीक्षार्थी उनके आवरण पृष्ठ के पीछे अंकित "परीक्षार्थियों के लिए निर्देश" अवश्य पढ़ें एवं उसका अनुपालन करें।
- परीक्षार्थी अपनी उत्तरपुस्तिका के कवर पृष्ठ के ऊपरी बायें तथा दायें भागों में क्रमांक-(1) में अपने उत्तर देने का माध्यम अंकित करते हुए क्रमांक-(2) में अपना पूर्ण हस्ताक्षर अंकित करें। इसके अलावा अन्य मुद्रित विवरणों में किसी भी प्रकार से कोई छेड़-छाड़ नहीं करें।
- प्रायोगिक परीक्षा की उत्तरपुस्तिका के आवरण पृष्ठ के निचले बायें एवं दायें भागों को परीक्षार्थी द्वारा कदापि नहीं भरा जाएगा। अगर परीक्षार्थी इस भाग को भरते हैं, तो परीक्षार्थी का इस विषय में परीक्षाफल रद्द किया जा सकता है। ये दोनों भाग आंतरिक/बाह्य परीक्षकों को भरने के लिए दिया गया है।
- उत्तरपुस्तिका के पत्रों के दोनो पृष्ठों पर तथा प्रत्येक लाइन पर लिखें एवं पृष्ठों को नष्ट न करें।
- यदि रफ कार्य करने की आवश्यक हो, तो परीक्षार्थी उत्तरपुस्तिका के अंतिम पृष्ठ पर रफ कार्य करके उसे काट दें/क्रास (X) कर दें।
- उत्तरपुस्तिका के आंतरिक पृष्ठों पर दाहिने हाशिए में लाइन खींचकर सादा स्थान छोड़ रखा गया है। शेष स्थान रूल्ड है। परीक्षार्थी दाहिने हाशिए के सादे स्थान में कुछ भी नहीं लिखेंगे, चूंकि यह भाग परीक्षक के उपयोग के लिए है।
- उत्तरपुस्तिका के पृष्ठों को मोड़ें-फाड़ें नहीं तथा बीच-बीच में व्यर्थ ही खाली न छोड़ें।
- प्रश्न-पत्र में दी हुई संख्या के अनुसार अपने उत्तरों की संख्या लिखें।
- व्हाइटनर, ब्लेड तथा नाखून का इस्तेमाल करना सर्वथा वर्जित है, अन्यथा परीक्षाफल अमान्य कर दिया जाएगा।
- प्रश्नोत्तर के समाप्त होने पर अंतिम में नीचे एक क्षैतिज रेखा खींच दें।
- आंतरिक परीक्षक द्वारा उपलब्ध कराये गए उपस्थिति-पत्रक में परीक्षार्थी द्वारा यथा-स्तम्भ परीक्षा की तिथि अंकित करते हुए उत्तरपुस्तिका की क्रम संख्या लिखकर अपना हस्ताक्षर किया जाएगा। परीक्षार्थी की उपस्थिति, अनुपस्थिति एवं निष्कासन से संबंधित संगत गोले को नीले/काले पेन से परीक्षक द्वारा भरा जाएगा न कि परीक्षार्थी द्वारा।
- परीक्षार्थी अपनी उत्तरपुस्तिका को आन्तरिक परीक्षक के पास जमा किये बिना परीक्षा भवन न छोड़ें।
- परीक्षा केन्द्र में कैलकुलेटर, मोबाइल फोन, इयर फोन, पेजर, ब्लूटूथ या इस प्रकार का कोई अन्य इलेक्ट्रॉनिक उपकरण ले जाना सख्त मना है।
- जाँच परीक्षा में गैर-उत्प्रेषित या जाँच परीक्षा में अनुपस्थित छात्र/छात्रा इंटरमीडिएट वार्षिक प्रायोगिक परीक्षा, 2022 में कदापि सम्मिलित नहीं हो सकते हैं।



बिहार विद्यालय परीक्षा समिति, पटना
BIHAR SCHOOL EXAMINATION BOARD, PATNA
INTERMEDIATE ANNUAL EXAMINATION, 2022

संकाय: विज्ञान
FACULTY: SCIENCE

इंटरमीडिएट वार्षिक परीक्षा, 2022

प्रायोगिक परीक्षा का प्रवेश पत्र

Admit Card For Practical Examination

कॉलेज/+2 स्कूल का नाम	GAYA COLLEGE, GAYA				
परीक्षार्थी का नाम	ASHISH MISHRA				
माता का नाम	VAIJANTI DEVI				
पिता का नाम	BIPIN BIHARI				
परीक्षार्थी का आधार नं०	दिव्यांग कोटि				NO
सूचीकरण संख्या/वर्ष	R-210010746-20	परीक्षार्थी की कोटि	REGULAR		
रौल कोड	21001	रौल क्रमांक	22010720	लिंग	MALE
परीक्षा केंद्र का नाम	GAYA COLLEGE, GAYA				



Ashish Mishra

प्रायोगिक परीक्षा के विषय (निर्धारित परीक्षा कार्यक्रम सहित)

प्रायोगिक विषय	विषय कोड	विषय का नाम	परीक्षा की तारीख
वैकल्पिक विषय	117	PHYSICS	10.01.2022 to 20.01.2022
	118	CHEMISTRY	
	119	BIOLOGY	
अतिरिक्त विषय			

संज्ञा 1377

महाविद्यालय / +2 विद्यालय प्रधान का हस्ताक्षर
एवं मुहर

परीक्षा नियंत्रक (30MA0)

परीक्षार्थी के लिए आवश्यक निर्देश

- प्रायोगिक परीक्षा दिनांक 10.01.2022 से 20.01.2022 तक संचालित होगी। केन्द्राधीक्षक दिनांक 10.01.2022 से 20.01.2022 तक की अवधि में परीक्षार्थियों की संख्या के अनुसार तिथि एवं पाली का निर्धारण करके प्रायोगिक परीक्षा केन्द्र पर आवंटित सभी परीक्षार्थियों के प्रायोगिक विषयों की परीक्षा आयोजित करेंगे।
- परीक्षार्थी अपने इस प्रवेश-पत्र में उल्लिखित प्रायोगिक परीक्षा केंद्रों पर दिनांक 10.01.2022 को पूर्वाह्न 09:00 बजे अनिवार्य रूप से जाकर परीक्षा केन्द्र के परिसर की सूचना पट्ट से यह जानकारी प्राप्त करेंगे कि उनके द्वारा चयनित विषय की प्रायोगिक परीक्षा किस तिथि एवं किस पाली में संचालित होगी, जिसमें उन्हें सम्मिलित होना अनिवार्य है।
- परीक्षार्थी के प्रत्येक प्रायोगिक विषय की परीक्षा के लिए 08 पृष्ठों की केवल एक ही उत्तरपुस्तिका मिलेगी। अतिरिक्त उत्तरपुस्तिका नहीं दी जाएगी। परीक्षार्थी उत्तरपुस्तिका लेते ही यह सुनिश्चित कर लें कि इसमें 8 पृष्ठ हैं एवं सही क्रम में हैं।
- उत्तरपुस्तिका प्राप्त होते ही परीक्षार्थी अपने प्रवेश-पत्र तथा उत्तरपुस्तिका पर मुद्रित विवरणों (Details) का मिलान कर यह अवश्य सुनिश्चित हो लें कि जो उत्तरपुस्तिका परीक्षक द्वारा उन्हें दी गई है, वह उन्हीं की है। भिन्न विवरणों की उत्तरपुस्तिका प्राप्त होने पर उसे तुरंत परीक्षक को वापस लौटा दिया जाए।
- उत्तरपुस्तिका प्राप्त होने पर परीक्षार्थी उनके आवरण पृष्ठ के पीछे अंकित "परीक्षार्थियों के लिए निर्देश" अवश्य पढ़ें एवं उसका अनुपालन करें।
- परीक्षार्थी अपनी उत्तरपुस्तिका के कवर पृष्ठ के ऊपरी बायें तथा दायें भागों में क्रमांक-(1) में अपने उत्तर देने का माध्यम अंकित करते हुए क्रमांक-(2) में अपना पूर्ण हस्ताक्षर अंकित करें। इसके अलावा अन्य मुद्रित विवरणों में किसी भी प्रकार से कोई छेड़-छाड़ नहीं करें।
- प्रायोगिक परीक्षा की उत्तरपुस्तिका के आवरण पृष्ठ के निचले बायें एवं दायें भागों को परीक्षार्थी द्वारा कदापि नहीं भरा जाएगा। अगर परीक्षार्थी इस भाग को भरते हैं, तो परीक्षार्थी का इस विषय में परीक्षाफल रद्द किया जा सकता है। ये दोनों भाग आंतरिक/बाह्य परीक्षकों को भरने के लिए दिया गया है।
- उत्तरपुस्तिका के पत्रों के दोनो पृष्ठों पर तथा प्रत्येक लाइन पर लिखें एवं पृष्ठों को नष्ट न करें।
- यदि रफ कार्य करने की आवश्यक हो, तो परीक्षार्थी उत्तरपुस्तिका के अंतिम पृष्ठ पर रफ कार्य करके उसे काट दें/क्रास (X) कर दें।
- उत्तरपुस्तिका के आंतरिक पृष्ठों पर दाहिने हाशिए में लाइन खींचकर सादा स्थान छोड़ रखा गया है। शेष स्थान रूल्ड है। परीक्षार्थी दाहिने हाशिए के सादे स्थान में कुछ भी नहीं लिखेंगे, चूंकि यह भाग परीक्षक के उपयोग के लिए है।
- उत्तरपुस्तिका के पृष्ठों को मोड़ें-फाड़ें नहीं तथा बीच-बीच में व्यर्थ ही खाली न छोड़ें।
- प्रश्न-पत्र में दी हुई संख्या के अनुसार अपने उत्तरों की संख्या लिखें।
- व्हाइटनर, ब्लेड तथा नाखून का इस्तेमाल करना सर्वथा वर्जित है, अन्यथा परीक्षाफल अमान्य कर दिया जाएगा।
- प्रश्नोत्तर के समाप्त होने पर अंतिम में नीचे एक क्षैतिज रेखा खींच दें।
- आंतरिक परीक्षक द्वारा उपलब्ध कराये गए उपस्थिति-पत्रक में परीक्षार्थी द्वारा यथा-स्तम्भ परीक्षा की तिथि अंकित करते हुए उत्तरपुस्तिका की क्रम संख्या लिखकर अपना हस्ताक्षर किया जाएगा। परीक्षार्थी की उपस्थिति, अनुपस्थिति एवं निष्कासन से संबंधित संगत गोले को नीले/काले पेन से परीक्षक द्वारा भरा जाएगा न कि परीक्षार्थी द्वारा।
- परीक्षार्थी अपनी उत्तरपुस्तिका को आन्तरिक परीक्षक के पास जमा किये बिना परीक्षा भवन न छोड़ें।
- परीक्षा केन्द्र में कैलकुलेटर, मोबाइल फोन, इयर फोन, पेजर, ब्लूटूथ या इस प्रकार का कोई अन्य इलेक्ट्रॉनिक उपकरण ले जाना सख्त मना है।
- जाँच परीक्षा में गैर-उत्प्रेषित या जाँच परीक्षा में अनुपस्थित छात्र/छात्रा इंटरमीडिएट वार्षिक प्रायोगिक परीक्षा, 2022 में कदापि सम्मिलित नहीं हो सकते हैं।



बिहार विद्यालय परीक्षा समिति, पटना
BIHAR SCHOOL EXAMINATION BOARD, PATNA
INTERMEDIATE ANNUAL EXAMINATION, 2022

संकाय: विज्ञान
FACULTY: SCIENCE

इंटरमीडिएट वार्षिक परीक्षा, 2022

प्रायोगिक परीक्षा का प्रवेश पत्र

Admit Card For Practical Examination

कॉलेज/+2 स्कूल का नाम	GAYA COLLEGE, GAYA				
परीक्षार्थी का नाम	ARYAN KUMAR ROY				
माता का नाम	NAJANI DEVI				
पिता का नाम	VIJAY PRASAD				
परीक्षार्थी का आधार नं०	दिव्यांग कोटि				NO
सूचीकरण संख्या/वर्ष	R-210010732-20	परीक्षार्थी की कोटि	REGULAR		
रौल कोड	21001	रौल क्रमांक	22010708	लिंग	MALE
परीक्षा केंद्र का नाम	GAYA COLLEGE, GAYA				



प्रायोगिक परीक्षा के विषय (निर्धारित परीक्षा कार्यक्रम सहित)

प्रायोगिक विषय	विषय कोड	विषय का नाम	परीक्षा की तारीख
वैकल्पिक विषय	117	PHYSICS	10.01.2022 to 20.01.2022
	118	CHEMISTRY	
अतिरिक्त विषय			

संकाय 30मा0

महाविद्यालय / +2 विद्यालय प्रधान का हस्ताक्षर
एवं मुहर

परीक्षा नियंत्रक (30मा0)

परीक्षार्थी के लिए आवश्यक निर्देश

- प्रायोगिक परीक्षा दिनांक 10.01.2022 से 20.01.2022 तक संचालित होगी। केन्द्राधीक्षक दिनांक 10.01.2022 से 20.01.2022 तक की अवधि में परीक्षार्थियों की संख्या के अनुसार तिथि एवं पाली का निर्धारण करके प्रायोगिक परीक्षा केन्द्र पर आवंटित सभी परीक्षार्थियों के प्रायोगिक विषयों की परीक्षा आयोजित करेंगे।
- परीक्षार्थी अपने इस प्रवेश-पत्र में उल्लिखित प्रायोगिक परीक्षा केंद्रों पर दिनांक 10.01.2022को पूर्वाह्न 09:00 बजे अनिवार्य रूप से जाकर परीक्षा केन्द्र के परिसर की सूचना पट्ट से यह जानकारी प्राप्त करेंगे कि उनके द्वारा चयनित विषय की प्रायोगिक परीक्षा किस तिथि एवं किस पाली में संचालित होगी, जिसमें उन्हें सम्मिलित होना अनिवार्य है।
- परीक्षार्थी के प्रत्येक प्रायोगिक विषय की परीक्षा के लिए 08 पृष्ठों की केवल एक ही उत्तरपुस्तिका मिलेगी। अतिरिक्त उत्तरपुस्तिका नहीं दी जाएगी। परीक्षार्थी उत्तरपुस्तिका लेते ही यह सुनिश्चित कर लें कि इसमें 8 पृष्ठ हैं एवं सही क्रम में हैं।
- उत्तरपुस्तिका प्राप्त होते ही परीक्षार्थी अपने प्रवेश-पत्र तथा उत्तरपुस्तिका पर मुद्रित विवरणों (Details) का मिलान कर यह अवश्य सुनिश्चित हो लें कि जो उत्तरपुस्तिका परीक्षक द्वारा उन्हें दी गई है, वह उन्हीं की है। भिन्न विवरणों की उत्तरपुस्तिका प्राप्त होने पर उसे तुरंत परीक्षक को वापस लौटा दिया जाए।
- उत्तरपुस्तिका प्राप्त होने पर परीक्षार्थी उनके आवरण पृष्ठ के पीछे अंकित "परीक्षार्थियों के लिए निर्देश" अवश्य पढ़ें एवं उसका अनुपालन करें।
- परीक्षार्थी अपनी उत्तरपुस्तिका के कवर पृष्ठ के ऊपरी बायें तथा दायें भागों में क्रमांक-(1) में अपने उत्तर देने का माध्यम अंकित करते हुए क्रमांक-(2) में अपना पूर्ण हस्ताक्षर अंकित करें। इसके अलावा अन्य मुद्रित विवरणों में किसी भी प्रकार से कोई छेड़-छाड़ नहीं करें।
- प्रायोगिक परीक्षा की उत्तरपुस्तिका के आवरण पृष्ठ के निचले बायें एवं दायें भागों को परीक्षार्थी द्वारा कदापि नहीं भरा जाएगा। अगर परीक्षार्थी इस भाग को भरते हैं, तो परीक्षार्थी का इस विषय में परीक्षाफल रद्द किया जा सकता है। ये दोनों भाग आंतरिक/बाह्य परीक्षकों को भरने के लिए दिया गया है।
- उत्तरपुस्तिका के पत्रों के दोनो पृष्ठों पर तथा प्रत्येक लाइन पर लिखें एवं पृष्ठों को नष्ट न करें।
- यदि रफ कार्य करने की आवश्यक हो, तो परीक्षार्थी उत्तरपुस्तिका के अंतिम पृष्ठ पर रफ कार्य करके उसे काट दें/क्रास (X) कर दें।
- उत्तरपुस्तिका के आंतरिक पृष्ठों पर दाहिने हाशिए में लाइन खींचकर सादा स्थान छोड़ रखा गया है। शेष स्थान रूल्ड है। परीक्षार्थी दाहिने हाशिए के सादे स्थान में कुछ भी नहीं लिखेंगे, चूंकि यह भाग परीक्षक के उपयोग के लिए है।
- उत्तरपुस्तिका के पृष्ठों को मोड़ें-फाड़ें नहीं तथा बीच-बीच में व्यर्थ ही खाली न छोड़ें।
- प्रश्न-पत्र में दी हुई संख्या के अनुसार अपने उत्तरों की संख्या लिखें।
- व्हाइटनर, ब्लेड तथा नाखून का इस्तेमाल करना सर्वथा वर्जित है, अन्यथा परीक्षाफल अमान्य कर दिया जाएगा।
- प्रश्नोत्तर के समाप्त होने पर अंतिम में नीचे एक क्षैतिज रेखा खींच दें।
- आंतरिक परीक्षक द्वारा उपलब्ध कराये गए उपस्थिति-पत्रक में परीक्षार्थी द्वारा यथा-स्तम्भ परीक्षा की तिथि अंकित करते हुए उत्तरपुस्तिका की क्रम संख्या लिखकर अपना हस्ताक्षर किया जाएगा। परीक्षार्थी की उपस्थिति, अनुपस्थिति एवं निष्कासन से संबंधित संगत गोले को नीले/काले पेन से परीक्षक द्वारा भरा जाएगा न कि परीक्षार्थी द्वारा।
- परीक्षार्थी अपनी उत्तरपुस्तिका को आन्तरिक परीक्षक के पास जमा किये बिना परीक्षा भवन न छोड़ें।
- परीक्षा केन्द्र में कैलकुलेटर, मोबाइल फोन, इयर फोन, पेजर, ब्लूटूथ या इस प्रकार का कोई अन्य इलेक्ट्रॉनिक उपकरण ले जाना सख्त मना है।
- जाँच परीक्षा में गैर-उत्प्रेषित या जाँच परीक्षा में अनुपस्थित छात्र/छात्रा इंटरमीडिएट वार्षिक प्रायोगिक परीक्षा, 2022 में कदापि सम्मिलित नहीं हो सकते हैं।



बिहार विद्यालय परीक्षा समिति, पटना
BIHAR SCHOOL EXAMINATION BOARD, PATNA
INTERMEDIATE ANNUAL EXAMINATION, 2022

संकाय: विज्ञान
FACULTY: SCIENCE

इंटरमीडिएट वार्षिक परीक्षा, 2022

प्रायोगिक परीक्षा का प्रवेश पत्र

Admit Card For Practical Examination

कॉलेज/+2 स्कूल का नाम	GAYA COLLEGE, GAYA				
परीक्षार्थी का नाम	ARYAN RAJ				
माता का नाम	UMA KUMARI				
पिता का नाम	RAJESH KUMAR				
परीक्षार्थी का आधार नं०	दिव्यांग कोटि				NO
सूचीकरण संख्या/वर्ष	R-210010734-20	परीक्षार्थी की कोटि	REGULAR		
रोल कोड	21001	रोल क्रमांक	22010710	लिंग	MALE
परीक्षा केंद्र का नाम	GAYA COLLEGE, GAYA				



Aryan - Raj

प्रायोगिक परीक्षा के विषय (निर्धारित परीक्षा कार्यक्रम सहित)

प्रायोगिक विषय	विषय कोड	विषय का नाम	परीक्षा की तारीख
वैकल्पिक विषय	117	PHYSICS	10.01.2022 to 20.01.2022
	118	CHEMISTRY	
अतिरिक्त विषय			

संज्ञा

महाविद्यालय / +2 विद्यालय प्रधान का हस्ताक्षर
एवं मुहर

परीक्षा नियंत्रक (30M10)

परीक्षार्थी के लिए आवश्यक निर्देश

- प्रायोगिक परीक्षा दिनांक 10.01.2022 से 20.01.2022 तक संचालित होगी। केन्द्राधीक्षक दिनांक 10.01.2022 से 20.01.2022 तक की अवधि में परीक्षार्थियों की संख्या के अनुसार तिथि एवं पाली का निर्धारण करके प्रायोगिक परीक्षा केन्द्र पर आवंटित सभी परीक्षार्थियों के प्रायोगिक विषयों की परीक्षा आयोजित करेंगे।
- परीक्षार्थी अपने इस प्रवेश-पत्र में उल्लिखित प्रायोगिक परीक्षा केंद्रों पर दिनांक 10.01.2022 को पूर्वाह्न 09:00 बजे अनिवार्य रूप से जाकर परीक्षा केन्द्र के परिसर की सूचना पट्ट से यह जानकारी प्राप्त करेंगे कि उनके द्वारा चयनित विषय की प्रायोगिक परीक्षा किस तिथि एवं किस पाली में संचालित होगी, जिसमें उन्हें सम्मिलित होना अनिवार्य है।
- परीक्षार्थी के प्रत्येक प्रायोगिक विषय की परीक्षा के लिए 08 पृष्ठों की केवल एक ही उत्तरपुस्तिका मिलेगी। अतिरिक्त उत्तरपुस्तिका नहीं दी जाएगी। परीक्षार्थी उत्तरपुस्तिका लेते ही यह सुनिश्चित कर लें कि इसमें 8 पृष्ठ हैं एवं सही क्रम में हैं।
- उत्तरपुस्तिका प्राप्त होते ही परीक्षार्थी अपने प्रवेश-पत्र तथा उत्तरपुस्तिका पर मुद्रित विवरणों (Details) का मिलान कर यह अवश्य सुनिश्चित हो लें कि जो उत्तरपुस्तिका परीक्षक द्वारा उन्हें दी गई है, वह उन्हीं की है। भिन्न विवरणों की उत्तरपुस्तिका प्राप्त होने पर उसे तुरंत परीक्षक को वापस लौटा दिया जाए।
- उत्तरपुस्तिका प्राप्त होने पर परीक्षार्थी उनके आवरण पृष्ठ के पीछे अंकित "परीक्षार्थियों के लिए निर्देश" अवश्य पढ़ें एवं उसका अनुपालन करें।
- परीक्षार्थी अपनी उत्तरपुस्तिका के कवर पृष्ठ के ऊपरी बायें तथा दायें भागों में क्रमांक-(1) में अपने उत्तर देने का माध्यम अंकित करते हुए क्रमांक-(2) में अपना पूर्ण हस्ताक्षर अंकित करें। इसके अलावा अन्य मुद्रित विवरणों में किसी भी प्रकार से कोई छेड़-छाड़ नहीं करें।
- प्रायोगिक परीक्षा की उत्तरपुस्तिका के आवरण पृष्ठ के निचले बायें एवं दायें भागों को परीक्षार्थी द्वारा कदापि नहीं भरा जाएगा। अगर परीक्षार्थी इस भाग को भरते हैं, तो परीक्षार्थी का इस विषय में परीक्षाफल रद्द किया जा सकता है। ये दोनों भाग आंतरिक/बाह्य परीक्षकों को भरने के लिए दिया गया है।
- उत्तरपुस्तिका के पत्रों के दोनो पृष्ठों पर तथा प्रत्येक लाइन पर लिखें एवं पृष्ठों को नष्ट न करें।
- यदि रफ कार्य करने की आवश्यक हो, तो परीक्षार्थी उत्तरपुस्तिका के अंतिम पृष्ठ पर रफ कार्य करके उसे काट दें/क्रास (X) कर दें।
- उत्तरपुस्तिका के आंतरिक पृष्ठों पर दाहिने हाशिए में लाइन खींचकर सादा स्थान छोड़ रखा गया है। शेष स्थान रूल्ड है। परीक्षार्थी दाहिने हाशिए के सादे स्थान में कुछ भी नहीं लिखेंगे, चूंकि यह भाग परीक्षक के उपयोग के लिए है।
- उत्तरपुस्तिका के पृष्ठों को मोड़ें-फाड़ें नहीं तथा बीच-बीच में व्यर्थ ही खाली न छोड़ें।
- प्रश्न-पत्र में दी हुई संख्या के अनुसार अपने उत्तरों की संख्या लिखें।
- व्हाइटनर, ब्लेड तथा नाखून का इस्तेमाल करना सर्वथा वर्जित है, अन्यथा परीक्षाफल अमान्य कर दिया जाएगा।
- प्रश्नोत्तर के समाप्त होने पर अंतिम में नीचे एक क्षैतिज रेखा खींच दें।
- आंतरिक परीक्षक द्वारा उपलब्ध कराये गए उपस्थिति-पत्रक में परीक्षार्थी द्वारा यथा-स्तम्भ परीक्षा की तिथि अंकित करते हुए उत्तरपुस्तिका की क्रम संख्या लिखकर अपना हस्ताक्षर किया जाएगा। परीक्षार्थी की उपस्थिति, अनुपस्थिति एवं निष्कासन से संबंधित संगत गोले को नीले/काले पेन से परीक्षक द्वारा भरा जाएगा न कि परीक्षार्थी द्वारा।
- परीक्षार्थी अपनी उत्तरपुस्तिका को आन्तरिक परीक्षक के पास जमा किये बिना परीक्षा भवन न छोड़ें।
- परीक्षा केन्द्र में कैलकुलेटर, मोबाइल फोन, इयर फोन, पेजर, ब्लूटूथ या इस प्रकार का कोई अन्य इलेक्ट्रॉनिक उपकरण ले जाना सख्त मना है।
- जाँच परीक्षा में गैर-उत्प्रेषित या जाँच परीक्षा में अनुपस्थित छात्र/छात्रा इंटरमीडिएट वार्षिक प्रायोगिक परीक्षा, 2022 में कदापि सम्मिलित नहीं हो सकते हैं।



बिहार विद्यालय परीक्षा समिति, पटना
BIHAR SCHOOL EXAMINATION BOARD, PATNA
INTERMEDIATE ANNUAL EXAMINATION, 2022

इंटरमीडिएट वार्षिक परीक्षा, 2022

प्रायोगिक परीक्षा का प्रवेश पत्र

Admit Card For Practical Examination

संकाय: विज्ञान
FACULTY: SCIENCE

कॉलेज/+2 स्कूल का नाम GAYA COLLEGE, GAYA
परीक्षार्थी का नाम ASHISH RAJ ARYAN
माता का नाम SUDHA KUMARI
पिता का नाम ANIL KUMAR
परीक्षार्थी का आधार नं० दिव्यांग कोटि NO
सूचीकरण संख्या/वर्ष R-210010747-20 परीक्षार्थी की कोटि REGULAR
रौल कोड 21001 रौल क्रमांक 22010721 लिंग MALE
परीक्षा केंद्र का नाम GAYA COLLEGE, GAYA



प्रायोगिक परीक्षा के विषय (निर्धारित परीक्षा कार्यक्रम सहित)

प्रायोगिक विषय	विषय कोड	विषय का नाम	परीक्षा की तारीख
वैकल्पिक विषय	117	PHYSICS	10.01.2022 to 20.01.2022
	118	CHEMISTRY	
	119	BIOLOGY	
अतिरिक्त विषय			

संजय कुमार

महाविद्यालय / +2 विद्यालय प्रधान का हस्ताक्षर
एवं मुहर

परीक्षा नियंत्रक (30M10)

परीक्षार्थी के लिए आवश्यक निर्देश

- प्रायोगिक परीक्षा दिनांक 10.01.2022 से 20.01.2022 तक संचालित होगी। केन्द्राधीक्षक दिनांक 10.01.2022 से 20.01.2022 तक की अवधि में परीक्षार्थियों की संख्या के अनुसार तिथि एवं पाली का निर्धारण करके प्रायोगिक परीक्षा केन्द्र पर आवंटित सभी परीक्षार्थियों के प्रायोगिक विषयों की परीक्षा आयोजित करेंगे।
- परीक्षार्थी अपने इस प्रवेश-पत्र में उल्लिखित प्रायोगिक परीक्षा केंद्रों पर दिनांक 10.01.2022 को पूर्वाह्न 09:00 बजे अनिवार्य रूप से जाकर परीक्षा केन्द्र के परिसर की सूचना पट्ट से यह जानकारी प्राप्त कर लेंगे कि उनके द्वारा चयनित विषय की प्रायोगिक परीक्षा किस तिथि एवं किस पाली में संचालित होगी, जिसमें उन्हें सम्मिलित होना अनिवार्य है।
- परीक्षार्थी के प्रत्येक प्रायोगिक विषय की परीक्षा के लिए 08 पृष्ठों की केवल एक ही उत्तरपुस्तिका मिलेगी। अतिरिक्त उत्तरपुस्तिका नहीं दी जाएगी। परीक्षार्थी उत्तरपुस्तिका लेते ही यह सुनिश्चित कर लें कि इसमें 8 पृष्ठ हैं एवं सही क्रम में हैं।
- उत्तरपुस्तिका प्राप्त होते ही परीक्षार्थी अपने प्रवेश-पत्र तथा उत्तरपुस्तिका पर मुद्रित विवरणों (Details) का मिलान कर यह अवश्य सुनिश्चित हो लें कि जो उत्तरपुस्तिका परीक्षक द्वारा उन्हें दी गई है, वह उन्हीं की है। भिन्न विवरणों की उत्तरपुस्तिका प्राप्त होने पर उसे तुरंत परीक्षक को वापस लौटा दिया जाए।
- उत्तरपुस्तिका प्राप्त होने पर परीक्षार्थी उनके आवरण पृष्ठ के पीछे अंकित "परीक्षार्थियों के लिए निर्देश" अवश्य पढ़ें एवं उसका अनुपालन करें।
- परीक्षार्थी अपनी उत्तरपुस्तिका के कवर पृष्ठ के ऊपरी बायें तथा दायें भागों में क्रमांक-(1) में अपने उत्तर देने का माध्यम अंकित करते हुए क्रमांक-(2) में अपना पूर्ण हस्ताक्षर अंकित करें। इसके अलावा अन्य मुद्रित विवरणों में किसी भी प्रकार से कोई छेड़-छाड़ नहीं करें।
- प्रायोगिक परीक्षा की उत्तरपुस्तिका के आवरण पृष्ठ के निचले बायें एवं दायें भागों को परीक्षार्थी द्वारा कदापि नहीं भरा जाएगा। अगर परीक्षार्थी इस भाग को भरते हैं, तो परीक्षार्थी का इस विषय में परीक्षाफल रद्द किया जा सकता है। ये दोनों भाग आंतरिक/बाह्य परीक्षकों को भरने के लिए दिया गया है।
- उत्तरपुस्तिका के पत्रों के दोनो पृष्ठों पर तथा प्रत्येक लाइन पर लिखें एवं पृष्ठों को नष्ट न करें।
- यदि रफ कार्य करने की आवश्यक हो, तो परीक्षार्थी उत्तरपुस्तिका के अंतिम पृष्ठ पर रफ कार्य करके उसे काट दें/क्रास (X) कर दें।
- उत्तरपुस्तिका के आंतरिक पृष्ठों पर दाहिने हाशिए में लाइन खींचकर सादा स्थान छोड़ रखा गया है। शेष स्थान रूल्ड है। परीक्षार्थी दाहिने हाशिए के सादे स्थान में कुछ भी नहीं लिखेंगे, चूंकि यह भाग परीक्षक के उपयोग के लिए है।
- उत्तरपुस्तिका के पृष्ठों को मोड़ें-फाड़ें नहीं तथा बीच-बीच में व्यर्थ ही खाली न छोड़ें।
- प्रश्न-पत्र में दी हुई संख्या के अनुसार अपने उत्तरों की संख्या लिखें।
- व्हाइटनर, ब्लेड तथा नाखून का इस्तेमाल करना सर्वथा वर्जित है, अन्यथा परीक्षाफल अमान्य कर दिया जाएगा।
- प्रश्नोत्तर के समाप्त होने पर अंतिम में नीचे एक क्षैतिज रेखा खींच दें।
- आंतरिक परीक्षक द्वारा उपलब्ध कराये गए उपस्थिति-पत्रक में परीक्षार्थी द्वारा यथा-स्तम्भ परीक्षा की तिथि अंकित करते हुए उत्तरपुस्तिका की क्रम संख्या लिखकर अपना हस्ताक्षर किया जाएगा। परीक्षार्थी की उपस्थिति, अनुपस्थिति एवं निष्कासन से संबंधित संगत गोले को नीले/काले पेन से परीक्षक द्वारा भरा जाएगा न कि परीक्षार्थी द्वारा।
- परीक्षार्थी अपनी उत्तरपुस्तिका को आन्तरिक परीक्षक के पास जमा किये बिना परीक्षा भवन न छोड़ें।
- परीक्षा केन्द्र में कैलकुलेटर, मोबाइल फोन, इयर फोन, पेजर, ब्लूटूथ या इस प्रकार का कोई अन्य इलेक्ट्रॉनिक उपकरण ले जाना सख्त मना है।
- जाँच परीक्षा में गैर-उत्प्रेषित या जाँच परीक्षा में अनुपस्थित छात्र/छात्रा इंटरमीडिएट वार्षिक प्रायोगिक परीक्षा, 2022 में कदापि सम्मिलित नहीं हो सकते हैं।



बिहार विद्यालय परीक्षा समिति, पटना
BIHAR SCHOOL EXAMINATION BOARD, PATNA
INTERMEDIATE ANNUAL EXAMINATION, 2022

संकाय: विज्ञान
FACULTY: SCIENCE

इंटरमीडिएट वार्षिक परीक्षा, 2022

प्रायोगिक परीक्षा का प्रवेश पत्र

Admit Card For Practical Examination

कॉलेज/+2 स्कूल का नाम	GAYA COLLEGE, GAYA				
परीक्षार्थी का नाम	AVINASH KUMAR				
माता का नाम	BABITA DEVI				
पिता का नाम	BIRENDRA SINGH				
परीक्षार्थी का आधार नं०	दिव्यांग कोटि				NO
सूचीकरण संख्या/वर्ष	R-210010758-20	परीक्षार्थी की कोटि	REGULAR		
रौल कोड	21001	रौल क्रमांक	22010730	लिंग	MALE
परीक्षा केंद्र का नाम	GAYA COLLEGE, GAYA				



प्रायोगिक परीक्षा के विषय (निर्धारित परीक्षा कार्यक्रम सहित)

प्रायोगिक विषय	विषय कोड	विषय का नाम	परीक्षा की तारीख
वैकल्पिक विषय	117	PHYSICS	10.01.2022 to 20.01.2022
	118	CHEMISTRY	
अतिरिक्त विषय	119	Biology	

संकाय 30मा0

महाविद्यालय / +2 विद्यालय प्रधान का हस्ताक्षर
एवं मुहर

परीक्षा नियंत्रक (30मा0)

परीक्षार्थी के लिए आवश्यक निर्देश

- प्रायोगिक परीक्षा दिनांक 10.01.2022 से 20.01.2022 तक संचालित होगी। केन्द्राधीक्षक दिनांक 10.01.2022 से 20.01.2022 तक की अवधि में परीक्षार्थियों की संख्या के अनुसार तिथि एवं पाली का निर्धारण करके प्रायोगिक परीक्षा केन्द्र पर आवंटित सभी परीक्षार्थियों के प्रायोगिक विषयों की परीक्षा आयोजित करेंगे।
- परीक्षार्थी अपने इस प्रवेश-पत्र में उल्लिखित प्रायोगिक परीक्षा केंद्रों पर दिनांक 10.01.2022को पूर्वाह्न 09:00 बजे अनिवार्य रूप से जाकर परीक्षा केन्द्र के परिसर की सूचना पट्ट से यह जानकारी प्राप्त कर लेंगे कि उनके द्वारा चयनित विषय की प्रायोगिक परीक्षा किस तिथि एवं किस पाली में संचालित होगी, जिसमें उन्हें सम्मिलित होना अनिवार्य है।
- परीक्षार्थी के प्रत्येक प्रायोगिक विषय की परीक्षा के लिए 08 पृष्ठों की केवल एक ही उत्तरपुस्तिका मिलेगी। अतिरिक्त उत्तरपुस्तिका नहीं दी जाएगी। परीक्षार्थी उत्तरपुस्तिका लेते ही यह सुनिश्चित कर लें कि इसमें 8 पृष्ठ हैं एवं सही क्रम में हैं।
- उत्तरपुस्तिका प्राप्त होते ही परीक्षार्थी अपने प्रवेश-पत्र तथा उत्तरपुस्तिका पर मुद्रित विवरणों (Details) का मिलान कर यह अवश्य सुनिश्चित हो लें कि जो उत्तरपुस्तिका परीक्षक द्वारा उन्हें दी गई है, वह उन्हीं की है। भिन्न विवरणों की उत्तरपुस्तिका प्राप्त होने पर उसे तुरंत परीक्षक को वापस लौटा दिया जाए।
- उत्तरपुस्तिका प्राप्त होने पर परीक्षार्थी उनके आवरण पृष्ठ के पीछे अंकित "परीक्षार्थियों के लिए निर्देश" अवश्य पढ़ें एवं उसका अनुपालन करें।
- परीक्षार्थी अपनी उत्तरपुस्तिका के कवर पृष्ठ के ऊपरी बायें तथा दायें भागों में क्रमांक-(1) में अपने उत्तर देने का माध्यम अंकित करते हुए क्रमांक-(2) में अपना पूर्ण हस्ताक्षर अंकित करें। इसके अलावा अन्य मुद्रित विवरणों में किसी भी प्रकार से कोई छेड़-छाड़ नहीं करें।
- प्रायोगिक परीक्षा की उत्तरपुस्तिका के आवरण पृष्ठ के निचले बायें एवं दायें भागों को परीक्षार्थी द्वारा कदापि नहीं भरा जाएगा। अगर परीक्षार्थी इस भाग को भरते हैं, तो परीक्षार्थी का इस विषय में परीक्षाफल रद्द किया जा सकता है। ये दोनों भाग आंतरिक/बाह्य परीक्षकों को भरने के लिए दिया गया है।
- उत्तरपुस्तिका के पत्रों के दोनो पृष्ठों पर तथा प्रत्येक लाइन पर लिखें एवं पृष्ठों को नष्ट न करें।
- यदि रफ कार्य करने की आवश्यक हो, तो परीक्षार्थी उत्तरपुस्तिका के अंतिम पृष्ठ पर रफ कार्य करके उसे काट दें/क्रास (X) कर दें।
- उत्तरपुस्तिका के आंतरिक पृष्ठों पर दाहिने हाशिए में लाइन खींचकर सादा स्थान छोड़ रखा गया है। शेष स्थान रूल्ड है। परीक्षार्थी दाहिने हाशिए के सादे स्थान में कुछ भी नहीं लिखेंगे, चूंकि यह भाग परीक्षक के उपयोग के लिए है।
- उत्तरपुस्तिका के पृष्ठों को मोड़ें-फाड़ें नहीं तथा बीच-बीच में व्यर्थ ही खाली न छोड़ें।
- प्रश्न-पत्र में दी हुई संख्या के अनुसार अपने उत्तरों की संख्या लिखें।
- व्हाइटनर, ब्लेड तथा नाखून का इस्तेमाल करना सर्वथा वर्जित है, अन्यथा परीक्षाफल अमान्य कर दिया जाएगा।
- प्रश्नोत्तर के समाप्त होने पर अंतिम में नीचे एक क्षैतिज रेखा खींच दें।
- आंतरिक परीक्षक द्वारा उपलब्ध कराये गए उपस्थिति-पत्रक में परीक्षार्थी द्वारा यथा-स्तम्भ परीक्षा की तिथि अंकित करते हुए उत्तरपुस्तिका की क्रम संख्या लिखकर अपना हस्ताक्षर किया जाएगा। परीक्षार्थी की उपस्थिति, अनुपस्थिति एवं निष्कासन से संबंधित संगत गोले को नीले/काले पेन से परीक्षक द्वारा भरा जाएगा न कि परीक्षार्थी द्वारा।
- परीक्षार्थी अपनी उत्तरपुस्तिका को आन्तरिक परीक्षक के पास जमा किये बिना परीक्षा भवन न छोड़ें।
- परीक्षा केन्द्र में कैलकुलेटर, मोबाइल फोन, इयर फोन, पेजर, ब्लूटूथ या इस प्रकार का कोई अन्य इलेक्ट्रॉनिक उपकरण ले जाना सख्त मना है।
- जाँच परीक्षा में गैर-उत्प्रेषित या जाँच परीक्षा में अनुपस्थित छात्र/छात्रा इंटरमीडिएट वार्षिक प्रायोगिक परीक्षा, 2022 में कदापि सम्मिलित नहीं हो सकते हैं।



बिहार विद्यालय परीक्षा समिति, पटना
BIHAR SCHOOL EXAMINATION BOARD, PATNA
INTERMEDIATE ANNUAL EXAMINATION, 2022

संकाय: विज्ञान
FACULTY: SCIENCE

इंटरमीडिएट वार्षिक परीक्षा, 2022

प्रायोगिक परीक्षा का प्रवेश पत्र

Admit Card For Practical Examination

कॉलेज/+2 स्कूल का नाम GAYA COLLEGE, GAYA
परीक्षार्थी का नाम ASHISH ANAND
माता का नाम GITA DEVI
पिता का नाम NANDU PRASAD
परीक्षार्थी का आधार नं० दिव्यांग कोटि NO
सूचीकरण संख्या/वर्ष R-210010739-20 परीक्षार्थी की कोटि REGULAR
रौल कोड 21001 रौल क्रमांक 22010714 लिंग MALE
परीक्षा केंद्र का नाम GAYA COLLEGE, GAYA



Ashish Anand

प्रायोगिक परीक्षा के विषय (निर्धारित परीक्षा कार्यक्रम सहित)

प्रायोगिक विषय	विषय कोड	विषय का नाम	परीक्षा की तारीख
वैकल्पिक विषय	117	PHYSICS	10.01.2022 to 20.01.2022
	118	CHEMISTRY	
अतिरिक्त विषय			

संज्ञा 1377

महाविद्यालय / +2 विद्यालय प्रधान का हस्ताक्षर
एवं मुहर

परीक्षा नियंत्रक (30M10)

परीक्षार्थी के लिए आवश्यक निर्देश

- प्रायोगिक परीक्षा दिनांक 10.01.2022 से 20.01.2022 तक संचालित होगी। केन्द्राधीक्षक दिनांक 10.01.2022 से 20.01.2022 तक की अवधि में परीक्षार्थियों की संख्या के अनुसार तिथि एवं पाली का निर्धारण करके प्रायोगिक परीक्षा केन्द्र पर आवंटित सभी परीक्षार्थियों के प्रायोगिक विषयों की परीक्षा आयोजित करेंगे।
- परीक्षार्थी अपने इस प्रवेश-पत्र में उल्लिखित प्रायोगिक परीक्षा केंद्रों पर दिनांक 10.01.2022 को पूर्वाह्न 09:00 बजे अनिवार्य रूप से जाकर परीक्षा केन्द्र के परिसर की सूचना पट्ट से यह जानकारी प्राप्त करेंगे कि उनके द्वारा चयनित विषय की प्रायोगिक परीक्षा किस तिथि एवं किस पाली में संचालित होगी, जिसमें उन्हें सम्मिलित होना अनिवार्य है।
- परीक्षार्थी के प्रत्येक प्रायोगिक विषय की परीक्षा के लिए 08 पृष्ठों की केवल एक ही उत्तरपुस्तिका मिलेगी। अतिरिक्त उत्तरपुस्तिका नहीं दी जाएगी। परीक्षार्थी उत्तरपुस्तिका लेते ही यह सुनिश्चित कर लें कि इसमें 8 पृष्ठ हैं एवं सही क्रम में हैं।
- उत्तरपुस्तिका प्राप्त होते ही परीक्षार्थी अपने प्रवेश-पत्र तथा उत्तरपुस्तिका पर मुद्रित विवरणों (Details) का मिलान कर यह अवश्य सुनिश्चित हो लें कि जो उत्तरपुस्तिका परीक्षक द्वारा उन्हें दी गई है, वह उन्हीं की है। भिन्न विवरणों की उत्तरपुस्तिका प्राप्त होने पर उसे तुरंत परीक्षक को वापस लौटा दिया जाए।
- उत्तरपुस्तिका प्राप्त होने पर परीक्षार्थी उनके आवरण पृष्ठ के पीछे अंकित "परीक्षार्थियों के लिए निर्देश" अवश्य पढ़ें एवं उसका अनुपालन करें।
- परीक्षार्थी अपनी उत्तरपुस्तिका के कवर पृष्ठ के ऊपरी बायें तथा दायें भागों में क्रमांक-(1) में अपने उत्तर देने का माध्यम अंकित करते हुए क्रमांक-(2) में अपना पूर्ण हस्ताक्षर अंकित करें। इसके अलावा अन्य मुद्रित विवरणों में किसी भी प्रकार से कोई छेड़-छाड़ नहीं करें।
- प्रायोगिक परीक्षा की उत्तरपुस्तिका के आवरण पृष्ठ के निचले बायें एवं दायें भागों को परीक्षार्थी द्वारा कदापि नहीं भरा जाएगा। अगर परीक्षार्थी इस भाग को भरते हैं, तो परीक्षार्थी का इस विषय में परीक्षाफल रद्द किया जा सकता है। ये दोनों भाग आंतरिक/बाह्य परीक्षकों को भरने के लिए दिया गया है।
- उत्तरपुस्तिका के पत्रों के दोनो पृष्ठों पर तथा प्रत्येक लाइन पर लिखें एवं पृष्ठों को नष्ट न करें।
- यदि रफ कार्य करने की आवश्यक हो, तो परीक्षार्थी उत्तरपुस्तिका के अंतिम पृष्ठ पर रफ कार्य करके उसे काट दें/क्रास (X) कर दें।
- उत्तरपुस्तिका के आंतरिक पृष्ठों पर दाहिने हाशिए में लाइन खींचकर सादा स्थान छोड़ रखा गया है। शेष स्थान रूल्ड है। परीक्षार्थी दाहिने हाशिए के सादे स्थान में कुछ भी नहीं लिखेंगे, चूंकि यह भाग परीक्षक के उपयोग के लिए है।
- उत्तरपुस्तिका के पृष्ठों को मोड़ें-फाड़ें नहीं तथा बीच-बीच में व्यर्थ ही खाली न छोड़ें।
- प्रश्न-पत्र में दी हुई संख्या के अनुसार अपने उत्तरों की संख्या लिखें।
- व्हाइटनर, ब्लेड तथा नाखून का इस्तेमाल करना सर्वथा वर्जित है, अन्यथा परीक्षाफल अमान्य कर दिया जाएगा।
- प्रश्नोत्तर के समाप्त होने पर अंतिम में नीचे एक क्षैतिज रेखा खींच दें।
- आंतरिक परीक्षक द्वारा उपलब्ध कराये गए उपस्थिति-पत्रक में परीक्षार्थी द्वारा यथा-स्तम्भ परीक्षा की तिथि अंकित करते हुए उत्तरपुस्तिका की क्रम संख्या लिखकर अपना हस्ताक्षर किया जाएगा। परीक्षार्थी की उपस्थिति, अनुपस्थिति एवं निष्कासन से संबंधित संगत गोले को नीले/काले पेन से परीक्षक द्वारा भरा जाएगा न कि परीक्षार्थी द्वारा।
- परीक्षार्थी अपनी उत्तरपुस्तिका को आन्तरिक परीक्षक के पास जमा किये बिना परीक्षा भवन न छोड़ें।
- परीक्षा केन्द्र में कैलकुलेटर, मोबाइल फोन, इयर फोन, पेजर, ब्लूटूथ या इस प्रकार का कोई अन्य इलेक्ट्रॉनिक उपकरण ले जाना सख्त मना है।
- जाँच परीक्षा में गैर-उत्प्रेषित या जाँच परीक्षा में अनुपस्थित छात्र/छात्रा इंटरमीडिएट वार्षिक प्रायोगिक परीक्षा, 2022 में कदापि सम्मिलित नहीं हो सकते हैं।



बिहार विद्यालय परीक्षा समिति, पटना
BIHAR SCHOOL EXAMINATION BOARD, PATNA
INTERMEDIATE ANNUAL EXAMINATION, 2022

इंटरमीडिएट वार्षिक परीक्षा, 2022

प्रायोगिक परीक्षा का प्रवेश पत्र

Admit Card For Practical Examination

संकाय: विज्ञान
FACULTY: SCIENCE

कॉलेज/+2 स्कूल का नाम GAYA COLLEGE, GAYA
परीक्षार्थी का नाम ASHUTOSH KUMAR
माता का नाम ANJANI DEVI
पिता का नाम GREEN KUMAR SINGH
परीक्षार्थी का आधार नं० दिव्यांग कोटि NO
सूचीकरण संख्या/वर्ष R-210010752-20 परीक्षार्थी की कोटि REGULAR
रौल कोड 21001 रौल क्रमांक 22010726 लिंग MALE
परीक्षा केंद्र का नाम GAYA COLLEGE, GAYA



प्रायोगिक परीक्षा के विषय (निर्धारित परीक्षा कार्यक्रम सहित)

प्रायोगिक विषय	विषय कोड	विषय का नाम	परीक्षा की तारीख
वैकल्पिक विषय	117	PHYSICS	10.01.2022 to 20.01.2022
	118	CHEMISTRY	
अतिरिक्त विषय			

संजय कुमार

महाविद्यालय / +2 विद्यालय प्रधान का हस्ताक्षर
एवं मुहर

परीक्षा नियंत्रक (30M10)

परीक्षार्थी के लिए आवश्यक निर्देश

- प्रायोगिक परीक्षा दिनांक 10.01.2022 से 20.01.2022 तक संचालित होगी। केन्द्राधीक्षक दिनांक 10.01.2022 से 20.01.2022 तक की अवधि में परीक्षार्थियों की संख्या के अनुसार तिथि एवं पाली का निर्धारण करके प्रायोगिक परीक्षा केन्द्र पर आवंटित सभी परीक्षार्थियों के प्रायोगिक विषयों की परीक्षा आयोजित करेंगे।
- परीक्षार्थी अपने इस प्रवेश-पत्र में उल्लिखित प्रायोगिक परीक्षा केंद्रों पर दिनांक 10.01.2022 को पूर्वाह्न 09:00 बजे अनिवार्य रूप से जाकर परीक्षा केन्द्र के परिसर की सूचना पट्ट से यह जानकारी प्राप्त करेंगे कि उनके द्वारा चयनित विषय की प्रायोगिक परीक्षा किस तिथि एवं किस पाली में संचालित होगी, जिसमें उन्हें सम्मिलित होना अनिवार्य है।
- परीक्षार्थी के प्रत्येक प्रायोगिक विषय की परीक्षा के लिए 08 पृष्ठों की केवल एक ही उत्तरपुस्तिका मिलेगी। अतिरिक्त उत्तरपुस्तिका नहीं दी जाएगी। परीक्षार्थी उत्तरपुस्तिका लेते ही यह सुनिश्चित कर लें कि इसमें 8 पृष्ठ हैं एवं सही क्रम में हैं।
- उत्तरपुस्तिका प्राप्त होते ही परीक्षार्थी अपने प्रवेश-पत्र तथा उत्तरपुस्तिका पर मुद्रित विवरणों (Details) का मिलान कर यह अवश्य सुनिश्चित हो लें कि जो उत्तरपुस्तिका परीक्षक द्वारा उन्हें दी गई है, वह उन्हीं की है। भिन्न विवरणों की उत्तरपुस्तिका प्राप्त होने पर उसे तुरंत परीक्षक को वापस लौटा दिया जाए।
- उत्तरपुस्तिका प्राप्त होने पर परीक्षार्थी उनके आवरण पृष्ठ के पीछे अंकित "परीक्षार्थियों के लिए निर्देश" अवश्य पढ़ें एवं उसका अनुपालन करें।
- परीक्षार्थी अपनी उत्तरपुस्तिका के कवर पृष्ठ के ऊपरी बायें तथा दायें भागों में क्रमांक-(1) में अपने उत्तर देने का माध्यम अंकित करते हुए क्रमांक-(2) में अपना पूर्ण हस्ताक्षर अंकित करें। इसके अलावा अन्य मुद्रित विवरणों में किसी भी प्रकार से कोई छेड़-छाड़ नहीं करें।
- प्रायोगिक परीक्षा की उत्तरपुस्तिका के आवरण पृष्ठ के निचले बायें एवं दायें भागों को परीक्षार्थी द्वारा कदापि नहीं भरा जाएगा। अगर परीक्षार्थी इस भाग को भरते हैं, तो परीक्षार्थी का इस विषय में परीक्षाफल रद्द किया जा सकता है। ये दोनों भाग आंतरिक/बाह्य परीक्षकों को भरने के लिए दिया गया है।
- उत्तरपुस्तिका के पत्रों के दोनो पृष्ठों पर तथा प्रत्येक लाइन पर लिखें एवं पृष्ठों को नष्ट न करें।
- यदि रफ कार्य करने की आवश्यक हो, तो परीक्षार्थी उत्तरपुस्तिका के अंतिम पृष्ठ पर रफ कार्य करके उसे काट दें/क्रास (X) कर दें।
- उत्तरपुस्तिका के आंतरिक पृष्ठों पर दाहिने हाशिए में लाइन खींचकर सादा स्थान छोड़ रखा गया है। शेष स्थान रूल्ड है। परीक्षार्थी दाहिने हाशिए के सादे स्थान में कुछ भी नहीं लिखेंगे, चूंकि यह भाग परीक्षक के उपयोग के लिए है।
- उत्तरपुस्तिका के पृष्ठों को मोड़ें-फाड़ें नहीं तथा बीच-बीच में व्यर्थ ही खाली न छोड़ें।
- प्रश्न-पत्र में दी हुई संख्या के अनुसार अपने उत्तरों की संख्या लिखें।
- व्हाइटनर, ब्लेड तथा नाखून का इस्तेमाल करना सर्वथा वर्जित है, अन्यथा परीक्षाफल अमान्य कर दिया जाएगा।
- प्रश्नोत्तर के समाप्त होने पर अंतिम में नीचे एक क्षैतिज रेखा खींच दें।
- आंतरिक परीक्षक द्वारा उपलब्ध कराये गए उपस्थिति-पत्रक में परीक्षार्थी द्वारा यथा-स्तम्भ परीक्षा की तिथि अंकित करते हुए उत्तरपुस्तिका की क्रम संख्या लिखकर अपना हस्ताक्षर किया जाएगा। परीक्षार्थी की उपस्थिति, अनुपस्थिति एवं निष्कासन से संबंधित संगत गोले को नीले/काले पेन से परीक्षक द्वारा भरा जाएगा न कि परीक्षार्थी द्वारा।
- परीक्षार्थी अपनी उत्तरपुस्तिका को आन्तरिक परीक्षक के पास जमा किये बिना परीक्षा भवन न छोड़ें।
- परीक्षा केन्द्र में कैलकुलेटर, मोबाइल फोन, इयर फोन, पेजर, ब्लूटूथ या इस प्रकार का कोई अन्य इलेक्ट्रॉनिक उपकरण ले जाना सख्त मना है।
- जाँच परीक्षा में गैर-उत्प्रेषित या जाँच परीक्षा में अनुपस्थित छात्र/छात्रा इंटरमीडिएट वार्षिक प्रायोगिक परीक्षा, 2022 में कदापि सम्मिलित नहीं हो सकते हैं।



बिहार विद्यालय परीक्षा समिति, पटना
BIHAR SCHOOL EXAMINATION BOARD, PATNA
INTERMEDIATE ANNUAL EXAMINATION, 2022

संकाय: विज्ञान
FACULTY: SCIENCE

इंटरमीडिएट वार्षिक परीक्षा, 2022

प्रायोगिक परीक्षा का प्रवेश पत्र

Admit Card For Practical Examination

कॉलेज/+2 स्कूल का नाम GAYA COLLEGE, GAYA
परीक्षार्थी का नाम ASIF SAMAD
माता का नाम NAUSHABA PERWEEN
पिता का नाम MD JAWAID ALAM
परीक्षार्थी का आधार नं० दिव्यांग कोटि NO
सूचीकरण संख्या/वर्ष R-210010755-20 परीक्षार्थी की कोटि REGULAR
रोल कोड 21001 रोल क्रमांक 22010728 लिंग MALE
परीक्षा केंद्र का नाम GAYA COLLEGE, GAYA



प्रायोगिक परीक्षा के विषय (निर्धारित परीक्षा कार्यक्रम सहित)

प्रायोगिक विषय	विषय कोड	विषय का नाम	परीक्षा की तारीख
वैकल्पिक विषय	117	PHYSICS	10.01.2022 to 20.01.2022
	118	CHEMISTRY	
अतिरिक्त विषय			

संकाय 2022

महाविद्यालय / +2 विद्यालय प्रधान का हस्ताक्षर
एवं मुहर

परीक्षा नियंत्रक (30M10)

परीक्षार्थी के लिए आवश्यक निर्देश

- प्रायोगिक परीक्षा दिनांक 10.01.2022 से 20.01.2022 तक संचालित होगी। केन्द्राधीक्षक दिनांक 10.01.2022 से 20.01.2022 तक की अवधि में परीक्षार्थियों की संख्या के अनुसार तिथि एवं पाली का निर्धारण करके प्रायोगिक परीक्षा केन्द्र पर आवंटित सभी परीक्षार्थियों के प्रायोगिक विषयों की परीक्षा आयोजित करेंगे।
- परीक्षार्थी अपने इस प्रवेश-पत्र में उल्लिखित प्रायोगिक परीक्षा केंद्रों पर दिनांक 10.01.2022 को पूर्वाह्न 09:00 बजे अनिवार्य रूप से जाकर परीक्षा केन्द्र के परिसर की सूचना पट्ट से यह जानकारी प्राप्त कर लेंगे कि उनके द्वारा चयनित विषय की प्रायोगिक परीक्षा किस तिथि एवं किस पाली में संचालित होगी, जिसमें उन्हें सम्मिलित होना अनिवार्य है।
- परीक्षार्थी के प्रत्येक प्रायोगिक विषय की परीक्षा के लिए 08 पृष्ठों की केवल एक ही उत्तरपुस्तिका मिलेगी। अतिरिक्त उत्तरपुस्तिका नहीं दी जाएगी। परीक्षार्थी उत्तरपुस्तिका लेते ही यह सुनिश्चित कर लें कि इसमें 8 पृष्ठ हैं एवं सही क्रम में हैं।
- उत्तरपुस्तिका प्राप्त होते ही परीक्षार्थी अपने प्रवेश-पत्र तथा उत्तरपुस्तिका पर मुद्रित विवरणों (Details) का मिलान कर यह अवश्य सुनिश्चित हो लें कि जो उत्तरपुस्तिका परीक्षक द्वारा उन्हें दी गई है, वह उन्हीं की है। भिन्न विवरणों की उत्तरपुस्तिका प्राप्त होने पर उसे तुरंत परीक्षक को वापस लौटा दिया जाए।
- उत्तरपुस्तिका प्राप्त होने पर परीक्षार्थी उनके आवरण पृष्ठ के पीछे अंकित "परीक्षार्थियों के लिए निर्देश" अवश्य पढ़ें एवं उसका अनुपालन करें।
- परीक्षार्थी अपनी उत्तरपुस्तिका के कवर पृष्ठ के ऊपरी बायें तथा दायें भागों में क्रमांक-(1) में अपने उत्तर देने का माध्यम अंकित करते हुए क्रमांक-(2) में अपना पूर्ण हस्ताक्षर अंकित करें। इसके अलावा अन्य मुद्रित विवरणों में किसी भी प्रकार से कोई छेड़-छाड़ नहीं करें।
- प्रायोगिक परीक्षा की उत्तरपुस्तिका के आवरण पृष्ठ के निचले बायें एवं दायें भागों को परीक्षार्थी द्वारा कदापि नहीं भरा जाएगा। अगर परीक्षार्थी इस भाग को भरते हैं, तो परीक्षार्थी का इस विषय में परीक्षाफल रद्द किया जा सकता है। ये दोनों भाग आंतरिक/बाह्य परीक्षकों को भरने के लिए दिया गया है।
- उत्तरपुस्तिका के पत्रों के दोनो पृष्ठों पर तथा प्रत्येक लाइन पर लिखें एवं पृष्ठों को नष्ट न करें।
- यदि रफ कार्य करने की आवश्यक हो, तो परीक्षार्थी उत्तरपुस्तिका के अंतिम पृष्ठ पर रफ कार्य करके उसे काट दें/क्रास (X) कर दें।
- उत्तरपुस्तिका के आंतरिक पृष्ठों पर दाहिने हाशिए में लाइन खींचकर सादा स्थान छोड़ रखा गया है। शेष स्थान रूल्ड है। परीक्षार्थी दाहिने हाशिए के सादे स्थान में कुछ भी नहीं लिखेंगे, चूंकि यह भाग परीक्षक के उपयोग के लिए है।
- उत्तरपुस्तिका के पृष्ठों को मोड़ें-फाड़ें नहीं तथा बीच-बीच में व्यर्थ ही खाली न छोड़ें।
- प्रश्न-पत्र में दी हुई संख्या के अनुसार अपने उत्तरों की संख्या लिखें।
- व्हाइटनर, ब्लेड तथा नाखून का इस्तेमाल करना सर्वथा वर्जित है, अन्यथा परीक्षाफल अमान्य कर दिया जाएगा।
- प्रश्नोत्तर के समाप्त होने पर अंतिम में नीचे एक क्षैतिज रेखा खींच दें।
- आंतरिक परीक्षक द्वारा उपलब्ध कराये गए उपस्थिति-पत्रक में परीक्षार्थी द्वारा यथा-स्तम्भ परीक्षा की तिथि अंकित करते हुए उत्तरपुस्तिका की क्रम संख्या लिखकर अपना हस्ताक्षर किया जाएगा। परीक्षार्थी की उपस्थिति, अनुपस्थिति एवं निष्कासन से संबंधित संगत गोले को नीले/काले पेन से परीक्षक द्वारा भरा जाएगा न कि परीक्षार्थी द्वारा।
- परीक्षार्थी अपनी उत्तरपुस्तिका को आन्तरिक परीक्षक के पास जमा किये बिना परीक्षा भवन न छोड़ें।
- परीक्षा केन्द्र में कैलकुलेटर, मोबाइल फोन, इयर फोन, पेजर, ब्लूटूथ या इस प्रकार का कोई अन्य इलेक्ट्रॉनिक उपकरण ले जाना सख्त मना है।
- जाँच परीक्षा में गैर-उत्प्रेषित या जाँच परीक्षा में अनुपस्थित छात्र/छात्रा इंटरमीडिएट वार्षिक प्रायोगिक परीक्षा, 2022 में कदापि सम्मिलित नहीं हो सकते हैं।



बिहार विद्यालय परीक्षा समिति, पटना
BIHAR SCHOOL EXAMINATION BOARD, PATNA
INTERMEDIATE ANNUAL EXAMINATION, 2022


इंटरमीडिएट वार्षिक परीक्षा, 2022

प्रायोगिक परीक्षा का प्रवेश पत्र

Admit Card For Practical Examination

संकाय: विज्ञान
FACULTY: SCIENCE

कॉलेज/+2 स्कूल का नाम GAYA COLLEGE, GAYA
परीक्षार्थी का नाम ASHWINEE KUMAR BHARADWAJ
माता का नाम POONAM DEVI
पिता का नाम RAGHAVENDRA KUMAR PATHAK
परीक्षार्थी का आधार नं० दिव्यांग कोटि NO
सूचीकरण संख्या/वर्ष R-210010754-20 परीक्षार्थी की कोटि REGULAR
रोल कोड 21001 रोल क्रमांक 22010727 लिंग MALE
परीक्षा केंद्र का नाम GAYA COLLEGE, GAYA



प्रायोगिक परीक्षा के विषय (निर्धारित परीक्षा कार्यक्रम सहित)

प्रायोगिक विषय	विषय कोड	विषय का नाम	परीक्षा की तारीख
वैकल्पिक विषय	117	PHYSICS	10.01.2022 to 20.01.2022
	118	CHEMISTRY	
अतिरिक्त विषय			

संकाय 2022

महाविद्यालय / +2 विद्यालय प्रधान का हस्ताक्षर
एवं मुहर

परीक्षा नियंत्रक (30M10)

परीक्षार्थी के लिए आवश्यक निर्देश

- प्रायोगिक परीक्षा दिनांक 10.01.2022 से 20.01.2022 तक संचालित होगी। केन्द्राधीक्षक दिनांक 10.01.2022 से 20.01.2022 तक की अवधि में परीक्षार्थियों की संख्या के अनुसार तिथि एवं पाली का निर्धारण करके प्रायोगिक परीक्षा केन्द्र पर आवंटित सभी परीक्षार्थियों के प्रायोगिक विषयों की परीक्षा आयोजित करेंगे।
- परीक्षार्थी अपने इस प्रवेश-पत्र में उल्लिखित प्रायोगिक परीक्षा केंद्रों पर दिनांक 10.01.2022 को पूर्वाह्न 09:00 बजे अनिवार्य रूप से जाकर परीक्षा केन्द्र के परिसर की सूचना पट्ट से यह जानकारी प्राप्त करेंगे कि उनके द्वारा चयनित विषय की प्रायोगिक परीक्षा किस तिथि एवं किस पाली में संचालित होगी, जिसमें उन्हें सम्मिलित होना अनिवार्य है।
- परीक्षार्थी के प्रत्येक प्रायोगिक विषय की परीक्षा के लिए 08 पृष्ठों की केवल एक ही उत्तरपुस्तिका मिलेगी। अतिरिक्त उत्तरपुस्तिका नहीं दी जाएगी। परीक्षार्थी उत्तरपुस्तिका लेते ही यह सुनिश्चित कर लें कि इसमें 8 पृष्ठ हैं एवं सही क्रम में हैं।
- उत्तरपुस्तिका प्राप्त होते ही परीक्षार्थी अपने प्रवेश-पत्र तथा उत्तरपुस्तिका पर मुद्रित विवरणों (Details) का मिलान कर यह अवश्य सुनिश्चित हो लें कि जो उत्तरपुस्तिका परीक्षक द्वारा उन्हें दी गई है, वह उन्हीं की है। भिन्न विवरणों की उत्तरपुस्तिका प्राप्त होने पर उसे तुरंत परीक्षक को वापस लौटा दिया जाए।
- उत्तरपुस्तिका प्राप्त होने पर परीक्षार्थी उनके आवरण पृष्ठ के पीछे अंकित "परीक्षार्थियों के लिए निर्देश" अवश्य पढ़ें एवं उसका अनुपालन करें।
- परीक्षार्थी अपनी उत्तरपुस्तिका के कवर पृष्ठ के ऊपरी बायें तथा दायें भागों में क्रमांक-(1) में अपने उत्तर देने का माध्यम अंकित करते हुए क्रमांक-(2) में अपना पूर्ण हस्ताक्षर अंकित करें। इसके अलावा अन्य मुद्रित विवरणों में किसी भी प्रकार से कोई छेड़-छाड़ नहीं करें।
- प्रायोगिक परीक्षा की उत्तरपुस्तिका के आवरण पृष्ठ के निचले बायें एवं दायें भागों को परीक्षार्थी द्वारा कदापि नहीं भरा जाएगा। अगर परीक्षार्थी इस भाग को भरते हैं, तो परीक्षार्थी का इस विषय में परीक्षाफल रद्द किया जा सकता है। ये दोनों भाग आंतरिक/बाह्य परीक्षकों को भरने के लिए दिया गया है।
- उत्तरपुस्तिका के पत्रों के दोनो पृष्ठों पर तथा प्रत्येक लाइन पर लिखें एवं पृष्ठों को नष्ट न करें।
- यदि रफ कार्य करने की आवश्यक हो, तो परीक्षार्थी उत्तरपुस्तिका के अंतिम पृष्ठ पर रफ कार्य करके उसे काट दें/क्रास (X) कर दें।
- उत्तरपुस्तिका के आंतरिक पृष्ठों पर दाहिने हाशिए में लाइन खींचकर सादा स्थान छोड़ रखा गया है। शेष स्थान रूल्ड है। परीक्षार्थी दाहिने हाशिए के सादे स्थान में कुछ भी नहीं लिखेंगे, चूंकि यह भाग परीक्षक के उपयोग के लिए है।
- उत्तरपुस्तिका के पृष्ठों को मोड़ें-फाड़ें नहीं तथा बीच-बीच में व्यर्थ ही खाली न छोड़ें।
- प्रश्न-पत्र में दी हुई संख्या के अनुसार अपने उत्तरों की संख्या लिखें।
- व्हाइटनर, ब्लेड तथा नाखून का इस्तेमाल करना सर्वथा वर्जित है, अन्यथा परीक्षाफल अमान्य कर दिया जाएगा।
- प्रश्नोत्तर के समाप्त होने पर अंतिम में नीचे एक क्षैतिज रेखा खींच दें।
- आंतरिक परीक्षक द्वारा उपलब्ध कराये गए उपस्थिति-पत्रक में परीक्षार्थी द्वारा यथा-स्तम्भ परीक्षा की तिथि अंकित करते हुए उत्तरपुस्तिका की क्रम संख्या लिखकर अपना हस्ताक्षर किया जाएगा। परीक्षार्थी की उपस्थिति, अनुपस्थिति एवं निष्कासन से संबंधित संगत गोले को नीले/काले पेन से परीक्षक द्वारा भरा जाएगा न कि परीक्षार्थी द्वारा।
- परीक्षार्थी अपनी उत्तरपुस्तिका को आन्तरिक परीक्षक के पास जमा किये बिना परीक्षा भवन न छोड़ें।
- परीक्षा केन्द्र में कैलकुलेटर, मोबाइल फोन, इयर फोन, पेजर, ब्लूटूथ या इस प्रकार का कोई अन्य इलेक्ट्रॉनिक उपकरण ले जाना सख्त मना है।
- जाँच परीक्षा में गैर-उत्प्रेषित या जाँच परीक्षा में अनुपस्थित छात्र/छात्रा इंटरमीडिएट वार्षिक प्रायोगिक परीक्षा, 2022 में कदापि सम्मिलित नहीं हो सकते हैं।



बिहार विद्यालय परीक्षा समिति, पटना
BIHAR SCHOOL EXAMINATION BOARD, PATNA
INTERMEDIATE ANNUAL EXAMINATION, 2022

संकाय: विज्ञान
FACULTY: SCIENCE

इंटरमीडिएट वार्षिक परीक्षा, 2022

प्रायोगिक परीक्षा का प्रवेश पत्र

Admit Card For Practical Examination

कॉलेज/+2 स्कूल का नाम GAYA COLLEGE, GAYA
परीक्षार्थी का नाम ARYAN GAUTAM
माता का नाम RENU DEVI
पिता का नाम PRAVEEN YADAV
परीक्षार्थी का आधार नं० दिव्यांग कोटि NO
सूचीकरण संख्या/वर्ष R-210010731-20 परीक्षार्थी की कोटि REGULAR
रौल कोड 21001 रौल क्रमांक 22010707 लिंग MALE
परीक्षा केंद्र का नाम GAYA COLLEGE, GAYA



प्रायोगिक परीक्षा के विषय (निर्धारित परीक्षा कार्यक्रम सहित)

प्रायोगिक विषय	विषय कोड	विषय का नाम	परीक्षा की तारीख
वैकल्पिक विषय	117	PHYSICS	10.01.2022 to 20.01.2022
	118	CHEMISTRY	
अतिरिक्त विषय			

संकाय 1377

महाविद्यालय / +2 विद्यालय प्रधान का हस्ताक्षर
एवं मुहर

परीक्षा नियंत्रक (30M10)

परीक्षार्थी के लिए आवश्यक निर्देश

- प्रायोगिक परीक्षा दिनांक 10.01.2022 से 20.01.2022 तक संचालित होगी। केन्द्राधीक्षक दिनांक 10.01.2022 से 20.01.2022 तक की अवधि में परीक्षार्थियों की संख्या के अनुसार तिथि एवं पाली का निर्धारण करके प्रायोगिक परीक्षा केन्द्र पर आवंटित सभी परीक्षार्थियों के प्रायोगिक विषयों की परीक्षा आयोजित करेंगे।
- परीक्षार्थी अपने इस प्रवेश-पत्र में उल्लिखित प्रायोगिक परीक्षा केंद्रों पर दिनांक 10.01.2022को पूर्वाह्न 09:00 बजे अनिवार्य रूप से जाकर परीक्षा केन्द्र के परिसर की सूचना पट्ट से यह जानकारी प्राप्त कर लेंगे कि उनके द्वारा चयनित विषय की प्रायोगिक परीक्षा किस तिथि एवं किस पाली में संचालित होगी, जिसमें उन्हें सम्मिलित होना अनिवार्य है।
- परीक्षार्थी के प्रत्येक प्रायोगिक विषय की परीक्षा के लिए 08 पृष्ठों की केवल एक ही उत्तरपुस्तिका मिलेगी। अतिरिक्त उत्तरपुस्तिका नहीं दी जाएगी। परीक्षार्थी उत्तरपुस्तिका लेते ही यह सुनिश्चित कर लें कि इसमें 8 पृष्ठ हैं एवं सही क्रम में हैं।
- उत्तरपुस्तिका प्राप्त होते ही परीक्षार्थी अपने प्रवेश-पत्र तथा उत्तरपुस्तिका पर मुद्रित विवरणों (Details) का मिलान कर यह अवश्य सुनिश्चित हो लें कि जो उत्तरपुस्तिका परीक्षक द्वारा उन्हें दी गई है, वह उन्हीं की है। भिन्न विवरणों की उत्तरपुस्तिका प्राप्त होने पर उसे तुरंत परीक्षक को वापस लौटा दिया जाए।
- उत्तरपुस्तिका प्राप्त होने पर परीक्षार्थी उनके आवरण पृष्ठ के पीछे अंकित "परीक्षार्थियों के लिए निर्देश" अवश्य पढ़ें एवं उसका अनुपालन करें।
- परीक्षार्थी अपनी उत्तरपुस्तिका के कवर पृष्ठ के ऊपरी बायें तथा दायें भागों में क्रमांक-(1) में अपने उत्तर देने का माध्यम अंकित करते हुए क्रमांक-(2) में अपना पूर्ण हस्ताक्षर अंकित करें। इसके अलावा अन्य मुद्रित विवरणों में किसी भी प्रकार से कोई छेड़-छाड़ नहीं करें।
- प्रायोगिक परीक्षा की उत्तरपुस्तिका के आवरण पृष्ठ के निचले बायें एवं दायें भागों को परीक्षार्थी द्वारा कदापि नहीं भरा जाएगा। अगर परीक्षार्थी इस भाग को भरते हैं, तो परीक्षार्थी का इस विषय में परीक्षाफल रद्द किया जा सकता है। ये दोनों भाग आंतरिक/बाह्य परीक्षकों को भरने के लिए दिया गया है।
- उत्तरपुस्तिका के पत्रों के दोनो पृष्ठों पर तथा प्रत्येक लाइन पर लिखें एवं पृष्ठों को नष्ट न करें।
- यदि रफ कार्य करने की आवश्यक हो, तो परीक्षार्थी उत्तरपुस्तिका के अंतिम पृष्ठ पर रफ कार्य करके उसे काट दें/क्रास (X) कर दें।
- उत्तरपुस्तिका के आंतरिक पृष्ठों पर दाहिने हाशिए में लाइन खींचकर सादा स्थान छोड़ रखा गया है। शेष स्थान रूल्ड है। परीक्षार्थी दाहिने हाशिए के सादे स्थान में कुछ भी नहीं लिखेंगे, चूंकि यह भाग परीक्षक के उपयोग के लिए है।
- उत्तरपुस्तिका के पृष्ठों को मोड़ें-फाड़ें नहीं तथा बीच-बीच में व्यर्थ ही खाली न छोड़ें।
- प्रश्न-पत्र में दी हुई संख्या के अनुसार अपने उत्तरों की संख्या लिखें।
- व्हाइटनर, ब्लेड तथा नाखून का इस्तेमाल करना सर्वथा वर्जित है, अन्यथा परीक्षाफल अमान्य कर दिया जाएगा।
- प्रश्नोत्तर के समाप्त होने पर अंतिम में नीचे एक क्षैतिज रेखा खींच दें।
- आंतरिक परीक्षक द्वारा उपलब्ध कराये गए उपस्थिति-पत्रक में परीक्षार्थी द्वारा यथा-स्तम्भ परीक्षा की तिथि अंकित करते हुए उत्तरपुस्तिका की क्रम संख्या लिखकर अपना हस्ताक्षर किया जाएगा। परीक्षार्थी की उपस्थिति, अनुपस्थिति एवं निष्कासन से संबंधित संगत गोले को नीले/काले पेन से परीक्षक द्वारा भरा जाएगा न कि परीक्षार्थी द्वारा।
- परीक्षार्थी अपनी उत्तरपुस्तिका को आन्तरिक परीक्षक के पास जमा किये बिना परीक्षा भवन न छोड़ें।
- परीक्षा केन्द्र में कैलकुलेटर, मोबाइल फोन, इयर फोन, पेजर, ब्लूटूथ या इस प्रकार का कोई अन्य इलेक्ट्रॉनिक उपकरण ले जाना सख्त मना है।
- जाँच परीक्षा में गैर-उत्प्रेषित या जाँच परीक्षा में अनुपस्थित छात्र/छात्रा इंटरमीडिएट वार्षिक प्रायोगिक परीक्षा, 2022 में कदापि सम्मिलित नहीं हो सकते हैं।



बिहार विद्यालय परीक्षा समिति, पटना
BIHAR SCHOOL EXAMINATION BOARD, PATNA
INTERMEDIATE ANNUAL EXAMINATION, 2022

संकाय: विज्ञान
FACULTY: SCIENCE

इंटरमीडिएट वार्षिक परीक्षा, 2022

प्रायोगिक परीक्षा का प्रवेश पत्र

Admit Card For Practical Examination

कॉलेज/+2 स्कूल का नाम	GAYA COLLEGE, GAYA				
परीक्षार्थी का नाम	ASHISH KUMAR				
माता का नाम	DEVANTI DEVI				
पिता का नाम	RAM PRAVESH SHARMA				
परीक्षार्थी का आधार नं०	दिव्यांग कोटि				NO
सूचीकरण संख्या/वर्ष	R-210010743-20	परीक्षार्थी की कोटि	REGULAR		
रौल कोड	21001	रौल क्रमांक	22010717	लिंग	MALE
परीक्षा केंद्र का नाम	GAYA COLLEGE, GAYA				



प्रायोगिक परीक्षा के विषय (निर्धारित परीक्षा कार्यक्रम सहित)

प्रायोगिक विषय	विषय कोड	विषय का नाम	परीक्षा की तारीख
वैकल्पिक विषय	117	PHYSICS	10.01.2022 to 20.01.2022
	118	CHEMISTRY	
अतिरिक्त विषय			

संकाय 30मा0

महाविद्यालय / +2 विद्यालय प्रधान का हस्ताक्षर
एवं मुहर

परीक्षा नियंत्रक (30मा0)

परीक्षार्थी के लिए आवश्यक निर्देश

- प्रायोगिक परीक्षा दिनांक 10.01.2022 से 20.01.2022 तक संचालित होगी। केन्द्राधीक्षक दिनांक 10.01.2022 से 20.01.2022 तक की अवधि में परीक्षार्थियों की संख्या के अनुसार तिथि एवं पाली का निर्धारण करके प्रायोगिक परीक्षा केन्द्र पर आवंटित सभी परीक्षार्थियों के प्रायोगिक विषयों की परीक्षा आयोजित करेंगे।
- परीक्षार्थी अपने इस प्रवेश-पत्र में उल्लिखित प्रायोगिक परीक्षा केंद्रों पर दिनांक 10.01.2022को पूर्वाह्न 09:00 बजे अनिवार्य रूप से जाकर परीक्षा केन्द्र के परिसर की सूचना पट्ट से यह जानकारी प्राप्त करेंगे कि उनके द्वारा चयनित विषय की प्रायोगिक परीक्षा किस तिथि एवं किस पाली में संचालित होगी, जिसमें उन्हें सम्मिलित होना अनिवार्य है।
- परीक्षार्थी के प्रत्येक प्रायोगिक विषय की परीक्षा के लिए 08 पृष्ठों की केवल एक ही उत्तरपुस्तिका मिलेगी। अतिरिक्त उत्तरपुस्तिका नहीं दी जाएगी। परीक्षार्थी उत्तरपुस्तिका लेते ही यह सुनिश्चित कर लें कि इसमें 8 पृष्ठ हैं एवं सही क्रम में हैं।
- उत्तरपुस्तिका प्राप्त होते ही परीक्षार्थी अपने प्रवेश-पत्र तथा उत्तरपुस्तिका पर मुद्रित विवरणों (Details) का मिलान कर यह अवश्य सुनिश्चित हो लें कि जो उत्तरपुस्तिका परीक्षक द्वारा उन्हें दी गई है, वह उन्हीं की है। भिन्न विवरणों की उत्तरपुस्तिका प्राप्त होने पर उसे तुरंत परीक्षक को वापस लौटा दिया जाए।
- उत्तरपुस्तिका प्राप्त होने पर परीक्षार्थी उनके आवरण पृष्ठ के पीछे अंकित "परीक्षार्थियों के लिए निर्देश" अवश्य पढ़ें एवं उसका अनुपालन करें।
- परीक्षार्थी अपनी उत्तरपुस्तिका के कवर पृष्ठ के ऊपरी बायें तथा दायें भागों में क्रमांक-(1) में अपने उत्तर देने का माध्यम अंकित करते हुए क्रमांक-(2) में अपना पूर्ण हस्ताक्षर अंकित करें। इसके अलावा अन्य मुद्रित विवरणों में किसी भी प्रकार से कोई छेड़-छाड़ नहीं करें।
- प्रायोगिक परीक्षा की उत्तरपुस्तिका के आवरण पृष्ठ के निचले बायें एवं दायें भागों को परीक्षार्थी द्वारा कदापि नहीं भरा जाएगा। अगर परीक्षार्थी इस भाग को भरते हैं, तो परीक्षार्थी का इस विषय में परीक्षाफल रद्द किया जा सकता है। ये दोनों भाग आंतरिक/बाह्य परीक्षकों को भरने के लिए दिया गया है।
- उत्तरपुस्तिका के पत्रों के दोनो पृष्ठों पर तथा प्रत्येक लाइन पर लिखें एवं पृष्ठों को नष्ट न करें।
- यदि रफ कार्य करने की आवश्यक हो, तो परीक्षार्थी उत्तरपुस्तिका के अंतिम पृष्ठ पर रफ कार्य करके उसे काट दें/क्रास (X) कर दें।
- उत्तरपुस्तिका के आंतरिक पृष्ठों पर दाहिने हाशिए में लाइन खींचकर सादा स्थान छोड़ रखा गया है। शेष स्थान रूल्ड है। परीक्षार्थी दाहिने हाशिए के सादे स्थान में कुछ भी नहीं लिखेंगे, चूंकि यह भाग परीक्षक के उपयोग के लिए है।
- उत्तरपुस्तिका के पृष्ठों को मोड़ें-फाड़ें नहीं तथा बीच-बीच में व्यर्थ ही खाली न छोड़ें।
- प्रश्न-पत्र में दी हुई संख्या के अनुसार अपने उत्तरों की संख्या लिखें।
- व्हाइटनर, ब्लेड तथा नाखून का इस्तेमाल करना सर्वथा वर्जित है, अन्यथा परीक्षाफल अमान्य कर दिया जाएगा।
- प्रश्नोत्तर के समाप्त होने पर अंतिम में नीचे एक क्षैतिज रेखा खींच दें।
- आंतरिक परीक्षक द्वारा उपलब्ध कराये गए उपस्थिति-पत्रक में परीक्षार्थी द्वारा यथा-स्तम्भ परीक्षा की तिथि अंकित करते हुए उत्तरपुस्तिका की क्रम संख्या लिखकर अपना हस्ताक्षर किया जाएगा। परीक्षार्थी की उपस्थिति, अनुपस्थिति एवं निष्कासन से संबंधित संगत गोले को नीले/काले पेन से परीक्षक द्वारा भरा जाएगा न कि परीक्षार्थी द्वारा।
- परीक्षार्थी अपनी उत्तरपुस्तिका को आन्तरिक परीक्षक के पास जमा किये बिना परीक्षा भवन न छोड़ें।
- परीक्षा केन्द्र में कैलकुलेटर, मोबाइल फोन, इयर फोन, पेजर, ब्लूटूथ या इस प्रकार का कोई अन्य इलेक्ट्रॉनिक उपकरण ले जाना सख्त मना है।
- जाँच परीक्षा में गैर-उत्प्रेषित या जाँच परीक्षा में अनुपस्थित छात्र/छात्रा इंटरमीडिएट वार्षिक प्रायोगिक परीक्षा, 2022 में कदापि सम्मिलित नहीं हो सकते हैं।



बिहार विद्यालय परीक्षा समिति, पटना
BIHAR SCHOOL EXAMINATION BOARD, PATNA
INTERMEDIATE ANNUAL EXAMINATION, 2022


इंटरमीडिएट वार्षिक परीक्षा, 2022

प्रायोगिक परीक्षा का प्रवेश पत्र

Admit Card For Practical Examination

संकाय: विज्ञान
FACULTY: SCIENCE

कॉलेज/+2 स्कूल का नाम	GAYA COLLEGE, GAYA				
परीक्षार्थी का नाम	ASHMIT KUMAR				
माता का नाम	PUTUL DEVI				
पिता का नाम	RANJIT KUMAR				
परीक्षार्थी का आधार नं०	दिव्यांग कोटि				NO
सूचीकरण संख्या/वर्ष	R-210010749-20	परीक्षार्थी की कोटि	REGULAR		
रौल कोड	21001	रौल क्रमांक	22010723	लिंग	MALE
परीक्षा केंद्र का नाम	GAYA COLLEGE, GAYA				



प्रायोगिक परीक्षा के विषय (निर्धारित परीक्षा कार्यक्रम सहित)

प्रायोगिक विषय	विषय कोड	विषय का नाम	परीक्षा की तारीख
वैकल्पिक विषय	117	PHYSICS	10.01.2022 to 20.01.2022
	118	CHEMISTRY	
अतिरिक्त विषय			

संजीव कुमार

महाविद्यालय / +2 विद्यालय प्रधान का हस्ताक्षर
एवं मुहर

परीक्षा नियंत्रक (30M10)

परीक्षार्थी के लिए आवश्यक निर्देश

- प्रायोगिक परीक्षा दिनांक 10.01.2022 से 20.01.2022 तक संचालित होगी। केन्द्राधीक्षक दिनांक 10.01.2022 से 20.01.2022 तक की अवधि में परीक्षार्थियों की संख्या के अनुसार तिथि एवं पाली का निर्धारण करके प्रायोगिक परीक्षा केन्द्र पर आवंटित सभी परीक्षार्थियों के प्रायोगिक विषयों की परीक्षा आयोजित करेंगे।
- परीक्षार्थी अपने इस प्रवेश-पत्र में उल्लिखित प्रायोगिक परीक्षा केंद्रों पर दिनांक 10.01.2022 को पूर्वाह्न 09:00 बजे अनिवार्य रूप से जाकर परीक्षा केन्द्र के परिसर की सूचना पट्ट से यह जानकारी प्राप्त करेंगे कि उनके द्वारा चयनित विषय की प्रायोगिक परीक्षा किस तिथि एवं किस पाली में संचालित होगी, जिसमें उन्हें सम्मिलित होना अनिवार्य है।
- परीक्षार्थी के प्रत्येक प्रायोगिक विषय की परीक्षा के लिए 08 पृष्ठों की केवल एक ही उत्तरपुस्तिका मिलेगी। अतिरिक्त उत्तरपुस्तिका नहीं दी जाएगी। परीक्षार्थी उत्तरपुस्तिका लेते ही यह सुनिश्चित कर लें कि इसमें 8 पृष्ठ हैं एवं सही क्रम में हैं।
- उत्तरपुस्तिका प्राप्त होते ही परीक्षार्थी अपने प्रवेश-पत्र तथा उत्तरपुस्तिका पर मुद्रित विवरणों (Details) का मिलान कर यह अवश्य सुनिश्चित हो लें कि जो उत्तरपुस्तिका परीक्षक द्वारा उन्हें दी गई है, वह उन्हीं की है। भिन्न विवरणों की उत्तरपुस्तिका प्राप्त होने पर उसे तुरंत परीक्षक को वापस लौटा दिया जाए।
- उत्तरपुस्तिका प्राप्त होने पर परीक्षार्थी उनके आवरण पृष्ठ के पीछे अंकित "परीक्षार्थियों के लिए निर्देश" अवश्य पढ़ें एवं उसका अनुपालन करें।
- परीक्षार्थी अपनी उत्तरपुस्तिका के कवर पृष्ठ के ऊपरी बायें तथा दायें भागों में क्रमांक-(1) में अपने उत्तर देने का माध्यम अंकित करते हुए क्रमांक-(2) में अपना पूर्ण हस्ताक्षर अंकित करें। इसके अलावा अन्य मुद्रित विवरणों में किसी भी प्रकार से कोई छेड़-छाड़ नहीं करें।
- प्रायोगिक परीक्षा की उत्तरपुस्तिका के आवरण पृष्ठ के निचले बायें एवं दायें भागों को परीक्षार्थी द्वारा कदापि नहीं भरा जाएगा। अगर परीक्षार्थी इस भाग को भरते हैं, तो परीक्षार्थी का इस विषय में परीक्षाफल रद्द किया जा सकता है। ये दोनों भाग आंतरिक/बाह्य परीक्षकों को भरने के लिए दिया गया है।
- उत्तरपुस्तिका के पत्रों के दोनो पृष्ठों पर तथा प्रत्येक लाइन पर लिखें एवं पृष्ठों को नष्ट न करें।
- यदि रफ कार्य करने की आवश्यक हो, तो परीक्षार्थी उत्तरपुस्तिका के अंतिम पृष्ठ पर रफ कार्य करके उसे काट दें/क्रास (X) कर दें।
- उत्तरपुस्तिका के आंतरिक पृष्ठों पर दाहिने हाशिए में लाइन खींचकर सादा स्थान छोड़ रखा गया है। शेष स्थान रूल्ड है। परीक्षार्थी दाहिने हाशिए के सादे स्थान में कुछ भी नहीं लिखेंगे, चूंकि यह भाग परीक्षक के उपयोग के लिए है।
- उत्तरपुस्तिका के पृष्ठों को मोड़ें-फाड़ें नहीं तथा बीच-बीच में व्यर्थ ही खाली न छोड़ें।
- प्रश्न-पत्र में दी हुई संख्या के अनुसार अपने उत्तरों की संख्या लिखें।
- व्हाइटनर, ब्लेड तथा नाखून का इस्तेमाल करना सर्वथा वर्जित है, अन्यथा परीक्षाफल अमान्य कर दिया जाएगा।
- प्रश्नोत्तर के समाप्त होने पर अंतिम में नीचे एक क्षैतिज रेखा खींच दें।
- आंतरिक परीक्षक द्वारा उपलब्ध कराये गए उपस्थिति-पत्रक में परीक्षार्थी द्वारा यथा-स्तम्भ परीक्षा की तिथि अंकित करते हुए उत्तरपुस्तिका की क्रम संख्या लिखकर अपना हस्ताक्षर किया जाएगा। परीक्षार्थी की उपस्थिति, अनुपस्थिति एवं निष्कासन से संबंधित संगत गोले को नीले/काले पेन से परीक्षक द्वारा भरा जाएगा न कि परीक्षार्थी द्वारा।
- परीक्षार्थी अपनी उत्तरपुस्तिका को आन्तरिक परीक्षक के पास जमा किये बिना परीक्षा भवन न छोड़ें।
- परीक्षा केन्द्र में कैलकुलेटर, मोबाइल फोन, इयर फोन, पेजर, ब्लूटूथ या इस प्रकार का कोई अन्य इलेक्ट्रॉनिक उपकरण ले जाना सख्त मना है।
- जाँच परीक्षा में गैर-उत्प्रेषित या जाँच परीक्षा में अनुपस्थित छात्र/छात्रा इंटरमीडिएट वार्षिक प्रायोगिक परीक्षा, 2022 में कदापि सम्मिलित नहीं हो सकते हैं।



बिहार विद्यालय परीक्षा समिति, पटना
BIHAR SCHOOL EXAMINATION BOARD, PATNA
INTERMEDIATE ANNUAL EXAMINATION, 2022


इंटरमीडिएट वार्षिक परीक्षा, 2022

प्रायोगिक परीक्षा का प्रवेश पत्र

Admit Card For Practical Examination

संकाय: विज्ञान
FACULTY: SCIENCE

कॉलेज/+2 स्कूल का नाम GAYA COLLEGE, GAYA
परीक्षार्थी का नाम ASHISH KUMAR
माता का नाम GIRJA DEVI
पिता का नाम ROHIT KUMAR
परीक्षार्थी का आधार नं० दिव्यांग कोटि NO
सूचीकरण संख्या/वर्ष R-210010744-20 परीक्षार्थी की कोटि REGULAR
रोल कोड 21001 रोल क्रमांक 22010718 लिंग MALE
परीक्षा केंद्र का नाम GAYA COLLEGE, GAYA



प्रायोगिक परीक्षा के विषय (निर्धारित परीक्षा कार्यक्रम सहित)

प्रायोगिक विषय	विषय कोड	विषय का नाम	परीक्षा की तारीख
वैकल्पिक विषय	117	PHYSICS	10.01.2022 to 20.01.2022
	118	CHEMISTRY	
अतिरिक्त विषय			

संजय कुमार

महाविद्यालय / +2 विद्यालय प्रधान का हस्ताक्षर
एवं मुहर

परीक्षा नियंत्रक (30M10)

परीक्षार्थी के लिए आवश्यक निर्देश

- प्रायोगिक परीक्षा दिनांक 10.01.2022 से 20.01.2022 तक संचालित होगी। केन्द्राधीक्षक दिनांक 10.01.2022 से 20.01.2022 तक की अवधि में परीक्षार्थियों की संख्या के अनुसार तिथि एवं पाली का निर्धारण करके प्रायोगिक परीक्षा केन्द्र पर आवंटित सभी परीक्षार्थियों के प्रायोगिक विषयों की परीक्षा आयोजित करेंगे।
- परीक्षार्थी अपने इस प्रवेश-पत्र में उल्लिखित प्रायोगिक परीक्षा केंद्रों पर दिनांक 10.01.2022 को पूर्वाह्न 09:00 बजे अनिवार्य रूप से जाकर परीक्षा केन्द्र के परिसर की सूचना पट्ट से यह जानकारी प्राप्त करेंगे कि उनके द्वारा चयनित विषय की प्रायोगिक परीक्षा किस तिथि एवं किस पाली में संचालित होगी, जिसमें उन्हें सम्मिलित होना अनिवार्य है।
- परीक्षार्थी के प्रत्येक प्रायोगिक विषय की परीक्षा के लिए 08 पृष्ठों की केवल एक ही उत्तरपुस्तिका मिलेगी। अतिरिक्त उत्तरपुस्तिका नहीं दी जाएगी। परीक्षार्थी उत्तरपुस्तिका लेते ही यह सुनिश्चित कर लें कि इसमें 8 पृष्ठ हैं एवं सही क्रम में हैं।
- उत्तरपुस्तिका प्राप्त होते ही परीक्षार्थी अपने प्रवेश-पत्र तथा उत्तरपुस्तिका पर मुद्रित विवरणों (Details) का मिलान कर यह अवश्य सुनिश्चित हो लें कि जो उत्तरपुस्तिका परीक्षक द्वारा उन्हें दी गई है, वह उन्हीं की है। भिन्न विवरणों की उत्तरपुस्तिका प्राप्त होने पर उसे तुरंत परीक्षक को वापस लौटा दिया जाए।
- उत्तरपुस्तिका प्राप्त होने पर परीक्षार्थी उनके आवरण पृष्ठ के पीछे अंकित "परीक्षार्थियों के लिए निर्देश" अवश्य पढ़ें एवं उसका अनुपालन करें।
- परीक्षार्थी अपनी उत्तरपुस्तिका के कवर पृष्ठ के ऊपरी बायें तथा दायें भागों में क्रमांक-(1) में अपने उत्तर देने का माध्यम अंकित करते हुए क्रमांक-(2) में अपना पूर्ण हस्ताक्षर अंकित करें। इसके अलावा अन्य मुद्रित विवरणों में किसी भी प्रकार से कोई छेड़-छाड़ नहीं करें।
- प्रायोगिक परीक्षा की उत्तरपुस्तिका के आवरण पृष्ठ के निचले बायें एवं दायें भागों को परीक्षार्थी द्वारा कदापि नहीं भरा जाएगा। अगर परीक्षार्थी इस भाग को भरते हैं, तो परीक्षार्थी का इस विषय में परीक्षाफल रद्द किया जा सकता है। ये दोनों भाग आंतरिक/बाह्य परीक्षकों को भरने के लिए दिया गया है।
- उत्तरपुस्तिका के पत्रों के दोनो पृष्ठों पर तथा प्रत्येक लाइन पर लिखें एवं पृष्ठों को नष्ट न करें।
- यदि रफ कार्य करने की आवश्यक हो, तो परीक्षार्थी उत्तरपुस्तिका के अंतिम पृष्ठ पर रफ कार्य करके उसे काट दें/क्रास (X) कर दें।
- उत्तरपुस्तिका के आंतरिक पृष्ठों पर दाहिने हाशिए में लाइन खींचकर सादा स्थान छोड़ रखा गया है। शेष स्थान रूल्ड है। परीक्षार्थी दाहिने हाशिए के सादे स्थान में कुछ भी नहीं लिखेंगे, चूंकि यह भाग परीक्षक के उपयोग के लिए है।
- उत्तरपुस्तिका के पृष्ठों को मोड़ें-फाड़ें नहीं तथा बीच-बीच में व्यर्थ ही खाली न छोड़ें।
- प्रश्न-पत्र में दी हुई संख्या के अनुसार अपने उत्तरों की संख्या लिखें।
- व्हाइटनर, ब्लेड तथा नाखून का इस्तेमाल करना सर्वथा वर्जित है, अन्यथा परीक्षाफल अमान्य कर दिया जाएगा।
- प्रश्नोत्तर के समाप्त होने पर अंतिम में नीचे एक क्षैतिज रेखा खींच दें।
- आंतरिक परीक्षक द्वारा उपलब्ध कराये गए उपस्थिति-पत्रक में परीक्षार्थी द्वारा यथा-स्तम्भ परीक्षा की तिथि अंकित करते हुए उत्तरपुस्तिका की क्रम संख्या लिखकर अपना हस्ताक्षर किया जाएगा। परीक्षार्थी की उपस्थिति, अनुपस्थिति एवं निष्कासन से संबंधित संगत गोले को नीले/काले पेन से परीक्षक द्वारा भरा जाएगा न कि परीक्षार्थी द्वारा।
- परीक्षार्थी अपनी उत्तरपुस्तिका को आन्तरिक परीक्षक के पास जमा किये बिना परीक्षा भवन न छोड़ें।
- परीक्षा केन्द्र में कैलकुलेटर, मोबाइल फोन, इयर फोन, पेजर, ब्लूटूथ या इस प्रकार का कोई अन्य इलेक्ट्रॉनिक उपकरण ले जाना सख्त मना है।
- जाँच परीक्षा में गैर-उत्प्रेषित या जाँच परीक्षा में अनुपस्थित छात्र/छात्रा इंटरमीडिएट वार्षिक प्रायोगिक परीक्षा, 2022 में कदापि सम्मिलित नहीं हो सकते हैं।



बिहार विद्यालय परीक्षा समिति, पटना
BIHAR SCHOOL EXAMINATION BOARD, PATNA
INTERMEDIATE ANNUAL EXAMINATION, 2022

संकाय: विज्ञान
FACULTY: SCIENCE

इंटरमीडिएट वार्षिक परीक्षा, 2022

प्रायोगिक परीक्षा का प्रवेश पत्र

Admit Card For Practical Examination

कॉलेज/+2 स्कूल का नाम	GAYA COLLEGE, GAYA				
परीक्षार्थी का नाम	ASHEESH GUPTA				
माता का नाम	MARKAHI DEVI				
पिता का नाम	NARESH SAW				
परीक्षार्थी का आधार नं०	दिव्यांग कोटि				NO
सूचीकरण संख्या/वर्ष	R-210010737-20	परीक्षार्थी की कोटि	REGULAR		
रौल कोड	21001	रौल क्रमांक	22010712	लिंग	MALE
परीक्षा केंद्र का नाम	GAYA COLLEGE, GAYA				



प्रायोगिक परीक्षा के विषय (निर्धारित परीक्षा कार्यक्रम सहित)

प्रायोगिक विषय	विषय कोड	विषय का नाम	परीक्षा की तारीख
वैकल्पिक विषय	117	PHYSICS	10.01.2022 to 20.01.2022
	118	CHEMISTRY	
अतिरिक्त विषय			

संजीव कुमार

महाविद्यालय / +2 विद्यालय प्रधान का हस्ताक्षर
एवं मुहर

परीक्षा नियंत्रक (30MA0)

परीक्षार्थी के लिए आवश्यक निर्देश

- प्रायोगिक परीक्षा दिनांक 10.01.2022 से 20.01.2022 तक संचालित होगी। केन्द्राधीक्षक दिनांक 10.01.2022 से 20.01.2022 तक की अवधि में परीक्षार्थियों की संख्या के अनुसार तिथि एवं पाली का निर्धारण करके प्रायोगिक परीक्षा केन्द्र पर आवंटित सभी परीक्षार्थियों के प्रायोगिक विषयों की परीक्षा आयोजित करेंगे।
- परीक्षार्थी अपने इस प्रवेश-पत्र में उल्लिखित प्रायोगिक परीक्षा केंद्रों पर दिनांक 10.01.2022 को पूर्वाह्न 09:00 बजे अनिवार्य रूप से जाकर परीक्षा केन्द्र के परिसर की सूचना पट्ट से यह जानकारी प्राप्त करेंगे कि उनके द्वारा चयनित विषय की प्रायोगिक परीक्षा किस तिथि एवं किस पाली में संचालित होगी, जिसमें उन्हें सम्मिलित होना अनिवार्य है।
- परीक्षार्थी के प्रत्येक प्रायोगिक विषय की परीक्षा के लिए 08 पृष्ठों की केवल एक ही उत्तरपुस्तिका मिलेगी। अतिरिक्त उत्तरपुस्तिका नहीं दी जाएगी। परीक्षार्थी उत्तरपुस्तिका लेते ही यह सुनिश्चित कर लें कि इसमें 8 पृष्ठ हैं एवं सही क्रम में हैं।
- उत्तरपुस्तिका प्राप्त होते ही परीक्षार्थी अपने प्रवेश-पत्र तथा उत्तरपुस्तिका पर मुद्रित विवरणों (Details) का मिलान कर यह अवश्य सुनिश्चित हो लें कि जो उत्तरपुस्तिका परीक्षक द्वारा उन्हें दी गई है, वह उन्हीं की है। भिन्न विवरणों की उत्तरपुस्तिका प्राप्त होने पर उसे तुरंत परीक्षक को वापस लौटा दिया जाए।
- उत्तरपुस्तिका प्राप्त होने पर परीक्षार्थी उनके आवरण पृष्ठ के पीछे अंकित "परीक्षार्थियों के लिए निर्देश" अवश्य पढ़ें एवं उसका अनुपालन करें।
- परीक्षार्थी अपनी उत्तरपुस्तिका के कवर पृष्ठ के ऊपरी बायें तथा दायें भागों में क्रमांक-(1) में अपने उत्तर देने का माध्यम अंकित करते हुए क्रमांक-(2) में अपना पूर्ण हस्ताक्षर अंकित करें। इसके अलावा अन्य मुद्रित विवरणों में किसी भी प्रकार से कोई छेड़-छाड़ नहीं करें।
- प्रायोगिक परीक्षा की उत्तरपुस्तिका के आवरण पृष्ठ के निचले बायें एवं दायें भागों को परीक्षार्थी द्वारा कदापि नहीं भरा जाएगा। अगर परीक्षार्थी इस भाग को भरते हैं, तो परीक्षार्थी का इस विषय में परीक्षाफल रद्द किया जा सकता है। ये दोनों भाग आंतरिक/बाह्य परीक्षकों को भरने के लिए दिया गया है।
- उत्तरपुस्तिका के पत्रों के दोनो पृष्ठों पर तथा प्रत्येक लाइन पर लिखें एवं पृष्ठों को नष्ट न करें।
- यदि रफ कार्य करने की आवश्यक हो, तो परीक्षार्थी उत्तरपुस्तिका के अंतिम पृष्ठ पर रफ कार्य करके उसे काट दें/क्रास (X) कर दें।
- उत्तरपुस्तिका के आंतरिक पृष्ठों पर दाहिने हाशिए में लाइन खींचकर सादा स्थान छोड़ रखा गया है। शेष स्थान रूल्ड है। परीक्षार्थी दाहिने हाशिए के सादे स्थान में कुछ भी नहीं लिखेंगे, चूंकि यह भाग परीक्षक के उपयोग के लिए है।
- उत्तरपुस्तिका के पृष्ठों को मोड़ें-फाड़ें नहीं तथा बीच-बीच में व्यर्थ ही खाली न छोड़ें।
- प्रश्न-पत्र में दी हुई संख्या के अनुसार अपने उत्तरों की संख्या लिखें।
- व्हाइटनर, ब्लेड तथा नाखून का इस्तेमाल करना सर्वथा वर्जित है, अन्यथा परीक्षाफल अमान्य कर दिया जाएगा।
- प्रश्नोत्तर के समाप्त होने पर अंतिम में नीचे एक क्षैतिज रेखा खींच दें।
- आंतरिक परीक्षक द्वारा उपलब्ध कराये गए उपस्थिति-पत्रक में परीक्षार्थी द्वारा यथा-स्तम्भ परीक्षा की तिथि अंकित करते हुए उत्तरपुस्तिका की क्रम संख्या लिखकर अपना हस्ताक्षर किया जाएगा। परीक्षार्थी की उपस्थिति, अनुपस्थिति एवं निष्कासन से संबंधित संगत गोले को नीले/काले पेन से परीक्षक द्वारा भरा जाएगा न कि परीक्षार्थी द्वारा।
- परीक्षार्थी अपनी उत्तरपुस्तिका को आन्तरिक परीक्षक के पास जमा किये बिना परीक्षा भवन न छोड़ें।
- परीक्षा केन्द्र में कैलकुलेटर, मोबाइल फोन, इयर फोन, पेजर, ब्लूटूथ या इस प्रकार का कोई अन्य इलेक्ट्रॉनिक उपकरण ले जाना सख्त मना है।
- जाँच परीक्षा में गैर-उत्प्रेषित या जाँच परीक्षा में अनुपस्थित छात्र/छात्रा इंटरमीडिएट वार्षिक प्रायोगिक परीक्षा, 2022 में कदापि सम्मिलित नहीं हो सकते हैं।



बिहार विद्यालय परीक्षा समिति, पटना
BIHAR SCHOOL EXAMINATION BOARD, PATNA
INTERMEDIATE ANNUAL EXAMINATION, 2022

संकाय: विज्ञान
FACULTY: SCIENCE

इंटरमीडिएट वार्षिक परीक्षा, 2022

प्रायोगिक परीक्षा का प्रवेश पत्र

Admit Card For Practical Examination

कॉलेज/+2 स्कूल का नाम	GAYA COLLEGE, GAYA				
परीक्षार्थी का नाम	ASHISH RAUSHAN				
माता का नाम	PINKI KUMARI				
पिता का नाम	BIPUL KUMAR SINHA				
परीक्षार्थी का आधार नं०	दिव्यांग कोटि				NO
सूचीकरण संख्या/वर्ष	R-210010748-20	परीक्षार्थी की कोटि	REGULAR		
रौल कोड	21001	रौल क्रमांक	22010722	लिंग	MALE
परीक्षा केंद्र का नाम	GAYA COLLEGE, GAYA				



प्रायोगिक परीक्षा के विषय (निर्धारित परीक्षा कार्यक्रम सहित)

प्रायोगिक विषय	विषय कोड	विषय का नाम	परीक्षा की तारीख
वैकल्पिक विषय	117	PHYSICS	10.01.2022 to 20.01.2022
	118	CHEMISTRY	
अतिरिक्त विषय			

संकाय 30मा0

महाविद्यालय / +2 विद्यालय प्रधान का हस्ताक्षर
एवं मुहर

परीक्षा नियंत्रक (30मा0)

परीक्षार्थी के लिए आवश्यक निर्देश

- प्रायोगिक परीक्षा दिनांक 10.01.2022 से 20.01.2022 तक संचालित होगी। केन्द्राधीक्षक दिनांक 10.01.2022 से 20.01.2022 तक की अवधि में परीक्षार्थियों की संख्या के अनुसार तिथि एवं पाली का निर्धारण करके प्रायोगिक परीक्षा केन्द्र पर आवंटित सभी परीक्षार्थियों के प्रायोगिक विषयों की परीक्षा आयोजित करेंगे।
- परीक्षार्थी अपने इस प्रवेश-पत्र में उल्लिखित प्रायोगिक परीक्षा केंद्रों पर दिनांक 10.01.2022को पूर्वाह्न 09:00 बजे अनिवार्य रूप से जाकर परीक्षा केन्द्र के परिसर की सूचना पट्ट से यह जानकारी प्राप्त करेंगे कि उनके द्वारा चयनित विषय की प्रायोगिक परीक्षा किस तिथि एवं किस पाली में संचालित होगी, जिसमें उन्हें सम्मिलित होना अनिवार्य है।
- परीक्षार्थी के प्रत्येक प्रायोगिक विषय की परीक्षा के लिए 08 पृष्ठों की केवल एक ही उत्तरपुस्तिका मिलेगी। अतिरिक्त उत्तरपुस्तिका नहीं दी जाएगी। परीक्षार्थी उत्तरपुस्तिका लेते ही यह सुनिश्चित कर लें कि इसमें 8 पृष्ठ हैं एवं सही क्रम में हैं।
- उत्तरपुस्तिका प्राप्त होते ही परीक्षार्थी अपने प्रवेश-पत्र तथा उत्तरपुस्तिका पर मुद्रित विवरणों (Details) का मिलान कर यह अवश्य सुनिश्चित हो लें कि जो उत्तरपुस्तिका परीक्षक द्वारा उन्हें दी गई है, वह उन्हीं की है। भिन्न विवरणों की उत्तरपुस्तिका प्राप्त होने पर उसे तुरंत परीक्षक को वापस लौटा दिया जाए।
- उत्तरपुस्तिका प्राप्त होने पर परीक्षार्थी उनके आवरण पृष्ठ के पीछे अंकित "परीक्षार्थियों के लिए निर्देश" अवश्य पढ़ें एवं उसका अनुपालन करें।
- परीक्षार्थी अपनी उत्तरपुस्तिका के कवर पृष्ठ के ऊपरी बायें तथा दायें भागों में क्रमांक-(1) में अपने उत्तर देने का माध्यम अंकित करते हुए क्रमांक-(2) में अपना पूर्ण हस्ताक्षर अंकित करें। इसके अलावा अन्य मुद्रित विवरणों में किसी भी प्रकार से कोई छेड़-छाड़ नहीं करें।
- प्रायोगिक परीक्षा की उत्तरपुस्तिका के आवरण पृष्ठ के निचले बायें एवं दायें भागों को परीक्षार्थी द्वारा कदापि नहीं भरा जाएगा। अगर परीक्षार्थी इस भाग को भरते हैं, तो परीक्षार्थी का इस विषय में परीक्षाफल रद्द किया जा सकता है। ये दोनों भाग आंतरिक/बाह्य परीक्षकों को भरने के लिए दिया गया है।
- उत्तरपुस्तिका के पत्रों के दोनो पृष्ठों पर तथा प्रत्येक लाइन पर लिखें एवं पृष्ठों को नष्ट न करें।
- यदि रफ कार्य करने की आवश्यक हो, तो परीक्षार्थी उत्तरपुस्तिका के अंतिम पृष्ठ पर रफ कार्य करके उसे काट दें/क्रास (X) कर दें।
- उत्तरपुस्तिका के आंतरिक पृष्ठों पर दाहिने हाशिए में लाइन खींचकर सादा स्थान छोड़ रखा गया है। शेष स्थान रूल्ड है। परीक्षार्थी दाहिने हाशिए के सादे स्थान में कुछ भी नहीं लिखेंगे, चूंकि यह भाग परीक्षक के उपयोग के लिए है।
- उत्तरपुस्तिका के पृष्ठों को मोड़ें-फाड़ें नहीं तथा बीच-बीच में व्यर्थ ही खाली न छोड़ें।
- प्रश्न-पत्र में दी हुई संख्या के अनुसार अपने उत्तरों की संख्या लिखें।
- व्हाइटनर, ब्लेड तथा नाखून का इस्तेमाल करना सर्वथा वर्जित है, अन्यथा परीक्षाफल अमान्य कर दिया जाएगा।
- प्रश्नोत्तर के समाप्त होने पर अंतिम में नीचे एक क्षैतिज रेखा खींच दें।
- आंतरिक परीक्षक द्वारा उपलब्ध कराये गए उपस्थिति-पत्रक में परीक्षार्थी द्वारा यथा-स्तम्भ परीक्षा की तिथि अंकित करते हुए उत्तरपुस्तिका की क्रम संख्या लिखकर अपना हस्ताक्षर किया जाएगा। परीक्षार्थी की उपस्थिति, अनुपस्थिति एवं निष्कासन से संबंधित संगत गोले को नीले/काले पेन से परीक्षक द्वारा भरा जाएगा न कि परीक्षार्थी द्वारा।
- परीक्षार्थी अपनी उत्तरपुस्तिका को आन्तरिक परीक्षक के पास जमा किये बिना परीक्षा भवन न छोड़ें।
- परीक्षा केन्द्र में कैलकुलेटर, मोबाइल फोन, इयर फोन, पेजर, ब्लूटूथ या इस प्रकार का कोई अन्य इलेक्ट्रॉनिक उपकरण ले जाना सख्त मना है।
- जाँच परीक्षा में गैर-उत्प्रेषित या जाँच परीक्षा में अनुपस्थित छात्र/छात्रा इंटरमीडिएट वार्षिक प्रायोगिक परीक्षा, 2022 में कदापि सम्मिलित नहीं हो सकते हैं।



बिहार विद्यालय परीक्षा समिति, पटना
BIHAR SCHOOL EXAMINATION BOARD, PATNA
INTERMEDIATE ANNUAL EXAMINATION, 2022

संकाय: विज्ञान
FACULTY: SCIENCE

इंटरमीडिएट वार्षिक परीक्षा, 2022

प्रायोगिक परीक्षा का प्रवेश पत्र

Admit Card For Practical Examination

कॉलेज/+2 स्कूल का नाम	GAYA COLLEGE, GAYA				
परीक्षार्थी का नाम	ASAD FAROOQUE ANSARI				
माता का नाम	SHAHALA JABEEN				
पिता का नाम	MD FAROOQUE AFJAL ANSARI				
परीक्षार्थी का आधार नं०	दिव्यांग कोटि				NO
सूचीकरण संख्या/वर्ष	R-210010735-20	परीक्षार्थी की कोटि	REGULAR		
रोल कोड	21001	रोल क्रमांक	22010711	लिंग	MALE
परीक्षा केंद्र का नाम	GAYA COLLEGE, GAYA				



प्रायोगिक परीक्षा के विषय (निर्धारित परीक्षा कार्यक्रम सहित)

प्रायोगिक विषय	विषय कोड	विषय का नाम	परीक्षा की तारीख
वैकल्पिक विषय	117	PHYSICS	10.01.2022 to 20.01.2022
	118	CHEMISTRY	
अतिरिक्त विषय			

संकाय 30मा0

महाविद्यालय / +2 विद्यालय प्रधान का हस्ताक्षर
एवं मुहर

परीक्षा नियंत्रक (30मा0)

परीक्षार्थी के लिए आवश्यक निर्देश

- प्रायोगिक परीक्षा दिनांक 10.01.2022 से 20.01.2022 तक संचालित होगी। केन्द्राधीक्षक दिनांक 10.01.2022 से 20.01.2022 तक की अवधि में परीक्षार्थियों की संख्या के अनुसार तिथि एवं पाली का निर्धारण करके प्रायोगिक परीक्षा केन्द्र पर आवंटित सभी परीक्षार्थियों के प्रायोगिक विषयों की परीक्षा आयोजित करेंगे।
- परीक्षार्थी अपने इस प्रवेश-पत्र में उल्लिखित प्रायोगिक परीक्षा केंद्रों पर दिनांक 10.01.2022को पूर्वाह्न 09:00 बजे अनिवार्य रूप से जाकर परीक्षा केन्द्र के परिसर की सूचना पट्ट से यह जानकारी प्राप्त करेंगे कि उनके द्वारा चयनित विषय की प्रायोगिक परीक्षा किस तिथि एवं किस पाली में संचालित होगी, जिसमें उन्हें सम्मिलित होना अनिवार्य है।
- परीक्षार्थी के प्रत्येक प्रायोगिक विषय की परीक्षा के लिए 08 पृष्ठों की केवल एक ही उत्तरपुस्तिका मिलेगी। अतिरिक्त उत्तरपुस्तिका नहीं दी जाएगी। परीक्षार्थी उत्तरपुस्तिका लेते ही यह सुनिश्चित कर लें कि इसमें 8 पृष्ठ हैं एवं सही क्रम में हैं।
- उत्तरपुस्तिका प्राप्त होते ही परीक्षार्थी अपने प्रवेश-पत्र तथा उत्तरपुस्तिका पर मुद्रित विवरणों (Details) का मिलान कर यह अवश्य सुनिश्चित हो लें कि जो उत्तरपुस्तिका परीक्षक द्वारा उन्हें दी गई है, वह उन्हीं की है। भिन्न विवरणों की उत्तरपुस्तिका प्राप्त होने पर उसे तुरंत परीक्षक को वापस लौटा दिया जाए।
- उत्तरपुस्तिका प्राप्त होने पर परीक्षार्थी उनके आवरण पृष्ठ के पीछे अंकित "परीक्षार्थियों के लिए निर्देश" अवश्य पढ़ें एवं उसका अनुपालन करें।
- परीक्षार्थी अपनी उत्तरपुस्तिका के कवर पृष्ठ के ऊपरी बायें तथा दायें भागों में क्रमांक-(1) में अपने उत्तर देने का माध्यम अंकित करते हुए क्रमांक-(2) में अपना पूर्ण हस्ताक्षर अंकित करें। इसके अलावा अन्य मुद्रित विवरणों में किसी भी प्रकार से कोई छेड़-छाड़ नहीं करें।
- प्रायोगिक परीक्षा की उत्तरपुस्तिका के आवरण पृष्ठ के निचले बायें एवं दायें भागों को परीक्षार्थी द्वारा कदापि नहीं भरा जाएगा। अगर परीक्षार्थी इस भाग को भरते हैं, तो परीक्षार्थी का इस विषय में परीक्षाफल रद्द किया जा सकता है। ये दोनों भाग आंतरिक/बाह्य परीक्षकों को भरने के लिए दिया गया है।
- उत्तरपुस्तिका के पत्रों के दोनो पृष्ठों पर तथा प्रत्येक लाइन पर लिखें एवं पृष्ठों को नष्ट न करें।
- यदि रफ कार्य करने की आवश्यक हो, तो परीक्षार्थी उत्तरपुस्तिका के अंतिम पृष्ठ पर रफ कार्य करके उसे काट दें/क्रास (X) कर दें।
- उत्तरपुस्तिका के आंतरिक पृष्ठों पर दाहिने हाशिए में लाइन खींचकर सादा स्थान छोड़ रखा गया है। शेष स्थान रूल्ड है। परीक्षार्थी दाहिने हाशिए के सादे स्थान में कुछ भी नहीं लिखेंगे, चूंकि यह भाग परीक्षक के उपयोग के लिए है।
- उत्तरपुस्तिका के पृष्ठों को मोड़ें-फाड़ें नहीं तथा बीच-बीच में व्यर्थ ही खाली न छोड़ें।
- प्रश्न-पत्र में दी हुई संख्या के अनुसार अपने उत्तरों की संख्या लिखें।
- व्हाइटनर, ब्लेड तथा नाखून का इस्तेमाल करना सर्वथा वर्जित है, अन्यथा परीक्षाफल अमान्य कर दिया जाएगा।
- प्रश्नोत्तर के समाप्त होने पर अंतिम में नीचे एक क्षैतिज रेखा खींच दें।
- आंतरिक परीक्षक द्वारा उपलब्ध कराये गए उपस्थिति-पत्रक में परीक्षार्थी द्वारा यथा-स्तम्भ परीक्षा की तिथि अंकित करते हुए उत्तरपुस्तिका की क्रम संख्या लिखकर अपना हस्ताक्षर किया जाएगा। परीक्षार्थी की उपस्थिति, अनुपस्थिति एवं निष्कासन से संबंधित संगत गोले को नीले/काले पेन से परीक्षक द्वारा भरा जाएगा न कि परीक्षार्थी द्वारा।
- परीक्षार्थी अपनी उत्तरपुस्तिका को आन्तरिक परीक्षक के पास जमा किये बिना परीक्षा भवन न छोड़ें।
- परीक्षा केन्द्र में कैलकुलेटर, मोबाइल फोन, इयर फोन, पेजर, ब्लूटूथ या इस प्रकार का कोई अन्य इलेक्ट्रॉनिक उपकरण ले जाना सख्त मना है।
- जाँच परीक्षा में गैर-उत्प्रेषित या जाँच परीक्षा में अनुपस्थित छात्र/छात्रा इंटरमीडिएट वार्षिक प्रायोगिक परीक्षा, 2022 में कदापि सम्मिलित नहीं हो सकते हैं।



बिहार विद्यालय परीक्षा समिति, पटना
BIHAR SCHOOL EXAMINATION BOARD, PATNA
INTERMEDIATE ANNUAL EXAMINATION, 2022

संकाय: विज्ञान
FACULTY: SCIENCE

इंटरमीडिएट वार्षिक परीक्षा, 2022

प्रायोगिक परीक्षा का प्रवेश पत्र

Admit Card For Practical Examination

कॉलेज/+2 स्कूल का नाम	GAYA COLLEGE, GAYA				
परीक्षार्थी का नाम	ATUL RAJ				
माता का नाम	SUNITA DEVI				
पिता का नाम	MAHENDRA PRASAD GUPTA				
परीक्षार्थी का आधार नं०	दिव्यांग कोटि				NO
सूचीकरण संख्या/वर्ष	R-210010756-20	परीक्षार्थी की कोटि	REGULAR		
रौल कोड	21001	रौल क्रमांक	22010729	लिंग	MALE
परीक्षा केंद्र का नाम	GAYA COLLEGE, GAYA				



प्रायोगिक परीक्षा के विषय (निर्धारित परीक्षा कार्यक्रम सहित)

प्रायोगिक विषय	विषय कोड	विषय का नाम	परीक्षा की तारीख
वैकल्पिक विषय	117	PHYSICS	10.01.2022 to 20.01.2022
	118	CHEMISTRY	
अतिरिक्त विषय	119	Biology	

संकाय 30मा0

महाविद्यालय / +2 विद्यालय प्रधान का हस्ताक्षर
एवं मुहर

परीक्षा नियंत्रक (30मा0)

परीक्षार्थी के लिए आवश्यक निर्देश

- प्रायोगिक परीक्षा दिनांक 10.01.2022 से 20.01.2022 तक संचालित होगी। केन्द्राधीक्षक दिनांक 10.01.2022 से 20.01.2022 तक की अवधि में परीक्षार्थियों की संख्या के अनुसार तिथि एवं पाली का निर्धारण करके प्रायोगिक परीक्षा केन्द्र पर आवंटित सभी परीक्षार्थियों के प्रायोगिक विषयों की परीक्षा आयोजित करेंगे।
- परीक्षार्थी अपने इस प्रवेश-पत्र में उल्लिखित प्रायोगिक परीक्षा केंद्रों पर दिनांक 10.01.2022को पूर्वाह्न 09:00 बजे अनिवार्य रूप से जाकर परीक्षा केन्द्र के परिसर की सूचना पट्ट से यह जानकारी प्राप्त कर लेंगे कि उनके द्वारा चयनित विषय की प्रायोगिक परीक्षा किस तिथि एवं किस पाली में संचालित होगी, जिसमें उन्हें सम्मिलित होना अनिवार्य है।
- परीक्षार्थी के प्रत्येक प्रायोगिक विषय की परीक्षा के लिए 08 पृष्ठों की केवल एक ही उत्तरपुस्तिका मिलेगी। अतिरिक्त उत्तरपुस्तिका नहीं दी जाएगी। परीक्षार्थी उत्तरपुस्तिका लेते ही यह सुनिश्चित कर लें कि इसमें 8 पृष्ठ हैं एवं सही क्रम में हैं।
- उत्तरपुस्तिका प्राप्त होते ही परीक्षार्थी अपने प्रवेश-पत्र तथा उत्तरपुस्तिका पर मुद्रित विवरणों (Details) का मिलान कर यह अवश्य सुनिश्चित हो लें कि जो उत्तरपुस्तिका परीक्षक द्वारा उन्हें दी गई है, वह उन्हीं की है। भिन्न विवरणों की उत्तरपुस्तिका प्राप्त होने पर उसे तुरंत परीक्षक को वापस लौटा दिया जाए।
- उत्तरपुस्तिका प्राप्त होने पर परीक्षार्थी उनके आवरण पृष्ठ के पीछे अंकित "परीक्षार्थियों के लिए निर्देश" अवश्य पढ़ें एवं उसका अनुपालन करें।
- परीक्षार्थी अपनी उत्तरपुस्तिका के कवर पृष्ठ के ऊपरी बायें तथा दायें भागों में क्रमांक-(1) में अपने उत्तर देने का माध्यम अंकित करते हुए क्रमांक-(2) में अपना पूर्ण हस्ताक्षर अंकित करें। इसके अलावा अन्य मुद्रित विवरणों में किसी भी प्रकार से कोई छेड़-छाड़ नहीं करें।
- प्रायोगिक परीक्षा की उत्तरपुस्तिका के आवरण पृष्ठ के निचले बायें एवं दायें भागों को परीक्षार्थी द्वारा कदापि नहीं भरा जाएगा। अगर परीक्षार्थी इस भाग को भरते हैं, तो परीक्षार्थी का इस विषय में परीक्षाफल रद्द किया जा सकता है। ये दोनों भाग आंतरिक/बाह्य परीक्षकों को भरने के लिए दिया गया है।
- उत्तरपुस्तिका के पत्रों के दोनो पृष्ठों पर तथा प्रत्येक लाइन पर लिखें एवं पृष्ठों को नष्ट न करें।
- यदि रफ कार्य करने की आवश्यक हो, तो परीक्षार्थी उत्तरपुस्तिका के अंतिम पृष्ठ पर रफ कार्य करके उसे काट दें/क्रास (X) कर दें।
- उत्तरपुस्तिका के आंतरिक पृष्ठों पर दाहिने हाशिए में लाइन खींचकर सादा स्थान छोड़ रखा गया है। शेष स्थान रूल्ड है। परीक्षार्थी दाहिने हाशिए के सादे स्थान में कुछ भी नहीं लिखेंगे, चूंकि यह भाग परीक्षक के उपयोग के लिए है।
- उत्तरपुस्तिका के पृष्ठों को मोड़ें-फाड़ें नहीं तथा बीच-बीच में व्यर्थ ही खाली न छोड़ें।
- प्रश्न-पत्र में दी हुई संख्या के अनुसार अपने उत्तरों की संख्या लिखें।
- व्हाइटनर, ब्लेड तथा नाखून का इस्तेमाल करना सर्वथा वर्जित है, अन्यथा परीक्षाफल अमान्य कर दिया जाएगा।
- प्रश्नोत्तर के समाप्त होने पर अंतिम में नीचे एक क्षैतिज रेखा खींच दें।
- आंतरिक परीक्षक द्वारा उपलब्ध कराये गए उपस्थिति-पत्रक में परीक्षार्थी द्वारा यथा-स्तम्भ परीक्षा की तिथि अंकित करते हुए उत्तरपुस्तिका की क्रम संख्या लिखकर अपना हस्ताक्षर किया जाएगा। परीक्षार्थी की उपस्थिति, अनुपस्थिति एवं निष्कासन से संबंधित संगत गोले को नीले/काले पेन से परीक्षक द्वारा भरा जाएगा न कि परीक्षार्थी द्वारा।
- परीक्षार्थी अपनी उत्तरपुस्तिका को आन्तरिक परीक्षक के पास जमा किये बिना परीक्षा भवन न छोड़ें।
- परीक्षा केन्द्र में कैलकुलेटर, मोबाइल फोन, इयर फोन, पेजर, ब्लूटूथ या इस प्रकार का कोई अन्य इलेक्ट्रॉनिक उपकरण ले जाना सख्त मना है।
- जाँच परीक्षा में गैर-उत्प्रेषित या जाँच परीक्षा में अनुपस्थित छात्र/छात्रा इंटरमीडिएट वार्षिक प्रायोगिक परीक्षा, 2022 में कदापि सम्मिलित नहीं हो सकते हैं।



बिहार विद्यालय परीक्षा समिति, पटना
BIHAR SCHOOL EXAMINATION BOARD, PATNA
INTERMEDIATE ANNUAL EXAMINATION, 2022

संकाय: विज्ञान
FACULTY: SCIENCE

इंटरमीडिएट वार्षिक परीक्षा, 2022

प्रायोगिक परीक्षा का प्रवेश पत्र

Admit Card For Practical Examination

कॉलेज/+2 स्कूल का नाम	GAYA COLLEGE, GAYA				
परीक्षार्थी का नाम	ASHISH KUMAR				
माता का नाम	SUNAINA DEVI				
पिता का नाम	SURENDRA YADAV				
परीक्षार्थी का आधार नं०	दिव्यांग कोटि				NO
सूचीकरण संख्या/वर्ष	R-210010745-20	परीक्षार्थी की कोटि	REGULAR		
रोल कोड	21001	रोल क्रमांक	22010719	लिंग	MALE
परीक्षा केंद्र का नाम	GAYA COLLEGE, GAYA				



Ashish Kumar

प्रायोगिक परीक्षा के विषय (निर्धारित परीक्षा कार्यक्रम सहित)

प्रायोगिक विषय	विषय कोड	विषय का नाम	परीक्षा की तारीख
वैकल्पिक विषय	117	PHYSICS	10.01.2022 to 20.01.2022
	118	CHEMISTRY	
अतिरिक्त विषय			

संजीव कुमार

महाविद्यालय / +2 विद्यालय प्रधान का हस्ताक्षर
एवं मुहर

परीक्षा नियंत्रक (30M10)

परीक्षार्थी के लिए आवश्यक निर्देश

- प्रायोगिक परीक्षा दिनांक 10.01.2022 से 20.01.2022 तक संचालित होगी। केन्द्राधीक्षक दिनांक 10.01.2022 से 20.01.2022 तक की अवधि में परीक्षार्थियों की संख्या के अनुसार तिथि एवं पाली का निर्धारण करके प्रायोगिक परीक्षा केन्द्र पर आवंटित सभी परीक्षार्थियों के प्रायोगिक विषयों की परीक्षा आयोजित करेंगे।
- परीक्षार्थी अपने इस प्रवेश-पत्र में उल्लिखित प्रायोगिक परीक्षा केंद्रों पर दिनांक 10.01.2022 को पूर्वाह्न 09:00 बजे अनिवार्य रूप से जाकर परीक्षा केन्द्र के परिसर की सूचना पट्ट से यह जानकारी प्राप्त करेंगे कि उनके द्वारा चयनित विषय की प्रायोगिक परीक्षा किस तिथि एवं किस पाली में संचालित होगी, जिसमें उन्हें सम्मिलित होना अनिवार्य है।
- परीक्षार्थी के प्रत्येक प्रायोगिक विषय की परीक्षा के लिए 08 पृष्ठों की केवल एक ही उत्तरपुस्तिका मिलेगी। अतिरिक्त उत्तरपुस्तिका नहीं दी जाएगी। परीक्षार्थी उत्तरपुस्तिका लेते ही यह सुनिश्चित कर लें कि इसमें 8 पृष्ठ हैं एवं सही क्रम में हैं।
- उत्तरपुस्तिका प्राप्त होते ही परीक्षार्थी अपने प्रवेश-पत्र तथा उत्तरपुस्तिका पर मुद्रित विवरणों (Details) का मिलान कर यह अवश्य सुनिश्चित हो लें कि जो उत्तरपुस्तिका परीक्षक द्वारा उन्हें दी गई है, वह उन्हीं की है। भिन्न विवरणों की उत्तरपुस्तिका प्राप्त होने पर उसे तुरंत परीक्षक को वापस लौटा दिया जाए।
- उत्तरपुस्तिका प्राप्त होने पर परीक्षार्थी उनके आवरण पृष्ठ के पीछे अंकित "परीक्षार्थियों के लिए निर्देश" अवश्य पढ़ें एवं उसका अनुपालन करें।
- परीक्षार्थी अपनी उत्तरपुस्तिका के कवर पृष्ठ के ऊपरी बायें तथा दायें भागों में क्रमांक-(1) में अपने उत्तर देने का माध्यम अंकित करते हुए क्रमांक-(2) में अपना पूर्ण हस्ताक्षर अंकित करें। इसके अलावा अन्य मुद्रित विवरणों में किसी भी प्रकार से कोई छेड़-छाड़ नहीं करें।
- प्रायोगिक परीक्षा की उत्तरपुस्तिका के आवरण पृष्ठ के निचले बायें एवं दायें भागों को परीक्षार्थी द्वारा कदापि नहीं भरा जाएगा। अगर परीक्षार्थी इस भाग को भरते हैं, तो परीक्षार्थी का इस विषय में परीक्षाफल रद्द किया जा सकता है। ये दोनों भाग आंतरिक/बाह्य परीक्षकों को भरने के लिए दिया गया है।
- उत्तरपुस्तिका के पत्रों के दोनो पृष्ठों पर तथा प्रत्येक लाइन पर लिखें एवं पृष्ठों को नष्ट न करें।
- यदि रफ कार्य करने की आवश्यक हो, तो परीक्षार्थी उत्तरपुस्तिका के अंतिम पृष्ठ पर रफ कार्य करके उसे काट दें/क्रास (X) कर दें।
- उत्तरपुस्तिका के आंतरिक पृष्ठों पर दाहिने हाशिए में लाइन खींचकर सादा स्थान छोड़ रखा गया है। शेष स्थान रूल्ड है। परीक्षार्थी दाहिने हाशिए के सादे स्थान में कुछ भी नहीं लिखेंगे, चूंकि यह भाग परीक्षक के उपयोग के लिए है।
- उत्तरपुस्तिका के पृष्ठों को मोड़ें-फाड़ें नहीं तथा बीच-बीच में व्यर्थ ही खाली न छोड़ें।
- प्रश्न-पत्र में दी हुई संख्या के अनुसार अपने उत्तरों की संख्या लिखें।
- व्हाइटनर, ब्लेड तथा नाखून का इस्तेमाल करना सर्वथा वर्जित है, अन्यथा परीक्षाफल अमान्य कर दिया जाएगा।
- प्रश्नोत्तर के समाप्त होने पर अंतिम में नीचे एक क्षैतिज रेखा खींच दें।
- आंतरिक परीक्षक द्वारा उपलब्ध कराये गए उपस्थिति-पत्रक में परीक्षार्थी द्वारा यथा-स्तम्भ परीक्षा की तिथि अंकित करते हुए उत्तरपुस्तिका की क्रम संख्या लिखकर अपना हस्ताक्षर किया जाएगा। परीक्षार्थी की उपस्थिति, अनुपस्थिति एवं निष्कासन से संबंधित संगत गोले को नीले/काले पेन से परीक्षक द्वारा भरा जाएगा न कि परीक्षार्थी द्वारा।
- परीक्षार्थी अपनी उत्तरपुस्तिका को आन्तरिक परीक्षक के पास जमा किये बिना परीक्षा भवन न छोड़ें।
- परीक्षा केन्द्र में कैलकुलेटर, मोबाइल फोन, इयर फोन, पेजर, ब्लूटूथ या इस प्रकार का कोई अन्य इलेक्ट्रॉनिक उपकरण ले जाना सख्त मना है।
- जाँच परीक्षा में गैर-उत्प्रेषित या जाँच परीक्षा में अनुपस्थित छात्र/छात्रा इंटरमीडिएट वार्षिक प्रायोगिक परीक्षा, 2022 में कदापि सम्मिलित नहीं हो सकते हैं।



बिहार विद्यालय परीक्षा समिति, पटना
BIHAR SCHOOL EXAMINATION BOARD, PATNA
INTERMEDIATE ANNUAL EXAMINATION, 2022


संकाय: विज्ञान
FACULTY: SCIENCE

इंटरमीडिएट वार्षिक परीक्षा, 2022

प्रायोगिक परीक्षा का प्रवेश पत्र

Admit Card For Practical Examination

कॉलेज/+2 स्कूल का नाम	GAYA COLLEGE, GAYA				
परीक्षार्थी का नाम	ARYAN RAJ				
माता का नाम	SHANTI DEVI				
पिता का नाम	AVADHESH KUMAR				
परीक्षार्थी का आधार नं०	दिव्यांग कोटि				NO
सूचीकरण संख्या/वर्ष	R-210010733-20	परीक्षार्थी की कोटि	REGULAR		
रौल कोड	21001	रौल क्रमांक	22010709	लिंग	MALE
परीक्षा केंद्र का नाम	GAYA COLLEGE, GAYA				



प्रायोगिक परीक्षा के विषय (निर्धारित परीक्षा कार्यक्रम सहित)

प्रायोगिक विषय	विषय कोड	विषय का नाम	परीक्षा की तारीख
वैकल्पिक विषय	117	PHYSICS	10.01.2022 to 20.01.2022
	118	CHEMISTRY	
अतिरिक्त विषय			

संज्ञा 1377

महाविद्यालय / +2 विद्यालय प्रधान का हस्ताक्षर
एवं मुहर

परीक्षा नियंत्रक (30MA10)

परीक्षार्थी के लिए आवश्यक निर्देश

- प्रायोगिक परीक्षा दिनांक 10.01.2022 से 20.01.2022 तक संचालित होगी। केन्द्राधीक्षक दिनांक 10.01.2022 से 20.01.2022 तक की अवधि में परीक्षार्थियों की संख्या के अनुसार तिथि एवं पाली का निर्धारण करके प्रायोगिक परीक्षा केन्द्र पर आवंटित सभी परीक्षार्थियों के प्रायोगिक विषयों की परीक्षा आयोजित करेंगे।
- परीक्षार्थी अपने इस प्रवेश-पत्र में उल्लिखित प्रायोगिक परीक्षा केंद्रों पर दिनांक 10.01.2022 को पूर्वाह्न 09:00 बजे अनिवार्य रूप से जाकर परीक्षा केन्द्र के परिसर की सूचना पट्ट से यह जानकारी प्राप्त कर लेंगे कि उनके द्वारा चयनित विषय की प्रायोगिक परीक्षा किस तिथि एवं किस पाली में संचालित होगी, जिसमें उन्हें सम्मिलित होना अनिवार्य है।
- परीक्षार्थी के प्रत्येक प्रायोगिक विषय की परीक्षा के लिए 08 पृष्ठों की केवल एक ही उत्तरपुस्तिका मिलेगी। अतिरिक्त उत्तरपुस्तिका नहीं दी जाएगी। परीक्षार्थी उत्तरपुस्तिका लेते ही यह सुनिश्चित कर लें कि इसमें 8 पृष्ठ हैं एवं सही क्रम में हैं।
- उत्तरपुस्तिका प्राप्त होते ही परीक्षार्थी अपने प्रवेश-पत्र तथा उत्तरपुस्तिका पर मुद्रित विवरणों (Details) का मिलान कर यह अवश्य सुनिश्चित हो लें कि जो उत्तरपुस्तिका परीक्षक द्वारा उन्हें दी गई है, वह उन्हीं की है। भिन्न विवरणों की उत्तरपुस्तिका प्राप्त होने पर उसे तुरंत परीक्षक को वापस लौटा दिया जाए।
- उत्तरपुस्तिका प्राप्त होने पर परीक्षार्थी उनके आवरण पृष्ठ के पीछे अंकित "परीक्षार्थियों के लिए निर्देश" अवश्य पढ़ें एवं उसका अनुपालन करें।
- परीक्षार्थी अपनी उत्तरपुस्तिका के कवर पृष्ठ के ऊपरी बायें तथा दायें भागों में क्रमांक-(1) में अपने उत्तर देने का माध्यम अंकित करते हुए क्रमांक-(2) में अपना पूर्ण हस्ताक्षर अंकित करें। इसके अलावा अन्य मुद्रित विवरणों में किसी भी प्रकार से कोई छेड़-छाड़ नहीं करें।
- प्रायोगिक परीक्षा की उत्तरपुस्तिका के आवरण पृष्ठ के निचले बायें एवं दायें भागों को परीक्षार्थी द्वारा कदापि नहीं भरा जाएगा। अगर परीक्षार्थी इस भाग को भरते हैं, तो परीक्षार्थी का इस विषय में परीक्षाफल रद्द किया जा सकता है। ये दोनों भाग आंतरिक/बाह्य परीक्षकों को भरने के लिए दिया गया है।
- उत्तरपुस्तिका के पत्रों के दोनो पृष्ठों पर तथा प्रत्येक लाइन पर लिखें एवं पृष्ठों को नष्ट न करें।
- यदि रफ कार्य करने की आवश्यक हो, तो परीक्षार्थी उत्तरपुस्तिका के अंतिम पृष्ठ पर रफ कार्य करके उसे काट दें/क्रास (X) कर दें।
- उत्तरपुस्तिका के आंतरिक पृष्ठों पर दाहिने हाशिए में लाइन खींचकर सादा स्थान छोड़ रखा गया है। शेष स्थान रूल्ड है। परीक्षार्थी दाहिने हाशिए के सादे स्थान में कुछ भी नहीं लिखेंगे, चूंकि यह भाग परीक्षक के उपयोग के लिए है।
- उत्तरपुस्तिका के पृष्ठों को मोड़ें-फाड़ें नहीं तथा बीच-बीच में व्यर्थ ही खाली न छोड़ें।
- प्रश्न-पत्र में दी हुई संख्या के अनुसार अपने उत्तरों की संख्या लिखें।
- व्हाइटनर, ब्लेड तथा नाखून का इस्तेमाल करना सर्वथा वर्जित है, अन्यथा परीक्षाफल अमान्य कर दिया जाएगा।
- प्रश्नोत्तर के समाप्त होने पर अंतिम में नीचे एक क्षैतिज रेखा खींच दें।
- आंतरिक परीक्षक द्वारा उपलब्ध कराये गए उपस्थिति-पत्रक में परीक्षार्थी द्वारा यथा-स्तम्भ परीक्षा की तिथि अंकित करते हुए उत्तरपुस्तिका की क्रम संख्या लिखकर अपना हस्ताक्षर किया जाएगा। परीक्षार्थी की उपस्थिति, अनुपस्थिति एवं निष्कासन से संबंधित संगत गोले को नीले/काले पेन से परीक्षक द्वारा भरा जाएगा न कि परीक्षार्थी द्वारा।
- परीक्षार्थी अपनी उत्तरपुस्तिका को आन्तरिक परीक्षक के पास जमा किये बिना परीक्षा भवन न छोड़ें।
- परीक्षा केन्द्र में कैलकुलेटर, मोबाइल फोन, इयर फोन, पेजर, ब्लूटूथ या इस प्रकार का कोई अन्य इलेक्ट्रॉनिक उपकरण ले जाना सख्त मना है।
- जाँच परीक्षा में गैर-उत्प्रेषित या जाँच परीक्षा में अनुपस्थित छात्र/छात्रा इंटरमीडिएट वार्षिक प्रायोगिक परीक्षा, 2022 में कदापि सम्मिलित नहीं हो सकते हैं।



बिहार विद्यालय परीक्षा समिति, पटना
BIHAR SCHOOL EXAMINATION BOARD, PATNA
INTERMEDIATE ANNUAL EXAMINATION, 2022


इंटरमीडिएट वार्षिक परीक्षा, 2022

प्रायोगिक परीक्षा का प्रवेश पत्र

Admit Card For Practical Examination

संकाय: विज्ञान
FACULTY: SCIENCE

कॉलेज/+2 स्कूल का नाम GAYA COLLEGE, GAYA
परीक्षार्थी का नाम BARUN KUMAR
माता का नाम RENU DEVI
पिता का नाम ANIL SHARMA
परीक्षार्थी का आधार नं० दिव्यांग कोटि NO
सूचीकरण संख्या/वर्ष R-210010783-20 परीक्षार्थी की कोटि REGULAR
रोल कोड 21001 रोल क्रमांक 22010754 लिंग MALE
परीक्षा केंद्र का नाम GAYA COLLEGE, GAYA



प्रायोगिक परीक्षा के विषय (निर्धारित परीक्षा कार्यक्रम सहित)

प्रायोगिक विषय	विषय कोड	विषय का नाम	परीक्षा की तारीख
वैकल्पिक विषय	117	PHYSICS	10.01.2022 to 20.01.2022
	118	CHEMISTRY	
	119	BIOLOGY	
अतिरिक्त विषय			

संजीव कुमार

महाविद्यालय / +2 विद्यालय प्रधान का हस्ताक्षर
एवं मुहर

परीक्षा नियंत्रक (30M10)

परीक्षार्थी के लिए आवश्यक निर्देश

- प्रायोगिक परीक्षा दिनांक 10.01.2022 से 20.01.2022 तक संचालित होगी। केन्द्राधीक्षक दिनांक 10.01.2022 से 20.01.2022 तक की अवधि में परीक्षार्थियों की संख्या के अनुसार तिथि एवं पाली का निर्धारण करके प्रायोगिक परीक्षा केन्द्र पर आवंटित सभी परीक्षार्थियों के प्रायोगिक विषयों की परीक्षा आयोजित करेंगे।
- परीक्षार्थी अपने इस प्रवेश-पत्र में उल्लिखित प्रायोगिक परीक्षा केंद्रों पर दिनांक 10.01.2022 को पूर्वाह्न 09:00 बजे अनिवार्य रूप से जाकर परीक्षा केन्द्र के परिसर की सूचना पट्ट से यह जानकारी प्राप्त करेंगे कि उनके द्वारा चयनित विषय की प्रायोगिक परीक्षा किस तिथि एवं किस पाली में संचालित होगी, जिसमें उन्हें सम्मिलित होना अनिवार्य है।
- परीक्षार्थी के प्रत्येक प्रायोगिक विषय की परीक्षा के लिए 08 पृष्ठों की केवल एक ही उत्तरपुस्तिका मिलेगी। अतिरिक्त उत्तरपुस्तिका नहीं दी जाएगी। परीक्षार्थी उत्तरपुस्तिका लेते ही यह सुनिश्चित कर लें कि इसमें 8 पृष्ठ हैं एवं सही क्रम में हैं।
- उत्तरपुस्तिका प्राप्त होते ही परीक्षार्थी अपने प्रवेश-पत्र तथा उत्तरपुस्तिका पर मुद्रित विवरणों (Details) का मिलान कर यह अवश्य सुनिश्चित हो लें कि जो उत्तरपुस्तिका परीक्षक द्वारा उन्हें दी गई है, वह उन्हीं की है। भिन्न विवरणों की उत्तरपुस्तिका प्राप्त होने पर उसे तुरंत परीक्षक को वापस लौटा दिया जाए।
- उत्तरपुस्तिका प्राप्त होने पर परीक्षार्थी उनके आवरण पृष्ठ के पीछे अंकित "परीक्षार्थियों के लिए निर्देश" अवश्य पढ़ें एवं उसका अनुपालन करें।
- परीक्षार्थी अपनी उत्तरपुस्तिका के कवर पृष्ठ के ऊपरी बायें तथा दायें भागों में क्रमांक-(1) में अपने उत्तर देने का माध्यम अंकित करते हुए क्रमांक-(2) में अपना पूर्ण हस्ताक्षर अंकित करें। इसके अलावा अन्य मुद्रित विवरणों में किसी भी प्रकार से कोई छेड़-छाड़ नहीं करें।
- प्रायोगिक परीक्षा की उत्तरपुस्तिका के आवरण पृष्ठ के निचले बायें एवं दायें भागों को परीक्षार्थी द्वारा कदापि नहीं भरा जाएगा। अगर परीक्षार्थी इस भाग को भरते हैं, तो परीक्षार्थी का इस विषय में परीक्षाफल रद्द किया जा सकता है। ये दोनों भाग आंतरिक/बाह्य परीक्षकों को भरने के लिए दिया गया है।
- उत्तरपुस्तिका के पत्रों के दोनो पृष्ठों पर तथा प्रत्येक लाइन पर लिखें एवं पृष्ठों को नष्ट न करें।
- यदि रफ कार्य करने की आवश्यक हो, तो परीक्षार्थी उत्तरपुस्तिका के अंतिम पृष्ठ पर रफ कार्य करके उसे काट दें/क्रास (X) कर दें।
- उत्तरपुस्तिका के आंतरिक पृष्ठों पर दाहिने हाशिए में लाइन खींचकर सादा स्थान छोड़ रखा गया है। शेष स्थान रूल्ड है। परीक्षार्थी दाहिने हाशिए के सादे स्थान में कुछ भी नहीं लिखेंगे, चूंकि यह भाग परीक्षक के उपयोग के लिए है।
- उत्तरपुस्तिका के पृष्ठों को मोड़ें-फाड़ें नहीं तथा बीच-बीच में व्यर्थ ही खाली न छोड़ें।
- प्रश्न-पत्र में दी हुई संख्या के अनुसार अपने उत्तरों की संख्या लिखें।
- व्हाइटनर, ब्लेड तथा नाखून का इस्तेमाल करना सर्वथा वर्जित है, अन्यथा परीक्षाफल अमान्य कर दिया जाएगा।
- प्रश्नोत्तर के समाप्त होने पर अंतिम में नीचे एक क्षैतिज रेखा खींच दें।
- आंतरिक परीक्षक द्वारा उपलब्ध कराये गए उपस्थिति-पत्रक में परीक्षार्थी द्वारा यथा-स्तम्भ परीक्षा की तिथि अंकित करते हुए उत्तरपुस्तिका की क्रम संख्या लिखकर अपना हस्ताक्षर किया जाएगा। परीक्षार्थी की उपस्थिति, अनुपस्थिति एवं निष्कासन से संबंधित संगत गोले को नीले/काले पेन से परीक्षक द्वारा भरा जाएगा न कि परीक्षार्थी द्वारा।
- परीक्षार्थी अपनी उत्तरपुस्तिका को आन्तरिक परीक्षक के पास जमा किये बिना परीक्षा भवन न छोड़ें।
- परीक्षा केन्द्र में कैलकुलेटर, मोबाइल फोन, इयर फोन, पेजर, ब्लूटूथ या इस प्रकार का कोई अन्य इलेक्ट्रॉनिक उपकरण ले जाना सख्त मना है।
- जाँच परीक्षा में गैर-उत्प्रेषित या जाँच परीक्षा में अनुपस्थित छात्र/छात्रा इंटरमीडिएट वार्षिक प्रायोगिक परीक्षा, 2022 में कदापि सम्मिलित नहीं हो सकते हैं।



बिहार विद्यालय परीक्षा समिति, पटना
BIHAR SCHOOL EXAMINATION BOARD, PATNA
INTERMEDIATE ANNUAL EXAMINATION, 2022

इंटरमीडिएट वार्षिक परीक्षा, 2022

प्रायोगिक परीक्षा का प्रवेश पत्र

Admit Card For Practical Examination

संकाय: विज्ञान
FACULTY: SCIENCE

कॉलेज/+2 स्कूल का नाम GAYA COLLEGE, GAYA
परीक्षार्थी का नाम AYUSH KUMAR
माता का नाम MAMTA DEVI
पिता का नाम ABHAY KUMAR
परीक्षार्थी का आधार नं० दिव्यांग कोटि NO
सूचीकरण संख्या/वर्ष R-210010765-20 परीक्षार्थी की कोटि REGULAR
रोल कोड 21001 रोल क्रमांक 22010737 लिंग MALE
परीक्षा केंद्र का नाम GAYA COLLEGE, GAYA



Ayush Kumar

प्रायोगिक परीक्षा के विषय (निर्धारित परीक्षा कार्यक्रम सहित)

प्रायोगिक विषय	विषय कोड	विषय का नाम	परीक्षा की तारीख
वैकल्पिक विषय	117	PHYSICS	10.01.2022 to 20.01.2022
	118	CHEMISTRY	
अतिरिक्त विषय			

संकाय 2022

महाविद्यालय / +2 विद्यालय प्रधान का हस्ताक्षर
एवं मुहर

परीक्षा नियंत्रक (30M10)

परीक्षार्थी के लिए आवश्यक निर्देश

- प्रायोगिक परीक्षा दिनांक 10.01.2022 से 20.01.2022 तक संचालित होगी। केन्द्राधीक्षक दिनांक 10.01.2022 से 20.01.2022 तक की अवधि में परीक्षार्थियों की संख्या के अनुसार तिथि एवं पाली का निर्धारण करके प्रायोगिक परीक्षा केन्द्र पर आवंटित सभी परीक्षार्थियों के प्रायोगिक विषयों की परीक्षा आयोजित करेंगे।
- परीक्षार्थी अपने इस प्रवेश-पत्र में उल्लिखित प्रायोगिक परीक्षा केंद्रों पर दिनांक 10.01.2022 को पूर्वाह्न 09:00 बजे अनिवार्य रूप से जाकर परीक्षा केन्द्र के परिसर की सूचना पट्ट से यह जानकारी प्राप्त करेंगे कि उनके द्वारा चयनित विषय की प्रायोगिक परीक्षा किस तिथि एवं किस पाली में संचालित होगी, जिसमें उन्हें सम्मिलित होना अनिवार्य है।
- परीक्षार्थी के प्रत्येक प्रायोगिक विषय की परीक्षा के लिए 08 पृष्ठों की केवल एक ही उत्तरपुस्तिका मिलेगी। अतिरिक्त उत्तरपुस्तिका नहीं दी जाएगी। परीक्षार्थी उत्तरपुस्तिका लेते ही यह सुनिश्चित कर लें कि इसमें 8 पृष्ठ हैं एवं सही क्रम में हैं।
- उत्तरपुस्तिका प्राप्त होते ही परीक्षार्थी अपने प्रवेश-पत्र तथा उत्तरपुस्तिका पर मुद्रित विवरणों (Details) का मिलान कर यह अवश्य सुनिश्चित हो लें कि जो उत्तरपुस्तिका परीक्षक द्वारा उन्हें दी गई है, वह उन्हीं की है। भिन्न विवरणों की उत्तरपुस्तिका प्राप्त होने पर उसे तुरंत परीक्षक को वापस लौटा दिया जाए।
- उत्तरपुस्तिका प्राप्त होने पर परीक्षार्थी उनके आवरण पृष्ठ के पीछे अंकित "परीक्षार्थियों के लिए निर्देश" अवश्य पढ़ें एवं उसका अनुपालन करें।
- परीक्षार्थी अपनी उत्तरपुस्तिका के कवर पृष्ठ के ऊपरी बायें तथा दायें भागों में क्रमांक-(1) में अपने उत्तर देने का माध्यम अंकित करते हुए क्रमांक-(2) में अपना पूर्ण हस्ताक्षर अंकित करें। इसके अलावा अन्य मुद्रित विवरणों में किसी भी प्रकार से कोई छेड़-छाड़ नहीं करें।
- प्रायोगिक परीक्षा की उत्तरपुस्तिका के आवरण पृष्ठ के निचले बायें एवं दायें भागों को परीक्षार्थी द्वारा कदापि नहीं भरा जाएगा। अगर परीक्षार्थी इस भाग को भरते हैं, तो परीक्षार्थी का इस विषय में परीक्षाफल रद्द किया जा सकता है। ये दोनों भाग आंतरिक/बाह्य परीक्षकों को भरने के लिए दिया गया है।
- उत्तरपुस्तिका के पत्रों के दोनो पृष्ठों पर तथा प्रत्येक लाइन पर लिखें एवं पृष्ठों को नष्ट न करें।
- यदि रफ कार्य करने की आवश्यक हो, तो परीक्षार्थी उत्तरपुस्तिका के अंतिम पृष्ठ पर रफ कार्य करके उसे काट दें/क्रास (X) कर दें।
- उत्तरपुस्तिका के आंतरिक पृष्ठों पर दाहिने हाशिए में लाइन खींचकर सादा स्थान छोड़ रखा गया है। शेष स्थान रूल्ड है। परीक्षार्थी दाहिने हाशिए के सादे स्थान में कुछ भी नहीं लिखेंगे, चूंकि यह भाग परीक्षक के उपयोग के लिए है।
- उत्तरपुस्तिका के पृष्ठों को मोड़ें-फाड़ें नहीं तथा बीच-बीच में व्यर्थ ही खाली न छोड़ें।
- प्रश्न-पत्र में दी हुई संख्या के अनुसार अपने उत्तरों की संख्या लिखें।
- व्हाइटनर, ब्लेड तथा नाखून का इस्तेमाल करना सर्वथा वर्जित है, अन्यथा परीक्षाफल अमान्य कर दिया जाएगा।
- प्रश्नोत्तर के समाप्त होने पर अंतिम में नीचे एक क्षैतिज रेखा खींच दें।
- आंतरिक परीक्षक द्वारा उपलब्ध कराये गए उपस्थिति-पत्रक में परीक्षार्थी द्वारा यथा-स्तम्भ परीक्षा की तिथि अंकित करते हुए उत्तरपुस्तिका की क्रम संख्या लिखकर अपना हस्ताक्षर किया जाएगा। परीक्षार्थी की उपस्थिति, अनुपस्थिति एवं निष्कासन से संबंधित संगत गोले को नीले/काले पेन से परीक्षक द्वारा भरा जाएगा न कि परीक्षार्थी द्वारा।
- परीक्षार्थी अपनी उत्तरपुस्तिका को आन्तरिक परीक्षक के पास जमा किये बिना परीक्षा भवन न छोड़ें।
- परीक्षा केन्द्र में कैलकुलेटर, मोबाइल फोन, इयर फोन, पेजर, ब्लूटूथ या इस प्रकार का कोई अन्य इलेक्ट्रॉनिक उपकरण ले जाना सख्त मना है।
- जाँच परीक्षा में गैर-उत्प्रेषित या जाँच परीक्षा में अनुपस्थित छात्र/छात्रा इंटरमीडिएट वार्षिक प्रायोगिक परीक्षा, 2022 में कदापि सम्मिलित नहीं हो सकते हैं।



बिहार विद्यालय परीक्षा समिति, पटना
BIHAR SCHOOL EXAMINATION BOARD, PATNA
INTERMEDIATE ANNUAL EXAMINATION, 2022


इंटरमीडिएट वार्षिक परीक्षा, 2022

प्रायोगिक परीक्षा का प्रवेश पत्र

Admit Card For Practical Examination

संकाय: विज्ञान
FACULTY: SCIENCE

कॉलेज/+2 स्कूल का नाम GAYA COLLEGE, GAYA
परीक्षार्थी का नाम AYUSH RAJ
माता का नाम PINKI DEVI
पिता का नाम RAVINDRA KUMAR SONI
परीक्षार्थी का आधार नं० दिव्यांग कोटि NO
सूचीकरण संख्या/वर्ष R-210010773-20 परीक्षार्थी की कोटि REGULAR
रोल कोड 21001 रोल क्रमांक 22010745 लिंग MALE
परीक्षा केंद्र का नाम GAYA COLLEGE, GAYA



प्रायोगिक परीक्षा के विषय (निर्धारित परीक्षा कार्यक्रम सहित)

प्रायोगिक विषय	विषय कोड	विषय का नाम	परीक्षा की तारीख
वैकल्पिक विषय	117	PHYSICS	10.01.2022 to 20.01.2022
	118	CHEMISTRY	
	119	BIOLOGY	
अतिरिक्त विषय			

संकाय 2377

महाविद्यालय / +2 विद्यालय प्रधान का हस्ताक्षर
एवं मुहर

परीक्षा नियंत्रक (30M10)

परीक्षार्थी के लिए आवश्यक निर्देश

- प्रायोगिक परीक्षा दिनांक 10.01.2022 से 20.01.2022 तक संचालित होगी। केन्द्राधीक्षक दिनांक 10.01.2022 से 20.01.2022 तक की अवधि में परीक्षार्थियों की संख्या के अनुसार तिथि एवं पाली का निर्धारण करके प्रायोगिक परीक्षा केन्द्र पर आवंटित सभी परीक्षार्थियों के प्रायोगिक विषयों की परीक्षा आयोजित करेंगे।
- परीक्षार्थी अपने इस प्रवेश-पत्र में उल्लिखित प्रायोगिक परीक्षा केंद्रों पर दिनांक 10.01.2022 को पूर्वाह्न 09:00 बजे अनिवार्य रूप से जाकर परीक्षा केन्द्र के परिसर की सूचना पट्ट से यह जानकारी प्राप्त कर लेंगे कि उनके द्वारा चयनित विषय की प्रायोगिक परीक्षा किस तिथि एवं किस पाली में संचालित होगी, जिसमें उन्हें सम्मिलित होना अनिवार्य है।
- परीक्षार्थी के प्रत्येक प्रायोगिक विषय की परीक्षा के लिए 08 पृष्ठों की केवल एक ही उत्तरपुस्तिका मिलेगी। अतिरिक्त उत्तरपुस्तिका नहीं दी जाएगी। परीक्षार्थी उत्तरपुस्तिका लेते ही यह सुनिश्चित कर लें कि इसमें 8 पृष्ठ हैं एवं सही क्रम में हैं।
- उत्तरपुस्तिका प्राप्त होते ही परीक्षार्थी अपने प्रवेश-पत्र तथा उत्तरपुस्तिका पर मुद्रित विवरणों (Details) का मिलान कर यह अवश्य सुनिश्चित हो लें कि जो उत्तरपुस्तिका परीक्षक द्वारा उन्हें दी गई है, वह उन्हीं की है। भिन्न विवरणों की उत्तरपुस्तिका प्राप्त होने पर उसे तुरंत परीक्षक को वापस लौटा दिया जाए।
- उत्तरपुस्तिका प्राप्त होने पर परीक्षार्थी उनके आवरण पृष्ठ के पीछे अंकित "परीक्षार्थियों के लिए निर्देश" अवश्य पढ़ें एवं उसका अनुपालन करें।
- परीक्षार्थी अपनी उत्तरपुस्तिका के कवर पृष्ठ के ऊपरी बायें तथा दायें भागों में क्रमांक-(1) में अपने उत्तर देने का माध्यम अंकित करते हुए क्रमांक-(2) में अपना पूर्ण हस्ताक्षर अंकित करें। इसके अलावा अन्य मुद्रित विवरणों में किसी भी प्रकार से कोई छेड़-छाड़ नहीं करें।
- प्रायोगिक परीक्षा की उत्तरपुस्तिका के आवरण पृष्ठ के निचले बायें एवं दायें भागों को परीक्षार्थी द्वारा कदापि नहीं भरा जाएगा। अगर परीक्षार्थी इस भाग को भरते हैं, तो परीक्षार्थी का इस विषय में परीक्षाफल रद्द किया जा सकता है। ये दोनों भाग आंतरिक/बाह्य परीक्षकों को भरने के लिए दिया गया है।
- उत्तरपुस्तिका के पत्रों के दोनो पृष्ठों पर तथा प्रत्येक लाइन पर लिखें एवं पृष्ठों को नष्ट न करें।
- यदि रफ कार्य करने की आवश्यक हो, तो परीक्षार्थी उत्तरपुस्तिका के अंतिम पृष्ठ पर रफ कार्य करके उसे काट दें/क्रास (X) कर दें।
- उत्तरपुस्तिका के आंतरिक पृष्ठों पर दाहिने हाशिए में लाइन खींचकर सादा स्थान छोड़ रखा गया है। शेष स्थान रूल्ड है। परीक्षार्थी दाहिने हाशिए के सादे स्थान में कुछ भी नहीं लिखेंगे, चूंकि यह भाग परीक्षक के उपयोग के लिए है।
- उत्तरपुस्तिका के पृष्ठों को मोड़ें-फाड़ें नहीं तथा बीच-बीच में व्यर्थ ही खाली न छोड़ें।
- प्रश्न-पत्र में दी हुई संख्या के अनुसार अपने उत्तरों की संख्या लिखें।
- व्हाइटनर, ब्लेड तथा नाखून का इस्तेमाल करना सर्वथा वर्जित है, अन्यथा परीक्षाफल अमान्य कर दिया जाएगा।
- प्रश्नोत्तर के समाप्त होने पर अंतिम में नीचे एक क्षैतिज रेखा खींच दें।
- आंतरिक परीक्षक द्वारा उपलब्ध कराये गए उपस्थिति-पत्रक में परीक्षार्थी द्वारा यथा-स्तम्भ परीक्षा की तिथि अंकित करते हुए उत्तरपुस्तिका की क्रम संख्या लिखकर अपना हस्ताक्षर किया जाएगा। परीक्षार्थी की उपस्थिति, अनुपस्थिति एवं निष्कासन से संबंधित संगत गोले को नीले/काले पेन से परीक्षक द्वारा भरा जाएगा न कि परीक्षार्थी द्वारा।
- परीक्षार्थी अपनी उत्तरपुस्तिका को आन्तरिक परीक्षक के पास जमा किये बिना परीक्षा भवन न छोड़ें।
- परीक्षा केन्द्र में कैलकुलेटर, मोबाइल फोन, इयर फोन, पेजर, ब्लूटूथ या इस प्रकार का कोई अन्य इलेक्ट्रॉनिक उपकरण ले जाना सख्त मना है।
- जाँच परीक्षा में गैर-उत्प्रेषित या जाँच परीक्षा में अनुपस्थित छात्र/छात्रा इंटरमीडिएट वार्षिक प्रायोगिक परीक्षा, 2022 में कदापि सम्मिलित नहीं हो सकते हैं।



बिहार विद्यालय परीक्षा समिति, पटना
BIHAR SCHOOL EXAMINATION BOARD, PATNA
INTERMEDIATE ANNUAL EXAMINATION, 2022

संकाय: विज्ञान
FACULTY: SCIENCE

इंटरमीडिएट वार्षिक परीक्षा, 2022

प्रायोगिक परीक्षा का प्रवेश पत्र

Admit Card For Practical Examination

कॉलेज/+2 स्कूल का नाम	GAYA COLLEGE, GAYA				
परीक्षार्थी का नाम	BALA JEE				
माता का नाम	PUNAM DEVI				
पिता का नाम	JITENDRA SHARMA				
परीक्षार्थी का आधार नं०	दिव्यांग कोटि				NO
सूचीकरण संख्या/वर्ष	R-210010781-20	परीक्षार्थी की कोटि	REGULAR		
रौल कोड	21001	रौल क्रमांक	22010752	लिंग	MALE
परीक्षा केंद्र का नाम	GAYA COLLEGE, GAYA				



प्रायोगिक परीक्षा के विषय (निर्धारित परीक्षा कार्यक्रम सहित)

प्रायोगिक विषय	विषय कोड	विषय का नाम	परीक्षा की तारीख
वैकल्पिक विषय	117	PHYSICS	10.01.2022 to 20.01.2022
	118	CHEMISTRY	
अतिरिक्त विषय			

संकाय 30मा०

महाविद्यालय / +2 विद्यालय प्रधान का हस्ताक्षर
एवं मुहर

परीक्षा नियंत्रक (30मा०)

परीक्षार्थी के लिए आवश्यक निर्देश

- प्रायोगिक परीक्षा दिनांक 10.01.2022 से 20.01.2022 तक संचालित होगी। केन्द्राधीक्षक दिनांक 10.01.2022 से 20.01.2022 तक की अवधि में परीक्षार्थियों की संख्या के अनुसार तिथि एवं पाली का निर्धारण करके प्रायोगिक परीक्षा केन्द्र पर आवंटित सभी परीक्षार्थियों के प्रायोगिक विषयों की परीक्षा आयोजित करेंगे।
- परीक्षार्थी अपने इस प्रवेश-पत्र में उल्लिखित प्रायोगिक परीक्षा केंद्रों पर दिनांक 10.01.2022को पूर्वाह्न 09:00 बजे अनिवार्य रूप से जाकर परीक्षा केन्द्र के परिसर की सूचना पट्ट से यह जानकारी प्राप्त करेंगे कि उनके द्वारा चयनित विषय की प्रायोगिक परीक्षा किस तिथि एवं किस पाली में संचालित होगी, जिसमें उन्हें सम्मिलित होना अनिवार्य है।
- परीक्षार्थी के प्रत्येक प्रायोगिक विषय की परीक्षा के लिए 08 पृष्ठों की केवल एक ही उत्तरपुस्तिका मिलेगी। अतिरिक्त उत्तरपुस्तिका नहीं दी जाएगी। परीक्षार्थी उत्तरपुस्तिका लेते ही यह सुनिश्चित कर लें कि इसमें 8 पृष्ठ हैं एवं सही क्रम में हैं।
- उत्तरपुस्तिका प्राप्त होते ही परीक्षार्थी अपने प्रवेश-पत्र तथा उत्तरपुस्तिका पर मुद्रित विवरणों (Details) का मिलान कर यह अवश्य सुनिश्चित हो लें कि जो उत्तरपुस्तिका परीक्षक द्वारा उन्हें दी गई है, वह उन्हीं की है। भिन्न विवरणों की उत्तरपुस्तिका प्राप्त होने पर उसे तुरंत परीक्षक को वापस लौटा दिया जाए।
- उत्तरपुस्तिका प्राप्त होने पर परीक्षार्थी उनके आवरण पृष्ठ के पीछे अंकित "परीक्षार्थियों के लिए निर्देश" अवश्य पढ़ें एवं उसका अनुपालन करें।
- परीक्षार्थी अपनी उत्तरपुस्तिका के कवर पृष्ठ के ऊपरी बायें तथा दायें भागों में क्रमांक-(1) में अपने उत्तर देने का माध्यम अंकित करते हुए क्रमांक-(2) में अपना पूर्ण हस्ताक्षर अंकित करें। इसके अलावा अन्य मुद्रित विवरणों में किसी भी प्रकार से कोई छेड़-छाड़ नहीं करें।
- प्रायोगिक परीक्षा की उत्तरपुस्तिका के आवरण पृष्ठ के निचले बायें एवं दायें भागों को परीक्षार्थी द्वारा कदापि नहीं भरा जाएगा। अगर परीक्षार्थी इस भाग को भरते हैं, तो परीक्षार्थी का इस विषय में परीक्षाफल रद्द किया जा सकता है। ये दोनों भाग आंतरिक/बाह्य परीक्षकों को भरने के लिए दिया गया है।
- उत्तरपुस्तिका के पत्रों के दोनो पृष्ठों पर तथा प्रत्येक लाइन पर लिखें एवं पृष्ठों को नष्ट न करें।
- यदि रफ कार्य करने की आवश्यक हो, तो परीक्षार्थी उत्तरपुस्तिका के अंतिम पृष्ठ पर रफ कार्य करके उसे काट दें/क्रास (X) कर दें।
- उत्तरपुस्तिका के आंतरिक पृष्ठों पर दाहिने हाशिए में लाइन खींचकर सादा स्थान छोड़ रखा गया है। शेष स्थान रूल्ड है। परीक्षार्थी दाहिने हाशिए के सादे स्थान में कुछ भी नहीं लिखेंगे, चूंकि यह भाग परीक्षक के उपयोग के लिए है।
- उत्तरपुस्तिका के पृष्ठों को मोड़ें-फाड़ें नहीं तथा बीच-बीच में व्यर्थ ही खाली न छोड़ें।
- प्रश्न-पत्र में दी हुई संख्या के अनुसार अपने उत्तरों की संख्या लिखें।
- व्हाइटनर, ब्लेड तथा नाखून का इस्तेमाल करना सर्वथा वर्जित है, अन्यथा परीक्षाफल अमान्य कर दिया जाएगा।
- प्रश्नोत्तर के समाप्त होने पर अंतिम में नीचे एक क्षैतिज रेखा खींच दें।
- आंतरिक परीक्षक द्वारा उपलब्ध कराये गए उपस्थिति-पत्रक में परीक्षार्थी द्वारा यथा-स्तम्भ परीक्षा की तिथि अंकित करते हुए उत्तरपुस्तिका की क्रम संख्या लिखकर अपना हस्ताक्षर किया जाएगा। परीक्षार्थी की उपस्थिति, अनुपस्थिति एवं निष्कासन से संबंधित संगत गोले को नीले/काले पेन से परीक्षक द्वारा भरा जाएगा न कि परीक्षार्थी द्वारा।
- परीक्षार्थी अपनी उत्तरपुस्तिका को आन्तरिक परीक्षक के पास जमा किये बिना परीक्षा भवन न छोड़ें।
- परीक्षा केन्द्र में कैलकुलेटर, मोबाइल फोन, इयर फोन, पेजर, ब्लूटूथ या इस प्रकार का कोई अन्य इलेक्ट्रॉनिक उपकरण ले जाना सख्त मना है।
- जाँच परीक्षा में गैर-उत्प्रेषित या जाँच परीक्षा में अनुपस्थित छात्र/छात्रा इंटरमीडिएट वार्षिक प्रायोगिक परीक्षा, 2022 में कदापि सम्मिलित नहीं हो सकते हैं।



बिहार विद्यालय परीक्षा समिति, पटना
BIHAR SCHOOL EXAMINATION BOARD, PATNA
INTERMEDIATE ANNUAL EXAMINATION, 2022

इंटरमीडिएट वार्षिक परीक्षा, 2022

प्रायोगिक परीक्षा का प्रवेश पत्र

Admit Card For Practical Examination

संकाय: विज्ञान
FACULTY: SCIENCE

कॉलेज/+2 स्कूल का नाम GAYA COLLEGE, GAYA
परीक्षार्थी का नाम BANTI KUMAR
माता का नाम BABY DEVI
पिता का नाम PRAMOD SINGH
परीक्षार्थी का आधार नं० दिव्यांग कोटि NO
सूचीकरण संख्या/वर्ष R-210010782-20 परीक्षार्थी की कोटि REGULAR
रौल कोड 21001 रौल क्रमांक 22010753 लिंग MALE
परीक्षा केंद्र का नाम GAYA COLLEGE, GAYA



Banti Kumar

प्रायोगिक परीक्षा के विषय (निर्धारित परीक्षा कार्यक्रम सहित)

प्रायोगिक विषय	विषय कोड	विषय का नाम	परीक्षा की तारीख
वैकल्पिक विषय	117	PHYSICS	10.01.2022 to 20.01.2022
	118	CHEMISTRY	
अतिरिक्त विषय			

संकाय 30मा0

महाविद्यालय / +2 विद्यालय प्रधान का हस्ताक्षर
एवं मुहर

परीक्षा नियंत्रक (30मा0)

परीक्षार्थी के लिए आवश्यक निर्देश

- प्रायोगिक परीक्षा दिनांक 10.01.2022 से 20.01.2022 तक संचालित होगी। केन्द्राधीक्षक दिनांक 10.01.2022 से 20.01.2022 तक की अवधि में परीक्षार्थियों की संख्या के अनुसार तिथि एवं पाली का निर्धारण करके प्रायोगिक परीक्षा केन्द्र पर आवंटित सभी परीक्षार्थियों के प्रायोगिक विषयों की परीक्षा आयोजित करेंगे।
- परीक्षार्थी अपने इस प्रवेश-पत्र में उल्लिखित प्रायोगिक परीक्षा केंद्रों पर दिनांक 10.01.2022को पूर्वाह्न 09:00 बजे अनिवार्य रूप से जाकर परीक्षा केन्द्र के परिसर की सूचना पट्ट से यह जानकारी प्राप्त करेंगे कि उनके द्वारा चयनित विषय की प्रायोगिक परीक्षा किस तिथि एवं किस पाली में संचालित होगी, जिसमें उन्हें सम्मिलित होना अनिवार्य है।
- परीक्षार्थी के प्रत्येक प्रायोगिक विषय की परीक्षा के लिए 08 पृष्ठों की केवल एक ही उत्तरपुस्तिका मिलेगी। अतिरिक्त उत्तरपुस्तिका नहीं दी जाएगी। परीक्षार्थी उत्तरपुस्तिका लेते ही यह सुनिश्चित कर लें कि इसमें 8 पृष्ठ हैं एवं सही क्रम में हैं।
- उत्तरपुस्तिका प्राप्त होते ही परीक्षार्थी अपने प्रवेश-पत्र तथा उत्तरपुस्तिका पर मुद्रित विवरणों (Details) का मिलान कर यह अवश्य सुनिश्चित हो लें कि जो उत्तरपुस्तिका परीक्षक द्वारा उन्हें दी गई है, वह उन्हीं की है। भिन्न विवरणों की उत्तरपुस्तिका प्राप्त होने पर उसे तुरंत परीक्षक को वापस लौटा दिया जाए।
- उत्तरपुस्तिका प्राप्त होने पर परीक्षार्थी उनके आवरण पृष्ठ के पीछे अंकित "परीक्षार्थियों के लिए निर्देश" अवश्य पढ़ें एवं उसका अनुपालन करें।
- परीक्षार्थी अपनी उत्तरपुस्तिका के कवर पृष्ठ के ऊपरी बायें तथा दायें भागों में क्रमांक-(1) में अपने उत्तर देने का माध्यम अंकित करते हुए क्रमांक-(2) में अपना पूर्ण हस्ताक्षर अंकित करें। इसके अलावा अन्य मुद्रित विवरणों में किसी भी प्रकार से कोई छेड़-छाड़ नहीं करें।
- प्रायोगिक परीक्षा की उत्तरपुस्तिका के आवरण पृष्ठ के निचले बायें एवं दायें भागों को परीक्षार्थी द्वारा कदापि नहीं भरा जाएगा। अगर परीक्षार्थी इस भाग को भरते हैं, तो परीक्षार्थी का इस विषय में परीक्षाफल रद्द किया जा सकता है। ये दोनों भाग आंतरिक/बाह्य परीक्षकों को भरने के लिए दिया गया है।
- उत्तरपुस्तिका के पत्रों के दोनो पृष्ठों पर तथा प्रत्येक लाइन पर लिखें एवं पृष्ठों को नष्ट न करें।
- यदि रफ कार्य करने की आवश्यक हो, तो परीक्षार्थी उत्तरपुस्तिका के अंतिम पृष्ठ पर रफ कार्य करके उसे काट दें/क्रास (X) कर दें।
- उत्तरपुस्तिका के आंतरिक पृष्ठों पर दाहिने हाशिए में लाइन खींचकर सादा स्थान छोड़ रखा गया है। शेष स्थान रूल्ड है। परीक्षार्थी दाहिने हाशिए के सादे स्थान में कुछ भी नहीं लिखेंगे, चूंकि यह भाग परीक्षक के उपयोग के लिए है।
- उत्तरपुस्तिका के पृष्ठों को मोड़ें-फाड़ें नहीं तथा बीच-बीच में व्यर्थ ही खाली न छोड़ें।
- प्रश्न-पत्र में दी हुई संख्या के अनुसार अपने उत्तरों की संख्या लिखें।
- व्हाइटनर, ब्लेड तथा नाखून का इस्तेमाल करना सर्वथा वर्जित है, अन्यथा परीक्षाफल अमान्य कर दिया जाएगा।
- प्रश्नोत्तर के समाप्त होने पर अंतिम में नीचे एक क्षैतिज रेखा खींच दें।
- आंतरिक परीक्षक द्वारा उपलब्ध कराये गए उपस्थिति-पत्रक में परीक्षार्थी द्वारा यथा-स्तम्भ परीक्षा की तिथि अंकित करते हुए उत्तरपुस्तिका की क्रम संख्या लिखकर अपना हस्ताक्षर किया जाएगा। परीक्षार्थी की उपस्थिति, अनुपस्थिति एवं निष्कासन से संबंधित संगत गोले को नीले/काले पेन से परीक्षक द्वारा भरा जाएगा न कि परीक्षार्थी द्वारा।
- परीक्षार्थी अपनी उत्तरपुस्तिका को आन्तरिक परीक्षक के पास जमा किये बिना परीक्षा भवन न छोड़ें।
- परीक्षा केन्द्र में कैलकुलेटर, मोबाइल फोन, इयर फोन, पेजर, ब्लूटूथ या इस प्रकार का कोई अन्य इलेक्ट्रॉनिक उपकरण ले जाना सख्त मना है।
- जाँच परीक्षा में गैर-उत्प्रेषित या जाँच परीक्षा में अनुपस्थित छात्र/छात्रा इंटरमीडिएट वार्षिक प्रायोगिक परीक्षा, 2022 में कदापि सम्मिलित नहीं हो सकते हैं।



बिहार विद्यालय परीक्षा समिति, पटना
BIHAR SCHOOL EXAMINATION BOARD, PATNA
INTERMEDIATE ANNUAL EXAMINATION, 2022

संकाय: विज्ञान
FACULTY: SCIENCE

इंटरमीडिएट वार्षिक परीक्षा, 2022

प्रायोगिक परीक्षा का प्रवेश पत्र

Admit Card For Practical Examination

कॉलेज/+2 स्कूल का नाम	GAYA COLLEGE, GAYA				
परीक्षार्थी का नाम	BABLU KUMAR				
माता का नाम	KUNTI DEVI				
पिता का नाम	BIRENDER CHAUHAN				
परीक्षार्थी का आधार नं०	दिव्यांग कोटि				NO
सूचीकरण संख्या/वर्ष	R-210010777-20	परीक्षार्थी की कोटि	REGULAR		
रौल कोड	21001	रौल क्रमांक	22010748	लिंग	MALE
परीक्षा केंद्र का नाम	GAYA COLLEGE, GAYA				



प्रायोगिक परीक्षा के विषय (निर्धारित परीक्षा कार्यक्रम सहित)

प्रायोगिक विषय	विषय कोड	विषय का नाम	परीक्षा की तारीख
वैकल्पिक विषय	117	PHYSICS	10.01.2022 to 20.01.2022
	118	CHEMISTRY	
अतिरिक्त विषय			

संजीव कुमार

महाविद्यालय / +2 विद्यालय प्रधान का हस्ताक्षर
एवं मुहर

परीक्षा नियंत्रक (30M10)

परीक्षार्थी के लिए आवश्यक निर्देश

- प्रायोगिक परीक्षा दिनांक 10.01.2022 से 20.01.2022 तक संचालित होगी। केन्द्राधीक्षक दिनांक 10.01.2022 से 20.01.2022 तक की अवधि में परीक्षार्थियों की संख्या के अनुसार तिथि एवं पाली का निर्धारण करके प्रायोगिक परीक्षा केन्द्र पर आवंटित सभी परीक्षार्थियों के प्रायोगिक विषयों की परीक्षा आयोजित करेंगे।
- परीक्षार्थी अपने इस प्रवेश-पत्र में उल्लिखित प्रायोगिक परीक्षा केंद्रों पर दिनांक 10.01.2022को पूर्वाह्न 09:00 बजे अनिवार्य रूप से जाकर परीक्षा केन्द्र के परिसर की सूचना पट्ट से यह जानकारी प्राप्त करेंगे कि उनके द्वारा चयनित विषय की प्रायोगिक परीक्षा किस तिथि एवं किस पाली में संचालित होगी, जिसमें उन्हें सम्मिलित होना अनिवार्य है।
- परीक्षार्थी के प्रत्येक प्रायोगिक विषय की परीक्षा के लिए 08 पृष्ठों की केवल एक ही उत्तरपुस्तिका मिलेगी। अतिरिक्त उत्तरपुस्तिका नहीं दी जाएगी। परीक्षार्थी उत्तरपुस्तिका लेते ही यह सुनिश्चित कर लें कि इसमें 8 पृष्ठ हैं एवं सही क्रम में हैं।
- उत्तरपुस्तिका प्राप्त होते ही परीक्षार्थी अपने प्रवेश-पत्र तथा उत्तरपुस्तिका पर मुद्रित विवरणों (Details) का मिलान कर यह अवश्य सुनिश्चित हो लें कि जो उत्तरपुस्तिका परीक्षक द्वारा उन्हें दी गई है, वह उन्हीं की है। भिन्न विवरणों की उत्तरपुस्तिका प्राप्त होने पर उसे तुरंत परीक्षक को वापस लौटा दिया जाए।
- उत्तरपुस्तिका प्राप्त होने पर परीक्षार्थी उनके आवरण पृष्ठ के पीछे अंकित "परीक्षार्थियों के लिए निर्देश" अवश्य पढ़ें एवं उसका अनुपालन करें।
- परीक्षार्थी अपनी उत्तरपुस्तिका के कवर पृष्ठ के ऊपरी बायें तथा दायें भागों में क्रमांक-(1) में अपने उत्तर देने का माध्यम अंकित करते हुए क्रमांक-(2) में अपना पूर्ण हस्ताक्षर अंकित करें। इसके अलावा अन्य मुद्रित विवरणों में किसी भी प्रकार से कोई छेड़-छाड़ नहीं करें।
- प्रायोगिक परीक्षा की उत्तरपुस्तिका के आवरण पृष्ठ के निचले बायें एवं दायें भागों को परीक्षार्थी द्वारा कदापि नहीं भरा जाएगा। अगर परीक्षार्थी इस भाग को भरते हैं, तो परीक्षार्थी का इस विषय में परीक्षाफल रद्द किया जा सकता है। ये दोनों भाग आंतरिक/बाह्य परीक्षकों को भरने के लिए दिया गया है।
- उत्तरपुस्तिका के पत्रों के दोनो पृष्ठों पर तथा प्रत्येक लाइन पर लिखें एवं पृष्ठों को नष्ट न करें।
- यदि रफ कार्य करने की आवश्यक हो, तो परीक्षार्थी उत्तरपुस्तिका के अंतिम पृष्ठ पर रफ कार्य करके उसे काट दें/क्रास (X) कर दें।
- उत्तरपुस्तिका के आंतरिक पृष्ठों पर दाहिने हाशिए में लाइन खींचकर सादा स्थान छोड़ रखा गया है। शेष स्थान रूल्ड है। परीक्षार्थी दाहिने हाशिए के सादे स्थान में कुछ भी नहीं लिखेंगे, चूंकि यह भाग परीक्षक के उपयोग के लिए है।
- उत्तरपुस्तिका के पृष्ठों को मोड़ें-फाड़ें नहीं तथा बीच-बीच में व्यर्थ ही खाली न छोड़ें।
- प्रश्न-पत्र में दी हुई संख्या के अनुसार अपने उत्तरों की संख्या लिखें।
- व्हाइटनर, ब्लेड तथा नाखून का इस्तेमाल करना सर्वथा वर्जित है, अन्यथा परीक्षाफल अमान्य कर दिया जाएगा।
- प्रश्नोत्तर के समाप्त होने पर अंतिम में नीचे एक क्षैतिज रेखा खींच दें।
- आंतरिक परीक्षक द्वारा उपलब्ध कराये गए उपस्थिति-पत्रक में परीक्षार्थी द्वारा यथा-स्तम्भ परीक्षा की तिथि अंकित करते हुए उत्तरपुस्तिका की क्रम संख्या लिखकर अपना हस्ताक्षर किया जाएगा। परीक्षार्थी की उपस्थिति, अनुपस्थिति एवं निष्कासन से संबंधित संगत गोले को नीले/काले पेन से परीक्षक द्वारा भरा जाएगा न कि परीक्षार्थी द्वारा।
- परीक्षार्थी अपनी उत्तरपुस्तिका को आन्तरिक परीक्षक के पास जमा किये बिना परीक्षा भवन न छोड़ें।
- परीक्षा केन्द्र में कैलकुलेटर, मोबाइल फोन, इयर फोन, पेजर, ब्लूटूथ या इस प्रकार का कोई अन्य इलेक्ट्रॉनिक उपकरण ले जाना सख्त मना है।
- जाँच परीक्षा में गैर-उत्प्रेषित या जाँच परीक्षा में अनुपस्थित छात्र/छात्रा इंटरमीडिएट वार्षिक प्रायोगिक परीक्षा, 2022 में कदापि सम्मिलित नहीं हो सकते हैं।



बिहार विद्यालय परीक्षा समिति, पटना
BIHAR SCHOOL EXAMINATION BOARD, PATNA
INTERMEDIATE ANNUAL EXAMINATION, 2022

संकाय: विज्ञान
FACULTY: SCIENCE

इंटरमीडिएट वार्षिक परीक्षा, 2022

प्रायोगिक परीक्षा का प्रवेश पत्र

Admit Card For Practical Examination

कॉलेज/+2 स्कूल का नाम	GAYA COLLEGE, GAYA				
परीक्षार्थी का नाम	BAJRANGI KUMAR				
माता का नाम	ASHA DEVI				
पिता का नाम	MANOJ DAS				
परीक्षार्थी का आधार नं०	दिव्यांग कोटि				NO
सूचीकरण संख्या/वर्ष	R-210010780-20	परीक्षार्थी की कोटि	REGULAR		
रौल कोड	21001	रौल क्रमांक	22010751	लिंग	MALE
परीक्षा केंद्र का नाम	GAYA COLLEGE, GAYA				



प्रायोगिक परीक्षा के विषय (निर्धारित परीक्षा कार्यक्रम सहित)

प्रायोगिक विषय	विषय कोड	विषय का नाम	परीक्षा की तारीख
वैकल्पिक विषय	117	PHYSICS	10.01.2022 to 20.01.2022
	118	CHEMISTRY	
	119	BIOLOGY	
अतिरिक्त विषय			

संजीव कुमार

महाविद्यालय / +2 विद्यालय प्रधान का हस्ताक्षर
एवं मुहर

परीक्षा नियंत्रक (30M10)

परीक्षार्थी के लिए आवश्यक निर्देश

- प्रायोगिक परीक्षा दिनांक 10.01.2022 से 20.01.2022 तक संचालित होगी। केन्द्राधीक्षक दिनांक 10.01.2022 से 20.01.2022 तक की अवधि में परीक्षार्थियों की संख्या के अनुसार तिथि एवं पाली का निर्धारण करके प्रायोगिक परीक्षा केन्द्र पर आवंटित सभी परीक्षार्थियों के प्रायोगिक विषयों की परीक्षा आयोजित करेंगे।
- परीक्षार्थी अपने इस प्रवेश-पत्र में उल्लिखित प्रायोगिक परीक्षा केंद्रों पर दिनांक 10.01.2022 को पूर्वाह्न 09:00 बजे अनिवार्य रूप से जाकर परीक्षा केन्द्र के परिसर की सूचना पट्ट से यह जानकारी प्राप्त करेंगे कि उनके द्वारा चयनित विषय की प्रायोगिक परीक्षा किस तिथि एवं किस पाली में संचालित होगी, जिसमें उन्हें सम्मिलित होना अनिवार्य है।
- परीक्षार्थी के प्रत्येक प्रायोगिक विषय की परीक्षा के लिए 08 पृष्ठों की केवल एक ही उत्तरपुस्तिका मिलेगी। अतिरिक्त उत्तरपुस्तिका नहीं दी जाएगी। परीक्षार्थी उत्तरपुस्तिका लेते ही यह सुनिश्चित कर लें कि इसमें 8 पृष्ठ हैं एवं सही क्रम में हैं।
- उत्तरपुस्तिका प्राप्त होते ही परीक्षार्थी अपने प्रवेश-पत्र तथा उत्तरपुस्तिका पर मुद्रित विवरणों (Details) का मिलान कर यह अवश्य सुनिश्चित हो लें कि जो उत्तरपुस्तिका परीक्षक द्वारा उन्हें दी गई है, वह उन्हीं की है। भिन्न विवरणों की उत्तरपुस्तिका प्राप्त होने पर उसे तुरंत परीक्षक को वापस लौटा दिया जाए।
- उत्तरपुस्तिका प्राप्त होने पर परीक्षार्थी उनके आवरण पृष्ठ के पीछे अंकित "परीक्षार्थियों के लिए निर्देश" अवश्य पढ़ें एवं उसका अनुपालन करें।
- परीक्षार्थी अपनी उत्तरपुस्तिका के कवर पृष्ठ के ऊपरी बायें तथा दायें भागों में क्रमांक-(1) में अपने उत्तर देने का माध्यम अंकित करते हुए क्रमांक-(2) में अपना पूर्ण हस्ताक्षर अंकित करें। इसके अलावा अन्य मुद्रित विवरणों में किसी भी प्रकार से कोई छेड़-छाड़ नहीं करें।
- प्रायोगिक परीक्षा की उत्तरपुस्तिका के आवरण पृष्ठ के निचले बायें एवं दायें भागों को परीक्षार्थी द्वारा कदापि नहीं भरा जाएगा। अगर परीक्षार्थी इस भाग को भरते हैं, तो परीक्षार्थी का इस विषय में परीक्षाफल रद्द किया जा सकता है। ये दोनों भाग आंतरिक/बाह्य परीक्षकों को भरने के लिए दिया गया है।
- उत्तरपुस्तिका के पत्रों के दोनो पृष्ठों पर तथा प्रत्येक लाइन पर लिखें एवं पृष्ठों को नष्ट न करें।
- यदि रफ कार्य करने की आवश्यक हो, तो परीक्षार्थी उत्तरपुस्तिका के अंतिम पृष्ठ पर रफ कार्य करके उसे काट दें/क्रास (X) कर दें।
- उत्तरपुस्तिका के आंतरिक पृष्ठों पर दाहिने हाशिए में लाइन खींचकर सादा स्थान छोड़ रखा गया है। शेष स्थान रूल्ड है। परीक्षार्थी दाहिने हाशिए के सादे स्थान में कुछ भी नहीं लिखेंगे, चूंकि यह भाग परीक्षक के उपयोग के लिए है।
- उत्तरपुस्तिका के पृष्ठों को मोड़ें-फाड़ें नहीं तथा बीच-बीच में व्यर्थ ही खाली न छोड़ें।
- प्रश्न-पत्र में दी हुई संख्या के अनुसार अपने उत्तरों की संख्या लिखें।
- व्हाइटनर, ब्लेड तथा नाखून का इस्तेमाल करना सर्वथा वर्जित है, अन्यथा परीक्षाफल अमान्य कर दिया जाएगा।
- प्रश्नोत्तर के समाप्त होने पर अंतिम में नीचे एक क्षैतिज रेखा खींच दें।
- आंतरिक परीक्षक द्वारा उपलब्ध कराये गए उपस्थिति-पत्रक में परीक्षार्थी द्वारा यथा-स्तम्भ परीक्षा की तिथि अंकित करते हुए उत्तरपुस्तिका की क्रम संख्या लिखकर अपना हस्ताक्षर किया जाएगा। परीक्षार्थी की उपस्थिति, अनुपस्थिति एवं निष्कासन से संबंधित संगत गोले को नीले/काले पेन से परीक्षक द्वारा भरा जाएगा न कि परीक्षार्थी द्वारा।
- परीक्षार्थी अपनी उत्तरपुस्तिका को आन्तरिक परीक्षक के पास जमा किये बिना परीक्षा भवन न छोड़ें।
- परीक्षा केन्द्र में कैलकुलेटर, मोबाइल फोन, इयर फोन, पेजर, ब्लूटूथ या इस प्रकार का कोई अन्य इलेक्ट्रॉनिक उपकरण ले जाना सख्त मना है।
- जाँच परीक्षा में गैर-उत्प्रेषित या जाँच परीक्षा में अनुपस्थित छात्र/छात्रा इंटरमीडिएट वार्षिक प्रायोगिक परीक्षा, 2022 में कदापि सम्मिलित नहीं हो सकते हैं।



बिहार विद्यालय परीक्षा समिति, पटना
BIHAR SCHOOL EXAMINATION BOARD, PATNA
INTERMEDIATE ANNUAL EXAMINATION, 2022

इंटरमीडिएट वार्षिक परीक्षा, 2022

प्रायोगिक परीक्षा का प्रवेश पत्र

Admit Card For Practical Examination

संकाय: विज्ञान
FACULTY: SCIENCE

कॉलेज/+2 स्कूल का नाम GAYA COLLEGE, GAYA
परीक्षार्थी का नाम AVINASH KUMAR
माता का नाम MENKA DEVI
पिता का नाम LAL JEE JHANGER
परीक्षार्थी का आधार नं० दिव्यांग कोटि NO
सूचीकरण संख्या/वर्ष R-210010760-20 परीक्षार्थी की कोटि REGULAR
रौल कोड 21001 रौल क्रमांक 22010732 लिंग MALE
परीक्षा केंद्र का नाम GAYA COLLEGE, GAYA



Avinash Kumar

प्रायोगिक परीक्षा के विषय (निर्धारित परीक्षा कार्यक्रम सहित)

प्रायोगिक विषय	विषय कोड	विषय का नाम	परीक्षा की तारीख
वैकल्पिक विषय	117	PHYSICS	10.01.2022 to 20.01.2022
	118	CHEMISTRY	
अतिरिक्त विषय			

संज्ञा 1377

महाविद्यालय / +2 विद्यालय प्रधान का हस्ताक्षर
एवं मुहर

परीक्षा नियंत्रक (30M10)

परीक्षार्थी के लिए आवश्यक निर्देश

- प्रायोगिक परीक्षा दिनांक 10.01.2022 से 20.01.2022 तक संचालित होगी। केन्द्राधीक्षक दिनांक 10.01.2022 से 20.01.2022 तक की अवधि में परीक्षार्थियों की संख्या के अनुसार तिथि एवं पाली का निर्धारण करके प्रायोगिक परीक्षा केन्द्र पर आवंटित सभी परीक्षार्थियों के प्रायोगिक विषयों की परीक्षा आयोजित करेंगे।
- परीक्षार्थी अपने इस प्रवेश-पत्र में उल्लिखित प्रायोगिक परीक्षा केंद्रों पर दिनांक 10.01.2022 को पूर्वाह्न 09:00 बजे अनिवार्य रूप से जाकर परीक्षा केन्द्र के परिसर की सूचना पट्ट से यह जानकारी प्राप्त कर लेंगे कि उनके द्वारा चयनित विषय की प्रायोगिक परीक्षा किस तिथि एवं किस पाली में संचालित होगी, जिसमें उन्हें सम्मिलित होना अनिवार्य है।
- परीक्षार्थी के प्रत्येक प्रायोगिक विषय की परीक्षा के लिए 08 पृष्ठों की केवल एक ही उत्तरपुस्तिका मिलेगी। अतिरिक्त उत्तरपुस्तिका नहीं दी जाएगी। परीक्षार्थी उत्तरपुस्तिका लेते ही यह सुनिश्चित कर लें कि इसमें 8 पृष्ठ हैं एवं सही क्रम में हैं।
- उत्तरपुस्तिका प्राप्त होते ही परीक्षार्थी अपने प्रवेश-पत्र तथा उत्तरपुस्तिका पर मुद्रित विवरणों (Details) का मिलान कर यह अवश्य सुनिश्चित हो लें कि जो उत्तरपुस्तिका परीक्षक द्वारा उन्हें दी गई है, वह उन्हीं की है। भिन्न विवरणों की उत्तरपुस्तिका प्राप्त होने पर उसे तुरंत परीक्षक को वापस लौटा दिया जाए।
- उत्तरपुस्तिका प्राप्त होने पर परीक्षार्थी उनके आवरण पृष्ठ के पीछे अंकित "परीक्षार्थियों के लिए निर्देश" अवश्य पढ़ें एवं उसका अनुपालन करें।
- परीक्षार्थी अपनी उत्तरपुस्तिका के कवर पृष्ठ के ऊपरी बायें तथा दायें भागों में क्रमांक-(1) में अपने उत्तर देने का माध्यम अंकित करते हुए क्रमांक-(2) में अपना पूर्ण हस्ताक्षर अंकित करें। इसके अलावा अन्य मुद्रित विवरणों में किसी भी प्रकार से कोई छेड़-छाड़ नहीं करें।
- प्रायोगिक परीक्षा की उत्तरपुस्तिका के आवरण पृष्ठ के निचले बायें एवं दायें भागों को परीक्षार्थी द्वारा कदापि नहीं भरा जाएगा। अगर परीक्षार्थी इस भाग को भरते हैं, तो परीक्षार्थी का इस विषय में परीक्षाफल रद्द किया जा सकता है। ये दोनों भाग आंतरिक/बाह्य परीक्षकों को भरने के लिए दिया गया है।
- उत्तरपुस्तिका के पत्रों के दोनो पृष्ठों पर तथा प्रत्येक लाइन पर लिखें एवं पृष्ठों को नष्ट न करें।
- यदि रफ कार्य करने की आवश्यक हो, तो परीक्षार्थी उत्तरपुस्तिका के अंतिम पृष्ठ पर रफ कार्य करके उसे काट दें/क्रास (X) कर दें।
- उत्तरपुस्तिका के आंतरिक पृष्ठों पर दाहिने हाशिए में लाइन खींचकर सादा स्थान छोड़ रखा गया है। शेष स्थान रूल्ड है। परीक्षार्थी दाहिने हाशिए के सादे स्थान में कुछ भी नहीं लिखेंगे, चूंकि यह भाग परीक्षक के उपयोग के लिए है।
- उत्तरपुस्तिका के पृष्ठों को मोड़ें-फाड़ें नहीं तथा बीच-बीच में व्यर्थ ही खाली न छोड़ें।
- प्रश्न-पत्र में दी हुई संख्या के अनुसार अपने उत्तरों की संख्या लिखें।
- व्हाइटनर, ब्लेड तथा नाखून का इस्तेमाल करना सर्वथा वर्जित है, अन्यथा परीक्षाफल अमान्य कर दिया जाएगा।
- प्रश्नोत्तर के समाप्त होने पर अंतिम में नीचे एक क्षैतिज रेखा खींच दें।
- आंतरिक परीक्षक द्वारा उपलब्ध कराये गए उपस्थिति-पत्रक में परीक्षार्थी द्वारा यथा-स्तम्भ परीक्षा की तिथि अंकित करते हुए उत्तरपुस्तिका की क्रम संख्या लिखकर अपना हस्ताक्षर किया जाएगा। परीक्षार्थी की उपस्थिति, अनुपस्थिति एवं निष्कासन से संबंधित संगत गोले को नीले/काले पेन से परीक्षक द्वारा भरा जाएगा न कि परीक्षार्थी द्वारा।
- परीक्षार्थी अपनी उत्तरपुस्तिका को आन्तरिक परीक्षक के पास जमा किये बिना परीक्षा भवन न छोड़ें।
- परीक्षा केन्द्र में कैलकुलेटर, मोबाइल फोन, इयर फोन, पेजर, ब्लूटूथ या इस प्रकार का कोई अन्य इलेक्ट्रॉनिक उपकरण ले जाना सख्त मना है।
- जाँच परीक्षा में गैर-उत्प्रेषित या जाँच परीक्षा में अनुपस्थित छात्र/छात्रा इंटरमीडिएट वार्षिक प्रायोगिक परीक्षा, 2022 में कदापि सम्मिलित नहीं हो सकते हैं।



बिहार विद्यालय परीक्षा समिति, पटना
BIHAR SCHOOL EXAMINATION BOARD, PATNA
INTERMEDIATE ANNUAL EXAMINATION, 2022

संकाय: विज्ञान
FACULTY: SCIENCE

इंटरमीडिएट वार्षिक परीक्षा, 2022

प्रायोगिक परीक्षा का प्रवेश पत्र

Admit Card For Practical Examination

कॉलेज/+2 स्कूल का नाम GAYA COLLEGE, GAYA
परीक्षार्थी का नाम AYUSH KUMAR
माता का नाम GUDIYA DEVI
पिता का नाम AJAY SINGH
परीक्षार्थी का आधार नं० दिव्यांग कोटि NO
सूचीकरण संख्या/वर्ष R-210010766-20 परीक्षार्थी की कोटि REGULAR
रोल कोड 21001 रोल क्रमांक 22010738 लिंग MALE
परीक्षा केंद्र का नाम GAYA COLLEGE, GAYA



प्रायोगिक परीक्षा के विषय (निर्धारित परीक्षा कार्यक्रम सहित)

प्रायोगिक विषय	विषय कोड	विषय का नाम	परीक्षा की तारीख
वैकल्पिक विषय	117	PHYSICS	10.01.2022 to 20.01.2022
	118	CHEMISTRY	
	119	BIOLOGY	
अतिरिक्त विषय			

संकाय 2377

महाविद्यालय / +2 विद्यालय प्रधान का हस्ताक्षर
एवं मुहर

परीक्षा नियंत्रक (30M10)

परीक्षार्थी के लिए आवश्यक निर्देश

- प्रायोगिक परीक्षा दिनांक 10.01.2022 से 20.01.2022 तक संचालित होगी। केन्द्राधीक्षक दिनांक 10.01.2022 से 20.01.2022 तक की अवधि में परीक्षार्थियों की संख्या के अनुसार तिथि एवं पाली का निर्धारण करके प्रायोगिक परीक्षा केन्द्र पर आवंटित सभी परीक्षार्थियों के प्रायोगिक विषयों की परीक्षा आयोजित करेंगे।
- परीक्षार्थी अपने इस प्रवेश-पत्र में उल्लिखित प्रायोगिक परीक्षा केंद्रों पर दिनांक 10.01.2022 को पूर्वाह्न 09:00 बजे अनिवार्य रूप से जाकर परीक्षा केन्द्र के परिसर की सूचना पट्ट से यह जानकारी प्राप्त करेंगे कि उनके द्वारा चयनित विषय की प्रायोगिक परीक्षा किस तिथि एवं किस पाली में संचालित होगी, जिसमें उन्हें सम्मिलित होना अनिवार्य है।
- परीक्षार्थी के प्रत्येक प्रायोगिक विषय की परीक्षा के लिए 08 पृष्ठों की केवल एक ही उत्तरपुस्तिका मिलेगी। अतिरिक्त उत्तरपुस्तिका नहीं दी जाएगी। परीक्षार्थी उत्तरपुस्तिका लेते ही यह सुनिश्चित कर लें कि इसमें 8 पृष्ठ हैं एवं सही क्रम में हैं।
- उत्तरपुस्तिका प्राप्त होते ही परीक्षार्थी अपने प्रवेश-पत्र तथा उत्तरपुस्तिका पर मुद्रित विवरणों (Details) का मिलान कर यह अवश्य सुनिश्चित हो लें कि जो उत्तरपुस्तिका परीक्षक द्वारा उन्हें दी गई है, वह उन्हीं की है। भिन्न विवरणों की उत्तरपुस्तिका प्राप्त होने पर उसे तुरंत परीक्षक को वापस लौटा दिया जाए।
- उत्तरपुस्तिका प्राप्त होने पर परीक्षार्थी उनके आवरण पृष्ठ के पीछे अंकित "परीक्षार्थियों के लिए निर्देश" अवश्य पढ़ें एवं उसका अनुपालन करें।
- परीक्षार्थी अपनी उत्तरपुस्तिका के कवर पृष्ठ के ऊपरी बायें तथा दायें भागों में क्रमांक-(1) में अपने उत्तर देने का माध्यम अंकित करते हुए क्रमांक-(2) में अपना पूर्ण हस्ताक्षर अंकित करें। इसके अलावा अन्य मुद्रित विवरणों में किसी भी प्रकार से कोई छेड़-छाड़ नहीं करें।
- प्रायोगिक परीक्षा की उत्तरपुस्तिका के आवरण पृष्ठ के निचले बायें एवं दायें भागों को परीक्षार्थी द्वारा कदापि नहीं भरा जाएगा। अगर परीक्षार्थी इस भाग को भरते हैं, तो परीक्षार्थी का इस विषय में परीक्षाफल रद्द किया जा सकता है। ये दोनों भाग आंतरिक/बाह्य परीक्षकों को भरने के लिए दिया गया है।
- उत्तरपुस्तिका के पत्रों के दोनो पृष्ठों पर तथा प्रत्येक लाइन पर लिखें एवं पृष्ठों को नष्ट न करें।
- यदि रफ कार्य करने की आवश्यक हो, तो परीक्षार्थी उत्तरपुस्तिका के अंतिम पृष्ठ पर रफ कार्य करके उसे काट दें/क्रास (X) कर दें।
- उत्तरपुस्तिका के आंतरिक पृष्ठों पर दाहिने हाशिए में लाइन खींचकर सादा स्थान छोड़ रखा गया है। शेष स्थान रूल्ड है। परीक्षार्थी दाहिने हाशिए के सादे स्थान में कुछ भी नहीं लिखेंगे, चूंकि यह भाग परीक्षक के उपयोग के लिए है।
- उत्तरपुस्तिका के पृष्ठों को मोड़ें-फाड़ें नहीं तथा बीच-बीच में व्यर्थ ही खाली न छोड़ें।
- प्रश्न-पत्र में दी हुई संख्या के अनुसार अपने उत्तरों की संख्या लिखें।
- व्हाइटनर, ब्लेड तथा नाखून का इस्तेमाल करना सर्वथा वर्जित है, अन्यथा परीक्षाफल अमान्य कर दिया जाएगा।
- प्रश्नोत्तर के समाप्त होने पर अंतिम में नीचे एक क्षैतिज रेखा खींच दें।
- आंतरिक परीक्षक द्वारा उपलब्ध कराये गए उपस्थिति-पत्रक में परीक्षार्थी द्वारा यथा-स्तम्भ परीक्षा की तिथि अंकित करते हुए उत्तरपुस्तिका की क्रम संख्या लिखकर अपना हस्ताक्षर किया जाएगा। परीक्षार्थी की उपस्थिति, अनुपस्थिति एवं निष्कासन से संबंधित संगत गोले को नीले/काले पेन से परीक्षक द्वारा भरा जाएगा न कि परीक्षार्थी द्वारा।
- परीक्षार्थी अपनी उत्तरपुस्तिका को आन्तरिक परीक्षक के पास जमा किये बिना परीक्षा भवन न छोड़ें।
- परीक्षा केन्द्र में कैलकुलेटर, मोबाइल फोन, इयर फोन, पेजर, ब्लूटूथ या इस प्रकार का कोई अन्य इलेक्ट्रॉनिक उपकरण ले जाना सख्त मना है।
- जाँच परीक्षा में गैर-उत्प्रेषित या जाँच परीक्षा में अनुपस्थित छात्र/छात्रा इंटरमीडिएट वार्षिक प्रायोगिक परीक्षा, 2022 में कदापि सम्मिलित नहीं हो सकते हैं।



बिहार विद्यालय परीक्षा समिति, पटना
BIHAR SCHOOL EXAMINATION BOARD, PATNA
INTERMEDIATE ANNUAL EXAMINATION, 2022


संकाय: विज्ञान
FACULTY: SCIENCE

इंटरमीडिएट वार्षिक परीक्षा, 2022

प्रायोगिक परीक्षा का प्रवेश पत्र

Admit Card For Practical Examination

कॉलेज/+2 स्कूल का नाम	GAYA COLLEGE, GAYA				
परीक्षार्थी का नाम	AYUSH KUMAR				
माता का नाम	ARCHANA KUMARI SINHA				
पिता का नाम	UPENDRA KUMAR SINHA				
परीक्षार्थी का आधार नं०	दिव्यांग कोटि				NO
सूचीकरण संख्या/वर्ष	R-210010771-20	परीक्षार्थी की कोटि	REGULAR		
रौल कोड	21001	रौल क्रमांक	22010743	लिंग	MALE
परीक्षा केंद्र का नाम	GAYA COLLEGE, GAYA				



प्रायोगिक परीक्षा के विषय (निर्धारित परीक्षा कार्यक्रम सहित)

प्रायोगिक विषय	विषय कोड	विषय का नाम	परीक्षा की तारीख
वैकल्पिक विषय	117	PHYSICS	10.01.2022 to 20.01.2022
	118	CHEMISTRY	
अतिरिक्त विषय			

संजय कुमार

महाविद्यालय / +2 विद्यालय प्रधान का हस्ताक्षर
एवं मुहर

परीक्षा नियंत्रक (30M10)

परीक्षार्थी के लिए आवश्यक निर्देश

- प्रायोगिक परीक्षा दिनांक 10.01.2022 से 20.01.2022 तक संचालित होगी। केन्द्राधीक्षक दिनांक 10.01.2022 से 20.01.2022 तक की अवधि में परीक्षार्थियों की संख्या के अनुसार तिथि एवं पाली का निर्धारण करके प्रायोगिक परीक्षा केन्द्र पर आवंटित सभी परीक्षार्थियों के प्रायोगिक विषयों की परीक्षा आयोजित करेंगे।
- परीक्षार्थी अपने इस प्रवेश-पत्र में उल्लिखित प्रायोगिक परीक्षा केंद्रों पर दिनांक 10.01.2022 को पूर्वाह्न 09:00 बजे अनिवार्य रूप से जाकर परीक्षा केन्द्र के परिसर की सूचना पट्ट से यह जानकारी प्राप्त कर लेंगे कि उनके द्वारा चयनित विषय की प्रायोगिक परीक्षा किस तिथि एवं किस पाली में संचालित होगी, जिसमें उन्हें सम्मिलित होना अनिवार्य है।
- परीक्षार्थी के प्रत्येक प्रायोगिक विषय की परीक्षा के लिए 08 पृष्ठों की केवल एक ही उत्तरपुस्तिका मिलेगी। अतिरिक्त उत्तरपुस्तिका नहीं दी जाएगी। परीक्षार्थी उत्तरपुस्तिका लेते ही यह सुनिश्चित कर लें कि इसमें 8 पृष्ठ हैं एवं सही क्रम में हैं।
- उत्तरपुस्तिका प्राप्त होते ही परीक्षार्थी अपने प्रवेश-पत्र तथा उत्तरपुस्तिका पर मुद्रित विवरणों (Details) का मिलान कर यह अवश्य सुनिश्चित हो लें कि जो उत्तरपुस्तिका परीक्षक द्वारा उन्हें दी गई है, वह उन्हीं की है। भिन्न विवरणों की उत्तरपुस्तिका प्राप्त होने पर उसे तुरंत परीक्षक को वापस लौटा दिया जाए।
- उत्तरपुस्तिका प्राप्त होने पर परीक्षार्थी उनके आवरण पृष्ठ के पीछे अंकित "परीक्षार्थियों के लिए निर्देश" अवश्य पढ़ें एवं उसका अनुपालन करें।
- परीक्षार्थी अपनी उत्तरपुस्तिका के कवर पृष्ठ के ऊपरी बायें तथा दायें भागों में क्रमांक-(1) में अपने उत्तर देने का माध्यम अंकित करते हुए क्रमांक-(2) में अपना पूर्ण हस्ताक्षर अंकित करें। इसके अलावा अन्य मुद्रित विवरणों में किसी भी प्रकार से कोई छेड़-छाड़ नहीं करें।
- प्रायोगिक परीक्षा की उत्तरपुस्तिका के आवरण पृष्ठ के निचले बायें एवं दायें भागों को परीक्षार्थी द्वारा कदापि नहीं भरा जाएगा। अगर परीक्षार्थी इस भाग को भरते हैं, तो परीक्षार्थी का इस विषय में परीक्षाफल रद्द किया जा सकता है। ये दोनों भाग आंतरिक/बाह्य परीक्षकों को भरने के लिए दिया गया है।
- उत्तरपुस्तिका के पत्रों के दोनो पृष्ठों पर तथा प्रत्येक लाइन पर लिखें एवं पृष्ठों को नष्ट न करें।
- यदि रफ कार्य करने की आवश्यक हो, तो परीक्षार्थी उत्तरपुस्तिका के अंतिम पृष्ठ पर रफ कार्य करके उसे काट दें/क्रास (X) कर दें।
- उत्तरपुस्तिका के आंतरिक पृष्ठों पर दाहिने हाशिए में लाइन खींचकर सादा स्थान छोड़ रखा गया है। शेष स्थान रूल्ड है। परीक्षार्थी दाहिने हाशिए के सादे स्थान में कुछ भी नहीं लिखेंगे, चूंकि यह भाग परीक्षक के उपयोग के लिए है।
- उत्तरपुस्तिका के पृष्ठों को मोड़ें-फाड़ें नहीं तथा बीच-बीच में व्यर्थ ही खाली न छोड़ें।
- प्रश्न-पत्र में दी हुई संख्या के अनुसार अपने उत्तरों की संख्या लिखें।
- व्हाइटनर, ब्लेड तथा नाखून का इस्तेमाल करना सर्वथा वर्जित है, अन्यथा परीक्षाफल अमान्य कर दिया जाएगा।
- प्रश्नोत्तर के समाप्त होने पर अंतिम में नीचे एक क्षैतिज रेखा खींच दें।
- आंतरिक परीक्षक द्वारा उपलब्ध कराये गए उपस्थिति-पत्रक में परीक्षार्थी द्वारा यथा-स्तम्भ परीक्षा की तिथि अंकित करते हुए उत्तरपुस्तिका की क्रम संख्या लिखकर अपना हस्ताक्षर किया जाएगा। परीक्षार्थी की उपस्थिति, अनुपस्थिति एवं निष्कासन से संबंधित संगत गोले को नीले/काले पेन से परीक्षक द्वारा भरा जाएगा न कि परीक्षार्थी द्वारा।
- परीक्षार्थी अपनी उत्तरपुस्तिका को आन्तरिक परीक्षक के पास जमा किये बिना परीक्षा भवन न छोड़ें।
- परीक्षा केन्द्र में कैलकुलेटर, मोबाइल फोन, इयर फोन, पेजर, ब्लूटूथ या इस प्रकार का कोई अन्य इलेक्ट्रॉनिक उपकरण ले जाना सख्त मना है।
- जाँच परीक्षा में गैर-उत्प्रेषित या जाँच परीक्षा में अनुपस्थित छात्र/छात्रा इंटरमीडिएट वार्षिक प्रायोगिक परीक्षा, 2022 में कदापि सम्मिलित नहीं हो सकते हैं।



बिहार विद्यालय परीक्षा समिति, पटना
BIHAR SCHOOL EXAMINATION BOARD, PATNA
INTERMEDIATE ANNUAL EXAMINATION, 2022


संकाय: विज्ञान
FACULTY: SCIENCE

इंटरमीडिएट वार्षिक परीक्षा, 2022

प्रायोगिक परीक्षा का प्रवेश पत्र

Admit Card For Practical Examination

कॉलेज/+2 स्कूल का नाम GAYA COLLEGE, GAYA
परीक्षार्थी का नाम AYUSH KUMAR
माता का नाम REENA DEVI
पिता का नाम PRABHAT KUMAR
परीक्षार्थी का आधार नं० दिव्यांग कोटि NO
सूचीकरण संख्या/वर्ष R-210010769-20 परीक्षार्थी की कोटि REGULAR
रोल कोड 21001 रोल क्रमांक 22010741 लिंग MALE
परीक्षा केंद्र का नाम GAYA COLLEGE, GAYA



प्रायोगिक परीक्षा के विषय (निर्धारित परीक्षा कार्यक्रम सहित)

प्रायोगिक विषय	विषय कोड	विषय का नाम	परीक्षा की तारीख
वैकल्पिक विषय	117	PHYSICS	10.01.2022 to 20.01.2022
	118	CHEMISTRY	
अतिरिक्त विषय			

संकाय 2022

महाविद्यालय / +2 विद्यालय प्रधान का हस्ताक्षर
एवं मुहर

परीक्षा नियंत्रक (30M10)

परीक्षार्थी के लिए आवश्यक निर्देश

- प्रायोगिक परीक्षा दिनांक 10.01.2022 से 20.01.2022 तक संचालित होगी। केन्द्राधीक्षक दिनांक 10.01.2022 से 20.01.2022 तक की अवधि में परीक्षार्थियों की संख्या के अनुसार तिथि एवं पाली का निर्धारण करके प्रायोगिक परीक्षा केन्द्र पर आवंटित सभी परीक्षार्थियों के प्रायोगिक विषयों की परीक्षा आयोजित करेंगे।
- परीक्षार्थी अपने इस प्रवेश-पत्र में उल्लिखित प्रायोगिक परीक्षा केंद्रों पर दिनांक 10.01.2022 को पूर्वाह्न 09:00 बजे अनिवार्य रूप से जाकर परीक्षा केन्द्र के परिसर की सूचना पट्ट से यह जानकारी प्राप्त कर लेंगे कि उनके द्वारा चयनित विषय की प्रायोगिक परीक्षा किस तिथि एवं किस पाली में संचालित होगी, जिसमें उन्हें सम्मिलित होना अनिवार्य है।
- परीक्षार्थी के प्रत्येक प्रायोगिक विषय की परीक्षा के लिए 08 पृष्ठों की केवल एक ही उत्तरपुस्तिका मिलेगी। अतिरिक्त उत्तरपुस्तिका नहीं दी जाएगी। परीक्षार्थी उत्तरपुस्तिका लेते ही यह सुनिश्चित कर लें कि इसमें 8 पृष्ठ हैं एवं सही क्रम में हैं।
- उत्तरपुस्तिका प्राप्त होते ही परीक्षार्थी अपने प्रवेश-पत्र तथा उत्तरपुस्तिका पर मुद्रित विवरणों (Details) का मिलान कर यह अवश्य सुनिश्चित हो लें कि जो उत्तरपुस्तिका परीक्षक द्वारा उन्हें दी गई है, वह उन्हीं की है। भिन्न विवरणों की उत्तरपुस्तिका प्राप्त होने पर उसे तुरंत परीक्षक को वापस लौटा दिया जाए।
- उत्तरपुस्तिका प्राप्त होने पर परीक्षार्थी उनके आवरण पृष्ठ के पीछे अंकित "परीक्षार्थियों के लिए निर्देश" अवश्य पढ़ें एवं उसका अनुपालन करें।
- परीक्षार्थी अपनी उत्तरपुस्तिका के कवर पृष्ठ के ऊपरी बायें तथा दायें भागों में क्रमांक-(1) में अपने उत्तर देने का माध्यम अंकित करते हुए क्रमांक-(2) में अपना पूर्ण हस्ताक्षर अंकित करें। इसके अलावा अन्य मुद्रित विवरणों में किसी भी प्रकार से कोई छेड़-छाड़ नहीं करें।
- प्रायोगिक परीक्षा की उत्तरपुस्तिका के आवरण पृष्ठ के निचले बायें एवं दायें भागों को परीक्षार्थी द्वारा कदापि नहीं भरा जाएगा। अगर परीक्षार्थी इस भाग को भरते हैं, तो परीक्षार्थी का इस विषय में परीक्षाफल रद्द किया जा सकता है। ये दोनों भाग आंतरिक/बाह्य परीक्षकों को भरने के लिए दिया गया है।
- उत्तरपुस्तिका के पत्रों के दोनो पृष्ठों पर तथा प्रत्येक लाइन पर लिखें एवं पृष्ठों को नष्ट न करें।
- यदि रफ कार्य करने की आवश्यक हो, तो परीक्षार्थी उत्तरपुस्तिका के अंतिम पृष्ठ पर रफ कार्य करके उसे काट दें/क्रास (X) कर दें।
- उत्तरपुस्तिका के आंतरिक पृष्ठों पर दाहिने हाशिए में लाइन खींचकर सादा स्थान छोड़ रखा गया है। शेष स्थान रूल्ड है। परीक्षार्थी दाहिने हाशिए के सादे स्थान में कुछ भी नहीं लिखेंगे, चूंकि यह भाग परीक्षक के उपयोग के लिए है।
- उत्तरपुस्तिका के पृष्ठों को मोड़ें-फाड़ें नहीं तथा बीच-बीच में व्यर्थ ही खाली न छोड़ें।
- प्रश्न-पत्र में दी हुई संख्या के अनुसार अपने उत्तरों की संख्या लिखें।
- व्हाइटनर, ब्लेड तथा नाखून का इस्तेमाल करना सर्वथा वर्जित है, अन्यथा परीक्षाफल अमान्य कर दिया जाएगा।
- प्रश्नोत्तर के समाप्त होने पर अंतिम में नीचे एक क्षैतिज रेखा खींच दें।
- आंतरिक परीक्षक द्वारा उपलब्ध कराये गए उपस्थिति-पत्रक में परीक्षार्थी द्वारा यथा-स्तम्भ परीक्षा की तिथि अंकित करते हुए उत्तरपुस्तिका की क्रम संख्या लिखकर अपना हस्ताक्षर किया जाएगा। परीक्षार्थी की उपस्थिति, अनुपस्थिति एवं निष्कासन से संबंधित संगत गोले को नीले/काले पेन से परीक्षक द्वारा भरा जाएगा न कि परीक्षार्थी द्वारा।
- परीक्षार्थी अपनी उत्तरपुस्तिका को आन्तरिक परीक्षक के पास जमा किये बिना परीक्षा भवन न छोड़ें।
- परीक्षा केन्द्र में कैलकुलेटर, मोबाइल फोन, इयर फोन, पेजर, ब्लूटूथ या इस प्रकार का कोई अन्य इलेक्ट्रॉनिक उपकरण ले जाना सख्त मना है।
- जाँच परीक्षा में गैर-उत्प्रेषित या जाँच परीक्षा में अनुपस्थित छात्र/छात्रा इंटरमीडिएट वार्षिक प्रायोगिक परीक्षा, 2022 में कदापि सम्मिलित नहीं हो सकते हैं।



बिहार विद्यालय परीक्षा समिति, पटना
BIHAR SCHOOL EXAMINATION BOARD, PATNA
INTERMEDIATE ANNUAL EXAMINATION, 2022

संकाय: विज्ञान
FACULTY: SCIENCE

इंटरमीडिएट वार्षिक परीक्षा, 2022

प्रायोगिक परीक्षा का प्रवेश पत्र

Admit Card For Practical Examination

कॉलेज/+2 स्कूल का नाम	GAYA COLLEGE, GAYA				
परीक्षार्थी का नाम	AVINASH KUMAR				
माता का नाम	MALA KUMARI				
पिता का नाम	YUGAL KISHOR VERMA				
परीक्षार्थी का आधार नं०	दिव्यांग कोटि				NO
सूचीकरण संख्या/वर्ष	R-210010763-20	परीक्षार्थी की कोटि	REGULAR		
रोल कोड	21001	रोल क्रमांक	22010735	लिंग	MALE
परीक्षा केंद्र का नाम	GAYA COLLEGE, GAYA				



AVINASH KUMAR

प्रायोगिक परीक्षा के विषय (निर्धारित परीक्षा कार्यक्रम सहित)

प्रायोगिक विषय	विषय कोड	विषय का नाम	परीक्षा की तारीख
वैकल्पिक विषय	117	PHYSICS	10.01.2022 to 20.01.2022
	118	CHEMISTRY	
अतिरिक्त विषय			

संज्ञा (30मा०)

महाविद्यालय / +2 विद्यालय प्रधान का हस्ताक्षर
एवं मुहर

परीक्षा नियंत्रक (30मा०)

परीक्षार्थी के लिए आवश्यक निर्देश

- प्रायोगिक परीक्षा दिनांक 10.01.2022 से 20.01.2022 तक संचालित होगी। केन्द्राधीक्षक दिनांक 10.01.2022 से 20.01.2022 तक की अवधि में परीक्षार्थियों की संख्या के अनुसार तिथि एवं पाली का निर्धारण करके प्रायोगिक परीक्षा केन्द्र पर आवंटित सभी परीक्षार्थियों के प्रायोगिक विषयों की परीक्षा आयोजित करेंगे।
- परीक्षार्थी अपने इस प्रवेश-पत्र में उल्लिखित प्रायोगिक परीक्षा केंद्रों पर दिनांक 10.01.2022को पूर्वाह्न 09:00 बजे अनिवार्य रूप से जाकर परीक्षा केन्द्र के परिसर की सूचना पट्ट से यह जानकारी प्राप्त कर लेंगे कि उनके द्वारा चयनित विषय की प्रायोगिक परीक्षा किस तिथि एवं किस पाली में संचालित होगी, जिसमें उन्हें सम्मिलित होना अनिवार्य है।
- परीक्षार्थी के प्रत्येक प्रायोगिक विषय की परीक्षा के लिए 08 पृष्ठों की केवल एक ही उत्तरपुस्तिका मिलेगी। अतिरिक्त उत्तरपुस्तिका नहीं दी जाएगी। परीक्षार्थी उत्तरपुस्तिका लेते ही यह सुनिश्चित कर लें कि इसमें 8 पृष्ठ हैं एवं सही क्रम में हैं।
- उत्तरपुस्तिका प्राप्त होते ही परीक्षार्थी अपने प्रवेश-पत्र तथा उत्तरपुस्तिका पर मुद्रित विवरणों (Details) का मिलान कर यह अवश्य सुनिश्चित हो लें कि जो उत्तरपुस्तिका परीक्षक द्वारा उन्हें दी गई है, वह उन्हीं की है। भिन्न विवरणों की उत्तरपुस्तिका प्राप्त होने पर उसे तुरंत परीक्षक को वापस लौटा दिया जाए।
- उत्तरपुस्तिका प्राप्त होने पर परीक्षार्थी उनके आवरण पृष्ठ के पीछे अंकित "परीक्षार्थियों के लिए निर्देश" अवश्य पढ़ें एवं उसका अनुपालन करें।
- परीक्षार्थी अपनी उत्तरपुस्तिका के कवर पृष्ठ के ऊपरी बायें तथा दायें भागों में क्रमांक-(1) में अपने उत्तर देने का माध्यम अंकित करते हुए क्रमांक-(2) में अपना पूर्ण हस्ताक्षर अंकित करें। इसके अलावा अन्य मुद्रित विवरणों में किसी भी प्रकार से कोई छेड़-छाड़ नहीं करें।
- प्रायोगिक परीक्षा की उत्तरपुस्तिका के आवरण पृष्ठ के निचले बायें एवं दायें भागों को परीक्षार्थी द्वारा कदापि नहीं भरा जाएगा। अगर परीक्षार्थी इस भाग को भरते हैं, तो परीक्षार्थी का इस विषय में परीक्षाफल रद्द किया जा सकता है। ये दोनों भाग आंतरिक/बाह्य परीक्षकों को भरने के लिए दिया गया है।
- उत्तरपुस्तिका के पत्रों के दोनो पृष्ठों पर तथा प्रत्येक लाइन पर लिखें एवं पृष्ठों को नष्ट न करें।
- यदि रफ कार्य करने की आवश्यक हो, तो परीक्षार्थी उत्तरपुस्तिका के अंतिम पृष्ठ पर रफ कार्य करके उसे काट दें/क्रास (X) कर दें।
- उत्तरपुस्तिका के आंतरिक पृष्ठों पर दाहिने हाशिए में लाइन खींचकर सादा स्थान छोड़ रखा गया है। शेष स्थान रूल्ड है। परीक्षार्थी दाहिने हाशिए के सादे स्थान में कुछ भी नहीं लिखेंगे, चूंकि यह भाग परीक्षक के उपयोग के लिए है।
- उत्तरपुस्तिका के पृष्ठों को मोड़ें-फाड़ें नहीं तथा बीच-बीच में व्यर्थ ही खाली न छोड़ें।
- प्रश्न-पत्र में दी हुई संख्या के अनुसार अपने उत्तरों की संख्या लिखें।
- व्हाइटनर, ब्लेड तथा नाखून का इस्तेमाल करना सर्वथा वर्जित है, अन्यथा परीक्षाफल अमान्य कर दिया जाएगा।
- प्रश्नोत्तर के समाप्त होने पर अंतिम में नीचे एक क्षैतिज रेखा खींच दें।
- आंतरिक परीक्षक द्वारा उपलब्ध कराये गए उपस्थिति-पत्रक में परीक्षार्थी द्वारा यथा-स्तम्भ परीक्षा की तिथि अंकित करते हुए उत्तरपुस्तिका की क्रम संख्या लिखकर अपना हस्ताक्षर किया जाएगा। परीक्षार्थी की उपस्थिति, अनुपस्थिति एवं निष्कासन से संबंधित संगत गोले को नीले/काले पेन से परीक्षक द्वारा भरा जाएगा न कि परीक्षार्थी द्वारा।
- परीक्षार्थी अपनी उत्तरपुस्तिका को आन्तरिक परीक्षक के पास जमा किये बिना परीक्षा भवन न छोड़ें।
- परीक्षा केन्द्र में कैलकुलेटर, मोबाइल फोन, इयर फोन, पेजर, ब्लूटूथ या इस प्रकार का कोई अन्य इलेक्ट्रॉनिक उपकरण ले जाना सख्त मना है।
- जाँच परीक्षा में गैर-उत्प्रेषित या जाँच परीक्षा में अनुपस्थित छात्र/छात्रा इंटरमीडिएट वार्षिक प्रायोगिक परीक्षा, 2022 में कदापि सम्मिलित नहीं हो सकते हैं।



बिहार विद्यालय परीक्षा समिति, पटना
BIHAR SCHOOL EXAMINATION BOARD, PATNA
INTERMEDIATE ANNUAL EXAMINATION, 2022

संकाय: विज्ञान
FACULTY: SCIENCE

इंटरमीडिएट वार्षिक परीक्षा, 2022

प्रायोगिक परीक्षा का प्रवेश पत्र

Admit Card For Practical Examination

कॉलेज/+2 स्कूल का नाम	GAYA COLLEGE, GAYA				
परीक्षार्थी का नाम	AYUSH KUMAR				
माता का नाम	KALYANI DEVI				
पिता का नाम	JAYRAM VISHVKARMA				
परीक्षार्थी का आधार नं०	दिव्यांग कोटि				NO
सूचीकरण संख्या/वर्ष	R-210010768-20	परीक्षार्थी की कोटि	REGULAR		
रौल कोड	21001	रौल क्रमांक	22010740	लिंग	MALE
परीक्षा केंद्र का नाम	GAYA COLLEGE, GAYA				



प्रायोगिक परीक्षा के विषय (निर्धारित परीक्षा कार्यक्रम सहित)

प्रायोगिक विषय	विषय कोड	विषय का नाम	परीक्षा की तारीख
वैकल्पिक विषय	117	PHYSICS	10.01.2022 to 20.01.2022
	118	CHEMISTRY	
	119	BIOLOGY	
अतिरिक्त विषय			

संकाय 2378

महाविद्यालय / +2 विद्यालय प्रधान का हस्ताक्षर
एवं मुहर

परीक्षा नियंत्रक (30M10)

परीक्षार्थी के लिए आवश्यक निर्देश

- प्रायोगिक परीक्षा दिनांक 10.01.2022 से 20.01.2022 तक संचालित होगी। केन्द्राधीक्षक दिनांक 10.01.2022 से 20.01.2022 तक की अवधि में परीक्षार्थियों की संख्या के अनुसार तिथि एवं पाली का निर्धारण करके प्रायोगिक परीक्षा केन्द्र पर आवंटित सभी परीक्षार्थियों के प्रायोगिक विषयों की परीक्षा आयोजित करेंगे।
- परीक्षार्थी अपने इस प्रवेश-पत्र में उल्लिखित प्रायोगिक परीक्षा केंद्रों पर दिनांक 10.01.2022 को पूर्वाह्न 09:00 बजे अनिवार्य रूप से जाकर परीक्षा केन्द्र के परिसर की सूचना पट्ट से यह जानकारी प्राप्त कर लेंगे कि उनके द्वारा चयनित विषय की प्रायोगिक परीक्षा किस तिथि एवं किस पाली में संचालित होगी, जिसमें उन्हें सम्मिलित होना अनिवार्य है।
- परीक्षार्थी के प्रत्येक प्रायोगिक विषय की परीक्षा के लिए 08 पृष्ठों की केवल एक ही उत्तरपुस्तिका मिलेगी। अतिरिक्त उत्तरपुस्तिका नहीं दी जाएगी। परीक्षार्थी उत्तरपुस्तिका लेते ही यह सुनिश्चित कर लें कि इसमें 8 पृष्ठ हैं एवं सही क्रम में हैं।
- उत्तरपुस्तिका प्राप्त होते ही परीक्षार्थी अपने प्रवेश-पत्र तथा उत्तरपुस्तिका पर मुद्रित विवरणों (Details) का मिलान कर यह अवश्य सुनिश्चित हो लें कि जो उत्तरपुस्तिका परीक्षक द्वारा उन्हें दी गई है, वह उन्हीं की है। भिन्न विवरणों की उत्तरपुस्तिका प्राप्त होने पर उसे तुरंत परीक्षक को वापस लौटा दिया जाए।
- उत्तरपुस्तिका प्राप्त होने पर परीक्षार्थी उनके आवरण पृष्ठ के पीछे अंकित "परीक्षार्थियों के लिए निर्देश" अवश्य पढ़ें एवं उसका अनुपालन करें।
- परीक्षार्थी अपनी उत्तरपुस्तिका के कवर पृष्ठ के ऊपरी बायें तथा दायें भागों में क्रमांक-(1) में अपने उत्तर देने का माध्यम अंकित करते हुए क्रमांक-(2) में अपना पूर्ण हस्ताक्षर अंकित करें। इसके अलावा अन्य मुद्रित विवरणों में किसी भी प्रकार से कोई छेड़-छाड़ नहीं करें।
- प्रायोगिक परीक्षा की उत्तरपुस्तिका के आवरण पृष्ठ के निचले बायें एवं दायें भागों को परीक्षार्थी द्वारा कदापि नहीं भरा जाएगा। अगर परीक्षार्थी इस भाग को भरते हैं, तो परीक्षार्थी का इस विषय में परीक्षाफल रद्द किया जा सकता है। ये दोनों भाग आंतरिक/बाह्य परीक्षकों को भरने के लिए दिया गया है।
- उत्तरपुस्तिका के पत्रों के दोनो पृष्ठों पर तथा प्रत्येक लाइन पर लिखें एवं पृष्ठों को नष्ट न करें।
- यदि रफ कार्य करने की आवश्यक हो, तो परीक्षार्थी उत्तरपुस्तिका के अंतिम पृष्ठ पर रफ कार्य करके उसे काट दें/क्रास (X) कर दें।
- उत्तरपुस्तिका के आंतरिक पृष्ठों पर दाहिने हाशिए में लाइन खींचकर सादा स्थान छोड़ रखा गया है। शेष स्थान रूल्ड है। परीक्षार्थी दाहिने हाशिए के सादे स्थान में कुछ भी नहीं लिखेंगे, चूंकि यह भाग परीक्षक के उपयोग के लिए है।
- उत्तरपुस्तिका के पृष्ठों को मोड़ें-फाड़ें नहीं तथा बीच-बीच में व्यर्थ ही खाली न छोड़ें।
- प्रश्न-पत्र में दी हुई संख्या के अनुसार अपने उत्तरों की संख्या लिखें।
- व्हाइटनर, ब्लेड तथा नाखून का इस्तेमाल करना सर्वथा वर्जित है, अन्यथा परीक्षाफल अमान्य कर दिया जाएगा।
- प्रश्नोत्तर के समाप्त होने पर अंतिम में नीचे एक क्षैतिज रेखा खींच दें।
- आंतरिक परीक्षक द्वारा उपलब्ध कराये गए उपस्थिति-पत्रक में परीक्षार्थी द्वारा यथा-स्तम्भ परीक्षा की तिथि अंकित करते हुए उत्तरपुस्तिका की क्रम संख्या लिखकर अपना हस्ताक्षर किया जाएगा। परीक्षार्थी की उपस्थिति, अनुपस्थिति एवं निष्कासन से संबंधित संगत गोले को नीले/काले पेन से परीक्षक द्वारा भरा जाएगा न कि परीक्षार्थी द्वारा।
- परीक्षार्थी अपनी उत्तरपुस्तिका को आन्तरिक परीक्षक के पास जमा किये बिना परीक्षा भवन न छोड़ें।
- परीक्षा केन्द्र में कैलकुलेटर, मोबाइल फोन, इयर फोन, पेजर, ब्लूटूथ या इस प्रकार का कोई अन्य इलेक्ट्रॉनिक उपकरण ले जाना सख्त मना है।
- जाँच परीक्षा में गैर-उत्प्रेषित या जाँच परीक्षा में अनुपस्थित छात्र/छात्रा इंटरमीडिएट वार्षिक प्रायोगिक परीक्षा, 2022 में कदापि सम्मिलित नहीं हो सकते हैं।



बिहार विद्यालय परीक्षा समिति, पटना
BIHAR SCHOOL EXAMINATION BOARD, PATNA
INTERMEDIATE ANNUAL EXAMINATION, 2022


संकाय: विज्ञान
FACULTY: SCIENCE

इंटरमीडिएट वार्षिक परीक्षा, 2022

प्रायोगिक परीक्षा का प्रवेश पत्र

Admit Card For Practical Examination

कॉलेज/+2 स्कूल का नाम GAYA COLLEGE, GAYA
परीक्षार्थी का नाम AYUSH KUMAR SHARMA
माता का नाम RINA DEVI
पिता का नाम PRAMOD KUMAR SHARMA
परीक्षार्थी का आधार नं० दिव्यांग कोटि NO
सूचीकरण संख्या/वर्ष R-210010772-20 परीक्षार्थी की कोटि REGULAR
रोल कोड 21001 रोल क्रमांक 22010744 लिंग MALE
परीक्षा केंद्र का नाम GAYA COLLEGE, GAYA



Ayush Kumar Sharma
Signature of student

प्रायोगिक परीक्षा के विषय (निर्धारित परीक्षा कार्यक्रम सहित)

प्रायोगिक विषय	विषय कोड	विषय का नाम	परीक्षा की तारीख
वैकल्पिक विषय	117	PHYSICS	10.01.2022 to 20.01.2022
	118	CHEMISTRY	
अतिरिक्त विषय			

संजय कुमार

महाविद्यालय / +2 विद्यालय प्रधान का हस्ताक्षर
एवं मुहर

परीक्षा नियंत्रक (30M10)

परीक्षार्थी के लिए आवश्यक निर्देश

- प्रायोगिक परीक्षा दिनांक 10.01.2022 से 20.01.2022 तक संचालित होगी। केन्द्राधीक्षक दिनांक 10.01.2022 से 20.01.2022 तक की अवधि में परीक्षार्थियों की संख्या के अनुसार तिथि एवं पाली का निर्धारण करके प्रायोगिक परीक्षा केन्द्र पर आवंटित सभी परीक्षार्थियों के प्रायोगिक विषयों की परीक्षा आयोजित करेंगे।
- परीक्षार्थी अपने इस प्रवेश-पत्र में उल्लिखित प्रायोगिक परीक्षा केंद्रों पर दिनांक 10.01.2022 को पूर्वाह्न 09:00 बजे अनिवार्य रूप से जाकर परीक्षा केन्द्र के परिसर की सूचना पट्ट से यह जानकारी प्राप्त करेंगे कि उनके द्वारा चयनित विषय की प्रायोगिक परीक्षा किस तिथि एवं किस पाली में संचालित होगी, जिसमें उन्हें सम्मिलित होना अनिवार्य है।
- परीक्षार्थी के प्रत्येक प्रायोगिक विषय की परीक्षा के लिए 08 पृष्ठों की केवल एक ही उत्तरपुस्तिका मिलेगी। अतिरिक्त उत्तरपुस्तिका नहीं दी जाएगी। परीक्षार्थी उत्तरपुस्तिका लेते ही यह सुनिश्चित कर लें कि इसमें 8 पृष्ठ हैं एवं सही क्रम में हैं।
- उत्तरपुस्तिका प्राप्त होते ही परीक्षार्थी अपने प्रवेश-पत्र तथा उत्तरपुस्तिका पर मुद्रित विवरणों (Details) का मिलान कर यह अवश्य सुनिश्चित हो लें कि जो उत्तरपुस्तिका परीक्षक द्वारा उन्हें दी गई है, वह उन्हीं की है। भिन्न विवरणों की उत्तरपुस्तिका प्राप्त होने पर उसे तुरंत परीक्षक को वापस लौटा दिया जाए।
- उत्तरपुस्तिका प्राप्त होने पर परीक्षार्थी उनके आवरण पृष्ठ के पीछे अंकित "परीक्षार्थियों के लिए निर्देश" अवश्य पढ़ें एवं उसका अनुपालन करें।
- परीक्षार्थी अपनी उत्तरपुस्तिका के कवर पृष्ठ के ऊपरी बायें तथा दायें भागों में क्रमांक-(1) में अपने उत्तर देने का माध्यम अंकित करते हुए क्रमांक-(2) में अपना पूर्ण हस्ताक्षर अंकित करें। इसके अलावा अन्य मुद्रित विवरणों में किसी भी प्रकार से कोई छेड़-छाड़ नहीं करें।
- प्रायोगिक परीक्षा की उत्तरपुस्तिका के आवरण पृष्ठ के निचले बायें एवं दायें भागों को परीक्षार्थी द्वारा कदापि नहीं भरा जाएगा। अगर परीक्षार्थी इस भाग को भरते हैं, तो परीक्षार्थी का इस विषय में परीक्षाफल रद्द किया जा सकता है। ये दोनों भाग आंतरिक/बाह्य परीक्षकों को भरने के लिए दिया गया है।
- उत्तरपुस्तिका के पत्रों के दोनो पृष्ठों पर तथा प्रत्येक लाइन पर लिखें एवं पृष्ठों को नष्ट न करें।
- यदि रफ कार्य करने की आवश्यक हो, तो परीक्षार्थी उत्तरपुस्तिका के अंतिम पृष्ठ पर रफ कार्य करके उसे काट दें/क्रास (X) कर दें।
- उत्तरपुस्तिका के आंतरिक पृष्ठों पर दाहिने हाशिए में लाइन खींचकर सादा स्थान छोड़ रखा गया है। शेष स्थान रूल्ड है। परीक्षार्थी दाहिने हाशिए के सादे स्थान में कुछ भी नहीं लिखेंगे, चूंकि यह भाग परीक्षक के उपयोग के लिए है।
- उत्तरपुस्तिका के पृष्ठों को मोड़ें-फाड़ें नहीं तथा बीच-बीच में व्यर्थ ही खाली न छोड़ें।
- प्रश्न-पत्र में दी हुई संख्या के अनुसार अपने उत्तरों की संख्या लिखें।
- व्हाइटनर, ब्लेड तथा नाखून का इस्तेमाल करना सर्वथा वर्जित है, अन्यथा परीक्षाफल अमान्य कर दिया जाएगा।
- प्रश्नोत्तर के समाप्त होने पर अंतिम में नीचे एक क्षैतिज रेखा खींच दें।
- आंतरिक परीक्षक द्वारा उपलब्ध कराये गए उपस्थिति-पत्रक में परीक्षार्थी द्वारा यथा-स्तम्भ परीक्षा की तिथि अंकित करते हुए उत्तरपुस्तिका की क्रम संख्या लिखकर अपना हस्ताक्षर किया जाएगा। परीक्षार्थी की उपस्थिति, अनुपस्थिति एवं निष्कासन से संबंधित संगत गोले को नीले/काले पेन से परीक्षक द्वारा भरा जाएगा न कि परीक्षार्थी द्वारा।
- परीक्षार्थी अपनी उत्तरपुस्तिका को आन्तरिक परीक्षक के पास जमा किये बिना परीक्षा भवन न छोड़ें।
- परीक्षा केन्द्र में कैलकुलेटर, मोबाइल फोन, इयर फोन, पेजर, ब्लूटूथ या इस प्रकार का कोई अन्य इलेक्ट्रॉनिक उपकरण ले जाना सख्त मना है।
- जाँच परीक्षा में गैर-उत्प्रेषित या जाँच परीक्षा में अनुपस्थित छात्र/छात्रा इंटरमीडिएट वार्षिक प्रायोगिक परीक्षा, 2022 में कदापि सम्मिलित नहीं हो सकते हैं।



बिहार विद्यालय परीक्षा समिति, पटना
BIHAR SCHOOL EXAMINATION BOARD, PATNA
INTERMEDIATE ANNUAL EXAMINATION, 2022

संकाय: विज्ञान
FACULTY: SCIENCE

इंटरमीडिएट वार्षिक परीक्षा, 2022

प्रायोगिक परीक्षा का प्रवेश पत्र

Admit Card For Practical Examination

कॉलेज/+2 स्कूल का नाम	GAYA COLLEGE, GAYA				
परीक्षार्थी का नाम	AVINASH KUMAR				
माता का नाम	VIMLA DEVI				
पिता का नाम	MITHLESH SINGH				
परीक्षार्थी का आधार नं०	दिव्यांग कोटि				NO
सूचीकरण संख्या/वर्ष	R-210010761-20	परीक्षार्थी की कोटि	REGULAR		
रोल कोड	21001	रोल क्रमांक	22010733	लिंग	MALE
परीक्षा केंद्र का नाम	GAYA COLLEGE, GAYA				



प्रायोगिक परीक्षा के विषय (निर्धारित परीक्षा कार्यक्रम सहित)

प्रायोगिक विषय	विषय कोड	विषय का नाम	परीक्षा की तारीख
वैकल्पिक विषय	117	PHYSICS	10.01.2022 to 20.01.2022
	118	CHEMISTRY	
अतिरिक्त विषय			

संज्ञा 1377

महाविद्यालय / +2 विद्यालय प्रधान का हस्ताक्षर
एवं मुहर

परीक्षा नियंत्रक (30M10)

परीक्षार्थी के लिए आवश्यक निर्देश

- प्रायोगिक परीक्षा दिनांक 10.01.2022 से 20.01.2022 तक संचालित होगी। केन्द्राधीक्षक दिनांक 10.01.2022 से 20.01.2022 तक की अवधि में परीक्षार्थियों की संख्या के अनुसार तिथि एवं पाली का निर्धारण करके प्रायोगिक परीक्षा केन्द्र पर आवंटित सभी परीक्षार्थियों के प्रायोगिक विषयों की परीक्षा आयोजित करेंगे।
- परीक्षार्थी अपने इस प्रवेश-पत्र में उल्लिखित प्रायोगिक परीक्षा केंद्रों पर दिनांक 10.01.2022 को पूर्वाह्न 09:00 बजे अनिवार्य रूप से जाकर परीक्षा केन्द्र के परिसर की सूचना पट्ट से यह जानकारी प्राप्त कर लेंगे कि उनके द्वारा चयनित विषय की प्रायोगिक परीक्षा किस तिथि एवं किस पाली में संचालित होगी, जिसमें उन्हें सम्मिलित होना अनिवार्य है।
- परीक्षार्थी के प्रत्येक प्रायोगिक विषय की परीक्षा के लिए 08 पृष्ठों की केवल एक ही उत्तरपुस्तिका मिलेगी। अतिरिक्त उत्तरपुस्तिका नहीं दी जाएगी। परीक्षार्थी उत्तरपुस्तिका लेते ही यह सुनिश्चित कर लें कि इसमें 8 पृष्ठ हैं एवं सही क्रम में हैं।
- उत्तरपुस्तिका प्राप्त होते ही परीक्षार्थी अपने प्रवेश-पत्र तथा उत्तरपुस्तिका पर मुद्रित विवरणों (Details) का मिलान कर यह अवश्य सुनिश्चित हो लें कि जो उत्तरपुस्तिका परीक्षक द्वारा उन्हें दी गई है, वह उन्हीं की है। भिन्न विवरणों की उत्तरपुस्तिका प्राप्त होने पर उसे तुरंत परीक्षक को वापस लौटा दिया जाए।
- उत्तरपुस्तिका प्राप्त होने पर परीक्षार्थी उनके आवरण पृष्ठ के पीछे अंकित "परीक्षार्थियों के लिए निर्देश" अवश्य पढ़ें एवं उसका अनुपालन करें।
- परीक्षार्थी अपनी उत्तरपुस्तिका के कवर पृष्ठ के ऊपरी बायें तथा दायें भागों में क्रमांक-(1) में अपने उत्तर देने का माध्यम अंकित करते हुए क्रमांक-(2) में अपना पूर्ण हस्ताक्षर अंकित करें। इसके अलावा अन्य मुद्रित विवरणों में किसी भी प्रकार से कोई छेड़-छाड़ नहीं करें।
- प्रायोगिक परीक्षा की उत्तरपुस्तिका के आवरण पृष्ठ के निचले बायें एवं दायें भागों को परीक्षार्थी द्वारा कदापि नहीं भरा जाएगा। अगर परीक्षार्थी इस भाग को भरते हैं, तो परीक्षार्थी का इस विषय में परीक्षाफल रद्द किया जा सकता है। ये दोनों भाग आंतरिक/बाह्य परीक्षकों को भरने के लिए दिया गया है।
- उत्तरपुस्तिका के पत्रों के दोनो पृष्ठों पर तथा प्रत्येक लाइन पर लिखें एवं पृष्ठों को नष्ट न करें।
- यदि रफ कार्य करने की आवश्यक हो, तो परीक्षार्थी उत्तरपुस्तिका के अंतिम पृष्ठ पर रफ कार्य करके उसे काट दें/क्रास (X) कर दें।
- उत्तरपुस्तिका के आंतरिक पृष्ठों पर दाहिने हाशिए में लाइन खींचकर सादा स्थान छोड़ रखा गया है। शेष स्थान रूल्ड है। परीक्षार्थी दाहिने हाशिए के सादे स्थान में कुछ भी नहीं लिखेंगे, चूंकि यह भाग परीक्षक के उपयोग के लिए है।
- उत्तरपुस्तिका के पृष्ठों को मोड़ें-फाड़ें नहीं तथा बीच-बीच में व्यर्थ ही खाली न छोड़ें।
- प्रश्न-पत्र में दी हुई संख्या के अनुसार अपने उत्तरों की संख्या लिखें।
- व्हाइटनर, ब्लेड तथा नाखून का इस्तेमाल करना सर्वथा वर्जित है, अन्यथा परीक्षाफल अमान्य कर दिया जाएगा।
- प्रश्नोत्तर के समाप्त होने पर अंतिम में नीचे एक क्षैतिज रेखा खींच दें।
- आंतरिक परीक्षक द्वारा उपलब्ध कराये गए उपस्थिति-पत्रक में परीक्षार्थी द्वारा यथा-स्तम्भ परीक्षा की तिथि अंकित करते हुए उत्तरपुस्तिका की क्रम संख्या लिखकर अपना हस्ताक्षर किया जाएगा। परीक्षार्थी की उपस्थिति, अनुपस्थिति एवं निष्कासन से संबंधित संगत गोले को नीले/काले पेन से परीक्षक द्वारा भरा जाएगा न कि परीक्षार्थी द्वारा।
- परीक्षार्थी अपनी उत्तरपुस्तिका को आन्तरिक परीक्षक के पास जमा किये बिना परीक्षा भवन न छोड़ें।
- परीक्षा केन्द्र में कैलकुलेटर, मोबाइल फोन, इयर फोन, पेजर, ब्लूटूथ या इस प्रकार का कोई अन्य इलेक्ट्रॉनिक उपकरण ले जाना सख्त मना है।
- जाँच परीक्षा में गैर-उत्प्रेषित या जाँच परीक्षा में अनुपस्थित छात्र/छात्रा इंटरमीडिएट वार्षिक प्रायोगिक परीक्षा, 2022 में कदापि सम्मिलित नहीं हो सकते हैं।



बिहार विद्यालय परीक्षा समिति, पटना
BIHAR SCHOOL EXAMINATION BOARD, PATNA
INTERMEDIATE ANNUAL EXAMINATION, 2022

संकाय: विज्ञान
FACULTY: SCIENCE

इंटरमीडिएट वार्षिक परीक्षा, 2022

प्रायोगिक परीक्षा का प्रवेश पत्र

Admit Card For Practical Examination

कॉलेज/+2 स्कूल का नाम GAYA COLLEGE, GAYA
परीक्षार्थी का नाम AYUSH KUMAR
माता का नाम UMDA DEVI
पिता का नाम CHAKRAPANI SHARMA
परीक्षार्थी का आधार नं० दिव्यांग कोटि NO
सूचीकरण संख्या/वर्ष R-210010767-20 परीक्षार्थी की कोटि REGULAR
रौल कोड 21001 रौल क्रमांक 22010739 लिंग MALE
परीक्षा केंद्र का नाम GAYA COLLEGE, GAYA



Ayush Kumar
Signature of Ayush Kumar

प्रायोगिक परीक्षा के विषय (निर्धारित परीक्षा कार्यक्रम सहित)

प्रायोगिक विषय	विषय कोड	विषय का नाम	परीक्षा की तारीख
वैकल्पिक विषय	117	PHYSICS	10.01.2022 to 20.01.2022
	118	CHEMISTRY	
	119	BIOLOGY	
अतिरिक्त विषय			

संकाय

महाविद्यालय / +2 विद्यालय प्रधान का हस्ताक्षर
एवं मुहर

परीक्षा नियंत्रक (30M10)

परीक्षार्थी के लिए आवश्यक निर्देश

- प्रायोगिक परीक्षा दिनांक 10.01.2022 से 20.01.2022 तक संचालित होगी। केन्द्राधीक्षक दिनांक 10.01.2022 से 20.01.2022 तक की अवधि में परीक्षार्थियों की संख्या के अनुसार तिथि एवं पाली का निर्धारण करके प्रायोगिक परीक्षा केन्द्र पर आवंटित सभी परीक्षार्थियों के प्रायोगिक विषयों की परीक्षा आयोजित करेंगे।
- परीक्षार्थी अपने इस प्रवेश-पत्र में उल्लिखित प्रायोगिक परीक्षा केंद्रों पर दिनांक 10.01.2022 को पूर्वाह्न 09:00 बजे अनिवार्य रूप से जाकर परीक्षा केन्द्र के परिसर की सूचना पट्ट से यह जानकारी प्राप्त कर लेंगे कि उनके द्वारा चयनित विषय की प्रायोगिक परीक्षा किस तिथि एवं किस पाली में संचालित होगी, जिसमें उन्हें सम्मिलित होना अनिवार्य है।
- परीक्षार्थी के प्रत्येक प्रायोगिक विषय की परीक्षा के लिए 08 पृष्ठों की केवल एक ही उत्तरपुस्तिका मिलेगी। अतिरिक्त उत्तरपुस्तिका नहीं दी जाएगी। परीक्षार्थी उत्तरपुस्तिका लेते ही यह सुनिश्चित कर लें कि इसमें 8 पृष्ठ हैं एवं सही क्रम में हैं।
- उत्तरपुस्तिका प्राप्त होते ही परीक्षार्थी अपने प्रवेश-पत्र तथा उत्तरपुस्तिका पर मुद्रित विवरणों (Details) का मिलान कर यह अवश्य सुनिश्चित हो लें कि जो उत्तरपुस्तिका परीक्षक द्वारा उन्हें दी गई है, वह उन्हीं की है। भिन्न विवरणों की उत्तरपुस्तिका प्राप्त होने पर उसे तुरंत परीक्षक को वापस लौटा दिया जाए।
- उत्तरपुस्तिका प्राप्त होने पर परीक्षार्थी उनके आवरण पृष्ठ के पीछे अंकित "परीक्षार्थियों के लिए निर्देश" अवश्य पढ़ें एवं उसका अनुपालन करें।
- परीक्षार्थी अपनी उत्तरपुस्तिका के कवर पृष्ठ के ऊपरी बायें तथा दायें भागों में क्रमांक-(1) में अपने उत्तर देने का माध्यम अंकित करते हुए क्रमांक-(2) में अपना पूर्ण हस्ताक्षर अंकित करें। इसके अलावा अन्य मुद्रित विवरणों में किसी भी प्रकार से कोई छेड़-छाड़ नहीं करें।
- प्रायोगिक परीक्षा की उत्तरपुस्तिका के आवरण पृष्ठ के निचले बायें एवं दायें भागों को परीक्षार्थी द्वारा कदापि नहीं भरा जाएगा। अगर परीक्षार्थी इस भाग को भरते हैं, तो परीक्षार्थी का इस विषय में परीक्षाफल रद्द किया जा सकता है। ये दोनों भाग आंतरिक/बाह्य परीक्षकों को भरने के लिए दिया गया है।
- उत्तरपुस्तिका के पत्रों के दोनो पृष्ठों पर तथा प्रत्येक लाइन पर लिखें एवं पृष्ठों को नष्ट न करें।
- यदि रफ कार्य करने की आवश्यक हो, तो परीक्षार्थी उत्तरपुस्तिका के अंतिम पृष्ठ पर रफ कार्य करके उसे काट दें/क्रास (X) कर दें।
- उत्तरपुस्तिका के आंतरिक पृष्ठों पर दाहिने हाशिए में लाइन खींचकर सादा स्थान छोड़ रखा गया है। शेष स्थान रूल्ड है। परीक्षार्थी दाहिने हाशिए के सादे स्थान में कुछ भी नहीं लिखेंगे, चूंकि यह भाग परीक्षक के उपयोग के लिए है।
- उत्तरपुस्तिका के पृष्ठों को मोड़ें-फाड़ें नहीं तथा बीच-बीच में व्यर्थ ही खाली न छोड़ें।
- प्रश्न-पत्र में दी हुई संख्या के अनुसार अपने उत्तरों की संख्या लिखें।
- व्हाइटनर, ब्लेड तथा नाखून का इस्तेमाल करना सर्वथा वर्जित है, अन्यथा परीक्षाफल अमान्य कर दिया जाएगा।
- प्रश्नोत्तर के समाप्त होने पर अंतिम में नीचे एक क्षैतिज रेखा खींच दें।
- आंतरिक परीक्षक द्वारा उपलब्ध कराये गए उपस्थिति-पत्रक में परीक्षार्थी द्वारा यथा-स्तम्भ परीक्षा की तिथि अंकित करते हुए उत्तरपुस्तिका की क्रम संख्या लिखकर अपना हस्ताक्षर किया जाएगा। परीक्षार्थी की उपस्थिति, अनुपस्थिति एवं निष्कासन से संबंधित संगत गोले को नीले/काले पेन से परीक्षक द्वारा भरा जाएगा न कि परीक्षार्थी द्वारा।
- परीक्षार्थी अपनी उत्तरपुस्तिका को आन्तरिक परीक्षक के पास जमा किये बिना परीक्षा भवन न छोड़ें।
- परीक्षा केन्द्र में कैलकुलेटर, मोबाइल फोन, इयर फोन, पेजर, ब्लूटूथ या इस प्रकार का कोई अन्य इलेक्ट्रॉनिक उपकरण ले जाना सख्त मना है।
- जाँच परीक्षा में गैर-उत्प्रेषित या जाँच परीक्षा में अनुपस्थित छात्र/छात्रा इंटरमीडिएट वार्षिक प्रायोगिक परीक्षा, 2022 में कदापि सम्मिलित नहीं हो सकते हैं।



बिहार विद्यालय परीक्षा समिति, पटना
BIHAR SCHOOL EXAMINATION BOARD, PATNA
INTERMEDIATE ANNUAL EXAMINATION, 2022

संकाय: विज्ञान
FACULTY: SCIENCE

इंटरमीडिएट वार्षिक परीक्षा, 2022

प्रायोगिक परीक्षा का प्रवेश पत्र

Admit Card For Practical Examination

कॉलेज/+2 स्कूल का नाम GAYA COLLEGE, GAYA
परीक्षार्थी का नाम AVINASH KUMAR
माता का नाम PRABHA DEVI
पिता का नाम NAGENDRA SAHU
परीक्षार्थी का आधार नं० दिव्यांग कोटि NO
सूचीकरण संख्या/वर्ष R-210010762-20 परीक्षार्थी की कोटि REGULAR
रोल कोड 21001 रोल क्रमांक 22010734 लिंग MALE
परीक्षा केंद्र का नाम GAYA COLLEGE, GAYA



प्रायोगिक परीक्षा के विषय (निर्धारित परीक्षा कार्यक्रम सहित)

प्रायोगिक विषय	विषय कोड	विषय का नाम	परीक्षा की तारीख
वैकल्पिक विषय	117	PHYSICS	10.01.2022 to 20.01.2022
	118	CHEMISTRY	
	119	BIOLOGY	
अतिरिक्त विषय			

संकाय 2022

महाविद्यालय / +2 विद्यालय प्रधान का हस्ताक्षर
एवं मुहर

परीक्षा नियंत्रक (30M10)

परीक्षार्थी के लिए आवश्यक निर्देश

- प्रायोगिक परीक्षा दिनांक 10.01.2022 से 20.01.2022 तक संचालित होगी। केन्द्राधीक्षक दिनांक 10.01.2022 से 20.01.2022 तक की अवधि में परीक्षार्थियों की संख्या के अनुसार तिथि एवं पाली का निर्धारण करके प्रायोगिक परीक्षा केन्द्र पर आवंटित सभी परीक्षार्थियों के प्रायोगिक विषयों की परीक्षा आयोजित करेंगे।
- परीक्षार्थी अपने इस प्रवेश-पत्र में उल्लिखित प्रायोगिक परीक्षा केंद्रों पर दिनांक 10.01.2022को पूर्वाह्न 09:00 बजे अनिवार्य रूप से जाकर परीक्षा केन्द्र के परिसर की सूचना पट्ट से यह जानकारी प्राप्त करेंगे कि उनके द्वारा चयनित विषय की प्रायोगिक परीक्षा किस तिथि एवं किस पाली में संचालित होगी, जिसमें उन्हें सम्मिलित होना अनिवार्य है।
- परीक्षार्थी के प्रत्येक प्रायोगिक विषय की परीक्षा के लिए 08 पृष्ठों की केवल एक ही उत्तरपुस्तिका मिलेगी। अतिरिक्त उत्तरपुस्तिका नहीं दी जाएगी। परीक्षार्थी उत्तरपुस्तिका लेते ही यह सुनिश्चित कर लें कि इसमें 8 पृष्ठ हैं एवं सही क्रम में हैं।
- उत्तरपुस्तिका प्राप्त होते ही परीक्षार्थी अपने प्रवेश-पत्र तथा उत्तरपुस्तिका पर मुद्रित विवरणों (Details) का मिलान कर यह अवश्य सुनिश्चित हो लें कि जो उत्तरपुस्तिका परीक्षक द्वारा उन्हें दी गई है, वह उन्हीं की है। भिन्न विवरणों की उत्तरपुस्तिका प्राप्त होने पर उसे तुरंत परीक्षक को वापस लौटा दिया जाए।
- उत्तरपुस्तिका प्राप्त होने पर परीक्षार्थी उनके आवरण पृष्ठ के पीछे अंकित "परीक्षार्थियों के लिए निर्देश" अवश्य पढ़ें एवं उसका अनुपालन करें।
- परीक्षार्थी अपनी उत्तरपुस्तिका के कवर पृष्ठ के ऊपरी बायें तथा दायें भागों में क्रमांक-(1) में अपने उत्तर देने का माध्यम अंकित करते हुए क्रमांक-(2) में अपना पूर्ण हस्ताक्षर अंकित करें। इसके अलावा अन्य मुद्रित विवरणों में किसी भी प्रकार से कोई छेड़-छाड़ नहीं करें।
- प्रायोगिक परीक्षा की उत्तरपुस्तिका के आवरण पृष्ठ के निचले बायें एवं दायें भागों को परीक्षार्थी द्वारा कदापि नहीं भरा जाएगा। अगर परीक्षार्थी इस भाग को भरते हैं, तो परीक्षार्थी का इस विषय में परीक्षाफल रद्द किया जा सकता है। ये दोनों भाग आंतरिक/बाह्य परीक्षकों को भरने के लिए दिया गया है।
- उत्तरपुस्तिका के पत्रों के दोनो पृष्ठों पर तथा प्रत्येक लाइन पर लिखें एवं पृष्ठों को नष्ट न करें।
- यदि रफ कार्य करने की आवश्यक हो, तो परीक्षार्थी उत्तरपुस्तिका के अंतिम पृष्ठ पर रफ कार्य करके उसे काट दें/क्रास (X) कर दें।
- उत्तरपुस्तिका के आंतरिक पृष्ठों पर दाहिने हाशिए में लाइन खींचकर सादा स्थान छोड़ रखा गया है। शेष स्थान रूल्ड है। परीक्षार्थी दाहिने हाशिए के सादे स्थान में कुछ भी नहीं लिखेंगे, चूंकि यह भाग परीक्षक के उपयोग के लिए है।
- उत्तरपुस्तिका के पृष्ठों को मोड़ें-फाड़ें नहीं तथा बीच-बीच में व्यर्थ ही खाली न छोड़ें।
- प्रश्न-पत्र में दी हुई संख्या के अनुसार अपने उत्तरों की संख्या लिखें।
- व्हाइटनर, ब्लेड तथा नाखून का इस्तेमाल करना सर्वथा वर्जित है, अन्यथा परीक्षाफल अमान्य कर दिया जाएगा।
- प्रश्नोत्तर के समाप्त होने पर अंतिम में नीचे एक क्षैतिज रेखा खींच दें।
- आंतरिक परीक्षक द्वारा उपलब्ध कराये गए उपस्थिति-पत्रक में परीक्षार्थी द्वारा यथा-स्तम्भ परीक्षा की तिथि अंकित करते हुए उत्तरपुस्तिका की क्रम संख्या लिखकर अपना हस्ताक्षर किया जाएगा। परीक्षार्थी की उपस्थिति, अनुपस्थिति एवं निष्कासन से संबंधित संगत गोले को नीले/काले पेन से परीक्षक द्वारा भरा जाएगा न कि परीक्षार्थी द्वारा।
- परीक्षार्थी अपनी उत्तरपुस्तिका को आन्तरिक परीक्षक के पास जमा किये बिना परीक्षा भवन न छोड़ें।
- परीक्षा केन्द्र में कैलकुलेटर, मोबाइल फोन, इयर फोन, पेजर, ब्लूटूथ या इस प्रकार का कोई अन्य इलेक्ट्रॉनिक उपकरण ले जाना सख्त मना है।
- जाँच परीक्षा में गैर-उत्प्रेषित या जाँच परीक्षा में अनुपस्थित छात्र/छात्रा इंटरमीडिएट वार्षिक प्रायोगिक परीक्षा, 2022 में कदापि सम्मिलित नहीं हो सकते हैं।



बिहार विद्यालय परीक्षा समिति, पटना
BIHAR SCHOOL EXAMINATION BOARD, PATNA
INTERMEDIATE ANNUAL EXAMINATION, 2022

संकाय: विज्ञान
FACULTY: SCIENCE

इंटरमीडिएट वार्षिक परीक्षा, 2022

प्रायोगिक परीक्षा का प्रवेश पत्र

Admit Card For Practical Examination

कॉलेज/+2 स्कूल का नाम	GAYA COLLEGE, GAYA				
परीक्षार्थी का नाम	AZAM ALAM				
माता का नाम	NIKHAT PARWEEN				
पिता का नाम	MOHAMMAD HABIB				
परीक्षार्थी का आधार नं०	दिव्यांग कोटि				NO
सूचीकरण संख्या/वर्ष	R-210010776-20	परीक्षार्थी की कोटि	REGULAR		
रौल कोड	21001	रौल क्रमांक	22010747	लिंग	MALE
परीक्षा केंद्र का नाम	GAYA COLLEGE, GAYA				



प्रायोगिक परीक्षा के विषय (निर्धारित परीक्षा कार्यक्रम सहित)

प्रायोगिक विषय	विषय कोड	विषय का नाम	परीक्षा की तारीख
वैकल्पिक विषय	117	PHYSICS	10.01.2022 to 20.01.2022
	118	CHEMISTRY	
अतिरिक्त विषय			

संज्ञा (30मा०)

महाविद्यालय / +2 विद्यालय प्रधान का हस्ताक्षर
एवं मुहर

परीक्षा नियंत्रक (30मा०)

परीक्षार्थी के लिए आवश्यक निर्देश

- प्रायोगिक परीक्षा दिनांक 10.01.2022 से 20.01.2022 तक संचालित होगी। केन्द्राधीक्षक दिनांक 10.01.2022 से 20.01.2022 तक की अवधि में परीक्षार्थियों की संख्या के अनुसार तिथि एवं पाली का निर्धारण करके प्रायोगिक परीक्षा केन्द्र पर आवंटित सभी परीक्षार्थियों के प्रायोगिक विषयों की परीक्षा आयोजित करेंगे।
- परीक्षार्थी अपने इस प्रवेश-पत्र में उल्लिखित प्रायोगिक परीक्षा केंद्रों पर दिनांक 10.01.2022को पूर्वाह्न 09:00 बजे अनिवार्य रूप से जाकर परीक्षा केन्द्र के परिसर की सूचना पट्ट से यह जानकारी प्राप्त कर लेंगे कि उनके द्वारा चयनित विषय की प्रायोगिक परीक्षा किस तिथि एवं किस पाली में संचालित होगी, जिसमें उन्हें सम्मिलित होना अनिवार्य है।
- परीक्षार्थी के प्रत्येक प्रायोगिक विषय की परीक्षा के लिए 08 पृष्ठों की केवल एक ही उत्तरपुस्तिका मिलेगी। अतिरिक्त उत्तरपुस्तिका नहीं दी जाएगी। परीक्षार्थी उत्तरपुस्तिका लेते ही यह सुनिश्चित कर लें कि इसमें 8 पृष्ठ हैं एवं सही क्रम में हैं।
- उत्तरपुस्तिका प्राप्त होते ही परीक्षार्थी अपने प्रवेश-पत्र तथा उत्तरपुस्तिका पर मुद्रित विवरणों (Details) का मिलान कर यह अवश्य सुनिश्चित हो लें कि जो उत्तरपुस्तिका परीक्षक द्वारा उन्हें दी गई है, वह उन्हीं की है। भिन्न विवरणों की उत्तरपुस्तिका प्राप्त होने पर उसे तुरंत परीक्षक को वापस लौटा दिया जाए।
- उत्तरपुस्तिका प्राप्त होने पर परीक्षार्थी उनके आवरण पृष्ठ के पीछे अंकित "परीक्षार्थियों के लिए निर्देश" अवश्य पढ़ें एवं उसका अनुपालन करें।
- परीक्षार्थी अपनी उत्तरपुस्तिका के कवर पृष्ठ के ऊपरी बायें तथा दायें भागों में क्रमांक-(1) में अपने उत्तर देने का माध्यम अंकित करते हुए क्रमांक-(2) में अपना पूर्ण हस्ताक्षर अंकित करें। इसके अलावा अन्य मुद्रित विवरणों में किसी भी प्रकार से कोई छेड़-छाड़ नहीं करें।
- प्रायोगिक परीक्षा की उत्तरपुस्तिका के आवरण पृष्ठ के निचले बायें एवं दायें भागों को परीक्षार्थी द्वारा कदापि नहीं भरा जाएगा। अगर परीक्षार्थी इस भाग को भरते हैं, तो परीक्षार्थी का इस विषय में परीक्षाफल रद्द किया जा सकता है। ये दोनों भाग आंतरिक/बाह्य परीक्षकों को भरने के लिए दिया गया है।
- उत्तरपुस्तिका के पत्रों के दोनो पृष्ठों पर तथा प्रत्येक लाइन पर लिखें एवं पृष्ठों को नष्ट न करें।
- यदि रफ कार्य करने की आवश्यक हो, तो परीक्षार्थी उत्तरपुस्तिका के अंतिम पृष्ठ पर रफ कार्य करके उसे काट दें/क्रास (X) कर दें।
- उत्तरपुस्तिका के आंतरिक पृष्ठों पर दाहिने हाशिए में लाइन खींचकर सादा स्थान छोड़ रखा गया है। शेष स्थान रूल्ड है। परीक्षार्थी दाहिने हाशिए के सादे स्थान में कुछ भी नहीं लिखेंगे, चूंकि यह भाग परीक्षक के उपयोग के लिए है।
- उत्तरपुस्तिका के पृष्ठों को मोड़ें-फाड़ें नहीं तथा बीच-बीच में व्यर्थ ही खाली न छोड़ें।
- प्रश्न-पत्र में दी हुई संख्या के अनुसार अपने उत्तरों की संख्या लिखें।
- व्हाइटनर, ब्लेड तथा नाखून का इस्तेमाल करना सर्वथा वर्जित है, अन्यथा परीक्षाफल अमान्य कर दिया जाएगा।
- प्रश्नोत्तर के समाप्त होने पर अंतिम में नीचे एक क्षैतिज रेखा खींच दें।
- आंतरिक परीक्षक द्वारा उपलब्ध कराये गए उपस्थिति-पत्रक में परीक्षार्थी द्वारा यथा-स्तम्भ परीक्षा की तिथि अंकित करते हुए उत्तरपुस्तिका की क्रम संख्या लिखकर अपना हस्ताक्षर किया जाएगा। परीक्षार्थी की उपस्थिति, अनुपस्थिति एवं निष्कासन से संबंधित संगत गोले को नीले/काले पेन से परीक्षक द्वारा भरा जाएगा न कि परीक्षार्थी द्वारा।
- परीक्षार्थी अपनी उत्तरपुस्तिका को आन्तरिक परीक्षक के पास जमा किये बिना परीक्षा भवन न छोड़ें।
- परीक्षा केन्द्र में कैलकुलेटर, मोबाइल फोन, इयर फोन, पेजर, ब्लूटूथ या इस प्रकार का कोई अन्य इलेक्ट्रॉनिक उपकरण ले जाना सख्त मना है।
- जाँच परीक्षा में गैर-उत्प्रेषित या जाँच परीक्षा में अनुपस्थित छात्र/छात्रा इंटरमीडिएट वार्षिक प्रायोगिक परीक्षा, 2022 में कदापि सम्मिलित नहीं हो सकते हैं।



बिहार विद्यालय परीक्षा समिति, पटना
BIHAR SCHOOL EXAMINATION BOARD, PATNA
INTERMEDIATE ANNUAL EXAMINATION, 2022

संकाय: विज्ञान
FACULTY: SCIENCE

इंटरमीडिएट वार्षिक परीक्षा, 2022

प्रायोगिक परीक्षा का प्रवेश पत्र

Admit Card For Practical Examination

कॉलेज/+2 स्कूल का नाम	GAYA COLLEGE, GAYA				
परीक्षार्थी का नाम	AVINASH KUMAR				
माता का नाम	RUBY DEVI				
पिता का नाम	YUGESHWAR PRASAD				
परीक्षार्थी का आधार नं०	दिव्यांग कोटि				NO
सूचीकरण संख्या/वर्ष	R-210010764-20	परीक्षार्थी की कोटि	REGULAR		
रोल कोड	21001	रोल क्रमांक	22010736	लिंग	MALE
परीक्षा केंद्र का नाम	GAYA COLLEGE, GAYA				



प्रायोगिक परीक्षा के विषय (निर्धारित परीक्षा कार्यक्रम सहित)

प्रायोगिक विषय	विषय कोड	विषय का नाम	परीक्षा की तारीख
वैकल्पिक विषय	117	PHYSICS	10.01.2022 to 20.01.2022
	118	CHEMISTRY	
	119	BIOLOGY	
अतिरिक्त विषय			

संजय कुमार

महाविद्यालय / +2 विद्यालय प्रधान का हस्ताक्षर
एवं मुहर

परीक्षा नियंत्रक (30M10)

परीक्षार्थी के लिए आवश्यक निर्देश

- प्रायोगिक परीक्षा दिनांक 10.01.2022 से 20.01.2022 तक संचालित होगी। केन्द्राधीक्षक दिनांक 10.01.2022 से 20.01.2022 तक की अवधि में परीक्षार्थियों की संख्या के अनुसार तिथि एवं पाली का निर्धारण करके प्रायोगिक परीक्षा केन्द्र पर आवंटित सभी परीक्षार्थियों के प्रायोगिक विषयों की परीक्षा आयोजित करेंगे।
- परीक्षार्थी अपने इस प्रवेश-पत्र में उल्लिखित प्रायोगिक परीक्षा केंद्रों पर दिनांक 10.01.2022 को पूर्वाह्न 09:00 बजे अनिवार्य रूप से जाकर परीक्षा केन्द्र के परिसर की सूचना पट्ट से यह जानकारी प्राप्त कर लेंगे कि उनके द्वारा चयनित विषय की प्रायोगिक परीक्षा किस तिथि एवं किस पाली में संचालित होगी, जिसमें उन्हें सम्मिलित होना अनिवार्य है।
- परीक्षार्थी के प्रत्येक प्रायोगिक विषय की परीक्षा के लिए 08 पृष्ठों की केवल एक ही उत्तरपुस्तिका मिलेगी। अतिरिक्त उत्तरपुस्तिका नहीं दी जाएगी। परीक्षार्थी उत्तरपुस्तिका लेते ही यह सुनिश्चित कर लें कि इसमें 8 पृष्ठ हैं एवं सही क्रम में हैं।
- उत्तरपुस्तिका प्राप्त होते ही परीक्षार्थी अपने प्रवेश-पत्र तथा उत्तरपुस्तिका पर मुद्रित विवरणों (Details) का मिलान कर यह अवश्य सुनिश्चित हो लें कि जो उत्तरपुस्तिका परीक्षक द्वारा उन्हें दी गई है, वह उन्हीं की है। भिन्न विवरणों की उत्तरपुस्तिका प्राप्त होने पर उसे तुरंत परीक्षक को वापस लौटा दिया जाए।
- उत्तरपुस्तिका प्राप्त होने पर परीक्षार्थी उनके आवरण पृष्ठ के पीछे अंकित "परीक्षार्थियों के लिए निर्देश" अवश्य पढ़ें एवं उसका अनुपालन करें।
- परीक्षार्थी अपनी उत्तरपुस्तिका के कवर पृष्ठ के ऊपरी बायें तथा दायें भागों में क्रमांक-(1) में अपने उत्तर देने का माध्यम अंकित करते हुए क्रमांक-(2) में अपना पूर्ण हस्ताक्षर अंकित करें। इसके अलावा अन्य मुद्रित विवरणों में किसी भी प्रकार से कोई छेड़-छाड़ नहीं करें।
- प्रायोगिक परीक्षा की उत्तरपुस्तिका के आवरण पृष्ठ के निचले बायें एवं दायें भागों को परीक्षार्थी द्वारा कदापि नहीं भरा जाएगा। अगर परीक्षार्थी इस भाग को भरते हैं, तो परीक्षार्थी का इस विषय में परीक्षाफल रद्द किया जा सकता है। ये दोनों भाग आंतरिक/बाह्य परीक्षकों को भरने के लिए दिया गया है।
- उत्तरपुस्तिका के पत्रों के दोनो पृष्ठों पर तथा प्रत्येक लाइन पर लिखें एवं पृष्ठों को नष्ट न करें।
- यदि रफ कार्य करने की आवश्यक हो, तो परीक्षार्थी उत्तरपुस्तिका के अंतिम पृष्ठ पर रफ कार्य करके उसे काट दें/क्रास (X) कर दें।
- उत्तरपुस्तिका के आंतरिक पृष्ठों पर दाहिने हाशिए में लाइन खींचकर सादा स्थान छोड़ रखा गया है। शेष स्थान रूल्ड है। परीक्षार्थी दाहिने हाशिए के सादे स्थान में कुछ भी नहीं लिखेंगे, चूंकि यह भाग परीक्षक के उपयोग के लिए है।
- उत्तरपुस्तिका के पृष्ठों को मोड़ें-फाड़ें नहीं तथा बीच-बीच में व्यर्थ ही खाली न छोड़ें।
- प्रश्न-पत्र में दी हुई संख्या के अनुसार अपने उत्तरों की संख्या लिखें।
- व्हाइटनर, ब्लेड तथा नाखून का इस्तेमाल करना सर्वथा वर्जित है, अन्यथा परीक्षाफल अमान्य कर दिया जाएगा।
- प्रश्नोत्तर के समाप्त होने पर अंतिम में नीचे एक क्षैतिज रेखा खींच दें।
- आंतरिक परीक्षक द्वारा उपलब्ध कराये गए उपस्थिति-पत्रक में परीक्षार्थी द्वारा यथा-स्तम्भ परीक्षा की तिथि अंकित करते हुए उत्तरपुस्तिका की क्रम संख्या लिखकर अपना हस्ताक्षर किया जाएगा। परीक्षार्थी की उपस्थिति, अनुपस्थिति एवं निष्कासन से संबंधित संगत गोले को नीले/काले पेन से परीक्षक द्वारा भरा जाएगा न कि परीक्षार्थी द्वारा।
- परीक्षार्थी अपनी उत्तरपुस्तिका को आन्तरिक परीक्षक के पास जमा किये बिना परीक्षा भवन न छोड़ें।
- परीक्षा केन्द्र में कैलकुलेटर, मोबाइल फोन, इयर फोन, पेजर, ब्लूटूथ या इस प्रकार का कोई अन्य इलेक्ट्रॉनिक उपकरण ले जाना सख्त मना है।
- जाँच परीक्षा में गैर-उत्प्रेषित या जाँच परीक्षा में अनुपस्थित छात्र/छात्रा इंटरमीडिएट वार्षिक प्रायोगिक परीक्षा, 2022 में कदापि सम्मिलित नहीं हो सकते हैं।



बिहार विद्यालय परीक्षा समिति, पटना
BIHAR SCHOOL EXAMINATION BOARD, PATNA
INTERMEDIATE ANNUAL EXAMINATION, 2022


संकाय: विज्ञान
FACULTY: SCIENCE

इंटरमीडिएट वार्षिक परीक्षा, 2022

प्रायोगिक परीक्षा का प्रवेश पत्र

Admit Card For Practical Examination

कॉलेज/+2 स्कूल का नाम	GAYA COLLEGE, GAYA				
परीक्षार्थी का नाम	AYUSH RAJ				
माता का नाम	SHANTI KUMARI				
पिता का नाम	SUJIT KUMAR				
परीक्षार्थी का आधार नं०	दिव्यांग कोटि				NO
सूचीकरण संख्या/वर्ष	R-210010775-20	परीक्षार्थी की कोटि	REGULAR		
रोल कोड	21001	रोल क्रमांक	22010746	लिंग	MALE
परीक्षा केंद्र का नाम	GAYA COLLEGE, GAYA				



प्रायोगिक परीक्षा के विषय (निर्धारित परीक्षा कार्यक्रम सहित)

प्रायोगिक विषय	विषय कोड	विषय का नाम	परीक्षा की तारीख
वैकल्पिक विषय	117	PHYSICS	10.01.2022 to 20.01.2022
	118	CHEMISTRY	
अतिरिक्त विषय			

संजय कुमार

महाविद्यालय / +2 विद्यालय प्रधान का हस्ताक्षर
एवं मुहर

परीक्षा नियंत्रक (30M10)

परीक्षार्थी के लिए आवश्यक निर्देश

- प्रायोगिक परीक्षा दिनांक 10.01.2022 से 20.01.2022 तक संचालित होगी। केन्द्राधीक्षक दिनांक 10.01.2022 से 20.01.2022 तक की अवधि में परीक्षार्थियों की संख्या के अनुसार तिथि एवं पाली का निर्धारण करके प्रायोगिक परीक्षा केन्द्र पर आवंटित सभी परीक्षार्थियों के प्रायोगिक विषयों की परीक्षा आयोजित करेंगे।
- परीक्षार्थी अपने इस प्रवेश-पत्र में उल्लिखित प्रायोगिक परीक्षा केंद्रों पर दिनांक 10.01.2022 को पूर्वाह्न 09:00 बजे अनिवार्य रूप से जाकर परीक्षा केन्द्र के परिसर की सूचना पट्ट से यह जानकारी प्राप्त करेंगे कि उनके द्वारा चयनित विषय की प्रायोगिक परीक्षा किस तिथि एवं किस पाली में संचालित होगी, जिसमें उन्हें सम्मिलित होना अनिवार्य है।
- परीक्षार्थी के प्रत्येक प्रायोगिक विषय की परीक्षा के लिए 08 पृष्ठों की केवल एक ही उत्तरपुस्तिका मिलेगी। अतिरिक्त उत्तरपुस्तिका नहीं दी जाएगी। परीक्षार्थी उत्तरपुस्तिका लेते ही यह सुनिश्चित कर लें कि इसमें 8 पृष्ठ हैं एवं सही क्रम में हैं।
- उत्तरपुस्तिका प्राप्त होते ही परीक्षार्थी अपने प्रवेश-पत्र तथा उत्तरपुस्तिका पर मुद्रित विवरणों (Details) का मिलान कर यह अवश्य सुनिश्चित हो लें कि जो उत्तरपुस्तिका परीक्षक द्वारा उन्हें दी गई है, वह उन्हीं की है। भिन्न विवरणों की उत्तरपुस्तिका प्राप्त होने पर उसे तुरंत परीक्षक को वापस लौटा दिया जाए।
- उत्तरपुस्तिका प्राप्त होने पर परीक्षार्थी उनके आवरण पृष्ठ के पीछे अंकित "परीक्षार्थियों के लिए निर्देश" अवश्य पढ़ें एवं उसका अनुपालन करें।
- परीक्षार्थी अपनी उत्तरपुस्तिका के कवर पृष्ठ के ऊपरी बायें तथा दायें भागों में क्रमांक-(1) में अपने उत्तर देने का माध्यम अंकित करते हुए क्रमांक-(2) में अपना पूर्ण हस्ताक्षर अंकित करें। इसके अलावा अन्य मुद्रित विवरणों में किसी भी प्रकार से कोई छेड़-छाड़ नहीं करें।
- प्रायोगिक परीक्षा की उत्तरपुस्तिका के आवरण पृष्ठ के निचले बायें एवं दायें भागों को परीक्षार्थी द्वारा कदापि नहीं भरा जाएगा। अगर परीक्षार्थी इस भाग को भरते हैं, तो परीक्षार्थी का इस विषय में परीक्षाफल रद्द किया जा सकता है। ये दोनों भाग आंतरिक/बाह्य परीक्षकों को भरने के लिए दिया गया है।
- उत्तरपुस्तिका के पत्रों के दोनो पृष्ठों पर तथा प्रत्येक लाइन पर लिखें एवं पृष्ठों को नष्ट न करें।
- यदि रफ कार्य करने की आवश्यक हो, तो परीक्षार्थी उत्तरपुस्तिका के अंतिम पृष्ठ पर रफ कार्य करके उसे काट दें/क्रास (X) कर दें।
- उत्तरपुस्तिका के आंतरिक पृष्ठों पर दाहिने हाशिए में लाइन खींचकर सादा स्थान छोड़ रखा गया है। शेष स्थान रूल्ड है। परीक्षार्थी दाहिने हाशिए के सादे स्थान में कुछ भी नहीं लिखेंगे, चूंकि यह भाग परीक्षक के उपयोग के लिए है।
- उत्तरपुस्तिका के पृष्ठों को मोड़ें-फाड़ें नहीं तथा बीच-बीच में व्यर्थ ही खाली न छोड़ें।
- प्रश्न-पत्र में दी हुई संख्या के अनुसार अपने उत्तरों की संख्या लिखें।
- व्हाइटनर, ब्लेड तथा नाखून का इस्तेमाल करना सर्वथा वर्जित है, अन्यथा परीक्षाफल अमान्य कर दिया जाएगा।
- प्रश्नोत्तर के समाप्त होने पर अंतिम में नीचे एक क्षैतिज रेखा खींच दें।
- आंतरिक परीक्षक द्वारा उपलब्ध कराये गए उपस्थिति-पत्रक में परीक्षार्थी द्वारा यथा-स्तम्भ परीक्षा की तिथि अंकित करते हुए उत्तरपुस्तिका की क्रम संख्या लिखकर अपना हस्ताक्षर किया जाएगा। परीक्षार्थी की उपस्थिति, अनुपस्थिति एवं निष्कासन से संबंधित संगत गोले को नीले/काले पेन से परीक्षक द्वारा भरा जाएगा न कि परीक्षार्थी द्वारा।
- परीक्षार्थी अपनी उत्तरपुस्तिका को आन्तरिक परीक्षक के पास जमा किये बिना परीक्षा भवन न छोड़ें।
- परीक्षा केन्द्र में कैलकुलेटर, मोबाइल फोन, इयर फोन, पेजर, ब्लूटूथ या इस प्रकार का कोई अन्य इलेक्ट्रॉनिक उपकरण ले जाना सख्त मना है।
- जाँच परीक्षा में गैर-उत्प्रेषित या जाँच परीक्षा में अनुपस्थित छात्र/छात्रा इंटरमीडिएट वार्षिक प्रायोगिक परीक्षा, 2022 में कदापि सम्मिलित नहीं हो सकते हैं।



बिहार विद्यालय परीक्षा समिति, पटना
BIHAR SCHOOL EXAMINATION BOARD, PATNA
INTERMEDIATE ANNUAL EXAMINATION, 2022

संकाय: विज्ञान
FACULTY: SCIENCE

इंटरमीडिएट वार्षिक परीक्षा, 2022

प्रायोगिक परीक्षा का प्रवेश पत्र

Admit Card For Practical Examination

कॉलेज/+2 स्कूल का नाम	GAYA COLLEGE, GAYA				
परीक्षार्थी का नाम	AYUSH KUMAR				
माता का नाम	SARITA DEVI				
पिता का नाम	UMESH PRASAD				
परीक्षार्थी का आधार नं०	दिव्यांग कोटि				NO
सूचीकरण संख्या/वर्ष	R-210010770-20	परीक्षार्थी की कोटि	REGULAR		
रौल कोड	21001	रौल क्रमांक	22010742	लिंग	MALE
परीक्षा केंद्र का नाम	GAYA COLLEGE, GAYA				



प्रायोगिक परीक्षा के विषय (निर्धारित परीक्षा कार्यक्रम सहित)

प्रायोगिक विषय	विषय कोड	विषय का नाम	परीक्षा की तारीख
वैकल्पिक विषय	117	PHYSICS	10.01.2022 to 20.01.2022
	118	CHEMISTRY	
अतिरिक्त विषय			

संजीव कुमार

महाविद्यालय / +2 विद्यालय प्रधान का हस्ताक्षर
एवं मुहर

परीक्षा नियंत्रक (30M10)

परीक्षार्थी के लिए आवश्यक निर्देश

- प्रायोगिक परीक्षा दिनांक 10.01.2022 से 20.01.2022 तक संचालित होगी। केन्द्राधीक्षक दिनांक 10.01.2022 से 20.01.2022 तक की अवधि में परीक्षार्थियों की संख्या के अनुसार तिथि एवं पाली का निर्धारण करके प्रायोगिक परीक्षा केन्द्र पर आवंटित सभी परीक्षार्थियों के प्रायोगिक विषयों की परीक्षा आयोजित करेंगे।
- परीक्षार्थी अपने इस प्रवेश-पत्र में उल्लिखित प्रायोगिक परीक्षा केंद्रों पर दिनांक 10.01.2022 को पूर्वाह्न 09:00 बजे अनिवार्य रूप से जाकर परीक्षा केन्द्र के परिसर की सूचना पट्ट से यह जानकारी प्राप्त कर लेंगे कि उनके द्वारा चयनित विषय की प्रायोगिक परीक्षा किस तिथि एवं किस पाली में संचालित होगी, जिसमें उन्हें सम्मिलित होना अनिवार्य है।
- परीक्षार्थी के प्रत्येक प्रायोगिक विषय की परीक्षा के लिए 08 पृष्ठों की केवल एक ही उत्तरपुस्तिका मिलेगी। अतिरिक्त उत्तरपुस्तिका नहीं दी जाएगी। परीक्षार्थी उत्तरपुस्तिका लेते ही यह सुनिश्चित कर लें कि इसमें 8 पृष्ठ हैं एवं सही क्रम में हैं।
- उत्तरपुस्तिका प्राप्त होते ही परीक्षार्थी अपने प्रवेश-पत्र तथा उत्तरपुस्तिका पर मुद्रित विवरणों (Details) का मिलान कर यह अवश्य सुनिश्चित हो लें कि जो उत्तरपुस्तिका परीक्षक द्वारा उन्हें दी गई है, वह उन्हीं की है। भिन्न विवरणों की उत्तरपुस्तिका प्राप्त होने पर उसे तुरंत परीक्षक को वापस लौटा दिया जाए।
- उत्तरपुस्तिका प्राप्त होने पर परीक्षार्थी उनके आवरण पृष्ठ के पीछे अंकित "परीक्षार्थियों के लिए निर्देश" अवश्य पढ़ें एवं उसका अनुपालन करें।
- परीक्षार्थी अपनी उत्तरपुस्तिका के कवर पृष्ठ के ऊपरी बायें तथा दायें भागों में क्रमांक-(1) में अपने उत्तर देने का माध्यम अंकित करते हुए क्रमांक-(2) में अपना पूर्ण हस्ताक्षर अंकित करें। इसके अलावा अन्य मुद्रित विवरणों में किसी भी प्रकार से कोई छेड़-छाड़ नहीं करें।
- प्रायोगिक परीक्षा की उत्तरपुस्तिका के आवरण पृष्ठ के निचले बायें एवं दायें भागों को परीक्षार्थी द्वारा कदापि नहीं भरा जाएगा। अगर परीक्षार्थी इस भाग को भरते हैं, तो परीक्षार्थी का इस विषय में परीक्षाफल रद्द किया जा सकता है। ये दोनों भाग आंतरिक/बाह्य परीक्षकों को भरने के लिए दिया गया है।
- उत्तरपुस्तिका के पत्रों के दोनो पृष्ठों पर तथा प्रत्येक लाइन पर लिखें एवं पृष्ठों को नष्ट न करें।
- यदि रफ कार्य करने की आवश्यक हो, तो परीक्षार्थी उत्तरपुस्तिका के अंतिम पृष्ठ पर रफ कार्य करके उसे काट दें/क्रास (X) कर दें।
- उत्तरपुस्तिका के आंतरिक पृष्ठों पर दाहिने हाशिए में लाइन खींचकर सादा स्थान छोड़ रखा गया है। शेष स्थान रूल्ड है। परीक्षार्थी दाहिने हाशिए के सादे स्थान में कुछ भी नहीं लिखेंगे, चूंकि यह भाग परीक्षक के उपयोग के लिए है।
- उत्तरपुस्तिका के पृष्ठों को मोड़ें-फाड़ें नहीं तथा बीच-बीच में व्यर्थ ही खाली न छोड़ें।
- प्रश्न-पत्र में दी हुई संख्या के अनुसार अपने उत्तरों की संख्या लिखें।
- व्हाइटनर, ब्लेड तथा नाखून का इस्तेमाल करना सर्वथा वर्जित है, अन्यथा परीक्षाफल अमान्य कर दिया जाएगा।
- प्रश्नोत्तर के समाप्त होने पर अंतिम में नीचे एक क्षैतिज रेखा खींच दें।
- आंतरिक परीक्षक द्वारा उपलब्ध कराये गए उपस्थिति-पत्रक में परीक्षार्थी द्वारा यथा-स्तम्भ परीक्षा की तिथि अंकित करते हुए उत्तरपुस्तिका की क्रम संख्या लिखकर अपना हस्ताक्षर किया जाएगा। परीक्षार्थी की उपस्थिति, अनुपस्थिति एवं निष्कासन से संबंधित संगत गोले को नीले/काले पेन से परीक्षक द्वारा भरा जाएगा न कि परीक्षार्थी द्वारा।
- परीक्षार्थी अपनी उत्तरपुस्तिका को आन्तरिक परीक्षक के पास जमा किये बिना परीक्षा भवन न छोड़ें।
- परीक्षा केन्द्र में कैलकुलेटर, मोबाइल फोन, इयर फोन, पेजर, ब्लूटूथ या इस प्रकार का कोई अन्य इलेक्ट्रॉनिक उपकरण ले जाना सख्त मना है।
- जाँच परीक्षा में गैर-उत्प्रेषित या जाँच परीक्षा में अनुपस्थित छात्र/छात्रा इंटरमीडिएट वार्षिक प्रायोगिक परीक्षा, 2022 में कदापि सम्मिलित नहीं हो सकते हैं।



बिहार विद्यालय परीक्षा समिति, पटना
BIHAR SCHOOL EXAMINATION BOARD, PATNA
INTERMEDIATE ANNUAL EXAMINATION, 2022


संकाय: विज्ञान
FACULTY: SCIENCE

इंटरमीडिएट वार्षिक परीक्षा, 2022

प्रायोगिक परीक्षा का प्रवेश पत्र

Admit Card For Practical Examination

कॉलेज/+2 स्कूल का नाम	GAYA COLLEGE, GAYA				
परीक्षार्थी का नाम	BABLU KUMAR				
माता का नाम	SABUJA DEVI				
पिता का नाम	SHREE BASANT RAM				
परीक्षार्थी का आधार नं०	दिव्यांग कोटि				NO
सूचीकरण संख्या/वर्ष	R-210010778-20	परीक्षार्थी की कोटि	REGULAR		
रोल कोड	21001	रोल क्रमांक	22010749	लिंग	MALE
परीक्षा केंद्र का नाम	GAYA COLLEGE, GAYA				



प्रायोगिक परीक्षा के विषय (निर्धारित परीक्षा कार्यक्रम सहित)

प्रायोगिक विषय	विषय कोड	विषय का नाम	परीक्षा की तारीख
वैकल्पिक विषय	117	PHYSICS	10.01.2022 to 20.01.2022
	118	CHEMISTRY	
अतिरिक्त विषय			

संजीव कुमार

महाविद्यालय / +2 विद्यालय प्रधान का हस्ताक्षर
एवं मुहर

परीक्षा नियंत्रक (30M10)

परीक्षार्थी के लिए आवश्यक निर्देश

- प्रायोगिक परीक्षा दिनांक 10.01.2022 से 20.01.2022 तक संचालित होगी। केन्द्राधीक्षक दिनांक 10.01.2022 से 20.01.2022 तक की अवधि में परीक्षार्थियों की संख्या के अनुसार तिथि एवं पाली का निर्धारण करके प्रायोगिक परीक्षा केन्द्र पर आवंटित सभी परीक्षार्थियों के प्रायोगिक विषयों की परीक्षा आयोजित करेंगे।
- परीक्षार्थी अपने इस प्रवेश-पत्र में उल्लिखित प्रायोगिक परीक्षा केंद्रों पर दिनांक 10.01.2022 को पूर्वाह्न 09:00 बजे अनिवार्य रूप से जाकर परीक्षा केन्द्र के परिसर की सूचना पट्ट से यह जानकारी प्राप्त करेंगे कि उनके द्वारा चयनित विषय की प्रायोगिक परीक्षा किस तिथि एवं किस पाली में संचालित होगी, जिसमें उन्हें सम्मिलित होना अनिवार्य है।
- परीक्षार्थी के प्रत्येक प्रायोगिक विषय की परीक्षा के लिए 08 पृष्ठों की केवल एक ही उत्तरपुस्तिका मिलेगी। अतिरिक्त उत्तरपुस्तिका नहीं दी जाएगी। परीक्षार्थी उत्तरपुस्तिका लेते ही यह सुनिश्चित कर लें कि इसमें 8 पृष्ठ हैं एवं सही क्रम में हैं।
- उत्तरपुस्तिका प्राप्त होते ही परीक्षार्थी अपने प्रवेश-पत्र तथा उत्तरपुस्तिका पर मुद्रित विवरणों (Details) का मिलान कर यह अवश्य सुनिश्चित हो लें कि जो उत्तरपुस्तिका परीक्षक द्वारा उन्हें दी गई है, वह उन्हीं की है। भिन्न विवरणों की उत्तरपुस्तिका प्राप्त होने पर उसे तुरंत परीक्षक को वापस लौटा दिया जाए।
- उत्तरपुस्तिका प्राप्त होने पर परीक्षार्थी उनके आवरण पृष्ठ के पीछे अंकित "परीक्षार्थियों के लिए निर्देश" अवश्य पढ़ें एवं उसका अनुपालन करें।
- परीक्षार्थी अपनी उत्तरपुस्तिका के कवर पृष्ठ के ऊपरी बायें तथा दायें भागों में क्रमांक-(1) में अपने उत्तर देने का माध्यम अंकित करते हुए क्रमांक-(2) में अपना पूर्ण हस्ताक्षर अंकित करें। इसके अलावा अन्य मुद्रित विवरणों में किसी भी प्रकार से कोई छेड़-छाड़ नहीं करें।
- प्रायोगिक परीक्षा की उत्तरपुस्तिका के आवरण पृष्ठ के निचले बायें एवं दायें भागों को परीक्षार्थी द्वारा कदापि नहीं भरा जाएगा। अगर परीक्षार्थी इस भाग को भरते हैं, तो परीक्षार्थी का इस विषय में परीक्षाफल रद्द किया जा सकता है। ये दोनों भाग आंतरिक/बाह्य परीक्षकों को भरने के लिए दिया गया है।
- उत्तरपुस्तिका के पत्रों के दोनो पृष्ठों पर तथा प्रत्येक लाइन पर लिखें एवं पृष्ठों को नष्ट न करें।
- यदि रफ कार्य करने की आवश्यक हो, तो परीक्षार्थी उत्तरपुस्तिका के अंतिम पृष्ठ पर रफ कार्य करके उसे काट दें/क्रास (X) कर दें।
- उत्तरपुस्तिका के आंतरिक पृष्ठों पर दाहिने हाशिए में लाइन खींचकर सादा स्थान छोड़ रखा गया है। शेष स्थान रूल्ड है। परीक्षार्थी दाहिने हाशिए के सादे स्थान में कुछ भी नहीं लिखेंगे, चूंकि यह भाग परीक्षक के उपयोग के लिए है।
- उत्तरपुस्तिका के पृष्ठों को मोड़ें-फाड़ें नहीं तथा बीच-बीच में व्यर्थ ही खाली न छोड़ें।
- प्रश्न-पत्र में दी हुई संख्या के अनुसार अपने उत्तरों की संख्या लिखें।
- व्हाइटनर, ब्लेड तथा नाखून का इस्तेमाल करना सर्वथा वर्जित है, अन्यथा परीक्षाफल अमान्य कर दिया जाएगा।
- प्रश्नोत्तर के समाप्त होने पर अंतिम में नीचे एक क्षैतिज रेखा खींच दें।
- आंतरिक परीक्षक द्वारा उपलब्ध कराये गए उपस्थिति-पत्रक में परीक्षार्थी द्वारा यथा-स्तम्भ परीक्षा की तिथि अंकित करते हुए उत्तरपुस्तिका की क्रम संख्या लिखकर अपना हस्ताक्षर किया जाएगा। परीक्षार्थी की उपस्थिति, अनुपस्थिति एवं निष्कासन से संबंधित संगत गोले को नीले/काले पेन से परीक्षक द्वारा भरा जाएगा न कि परीक्षार्थी द्वारा।
- परीक्षार्थी अपनी उत्तरपुस्तिका को आन्तरिक परीक्षक के पास जमा किये बिना परीक्षा भवन न छोड़ें।
- परीक्षा केन्द्र में कैलकुलेटर, मोबाइल फोन, इयर फोन, पेजर, ब्लूटूथ या इस प्रकार का कोई अन्य इलेक्ट्रॉनिक उपकरण ले जाना सख्त मना है।
- जाँच परीक्षा में गैर-उत्प्रेषित या जाँच परीक्षा में अनुपस्थित छात्र/छात्रा इंटरमीडिएट वार्षिक प्रायोगिक परीक्षा, 2022 में कदापि सम्मिलित नहीं हो सकते हैं।



बिहार विद्यालय परीक्षा समिति, पटना
BIHAR SCHOOL EXAMINATION BOARD, PATNA
INTERMEDIATE ANNUAL EXAMINATION, 2022

इंटरमीडिएट वार्षिक परीक्षा, 2022

प्रायोगिक परीक्षा का प्रवेश पत्र

Admit Card For Practical Examination

संकाय: विज्ञान
FACULTY: SCIENCE

कॉलेज/+2 स्कूल का नाम	GAYA COLLEGE, GAYA				
परीक्षार्थी का नाम	BASANT KUMAR				
माता का नाम	SARASWATI DEVI				
पिता का नाम	KRISHNA YADAV				
परीक्षार्थी का आधार नं०	दिव्यांग कोटि				NO
सूचीकरण संख्या/वर्ष	R-210010784-20	परीक्षार्थी की कोटि	REGULAR		
रौल कोड	21001	रौल क्रमांक	22010755	लिंग	MALE
परीक्षा केंद्र का नाम	GAYA COLLEGE, GAYA				



प्रायोगिक परीक्षा के विषय (निर्धारित परीक्षा कार्यक्रम सहित)

प्रायोगिक विषय	विषय कोड	विषय का नाम	परीक्षा की तारीख
वैकल्पिक विषय	117	PHYSICS	10.01.2022 to 20.01.2022
	118	CHEMISTRY	
अतिरिक्त विषय			

संजय कुमार

महाविद्यालय / +2 विद्यालय प्रधान का हस्ताक्षर
एवं मुहर

परीक्षा नियंत्रक (30M10)

परीक्षार्थी के लिए आवश्यक निर्देश

- प्रायोगिक परीक्षा दिनांक 10.01.2022 से 20.01.2022 तक संचालित होगी। केन्द्राधीक्षक दिनांक 10.01.2022 से 20.01.2022 तक की अवधि में परीक्षार्थियों की संख्या के अनुसार तिथि एवं पाली का निर्धारण करके प्रायोगिक परीक्षा केन्द्र पर आवंटित सभी परीक्षार्थियों के प्रायोगिक विषयों की परीक्षा आयोजित करेंगे।
- परीक्षार्थी अपने इस प्रवेश-पत्र में उल्लिखित प्रायोगिक परीक्षा केंद्रों पर दिनांक 10.01.2022 को पूर्वाह्न 09:00 बजे अनिवार्य रूप से जाकर परीक्षा केन्द्र के परिसर की सूचना पट्ट से यह जानकारी प्राप्त करेंगे कि उनके द्वारा चयनित विषय की प्रायोगिक परीक्षा किस तिथि एवं किस पाली में संचालित होगी, जिसमें उन्हें सम्मिलित होना अनिवार्य है।
- परीक्षार्थी के प्रत्येक प्रायोगिक विषय की परीक्षा के लिए 08 पृष्ठों की केवल एक ही उत्तरपुस्तिका मिलेगी। अतिरिक्त उत्तरपुस्तिका नहीं दी जाएगी। परीक्षार्थी उत्तरपुस्तिका लेते ही यह सुनिश्चित कर लें कि इसमें 8 पृष्ठ हैं एवं सही क्रम में हैं।
- उत्तरपुस्तिका प्राप्त होते ही परीक्षार्थी अपने प्रवेश-पत्र तथा उत्तरपुस्तिका पर मुद्रित विवरणों (Details) का मिलान कर यह अवश्य सुनिश्चित हो लें कि जो उत्तरपुस्तिका परीक्षक द्वारा उन्हें दी गई है, वह उन्हीं की है। भिन्न विवरणों की उत्तरपुस्तिका प्राप्त होने पर उसे तुरंत परीक्षक को वापस लौटा दिया जाए।
- उत्तरपुस्तिका प्राप्त होने पर परीक्षार्थी उनके आवरण पृष्ठ के पीछे अंकित "परीक्षार्थियों के लिए निर्देश" अवश्य पढ़ें एवं उसका अनुपालन करें।
- परीक्षार्थी अपनी उत्तरपुस्तिका के कवर पृष्ठ के ऊपरी बायें तथा दायें भागों में क्रमांक-(1) में अपने उत्तर देने का माध्यम अंकित करते हुए क्रमांक-(2) में अपना पूर्ण हस्ताक्षर अंकित करें। इसके अलावा अन्य मुद्रित विवरणों में किसी भी प्रकार से कोई छेड़-छाड़ नहीं करें।
- प्रायोगिक परीक्षा की उत्तरपुस्तिका के आवरण पृष्ठ के निचले बायें एवं दायें भागों को परीक्षार्थी द्वारा कदापि नहीं भरा जाएगा। अगर परीक्षार्थी इस भाग को भरते हैं, तो परीक्षार्थी का इस विषय में परीक्षाफल रद्द किया जा सकता है। ये दोनों भाग आंतरिक/बाह्य परीक्षकों को भरने के लिए दिया गया है।
- उत्तरपुस्तिका के पत्रों के दोनो पृष्ठों पर तथा प्रत्येक लाइन पर लिखें एवं पृष्ठों को नष्ट न करें।
- यदि रफ कार्य करने की आवश्यक हो, तो परीक्षार्थी उत्तरपुस्तिका के अंतिम पृष्ठ पर रफ कार्य करके उसे काट दें/क्रास (X) कर दें।
- उत्तरपुस्तिका के आंतरिक पृष्ठों पर दाहिने हाशिए में लाइन खींचकर सादा स्थान छोड़ रखा गया है। शेष स्थान रूल्ड है। परीक्षार्थी दाहिने हाशिए के सादे स्थान में कुछ भी नहीं लिखेंगे, चूंकि यह भाग परीक्षक के उपयोग के लिए है।
- उत्तरपुस्तिका के पृष्ठों को मोड़ें-फाड़ें नहीं तथा बीच-बीच में व्यर्थ ही खाली न छोड़ें।
- प्रश्न-पत्र में दी हुई संख्या के अनुसार अपने उत्तरों की संख्या लिखें।
- व्हाइटनर, ब्लेड तथा नाखून का इस्तेमाल करना सर्वथा वर्जित है, अन्यथा परीक्षाफल अमान्य कर दिया जाएगा।
- प्रश्नोत्तर के समाप्त होने पर अंतिम में नीचे एक क्षैतिज रेखा खींच दें।
- आंतरिक परीक्षक द्वारा उपलब्ध कराये गए उपस्थिति-पत्रक में परीक्षार्थी द्वारा यथा-स्तम्भ परीक्षा की तिथि अंकित करते हुए उत्तरपुस्तिका की क्रम संख्या लिखकर अपना हस्ताक्षर किया जाएगा। परीक्षार्थी की उपस्थिति, अनुपस्थिति एवं निष्कासन से संबंधित संगत गोले को नीले/काले पेन से परीक्षक द्वारा भरा जाएगा न कि परीक्षार्थी द्वारा।
- परीक्षार्थी अपनी उत्तरपुस्तिका को आन्तरिक परीक्षक के पास जमा किये बिना परीक्षा भवन न छोड़ें।
- परीक्षा केन्द्र में कैलकुलेटर, मोबाइल फोन, इयर फोन, पेजर, ब्लूटूथ या इस प्रकार का कोई अन्य इलेक्ट्रॉनिक उपकरण ले जाना सख्त मना है।
- जाँच परीक्षा में गैर-उत्प्रेषित या जाँच परीक्षा में अनुपस्थित छात्र/छात्रा इंटरमीडिएट वार्षिक प्रायोगिक परीक्षा, 2022 में कदापि सम्मिलित नहीं हो सकते हैं।



बिहार विद्यालय परीक्षा समिति, पटना
BIHAR SCHOOL EXAMINATION BOARD, PATNA
INTERMEDIATE ANNUAL EXAMINATION, 2022

संकाय: विज्ञान
FACULTY: SCIENCE

इंटरमीडिएट वार्षिक परीक्षा, 2022

प्रायोगिक परीक्षा का प्रवेश पत्र

Admit Card For Practical Examination

कॉलेज/+2 स्कूल का नाम GAYA COLLEGE, GAYA
परीक्षार्थी का नाम BHIM KUMAR
माता का नाम PHOOL KUMARI DEVI
पिता का नाम UMESH YADAV
परीक्षार्थी का आधार नं० दिव्यांग कोटि NO
सूचीकरण संख्या/वर्ष R-210010785-20 परीक्षार्थी की कोटि REGULAR
रोल कोड 21001 रोल क्रमांक 22010756 लिंग MALE
परीक्षा केंद्र का नाम GAYA COLLEGE, GAYA



Bhim Kumar

प्रायोगिक परीक्षा के विषय (निर्धारित परीक्षा कार्यक्रम सहित)

प्रायोगिक विषय	विषय कोड	विषय का नाम	परीक्षा की तारीख
वैकल्पिक विषय	117	PHYSICS	10.01.2022 to 20.01.2022
	118	CHEMISTRY	
अतिरिक्त विषय	119	Biology	

संकाय 2022

महाविद्यालय / +2 विद्यालय प्रधान का हस्ताक्षर
एवं मुहर

परीक्षा नियंत्रक (30M10)

परीक्षार्थी के लिए आवश्यक निर्देश

- प्रायोगिक परीक्षा दिनांक 10.01.2022 से 20.01.2022 तक संचालित होगी। केन्द्राधीक्षक दिनांक 10.01.2022 से 20.01.2022 तक की अवधि में परीक्षार्थियों की संख्या के अनुसार तिथि एवं पाली का निर्धारण करके प्रायोगिक परीक्षा केन्द्र पर आवंटित सभी परीक्षार्थियों के प्रायोगिक विषयों की परीक्षा आयोजित करेंगे।
- परीक्षार्थी अपने इस प्रवेश-पत्र में उल्लिखित प्रायोगिक परीक्षा केंद्रों पर दिनांक 10.01.2022 को पूर्वाह्न 09:00 बजे अनिवार्य रूप से जाकर परीक्षा केन्द्र के परिसर की सूचना पट्ट से यह जानकारी प्राप्त कर लेंगे कि उनके द्वारा चयनित विषय की प्रायोगिक परीक्षा किस तिथि एवं किस पाली में संचालित होगी, जिसमें उन्हें सम्मिलित होना अनिवार्य है।
- परीक्षार्थी के प्रत्येक प्रायोगिक विषय की परीक्षा के लिए 08 पृष्ठों की केवल एक ही उत्तरपुस्तिका मिलेगी। अतिरिक्त उत्तरपुस्तिका नहीं दी जाएगी। परीक्षार्थी उत्तरपुस्तिका लेते ही यह सुनिश्चित कर लें कि इसमें 8 पृष्ठ हैं एवं सही क्रम में हैं।
- उत्तरपुस्तिका प्राप्त होते ही परीक्षार्थी अपने प्रवेश-पत्र तथा उत्तरपुस्तिका पर मुद्रित विवरणों (Details) का मिलान कर यह अवश्य सुनिश्चित हो लें कि जो उत्तरपुस्तिका परीक्षक द्वारा उन्हें दी गई है, वह उन्हीं की है। भिन्न विवरणों की उत्तरपुस्तिका प्राप्त होने पर उसे तुरंत परीक्षक को वापस लौटा दिया जाए।
- उत्तरपुस्तिका प्राप्त होने पर परीक्षार्थी उनके आवरण पृष्ठ के पीछे अंकित "परीक्षार्थियों के लिए निर्देश" अवश्य पढ़ें एवं उसका अनुपालन करें।
- परीक्षार्थी अपनी उत्तरपुस्तिका के कवर पृष्ठ के ऊपरी बायें तथा दायें भागों में क्रमांक-(1) में अपने उत्तर देने का माध्यम अंकित करते हुए क्रमांक-(2) में अपना पूर्ण हस्ताक्षर अंकित करें। इसके अलावा अन्य मुद्रित विवरणों में किसी भी प्रकार से कोई छेड़-छाड़ नहीं करें।
- प्रायोगिक परीक्षा की उत्तरपुस्तिका के आवरण पृष्ठ के निचले बायें एवं दायें भागों को परीक्षार्थी द्वारा कदापि नहीं भरा जाएगा। अगर परीक्षार्थी इस भाग को भरते हैं, तो परीक्षार्थी का इस विषय में परीक्षाफल रद्द किया जा सकता है। ये दोनों भाग आंतरिक/बाह्य परीक्षकों को भरने के लिए दिया गया है।
- उत्तरपुस्तिका के पत्रों के दोनो पृष्ठों पर तथा प्रत्येक लाइन पर लिखें एवं पृष्ठों को नष्ट न करें।
- यदि रफ कार्य करने की आवश्यक हो, तो परीक्षार्थी उत्तरपुस्तिका के अंतिम पृष्ठ पर रफ कार्य करके उसे काट दें/क्रास (X) कर दें।
- उत्तरपुस्तिका के आंतरिक पृष्ठों पर दाहिने हाशिए में लाइन खींचकर सादा स्थान छोड़ रखा गया है। शेष स्थान रूल्ड है। परीक्षार्थी दाहिने हाशिए के सादे स्थान में कुछ भी नहीं लिखेंगे, चूंकि यह भाग परीक्षक के उपयोग के लिए है।
- उत्तरपुस्तिका के पृष्ठों को मोड़ें-फाड़ें नहीं तथा बीच-बीच में व्यर्थ ही खाली न छोड़ें।
- प्रश्न-पत्र में दी हुई संख्या के अनुसार अपने उत्तरों की संख्या लिखें।
- व्हाइटनर, ब्लेड तथा नाखून का इस्तेमाल करना सर्वथा वर्जित है, अन्यथा परीक्षाफल अमान्य कर दिया जाएगा।
- प्रश्नोत्तर के समाप्त होने पर अंतिम में नीचे एक क्षैतिज रेखा खींच दें।
- आंतरिक परीक्षक द्वारा उपलब्ध कराये गए उपस्थिति-पत्रक में परीक्षार्थी द्वारा यथा-स्तम्भ परीक्षा की तिथि अंकित करते हुए उत्तरपुस्तिका की क्रम संख्या लिखकर अपना हस्ताक्षर किया जाएगा। परीक्षार्थी की उपस्थिति, अनुपस्थिति एवं निष्कासन से संबंधित संगत गोले को नीले/काले पेन से परीक्षक द्वारा भरा जाएगा न कि परीक्षार्थी द्वारा।
- परीक्षार्थी अपनी उत्तरपुस्तिका को आन्तरिक परीक्षक के पास जमा किये बिना परीक्षा भवन न छोड़ें।
- परीक्षा केन्द्र में कैलकुलेटर, मोबाइल फोन, इयर फोन, पेजर, ब्लूटूथ या इस प्रकार का कोई अन्य इलेक्ट्रॉनिक उपकरण ले जाना सख्त मना है।
- जाँच परीक्षा में गैर-उत्प्रेषित या जाँच परीक्षा में अनुपस्थित छात्र/छात्रा इंटरमीडिएट वार्षिक प्रायोगिक परीक्षा, 2022 में कदापि सम्मिलित नहीं हो सकते हैं।



बिहार विद्यालय परीक्षा समिति, पटना
BIHAR SCHOOL EXAMINATION BOARD, PATNA
INTERMEDIATE ANNUAL EXAMINATION, 2022


संकाय: विज्ञान
FACULTY: SCIENCE

इंटरमीडिएट वार्षिक परीक्षा, 2022

प्रायोगिक परीक्षा का प्रवेश पत्र

Admit Card For Practical Examination

कॉलेज/+2 स्कूल का नाम	GAYA COLLEGE, GAYA				
परीक्षार्थी का नाम	BAIJU KUMAR				
माता का नाम	PRAVILA DEVI				
पिता का नाम	LALAN KUMAR				
परीक्षार्थी का आधार नं०	दिव्यांग कोटि				NO
सूचीकरण संख्या/वर्ष	R-210010779-20	परीक्षार्थी की कोटि	REGULAR		
रौल कोड	21001	रौल क्रमांक	22010750	लिंग	MALE
परीक्षा केंद्र का नाम	GAYA COLLEGE, GAYA				



प्रायोगिक परीक्षा के विषय (निर्धारित परीक्षा कार्यक्रम सहित)

प्रायोगिक विषय	विषय कोड	विषय का नाम	परीक्षा की तारीख
वैकल्पिक विषय	117	PHYSICS	10.01.2022 to 20.01.2022
	118	CHEMISTRY	
अतिरिक्त विषय			

संजीव कुमार

महाविद्यालय / +2 विद्यालय प्रधान का हस्ताक्षर
एवं मुहर

परीक्षा नियंत्रक (30M10)

परीक्षार्थी के लिए आवश्यक निर्देश

- प्रायोगिक परीक्षा दिनांक 10.01.2022 से 20.01.2022 तक संचालित होगी। केन्द्राधीक्षक दिनांक 10.01.2022 से 20.01.2022 तक की अवधि में परीक्षार्थियों की संख्या के अनुसार तिथि एवं पाली का निर्धारण करके प्रायोगिक परीक्षा केन्द्र पर आवंटित सभी परीक्षार्थियों के प्रायोगिक विषयों की परीक्षा आयोजित करेंगे।
- परीक्षार्थी अपने इस प्रवेश-पत्र में उल्लिखित प्रायोगिक परीक्षा केंद्रों पर दिनांक 10.01.2022 को पूर्वाह्न 09:00 बजे अनिवार्य रूप से जाकर परीक्षा केन्द्र के परिसर की सूचना पट्ट से यह जानकारी प्राप्त कर लेंगे कि उनके द्वारा चयनित विषय की प्रायोगिक परीक्षा किस तिथि एवं किस पाली में संचालित होगी, जिसमें उन्हें सम्मिलित होना अनिवार्य है।
- परीक्षार्थी के प्रत्येक प्रायोगिक विषय की परीक्षा के लिए 08 पृष्ठों की केवल एक ही उत्तरपुस्तिका मिलेगी। अतिरिक्त उत्तरपुस्तिका नहीं दी जाएगी। परीक्षार्थी उत्तरपुस्तिका लेते ही यह सुनिश्चित कर लें कि इसमें 8 पृष्ठ हैं एवं सही क्रम में हैं।
- उत्तरपुस्तिका प्राप्त होते ही परीक्षार्थी अपने प्रवेश-पत्र तथा उत्तरपुस्तिका पर मुद्रित विवरणों (Details) का मिलान कर यह अवश्य सुनिश्चित हो लें कि जो उत्तरपुस्तिका परीक्षक द्वारा उन्हें दी गई है, वह उन्हीं की है। भिन्न विवरणों की उत्तरपुस्तिका प्राप्त होने पर उसे तुरंत परीक्षक को वापस लौटा दिया जाए।
- उत्तरपुस्तिका प्राप्त होने पर परीक्षार्थी उनके आवरण पृष्ठ के पीछे अंकित "परीक्षार्थियों के लिए निर्देश" अवश्य पढ़ें एवं उसका अनुपालन करें।
- परीक्षार्थी अपनी उत्तरपुस्तिका के कवर पृष्ठ के ऊपरी बायें तथा दायें भागों में क्रमांक-(1) में अपने उत्तर देने का माध्यम अंकित करते हुए क्रमांक-(2) में अपना पूर्ण हस्ताक्षर अंकित करें। इसके अलावा अन्य मुद्रित विवरणों में किसी भी प्रकार से कोई छेड़-छाड़ नहीं करें।
- प्रायोगिक परीक्षा की उत्तरपुस्तिका के आवरण पृष्ठ के निचले बायें एवं दायें भागों को परीक्षार्थी द्वारा कदापि नहीं भरा जाएगा। अगर परीक्षार्थी इस भाग को भरते हैं, तो परीक्षार्थी का इस विषय में परीक्षाफल रद्द किया जा सकता है। ये दोनों भाग आंतरिक/बाह्य परीक्षकों को भरने के लिए दिया गया है।
- उत्तरपुस्तिका के पत्रों के दोनो पृष्ठों पर तथा प्रत्येक लाइन पर लिखें एवं पृष्ठों को नष्ट न करें।
- यदि रफ कार्य करने की आवश्यक हो, तो परीक्षार्थी उत्तरपुस्तिका के अंतिम पृष्ठ पर रफ कार्य करके उसे काट दें/क्रास (X) कर दें।
- उत्तरपुस्तिका के आंतरिक पृष्ठों पर दाहिने हाशिए में लाइन खींचकर सादा स्थान छोड़ रखा गया है। शेष स्थान रूल्ड है। परीक्षार्थी दाहिने हाशिए के सादे स्थान में कुछ भी नहीं लिखेंगे, चूंकि यह भाग परीक्षक के उपयोग के लिए है।
- उत्तरपुस्तिका के पृष्ठों को मोड़ें-फाड़ें नहीं तथा बीच-बीच में व्यर्थ ही खाली न छोड़ें।
- प्रश्न-पत्र में दी हुई संख्या के अनुसार अपने उत्तरों की संख्या लिखें।
- व्हाइटनर, ब्लेड तथा नाखून का इस्तेमाल करना सर्वथा वर्जित है, अन्यथा परीक्षाफल अमान्य कर दिया जाएगा।
- प्रश्नोत्तर के समाप्त होने पर अंतिम में नीचे एक क्षैतिज रेखा खींच दें।
- आंतरिक परीक्षक द्वारा उपलब्ध कराये गए उपस्थिति-पत्रक में परीक्षार्थी द्वारा यथा-स्तम्भ परीक्षा की तिथि अंकित करते हुए उत्तरपुस्तिका की क्रम संख्या लिखकर अपना हस्ताक्षर किया जाएगा। परीक्षार्थी की उपस्थिति, अनुपस्थिति एवं निष्कासन से संबंधित संगत गोले को नीले/काले पेन से परीक्षक द्वारा भरा जाएगा न कि परीक्षार्थी द्वारा।
- परीक्षार्थी अपनी उत्तरपुस्तिका को आन्तरिक परीक्षक के पास जमा किये बिना परीक्षा भवन न छोड़ें।
- परीक्षा केन्द्र में कैलकुलेटर, मोबाइल फोन, इयर फोन, पेजर, ब्लूटूथ या इस प्रकार का कोई अन्य इलेक्ट्रॉनिक उपकरण ले जाना सख्त मना है।
- जाँच परीक्षा में गैर-उत्प्रेषित या जाँच परीक्षा में अनुपस्थित छात्र/छात्रा इंटरमीडिएट वार्षिक प्रायोगिक परीक्षा, 2022 में कदापि सम्मिलित नहीं हो सकते हैं।



बिहार विद्यालय परीक्षा समिति, पटना
BIHAR SCHOOL EXAMINATION BOARD, PATNA
INTERMEDIATE ANNUAL EXAMINATION, 2022

इंटरमीडिएट वार्षिक परीक्षा, 2022

प्रायोगिक परीक्षा का प्रवेश पत्र

Admit Card For Practical Examination

संकाय: विज्ञान
FACULTY: SCIENCE

कॉलेज/+2 स्कूल का नाम GAYA COLLEGE, GAYA
परीक्षार्थी का नाम BITTU KUMAR
माता का नाम KAUSHALYA DEVI
पिता का नाम MUNDARIK CHAUDHARY
परीक्षार्थी का आधार नं० दिव्यांग कोटि NO
सूचीकरण संख्या/वर्ष R-210010802-20 परीक्षार्थी की कोटि REGULAR
रौल कोड 21001 रौल क्रमांक 22010772 लिंग MALE
परीक्षा केंद्र का नाम GAYA COLLEGE, GAYA



प्रायोगिक परीक्षा के विषय (निर्धारित परीक्षा कार्यक्रम सहित)

प्रायोगिक विषय	विषय कोड	विषय का नाम	परीक्षा की तारीख
वैकल्पिक विषय	117	PHYSICS	10.01.2022 to 20.01.2022
	118	CHEMISTRY	
अतिरिक्त विषय			

संकाय 30मा0

महाविद्यालय / +2 विद्यालय प्रधान का हस्ताक्षर
एवं मुहर

परीक्षा नियंत्रक (30मा0)

परीक्षार्थी के लिए आवश्यक निर्देश

- प्रायोगिक परीक्षा दिनांक 10.01.2022 से 20.01.2022 तक संचालित होगी। केन्द्राधीक्षक दिनांक 10.01.2022 से 20.01.2022 तक की अवधि में परीक्षार्थियों की संख्या के अनुसार तिथि एवं पाली का निर्धारण करके प्रायोगिक परीक्षा केन्द्र पर आवंटित सभी परीक्षार्थियों के प्रायोगिक विषयों की परीक्षा आयोजित करेंगे।
- परीक्षार्थी अपने इस प्रवेश-पत्र में उल्लिखित प्रायोगिक परीक्षा केंद्रों पर दिनांक 10.01.2022को पूर्वाह्न 09:00 बजे अनिवार्य रूप से जाकर परीक्षा केन्द्र के परिसर की सूचना पट्ट से यह जानकारी प्राप्त कर लेंगे कि उनके द्वारा चयनित विषय की प्रायोगिक परीक्षा किस तिथि एवं किस पाली में संचालित होगी, जिसमें उन्हें सम्मिलित होना अनिवार्य है।
- परीक्षार्थी के प्रत्येक प्रायोगिक विषय की परीक्षा के लिए 08 पृष्ठों की केवल एक ही उत्तरपुस्तिका मिलेगी। अतिरिक्त उत्तरपुस्तिका नहीं दी जाएगी। परीक्षार्थी उत्तरपुस्तिका लेते ही यह सुनिश्चित कर लें कि इसमें 8 पृष्ठ हैं एवं सही क्रम में हैं।
- उत्तरपुस्तिका प्राप्त होते ही परीक्षार्थी अपने प्रवेश-पत्र तथा उत्तरपुस्तिका पर मुद्रित विवरणों (Details) का मिलान कर यह अवश्य सुनिश्चित हो लें कि जो उत्तरपुस्तिका परीक्षक द्वारा उन्हें दी गई है, वह उन्हीं की है। भिन्न विवरणों की उत्तरपुस्तिका प्राप्त होने पर उसे तुरंत परीक्षक को वापस लौटा दिया जाए।
- उत्तरपुस्तिका प्राप्त होने पर परीक्षार्थी उनके आवरण पृष्ठ के पीछे अंकित "परीक्षार्थियों के लिए निर्देश" अवश्य पढ़ें एवं उसका अनुपालन करें।
- परीक्षार्थी अपनी उत्तरपुस्तिका के कवर पृष्ठ के ऊपरी बायें तथा दायें भागों में क्रमांक-(1) में अपने उत्तर देने का माध्यम अंकित करते हुए क्रमांक-(2) में अपना पूर्ण हस्ताक्षर अंकित करें। इसके अलावा अन्य मुद्रित विवरणों में किसी भी प्रकार से कोई छेड़-छाड़ नहीं करें।
- प्रायोगिक परीक्षा की उत्तरपुस्तिका के आवरण पृष्ठ के निचले बायें एवं दायें भागों को परीक्षार्थी द्वारा कदापि नहीं भरा जाएगा। अगर परीक्षार्थी इस भाग को भरते हैं, तो परीक्षार्थी का इस विषय में परीक्षाफल रद्द किया जा सकता है। ये दोनों भाग आंतरिक/बाह्य परीक्षकों को भरने के लिए दिया गया है।
- उत्तरपुस्तिका के पत्रों के दोनो पृष्ठों पर तथा प्रत्येक लाइन पर लिखें एवं पृष्ठों को नष्ट न करें।
- यदि रफ कार्य करने की आवश्यक हो, तो परीक्षार्थी उत्तरपुस्तिका के अंतिम पृष्ठ पर रफ कार्य करके उसे काट दें/क्रास (X) कर दें।
- उत्तरपुस्तिका के आंतरिक पृष्ठों पर दाहिने हाशिए में लाइन खींचकर सादा स्थान छोड़ रखा गया है। शेष स्थान रूल्ड है। परीक्षार्थी दाहिने हाशिए के सादे स्थान में कुछ भी नहीं लिखेंगे, चूंकि यह भाग परीक्षक के उपयोग के लिए है।
- उत्तरपुस्तिका के पृष्ठों को मोड़ें-फाड़ें नहीं तथा बीच-बीच में व्यर्थ ही खाली न छोड़ें।
- प्रश्न-पत्र में दी हुई संख्या के अनुसार अपने उत्तरों की संख्या लिखें।
- व्हाइटनर, ब्लेड तथा नाखून का इस्तेमाल करना सर्वथा वर्जित है, अन्यथा परीक्षाफल अमान्य कर दिया जाएगा।
- प्रश्नोत्तर के समाप्त होने पर अंतिम में नीचे एक क्षैतिज रेखा खींच दें।
- आंतरिक परीक्षक द्वारा उपलब्ध कराये गए उपस्थिति-पत्रक में परीक्षार्थी द्वारा यथा-स्तम्भ परीक्षा की तिथि अंकित करते हुए उत्तरपुस्तिका की क्रम संख्या लिखकर अपना हस्ताक्षर किया जाएगा। परीक्षार्थी की उपस्थिति, अनुपस्थिति एवं निष्कासन से संबंधित संगत गोले को नीले/काले पेन से परीक्षक द्वारा भरा जाएगा न कि परीक्षार्थी द्वारा।
- परीक्षार्थी अपनी उत्तरपुस्तिका को आन्तरिक परीक्षक के पास जमा किये बिना परीक्षा भवन न छोड़ें।
- परीक्षा केन्द्र में कैलकुलेटर, मोबाइल फोन, इयर फोन, पेजर, ब्लूटूथ या इस प्रकार का कोई अन्य इलेक्ट्रॉनिक उपकरण ले जाना सख्त मना है।
- जाँच परीक्षा में गैर-उत्प्रेषित या जाँच परीक्षा में अनुपस्थित छात्र/छात्रा इंटरमीडिएट वार्षिक प्रायोगिक परीक्षा, 2022 में कदापि सम्मिलित नहीं हो सकते हैं।



बिहार विद्यालय परीक्षा समिति, पटना
BIHAR SCHOOL EXAMINATION BOARD, PATNA
INTERMEDIATE ANNUAL EXAMINATION, 2022


इंटरमीडिएट वार्षिक परीक्षा, 2022

प्रायोगिक परीक्षा का प्रवेश पत्र

Admit Card For Practical Examination

संकाय: विज्ञान
FACULTY: SCIENCE

कॉलेज/+2 स्कूल का नाम GAYA COLLEGE, GAYA
परीक्षार्थी का नाम BIPUL KUMAR
माता का नाम BIBHA KUMARI
पिता का नाम RUPESH KUMAR
परीक्षार्थी का आधार नं० दिव्यांग कोटि NO
सूचीकरण संख्या/वर्ष R-210010796-20 परीक्षार्थी की कोटि REGULAR
रोल कोड 21001 रोल क्रमांक 22010767 लिंग MALE
परीक्षा केंद्र का नाम GAYA COLLEGE, GAYA



प्रायोगिक परीक्षा के विषय (निर्धारित परीक्षा कार्यक्रम सहित)

प्रायोगिक विषय	विषय कोड	विषय का नाम	परीक्षा की तारीख
वैकल्पिक विषय	117	PHYSICS	10.01.2022 to 20.01.2022
	118	CHEMISTRY	
अतिरिक्त विषय			

संकाय 1377

महाविद्यालय / +2 विद्यालय प्रधान का हस्ताक्षर
एवं मुहर

परीक्षा नियंत्रक (30MA0)

परीक्षार्थी के लिए आवश्यक निर्देश

- प्रायोगिक परीक्षा दिनांक 10.01.2022 से 20.01.2022 तक संचालित होगी। केन्द्राधीक्षक दिनांक 10.01.2022 से 20.01.2022 तक की अवधि में परीक्षार्थियों की संख्या के अनुसार तिथि एवं पाली का निर्धारण करके प्रायोगिक परीक्षा केन्द्र पर आवंटित सभी परीक्षार्थियों के प्रायोगिक विषयों की परीक्षा आयोजित करेंगे।
- परीक्षार्थी अपने इस प्रवेश-पत्र में उल्लिखित प्रायोगिक परीक्षा केंद्रों पर दिनांक 10.01.2022 को पूर्वाह्न 09:00 बजे अनिवार्य रूप से जाकर परीक्षा केन्द्र के परिसर की सूचना पट्ट से यह जानकारी प्राप्त करेंगे कि उनके द्वारा चयनित विषय की प्रायोगिक परीक्षा किस तिथि एवं किस पाली में संचालित होगी, जिसमें उन्हें सम्मिलित होना अनिवार्य है।
- परीक्षार्थी के प्रत्येक प्रायोगिक विषय की परीक्षा के लिए 08 पृष्ठों की केवल एक ही उत्तरपुस्तिका मिलेगी। अतिरिक्त उत्तरपुस्तिका नहीं दी जाएगी। परीक्षार्थी उत्तरपुस्तिका लेते ही यह सुनिश्चित कर लें कि इसमें 8 पृष्ठ हैं एवं सही क्रम में हैं।
- उत्तरपुस्तिका प्राप्त होते ही परीक्षार्थी अपने प्रवेश-पत्र तथा उत्तरपुस्तिका पर मुद्रित विवरणों (Details) का मिलान कर यह अवश्य सुनिश्चित हो लें कि जो उत्तरपुस्तिका परीक्षक द्वारा उन्हें दी गई है, वह उन्हीं की है। भिन्न विवरणों की उत्तरपुस्तिका प्राप्त होने पर उसे तुरंत परीक्षक को वापस लौटा दिया जाए।
- उत्तरपुस्तिका प्राप्त होने पर परीक्षार्थी उनके आवरण पृष्ठ के पीछे अंकित "परीक्षार्थियों के लिए निर्देश" अवश्य पढ़ें एवं उसका अनुपालन करें।
- परीक्षार्थी अपनी उत्तरपुस्तिका के कवर पृष्ठ के ऊपरी बायें तथा दायें भागों में क्रमांक-(1) में अपने उत्तर देने का माध्यम अंकित करते हुए क्रमांक-(2) में अपना पूर्ण हस्ताक्षर अंकित करें। इसके अलावा अन्य मुद्रित विवरणों में किसी भी प्रकार से कोई छेड़-छाड़ नहीं करें।
- प्रायोगिक परीक्षा की उत्तरपुस्तिका के आवरण पृष्ठ के निचले बायें एवं दायें भागों को परीक्षार्थी द्वारा कदापि नहीं भरा जाएगा। अगर परीक्षार्थी इस भाग को भरते हैं, तो परीक्षार्थी का इस विषय में परीक्षाफल रद्द किया जा सकता है। ये दोनों भाग आंतरिक/बाह्य परीक्षकों को भरने के लिए दिया गया है।
- उत्तरपुस्तिका के पत्रों के दोनो पृष्ठों पर तथा प्रत्येक लाइन पर लिखें एवं पृष्ठों को नष्ट न करें।
- यदि रफ कार्य करने की आवश्यक हो, तो परीक्षार्थी उत्तरपुस्तिका के अंतिम पृष्ठ पर रफ कार्य करके उसे काट दें/क्रास (X) कर दें।
- उत्तरपुस्तिका के आंतरिक पृष्ठों पर दाहिने हाशिए में लाइन खींचकर सादा स्थान छोड़ रखा गया है। शेष स्थान रूल्ड है। परीक्षार्थी दाहिने हाशिए के सादे स्थान में कुछ भी नहीं लिखेंगे, चूंकि यह भाग परीक्षक के उपयोग के लिए है।
- उत्तरपुस्तिका के पृष्ठों को मोड़ें-फाड़ें नहीं तथा बीच-बीच में व्यर्थ ही खाली न छोड़ें।
- प्रश्न-पत्र में दी हुई संख्या के अनुसार अपने उत्तरों की संख्या लिखें।
- व्हाइटनर, ब्लेड तथा नाखून का इस्तेमाल करना सर्वथा वर्जित है, अन्यथा परीक्षाफल अमान्य कर दिया जाएगा।
- प्रश्नोत्तर के समाप्त होने पर अंतिम में नीचे एक क्षैतिज रेखा खींच दें।
- आंतरिक परीक्षक द्वारा उपलब्ध कराये गए उपस्थिति-पत्रक में परीक्षार्थी द्वारा यथा-स्तम्भ परीक्षा की तिथि अंकित करते हुए उत्तरपुस्तिका की क्रम संख्या लिखकर अपना हस्ताक्षर किया जाएगा। परीक्षार्थी की उपस्थिति, अनुपस्थिति एवं निष्कासन से संबंधित संगत गोले को नीले/काले पेन से परीक्षक द्वारा भरा जाएगा न कि परीक्षार्थी द्वारा।
- परीक्षार्थी अपनी उत्तरपुस्तिका को आन्तरिक परीक्षक के पास जमा किये बिना परीक्षा भवन न छोड़ें।
- परीक्षा केन्द्र में कैलकुलेटर, मोबाइल फोन, इयर फोन, पेजर, ब्लूटूथ या इस प्रकार का कोई अन्य इलेक्ट्रॉनिक उपकरण ले जाना सख्त मना है।
- जाँच परीक्षा में गैर-उत्प्रेषित या जाँच परीक्षा में अनुपस्थित छात्र/छात्रा इंटरमीडिएट वार्षिक प्रायोगिक परीक्षा, 2022 में कदापि सम्मिलित नहीं हो सकते हैं।



बिहार विद्यालय परीक्षा समिति, पटना
BIHAR SCHOOL EXAMINATION BOARD, PATNA
INTERMEDIATE ANNUAL EXAMINATION, 2022

संकाय: विज्ञान
FACULTY: SCIENCE

इंटरमीडिएट वार्षिक परीक्षा, 2022

प्रायोगिक परीक्षा का प्रवेश पत्र

Admit Card For Practical Examination

कॉलेज/+2 स्कूल का नाम GAYA COLLEGE, GAYA
परीक्षार्थी का नाम CHANDAN KUMAR
माता का नाम SONA DEVI
पिता का नाम BIRENDRA PRASAD
परीक्षार्थी का आधार नं० दिव्यांग कोटि NO
सूचीकरण संख्या/वर्ष R-210010811-20 परीक्षार्थी की कोटि REGULAR
रौल कोड 21001 रौल क्रमांक 22010781 लिंग MALE
परीक्षा केंद्र का नाम GAYA COLLEGE, GAYA



Chandan Kumar

प्रायोगिक परीक्षा के विषय (निर्धारित परीक्षा कार्यक्रम सहित)

प्रायोगिक विषय	विषय कोड	विषय का नाम	परीक्षा की तारीख
वैकल्पिक विषय	117	PHYSICS	10.01.2022 to 20.01.2022
	118	CHEMISTRY	
अतिरिक्त विषय			

संजीव कुमार

महाविद्यालय / +2 विद्यालय प्रधान का हस्ताक्षर
एवं मुहर

परीक्षा नियंत्रक (30MA10)

परीक्षार्थी के लिए आवश्यक निर्देश

- प्रायोगिक परीक्षा दिनांक 10.01.2022 से 20.01.2022 तक संचालित होगी। केन्द्राधीक्षक दिनांक 10.01.2022 से 20.01.2022 तक की अवधि में परीक्षार्थियों की संख्या के अनुसार तिथि एवं पाली का निर्धारण करके प्रायोगिक परीक्षा केन्द्र पर आवंटित सभी परीक्षार्थियों के प्रायोगिक विषयों की परीक्षा आयोजित करेंगे।
- परीक्षार्थी अपने इस प्रवेश-पत्र में उल्लिखित प्रायोगिक परीक्षा केंद्रों पर दिनांक 10.01.2022 को पूर्वाह्न 09:00 बजे अनिवार्य रूप से जाकर परीक्षा केन्द्र के परिसर की सूचना पट्ट से यह जानकारी प्राप्त कर लेंगे कि उनके द्वारा चयनित विषय की प्रायोगिक परीक्षा किस तिथि एवं किस पाली में संचालित होगी, जिसमें उन्हें सम्मिलित होना अनिवार्य है।
- परीक्षार्थी के प्रत्येक प्रायोगिक विषय की परीक्षा के लिए 08 पृष्ठों की केवल एक ही उत्तरपुस्तिका मिलेगी। अतिरिक्त उत्तरपुस्तिका नहीं दी जाएगी। परीक्षार्थी उत्तरपुस्तिका लेते ही यह सुनिश्चित कर लें कि इसमें 8 पृष्ठ हैं एवं सही क्रम में हैं।
- उत्तरपुस्तिका प्राप्त होते ही परीक्षार्थी अपने प्रवेश-पत्र तथा उत्तरपुस्तिका पर मुद्रित विवरणों (Details) का मिलान कर यह अवश्य सुनिश्चित हो लें कि जो उत्तरपुस्तिका परीक्षक द्वारा उन्हें दी गई है, वह उन्हीं की है। भिन्न विवरणों की उत्तरपुस्तिका प्राप्त होने पर उसे तुरंत परीक्षक को वापस लौटा दिया जाए।
- उत्तरपुस्तिका प्राप्त होने पर परीक्षार्थी उनके आवरण पृष्ठ के पीछे अंकित "परीक्षार्थियों के लिए निर्देश" अवश्य पढ़ें एवं उसका अनुपालन करें।
- परीक्षार्थी अपनी उत्तरपुस्तिका के कवर पृष्ठ के ऊपरी बायें तथा दायें भागों में क्रमांक-(1) में अपने उत्तर देने का माध्यम अंकित करते हुए क्रमांक-(2) में अपना पूर्ण हस्ताक्षर अंकित करें। इसके अलावा अन्य मुद्रित विवरणों में किसी भी प्रकार से कोई छेड़-छाड़ नहीं करें।
- प्रायोगिक परीक्षा की उत्तरपुस्तिका के आवरण पृष्ठ के निचले बायें एवं दायें भागों को परीक्षार्थी द्वारा कदापि नहीं भरा जाएगा। अगर परीक्षार्थी इस भाग को भरते हैं, तो परीक्षार्थी का इस विषय में परीक्षाफल रद्द किया जा सकता है। ये दोनों भाग आंतरिक/बाह्य परीक्षकों को भरने के लिए दिया गया है।
- उत्तरपुस्तिका के पत्रों के दोनो पृष्ठों पर तथा प्रत्येक लाइन पर लिखें एवं पृष्ठों को नष्ट न करें।
- यदि रफ कार्य करने की आवश्यक हो, तो परीक्षार्थी उत्तरपुस्तिका के अंतिम पृष्ठ पर रफ कार्य करके उसे काट दें/क्रास (X) कर दें।
- उत्तरपुस्तिका के आंतरिक पृष्ठों पर दाहिने हाशिए में लाइन खींचकर सादा स्थान छोड़ रखा गया है। शेष स्थान रूल्ड है। परीक्षार्थी दाहिने हाशिए के सादे स्थान में कुछ भी नहीं लिखेंगे, चूंकि यह भाग परीक्षक के उपयोग के लिए है।
- उत्तरपुस्तिका के पृष्ठों को मोड़ें-फाड़ें नहीं तथा बीच-बीच में व्यर्थ ही खाली न छोड़ें।
- प्रश्न-पत्र में दी हुई संख्या के अनुसार अपने उत्तरों की संख्या लिखें।
- व्हाइटनर, ब्लेड तथा नाखून का इस्तेमाल करना सर्वथा वर्जित है, अन्यथा परीक्षाफल अमान्य कर दिया जाएगा।
- प्रश्नोत्तर के समाप्त होने पर अंतिम में नीचे एक क्षैतिज रेखा खींच दें।
- आंतरिक परीक्षक द्वारा उपलब्ध कराये गए उपस्थिति-पत्रक में परीक्षार्थी द्वारा यथा-स्तम्भ परीक्षा की तिथि अंकित करते हुए उत्तरपुस्तिका की क्रम संख्या लिखकर अपना हस्ताक्षर किया जाएगा। परीक्षार्थी की उपस्थिति, अनुपस्थिति एवं निष्कासन से संबंधित संगत गोले को नीले/काले पेन से परीक्षक द्वारा भरा जाएगा न कि परीक्षार्थी द्वारा।
- परीक्षार्थी अपनी उत्तरपुस्तिका को आन्तरिक परीक्षक के पास जमा किये बिना परीक्षा भवन न छोड़ें।
- परीक्षा केन्द्र में कैलकुलेटर, मोबाइल फोन, इयर फोन, पेजर, ब्लूटूथ या इस प्रकार का कोई अन्य इलेक्ट्रॉनिक उपकरण ले जाना सख्त मना है।
- जाँच परीक्षा में गैर-उत्प्रेषित या जाँच परीक्षा में अनुपस्थित छात्र/छात्रा इंटरमीडिएट वार्षिक प्रायोगिक परीक्षा, 2022 में कदापि सम्मिलित नहीं हो सकते हैं।



बिहार विद्यालय परीक्षा समिति, पटना
BIHAR SCHOOL EXAMINATION BOARD, PATNA
INTERMEDIATE ANNUAL EXAMINATION, 2022

इंटरमीडिएट वार्षिक परीक्षा, 2022

प्रायोगिक परीक्षा का प्रवेश पत्र

Admit Card For Practical Examination

संकाय: विज्ञान
FACULTY: SCIENCE

कॉलेज/+2 स्कूल का नाम GAYA COLLEGE, GAYA
परीक्षार्थी का नाम BHOLA KUMAR
माता का नाम SUKVARIYA DEVI
पिता का नाम BIRENDRA CHAUHAN
परीक्षार्थी का आधार नं० दिव्यांग कोटि NO
सूचीकरण संख्या/वर्ष R-210010787-20 परीक्षार्थी की कोटि REGULAR
रोल कोड 21001 रोल क्रमांक 22010758 लिंग MALE
परीक्षा केंद्र का नाम GAYA COLLEGE, GAYA



प्रायोगिक परीक्षा के विषय (निर्धारित परीक्षा कार्यक्रम सहित)

प्रायोगिक विषय	विषय कोड	विषय का नाम	परीक्षा की तारीख
वैकल्पिक विषय	117	PHYSICS	10.01.2022 to 20.01.2022
	118	CHEMISTRY	
	119	BIOLOGY	
अतिरिक्त विषय			

संकाय

महाविद्यालय / +2 विद्यालय प्रधान का हस्ताक्षर
एवं मुहर

परीक्षा नियंत्रक (30M10)

परीक्षार्थी के लिए आवश्यक निर्देश

- प्रायोगिक परीक्षा दिनांक 10.01.2022 से 20.01.2022 तक संचालित होगी। केन्द्राधीक्षक दिनांक 10.01.2022 से 20.01.2022 तक की अवधि में परीक्षार्थियों की संख्या के अनुसार तिथि एवं पाली का निर्धारण करके प्रायोगिक परीक्षा केन्द्र पर आवंटित सभी परीक्षार्थियों के प्रायोगिक विषयों की परीक्षा आयोजित करेंगे।
- परीक्षार्थी अपने इस प्रवेश-पत्र में उल्लिखित प्रायोगिक परीक्षा केंद्रों पर दिनांक 10.01.2022 को पूर्वाह्न 09:00 बजे अनिवार्य रूप से जाकर परीक्षा केन्द्र के परिसर की सूचना पट्ट से यह जानकारी प्राप्त करेंगे कि उनके द्वारा चयनित विषय की प्रायोगिक परीक्षा किस तिथि एवं किस पाली में संचालित होगी, जिसमें उन्हें सम्मिलित होना अनिवार्य है।
- परीक्षार्थी के प्रत्येक प्रायोगिक विषय की परीक्षा के लिए 08 पृष्ठों की केवल एक ही उत्तरपुस्तिका मिलेगी। अतिरिक्त उत्तरपुस्तिका नहीं दी जाएगी। परीक्षार्थी उत्तरपुस्तिका लेते ही यह सुनिश्चित कर लें कि इसमें 8 पृष्ठ हैं एवं सही क्रम में हैं।
- उत्तरपुस्तिका प्राप्त होते ही परीक्षार्थी अपने प्रवेश-पत्र तथा उत्तरपुस्तिका पर मुद्रित विवरणों (Details) का मिलान कर यह अवश्य सुनिश्चित हो लें कि जो उत्तरपुस्तिका परीक्षक द्वारा उन्हें दी गई है, वह उन्हीं की है। भिन्न विवरणों की उत्तरपुस्तिका प्राप्त होने पर उसे तुरंत परीक्षक को वापस लौटा दिया जाए।
- उत्तरपुस्तिका प्राप्त होने पर परीक्षार्थी उनके आवरण पृष्ठ के पीछे अंकित "परीक्षार्थियों के लिए निर्देश" अवश्य पढ़ें एवं उसका अनुपालन करें।
- परीक्षार्थी अपनी उत्तरपुस्तिका के कवर पृष्ठ के ऊपरी बायें तथा दायें भागों में क्रमांक-(1) में अपने उत्तर देने का माध्यम अंकित करते हुए क्रमांक-(2) में अपना पूर्ण हस्ताक्षर अंकित करें। इसके अलावा अन्य मुद्रित विवरणों में किसी भी प्रकार से कोई छेड़-छाड़ नहीं करें।
- प्रायोगिक परीक्षा की उत्तरपुस्तिका के आवरण पृष्ठ के निचले बायें एवं दायें भागों को परीक्षार्थी द्वारा कदापि नहीं भरा जाएगा। अगर परीक्षार्थी इस भाग को भरते हैं, तो परीक्षार्थी का इस विषय में परीक्षाफल रद्द किया जा सकता है। ये दोनों भाग आंतरिक/बाह्य परीक्षकों को भरने के लिए दिया गया है।
- उत्तरपुस्तिका के पत्रों के दोनो पृष्ठों पर तथा प्रत्येक लाइन पर लिखें एवं पृष्ठों को नष्ट न करें।
- यदि रफ कार्य करने की आवश्यक हो, तो परीक्षार्थी उत्तरपुस्तिका के अंतिम पृष्ठ पर रफ कार्य करके उसे काट दें/क्रास (X) कर दें।
- उत्तरपुस्तिका के आंतरिक पृष्ठों पर दाहिने हाशिए में लाइन खींचकर सादा स्थान छोड़ रखा गया है। शेष स्थान रूल्ड है। परीक्षार्थी दाहिने हाशिए के सादे स्थान में कुछ भी नहीं लिखेंगे, चूंकि यह भाग परीक्षक के उपयोग के लिए है।
- उत्तरपुस्तिका के पृष्ठों को मोड़ें-फाड़ें नहीं तथा बीच-बीच में व्यर्थ ही खाली न छोड़ें।
- प्रश्न-पत्र में दी हुई संख्या के अनुसार अपने उत्तरों की संख्या लिखें।
- व्हाइटनर, ब्लेड तथा नाखून का इस्तेमाल करना सर्वथा वर्जित है, अन्यथा परीक्षाफल अमान्य कर दिया जाएगा।
- प्रश्नोत्तर के समाप्त होने पर अंतिम में नीचे एक क्षैतिज रेखा खींच दें।
- आंतरिक परीक्षक द्वारा उपलब्ध कराये गए उपस्थिति-पत्रक में परीक्षार्थी द्वारा यथा-स्तम्भ परीक्षा की तिथि अंकित करते हुए उत्तरपुस्तिका की क्रम संख्या लिखकर अपना हस्ताक्षर किया जाएगा। परीक्षार्थी की उपस्थिति, अनुपस्थिति एवं निष्कासन से संबंधित संगत गोले को नीले/काले पेन से परीक्षक द्वारा भरा जाएगा न कि परीक्षार्थी द्वारा।
- परीक्षार्थी अपनी उत्तरपुस्तिका को आन्तरिक परीक्षक के पास जमा किये बिना परीक्षा भवन न छोड़ें।
- परीक्षा केन्द्र में कैलकुलेटर, मोबाइल फोन, इयर फोन, पेजर, ब्लूटूथ या इस प्रकार का कोई अन्य इलेक्ट्रॉनिक उपकरण ले जाना सख्त मना है।
- जाँच परीक्षा में गैर-उत्प्रेषित या जाँच परीक्षा में अनुपस्थित छात्र/छात्रा इंटरमीडिएट वार्षिक प्रायोगिक परीक्षा, 2022 में कदापि सम्मिलित नहीं हो सकते हैं।



बिहार विद्यालय परीक्षा समिति, पटना
BIHAR SCHOOL EXAMINATION BOARD, PATNA
INTERMEDIATE ANNUAL EXAMINATION, 2022

संकाय: विज्ञान
FACULTY: SCIENCE

इंटरमीडिएट वार्षिक परीक्षा, 2022

प्रायोगिक परीक्षा का प्रवेश पत्र

Admit Card For Practical Examination

कॉलेज/+2 स्कूल का नाम	GAYA COLLEGE, GAYA				
परीक्षार्थी का नाम	BHIM SEN				
माता का नाम	SANOJA DEVI				
पिता का नाम	DAROGI MISTRY				
परीक्षार्थी का आधार नं०	दिव्यांग कोटि				NO
सूचीकरण संख्या/वर्ष	R-210010786-20	परीक्षार्थी की कोटि	REGULAR		
रौल कोड	21001	रौल क्रमांक	22010757	लिंग	MALE
परीक्षा केंद्र का नाम	GAYA COLLEGE, GAYA				



प्रायोगिक परीक्षा के विषय (निर्धारित परीक्षा कार्यक्रम सहित)

प्रायोगिक विषय	विषय कोड	विषय का नाम	परीक्षा की तारीख
वैकल्पिक विषय	117	PHYSICS	10.01.2022 to 20.01.2022
	118	CHEMISTRY	
अतिरिक्त विषय			

संकाय 30मा0

महाविद्यालय / +2 विद्यालय प्रधान का हस्ताक्षर
एवं मुहर

परीक्षा नियंत्रक (30मा0)

परीक्षार्थी के लिए आवश्यक निर्देश

- प्रायोगिक परीक्षा दिनांक 10.01.2022 से 20.01.2022 तक संचालित होगी। केन्द्राधीक्षक दिनांक 10.01.2022 से 20.01.2022 तक की अवधि में परीक्षार्थियों की संख्या के अनुसार तिथि एवं पाली का निर्धारण करके प्रायोगिक परीक्षा केन्द्र पर आवंटित सभी परीक्षार्थियों के प्रायोगिक विषयों की परीक्षा आयोजित करेंगे।
- परीक्षार्थी अपने इस प्रवेश-पत्र में उल्लिखित प्रायोगिक परीक्षा केंद्रों पर दिनांक 10.01.2022को पूर्वाह्न 09:00 बजे अनिवार्य रूप से जाकर परीक्षा केन्द्र के परिसर की सूचना पट्ट से यह जानकारी प्राप्त कर लेंगे कि उनके द्वारा चयनित विषय की प्रायोगिक परीक्षा किस तिथि एवं किस पाली में संचालित होगी, जिसमें उन्हें सम्मिलित होना अनिवार्य है।
- परीक्षार्थी के प्रत्येक प्रायोगिक विषय की परीक्षा के लिए 08 पृष्ठों की केवल एक ही उत्तरपुस्तिका मिलेगी। अतिरिक्त उत्तरपुस्तिका नहीं दी जाएगी। परीक्षार्थी उत्तरपुस्तिका लेते ही यह सुनिश्चित कर लें कि इसमें 8 पृष्ठ है एवं सही क्रम में है।
- उत्तरपुस्तिका प्राप्त होते ही परीक्षार्थी अपने प्रवेश-पत्र तथा उत्तरपुस्तिका पर मुद्रित विवरणों (Details) का मिलान कर यह अवश्य सुनिश्चित हो लें कि जो उत्तरपुस्तिका परीक्षक द्वारा उन्हें दी गई है, वह उन्हीं की है। भिन्न विवरणों की उत्तरपुस्तिका प्राप्त होने पर उसे तुरंत परीक्षक को वापस लौटा दिया जाए।
- उत्तरपुस्तिका प्राप्त होने पर परीक्षार्थी उनके आवरण पृष्ठ के पीछे अंकित "परीक्षार्थियों के लिए निर्देश" अवश्य पढ़ें एवं उसका अनुपालन करें।
- परीक्षार्थी अपनी उत्तरपुस्तिका के कवर पृष्ठ के ऊपरी बायें तथा दायें भागों में क्रमांक-(1) में अपने उत्तर देने का माध्यम अंकित करते हुए क्रमांक-(2) में अपना पूर्ण हस्ताक्षर अंकित करें। इसके अलावा अन्य मुद्रित विवरणों में किसी भी प्रकार से कोई छेड़-छाड़ नहीं करें।
- प्रायोगिक परीक्षा की उत्तरपुस्तिका के आवरण पृष्ठ के निचले बायें एवं दायें भागों को परीक्षार्थी द्वारा कदापि नहीं भरा जाएगा। अगर परीक्षार्थी इस भाग को भरते हैं, तो परीक्षार्थी का इस विषय में परीक्षाफल रद्द किया जा सकता है। ये दोनों भाग आंतरिक/बाह्य परीक्षकों को भरने के लिए दिया गया है।
- उत्तरपुस्तिका के पत्रों के दोनो पृष्ठों पर तथा प्रत्येक लाइन पर लिखें एवं पृष्ठों को नष्ट न करें।
- यदि रफ कार्य करने की आवश्यक हो, तो परीक्षार्थी उत्तरपुस्तिका के अंतिम पृष्ठ पर रफ कार्य करके उसे काट दें/क्रास (X) कर दें।
- उत्तरपुस्तिका के आंतरिक पृष्ठों पर दाहिने हाशिए में लाइन खींचकर सादा स्थान छोड़ रखा गया है। शेष स्थान रूल्ड है। परीक्षार्थी दाहिने हाशिए के सादे स्थान में कुछ भी नहीं लिखेंगे, चूंकि यह भाग परीक्षक के उपयोग के लिए है।
- उत्तरपुस्तिका के पृष्ठों को मोड़ें-फाड़ें नहीं तथा बीच-बीच में व्यर्थ ही खाली न छोड़ें।
- प्रश्न-पत्र में दी हुई संख्या के अनुसार अपने उत्तरों की संख्या लिखें।
- व्हाइटनर, ब्लेड तथा नाखून का इस्तेमाल करना सर्वथा वर्जित है, अन्यथा परीक्षाफल अमान्य कर दिया जाएगा।
- प्रश्नोत्तर के समाप्त होने पर अंतिम में नीचे एक क्षैतिज रेखा खींच दें।
- आंतरिक परीक्षक द्वारा उपलब्ध कराये गए उपस्थिति-पत्रक में परीक्षार्थी द्वारा यथा-स्तम्भ परीक्षा की तिथि अंकित करते हुए उत्तरपुस्तिका की क्रम संख्या लिखकर अपना हस्ताक्षर किया जाएगा। परीक्षार्थी की उपस्थिति, अनुपस्थिति एवं निष्कासन से संबंधित संगत गोले को नीले/काले पेन से परीक्षक द्वारा भरा जाएगा न कि परीक्षार्थी द्वारा।
- परीक्षार्थी अपनी उत्तरपुस्तिका को आन्तरिक परीक्षक के पास जमा किये बिना परीक्षा भवन न छोड़ें।
- परीक्षा केन्द्र में कैलकुलेटर, मोबाइल फोन, इयर फोन, पेजर, ब्लूटूथ या इस प्रकार का कोई अन्य इलेक्ट्रॉनिक उपकरण ले जाना सख्त मना है।
- जाँच परीक्षा में गैर-उत्प्रेषित या जाँच परीक्षा में अनुपस्थित छात्र/छात्रा इंटरमीडिएट वार्षिक प्रायोगिक परीक्षा, 2022 में कदापि सम्मिलित नहीं हो सकते हैं।



बिहार विद्यालय परीक्षा समिति, पटना
BIHAR SCHOOL EXAMINATION BOARD, PATNA
INTERMEDIATE ANNUAL EXAMINATION, 2022

संकाय: विज्ञान
FACULTY: SCIENCE

इंटरमीडिएट वार्षिक परीक्षा, 2022

प्रायोगिक परीक्षा का प्रवेश पत्र

Admit Card For Practical Examination

कॉलेज/+2 स्कूल का नाम	GAYA COLLEGE, GAYA				
परीक्षार्थी का नाम	BIPIN KUMAR				
माता का नाम	SHAKUNTALA DEVI				
पिता का नाम	SANTOSH PAL				
परीक्षार्थी का आधार नं०	दिव्यांग कोटि				NO
सूचीकरण संख्या/वर्ष	R-210010794-20	परीक्षार्थी की कोटि	REGULAR		
रौल कोड	21001	रौल क्रमांक	22010765	लिंग	MALE
परीक्षा केंद्र का नाम	GAYA COLLEGE, GAYA				



Bipin Kumar

प्रायोगिक परीक्षा के विषय (निर्धारित परीक्षा कार्यक्रम सहित)

प्रायोगिक विषय	विषय कोड	विषय का नाम	परीक्षा की तारीख
वैकल्पिक विषय	117	PHYSICS	10.01.2022 to 20.01.2022
	118	CHEMISTRY	
अतिरिक्त विषय			

संकाय

महाविद्यालय / +2 विद्यालय प्रधान का हस्ताक्षर
एवं मुहर

परीक्षा नियंत्रक (30M10)

परीक्षार्थी के लिए आवश्यक निर्देश

- प्रायोगिक परीक्षा दिनांक 10.01.2022 से 20.01.2022 तक संचालित होगी। केन्द्राधीक्षक दिनांक 10.01.2022 से 20.01.2022 तक की अवधि में परीक्षार्थियों की संख्या के अनुसार तिथि एवं पाली का निर्धारण करके प्रायोगिक परीक्षा केन्द्र पर आवंटित सभी परीक्षार्थियों के प्रायोगिक विषयों की परीक्षा आयोजित करेंगे।
- परीक्षार्थी अपने इस प्रवेश-पत्र में उल्लिखित प्रायोगिक परीक्षा केंद्रों पर दिनांक 10.01.2022 को पूर्वाह्न 09:00 बजे अनिवार्य रूप से जाकर परीक्षा केन्द्र के परिसर की सूचना पट्ट से यह जानकारी प्राप्त कर लेंगे कि उनके द्वारा चयनित विषय की प्रायोगिक परीक्षा किस तिथि एवं किस पाली में संचालित होगी, जिसमें उन्हें सम्मिलित होना अनिवार्य है।
- परीक्षार्थी के प्रत्येक प्रायोगिक विषय की परीक्षा के लिए 08 पृष्ठों की केवल एक ही उत्तरपुस्तिका मिलेगी। अतिरिक्त उत्तरपुस्तिका नहीं दी जाएगी। परीक्षार्थी उत्तरपुस्तिका लेते ही यह सुनिश्चित कर लें कि इसमें 8 पृष्ठ हैं एवं सही क्रम में हैं।
- उत्तरपुस्तिका प्राप्त होते ही परीक्षार्थी अपने प्रवेश-पत्र तथा उत्तरपुस्तिका पर मुद्रित विवरणों (Details) का मिलान कर यह अवश्य सुनिश्चित हो लें कि जो उत्तरपुस्तिका परीक्षक द्वारा उन्हें दी गई है, वह उन्हीं की है। भिन्न विवरणों की उत्तरपुस्तिका प्राप्त होने पर उसे तुरंत परीक्षक को वापस लौटा दिया जाए।
- उत्तरपुस्तिका प्राप्त होने पर परीक्षार्थी उनके आवरण पृष्ठ के पीछे अंकित "परीक्षार्थियों के लिए निर्देश" अवश्य पढ़ें एवं उसका अनुपालन करें।
- परीक्षार्थी अपनी उत्तरपुस्तिका के कवर पृष्ठ के ऊपरी बायें तथा दायें भागों में क्रमांक-(1) में अपने उत्तर देने का माध्यम अंकित करते हुए क्रमांक-(2) में अपना पूर्ण हस्ताक्षर अंकित करें। इसके अलावा अन्य मुद्रित विवरणों में किसी भी प्रकार से कोई छेड़-छाड़ नहीं करें।
- प्रायोगिक परीक्षा की उत्तरपुस्तिका के आवरण पृष्ठ के निचले बायें एवं दायें भागों को परीक्षार्थी द्वारा कदापि नहीं भरा जाएगा। अगर परीक्षार्थी इस भाग को भरते हैं, तो परीक्षार्थी का इस विषय में परीक्षाफल रद्द किया जा सकता है। ये दोनों भाग आंतरिक/बाह्य परीक्षकों को भरने के लिए दिया गया है।
- उत्तरपुस्तिका के पत्रों के दोनो पृष्ठों पर तथा प्रत्येक लाइन पर लिखें एवं पृष्ठों को नष्ट न करें।
- यदि रफ कार्य करने की आवश्यक हो, तो परीक्षार्थी उत्तरपुस्तिका के अंतिम पृष्ठ पर रफ कार्य करके उसे काट दें/क्रास (X) कर दें।
- उत्तरपुस्तिका के आंतरिक पृष्ठों पर दाहिने हाशिए में लाइन खींचकर सादा स्थान छोड़ रखा गया है। शेष स्थान रूल्ड है। परीक्षार्थी दाहिने हाशिए के सादे स्थान में कुछ भी नहीं लिखेंगे, चूंकि यह भाग परीक्षक के उपयोग के लिए है।
- उत्तरपुस्तिका के पृष्ठों को मोड़ें-फाड़ें नहीं तथा बीच-बीच में व्यर्थ ही खाली न छोड़ें।
- प्रश्न-पत्र में दी हुई संख्या के अनुसार अपने उत्तरों की संख्या लिखें।
- व्हाइटनर, ब्लेड तथा नाखून का इस्तेमाल करना सर्वथा वर्जित है, अन्यथा परीक्षाफल अमान्य कर दिया जाएगा।
- प्रश्नोत्तर के समाप्त होने पर अंतिम में नीचे एक क्षैतिज रेखा खींच दें।
- आंतरिक परीक्षक द्वारा उपलब्ध कराये गए उपस्थिति-पत्रक में परीक्षार्थी द्वारा यथा-स्तम्भ परीक्षा की तिथि अंकित करते हुए उत्तरपुस्तिका की क्रम संख्या लिखकर अपना हस्ताक्षर किया जाएगा। परीक्षार्थी की उपस्थिति, अनुपस्थिति एवं निष्कासन से संबंधित संगत गोले को नीले/काले पेन से परीक्षक द्वारा भरा जाएगा न कि परीक्षार्थी द्वारा।
- परीक्षार्थी अपनी उत्तरपुस्तिका को आन्तरिक परीक्षक के पास जमा किये बिना परीक्षा भवन न छोड़ें।
- परीक्षा केन्द्र में कैलकुलेटर, मोबाइल फोन, इयर फोन, पेजर, ब्लूटूथ या इस प्रकार का कोई अन्य इलेक्ट्रॉनिक उपकरण ले जाना सख्त मना है।
- जाँच परीक्षा में गैर-उत्प्रेषित या जाँच परीक्षा में अनुपस्थित छात्र/छात्रा इंटरमीडिएट वार्षिक प्रायोगिक परीक्षा, 2022 में कदापि सम्मिलित नहीं हो सकते हैं।



बिहार विद्यालय परीक्षा समिति, पटना
BIHAR SCHOOL EXAMINATION BOARD, PATNA
INTERMEDIATE ANNUAL EXAMINATION, 2022


संकाय: विज्ञान
FACULTY: SCIENCE

इंटरमीडिएट वार्षिक परीक्षा, 2022

प्रायोगिक परीक्षा का प्रवेश पत्र

Admit Card For Practical Examination

कॉलेज/+2 स्कूल का नाम	GAYA COLLEGE, GAYA				
परीक्षार्थी का नाम	CHAND KUMAR				
माता का नाम	NEERA DEVI				
पिता का नाम	SANJAY PRASAD				
परीक्षार्थी का आधार नं०	दिव्यांग कोटि				NO
सूचीकरण संख्या/वर्ष	R-210010808-20	परीक्षार्थी की कोटि	REGULAR		
रौल कोड	21001	रौल क्रमांक	22010778	लिंग	MALE
परीक्षा केंद्र का नाम	GAYA COLLEGE, GAYA				



प्रायोगिक परीक्षा के विषय (निर्धारित परीक्षा कार्यक्रम सहित)

प्रायोगिक विषय	विषय कोड	विषय का नाम	परीक्षा की तारीख
वैकल्पिक विषय	117	PHYSICS	10.01.2022 to 20.01.2022
	118	CHEMISTRY	
अतिरिक्त विषय			

संजीव कुमार

महाविद्यालय / +2 विद्यालय प्रधान का हस्ताक्षर
एवं मुहर

परीक्षा नियंत्रक (30M10)

परीक्षार्थी के लिए आवश्यक निर्देश

- प्रायोगिक परीक्षा दिनांक 10.01.2022 से 20.01.2022 तक संचालित होगी। केन्द्राधीक्षक दिनांक 10.01.2022 से 20.01.2022 तक की अवधि में परीक्षार्थियों की संख्या के अनुसार तिथि एवं पाली का निर्धारण करके प्रायोगिक परीक्षा केन्द्र पर आवंटित सभी परीक्षार्थियों के प्रायोगिक विषयों की परीक्षा आयोजित करेंगे।
- परीक्षार्थी अपने इस प्रवेश-पत्र में उल्लिखित प्रायोगिक परीक्षा केंद्रों पर दिनांक 10.01.2022 को पूर्वाह्न 09:00 बजे अनिवार्य रूप से जाकर परीक्षा केन्द्र के परिसर की सूचना पट्ट से यह जानकारी प्राप्त करेंगे कि उनके द्वारा चयनित विषय की प्रायोगिक परीक्षा किस तिथि एवं किस पाली में संचालित होगी, जिसमें उन्हें सम्मिलित होना अनिवार्य है।
- परीक्षार्थी के प्रत्येक प्रायोगिक विषय की परीक्षा के लिए 08 पृष्ठों की केवल एक ही उत्तरपुस्तिका मिलेगी। अतिरिक्त उत्तरपुस्तिका नहीं दी जाएगी। परीक्षार्थी उत्तरपुस्तिका लेते ही यह सुनिश्चित कर लें कि इसमें 8 पृष्ठ हैं एवं सही क्रम में हैं।
- उत्तरपुस्तिका प्राप्त होते ही परीक्षार्थी अपने प्रवेश-पत्र तथा उत्तरपुस्तिका पर मुद्रित विवरणों (Details) का मिलान कर यह अवश्य सुनिश्चित हो लें कि जो उत्तरपुस्तिका परीक्षक द्वारा उन्हें दी गई है, वह उन्हीं की है। भिन्न विवरणों की उत्तरपुस्तिका प्राप्त होने पर उसे तुरंत परीक्षक को वापस लौटा दिया जाए।
- उत्तरपुस्तिका प्राप्त होने पर परीक्षार्थी उनके आवरण पृष्ठ के पीछे अंकित "परीक्षार्थियों के लिए निर्देश" अवश्य पढ़ें एवं उसका अनुपालन करें।
- परीक्षार्थी अपनी उत्तरपुस्तिका के कवर पृष्ठ के ऊपरी बायें तथा दायें भागों में क्रमांक-(1) में अपने उत्तर देने का माध्यम अंकित करते हुए क्रमांक-(2) में अपना पूर्ण हस्ताक्षर अंकित करें। इसके अलावा अन्य मुद्रित विवरणों में किसी भी प्रकार से कोई छेड़-छाड़ नहीं करें।
- प्रायोगिक परीक्षा की उत्तरपुस्तिका के आवरण पृष्ठ के निचले बायें एवं दायें भागों को परीक्षार्थी द्वारा कदापि नहीं भरा जाएगा। अगर परीक्षार्थी इस भाग को भरते हैं, तो परीक्षार्थी का इस विषय में परीक्षाफल रद्द किया जा सकता है। ये दोनों भाग आंतरिक/बाह्य परीक्षकों को भरने के लिए दिया गया है।
- उत्तरपुस्तिका के पत्रों के दोनो पृष्ठों पर तथा प्रत्येक लाइन पर लिखें एवं पृष्ठों को नष्ट न करें।
- यदि रफ कार्य करने की आवश्यक हो, तो परीक्षार्थी उत्तरपुस्तिका के अंतिम पृष्ठ पर रफ कार्य करके उसे काट दें/क्रास (X) कर दें।
- उत्तरपुस्तिका के आंतरिक पृष्ठों पर दाहिने हाशिए में लाइन खींचकर सादा स्थान छोड़ रखा गया है। शेष स्थान रूल्ड है। परीक्षार्थी दाहिने हाशिए के सादे स्थान में कुछ भी नहीं लिखेंगे, चूंकि यह भाग परीक्षक के उपयोग के लिए है।
- उत्तरपुस्तिका के पृष्ठों को मोड़ें-फाड़ें नहीं तथा बीच-बीच में व्यर्थ ही खाली न छोड़ें।
- प्रश्न-पत्र में दी हुई संख्या के अनुसार अपने उत्तरों की संख्या लिखें।
- व्हाइटनर, ब्लेड तथा नाखून का इस्तेमाल करना सर्वथा वर्जित है, अन्यथा परीक्षाफल अमान्य कर दिया जाएगा।
- प्रश्नोत्तर के समाप्त होने पर अंतिम में नीचे एक क्षैतिज रेखा खींच दें।
- आंतरिक परीक्षक द्वारा उपलब्ध कराये गए उपस्थिति-पत्रक में परीक्षार्थी द्वारा यथा-स्तम्भ परीक्षा की तिथि अंकित करते हुए उत्तरपुस्तिका की क्रम संख्या लिखकर अपना हस्ताक्षर किया जाएगा। परीक्षार्थी की उपस्थिति, अनुपस्थिति एवं निष्कासन से संबंधित संगत गोले को नीले/काले पेन से परीक्षक द्वारा भरा जाएगा न कि परीक्षार्थी द्वारा।
- परीक्षार्थी अपनी उत्तरपुस्तिका को आन्तरिक परीक्षक के पास जमा किये बिना परीक्षा भवन न छोड़ें।
- परीक्षा केन्द्र में कैलकुलेटर, मोबाइल फोन, इयर फोन, पेजर, ब्लूटूथ या इस प्रकार का कोई अन्य इलेक्ट्रॉनिक उपकरण ले जाना सख्त मना है।
- जाँच परीक्षा में गैर-उत्प्रेषित या जाँच परीक्षा में अनुपस्थित छात्र/छात्रा इंटरमीडिएट वार्षिक प्रायोगिक परीक्षा, 2022 में कदापि सम्मिलित नहीं हो सकते हैं।



बिहार विद्यालय परीक्षा समिति, पटना
BIHAR SCHOOL EXAMINATION BOARD, PATNA
INTERMEDIATE ANNUAL EXAMINATION, 2022

संकाय: विज्ञान
FACULTY: SCIENCE

इंटरमीडिएट वार्षिक परीक्षा, 2022

प्रायोगिक परीक्षा का प्रवेश पत्र

Admit Card For Practical Examination

कॉलेज/+2 स्कूल का नाम	GAYA COLLEGE, GAYA				
परीक्षार्थी का नाम	BIRBAL KUMAR				
माता का नाम	SHANTI KUNWAR				
पिता का नाम	GAYA SINGH				
परीक्षार्थी का आधार नं०	दिव्यांग कोटि				NO
सूचीकरण संख्या/वर्ष	R-210010799-20	परीक्षार्थी की कोटि	REGULAR		
रौल कोड	21001	रौल क्रमांक	22010770	लिंग	MALE
परीक्षा केंद्र का नाम	GAYA COLLEGE, GAYA				



प्रायोगिक परीक्षा के विषय (निर्धारित परीक्षा कार्यक्रम सहित)

प्रायोगिक विषय	विषय कोड	विषय का नाम	परीक्षा की तारीख
वैकल्पिक विषय	117	PHYSICS	10.01.2022 to 20.01.2022
	118	CHEMISTRY	
अतिरिक्त विषय			

संजीव कुमार

महाविद्यालय / +2 विद्यालय प्रधान का हस्ताक्षर
एवं मुहर

परीक्षा नियंत्रक (30मा0)

परीक्षार्थी के लिए आवश्यक निर्देश

- प्रायोगिक परीक्षा दिनांक 10.01.2022 से 20.01.2022 तक संचालित होगी। केन्द्राधीक्षक दिनांक 10.01.2022 से 20.01.2022 तक की अवधि में परीक्षार्थियों की संख्या के अनुसार तिथि एवं पाली का निर्धारण करके प्रायोगिक परीक्षा केन्द्र पर आवंटित सभी परीक्षार्थियों के प्रायोगिक विषयों की परीक्षा आयोजित करेंगे।
- परीक्षार्थी अपने इस प्रवेश-पत्र में उल्लिखित प्रायोगिक परीक्षा केंद्रों पर दिनांक 10.01.2022को पूर्वाह्न 09:00 बजे अनिवार्य रूप से जाकर परीक्षा केन्द्र के परिसर की सूचना पट्ट से यह जानकारी प्राप्त करेंगे कि उनके द्वारा चयनित विषय की प्रायोगिक परीक्षा किस तिथि एवं किस पाली में संचालित होगी, जिसमें उन्हें सम्मिलित होना अनिवार्य है।
- परीक्षार्थी के प्रत्येक प्रायोगिक विषय की परीक्षा के लिए 08 पृष्ठों की केवल एक ही उत्तरपुस्तिका मिलेगी। अतिरिक्त उत्तरपुस्तिका नहीं दी जाएगी। परीक्षार्थी उत्तरपुस्तिका लेते ही यह सुनिश्चित कर लें कि इसमें 8 पृष्ठ हैं एवं सही क्रम में हैं।
- उत्तरपुस्तिका प्राप्त होते ही परीक्षार्थी अपने प्रवेश-पत्र तथा उत्तरपुस्तिका पर मुद्रित विवरणों (Details) का मिलान कर यह अवश्य सुनिश्चित हो लें कि जो उत्तरपुस्तिका परीक्षक द्वारा उन्हें दी गई है, वह उन्हीं की है। भिन्न विवरणों की उत्तरपुस्तिका प्राप्त होने पर उसे तुरंत परीक्षक को वापस लौटा दिया जाए।
- उत्तरपुस्तिका प्राप्त होने पर परीक्षार्थी उनके आवरण पृष्ठ के पीछे अंकित "परीक्षार्थियों के लिए निर्देश" अवश्य पढ़ें एवं उसका अनुपालन करें।
- परीक्षार्थी अपनी उत्तरपुस्तिका के कवर पृष्ठ के ऊपरी बायें तथा दायें भागों में क्रमांक-(1) में अपने उत्तर देने का माध्यम अंकित करते हुए क्रमांक-(2) में अपना पूर्ण हस्ताक्षर अंकित करें। इसके अलावा अन्य मुद्रित विवरणों में किसी भी प्रकार से कोई छेड़-छाड़ नहीं करें।
- प्रायोगिक परीक्षा की उत्तरपुस्तिका के आवरण पृष्ठ के निचले बायें एवं दायें भागों को परीक्षार्थी द्वारा कदापि नहीं भरा जाएगा। अगर परीक्षार्थी इस भाग को भरते हैं, तो परीक्षार्थी का इस विषय में परीक्षाफल रद्द किया जा सकता है। ये दोनों भाग आंतरिक/बाह्य परीक्षकों को भरने के लिए दिया गया है।
- उत्तरपुस्तिका के पत्रों के दोनो पृष्ठों पर तथा प्रत्येक लाइन पर लिखें एवं पृष्ठों को नष्ट न करें।
- यदि रफ कार्य करने की आवश्यक हो, तो परीक्षार्थी उत्तरपुस्तिका के अंतिम पृष्ठ पर रफ कार्य करके उसे काट दें/क्रास (X) कर दें।
- उत्तरपुस्तिका के आंतरिक पृष्ठों पर दाहिने हाशिए में लाइन खींचकर सादा स्थान छोड़ रखा गया है। शेष स्थान रूल्ड है। परीक्षार्थी दाहिने हाशिए के सादे स्थान में कुछ भी नहीं लिखेंगे, चूंकि यह भाग परीक्षक के उपयोग के लिए है।
- उत्तरपुस्तिका के पृष्ठों को मोड़ें-फाड़ें नहीं तथा बीच-बीच में व्यर्थ ही खाली न छोड़ें।
- प्रश्न-पत्र में दी हुई संख्या के अनुसार अपने उत्तरों की संख्या लिखें।
- व्हाइटनर, ब्लेड तथा नाखून का इस्तेमाल करना सर्वथा वर्जित है, अन्यथा परीक्षाफल अमान्य कर दिया जाएगा।
- प्रश्नोत्तर के समाप्त होने पर अंतिम में नीचे एक क्षैतिज रेखा खींच दें।
- आंतरिक परीक्षक द्वारा उपलब्ध कराये गए उपस्थिति-पत्रक में परीक्षार्थी द्वारा यथा-स्तम्भ परीक्षा की तिथि अंकित करते हुए उत्तरपुस्तिका की क्रम संख्या लिखकर अपना हस्ताक्षर किया जाएगा। परीक्षार्थी की उपस्थिति, अनुपस्थिति एवं निष्कासन से संबंधित संगत गोले को नीले/काले पेन से परीक्षक द्वारा भरा जाएगा न कि परीक्षार्थी द्वारा।
- परीक्षार्थी अपनी उत्तरपुस्तिका को आन्तरिक परीक्षक के पास जमा किये बिना परीक्षा भवन न छोड़ें।
- परीक्षा केन्द्र में कैलकुलेटर, मोबाइल फोन, इयर फोन, पेजर, ब्लूटूथ या इस प्रकार का कोई अन्य इलेक्ट्रॉनिक उपकरण ले जाना सख्त मना है।
- जाँच परीक्षा में गैर-उत्प्रेषित या जाँच परीक्षा में अनुपस्थित छात्र/छात्रा इंटरमीडिएट वार्षिक प्रायोगिक परीक्षा, 2022 में कदापि सम्मिलित नहीं हो सकते हैं।



बिहार विद्यालय परीक्षा समिति, पटना
BIHAR SCHOOL EXAMINATION BOARD, PATNA
INTERMEDIATE ANNUAL EXAMINATION, 2022

इंटरमीडिएट वार्षिक परीक्षा, 2022

प्रायोगिक परीक्षा का प्रवेश पत्र

Admit Card For Practical Examination

संकाय: विज्ञान
FACULTY: SCIENCE

कॉलेज/+2 स्कूल का नाम GAYA COLLEGE, GAYA
परीक्षार्थी का नाम BITTU KUMAR
माता का नाम INDU DEVI
पिता का नाम SURYBHAN RAM
परीक्षार्थी का आधार नं० दिव्यांग कोटि NO
सूचीकरण संख्या/वर्ष R-210010804-20 परीक्षार्थी की कोटि REGULAR
रोल कोड 21001 रोल क्रमांक 22010774 लिंग MALE
परीक्षा केंद्र का नाम GAYA COLLEGE, GAYA



Bittu Kumar

प्रायोगिक परीक्षा के विषय (निर्धारित परीक्षा कार्यक्रम सहित)

प्रायोगिक विषय	विषय कोड	विषय का नाम	परीक्षा की तारीख
वैकल्पिक विषय	117	PHYSICS	10.01.2022 to 20.01.2022
	118	CHEMISTRY	
अतिरिक्त विषय			

संकाय 2022

महाविद्यालय / +2 विद्यालय प्रधान का हस्ताक्षर
एवं मुहर

परीक्षा नियंत्रक (30M10)

परीक्षार्थी के लिए आवश्यक निर्देश

- प्रायोगिक परीक्षा दिनांक 10.01.2022 से 20.01.2022 तक संचालित होगी। केन्द्राधीक्षक दिनांक 10.01.2022 से 20.01.2022 तक की अवधि में परीक्षार्थियों की संख्या के अनुसार तिथि एवं पाली का निर्धारण करके प्रायोगिक परीक्षा केन्द्र पर आवंटित सभी परीक्षार्थियों के प्रायोगिक विषयों की परीक्षा आयोजित करेंगे।
- परीक्षार्थी अपने इस प्रवेश-पत्र में उल्लिखित प्रायोगिक परीक्षा केंद्रों पर दिनांक 10.01.2022 को पूर्वाह्न 09:00 बजे अनिवार्य रूप से जाकर परीक्षा केन्द्र के परिसर की सूचना पट्ट से यह जानकारी प्राप्त करेंगे कि उनके द्वारा चयनित विषय की प्रायोगिक परीक्षा किस तिथि एवं किस पाली में संचालित होगी, जिसमें उन्हें सम्मिलित होना अनिवार्य है।
- परीक्षार्थी के प्रत्येक प्रायोगिक विषय की परीक्षा के लिए 08 पृष्ठों की केवल एक ही उत्तरपुस्तिका मिलेगी। अतिरिक्त उत्तरपुस्तिका नहीं दी जाएगी। परीक्षार्थी उत्तरपुस्तिका लेते ही यह सुनिश्चित कर लें कि इसमें 8 पृष्ठ हैं एवं सही क्रम में हैं।
- उत्तरपुस्तिका प्राप्त होते ही परीक्षार्थी अपने प्रवेश-पत्र तथा उत्तरपुस्तिका पर मुद्रित विवरणों (Details) का मिलान कर यह अवश्य सुनिश्चित हो लें कि जो उत्तरपुस्तिका परीक्षक द्वारा उन्हें दी गई है, वह उन्हीं की है। भिन्न विवरणों की उत्तरपुस्तिका प्राप्त होने पर उसे तुरंत परीक्षक को वापस लौटा दिया जाए।
- उत्तरपुस्तिका प्राप्त होने पर परीक्षार्थी उनके आवरण पृष्ठ के पीछे अंकित "परीक्षार्थियों के लिए निर्देश" अवश्य पढ़ें एवं उसका अनुपालन करें।
- परीक्षार्थी अपनी उत्तरपुस्तिका के कवर पृष्ठ के ऊपरी बायें तथा दायें भागों में क्रमांक-(1) में अपने उत्तर देने का माध्यम अंकित करते हुए क्रमांक-(2) में अपना पूर्ण हस्ताक्षर अंकित करें। इसके अलावा अन्य मुद्रित विवरणों में किसी भी प्रकार से कोई छेड़-छाड़ नहीं करें।
- प्रायोगिक परीक्षा की उत्तरपुस्तिका के आवरण पृष्ठ के निचले बायें एवं दायें भागों को परीक्षार्थी द्वारा कदापि नहीं भरा जाएगा। अगर परीक्षार्थी इस भाग को भरते हैं, तो परीक्षार्थी का इस विषय में परीक्षाफल रद्द किया जा सकता है। ये दोनों भाग आंतरिक/बाह्य परीक्षकों को भरने के लिए दिया गया है।
- उत्तरपुस्तिका के पत्रों के दोनो पृष्ठों पर तथा प्रत्येक लाइन पर लिखें एवं पृष्ठों को नष्ट न करें।
- यदि रफ कार्य करने की आवश्यक हो, तो परीक्षार्थी उत्तरपुस्तिका के अंतिम पृष्ठ पर रफ कार्य करके उसे काट दें/क्रास (X) कर दें।
- उत्तरपुस्तिका के आंतरिक पृष्ठों पर दाहिने हाशिए में लाइन खींचकर सादा स्थान छोड़ रखा गया है। शेष स्थान रूल्ड है। परीक्षार्थी दाहिने हाशिए के सादे स्थान में कुछ भी नहीं लिखेंगे, चूंकि यह भाग परीक्षक के उपयोग के लिए है।
- उत्तरपुस्तिका के पृष्ठों को मोड़ें-फाड़ें नहीं तथा बीच-बीच में व्यर्थ ही खाली न छोड़ें।
- प्रश्न-पत्र में दी हुई संख्या के अनुसार अपने उत्तरों की संख्या लिखें।
- व्हाइटनर, ब्लेड तथा नाखून का इस्तेमाल करना सर्वथा वर्जित है, अन्यथा परीक्षाफल अमान्य कर दिया जाएगा।
- प्रश्नोत्तर के समाप्त होने पर अंतिम में नीचे एक क्षैतिज रेखा खींच दें।
- आंतरिक परीक्षक द्वारा उपलब्ध कराये गए उपस्थिति-पत्रक में परीक्षार्थी द्वारा यथा-स्तम्भ परीक्षा की तिथि अंकित करते हुए उत्तरपुस्तिका की क्रम संख्या लिखकर अपना हस्ताक्षर किया जाएगा। परीक्षार्थी की उपस्थिति, अनुपस्थिति एवं निष्कासन से संबंधित संगत गोले को नीले/काले पेन से परीक्षक द्वारा भरा जाएगा न कि परीक्षार्थी द्वारा।
- परीक्षार्थी अपनी उत्तरपुस्तिका को आन्तरिक परीक्षक के पास जमा किये बिना परीक्षा भवन न छोड़ें।
- परीक्षा केन्द्र में कैलकुलेटर, मोबाइल फोन, इयर फोन, पेजर, ब्लूटूथ या इस प्रकार का कोई अन्य इलेक्ट्रॉनिक उपकरण ले जाना सख्त मना है।
- जाँच परीक्षा में गैर-उत्प्रेषित या जाँच परीक्षा में अनुपस्थित छात्र/छात्रा इंटरमीडिएट वार्षिक प्रायोगिक परीक्षा, 2022 में कदापि सम्मिलित नहीं हो सकते हैं।



बिहार विद्यालय परीक्षा समिति, पटना
BIHAR SCHOOL EXAMINATION BOARD, PATNA
INTERMEDIATE ANNUAL EXAMINATION, 2022

इंटरमीडिएट वार्षिक परीक्षा, 2022

प्रायोगिक परीक्षा का प्रवेश पत्र

Admit Card For Practical Examination

संकाय: विज्ञान
FACULTY: SCIENCE

कॉलेज/+2 स्कूल का नाम GAYA COLLEGE, GAYA
परीक्षार्थी का नाम CHANDAN KUMAR
माता का नाम SUNITA DEVI
पिता का नाम ARUN SHARMA
परीक्षार्थी का आधार नं० दिव्यांग कोटि NO
सूचीकरण संख्या/वर्ष R-210010809-20 परीक्षार्थी की कोटि REGULAR
रोल कोड 21001 रोल क्रमांक 22010779 लिंग MALE
परीक्षा केंद्र का नाम GAYA COLLEGE, GAYA



प्रायोगिक परीक्षा के विषय (निर्धारित परीक्षा कार्यक्रम सहित)

प्रायोगिक विषय	विषय कोड	विषय का नाम	परीक्षा की तारीख
वैकल्पिक विषय	117	PHYSICS	10.01.2022 to 20.01.2022
	118	CHEMISTRY	
अतिरिक्त विषय			

संजय कुमार

महाविद्यालय / +2 विद्यालय प्रधान का हस्ताक्षर
एवं मुहर

परीक्षा नियंत्रक (30M10)

परीक्षार्थी के लिए आवश्यक निर्देश

- प्रायोगिक परीक्षा दिनांक 10.01.2022 से 20.01.2022 तक संचालित होगी। केन्द्राधीक्षक दिनांक 10.01.2022 से 20.01.2022 तक की अवधि में परीक्षार्थियों की संख्या के अनुसार तिथि एवं पाली का निर्धारण करके प्रायोगिक परीक्षा केन्द्र पर आवंटित सभी परीक्षार्थियों के प्रायोगिक विषयों की परीक्षा आयोजित करेंगे।
- परीक्षार्थी अपने इस प्रवेश-पत्र में उल्लिखित प्रायोगिक परीक्षा केंद्रों पर दिनांक 10.01.2022 को पूर्वाह्न 09:00 बजे अनिवार्य रूप से जाकर परीक्षा केन्द्र के परिसर की सूचना पट्ट से यह जानकारी प्राप्त करेंगे कि उनके द्वारा चयनित विषय की प्रायोगिक परीक्षा किस तिथि एवं किस पाली में संचालित होगी, जिसमें उन्हें सम्मिलित होना अनिवार्य है।
- परीक्षार्थी के प्रत्येक प्रायोगिक विषय की परीक्षा के लिए 08 पृष्ठों की केवल एक ही उत्तरपुस्तिका मिलेगी। अतिरिक्त उत्तरपुस्तिका नहीं दी जाएगी। परीक्षार्थी उत्तरपुस्तिका लेते ही यह सुनिश्चित कर लें कि इसमें 8 पृष्ठ हैं एवं सही क्रम में हैं।
- उत्तरपुस्तिका प्राप्त होते ही परीक्षार्थी अपने प्रवेश-पत्र तथा उत्तरपुस्तिका पर मुद्रित विवरणों (Details) का मिलान कर यह अवश्य सुनिश्चित हो लें कि जो उत्तरपुस्तिका परीक्षक द्वारा उन्हें दी गई है, वह उन्हीं की है। भिन्न विवरणों की उत्तरपुस्तिका प्राप्त होने पर उसे तुरंत परीक्षक को वापस लौटा दिया जाए।
- उत्तरपुस्तिका प्राप्त होने पर परीक्षार्थी उनके आवरण पृष्ठ के पीछे अंकित "परीक्षार्थियों के लिए निर्देश" अवश्य पढ़ें एवं उसका अनुपालन करें।
- परीक्षार्थी अपनी उत्तरपुस्तिका के कवर पृष्ठ के ऊपरी बायें तथा दायें भागों में क्रमांक-(1) में अपने उत्तर देने का माध्यम अंकित करते हुए क्रमांक-(2) में अपना पूर्ण हस्ताक्षर अंकित करें। इसके अलावा अन्य मुद्रित विवरणों में किसी भी प्रकार से कोई छेड़-छाड़ नहीं करें।
- प्रायोगिक परीक्षा की उत्तरपुस्तिका के आवरण पृष्ठ के निचले बायें एवं दायें भागों को परीक्षार्थी द्वारा कदापि नहीं भरा जाएगा। अगर परीक्षार्थी इस भाग को भरते हैं, तो परीक्षार्थी का इस विषय में परीक्षाफल रद्द किया जा सकता है। ये दोनों भाग आंतरिक/बाह्य परीक्षकों को भरने के लिए दिया गया है।
- उत्तरपुस्तिका के पत्रों के दोनो पृष्ठों पर तथा प्रत्येक लाइन पर लिखें एवं पृष्ठों को नष्ट न करें।
- यदि रफ कार्य करने की आवश्यक हो, तो परीक्षार्थी उत्तरपुस्तिका के अंतिम पृष्ठ पर रफ कार्य करके उसे काट दें/क्रास (X) कर दें।
- उत्तरपुस्तिका के आंतरिक पृष्ठों पर दाहिने हाशिए में लाइन खींचकर सादा स्थान छोड़ रखा गया है। शेष स्थान रूल्ड है। परीक्षार्थी दाहिने हाशिए के सादे स्थान में कुछ भी नहीं लिखेंगे, चूंकि यह भाग परीक्षक के उपयोग के लिए है।
- उत्तरपुस्तिका के पृष्ठों को मोड़ें-फाड़ें नहीं तथा बीच-बीच में व्यर्थ ही खाली न छोड़ें।
- प्रश्न-पत्र में दी हुई संख्या के अनुसार अपने उत्तरों की संख्या लिखें।
- व्हाइटनर, ब्लेड तथा नाखून का इस्तेमाल करना सर्वथा वर्जित है, अन्यथा परीक्षाफल अमान्य कर दिया जाएगा।
- प्रश्नोत्तर के समाप्त होने पर अंतिम में नीचे एक क्षैतिज रेखा खींच दें।
- आंतरिक परीक्षक द्वारा उपलब्ध कराये गए उपस्थिति-पत्रक में परीक्षार्थी द्वारा यथा-स्तम्भ परीक्षा की तिथि अंकित करते हुए उत्तरपुस्तिका की क्रम संख्या लिखकर अपना हस्ताक्षर किया जाएगा। परीक्षार्थी की उपस्थिति, अनुपस्थिति एवं निष्कासन से संबंधित संगत गोले को नीले/काले पेन से परीक्षक द्वारा भरा जाएगा न कि परीक्षार्थी द्वारा।
- परीक्षार्थी अपनी उत्तरपुस्तिका को आन्तरिक परीक्षक के पास जमा किये बिना परीक्षा भवन न छोड़ें।
- परीक्षा केन्द्र में कैलकुलेटर, मोबाइल फोन, इयर फोन, पेजर, ब्लूटूथ या इस प्रकार का कोई अन्य इलेक्ट्रॉनिक उपकरण ले जाना सख्त मना है।
- जाँच परीक्षा में गैर-उत्प्रेषित या जाँच परीक्षा में अनुपस्थित छात्र/छात्रा इंटरमीडिएट वार्षिक प्रायोगिक परीक्षा, 2022 में कदापि सम्मिलित नहीं हो सकते हैं।



बिहार विद्यालय परीक्षा समिति, पटना
BIHAR SCHOOL EXAMINATION BOARD, PATNA
INTERMEDIATE ANNUAL EXAMINATION, 2022

संकाय: विज्ञान
FACULTY: SCIENCE

इंटरमीडिएट वार्षिक परीक्षा, 2022

प्रायोगिक परीक्षा का प्रवेश पत्र

Admit Card For Practical Examination

कॉलेज/+2 स्कूल का नाम	GAYA COLLEGE, GAYA				
परीक्षार्थी का नाम	BIKRAM SHARMA				
माता का नाम	KOSMI DEVI				
पिता का नाम	NARESH SHARMA				
परीक्षार्थी का आधार नं०	दिव्यांग कोटि				NO
सूचीकरण संख्या/वर्ष	R-210010789-20	परीक्षार्थी की कोटि	REGULAR		
रौल कोड	21001	रौल क्रमांक	22010761	लिंग	MALE
परीक्षा केंद्र का नाम	GAYA COLLEGE, GAYA				



प्रायोगिक परीक्षा के विषय (निर्धारित परीक्षा कार्यक्रम सहित)

प्रायोगिक विषय	विषय कोड	विषय का नाम	परीक्षा की तारीख
वैकल्पिक विषय	117	PHYSICS	10.01.2022 to 20.01.2022
	118	CHEMISTRY	
	119	BIOLOGY	
अतिरिक्त विषय			

संजीव कुमार

महाविद्यालय / +2 विद्यालय प्रधान का हस्ताक्षर
एवं मुहर

परीक्षा नियंत्रक (30M10)

परीक्षार्थी के लिए आवश्यक निर्देश

- प्रायोगिक परीक्षा दिनांक 10.01.2022 से 20.01.2022 तक संचालित होगी। केन्द्राधीक्षक दिनांक 10.01.2022 से 20.01.2022 तक की अवधि में परीक्षार्थियों की संख्या के अनुसार तिथि एवं पाली का निर्धारण करके प्रायोगिक परीक्षा केन्द्र पर आवंटित सभी परीक्षार्थियों के प्रायोगिक विषयों की परीक्षा आयोजित करेंगे।
- परीक्षार्थी अपने इस प्रवेश-पत्र में उल्लिखित प्रायोगिक परीक्षा केंद्रों पर दिनांक 10.01.2022 को पूर्वाह्न 09:00 बजे अनिवार्य रूप से जाकर परीक्षा केन्द्र के परिसर की सूचना पट्ट से यह जानकारी प्राप्त कर लेंगे कि उनके द्वारा चयनित विषय की प्रायोगिक परीक्षा किस तिथि एवं किस पाली में संचालित होगी, जिसमें उन्हें सम्मिलित होना अनिवार्य है।
- परीक्षार्थी के प्रत्येक प्रायोगिक विषय की परीक्षा के लिए 08 पृष्ठों की केवल एक ही उत्तरपुस्तिका मिलेगी। अतिरिक्त उत्तरपुस्तिका नहीं दी जाएगी। परीक्षार्थी उत्तरपुस्तिका लेते ही यह सुनिश्चित कर लें कि इसमें 8 पृष्ठ हैं एवं सही क्रम में हैं।
- उत्तरपुस्तिका प्राप्त होते ही परीक्षार्थी अपने प्रवेश-पत्र तथा उत्तरपुस्तिका पर मुद्रित विवरणों (Details) का मिलान कर यह अवश्य सुनिश्चित हो लें कि जो उत्तरपुस्तिका परीक्षक द्वारा उन्हें दी गई है, वह उन्हीं की है। भिन्न विवरणों की उत्तरपुस्तिका प्राप्त होने पर उसे तुरंत परीक्षक को वापस लौटा दिया जाए।
- उत्तरपुस्तिका प्राप्त होने पर परीक्षार्थी उनके आवरण पृष्ठ के पीछे अंकित "परीक्षार्थियों के लिए निर्देश" अवश्य पढ़ें एवं उसका अनुपालन करें।
- परीक्षार्थी अपनी उत्तरपुस्तिका के कवर पृष्ठ के ऊपरी बायें तथा दायें भागों में क्रमांक-(1) में अपने उत्तर देने का माध्यम अंकित करते हुए क्रमांक-(2) में अपना पूर्ण हस्ताक्षर अंकित करें। इसके अलावा अन्य मुद्रित विवरणों में किसी भी प्रकार से कोई छेड़-छाड़ नहीं करें।
- प्रायोगिक परीक्षा की उत्तरपुस्तिका के आवरण पृष्ठ के निचले बायें एवं दायें भागों को परीक्षार्थी द्वारा कदापि नहीं भरा जाएगा। अगर परीक्षार्थी इस भाग को भरते हैं, तो परीक्षार्थी का इस विषय में परीक्षाफल रद्द किया जा सकता है। ये दोनों भाग आंतरिक/बाह्य परीक्षकों को भरने के लिए दिया गया है।
- उत्तरपुस्तिका के पत्रों के दोनो पृष्ठों पर तथा प्रत्येक लाइन पर लिखें एवं पृष्ठों को नष्ट न करें।
- यदि रफ कार्य करने की आवश्यक हो, तो परीक्षार्थी उत्तरपुस्तिका के अंतिम पृष्ठ पर रफ कार्य करके उसे काट दें/क्रास (X) कर दें।
- उत्तरपुस्तिका के आंतरिक पृष्ठों पर दाहिने हाशिए में लाइन खींचकर सादा स्थान छोड़ रखा गया है। शेष स्थान रूल्ड है। परीक्षार्थी दाहिने हाशिए के सादे स्थान में कुछ भी नहीं लिखेंगे, चूंकि यह भाग परीक्षक के उपयोग के लिए है।
- उत्तरपुस्तिका के पृष्ठों को मोड़ें-फाड़ें नहीं तथा बीच-बीच में व्यर्थ ही खाली न छोड़ें।
- प्रश्न-पत्र में दी हुई संख्या के अनुसार अपने उत्तरों की संख्या लिखें।
- व्हाइटनर, ब्लेड तथा नाखून का इस्तेमाल करना सर्वथा वर्जित है, अन्यथा परीक्षाफल अमान्य कर दिया जाएगा।
- प्रश्नोत्तर के समाप्त होने पर अंतिम में नीचे एक क्षैतिज रेखा खींच दें।
- आंतरिक परीक्षक द्वारा उपलब्ध कराये गए उपस्थिति-पत्रक में परीक्षार्थी द्वारा यथा-स्तम्भ परीक्षा की तिथि अंकित करते हुए उत्तरपुस्तिका की क्रम संख्या लिखकर अपना हस्ताक्षर किया जाएगा। परीक्षार्थी की उपस्थिति, अनुपस्थिति एवं निष्कासन से संबंधित संगत गोले को नीले/काले पेन से परीक्षक द्वारा भरा जाएगा न कि परीक्षार्थी द्वारा।
- परीक्षार्थी अपनी उत्तरपुस्तिका को आन्तरिक परीक्षक के पास जमा किये बिना परीक्षा भवन न छोड़ें।
- परीक्षा केन्द्र में कैलकुलेटर, मोबाइल फोन, इयर फोन, पेजर, ब्लूटूथ या इस प्रकार का कोई अन्य इलेक्ट्रॉनिक उपकरण ले जाना सख्त मना है।
- जाँच परीक्षा में गैर-उत्प्रेषित या जाँच परीक्षा में अनुपस्थित छात्र/छात्रा इंटरमीडिएट वार्षिक प्रायोगिक परीक्षा, 2022 में कदापि सम्मिलित नहीं हो सकते हैं।



बिहार विद्यालय परीक्षा समिति, पटना
BIHAR SCHOOL EXAMINATION BOARD, PATNA
INTERMEDIATE ANNUAL EXAMINATION, 2022

इंटरमीडिएट वार्षिक परीक्षा, 2022

प्रायोगिक परीक्षा का प्रवेश पत्र

Admit Card For Practical Examination

संकाय: विज्ञान
FACULTY: SCIENCE

कॉलेज/+2 स्कूल का नाम GAYA COLLEGE, GAYA
परीक्षार्थी का नाम BICKY SAGAR
माता का नाम RINKU DEVI
पिता का नाम VINOD PARSAD
परीक्षार्थी का आधार नं० दिव्यांग कोटि NO
सूचीकरण संख्या/वर्ष R-210010788-20 परीक्षार्थी की कोटि REGULAR
रोल कोड 21001 रोल क्रमांक 22010760 लिंग MALE
परीक्षा केंद्र का नाम GAYA COLLEGE, GAYA



Bicky Sagar

प्रायोगिक परीक्षा के विषय (निर्धारित परीक्षा कार्यक्रम सहित)

प्रायोगिक विषय	विषय कोड	विषय का नाम	परीक्षा की तारीख
वैकल्पिक विषय	117	PHYSICS	10.01.2022 to 20.01.2022
	118	CHEMISTRY	
अतिरिक्त विषय			

संकाय 30मा0

महाविद्यालय / +2 विद्यालय प्रधान का हस्ताक्षर
एवं मुहर

परीक्षा नियंत्रक (30मा0)

परीक्षार्थी के लिए आवश्यक निर्देश

- प्रायोगिक परीक्षा दिनांक 10.01.2022 से 20.01.2022 तक संचालित होगी। केन्द्राधीक्षक दिनांक 10.01.2022 से 20.01.2022 तक की अवधि में परीक्षार्थियों की संख्या के अनुसार तिथि एवं पाली का निर्धारण करके प्रायोगिक परीक्षा केन्द्र पर आवंटित सभी परीक्षार्थियों के प्रायोगिक विषयों की परीक्षा आयोजित करेंगे।
- परीक्षार्थी अपने इस प्रवेश-पत्र में उल्लिखित प्रायोगिक परीक्षा केंद्रों पर दिनांक 10.01.2022 को पूर्वाह्न 09:00 बजे अनिवार्य रूप से जाकर परीक्षा केन्द्र के परिसर की सूचना पट्ट से यह जानकारी प्राप्त करेंगे कि उनके द्वारा चयनित विषय की प्रायोगिक परीक्षा किस तिथि एवं किस पाली में संचालित होगी, जिसमें उन्हें सम्मिलित होना अनिवार्य है।
- परीक्षार्थी के प्रत्येक प्रायोगिक विषय की परीक्षा के लिए 08 पृष्ठों की केवल एक ही उत्तरपुस्तिका मिलेगी। अतिरिक्त उत्तरपुस्तिका नहीं दी जाएगी। परीक्षार्थी उत्तरपुस्तिका लेते ही यह सुनिश्चित कर लें कि इसमें 8 पृष्ठ हैं एवं सही क्रम में हैं।
- उत्तरपुस्तिका प्राप्त होते ही परीक्षार्थी अपने प्रवेश-पत्र तथा उत्तरपुस्तिका पर मुद्रित विवरणों (Details) का मिलान कर यह अवश्य सुनिश्चित हो लें कि जो उत्तरपुस्तिका परीक्षक द्वारा उन्हें दी गई है, वह उन्हीं की है। भिन्न विवरणों की उत्तरपुस्तिका प्राप्त होने पर उसे तुरंत परीक्षक को वापस लौटा दिया जाए।
- उत्तरपुस्तिका प्राप्त होने पर परीक्षार्थी उनके आवरण पृष्ठ के पीछे अंकित "परीक्षार्थियों के लिए निर्देश" अवश्य पढ़ें एवं उसका अनुपालन करें।
- परीक्षार्थी अपनी उत्तरपुस्तिका के कवर पृष्ठ के ऊपरी बायें तथा दायें भागों में क्रमांक-(1) में अपने उत्तर देने का माध्यम अंकित करते हुए क्रमांक-(2) में अपना पूर्ण हस्ताक्षर अंकित करें। इसके अलावा अन्य मुद्रित विवरणों में किसी भी प्रकार से कोई छेड़-छाड़ नहीं करें।
- प्रायोगिक परीक्षा की उत्तरपुस्तिका के आवरण पृष्ठ के निचले बायें एवं दायें भागों को परीक्षार्थी द्वारा कदापि नहीं भरा जाएगा। अगर परीक्षार्थी इस भाग को भरते हैं, तो परीक्षार्थी का इस विषय में परीक्षाफल रद्द किया जा सकता है। ये दोनों भाग आंतरिक/बाह्य परीक्षकों को भरने के लिए दिया गया है।
- उत्तरपुस्तिका के पत्रों के दोनो पृष्ठों पर तथा प्रत्येक लाइन पर लिखें एवं पृष्ठों को नष्ट न करें।
- यदि रफ कार्य करने की आवश्यक हो, तो परीक्षार्थी उत्तरपुस्तिका के अंतिम पृष्ठ पर रफ कार्य करके उसे काट दें/क्रास (X) कर दें।
- उत्तरपुस्तिका के आंतरिक पृष्ठों पर दाहिने हाशिए में लाइन खींचकर सादा स्थान छोड़ रखा गया है। शेष स्थान रूल्ड है। परीक्षार्थी दाहिने हाशिए के सादे स्थान में कुछ भी नहीं लिखेंगे, चूंकि यह भाग परीक्षक के उपयोग के लिए है।
- उत्तरपुस्तिका के पृष्ठों को मोड़ें-फाड़ें नहीं तथा बीच-बीच में व्यर्थ ही खाली न छोड़ें।
- प्रश्न-पत्र में दी हुई संख्या के अनुसार अपने उत्तरों की संख्या लिखें।
- व्हाइटनर, ब्लेड तथा नाखून का इस्तेमाल करना सर्वथा वर्जित है, अन्यथा परीक्षाफल अमान्य कर दिया जाएगा।
- प्रश्नोत्तर के समाप्त होने पर अंतिम में नीचे एक क्षैतिज रेखा खींच दें।
- आंतरिक परीक्षक द्वारा उपलब्ध कराये गए उपस्थिति-पत्रक में परीक्षार्थी द्वारा यथा-स्तम्भ परीक्षा की तिथि अंकित करते हुए उत्तरपुस्तिका की क्रम संख्या लिखकर अपना हस्ताक्षर किया जाएगा। परीक्षार्थी की उपस्थिति, अनुपस्थिति एवं निष्कासन से संबंधित संगत गोले को नीले/काले पेन से परीक्षक द्वारा भरा जाएगा न कि परीक्षार्थी द्वारा।
- परीक्षार्थी अपनी उत्तरपुस्तिका को आन्तरिक परीक्षक के पास जमा किये बिना परीक्षा भवन न छोड़ें।
- परीक्षा केन्द्र में कैलकुलेटर, मोबाइल फोन, इयर फोन, पेजर, ब्लूटूथ या इस प्रकार का कोई अन्य इलेक्ट्रॉनिक उपकरण ले जाना सख्त मना है।
- जाँच परीक्षा में गैर-उत्प्रेषित या जाँच परीक्षा में अनुपस्थित छात्र/छात्रा इंटरमीडिएट वार्षिक प्रायोगिक परीक्षा, 2022 में कदापि सम्मिलित नहीं हो सकते हैं।



बिहार विद्यालय परीक्षा समिति, पटना
BIHAR SCHOOL EXAMINATION BOARD, PATNA
INTERMEDIATE ANNUAL EXAMINATION, 2022

संकाय: विज्ञान
FACULTY: SCIENCE

इंटरमीडिएट वार्षिक परीक्षा, 2022

प्रायोगिक परीक्षा का प्रवेश पत्र

Admit Card For Practical Examination

कॉलेज/+2 स्कूल का नाम GAYA COLLEGE, GAYA
परीक्षार्थी का नाम CHANDAN KUMAR
माता का नाम BASANTI DEVI
पिता का नाम BRIJNANDAN PRASAD
परीक्षार्थी का आधार नं० दिव्यांग कोटि NO
सूचीकरण संख्या/वर्ष R-210010812-20 परीक्षार्थी की कोटि REGULAR
रोल कोड 21001 रोल क्रमांक 22010782 लिंग MALE
परीक्षा केंद्र का नाम GAYA COLLEGE, GAYA



प्रायोगिक परीक्षा के विषय (निर्धारित परीक्षा कार्यक्रम सहित)

प्रायोगिक विषय	विषय कोड	विषय का नाम	परीक्षा की तारीख
वैकल्पिक विषय	117	PHYSICS	10.01.2022 to 20.01.2022
	118	CHEMISTRY	
अतिरिक्त विषय			

संकाय 30मा0

महाविद्यालय / +2 विद्यालय प्रधान का हस्ताक्षर
एवं मुहर

परीक्षा नियंत्रक (30मा0)

परीक्षार्थी के लिए आवश्यक निर्देश

- प्रायोगिक परीक्षा दिनांक 10.01.2022 से 20.01.2022 तक संचालित होगी। केन्द्राधीक्षक दिनांक 10.01.2022 से 20.01.2022 तक की अवधि में परीक्षार्थियों की संख्या के अनुसार तिथि एवं पाली का निर्धारण करके प्रायोगिक परीक्षा केन्द्र पर आवंटित सभी परीक्षार्थियों के प्रायोगिक विषयों की परीक्षा आयोजित करेंगे।
- परीक्षार्थी अपने इस प्रवेश-पत्र में उल्लिखित प्रायोगिक परीक्षा केंद्रों पर दिनांक 10.01.2022को पूर्वाह्न 09:00 बजे अनिवार्य रूप से जाकर परीक्षा केन्द्र के परिसर की सूचना पट्ट से यह जानकारी प्राप्त कर लेंगे कि उनके द्वारा चयनित विषय की प्रायोगिक परीक्षा किस तिथि एवं किस पाली में संचालित होगी, जिसमें उन्हें सम्मिलित होना अनिवार्य है।
- परीक्षार्थी के प्रत्येक प्रायोगिक विषय की परीक्षा के लिए 08 पृष्ठों की केवल एक ही उत्तरपुस्तिका मिलेगी। अतिरिक्त उत्तरपुस्तिका नहीं दी जाएगी। परीक्षार्थी उत्तरपुस्तिका लेते ही यह सुनिश्चित कर लें कि इसमें 8 पृष्ठ है एवं सही क्रम में है।
- उत्तरपुस्तिका प्राप्त होते ही परीक्षार्थी अपने प्रवेश-पत्र तथा उत्तरपुस्तिका पर मुद्रित विवरणों (Details) का मिलान कर यह अवश्य सुनिश्चित हो लें कि जो उत्तरपुस्तिका परीक्षक द्वारा उन्हें दी गई है, वह उन्हीं की है। भिन्न विवरणों की उत्तरपुस्तिका प्राप्त होने पर उसे तुरंत परीक्षक को वापस लौटा दिया जाए।
- उत्तरपुस्तिका प्राप्त होने पर परीक्षार्थी उनके आवरण पृष्ठ के पीछे अंकित "परीक्षार्थियों के लिए निर्देश" अवश्य पढ़ें एवं उसका अनुपालन करें।
- परीक्षार्थी अपनी उत्तरपुस्तिका के कवर पृष्ठ के ऊपरी बायें तथा दायें भागों में क्रमांक-(1) में अपने उत्तर देने का माध्यम अंकित करते हुए क्रमांक-(2) में अपना पूर्ण हस्ताक्षर अंकित करें। इसके अलावा अन्य मुद्रित विवरणों में किसी भी प्रकार से कोई छेड़-छाड़ नहीं करें।
- प्रायोगिक परीक्षा की उत्तरपुस्तिका के आवरण पृष्ठ के निचले बायें एवं दायें भागों को परीक्षार्थी द्वारा कदापि नहीं भरा जाएगा। अगर परीक्षार्थी इस भाग को भरते हैं, तो परीक्षार्थी का इस विषय में परीक्षाफल रद्द किया जा सकता है। ये दोनों भाग आंतरिक/बाह्य परीक्षकों को भरने के लिए दिया गया है।
- उत्तरपुस्तिका के पत्रों के दोनो पृष्ठों पर तथा प्रत्येक लाइन पर लिखें एवं पृष्ठों को नष्ट न करें।
- यदि रफ कार्य करने की आवश्यक हो, तो परीक्षार्थी उत्तरपुस्तिका के अंतिम पृष्ठ पर रफ कार्य करके उसे काट दें/क्रास (X) कर दें।
- उत्तरपुस्तिका के आंतरिक पृष्ठों पर दाहिने हाशिए में लाइन खींचकर सादा स्थान छोड़ रखा गया है। शेष स्थान रूल्ड है। परीक्षार्थी दाहिने हाशिए के सादे स्थान में कुछ भी नहीं लिखेंगे, चूंकि यह भाग परीक्षक के उपयोग के लिए है।
- उत्तरपुस्तिका के पृष्ठों को मोड़ें-फाड़ें नहीं तथा बीच-बीच में व्यर्थ ही खाली न छोड़ें।
- प्रश्न-पत्र में दी हुई संख्या के अनुसार अपने उत्तरों की संख्या लिखें।
- व्हाइटनर, ब्लेड तथा नाखून का इस्तेमाल करना सर्वथा वर्जित है, अन्यथा परीक्षाफल अमान्य कर दिया जाएगा।
- प्रश्नोत्तर के समाप्त होने पर अंतिम में नीचे एक क्षैतिज रेखा खींच दें।
- आंतरिक परीक्षक द्वारा उपलब्ध कराये गए उपस्थिति-पत्रक में परीक्षार्थी द्वारा यथा-स्तम्भ परीक्षा की तिथि अंकित करते हुए उत्तरपुस्तिका की क्रम संख्या लिखकर अपना हस्ताक्षर किया जाएगा। परीक्षार्थी की उपस्थिति, अनुपस्थिति एवं निष्कासन से संबंधित संगत गोले को नीले/काले पेन से परीक्षक द्वारा भरा जाएगा न कि परीक्षार्थी द्वारा।
- परीक्षार्थी अपनी उत्तरपुस्तिका को आन्तरिक परीक्षक के पास जमा किये बिना परीक्षा भवन न छोड़ें।
- परीक्षा केन्द्र में कैलकुलेटर, मोबाइल फोन, इयर फोन, पेजर, ब्लूटूथ या इस प्रकार का कोई अन्य इलेक्ट्रॉनिक उपकरण ले जाना सख्त मना है।
- जाँच परीक्षा में गैर-उत्प्रेषित या जाँच परीक्षा में अनुपस्थित छात्र/छात्रा इंटरमीडिएट वार्षिक प्रायोगिक परीक्षा, 2022 में कदापि सम्मिलित नहीं हो सकते हैं।



बिहार विद्यालय परीक्षा समिति, पटना
BIHAR SCHOOL EXAMINATION BOARD, PATNA
INTERMEDIATE ANNUAL EXAMINATION, 2022


इंटरमीडिएट वार्षिक परीक्षा, 2022

प्रायोगिक परीक्षा का प्रवेश पत्र

Admit Card For Practical Examination

संकाय: विज्ञान
FACULTY: SCIENCE

कॉलेज/+2 स्कूल का नाम GAYA COLLEGE, GAYA
परीक्षार्थी का नाम BIPEEN KUMAR
माता का नाम MALTI DEVI
पिता का नाम MOSAHEV YADAV
परीक्षार्थी का आधार नं० दिव्यांग कोटि NO
सूचीकरण संख्या/वर्ष R-210010791-20 परीक्षार्थी की कोटि REGULAR
रौल कोड 21001 रौल क्रमांक 22010762 लिंग MALE
परीक्षा केंद्र का नाम GAYA COLLEGE, GAYA



प्रायोगिक परीक्षा के विषय (निर्धारित परीक्षा कार्यक्रम सहित)

प्रायोगिक विषय	विषय कोड	विषय का नाम	परीक्षा की तारीख
वैकल्पिक विषय	117	PHYSICS	10.01.2022 to 20.01.2022
	118	CHEMISTRY	
अतिरिक्त विषय			

संजीव कुमार

महाविद्यालय / +2 विद्यालय प्रधान का हस्ताक्षर
एवं मुहर

परीक्षा नियंत्रक (30M10)

परीक्षार्थी के लिए आवश्यक निर्देश

- प्रायोगिक परीक्षा दिनांक 10.01.2022 से 20.01.2022 तक संचालित होगी। केन्द्राधीक्षक दिनांक 10.01.2022 से 20.01.2022 तक की अवधि में परीक्षार्थियों की संख्या के अनुसार तिथि एवं पाली का निर्धारण करके प्रायोगिक परीक्षा केन्द्र पर आवंटित सभी परीक्षार्थियों के प्रायोगिक विषयों की परीक्षा आयोजित करेंगे।
- परीक्षार्थी अपने इस प्रवेश-पत्र में उल्लिखित प्रायोगिक परीक्षा केंद्रों पर दिनांक 10.01.2022 को पूर्वाह्न 09:00 बजे अनिवार्य रूप से जाकर परीक्षा केन्द्र के परिसर की सूचना पट्ट से यह जानकारी प्राप्त करेंगे कि उनके द्वारा चयनित विषय की प्रायोगिक परीक्षा किस तिथि एवं किस पाली में संचालित होगी, जिसमें उन्हें सम्मिलित होना अनिवार्य है।
- परीक्षार्थी के प्रत्येक प्रायोगिक विषय की परीक्षा के लिए 08 पृष्ठों की केवल एक ही उत्तरपुस्तिका मिलेगी। अतिरिक्त उत्तरपुस्तिका नहीं दी जाएगी। परीक्षार्थी उत्तरपुस्तिका लेते ही यह सुनिश्चित कर लें कि इसमें 8 पृष्ठ हैं एवं सही क्रम में हैं।
- उत्तरपुस्तिका प्राप्त होते ही परीक्षार्थी अपने प्रवेश-पत्र तथा उत्तरपुस्तिका पर मुद्रित विवरणों (Details) का मिलान कर यह अवश्य सुनिश्चित हो लें कि जो उत्तरपुस्तिका परीक्षक द्वारा उन्हें दी गई है, वह उन्हीं की है। भिन्न विवरणों की उत्तरपुस्तिका प्राप्त होने पर उसे तुरंत परीक्षक को वापस लौटा दिया जाए।
- उत्तरपुस्तिका प्राप्त होने पर परीक्षार्थी उनके आवरण पृष्ठ के पीछे अंकित "परीक्षार्थियों के लिए निर्देश" अवश्य पढ़ें एवं उसका अनुपालन करें।
- परीक्षार्थी अपनी उत्तरपुस्तिका के कवर पृष्ठ के ऊपरी बायें तथा दायें भागों में क्रमांक-(1) में अपने उत्तर देने का माध्यम अंकित करते हुए क्रमांक-(2) में अपना पूर्ण हस्ताक्षर अंकित करें। इसके अलावा अन्य मुद्रित विवरणों में किसी भी प्रकार से कोई छेड़-छाड़ नहीं करें।
- प्रायोगिक परीक्षा की उत्तरपुस्तिका के आवरण पृष्ठ के निचले बायें एवं दायें भागों को परीक्षार्थी द्वारा कदापि नहीं भरा जाएगा। अगर परीक्षार्थी इस भाग को भरते हैं, तो परीक्षार्थी का इस विषय में परीक्षाफल रद्द किया जा सकता है। ये दोनों भाग आंतरिक/बाह्य परीक्षकों को भरने के लिए दिया गया है।
- उत्तरपुस्तिका के पत्रों के दोनो पृष्ठों पर तथा प्रत्येक लाइन पर लिखें एवं पृष्ठों को नष्ट न करें।
- यदि रफ कार्य करने की आवश्यक हो, तो परीक्षार्थी उत्तरपुस्तिका के अंतिम पृष्ठ पर रफ कार्य करके उसे काट दें/क्रास (X) कर दें।
- उत्तरपुस्तिका के आंतरिक पृष्ठों पर दाहिने हाशिए में लाइन खींचकर सादा स्थान छोड़ रखा गया है। शेष स्थान रूल्ड है। परीक्षार्थी दाहिने हाशिए के सादे स्थान में कुछ भी नहीं लिखेंगे, चूंकि यह भाग परीक्षक के उपयोग के लिए है।
- उत्तरपुस्तिका के पृष्ठों को मोड़ें-फाड़ें नहीं तथा बीच-बीच में व्यर्थ ही खाली न छोड़ें।
- प्रश्न-पत्र में दी हुई संख्या के अनुसार अपने उत्तरों की संख्या लिखें।
- व्हाइटनर, ब्लेड तथा नाखून का इस्तेमाल करना सर्वथा वर्जित है, अन्यथा परीक्षाफल अमान्य कर दिया जाएगा।
- प्रश्नोत्तर के समाप्त होने पर अंतिम में नीचे एक क्षैतिज रेखा खींच दें।
- आंतरिक परीक्षक द्वारा उपलब्ध कराये गए उपस्थिति-पत्रक में परीक्षार्थी द्वारा यथा-स्तम्भ परीक्षा की तिथि अंकित करते हुए उत्तरपुस्तिका की क्रम संख्या लिखकर अपना हस्ताक्षर किया जाएगा। परीक्षार्थी की उपस्थिति, अनुपस्थिति एवं निष्कासन से संबंधित संगत गोले को नीले/काले पेन से परीक्षक द्वारा भरा जाएगा न कि परीक्षार्थी द्वारा।
- परीक्षार्थी अपनी उत्तरपुस्तिका को आन्तरिक परीक्षक के पास जमा किये बिना परीक्षा भवन न छोड़ें।
- परीक्षा केन्द्र में कैलकुलेटर, मोबाइल फोन, इयर फोन, पेजर, ब्लूटूथ या इस प्रकार का कोई अन्य इलेक्ट्रॉनिक उपकरण ले जाना सख्त मना है।
- जाँच परीक्षा में गैर-उत्प्रेषित या जाँच परीक्षा में अनुपस्थित छात्र/छात्रा इंटरमीडिएट वार्षिक प्रायोगिक परीक्षा, 2022 में कदापि सम्मिलित नहीं हो सकते हैं।



बिहार विद्यालय परीक्षा समिति, पटना
BIHAR SCHOOL EXAMINATION BOARD, PATNA
INTERMEDIATE ANNUAL EXAMINATION, 2022


इंटरमीडिएट वार्षिक परीक्षा, 2022

प्रायोगिक परीक्षा का प्रवेश पत्र

Admit Card For Practical Examination

संकाय: विज्ञान
FACULTY: SCIENCE

कॉलेज/+2 स्कूल का नाम	GAYA COLLEGE, GAYA				
परीक्षार्थी का नाम	CHANDAN KUMAR				
माता का नाम	MALTI DEVI				
पिता का नाम	BHUNESHWAR PRASAD				
परीक्षार्थी का आधार नं०	दिव्यांग कोटि				NO
सूचीकरण संख्या/वर्ष	R-210010810-20	परीक्षार्थी की कोटि	REGULAR		
रौल कोड	21001	रौल क्रमांक	22010780	लिंग	MALE
परीक्षा केंद्र का नाम	GAYA COLLEGE, GAYA				



प्रायोगिक परीक्षा के विषय (निर्धारित परीक्षा कार्यक्रम सहित)

प्रायोगिक विषय	विषय कोड	विषय का नाम	परीक्षा की तारीख
वैकल्पिक विषय	117	PHYSICS	10.01.2022 to 20.01.2022
	118	CHEMISTRY	
अतिरिक्त विषय			

संजीव कुमार

महाविद्यालय / +2 विद्यालय प्रधान का हस्ताक्षर
एवं मुहर

परीक्षा नियंत्रक (30M10)

परीक्षार्थी के लिए आवश्यक निर्देश

- प्रायोगिक परीक्षा दिनांक 10.01.2022 से 20.01.2022 तक संचालित होगी। केन्द्राधीक्षक दिनांक 10.01.2022 से 20.01.2022 तक की अवधि में परीक्षार्थियों की संख्या के अनुसार तिथि एवं पाली का निर्धारण करके प्रायोगिक परीक्षा केन्द्र पर आवंटित सभी परीक्षार्थियों के प्रायोगिक विषयों की परीक्षा आयोजित करेंगे।
- परीक्षार्थी अपने इस प्रवेश-पत्र में उल्लिखित प्रायोगिक परीक्षा केंद्रों पर दिनांक 10.01.2022 को पूर्वाह्न 09:00 बजे अनिवार्य रूप से जाकर परीक्षा केन्द्र के परिसर की सूचना पट्ट से यह जानकारी प्राप्त करेंगे कि उनके द्वारा चयनित विषय की प्रायोगिक परीक्षा किस तिथि एवं किस पाली में संचालित होगी, जिसमें उन्हें सम्मिलित होना अनिवार्य है।
- परीक्षार्थी के प्रत्येक प्रायोगिक विषय की परीक्षा के लिए 08 पृष्ठों की केवल एक ही उत्तरपुस्तिका मिलेगी। अतिरिक्त उत्तरपुस्तिका नहीं दी जाएगी। परीक्षार्थी उत्तरपुस्तिका लेते ही यह सुनिश्चित कर लें कि इसमें 8 पृष्ठ हैं एवं सही क्रम में हैं।
- उत्तरपुस्तिका प्राप्त होते ही परीक्षार्थी अपने प्रवेश-पत्र तथा उत्तरपुस्तिका पर मुद्रित विवरणों (Details) का मिलान कर यह अवश्य सुनिश्चित हो लें कि जो उत्तरपुस्तिका परीक्षक द्वारा उन्हें दी गई है, वह उन्हीं की है। भिन्न विवरणों की उत्तरपुस्तिका प्राप्त होने पर उसे तुरंत परीक्षक को वापस लौटा दिया जाए।
- उत्तरपुस्तिका प्राप्त होने पर परीक्षार्थी उनके आवरण पृष्ठ के पीछे अंकित "परीक्षार्थियों के लिए निर्देश" अवश्य पढ़ें एवं उसका अनुपालन करें।
- परीक्षार्थी अपनी उत्तरपुस्तिका के कवर पृष्ठ के ऊपरी बायें तथा दायें भागों में क्रमांक-(1) में अपने उत्तर देने का माध्यम अंकित करते हुए क्रमांक-(2) में अपना पूर्ण हस्ताक्षर अंकित करें। इसके अलावा अन्य मुद्रित विवरणों में किसी भी प्रकार से कोई छेड़-छाड़ नहीं करें।
- प्रायोगिक परीक्षा की उत्तरपुस्तिका के आवरण पृष्ठ के निचले बायें एवं दायें भागों को परीक्षार्थी द्वारा कदापि नहीं भरा जाएगा। अगर परीक्षार्थी इस भाग को भरते हैं, तो परीक्षार्थी का इस विषय में परीक्षाफल रद्द किया जा सकता है। ये दोनों भाग आंतरिक/बाह्य परीक्षकों को भरने के लिए दिया गया है।
- उत्तरपुस्तिका के पत्रों के दोनो पृष्ठों पर तथा प्रत्येक लाइन पर लिखें एवं पृष्ठों को नष्ट न करें।
- यदि रफ कार्य करने की आवश्यक हो, तो परीक्षार्थी उत्तरपुस्तिका के अंतिम पृष्ठ पर रफ कार्य करके उसे काट दें/क्रास (X) कर दें।
- उत्तरपुस्तिका के आंतरिक पृष्ठों पर दाहिने हाशिए में लाइन खींचकर सादा स्थान छोड़ रखा गया है। शेष स्थान रूल्ड है। परीक्षार्थी दाहिने हाशिए के सादे स्थान में कुछ भी नहीं लिखेंगे, चूंकि यह भाग परीक्षक के उपयोग के लिए है।
- उत्तरपुस्तिका के पृष्ठों को मोड़ें-फाड़ें नहीं तथा बीच-बीच में व्यर्थ ही खाली न छोड़ें।
- प्रश्न-पत्र में दी हुई संख्या के अनुसार अपने उत्तरों की संख्या लिखें।
- व्हाइटनर, ब्लेड तथा नाखून का इस्तेमाल करना सर्वथा वर्जित है, अन्यथा परीक्षाफल अमान्य कर दिया जाएगा।
- प्रश्नोत्तर के समाप्त होने पर अंतिम में नीचे एक क्षैतिज रेखा खींच दें।
- आंतरिक परीक्षक द्वारा उपलब्ध कराये गए उपस्थिति-पत्रक में परीक्षार्थी द्वारा यथा-स्तम्भ परीक्षा की तिथि अंकित करते हुए उत्तरपुस्तिका की क्रम संख्या लिखकर अपना हस्ताक्षर किया जाएगा। परीक्षार्थी की उपस्थिति, अनुपस्थिति एवं निष्कासन से संबंधित संगत गोले को नीले/काले पेन से परीक्षक द्वारा भरा जाएगा न कि परीक्षार्थी द्वारा।
- परीक्षार्थी अपनी उत्तरपुस्तिका को आन्तरिक परीक्षक के पास जमा किये बिना परीक्षा भवन न छोड़ें।
- परीक्षा केन्द्र में कैलकुलेटर, मोबाइल फोन, इयर फोन, पेजर, ब्लूटूथ या इस प्रकार का कोई अन्य इलेक्ट्रॉनिक उपकरण ले जाना सख्त मना है।
- जाँच परीक्षा में गैर-उत्प्रेषित या जाँच परीक्षा में अनुपस्थित छात्र/छात्रा इंटरमीडिएट वार्षिक प्रायोगिक परीक्षा, 2022 में कदापि सम्मिलित नहीं हो सकते हैं।



बिहार विद्यालय परीक्षा समिति, पटना
BIHAR SCHOOL EXAMINATION BOARD, PATNA
INTERMEDIATE ANNUAL EXAMINATION, 2022

इंटरमीडिएट वार्षिक परीक्षा, 2022

प्रायोगिक परीक्षा का प्रवेश पत्र

Admit Card For Practical Examination

संकाय: विज्ञान
FACULTY: SCIENCE

कॉलेज/+2 स्कूल का नाम	GAYA COLLEGE, GAYA				
परीक्षार्थी का नाम	BIPIN KUMAR				
माता का नाम	RINA DEVI				
पिता का नाम	NARENDRA PAL				
परीक्षार्थी का आधार नं०	दिव्यांग कोटि				NO
सूचीकरण संख्या/वर्ष	R-210010793-20	परीक्षार्थी की कोटि	REGULAR		
रौल कोड	21001	रौल क्रमांक	22010764	लिंग	MALE
परीक्षा केंद्र का नाम	GAYA COLLEGE, GAYA				



प्रायोगिक परीक्षा के विषय (निर्धारित परीक्षा कार्यक्रम सहित)

प्रायोगिक विषय	विषय कोड	विषय का नाम	परीक्षा की तारीख
वैकल्पिक विषय	117	PHYSICS	10.01.2022 to 20.01.2022
	118	CHEMISTRY	
अतिरिक्त विषय			

संजीव कुमार

महाविद्यालय / +2 विद्यालय प्रधान का हस्ताक्षर
एवं मुहर

परीक्षा नियंत्रक (30M10)

परीक्षार्थी के लिए आवश्यक निर्देश

- प्रायोगिक परीक्षा दिनांक 10.01.2022 से 20.01.2022 तक संचालित होगी। केन्द्राधीक्षक दिनांक 10.01.2022 से 20.01.2022 तक की अवधि में परीक्षार्थियों की संख्या के अनुसार तिथि एवं पाली का निर्धारण करके प्रायोगिक परीक्षा केन्द्र पर आवंटित सभी परीक्षार्थियों के प्रायोगिक विषयों की परीक्षा आयोजित करेंगे।
- परीक्षार्थी अपने इस प्रवेश-पत्र में उल्लिखित प्रायोगिक परीक्षा केंद्रों पर दिनांक 10.01.2022को पूर्वाह्न 09:00 बजे अनिवार्य रूप से जाकर परीक्षा केन्द्र के परिसर की सूचना पट्ट से यह जानकारी प्राप्त कर लेंगे कि उनके द्वारा चयनित विषय की प्रायोगिक परीक्षा किस तिथि एवं किस पाली में संचालित होगी, जिसमें उन्हें सम्मिलित होना अनिवार्य है।
- परीक्षार्थी के प्रत्येक प्रायोगिक विषय की परीक्षा के लिए 08 पृष्ठों की केवल एक ही उत्तरपुस्तिका मिलेगी। अतिरिक्त उत्तरपुस्तिका नहीं दी जाएगी। परीक्षार्थी उत्तरपुस्तिका लेते ही यह सुनिश्चित कर लें कि इसमें 8 पृष्ठ है एवं सही क्रम में है।
- उत्तरपुस्तिका प्राप्त होते ही परीक्षार्थी अपने प्रवेश-पत्र तथा उत्तरपुस्तिका पर मुद्रित विवरणों (Details) का मिलान कर यह अवश्य सुनिश्चित हो लें कि जो उत्तरपुस्तिका परीक्षक द्वारा उन्हें दी गई है, वह उन्हीं की है। भिन्न विवरणों की उत्तरपुस्तिका प्राप्त होने पर उसे तुरंत परीक्षक को वापस लौटा दिया जाए।
- उत्तरपुस्तिका प्राप्त होने पर परीक्षार्थी उनके आवरण पृष्ठ के पीछे अंकित "परीक्षार्थियों के लिए निर्देश" अवश्य पढ़ें एवं उसका अनुपालन करें।
- परीक्षार्थी अपनी उत्तरपुस्तिका के कवर पृष्ठ के ऊपरी बायें तथा दायें भागों में क्रमांक-(1) में अपने उत्तर देने का माध्यम अंकित करते हुए क्रमांक-(2) में अपना पूर्ण हस्ताक्षर अंकित करें। इसके अलावा अन्य मुद्रित विवरणों में किसी भी प्रकार से कोई छेड़-छाड़ नहीं करें।
- प्रायोगिक परीक्षा की उत्तरपुस्तिका के आवरण पृष्ठ के निचले बायें एवं दायें भागों को परीक्षार्थी द्वारा कदापि नहीं भरा जाएगा। अगर परीक्षार्थी इस भाग को भरते हैं, तो परीक्षार्थी का इस विषय में परीक्षाफल रद्द किया जा सकता है। ये दोनों भाग आंतरिक/बाह्य परीक्षकों को भरने के लिए दिया गया है।
- उत्तरपुस्तिका के पत्रों के दोनो पृष्ठों पर तथा प्रत्येक लाइन पर लिखें एवं पृष्ठों को नष्ट न करें।
- यदि रफ कार्य करने की आवश्यक हो, तो परीक्षार्थी उत्तरपुस्तिका के अंतिम पृष्ठ पर रफ कार्य करके उसे काट दें/क्रास (X) कर दें।
- उत्तरपुस्तिका के आंतरिक पृष्ठों पर दाहिने हाशिए में लाइन खींचकर सादा स्थान छोड़ रखा गया है। शेष स्थान रूल्ड है। परीक्षार्थी दाहिने हाशिए के सादे स्थान में कुछ भी नहीं लिखेंगे, चूंकि यह भाग परीक्षक के उपयोग के लिए है।
- उत्तरपुस्तिका के पृष्ठों को मोड़ें-फाड़ें नहीं तथा बीच-बीच में व्यर्थ ही खाली न छोड़ें।
- प्रश्न-पत्र में दी हुई संख्या के अनुसार अपने उत्तरों की संख्या लिखें।
- व्हाइटनर, ब्लेड तथा नाखून का इस्तेमाल करना सर्वथा वर्जित है, अन्यथा परीक्षाफल अमान्य कर दिया जाएगा।
- प्रश्नोत्तर के समाप्त होने पर अंतिम में नीचे एक क्षैतिज रेखा खींच दें।
- आंतरिक परीक्षक द्वारा उपलब्ध कराये गए उपस्थिति-पत्रक में परीक्षार्थी द्वारा यथा-स्तम्भ परीक्षा की तिथि अंकित करते हुए उत्तरपुस्तिका की क्रम संख्या लिखकर अपना हस्ताक्षर किया जाएगा। परीक्षार्थी की उपस्थिति, अनुपस्थिति एवं निष्कासन से संबंधित संगत गोले को नीले/काले पेन से परीक्षक द्वारा भरा जाएगा न कि परीक्षार्थी द्वारा।
- परीक्षार्थी अपनी उत्तरपुस्तिका को आन्तरिक परीक्षक के पास जमा किये बिना परीक्षा भवन न छोड़ें।
- परीक्षा केन्द्र में कैलकुलेटर, मोबाइल फोन, इयर फोन, पेजर, ब्लूटूथ या इस प्रकार का कोई अन्य इलेक्ट्रॉनिक उपकरण ले जाना सख्त मना है।
- जाँच परीक्षा में गैर-उत्प्रेषित या जाँच परीक्षा में अनुपस्थित छात्र/छात्रा इंटरमीडिएट वार्षिक प्रायोगिक परीक्षा, 2022 में कदापि सम्मिलित नहीं हो सकते हैं।



बिहार विद्यालय परीक्षा समिति, पटना
BIHAR SCHOOL EXAMINATION BOARD, PATNA
INTERMEDIATE ANNUAL EXAMINATION, 2022

इंटरमीडिएट वार्षिक परीक्षा, 2022

प्रायोगिक परीक्षा का प्रवेश पत्र

Admit Card For Practical Examination

संकाय: विज्ञान
FACULTY: SCIENCE

कॉलेज/+2 स्कूल का नाम GAYA COLLEGE, GAYA
परीक्षार्थी का नाम BITTU KUMAR
माता का नाम SUNITA DEVI
पिता का नाम BAIJU YADAV
परीक्षार्थी का आधार नं० दिव्यांग कोटि NO
सूचीकरण संख्या/वर्ष R-210010801-20 परीक्षार्थी की कोटि REGULAR
रौल कोड 21001 रौल क्रमांक 22010771 लिंग MALE
परीक्षा केंद्र का नाम GAYA COLLEGE, GAYA



Bittu Kumar

प्रायोगिक परीक्षा के विषय (निर्धारित परीक्षा कार्यक्रम सहित)

प्रायोगिक विषय	विषय कोड	विषय का नाम	परीक्षा की तारीख
वैकल्पिक विषय	117	PHYSICS	10.01.2022 to 20.01.2022
	118	CHEMISTRY	
अतिरिक्त विषय			

संकाय 2022

महाविद्यालय / +2 विद्यालय प्रधान का हस्ताक्षर
एवं मुहर

परीक्षा नियंत्रक (30M10)

परीक्षार्थी के लिए आवश्यक निर्देश

- प्रायोगिक परीक्षा दिनांक 10.01.2022 से 20.01.2022 तक संचालित होगी। केन्द्राधीक्षक दिनांक 10.01.2022 से 20.01.2022 तक की अवधि में परीक्षार्थियों की संख्या के अनुसार तिथि एवं पाली का निर्धारण करके प्रायोगिक परीक्षा केन्द्र पर आवंटित सभी परीक्षार्थियों के प्रायोगिक विषयों की परीक्षा आयोजित करेंगे।
- परीक्षार्थी अपने इस प्रवेश-पत्र में उल्लिखित प्रायोगिक परीक्षा केंद्रों पर दिनांक 10.01.2022 को पूर्वाह्न 09:00 बजे अनिवार्य रूप से जाकर परीक्षा केन्द्र के परिसर की सूचना पट्ट से यह जानकारी प्राप्त करेंगे कि उनके द्वारा चयनित विषय की प्रायोगिक परीक्षा किस तिथि एवं किस पाली में संचालित होगी, जिसमें उन्हें सम्मिलित होना अनिवार्य है।
- परीक्षार्थी के प्रत्येक प्रायोगिक विषय की परीक्षा के लिए 08 पृष्ठों की केवल एक ही उत्तरपुस्तिका मिलेगी। अतिरिक्त उत्तरपुस्तिका नहीं दी जाएगी। परीक्षार्थी उत्तरपुस्तिका लेते ही यह सुनिश्चित कर लें कि इसमें 8 पृष्ठ हैं एवं सही क्रम में हैं।
- उत्तरपुस्तिका प्राप्त होते ही परीक्षार्थी अपने प्रवेश-पत्र तथा उत्तरपुस्तिका पर मुद्रित विवरणों (Details) का मिलान कर यह अवश्य सुनिश्चित हो लें कि जो उत्तरपुस्तिका परीक्षक द्वारा उन्हें दी गई है, वह उन्हीं की है। भिन्न विवरणों की उत्तरपुस्तिका प्राप्त होने पर उसे तुरंत परीक्षक को वापस लौटा दिया जाए।
- उत्तरपुस्तिका प्राप्त होने पर परीक्षार्थी उनके आवरण पृष्ठ के पीछे अंकित "परीक्षार्थियों के लिए निर्देश" अवश्य पढ़ें एवं उसका अनुपालन करें।
- परीक्षार्थी अपनी उत्तरपुस्तिका के कवर पृष्ठ के ऊपरी बायें तथा दायें भागों में क्रमांक-(1) में अपने उत्तर देने का माध्यम अंकित करते हुए क्रमांक-(2) में अपना पूर्ण हस्ताक्षर अंकित करें। इसके अलावा अन्य मुद्रित विवरणों में किसी भी प्रकार से कोई छेड़-छाड़ नहीं करें।
- प्रायोगिक परीक्षा की उत्तरपुस्तिका के आवरण पृष्ठ के निचले बायें एवं दायें भागों को परीक्षार्थी द्वारा कदापि नहीं भरा जाएगा। अगर परीक्षार्थी इस भाग को भरते हैं, तो परीक्षार्थी का इस विषय में परीक्षाफल रद्द किया जा सकता है। ये दोनों भाग आंतरिक/बाह्य परीक्षकों को भरने के लिए दिया गया है।
- उत्तरपुस्तिका के पत्रों के दोनो पृष्ठों पर तथा प्रत्येक लाइन पर लिखें एवं पृष्ठों को नष्ट न करें।
- यदि रफ कार्य करने की आवश्यक हो, तो परीक्षार्थी उत्तरपुस्तिका के अंतिम पृष्ठ पर रफ कार्य करके उसे काट दें/क्रास (X) कर दें।
- उत्तरपुस्तिका के आंतरिक पृष्ठों पर दाहिने हाशिए में लाइन खींचकर सादा स्थान छोड़ रखा गया है। शेष स्थान रूल्ड है। परीक्षार्थी दाहिने हाशिए के सादे स्थान में कुछ भी नहीं लिखेंगे, चूंकि यह भाग परीक्षक के उपयोग के लिए है।
- उत्तरपुस्तिका के पृष्ठों को मोड़ें-फाड़ें नहीं तथा बीच-बीच में व्यर्थ ही खाली न छोड़ें।
- प्रश्न-पत्र में दी हुई संख्या के अनुसार अपने उत्तरों की संख्या लिखें।
- व्हाइटनर, ब्लेड तथा नाखून का इस्तेमाल करना सर्वथा वर्जित है, अन्यथा परीक्षाफल अमान्य कर दिया जाएगा।
- प्रश्नोत्तर के समाप्त होने पर अंतिम में नीचे एक क्षैतिज रेखा खींच दें।
- आंतरिक परीक्षक द्वारा उपलब्ध कराये गए उपस्थिति-पत्रक में परीक्षार्थी द्वारा यथा-स्तम्भ परीक्षा की तिथि अंकित करते हुए उत्तरपुस्तिका की क्रम संख्या लिखकर अपना हस्ताक्षर किया जाएगा। परीक्षार्थी की उपस्थिति, अनुपस्थिति एवं निष्कासन से संबंधित संगत गोले को नीले/काले पेन से परीक्षक द्वारा भरा जाएगा न कि परीक्षार्थी द्वारा।
- परीक्षार्थी अपनी उत्तरपुस्तिका को आन्तरिक परीक्षक के पास जमा किये बिना परीक्षा भवन न छोड़ें।
- परीक्षा केन्द्र में कैलकुलेटर, मोबाइल फोन, इयर फोन, पेजर, ब्लूटूथ या इस प्रकार का कोई अन्य इलेक्ट्रॉनिक उपकरण ले जाना सख्त मना है।
- जाँच परीक्षा में गैर-उत्प्रेषित या जाँच परीक्षा में अनुपस्थित छात्र/छात्रा इंटरमीडिएट वार्षिक प्रायोगिक परीक्षा, 2022 में कदापि सम्मिलित नहीं हो सकते हैं।



बिहार विद्यालय परीक्षा समिति, पटना
BIHAR SCHOOL EXAMINATION BOARD, PATNA
INTERMEDIATE ANNUAL EXAMINATION, 2022

इंटरमीडिएट वार्षिक परीक्षा, 2022

प्रायोगिक परीक्षा का प्रवेश पत्र

Admit Card For Practical Examination

संकाय: विज्ञान
FACULTY: SCIENCE

कॉलेज/+2 स्कूल का नाम GAYA COLLEGE, GAYA
परीक्षार्थी का नाम BIPUL KUMAR
माता का नाम FULVA DEVI
पिता का नाम ANTU RAJAK
परीक्षार्थी का आधार नं० दिव्यांग कोटि NO
सूचीकरण संख्या/वर्ष R-210010795-20 परीक्षार्थी की कोटि REGULAR
रौल कोड 21001 रौल क्रमांक 22010766 लिंग MALE
परीक्षा केंद्र का नाम GAYA COLLEGE, GAYA



प्रायोगिक परीक्षा के विषय (निर्धारित परीक्षा कार्यक्रम सहित)

प्रायोगिक विषय	विषय कोड	विषय का नाम	परीक्षा की तारीख
वैकल्पिक विषय	117	PHYSICS	10.01.2022 to 20.01.2022
	118	CHEMISTRY	
अतिरिक्त विषय			

संकाय 2022

महाविद्यालय / +2 विद्यालय प्रधान का हस्ताक्षर
एवं मुहर

परीक्षा नियंत्रक (30M10)

परीक्षार्थी के लिए आवश्यक निर्देश

- प्रायोगिक परीक्षा दिनांक 10.01.2022 से 20.01.2022 तक संचालित होगी। केन्द्राधीक्षक दिनांक 10.01.2022 से 20.01.2022 तक की अवधि में परीक्षार्थियों की संख्या के अनुसार तिथि एवं पाली का निर्धारण करके प्रायोगिक परीक्षा केन्द्र पर आवंटित सभी परीक्षार्थियों के प्रायोगिक विषयों की परीक्षा आयोजित करेंगे।
- परीक्षार्थी अपने इस प्रवेश-पत्र में उल्लिखित प्रायोगिक परीक्षा केंद्रों पर दिनांक 10.01.2022 को पूर्वाह्न 09:00 बजे अनिवार्य रूप से जाकर परीक्षा केन्द्र के परिसर की सूचना पट्ट से यह जानकारी प्राप्त करेंगे कि उनके द्वारा चयनित विषय की प्रायोगिक परीक्षा किस तिथि एवं किस पाली में संचालित होगी, जिसमें उन्हें सम्मिलित होना अनिवार्य है।
- परीक्षार्थी के प्रत्येक प्रायोगिक विषय की परीक्षा के लिए 08 पृष्ठों की केवल एक ही उत्तरपुस्तिका मिलेगी। अतिरिक्त उत्तरपुस्तिका नहीं दी जाएगी। परीक्षार्थी उत्तरपुस्तिका लेते ही यह सुनिश्चित कर लें कि इसमें 8 पृष्ठ हैं एवं सही क्रम में हैं।
- उत्तरपुस्तिका प्राप्त होते ही परीक्षार्थी अपने प्रवेश-पत्र तथा उत्तरपुस्तिका पर मुद्रित विवरणों (Details) का मिलान कर यह अवश्य सुनिश्चित हो लें कि जो उत्तरपुस्तिका परीक्षक द्वारा उन्हें दी गई है, वह उन्हीं की है। भिन्न विवरणों की उत्तरपुस्तिका प्राप्त होने पर उसे तुरंत परीक्षक को वापस लौटा दिया जाए।
- उत्तरपुस्तिका प्राप्त होने पर परीक्षार्थी उनके आवरण पृष्ठ के पीछे अंकित "परीक्षार्थियों के लिए निर्देश" अवश्य पढ़ें एवं उसका अनुपालन करें।
- परीक्षार्थी अपनी उत्तरपुस्तिका के कवर पृष्ठ के ऊपरी बायें तथा दायें भागों में क्रमांक-(1) में अपने उत्तर देने का माध्यम अंकित करते हुए क्रमांक-(2) में अपना पूर्ण हस्ताक्षर अंकित करें। इसके अलावा अन्य मुद्रित विवरणों में किसी भी प्रकार से कोई छेड़-छाड़ नहीं करें।
- प्रायोगिक परीक्षा की उत्तरपुस्तिका के आवरण पृष्ठ के निचले बायें एवं दायें भागों को परीक्षार्थी द्वारा कदापि नहीं भरा जाएगा। अगर परीक्षार्थी इस भाग को भरते हैं, तो परीक्षार्थी का इस विषय में परीक्षाफल रद्द किया जा सकता है। ये दोनों भाग आंतरिक/बाह्य परीक्षकों को भरने के लिए दिया गया है।
- उत्तरपुस्तिका के पत्रों के दोनो पृष्ठों पर तथा प्रत्येक लाइन पर लिखें एवं पृष्ठों को नष्ट न करें।
- यदि रफ कार्य करने की आवश्यक हो, तो परीक्षार्थी उत्तरपुस्तिका के अंतिम पृष्ठ पर रफ कार्य करके उसे काट दें/क्रास (X) कर दें।
- उत्तरपुस्तिका के आंतरिक पृष्ठों पर दाहिने हाशिए में लाइन खींचकर सादा स्थान छोड़ रखा गया है। शेष स्थान रूल्ड है। परीक्षार्थी दाहिने हाशिए के सादे स्थान में कुछ भी नहीं लिखेंगे, चूंकि यह भाग परीक्षक के उपयोग के लिए है।
- उत्तरपुस्तिका के पृष्ठों को मोड़ें-फाड़ें नहीं तथा बीच-बीच में व्यर्थ ही खाली न छोड़ें।
- प्रश्न-पत्र में दी हुई संख्या के अनुसार अपने उत्तरों की संख्या लिखें।
- व्हाइटनर, ब्लेड तथा नाखून का इस्तेमाल करना सर्वथा वर्जित है, अन्यथा परीक्षाफल अमान्य कर दिया जाएगा।
- प्रश्नोत्तर के समाप्त होने पर अंतिम में नीचे एक क्षैतिज रेखा खींच दें।
- आंतरिक परीक्षक द्वारा उपलब्ध कराये गए उपस्थिति-पत्रक में परीक्षार्थी द्वारा यथा-स्तम्भ परीक्षा की तिथि अंकित करते हुए उत्तरपुस्तिका की क्रम संख्या लिखकर अपना हस्ताक्षर किया जाएगा। परीक्षार्थी की उपस्थिति, अनुपस्थिति एवं निष्कासन से संबंधित संगत गोले को नीले/काले पेन से परीक्षक द्वारा भरा जाएगा न कि परीक्षार्थी द्वारा।
- परीक्षार्थी अपनी उत्तरपुस्तिका को आन्तरिक परीक्षक के पास जमा किये बिना परीक्षा भवन न छोड़ें।
- परीक्षा केन्द्र में कैलकुलेटर, मोबाइल फोन, इयर फोन, पेजर, ब्लूटूथ या इस प्रकार का कोई अन्य इलेक्ट्रॉनिक उपकरण ले जाना सख्त मना है।
- जाँच परीक्षा में गैर-उत्प्रेषित या जाँच परीक्षा में अनुपस्थित छात्र/छात्रा इंटरमीडिएट वार्षिक प्रायोगिक परीक्षा, 2022 में कदापि सम्मिलित नहीं हो सकते हैं।



बिहार विद्यालय परीक्षा समिति, पटना
BIHAR SCHOOL EXAMINATION BOARD, PATNA
INTERMEDIATE ANNUAL EXAMINATION, 2022

संकाय: विज्ञान
FACULTY: SCIENCE

इंटरमीडिएट वार्षिक परीक्षा, 2022

प्रायोगिक परीक्षा का प्रवेश पत्र

Admit Card For Practical Examination

कॉलेज/+2 स्कूल का नाम	GAYA COLLEGE, GAYA				
परीक्षार्थी का नाम	BITU KUMAR				
माता का नाम	SHANTI DEVI				
पिता का नाम	AWADHESH PRAJAPAT				
परीक्षार्थी का आधार नं०	दिव्यांग कोटि				NO
सूचीकरण संख्या/वर्ष	R-210010805-20	परीक्षार्थी की कोटि	REGULAR		
रौल कोड	21001	रौल क्रमांक	22010775	लिंग	MALE
परीक्षा केंद्र का नाम	GAYA COLLEGE, GAYA				



प्रायोगिक परीक्षा के विषय (निर्धारित परीक्षा कार्यक्रम सहित)

प्रायोगिक विषय	विषय कोड	विषय का नाम	परीक्षा की तारीख
वैकल्पिक विषय	117	PHYSICS	10.01.2022 to 20.01.2022
	118	CHEMISTRY	
अतिरिक्त विषय			

संजीव कुमार

महाविद्यालय / +2 विद्यालय प्रधान का हस्ताक्षर
एवं मुहर

परीक्षा नियंत्रक (30MA10)

परीक्षार्थी के लिए आवश्यक निर्देश

- प्रायोगिक परीक्षा दिनांक 10.01.2022 से 20.01.2022 तक संचालित होगी। केन्द्राधीक्षक दिनांक 10.01.2022 से 20.01.2022 तक की अवधि में परीक्षार्थियों की संख्या के अनुसार तिथि एवं पाली का निर्धारण करके प्रायोगिक परीक्षा केन्द्र पर आवंटित सभी परीक्षार्थियों के प्रायोगिक विषयों की परीक्षा आयोजित करेंगे।
- परीक्षार्थी अपने इस प्रवेश-पत्र में उल्लिखित प्रायोगिक परीक्षा केंद्रों पर दिनांक 10.01.2022 को पूर्वाह्न 09:00 बजे अनिवार्य रूप से जाकर परीक्षा केन्द्र के परिसर की सूचना पट्ट से यह जानकारी प्राप्त करेंगे कि उनके द्वारा चयनित विषय की प्रायोगिक परीक्षा किस तिथि एवं किस पाली में संचालित होगी, जिसमें उन्हें सम्मिलित होना अनिवार्य है।
- परीक्षार्थी के प्रत्येक प्रायोगिक विषय की परीक्षा के लिए 08 पृष्ठों की केवल एक ही उत्तरपुस्तिका मिलेगी। अतिरिक्त उत्तरपुस्तिका नहीं दी जाएगी। परीक्षार्थी उत्तरपुस्तिका लेते ही यह सुनिश्चित कर लें कि इसमें 8 पृष्ठ हैं एवं सही क्रम में हैं।
- उत्तरपुस्तिका प्राप्त होते ही परीक्षार्थी अपने प्रवेश-पत्र तथा उत्तरपुस्तिका पर मुद्रित विवरणों (Details) का मिलान कर यह अवश्य सुनिश्चित हो लें कि जो उत्तरपुस्तिका परीक्षक द्वारा उन्हें दी गई है, वह उन्हीं की है। भिन्न विवरणों की उत्तरपुस्तिका प्राप्त होने पर उसे तुरंत परीक्षक को वापस लौटा दिया जाए।
- उत्तरपुस्तिका प्राप्त होने पर परीक्षार्थी उनके आवरण पृष्ठ के पीछे अंकित "परीक्षार्थियों के लिए निर्देश" अवश्य पढ़ें एवं उसका अनुपालन करें।
- परीक्षार्थी अपनी उत्तरपुस्तिका के कवर पृष्ठ के ऊपरी बायें तथा दायें भागों में क्रमांक-(1) में अपने उत्तर देने का माध्यम अंकित करते हुए क्रमांक-(2) में अपना पूर्ण हस्ताक्षर अंकित करें। इसके अलावा अन्य मुद्रित विवरणों में किसी भी प्रकार से कोई छेड़-छाड़ नहीं करें।
- प्रायोगिक परीक्षा की उत्तरपुस्तिका के आवरण पृष्ठ के निचले बायें एवं दायें भागों को परीक्षार्थी द्वारा कदापि नहीं भरा जाएगा। अगर परीक्षार्थी इस भाग को भरते हैं, तो परीक्षार्थी का इस विषय में परीक्षाफल रद्द किया जा सकता है। ये दोनों भाग आंतरिक/बाह्य परीक्षकों को भरने के लिए दिया गया है।
- उत्तरपुस्तिका के पत्रों के दोनो पृष्ठों पर तथा प्रत्येक लाइन पर लिखें एवं पृष्ठों को नष्ट न करें।
- यदि रफ कार्य करने की आवश्यक हो, तो परीक्षार्थी उत्तरपुस्तिका के अंतिम पृष्ठ पर रफ कार्य करके उसे काट दें/क्रास (X) कर दें।
- उत्तरपुस्तिका के आंतरिक पृष्ठों पर दाहिने हाशिए में लाइन खींचकर सादा स्थान छोड़ रखा गया है। शेष स्थान रूल्ड है। परीक्षार्थी दाहिने हाशिए के सादे स्थान में कुछ भी नहीं लिखेंगे, चूंकि यह भाग परीक्षक के उपयोग के लिए है।
- उत्तरपुस्तिका के पृष्ठों को मोड़ें-फाड़ें नहीं तथा बीच-बीच में व्यर्थ ही खाली न छोड़ें।
- प्रश्न-पत्र में दी हुई संख्या के अनुसार अपने उत्तरों की संख्या लिखें।
- व्हाइटनर, ब्लेड तथा नाखून का इस्तेमाल करना सर्वथा वर्जित है, अन्यथा परीक्षाफल अमान्य कर दिया जाएगा।
- प्रश्नोत्तर के समाप्त होने पर अंतिम में नीचे एक क्षैतिज रेखा खींच दें।
- आंतरिक परीक्षक द्वारा उपलब्ध कराये गए उपस्थिति-पत्रक में परीक्षार्थी द्वारा यथा-स्तम्भ परीक्षा की तिथि अंकित करते हुए उत्तरपुस्तिका की क्रम संख्या लिखकर अपना हस्ताक्षर किया जाएगा। परीक्षार्थी की उपस्थिति, अनुपस्थिति एवं निष्कासन से संबंधित संगत गोले को नीले/काले पेन से परीक्षक द्वारा भरा जाएगा न कि परीक्षार्थी द्वारा।
- परीक्षार्थी अपनी उत्तरपुस्तिका को आन्तरिक परीक्षक के पास जमा किये बिना परीक्षा भवन न छोड़ें।
- परीक्षा केन्द्र में कैलकुलेटर, मोबाइल फोन, इयर फोन, पेजर, ब्लूटूथ या इस प्रकार का कोई अन्य इलेक्ट्रॉनिक उपकरण ले जाना सख्त मना है।
- जाँच परीक्षा में गैर-उत्प्रेषित या जाँच परीक्षा में अनुपस्थित छात्र/छात्रा इंटरमीडिएट वार्षिक प्रायोगिक परीक्षा, 2022 में कदापि सम्मिलित नहीं हो सकते हैं।



बिहार विद्यालय परीक्षा समिति, पटना
BIHAR SCHOOL EXAMINATION BOARD, PATNA
INTERMEDIATE ANNUAL EXAMINATION, 2022


संकाय: विज्ञान
FACULTY: SCIENCE

इंटरमीडिएट वार्षिक परीक्षा, 2022

प्रायोगिक परीक्षा का प्रवेश पत्र

Admit Card For Practical Examination

कॉलेज/+2 स्कूल का नाम	GAYA COLLEGE, GAYA				
परीक्षार्थी का नाम	CHAND KUMAR				
माता का नाम	RITA DEVI				
पिता का नाम	SANJAY DAS				
परीक्षार्थी का आधार नं०	दिव्यांग कोटि				NO
सूचीकरण संख्या/वर्ष	R-210010807-20	परीक्षार्थी की कोटि	REGULAR		
रौल कोड	21001	रौल क्रमांक	22010777	लिंग	MALE
परीक्षा केंद्र का नाम	GAYA COLLEGE, GAYA				



प्रायोगिक परीक्षा के विषय (निर्धारित परीक्षा कार्यक्रम सहित)

प्रायोगिक विषय	विषय कोड	विषय का नाम	परीक्षा की तारीख
वैकल्पिक विषय	117	PHYSICS	10.01.2022 to 20.01.2022
	118	CHEMISTRY	
अतिरिक्त विषय			

संजय कुमार

महाविद्यालय / +2 विद्यालय प्रधान का हस्ताक्षर
एवं मुहर

परीक्षा नियंत्रक (30MA10)

परीक्षार्थी के लिए आवश्यक निर्देश

- प्रायोगिक परीक्षा दिनांक 10.01.2022 से 20.01.2022 तक संचालित होगी। केन्द्राधीक्षक दिनांक 10.01.2022 से 20.01.2022 तक की अवधि में परीक्षार्थियों की संख्या के अनुसार तिथि एवं पाली का निर्धारण करके प्रायोगिक परीक्षा केन्द्र पर आवंटित सभी परीक्षार्थियों के प्रायोगिक विषयों की परीक्षा आयोजित करेंगे।
- परीक्षार्थी अपने इस प्रवेश-पत्र में उल्लिखित प्रायोगिक परीक्षा केंद्रों पर दिनांक 10.01.2022को पूर्वाह्न 09:00 बजे अनिवार्य रूप से जाकर परीक्षा केन्द्र के परिसर की सूचना पट्ट से यह जानकारी प्राप्त कर लेंगे कि उनके द्वारा चयनित विषय की प्रायोगिक परीक्षा किस तिथि एवं किस पाली में संचालित होगी, जिसमें उन्हें सम्मिलित होना अनिवार्य है।
- परीक्षार्थी के प्रत्येक प्रायोगिक विषय की परीक्षा के लिए 08 पृष्ठों की केवल एक ही उत्तरपुस्तिका मिलेगी। अतिरिक्त उत्तरपुस्तिका नहीं दी जाएगी। परीक्षार्थी उत्तरपुस्तिका लेते ही यह सुनिश्चित कर लें कि इसमें 8 पृष्ठ है एवं सही क्रम में है।
- उत्तरपुस्तिका प्राप्त होते ही परीक्षार्थी अपने प्रवेश-पत्र तथा उत्तरपुस्तिका पर मुद्रित विवरणों (Details) का मिलान कर यह अवश्य सुनिश्चित हो लें कि जो उत्तरपुस्तिका परीक्षक द्वारा उन्हें दी गई है, वह उन्हीं की है। भिन्न विवरणों की उत्तरपुस्तिका प्राप्त होने पर उसे तुरंत परीक्षक को वापस लौटा दिया जाए।
- उत्तरपुस्तिका प्राप्त होने पर परीक्षार्थी उनके आवरण पृष्ठ के पीछे अंकित "परीक्षार्थियों के लिए निर्देश" अवश्य पढ़ें एवं उसका अनुपालन करें।
- परीक्षार्थी अपनी उत्तरपुस्तिका के कवर पृष्ठ के ऊपरी बायें तथा दायें भागों में क्रमांक-(1) में अपने उत्तर देने का माध्यम अंकित करते हुए क्रमांक-(2) में अपना पूर्ण हस्ताक्षर अंकित करें। इसके अलावा अन्य मुद्रित विवरणों में किसी भी प्रकार से कोई छेड़-छाड़ नहीं करें।
- प्रायोगिक परीक्षा की उत्तरपुस्तिका के आवरण पृष्ठ के निचले बायें एवं दायें भागों को परीक्षार्थी द्वारा कदापि नहीं भरा जाएगा। अगर परीक्षार्थी इस भाग को भरते हैं, तो परीक्षार्थी का इस विषय में परीक्षाफल रद्द किया जा सकता है। ये दोनों भाग आंतरिक/बाह्य परीक्षकों को भरने के लिए दिया गया है।
- उत्तरपुस्तिका के पत्रों के दोनो पृष्ठों पर तथा प्रत्येक लाइन पर लिखें एवं पृष्ठों को नष्ट न करें।
- यदि रफ कार्य करने की आवश्यक हो, तो परीक्षार्थी उत्तरपुस्तिका के अंतिम पृष्ठ पर रफ कार्य करके उसे काट दें/क्रास (X) कर दें।
- उत्तरपुस्तिका के आंतरिक पृष्ठों पर दाहिने हाशिए में लाइन खींचकर सादा स्थान छोड़ रखा गया है। शेष स्थान रूल्ड है। परीक्षार्थी दाहिने हाशिए के सादे स्थान में कुछ भी नहीं लिखेंगे, चूंकि यह भाग परीक्षक के उपयोग के लिए है।
- उत्तरपुस्तिका के पृष्ठों को मोड़ें-फाड़ें नहीं तथा बीच-बीच में व्यर्थ ही खाली न छोड़ें।
- प्रश्न-पत्र में दी हुई संख्या के अनुसार अपने उत्तरों की संख्या लिखें।
- व्हाइटनर, ब्लेड तथा नाखून का इस्तेमाल करना सर्वथा वर्जित है, अन्यथा परीक्षाफल अमान्य कर दिया जाएगा।
- प्रश्नोत्तर के समाप्त होने पर अंतिम में नीचे एक क्षैतिज रेखा खींच दें।
- आंतरिक परीक्षक द्वारा उपलब्ध कराये गए उपस्थिति-पत्रक में परीक्षार्थी द्वारा यथा-स्तम्भ परीक्षा की तिथि अंकित करते हुए उत्तरपुस्तिका की क्रम संख्या लिखकर अपना हस्ताक्षर किया जाएगा। परीक्षार्थी की उपस्थिति, अनुपस्थिति एवं निष्कासन से संबंधित संगत गोले को नीले/काले पेन से परीक्षक द्वारा भरा जाएगा न कि परीक्षार्थी द्वारा।
- परीक्षार्थी अपनी उत्तरपुस्तिका को आन्तरिक परीक्षक के पास जमा किये बिना परीक्षा भवन न छोड़ें।
- परीक्षा केन्द्र में कैलकुलेटर, मोबाइल फोन, इयर फोन, पेजर, ब्लूटूथ या इस प्रकार का कोई अन्य इलेक्ट्रॉनिक उपकरण ले जाना सख्त मना है।
- जाँच परीक्षा में गैर-उत्प्रेषित या जाँच परीक्षा में अनुपस्थित छात्र/छात्रा इंटरमीडिएट वार्षिक प्रायोगिक परीक्षा, 2022 में कदापि सम्मिलित नहीं हो सकते हैं।



बिहार विद्यालय परीक्षा समिति, पटना
BIHAR SCHOOL EXAMINATION BOARD, PATNA
INTERMEDIATE ANNUAL EXAMINATION, 2022

संकाय: विज्ञान
FACULTY: SCIENCE

इंटरमीडिएट वार्षिक परीक्षा, 2022

प्रायोगिक परीक्षा का प्रवेश पत्र

Admit Card For Practical Examination

कॉलेज/+2 स्कूल का नाम GAYA COLLEGE, GAYA
परीक्षार्थी का नाम BRAJESH KUMAR
माता का नाम SAVITRI DEVI
पिता का नाम SANJAY PRASAD
परीक्षार्थी का आधार नं० दिव्यांग कोटि NO
सूचीकरण संख्या/वर्ष R-210010806-20 परीक्षार्थी की कोटि REGULAR
रौल कोड 21001 रौल क्रमांक 22010776 लिंग MALE
परीक्षा केंद्र का नाम GAYA COLLEGE, GAYA



प्रायोगिक परीक्षा के विषय (निर्धारित परीक्षा कार्यक्रम सहित)

प्रायोगिक विषय	विषय कोड	विषय का नाम	परीक्षा की तारीख
वैकल्पिक विषय	117	PHYSICS	10.01.2022 to 20.01.2022
	118	CHEMISTRY	
अतिरिक्त विषय			

संजय कुमार

महाविद्यालय / +2 विद्यालय प्रधान का हस्ताक्षर
एवं मुहर

परीक्षा नियंत्रक (30M10)

परीक्षार्थी के लिए आवश्यक निर्देश

- प्रायोगिक परीक्षा दिनांक 10.01.2022 से 20.01.2022 तक संचालित होगी। केन्द्राधीक्षक दिनांक 10.01.2022 से 20.01.2022 तक की अवधि में परीक्षार्थियों की संख्या के अनुसार तिथि एवं पाली का निर्धारण करके प्रायोगिक परीक्षा केन्द्र पर आवंटित सभी परीक्षार्थियों के प्रायोगिक विषयों की परीक्षा आयोजित करेंगे।
- परीक्षार्थी अपने इस प्रवेश-पत्र में उल्लिखित प्रायोगिक परीक्षा केंद्रों पर दिनांक 10.01.2022 को पूर्वाह्न 09:00 बजे अनिवार्य रूप से जाकर परीक्षा केन्द्र के परिसर की सूचना पट्ट से यह जानकारी प्राप्त कर लेंगे कि उनके द्वारा चयनित विषय की प्रायोगिक परीक्षा किस तिथि एवं किस पाली में संचालित होगी, जिसमें उन्हें सम्मिलित होना अनिवार्य है।
- परीक्षार्थी के प्रत्येक प्रायोगिक विषय की परीक्षा के लिए 08 पृष्ठों की केवल एक ही उत्तरपुस्तिका मिलेगी। अतिरिक्त उत्तरपुस्तिका नहीं दी जाएगी। परीक्षार्थी उत्तरपुस्तिका लेते ही यह सुनिश्चित कर लें कि इसमें 8 पृष्ठ हैं एवं सही क्रम में हैं।
- उत्तरपुस्तिका प्राप्त होते ही परीक्षार्थी अपने प्रवेश-पत्र तथा उत्तरपुस्तिका पर मुद्रित विवरणों (Details) का मिलान कर यह अवश्य सुनिश्चित हो लें कि जो उत्तरपुस्तिका परीक्षक द्वारा उन्हें दी गई है, वह उन्हीं की है। भिन्न विवरणों की उत्तरपुस्तिका प्राप्त होने पर उसे तुरंत परीक्षक को वापस लौटा दिया जाए।
- उत्तरपुस्तिका प्राप्त होने पर परीक्षार्थी उनके आवरण पृष्ठ के पीछे अंकित "परीक्षार्थियों के लिए निर्देश" अवश्य पढ़ें एवं उसका अनुपालन करें।
- परीक्षार्थी अपनी उत्तरपुस्तिका के कवर पृष्ठ के ऊपरी बायें तथा दायें भागों में क्रमांक-(1) में अपने उत्तर देने का माध्यम अंकित करते हुए क्रमांक-(2) में अपना पूर्ण हस्ताक्षर अंकित करें। इसके अलावा अन्य मुद्रित विवरणों में किसी भी प्रकार से कोई छेड़-छाड़ नहीं करें।
- प्रायोगिक परीक्षा की उत्तरपुस्तिका के आवरण पृष्ठ के निचले बायें एवं दायें भागों को परीक्षार्थी द्वारा कदापि नहीं भरा जाएगा। अगर परीक्षार्थी इस भाग को भरते हैं, तो परीक्षार्थी का इस विषय में परीक्षाफल रद्द किया जा सकता है। ये दोनों भाग आंतरिक/बाह्य परीक्षकों को भरने के लिए दिया गया है।
- उत्तरपुस्तिका के पत्रों के दोनो पृष्ठों पर तथा प्रत्येक लाइन पर लिखें एवं पृष्ठों को नष्ट न करें।
- यदि रफ कार्य करने की आवश्यक हो, तो परीक्षार्थी उत्तरपुस्तिका के अंतिम पृष्ठ पर रफ कार्य करके उसे काट दें/क्रास (X) कर दें।
- उत्तरपुस्तिका के आंतरिक पृष्ठों पर दाहिने हाशिए में लाइन खींचकर सादा स्थान छोड़ रखा गया है। शेष स्थान रूल्ड है। परीक्षार्थी दाहिने हाशिए के सादे स्थान में कुछ भी नहीं लिखेंगे, चूंकि यह भाग परीक्षक के उपयोग के लिए है।
- उत्तरपुस्तिका के पृष्ठों को मोड़ें-फाड़ें नहीं तथा बीच-बीच में व्यर्थ ही खाली न छोड़ें।
- प्रश्न-पत्र में दी हुई संख्या के अनुसार अपने उत्तरों की संख्या लिखें।
- व्हाइटनर, ब्लेड तथा नाखून का इस्तेमाल करना सर्वथा वर्जित है, अन्यथा परीक्षाफल अमान्य कर दिया जाएगा।
- प्रश्नोत्तर के समाप्त होने पर अंतिम में नीचे एक क्षैतिज रेखा खींच दें।
- आंतरिक परीक्षक द्वारा उपलब्ध कराये गए उपस्थिति-पत्रक में परीक्षार्थी द्वारा यथा-स्तम्भ परीक्षा की तिथि अंकित करते हुए उत्तरपुस्तिका की क्रम संख्या लिखकर अपना हस्ताक्षर किया जाएगा। परीक्षार्थी की उपस्थिति, अनुपस्थिति एवं निष्कासन से संबंधित संगत गोले को नीले/काले पेन से परीक्षक द्वारा भरा जाएगा न कि परीक्षार्थी द्वारा।
- परीक्षार्थी अपनी उत्तरपुस्तिका को आन्तरिक परीक्षक के पास जमा किये बिना परीक्षा भवन न छोड़ें।
- परीक्षा केन्द्र में कैलकुलेटर, मोबाइल फोन, इयर फोन, पेजर, ब्लूटूथ या इस प्रकार का कोई अन्य इलेक्ट्रॉनिक उपकरण ले जाना सख्त मना है।
- जाँच परीक्षा में गैर-उत्प्रेषित या जाँच परीक्षा में अनुपस्थित छात्र/छात्रा इंटरमीडिएट वार्षिक प्रायोगिक परीक्षा, 2022 में कदापि सम्मिलित नहीं हो सकते हैं।



बिहार विद्यालय परीक्षा समिति, पटना
BIHAR SCHOOL EXAMINATION BOARD, PATNA
INTERMEDIATE ANNUAL EXAMINATION, 2022

संकाय: विज्ञान
FACULTY: SCIENCE

इंटरमीडिएट वार्षिक परीक्षा, 2022

प्रायोगिक परीक्षा का प्रवेश पत्र

Admit Card For Practical Examination

कॉलेज/+2 स्कूल का नाम GAYA COLLEGE, GAYA
परीक्षार्थी का नाम BITTU KUMAR
माता का नाम MANDAVI DEVI
पिता का नाम SANJAY KUMAR
परीक्षार्थी का आधार नं० दिव्यांग कोटि NO
सूचीकरण संख्या/वर्ष R-210010803-20 परीक्षार्थी की कोटि REGULAR
रौल कोड 21001 रौल क्रमांक 22010773 लिंग MALE
परीक्षा केंद्र का नाम GAYA COLLEGE, GAYA



प्रायोगिक परीक्षा के विषय (निर्धारित परीक्षा कार्यक्रम सहित)

प्रायोगिक विषय	विषय कोड	विषय का नाम	परीक्षा की तारीख
वैकल्पिक विषय	117	PHYSICS	10.01.2022 to 20.01.2022
	118	CHEMISTRY	
अतिरिक्त विषय			

संजीव कुमार

महाविद्यालय / +2 विद्यालय प्रधान का हस्ताक्षर
एवं मुहर

परीक्षा नियंत्रक (30M10)

परीक्षार्थी के लिए आवश्यक निर्देश

- प्रायोगिक परीक्षा दिनांक 10.01.2022 से 20.01.2022 तक संचालित होगी। केन्द्राधीक्षक दिनांक 10.01.2022 से 20.01.2022 तक की अवधि में परीक्षार्थियों की संख्या के अनुसार तिथि एवं पाली का निर्धारण करके प्रायोगिक परीक्षा केन्द्र पर आवंटित सभी परीक्षार्थियों के प्रायोगिक विषयों की परीक्षा आयोजित करेंगे।
- परीक्षार्थी अपने इस प्रवेश-पत्र में उल्लिखित प्रायोगिक परीक्षा केंद्रों पर दिनांक 10.01.2022 को पूर्वाह्न 09:00 बजे अनिवार्य रूप से जाकर परीक्षा केन्द्र के परिसर की सूचना पट्ट से यह जानकारी प्राप्त करेंगे कि उनके द्वारा चयनित विषय की प्रायोगिक परीक्षा किस तिथि एवं किस पाली में संचालित होगी, जिसमें उन्हें सम्मिलित होना अनिवार्य है।
- परीक्षार्थी के प्रत्येक प्रायोगिक विषय की परीक्षा के लिए 08 पृष्ठों की केवल एक ही उत्तरपुस्तिका मिलेगी। अतिरिक्त उत्तरपुस्तिका नहीं दी जाएगी। परीक्षार्थी उत्तरपुस्तिका लेते ही यह सुनिश्चित कर लें कि इसमें 8 पृष्ठ हैं एवं सही क्रम में हैं।
- उत्तरपुस्तिका प्राप्त होते ही परीक्षार्थी अपने प्रवेश-पत्र तथा उत्तरपुस्तिका पर मुद्रित विवरणों (Details) का मिलान कर यह अवश्य सुनिश्चित हो लें कि जो उत्तरपुस्तिका परीक्षक द्वारा उन्हें दी गई है, वह उन्हीं की है। भिन्न विवरणों की उत्तरपुस्तिका प्राप्त होने पर उसे तुरंत परीक्षक को वापस लौटा दिया जाए।
- उत्तरपुस्तिका प्राप्त होने पर परीक्षार्थी उनके आवरण पृष्ठ के पीछे अंकित "परीक्षार्थियों के लिए निर्देश" अवश्य पढ़ें एवं उसका अनुपालन करें।
- परीक्षार्थी अपनी उत्तरपुस्तिका के कवर पृष्ठ के ऊपरी बायें तथा दायें भागों में क्रमांक-(1) में अपने उत्तर देने का माध्यम अंकित करते हुए क्रमांक-(2) में अपना पूर्ण हस्ताक्षर अंकित करें। इसके अलावा अन्य मुद्रित विवरणों में किसी भी प्रकार से कोई छेड़-छाड़ नहीं करें।
- प्रायोगिक परीक्षा की उत्तरपुस्तिका के आवरण पृष्ठ के निचले बायें एवं दायें भागों को परीक्षार्थी द्वारा कदापि नहीं भरा जाएगा। अगर परीक्षार्थी इस भाग को भरते हैं, तो परीक्षार्थी का इस विषय में परीक्षाफल रद्द किया जा सकता है। ये दोनों भाग आंतरिक/बाह्य परीक्षकों को भरने के लिए दिया गया है।
- उत्तरपुस्तिका के पत्रों के दोनो पृष्ठों पर तथा प्रत्येक लाइन पर लिखें एवं पृष्ठों को नष्ट न करें।
- यदि रफ कार्य करने की आवश्यक हो, तो परीक्षार्थी उत्तरपुस्तिका के अंतिम पृष्ठ पर रफ कार्य करके उसे काट दें/क्रास (X) कर दें।
- उत्तरपुस्तिका के आंतरिक पृष्ठों पर दाहिने हाशिए में लाइन खींचकर सादा स्थान छोड़ रखा गया है। शेष स्थान रूल्ड है। परीक्षार्थी दाहिने हाशिए के सादे स्थान में कुछ भी नहीं लिखेंगे, चूंकि यह भाग परीक्षक के उपयोग के लिए है।
- उत्तरपुस्तिका के पृष्ठों को मोड़ें-फाड़ें नहीं तथा बीच-बीच में व्यर्थ ही खाली न छोड़ें।
- प्रश्न-पत्र में दी हुई संख्या के अनुसार अपने उत्तरों की संख्या लिखें।
- व्हाइटनर, ब्लेड तथा नाखून का इस्तेमाल करना सर्वथा वर्जित है, अन्यथा परीक्षाफल अमान्य कर दिया जाएगा।
- प्रश्नोत्तर के समाप्त होने पर अंतिम में नीचे एक क्षैतिज रेखा खींच दें।
- आंतरिक परीक्षक द्वारा उपलब्ध कराये गए उपस्थिति-पत्रक में परीक्षार्थी द्वारा यथा-स्तम्भ परीक्षा की तिथि अंकित करते हुए उत्तरपुस्तिका की क्रम संख्या लिखकर अपना हस्ताक्षर किया जाएगा। परीक्षार्थी की उपस्थिति, अनुपस्थिति एवं निष्कासन से संबंधित संगत गोले को नीले/काले पेन से परीक्षक द्वारा भरा जाएगा न कि परीक्षार्थी द्वारा।
- परीक्षार्थी अपनी उत्तरपुस्तिका को आन्तरिक परीक्षक के पास जमा किये बिना परीक्षा भवन न छोड़ें।
- परीक्षा केन्द्र में कैलकुलेटर, मोबाइल फोन, इयर फोन, पेजर, ब्लूटूथ या इस प्रकार का कोई अन्य इलेक्ट्रॉनिक उपकरण ले जाना सख्त मना है।
- जाँच परीक्षा में गैर-उत्प्रेषित या जाँच परीक्षा में अनुपस्थित छात्र/छात्रा इंटरमीडिएट वार्षिक प्रायोगिक परीक्षा, 2022 में कदापि सम्मिलित नहीं हो सकते हैं।



बिहार विद्यालय परीक्षा समिति, पटना
BIHAR SCHOOL EXAMINATION BOARD, PATNA
INTERMEDIATE ANNUAL EXAMINATION, 2022

संकाय: विज्ञान
FACULTY: SCIENCE

इंटरमीडिएट वार्षिक परीक्षा, 2022

प्रायोगिक परीक्षा का प्रवेश पत्र

Admit Card For Practical Examination

कॉलेज/+2 स्कूल का नाम GAYA COLLEGE, GAYA
परीक्षार्थी का नाम BIPIN KUMAR
माता का नाम SUNITA DEVI
पिता का नाम DHANRAJ PRASAD
परीक्षार्थी का आधार नं० दिव्यांग कोटि NO
सूचीकरण संख्या/वर्ष R-210010792-20 परीक्षार्थी की कोटि REGULAR
रोल कोड 21001 रोल क्रमांक 22010763 लिंग MALE
परीक्षा केंद्र का नाम GAYA COLLEGE, GAYA



प्रायोगिक परीक्षा के विषय (निर्धारित परीक्षा कार्यक्रम सहित)

प्रायोगिक विषय	विषय कोड	विषय का नाम	परीक्षा की तारीख
वैकल्पिक विषय	117	PHYSICS	10.01.2022 to 20.01.2022
	118	CHEMISTRY	
अतिरिक्त विषय			

संकाय 2022

महाविद्यालय / +2 विद्यालय प्रधान का हस्ताक्षर
एवं मुहर

परीक्षा नियंत्रक (30M10)

परीक्षार्थी के लिए आवश्यक निर्देश

- प्रायोगिक परीक्षा दिनांक 10.01.2022 से 20.01.2022 तक संचालित होगी। केन्द्राधीक्षक दिनांक 10.01.2022 से 20.01.2022 तक की अवधि में परीक्षार्थियों की संख्या के अनुसार तिथि एवं पाली का निर्धारण करके प्रायोगिक परीक्षा केन्द्र पर आवंटित सभी परीक्षार्थियों के प्रायोगिक विषयों की परीक्षा आयोजित करेंगे।
- परीक्षार्थी अपने इस प्रवेश-पत्र में उल्लिखित प्रायोगिक परीक्षा केंद्रों पर दिनांक 10.01.2022 को पूर्वाह्न 09:00 बजे अनिवार्य रूप से जाकर परीक्षा केन्द्र के परिसर की सूचना पट्ट से यह जानकारी प्राप्त करेंगे कि उनके द्वारा चयनित विषय की प्रायोगिक परीक्षा किस तिथि एवं किस पाली में संचालित होगी, जिसमें उन्हें सम्मिलित होना अनिवार्य है।
- परीक्षार्थी के प्रत्येक प्रायोगिक विषय की परीक्षा के लिए 08 पृष्ठों की केवल एक ही उत्तरपुस्तिका मिलेगी। अतिरिक्त उत्तरपुस्तिका नहीं दी जाएगी। परीक्षार्थी उत्तरपुस्तिका लेते ही यह सुनिश्चित कर लें कि इसमें 8 पृष्ठ हैं एवं सही क्रम में हैं।
- उत्तरपुस्तिका प्राप्त होते ही परीक्षार्थी अपने प्रवेश-पत्र तथा उत्तरपुस्तिका पर मुद्रित विवरणों (Details) का मिलान कर यह अवश्य सुनिश्चित हो लें कि जो उत्तरपुस्तिका परीक्षक द्वारा उन्हें दी गई है, वह उन्हीं की है। भिन्न विवरणों की उत्तरपुस्तिका प्राप्त होने पर उसे तुरंत परीक्षक को वापस लौटा दिया जाए।
- उत्तरपुस्तिका प्राप्त होने पर परीक्षार्थी उनके आवरण पृष्ठ के पीछे अंकित "परीक्षार्थियों के लिए निर्देश" अवश्य पढ़ें एवं उसका अनुपालन करें।
- परीक्षार्थी अपनी उत्तरपुस्तिका के कवर पृष्ठ के ऊपरी बायें तथा दायें भागों में क्रमांक-(1) में अपने उत्तर देने का माध्यम अंकित करते हुए क्रमांक-(2) में अपना पूर्ण हस्ताक्षर अंकित करें। इसके अलावा अन्य मुद्रित विवरणों में किसी भी प्रकार से कोई छेड़-छाड़ नहीं करें।
- प्रायोगिक परीक्षा की उत्तरपुस्तिका के आवरण पृष्ठ के निचले बायें एवं दायें भागों को परीक्षार्थी द्वारा कदापि नहीं भरा जाएगा। अगर परीक्षार्थी इस भाग को भरते हैं, तो परीक्षार्थी का इस विषय में परीक्षाफल रद्द किया जा सकता है। ये दोनों भाग आंतरिक/बाह्य परीक्षकों को भरने के लिए दिया गया है।
- उत्तरपुस्तिका के पत्रों के दोनो पृष्ठों पर तथा प्रत्येक लाइन पर लिखें एवं पृष्ठों को नष्ट न करें।
- यदि रफ कार्य करने की आवश्यक हो, तो परीक्षार्थी उत्तरपुस्तिका के अंतिम पृष्ठ पर रफ कार्य करके उसे काट दें/क्रास (X) कर दें।
- उत्तरपुस्तिका के आंतरिक पृष्ठों पर दाहिने हाशिए में लाइन खींचकर सादा स्थान छोड़ रखा गया है। शेष स्थान रूल्ड है। परीक्षार्थी दाहिने हाशिए के सादे स्थान में कुछ भी नहीं लिखेंगे, चूंकि यह भाग परीक्षक के उपयोग के लिए है।
- उत्तरपुस्तिका के पृष्ठों को मोड़ें-फाड़ें नहीं तथा बीच-बीच में व्यर्थ ही खाली न छोड़ें।
- प्रश्न-पत्र में दी हुई संख्या के अनुसार अपने उत्तरों की संख्या लिखें।
- व्हाइटनर, ब्लेड तथा नाखून का इस्तेमाल करना सर्वथा वर्जित है, अन्यथा परीक्षाफल अमान्य कर दिया जाएगा।
- प्रश्नोत्तर के समाप्त होने पर अंतिम में नीचे एक क्षैतिज रेखा खींच दें।
- आंतरिक परीक्षक द्वारा उपलब्ध कराये गए उपस्थिति-पत्रक में परीक्षार्थी द्वारा यथा-स्तम्भ परीक्षा की तिथि अंकित करते हुए उत्तरपुस्तिका की क्रम संख्या लिखकर अपना हस्ताक्षर किया जाएगा। परीक्षार्थी की उपस्थिति, अनुपस्थिति एवं निष्कासन से संबंधित संगत गोले को नीले/काले पेन से परीक्षक द्वारा भरा जाएगा न कि परीक्षार्थी द्वारा।
- परीक्षार्थी अपनी उत्तरपुस्तिका को आन्तरिक परीक्षक के पास जमा किये बिना परीक्षा भवन न छोड़ें।
- परीक्षा केन्द्र में कैलकुलेटर, मोबाइल फोन, इयर फोन, पेजर, ब्लूटूथ या इस प्रकार का कोई अन्य इलेक्ट्रॉनिक उपकरण ले जाना सख्त मना है।
- जाँच परीक्षा में गैर-उत्प्रेषित या जाँच परीक्षा में अनुपस्थित छात्र/छात्रा इंटरमीडिएट वार्षिक प्रायोगिक परीक्षा, 2022 में कदापि सम्मिलित नहीं हो सकते हैं।



बिहार विद्यालय परीक्षा समिति, पटना
BIHAR SCHOOL EXAMINATION BOARD, PATNA
INTERMEDIATE ANNUAL EXAMINATION, 2022

संकाय: विज्ञान
FACULTY: SCIENCE

इंटरमीडिएट वार्षिक परीक्षा, 2022

प्रायोगिक परीक्षा का प्रवेश पत्र

Admit Card For Practical Examination

कॉलेज/+2 स्कूल का नाम	GAYA COLLEGE, GAYA				
परीक्षार्थी का नाम	BIR BAHADUR CHAUDHARY				
माता का नाम	RANI DEVI				
पिता का नाम	MANOJ KUMAR CHAUDHARY				
परीक्षार्थी का आधार नं०	दिव्यांग कोटि				NO
सूचीकरण संख्या/वर्ष	R-210010797-20	परीक्षार्थी की कोटि	REGULAR		
रोल कोड	21001	रोल क्रमांक	22010768	लिंग	MALE
परीक्षा केंद्र का नाम	GAYA COLLEGE, GAYA				



प्रायोगिक परीक्षा के विषय (निर्धारित परीक्षा कार्यक्रम सहित)

प्रायोगिक विषय	विषय कोड	विषय का नाम	परीक्षा की तारीख
वैकल्पिक विषय	117	PHYSICS	10.01.2022 to 20.01.2022
	118	CHEMISTRY	
	119	BIOLOGY	
अतिरिक्त विषय			

संजीव कुमार

महाविद्यालय / +2 विद्यालय प्रधान का हस्ताक्षर
एवं मुहर

परीक्षा नियंत्रक (30M10)

परीक्षार्थी के लिए आवश्यक निर्देश

- प्रायोगिक परीक्षा दिनांक 10.01.2022 से 20.01.2022 तक संचालित होगी। केन्द्राधीक्षक दिनांक 10.01.2022 से 20.01.2022 तक की अवधि में परीक्षार्थियों की संख्या के अनुसार तिथि एवं पाली का निर्धारण करके प्रायोगिक परीक्षा केन्द्र पर आवंटित सभी परीक्षार्थियों के प्रायोगिक विषयों की परीक्षा आयोजित करेंगे।
- परीक्षार्थी अपने इस प्रवेश-पत्र में उल्लिखित प्रायोगिक परीक्षा केंद्रों पर दिनांक 10.01.2022 को पूर्वाह्न 09:00 बजे अनिवार्य रूप से जाकर परीक्षा केन्द्र के परिसर की सूचना पट्ट से यह जानकारी प्राप्त कर लेंगे कि उनके द्वारा चयनित विषय की प्रायोगिक परीक्षा किस तिथि एवं किस पाली में संचालित होगी, जिसमें उन्हें सम्मिलित होना अनिवार्य है।
- परीक्षार्थी के प्रत्येक प्रायोगिक विषय की परीक्षा के लिए 08 पृष्ठों की केवल एक ही उत्तरपुस्तिका मिलेगी। अतिरिक्त उत्तरपुस्तिका नहीं दी जाएगी। परीक्षार्थी उत्तरपुस्तिका लेते ही यह सुनिश्चित कर लें कि इसमें 8 पृष्ठ हैं एवं सही क्रम में हैं।
- उत्तरपुस्तिका प्राप्त होते ही परीक्षार्थी अपने प्रवेश-पत्र तथा उत्तरपुस्तिका पर मुद्रित विवरणों (Details) का मिलान कर यह अवश्य सुनिश्चित हो लें कि जो उत्तरपुस्तिका परीक्षक द्वारा उन्हें दी गई है, वह उन्हीं की है। भिन्न विवरणों की उत्तरपुस्तिका प्राप्त होने पर उसे तुरंत परीक्षक को वापस लौटा दिया जाए।
- उत्तरपुस्तिका प्राप्त होने पर परीक्षार्थी उनके आवरण पृष्ठ के पीछे अंकित "परीक्षार्थियों के लिए निर्देश" अवश्य पढ़ें एवं उसका अनुपालन करें।
- परीक्षार्थी अपनी उत्तरपुस्तिका के कवर पृष्ठ के ऊपरी बायें तथा दायें भागों में क्रमांक-(1) में अपने उत्तर देने का माध्यम अंकित करते हुए क्रमांक-(2) में अपना पूर्ण हस्ताक्षर अंकित करें। इसके अलावा अन्य मुद्रित विवरणों में किसी भी प्रकार से कोई छेड़-छाड़ नहीं करें।
- प्रायोगिक परीक्षा की उत्तरपुस्तिका के आवरण पृष्ठ के निचले बायें एवं दायें भागों को परीक्षार्थी द्वारा कदापि नहीं भरा जाएगा। अगर परीक्षार्थी इस भाग को भरते हैं, तो परीक्षार्थी का इस विषय में परीक्षाफल रद्द किया जा सकता है। ये दोनों भाग आंतरिक/बाह्य परीक्षकों को भरने के लिए दिया गया है।
- उत्तरपुस्तिका के पत्रों के दोनो पृष्ठों पर तथा प्रत्येक लाइन पर लिखें एवं पृष्ठों को नष्ट न करें।
- यदि रफ कार्य करने की आवश्यक हो, तो परीक्षार्थी उत्तरपुस्तिका के अंतिम पृष्ठ पर रफ कार्य करके उसे काट दें/क्रास (X) कर दें।
- उत्तरपुस्तिका के आंतरिक पृष्ठों पर दाहिने हाशिए में लाइन खींचकर सादा स्थान छोड़ रखा गया है। शेष स्थान रूल्ड है। परीक्षार्थी दाहिने हाशिए के सादे स्थान में कुछ भी नहीं लिखेंगे, चूंकि यह भाग परीक्षक के उपयोग के लिए है।
- उत्तरपुस्तिका के पृष्ठों को मोड़ें-फाड़ें नहीं तथा बीच-बीच में व्यर्थ ही खाली न छोड़ें।
- प्रश्न-पत्र में दी हुई संख्या के अनुसार अपने उत्तरों की संख्या लिखें।
- व्हाइटनर, ब्लेड तथा नाखून का इस्तेमाल करना सर्वथा वर्जित है, अन्यथा परीक्षाफल अमान्य कर दिया जाएगा।
- प्रश्नोत्तर के समाप्त होने पर अंतिम में नीचे एक क्षैतिज रेखा खींच दें।
- आंतरिक परीक्षक द्वारा उपलब्ध कराये गए उपस्थिति-पत्रक में परीक्षार्थी द्वारा यथा-स्तम्भ परीक्षा की तिथि अंकित करते हुए उत्तरपुस्तिका की क्रम संख्या लिखकर अपना हस्ताक्षर किया जाएगा। परीक्षार्थी की उपस्थिति, अनुपस्थिति एवं निष्कासन से संबंधित संगत गोले को नीले/काले पेन से परीक्षक द्वारा भरा जाएगा न कि परीक्षार्थी द्वारा।
- परीक्षार्थी अपनी उत्तरपुस्तिका को आन्तरिक परीक्षक के पास जमा किये बिना परीक्षा भवन न छोड़ें।
- परीक्षा केन्द्र में कैलकुलेटर, मोबाइल फोन, इयर फोन, पेजर, ब्लूटूथ या इस प्रकार का कोई अन्य इलेक्ट्रॉनिक उपकरण ले जाना सख्त मना है।
- जाँच परीक्षा में गैर-उत्प्रेषित या जाँच परीक्षा में अनुपस्थित छात्र/छात्रा इंटरमीडिएट वार्षिक प्रायोगिक परीक्षा, 2022 में कदापि सम्मिलित नहीं हो सकते हैं।



बिहार विद्यालय परीक्षा समिति, पटना
BIHAR SCHOOL EXAMINATION BOARD, PATNA
INTERMEDIATE ANNUAL EXAMINATION, 2022

संकाय: विज्ञान
FACULTY: SCIENCE

इंटरमीडिएट वार्षिक परीक्षा, 2022

प्रायोगिक परीक्षा का प्रवेश पत्र

Admit Card For Practical Examination

कॉलेज/+2 स्कूल का नाम	GAYA COLLEGE, GAYA				
परीक्षार्थी का नाम	BIRANJAN KUMAR				
माता का नाम	DHANMANATI DEVI				
पिता का नाम	SURESH YADAV				
परीक्षार्थी का आधार नं०	दिव्यांग कोटि				NO
सूचीकरण संख्या/वर्ष	R-210010798-20	परीक्षार्थी की कोटि	REGULAR		
रोल कोड	21001	रोल क्रमांक	22010769	लिंग	MALE
परीक्षा केंद्र का नाम	GAYA COLLEGE, GAYA				



प्रायोगिक परीक्षा के विषय (निर्धारित परीक्षा कार्यक्रम सहित)

प्रायोगिक विषय	विषय कोड	विषय का नाम	परीक्षा की तारीख
वैकल्पिक विषय	117	PHYSICS	10.01.2022 to 20.01.2022
	118	CHEMISTRY	
अतिरिक्त विषय			

संजीव कुमार

महाविद्यालय / +2 विद्यालय प्रधान का हस्ताक्षर
एवं मुहर

परीक्षा नियंत्रक (30मा०)

परीक्षार्थी के लिए आवश्यक निर्देश

- प्रायोगिक परीक्षा दिनांक 10.01.2022 से 20.01.2022 तक संचालित होगी। केन्द्राधीक्षक दिनांक 10.01.2022 से 20.01.2022 तक की अवधि में परीक्षार्थियों की संख्या के अनुसार तिथि एवं पाली का निर्धारण करके प्रायोगिक परीक्षा केन्द्र पर आवंटित सभी परीक्षार्थियों के प्रायोगिक विषयों की परीक्षा आयोजित करेंगे।
- परीक्षार्थी अपने इस प्रवेश-पत्र में उल्लिखित प्रायोगिक परीक्षा केंद्रों पर दिनांक 10.01.2022को पूर्वाह्न 09:00 बजे अनिवार्य रूप से जाकर परीक्षा केन्द्र के परिसर की सूचना पट्ट से यह जानकारी प्राप्त करेंगे कि उनके द्वारा चयनित विषय की प्रायोगिक परीक्षा किस तिथि एवं किस पाली में संचालित होगी, जिसमें उन्हें सम्मिलित होना अनिवार्य है।
- परीक्षार्थी के प्रत्येक प्रायोगिक विषय की परीक्षा के लिए 08 पृष्ठों की केवल एक ही उत्तरपुस्तिका मिलेगी। अतिरिक्त उत्तरपुस्तिका नहीं दी जाएगी। परीक्षार्थी उत्तरपुस्तिका लेते ही यह सुनिश्चित कर लें कि इसमें 8 पृष्ठ हैं एवं सही क्रम में हैं।
- उत्तरपुस्तिका प्राप्त होते ही परीक्षार्थी अपने प्रवेश-पत्र तथा उत्तरपुस्तिका पर मुद्रित विवरणों (Details) का मिलान कर यह अवश्य सुनिश्चित हो लें कि जो उत्तरपुस्तिका परीक्षक द्वारा उन्हें दी गई है, वह उन्हीं की है। भिन्न विवरणों की उत्तरपुस्तिका प्राप्त होने पर उसे तुरंत परीक्षक को वापस लौटा दिया जाए।
- उत्तरपुस्तिका प्राप्त होने पर परीक्षार्थी उनके आवरण पृष्ठ के पीछे अंकित "परीक्षार्थियों के लिए निर्देश" अवश्य पढ़ें एवं उसका अनुपालन करें।
- परीक्षार्थी अपनी उत्तरपुस्तिका के कवर पृष्ठ के ऊपरी बायें तथा दायें भागों में क्रमांक-(1) में अपने उत्तर देने का माध्यम अंकित करते हुए क्रमांक-(2) में अपना पूर्ण हस्ताक्षर अंकित करें। इसके अलावा अन्य मुद्रित विवरणों में किसी भी प्रकार से कोई छेड़-छाड़ नहीं करें।
- प्रायोगिक परीक्षा की उत्तरपुस्तिका के आवरण पृष्ठ के निचले बायें एवं दायें भागों को परीक्षार्थी द्वारा कदापि नहीं भरा जाएगा। अगर परीक्षार्थी इस भाग को भरते हैं, तो परीक्षार्थी का इस विषय में परीक्षाफल रद्द किया जा सकता है। ये दोनों भाग आंतरिक/बाह्य परीक्षकों को भरने के लिए दिया गया है।
- उत्तरपुस्तिका के पत्रों के दोनो पृष्ठों पर तथा प्रत्येक लाइन पर लिखें एवं पृष्ठों को नष्ट न करें।
- यदि रफ कार्य करने की आवश्यक हो, तो परीक्षार्थी उत्तरपुस्तिका के अंतिम पृष्ठ पर रफ कार्य करके उसे काट दें/क्रास (X) कर दें।
- उत्तरपुस्तिका के आंतरिक पृष्ठों पर दाहिने हाशिए में लाइन खींचकर सादा स्थान छोड़ रखा गया है। शेष स्थान रूल्ड है। परीक्षार्थी दाहिने हाशिए के सादे स्थान में कुछ भी नहीं लिखेंगे, चूंकि यह भाग परीक्षक के उपयोग के लिए है।
- उत्तरपुस्तिका के पृष्ठों को मोड़ें-फाड़ें नहीं तथा बीच-बीच में व्यर्थ ही खाली न छोड़ें।
- प्रश्न-पत्र में दी हुई संख्या के अनुसार अपने उत्तरों की संख्या लिखें।
- व्हाइटनर, ब्लेड तथा नाखून का इस्तेमाल करना सर्वथा वर्जित है, अन्यथा परीक्षाफल अमान्य कर दिया जाएगा।
- प्रश्नोत्तर के समाप्त होने पर अंतिम में नीचे एक क्षैतिज रेखा खींच दें।
- आंतरिक परीक्षक द्वारा उपलब्ध कराये गए उपस्थिति-पत्रक में परीक्षार्थी द्वारा यथा-स्तम्भ परीक्षा की तिथि अंकित करते हुए उत्तरपुस्तिका की क्रम संख्या लिखकर अपना हस्ताक्षर किया जाएगा। परीक्षार्थी की उपस्थिति, अनुपस्थिति एवं निष्कासन से संबंधित संगत गोले को नीले/काले पेन से परीक्षक द्वारा भरा जाएगा न कि परीक्षार्थी द्वारा।
- परीक्षार्थी अपनी उत्तरपुस्तिका को आन्तरिक परीक्षक के पास जमा किये बिना परीक्षा भवन न छोड़ें।
- परीक्षा केन्द्र में कैलकुलेटर, मोबाइल फोन, इयर फोन, पेजर, ब्लूटूथ या इस प्रकार का कोई अन्य इलेक्ट्रॉनिक उपकरण ले जाना सख्त मना है।
- जाँच परीक्षा में गैर-उत्प्रेषित या जाँच परीक्षा में अनुपस्थित छात्र/छात्रा इंटरमीडिएट वार्षिक प्रायोगिक परीक्षा, 2022 में कदापि सम्मिलित नहीं हो सकते हैं।



बिहार विद्यालय परीक्षा समिति, पटना
BIHAR SCHOOL EXAMINATION BOARD, PATNA
INTERMEDIATE ANNUAL EXAMINATION, 2022

संकाय: विज्ञान
FACULTY: SCIENCE

इंटरमीडिएट वार्षिक परीक्षा, 2022

प्रायोगिक परीक्षा का प्रवेश पत्र

Admit Card For Practical Examination

कॉलेज/+2 स्कूल का नाम GAYA COLLEGE, GAYA
परीक्षार्थी का नाम CHANDAN KUMAR
माता का नाम SHANTI DEVI
पिता का नाम RAMASHRAY PRASAD
परीक्षार्थी का आधार नं० दिव्यांग कोटि NO
सूचीकरण संख्या/वर्ष R-210010827-20 परीक्षार्थी की कोटि REGULAR
रोल कोड 21001 रोल क्रमांक 22010795 लिंग MALE
परीक्षा केंद्र का नाम GAYA COLLEGE, GAYA



प्रायोगिक परीक्षा के विषय (निर्धारित परीक्षा कार्यक्रम सहित)

प्रायोगिक विषय	विषय कोड	विषय का नाम	परीक्षा की तारीख
वैकल्पिक विषय	117	PHYSICS	10.01.2022 to 20.01.2022
	118	CHEMISTRY	
अतिरिक्त विषय			

संकाय 1377

महाविद्यालय / +2 विद्यालय प्रधान का हस्ताक्षर
एवं मुहर

परीक्षा नियंत्रक (30MA10)

परीक्षार्थी के लिए आवश्यक निर्देश

- प्रायोगिक परीक्षा दिनांक 10.01.2022 से 20.01.2022 तक संचालित होगी। केन्द्राधीक्षक दिनांक 10.01.2022 से 20.01.2022 तक की अवधि में परीक्षार्थियों की संख्या के अनुसार तिथि एवं पाली का निर्धारण करके प्रायोगिक परीक्षा केन्द्र पर आवंटित सभी परीक्षार्थियों के प्रायोगिक विषयों की परीक्षा आयोजित करेंगे।
- परीक्षार्थी अपने इस प्रवेश-पत्र में उल्लिखित प्रायोगिक परीक्षा केंद्रों पर दिनांक 10.01.2022 को पूर्वाह्न 09:00 बजे अनिवार्य रूप से जाकर परीक्षा केन्द्र के परिसर की सूचना पट्ट से यह जानकारी प्राप्त कर लेंगे कि उनके द्वारा चयनित विषय की प्रायोगिक परीक्षा किस तिथि एवं किस पाली में संचालित होगी, जिसमें उन्हें सम्मिलित होना अनिवार्य है।
- परीक्षार्थी के प्रत्येक प्रायोगिक विषय की परीक्षा के लिए 08 पृष्ठों की केवल एक ही उत्तरपुस्तिका मिलेगी। अतिरिक्त उत्तरपुस्तिका नहीं दी जाएगी। परीक्षार्थी उत्तरपुस्तिका लेते ही यह सुनिश्चित कर लें कि इसमें 8 पृष्ठ हैं एवं सही क्रम में हैं।
- उत्तरपुस्तिका प्राप्त होते ही परीक्षार्थी अपने प्रवेश-पत्र तथा उत्तरपुस्तिका पर मुद्रित विवरणों (Details) का मिलान कर यह अवश्य सुनिश्चित हो लें कि जो उत्तरपुस्तिका परीक्षक द्वारा उन्हें दी गई है, वह उन्हीं की है। भिन्न विवरणों की उत्तरपुस्तिका प्राप्त होने पर उसे तुरंत परीक्षक को वापस लौटा दिया जाए।
- उत्तरपुस्तिका प्राप्त होने पर परीक्षार्थी उनके आवरण पृष्ठ के पीछे अंकित "परीक्षार्थियों के लिए निर्देश" अवश्य पढ़ें एवं उसका अनुपालन करें।
- परीक्षार्थी अपनी उत्तरपुस्तिका के कवर पृष्ठ के ऊपरी बायें तथा दायें भागों में क्रमांक-(1) में अपने उत्तर देने का माध्यम अंकित करते हुए क्रमांक-(2) में अपना पूर्ण हस्ताक्षर अंकित करें। इसके अलावा अन्य मुद्रित विवरणों में किसी भी प्रकार से कोई छेड़-छाड़ नहीं करें।
- प्रायोगिक परीक्षा की उत्तरपुस्तिका के आवरण पृष्ठ के निचले बायें एवं दायें भागों को परीक्षार्थी द्वारा कदापि नहीं भरा जाएगा। अगर परीक्षार्थी इस भाग को भरते हैं, तो परीक्षार्थी का इस विषय में परीक्षाफल रद्द किया जा सकता है। ये दोनों भाग आंतरिक/बाह्य परीक्षकों को भरने के लिए दिया गया है।
- उत्तरपुस्तिका के पत्रों के दोनो पृष्ठों पर तथा प्रत्येक लाइन पर लिखें एवं पृष्ठों को नष्ट न करें।
- यदि रफ कार्य करने की आवश्यक हो, तो परीक्षार्थी उत्तरपुस्तिका के अंतिम पृष्ठ पर रफ कार्य करके उसे काट दें/क्रास (X) कर दें।
- उत्तरपुस्तिका के आंतरिक पृष्ठों पर दाहिने हाशिए में लाइन खींचकर सादा स्थान छोड़ रखा गया है। शेष स्थान रूल्ड है। परीक्षार्थी दाहिने हाशिए के सादे स्थान में कुछ भी नहीं लिखेंगे, चूंकि यह भाग परीक्षक के उपयोग के लिए है।
- उत्तरपुस्तिका के पृष्ठों को मोड़ें-फाड़ें नहीं तथा बीच-बीच में व्यर्थ ही खाली न छोड़ें।
- प्रश्न-पत्र में दी हुई संख्या के अनुसार अपने उत्तरों की संख्या लिखें।
- व्हाइटनर, ब्लेड तथा नाखून का इस्तेमाल करना सर्वथा वर्जित है, अन्यथा परीक्षाफल अमान्य कर दिया जाएगा।
- प्रश्नोत्तर के समाप्त होने पर अंतिम में नीचे एक क्षैतिज रेखा खींच दें।
- आंतरिक परीक्षक द्वारा उपलब्ध कराये गए उपस्थिति-पत्रक में परीक्षार्थी द्वारा यथा-स्तम्भ परीक्षा की तिथि अंकित करते हुए उत्तरपुस्तिका की क्रम संख्या लिखकर अपना हस्ताक्षर किया जाएगा। परीक्षार्थी की उपस्थिति, अनुपस्थिति एवं निष्कासन से संबंधित संगत गोले को नीले/काले पेन से परीक्षक द्वारा भरा जाएगा न कि परीक्षार्थी द्वारा।
- परीक्षार्थी अपनी उत्तरपुस्तिका को आन्तरिक परीक्षक के पास जमा किये बिना परीक्षा भवन न छोड़ें।
- परीक्षा केन्द्र में कैलकुलेटर, मोबाइल फोन, इयर फोन, पेजर, ब्लूटूथ या इस प्रकार का कोई अन्य इलेक्ट्रॉनिक उपकरण ले जाना सख्त मना है।
- जाँच परीक्षा में गैर-उत्प्रेषित या जाँच परीक्षा में अनुपस्थित छात्र/छात्रा इंटरमीडिएट वार्षिक प्रायोगिक परीक्षा, 2022 में कदापि सम्मिलित नहीं हो सकते हैं।



बिहार विद्यालय परीक्षा समिति, पटना
BIHAR SCHOOL EXAMINATION BOARD, PATNA
INTERMEDIATE ANNUAL EXAMINATION, 2022

संकाय: विज्ञान
FACULTY: SCIENCE

इंटरमीडिएट वार्षिक परीक्षा, 2022

प्रायोगिक परीक्षा का प्रवेश पत्र

Admit Card For Practical Examination

कॉलेज/+2 स्कूल का नाम	GAYA COLLEGE, GAYA				
परीक्षार्थी का नाम	CHANDAN KUMAR				
माता का नाम	SHIVARTI DEVI				
पिता का नाम	PRAMOD PANDIT				
परीक्षार्थी का आधार नं०	दिव्यांग कोटि				NO
सूचीकरण संख्या/वर्ष	R-210010824-20	परीक्षार्थी की कोटि	REGULAR		
रौल कोड	21001	रौल क्रमांक	22010793	लिंग	MALE
परीक्षा केंद्र का नाम	GAYA COLLEGE, GAYA				



प्रायोगिक परीक्षा के विषय (निर्धारित परीक्षा कार्यक्रम सहित)

प्रायोगिक विषय	विषय कोड	विषय का नाम	परीक्षा की तारीख
वैकल्पिक विषय	117	PHYSICS	10.01.2022 to 20.01.2022
	118	CHEMISTRY	
	119	BIOLOGY	
अतिरिक्त विषय			

संकाय 2022

महाविद्यालय / +2 विद्यालय प्रधान का हस्ताक्षर
एवं मुहर

परीक्षा नियंत्रक (30M10)

परीक्षार्थी के लिए आवश्यक निर्देश

- प्रायोगिक परीक्षा दिनांक 10.01.2022 से 20.01.2022 तक संचालित होगी। केन्द्राधीक्षक दिनांक 10.01.2022 से 20.01.2022 तक की अवधि में परीक्षार्थियों की संख्या के अनुसार तिथि एवं पाली का निर्धारण करके प्रायोगिक परीक्षा केन्द्र पर आवंटित सभी परीक्षार्थियों के प्रायोगिक विषयों की परीक्षा आयोजित करेंगे।
- परीक्षार्थी अपने इस प्रवेश-पत्र में उल्लिखित प्रायोगिक परीक्षा केंद्रों पर दिनांक 10.01.2022 को पूर्वाह्न 09:00 बजे अनिवार्य रूप से जाकर परीक्षा केन्द्र के परिसर की सूचना पट्ट से यह जानकारी प्राप्त कर लेंगे कि उनके द्वारा चयनित विषय की प्रायोगिक परीक्षा किस तिथि एवं किस पाली में संचालित होगी, जिसमें उन्हें सम्मिलित होना अनिवार्य है।
- परीक्षार्थी के प्रत्येक प्रायोगिक विषय की परीक्षा के लिए 08 पृष्ठों की केवल एक ही उत्तरपुस्तिका मिलेगी। अतिरिक्त उत्तरपुस्तिका नहीं दी जाएगी। परीक्षार्थी उत्तरपुस्तिका लेते ही यह सुनिश्चित कर लें कि इसमें 8 पृष्ठ हैं एवं सही क्रम में हैं।
- उत्तरपुस्तिका प्राप्त होते ही परीक्षार्थी अपने प्रवेश-पत्र तथा उत्तरपुस्तिका पर मुद्रित विवरणों (Details) का मिलान कर यह अवश्य सुनिश्चित हो लें कि जो उत्तरपुस्तिका परीक्षक द्वारा उन्हें दी गई है, वह उन्हीं की है। भिन्न विवरणों की उत्तरपुस्तिका प्राप्त होने पर उसे तुरंत परीक्षक को वापस लौटा दिया जाए।
- उत्तरपुस्तिका प्राप्त होने पर परीक्षार्थी उनके आवरण पृष्ठ के पीछे अंकित "परीक्षार्थियों के लिए निर्देश" अवश्य पढ़ें एवं उसका अनुपालन करें।
- परीक्षार्थी अपनी उत्तरपुस्तिका के कवर पृष्ठ के ऊपरी बायें तथा दायें भागों में क्रमांक-(1) में अपने उत्तर देने का माध्यम अंकित करते हुए क्रमांक-(2) में अपना पूर्ण हस्ताक्षर अंकित करें। इसके अलावा अन्य मुद्रित विवरणों में किसी भी प्रकार से कोई छेड़-छाड़ नहीं करें।
- प्रायोगिक परीक्षा की उत्तरपुस्तिका के आवरण पृष्ठ के निचले बायें एवं दायें भागों को परीक्षार्थी द्वारा कदापि नहीं भरा जाएगा। अगर परीक्षार्थी इस भाग को भरते हैं, तो परीक्षार्थी का इस विषय में परीक्षाफल रद्द किया जा सकता है। ये दोनों भाग आंतरिक/बाह्य परीक्षकों को भरने के लिए दिया गया है।
- उत्तरपुस्तिका के पत्रों के दोनो पृष्ठों पर तथा प्रत्येक लाइन पर लिखें एवं पृष्ठों को नष्ट न करें।
- यदि रफ कार्य करने की आवश्यक हो, तो परीक्षार्थी उत्तरपुस्तिका के अंतिम पृष्ठ पर रफ कार्य करके उसे काट दें/क्रास (X) कर दें।
- उत्तरपुस्तिका के आंतरिक पृष्ठों पर दाहिने हाशिए में लाइन खींचकर सादा स्थान छोड़ रखा गया है। शेष स्थान रूल्ड है। परीक्षार्थी दाहिने हाशिए के सादे स्थान में कुछ भी नहीं लिखेंगे, चूंकि यह भाग परीक्षक के उपयोग के लिए है।
- उत्तरपुस्तिका के पृष्ठों को मोड़ें-फाड़ें नहीं तथा बीच-बीच में व्यर्थ ही खाली न छोड़ें।
- प्रश्न-पत्र में दी हुई संख्या के अनुसार अपने उत्तरों की संख्या लिखें।
- व्हाइटनर, ब्लेड तथा नाखून का इस्तेमाल करना सर्वथा वर्जित है, अन्यथा परीक्षाफल अमान्य कर दिया जाएगा।
- प्रश्नोत्तर के समाप्त होने पर अंतिम में नीचे एक क्षैतिज रेखा खींच दें।
- आंतरिक परीक्षक द्वारा उपलब्ध कराये गए उपस्थिति-पत्रक में परीक्षार्थी द्वारा यथा-स्तम्भ परीक्षा की तिथि अंकित करते हुए उत्तरपुस्तिका की क्रम संख्या लिखकर अपना हस्ताक्षर किया जाएगा। परीक्षार्थी की उपस्थिति, अनुपस्थिति एवं निष्कासन से संबंधित संगत गोले को नीले/काले पेन से परीक्षक द्वारा भरा जाएगा न कि परीक्षार्थी द्वारा।
- परीक्षार्थी अपनी उत्तरपुस्तिका को आन्तरिक परीक्षक के पास जमा किये बिना परीक्षा भवन न छोड़ें।
- परीक्षा केन्द्र में कैलकुलेटर, मोबाइल फोन, इयर फोन, पेजर, ब्लूटूथ या इस प्रकार का कोई अन्य इलेक्ट्रॉनिक उपकरण ले जाना सख्त मना है।
- जाँच परीक्षा में गैर-उत्प्रेषित या जाँच परीक्षा में अनुपस्थित छात्र/छात्रा इंटरमीडिएट वार्षिक प्रायोगिक परीक्षा, 2022 में कदापि सम्मिलित नहीं हो सकते हैं।



बिहार विद्यालय परीक्षा समिति, पटना
BIHAR SCHOOL EXAMINATION BOARD, PATNA
INTERMEDIATE ANNUAL EXAMINATION, 2022


संकाय: विज्ञान
FACULTY: SCIENCE

इंटरमीडिएट वार्षिक परीक्षा, 2022

प्रायोगिक परीक्षा का प्रवेश पत्र

Admit Card For Practical Examination

कॉलेज/+2 स्कूल का नाम	GAYA COLLEGE, GAYA				
परीक्षार्थी का नाम	CHANDAN KUMAR				
माता का नाम	PUTUN DEVI				
पिता का नाम	HARDEV YADAV				
परीक्षार्थी का आधार नं०	दिव्यांग कोटि				NO
सूचीकरण संख्या/वर्ष	R-210010816-20	परीक्षार्थी की कोटि	REGULAR		
रोल कोड	21001	रोल क्रमांक	22010786	लिंग	MALE
परीक्षा केंद्र का नाम	GAYA COLLEGE, GAYA				



प्रायोगिक परीक्षा के विषय (निर्धारित परीक्षा कार्यक्रम सहित)

प्रायोगिक विषय	विषय कोड	विषय का नाम	परीक्षा की तारीख
वैकल्पिक विषय	117	PHYSICS	10.01.2022 to 20.01.2022
	118	CHEMISTRY	
	119	BIOLOGY	
अतिरिक्त विषय			

संजय कुमार

महाविद्यालय / +2 विद्यालय प्रधान का हस्ताक्षर
एवं मुहर

परीक्षा नियंत्रक (30M10)

परीक्षार्थी के लिए आवश्यक निर्देश

- प्रायोगिक परीक्षा दिनांक 10.01.2022 से 20.01.2022 तक संचालित होगी। केन्द्राधीक्षक दिनांक 10.01.2022 से 20.01.2022 तक की अवधि में परीक्षार्थियों की संख्या के अनुसार तिथि एवं पाली का निर्धारण करके प्रायोगिक परीक्षा केन्द्र पर आवंटित सभी परीक्षार्थियों के प्रायोगिक विषयों की परीक्षा आयोजित करेंगे।
- परीक्षार्थी अपने इस प्रवेश-पत्र में उल्लिखित प्रायोगिक परीक्षा केंद्रों पर दिनांक 10.01.2022 को पूर्वाह्न 09:00 बजे अनिवार्य रूप से जाकर परीक्षा केन्द्र के परिसर की सूचना पट्ट से यह जानकारी प्राप्त करेंगे कि उनके द्वारा चयनित विषय की प्रायोगिक परीक्षा किस तिथि एवं किस पाली में संचालित होगी, जिसमें उन्हें सम्मिलित होना अनिवार्य है।
- परीक्षार्थी के प्रत्येक प्रायोगिक विषय की परीक्षा के लिए 08 पृष्ठों की केवल एक ही उत्तरपुस्तिका मिलेगी। अतिरिक्त उत्तरपुस्तिका नहीं दी जाएगी। परीक्षार्थी उत्तरपुस्तिका लेते ही यह सुनिश्चित कर लें कि इसमें 8 पृष्ठ हैं एवं सही क्रम में हैं।
- उत्तरपुस्तिका प्राप्त होते ही परीक्षार्थी अपने प्रवेश-पत्र तथा उत्तरपुस्तिका पर मुद्रित विवरणों (Details) का मिलान कर यह अवश्य सुनिश्चित हो लें कि जो उत्तरपुस्तिका परीक्षक द्वारा उन्हें दी गई है, वह उन्हीं की है। भिन्न विवरणों की उत्तरपुस्तिका प्राप्त होने पर उसे तुरंत परीक्षक को वापस लौटा दिया जाए।
- उत्तरपुस्तिका प्राप्त होने पर परीक्षार्थी उनके आवरण पृष्ठ के पीछे अंकित "परीक्षार्थियों के लिए निर्देश" अवश्य पढ़ें एवं उसका अनुपालन करें।
- परीक्षार्थी अपनी उत्तरपुस्तिका के कवर पृष्ठ के ऊपरी बायें तथा दायें भागों में क्रमांक-(1) में अपने उत्तर देने का माध्यम अंकित करते हुए क्रमांक-(2) में अपना पूर्ण हस्ताक्षर अंकित करें। इसके अलावा अन्य मुद्रित विवरणों में किसी भी प्रकार से कोई छेड़-छाड़ नहीं करें।
- प्रायोगिक परीक्षा की उत्तरपुस्तिका के आवरण पृष्ठ के निचले बायें एवं दायें भागों को परीक्षार्थी द्वारा कदापि नहीं भरा जाएगा। अगर परीक्षार्थी इस भाग को भरते हैं, तो परीक्षार्थी का इस विषय में परीक्षाफल रद्द किया जा सकता है। ये दोनों भाग आंतरिक/बाह्य परीक्षकों को भरने के लिए दिया गया है।
- उत्तरपुस्तिका के पत्रों के दोनो पृष्ठों पर तथा प्रत्येक लाइन पर लिखें एवं पृष्ठों को नष्ट न करें।
- यदि रफ कार्य करने की आवश्यक हो, तो परीक्षार्थी उत्तरपुस्तिका के अंतिम पृष्ठ पर रफ कार्य करके उसे काट दें/क्रास (X) कर दें।
- उत्तरपुस्तिका के आंतरिक पृष्ठों पर दाहिने हाशिए में लाइन खींचकर सादा स्थान छोड़ रखा गया है। शेष स्थान रूल्ड है। परीक्षार्थी दाहिने हाशिए के सादे स्थान में कुछ भी नहीं लिखेंगे, चूंकि यह भाग परीक्षक के उपयोग के लिए है।
- उत्तरपुस्तिका के पृष्ठों को मोड़ें-फाड़ें नहीं तथा बीच-बीच में व्यर्थ ही खाली न छोड़ें।
- प्रश्न-पत्र में दी हुई संख्या के अनुसार अपने उत्तरों की संख्या लिखें।
- व्हाइटनर, ब्लेड तथा नाखून का इस्तेमाल करना सर्वथा वर्जित है, अन्यथा परीक्षाफल अमान्य कर दिया जाएगा।
- प्रश्नोत्तर के समाप्त होने पर अंतिम में नीचे एक क्षैतिज रेखा खींच दें।
- आंतरिक परीक्षक द्वारा उपलब्ध कराये गए उपस्थिति-पत्रक में परीक्षार्थी द्वारा यथा-स्तम्भ परीक्षा की तिथि अंकित करते हुए उत्तरपुस्तिका की क्रम संख्या लिखकर अपना हस्ताक्षर किया जाएगा। परीक्षार्थी की उपस्थिति, अनुपस्थिति एवं निष्कासन से संबंधित संगत गोले को नीले/काले पेन से परीक्षक द्वारा भरा जाएगा न कि परीक्षार्थी द्वारा।
- परीक्षार्थी अपनी उत्तरपुस्तिका को आन्तरिक परीक्षक के पास जमा किये बिना परीक्षा भवन न छोड़ें।
- परीक्षा केन्द्र में कैलकुलेटर, मोबाइल फोन, इयर फोन, पेजर, ब्लूटूथ या इस प्रकार का कोई अन्य इलेक्ट्रॉनिक उपकरण ले जाना सख्त मना है।
- जाँच परीक्षा में गैर-उत्प्रेषित या जाँच परीक्षा में अनुपस्थित छात्र/छात्रा इंटरमीडिएट वार्षिक प्रायोगिक परीक्षा, 2022 में कदापि सम्मिलित नहीं हो सकते हैं।



बिहार विद्यालय परीक्षा समिति, पटना
BIHAR SCHOOL EXAMINATION BOARD, PATNA
INTERMEDIATE ANNUAL EXAMINATION, 2022

इंटरमीडिएट वार्षिक परीक्षा, 2022

प्रायोगिक परीक्षा का प्रवेश पत्र

Admit Card For Practical Examination

संकाय: विज्ञान
FACULTY: SCIENCE

कॉलेज/+2 स्कूल का नाम GAYA COLLEGE, GAYA
परीक्षार्थी का नाम CHANDAN KUMAR
माता का नाम URMILA DEVI
पिता का नाम SHAMBHU YADAV
परीक्षार्थी का आधार नं० दिव्यांग कोटि NO
सूचीकरण संख्या/वर्ष R-210010833-20 परीक्षार्थी की कोटि REGULAR
रोल कोड 21001 रोल क्रमांक 22010801 लिंग MALE
परीक्षा केंद्र का नाम GAYA COLLEGE, GAYA



Chandan Kumar

प्रायोगिक परीक्षा के विषय (निर्धारित परीक्षा कार्यक्रम सहित)

प्रायोगिक विषय	विषय कोड	विषय का नाम	परीक्षा की तारीख
वैकल्पिक विषय	117	PHYSICS	10.01.2022 to 20.01.2022
	118	CHEMISTRY	
अतिरिक्त विषय			

संकाय 1377

महाविद्यालय / +2 विद्यालय प्रधान का हस्ताक्षर
एवं मुहर

परीक्षा नियंत्रक (30MA0)

परीक्षार्थी के लिए आवश्यक निर्देश

- प्रायोगिक परीक्षा दिनांक 10.01.2022 से 20.01.2022 तक संचालित होगी। केन्द्राधीक्षक दिनांक 10.01.2022 से 20.01.2022 तक की अवधि में परीक्षार्थियों की संख्या के अनुसार तिथि एवं पाली का निर्धारण करके प्रायोगिक परीक्षा केन्द्र पर आवंटित सभी परीक्षार्थियों के प्रायोगिक विषयों की परीक्षा आयोजित करेंगे।
- परीक्षार्थी अपने इस प्रवेश-पत्र में उल्लिखित प्रायोगिक परीक्षा केंद्रों पर दिनांक 10.01.2022 को पूर्वाह्न 09:00 बजे अनिवार्य रूप से जाकर परीक्षा केन्द्र के परिसर की सूचना पट्ट से यह जानकारी प्राप्त कर लेंगे कि उनके द्वारा चयनित विषय की प्रायोगिक परीक्षा किस तिथि एवं किस पाली में संचालित होगी, जिसमें उन्हें सम्मिलित होना अनिवार्य है।
- परीक्षार्थी के प्रत्येक प्रायोगिक विषय की परीक्षा के लिए 08 पृष्ठों की केवल एक ही उत्तरपुस्तिका मिलेगी। अतिरिक्त उत्तरपुस्तिका नहीं दी जाएगी। परीक्षार्थी उत्तरपुस्तिका लेते ही यह सुनिश्चित कर लें कि इसमें 8 पृष्ठ हैं एवं सही क्रम में हैं।
- उत्तरपुस्तिका प्राप्त होते ही परीक्षार्थी अपने प्रवेश-पत्र तथा उत्तरपुस्तिका पर मुद्रित विवरणों (Details) का मिलान कर यह अवश्य सुनिश्चित हो लें कि जो उत्तरपुस्तिका परीक्षक द्वारा उन्हें दी गई है, वह उन्हीं की है। भिन्न विवरणों की उत्तरपुस्तिका प्राप्त होने पर उसे तुरंत परीक्षक को वापस लौटा दिया जाए।
- उत्तरपुस्तिका प्राप्त होने पर परीक्षार्थी उनके आवरण पृष्ठ के पीछे अंकित "परीक्षार्थियों के लिए निर्देश" अवश्य पढ़ें एवं उसका अनुपालन करें।
- परीक्षार्थी अपनी उत्तरपुस्तिका के कवर पृष्ठ के ऊपरी बायें तथा दायें भागों में क्रमांक-(1) में अपने उत्तर देने का माध्यम अंकित करते हुए क्रमांक-(2) में अपना पूर्ण हस्ताक्षर अंकित करें। इसके अलावा अन्य मुद्रित विवरणों में किसी भी प्रकार से कोई छेड़-छाड़ नहीं करें।
- प्रायोगिक परीक्षा की उत्तरपुस्तिका के आवरण पृष्ठ के निचले बायें एवं दायें भागों को परीक्षार्थी द्वारा कदापि नहीं भरा जाएगा। अगर परीक्षार्थी इस भाग को भरते हैं, तो परीक्षार्थी का इस विषय में परीक्षाफल रद्द किया जा सकता है। ये दोनों भाग आंतरिक/बाह्य परीक्षकों को भरने के लिए दिया गया है।
- उत्तरपुस्तिका के पत्रों के दोनो पृष्ठों पर तथा प्रत्येक लाइन पर लिखें एवं पृष्ठों को नष्ट न करें।
- यदि रफ कार्य करने की आवश्यक हो, तो परीक्षार्थी उत्तरपुस्तिका के अंतिम पृष्ठ पर रफ कार्य करके उसे काट दें/क्रास (X) कर दें।
- उत्तरपुस्तिका के आंतरिक पृष्ठों पर दाहिने हाशिए में लाइन खींचकर सादा स्थान छोड़ रखा गया है। शेष स्थान रूल्ड है। परीक्षार्थी दाहिने हाशिए के सादे स्थान में कुछ भी नहीं लिखेंगे, चूंकि यह भाग परीक्षक के उपयोग के लिए है।
- उत्तरपुस्तिका के पृष्ठों को मोड़ें-फाड़ें नहीं तथा बीच-बीच में व्यर्थ ही खाली न छोड़ें।
- प्रश्न-पत्र में दी हुई संख्या के अनुसार अपने उत्तरों की संख्या लिखें।
- व्हाइटनर, ब्लेड तथा नाखून का इस्तेमाल करना सर्वथा वर्जित है, अन्यथा परीक्षाफल अमान्य कर दिया जाएगा।
- प्रश्नोत्तर के समाप्त होने पर अंतिम में नीचे एक क्षैतिज रेखा खींच दें।
- आंतरिक परीक्षक द्वारा उपलब्ध कराये गए उपस्थिति-पत्रक में परीक्षार्थी द्वारा यथा-स्तम्भ परीक्षा की तिथि अंकित करते हुए उत्तरपुस्तिका की क्रम संख्या लिखकर अपना हस्ताक्षर किया जाएगा। परीक्षार्थी की उपस्थिति, अनुपस्थिति एवं निष्कासन से संबंधित संगत गोले को नीले/काले पेन से परीक्षक द्वारा भरा जाएगा न कि परीक्षार्थी द्वारा।
- परीक्षार्थी अपनी उत्तरपुस्तिका को आन्तरिक परीक्षक के पास जमा किये बिना परीक्षा भवन न छोड़ें।
- परीक्षा केन्द्र में कैलकुलेटर, मोबाइल फोन, इयर फोन, पेजर, ब्लूटूथ या इस प्रकार का कोई अन्य इलेक्ट्रॉनिक उपकरण ले जाना सख्त मना है।
- जाँच परीक्षा में गैर-उत्प्रेषित या जाँच परीक्षा में अनुपस्थित छात्र/छात्रा इंटरमीडिएट वार्षिक प्रायोगिक परीक्षा, 2022 में कदापि सम्मिलित नहीं हो सकते हैं।



बिहार विद्यालय परीक्षा समिति, पटना
BIHAR SCHOOL EXAMINATION BOARD, PATNA
INTERMEDIATE ANNUAL EXAMINATION, 2022


इंटरमीडिएट वार्षिक परीक्षा, 2022

प्रायोगिक परीक्षा का प्रवेश पत्र

Admit Card For Practical Examination

संकाय: विज्ञान
FACULTY: SCIENCE

कॉलेज/+2 स्कूल का नाम	GAYA COLLEGE, GAYA				
परीक्षार्थी का नाम	CHANDAN KUMAR				
माता का नाम	INDU DEVI				
पिता का नाम	RAJKUMAR PRASAD				
परीक्षार्थी का आधार नं०	दिव्यांग कोटि				NO
सूचीकरण संख्या/वर्ष	R-210010825-20	परीक्षार्थी की कोटि	REGULAR		
रौल कोड	21001	रौल क्रमांक	22010794	लिंग	MALE
परीक्षा केंद्र का नाम	GAYA COLLEGE, GAYA				



प्रायोगिक परीक्षा के विषय (निर्धारित परीक्षा कार्यक्रम सहित)

प्रायोगिक विषय	विषय कोड	विषय का नाम	परीक्षा की तारीख
वैकल्पिक विषय	117	PHYSICS	10.01.2022 to 20.01.2022
	118	CHEMISTRY	
अतिरिक्त विषय			

संजय कुमार

महाविद्यालय / +2 विद्यालय प्रधान का हस्ताक्षर
एवं मुहर

परीक्षा नियंत्रक (30MA10)

परीक्षार्थी के लिए आवश्यक निर्देश

- प्रायोगिक परीक्षा दिनांक 10.01.2022 से 20.01.2022 तक संचालित होगी। केन्द्राधीक्षक दिनांक 10.01.2022 से 20.01.2022 तक की अवधि में परीक्षार्थियों की संख्या के अनुसार तिथि एवं पाली का निर्धारण करके प्रायोगिक परीक्षा केन्द्र पर आवंटित सभी परीक्षार्थियों के प्रायोगिक विषयों की परीक्षा आयोजित करेंगे।
- परीक्षार्थी अपने इस प्रवेश-पत्र में उल्लिखित प्रायोगिक परीक्षा केंद्रों पर दिनांक 10.01.2022को पूर्वाह्न 09:00 बजे अनिवार्य रूप से जाकर परीक्षा केन्द्र के परिसर की सूचना पट्ट से यह जानकारी प्राप्त कर लेंगे कि उनके द्वारा चयनित विषय की प्रायोगिक परीक्षा किस तिथि एवं किस पाली में संचालित होगी, जिसमें उन्हें सम्मिलित होना अनिवार्य है।
- परीक्षार्थी के प्रत्येक प्रायोगिक विषय की परीक्षा के लिए 08 पृष्ठों की केवल एक ही उत्तरपुस्तिका मिलेगी। अतिरिक्त उत्तरपुस्तिका नहीं दी जाएगी। परीक्षार्थी उत्तरपुस्तिका लेते ही यह सुनिश्चित कर लें कि इसमें 8 पृष्ठ है एवं सही क्रम में है।
- उत्तरपुस्तिका प्राप्त होते ही परीक्षार्थी अपने प्रवेश-पत्र तथा उत्तरपुस्तिका पर मुद्रित विवरणों (Details) का मिलान कर यह अवश्य सुनिश्चित हो लें कि जो उत्तरपुस्तिका परीक्षक द्वारा उन्हें दी गई है, वह उन्हीं की है। भिन्न विवरणों की उत्तरपुस्तिका प्राप्त होने पर उसे तुरंत परीक्षक को वापस लौटा दिया जाए।
- उत्तरपुस्तिका प्राप्त होने पर परीक्षार्थी उनके आवरण पृष्ठ के पीछे अंकित "परीक्षार्थियों के लिए निर्देश" अवश्य पढ़ें एवं उसका अनुपालन करें।
- परीक्षार्थी अपनी उत्तरपुस्तिका के कवर पृष्ठ के ऊपरी बायें तथा दायें भागों में क्रमांक-(1) में अपने उत्तर देने का माध्यम अंकित करते हुए क्रमांक-(2) में अपना पूर्ण हस्ताक्षर अंकित करें। इसके अलावा अन्य मुद्रित विवरणों में किसी भी प्रकार से कोई छेड़-छाड़ नहीं करें।
- प्रायोगिक परीक्षा की उत्तरपुस्तिका के आवरण पृष्ठ के निचले बायें एवं दायें भागों को परीक्षार्थी द्वारा कदापि नहीं भरा जाएगा। अगर परीक्षार्थी इस भाग को भरते हैं, तो परीक्षार्थी का इस विषय में परीक्षाफल रद्द किया जा सकता है। ये दोनों भाग आंतरिक/बाह्य परीक्षकों को भरने के लिए दिया गया है।
- उत्तरपुस्तिका के पत्रों के दोनो पृष्ठों पर तथा प्रत्येक लाइन पर लिखें एवं पृष्ठों को नष्ट न करें।
- यदि रफ कार्य करने की आवश्यक हो, तो परीक्षार्थी उत्तरपुस्तिका के अंतिम पृष्ठ पर रफ कार्य करके उसे काट दें/क्रास (X) कर दें।
- उत्तरपुस्तिका के आंतरिक पृष्ठों पर दाहिने हाशिए में लाइन खींचकर सादा स्थान छोड़ रखा गया है। शेष स्थान रूल्ड है। परीक्षार्थी दाहिने हाशिए के सादे स्थान में कुछ भी नहीं लिखेंगे, चूंकि यह भाग परीक्षक के उपयोग के लिए है।
- उत्तरपुस्तिका के पृष्ठों को मोड़ें-फाड़ें नहीं तथा बीच-बीच में व्यर्थ ही खाली न छोड़ें।
- प्रश्न-पत्र में दी हुई संख्या के अनुसार अपने उत्तरों की संख्या लिखें।
- व्हाइटनर, ब्लेड तथा नाखून का इस्तेमाल करना सर्वथा वर्जित है, अन्यथा परीक्षाफल अमान्य कर दिया जाएगा।
- प्रश्नोत्तर के समाप्त होने पर अंतिम में नीचे एक क्षैतिज रेखा खींच दें।
- आंतरिक परीक्षक द्वारा उपलब्ध कराये गए उपस्थिति-पत्रक में परीक्षार्थी द्वारा यथा-स्तम्भ परीक्षा की तिथि अंकित करते हुए उत्तरपुस्तिका की क्रम संख्या लिखकर अपना हस्ताक्षर किया जाएगा। परीक्षार्थी की उपस्थिति, अनुपस्थिति एवं निष्कासन से संबंधित संगत गोले को नीले/काले पेन से परीक्षक द्वारा भरा जाएगा न कि परीक्षार्थी द्वारा।
- परीक्षार्थी अपनी उत्तरपुस्तिका को आन्तरिक परीक्षक के पास जमा किये बिना परीक्षा भवन न छोड़ें।
- परीक्षा केन्द्र में कैलकुलेटर, मोबाइल फोन, इयर फोन, पेजर, ब्लूटूथ या इस प्रकार का कोई अन्य इलेक्ट्रॉनिक उपकरण ले जाना सख्त मना है।
- जाँच परीक्षा में गैर-उत्प्रेषित या जाँच परीक्षा में अनुपस्थित छात्र/छात्रा इंटरमीडिएट वार्षिक प्रायोगिक परीक्षा, 2022 में कदापि सम्मिलित नहीं हो सकते हैं।



बिहार विद्यालय परीक्षा समिति, पटना
BIHAR SCHOOL EXAMINATION BOARD, PATNA
INTERMEDIATE ANNUAL EXAMINATION, 2022

इंटरमीडिएट वार्षिक परीक्षा, 2022

प्रायोगिक परीक्षा का प्रवेश पत्र

Admit Card For Practical Examination

संकाय: विज्ञान
FACULTY: SCIENCE

कॉलेज/+2 स्कूल का नाम	GAYA COLLEGE, GAYA				
परीक्षार्थी का नाम	CHANDAN KUMAR				
माता का नाम	SANGITA DEVI				
पिता का नाम	NARAYAN YADAV				
परीक्षार्थी का आधार नं०	दिव्यांग कोटि				NO
सूचीकरण संख्या/वर्ष	R-210010823-20	परीक्षार्थी की कोटि	REGULAR		
रौल कोड	21001	रौल क्रमांक	22010792	लिंग	MALE
परीक्षा केंद्र का नाम	GAYA COLLEGE, GAYA				



प्रायोगिक परीक्षा के विषय (निर्धारित परीक्षा कार्यक्रम सहित)

प्रायोगिक विषय	विषय कोड	विषय का नाम	परीक्षा की तारीख
वैकल्पिक विषय	117	PHYSICS	10.01.2022 to 20.01.2022
	118	CHEMISTRY	
अतिरिक्त विषय			

संजय कुमार

महाविद्यालय / +2 विद्यालय प्रधान का हस्ताक्षर
एवं मुहर

परीक्षा नियंत्रक (30M10)

परीक्षार्थी के लिए आवश्यक निर्देश

- प्रायोगिक परीक्षा दिनांक 10.01.2022 से 20.01.2022 तक संचालित होगी। केन्द्राधीक्षक दिनांक 10.01.2022 से 20.01.2022 तक की अवधि में परीक्षार्थियों की संख्या के अनुसार तिथि एवं पाली का निर्धारण करके प्रायोगिक परीक्षा केन्द्र पर आवंटित सभी परीक्षार्थियों के प्रायोगिक विषयों की परीक्षा आयोजित करेंगे।
- परीक्षार्थी अपने इस प्रवेश-पत्र में उल्लिखित प्रायोगिक परीक्षा केंद्रों पर दिनांक 10.01.2022 को पूर्वाह्न 09:00 बजे अनिवार्य रूप से जाकर परीक्षा केन्द्र के परिसर की सूचना पट्ट से यह जानकारी प्राप्त कर लेंगे कि उनके द्वारा चयनित विषय की प्रायोगिक परीक्षा किस तिथि एवं किस पाली में संचालित होगी, जिसमें उन्हें सम्मिलित होना अनिवार्य है।
- परीक्षार्थी के प्रत्येक प्रायोगिक विषय की परीक्षा के लिए 08 पृष्ठों की केवल एक ही उत्तरपुस्तिका मिलेगी। अतिरिक्त उत्तरपुस्तिका नहीं दी जाएगी। परीक्षार्थी उत्तरपुस्तिका लेते ही यह सुनिश्चित कर लें कि इसमें 8 पृष्ठ है एवं सही क्रम में है।
- उत्तरपुस्तिका प्राप्त होते ही परीक्षार्थी अपने प्रवेश-पत्र तथा उत्तरपुस्तिका पर मुद्रित विवरणों (Details) का मिलान कर यह अवश्य सुनिश्चित हो लें कि जो उत्तरपुस्तिका परीक्षक द्वारा उन्हें दी गई है, वह उन्हीं की है। भिन्न विवरणों की उत्तरपुस्तिका प्राप्त होने पर उसे तुरंत परीक्षक को वापस लौटा दिया जाए।
- उत्तरपुस्तिका प्राप्त होने पर परीक्षार्थी उनके आवरण पृष्ठ के पीछे अंकित "परीक्षार्थियों के लिए निर्देश" अवश्य पढ़ें एवं उसका अनुपालन करें।
- परीक्षार्थी अपनी उत्तरपुस्तिका के कवर पृष्ठ के ऊपरी बायें तथा दायें भागों में क्रमांक-(1) में अपने उत्तर देने का माध्यम अंकित करते हुए क्रमांक-(2) में अपना पूर्ण हस्ताक्षर अंकित करें। इसके अलावा अन्य मुद्रित विवरणों में किसी भी प्रकार से कोई छेड़-छाड़ नहीं करें।
- प्रायोगिक परीक्षा की उत्तरपुस्तिका के आवरण पृष्ठ के निचले बायें एवं दायें भागों को परीक्षार्थी द्वारा कदापि नहीं भरा जाएगा। अगर परीक्षार्थी इस भाग को भरते हैं, तो परीक्षार्थी का इस विषय में परीक्षाफल रद्द किया जा सकता है। ये दोनों भाग आंतरिक/बाह्य परीक्षकों को भरने के लिए दिया गया है।
- उत्तरपुस्तिका के पत्रों के दोनो पृष्ठों पर तथा प्रत्येक लाइन पर लिखें एवं पृष्ठों को नष्ट न करें।
- यदि रफ कार्य करने की आवश्यक हो, तो परीक्षार्थी उत्तरपुस्तिका के अंतिम पृष्ठ पर रफ कार्य करके उसे काट दें/क्रास (X) कर दें।
- उत्तरपुस्तिका के आंतरिक पृष्ठों पर दाहिने हाशिए में लाइन खींचकर सादा स्थान छोड़ रखा गया है। शेष स्थान रूल्ड है। परीक्षार्थी दाहिने हाशिए के सादे स्थान में कुछ भी नहीं लिखेंगे, चूंकि यह भाग परीक्षक के उपयोग के लिए है।
- उत्तरपुस्तिका के पृष्ठों को मोड़ें-फाड़ें नहीं तथा बीच-बीच में व्यर्थ ही खाली न छोड़ें।
- प्रश्न-पत्र में दी हुई संख्या के अनुसार अपने उत्तरों की संख्या लिखें।
- व्हाइटनर, ब्लेड तथा नाखून का इस्तेमाल करना सर्वथा वर्जित है, अन्यथा परीक्षाफल अमान्य कर दिया जाएगा।
- प्रश्नोत्तर के समाप्त होने पर अंतिम में नीचे एक क्षैतिज रेखा खींच दें।
- आंतरिक परीक्षक द्वारा उपलब्ध कराये गए उपस्थिति-पत्रक में परीक्षार्थी द्वारा यथा-स्तम्भ परीक्षा की तिथि अंकित करते हुए उत्तरपुस्तिका की क्रम संख्या लिखकर अपना हस्ताक्षर किया जाएगा। परीक्षार्थी की उपस्थिति, अनुपस्थिति एवं निष्कासन से संबंधित संगत गोले को नीले/काले पेन से परीक्षक द्वारा भरा जाएगा न कि परीक्षार्थी द्वारा।
- परीक्षार्थी अपनी उत्तरपुस्तिका को आन्तरिक परीक्षक के पास जमा किये बिना परीक्षा भवन न छोड़ें।
- परीक्षा केन्द्र में कैलकुलेटर, मोबाइल फोन, इयर फोन, पेजर, ब्लूटूथ या इस प्रकार का कोई अन्य इलेक्ट्रॉनिक उपकरण ले जाना सख्त मना है।
- जाँच परीक्षा में गैर-उत्प्रेषित या जाँच परीक्षा में अनुपस्थित छात्र/छात्रा इंटरमीडिएट वार्षिक प्रायोगिक परीक्षा, 2022 में कदापि सम्मिलित नहीं हो सकते हैं।



बिहार विद्यालय परीक्षा समिति, पटना
BIHAR SCHOOL EXAMINATION BOARD, PATNA
INTERMEDIATE ANNUAL EXAMINATION, 2022

इंटरमीडिएट वार्षिक परीक्षा, 2022

प्रायोगिक परीक्षा का प्रवेश पत्र

Admit Card For Practical Examination

संकाय: विज्ञान
FACULTY: SCIENCE

कॉलेज/+2 स्कूल का नाम GAYA COLLEGE, GAYA
परीक्षार्थी का नाम CHANDAN KUMAR
माता का नाम MALTI DEVI
पिता का नाम JITENDRA DAS
परीक्षार्थी का आधार नं० दिव्यांग कोटि NO
सूचीकरण संख्या/वर्ष R-210010818-20 परीक्षार्थी की कोटि REGULAR
रौल कोड 21001 रौल क्रमांक 22010788 लिंग MALE
परीक्षा केंद्र का नाम GAYA COLLEGE, GAYA



प्रायोगिक परीक्षा के विषय (निर्धारित परीक्षा कार्यक्रम सहित)

प्रायोगिक विषय	विषय कोड	विषय का नाम	परीक्षा की तारीख
वैकल्पिक विषय	117	PHYSICS	10.01.2022 to 20.01.2022
	118	CHEMISTRY	
अतिरिक्त विषय			

संकाय 2022

महाविद्यालय / +2 विद्यालय प्रधान का हस्ताक्षर
एवं मुहर

परीक्षा नियंत्रक (30M10)

परीक्षार्थी के लिए आवश्यक निर्देश

- प्रायोगिक परीक्षा दिनांक 10.01.2022 से 20.01.2022 तक संचालित होगी। केन्द्राधीक्षक दिनांक 10.01.2022 से 20.01.2022 तक की अवधि में परीक्षार्थियों की संख्या के अनुसार तिथि एवं पाली का निर्धारण करके प्रायोगिक परीक्षा केन्द्र पर आवंटित सभी परीक्षार्थियों के प्रायोगिक विषयों की परीक्षा आयोजित करेंगे।
- परीक्षार्थी अपने इस प्रवेश-पत्र में उल्लिखित प्रायोगिक परीक्षा केंद्रों पर दिनांक 10.01.2022 को पूर्वाह्न 09:00 बजे अनिवार्य रूप से जाकर परीक्षा केन्द्र के परिसर की सूचना पट्ट से यह जानकारी प्राप्त करेंगे कि उनके द्वारा चयनित विषय की प्रायोगिक परीक्षा किस तिथि एवं किस पाली में संचालित होगी, जिसमें उन्हें सम्मिलित होना अनिवार्य है।
- परीक्षार्थी के प्रत्येक प्रायोगिक विषय की परीक्षा के लिए 08 पृष्ठों की केवल एक ही उत्तरपुस्तिका मिलेगी। अतिरिक्त उत्तरपुस्तिका नहीं दी जाएगी। परीक्षार्थी उत्तरपुस्तिका लेते ही यह सुनिश्चित कर लें कि इसमें 8 पृष्ठ हैं एवं सही क्रम में हैं।
- उत्तरपुस्तिका प्राप्त होते ही परीक्षार्थी अपने प्रवेश-पत्र तथा उत्तरपुस्तिका पर मुद्रित विवरणों (Details) का मिलान कर यह अवश्य सुनिश्चित हो लें कि जो उत्तरपुस्तिका परीक्षक द्वारा उन्हें दी गई है, वह उन्हीं की है। भिन्न विवरणों की उत्तरपुस्तिका प्राप्त होने पर उसे तुरंत परीक्षक को वापस लौटा दिया जाए।
- उत्तरपुस्तिका प्राप्त होने पर परीक्षार्थी उनके आवरण पृष्ठ के पीछे अंकित "परीक्षार्थियों के लिए निर्देश" अवश्य पढ़ें एवं उसका अनुपालन करें।
- परीक्षार्थी अपनी उत्तरपुस्तिका के कवर पृष्ठ के ऊपरी बायें तथा दायें भागों में क्रमांक-(1) में अपने उत्तर देने का माध्यम अंकित करते हुए क्रमांक-(2) में अपना पूर्ण हस्ताक्षर अंकित करें। इसके अलावा अन्य मुद्रित विवरणों में किसी भी प्रकार से कोई छेड़-छाड़ नहीं करें।
- प्रायोगिक परीक्षा की उत्तरपुस्तिका के आवरण पृष्ठ के निचले बायें एवं दायें भागों को परीक्षार्थी द्वारा कदापि नहीं भरा जाएगा। अगर परीक्षार्थी इस भाग को भरते हैं, तो परीक्षार्थी का इस विषय में परीक्षाफल रद्द किया जा सकता है। ये दोनों भाग आंतरिक/बाह्य परीक्षकों को भरने के लिए दिया गया है।
- उत्तरपुस्तिका के पत्रों के दोनो पृष्ठों पर तथा प्रत्येक लाइन पर लिखें एवं पृष्ठों को नष्ट न करें।
- यदि रफ कार्य करने की आवश्यक हो, तो परीक्षार्थी उत्तरपुस्तिका के अंतिम पृष्ठ पर रफ कार्य करके उसे काट दें/क्रास (X) कर दें।
- उत्तरपुस्तिका के आंतरिक पृष्ठों पर दाहिने हाशिए में लाइन खींचकर सादा स्थान छोड़ रखा गया है। शेष स्थान रूल्ड है। परीक्षार्थी दाहिने हाशिए के सादे स्थान में कुछ भी नहीं लिखेंगे, चूंकि यह भाग परीक्षक के उपयोग के लिए है।
- उत्तरपुस्तिका के पृष्ठों को मोड़ें-फाड़ें नहीं तथा बीच-बीच में व्यर्थ ही खाली न छोड़ें।
- प्रश्न-पत्र में दी हुई संख्या के अनुसार अपने उत्तरों की संख्या लिखें।
- व्हाइटनर, ब्लेड तथा नाखून का इस्तेमाल करना सर्वथा वर्जित है, अन्यथा परीक्षाफल अमान्य कर दिया जाएगा।
- प्रश्नोत्तर के समाप्त होने पर अंतिम में नीचे एक क्षैतिज रेखा खींच दें।
- आंतरिक परीक्षक द्वारा उपलब्ध कराये गए उपस्थिति-पत्रक में परीक्षार्थी द्वारा यथा-स्तम्भ परीक्षा की तिथि अंकित करते हुए उत्तरपुस्तिका की क्रम संख्या लिखकर अपना हस्ताक्षर किया जाएगा। परीक्षार्थी की उपस्थिति, अनुपस्थिति एवं निष्कासन से संबंधित संगत गोले को नीले/काले पेन से परीक्षक द्वारा भरा जाएगा न कि परीक्षार्थी द्वारा।
- परीक्षार्थी अपनी उत्तरपुस्तिका को आन्तरिक परीक्षक के पास जमा किये बिना परीक्षा भवन न छोड़ें।
- परीक्षा केन्द्र में कैलकुलेटर, मोबाइल फोन, इयर फोन, पेजर, ब्लूटूथ या इस प्रकार का कोई अन्य इलेक्ट्रॉनिक उपकरण ले जाना सख्त मना है।
- जाँच परीक्षा में गैर-उत्प्रेषित या जाँच परीक्षा में अनुपस्थित छात्र/छात्रा इंटरमीडिएट वार्षिक प्रायोगिक परीक्षा, 2022 में कदापि सम्मिलित नहीं हो सकते हैं।



बिहार विद्यालय परीक्षा समिति, पटना
BIHAR SCHOOL EXAMINATION BOARD, PATNA
INTERMEDIATE ANNUAL EXAMINATION, 2022

संकाय: विज्ञान
FACULTY: SCIENCE

इंटरमीडिएट वार्षिक परीक्षा, 2022

प्रायोगिक परीक्षा का प्रवेश पत्र

Admit Card For Practical Examination

कॉलेज/+2 स्कूल का नाम	GAYA COLLEGE, GAYA				
परीक्षार्थी का नाम	CHANDIP KUMAR				
माता का नाम	GITA DEVI				
पिता का नाम	SANJAY PASWAN				
परीक्षार्थी का आधार नं०	दिव्यांग कोटि				NO
सूचीकरण संख्या/वर्ष	R-210010837-20	परीक्षार्थी की कोटि	REGULAR		
रौल कोड	21001	रौल क्रमांक	22010804	लिंग	MALE
परीक्षा केंद्र का नाम	GAYA COLLEGE, GAYA				



प्रायोगिक परीक्षा के विषय (निर्धारित परीक्षा कार्यक्रम सहित)

प्रायोगिक विषय	विषय कोड	विषय का नाम	परीक्षा की तारीख
वैकल्पिक विषय	117	PHYSICS	10.01.2022 to 20.01.2022
	118	CHEMISTRY	
	119	BIOLOGY	
अतिरिक्त विषय			

संजीव कुमार

महाविद्यालय / +2 विद्यालय प्रधान का हस्ताक्षर
एवं मुहर

परीक्षा नियंत्रक (30M10)

परीक्षार्थी के लिए आवश्यक निर्देश

- प्रायोगिक परीक्षा दिनांक 10.01.2022 से 20.01.2022 तक संचालित होगी। केन्द्राधीक्षक दिनांक 10.01.2022 से 20.01.2022 तक की अवधि में परीक्षार्थियों की संख्या के अनुसार तिथि एवं पाली का निर्धारण करके प्रायोगिक परीक्षा केन्द्र पर आवंटित सभी परीक्षार्थियों के प्रायोगिक विषयों की परीक्षा आयोजित करेंगे।
- परीक्षार्थी अपने इस प्रवेश-पत्र में उल्लिखित प्रायोगिक परीक्षा केंद्रों पर दिनांक 10.01.2022 को पूर्वाह्न 09:00 बजे अनिवार्य रूप से जाकर परीक्षा केन्द्र के परिसर की सूचना पट्ट से यह जानकारी प्राप्त करेंगे कि उनके द्वारा चयनित विषय की प्रायोगिक परीक्षा किस तिथि एवं किस पाली में संचालित होगी, जिसमें उन्हें सम्मिलित होना अनिवार्य है।
- परीक्षार्थी के प्रत्येक प्रायोगिक विषय की परीक्षा के लिए 08 पृष्ठों की केवल एक ही उत्तरपुस्तिका मिलेगी। अतिरिक्त उत्तरपुस्तिका नहीं दी जाएगी। परीक्षार्थी उत्तरपुस्तिका लेते ही यह सुनिश्चित कर लें कि इसमें 8 पृष्ठ हैं एवं सही क्रम में हैं।
- उत्तरपुस्तिका प्राप्त होते ही परीक्षार्थी अपने प्रवेश-पत्र तथा उत्तरपुस्तिका पर मुद्रित विवरणों (Details) का मिलान कर यह अवश्य सुनिश्चित हो लें कि जो उत्तरपुस्तिका परीक्षक द्वारा उन्हें दी गई है, वह उन्हीं की है। भिन्न विवरणों की उत्तरपुस्तिका प्राप्त होने पर उसे तुरंत परीक्षक को वापस लौटा दिया जाए।
- उत्तरपुस्तिका प्राप्त होने पर परीक्षार्थी उनके आवरण पृष्ठ के पीछे अंकित "परीक्षार्थियों के लिए निर्देश" अवश्य पढ़ें एवं उसका अनुपालन करें।
- परीक्षार्थी अपनी उत्तरपुस्तिका के कवर पृष्ठ के ऊपरी बायें तथा दायें भागों में क्रमांक-(1) में अपने उत्तर देने का माध्यम अंकित करते हुए क्रमांक-(2) में अपना पूर्ण हस्ताक्षर अंकित करें। इसके अलावा अन्य मुद्रित विवरणों में किसी भी प्रकार से कोई छेड़-छाड़ नहीं करें।
- प्रायोगिक परीक्षा की उत्तरपुस्तिका के आवरण पृष्ठ के निचले बायें एवं दायें भागों को परीक्षार्थी द्वारा कदापि नहीं भरा जाएगा। अगर परीक्षार्थी इस भाग को भरते हैं, तो परीक्षार्थी का इस विषय में परीक्षाफल रद्द किया जा सकता है। ये दोनों भाग आंतरिक/बाह्य परीक्षकों को भरने के लिए दिया गया है।
- उत्तरपुस्तिका के पत्रों के दोनो पृष्ठों पर तथा प्रत्येक लाइन पर लिखें एवं पृष्ठों को नष्ट न करें।
- यदि रफ कार्य करने की आवश्यक हो, तो परीक्षार्थी उत्तरपुस्तिका के अंतिम पृष्ठ पर रफ कार्य करके उसे काट दें/क्रास (X) कर दें।
- उत्तरपुस्तिका के आंतरिक पृष्ठों पर दाहिने हाशिए में लाइन खींचकर सादा स्थान छोड़ रखा गया है। शेष स्थान रूल्ड है। परीक्षार्थी दाहिने हाशिए के सादे स्थान में कुछ भी नहीं लिखेंगे, चूंकि यह भाग परीक्षक के उपयोग के लिए है।
- उत्तरपुस्तिका के पृष्ठों को मोड़ें-फाड़ें नहीं तथा बीच-बीच में व्यर्थ ही खाली न छोड़ें।
- प्रश्न-पत्र में दी हुई संख्या के अनुसार अपने उत्तरों की संख्या लिखें।
- व्हाइटनर, ब्लेड तथा नाखून का इस्तेमाल करना सर्वथा वर्जित है, अन्यथा परीक्षाफल अमान्य कर दिया जाएगा।
- प्रश्नोत्तर के समाप्त होने पर अंतिम में नीचे एक क्षैतिज रेखा खींच दें।
- आंतरिक परीक्षक द्वारा उपलब्ध कराये गए उपस्थिति-पत्रक में परीक्षार्थी द्वारा यथा-स्तम्भ परीक्षा की तिथि अंकित करते हुए उत्तरपुस्तिका की क्रम संख्या लिखकर अपना हस्ताक्षर किया जाएगा। परीक्षार्थी की उपस्थिति, अनुपस्थिति एवं निष्कासन से संबंधित संगत गोले को नीले/काले पेन से परीक्षक द्वारा भरा जाएगा न कि परीक्षार्थी द्वारा।
- परीक्षार्थी अपनी उत्तरपुस्तिका को आन्तरिक परीक्षक के पास जमा किये बिना परीक्षा भवन न छोड़ें।
- परीक्षा केन्द्र में कैलकुलेटर, मोबाइल फोन, इयर फोन, पेजर, ब्लूटूथ या इस प्रकार का कोई अन्य इलेक्ट्रॉनिक उपकरण ले जाना सख्त मना है।
- जाँच परीक्षा में गैर-उत्प्रेषित या जाँच परीक्षा में अनुपस्थित छात्र/छात्रा इंटरमीडिएट वार्षिक प्रायोगिक परीक्षा, 2022 में कदापि सम्मिलित नहीं हो सकते हैं।



बिहार विद्यालय परीक्षा समिति, पटना
BIHAR SCHOOL EXAMINATION BOARD, PATNA
INTERMEDIATE ANNUAL EXAMINATION, 2022

इंटरमीडिएट वार्षिक परीक्षा, 2022

प्रायोगिक परीक्षा का प्रवेश पत्र

Admit Card For Practical Examination

संकाय: विज्ञान
FACULTY: SCIENCE

कॉलेज/+2 स्कूल का नाम GAYA COLLEGE, GAYA
परीक्षार्थी का नाम CHANDAN KUMAR
माता का नाम SHEELA DEVI
पिता का नाम YUGESH PRASAD
परीक्षार्थी का आधार नं० दिव्यांग कोटि NO
सूचीकरण संख्या/वर्ष R-210010836-20 परीक्षार्थी की कोटि REGULAR
रौल कोड 21001 रौल क्रमांक 22010803 लिंग MALE
परीक्षा केंद्र का नाम GAYA COLLEGE, GAYA



Chandan Kr.

प्रायोगिक परीक्षा के विषय (निर्धारित परीक्षा कार्यक्रम सहित)

प्रायोगिक विषय	विषय कोड	विषय का नाम	परीक्षा की तारीख
वैकल्पिक विषय	117	PHYSICS	10.01.2022 to 20.01.2022
	118	CHEMISTRY	
अतिरिक्त विषय			

संकाय 2022

महाविद्यालय / +2 विद्यालय प्रधान का हस्ताक्षर
एवं मुहर

परीक्षा नियंत्रक (30M10)

परीक्षार्थी के लिए आवश्यक निर्देश

- प्रायोगिक परीक्षा दिनांक 10.01.2022 से 20.01.2022 तक संचालित होगी। केन्द्राधीक्षक दिनांक 10.01.2022 से 20.01.2022 तक की अवधि में परीक्षार्थियों की संख्या के अनुसार तिथि एवं पाली का निर्धारण करके प्रायोगिक परीक्षा केन्द्र पर आवंटित सभी परीक्षार्थियों के प्रायोगिक विषयों की परीक्षा आयोजित करेंगे।
- परीक्षार्थी अपने इस प्रवेश-पत्र में उल्लिखित प्रायोगिक परीक्षा केंद्रों पर दिनांक 10.01.2022 को पूर्वाह्न 09:00 बजे अनिवार्य रूप से जाकर परीक्षा केन्द्र के परिसर की सूचना पट्ट से यह जानकारी प्राप्त करेंगे कि उनके द्वारा चयनित विषय की प्रायोगिक परीक्षा किस तिथि एवं किस पाली में संचालित होगी, जिसमें उन्हें सम्मिलित होना अनिवार्य है।
- परीक्षार्थी के प्रत्येक प्रायोगिक विषय की परीक्षा के लिए 08 पृष्ठों की केवल एक ही उत्तरपुस्तिका मिलेगी। अतिरिक्त उत्तरपुस्तिका नहीं दी जाएगी। परीक्षार्थी उत्तरपुस्तिका लेते ही यह सुनिश्चित कर लें कि इसमें 8 पृष्ठ हैं एवं सही क्रम में हैं।
- उत्तरपुस्तिका प्राप्त होते ही परीक्षार्थी अपने प्रवेश-पत्र तथा उत्तरपुस्तिका पर मुद्रित विवरणों (Details) का मिलान कर यह अवश्य सुनिश्चित हो लें कि जो उत्तरपुस्तिका परीक्षक द्वारा उन्हें दी गई है, वह उन्हीं की है। भिन्न विवरणों की उत्तरपुस्तिका प्राप्त होने पर उसे तुरंत परीक्षक को वापस लौटा दिया जाए।
- उत्तरपुस्तिका प्राप्त होने पर परीक्षार्थी उनके आवरण पृष्ठ के पीछे अंकित "परीक्षार्थियों के लिए निर्देश" अवश्य पढ़ें एवं उसका अनुपालन करें।
- परीक्षार्थी अपनी उत्तरपुस्तिका के कवर पृष्ठ के ऊपरी बायें तथा दायें भागों में क्रमांक-(1) में अपने उत्तर देने का माध्यम अंकित करते हुए क्रमांक-(2) में अपना पूर्ण हस्ताक्षर अंकित करें। इसके अलावा अन्य मुद्रित विवरणों में किसी भी प्रकार से कोई छेड़-छाड़ नहीं करें।
- प्रायोगिक परीक्षा की उत्तरपुस्तिका के आवरण पृष्ठ के निचले बायें एवं दायें भागों को परीक्षार्थी द्वारा कदापि नहीं भरा जाएगा। अगर परीक्षार्थी इस भाग को भरते हैं, तो परीक्षार्थी का इस विषय में परीक्षाफल रद्द किया जा सकता है। ये दोनों भाग आंतरिक/बाह्य परीक्षकों को भरने के लिए दिया गया है।
- उत्तरपुस्तिका के पत्रों के दोनो पृष्ठों पर तथा प्रत्येक लाइन पर लिखें एवं पृष्ठों को नष्ट न करें।
- यदि रफ कार्य करने की आवश्यक हो, तो परीक्षार्थी उत्तरपुस्तिका के अंतिम पृष्ठ पर रफ कार्य करके उसे काट दें/क्रास (X) कर दें।
- उत्तरपुस्तिका के आंतरिक पृष्ठों पर दाहिने हाशिए में लाइन खींचकर सादा स्थान छोड़ रखा गया है। शेष स्थान रूल्ड है। परीक्षार्थी दाहिने हाशिए के सादे स्थान में कुछ भी नहीं लिखेंगे, चूंकि यह भाग परीक्षक के उपयोग के लिए है।
- उत्तरपुस्तिका के पृष्ठों को मोड़ें-फाड़ें नहीं तथा बीच-बीच में व्यर्थ ही खाली न छोड़ें।
- प्रश्न-पत्र में दी हुई संख्या के अनुसार अपने उत्तरों की संख्या लिखें।
- व्हाइटनर, ब्लेड तथा नाखून का इस्तेमाल करना सर्वथा वर्जित है, अन्यथा परीक्षाफल अमान्य कर दिया जाएगा।
- प्रश्नोत्तर के समाप्त होने पर अंतिम में नीचे एक क्षैतिज रेखा खींच दें।
- आंतरिक परीक्षक द्वारा उपलब्ध कराये गए उपस्थिति-पत्रक में परीक्षार्थी द्वारा यथा-स्तम्भ परीक्षा की तिथि अंकित करते हुए उत्तरपुस्तिका की क्रम संख्या लिखकर अपना हस्ताक्षर किया जाएगा। परीक्षार्थी की उपस्थिति, अनुपस्थिति एवं निष्कासन से संबंधित संगत गोले को नीले/काले पेन से परीक्षक द्वारा भरा जाएगा न कि परीक्षार्थी द्वारा।
- परीक्षार्थी अपनी उत्तरपुस्तिका को आन्तरिक परीक्षक के पास जमा किये बिना परीक्षा भवन न छोड़ें।
- परीक्षा केन्द्र में कैलकुलेटर, मोबाइल फोन, इयर फोन, पेजर, ब्लूटूथ या इस प्रकार का कोई अन्य इलेक्ट्रॉनिक उपकरण ले जाना सख्त मना है।
- जाँच परीक्षा में गैर-उत्प्रेषित या जाँच परीक्षा में अनुपस्थित छात्र/छात्रा इंटरमीडिएट वार्षिक प्रायोगिक परीक्षा, 2022 में कदापि सम्मिलित नहीं हो सकते हैं।



बिहार विद्यालय परीक्षा समिति, पटना
BIHAR SCHOOL EXAMINATION BOARD, PATNA
INTERMEDIATE ANNUAL EXAMINATION, 2022

संकाय: विज्ञान
FACULTY: SCIENCE

इंटरमीडिएट वार्षिक परीक्षा, 2022

प्रायोगिक परीक्षा का प्रवेश पत्र

Admit Card For Practical Examination

कॉलेज/+2 स्कूल का नाम	GAYA COLLEGE, GAYA				
परीक्षार्थी का नाम	CHANDAN KUMAR				
माता का नाम	SHARDA DEVI				
पिता का नाम	DILEEP KUMAR PRIYADARSHI				
परीक्षार्थी का आधार नं०	दिव्यांग कोटि				NO
सूचीकरण संख्या/वर्ष	R-210010814-20	परीक्षार्थी की कोटि	REGULAR		
रौल कोड	21001	रौल क्रमांक	22010784	लिंग	MALE
परीक्षा केंद्र का नाम	GAYA COLLEGE, GAYA				



प्रायोगिक परीक्षा के विषय (निर्धारित परीक्षा कार्यक्रम सहित)

प्रायोगिक विषय	विषय कोड	विषय का नाम	परीक्षा की तारीख
वैकल्पिक विषय	117	PHYSICS	10.01.2022 to 20.01.2022
	118	CHEMISTRY	
अतिरिक्त विषय			

संकाय 30मा0

महाविद्यालय / +2 विद्यालय प्रधान का हस्ताक्षर
एवं मुहर

परीक्षा नियंत्रक (30मा0)

परीक्षार्थी के लिए आवश्यक निर्देश

- प्रायोगिक परीक्षा दिनांक 10.01.2022 से 20.01.2022 तक संचालित होगी। केन्द्राधीक्षक दिनांक 10.01.2022 से 20.01.2022 तक की अवधि में परीक्षार्थियों की संख्या के अनुसार तिथि एवं पाली का निर्धारण करके प्रायोगिक परीक्षा केन्द्र पर आवंटित सभी परीक्षार्थियों के प्रायोगिक विषयों की परीक्षा आयोजित करेंगे।
- परीक्षार्थी अपने इस प्रवेश-पत्र में उल्लिखित प्रायोगिक परीक्षा केंद्रों पर दिनांक 10.01.2022को पूर्वाह्न 09:00 बजे अनिवार्य रूप से जाकर परीक्षा केन्द्र के परिसर की सूचना पट्ट से यह जानकारी प्राप्त करेंगे कि उनके द्वारा चयनित विषय की प्रायोगिक परीक्षा किस तिथि एवं किस पाली में संचालित होगी, जिसमें उन्हें सम्मिलित होना अनिवार्य है।
- परीक्षार्थी के प्रत्येक प्रायोगिक विषय की परीक्षा के लिए 08 पृष्ठों की केवल एक ही उत्तरपुस्तिका मिलेगी। अतिरिक्त उत्तरपुस्तिका नहीं दी जाएगी। परीक्षार्थी उत्तरपुस्तिका लेते ही यह सुनिश्चित कर लें कि इसमें 8 पृष्ठ हैं एवं सही क्रम में हैं।
- उत्तरपुस्तिका प्राप्त होते ही परीक्षार्थी अपने प्रवेश-पत्र तथा उत्तरपुस्तिका पर मुद्रित विवरणों (Details) का मिलान कर यह अवश्य सुनिश्चित हो लें कि जो उत्तरपुस्तिका परीक्षक द्वारा उन्हें दी गई है, वह उन्हीं की है। भिन्न विवरणों की उत्तरपुस्तिका प्राप्त होने पर उसे तुरंत परीक्षक को वापस लौटा दिया जाए।
- उत्तरपुस्तिका प्राप्त होने पर परीक्षार्थी उनके आवरण पृष्ठ के पीछे अंकित "परीक्षार्थियों के लिए निर्देश" अवश्य पढ़ें एवं उसका अनुपालन करें।
- परीक्षार्थी अपनी उत्तरपुस्तिका के कवर पृष्ठ के ऊपरी बायें तथा दायें भागों में क्रमांक-(1) में अपने उत्तर देने का माध्यम अंकित करते हुए क्रमांक-(2) में अपना पूर्ण हस्ताक्षर अंकित करें। इसके अलावा अन्य मुद्रित विवरणों में किसी भी प्रकार से कोई छेड़-छाड़ नहीं करें।
- प्रायोगिक परीक्षा की उत्तरपुस्तिका के आवरण पृष्ठ के निचले बायें एवं दायें भागों को परीक्षार्थी द्वारा कदापि नहीं भरा जाएगा। अगर परीक्षार्थी इस भाग को भरते हैं, तो परीक्षार्थी का इस विषय में परीक्षाफल रद्द किया जा सकता है। ये दोनों भाग आंतरिक/बाह्य परीक्षकों को भरने के लिए दिया गया है।
- उत्तरपुस्तिका के पत्रों के दोनो पृष्ठों पर तथा प्रत्येक लाइन पर लिखें एवं पृष्ठों को नष्ट न करें।
- यदि रफ कार्य करने की आवश्यक हो, तो परीक्षार्थी उत्तरपुस्तिका के अंतिम पृष्ठ पर रफ कार्य करके उसे काट दें/क्रास (X) कर दें।
- उत्तरपुस्तिका के आंतरिक पृष्ठों पर दाहिने हाशिए में लाइन खींचकर सादा स्थान छोड़ रखा गया है। शेष स्थान रूल्ड है। परीक्षार्थी दाहिने हाशिए के सादे स्थान में कुछ भी नहीं लिखेंगे, चूंकि यह भाग परीक्षक के उपयोग के लिए है।
- उत्तरपुस्तिका के पृष्ठों को मोड़ें-फाड़ें नहीं तथा बीच-बीच में व्यर्थ ही खाली न छोड़ें।
- प्रश्न-पत्र में दी हुई संख्या के अनुसार अपने उत्तरों की संख्या लिखें।
- व्हाइटनर, ब्लेड तथा नाखून का इस्तेमाल करना सर्वथा वर्जित है, अन्यथा परीक्षाफल अमान्य कर दिया जाएगा।
- प्रश्नोत्तर के समाप्त होने पर अंतिम में नीचे एक क्षैतिज रेखा खींच दें।
- आंतरिक परीक्षक द्वारा उपलब्ध कराये गए उपस्थिति-पत्रक में परीक्षार्थी द्वारा यथा-स्तम्भ परीक्षा की तिथि अंकित करते हुए उत्तरपुस्तिका की क्रम संख्या लिखकर अपना हस्ताक्षर किया जाएगा। परीक्षार्थी की उपस्थिति, अनुपस्थिति एवं निष्कासन से संबंधित संगत गोले को नीले/काले पेन से परीक्षक द्वारा भरा जाएगा न कि परीक्षार्थी द्वारा।
- परीक्षार्थी अपनी उत्तरपुस्तिका को आन्तरिक परीक्षक के पास जमा किये बिना परीक्षा भवन न छोड़ें।
- परीक्षा केन्द्र में कैलकुलेटर, मोबाइल फोन, इयर फोन, पेजर, ब्लूटूथ या इस प्रकार का कोई अन्य इलेक्ट्रॉनिक उपकरण ले जाना सख्त मना है।
- जाँच परीक्षा में गैर-उत्प्रेषित या जाँच परीक्षा में अनुपस्थित छात्र/छात्रा इंटरमीडिएट वार्षिक प्रायोगिक परीक्षा, 2022 में कदापि सम्मिलित नहीं हो सकते हैं।



बिहार विद्यालय परीक्षा समिति, पटना
BIHAR SCHOOL EXAMINATION BOARD, PATNA
INTERMEDIATE ANNUAL EXAMINATION, 2022

संकाय: विज्ञान
FACULTY: SCIENCE

इंटरमीडिएट वार्षिक परीक्षा, 2022

प्रायोगिक परीक्षा का प्रवेश पत्र

Admit Card For Practical Examination

कॉलेज/+2 स्कूल का नाम GAYA COLLEGE, GAYA
परीक्षार्थी का नाम CHANDRESH KUMAR
माता का नाम KUNTI DEVI
पिता का नाम KARIMAN YADAV
परीक्षार्थी का आधार नं० दिव्यांग कोटि NO
सूचीकरण संख्या/वर्ष R-210010838-20 परीक्षार्थी की कोटि REGULAR
रोल कोड 21001 रोल क्रमांक 22010805 लिंग MALE
परीक्षा केंद्र का नाम GAYA COLLEGE, GAYA



प्रायोगिक परीक्षा के विषय (निर्धारित परीक्षा कार्यक्रम सहित)

प्रायोगिक विषय	विषय कोड	विषय का नाम	परीक्षा की तारीख
वैकल्पिक विषय	117	PHYSICS	10.01.2022 to 20.01.2022
	118	CHEMISTRY	
अतिरिक्त विषय			

संजीव कुमार

महाविद्यालय / +2 विद्यालय प्रधान का हस्ताक्षर
एवं मुहर

परीक्षा नियंत्रक (30M10)

परीक्षार्थी के लिए आवश्यक निर्देश

- प्रायोगिक परीक्षा दिनांक 10.01.2022 से 20.01.2022 तक संचालित होगी। केन्द्राधीक्षक दिनांक 10.01.2022 से 20.01.2022 तक की अवधि में परीक्षार्थियों की संख्या के अनुसार तिथि एवं पाली का निर्धारण करके प्रायोगिक परीक्षा केन्द्र पर आवंटित सभी परीक्षार्थियों के प्रायोगिक विषयों की परीक्षा आयोजित करेंगे।
- परीक्षार्थी अपने इस प्रवेश-पत्र में उल्लिखित प्रायोगिक परीक्षा केंद्रों पर दिनांक 10.01.2022 को पूर्वाह्न 09:00 बजे अनिवार्य रूप से जाकर परीक्षा केन्द्र के परिसर की सूचना पट्ट से यह जानकारी प्राप्त करेंगे कि उनके द्वारा चयनित विषय की प्रायोगिक परीक्षा किस तिथि एवं किस पाली में संचालित होगी, जिसमें उन्हें सम्मिलित होना अनिवार्य है।
- परीक्षार्थी के प्रत्येक प्रायोगिक विषय की परीक्षा के लिए 08 पृष्ठों की केवल एक ही उत्तरपुस्तिका मिलेगी। अतिरिक्त उत्तरपुस्तिका नहीं दी जाएगी। परीक्षार्थी उत्तरपुस्तिका लेते ही यह सुनिश्चित कर लें कि इसमें 8 पृष्ठ हैं एवं सही क्रम में हैं।
- उत्तरपुस्तिका प्राप्त होते ही परीक्षार्थी अपने प्रवेश-पत्र तथा उत्तरपुस्तिका पर मुद्रित विवरणों (Details) का मिलान कर यह अवश्य सुनिश्चित हो लें कि जो उत्तरपुस्तिका परीक्षक द्वारा उन्हें दी गई है, वह उन्हीं की है। भिन्न विवरणों की उत्तरपुस्तिका प्राप्त होने पर उसे तुरंत परीक्षक को वापस लौटा दिया जाए।
- उत्तरपुस्तिका प्राप्त होने पर परीक्षार्थी उनके आवरण पृष्ठ के पीछे अंकित "परीक्षार्थियों के लिए निर्देश" अवश्य पढ़ें एवं उसका अनुपालन करें।
- परीक्षार्थी अपनी उत्तरपुस्तिका के कवर पृष्ठ के ऊपरी बायें तथा दायें भागों में क्रमांक-(1) में अपने उत्तर देने का माध्यम अंकित करते हुए क्रमांक-(2) में अपना पूर्ण हस्ताक्षर अंकित करें। इसके अलावा अन्य मुद्रित विवरणों में किसी भी प्रकार से कोई छेड़-छाड़ नहीं करें।
- प्रायोगिक परीक्षा की उत्तरपुस्तिका के आवरण पृष्ठ के निचले बायें एवं दायें भागों को परीक्षार्थी द्वारा कदापि नहीं भरा जाएगा। अगर परीक्षार्थी इस भाग को भरते हैं, तो परीक्षार्थी का इस विषय में परीक्षाफल रद्द किया जा सकता है। ये दोनों भाग आंतरिक/बाह्य परीक्षकों को भरने के लिए दिया गया है।
- उत्तरपुस्तिका के पत्रों के दोनो पृष्ठों पर तथा प्रत्येक लाइन पर लिखें एवं पृष्ठों को नष्ट न करें।
- यदि रफ कार्य करने की आवश्यक हो, तो परीक्षार्थी उत्तरपुस्तिका के अंतिम पृष्ठ पर रफ कार्य करके उसे काट दें/क्रास (X) कर दें।
- उत्तरपुस्तिका के आंतरिक पृष्ठों पर दाहिने हाशिए में लाइन खींचकर सादा स्थान छोड़ रखा गया है। शेष स्थान रूल्ड है। परीक्षार्थी दाहिने हाशिए के सादे स्थान में कुछ भी नहीं लिखेंगे, चूंकि यह भाग परीक्षक के उपयोग के लिए है।
- उत्तरपुस्तिका के पृष्ठों को मोड़ें-फाड़ें नहीं तथा बीच-बीच में व्यर्थ ही खाली न छोड़ें।
- प्रश्न-पत्र में दी हुई संख्या के अनुसार अपने उत्तरों की संख्या लिखें।
- व्हाइटनर, ब्लेड तथा नाखून का इस्तेमाल करना सर्वथा वर्जित है, अन्यथा परीक्षाफल अमान्य कर दिया जाएगा।
- प्रश्नोत्तर के समाप्त होने पर अंतिम में नीचे एक क्षैतिज रेखा खींच दें।
- आंतरिक परीक्षक द्वारा उपलब्ध कराये गए उपस्थिति-पत्रक में परीक्षार्थी द्वारा यथा-स्तम्भ परीक्षा की तिथि अंकित करते हुए उत्तरपुस्तिका की क्रम संख्या लिखकर अपना हस्ताक्षर किया जाएगा। परीक्षार्थी की उपस्थिति, अनुपस्थिति एवं निष्कासन से संबंधित संगत गोले को नीले/काले पेन से परीक्षक द्वारा भरा जाएगा न कि परीक्षार्थी द्वारा।
- परीक्षार्थी अपनी उत्तरपुस्तिका को आन्तरिक परीक्षक के पास जमा किये बिना परीक्षा भवन न छोड़ें।
- परीक्षा केन्द्र में कैलकुलेटर, मोबाइल फोन, इयर फोन, पेजर, ब्लूटूथ या इस प्रकार का कोई अन्य इलेक्ट्रॉनिक उपकरण ले जाना सख्त मना है।
- जाँच परीक्षा में गैर-उत्प्रेषित या जाँच परीक्षा में अनुपस्थित छात्र/छात्रा इंटरमीडिएट वार्षिक प्रायोगिक परीक्षा, 2022 में कदापि सम्मिलित नहीं हो सकते हैं।



बिहार विद्यालय परीक्षा समिति, पटना
BIHAR SCHOOL EXAMINATION BOARD, PATNA
INTERMEDIATE ANNUAL EXAMINATION, 2022

संकाय: विज्ञान
FACULTY: SCIENCE

इंटरमीडिएट वार्षिक परीक्षा, 2022

प्रायोगिक परीक्षा का प्रवेश पत्र

Admit Card For Practical Examination

कॉलेज/+2 स्कूल का नाम	GAYA COLLEGE, GAYA				
परीक्षार्थी का नाम	CHANDAN KUMAR				
माता का नाम	MAMTA BANARJI				
पिता का नाम	SHAMBHU KUMAR				
परीक्षार्थी का आधार नं०	दिव्यांग कोटि				NO
सूचीकरण संख्या/वर्ष	R-210010832-20	परीक्षार्थी की कोटि	REGULAR		
रोल कोड	21001	रोल क्रमांक	22010800	लिंग	MALE
परीक्षा केंद्र का नाम	GAYA COLLEGE, GAYA				



प्रायोगिक परीक्षा के विषय (निर्धारित परीक्षा कार्यक्रम सहित)

प्रायोगिक विषय	विषय कोड	विषय का नाम	परीक्षा की तारीख
वैकल्पिक विषय	117	PHYSICS	10.01.2022 to 20.01.2022
	118	CHEMISTRY	
अतिरिक्त विषय			

संजीव कुमार

महाविद्यालय / +2 विद्यालय प्रधान का हस्ताक्षर
एवं मुहर

परीक्षा नियंत्रक (30M10)

परीक्षार्थी के लिए आवश्यक निर्देश

- प्रायोगिक परीक्षा दिनांक 10.01.2022 से 20.01.2022 तक संचालित होगी। केन्द्राधीक्षक दिनांक 10.01.2022 से 20.01.2022 तक की अवधि में परीक्षार्थियों की संख्या के अनुसार तिथि एवं पाली का निर्धारण करके प्रायोगिक परीक्षा केन्द्र पर आवंटित सभी परीक्षार्थियों के प्रायोगिक विषयों की परीक्षा आयोजित करेंगे।
- परीक्षार्थी अपने इस प्रवेश-पत्र में उल्लिखित प्रायोगिक परीक्षा केंद्रों पर दिनांक 10.01.2022 को पूर्वाह्न 09:00 बजे अनिवार्य रूप से जाकर परीक्षा केन्द्र के परिसर की सूचना पट्ट से यह जानकारी प्राप्त करेंगे कि उनके द्वारा चयनित विषय की प्रायोगिक परीक्षा किस तिथि एवं किस पाली में संचालित होगी, जिसमें उन्हें सम्मिलित होना अनिवार्य है।
- परीक्षार्थी के प्रत्येक प्रायोगिक विषय की परीक्षा के लिए 08 पृष्ठों की केवल एक ही उत्तरपुस्तिका मिलेगी। अतिरिक्त उत्तरपुस्तिका नहीं दी जाएगी। परीक्षार्थी उत्तरपुस्तिका लेते ही यह सुनिश्चित कर लें कि इसमें 8 पृष्ठ हैं एवं सही क्रम में हैं।
- उत्तरपुस्तिका प्राप्त होते ही परीक्षार्थी अपने प्रवेश-पत्र तथा उत्तरपुस्तिका पर मुद्रित विवरणों (Details) का मिलान कर यह अवश्य सुनिश्चित हो लें कि जो उत्तरपुस्तिका परीक्षक द्वारा उन्हें दी गई है, वह उन्हीं की है। भिन्न विवरणों की उत्तरपुस्तिका प्राप्त होने पर उसे तुरंत परीक्षक को वापस लौटा दिया जाए।
- उत्तरपुस्तिका प्राप्त होने पर परीक्षार्थी उनके आवरण पृष्ठ के पीछे अंकित "परीक्षार्थियों के लिए निर्देश" अवश्य पढ़ें एवं उसका अनुपालन करें।
- परीक्षार्थी अपनी उत्तरपुस्तिका के कवर पृष्ठ के ऊपरी बायें तथा दायें भागों में क्रमांक-(1) में अपने उत्तर देने का माध्यम अंकित करते हुए क्रमांक-(2) में अपना पूर्ण हस्ताक्षर अंकित करें। इसके अलावा अन्य मुद्रित विवरणों में किसी भी प्रकार से कोई छेड़-छाड़ नहीं करें।
- प्रायोगिक परीक्षा की उत्तरपुस्तिका के आवरण पृष्ठ के निचले बायें एवं दायें भागों को परीक्षार्थी द्वारा कदापि नहीं भरा जाएगा। अगर परीक्षार्थी इस भाग को भरते हैं, तो परीक्षार्थी का इस विषय में परीक्षाफल रद्द किया जा सकता है। ये दोनों भाग आंतरिक/बाह्य परीक्षकों को भरने के लिए दिया गया है।
- उत्तरपुस्तिका के पत्रों के दोनो पृष्ठों पर तथा प्रत्येक लाइन पर लिखें एवं पृष्ठों को नष्ट न करें।
- यदि रफ कार्य करने की आवश्यक हो, तो परीक्षार्थी उत्तरपुस्तिका के अंतिम पृष्ठ पर रफ कार्य करके उसे काट दें/क्रास (X) कर दें।
- उत्तरपुस्तिका के आंतरिक पृष्ठों पर दाहिने हाशिए में लाइन खींचकर सादा स्थान छोड़ रखा गया है। शेष स्थान रूल्ड है। परीक्षार्थी दाहिने हाशिए के सादे स्थान में कुछ भी नहीं लिखेंगे, चूंकि यह भाग परीक्षक के उपयोग के लिए है।
- उत्तरपुस्तिका के पृष्ठों को मोड़ें-फाड़ें नहीं तथा बीच-बीच में व्यर्थ ही खाली न छोड़ें।
- प्रश्न-पत्र में दी हुई संख्या के अनुसार अपने उत्तरों की संख्या लिखें।
- व्हाइटनर, ब्लेड तथा नाखून का इस्तेमाल करना सर्वथा वर्जित है, अन्यथा परीक्षाफल अमान्य कर दिया जाएगा।
- प्रश्नोत्तर के समाप्त होने पर अंतिम में नीचे एक क्षैतिज रेखा खींच दें।
- आंतरिक परीक्षक द्वारा उपलब्ध कराये गए उपस्थिति-पत्रक में परीक्षार्थी द्वारा यथा-स्तम्भ परीक्षा की तिथि अंकित करते हुए उत्तरपुस्तिका की क्रम संख्या लिखकर अपना हस्ताक्षर किया जाएगा। परीक्षार्थी की उपस्थिति, अनुपस्थिति एवं निष्कासन से संबंधित संगत गोले को नीले/काले पेन से परीक्षक द्वारा भरा जाएगा न कि परीक्षार्थी द्वारा।
- परीक्षार्थी अपनी उत्तरपुस्तिका को आन्तरिक परीक्षक के पास जमा किये बिना परीक्षा भवन न छोड़ें।
- परीक्षा केन्द्र में कैलकुलेटर, मोबाइल फोन, इयर फोन, पेजर, ब्लूटूथ या इस प्रकार का कोई अन्य इलेक्ट्रॉनिक उपकरण ले जाना सख्त मना है।
- जाँच परीक्षा में गैर-उत्प्रेषित या जाँच परीक्षा में अनुपस्थित छात्र/छात्रा इंटरमीडिएट वार्षिक प्रायोगिक परीक्षा, 2022 में कदापि सम्मिलित नहीं हो सकते हैं।



बिहार विद्यालय परीक्षा समिति, पटना
BIHAR SCHOOL EXAMINATION BOARD, PATNA
INTERMEDIATE ANNUAL EXAMINATION, 2022


संकाय: विज्ञान
FACULTY: SCIENCE

इंटरमीडिएट वार्षिक परीक्षा, 2022

प्रायोगिक परीक्षा का प्रवेश पत्र

Admit Card For Practical Examination

कॉलेज/+2 स्कूल का नाम	GAYA COLLEGE, GAYA				
परीक्षार्थी का नाम	CHANDAN KUMAR				
माता का नाम	URMILA DEVI				
पिता का नाम	SATENDRA CHAUDHARY				
परीक्षार्थी का आधार नं०	दिव्यांग कोटि				NO
सूचीकरण संख्या/वर्ष	R-210010830-20	परीक्षार्थी की कोटि	REGULAR		
रौल कोड	21001	रौल क्रमांक	22010798	लिंग	MALE
परीक्षा केंद्र का नाम	GAYA COLLEGE, GAYA				



प्रायोगिक परीक्षा के विषय (निर्धारित परीक्षा कार्यक्रम सहित)

प्रायोगिक विषय	विषय कोड	विषय का नाम	परीक्षा की तारीख
वैकल्पिक विषय	117	PHYSICS	10.01.2022 to 20.01.2022
	118	CHEMISTRY	
	119	BIOLOGY	
अतिरिक्त विषय			

संजीव कुमार

महाविद्यालय / +2 विद्यालय प्रधान का हस्ताक्षर
एवं मुहर

परीक्षा नियंत्रक (30MA10)

परीक्षार्थी के लिए आवश्यक निर्देश

- प्रायोगिक परीक्षा दिनांक 10.01.2022 से 20.01.2022 तक संचालित होगी। केन्द्राधीक्षक दिनांक 10.01.2022 से 20.01.2022 तक की अवधि में परीक्षार्थियों की संख्या के अनुसार तिथि एवं पाली का निर्धारण करके प्रायोगिक परीक्षा केन्द्र पर आवंटित सभी परीक्षार्थियों के प्रायोगिक विषयों की परीक्षा आयोजित करेंगे।
- परीक्षार्थी अपने इस प्रवेश-पत्र में उल्लिखित प्रायोगिक परीक्षा केंद्रों पर दिनांक 10.01.2022 को पूर्वाह्न 09:00 बजे अनिवार्य रूप से जाकर परीक्षा केन्द्र के परिसर की सूचना पट्ट से यह जानकारी प्राप्त कर लेंगे कि उनके द्वारा चयनित विषय की प्रायोगिक परीक्षा किस तिथि एवं किस पाली में संचालित होगी, जिसमें उन्हें सम्मिलित होना अनिवार्य है।
- परीक्षार्थी के प्रत्येक प्रायोगिक विषय की परीक्षा के लिए 08 पृष्ठों की केवल एक ही उत्तरपुस्तिका मिलेगी। अतिरिक्त उत्तरपुस्तिका नहीं दी जाएगी। परीक्षार्थी उत्तरपुस्तिका लेते ही यह सुनिश्चित कर लें कि इसमें 8 पृष्ठ हैं एवं सही क्रम में हैं।
- उत्तरपुस्तिका प्राप्त होते ही परीक्षार्थी अपने प्रवेश-पत्र तथा उत्तरपुस्तिका पर मुद्रित विवरणों (Details) का मिलान कर यह अवश्य सुनिश्चित हो लें कि जो उत्तरपुस्तिका परीक्षक द्वारा उन्हें दी गई है, वह उन्हीं की है। भिन्न विवरणों की उत्तरपुस्तिका प्राप्त होने पर उसे तुरंत परीक्षक को वापस लौटा दिया जाए।
- उत्तरपुस्तिका प्राप्त होने पर परीक्षार्थी उनके आवरण पृष्ठ के पीछे अंकित "परीक्षार्थियों के लिए निर्देश" अवश्य पढ़ें एवं उसका अनुपालन करें।
- परीक्षार्थी अपनी उत्तरपुस्तिका के कवर पृष्ठ के ऊपरी बायें तथा दायें भागों में क्रमांक-(1) में अपने उत्तर देने का माध्यम अंकित करते हुए क्रमांक-(2) में अपना पूर्ण हस्ताक्षर अंकित करें। इसके अलावा अन्य मुद्रित विवरणों में किसी भी प्रकार से कोई छेड़-छाड़ नहीं करें।
- प्रायोगिक परीक्षा की उत्तरपुस्तिका के आवरण पृष्ठ के निचले बायें एवं दायें भागों को परीक्षार्थी द्वारा कदापि नहीं भरा जाएगा। अगर परीक्षार्थी इस भाग को भरते हैं, तो परीक्षार्थी का इस विषय में परीक्षाफल रद्द किया जा सकता है। ये दोनों भाग आंतरिक/बाह्य परीक्षकों को भरने के लिए दिया गया है।
- उत्तरपुस्तिका के पत्रों के दोनो पृष्ठों पर तथा प्रत्येक लाइन पर लिखें एवं पृष्ठों को नष्ट न करें।
- यदि रफ कार्य करने की आवश्यक हो, तो परीक्षार्थी उत्तरपुस्तिका के अंतिम पृष्ठ पर रफ कार्य करके उसे काट दें/क्रास (X) कर दें।
- उत्तरपुस्तिका के आंतरिक पृष्ठों पर दाहिने हाशिए में लाइन खींचकर सादा स्थान छोड़ रखा गया है। शेष स्थान रूल्ड है। परीक्षार्थी दाहिने हाशिए के सादे स्थान में कुछ भी नहीं लिखेंगे, चूंकि यह भाग परीक्षक के उपयोग के लिए है।
- उत्तरपुस्तिका के पृष्ठों को मोड़ें-फाड़ें नहीं तथा बीच-बीच में व्यर्थ ही खाली न छोड़ें।
- प्रश्न-पत्र में दी हुई संख्या के अनुसार अपने उत्तरों की संख्या लिखें।
- व्हाइटनर, ब्लेड तथा नाखून का इस्तेमाल करना सर्वथा वर्जित है, अन्यथा परीक्षाफल अमान्य कर दिया जाएगा।
- प्रश्नोत्तर के समाप्त होने पर अंतिम में नीचे एक क्षैतिज रेखा खींच दें।
- आंतरिक परीक्षक द्वारा उपलब्ध कराये गए उपस्थिति-पत्रक में परीक्षार्थी द्वारा यथा-स्तम्भ परीक्षा की तिथि अंकित करते हुए उत्तरपुस्तिका की क्रम संख्या लिखकर अपना हस्ताक्षर किया जाएगा। परीक्षार्थी की उपस्थिति, अनुपस्थिति एवं निष्कासन से संबंधित संगत गोले को नीले/काले पेन से परीक्षक द्वारा भरा जाएगा न कि परीक्षार्थी द्वारा।
- परीक्षार्थी अपनी उत्तरपुस्तिका को आन्तरिक परीक्षक के पास जमा किये बिना परीक्षा भवन न छोड़ें।
- परीक्षा केन्द्र में कैलकुलेटर, मोबाइल फोन, इयर फोन, पेजर, ब्लूटूथ या इस प्रकार का कोई अन्य इलेक्ट्रॉनिक उपकरण ले जाना सख्त मना है।
- जाँच परीक्षा में गैर-उत्प्रेषित या जाँच परीक्षा में अनुपस्थित छात्र/छात्रा इंटरमीडिएट वार्षिक प्रायोगिक परीक्षा, 2022 में कदापि सम्मिलित नहीं हो सकते हैं।



बिहार विद्यालय परीक्षा समिति, पटना
BIHAR SCHOOL EXAMINATION BOARD, PATNA
INTERMEDIATE ANNUAL EXAMINATION, 2022

इंटरमीडिएट वार्षिक परीक्षा, 2022

प्रायोगिक परीक्षा का प्रवेश पत्र

Admit Card For Practical Examination

संकाय: विज्ञान
FACULTY: SCIENCE

कॉलेज/+2 स्कूल का नाम GAYA COLLEGE, GAYA
परीक्षार्थी का नाम CHANDAN KUMAR
माता का नाम GAMANTI DEVI
पिता का नाम MITHILESH YADAV
परीक्षार्थी का आधार नं० दिव्यांग कोटि NO
सूचीकरण संख्या/वर्ष R-210010822-20 परीक्षार्थी की कोटि REGULAR
रौल कोड 21001 रौल क्रमांक 22010791 लिंग MALE
परीक्षा केंद्र का नाम GAYA COLLEGE, GAYA



प्रायोगिक परीक्षा के विषय (निर्धारित परीक्षा कार्यक्रम सहित)

प्रायोगिक विषय	विषय कोड	विषय का नाम	परीक्षा की तारीख
वैकल्पिक विषय	117	PHYSICS	10.01.2022 to 20.01.2022
	118	CHEMISTRY	
अतिरिक्त विषय			

संकाय 2022

महाविद्यालय / +2 विद्यालय प्रधान का हस्ताक्षर
एवं मुहर

परीक्षा नियंत्रक (30M10)

परीक्षार्थी के लिए आवश्यक निर्देश

- प्रायोगिक परीक्षा दिनांक 10.01.2022 से 20.01.2022 तक संचालित होगी। केन्द्राधीक्षक दिनांक 10.01.2022 से 20.01.2022 तक की अवधि में परीक्षार्थियों की संख्या के अनुसार तिथि एवं पाली का निर्धारण करके प्रायोगिक परीक्षा केन्द्र पर आवंटित सभी परीक्षार्थियों के प्रायोगिक विषयों की परीक्षा आयोजित करेंगे।
- परीक्षार्थी अपने इस प्रवेश-पत्र में उल्लिखित प्रायोगिक परीक्षा केंद्रों पर दिनांक 10.01.2022 को पूर्वाह्न 09:00 बजे अनिवार्य रूप से जाकर परीक्षा केन्द्र के परिसर की सूचना पट्ट से यह जानकारी प्राप्त करेंगे कि उनके द्वारा चयनित विषय की प्रायोगिक परीक्षा किस तिथि एवं किस पाली में संचालित होगी, जिसमें उन्हें सम्मिलित होना अनिवार्य है।
- परीक्षार्थी के प्रत्येक प्रायोगिक विषय की परीक्षा के लिए 08 पृष्ठों की केवल एक ही उत्तरपुस्तिका मिलेगी। अतिरिक्त उत्तरपुस्तिका नहीं दी जाएगी। परीक्षार्थी उत्तरपुस्तिका लेते ही यह सुनिश्चित कर लें कि इसमें 8 पृष्ठ हैं एवं सही क्रम में हैं।
- उत्तरपुस्तिका प्राप्त होते ही परीक्षार्थी अपने प्रवेश-पत्र तथा उत्तरपुस्तिका पर मुद्रित विवरणों (Details) का मिलान कर यह अवश्य सुनिश्चित हो लें कि जो उत्तरपुस्तिका परीक्षक द्वारा उन्हें दी गई है, वह उन्हीं की है। भिन्न विवरणों की उत्तरपुस्तिका प्राप्त होने पर उसे तुरंत परीक्षक को वापस लौटा दिया जाए।
- उत्तरपुस्तिका प्राप्त होने पर परीक्षार्थी उनके आवरण पृष्ठ के पीछे अंकित "परीक्षार्थियों के लिए निर्देश" अवश्य पढ़ें एवं उसका अनुपालन करें।
- परीक्षार्थी अपनी उत्तरपुस्तिका के कवर पृष्ठ के ऊपरी बायें तथा दायें भागों में क्रमांक-(1) में अपने उत्तर देने का माध्यम अंकित करते हुए क्रमांक-(2) में अपना पूर्ण हस्ताक्षर अंकित करें। इसके अलावा अन्य मुद्रित विवरणों में किसी भी प्रकार से कोई छेड़-छाड़ नहीं करें।
- प्रायोगिक परीक्षा की उत्तरपुस्तिका के आवरण पृष्ठ के निचले बायें एवं दायें भागों को परीक्षार्थी द्वारा कदापि नहीं भरा जाएगा। अगर परीक्षार्थी इस भाग को भरते हैं, तो परीक्षार्थी का इस विषय में परीक्षाफल रद्द किया जा सकता है। ये दोनों भाग आंतरिक/बाह्य परीक्षकों को भरने के लिए दिया गया है।
- उत्तरपुस्तिका के पत्रों के दोनो पृष्ठों पर तथा प्रत्येक लाइन पर लिखें एवं पृष्ठों को नष्ट न करें।
- यदि रफ कार्य करने की आवश्यक हो, तो परीक्षार्थी उत्तरपुस्तिका के अंतिम पृष्ठ पर रफ कार्य करके उसे काट दें/क्रास (X) कर दें।
- उत्तरपुस्तिका के आंतरिक पृष्ठों पर दाहिने हाशिए में लाइन खींचकर सादा स्थान छोड़ रखा गया है। शेष स्थान रूल्ड है। परीक्षार्थी दाहिने हाशिए के सादे स्थान में कुछ भी नहीं लिखेंगे, चूंकि यह भाग परीक्षक के उपयोग के लिए है।
- उत्तरपुस्तिका के पृष्ठों को मोड़ें-फाड़ें नहीं तथा बीच-बीच में व्यर्थ ही खाली न छोड़ें।
- प्रश्न-पत्र में दी हुई संख्या के अनुसार अपने उत्तरों की संख्या लिखें।
- व्हाइटनर, ब्लेड तथा नाखून का इस्तेमाल करना सर्वथा वर्जित है, अन्यथा परीक्षाफल अमान्य कर दिया जाएगा।
- प्रश्नोत्तर के समाप्त होने पर अंतिम में नीचे एक क्षैतिज रेखा खींच दें।
- आंतरिक परीक्षक द्वारा उपलब्ध कराये गए उपस्थिति-पत्रक में परीक्षार्थी द्वारा यथा-स्तम्भ परीक्षा की तिथि अंकित करते हुए उत्तरपुस्तिका की क्रम संख्या लिखकर अपना हस्ताक्षर किया जाएगा। परीक्षार्थी की उपस्थिति, अनुपस्थिति एवं निष्कासन से संबंधित संगत गोले को नीले/काले पेन से परीक्षक द्वारा भरा जाएगा न कि परीक्षार्थी द्वारा।
- परीक्षार्थी अपनी उत्तरपुस्तिका को आन्तरिक परीक्षक के पास जमा किये बिना परीक्षा भवन न छोड़ें।
- परीक्षा केन्द्र में कैलकुलेटर, मोबाइल फोन, इयर फोन, पेजर, ब्लूटूथ या इस प्रकार का कोई अन्य इलेक्ट्रॉनिक उपकरण ले जाना सख्त मना है।
- जाँच परीक्षा में गैर-उत्प्रेषित या जाँच परीक्षा में अनुपस्थित छात्र/छात्रा इंटरमीडिएट वार्षिक प्रायोगिक परीक्षा, 2022 में कदापि सम्मिलित नहीं हो सकते हैं।



बिहार विद्यालय परीक्षा समिति, पटना
BIHAR SCHOOL EXAMINATION BOARD, PATNA
INTERMEDIATE ANNUAL EXAMINATION, 2022

संकाय: विज्ञान
FACULTY: SCIENCE

इंटरमीडिएट वार्षिक परीक्षा, 2022

प्रायोगिक परीक्षा का प्रवेश पत्र

Admit Card For Practical Examination

कॉलेज/+2 स्कूल का नाम	GAYA COLLEGE, GAYA				
परीक्षार्थी का नाम	CHANDAN KUMAR				
माता का नाम	SUNITA DEVI				
पिता का नाम	SATISH SHARMA				
परीक्षार्थी का आधार नं०	दिव्यांग कोटि				NO
सूचीकरण संख्या/वर्ष	R-210010831-20	परीक्षार्थी की कोटि	REGULAR		
रौल कोड	21001	रौल क्रमांक	22010799	लिंग	MALE
परीक्षा केंद्र का नाम	GAYA COLLEGE, GAYA				



प्रायोगिक परीक्षा के विषय (निर्धारित परीक्षा कार्यक्रम सहित)

प्रायोगिक विषय	विषय कोड	विषय का नाम	परीक्षा की तारीख
वैकल्पिक विषय	117	PHYSICS	10.01.2022 to 20.01.2022
	118	CHEMISTRY	
अतिरिक्त विषय			

संज्ञा 1377

महाविद्यालय / +2 विद्यालय प्रधान का हस्ताक्षर
एवं मुहर

परीक्षा नियंत्रक (30M10)

परीक्षार्थी के लिए आवश्यक निर्देश

- प्रायोगिक परीक्षा दिनांक 10.01.2022 से 20.01.2022 तक संचालित होगी। केन्द्राधीक्षक दिनांक 10.01.2022 से 20.01.2022 तक की अवधि में परीक्षार्थियों की संख्या के अनुसार तिथि एवं पाली का निर्धारण करके प्रायोगिक परीक्षा केन्द्र पर आवंटित सभी परीक्षार्थियों के प्रायोगिक विषयों की परीक्षा आयोजित करेंगे।
- परीक्षार्थी अपने इस प्रवेश-पत्र में उल्लिखित प्रायोगिक परीक्षा केंद्रों पर दिनांक 10.01.2022 को पूर्वाह्न 09:00 बजे अनिवार्य रूप से जाकर परीक्षा केन्द्र के परिसर की सूचना पट्ट से यह जानकारी प्राप्त करेंगे कि उनके द्वारा चयनित विषय की प्रायोगिक परीक्षा किस तिथि एवं किस पाली में संचालित होगी, जिसमें उन्हें सम्मिलित होना अनिवार्य है।
- परीक्षार्थी के प्रत्येक प्रायोगिक विषय की परीक्षा के लिए 08 पृष्ठों की केवल एक ही उत्तरपुस्तिका मिलेगी। अतिरिक्त उत्तरपुस्तिका नहीं दी जाएगी। परीक्षार्थी उत्तरपुस्तिका लेते ही यह सुनिश्चित कर लें कि इसमें 8 पृष्ठ हैं एवं सही क्रम में हैं।
- उत्तरपुस्तिका प्राप्त होते ही परीक्षार्थी अपने प्रवेश-पत्र तथा उत्तरपुस्तिका पर मुद्रित विवरणों (Details) का मिलान कर यह अवश्य सुनिश्चित हो लें कि जो उत्तरपुस्तिका परीक्षक द्वारा उन्हें दी गई है, वह उन्हीं की है। भिन्न विवरणों की उत्तरपुस्तिका प्राप्त होने पर उसे तुरंत परीक्षक को वापस लौटा दिया जाए।
- उत्तरपुस्तिका प्राप्त होने पर परीक्षार्थी उनके आवरण पृष्ठ के पीछे अंकित "परीक्षार्थियों के लिए निर्देश" अवश्य पढ़ें एवं उसका अनुपालन करें।
- परीक्षार्थी अपनी उत्तरपुस्तिका के कवर पृष्ठ के ऊपरी बायें तथा दायें भागों में क्रमांक-(1) में अपने उत्तर देने का माध्यम अंकित करते हुए क्रमांक-(2) में अपना पूर्ण हस्ताक्षर अंकित करें। इसके अलावा अन्य मुद्रित विवरणों में किसी भी प्रकार से कोई छेड़-छाड़ नहीं करें।
- प्रायोगिक परीक्षा की उत्तरपुस्तिका के आवरण पृष्ठ के निचले बायें एवं दायें भागों को परीक्षार्थी द्वारा कदापि नहीं भरा जाएगा। अगर परीक्षार्थी इस भाग को भरते हैं, तो परीक्षार्थी का इस विषय में परीक्षाफल रद्द किया जा सकता है। ये दोनों भाग आंतरिक/बाह्य परीक्षकों को भरने के लिए दिया गया है।
- उत्तरपुस्तिका के पत्रों के दोनो पृष्ठों पर तथा प्रत्येक लाइन पर लिखें एवं पृष्ठों को नष्ट न करें।
- यदि रफ कार्य करने की आवश्यक हो, तो परीक्षार्थी उत्तरपुस्तिका के अंतिम पृष्ठ पर रफ कार्य करके उसे काट दें/क्रास (X) कर दें।
- उत्तरपुस्तिका के आंतरिक पृष्ठों पर दाहिने हाशिए में लाइन खींचकर सादा स्थान छोड़ रखा गया है। शेष स्थान रूल्ड है। परीक्षार्थी दाहिने हाशिए के सादे स्थान में कुछ भी नहीं लिखेंगे, चूंकि यह भाग परीक्षक के उपयोग के लिए है।
- उत्तरपुस्तिका के पृष्ठों को मोड़ें-फाड़ें नहीं तथा बीच-बीच में व्यर्थ ही खाली न छोड़ें।
- प्रश्न-पत्र में दी हुई संख्या के अनुसार अपने उत्तरों की संख्या लिखें।
- व्हाइटनर, ब्लेड तथा नाखून का इस्तेमाल करना सर्वथा वर्जित है, अन्यथा परीक्षाफल अमान्य कर दिया जाएगा।
- प्रश्नोत्तर के समाप्त होने पर अंतिम में नीचे एक क्षैतिज रेखा खींच दें।
- आंतरिक परीक्षक द्वारा उपलब्ध कराये गए उपस्थिति-पत्रक में परीक्षार्थी द्वारा यथा-स्तम्भ परीक्षा की तिथि अंकित करते हुए उत्तरपुस्तिका की क्रम संख्या लिखकर अपना हस्ताक्षर किया जाएगा। परीक्षार्थी की उपस्थिति, अनुपस्थिति एवं निष्कासन से संबंधित संगत गोले को नीले/काले पेन से परीक्षक द्वारा भरा जाएगा न कि परीक्षार्थी द्वारा।
- परीक्षार्थी अपनी उत्तरपुस्तिका को आन्तरिक परीक्षक के पास जमा किये बिना परीक्षा भवन न छोड़ें।
- परीक्षा केन्द्र में कैलकुलेटर, मोबाइल फोन, इयर फोन, पेजर, ब्लूटूथ या इस प्रकार का कोई अन्य इलेक्ट्रॉनिक उपकरण ले जाना सख्त मना है।
- जाँच परीक्षा में गैर-उत्प्रेषित या जाँच परीक्षा में अनुपस्थित छात्र/छात्रा इंटरमीडिएट वार्षिक प्रायोगिक परीक्षा, 2022 में कदापि सम्मिलित नहीं हो सकते हैं।



बिहार विद्यालय परीक्षा समिति, पटना
BIHAR SCHOOL EXAMINATION BOARD, PATNA
INTERMEDIATE ANNUAL EXAMINATION, 2022

इंटरमीडिएट वार्षिक परीक्षा, 2022

प्रायोगिक परीक्षा का प्रवेश पत्र

Admit Card For Practical Examination

संकाय: विज्ञान
FACULTY: SCIENCE

कॉलेज/+2 स्कूल का नाम GAYA COLLEGE, GAYA
परीक्षार्थी का नाम CHANDAN KUMAR
माता का नाम SUNITA DEVI
पिता का नाम KISHORI YADAV
परीक्षार्थी का आधार नं० दिव्यांग कोटि NO
सूचीकरण संख्या/वर्ष R-210010819-20 परीक्षार्थी की कोटि REGULAR
रौल कोड 21001 रौल क्रमांक 22010789 लिंग MALE
परीक्षा केंद्र का नाम GAYA COLLEGE, GAYA



प्रायोगिक परीक्षा के विषय (निर्धारित परीक्षा कार्यक्रम सहित)

प्रायोगिक विषय	विषय कोड	विषय का नाम	परीक्षा की तारीख
वैकल्पिक विषय	117	PHYSICS	10.01.2022 to 20.01.2022
	118	CHEMISTRY	
अतिरिक्त विषय			

संकाय 1377

महाविद्यालय / +2 विद्यालय प्रधान का हस्ताक्षर
एवं मुहर

परीक्षा नियंत्रक (30MA0)

परीक्षार्थी के लिए आवश्यक निर्देश

- प्रायोगिक परीक्षा दिनांक 10.01.2022 से 20.01.2022 तक संचालित होगी। केन्द्राधीक्षक दिनांक 10.01.2022 से 20.01.2022 तक की अवधि में परीक्षार्थियों की संख्या के अनुसार तिथि एवं पाली का निर्धारण करके प्रायोगिक परीक्षा केन्द्र पर आवंटित सभी परीक्षार्थियों के प्रायोगिक विषयों की परीक्षा आयोजित करेंगे।
- परीक्षार्थी अपने इस प्रवेश-पत्र में उल्लिखित प्रायोगिक परीक्षा केंद्रों पर दिनांक 10.01.2022 को पूर्वाह्न 09:00 बजे अनिवार्य रूप से जाकर परीक्षा केन्द्र के परिसर की सूचना पट्ट से यह जानकारी प्राप्त कर लेंगे कि उनके द्वारा चयनित विषय की प्रायोगिक परीक्षा किस तिथि एवं किस पाली में संचालित होगी, जिसमें उन्हें सम्मिलित होना अनिवार्य है।
- परीक्षार्थी के प्रत्येक प्रायोगिक विषय की परीक्षा के लिए 08 पृष्ठों की केवल एक ही उत्तरपुस्तिका मिलेगी। अतिरिक्त उत्तरपुस्तिका नहीं दी जाएगी। परीक्षार्थी उत्तरपुस्तिका लेते ही यह सुनिश्चित कर लें कि इसमें 8 पृष्ठ हैं एवं सही क्रम में हैं।
- उत्तरपुस्तिका प्राप्त होते ही परीक्षार्थी अपने प्रवेश-पत्र तथा उत्तरपुस्तिका पर मुद्रित विवरणों (Details) का मिलान कर यह अवश्य सुनिश्चित हो लें कि जो उत्तरपुस्तिका परीक्षक द्वारा उन्हें दी गई है, वह उन्हीं की है। भिन्न विवरणों की उत्तरपुस्तिका प्राप्त होने पर उसे तुरंत परीक्षक को वापस लौटा दिया जाए।
- उत्तरपुस्तिका प्राप्त होने पर परीक्षार्थी उनके आवरण पृष्ठ के पीछे अंकित "परीक्षार्थियों के लिए निर्देश" अवश्य पढ़ें एवं उसका अनुपालन करें।
- परीक्षार्थी अपनी उत्तरपुस्तिका के कवर पृष्ठ के ऊपरी बायें तथा दायें भागों में क्रमांक-(1) में अपने उत्तर देने का माध्यम अंकित करते हुए क्रमांक-(2) में अपना पूर्ण हस्ताक्षर अंकित करें। इसके अलावा अन्य मुद्रित विवरणों में किसी भी प्रकार से कोई छेड़-छाड़ नहीं करें।
- प्रायोगिक परीक्षा की उत्तरपुस्तिका के आवरण पृष्ठ के निचले बायें एवं दायें भागों को परीक्षार्थी द्वारा कदापि नहीं भरा जाएगा। अगर परीक्षार्थी इस भाग को भरते हैं, तो परीक्षार्थी का इस विषय में परीक्षाफल रद्द किया जा सकता है। ये दोनों भाग आंतरिक/बाह्य परीक्षकों को भरने के लिए दिया गया है।
- उत्तरपुस्तिका के पत्रों के दोनो पृष्ठों पर तथा प्रत्येक लाइन पर लिखें एवं पृष्ठों को नष्ट न करें।
- यदि रफ कार्य करने की आवश्यक हो, तो परीक्षार्थी उत्तरपुस्तिका के अंतिम पृष्ठ पर रफ कार्य करके उसे काट दें/क्रास (X) कर दें।
- उत्तरपुस्तिका के आंतरिक पृष्ठों पर दाहिने हाशिए में लाइन खींचकर सादा स्थान छोड़ रखा गया है। शेष स्थान रूल्ड है। परीक्षार्थी दाहिने हाशिए के सादे स्थान में कुछ भी नहीं लिखेंगे, चूंकि यह भाग परीक्षक के उपयोग के लिए है।
- उत्तरपुस्तिका के पृष्ठों को मोड़ें-फाड़ें नहीं तथा बीच-बीच में व्यर्थ ही खाली न छोड़ें।
- प्रश्न-पत्र में दी हुई संख्या के अनुसार अपने उत्तरों की संख्या लिखें।
- व्हाइटनर, ब्लेड तथा नाखून का इस्तेमाल करना सर्वथा वर्जित है, अन्यथा परीक्षाफल अमान्य कर दिया जाएगा।
- प्रश्नोत्तर के समाप्त होने पर अंतिम में नीचे एक क्षैतिज रेखा खींच दें।
- आंतरिक परीक्षक द्वारा उपलब्ध कराये गए उपस्थिति-पत्रक में परीक्षार्थी द्वारा यथा-स्तम्भ परीक्षा की तिथि अंकित करते हुए उत्तरपुस्तिका की क्रम संख्या लिखकर अपना हस्ताक्षर किया जाएगा। परीक्षार्थी की उपस्थिति, अनुपस्थिति एवं निष्कासन से संबंधित संगत गोले को नीले/काले पेन से परीक्षक द्वारा भरा जाएगा न कि परीक्षार्थी द्वारा।
- परीक्षार्थी अपनी उत्तरपुस्तिका को आन्तरिक परीक्षक के पास जमा किये बिना परीक्षा भवन न छोड़ें।
- परीक्षा केन्द्र में कैलकुलेटर, मोबाइल फोन, इयर फोन, पेजर, ब्लूटूथ या इस प्रकार का कोई अन्य इलेक्ट्रॉनिक उपकरण ले जाना सख्त मना है।
- जाँच परीक्षा में गैर-उत्प्रेषित या जाँच परीक्षा में अनुपस्थित छात्र/छात्रा इंटरमीडिएट वार्षिक प्रायोगिक परीक्षा, 2022 में कदापि सम्मिलित नहीं हो सकते हैं।



बिहार विद्यालय परीक्षा समिति, पटना
BIHAR SCHOOL EXAMINATION BOARD, PATNA
INTERMEDIATE ANNUAL EXAMINATION, 2022

इंटरमीडिएट वार्षिक परीक्षा, 2022

प्रायोगिक परीक्षा का प्रवेश पत्र

Admit Card For Practical Examination

संकाय: विज्ञान
FACULTY: SCIENCE

कॉलेज/+2 स्कूल का नाम GAYA COLLEGE, GAYA
परीक्षार्थी का नाम CHANDAN KUMAR
माता का नाम DEVANTI DEVI
पिता का नाम DEEPAK PRASAD YADAV
परीक्षार्थी का आधार नं० दिव्यांग कोटि NO
सूचीकरण संख्या/वर्ष R-210010813-20 परीक्षार्थी की कोटि REGULAR
रोल कोड 21001 रोल क्रमांक 22010783 लिंग MALE
परीक्षा केंद्र का नाम GAYA COLLEGE, GAYA



Chandan Kumar
Signature of Candidate

प्रायोगिक परीक्षा के विषय (निर्धारित परीक्षा कार्यक्रम सहित)

प्रायोगिक विषय	विषय कोड	विषय का नाम	परीक्षा की तारीख
वैकल्पिक विषय	117	PHYSICS	10.01.2022 to 20.01.2022
	118	CHEMISTRY	
अतिरिक्त विषय			

संकाय 1377

महाविद्यालय / +2 विद्यालय प्रधान का हस्ताक्षर
एवं मुहर

परीक्षा नियंत्रक (30M10)

परीक्षार्थी के लिए आवश्यक निर्देश

- प्रायोगिक परीक्षा दिनांक 10.01.2022 से 20.01.2022 तक संचालित होगी। केन्द्राधीक्षक दिनांक 10.01.2022 से 20.01.2022 तक की अवधि में परीक्षार्थियों की संख्या के अनुसार तिथि एवं पाली का निर्धारण करके प्रायोगिक परीक्षा केन्द्र पर आवंटित सभी परीक्षार्थियों के प्रायोगिक विषयों की परीक्षा आयोजित करेंगे।
- परीक्षार्थी अपने इस प्रवेश-पत्र में उल्लिखित प्रायोगिक परीक्षा केंद्रों पर दिनांक 10.01.2022 को पूर्वाह्न 09:00 बजे अनिवार्य रूप से जाकर परीक्षा केन्द्र के परिसर की सूचना पट्ट से यह जानकारी प्राप्त करेंगे कि उनके द्वारा चयनित विषय की प्रायोगिक परीक्षा किस तिथि एवं किस पाली में संचालित होगी, जिसमें उन्हें सम्मिलित होना अनिवार्य है।
- परीक्षार्थी के प्रत्येक प्रायोगिक विषय की परीक्षा के लिए 08 पृष्ठों की केवल एक ही उत्तरपुस्तिका मिलेगी। अतिरिक्त उत्तरपुस्तिका नहीं दी जाएगी। परीक्षार्थी उत्तरपुस्तिका लेते ही यह सुनिश्चित कर लें कि इसमें 8 पृष्ठ हैं एवं सही क्रम में हैं।
- उत्तरपुस्तिका प्राप्त होते ही परीक्षार्थी अपने प्रवेश-पत्र तथा उत्तरपुस्तिका पर मुद्रित विवरणों (Details) का मिलान कर यह अवश्य सुनिश्चित हो लें कि जो उत्तरपुस्तिका परीक्षक द्वारा उन्हें दी गई है, वह उन्हीं की है। भिन्न विवरणों की उत्तरपुस्तिका प्राप्त होने पर उसे तुरंत परीक्षक को वापस लौटा दिया जाए।
- उत्तरपुस्तिका प्राप्त होने पर परीक्षार्थी उनके आवरण पृष्ठ के पीछे अंकित "परीक्षार्थियों के लिए निर्देश" अवश्य पढ़ें एवं उसका अनुपालन करें।
- परीक्षार्थी अपनी उत्तरपुस्तिका के कवर पृष्ठ के ऊपरी बायें तथा दायें भागों में क्रमांक-(1) में अपने उत्तर देने का माध्यम अंकित करते हुए क्रमांक-(2) में अपना पूर्ण हस्ताक्षर अंकित करें। इसके अलावा अन्य मुद्रित विवरणों में किसी भी प्रकार से कोई छेड़-छाड़ नहीं करें।
- प्रायोगिक परीक्षा की उत्तरपुस्तिका के आवरण पृष्ठ के निचले बायें एवं दायें भागों को परीक्षार्थी द्वारा कदापि नहीं भरा जाएगा। अगर परीक्षार्थी इस भाग को भरते हैं, तो परीक्षार्थी का इस विषय में परीक्षाफल रद्द किया जा सकता है। ये दोनों भाग आंतरिक/बाह्य परीक्षकों को भरने के लिए दिया गया है।
- उत्तरपुस्तिका के पत्रों के दोनो पृष्ठों पर तथा प्रत्येक लाइन पर लिखें एवं पृष्ठों को नष्ट न करें।
- यदि रफ कार्य करने की आवश्यक हो, तो परीक्षार्थी उत्तरपुस्तिका के अंतिम पृष्ठ पर रफ कार्य करके उसे काट दें/क्रास (X) कर दें।
- उत्तरपुस्तिका के आंतरिक पृष्ठों पर दाहिने हाशिए में लाइन खींचकर सादा स्थान छोड़ रखा गया है। शेष स्थान रूल्ड है। परीक्षार्थी दाहिने हाशिए के सादे स्थान में कुछ भी नहीं लिखेंगे, चूंकि यह भाग परीक्षक के उपयोग के लिए है।
- उत्तरपुस्तिका के पृष्ठों को मोड़ें-फाड़ें नहीं तथा बीच-बीच में व्यर्थ ही खाली न छोड़ें।
- प्रश्न-पत्र में दी हुई संख्या के अनुसार अपने उत्तरों की संख्या लिखें।
- व्हाइटनर, ब्लेड तथा नाखून का इस्तेमाल करना सर्वथा वर्जित है, अन्यथा परीक्षाफल अमान्य कर दिया जाएगा।
- प्रश्नोत्तर के समाप्त होने पर अंतिम में नीचे एक क्षैतिज रेखा खींच दें।
- आंतरिक परीक्षक द्वारा उपलब्ध कराये गए उपस्थिति-पत्रक में परीक्षार्थी द्वारा यथा-स्तम्भ परीक्षा की तिथि अंकित करते हुए उत्तरपुस्तिका की क्रम संख्या लिखकर अपना हस्ताक्षर किया जाएगा। परीक्षार्थी की उपस्थिति, अनुपस्थिति एवं निष्कासन से संबंधित संगत गोले को नीले/काले पेन से परीक्षक द्वारा भरा जाएगा न कि परीक्षार्थी द्वारा।
- परीक्षार्थी अपनी उत्तरपुस्तिका को आन्तरिक परीक्षक के पास जमा किये बिना परीक्षा भवन न छोड़ें।
- परीक्षा केन्द्र में कैलकुलेटर, मोबाइल फोन, इयर फोन, पेजर, ब्लूटूथ या इस प्रकार का कोई अन्य इलेक्ट्रॉनिक उपकरण ले जाना सख्त मना है।
- जाँच परीक्षा में गैर-उत्प्रेषित या जाँच परीक्षा में अनुपस्थित छात्र/छात्रा इंटरमीडिएट वार्षिक प्रायोगिक परीक्षा, 2022 में कदापि सम्मिलित नहीं हो सकते हैं।



बिहार विद्यालय परीक्षा समिति, पटना
BIHAR SCHOOL EXAMINATION BOARD, PATNA
INTERMEDIATE ANNUAL EXAMINATION, 2022

इंटरमीडिएट वार्षिक परीक्षा, 2022

प्रायोगिक परीक्षा का प्रवेश पत्र

Admit Card For Practical Examination

संकाय: विज्ञान
FACULTY: SCIENCE

कॉलेज/+2 स्कूल का नाम GAYA COLLEGE, GAYA
परीक्षार्थी का नाम CHANDAN KUMAR
माता का नाम GEETA DEVI
पिता का नाम JAYPRAKASH KUMAR
परीक्षार्थी का आधार नं० दिव्यांग कोटि NO
सूचीकरण संख्या/वर्ष R-210010817-20 परीक्षार्थी की कोटि REGULAR
रौल कोड 21001 रौल क्रमांक 22010787 लिंग MALE
परीक्षा केंद्र का नाम GAYA COLLEGE, GAYA



प्रायोगिक परीक्षा के विषय (निर्धारित परीक्षा कार्यक्रम सहित)

प्रायोगिक विषय	विषय कोड	विषय का नाम	परीक्षा की तारीख
वैकल्पिक विषय	117	PHYSICS	10.01.2022 to 20.01.2022
	118	CHEMISTRY	
अतिरिक्त विषय			

संजीव कुमार

महाविद्यालय / +2 विद्यालय प्रधान का हस्ताक्षर
एवं मुहर

परीक्षा नियंत्रक (30M10)

परीक्षार्थी के लिए आवश्यक निर्देश

- प्रायोगिक परीक्षा दिनांक 10.01.2022 से 20.01.2022 तक संचालित होगी। केन्द्राधीक्षक दिनांक 10.01.2022 से 20.01.2022 तक की अवधि में परीक्षार्थियों की संख्या के अनुसार तिथि एवं पाली का निर्धारण करके प्रायोगिक परीक्षा केन्द्र पर आवंटित सभी परीक्षार्थियों के प्रायोगिक विषयों की परीक्षा आयोजित करेंगे।
- परीक्षार्थी अपने इस प्रवेश-पत्र में उल्लिखित प्रायोगिक परीक्षा केंद्रों पर दिनांक 10.01.2022 को पूर्वाह्न 09:00 बजे अनिवार्य रूप से जाकर परीक्षा केन्द्र के परिसर की सूचना पट्ट से यह जानकारी प्राप्त करेंगे कि उनके द्वारा चयनित विषय की प्रायोगिक परीक्षा किस तिथि एवं किस पाली में संचालित होगी, जिसमें उन्हें सम्मिलित होना अनिवार्य है।
- परीक्षार्थी के प्रत्येक प्रायोगिक विषय की परीक्षा के लिए 08 पृष्ठों की केवल एक ही उत्तरपुस्तिका मिलेगी। अतिरिक्त उत्तरपुस्तिका नहीं दी जाएगी। परीक्षार्थी उत्तरपुस्तिका लेते ही यह सुनिश्चित कर लें कि इसमें 8 पृष्ठ हैं एवं सही क्रम में हैं।
- उत्तरपुस्तिका प्राप्त होते ही परीक्षार्थी अपने प्रवेश-पत्र तथा उत्तरपुस्तिका पर मुद्रित विवरणों (Details) का मिलान कर यह अवश्य सुनिश्चित हो लें कि जो उत्तरपुस्तिका परीक्षक द्वारा उन्हें दी गई है, वह उन्हीं की है। भिन्न विवरणों की उत्तरपुस्तिका प्राप्त होने पर उसे तुरंत परीक्षक को वापस लौटा दिया जाए।
- उत्तरपुस्तिका प्राप्त होने पर परीक्षार्थी उनके आवरण पृष्ठ के पीछे अंकित "परीक्षार्थियों के लिए निर्देश" अवश्य पढ़ें एवं उसका अनुपालन करें।
- परीक्षार्थी अपनी उत्तरपुस्तिका के कवर पृष्ठ के ऊपरी बायें तथा दायें भागों में क्रमांक-(1) में अपने उत्तर देने का माध्यम अंकित करते हुए क्रमांक-(2) में अपना पूर्ण हस्ताक्षर अंकित करें। इसके अलावा अन्य मुद्रित विवरणों में किसी भी प्रकार से कोई छेड़-छाड़ नहीं करें।
- प्रायोगिक परीक्षा की उत्तरपुस्तिका के आवरण पृष्ठ के निचले बायें एवं दायें भागों को परीक्षार्थी द्वारा कदापि नहीं भरा जाएगा। अगर परीक्षार्थी इस भाग को भरते हैं, तो परीक्षार्थी का इस विषय में परीक्षाफल रद्द किया जा सकता है। ये दोनों भाग आंतरिक/बाह्य परीक्षकों को भरने के लिए दिया गया है।
- उत्तरपुस्तिका के पत्रों के दोनो पृष्ठों पर तथा प्रत्येक लाइन पर लिखें एवं पृष्ठों को नष्ट न करें।
- यदि रफ कार्य करने की आवश्यक हो, तो परीक्षार्थी उत्तरपुस्तिका के अंतिम पृष्ठ पर रफ कार्य करके उसे काट दें/क्रास (X) कर दें।
- उत्तरपुस्तिका के आंतरिक पृष्ठों पर दाहिने हाशिए में लाइन खींचकर सादा स्थान छोड़ रखा गया है। शेष स्थान रूल्ड है। परीक्षार्थी दाहिने हाशिए के सादे स्थान में कुछ भी नहीं लिखेंगे, चूंकि यह भाग परीक्षक के उपयोग के लिए है।
- उत्तरपुस्तिका के पृष्ठों को मोड़ें-फाड़ें नहीं तथा बीच-बीच में व्यर्थ ही खाली न छोड़ें।
- प्रश्न-पत्र में दी हुई संख्या के अनुसार अपने उत्तरों की संख्या लिखें।
- व्हाइटनर, ब्लेड तथा नाखून का इस्तेमाल करना सर्वथा वर्जित है, अन्यथा परीक्षाफल अमान्य कर दिया जाएगा।
- प्रश्नोत्तर के समाप्त होने पर अंतिम में नीचे एक क्षैतिज रेखा खींच दें।
- आंतरिक परीक्षक द्वारा उपलब्ध कराये गए उपस्थिति-पत्रक में परीक्षार्थी द्वारा यथा-स्तम्भ परीक्षा की तिथि अंकित करते हुए उत्तरपुस्तिका की क्रम संख्या लिखकर अपना हस्ताक्षर किया जाएगा। परीक्षार्थी की उपस्थिति, अनुपस्थिति एवं निष्कासन से संबंधित संगत गोले को नीले/काले पेन से परीक्षक द्वारा भरा जाएगा न कि परीक्षार्थी द्वारा।
- परीक्षार्थी अपनी उत्तरपुस्तिका को आन्तरिक परीक्षक के पास जमा किये बिना परीक्षा भवन न छोड़ें।
- परीक्षा केन्द्र में कैलकुलेटर, मोबाइल फोन, इयर फोन, पेजर, ब्लूटूथ या इस प्रकार का कोई अन्य इलेक्ट्रॉनिक उपकरण ले जाना सख्त मना है।
- जाँच परीक्षा में गैर-उत्प्रेषित या जाँच परीक्षा में अनुपस्थित छात्र/छात्रा इंटरमीडिएट वार्षिक प्रायोगिक परीक्षा, 2022 में कदापि सम्मिलित नहीं हो सकते हैं।



बिहार विद्यालय परीक्षा समिति, पटना
BIHAR SCHOOL EXAMINATION BOARD, PATNA
INTERMEDIATE ANNUAL EXAMINATION, 2022

संकाय: विज्ञान
FACULTY: SCIENCE

इंटरमीडिएट वार्षिक परीक्षा, 2022

प्रायोगिक परीक्षा का प्रवेश पत्र

Admit Card For Practical Examination

कॉलेज/+2 स्कूल का नाम	GAYA COLLEGE, GAYA				
परीक्षार्थी का नाम	CHHOTU KUMAR				
माता का नाम	RAJKUMARI DEVI				
पिता का नाम	DILCHAND PRASAD				
परीक्षार्थी का आधार नं०	दिव्यांग कोटि				NO
सूचीकरण संख्या/वर्ष	R-210010840-20	परीक्षार्थी की कोटि	REGULAR		
रौल कोड	21001	रौल क्रमांक	22010807	लिंग	MALE
परीक्षा केंद्र का नाम	GAYA COLLEGE, GAYA				



Chhotu Kumar

प्रायोगिक परीक्षा के विषय (निर्धारित परीक्षा कार्यक्रम सहित)

प्रायोगिक विषय	विषय कोड	विषय का नाम	परीक्षा की तारीख
वैकल्पिक विषय	117	PHYSICS	10.01.2022 to 20.01.2022
	118	CHEMISTRY	
अतिरिक्त विषय			

संजय कुमार

महाविद्यालय / +2 विद्यालय प्रधान का हस्ताक्षर
एवं मुहर

परीक्षा नियंत्रक (30M10)

परीक्षार्थी के लिए आवश्यक निर्देश

- प्रायोगिक परीक्षा दिनांक 10.01.2022 से 20.01.2022 तक संचालित होगी। केन्द्राधीक्षक दिनांक 10.01.2022 से 20.01.2022 तक की अवधि में परीक्षार्थियों की संख्या के अनुसार तिथि एवं पाली का निर्धारण करके प्रायोगिक परीक्षा केन्द्र पर आवंटित सभी परीक्षार्थियों के प्रायोगिक विषयों की परीक्षा आयोजित करेंगे।
- परीक्षार्थी अपने इस प्रवेश-पत्र में उल्लिखित प्रायोगिक परीक्षा केंद्रों पर दिनांक 10.01.2022 को पूर्वाह्न 09:00 बजे अनिवार्य रूप से जाकर परीक्षा केन्द्र के परिसर की सूचना पट्ट से यह जानकारी प्राप्त करेंगे कि उनके द्वारा चयनित विषय की प्रायोगिक परीक्षा किस तिथि एवं किस पाली में संचालित होगी, जिसमें उन्हें सम्मिलित होना अनिवार्य है।
- परीक्षार्थी के प्रत्येक प्रायोगिक विषय की परीक्षा के लिए 08 पृष्ठों की केवल एक ही उत्तरपुस्तिका मिलेगी। अतिरिक्त उत्तरपुस्तिका नहीं दी जाएगी। परीक्षार्थी उत्तरपुस्तिका लेते ही यह सुनिश्चित कर लें कि इसमें 8 पृष्ठ हैं एवं सही क्रम में हैं।
- उत्तरपुस्तिका प्राप्त होते ही परीक्षार्थी अपने प्रवेश-पत्र तथा उत्तरपुस्तिका पर मुद्रित विवरणों (Details) का मिलान कर यह अवश्य सुनिश्चित हो लें कि जो उत्तरपुस्तिका परीक्षक द्वारा उन्हें दी गई है, वह उन्हीं की है। भिन्न विवरणों की उत्तरपुस्तिका प्राप्त होने पर उसे तुरंत परीक्षक को वापस लौटा दिया जाए।
- उत्तरपुस्तिका प्राप्त होने पर परीक्षार्थी उनके आवरण पृष्ठ के पीछे अंकित "परीक्षार्थियों के लिए निर्देश" अवश्य पढ़ें एवं उसका अनुपालन करें।
- परीक्षार्थी अपनी उत्तरपुस्तिका के कवर पृष्ठ के ऊपरी बायें तथा दायें भागों में क्रमांक-(1) में अपने उत्तर देने का माध्यम अंकित करते हुए क्रमांक-(2) में अपना पूर्ण हस्ताक्षर अंकित करें। इसके अलावा अन्य मुद्रित विवरणों में किसी भी प्रकार से कोई छेड़-छाड़ नहीं करें।
- प्रायोगिक परीक्षा की उत्तरपुस्तिका के आवरण पृष्ठ के निचले बायें एवं दायें भागों को परीक्षार्थी द्वारा कदापि नहीं भरा जाएगा। अगर परीक्षार्थी इस भाग को भरते हैं, तो परीक्षार्थी का इस विषय में परीक्षाफल रद्द किया जा सकता है। ये दोनों भाग आंतरिक/बाह्य परीक्षकों को भरने के लिए दिया गया है।
- उत्तरपुस्तिका के पत्रों के दोनो पृष्ठों पर तथा प्रत्येक लाइन पर लिखें एवं पृष्ठों को नष्ट न करें।
- यदि रफ कार्य करने की आवश्यक हो, तो परीक्षार्थी उत्तरपुस्तिका के अंतिम पृष्ठ पर रफ कार्य करके उसे काट दें/क्रास (X) कर दें।
- उत्तरपुस्तिका के आंतरिक पृष्ठों पर दाहिने हाशिए में लाइन खींचकर सादा स्थान छोड़ रखा गया है। शेष स्थान रूल्ड है। परीक्षार्थी दाहिने हाशिए के सादे स्थान में कुछ भी नहीं लिखेंगे, चूंकि यह भाग परीक्षक के उपयोग के लिए है।
- उत्तरपुस्तिका के पृष्ठों को मोड़ें-फाड़ें नहीं तथा बीच-बीच में व्यर्थ ही खाली न छोड़ें।
- प्रश्न-पत्र में दी हुई संख्या के अनुसार अपने उत्तरों की संख्या लिखें।
- व्हाइटनर, ब्लेड तथा नाखून का इस्तेमाल करना सर्वथा वर्जित है, अन्यथा परीक्षाफल अमान्य कर दिया जाएगा।
- प्रश्नोत्तर के समाप्त होने पर अंतिम में नीचे एक क्षैतिज रेखा खींच दें।
- आंतरिक परीक्षक द्वारा उपलब्ध कराये गए उपस्थिति-पत्रक में परीक्षार्थी द्वारा यथा-स्तम्भ परीक्षा की तिथि अंकित करते हुए उत्तरपुस्तिका की क्रम संख्या लिखकर अपना हस्ताक्षर किया जाएगा। परीक्षार्थी की उपस्थिति, अनुपस्थिति एवं निष्कासन से संबंधित संगत गोले को नीले/काले पेन से परीक्षक द्वारा भरा जाएगा न कि परीक्षार्थी द्वारा।
- परीक्षार्थी अपनी उत्तरपुस्तिका को आन्तरिक परीक्षक के पास जमा किये बिना परीक्षा भवन न छोड़ें।
- परीक्षा केन्द्र में कैलकुलेटर, मोबाइल फोन, इयर फोन, पेजर, ब्लूटूथ या इस प्रकार का कोई अन्य इलेक्ट्रॉनिक उपकरण ले जाना सख्त मना है।
- जाँच परीक्षा में गैर-उत्प्रेषित या जाँच परीक्षा में अनुपस्थित छात्र/छात्रा इंटरमीडिएट वार्षिक प्रायोगिक परीक्षा, 2022 में कदापि सम्मिलित नहीं हो सकते हैं।



बिहार विद्यालय परीक्षा समिति, पटना
BIHAR SCHOOL EXAMINATION BOARD, PATNA
INTERMEDIATE ANNUAL EXAMINATION, 2022

संकाय: विज्ञान
FACULTY: SCIENCE

इंटरमीडिएट वार्षिक परीक्षा, 2022

प्रायोगिक परीक्षा का प्रवेश पत्र

Admit Card For Practical Examination

कॉलेज/+2 स्कूल का नाम	GAYA COLLEGE, GAYA				
परीक्षार्थी का नाम	CHANDAN KUMAR				
माता का नाम	SANJU DEVI				
पिता का नाम	DILIP PRASAD				
परीक्षार्थी का आधार नं०	दिव्यांग कोटि				NO
सूचीकरण संख्या/वर्ष	R-210010815-20	परीक्षार्थी की कोटि	REGULAR		
रौल कोड	21001	रौल क्रमांक	22010785	लिंग	MALE
परीक्षा केंद्र का नाम	GAYA COLLEGE, GAYA				



प्रायोगिक परीक्षा के विषय (निर्धारित परीक्षा कार्यक्रम सहित)

प्रायोगिक विषय	विषय कोड	विषय का नाम	परीक्षा की तारीख
वैकल्पिक विषय	117	PHYSICS	10.01.2022 to 20.01.2022
	118	CHEMISTRY	
अतिरिक्त विषय			

संकाय 1377

महाविद्यालय / +2 विद्यालय प्रधान का हस्ताक्षर
एवं मुहर

परीक्षा नियंत्रक (30MA0)

परीक्षार्थी के लिए आवश्यक निर्देश

- प्रायोगिक परीक्षा दिनांक 10.01.2022 से 20.01.2022 तक संचालित होगी। केन्द्राधीक्षक दिनांक 10.01.2022 से 20.01.2022 तक की अवधि में परीक्षार्थियों की संख्या के अनुसार तिथि एवं पाली का निर्धारण करके प्रायोगिक परीक्षा केन्द्र पर आवंटित सभी परीक्षार्थियों के प्रायोगिक विषयों की परीक्षा आयोजित करेंगे।
- परीक्षार्थी अपने इस प्रवेश-पत्र में उल्लिखित प्रायोगिक परीक्षा केंद्रों पर दिनांक 10.01.2022 को पूर्वाह्न 09:00 बजे अनिवार्य रूप से जाकर परीक्षा केन्द्र के परिसर की सूचना पट्ट से यह जानकारी प्राप्त करेंगे कि उनके द्वारा चयनित विषय की प्रायोगिक परीक्षा किस तिथि एवं किस पाली में संचालित होगी, जिसमें उन्हें सम्मिलित होना अनिवार्य है।
- परीक्षार्थी के प्रत्येक प्रायोगिक विषय की परीक्षा के लिए 08 पृष्ठों की केवल एक ही उत्तरपुस्तिका मिलेगी। अतिरिक्त उत्तरपुस्तिका नहीं दी जाएगी। परीक्षार्थी उत्तरपुस्तिका लेते ही यह सुनिश्चित कर लें कि इसमें 8 पृष्ठ हैं एवं सही क्रम में हैं।
- उत्तरपुस्तिका प्राप्त होते ही परीक्षार्थी अपने प्रवेश-पत्र तथा उत्तरपुस्तिका पर मुद्रित विवरणों (Details) का मिलान कर यह अवश्य सुनिश्चित हो लें कि जो उत्तरपुस्तिका परीक्षक द्वारा उन्हें दी गई है, वह उन्हीं की है। भिन्न विवरणों की उत्तरपुस्तिका प्राप्त होने पर उसे तुरंत परीक्षक को वापस लौटा दिया जाए।
- उत्तरपुस्तिका प्राप्त होने पर परीक्षार्थी उनके आवरण पृष्ठ के पीछे अंकित "परीक्षार्थियों के लिए निर्देश" अवश्य पढ़ें एवं उसका अनुपालन करें।
- परीक्षार्थी अपनी उत्तरपुस्तिका के कवर पृष्ठ के ऊपरी बायें तथा दायें भागों में क्रमांक-(1) में अपने उत्तर देने का माध्यम अंकित करते हुए क्रमांक-(2) में अपना पूर्ण हस्ताक्षर अंकित करें। इसके अलावा अन्य मुद्रित विवरणों में किसी भी प्रकार से कोई छेड़-छाड़ नहीं करें।
- प्रायोगिक परीक्षा की उत्तरपुस्तिका के आवरण पृष्ठ के निचले बायें एवं दायें भागों को परीक्षार्थी द्वारा कदापि नहीं भरा जाएगा। अगर परीक्षार्थी इस भाग को भरते हैं, तो परीक्षार्थी का इस विषय में परीक्षाफल रद्द किया जा सकता है। ये दोनों भाग आंतरिक/बाह्य परीक्षकों को भरने के लिए दिया गया है।
- उत्तरपुस्तिका के पत्रों के दोनो पृष्ठों पर तथा प्रत्येक लाइन पर लिखें एवं पृष्ठों को नष्ट न करें।
- यदि रफ कार्य करने की आवश्यक हो, तो परीक्षार्थी उत्तरपुस्तिका के अंतिम पृष्ठ पर रफ कार्य करके उसे काट दें/क्रास (X) कर दें।
- उत्तरपुस्तिका के आंतरिक पृष्ठों पर दाहिने हाशिए में लाइन खींचकर सादा स्थान छोड़ रखा गया है। शेष स्थान रूल्ड है। परीक्षार्थी दाहिने हाशिए के सादे स्थान में कुछ भी नहीं लिखेंगे, चूंकि यह भाग परीक्षक के उपयोग के लिए है।
- उत्तरपुस्तिका के पृष्ठों को मोड़ें-फाड़ें नहीं तथा बीच-बीच में व्यर्थ ही खाली न छोड़ें।
- प्रश्न-पत्र में दी हुई संख्या के अनुसार अपने उत्तरों की संख्या लिखें।
- व्हाइटनर, ब्लेड तथा नाखून का इस्तेमाल करना सर्वथा वर्जित है, अन्यथा परीक्षाफल अमान्य कर दिया जाएगा।
- प्रश्नोत्तर के समाप्त होने पर अंतिम में नीचे एक क्षैतिज रेखा खींच दें।
- आंतरिक परीक्षक द्वारा उपलब्ध कराये गए उपस्थिति-पत्रक में परीक्षार्थी द्वारा यथा-स्तम्भ परीक्षा की तिथि अंकित करते हुए उत्तरपुस्तिका की क्रम संख्या लिखकर अपना हस्ताक्षर किया जाएगा। परीक्षार्थी की उपस्थिति, अनुपस्थिति एवं निष्कासन से संबंधित संगत गोले को नीले/काले पेन से परीक्षक द्वारा भरा जाएगा न कि परीक्षार्थी द्वारा।
- परीक्षार्थी अपनी उत्तरपुस्तिका को आन्तरिक परीक्षक के पास जमा किये बिना परीक्षा भवन न छोड़ें।
- परीक्षा केन्द्र में कैलकुलेटर, मोबाइल फोन, इयर फोन, पेजर, ब्लूटूथ या इस प्रकार का कोई अन्य इलेक्ट्रॉनिक उपकरण ले जाना सख्त मना है।
- जाँच परीक्षा में गैर-उत्प्रेषित या जाँच परीक्षा में अनुपस्थित छात्र/छात्रा इंटरमीडिएट वार्षिक प्रायोगिक परीक्षा, 2022 में कदापि सम्मिलित नहीं हो सकते हैं।



बिहार विद्यालय परीक्षा समिति, पटना
BIHAR SCHOOL EXAMINATION BOARD, PATNA
INTERMEDIATE ANNUAL EXAMINATION, 2022

संकाय: विज्ञान
FACULTY: SCIENCE

इंटरमीडिएट वार्षिक परीक्षा, 2022

प्रायोगिक परीक्षा का प्रवेश पत्र

Admit Card For Practical Examination

कॉलेज/+2 स्कूल का नाम	GAYA COLLEGE, GAYA				
परीक्षार्थी का नाम	CHANDAN KUMAR				
माता का नाम	LALTI DEVI				
पिता का नाम	RAMDEV YADAV				
परीक्षार्थी का आधार नं०	दिव्यांग कोटि				NO
सूचीकरण संख्या/वर्ष	R-210010828-20	परीक्षार्थी की कोटि	REGULAR		
रौल कोड	21001	रौल क्रमांक	22010796	लिंग	MALE
परीक्षा केंद्र का नाम	GAYA COLLEGE, GAYA				



प्रायोगिक परीक्षा के विषय (निर्धारित परीक्षा कार्यक्रम सहित)

प्रायोगिक विषय	विषय कोड	विषय का नाम	परीक्षा की तारीख
वैकल्पिक विषय	117	PHYSICS	10.01.2022 to 20.01.2022
	118	CHEMISTRY	
अतिरिक्त विषय			

संजीव कुमार

महाविद्यालय / +2 विद्यालय प्रधान का हस्ताक्षर
एवं मुहर

परीक्षा नियंत्रक (30M10)

परीक्षार्थी के लिए आवश्यक निर्देश

- प्रायोगिक परीक्षा दिनांक 10.01.2022 से 20.01.2022 तक संचालित होगी। केन्द्राधीक्षक दिनांक 10.01.2022 से 20.01.2022 तक की अवधि में परीक्षार्थियों की संख्या के अनुसार तिथि एवं पाली का निर्धारण करके प्रायोगिक परीक्षा केन्द्र पर आवंटित सभी परीक्षार्थियों के प्रायोगिक विषयों की परीक्षा आयोजित करेंगे।
- परीक्षार्थी अपने इस प्रवेश-पत्र में उल्लिखित प्रायोगिक परीक्षा केंद्रों पर दिनांक 10.01.2022को पूर्वाह्न 09:00 बजे अनिवार्य रूप से जाकर परीक्षा केन्द्र के परिसर की सूचना पट्ट से यह जानकारी प्राप्त कर लेंगे कि उनके द्वारा चयनित विषय की प्रायोगिक परीक्षा किस तिथि एवं किस पाली में संचालित होगी, जिसमें उन्हें सम्मिलित होना अनिवार्य है।
- परीक्षार्थी के प्रत्येक प्रायोगिक विषय की परीक्षा के लिए 08 पृष्ठों की केवल एक ही उत्तरपुस्तिका मिलेगी। अतिरिक्त उत्तरपुस्तिका नहीं दी जाएगी। परीक्षार्थी उत्तरपुस्तिका लेते ही यह सुनिश्चित कर लें कि इसमें 8 पृष्ठ हैं एवं सही क्रम में हैं।
- उत्तरपुस्तिका प्राप्त होते ही परीक्षार्थी अपने प्रवेश-पत्र तथा उत्तरपुस्तिका पर मुद्रित विवरणों (Details) का मिलान कर यह अवश्य सुनिश्चित हो लें कि जो उत्तरपुस्तिका परीक्षक द्वारा उन्हें दी गई है, वह उन्हीं की है। भिन्न विवरणों की उत्तरपुस्तिका प्राप्त होने पर उसे तुरंत परीक्षक को वापस लौटा दिया जाए।
- उत्तरपुस्तिका प्राप्त होने पर परीक्षार्थी उनके आवरण पृष्ठ के पीछे अंकित "परीक्षार्थियों के लिए निर्देश" अवश्य पढ़ें एवं उसका अनुपालन करें।
- परीक्षार्थी अपनी उत्तरपुस्तिका के कवर पृष्ठ के ऊपरी बायें तथा दायें भागों में क्रमांक-(1) में अपने उत्तर देने का माध्यम अंकित करते हुए क्रमांक-(2) में अपना पूर्ण हस्ताक्षर अंकित करें। इसके अलावा अन्य मुद्रित विवरणों में किसी भी प्रकार से कोई छेड़-छाड़ नहीं करें।
- प्रायोगिक परीक्षा की उत्तरपुस्तिका के आवरण पृष्ठ के निचले बायें एवं दायें भागों को परीक्षार्थी द्वारा कदापि नहीं भरा जाएगा। अगर परीक्षार्थी इस भाग को भरते हैं, तो परीक्षार्थी का इस विषय में परीक्षाफल रद्द किया जा सकता है। ये दोनों भाग आंतरिक/बाह्य परीक्षकों को भरने के लिए दिया गया है।
- उत्तरपुस्तिका के पत्रों के दोनो पृष्ठों पर तथा प्रत्येक लाइन पर लिखें एवं पृष्ठों को नष्ट न करें।
- यदि रफ कार्य करने की आवश्यक हो, तो परीक्षार्थी उत्तरपुस्तिका के अंतिम पृष्ठ पर रफ कार्य करके उसे काट दें/क्रास (X) कर दें।
- उत्तरपुस्तिका के आंतरिक पृष्ठों पर दाहिने हाशिए में लाइन खींचकर सादा स्थान छोड़ रखा गया है। शेष स्थान रूल्ड है। परीक्षार्थी दाहिने हाशिए के सादे स्थान में कुछ भी नहीं लिखेंगे, चूंकि यह भाग परीक्षक के उपयोग के लिए है।
- उत्तरपुस्तिका के पृष्ठों को मोड़ें-फाड़ें नहीं तथा बीच-बीच में व्यर्थ ही खाली न छोड़ें।
- प्रश्न-पत्र में दी हुई संख्या के अनुसार अपने उत्तरों की संख्या लिखें।
- व्हाइटनर, ब्लेड तथा नाखून का इस्तेमाल करना सर्वथा वर्जित है, अन्यथा परीक्षाफल अमान्य कर दिया जाएगा।
- प्रश्नोत्तर के समाप्त होने पर अंतिम में नीचे एक क्षैतिज रेखा खींच दें।
- आंतरिक परीक्षक द्वारा उपलब्ध कराये गए उपस्थिति-पत्रक में परीक्षार्थी द्वारा यथा-स्तम्भ परीक्षा की तिथि अंकित करते हुए उत्तरपुस्तिका की क्रम संख्या लिखकर अपना हस्ताक्षर किया जाएगा। परीक्षार्थी की उपस्थिति, अनुपस्थिति एवं निष्कासन से संबंधित संगत गोले को नीले/काले पेन से परीक्षक द्वारा भरा जाएगा न कि परीक्षार्थी द्वारा।
- परीक्षार्थी अपनी उत्तरपुस्तिका को आन्तरिक परीक्षक के पास जमा किये बिना परीक्षा भवन न छोड़ें।
- परीक्षा केन्द्र में कैलकुलेटर, मोबाइल फोन, इयर फोन, पेजर, ब्लूटूथ या इस प्रकार का कोई अन्य इलेक्ट्रॉनिक उपकरण ले जाना सख्त मना है।
- जाँच परीक्षा में गैर-उत्प्रेषित या जाँच परीक्षा में अनुपस्थित छात्र/छात्रा इंटरमीडिएट वार्षिक प्रायोगिक परीक्षा, 2022 में कदापि सम्मिलित नहीं हो सकते हैं।



बिहार विद्यालय परीक्षा समिति, पटना
BIHAR SCHOOL EXAMINATION BOARD, PATNA
INTERMEDIATE ANNUAL EXAMINATION, 2022

संकाय: विज्ञान
FACULTY: SCIENCE

इंटरमीडिएट वार्षिक परीक्षा, 2022

प्रायोगिक परीक्षा का प्रवेश पत्र

Admit Card For Practical Examination

कॉलेज/+2 स्कूल का नाम	GAYA COLLEGE, GAYA				
परीक्षार्थी का नाम	CHHOTU KUMAR				
माता का नाम	WALKESHRI DEVI				
पिता का नाम	UMESH PANDIT				
परीक्षार्थी का आधार नं०	दिव्यांग कोटि				NO
सूचीकरण संख्या/वर्ष	R-210010839-20	परीक्षार्थी की कोटि	REGULAR		
रोल कोड	21001	रोल क्रमांक	22010806	लिंग	MALE
परीक्षा केंद्र का नाम	GAYA COLLEGE, GAYA				



प्रायोगिक परीक्षा के विषय (निर्धारित परीक्षा कार्यक्रम सहित)

प्रायोगिक विषय	विषय कोड	विषय का नाम	परीक्षा की तारीख
वैकल्पिक विषय	117	PHYSICS	10.01.2022 to 20.01.2022
	118	CHEMISTRY	
	119	BIOLOGY	
अतिरिक्त विषय			

संजीव कुमार

महाविद्यालय / +2 विद्यालय प्रधान का हस्ताक्षर
एवं मुहर

परीक्षा नियंत्रक (30M10)

परीक्षार्थी के लिए आवश्यक निर्देश

- प्रायोगिक परीक्षा दिनांक 10.01.2022 से 20.01.2022 तक संचालित होगी। केन्द्राधीक्षक दिनांक 10.01.2022 से 20.01.2022 तक की अवधि में परीक्षार्थियों की संख्या के अनुसार तिथि एवं पाली का निर्धारण करके प्रायोगिक परीक्षा केन्द्र पर आवंटित सभी परीक्षार्थियों के प्रायोगिक विषयों की परीक्षा आयोजित करेंगे।
- परीक्षार्थी अपने इस प्रवेश-पत्र में उल्लिखित प्रायोगिक परीक्षा केंद्रों पर दिनांक 10.01.2022 को पूर्वाह्न 09:00 बजे अनिवार्य रूप से जाकर परीक्षा केन्द्र के परिसर की सूचना पट्ट से यह जानकारी प्राप्त कर लेंगे कि उनके द्वारा चयनित विषय की प्रायोगिक परीक्षा किस तिथि एवं किस पाली में संचालित होगी, जिसमें उन्हें सम्मिलित होना अनिवार्य है।
- परीक्षार्थी के प्रत्येक प्रायोगिक विषय की परीक्षा के लिए 08 पृष्ठों की केवल एक ही उत्तरपुस्तिका मिलेगी। अतिरिक्त उत्तरपुस्तिका नहीं दी जाएगी। परीक्षार्थी उत्तरपुस्तिका लेते ही यह सुनिश्चित कर लें कि इसमें 8 पृष्ठ हैं एवं सही क्रम में हैं।
- उत्तरपुस्तिका प्राप्त होते ही परीक्षार्थी अपने प्रवेश-पत्र तथा उत्तरपुस्तिका पर मुद्रित विवरणों (Details) का मिलान कर यह अवश्य सुनिश्चित हो लें कि जो उत्तरपुस्तिका परीक्षक द्वारा उन्हें दी गई है, वह उन्हीं की है। भिन्न विवरणों की उत्तरपुस्तिका प्राप्त होने पर उसे तुरंत परीक्षक को वापस लौटा दिया जाए।
- उत्तरपुस्तिका प्राप्त होने पर परीक्षार्थी उनके आवरण पृष्ठ के पीछे अंकित "परीक्षार्थियों के लिए निर्देश" अवश्य पढ़ें एवं उसका अनुपालन करें।
- परीक्षार्थी अपनी उत्तरपुस्तिका के कवर पृष्ठ के ऊपरी बायें तथा दायें भागों में क्रमांक-(1) में अपने उत्तर देने का माध्यम अंकित करते हुए क्रमांक-(2) में अपना पूर्ण हस्ताक्षर अंकित करें। इसके अलावा अन्य मुद्रित विवरणों में किसी भी प्रकार से कोई छेड़-छाड़ नहीं करें।
- प्रायोगिक परीक्षा की उत्तरपुस्तिका के आवरण पृष्ठ के निचले बायें एवं दायें भागों को परीक्षार्थी द्वारा कदापि नहीं भरा जाएगा। अगर परीक्षार्थी इस भाग को भरते हैं, तो परीक्षार्थी का इस विषय में परीक्षाफल रद्द किया जा सकता है। ये दोनों भाग आंतरिक/बाह्य परीक्षकों को भरने के लिए दिया गया है।
- उत्तरपुस्तिका के पत्रों के दोनो पृष्ठों पर तथा प्रत्येक लाइन पर लिखें एवं पृष्ठों को नष्ट न करें।
- यदि रफ कार्य करने की आवश्यक हो, तो परीक्षार्थी उत्तरपुस्तिका के अंतिम पृष्ठ पर रफ कार्य करके उसे काट दें/क्रास (X) कर दें।
- उत्तरपुस्तिका के आंतरिक पृष्ठों पर दाहिने हाशिए में लाइन खींचकर सादा स्थान छोड़ रखा गया है। शेष स्थान रूल्ड है। परीक्षार्थी दाहिने हाशिए के सादे स्थान में कुछ भी नहीं लिखेंगे, चूंकि यह भाग परीक्षक के उपयोग के लिए है।
- उत्तरपुस्तिका के पृष्ठों को मोड़ें-फाड़ें नहीं तथा बीच-बीच में व्यर्थ ही खाली न छोड़ें।
- प्रश्न-पत्र में दी हुई संख्या के अनुसार अपने उत्तरों की संख्या लिखें।
- व्हाइटनर, ब्लेड तथा नाखून का इस्तेमाल करना सर्वथा वर्जित है, अन्यथा परीक्षाफल अमान्य कर दिया जाएगा।
- प्रश्नोत्तर के समाप्त होने पर अंतिम में नीचे एक क्षैतिज रेखा खींच दें।
- आंतरिक परीक्षक द्वारा उपलब्ध कराये गए उपस्थिति-पत्रक में परीक्षार्थी द्वारा यथा-स्तम्भ परीक्षा की तिथि अंकित करते हुए उत्तरपुस्तिका की क्रम संख्या लिखकर अपना हस्ताक्षर किया जाएगा। परीक्षार्थी की उपस्थिति, अनुपस्थिति एवं निष्कासन से संबंधित संगत गोले को नीले/काले पेन से परीक्षक द्वारा भरा जाएगा न कि परीक्षार्थी द्वारा।
- परीक्षार्थी अपनी उत्तरपुस्तिका को आन्तरिक परीक्षक के पास जमा किये बिना परीक्षा भवन न छोड़ें।
- परीक्षा केन्द्र में कैलकुलेटर, मोबाइल फोन, इयर फोन, पेजर, ब्लूटूथ या इस प्रकार का कोई अन्य इलेक्ट्रॉनिक उपकरण ले जाना सख्त मना है।
- जाँच परीक्षा में गैर-उत्प्रेषित या जाँच परीक्षा में अनुपस्थित छात्र/छात्रा इंटरमीडिएट वार्षिक प्रायोगिक परीक्षा, 2022 में कदापि सम्मिलित नहीं हो सकते हैं।



बिहार विद्यालय परीक्षा समिति, पटना
BIHAR SCHOOL EXAMINATION BOARD, PATNA
INTERMEDIATE ANNUAL EXAMINATION, 2022

संकाय: विज्ञान
FACULTY: SCIENCE

इंटरमीडिएट वार्षिक परीक्षा, 2022

प्रायोगिक परीक्षा का प्रवेश पत्र

Admit Card For Practical Examination

कॉलेज/+2 स्कूल का नाम	GAYA COLLEGE, GAYA				
परीक्षार्थी का नाम	CHANDAN KUMAR				
माता का नाम	KOSAMI DEVI				
पिता का नाम	SHIVNANDAN RAVIDAS				
परीक्षार्थी का आधार नं०	दिव्यांग कोटि				NO
सूचीकरण संख्या/वर्ष	R-210010834-20	परीक्षार्थी की कोटि	REGULAR		
रौल कोड	21001	रौल क्रमांक	22010802	लिंग	MALE
परीक्षा केंद्र का नाम	GAYA COLLEGE, GAYA				



Chandan Kumar

प्रायोगिक परीक्षा के विषय (निर्धारित परीक्षा कार्यक्रम सहित)

प्रायोगिक विषय	विषय कोड	विषय का नाम	परीक्षा की तारीख
वैकल्पिक विषय	117	PHYSICS	10.01.2022 to 20.01.2022
	118	CHEMISTRY	
अतिरिक्त विषय			

संजय कुमार

महाविद्यालय / +2 विद्यालय प्रधान का हस्ताक्षर
एवं मुहर

परीक्षा नियंत्रक (30M10)

परीक्षार्थी के लिए आवश्यक निर्देश

- प्रायोगिक परीक्षा दिनांक 10.01.2022 से 20.01.2022 तक संचालित होगी। केन्द्राधीक्षक दिनांक 10.01.2022 से 20.01.2022 तक की अवधि में परीक्षार्थियों की संख्या के अनुसार तिथि एवं पाली का निर्धारण करके प्रायोगिक परीक्षा केन्द्र पर आवंटित सभी परीक्षार्थियों के प्रायोगिक विषयों की परीक्षा आयोजित करेंगे।
- परीक्षार्थी अपने इस प्रवेश-पत्र में उल्लिखित प्रायोगिक परीक्षा केंद्रों पर दिनांक 10.01.2022को पूर्वाह्न 09:00 बजे अनिवार्य रूप से जाकर परीक्षा केन्द्र के परिसर की सूचना पट्ट से यह जानकारी प्राप्त करेंगे कि उनके द्वारा चयनित विषय की प्रायोगिक परीक्षा किस तिथि एवं किस पाली में संचालित होगी, जिसमें उन्हें सम्मिलित होना अनिवार्य है।
- परीक्षार्थी के प्रत्येक प्रायोगिक विषय की परीक्षा के लिए 08 पृष्ठों की केवल एक ही उत्तरपुस्तिका मिलेगी। अतिरिक्त उत्तरपुस्तिका नहीं दी जाएगी। परीक्षार्थी उत्तरपुस्तिका लेते ही यह सुनिश्चित कर लें कि इसमें 8 पृष्ठ हैं एवं सही क्रम में हैं।
- उत्तरपुस्तिका प्राप्त होते ही परीक्षार्थी अपने प्रवेश-पत्र तथा उत्तरपुस्तिका पर मुद्रित विवरणों (Details) का मिलान कर यह अवश्य सुनिश्चित हो लें कि जो उत्तरपुस्तिका परीक्षक द्वारा उन्हें दी गई है, वह उन्हीं की है। भिन्न विवरणों की उत्तरपुस्तिका प्राप्त होने पर उसे तुरंत परीक्षक को वापस लौटा दिया जाए।
- उत्तरपुस्तिका प्राप्त होने पर परीक्षार्थी उनके आवरण पृष्ठ के पीछे अंकित "परीक्षार्थियों के लिए निर्देश" अवश्य पढ़ें एवं उसका अनुपालन करें।
- परीक्षार्थी अपनी उत्तरपुस्तिका के कवर पृष्ठ के ऊपरी बायें तथा दायें भागों में क्रमांक-(1) में अपने उत्तर देने का माध्यम अंकित करते हुए क्रमांक-(2) में अपना पूर्ण हस्ताक्षर अंकित करें। इसके अलावा अन्य मुद्रित विवरणों में किसी भी प्रकार से कोई छेड़-छाड़ नहीं करें।
- प्रायोगिक परीक्षा की उत्तरपुस्तिका के आवरण पृष्ठ के निचले बायें एवं दायें भागों को परीक्षार्थी द्वारा कदापि नहीं भरा जाएगा। अगर परीक्षार्थी इस भाग को भरते हैं, तो परीक्षार्थी का इस विषय में परीक्षाफल रद्द किया जा सकता है। ये दोनों भाग आंतरिक/बाह्य परीक्षकों को भरने के लिए दिया गया है।
- उत्तरपुस्तिका के पत्रों के दोनो पृष्ठों पर तथा प्रत्येक लाइन पर लिखें एवं पृष्ठों को नष्ट न करें।
- यदि रफ कार्य करने की आवश्यक हो, तो परीक्षार्थी उत्तरपुस्तिका के अंतिम पृष्ठ पर रफ कार्य करके उसे काट दें/क्रास (X) कर दें।
- उत्तरपुस्तिका के आंतरिक पृष्ठों पर दाहिने हाशिए में लाइन खींचकर सादा स्थान छोड़ रखा गया है। शेष स्थान रूल्ड है। परीक्षार्थी दाहिने हाशिए के सादे स्थान में कुछ भी नहीं लिखेंगे, चूंकि यह भाग परीक्षक के उपयोग के लिए है।
- उत्तरपुस्तिका के पृष्ठों को मोड़ें-फाड़ें नहीं तथा बीच-बीच में व्यर्थ ही खाली न छोड़ें।
- प्रश्न-पत्र में दी हुई संख्या के अनुसार अपने उत्तरों की संख्या लिखें।
- व्हाइटनर, ब्लेड तथा नाखून का इस्तेमाल करना सर्वथा वर्जित है, अन्यथा परीक्षाफल अमान्य कर दिया जाएगा।
- प्रश्नोत्तर के समाप्त होने पर अंतिम में नीचे एक क्षैतिज रेखा खींच दें।
- आंतरिक परीक्षक द्वारा उपलब्ध कराये गए उपस्थिति-पत्रक में परीक्षार्थी द्वारा यथा-स्तम्भ परीक्षा की तिथि अंकित करते हुए उत्तरपुस्तिका की क्रम संख्या लिखकर अपना हस्ताक्षर किया जाएगा। परीक्षार्थी की उपस्थिति, अनुपस्थिति एवं निष्कासन से संबंधित संगत गोले को नीले/काले पेन से परीक्षक द्वारा भरा जाएगा न कि परीक्षार्थी द्वारा।
- परीक्षार्थी अपनी उत्तरपुस्तिका को आन्तरिक परीक्षक के पास जमा किये बिना परीक्षा भवन न छोड़ें।
- परीक्षा केन्द्र में कैलकुलेटर, मोबाइल फोन, इयर फोन, पेजर, ब्लूटूथ या इस प्रकार का कोई अन्य इलेक्ट्रॉनिक उपकरण ले जाना सख्त मना है।
- जाँच परीक्षा में गैर-उत्प्रेषित या जाँच परीक्षा में अनुपस्थित छात्र/छात्रा इंटरमीडिएट वार्षिक प्रायोगिक परीक्षा, 2022 में कदापि सम्मिलित नहीं हो सकते हैं।



बिहार विद्यालय परीक्षा समिति, पटना
BIHAR SCHOOL EXAMINATION BOARD, PATNA
INTERMEDIATE ANNUAL EXAMINATION, 2022

संकाय: विज्ञान
FACULTY: SCIENCE

इंटरमीडिएट वार्षिक परीक्षा, 2022

प्रायोगिक परीक्षा का प्रवेश पत्र

Admit Card For Practical Examination

कॉलेज/+2 स्कूल का नाम	GAYA COLLEGE, GAYA				
परीक्षार्थी का नाम	CHANDAN KUMAR				
माता का नाम	PANAMA DEVI				
पिता का नाम	SANJAY MISTRY				
परीक्षार्थी का आधार नं०	दिव्यांग कोटि				NO
सूचीकरण संख्या/वर्ष	R-210010829-20	परीक्षार्थी की कोटि	REGULAR		
रौल कोड	21001	रौल क्रमांक	22010797	लिंग	MALE
परीक्षा केंद्र का नाम	GAYA COLLEGE, GAYA				



प्रायोगिक परीक्षा के विषय (निर्धारित परीक्षा कार्यक्रम सहित)

प्रायोगिक विषय	विषय कोड	विषय का नाम	परीक्षा की तारीख
वैकल्पिक विषय	117	PHYSICS	10.01.2022 to 20.01.2022
	118	CHEMISTRY	
अतिरिक्त विषय			

संजीव कुमार

महाविद्यालय / +2 विद्यालय प्रधान का हस्ताक्षर
एवं मुहर

परीक्षा नियंत्रक (30MA10)

परीक्षार्थी के लिए आवश्यक निर्देश

- प्रायोगिक परीक्षा दिनांक 10.01.2022 से 20.01.2022 तक संचालित होगी। केन्द्राधीक्षक दिनांक 10.01.2022 से 20.01.2022 तक की अवधि में परीक्षार्थियों की संख्या के अनुसार तिथि एवं पाली का निर्धारण करके प्रायोगिक परीक्षा केन्द्र पर आवंटित सभी परीक्षार्थियों के प्रायोगिक विषयों की परीक्षा आयोजित करेंगे।
- परीक्षार्थी अपने इस प्रवेश-पत्र में उल्लिखित प्रायोगिक परीक्षा केंद्रों पर दिनांक 10.01.2022को पूर्वाह्न 09:00 बजे अनिवार्य रूप से जाकर परीक्षा केन्द्र के परिसर की सूचना पट्ट से यह जानकारी प्राप्त करेंगे कि उनके द्वारा चयनित विषय की प्रायोगिक परीक्षा किस तिथि एवं किस पाली में संचालित होगी, जिसमें उन्हें सम्मिलित होना अनिवार्य है।
- परीक्षार्थी के प्रत्येक प्रायोगिक विषय की परीक्षा के लिए 08 पृष्ठों की केवल एक ही उत्तरपुस्तिका मिलेगी। अतिरिक्त उत्तरपुस्तिका नहीं दी जाएगी। परीक्षार्थी उत्तरपुस्तिका लेते ही यह सुनिश्चित कर लें कि इसमें 8 पृष्ठ हैं एवं सही क्रम में हैं।
- उत्तरपुस्तिका प्राप्त होते ही परीक्षार्थी अपने प्रवेश-पत्र तथा उत्तरपुस्तिका पर मुद्रित विवरणों (Details) का मिलान कर यह अवश्य सुनिश्चित हो लें कि जो उत्तरपुस्तिका परीक्षक द्वारा उन्हें दी गई है, वह उन्हीं की है। भिन्न विवरणों की उत्तरपुस्तिका प्राप्त होने पर उसे तुरंत परीक्षक को वापस लौटा दिया जाए।
- उत्तरपुस्तिका प्राप्त होने पर परीक्षार्थी उनके आवरण पृष्ठ के पीछे अंकित "परीक्षार्थियों के लिए निर्देश" अवश्य पढ़ें एवं उसका अनुपालन करें।
- परीक्षार्थी अपनी उत्तरपुस्तिका के कवर पृष्ठ के ऊपरी बायें तथा दायें भागों में क्रमांक-(1) में अपने उत्तर देने का माध्यम अंकित करते हुए क्रमांक-(2) में अपना पूर्ण हस्ताक्षर अंकित करें। इसके अलावा अन्य मुद्रित विवरणों में किसी भी प्रकार से कोई छेड़-छाड़ नहीं करें।
- प्रायोगिक परीक्षा की उत्तरपुस्तिका के आवरण पृष्ठ के निचले बायें एवं दायें भागों को परीक्षार्थी द्वारा कदापि नहीं भरा जाएगा। अगर परीक्षार्थी इस भाग को भरते हैं, तो परीक्षार्थी का इस विषय में परीक्षाफल रद्द किया जा सकता है। ये दोनों भाग आंतरिक/बाह्य परीक्षकों को भरने के लिए दिया गया है।
- उत्तरपुस्तिका के पत्रों के दोनो पृष्ठों पर तथा प्रत्येक लाइन पर लिखें एवं पृष्ठों को नष्ट न करें।
- यदि रफ कार्य करने की आवश्यक हो, तो परीक्षार्थी उत्तरपुस्तिका के अंतिम पृष्ठ पर रफ कार्य करके उसे काट दें/क्रास (X) कर दें।
- उत्तरपुस्तिका के आंतरिक पृष्ठों पर दाहिने हाशिए में लाइन खींचकर सादा स्थान छोड़ रखा गया है। शेष स्थान रूल्ड है। परीक्षार्थी दाहिने हाशिए के सादे स्थान में कुछ भी नहीं लिखेंगे, चूंकि यह भाग परीक्षक के उपयोग के लिए है।
- उत्तरपुस्तिका के पृष्ठों को मोड़ें-फाड़ें नहीं तथा बीच-बीच में व्यर्थ ही खाली न छोड़ें।
- प्रश्न-पत्र में दी हुई संख्या के अनुसार अपने उत्तरों की संख्या लिखें।
- व्हाइटनर, ब्लेड तथा नाखून का इस्तेमाल करना सर्वथा वर्जित है, अन्यथा परीक्षाफल अमान्य कर दिया जाएगा।
- प्रश्नोत्तर के समाप्त होने पर अंतिम में नीचे एक क्षैतिज रेखा खींच दें।
- आंतरिक परीक्षक द्वारा उपलब्ध कराये गए उपस्थिति-पत्रक में परीक्षार्थी द्वारा यथा-स्तम्भ परीक्षा की तिथि अंकित करते हुए उत्तरपुस्तिका की क्रम संख्या लिखकर अपना हस्ताक्षर किया जाएगा। परीक्षार्थी की उपस्थिति, अनुपस्थिति एवं निष्कासन से संबंधित संगत गोले को नीले/काले पेन से परीक्षक द्वारा भरा जाएगा न कि परीक्षार्थी द्वारा।
- परीक्षार्थी अपनी उत्तरपुस्तिका को आन्तरिक परीक्षक के पास जमा किये बिना परीक्षा भवन न छोड़ें।
- परीक्षा केन्द्र में कैलकुलेटर, मोबाइल फोन, इयर फोन, पेजर, ब्लूटूथ या इस प्रकार का कोई अन्य इलेक्ट्रॉनिक उपकरण ले जाना सख्त मना है।
- जाँच परीक्षा में गैर-उत्प्रेषित या जाँच परीक्षा में अनुपस्थित छात्र/छात्रा इंटरमीडिएट वार्षिक प्रायोगिक परीक्षा, 2022 में कदापि सम्मिलित नहीं हो सकते हैं।



बिहार विद्यालय परीक्षा समिति, पटना
BIHAR SCHOOL EXAMINATION BOARD, PATNA
INTERMEDIATE ANNUAL EXAMINATION, 2022

संकाय: विज्ञान
FACULTY: SCIENCE

इंटरमीडिएट वार्षिक परीक्षा, 2022

प्रायोगिक परीक्षा का प्रवेश पत्र

Admit Card For Practical Examination

कॉलेज/+2 स्कूल का नाम	GAYA COLLEGE, GAYA				
परीक्षार्थी का नाम	CHANDAN KUMAR				
माता का नाम	MANTI DEVI				
पिता का नाम	KULESHWAR YADAV				
परीक्षार्थी का आधार नं०	दिव्यांग कोटि				NO
सूचीकरण संख्या/वर्ष	R-210010820-20	परीक्षार्थी की कोटि	REGULAR		
रोल कोड	21001	रोल क्रमांक	22010790	लिंग	MALE
परीक्षा केंद्र का नाम	GAYA COLLEGE, GAYA				



प्रायोगिक परीक्षा के विषय (निर्धारित परीक्षा कार्यक्रम सहित)

प्रायोगिक विषय	विषय कोड	विषय का नाम	परीक्षा की तारीख
वैकल्पिक विषय	117	PHYSICS	10.01.2022 to 20.01.2022
	118	CHEMISTRY	
अतिरिक्त विषय			

संजीव कुमार

महाविद्यालय / +2 विद्यालय प्रधान का हस्ताक्षर
एवं मुहर

परीक्षा नियंत्रक (30M10)

परीक्षार्थी के लिए आवश्यक निर्देश

- प्रायोगिक परीक्षा दिनांक 10.01.2022 से 20.01.2022 तक संचालित होगी। केन्द्राधीक्षक दिनांक 10.01.2022 से 20.01.2022 तक की अवधि में परीक्षार्थियों की संख्या के अनुसार तिथि एवं पाली का निर्धारण करके प्रायोगिक परीक्षा केन्द्र पर आवंटित सभी परीक्षार्थियों के प्रायोगिक विषयों की परीक्षा आयोजित करेंगे।
- परीक्षार्थी अपने इस प्रवेश-पत्र में उल्लिखित प्रायोगिक परीक्षा केंद्रों पर दिनांक 10.01.2022 को पूर्वाह्न 09:00 बजे अनिवार्य रूप से जाकर परीक्षा केन्द्र के परिसर की सूचना पट्ट से यह जानकारी प्राप्त करेंगे कि उनके द्वारा चयनित विषय की प्रायोगिक परीक्षा किस तिथि एवं किस पाली में संचालित होगी, जिसमें उन्हें सम्मिलित होना अनिवार्य है।
- परीक्षार्थी के प्रत्येक प्रायोगिक विषय की परीक्षा के लिए 08 पृष्ठों की केवल एक ही उत्तरपुस्तिका मिलेगी। अतिरिक्त उत्तरपुस्तिका नहीं दी जाएगी। परीक्षार्थी उत्तरपुस्तिका लेते ही यह सुनिश्चित कर लें कि इसमें 8 पृष्ठ हैं एवं सही क्रम में हैं।
- उत्तरपुस्तिका प्राप्त होते ही परीक्षार्थी अपने प्रवेश-पत्र तथा उत्तरपुस्तिका पर मुद्रित विवरणों (Details) का मिलान कर यह अवश्य सुनिश्चित हो लें कि जो उत्तरपुस्तिका परीक्षक द्वारा उन्हें दी गई है, वह उन्हीं की है। भिन्न विवरणों की उत्तरपुस्तिका प्राप्त होने पर उसे तुरंत परीक्षक को वापस लौटा दिया जाए।
- उत्तरपुस्तिका प्राप्त होने पर परीक्षार्थी उनके आवरण पृष्ठ के पीछे अंकित "परीक्षार्थियों के लिए निर्देश" अवश्य पढ़ें एवं उसका अनुपालन करें।
- परीक्षार्थी अपनी उत्तरपुस्तिका के कवर पृष्ठ के ऊपरी बायें तथा दायें भागों में क्रमांक-(1) में अपने उत्तर देने का माध्यम अंकित करते हुए क्रमांक-(2) में अपना पूर्ण हस्ताक्षर अंकित करें। इसके अलावा अन्य मुद्रित विवरणों में किसी भी प्रकार से कोई छेड़-छाड़ नहीं करें।
- प्रायोगिक परीक्षा की उत्तरपुस्तिका के आवरण पृष्ठ के निचले बायें एवं दायें भागों को परीक्षार्थी द्वारा कदापि नहीं भरा जाएगा। अगर परीक्षार्थी इस भाग को भरते हैं, तो परीक्षार्थी का इस विषय में परीक्षाफल रद्द किया जा सकता है। ये दोनों भाग आंतरिक/बाह्य परीक्षकों को भरने के लिए दिया गया है।
- उत्तरपुस्तिका के पत्रों के दोनो पृष्ठों पर तथा प्रत्येक लाइन पर लिखें एवं पृष्ठों को नष्ट न करें।
- यदि रफ कार्य करने की आवश्यक हो, तो परीक्षार्थी उत्तरपुस्तिका के अंतिम पृष्ठ पर रफ कार्य करके उसे काट दें/क्रास (X) कर दें।
- उत्तरपुस्तिका के आंतरिक पृष्ठों पर दाहिने हाशिए में लाइन खींचकर सादा स्थान छोड़ रखा गया है। शेष स्थान रूल्ड है। परीक्षार्थी दाहिने हाशिए के सादे स्थान में कुछ भी नहीं लिखेंगे, चूंकि यह भाग परीक्षक के उपयोग के लिए है।
- उत्तरपुस्तिका के पृष्ठों को मोड़ें-फाड़ें नहीं तथा बीच-बीच में व्यर्थ ही खाली न छोड़ें।
- प्रश्न-पत्र में दी हुई संख्या के अनुसार अपने उत्तरों की संख्या लिखें।
- व्हाइटनर, ब्लेड तथा नाखून का इस्तेमाल करना सर्वथा वर्जित है, अन्यथा परीक्षाफल अमान्य कर दिया जाएगा।
- प्रश्नोत्तर के समाप्त होने पर अंतिम में नीचे एक क्षैतिज रेखा खींच दें।
- आंतरिक परीक्षक द्वारा उपलब्ध कराये गए उपस्थिति-पत्रक में परीक्षार्थी द्वारा यथा-स्तम्भ परीक्षा की तिथि अंकित करते हुए उत्तरपुस्तिका की क्रम संख्या लिखकर अपना हस्ताक्षर किया जाएगा। परीक्षार्थी की उपस्थिति, अनुपस्थिति एवं निष्कासन से संबंधित संगत गोले को नीले/काले पेन से परीक्षक द्वारा भरा जाएगा न कि परीक्षार्थी द्वारा।
- परीक्षार्थी अपनी उत्तरपुस्तिका को आन्तरिक परीक्षक के पास जमा किये बिना परीक्षा भवन न छोड़ें।
- परीक्षा केन्द्र में कैलकुलेटर, मोबाइल फोन, इयर फोन, पेजर, ब्लूटूथ या इस प्रकार का कोई अन्य इलेक्ट्रॉनिक उपकरण ले जाना सख्त मना है।
- जाँच परीक्षा में गैर-उत्प्रेषित या जाँच परीक्षा में अनुपस्थित छात्र/छात्रा इंटरमीडिएट वार्षिक प्रायोगिक परीक्षा, 2022 में कदापि सम्मिलित नहीं हो सकते हैं।



बिहार विद्यालय परीक्षा समिति, पटना
BIHAR SCHOOL EXAMINATION BOARD, PATNA
INTERMEDIATE ANNUAL EXAMINATION, 2022

इंटरमीडिएट वार्षिक परीक्षा, 2022

प्रायोगिक परीक्षा का प्रवेश पत्र

Admit Card For Practical Examination

संकाय: विज्ञान
FACULTY: SCIENCE

कॉलेज/+2 स्कूल का नाम GAYA COLLEGE, GAYA
परीक्षार्थी का नाम CHITRANJAN KUMAR
माता का नाम SHYAMPARI DEVI
पिता का नाम BINDU YADAV
परीक्षार्थी का आधार नं० दिव्यांग कोटि NO
सूचीकरण संख्या/वर्ष R-210010843-20 परीक्षार्थी की कोटि REGULAR
रौल कोड 21001 रौल क्रमांक 22010811 लिंग MALE
परीक्षा केंद्र का नाम GAYA COLLEGE, GAYA



प्रायोगिक परीक्षा के विषय (निर्धारित परीक्षा कार्यक्रम सहित)

प्रायोगिक विषय	विषय कोड	विषय का नाम	परीक्षा की तारीख
वैकल्पिक विषय	117	PHYSICS	10.01.2022 to 20.01.2022
	118	CHEMISTRY	
अतिरिक्त विषय			

संजीव कुमार

महाविद्यालय / +2 विद्यालय प्रधान का हस्ताक्षर
एवं मुहर

परीक्षा नियंत्रक (30MA10)

परीक्षार्थी के लिए आवश्यक निर्देश

- प्रायोगिक परीक्षा दिनांक 10.01.2022 से 20.01.2022 तक संचालित होगी। केन्द्राधीक्षक दिनांक 10.01.2022 से 20.01.2022 तक की अवधि में परीक्षार्थियों की संख्या के अनुसार तिथि एवं पाली का निर्धारण करके प्रायोगिक परीक्षा केन्द्र पर आवंटित सभी परीक्षार्थियों के प्रायोगिक विषयों की परीक्षा आयोजित करेंगे।
- परीक्षार्थी अपने इस प्रवेश-पत्र में उल्लिखित प्रायोगिक परीक्षा केंद्रों पर दिनांक 10.01.2022 को पूर्वाह्न 09:00 बजे अनिवार्य रूप से जाकर परीक्षा केन्द्र के परिसर की सूचना पट्ट से यह जानकारी प्राप्त कर लेंगे कि उनके द्वारा चयनित विषय की प्रायोगिक परीक्षा किस तिथि एवं किस पाली में संचालित होगी, जिसमें उन्हें सम्मिलित होना अनिवार्य है।
- परीक्षार्थी के प्रत्येक प्रायोगिक विषय की परीक्षा के लिए 08 पृष्ठों की केवल एक ही उत्तरपुस्तिका मिलेगी। अतिरिक्त उत्तरपुस्तिका नहीं दी जाएगी। परीक्षार्थी उत्तरपुस्तिका लेते ही यह सुनिश्चित कर लें कि इसमें 8 पृष्ठ हैं एवं सही क्रम में हैं।
- उत्तरपुस्तिका प्राप्त होते ही परीक्षार्थी अपने प्रवेश-पत्र तथा उत्तरपुस्तिका पर मुद्रित विवरणों (Details) का मिलान कर यह अवश्य सुनिश्चित हो लें कि जो उत्तरपुस्तिका परीक्षक द्वारा उन्हें दी गई है, वह उन्हीं की है। भिन्न विवरणों की उत्तरपुस्तिका प्राप्त होने पर उसे तुरंत परीक्षक को वापस लौटा दिया जाए।
- उत्तरपुस्तिका प्राप्त होने पर परीक्षार्थी उनके आवरण पृष्ठ के पीछे अंकित "परीक्षार्थियों के लिए निर्देश" अवश्य पढ़ें एवं उसका अनुपालन करें।
- परीक्षार्थी अपनी उत्तरपुस्तिका के कवर पृष्ठ के ऊपरी बायें तथा दायें भागों में क्रमांक-(1) में अपने उत्तर देने का माध्यम अंकित करते हुए क्रमांक-(2) में अपना पूर्ण हस्ताक्षर अंकित करें। इसके अलावा अन्य मुद्रित विवरणों में किसी भी प्रकार से कोई छेड़-छाड़ नहीं करें।
- प्रायोगिक परीक्षा की उत्तरपुस्तिका के आवरण पृष्ठ के निचले बायें एवं दायें भागों को परीक्षार्थी द्वारा कदापि नहीं भरा जाएगा। अगर परीक्षार्थी इस भाग को भरते हैं, तो परीक्षार्थी का इस विषय में परीक्षाफल रद्द किया जा सकता है। ये दोनों भाग आंतरिक/बाह्य परीक्षकों को भरने के लिए दिया गया है।
- उत्तरपुस्तिका के पत्रों के दोनो पृष्ठों पर तथा प्रत्येक लाइन पर लिखें एवं पृष्ठों को नष्ट न करें।
- यदि रफ कार्य करने की आवश्यक हो, तो परीक्षार्थी उत्तरपुस्तिका के अंतिम पृष्ठ पर रफ कार्य करके उसे काट दें/क्रास (X) कर दें।
- उत्तरपुस्तिका के आंतरिक पृष्ठों पर दाहिने हाशिए में लाइन खींचकर सादा स्थान छोड़ रखा गया है। शेष स्थान रूल्ड है। परीक्षार्थी दाहिने हाशिए के सादे स्थान में कुछ भी नहीं लिखेंगे, चूंकि यह भाग परीक्षक के उपयोग के लिए है।
- उत्तरपुस्तिका के पृष्ठों को मोड़ें-फाड़ें नहीं तथा बीच-बीच में व्यर्थ ही खाली न छोड़ें।
- प्रश्न-पत्र में दी हुई संख्या के अनुसार अपने उत्तरों की संख्या लिखें।
- व्हाइटनर, ब्लेड तथा नाखून का इस्तेमाल करना सर्वथा वर्जित है, अन्यथा परीक्षाफल अमान्य कर दिया जाएगा।
- प्रश्नोत्तर के समाप्त होने पर अंतिम में नीचे एक क्षैतिज रेखा खींच दें।
- आंतरिक परीक्षक द्वारा उपलब्ध कराये गए उपस्थिति-पत्रक में परीक्षार्थी द्वारा यथा-स्तम्भ परीक्षा की तिथि अंकित करते हुए उत्तरपुस्तिका की क्रम संख्या लिखकर अपना हस्ताक्षर किया जाएगा। परीक्षार्थी की उपस्थिति, अनुपस्थिति एवं निष्कासन से संबंधित संगत गोले को नीले/काले पेन से परीक्षक द्वारा भरा जाएगा न कि परीक्षार्थी द्वारा।
- परीक्षार्थी अपनी उत्तरपुस्तिका को आन्तरिक परीक्षक के पास जमा किये बिना परीक्षा भवन न छोड़ें।
- परीक्षा केन्द्र में कैलकुलेटर, मोबाइल फोन, इयर फोन, पेजर, ब्लूटूथ या इस प्रकार का कोई अन्य इलेक्ट्रॉनिक उपकरण ले जाना सख्त मना है।
- जाँच परीक्षा में गैर-उत्प्रेषित या जाँच परीक्षा में अनुपस्थित छात्र/छात्रा इंटरमीडिएट वार्षिक प्रायोगिक परीक्षा, 2022 में कदापि सम्मिलित नहीं हो सकते हैं।



बिहार विद्यालय परीक्षा समिति, पटना
BIHAR SCHOOL EXAMINATION BOARD, PATNA
INTERMEDIATE ANNUAL EXAMINATION, 2022

इंटरमीडिएट वार्षिक परीक्षा, 2022

प्रायोगिक परीक्षा का प्रवेश पत्र

Admit Card For Practical Examination

संकाय: विज्ञान
FACULTY: SCIENCE

कॉलेज/+2 स्कूल का नाम GAYA COLLEGE, GAYA
परीक्षार्थी का नाम DEEPAK KUMAR
माता का नाम REKHA DEVI
पिता का नाम ANUJ MISTRI
परीक्षार्थी का आधार नं० दिव्यांग कोटि NO
सूचीकरण संख्या/वर्ष R-210010854-20 परीक्षार्थी की कोटि REGULAR
रौल कोड 21001 रौल क्रमांक 22010822 लिंग MALE
परीक्षा केंद्र का नाम GAYA COLLEGE, GAYA



प्रायोगिक परीक्षा के विषय (निर्धारित परीक्षा कार्यक्रम सहित)

प्रायोगिक विषय	विषय कोड	विषय का नाम	परीक्षा की तारीख
वैकल्पिक विषय	117	PHYSICS	10.01.2022 to 20.01.2022
	118	CHEMISTRY	
अतिरिक्त विषय			

संजीव कुमार

महाविद्यालय / +2 विद्यालय प्रधान का हस्ताक्षर
एवं मुहर

परीक्षा नियंत्रक (30M10)

परीक्षार्थी के लिए आवश्यक निर्देश

- प्रायोगिक परीक्षा दिनांक 10.01.2022 से 20.01.2022 तक संचालित होगी। केन्द्राधीक्षक दिनांक 10.01.2022 से 20.01.2022 तक की अवधि में परीक्षार्थियों की संख्या के अनुसार तिथि एवं पाली का निर्धारण करके प्रायोगिक परीक्षा केन्द्र पर आवंटित सभी परीक्षार्थियों के प्रायोगिक विषयों की परीक्षा आयोजित करेंगे।
- परीक्षार्थी अपने इस प्रवेश-पत्र में उल्लिखित प्रायोगिक परीक्षा केंद्रों पर दिनांक 10.01.2022 को पूर्वाह्न 09:00 बजे अनिवार्य रूप से जाकर परीक्षा केन्द्र के परिसर की सूचना पट्ट से यह जानकारी प्राप्त करेंगे कि उनके द्वारा चयनित विषय की प्रायोगिक परीक्षा किस तिथि एवं किस पाली में संचालित होगी, जिसमें उन्हें सम्मिलित होना अनिवार्य है।
- परीक्षार्थी के प्रत्येक प्रायोगिक विषय की परीक्षा के लिए 08 पृष्ठों की केवल एक ही उत्तरपुस्तिका मिलेगी। अतिरिक्त उत्तरपुस्तिका नहीं दी जाएगी। परीक्षार्थी उत्तरपुस्तिका लेते ही यह सुनिश्चित कर लें कि इसमें 8 पृष्ठ हैं एवं सही क्रम में हैं।
- उत्तरपुस्तिका प्राप्त होते ही परीक्षार्थी अपने प्रवेश-पत्र तथा उत्तरपुस्तिका पर मुद्रित विवरणों (Details) का मिलान कर यह अवश्य सुनिश्चित हो लें कि जो उत्तरपुस्तिका परीक्षक द्वारा उन्हें दी गई है, वह उन्हीं की है। भिन्न विवरणों की उत्तरपुस्तिका प्राप्त होने पर उसे तुरंत परीक्षक को वापस लौटा दिया जाए।
- उत्तरपुस्तिका प्राप्त होने पर परीक्षार्थी उनके आवरण पृष्ठ के पीछे अंकित "परीक्षार्थियों के लिए निर्देश" अवश्य पढ़ें एवं उसका अनुपालन करें।
- परीक्षार्थी अपनी उत्तरपुस्तिका के कवर पृष्ठ के ऊपरी बायें तथा दायें भागों में क्रमांक-(1) में अपने उत्तर देने का माध्यम अंकित करते हुए क्रमांक-(2) में अपना पूर्ण हस्ताक्षर अंकित करें। इसके अलावा अन्य मुद्रित विवरणों में किसी भी प्रकार से कोई छेड़-छाड़ नहीं करें।
- प्रायोगिक परीक्षा की उत्तरपुस्तिका के आवरण पृष्ठ के निचले बायें एवं दायें भागों को परीक्षार्थी द्वारा कदापि नहीं भरा जाएगा। अगर परीक्षार्थी इस भाग को भरते हैं, तो परीक्षार्थी का इस विषय में परीक्षाफल रद्द किया जा सकता है। ये दोनों भाग आंतरिक/बाह्य परीक्षकों को भरने के लिए दिया गया है।
- उत्तरपुस्तिका के पत्रों के दोनो पृष्ठों पर तथा प्रत्येक लाइन पर लिखें एवं पृष्ठों को नष्ट न करें।
- यदि रफ कार्य करने की आवश्यक हो, तो परीक्षार्थी उत्तरपुस्तिका के अंतिम पृष्ठ पर रफ कार्य करके उसे काट दें/क्रास (X) कर दें।
- उत्तरपुस्तिका के आंतरिक पृष्ठों पर दाहिने हाशिए में लाइन खींचकर सादा स्थान छोड़ रखा गया है। शेष स्थान रूल्ड है। परीक्षार्थी दाहिने हाशिए के सादे स्थान में कुछ भी नहीं लिखेंगे, चूंकि यह भाग परीक्षक के उपयोग के लिए है।
- उत्तरपुस्तिका के पृष्ठों को मोड़ें-फाड़ें नहीं तथा बीच-बीच में व्यर्थ ही खाली न छोड़ें।
- प्रश्न-पत्र में दी हुई संख्या के अनुसार अपने उत्तरों की संख्या लिखें।
- व्हाइटनर, ब्लेड तथा नाखून का इस्तेमाल करना सर्वथा वर्जित है, अन्यथा परीक्षाफल अमान्य कर दिया जाएगा।
- प्रश्नोत्तर के समाप्त होने पर अंतिम में नीचे एक क्षैतिज रेखा खींच दें।
- आंतरिक परीक्षक द्वारा उपलब्ध कराये गए उपस्थिति-पत्रक में परीक्षार्थी द्वारा यथा-स्तम्भ परीक्षा की तिथि अंकित करते हुए उत्तरपुस्तिका की क्रम संख्या लिखकर अपना हस्ताक्षर किया जाएगा। परीक्षार्थी की उपस्थिति, अनुपस्थिति एवं निष्कासन से संबंधित संगत गोले को नीले/काले पेन से परीक्षक द्वारा भरा जाएगा न कि परीक्षार्थी द्वारा।
- परीक्षार्थी अपनी उत्तरपुस्तिका को आन्तरिक परीक्षक के पास जमा किये बिना परीक्षा भवन न छोड़ें।
- परीक्षा केन्द्र में कैलकुलेटर, मोबाइल फोन, इयर फोन, पेजर, ब्लूटूथ या इस प्रकार का कोई अन्य इलेक्ट्रॉनिक उपकरण ले जाना सख्त मना है।
- जाँच परीक्षा में गैर-उत्प्रेषित या जाँच परीक्षा में अनुपस्थित छात्र/छात्रा इंटरमीडिएट वार्षिक प्रायोगिक परीक्षा, 2022 में कदापि सम्मिलित नहीं हो सकते हैं।



बिहार विद्यालय परीक्षा समिति, पटना
BIHAR SCHOOL EXAMINATION BOARD, PATNA
INTERMEDIATE ANNUAL EXAMINATION, 2022

संकाय: विज्ञान
FACULTY: SCIENCE

इंटरमीडिएट वार्षिक परीक्षा, 2022

प्रायोगिक परीक्षा का प्रवेश पत्र

Admit Card For Practical Examination

कॉलेज/+2 स्कूल का नाम	GAYA COLLEGE, GAYA				
परीक्षार्थी का नाम	DEEPAK KUMAR				
माता का नाम	SUNITA DEVI				
पिता का नाम	DINESH CHAUDHARY				
परीक्षार्थी का आधार नं०	दिव्यांग कोटि				NO
सूचीकरण संख्या/वर्ष	R-210010858-20	परीक्षार्थी की कोटि	REGULAR		
रौल कोड	21001	रौल क्रमांक	22010826	लिंग	MALE
परीक्षा केंद्र का नाम	GAYA COLLEGE, GAYA				



प्रायोगिक परीक्षा के विषय (निर्धारित परीक्षा कार्यक्रम सहित)

प्रायोगिक विषय	विषय कोड	विषय का नाम	परीक्षा की तारीख
वैकल्पिक विषय	117	PHYSICS	10.01.2022 to 20.01.2022
	118	CHEMISTRY	
अतिरिक्त विषय			

संजीव कुमार

महाविद्यालय / +2 विद्यालय प्रधान का हस्ताक्षर
एवं मुहर

परीक्षा नियंत्रक (30M10)

परीक्षार्थी के लिए आवश्यक निर्देश

- प्रायोगिक परीक्षा दिनांक 10.01.2022 से 20.01.2022 तक संचालित होगी। केन्द्राधीक्षक दिनांक 10.01.2022 से 20.01.2022 तक की अवधि में परीक्षार्थियों की संख्या के अनुसार तिथि एवं पाली का निर्धारण करके प्रायोगिक परीक्षा केन्द्र पर आवंटित सभी परीक्षार्थियों के प्रायोगिक विषयों की परीक्षा आयोजित करेंगे।
- परीक्षार्थी अपने इस प्रवेश-पत्र में उल्लिखित प्रायोगिक परीक्षा केंद्रों पर दिनांक 10.01.2022को पूर्वाह्न 09:00 बजे अनिवार्य रूप से जाकर परीक्षा केन्द्र के परिसर की सूचना पट्ट से यह जानकारी प्राप्त कर लेंगे कि उनके द्वारा चयनित विषय की प्रायोगिक परीक्षा किस तिथि एवं किस पाली में संचालित होगी, जिसमें उन्हें सम्मिलित होना अनिवार्य है।
- परीक्षार्थी के प्रत्येक प्रायोगिक विषय की परीक्षा के लिए 08 पृष्ठों की केवल एक ही उत्तरपुस्तिका मिलेगी। अतिरिक्त उत्तरपुस्तिका नहीं दी जाएगी। परीक्षार्थी उत्तरपुस्तिका लेते ही यह सुनिश्चित कर लें कि इसमें 8 पृष्ठ हैं एवं सही क्रम में हैं।
- उत्तरपुस्तिका प्राप्त होते ही परीक्षार्थी अपने प्रवेश-पत्र तथा उत्तरपुस्तिका पर मुद्रित विवरणों (Details) का मिलान कर यह अवश्य सुनिश्चित हो लें कि जो उत्तरपुस्तिका परीक्षक द्वारा उन्हें दी गई है, वह उन्हीं की है। भिन्न विवरणों की उत्तरपुस्तिका प्राप्त होने पर उसे तुरंत परीक्षक को वापस लौटा दिया जाए।
- उत्तरपुस्तिका प्राप्त होने पर परीक्षार्थी उनके आवरण पृष्ठ के पीछे अंकित "परीक्षार्थियों के लिए निर्देश" अवश्य पढ़ें एवं उसका अनुपालन करें।
- परीक्षार्थी अपनी उत्तरपुस्तिका के कवर पृष्ठ के ऊपरी बायें तथा दायें भागों में क्रमांक-(1) में अपने उत्तर देने का माध्यम अंकित करते हुए क्रमांक-(2) में अपना पूर्ण हस्ताक्षर अंकित करें। इसके अलावा अन्य मुद्रित विवरणों में किसी भी प्रकार से कोई छेड़-छाड़ नहीं करें।
- प्रायोगिक परीक्षा की उत्तरपुस्तिका के आवरण पृष्ठ के निचले बायें एवं दायें भागों को परीक्षार्थी द्वारा कदापि नहीं भरा जाएगा। अगर परीक्षार्थी इस भाग को भरते हैं, तो परीक्षार्थी का इस विषय में परीक्षाफल रद्द किया जा सकता है। ये दोनों भाग आंतरिक/बाह्य परीक्षकों को भरने के लिए दिया गया है।
- उत्तरपुस्तिका के पत्रों के दोनो पृष्ठों पर तथा प्रत्येक लाइन पर लिखें एवं पृष्ठों को नष्ट न करें।
- यदि रफ कार्य करने की आवश्यक हो, तो परीक्षार्थी उत्तरपुस्तिका के अंतिम पृष्ठ पर रफ कार्य करके उसे काट दें/क्रास (X) कर दें।
- उत्तरपुस्तिका के आंतरिक पृष्ठों पर दाहिने हाशिए में लाइन खींचकर सादा स्थान छोड़ रखा गया है। शेष स्थान रूल्ड है। परीक्षार्थी दाहिने हाशिए के सादे स्थान में कुछ भी नहीं लिखेंगे, चूंकि यह भाग परीक्षक के उपयोग के लिए है।
- उत्तरपुस्तिका के पृष्ठों को मोड़ें-फाड़ें नहीं तथा बीच-बीच में व्यर्थ ही खाली न छोड़ें।
- प्रश्न-पत्र में दी हुई संख्या के अनुसार अपने उत्तरों की संख्या लिखें।
- व्हाइटनर, ब्लेड तथा नाखून का इस्तेमाल करना सर्वथा वर्जित है, अन्यथा परीक्षाफल अमान्य कर दिया जाएगा।
- प्रश्नोत्तर के समाप्त होने पर अंतिम में नीचे एक क्षैतिज रेखा खींच दें।
- आंतरिक परीक्षक द्वारा उपलब्ध कराये गए उपस्थिति-पत्रक में परीक्षार्थी द्वारा यथा-स्तम्भ परीक्षा की तिथि अंकित करते हुए उत्तरपुस्तिका की क्रम संख्या लिखकर अपना हस्ताक्षर किया जाएगा। परीक्षार्थी की उपस्थिति, अनुपस्थिति एवं निष्कासन से संबंधित संगत गोले को नीले/काले पेन से परीक्षक द्वारा भरा जाएगा न कि परीक्षार्थी द्वारा।
- परीक्षार्थी अपनी उत्तरपुस्तिका को आन्तरिक परीक्षक के पास जमा किये बिना परीक्षा भवन न छोड़ें।
- परीक्षा केन्द्र में कैलकुलेटर, मोबाइल फोन, इयर फोन, पेजर, ब्लूटूथ या इस प्रकार का कोई अन्य इलेक्ट्रॉनिक उपकरण ले जाना सख्त मना है।
- जाँच परीक्षा में गैर-उत्प्रेषित या जाँच परीक्षा में अनुपस्थित छात्र/छात्रा इंटरमीडिएट वार्षिक प्रायोगिक परीक्षा, 2022 में कदापि सम्मिलित नहीं हो सकते हैं।



बिहार विद्यालय परीक्षा समिति, पटना
BIHAR SCHOOL EXAMINATION BOARD, PATNA
INTERMEDIATE ANNUAL EXAMINATION, 2022

संकाय: विज्ञान
FACULTY: SCIENCE

इंटरमीडिएट वार्षिक परीक्षा, 2022

प्रायोगिक परीक्षा का प्रवेश पत्र

Admit Card For Practical Examination

कॉलेज/+2 स्कूल का नाम	GAYA COLLEGE, GAYA				
परीक्षार्थी का नाम	DAYYAN RAJA				
माता का नाम	FARZANA KHATOON				
पिता का नाम	BELAL AHMAD				
परीक्षार्थी का आधार नं०	दिव्यांग कोटि				NO
सूचीकरण संख्या/वर्ष	R-210010852-20	परीक्षार्थी की कोटि	REGULAR		
रौल कोड	21001	रौल क्रमांक	22010820	लिंग	MALE
परीक्षा केंद्र का नाम	GAYA COLLEGE, GAYA				



प्रायोगिक परीक्षा के विषय (निर्धारित परीक्षा कार्यक्रम सहित)

प्रायोगिक विषय	विषय कोड	विषय का नाम	परीक्षा की तारीख
वैकल्पिक विषय	117	PHYSICS	10.01.2022 to 20.01.2022
	118	CHEMISTRY	
अतिरिक्त विषय			

संकाय 30मा0

महाविद्यालय / +2 विद्यालय प्रधान का हस्ताक्षर
एवं मुहर

परीक्षा नियंत्रक (30मा0)

परीक्षार्थी के लिए आवश्यक निर्देश

- प्रायोगिक परीक्षा दिनांक 10.01.2022 से 20.01.2022 तक संचालित होगी। केन्द्राधीक्षक दिनांक 10.01.2022 से 20.01.2022 तक की अवधि में परीक्षार्थियों की संख्या के अनुसार तिथि एवं पाली का निर्धारण करके प्रायोगिक परीक्षा केन्द्र पर आवंटित सभी परीक्षार्थियों के प्रायोगिक विषयों की परीक्षा आयोजित करेंगे।
- परीक्षार्थी अपने इस प्रवेश-पत्र में उल्लिखित प्रायोगिक परीक्षा केंद्रों पर दिनांक 10.01.2022को पूर्वाह्न 09:00 बजे अनिवार्य रूप से जाकर परीक्षा केन्द्र के परिसर की सूचना पट्ट से यह जानकारी प्राप्त करेंगे कि उनके द्वारा चयनित विषय की प्रायोगिक परीक्षा किस तिथि एवं किस पाली में संचालित होगी, जिसमें उन्हें सम्मिलित होना अनिवार्य है।
- परीक्षार्थी के प्रत्येक प्रायोगिक विषय की परीक्षा के लिए 08 पृष्ठों की केवल एक ही उत्तरपुस्तिका मिलेगी। अतिरिक्त उत्तरपुस्तिका नहीं दी जाएगी। परीक्षार्थी उत्तरपुस्तिका लेते ही यह सुनिश्चित कर लें कि इसमें 8 पृष्ठ हैं एवं सही क्रम में हैं।
- उत्तरपुस्तिका प्राप्त होते ही परीक्षार्थी अपने प्रवेश-पत्र तथा उत्तरपुस्तिका पर मुद्रित विवरणों (Details) का मिलान कर यह अवश्य सुनिश्चित हो लें कि जो उत्तरपुस्तिका परीक्षक द्वारा उन्हें दी गई है, वह उन्हीं की है। भिन्न विवरणों की उत्तरपुस्तिका प्राप्त होने पर उसे तुरंत परीक्षक को वापस लौटा दिया जाए।
- उत्तरपुस्तिका प्राप्त होने पर परीक्षार्थी उनके आवरण पृष्ठ के पीछे अंकित "परीक्षार्थियों के लिए निर्देश" अवश्य पढ़ें एवं उसका अनुपालन करें।
- परीक्षार्थी अपनी उत्तरपुस्तिका के कवर पृष्ठ के ऊपरी बायें तथा दायें भागों में क्रमांक-(1) में अपने उत्तर देने का माध्यम अंकित करते हुए क्रमांक-(2) में अपना पूर्ण हस्ताक्षर अंकित करें। इसके अलावा अन्य मुद्रित विवरणों में किसी भी प्रकार से कोई छेड़-छाड़ नहीं करें।
- प्रायोगिक परीक्षा की उत्तरपुस्तिका के आवरण पृष्ठ के निचले बायें एवं दायें भागों को परीक्षार्थी द्वारा कदापि नहीं भरा जाएगा। अगर परीक्षार्थी इस भाग को भरते हैं, तो परीक्षार्थी का इस विषय में परीक्षाफल रद्द किया जा सकता है। ये दोनों भाग आंतरिक/बाह्य परीक्षकों को भरने के लिए दिया गया है।
- उत्तरपुस्तिका के पत्रों के दोनो पृष्ठों पर तथा प्रत्येक लाइन पर लिखें एवं पृष्ठों को नष्ट न करें।
- यदि रफ कार्य करने की आवश्यक हो, तो परीक्षार्थी उत्तरपुस्तिका के अंतिम पृष्ठ पर रफ कार्य करके उसे काट दें/क्रास (X) कर दें।
- उत्तरपुस्तिका के आंतरिक पृष्ठों पर दाहिने हाशिए में लाइन खींचकर सादा स्थान छोड़ रखा गया है। शेष स्थान रूल्ड है। परीक्षार्थी दाहिने हाशिए के सादे स्थान में कुछ भी नहीं लिखेंगे, चूंकि यह भाग परीक्षक के उपयोग के लिए है।
- उत्तरपुस्तिका के पृष्ठों को मोड़ें-फाड़ें नहीं तथा बीच-बीच में व्यर्थ ही खाली न छोड़ें।
- प्रश्न-पत्र में दी हुई संख्या के अनुसार अपने उत्तरों की संख्या लिखें।
- व्हाइटनर, ब्लेड तथा नाखून का इस्तेमाल करना सर्वथा वर्जित है, अन्यथा परीक्षाफल अमान्य कर दिया जाएगा।
- प्रश्नोत्तर के समाप्त होने पर अंतिम में नीचे एक क्षैतिज रेखा खींच दें।
- आंतरिक परीक्षक द्वारा उपलब्ध कराये गए उपस्थिति-पत्रक में परीक्षार्थी द्वारा यथा-स्तम्भ परीक्षा की तिथि अंकित करते हुए उत्तरपुस्तिका की क्रम संख्या लिखकर अपना हस्ताक्षर किया जाएगा। परीक्षार्थी की उपस्थिति, अनुपस्थिति एवं निष्कासन से संबंधित संगत गोले को नीले/काले पेन से परीक्षक द्वारा भरा जाएगा न कि परीक्षार्थी द्वारा।
- परीक्षार्थी अपनी उत्तरपुस्तिका को आन्तरिक परीक्षक के पास जमा किये बिना परीक्षा भवन न छोड़ें।
- परीक्षा केन्द्र में कैलकुलेटर, मोबाइल फोन, इयर फोन, पेजर, ब्लूटूथ या इस प्रकार का कोई अन्य इलेक्ट्रॉनिक उपकरण ले जाना सख्त मना है।
- जाँच परीक्षा में गैर-उत्प्रेषित या जाँच परीक्षा में अनुपस्थित छात्र/छात्रा इंटरमीडिएट वार्षिक प्रायोगिक परीक्षा, 2022 में कदापि सम्मिलित नहीं हो सकते हैं।



बिहार विद्यालय परीक्षा समिति, पटना
BIHAR SCHOOL EXAMINATION BOARD, PATNA
INTERMEDIATE ANNUAL EXAMINATION, 2022

इंटरमीडिएट वार्षिक परीक्षा, 2022

प्रायोगिक परीक्षा का प्रवेश पत्र

Admit Card For Practical Examination

संकाय: विज्ञान
FACULTY: SCIENCE

कॉलेज/+2 स्कूल का नाम GAYA COLLEGE, GAYA
परीक्षार्थी का नाम DEEPAK KUMAR
माता का नाम SHANTI DEVI
पिता का नाम KAMLESH YADVA
परीक्षार्थी का आधार नं० दिव्यांग कोटि NO
सूचीकरण संख्या/वर्ष R-210010862-20 परीक्षार्थी की कोटि REGULAR
रौल कोड 21001 रौल क्रमांक 22010830 लिंग MALE
परीक्षा केंद्र का नाम GAYA COLLEGE, GAYA



प्रायोगिक परीक्षा के विषय (निर्धारित परीक्षा कार्यक्रम सहित)

प्रायोगिक विषय	विषय कोड	विषय का नाम	परीक्षा की तारीख
वैकल्पिक विषय	117	PHYSICS	10.01.2022 to 20.01.2022
	118	CHEMISTRY	
अतिरिक्त विषय			

संकाय 1377

महाविद्यालय / +2 विद्यालय प्रधान का हस्ताक्षर
एवं मुहर

परीक्षा नियंत्रक (30M10)

परीक्षार्थी के लिए आवश्यक निर्देश

- प्रायोगिक परीक्षा दिनांक 10.01.2022 से 20.01.2022 तक संचालित होगी। केन्द्राधीक्षक दिनांक 10.01.2022 से 20.01.2022 तक की अवधि में परीक्षार्थियों की संख्या के अनुसार तिथि एवं पाली का निर्धारण करके प्रायोगिक परीक्षा केन्द्र पर आवंटित सभी परीक्षार्थियों के प्रायोगिक विषयों की परीक्षा आयोजित करेंगे।
- परीक्षार्थी अपने इस प्रवेश-पत्र में उल्लिखित प्रायोगिक परीक्षा केंद्रों पर दिनांक 10.01.2022 को पूर्वाह्न 09:00 बजे अनिवार्य रूप से जाकर परीक्षा केन्द्र के परिसर की सूचना पट्ट से यह जानकारी प्राप्त करेंगे कि उनके द्वारा चयनित विषय की प्रायोगिक परीक्षा किस तिथि एवं किस पाली में संचालित होगी, जिसमें उन्हें सम्मिलित होना अनिवार्य है।
- परीक्षार्थी के प्रत्येक प्रायोगिक विषय की परीक्षा के लिए 08 पृष्ठों की केवल एक ही उत्तरपुस्तिका मिलेगी। अतिरिक्त उत्तरपुस्तिका नहीं दी जाएगी। परीक्षार्थी उत्तरपुस्तिका लेते ही यह सुनिश्चित कर लें कि इसमें 8 पृष्ठ हैं एवं सही क्रम में हैं।
- उत्तरपुस्तिका प्राप्त होते ही परीक्षार्थी अपने प्रवेश-पत्र तथा उत्तरपुस्तिका पर मुद्रित विवरणों (Details) का मिलान कर यह अवश्य सुनिश्चित हो लें कि जो उत्तरपुस्तिका परीक्षक द्वारा उन्हें दी गई है, वह उन्हीं की है। भिन्न विवरणों की उत्तरपुस्तिका प्राप्त होने पर उसे तुरंत परीक्षक को वापस लौटा दिया जाए।
- उत्तरपुस्तिका प्राप्त होने पर परीक्षार्थी उनके आवरण पृष्ठ के पीछे अंकित "परीक्षार्थियों के लिए निर्देश" अवश्य पढ़ें एवं उसका अनुपालन करें।
- परीक्षार्थी अपनी उत्तरपुस्तिका के कवर पृष्ठ के ऊपरी बायें तथा दायें भागों में क्रमांक-(1) में अपने उत्तर देने का माध्यम अंकित करते हुए क्रमांक-(2) में अपना पूर्ण हस्ताक्षर अंकित करें। इसके अलावा अन्य मुद्रित विवरणों में किसी भी प्रकार से कोई छेड़-छाड़ नहीं करें।
- प्रायोगिक परीक्षा की उत्तरपुस्तिका के आवरण पृष्ठ के निचले बायें एवं दायें भागों को परीक्षार्थी द्वारा कदापि नहीं भरा जाएगा। अगर परीक्षार्थी इस भाग को भरते हैं, तो परीक्षार्थी का इस विषय में परीक्षाफल रद्द किया जा सकता है। ये दोनों भाग आंतरिक/बाह्य परीक्षकों को भरने के लिए दिया गया है।
- उत्तरपुस्तिका के पत्रों के दोनो पृष्ठों पर तथा प्रत्येक लाइन पर लिखें एवं पृष्ठों को नष्ट न करें।
- यदि रफ कार्य करने की आवश्यक हो, तो परीक्षार्थी उत्तरपुस्तिका के अंतिम पृष्ठ पर रफ कार्य करके उसे काट दें/क्रास (X) कर दें।
- उत्तरपुस्तिका के आंतरिक पृष्ठों पर दाहिने हाशिए में लाइन खींचकर सादा स्थान छोड़ रखा गया है। शेष स्थान रूल्ड है। परीक्षार्थी दाहिने हाशिए के सादे स्थान में कुछ भी नहीं लिखेंगे, चूंकि यह भाग परीक्षक के उपयोग के लिए है।
- उत्तरपुस्तिका के पृष्ठों को मोड़ें-फाड़ें नहीं तथा बीच-बीच में व्यर्थ ही खाली न छोड़ें।
- प्रश्न-पत्र में दी हुई संख्या के अनुसार अपने उत्तरों की संख्या लिखें।
- व्हाइटनर, ब्लेड तथा नाखून का इस्तेमाल करना सर्वथा वर्जित है, अन्यथा परीक्षाफल अमान्य कर दिया जाएगा।
- प्रश्नोत्तर के समाप्त होने पर अंतिम में नीचे एक क्षैतिज रेखा खींच दें।
- आंतरिक परीक्षक द्वारा उपलब्ध कराये गए उपस्थिति-पत्रक में परीक्षार्थी द्वारा यथा-स्तम्भ परीक्षा की तिथि अंकित करते हुए उत्तरपुस्तिका की क्रम संख्या लिखकर अपना हस्ताक्षर किया जाएगा। परीक्षार्थी की उपस्थिति, अनुपस्थिति एवं निष्कासन से संबंधित संगत गोले को नीले/काले पेन से परीक्षक द्वारा भरा जाएगा न कि परीक्षार्थी द्वारा।
- परीक्षार्थी अपनी उत्तरपुस्तिका को आन्तरिक परीक्षक के पास जमा किये बिना परीक्षा भवन न छोड़ें।
- परीक्षा केन्द्र में कैलकुलेटर, मोबाइल फोन, इयर फोन, पेजर, ब्लूटूथ या इस प्रकार का कोई अन्य इलेक्ट्रॉनिक उपकरण ले जाना सख्त मना है।
- जाँच परीक्षा में गैर-उत्प्रेषित या जाँच परीक्षा में अनुपस्थित छात्र/छात्रा इंटरमीडिएट वार्षिक प्रायोगिक परीक्षा, 2022 में कदापि सम्मिलित नहीं हो सकते हैं।



बिहार विद्यालय परीक्षा समिति, पटना
BIHAR SCHOOL EXAMINATION BOARD, PATNA
INTERMEDIATE ANNUAL EXAMINATION, 2022

इंटरमीडिएट वार्षिक परीक्षा, 2022

प्रायोगिक परीक्षा का प्रवेश पत्र

Admit Card For Practical Examination

संकाय: विज्ञान
FACULTY: SCIENCE

कॉलेज/+2 स्कूल का नाम GAYA COLLEGE, GAYA
परीक्षार्थी का नाम DEEPAK KUMAR
माता का नाम BINDU DEVI
पिता का नाम MANIK SINGH
परीक्षार्थी का आधार नं० दिव्यांग कोटि NO
सूचीकरण संख्या/वर्ष R-210010863-20 परीक्षार्थी की कोटि REGULAR
रौल कोड 21001 रौल क्रमांक 22010831 लिंग MALE
परीक्षा केंद्र का नाम GAYA COLLEGE, GAYA



Signature of student

प्रायोगिक परीक्षा के विषय (निर्धारित परीक्षा कार्यक्रम सहित)

प्रायोगिक विषय	विषय कोड	विषय का नाम	परीक्षा की तारीख
वैकल्पिक विषय	117	PHYSICS	10.01.2022 to 20.01.2022
	118	CHEMISTRY	
अतिरिक्त विषय			

संकाय 2022

महाविद्यालय / +2 विद्यालय प्रधान का हस्ताक्षर
एवं मुहर

परीक्षा नियंत्रक (30M10)

परीक्षार्थी के लिए आवश्यक निर्देश

- प्रायोगिक परीक्षा दिनांक 10.01.2022 से 20.01.2022 तक संचालित होगी। केन्द्राधीक्षक दिनांक 10.01.2022 से 20.01.2022 तक की अवधि में परीक्षार्थियों की संख्या के अनुसार तिथि एवं पाली का निर्धारण करके प्रायोगिक परीक्षा केन्द्र पर आवंटित सभी परीक्षार्थियों के प्रायोगिक विषयों की परीक्षा आयोजित करेंगे।
- परीक्षार्थी अपने इस प्रवेश-पत्र में उल्लिखित प्रायोगिक परीक्षा केंद्रों पर दिनांक 10.01.2022 को पूर्वाह्न 09:00 बजे अनिवार्य रूप से जाकर परीक्षा केन्द्र के परिसर की सूचना पट्ट से यह जानकारी प्राप्त करेंगे कि उनके द्वारा चयनित विषय की प्रायोगिक परीक्षा किस तिथि एवं किस पाली में संचालित होगी, जिसमें उन्हें सम्मिलित होना अनिवार्य है।
- परीक्षार्थी के प्रत्येक प्रायोगिक विषय की परीक्षा के लिए 08 पृष्ठों की केवल एक ही उत्तरपुस्तिका मिलेगी। अतिरिक्त उत्तरपुस्तिका नहीं दी जाएगी। परीक्षार्थी उत्तरपुस्तिका लेते ही यह सुनिश्चित कर लें कि इसमें 8 पृष्ठ हैं एवं सही क्रम में हैं।
- उत्तरपुस्तिका प्राप्त होते ही परीक्षार्थी अपने प्रवेश-पत्र तथा उत्तरपुस्तिका पर मुद्रित विवरणों (Details) का मिलान कर यह अवश्य सुनिश्चित हो लें कि जो उत्तरपुस्तिका परीक्षक द्वारा उन्हें दी गई है, वह उन्हीं की है। भिन्न विवरणों की उत्तरपुस्तिका प्राप्त होने पर उसे तुरंत परीक्षक को वापस लौटा दिया जाए।
- उत्तरपुस्तिका प्राप्त होने पर परीक्षार्थी उनके आवरण पृष्ठ के पीछे अंकित "परीक्षार्थियों के लिए निर्देश" अवश्य पढ़ें एवं उसका अनुपालन करें।
- परीक्षार्थी अपनी उत्तरपुस्तिका के कवर पृष्ठ के ऊपरी बायें तथा दायें भागों में क्रमांक-(1) में अपने उत्तर देने का माध्यम अंकित करते हुए क्रमांक-(2) में अपना पूर्ण हस्ताक्षर अंकित करें। इसके अलावा अन्य मुद्रित विवरणों में किसी भी प्रकार से कोई छेड़-छाड़ नहीं करें।
- प्रायोगिक परीक्षा की उत्तरपुस्तिका के आवरण पृष्ठ के निचले बायें एवं दायें भागों को परीक्षार्थी द्वारा कदापि नहीं भरा जाएगा। अगर परीक्षार्थी इस भाग को भरते हैं, तो परीक्षार्थी का इस विषय में परीक्षाफल रद्द किया जा सकता है। ये दोनों भाग आंतरिक/बाह्य परीक्षकों को भरने के लिए दिया गया है।
- उत्तरपुस्तिका के पत्रों के दोनो पृष्ठों पर तथा प्रत्येक लाइन पर लिखें एवं पृष्ठों को नष्ट न करें।
- यदि रफ कार्य करने की आवश्यक हो, तो परीक्षार्थी उत्तरपुस्तिका के अंतिम पृष्ठ पर रफ कार्य करके उसे काट दें/क्रास (X) कर दें।
- उत्तरपुस्तिका के आंतरिक पृष्ठों पर दाहिने हाशिए में लाइन खींचकर सादा स्थान छोड़ रखा गया है। शेष स्थान रूल्ड है। परीक्षार्थी दाहिने हाशिए के सादे स्थान में कुछ भी नहीं लिखेंगे, चूंकि यह भाग परीक्षक के उपयोग के लिए है।
- उत्तरपुस्तिका के पृष्ठों को मोड़ें-फाड़ें नहीं तथा बीच-बीच में व्यर्थ ही खाली न छोड़ें।
- प्रश्न-पत्र में दी हुई संख्या के अनुसार अपने उत्तरों की संख्या लिखें।
- व्हाइटनर, ब्लेड तथा नाखून का इस्तेमाल करना सर्वथा वर्जित है, अन्यथा परीक्षाफल अमान्य कर दिया जाएगा।
- प्रश्नोत्तर के समाप्त होने पर अंतिम में नीचे एक क्षैतिज रेखा खींच दें।
- आंतरिक परीक्षक द्वारा उपलब्ध कराये गए उपस्थिति-पत्रक में परीक्षार्थी द्वारा यथा-स्तम्भ परीक्षा की तिथि अंकित करते हुए उत्तरपुस्तिका की क्रम संख्या लिखकर अपना हस्ताक्षर किया जाएगा। परीक्षार्थी की उपस्थिति, अनुपस्थिति एवं निष्कासन से संबंधित संगत गोले को नीले/काले पेन से परीक्षक द्वारा भरा जाएगा न कि परीक्षार्थी द्वारा।
- परीक्षार्थी अपनी उत्तरपुस्तिका को आन्तरिक परीक्षक के पास जमा किये बिना परीक्षा भवन न छोड़ें।
- परीक्षा केन्द्र में कैलकुलेटर, मोबाइल फोन, इयर फोन, पेजर, ब्लूटूथ या इस प्रकार का कोई अन्य इलेक्ट्रॉनिक उपकरण ले जाना सख्त मना है।
- जाँच परीक्षा में गैर-उत्प्रेषित या जाँच परीक्षा में अनुपस्थित छात्र/छात्रा इंटरमीडिएट वार्षिक प्रायोगिक परीक्षा, 2022 में कदापि सम्मिलित नहीं हो सकते हैं।



बिहार विद्यालय परीक्षा समिति, पटना
BIHAR SCHOOL EXAMINATION BOARD, PATNA
INTERMEDIATE ANNUAL EXAMINATION, 2022


संकाय: विज्ञान
FACULTY: SCIENCE

इंटरमीडिएट वार्षिक परीक्षा, 2022

प्रायोगिक परीक्षा का प्रवेश पत्र

Admit Card For Practical Examination

कॉलेज/+2 स्कूल का नाम	GAYA COLLEGE, GAYA				
परीक्षार्थी का नाम	CHUNNU YADAV				
माता का नाम	GITA KUMARI				
पिता का नाम	NAGESHWAR PRASAD				
परीक्षार्थी का आधार नं०	दिव्यांग कोटि				NO
सूचीकरण संख्या/वर्ष	R-210010847-20	परीक्षार्थी की कोटि	REGULAR		
रोल कोड	21001	रोल क्रमांक	22010815	लिंग	MALE
परीक्षा केंद्र का नाम	GAYA COLLEGE, GAYA				



प्रायोगिक परीक्षा के विषय (निर्धारित परीक्षा कार्यक्रम सहित)

प्रायोगिक विषय	विषय कोड	विषय का नाम	परीक्षा की तारीख
वैकल्पिक विषय	117	PHYSICS	10.01.2022 to 20.01.2022
	118	CHEMISTRY	
अतिरिक्त विषय			

संज्ञा (30मा०)

महाविद्यालय / +2 विद्यालय प्रधान का हस्ताक्षर
एवं मुहर

परीक्षा नियंत्रक (30मा०)

परीक्षार्थी के लिए आवश्यक निर्देश

- प्रायोगिक परीक्षा दिनांक 10.01.2022 से 20.01.2022 तक संचालित होगी। केन्द्राधीक्षक दिनांक 10.01.2022 से 20.01.2022 तक की अवधि में परीक्षार्थियों की संख्या के अनुसार तिथि एवं पाली का निर्धारण करके प्रायोगिक परीक्षा केन्द्र पर आवंटित सभी परीक्षार्थियों के प्रायोगिक विषयों की परीक्षा आयोजित करेंगे।
- परीक्षार्थी अपने इस प्रवेश-पत्र में उल्लिखित प्रायोगिक परीक्षा केंद्रों पर दिनांक 10.01.2022को पूर्वाह्न 09:00 बजे अनिवार्य रूप से जाकर परीक्षा केन्द्र के परिसर की सूचना पट्ट से यह जानकारी प्राप्त करेंगे कि उनके द्वारा चयनित विषय की प्रायोगिक परीक्षा किस तिथि एवं किस पाली में संचालित होगी, जिसमें उन्हें सम्मिलित होना अनिवार्य है।
- परीक्षार्थी के प्रत्येक प्रायोगिक विषय की परीक्षा के लिए 08 पृष्ठों की केवल एक ही उत्तरपुस्तिका मिलेगी। अतिरिक्त उत्तरपुस्तिका नहीं दी जाएगी। परीक्षार्थी उत्तरपुस्तिका लेते ही यह सुनिश्चित कर लें कि इसमें 8 पृष्ठ हैं एवं सही क्रम में हैं।
- उत्तरपुस्तिका प्राप्त होते ही परीक्षार्थी अपने प्रवेश-पत्र तथा उत्तरपुस्तिका पर मुद्रित विवरणों (Details) का मिलान कर यह अवश्य सुनिश्चित हो लें कि जो उत्तरपुस्तिका परीक्षक द्वारा उन्हें दी गई है, वह उन्हीं की है। भिन्न विवरणों की उत्तरपुस्तिका प्राप्त होने पर उसे तुरंत परीक्षक को वापस लौटा दिया जाए।
- उत्तरपुस्तिका प्राप्त होने पर परीक्षार्थी उनके आवरण पृष्ठ के पीछे अंकित "परीक्षार्थियों के लिए निर्देश" अवश्य पढ़ें एवं उसका अनुपालन करें।
- परीक्षार्थी अपनी उत्तरपुस्तिका के कवर पृष्ठ के ऊपरी बायें तथा दायें भागों में क्रमांक-(1) में अपने उत्तर देने का माध्यम अंकित करते हुए क्रमांक-(2) में अपना पूर्ण हस्ताक्षर अंकित करें। इसके अलावा अन्य मुद्रित विवरणों में किसी भी प्रकार से कोई छेड़-छाड़ नहीं करें।
- प्रायोगिक परीक्षा की उत्तरपुस्तिका के आवरण पृष्ठ के निचले बायें एवं दायें भागों को परीक्षार्थी द्वारा कदापि नहीं भरा जाएगा। अगर परीक्षार्थी इस भाग को भरते हैं, तो परीक्षार्थी का इस विषय में परीक्षाफल रद्द किया जा सकता है। ये दोनों भाग आंतरिक/बाह्य परीक्षकों को भरने के लिए दिया गया है।
- उत्तरपुस्तिका के पत्रों के दोनो पृष्ठों पर तथा प्रत्येक लाइन पर लिखें एवं पृष्ठों को नष्ट न करें।
- यदि रफ कार्य करने की आवश्यक हो, तो परीक्षार्थी उत्तरपुस्तिका के अंतिम पृष्ठ पर रफ कार्य करके उसे काट दें/क्रास (X) कर दें।
- उत्तरपुस्तिका के आंतरिक पृष्ठों पर दाहिने हाशिए में लाइन खींचकर सादा स्थान छोड़ रखा गया है। शेष स्थान रूल्ड है। परीक्षार्थी दाहिने हाशिए के सादे स्थान में कुछ भी नहीं लिखेंगे, चूंकि यह भाग परीक्षक के उपयोग के लिए है।
- उत्तरपुस्तिका के पृष्ठों को मोड़ें-फाड़ें नहीं तथा बीच-बीच में व्यर्थ ही खाली न छोड़ें।
- प्रश्न-पत्र में दी हुई संख्या के अनुसार अपने उत्तरों की संख्या लिखें।
- व्हाइटनर, ब्लेड तथा नाखून का इस्तेमाल करना सर्वथा वर्जित है, अन्यथा परीक्षाफल अमान्य कर दिया जाएगा।
- प्रश्नोत्तर के समाप्त होने पर अंतिम में नीचे एक क्षैतिज रेखा खींच दें।
- आंतरिक परीक्षक द्वारा उपलब्ध कराये गए उपस्थिति-पत्रक में परीक्षार्थी द्वारा यथा-स्तम्भ परीक्षा की तिथि अंकित करते हुए उत्तरपुस्तिका की क्रम संख्या लिखकर अपना हस्ताक्षर किया जाएगा। परीक्षार्थी की उपस्थिति, अनुपस्थिति एवं निष्कासन से संबंधित संगत गोले को नीले/काले पेन से परीक्षक द्वारा भरा जाएगा न कि परीक्षार्थी द्वारा।
- परीक्षार्थी अपनी उत्तरपुस्तिका को आन्तरिक परीक्षक के पास जमा किये बिना परीक्षा भवन न छोड़ें।
- परीक्षा केन्द्र में कैलकुलेटर, मोबाइल फोन, इयर फोन, पेजर, ब्लूटूथ या इस प्रकार का कोई अन्य इलेक्ट्रॉनिक उपकरण ले जाना सख्त मना है।
- जाँच परीक्षा में गैर-उत्प्रेषित या जाँच परीक्षा में अनुपस्थित छात्र/छात्रा इंटरमीडिएट वार्षिक प्रायोगिक परीक्षा, 2022 में कदापि सम्मिलित नहीं हो सकते हैं।



बिहार विद्यालय परीक्षा समिति, पटना
BIHAR SCHOOL EXAMINATION BOARD, PATNA
INTERMEDIATE ANNUAL EXAMINATION, 2022

संकाय: विज्ञान
FACULTY: SCIENCE

इंटरमीडिएट वार्षिक परीक्षा, 2022

प्रायोगिक परीक्षा का प्रवेश पत्र

Admit Card For Practical Examination

कॉलेज/+2 स्कूल का नाम	GAYA COLLEGE, GAYA				
परीक्षार्थी का नाम	DEEPAK KUMAR				
माता का नाम	SHOBHA DEVI				
पिता का नाम	BUDHDEV PRASAD				
परीक्षार्थी का आधार नं०	दिव्यांग कोटि				NO
सूचीकरण संख्या/वर्ष	R-210010856-20	परीक्षार्थी की कोटि	REGULAR		
रोल कोड	21001	रोल क्रमांक	22010824	लिंग	MALE
परीक्षा केंद्र का नाम	GAYA COLLEGE, GAYA				



Deepak Kumar

प्रायोगिक परीक्षा के विषय (निर्धारित परीक्षा कार्यक्रम सहित)

प्रायोगिक विषय	विषय कोड	विषय का नाम	परीक्षा की तारीख
वैकल्पिक विषय	117	PHYSICS	10.01.2022 to 20.01.2022
	118	CHEMISTRY	
अतिरिक्त विषय			

संज्ञा 1377

महाविद्यालय / +2 विद्यालय प्रधान का हस्ताक्षर
एवं मुहर

परीक्षा नियंत्रक (30M10)

परीक्षार्थी के लिए आवश्यक निर्देश

- प्रायोगिक परीक्षा दिनांक 10.01.2022 से 20.01.2022 तक संचालित होगी। केन्द्राधीक्षक दिनांक 10.01.2022 से 20.01.2022 तक की अवधि में परीक्षार्थियों की संख्या के अनुसार तिथि एवं पाली का निर्धारण करके प्रायोगिक परीक्षा केन्द्र पर आवंटित सभी परीक्षार्थियों के प्रायोगिक विषयों की परीक्षा आयोजित करेंगे।
- परीक्षार्थी अपने इस प्रवेश-पत्र में उल्लिखित प्रायोगिक परीक्षा केंद्रों पर दिनांक 10.01.2022 को पूर्वाह्न 09:00 बजे अनिवार्य रूप से जाकर परीक्षा केन्द्र के परिसर की सूचना पट्ट से यह जानकारी प्राप्त कर लेंगे कि उनके द्वारा चयनित विषय की प्रायोगिक परीक्षा किस तिथि एवं किस पाली में संचालित होगी, जिसमें उन्हें सम्मिलित होना अनिवार्य है।
- परीक्षार्थी के प्रत्येक प्रायोगिक विषय की परीक्षा के लिए 08 पृष्ठों की केवल एक ही उत्तरपुस्तिका मिलेगी। अतिरिक्त उत्तरपुस्तिका नहीं दी जाएगी। परीक्षार्थी उत्तरपुस्तिका लेते ही यह सुनिश्चित कर लें कि इसमें 8 पृष्ठ है एवं सही क्रम में है।
- उत्तरपुस्तिका प्राप्त होते ही परीक्षार्थी अपने प्रवेश-पत्र तथा उत्तरपुस्तिका पर मुद्रित विवरणों (Details) का मिलान कर यह अवश्य सुनिश्चित हो लें कि जो उत्तरपुस्तिका परीक्षक द्वारा उन्हें दी गई है, वह उन्हीं की है। भिन्न विवरणों की उत्तरपुस्तिका प्राप्त होने पर उसे तुरंत परीक्षक को वापस लौटा दिया जाए।
- उत्तरपुस्तिका प्राप्त होने पर परीक्षार्थी उनके आवरण पृष्ठ के पीछे अंकित "परीक्षार्थियों के लिए निर्देश" अवश्य पढ़ें एवं उसका अनुपालन करें।
- परीक्षार्थी अपनी उत्तरपुस्तिका के कवर पृष्ठ के ऊपरी बायें तथा दायें भागों में क्रमांक-(1) में अपने उत्तर देने का माध्यम अंकित करते हुए क्रमांक-(2) में अपना पूर्ण हस्ताक्षर अंकित करें। इसके अलावा अन्य मुद्रित विवरणों में किसी भी प्रकार से कोई छेड़-छाड़ नहीं करें।
- प्रायोगिक परीक्षा की उत्तरपुस्तिका के आवरण पृष्ठ के निचले बायें एवं दायें भागों को परीक्षार्थी द्वारा कदापि नहीं भरा जाएगा। अगर परीक्षार्थी इस भाग को भरते हैं, तो परीक्षार्थी का इस विषय में परीक्षाफल रद्द किया जा सकता है। ये दोनों भाग आंतरिक/बाह्य परीक्षकों को भरने के लिए दिया गया है।
- उत्तरपुस्तिका के पत्रों के दोनो पृष्ठों पर तथा प्रत्येक लाइन पर लिखें एवं पृष्ठों को नष्ट न करें।
- यदि रफ कार्य करने की आवश्यक हो, तो परीक्षार्थी उत्तरपुस्तिका के अंतिम पृष्ठ पर रफ कार्य करके उसे काट दें/क्रास (X) कर दें।
- उत्तरपुस्तिका के आंतरिक पृष्ठों पर दाहिने हाशिए में लाइन खींचकर सादा स्थान छोड़ रखा गया है। शेष स्थान रूल्ड है। परीक्षार्थी दाहिने हाशिए के सादे स्थान में कुछ भी नहीं लिखेंगे, चूंकि यह भाग परीक्षक के उपयोग के लिए है।
- उत्तरपुस्तिका के पृष्ठों को मोड़ें-फाड़ें नहीं तथा बीच-बीच में व्यर्थ ही खाली न छोड़ें।
- प्रश्न-पत्र में दी हुई संख्या के अनुसार अपने उत्तरों की संख्या लिखें।
- व्हाइटनर, ब्लेड तथा नाखून का इस्तेमाल करना सर्वथा वर्जित है, अन्यथा परीक्षाफल अमान्य कर दिया जाएगा।
- प्रश्नोत्तर के समाप्त होने पर अंतिम में नीचे एक क्षैतिज रेखा खींच दें।
- आंतरिक परीक्षक द्वारा उपलब्ध कराये गए उपस्थिति-पत्रक में परीक्षार्थी द्वारा यथा-स्तम्भ परीक्षा की तिथि अंकित करते हुए उत्तरपुस्तिका की क्रम संख्या लिखकर अपना हस्ताक्षर किया जाएगा। परीक्षार्थी की उपस्थिति, अनुपस्थिति एवं निष्कासन से संबंधित संगत गोले को नीले/काले पेन से परीक्षक द्वारा भरा जाएगा न कि परीक्षार्थी द्वारा।
- परीक्षार्थी अपनी उत्तरपुस्तिका को आन्तरिक परीक्षक के पास जमा किये बिना परीक्षा भवन न छोड़ें।
- परीक्षा केन्द्र में कैलकुलेटर, मोबाइल फोन, इयर फोन, पेजर, ब्लूटूथ या इस प्रकार का कोई अन्य इलेक्ट्रॉनिक उपकरण ले जाना सख्त मना है।
- जाँच परीक्षा में गैर-उत्प्रेषित या जाँच परीक्षा में अनुपस्थित छात्र/छात्रा इंटरमीडिएट वार्षिक प्रायोगिक परीक्षा, 2022 में कदापि सम्मिलित नहीं हो सकते हैं।



बिहार विद्यालय परीक्षा समिति, पटना
BIHAR SCHOOL EXAMINATION BOARD, PATNA
INTERMEDIATE ANNUAL EXAMINATION, 2022

संकाय: विज्ञान
FACULTY: SCIENCE

इंटरमीडिएट वार्षिक परीक्षा, 2022

प्रायोगिक परीक्षा का प्रवेश पत्र

Admit Card For Practical Examination

कॉलेज/+2 स्कूल का नाम	GAYA COLLEGE, GAYA				
परीक्षार्थी का नाम	CHURAMANI KUMAR				
माता का नाम	KRISHNA DEVI				
पिता का नाम	SANJAY KUMAR				
परीक्षार्थी का आधार नं०	दिव्यांग कोटि				NO
सूचीकरण संख्या/वर्ष	R-210010848-20	परीक्षार्थी की कोटि	REGULAR		
रौल कोड	21001	रौल क्रमांक	22010816	लिंग	MALE
परीक्षा केंद्र का नाम	GAYA COLLEGE, GAYA				



प्रायोगिक परीक्षा के विषय (निर्धारित परीक्षा कार्यक्रम सहित)

प्रायोगिक विषय	विषय कोड	विषय का नाम	परीक्षा की तारीख
वैकल्पिक विषय	117	PHYSICS	10.01.2022 to 20.01.2022
	118	CHEMISTRY	
अतिरिक्त विषय			

संजीव कुमार

महाविद्यालय / +2 विद्यालय प्रधान का हस्ताक्षर
एवं मुहर

परीक्षा नियंत्रक (30M10)

परीक्षार्थी के लिए आवश्यक निर्देश

- प्रायोगिक परीक्षा दिनांक 10.01.2022 से 20.01.2022 तक संचालित होगी। केन्द्राधीक्षक दिनांक 10.01.2022 से 20.01.2022 तक की अवधि में परीक्षार्थियों की संख्या के अनुसार तिथि एवं पाली का निर्धारण करके प्रायोगिक परीक्षा केन्द्र पर आवंटित सभी परीक्षार्थियों के प्रायोगिक विषयों की परीक्षा आयोजित करेंगे।
- परीक्षार्थी अपने इस प्रवेश-पत्र में उल्लिखित प्रायोगिक परीक्षा केंद्रों पर दिनांक 10.01.2022 को पूर्वाह्न 09:00 बजे अनिवार्य रूप से जाकर परीक्षा केन्द्र के परिसर की सूचना पट्ट से यह जानकारी प्राप्त करेंगे कि उनके द्वारा चयनित विषय की प्रायोगिक परीक्षा किस तिथि एवं किस पाली में संचालित होगी, जिसमें उन्हें सम्मिलित होना अनिवार्य है।
- परीक्षार्थी के प्रत्येक प्रायोगिक विषय की परीक्षा के लिए 08 पृष्ठों की केवल एक ही उत्तरपुस्तिका मिलेगी। अतिरिक्त उत्तरपुस्तिका नहीं दी जाएगी। परीक्षार्थी उत्तरपुस्तिका लेते ही यह सुनिश्चित कर लें कि इसमें 8 पृष्ठ हैं एवं सही क्रम में हैं।
- उत्तरपुस्तिका प्राप्त होते ही परीक्षार्थी अपने प्रवेश-पत्र तथा उत्तरपुस्तिका पर मुद्रित विवरणों (Details) का मिलान कर यह अवश्य सुनिश्चित हो लें कि जो उत्तरपुस्तिका परीक्षक द्वारा उन्हें दी गई है, वह उन्हीं की है। भिन्न विवरणों की उत्तरपुस्तिका प्राप्त होने पर उसे तुरंत परीक्षक को वापस लौटा दिया जाए।
- उत्तरपुस्तिका प्राप्त होने पर परीक्षार्थी उनके आवरण पृष्ठ के पीछे अंकित "परीक्षार्थियों के लिए निर्देश" अवश्य पढ़ें एवं उसका अनुपालन करें।
- परीक्षार्थी अपनी उत्तरपुस्तिका के कवर पृष्ठ के ऊपरी बायें तथा दायें भागों में क्रमांक-(1) में अपने उत्तर देने का माध्यम अंकित करते हुए क्रमांक-(2) में अपना पूर्ण हस्ताक्षर अंकित करें। इसके अलावा अन्य मुद्रित विवरणों में किसी भी प्रकार से कोई छेड़-छाड़ नहीं करें।
- प्रायोगिक परीक्षा की उत्तरपुस्तिका के आवरण पृष्ठ के निचले बायें एवं दायें भागों को परीक्षार्थी द्वारा कदापि नहीं भरा जाएगा। अगर परीक्षार्थी इस भाग को भरते हैं, तो परीक्षार्थी का इस विषय में परीक्षाफल रद्द किया जा सकता है। ये दोनों भाग आंतरिक/बाह्य परीक्षकों को भरने के लिए दिया गया है।
- उत्तरपुस्तिका के पत्रों के दोनो पृष्ठों पर तथा प्रत्येक लाइन पर लिखें एवं पृष्ठों को नष्ट न करें।
- यदि रफ कार्य करने की आवश्यक हो, तो परीक्षार्थी उत्तरपुस्तिका के अंतिम पृष्ठ पर रफ कार्य करके उसे काट दें/क्रास (X) कर दें।
- उत्तरपुस्तिका के आंतरिक पृष्ठों पर दाहिने हाशिए में लाइन खींचकर सादा स्थान छोड़ रखा गया है। शेष स्थान रूल्ड है। परीक्षार्थी दाहिने हाशिए के सादे स्थान में कुछ भी नहीं लिखेंगे, चूंकि यह भाग परीक्षक के उपयोग के लिए है।
- उत्तरपुस्तिका के पृष्ठों को मोड़ें-फाड़ें नहीं तथा बीच-बीच में व्यर्थ ही खाली न छोड़ें।
- प्रश्न-पत्र में दी हुई संख्या के अनुसार अपने उत्तरों की संख्या लिखें।
- व्हाइटनर, ब्लेड तथा नाखून का इस्तेमाल करना सर्वथा वर्जित है, अन्यथा परीक्षाफल अमान्य कर दिया जाएगा।
- प्रश्नोत्तर के समाप्त होने पर अंतिम में नीचे एक क्षैतिज रेखा खींच दें।
- आंतरिक परीक्षक द्वारा उपलब्ध कराये गए उपस्थिति-पत्रक में परीक्षार्थी द्वारा यथा-स्तम्भ परीक्षा की तिथि अंकित करते हुए उत्तरपुस्तिका की क्रम संख्या लिखकर अपना हस्ताक्षर किया जाएगा। परीक्षार्थी की उपस्थिति, अनुपस्थिति एवं निष्कासन से संबंधित संगत गोले को नीले/काले पेन से परीक्षक द्वारा भरा जाएगा न कि परीक्षार्थी द्वारा।
- परीक्षार्थी अपनी उत्तरपुस्तिका को आन्तरिक परीक्षक के पास जमा किये बिना परीक्षा भवन न छोड़ें।
- परीक्षा केन्द्र में कैलकुलेटर, मोबाइल फोन, इयर फोन, पेजर, ब्लूटूथ या इस प्रकार का कोई अन्य इलेक्ट्रॉनिक उपकरण ले जाना सख्त मना है।
- जाँच परीक्षा में गैर-उत्प्रेषित या जाँच परीक्षा में अनुपस्थित छात्र/छात्रा इंटरमीडिएट वार्षिक प्रायोगिक परीक्षा, 2022 में कदापि सम्मिलित नहीं हो सकते हैं।



बिहार विद्यालय परीक्षा समिति, पटना
BIHAR SCHOOL EXAMINATION BOARD, PATNA
INTERMEDIATE ANNUAL EXAMINATION, 2022

संकाय: विज्ञान
FACULTY: SCIENCE

इंटरमीडिएट वार्षिक परीक्षा, 2022

प्रायोगिक परीक्षा का प्रवेश पत्र

Admit Card For Practical Examination

कॉलेज/+2 स्कूल का नाम GAYA COLLEGE, GAYA
परीक्षार्थी का नाम CHINTU KUMAR
माता का नाम SHYAM KALI DEVI
पिता का नाम NARESH YADAV
परीक्षार्थी का आधार नं० दिव्यांग कोटि NO
सूचीकरण संख्या/वर्ष R-210010842-20 परीक्षार्थी की कोटि REGULAR
रोल कोड 21001 रोल क्रमांक 22010810 लिंग MALE
परीक्षा केंद्र का नाम GAYA COLLEGE, GAYA



प्रायोगिक परीक्षा के विषय (निर्धारित परीक्षा कार्यक्रम सहित)

प्रायोगिक विषय	विषय कोड	विषय का नाम	परीक्षा की तारीख
वैकल्पिक विषय	117	PHYSICS	10.01.2022 to 20.01.2022
	118	CHEMISTRY	
अतिरिक्त विषय			

संकाय 2022

महाविद्यालय / +2 विद्यालय प्रधान का हस्ताक्षर
एवं मुहर

परीक्षा नियंत्रक (30M10)

परीक्षार्थी के लिए आवश्यक निर्देश

- प्रायोगिक परीक्षा दिनांक 10.01.2022 से 20.01.2022 तक संचालित होगी। केन्द्राधीक्षक दिनांक 10.01.2022 से 20.01.2022 तक की अवधि में परीक्षार्थियों की संख्या के अनुसार तिथि एवं पाली का निर्धारण करके प्रायोगिक परीक्षा केन्द्र पर आवंटित सभी परीक्षार्थियों के प्रायोगिक विषयों की परीक्षा आयोजित करेंगे।
- परीक्षार्थी अपने इस प्रवेश-पत्र में उल्लिखित प्रायोगिक परीक्षा केंद्रों पर दिनांक 10.01.2022 को पूर्वाह्न 09:00 बजे अनिवार्य रूप से जाकर परीक्षा केन्द्र के परिसर की सूचना पट्ट से यह जानकारी प्राप्त करेंगे कि उनके द्वारा चयनित विषय की प्रायोगिक परीक्षा किस तिथि एवं किस पाली में संचालित होगी, जिसमें उन्हें सम्मिलित होना अनिवार्य है।
- परीक्षार्थी के प्रत्येक प्रायोगिक विषय की परीक्षा के लिए 08 पृष्ठों की केवल एक ही उत्तरपुस्तिका मिलेगी। अतिरिक्त उत्तरपुस्तिका नहीं दी जाएगी। परीक्षार्थी उत्तरपुस्तिका लेते ही यह सुनिश्चित कर लें कि इसमें 8 पृष्ठ हैं एवं सही क्रम में हैं।
- उत्तरपुस्तिका प्राप्त होते ही परीक्षार्थी अपने प्रवेश-पत्र तथा उत्तरपुस्तिका पर मुद्रित विवरणों (Details) का मिलान कर यह अवश्य सुनिश्चित हो लें कि जो उत्तरपुस्तिका परीक्षक द्वारा उन्हें दी गई है, वह उन्हीं की है। भिन्न विवरणों की उत्तरपुस्तिका प्राप्त होने पर उसे तुरंत परीक्षक को वापस लौटा दिया जाए।
- उत्तरपुस्तिका प्राप्त होने पर परीक्षार्थी उनके आवरण पृष्ठ के पीछे अंकित "परीक्षार्थियों के लिए निर्देश" अवश्य पढ़ें एवं उसका अनुपालन करें।
- परीक्षार्थी अपनी उत्तरपुस्तिका के कवर पृष्ठ के ऊपरी बायें तथा दायें भागों में क्रमांक-(1) में अपने उत्तर देने का माध्यम अंकित करते हुए क्रमांक-(2) में अपना पूर्ण हस्ताक्षर अंकित करें। इसके अलावा अन्य मुद्रित विवरणों में किसी भी प्रकार से कोई छेड़-छाड़ नहीं करें।
- प्रायोगिक परीक्षा की उत्तरपुस्तिका के आवरण पृष्ठ के निचले बायें एवं दायें भागों को परीक्षार्थी द्वारा कदापि नहीं भरा जाएगा। अगर परीक्षार्थी इस भाग को भरते हैं, तो परीक्षार्थी का इस विषय में परीक्षाफल रद्द किया जा सकता है। ये दोनों भाग आंतरिक/बाह्य परीक्षकों को भरने के लिए दिया गया है।
- उत्तरपुस्तिका के पत्रों के दोनो पृष्ठों पर तथा प्रत्येक लाइन पर लिखें एवं पृष्ठों को नष्ट न करें।
- यदि रफ कार्य करने की आवश्यक हो, तो परीक्षार्थी उत्तरपुस्तिका के अंतिम पृष्ठ पर रफ कार्य करके उसे काट दें/क्रास (X) कर दें।
- उत्तरपुस्तिका के आंतरिक पृष्ठों पर दाहिने हाशिए में लाइन खींचकर सादा स्थान छोड़ रखा गया है। शेष स्थान रूल्ड है। परीक्षार्थी दाहिने हाशिए के सादे स्थान में कुछ भी नहीं लिखेंगे, चूंकि यह भाग परीक्षक के उपयोग के लिए है।
- उत्तरपुस्तिका के पृष्ठों को मोड़ें-फाड़ें नहीं तथा बीच-बीच में व्यर्थ ही खाली न छोड़ें।
- प्रश्न-पत्र में दी हुई संख्या के अनुसार अपने उत्तरों की संख्या लिखें।
- व्हाइटनर, ब्लेड तथा नाखून का इस्तेमाल करना सर्वथा वर्जित है, अन्यथा परीक्षाफल अमान्य कर दिया जाएगा।
- प्रश्नोत्तर के समाप्त होने पर अंतिम में नीचे एक क्षैतिज रेखा खींच दें।
- आंतरिक परीक्षक द्वारा उपलब्ध कराये गए उपस्थिति-पत्रक में परीक्षार्थी द्वारा यथा-स्तम्भ परीक्षा की तिथि अंकित करते हुए उत्तरपुस्तिका की क्रम संख्या लिखकर अपना हस्ताक्षर किया जाएगा। परीक्षार्थी की उपस्थिति, अनुपस्थिति एवं निष्कासन से संबंधित संगत गोले को नीले/काले पेन से परीक्षक द्वारा भरा जाएगा न कि परीक्षार्थी द्वारा।
- परीक्षार्थी अपनी उत्तरपुस्तिका को आन्तरिक परीक्षक के पास जमा किये बिना परीक्षा भवन न छोड़ें।
- परीक्षा केन्द्र में कैलकुलेटर, मोबाइल फोन, इयर फोन, पेजर, ब्लूटूथ या इस प्रकार का कोई अन्य इलेक्ट्रॉनिक उपकरण ले जाना सख्त मना है।
- जाँच परीक्षा में गैर-उत्प्रेषित या जाँच परीक्षा में अनुपस्थित छात्र/छात्रा इंटरमीडिएट वार्षिक प्रायोगिक परीक्षा, 2022 में कदापि सम्मिलित नहीं हो सकते हैं।



बिहार विद्यालय परीक्षा समिति, पटना
BIHAR SCHOOL EXAMINATION BOARD, PATNA
INTERMEDIATE ANNUAL EXAMINATION, 2022

इंटरमीडिएट वार्षिक परीक्षा, 2022

प्रायोगिक परीक्षा का प्रवेश पत्र

Admit Card For Practical Examination

संकाय: विज्ञान
FACULTY: SCIENCE

कॉलेज/+2 स्कूल का नाम	GAYA COLLEGE, GAYA				
परीक्षार्थी का नाम	DEEPAK KUMAR				
माता का नाम	ANITA DEVI				
पिता का नाम	NANDLAL CHAUDHARY				
परीक्षार्थी का आधार नं०	दिव्यांग कोटि				NO
सूचीकरण संख्या/वर्ष	R-210010864-20	परीक्षार्थी की कोटि	REGULAR		
रोल कोड	21001	रोल क्रमांक	22010832	लिंग	MALE
परीक्षा केंद्र का नाम	GAYA COLLEGE, GAYA				



प्रायोगिक परीक्षा के विषय (निर्धारित परीक्षा कार्यक्रम सहित)

प्रायोगिक विषय	विषय कोड	विषय का नाम	परीक्षा की तारीख
वैकल्पिक विषय	117	PHYSICS	10.01.2022 to 20.01.2022
	118	CHEMISTRY	
अतिरिक्त विषय			

संज्ञा 1377

महाविद्यालय / +2 विद्यालय प्रधान का हस्ताक्षर
एवं मुहर

परीक्षा नियंत्रक (30M10)

परीक्षार्थी के लिए आवश्यक निर्देश

- प्रायोगिक परीक्षा दिनांक 10.01.2022 से 20.01.2022 तक संचालित होगी। केन्द्राधीक्षक दिनांक 10.01.2022 से 20.01.2022 तक की अवधि में परीक्षार्थियों की संख्या के अनुसार तिथि एवं पाली का निर्धारण करके प्रायोगिक परीक्षा केन्द्र पर आवंटित सभी परीक्षार्थियों के प्रायोगिक विषयों की परीक्षा आयोजित करेंगे।
- परीक्षार्थी अपने इस प्रवेश-पत्र में उल्लिखित प्रायोगिक परीक्षा केंद्रों पर दिनांक 10.01.2022 को पूर्वाह्न 09:00 बजे अनिवार्य रूप से जाकर परीक्षा केन्द्र के परिसर की सूचना पट्ट से यह जानकारी प्राप्त कर लेंगे कि उनके द्वारा चयनित विषय की प्रायोगिक परीक्षा किस तिथि एवं किस पाली में संचालित होगी, जिसमें उन्हें सम्मिलित होना अनिवार्य है।
- परीक्षार्थी के प्रत्येक प्रायोगिक विषय की परीक्षा के लिए 08 पृष्ठों की केवल एक ही उत्तरपुस्तिका मिलेगी। अतिरिक्त उत्तरपुस्तिका नहीं दी जाएगी। परीक्षार्थी उत्तरपुस्तिका लेते ही यह सुनिश्चित कर लें कि इसमें 8 पृष्ठ हैं एवं सही क्रम में हैं।
- उत्तरपुस्तिका प्राप्त होते ही परीक्षार्थी अपने प्रवेश-पत्र तथा उत्तरपुस्तिका पर मुद्रित विवरणों (Details) का मिलान कर यह अवश्य सुनिश्चित हो लें कि जो उत्तरपुस्तिका परीक्षक द्वारा उन्हें दी गई है, वह उन्हीं की है। भिन्न विवरणों की उत्तरपुस्तिका प्राप्त होने पर उसे तुरंत परीक्षक को वापस लौटा दिया जाए।
- उत्तरपुस्तिका प्राप्त होने पर परीक्षार्थी उनके आवरण पृष्ठ के पीछे अंकित "परीक्षार्थियों के लिए निर्देश" अवश्य पढ़ें एवं उसका अनुपालन करें।
- परीक्षार्थी अपनी उत्तरपुस्तिका के कवर पृष्ठ के ऊपरी बायें तथा दायें भागों में क्रमांक-(1) में अपने उत्तर देने का माध्यम अंकित करते हुए क्रमांक-(2) में अपना पूर्ण हस्ताक्षर अंकित करें। इसके अलावा अन्य मुद्रित विवरणों में किसी भी प्रकार से कोई छेड़-छाड़ नहीं करें।
- प्रायोगिक परीक्षा की उत्तरपुस्तिका के आवरण पृष्ठ के निचले बायें एवं दायें भागों को परीक्षार्थी द्वारा कदापि नहीं भरा जाएगा। अगर परीक्षार्थी इस भाग को भरते हैं, तो परीक्षार्थी का इस विषय में परीक्षाफल रद्द किया जा सकता है। ये दोनों भाग आंतरिक/बाह्य परीक्षकों को भरने के लिए दिया गया है।
- उत्तरपुस्तिका के पत्रों के दोनो पृष्ठों पर तथा प्रत्येक लाइन पर लिखें एवं पृष्ठों को नष्ट न करें।
- यदि रफ कार्य करने की आवश्यक हो, तो परीक्षार्थी उत्तरपुस्तिका के अंतिम पृष्ठ पर रफ कार्य करके उसे काट दें/क्रास (X) कर दें।
- उत्तरपुस्तिका के आंतरिक पृष्ठों पर दाहिने हाशिए में लाइन खींचकर सादा स्थान छोड़ रखा गया है। शेष स्थान रूल्ड है। परीक्षार्थी दाहिने हाशिए के सादे स्थान में कुछ भी नहीं लिखेंगे, चूंकि यह भाग परीक्षक के उपयोग के लिए है।
- उत्तरपुस्तिका के पृष्ठों को मोड़ें-फाड़ें नहीं तथा बीच-बीच में व्यर्थ ही खाली न छोड़ें।
- प्रश्न-पत्र में दी हुई संख्या के अनुसार अपने उत्तरों की संख्या लिखें।
- व्हाइटनर, ब्लेड तथा नाखून का इस्तेमाल करना सर्वथा वर्जित है, अन्यथा परीक्षाफल अमान्य कर दिया जाएगा।
- प्रश्नोत्तर के समाप्त होने पर अंतिम में नीचे एक क्षैतिज रेखा खींच दें।
- आंतरिक परीक्षक द्वारा उपलब्ध कराये गए उपस्थिति-पत्रक में परीक्षार्थी द्वारा यथा-स्तम्भ परीक्षा की तिथि अंकित करते हुए उत्तरपुस्तिका की क्रम संख्या लिखकर अपना हस्ताक्षर किया जाएगा। परीक्षार्थी की उपस्थिति, अनुपस्थिति एवं निष्कासन से संबंधित संगत गोले को नीले/काले पेन से परीक्षक द्वारा भरा जाएगा न कि परीक्षार्थी द्वारा।
- परीक्षार्थी अपनी उत्तरपुस्तिका को आन्तरिक परीक्षक के पास जमा किये बिना परीक्षा भवन न छोड़ें।
- परीक्षा केन्द्र में कैलकुलेटर, मोबाइल फोन, इयर फोन, पेजर, ब्लूटूथ या इस प्रकार का कोई अन्य इलेक्ट्रॉनिक उपकरण ले जाना सख्त मना है।
- जाँच परीक्षा में गैर-उत्प्रेषित या जाँच परीक्षा में अनुपस्थित छात्र/छात्रा इंटरमीडिएट वार्षिक प्रायोगिक परीक्षा, 2022 में कदापि सम्मिलित नहीं हो सकते हैं।



बिहार विद्यालय परीक्षा समिति, पटना
BIHAR SCHOOL EXAMINATION BOARD, PATNA
INTERMEDIATE ANNUAL EXAMINATION, 2022

इंटरमीडिएट वार्षिक परीक्षा, 2022

प्रायोगिक परीक्षा का प्रवेश पत्र

Admit Card For Practical Examination

संकाय: विज्ञान
FACULTY: SCIENCE

कॉलेज/+2 स्कूल का नाम GAYA COLLEGE, GAYA
परीक्षार्थी का नाम DEEPAK KUMAR
माता का नाम SAVITA DEVI
पिता का नाम HARIDEV CHAUHAN
परीक्षार्थी का आधार नं० दिव्यांग कोटि NO
सूचीकरण संख्या/वर्ष R-210010861-20 परीक्षार्थी की कोटि REGULAR
रौल कोड 21001 रौल क्रमांक 22010829 लिंग MALE
परीक्षा केंद्र का नाम GAYA COLLEGE, GAYA



प्रायोगिक परीक्षा के विषय (निर्धारित परीक्षा कार्यक्रम सहित)

प्रायोगिक विषय	विषय कोड	विषय का नाम	परीक्षा की तारीख
वैकल्पिक विषय	117	PHYSICS	10.01.2022 to 20.01.2022
	118	CHEMISTRY	
अतिरिक्त विषय			

संकाय 2022

महाविद्यालय / +2 विद्यालय प्रधान का हस्ताक्षर
एवं मुहर

परीक्षा नियंत्रक (30M10)

परीक्षार्थी के लिए आवश्यक निर्देश

- प्रायोगिक परीक्षा दिनांक 10.01.2022 से 20.01.2022 तक संचालित होगी। केन्द्राधीक्षक दिनांक 10.01.2022 से 20.01.2022 तक की अवधि में परीक्षार्थियों की संख्या के अनुसार तिथि एवं पाली का निर्धारण करके प्रायोगिक परीक्षा केन्द्र पर आवंटित सभी परीक्षार्थियों के प्रायोगिक विषयों की परीक्षा आयोजित करेंगे।
- परीक्षार्थी अपने इस प्रवेश-पत्र में उल्लिखित प्रायोगिक परीक्षा केंद्रों पर दिनांक 10.01.2022 को पूर्वाह्न 09:00 बजे अनिवार्य रूप से जाकर परीक्षा केन्द्र के परिसर की सूचना पट्ट से यह जानकारी प्राप्त करेंगे कि उनके द्वारा चयनित विषय की प्रायोगिक परीक्षा किस तिथि एवं किस पाली में संचालित होगी, जिसमें उन्हें सम्मिलित होना अनिवार्य है।
- परीक्षार्थी के प्रत्येक प्रायोगिक विषय की परीक्षा के लिए 08 पृष्ठों की केवल एक ही उत्तरपुस्तिका मिलेगी। अतिरिक्त उत्तरपुस्तिका नहीं दी जाएगी। परीक्षार्थी उत्तरपुस्तिका लेते ही यह सुनिश्चित कर लें कि इसमें 8 पृष्ठ हैं एवं सही क्रम में हैं।
- उत्तरपुस्तिका प्राप्त होते ही परीक्षार्थी अपने प्रवेश-पत्र तथा उत्तरपुस्तिका पर मुद्रित विवरणों (Details) का मिलान कर यह अवश्य सुनिश्चित हो लें कि जो उत्तरपुस्तिका परीक्षक द्वारा उन्हें दी गई है, वह उन्हीं की है। भिन्न विवरणों की उत्तरपुस्तिका प्राप्त होने पर उसे तुरंत परीक्षक को वापस लौटा दिया जाए।
- उत्तरपुस्तिका प्राप्त होने पर परीक्षार्थी उनके आवरण पृष्ठ के पीछे अंकित "परीक्षार्थियों के लिए निर्देश" अवश्य पढ़ें एवं उसका अनुपालन करें।
- परीक्षार्थी अपनी उत्तरपुस्तिका के कवर पृष्ठ के ऊपरी बायें तथा दायें भागों में क्रमांक-(1) में अपने उत्तर देने का माध्यम अंकित करते हुए क्रमांक-(2) में अपना पूर्ण हस्ताक्षर अंकित करें। इसके अलावा अन्य मुद्रित विवरणों में किसी भी प्रकार से कोई छेड़-छाड़ नहीं करें।
- प्रायोगिक परीक्षा की उत्तरपुस्तिका के आवरण पृष्ठ के निचले बायें एवं दायें भागों को परीक्षार्थी द्वारा कदापि नहीं भरा जाएगा। अगर परीक्षार्थी इस भाग को भरते हैं, तो परीक्षार्थी का इस विषय में परीक्षाफल रद्द किया जा सकता है। ये दोनों भाग आंतरिक/बाह्य परीक्षकों को भरने के लिए दिया गया है।
- उत्तरपुस्तिका के पत्रों के दोनो पृष्ठों पर तथा प्रत्येक लाइन पर लिखें एवं पृष्ठों को नष्ट न करें।
- यदि रफ कार्य करने की आवश्यक हो, तो परीक्षार्थी उत्तरपुस्तिका के अंतिम पृष्ठ पर रफ कार्य करके उसे काट दें/क्रास (X) कर दें।
- उत्तरपुस्तिका के आंतरिक पृष्ठों पर दाहिने हाशिए में लाइन खींचकर सादा स्थान छोड़ रखा गया है। शेष स्थान रूल्ड है। परीक्षार्थी दाहिने हाशिए के सादे स्थान में कुछ भी नहीं लिखेंगे, चूंकि यह भाग परीक्षक के उपयोग के लिए है।
- उत्तरपुस्तिका के पृष्ठों को मोड़ें-फाड़ें नहीं तथा बीच-बीच में व्यर्थ ही खाली न छोड़ें।
- प्रश्न-पत्र में दी हुई संख्या के अनुसार अपने उत्तरों की संख्या लिखें।
- व्हाइटनर, ब्लेड तथा नाखून का इस्तेमाल करना सर्वथा वर्जित है, अन्यथा परीक्षाफल अमान्य कर दिया जाएगा।
- प्रश्नोत्तर के समाप्त होने पर अंतिम में नीचे एक क्षैतिज रेखा खींच दें।
- आंतरिक परीक्षक द्वारा उपलब्ध कराये गए उपस्थिति-पत्रक में परीक्षार्थी द्वारा यथा-स्तम्भ परीक्षा की तिथि अंकित करते हुए उत्तरपुस्तिका की क्रम संख्या लिखकर अपना हस्ताक्षर किया जाएगा। परीक्षार्थी की उपस्थिति, अनुपस्थिति एवं निष्कासन से संबंधित संगत गोले को नीले/काले पेन से परीक्षक द्वारा भरा जाएगा न कि परीक्षार्थी द्वारा।
- परीक्षार्थी अपनी उत्तरपुस्तिका को आन्तरिक परीक्षक के पास जमा किये बिना परीक्षा भवन न छोड़ें।
- परीक्षा केन्द्र में कैलकुलेटर, मोबाइल फोन, इयर फोन, पेजर, ब्लूटूथ या इस प्रकार का कोई अन्य इलेक्ट्रॉनिक उपकरण ले जाना सख्त मना है।
- जाँच परीक्षा में गैर-उत्प्रेषित या जाँच परीक्षा में अनुपस्थित छात्र/छात्रा इंटरमीडिएट वार्षिक प्रायोगिक परीक्षा, 2022 में कदापि सम्मिलित नहीं हो सकते हैं।



बिहार विद्यालय परीक्षा समिति, पटना
BIHAR SCHOOL EXAMINATION BOARD, PATNA
INTERMEDIATE ANNUAL EXAMINATION, 2022

इंटरमीडिएट वार्षिक परीक्षा, 2022

प्रायोगिक परीक्षा का प्रवेश पत्र

Admit Card For Practical Examination

संकाय: विज्ञान
FACULTY: SCIENCE

कॉलेज/+2 स्कूल का नाम GAYA COLLEGE, GAYA
परीक्षार्थी का नाम CHHOTU KUMAR
माता का नाम KAUSHLYA DEVI
पिता का नाम NARESH CHAUDHARY
परीक्षार्थी का आधार नं० दिव्यांग कोटि NO
सूचीकरण संख्या/वर्ष R-210010841-20 परीक्षार्थी की कोटि REGULAR
रौल कोड 21001 रौल क्रमांक 22010808 लिंग MALE
परीक्षा केंद्र का नाम GAYA COLLEGE, GAYA



प्रायोगिक परीक्षा के विषय (निर्धारित परीक्षा कार्यक्रम सहित)

प्रायोगिक विषय	विषय कोड	विषय का नाम	परीक्षा की तारीख
वैकल्पिक विषय	117	PHYSICS	10.01.2022 to 20.01.2022
	118	CHEMISTRY	
अतिरिक्त विषय			

संजय कुमार

महाविद्यालय / +2 विद्यालय प्रधान का हस्ताक्षर
एवं मुहर

परीक्षा नियंत्रक (30MA10)

परीक्षार्थी के लिए आवश्यक निर्देश

- प्रायोगिक परीक्षा दिनांक 10.01.2022 से 20.01.2022 तक संचालित होगी। केन्द्राधीक्षक दिनांक 10.01.2022 से 20.01.2022 तक की अवधि में परीक्षार्थियों की संख्या के अनुसार तिथि एवं पाली का निर्धारण करके प्रायोगिक परीक्षा केन्द्र पर आवंटित सभी परीक्षार्थियों के प्रायोगिक विषयों की परीक्षा आयोजित करेंगे।
- परीक्षार्थी अपने इस प्रवेश-पत्र में उल्लिखित प्रायोगिक परीक्षा केंद्रों पर दिनांक 10.01.2022 को पूर्वाह्न 09:00 बजे अनिवार्य रूप से जाकर परीक्षा केन्द्र के परिसर की सूचना पट्ट से यह जानकारी प्राप्त करेंगे कि उनके द्वारा चयनित विषय की प्रायोगिक परीक्षा किस तिथि एवं किस पाली में संचालित होगी, जिसमें उन्हें सम्मिलित होना अनिवार्य है।
- परीक्षार्थी के प्रत्येक प्रायोगिक विषय की परीक्षा के लिए 08 पृष्ठों की केवल एक ही उत्तरपुस्तिका मिलेगी। अतिरिक्त उत्तरपुस्तिका नहीं दी जाएगी। परीक्षार्थी उत्तरपुस्तिका लेते ही यह सुनिश्चित कर लें कि इसमें 8 पृष्ठ हैं एवं सही क्रम में हैं।
- उत्तरपुस्तिका प्राप्त होते ही परीक्षार्थी अपने प्रवेश-पत्र तथा उत्तरपुस्तिका पर मुद्रित विवरणों (Details) का मिलान कर यह अवश्य सुनिश्चित हो लें कि जो उत्तरपुस्तिका परीक्षक द्वारा उन्हें दी गई है, वह उन्हीं की है। भिन्न विवरणों की उत्तरपुस्तिका प्राप्त होने पर उसे तुरंत परीक्षक को वापस लौटा दिया जाए।
- उत्तरपुस्तिका प्राप्त होने पर परीक्षार्थी उनके आवरण पृष्ठ के पीछे अंकित "परीक्षार्थियों के लिए निर्देश" अवश्य पढ़ें एवं उसका अनुपालन करें।
- परीक्षार्थी अपनी उत्तरपुस्तिका के कवर पृष्ठ के ऊपरी बायें तथा दायें भागों में क्रमांक-(1) में अपने उत्तर देने का माध्यम अंकित करते हुए क्रमांक-(2) में अपना पूर्ण हस्ताक्षर अंकित करें। इसके अलावा अन्य मुद्रित विवरणों में किसी भी प्रकार से कोई छेड़-छाड़ नहीं करें।
- प्रायोगिक परीक्षा की उत्तरपुस्तिका के आवरण पृष्ठ के निचले बायें एवं दायें भागों को परीक्षार्थी द्वारा कदापि नहीं भरा जाएगा। अगर परीक्षार्थी इस भाग को भरते हैं, तो परीक्षार्थी का इस विषय में परीक्षाफल रद्द किया जा सकता है। ये दोनों भाग आंतरिक/बाह्य परीक्षकों को भरने के लिए दिया गया है।
- उत्तरपुस्तिका के पत्रों के दोनो पृष्ठों पर तथा प्रत्येक लाइन पर लिखें एवं पृष्ठों को नष्ट न करें।
- यदि रफ कार्य करने की आवश्यक हो, तो परीक्षार्थी उत्तरपुस्तिका के अंतिम पृष्ठ पर रफ कार्य करके उसे काट दें/क्रास (X) कर दें।
- उत्तरपुस्तिका के आंतरिक पृष्ठों पर दाहिने हाशिए में लाइन खींचकर सादा स्थान छोड़ रखा गया है। शेष स्थान रूल्ड है। परीक्षार्थी दाहिने हाशिए के सादे स्थान में कुछ भी नहीं लिखेंगे, चूंकि यह भाग परीक्षक के उपयोग के लिए है।
- उत्तरपुस्तिका के पृष्ठों को मोड़ें-फाड़ें नहीं तथा बीच-बीच में व्यर्थ ही खाली न छोड़ें।
- प्रश्न-पत्र में दी हुई संख्या के अनुसार अपने उत्तरों की संख्या लिखें।
- व्हाइटनर, ब्लेड तथा नाखून का इस्तेमाल करना सर्वथा वर्जित है, अन्यथा परीक्षाफल अमान्य कर दिया जाएगा।
- प्रश्नोत्तर के समाप्त होने पर अंतिम में नीचे एक क्षैतिज रेखा खींच दें।
- आंतरिक परीक्षक द्वारा उपलब्ध कराये गए उपस्थिति-पत्रक में परीक्षार्थी द्वारा यथा-स्तम्भ परीक्षा की तिथि अंकित करते हुए उत्तरपुस्तिका की क्रम संख्या लिखकर अपना हस्ताक्षर किया जाएगा। परीक्षार्थी की उपस्थिति, अनुपस्थिति एवं निष्कासन से संबंधित संगत गोले को नीले/काले पेन से परीक्षक द्वारा भरा जाएगा न कि परीक्षार्थी द्वारा।
- परीक्षार्थी अपनी उत्तरपुस्तिका को आन्तरिक परीक्षक के पास जमा किये बिना परीक्षा भवन न छोड़ें।
- परीक्षा केन्द्र में कैलकुलेटर, मोबाइल फोन, इयर फोन, पेजर, ब्लूटूथ या इस प्रकार का कोई अन्य इलेक्ट्रॉनिक उपकरण ले जाना सख्त मना है।
- जाँच परीक्षा में गैर-उत्प्रेषित या जाँच परीक्षा में अनुपस्थित छात्र/छात्रा इंटरमीडिएट वार्षिक प्रायोगिक परीक्षा, 2022 में कदापि सम्मिलित नहीं हो सकते हैं।



बिहार विद्यालय परीक्षा समिति, पटना
BIHAR SCHOOL EXAMINATION BOARD, PATNA
INTERMEDIATE ANNUAL EXAMINATION, 2022


इंटरमीडिएट वार्षिक परीक्षा, 2022

प्रायोगिक परीक्षा का प्रवेश पत्र

Admit Card For Practical Examination

संकाय: विज्ञान
FACULTY: SCIENCE

कॉलेज/+2 स्कूल का नाम	GAYA COLLEGE, GAYA				
परीक्षार्थी का नाम	DEEPAK KUMAR				
माता का नाम	SARSWATI DEVI				
पिता का नाम	DOMAN PANDIT				
परीक्षार्थी का आधार नं०	दिव्यांग कोटि				NO
सूचीकरण संख्या/वर्ष	R-210010860-20	परीक्षार्थी की कोटि	REGULAR		
रौल कोड	21001	रौल क्रमांक	22010828	लिंग	MALE
परीक्षा केंद्र का नाम	GAYA COLLEGE, GAYA				



प्रायोगिक परीक्षा के विषय (निर्धारित परीक्षा कार्यक्रम सहित)

प्रायोगिक विषय	विषय कोड	विषय का नाम	परीक्षा की तारीख
वैकल्पिक विषय	117	PHYSICS	10.01.2022 to 20.01.2022
	118	CHEMISTRY	
अतिरिक्त विषय			

संजय कुमार

महाविद्यालय / +2 विद्यालय प्रधान का हस्ताक्षर
एवं मुहर

परीक्षा नियंत्रक (30M10)

परीक्षार्थी के लिए आवश्यक निर्देश

- प्रायोगिक परीक्षा दिनांक 10.01.2022 से 20.01.2022 तक संचालित होगी। केन्द्राधीक्षक दिनांक 10.01.2022 से 20.01.2022 तक की अवधि में परीक्षार्थियों की संख्या के अनुसार तिथि एवं पाली का निर्धारण करके प्रायोगिक परीक्षा केन्द्र पर आवंटित सभी परीक्षार्थियों के प्रायोगिक विषयों की परीक्षा आयोजित करेंगे।
- परीक्षार्थी अपने इस प्रवेश-पत्र में उल्लिखित प्रायोगिक परीक्षा केंद्रों पर दिनांक 10.01.2022 को पूर्वाह्न 09:00 बजे अनिवार्य रूप से जाकर परीक्षा केन्द्र के परिसर की सूचना पट्ट से यह जानकारी प्राप्त कर लेंगे कि उनके द्वारा चयनित विषय की प्रायोगिक परीक्षा किस तिथि एवं किस पाली में संचालित होगी, जिसमें उन्हें सम्मिलित होना अनिवार्य है।
- परीक्षार्थी के प्रत्येक प्रायोगिक विषय की परीक्षा के लिए 08 पृष्ठों की केवल एक ही उत्तरपुस्तिका मिलेगी। अतिरिक्त उत्तरपुस्तिका नहीं दी जाएगी। परीक्षार्थी उत्तरपुस्तिका लेते ही यह सुनिश्चित कर लें कि इसमें 8 पृष्ठ हैं एवं सही क्रम में हैं।
- उत्तरपुस्तिका प्राप्त होते ही परीक्षार्थी अपने प्रवेश-पत्र तथा उत्तरपुस्तिका पर मुद्रित विवरणों (Details) का मिलान कर यह अवश्य सुनिश्चित हो लें कि जो उत्तरपुस्तिका परीक्षक द्वारा उन्हें दी गई है, वह उन्हीं की है। भिन्न विवरणों की उत्तरपुस्तिका प्राप्त होने पर उसे तुरंत परीक्षक को वापस लौटा दिया जाए।
- उत्तरपुस्तिका प्राप्त होने पर परीक्षार्थी उनके आवरण पृष्ठ के पीछे अंकित "परीक्षार्थियों के लिए निर्देश" अवश्य पढ़ें एवं उसका अनुपालन करें।
- परीक्षार्थी अपनी उत्तरपुस्तिका के कवर पृष्ठ के ऊपरी बायें तथा दायें भागों में क्रमांक-(1) में अपने उत्तर देने का माध्यम अंकित करते हुए क्रमांक-(2) में अपना पूर्ण हस्ताक्षर अंकित करें। इसके अलावा अन्य मुद्रित विवरणों में किसी भी प्रकार से कोई छेड़-छाड़ नहीं करें।
- प्रायोगिक परीक्षा की उत्तरपुस्तिका के आवरण पृष्ठ के निचले बायें एवं दायें भागों को परीक्षार्थी द्वारा कदापि नहीं भरा जाएगा। अगर परीक्षार्थी इस भाग को भरते हैं, तो परीक्षार्थी का इस विषय में परीक्षाफल रद्द किया जा सकता है। ये दोनों भाग आंतरिक/बाह्य परीक्षकों को भरने के लिए दिया गया है।
- उत्तरपुस्तिका के पत्रों के दोनो पृष्ठों पर तथा प्रत्येक लाइन पर लिखें एवं पृष्ठों को नष्ट न करें।
- यदि रफ कार्य करने की आवश्यक हो, तो परीक्षार्थी उत्तरपुस्तिका के अंतिम पृष्ठ पर रफ कार्य करके उसे काट दें/क्रास (X) कर दें।
- उत्तरपुस्तिका के आंतरिक पृष्ठों पर दाहिने हाशिए में लाइन खींचकर सादा स्थान छोड़ रखा गया है। शेष स्थान रूल्ड है। परीक्षार्थी दाहिने हाशिए के सादे स्थान में कुछ भी नहीं लिखेंगे, चूंकि यह भाग परीक्षक के उपयोग के लिए है।
- उत्तरपुस्तिका के पृष्ठों को मोड़ें-फाड़ें नहीं तथा बीच-बीच में व्यर्थ ही खाली न छोड़ें।
- प्रश्न-पत्र में दी हुई संख्या के अनुसार अपने उत्तरों की संख्या लिखें।
- व्हाइटनर, ब्लेड तथा नाखून का इस्तेमाल करना सर्वथा वर्जित है, अन्यथा परीक्षाफल अमान्य कर दिया जाएगा।
- प्रश्नोत्तर के समाप्त होने पर अंतिम में नीचे एक क्षैतिज रेखा खींच दें।
- आंतरिक परीक्षक द्वारा उपलब्ध कराये गए उपस्थिति-पत्रक में परीक्षार्थी द्वारा यथा-स्तम्भ परीक्षा की तिथि अंकित करते हुए उत्तरपुस्तिका की क्रम संख्या लिखकर अपना हस्ताक्षर किया जाएगा। परीक्षार्थी की उपस्थिति, अनुपस्थिति एवं निष्कासन से संबंधित संगत गोले को नीले/काले पेन से परीक्षक द्वारा भरा जाएगा न कि परीक्षार्थी द्वारा।
- परीक्षार्थी अपनी उत्तरपुस्तिका को आन्तरिक परीक्षक के पास जमा किये बिना परीक्षा भवन न छोड़ें।
- परीक्षा केन्द्र में कैलकुलेटर, मोबाइल फोन, इयर फोन, पेजर, ब्लूटूथ या इस प्रकार का कोई अन्य इलेक्ट्रॉनिक उपकरण ले जाना सख्त मना है।
- जाँच परीक्षा में गैर-उत्प्रेषित या जाँच परीक्षा में अनुपस्थित छात्र/छात्रा इंटरमीडिएट वार्षिक प्रायोगिक परीक्षा, 2022 में कदापि सम्मिलित नहीं हो सकते हैं।



बिहार विद्यालय परीक्षा समिति, पटना
BIHAR SCHOOL EXAMINATION BOARD, PATNA
INTERMEDIATE ANNUAL EXAMINATION, 2022

संकाय: विज्ञान
FACULTY: SCIENCE

इंटरमीडिएट वार्षिक परीक्षा, 2022

प्रायोगिक परीक्षा का प्रवेश पत्र

Admit Card For Practical Examination

कॉलेज/+2 स्कूल का नाम	GAYA COLLEGE, GAYA				
परीक्षार्थी का नाम	DEEPAK KUMAR				
माता का नाम	CHINTA DEVI				
पिता का नाम	AWADH PRASAD				
परीक्षार्थी का आधार नं०	दिव्यांग कोटि				NO
सूचीकरण संख्या/वर्ष	R-210010855-20	परीक्षार्थी की कोटि	REGULAR		
रोल कोड	21001	रोल क्रमांक	22010823	लिंग	MALE
परीक्षा केंद्र का नाम	GAYA COLLEGE, GAYA				



Deepak Kumar
Signature of Student

प्रायोगिक परीक्षा के विषय (निर्धारित परीक्षा कार्यक्रम सहित)

प्रायोगिक विषय	विषय कोड	विषय का नाम	परीक्षा की तारीख
वैकल्पिक विषय	117	PHYSICS	10.01.2022 to 20.01.2022
	118	CHEMISTRY	
	119	BIOLOGY	
अतिरिक्त विषय			

संकाय 2377

महाविद्यालय / +2 विद्यालय प्रधान का हस्ताक्षर
एवं मुहर

परीक्षा नियंत्रक (30MA10)

परीक्षार्थी के लिए आवश्यक निर्देश

- प्रायोगिक परीक्षा दिनांक 10.01.2022 से 20.01.2022 तक संचालित होगी। केन्द्राधीक्षक दिनांक 10.01.2022 से 20.01.2022 तक की अवधि में परीक्षार्थियों की संख्या के अनुसार तिथि एवं पाली का निर्धारण करके प्रायोगिक परीक्षा केन्द्र पर आवंटित सभी परीक्षार्थियों के प्रायोगिक विषयों की परीक्षा आयोजित करेंगे।
- परीक्षार्थी अपने इस प्रवेश-पत्र में उल्लिखित प्रायोगिक परीक्षा केंद्रों पर दिनांक 10.01.2022 को पूर्वाह्न 09:00 बजे अनिवार्य रूप से जाकर परीक्षा केन्द्र के परिसर की सूचना पट्ट से यह जानकारी प्राप्त कर लेंगे कि उनके द्वारा चयनित विषय की प्रायोगिक परीक्षा किस तिथि एवं किस पाली में संचालित होगी, जिसमें उन्हें सम्मिलित होना अनिवार्य है।
- परीक्षार्थी के प्रत्येक प्रायोगिक विषय की परीक्षा के लिए 08 पृष्ठों की केवल एक ही उत्तरपुस्तिका मिलेगी। अतिरिक्त उत्तरपुस्तिका नहीं दी जाएगी। परीक्षार्थी उत्तरपुस्तिका लेते ही यह सुनिश्चित कर लें कि इसमें 8 पृष्ठ हैं एवं सही क्रम में हैं।
- उत्तरपुस्तिका प्राप्त होते ही परीक्षार्थी अपने प्रवेश-पत्र तथा उत्तरपुस्तिका पर मुद्रित विवरणों (Details) का मिलान कर यह अवश्य सुनिश्चित हो लें कि जो उत्तरपुस्तिका परीक्षक द्वारा उन्हें दी गई है, वह उन्हीं की है। भिन्न विवरणों की उत्तरपुस्तिका प्राप्त होने पर उसे तुरंत परीक्षक को वापस लौटा दिया जाए।
- उत्तरपुस्तिका प्राप्त होने पर परीक्षार्थी उनके आवरण पृष्ठ के पीछे अंकित "परीक्षार्थियों के लिए निर्देश" अवश्य पढ़ें एवं उसका अनुपालन करें।
- परीक्षार्थी अपनी उत्तरपुस्तिका के कवर पृष्ठ के ऊपरी बायें तथा दायें भागों में क्रमांक-(1) में अपने उत्तर देने का माध्यम अंकित करते हुए क्रमांक-(2) में अपना पूर्ण हस्ताक्षर अंकित करें। इसके अलावा अन्य मुद्रित विवरणों में किसी भी प्रकार से कोई छेड़-छाड़ नहीं करें।
- प्रायोगिक परीक्षा की उत्तरपुस्तिका के आवरण पृष्ठ के निचले बायें एवं दायें भागों को परीक्षार्थी द्वारा कदापि नहीं भरा जाएगा। अगर परीक्षार्थी इस भाग को भरते हैं, तो परीक्षार्थी का इस विषय में परीक्षाफल रद्द किया जा सकता है। ये दोनों भाग आंतरिक/बाह्य परीक्षकों को भरने के लिए दिया गया है।
- उत्तरपुस्तिका के पत्रों के दोनो पृष्ठों पर तथा प्रत्येक लाइन पर लिखें एवं पृष्ठों को नष्ट न करें।
- यदि रफ कार्य करने की आवश्यक हो, तो परीक्षार्थी उत्तरपुस्तिका के अंतिम पृष्ठ पर रफ कार्य करके उसे काट दें/क्रास (X) कर दें।
- उत्तरपुस्तिका के आंतरिक पृष्ठों पर दाहिने हाशिए में लाइन खींचकर सादा स्थान छोड़ रखा गया है। शेष स्थान रूल्ड है। परीक्षार्थी दाहिने हाशिए के सादे स्थान में कुछ भी नहीं लिखेंगे, चूंकि यह भाग परीक्षक के उपयोग के लिए है।
- उत्तरपुस्तिका के पृष्ठों को मोड़ें-फाड़ें नहीं तथा बीच-बीच में व्यर्थ ही खाली न छोड़ें।
- प्रश्न-पत्र में दी हुई संख्या के अनुसार अपने उत्तरों की संख्या लिखें।
- व्हाइटनर, ब्लेड तथा नाखून का इस्तेमाल करना सर्वथा वर्जित है, अन्यथा परीक्षाफल अमान्य कर दिया जाएगा।
- प्रश्नोत्तर के समाप्त होने पर अंतिम में नीचे एक क्षैतिज रेखा खींच दें।
- आंतरिक परीक्षक द्वारा उपलब्ध कराये गए उपस्थिति-पत्रक में परीक्षार्थी द्वारा यथा-स्तम्भ परीक्षा की तिथि अंकित करते हुए उत्तरपुस्तिका की क्रम संख्या लिखकर अपना हस्ताक्षर किया जाएगा। परीक्षार्थी की उपस्थिति, अनुपस्थिति एवं निष्कासन से संबंधित संगत गोले को नीले/काले पेन से परीक्षक द्वारा भरा जाएगा न कि परीक्षार्थी द्वारा।
- परीक्षार्थी अपनी उत्तरपुस्तिका को आन्तरिक परीक्षक के पास जमा किये बिना परीक्षा भवन न छोड़ें।
- परीक्षा केन्द्र में कैलकुलेटर, मोबाइल फोन, इयर फोन, पेजर, ब्लूटूथ या इस प्रकार का कोई अन्य इलेक्ट्रॉनिक उपकरण ले जाना सख्त मना है।
- जाँच परीक्षा में गैर-उत्प्रेषित या जाँच परीक्षा में अनुपस्थित छात्र/छात्रा इंटरमीडिएट वार्षिक प्रायोगिक परीक्षा, 2022 में कदापि सम्मिलित नहीं हो सकते हैं।



बिहार विद्यालय परीक्षा समिति, पटना
BIHAR SCHOOL EXAMINATION BOARD, PATNA
INTERMEDIATE ANNUAL EXAMINATION, 2022

संकाय: विज्ञान
FACULTY: SCIENCE

इंटरमीडिएट वार्षिक परीक्षा, 2022

प्रायोगिक परीक्षा का प्रवेश पत्र
Admit Card For Practical Examination

कॉलेज/+2 स्कूल का नाम GAYA COLLEGE, GAYA
परीक्षार्थी का नाम CHITRANJAN KUMAR
माता का नाम SUSHMA DEVI
पिता का नाम RAJESH KUMAR
परीक्षार्थी का आधार नं० दिव्यांग कोटि NO
सूचीकरण संख्या/वर्ष R-210010845-20 परीक्षार्थी की कोटि REGULAR
रौल कोड 21001 रौल क्रमांक 22010813 लिंग MALE
परीक्षा केंद्र का नाम GAYA COLLEGE, GAYA



प्रायोगिक परीक्षा के विषय (निर्धारित परीक्षा कार्यक्रम सहित)

प्रायोगिक विषय	विषय कोड	विषय का नाम	परीक्षा की तारीख
वैकल्पिक विषय	117	PHYSICS	10.01.2022 to 20.01.2022
	118	CHEMISTRY	
	119	BIOLOGY	
अतिरिक्त विषय			

संकाय 2022

महाविद्यालय / +2 विद्यालय प्रधान का हस्ताक्षर
एवं मुहर

परीक्षा नियंत्रक (30M10)

परीक्षार्थी के लिए आवश्यक निर्देश

- प्रायोगिक परीक्षा दिनांक 10.01.2022 से 20.01.2022 तक संचालित होगी। केन्द्राधीक्षक दिनांक 10.01.2022 से 20.01.2022 तक की अवधि में परीक्षार्थियों की संख्या के अनुसार तिथि एवं पाली का निर्धारण करके प्रायोगिक परीक्षा केन्द्र पर आवंटित सभी परीक्षार्थियों के प्रायोगिक विषयों की परीक्षा आयोजित करेंगे।
- परीक्षार्थी अपने इस प्रवेश-पत्र में उल्लिखित प्रायोगिक परीक्षा केंद्रों पर दिनांक 10.01.2022 को पूर्वाह्न 09:00 बजे अनिवार्य रूप से जाकर परीक्षा केन्द्र के परिसर की सूचना पट्ट से यह जानकारी प्राप्त करेंगे कि उनके द्वारा चयनित विषय की प्रायोगिक परीक्षा किस तिथि एवं किस पाली में संचालित होगी, जिसमें उन्हें सम्मिलित होना अनिवार्य है।
- परीक्षार्थी के प्रत्येक प्रायोगिक विषय की परीक्षा के लिए 08 पृष्ठों की केवल एक ही उत्तरपुस्तिका मिलेगी। अतिरिक्त उत्तरपुस्तिका नहीं दी जाएगी। परीक्षार्थी उत्तरपुस्तिका लेते ही यह सुनिश्चित कर लें कि इसमें 8 पृष्ठ हैं एवं सही क्रम में हैं।
- उत्तरपुस्तिका प्राप्त होते ही परीक्षार्थी अपने प्रवेश-पत्र तथा उत्तरपुस्तिका पर मुद्रित विवरणों (Details) का मिलान कर यह अवश्य सुनिश्चित हो लें कि जो उत्तरपुस्तिका परीक्षक द्वारा उन्हें दी गई है, वह उन्हीं की है। भिन्न विवरणों की उत्तरपुस्तिका प्राप्त होने पर उसे तुरंत परीक्षक को वापस लौटा दिया जाए।
- उत्तरपुस्तिका प्राप्त होने पर परीक्षार्थी उनके आवरण पृष्ठ के पीछे अंकित "परीक्षार्थियों के लिए निर्देश" अवश्य पढ़ें एवं उसका अनुपालन करें।
- परीक्षार्थी अपनी उत्तरपुस्तिका के कवर पृष्ठ के ऊपरी बायें तथा दायें भागों में क्रमांक-(1) में अपने उत्तर देने का माध्यम अंकित करते हुए क्रमांक-(2) में अपना पूर्ण हस्ताक्षर अंकित करें। इसके अलावा अन्य मुद्रित विवरणों में किसी भी प्रकार से कोई छेड़-छाड़ नहीं करें।
- प्रायोगिक परीक्षा की उत्तरपुस्तिका के आवरण पृष्ठ के निचले बायें एवं दायें भागों को परीक्षार्थी द्वारा कदापि नहीं भरा जाएगा। अगर परीक्षार्थी इस भाग को भरते हैं, तो परीक्षार्थी का इस विषय में परीक्षाफल रद्द किया जा सकता है। ये दोनों भाग आंतरिक/बाह्य परीक्षकों को भरने के लिए दिया गया है।
- उत्तरपुस्तिका के पत्रों के दोनो पृष्ठों पर तथा प्रत्येक लाइन पर लिखें एवं पृष्ठों को नष्ट न करें।
- यदि रफ कार्य करने की आवश्यक हो, तो परीक्षार्थी उत्तरपुस्तिका के अंतिम पृष्ठ पर रफ कार्य करके उसे काट दें/क्रास (X) कर दें।
- उत्तरपुस्तिका के आंतरिक पृष्ठों पर दाहिने हाशिए में लाइन खींचकर सादा स्थान छोड़ रखा गया है। शेष स्थान रूल्ड है। परीक्षार्थी दाहिने हाशिए के सादे स्थान में कुछ भी नहीं लिखेंगे, चूंकि यह भाग परीक्षक के उपयोग के लिए है।
- उत्तरपुस्तिका के पृष्ठों को मोड़ें-फाड़ें नहीं तथा बीच-बीच में व्यर्थ ही खाली न छोड़ें।
- प्रश्न-पत्र में दी हुई संख्या के अनुसार अपने उत्तरों की संख्या लिखें।
- व्हाइटनर, ब्लेड तथा नाखून का इस्तेमाल करना सर्वथा वर्जित है, अन्यथा परीक्षाफल अमान्य कर दिया जाएगा।
- प्रश्नोत्तर के समाप्त होने पर अंतिम में नीचे एक क्षैतिज रेखा खींच दें।
- आंतरिक परीक्षक द्वारा उपलब्ध कराये गए उपस्थिति-पत्रक में परीक्षार्थी द्वारा यथा-स्तम्भ परीक्षा की तिथि अंकित करते हुए उत्तरपुस्तिका की क्रम संख्या लिखकर अपना हस्ताक्षर किया जाएगा। परीक्षार्थी की उपस्थिति, अनुपस्थिति एवं निष्कासन से संबंधित संगत गोले को नीले/काले पेन से परीक्षक द्वारा भरा जाएगा न कि परीक्षार्थी द्वारा।
- परीक्षार्थी अपनी उत्तरपुस्तिका को आन्तरिक परीक्षक के पास जमा किये बिना परीक्षा भवन न छोड़ें।
- परीक्षा केन्द्र में कैलकुलेटर, मोबाइल फोन, इयर फोन, पेजर, ब्लूटूथ या इस प्रकार का कोई अन्य इलेक्ट्रॉनिक उपकरण ले जाना सख्त मना है।
- जाँच परीक्षा में गैर-उत्प्रेषित या जाँच परीक्षा में अनुपस्थित छात्र/छात्रा इंटरमीडिएट वार्षिक प्रायोगिक परीक्षा, 2022 में कदापि सम्मिलित नहीं हो सकते हैं।



बिहार विद्यालय परीक्षा समिति, पटना
BIHAR SCHOOL EXAMINATION BOARD, PATNA
INTERMEDIATE ANNUAL EXAMINATION, 2022

संकाय: विज्ञान
FACULTY: SCIENCE

इंटरमीडिएट वार्षिक परीक्षा, 2022

प्रायोगिक परीक्षा का प्रवेश पत्र

Admit Card For Practical Examination

कॉलेज/+2 स्कूल का नाम	GAYA COLLEGE, GAYA				
परीक्षार्थी का नाम	DEEPAK KUMAR				
माता का नाम	SANGITA DEVI				
पिता का नाम	DAYANAND PRASAD				
परीक्षार्थी का आधार नं०	दिव्यांग कोटि				NO
सूचीकरण संख्या/वर्ष	R-210010857-20	परीक्षार्थी की कोटि	REGULAR		
रौल कोड	21001	रौल क्रमांक	22010825	लिंग	MALE
परीक्षा केंद्र का नाम	GAYA COLLEGE, GAYA				



प्रायोगिक परीक्षा के विषय (निर्धारित परीक्षा कार्यक्रम सहित)

प्रायोगिक विषय	विषय कोड	विषय का नाम	परीक्षा की तारीख
वैकल्पिक विषय	117	PHYSICS	10.01.2022 to 20.01.2022
	118	CHEMISTRY	
	119	BIOLOGY	
अतिरिक्त विषय			

संजय कुमार

महाविद्यालय / +2 विद्यालय प्रधान का हस्ताक्षर
एवं मुहर

परीक्षा नियंत्रक (30M10)

परीक्षार्थी के लिए आवश्यक निर्देश

- प्रायोगिक परीक्षा दिनांक 10.01.2022 से 20.01.2022 तक संचालित होगी। केन्द्राधीक्षक दिनांक 10.01.2022 से 20.01.2022 तक की अवधि में परीक्षार्थियों की संख्या के अनुसार तिथि एवं पाली का निर्धारण करके प्रायोगिक परीक्षा केन्द्र पर आवंटित सभी परीक्षार्थियों के प्रायोगिक विषयों की परीक्षा आयोजित करेंगे।
- परीक्षार्थी अपने इस प्रवेश-पत्र में उल्लिखित प्रायोगिक परीक्षा केंद्रों पर दिनांक 10.01.2022 को पूर्वाह्न 09:00 बजे अनिवार्य रूप से जाकर परीक्षा केन्द्र के परिसर की सूचना पट्ट से यह जानकारी प्राप्त कर लेंगे कि उनके द्वारा चयनित विषय की प्रायोगिक परीक्षा किस तिथि एवं किस पाली में संचालित होगी, जिसमें उन्हें सम्मिलित होना अनिवार्य है।
- परीक्षार्थी के प्रत्येक प्रायोगिक विषय की परीक्षा के लिए 08 पृष्ठों की केवल एक ही उत्तरपुस्तिका मिलेगी। अतिरिक्त उत्तरपुस्तिका नहीं दी जाएगी। परीक्षार्थी उत्तरपुस्तिका लेते ही यह सुनिश्चित कर लें कि इसमें 8 पृष्ठ हैं एवं सही क्रम में हैं।
- उत्तरपुस्तिका प्राप्त होते ही परीक्षार्थी अपने प्रवेश-पत्र तथा उत्तरपुस्तिका पर मुद्रित विवरणों (Details) का मिलान कर यह अवश्य सुनिश्चित हो लें कि जो उत्तरपुस्तिका परीक्षक द्वारा उन्हें दी गई है, वह उन्हीं की है। भिन्न विवरणों की उत्तरपुस्तिका प्राप्त होने पर उसे तुरंत परीक्षक को वापस लौटा दिया जाए।
- उत्तरपुस्तिका प्राप्त होने पर परीक्षार्थी उनके आवरण पृष्ठ के पीछे अंकित "परीक्षार्थियों के लिए निर्देश" अवश्य पढ़ें एवं उसका अनुपालन करें।
- परीक्षार्थी अपनी उत्तरपुस्तिका के कवर पृष्ठ के ऊपरी बायें तथा दायें भागों में क्रमांक-(1) में अपने उत्तर देने का माध्यम अंकित करते हुए क्रमांक-(2) में अपना पूर्ण हस्ताक्षर अंकित करें। इसके अलावा अन्य मुद्रित विवरणों में किसी भी प्रकार से कोई छेड़-छाड़ नहीं करें।
- प्रायोगिक परीक्षा की उत्तरपुस्तिका के आवरण पृष्ठ के निचले बायें एवं दायें भागों को परीक्षार्थी द्वारा कदापि नहीं भरा जाएगा। अगर परीक्षार्थी इस भाग को भरते हैं, तो परीक्षार्थी का इस विषय में परीक्षाफल रद्द किया जा सकता है। ये दोनों भाग आंतरिक/बाह्य परीक्षकों को भरने के लिए दिया गया है।
- उत्तरपुस्तिका के पत्रों के दोनो पृष्ठों पर तथा प्रत्येक लाइन पर लिखें एवं पृष्ठों को नष्ट न करें।
- यदि रफ कार्य करने की आवश्यक हो, तो परीक्षार्थी उत्तरपुस्तिका के अंतिम पृष्ठ पर रफ कार्य करके उसे काट दें/क्रास (X) कर दें।
- उत्तरपुस्तिका के आंतरिक पृष्ठों पर दाहिने हाशिए में लाइन खींचकर सादा स्थान छोड़ रखा गया है। शेष स्थान रूल्ड है। परीक्षार्थी दाहिने हाशिए के सादे स्थान में कुछ भी नहीं लिखेंगे, चूंकि यह भाग परीक्षक के उपयोग के लिए है।
- उत्तरपुस्तिका के पृष्ठों को मोड़ें-फाड़ें नहीं तथा बीच-बीच में व्यर्थ ही खाली न छोड़ें।
- प्रश्न-पत्र में दी हुई संख्या के अनुसार अपने उत्तरों की संख्या लिखें।
- व्हाइटनर, ब्लेड तथा नाखून का इस्तेमाल करना सर्वथा वर्जित है, अन्यथा परीक्षाफल अमान्य कर दिया जाएगा।
- प्रश्नोत्तर के समाप्त होने पर अंतिम में नीचे एक क्षैतिज रेखा खींच दें।
- आंतरिक परीक्षक द्वारा उपलब्ध कराये गए उपस्थिति-पत्रक में परीक्षार्थी द्वारा यथा-स्तम्भ परीक्षा की तिथि अंकित करते हुए उत्तरपुस्तिका की क्रम संख्या लिखकर अपना हस्ताक्षर किया जाएगा। परीक्षार्थी की उपस्थिति, अनुपस्थिति एवं निष्कासन से संबंधित संगत गोले को नीले/काले पेन से परीक्षक द्वारा भरा जाएगा न कि परीक्षार्थी द्वारा।
- परीक्षार्थी अपनी उत्तरपुस्तिका को आन्तरिक परीक्षक के पास जमा किये बिना परीक्षा भवन न छोड़ें।
- परीक्षा केन्द्र में कैलकुलेटर, मोबाइल फोन, इयर फोन, पेजर, ब्लूटूथ या इस प्रकार का कोई अन्य इलेक्ट्रॉनिक उपकरण ले जाना सख्त मना है।
- जाँच परीक्षा में गैर-उत्प्रेषित या जाँच परीक्षा में अनुपस्थित छात्र/छात्रा इंटरमीडिएट वार्षिक प्रायोगिक परीक्षा, 2022 में कदापि सम्मिलित नहीं हो सकते हैं।



बिहार विद्यालय परीक्षा समिति, पटना
BIHAR SCHOOL EXAMINATION BOARD, PATNA
INTERMEDIATE ANNUAL EXAMINATION, 2022

संकाय: विज्ञान
FACULTY: SCIENCE

इंटरमीडिएट वार्षिक परीक्षा, 2022

प्रायोगिक परीक्षा का प्रवेश पत्र

Admit Card For Practical Examination

कॉलेज/+2 स्कूल का नाम	GAYA COLLEGE, GAYA				
परीक्षार्थी का नाम	DAYA PRAKASH KUMAR				
माता का नाम	MINA DEVI				
पिता का नाम	JANESHWAR PRASAD				
परीक्षार्थी का आधार नं०	दिव्यांग कोटि				NO
सूचीकरण संख्या/वर्ष	R-210010849-20	परीक्षार्थी की कोटि	REGULAR		
रोल कोड	21001	रोल क्रमांक	22010817	लिंग	MALE
परीक्षा केंद्र का नाम	GAYA COLLEGE, GAYA				



प्रायोगिक परीक्षा के विषय (निर्धारित परीक्षा कार्यक्रम सहित)

प्रायोगिक विषय	विषय कोड	विषय का नाम	परीक्षा की तारीख
वैकल्पिक विषय	117	PHYSICS	10.01.2022 to 20.01.2022
	118	CHEMISTRY	
अतिरिक्त विषय			

संकाय 2022

महाविद्यालय / +2 विद्यालय प्रधान का हस्ताक्षर
एवं मुहर

परीक्षा नियंत्रक (30M10)

परीक्षार्थी के लिए आवश्यक निर्देश

- प्रायोगिक परीक्षा दिनांक 10.01.2022 से 20.01.2022 तक संचालित होगी। केन्द्राधीक्षक दिनांक 10.01.2022 से 20.01.2022 तक की अवधि में परीक्षार्थियों की संख्या के अनुसार तिथि एवं पाली का निर्धारण करके प्रायोगिक परीक्षा केन्द्र पर आवंटित सभी परीक्षार्थियों के प्रायोगिक विषयों की परीक्षा आयोजित करेंगे।
- परीक्षार्थी अपने इस प्रवेश-पत्र में उल्लिखित प्रायोगिक परीक्षा केंद्रों पर दिनांक 10.01.2022 को पूर्वाह्न 09:00 बजे अनिवार्य रूप से जाकर परीक्षा केन्द्र के परिसर की सूचना पट्ट से यह जानकारी प्राप्त करेंगे कि उनके द्वारा चयनित विषय की प्रायोगिक परीक्षा किस तिथि एवं किस पाली में संचालित होगी, जिसमें उन्हें सम्मिलित होना अनिवार्य है।
- परीक्षार्थी के प्रत्येक प्रायोगिक विषय की परीक्षा के लिए 08 पृष्ठों की केवल एक ही उत्तरपुस्तिका मिलेगी। अतिरिक्त उत्तरपुस्तिका नहीं दी जाएगी। परीक्षार्थी उत्तरपुस्तिका लेते ही यह सुनिश्चित कर लें कि इसमें 8 पृष्ठ हैं एवं सही क्रम में हैं।
- उत्तरपुस्तिका प्राप्त होते ही परीक्षार्थी अपने प्रवेश-पत्र तथा उत्तरपुस्तिका पर मुद्रित विवरणों (Details) का मिलान कर यह अवश्य सुनिश्चित हो लें कि जो उत्तरपुस्तिका परीक्षक द्वारा उन्हें दी गई है, वह उन्हीं की है। भिन्न विवरणों की उत्तरपुस्तिका प्राप्त होने पर उसे तुरंत परीक्षक को वापस लौटा दिया जाए।
- उत्तरपुस्तिका प्राप्त होने पर परीक्षार्थी उनके आवरण पृष्ठ के पीछे अंकित "परीक्षार्थियों के लिए निर्देश" अवश्य पढ़ें एवं उसका अनुपालन करें।
- परीक्षार्थी अपनी उत्तरपुस्तिका के कवर पृष्ठ के ऊपरी बायें तथा दायें भागों में क्रमांक-(1) में अपने उत्तर देने का माध्यम अंकित करते हुए क्रमांक-(2) में अपना पूर्ण हस्ताक्षर अंकित करें। इसके अलावा अन्य मुद्रित विवरणों में किसी भी प्रकार से कोई छेड़-छाड़ नहीं करें।
- प्रायोगिक परीक्षा की उत्तरपुस्तिका के आवरण पृष्ठ के निचले बायें एवं दायें भागों को परीक्षार्थी द्वारा कदापि नहीं भरा जाएगा। अगर परीक्षार्थी इस भाग को भरते हैं, तो परीक्षार्थी का इस विषय में परीक्षाफल रद्द किया जा सकता है। ये दोनों भाग आंतरिक/बाह्य परीक्षकों को भरने के लिए दिया गया है।
- उत्तरपुस्तिका के पत्रों के दोनो पृष्ठों पर तथा प्रत्येक लाइन पर लिखें एवं पृष्ठों को नष्ट न करें।
- यदि रफ कार्य करने की आवश्यक हो, तो परीक्षार्थी उत्तरपुस्तिका के अंतिम पृष्ठ पर रफ कार्य करके उसे काट दें/क्रास (X) कर दें।
- उत्तरपुस्तिका के आंतरिक पृष्ठों पर दाहिने हाशिए में लाइन खींचकर सादा स्थान छोड़ रखा गया है। शेष स्थान रूल्ड है। परीक्षार्थी दाहिने हाशिए के सादे स्थान में कुछ भी नहीं लिखेंगे, चूंकि यह भाग परीक्षक के उपयोग के लिए है।
- उत्तरपुस्तिका के पृष्ठों को मोड़ें-फाड़ें नहीं तथा बीच-बीच में व्यर्थ ही खाली न छोड़ें।
- प्रश्न-पत्र में दी हुई संख्या के अनुसार अपने उत्तरों की संख्या लिखें।
- व्हाइटनर, ब्लेड तथा नाखून का इस्तेमाल करना सर्वथा वर्जित है, अन्यथा परीक्षाफल अमान्य कर दिया जाएगा।
- प्रश्नोत्तर के समाप्त होने पर अंतिम में नीचे एक क्षैतिज रेखा खींच दें।
- आंतरिक परीक्षक द्वारा उपलब्ध कराये गए उपस्थिति-पत्रक में परीक्षार्थी द्वारा यथा-स्तम्भ परीक्षा की तिथि अंकित करते हुए उत्तरपुस्तिका की क्रम संख्या लिखकर अपना हस्ताक्षर किया जाएगा। परीक्षार्थी की उपस्थिति, अनुपस्थिति एवं निष्कासन से संबंधित संगत गोले को नीले/काले पेन से परीक्षक द्वारा भरा जाएगा न कि परीक्षार्थी द्वारा।
- परीक्षार्थी अपनी उत्तरपुस्तिका को आन्तरिक परीक्षक के पास जमा किये बिना परीक्षा भवन न छोड़ें।
- परीक्षा केन्द्र में कैलकुलेटर, मोबाइल फोन, इयर फोन, पेजर, ब्लूटूथ या इस प्रकार का कोई अन्य इलेक्ट्रॉनिक उपकरण ले जाना सख्त मना है।
- जाँच परीक्षा में गैर-उत्प्रेषित या जाँच परीक्षा में अनुपस्थित छात्र/छात्रा इंटरमीडिएट वार्षिक प्रायोगिक परीक्षा, 2022 में कदापि सम्मिलित नहीं हो सकते हैं।



बिहार विद्यालय परीक्षा समिति, पटना
BIHAR SCHOOL EXAMINATION BOARD, PATNA
INTERMEDIATE ANNUAL EXAMINATION, 2022

संकाय: विज्ञान
FACULTY: SCIENCE

इंटरमीडिएट वार्षिक परीक्षा, 2022

प्रायोगिक परीक्षा का प्रवेश पत्र

Admit Card For Practical Examination

कॉलेज/+2 स्कूल का नाम GAYA COLLEGE, GAYA
परीक्षार्थी का नाम DEEPAK KUMAR
माता का नाम SANJU DEVI
पिता का नाम DINESH YADAV
परीक्षार्थी का आधार नं० दिव्यांग कोटि NO
सूचीकरण संख्या/वर्ष R-210010859-20 परीक्षार्थी की कोटि REGULAR
रौल कोड 21001 रौल क्रमांक 22010827 लिंग MALE
परीक्षा केंद्र का नाम GAYA COLLEGE, GAYA



प्रायोगिक परीक्षा के विषय (निर्धारित परीक्षा कार्यक्रम सहित)

प्रायोगिक विषय	विषय कोड	विषय का नाम	परीक्षा की तारीख
वैकल्पिक विषय	117	PHYSICS	10.01.2022 to 20.01.2022
	118	CHEMISTRY	
अतिरिक्त विषय			

संजय कुमार

महाविद्यालय / +2 विद्यालय प्रधान का हस्ताक्षर
एवं मुहर

परीक्षा नियंत्रक (30MA10)

परीक्षार्थी के लिए आवश्यक निर्देश

- प्रायोगिक परीक्षा दिनांक 10.01.2022 से 20.01.2022 तक संचालित होगी। केन्द्राधीक्षक दिनांक 10.01.2022 से 20.01.2022 तक की अवधि में परीक्षार्थियों की संख्या के अनुसार तिथि एवं पाली का निर्धारण करके प्रायोगिक परीक्षा केन्द्र पर आवंटित सभी परीक्षार्थियों के प्रायोगिक विषयों की परीक्षा आयोजित करेंगे।
- परीक्षार्थी अपने इस प्रवेश-पत्र में उल्लिखित प्रायोगिक परीक्षा केंद्रों पर दिनांक 10.01.2022 को पूर्वाह्न 09:00 बजे अनिवार्य रूप से जाकर परीक्षा केन्द्र के परिसर की सूचना पट्ट से यह जानकारी प्राप्त कर लेंगे कि उनके द्वारा चयनित विषय की प्रायोगिक परीक्षा किस तिथि एवं किस पाली में संचालित होगी, जिसमें उन्हें सम्मिलित होना अनिवार्य है।
- परीक्षार्थी के प्रत्येक प्रायोगिक विषय की परीक्षा के लिए 08 पृष्ठों की केवल एक ही उत्तरपुस्तिका मिलेगी। अतिरिक्त उत्तरपुस्तिका नहीं दी जाएगी। परीक्षार्थी उत्तरपुस्तिका लेते ही यह सुनिश्चित कर लें कि इसमें 8 पृष्ठ हैं एवं सही क्रम में हैं।
- उत्तरपुस्तिका प्राप्त होते ही परीक्षार्थी अपने प्रवेश-पत्र तथा उत्तरपुस्तिका पर मुद्रित विवरणों (Details) का मिलान कर यह अवश्य सुनिश्चित हो लें कि जो उत्तरपुस्तिका परीक्षक द्वारा उन्हें दी गई है, वह उन्हीं की है। भिन्न विवरणों की उत्तरपुस्तिका प्राप्त होने पर उसे तुरंत परीक्षक को वापस लौटा दिया जाए।
- उत्तरपुस्तिका प्राप्त होने पर परीक्षार्थी उनके आवरण पृष्ठ के पीछे अंकित "परीक्षार्थियों के लिए निर्देश" अवश्य पढ़ें एवं उसका अनुपालन करें।
- परीक्षार्थी अपनी उत्तरपुस्तिका के कवर पृष्ठ के ऊपरी बायें तथा दायें भागों में क्रमांक-(1) में अपने उत्तर देने का माध्यम अंकित करते हुए क्रमांक-(2) में अपना पूर्ण हस्ताक्षर अंकित करें। इसके अलावा अन्य मुद्रित विवरणों में किसी भी प्रकार से कोई छेड़-छाड़ नहीं करें।
- प्रायोगिक परीक्षा की उत्तरपुस्तिका के आवरण पृष्ठ के निचले बायें एवं दायें भागों को परीक्षार्थी द्वारा कदापि नहीं भरा जाएगा। अगर परीक्षार्थी इस भाग को भरते हैं, तो परीक्षार्थी का इस विषय में परीक्षाफल रद्द किया जा सकता है। ये दोनों भाग आंतरिक/बाह्य परीक्षकों को भरने के लिए दिया गया है।
- उत्तरपुस्तिका के पत्रों के दोनो पृष्ठों पर तथा प्रत्येक लाइन पर लिखें एवं पृष्ठों को नष्ट न करें।
- यदि रफ कार्य करने की आवश्यक हो, तो परीक्षार्थी उत्तरपुस्तिका के अंतिम पृष्ठ पर रफ कार्य करके उसे काट दें/क्रास (X) कर दें।
- उत्तरपुस्तिका के आंतरिक पृष्ठों पर दाहिने हाशिए में लाइन खींचकर सादा स्थान छोड़ रखा गया है। शेष स्थान रूल्ड है। परीक्षार्थी दाहिने हाशिए के सादे स्थान में कुछ भी नहीं लिखेंगे, चूंकि यह भाग परीक्षक के उपयोग के लिए है।
- उत्तरपुस्तिका के पृष्ठों को मोड़ें-फाड़ें नहीं तथा बीच-बीच में व्यर्थ ही खाली न छोड़ें।
- प्रश्न-पत्र में दी हुई संख्या के अनुसार अपने उत्तरों की संख्या लिखें।
- व्हाइटनर, ब्लेड तथा नाखून का इस्तेमाल करना सर्वथा वर्जित है, अन्यथा परीक्षाफल अमान्य कर दिया जाएगा।
- प्रश्नोत्तर के समाप्त होने पर अंतिम में नीचे एक क्षैतिज रेखा खींच दें।
- आंतरिक परीक्षक द्वारा उपलब्ध कराये गए उपस्थिति-पत्रक में परीक्षार्थी द्वारा यथा-स्तम्भ परीक्षा की तिथि अंकित करते हुए उत्तरपुस्तिका की क्रम संख्या लिखकर अपना हस्ताक्षर किया जाएगा। परीक्षार्थी की उपस्थिति, अनुपस्थिति एवं निष्कासन से संबंधित संगत गोले को नीले/काले पेन से परीक्षक द्वारा भरा जाएगा न कि परीक्षार्थी द्वारा।
- परीक्षार्थी अपनी उत्तरपुस्तिका को आन्तरिक परीक्षक के पास जमा किये बिना परीक्षा भवन न छोड़ें।
- परीक्षा केन्द्र में कैलकुलेटर, मोबाइल फोन, इयर फोन, पेजर, ब्लूटूथ या इस प्रकार का कोई अन्य इलेक्ट्रॉनिक उपकरण ले जाना सख्त मना है।
- जाँच परीक्षा में गैर-उत्प्रेषित या जाँच परीक्षा में अनुपस्थित छात्र/छात्रा इंटरमीडिएट वार्षिक प्रायोगिक परीक्षा, 2022 में कदापि सम्मिलित नहीं हो सकते हैं।



बिहार विद्यालय परीक्षा समिति, पटना
BIHAR SCHOOL EXAMINATION BOARD, PATNA
INTERMEDIATE ANNUAL EXAMINATION, 2022

संकाय: विज्ञान
FACULTY: SCIENCE

इंटरमीडिएट वार्षिक परीक्षा, 2022

प्रायोगिक परीक्षा का प्रवेश पत्र

Admit Card For Practical Examination

कॉलेज/+2 स्कूल का नाम	GAYA COLLEGE, GAYA				
परीक्षार्थी का नाम	CHITRANJAN KUMAR				
माता का नाम	LALTI DEVI				
पिता का नाम	SURENDAR YADAV				
परीक्षार्थी का आधार नं०	दिव्यांग कोटि				NO
सूचीकरण संख्या/वर्ष	R-210010846-20	परीक्षार्थी की कोटि	REGULAR		
रौल कोड	21001	रौल क्रमांक	22010814	लिंग	MALE
परीक्षा केंद्र का नाम	GAYA COLLEGE, GAYA				



प्रायोगिक परीक्षा के विषय (निर्धारित परीक्षा कार्यक्रम सहित)

प्रायोगिक विषय	विषय कोड	विषय का नाम	परीक्षा की तारीख
वैकल्पिक विषय	117	PHYSICS	10.01.2022 to 20.01.2022
	118	CHEMISTRY	
अतिरिक्त विषय			

संजीव कुमार

महाविद्यालय / +2 विद्यालय प्रधान का हस्ताक्षर
एवं मुहर

परीक्षा नियंत्रक (30M10)

परीक्षार्थी के लिए आवश्यक निर्देश

- प्रायोगिक परीक्षा दिनांक 10.01.2022 से 20.01.2022 तक संचालित होगी। केन्द्राधीक्षक दिनांक 10.01.2022 से 20.01.2022 तक की अवधि में परीक्षार्थियों की संख्या के अनुसार तिथि एवं पाली का निर्धारण करके प्रायोगिक परीक्षा केन्द्र पर आवंटित सभी परीक्षार्थियों के प्रायोगिक विषयों की परीक्षा आयोजित करेंगे।
- परीक्षार्थी अपने इस प्रवेश-पत्र में उल्लिखित प्रायोगिक परीक्षा केंद्रों पर दिनांक 10.01.2022को पूर्वाह्न 09:00 बजे अनिवार्य रूप से जाकर परीक्षा केन्द्र के परिसर की सूचना पट्ट से यह जानकारी प्राप्त करेंगे कि उनके द्वारा चयनित विषय की प्रायोगिक परीक्षा किस तिथि एवं किस पाली में संचालित होगी, जिसमें उन्हें सम्मिलित होना अनिवार्य है।
- परीक्षार्थी के प्रत्येक प्रायोगिक विषय की परीक्षा के लिए 08 पृष्ठों की केवल एक ही उत्तरपुस्तिका मिलेगी। अतिरिक्त उत्तरपुस्तिका नहीं दी जाएगी। परीक्षार्थी उत्तरपुस्तिका लेते ही यह सुनिश्चित कर लें कि इसमें 8 पृष्ठ हैं एवं सही क्रम में हैं।
- उत्तरपुस्तिका प्राप्त होते ही परीक्षार्थी अपने प्रवेश-पत्र तथा उत्तरपुस्तिका पर मुद्रित विवरणों (Details) का मिलान कर यह अवश्य सुनिश्चित हो लें कि जो उत्तरपुस्तिका परीक्षक द्वारा उन्हें दी गई है, वह उन्हीं की है। भिन्न विवरणों की उत्तरपुस्तिका प्राप्त होने पर उसे तुरंत परीक्षक को वापस लौटा दिया जाए।
- उत्तरपुस्तिका प्राप्त होने पर परीक्षार्थी उनके आवरण पृष्ठ के पीछे अंकित "परीक्षार्थियों के लिए निर्देश" अवश्य पढ़ें एवं उसका अनुपालन करें।
- परीक्षार्थी अपनी उत्तरपुस्तिका के कवर पृष्ठ के ऊपरी बायें तथा दायें भागों में क्रमांक-(1) में अपने उत्तर देने का माध्यम अंकित करते हुए क्रमांक-(2) में अपना पूर्ण हस्ताक्षर अंकित करें। इसके अलावा अन्य मुद्रित विवरणों में किसी भी प्रकार से कोई छेड़-छाड़ नहीं करें।
- प्रायोगिक परीक्षा की उत्तरपुस्तिका के आवरण पृष्ठ के निचले बायें एवं दायें भागों को परीक्षार्थी द्वारा कदापि नहीं भरा जाएगा। अगर परीक्षार्थी इस भाग को भरते हैं, तो परीक्षार्थी का इस विषय में परीक्षाफल रद्द किया जा सकता है। ये दोनों भाग आंतरिक/बाह्य परीक्षकों को भरने के लिए दिया गया है।
- उत्तरपुस्तिका के पत्रों के दोनो पृष्ठों पर तथा प्रत्येक लाइन पर लिखें एवं पृष्ठों को नष्ट न करें।
- यदि रफ कार्य करने की आवश्यक हो, तो परीक्षार्थी उत्तरपुस्तिका के अंतिम पृष्ठ पर रफ कार्य करके उसे काट दें/क्रास (X) कर दें।
- उत्तरपुस्तिका के आंतरिक पृष्ठों पर दाहिने हाशिए में लाइन खींचकर सादा स्थान छोड़ रखा गया है। शेष स्थान रूल्ड है। परीक्षार्थी दाहिने हाशिए के सादे स्थान में कुछ भी नहीं लिखेंगे, चूंकि यह भाग परीक्षक के उपयोग के लिए है।
- उत्तरपुस्तिका के पृष्ठों को मोड़ें-फाड़ें नहीं तथा बीच-बीच में व्यर्थ ही खाली न छोड़ें।
- प्रश्न-पत्र में दी हुई संख्या के अनुसार अपने उत्तरों की संख्या लिखें।
- व्हाइटनर, ब्लेड तथा नाखून का इस्तेमाल करना सर्वथा वर्जित है, अन्यथा परीक्षाफल अमान्य कर दिया जाएगा।
- प्रश्नोत्तर के समाप्त होने पर अंतिम में नीचे एक क्षैतिज रेखा खींच दें।
- आंतरिक परीक्षक द्वारा उपलब्ध कराये गए उपस्थिति-पत्रक में परीक्षार्थी द्वारा यथा-स्तम्भ परीक्षा की तिथि अंकित करते हुए उत्तरपुस्तिका की क्रम संख्या लिखकर अपना हस्ताक्षर किया जाएगा। परीक्षार्थी की उपस्थिति, अनुपस्थिति एवं निष्कासन से संबंधित संगत गोले को नीले/काले पेन से परीक्षक द्वारा भरा जाएगा न कि परीक्षार्थी द्वारा।
- परीक्षार्थी अपनी उत्तरपुस्तिका को आन्तरिक परीक्षक के पास जमा किये बिना परीक्षा भवन न छोड़ें।
- परीक्षा केन्द्र में कैलकुलेटर, मोबाइल फोन, इयर फोन, पेजर, ब्लूटूथ या इस प्रकार का कोई अन्य इलेक्ट्रॉनिक उपकरण ले जाना सख्त मना है।
- जाँच परीक्षा में गैर-उत्प्रेषित या जाँच परीक्षा में अनुपस्थित छात्र/छात्रा इंटरमीडिएट वार्षिक प्रायोगिक परीक्षा, 2022 में कदापि सम्मिलित नहीं हो सकते हैं।



बिहार विद्यालय परीक्षा समिति, पटना
BIHAR SCHOOL EXAMINATION BOARD, PATNA
INTERMEDIATE ANNUAL EXAMINATION, 2022

संकाय: विज्ञान
FACULTY: SCIENCE

इंटरमीडिएट वार्षिक परीक्षा, 2022

प्रायोगिक परीक्षा का प्रवेश पत्र

Admit Card For Practical Examination

कॉलेज/+2 स्कूल का नाम GAYA COLLEGE, GAYA
परीक्षार्थी का नाम DAYANAND KUMAR
माता का नाम DEVANTI DEVI
पिता का नाम KRISHANADEO YADAV
परीक्षार्थी का आधार नं० दिव्यांग कोटि NO
सूचीकरण संख्या/वर्ष R-210010850-20 परीक्षार्थी की कोटि REGULAR
रौल कोड 21001 रौल क्रमांक 22010818 लिंग MALE
परीक्षा केंद्र का नाम GAYA COLLEGE, GAYA



Signature of student

प्रायोगिक परीक्षा के विषय (निर्धारित परीक्षा कार्यक्रम सहित)

प्रायोगिक विषय	विषय कोड	विषय का नाम	परीक्षा की तारीख
वैकल्पिक विषय	117	PHYSICS	10.01.2022 to 20.01.2022
	118	CHEMISTRY	
अतिरिक्त विषय			

संकाय 30मा0

महाविद्यालय / +2 विद्यालय प्रधान का हस्ताक्षर
एवं मुहर

परीक्षा नियंत्रक (30मा0)

परीक्षार्थी के लिए आवश्यक निर्देश

- प्रायोगिक परीक्षा दिनांक 10.01.2022 से 20.01.2022 तक संचालित होगी। केन्द्राधीक्षक दिनांक 10.01.2022 से 20.01.2022 तक की अवधि में परीक्षार्थियों की संख्या के अनुसार तिथि एवं पाली का निर्धारण करके प्रायोगिक परीक्षा केन्द्र पर आवंटित सभी परीक्षार्थियों के प्रायोगिक विषयों की परीक्षा आयोजित करेंगे।
- परीक्षार्थी अपने इस प्रवेश-पत्र में उल्लिखित प्रायोगिक परीक्षा केंद्रों पर दिनांक 10.01.2022को पूर्वाह्न 09:00 बजे अनिवार्य रूप से जाकर परीक्षा केन्द्र के परिसर की सूचना पट्ट से यह जानकारी प्राप्त करेंगे कि उनके द्वारा चयनित विषय की प्रायोगिक परीक्षा किस तिथि एवं किस पाली में संचालित होगी, जिसमें उन्हें सम्मिलित होना अनिवार्य है।
- परीक्षार्थी के प्रत्येक प्रायोगिक विषय की परीक्षा के लिए 08 पृष्ठों की केवल एक ही उत्तरपुस्तिका मिलेगी। अतिरिक्त उत्तरपुस्तिका नहीं दी जाएगी। परीक्षार्थी उत्तरपुस्तिका लेते ही यह सुनिश्चित कर लें कि इसमें 8 पृष्ठ हैं एवं सही क्रम में हैं।
- उत्तरपुस्तिका प्राप्त होते ही परीक्षार्थी अपने प्रवेश-पत्र तथा उत्तरपुस्तिका पर मुद्रित विवरणों (Details) का मिलान कर यह अवश्य सुनिश्चित हो लें कि जो उत्तरपुस्तिका परीक्षक द्वारा उन्हें दी गई है, वह उन्हीं की है। भिन्न विवरणों की उत्तरपुस्तिका प्राप्त होने पर उसे तुरंत परीक्षक को वापस लौटा दिया जाए।
- उत्तरपुस्तिका प्राप्त होने पर परीक्षार्थी उनके आवरण पृष्ठ के पीछे अंकित "परीक्षार्थियों के लिए निर्देश" अवश्य पढ़ें एवं उसका अनुपालन करें।
- परीक्षार्थी अपनी उत्तरपुस्तिका के कवर पृष्ठ के ऊपरी बायें तथा दायें भागों में क्रमांक-(1) में अपने उत्तर देने का माध्यम अंकित करते हुए क्रमांक-(2) में अपना पूर्ण हस्ताक्षर अंकित करें। इसके अलावा अन्य मुद्रित विवरणों में किसी भी प्रकार से कोई छेड़-छाड़ नहीं करें।
- प्रायोगिक परीक्षा की उत्तरपुस्तिका के आवरण पृष्ठ के निचले बायें एवं दायें भागों को परीक्षार्थी द्वारा कदापि नहीं भरा जाएगा। अगर परीक्षार्थी इस भाग को भरते हैं, तो परीक्षार्थी का इस विषय में परीक्षाफल रद्द किया जा सकता है। ये दोनों भाग आंतरिक/बाह्य परीक्षकों को भरने के लिए दिया गया है।
- उत्तरपुस्तिका के पत्रों के दोनो पृष्ठों पर तथा प्रत्येक लाइन पर लिखें एवं पृष्ठों को नष्ट न करें।
- यदि रफ कार्य करने की आवश्यक हो, तो परीक्षार्थी उत्तरपुस्तिका के अंतिम पृष्ठ पर रफ कार्य करके उसे काट दें/क्रास (X) कर दें।
- उत्तरपुस्तिका के आंतरिक पृष्ठों पर दाहिने हाशिए में लाइन खींचकर सादा स्थान छोड़ रखा गया है। शेष स्थान रूल्ड है। परीक्षार्थी दाहिने हाशिए के सादे स्थान में कुछ भी नहीं लिखेंगे, चूंकि यह भाग परीक्षक के उपयोग के लिए है।
- उत्तरपुस्तिका के पृष्ठों को मोड़ें-फाड़ें नहीं तथा बीच-बीच में व्यर्थ ही खाली न छोड़ें।
- प्रश्न-पत्र में दी हुई संख्या के अनुसार अपने उत्तरों की संख्या लिखें।
- व्हाइटनर, ब्लेड तथा नाखून का इस्तेमाल करना सर्वथा वर्जित है, अन्यथा परीक्षाफल अमान्य कर दिया जाएगा।
- प्रश्नोत्तर के समाप्त होने पर अंतिम में नीचे एक क्षैतिज रेखा खींच दें।
- आंतरिक परीक्षक द्वारा उपलब्ध कराये गए उपस्थिति-पत्रक में परीक्षार्थी द्वारा यथा-स्तम्भ परीक्षा की तिथि अंकित करते हुए उत्तरपुस्तिका की क्रम संख्या लिखकर अपना हस्ताक्षर किया जाएगा। परीक्षार्थी की उपस्थिति, अनुपस्थिति एवं निष्कासन से संबंधित संगत गोले को नीले/काले पेन से परीक्षक द्वारा भरा जाएगा न कि परीक्षार्थी द्वारा।
- परीक्षार्थी अपनी उत्तरपुस्तिका को आन्तरिक परीक्षक के पास जमा किये बिना परीक्षा भवन न छोड़ें।
- परीक्षा केन्द्र में कैलकुलेटर, मोबाइल फोन, इयर फोन, पेजर, ब्लूटूथ या इस प्रकार का कोई अन्य इलेक्ट्रॉनिक उपकरण ले जाना सख्त मना है।
- जाँच परीक्षा में गैर-उत्प्रेषित या जाँच परीक्षा में अनुपस्थित छात्र/छात्रा इंटरमीडिएट वार्षिक प्रायोगिक परीक्षा, 2022 में कदापि सम्मिलित नहीं हो सकते हैं।



बिहार विद्यालय परीक्षा समिति, पटना
BIHAR SCHOOL EXAMINATION BOARD, PATNA
INTERMEDIATE ANNUAL EXAMINATION, 2022

इंटरमीडिएट वार्षिक परीक्षा, 2022

प्रायोगिक परीक्षा का प्रवेश पत्र

Admit Card For Practical Examination

संकाय: विज्ञान
FACULTY: SCIENCE

कॉलेज/+2 स्कूल का नाम GAYA COLLEGE, GAYA
परीक्षार्थी का नाम DEEPAK KUMAR
माता का नाम REKHA KUMARI
पिता का नाम ANIL KUMAR
परीक्षार्थी का आधार नं० दिव्यांग कोटि NO
सूचीकरण संख्या/वर्ष R-210010853-20 परीक्षार्थी की कोटि REGULAR
रौल कोड 21001 रौल क्रमांक 22010821 लिंग MALE
परीक्षा केंद्र का नाम GAYA COLLEGE, GAYA



प्रायोगिक परीक्षा के विषय (निर्धारित परीक्षा कार्यक्रम सहित)

प्रायोगिक विषय	विषय कोड	विषय का नाम	परीक्षा की तारीख
वैकल्पिक विषय	117	PHYSICS	10.01.2022 to 20.01.2022
	118	CHEMISTRY	
अतिरिक्त विषय			

संकाय 30मा0

महाविद्यालय / +2 विद्यालय प्रधान का हस्ताक्षर
एवं मुहर

परीक्षा नियंत्रक (30मा0)

परीक्षार्थी के लिए आवश्यक निर्देश

- प्रायोगिक परीक्षा दिनांक 10.01.2022 से 20.01.2022 तक संचालित होगी। केन्द्राधीक्षक दिनांक 10.01.2022 से 20.01.2022 तक की अवधि में परीक्षार्थियों की संख्या के अनुसार तिथि एवं पाली का निर्धारण करके प्रायोगिक परीक्षा केन्द्र पर आवंटित सभी परीक्षार्थियों के प्रायोगिक विषयों की परीक्षा आयोजित करेंगे।
- परीक्षार्थी अपने इस प्रवेश-पत्र में उल्लिखित प्रायोगिक परीक्षा केंद्रों पर दिनांक 10.01.2022 को पूर्वाह्न 09:00 बजे अनिवार्य रूप से जाकर परीक्षा केन्द्र के परिसर की सूचना पट्ट से यह जानकारी प्राप्त करेंगे कि उनके द्वारा चयनित विषय की प्रायोगिक परीक्षा किस तिथि एवं किस पाली में संचालित होगी, जिसमें उन्हें सम्मिलित होना अनिवार्य है।
- परीक्षार्थी के प्रत्येक प्रायोगिक विषय की परीक्षा के लिए 08 पृष्ठों की केवल एक ही उत्तरपुस्तिका मिलेगी। अतिरिक्त उत्तरपुस्तिका नहीं दी जाएगी। परीक्षार्थी उत्तरपुस्तिका लेते ही यह सुनिश्चित कर लें कि इसमें 8 पृष्ठ हैं एवं सही क्रम में हैं।
- उत्तरपुस्तिका प्राप्त होते ही परीक्षार्थी अपने प्रवेश-पत्र तथा उत्तरपुस्तिका पर मुद्रित विवरणों (Details) का मिलान कर यह अवश्य सुनिश्चित हो लें कि जो उत्तरपुस्तिका परीक्षक द्वारा उन्हें दी गई है, वह उन्हीं की है। भिन्न विवरणों की उत्तरपुस्तिका प्राप्त होने पर उसे तुरंत परीक्षक को वापस लौटा दिया जाए।
- उत्तरपुस्तिका प्राप्त होने पर परीक्षार्थी उनके आवरण पृष्ठ के पीछे अंकित "परीक्षार्थियों के लिए निर्देश" अवश्य पढ़ें एवं उसका अनुपालन करें।
- परीक्षार्थी अपनी उत्तरपुस्तिका के कवर पृष्ठ के ऊपरी बायें तथा दायें भागों में क्रमांक-(1) में अपने उत्तर देने का माध्यम अंकित करते हुए क्रमांक-(2) में अपना पूर्ण हस्ताक्षर अंकित करें। इसके अलावा अन्य मुद्रित विवरणों में किसी भी प्रकार से कोई छेड़-छाड़ नहीं करें।
- प्रायोगिक परीक्षा की उत्तरपुस्तिका के आवरण पृष्ठ के निचले बायें एवं दायें भागों को परीक्षार्थी द्वारा कदापि नहीं भरा जाएगा। अगर परीक्षार्थी इस भाग को भरते हैं, तो परीक्षार्थी का इस विषय में परीक्षाफल रद्द किया जा सकता है। ये दोनों भाग आंतरिक/बाह्य परीक्षकों को भरने के लिए दिया गया है।
- उत्तरपुस्तिका के पत्रों के दोनो पृष्ठों पर तथा प्रत्येक लाइन पर लिखें एवं पृष्ठों को नष्ट न करें।
- यदि रफ कार्य करने की आवश्यक हो, तो परीक्षार्थी उत्तरपुस्तिका के अंतिम पृष्ठ पर रफ कार्य करके उसे काट दें/क्रास (X) कर दें।
- उत्तरपुस्तिका के आंतरिक पृष्ठों पर दाहिने हाशिए में लाइन खींचकर सादा स्थान छोड़ रखा गया है। शेष स्थान रूल्ड है। परीक्षार्थी दाहिने हाशिए के सादे स्थान में कुछ भी नहीं लिखेंगे, चूंकि यह भाग परीक्षक के उपयोग के लिए है।
- उत्तरपुस्तिका के पृष्ठों को मोड़ें-फाड़ें नहीं तथा बीच-बीच में व्यर्थ ही खाली न छोड़ें।
- प्रश्न-पत्र में दी हुई संख्या के अनुसार अपने उत्तरों की संख्या लिखें।
- व्हाइटनर, ब्लेड तथा नाखून का इस्तेमाल करना सर्वथा वर्जित है, अन्यथा परीक्षाफल अमान्य कर दिया जाएगा।
- प्रश्नोत्तर के समाप्त होने पर अंतिम में नीचे एक क्षैतिज रेखा खींच दें।
- आंतरिक परीक्षक द्वारा उपलब्ध कराये गए उपस्थिति-पत्रक में परीक्षार्थी द्वारा यथा-स्तम्भ परीक्षा की तिथि अंकित करते हुए उत्तरपुस्तिका की क्रम संख्या लिखकर अपना हस्ताक्षर किया जाएगा। परीक्षार्थी की उपस्थिति, अनुपस्थिति एवं निष्कासन से संबंधित संगत गोले को नीले/काले पेन से परीक्षक द्वारा भरा जाएगा न कि परीक्षार्थी द्वारा।
- परीक्षार्थी अपनी उत्तरपुस्तिका को आन्तरिक परीक्षक के पास जमा किये बिना परीक्षा भवन न छोड़ें।
- परीक्षा केन्द्र में कैलकुलेटर, मोबाइल फोन, इयर फोन, पेजर, ब्लूटूथ या इस प्रकार का कोई अन्य इलेक्ट्रॉनिक उपकरण ले जाना सख्त मना है।
- जाँच परीक्षा में गैर-उत्प्रेषित या जाँच परीक्षा में अनुपस्थित छात्र/छात्रा इंटरमीडिएट वार्षिक प्रायोगिक परीक्षा, 2022 में कदापि सम्मिलित नहीं हो सकते हैं।



बिहार विद्यालय परीक्षा समिति, पटना
BIHAR SCHOOL EXAMINATION BOARD, PATNA
INTERMEDIATE ANNUAL EXAMINATION, 2022

संकाय: विज्ञान
FACULTY: SCIENCE

इंटरमीडिएट वार्षिक परीक्षा, 2022

प्रायोगिक परीक्षा का प्रवेश पत्र

Admit Card For Practical Examination

कॉलेज/+2 स्कूल का नाम GAYA COLLEGE, GAYA
परीक्षार्थी का नाम DEEPAK KUMAR
माता का नाम LALITA DEVI
पिता का नाम OM PRAKASH CHAUDHARY
परीक्षार्थी का आधार नं० दिव्यांग कोटि NO
सूचीकरण संख्या/वर्ष R-210010865-20 परीक्षार्थी की कोटि REGULAR
रौल कोड 21001 रौल क्रमांक 22010833 लिंग MALE
परीक्षा केंद्र का नाम GAYA COLLEGE, GAYA



प्रायोगिक परीक्षा के विषय (निर्धारित परीक्षा कार्यक्रम सहित)

प्रायोगिक विषय	विषय कोड	विषय का नाम	परीक्षा की तारीख
वैकल्पिक विषय	117	PHYSICS	10.01.2022 to 20.01.2022
	118	CHEMISTRY	
अतिरिक्त विषय			

संकाय 2022

महाविद्यालय / +2 विद्यालय प्रधान का हस्ताक्षर
एवं मुहर

परीक्षा नियंत्रक (30M10)

परीक्षार्थी के लिए आवश्यक निर्देश

- प्रायोगिक परीक्षा दिनांक 10.01.2022 से 20.01.2022 तक संचालित होगी। केन्द्राधीक्षक दिनांक 10.01.2022 से 20.01.2022 तक की अवधि में परीक्षार्थियों की संख्या के अनुसार तिथि एवं पाली का निर्धारण करके प्रायोगिक परीक्षा केन्द्र पर आवंटित सभी परीक्षार्थियों के प्रायोगिक विषयों की परीक्षा आयोजित करेंगे।
- परीक्षार्थी अपने इस प्रवेश-पत्र में उल्लिखित प्रायोगिक परीक्षा केंद्रों पर दिनांक 10.01.2022 को पूर्वाह्न 09:00 बजे अनिवार्य रूप से जाकर परीक्षा केन्द्र के परिसर की सूचना पट्ट से यह जानकारी प्राप्त करेंगे कि उनके द्वारा चयनित विषय की प्रायोगिक परीक्षा किस तिथि एवं किस पाली में संचालित होगी, जिसमें उन्हें सम्मिलित होना अनिवार्य है।
- परीक्षार्थी के प्रत्येक प्रायोगिक विषय की परीक्षा के लिए 08 पृष्ठों की केवल एक ही उत्तरपुस्तिका मिलेगी। अतिरिक्त उत्तरपुस्तिका नहीं दी जाएगी। परीक्षार्थी उत्तरपुस्तिका लेते ही यह सुनिश्चित कर लें कि इसमें 8 पृष्ठ हैं एवं सही क्रम में हैं।
- उत्तरपुस्तिका प्राप्त होते ही परीक्षार्थी अपने प्रवेश-पत्र तथा उत्तरपुस्तिका पर मुद्रित विवरणों (Details) का मिलान कर यह अवश्य सुनिश्चित हो लें कि जो उत्तरपुस्तिका परीक्षक द्वारा उन्हें दी गई है, वह उन्हीं की है। भिन्न विवरणों की उत्तरपुस्तिका प्राप्त होने पर उसे तुरंत परीक्षक को वापस लौटा दिया जाए।
- उत्तरपुस्तिका प्राप्त होने पर परीक्षार्थी उनके आवरण पृष्ठ के पीछे अंकित "परीक्षार्थियों के लिए निर्देश" अवश्य पढ़ें एवं उसका अनुपालन करें।
- परीक्षार्थी अपनी उत्तरपुस्तिका के कवर पृष्ठ के ऊपरी बायें तथा दायें भागों में क्रमांक-(1) में अपने उत्तर देने का माध्यम अंकित करते हुए क्रमांक-(2) में अपना पूर्ण हस्ताक्षर अंकित करें। इसके अलावा अन्य मुद्रित विवरणों में किसी भी प्रकार से कोई छेड़-छाड़ नहीं करें।
- प्रायोगिक परीक्षा की उत्तरपुस्तिका के आवरण पृष्ठ के निचले बायें एवं दायें भागों को परीक्षार्थी द्वारा कदापि नहीं भरा जाएगा। अगर परीक्षार्थी इस भाग को भरते हैं, तो परीक्षार्थी का इस विषय में परीक्षाफल रद्द किया जा सकता है। ये दोनों भाग आंतरिक/बाह्य परीक्षकों को भरने के लिए दिया गया है।
- उत्तरपुस्तिका के पत्रों के दोनो पृष्ठों पर तथा प्रत्येक लाइन पर लिखें एवं पृष्ठों को नष्ट न करें।
- यदि रफ कार्य करने की आवश्यक हो, तो परीक्षार्थी उत्तरपुस्तिका के अंतिम पृष्ठ पर रफ कार्य करके उसे काट दें/क्रास (X) कर दें।
- उत्तरपुस्तिका के आंतरिक पृष्ठों पर दाहिने हाशिए में लाइन खींचकर सादा स्थान छोड़ रखा गया है। शेष स्थान रूल्ड है। परीक्षार्थी दाहिने हाशिए के सादे स्थान में कुछ भी नहीं लिखेंगे, चूंकि यह भाग परीक्षक के उपयोग के लिए है।
- उत्तरपुस्तिका के पृष्ठों को मोड़ें-फाड़ें नहीं तथा बीच-बीच में व्यर्थ ही खाली न छोड़ें।
- प्रश्न-पत्र में दी हुई संख्या के अनुसार अपने उत्तरों की संख्या लिखें।
- व्हाइटनर, ब्लेड तथा नाखून का इस्तेमाल करना सर्वथा वर्जित है, अन्यथा परीक्षाफल अमान्य कर दिया जाएगा।
- प्रश्नोत्तर के समाप्त होने पर अंतिम में नीचे एक क्षैतिज रेखा खींच दें।
- आंतरिक परीक्षक द्वारा उपलब्ध कराये गए उपस्थिति-पत्रक में परीक्षार्थी द्वारा यथा-स्तम्भ परीक्षा की तिथि अंकित करते हुए उत्तरपुस्तिका की क्रम संख्या लिखकर अपना हस्ताक्षर किया जाएगा। परीक्षार्थी की उपस्थिति, अनुपस्थिति एवं निष्कासन से संबंधित संगत गोले को नीले/काले पेन से परीक्षक द्वारा भरा जाएगा न कि परीक्षार्थी द्वारा।
- परीक्षार्थी अपनी उत्तरपुस्तिका को आन्तरिक परीक्षक के पास जमा किये बिना परीक्षा भवन न छोड़ें।
- परीक्षा केन्द्र में कैलकुलेटर, मोबाइल फोन, इयर फोन, पेजर, ब्लूटूथ या इस प्रकार का कोई अन्य इलेक्ट्रॉनिक उपकरण ले जाना सख्त मना है।
- जाँच परीक्षा में गैर-उत्प्रेषित या जाँच परीक्षा में अनुपस्थित छात्र/छात्रा इंटरमीडिएट वार्षिक प्रायोगिक परीक्षा, 2022 में कदापि सम्मिलित नहीं हो सकते हैं।



बिहार विद्यालय परीक्षा समिति, पटना
BIHAR SCHOOL EXAMINATION BOARD, PATNA
INTERMEDIATE ANNUAL EXAMINATION, 2022

संकाय: विज्ञान
FACULTY: SCIENCE

इंटरमीडिएट वार्षिक परीक्षा, 2022

प्रायोगिक परीक्षा का प्रवेश पत्र

Admit Card For Practical Examination

कॉलेज/+2 स्कूल का नाम GAYA COLLEGE, GAYA
परीक्षार्थी का नाम DAYANAND KUMAR
माता का नाम DHANMANTI DEVI
पिता का नाम RAJO PRASAD
परीक्षार्थी का आधार नं० दिव्यांग कोटि NO
सूचीकरण संख्या/वर्ष R-210010851-20 परीक्षार्थी की कोटि REGULAR
रोल कोड 21001 रोल क्रमांक 22010819 लिंग MALE
परीक्षा केंद्र का नाम GAYA COLLEGE, GAYA



Dayanand
Kumar
Signature of student

प्रायोगिक परीक्षा के विषय (निर्धारित परीक्षा कार्यक्रम सहित)

प्रायोगिक विषय	विषय कोड	विषय का नाम	परीक्षा की तारीख
वैकल्पिक विषय	117	PHYSICS	10.01.2022 to 20.01.2022
	118	CHEMISTRY	
अतिरिक्त विषय			

संज्ञा (30मा0)

महाविद्यालय / +2 विद्यालय प्रधान का हस्ताक्षर
एवं मुहर

परीक्षा नियंत्रक (30मा0)

परीक्षार्थी के लिए आवश्यक निर्देश

- प्रायोगिक परीक्षा दिनांक 10.01.2022 से 20.01.2022 तक संचालित होगी। केन्द्राधीक्षक दिनांक 10.01.2022 से 20.01.2022 तक की अवधि में परीक्षार्थियों की संख्या के अनुसार तिथि एवं पाली का निर्धारण करके प्रायोगिक परीक्षा केन्द्र पर आवंटित सभी परीक्षार्थियों के प्रायोगिक विषयों की परीक्षा आयोजित करेंगे।
- परीक्षार्थी अपने इस प्रवेश-पत्र में उल्लिखित प्रायोगिक परीक्षा केंद्रों पर दिनांक 10.01.2022को पूर्वाह्न 09:00 बजे अनिवार्य रूप से जाकर परीक्षा केन्द्र के परिसर की सूचना पट्ट से यह जानकारी प्राप्त करेंगे कि उनके द्वारा चयनित विषय की प्रायोगिक परीक्षा किस तिथि एवं किस पाली में संचालित होगी, जिसमें उन्हें सम्मिलित होना अनिवार्य है।
- परीक्षार्थी के प्रत्येक प्रायोगिक विषय की परीक्षा के लिए 08 पृष्ठों की केवल एक ही उत्तरपुस्तिका मिलेगी। अतिरिक्त उत्तरपुस्तिका नहीं दी जाएगी। परीक्षार्थी उत्तरपुस्तिका लेते ही यह सुनिश्चित कर लें कि इसमें 8 पृष्ठ हैं एवं सही क्रम में हैं।
- उत्तरपुस्तिका प्राप्त होते ही परीक्षार्थी अपने प्रवेश-पत्र तथा उत्तरपुस्तिका पर मुद्रित विवरणों (Details) का मिलान कर यह अवश्य सुनिश्चित हो लें कि जो उत्तरपुस्तिका परीक्षक द्वारा उन्हें दी गई है, वह उन्हीं की है। भिन्न विवरणों की उत्तरपुस्तिका प्राप्त होने पर उसे तुरंत परीक्षक को वापस लौटा दिया जाए।
- उत्तरपुस्तिका प्राप्त होने पर परीक्षार्थी उनके आवरण पृष्ठ के पीछे अंकित "परीक्षार्थियों के लिए निर्देश" अवश्य पढ़ें एवं उसका अनुपालन करें।
- परीक्षार्थी अपनी उत्तरपुस्तिका के कवर पृष्ठ के ऊपरी बायें तथा दायें भागों में क्रमांक-(1) में अपने उत्तर देने का माध्यम अंकित करते हुए क्रमांक-(2) में अपना पूर्ण हस्ताक्षर अंकित करें। इसके अलावा अन्य मुद्रित विवरणों में किसी भी प्रकार से कोई छेड़-छाड़ नहीं करें।
- प्रायोगिक परीक्षा की उत्तरपुस्तिका के आवरण पृष्ठ के निचले बायें एवं दायें भागों को परीक्षार्थी द्वारा कदापि नहीं भरा जाएगा। अगर परीक्षार्थी इस भाग को भरते हैं, तो परीक्षार्थी का इस विषय में परीक्षाफल रद्द किया जा सकता है। ये दोनों भाग आंतरिक/बाह्य परीक्षकों को भरने के लिए दिया गया है।
- उत्तरपुस्तिका के पत्रों के दोनो पृष्ठों पर तथा प्रत्येक लाइन पर लिखें एवं पृष्ठों को नष्ट न करें।
- यदि रफ कार्य करने की आवश्यक हो, तो परीक्षार्थी उत्तरपुस्तिका के अंतिम पृष्ठ पर रफ कार्य करके उसे काट दें/क्रास (X) कर दें।
- उत्तरपुस्तिका के आंतरिक पृष्ठों पर दाहिने हाशिए में लाइन खींचकर सादा स्थान छोड़ रखा गया है। शेष स्थान रूल्ड है। परीक्षार्थी दाहिने हाशिए के सादे स्थान में कुछ भी नहीं लिखेंगे, चूंकि यह भाग परीक्षक के उपयोग के लिए है।
- उत्तरपुस्तिका के पृष्ठों को मोड़ें-फाड़ें नहीं तथा बीच-बीच में व्यर्थ ही खाली न छोड़ें।
- प्रश्न-पत्र में दी हुई संख्या के अनुसार अपने उत्तरों की संख्या लिखें।
- व्हाइटनर, ब्लेड तथा नाखून का इस्तेमाल करना सर्वथा वर्जित है, अन्यथा परीक्षाफल अमान्य कर दिया जाएगा।
- प्रश्नोत्तर के समाप्त होने पर अंतिम में नीचे एक क्षैतिज रेखा खींच दें।
- आंतरिक परीक्षक द्वारा उपलब्ध कराये गए उपस्थिति-पत्रक में परीक्षार्थी द्वारा यथा-स्तम्भ परीक्षा की तिथि अंकित करते हुए उत्तरपुस्तिका की क्रम संख्या लिखकर अपना हस्ताक्षर किया जाएगा। परीक्षार्थी की उपस्थिति, अनुपस्थिति एवं निष्कासन से संबंधित संगत गोले को नीले/काले पेन से परीक्षक द्वारा भरा जाएगा न कि परीक्षार्थी द्वारा।
- परीक्षार्थी अपनी उत्तरपुस्तिका को आन्तरिक परीक्षक के पास जमा किये बिना परीक्षा भवन न छोड़ें।
- परीक्षा केन्द्र में कैलकुलेटर, मोबाइल फोन, इयर फोन, पेजर, ब्लूटूथ या इस प्रकार का कोई अन्य इलेक्ट्रॉनिक उपकरण ले जाना सख्त मना है।
- जाँच परीक्षा में गैर-उत्प्रेषित या जाँच परीक्षा में अनुपस्थित छात्र/छात्रा इंटरमीडिएट वार्षिक प्रायोगिक परीक्षा, 2022 में कदापि सम्मिलित नहीं हो सकते हैं।



बिहार विद्यालय परीक्षा समिति, पटना
BIHAR SCHOOL EXAMINATION BOARD, PATNA
INTERMEDIATE ANNUAL EXAMINATION, 2022


संकाय: विज्ञान
FACULTY: SCIENCE

इंटरमीडिएट वार्षिक परीक्षा, 2022

प्रायोगिक परीक्षा का प्रवेश पत्र

Admit Card For Practical Examination

कॉलेज/+2 स्कूल का नाम	GAYA COLLEGE, GAYA				
परीक्षार्थी का नाम	CHITRANJAN KUMAR				
माता का नाम	RITA DEVI				
पिता का नाम	BUDHAN RAVIDAS				
परीक्षार्थी का आधार नं०	दिव्यांग कोटि				NO
सूचीकरण संख्या/वर्ष	R-210010844-20	परीक्षार्थी की कोटि	REGULAR		
रोल कोड	21001	रोल क्रमांक	22010812	लिंग	MALE
परीक्षा केंद्र का नाम	GAYA COLLEGE, GAYA				



प्रायोगिक परीक्षा के विषय (निर्धारित परीक्षा कार्यक्रम सहित)

प्रायोगिक विषय	विषय कोड	विषय का नाम	परीक्षा की तारीख
वैकल्पिक विषय	117	PHYSICS	10.01.2022 to 20.01.2022
	118	CHEMISTRY	
अतिरिक्त विषय			

संजीव कुमार

महाविद्यालय / +2 विद्यालय प्रधान का हस्ताक्षर
एवं मुहर

परीक्षा नियंत्रक (30MA10)

परीक्षार्थी के लिए आवश्यक निर्देश

- प्रायोगिक परीक्षा दिनांक 10.01.2022 से 20.01.2022 तक संचालित होगी। केन्द्राधीक्षक दिनांक 10.01.2022 से 20.01.2022 तक की अवधि में परीक्षार्थियों की संख्या के अनुसार तिथि एवं पाली का निर्धारण करके प्रायोगिक परीक्षा केन्द्र पर आवंटित सभी परीक्षार्थियों के प्रायोगिक विषयों की परीक्षा आयोजित करेंगे।
- परीक्षार्थी अपने इस प्रवेश-पत्र में उल्लिखित प्रायोगिक परीक्षा केंद्रों पर दिनांक 10.01.2022 को पूर्वाह्न 09:00 बजे अनिवार्य रूप से जाकर परीक्षा केन्द्र के परिसर की सूचना पट्ट से यह जानकारी प्राप्त कर लेंगे कि उनके द्वारा चयनित विषय की प्रायोगिक परीक्षा किस तिथि एवं किस पाली में संचालित होगी, जिसमें उन्हें सम्मिलित होना अनिवार्य है।
- परीक्षार्थी के प्रत्येक प्रायोगिक विषय की परीक्षा के लिए 08 पृष्ठों की केवल एक ही उत्तरपुस्तिका मिलेगी। अतिरिक्त उत्तरपुस्तिका नहीं दी जाएगी। परीक्षार्थी उत्तरपुस्तिका लेते ही यह सुनिश्चित कर लें कि इसमें 8 पृष्ठ हैं एवं सही क्रम में हैं।
- उत्तरपुस्तिका प्राप्त होते ही परीक्षार्थी अपने प्रवेश-पत्र तथा उत्तरपुस्तिका पर मुद्रित विवरणों (Details) का मिलान कर यह अवश्य सुनिश्चित हो लें कि जो उत्तरपुस्तिका परीक्षक द्वारा उन्हें दी गई है, वह उन्हीं की है। भिन्न विवरणों की उत्तरपुस्तिका प्राप्त होने पर उसे तुरंत परीक्षक को वापस लौटा दिया जाए।
- उत्तरपुस्तिका प्राप्त होने पर परीक्षार्थी उनके आवरण पृष्ठ के पीछे अंकित "परीक्षार्थियों के लिए निर्देश" अवश्य पढ़ें एवं उसका अनुपालन करें।
- परीक्षार्थी अपनी उत्तरपुस्तिका के कवर पृष्ठ के ऊपरी बायें तथा दायें भागों में क्रमांक-(1) में अपने उत्तर देने का माध्यम अंकित करते हुए क्रमांक-(2) में अपना पूर्ण हस्ताक्षर अंकित करें। इसके अलावा अन्य मुद्रित विवरणों में किसी भी प्रकार से कोई छेड़-छाड़ नहीं करें।
- प्रायोगिक परीक्षा की उत्तरपुस्तिका के आवरण पृष्ठ के निचले बायें एवं दायें भागों को परीक्षार्थी द्वारा कदापि नहीं भरा जाएगा। अगर परीक्षार्थी इस भाग को भरते हैं, तो परीक्षार्थी का इस विषय में परीक्षाफल रद्द किया जा सकता है। ये दोनों भाग आंतरिक/बाह्य परीक्षकों को भरने के लिए दिया गया है।
- उत्तरपुस्तिका के पत्रों के दोनो पृष्ठों पर तथा प्रत्येक लाइन पर लिखें एवं पृष्ठों को नष्ट न करें।
- यदि रफ कार्य करने की आवश्यक हो, तो परीक्षार्थी उत्तरपुस्तिका के अंतिम पृष्ठ पर रफ कार्य करके उसे काट दें/क्रास (X) कर दें।
- उत्तरपुस्तिका के आंतरिक पृष्ठों पर दाहिने हाशिए में लाइन खींचकर सादा स्थान छोड़ रखा गया है। शेष स्थान रूल्ड है। परीक्षार्थी दाहिने हाशिए के सादे स्थान में कुछ भी नहीं लिखेंगे, चूंकि यह भाग परीक्षक के उपयोग के लिए है।
- उत्तरपुस्तिका के पृष्ठों को मोड़ें-फाड़ें नहीं तथा बीच-बीच में व्यर्थ ही खाली न छोड़ें।
- प्रश्न-पत्र में दी हुई संख्या के अनुसार अपने उत्तरों की संख्या लिखें।
- व्हाइटनर, ब्लेड तथा नाखून का इस्तेमाल करना सर्वथा वर्जित है, अन्यथा परीक्षाफल अमान्य कर दिया जाएगा।
- प्रश्नोत्तर के समाप्त होने पर अंतिम में नीचे एक क्षैतिज रेखा खींच दें।
- आंतरिक परीक्षक द्वारा उपलब्ध कराये गए उपस्थिति-पत्रक में परीक्षार्थी द्वारा यथा-स्तम्भ परीक्षा की तिथि अंकित करते हुए उत्तरपुस्तिका की क्रम संख्या लिखकर अपना हस्ताक्षर किया जाएगा। परीक्षार्थी की उपस्थिति, अनुपस्थिति एवं निष्कासन से संबंधित संगत गोले को नीले/काले पेन से परीक्षक द्वारा भरा जाएगा न कि परीक्षार्थी द्वारा।
- परीक्षार्थी अपनी उत्तरपुस्तिका को आन्तरिक परीक्षक के पास जमा किये बिना परीक्षा भवन न छोड़ें।
- परीक्षा केन्द्र में कैलकुलेटर, मोबाइल फोन, इयर फोन, पेजर, ब्लूटूथ या इस प्रकार का कोई अन्य इलेक्ट्रॉनिक उपकरण ले जाना सख्त मना है।
- जाँच परीक्षा में गैर-उत्प्रेषित या जाँच परीक्षा में अनुपस्थित छात्र/छात्रा इंटरमीडिएट वार्षिक प्रायोगिक परीक्षा, 2022 में कदापि सम्मिलित नहीं हो सकते हैं।



बिहार विद्यालय परीक्षा समिति, पटना
BIHAR SCHOOL EXAMINATION BOARD, PATNA
INTERMEDIATE ANNUAL EXAMINATION, 2022

संकाय: विज्ञान
FACULTY: SCIENCE

इंटरमीडिएट वार्षिक परीक्षा, 2022

प्रायोगिक परीक्षा का प्रवेश पत्र

Admit Card For Practical Examination

कॉलेज/+2 स्कूल का नाम	GAYA COLLEGE, GAYA				
परीक्षार्थी का नाम	DEEPAK KUMAR				
माता का नाम	USHA DEVI				
पिता का नाम	RAJ KUMAR SHARMA				
परीक्षार्थी का आधार नं०	दिव्यांग कोटि				NO
सूचीकरण संख्या/वर्ष	R-210010868-20	परीक्षार्थी की कोटि	REGULAR		
रोल कोड	21001	रोल क्रमांक	22010836	लिंग	MALE
परीक्षा केंद्र का नाम	GAYA COLLEGE, GAYA				



प्रायोगिक परीक्षा के विषय (निर्धारित परीक्षा कार्यक्रम सहित)

प्रायोगिक विषय	विषय कोड	विषय का नाम	परीक्षा की तारीख
वैकल्पिक विषय	117	PHYSICS	10.01.2022 to 20.01.2022
	118	CHEMISTRY	
अतिरिक्त विषय			

संकाय 2022

महाविद्यालय / +2 विद्यालय प्रधान का हस्ताक्षर
एवं मुहर

परीक्षा नियंत्रक (30M10)

परीक्षार्थी के लिए आवश्यक निर्देश

- प्रायोगिक परीक्षा दिनांक 10.01.2022 से 20.01.2022 तक संचालित होगी। केन्द्राधीक्षक दिनांक 10.01.2022 से 20.01.2022 तक की अवधि में परीक्षार्थियों की संख्या के अनुसार तिथि एवं पाली का निर्धारण करके प्रायोगिक परीक्षा केन्द्र पर आवंटित सभी परीक्षार्थियों के प्रायोगिक विषयों की परीक्षा आयोजित करेंगे।
- परीक्षार्थी अपने इस प्रवेश-पत्र में उल्लिखित प्रायोगिक परीक्षा केंद्रों पर दिनांक 10.01.2022 को पूर्वाह्न 09:00 बजे अनिवार्य रूप से जाकर परीक्षा केन्द्र के परिसर की सूचना पट्ट से यह जानकारी प्राप्त करेंगे कि उनके द्वारा चयनित विषय की प्रायोगिक परीक्षा किस तिथि एवं किस पाली में संचालित होगी, जिसमें उन्हें सम्मिलित होना अनिवार्य है।
- परीक्षार्थी के प्रत्येक प्रायोगिक विषय की परीक्षा के लिए 08 पृष्ठों की केवल एक ही उत्तरपुस्तिका मिलेगी। अतिरिक्त उत्तरपुस्तिका नहीं दी जाएगी। परीक्षार्थी उत्तरपुस्तिका लेते ही यह सुनिश्चित कर लें कि इसमें 8 पृष्ठ हैं एवं सही क्रम में हैं।
- उत्तरपुस्तिका प्राप्त होते ही परीक्षार्थी अपने प्रवेश-पत्र तथा उत्तरपुस्तिका पर मुद्रित विवरणों (Details) का मिलान कर यह अवश्य सुनिश्चित हो लें कि जो उत्तरपुस्तिका परीक्षक द्वारा उन्हें दी गई है, वह उन्हीं की है। भिन्न विवरणों की उत्तरपुस्तिका प्राप्त होने पर उसे तुरंत परीक्षक को वापस लौटा दिया जाए।
- उत्तरपुस्तिका प्राप्त होने पर परीक्षार्थी उनके आवरण पृष्ठ के पीछे अंकित "परीक्षार्थियों के लिए निर्देश" अवश्य पढ़ें एवं उसका अनुपालन करें।
- परीक्षार्थी अपनी उत्तरपुस्तिका के कवर पृष्ठ के ऊपरी बायें तथा दायें भागों में क्रमांक-(1) में अपने उत्तर देने का माध्यम अंकित करते हुए क्रमांक-(2) में अपना पूर्ण हस्ताक्षर अंकित करें। इसके अलावा अन्य मुद्रित विवरणों में किसी भी प्रकार से कोई छेड़-छाड़ नहीं करें।
- प्रायोगिक परीक्षा की उत्तरपुस्तिका के आवरण पृष्ठ के निचले बायें एवं दायें भागों को परीक्षार्थी द्वारा कदापि नहीं भरा जाएगा। अगर परीक्षार्थी इस भाग को भरते हैं, तो परीक्षार्थी का इस विषय में परीक्षाफल रद्द किया जा सकता है। ये दोनों भाग आंतरिक/बाह्य परीक्षकों को भरने के लिए दिया गया है।
- उत्तरपुस्तिका के पत्रों के दोनो पृष्ठों पर तथा प्रत्येक लाइन पर लिखें एवं पृष्ठों को नष्ट न करें।
- यदि रफ कार्य करने की आवश्यक हो, तो परीक्षार्थी उत्तरपुस्तिका के अंतिम पृष्ठ पर रफ कार्य करके उसे काट दें/क्रास (X) कर दें।
- उत्तरपुस्तिका के आंतरिक पृष्ठों पर दाहिने हाशिए में लाइन खींचकर सादा स्थान छोड़ रखा गया है। शेष स्थान रूल्ड है। परीक्षार्थी दाहिने हाशिए के सादे स्थान में कुछ भी नहीं लिखेंगे, चूंकि यह भाग परीक्षक के उपयोग के लिए है।
- उत्तरपुस्तिका के पृष्ठों को मोड़ें-फाड़ें नहीं तथा बीच-बीच में व्यर्थ ही खाली न छोड़ें।
- प्रश्न-पत्र में दी हुई संख्या के अनुसार अपने उत्तरों की संख्या लिखें।
- व्हाइटनर, ब्लेड तथा नाखून का इस्तेमाल करना सर्वथा वर्जित है, अन्यथा परीक्षाफल अमान्य कर दिया जाएगा।
- प्रश्नोत्तर के समाप्त होने पर अंतिम में नीचे एक क्षैतिज रेखा खींच दें।
- आंतरिक परीक्षक द्वारा उपलब्ध कराये गए उपस्थिति-पत्रक में परीक्षार्थी द्वारा यथा-स्तम्भ परीक्षा की तिथि अंकित करते हुए उत्तरपुस्तिका की क्रम संख्या लिखकर अपना हस्ताक्षर किया जाएगा। परीक्षार्थी की उपस्थिति, अनुपस्थिति एवं निष्कासन से संबंधित संगत गोले को नीले/काले पेन से परीक्षक द्वारा भरा जाएगा न कि परीक्षार्थी द्वारा।
- परीक्षार्थी अपनी उत्तरपुस्तिका को आन्तरिक परीक्षक के पास जमा किये बिना परीक्षा भवन न छोड़ें।
- परीक्षा केन्द्र में कैलकुलेटर, मोबाइल फोन, इयर फोन, पेजर, ब्लूटूथ या इस प्रकार का कोई अन्य इलेक्ट्रॉनिक उपकरण ले जाना सख्त मना है।
- जाँच परीक्षा में गैर-उत्प्रेषित या जाँच परीक्षा में अनुपस्थित छात्र/छात्रा इंटरमीडिएट वार्षिक प्रायोगिक परीक्षा, 2022 में कदापि सम्मिलित नहीं हो सकते हैं।



बिहार विद्यालय परीक्षा समिति, पटना
BIHAR SCHOOL EXAMINATION BOARD, PATNA
INTERMEDIATE ANNUAL EXAMINATION, 2022

इंटरमीडिएट वार्षिक परीक्षा, 2022

प्रायोगिक परीक्षा का प्रवेश पत्र

Admit Card For Practical Examination

संकाय: विज्ञान
FACULTY: SCIENCE

कॉलेज/+2 स्कूल का नाम GAYA COLLEGE, GAYA
परीक्षार्थी का नाम DEPRAJ KUMAR
माता का नाम PUTUL DEVI
पिता का नाम SHIV BACHAN CHAUDHARY
परीक्षार्थी का आधार नं० दिव्यांग कोटि NO
सूचीकरण संख्या/वर्ष R-210010881-20 परीक्षार्थी की कोटि REGULAR
रौल कोड 21001 रौल क्रमांक 22010848 लिंग MALE
परीक्षा केंद्र का नाम GAYA COLLEGE, GAYA



प्रायोगिक परीक्षा के विषय (निर्धारित परीक्षा कार्यक्रम सहित)

प्रायोगिक विषय	विषय कोड	विषय का नाम	परीक्षा की तारीख
वैकल्पिक विषय	117	PHYSICS	10.01.2022 to 20.01.2022
	118	CHEMISTRY	
अतिरिक्त विषय			

संकाय 2022

महाविद्यालय / +2 विद्यालय प्रधान का हस्ताक्षर
एवं मुहर

परीक्षा नियंत्रक (30M10)

परीक्षार्थी के लिए आवश्यक निर्देश

- प्रायोगिक परीक्षा दिनांक 10.01.2022 से 20.01.2022 तक संचालित होगी। केन्द्राधीक्षक दिनांक 10.01.2022 से 20.01.2022 तक की अवधि में परीक्षार्थियों की संख्या के अनुसार तिथि एवं पाली का निर्धारण करके प्रायोगिक परीक्षा केन्द्र पर आवंटित सभी परीक्षार्थियों के प्रायोगिक विषयों की परीक्षा आयोजित करेंगे।
- परीक्षार्थी अपने इस प्रवेश-पत्र में उल्लिखित प्रायोगिक परीक्षा केंद्रों पर दिनांक 10.01.2022 को पूर्वाह्न 09:00 बजे अनिवार्य रूप से जाकर परीक्षा केन्द्र के परिसर की सूचना पट्ट से यह जानकारी प्राप्त करेंगे कि उनके द्वारा चयनित विषय की प्रायोगिक परीक्षा किस तिथि एवं किस पाली में संचालित होगी, जिसमें उन्हें सम्मिलित होना अनिवार्य है।
- परीक्षार्थी के प्रत्येक प्रायोगिक विषय की परीक्षा के लिए 08 पृष्ठों की केवल एक ही उत्तरपुस्तिका मिलेगी। अतिरिक्त उत्तरपुस्तिका नहीं दी जाएगी। परीक्षार्थी उत्तरपुस्तिका लेते ही यह सुनिश्चित कर लें कि इसमें 8 पृष्ठ हैं एवं सही क्रम में हैं।
- उत्तरपुस्तिका प्राप्त होते ही परीक्षार्थी अपने प्रवेश-पत्र तथा उत्तरपुस्तिका पर मुद्रित विवरणों (Details) का मिलान कर यह अवश्य सुनिश्चित हो लें कि जो उत्तरपुस्तिका परीक्षक द्वारा उन्हें दी गई है, वह उन्हीं की है। भिन्न विवरणों की उत्तरपुस्तिका प्राप्त होने पर उसे तुरंत परीक्षक को वापस लौटा दिया जाए।
- उत्तरपुस्तिका प्राप्त होने पर परीक्षार्थी उनके आवरण पृष्ठ के पीछे अंकित "परीक्षार्थियों के लिए निर्देश" अवश्य पढ़ें एवं उसका अनुपालन करें।
- परीक्षार्थी अपनी उत्तरपुस्तिका के कवर पृष्ठ के ऊपरी बायें तथा दायें भागों में क्रमांक-(1) में अपने उत्तर देने का माध्यम अंकित करते हुए क्रमांक-(2) में अपना पूर्ण हस्ताक्षर अंकित करें। इसके अलावा अन्य मुद्रित विवरणों में किसी भी प्रकार से कोई छेड़-छाड़ नहीं करें।
- प्रायोगिक परीक्षा की उत्तरपुस्तिका के आवरण पृष्ठ के निचले बायें एवं दायें भागों को परीक्षार्थी द्वारा कदापि नहीं भरा जाएगा। अगर परीक्षार्थी इस भाग को भरते हैं, तो परीक्षार्थी का इस विषय में परीक्षाफल रद्द किया जा सकता है। ये दोनों भाग आंतरिक/बाह्य परीक्षकों को भरने के लिए दिया गया है।
- उत्तरपुस्तिका के पत्रों के दोनो पृष्ठों पर तथा प्रत्येक लाइन पर लिखें एवं पृष्ठों को नष्ट न करें।
- यदि रफ कार्य करने की आवश्यक हो, तो परीक्षार्थी उत्तरपुस्तिका के अंतिम पृष्ठ पर रफ कार्य करके उसे काट दें/क्रास (X) कर दें।
- उत्तरपुस्तिका के आंतरिक पृष्ठों पर दाहिने हाशिए में लाइन खींचकर सादा स्थान छोड़ रखा गया है। शेष स्थान रूल्ड है। परीक्षार्थी दाहिने हाशिए के सादे स्थान में कुछ भी नहीं लिखेंगे, चूंकि यह भाग परीक्षक के उपयोग के लिए है।
- उत्तरपुस्तिका के पृष्ठों को मोड़ें-फाड़ें नहीं तथा बीच-बीच में व्यर्थ ही खाली न छोड़ें।
- प्रश्न-पत्र में दी हुई संख्या के अनुसार अपने उत्तरों की संख्या लिखें।
- व्हाइटनर, ब्लेड तथा नाखून का इस्तेमाल करना सर्वथा वर्जित है, अन्यथा परीक्षाफल अमान्य कर दिया जाएगा।
- प्रश्नोत्तर के समाप्त होने पर अंतिम में नीचे एक क्षैतिज रेखा खींच दें।
- आंतरिक परीक्षक द्वारा उपलब्ध कराये गए उपस्थिति-पत्रक में परीक्षार्थी द्वारा यथा-स्तम्भ परीक्षा की तिथि अंकित करते हुए उत्तरपुस्तिका की क्रम संख्या लिखकर अपना हस्ताक्षर किया जाएगा। परीक्षार्थी की उपस्थिति, अनुपस्थिति एवं निष्कासन से संबंधित संगत गोले को नीले/काले पेन से परीक्षक द्वारा भरा जाएगा न कि परीक्षार्थी द्वारा।
- परीक्षार्थी अपनी उत्तरपुस्तिका को आन्तरिक परीक्षक के पास जमा किये बिना परीक्षा भवन न छोड़ें।
- परीक्षा केन्द्र में कैलकुलेटर, मोबाइल फोन, इयर फोन, पेजर, ब्लूटूथ या इस प्रकार का कोई अन्य इलेक्ट्रॉनिक उपकरण ले जाना सख्त मना है।
- जाँच परीक्षा में गैर-उत्प्रेषित या जाँच परीक्षा में अनुपस्थित छात्र/छात्रा इंटरमीडिएट वार्षिक प्रायोगिक परीक्षा, 2022 में कदापि सम्मिलित नहीं हो सकते हैं।



बिहार विद्यालय परीक्षा समिति, पटना
BIHAR SCHOOL EXAMINATION BOARD, PATNA
INTERMEDIATE ANNUAL EXAMINATION, 2022

संकाय: विज्ञान
FACULTY: SCIENCE

इंटरमीडिएट वार्षिक परीक्षा, 2022

प्रायोगिक परीक्षा का प्रवेश पत्र

Admit Card For Practical Examination

कॉलेज/+2 स्कूल का नाम	GAYA COLLEGE, GAYA				
परीक्षार्थी का नाम	DEEPAK RAJ				
माता का नाम	PRATIMA DEVI				
पिता का नाम	SOM KUMAR				
परीक्षार्थी का आधार नं०	दिव्यांग कोटि				NO
सूचीकरण संख्या/वर्ष	R-210010876-20	परीक्षार्थी की कोटि	REGULAR		
रौल कोड	21001	रौल क्रमांक	22010844	लिंग	MALE
परीक्षा केंद्र का नाम	GAYA COLLEGE, GAYA				



प्रायोगिक परीक्षा के विषय (निर्धारित परीक्षा कार्यक्रम सहित)

प्रायोगिक विषय	विषय कोड	विषय का नाम	परीक्षा की तारीख
वैकल्पिक विषय	117	PHYSICS	10.01.2022 to 20.01.2022
	118	CHEMISTRY	
अतिरिक्त विषय	119	Biology	

संजीव कुमार

महाविद्यालय / +2 विद्यालय प्रधान का हस्ताक्षर
एवं मुहर

परीक्षा नियंत्रक (30M10)

परीक्षार्थी के लिए आवश्यक निर्देश

- प्रायोगिक परीक्षा दिनांक 10.01.2022 से 20.01.2022 तक संचालित होगी। केन्द्राधीक्षक दिनांक 10.01.2022 से 20.01.2022 तक की अवधि में परीक्षार्थियों की संख्या के अनुसार तिथि एवं पाली का निर्धारण करके प्रायोगिक परीक्षा केन्द्र पर आवंटित सभी परीक्षार्थियों के प्रायोगिक विषयों की परीक्षा आयोजित करेंगे।
- परीक्षार्थी अपने इस प्रवेश-पत्र में उल्लिखित प्रायोगिक परीक्षा केंद्रों पर दिनांक 10.01.2022को पूर्वाह्न 09:00 बजे अनिवार्य रूप से जाकर परीक्षा केन्द्र के परिसर की सूचना पट्ट से यह जानकारी प्राप्त कर लेंगे कि उनके द्वारा चयनित विषय की प्रायोगिक परीक्षा किस तिथि एवं किस पाली में संचालित होगी, जिसमें उन्हें सम्मिलित होना अनिवार्य है।
- परीक्षार्थी के प्रत्येक प्रायोगिक विषय की परीक्षा के लिए 08 पृष्ठों की केवल एक ही उत्तरपुस्तिका मिलेगी। अतिरिक्त उत्तरपुस्तिका नहीं दी जाएगी। परीक्षार्थी उत्तरपुस्तिका लेते ही यह सुनिश्चित कर लें कि इसमें 8 पृष्ठ है एवं सही क्रम में है।
- उत्तरपुस्तिका प्राप्त होते ही परीक्षार्थी अपने प्रवेश-पत्र तथा उत्तरपुस्तिका पर मुद्रित विवरणों (Details) का मिलान कर यह अवश्य सुनिश्चित हो लें कि जो उत्तरपुस्तिका परीक्षक द्वारा उन्हें दी गई है, वह उन्हीं की है। भिन्न विवरणों की उत्तरपुस्तिका प्राप्त होने पर उसे तुरंत परीक्षक को वापस लौटा दिया जाए।
- उत्तरपुस्तिका प्राप्त होने पर परीक्षार्थी उनके आवरण पृष्ठ के पीछे अंकित "परीक्षार्थियों के लिए निर्देश" अवश्य पढ़ें एवं उसका अनुपालन करें।
- परीक्षार्थी अपनी उत्तरपुस्तिका के कवर पृष्ठ के ऊपरी बायें तथा दायें भागों में क्रमांक-(1) में अपने उत्तर देने का माध्यम अंकित करते हुए क्रमांक-(2) में अपना पूर्ण हस्ताक्षर अंकित करें। इसके अलावा अन्य मुद्रित विवरणों में किसी भी प्रकार से कोई छेड़-छाड़ नहीं करें।
- प्रायोगिक परीक्षा की उत्तरपुस्तिका के आवरण पृष्ठ के निचले बायें एवं दायें भागों को परीक्षार्थी द्वारा कदापि नहीं भरा जाएगा। अगर परीक्षार्थी इस भाग को भरते हैं, तो परीक्षार्थी का इस विषय में परीक्षाफल रद्द किया जा सकता है। ये दोनों भाग आंतरिक/बाह्य परीक्षकों को भरने के लिए दिया गया है।
- उत्तरपुस्तिका के पत्रों के दोनो पृष्ठों पर तथा प्रत्येक लाइन पर लिखें एवं पृष्ठों को नष्ट न करें।
- यदि रफ कार्य करने की आवश्यक हो, तो परीक्षार्थी उत्तरपुस्तिका के अंतिम पृष्ठ पर रफ कार्य करके उसे काट दें/क्रास (X) कर दें।
- उत्तरपुस्तिका के आंतरिक पृष्ठों पर दाहिने हाशिए में लाइन खींचकर सादा स्थान छोड़ रखा गया है। शेष स्थान रूल्ड है। परीक्षार्थी दाहिने हाशिए के सादे स्थान में कुछ भी नहीं लिखेंगे, चूंकि यह भाग परीक्षक के उपयोग के लिए है।
- उत्तरपुस्तिका के पृष्ठों को मोड़ें-फाड़ें नहीं तथा बीच-बीच में व्यर्थ ही खाली न छोड़ें।
- प्रश्न-पत्र में दी हुई संख्या के अनुसार अपने उत्तरों की संख्या लिखें।
- व्हाइटनर, ब्लेड तथा नाखून का इस्तेमाल करना सर्वथा वर्जित है, अन्यथा परीक्षाफल अमान्य कर दिया जाएगा।
- प्रश्नोत्तर के समाप्त होने पर अंतिम में नीचे एक क्षैतिज रेखा खींच दें।
- आंतरिक परीक्षक द्वारा उपलब्ध कराये गए उपस्थिति-पत्रक में परीक्षार्थी द्वारा यथा-स्तम्भ परीक्षा की तिथि अंकित करते हुए उत्तरपुस्तिका की क्रम संख्या लिखकर अपना हस्ताक्षर किया जाएगा। परीक्षार्थी की उपस्थिति, अनुपस्थिति एवं निष्कासन से संबंधित संगत गोले को नीले/काले पेन से परीक्षक द्वारा भरा जाएगा न कि परीक्षार्थी द्वारा।
- परीक्षार्थी अपनी उत्तरपुस्तिका को आन्तरिक परीक्षक के पास जमा किये बिना परीक्षा भवन न छोड़ें।
- परीक्षा केन्द्र में कैलकुलेटर, मोबाइल फोन, इयर फोन, पेजर, ब्लूटूथ या इस प्रकार का कोई अन्य इलेक्ट्रॉनिक उपकरण ले जाना सख्त मना है।
- जाँच परीक्षा में गैर-उत्प्रेषित या जाँच परीक्षा में अनुपस्थित छात्र/छात्रा इंटरमीडिएट वार्षिक प्रायोगिक परीक्षा, 2022 में कदापि सम्मिलित नहीं हो सकते हैं।



बिहार विद्यालय परीक्षा समिति, पटना
BIHAR SCHOOL EXAMINATION BOARD, PATNA
INTERMEDIATE ANNUAL EXAMINATION, 2022

इंटरमीडिएट वार्षिक परीक्षा, 2022

प्रायोगिक परीक्षा का प्रवेश पत्र

Admit Card For Practical Examination

संकाय: विज्ञान
FACULTY: SCIENCE

कॉलेज/+2 स्कूल का नाम GAYA COLLEGE, GAYA
परीक्षार्थी का नाम DEEPAK KUMAR
माता का नाम REKHA DEVI
पिता का नाम PAWAN SINGH
परीक्षार्थी का आधार नं० दिव्यांग कोटि NO
सूचीकरण संख्या/वर्ष R-210010866-20 परीक्षार्थी की कोटि REGULAR
रौल कोड 21001 रौल क्रमांक 22010834 लिंग MALE
परीक्षा केंद्र का नाम GAYA COLLEGE, GAYA



Deepak

प्रायोगिक परीक्षा के विषय (निर्धारित परीक्षा कार्यक्रम सहित)

प्रायोगिक विषय	विषय कोड	विषय का नाम	परीक्षा की तारीख
वैकल्पिक विषय	117	PHYSICS	10.01.2022 to 20.01.2022
	118	CHEMISTRY	
	119	BIOLOGY	
अतिरिक्त विषय			

संकाय

महाविद्यालय / +2 विद्यालय प्रधान का हस्ताक्षर
एवं मुहर

परीक्षा नियंत्रक (30M10)

परीक्षार्थी के लिए आवश्यक निर्देश

- प्रायोगिक परीक्षा दिनांक 10.01.2022 से 20.01.2022 तक संचालित होगी। केन्द्राधीक्षक दिनांक 10.01.2022 से 20.01.2022 तक की अवधि में परीक्षार्थियों की संख्या के अनुसार तिथि एवं पाली का निर्धारण करके प्रायोगिक परीक्षा केन्द्र पर आवंटित सभी परीक्षार्थियों के प्रायोगिक विषयों की परीक्षा आयोजित करेंगे।
- परीक्षार्थी अपने इस प्रवेश-पत्र में उल्लिखित प्रायोगिक परीक्षा केंद्रों पर दिनांक 10.01.2022 को पूर्वाह्न 09:00 बजे अनिवार्य रूप से जाकर परीक्षा केन्द्र के परिसर की सूचना पट्ट से यह जानकारी प्राप्त करेंगे कि उनके द्वारा चयनित विषय की प्रायोगिक परीक्षा किस तिथि एवं किस पाली में संचालित होगी, जिसमें उन्हें सम्मिलित होना अनिवार्य है।
- परीक्षार्थी के प्रत्येक प्रायोगिक विषय की परीक्षा के लिए 08 पृष्ठों की केवल एक ही उत्तरपुस्तिका मिलेगी। अतिरिक्त उत्तरपुस्तिका नहीं दी जाएगी। परीक्षार्थी उत्तरपुस्तिका लेते ही यह सुनिश्चित कर लें कि इसमें 8 पृष्ठ हैं एवं सही क्रम में हैं।
- उत्तरपुस्तिका प्राप्त होते ही परीक्षार्थी अपने प्रवेश-पत्र तथा उत्तरपुस्तिका पर मुद्रित विवरणों (Details) का मिलान कर यह अवश्य सुनिश्चित हो लें कि जो उत्तरपुस्तिका परीक्षक द्वारा उन्हें दी गई है, वह उन्हीं की है। भिन्न विवरणों की उत्तरपुस्तिका प्राप्त होने पर उसे तुरंत परीक्षक को वापस लौटा दिया जाए।
- उत्तरपुस्तिका प्राप्त होने पर परीक्षार्थी उनके आवरण पृष्ठ के पीछे अंकित "परीक्षार्थियों के लिए निर्देश" अवश्य पढ़ें एवं उसका अनुपालन करें।
- परीक्षार्थी अपनी उत्तरपुस्तिका के कवर पृष्ठ के ऊपरी बायें तथा दायें भागों में क्रमांक-(1) में अपने उत्तर देने का माध्यम अंकित करते हुए क्रमांक-(2) में अपना पूर्ण हस्ताक्षर अंकित करें। इसके अलावा अन्य मुद्रित विवरणों में किसी भी प्रकार से कोई छेड़-छाड़ नहीं करें।
- प्रायोगिक परीक्षा की उत्तरपुस्तिका के आवरण पृष्ठ के निचले बायें एवं दायें भागों को परीक्षार्थी द्वारा कदापि नहीं भरा जाएगा। अगर परीक्षार्थी इस भाग को भरते हैं, तो परीक्षार्थी का इस विषय में परीक्षाफल रद्द किया जा सकता है। ये दोनों भाग आंतरिक/बाह्य परीक्षकों को भरने के लिए दिया गया है।
- उत्तरपुस्तिका के पत्रों के दोनो पृष्ठों पर तथा प्रत्येक लाइन पर लिखें एवं पृष्ठों को नष्ट न करें।
- यदि रफ कार्य करने की आवश्यक हो, तो परीक्षार्थी उत्तरपुस्तिका के अंतिम पृष्ठ पर रफ कार्य करके उसे काट दें/क्रास (X) कर दें।
- उत्तरपुस्तिका के आंतरिक पृष्ठों पर दाहिने हाशिए में लाइन खींचकर सादा स्थान छोड़ रखा गया है। शेष स्थान रूल्ड है। परीक्षार्थी दाहिने हाशिए के सादे स्थान में कुछ भी नहीं लिखेंगे, चूंकि यह भाग परीक्षक के उपयोग के लिए है।
- उत्तरपुस्तिका के पृष्ठों को मोड़ें-फाड़ें नहीं तथा बीच-बीच में व्यर्थ ही खाली न छोड़ें।
- प्रश्न-पत्र में दी हुई संख्या के अनुसार अपने उत्तरों की संख्या लिखें।
- व्हाइटनर, ब्लेड तथा नाखून का इस्तेमाल करना सर्वथा वर्जित है, अन्यथा परीक्षाफल अमान्य कर दिया जाएगा।
- प्रश्नोत्तर के समाप्त होने पर अंतिम में नीचे एक क्षैतिज रेखा खींच दें।
- आंतरिक परीक्षक द्वारा उपलब्ध कराये गए उपस्थिति-पत्रक में परीक्षार्थी द्वारा यथा-स्तम्भ परीक्षा की तिथि अंकित करते हुए उत्तरपुस्तिका की क्रम संख्या लिखकर अपना हस्ताक्षर किया जाएगा। परीक्षार्थी की उपस्थिति, अनुपस्थिति एवं निष्कासन से संबंधित संगत गोले को नीले/काले पेन से परीक्षक द्वारा भरा जाएगा न कि परीक्षार्थी द्वारा।
- परीक्षार्थी अपनी उत्तरपुस्तिका को आन्तरिक परीक्षक के पास जमा किये बिना परीक्षा भवन न छोड़ें।
- परीक्षा केन्द्र में कैलकुलेटर, मोबाइल फोन, इयर फोन, पेजर, ब्लूटूथ या इस प्रकार का कोई अन्य इलेक्ट्रॉनिक उपकरण ले जाना सख्त मना है।
- जाँच परीक्षा में गैर-उत्प्रेषित या जाँच परीक्षा में अनुपस्थित छात्र/छात्रा इंटरमीडिएट वार्षिक प्रायोगिक परीक्षा, 2022 में कदापि सम्मिलित नहीं हो सकते हैं।



बिहार विद्यालय परीक्षा समिति, पटना
BIHAR SCHOOL EXAMINATION BOARD, PATNA
INTERMEDIATE ANNUAL EXAMINATION, 2022

इंटरमीडिएट वार्षिक परीक्षा, 2022

प्रायोगिक परीक्षा का प्रवेश पत्र

Admit Card For Practical Examination

संकाय: विज्ञान
FACULTY: SCIENCE

कॉलेज/+2 स्कूल का नाम GAYA COLLEGE, GAYA
परीक्षार्थी का नाम DEEPU KUMAR
माता का नाम JAYKI DEVI
पिता का नाम LAL BABU
परीक्षार्थी का आधार नं० दिव्यांग कोटि NO
सूचीकरण संख्या/वर्ष R-210010878-20 परीक्षार्थी की कोटि REGULAR
रोल कोड 21001 रोल क्रमांक 22010845 लिंग MALE
परीक्षा केंद्र का नाम GAYA COLLEGE, GAYA



प्रायोगिक परीक्षा के विषय (निर्धारित परीक्षा कार्यक्रम सहित)

प्रायोगिक विषय	विषय कोड	विषय का नाम	परीक्षा की तारीख
वैकल्पिक विषय	117	PHYSICS	10.01.2022 to 20.01.2022
	118	CHEMISTRY	
अतिरिक्त विषय			

संजीव कुमार

महाविद्यालय / +2 विद्यालय प्रधान का हस्ताक्षर
एवं मुहर

परीक्षा नियंत्रक (30M10)

परीक्षार्थी के लिए आवश्यक निर्देश

- प्रायोगिक परीक्षा दिनांक 10.01.2022 से 20.01.2022 तक संचालित होगी। केन्द्राधीक्षक दिनांक 10.01.2022 से 20.01.2022 तक की अवधि में परीक्षार्थियों की संख्या के अनुसार तिथि एवं पाली का निर्धारण करके प्रायोगिक परीक्षा केन्द्र पर आवंटित सभी परीक्षार्थियों के प्रायोगिक विषयों की परीक्षा आयोजित करेंगे।
- परीक्षार्थी अपने इस प्रवेश-पत्र में उल्लिखित प्रायोगिक परीक्षा केंद्रों पर दिनांक 10.01.2022 को पूर्वाह्न 09:00 बजे अनिवार्य रूप से जाकर परीक्षा केन्द्र के परिसर की सूचना पट्ट से यह जानकारी प्राप्त कर लेंगे कि उनके द्वारा चयनित विषय की प्रायोगिक परीक्षा किस तिथि एवं किस पाली में संचालित होगी, जिसमें उन्हें सम्मिलित होना अनिवार्य है।
- परीक्षार्थी के प्रत्येक प्रायोगिक विषय की परीक्षा के लिए 08 पृष्ठों की केवल एक ही उत्तरपुस्तिका मिलेगी। अतिरिक्त उत्तरपुस्तिका नहीं दी जाएगी। परीक्षार्थी उत्तरपुस्तिका लेते ही यह सुनिश्चित कर लें कि इसमें 8 पृष्ठ हैं एवं सही क्रम में हैं।
- उत्तरपुस्तिका प्राप्त होते ही परीक्षार्थी अपने प्रवेश-पत्र तथा उत्तरपुस्तिका पर मुद्रित विवरणों (Details) का मिलान कर यह अवश्य सुनिश्चित हो लें कि जो उत्तरपुस्तिका परीक्षक द्वारा उन्हें दी गई है, वह उन्हीं की है। भिन्न विवरणों की उत्तरपुस्तिका प्राप्त होने पर उसे तुरंत परीक्षक को वापस लौटा दिया जाए।
- उत्तरपुस्तिका प्राप्त होने पर परीक्षार्थी उनके आवरण पृष्ठ के पीछे अंकित "परीक्षार्थियों के लिए निर्देश" अवश्य पढ़ें एवं उसका अनुपालन करें।
- परीक्षार्थी अपनी उत्तरपुस्तिका के कवर पृष्ठ के ऊपरी बायें तथा दायें भागों में क्रमांक-(1) में अपने उत्तर देने का माध्यम अंकित करते हुए क्रमांक-(2) में अपना पूर्ण हस्ताक्षर अंकित करें। इसके अलावा अन्य मुद्रित विवरणों में किसी भी प्रकार से कोई छेड़-छाड़ नहीं करें।
- प्रायोगिक परीक्षा की उत्तरपुस्तिका के आवरण पृष्ठ के निचले बायें एवं दायें भागों को परीक्षार्थी द्वारा कदापि नहीं भरा जाएगा। अगर परीक्षार्थी इस भाग को भरते हैं, तो परीक्षार्थी का इस विषय में परीक्षाफल रद्द किया जा सकता है। ये दोनों भाग आंतरिक/बाह्य परीक्षकों को भरने के लिए दिया गया है।
- उत्तरपुस्तिका के पत्रों के दोनो पृष्ठों पर तथा प्रत्येक लाइन पर लिखें एवं पृष्ठों को नष्ट न करें।
- यदि रफ कार्य करने की आवश्यक हो, तो परीक्षार्थी उत्तरपुस्तिका के अंतिम पृष्ठ पर रफ कार्य करके उसे काट दें/क्रास (X) कर दें।
- उत्तरपुस्तिका के आंतरिक पृष्ठों पर दाहिने हाशिए में लाइन खींचकर सादा स्थान छोड़ रखा गया है। शेष स्थान रूल्ड है। परीक्षार्थी दाहिने हाशिए के सादे स्थान में कुछ भी नहीं लिखेंगे, चूंकि यह भाग परीक्षक के उपयोग के लिए है।
- उत्तरपुस्तिका के पृष्ठों को मोड़ें-फाड़ें नहीं तथा बीच-बीच में व्यर्थ ही खाली न छोड़ें।
- प्रश्न-पत्र में दी हुई संख्या के अनुसार अपने उत्तरों की संख्या लिखें।
- व्हाइटनर, ब्लेड तथा नाखून का इस्तेमाल करना सर्वथा वर्जित है, अन्यथा परीक्षाफल अमान्य कर दिया जाएगा।
- प्रश्नोत्तर के समाप्त होने पर अंतिम में नीचे एक क्षैतिज रेखा खींच दें।
- आंतरिक परीक्षक द्वारा उपलब्ध कराये गए उपस्थिति-पत्रक में परीक्षार्थी द्वारा यथा-स्तम्भ परीक्षा की तिथि अंकित करते हुए उत्तरपुस्तिका की क्रम संख्या लिखकर अपना हस्ताक्षर किया जाएगा। परीक्षार्थी की उपस्थिति, अनुपस्थिति एवं निष्कासन से संबंधित संगत गोले को नीले/काले पेन से परीक्षक द्वारा भरा जाएगा न कि परीक्षार्थी द्वारा।
- परीक्षार्थी अपनी उत्तरपुस्तिका को आन्तरिक परीक्षक के पास जमा किये बिना परीक्षा भवन न छोड़ें।
- परीक्षा केन्द्र में कैलकुलेटर, मोबाइल फोन, इयर फोन, पेजर, ब्लूटूथ या इस प्रकार का कोई अन्य इलेक्ट्रॉनिक उपकरण ले जाना सख्त मना है।
- जाँच परीक्षा में गैर-उत्प्रेषित या जाँच परीक्षा में अनुपस्थित छात्र/छात्रा इंटरमीडिएट वार्षिक प्रायोगिक परीक्षा, 2022 में कदापि सम्मिलित नहीं हो सकते हैं।



बिहार विद्यालय परीक्षा समिति, पटना
BIHAR SCHOOL EXAMINATION BOARD, PATNA
INTERMEDIATE ANNUAL EXAMINATION, 2022

इंटरमीडिएट वार्षिक परीक्षा, 2022

प्रायोगिक परीक्षा का प्रवेश पत्र

Admit Card For Practical Examination

संकाय: विज्ञान
FACULTY: SCIENCE

कॉलेज/+2 स्कूल का नाम GAYA COLLEGE, GAYA
परीक्षार्थी का नाम DEEPAK KUMAR
माता का नाम PRAWEEENA DEVI
पिता का नाम SANJAY YADAV
परीक्षार्थी का आधार नं० दिव्यांग कोटि NO
सूचीकरण संख्या/वर्ष R-210010872-20 परीक्षार्थी की कोटि REGULAR
रौल कोड 21001 रौल क्रमांक 22010840 लिंग MALE
परीक्षा केंद्र का नाम GAYA COLLEGE, GAYA



प्रायोगिक परीक्षा के विषय (निर्धारित परीक्षा कार्यक्रम सहित)

प्रायोगिक विषय	विषय कोड	विषय का नाम	परीक्षा की तारीख
वैकल्पिक विषय	117	PHYSICS	10.01.2022 to 20.01.2022
	118	CHEMISTRY	
अतिरिक्त विषय			

संजीव कुमार

महाविद्यालय / +2 विद्यालय प्रधान का हस्ताक्षर
एवं मुहर

परीक्षा नियंत्रक (30M10)

परीक्षार्थी के लिए आवश्यक निर्देश

- प्रायोगिक परीक्षा दिनांक 10.01.2022 से 20.01.2022 तक संचालित होगी। केन्द्राधीक्षक दिनांक 10.01.2022 से 20.01.2022 तक की अवधि में परीक्षार्थियों की संख्या के अनुसार तिथि एवं पाली का निर्धारण करके प्रायोगिक परीक्षा केन्द्र पर आवंटित सभी परीक्षार्थियों के प्रायोगिक विषयों की परीक्षा आयोजित करेंगे।
- परीक्षार्थी अपने इस प्रवेश-पत्र में उल्लिखित प्रायोगिक परीक्षा केंद्रों पर दिनांक 10.01.2022 को पूर्वाह्न 09:00 बजे अनिवार्य रूप से जाकर परीक्षा केन्द्र के परिसर की सूचना पट्ट से यह जानकारी प्राप्त करेंगे कि उनके द्वारा चयनित विषय की प्रायोगिक परीक्षा किस तिथि एवं किस पाली में संचालित होगी, जिसमें उन्हें सम्मिलित होना अनिवार्य है।
- परीक्षार्थी के प्रत्येक प्रायोगिक विषय की परीक्षा के लिए 08 पृष्ठों की केवल एक ही उत्तरपुस्तिका मिलेगी। अतिरिक्त उत्तरपुस्तिका नहीं दी जाएगी। परीक्षार्थी उत्तरपुस्तिका लेते ही यह सुनिश्चित कर लें कि इसमें 8 पृष्ठ हैं एवं सही क्रम में हैं।
- उत्तरपुस्तिका प्राप्त होते ही परीक्षार्थी अपने प्रवेश-पत्र तथा उत्तरपुस्तिका पर मुद्रित विवरणों (Details) का मिलान कर यह अवश्य सुनिश्चित हो लें कि जो उत्तरपुस्तिका परीक्षक द्वारा उन्हें दी गई है, वह उन्हीं की है। भिन्न विवरणों की उत्तरपुस्तिका प्राप्त होने पर उसे तुरंत परीक्षक को वापस लौटा दिया जाए।
- उत्तरपुस्तिका प्राप्त होने पर परीक्षार्थी उनके आवरण पृष्ठ के पीछे अंकित "परीक्षार्थियों के लिए निर्देश" अवश्य पढ़ें एवं उसका अनुपालन करें।
- परीक्षार्थी अपनी उत्तरपुस्तिका के कवर पृष्ठ के ऊपरी बायें तथा दायें भागों में क्रमांक-(1) में अपने उत्तर देने का माध्यम अंकित करते हुए क्रमांक-(2) में अपना पूर्ण हस्ताक्षर अंकित करें। इसके अलावा अन्य मुद्रित विवरणों में किसी भी प्रकार से कोई छेड़-छाड़ नहीं करें।
- प्रायोगिक परीक्षा की उत्तरपुस्तिका के आवरण पृष्ठ के निचले बायें एवं दायें भागों को परीक्षार्थी द्वारा कदापि नहीं भरा जाएगा। अगर परीक्षार्थी इस भाग को भरते हैं, तो परीक्षार्थी का इस विषय में परीक्षाफल रद्द किया जा सकता है। ये दोनों भाग आंतरिक/बाह्य परीक्षकों को भरने के लिए दिया गया है।
- उत्तरपुस्तिका के पत्रों के दोनो पृष्ठों पर तथा प्रत्येक लाइन पर लिखें एवं पृष्ठों को नष्ट न करें।
- यदि रफ कार्य करने की आवश्यक हो, तो परीक्षार्थी उत्तरपुस्तिका के अंतिम पृष्ठ पर रफ कार्य करके उसे काट दें/क्रास (X) कर दें।
- उत्तरपुस्तिका के आंतरिक पृष्ठों पर दाहिने हाशिए में लाइन खींचकर सादा स्थान छोड़ रखा गया है। शेष स्थान रूल्ड है। परीक्षार्थी दाहिने हाशिए के सादे स्थान में कुछ भी नहीं लिखेंगे, चूंकि यह भाग परीक्षक के उपयोग के लिए है।
- उत्तरपुस्तिका के पृष्ठों को मोड़ें-फाड़ें नहीं तथा बीच-बीच में व्यर्थ ही खाली न छोड़ें।
- प्रश्न-पत्र में दी हुई संख्या के अनुसार अपने उत्तरों की संख्या लिखें।
- व्हाइटनर, ब्लेड तथा नाखून का इस्तेमाल करना सर्वथा वर्जित है, अन्यथा परीक्षाफल अमान्य कर दिया जाएगा।
- प्रश्नोत्तर के समाप्त होने पर अंतिम में नीचे एक क्षैतिज रेखा खींच दें।
- आंतरिक परीक्षक द्वारा उपलब्ध कराये गए उपस्थिति-पत्रक में परीक्षार्थी द्वारा यथा-स्तम्भ परीक्षा की तिथि अंकित करते हुए उत्तरपुस्तिका की क्रम संख्या लिखकर अपना हस्ताक्षर किया जाएगा। परीक्षार्थी की उपस्थिति, अनुपस्थिति एवं निष्कासन से संबंधित संगत गोले को नीले/काले पेन से परीक्षक द्वारा भरा जाएगा न कि परीक्षार्थी द्वारा।
- परीक्षार्थी अपनी उत्तरपुस्तिका को आन्तरिक परीक्षक के पास जमा किये बिना परीक्षा भवन न छोड़ें।
- परीक्षा केन्द्र में कैलकुलेटर, मोबाइल फोन, इयर फोन, पेजर, ब्लूटूथ या इस प्रकार का कोई अन्य इलेक्ट्रॉनिक उपकरण ले जाना सख्त मना है।
- जाँच परीक्षा में गैर-उत्प्रेषित या जाँच परीक्षा में अनुपस्थित छात्र/छात्रा इंटरमीडिएट वार्षिक प्रायोगिक परीक्षा, 2022 में कदापि सम्मिलित नहीं हो सकते हैं।



बिहार विद्यालय परीक्षा समिति, पटना
BIHAR SCHOOL EXAMINATION BOARD, PATNA
INTERMEDIATE ANNUAL EXAMINATION, 2022

संकाय: विज्ञान
FACULTY: SCIENCE

इंटरमीडिएट वार्षिक परीक्षा, 2022

प्रायोगिक परीक्षा का प्रवेश पत्र

Admit Card For Practical Examination

कॉलेज/+2 स्कूल का नाम	GAYA COLLEGE, GAYA				
परीक्षार्थी का नाम	DEWANSHU KUMAR VERMA				
माता का नाम	MUNNI KUMARI				
पिता का नाम	DEVENDRA KUMAR VERMA				
परीक्षार्थी का आधार नं०	दिव्यांग कोटि				NO
सूचीकरण संख्या/वर्ष	R-210010883-20	परीक्षार्थी की कोटि	REGULAR		
रोल कोड	21001	रोल क्रमांक	22010850	लिंग	MALE
परीक्षा केंद्र का नाम	GAYA COLLEGE, GAYA				



प्रायोगिक परीक्षा के विषय (निर्धारित परीक्षा कार्यक्रम सहित)

प्रायोगिक विषय	विषय कोड	विषय का नाम	परीक्षा की तारीख
वैकल्पिक विषय	117	PHYSICS	10.01.2022 to 20.01.2022
	118	CHEMISTRY	
अतिरिक्त विषय			

संज्ञा 1377

महाविद्यालय / +2 विद्यालय प्रधान का हस्ताक्षर
एवं मुहर

परीक्षा नियंत्रक (30MA10)

परीक्षार्थी के लिए आवश्यक निर्देश

- प्रायोगिक परीक्षा दिनांक 10.01.2022 से 20.01.2022 तक संचालित होगी। केन्द्राधीक्षक दिनांक 10.01.2022 से 20.01.2022 तक की अवधि में परीक्षार्थियों की संख्या के अनुसार तिथि एवं पाली का निर्धारण करके प्रायोगिक परीक्षा केन्द्र पर आवंटित सभी परीक्षार्थियों के प्रायोगिक विषयों की परीक्षा आयोजित करेंगे।
- परीक्षार्थी अपने इस प्रवेश-पत्र में उल्लिखित प्रायोगिक परीक्षा केंद्रों पर दिनांक 10.01.2022 को पूर्वाह्न 09:00 बजे अनिवार्य रूप से जाकर परीक्षा केन्द्र के परिसर की सूचना पट्ट से यह जानकारी प्राप्त कर लेंगे कि उनके द्वारा चयनित विषय की प्रायोगिक परीक्षा किस तिथि एवं किस पाली में संचालित होगी, जिसमें उन्हें सम्मिलित होना अनिवार्य है।
- परीक्षार्थी के प्रत्येक प्रायोगिक विषय की परीक्षा के लिए 08 पृष्ठों की केवल एक ही उत्तरपुस्तिका मिलेगी। अतिरिक्त उत्तरपुस्तिका नहीं दी जाएगी। परीक्षार्थी उत्तरपुस्तिका लेते ही यह सुनिश्चित कर लें कि इसमें 8 पृष्ठ हैं एवं सही क्रम में हैं।
- उत्तरपुस्तिका प्राप्त होते ही परीक्षार्थी अपने प्रवेश-पत्र तथा उत्तरपुस्तिका पर मुद्रित विवरणों (Details) का मिलान कर यह अवश्य सुनिश्चित हो लें कि जो उत्तरपुस्तिका परीक्षक द्वारा उन्हें दी गई है, वह उन्हीं की है। भिन्न विवरणों की उत्तरपुस्तिका प्राप्त होने पर उसे तुरंत परीक्षक को वापस लौटा दिया जाए।
- उत्तरपुस्तिका प्राप्त होने पर परीक्षार्थी उनके आवरण पृष्ठ के पीछे अंकित "परीक्षार्थियों के लिए निर्देश" अवश्य पढ़ें एवं उसका अनुपालन करें।
- परीक्षार्थी अपनी उत्तरपुस्तिका के कवर पृष्ठ के ऊपरी बायें तथा दायें भागों में क्रमांक-(1) में अपने उत्तर देने का माध्यम अंकित करते हुए क्रमांक-(2) में अपना पूर्ण हस्ताक्षर अंकित करें। इसके अलावा अन्य मुद्रित विवरणों में किसी भी प्रकार से कोई छेड़-छाड़ नहीं करें।
- प्रायोगिक परीक्षा की उत्तरपुस्तिका के आवरण पृष्ठ के निचले बायें एवं दायें भागों को परीक्षार्थी द्वारा कदापि नहीं भरा जाएगा। अगर परीक्षार्थी इस भाग को भरते हैं, तो परीक्षार्थी का इस विषय में परीक्षाफल रद्द किया जा सकता है। ये दोनों भाग आंतरिक/बाह्य परीक्षकों को भरने के लिए दिया गया है।
- उत्तरपुस्तिका के पत्रों के दोनो पृष्ठों पर तथा प्रत्येक लाइन पर लिखें एवं पृष्ठों को नष्ट न करें।
- यदि रफ कार्य करने की आवश्यक हो, तो परीक्षार्थी उत्तरपुस्तिका के अंतिम पृष्ठ पर रफ कार्य करके उसे काट दें/क्रास (X) कर दें।
- उत्तरपुस्तिका के आंतरिक पृष्ठों पर दाहिने हाशिए में लाइन खींचकर सादा स्थान छोड़ रखा गया है। शेष स्थान रूल्ड है। परीक्षार्थी दाहिने हाशिए के सादे स्थान में कुछ भी नहीं लिखेंगे, चूंकि यह भाग परीक्षक के उपयोग के लिए है।
- उत्तरपुस्तिका के पृष्ठों को मोड़ें-फाड़ें नहीं तथा बीच-बीच में व्यर्थ ही खाली न छोड़ें।
- प्रश्न-पत्र में दी हुई संख्या के अनुसार अपने उत्तरों की संख्या लिखें।
- व्हाइटनर, ब्लेड तथा नाखून का इस्तेमाल करना सर्वथा वर्जित है, अन्यथा परीक्षाफल अमान्य कर दिया जाएगा।
- प्रश्नोत्तर के समाप्त होने पर अंतिम में नीचे एक क्षैतिज रेखा खींच दें।
- आंतरिक परीक्षक द्वारा उपलब्ध कराये गए उपस्थिति-पत्रक में परीक्षार्थी द्वारा यथा-स्तम्भ परीक्षा की तिथि अंकित करते हुए उत्तरपुस्तिका की क्रम संख्या लिखकर अपना हस्ताक्षर किया जाएगा। परीक्षार्थी की उपस्थिति, अनुपस्थिति एवं निष्कासन से संबंधित संगत गोले को नीले/काले पेन से परीक्षक द्वारा भरा जाएगा न कि परीक्षार्थी द्वारा।
- परीक्षार्थी अपनी उत्तरपुस्तिका को आन्तरिक परीक्षक के पास जमा किये बिना परीक्षा भवन न छोड़ें।
- परीक्षा केन्द्र में कैलकुलेटर, मोबाइल फोन, इयर फोन, पेजर, ब्लूटूथ या इस प्रकार का कोई अन्य इलेक्ट्रॉनिक उपकरण ले जाना सख्त मना है।
- जाँच परीक्षा में गैर-उत्प्रेषित या जाँच परीक्षा में अनुपस्थित छात्र/छात्रा इंटरमीडिएट वार्षिक प्रायोगिक परीक्षा, 2022 में कदापि सम्मिलित नहीं हो सकते हैं।



बिहार विद्यालय परीक्षा समिति, पटना
BIHAR SCHOOL EXAMINATION BOARD, PATNA
INTERMEDIATE ANNUAL EXAMINATION, 2022

संकाय: विज्ञान
FACULTY: SCIENCE

इंटरमीडिएट वार्षिक परीक्षा, 2022

प्रायोगिक परीक्षा का प्रवेश पत्र

Admit Card For Practical Examination

कॉलेज/+2 स्कूल का नाम	GAYA COLLEGE, GAYA				
परीक्षार्थी का नाम	DEEWAKAR KUMAR				
माता का नाम	LACHMI DEVI				
पिता का नाम	ARVIND KUMAR				
परीक्षार्थी का आधार नं०	दिव्यांग कोटि				NO
सूचीकरण संख्या/वर्ष	R-210010880-20	परीक्षार्थी की कोटि	REGULAR		
रौल कोड	21001	रौल क्रमांक	22010847	लिंग	MALE
परीक्षा केंद्र का नाम	GAYA COLLEGE, GAYA				



प्रायोगिक परीक्षा के विषय (निर्धारित परीक्षा कार्यक्रम सहित)

प्रायोगिक विषय	विषय कोड	विषय का नाम	परीक्षा की तारीख
वैकल्पिक विषय	117	PHYSICS	10.01.2022 to 20.01.2022
	118	CHEMISTRY	
अतिरिक्त विषय	119	Biology	

संजय कुमार

महाविद्यालय / +2 विद्यालय प्रधान का हस्ताक्षर
एवं मुहर

परीक्षा नियंत्रक (30M10)

परीक्षार्थी के लिए आवश्यक निर्देश

- प्रायोगिक परीक्षा दिनांक 10.01.2022 से 20.01.2022 तक संचालित होगी। केन्द्राधीक्षक दिनांक 10.01.2022 से 20.01.2022 तक की अवधि में परीक्षार्थियों की संख्या के अनुसार तिथि एवं पाली का निर्धारण करके प्रायोगिक परीक्षा केन्द्र पर आवंटित सभी परीक्षार्थियों के प्रायोगिक विषयों की परीक्षा आयोजित करेंगे।
- परीक्षार्थी अपने इस प्रवेश-पत्र में उल्लिखित प्रायोगिक परीक्षा केंद्रों पर दिनांक 10.01.2022 को पूर्वाह्न 09:00 बजे अनिवार्य रूप से जाकर परीक्षा केन्द्र के परिसर की सूचना पट्ट से यह जानकारी प्राप्त कर लेंगे कि उनके द्वारा चयनित विषय की प्रायोगिक परीक्षा किस तिथि एवं किस पाली में संचालित होगी, जिसमें उन्हें सम्मिलित होना अनिवार्य है।
- परीक्षार्थी के प्रत्येक प्रायोगिक विषय की परीक्षा के लिए 08 पृष्ठों की केवल एक ही उत्तरपुस्तिका मिलेगी। अतिरिक्त उत्तरपुस्तिका नहीं दी जाएगी। परीक्षार्थी उत्तरपुस्तिका लेते ही यह सुनिश्चित कर लें कि इसमें 8 पृष्ठ हैं एवं सही क्रम में हैं।
- उत्तरपुस्तिका प्राप्त होते ही परीक्षार्थी अपने प्रवेश-पत्र तथा उत्तरपुस्तिका पर मुद्रित विवरणों (Details) का मिलान कर यह अवश्य सुनिश्चित हो लें कि जो उत्तरपुस्तिका परीक्षक द्वारा उन्हें दी गई है, वह उन्हीं की है। भिन्न विवरणों की उत्तरपुस्तिका प्राप्त होने पर उसे तुरंत परीक्षक को वापस लौटा दिया जाए।
- उत्तरपुस्तिका प्राप्त होने पर परीक्षार्थी उनके आवरण पृष्ठ के पीछे अंकित "परीक्षार्थियों के लिए निर्देश" अवश्य पढ़ें एवं उसका अनुपालन करें।
- परीक्षार्थी अपनी उत्तरपुस्तिका के कवर पृष्ठ के ऊपरी बायें तथा दायें भागों में क्रमांक-(1) में अपने उत्तर देने का माध्यम अंकित करते हुए क्रमांक-(2) में अपना पूर्ण हस्ताक्षर अंकित करें। इसके अलावा अन्य मुद्रित विवरणों में किसी भी प्रकार से कोई छेड़-छाड़ नहीं करें।
- प्रायोगिक परीक्षा की उत्तरपुस्तिका के आवरण पृष्ठ के निचले बायें एवं दायें भागों को परीक्षार्थी द्वारा कदापि नहीं भरा जाएगा। अगर परीक्षार्थी इस भाग को भरते हैं, तो परीक्षार्थी का इस विषय में परीक्षाफल रद्द किया जा सकता है। ये दोनों भाग आंतरिक/बाह्य परीक्षकों को भरने के लिए दिया गया है।
- उत्तरपुस्तिका के पत्रों के दोनो पृष्ठों पर तथा प्रत्येक लाइन पर लिखें एवं पृष्ठों को नष्ट न करें।
- यदि रफ कार्य करने की आवश्यक हो, तो परीक्षार्थी उत्तरपुस्तिका के अंतिम पृष्ठ पर रफ कार्य करके उसे काट दें/क्रास (X) कर दें।
- उत्तरपुस्तिका के आंतरिक पृष्ठों पर दाहिने हाशिए में लाइन खींचकर सादा स्थान छोड़ रखा गया है। शेष स्थान रूल्ड है। परीक्षार्थी दाहिने हाशिए के सादे स्थान में कुछ भी नहीं लिखेंगे, चूंकि यह भाग परीक्षक के उपयोग के लिए है।
- उत्तरपुस्तिका के पृष्ठों को मोड़ें-फाड़ें नहीं तथा बीच-बीच में व्यर्थ ही खाली न छोड़ें।
- प्रश्न-पत्र में दी हुई संख्या के अनुसार अपने उत्तरों की संख्या लिखें।
- व्हाइटनर, ब्लेड तथा नाखून का इस्तेमाल करना सर्वथा वर्जित है, अन्यथा परीक्षाफल अमान्य कर दिया जाएगा।
- प्रश्नोत्तर के समाप्त होने पर अंतिम में नीचे एक क्षैतिज रेखा खींच दें।
- आंतरिक परीक्षक द्वारा उपलब्ध कराये गए उपस्थिति-पत्रक में परीक्षार्थी द्वारा यथा-स्तम्भ परीक्षा की तिथि अंकित करते हुए उत्तरपुस्तिका की क्रम संख्या लिखकर अपना हस्ताक्षर किया जाएगा। परीक्षार्थी की उपस्थिति, अनुपस्थिति एवं निष्कासन से संबंधित संगत गोले को नीले/काले पेन से परीक्षक द्वारा भरा जाएगा न कि परीक्षार्थी द्वारा।
- परीक्षार्थी अपनी उत्तरपुस्तिका को आन्तरिक परीक्षक के पास जमा किये बिना परीक्षा भवन न छोड़ें।
- परीक्षा केन्द्र में कैलकुलेटर, मोबाइल फोन, इयर फोन, पेजर, ब्लूटूथ या इस प्रकार का कोई अन्य इलेक्ट्रॉनिक उपकरण ले जाना सख्त मना है।
- जाँच परीक्षा में गैर-उत्प्रेषित या जाँच परीक्षा में अनुपस्थित छात्र/छात्रा इंटरमीडिएट वार्षिक प्रायोगिक परीक्षा, 2022 में कदापि सम्मिलित नहीं हो सकते हैं।



बिहार विद्यालय परीक्षा समिति, पटना
BIHAR SCHOOL EXAMINATION BOARD, PATNA
INTERMEDIATE ANNUAL EXAMINATION, 2022


इंटरमीडिएट वार्षिक परीक्षा, 2022

प्रायोगिक परीक्षा का प्रवेश पत्र

Admit Card For Practical Examination

संकाय: विज्ञान
FACULTY: SCIENCE

कॉलेज/+2 स्कूल का नाम GAYA COLLEGE, GAYA
परीक्षार्थी का नाम DEEPAK KUMAR
माता का नाम SARITA DEVI
पिता का नाम RAJENDRA PRASAD
परीक्षार्थी का आधार नं० दिव्यांग कोटि NO
सूचीकरण संख्या/वर्ष R-210010869-20 परीक्षार्थी की कोटि REGULAR
रोल कोड 21001 रोल क्रमांक 22010837 लिंग MALE
परीक्षा केंद्र का नाम GAYA COLLEGE, GAYA



प्रायोगिक परीक्षा के विषय (निर्धारित परीक्षा कार्यक्रम सहित)

प्रायोगिक विषय	विषय कोड	विषय का नाम	परीक्षा की तारीख
वैकल्पिक विषय	117	PHYSICS	10.01.2022 to 20.01.2022
	118	CHEMISTRY	
अतिरिक्त विषय			

संकाय 2022

महाविद्यालय / +2 विद्यालय प्रधान का हस्ताक्षर
एवं मुहर

परीक्षा नियंत्रक (30M10)

परीक्षार्थी के लिए आवश्यक निर्देश

- प्रायोगिक परीक्षा दिनांक 10.01.2022 से 20.01.2022 तक संचालित होगी। केन्द्राधीक्षक दिनांक 10.01.2022 से 20.01.2022 तक की अवधि में परीक्षार्थियों की संख्या के अनुसार तिथि एवं पाली का निर्धारण करके प्रायोगिक परीक्षा केन्द्र पर आवंटित सभी परीक्षार्थियों के प्रायोगिक विषयों की परीक्षा आयोजित करेंगे।
- परीक्षार्थी अपने इस प्रवेश-पत्र में उल्लिखित प्रायोगिक परीक्षा केंद्रों पर दिनांक 10.01.2022 को पूर्वाह्न 09:00 बजे अनिवार्य रूप से जाकर परीक्षा केन्द्र के परिसर की सूचना पट्ट से यह जानकारी प्राप्त करेंगे कि उनके द्वारा चयनित विषय की प्रायोगिक परीक्षा किस तिथि एवं किस पाली में संचालित होगी, जिसमें उन्हें सम्मिलित होना अनिवार्य है।
- परीक्षार्थी के प्रत्येक प्रायोगिक विषय की परीक्षा के लिए 08 पृष्ठों की केवल एक ही उत्तरपुस्तिका मिलेगी। अतिरिक्त उत्तरपुस्तिका नहीं दी जाएगी। परीक्षार्थी उत्तरपुस्तिका लेते ही यह सुनिश्चित कर लें कि इसमें 8 पृष्ठ हैं एवं सही क्रम में हैं।
- उत्तरपुस्तिका प्राप्त होते ही परीक्षार्थी अपने प्रवेश-पत्र तथा उत्तरपुस्तिका पर मुद्रित विवरणों (Details) का मिलान कर यह अवश्य सुनिश्चित हो लें कि जो उत्तरपुस्तिका परीक्षक द्वारा उन्हें दी गई है, वह उन्हीं की है। भिन्न विवरणों की उत्तरपुस्तिका प्राप्त होने पर उसे तुरंत परीक्षक को वापस लौटा दिया जाए।
- उत्तरपुस्तिका प्राप्त होने पर परीक्षार्थी उनके आवरण पृष्ठ के पीछे अंकित "परीक्षार्थियों के लिए निर्देश" अवश्य पढ़ें एवं उसका अनुपालन करें।
- परीक्षार्थी अपनी उत्तरपुस्तिका के कवर पृष्ठ के ऊपरी बायें तथा दायें भागों में क्रमांक-(1) में अपने उत्तर देने का माध्यम अंकित करते हुए क्रमांक-(2) में अपना पूर्ण हस्ताक्षर अंकित करें। इसके अलावा अन्य मुद्रित विवरणों में किसी भी प्रकार से कोई छेड़-छाड़ नहीं करें।
- प्रायोगिक परीक्षा की उत्तरपुस्तिका के आवरण पृष्ठ के निचले बायें एवं दायें भागों को परीक्षार्थी द्वारा कदापि नहीं भरा जाएगा। अगर परीक्षार्थी इस भाग को भरते हैं, तो परीक्षार्थी का इस विषय में परीक्षाफल रद्द किया जा सकता है। ये दोनों भाग आंतरिक/बाह्य परीक्षकों को भरने के लिए दिया गया है।
- उत्तरपुस्तिका के पत्रों के दोनो पृष्ठों पर तथा प्रत्येक लाइन पर लिखें एवं पृष्ठों को नष्ट न करें।
- यदि रफ कार्य करने की आवश्यक हो, तो परीक्षार्थी उत्तरपुस्तिका के अंतिम पृष्ठ पर रफ कार्य करके उसे काट दें/क्रास (X) कर दें।
- उत्तरपुस्तिका के आंतरिक पृष्ठों पर दाहिने हाशिए में लाइन खींचकर सादा स्थान छोड़ रखा गया है। शेष स्थान रूल्ड है। परीक्षार्थी दाहिने हाशिए के सादे स्थान में कुछ भी नहीं लिखेंगे, चूंकि यह भाग परीक्षक के उपयोग के लिए है।
- उत्तरपुस्तिका के पृष्ठों को मोड़ें-फाड़ें नहीं तथा बीच-बीच में व्यर्थ ही खाली न छोड़ें।
- प्रश्न-पत्र में दी हुई संख्या के अनुसार अपने उत्तरों की संख्या लिखें।
- व्हाइटनर, ब्लेड तथा नाखून का इस्तेमाल करना सर्वथा वर्जित है, अन्यथा परीक्षाफल अमान्य कर दिया जाएगा।
- प्रश्नोत्तर के समाप्त होने पर अंतिम में नीचे एक क्षैतिज रेखा खींच दें।
- आंतरिक परीक्षक द्वारा उपलब्ध कराये गए उपस्थिति-पत्रक में परीक्षार्थी द्वारा यथा-स्तम्भ परीक्षा की तिथि अंकित करते हुए उत्तरपुस्तिका की क्रम संख्या लिखकर अपना हस्ताक्षर किया जाएगा। परीक्षार्थी की उपस्थिति, अनुपस्थिति एवं निष्कासन से संबंधित संगत गोले को नीले/काले पेन से परीक्षक द्वारा भरा जाएगा न कि परीक्षार्थी द्वारा।
- परीक्षार्थी अपनी उत्तरपुस्तिका को आन्तरिक परीक्षक के पास जमा किये बिना परीक्षा भवन न छोड़ें।
- परीक्षा केन्द्र में कैलकुलेटर, मोबाइल फोन, इयर फोन, पेजर, ब्लूटूथ या इस प्रकार का कोई अन्य इलेक्ट्रॉनिक उपकरण ले जाना सख्त मना है।
- जाँच परीक्षा में गैर-उत्प्रेषित या जाँच परीक्षा में अनुपस्थित छात्र/छात्रा इंटरमीडिएट वार्षिक प्रायोगिक परीक्षा, 2022 में कदापि सम्मिलित नहीं हो सकते हैं।



बिहार विद्यालय परीक्षा समिति, पटना
BIHAR SCHOOL EXAMINATION BOARD, PATNA
INTERMEDIATE ANNUAL EXAMINATION, 2022


संकाय: विज्ञान
FACULTY: SCIENCE

इंटरमीडिएट वार्षिक परीक्षा, 2022

प्रायोगिक परीक्षा का प्रवेश पत्र

Admit Card For Practical Examination

कॉलेज/+2 स्कूल का नाम	GAYA COLLEGE, GAYA				
परीक्षार्थी का नाम	DEEPAK KUMAR				
माता का नाम	RUBY DEVI				
पिता का नाम	RANJIT PASWAN				
परीक्षार्थी का आधार नं०	दिव्यांग कोटि				NO
सूचीकरण संख्या/वर्ष	R-210010871-20	परीक्षार्थी की कोटि	REGULAR		
रोल कोड	21001	रोल क्रमांक	22010839	लिंग	MALE
परीक्षा केंद्र का नाम	GAYA COLLEGE, GAYA				



प्रायोगिक परीक्षा के विषय (निर्धारित परीक्षा कार्यक्रम सहित)

प्रायोगिक विषय	विषय कोड	विषय का नाम	परीक्षा की तारीख
वैकल्पिक विषय	117	PHYSICS	10.01.2022 to 20.01.2022
	118	CHEMISTRY	
अतिरिक्त विषय			

संकाय 2022

महाविद्यालय / +2 विद्यालय प्रधान का हस्ताक्षर
एवं मुहर

परीक्षा नियंत्रक (30MA10)

परीक्षार्थी के लिए आवश्यक निर्देश

- प्रायोगिक परीक्षा दिनांक 10.01.2022 से 20.01.2022 तक संचालित होगी। केन्द्राधीक्षक दिनांक 10.01.2022 से 20.01.2022 तक की अवधि में परीक्षार्थियों की संख्या के अनुसार तिथि एवं पाली का निर्धारण करके प्रायोगिक परीक्षा केन्द्र पर आवंटित सभी परीक्षार्थियों के प्रायोगिक विषयों की परीक्षा आयोजित करेंगे।
- परीक्षार्थी अपने इस प्रवेश-पत्र में उल्लिखित प्रायोगिक परीक्षा केंद्रों पर दिनांक 10.01.2022 को पूर्वाह्न 09:00 बजे अनिवार्य रूप से जाकर परीक्षा केन्द्र के परिसर की सूचना पट्ट से यह जानकारी प्राप्त करेंगे कि उनके द्वारा चयनित विषय की प्रायोगिक परीक्षा किस तिथि एवं किस पाली में संचालित होगी, जिसमें उन्हें सम्मिलित होना अनिवार्य है।
- परीक्षार्थी के प्रत्येक प्रायोगिक विषय की परीक्षा के लिए 08 पृष्ठों की केवल एक ही उत्तरपुस्तिका मिलेगी। अतिरिक्त उत्तरपुस्तिका नहीं दी जाएगी। परीक्षार्थी उत्तरपुस्तिका लेते ही यह सुनिश्चित कर लें कि इसमें 8 पृष्ठ हैं एवं सही क्रम में हैं।
- उत्तरपुस्तिका प्राप्त होते ही परीक्षार्थी अपने प्रवेश-पत्र तथा उत्तरपुस्तिका पर मुद्रित विवरणों (Details) का मिलान कर यह अवश्य सुनिश्चित हो लें कि जो उत्तरपुस्तिका परीक्षक द्वारा उन्हें दी गई है, वह उन्हीं की है। भिन्न विवरणों की उत्तरपुस्तिका प्राप्त होने पर उसे तुरंत परीक्षक को वापस लौटा दिया जाए।
- उत्तरपुस्तिका प्राप्त होने पर परीक्षार्थी उनके आवरण पृष्ठ के पीछे अंकित "परीक्षार्थियों के लिए निर्देश" अवश्य पढ़ें एवं उसका अनुपालन करें।
- परीक्षार्थी अपनी उत्तरपुस्तिका के कवर पृष्ठ के ऊपरी बायें तथा दायें भागों में क्रमांक-(1) में अपने उत्तर देने का माध्यम अंकित करते हुए क्रमांक-(2) में अपना पूर्ण हस्ताक्षर अंकित करें। इसके अलावा अन्य मुद्रित विवरणों में किसी भी प्रकार से कोई छेड़-छाड़ नहीं करें।
- प्रायोगिक परीक्षा की उत्तरपुस्तिका के आवरण पृष्ठ के निचले बायें एवं दायें भागों को परीक्षार्थी द्वारा कदापि नहीं भरा जाएगा। अगर परीक्षार्थी इस भाग को भरते हैं, तो परीक्षार्थी का इस विषय में परीक्षाफल रद्द किया जा सकता है। ये दोनों भाग आंतरिक/बाह्य परीक्षकों को भरने के लिए दिया गया है।
- उत्तरपुस्तिका के पत्रों के दोनो पृष्ठों पर तथा प्रत्येक लाइन पर लिखें एवं पृष्ठों को नष्ट न करें।
- यदि रफ कार्य करने की आवश्यक हो, तो परीक्षार्थी उत्तरपुस्तिका के अंतिम पृष्ठ पर रफ कार्य करके उसे काट दें/क्रास (X) कर दें।
- उत्तरपुस्तिका के आंतरिक पृष्ठों पर दाहिने हाशिए में लाइन खींचकर सादा स्थान छोड़ रखा गया है। शेष स्थान रूल्ड है। परीक्षार्थी दाहिने हाशिए के सादे स्थान में कुछ भी नहीं लिखेंगे, चूंकि यह भाग परीक्षक के उपयोग के लिए है।
- उत्तरपुस्तिका के पृष्ठों को मोड़ें-फाड़ें नहीं तथा बीच-बीच में व्यर्थ ही खाली न छोड़ें।
- प्रश्न-पत्र में दी हुई संख्या के अनुसार अपने उत्तरों की संख्या लिखें।
- व्हाइटनर, ब्लेड तथा नाखून का इस्तेमाल करना सर्वथा वर्जित है, अन्यथा परीक्षाफल अमान्य कर दिया जाएगा।
- प्रश्नोत्तर के समाप्त होने पर अंतिम में नीचे एक क्षैतिज रेखा खींच दें।
- आंतरिक परीक्षक द्वारा उपलब्ध कराये गए उपस्थिति-पत्रक में परीक्षार्थी द्वारा यथा-स्तम्भ परीक्षा की तिथि अंकित करते हुए उत्तरपुस्तिका की क्रम संख्या लिखकर अपना हस्ताक्षर किया जाएगा। परीक्षार्थी की उपस्थिति, अनुपस्थिति एवं निष्कासन से संबंधित संगत गोले को नीले/काले पेन से परीक्षक द्वारा भरा जाएगा न कि परीक्षार्थी द्वारा।
- परीक्षार्थी अपनी उत्तरपुस्तिका को आन्तरिक परीक्षक के पास जमा किये बिना परीक्षा भवन न छोड़ें।
- परीक्षा केन्द्र में कैलकुलेटर, मोबाइल फोन, इयर फोन, पेजर, ब्लूटूथ या इस प्रकार का कोई अन्य इलेक्ट्रॉनिक उपकरण ले जाना सख्त मना है।
- जाँच परीक्षा में गैर-उत्प्रेषित या जाँच परीक्षा में अनुपस्थित छात्र/छात्रा इंटरमीडिएट वार्षिक प्रायोगिक परीक्षा, 2022 में कदापि सम्मिलित नहीं हो सकते हैं।



बिहार विद्यालय परीक्षा समिति, पटना
BIHAR SCHOOL EXAMINATION BOARD, PATNA
INTERMEDIATE ANNUAL EXAMINATION, 2022

संकाय: विज्ञान
FACULTY: SCIENCE

इंटरमीडिएट वार्षिक परीक्षा, 2022

प्रायोगिक परीक्षा का प्रवेश पत्र

Admit Card For Practical Examination

कॉलेज/+2 स्कूल का नाम	GAYA COLLEGE, GAYA				
परीक्षार्थी का नाम	DHANANJAY KUMAR				
माता का नाम	BIBHA KUMARI				
पिता का नाम	RAMJAYPAL SINGH				
परीक्षार्थी का आधार नं०	दिव्यांग कोटि				NO
सूचीकरण संख्या/वर्ष	R-210010885-20	परीक्षार्थी की कोटि	REGULAR		
रौल कोड	21001	रौल क्रमांक	22010852	लिंग	MALE
परीक्षा केंद्र का नाम	GAYA COLLEGE, GAYA				



प्रायोगिक परीक्षा के विषय (निर्धारित परीक्षा कार्यक्रम सहित)

प्रायोगिक विषय	विषय कोड	विषय का नाम	परीक्षा की तारीख
वैकल्पिक विषय	117	PHYSICS	10.01.2022 to 20.01.2022
	118	CHEMISTRY	
अतिरिक्त विषय			

संज्ञा 30मा0

महाविद्यालय / +2 विद्यालय प्रधान का हस्ताक्षर
एवं मुहर

परीक्षा नियंत्रक (30मा0)

परीक्षार्थी के लिए आवश्यक निर्देश

- प्रायोगिक परीक्षा दिनांक 10.01.2022 से 20.01.2022 तक संचालित होगी। केन्द्राधीक्षक दिनांक 10.01.2022 से 20.01.2022 तक की अवधि में परीक्षार्थियों की संख्या के अनुसार तिथि एवं पाली का निर्धारण करके प्रायोगिक परीक्षा केन्द्र पर आवंटित सभी परीक्षार्थियों के प्रायोगिक विषयों की परीक्षा आयोजित करेंगे।
- परीक्षार्थी अपने इस प्रवेश-पत्र में उल्लिखित प्रायोगिक परीक्षा केंद्रों पर दिनांक 10.01.2022को पूर्वाह्न 09:00 बजे अनिवार्य रूप से जाकर परीक्षा केन्द्र के परिसर की सूचना पट्ट से यह जानकारी प्राप्त करेंगे कि उनके द्वारा चयनित विषय की प्रायोगिक परीक्षा किस तिथि एवं किस पाली में संचालित होगी, जिसमें उन्हें सम्मिलित होना अनिवार्य है।
- परीक्षार्थी के प्रत्येक प्रायोगिक विषय की परीक्षा के लिए 08 पृष्ठों की केवल एक ही उत्तरपुस्तिका मिलेगी। अतिरिक्त उत्तरपुस्तिका नहीं दी जाएगी। परीक्षार्थी उत्तरपुस्तिका लेते ही यह सुनिश्चित कर लें कि इसमें 8 पृष्ठ हैं एवं सही क्रम में हैं।
- उत्तरपुस्तिका प्राप्त होते ही परीक्षार्थी अपने प्रवेश-पत्र तथा उत्तरपुस्तिका पर मुद्रित विवरणों (Details) का मिलान कर यह अवश्य सुनिश्चित हो लें कि जो उत्तरपुस्तिका परीक्षक द्वारा उन्हें दी गई है, वह उन्हीं की है। भिन्न विवरणों की उत्तरपुस्तिका प्राप्त होने पर उसे तुरंत परीक्षक को वापस लौटा दिया जाए।
- उत्तरपुस्तिका प्राप्त होने पर परीक्षार्थी उनके आवरण पृष्ठ के पीछे अंकित "परीक्षार्थियों के लिए निर्देश" अवश्य पढ़ें एवं उसका अनुपालन करें।
- परीक्षार्थी अपनी उत्तरपुस्तिका के कवर पृष्ठ के ऊपरी बायें तथा दायें भागों में क्रमांक-(1) में अपने उत्तर देने का माध्यम अंकित करते हुए क्रमांक-(2) में अपना पूर्ण हस्ताक्षर अंकित करें। इसके अलावा अन्य मुद्रित विवरणों में किसी भी प्रकार से कोई छेड़-छाड़ नहीं करें।
- प्रायोगिक परीक्षा की उत्तरपुस्तिका के आवरण पृष्ठ के निचले बायें एवं दायें भागों को परीक्षार्थी द्वारा कदापि नहीं भरा जाएगा। अगर परीक्षार्थी इस भाग को भरते हैं, तो परीक्षार्थी का इस विषय में परीक्षाफल रद्द किया जा सकता है। ये दोनों भाग आंतरिक/बाह्य परीक्षकों को भरने के लिए दिया गया है।
- उत्तरपुस्तिका के पत्रों के दोनो पृष्ठों पर तथा प्रत्येक लाइन पर लिखें एवं पृष्ठों को नष्ट न करें।
- यदि रफ कार्य करने की आवश्यक हो, तो परीक्षार्थी उत्तरपुस्तिका के अंतिम पृष्ठ पर रफ कार्य करके उसे काट दें/क्रास (X) कर दें।
- उत्तरपुस्तिका के आंतरिक पृष्ठों पर दाहिने हाशिए में लाइन खींचकर सादा स्थान छोड़ रखा गया है। शेष स्थान रूल्ड है। परीक्षार्थी दाहिने हाशिए के सादे स्थान में कुछ भी नहीं लिखेंगे, चूंकि यह भाग परीक्षक के उपयोग के लिए है।
- उत्तरपुस्तिका के पृष्ठों को मोड़ें-फाड़ें नहीं तथा बीच-बीच में व्यर्थ ही खाली न छोड़ें।
- प्रश्न-पत्र में दी हुई संख्या के अनुसार अपने उत्तरों की संख्या लिखें।
- व्हाइटनर, ब्लेड तथा नाखून का इस्तेमाल करना सर्वथा वर्जित है, अन्यथा परीक्षाफल अमान्य कर दिया जाएगा।
- प्रश्नोत्तर के समाप्त होने पर अंतिम में नीचे एक क्षैतिज रेखा खींच दें।
- आंतरिक परीक्षक द्वारा उपलब्ध कराये गए उपस्थिति-पत्रक में परीक्षार्थी द्वारा यथा-स्तम्भ परीक्षा की तिथि अंकित करते हुए उत्तरपुस्तिका की क्रम संख्या लिखकर अपना हस्ताक्षर किया जाएगा। परीक्षार्थी की उपस्थिति, अनुपस्थिति एवं निष्कासन से संबंधित संगत गोले को नीले/काले पेन से परीक्षक द्वारा भरा जाएगा न कि परीक्षार्थी द्वारा।
- परीक्षार्थी अपनी उत्तरपुस्तिका को आन्तरिक परीक्षक के पास जमा किये बिना परीक्षा भवन न छोड़ें।
- परीक्षा केन्द्र में कैलकुलेटर, मोबाइल फोन, इयर फोन, पेजर, ब्लूटूथ या इस प्रकार का कोई अन्य इलेक्ट्रॉनिक उपकरण ले जाना सख्त मना है।
- जाँच परीक्षा में गैर-उत्प्रेषित या जाँच परीक्षा में अनुपस्थित छात्र/छात्रा इंटरमीडिएट वार्षिक प्रायोगिक परीक्षा, 2022 में कदापि सम्मिलित नहीं हो सकते हैं।



बिहार विद्यालय परीक्षा समिति, पटना
BIHAR SCHOOL EXAMINATION BOARD, PATNA
INTERMEDIATE ANNUAL EXAMINATION, 2022

संकाय: विज्ञान
FACULTY: SCIENCE

इंटरमीडिएट वार्षिक परीक्षा, 2022

प्रायोगिक परीक्षा का प्रवेश पत्र

Admit Card For Practical Examination

कॉलेज/+2 स्कूल का नाम GAYA COLLEGE, GAYA
परीक्षार्थी का नाम DHARAMVIR
माता का नाम GEETA DEVI
पिता का नाम KAMLESH KUMAR
परीक्षार्थी का आधार नं० दिव्यांग कोटि NO
सूचीकरण संख्या/वर्ष R-210010887-20 परीक्षार्थी की कोटि REGULAR
रोल कोड 21001 रोल क्रमांक 22010854 लिंग MALE
परीक्षा केंद्र का नाम GAYA COLLEGE, GAYA



Dharamvir

प्रायोगिक परीक्षा के विषय (निर्धारित परीक्षा कार्यक्रम सहित)

प्रायोगिक विषय	विषय कोड	विषय का नाम	परीक्षा की तारीख
वैकल्पिक विषय	117	PHYSICS	10.01.2022 to 20.01.2022
	118	CHEMISTRY	
अतिरिक्त विषय			

संकाय 30मा0

महाविद्यालय / +2 विद्यालय प्रधान का हस्ताक्षर
एवं मुहर

परीक्षा नियंत्रक (30मा0)

परीक्षार्थी के लिए आवश्यक निर्देश

- प्रायोगिक परीक्षा दिनांक 10.01.2022 से 20.01.2022 तक संचालित होगी। केन्द्राधीक्षक दिनांक 10.01.2022 से 20.01.2022 तक की अवधि में परीक्षार्थियों की संख्या के अनुसार तिथि एवं पाली का निर्धारण करके प्रायोगिक परीक्षा केन्द्र पर आवंटित सभी परीक्षार्थियों के प्रायोगिक विषयों की परीक्षा आयोजित करेंगे।
- परीक्षार्थी अपने इस प्रवेश-पत्र में उल्लिखित प्रायोगिक परीक्षा केंद्रों पर दिनांक 10.01.2022 को पूर्वाह्न 09:00 बजे अनिवार्य रूप से जाकर परीक्षा केन्द्र के परिसर की सूचना पट्ट से यह जानकारी प्राप्त करेंगे कि उनके द्वारा चयनित विषय की प्रायोगिक परीक्षा किस तिथि एवं किस पाली में संचालित होगी, जिसमें उन्हें सम्मिलित होना अनिवार्य है।
- परीक्षार्थी के प्रत्येक प्रायोगिक विषय की परीक्षा के लिए 08 पृष्ठों की केवल एक ही उत्तरपुस्तिका मिलेगी। अतिरिक्त उत्तरपुस्तिका नहीं दी जाएगी। परीक्षार्थी उत्तरपुस्तिका लेते ही यह सुनिश्चित कर लें कि इसमें 8 पृष्ठ हैं एवं सही क्रम में हैं।
- उत्तरपुस्तिका प्राप्त होते ही परीक्षार्थी अपने प्रवेश-पत्र तथा उत्तरपुस्तिका पर मुद्रित विवरणों (Details) का मिलान कर यह अवश्य सुनिश्चित हो लें कि जो उत्तरपुस्तिका परीक्षक द्वारा उन्हें दी गई है, वह उन्हीं की है। भिन्न विवरणों की उत्तरपुस्तिका प्राप्त होने पर उसे तुरंत परीक्षक को वापस लौटा दिया जाए।
- उत्तरपुस्तिका प्राप्त होने पर परीक्षार्थी उनके आवरण पृष्ठ के पीछे अंकित "परीक्षार्थियों के लिए निर्देश" अवश्य पढ़ें एवं उसका अनुपालन करें।
- परीक्षार्थी अपनी उत्तरपुस्तिका के कवर पृष्ठ के ऊपरी बायें तथा दायें भागों में क्रमांक-(1) में अपने उत्तर देने का माध्यम अंकित करते हुए क्रमांक-(2) में अपना पूर्ण हस्ताक्षर अंकित करें। इसके अलावा अन्य मुद्रित विवरणों में किसी भी प्रकार से कोई छेड़-छाड़ नहीं करें।
- प्रायोगिक परीक्षा की उत्तरपुस्तिका के आवरण पृष्ठ के निचले बायें एवं दायें भागों को परीक्षार्थी द्वारा कदापि नहीं भरा जाएगा। अगर परीक्षार्थी इस भाग को भरते हैं, तो परीक्षार्थी का इस विषय में परीक्षाफल रद्द किया जा सकता है। ये दोनों भाग आंतरिक/बाह्य परीक्षकों को भरने के लिए दिया गया है।
- उत्तरपुस्तिका के पत्रों के दोनो पृष्ठों पर तथा प्रत्येक लाइन पर लिखें एवं पृष्ठों को नष्ट न करें।
- यदि रफ कार्य करने की आवश्यक हो, तो परीक्षार्थी उत्तरपुस्तिका के अंतिम पृष्ठ पर रफ कार्य करके उसे काट दें/क्रास (X) कर दें।
- उत्तरपुस्तिका के आंतरिक पृष्ठों पर दाहिने हाशिए में लाइन खींचकर सादा स्थान छोड़ रखा गया है। शेष स्थान रूल्ड है। परीक्षार्थी दाहिने हाशिए के सादे स्थान में कुछ भी नहीं लिखेंगे, चूंकि यह भाग परीक्षक के उपयोग के लिए है।
- उत्तरपुस्तिका के पृष्ठों को मोड़ें-फाड़ें नहीं तथा बीच-बीच में व्यर्थ ही खाली न छोड़ें।
- प्रश्न-पत्र में दी हुई संख्या के अनुसार अपने उत्तरों की संख्या लिखें।
- व्हाइटनर, ब्लेड तथा नाखून का इस्तेमाल करना सर्वथा वर्जित है, अन्यथा परीक्षाफल अमान्य कर दिया जाएगा।
- प्रश्नोत्तर के समाप्त होने पर अंतिम में नीचे एक क्षैतिज रेखा खींच दें।
- आंतरिक परीक्षक द्वारा उपलब्ध कराये गए उपस्थिति-पत्रक में परीक्षार्थी द्वारा यथा-स्तम्भ परीक्षा की तिथि अंकित करते हुए उत्तरपुस्तिका की क्रम संख्या लिखकर अपना हस्ताक्षर किया जाएगा। परीक्षार्थी की उपस्थिति, अनुपस्थिति एवं निष्कासन से संबंधित संगत गोले को नीले/काले पेन से परीक्षक द्वारा भरा जाएगा न कि परीक्षार्थी द्वारा।
- परीक्षार्थी अपनी उत्तरपुस्तिका को आन्तरिक परीक्षक के पास जमा किये बिना परीक्षा भवन न छोड़ें।
- परीक्षा केन्द्र में कैलकुलेटर, मोबाइल फोन, इयर फोन, पेजर, ब्लूटूथ या इस प्रकार का कोई अन्य इलेक्ट्रॉनिक उपकरण ले जाना सख्त मना है।
- जाँच परीक्षा में गैर-उत्प्रेषित या जाँच परीक्षा में अनुपस्थित छात्र/छात्रा इंटरमीडिएट वार्षिक प्रायोगिक परीक्षा, 2022 में कदापि सम्मिलित नहीं हो सकते हैं।



बिहार विद्यालय परीक्षा समिति, पटना
BIHAR SCHOOL EXAMINATION BOARD, PATNA
INTERMEDIATE ANNUAL EXAMINATION, 2022

संकाय: विज्ञान
FACULTY: SCIENCE

इंटरमीडिएट वार्षिक परीक्षा, 2022

प्रायोगिक परीक्षा का प्रवेश पत्र

Admit Card For Practical Examination

कॉलेज/+2 स्कूल का नाम	GAYA COLLEGE, GAYA				
परीक्षार्थी का नाम	DEWANAND KUMAR				
माता का नाम	CHINTA DEVI				
पिता का नाम	LACHCHHU YADAV				
परीक्षार्थी का आधार नं०	दिव्यांग कोटि				NO
सूचीकरण संख्या/वर्ष	R-210010882-20	परीक्षार्थी की कोटि	REGULAR		
रोल कोड	21001	रोल क्रमांक	22010849	लिंग	MALE
परीक्षा केंद्र का नाम	GAYA COLLEGE, GAYA				



प्रायोगिक परीक्षा के विषय (निर्धारित परीक्षा कार्यक्रम सहित)

प्रायोगिक विषय	विषय कोड	विषय का नाम	परीक्षा की तारीख
वैकल्पिक विषय	117	PHYSICS	10.01.2022 to 20.01.2022
	118	CHEMISTRY	
अतिरिक्त विषय			

संजीव कुमार

महाविद्यालय / +2 विद्यालय प्रधान का हस्ताक्षर
एवं मुहर

परीक्षा नियंत्रक (30M10)

परीक्षार्थी के लिए आवश्यक निर्देश

- प्रायोगिक परीक्षा दिनांक 10.01.2022 से 20.01.2022 तक संचालित होगी। केन्द्राधीक्षक दिनांक 10.01.2022 से 20.01.2022 तक की अवधि में परीक्षार्थियों की संख्या के अनुसार तिथि एवं पाली का निर्धारण करके प्रायोगिक परीक्षा केन्द्र पर आवंटित सभी परीक्षार्थियों के प्रायोगिक विषयों की परीक्षा आयोजित करेंगे।
- परीक्षार्थी अपने इस प्रवेश-पत्र में उल्लिखित प्रायोगिक परीक्षा केंद्रों पर दिनांक 10.01.2022 को पूर्वाह्न 09:00 बजे अनिवार्य रूप से जाकर परीक्षा केन्द्र के परिसर की सूचना पट्ट से यह जानकारी प्राप्त करेंगे कि उनके द्वारा चयनित विषय की प्रायोगिक परीक्षा किस तिथि एवं किस पाली में संचालित होगी, जिसमें उन्हें सम्मिलित होना अनिवार्य है।
- परीक्षार्थी के प्रत्येक प्रायोगिक विषय की परीक्षा के लिए 08 पृष्ठों की केवल एक ही उत्तरपुस्तिका मिलेगी। अतिरिक्त उत्तरपुस्तिका नहीं दी जाएगी। परीक्षार्थी उत्तरपुस्तिका लेते ही यह सुनिश्चित कर लें कि इसमें 8 पृष्ठ हैं एवं सही क्रम में हैं।
- उत्तरपुस्तिका प्राप्त होते ही परीक्षार्थी अपने प्रवेश-पत्र तथा उत्तरपुस्तिका पर मुद्रित विवरणों (Details) का मिलान कर यह अवश्य सुनिश्चित हो लें कि जो उत्तरपुस्तिका परीक्षक द्वारा उन्हें दी गई है, वह उन्हीं की है। भिन्न विवरणों की उत्तरपुस्तिका प्राप्त होने पर उसे तुरंत परीक्षक को वापस लौटा दिया जाए।
- उत्तरपुस्तिका प्राप्त होने पर परीक्षार्थी उनके आवरण पृष्ठ के पीछे अंकित "परीक्षार्थियों के लिए निर्देश" अवश्य पढ़ें एवं उसका अनुपालन करें।
- परीक्षार्थी अपनी उत्तरपुस्तिका के कवर पृष्ठ के ऊपरी बायें तथा दायें भागों में क्रमांक-(1) में अपने उत्तर देने का माध्यम अंकित करते हुए क्रमांक-(2) में अपना पूर्ण हस्ताक्षर अंकित करें। इसके अलावा अन्य मुद्रित विवरणों में किसी भी प्रकार से कोई छेड़-छाड़ नहीं करें।
- प्रायोगिक परीक्षा की उत्तरपुस्तिका के आवरण पृष्ठ के निचले बायें एवं दायें भागों को परीक्षार्थी द्वारा कदापि नहीं भरा जाएगा। अगर परीक्षार्थी इस भाग को भरते हैं, तो परीक्षार्थी का इस विषय में परीक्षाफल रद्द किया जा सकता है। ये दोनों भाग आंतरिक/बाह्य परीक्षकों को भरने के लिए दिया गया है।
- उत्तरपुस्तिका के पत्रों के दोनो पृष्ठों पर तथा प्रत्येक लाइन पर लिखें एवं पृष्ठों को नष्ट न करें।
- यदि रफ कार्य करने की आवश्यक हो, तो परीक्षार्थी उत्तरपुस्तिका के अंतिम पृष्ठ पर रफ कार्य करके उसे काट दें/क्रास (X) कर दें।
- उत्तरपुस्तिका के आंतरिक पृष्ठों पर दाहिने हाशिए में लाइन खींचकर सादा स्थान छोड़ रखा गया है। शेष स्थान रूल्ड है। परीक्षार्थी दाहिने हाशिए के सादे स्थान में कुछ भी नहीं लिखेंगे, चूंकि यह भाग परीक्षक के उपयोग के लिए है।
- उत्तरपुस्तिका के पृष्ठों को मोड़ें-फाड़ें नहीं तथा बीच-बीच में व्यर्थ ही खाली न छोड़ें।
- प्रश्न-पत्र में दी हुई संख्या के अनुसार अपने उत्तरों की संख्या लिखें।
- व्हाइटनर, ब्लेड तथा नाखून का इस्तेमाल करना सर्वथा वर्जित है, अन्यथा परीक्षाफल अमान्य कर दिया जाएगा।
- प्रश्नोत्तर के समाप्त होने पर अंतिम में नीचे एक क्षैतिज रेखा खींच दें।
- आंतरिक परीक्षक द्वारा उपलब्ध कराये गए उपस्थिति-पत्रक में परीक्षार्थी द्वारा यथा-स्तम्भ परीक्षा की तिथि अंकित करते हुए उत्तरपुस्तिका की क्रम संख्या लिखकर अपना हस्ताक्षर किया जाएगा। परीक्षार्थी की उपस्थिति, अनुपस्थिति एवं निष्कासन से संबंधित संगत गोले को नीले/काले पेन से परीक्षक द्वारा भरा जाएगा न कि परीक्षार्थी द्वारा।
- परीक्षार्थी अपनी उत्तरपुस्तिका को आन्तरिक परीक्षक के पास जमा किये बिना परीक्षा भवन न छोड़ें।
- परीक्षा केन्द्र में कैलकुलेटर, मोबाइल फोन, इयर फोन, पेजर, ब्लूटूथ या इस प्रकार का कोई अन्य इलेक्ट्रॉनिक उपकरण ले जाना सख्त मना है।
- जाँच परीक्षा में गैर-उत्प्रेषित या जाँच परीक्षा में अनुपस्थित छात्र/छात्रा इंटरमीडिएट वार्षिक प्रायोगिक परीक्षा, 2022 में कदापि सम्मिलित नहीं हो सकते हैं।



बिहार विद्यालय परीक्षा समिति, पटना
BIHAR SCHOOL EXAMINATION BOARD, PATNA
INTERMEDIATE ANNUAL EXAMINATION, 2022


संकाय: विज्ञान
FACULTY: SCIENCE

इंटरमीडिएट वार्षिक परीक्षा, 2022

प्रायोगिक परीक्षा का प्रवेश पत्र

Admit Card For Practical Examination

कॉलेज/+2 स्कूल का नाम	GAYA COLLEGE, GAYA				
परीक्षार्थी का नाम	DEEPAK KUMAR				
माता का नाम	RITA DEVI				
पिता का नाम	SHIVNANDAN YADAV				
परीक्षार्थी का आधार नं०	दिव्यांग कोटि				NO
सूचीकरण संख्या/वर्ष	R-210010873-20	परीक्षार्थी की कोटि	REGULAR		
रोल कोड	21001	रोल क्रमांक	22010841	लिंग	MALE
परीक्षा केंद्र का नाम	GAYA COLLEGE, GAYA				



प्रायोगिक परीक्षा के विषय (निर्धारित परीक्षा कार्यक्रम सहित)

प्रायोगिक विषय	विषय कोड	विषय का नाम	परीक्षा की तारीख
वैकल्पिक विषय	117	PHYSICS	10.01.2022 to 20.01.2022
	118	CHEMISTRY	
अतिरिक्त विषय			

संकाय 2022

महाविद्यालय / +2 विद्यालय प्रधान का हस्ताक्षर
एवं मुहर

परीक्षा नियंत्रक (30M10)

परीक्षार्थी के लिए आवश्यक निर्देश

- प्रायोगिक परीक्षा दिनांक 10.01.2022 से 20.01.2022 तक संचालित होगी। केन्द्राधीक्षक दिनांक 10.01.2022 से 20.01.2022 तक की अवधि में परीक्षार्थियों की संख्या के अनुसार तिथि एवं पाली का निर्धारण करके प्रायोगिक परीक्षा केन्द्र पर आवंटित सभी परीक्षार्थियों के प्रायोगिक विषयों की परीक्षा आयोजित करेंगे।
- परीक्षार्थी अपने इस प्रवेश-पत्र में उल्लिखित प्रायोगिक परीक्षा केंद्रों पर दिनांक 10.01.2022 को पूर्वाह्न 09:00 बजे अनिवार्य रूप से जाकर परीक्षा केन्द्र के परिसर की सूचना पट्ट से यह जानकारी प्राप्त करेंगे कि उनके द्वारा चयनित विषय की प्रायोगिक परीक्षा किस तिथि एवं किस पाली में संचालित होगी, जिसमें उन्हें सम्मिलित होना अनिवार्य है।
- परीक्षार्थी के प्रत्येक प्रायोगिक विषय की परीक्षा के लिए 08 पृष्ठों की केवल एक ही उत्तरपुस्तिका मिलेगी। अतिरिक्त उत्तरपुस्तिका नहीं दी जाएगी। परीक्षार्थी उत्तरपुस्तिका लेते ही यह सुनिश्चित कर लें कि इसमें 8 पृष्ठ हैं एवं सही क्रम में हैं।
- उत्तरपुस्तिका प्राप्त होते ही परीक्षार्थी अपने प्रवेश-पत्र तथा उत्तरपुस्तिका पर मुद्रित विवरणों (Details) का मिलान कर यह अवश्य सुनिश्चित हो लें कि जो उत्तरपुस्तिका परीक्षक द्वारा उन्हें दी गई है, वह उन्हीं की है। भिन्न विवरणों की उत्तरपुस्तिका प्राप्त होने पर उसे तुरंत परीक्षक को वापस लौटा दिया जाए।
- उत्तरपुस्तिका प्राप्त होने पर परीक्षार्थी उनके आवरण पृष्ठ के पीछे अंकित "परीक्षार्थियों के लिए निर्देश" अवश्य पढ़ें एवं उसका अनुपालन करें।
- परीक्षार्थी अपनी उत्तरपुस्तिका के कवर पृष्ठ के ऊपरी बायें तथा दायें भागों में क्रमांक-(1) में अपने उत्तर देने का माध्यम अंकित करते हुए क्रमांक-(2) में अपना पूर्ण हस्ताक्षर अंकित करें। इसके अलावा अन्य मुद्रित विवरणों में किसी भी प्रकार से कोई छेड़-छाड़ नहीं करें।
- प्रायोगिक परीक्षा की उत्तरपुस्तिका के आवरण पृष्ठ के निचले बायें एवं दायें भागों को परीक्षार्थी द्वारा कदापि नहीं भरा जाएगा। अगर परीक्षार्थी इस भाग को भरते हैं, तो परीक्षार्थी का इस विषय में परीक्षाफल रद्द किया जा सकता है। ये दोनों भाग आंतरिक/बाह्य परीक्षकों को भरने के लिए दिया गया है।
- उत्तरपुस्तिका के पत्रों के दोनो पृष्ठों पर तथा प्रत्येक लाइन पर लिखें एवं पृष्ठों को नष्ट न करें।
- यदि रफ कार्य करने की आवश्यक हो, तो परीक्षार्थी उत्तरपुस्तिका के अंतिम पृष्ठ पर रफ कार्य करके उसे काट दें/क्रास (X) कर दें।
- उत्तरपुस्तिका के आंतरिक पृष्ठों पर दाहिने हाशिए में लाइन खींचकर सादा स्थान छोड़ रखा गया है। शेष स्थान रूल्ड है। परीक्षार्थी दाहिने हाशिए के सादे स्थान में कुछ भी नहीं लिखेंगे, चूंकि यह भाग परीक्षक के उपयोग के लिए है।
- उत्तरपुस्तिका के पृष्ठों को मोड़ें-फाड़ें नहीं तथा बीच-बीच में व्यर्थ ही खाली न छोड़ें।
- प्रश्न-पत्र में दी हुई संख्या के अनुसार अपने उत्तरों की संख्या लिखें।
- व्हाइटनर, ब्लेड तथा नाखून का इस्तेमाल करना सर्वथा वर्जित है, अन्यथा परीक्षाफल अमान्य कर दिया जाएगा।
- प्रश्नोत्तर के समाप्त होने पर अंतिम में नीचे एक क्षैतिज रेखा खींच दें।
- आंतरिक परीक्षक द्वारा उपलब्ध कराये गए उपस्थिति-पत्रक में परीक्षार्थी द्वारा यथा-स्तम्भ परीक्षा की तिथि अंकित करते हुए उत्तरपुस्तिका की क्रम संख्या लिखकर अपना हस्ताक्षर किया जाएगा। परीक्षार्थी की उपस्थिति, अनुपस्थिति एवं निष्कासन से संबंधित संगत गोले को नीले/काले पेन से परीक्षक द्वारा भरा जाएगा न कि परीक्षार्थी द्वारा।
- परीक्षार्थी अपनी उत्तरपुस्तिका को आन्तरिक परीक्षक के पास जमा किये बिना परीक्षा भवन न छोड़ें।
- परीक्षा केन्द्र में कैलकुलेटर, मोबाइल फोन, इयर फोन, पेजर, ब्लूटूथ या इस प्रकार का कोई अन्य इलेक्ट्रॉनिक उपकरण ले जाना सख्त मना है।
- जाँच परीक्षा में गैर-उत्प्रेषित या जाँच परीक्षा में अनुपस्थित छात्र/छात्रा इंटरमीडिएट वार्षिक प्रायोगिक परीक्षा, 2022 में कदापि सम्मिलित नहीं हो सकते हैं।



बिहार विद्यालय परीक्षा समिति, पटना
BIHAR SCHOOL EXAMINATION BOARD, PATNA
INTERMEDIATE ANNUAL EXAMINATION, 2022

इंटरमीडिएट वार्षिक परीक्षा, 2022

प्रायोगिक परीक्षा का प्रवेश पत्र

Admit Card For Practical Examination

संकाय: विज्ञान
FACULTY: SCIENCE

कॉलेज/+2 स्कूल का नाम GAYA COLLEGE, GAYA
परीक्षार्थी का नाम DEEPU KUMAR
माता का नाम LAXMI DEVI
पिता का नाम SHAYAM DEO PRASAD
परीक्षार्थी का आधार नं० दिव्यांग कोटि NO
सूचीकरण संख्या/वर्ष R-210010879-20 परीक्षार्थी की कोटि REGULAR
रोल कोड 21001 रोल क्रमांक 22010846 लिंग MALE
परीक्षा केंद्र का नाम GAYA COLLEGE, GAYA



प्रायोगिक परीक्षा के विषय (निर्धारित परीक्षा कार्यक्रम सहित)

प्रायोगिक विषय	विषय कोड	विषय का नाम	परीक्षा की तारीख
वैकल्पिक विषय	117	PHYSICS	10.01.2022 to 20.01.2022
	118	CHEMISTRY	
अतिरिक्त विषय			

संजीव कुमार

महाविद्यालय / +2 विद्यालय प्रधान का हस्ताक्षर
एवं मुहर

परीक्षा नियंत्रक (30M10)

परीक्षार्थी के लिए आवश्यक निर्देश

- प्रायोगिक परीक्षा दिनांक 10.01.2022 से 20.01.2022 तक संचालित होगी। केन्द्राधीक्षक दिनांक 10.01.2022 से 20.01.2022 तक की अवधि में परीक्षार्थियों की संख्या के अनुसार तिथि एवं पाली का निर्धारण करके प्रायोगिक परीक्षा केन्द्र पर आवंटित सभी परीक्षार्थियों के प्रायोगिक विषयों की परीक्षा आयोजित करेंगे।
- परीक्षार्थी अपने इस प्रवेश-पत्र में उल्लिखित प्रायोगिक परीक्षा केंद्रों पर दिनांक 10.01.2022 को पूर्वाह्न 09:00 बजे अनिवार्य रूप से जाकर परीक्षा केन्द्र के परिसर की सूचना पट्ट से यह जानकारी प्राप्त कर लेंगे कि उनके द्वारा चयनित विषय की प्रायोगिक परीक्षा किस तिथि एवं किस पाली में संचालित होगी, जिसमें उन्हें सम्मिलित होना अनिवार्य है।
- परीक्षार्थी के प्रत्येक प्रायोगिक विषय की परीक्षा के लिए 08 पृष्ठों की केवल एक ही उत्तरपुस्तिका मिलेगी। अतिरिक्त उत्तरपुस्तिका नहीं दी जाएगी। परीक्षार्थी उत्तरपुस्तिका लेते ही यह सुनिश्चित कर लें कि इसमें 8 पृष्ठ हैं एवं सही क्रम में हैं।
- उत्तरपुस्तिका प्राप्त होते ही परीक्षार्थी अपने प्रवेश-पत्र तथा उत्तरपुस्तिका पर मुद्रित विवरणों (Details) का मिलान कर यह अवश्य सुनिश्चित हो लें कि जो उत्तरपुस्तिका परीक्षक द्वारा उन्हें दी गई है, वह उन्हीं की है। भिन्न विवरणों की उत्तरपुस्तिका प्राप्त होने पर उसे तुरंत परीक्षक को वापस लौटा दिया जाए।
- उत्तरपुस्तिका प्राप्त होने पर परीक्षार्थी उनके आवरण पृष्ठ के पीछे अंकित "परीक्षार्थियों के लिए निर्देश" अवश्य पढ़ें एवं उसका अनुपालन करें।
- परीक्षार्थी अपनी उत्तरपुस्तिका के कवर पृष्ठ के ऊपरी बायें तथा दायें भागों में क्रमांक-(1) में अपने उत्तर देने का माध्यम अंकित करते हुए क्रमांक-(2) में अपना पूर्ण हस्ताक्षर अंकित करें। इसके अलावा अन्य मुद्रित विवरणों में किसी भी प्रकार से कोई छेड़-छाड़ नहीं करें।
- प्रायोगिक परीक्षा की उत्तरपुस्तिका के आवरण पृष्ठ के निचले बायें एवं दायें भागों को परीक्षार्थी द्वारा कदापि नहीं भरा जाएगा। अगर परीक्षार्थी इस भाग को भरते हैं, तो परीक्षार्थी का इस विषय में परीक्षाफल रद्द किया जा सकता है। ये दोनों भाग आंतरिक/बाह्य परीक्षकों को भरने के लिए दिया गया है।
- उत्तरपुस्तिका के पत्रों के दोनो पृष्ठों पर तथा प्रत्येक लाइन पर लिखें एवं पृष्ठों को नष्ट न करें।
- यदि रफ कार्य करने की आवश्यक हो, तो परीक्षार्थी उत्तरपुस्तिका के अंतिम पृष्ठ पर रफ कार्य करके उसे काट दें/क्रास (X) कर दें।
- उत्तरपुस्तिका के आंतरिक पृष्ठों पर दाहिने हाशिए में लाइन खींचकर सादा स्थान छोड़ रखा गया है। शेष स्थान रूल्ड है। परीक्षार्थी दाहिने हाशिए के सादे स्थान में कुछ भी नहीं लिखेंगे, चूंकि यह भाग परीक्षक के उपयोग के लिए है।
- उत्तरपुस्तिका के पृष्ठों को मोड़ें-फाड़ें नहीं तथा बीच-बीच में व्यर्थ ही खाली न छोड़ें।
- प्रश्न-पत्र में दी हुई संख्या के अनुसार अपने उत्तरों की संख्या लिखें।
- व्हाइटनर, ब्लेड तथा नाखून का इस्तेमाल करना सर्वथा वर्जित है, अन्यथा परीक्षाफल अमान्य कर दिया जाएगा।
- प्रश्नोत्तर के समाप्त होने पर अंतिम में नीचे एक क्षैतिज रेखा खींच दें।
- आंतरिक परीक्षक द्वारा उपलब्ध कराये गए उपस्थिति-पत्रक में परीक्षार्थी द्वारा यथा-स्तम्भ परीक्षा की तिथि अंकित करते हुए उत्तरपुस्तिका की क्रम संख्या लिखकर अपना हस्ताक्षर किया जाएगा। परीक्षार्थी की उपस्थिति, अनुपस्थिति एवं निष्कासन से संबंधित संगत गोले को नीले/काले पेन से परीक्षक द्वारा भरा जाएगा न कि परीक्षार्थी द्वारा।
- परीक्षार्थी अपनी उत्तरपुस्तिका को आन्तरिक परीक्षक के पास जमा किये बिना परीक्षा भवन न छोड़ें।
- परीक्षा केन्द्र में कैलकुलेटर, मोबाइल फोन, इयर फोन, पेजर, ब्लूटूथ या इस प्रकार का कोई अन्य इलेक्ट्रॉनिक उपकरण ले जाना सख्त मना है।
- जाँच परीक्षा में गैर-उत्प्रेषित या जाँच परीक्षा में अनुपस्थित छात्र/छात्रा इंटरमीडिएट वार्षिक प्रायोगिक परीक्षा, 2022 में कदापि सम्मिलित नहीं हो सकते हैं।



बिहार विद्यालय परीक्षा समिति, पटना
BIHAR SCHOOL EXAMINATION BOARD, PATNA
INTERMEDIATE ANNUAL EXAMINATION, 2022

इंटरमीडिएट वार्षिक परीक्षा, 2022

प्रायोगिक परीक्षा का प्रवेश पत्र

Admit Card For Practical Examination

संकाय: विज्ञान
FACULTY: SCIENCE

कॉलेज/+2 स्कूल का नाम GAYA COLLEGE, GAYA
परीक्षार्थी का नाम DEEPAK KUMAR
माता का नाम RUBY DEVI
पिता का नाम PINTU SAW
परीक्षार्थी का आधार नं० दिव्यांग कोटि NO
सूचीकरण संख्या/वर्ष R-210010867-20 परीक्षार्थी की कोटि REGULAR
रौल कोड 21001 रौल क्रमांक 22010835 लिंग MALE
परीक्षा केंद्र का नाम GAYA COLLEGE, GAYA



प्रायोगिक परीक्षा के विषय (निर्धारित परीक्षा कार्यक्रम सहित)

प्रायोगिक विषय	विषय कोड	विषय का नाम	परीक्षा की तारीख
वैकल्पिक विषय	117	PHYSICS	10.01.2022 to 20.01.2022
	118	CHEMISTRY	
अतिरिक्त विषय			

संकाय 1377

महाविद्यालय / +2 विद्यालय प्रधान का हस्ताक्षर
एवं मुहर

परीक्षा नियंत्रक (30MA0)

परीक्षार्थी के लिए आवश्यक निर्देश

- प्रायोगिक परीक्षा दिनांक 10.01.2022 से 20.01.2022 तक संचालित होगी। केन्द्राधीक्षक दिनांक 10.01.2022 से 20.01.2022 तक की अवधि में परीक्षार्थियों की संख्या के अनुसार तिथि एवं पाली का निर्धारण करके प्रायोगिक परीक्षा केन्द्र पर आवंटित सभी परीक्षार्थियों के प्रायोगिक विषयों की परीक्षा आयोजित करेंगे।
- परीक्षार्थी अपने इस प्रवेश-पत्र में उल्लिखित प्रायोगिक परीक्षा केंद्रों पर दिनांक 10.01.2022 को पूर्वाह्न 09:00 बजे अनिवार्य रूप से जाकर परीक्षा केन्द्र के परिसर की सूचना पट्ट से यह जानकारी प्राप्त करेंगे कि उनके द्वारा चयनित विषय की प्रायोगिक परीक्षा किस तिथि एवं किस पाली में संचालित होगी, जिसमें उन्हें सम्मिलित होना अनिवार्य है।
- परीक्षार्थी के प्रत्येक प्रायोगिक विषय की परीक्षा के लिए 08 पृष्ठों की केवल एक ही उत्तरपुस्तिका मिलेगी। अतिरिक्त उत्तरपुस्तिका नहीं दी जाएगी। परीक्षार्थी उत्तरपुस्तिका लेते ही यह सुनिश्चित कर लें कि इसमें 8 पृष्ठ हैं एवं सही क्रम में हैं।
- उत्तरपुस्तिका प्राप्त होते ही परीक्षार्थी अपने प्रवेश-पत्र तथा उत्तरपुस्तिका पर मुद्रित विवरणों (Details) का मिलान कर यह अवश्य सुनिश्चित हो लें कि जो उत्तरपुस्तिका परीक्षक द्वारा उन्हें दी गई है, वह उन्हीं की है। भिन्न विवरणों की उत्तरपुस्तिका प्राप्त होने पर उसे तुरंत परीक्षक को वापस लौटा दिया जाए।
- उत्तरपुस्तिका प्राप्त होने पर परीक्षार्थी उनके आवरण पृष्ठ के पीछे अंकित "परीक्षार्थियों के लिए निर्देश" अवश्य पढ़ें एवं उसका अनुपालन करें।
- परीक्षार्थी अपनी उत्तरपुस्तिका के कवर पृष्ठ के ऊपरी बायें तथा दायें भागों में क्रमांक-(1) में अपने उत्तर देने का माध्यम अंकित करते हुए क्रमांक-(2) में अपना पूर्ण हस्ताक्षर अंकित करें। इसके अलावा अन्य मुद्रित विवरणों में किसी भी प्रकार से कोई छेड़-छाड़ नहीं करें।
- प्रायोगिक परीक्षा की उत्तरपुस्तिका के आवरण पृष्ठ के निचले बायें एवं दायें भागों को परीक्षार्थी द्वारा कदापि नहीं भरा जाएगा। अगर परीक्षार्थी इस भाग को भरते हैं, तो परीक्षार्थी का इस विषय में परीक्षाफल रद्द किया जा सकता है। ये दोनों भाग आंतरिक/बाह्य परीक्षकों को भरने के लिए दिया गया है।
- उत्तरपुस्तिका के पत्रों के दोनो पृष्ठों पर तथा प्रत्येक लाइन पर लिखें एवं पृष्ठों को नष्ट न करें।
- यदि रफ कार्य करने की आवश्यक हो, तो परीक्षार्थी उत्तरपुस्तिका के अंतिम पृष्ठ पर रफ कार्य करके उसे काट दें/क्रास (X) कर दें।
- उत्तरपुस्तिका के आंतरिक पृष्ठों पर दाहिने हाशिए में लाइन खींचकर सादा स्थान छोड़ रखा गया है। शेष स्थान रूल्ड है। परीक्षार्थी दाहिने हाशिए के सादे स्थान में कुछ भी नहीं लिखेंगे, चूंकि यह भाग परीक्षक के उपयोग के लिए है।
- उत्तरपुस्तिका के पृष्ठों को मोड़ें-फाड़ें नहीं तथा बीच-बीच में व्यर्थ ही खाली न छोड़ें।
- प्रश्न-पत्र में दी हुई संख्या के अनुसार अपने उत्तरों की संख्या लिखें।
- व्हाइटनर, ब्लेड तथा नाखून का इस्तेमाल करना सर्वथा वर्जित है, अन्यथा परीक्षाफल अमान्य कर दिया जाएगा।
- प्रश्नोत्तर के समाप्त होने पर अंतिम में नीचे एक क्षैतिज रेखा खींच दें।
- आंतरिक परीक्षक द्वारा उपलब्ध कराये गए उपस्थिति-पत्रक में परीक्षार्थी द्वारा यथा-स्तम्भ परीक्षा की तिथि अंकित करते हुए उत्तरपुस्तिका की क्रम संख्या लिखकर अपना हस्ताक्षर किया जाएगा। परीक्षार्थी की उपस्थिति, अनुपस्थिति एवं निष्कासन से संबंधित संगत गोले को नीले/काले पेन से परीक्षक द्वारा भरा जाएगा न कि परीक्षार्थी द्वारा।
- परीक्षार्थी अपनी उत्तरपुस्तिका को आन्तरिक परीक्षक के पास जमा किये बिना परीक्षा भवन न छोड़ें।
- परीक्षा केन्द्र में कैलकुलेटर, मोबाइल फोन, इयर फोन, पेजर, ब्लूटूथ या इस प्रकार का कोई अन्य इलेक्ट्रॉनिक उपकरण ले जाना सख्त मना है।
- जाँच परीक्षा में गैर-उत्प्रेषित या जाँच परीक्षा में अनुपस्थित छात्र/छात्रा इंटरमीडिएट वार्षिक प्रायोगिक परीक्षा, 2022 में कदापि सम्मिलित नहीं हो सकते हैं।



बिहार विद्यालय परीक्षा समिति, पटना
BIHAR SCHOOL EXAMINATION BOARD, PATNA
INTERMEDIATE ANNUAL EXAMINATION, 2022

संकाय: विज्ञान
FACULTY: SCIENCE

इंटरमीडिएट वार्षिक परीक्षा, 2022

प्रायोगिक परीक्षा का प्रवेश पत्र

Admit Card For Practical Examination

कॉलेज/+2 स्कूल का नाम	GAYA COLLEGE, GAYA				
परीक्षार्थी का नाम	DEEPAK KUMAR				
माता का नाम	DULARI DEVI				
पिता का नाम	SURESH DAS				
परीक्षार्थी का आधार नं०	दिव्यांग कोटि				NO
सूचीकरण संख्या/वर्ष	R-210010874-20	परीक्षार्थी की कोटि	REGULAR		
रौल कोड	21001	रौल क्रमांक	22010842	लिंग	MALE
परीक्षा केंद्र का नाम	GAYA COLLEGE, GAYA				



Deepak Kumar
Signature of student

प्रायोगिक परीक्षा के विषय (निर्धारित परीक्षा कार्यक्रम सहित)

प्रायोगिक विषय	विषय कोड	विषय का नाम	परीक्षा की तारीख
वैकल्पिक विषय	117	PHYSICS	10.01.2022 to 20.01.2022
	118	CHEMISTRY	
अतिरिक्त विषय			

संजय कुमार

महाविद्यालय / +2 विद्यालय प्रधान का हस्ताक्षर
एवं मुहर

परीक्षा नियंत्रक (30M10)

परीक्षार्थी के लिए आवश्यक निर्देश

- प्रायोगिक परीक्षा दिनांक 10.01.2022 से 20.01.2022 तक संचालित होगी। केन्द्राधीक्षक दिनांक 10.01.2022 से 20.01.2022 तक की अवधि में परीक्षार्थियों की संख्या के अनुसार तिथि एवं पाली का निर्धारण करके प्रायोगिक परीक्षा केन्द्र पर आवंटित सभी परीक्षार्थियों के प्रायोगिक विषयों की परीक्षा आयोजित करेंगे।
- परीक्षार्थी अपने इस प्रवेश-पत्र में उल्लिखित प्रायोगिक परीक्षा केंद्रों पर दिनांक 10.01.2022 को पूर्वाह्न 09:00 बजे अनिवार्य रूप से जाकर परीक्षा केन्द्र के परिसर की सूचना पट्ट से यह जानकारी प्राप्त करेंगे कि उनके द्वारा चयनित विषय की प्रायोगिक परीक्षा किस तिथि एवं किस पाली में संचालित होगी, जिसमें उन्हें सम्मिलित होना अनिवार्य है।
- परीक्षार्थी के प्रत्येक प्रायोगिक विषय की परीक्षा के लिए 08 पृष्ठों की केवल एक ही उत्तरपुस्तिका मिलेगी। अतिरिक्त उत्तरपुस्तिका नहीं दी जाएगी। परीक्षार्थी उत्तरपुस्तिका लेते ही यह सुनिश्चित कर लें कि इसमें 8 पृष्ठ हैं एवं सही क्रम में हैं।
- उत्तरपुस्तिका प्राप्त होते ही परीक्षार्थी अपने प्रवेश-पत्र तथा उत्तरपुस्तिका पर मुद्रित विवरणों (Details) का मिलान कर यह अवश्य सुनिश्चित हो लें कि जो उत्तरपुस्तिका परीक्षक द्वारा उन्हें दी गई है, वह उन्हीं की है। भिन्न विवरणों की उत्तरपुस्तिका प्राप्त होने पर उसे तुरंत परीक्षक को वापस लौटा दिया जाए।
- उत्तरपुस्तिका प्राप्त होने पर परीक्षार्थी उनके आवरण पृष्ठ के पीछे अंकित "परीक्षार्थियों के लिए निर्देश" अवश्य पढ़ें एवं उसका अनुपालन करें।
- परीक्षार्थी अपनी उत्तरपुस्तिका के कवर पृष्ठ के ऊपरी बायें तथा दायें भागों में क्रमांक-(1) में अपने उत्तर देने का माध्यम अंकित करते हुए क्रमांक-(2) में अपना पूर्ण हस्ताक्षर अंकित करें। इसके अलावा अन्य मुद्रित विवरणों में किसी भी प्रकार से कोई छेड़-छाड़ नहीं करें।
- प्रायोगिक परीक्षा की उत्तरपुस्तिका के आवरण पृष्ठ के निचले बायें एवं दायें भागों को परीक्षार्थी द्वारा कदापि नहीं भरा जाएगा। अगर परीक्षार्थी इस भाग को भरते हैं, तो परीक्षार्थी का इस विषय में परीक्षाफल रद्द किया जा सकता है। ये दोनों भाग आंतरिक/बाह्य परीक्षकों को भरने के लिए दिया गया है।
- उत्तरपुस्तिका के पत्रों के दोनो पृष्ठों पर तथा प्रत्येक लाइन पर लिखें एवं पृष्ठों को नष्ट न करें।
- यदि रफ कार्य करने की आवश्यक हो, तो परीक्षार्थी उत्तरपुस्तिका के अंतिम पृष्ठ पर रफ कार्य करके उसे काट दें/क्रास (X) कर दें।
- उत्तरपुस्तिका के आंतरिक पृष्ठों पर दाहिने हाशिए में लाइन खींचकर सादा स्थान छोड़ रखा गया है। शेष स्थान रूल्ड है। परीक्षार्थी दाहिने हाशिए के सादे स्थान में कुछ भी नहीं लिखेंगे, चूंकि यह भाग परीक्षक के उपयोग के लिए है।
- उत्तरपुस्तिका के पृष्ठों को मोड़ें-फाड़ें नहीं तथा बीच-बीच में व्यर्थ ही खाली न छोड़ें।
- प्रश्न-पत्र में दी हुई संख्या के अनुसार अपने उत्तरों की संख्या लिखें।
- व्हाइटनर, ब्लेड तथा नाखून का इस्तेमाल करना सर्वथा वर्जित है, अन्यथा परीक्षाफल अमान्य कर दिया जाएगा।
- प्रश्नोत्तर के समाप्त होने पर अंतिम में नीचे एक क्षैतिज रेखा खींच दें।
- आंतरिक परीक्षक द्वारा उपलब्ध कराये गए उपस्थिति-पत्रक में परीक्षार्थी द्वारा यथा-स्तम्भ परीक्षा की तिथि अंकित करते हुए उत्तरपुस्तिका की क्रम संख्या लिखकर अपना हस्ताक्षर किया जाएगा। परीक्षार्थी की उपस्थिति, अनुपस्थिति एवं निष्कासन से संबंधित संगत गोले को नीले/काले पेन से परीक्षक द्वारा भरा जाएगा न कि परीक्षार्थी द्वारा।
- परीक्षार्थी अपनी उत्तरपुस्तिका को आन्तरिक परीक्षक के पास जमा किये बिना परीक्षा भवन न छोड़ें।
- परीक्षा केन्द्र में कैलकुलेटर, मोबाइल फोन, इयर फोन, पेजर, ब्लूटूथ या इस प्रकार का कोई अन्य इलेक्ट्रॉनिक उपकरण ले जाना सख्त मना है।
- जाँच परीक्षा में गैर-उत्प्रेषित या जाँच परीक्षा में अनुपस्थित छात्र/छात्रा इंटरमीडिएट वार्षिक प्रायोगिक परीक्षा, 2022 में कदापि सम्मिलित नहीं हो सकते हैं।



बिहार विद्यालय परीक्षा समिति, पटना
BIHAR SCHOOL EXAMINATION BOARD, PATNA
INTERMEDIATE ANNUAL EXAMINATION, 2022

संकाय: विज्ञान
FACULTY: SCIENCE

इंटरमीडिएट वार्षिक परीक्षा, 2022

प्रायोगिक परीक्षा का प्रवेश पत्र

Admit Card For Practical Examination

कॉलेज/+2 स्कूल का नाम	GAYA COLLEGE, GAYA				
परीक्षार्थी का नाम	DHARMENDRA KUMAR				
माता का नाम	KAUSHALYA DEVI				
पिता का नाम	SARJU CHAUDHARY				
परीक्षार्थी का आधार नं०	दिव्यांग कोटि				NO
सूचीकरण संख्या/वर्ष	R-210010889-20	परीक्षार्थी की कोटि	REGULAR		
रोल कोड	21001	रोल क्रमांक	22010856	लिंग	MALE
परीक्षा केंद्र का नाम	GAYA COLLEGE, GAYA				



प्रायोगिक परीक्षा के विषय (निर्धारित परीक्षा कार्यक्रम सहित)

प्रायोगिक विषय	विषय कोड	विषय का नाम	परीक्षा की तारीख
वैकल्पिक विषय	117	PHYSICS	10.01.2022 to 20.01.2022
	118	CHEMISTRY	
अतिरिक्त विषय			

संज्ञा प्रमाण

महाविद्यालय / +2 विद्यालय प्रधान का हस्ताक्षर
एवं मुहर

परीक्षा नियंत्रक (30M10)

परीक्षार्थी के लिए आवश्यक निर्देश

- प्रायोगिक परीक्षा दिनांक 10.01.2022 से 20.01.2022 तक संचालित होगी। केन्द्राधीक्षक दिनांक 10.01.2022 से 20.01.2022 तक की अवधि में परीक्षार्थियों की संख्या के अनुसार तिथि एवं पाली का निर्धारण करके प्रायोगिक परीक्षा केन्द्र पर आवंटित सभी परीक्षार्थियों के प्रायोगिक विषयों की परीक्षा आयोजित करेंगे।
- परीक्षार्थी अपने इस प्रवेश-पत्र में उल्लिखित प्रायोगिक परीक्षा केंद्रों पर दिनांक 10.01.2022 को पूर्वाह्न 09:00 बजे अनिवार्य रूप से जाकर परीक्षा केन्द्र के परिसर की सूचना पट्ट से यह जानकारी प्राप्त कर लेंगे कि उनके द्वारा चयनित विषय की प्रायोगिक परीक्षा किस तिथि एवं किस पाली में संचालित होगी, जिसमें उन्हें सम्मिलित होना अनिवार्य है।
- परीक्षार्थी के प्रत्येक प्रायोगिक विषय की परीक्षा के लिए 08 पृष्ठों की केवल एक ही उत्तरपुस्तिका मिलेगी। अतिरिक्त उत्तरपुस्तिका नहीं दी जाएगी। परीक्षार्थी उत्तरपुस्तिका लेते ही यह सुनिश्चित कर लें कि इसमें 8 पृष्ठ हैं एवं सही क्रम में हैं।
- उत्तरपुस्तिका प्राप्त होते ही परीक्षार्थी अपने प्रवेश-पत्र तथा उत्तरपुस्तिका पर मुद्रित विवरणों (Details) का मिलान कर यह अवश्य सुनिश्चित हो लें कि जो उत्तरपुस्तिका परीक्षक द्वारा उन्हें दी गई है, वह उन्हीं की है। भिन्न विवरणों की उत्तरपुस्तिका प्राप्त होने पर उसे तुरंत परीक्षक को वापस लौटा दिया जाए।
- उत्तरपुस्तिका प्राप्त होने पर परीक्षार्थी उनके आवरण पृष्ठ के पीछे अंकित "परीक्षार्थियों के लिए निर्देश" अवश्य पढ़ें एवं उसका अनुपालन करें।
- परीक्षार्थी अपनी उत्तरपुस्तिका के कवर पृष्ठ के ऊपरी बायें तथा दायें भागों में क्रमांक-(1) में अपने उत्तर देने का माध्यम अंकित करते हुए क्रमांक-(2) में अपना पूर्ण हस्ताक्षर अंकित करें। इसके अलावा अन्य मुद्रित विवरणों में किसी भी प्रकार से कोई छेड़-छाड़ नहीं करें।
- प्रायोगिक परीक्षा की उत्तरपुस्तिका के आवरण पृष्ठ के निचले बायें एवं दायें भागों को परीक्षार्थी द्वारा कदापि नहीं भरा जाएगा। अगर परीक्षार्थी इस भाग को भरते हैं, तो परीक्षार्थी का इस विषय में परीक्षाफल रद्द किया जा सकता है। ये दोनों भाग आंतरिक/बाह्य परीक्षकों को भरने के लिए दिया गया है।
- उत्तरपुस्तिका के पत्रों के दोनो पृष्ठों पर तथा प्रत्येक लाइन पर लिखें एवं पृष्ठों को नष्ट न करें।
- यदि रफ कार्य करने की आवश्यक हो, तो परीक्षार्थी उत्तरपुस्तिका के अंतिम पृष्ठ पर रफ कार्य करके उसे काट दें/क्रास (X) कर दें।
- उत्तरपुस्तिका के आंतरिक पृष्ठों पर दाहिने हाशिए में लाइन खींचकर सादा स्थान छोड़ रखा गया है। शेष स्थान रूल्ड है। परीक्षार्थी दाहिने हाशिए के सादे स्थान में कुछ भी नहीं लिखेंगे, चूंकि यह भाग परीक्षक के उपयोग के लिए है।
- उत्तरपुस्तिका के पृष्ठों को मोड़ें-फाड़ें नहीं तथा बीच-बीच में व्यर्थ ही खाली न छोड़ें।
- प्रश्न-पत्र में दी हुई संख्या के अनुसार अपने उत्तरों की संख्या लिखें।
- व्हाइटनर, ब्लेड तथा नाखून का इस्तेमाल करना सर्वथा वर्जित है, अन्यथा परीक्षाफल अमान्य कर दिया जाएगा।
- प्रश्नोत्तर के समाप्त होने पर अंतिम में नीचे एक क्षैतिज रेखा खींच दें।
- आंतरिक परीक्षक द्वारा उपलब्ध कराये गए उपस्थिति-पत्रक में परीक्षार्थी द्वारा यथा-स्तम्भ परीक्षा की तिथि अंकित करते हुए उत्तरपुस्तिका की क्रम संख्या लिखकर अपना हस्ताक्षर किया जाएगा। परीक्षार्थी की उपस्थिति, अनुपस्थिति एवं निष्कासन से संबंधित संगत गोले को नीले/काले पेन से परीक्षक द्वारा भरा जाएगा न कि परीक्षार्थी द्वारा।
- परीक्षार्थी अपनी उत्तरपुस्तिका को आन्तरिक परीक्षक के पास जमा किये बिना परीक्षा भवन न छोड़ें।
- परीक्षा केन्द्र में कैलकुलेटर, मोबाइल फोन, इयर फोन, पेजर, ब्लूटूथ या इस प्रकार का कोई अन्य इलेक्ट्रॉनिक उपकरण ले जाना सख्त मना है।
- जाँच परीक्षा में गैर-उत्प्रेषित या जाँच परीक्षा में अनुपस्थित छात्र/छात्रा इंटरमीडिएट वार्षिक प्रायोगिक परीक्षा, 2022 में कदापि सम्मिलित नहीं हो सकते हैं।



बिहार विद्यालय परीक्षा समिति, पटना
BIHAR SCHOOL EXAMINATION BOARD, PATNA
INTERMEDIATE ANNUAL EXAMINATION, 2022

इंटरमीडिएट वार्षिक परीक्षा, 2022

प्रायोगिक परीक्षा का प्रवेश पत्र

Admit Card For Practical Examination

संकाय: विज्ञान
FACULTY: SCIENCE

कॉलेज/+2 स्कूल का नाम GAYA COLLEGE, GAYA
परीक्षार्थी का नाम DEEPAK KUMAR
माता का नाम VIMLA DEVI
पिता का नाम RAM PRASAD CHAUDHARY
परीक्षार्थी का आधार नं० दिव्यांग कोटि NO
सूचीकरण संख्या/वर्ष R-210010870-20 परीक्षार्थी की कोटि REGULAR
रौल कोड 21001 रौल क्रमांक 22010838 लिंग MALE
परीक्षा केंद्र का नाम GAYA COLLEGE, GAYA



प्रायोगिक परीक्षा के विषय (निर्धारित परीक्षा कार्यक्रम सहित)

प्रायोगिक विषय	विषय कोड	विषय का नाम	परीक्षा की तारीख
वैकल्पिक विषय	117	PHYSICS	10.01.2022 to 20.01.2022
	118	CHEMISTRY	
अतिरिक्त विषय			

संकाय 2022

महाविद्यालय / +2 विद्यालय प्रधान का हस्ताक्षर
एवं मुहर

परीक्षा नियंत्रक (30M10)

परीक्षार्थी के लिए आवश्यक निर्देश

- प्रायोगिक परीक्षा दिनांक 10.01.2022 से 20.01.2022 तक संचालित होगी। केन्द्राधीक्षक दिनांक 10.01.2022 से 20.01.2022 तक की अवधि में परीक्षार्थियों की संख्या के अनुसार तिथि एवं पाली का निर्धारण करके प्रायोगिक परीक्षा केन्द्र पर आवंटित सभी परीक्षार्थियों के प्रायोगिक विषयों की परीक्षा आयोजित करेंगे।
- परीक्षार्थी अपने इस प्रवेश-पत्र में उल्लिखित प्रायोगिक परीक्षा केंद्रों पर दिनांक 10.01.2022 को पूर्वाह्न 09:00 बजे अनिवार्य रूप से जाकर परीक्षा केन्द्र के परिसर की सूचना पट्ट से यह जानकारी प्राप्त करेंगे कि उनके द्वारा चयनित विषय की प्रायोगिक परीक्षा किस तिथि एवं किस पाली में संचालित होगी, जिसमें उन्हें सम्मिलित होना अनिवार्य है।
- परीक्षार्थी के प्रत्येक प्रायोगिक विषय की परीक्षा के लिए 08 पृष्ठों की केवल एक ही उत्तरपुस्तिका मिलेगी। अतिरिक्त उत्तरपुस्तिका नहीं दी जाएगी। परीक्षार्थी उत्तरपुस्तिका लेते ही यह सुनिश्चित कर लें कि इसमें 8 पृष्ठ हैं एवं सही क्रम में हैं।
- उत्तरपुस्तिका प्राप्त होते ही परीक्षार्थी अपने प्रवेश-पत्र तथा उत्तरपुस्तिका पर मुद्रित विवरणों (Details) का मिलान कर यह अवश्य सुनिश्चित हो लें कि जो उत्तरपुस्तिका परीक्षक द्वारा उन्हें दी गई है, वह उन्हीं की है। भिन्न विवरणों की उत्तरपुस्तिका प्राप्त होने पर उसे तुरंत परीक्षक को वापस लौटा दिया जाए।
- उत्तरपुस्तिका प्राप्त होने पर परीक्षार्थी उनके आवरण पृष्ठ के पीछे अंकित "परीक्षार्थियों के लिए निर्देश" अवश्य पढ़ें एवं उसका अनुपालन करें।
- परीक्षार्थी अपनी उत्तरपुस्तिका के कवर पृष्ठ के ऊपरी बायें तथा दायें भागों में क्रमांक-(1) में अपने उत्तर देने का माध्यम अंकित करते हुए क्रमांक-(2) में अपना पूर्ण हस्ताक्षर अंकित करें। इसके अलावा अन्य मुद्रित विवरणों में किसी भी प्रकार से कोई छेड़-छाड़ नहीं करें।
- प्रायोगिक परीक्षा की उत्तरपुस्तिका के आवरण पृष्ठ के निचले बायें एवं दायें भागों को परीक्षार्थी द्वारा कदापि नहीं भरा जाएगा। अगर परीक्षार्थी इस भाग को भरते हैं, तो परीक्षार्थी का इस विषय में परीक्षाफल रद्द किया जा सकता है। ये दोनों भाग आंतरिक/बाह्य परीक्षकों को भरने के लिए दिया गया है।
- उत्तरपुस्तिका के पत्रों के दोनो पृष्ठों पर तथा प्रत्येक लाइन पर लिखें एवं पृष्ठों को नष्ट न करें।
- यदि रफ कार्य करने की आवश्यक हो, तो परीक्षार्थी उत्तरपुस्तिका के अंतिम पृष्ठ पर रफ कार्य करके उसे काट दें/क्रास (X) कर दें।
- उत्तरपुस्तिका के आंतरिक पृष्ठों पर दाहिने हाशिए में लाइन खींचकर सादा स्थान छोड़ रखा गया है। शेष स्थान रूल्ड है। परीक्षार्थी दाहिने हाशिए के सादे स्थान में कुछ भी नहीं लिखेंगे, चूंकि यह भाग परीक्षक के उपयोग के लिए है।
- उत्तरपुस्तिका के पृष्ठों को मोड़ें-फाड़ें नहीं तथा बीच-बीच में व्यर्थ ही खाली न छोड़ें।
- प्रश्न-पत्र में दी हुई संख्या के अनुसार अपने उत्तरों की संख्या लिखें।
- व्हाइटनर, ब्लेड तथा नाखून का इस्तेमाल करना सर्वथा वर्जित है, अन्यथा परीक्षाफल अमान्य कर दिया जाएगा।
- प्रश्नोत्तर के समाप्त होने पर अंतिम में नीचे एक क्षैतिज रेखा खींच दें।
- आंतरिक परीक्षक द्वारा उपलब्ध कराये गए उपस्थिति-पत्रक में परीक्षार्थी द्वारा यथा-स्तम्भ परीक्षा की तिथि अंकित करते हुए उत्तरपुस्तिका की क्रम संख्या लिखकर अपना हस्ताक्षर किया जाएगा। परीक्षार्थी की उपस्थिति, अनुपस्थिति एवं निष्कासन से संबंधित संगत गोले को नीले/काले पेन से परीक्षक द्वारा भरा जाएगा न कि परीक्षार्थी द्वारा।
- परीक्षार्थी अपनी उत्तरपुस्तिका को आन्तरिक परीक्षक के पास जमा किये बिना परीक्षा भवन न छोड़ें।
- परीक्षा केन्द्र में कैलकुलेटर, मोबाइल फोन, इयर फोन, पेजर, ब्लूटूथ या इस प्रकार का कोई अन्य इलेक्ट्रॉनिक उपकरण ले जाना सख्त मना है।
- जाँच परीक्षा में गैर-उत्प्रेषित या जाँच परीक्षा में अनुपस्थित छात्र/छात्रा इंटरमीडिएट वार्षिक प्रायोगिक परीक्षा, 2022 में कदापि सम्मिलित नहीं हो सकते हैं।



बिहार विद्यालय परीक्षा समिति, पटना
BIHAR SCHOOL EXAMINATION BOARD, PATNA
INTERMEDIATE ANNUAL EXAMINATION, 2022

इंटरमीडिएट वार्षिक परीक्षा, 2022

प्रायोगिक परीक्षा का प्रवेश पत्र

Admit Card For Practical Examination

संकाय: विज्ञान
FACULTY: SCIENCE

कॉलेज/+2 स्कूल का नाम GAYA COLLEGE, GAYA
परीक्षार्थी का नाम DHARMENDRA KUMAR
माता का नाम SHANTI DEVI
पिता का नाम VIRENDRA CHOUDHRI
परीक्षार्थी का आधार नं० दिव्यांग कोटि NO
सूचीकरण संख्या/वर्ष R-210010891-20 परीक्षार्थी की कोटि REGULAR
रोल कोड 21001 रोल क्रमांक 22010858 लिंग MALE
परीक्षा केंद्र का नाम GAYA COLLEGE, GAYA



प्रायोगिक परीक्षा के विषय (निर्धारित परीक्षा कार्यक्रम सहित)

प्रायोगिक विषय	विषय कोड	विषय का नाम	परीक्षा की तारीख
वैकल्पिक विषय	117	PHYSICS	10.01.2022 to 20.01.2022
	118	CHEMISTRY	
अतिरिक्त विषय			

संकाय 30मा0

महाविद्यालय / +2 विद्यालय प्रधान का हस्ताक्षर
एवं मुहर

परीक्षा नियंत्रक (30मा0)

परीक्षार्थी के लिए आवश्यक निर्देश

- प्रायोगिक परीक्षा दिनांक 10.01.2022 से 20.01.2022 तक संचालित होगी। केन्द्राधीक्षक दिनांक 10.01.2022 से 20.01.2022 तक की अवधि में परीक्षार्थियों की संख्या के अनुसार तिथि एवं पाली का निर्धारण करके प्रायोगिक परीक्षा केन्द्र पर आवंटित सभी परीक्षार्थियों के प्रायोगिक विषयों की परीक्षा आयोजित करेंगे।
- परीक्षार्थी अपने इस प्रवेश-पत्र में उल्लिखित प्रायोगिक परीक्षा केंद्रों पर दिनांक 10.01.2022 को पूर्वाह्न 09:00 बजे अनिवार्य रूप से जाकर परीक्षा केन्द्र के परिसर की सूचना पट्ट से यह जानकारी प्राप्त करेंगे कि उनके द्वारा चयनित विषय की प्रायोगिक परीक्षा किस तिथि एवं किस पाली में संचालित होगी, जिसमें उन्हें सम्मिलित होना अनिवार्य है।
- परीक्षार्थी के प्रत्येक प्रायोगिक विषय की परीक्षा के लिए 08 पृष्ठों की केवल एक ही उत्तरपुस्तिका मिलेगी। अतिरिक्त उत्तरपुस्तिका नहीं दी जाएगी। परीक्षार्थी उत्तरपुस्तिका लेते ही यह सुनिश्चित कर लें कि इसमें 8 पृष्ठ हैं एवं सही क्रम में हैं।
- उत्तरपुस्तिका प्राप्त होते ही परीक्षार्थी अपने प्रवेश-पत्र तथा उत्तरपुस्तिका पर मुद्रित विवरणों (Details) का मिलान कर यह अवश्य सुनिश्चित हो लें कि जो उत्तरपुस्तिका परीक्षक द्वारा उन्हें दी गई है, वह उन्हीं की है। भिन्न विवरणों की उत्तरपुस्तिका प्राप्त होने पर उसे तुरंत परीक्षक को वापस लौटा दिया जाए।
- उत्तरपुस्तिका प्राप्त होने पर परीक्षार्थी उनके आवरण पृष्ठ के पीछे अंकित "परीक्षार्थियों के लिए निर्देश" अवश्य पढ़ें एवं उसका अनुपालन करें।
- परीक्षार्थी अपनी उत्तरपुस्तिका के कवर पृष्ठ के ऊपरी बायें तथा दायें भागों में क्रमांक-(1) में अपने उत्तर देने का माध्यम अंकित करते हुए क्रमांक-(2) में अपना पूर्ण हस्ताक्षर अंकित करें। इसके अलावा अन्य मुद्रित विवरणों में किसी भी प्रकार से कोई छेड़-छाड़ नहीं करें।
- प्रायोगिक परीक्षा की उत्तरपुस्तिका के आवरण पृष्ठ के निचले बायें एवं दायें भागों को परीक्षार्थी द्वारा कदापि नहीं भरा जाएगा। अगर परीक्षार्थी इस भाग को भरते हैं, तो परीक्षार्थी का इस विषय में परीक्षाफल रद्द किया जा सकता है। ये दोनों भाग आंतरिक/बाह्य परीक्षकों को भरने के लिए दिया गया है।
- उत्तरपुस्तिका के पत्रों के दोनो पृष्ठों पर तथा प्रत्येक लाइन पर लिखें एवं पृष्ठों को नष्ट न करें।
- यदि रफ कार्य करने की आवश्यक हो, तो परीक्षार्थी उत्तरपुस्तिका के अंतिम पृष्ठ पर रफ कार्य करके उसे काट दें/क्रास (X) कर दें।
- उत्तरपुस्तिका के आंतरिक पृष्ठों पर दाहिने हाशिए में लाइन खींचकर सादा स्थान छोड़ रखा गया है। शेष स्थान रूल्ड है। परीक्षार्थी दाहिने हाशिए के सादे स्थान में कुछ भी नहीं लिखेंगे, चूंकि यह भाग परीक्षक के उपयोग के लिए है।
- उत्तरपुस्तिका के पृष्ठों को मोड़ें-फाड़ें नहीं तथा बीच-बीच में व्यर्थ ही खाली न छोड़ें।
- प्रश्न-पत्र में दी हुई संख्या के अनुसार अपने उत्तरों की संख्या लिखें।
- व्हाइटनर, ब्लेड तथा नाखून का इस्तेमाल करना सर्वथा वर्जित है, अन्यथा परीक्षाफल अमान्य कर दिया जाएगा।
- प्रश्नोत्तर के समाप्त होने पर अंतिम में नीचे एक क्षैतिज रेखा खींच दें।
- आंतरिक परीक्षक द्वारा उपलब्ध कराये गए उपस्थिति-पत्रक में परीक्षार्थी द्वारा यथा-स्तम्भ परीक्षा की तिथि अंकित करते हुए उत्तरपुस्तिका की क्रम संख्या लिखकर अपना हस्ताक्षर किया जाएगा। परीक्षार्थी की उपस्थिति, अनुपस्थिति एवं निष्कासन से संबंधित संगत गोले को नीले/काले पेन से परीक्षक द्वारा भरा जाएगा न कि परीक्षार्थी द्वारा।
- परीक्षार्थी अपनी उत्तरपुस्तिका को आन्तरिक परीक्षक के पास जमा किये बिना परीक्षा भवन न छोड़ें।
- परीक्षा केन्द्र में कैलकुलेटर, मोबाइल फोन, इयर फोन, पेजर, ब्लूटूथ या इस प्रकार का कोई अन्य इलेक्ट्रॉनिक उपकरण ले जाना सख्त मना है।
- जाँच परीक्षा में गैर-उत्प्रेषित या जाँच परीक्षा में अनुपस्थित छात्र/छात्रा इंटरमीडिएट वार्षिक प्रायोगिक परीक्षा, 2022 में कदापि सम्मिलित नहीं हो सकते हैं।



बिहार विद्यालय परीक्षा समिति, पटना
BIHAR SCHOOL EXAMINATION BOARD, PATNA
INTERMEDIATE ANNUAL EXAMINATION, 2022

संकाय: विज्ञान
FACULTY: SCIENCE

इंटरमीडिएट वार्षिक परीक्षा, 2022

प्रायोगिक परीक्षा का प्रवेश पत्र

Admit Card For Practical Examination

कॉलेज/+2 स्कूल का नाम	GAYA COLLEGE, GAYA				
परीक्षार्थी का नाम	DHARMENDRA KUMAR				
माता का नाम	SANJU DEVI				
पिता का नाम	SURENDRA KUMAR				
परीक्षार्थी का आधार नं०	दिव्यांग कोटि				NO
सूचीकरण संख्या/वर्ष	R-210010890-20	परीक्षार्थी की कोटि	REGULAR		
रोल कोड	21001	रोल क्रमांक	22010857	लिंग	MALE
परीक्षा केंद्र का नाम	GAYA COLLEGE, GAYA				



प्रायोगिक परीक्षा के विषय (निर्धारित परीक्षा कार्यक्रम सहित)

प्रायोगिक विषय	विषय कोड	विषय का नाम	परीक्षा की तारीख
वैकल्पिक विषय	117	PHYSICS	10.01.2022 to 20.01.2022
	118	CHEMISTRY	
अतिरिक्त विषय			

संजीव कुमार

महाविद्यालय / +2 विद्यालय प्रधान का हस्ताक्षर
एवं मुहर

परीक्षा नियंत्रक (30M10)

परीक्षार्थी के लिए आवश्यक निर्देश

- प्रायोगिक परीक्षा दिनांक 10.01.2022 से 20.01.2022 तक संचालित होगी। केन्द्राधीक्षक दिनांक 10.01.2022 से 20.01.2022 तक की अवधि में परीक्षार्थियों की संख्या के अनुसार तिथि एवं पाली का निर्धारण करके प्रायोगिक परीक्षा केन्द्र पर आवंटित सभी परीक्षार्थियों के प्रायोगिक विषयों की परीक्षा आयोजित करेंगे।
- परीक्षार्थी अपने इस प्रवेश-पत्र में उल्लिखित प्रायोगिक परीक्षा केंद्रों पर दिनांक 10.01.2022 को पूर्वाह्न 09:00 बजे अनिवार्य रूप से जाकर परीक्षा केन्द्र के परिसर की सूचना पट्ट से यह जानकारी प्राप्त करेंगे कि उनके द्वारा चयनित विषय की प्रायोगिक परीक्षा किस तिथि एवं किस पाली में संचालित होगी, जिसमें उन्हें सम्मिलित होना अनिवार्य है।
- परीक्षार्थी के प्रत्येक प्रायोगिक विषय की परीक्षा के लिए 08 पृष्ठों की केवल एक ही उत्तरपुस्तिका मिलेगी। अतिरिक्त उत्तरपुस्तिका नहीं दी जाएगी। परीक्षार्थी उत्तरपुस्तिका लेते ही यह सुनिश्चित कर लें कि इसमें 8 पृष्ठ हैं एवं सही क्रम में हैं।
- उत्तरपुस्तिका प्राप्त होते ही परीक्षार्थी अपने प्रवेश-पत्र तथा उत्तरपुस्तिका पर मुद्रित विवरणों (Details) का मिलान कर यह अवश्य सुनिश्चित हो लें कि जो उत्तरपुस्तिका परीक्षक द्वारा उन्हें दी गई है, वह उन्हीं की है। भिन्न विवरणों की उत्तरपुस्तिका प्राप्त होने पर उसे तुरंत परीक्षक को वापस लौटा दिया जाए।
- उत्तरपुस्तिका प्राप्त होने पर परीक्षार्थी उनके आवरण पृष्ठ के पीछे अंकित "परीक्षार्थियों के लिए निर्देश" अवश्य पढ़ें एवं उसका अनुपालन करें।
- परीक्षार्थी अपनी उत्तरपुस्तिका के कवर पृष्ठ के ऊपरी बायें तथा दायें भागों में क्रमांक-(1) में अपने उत्तर देने का माध्यम अंकित करते हुए क्रमांक-(2) में अपना पूर्ण हस्ताक्षर अंकित करें। इसके अलावा अन्य मुद्रित विवरणों में किसी भी प्रकार से कोई छेड़-छाड़ नहीं करें।
- प्रायोगिक परीक्षा की उत्तरपुस्तिका के आवरण पृष्ठ के निचले बायें एवं दायें भागों को परीक्षार्थी द्वारा कदापि नहीं भरा जाएगा। अगर परीक्षार्थी इस भाग को भरते हैं, तो परीक्षार्थी का इस विषय में परीक्षाफल रद्द किया जा सकता है। ये दोनों भाग आंतरिक/बाह्य परीक्षकों को भरने के लिए दिया गया है।
- उत्तरपुस्तिका के पत्रों के दोनो पृष्ठों पर तथा प्रत्येक लाइन पर लिखें एवं पृष्ठों को नष्ट न करें।
- यदि रफ कार्य करने की आवश्यक हो, तो परीक्षार्थी उत्तरपुस्तिका के अंतिम पृष्ठ पर रफ कार्य करके उसे काट दें/क्रास (X) कर दें।
- उत्तरपुस्तिका के आंतरिक पृष्ठों पर दाहिने हाशिए में लाइन खींचकर सादा स्थान छोड़ रखा गया है। शेष स्थान रूल्ड है। परीक्षार्थी दाहिने हाशिए के सादे स्थान में कुछ भी नहीं लिखेंगे, चूंकि यह भाग परीक्षक के उपयोग के लिए है।
- उत्तरपुस्तिका के पृष्ठों को मोड़ें-फाड़ें नहीं तथा बीच-बीच में व्यर्थ ही खाली न छोड़ें।
- प्रश्न-पत्र में दी हुई संख्या के अनुसार अपने उत्तरों की संख्या लिखें।
- व्हाइटनर, ब्लेड तथा नाखून का इस्तेमाल करना सर्वथा वर्जित है, अन्यथा परीक्षाफल अमान्य कर दिया जाएगा।
- प्रश्नोत्तर के समाप्त होने पर अंतिम में नीचे एक क्षैतिज रेखा खींच दें।
- आंतरिक परीक्षक द्वारा उपलब्ध कराये गए उपस्थिति-पत्रक में परीक्षार्थी द्वारा यथा-स्तम्भ परीक्षा की तिथि अंकित करते हुए उत्तरपुस्तिका की क्रम संख्या लिखकर अपना हस्ताक्षर किया जाएगा। परीक्षार्थी की उपस्थिति, अनुपस्थिति एवं निष्कासन से संबंधित संगत गोले को नीले/काले पेन से परीक्षक द्वारा भरा जाएगा न कि परीक्षार्थी द्वारा।
- परीक्षार्थी अपनी उत्तरपुस्तिका को आन्तरिक परीक्षक के पास जमा किये बिना परीक्षा भवन न छोड़ें।
- परीक्षा केन्द्र में कैलकुलेटर, मोबाइल फोन, इयर फोन, पेजर, ब्लूटूथ या इस प्रकार का कोई अन्य इलेक्ट्रॉनिक उपकरण ले जाना सख्त मना है।
- जाँच परीक्षा में गैर-उत्प्रेषित या जाँच परीक्षा में अनुपस्थित छात्र/छात्रा इंटरमीडिएट वार्षिक प्रायोगिक परीक्षा, 2022 में कदापि सम्मिलित नहीं हो सकते हैं।



बिहार विद्यालय परीक्षा समिति, पटना
BIHAR SCHOOL EXAMINATION BOARD, PATNA
INTERMEDIATE ANNUAL EXAMINATION, 2022

संकाय: विज्ञान
FACULTY: SCIENCE

इंटरमीडिएट वार्षिक परीक्षा, 2022

प्रायोगिक परीक्षा का प्रवेश पत्र

Admit Card For Practical Examination

कॉलेज/+2 स्कूल का नाम	GAYA COLLEGE, GAYA				
परीक्षार्थी का नाम	DHANJAY KUMAR				
माता का नाम	RINKU DEVI				
पिता का नाम	BICHCHHU YADAV				
परीक्षार्थी का आधार नं०	दिव्यांग कोटि				NO
सूचीकरण संख्या/वर्ष	R-210010886-20	परीक्षार्थी की कोटि	REGULAR		
रोल कोड	21001	रोल क्रमांक	22010853	लिंग	MALE
परीक्षा केंद्र का नाम	GAYA COLLEGE, GAYA				



प्रायोगिक परीक्षा के विषय (निर्धारित परीक्षा कार्यक्रम सहित)

प्रायोगिक विषय	विषय कोड	विषय का नाम	परीक्षा की तारीख
वैकल्पिक विषय	117	PHYSICS	10.01.2022 to 20.01.2022
	118	CHEMISTRY	
अतिरिक्त विषय			

संजय कुमार

महाविद्यालय / +2 विद्यालय प्रधान का हस्ताक्षर
एवं मुहर

परीक्षा नियंत्रक (30M10)

परीक्षार्थी के लिए आवश्यक निर्देश

- प्रायोगिक परीक्षा दिनांक 10.01.2022 से 20.01.2022 तक संचालित होगी। केन्द्राधीक्षक दिनांक 10.01.2022 से 20.01.2022 तक की अवधि में परीक्षार्थियों की संख्या के अनुसार तिथि एवं पाली का निर्धारण करके प्रायोगिक परीक्षा केन्द्र पर आवंटित सभी परीक्षार्थियों के प्रायोगिक विषयों की परीक्षा आयोजित करेंगे।
- परीक्षार्थी अपने इस प्रवेश-पत्र में उल्लिखित प्रायोगिक परीक्षा केंद्रों पर दिनांक 10.01.2022 को पूर्वाह्न 09:00 बजे अनिवार्य रूप से जाकर परीक्षा केन्द्र के परिसर की सूचना पट्ट से यह जानकारी प्राप्त करेंगे कि उनके द्वारा चयनित विषय की प्रायोगिक परीक्षा किस तिथि एवं किस पाली में संचालित होगी, जिसमें उन्हें सम्मिलित होना अनिवार्य है।
- परीक्षार्थी के प्रत्येक प्रायोगिक विषय की परीक्षा के लिए 08 पृष्ठों की केवल एक ही उत्तरपुस्तिका मिलेगी। अतिरिक्त उत्तरपुस्तिका नहीं दी जाएगी। परीक्षार्थी उत्तरपुस्तिका लेते ही यह सुनिश्चित कर लें कि इसमें 8 पृष्ठ हैं एवं सही क्रम में हैं।
- उत्तरपुस्तिका प्राप्त होते ही परीक्षार्थी अपने प्रवेश-पत्र तथा उत्तरपुस्तिका पर मुद्रित विवरणों (Details) का मिलान कर यह अवश्य सुनिश्चित हो लें कि जो उत्तरपुस्तिका परीक्षक द्वारा उन्हें दी गई है, वह उन्हीं की है। भिन्न विवरणों की उत्तरपुस्तिका प्राप्त होने पर उसे तुरंत परीक्षक को वापस लौटा दिया जाए।
- उत्तरपुस्तिका प्राप्त होने पर परीक्षार्थी उनके आवरण पृष्ठ के पीछे अंकित "परीक्षार्थियों के लिए निर्देश" अवश्य पढ़ें एवं उसका अनुपालन करें।
- परीक्षार्थी अपनी उत्तरपुस्तिका के कवर पृष्ठ के ऊपरी बायें तथा दायें भागों में क्रमांक-(1) में अपने उत्तर देने का माध्यम अंकित करते हुए क्रमांक-(2) में अपना पूर्ण हस्ताक्षर अंकित करें। इसके अलावा अन्य मुद्रित विवरणों में किसी भी प्रकार से कोई छेड़-छाड़ नहीं करें।
- प्रायोगिक परीक्षा की उत्तरपुस्तिका के आवरण पृष्ठ के निचले बायें एवं दायें भागों को परीक्षार्थी द्वारा कदापि नहीं भरा जाएगा। अगर परीक्षार्थी इस भाग को भरते हैं, तो परीक्षार्थी का इस विषय में परीक्षाफल रद्द किया जा सकता है। ये दोनों भाग आंतरिक/बाह्य परीक्षकों को भरने के लिए दिया गया है।
- उत्तरपुस्तिका के पत्रों के दोनो पृष्ठों पर तथा प्रत्येक लाइन पर लिखें एवं पृष्ठों को नष्ट न करें।
- यदि रफ कार्य करने की आवश्यक हो, तो परीक्षार्थी उत्तरपुस्तिका के अंतिम पृष्ठ पर रफ कार्य करके उसे काट दें/क्रास (X) कर दें।
- उत्तरपुस्तिका के आंतरिक पृष्ठों पर दाहिने हाशिए में लाइन खींचकर सादा स्थान छोड़ रखा गया है। शेष स्थान रूल्ड है। परीक्षार्थी दाहिने हाशिए के सादे स्थान में कुछ भी नहीं लिखेंगे, चूंकि यह भाग परीक्षक के उपयोग के लिए है।
- उत्तरपुस्तिका के पृष्ठों को मोड़ें-फाड़ें नहीं तथा बीच-बीच में व्यर्थ ही खाली न छोड़ें।
- प्रश्न-पत्र में दी हुई संख्या के अनुसार अपने उत्तरों की संख्या लिखें।
- व्हाइटनर, ब्लेड तथा नाखून का इस्तेमाल करना सर्वथा वर्जित है, अन्यथा परीक्षाफल अमान्य कर दिया जाएगा।
- प्रश्नोत्तर के समाप्त होने पर अंतिम में नीचे एक क्षैतिज रेखा खींच दें।
- आंतरिक परीक्षक द्वारा उपलब्ध कराये गए उपस्थिति-पत्रक में परीक्षार्थी द्वारा यथा-स्तम्भ परीक्षा की तिथि अंकित करते हुए उत्तरपुस्तिका की क्रम संख्या लिखकर अपना हस्ताक्षर किया जाएगा। परीक्षार्थी की उपस्थिति, अनुपस्थिति एवं निष्कासन से संबंधित संगत गोले को नीले/काले पेन से परीक्षक द्वारा भरा जाएगा न कि परीक्षार्थी द्वारा।
- परीक्षार्थी अपनी उत्तरपुस्तिका को आन्तरिक परीक्षक के पास जमा किये बिना परीक्षा भवन न छोड़ें।
- परीक्षा केन्द्र में कैलकुलेटर, मोबाइल फोन, इयर फोन, पेजर, ब्लूटूथ या इस प्रकार का कोई अन्य इलेक्ट्रॉनिक उपकरण ले जाना सख्त मना है।
- जाँच परीक्षा में गैर-उत्प्रेषित या जाँच परीक्षा में अनुपस्थित छात्र/छात्रा इंटरमीडिएट वार्षिक प्रायोगिक परीक्षा, 2022 में कदापि सम्मिलित नहीं हो सकते हैं।



बिहार विद्यालय परीक्षा समिति, पटना
BIHAR SCHOOL EXAMINATION BOARD, PATNA
INTERMEDIATE ANNUAL EXAMINATION, 2022

संकाय: विज्ञान
FACULTY: SCIENCE

इंटरमीडिएट वार्षिक परीक्षा, 2022

प्रायोगिक परीक्षा का प्रवेश पत्र

Admit Card For Practical Examination

कॉलेज/+2 स्कूल का नाम GAYA COLLEGE, GAYA
परीक्षार्थी का नाम DHANANJAY KUMAR
माता का नाम CHINTA DEVI
पिता का नाम RAMISHWAR PRASAD
परीक्षार्थी का आधार नं० दिव्यांग कोटि NO
सूचीकरण संख्या/वर्ष R-210010884-20 परीक्षार्थी की कोटि REGULAR
रौल कोड 21001 रौल क्रमांक 22010851 लिंग MALE
परीक्षा केंद्र का नाम GAYA COLLEGE, GAYA



प्रायोगिक परीक्षा के विषय (निर्धारित परीक्षा कार्यक्रम सहित)

प्रायोगिक विषय	विषय कोड	विषय का नाम	परीक्षा की तारीख
वैकल्पिक विषय	117	PHYSICS	10.01.2022 to 20.01.2022
	118	CHEMISTRY	
अतिरिक्त विषय			

संज्ञा 1377

महाविद्यालय / +2 विद्यालय प्रधान का हस्ताक्षर
एवं मुहर

परीक्षा नियंत्रक (30M10)

परीक्षार्थी के लिए आवश्यक निर्देश

- प्रायोगिक परीक्षा दिनांक 10.01.2022 से 20.01.2022 तक संचालित होगी। केन्द्राधीक्षक दिनांक 10.01.2022 से 20.01.2022 तक की अवधि में परीक्षार्थियों की संख्या के अनुसार तिथि एवं पाली का निर्धारण करके प्रायोगिक परीक्षा केन्द्र पर आवंटित सभी परीक्षार्थियों के प्रायोगिक विषयों की परीक्षा आयोजित करेंगे।
- परीक्षार्थी अपने इस प्रवेश-पत्र में उल्लिखित प्रायोगिक परीक्षा केंद्रों पर दिनांक 10.01.2022 को पूर्वाह्न 09:00 बजे अनिवार्य रूप से जाकर परीक्षा केन्द्र के परिसर की सूचना पट्ट से यह जानकारी प्राप्त करेंगे कि उनके द्वारा चयनित विषय की प्रायोगिक परीक्षा किस तिथि एवं किस पाली में संचालित होगी, जिसमें उन्हें सम्मिलित होना अनिवार्य है।
- परीक्षार्थी के प्रत्येक प्रायोगिक विषय की परीक्षा के लिए 08 पृष्ठों की केवल एक ही उत्तरपुस्तिका मिलेगी। अतिरिक्त उत्तरपुस्तिका नहीं दी जाएगी। परीक्षार्थी उत्तरपुस्तिका लेते ही यह सुनिश्चित कर लें कि इसमें 8 पृष्ठ हैं एवं सही क्रम में हैं।
- उत्तरपुस्तिका प्राप्त होते ही परीक्षार्थी अपने प्रवेश-पत्र तथा उत्तरपुस्तिका पर मुद्रित विवरणों (Details) का मिलान कर यह अवश्य सुनिश्चित हो लें कि जो उत्तरपुस्तिका परीक्षक द्वारा उन्हें दी गई है, वह उन्हीं की है। भिन्न विवरणों की उत्तरपुस्तिका प्राप्त होने पर उसे तुरंत परीक्षक को वापस लौटा दिया जाए।
- उत्तरपुस्तिका प्राप्त होने पर परीक्षार्थी उनके आवरण पृष्ठ के पीछे अंकित "परीक्षार्थियों के लिए निर्देश" अवश्य पढ़ें एवं उसका अनुपालन करें।
- परीक्षार्थी अपनी उत्तरपुस्तिका के कवर पृष्ठ के ऊपरी बायें तथा दायें भागों में क्रमांक-(1) में अपने उत्तर देने का माध्यम अंकित करते हुए क्रमांक-(2) में अपना पूर्ण हस्ताक्षर अंकित करें। इसके अलावा अन्य मुद्रित विवरणों में किसी भी प्रकार से कोई छेड़-छाड़ नहीं करें।
- प्रायोगिक परीक्षा की उत्तरपुस्तिका के आवरण पृष्ठ के निचले बायें एवं दायें भागों को परीक्षार्थी द्वारा कदापि नहीं भरा जाएगा। अगर परीक्षार्थी इस भाग को भरते हैं, तो परीक्षार्थी का इस विषय में परीक्षाफल रद्द किया जा सकता है। ये दोनों भाग आंतरिक/बाह्य परीक्षकों को भरने के लिए दिया गया है।
- उत्तरपुस्तिका के पत्रों के दोनो पृष्ठों पर तथा प्रत्येक लाइन पर लिखें एवं पृष्ठों को नष्ट न करें।
- यदि रफ कार्य करने की आवश्यक हो, तो परीक्षार्थी उत्तरपुस्तिका के अंतिम पृष्ठ पर रफ कार्य करके उसे काट दें/क्रास (X) कर दें।
- उत्तरपुस्तिका के आंतरिक पृष्ठों पर दाहिने हाशिए में लाइन खींचकर सादा स्थान छोड़ रखा गया है। शेष स्थान रूल्ड है। परीक्षार्थी दाहिने हाशिए के सादे स्थान में कुछ भी नहीं लिखेंगे, चूंकि यह भाग परीक्षक के उपयोग के लिए है।
- उत्तरपुस्तिका के पृष्ठों को मोड़ें-फाड़ें नहीं तथा बीच-बीच में व्यर्थ ही खाली न छोड़ें।
- प्रश्न-पत्र में दी हुई संख्या के अनुसार अपने उत्तरों की संख्या लिखें।
- व्हाइटनर, ब्लेड तथा नाखून का इस्तेमाल करना सर्वथा वर्जित है, अन्यथा परीक्षाफल अमान्य कर दिया जाएगा।
- प्रश्नोत्तर के समाप्त होने पर अंतिम में नीचे एक क्षैतिज रेखा खींच दें।
- आंतरिक परीक्षक द्वारा उपलब्ध कराये गए उपस्थिति-पत्रक में परीक्षार्थी द्वारा यथा-स्तम्भ परीक्षा की तिथि अंकित करते हुए उत्तरपुस्तिका की क्रम संख्या लिखकर अपना हस्ताक्षर किया जाएगा। परीक्षार्थी की उपस्थिति, अनुपस्थिति एवं निष्कासन से संबंधित संगत गोले को नीले/काले पेन से परीक्षक द्वारा भरा जाएगा न कि परीक्षार्थी द्वारा।
- परीक्षार्थी अपनी उत्तरपुस्तिका को आन्तरिक परीक्षक के पास जमा किये बिना परीक्षा भवन न छोड़ें।
- परीक्षा केन्द्र में कैलकुलेटर, मोबाइल फोन, इयर फोन, पेजर, ब्लूटूथ या इस प्रकार का कोई अन्य इलेक्ट्रॉनिक उपकरण ले जाना सख्त मना है।
- जाँच परीक्षा में गैर-उत्प्रेषित या जाँच परीक्षा में अनुपस्थित छात्र/छात्रा इंटरमीडिएट वार्षिक प्रायोगिक परीक्षा, 2022 में कदापि सम्मिलित नहीं हो सकते हैं।



बिहार विद्यालय परीक्षा समिति, पटना
BIHAR SCHOOL EXAMINATION BOARD, PATNA
INTERMEDIATE ANNUAL EXAMINATION, 2022

संकाय: विज्ञान
FACULTY: SCIENCE

इंटरमीडिएट वार्षिक परीक्षा, 2022

प्रायोगिक परीक्षा का प्रवेश पत्र

Admit Card For Practical Examination

कॉलेज/+2 स्कूल का नाम	GAYA COLLEGE, GAYA				
परीक्षार्थी का नाम	DHARMENDRA KUMAR				
माता का नाम	DEVANTI DEVI				
पिता का नाम	BALESHWAR YADAV				
परीक्षार्थी का आधार नं०	दिव्यांग कोटि				NO
सूचीकरण संख्या/वर्ष	R-210010888-20	परीक्षार्थी की कोटि	REGULAR		
रौल कोड	21001	रौल क्रमांक	22010855	लिंग	MALE
परीक्षा केंद्र का नाम	GAYA COLLEGE, GAYA				



प्रायोगिक परीक्षा के विषय (निर्धारित परीक्षा कार्यक्रम सहित)

प्रायोगिक विषय	विषय कोड	विषय का नाम	परीक्षा की तारीख
वैकल्पिक विषय	117	PHYSICS	10.01.2022 to 20.01.2022
	118	CHEMISTRY	
अतिरिक्त विषय			

संजय कुमार

महाविद्यालय / +2 विद्यालय प्रधान का हस्ताक्षर
एवं मुहर

परीक्षा नियंत्रक (30M10)

परीक्षार्थी के लिए आवश्यक निर्देश

- प्रायोगिक परीक्षा दिनांक 10.01.2022 से 20.01.2022 तक संचालित होगी। केन्द्राधीक्षक दिनांक 10.01.2022 से 20.01.2022 तक की अवधि में परीक्षार्थियों की संख्या के अनुसार तिथि एवं पाली का निर्धारण करके प्रायोगिक परीक्षा केन्द्र पर आवंटित सभी परीक्षार्थियों के प्रायोगिक विषयों की परीक्षा आयोजित करेंगे।
- परीक्षार्थी अपने इस प्रवेश-पत्र में उल्लिखित प्रायोगिक परीक्षा केंद्रों पर दिनांक 10.01.2022 को पूर्वाह्न 09:00 बजे अनिवार्य रूप से जाकर परीक्षा केन्द्र के परिसर की सूचना पट्ट से यह जानकारी प्राप्त करेंगे कि उनके द्वारा चयनित विषय की प्रायोगिक परीक्षा किस तिथि एवं किस पाली में संचालित होगी, जिसमें उन्हें सम्मिलित होना अनिवार्य है।
- परीक्षार्थी के प्रत्येक प्रायोगिक विषय की परीक्षा के लिए 08 पृष्ठों की केवल एक ही उत्तरपुस्तिका मिलेगी। अतिरिक्त उत्तरपुस्तिका नहीं दी जाएगी। परीक्षार्थी उत्तरपुस्तिका लेते ही यह सुनिश्चित कर लें कि इसमें 8 पृष्ठ हैं एवं सही क्रम में हैं।
- उत्तरपुस्तिका प्राप्त होते ही परीक्षार्थी अपने प्रवेश-पत्र तथा उत्तरपुस्तिका पर मुद्रित विवरणों (Details) का मिलान कर यह अवश्य सुनिश्चित हो लें कि जो उत्तरपुस्तिका परीक्षक द्वारा उन्हें दी गई है, वह उन्हीं की है। भिन्न विवरणों की उत्तरपुस्तिका प्राप्त होने पर उसे तुरंत परीक्षक को वापस लौटा दिया जाए।
- उत्तरपुस्तिका प्राप्त होने पर परीक्षार्थी उनके आवरण पृष्ठ के पीछे अंकित "परीक्षार्थियों के लिए निर्देश" अवश्य पढ़ें एवं उसका अनुपालन करें।
- परीक्षार्थी अपनी उत्तरपुस्तिका के कवर पृष्ठ के ऊपरी बायें तथा दायें भागों में क्रमांक-(1) में अपने उत्तर देने का माध्यम अंकित करते हुए क्रमांक-(2) में अपना पूर्ण हस्ताक्षर अंकित करें। इसके अलावा अन्य मुद्रित विवरणों में किसी भी प्रकार से कोई छेड़-छाड़ नहीं करें।
- प्रायोगिक परीक्षा की उत्तरपुस्तिका के आवरण पृष्ठ के निचले बायें एवं दायें भागों को परीक्षार्थी द्वारा कदापि नहीं भरा जाएगा। अगर परीक्षार्थी इस भाग को भरते हैं, तो परीक्षार्थी का इस विषय में परीक्षाफल रद्द किया जा सकता है। ये दोनों भाग आंतरिक/बाह्य परीक्षकों को भरने के लिए दिया गया है।
- उत्तरपुस्तिका के पत्रों के दोनो पृष्ठों पर तथा प्रत्येक लाइन पर लिखें एवं पृष्ठों को नष्ट न करें।
- यदि रफ कार्य करने की आवश्यक हो, तो परीक्षार्थी उत्तरपुस्तिका के अंतिम पृष्ठ पर रफ कार्य करके उसे काट दें/क्रास (X) कर दें।
- उत्तरपुस्तिका के आंतरिक पृष्ठों पर दाहिने हाशिए में लाइन खींचकर सादा स्थान छोड़ रखा गया है। शेष स्थान रूल्ड है। परीक्षार्थी दाहिने हाशिए के सादे स्थान में कुछ भी नहीं लिखेंगे, चूंकि यह भाग परीक्षक के उपयोग के लिए है।
- उत्तरपुस्तिका के पृष्ठों को मोड़ें-फाड़ें नहीं तथा बीच-बीच में व्यर्थ ही खाली न छोड़ें।
- प्रश्न-पत्र में दी हुई संख्या के अनुसार अपने उत्तरों की संख्या लिखें।
- व्हाइटनर, ब्लेड तथा नाखून का इस्तेमाल करना सर्वथा वर्जित है, अन्यथा परीक्षाफल अमान्य कर दिया जाएगा।
- प्रश्नोत्तर के समाप्त होने पर अंतिम में नीचे एक क्षैतिज रेखा खींच दें।
- आंतरिक परीक्षक द्वारा उपलब्ध कराये गए उपस्थिति-पत्रक में परीक्षार्थी द्वारा यथा-स्तम्भ परीक्षा की तिथि अंकित करते हुए उत्तरपुस्तिका की क्रम संख्या लिखकर अपना हस्ताक्षर किया जाएगा। परीक्षार्थी की उपस्थिति, अनुपस्थिति एवं निष्कासन से संबंधित संगत गोले को नीले/काले पेन से परीक्षक द्वारा भरा जाएगा न कि परीक्षार्थी द्वारा।
- परीक्षार्थी अपनी उत्तरपुस्तिका को आन्तरिक परीक्षक के पास जमा किये बिना परीक्षा भवन न छोड़ें।
- परीक्षा केन्द्र में कैलकुलेटर, मोबाइल फोन, इयर फोन, पेजर, ब्लूटूथ या इस प्रकार का कोई अन्य इलेक्ट्रॉनिक उपकरण ले जाना सख्त मना है।
- जाँच परीक्षा में गैर-उत्प्रेषित या जाँच परीक्षा में अनुपस्थित छात्र/छात्रा इंटरमीडिएट वार्षिक प्रायोगिक परीक्षा, 2022 में कदापि सम्मिलित नहीं हो सकते हैं।



बिहार विद्यालय परीक्षा समिति, पटना
BIHAR SCHOOL EXAMINATION BOARD, PATNA
INTERMEDIATE ANNUAL EXAMINATION, 2022

संकाय: विज्ञान
FACULTY: SCIENCE

इंटरमीडिएट वार्षिक परीक्षा, 2022

प्रायोगिक परीक्षा का प्रवेश पत्र

Admit Card For Practical Examination

कॉलेज/+2 स्कूल का नाम	GAYA COLLEGE, GAYA				
परीक्षार्थी का नाम	DEEPAK KUMAR RAJ				
माता का नाम	NILAM DEVI				
पिता का नाम	RAVINDRA KUMAR				
परीक्षार्थी का आधार नं०	दिव्यांग कोटि				NO
सूचीकरण संख्या/वर्ष	R-210010875-20	परीक्षार्थी की कोटि	REGULAR		
रौल कोड	21001	रौल क्रमांक	22010843	लिंग	MALE
परीक्षा केंद्र का नाम	GAYA COLLEGE, GAYA				



प्रायोगिक परीक्षा के विषय (निर्धारित परीक्षा कार्यक्रम सहित)

प्रायोगिक विषय	विषय कोड	विषय का नाम	परीक्षा की तारीख
वैकल्पिक विषय	117	PHYSICS	10.01.2022 to 20.01.2022
	118	CHEMISTRY	
अतिरिक्त विषय			

संकाय 30मा0

महाविद्यालय / +2 विद्यालय प्रधान का हस्ताक्षर
एवं मुहर

परीक्षा नियंत्रक (30मा0)

परीक्षार्थी के लिए आवश्यक निर्देश

- प्रायोगिक परीक्षा दिनांक 10.01.2022 से 20.01.2022 तक संचालित होगी। केन्द्राधीक्षक दिनांक 10.01.2022 से 20.01.2022 तक की अवधि में परीक्षार्थियों की संख्या के अनुसार तिथि एवं पाली का निर्धारण करके प्रायोगिक परीक्षा केन्द्र पर आवंटित सभी परीक्षार्थियों के प्रायोगिक विषयों की परीक्षा आयोजित करेंगे।
- परीक्षार्थी अपने इस प्रवेश-पत्र में उल्लिखित प्रायोगिक परीक्षा केंद्रों पर दिनांक 10.01.2022को पूर्वाह्न 09:00 बजे अनिवार्य रूप से जाकर परीक्षा केन्द्र के परिसर की सूचना पट्ट से यह जानकारी प्राप्त करेंगे कि उनके द्वारा चयनित विषय की प्रायोगिक परीक्षा किस तिथि एवं किस पाली में संचालित होगी, जिसमें उन्हें सम्मिलित होना अनिवार्य है।
- परीक्षार्थी के प्रत्येक प्रायोगिक विषय की परीक्षा के लिए 08 पृष्ठों की केवल एक ही उत्तरपुस्तिका मिलेगी। अतिरिक्त उत्तरपुस्तिका नहीं दी जाएगी। परीक्षार्थी उत्तरपुस्तिका लेते ही यह सुनिश्चित कर लें कि इसमें 8 पृष्ठ हैं एवं सही क्रम में हैं।
- उत्तरपुस्तिका प्राप्त होते ही परीक्षार्थी अपने प्रवेश-पत्र तथा उत्तरपुस्तिका पर मुद्रित विवरणों (Details) का मिलान कर यह अवश्य सुनिश्चित हो लें कि जो उत्तरपुस्तिका परीक्षक द्वारा उन्हें दी गई है, वह उन्हीं की है। भिन्न विवरणों की उत्तरपुस्तिका प्राप्त होने पर उसे तुरंत परीक्षक को वापस लौटा दिया जाए।
- उत्तरपुस्तिका प्राप्त होने पर परीक्षार्थी उनके आवरण पृष्ठ के पीछे अंकित "परीक्षार्थियों के लिए निर्देश" अवश्य पढ़ें एवं उसका अनुपालन करें।
- परीक्षार्थी अपनी उत्तरपुस्तिका के कवर पृष्ठ के ऊपरी बायें तथा दायें भागों में क्रमांक-(1) में अपने उत्तर देने का माध्यम अंकित करते हुए क्रमांक-(2) में अपना पूर्ण हस्ताक्षर अंकित करें। इसके अलावा अन्य मुद्रित विवरणों में किसी भी प्रकार से कोई छेड़-छाड़ नहीं करें।
- प्रायोगिक परीक्षा की उत्तरपुस्तिका के आवरण पृष्ठ के निचले बायें एवं दायें भागों को परीक्षार्थी द्वारा कदापि नहीं भरा जाएगा। अगर परीक्षार्थी इस भाग को भरते हैं, तो परीक्षार्थी का इस विषय में परीक्षाफल रद्द किया जा सकता है। ये दोनों भाग आंतरिक/बाह्य परीक्षकों को भरने के लिए दिया गया है।
- उत्तरपुस्तिका के पत्रों के दोनो पृष्ठों पर तथा प्रत्येक लाइन पर लिखें एवं पृष्ठों को नष्ट न करें।
- यदि रफ कार्य करने की आवश्यक हो, तो परीक्षार्थी उत्तरपुस्तिका के अंतिम पृष्ठ पर रफ कार्य करके उसे काट दें/क्रास (X) कर दें।
- उत्तरपुस्तिका के आंतरिक पृष्ठों पर दाहिने हाशिए में लाइन खींचकर सादा स्थान छोड़ रखा गया है। शेष स्थान रूल्ड है। परीक्षार्थी दाहिने हाशिए के सादे स्थान में कुछ भी नहीं लिखेंगे, चूंकि यह भाग परीक्षक के उपयोग के लिए है।
- उत्तरपुस्तिका के पृष्ठों को मोड़ें-फाड़ें नहीं तथा बीच-बीच में व्यर्थ ही खाली न छोड़ें।
- प्रश्न-पत्र में दी हुई संख्या के अनुसार अपने उत्तरों की संख्या लिखें।
- व्हाइटनर, ब्लेड तथा नाखून का इस्तेमाल करना सर्वथा वर्जित है, अन्यथा परीक्षाफल अमान्य कर दिया जाएगा।
- प्रश्नोत्तर के समाप्त होने पर अंतिम में नीचे एक क्षैतिज रेखा खींच दें।
- आंतरिक परीक्षक द्वारा उपलब्ध कराये गए उपस्थिति-पत्रक में परीक्षार्थी द्वारा यथा-स्तम्भ परीक्षा की तिथि अंकित करते हुए उत्तरपुस्तिका की क्रम संख्या लिखकर अपना हस्ताक्षर किया जाएगा। परीक्षार्थी की उपस्थिति, अनुपस्थिति एवं निष्कासन से संबंधित संगत गोले को नीले/काले पेन से परीक्षक द्वारा भरा जाएगा न कि परीक्षार्थी द्वारा।
- परीक्षार्थी अपनी उत्तरपुस्तिका को आन्तरिक परीक्षक के पास जमा किये बिना परीक्षा भवन न छोड़ें।
- परीक्षा केन्द्र में कैलकुलेटर, मोबाइल फोन, इयर फोन, पेजर, ब्लूटूथ या इस प्रकार का कोई अन्य इलेक्ट्रॉनिक उपकरण ले जाना सख्त मना है।
- जाँच परीक्षा में गैर-उत्प्रेषित या जाँच परीक्षा में अनुपस्थित छात्र/छात्रा इंटरमीडिएट वार्षिक प्रायोगिक परीक्षा, 2022 में कदापि सम्मिलित नहीं हो सकते हैं।



बिहार विद्यालय परीक्षा समिति, पटना
BIHAR SCHOOL EXAMINATION BOARD, PATNA
INTERMEDIATE ANNUAL EXAMINATION, 2022

इंटरमीडिएट वार्षिक परीक्षा, 2022

प्रायोगिक परीक्षा का प्रवेश पत्र

Admit Card For Practical Examination

संकाय: विज्ञान
FACULTY: SCIENCE

कॉलेज/+2 स्कूल का नाम	GAYA COLLEGE, GAYA				
परीक्षार्थी का नाम	GAURAV KUMAR				
माता का नाम	SANDHYA DEVI				
पिता का नाम	ARVIND PASWAN				
परीक्षार्थी का आधार नं०	दिव्यांग कोटि				NO
सूचीकरण संख्या/वर्ष	R-210010915-20	परीक्षार्थी की कोटि	REGULAR		
रौल कोड	21001	रौल क्रमांक	22010882	लिंग	MALE
परीक्षा केंद्र का नाम	GAYA COLLEGE, GAYA				



प्रायोगिक परीक्षा के विषय (निर्धारित परीक्षा कार्यक्रम सहित)

प्रायोगिक विषय	विषय कोड	विषय का नाम	परीक्षा की तारीख
वैकल्पिक विषय	117	PHYSICS	10.01.2022 to 20.01.2022
	118	CHEMISTRY	
अतिरिक्त विषय			

संजीव कुमार

महाविद्यालय / +2 विद्यालय प्रधान का हस्ताक्षर
एवं मुहर

परीक्षा नियंत्रक (30M10)

परीक्षार्थी के लिए आवश्यक निर्देश

- प्रायोगिक परीक्षा दिनांक 10.01.2022 से 20.01.2022 तक संचालित होगी। केन्द्राधीक्षक दिनांक 10.01.2022 से 20.01.2022 तक की अवधि में परीक्षार्थियों की संख्या के अनुसार तिथि एवं पाली का निर्धारण करके प्रायोगिक परीक्षा केन्द्र पर आवंटित सभी परीक्षार्थियों के प्रायोगिक विषयों की परीक्षा आयोजित करेंगे।
- परीक्षार्थी अपने इस प्रवेश-पत्र में उल्लिखित प्रायोगिक परीक्षा केंद्रों पर दिनांक 10.01.2022 को पूर्वाह्न 09:00 बजे अनिवार्य रूप से जाकर परीक्षा केन्द्र के परिसर की सूचना पट्ट से यह जानकारी प्राप्त करेंगे कि उनके द्वारा चयनित विषय की प्रायोगिक परीक्षा किस तिथि एवं किस पाली में संचालित होगी, जिसमें उन्हें सम्मिलित होना अनिवार्य है।
- परीक्षार्थी के प्रत्येक प्रायोगिक विषय की परीक्षा के लिए 08 पृष्ठों की केवल एक ही उत्तरपुस्तिका मिलेगी। अतिरिक्त उत्तरपुस्तिका नहीं दी जाएगी। परीक्षार्थी उत्तरपुस्तिका लेते ही यह सुनिश्चित कर लें कि इसमें 8 पृष्ठ हैं एवं सही क्रम में हैं।
- उत्तरपुस्तिका प्राप्त होते ही परीक्षार्थी अपने प्रवेश-पत्र तथा उत्तरपुस्तिका पर मुद्रित विवरणों (Details) का मिलान कर यह अवश्य सुनिश्चित हो लें कि जो उत्तरपुस्तिका परीक्षक द्वारा उन्हें दी गई है, वह उन्हीं की है। भिन्न विवरणों की उत्तरपुस्तिका प्राप्त होने पर उसे तुरंत परीक्षक को वापस लौटा दिया जाए।
- उत्तरपुस्तिका प्राप्त होने पर परीक्षार्थी उनके आवरण पृष्ठ के पीछे अंकित "परीक्षार्थियों के लिए निर्देश" अवश्य पढ़ें एवं उसका अनुपालन करें।
- परीक्षार्थी अपनी उत्तरपुस्तिका के कवर पृष्ठ के ऊपरी बायें तथा दायें भागों में क्रमांक-(1) में अपने उत्तर देने का माध्यम अंकित करते हुए क्रमांक-(2) में अपना पूर्ण हस्ताक्षर अंकित करें। इसके अलावा अन्य मुद्रित विवरणों में किसी भी प्रकार से कोई छेड़-छाड़ नहीं करें।
- प्रायोगिक परीक्षा की उत्तरपुस्तिका के आवरण पृष्ठ के निचले बायें एवं दायें भागों को परीक्षार्थी द्वारा कदापि नहीं भरा जाएगा। अगर परीक्षार्थी इस भाग को भरते हैं, तो परीक्षार्थी का इस विषय में परीक्षाफल रद्द किया जा सकता है। ये दोनों भाग आंतरिक/बाह्य परीक्षकों को भरने के लिए दिया गया है।
- उत्तरपुस्तिका के पत्रों के दोनो पृष्ठों पर तथा प्रत्येक लाइन पर लिखें एवं पृष्ठों को नष्ट न करें।
- यदि रफ कार्य करने की आवश्यक हो, तो परीक्षार्थी उत्तरपुस्तिका के अंतिम पृष्ठ पर रफ कार्य करके उसे काट दें/क्रास (X) कर दें।
- उत्तरपुस्तिका के आंतरिक पृष्ठों पर दाहिने हाशिए में लाइन खींचकर सादा स्थान छोड़ रखा गया है। शेष स्थान रूल्ड है। परीक्षार्थी दाहिने हाशिए के सादे स्थान में कुछ भी नहीं लिखेंगे, चूंकि यह भाग परीक्षक के उपयोग के लिए है।
- उत्तरपुस्तिका के पृष्ठों को मोड़ें-फाड़ें नहीं तथा बीच-बीच में व्यर्थ ही खाली न छोड़ें।
- प्रश्न-पत्र में दी हुई संख्या के अनुसार अपने उत्तरों की संख्या लिखें।
- व्हाइटनर, ब्लेड तथा नाखून का इस्तेमाल करना सर्वथा वर्जित है, अन्यथा परीक्षाफल अमान्य कर दिया जाएगा।
- प्रश्नोत्तर के समाप्त होने पर अंतिम में नीचे एक क्षैतिज रेखा खींच दें।
- आंतरिक परीक्षक द्वारा उपलब्ध कराये गए उपस्थिति-पत्रक में परीक्षार्थी द्वारा यथा-स्तम्भ परीक्षा की तिथि अंकित करते हुए उत्तरपुस्तिका की क्रम संख्या लिखकर अपना हस्ताक्षर किया जाएगा। परीक्षार्थी की उपस्थिति, अनुपस्थिति एवं निष्कासन से संबंधित संगत गोले को नीले/काले पेन से परीक्षक द्वारा भरा जाएगा न कि परीक्षार्थी द्वारा।
- परीक्षार्थी अपनी उत्तरपुस्तिका को आन्तरिक परीक्षक के पास जमा किये बिना परीक्षा भवन न छोड़ें।
- परीक्षा केन्द्र में कैलकुलेटर, मोबाइल फोन, इयर फोन, पेजर, ब्लूटूथ या इस प्रकार का कोई अन्य इलेक्ट्रॉनिक उपकरण ले जाना सख्त मना है।
- जाँच परीक्षा में गैर-उत्प्रेषित या जाँच परीक्षा में अनुपस्थित छात्र/छात्रा इंटरमीडिएट वार्षिक प्रायोगिक परीक्षा, 2022 में कदापि सम्मिलित नहीं हो सकते हैं।



बिहार विद्यालय परीक्षा समिति, पटना
BIHAR SCHOOL EXAMINATION BOARD, PATNA
INTERMEDIATE ANNUAL EXAMINATION, 2022

संकाय: विज्ञान
FACULTY: SCIENCE

इंटरमीडिएट वार्षिक परीक्षा, 2022

प्रायोगिक परीक्षा का प्रवेश पत्र

Admit Card For Practical Examination

कॉलेज/+2 स्कूल का नाम GAYA COLLEGE, GAYA
परीक्षार्थी का नाम DIPU KUMAR
माता का नाम SAMFULA DEVI
पिता का नाम BHUVNESHWAR PRAJAPAT
परीक्षार्थी का आधार नं० दिव्यांग कोटि NO
सूचीकरण संख्या/वर्ष R-210010906-20 परीक्षार्थी की कोटि REGULAR
रोल कोड 21001 रोल क्रमांक 22010873 लिंग MALE
परीक्षा केंद्र का नाम GAYA COLLEGE, GAYA



Dipu Kumar

प्रायोगिक परीक्षा के विषय (निर्धारित परीक्षा कार्यक्रम सहित)

प्रायोगिक विषय	विषय कोड	विषय का नाम	परीक्षा की तारीख
वैकल्पिक विषय	117	PHYSICS	10.01.2022 to 20.01.2022
	118	CHEMISTRY	
अतिरिक्त विषय			

संकाय 30मा0

महाविद्यालय / +2 विद्यालय प्रधान का हस्ताक्षर
एवं मुहर

परीक्षा नियंत्रक (30मा0)

परीक्षार्थी के लिए आवश्यक निर्देश

- प्रायोगिक परीक्षा दिनांक 10.01.2022 से 20.01.2022 तक संचालित होगी। केन्द्राधीक्षक दिनांक 10.01.2022 से 20.01.2022 तक की अवधि में परीक्षार्थियों की संख्या के अनुसार तिथि एवं पाली का निर्धारण करके प्रायोगिक परीक्षा केन्द्र पर आवंटित सभी परीक्षार्थियों के प्रायोगिक विषयों की परीक्षा आयोजित करेंगे।
- परीक्षार्थी अपने इस प्रवेश-पत्र में उल्लिखित प्रायोगिक परीक्षा केंद्रों पर दिनांक 10.01.2022को पूर्वाह्न 09:00 बजे अनिवार्य रूप से जाकर परीक्षा केन्द्र के परिसर की सूचना पट्ट से यह जानकारी प्राप्त कर लेंगे कि उनके द्वारा चयनित विषय की प्रायोगिक परीक्षा किस तिथि एवं किस पाली में संचालित होगी, जिसमें उन्हें सम्मिलित होना अनिवार्य है।
- परीक्षार्थी के प्रत्येक प्रायोगिक विषय की परीक्षा के लिए 08 पृष्ठों की केवल एक ही उत्तरपुस्तिका मिलेगी। अतिरिक्त उत्तरपुस्तिका नहीं दी जाएगी। परीक्षार्थी उत्तरपुस्तिका लेते ही यह सुनिश्चित कर लें कि इसमें 8 पृष्ठ है एवं सही क्रम में है।
- उत्तरपुस्तिका प्राप्त होते ही परीक्षार्थी अपने प्रवेश-पत्र तथा उत्तरपुस्तिका पर मुद्रित विवरणों (Details) का मिलान कर यह अवश्य सुनिश्चित हो लें कि जो उत्तरपुस्तिका परीक्षक द्वारा उन्हें दी गई है, वह उन्हीं की है। भिन्न विवरणों की उत्तरपुस्तिका प्राप्त होने पर उसे तुरंत परीक्षक को वापस लौटा दिया जाए।
- उत्तरपुस्तिका प्राप्त होने पर परीक्षार्थी उनके आवरण पृष्ठ के पीछे अंकित "परीक्षार्थियों के लिए निर्देश" अवश्य पढ़ें एवं उसका अनुपालन करें।
- परीक्षार्थी अपनी उत्तरपुस्तिका के कवर पृष्ठ के ऊपरी बायें तथा दायें भागों में क्रमांक-(1) में अपने उत्तर देने का माध्यम अंकित करते हुए क्रमांक-(2) में अपना पूर्ण हस्ताक्षर अंकित करें। इसके अलावा अन्य मुद्रित विवरणों में किसी भी प्रकार से कोई छेड़-छाड़ नहीं करें।
- प्रायोगिक परीक्षा की उत्तरपुस्तिका के आवरण पृष्ठ के निचले बायें एवं दायें भागों को परीक्षार्थी द्वारा कदापि नहीं भरा जाएगा। अगर परीक्षार्थी इस भाग को भरते हैं, तो परीक्षार्थी का इस विषय में परीक्षाफल रद्द किया जा सकता है। ये दोनों भाग आंतरिक/बाह्य परीक्षकों को भरने के लिए दिया गया है।
- उत्तरपुस्तिका के पत्रों के दोनो पृष्ठों पर तथा प्रत्येक लाइन पर लिखें एवं पृष्ठों को नष्ट न करें।
- यदि रफ कार्य करने की आवश्यक हो, तो परीक्षार्थी उत्तरपुस्तिका के अंतिम पृष्ठ पर रफ कार्य करके उसे काट दें/क्रास (X) कर दें।
- उत्तरपुस्तिका के आंतरिक पृष्ठों पर दाहिने हाशिए में लाइन खींचकर सादा स्थान छोड़ रखा गया है। शेष स्थान रूल्ड है। परीक्षार्थी दाहिने हाशिए के सादे स्थान में कुछ भी नहीं लिखेंगे, चूंकि यह भाग परीक्षक के उपयोग के लिए है।
- उत्तरपुस्तिका के पृष्ठों को मोड़ें-फाड़ें नहीं तथा बीच-बीच में व्यर्थ ही खाली न छोड़ें।
- प्रश्न-पत्र में दी हुई संख्या के अनुसार अपने उत्तरों की संख्या लिखें।
- व्हाइटनर, ब्लेड तथा नाखून का इस्तेमाल करना सर्वथा वर्जित है, अन्यथा परीक्षाफल अमान्य कर दिया जाएगा।
- प्रश्नोत्तर के समाप्त होने पर अंतिम में नीचे एक क्षैतिज रेखा खींच दें।
- आंतरिक परीक्षक द्वारा उपलब्ध कराये गए उपस्थिति-पत्रक में परीक्षार्थी द्वारा यथा-स्तम्भ परीक्षा की तिथि अंकित करते हुए उत्तरपुस्तिका की क्रम संख्या लिखकर अपना हस्ताक्षर किया जाएगा। परीक्षार्थी की उपस्थिति, अनुपस्थिति एवं निष्कासन से संबंधित संगत गोले को नीले/काले पेन से परीक्षक द्वारा भरा जाएगा न कि परीक्षार्थी द्वारा।
- परीक्षार्थी अपनी उत्तरपुस्तिका को आन्तरिक परीक्षक के पास जमा किये बिना परीक्षा भवन न छोड़ें।
- परीक्षा केन्द्र में कैलकुलेटर, मोबाइल फोन, इयर फोन, पेजर, ब्लूटूथ या इस प्रकार का कोई अन्य इलेक्ट्रॉनिक उपकरण ले जाना सख्त मना है।
- जाँच परीक्षा में गैर-उत्प्रेषित या जाँच परीक्षा में अनुपस्थित छात्र/छात्रा इंटरमीडिएट वार्षिक प्रायोगिक परीक्षा, 2022 में कदापि सम्मिलित नहीं हो सकते हैं।



बिहार विद्यालय परीक्षा समिति, पटना
BIHAR SCHOOL EXAMINATION BOARD, PATNA
INTERMEDIATE ANNUAL EXAMINATION, 2022

इंटरमीडिएट वार्षिक परीक्षा, 2022

प्रायोगिक परीक्षा का प्रवेश पत्र

Admit Card For Practical Examination

संकाय: विज्ञान
FACULTY: SCIENCE

कॉलेज/+2 स्कूल का नाम GAYA COLLEGE, GAYA
परीक्षार्थी का नाम DHEERAJ KUMAR YADAV
माता का नाम MUNNI DEVI
पिता का नाम ISHWAR YADAV
परीक्षार्थी का आधार नं० दिव्यांग कोटि NO
सूचीकरण संख्या/वर्ष R-210010895-20 परीक्षार्थी की कोटि REGULAR
रोल कोड 21001 रोल क्रमांक 22010862 लिंग MALE
परीक्षा केंद्र का नाम GAYA COLLEGE, GAYA



प्रायोगिक परीक्षा के विषय (निर्धारित परीक्षा कार्यक्रम सहित)

प्रायोगिक विषय	विषय कोड	विषय का नाम	परीक्षा की तारीख
वैकल्पिक विषय	117	PHYSICS	10.01.2022 to 20.01.2022
	118	CHEMISTRY	
अतिरिक्त विषय			

संकाय 2022

महाविद्यालय / +2 विद्यालय प्रधान का हस्ताक्षर
एवं मुहर

परीक्षा नियंत्रक (30M10)

परीक्षार्थी के लिए आवश्यक निर्देश

- प्रायोगिक परीक्षा दिनांक 10.01.2022 से 20.01.2022 तक संचालित होगी। केन्द्राधीक्षक दिनांक 10.01.2022 से 20.01.2022 तक की अवधि में परीक्षार्थियों की संख्या के अनुसार तिथि एवं पाली का निर्धारण करके प्रायोगिक परीक्षा केन्द्र पर आवंटित सभी परीक्षार्थियों के प्रायोगिक विषयों की परीक्षा आयोजित करेंगे।
- परीक्षार्थी अपने इस प्रवेश-पत्र में उल्लिखित प्रायोगिक परीक्षा केंद्रों पर दिनांक 10.01.2022 को पूर्वाह्न 09:00 बजे अनिवार्य रूप से जाकर परीक्षा केन्द्र के परिसर की सूचना पट्ट से यह जानकारी प्राप्त कर लेंगे कि उनके द्वारा चयनित विषय की प्रायोगिक परीक्षा किस तिथि एवं किस पाली में संचालित होगी, जिसमें उन्हें सम्मिलित होना अनिवार्य है।
- परीक्षार्थी के प्रत्येक प्रायोगिक विषय की परीक्षा के लिए 08 पृष्ठों की केवल एक ही उत्तरपुस्तिका मिलेगी। अतिरिक्त उत्तरपुस्तिका नहीं दी जाएगी। परीक्षार्थी उत्तरपुस्तिका लेते ही यह सुनिश्चित कर लें कि इसमें 8 पृष्ठ हैं एवं सही क्रम में हैं।
- उत्तरपुस्तिका प्राप्त होते ही परीक्षार्थी अपने प्रवेश-पत्र तथा उत्तरपुस्तिका पर मुद्रित विवरणों (Details) का मिलान कर यह अवश्य सुनिश्चित हो लें कि जो उत्तरपुस्तिका परीक्षक द्वारा उन्हें दी गई है, वह उन्हीं की है। भिन्न विवरणों की उत्तरपुस्तिका प्राप्त होने पर उसे तुरंत परीक्षक को वापस लौटा दिया जाए।
- उत्तरपुस्तिका प्राप्त होने पर परीक्षार्थी उनके आवरण पृष्ठ के पीछे अंकित "परीक्षार्थियों के लिए निर्देश" अवश्य पढ़ें एवं उसका अनुपालन करें।
- परीक्षार्थी अपनी उत्तरपुस्तिका के कवर पृष्ठ के ऊपरी बायें तथा दायें भागों में क्रमांक-(1) में अपने उत्तर देने का माध्यम अंकित करते हुए क्रमांक-(2) में अपना पूर्ण हस्ताक्षर अंकित करें। इसके अलावा अन्य मुद्रित विवरणों में किसी भी प्रकार से कोई छेड़-छाड़ नहीं करें।
- प्रायोगिक परीक्षा की उत्तरपुस्तिका के आवरण पृष्ठ के निचले बायें एवं दायें भागों को परीक्षार्थी द्वारा कदापि नहीं भरा जाएगा। अगर परीक्षार्थी इस भाग को भरते हैं, तो परीक्षार्थी का इस विषय में परीक्षाफल रद्द किया जा सकता है। ये दोनों भाग आंतरिक/बाह्य परीक्षकों को भरने के लिए दिया गया है।
- उत्तरपुस्तिका के पत्रों के दोनो पृष्ठों पर तथा प्रत्येक लाइन पर लिखें एवं पृष्ठों को नष्ट न करें।
- यदि रफ कार्य करने की आवश्यक हो, तो परीक्षार्थी उत्तरपुस्तिका के अंतिम पृष्ठ पर रफ कार्य करके उसे काट दें/क्रास (X) कर दें।
- उत्तरपुस्तिका के आंतरिक पृष्ठों पर दाहिने हाशिए में लाइन खींचकर सादा स्थान छोड़ रखा गया है। शेष स्थान रूल्ड है। परीक्षार्थी दाहिने हाशिए के सादे स्थान में कुछ भी नहीं लिखेंगे, चूंकि यह भाग परीक्षक के उपयोग के लिए है।
- उत्तरपुस्तिका के पृष्ठों को मोड़ें-फाड़ें नहीं तथा बीच-बीच में व्यर्थ ही खाली न छोड़ें।
- प्रश्न-पत्र में दी हुई संख्या के अनुसार अपने उत्तरों की संख्या लिखें।
- व्हाइटनर, ब्लेड तथा नाखून का इस्तेमाल करना सर्वथा वर्जित है, अन्यथा परीक्षाफल अमान्य कर दिया जाएगा।
- प्रश्नोत्तर के समाप्त होने पर अंतिम में नीचे एक क्षैतिज रेखा खींच दें।
- आंतरिक परीक्षक द्वारा उपलब्ध कराये गए उपस्थिति-पत्रक में परीक्षार्थी द्वारा यथा-स्तम्भ परीक्षा की तिथि अंकित करते हुए उत्तरपुस्तिका की क्रम संख्या लिखकर अपना हस्ताक्षर किया जाएगा। परीक्षार्थी की उपस्थिति, अनुपस्थिति एवं निष्कासन से संबंधित संगत गोले को नीले/काले पेन से परीक्षक द्वारा भरा जाएगा न कि परीक्षार्थी द्वारा।
- परीक्षार्थी अपनी उत्तरपुस्तिका को आन्तरिक परीक्षक के पास जमा किये बिना परीक्षा भवन न छोड़ें।
- परीक्षा केन्द्र में कैलकुलेटर, मोबाइल फोन, इयर फोन, पेजर, ब्लूटूथ या इस प्रकार का कोई अन्य इलेक्ट्रॉनिक उपकरण ले जाना सख्त मना है।
- जाँच परीक्षा में गैर-उत्प्रेषित या जाँच परीक्षा में अनुपस्थित छात्र/छात्रा इंटरमीडिएट वार्षिक प्रायोगिक परीक्षा, 2022 में कदापि सम्मिलित नहीं हो सकते हैं।



बिहार विद्यालय परीक्षा समिति, पटना
BIHAR SCHOOL EXAMINATION BOARD, PATNA
INTERMEDIATE ANNUAL EXAMINATION, 2022

संकाय: विज्ञान
FACULTY: SCIENCE

इंटरमीडिएट वार्षिक परीक्षा, 2022

प्रायोगिक परीक्षा का प्रवेश पत्र

Admit Card For Practical Examination

कॉलेज/+2 स्कूल का नाम	GAYA COLLEGE, GAYA				
परीक्षार्थी का नाम	GANESH KUMAR				
माता का नाम	SRI MATI JADKVA DEVI				
पिता का नाम	SRI RAMAN PRASAD YADAV				
परीक्षार्थी का आधार नं०	दिव्यांग कोटि				NO
सूचीकरण संख्या/वर्ष	R-210010914-20	परीक्षार्थी की कोटि	REGULAR		
रौल कोड	21001	रौल क्रमांक	22010881	लिंग	MALE
परीक्षा केंद्र का नाम	GAYA COLLEGE, GAYA				



प्रायोगिक परीक्षा के विषय (निर्धारित परीक्षा कार्यक्रम सहित)

प्रायोगिक विषय	विषय कोड	विषय का नाम	परीक्षा की तारीख
वैकल्पिक विषय	117	PHYSICS	10.01.2022 to 20.01.2022
	118	CHEMISTRY	
अतिरिक्त विषय			

संजीव कुमार

महाविद्यालय / +2 विद्यालय प्रधान का हस्ताक्षर
एवं मुहर

परीक्षा नियंत्रक (30M10)

परीक्षार्थी के लिए आवश्यक निर्देश

- प्रायोगिक परीक्षा दिनांक 10.01.2022 से 20.01.2022 तक संचालित होगी। केन्द्राधीक्षक दिनांक 10.01.2022 से 20.01.2022 तक की अवधि में परीक्षार्थियों की संख्या के अनुसार तिथि एवं पाली का निर्धारण करके प्रायोगिक परीक्षा केन्द्र पर आवंटित सभी परीक्षार्थियों के प्रायोगिक विषयों की परीक्षा आयोजित करेंगे।
- परीक्षार्थी अपने इस प्रवेश-पत्र में उल्लिखित प्रायोगिक परीक्षा केंद्रों पर दिनांक 10.01.2022 को पूर्वाह्न 09:00 बजे अनिवार्य रूप से जाकर परीक्षा केन्द्र के परिसर की सूचना पट्ट से यह जानकारी प्राप्त करेंगे कि उनके द्वारा चयनित विषय की प्रायोगिक परीक्षा किस तिथि एवं किस पाली में संचालित होगी, जिसमें उन्हें सम्मिलित होना अनिवार्य है।
- परीक्षार्थी के प्रत्येक प्रायोगिक विषय की परीक्षा के लिए 08 पृष्ठों की केवल एक ही उत्तरपुस्तिका मिलेगी। अतिरिक्त उत्तरपुस्तिका नहीं दी जाएगी। परीक्षार्थी उत्तरपुस्तिका लेते ही यह सुनिश्चित कर लें कि इसमें 8 पृष्ठ हैं एवं सही क्रम में हैं।
- उत्तरपुस्तिका प्राप्त होते ही परीक्षार्थी अपने प्रवेश-पत्र तथा उत्तरपुस्तिका पर मुद्रित विवरणों (Details) का मिलान कर यह अवश्य सुनिश्चित हो लें कि जो उत्तरपुस्तिका परीक्षक द्वारा उन्हें दी गई है, वह उन्हीं की है। भिन्न विवरणों की उत्तरपुस्तिका प्राप्त होने पर उसे तुरंत परीक्षक को वापस लौटा दिया जाए।
- उत्तरपुस्तिका प्राप्त होने पर परीक्षार्थी उनके आवरण पृष्ठ के पीछे अंकित "परीक्षार्थियों के लिए निर्देश" अवश्य पढ़ें एवं उसका अनुपालन करें।
- परीक्षार्थी अपनी उत्तरपुस्तिका के कवर पृष्ठ के ऊपरी बायें तथा दायें भागों में क्रमांक-(1) में अपने उत्तर देने का माध्यम अंकित करते हुए क्रमांक-(2) में अपना पूर्ण हस्ताक्षर अंकित करें। इसके अलावा अन्य मुद्रित विवरणों में किसी भी प्रकार से कोई छेड़-छाड़ नहीं करें।
- प्रायोगिक परीक्षा की उत्तरपुस्तिका के आवरण पृष्ठ के निचले बायें एवं दायें भागों को परीक्षार्थी द्वारा कदापि नहीं भरा जाएगा। अगर परीक्षार्थी इस भाग को भरते हैं, तो परीक्षार्थी का इस विषय में परीक्षाफल रद्द किया जा सकता है। ये दोनों भाग आंतरिक/बाह्य परीक्षकों को भरने के लिए दिया गया है।
- उत्तरपुस्तिका के पत्रों के दोनो पृष्ठों पर तथा प्रत्येक लाइन पर लिखें एवं पृष्ठों को नष्ट न करें।
- यदि रफ कार्य करने की आवश्यक हो, तो परीक्षार्थी उत्तरपुस्तिका के अंतिम पृष्ठ पर रफ कार्य करके उसे काट दें/क्रास (X) कर दें।
- उत्तरपुस्तिका के आंतरिक पृष्ठों पर दाहिने हाशिए में लाइन खींचकर सादा स्थान छोड़ रखा गया है। शेष स्थान रूल्ड है। परीक्षार्थी दाहिने हाशिए के सादे स्थान में कुछ भी नहीं लिखेंगे, चूंकि यह भाग परीक्षक के उपयोग के लिए है।
- उत्तरपुस्तिका के पृष्ठों को मोड़ें-फाड़ें नहीं तथा बीच-बीच में व्यर्थ ही खाली न छोड़ें।
- प्रश्न-पत्र में दी हुई संख्या के अनुसार अपने उत्तरों की संख्या लिखें।
- व्हाइटनर, ब्लेड तथा नाखून का इस्तेमाल करना सर्वथा वर्जित है, अन्यथा परीक्षाफल अमान्य कर दिया जाएगा।
- प्रश्नोत्तर के समाप्त होने पर अंतिम में नीचे एक क्षैतिज रेखा खींच दें।
- आंतरिक परीक्षक द्वारा उपलब्ध कराये गए उपस्थिति-पत्रक में परीक्षार्थी द्वारा यथा-स्तम्भ परीक्षा की तिथि अंकित करते हुए उत्तरपुस्तिका की क्रम संख्या लिखकर अपना हस्ताक्षर किया जाएगा। परीक्षार्थी की उपस्थिति, अनुपस्थिति एवं निष्कासन से संबंधित संगत गोले को नीले/काले पेन से परीक्षक द्वारा भरा जाएगा न कि परीक्षार्थी द्वारा।
- परीक्षार्थी अपनी उत्तरपुस्तिका को आन्तरिक परीक्षक के पास जमा किये बिना परीक्षा भवन न छोड़ें।
- परीक्षा केन्द्र में कैलकुलेटर, मोबाइल फोन, इयर फोन, पेजर, ब्लूटूथ या इस प्रकार का कोई अन्य इलेक्ट्रॉनिक उपकरण ले जाना सख्त मना है।
- जाँच परीक्षा में गैर-उत्प्रेषित या जाँच परीक्षा में अनुपस्थित छात्र/छात्रा इंटरमीडिएट वार्षिक प्रायोगिक परीक्षा, 2022 में कदापि सम्मिलित नहीं हो सकते हैं।



बिहार विद्यालय परीक्षा समिति, पटना
BIHAR SCHOOL EXAMINATION BOARD, PATNA
INTERMEDIATE ANNUAL EXAMINATION, 2022


संकाय: विज्ञान
FACULTY: SCIENCE

इंटरमीडिएट वार्षिक परीक्षा, 2022

प्रायोगिक परीक्षा का प्रवेश पत्र

Admit Card For Practical Examination

कॉलेज/+2 स्कूल का नाम GAYA COLLEGE, GAYA
परीक्षार्थी का नाम DIVAKAR KUMAR
माता का नाम RANJU DEVI
पिता का नाम ANCHHU PASWAN
परीक्षार्थी का आधार नं० दिव्यांग कोटि NO
सूचीकरण संख्या/वर्ष R-210010907-20 परीक्षार्थी की कोटि REGULAR
रोल कोड 21001 रोल क्रमांक 22010874 लिंग MALE
परीक्षा केंद्र का नाम GAYA COLLEGE, GAYA



प्रायोगिक परीक्षा के विषय (निर्धारित परीक्षा कार्यक्रम सहित)

प्रायोगिक विषय	विषय कोड	विषय का नाम	परीक्षा की तारीख
वैकल्पिक विषय	117	PHYSICS	10.01.2022 to 20.01.2022
	118	CHEMISTRY	
अतिरिक्त विषय			

संकाय 2022

महाविद्यालय / +2 विद्यालय प्रधान का हस्ताक्षर
एवं मुहर

परीक्षा नियंत्रक (30M10)

परीक्षार्थी के लिए आवश्यक निर्देश

- प्रायोगिक परीक्षा दिनांक 10.01.2022 से 20.01.2022 तक संचालित होगी। केन्द्राधीक्षक दिनांक 10.01.2022 से 20.01.2022 तक की अवधि में परीक्षार्थियों की संख्या के अनुसार तिथि एवं पाली का निर्धारण करके प्रायोगिक परीक्षा केन्द्र पर आवंटित सभी परीक्षार्थियों के प्रायोगिक विषयों की परीक्षा आयोजित करेंगे।
- परीक्षार्थी अपने इस प्रवेश-पत्र में उल्लिखित प्रायोगिक परीक्षा केंद्रों पर दिनांक 10.01.2022 को पूर्वाह्न 09:00 बजे अनिवार्य रूप से जाकर परीक्षा केन्द्र के परिसर की सूचना पट्ट से यह जानकारी प्राप्त कर लेंगे कि उनके द्वारा चयनित विषय की प्रायोगिक परीक्षा किस तिथि एवं किस पाली में संचालित होगी, जिसमें उन्हें सम्मिलित होना अनिवार्य है।
- परीक्षार्थी के प्रत्येक प्रायोगिक विषय की परीक्षा के लिए 08 पृष्ठों की केवल एक ही उत्तरपुस्तिका मिलेगी। अतिरिक्त उत्तरपुस्तिका नहीं दी जाएगी। परीक्षार्थी उत्तरपुस्तिका लेते ही यह सुनिश्चित कर लें कि इसमें 8 पृष्ठ हैं एवं सही क्रम में हैं।
- उत्तरपुस्तिका प्राप्त होते ही परीक्षार्थी अपने प्रवेश-पत्र तथा उत्तरपुस्तिका पर मुद्रित विवरणों (Details) का मिलान कर यह अवश्य सुनिश्चित हो लें कि जो उत्तरपुस्तिका परीक्षक द्वारा उन्हें दी गई है, वह उन्हीं की है। भिन्न विवरणों की उत्तरपुस्तिका प्राप्त होने पर उसे तुरंत परीक्षक को वापस लौटा दिया जाए।
- उत्तरपुस्तिका प्राप्त होने पर परीक्षार्थी उनके आवरण पृष्ठ के पीछे अंकित "परीक्षार्थियों के लिए निर्देश" अवश्य पढ़ें एवं उसका अनुपालन करें।
- परीक्षार्थी अपनी उत्तरपुस्तिका के कवर पृष्ठ के ऊपरी बायें तथा दायें भागों में क्रमांक-(1) में अपने उत्तर देने का माध्यम अंकित करते हुए क्रमांक-(2) में अपना पूर्ण हस्ताक्षर अंकित करें। इसके अलावा अन्य मुद्रित विवरणों में किसी भी प्रकार से कोई छेड़-छाड़ नहीं करें।
- प्रायोगिक परीक्षा की उत्तरपुस्तिका के आवरण पृष्ठ के निचले बायें एवं दायें भागों को परीक्षार्थी द्वारा कदापि नहीं भरा जाएगा। अगर परीक्षार्थी इस भाग को भरते हैं, तो परीक्षार्थी का इस विषय में परीक्षाफल रद्द किया जा सकता है। ये दोनों भाग आंतरिक/बाह्य परीक्षकों को भरने के लिए दिया गया है।
- उत्तरपुस्तिका के पत्रों के दोनो पृष्ठों पर तथा प्रत्येक लाइन पर लिखें एवं पृष्ठों को नष्ट न करें।
- यदि रफ कार्य करने की आवश्यक हो, तो परीक्षार्थी उत्तरपुस्तिका के अंतिम पृष्ठ पर रफ कार्य करके उसे काट दें/क्रास (X) कर दें।
- उत्तरपुस्तिका के आंतरिक पृष्ठों पर दाहिने हाशिए में लाइन खींचकर सादा स्थान छोड़ रखा गया है। शेष स्थान रूल्ड है। परीक्षार्थी दाहिने हाशिए के सादे स्थान में कुछ भी नहीं लिखेंगे, चूंकि यह भाग परीक्षक के उपयोग के लिए है।
- उत्तरपुस्तिका के पृष्ठों को मोड़ें-फाड़ें नहीं तथा बीच-बीच में व्यर्थ ही खाली न छोड़ें।
- प्रश्न-पत्र में दी हुई संख्या के अनुसार अपने उत्तरों की संख्या लिखें।
- व्हाइटनर, ब्लेड तथा नाखून का इस्तेमाल करना सर्वथा वर्जित है, अन्यथा परीक्षाफल अमान्य कर दिया जाएगा।
- प्रश्नोत्तर के समाप्त होने पर अंतिम में नीचे एक क्षैतिज रेखा खींच दें।
- आंतरिक परीक्षक द्वारा उपलब्ध कराये गए उपस्थिति-पत्रक में परीक्षार्थी द्वारा यथा-स्तम्भ परीक्षा की तिथि अंकित करते हुए उत्तरपुस्तिका की क्रम संख्या लिखकर अपना हस्ताक्षर किया जाएगा। परीक्षार्थी की उपस्थिति, अनुपस्थिति एवं निष्कासन से संबंधित संगत गोले को नीले/काले पेन से परीक्षक द्वारा भरा जाएगा न कि परीक्षार्थी द्वारा।
- परीक्षार्थी अपनी उत्तरपुस्तिका को आन्तरिक परीक्षक के पास जमा किये बिना परीक्षा भवन न छोड़ें।
- परीक्षा केन्द्र में कैलकुलेटर, मोबाइल फोन, इयर फोन, पेजर, ब्लूटूथ या इस प्रकार का कोई अन्य इलेक्ट्रॉनिक उपकरण ले जाना सख्त मना है।
- जाँच परीक्षा में गैर-उत्प्रेषित या जाँच परीक्षा में अनुपस्थित छात्र/छात्रा इंटरमीडिएट वार्षिक प्रायोगिक परीक्षा, 2022 में कदापि सम्मिलित नहीं हो सकते हैं।



बिहार विद्यालय परीक्षा समिति, पटना
BIHAR SCHOOL EXAMINATION BOARD, PATNA
INTERMEDIATE ANNUAL EXAMINATION, 2022

संकाय: विज्ञान
FACULTY: SCIENCE

इंटरमीडिएट वार्षिक परीक्षा, 2022

प्रायोगिक परीक्षा का प्रवेश पत्र

Admit Card For Practical Examination

कॉलेज/+2 स्कूल का नाम GAYA COLLEGE, GAYA
परीक्षार्थी का नाम DHARUV KUMAR
माता का नाम SANGITA DEVI
पिता का नाम DHARMENDRA SINGH
परीक्षार्थी का आधार नं० दिव्यांग कोटि NO
सूचीकरण संख्या/वर्ष R-210010899-20 परीक्षार्थी की कोटि REGULAR
रोल कोड 21001 रोल क्रमांक 22010866 लिंग MALE
परीक्षा केंद्र का नाम GAYA COLLEGE, GAYA



प्रायोगिक परीक्षा के विषय (निर्धारित परीक्षा कार्यक्रम सहित)

प्रायोगिक विषय	विषय कोड	विषय का नाम	परीक्षा की तारीख
वैकल्पिक विषय	117	PHYSICS	10.01.2022 to 20.01.2022
	118	CHEMISTRY	
अतिरिक्त विषय			

संकाय 2022

महाविद्यालय / +2 विद्यालय प्रधान का हस्ताक्षर
एवं मुहर

परीक्षा नियंत्रक (30MA0)

परीक्षार्थी के लिए आवश्यक निर्देश

- प्रायोगिक परीक्षा दिनांक 10.01.2022 से 20.01.2022 तक संचालित होगी। केन्द्राधीक्षक दिनांक 10.01.2022 से 20.01.2022 तक की अवधि में परीक्षार्थियों की संख्या के अनुसार तिथि एवं पाली का निर्धारण करके प्रायोगिक परीक्षा केन्द्र पर आवंटित सभी परीक्षार्थियों के प्रायोगिक विषयों की परीक्षा आयोजित करेंगे।
- परीक्षार्थी अपने इस प्रवेश-पत्र में उल्लिखित प्रायोगिक परीक्षा केंद्रों पर दिनांक 10.01.2022को पूर्वाह्न 09:00 बजे अनिवार्य रूप से जाकर परीक्षा केन्द्र के परिसर की सूचना पट्ट से यह जानकारी प्राप्त कर लेंगे कि उनके द्वारा चयनित विषय की प्रायोगिक परीक्षा किस तिथि एवं किस पाली में संचालित होगी, जिसमें उन्हें सम्मिलित होना अनिवार्य है।
- परीक्षार्थी के प्रत्येक प्रायोगिक विषय की परीक्षा के लिए 08 पृष्ठों की केवल एक ही उत्तरपुस्तिका मिलेगी। अतिरिक्त उत्तरपुस्तिका नहीं दी जाएगी। परीक्षार्थी उत्तरपुस्तिका लेते ही यह सुनिश्चित कर लें कि इसमें 8 पृष्ठ हैं एवं सही क्रम में हैं।
- उत्तरपुस्तिका प्राप्त होते ही परीक्षार्थी अपने प्रवेश-पत्र तथा उत्तरपुस्तिका पर मुद्रित विवरणों (Details) का मिलान कर यह अवश्य सुनिश्चित हो लें कि जो उत्तरपुस्तिका परीक्षक द्वारा उन्हें दी गई है, वह उन्हीं की है। भिन्न विवरणों की उत्तरपुस्तिका प्राप्त होने पर उसे तुरंत परीक्षक को वापस लौटा दिया जाए।
- उत्तरपुस्तिका प्राप्त होने पर परीक्षार्थी उनके आवरण पृष्ठ के पीछे अंकित "परीक्षार्थियों के लिए निर्देश" अवश्य पढ़ें एवं उसका अनुपालन करें।
- परीक्षार्थी अपनी उत्तरपुस्तिका के कवर पृष्ठ के ऊपरी बायें तथा दायें भागों में क्रमांक-(1) में अपने उत्तर देने का माध्यम अंकित करते हुए क्रमांक-(2) में अपना पूर्ण हस्ताक्षर अंकित करें। इसके अलावा अन्य मुद्रित विवरणों में किसी भी प्रकार से कोई छेड़-छाड़ नहीं करें।
- प्रायोगिक परीक्षा की उत्तरपुस्तिका के आवरण पृष्ठ के निचले बायें एवं दायें भागों को परीक्षार्थी द्वारा कदापि नहीं भरा जाएगा। अगर परीक्षार्थी इस भाग को भरते हैं, तो परीक्षार्थी का इस विषय में परीक्षाफल रद्द किया जा सकता है। ये दोनों भाग आंतरिक/बाह्य परीक्षकों को भरने के लिए दिया गया है।
- उत्तरपुस्तिका के पत्रों के दोनो पृष्ठों पर तथा प्रत्येक लाइन पर लिखें एवं पृष्ठों को नष्ट न करें।
- यदि रफ कार्य करने की आवश्यक हो, तो परीक्षार्थी उत्तरपुस्तिका के अंतिम पृष्ठ पर रफ कार्य करके उसे काट दें/क्रास (X) कर दें।
- उत्तरपुस्तिका के आंतरिक पृष्ठों पर दाहिने हाशिए में लाइन खींचकर सादा स्थान छोड़ रखा गया है। शेष स्थान रूल्ड है। परीक्षार्थी दाहिने हाशिए के सादे स्थान में कुछ भी नहीं लिखेंगे, चूंकि यह भाग परीक्षक के उपयोग के लिए है।
- उत्तरपुस्तिका के पृष्ठों को मोड़ें-फाड़ें नहीं तथा बीच-बीच में व्यर्थ ही खाली न छोड़ें।
- प्रश्न-पत्र में दी हुई संख्या के अनुसार अपने उत्तरों की संख्या लिखें।
- व्हाइटनर, ब्लेड तथा नाखून का इस्तेमाल करना सर्वथा वर्जित है, अन्यथा परीक्षाफल अमान्य कर दिया जाएगा।
- प्रश्नोत्तर के समाप्त होने पर अंतिम में नीचे एक क्षैतिज रेखा खींच दें।
- आंतरिक परीक्षक द्वारा उपलब्ध कराये गए उपस्थिति-पत्रक में परीक्षार्थी द्वारा यथा-स्तम्भ परीक्षा की तिथि अंकित करते हुए उत्तरपुस्तिका की क्रम संख्या लिखकर अपना हस्ताक्षर किया जाएगा। परीक्षार्थी की उपस्थिति, अनुपस्थिति एवं निष्कासन से संबंधित संगत गोले को नीले/काले पेन से परीक्षक द्वारा भरा जाएगा न कि परीक्षार्थी द्वारा।
- परीक्षार्थी अपनी उत्तरपुस्तिका को आन्तरिक परीक्षक के पास जमा किये बिना परीक्षा भवन न छोड़ें।
- परीक्षा केन्द्र में कैलकुलेटर, मोबाइल फोन, इयर फोन, पेजर, ब्लूटूथ या इस प्रकार का कोई अन्य इलेक्ट्रॉनिक उपकरण ले जाना सख्त मना है।
- जाँच परीक्षा में गैर-उत्प्रेषित या जाँच परीक्षा में अनुपस्थित छात्र/छात्रा इंटरमीडिएट वार्षिक प्रायोगिक परीक्षा, 2022 में कदापि सम्मिलित नहीं हो सकते हैं।



बिहार विद्यालय परीक्षा समिति, पटना
BIHAR SCHOOL EXAMINATION BOARD, PATNA
INTERMEDIATE ANNUAL EXAMINATION, 2022

इंटरमीडिएट वार्षिक परीक्षा, 2022

प्रायोगिक परीक्षा का प्रवेश पत्र

Admit Card For Practical Examination

संकाय: विज्ञान
FACULTY: SCIENCE

कॉलेज/+2 स्कूल का नाम GAYA COLLEGE, GAYA
परीक्षार्थी का नाम DIPAK KUMAR
माता का नाम SOBHA DEVI
पिता का नाम MAHENDRA CHAUDHARY
परीक्षार्थी का आधार नं० दिव्यांग कोटि NO
सूचीकरण संख्या/वर्ष R-210010904-20 परीक्षार्थी की कोटि REGULAR
रोल कोड 21001 रोल क्रमांक 22010871 लिंग MALE
परीक्षा केंद्र का नाम GAYA COLLEGE, GAYA



प्रायोगिक परीक्षा के विषय (निर्धारित परीक्षा कार्यक्रम सहित)

प्रायोगिक विषय	विषय कोड	विषय का नाम	परीक्षा की तारीख
वैकल्पिक विषय	117	PHYSICS	10.01.2022 to 20.01.2022
	118	CHEMISTRY	
अतिरिक्त विषय			

संकाय 30मा10

महाविद्यालय / +2 विद्यालय प्रधान का हस्ताक्षर
एवं मुहर

परीक्षा नियंत्रक (30मा10)

परीक्षार्थी के लिए आवश्यक निर्देश

- प्रायोगिक परीक्षा दिनांक 10.01.2022 से 20.01.2022 तक संचालित होगी। केन्द्राधीक्षक दिनांक 10.01.2022 से 20.01.2022 तक की अवधि में परीक्षार्थियों की संख्या के अनुसार तिथि एवं पाली का निर्धारण करके प्रायोगिक परीक्षा केन्द्र पर आवंटित सभी परीक्षार्थियों के प्रायोगिक विषयों की परीक्षा आयोजित करेंगे।
- परीक्षार्थी अपने इस प्रवेश-पत्र में उल्लिखित प्रायोगिक परीक्षा केंद्रों पर दिनांक 10.01.2022 को पूर्वाह्न 09:00 बजे अनिवार्य रूप से जाकर परीक्षा केन्द्र के परिसर की सूचना पट्ट से यह जानकारी प्राप्त करेंगे कि उनके द्वारा चयनित विषय की प्रायोगिक परीक्षा किस तिथि एवं किस पाली में संचालित होगी, जिसमें उन्हें सम्मिलित होना अनिवार्य है।
- परीक्षार्थी के प्रत्येक प्रायोगिक विषय की परीक्षा के लिए 08 पृष्ठों की केवल एक ही उत्तरपुस्तिका मिलेगी। अतिरिक्त उत्तरपुस्तिका नहीं दी जाएगी। परीक्षार्थी उत्तरपुस्तिका लेते ही यह सुनिश्चित कर लें कि इसमें 8 पृष्ठ हैं एवं सही क्रम में हैं।
- उत्तरपुस्तिका प्राप्त होते ही परीक्षार्थी अपने प्रवेश-पत्र तथा उत्तरपुस्तिका पर मुद्रित विवरणों (Details) का मिलान कर यह अवश्य सुनिश्चित हो लें कि जो उत्तरपुस्तिका परीक्षक द्वारा उन्हें दी गई है, वह उन्हीं की है। भिन्न विवरणों की उत्तरपुस्तिका प्राप्त होने पर उसे तुरंत परीक्षक को वापस लौटा दिया जाए।
- उत्तरपुस्तिका प्राप्त होने पर परीक्षार्थी उनके आवरण पृष्ठ के पीछे अंकित "परीक्षार्थियों के लिए निर्देश" अवश्य पढ़ें एवं उसका अनुपालन करें।
- परीक्षार्थी अपनी उत्तरपुस्तिका के कवर पृष्ठ के ऊपरी बायें तथा दायें भागों में क्रमांक-(1) में अपने उत्तर देने का माध्यम अंकित करते हुए क्रमांक-(2) में अपना पूर्ण हस्ताक्षर अंकित करें। इसके अलावा अन्य मुद्रित विवरणों में किसी भी प्रकार से कोई छेड़-छाड़ नहीं करें।
- प्रायोगिक परीक्षा की उत्तरपुस्तिका के आवरण पृष्ठ के निचले बायें एवं दायें भागों को परीक्षार्थी द्वारा कदापि नहीं भरा जाएगा। अगर परीक्षार्थी इस भाग को भरते हैं, तो परीक्षार्थी का इस विषय में परीक्षाफल रद्द किया जा सकता है। ये दोनों भाग आंतरिक/बाह्य परीक्षकों को भरने के लिए दिया गया है।
- उत्तरपुस्तिका के पत्रों के दोनो पृष्ठों पर तथा प्रत्येक लाइन पर लिखें एवं पृष्ठों को नष्ट न करें।
- यदि रफ कार्य करने की आवश्यक हो, तो परीक्षार्थी उत्तरपुस्तिका के अंतिम पृष्ठ पर रफ कार्य करके उसे काट दें/क्रास (X) कर दें।
- उत्तरपुस्तिका के आंतरिक पृष्ठों पर दाहिने हाशिए में लाइन खींचकर सादा स्थान छोड़ रखा गया है। शेष स्थान रूल्ड है। परीक्षार्थी दाहिने हाशिए के सादे स्थान में कुछ भी नहीं लिखेंगे, चूंकि यह भाग परीक्षक के उपयोग के लिए है।
- उत्तरपुस्तिका के पृष्ठों को मोड़ें-फाड़ें नहीं तथा बीच-बीच में व्यर्थ ही खाली न छोड़ें।
- प्रश्न-पत्र में दी हुई संख्या के अनुसार अपने उत्तरों की संख्या लिखें।
- व्हाइटनर, ब्लेड तथा नाखून का इस्तेमाल करना सर्वथा वर्जित है, अन्यथा परीक्षाफल अमान्य कर दिया जाएगा।
- प्रश्नोत्तर के समाप्त होने पर अंतिम में नीचे एक क्षैतिज रेखा खींच दें।
- आंतरिक परीक्षक द्वारा उपलब्ध कराये गए उपस्थिति-पत्रक में परीक्षार्थी द्वारा यथा-स्तम्भ परीक्षा की तिथि अंकित करते हुए उत्तरपुस्तिका की क्रम संख्या लिखकर अपना हस्ताक्षर किया जाएगा। परीक्षार्थी की उपस्थिति, अनुपस्थिति एवं निष्कासन से संबंधित संगत गोले को नीले/काले पेन से परीक्षक द्वारा भरा जाएगा न कि परीक्षार्थी द्वारा।
- परीक्षार्थी अपनी उत्तरपुस्तिका को आन्तरिक परीक्षक के पास जमा किये बिना परीक्षा भवन न छोड़ें।
- परीक्षा केन्द्र में कैलकुलेटर, मोबाइल फोन, इयर फोन, पेजर, ब्लूटूथ या इस प्रकार का कोई अन्य इलेक्ट्रॉनिक उपकरण ले जाना सख्त मना है।
- जाँच परीक्षा में गैर-उत्प्रेषित या जाँच परीक्षा में अनुपस्थित छात्र/छात्रा इंटरमीडिएट वार्षिक प्रायोगिक परीक्षा, 2022 में कदापि सम्मिलित नहीं हो सकते हैं।



बिहार विद्यालय परीक्षा समिति, पटना
BIHAR SCHOOL EXAMINATION BOARD, PATNA
INTERMEDIATE ANNUAL EXAMINATION, 2022

इंटरमीडिएट वार्षिक परीक्षा, 2022

प्रायोगिक परीक्षा का प्रवेश पत्र

Admit Card For Practical Examination

संकाय: विज्ञान
FACULTY: SCIENCE

कॉलेज/+2 स्कूल का नाम	GAYA COLLEGE, GAYA				
परीक्षार्थी का नाम	DYANAND KUMAR				
माता का नाम	MAHESHVARI DEVI				
पिता का नाम	RAJDEO YADAV				
परीक्षार्थी का आधार नं०	दिव्यांग कोटि	NO			
सूचीकरण संख्या/वर्ष	R-210010912-20	परीक्षार्थी की कोटि	REGULAR		
रौल कोड	21001	रौल क्रमांक	22010879	लिंग	MALE
परीक्षा केंद्र का नाम	GAYA COLLEGE, GAYA				



प्रायोगिक परीक्षा के विषय (निर्धारित परीक्षा कार्यक्रम सहित)

प्रायोगिक विषय	विषय कोड	विषय का नाम	परीक्षा की तारीख
वैकल्पिक विषय	117	PHYSICS	10.01.2022 to 20.01.2022
	118	CHEMISTRY	
अतिरिक्त विषय			

संजीव कुमार

महाविद्यालय / +2 विद्यालय प्रधान का हस्ताक्षर
एवं मुहर

परीक्षा नियंत्रक (30M10)

परीक्षार्थी के लिए आवश्यक निर्देश

- प्रायोगिक परीक्षा दिनांक 10.01.2022 से 20.01.2022 तक संचालित होगी। केन्द्राधीक्षक दिनांक 10.01.2022 से 20.01.2022 तक की अवधि में परीक्षार्थियों की संख्या के अनुसार तिथि एवं पाली का निर्धारण करके प्रायोगिक परीक्षा केन्द्र पर आवंटित सभी परीक्षार्थियों के प्रायोगिक विषयों की परीक्षा आयोजित करेंगे।
- परीक्षार्थी अपने इस प्रवेश-पत्र में उल्लिखित प्रायोगिक परीक्षा केंद्रों पर दिनांक 10.01.2022 को पूर्वाह्न 09:00 बजे अनिवार्य रूप से जाकर परीक्षा केन्द्र के परिसर की सूचना पट्ट से यह जानकारी प्राप्त करेंगे कि उनके द्वारा चयनित विषय की प्रायोगिक परीक्षा किस तिथि एवं किस पाली में संचालित होगी, जिसमें उन्हें सम्मिलित होना अनिवार्य है।
- परीक्षार्थी के प्रत्येक प्रायोगिक विषय की परीक्षा के लिए 08 पृष्ठों की केवल एक ही उत्तरपुस्तिका मिलेगी। अतिरिक्त उत्तरपुस्तिका नहीं दी जाएगी। परीक्षार्थी उत्तरपुस्तिका लेते ही यह सुनिश्चित कर लें कि इसमें 8 पृष्ठ हैं एवं सही क्रम में हैं।
- उत्तरपुस्तिका प्राप्त होते ही परीक्षार्थी अपने प्रवेश-पत्र तथा उत्तरपुस्तिका पर मुद्रित विवरणों (Details) का मिलान कर यह अवश्य सुनिश्चित हो लें कि जो उत्तरपुस्तिका परीक्षक द्वारा उन्हें दी गई है, वह उन्हीं की है। भिन्न विवरणों की उत्तरपुस्तिका प्राप्त होने पर उसे तुरंत परीक्षक को वापस लौटा दिया जाए।
- उत्तरपुस्तिका प्राप्त होने पर परीक्षार्थी उनके आवरण पृष्ठ के पीछे अंकित "परीक्षार्थियों के लिए निर्देश" अवश्य पढ़ें एवं उसका अनुपालन करें।
- परीक्षार्थी अपनी उत्तरपुस्तिका के कवर पृष्ठ के ऊपरी बायें तथा दायें भागों में क्रमांक-(1) में अपने उत्तर देने का माध्यम अंकित करते हुए क्रमांक-(2) में अपना पूर्ण हस्ताक्षर अंकित करें। इसके अलावा अन्य मुद्रित विवरणों में किसी भी प्रकार से कोई छेड़-छाड़ नहीं करें।
- प्रायोगिक परीक्षा की उत्तरपुस्तिका के आवरण पृष्ठ के निचले बायें एवं दायें भागों को परीक्षार्थी द्वारा कदापि नहीं भरा जाएगा। अगर परीक्षार्थी इस भाग को भरते हैं, तो परीक्षार्थी का इस विषय में परीक्षाफल रद्द किया जा सकता है। ये दोनों भाग आंतरिक/बाह्य परीक्षकों को भरने के लिए दिया गया है।
- उत्तरपुस्तिका के पत्रों के दोनो पृष्ठों पर तथा प्रत्येक लाइन पर लिखें एवं पृष्ठों को नष्ट न करें।
- यदि रफ कार्य करने की आवश्यक हो, तो परीक्षार्थी उत्तरपुस्तिका के अंतिम पृष्ठ पर रफ कार्य करके उसे काट दें/क्रास (X) कर दें।
- उत्तरपुस्तिका के आंतरिक पृष्ठों पर दाहिने हाशिए में लाइन खींचकर सादा स्थान छोड़ रखा गया है। शेष स्थान रूल्ड है। परीक्षार्थी दाहिने हाशिए के सादे स्थान में कुछ भी नहीं लिखेंगे, चूंकि यह भाग परीक्षक के उपयोग के लिए है।
- उत्तरपुस्तिका के पृष्ठों को मोड़ें-फाड़ें नहीं तथा बीच-बीच में व्यर्थ ही खाली न छोड़ें।
- प्रश्न-पत्र में दी हुई संख्या के अनुसार अपने उत्तरों की संख्या लिखें।
- व्हाइटनर, ब्लेड तथा नाखून का इस्तेमाल करना सर्वथा वर्जित है, अन्यथा परीक्षाफल अमान्य कर दिया जाएगा।
- प्रश्नोत्तर के समाप्त होने पर अंतिम में नीचे एक क्षैतिज रेखा खींच दें।
- आंतरिक परीक्षक द्वारा उपलब्ध कराये गए उपस्थिति-पत्रक में परीक्षार्थी द्वारा यथा-स्तम्भ परीक्षा की तिथि अंकित करते हुए उत्तरपुस्तिका की क्रम संख्या लिखकर अपना हस्ताक्षर किया जाएगा। परीक्षार्थी की उपस्थिति, अनुपस्थिति एवं निष्कासन से संबंधित संगत गोले को नीले/काले पेन से परीक्षक द्वारा भरा जाएगा न कि परीक्षार्थी द्वारा।
- परीक्षार्थी अपनी उत्तरपुस्तिका को आन्तरिक परीक्षक के पास जमा किये बिना परीक्षा भवन न छोड़ें।
- परीक्षा केन्द्र में कैलकुलेटर, मोबाइल फोन, इयर फोन, पेजर, ब्लूटूथ या इस प्रकार का कोई अन्य इलेक्ट्रॉनिक उपकरण ले जाना सख्त मना है।
- जाँच परीक्षा में गैर-उत्प्रेषित या जाँच परीक्षा में अनुपस्थित छात्र/छात्रा इंटरमीडिएट वार्षिक प्रायोगिक परीक्षा, 2022 में कदापि सम्मिलित नहीं हो सकते हैं।



बिहार विद्यालय परीक्षा समिति, पटना
BIHAR SCHOOL EXAMINATION BOARD, PATNA
INTERMEDIATE ANNUAL EXAMINATION, 2022

संकाय: विज्ञान
FACULTY: SCIENCE

इंटरमीडिएट वार्षिक परीक्षा, 2022

प्रायोगिक परीक्षा का प्रवेश पत्र

Admit Card For Practical Examination

कॉलेज/+2 स्कूल का नाम	GAYA COLLEGE, GAYA				
परीक्षार्थी का नाम	GAURAV KUMAR				
माता का नाम	MINTA DEVI				
पिता का नाम	GAJENDRA KUMAR SINGH				
परीक्षार्थी का आधार नं०	दिव्यांग कोटि				NO
सूचीकरण संख्या/वर्ष	R-210010917-20	परीक्षार्थी की कोटि	REGULAR		
रौल कोड	21001	रौल क्रमांक	22010884	लिंग	MALE
परीक्षा केंद्र का नाम	GAYA COLLEGE, GAYA				



Gaurav Kumar

प्रायोगिक परीक्षा के विषय (निर्धारित परीक्षा कार्यक्रम सहित)

प्रायोगिक विषय	विषय कोड	विषय का नाम	परीक्षा की तारीख
वैकल्पिक विषय	117	PHYSICS	10.01.2022 to 20.01.2022
	118	CHEMISTRY	
अतिरिक्त विषय			

संज्ञा 1377

महाविद्यालय / +2 विद्यालय प्रधान का हस्ताक्षर
एवं मुहर

परीक्षा नियंत्रक (30M10)

परीक्षार्थी के लिए आवश्यक निर्देश

- प्रायोगिक परीक्षा दिनांक 10.01.2022 से 20.01.2022 तक संचालित होगी। केन्द्राधीक्षक दिनांक 10.01.2022 से 20.01.2022 तक की अवधि में परीक्षार्थियों की संख्या के अनुसार तिथि एवं पाली का निर्धारण करके प्रायोगिक परीक्षा केन्द्र पर आवंटित सभी परीक्षार्थियों के प्रायोगिक विषयों की परीक्षा आयोजित करेंगे।
- परीक्षार्थी अपने इस प्रवेश-पत्र में उल्लिखित प्रायोगिक परीक्षा केंद्रों पर दिनांक 10.01.2022 को पूर्वाह्न 09:00 बजे अनिवार्य रूप से जाकर परीक्षा केन्द्र के परिसर की सूचना पट्ट से यह जानकारी प्राप्त करेंगे कि उनके द्वारा चयनित विषय की प्रायोगिक परीक्षा किस तिथि एवं किस पाली में संचालित होगी, जिसमें उन्हें सम्मिलित होना अनिवार्य है।
- परीक्षार्थी के प्रत्येक प्रायोगिक विषय की परीक्षा के लिए 08 पृष्ठों की केवल एक ही उत्तरपुस्तिका मिलेगी। अतिरिक्त उत्तरपुस्तिका नहीं दी जाएगी। परीक्षार्थी उत्तरपुस्तिका लेते ही यह सुनिश्चित कर लें कि इसमें 8 पृष्ठ हैं एवं सही क्रम में हैं।
- उत्तरपुस्तिका प्राप्त होते ही परीक्षार्थी अपने प्रवेश-पत्र तथा उत्तरपुस्तिका पर मुद्रित विवरणों (Details) का मिलान कर यह अवश्य सुनिश्चित हो लें कि जो उत्तरपुस्तिका परीक्षक द्वारा उन्हें दी गई है, वह उन्हीं की है। भिन्न विवरणों की उत्तरपुस्तिका प्राप्त होने पर उसे तुरंत परीक्षक को वापस लौटा दिया जाए।
- उत्तरपुस्तिका प्राप्त होने पर परीक्षार्थी उनके आवरण पृष्ठ के पीछे अंकित "परीक्षार्थियों के लिए निर्देश" अवश्य पढ़ें एवं उसका अनुपालन करें।
- परीक्षार्थी अपनी उत्तरपुस्तिका के कवर पृष्ठ के ऊपरी बायें तथा दायें भागों में क्रमांक-(1) में अपने उत्तर देने का माध्यम अंकित करते हुए क्रमांक-(2) में अपना पूर्ण हस्ताक्षर अंकित करें। इसके अलावा अन्य मुद्रित विवरणों में किसी भी प्रकार से कोई छेड़-छाड़ नहीं करें।
- प्रायोगिक परीक्षा की उत्तरपुस्तिका के आवरण पृष्ठ के निचले बायें एवं दायें भागों को परीक्षार्थी द्वारा कदापि नहीं भरा जाएगा। अगर परीक्षार्थी इस भाग को भरते हैं, तो परीक्षार्थी का इस विषय में परीक्षाफल रद्द किया जा सकता है। ये दोनों भाग आंतरिक/बाह्य परीक्षकों को भरने के लिए दिया गया है।
- उत्तरपुस्तिका के पत्रों के दोनो पृष्ठों पर तथा प्रत्येक लाइन पर लिखें एवं पृष्ठों को नष्ट न करें।
- यदि रफ कार्य करने की आवश्यक हो, तो परीक्षार्थी उत्तरपुस्तिका के अंतिम पृष्ठ पर रफ कार्य करके उसे काट दें/क्रास (X) कर दें।
- उत्तरपुस्तिका के आंतरिक पृष्ठों पर दाहिने हाशिए में लाइन खींचकर सादा स्थान छोड़ रखा गया है। शेष स्थान रूल्ड है। परीक्षार्थी दाहिने हाशिए के सादे स्थान में कुछ भी नहीं लिखेंगे, चूंकि यह भाग परीक्षक के उपयोग के लिए है।
- उत्तरपुस्तिका के पृष्ठों को मोड़ें-फाड़ें नहीं तथा बीच-बीच में व्यर्थ ही खाली न छोड़ें।
- प्रश्न-पत्र में दी हुई संख्या के अनुसार अपने उत्तरों की संख्या लिखें।
- व्हाइटनर, ब्लेड तथा नाखून का इस्तेमाल करना सर्वथा वर्जित है, अन्यथा परीक्षाफल अमान्य कर दिया जाएगा।
- प्रश्नोत्तर के समाप्त होने पर अंतिम में नीचे एक क्षैतिज रेखा खींच दें।
- आंतरिक परीक्षक द्वारा उपलब्ध कराये गए उपस्थिति-पत्रक में परीक्षार्थी द्वारा यथा-स्तम्भ परीक्षा की तिथि अंकित करते हुए उत्तरपुस्तिका की क्रम संख्या लिखकर अपना हस्ताक्षर किया जाएगा। परीक्षार्थी की उपस्थिति, अनुपस्थिति एवं निष्कासन से संबंधित संगत गोले को नीले/काले पेन से परीक्षक द्वारा भरा जाएगा न कि परीक्षार्थी द्वारा।
- परीक्षार्थी अपनी उत्तरपुस्तिका को आन्तरिक परीक्षक के पास जमा किये बिना परीक्षा भवन न छोड़ें।
- परीक्षा केन्द्र में कैलकुलेटर, मोबाइल फोन, इयर फोन, पेजर, ब्लूटूथ या इस प्रकार का कोई अन्य इलेक्ट्रॉनिक उपकरण ले जाना सख्त मना है।
- जाँच परीक्षा में गैर-उत्प्रेषित या जाँच परीक्षा में अनुपस्थित छात्र/छात्रा इंटरमीडिएट वार्षिक प्रायोगिक परीक्षा, 2022 में कदापि सम्मिलित नहीं हो सकते हैं।



बिहार विद्यालय परीक्षा समिति, पटना
BIHAR SCHOOL EXAMINATION BOARD, PATNA
INTERMEDIATE ANNUAL EXAMINATION, 2022

इंटरमीडिएट वार्षिक परीक्षा, 2022

प्रायोगिक परीक्षा का प्रवेश पत्र

Admit Card For Practical Examination

संकाय: विज्ञान
FACULTY: SCIENCE

कॉलेज/+2 स्कूल का नाम	GAYA COLLEGE, GAYA				
परीक्षार्थी का नाम	DHEERAJ KUMAR				
माता का नाम	INCHU DEVI				
पिता का नाम	NAWLESH KUMAR AZAD				
परीक्षार्थी का आधार नं०	दिव्यांग कोटि				NO
सूचीकरण संख्या/वर्ष	R-210010893-20	परीक्षार्थी की कोटि	REGULAR		
रौल कोड	21001	रौल क्रमांक	22010861	लिंग	MALE
परीक्षा केंद्र का नाम	GAYA COLLEGE, GAYA				



प्रायोगिक परीक्षा के विषय (निर्धारित परीक्षा कार्यक्रम सहित)

प्रायोगिक विषय	विषय कोड	विषय का नाम	परीक्षा की तारीख
वैकल्पिक विषय	117	PHYSICS	10.01.2022 to 20.01.2022
	118	CHEMISTRY	
अतिरिक्त विषय			

संकाय 2022

महाविद्यालय / +2 विद्यालय प्रधान का हस्ताक्षर
एवं मुहर

परीक्षा नियंत्रक (30M10)

परीक्षार्थी के लिए आवश्यक निर्देश

- प्रायोगिक परीक्षा दिनांक 10.01.2022 से 20.01.2022 तक संचालित होगी। केन्द्राधीक्षक दिनांक 10.01.2022 से 20.01.2022 तक की अवधि में परीक्षार्थियों की संख्या के अनुसार तिथि एवं पाली का निर्धारण करके प्रायोगिक परीक्षा केन्द्र पर आवंटित सभी परीक्षार्थियों के प्रायोगिक विषयों की परीक्षा आयोजित करेंगे।
- परीक्षार्थी अपने इस प्रवेश-पत्र में उल्लिखित प्रायोगिक परीक्षा केंद्रों पर दिनांक 10.01.2022 को पूर्वाह्न 09:00 बजे अनिवार्य रूप से जाकर परीक्षा केन्द्र के परिसर की सूचना पट्ट से यह जानकारी प्राप्त कर लेंगे कि उनके द्वारा चयनित विषय की प्रायोगिक परीक्षा किस तिथि एवं किस पाली में संचालित होगी, जिसमें उन्हें सम्मिलित होना अनिवार्य है।
- परीक्षार्थी के प्रत्येक प्रायोगिक विषय की परीक्षा के लिए 08 पृष्ठों की केवल एक ही उत्तरपुस्तिका मिलेगी। अतिरिक्त उत्तरपुस्तिका नहीं दी जाएगी। परीक्षार्थी उत्तरपुस्तिका लेते ही यह सुनिश्चित कर लें कि इसमें 8 पृष्ठ हैं एवं सही क्रम में हैं।
- उत्तरपुस्तिका प्राप्त होते ही परीक्षार्थी अपने प्रवेश-पत्र तथा उत्तरपुस्तिका पर मुद्रित विवरणों (Details) का मिलान कर यह अवश्य सुनिश्चित हो लें कि जो उत्तरपुस्तिका परीक्षक द्वारा उन्हें दी गई है, वह उन्हीं की है। भिन्न विवरणों की उत्तरपुस्तिका प्राप्त होने पर उसे तुरंत परीक्षक को वापस लौटा दिया जाए।
- उत्तरपुस्तिका प्राप्त होने पर परीक्षार्थी उनके आवरण पृष्ठ के पीछे अंकित "परीक्षार्थियों के लिए निर्देश" अवश्य पढ़ें एवं उसका अनुपालन करें।
- परीक्षार्थी अपनी उत्तरपुस्तिका के कवर पृष्ठ के ऊपरी बायें तथा दायें भागों में क्रमांक-(1) में अपने उत्तर देने का माध्यम अंकित करते हुए क्रमांक-(2) में अपना पूर्ण हस्ताक्षर अंकित करें। इसके अलावा अन्य मुद्रित विवरणों में किसी भी प्रकार से कोई छेड़-छाड़ नहीं करें।
- प्रायोगिक परीक्षा की उत्तरपुस्तिका के आवरण पृष्ठ के निचले बायें एवं दायें भागों को परीक्षार्थी द्वारा कदापि नहीं भरा जाएगा। अगर परीक्षार्थी इस भाग को भरते हैं, तो परीक्षार्थी का इस विषय में परीक्षाफल रद्द किया जा सकता है। ये दोनों भाग आंतरिक/बाह्य परीक्षकों को भरने के लिए दिया गया है।
- उत्तरपुस्तिका के पत्रों के दोनो पृष्ठों पर तथा प्रत्येक लाइन पर लिखें एवं पृष्ठों को नष्ट न करें।
- यदि रफ कार्य करने की आवश्यक हो, तो परीक्षार्थी उत्तरपुस्तिका के अंतिम पृष्ठ पर रफ कार्य करके उसे काट दें/क्रास (X) कर दें।
- उत्तरपुस्तिका के आंतरिक पृष्ठों पर दाहिने हाशिए में लाइन खींचकर सादा स्थान छोड़ रखा गया है। शेष स्थान रूल्ड है। परीक्षार्थी दाहिने हाशिए के सादे स्थान में कुछ भी नहीं लिखेंगे, चूंकि यह भाग परीक्षक के उपयोग के लिए है।
- उत्तरपुस्तिका के पृष्ठों को मोड़ें-फाड़ें नहीं तथा बीच-बीच में व्यर्थ ही खाली न छोड़ें।
- प्रश्न-पत्र में दी हुई संख्या के अनुसार अपने उत्तरों की संख्या लिखें।
- व्हाइटनर, ब्लेड तथा नाखून का इस्तेमाल करना सर्वथा वर्जित है, अन्यथा परीक्षाफल अमान्य कर दिया जाएगा।
- प्रश्नोत्तर के समाप्त होने पर अंतिम में नीचे एक क्षैतिज रेखा खींच दें।
- आंतरिक परीक्षक द्वारा उपलब्ध कराये गए उपस्थिति-पत्रक में परीक्षार्थी द्वारा यथा-स्तम्भ परीक्षा की तिथि अंकित करते हुए उत्तरपुस्तिका की क्रम संख्या लिखकर अपना हस्ताक्षर किया जाएगा। परीक्षार्थी की उपस्थिति, अनुपस्थिति एवं निष्कासन से संबंधित संगत गोले को नीले/काले पेन से परीक्षक द्वारा भरा जाएगा न कि परीक्षार्थी द्वारा।
- परीक्षार्थी अपनी उत्तरपुस्तिका को आन्तरिक परीक्षक के पास जमा किये बिना परीक्षा भवन न छोड़ें।
- परीक्षा केन्द्र में कैलकुलेटर, मोबाइल फोन, इयर फोन, पेजर, ब्लूटूथ या इस प्रकार का कोई अन्य इलेक्ट्रॉनिक उपकरण ले जाना सख्त मना है।
- जाँच परीक्षा में गैर-उत्प्रेषित या जाँच परीक्षा में अनुपस्थित छात्र/छात्रा इंटरमीडिएट वार्षिक प्रायोगिक परीक्षा, 2022 में कदापि सम्मिलित नहीं हो सकते हैं।



बिहार विद्यालय परीक्षा समिति, पटना
BIHAR SCHOOL EXAMINATION BOARD, PATNA
INTERMEDIATE ANNUAL EXAMINATION, 2022

संकाय: विज्ञान
FACULTY: SCIENCE

इंटरमीडिएट वार्षिक परीक्षा, 2022

प्रायोगिक परीक्षा का प्रवेश पत्र

Admit Card For Practical Examination

कॉलेज/+2 स्कूल का नाम	GAYA COLLEGE, GAYA				
परीक्षार्थी का नाम	DIVAKAR KUMAR				
माता का नाम	SITA DEVI				
पिता का नाम	VASHIST PRASAD				
परीक्षार्थी का आधार नं०	दिव्यांग कोटि				NO
सूचीकरण संख्या/वर्ष	R-210010908-20	परीक्षार्थी की कोटि	REGULAR		
रौल कोड	21001	रौल क्रमांक	22010875	लिंग	MALE
परीक्षा केंद्र का नाम	GAYA COLLEGE, GAYA				



Divakar Kumar

प्रायोगिक परीक्षा के विषय (निर्धारित परीक्षा कार्यक्रम सहित)

प्रायोगिक विषय	विषय कोड	विषय का नाम	परीक्षा की तारीख
वैकल्पिक विषय	117	PHYSICS	10.01.2022 to 20.01.2022
	118	CHEMISTRY	
अतिरिक्त विषय			

संकाय 1377

महाविद्यालय / +2 विद्यालय प्रधान का हस्ताक्षर
एवं मुहर

परीक्षा नियंत्रक (30MA0)

परीक्षार्थी के लिए आवश्यक निर्देश

- प्रायोगिक परीक्षा दिनांक 10.01.2022 से 20.01.2022 तक संचालित होगी। केन्द्राधीक्षक दिनांक 10.01.2022 से 20.01.2022 तक की अवधि में परीक्षार्थियों की संख्या के अनुसार तिथि एवं पाली का निर्धारण करके प्रायोगिक परीक्षा केन्द्र पर आवंटित सभी परीक्षार्थियों के प्रायोगिक विषयों की परीक्षा आयोजित करेंगे।
- परीक्षार्थी अपने इस प्रवेश-पत्र में उल्लिखित प्रायोगिक परीक्षा केंद्रों पर दिनांक 10.01.2022 को पूर्वाह्न 09:00 बजे अनिवार्य रूप से जाकर परीक्षा केन्द्र के परिसर की सूचना पट्ट से यह जानकारी प्राप्त करेंगे कि उनके द्वारा चयनित विषय की प्रायोगिक परीक्षा किस तिथि एवं किस पाली में संचालित होगी, जिसमें उन्हें सम्मिलित होना अनिवार्य है।
- परीक्षार्थी के प्रत्येक प्रायोगिक विषय की परीक्षा के लिए 08 पृष्ठों की केवल एक ही उत्तरपुस्तिका मिलेगी। अतिरिक्त उत्तरपुस्तिका नहीं दी जाएगी। परीक्षार्थी उत्तरपुस्तिका लेते ही यह सुनिश्चित कर लें कि इसमें 8 पृष्ठ हैं एवं सही क्रम में हैं।
- उत्तरपुस्तिका प्राप्त होते ही परीक्षार्थी अपने प्रवेश-पत्र तथा उत्तरपुस्तिका पर मुद्रित विवरणों (Details) का मिलान कर यह अवश्य सुनिश्चित हो लें कि जो उत्तरपुस्तिका परीक्षक द्वारा उन्हें दी गई है, वह उन्हीं की है। भिन्न विवरणों की उत्तरपुस्तिका प्राप्त होने पर उसे तुरंत परीक्षक को वापस लौटा दिया जाए।
- उत्तरपुस्तिका प्राप्त होने पर परीक्षार्थी उनके आवरण पृष्ठ के पीछे अंकित "परीक्षार्थियों के लिए निर्देश" अवश्य पढ़ें एवं उसका अनुपालन करें।
- परीक्षार्थी अपनी उत्तरपुस्तिका के कवर पृष्ठ के ऊपरी बायें तथा दायें भागों में क्रमांक-(1) में अपने उत्तर देने का माध्यम अंकित करते हुए क्रमांक-(2) में अपना पूर्ण हस्ताक्षर अंकित करें। इसके अलावा अन्य मुद्रित विवरणों में किसी भी प्रकार से कोई छेड़-छाड़ नहीं करें।
- प्रायोगिक परीक्षा की उत्तरपुस्तिका के आवरण पृष्ठ के निचले बायें एवं दायें भागों को परीक्षार्थी द्वारा कदापि नहीं भरा जाएगा। अगर परीक्षार्थी इस भाग को भरते हैं, तो परीक्षार्थी का इस विषय में परीक्षाफल रद्द किया जा सकता है। ये दोनों भाग आंतरिक/बाह्य परीक्षकों को भरने के लिए दिया गया है।
- उत्तरपुस्तिका के पत्रों के दोनो पृष्ठों पर तथा प्रत्येक लाइन पर लिखें एवं पृष्ठों को नष्ट न करें।
- यदि रफ कार्य करने की आवश्यक हो, तो परीक्षार्थी उत्तरपुस्तिका के अंतिम पृष्ठ पर रफ कार्य करके उसे काट दें/क्रास (X) कर दें।
- उत्तरपुस्तिका के आंतरिक पृष्ठों पर दाहिने हाशिए में लाइन खींचकर सादा स्थान छोड़ रखा गया है। शेष स्थान रूल्ड है। परीक्षार्थी दाहिने हाशिए के सादे स्थान में कुछ भी नहीं लिखेंगे, चूंकि यह भाग परीक्षक के उपयोग के लिए है।
- उत्तरपुस्तिका के पृष्ठों को मोड़ें-फाड़ें नहीं तथा बीच-बीच में व्यर्थ ही खाली न छोड़ें।
- प्रश्न-पत्र में दी हुई संख्या के अनुसार अपने उत्तरों की संख्या लिखें।
- व्हाइटनर, ब्लेड तथा नाखून का इस्तेमाल करना सर्वथा वर्जित है, अन्यथा परीक्षाफल अमान्य कर दिया जाएगा।
- प्रश्नोत्तर के समाप्त होने पर अंतिम में नीचे एक क्षैतिज रेखा खींच दें।
- आंतरिक परीक्षक द्वारा उपलब्ध कराये गए उपस्थिति-पत्रक में परीक्षार्थी द्वारा यथा-स्तम्भ परीक्षा की तिथि अंकित करते हुए उत्तरपुस्तिका की क्रम संख्या लिखकर अपना हस्ताक्षर किया जाएगा। परीक्षार्थी की उपस्थिति, अनुपस्थिति एवं निष्कासन से संबंधित संगत गोले को नीले/काले पेन से परीक्षक द्वारा भरा जाएगा न कि परीक्षार्थी द्वारा।
- परीक्षार्थी अपनी उत्तरपुस्तिका को आन्तरिक परीक्षक के पास जमा किये बिना परीक्षा भवन न छोड़ें।
- परीक्षा केन्द्र में कैलकुलेटर, मोबाइल फोन, इयर फोन, पेजर, ब्लूटूथ या इस प्रकार का कोई अन्य इलेक्ट्रॉनिक उपकरण ले जाना सख्त मना है।
- जाँच परीक्षा में गैर-उत्प्रेषित या जाँच परीक्षा में अनुपस्थित छात्र/छात्रा इंटरमीडिएट वार्षिक प्रायोगिक परीक्षा, 2022 में कदापि सम्मिलित नहीं हो सकते हैं।



बिहार विद्यालय परीक्षा समिति, पटना
BIHAR SCHOOL EXAMINATION BOARD, PATNA
INTERMEDIATE ANNUAL EXAMINATION, 2022

संकाय: विज्ञान
FACULTY: SCIENCE

इंटरमीडिएट वार्षिक परीक्षा, 2022

प्रायोगिक परीक्षा का प्रवेश पत्र

Admit Card For Practical Examination

कॉलेज/+2 स्कूल का नाम	GAYA COLLEGE, GAYA				
परीक्षार्थी का नाम	DIVANSHU KUMAR				
माता का नाम	ANJU GUPTA				
पिता का नाम	RAJESH KUMAR				
परीक्षार्थी का आधार नं०	दिव्यांग कोटि				NO
सूचीकरण संख्या/वर्ष	R-210010909-20	परीक्षार्थी की कोटि	REGULAR		
रौल कोड	21001	रौल क्रमांक	22010876	लिंग	MALE
परीक्षा केंद्र का नाम	GAYA COLLEGE, GAYA				



प्रायोगिक परीक्षा के विषय (निर्धारित परीक्षा कार्यक्रम सहित)

प्रायोगिक विषय	विषय कोड	विषय का नाम	परीक्षा की तारीख
वैकल्पिक विषय	117	PHYSICS	10.01.2022 to 20.01.2022
	118	CHEMISTRY	
अतिरिक्त विषय			

संकाय 2022

महाविद्यालय / +2 विद्यालय प्रधान का हस्ताक्षर
एवं मुहर

परीक्षा नियंत्रक (30M10)

परीक्षार्थी के लिए आवश्यक निर्देश

- प्रायोगिक परीक्षा दिनांक 10.01.2022 से 20.01.2022 तक संचालित होगी। केन्द्राधीक्षक दिनांक 10.01.2022 से 20.01.2022 तक की अवधि में परीक्षार्थियों की संख्या के अनुसार तिथि एवं पाली का निर्धारण करके प्रायोगिक परीक्षा केन्द्र पर आवंटित सभी परीक्षार्थियों के प्रायोगिक विषयों की परीक्षा आयोजित करेंगे।
- परीक्षार्थी अपने इस प्रवेश-पत्र में उल्लिखित प्रायोगिक परीक्षा केंद्रों पर दिनांक 10.01.2022 को पूर्वाह्न 09:00 बजे अनिवार्य रूप से जाकर परीक्षा केन्द्र के परिसर की सूचना पट्ट से यह जानकारी प्राप्त करेंगे कि उनके द्वारा चयनित विषय की प्रायोगिक परीक्षा किस तिथि एवं किस पाली में संचालित होगी, जिसमें उन्हें सम्मिलित होना अनिवार्य है।
- परीक्षार्थी के प्रत्येक प्रायोगिक विषय की परीक्षा के लिए 08 पृष्ठों की केवल एक ही उत्तरपुस्तिका मिलेगी। अतिरिक्त उत्तरपुस्तिका नहीं दी जाएगी। परीक्षार्थी उत्तरपुस्तिका लेते ही यह सुनिश्चित कर लें कि इसमें 8 पृष्ठ हैं एवं सही क्रम में हैं।
- उत्तरपुस्तिका प्राप्त होते ही परीक्षार्थी अपने प्रवेश-पत्र तथा उत्तरपुस्तिका पर मुद्रित विवरणों (Details) का मिलान कर यह अवश्य सुनिश्चित हो लें कि जो उत्तरपुस्तिका परीक्षक द्वारा उन्हें दी गई है, वह उन्हीं की है। भिन्न विवरणों की उत्तरपुस्तिका प्राप्त होने पर उसे तुरंत परीक्षक को वापस लौटा दिया जाए।
- उत्तरपुस्तिका प्राप्त होने पर परीक्षार्थी उनके आवरण पृष्ठ के पीछे अंकित "परीक्षार्थियों के लिए निर्देश" अवश्य पढ़ें एवं उसका अनुपालन करें।
- परीक्षार्थी अपनी उत्तरपुस्तिका के कवर पृष्ठ के ऊपरी बायें तथा दायें भागों में क्रमांक-(1) में अपने उत्तर देने का माध्यम अंकित करते हुए क्रमांक-(2) में अपना पूर्ण हस्ताक्षर अंकित करें। इसके अलावा अन्य मुद्रित विवरणों में किसी भी प्रकार से कोई छेड़-छाड़ नहीं करें।
- प्रायोगिक परीक्षा की उत्तरपुस्तिका के आवरण पृष्ठ के निचले बायें एवं दायें भागों को परीक्षार्थी द्वारा कदापि नहीं भरा जाएगा। अगर परीक्षार्थी इस भाग को भरते हैं, तो परीक्षार्थी का इस विषय में परीक्षाफल रद्द किया जा सकता है। ये दोनों भाग आंतरिक/बाह्य परीक्षकों को भरने के लिए दिया गया है।
- उत्तरपुस्तिका के पत्रों के दोनो पृष्ठों पर तथा प्रत्येक लाइन पर लिखें एवं पृष्ठों को नष्ट न करें।
- यदि रफ कार्य करने की आवश्यक हो, तो परीक्षार्थी उत्तरपुस्तिका के अंतिम पृष्ठ पर रफ कार्य करके उसे काट दें/क्रास (X) कर दें।
- उत्तरपुस्तिका के आंतरिक पृष्ठों पर दाहिने हाशिए में लाइन खींचकर सादा स्थान छोड़ रखा गया है। शेष स्थान रूल्ड है। परीक्षार्थी दाहिने हाशिए के सादे स्थान में कुछ भी नहीं लिखेंगे, चूंकि यह भाग परीक्षक के उपयोग के लिए है।
- उत्तरपुस्तिका के पृष्ठों को मोड़ें-फाड़ें नहीं तथा बीच-बीच में व्यर्थ ही खाली न छोड़ें।
- प्रश्न-पत्र में दी हुई संख्या के अनुसार अपने उत्तरों की संख्या लिखें।
- व्हाइटनर, ब्लेड तथा नाखून का इस्तेमाल करना सर्वथा वर्जित है, अन्यथा परीक्षाफल अमान्य कर दिया जाएगा।
- प्रश्नोत्तर के समाप्त होने पर अंतिम में नीचे एक क्षैतिज रेखा खींच दें।
- आंतरिक परीक्षक द्वारा उपलब्ध कराये गए उपस्थिति-पत्रक में परीक्षार्थी द्वारा यथा-स्तम्भ परीक्षा की तिथि अंकित करते हुए उत्तरपुस्तिका की क्रम संख्या लिखकर अपना हस्ताक्षर किया जाएगा। परीक्षार्थी की उपस्थिति, अनुपस्थिति एवं निष्कासन से संबंधित संगत गोले को नीले/काले पेन से परीक्षक द्वारा भरा जाएगा न कि परीक्षार्थी द्वारा।
- परीक्षार्थी अपनी उत्तरपुस्तिका को आन्तरिक परीक्षक के पास जमा किये बिना परीक्षा भवन न छोड़ें।
- परीक्षा केन्द्र में कैलकुलेटर, मोबाइल फोन, इयर फोन, पेजर, ब्लूटूथ या इस प्रकार का कोई अन्य इलेक्ट्रॉनिक उपकरण ले जाना सख्त मना है।
- जाँच परीक्षा में गैर-उत्प्रेषित या जाँच परीक्षा में अनुपस्थित छात्र/छात्रा इंटरमीडिएट वार्षिक प्रायोगिक परीक्षा, 2022 में कदापि सम्मिलित नहीं हो सकते हैं।



बिहार विद्यालय परीक्षा समिति, पटना
BIHAR SCHOOL EXAMINATION BOARD, PATNA
INTERMEDIATE ANNUAL EXAMINATION, 2022

संकाय: विज्ञान
FACULTY: SCIENCE

इंटरमीडिएट वार्षिक परीक्षा, 2022

प्रायोगिक परीक्षा का प्रवेश पत्र

Admit Card For Practical Examination

कॉलेज/+2 स्कूल का नाम	GAYA COLLEGE, GAYA				
परीक्षार्थी का नाम	GAURAV KUMAR				
माता का नाम	GAYATRI KUMARI				
पिता का नाम	BINOD KUMAR				
परीक्षार्थी का आधार नं०	दिव्यांग कोटि				NO
सूचीकरण संख्या/वर्ष	R-210010916-20	परीक्षार्थी की कोटि	REGULAR		
रौल कोड	21001	रौल क्रमांक	22010883	लिंग	MALE
परीक्षा केंद्र का नाम	GAYA COLLEGE, GAYA				



प्रायोगिक परीक्षा के विषय (निर्धारित परीक्षा कार्यक्रम सहित)

प्रायोगिक विषय	विषय कोड	विषय का नाम	परीक्षा की तारीख
वैकल्पिक विषय	117	PHYSICS	10.01.2022 to 20.01.2022
	118	CHEMISTRY	
	119	BIOLOGY	
अतिरिक्त विषय			

संजीव कुमार

महाविद्यालय / +2 विद्यालय प्रधान का हस्ताक्षर
एवं मुहर

परीक्षा नियंत्रक (30M10)

परीक्षार्थी के लिए आवश्यक निर्देश

- प्रायोगिक परीक्षा दिनांक 10.01.2022 से 20.01.2022 तक संचालित होगी। केन्द्राधीक्षक दिनांक 10.01.2022 से 20.01.2022 तक की अवधि में परीक्षार्थियों की संख्या के अनुसार तिथि एवं पाली का निर्धारण करके प्रायोगिक परीक्षा केन्द्र पर आवंटित सभी परीक्षार्थियों के प्रायोगिक विषयों की परीक्षा आयोजित करेंगे।
- परीक्षार्थी अपने इस प्रवेश-पत्र में उल्लिखित प्रायोगिक परीक्षा केंद्रों पर दिनांक 10.01.2022को पूर्वाह्न 09:00 बजे अनिवार्य रूप से जाकर परीक्षा केन्द्र के परिसर की सूचना पट्ट से यह जानकारी प्राप्त कर लेंगे कि उनके द्वारा चयनित विषय की प्रायोगिक परीक्षा किस तिथि एवं किस पाली में संचालित होगी, जिसमें उन्हें सम्मिलित होना अनिवार्य है।
- परीक्षार्थी के प्रत्येक प्रायोगिक विषय की परीक्षा के लिए 08 पृष्ठों की केवल एक ही उत्तरपुस्तिका मिलेगी। अतिरिक्त उत्तरपुस्तिका नहीं दी जाएगी। परीक्षार्थी उत्तरपुस्तिका लेते ही यह सुनिश्चित कर लें कि इसमें 8 पृष्ठ हैं एवं सही क्रम में हैं।
- उत्तरपुस्तिका प्राप्त होते ही परीक्षार्थी अपने प्रवेश-पत्र तथा उत्तरपुस्तिका पर मुद्रित विवरणों (Details) का मिलान कर यह अवश्य सुनिश्चित हो लें कि जो उत्तरपुस्तिका परीक्षक द्वारा उन्हें दी गई है, वह उन्हीं की है। भिन्न विवरणों की उत्तरपुस्तिका प्राप्त होने पर उसे तुरंत परीक्षक को वापस लौटा दिया जाए।
- उत्तरपुस्तिका प्राप्त होने पर परीक्षार्थी उनके आवरण पृष्ठ के पीछे अंकित "परीक्षार्थियों के लिए निर्देश" अवश्य पढ़ें एवं उसका अनुपालन करें।
- परीक्षार्थी अपनी उत्तरपुस्तिका के कवर पृष्ठ के ऊपरी बायें तथा दायें भागों में क्रमांक-(1) में अपने उत्तर देने का माध्यम अंकित करते हुए क्रमांक-(2) में अपना पूर्ण हस्ताक्षर अंकित करें। इसके अलावा अन्य मुद्रित विवरणों में किसी भी प्रकार से कोई छेड़-छाड़ नहीं करें।
- प्रायोगिक परीक्षा की उत्तरपुस्तिका के आवरण पृष्ठ के निचले बायें एवं दायें भागों को परीक्षार्थी द्वारा कदापि नहीं भरा जाएगा। अगर परीक्षार्थी इस भाग को भरते हैं, तो परीक्षार्थी का इस विषय में परीक्षाफल रद्द किया जा सकता है। ये दोनों भाग आंतरिक/बाह्य परीक्षकों को भरने के लिए दिया गया है।
- उत्तरपुस्तिका के पत्रों के दोनो पृष्ठों पर तथा प्रत्येक लाइन पर लिखें एवं पृष्ठों को नष्ट न करें।
- यदि रफ कार्य करने की आवश्यक हो, तो परीक्षार्थी उत्तरपुस्तिका के अंतिम पृष्ठ पर रफ कार्य करके उसे काट दें/क्रास (X) कर दें।
- उत्तरपुस्तिका के आंतरिक पृष्ठों पर दाहिने हाशिए में लाइन खींचकर सादा स्थान छोड़ रखा गया है। शेष स्थान रूल्ड है। परीक्षार्थी दाहिने हाशिए के सादे स्थान में कुछ भी नहीं लिखेंगे, चूंकि यह भाग परीक्षक के उपयोग के लिए है।
- उत्तरपुस्तिका के पृष्ठों को मोड़ें-फाड़ें नहीं तथा बीच-बीच में व्यर्थ ही खाली न छोड़ें।
- प्रश्न-पत्र में दी हुई संख्या के अनुसार अपने उत्तरों की संख्या लिखें।
- व्हाइटनर, ब्लेड तथा नाखून का इस्तेमाल करना सर्वथा वर्जित है, अन्यथा परीक्षाफल अमान्य कर दिया जाएगा।
- प्रश्नोत्तर के समाप्त होने पर अंतिम में नीचे एक क्षैतिज रेखा खींच दें।
- आंतरिक परीक्षक द्वारा उपलब्ध कराये गए उपस्थिति-पत्रक में परीक्षार्थी द्वारा यथा-स्तम्भ परीक्षा की तिथि अंकित करते हुए उत्तरपुस्तिका की क्रम संख्या लिखकर अपना हस्ताक्षर किया जाएगा। परीक्षार्थी की उपस्थिति, अनुपस्थिति एवं निष्कासन से संबंधित संगत गोले को नीले/काले पेन से परीक्षक द्वारा भरा जाएगा न कि परीक्षार्थी द्वारा।
- परीक्षार्थी अपनी उत्तरपुस्तिका को आन्तरिक परीक्षक के पास जमा किये बिना परीक्षा भवन न छोड़ें।
- परीक्षा केन्द्र में कैलकुलेटर, मोबाइल फोन, इयर फोन, पेजर, ब्लूटूथ या इस प्रकार का कोई अन्य इलेक्ट्रॉनिक उपकरण ले जाना सख्त मना है।
- जाँच परीक्षा में गैर-उत्प्रेषित या जाँच परीक्षा में अनुपस्थित छात्र/छात्रा इंटरमीडिएट वार्षिक प्रायोगिक परीक्षा, 2022 में कदापि सम्मिलित नहीं हो सकते हैं।



बिहार विद्यालय परीक्षा समिति, पटना
BIHAR SCHOOL EXAMINATION BOARD, PATNA
INTERMEDIATE ANNUAL EXAMINATION, 2022


संकाय: विज्ञान
FACULTY: SCIENCE

इंटरमीडिएट वार्षिक परीक्षा, 2022

प्रायोगिक परीक्षा का प्रवेश पत्र

Admit Card For Practical Examination

कॉलेज/+2 स्कूल का नाम	GAYA COLLEGE, GAYA				
परीक्षार्थी का नाम	DHARMVEER KUMAR				
माता का नाम	SHOBHA DEVI				
पिता का नाम	BALIRAM VISHWAKARMA				
परीक्षार्थी का आधार नं०	दिव्यांग कोटि				NO
सूचीकरण संख्या/वर्ष	R-210010892-20	परीक्षार्थी की कोटि	REGULAR		
रौल कोड	21001	रौल क्रमांक	22010859	लिंग	MALE
परीक्षा केंद्र का नाम	GAYA COLLEGE, GAYA				



प्रायोगिक परीक्षा के विषय (निर्धारित परीक्षा कार्यक्रम सहित)

प्रायोगिक विषय	विषय कोड	विषय का नाम	परीक्षा की तारीख
वैकल्पिक विषय	117	PHYSICS	10.01.2022 to 20.01.2022
	118	CHEMISTRY	
अतिरिक्त विषय			

संजीव कुमार

महाविद्यालय / +2 विद्यालय प्रधान का हस्ताक्षर
एवं मुहर

परीक्षा नियंत्रक (30M10)

परीक्षार्थी के लिए आवश्यक निर्देश

- प्रायोगिक परीक्षा दिनांक 10.01.2022 से 20.01.2022 तक संचालित होगी। केन्द्राधीक्षक दिनांक 10.01.2022 से 20.01.2022 तक की अवधि में परीक्षार्थियों की संख्या के अनुसार तिथि एवं पाली का निर्धारण करके प्रायोगिक परीक्षा केन्द्र पर आवंटित सभी परीक्षार्थियों के प्रायोगिक विषयों की परीक्षा आयोजित करेंगे।
- परीक्षार्थी अपने इस प्रवेश-पत्र में उल्लिखित प्रायोगिक परीक्षा केंद्रों पर दिनांक 10.01.2022 को पूर्वाह्न 09:00 बजे अनिवार्य रूप से जाकर परीक्षा केन्द्र के परिसर की सूचना पट्ट से यह जानकारी प्राप्त करेंगे कि उनके द्वारा चयनित विषय की प्रायोगिक परीक्षा किस तिथि एवं किस पाली में संचालित होगी, जिसमें उन्हें सम्मिलित होना अनिवार्य है।
- परीक्षार्थी के प्रत्येक प्रायोगिक विषय की परीक्षा के लिए 08 पृष्ठों की केवल एक ही उत्तरपुस्तिका मिलेगी। अतिरिक्त उत्तरपुस्तिका नहीं दी जाएगी। परीक्षार्थी उत्तरपुस्तिका लेते ही यह सुनिश्चित कर लें कि इसमें 8 पृष्ठ हैं एवं सही क्रम में हैं।
- उत्तरपुस्तिका प्राप्त होते ही परीक्षार्थी अपने प्रवेश-पत्र तथा उत्तरपुस्तिका पर मुद्रित विवरणों (Details) का मिलान कर यह अवश्य सुनिश्चित हो लें कि जो उत्तरपुस्तिका परीक्षक द्वारा उन्हें दी गई है, वह उन्हीं की है। भिन्न विवरणों की उत्तरपुस्तिका प्राप्त होने पर उसे तुरंत परीक्षक को वापस लौटा दिया जाए।
- उत्तरपुस्तिका प्राप्त होने पर परीक्षार्थी उनके आवरण पृष्ठ के पीछे अंकित "परीक्षार्थियों के लिए निर्देश" अवश्य पढ़ें एवं उसका अनुपालन करें।
- परीक्षार्थी अपनी उत्तरपुस्तिका के कवर पृष्ठ के ऊपरी बायें तथा दायें भागों में क्रमांक-(1) में अपने उत्तर देने का माध्यम अंकित करते हुए क्रमांक-(2) में अपना पूर्ण हस्ताक्षर अंकित करें। इसके अलावा अन्य मुद्रित विवरणों में किसी भी प्रकार से कोई छेड़-छाड़ नहीं करें।
- प्रायोगिक परीक्षा की उत्तरपुस्तिका के आवरण पृष्ठ के निचले बायें एवं दायें भागों को परीक्षार्थी द्वारा कदापि नहीं भरा जाएगा। अगर परीक्षार्थी इस भाग को भरते हैं, तो परीक्षार्थी का इस विषय में परीक्षाफल रद्द किया जा सकता है। ये दोनों भाग आंतरिक/बाह्य परीक्षकों को भरने के लिए दिया गया है।
- उत्तरपुस्तिका के पत्रों के दोनो पृष्ठों पर तथा प्रत्येक लाइन पर लिखें एवं पृष्ठों को नष्ट न करें।
- यदि रफ कार्य करने की आवश्यक हो, तो परीक्षार्थी उत्तरपुस्तिका के अंतिम पृष्ठ पर रफ कार्य करके उसे काट दें/क्रास (X) कर दें।
- उत्तरपुस्तिका के आंतरिक पृष्ठों पर दाहिने हाशिए में लाइन खींचकर सादा स्थान छोड़ रखा गया है। शेष स्थान रूल्ड है। परीक्षार्थी दाहिने हाशिए के सादे स्थान में कुछ भी नहीं लिखेंगे, चूंकि यह भाग परीक्षक के उपयोग के लिए है।
- उत्तरपुस्तिका के पृष्ठों को मोड़ें-फाड़ें नहीं तथा बीच-बीच में व्यर्थ ही खाली न छोड़ें।
- प्रश्न-पत्र में दी हुई संख्या के अनुसार अपने उत्तरों की संख्या लिखें।
- व्हाइटनर, ब्लेड तथा नाखून का इस्तेमाल करना सर्वथा वर्जित है, अन्यथा परीक्षाफल अमान्य कर दिया जाएगा।
- प्रश्नोत्तर के समाप्त होने पर अंतिम में नीचे एक क्षैतिज रेखा खींच दें।
- आंतरिक परीक्षक द्वारा उपलब्ध कराये गए उपस्थिति-पत्रक में परीक्षार्थी द्वारा यथा-स्तम्भ परीक्षा की तिथि अंकित करते हुए उत्तरपुस्तिका की क्रम संख्या लिखकर अपना हस्ताक्षर किया जाएगा। परीक्षार्थी की उपस्थिति, अनुपस्थिति एवं निष्कासन से संबंधित संगत गोले को नीले/काले पेन से परीक्षक द्वारा भरा जाएगा न कि परीक्षार्थी द्वारा।
- परीक्षार्थी अपनी उत्तरपुस्तिका को आन्तरिक परीक्षक के पास जमा किये बिना परीक्षा भवन न छोड़ें।
- परीक्षा केन्द्र में कैलकुलेटर, मोबाइल फोन, इयर फोन, पेजर, ब्लूटूथ या इस प्रकार का कोई अन्य इलेक्ट्रॉनिक उपकरण ले जाना सख्त मना है।
- जाँच परीक्षा में गैर-उत्प्रेषित या जाँच परीक्षा में अनुपस्थित छात्र/छात्रा इंटरमीडिएट वार्षिक प्रायोगिक परीक्षा, 2022 में कदापि सम्मिलित नहीं हो सकते हैं।



बिहार विद्यालय परीक्षा समिति, पटना
BIHAR SCHOOL EXAMINATION BOARD, PATNA
INTERMEDIATE ANNUAL EXAMINATION, 2022

संकाय: विज्ञान
FACULTY: SCIENCE

इंटरमीडिएट वार्षिक परीक्षा, 2022

प्रायोगिक परीक्षा का प्रवेश पत्र

Admit Card For Practical Examination

कॉलेज/+2 स्कूल का नाम	GAYA COLLEGE, GAYA				
परीक्षार्थी का नाम	GAGAN KUMAR				
माता का नाम	MANJU DEVI				
पिता का नाम	BHEEM DAS				
परीक्षार्थी का आधार नं०	दिव्यांग कोटि				NO
सूचीकरण संख्या/वर्ष	R-210010913-20	परीक्षार्थी की कोटि	REGULAR		
रौल कोड	21001	रौल क्रमांक	22010880	लिंग	MALE
परीक्षा केंद्र का नाम	GAYA COLLEGE, GAYA				



प्रायोगिक परीक्षा के विषय (निर्धारित परीक्षा कार्यक्रम सहित)

प्रायोगिक विषय	विषय कोड	विषय का नाम	परीक्षा की तारीख
वैकल्पिक विषय	117	PHYSICS	10.01.2022 to 20.01.2022
	118	CHEMISTRY	
अतिरिक्त विषय	119	Biology	

संजीव कुमार

महाविद्यालय / +2 विद्यालय प्रधान का हस्ताक्षर
एवं मुहर

परीक्षा नियंत्रक (30M10)

परीक्षार्थी के लिए आवश्यक निर्देश

- प्रायोगिक परीक्षा दिनांक 10.01.2022 से 20.01.2022 तक संचालित होगी। केन्द्राधीक्षक दिनांक 10.01.2022 से 20.01.2022 तक की अवधि में परीक्षार्थियों की संख्या के अनुसार तिथि एवं पाली का निर्धारण करके प्रायोगिक परीक्षा केन्द्र पर आवंटित सभी परीक्षार्थियों के प्रायोगिक विषयों की परीक्षा आयोजित करेंगे।
- परीक्षार्थी अपने इस प्रवेश-पत्र में उल्लिखित प्रायोगिक परीक्षा केंद्रों पर दिनांक 10.01.2022 को पूर्वाह्न 09:00 बजे अनिवार्य रूप से जाकर परीक्षा केन्द्र के परिसर की सूचना पट्ट से यह जानकारी प्राप्त कर लेंगे कि उनके द्वारा चयनित विषय की प्रायोगिक परीक्षा किस तिथि एवं किस पाली में संचालित होगी, जिसमें उन्हें सम्मिलित होना अनिवार्य है।
- परीक्षार्थी के प्रत्येक प्रायोगिक विषय की परीक्षा के लिए 08 पृष्ठों की केवल एक ही उत्तरपुस्तिका मिलेगी। अतिरिक्त उत्तरपुस्तिका नहीं दी जाएगी। परीक्षार्थी उत्तरपुस्तिका लेते ही यह सुनिश्चित कर लें कि इसमें 8 पृष्ठ हैं एवं सही क्रम में हैं।
- उत्तरपुस्तिका प्राप्त होते ही परीक्षार्थी अपने प्रवेश-पत्र तथा उत्तरपुस्तिका पर मुद्रित विवरणों (Details) का मिलान कर यह अवश्य सुनिश्चित हो लें कि जो उत्तरपुस्तिका परीक्षक द्वारा उन्हें दी गई है, वह उन्हीं की है। भिन्न विवरणों की उत्तरपुस्तिका प्राप्त होने पर उसे तुरंत परीक्षक को वापस लौटा दिया जाए।
- उत्तरपुस्तिका प्राप्त होने पर परीक्षार्थी उनके आवरण पृष्ठ के पीछे अंकित "परीक्षार्थियों के लिए निर्देश" अवश्य पढ़ें एवं उसका अनुपालन करें।
- परीक्षार्थी अपनी उत्तरपुस्तिका के कवर पृष्ठ के ऊपरी बायें तथा दायें भागों में क्रमांक-(1) में अपने उत्तर देने का माध्यम अंकित करते हुए क्रमांक-(2) में अपना पूर्ण हस्ताक्षर अंकित करें। इसके अलावा अन्य मुद्रित विवरणों में किसी भी प्रकार से कोई छेड़-छाड़ नहीं करें।
- प्रायोगिक परीक्षा की उत्तरपुस्तिका के आवरण पृष्ठ के निचले बायें एवं दायें भागों को परीक्षार्थी द्वारा कदापि नहीं भरा जाएगा। अगर परीक्षार्थी इस भाग को भरते हैं, तो परीक्षार्थी का इस विषय में परीक्षाफल रद्द किया जा सकता है। ये दोनों भाग आंतरिक/बाह्य परीक्षकों को भरने के लिए दिया गया है।
- उत्तरपुस्तिका के पत्रों के दोनो पृष्ठों पर तथा प्रत्येक लाइन पर लिखें एवं पृष्ठों को नष्ट न करें।
- यदि रफ कार्य करने की आवश्यक हो, तो परीक्षार्थी उत्तरपुस्तिका के अंतिम पृष्ठ पर रफ कार्य करके उसे काट दें/क्रास (X) कर दें।
- उत्तरपुस्तिका के आंतरिक पृष्ठों पर दाहिने हाशिए में लाइन खींचकर सादा स्थान छोड़ रखा गया है। शेष स्थान रूल्ड है। परीक्षार्थी दाहिने हाशिए के सादे स्थान में कुछ भी नहीं लिखेंगे, चूंकि यह भाग परीक्षक के उपयोग के लिए है।
- उत्तरपुस्तिका के पृष्ठों को मोड़ें-फाड़ें नहीं तथा बीच-बीच में व्यर्थ ही खाली न छोड़ें।
- प्रश्न-पत्र में दी हुई संख्या के अनुसार अपने उत्तरों की संख्या लिखें।
- व्हाइटनर, ब्लेड तथा नाखून का इस्तेमाल करना सर्वथा वर्जित है, अन्यथा परीक्षाफल अमान्य कर दिया जाएगा।
- प्रश्नोत्तर के समाप्त होने पर अंतिम में नीचे एक क्षैतिज रेखा खींच दें।
- आंतरिक परीक्षक द्वारा उपलब्ध कराये गए उपस्थिति-पत्रक में परीक्षार्थी द्वारा यथा-स्तम्भ परीक्षा की तिथि अंकित करते हुए उत्तरपुस्तिका की क्रम संख्या लिखकर अपना हस्ताक्षर किया जाएगा। परीक्षार्थी की उपस्थिति, अनुपस्थिति एवं निष्कासन से संबंधित संगत गोले को नीले/काले पेन से परीक्षक द्वारा भरा जाएगा न कि परीक्षार्थी द्वारा।
- परीक्षार्थी अपनी उत्तरपुस्तिका को आन्तरिक परीक्षक के पास जमा किये बिना परीक्षा भवन न छोड़ें।
- परीक्षा केन्द्र में कैलकुलेटर, मोबाइल फोन, इयर फोन, पेजर, ब्लूटूथ या इस प्रकार का कोई अन्य इलेक्ट्रॉनिक उपकरण ले जाना सख्त मना है।
- जाँच परीक्षा में गैर-उत्प्रेषित या जाँच परीक्षा में अनुपस्थित छात्र/छात्रा इंटरमीडिएट वार्षिक प्रायोगिक परीक्षा, 2022 में कदापि सम्मिलित नहीं हो सकते हैं।



बिहार विद्यालय परीक्षा समिति, पटना
BIHAR SCHOOL EXAMINATION BOARD, PATNA
INTERMEDIATE ANNUAL EXAMINATION, 2022

इंटरमीडिएट वार्षिक परीक्षा, 2022

प्रायोगिक परीक्षा का प्रवेश पत्र

Admit Card For Practical Examination

संकाय: विज्ञान
FACULTY: SCIENCE

कॉलेज/+2 स्कूल का नाम GAYA COLLEGE, GAYA
परीक्षार्थी का नाम DHIRAJ KUMAR
माता का नाम KIRAN DEVI
पिता का नाम ANIL KUMAR RANJAN
परीक्षार्थी का आधार नं० दिव्यांग कोटि NO
सूचीकरण संख्या/वर्ष R-210010896-20 परीक्षार्थी की कोटि REGULAR
रोल कोड 21001 रोल क्रमांक 22010863 लिंग MALE
परीक्षा केंद्र का नाम GAYA COLLEGE, GAYA



प्रायोगिक परीक्षा के विषय (निर्धारित परीक्षा कार्यक्रम सहित)

प्रायोगिक विषय	विषय कोड	विषय का नाम	परीक्षा की तारीख
वैकल्पिक विषय	117	PHYSICS	10.01.2022 to 20.01.2022
	118	CHEMISTRY	
	119	BIOLOGY	
अतिरिक्त विषय			

संकाय 2022

महाविद्यालय / +2 विद्यालय प्रधान का हस्ताक्षर
एवं मुहर

परीक्षा नियंत्रक (30MA10)

परीक्षार्थी के लिए आवश्यक निर्देश

- प्रायोगिक परीक्षा दिनांक 10.01.2022 से 20.01.2022 तक संचालित होगी। केन्द्राधीक्षक दिनांक 10.01.2022 से 20.01.2022 तक की अवधि में परीक्षार्थियों की संख्या के अनुसार तिथि एवं पाली का निर्धारण करके प्रायोगिक परीक्षा केन्द्र पर आवंटित सभी परीक्षार्थियों के प्रायोगिक विषयों की परीक्षा आयोजित करेंगे।
- परीक्षार्थी अपने इस प्रवेश-पत्र में उल्लिखित प्रायोगिक परीक्षा केंद्रों पर दिनांक 10.01.2022 को पूर्वाह्न 09:00 बजे अनिवार्य रूप से जाकर परीक्षा केन्द्र के परिसर की सूचना पट्ट से यह जानकारी प्राप्त कर लेंगे कि उनके द्वारा चयनित विषय की प्रायोगिक परीक्षा किस तिथि एवं किस पाली में संचालित होगी, जिसमें उन्हें सम्मिलित होना अनिवार्य है।
- परीक्षार्थी के प्रत्येक प्रायोगिक विषय की परीक्षा के लिए 08 पृष्ठों की केवल एक ही उत्तरपुस्तिका मिलेगी। अतिरिक्त उत्तरपुस्तिका नहीं दी जाएगी। परीक्षार्थी उत्तरपुस्तिका लेते ही यह सुनिश्चित कर लें कि इसमें 8 पृष्ठ हैं एवं सही क्रम में हैं।
- उत्तरपुस्तिका प्राप्त होते ही परीक्षार्थी अपने प्रवेश-पत्र तथा उत्तरपुस्तिका पर मुद्रित विवरणों (Details) का मिलान कर यह अवश्य सुनिश्चित हो लें कि जो उत्तरपुस्तिका परीक्षक द्वारा उन्हें दी गई है, वह उन्हीं की है। भिन्न विवरणों की उत्तरपुस्तिका प्राप्त होने पर उसे तुरंत परीक्षक को वापस लौटा दिया जाए।
- उत्तरपुस्तिका प्राप्त होने पर परीक्षार्थी उनके आवरण पृष्ठ के पीछे अंकित "परीक्षार्थियों के लिए निर्देश" अवश्य पढ़ें एवं उसका अनुपालन करें।
- परीक्षार्थी अपनी उत्तरपुस्तिका के कवर पृष्ठ के ऊपरी बायें तथा दायें भागों में क्रमांक-(1) में अपने उत्तर देने का माध्यम अंकित करते हुए क्रमांक-(2) में अपना पूर्ण हस्ताक्षर अंकित करें। इसके अलावा अन्य मुद्रित विवरणों में किसी भी प्रकार से कोई छेड़-छाड़ नहीं करें।
- प्रायोगिक परीक्षा की उत्तरपुस्तिका के आवरण पृष्ठ के निचले बायें एवं दायें भागों को परीक्षार्थी द्वारा कदापि नहीं भरा जाएगा। अगर परीक्षार्थी इस भाग को भरते हैं, तो परीक्षार्थी का इस विषय में परीक्षाफल रद्द किया जा सकता है। ये दोनों भाग आंतरिक/बाह्य परीक्षकों को भरने के लिए दिया गया है।
- उत्तरपुस्तिका के पत्रों के दोनो पृष्ठों पर तथा प्रत्येक लाइन पर लिखें एवं पृष्ठों को नष्ट न करें।
- यदि रफ कार्य करने की आवश्यक हो, तो परीक्षार्थी उत्तरपुस्तिका के अंतिम पृष्ठ पर रफ कार्य करके उसे काट दें/क्रास (X) कर दें।
- उत्तरपुस्तिका के आंतरिक पृष्ठों पर दाहिने हाशिए में लाइन खींचकर सादा स्थान छोड़ रखा गया है। शेष स्थान रूल्ड है। परीक्षार्थी दाहिने हाशिए के सादे स्थान में कुछ भी नहीं लिखेंगे, चूंकि यह भाग परीक्षक के उपयोग के लिए है।
- उत्तरपुस्तिका के पृष्ठों को मोड़ें-फाड़ें नहीं तथा बीच-बीच में व्यर्थ ही खाली न छोड़ें।
- प्रश्न-पत्र में दी हुई संख्या के अनुसार अपने उत्तरों की संख्या लिखें।
- व्हाइटनर, ब्लेड तथा नाखून का इस्तेमाल करना सर्वथा वर्जित है, अन्यथा परीक्षाफल अमान्य कर दिया जाएगा।
- प्रश्नोत्तर के समाप्त होने पर अंतिम में नीचे एक क्षैतिज रेखा खींच दें।
- आंतरिक परीक्षक द्वारा उपलब्ध कराये गए उपस्थिति-पत्रक में परीक्षार्थी द्वारा यथा-स्तम्भ परीक्षा की तिथि अंकित करते हुए उत्तरपुस्तिका की क्रम संख्या लिखकर अपना हस्ताक्षर किया जाएगा। परीक्षार्थी की उपस्थिति, अनुपस्थिति एवं निष्कासन से संबंधित संगत गोले को नीले/काले पेन से परीक्षक द्वारा भरा जाएगा न कि परीक्षार्थी द्वारा।
- परीक्षार्थी अपनी उत्तरपुस्तिका को आन्तरिक परीक्षक के पास जमा किये बिना परीक्षा भवन न छोड़ें।
- परीक्षा केन्द्र में कैलकुलेटर, मोबाइल फोन, इयर फोन, पेजर, ब्लूटूथ या इस प्रकार का कोई अन्य इलेक्ट्रॉनिक उपकरण ले जाना सख्त मना है।
- जाँच परीक्षा में गैर-उत्प्रेषित या जाँच परीक्षा में अनुपस्थित छात्र/छात्रा इंटरमीडिएट वार्षिक प्रायोगिक परीक्षा, 2022 में कदापि सम्मिलित नहीं हो सकते हैं।



बिहार विद्यालय परीक्षा समिति, पटना
BIHAR SCHOOL EXAMINATION BOARD, PATNA
INTERMEDIATE ANNUAL EXAMINATION, 2022


इंटरमीडिएट वार्षिक परीक्षा, 2022

प्रायोगिक परीक्षा का प्रवेश पत्र

Admit Card For Practical Examination

संकाय: विज्ञान
FACULTY: SCIENCE

कॉलेज/+2 स्कूल का नाम GAYA COLLEGE, GAYA
परीक्षार्थी का नाम DHIRENDRA KUMAR
माता का नाम RUNA DEVI
पिता का नाम NARAYAN YADAV
परीक्षार्थी का आधार नं० दिव्यांग कोटि NO
सूचीकरण संख्या/वर्ष R-210010898-20 परीक्षार्थी की कोटि REGULAR
रौल कोड 21001 रौल क्रमांक 22010865 लिंग MALE
परीक्षा केंद्र का नाम GAYA COLLEGE, GAYA



Dhirendra
Kumar

प्रायोगिक परीक्षा के विषय (निर्धारित परीक्षा कार्यक्रम सहित)

प्रायोगिक विषय	विषय कोड	विषय का नाम	परीक्षा की तारीख
वैकल्पिक विषय	117	PHYSICS	10.01.2022 to 20.01.2022
	118	CHEMISTRY	
अतिरिक्त विषय			

संकाय 2022

महाविद्यालय / +2 विद्यालय प्रधान का हस्ताक्षर
एवं मुहर

परीक्षा नियंत्रक (30M10)

परीक्षार्थी के लिए आवश्यक निर्देश

- प्रायोगिक परीक्षा दिनांक 10.01.2022 से 20.01.2022 तक संचालित होगी। केन्द्राधीक्षक दिनांक 10.01.2022 से 20.01.2022 तक की अवधि में परीक्षार्थियों की संख्या के अनुसार तिथि एवं पाली का निर्धारण करके प्रायोगिक परीक्षा केन्द्र पर आवंटित सभी परीक्षार्थियों के प्रायोगिक विषयों की परीक्षा आयोजित करेंगे।
- परीक्षार्थी अपने इस प्रवेश-पत्र में उल्लिखित प्रायोगिक परीक्षा केंद्रों पर दिनांक 10.01.2022 को पूर्वाह्न 09:00 बजे अनिवार्य रूप से जाकर परीक्षा केन्द्र के परिसर की सूचना पट्ट से यह जानकारी प्राप्त करेंगे कि उनके द्वारा चयनित विषय की प्रायोगिक परीक्षा किस तिथि एवं किस पाली में संचालित होगी, जिसमें उन्हें सम्मिलित होना अनिवार्य है।
- परीक्षार्थी के प्रत्येक प्रायोगिक विषय की परीक्षा के लिए 08 पृष्ठों की केवल एक ही उत्तरपुस्तिका मिलेगी। अतिरिक्त उत्तरपुस्तिका नहीं दी जाएगी। परीक्षार्थी उत्तरपुस्तिका लेते ही यह सुनिश्चित कर लें कि इसमें 8 पृष्ठ हैं एवं सही क्रम में हैं।
- उत्तरपुस्तिका प्राप्त होते ही परीक्षार्थी अपने प्रवेश-पत्र तथा उत्तरपुस्तिका पर मुद्रित विवरणों (Details) का मिलान कर यह अवश्य सुनिश्चित हो लें कि जो उत्तरपुस्तिका परीक्षक द्वारा उन्हें दी गई है, वह उन्हीं की है। भिन्न विवरणों की उत्तरपुस्तिका प्राप्त होने पर उसे तुरंत परीक्षक को वापस लौटा दिया जाए।
- उत्तरपुस्तिका प्राप्त होने पर परीक्षार्थी उनके आवरण पृष्ठ के पीछे अंकित "परीक्षार्थियों के लिए निर्देश" अवश्य पढ़ें एवं उसका अनुपालन करें।
- परीक्षार्थी अपनी उत्तरपुस्तिका के कवर पृष्ठ के ऊपरी बायें तथा दायें भागों में क्रमांक-(1) में अपने उत्तर देने का माध्यम अंकित करते हुए क्रमांक-(2) में अपना पूर्ण हस्ताक्षर अंकित करें। इसके अलावा अन्य मुद्रित विवरणों में किसी भी प्रकार से कोई छेड़-छाड़ नहीं करें।
- प्रायोगिक परीक्षा की उत्तरपुस्तिका के आवरण पृष्ठ के निचले बायें एवं दायें भागों को परीक्षार्थी द्वारा कदापि नहीं भरा जाएगा। अगर परीक्षार्थी इस भाग को भरते हैं, तो परीक्षार्थी का इस विषय में परीक्षाफल रद्द किया जा सकता है। ये दोनों भाग आंतरिक/बाह्य परीक्षकों को भरने के लिए दिया गया है।
- उत्तरपुस्तिका के पत्रों के दोनो पृष्ठों पर तथा प्रत्येक लाइन पर लिखें एवं पृष्ठों को नष्ट न करें।
- यदि रफ कार्य करने की आवश्यक हो, तो परीक्षार्थी उत्तरपुस्तिका के अंतिम पृष्ठ पर रफ कार्य करके उसे काट दें/क्रास (X) कर दें।
- उत्तरपुस्तिका के आंतरिक पृष्ठों पर दाहिने हाशिए में लाइन खींचकर सादा स्थान छोड़ रखा गया है। शेष स्थान रूल्ड है। परीक्षार्थी दाहिने हाशिए के सादे स्थान में कुछ भी नहीं लिखेंगे, चूंकि यह भाग परीक्षक के उपयोग के लिए है।
- उत्तरपुस्तिका के पृष्ठों को मोड़ें-फाड़ें नहीं तथा बीच-बीच में व्यर्थ ही खाली न छोड़ें।
- प्रश्न-पत्र में दी हुई संख्या के अनुसार अपने उत्तरों की संख्या लिखें।
- व्हाइटनर, ब्लेड तथा नाखून का इस्तेमाल करना सर्वथा वर्जित है, अन्यथा परीक्षाफल अमान्य कर दिया जाएगा।
- प्रश्नोत्तर के समाप्त होने पर अंतिम में नीचे एक क्षैतिज रेखा खींच दें।
- आंतरिक परीक्षक द्वारा उपलब्ध कराये गए उपस्थिति-पत्रक में परीक्षार्थी द्वारा यथा-स्तम्भ परीक्षा की तिथि अंकित करते हुए उत्तरपुस्तिका की क्रम संख्या लिखकर अपना हस्ताक्षर किया जाएगा। परीक्षार्थी की उपस्थिति, अनुपस्थिति एवं निष्कासन से संबंधित संगत गोले को नीले/काले पेन से परीक्षक द्वारा भरा जाएगा न कि परीक्षार्थी द्वारा।
- परीक्षार्थी अपनी उत्तरपुस्तिका को आन्तरिक परीक्षक के पास जमा किये बिना परीक्षा भवन न छोड़ें।
- परीक्षा केन्द्र में कैलकुलेटर, मोबाइल फोन, इयर फोन, पेजर, ब्लूटूथ या इस प्रकार का कोई अन्य इलेक्ट्रॉनिक उपकरण ले जाना सख्त मना है।
- जाँच परीक्षा में गैर-उत्प्रेषित या जाँच परीक्षा में अनुपस्थित छात्र/छात्रा इंटरमीडिएट वार्षिक प्रायोगिक परीक्षा, 2022 में कदापि सम्मिलित नहीं हो सकते हैं।



बिहार विद्यालय परीक्षा समिति, पटना
BIHAR SCHOOL EXAMINATION BOARD, PATNA
INTERMEDIATE ANNUAL EXAMINATION, 2022

संकाय: विज्ञान
FACULTY: SCIENCE

इंटरमीडिएट वार्षिक परीक्षा, 2022

प्रायोगिक परीक्षा का प्रवेश पत्र

Admit Card For Practical Examination

कॉलेज/+2 स्कूल का नाम	GAYA COLLEGE, GAYA				
परीक्षार्थी का नाम	DIWAKAR RAJ				
माता का नाम	SANGITA KUMARI				
पिता का नाम	SURESH KUMAR				
परीक्षार्थी का आधार नं०	दिव्यांग कोटि				NO
सूचीकरण संख्या/वर्ष	R-210010910-20	परीक्षार्थी की कोटि	REGULAR		
रोल कोड	21001	रोल क्रमांक	22010877	लिंग	MALE
परीक्षा केंद्र का नाम	GAYA COLLEGE, GAYA				



दिव्यार राज

प्रायोगिक परीक्षा के विषय (निर्धारित परीक्षा कार्यक्रम सहित)

प्रायोगिक विषय	विषय कोड	विषय का नाम	परीक्षा की तारीख
वैकल्पिक विषय	117	PHYSICS	10.01.2022 to 20.01.2022
	118	CHEMISTRY	
अतिरिक्त विषय			

संजीव कुमार

महाविद्यालय / +2 विद्यालय प्रधान का हस्ताक्षर
एवं मुहर

परीक्षा नियंत्रक (30M10)

परीक्षार्थी के लिए आवश्यक निर्देश

- प्रायोगिक परीक्षा दिनांक 10.01.2022 से 20.01.2022 तक संचालित होगी। केन्द्राधीक्षक दिनांक 10.01.2022 से 20.01.2022 तक की अवधि में परीक्षार्थियों की संख्या के अनुसार तिथि एवं पाली का निर्धारण करके प्रायोगिक परीक्षा केन्द्र पर आवंटित सभी परीक्षार्थियों के प्रायोगिक विषयों की परीक्षा आयोजित करेंगे।
- परीक्षार्थी अपने इस प्रवेश-पत्र में उल्लिखित प्रायोगिक परीक्षा केंद्रों पर दिनांक 10.01.2022को पूर्वाह्न 09:00 बजे अनिवार्य रूप से जाकर परीक्षा केन्द्र के परिसर की सूचना पट्ट से यह जानकारी प्राप्त कर लेंगे कि उनके द्वारा चयनित विषय की प्रायोगिक परीक्षा किस तिथि एवं किस पाली में संचालित होगी, जिसमें उन्हें सम्मिलित होना अनिवार्य है।
- परीक्षार्थी के प्रत्येक प्रायोगिक विषय की परीक्षा के लिए 08 पृष्ठों की केवल एक ही उत्तरपुस्तिका मिलेगी। अतिरिक्त उत्तरपुस्तिका नहीं दी जाएगी। परीक्षार्थी उत्तरपुस्तिका लेते ही यह सुनिश्चित कर लें कि इसमें 8 पृष्ठ हैं एवं सही क्रम में हैं।
- उत्तरपुस्तिका प्राप्त होते ही परीक्षार्थी अपने प्रवेश-पत्र तथा उत्तरपुस्तिका पर मुद्रित विवरणों (Details) का मिलान कर यह अवश्य सुनिश्चित हो लें कि जो उत्तरपुस्तिका परीक्षक द्वारा उन्हें दी गई है, वह उन्हीं की है। भिन्न विवरणों की उत्तरपुस्तिका प्राप्त होने पर उसे तुरंत परीक्षक को वापस लौटा दिया जाए।
- उत्तरपुस्तिका प्राप्त होने पर परीक्षार्थी उनके आवरण पृष्ठ के पीछे अंकित "परीक्षार्थियों के लिए निर्देश" अवश्य पढ़ें एवं उसका अनुपालन करें।
- परीक्षार्थी अपनी उत्तरपुस्तिका के कवर पृष्ठ के ऊपरी बायें तथा दायें भागों में क्रमांक-(1) में अपने उत्तर देने का माध्यम अंकित करते हुए क्रमांक-(2) में अपना पूर्ण हस्ताक्षर अंकित करें। इसके अलावा अन्य मुद्रित विवरणों में किसी भी प्रकार से कोई छेड़-छाड़ नहीं करें।
- प्रायोगिक परीक्षा की उत्तरपुस्तिका के आवरण पृष्ठ के निचले बायें एवं दायें भागों को परीक्षार्थी द्वारा कदापि नहीं भरा जाएगा। अगर परीक्षार्थी इस भाग को भरते हैं, तो परीक्षार्थी का इस विषय में परीक्षाफल रद्द किया जा सकता है। ये दोनों भाग आंतरिक/बाह्य परीक्षकों को भरने के लिए दिया गया है।
- उत्तरपुस्तिका के पत्रों के दोनो पृष्ठों पर तथा प्रत्येक लाइन पर लिखें एवं पृष्ठों को नष्ट न करें।
- यदि रफ कार्य करने की आवश्यक हो, तो परीक्षार्थी उत्तरपुस्तिका के अंतिम पृष्ठ पर रफ कार्य करके उसे काट दें/क्रास (X) कर दें।
- उत्तरपुस्तिका के आंतरिक पृष्ठों पर दाहिने हाशिए में लाइन खींचकर सादा स्थान छोड़ रखा गया है। शेष स्थान रूल्ड है। परीक्षार्थी दाहिने हाशिए के सादे स्थान में कुछ भी नहीं लिखेंगे, चूंकि यह भाग परीक्षक के उपयोग के लिए है।
- उत्तरपुस्तिका के पृष्ठों को मोड़ें-फाड़ें नहीं तथा बीच-बीच में व्यर्थ ही खाली न छोड़ें।
- प्रश्न-पत्र में दी हुई संख्या के अनुसार अपने उत्तरों की संख्या लिखें।
- व्हाइटनर, ब्लेड तथा नाखून का इस्तेमाल करना सर्वथा वर्जित है, अन्यथा परीक्षाफल अमान्य कर दिया जाएगा।
- प्रश्नोत्तर के समाप्त होने पर अंतिम में नीचे एक क्षैतिज रेखा खींच दें।
- आंतरिक परीक्षक द्वारा उपलब्ध कराये गए उपस्थिति-पत्रक में परीक्षार्थी द्वारा यथा-स्तम्भ परीक्षा की तिथि अंकित करते हुए उत्तरपुस्तिका की क्रम संख्या लिखकर अपना हस्ताक्षर किया जाएगा। परीक्षार्थी की उपस्थिति, अनुपस्थिति एवं निष्कासन से संबंधित संगत गोले को नीले/काले पेन से परीक्षक द्वारा भरा जाएगा न कि परीक्षार्थी द्वारा।
- परीक्षार्थी अपनी उत्तरपुस्तिका को आन्तरिक परीक्षक के पास जमा किये बिना परीक्षा भवन न छोड़ें।
- परीक्षा केन्द्र में कैलकुलेटर, मोबाइल फोन, इयर फोन, पेजर, ब्लूटूथ या इस प्रकार का कोई अन्य इलेक्ट्रॉनिक उपकरण ले जाना सख्त मना है।
- जाँच परीक्षा में गैर-उत्प्रेषित या जाँच परीक्षा में अनुपस्थित छात्र/छात्रा इंटरमीडिएट वार्षिक प्रायोगिक परीक्षा, 2022 में कदापि सम्मिलित नहीं हो सकते हैं।



बिहार विद्यालय परीक्षा समिति, पटना
BIHAR SCHOOL EXAMINATION BOARD, PATNA
INTERMEDIATE ANNUAL EXAMINATION, 2022

इंटरमीडिएट वार्षिक परीक्षा, 2022

प्रायोगिक परीक्षा का प्रवेश पत्र

Admit Card For Practical Examination

संकाय: विज्ञान
FACULTY: SCIENCE

कॉलेज/+2 स्कूल का नाम GAYA COLLEGE, GAYA
परीक्षार्थी का नाम DINESH KUMAR
माता का नाम ANU DEVI
पिता का नाम MANOJ KUMAR SAHU
परीक्षार्थी का आधार नं० दिव्यांग कोटि NO
सूचीकरण संख्या/वर्ष R-210010902-20 परीक्षार्थी की कोटि REGULAR
रौल कोड 21001 रौल क्रमांक 22010869 लिंग MALE
परीक्षा केंद्र का नाम GAYA COLLEGE, GAYA



प्रायोगिक परीक्षा के विषय (निर्धारित परीक्षा कार्यक्रम सहित)

प्रायोगिक विषय	विषय कोड	विषय का नाम	परीक्षा की तारीख
वैकल्पिक विषय	117	PHYSICS	10.01.2022 to 20.01.2022
	118	CHEMISTRY	
अतिरिक्त विषय			

संकाय 2022

महाविद्यालय / +2 विद्यालय प्रधान का हस्ताक्षर
एवं मुहर

परीक्षा नियंत्रक (30M10)

परीक्षार्थी के लिए आवश्यक निर्देश

- प्रायोगिक परीक्षा दिनांक 10.01.2022 से 20.01.2022 तक संचालित होगी। केन्द्राधीक्षक दिनांक 10.01.2022 से 20.01.2022 तक की अवधि में परीक्षार्थियों की संख्या के अनुसार तिथि एवं पाली का निर्धारण करके प्रायोगिक परीक्षा केन्द्र पर आवंटित सभी परीक्षार्थियों के प्रायोगिक विषयों की परीक्षा आयोजित करेंगे।
- परीक्षार्थी अपने इस प्रवेश-पत्र में उल्लिखित प्रायोगिक परीक्षा केंद्रों पर दिनांक 10.01.2022 को पूर्वाह्न 09:00 बजे अनिवार्य रूप से जाकर परीक्षा केन्द्र के परिसर की सूचना पट्ट से यह जानकारी प्राप्त कर लेंगे कि उनके द्वारा चयनित विषय की प्रायोगिक परीक्षा किस तिथि एवं किस पाली में संचालित होगी, जिसमें उन्हें सम्मिलित होना अनिवार्य है।
- परीक्षार्थी के प्रत्येक प्रायोगिक विषय की परीक्षा के लिए 08 पृष्ठों की केवल एक ही उत्तरपुस्तिका मिलेगी। अतिरिक्त उत्तरपुस्तिका नहीं दी जाएगी। परीक्षार्थी उत्तरपुस्तिका लेते ही यह सुनिश्चित कर लें कि इसमें 8 पृष्ठ हैं एवं सही क्रम में हैं।
- उत्तरपुस्तिका प्राप्त होते ही परीक्षार्थी अपने प्रवेश-पत्र तथा उत्तरपुस्तिका पर मुद्रित विवरणों (Details) का मिलान कर यह अवश्य सुनिश्चित हो लें कि जो उत्तरपुस्तिका परीक्षक द्वारा उन्हें दी गई है, वह उन्हीं की है। भिन्न विवरणों की उत्तरपुस्तिका प्राप्त होने पर उसे तुरंत परीक्षक को वापस लौटा दिया जाए।
- उत्तरपुस्तिका प्राप्त होने पर परीक्षार्थी उनके आवरण पृष्ठ के पीछे अंकित "परीक्षार्थियों के लिए निर्देश" अवश्य पढ़ें एवं उसका अनुपालन करें।
- परीक्षार्थी अपनी उत्तरपुस्तिका के कवर पृष्ठ के ऊपरी बायें तथा दायें भागों में क्रमांक-(1) में अपने उत्तर देने का माध्यम अंकित करते हुए क्रमांक-(2) में अपना पूर्ण हस्ताक्षर अंकित करें। इसके अलावा अन्य मुद्रित विवरणों में किसी भी प्रकार से कोई छेड़-छाड़ नहीं करें।
- प्रायोगिक परीक्षा की उत्तरपुस्तिका के आवरण पृष्ठ के निचले बायें एवं दायें भागों को परीक्षार्थी द्वारा कदापि नहीं भरा जाएगा। अगर परीक्षार्थी इस भाग को भरते हैं, तो परीक्षार्थी का इस विषय में परीक्षाफल रद्द किया जा सकता है। ये दोनों भाग आंतरिक/बाह्य परीक्षकों को भरने के लिए दिया गया है।
- उत्तरपुस्तिका के पत्रों के दोनो पृष्ठों पर तथा प्रत्येक लाइन पर लिखें एवं पृष्ठों को नष्ट न करें।
- यदि रफ कार्य करने की आवश्यक हो, तो परीक्षार्थी उत्तरपुस्तिका के अंतिम पृष्ठ पर रफ कार्य करके उसे काट दें/क्रास (X) कर दें।
- उत्तरपुस्तिका के आंतरिक पृष्ठों पर दाहिने हाशिए में लाइन खींचकर सादा स्थान छोड़ रखा गया है। शेष स्थान रूल्ड है। परीक्षार्थी दाहिने हाशिए के सादे स्थान में कुछ भी नहीं लिखेंगे, चूंकि यह भाग परीक्षक के उपयोग के लिए है।
- उत्तरपुस्तिका के पृष्ठों को मोड़ें-फाड़ें नहीं तथा बीच-बीच में व्यर्थ ही खाली न छोड़ें।
- प्रश्न-पत्र में दी हुई संख्या के अनुसार अपने उत्तरों की संख्या लिखें।
- व्हाइटनर, ब्लेड तथा नाखून का इस्तेमाल करना सर्वथा वर्जित है, अन्यथा परीक्षाफल अमान्य कर दिया जाएगा।
- प्रश्नोत्तर के समाप्त होने पर अंतिम में नीचे एक क्षैतिज रेखा खींच दें।
- आंतरिक परीक्षक द्वारा उपलब्ध कराये गए उपस्थिति-पत्रक में परीक्षार्थी द्वारा यथा-स्तम्भ परीक्षा की तिथि अंकित करते हुए उत्तरपुस्तिका की क्रम संख्या लिखकर अपना हस्ताक्षर किया जाएगा। परीक्षार्थी की उपस्थिति, अनुपस्थिति एवं निष्कासन से संबंधित संगत गोले को नीले/काले पेन से परीक्षक द्वारा भरा जाएगा न कि परीक्षार्थी द्वारा।
- परीक्षार्थी अपनी उत्तरपुस्तिका को आन्तरिक परीक्षक के पास जमा किये बिना परीक्षा भवन न छोड़ें।
- परीक्षा केन्द्र में कैलकुलेटर, मोबाइल फोन, इयर फोन, पेजर, ब्लूटूथ या इस प्रकार का कोई अन्य इलेक्ट्रॉनिक उपकरण ले जाना सख्त मना है।
- जाँच परीक्षा में गैर-उत्प्रेषित या जाँच परीक्षा में अनुपस्थित छात्र/छात्रा इंटरमीडिएट वार्षिक प्रायोगिक परीक्षा, 2022 में कदापि सम्मिलित नहीं हो सकते हैं।



बिहार विद्यालय परीक्षा समिति, पटना
BIHAR SCHOOL EXAMINATION BOARD, PATNA
INTERMEDIATE ANNUAL EXAMINATION, 2022

संकाय: विज्ञान
FACULTY: SCIENCE

इंटरमीडिएट वार्षिक परीक्षा, 2022

प्रायोगिक परीक्षा का प्रवेश पत्र

Admit Card For Practical Examination

कॉलेज/+2 स्कूल का नाम	GAYA COLLEGE, GAYA				
परीक्षार्थी का नाम	DIPAK KUMAR				
माता का नाम	ANJU DEVI				
पिता का नाम	BRIJ BIHARI SINGH				
परीक्षार्थी का आधार नं०	दिव्यांग कोटि				NO
सूचीकरण संख्या/वर्ष	R-210010903-20	परीक्षार्थी की कोटि	REGULAR		
रौल कोड	21001	रौल क्रमांक	22010870	लिंग	MALE
परीक्षा केंद्र का नाम	GAYA COLLEGE, GAYA				



प्रायोगिक परीक्षा के विषय (निर्धारित परीक्षा कार्यक्रम सहित)

प्रायोगिक विषय	विषय कोड	विषय का नाम	परीक्षा की तारीख
वैकल्पिक विषय	117	PHYSICS	10.01.2022 to 20.01.2022
	118	CHEMISTRY	
अतिरिक्त विषय			

संकाय 1377

महाविद्यालय / +2 विद्यालय प्रधान का हस्ताक्षर
एवं मुहर

परीक्षा नियंत्रक (30M10)

परीक्षार्थी के लिए आवश्यक निर्देश

- प्रायोगिक परीक्षा दिनांक 10.01.2022 से 20.01.2022 तक संचालित होगी। केन्द्राधीक्षक दिनांक 10.01.2022 से 20.01.2022 तक की अवधि में परीक्षार्थियों की संख्या के अनुसार तिथि एवं पाली का निर्धारण करके प्रायोगिक परीक्षा केन्द्र पर आवंटित सभी परीक्षार्थियों के प्रायोगिक विषयों की परीक्षा आयोजित करेंगे।
- परीक्षार्थी अपने इस प्रवेश-पत्र में उल्लिखित प्रायोगिक परीक्षा केंद्रों पर दिनांक 10.01.2022 को पूर्वाह्न 09:00 बजे अनिवार्य रूप से जाकर परीक्षा केन्द्र के परिसर की सूचना पट्ट से यह जानकारी प्राप्त करेंगे कि उनके द्वारा चयनित विषय की प्रायोगिक परीक्षा किस तिथि एवं किस पाली में संचालित होगी, जिसमें उन्हें सम्मिलित होना अनिवार्य है।
- परीक्षार्थी के प्रत्येक प्रायोगिक विषय की परीक्षा के लिए 08 पृष्ठों की केवल एक ही उत्तरपुस्तिका मिलेगी। अतिरिक्त उत्तरपुस्तिका नहीं दी जाएगी। परीक्षार्थी उत्तरपुस्तिका लेते ही यह सुनिश्चित कर लें कि इसमें 8 पृष्ठ हैं एवं सही क्रम में हैं।
- उत्तरपुस्तिका प्राप्त होते ही परीक्षार्थी अपने प्रवेश-पत्र तथा उत्तरपुस्तिका पर मुद्रित विवरणों (Details) का मिलान कर यह अवश्य सुनिश्चित हो लें कि जो उत्तरपुस्तिका परीक्षक द्वारा उन्हें दी गई है, वह उन्हीं की है। भिन्न विवरणों की उत्तरपुस्तिका प्राप्त होने पर उसे तुरंत परीक्षक को वापस लौटा दिया जाए।
- उत्तरपुस्तिका प्राप्त होने पर परीक्षार्थी उनके आवरण पृष्ठ के पीछे अंकित "परीक्षार्थियों के लिए निर्देश" अवश्य पढ़ें एवं उसका अनुपालन करें।
- परीक्षार्थी अपनी उत्तरपुस्तिका के कवर पृष्ठ के ऊपरी बायें तथा दायें भागों में क्रमांक-(1) में अपने उत्तर देने का माध्यम अंकित करते हुए क्रमांक-(2) में अपना पूर्ण हस्ताक्षर अंकित करें। इसके अलावा अन्य मुद्रित विवरणों में किसी भी प्रकार से कोई छेड़-छाड़ नहीं करें।
- प्रायोगिक परीक्षा की उत्तरपुस्तिका के आवरण पृष्ठ के निचले बायें एवं दायें भागों को परीक्षार्थी द्वारा कदापि नहीं भरा जाएगा। अगर परीक्षार्थी इस भाग को भरते हैं, तो परीक्षार्थी का इस विषय में परीक्षाफल रद्द किया जा सकता है। ये दोनों भाग आंतरिक/बाह्य परीक्षकों को भरने के लिए दिया गया है।
- उत्तरपुस्तिका के पत्रों के दोनो पृष्ठों पर तथा प्रत्येक लाइन पर लिखें एवं पृष्ठों को नष्ट न करें।
- यदि रफ कार्य करने की आवश्यक हो, तो परीक्षार्थी उत्तरपुस्तिका के अंतिम पृष्ठ पर रफ कार्य करके उसे काट दें/क्रास (X) कर दें।
- उत्तरपुस्तिका के आंतरिक पृष्ठों पर दाहिने हाशिए में लाइन खींचकर सादा स्थान छोड़ रखा गया है। शेष स्थान रूल्ड है। परीक्षार्थी दाहिने हाशिए के सादे स्थान में कुछ भी नहीं लिखेंगे, चूंकि यह भाग परीक्षक के उपयोग के लिए है।
- उत्तरपुस्तिका के पृष्ठों को मोड़ें-फाड़ें नहीं तथा बीच-बीच में व्यर्थ ही खाली न छोड़ें।
- प्रश्न-पत्र में दी हुई संख्या के अनुसार अपने उत्तरों की संख्या लिखें।
- व्हाइटनर, ब्लेड तथा नाखून का इस्तेमाल करना सर्वथा वर्जित है, अन्यथा परीक्षाफल अमान्य कर दिया जाएगा।
- प्रश्नोत्तर के समाप्त होने पर अंतिम में नीचे एक क्षैतिज रेखा खींच दें।
- आंतरिक परीक्षक द्वारा उपलब्ध कराये गए उपस्थिति-पत्रक में परीक्षार्थी द्वारा यथा-स्तम्भ परीक्षा की तिथि अंकित करते हुए उत्तरपुस्तिका की क्रम संख्या लिखकर अपना हस्ताक्षर किया जाएगा। परीक्षार्थी की उपस्थिति, अनुपस्थिति एवं निष्कासन से संबंधित संगत गोले को नीले/काले पेन से परीक्षक द्वारा भरा जाएगा न कि परीक्षार्थी द्वारा।
- परीक्षार्थी अपनी उत्तरपुस्तिका को आन्तरिक परीक्षक के पास जमा किये बिना परीक्षा भवन न छोड़ें।
- परीक्षा केन्द्र में कैलकुलेटर, मोबाइल फोन, इयर फोन, पेजर, ब्लूटूथ या इस प्रकार का कोई अन्य इलेक्ट्रॉनिक उपकरण ले जाना सख्त मना है।
- जाँच परीक्षा में गैर-उत्प्रेषित या जाँच परीक्षा में अनुपस्थित छात्र/छात्रा इंटरमीडिएट वार्षिक प्रायोगिक परीक्षा, 2022 में कदापि सम्मिलित नहीं हो सकते हैं।



बिहार विद्यालय परीक्षा समिति, पटना
BIHAR SCHOOL EXAMINATION BOARD, PATNA
INTERMEDIATE ANNUAL EXAMINATION, 2022

संकाय: विज्ञान
FACULTY: SCIENCE

इंटरमीडिएट वार्षिक परीक्षा, 2022

प्रायोगिक परीक्षा का प्रवेश पत्र

Admit Card For Practical Examination

कॉलेज/+2 स्कूल का नाम	GAYA COLLEGE, GAYA				
परीक्षार्थी का नाम	DIPENDRA KUMAR				
माता का नाम	RITA DEVI				
पिता का नाम	MUNGESHWAR CHAUDHARI				
परीक्षार्थी का आधार नं०	दिव्यांग कोटि				NO
सूचीकरण संख्या/वर्ष	R-210010905-20	परीक्षार्थी की कोटि	REGULAR		
रौल कोड	21001	रौल क्रमांक	22010872	लिंग	MALE
परीक्षा केंद्र का नाम	GAYA COLLEGE, GAYA				



प्रायोगिक परीक्षा के विषय (निर्धारित परीक्षा कार्यक्रम सहित)

प्रायोगिक विषय	विषय कोड	विषय का नाम	परीक्षा की तारीख
वैकल्पिक विषय	117	PHYSICS	10.01.2022 to 20.01.2022
	118	CHEMISTRY	
अतिरिक्त विषय			

संकाय 30मा0

महाविद्यालय / +2 विद्यालय प्रधान का हस्ताक्षर
एवं मुहर

परीक्षा नियंत्रक (30मा0)

परीक्षार्थी के लिए आवश्यक निर्देश

- प्रायोगिक परीक्षा दिनांक 10.01.2022 से 20.01.2022 तक संचालित होगी। केन्द्राधीक्षक दिनांक 10.01.2022 से 20.01.2022 तक की अवधि में परीक्षार्थियों की संख्या के अनुसार तिथि एवं पाली का निर्धारण करके प्रायोगिक परीक्षा केन्द्र पर आवंटित सभी परीक्षार्थियों के प्रायोगिक विषयों की परीक्षा आयोजित करेंगे।
- परीक्षार्थी अपने इस प्रवेश-पत्र में उल्लिखित प्रायोगिक परीक्षा केंद्रों पर दिनांक 10.01.2022को पूर्वाह्न 09:00 बजे अनिवार्य रूप से जाकर परीक्षा केन्द्र के परिसर की सूचना पट्ट से यह जानकारी प्राप्त करेंगे कि उनके द्वारा चयनित विषय की प्रायोगिक परीक्षा किस तिथि एवं किस पाली में संचालित होगी, जिसमें उन्हें सम्मिलित होना अनिवार्य है।
- परीक्षार्थी के प्रत्येक प्रायोगिक विषय की परीक्षा के लिए 08 पृष्ठों की केवल एक ही उत्तरपुस्तिका मिलेगी। अतिरिक्त उत्तरपुस्तिका नहीं दी जाएगी। परीक्षार्थी उत्तरपुस्तिका लेते ही यह सुनिश्चित कर लें कि इसमें 8 पृष्ठ हैं एवं सही क्रम में हैं।
- उत्तरपुस्तिका प्राप्त होते ही परीक्षार्थी अपने प्रवेश-पत्र तथा उत्तरपुस्तिका पर मुद्रित विवरणों (Details) का मिलान कर यह अवश्य सुनिश्चित हो लें कि जो उत्तरपुस्तिका परीक्षक द्वारा उन्हें दी गई है, वह उन्हीं की है। भिन्न विवरणों की उत्तरपुस्तिका प्राप्त होने पर उसे तुरंत परीक्षक को वापस लौटा दिया जाए।
- उत्तरपुस्तिका प्राप्त होने पर परीक्षार्थी उनके आवरण पृष्ठ के पीछे अंकित "परीक्षार्थियों के लिए निर्देश" अवश्य पढ़ें एवं उसका अनुपालन करें।
- परीक्षार्थी अपनी उत्तरपुस्तिका के कवर पृष्ठ के ऊपरी बायें तथा दायें भागों में क्रमांक-(1) में अपने उत्तर देने का माध्यम अंकित करते हुए क्रमांक-(2) में अपना पूर्ण हस्ताक्षर अंकित करें। इसके अलावा अन्य मुद्रित विवरणों में किसी भी प्रकार से कोई छेड़-छाड़ नहीं करें।
- प्रायोगिक परीक्षा की उत्तरपुस्तिका के आवरण पृष्ठ के निचले बायें एवं दायें भागों को परीक्षार्थी द्वारा कदापि नहीं भरा जाएगा। अगर परीक्षार्थी इस भाग को भरते हैं, तो परीक्षार्थी का इस विषय में परीक्षाफल रद्द किया जा सकता है। ये दोनों भाग आंतरिक/बाह्य परीक्षकों को भरने के लिए दिया गया है।
- उत्तरपुस्तिका के पत्रों के दोनो पृष्ठों पर तथा प्रत्येक लाइन पर लिखें एवं पृष्ठों को नष्ट न करें।
- यदि रफ कार्य करने की आवश्यक हो, तो परीक्षार्थी उत्तरपुस्तिका के अंतिम पृष्ठ पर रफ कार्य करके उसे काट दें/क्रास (X) कर दें।
- उत्तरपुस्तिका के आंतरिक पृष्ठों पर दाहिने हाशिए में लाइन खींचकर सादा स्थान छोड़ रखा गया है। शेष स्थान रूल्ड है। परीक्षार्थी दाहिने हाशिए के सादे स्थान में कुछ भी नहीं लिखेंगे, चूंकि यह भाग परीक्षक के उपयोग के लिए है।
- उत्तरपुस्तिका के पृष्ठों को मोड़ें-फाड़ें नहीं तथा बीच-बीच में व्यर्थ ही खाली न छोड़ें।
- प्रश्न-पत्र में दी हुई संख्या के अनुसार अपने उत्तरों की संख्या लिखें।
- व्हाइटनर, ब्लेड तथा नाखून का इस्तेमाल करना सर्वथा वर्जित है, अन्यथा परीक्षाफल अमान्य कर दिया जाएगा।
- प्रश्नोत्तर के समाप्त होने पर अंतिम में नीचे एक क्षैतिज रेखा खींच दें।
- आंतरिक परीक्षक द्वारा उपलब्ध कराये गए उपस्थिति-पत्रक में परीक्षार्थी द्वारा यथा-स्तम्भ परीक्षा की तिथि अंकित करते हुए उत्तरपुस्तिका की क्रम संख्या लिखकर अपना हस्ताक्षर किया जाएगा। परीक्षार्थी की उपस्थिति, अनुपस्थिति एवं निष्कासन से संबंधित संगत गोले को नीले/काले पेन से परीक्षक द्वारा भरा जाएगा न कि परीक्षार्थी द्वारा।
- परीक्षार्थी अपनी उत्तरपुस्तिका को आन्तरिक परीक्षक के पास जमा किये बिना परीक्षा भवन न छोड़ें।
- परीक्षा केन्द्र में कैलकुलेटर, मोबाइल फोन, इयर फोन, पेजर, ब्लूटूथ या इस प्रकार का कोई अन्य इलेक्ट्रॉनिक उपकरण ले जाना सख्त मना है।
- जाँच परीक्षा में गैर-उत्प्रेषित या जाँच परीक्षा में अनुपस्थित छात्र/छात्रा इंटरमीडिएट वार्षिक प्रायोगिक परीक्षा, 2022 में कदापि सम्मिलित नहीं हो सकते हैं।



बिहार विद्यालय परीक्षा समिति, पटना
BIHAR SCHOOL EXAMINATION BOARD, PATNA
INTERMEDIATE ANNUAL EXAMINATION, 2022

संकाय: विज्ञान
FACULTY: SCIENCE

इंटरमीडिएट वार्षिक परीक्षा, 2022

प्रायोगिक परीक्षा का प्रवेश पत्र

Admit Card For Practical Examination

कॉलेज/+2 स्कूल का नाम GAYA COLLEGE, GAYA
परीक्षार्थी का नाम DILIP KUMAR
माता का नाम SITABIYA DEVI
पिता का नाम UPENDRA YADAV
परीक्षार्थी का आधार नं० दिव्यांग कोटि NO
सूचीकरण संख्या/वर्ष R-210010901-20 परीक्षार्थी की कोटि REGULAR
रोल कोड 21001 रोल क्रमांक 22010868 लिंग MALE
परीक्षा केंद्र का नाम GAYA COLLEGE, GAYA



Dilip Kumar

प्रायोगिक परीक्षा के विषय (निर्धारित परीक्षा कार्यक्रम सहित)

प्रायोगिक विषय	विषय कोड	विषय का नाम	परीक्षा की तारीख
वैकल्पिक विषय	117	PHYSICS	10.01.2022 to 20.01.2022
	118	CHEMISTRY	
अतिरिक्त विषय			

संजीव कुमार

महाविद्यालय / +2 विद्यालय प्रधान का हस्ताक्षर
एवं मुहर

परीक्षा नियंत्रक (30M10)

परीक्षार्थी के लिए आवश्यक निर्देश

- प्रायोगिक परीक्षा दिनांक 10.01.2022 से 20.01.2022 तक संचालित होगी। केन्द्राधीक्षक दिनांक 10.01.2022 से 20.01.2022 तक की अवधि में परीक्षार्थियों की संख्या के अनुसार तिथि एवं पाली का निर्धारण करके प्रायोगिक परीक्षा केन्द्र पर आवंटित सभी परीक्षार्थियों के प्रायोगिक विषयों की परीक्षा आयोजित करेंगे।
- परीक्षार्थी अपने इस प्रवेश-पत्र में उल्लिखित प्रायोगिक परीक्षा केंद्रों पर दिनांक 10.01.2022 को पूर्वाह्न 09:00 बजे अनिवार्य रूप से जाकर परीक्षा केन्द्र के परिसर की सूचना पट्ट से यह जानकारी प्राप्त करेंगे कि उनके द्वारा चयनित विषय की प्रायोगिक परीक्षा किस तिथि एवं किस पाली में संचालित होगी, जिसमें उन्हें सम्मिलित होना अनिवार्य है।
- परीक्षार्थी के प्रत्येक प्रायोगिक विषय की परीक्षा के लिए 08 पृष्ठों की केवल एक ही उत्तरपुस्तिका मिलेगी। अतिरिक्त उत्तरपुस्तिका नहीं दी जाएगी। परीक्षार्थी उत्तरपुस्तिका लेते ही यह सुनिश्चित कर लें कि इसमें 8 पृष्ठ हैं एवं सही क्रम में हैं।
- उत्तरपुस्तिका प्राप्त होते ही परीक्षार्थी अपने प्रवेश-पत्र तथा उत्तरपुस्तिका पर मुद्रित विवरणों (Details) का मिलान कर यह अवश्य सुनिश्चित हो लें कि जो उत्तरपुस्तिका परीक्षक द्वारा उन्हें दी गई है, वह उन्हीं की है। भिन्न विवरणों की उत्तरपुस्तिका प्राप्त होने पर उसे तुरंत परीक्षक को वापस लौटा दिया जाए।
- उत्तरपुस्तिका प्राप्त होने पर परीक्षार्थी उनके आवरण पृष्ठ के पीछे अंकित "परीक्षार्थियों के लिए निर्देश" अवश्य पढ़ें एवं उसका अनुपालन करें।
- परीक्षार्थी अपनी उत्तरपुस्तिका के कवर पृष्ठ के ऊपरी बायें तथा दायें भागों में क्रमांक-(1) में अपने उत्तर देने का माध्यम अंकित करते हुए क्रमांक-(2) में अपना पूर्ण हस्ताक्षर अंकित करें। इसके अलावा अन्य मुद्रित विवरणों में किसी भी प्रकार से कोई छेड़-छाड़ नहीं करें।
- प्रायोगिक परीक्षा की उत्तरपुस्तिका के आवरण पृष्ठ के निचले बायें एवं दायें भागों को परीक्षार्थी द्वारा कदापि नहीं भरा जाएगा। अगर परीक्षार्थी इस भाग को भरते हैं, तो परीक्षार्थी का इस विषय में परीक्षाफल रद्द किया जा सकता है। ये दोनों भाग आंतरिक/बाह्य परीक्षकों को भरने के लिए दिया गया है।
- उत्तरपुस्तिका के पत्रों के दोनो पृष्ठों पर तथा प्रत्येक लाइन पर लिखें एवं पृष्ठों को नष्ट न करें।
- यदि रफ कार्य करने की आवश्यक हो, तो परीक्षार्थी उत्तरपुस्तिका के अंतिम पृष्ठ पर रफ कार्य करके उसे काट दें/क्रास (X) कर दें।
- उत्तरपुस्तिका के आंतरिक पृष्ठों पर दाहिने हाशिए में लाइन खींचकर सादा स्थान छोड़ रखा गया है। शेष स्थान रूल्ड है। परीक्षार्थी दाहिने हाशिए के सादे स्थान में कुछ भी नहीं लिखेंगे, चूंकि यह भाग परीक्षक के उपयोग के लिए है।
- उत्तरपुस्तिका के पृष्ठों को मोड़ें-फाड़ें नहीं तथा बीच-बीच में व्यर्थ ही खाली न छोड़ें।
- प्रश्न-पत्र में दी हुई संख्या के अनुसार अपने उत्तरों की संख्या लिखें।
- व्हाइटनर, ब्लेड तथा नाखून का इस्तेमाल करना सर्वथा वर्जित है, अन्यथा परीक्षाफल अमान्य कर दिया जाएगा।
- प्रश्नोत्तर के समाप्त होने पर अंतिम में नीचे एक क्षैतिज रेखा खींच दें।
- आंतरिक परीक्षक द्वारा उपलब्ध कराये गए उपस्थिति-पत्रक में परीक्षार्थी द्वारा यथा-स्तम्भ परीक्षा की तिथि अंकित करते हुए उत्तरपुस्तिका की क्रम संख्या लिखकर अपना हस्ताक्षर किया जाएगा। परीक्षार्थी की उपस्थिति, अनुपस्थिति एवं निष्कासन से संबंधित संगत गोले को नीले/काले पेन से परीक्षक द्वारा भरा जाएगा न कि परीक्षार्थी द्वारा।
- परीक्षार्थी अपनी उत्तरपुस्तिका को आन्तरिक परीक्षक के पास जमा किये बिना परीक्षा भवन न छोड़ें।
- परीक्षा केन्द्र में कैलकुलेटर, मोबाइल फोन, इयर फोन, पेजर, ब्लूटूथ या इस प्रकार का कोई अन्य इलेक्ट्रॉनिक उपकरण ले जाना सख्त मना है।
- जाँच परीक्षा में गैर-उत्प्रेषित या जाँच परीक्षा में अनुपस्थित छात्र/छात्रा इंटरमीडिएट वार्षिक प्रायोगिक परीक्षा, 2022 में कदापि सम्मिलित नहीं हो सकते हैं।



बिहार विद्यालय परीक्षा समिति, पटना
BIHAR SCHOOL EXAMINATION BOARD, PATNA
INTERMEDIATE ANNUAL EXAMINATION, 2022

संकाय: विज्ञान
FACULTY: SCIENCE

इंटरमीडिएट वार्षिक परीक्षा, 2022

प्रायोगिक परीक्षा का प्रवेश पत्र

Admit Card For Practical Examination

कॉलेज/+2 स्कूल का नाम	GAYA COLLEGE, GAYA				
परीक्षार्थी का नाम	DHIRAJ KUMAR				
माता का नाम	PRAVILA DEVI				
पिता का नाम	RAMPRAVESH DAS				
परीक्षार्थी का आधार नं०	दिव्यांग कोटि				NO
सूचीकरण संख्या/वर्ष	R-210010897-20	परीक्षार्थी की कोटि	REGULAR		
रौल कोड	21001	रौल क्रमांक	22010864	लिंग	MALE
परीक्षा केंद्र का नाम	GAYA COLLEGE, GAYA				



प्रायोगिक परीक्षा के विषय (निर्धारित परीक्षा कार्यक्रम सहित)

प्रायोगिक विषय	विषय कोड	विषय का नाम	परीक्षा की तारीख
वैकल्पिक विषय	117	PHYSICS	10.01.2022 to 20.01.2022
	118	CHEMISTRY	
अतिरिक्त विषय			

संकाय 2022

महाविद्यालय / +2 विद्यालय प्रधान का हस्ताक्षर
एवं मुहर

परीक्षा नियंत्रक (30M10)

परीक्षार्थी के लिए आवश्यक निर्देश

- प्रायोगिक परीक्षा दिनांक 10.01.2022 से 20.01.2022 तक संचालित होगी। केन्द्राधीक्षक दिनांक 10.01.2022 से 20.01.2022 तक की अवधि में परीक्षार्थियों की संख्या के अनुसार तिथि एवं पाली का निर्धारण करके प्रायोगिक परीक्षा केन्द्र पर आवंटित सभी परीक्षार्थियों के प्रायोगिक विषयों की परीक्षा आयोजित करेंगे।
- परीक्षार्थी अपने इस प्रवेश-पत्र में उल्लिखित प्रायोगिक परीक्षा केंद्रों पर दिनांक 10.01.2022 को पूर्वाह्न 09:00 बजे अनिवार्य रूप से जाकर परीक्षा केन्द्र के परिसर की सूचना पट्ट से यह जानकारी प्राप्त कर लेंगे कि उनके द्वारा चयनित विषय की प्रायोगिक परीक्षा किस तिथि एवं किस पाली में संचालित होगी, जिसमें उन्हें सम्मिलित होना अनिवार्य है।
- परीक्षार्थी के प्रत्येक प्रायोगिक विषय की परीक्षा के लिए 08 पृष्ठों की केवल एक ही उत्तरपुस्तिका मिलेगी। अतिरिक्त उत्तरपुस्तिका नहीं दी जाएगी। परीक्षार्थी उत्तरपुस्तिका लेते ही यह सुनिश्चित कर लें कि इसमें 8 पृष्ठ हैं एवं सही क्रम में हैं।
- उत्तरपुस्तिका प्राप्त होते ही परीक्षार्थी अपने प्रवेश-पत्र तथा उत्तरपुस्तिका पर मुद्रित विवरणों (Details) का मिलान कर यह अवश्य सुनिश्चित हो लें कि जो उत्तरपुस्तिका परीक्षक द्वारा उन्हें दी गई है, वह उन्हीं की है। भिन्न विवरणों की उत्तरपुस्तिका प्राप्त होने पर उसे तुरंत परीक्षक को वापस लौटा दिया जाए।
- उत्तरपुस्तिका प्राप्त होने पर परीक्षार्थी उनके आवरण पृष्ठ के पीछे अंकित "परीक्षार्थियों के लिए निर्देश" अवश्य पढ़ें एवं उसका अनुपालन करें।
- परीक्षार्थी अपनी उत्तरपुस्तिका के कवर पृष्ठ के ऊपरी बायें तथा दायें भागों में क्रमांक-(1) में अपने उत्तर देने का माध्यम अंकित करते हुए क्रमांक-(2) में अपना पूर्ण हस्ताक्षर अंकित करें। इसके अलावा अन्य मुद्रित विवरणों में किसी भी प्रकार से कोई छेड़-छाड़ नहीं करें।
- प्रायोगिक परीक्षा की उत्तरपुस्तिका के आवरण पृष्ठ के निचले बायें एवं दायें भागों को परीक्षार्थी द्वारा कदापि नहीं भरा जाएगा। अगर परीक्षार्थी इस भाग को भरते हैं, तो परीक्षार्थी का इस विषय में परीक्षाफल रद्द किया जा सकता है। ये दोनों भाग आंतरिक/बाह्य परीक्षकों को भरने के लिए दिया गया है।
- उत्तरपुस्तिका के पत्रों के दोनो पृष्ठों पर तथा प्रत्येक लाइन पर लिखें एवं पृष्ठों को नष्ट न करें।
- यदि रफ कार्य करने की आवश्यक हो, तो परीक्षार्थी उत्तरपुस्तिका के अंतिम पृष्ठ पर रफ कार्य करके उसे काट दें/क्रास (X) कर दें।
- उत्तरपुस्तिका के आंतरिक पृष्ठों पर दाहिने हाशिए में लाइन खींचकर सादा स्थान छोड़ रखा गया है। शेष स्थान रूल्ड है। परीक्षार्थी दाहिने हाशिए के सादे स्थान में कुछ भी नहीं लिखेंगे, चूंकि यह भाग परीक्षक के उपयोग के लिए है।
- उत्तरपुस्तिका के पृष्ठों को मोड़ें-फाड़ें नहीं तथा बीच-बीच में व्यर्थ ही खाली न छोड़ें।
- प्रश्न-पत्र में दी हुई संख्या के अनुसार अपने उत्तरों की संख्या लिखें।
- व्हाइटनर, ब्लेड तथा नाखून का इस्तेमाल करना सर्वथा वर्जित है, अन्यथा परीक्षाफल अमान्य कर दिया जाएगा।
- प्रश्नोत्तर के समाप्त होने पर अंतिम में नीचे एक क्षैतिज रेखा खींच दें।
- आंतरिक परीक्षक द्वारा उपलब्ध कराये गए उपस्थिति-पत्रक में परीक्षार्थी द्वारा यथा-स्तम्भ परीक्षा की तिथि अंकित करते हुए उत्तरपुस्तिका की क्रम संख्या लिखकर अपना हस्ताक्षर किया जाएगा। परीक्षार्थी की उपस्थिति, अनुपस्थिति एवं निष्कासन से संबंधित संगत गोले को नीले/काले पेन से परीक्षक द्वारा भरा जाएगा न कि परीक्षार्थी द्वारा।
- परीक्षार्थी अपनी उत्तरपुस्तिका को आन्तरिक परीक्षक के पास जमा किये बिना परीक्षा भवन न छोड़ें।
- परीक्षा केन्द्र में कैलकुलेटर, मोबाइल फोन, इयर फोन, पेजर, ब्लूटूथ या इस प्रकार का कोई अन्य इलेक्ट्रॉनिक उपकरण ले जाना सख्त मना है।
- जाँच परीक्षा में गैर-उत्प्रेषित या जाँच परीक्षा में अनुपस्थित छात्र/छात्रा इंटरमीडिएट वार्षिक प्रायोगिक परीक्षा, 2022 में कदापि सम्मिलित नहीं हो सकते हैं।



बिहार विद्यालय परीक्षा समिति, पटना
BIHAR SCHOOL EXAMINATION BOARD, PATNA
INTERMEDIATE ANNUAL EXAMINATION, 2022

संकाय: विज्ञान
FACULTY: SCIENCE

इंटरमीडिएट वार्षिक परीक्षा, 2022

प्रायोगिक परीक्षा का प्रवेश पत्र

Admit Card For Practical Examination

कॉलेज/+2 स्कूल का नाम GAYA COLLEGE, GAYA
परीक्षार्थी का नाम DILEEP KUMAR
माता का नाम PUNAM DEVI
पिता का नाम DHARMENDRA SHARMA
परीक्षार्थी का आधार नं० दिव्यांग कोटि NO
सूचीकरण संख्या/वर्ष R-210010900-20 परीक्षार्थी की कोटि REGULAR
रोल कोड 21001 रोल क्रमांक 22010867 लिंग MALE
परीक्षा केंद्र का नाम GAYA COLLEGE, GAYA



प्रायोगिक परीक्षा के विषय (निर्धारित परीक्षा कार्यक्रम सहित)

प्रायोगिक विषय	विषय कोड	विषय का नाम	परीक्षा की तारीख
वैकल्पिक विषय	117	PHYSICS	10.01.2022 to 20.01.2022
	118	CHEMISTRY	
अतिरिक्त विषय			

संकाय 2022

महाविद्यालय / +2 विद्यालय प्रधान का हस्ताक्षर
एवं मुहर

परीक्षा नियंत्रक (30M10)

परीक्षार्थी के लिए आवश्यक निर्देश

- प्रायोगिक परीक्षा दिनांक 10.01.2022 से 20.01.2022 तक संचालित होगी। केन्द्राधीक्षक दिनांक 10.01.2022 से 20.01.2022 तक की अवधि में परीक्षार्थियों की संख्या के अनुसार तिथि एवं पाली का निर्धारण करके प्रायोगिक परीक्षा केन्द्र पर आवंटित सभी परीक्षार्थियों के प्रायोगिक विषयों की परीक्षा आयोजित करेंगे।
- परीक्षार्थी अपने इस प्रवेश-पत्र में उल्लिखित प्रायोगिक परीक्षा केंद्रों पर दिनांक 10.01.2022 को पूर्वाह्न 09:00 बजे अनिवार्य रूप से जाकर परीक्षा केन्द्र के परिसर की सूचना पट्ट से यह जानकारी प्राप्त कर लेंगे कि उनके द्वारा चयनित विषय की प्रायोगिक परीक्षा किस तिथि एवं किस पाली में संचालित होगी, जिसमें उन्हें सम्मिलित होना अनिवार्य है।
- परीक्षार्थी के प्रत्येक प्रायोगिक विषय की परीक्षा के लिए 08 पृष्ठों की केवल एक ही उत्तरपुस्तिका मिलेगी। अतिरिक्त उत्तरपुस्तिका नहीं दी जाएगी। परीक्षार्थी उत्तरपुस्तिका लेते ही यह सुनिश्चित कर लें कि इसमें 8 पृष्ठ हैं एवं सही क्रम में हैं।
- उत्तरपुस्तिका प्राप्त होते ही परीक्षार्थी अपने प्रवेश-पत्र तथा उत्तरपुस्तिका पर मुद्रित विवरणों (Details) का मिलान कर यह अवश्य सुनिश्चित हो लें कि जो उत्तरपुस्तिका परीक्षक द्वारा उन्हें दी गई है, वह उन्हीं की है। भिन्न विवरणों की उत्तरपुस्तिका प्राप्त होने पर उसे तुरंत परीक्षक को वापस लौटा दिया जाए।
- उत्तरपुस्तिका प्राप्त होने पर परीक्षार्थी उनके आवरण पृष्ठ के पीछे अंकित "परीक्षार्थियों के लिए निर्देश" अवश्य पढ़ें एवं उसका अनुपालन करें।
- परीक्षार्थी अपनी उत्तरपुस्तिका के कवर पृष्ठ के ऊपरी बायें तथा दायें भागों में क्रमांक-(1) में अपने उत्तर देने का माध्यम अंकित करते हुए क्रमांक-(2) में अपना पूर्ण हस्ताक्षर अंकित करें। इसके अलावा अन्य मुद्रित विवरणों में किसी भी प्रकार से कोई छेड़-छाड़ नहीं करें।
- प्रायोगिक परीक्षा की उत्तरपुस्तिका के आवरण पृष्ठ के निचले बायें एवं दायें भागों को परीक्षार्थी द्वारा कदापि नहीं भरा जाएगा। अगर परीक्षार्थी इस भाग को भरते हैं, तो परीक्षार्थी का इस विषय में परीक्षाफल रद्द किया जा सकता है। ये दोनों भाग आंतरिक/बाह्य परीक्षकों को भरने के लिए दिया गया है।
- उत्तरपुस्तिका के पत्रों के दोनो पृष्ठों पर तथा प्रत्येक लाइन पर लिखें एवं पृष्ठों को नष्ट न करें।
- यदि रफ कार्य करने की आवश्यक हो, तो परीक्षार्थी उत्तरपुस्तिका के अंतिम पृष्ठ पर रफ कार्य करके उसे काट दें/क्रास (X) कर दें।
- उत्तरपुस्तिका के आंतरिक पृष्ठों पर दाहिने हाशिए में लाइन खींचकर सादा स्थान छोड़ रखा गया है। शेष स्थान रूल्ड है। परीक्षार्थी दाहिने हाशिए के सादे स्थान में कुछ भी नहीं लिखेंगे, चूंकि यह भाग परीक्षक के उपयोग के लिए है।
- उत्तरपुस्तिका के पृष्ठों को मोड़ें-फाड़ें नहीं तथा बीच-बीच में व्यर्थ ही खाली न छोड़ें।
- प्रश्न-पत्र में दी हुई संख्या के अनुसार अपने उत्तरों की संख्या लिखें।
- व्हाइटनर, ब्लेड तथा नाखून का इस्तेमाल करना सर्वथा वर्जित है, अन्यथा परीक्षाफल अमान्य कर दिया जाएगा।
- प्रश्नोत्तर के समाप्त होने पर अंतिम में नीचे एक क्षैतिज रेखा खींच दें।
- आंतरिक परीक्षक द्वारा उपलब्ध कराये गए उपस्थिति-पत्रक में परीक्षार्थी द्वारा यथा-स्तम्भ परीक्षा की तिथि अंकित करते हुए उत्तरपुस्तिका की क्रम संख्या लिखकर अपना हस्ताक्षर किया जाएगा। परीक्षार्थी की उपस्थिति, अनुपस्थिति एवं निष्कासन से संबंधित संगत गोले को नीले/काले पेन से परीक्षक द्वारा भरा जाएगा न कि परीक्षार्थी द्वारा।
- परीक्षार्थी अपनी उत्तरपुस्तिका को आन्तरिक परीक्षक के पास जमा किये बिना परीक्षा भवन न छोड़ें।
- परीक्षा केन्द्र में कैलकुलेटर, मोबाइल फोन, इयर फोन, पेजर, ब्लूटूथ या इस प्रकार का कोई अन्य इलेक्ट्रॉनिक उपकरण ले जाना सख्त मना है।
- जाँच परीक्षा में गैर-उत्प्रेषित या जाँच परीक्षा में अनुपस्थित छात्र/छात्रा इंटरमीडिएट वार्षिक प्रायोगिक परीक्षा, 2022 में कदापि सम्मिलित नहीं हो सकते हैं।



बिहार विद्यालय परीक्षा समिति, पटना
BIHAR SCHOOL EXAMINATION BOARD, PATNA
INTERMEDIATE ANNUAL EXAMINATION, 2022

इंटरमीडिएट वार्षिक परीक्षा, 2022

प्रायोगिक परीक्षा का प्रवेश पत्र

Admit Card For Practical Examination

संकाय: विज्ञान
FACULTY: SCIENCE

कॉलेज/+2 स्कूल का नाम	GAYA COLLEGE, GAYA				
परीक्षार्थी का नाम	DHEERAJ KUMAR				
माता का नाम	PHULMANTI DEVI				
पिता का नाम	INDRADEO DAS				
परीक्षार्थी का आधार नं०	दिव्यांग कोटि				NO
सूचीकरण संख्या/वर्ष	R-210010894-20	परीक्षार्थी की कोटि	REGULAR		
रोल कोड	21001	रोल क्रमांक	22010860	लिंग	MALE
परीक्षा केंद्र का नाम	GAYA COLLEGE, GAYA				



प्रायोगिक परीक्षा के विषय (निर्धारित परीक्षा कार्यक्रम सहित)

प्रायोगिक विषय	विषय कोड	विषय का नाम	परीक्षा की तारीख
वैकल्पिक विषय	117	PHYSICS	10.01.2022 to 20.01.2022
	118	CHEMISTRY	
अतिरिक्त विषय			

संजीव कुमार

महाविद्यालय / +2 विद्यालय प्रधान का हस्ताक्षर
एवं मुहर

परीक्षा नियंत्रक (30M10)

परीक्षार्थी के लिए आवश्यक निर्देश

- प्रायोगिक परीक्षा दिनांक 10.01.2022 से 20.01.2022 तक संचालित होगी। केन्द्राधीक्षक दिनांक 10.01.2022 से 20.01.2022 तक की अवधि में परीक्षार्थियों की संख्या के अनुसार तिथि एवं पाली का निर्धारण करके प्रायोगिक परीक्षा केन्द्र पर आवंटित सभी परीक्षार्थियों के प्रायोगिक विषयों की परीक्षा आयोजित करेंगे।
- परीक्षार्थी अपने इस प्रवेश-पत्र में उल्लिखित प्रायोगिक परीक्षा केंद्रों पर दिनांक 10.01.2022 को पूर्वाह्न 09:00 बजे अनिवार्य रूप से जाकर परीक्षा केन्द्र के परिसर की सूचना पट्ट से यह जानकारी प्राप्त कर लेंगे कि उनके द्वारा चयनित विषय की प्रायोगिक परीक्षा किस तिथि एवं किस पाली में संचालित होगी, जिसमें उन्हें सम्मिलित होना अनिवार्य है।
- परीक्षार्थी के प्रत्येक प्रायोगिक विषय की परीक्षा के लिए 08 पृष्ठों की केवल एक ही उत्तरपुस्तिका मिलेगी। अतिरिक्त उत्तरपुस्तिका नहीं दी जाएगी। परीक्षार्थी उत्तरपुस्तिका लेते ही यह सुनिश्चित कर लें कि इसमें 8 पृष्ठ हैं एवं सही क्रम में हैं।
- उत्तरपुस्तिका प्राप्त होते ही परीक्षार्थी अपने प्रवेश-पत्र तथा उत्तरपुस्तिका पर मुद्रित विवरणों (Details) का मिलान कर यह अवश्य सुनिश्चित हो लें कि जो उत्तरपुस्तिका परीक्षक द्वारा उन्हें दी गई है, वह उन्हीं की है। भिन्न विवरणों की उत्तरपुस्तिका प्राप्त होने पर उसे तुरंत परीक्षक को वापस लौटा दिया जाए।
- उत्तरपुस्तिका प्राप्त होने पर परीक्षार्थी उनके आवरण पृष्ठ के पीछे अंकित "परीक्षार्थियों के लिए निर्देश" अवश्य पढ़ें एवं उसका अनुपालन करें।
- परीक्षार्थी अपनी उत्तरपुस्तिका के कवर पृष्ठ के ऊपरी बायें तथा दायें भागों में क्रमांक-(1) में अपने उत्तर देने का माध्यम अंकित करते हुए क्रमांक-(2) में अपना पूर्ण हस्ताक्षर अंकित करें। इसके अलावा अन्य मुद्रित विवरणों में किसी भी प्रकार से कोई छेड़-छाड़ नहीं करें।
- प्रायोगिक परीक्षा की उत्तरपुस्तिका के आवरण पृष्ठ के निचले बायें एवं दायें भागों को परीक्षार्थी द्वारा कदापि नहीं भरा जाएगा। अगर परीक्षार्थी इस भाग को भरते हैं, तो परीक्षार्थी का इस विषय में परीक्षाफल रद्द किया जा सकता है। ये दोनों भाग आंतरिक/बाह्य परीक्षकों को भरने के लिए दिया गया है।
- उत्तरपुस्तिका के पत्रों के दोनो पृष्ठों पर तथा प्रत्येक लाइन पर लिखें एवं पृष्ठों को नष्ट न करें।
- यदि रफ कार्य करने की आवश्यक हो, तो परीक्षार्थी उत्तरपुस्तिका के अंतिम पृष्ठ पर रफ कार्य करके उसे काट दें/क्रास (X) कर दें।
- उत्तरपुस्तिका के आंतरिक पृष्ठों पर दाहिने हाशिए में लाइन खींचकर सादा स्थान छोड़ रखा गया है। शेष स्थान रूल्ड है। परीक्षार्थी दाहिने हाशिए के सादे स्थान में कुछ भी नहीं लिखेंगे, चूंकि यह भाग परीक्षक के उपयोग के लिए है।
- उत्तरपुस्तिका के पृष्ठों को मोड़ें-फाड़ें नहीं तथा बीच-बीच में व्यर्थ ही खाली न छोड़ें।
- प्रश्न-पत्र में दी हुई संख्या के अनुसार अपने उत्तरों की संख्या लिखें।
- व्हाइटनर, ब्लेड तथा नाखून का इस्तेमाल करना सर्वथा वर्जित है, अन्यथा परीक्षाफल अमान्य कर दिया जाएगा।
- प्रश्नोत्तर के समाप्त होने पर अंतिम में नीचे एक क्षैतिज रेखा खींच दें।
- आंतरिक परीक्षक द्वारा उपलब्ध कराये गए उपस्थिति-पत्रक में परीक्षार्थी द्वारा यथा-स्तम्भ परीक्षा की तिथि अंकित करते हुए उत्तरपुस्तिका की क्रम संख्या लिखकर अपना हस्ताक्षर किया जाएगा। परीक्षार्थी की उपस्थिति, अनुपस्थिति एवं निष्कासन से संबंधित संगत गोले को नीले/काले पेन से परीक्षक द्वारा भरा जाएगा न कि परीक्षार्थी द्वारा।
- परीक्षार्थी अपनी उत्तरपुस्तिका को आन्तरिक परीक्षक के पास जमा किये बिना परीक्षा भवन न छोड़ें।
- परीक्षा केन्द्र में कैलकुलेटर, मोबाइल फोन, इयर फोन, पेजर, ब्लूटूथ या इस प्रकार का कोई अन्य इलेक्ट्रॉनिक उपकरण ले जाना सख्त मना है।
- जाँच परीक्षा में गैर-उत्प्रेषित या जाँच परीक्षा में अनुपस्थित छात्र/छात्रा इंटरमीडिएट वार्षिक प्रायोगिक परीक्षा, 2022 में कदापि सम्मिलित नहीं हो सकते हैं।



बिहार विद्यालय परीक्षा समिति, पटना
BIHAR SCHOOL EXAMINATION BOARD, PATNA
INTERMEDIATE ANNUAL EXAMINATION, 2022

इंटरमीडिएट वार्षिक परीक्षा, 2022

प्रायोगिक परीक्षा का प्रवेश पत्र

Admit Card For Practical Examination

संकाय: विज्ञान
FACULTY: SCIENCE

कॉलेज/+2 स्कूल का नाम GAYA COLLEGE, GAYA
परीक्षार्थी का नाम GAUTAM CHAUDHARY
माता का नाम CHINTA DEVI
पिता का नाम JAMUNA CHAUDHARY
परीक्षार्थी का आधार नं० दिव्यांग कोटि NO
सूचीकरण संख्या/वर्ष R-210010927-20 परीक्षार्थी की कोटि REGULAR
रौल कोड 21001 रौल क्रमांक 22010892 लिंग MALE
परीक्षा केंद्र का नाम GAYA COLLEGE, GAYA



प्रायोगिक परीक्षा के विषय (निर्धारित परीक्षा कार्यक्रम सहित)

प्रायोगिक विषय	विषय कोड	विषय का नाम	परीक्षा की तारीख
वैकल्पिक विषय	117	PHYSICS	10.01.2022 to 20.01.2022
	118	CHEMISTRY	
अतिरिक्त विषय			

संकाय 2022

महाविद्यालय / +2 विद्यालय प्रधान का हस्ताक्षर
एवं मुहर

परीक्षा नियंत्रक (30M10)

परीक्षार्थी के लिए आवश्यक निर्देश

- प्रायोगिक परीक्षा दिनांक 10.01.2022 से 20.01.2022 तक संचालित होगी। केन्द्राधीक्षक दिनांक 10.01.2022 से 20.01.2022 तक की अवधि में परीक्षार्थियों की संख्या के अनुसार तिथि एवं पाली का निर्धारण करके प्रायोगिक परीक्षा केन्द्र पर आवंटित सभी परीक्षार्थियों के प्रायोगिक विषयों की परीक्षा आयोजित करेंगे।
- परीक्षार्थी अपने इस प्रवेश-पत्र में उल्लिखित प्रायोगिक परीक्षा केंद्रों पर दिनांक 10.01.2022 को पूर्वाह्न 09:00 बजे अनिवार्य रूप से जाकर परीक्षा केन्द्र के परिसर की सूचना पट्ट से यह जानकारी प्राप्त कर लेंगे कि उनके द्वारा चयनित विषय की प्रायोगिक परीक्षा किस तिथि एवं किस पाली में संचालित होगी, जिसमें उन्हें सम्मिलित होना अनिवार्य है।
- परीक्षार्थी के प्रत्येक प्रायोगिक विषय की परीक्षा के लिए 08 पृष्ठों की केवल एक ही उत्तरपुस्तिका मिलेगी। अतिरिक्त उत्तरपुस्तिका नहीं दी जाएगी। परीक्षार्थी उत्तरपुस्तिका लेते ही यह सुनिश्चित कर लें कि इसमें 8 पृष्ठ हैं एवं सही क्रम में हैं।
- उत्तरपुस्तिका प्राप्त होते ही परीक्षार्थी अपने प्रवेश-पत्र तथा उत्तरपुस्तिका पर मुद्रित विवरणों (Details) का मिलान कर यह अवश्य सुनिश्चित हो लें कि जो उत्तरपुस्तिका परीक्षक द्वारा उन्हें दी गई है, वह उन्हीं की है। भिन्न विवरणों की उत्तरपुस्तिका प्राप्त होने पर उसे तुरंत परीक्षक को वापस लौटा दिया जाए।
- उत्तरपुस्तिका प्राप्त होने पर परीक्षार्थी उनके आवरण पृष्ठ के पीछे अंकित "परीक्षार्थियों के लिए निर्देश" अवश्य पढ़ें एवं उसका अनुपालन करें।
- परीक्षार्थी अपनी उत्तरपुस्तिका के कवर पृष्ठ के ऊपरी बायें तथा दायें भागों में क्रमांक-(1) में अपने उत्तर देने का माध्यम अंकित करते हुए क्रमांक-(2) में अपना पूर्ण हस्ताक्षर अंकित करें। इसके अलावा अन्य मुद्रित विवरणों में किसी भी प्रकार से कोई छेड़-छाड़ नहीं करें।
- प्रायोगिक परीक्षा की उत्तरपुस्तिका के आवरण पृष्ठ के निचले बायें एवं दायें भागों को परीक्षार्थी द्वारा कदापि नहीं भरा जाएगा। अगर परीक्षार्थी इस भाग को भरते हैं, तो परीक्षार्थी का इस विषय में परीक्षाफल रद्द किया जा सकता है। ये दोनों भाग आंतरिक/बाह्य परीक्षकों को भरने के लिए दिया गया है।
- उत्तरपुस्तिका के पत्रों के दोनो पृष्ठों पर तथा प्रत्येक लाइन पर लिखें एवं पृष्ठों को नष्ट न करें।
- यदि रफ कार्य करने की आवश्यक हो, तो परीक्षार्थी उत्तरपुस्तिका के अंतिम पृष्ठ पर रफ कार्य करके उसे काट दें/क्रास (X) कर दें।
- उत्तरपुस्तिका के आंतरिक पृष्ठों पर दाहिने हाशिए में लाइन खींचकर सादा स्थान छोड़ रखा गया है। शेष स्थान रूल्ड है। परीक्षार्थी दाहिने हाशिए के सादे स्थान में कुछ भी नहीं लिखेंगे, चूंकि यह भाग परीक्षक के उपयोग के लिए है।
- उत्तरपुस्तिका के पृष्ठों को मोड़ें-फाड़ें नहीं तथा बीच-बीच में व्यर्थ ही खाली न छोड़ें।
- प्रश्न-पत्र में दी हुई संख्या के अनुसार अपने उत्तरों की संख्या लिखें।
- व्हाइटनर, ब्लेड तथा नाखून का इस्तेमाल करना सर्वथा वर्जित है, अन्यथा परीक्षाफल अमान्य कर दिया जाएगा।
- प्रश्नोत्तर के समाप्त होने पर अंतिम में नीचे एक क्षैतिज रेखा खींच दें।
- आंतरिक परीक्षक द्वारा उपलब्ध कराये गए उपस्थिति-पत्रक में परीक्षार्थी द्वारा यथा-स्तम्भ परीक्षा की तिथि अंकित करते हुए उत्तरपुस्तिका की क्रम संख्या लिखकर अपना हस्ताक्षर किया जाएगा। परीक्षार्थी की उपस्थिति, अनुपस्थिति एवं निष्कासन से संबंधित संगत गोले को नीले/काले पेन से परीक्षक द्वारा भरा जाएगा न कि परीक्षार्थी द्वारा।
- परीक्षार्थी अपनी उत्तरपुस्तिका को आन्तरिक परीक्षक के पास जमा किये बिना परीक्षा भवन न छोड़ें।
- परीक्षा केन्द्र में कैलकुलेटर, मोबाइल फोन, इयर फोन, पेजर, ब्लूटूथ या इस प्रकार का कोई अन्य इलेक्ट्रॉनिक उपकरण ले जाना सख्त मना है।
- जाँच परीक्षा में गैर-उत्प्रेषित या जाँच परीक्षा में अनुपस्थित छात्र/छात्रा इंटरमीडिएट वार्षिक प्रायोगिक परीक्षा, 2022 में कदापि सम्मिलित नहीं हो सकते हैं।



बिहार विद्यालय परीक्षा समिति, पटना
BIHAR SCHOOL EXAMINATION BOARD, PATNA
INTERMEDIATE ANNUAL EXAMINATION, 2022

संकाय: विज्ञान
FACULTY: SCIENCE

इंटरमीडिएट वार्षिक परीक्षा, 2022

प्रायोगिक परीक्षा का प्रवेश पत्र

Admit Card For Practical Examination

कॉलेज/+2 स्कूल का नाम	GAYA COLLEGE, GAYA				
परीक्षार्थी का नाम	GAUTAM KUMAR				
माता का नाम	SUMINTRI DEVI				
पिता का नाम	ANIL PRASAD				
परीक्षार्थी का आधार नं०	दिव्यांग कोटि				NO
सूचीकरण संख्या/वर्ष	R-210010928-20	परीक्षार्थी की कोटि	REGULAR		
रौल कोड	21001	रौल क्रमांक	22010893	लिंग	MALE
परीक्षा केंद्र का नाम	GAYA COLLEGE, GAYA				



Gautam Kumar

प्रायोगिक परीक्षा के विषय (निर्धारित परीक्षा कार्यक्रम सहित)

प्रायोगिक विषय	विषय कोड	विषय का नाम	परीक्षा की तारीख
वैकल्पिक विषय	117	PHYSICS	10.01.2022 to 20.01.2022
	118	CHEMISTRY	
	119	BIOLOGY	
अतिरिक्त विषय			

संजीव कुमार

महाविद्यालय / +2 विद्यालय प्रधान का हस्ताक्षर
एवं मुहर

परीक्षा नियंत्रक (30M10)

परीक्षार्थी के लिए आवश्यक निर्देश

- प्रायोगिक परीक्षा दिनांक 10.01.2022 से 20.01.2022 तक संचालित होगी। केन्द्राधीक्षक दिनांक 10.01.2022 से 20.01.2022 तक की अवधि में परीक्षार्थियों की संख्या के अनुसार तिथि एवं पाली का निर्धारण करके प्रायोगिक परीक्षा केन्द्र पर आवंटित सभी परीक्षार्थियों के प्रायोगिक विषयों की परीक्षा आयोजित करेंगे।
- परीक्षार्थी अपने इस प्रवेश-पत्र में उल्लिखित प्रायोगिक परीक्षा केंद्रों पर दिनांक 10.01.2022 को पूर्वाह्न 09:00 बजे अनिवार्य रूप से जाकर परीक्षा केन्द्र के परिसर की सूचना पट्ट से यह जानकारी प्राप्त करेंगे कि उनके द्वारा चयनित विषय की प्रायोगिक परीक्षा किस तिथि एवं किस पाली में संचालित होगी, जिसमें उन्हें सम्मिलित होना अनिवार्य है।
- परीक्षार्थी के प्रत्येक प्रायोगिक विषय की परीक्षा के लिए 08 पृष्ठों की केवल एक ही उत्तरपुस्तिका मिलेगी। अतिरिक्त उत्तरपुस्तिका नहीं दी जाएगी। परीक्षार्थी उत्तरपुस्तिका लेते ही यह सुनिश्चित कर लें कि इसमें 8 पृष्ठ हैं एवं सही क्रम में हैं।
- उत्तरपुस्तिका प्राप्त होते ही परीक्षार्थी अपने प्रवेश-पत्र तथा उत्तरपुस्तिका पर मुद्रित विवरणों (Details) का मिलान कर यह अवश्य सुनिश्चित हो लें कि जो उत्तरपुस्तिका परीक्षक द्वारा उन्हें दी गई है, वह उन्हीं की है। भिन्न विवरणों की उत्तरपुस्तिका प्राप्त होने पर उसे तुरंत परीक्षक को वापस लौटा दिया जाए।
- उत्तरपुस्तिका प्राप्त होने पर परीक्षार्थी उनके आवरण पृष्ठ के पीछे अंकित "परीक्षार्थियों के लिए निर्देश" अवश्य पढ़ें एवं उसका अनुपालन करें।
- परीक्षार्थी अपनी उत्तरपुस्तिका के कवर पृष्ठ के ऊपरी बायें तथा दायें भागों में क्रमांक-(1) में अपने उत्तर देने का माध्यम अंकित करते हुए क्रमांक-(2) में अपना पूर्ण हस्ताक्षर अंकित करें। इसके अलावा अन्य मुद्रित विवरणों में किसी भी प्रकार से कोई छेड़-छाड़ नहीं करें।
- प्रायोगिक परीक्षा की उत्तरपुस्तिका के आवरण पृष्ठ के निचले बायें एवं दायें भागों को परीक्षार्थी द्वारा कदापि नहीं भरा जाएगा। अगर परीक्षार्थी इस भाग को भरते हैं, तो परीक्षार्थी का इस विषय में परीक्षाफल रद्द किया जा सकता है। ये दोनों भाग आंतरिक/बाह्य परीक्षकों को भरने के लिए दिया गया है।
- उत्तरपुस्तिका के पत्रों के दोनो पृष्ठों पर तथा प्रत्येक लाइन पर लिखें एवं पृष्ठों को नष्ट न करें।
- यदि रफ कार्य करने की आवश्यक हो, तो परीक्षार्थी उत्तरपुस्तिका के अंतिम पृष्ठ पर रफ कार्य करके उसे काट दें/क्रास (X) कर दें।
- उत्तरपुस्तिका के आंतरिक पृष्ठों पर दाहिने हाशिए में लाइन खींचकर सादा स्थान छोड़ रखा गया है। शेष स्थान रूल्ड है। परीक्षार्थी दाहिने हाशिए के सादे स्थान में कुछ भी नहीं लिखेंगे, चूंकि यह भाग परीक्षक के उपयोग के लिए है।
- उत्तरपुस्तिका के पृष्ठों को मोड़ें-फाड़ें नहीं तथा बीच-बीच में व्यर्थ ही खाली न छोड़ें।
- प्रश्न-पत्र में दी हुई संख्या के अनुसार अपने उत्तरों की संख्या लिखें।
- व्हाइटनर, ब्लेड तथा नाखून का इस्तेमाल करना सर्वथा वर्जित है, अन्यथा परीक्षाफल अमान्य कर दिया जाएगा।
- प्रश्नोत्तर के समाप्त होने पर अंतिम में नीचे एक क्षैतिज रेखा खींच दें।
- आंतरिक परीक्षक द्वारा उपलब्ध कराये गए उपस्थिति-पत्रक में परीक्षार्थी द्वारा यथा-स्तम्भ परीक्षा की तिथि अंकित करते हुए उत्तरपुस्तिका की क्रम संख्या लिखकर अपना हस्ताक्षर किया जाएगा। परीक्षार्थी की उपस्थिति, अनुपस्थिति एवं निष्कासन से संबंधित संगत गोले को नीले/काले पेन से परीक्षक द्वारा भरा जाएगा न कि परीक्षार्थी द्वारा।
- परीक्षार्थी अपनी उत्तरपुस्तिका को आन्तरिक परीक्षक के पास जमा किये बिना परीक्षा भवन न छोड़ें।
- परीक्षा केन्द्र में कैलकुलेटर, मोबाइल फोन, इयर फोन, पेजर, ब्लूटूथ या इस प्रकार का कोई अन्य इलेक्ट्रॉनिक उपकरण ले जाना सख्त मना है।
- जाँच परीक्षा में गैर-उत्प्रेषित या जाँच परीक्षा में अनुपस्थित छात्र/छात्रा इंटरमीडिएट वार्षिक प्रायोगिक परीक्षा, 2022 में कदापि सम्मिलित नहीं हो सकते हैं।



बिहार विद्यालय परीक्षा समिति, पटना
BIHAR SCHOOL EXAMINATION BOARD, PATNA
INTERMEDIATE ANNUAL EXAMINATION, 2022

इंटरमीडिएट वार्षिक परीक्षा, 2022

प्रायोगिक परीक्षा का प्रवेश पत्र

Admit Card For Practical Examination

संकाय: विज्ञान
FACULTY: SCIENCE

कॉलेज/+2 स्कूल का नाम GAYA COLLEGE, GAYA
परीक्षार्थी का नाम GOPAL KUMAR
माता का नाम RINKU DEVI
पिता का नाम AVINASH SHARMA
परीक्षार्थी का आधार नं० दिव्यांग कोटि NO
सूचीकरण संख्या/वर्ष R-210010943-20 परीक्षार्थी की कोटि REGULAR
रोल कोड 21001 रोल क्रमांक 22010906 लिंग MALE
परीक्षा केंद्र का नाम GAYA COLLEGE, GAYA



गोपाल-कुमार

प्रायोगिक परीक्षा के विषय (निर्धारित परीक्षा कार्यक्रम सहित)

प्रायोगिक विषय	विषय कोड	विषय का नाम	परीक्षा की तारीख
वैकल्पिक विषय	117	PHYSICS	10.01.2022 to 20.01.2022
	118	CHEMISTRY	
	119	BIOLOGY	
अतिरिक्त विषय			

संजीव कुमार

महाविद्यालय / +2 विद्यालय प्रधान का हस्ताक्षर
एवं मुहर

परीक्षा नियंत्रक (30M10)

परीक्षार्थी के लिए आवश्यक निर्देश

- प्रायोगिक परीक्षा दिनांक 10.01.2022 से 20.01.2022 तक संचालित होगी। केन्द्राधीक्षक दिनांक 10.01.2022 से 20.01.2022 तक की अवधि में परीक्षार्थियों की संख्या के अनुसार तिथि एवं पाली का निर्धारण करके प्रायोगिक परीक्षा केन्द्र पर आवंटित सभी परीक्षार्थियों के प्रायोगिक विषयों की परीक्षा आयोजित करेंगे।
- परीक्षार्थी अपने इस प्रवेश-पत्र में उल्लिखित प्रायोगिक परीक्षा केंद्रों पर दिनांक 10.01.2022 को पूर्वाह्न 09:00 बजे अनिवार्य रूप से जाकर परीक्षा केन्द्र के परिसर की सूचना पट्ट से यह जानकारी प्राप्त करेंगे कि उनके द्वारा चयनित विषय की प्रायोगिक परीक्षा किस तिथि एवं किस पाली में संचालित होगी, जिसमें उन्हें सम्मिलित होना अनिवार्य है।
- परीक्षार्थी के प्रत्येक प्रायोगिक विषय की परीक्षा के लिए 08 पृष्ठों की केवल एक ही उत्तरपुस्तिका मिलेगी। अतिरिक्त उत्तरपुस्तिका नहीं दी जाएगी। परीक्षार्थी उत्तरपुस्तिका लेते ही यह सुनिश्चित कर लें कि इसमें 8 पृष्ठ हैं एवं सही क्रम में हैं।
- उत्तरपुस्तिका प्राप्त होते ही परीक्षार्थी अपने प्रवेश-पत्र तथा उत्तरपुस्तिका पर मुद्रित विवरणों (Details) का मिलान कर यह अवश्य सुनिश्चित हो लें कि जो उत्तरपुस्तिका परीक्षक द्वारा उन्हें दी गई है, वह उन्हीं की है। भिन्न विवरणों की उत्तरपुस्तिका प्राप्त होने पर उसे तुरंत परीक्षक को वापस लौटा दिया जाए।
- उत्तरपुस्तिका प्राप्त होने पर परीक्षार्थी उनके आवरण पृष्ठ के पीछे अंकित "परीक्षार्थियों के लिए निर्देश" अवश्य पढ़ें एवं उसका अनुपालन करें।
- परीक्षार्थी अपनी उत्तरपुस्तिका के कवर पृष्ठ के ऊपरी बायें तथा दायें भागों में क्रमांक-(1) में अपने उत्तर देने का माध्यम अंकित करते हुए क्रमांक-(2) में अपना पूर्ण हस्ताक्षर अंकित करें। इसके अलावा अन्य मुद्रित विवरणों में किसी भी प्रकार से कोई छेड़-छाड़ नहीं करें।
- प्रायोगिक परीक्षा की उत्तरपुस्तिका के आवरण पृष्ठ के निचले बायें एवं दायें भागों को परीक्षार्थी द्वारा कदापि नहीं भरा जाएगा। अगर परीक्षार्थी इस भाग को भरते हैं, तो परीक्षार्थी का इस विषय में परीक्षाफल रद्द किया जा सकता है। ये दोनों भाग आंतरिक/बाह्य परीक्षकों को भरने के लिए दिया गया है।
- उत्तरपुस्तिका के पत्रों के दोनो पृष्ठों पर तथा प्रत्येक लाइन पर लिखें एवं पृष्ठों को नष्ट न करें।
- यदि रफ कार्य करने की आवश्यक हो, तो परीक्षार्थी उत्तरपुस्तिका के अंतिम पृष्ठ पर रफ कार्य करके उसे काट दें/क्रास (X) कर दें।
- उत्तरपुस्तिका के आंतरिक पृष्ठों पर दाहिने हाशिए में लाइन खींचकर सादा स्थान छोड़ रखा गया है। शेष स्थान रूल्ड है। परीक्षार्थी दाहिने हाशिए के सादे स्थान में कुछ भी नहीं लिखेंगे, चूंकि यह भाग परीक्षक के उपयोग के लिए है।
- उत्तरपुस्तिका के पृष्ठों को मोड़ें-फाड़ें नहीं तथा बीच-बीच में व्यर्थ ही खाली न छोड़ें।
- प्रश्न-पत्र में दी हुई संख्या के अनुसार अपने उत्तरों की संख्या लिखें।
- व्हाइटनर, ब्लेड तथा नाखून का इस्तेमाल करना सर्वथा वर्जित है, अन्यथा परीक्षाफल अमान्य कर दिया जाएगा।
- प्रश्नोत्तर के समाप्त होने पर अंतिम में नीचे एक क्षैतिज रेखा खींच दें।
- आंतरिक परीक्षक द्वारा उपलब्ध कराये गए उपस्थिति-पत्रक में परीक्षार्थी द्वारा यथा-स्तम्भ परीक्षा की तिथि अंकित करते हुए उत्तरपुस्तिका की क्रम संख्या लिखकर अपना हस्ताक्षर किया जाएगा। परीक्षार्थी की उपस्थिति, अनुपस्थिति एवं निष्कासन से संबंधित संगत गोले को नीले/काले पेन से परीक्षक द्वारा भरा जाएगा न कि परीक्षार्थी द्वारा।
- परीक्षार्थी अपनी उत्तरपुस्तिका को आन्तरिक परीक्षक के पास जमा किये बिना परीक्षा भवन न छोड़ें।
- परीक्षा केन्द्र में कैलकुलेटर, मोबाइल फोन, इयर फोन, पेजर, ब्लूटूथ या इस प्रकार का कोई अन्य इलेक्ट्रॉनिक उपकरण ले जाना सख्त मना है।
- जाँच परीक्षा में गैर-उत्प्रेषित या जाँच परीक्षा में अनुपस्थित छात्र/छात्रा इंटरमीडिएट वार्षिक प्रायोगिक परीक्षा, 2022 में कदापि सम्मिलित नहीं हो सकते हैं।



बिहार विद्यालय परीक्षा समिति, पटना
BIHAR SCHOOL EXAMINATION BOARD, PATNA
INTERMEDIATE ANNUAL EXAMINATION, 2022

संकाय: विज्ञान
FACULTY: SCIENCE

इंटरमीडिएट वार्षिक परीक्षा, 2022

प्रायोगिक परीक्षा का प्रवेश पत्र

Admit Card For Practical Examination

कॉलेज/+2 स्कूल का नाम	GAYA COLLEGE, GAYA				
परीक्षार्थी का नाम	GAURAV PARMAR				
माता का नाम	KUMARI ANITA SINHA				
पिता का नाम	RANJAY SINGH				
परीक्षार्थी का आधार नं०	दिव्यांग कोटि				NO
सूचीकरण संख्या/वर्ष	R-210010926-20	परीक्षार्थी की कोटि	REGULAR		
रौल कोड	21001	रौल क्रमांक	22010891	लिंग	MALE
परीक्षा केंद्र का नाम	GAYA COLLEGE, GAYA				



प्रायोगिक परीक्षा के विषय (निर्धारित परीक्षा कार्यक्रम सहित)

प्रायोगिक विषय	विषय कोड	विषय का नाम	परीक्षा की तारीख
वैकल्पिक विषय	117	PHYSICS	10.01.2022 to 20.01.2022
	118	CHEMISTRY	
अतिरिक्त विषय			

संजीव कुमार

महाविद्यालय / +2 विद्यालय प्रधान का हस्ताक्षर
एवं मुहर

परीक्षा नियंत्रक (30M10)

परीक्षार्थी के लिए आवश्यक निर्देश

- प्रायोगिक परीक्षा दिनांक 10.01.2022 से 20.01.2022 तक संचालित होगी। केन्द्राधीक्षक दिनांक 10.01.2022 से 20.01.2022 तक की अवधि में परीक्षार्थियों की संख्या के अनुसार तिथि एवं पाली का निर्धारण करके प्रायोगिक परीक्षा केन्द्र पर आवंटित सभी परीक्षार्थियों के प्रायोगिक विषयों की परीक्षा आयोजित करेंगे।
- परीक्षार्थी अपने इस प्रवेश-पत्र में उल्लिखित प्रायोगिक परीक्षा केंद्रों पर दिनांक 10.01.2022को पूर्वाह्न 09:00 बजे अनिवार्य रूप से जाकर परीक्षा केन्द्र के परिसर की सूचना पट्ट से यह जानकारी प्राप्त कर लेंगे कि उनके द्वारा चयनित विषय की प्रायोगिक परीक्षा किस तिथि एवं किस पाली में संचालित होगी, जिसमें उन्हें सम्मिलित होना अनिवार्य है।
- परीक्षार्थी के प्रत्येक प्रायोगिक विषय की परीक्षा के लिए 08 पृष्ठों की केवल एक ही उत्तरपुस्तिका मिलेगी। अतिरिक्त उत्तरपुस्तिका नहीं दी जाएगी। परीक्षार्थी उत्तरपुस्तिका लेते ही यह सुनिश्चित कर लें कि इसमें 8 पृष्ठ हैं एवं सही क्रम में हैं।
- उत्तरपुस्तिका प्राप्त होते ही परीक्षार्थी अपने प्रवेश-पत्र तथा उत्तरपुस्तिका पर मुद्रित विवरणों (Details) का मिलान कर यह अवश्य सुनिश्चित हो लें कि जो उत्तरपुस्तिका परीक्षक द्वारा उन्हें दी गई है, वह उन्हीं की है। भिन्न विवरणों की उत्तरपुस्तिका प्राप्त होने पर उसे तुरंत परीक्षक को वापस लौटा दिया जाए।
- उत्तरपुस्तिका प्राप्त होने पर परीक्षार्थी उनके आवरण पृष्ठ के पीछे अंकित "परीक्षार्थियों के लिए निर्देश" अवश्य पढ़ें एवं उसका अनुपालन करें।
- परीक्षार्थी अपनी उत्तरपुस्तिका के कवर पृष्ठ के ऊपरी बायें तथा दायें भागों में क्रमांक-(1) में अपने उत्तर देने का माध्यम अंकित करते हुए क्रमांक-(2) में अपना पूर्ण हस्ताक्षर अंकित करें। इसके अलावा अन्य मुद्रित विवरणों में किसी भी प्रकार से कोई छेड़-छाड़ नहीं करें।
- प्रायोगिक परीक्षा की उत्तरपुस्तिका के आवरण पृष्ठ के निचले बायें एवं दायें भागों को परीक्षार्थी द्वारा कदापि नहीं भरा जाएगा। अगर परीक्षार्थी इस भाग को भरते हैं, तो परीक्षार्थी का इस विषय में परीक्षाफल रद्द किया जा सकता है। ये दोनों भाग आंतरिक/बाह्य परीक्षकों को भरने के लिए दिया गया है।
- उत्तरपुस्तिका के पत्रों के दोनो पृष्ठों पर तथा प्रत्येक लाइन पर लिखें एवं पृष्ठों को नष्ट न करें।
- यदि रफ कार्य करने की आवश्यक हो, तो परीक्षार्थी उत्तरपुस्तिका के अंतिम पृष्ठ पर रफ कार्य करके उसे काट दें/क्रास (X) कर दें।
- उत्तरपुस्तिका के आंतरिक पृष्ठों पर दाहिने हाशिए में लाइन खींचकर सादा स्थान छोड़ रखा गया है। शेष स्थान रूल्ड है। परीक्षार्थी दाहिने हाशिए के सादे स्थान में कुछ भी नहीं लिखेंगे, चूंकि यह भाग परीक्षक के उपयोग के लिए है।
- उत्तरपुस्तिका के पृष्ठों को मोड़ें-फाड़ें नहीं तथा बीच-बीच में व्यर्थ ही खाली न छोड़ें।
- प्रश्न-पत्र में दी हुई संख्या के अनुसार अपने उत्तरों की संख्या लिखें।
- व्हाइटनर, ब्लेड तथा नाखून का इस्तेमाल करना सर्वथा वर्जित है, अन्यथा परीक्षाफल अमान्य कर दिया जाएगा।
- प्रश्नोत्तर के समाप्त होने पर अंतिम में नीचे एक क्षैतिज रेखा खींच दें।
- आंतरिक परीक्षक द्वारा उपलब्ध कराये गए उपस्थिति-पत्रक में परीक्षार्थी द्वारा यथा-स्तम्भ परीक्षा की तिथि अंकित करते हुए उत्तरपुस्तिका की क्रम संख्या लिखकर अपना हस्ताक्षर किया जाएगा। परीक्षार्थी की उपस्थिति, अनुपस्थिति एवं निष्कासन से संबंधित संगत गोले को नीले/काले पेन से परीक्षक द्वारा भरा जाएगा न कि परीक्षार्थी द्वारा।
- परीक्षार्थी अपनी उत्तरपुस्तिका को आन्तरिक परीक्षक के पास जमा किये बिना परीक्षा भवन न छोड़ें।
- परीक्षा केन्द्र में कैलकुलेटर, मोबाइल फोन, इयर फोन, पेजर, ब्लूटूथ या इस प्रकार का कोई अन्य इलेक्ट्रॉनिक उपकरण ले जाना सख्त मना है।
- जाँच परीक्षा में गैर-उत्प्रेषित या जाँच परीक्षा में अनुपस्थित छात्र/छात्रा इंटरमीडिएट वार्षिक प्रायोगिक परीक्षा, 2022 में कदापि सम्मिलित नहीं हो सकते हैं।



बिहार विद्यालय परीक्षा समिति, पटना
BIHAR SCHOOL EXAMINATION BOARD, PATNA
INTERMEDIATE ANNUAL EXAMINATION, 2022

संकाय: विज्ञान
FACULTY: SCIENCE

इंटरमीडिएट वार्षिक परीक्षा, 2022

प्रायोगिक परीक्षा का प्रवेश पत्र

Admit Card For Practical Examination

कॉलेज/+2 स्कूल का नाम	GAYA COLLEGE, GAYA				
परीक्षार्थी का नाम	GAURAV KUMAR				
माता का नाम	SHANTI DEVI				
पिता का नाम	KISHORI DAS				
परीक्षार्थी का आधार नं०	दिव्यांग कोटि				NO
सूचीकरण संख्या/वर्ष	R-210010918-20	परीक्षार्थी की कोटि	REGULAR		
रौल कोड	21001	रौल क्रमांक	22010885	लिंग	MALE
परीक्षा केंद्र का नाम	GAYA COLLEGE, GAYA				



प्रायोगिक परीक्षा के विषय (निर्धारित परीक्षा कार्यक्रम सहित)

प्रायोगिक विषय	विषय कोड	विषय का नाम	परीक्षा की तारीख
वैकल्पिक विषय	117	PHYSICS	10.01.2022 to 20.01.2022
	118	CHEMISTRY	
अतिरिक्त विषय			

संजीव कुमार

महाविद्यालय / +2 विद्यालय प्रधान का हस्ताक्षर
एवं मुहर

परीक्षा नियंत्रक (30MA10)

परीक्षार्थी के लिए आवश्यक निर्देश

- प्रायोगिक परीक्षा दिनांक 10.01.2022 से 20.01.2022 तक संचालित होगी। केन्द्राधीक्षक दिनांक 10.01.2022 से 20.01.2022 तक की अवधि में परीक्षार्थियों की संख्या के अनुसार तिथि एवं पाली का निर्धारण करके प्रायोगिक परीक्षा केन्द्र पर आवंटित सभी परीक्षार्थियों के प्रायोगिक विषयों की परीक्षा आयोजित करेंगे।
- परीक्षार्थी अपने इस प्रवेश-पत्र में उल्लिखित प्रायोगिक परीक्षा केंद्रों पर दिनांक 10.01.2022 को पूर्वाह्न 09:00 बजे अनिवार्य रूप से जाकर परीक्षा केन्द्र के परिसर की सूचना पट्ट से यह जानकारी प्राप्त करेंगे कि उनके द्वारा चयनित विषय की प्रायोगिक परीक्षा किस तिथि एवं किस पाली में संचालित होगी, जिसमें उन्हें सम्मिलित होना अनिवार्य है।
- परीक्षार्थी के प्रत्येक प्रायोगिक विषय की परीक्षा के लिए 08 पृष्ठों की केवल एक ही उत्तरपुस्तिका मिलेगी। अतिरिक्त उत्तरपुस्तिका नहीं दी जाएगी। परीक्षार्थी उत्तरपुस्तिका लेते ही यह सुनिश्चित कर लें कि इसमें 8 पृष्ठ हैं एवं सही क्रम में हैं।
- उत्तरपुस्तिका प्राप्त होते ही परीक्षार्थी अपने प्रवेश-पत्र तथा उत्तरपुस्तिका पर मुद्रित विवरणों (Details) का मिलान कर यह अवश्य सुनिश्चित हो लें कि जो उत्तरपुस्तिका परीक्षक द्वारा उन्हें दी गई है, वह उन्हीं की है। भिन्न विवरणों की उत्तरपुस्तिका प्राप्त होने पर उसे तुरंत परीक्षक को वापस लौटा दिया जाए।
- उत्तरपुस्तिका प्राप्त होने पर परीक्षार्थी उनके आवरण पृष्ठ के पीछे अंकित "परीक्षार्थियों के लिए निर्देश" अवश्य पढ़ें एवं उसका अनुपालन करें।
- परीक्षार्थी अपनी उत्तरपुस्तिका के कवर पृष्ठ के ऊपरी बायें तथा दायें भागों में क्रमांक-(1) में अपने उत्तर देने का माध्यम अंकित करते हुए क्रमांक-(2) में अपना पूर्ण हस्ताक्षर अंकित करें। इसके अलावा अन्य मुद्रित विवरणों में किसी भी प्रकार से कोई छेड़-छाड़ नहीं करें।
- प्रायोगिक परीक्षा की उत्तरपुस्तिका के आवरण पृष्ठ के निचले बायें एवं दायें भागों को परीक्षार्थी द्वारा कदापि नहीं भरा जाएगा। अगर परीक्षार्थी इस भाग को भरते हैं, तो परीक्षार्थी का इस विषय में परीक्षाफल रद्द किया जा सकता है। ये दोनों भाग आंतरिक/बाह्य परीक्षकों को भरने के लिए दिया गया है।
- उत्तरपुस्तिका के पत्रों के दोनो पृष्ठों पर तथा प्रत्येक लाइन पर लिखें एवं पृष्ठों को नष्ट न करें।
- यदि रफ कार्य करने की आवश्यक हो, तो परीक्षार्थी उत्तरपुस्तिका के अंतिम पृष्ठ पर रफ कार्य करके उसे काट दें/क्रास (X) कर दें।
- उत्तरपुस्तिका के आंतरिक पृष्ठों पर दाहिने हाशिए में लाइन खींचकर सादा स्थान छोड़ रखा गया है। शेष स्थान रूल्ड है। परीक्षार्थी दाहिने हाशिए के सादे स्थान में कुछ भी नहीं लिखेंगे, चूंकि यह भाग परीक्षक के उपयोग के लिए है।
- उत्तरपुस्तिका के पृष्ठों को मोड़ें-फाड़ें नहीं तथा बीच-बीच में व्यर्थ ही खाली न छोड़ें।
- प्रश्न-पत्र में दी हुई संख्या के अनुसार अपने उत्तरों की संख्या लिखें।
- व्हाइटनर, ब्लेड तथा नाखून का इस्तेमाल करना सर्वथा वर्जित है, अन्यथा परीक्षाफल अमान्य कर दिया जाएगा।
- प्रश्नोत्तर के समाप्त होने पर अंतिम में नीचे एक क्षैतिज रेखा खींच दें।
- आंतरिक परीक्षक द्वारा उपलब्ध कराये गए उपस्थिति-पत्रक में परीक्षार्थी द्वारा यथा-स्तम्भ परीक्षा की तिथि अंकित करते हुए उत्तरपुस्तिका की क्रम संख्या लिखकर अपना हस्ताक्षर किया जाएगा। परीक्षार्थी की उपस्थिति, अनुपस्थिति एवं निष्कासन से संबंधित संगत गोले को नीले/काले पेन से परीक्षक द्वारा भरा जाएगा न कि परीक्षार्थी द्वारा।
- परीक्षार्थी अपनी उत्तरपुस्तिका को आन्तरिक परीक्षक के पास जमा किये बिना परीक्षा भवन न छोड़ें।
- परीक्षा केन्द्र में कैलकुलेटर, मोबाइल फोन, इयर फोन, पेजर, ब्लूटूथ या इस प्रकार का कोई अन्य इलेक्ट्रॉनिक उपकरण ले जाना सख्त मना है।
- जाँच परीक्षा में गैर-उत्प्रेषित या जाँच परीक्षा में अनुपस्थित छात्र/छात्रा इंटरमीडिएट वार्षिक प्रायोगिक परीक्षा, 2022 में कदापि सम्मिलित नहीं हो सकते हैं।



बिहार विद्यालय परीक्षा समिति, पटना
BIHAR SCHOOL EXAMINATION BOARD, PATNA
INTERMEDIATE ANNUAL EXAMINATION, 2022

इंटरमीडिएट वार्षिक परीक्षा, 2022

प्रायोगिक परीक्षा का प्रवेश पत्र

Admit Card For Practical Examination

संकाय: विज्ञान
FACULTY: SCIENCE

कॉलेज/+2 स्कूल का नाम	GAYA COLLEGE, GAYA				
परीक्षार्थी का नाम	GAUTAM KUMAR				
माता का नाम	MANJU DEVI				
पिता का नाम	AVADHESH SHARMA				
परीक्षार्थी का आधार नं०	दिव्यांग कोटि				NO
सूचीकरण संख्या/वर्ष	R-210010929-20	परीक्षार्थी की कोटि	REGULAR		
रौल कोड	21001	रौल क्रमांक	22010894	लिंग	MALE
परीक्षा केंद्र का नाम	GAYA COLLEGE, GAYA				



प्रायोगिक परीक्षा के विषय (निर्धारित परीक्षा कार्यक्रम सहित)

प्रायोगिक विषय	विषय कोड	विषय का नाम	परीक्षा की तारीख
वैकल्पिक विषय	117	PHYSICS	10.01.2022 to 20.01.2022
	118	CHEMISTRY	
अतिरिक्त विषय			

संकाय 2022

महाविद्यालय / +2 विद्यालय प्रधान का हस्ताक्षर
एवं मुहर

परीक्षा नियंत्रक (30M10)

परीक्षार्थी के लिए आवश्यक निर्देश

- प्रायोगिक परीक्षा दिनांक 10.01.2022 से 20.01.2022 तक संचालित होगी। केन्द्राधीक्षक दिनांक 10.01.2022 से 20.01.2022 तक की अवधि में परीक्षार्थियों की संख्या के अनुसार तिथि एवं पाली का निर्धारण करके प्रायोगिक परीक्षा केन्द्र पर आवंटित सभी परीक्षार्थियों के प्रायोगिक विषयों की परीक्षा आयोजित करेंगे।
- परीक्षार्थी अपने इस प्रवेश-पत्र में उल्लिखित प्रायोगिक परीक्षा केंद्रों पर दिनांक 10.01.2022 को पूर्वाह्न 09:00 बजे अनिवार्य रूप से जाकर परीक्षा केन्द्र के परिसर की सूचना पट्ट से यह जानकारी प्राप्त करेंगे कि उनके द्वारा चयनित विषय की प्रायोगिक परीक्षा किस तिथि एवं किस पाली में संचालित होगी, जिसमें उन्हें सम्मिलित होना अनिवार्य है।
- परीक्षार्थी के प्रत्येक प्रायोगिक विषय की परीक्षा के लिए 08 पृष्ठों की केवल एक ही उत्तरपुस्तिका मिलेगी। अतिरिक्त उत्तरपुस्तिका नहीं दी जाएगी। परीक्षार्थी उत्तरपुस्तिका लेते ही यह सुनिश्चित कर लें कि इसमें 8 पृष्ठ हैं एवं सही क्रम में हैं।
- उत्तरपुस्तिका प्राप्त होते ही परीक्षार्थी अपने प्रवेश-पत्र तथा उत्तरपुस्तिका पर मुद्रित विवरणों (Details) का मिलान कर यह अवश्य सुनिश्चित हो लें कि जो उत्तरपुस्तिका परीक्षक द्वारा उन्हें दी गई है, वह उन्हीं की है। भिन्न विवरणों की उत्तरपुस्तिका प्राप्त होने पर उसे तुरंत परीक्षक को वापस लौटा दिया जाए।
- उत्तरपुस्तिका प्राप्त होने पर परीक्षार्थी उनके आवरण पृष्ठ के पीछे अंकित "परीक्षार्थियों के लिए निर्देश" अवश्य पढ़ें एवं उसका अनुपालन करें।
- परीक्षार्थी अपनी उत्तरपुस्तिका के कवर पृष्ठ के ऊपरी बायें तथा दायें भागों में क्रमांक-(1) में अपने उत्तर देने का माध्यम अंकित करते हुए क्रमांक-(2) में अपना पूर्ण हस्ताक्षर अंकित करें। इसके अलावा अन्य मुद्रित विवरणों में किसी भी प्रकार से कोई छेड़-छाड़ नहीं करें।
- प्रायोगिक परीक्षा की उत्तरपुस्तिका के आवरण पृष्ठ के निचले बायें एवं दायें भागों को परीक्षार्थी द्वारा कदापि नहीं भरा जाएगा। अगर परीक्षार्थी इस भाग को भरते हैं, तो परीक्षार्थी का इस विषय में परीक्षाफल रद्द किया जा सकता है। ये दोनों भाग आंतरिक/बाह्य परीक्षकों को भरने के लिए दिया गया है।
- उत्तरपुस्तिका के पत्रों के दोनो पृष्ठों पर तथा प्रत्येक लाइन पर लिखें एवं पृष्ठों को नष्ट न करें।
- यदि रफ कार्य करने की आवश्यक हो, तो परीक्षार्थी उत्तरपुस्तिका के अंतिम पृष्ठ पर रफ कार्य करके उसे काट दें/क्रास (X) कर दें।
- उत्तरपुस्तिका के आंतरिक पृष्ठों पर दाहिने हाशिए में लाइन खींचकर सादा स्थान छोड़ रखा गया है। शेष स्थान रूल्ड है। परीक्षार्थी दाहिने हाशिए के सादे स्थान में कुछ भी नहीं लिखेंगे, चूंकि यह भाग परीक्षक के उपयोग के लिए है।
- उत्तरपुस्तिका के पृष्ठों को मोड़ें-फाड़ें नहीं तथा बीच-बीच में व्यर्थ ही खाली न छोड़ें।
- प्रश्न-पत्र में दी हुई संख्या के अनुसार अपने उत्तरों की संख्या लिखें।
- व्हाइटनर, ब्लेड तथा नाखून का इस्तेमाल करना सर्वथा वर्जित है, अन्यथा परीक्षाफल अमान्य कर दिया जाएगा।
- प्रश्नोत्तर के समाप्त होने पर अंतिम में नीचे एक क्षैतिज रेखा खींच दें।
- आंतरिक परीक्षक द्वारा उपलब्ध कराये गए उपस्थिति-पत्रक में परीक्षार्थी द्वारा यथा-स्तम्भ परीक्षा की तिथि अंकित करते हुए उत्तरपुस्तिका की क्रम संख्या लिखकर अपना हस्ताक्षर किया जाएगा। परीक्षार्थी की उपस्थिति, अनुपस्थिति एवं निष्कासन से संबंधित संगत गोले को नीले/काले पेन से परीक्षक द्वारा भरा जाएगा न कि परीक्षार्थी द्वारा।
- परीक्षार्थी अपनी उत्तरपुस्तिका को आंतरिक परीक्षक के पास जमा किये बिना परीक्षा भवन न छोड़ें।
- परीक्षा केन्द्र में कैलकुलेटर, मोबाइल फोन, इयर फोन, पेजर, ब्लूटूथ या इस प्रकार का कोई अन्य इलेक्ट्रॉनिक उपकरण ले जाना सख्त मना है।
- जाँच परीक्षा में गैर-उत्प्रेषित या जाँच परीक्षा में अनुपस्थित छात्र/छात्रा इंटरमीडिएट वार्षिक प्रायोगिक परीक्षा, 2022 में कदापि सम्मिलित नहीं हो सकते हैं।



बिहार विद्यालय परीक्षा समिति, पटना
BIHAR SCHOOL EXAMINATION BOARD, PATNA
INTERMEDIATE ANNUAL EXAMINATION, 2022

इंटरमीडिएट वार्षिक परीक्षा, 2022

प्रायोगिक परीक्षा का प्रवेश पत्र

Admit Card For Practical Examination

संकाय: विज्ञान
FACULTY: SCIENCE

कॉलेज/+2 स्कूल का नाम GAYA COLLEGE, GAYA
परीक्षार्थी का नाम GOLDEN KUMAR
माता का नाम MANJU DEVI
पिता का नाम YUGESH KUMAR
परीक्षार्थी का आधार नं० दिव्यांग कोटि NO
सूचीकरण संख्या/वर्ष R-210010940-20 परीक्षार्थी की कोटि REGULAR
रौल कोड 21001 रौल क्रमांक 22010903 लिंग MALE
परीक्षा केंद्र का नाम GAYA COLLEGE, GAYA



Golden Kumar

प्रायोगिक परीक्षा के विषय (निर्धारित परीक्षा कार्यक्रम सहित)

प्रायोगिक विषय	विषय कोड	विषय का नाम	परीक्षा की तारीख
वैकल्पिक विषय	117	PHYSICS	10.01.2022 to 20.01.2022
	118	CHEMISTRY	
अतिरिक्त विषय			

संकाय 2022

महाविद्यालय / +2 विद्यालय प्रधान का हस्ताक्षर
एवं मुहर

परीक्षा नियंत्रक (30M10)

परीक्षार्थी के लिए आवश्यक निर्देश

- प्रायोगिक परीक्षा दिनांक 10.01.2022 से 20.01.2022 तक संचालित होगी। केन्द्राधीक्षक दिनांक 10.01.2022 से 20.01.2022 तक की अवधि में परीक्षार्थियों की संख्या के अनुसार तिथि एवं पाली का निर्धारण करके प्रायोगिक परीक्षा केन्द्र पर आवंटित सभी परीक्षार्थियों के प्रायोगिक विषयों की परीक्षा आयोजित करेंगे।
- परीक्षार्थी अपने इस प्रवेश-पत्र में उल्लिखित प्रायोगिक परीक्षा केंद्रों पर दिनांक 10.01.2022 को पूर्वाह्न 09:00 बजे अनिवार्य रूप से जाकर परीक्षा केन्द्र के परिसर की सूचना पट्ट से यह जानकारी प्राप्त कर लेंगे कि उनके द्वारा चयनित विषय की प्रायोगिक परीक्षा किस तिथि एवं किस पाली में संचालित होगी, जिसमें उन्हें सम्मिलित होना अनिवार्य है।
- परीक्षार्थी के प्रत्येक प्रायोगिक विषय की परीक्षा के लिए 08 पृष्ठों की केवल एक ही उत्तरपुस्तिका मिलेगी। अतिरिक्त उत्तरपुस्तिका नहीं दी जाएगी। परीक्षार्थी उत्तरपुस्तिका लेते ही यह सुनिश्चित कर लें कि इसमें 8 पृष्ठ हैं एवं सही क्रम में हैं।
- उत्तरपुस्तिका प्राप्त होते ही परीक्षार्थी अपने प्रवेश-पत्र तथा उत्तरपुस्तिका पर मुद्रित विवरणों (Details) का मिलान कर यह अवश्य सुनिश्चित हो लें कि जो उत्तरपुस्तिका परीक्षक द्वारा उन्हें दी गई है, वह उन्हीं की है। भिन्न विवरणों की उत्तरपुस्तिका प्राप्त होने पर उसे तुरंत परीक्षक को वापस लौटा दिया जाए।
- उत्तरपुस्तिका प्राप्त होने पर परीक्षार्थी उनके आवरण पृष्ठ के पीछे अंकित "परीक्षार्थियों के लिए निर्देश" अवश्य पढ़ें एवं उसका अनुपालन करें।
- परीक्षार्थी अपनी उत्तरपुस्तिका के कवर पृष्ठ के ऊपरी बायें तथा दायें भागों में क्रमांक-(1) में अपने उत्तर देने का माध्यम अंकित करते हुए क्रमांक-(2) में अपना पूर्ण हस्ताक्षर अंकित करें। इसके अलावा अन्य मुद्रित विवरणों में किसी भी प्रकार से कोई छेड़-छाड़ नहीं करें।
- प्रायोगिक परीक्षा की उत्तरपुस्तिका के आवरण पृष्ठ के निचले बायें एवं दायें भागों को परीक्षार्थी द्वारा कदापि नहीं भरा जाएगा। अगर परीक्षार्थी इस भाग को भरते हैं, तो परीक्षार्थी का इस विषय में परीक्षाफल रद्द किया जा सकता है। ये दोनों भाग आंतरिक/बाह्य परीक्षकों को भरने के लिए दिया गया है।
- उत्तरपुस्तिका के पत्रों के दोनो पृष्ठों पर तथा प्रत्येक लाइन पर लिखें एवं पृष्ठों को नष्ट न करें।
- यदि रफ कार्य करने की आवश्यक हो, तो परीक्षार्थी उत्तरपुस्तिका के अंतिम पृष्ठ पर रफ कार्य करके उसे काट दें/क्रास (X) कर दें।
- उत्तरपुस्तिका के आंतरिक पृष्ठों पर दाहिने हाशिए में लाइन खींचकर सादा स्थान छोड़ रखा गया है। शेष स्थान रूल्ड है। परीक्षार्थी दाहिने हाशिए के सादे स्थान में कुछ भी नहीं लिखेंगे, चूंकि यह भाग परीक्षक के उपयोग के लिए है।
- उत्तरपुस्तिका के पृष्ठों को मोड़ें-फाड़ें नहीं तथा बीच-बीच में व्यर्थ ही खाली न छोड़ें।
- प्रश्न-पत्र में दी हुई संख्या के अनुसार अपने उत्तरों की संख्या लिखें।
- व्हाइटनर, ब्लेड तथा नाखून का इस्तेमाल करना सर्वथा वर्जित है, अन्यथा परीक्षाफल अमान्य कर दिया जाएगा।
- प्रश्नोत्तर के समाप्त होने पर अंतिम में नीचे एक क्षैतिज रेखा खींच दें।
- आंतरिक परीक्षक द्वारा उपलब्ध कराये गए उपस्थिति-पत्रक में परीक्षार्थी द्वारा यथा-स्तम्भ परीक्षा की तिथि अंकित करते हुए उत्तरपुस्तिका की क्रम संख्या लिखकर अपना हस्ताक्षर किया जाएगा। परीक्षार्थी की उपस्थिति, अनुपस्थिति एवं निष्कासन से संबंधित संगत गोले को नीले/काले पेन से परीक्षक द्वारा भरा जाएगा न कि परीक्षार्थी द्वारा।
- परीक्षार्थी अपनी उत्तरपुस्तिका को आन्तरिक परीक्षक के पास जमा किये बिना परीक्षा भवन न छोड़ें।
- परीक्षा केन्द्र में कैलकुलेटर, मोबाइल फोन, इयर फोन, पेजर, ब्लूटूथ या इस प्रकार का कोई अन्य इलेक्ट्रॉनिक उपकरण ले जाना सख्त मना है।
- जाँच परीक्षा में गैर-उत्प्रेषित या जाँच परीक्षा में अनुपस्थित छात्र/छात्रा इंटरमीडिएट वार्षिक प्रायोगिक परीक्षा, 2022 में कदापि सम्मिलित नहीं हो सकते हैं।



बिहार विद्यालय परीक्षा समिति, पटना
BIHAR SCHOOL EXAMINATION BOARD, PATNA
INTERMEDIATE ANNUAL EXAMINATION, 2022

संकाय: विज्ञान
FACULTY: SCIENCE

इंटरमीडिएट वार्षिक परीक्षा, 2022

प्रायोगिक परीक्षा का प्रवेश पत्र

Admit Card For Practical Examination

कॉलेज/+2 स्कूल का नाम	GAYA COLLEGE, GAYA				
परीक्षार्थी का नाम	GOPI KANT				
माता का नाम	FULMANTI DEVI				
पिता का नाम	MEGHNATH PRASAD				
परीक्षार्थी का आधार नं०	दिव्यांग कोटि				NO
सूचीकरण संख्या/वर्ष	R-210010944-20	परीक्षार्थी की कोटि	REGULAR		
रौल कोड	21001	रौल क्रमांक	22010907	लिंग	MALE
परीक्षा केंद्र का नाम	GAYA COLLEGE, GAYA				



Gopi Kant

प्रायोगिक परीक्षा के विषय (निर्धारित परीक्षा कार्यक्रम सहित)

प्रायोगिक विषय	विषय कोड	विषय का नाम	परीक्षा की तारीख
वैकल्पिक विषय	117	PHYSICS	10.01.2022 to 20.01.2022
	118	CHEMISTRY	
अतिरिक्त विषय			

संजीव कुमार

महाविद्यालय / +2 विद्यालय प्रधान का हस्ताक्षर
एवं मुहर

परीक्षा नियंत्रक (30M10)

परीक्षार्थी के लिए आवश्यक निर्देश

- प्रायोगिक परीक्षा दिनांक 10.01.2022 से 20.01.2022 तक संचालित होगी। केन्द्राधीक्षक दिनांक 10.01.2022 से 20.01.2022 तक की अवधि में परीक्षार्थियों की संख्या के अनुसार तिथि एवं पाली का निर्धारण करके प्रायोगिक परीक्षा केन्द्र पर आवंटित सभी परीक्षार्थियों के प्रायोगिक विषयों की परीक्षा आयोजित करेंगे।
- परीक्षार्थी अपने इस प्रवेश-पत्र में उल्लिखित प्रायोगिक परीक्षा केंद्रों पर दिनांक 10.01.2022को पूर्वाह्न 09:00 बजे अनिवार्य रूप से जाकर परीक्षा केन्द्र के परिसर की सूचना पट्ट से यह जानकारी प्राप्त करेंगे कि उनके द्वारा चयनित विषय की प्रायोगिक परीक्षा किस तिथि एवं किस पाली में संचालित होगी, जिसमें उन्हें सम्मिलित होना अनिवार्य है।
- परीक्षार्थी के प्रत्येक प्रायोगिक विषय की परीक्षा के लिए 08 पृष्ठों की केवल एक ही उत्तरपुस्तिका मिलेगी। अतिरिक्त उत्तरपुस्तिका नहीं दी जाएगी। परीक्षार्थी उत्तरपुस्तिका लेते ही यह सुनिश्चित कर लें कि इसमें 8 पृष्ठ हैं एवं सही क्रम में हैं।
- उत्तरपुस्तिका प्राप्त होते ही परीक्षार्थी अपने प्रवेश-पत्र तथा उत्तरपुस्तिका पर मुद्रित विवरणों (Details) का मिलान कर यह अवश्य सुनिश्चित हो लें कि जो उत्तरपुस्तिका परीक्षक द्वारा उन्हें दी गई है, वह उन्हीं की है। भिन्न विवरणों की उत्तरपुस्तिका प्राप्त होने पर उसे तुरंत परीक्षक को वापस लौटा दिया जाए।
- उत्तरपुस्तिका प्राप्त होने पर परीक्षार्थी उनके आवरण पृष्ठ के पीछे अंकित "परीक्षार्थियों के लिए निर्देश" अवश्य पढ़ें एवं उसका अनुपालन करें।
- परीक्षार्थी अपनी उत्तरपुस्तिका के कवर पृष्ठ के ऊपरी बायें तथा दायें भागों में क्रमांक-(1) में अपने उत्तर देने का माध्यम अंकित करते हुए क्रमांक-(2) में अपना पूर्ण हस्ताक्षर अंकित करें। इसके अलावा अन्य मुद्रित विवरणों में किसी भी प्रकार से कोई छेड़-छाड़ नहीं करें।
- प्रायोगिक परीक्षा की उत्तरपुस्तिका के आवरण पृष्ठ के निचले बायें एवं दायें भागों को परीक्षार्थी द्वारा कदापि नहीं भरा जाएगा। अगर परीक्षार्थी इस भाग को भरते हैं, तो परीक्षार्थी का इस विषय में परीक्षाफल रद्द किया जा सकता है। ये दोनों भाग आंतरिक/बाह्य परीक्षकों को भरने के लिए दिया गया है।
- उत्तरपुस्तिका के पत्रों के दोनो पृष्ठों पर तथा प्रत्येक लाइन पर लिखें एवं पृष्ठों को नष्ट न करें।
- यदि रफ कार्य करने की आवश्यक हो, तो परीक्षार्थी उत्तरपुस्तिका के अंतिम पृष्ठ पर रफ कार्य करके उसे काट दें/क्रास (X) कर दें।
- उत्तरपुस्तिका के आंतरिक पृष्ठों पर दाहिने हाशिए में लाइन खींचकर सादा स्थान छोड़ रखा गया है। शेष स्थान रूल्ड है। परीक्षार्थी दाहिने हाशिए के सादे स्थान में कुछ भी नहीं लिखेंगे, चूंकि यह भाग परीक्षक के उपयोग के लिए है।
- उत्तरपुस्तिका के पृष्ठों को मोड़ें-फाड़ें नहीं तथा बीच-बीच में व्यर्थ ही खाली न छोड़ें।
- प्रश्न-पत्र में दी हुई संख्या के अनुसार अपने उत्तरों की संख्या लिखें।
- व्हाइटनर, ब्लेड तथा नाखून का इस्तेमाल करना सर्वथा वर्जित है, अन्यथा परीक्षाफल अमान्य कर दिया जाएगा।
- प्रश्नोत्तर के समाप्त होने पर अंतिम में नीचे एक क्षैतिज रेखा खींच दें।
- आंतरिक परीक्षक द्वारा उपलब्ध कराये गए उपस्थिति-पत्रक में परीक्षार्थी द्वारा यथा-स्तम्भ परीक्षा की तिथि अंकित करते हुए उत्तरपुस्तिका की क्रम संख्या लिखकर अपना हस्ताक्षर किया जाएगा। परीक्षार्थी की उपस्थिति, अनुपस्थिति एवं निष्कासन से संबंधित संगत गोले को नीले/काले पेन से परीक्षक द्वारा भरा जाएगा न कि परीक्षार्थी द्वारा।
- परीक्षार्थी अपनी उत्तरपुस्तिका को आन्तरिक परीक्षक के पास जमा किये बिना परीक्षा भवन न छोड़ें।
- परीक्षा केन्द्र में कैलकुलेटर, मोबाइल फोन, इयर फोन, पेजर, ब्लूटूथ या इस प्रकार का कोई अन्य इलेक्ट्रॉनिक उपकरण ले जाना सख्त मना है।
- जाँच परीक्षा में गैर-उत्प्रेषित या जाँच परीक्षा में अनुपस्थित छात्र/छात्रा इंटरमीडिएट वार्षिक प्रायोगिक परीक्षा, 2022 में कदापि सम्मिलित नहीं हो सकते हैं।



बिहार विद्यालय परीक्षा समिति, पटना
BIHAR SCHOOL EXAMINATION BOARD, PATNA
INTERMEDIATE ANNUAL EXAMINATION, 2022

संकाय: विज्ञान
FACULTY: SCIENCE

इंटरमीडिएट वार्षिक परीक्षा, 2022

प्रायोगिक परीक्षा का प्रवेश पत्र

Admit Card For Practical Examination

कॉलेज/+2 स्कूल का नाम	GAYA COLLEGE, GAYA				
परीक्षार्थी का नाम	GAUTAM KUMAR				
माता का नाम	SARITA DEVI				
पिता का नाम	UMESH CHAUDHARY				
परीक्षार्थी का आधार नं०	दिव्यांग कोटि				NO
सूचीकरण संख्या/वर्ष	R-210010938-20	परीक्षार्थी की कोटि	REGULAR		
रौल कोड	21001	रौल क्रमांक	22010902	लिंग	MALE
परीक्षा केंद्र का नाम	GAYA COLLEGE, GAYA				



प्रायोगिक परीक्षा के विषय (निर्धारित परीक्षा कार्यक्रम सहित)

प्रायोगिक विषय	विषय कोड	विषय का नाम	परीक्षा की तारीख
वैकल्पिक विषय	117	PHYSICS	10.01.2022 to 20.01.2022
	118	CHEMISTRY	
अतिरिक्त विषय			

संजीव कुमार

महाविद्यालय / +2 विद्यालय प्रधान का हस्ताक्षर
एवं मुहर

परीक्षा नियंत्रक (30M10)

परीक्षार्थी के लिए आवश्यक निर्देश

- प्रायोगिक परीक्षा दिनांक 10.01.2022 से 20.01.2022 तक संचालित होगी। केन्द्राधीक्षक दिनांक 10.01.2022 से 20.01.2022 तक की अवधि में परीक्षार्थियों की संख्या के अनुसार तिथि एवं पाली का निर्धारण करके प्रायोगिक परीक्षा केन्द्र पर आवंटित सभी परीक्षार्थियों के प्रायोगिक विषयों की परीक्षा आयोजित करेंगे।
- परीक्षार्थी अपने इस प्रवेश-पत्र में उल्लिखित प्रायोगिक परीक्षा केंद्रों पर दिनांक 10.01.2022 को पूर्वाह्न 09:00 बजे अनिवार्य रूप से जाकर परीक्षा केन्द्र के परिसर की सूचना पट्ट से यह जानकारी प्राप्त कर लेंगे कि उनके द्वारा चयनित विषय की प्रायोगिक परीक्षा किस तिथि एवं किस पाली में संचालित होगी, जिसमें उन्हें सम्मिलित होना अनिवार्य है।
- परीक्षार्थी के प्रत्येक प्रायोगिक विषय की परीक्षा के लिए 08 पृष्ठों की केवल एक ही उत्तरपुस्तिका मिलेगी। अतिरिक्त उत्तरपुस्तिका नहीं दी जाएगी। परीक्षार्थी उत्तरपुस्तिका लेते ही यह सुनिश्चित कर लें कि इसमें 8 पृष्ठ हैं एवं सही क्रम में हैं।
- उत्तरपुस्तिका प्राप्त होते ही परीक्षार्थी अपने प्रवेश-पत्र तथा उत्तरपुस्तिका पर मुद्रित विवरणों (Details) का मिलान कर यह अवश्य सुनिश्चित हो लें कि जो उत्तरपुस्तिका परीक्षक द्वारा उन्हें दी गई है, वह उन्हीं की है। भिन्न विवरणों की उत्तरपुस्तिका प्राप्त होने पर उसे तुरंत परीक्षक को वापस लौटा दिया जाए।
- उत्तरपुस्तिका प्राप्त होने पर परीक्षार्थी उनके आवरण पृष्ठ के पीछे अंकित "परीक्षार्थियों के लिए निर्देश" अवश्य पढ़ें एवं उसका अनुपालन करें।
- परीक्षार्थी अपनी उत्तरपुस्तिका के कवर पृष्ठ के ऊपरी बायें तथा दायें भागों में क्रमांक-(1) में अपने उत्तर देने का माध्यम अंकित करते हुए क्रमांक-(2) में अपना पूर्ण हस्ताक्षर अंकित करें। इसके अलावा अन्य मुद्रित विवरणों में किसी भी प्रकार से कोई छेड़-छाड़ नहीं करें।
- प्रायोगिक परीक्षा की उत्तरपुस्तिका के आवरण पृष्ठ के निचले बायें एवं दायें भागों को परीक्षार्थी द्वारा कदापि नहीं भरा जाएगा। अगर परीक्षार्थी इस भाग को भरते हैं, तो परीक्षार्थी का इस विषय में परीक्षाफल रद्द किया जा सकता है। ये दोनों भाग आंतरिक/बाह्य परीक्षकों को भरने के लिए दिया गया है।
- उत्तरपुस्तिका के पत्रों के दोनो पृष्ठों पर तथा प्रत्येक लाइन पर लिखें एवं पृष्ठों को नष्ट न करें।
- यदि रफ कार्य करने की आवश्यक हो, तो परीक्षार्थी उत्तरपुस्तिका के अंतिम पृष्ठ पर रफ कार्य करके उसे काट दें/क्रास (X) कर दें।
- उत्तरपुस्तिका के आंतरिक पृष्ठों पर दाहिने हाशिए में लाइन खींचकर सादा स्थान छोड़ रखा गया है। शेष स्थान रूल्ड है। परीक्षार्थी दाहिने हाशिए के सादे स्थान में कुछ भी नहीं लिखेंगे, चूंकि यह भाग परीक्षक के उपयोग के लिए है।
- उत्तरपुस्तिका के पृष्ठों को मोड़ें-फाड़ें नहीं तथा बीच-बीच में व्यर्थ ही खाली न छोड़ें।
- प्रश्न-पत्र में दी हुई संख्या के अनुसार अपने उत्तरों की संख्या लिखें।
- व्हाइटनर, ब्लेड तथा नाखून का इस्तेमाल करना सर्वथा वर्जित है, अन्यथा परीक्षाफल अमान्य कर दिया जाएगा।
- प्रश्नोत्तर के समाप्त होने पर अंतिम में नीचे एक क्षैतिज रेखा खींच दें।
- आंतरिक परीक्षक द्वारा उपलब्ध कराये गए उपस्थिति-पत्रक में परीक्षार्थी द्वारा यथा-स्तम्भ परीक्षा की तिथि अंकित करते हुए उत्तरपुस्तिका की क्रम संख्या लिखकर अपना हस्ताक्षर किया जाएगा। परीक्षार्थी की उपस्थिति, अनुपस्थिति एवं निष्कासन से संबंधित संगत गोले को नीले/काले पेन से परीक्षक द्वारा भरा जाएगा न कि परीक्षार्थी द्वारा।
- परीक्षार्थी अपनी उत्तरपुस्तिका को आन्तरिक परीक्षक के पास जमा किये बिना परीक्षा भवन न छोड़ें।
- परीक्षा केन्द्र में कैलकुलेटर, मोबाइल फोन, इयर फोन, पेजर, ब्लूटूथ या इस प्रकार का कोई अन्य इलेक्ट्रॉनिक उपकरण ले जाना सख्त मना है।
- जाँच परीक्षा में गैर-उत्प्रेषित या जाँच परीक्षा में अनुपस्थित छात्र/छात्रा इंटरमीडिएट वार्षिक प्रायोगिक परीक्षा, 2022 में कदापि सम्मिलित नहीं हो सकते हैं।



बिहार विद्यालय परीक्षा समिति, पटना
BIHAR SCHOOL EXAMINATION BOARD, PATNA
INTERMEDIATE ANNUAL EXAMINATION, 2022

इंटरमीडिएट वार्षिक परीक्षा, 2022

प्रायोगिक परीक्षा का प्रवेश पत्र

Admit Card For Practical Examination

संकाय: विज्ञान
FACULTY: SCIENCE

कॉलेज/+2 स्कूल का नाम	GAYA COLLEGE, GAYA				
परीक्षार्थी का नाम	GAUTAM KUMAR				
माता का नाम	RAMNI DEVI				
पिता का नाम	RAMBRIKSH PRASAD				
परीक्षार्थी का आधार नं०	दिव्यांग कोटि				NO
सूचीकरण संख्या/वर्ष	R-210010934-20	परीक्षार्थी की कोटि	REGULAR		
रौल कोड	21001	रौल क्रमांक	22010899	लिंग	MALE
परीक्षा केंद्र का नाम	GAYA COLLEGE, GAYA				



प्रायोगिक परीक्षा के विषय (निर्धारित परीक्षा कार्यक्रम सहित)

प्रायोगिक विषय	विषय कोड	विषय का नाम	परीक्षा की तारीख
वैकल्पिक विषय	117	PHYSICS	10.01.2022 to 20.01.2022
	118	CHEMISTRY	
	119	BIOLOGY	
अतिरिक्त विषय			

संजीव कुमार

महाविद्यालय / +2 विद्यालय प्रधान का हस्ताक्षर
एवं मुहर

परीक्षा नियंत्रक (30M10)

परीक्षार्थी के लिए आवश्यक निर्देश

- प्रायोगिक परीक्षा दिनांक 10.01.2022 से 20.01.2022 तक संचालित होगी। केन्द्राधीक्षक दिनांक 10.01.2022 से 20.01.2022 तक की अवधि में परीक्षार्थियों की संख्या के अनुसार तिथि एवं पाली का निर्धारण करके प्रायोगिक परीक्षा केन्द्र पर आवंटित सभी परीक्षार्थियों के प्रायोगिक विषयों की परीक्षा आयोजित करेंगे।
- परीक्षार्थी अपने इस प्रवेश-पत्र में उल्लिखित प्रायोगिक परीक्षा केंद्रों पर दिनांक 10.01.2022 को पूर्वाह्न 09:00 बजे अनिवार्य रूप से जाकर परीक्षा केन्द्र के परिसर की सूचना पट्ट से यह जानकारी प्राप्त कर लेंगे कि उनके द्वारा चयनित विषय की प्रायोगिक परीक्षा किस तिथि एवं किस पाली में संचालित होगी, जिसमें उन्हें सम्मिलित होना अनिवार्य है।
- परीक्षार्थी के प्रत्येक प्रायोगिक विषय की परीक्षा के लिए 08 पृष्ठों की केवल एक ही उत्तरपुस्तिका मिलेगी। अतिरिक्त उत्तरपुस्तिका नहीं दी जाएगी। परीक्षार्थी उत्तरपुस्तिका लेते ही यह सुनिश्चित कर लें कि इसमें 8 पृष्ठ हैं एवं सही क्रम में हैं।
- उत्तरपुस्तिका प्राप्त होते ही परीक्षार्थी अपने प्रवेश-पत्र तथा उत्तरपुस्तिका पर मुद्रित विवरणों (Details) का मिलान कर यह अवश्य सुनिश्चित हो लें कि जो उत्तरपुस्तिका परीक्षक द्वारा उन्हें दी गई है, वह उन्हीं की है। भिन्न विवरणों की उत्तरपुस्तिका प्राप्त होने पर उसे तुरंत परीक्षक को वापस लौटा दिया जाए।
- उत्तरपुस्तिका प्राप्त होने पर परीक्षार्थी उनके आवरण पृष्ठ के पीछे अंकित "परीक्षार्थियों के लिए निर्देश" अवश्य पढ़ें एवं उसका अनुपालन करें।
- परीक्षार्थी अपनी उत्तरपुस्तिका के कवर पृष्ठ के ऊपरी बायें तथा दायें भागों में क्रमांक-(1) में अपने उत्तर देने का माध्यम अंकित करते हुए क्रमांक-(2) में अपना पूर्ण हस्ताक्षर अंकित करें। इसके अलावा अन्य मुद्रित विवरणों में किसी भी प्रकार से कोई छेड़-छाड़ नहीं करें।
- प्रायोगिक परीक्षा की उत्तरपुस्तिका के आवरण पृष्ठ के निचले बायें एवं दायें भागों को परीक्षार्थी द्वारा कदापि नहीं भरा जाएगा। अगर परीक्षार्थी इस भाग को भरते हैं, तो परीक्षार्थी का इस विषय में परीक्षाफल रद्द किया जा सकता है। ये दोनों भाग आंतरिक/बाह्य परीक्षकों को भरने के लिए दिया गया है।
- उत्तरपुस्तिका के पत्रों के दोनो पृष्ठों पर तथा प्रत्येक लाइन पर लिखें एवं पृष्ठों को नष्ट न करें।
- यदि रफ कार्य करने की आवश्यक हो, तो परीक्षार्थी उत्तरपुस्तिका के अंतिम पृष्ठ पर रफ कार्य करके उसे काट दें/क्रास (X) कर दें।
- उत्तरपुस्तिका के आंतरिक पृष्ठों पर दाहिने हाशिए में लाइन खींचकर सादा स्थान छोड़ रखा गया है। शेष स्थान रूल्ड है। परीक्षार्थी दाहिने हाशिए के सादे स्थान में कुछ भी नहीं लिखेंगे, चूंकि यह भाग परीक्षक के उपयोग के लिए है।
- उत्तरपुस्तिका के पृष्ठों को मोड़ें-फाड़ें नहीं तथा बीच-बीच में व्यर्थ ही खाली न छोड़ें।
- प्रश्न-पत्र में दी हुई संख्या के अनुसार अपने उत्तरों की संख्या लिखें।
- व्हाइटनर, ब्लेड तथा नाखून का इस्तेमाल करना सर्वथा वर्जित है, अन्यथा परीक्षाफल अमान्य कर दिया जाएगा।
- प्रश्नोत्तर के समाप्त होने पर अंतिम में नीचे एक क्षैतिज रेखा खींच दें।
- आंतरिक परीक्षक द्वारा उपलब्ध कराये गए उपस्थिति-पत्रक में परीक्षार्थी द्वारा यथा-स्तम्भ परीक्षा की तिथि अंकित करते हुए उत्तरपुस्तिका की क्रम संख्या लिखकर अपना हस्ताक्षर किया जाएगा। परीक्षार्थी की उपस्थिति, अनुपस्थिति एवं निष्कासन से संबंधित संगत गोले को नीले/काले पेन से परीक्षक द्वारा भरा जाएगा न कि परीक्षार्थी द्वारा।
- परीक्षार्थी अपनी उत्तरपुस्तिका को आन्तरिक परीक्षक के पास जमा किये बिना परीक्षा भवन न छोड़ें।
- परीक्षा केन्द्र में कैलकुलेटर, मोबाइल फोन, इयर फोन, पेजर, ब्लूटूथ या इस प्रकार का कोई अन्य इलेक्ट्रॉनिक उपकरण ले जाना सख्त मना है।
- जाँच परीक्षा में गैर-उत्प्रेषित या जाँच परीक्षा में अनुपस्थित छात्र/छात्रा इंटरमीडिएट वार्षिक प्रायोगिक परीक्षा, 2022 में कदापि सम्मिलित नहीं हो सकते हैं।



बिहार विद्यालय परीक्षा समिति, पटना
BIHAR SCHOOL EXAMINATION BOARD, PATNA
INTERMEDIATE ANNUAL EXAMINATION, 2022

इंटरमीडिएट वार्षिक परीक्षा, 2022

प्रायोगिक परीक्षा का प्रवेश पत्र

Admit Card For Practical Examination

संकाय: विज्ञान
FACULTY: SCIENCE

कॉलेज/+2 स्कूल का नाम	GAYA COLLEGE, GAYA				
परीक्षार्थी का नाम	GAURAV KUMAR				
माता का नाम	DOLLY DEVI				
पिता का नाम	MITHILESH SAW				
परीक्षार्थी का आधार नं०	दिव्यांग कोटि				NO
सूचीकरण संख्या/वर्ष	R-210010919-20	परीक्षार्थी की कोटि	REGULAR		
रौल कोड	21001	रौल क्रमांक	22010886	लिंग	MALE
परीक्षा केंद्र का नाम	GAYA COLLEGE, GAYA				



प्रायोगिक परीक्षा के विषय (निर्धारित परीक्षा कार्यक्रम सहित)

प्रायोगिक विषय	विषय कोड	विषय का नाम	परीक्षा की तारीख
वैकल्पिक विषय	117	PHYSICS	10.01.2022 to 20.01.2022
	118	CHEMISTRY	
अतिरिक्त विषय			

संकाय 1377

महाविद्यालय / +2 विद्यालय प्रधान का हस्ताक्षर
एवं मुहर

परीक्षा नियंत्रक (30MA10)

परीक्षार्थी के लिए आवश्यक निर्देश

- प्रायोगिक परीक्षा दिनांक 10.01.2022 से 20.01.2022 तक संचालित होगी। केन्द्राधीक्षक दिनांक 10.01.2022 से 20.01.2022 तक की अवधि में परीक्षार्थियों की संख्या के अनुसार तिथि एवं पाली का निर्धारण करके प्रायोगिक परीक्षा केन्द्र पर आवंटित सभी परीक्षार्थियों के प्रायोगिक विषयों की परीक्षा आयोजित करेंगे।
- परीक्षार्थी अपने इस प्रवेश-पत्र में उल्लिखित प्रायोगिक परीक्षा केंद्रों पर दिनांक 10.01.2022 को पूर्वाह्न 09:00 बजे अनिवार्य रूप से जाकर परीक्षा केन्द्र के परिसर की सूचना पट्ट से यह जानकारी प्राप्त करेंगे कि उनके द्वारा चयनित विषय की प्रायोगिक परीक्षा किस तिथि एवं किस पाली में संचालित होगी, जिसमें उन्हें सम्मिलित होना अनिवार्य है।
- परीक्षार्थी के प्रत्येक प्रायोगिक विषय की परीक्षा के लिए 08 पृष्ठों की केवल एक ही उत्तरपुस्तिका मिलेगी। अतिरिक्त उत्तरपुस्तिका नहीं दी जाएगी। परीक्षार्थी उत्तरपुस्तिका लेते ही यह सुनिश्चित कर लें कि इसमें 8 पृष्ठ हैं एवं सही क्रम में हैं।
- उत्तरपुस्तिका प्राप्त होते ही परीक्षार्थी अपने प्रवेश-पत्र तथा उत्तरपुस्तिका पर मुद्रित विवरणों (Details) का मिलान कर यह अवश्य सुनिश्चित हो लें कि जो उत्तरपुस्तिका परीक्षक द्वारा उन्हें दी गई है, वह उन्हीं की है। भिन्न विवरणों की उत्तरपुस्तिका प्राप्त होने पर उसे तुरंत परीक्षक को वापस लौटा दिया जाए।
- उत्तरपुस्तिका प्राप्त होने पर परीक्षार्थी उनके आवरण पृष्ठ के पीछे अंकित "परीक्षार्थियों के लिए निर्देश" अवश्य पढ़ें एवं उसका अनुपालन करें।
- परीक्षार्थी अपनी उत्तरपुस्तिका के कवर पृष्ठ के ऊपरी बायें तथा दायें भागों में क्रमांक-(1) में अपने उत्तर देने का माध्यम अंकित करते हुए क्रमांक-(2) में अपना पूर्ण हस्ताक्षर अंकित करें। इसके अलावा अन्य मुद्रित विवरणों में किसी भी प्रकार से कोई छेड़-छाड़ नहीं करें।
- प्रायोगिक परीक्षा की उत्तरपुस्तिका के आवरण पृष्ठ के निचले बायें एवं दायें भागों को परीक्षार्थी द्वारा कदापि नहीं भरा जाएगा। अगर परीक्षार्थी इस भाग को भरते हैं, तो परीक्षार्थी का इस विषय में परीक्षाफल रद्द किया जा सकता है। ये दोनों भाग आंतरिक/बाह्य परीक्षकों को भरने के लिए दिया गया है।
- उत्तरपुस्तिका के पत्रों के दोनो पृष्ठों पर तथा प्रत्येक लाइन पर लिखें एवं पृष्ठों को नष्ट न करें।
- यदि रफ कार्य करने की आवश्यक हो, तो परीक्षार्थी उत्तरपुस्तिका के अंतिम पृष्ठ पर रफ कार्य करके उसे काट दें/क्रास (X) कर दें।
- उत्तरपुस्तिका के आंतरिक पृष्ठों पर दाहिने हाशिए में लाइन खींचकर सादा स्थान छोड़ रखा गया है। शेष स्थान रूल्ड है। परीक्षार्थी दाहिने हाशिए के सादे स्थान में कुछ भी नहीं लिखेंगे, चूंकि यह भाग परीक्षक के उपयोग के लिए है।
- उत्तरपुस्तिका के पृष्ठों को मोड़ें-फाड़ें नहीं तथा बीच-बीच में व्यर्थ ही खाली न छोड़ें।
- प्रश्न-पत्र में दी हुई संख्या के अनुसार अपने उत्तरों की संख्या लिखें।
- व्हाइटनर, ब्लेड तथा नाखून का इस्तेमाल करना सर्वथा वर्जित है, अन्यथा परीक्षाफल अमान्य कर दिया जाएगा।
- प्रश्नोत्तर के समाप्त होने पर अंतिम में नीचे एक क्षैतिज रेखा खींच दें।
- आंतरिक परीक्षक द्वारा उपलब्ध कराये गए उपस्थिति-पत्रक में परीक्षार्थी द्वारा यथा-स्तम्भ परीक्षा की तिथि अंकित करते हुए उत्तरपुस्तिका की क्रम संख्या लिखकर अपना हस्ताक्षर किया जाएगा। परीक्षार्थी की उपस्थिति, अनुपस्थिति एवं निष्कासन से संबंधित संगत गोले को नीले/काले पेन से परीक्षक द्वारा भरा जाएगा न कि परीक्षार्थी द्वारा।
- परीक्षार्थी अपनी उत्तरपुस्तिका को आन्तरिक परीक्षक के पास जमा किये बिना परीक्षा भवन न छोड़ें।
- परीक्षा केन्द्र में कैलकुलेटर, मोबाइल फोन, इयर फोन, पेजर, ब्लूटूथ या इस प्रकार का कोई अन्य इलेक्ट्रॉनिक उपकरण ले जाना सख्त मना है।
- जाँच परीक्षा में गैर-उत्प्रेषित या जाँच परीक्षा में अनुपस्थित छात्र/छात्रा इंटरमीडिएट वार्षिक प्रायोगिक परीक्षा, 2022 में कदापि सम्मिलित नहीं हो सकते हैं।



बिहार विद्यालय परीक्षा समिति, पटना
BIHAR SCHOOL EXAMINATION BOARD, PATNA
INTERMEDIATE ANNUAL EXAMINATION, 2022

इंटरमीडिएट वार्षिक परीक्षा, 2022

प्रायोगिक परीक्षा का प्रवेश पत्र

Admit Card For Practical Examination

संकाय: विज्ञान
FACULTY: SCIENCE

कॉलेज/+2 स्कूल का नाम GAYA COLLEGE, GAYA
परीक्षार्थी का नाम GAUTAM KUMAR
माता का नाम RITA DEVI
पिता का नाम FULESHWAR YADAV
परीक्षार्थी का आधार नं० दिव्यांग कोटि NO
सूचीकरण संख्या/वर्ष R-210010932-20 परीक्षार्थी की कोटि REGULAR
रोल कोड 21001 रोल क्रमांक 22010897 लिंग MALE
परीक्षा केंद्र का नाम GAYA COLLEGE, GAYA



प्रायोगिक परीक्षा के विषय (निर्धारित परीक्षा कार्यक्रम सहित)

प्रायोगिक विषय	विषय कोड	विषय का नाम	परीक्षा की तारीख
वैकल्पिक विषय	117	PHYSICS	10.01.2022 to 20.01.2022
	118	CHEMISTRY	
अतिरिक्त विषय			

संजीव कुमार

महाविद्यालय / +2 विद्यालय प्रधान का हस्ताक्षर
एवं मुहर

परीक्षा नियंत्रक (30M10)

परीक्षार्थी के लिए आवश्यक निर्देश

- प्रायोगिक परीक्षा दिनांक 10.01.2022 से 20.01.2022 तक संचालित होगी। केन्द्राधीक्षक दिनांक 10.01.2022 से 20.01.2022 तक की अवधि में परीक्षार्थियों की संख्या के अनुसार तिथि एवं पाली का निर्धारण करके प्रायोगिक परीक्षा केन्द्र पर आवंटित सभी परीक्षार्थियों के प्रायोगिक विषयों की परीक्षा आयोजित करेंगे।
- परीक्षार्थी अपने इस प्रवेश-पत्र में उल्लिखित प्रायोगिक परीक्षा केंद्रों पर दिनांक 10.01.2022 को पूर्वाह्न 09:00 बजे अनिवार्य रूप से जाकर परीक्षा केन्द्र के परिसर की सूचना पट्ट से यह जानकारी प्राप्त कर लेंगे कि उनके द्वारा चयनित विषय की प्रायोगिक परीक्षा किस तिथि एवं किस पाली में संचालित होगी, जिसमें उन्हें सम्मिलित होना अनिवार्य है।
- परीक्षार्थी के प्रत्येक प्रायोगिक विषय की परीक्षा के लिए 08 पृष्ठों की केवल एक ही उत्तरपुस्तिका मिलेगी। अतिरिक्त उत्तरपुस्तिका नहीं दी जाएगी। परीक्षार्थी उत्तरपुस्तिका लेते ही यह सुनिश्चित कर लें कि इसमें 8 पृष्ठ हैं एवं सही क्रम में हैं।
- उत्तरपुस्तिका प्राप्त होते ही परीक्षार्थी अपने प्रवेश-पत्र तथा उत्तरपुस्तिका पर मुद्रित विवरणों (Details) का मिलान कर यह अवश्य सुनिश्चित हो लें कि जो उत्तरपुस्तिका परीक्षक द्वारा उन्हें दी गई है, वह उन्हीं की है। भिन्न विवरणों की उत्तरपुस्तिका प्राप्त होने पर उसे तुरंत परीक्षक को वापस लौटा दिया जाए।
- उत्तरपुस्तिका प्राप्त होने पर परीक्षार्थी उनके आवरण पृष्ठ के पीछे अंकित "परीक्षार्थियों के लिए निर्देश" अवश्य पढ़ें एवं उसका अनुपालन करें।
- परीक्षार्थी अपनी उत्तरपुस्तिका के कवर पृष्ठ के ऊपरी बायें तथा दायें भागों में क्रमांक-(1) में अपने उत्तर देने का माध्यम अंकित करते हुए क्रमांक-(2) में अपना पूर्ण हस्ताक्षर अंकित करें। इसके अलावा अन्य मुद्रित विवरणों में किसी भी प्रकार से कोई छेड़-छाड़ नहीं करें।
- प्रायोगिक परीक्षा की उत्तरपुस्तिका के आवरण पृष्ठ के निचले बायें एवं दायें भागों को परीक्षार्थी द्वारा कदापि नहीं भरा जाएगा। अगर परीक्षार्थी इस भाग को भरते हैं, तो परीक्षार्थी का इस विषय में परीक्षाफल रद्द किया जा सकता है। ये दोनों भाग आंतरिक/बाह्य परीक्षकों को भरने के लिए दिया गया है।
- उत्तरपुस्तिका के पत्रों के दोनो पृष्ठों पर तथा प्रत्येक लाइन पर लिखें एवं पृष्ठों को नष्ट न करें।
- यदि रफ कार्य करने की आवश्यक हो, तो परीक्षार्थी उत्तरपुस्तिका के अंतिम पृष्ठ पर रफ कार्य करके उसे काट दें/क्रास (X) कर दें।
- उत्तरपुस्तिका के आंतरिक पृष्ठों पर दाहिने हाशिए में लाइन खींचकर सादा स्थान छोड़ रखा गया है। शेष स्थान रूल्ड है। परीक्षार्थी दाहिने हाशिए के सादे स्थान में कुछ भी नहीं लिखेंगे, चूंकि यह भाग परीक्षक के उपयोग के लिए है।
- उत्तरपुस्तिका के पृष्ठों को मोड़ें-फाड़ें नहीं तथा बीच-बीच में व्यर्थ ही खाली न छोड़ें।
- प्रश्न-पत्र में दी हुई संख्या के अनुसार अपने उत्तरों की संख्या लिखें।
- व्हाइटनर, ब्लेड तथा नाखून का इस्तेमाल करना सर्वथा वर्जित है, अन्यथा परीक्षाफल अमान्य कर दिया जाएगा।
- प्रश्नोत्तर के समाप्त होने पर अंतिम में नीचे एक क्षैतिज रेखा खींच दें।
- आंतरिक परीक्षक द्वारा उपलब्ध कराये गए उपस्थिति-पत्रक में परीक्षार्थी द्वारा यथा-स्तम्भ परीक्षा की तिथि अंकित करते हुए उत्तरपुस्तिका की क्रम संख्या लिखकर अपना हस्ताक्षर किया जाएगा। परीक्षार्थी की उपस्थिति, अनुपस्थिति एवं निष्कासन से संबंधित संगत गोले को नीले/काले पेन से परीक्षक द्वारा भरा जाएगा न कि परीक्षार्थी द्वारा।
- परीक्षार्थी अपनी उत्तरपुस्तिका को आंतरिक परीक्षक के पास जमा किये बिना परीक्षा भवन न छोड़ें।
- परीक्षा केन्द्र में कैलकुलेटर, मोबाइल फोन, इयर फोन, पेजर, ब्लूटूथ या इस प्रकार का कोई अन्य इलेक्ट्रॉनिक उपकरण ले जाना सख्त मना है।
- जाँच परीक्षा में गैर-उत्प्रेषित या जाँच परीक्षा में अनुपस्थित छात्र/छात्रा इंटरमीडिएट वार्षिक प्रायोगिक परीक्षा, 2022 में कदापि सम्मिलित नहीं हो सकते हैं।



बिहार विद्यालय परीक्षा समिति, पटना
BIHAR SCHOOL EXAMINATION BOARD, PATNA
INTERMEDIATE ANNUAL EXAMINATION, 2022

इंटरमीडिएट वार्षिक परीक्षा, 2022

प्रायोगिक परीक्षा का प्रवेश पत्र

Admit Card For Practical Examination

संकाय: विज्ञान
FACULTY: SCIENCE

कॉलेज/+2 स्कूल का नाम GAYA COLLEGE, GAYA
परीक्षार्थी का नाम GOLU KUMAR
माता का नाम KIRAN DEVI
पिता का नाम MADAN PRASAD
परीक्षार्थी का आधार नं० दिव्यांग कोटि NO
सूचीकरण संख्या/वर्ष R-210010942-20 परीक्षार्थी की कोटि REGULAR
रोल कोड 21001 रोल क्रमांक 22010905 लिंग MALE
परीक्षा केंद्र का नाम GAYA COLLEGE, GAYA



गोलू कुमार

प्रायोगिक परीक्षा के विषय (निर्धारित परीक्षा कार्यक्रम सहित)

प्रायोगिक विषय	विषय कोड	विषय का नाम	परीक्षा की तारीख
वैकल्पिक विषय	117	PHYSICS	10.01.2022 to 20.01.2022
	118	CHEMISTRY	
अतिरिक्त विषय			

संजीव कुमार

महाविद्यालय / +2 विद्यालय प्रधान का हस्ताक्षर
एवं मुहर

परीक्षा नियंत्रक (30M10)

परीक्षार्थी के लिए आवश्यक निर्देश

- प्रायोगिक परीक्षा दिनांक 10.01.2022 से 20.01.2022 तक संचालित होगी। केन्द्राधीक्षक दिनांक 10.01.2022 से 20.01.2022 तक की अवधि में परीक्षार्थियों की संख्या के अनुसार तिथि एवं पाली का निर्धारण करके प्रायोगिक परीक्षा केन्द्र पर आवंटित सभी परीक्षार्थियों के प्रायोगिक विषयों की परीक्षा आयोजित करेंगे।
- परीक्षार्थी अपने इस प्रवेश-पत्र में उल्लिखित प्रायोगिक परीक्षा केंद्रों पर दिनांक 10.01.2022 को पूर्वाह्न 09:00 बजे अनिवार्य रूप से जाकर परीक्षा केन्द्र के परिसर की सूचना पट्ट से यह जानकारी प्राप्त कर लेंगे कि उनके द्वारा चयनित विषय की प्रायोगिक परीक्षा किस तिथि एवं किस पाली में संचालित होगी, जिसमें उन्हें सम्मिलित होना अनिवार्य है।
- परीक्षार्थी के प्रत्येक प्रायोगिक विषय की परीक्षा के लिए 08 पृष्ठों की केवल एक ही उत्तरपुस्तिका मिलेगी। अतिरिक्त उत्तरपुस्तिका नहीं दी जाएगी। परीक्षार्थी उत्तरपुस्तिका लेते ही यह सुनिश्चित कर लें कि इसमें 8 पृष्ठ हैं एवं सही क्रम में हैं।
- उत्तरपुस्तिका प्राप्त होते ही परीक्षार्थी अपने प्रवेश-पत्र तथा उत्तरपुस्तिका पर मुद्रित विवरणों (Details) का मिलान कर यह अवश्य सुनिश्चित हो लें कि जो उत्तरपुस्तिका परीक्षक द्वारा उन्हें दी गई है, वह उन्हीं की है। भिन्न विवरणों की उत्तरपुस्तिका प्राप्त होने पर उसे तुरंत परीक्षक को वापस लौटा दिया जाए।
- उत्तरपुस्तिका प्राप्त होने पर परीक्षार्थी उनके आवरण पृष्ठ के पीछे अंकित "परीक्षार्थियों के लिए निर्देश" अवश्य पढ़ें एवं उसका अनुपालन करें।
- परीक्षार्थी अपनी उत्तरपुस्तिका के कवर पृष्ठ के ऊपरी बायें तथा दायें भागों में क्रमांक-(1) में अपने उत्तर देने का माध्यम अंकित करते हुए क्रमांक-(2) में अपना पूर्ण हस्ताक्षर अंकित करें। इसके अलावा अन्य मुद्रित विवरणों में किसी भी प्रकार से कोई छेड़-छाड़ नहीं करें।
- प्रायोगिक परीक्षा की उत्तरपुस्तिका के आवरण पृष्ठ के निचले बायें एवं दायें भागों को परीक्षार्थी द्वारा कदापि नहीं भरा जाएगा। अगर परीक्षार्थी इस भाग को भरते हैं, तो परीक्षार्थी का इस विषय में परीक्षाफल रद्द किया जा सकता है। ये दोनों भाग आंतरिक/बाह्य परीक्षकों को भरने के लिए दिया गया है।
- उत्तरपुस्तिका के पत्रों के दोनो पृष्ठों पर तथा प्रत्येक लाइन पर लिखें एवं पृष्ठों को नष्ट न करें।
- यदि रफ कार्य करने की आवश्यक हो, तो परीक्षार्थी उत्तरपुस्तिका के अंतिम पृष्ठ पर रफ कार्य करके उसे काट दें/क्रास (X) कर दें।
- उत्तरपुस्तिका के आंतरिक पृष्ठों पर दाहिने हाशिए में लाइन खींचकर सादा स्थान छोड़ रखा गया है। शेष स्थान रूल्ड है। परीक्षार्थी दाहिने हाशिए के सादे स्थान में कुछ भी नहीं लिखेंगे, चूंकि यह भाग परीक्षक के उपयोग के लिए है।
- उत्तरपुस्तिका के पृष्ठों को मोड़ें-फाड़ें नहीं तथा बीच-बीच में व्यर्थ ही खाली न छोड़ें।
- प्रश्न-पत्र में दी हुई संख्या के अनुसार अपने उत्तरों की संख्या लिखें।
- व्हाइटनर, ब्लेड तथा नाखून का इस्तेमाल करना सर्वथा वर्जित है, अन्यथा परीक्षाफल अमान्य कर दिया जाएगा।
- प्रश्नोत्तर के समाप्त होने पर अंतिम में नीचे एक क्षैतिज रेखा खींच दें।
- आंतरिक परीक्षक द्वारा उपलब्ध कराये गए उपस्थिति-पत्रक में परीक्षार्थी द्वारा यथा-स्तम्भ परीक्षा की तिथि अंकित करते हुए उत्तरपुस्तिका की क्रम संख्या लिखकर अपना हस्ताक्षर किया जाएगा। परीक्षार्थी की उपस्थिति, अनुपस्थिति एवं निष्कासन से संबंधित संगत गोले को नीले/काले पेन से परीक्षक द्वारा भरा जाएगा न कि परीक्षार्थी द्वारा।
- परीक्षार्थी अपनी उत्तरपुस्तिका को आन्तरिक परीक्षक के पास जमा किये बिना परीक्षा भवन न छोड़ें।
- परीक्षा केन्द्र में कैलकुलेटर, मोबाइल फोन, इयर फोन, पेजर, ब्लूटूथ या इस प्रकार का कोई अन्य इलेक्ट्रॉनिक उपकरण ले जाना सख्त मना है।
- जाँच परीक्षा में गैर-उत्प्रेषित या जाँच परीक्षा में अनुपस्थित छात्र/छात्रा इंटरमीडिएट वार्षिक प्रायोगिक परीक्षा, 2022 में कदापि सम्मिलित नहीं हो सकते हैं।



बिहार विद्यालय परीक्षा समिति, पटना
BIHAR SCHOOL EXAMINATION BOARD, PATNA
INTERMEDIATE ANNUAL EXAMINATION, 2022

संकाय: विज्ञान
FACULTY: SCIENCE

इंटरमीडिएट वार्षिक परीक्षा, 2022

प्रायोगिक परीक्षा का प्रवेश पत्र

Admit Card For Practical Examination

कॉलेज/+2 स्कूल का नाम	GAYA COLLEGE, GAYA				
परीक्षार्थी का नाम	GOVINDA KUMAR				
माता का नाम	KIRAN DEVI				
पिता का नाम	AJAY SHARMA				
परीक्षार्थी का आधार नं०	दिव्यांग कोटि				NO
सूचीकरण संख्या/वर्ष	R-210010946-20	परीक्षार्थी की कोटि	REGULAR		
रौल कोड	21001	रौल क्रमांक	22010909	लिंग	MALE
परीक्षा केंद्र का नाम	GAYA COLLEGE, GAYA				



प्रायोगिक परीक्षा के विषय (निर्धारित परीक्षा कार्यक्रम सहित)

प्रायोगिक विषय	विषय कोड	विषय का नाम	परीक्षा की तारीख
वैकल्पिक विषय	117	PHYSICS	10.01.2022 to 20.01.2022
	118	CHEMISTRY	
अतिरिक्त विषय			

संकाय 1377

महाविद्यालय / +2 विद्यालय प्रधान का हस्ताक्षर
एवं मुहर

परीक्षा नियंत्रक (30MA0)

परीक्षार्थी के लिए आवश्यक निर्देश

- प्रायोगिक परीक्षा दिनांक 10.01.2022 से 20.01.2022 तक संचालित होगी। केन्द्राधीक्षक दिनांक 10.01.2022 से 20.01.2022 तक की अवधि में परीक्षार्थियों की संख्या के अनुसार तिथि एवं पाली का निर्धारण करके प्रायोगिक परीक्षा केन्द्र पर आवंटित सभी परीक्षार्थियों के प्रायोगिक विषयों की परीक्षा आयोजित करेंगे।
- परीक्षार्थी अपने इस प्रवेश-पत्र में उल्लिखित प्रायोगिक परीक्षा केंद्रों पर दिनांक 10.01.2022 को पूर्वाह्न 09:00 बजे अनिवार्य रूप से जाकर परीक्षा केन्द्र के परिसर की सूचना पट्ट से यह जानकारी प्राप्त करेंगे कि उनके द्वारा चयनित विषय की प्रायोगिक परीक्षा किस तिथि एवं किस पाली में संचालित होगी, जिसमें उन्हें सम्मिलित होना अनिवार्य है।
- परीक्षार्थी के प्रत्येक प्रायोगिक विषय की परीक्षा के लिए 08 पृष्ठों की केवल एक ही उत्तरपुस्तिका मिलेगी। अतिरिक्त उत्तरपुस्तिका नहीं दी जाएगी। परीक्षार्थी उत्तरपुस्तिका लेते ही यह सुनिश्चित कर लें कि इसमें 8 पृष्ठ हैं एवं सही क्रम में हैं।
- उत्तरपुस्तिका प्राप्त होते ही परीक्षार्थी अपने प्रवेश-पत्र तथा उत्तरपुस्तिका पर मुद्रित विवरणों (Details) का मिलान कर यह अवश्य सुनिश्चित हो लें कि जो उत्तरपुस्तिका परीक्षक द्वारा उन्हें दी गई है, वह उन्हीं की है। भिन्न विवरणों की उत्तरपुस्तिका प्राप्त होने पर उसे तुरंत परीक्षक को वापस लौटा दिया जाए।
- उत्तरपुस्तिका प्राप्त होने पर परीक्षार्थी उनके आवरण पृष्ठ के पीछे अंकित "परीक्षार्थियों के लिए निर्देश" अवश्य पढ़ें एवं उसका अनुपालन करें।
- परीक्षार्थी अपनी उत्तरपुस्तिका के कवर पृष्ठ के ऊपरी बायें तथा दायें भागों में क्रमांक-(1) में अपने उत्तर देने का माध्यम अंकित करते हुए क्रमांक-(2) में अपना पूर्ण हस्ताक्षर अंकित करें। इसके अलावा अन्य मुद्रित विवरणों में किसी भी प्रकार से कोई छेड़-छाड़ नहीं करें।
- प्रायोगिक परीक्षा की उत्तरपुस्तिका के आवरण पृष्ठ के निचले बायें एवं दायें भागों को परीक्षार्थी द्वारा कदापि नहीं भरा जाएगा। अगर परीक्षार्थी इस भाग को भरते हैं, तो परीक्षार्थी का इस विषय में परीक्षाफल रद्द किया जा सकता है। ये दोनों भाग आंतरिक/बाह्य परीक्षकों को भरने के लिए दिया गया है।
- उत्तरपुस्तिका के पत्रों के दोनो पृष्ठों पर तथा प्रत्येक लाइन पर लिखें एवं पृष्ठों को नष्ट न करें।
- यदि रफ कार्य करने की आवश्यक हो, तो परीक्षार्थी उत्तरपुस्तिका के अंतिम पृष्ठ पर रफ कार्य करके उसे काट दें/क्रास (X) कर दें।
- उत्तरपुस्तिका के आंतरिक पृष्ठों पर दाहिने हाशिए में लाइन खींचकर सादा स्थान छोड़ रखा गया है। शेष स्थान रूल्ड है। परीक्षार्थी दाहिने हाशिए के सादे स्थान में कुछ भी नहीं लिखेंगे, चूंकि यह भाग परीक्षक के उपयोग के लिए है।
- उत्तरपुस्तिका के पृष्ठों को मोड़ें-फाड़ें नहीं तथा बीच-बीच में व्यर्थ ही खाली न छोड़ें।
- प्रश्न-पत्र में दी हुई संख्या के अनुसार अपने उत्तरों की संख्या लिखें।
- व्हाइटनर, ब्लेड तथा नाखून का इस्तेमाल करना सर्वथा वर्जित है, अन्यथा परीक्षाफल अमान्य कर दिया जाएगा।
- प्रश्नोत्तर के समाप्त होने पर अंतिम में नीचे एक क्षैतिज रेखा खींच दें।
- आंतरिक परीक्षक द्वारा उपलब्ध कराये गए उपस्थिति-पत्रक में परीक्षार्थी द्वारा यथा-स्तम्भ परीक्षा की तिथि अंकित करते हुए उत्तरपुस्तिका की क्रम संख्या लिखकर अपना हस्ताक्षर किया जाएगा। परीक्षार्थी की उपस्थिति, अनुपस्थिति एवं निष्कासन से संबंधित संगत गोले को नीले/काले पेन से परीक्षक द्वारा भरा जाएगा न कि परीक्षार्थी द्वारा।
- परीक्षार्थी अपनी उत्तरपुस्तिका को आन्तरिक परीक्षक के पास जमा किये बिना परीक्षा भवन न छोड़ें।
- परीक्षा केन्द्र में कैलकुलेटर, मोबाइल फोन, इयर फोन, पेजर, ब्लूटूथ या इस प्रकार का कोई अन्य इलेक्ट्रॉनिक उपकरण ले जाना सख्त मना है।
- जाँच परीक्षा में गैर-उत्प्रेषित या जाँच परीक्षा में अनुपस्थित छात्र/छात्रा इंटरमीडिएट वार्षिक प्रायोगिक परीक्षा, 2022 में कदापि सम्मिलित नहीं हो सकते हैं।



बिहार विद्यालय परीक्षा समिति, पटना
BIHAR SCHOOL EXAMINATION BOARD, PATNA
INTERMEDIATE ANNUAL EXAMINATION, 2022

संकाय: विज्ञान
FACULTY: SCIENCE

इंटरमीडिएट वार्षिक परीक्षा, 2022

प्रायोगिक परीक्षा का प्रवेश पत्र

Admit Card For Practical Examination

कॉलेज/+2 स्कूल का नाम	GAYA COLLEGE, GAYA				
परीक्षार्थी का नाम	GAURAV KUMAR				
माता का नाम	RITA DEVI				
पिता का नाम	NIRANJAN PRASAD				
परीक्षार्थी का आधार नं०	दिव्यांग कोटि				NO
सूचीकरण संख्या/वर्ष	R-210010920-20	परीक्षार्थी की कोटि	REGULAR		
रौल कोड	21001	रौल क्रमांक	22010887	लिंग	MALE
परीक्षा केंद्र का नाम	GAYA COLLEGE, GAYA				



प्रायोगिक परीक्षा के विषय (निर्धारित परीक्षा कार्यक्रम सहित)

प्रायोगिक विषय	विषय कोड	विषय का नाम	परीक्षा की तारीख
वैकल्पिक विषय	117	PHYSICS	10.01.2022 to 20.01.2022
	118	CHEMISTRY	
	119	BIOLOGY	
अतिरिक्त विषय			

संजीव कुमार

महाविद्यालय / +2 विद्यालय प्रधान का हस्ताक्षर
एवं मुहर

परीक्षा नियंत्रक (30M10)

परीक्षार्थी के लिए आवश्यक निर्देश

- प्रायोगिक परीक्षा दिनांक 10.01.2022 से 20.01.2022 तक संचालित होगी। केन्द्राधीक्षक दिनांक 10.01.2022 से 20.01.2022 तक की अवधि में परीक्षार्थियों की संख्या के अनुसार तिथि एवं पाली का निर्धारण करके प्रायोगिक परीक्षा केन्द्र पर आवंटित सभी परीक्षार्थियों के प्रायोगिक विषयों की परीक्षा आयोजित करेंगे।
- परीक्षार्थी अपने इस प्रवेश-पत्र में उल्लिखित प्रायोगिक परीक्षा केंद्रों पर दिनांक 10.01.2022 को पूर्वाह्न 09:00 बजे अनिवार्य रूप से जाकर परीक्षा केन्द्र के परिसर की सूचना पट्ट से यह जानकारी प्राप्त करेंगे कि उनके द्वारा चयनित विषय की प्रायोगिक परीक्षा किस तिथि एवं किस पाली में संचालित होगी, जिसमें उन्हें सम्मिलित होना अनिवार्य है।
- परीक्षार्थी के प्रत्येक प्रायोगिक विषय की परीक्षा के लिए 08 पृष्ठों की केवल एक ही उत्तरपुस्तिका मिलेगी। अतिरिक्त उत्तरपुस्तिका नहीं दी जाएगी। परीक्षार्थी उत्तरपुस्तिका लेते ही यह सुनिश्चित कर लें कि इसमें 8 पृष्ठ हैं एवं सही क्रम में हैं।
- उत्तरपुस्तिका प्राप्त होते ही परीक्षार्थी अपने प्रवेश-पत्र तथा उत्तरपुस्तिका पर मुद्रित विवरणों (Details) का मिलान कर यह अवश्य सुनिश्चित हो लें कि जो उत्तरपुस्तिका परीक्षक द्वारा उन्हें दी गई है, वह उन्हीं की है। भिन्न विवरणों की उत्तरपुस्तिका प्राप्त होने पर उसे तुरंत परीक्षक को वापस लौटा दिया जाए।
- उत्तरपुस्तिका प्राप्त होने पर परीक्षार्थी उनके आवरण पृष्ठ के पीछे अंकित "परीक्षार्थियों के लिए निर्देश" अवश्य पढ़ें एवं उसका अनुपालन करें।
- परीक्षार्थी अपनी उत्तरपुस्तिका के कवर पृष्ठ के ऊपरी बायें तथा दायें भागों में क्रमांक-(1) में अपने उत्तर देने का माध्यम अंकित करते हुए क्रमांक-(2) में अपना पूर्ण हस्ताक्षर अंकित करें। इसके अलावा अन्य मुद्रित विवरणों में किसी भी प्रकार से कोई छेड़-छाड़ नहीं करें।
- प्रायोगिक परीक्षा की उत्तरपुस्तिका के आवरण पृष्ठ के निचले बायें एवं दायें भागों को परीक्षार्थी द्वारा कदापि नहीं भरा जाएगा। अगर परीक्षार्थी इस भाग को भरते हैं, तो परीक्षार्थी का इस विषय में परीक्षाफल रद्द किया जा सकता है। ये दोनों भाग आंतरिक/बाह्य परीक्षकों को भरने के लिए दिया गया है।
- उत्तरपुस्तिका के पत्रों के दोनो पृष्ठों पर तथा प्रत्येक लाइन पर लिखें एवं पृष्ठों को नष्ट न करें।
- यदि रफ कार्य करने की आवश्यक हो, तो परीक्षार्थी उत्तरपुस्तिका के अंतिम पृष्ठ पर रफ कार्य करके उसे काट दें/क्रास (X) कर दें।
- उत्तरपुस्तिका के आंतरिक पृष्ठों पर दाहिने हाशिए में लाइन खींचकर सादा स्थान छोड़ रखा गया है। शेष स्थान रूल्ड है। परीक्षार्थी दाहिने हाशिए के सादे स्थान में कुछ भी नहीं लिखेंगे, चूंकि यह भाग परीक्षक के उपयोग के लिए है।
- उत्तरपुस्तिका के पृष्ठों को मोड़ें-फाड़ें नहीं तथा बीच-बीच में व्यर्थ ही खाली न छोड़ें।
- प्रश्न-पत्र में दी हुई संख्या के अनुसार अपने उत्तरों की संख्या लिखें।
- व्हाइटनर, ब्लेड तथा नाखून का इस्तेमाल करना सर्वथा वर्जित है, अन्यथा परीक्षाफल अमान्य कर दिया जाएगा।
- प्रश्नोत्तर के समाप्त होने पर अंतिम में नीचे एक क्षैतिज रेखा खींच दें।
- आंतरिक परीक्षक द्वारा उपलब्ध कराये गए उपस्थिति-पत्रक में परीक्षार्थी द्वारा यथा-स्तम्भ परीक्षा की तिथि अंकित करते हुए उत्तरपुस्तिका की क्रम संख्या लिखकर अपना हस्ताक्षर किया जाएगा। परीक्षार्थी की उपस्थिति, अनुपस्थिति एवं निष्कासन से संबंधित संगत गोले को नीले/काले पेन से परीक्षक द्वारा भरा जाएगा न कि परीक्षार्थी द्वारा।
- परीक्षार्थी अपनी उत्तरपुस्तिका को आन्तरिक परीक्षक के पास जमा किये बिना परीक्षा भवन न छोड़ें।
- परीक्षा केन्द्र में कैलकुलेटर, मोबाइल फोन, इयर फोन, पेजर, ब्लूटूथ या इस प्रकार का कोई अन्य इलेक्ट्रॉनिक उपकरण ले जाना सख्त मना है।
- जाँच परीक्षा में गैर-उत्प्रेषित या जाँच परीक्षा में अनुपस्थित छात्र/छात्रा इंटरमीडिएट वार्षिक प्रायोगिक परीक्षा, 2022 में कदापि सम्मिलित नहीं हो सकते हैं।



बिहार विद्यालय परीक्षा समिति, पटना
BIHAR SCHOOL EXAMINATION BOARD, PATNA
INTERMEDIATE ANNUAL EXAMINATION, 2022

इंटरमीडिएट वार्षिक परीक्षा, 2022

प्रायोगिक परीक्षा का प्रवेश पत्र

Admit Card For Practical Examination

संकाय: विज्ञान
FACULTY: SCIENCE

कॉलेज/+2 स्कूल का नाम GAYA COLLEGE, GAYA
परीक्षार्थी का नाम GAUTAM KUMAR
माता का नाम GEETA DEVI
पिता का नाम KRISHNA YADAV
परीक्षार्थी का आधार नं० दिव्यांग कोटि NO
सूचीकरण संख्या/वर्ष R-210010933-20 परीक्षार्थी की कोटि REGULAR
रोल कोड 21001 रोल क्रमांक 22010898 लिंग MALE
परीक्षा केंद्र का नाम GAYA COLLEGE, GAYA



Gautam Kumar

प्रायोगिक परीक्षा के विषय (निर्धारित परीक्षा कार्यक्रम सहित)

प्रायोगिक विषय	विषय कोड	विषय का नाम	परीक्षा की तारीख
वैकल्पिक विषय	117	PHYSICS	10.01.2022 to 20.01.2022
	118	CHEMISTRY	
अतिरिक्त विषय			

संजीव कुमार

महाविद्यालय / +2 विद्यालय प्रधान का हस्ताक्षर
एवं मुहर

परीक्षा नियंत्रक (30M10)

परीक्षार्थी के लिए आवश्यक निर्देश

- प्रायोगिक परीक्षा दिनांक 10.01.2022 से 20.01.2022 तक संचालित होगी। केन्द्राधीक्षक दिनांक 10.01.2022 से 20.01.2022 तक की अवधि में परीक्षार्थियों की संख्या के अनुसार तिथि एवं पाली का निर्धारण करके प्रायोगिक परीक्षा केन्द्र पर आवंटित सभी परीक्षार्थियों के प्रायोगिक विषयों की परीक्षा आयोजित करेंगे।
- परीक्षार्थी अपने इस प्रवेश-पत्र में उल्लिखित प्रायोगिक परीक्षा केंद्रों पर दिनांक 10.01.2022 को पूर्वाह्न 09:00 बजे अनिवार्य रूप से जाकर परीक्षा केन्द्र के परिसर की सूचना पट्ट से यह जानकारी प्राप्त कर लेंगे कि उनके द्वारा चयनित विषय की प्रायोगिक परीक्षा किस तिथि एवं किस पाली में संचालित होगी, जिसमें उन्हें सम्मिलित होना अनिवार्य है।
- परीक्षार्थी के प्रत्येक प्रायोगिक विषय की परीक्षा के लिए 08 पृष्ठों की केवल एक ही उत्तरपुस्तिका मिलेगी। अतिरिक्त उत्तरपुस्तिका नहीं दी जाएगी। परीक्षार्थी उत्तरपुस्तिका लेते ही यह सुनिश्चित कर लें कि इसमें 8 पृष्ठ हैं एवं सही क्रम में हैं।
- उत्तरपुस्तिका प्राप्त होते ही परीक्षार्थी अपने प्रवेश-पत्र तथा उत्तरपुस्तिका पर मुद्रित विवरणों (Details) का मिलान कर यह अवश्य सुनिश्चित हो लें कि जो उत्तरपुस्तिका परीक्षक द्वारा उन्हें दी गई है, वह उन्हीं की है। भिन्न विवरणों की उत्तरपुस्तिका प्राप्त होने पर उसे तुरंत परीक्षक को वापस लौटा दिया जाए।
- उत्तरपुस्तिका प्राप्त होने पर परीक्षार्थी उनके आवरण पृष्ठ के पीछे अंकित "परीक्षार्थियों के लिए निर्देश" अवश्य पढ़ें एवं उसका अनुपालन करें।
- परीक्षार्थी अपनी उत्तरपुस्तिका के कवर पृष्ठ के ऊपरी बायें तथा दायें भागों में क्रमांक-(1) में अपने उत्तर देने का माध्यम अंकित करते हुए क्रमांक-(2) में अपना पूर्ण हस्ताक्षर अंकित करें। इसके अलावा अन्य मुद्रित विवरणों में किसी भी प्रकार से कोई छेड़-छाड़ नहीं करें।
- प्रायोगिक परीक्षा की उत्तरपुस्तिका के आवरण पृष्ठ के निचले बायें एवं दायें भागों को परीक्षार्थी द्वारा कदापि नहीं भरा जाएगा। अगर परीक्षार्थी इस भाग को भरते हैं, तो परीक्षार्थी का इस विषय में परीक्षाफल रद्द किया जा सकता है। ये दोनों भाग आंतरिक/बाह्य परीक्षकों को भरने के लिए दिया गया है।
- उत्तरपुस्तिका के पत्रों के दोनो पृष्ठों पर तथा प्रत्येक लाइन पर लिखें एवं पृष्ठों को नष्ट न करें।
- यदि रफ कार्य करने की आवश्यक हो, तो परीक्षार्थी उत्तरपुस्तिका के अंतिम पृष्ठ पर रफ कार्य करके उसे काट दें/क्रास (X) कर दें।
- उत्तरपुस्तिका के आंतरिक पृष्ठों पर दाहिने हाशिए में लाइन खींचकर सादा स्थान छोड़ रखा गया है। शेष स्थान रूल्ड है। परीक्षार्थी दाहिने हाशिए के सादे स्थान में कुछ भी नहीं लिखेंगे, चूंकि यह भाग परीक्षक के उपयोग के लिए है।
- उत्तरपुस्तिका के पृष्ठों को मोड़ें-फाड़ें नहीं तथा बीच-बीच में व्यर्थ ही खाली न छोड़ें।
- प्रश्न-पत्र में दी हुई संख्या के अनुसार अपने उत्तरों की संख्या लिखें।
- व्हाइटनर, ब्लेड तथा नाखून का इस्तेमाल करना सर्वथा वर्जित है, अन्यथा परीक्षाफल अमान्य कर दिया जाएगा।
- प्रश्नोत्तर के समाप्त होने पर अंतिम में नीचे एक क्षैतिज रेखा खींच दें।
- आंतरिक परीक्षक द्वारा उपलब्ध कराये गए उपस्थिति-पत्रक में परीक्षार्थी द्वारा यथा-स्तम्भ परीक्षा की तिथि अंकित करते हुए उत्तरपुस्तिका की क्रम संख्या लिखकर अपना हस्ताक्षर किया जाएगा। परीक्षार्थी की उपस्थिति, अनुपस्थिति एवं निष्कासन से संबंधित संगत गोले को नीले/काले पेन से परीक्षक द्वारा भरा जाएगा न कि परीक्षार्थी द्वारा।
- परीक्षार्थी अपनी उत्तरपुस्तिका को आन्तरिक परीक्षक के पास जमा किये बिना परीक्षा भवन न छोड़ें।
- परीक्षा केन्द्र में कैलकुलेटर, मोबाइल फोन, इयर फोन, पेजर, ब्लूटूथ या इस प्रकार का कोई अन्य इलेक्ट्रॉनिक उपकरण ले जाना सख्त मना है।
- जाँच परीक्षा में गैर-उत्प्रेषित या जाँच परीक्षा में अनुपस्थित छात्र/छात्रा इंटरमीडिएट वार्षिक प्रायोगिक परीक्षा, 2022 में कदापि सम्मिलित नहीं हो सकते हैं।



बिहार विद्यालय परीक्षा समिति, पटना
BIHAR SCHOOL EXAMINATION BOARD, PATNA
INTERMEDIATE ANNUAL EXAMINATION, 2022

इंटरमीडिएट वार्षिक परीक्षा, 2022

प्रायोगिक परीक्षा का प्रवेश पत्र

Admit Card For Practical Examination

संकाय: विज्ञान
FACULTY: SCIENCE

कॉलेज/+2 स्कूल का नाम GAYA COLLEGE, GAYA
परीक्षार्थी का नाम GAUTAM KUMAR
माता का नाम GAVITA DEVI
पिता का नाम DOMAN MAHATO
परीक्षार्थी का आधार नं० दिव्यांग कोटि NO
सूचीकरण संख्या/वर्ष R-210010931-20 परीक्षार्थी की कोटि REGULAR
रोल कोड 21001 रोल क्रमांक 22010896 लिंग MALE
परीक्षा केंद्र का नाम GAYA COLLEGE, GAYA



Gautam Kumar

प्रायोगिक परीक्षा के विषय (निर्धारित परीक्षा कार्यक्रम सहित)

प्रायोगिक विषय	विषय कोड	विषय का नाम	परीक्षा की तारीख
वैकल्पिक विषय	117	PHYSICS	10.01.2022 to 20.01.2022
	118	CHEMISTRY	
अतिरिक्त विषय	119	Biology	

संकाय 1377

महाविद्यालय / +2 विद्यालय प्रधान का हस्ताक्षर
एवं मुहर

परीक्षा नियंत्रक (30M10)

परीक्षार्थी के लिए आवश्यक निर्देश

- प्रायोगिक परीक्षा दिनांक 10.01.2022 से 20.01.2022 तक संचालित होगी। केन्द्राधीक्षक दिनांक 10.01.2022 से 20.01.2022 तक की अवधि में परीक्षार्थियों की संख्या के अनुसार तिथि एवं पाली का निर्धारण करके प्रायोगिक परीक्षा केन्द्र पर आवंटित सभी परीक्षार्थियों के प्रायोगिक विषयों की परीक्षा आयोजित करेंगे।
- परीक्षार्थी अपने इस प्रवेश-पत्र में उल्लिखित प्रायोगिक परीक्षा केंद्रों पर दिनांक 10.01.2022 को पूर्वाह्न 09:00 बजे अनिवार्य रूप से जाकर परीक्षा केन्द्र के परिसर की सूचना पट्ट से यह जानकारी प्राप्त करेंगे कि उनके द्वारा चयनित विषय की प्रायोगिक परीक्षा किस तिथि एवं किस पाली में संचालित होगी, जिसमें उन्हें सम्मिलित होना अनिवार्य है।
- परीक्षार्थी के प्रत्येक प्रायोगिक विषय की परीक्षा के लिए 08 पृष्ठों की केवल एक ही उत्तरपुस्तिका मिलेगी। अतिरिक्त उत्तरपुस्तिका नहीं दी जाएगी। परीक्षार्थी उत्तरपुस्तिका लेते ही यह सुनिश्चित कर लें कि इसमें 8 पृष्ठ हैं एवं सही क्रम में हैं।
- उत्तरपुस्तिका प्राप्त होते ही परीक्षार्थी अपने प्रवेश-पत्र तथा उत्तरपुस्तिका पर मुद्रित विवरणों (Details) का मिलान कर यह अवश्य सुनिश्चित हो लें कि जो उत्तरपुस्तिका परीक्षक द्वारा उन्हें दी गई है, वह उन्हीं की है। भिन्न विवरणों की उत्तरपुस्तिका प्राप्त होने पर उसे तुरंत परीक्षक को वापस लौटा दिया जाए।
- उत्तरपुस्तिका प्राप्त होने पर परीक्षार्थी उनके आवरण पृष्ठ के पीछे अंकित "परीक्षार्थियों के लिए निर्देश" अवश्य पढ़ें एवं उसका अनुपालन करें।
- परीक्षार्थी अपनी उत्तरपुस्तिका के कवर पृष्ठ के ऊपरी बायें तथा दायें भागों में क्रमांक-(1) में अपने उत्तर देने का माध्यम अंकित करते हुए क्रमांक-(2) में अपना पूर्ण हस्ताक्षर अंकित करें। इसके अलावा अन्य मुद्रित विवरणों में किसी भी प्रकार से कोई छेड़-छाड़ नहीं करें।
- प्रायोगिक परीक्षा की उत्तरपुस्तिका के आवरण पृष्ठ के निचले बायें एवं दायें भागों को परीक्षार्थी द्वारा कदापि नहीं भरा जाएगा। अगर परीक्षार्थी इस भाग को भरते हैं, तो परीक्षार्थी का इस विषय में परीक्षाफल रद्द किया जा सकता है। ये दोनों भाग आंतरिक/बाह्य परीक्षकों को भरने के लिए दिया गया है।
- उत्तरपुस्तिका के पत्रों के दोनो पृष्ठों पर तथा प्रत्येक लाइन पर लिखें एवं पृष्ठों को नष्ट न करें।
- यदि रफ कार्य करने की आवश्यक हो, तो परीक्षार्थी उत्तरपुस्तिका के अंतिम पृष्ठ पर रफ कार्य करके उसे काट दें/क्रास (X) कर दें।
- उत्तरपुस्तिका के आंतरिक पृष्ठों पर दाहिने हाशिए में लाइन खींचकर सादा स्थान छोड़ रखा गया है। शेष स्थान रूल्ड है। परीक्षार्थी दाहिने हाशिए के सादे स्थान में कुछ भी नहीं लिखेंगे, चूंकि यह भाग परीक्षक के उपयोग के लिए है।
- उत्तरपुस्तिका के पृष्ठों को मोड़ें-फाड़ें नहीं तथा बीच-बीच में व्यर्थ ही खाली न छोड़ें।
- प्रश्न-पत्र में दी हुई संख्या के अनुसार अपने उत्तरों की संख्या लिखें।
- व्हाइटनर, ब्लेड तथा नाखून का इस्तेमाल करना सर्वथा वर्जित है, अन्यथा परीक्षाफल अमान्य कर दिया जाएगा।
- प्रश्नोत्तर के समाप्त होने पर अंतिम में नीचे एक क्षैतिज रेखा खींच दें।
- आंतरिक परीक्षक द्वारा उपलब्ध कराये गए उपस्थिति-पत्रक में परीक्षार्थी द्वारा यथा-स्तम्भ परीक्षा की तिथि अंकित करते हुए उत्तरपुस्तिका की क्रम संख्या लिखकर अपना हस्ताक्षर किया जाएगा। परीक्षार्थी की उपस्थिति, अनुपस्थिति एवं निष्कासन से संबंधित संगत गोले को नीले/काले पेन से परीक्षक द्वारा भरा जाएगा न कि परीक्षार्थी द्वारा।
- परीक्षार्थी अपनी उत्तरपुस्तिका को आन्तरिक परीक्षक के पास जमा किये बिना परीक्षा भवन न छोड़ें।
- परीक्षा केन्द्र में कैलकुलेटर, मोबाइल फोन, इयर फोन, पेजर, ब्लूटूथ या इस प्रकार का कोई अन्य इलेक्ट्रॉनिक उपकरण ले जाना सख्त मना है।
- जाँच परीक्षा में गैर-उत्प्रेषित या जाँच परीक्षा में अनुपस्थित छात्र/छात्रा इंटरमीडिएट वार्षिक प्रायोगिक परीक्षा, 2022 में कदापि सम्मिलित नहीं हो सकते हैं।



बिहार विद्यालय परीक्षा समिति, पटना
BIHAR SCHOOL EXAMINATION BOARD, PATNA
INTERMEDIATE ANNUAL EXAMINATION, 2022

इंटरमीडिएट वार्षिक परीक्षा, 2022

प्रायोगिक परीक्षा का प्रवेश पत्र

Admit Card For Practical Examination

संकाय: विज्ञान
FACULTY: SCIENCE

कॉलेज/+2 स्कूल का नाम	GAYA COLLEGE, GAYA				
परीक्षार्थी का नाम	GAUTAM KUMAR				
माता का नाम	ANITA DEVI				
पिता का नाम	SHIVSHANKAR PRASAD				
परीक्षार्थी का आधार नं०	दिव्यांग कोटि				NO
सूचीकरण संख्या/वर्ष	R-210010937-20	परीक्षार्थी की कोटि	REGULAR		
रोल कोड	21001	रोल क्रमांक	22010901	लिंग	MALE
परीक्षा केंद्र का नाम	GAYA COLLEGE, GAYA				



Gautam Kumar

प्रायोगिक परीक्षा के विषय (निर्धारित परीक्षा कार्यक्रम सहित)

प्रायोगिक विषय	विषय कोड	विषय का नाम	परीक्षा की तारीख
वैकल्पिक विषय	117	PHYSICS	10.01.2022 to 20.01.2022
	118	CHEMISTRY	
अतिरिक्त विषय			

संज्ञा 1377

महाविद्यालय / +2 विद्यालय प्रधान का हस्ताक्षर
एवं मुहर

परीक्षा नियंत्रक (30M10)

परीक्षार्थी के लिए आवश्यक निर्देश

- प्रायोगिक परीक्षा दिनांक 10.01.2022 से 20.01.2022 तक संचालित होगी। केन्द्राधीक्षक दिनांक 10.01.2022 से 20.01.2022 तक की अवधि में परीक्षार्थियों की संख्या के अनुसार तिथि एवं पाली का निर्धारण करके प्रायोगिक परीक्षा केन्द्र पर आवंटित सभी परीक्षार्थियों के प्रायोगिक विषयों की परीक्षा आयोजित करेंगे।
- परीक्षार्थी अपने इस प्रवेश-पत्र में उल्लिखित प्रायोगिक परीक्षा केंद्रों पर दिनांक 10.01.2022 को पूर्वाह्न 09:00 बजे अनिवार्य रूप से जाकर परीक्षा केन्द्र के परिसर की सूचना पट्ट से यह जानकारी प्राप्त करेंगे कि उनके द्वारा चयनित विषय की प्रायोगिक परीक्षा किस तिथि एवं किस पाली में संचालित होगी, जिसमें उन्हें सम्मिलित होना अनिवार्य है।
- परीक्षार्थी के प्रत्येक प्रायोगिक विषय की परीक्षा के लिए 08 पृष्ठों की केवल एक ही उत्तरपुस्तिका मिलेगी। अतिरिक्त उत्तरपुस्तिका नहीं दी जाएगी। परीक्षार्थी उत्तरपुस्तिका लेते ही यह सुनिश्चित कर लें कि इसमें 8 पृष्ठ हैं एवं सही क्रम में हैं।
- उत्तरपुस्तिका प्राप्त होते ही परीक्षार्थी अपने प्रवेश-पत्र तथा उत्तरपुस्तिका पर मुद्रित विवरणों (Details) का मिलान कर यह अवश्य सुनिश्चित हो लें कि जो उत्तरपुस्तिका परीक्षक द्वारा उन्हें दी गई है, वह उन्हीं की है। भिन्न विवरणों की उत्तरपुस्तिका प्राप्त होने पर उसे तुरंत परीक्षक को वापस लौटा दिया जाए।
- उत्तरपुस्तिका प्राप्त होने पर परीक्षार्थी उनके आवरण पृष्ठ के पीछे अंकित "परीक्षार्थियों के लिए निर्देश" अवश्य पढ़ें एवं उसका अनुपालन करें।
- परीक्षार्थी अपनी उत्तरपुस्तिका के कवर पृष्ठ के ऊपरी बायें तथा दायें भागों में क्रमांक-(1) में अपने उत्तर देने का माध्यम अंकित करते हुए क्रमांक-(2) में अपना पूर्ण हस्ताक्षर अंकित करें। इसके अलावा अन्य मुद्रित विवरणों में किसी भी प्रकार से कोई छेड़-छाड़ नहीं करें।
- प्रायोगिक परीक्षा की उत्तरपुस्तिका के आवरण पृष्ठ के निचले बायें एवं दायें भागों को परीक्षार्थी द्वारा कदापि नहीं भरा जाएगा। अगर परीक्षार्थी इस भाग को भरते हैं, तो परीक्षार्थी का इस विषय में परीक्षाफल रद्द किया जा सकता है। ये दोनों भाग आंतरिक/बाह्य परीक्षकों को भरने के लिए दिया गया है।
- उत्तरपुस्तिका के पत्रों के दोनो पृष्ठों पर तथा प्रत्येक लाइन पर लिखें एवं पृष्ठों को नष्ट न करें।
- यदि रफ कार्य करने की आवश्यक हो, तो परीक्षार्थी उत्तरपुस्तिका के अंतिम पृष्ठ पर रफ कार्य करके उसे काट दें/क्रास (X) कर दें।
- उत्तरपुस्तिका के आंतरिक पृष्ठों पर दाहिने हाशिए में लाइन खींचकर सादा स्थान छोड़ रखा गया है। शेष स्थान रूल्ड है। परीक्षार्थी दाहिने हाशिए के सादे स्थान में कुछ भी नहीं लिखेंगे, चूंकि यह भाग परीक्षक के उपयोग के लिए है।
- उत्तरपुस्तिका के पृष्ठों को मोड़ें-फाड़ें नहीं तथा बीच-बीच में व्यर्थ ही खाली न छोड़ें।
- प्रश्न-पत्र में दी हुई संख्या के अनुसार अपने उत्तरों की संख्या लिखें।
- व्हाइटनर, ब्लेड तथा नाखून का इस्तेमाल करना सर्वथा वर्जित है, अन्यथा परीक्षाफल अमान्य कर दिया जाएगा।
- प्रश्नोत्तर के समाप्त होने पर अंतिम में नीचे एक क्षैतिज रेखा खींच दें।
- आंतरिक परीक्षक द्वारा उपलब्ध कराये गए उपस्थिति-पत्रक में परीक्षार्थी द्वारा यथा-स्तम्भ परीक्षा की तिथि अंकित करते हुए उत्तरपुस्तिका की क्रम संख्या लिखकर अपना हस्ताक्षर किया जाएगा। परीक्षार्थी की उपस्थिति, अनुपस्थिति एवं निष्कासन से संबंधित संगत गोले को नीले/काले पेन से परीक्षक द्वारा भरा जाएगा न कि परीक्षार्थी द्वारा।
- परीक्षार्थी अपनी उत्तरपुस्तिका को आन्तरिक परीक्षक के पास जमा किये बिना परीक्षा भवन न छोड़ें।
- परीक्षा केन्द्र में कैलकुलेटर, मोबाइल फोन, इयर फोन, पेजर, ब्लूटूथ या इस प्रकार का कोई अन्य इलेक्ट्रॉनिक उपकरण ले जाना सख्त मना है।
- जाँच परीक्षा में गैर-उत्प्रेषित या जाँच परीक्षा में अनुपस्थित छात्र/छात्रा इंटरमीडिएट वार्षिक प्रायोगिक परीक्षा, 2022 में कदापि सम्मिलित नहीं हो सकते हैं।



बिहार विद्यालय परीक्षा समिति, पटना
BIHAR SCHOOL EXAMINATION BOARD, PATNA
INTERMEDIATE ANNUAL EXAMINATION, 2022

संकाय: विज्ञान
FACULTY: SCIENCE

इंटरमीडिएट वार्षिक परीक्षा, 2022

प्रायोगिक परीक्षा का प्रवेश पत्र

Admit Card For Practical Examination

कॉलेज/+2 स्कूल का नाम	GAYA COLLEGE, GAYA				
परीक्षार्थी का नाम	GAURAV KUMAR				
माता का नाम	MUNI DEVI				
पिता का नाम	RAVINDRA KUMAR				
परीक्षार्थी का आधार नं०	दिव्यांग कोटि				NO
सूचीकरण संख्या/वर्ष	R-210010923-20	परीक्षार्थी की कोटि	REGULAR		
रौल कोड	21001	रौल क्रमांक	22010890	लिंग	MALE
परीक्षा केंद्र का नाम	GAYA COLLEGE, GAYA				



प्रायोगिक परीक्षा के विषय (निर्धारित परीक्षा कार्यक्रम सहित)

प्रायोगिक विषय	विषय कोड	विषय का नाम	परीक्षा की तारीख
वैकल्पिक विषय	117	PHYSICS	10.01.2022 to 20.01.2022
	118	CHEMISTRY	
अतिरिक्त विषय			

संकाय 30मा0

महाविद्यालय / +2 विद्यालय प्रधान का हस्ताक्षर
एवं मुहर

परीक्षा नियंत्रक (30मा0)

परीक्षार्थी के लिए आवश्यक निर्देश

- प्रायोगिक परीक्षा दिनांक 10.01.2022 से 20.01.2022 तक संचालित होगी। केन्द्राधीक्षक दिनांक 10.01.2022 से 20.01.2022 तक की अवधि में परीक्षार्थियों की संख्या के अनुसार तिथि एवं पाली का निर्धारण करके प्रायोगिक परीक्षा केन्द्र पर आवंटित सभी परीक्षार्थियों के प्रायोगिक विषयों की परीक्षा आयोजित करेंगे।
- परीक्षार्थी अपने इस प्रवेश-पत्र में उल्लिखित प्रायोगिक परीक्षा केंद्रों पर दिनांक 10.01.2022को पूर्वाह्न 09:00 बजे अनिवार्य रूप से जाकर परीक्षा केन्द्र के परिसर की सूचना पट्ट से यह जानकारी प्राप्त करेंगे कि उनके द्वारा चयनित विषय की प्रायोगिक परीक्षा किस तिथि एवं किस पाली में संचालित होगी, जिसमें उन्हें सम्मिलित होना अनिवार्य है।
- परीक्षार्थी के प्रत्येक प्रायोगिक विषय की परीक्षा के लिए 08 पृष्ठों की केवल एक ही उत्तरपुस्तिका मिलेगी। अतिरिक्त उत्तरपुस्तिका नहीं दी जाएगी। परीक्षार्थी उत्तरपुस्तिका लेते ही यह सुनिश्चित कर लें कि इसमें 8 पृष्ठ हैं एवं सही क्रम में हैं।
- उत्तरपुस्तिका प्राप्त होते ही परीक्षार्थी अपने प्रवेश-पत्र तथा उत्तरपुस्तिका पर मुद्रित विवरणों (Details) का मिलान कर यह अवश्य सुनिश्चित हो लें कि जो उत्तरपुस्तिका परीक्षक द्वारा उन्हें दी गई है, वह उन्हीं की है। भिन्न विवरणों की उत्तरपुस्तिका प्राप्त होने पर उसे तुरंत परीक्षक को वापस लौटा दिया जाए।
- उत्तरपुस्तिका प्राप्त होने पर परीक्षार्थी उनके आवरण पृष्ठ के पीछे अंकित "परीक्षार्थियों के लिए निर्देश" अवश्य पढ़ें एवं उसका अनुपालन करें।
- परीक्षार्थी अपनी उत्तरपुस्तिका के कवर पृष्ठ के ऊपरी बायें तथा दायें भागों में क्रमांक-(1) में अपने उत्तर देने का माध्यम अंकित करते हुए क्रमांक-(2) में अपना पूर्ण हस्ताक्षर अंकित करें। इसके अलावा अन्य मुद्रित विवरणों में किसी भी प्रकार से कोई छेड़-छाड़ नहीं करें।
- प्रायोगिक परीक्षा की उत्तरपुस्तिका के आवरण पृष्ठ के निचले बायें एवं दायें भागों को परीक्षार्थी द्वारा कदापि नहीं भरा जाएगा। अगर परीक्षार्थी इस भाग को भरते हैं, तो परीक्षार्थी का इस विषय में परीक्षाफल रद्द किया जा सकता है। ये दोनों भाग आंतरिक/बाह्य परीक्षकों को भरने के लिए दिया गया है।
- उत्तरपुस्तिका के पत्रों के दोनो पृष्ठों पर तथा प्रत्येक लाइन पर लिखें एवं पृष्ठों को नष्ट न करें।
- यदि रफ कार्य करने की आवश्यक हो, तो परीक्षार्थी उत्तरपुस्तिका के अंतिम पृष्ठ पर रफ कार्य करके उसे काट दें/क्रास (X) कर दें।
- उत्तरपुस्तिका के आंतरिक पृष्ठों पर दाहिने हाशिए में लाइन खींचकर सादा स्थान छोड़ रखा गया है। शेष स्थान रूल्ड है। परीक्षार्थी दाहिने हाशिए के सादे स्थान में कुछ भी नहीं लिखेंगे, चूंकि यह भाग परीक्षक के उपयोग के लिए है।
- उत्तरपुस्तिका के पृष्ठों को मोड़ें-फाड़ें नहीं तथा बीच-बीच में व्यर्थ ही खाली न छोड़ें।
- प्रश्न-पत्र में दी हुई संख्या के अनुसार अपने उत्तरों की संख्या लिखें।
- व्हाइटनर, ब्लेड तथा नाखून का इस्तेमाल करना सर्वथा वर्जित है, अन्यथा परीक्षाफल अमान्य कर दिया जाएगा।
- प्रश्नोत्तर के समाप्त होने पर अंतिम में नीचे एक क्षैतिज रेखा खींच दें।
- आंतरिक परीक्षक द्वारा उपलब्ध कराये गए उपस्थिति-पत्रक में परीक्षार्थी द्वारा यथा-स्तम्भ परीक्षा की तिथि अंकित करते हुए उत्तरपुस्तिका की क्रम संख्या लिखकर अपना हस्ताक्षर किया जाएगा। परीक्षार्थी की उपस्थिति, अनुपस्थिति एवं निष्कासन से संबंधित संगत गोले को नीले/काले पेन से परीक्षक द्वारा भरा जाएगा न कि परीक्षार्थी द्वारा।
- परीक्षार्थी अपनी उत्तरपुस्तिका को आन्तरिक परीक्षक के पास जमा किये बिना परीक्षा भवन न छोड़ें।
- परीक्षा केन्द्र में कैलकुलेटर, मोबाइल फोन, इयर फोन, पेजर, ब्लूटूथ या इस प्रकार का कोई अन्य इलेक्ट्रॉनिक उपकरण ले जाना सख्त मना है।
- जाँच परीक्षा में गैर-उत्प्रेषित या जाँच परीक्षा में अनुपस्थित छात्र/छात्रा इंटरमीडिएट वार्षिक प्रायोगिक परीक्षा, 2022 में कदापि सम्मिलित नहीं हो सकते हैं।



बिहार विद्यालय परीक्षा समिति, पटना
BIHAR SCHOOL EXAMINATION BOARD, PATNA
INTERMEDIATE ANNUAL EXAMINATION, 2022

इंटरमीडिएट वार्षिक परीक्षा, 2022

प्रायोगिक परीक्षा का प्रवेश पत्र

Admit Card For Practical Examination

संकाय: विज्ञान
FACULTY: SCIENCE

कॉलेज/+2 स्कूल का नाम	GAYA COLLEGE, GAYA				
परीक्षार्थी का नाम	GAUTAM KUMAR				
माता का नाम	LALITA DEVI				
पिता का नाम	SANT BHUIYAN				
परीक्षार्थी का आधार नं०	दिव्यांग कोटि	NO			
सूचीकरण संख्या/वर्ष	R-210010935-20	परीक्षार्थी की कोटि	REGULAR		
रौल कोड	21001	रौल क्रमांक	22010900	लिंग	MALE
परीक्षा केंद्र का नाम	GAYA COLLEGE, GAYA				



गौतम - कुमार

प्रायोगिक परीक्षा के विषय (निर्धारित परीक्षा कार्यक्रम सहित)

प्रायोगिक विषय	विषय कोड	विषय का नाम	परीक्षा की तारीख
वैकल्पिक विषय	117	PHYSICS	10.01.2022 to 20.01.2022
	118	CHEMISTRY	
अतिरिक्त विषय			

संजीव कुमार

महाविद्यालय / +2 विद्यालय प्रधान का हस्ताक्षर
एवं मुहर

परीक्षा नियंत्रक (30M10)

परीक्षार्थी के लिए आवश्यक निर्देश

- प्रायोगिक परीक्षा दिनांक 10.01.2022 से 20.01.2022 तक संचालित होगी। केन्द्राधीक्षक दिनांक 10.01.2022 से 20.01.2022 तक की अवधि में परीक्षार्थियों की संख्या के अनुसार तिथि एवं पाली का निर्धारण करके प्रायोगिक परीक्षा केन्द्र पर आवंटित सभी परीक्षार्थियों के प्रायोगिक विषयों की परीक्षा आयोजित करेंगे।
- परीक्षार्थी अपने इस प्रवेश-पत्र में उल्लिखित प्रायोगिक परीक्षा केंद्रों पर दिनांक 10.01.2022 को पूर्वाह्न 09:00 बजे अनिवार्य रूप से जाकर परीक्षा केन्द्र के परिसर की सूचना पट्ट से यह जानकारी प्राप्त कर लेंगे कि उनके द्वारा चयनित विषय की प्रायोगिक परीक्षा किस तिथि एवं किस पाली में संचालित होगी, जिसमें उन्हें सम्मिलित होना अनिवार्य है।
- परीक्षार्थी के प्रत्येक प्रायोगिक विषय की परीक्षा के लिए 08 पृष्ठों की केवल एक ही उत्तरपुस्तिका मिलेगी। अतिरिक्त उत्तरपुस्तिका नहीं दी जाएगी। परीक्षार्थी उत्तरपुस्तिका लेते ही यह सुनिश्चित कर लें कि इसमें 8 पृष्ठ हैं एवं सही क्रम में हैं।
- उत्तरपुस्तिका प्राप्त होते ही परीक्षार्थी अपने प्रवेश-पत्र तथा उत्तरपुस्तिका पर मुद्रित विवरणों (Details) का मिलान कर यह अवश्य सुनिश्चित हो लें कि जो उत्तरपुस्तिका परीक्षक द्वारा उन्हें दी गई है, वह उन्हीं की है। भिन्न विवरणों की उत्तरपुस्तिका प्राप्त होने पर उसे तुरंत परीक्षक को वापस लौटा दिया जाए।
- उत्तरपुस्तिका प्राप्त होने पर परीक्षार्थी उनके आवरण पृष्ठ के पीछे अंकित "परीक्षार्थियों के लिए निर्देश" अवश्य पढ़ें एवं उसका अनुपालन करें।
- परीक्षार्थी अपनी उत्तरपुस्तिका के कवर पृष्ठ के ऊपरी बायें तथा दायें भागों में क्रमांक-(1) में अपने उत्तर देने का माध्यम अंकित करते हुए क्रमांक-(2) में अपना पूर्ण हस्ताक्षर अंकित करें। इसके अलावा अन्य मुद्रित विवरणों में किसी भी प्रकार से कोई छेड़-छाड़ नहीं करें।
- प्रायोगिक परीक्षा की उत्तरपुस्तिका के आवरण पृष्ठ के निचले बायें एवं दायें भागों को परीक्षार्थी द्वारा कदापि नहीं भरा जाएगा। अगर परीक्षार्थी इस भाग को भरते हैं, तो परीक्षार्थी का इस विषय में परीक्षाफल रद्द किया जा सकता है। ये दोनों भाग आंतरिक/बाह्य परीक्षकों को भरने के लिए दिया गया है।
- उत्तरपुस्तिका के पत्रों के दोनो पृष्ठों पर तथा प्रत्येक लाइन पर लिखें एवं पृष्ठों को नष्ट न करें।
- यदि रफ कार्य करने की आवश्यक हो, तो परीक्षार्थी उत्तरपुस्तिका के अंतिम पृष्ठ पर रफ कार्य करके उसे काट दें/क्रास (X) कर दें।
- उत्तरपुस्तिका के आंतरिक पृष्ठों पर दाहिने हाशिए में लाइन खींचकर सादा स्थान छोड़ रखा गया है। शेष स्थान रूल्ड है। परीक्षार्थी दाहिने हाशिए के सादे स्थान में कुछ भी नहीं लिखेंगे, चूंकि यह भाग परीक्षक के उपयोग के लिए है।
- उत्तरपुस्तिका के पृष्ठों को मोड़ें-फाड़ें नहीं तथा बीच-बीच में व्यर्थ ही खाली न छोड़ें।
- प्रश्न-पत्र में दी हुई संख्या के अनुसार अपने उत्तरों की संख्या लिखें।
- व्हाइटनर, ब्लेड तथा नाखून का इस्तेमाल करना सर्वथा वर्जित है, अन्यथा परीक्षाफल अमान्य कर दिया जाएगा।
- प्रश्नोत्तर के समाप्त होने पर अंतिम में नीचे एक क्षैतिज रेखा खींच दें।
- आंतरिक परीक्षक द्वारा उपलब्ध कराये गए उपस्थिति-पत्रक में परीक्षार्थी द्वारा यथा-स्तम्भ परीक्षा की तिथि अंकित करते हुए उत्तरपुस्तिका की क्रम संख्या लिखकर अपना हस्ताक्षर किया जाएगा। परीक्षार्थी की उपस्थिति, अनुपस्थिति एवं निष्कासन से संबंधित संगत गोले को नीले/काले पेन से परीक्षक द्वारा भरा जाएगा न कि परीक्षार्थी द्वारा।
- परीक्षार्थी अपनी उत्तरपुस्तिका को आन्तरिक परीक्षक के पास जमा किये बिना परीक्षा भवन न छोड़ें।
- परीक्षा केन्द्र में कैलकुलेटर, मोबाइल फोन, इयर फोन, पेजर, ब्लूटूथ या इस प्रकार का कोई अन्य इलेक्ट्रॉनिक उपकरण ले जाना सख्त मना है।
- जाँच परीक्षा में गैर-उत्प्रेषित या जाँच परीक्षा में अनुपस्थित छात्र/छात्रा इंटरमीडिएट वार्षिक प्रायोगिक परीक्षा, 2022 में कदापि सम्मिलित नहीं हो सकते हैं।



बिहार विद्यालय परीक्षा समिति, पटना
BIHAR SCHOOL EXAMINATION BOARD, PATNA
INTERMEDIATE ANNUAL EXAMINATION, 2022


संकाय: विज्ञान
FACULTY: SCIENCE

इंटरमीडिएट वार्षिक परीक्षा, 2022

प्रायोगिक परीक्षा का प्रवेश पत्र

Admit Card For Practical Examination

कॉलेज/+2 स्कूल का नाम	GAYA COLLEGE, GAYA				
परीक्षार्थी का नाम	GAURAV KUMAR				
माता का नाम	KALWA DEVI				
पिता का नाम	PRADEEP MISTRI				
परीक्षार्थी का आधार नं०	दिव्यांग कोटि				NO
सूचीकरण संख्या/वर्ष	R-210010921-20	परीक्षार्थी की कोटि	REGULAR		
रोल कोड	21001	रोल क्रमांक	22010888	लिंग	MALE
परीक्षा केंद्र का नाम	GAYA COLLEGE, GAYA				



प्रायोगिक परीक्षा के विषय (निर्धारित परीक्षा कार्यक्रम सहित)

प्रायोगिक विषय	विषय कोड	विषय का नाम	परीक्षा की तारीख
वैकल्पिक विषय	117	PHYSICS	10.01.2022 to 20.01.2022
	118	CHEMISTRY	
अतिरिक्त विषय			

संजीव कुमार

महाविद्यालय / +2 विद्यालय प्रधान का हस्ताक्षर
एवं मुहर

परीक्षा नियंत्रक (30M10)

परीक्षार्थी के लिए आवश्यक निर्देश

- प्रायोगिक परीक्षा दिनांक 10.01.2022 से 20.01.2022 तक संचालित होगी। केन्द्राधीक्षक दिनांक 10.01.2022 से 20.01.2022 तक की अवधि में परीक्षार्थियों की संख्या के अनुसार तिथि एवं पाली का निर्धारण करके प्रायोगिक परीक्षा केन्द्र पर आवंटित सभी परीक्षार्थियों के प्रायोगिक विषयों की परीक्षा आयोजित करेंगे।
- परीक्षार्थी अपने इस प्रवेश-पत्र में उल्लिखित प्रायोगिक परीक्षा केंद्रों पर दिनांक 10.01.2022 को पूर्वाह्न 09:00 बजे अनिवार्य रूप से जाकर परीक्षा केन्द्र के परिसर की सूचना पट्ट से यह जानकारी प्राप्त करेंगे कि उनके द्वारा चयनित विषय की प्रायोगिक परीक्षा किस तिथि एवं किस पाली में संचालित होगी, जिसमें उन्हें सम्मिलित होना अनिवार्य है।
- परीक्षार्थी के प्रत्येक प्रायोगिक विषय की परीक्षा के लिए 08 पृष्ठों की केवल एक ही उत्तरपुस्तिका मिलेगी। अतिरिक्त उत्तरपुस्तिका नहीं दी जाएगी। परीक्षार्थी उत्तरपुस्तिका लेते ही यह सुनिश्चित कर लें कि इसमें 8 पृष्ठ हैं एवं सही क्रम में हैं।
- उत्तरपुस्तिका प्राप्त होते ही परीक्षार्थी अपने प्रवेश-पत्र तथा उत्तरपुस्तिका पर मुद्रित विवरणों (Details) का मिलान कर यह अवश्य सुनिश्चित हो लें कि जो उत्तरपुस्तिका परीक्षक द्वारा उन्हें दी गई है, वह उन्हीं की है। भिन्न विवरणों की उत्तरपुस्तिका प्राप्त होने पर उसे तुरंत परीक्षक को वापस लौटा दिया जाए।
- उत्तरपुस्तिका प्राप्त होने पर परीक्षार्थी उनके आवरण पृष्ठ के पीछे अंकित "परीक्षार्थियों के लिए निर्देश" अवश्य पढ़ें एवं उसका अनुपालन करें।
- परीक्षार्थी अपनी उत्तरपुस्तिका के कवर पृष्ठ के ऊपरी बायें तथा दायें भागों में क्रमांक-(1) में अपने उत्तर देने का माध्यम अंकित करते हुए क्रमांक-(2) में अपना पूर्ण हस्ताक्षर अंकित करें। इसके अलावा अन्य मुद्रित विवरणों में किसी भी प्रकार से कोई छेड़-छाड़ नहीं करें।
- प्रायोगिक परीक्षा की उत्तरपुस्तिका के आवरण पृष्ठ के निचले बायें एवं दायें भागों को परीक्षार्थी द्वारा कदापि नहीं भरा जाएगा। अगर परीक्षार्थी इस भाग को भरते हैं, तो परीक्षार्थी का इस विषय में परीक्षाफल रद्द किया जा सकता है। ये दोनों भाग आंतरिक/बाह्य परीक्षकों को भरने के लिए दिया गया है।
- उत्तरपुस्तिका के पत्रों के दोनो पृष्ठों पर तथा प्रत्येक लाइन पर लिखें एवं पृष्ठों को नष्ट न करें।
- यदि रफ कार्य करने की आवश्यक हो, तो परीक्षार्थी उत्तरपुस्तिका के अंतिम पृष्ठ पर रफ कार्य करके उसे काट दें/क्रास (X) कर दें।
- उत्तरपुस्तिका के आंतरिक पृष्ठों पर दाहिने हाशिए में लाइन खींचकर सादा स्थान छोड़ रखा गया है। शेष स्थान रूल्ड है। परीक्षार्थी दाहिने हाशिए के सादे स्थान में कुछ भी नहीं लिखेंगे, चूंकि यह भाग परीक्षक के उपयोग के लिए है।
- उत्तरपुस्तिका के पृष्ठों को मोड़ें-फाड़ें नहीं तथा बीच-बीच में व्यर्थ ही खाली न छोड़ें।
- प्रश्न-पत्र में दी हुई संख्या के अनुसार अपने उत्तरों की संख्या लिखें।
- व्हाइटनर, ब्लेड तथा नाखून का इस्तेमाल करना सर्वथा वर्जित है, अन्यथा परीक्षाफल अमान्य कर दिया जाएगा।
- प्रश्नोत्तर के समाप्त होने पर अंतिम में नीचे एक क्षैतिज रेखा खींच दें।
- आंतरिक परीक्षक द्वारा उपलब्ध कराये गए उपस्थिति-पत्रक में परीक्षार्थी द्वारा यथा-स्तम्भ परीक्षा की तिथि अंकित करते हुए उत्तरपुस्तिका की क्रम संख्या लिखकर अपना हस्ताक्षर किया जाएगा। परीक्षार्थी की उपस्थिति, अनुपस्थिति एवं निष्कासन से संबंधित संगत गोले को नीले/काले पेन से परीक्षक द्वारा भरा जाएगा न कि परीक्षार्थी द्वारा।
- परीक्षार्थी अपनी उत्तरपुस्तिका को आन्तरिक परीक्षक के पास जमा किये बिना परीक्षा भवन न छोड़ें।
- परीक्षा केन्द्र में कैलकुलेटर, मोबाइल फोन, इयर फोन, पेजर, ब्लूटूथ या इस प्रकार का कोई अन्य इलेक्ट्रॉनिक उपकरण ले जाना सख्त मना है।
- जाँच परीक्षा में गैर-उत्प्रेषित या जाँच परीक्षा में अनुपस्थित छात्र/छात्रा इंटरमीडिएट वार्षिक प्रायोगिक परीक्षा, 2022 में कदापि सम्मिलित नहीं हो सकते हैं।



बिहार विद्यालय परीक्षा समिति, पटना
BIHAR SCHOOL EXAMINATION BOARD, PATNA
INTERMEDIATE ANNUAL EXAMINATION, 2022

इंटरमीडिएट वार्षिक परीक्षा, 2022

प्रायोगिक परीक्षा का प्रवेश पत्र

Admit Card For Practical Examination

संकाय: विज्ञान
FACULTY: SCIENCE

कॉलेज/+2 स्कूल का नाम GAYA COLLEGE, GAYA
परीक्षार्थी का नाम GOLU KUMAR
माता का नाम LALITA DEVI
पिता का नाम ANIL PANDIT
परीक्षार्थी का आधार नं० दिव्यांग कोटि NO
सूचीकरण संख्या/वर्ष R-210010941-20 परीक्षार्थी की कोटि REGULAR
रोल कोड 21001 रोल क्रमांक 22010904 लिंग MALE
परीक्षा केंद्र का नाम GAYA COLLEGE, GAYA



प्रायोगिक परीक्षा के विषय (निर्धारित परीक्षा कार्यक्रम सहित)

प्रायोगिक विषय	विषय कोड	विषय का नाम	परीक्षा की तारीख
वैकल्पिक विषय	117	PHYSICS	10.01.2022 to 20.01.2022
	118	CHEMISTRY	
अतिरिक्त विषय			

संजीव कुमार

महाविद्यालय / +2 विद्यालय प्रधान का हस्ताक्षर
एवं मुहर

परीक्षा नियंत्रक (30M10)

परीक्षार्थी के लिए आवश्यक निर्देश

- प्रायोगिक परीक्षा दिनांक 10.01.2022 से 20.01.2022 तक संचालित होगी। केन्द्राधीक्षक दिनांक 10.01.2022 से 20.01.2022 तक की अवधि में परीक्षार्थियों की संख्या के अनुसार तिथि एवं पाली का निर्धारण करके प्रायोगिक परीक्षा केन्द्र पर आवंटित सभी परीक्षार्थियों के प्रायोगिक विषयों की परीक्षा आयोजित करेंगे।
- परीक्षार्थी अपने इस प्रवेश-पत्र में उल्लिखित प्रायोगिक परीक्षा केंद्रों पर दिनांक 10.01.2022 को पूर्वाह्न 09:00 बजे अनिवार्य रूप से जाकर परीक्षा केन्द्र के परिसर की सूचना पट्ट से यह जानकारी प्राप्त कर लेंगे कि उनके द्वारा चयनित विषय की प्रायोगिक परीक्षा किस तिथि एवं किस पाली में संचालित होगी, जिसमें उन्हें सम्मिलित होना अनिवार्य है।
- परीक्षार्थी के प्रत्येक प्रायोगिक विषय की परीक्षा के लिए 08 पृष्ठों की केवल एक ही उत्तरपुस्तिका मिलेगी। अतिरिक्त उत्तरपुस्तिका नहीं दी जाएगी। परीक्षार्थी उत्तरपुस्तिका लेते ही यह सुनिश्चित कर लें कि इसमें 8 पृष्ठ हैं एवं सही क्रम में हैं।
- उत्तरपुस्तिका प्राप्त होते ही परीक्षार्थी अपने प्रवेश-पत्र तथा उत्तरपुस्तिका पर मुद्रित विवरणों (Details) का मिलान कर यह अवश्य सुनिश्चित हो लें कि जो उत्तरपुस्तिका परीक्षक द्वारा उन्हें दी गई है, वह उन्हीं की है। भिन्न विवरणों की उत्तरपुस्तिका प्राप्त होने पर उसे तुरंत परीक्षक को वापस लौटा दिया जाए।
- उत्तरपुस्तिका प्राप्त होने पर परीक्षार्थी उनके आवरण पृष्ठ के पीछे अंकित "परीक्षार्थियों के लिए निर्देश" अवश्य पढ़ें एवं उसका अनुपालन करें।
- परीक्षार्थी अपनी उत्तरपुस्तिका के कवर पृष्ठ के ऊपरी बायें तथा दायें भागों में क्रमांक-(1) में अपने उत्तर देने का माध्यम अंकित करते हुए क्रमांक-(2) में अपना पूर्ण हस्ताक्षर अंकित करें। इसके अलावा अन्य मुद्रित विवरणों में किसी भी प्रकार से कोई छेड़-छाड़ नहीं करें।
- प्रायोगिक परीक्षा की उत्तरपुस्तिका के आवरण पृष्ठ के निचले बायें एवं दायें भागों को परीक्षार्थी द्वारा कदापि नहीं भरा जाएगा। अगर परीक्षार्थी इस भाग को भरते हैं, तो परीक्षार्थी का इस विषय में परीक्षाफल रद्द किया जा सकता है। ये दोनों भाग आंतरिक/बाह्य परीक्षकों को भरने के लिए दिया गया है।
- उत्तरपुस्तिका के पत्रों के दोनो पृष्ठों पर तथा प्रत्येक लाइन पर लिखें एवं पृष्ठों को नष्ट न करें।
- यदि रफ कार्य करने की आवश्यक हो, तो परीक्षार्थी उत्तरपुस्तिका के अंतिम पृष्ठ पर रफ कार्य करके उसे काट दें/क्रास (X) कर दें।
- उत्तरपुस्तिका के आंतरिक पृष्ठों पर दाहिने हाशिए में लाइन खींचकर सादा स्थान छोड़ रखा गया है। शेष स्थान रूल्ड है। परीक्षार्थी दाहिने हाशिए के सादे स्थान में कुछ भी नहीं लिखेंगे, चूंकि यह भाग परीक्षक के उपयोग के लिए है।
- उत्तरपुस्तिका के पृष्ठों को मोड़ें-फाड़ें नहीं तथा बीच-बीच में व्यर्थ ही खाली न छोड़ें।
- प्रश्न-पत्र में दी हुई संख्या के अनुसार अपने उत्तरों की संख्या लिखें।
- व्हाइटनर, ब्लेड तथा नाखून का इस्तेमाल करना सर्वथा वर्जित है, अन्यथा परीक्षाफल अमान्य कर दिया जाएगा।
- प्रश्नोत्तर के समाप्त होने पर अंतिम में नीचे एक क्षैतिज रेखा खींच दें।
- आंतरिक परीक्षक द्वारा उपलब्ध कराये गए उपस्थिति-पत्रक में परीक्षार्थी द्वारा यथा-स्तम्भ परीक्षा की तिथि अंकित करते हुए उत्तरपुस्तिका की क्रम संख्या लिखकर अपना हस्ताक्षर किया जाएगा। परीक्षार्थी की उपस्थिति, अनुपस्थिति एवं निष्कासन से संबंधित संगत गोले को नीले/काले पेन से परीक्षक द्वारा भरा जाएगा न कि परीक्षार्थी द्वारा।
- परीक्षार्थी अपनी उत्तरपुस्तिका को आन्तरिक परीक्षक के पास जमा किये बिना परीक्षा भवन न छोड़ें।
- परीक्षा केन्द्र में कैलकुलेटर, मोबाइल फोन, इयर फोन, पेजर, ब्लूटूथ या इस प्रकार का कोई अन्य इलेक्ट्रॉनिक उपकरण ले जाना सख्त मना है।
- जाँच परीक्षा में गैर-उत्प्रेषित या जाँच परीक्षा में अनुपस्थित छात्र/छात्रा इंटरमीडिएट वार्षिक प्रायोगिक परीक्षा, 2022 में कदापि सम्मिलित नहीं हो सकते हैं।



बिहार विद्यालय परीक्षा समिति, पटना
BIHAR SCHOOL EXAMINATION BOARD, PATNA
INTERMEDIATE ANNUAL EXAMINATION, 2022

संकाय: विज्ञान
FACULTY: SCIENCE

इंटरमीडिएट वार्षिक परीक्षा, 2022

प्रायोगिक परीक्षा का प्रवेश पत्र

Admit Card For Practical Examination

कॉलेज/+2 स्कूल का नाम GAYA COLLEGE, GAYA
परीक्षार्थी का नाम GAURAV KUMAR
माता का नाम RENU DEVI
पिता का नाम RAJESH SHARMA
परीक्षार्थी का आधार नं० दिव्यांग कोटि NO
सूचीकरण संख्या/वर्ष R-210010922-20 परीक्षार्थी की कोटि REGULAR
रौल कोड 21001 रौल क्रमांक 22010889 लिंग MALE
परीक्षा केंद्र का नाम GAYA COLLEGE, GAYA



Gaurav Kumar

प्रायोगिक परीक्षा के विषय (निर्धारित परीक्षा कार्यक्रम सहित)

प्रायोगिक विषय	विषय कोड	विषय का नाम	परीक्षा की तारीख
वैकल्पिक विषय	117	PHYSICS	10.01.2022 to 20.01.2022
	118	CHEMISTRY	
अतिरिक्त विषय			

संजीव कुमार

महाविद्यालय / +2 विद्यालय प्रधान का हस्ताक्षर
एवं मुहर

परीक्षा नियंत्रक (30MA0)

परीक्षार्थी के लिए आवश्यक निर्देश

- प्रायोगिक परीक्षा दिनांक 10.01.2022 से 20.01.2022 तक संचालित होगी। केन्द्राधीक्षक दिनांक 10.01.2022 से 20.01.2022 तक की अवधि में परीक्षार्थियों की संख्या के अनुसार तिथि एवं पाली का निर्धारण करके प्रायोगिक परीक्षा केन्द्र पर आवंटित सभी परीक्षार्थियों के प्रायोगिक विषयों की परीक्षा आयोजित करेंगे।
- परीक्षार्थी अपने इस प्रवेश-पत्र में उल्लिखित प्रायोगिक परीक्षा केंद्रों पर दिनांक 10.01.2022 को पूर्वाह्न 09:00 बजे अनिवार्य रूप से जाकर परीक्षा केन्द्र के परिसर की सूचना पट्ट से यह जानकारी प्राप्त करेंगे कि उनके द्वारा चयनित विषय की प्रायोगिक परीक्षा किस तिथि एवं किस पाली में संचालित होगी, जिसमें उन्हें सम्मिलित होना अनिवार्य है।
- परीक्षार्थी के प्रत्येक प्रायोगिक विषय की परीक्षा के लिए 08 पृष्ठों की केवल एक ही उत्तरपुस्तिका मिलेगी। अतिरिक्त उत्तरपुस्तिका नहीं दी जाएगी। परीक्षार्थी उत्तरपुस्तिका लेते ही यह सुनिश्चित कर लें कि इसमें 8 पृष्ठ हैं एवं सही क्रम में हैं।
- उत्तरपुस्तिका प्राप्त होते ही परीक्षार्थी अपने प्रवेश-पत्र तथा उत्तरपुस्तिका पर मुद्रित विवरणों (Details) का मिलान कर यह अवश्य सुनिश्चित हो लें कि जो उत्तरपुस्तिका परीक्षक द्वारा उन्हें दी गई है, वह उन्हीं की है। भिन्न विवरणों की उत्तरपुस्तिका प्राप्त होने पर उसे तुरंत परीक्षक को वापस लौटा दिया जाए।
- उत्तरपुस्तिका प्राप्त होने पर परीक्षार्थी उनके आवरण पृष्ठ के पीछे अंकित "परीक्षार्थियों के लिए निर्देश" अवश्य पढ़ें एवं उसका अनुपालन करें।
- परीक्षार्थी अपनी उत्तरपुस्तिका के कवर पृष्ठ के ऊपरी बायें तथा दायें भागों में क्रमांक-(1) में अपने उत्तर देने का माध्यम अंकित करते हुए क्रमांक-(2) में अपना पूर्ण हस्ताक्षर अंकित करें। इसके अलावा अन्य मुद्रित विवरणों में किसी भी प्रकार से कोई छेड़-छाड़ नहीं करें।
- प्रायोगिक परीक्षा की उत्तरपुस्तिका के आवरण पृष्ठ के निचले बायें एवं दायें भागों को परीक्षार्थी द्वारा कदापि नहीं भरा जाएगा। अगर परीक्षार्थी इस भाग को भरते हैं, तो परीक्षार्थी का इस विषय में परीक्षाफल रद्द किया जा सकता है। ये दोनों भाग आंतरिक/बाह्य परीक्षकों को भरने के लिए दिया गया है।
- उत्तरपुस्तिका के पत्रों के दोनो पृष्ठों पर तथा प्रत्येक लाइन पर लिखें एवं पृष्ठों को नष्ट न करें।
- यदि रफ कार्य करने की आवश्यक हो, तो परीक्षार्थी उत्तरपुस्तिका के अंतिम पृष्ठ पर रफ कार्य करके उसे काट दें/क्रास (X) कर दें।
- उत्तरपुस्तिका के आंतरिक पृष्ठों पर दाहिने हाशिए में लाइन खींचकर सादा स्थान छोड़ रखा गया है। शेष स्थान रूल्ड है। परीक्षार्थी दाहिने हाशिए के सादे स्थान में कुछ भी नहीं लिखेंगे, चूंकि यह भाग परीक्षक के उपयोग के लिए है।
- उत्तरपुस्तिका के पृष्ठों को मोड़ें-फाड़ें नहीं तथा बीच-बीच में व्यर्थ ही खाली न छोड़ें।
- प्रश्न-पत्र में दी हुई संख्या के अनुसार अपने उत्तरों की संख्या लिखें।
- व्हाइटनर, ब्लेड तथा नाखून का इस्तेमाल करना सर्वथा वर्जित है, अन्यथा परीक्षाफल अमान्य कर दिया जाएगा।
- प्रश्नोत्तर के समाप्त होने पर अंतिम में नीचे एक क्षैतिज रेखा खींच दें।
- आंतरिक परीक्षक द्वारा उपलब्ध कराये गए उपस्थिति-पत्रक में परीक्षार्थी द्वारा यथा-स्तम्भ परीक्षा की तिथि अंकित करते हुए उत्तरपुस्तिका की क्रम संख्या लिखकर अपना हस्ताक्षर किया जाएगा। परीक्षार्थी की उपस्थिति, अनुपस्थिति एवं निष्कासन से संबंधित संगत गोले को नीले/काले पेन से परीक्षक द्वारा भरा जाएगा न कि परीक्षार्थी द्वारा।
- परीक्षार्थी अपनी उत्तरपुस्तिका को आन्तरिक परीक्षक के पास जमा किये बिना परीक्षा भवन न छोड़ें।
- परीक्षा केन्द्र में कैलकुलेटर, मोबाइल फोन, इयर फोन, पेजर, ब्लूटूथ या इस प्रकार का कोई अन्य इलेक्ट्रॉनिक उपकरण ले जाना सख्त मना है।
- जाँच परीक्षा में गैर-उत्प्रेषित या जाँच परीक्षा में अनुपस्थित छात्र/छात्रा इंटरमीडिएट वार्षिक प्रायोगिक परीक्षा, 2022 में कदापि सम्मिलित नहीं हो सकते हैं।



बिहार विद्यालय परीक्षा समिति, पटना
BIHAR SCHOOL EXAMINATION BOARD, PATNA
INTERMEDIATE ANNUAL EXAMINATION, 2022

इंटरमीडिएट वार्षिक परीक्षा, 2022

प्रायोगिक परीक्षा का प्रवेश पत्र

Admit Card For Practical Examination

संकाय: विज्ञान
FACULTY: SCIENCE

कॉलेज/+2 स्कूल का नाम GAYA COLLEGE, GAYA
परीक्षार्थी का नाम GOVIND KUMAR
माता का नाम KIRAN DEVI
पिता का नाम MAHESH PASWAN
परीक्षार्थी का आधार नं० दिव्यांग कोटि NO
सूचीकरण संख्या/वर्ष R-210010945-20 परीक्षार्थी की कोटि REGULAR
रौल कोड 21001 रौल क्रमांक 22010908 लिंग MALE
परीक्षा केंद्र का नाम GAYA COLLEGE, GAYA



Govind Kumar

प्रायोगिक परीक्षा के विषय (निर्धारित परीक्षा कार्यक्रम सहित)

प्रायोगिक विषय	विषय कोड	विषय का नाम	परीक्षा की तारीख
वैकल्पिक विषय	117	PHYSICS	10.01.2022 to 20.01.2022
	118	CHEMISTRY	
अतिरिक्त विषय			

संकाय 2022

महाविद्यालय / +2 विद्यालय प्रधान का हस्ताक्षर
एवं मुहर

परीक्षा नियंत्रक (30M10)

परीक्षार्थी के लिए आवश्यक निर्देश

- प्रायोगिक परीक्षा दिनांक 10.01.2022 से 20.01.2022 तक संचालित होगी। केन्द्राधीक्षक दिनांक 10.01.2022 से 20.01.2022 तक की अवधि में परीक्षार्थियों की संख्या के अनुसार तिथि एवं पाली का निर्धारण करके प्रायोगिक परीक्षा केन्द्र पर आवंटित सभी परीक्षार्थियों के प्रायोगिक विषयों की परीक्षा आयोजित करेंगे।
- परीक्षार्थी अपने इस प्रवेश-पत्र में उल्लिखित प्रायोगिक परीक्षा केंद्रों पर दिनांक 10.01.2022 को पूर्वाह्न 09:00 बजे अनिवार्य रूप से जाकर परीक्षा केन्द्र के परिसर की सूचना पट्ट से यह जानकारी प्राप्त करेंगे कि उनके द्वारा चयनित विषय की प्रायोगिक परीक्षा किस तिथि एवं किस पाली में संचालित होगी, जिसमें उन्हें सम्मिलित होना अनिवार्य है।
- परीक्षार्थी के प्रत्येक प्रायोगिक विषय की परीक्षा के लिए 08 पृष्ठों की केवल एक ही उत्तरपुस्तिका मिलेगी। अतिरिक्त उत्तरपुस्तिका नहीं दी जाएगी। परीक्षार्थी उत्तरपुस्तिका लेते ही यह सुनिश्चित कर लें कि इसमें 8 पृष्ठ हैं एवं सही क्रम में हैं।
- उत्तरपुस्तिका प्राप्त होते ही परीक्षार्थी अपने प्रवेश-पत्र तथा उत्तरपुस्तिका पर मुद्रित विवरणों (Details) का मिलान कर यह अवश्य सुनिश्चित हो लें कि जो उत्तरपुस्तिका परीक्षक द्वारा उन्हें दी गई है, वह उन्हीं की है। भिन्न विवरणों की उत्तरपुस्तिका प्राप्त होने पर उसे तुरंत परीक्षक को वापस लौटा दिया जाए।
- उत्तरपुस्तिका प्राप्त होने पर परीक्षार्थी उनके आवरण पृष्ठ के पीछे अंकित "परीक्षार्थियों के लिए निर्देश" अवश्य पढ़ें एवं उसका अनुपालन करें।
- परीक्षार्थी अपनी उत्तरपुस्तिका के कवर पृष्ठ के ऊपरी बायें तथा दायें भागों में क्रमांक-(1) में अपने उत्तर देने का माध्यम अंकित करते हुए क्रमांक-(2) में अपना पूर्ण हस्ताक्षर अंकित करें। इसके अलावा अन्य मुद्रित विवरणों में किसी भी प्रकार से कोई छेड़-छाड़ नहीं करें।
- प्रायोगिक परीक्षा की उत्तरपुस्तिका के आवरण पृष्ठ के निचले बायें एवं दायें भागों को परीक्षार्थी द्वारा कदापि नहीं भरा जाएगा। अगर परीक्षार्थी इस भाग को भरते हैं, तो परीक्षार्थी का इस विषय में परीक्षाफल रद्द किया जा सकता है। ये दोनों भाग आंतरिक/बाह्य परीक्षकों को भरने के लिए दिया गया है।
- उत्तरपुस्तिका के पत्रों के दोनो पृष्ठों पर तथा प्रत्येक लाइन पर लिखें एवं पृष्ठों को नष्ट न करें।
- यदि रफ कार्य करने की आवश्यक हो, तो परीक्षार्थी उत्तरपुस्तिका के अंतिम पृष्ठ पर रफ कार्य करके उसे काट दें/क्रास (X) कर दें।
- उत्तरपुस्तिका के आंतरिक पृष्ठों पर दाहिने हाशिए में लाइन खींचकर सादा स्थान छोड़ रखा गया है। शेष स्थान रूल्ड है। परीक्षार्थी दाहिने हाशिए के सादे स्थान में कुछ भी नहीं लिखेंगे, चूंकि यह भाग परीक्षक के उपयोग के लिए है।
- उत्तरपुस्तिका के पृष्ठों को मोड़ें-फाड़ें नहीं तथा बीच-बीच में व्यर्थ ही खाली न छोड़ें।
- प्रश्न-पत्र में दी हुई संख्या के अनुसार अपने उत्तरों की संख्या लिखें।
- व्हाइटनर, ब्लेड तथा नाखून का इस्तेमाल करना सर्वथा वर्जित है, अन्यथा परीक्षाफल अमान्य कर दिया जाएगा।
- प्रश्नोत्तर के समाप्त होने पर अंतिम में नीचे एक क्षैतिज रेखा खींच दें।
- आंतरिक परीक्षक द्वारा उपलब्ध कराये गए उपस्थिति-पत्रक में परीक्षार्थी द्वारा यथा-स्तम्भ परीक्षा की तिथि अंकित करते हुए उत्तरपुस्तिका की क्रम संख्या लिखकर अपना हस्ताक्षर किया जाएगा। परीक्षार्थी की उपस्थिति, अनुपस्थिति एवं निष्कासन से संबंधित संगत गोले को नीले/काले पेन से परीक्षक द्वारा भरा जाएगा न कि परीक्षार्थी द्वारा।
- परीक्षार्थी अपनी उत्तरपुस्तिका को आन्तरिक परीक्षक के पास जमा किये बिना परीक्षा भवन न छोड़ें।
- परीक्षा केन्द्र में कैलकुलेटर, मोबाइल फोन, इयर फोन, पेजर, ब्लूटूथ या इस प्रकार का कोई अन्य इलेक्ट्रॉनिक उपकरण ले जाना सख्त मना है।
- जाँच परीक्षा में गैर-उत्प्रेषित या जाँच परीक्षा में अनुपस्थित छात्र/छात्रा इंटरमीडिएट वार्षिक प्रायोगिक परीक्षा, 2022 में कदापि सम्मिलित नहीं हो सकते हैं।



बिहार विद्यालय परीक्षा समिति, पटना
BIHAR SCHOOL EXAMINATION BOARD, PATNA
INTERMEDIATE ANNUAL EXAMINATION, 2022

इंटरमीडिएट वार्षिक परीक्षा, 2022

प्रायोगिक परीक्षा का प्रवेश पत्र

Admit Card For Practical Examination

संकाय: विज्ञान
FACULTY: SCIENCE

कॉलेज/+2 स्कूल का नाम GAYA COLLEGE, GAYA
परीक्षार्थी का नाम GAUTAM KUMAR
माता का नाम GUDDI DEVI
पिता का नाम DHARMENDRA SHARMA
परीक्षार्थी का आधार नं० दिव्यांग कोटि NO
सूचीकरण संख्या/वर्ष R-210010930-20 परीक्षार्थी की कोटि REGULAR
रोल कोड 21001 रोल क्रमांक 22010895 लिंग MALE
परीक्षा केंद्र का नाम GAYA COLLEGE, GAYA



प्रायोगिक परीक्षा के विषय (निर्धारित परीक्षा कार्यक्रम सहित)

प्रायोगिक विषय	विषय कोड	विषय का नाम	परीक्षा की तारीख
वैकल्पिक विषय	117	PHYSICS	10.01.2022 to 20.01.2022
	118	CHEMISTRY	
अतिरिक्त विषय			

संजीव कुमार

महाविद्यालय / +2 विद्यालय प्रधान का हस्ताक्षर
एवं मुहर

परीक्षा नियंत्रक (30M10)

परीक्षार्थी के लिए आवश्यक निर्देश

- प्रायोगिक परीक्षा दिनांक 10.01.2022 से 20.01.2022 तक संचालित होगी। केन्द्राधीक्षक दिनांक 10.01.2022 से 20.01.2022 तक की अवधि में परीक्षार्थियों की संख्या के अनुसार तिथि एवं पाली का निर्धारण करके प्रायोगिक परीक्षा केन्द्र पर आवंटित सभी परीक्षार्थियों के प्रायोगिक विषयों की परीक्षा आयोजित करेंगे।
- परीक्षार्थी अपने इस प्रवेश-पत्र में उल्लिखित प्रायोगिक परीक्षा केंद्रों पर दिनांक 10.01.2022 को पूर्वाह्न 09:00 बजे अनिवार्य रूप से जाकर परीक्षा केन्द्र के परिसर की सूचना पट्ट से यह जानकारी प्राप्त करेंगे कि उनके द्वारा चयनित विषय की प्रायोगिक परीक्षा किस तिथि एवं किस पाली में संचालित होगी, जिसमें उन्हें सम्मिलित होना अनिवार्य है।
- परीक्षार्थी के प्रत्येक प्रायोगिक विषय की परीक्षा के लिए 08 पृष्ठों की केवल एक ही उत्तरपुस्तिका मिलेगी। अतिरिक्त उत्तरपुस्तिका नहीं दी जाएगी। परीक्षार्थी उत्तरपुस्तिका लेते ही यह सुनिश्चित कर लें कि इसमें 8 पृष्ठ हैं एवं सही क्रम में हैं।
- उत्तरपुस्तिका प्राप्त होते ही परीक्षार्थी अपने प्रवेश-पत्र तथा उत्तरपुस्तिका पर मुद्रित विवरणों (Details) का मिलान कर यह अवश्य सुनिश्चित हो लें कि जो उत्तरपुस्तिका परीक्षक द्वारा उन्हें दी गई है, वह उन्हीं की है। भिन्न विवरणों की उत्तरपुस्तिका प्राप्त होने पर उसे तुरंत परीक्षक को वापस लौटा दिया जाए।
- उत्तरपुस्तिका प्राप्त होने पर परीक्षार्थी उनके आवरण पृष्ठ के पीछे अंकित "परीक्षार्थियों के लिए निर्देश" अवश्य पढ़ें एवं उसका अनुपालन करें।
- परीक्षार्थी अपनी उत्तरपुस्तिका के कवर पृष्ठ के ऊपरी बायें तथा दायें भागों में क्रमांक-(1) में अपने उत्तर देने का माध्यम अंकित करते हुए क्रमांक-(2) में अपना पूर्ण हस्ताक्षर अंकित करें। इसके अलावा अन्य मुद्रित विवरणों में किसी भी प्रकार से कोई छेड़-छाड़ नहीं करें।
- प्रायोगिक परीक्षा की उत्तरपुस्तिका के आवरण पृष्ठ के निचले बायें एवं दायें भागों को परीक्षार्थी द्वारा कदापि नहीं भरा जाएगा। अगर परीक्षार्थी इस भाग को भरते हैं, तो परीक्षार्थी का इस विषय में परीक्षाफल रद्द किया जा सकता है। ये दोनों भाग आंतरिक/बाह्य परीक्षकों को भरने के लिए दिया गया है।
- उत्तरपुस्तिका के पत्रों के दोनो पृष्ठों पर तथा प्रत्येक लाइन पर लिखें एवं पृष्ठों को नष्ट न करें।
- यदि रफ कार्य करने की आवश्यक हो, तो परीक्षार्थी उत्तरपुस्तिका के अंतिम पृष्ठ पर रफ कार्य करके उसे काट दें/क्रास (X) कर दें।
- उत्तरपुस्तिका के आंतरिक पृष्ठों पर दाहिने हाशिए में लाइन खींचकर सादा स्थान छोड़ रखा गया है। शेष स्थान रूल्ड है। परीक्षार्थी दाहिने हाशिए के सादे स्थान में कुछ भी नहीं लिखेंगे, चूंकि यह भाग परीक्षक के उपयोग के लिए है।
- उत्तरपुस्तिका के पृष्ठों को मोड़ें-फाड़ें नहीं तथा बीच-बीच में व्यर्थ ही खाली न छोड़ें।
- प्रश्न-पत्र में दी हुई संख्या के अनुसार अपने उत्तरों की संख्या लिखें।
- व्हाइटनर, ब्लेड तथा नाखून का इस्तेमाल करना सर्वथा वर्जित है, अन्यथा परीक्षाफल अमान्य कर दिया जाएगा।
- प्रश्नोत्तर के समाप्त होने पर अंतिम में नीचे एक क्षैतिज रेखा खींच दें।
- आंतरिक परीक्षक द्वारा उपलब्ध कराये गए उपस्थिति-पत्रक में परीक्षार्थी द्वारा यथा-स्तम्भ परीक्षा की तिथि अंकित करते हुए उत्तरपुस्तिका की क्रम संख्या लिखकर अपना हस्ताक्षर किया जाएगा। परीक्षार्थी की उपस्थिति, अनुपस्थिति एवं निष्कासन से संबंधित संगत गोले को नीले/काले पेन से परीक्षक द्वारा भरा जाएगा न कि परीक्षार्थी द्वारा।
- परीक्षार्थी अपनी उत्तरपुस्तिका को आन्तरिक परीक्षक के पास जमा किये बिना परीक्षा भवन न छोड़ें।
- परीक्षा केन्द्र में कैलकुलेटर, मोबाइल फोन, इयर फोन, पेजर, ब्लूटूथ या इस प्रकार का कोई अन्य इलेक्ट्रॉनिक उपकरण ले जाना सख्त मना है।
- जाँच परीक्षा में गैर-उत्प्रेषित या जाँच परीक्षा में अनुपस्थित छात्र/छात्रा इंटरमीडिएट वार्षिक प्रायोगिक परीक्षा, 2022 में कदापि सम्मिलित नहीं हो सकते हैं।



बिहार विद्यालय परीक्षा समिति, पटना
BIHAR SCHOOL EXAMINATION BOARD, PATNA
INTERMEDIATE ANNUAL EXAMINATION, 2022


इंटरमीडिएट वार्षिक परीक्षा, 2022

प्रायोगिक परीक्षा का प्रवेश पत्र

Admit Card For Practical Examination

संकाय: विज्ञान
FACULTY: SCIENCE

कॉलेज/+2 स्कूल का नाम	GAYA COLLEGE, GAYA				
परीक्षार्थी का नाम	GULASHAN KUMAR				
माता का नाम	MALTI DEVI				
पिता का नाम	SURENDRA YADAV				
परीक्षार्थी का आधार नं०	दिव्यांग कोटि				NO
सूचीकरण संख्या/वर्ष	R-210010955-20	परीक्षार्थी की कोटि	REGULAR		
रौल कोड	21001	रौल क्रमांक	22010918	लिंग	MALE
परीक्षा केंद्र का नाम	GAYA COLLEGE, GAYA				



प्रायोगिक परीक्षा के विषय (निर्धारित परीक्षा कार्यक्रम सहित)

प्रायोगिक विषय	विषय कोड	विषय का नाम	परीक्षा की तारीख
वैकल्पिक विषय	117	PHYSICS	10.01.2022 to 20.01.2022
	118	CHEMISTRY	
अतिरिक्त विषय			

संजीव कुमार

महाविद्यालय / +2 विद्यालय प्रधान का हस्ताक्षर
एवं मुहर

परीक्षा नियंत्रक (30M10)

परीक्षार्थी के लिए आवश्यक निर्देश

- प्रायोगिक परीक्षा दिनांक 10.01.2022 से 20.01.2022 तक संचालित होगी। केन्द्राधीक्षक दिनांक 10.01.2022 से 20.01.2022 तक की अवधि में परीक्षार्थियों की संख्या के अनुसार तिथि एवं पाली का निर्धारण करके प्रायोगिक परीक्षा केन्द्र पर आवंटित सभी परीक्षार्थियों के प्रायोगिक विषयों की परीक्षा आयोजित करेंगे।
- परीक्षार्थी अपने इस प्रवेश-पत्र में उल्लिखित प्रायोगिक परीक्षा केंद्रों पर दिनांक 10.01.2022 को पूर्वाह्न 09:00 बजे अनिवार्य रूप से जाकर परीक्षा केन्द्र के परिसर की सूचना पट्ट से यह जानकारी प्राप्त करेंगे कि उनके द्वारा चयनित विषय की प्रायोगिक परीक्षा किस तिथि एवं किस पाली में संचालित होगी, जिसमें उन्हें सम्मिलित होना अनिवार्य है।
- परीक्षार्थी के प्रत्येक प्रायोगिक विषय की परीक्षा के लिए 08 पृष्ठों की केवल एक ही उत्तरपुस्तिका मिलेगी। अतिरिक्त उत्तरपुस्तिका नहीं दी जाएगी। परीक्षार्थी उत्तरपुस्तिका लेते ही यह सुनिश्चित कर लें कि इसमें 8 पृष्ठ हैं एवं सही क्रम में हैं।
- उत्तरपुस्तिका प्राप्त होते ही परीक्षार्थी अपने प्रवेश-पत्र तथा उत्तरपुस्तिका पर मुद्रित विवरणों (Details) का मिलान कर यह अवश्य सुनिश्चित हो लें कि जो उत्तरपुस्तिका परीक्षक द्वारा उन्हें दी गई है, वह उन्हीं की है। भिन्न विवरणों की उत्तरपुस्तिका प्राप्त होने पर उसे तुरंत परीक्षक को वापस लौटा दिया जाए।
- उत्तरपुस्तिका प्राप्त होने पर परीक्षार्थी उनके आवरण पृष्ठ के पीछे अंकित "परीक्षार्थियों के लिए निर्देश" अवश्य पढ़ें एवं उसका अनुपालन करें।
- परीक्षार्थी अपनी उत्तरपुस्तिका के कवर पृष्ठ के ऊपरी बायें तथा दायें भागों में क्रमांक-(1) में अपने उत्तर देने का माध्यम अंकित करते हुए क्रमांक-(2) में अपना पूर्ण हस्ताक्षर अंकित करें। इसके अलावा अन्य मुद्रित विवरणों में किसी भी प्रकार से कोई छेड़-छाड़ नहीं करें।
- प्रायोगिक परीक्षा की उत्तरपुस्तिका के आवरण पृष्ठ के निचले बायें एवं दायें भागों को परीक्षार्थी द्वारा कदापि नहीं भरा जाएगा। अगर परीक्षार्थी इस भाग को भरते हैं, तो परीक्षार्थी का इस विषय में परीक्षाफल रद्द किया जा सकता है। ये दोनों भाग आंतरिक/बाह्य परीक्षकों को भरने के लिए दिया गया है।
- उत्तरपुस्तिका के पत्रों के दोनो पृष्ठों पर तथा प्रत्येक लाइन पर लिखें एवं पृष्ठों को नष्ट न करें।
- यदि रफ कार्य करने की आवश्यक हो, तो परीक्षार्थी उत्तरपुस्तिका के अंतिम पृष्ठ पर रफ कार्य करके उसे काट दें/क्रास (X) कर दें।
- उत्तरपुस्तिका के आंतरिक पृष्ठों पर दाहिने हाशिए में लाइन खींचकर सादा स्थान छोड़ रखा गया है। शेष स्थान रूल्ड है। परीक्षार्थी दाहिने हाशिए के सादे स्थान में कुछ भी नहीं लिखेंगे, चूंकि यह भाग परीक्षक के उपयोग के लिए है।
- उत्तरपुस्तिका के पृष्ठों को मोड़ें-फाड़ें नहीं तथा बीच-बीच में व्यर्थ ही खाली न छोड़ें।
- प्रश्न-पत्र में दी हुई संख्या के अनुसार अपने उत्तरों की संख्या लिखें।
- व्हाइटनर, ब्लेड तथा नाखून का इस्तेमाल करना सर्वथा वर्जित है, अन्यथा परीक्षाफल अमान्य कर दिया जाएगा।
- प्रश्नोत्तर के समाप्त होने पर अंतिम में नीचे एक क्षैतिज रेखा खींच दें।
- आंतरिक परीक्षक द्वारा उपलब्ध कराये गए उपस्थिति-पत्रक में परीक्षार्थी द्वारा यथा-स्तम्भ परीक्षा की तिथि अंकित करते हुए उत्तरपुस्तिका की क्रम संख्या लिखकर अपना हस्ताक्षर किया जाएगा। परीक्षार्थी की उपस्थिति, अनुपस्थिति एवं निष्कासन से संबंधित संगत गोले को नीले/काले पेन से परीक्षक द्वारा भरा जाएगा न कि परीक्षार्थी द्वारा।
- परीक्षार्थी अपनी उत्तरपुस्तिका को आन्तरिक परीक्षक के पास जमा किये बिना परीक्षा भवन न छोड़ें।
- परीक्षा केन्द्र में कैलकुलेटर, मोबाइल फोन, इयर फोन, पेजर, ब्लूटूथ या इस प्रकार का कोई अन्य इलेक्ट्रॉनिक उपकरण ले जाना सख्त मना है।
- जाँच परीक्षा में गैर-उत्प्रेषित या जाँच परीक्षा में अनुपस्थित छात्र/छात्रा इंटरमीडिएट वार्षिक प्रायोगिक परीक्षा, 2022 में कदापि सम्मिलित नहीं हो सकते हैं।



बिहार विद्यालय परीक्षा समिति, पटना
BIHAR SCHOOL EXAMINATION BOARD, PATNA
INTERMEDIATE ANNUAL EXAMINATION, 2022


इंटरमीडिएट वार्षिक परीक्षा, 2022

प्रायोगिक परीक्षा का प्रवेश पत्र

Admit Card For Practical Examination

संकाय: विज्ञान
FACULTY: SCIENCE

कॉलेज/+2 स्कूल का नाम GAYA COLLEGE, GAYA
परीक्षार्थी का नाम GULSHAN KUMAR
माता का नाम MANTUS DEVI
पिता का नाम BABLU SINGH
परीक्षार्थी का आधार नं० दिव्यांग कोटि NO
सूचीकरण संख्या/वर्ष R-210010956-20 परीक्षार्थी की कोटि REGULAR
रौल कोड 21001 रौल क्रमांक 22010919 लिंग MALE
परीक्षा केंद्र का नाम GAYA COLLEGE, GAYA



प्रायोगिक परीक्षा के विषय (निर्धारित परीक्षा कार्यक्रम सहित)

प्रायोगिक विषय	विषय कोड	विषय का नाम	परीक्षा की तारीख
वैकल्पिक विषय	117	PHYSICS	10.01.2022 to 20.01.2022
	118	CHEMISTRY	
	119	BIOLOGY	
अतिरिक्त विषय			

संकाय 2022

महाविद्यालय / +2 विद्यालय प्रधान का हस्ताक्षर
एवं मुहर

परीक्षा नियंत्रक (30M10)

परीक्षार्थी के लिए आवश्यक निर्देश

- प्रायोगिक परीक्षा दिनांक 10.01.2022 से 20.01.2022 तक संचालित होगी। केन्द्राधीक्षक दिनांक 10.01.2022 से 20.01.2022 तक की अवधि में परीक्षार्थियों की संख्या के अनुसार तिथि एवं पाली का निर्धारण करके प्रायोगिक परीक्षा केन्द्र पर आवंटित सभी परीक्षार्थियों के प्रायोगिक विषयों की परीक्षा आयोजित करेंगे।
- परीक्षार्थी अपने इस प्रवेश-पत्र में उल्लिखित प्रायोगिक परीक्षा केंद्रों पर दिनांक 10.01.2022 को पूर्वाह्न 09:00 बजे अनिवार्य रूप से जाकर परीक्षा केन्द्र के परिसर की सूचना पट्ट से यह जानकारी प्राप्त करेंगे कि उनके द्वारा चयनित विषय की प्रायोगिक परीक्षा किस तिथि एवं किस पाली में संचालित होगी, जिसमें उन्हें सम्मिलित होना अनिवार्य है।
- परीक्षार्थी के प्रत्येक प्रायोगिक विषय की परीक्षा के लिए 08 पृष्ठों की केवल एक ही उत्तरपुस्तिका मिलेगी। अतिरिक्त उत्तरपुस्तिका नहीं दी जाएगी। परीक्षार्थी उत्तरपुस्तिका लेते ही यह सुनिश्चित कर लें कि इसमें 8 पृष्ठ हैं एवं सही क्रम में हैं।
- उत्तरपुस्तिका प्राप्त होते ही परीक्षार्थी अपने प्रवेश-पत्र तथा उत्तरपुस्तिका पर मुद्रित विवरणों (Details) का मिलान कर यह अवश्य सुनिश्चित हो लें कि जो उत्तरपुस्तिका परीक्षक द्वारा उन्हें दी गई है, वह उन्हीं की है। भिन्न विवरणों की उत्तरपुस्तिका प्राप्त होने पर उसे तुरंत परीक्षक को वापस लौटा दिया जाए।
- उत्तरपुस्तिका प्राप्त होने पर परीक्षार्थी उनके आवरण पृष्ठ के पीछे अंकित "परीक्षार्थियों के लिए निर्देश" अवश्य पढ़ें एवं उसका अनुपालन करें।
- परीक्षार्थी अपनी उत्तरपुस्तिका के कवर पृष्ठ के ऊपरी बायें तथा दायें भागों में क्रमांक-(1) में अपने उत्तर देने का माध्यम अंकित करते हुए क्रमांक-(2) में अपना पूर्ण हस्ताक्षर अंकित करें। इसके अलावा अन्य मुद्रित विवरणों में किसी भी प्रकार से कोई छेड़-छाड़ नहीं करें।
- प्रायोगिक परीक्षा की उत्तरपुस्तिका के आवरण पृष्ठ के निचले बायें एवं दायें भागों को परीक्षार्थी द्वारा कदापि नहीं भरा जाएगा। अगर परीक्षार्थी इस भाग को भरते हैं, तो परीक्षार्थी का इस विषय में परीक्षाफल रद्द किया जा सकता है। ये दोनों भाग आंतरिक/बाह्य परीक्षकों को भरने के लिए दिया गया है।
- उत्तरपुस्तिका के पत्रों के दोनो पृष्ठों पर तथा प्रत्येक लाइन पर लिखें एवं पृष्ठों को नष्ट न करें।
- यदि रफ कार्य करने की आवश्यक हो, तो परीक्षार्थी उत्तरपुस्तिका के अंतिम पृष्ठ पर रफ कार्य करके उसे काट दें/क्रास (X) कर दें।
- उत्तरपुस्तिका के आंतरिक पृष्ठों पर दाहिने हाशिए में लाइन खींचकर सादा स्थान छोड़ रखा गया है। शेष स्थान रूल्ड है। परीक्षार्थी दाहिने हाशिए के सादे स्थान में कुछ भी नहीं लिखेंगे, चूंकि यह भाग परीक्षक के उपयोग के लिए है।
- उत्तरपुस्तिका के पृष्ठों को मोड़ें-फाड़ें नहीं तथा बीच-बीच में व्यर्थ ही खाली न छोड़ें।
- प्रश्न-पत्र में दी हुई संख्या के अनुसार अपने उत्तरों की संख्या लिखें।
- व्हाइटनर, ब्लेड तथा नाखून का इस्तेमाल करना सर्वथा वर्जित है, अन्यथा परीक्षाफल अमान्य कर दिया जाएगा।
- प्रश्नोत्तर के समाप्त होने पर अंतिम में नीचे एक क्षैतिज रेखा खींच दें।
- आंतरिक परीक्षक द्वारा उपलब्ध कराये गए उपस्थिति-पत्रक में परीक्षार्थी द्वारा यथा-स्तम्भ परीक्षा की तिथि अंकित करते हुए उत्तरपुस्तिका की क्रम संख्या लिखकर अपना हस्ताक्षर किया जाएगा। परीक्षार्थी की उपस्थिति, अनुपस्थिति एवं निष्कासन से संबंधित संगत गोले को नीले/काले पेन से परीक्षक द्वारा भरा जाएगा न कि परीक्षार्थी द्वारा।
- परीक्षार्थी अपनी उत्तरपुस्तिका को आन्तरिक परीक्षक के पास जमा किये बिना परीक्षा भवन न छोड़ें।
- परीक्षा केन्द्र में कैलकुलेटर, मोबाइल फोन, इयर फोन, पेजर, ब्लूटूथ या इस प्रकार का कोई अन्य इलेक्ट्रॉनिक उपकरण ले जाना सख्त मना है।
- जाँच परीक्षा में गैर-उत्प्रेषित या जाँच परीक्षा में अनुपस्थित छात्र/छात्रा इंटरमीडिएट वार्षिक प्रायोगिक परीक्षा, 2022 में कदापि सम्मिलित नहीं हो सकते हैं।



बिहार विद्यालय परीक्षा समिति, पटना
BIHAR SCHOOL EXAMINATION BOARD, PATNA
INTERMEDIATE ANNUAL EXAMINATION, 2022


संकाय: विज्ञान
FACULTY: SCIENCE

इंटरमीडिएट वार्षिक परीक्षा, 2022

प्रायोगिक परीक्षा का प्रवेश पत्र

Admit Card For Practical Examination

कॉलेज/+2 स्कूल का नाम	GAYA COLLEGE, GAYA				
परीक्षार्थी का नाम	HAPPY KUMAR				
माता का नाम	SUMAN DEVI				
पिता का नाम	SUBHASH MAHTO				
परीक्षार्थी का आधार नं०	दिव्यांग कोटि				NO
सूचीकरण संख्या/वर्ष	R-210010966-20	परीक्षार्थी की कोटि	REGULAR		
रौल कोड	21001	रौल क्रमांक	22010927	लिंग	MALE
परीक्षा केंद्र का नाम	GAYA COLLEGE, GAYA				



प्रायोगिक परीक्षा के विषय (निर्धारित परीक्षा कार्यक्रम सहित)

प्रायोगिक विषय	विषय कोड	विषय का नाम	परीक्षा की तारीख
वैकल्पिक विषय	117	PHYSICS	10.01.2022 to 20.01.2022
	118	CHEMISTRY	
अतिरिक्त विषय			

संकाय 30मा0

महाविद्यालय / +2 विद्यालय प्रधान का हस्ताक्षर
एवं मुहर

परीक्षा नियंत्रक (30मा0)

परीक्षार्थी के लिए आवश्यक निर्देश

- प्रायोगिक परीक्षा दिनांक 10.01.2022 से 20.01.2022 तक संचालित होगी। केन्द्राधीक्षक दिनांक 10.01.2022 से 20.01.2022 तक की अवधि में परीक्षार्थियों की संख्या के अनुसार तिथि एवं पाली का निर्धारण करके प्रायोगिक परीक्षा केन्द्र पर आवंटित सभी परीक्षार्थियों के प्रायोगिक विषयों की परीक्षा आयोजित करेंगे।
- परीक्षार्थी अपने इस प्रवेश-पत्र में उल्लिखित प्रायोगिक परीक्षा केंद्रों पर दिनांक 10.01.2022 को पूर्वाह्न 09:00 बजे अनिवार्य रूप से जाकर परीक्षा केन्द्र के परिसर की सूचना पट्ट से यह जानकारी प्राप्त कर लेंगे कि उनके द्वारा चयनित विषय की प्रायोगिक परीक्षा किस तिथि एवं किस पाली में संचालित होगी, जिसमें उन्हें सम्मिलित होना अनिवार्य है।
- परीक्षार्थी के प्रत्येक प्रायोगिक विषय की परीक्षा के लिए 08 पृष्ठों की केवल एक ही उत्तरपुस्तिका मिलेगी। अतिरिक्त उत्तरपुस्तिका नहीं दी जाएगी। परीक्षार्थी उत्तरपुस्तिका लेते ही यह सुनिश्चित कर लें कि इसमें 8 पृष्ठ हैं एवं सही क्रम में हैं।
- उत्तरपुस्तिका प्राप्त होते ही परीक्षार्थी अपने प्रवेश-पत्र तथा उत्तरपुस्तिका पर मुद्रित विवरणों (Details) का मिलान कर यह अवश्य सुनिश्चित हो लें कि जो उत्तरपुस्तिका परीक्षक द्वारा उन्हें दी गई है, वह उन्हीं की है। भिन्न विवरणों की उत्तरपुस्तिका प्राप्त होने पर उसे तुरंत परीक्षक को वापस लौटा दिया जाए।
- उत्तरपुस्तिका प्राप्त होने पर परीक्षार्थी उनके आवरण पृष्ठ के पीछे अंकित "परीक्षार्थियों के लिए निर्देश" अवश्य पढ़ें एवं उसका अनुपालन करें।
- परीक्षार्थी अपनी उत्तरपुस्तिका के कवर पृष्ठ के ऊपरी बायें तथा दायें भागों में क्रमांक-(1) में अपने उत्तर देने का माध्यम अंकित करते हुए क्रमांक-(2) में अपना पूर्ण हस्ताक्षर अंकित करें। इसके अलावा अन्य मुद्रित विवरणों में किसी भी प्रकार से कोई छेड़-छाड़ नहीं करें।
- प्रायोगिक परीक्षा की उत्तरपुस्तिका के आवरण पृष्ठ के निचले बायें एवं दायें भागों को परीक्षार्थी द्वारा कदापि नहीं भरा जाएगा। अगर परीक्षार्थी इस भाग को भरते हैं, तो परीक्षार्थी का इस विषय में परीक्षाफल रद्द किया जा सकता है। ये दोनों भाग आंतरिक/बाह्य परीक्षकों को भरने के लिए दिया गया है।
- उत्तरपुस्तिका के पत्रों के दोनो पृष्ठों पर तथा प्रत्येक लाइन पर लिखें एवं पृष्ठों को नष्ट न करें।
- यदि रफ कार्य करने की आवश्यक हो, तो परीक्षार्थी उत्तरपुस्तिका के अंतिम पृष्ठ पर रफ कार्य करके उसे काट दें/क्रास (X) कर दें।
- उत्तरपुस्तिका के आंतरिक पृष्ठों पर दाहिने हाशिए में लाइन खींचकर सादा स्थान छोड़ रखा गया है। शेष स्थान रूल्ड है। परीक्षार्थी दाहिने हाशिए के सादे स्थान में कुछ भी नहीं लिखेंगे, चूंकि यह भाग परीक्षक के उपयोग के लिए है।
- उत्तरपुस्तिका के पृष्ठों को मोड़ें-फाड़ें नहीं तथा बीच-बीच में व्यर्थ ही खाली न छोड़ें।
- प्रश्न-पत्र में दी हुई संख्या के अनुसार अपने उत्तरों की संख्या लिखें।
- व्हाइटनर, ब्लेड तथा नाखून का इस्तेमाल करना सर्वथा वर्जित है, अन्यथा परीक्षाफल अमान्य कर दिया जाएगा।
- प्रश्नोत्तर के समाप्त होने पर अंतिम में नीचे एक क्षैतिज रेखा खींच दें।
- आंतरिक परीक्षक द्वारा उपलब्ध कराये गए उपस्थिति-पत्रक में परीक्षार्थी द्वारा यथा-स्तम्भ परीक्षा की तिथि अंकित करते हुए उत्तरपुस्तिका की क्रम संख्या लिखकर अपना हस्ताक्षर किया जाएगा। परीक्षार्थी की उपस्थिति, अनुपस्थिति एवं निष्कासन से संबंधित संगत गोले को नीले/काले पेन से परीक्षक द्वारा भरा जाएगा न कि परीक्षार्थी द्वारा।
- परीक्षार्थी अपनी उत्तरपुस्तिका को आन्तरिक परीक्षक के पास जमा किये बिना परीक्षा भवन न छोड़ें।
- परीक्षा केन्द्र में कैलकुलेटर, मोबाइल फोन, इयर फोन, पेजर, ब्लूटूथ या इस प्रकार का कोई अन्य इलेक्ट्रॉनिक उपकरण ले जाना सख्त मना है।
- जाँच परीक्षा में गैर-उत्प्रेषित या जाँच परीक्षा में अनुपस्थित छात्र/छात्रा इंटरमीडिएट वार्षिक प्रायोगिक परीक्षा, 2022 में कदापि सम्मिलित नहीं हो सकते हैं।



बिहार विद्यालय परीक्षा समिति, पटना
BIHAR SCHOOL EXAMINATION BOARD, PATNA
INTERMEDIATE ANNUAL EXAMINATION, 2022

इंटरमीडिएट वार्षिक परीक्षा, 2022

प्रायोगिक परीक्षा का प्रवेश पत्र

Admit Card For Practical Examination

संकाय: विज्ञान
FACULTY: SCIENCE

कॉलेज/+2 स्कूल का नाम GAYA COLLEGE, GAYA
परीक्षार्थी का नाम GUDDU KUMAR
माता का नाम MANMATI DEVI
पिता का नाम UPENDRA YADAV
परीक्षार्थी का आधार नं० दिव्यांग कोटि NO
सूचीकरण संख्या/वर्ष R-210010953-20 परीक्षार्थी की कोटि REGULAR
रौल कोड 21001 रौल क्रमांक 22010916 लिंग MALE
परीक्षा केंद्र का नाम GAYA COLLEGE, GAYA



Guddu Kumar

प्रायोगिक परीक्षा के विषय (निर्धारित परीक्षा कार्यक्रम सहित)

प्रायोगिक विषय	विषय कोड	विषय का नाम	परीक्षा की तारीख
वैकल्पिक विषय	117	PHYSICS	10.01.2022 to 20.01.2022
	118	CHEMISTRY	
अतिरिक्त विषय			

संकाय 2022

महाविद्यालय / +2 विद्यालय प्रधान का हस्ताक्षर
एवं मुहर

परीक्षा नियंत्रक (30M10)

परीक्षार्थी के लिए आवश्यक निर्देश

- प्रायोगिक परीक्षा दिनांक 10.01.2022 से 20.01.2022 तक संचालित होगी। केन्द्राधीक्षक दिनांक 10.01.2022 से 20.01.2022 तक की अवधि में परीक्षार्थियों की संख्या के अनुसार तिथि एवं पाली का निर्धारण करके प्रायोगिक परीक्षा केन्द्र पर आवंटित सभी परीक्षार्थियों के प्रायोगिक विषयों की परीक्षा आयोजित करेंगे।
- परीक्षार्थी अपने इस प्रवेश-पत्र में उल्लिखित प्रायोगिक परीक्षा केंद्रों पर दिनांक 10.01.2022 को पूर्वाह्न 09:00 बजे अनिवार्य रूप से जाकर परीक्षा केन्द्र के परिसर की सूचना पट्ट से यह जानकारी प्राप्त करेंगे कि उनके द्वारा चयनित विषय की प्रायोगिक परीक्षा किस तिथि एवं किस पाली में संचालित होगी, जिसमें उन्हें सम्मिलित होना अनिवार्य है।
- परीक्षार्थी के प्रत्येक प्रायोगिक विषय की परीक्षा के लिए 08 पृष्ठों की केवल एक ही उत्तरपुस्तिका मिलेगी। अतिरिक्त उत्तरपुस्तिका नहीं दी जाएगी। परीक्षार्थी उत्तरपुस्तिका लेते ही यह सुनिश्चित कर लें कि इसमें 8 पृष्ठ हैं एवं सही क्रम में हैं।
- उत्तरपुस्तिका प्राप्त होते ही परीक्षार्थी अपने प्रवेश-पत्र तथा उत्तरपुस्तिका पर मुद्रित विवरणों (Details) का मिलान कर यह अवश्य सुनिश्चित हो लें कि जो उत्तरपुस्तिका परीक्षक द्वारा उन्हें दी गई है, वह उन्हीं की है। भिन्न विवरणों की उत्तरपुस्तिका प्राप्त होने पर उसे तुरंत परीक्षक को वापस लौटा दिया जाए।
- उत्तरपुस्तिका प्राप्त होने पर परीक्षार्थी उनके आवरण पृष्ठ के पीछे अंकित "परीक्षार्थियों के लिए निर्देश" अवश्य पढ़ें एवं उसका अनुपालन करें।
- परीक्षार्थी अपनी उत्तरपुस्तिका के कवर पृष्ठ के ऊपरी बायें तथा दायें भागों में क्रमांक-(1) में अपने उत्तर देने का माध्यम अंकित करते हुए क्रमांक-(2) में अपना पूर्ण हस्ताक्षर अंकित करें। इसके अलावा अन्य मुद्रित विवरणों में किसी भी प्रकार से कोई छेड़-छाड़ नहीं करें।
- प्रायोगिक परीक्षा की उत्तरपुस्तिका के आवरण पृष्ठ के निचले बायें एवं दायें भागों को परीक्षार्थी द्वारा कदापि नहीं भरा जाएगा। अगर परीक्षार्थी इस भाग को भरते हैं, तो परीक्षार्थी का इस विषय में परीक्षाफल रद्द किया जा सकता है। ये दोनों भाग आंतरिक/बाह्य परीक्षकों को भरने के लिए दिया गया है।
- उत्तरपुस्तिका के पत्रों के दोनो पृष्ठों पर तथा प्रत्येक लाइन पर लिखें एवं पृष्ठों को नष्ट न करें।
- यदि रफ कार्य करने की आवश्यक हो, तो परीक्षार्थी उत्तरपुस्तिका के अंतिम पृष्ठ पर रफ कार्य करके उसे काट दें/क्रास (X) कर दें।
- उत्तरपुस्तिका के आंतरिक पृष्ठों पर दाहिने हाशिए में लाइन खींचकर सादा स्थान छोड़ रखा गया है। शेष स्थान रूल्ड है। परीक्षार्थी दाहिने हाशिए के सादे स्थान में कुछ भी नहीं लिखेंगे, चूंकि यह भाग परीक्षक के उपयोग के लिए है।
- उत्तरपुस्तिका के पृष्ठों को मोड़ें-फाड़ें नहीं तथा बीच-बीच में व्यर्थ ही खाली न छोड़ें।
- प्रश्न-पत्र में दी हुई संख्या के अनुसार अपने उत्तरों की संख्या लिखें।
- व्हाइटनर, ब्लेड तथा नाखून का इस्तेमाल करना सर्वथा वर्जित है, अन्यथा परीक्षाफल अमान्य कर दिया जाएगा।
- प्रश्नोत्तर के समाप्त होने पर अंतिम में नीचे एक क्षैतिज रेखा खींच दें।
- आंतरिक परीक्षक द्वारा उपलब्ध कराये गए उपस्थिति-पत्रक में परीक्षार्थी द्वारा यथा-स्तम्भ परीक्षा की तिथि अंकित करते हुए उत्तरपुस्तिका की क्रम संख्या लिखकर अपना हस्ताक्षर किया जाएगा। परीक्षार्थी की उपस्थिति, अनुपस्थिति एवं निष्कासन से संबंधित संगत गोले को नीले/काले पेन से परीक्षक द्वारा भरा जाएगा न कि परीक्षार्थी द्वारा।
- परीक्षार्थी अपनी उत्तरपुस्तिका को आंतरिक परीक्षक के पास जमा किये बिना परीक्षा भवन न छोड़ें।
- परीक्षा केन्द्र में कैलकुलेटर, मोबाइल फोन, इयर फोन, पेजर, ब्लूटूथ या इस प्रकार का कोई अन्य इलेक्ट्रॉनिक उपकरण ले जाना सख्त मना है।
- जाँच परीक्षा में गैर-उत्प्रेषित या जाँच परीक्षा में अनुपस्थित छात्र/छात्रा इंटरमीडिएट वार्षिक प्रायोगिक परीक्षा, 2022 में कदापि सम्मिलित नहीं हो सकते हैं।



बिहार विद्यालय परीक्षा समिति, पटना
BIHAR SCHOOL EXAMINATION BOARD, PATNA
INTERMEDIATE ANNUAL EXAMINATION, 2022

इंटरमीडिएट वार्षिक परीक्षा, 2022

प्रायोगिक परीक्षा का प्रवेश पत्र

Admit Card For Practical Examination

संकाय: विज्ञान
FACULTY: SCIENCE

कॉलेज/+2 स्कूल का नाम	GAYA COLLEGE, GAYA				
परीक्षार्थी का नाम	GULSHAN KUMAR				
माता का नाम	GYANTI DEVI				
पिता का नाम	NANDLAL YADAV				
परीक्षार्थी का आधार नं०	दिव्यांग कोटि	NO			
सूचीकरण संख्या/वर्ष	R-210010960-20	परीक्षार्थी की कोटि	REGULAR		
रौल कोड	21001	रौल क्रमांक	22010921	लिंग	MALE
परीक्षा केंद्र का नाम	GAYA COLLEGE, GAYA				



प्रायोगिक परीक्षा के विषय (निर्धारित परीक्षा कार्यक्रम सहित)

प्रायोगिक विषय	विषय कोड	विषय का नाम	परीक्षा की तारीख
वैकल्पिक विषय	117	PHYSICS	10.01.2022 to 20.01.2022
	118	CHEMISTRY	
अतिरिक्त विषय			

संजीव कुमार

महाविद्यालय / +2 विद्यालय प्रधान का हस्ताक्षर
एवं मुहर

परीक्षा नियंत्रक (30M10)

परीक्षार्थी के लिए आवश्यक निर्देश

- प्रायोगिक परीक्षा दिनांक 10.01.2022 से 20.01.2022 तक संचालित होगी। केन्द्राधीक्षक दिनांक 10.01.2022 से 20.01.2022 तक की अवधि में परीक्षार्थियों की संख्या के अनुसार तिथि एवं पाली का निर्धारण करके प्रायोगिक परीक्षा केन्द्र पर आवंटित सभी परीक्षार्थियों के प्रायोगिक विषयों की परीक्षा आयोजित करेंगे।
- परीक्षार्थी अपने इस प्रवेश-पत्र में उल्लिखित प्रायोगिक परीक्षा केंद्रों पर दिनांक 10.01.2022 को पूर्वाह्न 09:00 बजे अनिवार्य रूप से जाकर परीक्षा केन्द्र के परिसर की सूचना पट्ट से यह जानकारी प्राप्त करेंगे कि उनके द्वारा चयनित विषय की प्रायोगिक परीक्षा किस तिथि एवं किस पाली में संचालित होगी, जिसमें उन्हें सम्मिलित होना अनिवार्य है।
- परीक्षार्थी के प्रत्येक प्रायोगिक विषय की परीक्षा के लिए 08 पृष्ठों की केवल एक ही उत्तरपुस्तिका मिलेगी। अतिरिक्त उत्तरपुस्तिका नहीं दी जाएगी। परीक्षार्थी उत्तरपुस्तिका लेते ही यह सुनिश्चित कर लें कि इसमें 8 पृष्ठ हैं एवं सही क्रम में हैं।
- उत्तरपुस्तिका प्राप्त होते ही परीक्षार्थी अपने प्रवेश-पत्र तथा उत्तरपुस्तिका पर मुद्रित विवरणों (Details) का मिलान कर यह अवश्य सुनिश्चित हो लें कि जो उत्तरपुस्तिका परीक्षक द्वारा उन्हें दी गई है, वह उन्हीं की है। भिन्न विवरणों की उत्तरपुस्तिका प्राप्त होने पर उसे तुरंत परीक्षक को वापस लौटा दिया जाए।
- उत्तरपुस्तिका प्राप्त होने पर परीक्षार्थी उनके आवरण पृष्ठ के पीछे अंकित "परीक्षार्थियों के लिए निर्देश" अवश्य पढ़ें एवं उसका अनुपालन करें।
- परीक्षार्थी अपनी उत्तरपुस्तिका के कवर पृष्ठ के ऊपरी बायें तथा दायें भागों में क्रमांक-(1) में अपने उत्तर देने का माध्यम अंकित करते हुए क्रमांक-(2) में अपना पूर्ण हस्ताक्षर अंकित करें। इसके अलावा अन्य मुद्रित विवरणों में किसी भी प्रकार से कोई छेड़-छाड़ नहीं करें।
- प्रायोगिक परीक्षा की उत्तरपुस्तिका के आवरण पृष्ठ के निचले बायें एवं दायें भागों को परीक्षार्थी द्वारा कदापि नहीं भरा जाएगा। अगर परीक्षार्थी इस भाग को भरते हैं, तो परीक्षार्थी का इस विषय में परीक्षाफल रद्द किया जा सकता है। ये दोनों भाग आंतरिक/बाह्य परीक्षकों को भरने के लिए दिया गया है।
- उत्तरपुस्तिका के पत्रों के दोनो पृष्ठों पर तथा प्रत्येक लाइन पर लिखें एवं पृष्ठों को नष्ट न करें।
- यदि रफ कार्य करने की आवश्यक हो, तो परीक्षार्थी उत्तरपुस्तिका के अंतिम पृष्ठ पर रफ कार्य करके उसे काट दें/क्रास (X) कर दें।
- उत्तरपुस्तिका के आंतरिक पृष्ठों पर दाहिने हाशिए में लाइन खींचकर सादा स्थान छोड़ रखा गया है। शेष स्थान रूल्ड है। परीक्षार्थी दाहिने हाशिए के सादे स्थान में कुछ भी नहीं लिखेंगे, चूंकि यह भाग परीक्षक के उपयोग के लिए है।
- उत्तरपुस्तिका के पृष्ठों को मोड़ें-फाड़ें नहीं तथा बीच-बीच में व्यर्थ ही खाली न छोड़ें।
- प्रश्न-पत्र में दी हुई संख्या के अनुसार अपने उत्तरों की संख्या लिखें।
- व्हाइटनर, ब्लेड तथा नाखून का इस्तेमाल करना सर्वथा वर्जित है, अन्यथा परीक्षाफल अमान्य कर दिया जाएगा।
- प्रश्नोत्तर के समाप्त होने पर अंतिम में नीचे एक क्षैतिज रेखा खींच दें।
- आंतरिक परीक्षक द्वारा उपलब्ध कराये गए उपस्थिति-पत्रक में परीक्षार्थी द्वारा यथा-स्तम्भ परीक्षा की तिथि अंकित करते हुए उत्तरपुस्तिका की क्रम संख्या लिखकर अपना हस्ताक्षर किया जाएगा। परीक्षार्थी की उपस्थिति, अनुपस्थिति एवं निष्कासन से संबंधित संगत गोले को नीले/काले पेन से परीक्षक द्वारा भरा जाएगा न कि परीक्षार्थी द्वारा।
- परीक्षार्थी अपनी उत्तरपुस्तिका को आन्तरिक परीक्षक के पास जमा किये बिना परीक्षा भवन न छोड़ें।
- परीक्षा केन्द्र में कैलकुलेटर, मोबाइल फोन, इयर फोन, पेजर, ब्लूटूथ या इस प्रकार का कोई अन्य इलेक्ट्रॉनिक उपकरण ले जाना सख्त मना है।
- जाँच परीक्षा में गैर-उत्प्रेषित या जाँच परीक्षा में अनुपस्थित छात्र/छात्रा इंटरमीडिएट वार्षिक प्रायोगिक परीक्षा, 2022 में कदापि सम्मिलित नहीं हो सकते हैं।



बिहार विद्यालय परीक्षा समिति, पटना
BIHAR SCHOOL EXAMINATION BOARD, PATNA
INTERMEDIATE ANNUAL EXAMINATION, 2022


इंटरमीडिएट वार्षिक परीक्षा, 2022

प्रायोगिक परीक्षा का प्रवेश पत्र

Admit Card For Practical Examination

संकाय: विज्ञान
FACULTY: SCIENCE

कॉलेज/+2 स्कूल का नाम	GAYA COLLEGE, GAYA				
परीक्षार्थी का नाम	GULSHAN KUMAR				
माता का नाम	MADHU DEVI				
पिता का नाम	DEEPAK SINGH				
परीक्षार्थी का आधार नं०	दिव्यांग कोटि				NO
सूचीकरण संख्या/वर्ष	R-210010957-20	परीक्षार्थी की कोटि	REGULAR		
रौल कोड	21001	रौल क्रमांक	22010920	लिंग	MALE
परीक्षा केंद्र का नाम	GAYA COLLEGE, GAYA				



प्रायोगिक परीक्षा के विषय (निर्धारित परीक्षा कार्यक्रम सहित)

प्रायोगिक विषय	विषय कोड	विषय का नाम	परीक्षा की तारीख
वैकल्पिक विषय	117	PHYSICS	10.01.2022 to 20.01.2022
	118	CHEMISTRY	
अतिरिक्त विषय			

संकाय (30मा०)

महाविद्यालय / +2 विद्यालय प्रधान का हस्ताक्षर
एवं मुहर

परीक्षा नियंत्रक (30मा०)

परीक्षार्थी के लिए आवश्यक निर्देश

- प्रायोगिक परीक्षा दिनांक 10.01.2022 से 20.01.2022 तक संचालित होगी। केन्द्राधीक्षक दिनांक 10.01.2022 से 20.01.2022 तक की अवधि में परीक्षार्थियों की संख्या के अनुसार तिथि एवं पाली का निर्धारण करके प्रायोगिक परीक्षा केन्द्र पर आवंटित सभी परीक्षार्थियों के प्रायोगिक विषयों की परीक्षा आयोजित करेंगे।
- परीक्षार्थी अपने इस प्रवेश-पत्र में उल्लिखित प्रायोगिक परीक्षा केंद्रों पर दिनांक 10.01.2022को पूर्वाह्न 09:00 बजे अनिवार्य रूप से जाकर परीक्षा केन्द्र के परिसर की सूचना पट्ट से यह जानकारी प्राप्त कर लेंगे कि उनके द्वारा चयनित विषय की प्रायोगिक परीक्षा किस तिथि एवं किस पाली में संचालित होगी, जिसमें उन्हें सम्मिलित होना अनिवार्य है।
- परीक्षार्थी के प्रत्येक प्रायोगिक विषय की परीक्षा के लिए 08 पृष्ठों की केवल एक ही उत्तरपुस्तिका मिलेगी। अतिरिक्त उत्तरपुस्तिका नहीं दी जाएगी। परीक्षार्थी उत्तरपुस्तिका लेते ही यह सुनिश्चित कर लें कि इसमें 8 पृष्ठ हैं एवं सही क्रम में हैं।
- उत्तरपुस्तिका प्राप्त होते ही परीक्षार्थी अपने प्रवेश-पत्र तथा उत्तरपुस्तिका पर मुद्रित विवरणों (Details) का मिलान कर यह अवश्य सुनिश्चित हो लें कि जो उत्तरपुस्तिका परीक्षक द्वारा उन्हें दी गई है, वह उन्हीं की है। भिन्न विवरणों की उत्तरपुस्तिका प्राप्त होने पर उसे तुरंत परीक्षक को वापस लौटा दिया जाए।
- उत्तरपुस्तिका प्राप्त होने पर परीक्षार्थी उनके आवरण पृष्ठ के पीछे अंकित "परीक्षार्थियों के लिए निर्देश" अवश्य पढ़ें एवं उसका अनुपालन करें।
- परीक्षार्थी अपनी उत्तरपुस्तिका के कवर पृष्ठ के ऊपरी बायें तथा दायें भागों में क्रमांक-(1) में अपने उत्तर देने का माध्यम अंकित करते हुए क्रमांक-(2) में अपना पूर्ण हस्ताक्षर अंकित करें। इसके अलावा अन्य मुद्रित विवरणों में किसी भी प्रकार से कोई छेड़-छाड़ नहीं करें।
- प्रायोगिक परीक्षा की उत्तरपुस्तिका के आवरण पृष्ठ के निचले बायें एवं दायें भागों को परीक्षार्थी द्वारा कदापि नहीं भरा जाएगा। अगर परीक्षार्थी इस भाग को भरते हैं, तो परीक्षार्थी का इस विषय में परीक्षाफल रद्द किया जा सकता है। ये दोनों भाग आंतरिक/बाह्य परीक्षकों को भरने के लिए दिया गया है।
- उत्तरपुस्तिका के पत्रों के दोनो पृष्ठों पर तथा प्रत्येक लाइन पर लिखें एवं पृष्ठों को नष्ट न करें।
- यदि रफ कार्य करने की आवश्यक हो, तो परीक्षार्थी उत्तरपुस्तिका के अंतिम पृष्ठ पर रफ कार्य करके उसे काट दें/क्रास (X) कर दें।
- उत्तरपुस्तिका के आंतरिक पृष्ठों पर दाहिने हाशिए में लाइन खींचकर सादा स्थान छोड़ रखा गया है। शेष स्थान रूल्ड है। परीक्षार्थी दाहिने हाशिए के सादे स्थान में कुछ भी नहीं लिखेंगे, चूंकि यह भाग परीक्षक के उपयोग के लिए है।
- उत्तरपुस्तिका के पृष्ठों को मोड़ें-फाड़ें नहीं तथा बीच-बीच में व्यर्थ ही खाली न छोड़ें।
- प्रश्न-पत्र में दी हुई संख्या के अनुसार अपने उत्तरों की संख्या लिखें।
- व्हाइटनर, ब्लेड तथा नाखून का इस्तेमाल करना सर्वथा वर्जित है, अन्यथा परीक्षाफल अमान्य कर दिया जाएगा।
- प्रश्नोत्तर के समाप्त होने पर अंतिम में नीचे एक क्षैतिज रेखा खींच दें।
- आंतरिक परीक्षक द्वारा उपलब्ध कराये गए उपस्थिति-पत्रक में परीक्षार्थी द्वारा यथा-स्तम्भ परीक्षा की तिथि अंकित करते हुए उत्तरपुस्तिका की क्रम संख्या लिखकर अपना हस्ताक्षर किया जाएगा। परीक्षार्थी की उपस्थिति, अनुपस्थिति एवं निष्कासन से संबंधित संगत गोले को नीले/काले पेन से परीक्षक द्वारा भरा जाएगा न कि परीक्षार्थी द्वारा।
- परीक्षार्थी अपनी उत्तरपुस्तिका को आन्तरिक परीक्षक के पास जमा किये बिना परीक्षा भवन न छोड़ें।
- परीक्षा केन्द्र में कैलकुलेटर, मोबाइल फोन, इयर फोन, पेजर, ब्लूटूथ या इस प्रकार का कोई अन्य इलेक्ट्रॉनिक उपकरण ले जाना सख्त मना है।
- जाँच परीक्षा में गैर-उत्प्रेषित या जाँच परीक्षा में अनुपस्थित छात्र/छात्रा इंटरमीडिएट वार्षिक प्रायोगिक परीक्षा, 2022 में कदापि सम्मिलित नहीं हो सकते हैं।



बिहार विद्यालय परीक्षा समिति, पटना
BIHAR SCHOOL EXAMINATION BOARD, PATNA
INTERMEDIATE ANNUAL EXAMINATION, 2022

इंटरमीडिएट वार्षिक परीक्षा, 2022

प्रायोगिक परीक्षा का प्रवेश पत्र

Admit Card For Practical Examination

संकाय: विज्ञान
FACULTY: SCIENCE

कॉलेज/+2 स्कूल का नाम GAYA COLLEGE, GAYA
परीक्षार्थी का नाम HARSH KUMAR
माता का नाम LALSA DEVI
पिता का नाम RANJAY SINGH
परीक्षार्थी का आधार नं० दिव्यांग कोटि NO
सूचीकरण संख्या/वर्ष R-210010974-20 परीक्षार्थी की कोटि REGULAR
रौल कोड 21001 रौल क्रमांक 22010934 लिंग MALE
परीक्षा केंद्र का नाम GAYA COLLEGE, GAYA



Harsh Kumar
Signature of student

प्रायोगिक परीक्षा के विषय (निर्धारित परीक्षा कार्यक्रम सहित)

प्रायोगिक विषय	विषय कोड	विषय का नाम	परीक्षा की तारीख
वैकल्पिक विषय	117	PHYSICS	10.01.2022 to 20.01.2022
	118	CHEMISTRY	
अतिरिक्त विषय			

संकाय 2022

महाविद्यालय / +2 विद्यालय प्रधान का हस्ताक्षर
एवं मुहर

परीक्षा नियंत्रक (30M10)

परीक्षार्थी के लिए आवश्यक निर्देश

- प्रायोगिक परीक्षा दिनांक 10.01.2022 से 20.01.2022 तक संचालित होगी। केन्द्राधीक्षक दिनांक 10.01.2022 से 20.01.2022 तक की अवधि में परीक्षार्थियों की संख्या के अनुसार तिथि एवं पाली का निर्धारण करके प्रायोगिक परीक्षा केन्द्र पर आवंटित सभी परीक्षार्थियों के प्रायोगिक विषयों की परीक्षा आयोजित करेंगे।
- परीक्षार्थी अपने इस प्रवेश-पत्र में उल्लिखित प्रायोगिक परीक्षा केंद्रों पर दिनांक 10.01.2022 को पूर्वाह्न 09:00 बजे अनिवार्य रूप से जाकर परीक्षा केन्द्र के परिसर की सूचना पट्ट से यह जानकारी प्राप्त करेंगे कि उनके द्वारा चयनित विषय की प्रायोगिक परीक्षा किस तिथि एवं किस पाली में संचालित होगी, जिसमें उन्हें सम्मिलित होना अनिवार्य है।
- परीक्षार्थी के प्रत्येक प्रायोगिक विषय की परीक्षा के लिए 08 पृष्ठों की केवल एक ही उत्तरपुस्तिका मिलेगी। अतिरिक्त उत्तरपुस्तिका नहीं दी जाएगी। परीक्षार्थी उत्तरपुस्तिका लेते ही यह सुनिश्चित कर लें कि इसमें 8 पृष्ठ हैं एवं सही क्रम में हैं।
- उत्तरपुस्तिका प्राप्त होते ही परीक्षार्थी अपने प्रवेश-पत्र तथा उत्तरपुस्तिका पर मुद्रित विवरणों (Details) का मिलान कर यह अवश्य सुनिश्चित हो लें कि जो उत्तरपुस्तिका परीक्षक द्वारा उन्हें दी गई है, वह उन्हीं की है। भिन्न विवरणों की उत्तरपुस्तिका प्राप्त होने पर उसे तुरंत परीक्षक को वापस लौटा दिया जाए।
- उत्तरपुस्तिका प्राप्त होने पर परीक्षार्थी उनके आवरण पृष्ठ के पीछे अंकित "परीक्षार्थियों के लिए निर्देश" अवश्य पढ़ें एवं उसका अनुपालन करें।
- परीक्षार्थी अपनी उत्तरपुस्तिका के कवर पृष्ठ के ऊपरी बायें तथा दायें भागों में क्रमांक-(1) में अपने उत्तर देने का माध्यम अंकित करते हुए क्रमांक-(2) में अपना पूर्ण हस्ताक्षर अंकित करें। इसके अलावा अन्य मुद्रित विवरणों में किसी भी प्रकार से कोई छेड़-छाड़ नहीं करें।
- प्रायोगिक परीक्षा की उत्तरपुस्तिका के आवरण पृष्ठ के निचले बायें एवं दायें भागों को परीक्षार्थी द्वारा कदापि नहीं भरा जाएगा। अगर परीक्षार्थी इस भाग को भरते हैं, तो परीक्षार्थी का इस विषय में परीक्षाफल रद्द किया जा सकता है। ये दोनों भाग आंतरिक/बाह्य परीक्षकों को भरने के लिए दिया गया है।
- उत्तरपुस्तिका के पत्रों के दोनो पृष्ठों पर तथा प्रत्येक लाइन पर लिखें एवं पृष्ठों को नष्ट न करें।
- यदि रफ कार्य करने की आवश्यक हो, तो परीक्षार्थी उत्तरपुस्तिका के अंतिम पृष्ठ पर रफ कार्य करके उसे काट दें/क्रास (X) कर दें।
- उत्तरपुस्तिका के आंतरिक पृष्ठों पर दाहिने हाशिए में लाइन खींचकर सादा स्थान छोड़ रखा गया है। शेष स्थान रूल्ड है। परीक्षार्थी दाहिने हाशिए के सादे स्थान में कुछ भी नहीं लिखेंगे, चूंकि यह भाग परीक्षक के उपयोग के लिए है।
- उत्तरपुस्तिका के पृष्ठों को मोड़ें-फाड़ें नहीं तथा बीच-बीच में व्यर्थ ही खाली न छोड़ें।
- प्रश्न-पत्र में दी हुई संख्या के अनुसार अपने उत्तरों की संख्या लिखें।
- व्हाइटनर, ब्लेड तथा नाखून का इस्तेमाल करना सर्वथा वर्जित है, अन्यथा परीक्षाफल अमान्य कर दिया जाएगा।
- प्रश्नोत्तर के समाप्त होने पर अंतिम में नीचे एक क्षैतिज रेखा खींच दें।
- आंतरिक परीक्षक द्वारा उपलब्ध कराये गए उपस्थिति-पत्रक में परीक्षार्थी द्वारा यथा-स्तम्भ परीक्षा की तिथि अंकित करते हुए उत्तरपुस्तिका की क्रम संख्या लिखकर अपना हस्ताक्षर किया जाएगा। परीक्षार्थी की उपस्थिति, अनुपस्थिति एवं निष्कासन से संबंधित संगत गोले को नीले/काले पेन से परीक्षक द्वारा भरा जाएगा न कि परीक्षार्थी द्वारा।
- परीक्षार्थी अपनी उत्तरपुस्तिका को आन्तरिक परीक्षक के पास जमा किये बिना परीक्षा भवन न छोड़ें।
- परीक्षा केन्द्र में कैलकुलेटर, मोबाइल फोन, इयर फोन, पेजर, ब्लूटूथ या इस प्रकार का कोई अन्य इलेक्ट्रॉनिक उपकरण ले जाना सख्त मना है।
- जाँच परीक्षा में गैर-उत्प्रेषित या जाँच परीक्षा में अनुपस्थित छात्र/छात्रा इंटरमीडिएट वार्षिक प्रायोगिक परीक्षा, 2022 में कदापि सम्मिलित नहीं हो सकते हैं।



बिहार विद्यालय परीक्षा समिति, पटना
BIHAR SCHOOL EXAMINATION BOARD, PATNA
INTERMEDIATE ANNUAL EXAMINATION, 2022

संकाय: विज्ञान
FACULTY: SCIENCE

इंटरमीडिएट वार्षिक परीक्षा, 2022

प्रायोगिक परीक्षा का प्रवेश पत्र

Admit Card For Practical Examination

कॉलेज/+2 स्कूल का नाम GAYA COLLEGE, GAYA
परीक्षार्थी का नाम GUDDU KUMAR
माता का नाम REKHA DEVI
पिता का नाम KAMAL KISHOR MANDAL
परीक्षार्थी का आधार नं० दिव्यांग कोटि NO
सूचीकरण संख्या/वर्ष R-210010951-20 परीक्षार्थी की कोटि REGULAR
रौल कोड 21001 रौल क्रमांक 22010914 लिंग MALE
परीक्षा केंद्र का नाम GAYA COLLEGE, GAYA



प्रायोगिक परीक्षा के विषय (निर्धारित परीक्षा कार्यक्रम सहित)

प्रायोगिक विषय	विषय कोड	विषय का नाम	परीक्षा की तारीख
वैकल्पिक विषय	117	PHYSICS	10.01.2022 to 20.01.2022
	118	CHEMISTRY	
अतिरिक्त विषय			

संजीव कुमार

महाविद्यालय / +2 विद्यालय प्रधान का हस्ताक्षर
एवं मुहर

परीक्षा नियंत्रक (30M10)

परीक्षार्थी के लिए आवश्यक निर्देश

- प्रायोगिक परीक्षा दिनांक 10.01.2022 से 20.01.2022 तक संचालित होगी। केन्द्राधीक्षक दिनांक 10.01.2022 से 20.01.2022 तक की अवधि में परीक्षार्थियों की संख्या के अनुसार तिथि एवं पाली का निर्धारण करके प्रायोगिक परीक्षा केन्द्र पर आवंटित सभी परीक्षार्थियों के प्रायोगिक विषयों की परीक्षा आयोजित करेंगे।
- परीक्षार्थी अपने इस प्रवेश-पत्र में उल्लिखित प्रायोगिक परीक्षा केंद्रों पर दिनांक 10.01.2022को पूर्वाह्न 09:00 बजे अनिवार्य रूप से जाकर परीक्षा केन्द्र के परिसर की सूचना पट्ट से यह जानकारी प्राप्त कर लेंगे कि उनके द्वारा चयनित विषय की प्रायोगिक परीक्षा किस तिथि एवं किस पाली में संचालित होगी, जिसमें उन्हें सम्मिलित होना अनिवार्य है।
- परीक्षार्थी के प्रत्येक प्रायोगिक विषय की परीक्षा के लिए 08 पृष्ठों की केवल एक ही उत्तरपुस्तिका मिलेगी। अतिरिक्त उत्तरपुस्तिका नहीं दी जाएगी। परीक्षार्थी उत्तरपुस्तिका लेते ही यह सुनिश्चित कर लें कि इसमें 8 पृष्ठ हैं एवं सही क्रम में हैं।
- उत्तरपुस्तिका प्राप्त होते ही परीक्षार्थी अपने प्रवेश-पत्र तथा उत्तरपुस्तिका पर मुद्रित विवरणों (Details) का मिलान कर यह अवश्य सुनिश्चित हो लें कि जो उत्तरपुस्तिका परीक्षक द्वारा उन्हें दी गई है, वह उन्हीं की है। भिन्न विवरणों की उत्तरपुस्तिका प्राप्त होने पर उसे तुरंत परीक्षक को वापस लौटा दिया जाए।
- उत्तरपुस्तिका प्राप्त होने पर परीक्षार्थी उनके आवरण पृष्ठ के पीछे अंकित "परीक्षार्थियों के लिए निर्देश" अवश्य पढ़ें एवं उसका अनुपालन करें।
- परीक्षार्थी अपनी उत्तरपुस्तिका के कवर पृष्ठ के ऊपरी बायें तथा दायें भागों में क्रमांक-(1) में अपने उत्तर देने का माध्यम अंकित करते हुए क्रमांक-(2) में अपना पूर्ण हस्ताक्षर अंकित करें। इसके अलावा अन्य मुद्रित विवरणों में किसी भी प्रकार से कोई छेड़-छाड़ नहीं करें।
- प्रायोगिक परीक्षा की उत्तरपुस्तिका के आवरण पृष्ठ के निचले बायें एवं दायें भागों को परीक्षार्थी द्वारा कदापि नहीं भरा जाएगा। अगर परीक्षार्थी इस भाग को भरते हैं, तो परीक्षार्थी का इस विषय में परीक्षाफल रद्द किया जा सकता है। ये दोनों भाग आंतरिक/बाह्य परीक्षकों को भरने के लिए दिया गया है।
- उत्तरपुस्तिका के पत्रों के दोनो पृष्ठों पर तथा प्रत्येक लाइन पर लिखें एवं पृष्ठों को नष्ट न करें।
- यदि रफ कार्य करने की आवश्यक हो, तो परीक्षार्थी उत्तरपुस्तिका के अंतिम पृष्ठ पर रफ कार्य करके उसे काट दें/क्रास (X) कर दें।
- उत्तरपुस्तिका के आंतरिक पृष्ठों पर दाहिने हाशिए में लाइन खींचकर सादा स्थान छोड़ रखा गया है। शेष स्थान रूल्ड है। परीक्षार्थी दाहिने हाशिए के सादे स्थान में कुछ भी नहीं लिखेंगे, चूंकि यह भाग परीक्षक के उपयोग के लिए है।
- उत्तरपुस्तिका के पृष्ठों को मोड़ें-फाड़ें नहीं तथा बीच-बीच में व्यर्थ ही खाली न छोड़ें।
- प्रश्न-पत्र में दी हुई संख्या के अनुसार अपने उत्तरों की संख्या लिखें।
- व्हाइटनर, ब्लेड तथा नाखून का इस्तेमाल करना सर्वथा वर्जित है, अन्यथा परीक्षाफल अमान्य कर दिया जाएगा।
- प्रश्नोत्तर के समाप्त होने पर अंतिम में नीचे एक क्षैतिज रेखा खींच दें।
- आंतरिक परीक्षक द्वारा उपलब्ध कराये गए उपस्थिति-पत्रक में परीक्षार्थी द्वारा यथा-स्तम्भ परीक्षा की तिथि अंकित करते हुए उत्तरपुस्तिका की क्रम संख्या लिखकर अपना हस्ताक्षर किया जाएगा। परीक्षार्थी की उपस्थिति, अनुपस्थिति एवं निष्कासन से संबंधित संगत गोले को नीले/काले पेन से परीक्षक द्वारा भरा जाएगा न कि परीक्षार्थी द्वारा।
- परीक्षार्थी अपनी उत्तरपुस्तिका को आन्तरिक परीक्षक के पास जमा किये बिना परीक्षा भवन न छोड़ें।
- परीक्षा केन्द्र में कैलकुलेटर, मोबाइल फोन, इयर फोन, पेजर, ब्लूटूथ या इस प्रकार का कोई अन्य इलेक्ट्रॉनिक उपकरण ले जाना सख्त मना है।
- जाँच परीक्षा में गैर-उत्प्रेषित या जाँच परीक्षा में अनुपस्थित छात्र/छात्रा इंटरमीडिएट वार्षिक प्रायोगिक परीक्षा, 2022 में कदापि सम्मिलित नहीं हो सकते हैं।



बिहार विद्यालय परीक्षा समिति, पटना
BIHAR SCHOOL EXAMINATION BOARD, PATNA
INTERMEDIATE ANNUAL EXAMINATION, 2022

इंटरमीडिएट वार्षिक परीक्षा, 2022

प्रायोगिक परीक्षा का प्रवेश पत्र

Admit Card For Practical Examination

संकाय: विज्ञान
FACULTY: SCIENCE

कॉलेज/+2 स्कूल का नाम GAYA COLLEGE, GAYA
परीक्षार्थी का नाम HARSH KUMAR
माता का नाम REKHA DEVI
पिता का नाम BABLOO SHARMA
परीक्षार्थी का आधार नं० दिव्यांग कोटि NO
सूचीकरण संख्या/वर्ष R-210010969-20 परीक्षार्थी की कोटि REGULAR
रोल कोड 21001 रोल क्रमांक 22010930 लिंग MALE
परीक्षा केंद्र का नाम GAYA COLLEGE, GAYA



प्रायोगिक परीक्षा के विषय (निर्धारित परीक्षा कार्यक्रम सहित)

प्रायोगिक विषय	विषय कोड	विषय का नाम	परीक्षा की तारीख
वैकल्पिक विषय	117	PHYSICS	10.01.2022 to 20.01.2022
	118	CHEMISTRY	
अतिरिक्त विषय			

संकाय 2022

महाविद्यालय / +2 विद्यालय प्रधान का हस्ताक्षर
एवं मुहर

परीक्षा नियंत्रक (30MA10)

परीक्षार्थी के लिए आवश्यक निर्देश

- प्रायोगिक परीक्षा दिनांक 10.01.2022 से 20.01.2022 तक संचालित होगी। केन्द्राधीक्षक दिनांक 10.01.2022 से 20.01.2022 तक की अवधि में परीक्षार्थियों की संख्या के अनुसार तिथि एवं पाली का निर्धारण करके प्रायोगिक परीक्षा केन्द्र पर आवंटित सभी परीक्षार्थियों के प्रायोगिक विषयों की परीक्षा आयोजित करेंगे।
- परीक्षार्थी अपने इस प्रवेश-पत्र में उल्लिखित प्रायोगिक परीक्षा केंद्रों पर दिनांक 10.01.2022 को पूर्वाह्न 09:00 बजे अनिवार्य रूप से जाकर परीक्षा केन्द्र के परिसर की सूचना पट्ट से यह जानकारी प्राप्त कर लेंगे कि उनके द्वारा चयनित विषय की प्रायोगिक परीक्षा किस तिथि एवं किस पाली में संचालित होगी, जिसमें उन्हें सम्मिलित होना अनिवार्य है।
- परीक्षार्थी के प्रत्येक प्रायोगिक विषय की परीक्षा के लिए 08 पृष्ठों की केवल एक ही उत्तरपुस्तिका मिलेगी। अतिरिक्त उत्तरपुस्तिका नहीं दी जाएगी। परीक्षार्थी उत्तरपुस्तिका लेते ही यह सुनिश्चित कर लें कि इसमें 8 पृष्ठ है एवं सही क्रम में है।
- उत्तरपुस्तिका प्राप्त होते ही परीक्षार्थी अपने प्रवेश-पत्र तथा उत्तरपुस्तिका पर मुद्रित विवरणों (Details) का मिलान कर यह अवश्य सुनिश्चित हो लें कि जो उत्तरपुस्तिका परीक्षक द्वारा उन्हें दी गई है, वह उन्हीं की है। भिन्न विवरणों की उत्तरपुस्तिका प्राप्त होने पर उसे तुरंत परीक्षक को वापस लौटा दिया जाए।
- उत्तरपुस्तिका प्राप्त होने पर परीक्षार्थी उनके आवरण पृष्ठ के पीछे अंकित "परीक्षार्थियों के लिए निर्देश" अवश्य पढ़ें एवं उसका अनुपालन करें।
- परीक्षार्थी अपनी उत्तरपुस्तिका के कवर पृष्ठ के ऊपरी बायें तथा दायें भागों में क्रमांक-(1) में अपने उत्तर देने का माध्यम अंकित करते हुए क्रमांक-(2) में अपना पूर्ण हस्ताक्षर अंकित करें। इसके अलावा अन्य मुद्रित विवरणों में किसी भी प्रकार से कोई छेड़-छाड़ नहीं करें।
- प्रायोगिक परीक्षा की उत्तरपुस्तिका के आवरण पृष्ठ के निचले बायें एवं दायें भागों को परीक्षार्थी द्वारा कदापि नहीं भरा जाएगा। अगर परीक्षार्थी इस भाग को भरते हैं, तो परीक्षार्थी का इस विषय में परीक्षाफल रद्द किया जा सकता है। ये दोनों भाग आंतरिक/बाह्य परीक्षकों को भरने के लिए दिया गया है।
- उत्तरपुस्तिका के पत्रों के दोनो पृष्ठों पर तथा प्रत्येक लाइन पर लिखें एवं पृष्ठों को नष्ट न करें।
- यदि रफ कार्य करने की आवश्यक हो, तो परीक्षार्थी उत्तरपुस्तिका के अंतिम पृष्ठ पर रफ कार्य करके उसे काट दें/क्रास (X) कर दें।
- उत्तरपुस्तिका के आंतरिक पृष्ठों पर दाहिने हाशिए में लाइन खींचकर सादा स्थान छोड़ रखा गया है। शेष स्थान रूल्ड है। परीक्षार्थी दाहिने हाशिए के सादे स्थान में कुछ भी नहीं लिखेंगे, चूंकि यह भाग परीक्षक के उपयोग के लिए है।
- उत्तरपुस्तिका के पृष्ठों को मोड़ें-फाड़ें नहीं तथा बीच-बीच में व्यर्थ ही खाली न छोड़ें।
- प्रश्न-पत्र में दी हुई संख्या के अनुसार अपने उत्तरों की संख्या लिखें।
- व्हाइटनर, ब्लेड तथा नाखून का इस्तेमाल करना सर्वथा वर्जित है, अन्यथा परीक्षाफल अमान्य कर दिया जाएगा।
- प्रश्नोत्तर के समाप्त होने पर अंतिम में नीचे एक क्षैतिज रेखा खींच दें।
- आंतरिक परीक्षक द्वारा उपलब्ध कराये गए उपस्थिति-पत्रक में परीक्षार्थी द्वारा यथा-स्तम्भ परीक्षा की तिथि अंकित करते हुए उत्तरपुस्तिका की क्रम संख्या लिखकर अपना हस्ताक्षर किया जाएगा। परीक्षार्थी की उपस्थिति, अनुपस्थिति एवं निष्कासन से संबंधित संगत गोले को नीले/काले पेन से परीक्षक द्वारा भरा जाएगा न कि परीक्षार्थी द्वारा।
- परीक्षार्थी अपनी उत्तरपुस्तिका को आन्तरिक परीक्षक के पास जमा किये बिना परीक्षा भवन न छोड़ें।
- परीक्षा केन्द्र में कैलकुलेटर, मोबाइल फोन, इयर फोन, पेजर, ब्लूटूथ या इस प्रकार का कोई अन्य इलेक्ट्रॉनिक उपकरण ले जाना सख्त मना है।
- जाँच परीक्षा में गैर-उत्प्रेषित या जाँच परीक्षा में अनुपस्थित छात्र/छात्रा इंटरमीडिएट वार्षिक प्रायोगिक परीक्षा, 2022 में कदापि सम्मिलित नहीं हो सकते हैं।



बिहार विद्यालय परीक्षा समिति, पटना
BIHAR SCHOOL EXAMINATION BOARD, PATNA
INTERMEDIATE ANNUAL EXAMINATION, 2022

संकाय: विज्ञान
FACULTY: SCIENCE

इंटरमीडिएट वार्षिक परीक्षा, 2022

प्रायोगिक परीक्षा का प्रवेश पत्र

Admit Card For Practical Examination

कॉलेज/+2 स्कूल का नाम	GAYA COLLEGE, GAYA				
परीक्षार्थी का नाम	GYAN PRAKASH				
माता का नाम	REMI DEVI				
पिता का नाम	JITENDRA SHARMA				
परीक्षार्थी का आधार नं०	दिव्यांग कोटि				NO
सूचीकरण संख्या/वर्ष	R-210010965-20	परीक्षार्थी की कोटि	REGULAR		
रौल कोड	21001	रौल क्रमांक	22010926	लिंग	MALE
परीक्षा केंद्र का नाम	GAYA COLLEGE, GAYA				



Gyan Prakash

प्रायोगिक परीक्षा के विषय (निर्धारित परीक्षा कार्यक्रम सहित)

प्रायोगिक विषय	विषय कोड	विषय का नाम	परीक्षा की तारीख
वैकल्पिक विषय	117	PHYSICS	10.01.2022 to 20.01.2022
	118	CHEMISTRY	
अतिरिक्त विषय			

संज्ञा 1377

महाविद्यालय / +2 विद्यालय प्रधान का हस्ताक्षर
एवं मुहर

परीक्षा नियंत्रक (30MA10)

परीक्षार्थी के लिए आवश्यक निर्देश

- प्रायोगिक परीक्षा दिनांक 10.01.2022 से 20.01.2022 तक संचालित होगी। केन्द्राधीक्षक दिनांक 10.01.2022 से 20.01.2022 तक की अवधि में परीक्षार्थियों की संख्या के अनुसार तिथि एवं पाली का निर्धारण करके प्रायोगिक परीक्षा केन्द्र पर आवंटित सभी परीक्षार्थियों के प्रायोगिक विषयों की परीक्षा आयोजित करेंगे।
- परीक्षार्थी अपने इस प्रवेश-पत्र में उल्लिखित प्रायोगिक परीक्षा केंद्रों पर दिनांक 10.01.2022 को पूर्वाह्न 09:00 बजे अनिवार्य रूप से जाकर परीक्षा केन्द्र के परिसर की सूचना पट्ट से यह जानकारी प्राप्त कर लेंगे कि उनके द्वारा चयनित विषय की प्रायोगिक परीक्षा किस तिथि एवं किस पाली में संचालित होगी, जिसमें उन्हें सम्मिलित होना अनिवार्य है।
- परीक्षार्थी के प्रत्येक प्रायोगिक विषय की परीक्षा के लिए 08 पृष्ठों की केवल एक ही उत्तरपुस्तिका मिलेगी। अतिरिक्त उत्तरपुस्तिका नहीं दी जाएगी। परीक्षार्थी उत्तरपुस्तिका लेते ही यह सुनिश्चित कर लें कि इसमें 8 पृष्ठ हैं एवं सही क्रम में हैं।
- उत्तरपुस्तिका प्राप्त होते ही परीक्षार्थी अपने प्रवेश-पत्र तथा उत्तरपुस्तिका पर मुद्रित विवरणों (Details) का मिलान कर यह अवश्य सुनिश्चित हो लें कि जो उत्तरपुस्तिका परीक्षक द्वारा उन्हें दी गई है, वह उन्हीं की है। भिन्न विवरणों की उत्तरपुस्तिका प्राप्त होने पर उसे तुरंत परीक्षक को वापस लौटा दिया जाए।
- उत्तरपुस्तिका प्राप्त होने पर परीक्षार्थी उनके आवरण पृष्ठ के पीछे अंकित "परीक्षार्थियों के लिए निर्देश" अवश्य पढ़ें एवं उसका अनुपालन करें।
- परीक्षार्थी अपनी उत्तरपुस्तिका के कवर पृष्ठ के ऊपरी बायें तथा दायें भागों में क्रमांक-(1) में अपने उत्तर देने का माध्यम अंकित करते हुए क्रमांक-(2) में अपना पूर्ण हस्ताक्षर अंकित करें। इसके अलावा अन्य मुद्रित विवरणों में किसी भी प्रकार से कोई छेड़-छाड़ नहीं करें।
- प्रायोगिक परीक्षा की उत्तरपुस्तिका के आवरण पृष्ठ के निचले बायें एवं दायें भागों को परीक्षार्थी द्वारा कदापि नहीं भरा जाएगा। अगर परीक्षार्थी इस भाग को भरते हैं, तो परीक्षार्थी का इस विषय में परीक्षाफल रद्द किया जा सकता है। ये दोनों भाग आंतरिक/बाह्य परीक्षकों को भरने के लिए दिया गया है।
- उत्तरपुस्तिका के पत्रों के दोनो पृष्ठों पर तथा प्रत्येक लाइन पर लिखें एवं पृष्ठों को नष्ट न करें।
- यदि रफ कार्य करने की आवश्यक हो, तो परीक्षार्थी उत्तरपुस्तिका के अंतिम पृष्ठ पर रफ कार्य करके उसे काट दें/क्रास (X) कर दें।
- उत्तरपुस्तिका के आंतरिक पृष्ठों पर दाहिने हाशिए में लाइन खींचकर सादा स्थान छोड़ रखा गया है। शेष स्थान रूल्ड है। परीक्षार्थी दाहिने हाशिए के सादे स्थान में कुछ भी नहीं लिखेंगे, चूंकि यह भाग परीक्षक के उपयोग के लिए है।
- उत्तरपुस्तिका के पृष्ठों को मोड़ें-फाड़ें नहीं तथा बीच-बीच में व्यर्थ ही खाली न छोड़ें।
- प्रश्न-पत्र में दी हुई संख्या के अनुसार अपने उत्तरों की संख्या लिखें।
- व्हाइटनर, ब्लेड तथा नाखून का इस्तेमाल करना सर्वथा वर्जित है, अन्यथा परीक्षाफल अमान्य कर दिया जाएगा।
- प्रश्नोत्तर के समाप्त होने पर अंतिम में नीचे एक क्षैतिज रेखा खींच दें।
- आंतरिक परीक्षक द्वारा उपलब्ध कराये गए उपस्थिति-पत्रक में परीक्षार्थी द्वारा यथा-स्तम्भ परीक्षा की तिथि अंकित करते हुए उत्तरपुस्तिका की क्रम संख्या लिखकर अपना हस्ताक्षर किया जाएगा। परीक्षार्थी की उपस्थिति, अनुपस्थिति एवं निष्कासन से संबंधित संगत गोले को नीले/काले पेन से परीक्षक द्वारा भरा जाएगा न कि परीक्षार्थी द्वारा।
- परीक्षार्थी अपनी उत्तरपुस्तिका को आन्तरिक परीक्षक के पास जमा किये बिना परीक्षा भवन न छोड़ें।
- परीक्षा केन्द्र में कैलकुलेटर, मोबाइल फोन, इयर फोन, पेजर, ब्लूटूथ या इस प्रकार का कोई अन्य इलेक्ट्रॉनिक उपकरण ले जाना सख्त मना है।
- जाँच परीक्षा में गैर-उत्प्रेषित या जाँच परीक्षा में अनुपस्थित छात्र/छात्रा इंटरमीडिएट वार्षिक प्रायोगिक परीक्षा, 2022 में कदापि सम्मिलित नहीं हो सकते हैं।



बिहार विद्यालय परीक्षा समिति, पटना
BIHAR SCHOOL EXAMINATION BOARD, PATNA
INTERMEDIATE ANNUAL EXAMINATION, 2022

संकाय: विज्ञान
FACULTY: SCIENCE

इंटरमीडिएट वार्षिक परीक्षा, 2022

प्रायोगिक परीक्षा का प्रवेश पत्र

Admit Card For Practical Examination

कॉलेज/+2 स्कूल का नाम	GAYA COLLEGE, GAYA				
परीक्षार्थी का नाम	GUDDU KUMAR				
माता का नाम	SHILA DEVI				
पिता का नाम	PHONU YADAV				
परीक्षार्थी का आधार नं०	दिव्यांग कोटि				NO
सूचीकरण संख्या/वर्ष	R-210010952-20	परीक्षार्थी की कोटि	REGULAR		
रौल कोड	21001	रौल क्रमांक	22010915	लिंग	MALE
परीक्षा केंद्र का नाम	GAYA COLLEGE, GAYA				



प्रायोगिक परीक्षा के विषय (निर्धारित परीक्षा कार्यक्रम सहित)

प्रायोगिक विषय	विषय कोड	विषय का नाम	परीक्षा की तारीख
वैकल्पिक विषय	117	PHYSICS	10.01.2022 to 20.01.2022
	118	CHEMISTRY	
अतिरिक्त विषय			

संजीव कुमार

महाविद्यालय / +2 विद्यालय प्रधान का हस्ताक्षर
एवं मुहर

परीक्षा नियंत्रक (30M10)

परीक्षार्थी के लिए आवश्यक निर्देश

- प्रायोगिक परीक्षा दिनांक 10.01.2022 से 20.01.2022 तक संचालित होगी। केन्द्राधीक्षक दिनांक 10.01.2022 से 20.01.2022 तक की अवधि में परीक्षार्थियों की संख्या के अनुसार तिथि एवं पाली का निर्धारण करके प्रायोगिक परीक्षा केन्द्र पर आवंटित सभी परीक्षार्थियों के प्रायोगिक विषयों की परीक्षा आयोजित करेंगे।
- परीक्षार्थी अपने इस प्रवेश-पत्र में उल्लिखित प्रायोगिक परीक्षा केंद्रों पर दिनांक 10.01.2022 को पूर्वाह्न 09:00 बजे अनिवार्य रूप से जाकर परीक्षा केन्द्र के परिसर की सूचना पट्ट से यह जानकारी प्राप्त कर लेंगे कि उनके द्वारा चयनित विषय की प्रायोगिक परीक्षा किस तिथि एवं किस पाली में संचालित होगी, जिसमें उन्हें सम्मिलित होना अनिवार्य है।
- परीक्षार्थी के प्रत्येक प्रायोगिक विषय की परीक्षा के लिए 08 पृष्ठों की केवल एक ही उत्तरपुस्तिका मिलेगी। अतिरिक्त उत्तरपुस्तिका नहीं दी जाएगी। परीक्षार्थी उत्तरपुस्तिका लेते ही यह सुनिश्चित कर लें कि इसमें 8 पृष्ठ हैं एवं सही क्रम में हैं।
- उत्तरपुस्तिका प्राप्त होते ही परीक्षार्थी अपने प्रवेश-पत्र तथा उत्तरपुस्तिका पर मुद्रित विवरणों (Details) का मिलान कर यह अवश्य सुनिश्चित हो लें कि जो उत्तरपुस्तिका परीक्षक द्वारा उन्हें दी गई है, वह उन्हीं की है। भिन्न विवरणों की उत्तरपुस्तिका प्राप्त होने पर उसे तुरंत परीक्षक को वापस लौटा दिया जाए।
- उत्तरपुस्तिका प्राप्त होने पर परीक्षार्थी उनके आवरण पृष्ठ के पीछे अंकित "परीक्षार्थियों के लिए निर्देश" अवश्य पढ़ें एवं उसका अनुपालन करें।
- परीक्षार्थी अपनी उत्तरपुस्तिका के कवर पृष्ठ के ऊपरी बायें तथा दायें भागों में क्रमांक-(1) में अपने उत्तर देने का माध्यम अंकित करते हुए क्रमांक-(2) में अपना पूर्ण हस्ताक्षर अंकित करें। इसके अलावा अन्य मुद्रित विवरणों में किसी भी प्रकार से कोई छेड़-छाड़ नहीं करें।
- प्रायोगिक परीक्षा की उत्तरपुस्तिका के आवरण पृष्ठ के निचले बायें एवं दायें भागों को परीक्षार्थी द्वारा कदापि नहीं भरा जाएगा। अगर परीक्षार्थी इस भाग को भरते हैं, तो परीक्षार्थी का इस विषय में परीक्षाफल रद्द किया जा सकता है। ये दोनों भाग आंतरिक/बाह्य परीक्षकों को भरने के लिए दिया गया है।
- उत्तरपुस्तिका के पत्रों के दोनो पृष्ठों पर तथा प्रत्येक लाइन पर लिखें एवं पृष्ठों को नष्ट न करें।
- यदि रफ कार्य करने की आवश्यक हो, तो परीक्षार्थी उत्तरपुस्तिका के अंतिम पृष्ठ पर रफ कार्य करके उसे काट दें/क्रास (X) कर दें।
- उत्तरपुस्तिका के आंतरिक पृष्ठों पर दाहिने हाशिए में लाइन खींचकर सादा स्थान छोड़ रखा गया है। शेष स्थान रूल्ड है। परीक्षार्थी दाहिने हाशिए के सादे स्थान में कुछ भी नहीं लिखेंगे, चूंकि यह भाग परीक्षक के उपयोग के लिए है।
- उत्तरपुस्तिका के पृष्ठों को मोड़ें-फाड़ें नहीं तथा बीच-बीच में व्यर्थ ही खाली न छोड़ें।
- प्रश्न-पत्र में दी हुई संख्या के अनुसार अपने उत्तरों की संख्या लिखें।
- व्हाइटनर, ब्लेड तथा नाखून का इस्तेमाल करना सर्वथा वर्जित है, अन्यथा परीक्षाफल अमान्य कर दिया जाएगा।
- प्रश्नोत्तर के समाप्त होने पर अंतिम में नीचे एक क्षैतिज रेखा खींच दें।
- आंतरिक परीक्षक द्वारा उपलब्ध कराये गए उपस्थिति-पत्रक में परीक्षार्थी द्वारा यथा-स्तम्भ परीक्षा की तिथि अंकित करते हुए उत्तरपुस्तिका की क्रम संख्या लिखकर अपना हस्ताक्षर किया जाएगा। परीक्षार्थी की उपस्थिति, अनुपस्थिति एवं निष्कासन से संबंधित संगत गोले को नीले/काले पेन से परीक्षक द्वारा भरा जाएगा न कि परीक्षार्थी द्वारा।
- परीक्षार्थी अपनी उत्तरपुस्तिका को आन्तरिक परीक्षक के पास जमा किये बिना परीक्षा भवन न छोड़ें।
- परीक्षा केन्द्र में कैलकुलेटर, मोबाइल फोन, इयर फोन, पेजर, ब्लूटूथ या इस प्रकार का कोई अन्य इलेक्ट्रॉनिक उपकरण ले जाना सख्त मना है।
- जाँच परीक्षा में गैर-उत्प्रेषित या जाँच परीक्षा में अनुपस्थित छात्र/छात्रा इंटरमीडिएट वार्षिक प्रायोगिक परीक्षा, 2022 में कदापि सम्मिलित नहीं हो सकते हैं।



बिहार विद्यालय परीक्षा समिति, पटना
BIHAR SCHOOL EXAMINATION BOARD, PATNA
INTERMEDIATE ANNUAL EXAMINATION, 2022


संकाय: विज्ञान
FACULTY: SCIENCE

इंटरमीडिएट वार्षिक परीक्षा, 2022

प्रायोगिक परीक्षा का प्रवेश पत्र

Admit Card For Practical Examination

कॉलेज/+2 स्कूल का नाम	GAYA COLLEGE, GAYA				
परीक्षार्थी का नाम	HARSH KUMAR				
माता का नाम	PUNAM KUMARI				
पिता का नाम	PANKAJ KUMAR SINGH				
परीक्षार्थी का आधार नं०	दिव्यांग कोटि				NO
सूचीकरण संख्या/वर्ष	R-210010971-20	परीक्षार्थी की कोटि	REGULAR		
रोल कोड	21001	रोल क्रमांक	22010931	लिंग	MALE
परीक्षा केंद्र का नाम	GAYA COLLEGE, GAYA				



प्रायोगिक परीक्षा के विषय (निर्धारित परीक्षा कार्यक्रम सहित)

प्रायोगिक विषय	विषय कोड	विषय का नाम	परीक्षा की तारीख
वैकल्पिक विषय	117	PHYSICS	10.01.2022 to 20.01.2022
	118	CHEMISTRY	
अतिरिक्त विषय			

संकाय 2022

महाविद्यालय / +2 विद्यालय प्रधान का हस्ताक्षर
एवं मुहर

परीक्षा नियंत्रक (30M10)

परीक्षार्थी के लिए आवश्यक निर्देश

- प्रायोगिक परीक्षा दिनांक 10.01.2022 से 20.01.2022 तक संचालित होगी। केन्द्राधीक्षक दिनांक 10.01.2022 से 20.01.2022 तक की अवधि में परीक्षार्थियों की संख्या के अनुसार तिथि एवं पाली का निर्धारण करके प्रायोगिक परीक्षा केन्द्र पर आवंटित सभी परीक्षार्थियों के प्रायोगिक विषयों की परीक्षा आयोजित करेंगे।
- परीक्षार्थी अपने इस प्रवेश-पत्र में उल्लिखित प्रायोगिक परीक्षा केंद्रों पर दिनांक 10.01.2022 को पूर्वाह्न 09:00 बजे अनिवार्य रूप से जाकर परीक्षा केन्द्र के परिसर की सूचना पट्ट से यह जानकारी प्राप्त करेंगे कि उनके द्वारा चयनित विषय की प्रायोगिक परीक्षा किस तिथि एवं किस पाली में संचालित होगी, जिसमें उन्हें सम्मिलित होना अनिवार्य है।
- परीक्षार्थी के प्रत्येक प्रायोगिक विषय की परीक्षा के लिए 08 पृष्ठों की केवल एक ही उत्तरपुस्तिका मिलेगी। अतिरिक्त उत्तरपुस्तिका नहीं दी जाएगी। परीक्षार्थी उत्तरपुस्तिका लेते ही यह सुनिश्चित कर लें कि इसमें 8 पृष्ठ हैं एवं सही क्रम में हैं।
- उत्तरपुस्तिका प्राप्त होते ही परीक्षार्थी अपने प्रवेश-पत्र तथा उत्तरपुस्तिका पर मुद्रित विवरणों (Details) का मिलान कर यह अवश्य सुनिश्चित हो लें कि जो उत्तरपुस्तिका परीक्षक द्वारा उन्हें दी गई है, वह उन्हीं की है। भिन्न विवरणों की उत्तरपुस्तिका प्राप्त होने पर उसे तुरंत परीक्षक को वापस लौटा दिया जाए।
- उत्तरपुस्तिका प्राप्त होने पर परीक्षार्थी उनके आवरण पृष्ठ के पीछे अंकित "परीक्षार्थियों के लिए निर्देश" अवश्य पढ़ें एवं उसका अनुपालन करें।
- परीक्षार्थी अपनी उत्तरपुस्तिका के कवर पृष्ठ के ऊपरी बायें तथा दायें भागों में क्रमांक-(1) में अपने उत्तर देने का माध्यम अंकित करते हुए क्रमांक-(2) में अपना पूर्ण हस्ताक्षर अंकित करें। इसके अलावा अन्य मुद्रित विवरणों में किसी भी प्रकार से कोई छेड़-छाड़ नहीं करें।
- प्रायोगिक परीक्षा की उत्तरपुस्तिका के आवरण पृष्ठ के निचले बायें एवं दायें भागों को परीक्षार्थी द्वारा कदापि नहीं भरा जाएगा। अगर परीक्षार्थी इस भाग को भरते हैं, तो परीक्षार्थी का इस विषय में परीक्षाफल रद्द किया जा सकता है। ये दोनों भाग आंतरिक/बाह्य परीक्षकों को भरने के लिए दिया गया है।
- उत्तरपुस्तिका के पत्रों के दोनो पृष्ठों पर तथा प्रत्येक लाइन पर लिखें एवं पृष्ठों को नष्ट न करें।
- यदि रफ कार्य करने की आवश्यक हो, तो परीक्षार्थी उत्तरपुस्तिका के अंतिम पृष्ठ पर रफ कार्य करके उसे काट दें/क्रास (X) कर दें।
- उत्तरपुस्तिका के आंतरिक पृष्ठों पर दाहिने हाशिए में लाइन खींचकर सादा स्थान छोड़ रखा गया है। शेष स्थान रूल्ड है। परीक्षार्थी दाहिने हाशिए के सादे स्थान में कुछ भी नहीं लिखेंगे, चूंकि यह भाग परीक्षक के उपयोग के लिए है।
- उत्तरपुस्तिका के पृष्ठों को मोड़ें-फाड़ें नहीं तथा बीच-बीच में व्यर्थ ही खाली न छोड़ें।
- प्रश्न-पत्र में दी हुई संख्या के अनुसार अपने उत्तरों की संख्या लिखें।
- व्हाइटनर, ब्लेड तथा नाखून का इस्तेमाल करना सर्वथा वर्जित है, अन्यथा परीक्षाफल अमान्य कर दिया जाएगा।
- प्रश्नोत्तर के समाप्त होने पर अंतिम में नीचे एक क्षैतिज रेखा खींच दें।
- आंतरिक परीक्षक द्वारा उपलब्ध कराये गए उपस्थिति-पत्रक में परीक्षार्थी द्वारा यथा-स्तम्भ परीक्षा की तिथि अंकित करते हुए उत्तरपुस्तिका की क्रम संख्या लिखकर अपना हस्ताक्षर किया जाएगा। परीक्षार्थी की उपस्थिति, अनुपस्थिति एवं निष्कासन से संबंधित संगत गोले को नीले/काले पेन से परीक्षक द्वारा भरा जाएगा न कि परीक्षार्थी द्वारा।
- परीक्षार्थी अपनी उत्तरपुस्तिका को आन्तरिक परीक्षक के पास जमा किये बिना परीक्षा भवन न छोड़ें।
- परीक्षा केन्द्र में कैलकुलेटर, मोबाइल फोन, इयर फोन, पेजर, ब्लूटूथ या इस प्रकार का कोई अन्य इलेक्ट्रॉनिक उपकरण ले जाना सख्त मना है।
- जाँच परीक्षा में गैर-उत्प्रेषित या जाँच परीक्षा में अनुपस्थित छात्र/छात्रा इंटरमीडिएट वार्षिक प्रायोगिक परीक्षा, 2022 में कदापि सम्मिलित नहीं हो सकते हैं।



बिहार विद्यालय परीक्षा समिति, पटना
BIHAR SCHOOL EXAMINATION BOARD, PATNA
INTERMEDIATE ANNUAL EXAMINATION, 2022


संकाय: विज्ञान
FACULTY: SCIENCE

इंटरमीडिएट वार्षिक परीक्षा, 2022

प्रायोगिक परीक्षा का प्रवेश पत्र

Admit Card For Practical Examination

कॉलेज/+2 स्कूल का नाम	GAYA COLLEGE, GAYA				
परीक्षार्थी का नाम	GULSHAN KUMAR				
माता का नाम	RUKMINI DEVI				
पिता का नाम	TEKNARAYAN PRASAD				
परीक्षार्थी का आधार नं०	दिव्यांग कोटि				NO
सूचीकरण संख्या/वर्ष	R-210010962-20	परीक्षार्थी की कोटि	REGULAR		
रौल कोड	21001	रौल क्रमांक	22010923	लिंग	MALE
परीक्षा केंद्र का नाम	GAYA COLLEGE, GAYA				



प्रायोगिक परीक्षा के विषय (निर्धारित परीक्षा कार्यक्रम सहित)

प्रायोगिक विषय	विषय कोड	विषय का नाम	परीक्षा की तारीख
वैकल्पिक विषय	117	PHYSICS	10.01.2022 to 20.01.2022
	118	CHEMISTRY	
अतिरिक्त विषय			

संज्ञा 1377

महाविद्यालय / +2 विद्यालय प्रधान का हस्ताक्षर
एवं मुहर

परीक्षा नियंत्रक (30M10)

परीक्षार्थी के लिए आवश्यक निर्देश

- प्रायोगिक परीक्षा दिनांक 10.01.2022 से 20.01.2022 तक संचालित होगी। केन्द्राधीक्षक दिनांक 10.01.2022 से 20.01.2022 तक की अवधि में परीक्षार्थियों की संख्या के अनुसार तिथि एवं पाली का निर्धारण करके प्रायोगिक परीक्षा केन्द्र पर आवंटित सभी परीक्षार्थियों के प्रायोगिक विषयों की परीक्षा आयोजित करेंगे।
- परीक्षार्थी अपने इस प्रवेश-पत्र में उल्लिखित प्रायोगिक परीक्षा केंद्रों पर दिनांक 10.01.2022को पूर्वाह्न 09:00 बजे अनिवार्य रूप से जाकर परीक्षा केन्द्र के परिसर की सूचना पट्ट से यह जानकारी प्राप्त कर लेंगे कि उनके द्वारा चयनित विषय की प्रायोगिक परीक्षा किस तिथि एवं किस पाली में संचालित होगी, जिसमें उन्हें सम्मिलित होना अनिवार्य है।
- परीक्षार्थी के प्रत्येक प्रायोगिक विषय की परीक्षा के लिए 08 पृष्ठों की केवल एक ही उत्तरपुस्तिका मिलेगी। अतिरिक्त उत्तरपुस्तिका नहीं दी जाएगी। परीक्षार्थी उत्तरपुस्तिका लेते ही यह सुनिश्चित कर लें कि इसमें 8 पृष्ठ है एवं सही क्रम में है।
- उत्तरपुस्तिका प्राप्त होते ही परीक्षार्थी अपने प्रवेश-पत्र तथा उत्तरपुस्तिका पर मुद्रित विवरणों (Details) का मिलान कर यह अवश्य सुनिश्चित हो लें कि जो उत्तरपुस्तिका परीक्षक द्वारा उन्हें दी गई है, वह उन्हीं की है। भिन्न विवरणों की उत्तरपुस्तिका प्राप्त होने पर उसे तुरंत परीक्षक को वापस लौटा दिया जाए।
- उत्तरपुस्तिका प्राप्त होने पर परीक्षार्थी उनके आवरण पृष्ठ के पीछे अंकित "परीक्षार्थियों के लिए निर्देश" अवश्य पढ़ें एवं उसका अनुपालन करें।
- परीक्षार्थी अपनी उत्तरपुस्तिका के कवर पृष्ठ के ऊपरी बायें तथा दायें भागों में क्रमांक-(1) में अपने उत्तर देने का माध्यम अंकित करते हुए क्रमांक-(2) में अपना पूर्ण हस्ताक्षर अंकित करें। इसके अलावा अन्य मुद्रित विवरणों में किसी भी प्रकार से कोई छेड़-छाड़ नहीं करें।
- प्रायोगिक परीक्षा की उत्तरपुस्तिका के आवरण पृष्ठ के निचले बायें एवं दायें भागों को परीक्षार्थी द्वारा कदापि नहीं भरा जाएगा। अगर परीक्षार्थी इस भाग को भरते हैं, तो परीक्षार्थी का इस विषय में परीक्षाफल रद्द किया जा सकता है। ये दोनों भाग आंतरिक/बाह्य परीक्षकों को भरने के लिए दिया गया है।
- उत्तरपुस्तिका के पत्रों के दोनो पृष्ठों पर तथा प्रत्येक लाइन पर लिखें एवं पृष्ठों को नष्ट न करें।
- यदि रफ कार्य करने की आवश्यक हो, तो परीक्षार्थी उत्तरपुस्तिका के अंतिम पृष्ठ पर रफ कार्य करके उसे काट दें/क्रास (X) कर दें।
- उत्तरपुस्तिका के आंतरिक पृष्ठों पर दाहिने हाशिए में लाइन खींचकर सादा स्थान छोड़ रखा गया है। शेष स्थान रूल्ड है। परीक्षार्थी दाहिने हाशिए के सादे स्थान में कुछ भी नहीं लिखेंगे, चूंकि यह भाग परीक्षक के उपयोग के लिए है।
- उत्तरपुस्तिका के पृष्ठों को मोड़ें-फाड़ें नहीं तथा बीच-बीच में व्यर्थ ही खाली न छोड़ें।
- प्रश्न-पत्र में दी हुई संख्या के अनुसार अपने उत्तरों की संख्या लिखें।
- व्हाइटनर, ब्लेड तथा नाखून का इस्तेमाल करना सर्वथा वर्जित है, अन्यथा परीक्षाफल अमान्य कर दिया जाएगा।
- प्रश्नोत्तर के समाप्त होने पर अंतिम में नीचे एक क्षैतिज रेखा खींच दें।
- आंतरिक परीक्षक द्वारा उपलब्ध कराये गए उपस्थिति-पत्रक में परीक्षार्थी द्वारा यथा-स्तम्भ परीक्षा की तिथि अंकित करते हुए उत्तरपुस्तिका की क्रम संख्या लिखकर अपना हस्ताक्षर किया जाएगा। परीक्षार्थी की उपस्थिति, अनुपस्थिति एवं निष्कासन से संबंधित संगत गोले को नीले/काले पेन से परीक्षक द्वारा भरा जाएगा न कि परीक्षार्थी द्वारा।
- परीक्षार्थी अपनी उत्तरपुस्तिका को आन्तरिक परीक्षक के पास जमा किये बिना परीक्षा भवन न छोड़ें।
- परीक्षा केन्द्र में कैलकुलेटर, मोबाइल फोन, इयर फोन, पेजर, ब्लूटूथ या इस प्रकार का कोई अन्य इलेक्ट्रॉनिक उपकरण ले जाना सख्त मना है।
- जाँच परीक्षा में गैर-उत्प्रेषित या जाँच परीक्षा में अनुपस्थित छात्र/छात्रा इंटरमीडिएट वार्षिक प्रायोगिक परीक्षा, 2022 में कदापि सम्मिलित नहीं हो सकते हैं।



बिहार विद्यालय परीक्षा समिति, पटना
BIHAR SCHOOL EXAMINATION BOARD, PATNA
INTERMEDIATE ANNUAL EXAMINATION, 2022

इंटरमीडिएट वार्षिक परीक्षा, 2022

प्रायोगिक परीक्षा का प्रवेश पत्र

Admit Card For Practical Examination

संकाय: विज्ञान
FACULTY: SCIENCE

कॉलेज/+2 स्कूल का नाम GAYA COLLEGE, GAYA
परीक्षार्थी का नाम GULSHAN KUMAR
माता का नाम RUBY DEVI
पिता का नाम SHIVPUJAN YADAV
परीक्षार्थी का आधार नं० दिव्यांग कोटि NO
सूचीकरण संख्या/वर्ष R-210010961-20 परीक्षार्थी की कोटि REGULAR
रौल कोड 21001 रौल क्रमांक 22010922 लिंग MALE
परीक्षा केंद्र का नाम GAYA COLLEGE, GAYA



प्रायोगिक परीक्षा के विषय (निर्धारित परीक्षा कार्यक्रम सहित)

प्रायोगिक विषय	विषय कोड	विषय का नाम	परीक्षा की तारीख
वैकल्पिक विषय	117	PHYSICS	10.01.2022 to 20.01.2022
	118	CHEMISTRY	
	119	BIOLOGY	
अतिरिक्त विषय			

संजीव कुमार

महाविद्यालय / +2 विद्यालय प्रधान का हस्ताक्षर
एवं मुहर

परीक्षा नियंत्रक (30M10)

परीक्षार्थी के लिए आवश्यक निर्देश

- प्रायोगिक परीक्षा दिनांक 10.01.2022 से 20.01.2022 तक संचालित होगी। केन्द्राधीक्षक दिनांक 10.01.2022 से 20.01.2022 तक की अवधि में परीक्षार्थियों की संख्या के अनुसार तिथि एवं पाली का निर्धारण करके प्रायोगिक परीक्षा केन्द्र पर आवंटित सभी परीक्षार्थियों के प्रायोगिक विषयों की परीक्षा आयोजित करेंगे।
- परीक्षार्थी अपने इस प्रवेश-पत्र में उल्लिखित प्रायोगिक परीक्षा केंद्रों पर दिनांक 10.01.2022 को पूर्वाह्न 09:00 बजे अनिवार्य रूप से जाकर परीक्षा केन्द्र के परिसर की सूचना पट्ट से यह जानकारी प्राप्त करेंगे कि उनके द्वारा चयनित विषय की प्रायोगिक परीक्षा किस तिथि एवं किस पाली में संचालित होगी, जिसमें उन्हें सम्मिलित होना अनिवार्य है।
- परीक्षार्थी के प्रत्येक प्रायोगिक विषय की परीक्षा के लिए 08 पृष्ठों की केवल एक ही उत्तरपुस्तिका मिलेगी। अतिरिक्त उत्तरपुस्तिका नहीं दी जाएगी। परीक्षार्थी उत्तरपुस्तिका लेते ही यह सुनिश्चित कर लें कि इसमें 8 पृष्ठ हैं एवं सही क्रम में हैं।
- उत्तरपुस्तिका प्राप्त होते ही परीक्षार्थी अपने प्रवेश-पत्र तथा उत्तरपुस्तिका पर मुद्रित विवरणों (Details) का मिलान कर यह अवश्य सुनिश्चित हो लें कि जो उत्तरपुस्तिका परीक्षक द्वारा उन्हें दी गई है, वह उन्हीं की है। भिन्न विवरणों की उत्तरपुस्तिका प्राप्त होने पर उसे तुरंत परीक्षक को वापस लौटा दिया जाए।
- उत्तरपुस्तिका प्राप्त होने पर परीक्षार्थी उनके आवरण पृष्ठ के पीछे अंकित "परीक्षार्थियों के लिए निर्देश" अवश्य पढ़ें एवं उसका अनुपालन करें।
- परीक्षार्थी अपनी उत्तरपुस्तिका के कवर पृष्ठ के ऊपरी बायें तथा दायें भागों में क्रमांक-(1) में अपने उत्तर देने का माध्यम अंकित करते हुए क्रमांक-(2) में अपना पूर्ण हस्ताक्षर अंकित करें। इसके अलावा अन्य मुद्रित विवरणों में किसी भी प्रकार से कोई छेड़-छाड़ नहीं करें।
- प्रायोगिक परीक्षा की उत्तरपुस्तिका के आवरण पृष्ठ के निचले बायें एवं दायें भागों को परीक्षार्थी द्वारा कदापि नहीं भरा जाएगा। अगर परीक्षार्थी इस भाग को भरते हैं, तो परीक्षार्थी का इस विषय में परीक्षाफल रद्द किया जा सकता है। ये दोनों भाग आंतरिक/बाह्य परीक्षकों को भरने के लिए दिया गया है।
- उत्तरपुस्तिका के पत्रों के दोनो पृष्ठों पर तथा प्रत्येक लाइन पर लिखें एवं पृष्ठों को नष्ट न करें।
- यदि रफ कार्य करने की आवश्यक हो, तो परीक्षार्थी उत्तरपुस्तिका के अंतिम पृष्ठ पर रफ कार्य करके उसे काट दें/क्रास (X) कर दें।
- उत्तरपुस्तिका के आंतरिक पृष्ठों पर दाहिने हाशिए में लाइन खींचकर सादा स्थान छोड़ रखा गया है। शेष स्थान रूल्ड है। परीक्षार्थी दाहिने हाशिए के सादे स्थान में कुछ भी नहीं लिखेंगे, चूंकि यह भाग परीक्षक के उपयोग के लिए है।
- उत्तरपुस्तिका के पृष्ठों को मोड़ें-फाड़ें नहीं तथा बीच-बीच में व्यर्थ ही खाली न छोड़ें।
- प्रश्न-पत्र में दी हुई संख्या के अनुसार अपने उत्तरों की संख्या लिखें।
- व्हाइटनर, ब्लेड तथा नाखून का इस्तेमाल करना सर्वथा वर्जित है, अन्यथा परीक्षाफल अमान्य कर दिया जाएगा।
- प्रश्नोत्तर के समाप्त होने पर अंतिम में नीचे एक क्षैतिज रेखा खींच दें।
- आंतरिक परीक्षक द्वारा उपलब्ध कराये गए उपस्थिति-पत्रक में परीक्षार्थी द्वारा यथा-स्तम्भ परीक्षा की तिथि अंकित करते हुए उत्तरपुस्तिका की क्रम संख्या लिखकर अपना हस्ताक्षर किया जाएगा। परीक्षार्थी की उपस्थिति, अनुपस्थिति एवं निष्कासन से संबंधित संगत गोले को नीले/काले पेन से परीक्षक द्वारा भरा जाएगा न कि परीक्षार्थी द्वारा।
- परीक्षार्थी अपनी उत्तरपुस्तिका को आन्तरिक परीक्षक के पास जमा किये बिना परीक्षा भवन न छोड़ें।
- परीक्षा केन्द्र में कैलकुलेटर, मोबाइल फोन, इयर फोन, पेजर, ब्लूटूथ या इस प्रकार का कोई अन्य इलेक्ट्रॉनिक उपकरण ले जाना सख्त मना है।
- जाँच परीक्षा में गैर-उत्प्रेषित या जाँच परीक्षा में अनुपस्थित छात्र/छात्रा इंटरमीडिएट वार्षिक प्रायोगिक परीक्षा, 2022 में कदापि सम्मिलित नहीं हो सकते हैं।



बिहार विद्यालय परीक्षा समिति, पटना
BIHAR SCHOOL EXAMINATION BOARD, PATNA
INTERMEDIATE ANNUAL EXAMINATION, 2022

संकाय: विज्ञान
FACULTY: SCIENCE

इंटरमीडिएट वार्षिक परीक्षा, 2022

प्रायोगिक परीक्षा का प्रवेश पत्र

Admit Card For Practical Examination

कॉलेज/+2 स्कूल का नाम GAYA COLLEGE, GAYA
परीक्षार्थी का नाम GUDDU KUMAR
माता का नाम RESHMI KUMARI
पिता का नाम ANIL CHAUDHARY
परीक्षार्थी का आधार नं० दिव्यांग कोटि NO
सूचीकरण संख्या/वर्ष R-210010947-20 परीक्षार्थी की कोटि REGULAR
रोल कोड 21001 रोल क्रमांक 22010910 लिंग MALE
परीक्षा केंद्र का नाम GAYA COLLEGE, GAYA



प्रायोगिक परीक्षा के विषय (निर्धारित परीक्षा कार्यक्रम सहित)

प्रायोगिक विषय	विषय कोड	विषय का नाम	परीक्षा की तारीख
वैकल्पिक विषय	117	PHYSICS	10.01.2022 to 20.01.2022
	118	CHEMISTRY	
अतिरिक्त विषय			

संकाय 2378

महाविद्यालय / +2 विद्यालय प्रधान का हस्ताक्षर
एवं मुहर

परीक्षा नियंत्रक (30M10)

परीक्षार्थी के लिए आवश्यक निर्देश

- प्रायोगिक परीक्षा दिनांक 10.01.2022 से 20.01.2022 तक संचालित होगी। केन्द्राधीक्षक दिनांक 10.01.2022 से 20.01.2022 तक की अवधि में परीक्षार्थियों की संख्या के अनुसार तिथि एवं पाली का निर्धारण करके प्रायोगिक परीक्षा केन्द्र पर आवंटित सभी परीक्षार्थियों के प्रायोगिक विषयों की परीक्षा आयोजित करेंगे।
- परीक्षार्थी अपने इस प्रवेश-पत्र में उल्लिखित प्रायोगिक परीक्षा केंद्रों पर दिनांक 10.01.2022 को पूर्वाह्न 09:00 बजे अनिवार्य रूप से जाकर परीक्षा केन्द्र के परिसर की सूचना पट्ट से यह जानकारी प्राप्त करेंगे कि उनके द्वारा चयनित विषय की प्रायोगिक परीक्षा किस तिथि एवं किस पाली में संचालित होगी, जिसमें उन्हें सम्मिलित होना अनिवार्य है।
- परीक्षार्थी के प्रत्येक प्रायोगिक विषय की परीक्षा के लिए 08 पृष्ठों की केवल एक ही उत्तरपुस्तिका मिलेगी। अतिरिक्त उत्तरपुस्तिका नहीं दी जाएगी। परीक्षार्थी उत्तरपुस्तिका लेते ही यह सुनिश्चित कर लें कि इसमें 8 पृष्ठ हैं एवं सही क्रम में हैं।
- उत्तरपुस्तिका प्राप्त होते ही परीक्षार्थी अपने प्रवेश-पत्र तथा उत्तरपुस्तिका पर मुद्रित विवरणों (Details) का मिलान कर यह अवश्य सुनिश्चित हो लें कि जो उत्तरपुस्तिका परीक्षक द्वारा उन्हें दी गई है, वह उन्हीं की है। भिन्न विवरणों की उत्तरपुस्तिका प्राप्त होने पर उसे तुरंत परीक्षक को वापस लौटा दिया जाए।
- उत्तरपुस्तिका प्राप्त होने पर परीक्षार्थी उनके आवरण पृष्ठ के पीछे अंकित "परीक्षार्थियों के लिए निर्देश" अवश्य पढ़ें एवं उसका अनुपालन करें।
- परीक्षार्थी अपनी उत्तरपुस्तिका के कवर पृष्ठ के ऊपरी बायें तथा दायें भागों में क्रमांक-(1) में अपने उत्तर देने का माध्यम अंकित करते हुए क्रमांक-(2) में अपना पूर्ण हस्ताक्षर अंकित करें। इसके अलावा अन्य मुद्रित विवरणों में किसी भी प्रकार से कोई छेड़-छाड़ नहीं करें।
- प्रायोगिक परीक्षा की उत्तरपुस्तिका के आवरण पृष्ठ के निचले बायें एवं दायें भागों को परीक्षार्थी द्वारा कदापि नहीं भरा जाएगा। अगर परीक्षार्थी इस भाग को भरते हैं, तो परीक्षार्थी का इस विषय में परीक्षाफल रद्द किया जा सकता है। ये दोनों भाग आंतरिक/बाह्य परीक्षकों को भरने के लिए दिया गया है।
- उत्तरपुस्तिका के पत्रों के दोनो पृष्ठों पर तथा प्रत्येक लाइन पर लिखें एवं पृष्ठों को नष्ट न करें।
- यदि रफ कार्य करने की आवश्यक हो, तो परीक्षार्थी उत्तरपुस्तिका के अंतिम पृष्ठ पर रफ कार्य करके उसे काट दें/क्रास (X) कर दें।
- उत्तरपुस्तिका के आंतरिक पृष्ठों पर दाहिने हाशिए में लाइन खींचकर सादा स्थान छोड़ रखा गया है। शेष स्थान रूल्ड है। परीक्षार्थी दाहिने हाशिए के सादे स्थान में कुछ भी नहीं लिखेंगे, चूंकि यह भाग परीक्षक के उपयोग के लिए है।
- उत्तरपुस्तिका के पृष्ठों को मोड़ें-फाड़ें नहीं तथा बीच-बीच में व्यर्थ ही खाली न छोड़ें।
- प्रश्न-पत्र में दी हुई संख्या के अनुसार अपने उत्तरों की संख्या लिखें।
- व्हाइटनर, ब्लेड तथा नाखून का इस्तेमाल करना सर्वथा वर्जित है, अन्यथा परीक्षाफल अमान्य कर दिया जाएगा।
- प्रश्नोत्तर के समाप्त होने पर अंतिम में नीचे एक क्षैतिज रेखा खींच दें।
- आंतरिक परीक्षक द्वारा उपलब्ध कराये गए उपस्थिति-पत्रक में परीक्षार्थी द्वारा यथा-स्तम्भ परीक्षा की तिथि अंकित करते हुए उत्तरपुस्तिका की क्रम संख्या लिखकर अपना हस्ताक्षर किया जाएगा। परीक्षार्थी की उपस्थिति, अनुपस्थिति एवं निष्कासन से संबंधित संगत गोले को नीले/काले पेन से परीक्षक द्वारा भरा जाएगा न कि परीक्षार्थी द्वारा।
- परीक्षार्थी अपनी उत्तरपुस्तिका को आन्तरिक परीक्षक के पास जमा किये बिना परीक्षा भवन न छोड़ें।
- परीक्षा केन्द्र में कैलकुलेटर, मोबाइल फोन, इयर फोन, पेजर, ब्लूटूथ या इस प्रकार का कोई अन्य इलेक्ट्रॉनिक उपकरण ले जाना सख्त मना है।
- जाँच परीक्षा में गैर-उत्प्रेषित या जाँच परीक्षा में अनुपस्थित छात्र/छात्रा इंटरमीडिएट वार्षिक प्रायोगिक परीक्षा, 2022 में कदापि सम्मिलित नहीं हो सकते हैं।



बिहार विद्यालय परीक्षा समिति, पटना
BIHAR SCHOOL EXAMINATION BOARD, PATNA
INTERMEDIATE ANNUAL EXAMINATION, 2022

संकाय: विज्ञान
FACULTY: SCIENCE

इंटरमीडिएट वार्षिक परीक्षा, 2022

प्रायोगिक परीक्षा का प्रवेश पत्र

Admit Card For Practical Examination

कॉलेज/+2 स्कूल का नाम GAYA COLLEGE, GAYA
परीक्षार्थी का नाम GUMBHIR KUMAR
माता का नाम KAMLA DEVI
पिता का नाम ASHOK KUMAR MANDAL
परीक्षार्थी का आधार नं० दिव्यांग कोटि NO
सूचीकरण संख्या/वर्ष R-210010964-20 परीक्षार्थी की कोटि REGULAR
रौल कोड 21001 रौल क्रमांक 22010925 लिंग MALE
परीक्षा केंद्र का नाम GAYA COLLEGE, GAYA



प्रायोगिक परीक्षा के विषय (निर्धारित परीक्षा कार्यक्रम सहित)

प्रायोगिक विषय	विषय कोड	विषय का नाम	परीक्षा की तारीख
वैकल्पिक विषय	117	PHYSICS	10.01.2022 to 20.01.2022
	118	CHEMISTRY	
	119	BIOLOGY	
अतिरिक्त विषय			

संजीव कुमार

महाविद्यालय / +2 विद्यालय प्रधान का हस्ताक्षर
एवं मुहर

परीक्षा नियंत्रक (30M10)

परीक्षार्थी के लिए आवश्यक निर्देश

- प्रायोगिक परीक्षा दिनांक 10.01.2022 से 20.01.2022 तक संचालित होगी। केन्द्राधीक्षक दिनांक 10.01.2022 से 20.01.2022 तक की अवधि में परीक्षार्थियों की संख्या के अनुसार तिथि एवं पाली का निर्धारण करके प्रायोगिक परीक्षा केन्द्र पर आवंटित सभी परीक्षार्थियों के प्रायोगिक विषयों की परीक्षा आयोजित करेंगे।
- परीक्षार्थी अपने इस प्रवेश-पत्र में उल्लिखित प्रायोगिक परीक्षा केंद्रों पर दिनांक 10.01.2022को पूर्वाह्न 09:00 बजे अनिवार्य रूप से जाकर परीक्षा केन्द्र के परिसर की सूचना पट्ट से यह जानकारी प्राप्त करेंगे कि उनके द्वारा चयनित विषय की प्रायोगिक परीक्षा किस तिथि एवं किस पाली में संचालित होगी, जिसमें उन्हें सम्मिलित होना अनिवार्य है।
- परीक्षार्थी के प्रत्येक प्रायोगिक विषय की परीक्षा के लिए 08 पृष्ठों की केवल एक ही उत्तरपुस्तिका मिलेगी। अतिरिक्त उत्तरपुस्तिका नहीं दी जाएगी। परीक्षार्थी उत्तरपुस्तिका लेते ही यह सुनिश्चित कर लें कि इसमें 8 पृष्ठ हैं एवं सही क्रम में हैं।
- उत्तरपुस्तिका प्राप्त होते ही परीक्षार्थी अपने प्रवेश-पत्र तथा उत्तरपुस्तिका पर मुद्रित विवरणों (Details) का मिलान कर यह अवश्य सुनिश्चित हो लें कि जो उत्तरपुस्तिका परीक्षक द्वारा उन्हें दी गई है, वह उन्हीं की है। भिन्न विवरणों की उत्तरपुस्तिका प्राप्त होने पर उसे तुरंत परीक्षक को वापस लौटा दिया जाए।
- उत्तरपुस्तिका प्राप्त होने पर परीक्षार्थी उनके आवरण पृष्ठ के पीछे अंकित "परीक्षार्थियों के लिए निर्देश" अवश्य पढ़ें एवं उसका अनुपालन करें।
- परीक्षार्थी अपनी उत्तरपुस्तिका के कवर पृष्ठ के ऊपरी बायें तथा दायें भागों में क्रमांक-(1) में अपने उत्तर देने का माध्यम अंकित करते हुए क्रमांक-(2) में अपना पूर्ण हस्ताक्षर अंकित करें। इसके अलावा अन्य मुद्रित विवरणों में किसी भी प्रकार से कोई छेड़-छाड़ नहीं करें।
- प्रायोगिक परीक्षा की उत्तरपुस्तिका के आवरण पृष्ठ के निचले बायें एवं दायें भागों को परीक्षार्थी द्वारा कदापि नहीं भरा जाएगा। अगर परीक्षार्थी इस भाग को भरते हैं, तो परीक्षार्थी का इस विषय में परीक्षाफल रद्द किया जा सकता है। ये दोनों भाग आंतरिक/बाह्य परीक्षकों को भरने के लिए दिया गया है।
- उत्तरपुस्तिका के पत्रों के दोनो पृष्ठों पर तथा प्रत्येक लाइन पर लिखें एवं पृष्ठों को नष्ट न करें।
- यदि रफ कार्य करने की आवश्यक हो, तो परीक्षार्थी उत्तरपुस्तिका के अंतिम पृष्ठ पर रफ कार्य करके उसे काट दें/क्रास (X) कर दें।
- उत्तरपुस्तिका के आंतरिक पृष्ठों पर दाहिने हाशिए में लाइन खींचकर सादा स्थान छोड़ रखा गया है। शेष स्थान रूल्ड है। परीक्षार्थी दाहिने हाशिए के सादे स्थान में कुछ भी नहीं लिखेंगे, चूंकि यह भाग परीक्षक के उपयोग के लिए है।
- उत्तरपुस्तिका के पृष्ठों को मोड़ें-फाड़ें नहीं तथा बीच-बीच में व्यर्थ ही खाली न छोड़ें।
- प्रश्न-पत्र में दी हुई संख्या के अनुसार अपने उत्तरों की संख्या लिखें।
- व्हाइटनर, ब्लेड तथा नाखून का इस्तेमाल करना सर्वथा वर्जित है, अन्यथा परीक्षाफल अमान्य कर दिया जाएगा।
- प्रश्नोत्तर के समाप्त होने पर अंतिम में नीचे एक क्षैतिज रेखा खींच दें।
- आंतरिक परीक्षक द्वारा उपलब्ध कराये गए उपस्थिति-पत्रक में परीक्षार्थी द्वारा यथा-स्तम्भ परीक्षा की तिथि अंकित करते हुए उत्तरपुस्तिका की क्रम संख्या लिखकर अपना हस्ताक्षर किया जाएगा। परीक्षार्थी की उपस्थिति, अनुपस्थिति एवं निष्कासन से संबंधित संगत गोले को नीले/काले पेन से परीक्षक द्वारा भरा जाएगा न कि परीक्षार्थी द्वारा।
- परीक्षार्थी अपनी उत्तरपुस्तिका को आन्तरिक परीक्षक के पास जमा किये बिना परीक्षा भवन न छोड़ें।
- परीक्षा केन्द्र में कैलकुलेटर, मोबाइल फोन, इयर फोन, पेजर, ब्लूटूथ या इस प्रकार का कोई अन्य इलेक्ट्रॉनिक उपकरण ले जाना सख्त मना है।
- जाँच परीक्षा में गैर-उत्प्रेषित या जाँच परीक्षा में अनुपस्थित छात्र/छात्रा इंटरमीडिएट वार्षिक प्रायोगिक परीक्षा, 2022 में कदापि सम्मिलित नहीं हो सकते हैं।



बिहार विद्यालय परीक्षा समिति, पटना
BIHAR SCHOOL EXAMINATION BOARD, PATNA
INTERMEDIATE ANNUAL EXAMINATION, 2022


संकाय: विज्ञान
FACULTY: SCIENCE

इंटरमीडिएट वार्षिक परीक्षा, 2022

प्रायोगिक परीक्षा का प्रवेश पत्र

Admit Card For Practical Examination

कॉलेज/+2 स्कूल का नाम	GAYA COLLEGE, GAYA				
परीक्षार्थी का नाम	HARSH KUMAR				
माता का नाम	BIMAL DEVI				
पिता का नाम	RAJU PRASAD				
परीक्षार्थी का आधार नं०	दिव्यांग कोटि				NO
सूचीकरण संख्या/वर्ष	R-210010972-20	परीक्षार्थी की कोटि	REGULAR		
रौल कोड	21001	रौल क्रमांक	22010932	लिंग	MALE
परीक्षा केंद्र का नाम	GAYA COLLEGE, GAYA				



प्रायोगिक परीक्षा के विषय (निर्धारित परीक्षा कार्यक्रम सहित)

प्रायोगिक विषय	विषय कोड	विषय का नाम	परीक्षा की तारीख
वैकल्पिक विषय	117	PHYSICS	10.01.2022 to 20.01.2022
	118	CHEMISTRY	
अतिरिक्त विषय			

संजीव कुमार

महाविद्यालय / +2 विद्यालय प्रधान का हस्ताक्षर
एवं मुहर

परीक्षा नियंत्रक (30M10)

परीक्षार्थी के लिए आवश्यक निर्देश

- प्रायोगिक परीक्षा दिनांक 10.01.2022 से 20.01.2022 तक संचालित होगी। केन्द्राधीक्षक दिनांक 10.01.2022 से 20.01.2022 तक की अवधि में परीक्षार्थियों की संख्या के अनुसार तिथि एवं पाली का निर्धारण करके प्रायोगिक परीक्षा केन्द्र पर आवंटित सभी परीक्षार्थियों के प्रायोगिक विषयों की परीक्षा आयोजित करेंगे।
- परीक्षार्थी अपने इस प्रवेश-पत्र में उल्लिखित प्रायोगिक परीक्षा केंद्रों पर दिनांक 10.01.2022 को पूर्वाह्न 09:00 बजे अनिवार्य रूप से जाकर परीक्षा केन्द्र के परिसर की सूचना पट्ट से यह जानकारी प्राप्त करेंगे कि उनके द्वारा चयनित विषय की प्रायोगिक परीक्षा किस तिथि एवं किस पाली में संचालित होगी, जिसमें उन्हें सम्मिलित होना अनिवार्य है।
- परीक्षार्थी के प्रत्येक प्रायोगिक विषय की परीक्षा के लिए 08 पृष्ठों की केवल एक ही उत्तरपुस्तिका मिलेगी। अतिरिक्त उत्तरपुस्तिका नहीं दी जाएगी। परीक्षार्थी उत्तरपुस्तिका लेते ही यह सुनिश्चित कर लें कि इसमें 8 पृष्ठ हैं एवं सही क्रम में हैं।
- उत्तरपुस्तिका प्राप्त होते ही परीक्षार्थी अपने प्रवेश-पत्र तथा उत्तरपुस्तिका पर मुद्रित विवरणों (Details) का मिलान कर यह अवश्य सुनिश्चित हो लें कि जो उत्तरपुस्तिका परीक्षक द्वारा उन्हें दी गई है, वह उन्हीं की है। भिन्न विवरणों की उत्तरपुस्तिका प्राप्त होने पर उसे तुरंत परीक्षक को वापस लौटा दिया जाए।
- उत्तरपुस्तिका प्राप्त होने पर परीक्षार्थी उनके आवरण पृष्ठ के पीछे अंकित "परीक्षार्थियों के लिए निर्देश" अवश्य पढ़ें एवं उसका अनुपालन करें।
- परीक्षार्थी अपनी उत्तरपुस्तिका के कवर पृष्ठ के ऊपरी बायें तथा दायें भागों में क्रमांक-(1) में अपने उत्तर देने का माध्यम अंकित करते हुए क्रमांक-(2) में अपना पूर्ण हस्ताक्षर अंकित करें। इसके अलावा अन्य मुद्रित विवरणों में किसी भी प्रकार से कोई छेड़-छाड़ नहीं करें।
- प्रायोगिक परीक्षा की उत्तरपुस्तिका के आवरण पृष्ठ के निचले बायें एवं दायें भागों को परीक्षार्थी द्वारा कदापि नहीं भरा जाएगा। अगर परीक्षार्थी इस भाग को भरते हैं, तो परीक्षार्थी का इस विषय में परीक्षाफल रद्द किया जा सकता है। ये दोनों भाग आंतरिक/बाह्य परीक्षकों को भरने के लिए दिया गया है।
- उत्तरपुस्तिका के पत्रों के दोनो पृष्ठों पर तथा प्रत्येक लाइन पर लिखें एवं पृष्ठों को नष्ट न करें।
- यदि रफ कार्य करने की आवश्यक हो, तो परीक्षार्थी उत्तरपुस्तिका के अंतिम पृष्ठ पर रफ कार्य करके उसे काट दें/क्रास (X) कर दें।
- उत्तरपुस्तिका के आंतरिक पृष्ठों पर दाहिने हाशिए में लाइन खींचकर सादा स्थान छोड़ रखा गया है। शेष स्थान रूल्ड है। परीक्षार्थी दाहिने हाशिए के सादे स्थान में कुछ भी नहीं लिखेंगे, चूंकि यह भाग परीक्षक के उपयोग के लिए है।
- उत्तरपुस्तिका के पृष्ठों को मोड़ें-फाड़ें नहीं तथा बीच-बीच में व्यर्थ ही खाली न छोड़ें।
- प्रश्न-पत्र में दी हुई संख्या के अनुसार अपने उत्तरों की संख्या लिखें।
- व्हाइटनर, ब्लेड तथा नाखून का इस्तेमाल करना सर्वथा वर्जित है, अन्यथा परीक्षाफल अमान्य कर दिया जाएगा।
- प्रश्नोत्तर के समाप्त होने पर अंतिम में नीचे एक क्षैतिज रेखा खींच दें।
- आंतरिक परीक्षक द्वारा उपलब्ध कराये गए उपस्थिति-पत्रक में परीक्षार्थी द्वारा यथा-स्तम्भ परीक्षा की तिथि अंकित करते हुए उत्तरपुस्तिका की क्रम संख्या लिखकर अपना हस्ताक्षर किया जाएगा। परीक्षार्थी की उपस्थिति, अनुपस्थिति एवं निष्कासन से संबंधित संगत गोले को नीले/काले पेन से परीक्षक द्वारा भरा जाएगा न कि परीक्षार्थी द्वारा।
- परीक्षार्थी अपनी उत्तरपुस्तिका को आन्तरिक परीक्षक के पास जमा किये बिना परीक्षा भवन न छोड़ें।
- परीक्षा केन्द्र में कैलकुलेटर, मोबाइल फोन, इयर फोन, पेजर, ब्लूटूथ या इस प्रकार का कोई अन्य इलेक्ट्रॉनिक उपकरण ले जाना सख्त मना है।
- जाँच परीक्षा में गैर-उत्प्रेषित या जाँच परीक्षा में अनुपस्थित छात्र/छात्रा इंटरमीडिएट वार्षिक प्रायोगिक परीक्षा, 2022 में कदापि सम्मिलित नहीं हो सकते हैं।



बिहार विद्यालय परीक्षा समिति, पटना
BIHAR SCHOOL EXAMINATION BOARD, PATNA
INTERMEDIATE ANNUAL EXAMINATION, 2022

संकाय: विज्ञान
FACULTY: SCIENCE

इंटरमीडिएट वार्षिक परीक्षा, 2022

प्रायोगिक परीक्षा का प्रवेश पत्र

Admit Card For Practical Examination

कॉलेज/+2 स्कूल का नाम GAYA COLLEGE, GAYA
परीक्षार्थी का नाम GULSHAN KUMAR
माता का नाम MANORMA DEVI
पिता का नाम VIDYANAND PRASAD
परीक्षार्थी का आधार नं० दिव्यांग कोटि NO
सूचीकरण संख्या/वर्ष R-210010963-20 परीक्षार्थी की कोटि REGULAR
रौल कोड 21001 रौल क्रमांक 22010924 लिंग MALE
परीक्षा केंद्र का नाम GAYA COLLEGE, GAYA



Gulshan Kumar

प्रायोगिक परीक्षा के विषय (निर्धारित परीक्षा कार्यक्रम सहित)

प्रायोगिक विषय	विषय कोड	विषय का नाम	परीक्षा की तारीख
वैकल्पिक विषय	117	PHYSICS	10.01.2022 to 20.01.2022
	118	CHEMISTRY	
अतिरिक्त विषय			

संकाय 2022

महाविद्यालय / +2 विद्यालय प्रधान का हस्ताक्षर
एवं मुहर

परीक्षा नियंत्रक (30M10)

परीक्षार्थी के लिए आवश्यक निर्देश

- प्रायोगिक परीक्षा दिनांक 10.01.2022 से 20.01.2022 तक संचालित होगी। केन्द्राधीक्षक दिनांक 10.01.2022 से 20.01.2022 तक की अवधि में परीक्षार्थियों की संख्या के अनुसार तिथि एवं पाली का निर्धारण करके प्रायोगिक परीक्षा केन्द्र पर आवंटित सभी परीक्षार्थियों के प्रायोगिक विषयों की परीक्षा आयोजित करेंगे।
- परीक्षार्थी अपने इस प्रवेश-पत्र में उल्लिखित प्रायोगिक परीक्षा केंद्रों पर दिनांक 10.01.2022 को पूर्वाह्न 09:00 बजे अनिवार्य रूप से जाकर परीक्षा केन्द्र के परिसर की सूचना पट्ट से यह जानकारी प्राप्त करेंगे कि उनके द्वारा चयनित विषय की प्रायोगिक परीक्षा किस तिथि एवं किस पाली में संचालित होगी, जिसमें उन्हें सम्मिलित होना अनिवार्य है।
- परीक्षार्थी के प्रत्येक प्रायोगिक विषय की परीक्षा के लिए 08 पृष्ठों की केवल एक ही उत्तरपुस्तिका मिलेगी। अतिरिक्त उत्तरपुस्तिका नहीं दी जाएगी। परीक्षार्थी उत्तरपुस्तिका लेते ही यह सुनिश्चित कर लें कि इसमें 8 पृष्ठ हैं एवं सही क्रम में हैं।
- उत्तरपुस्तिका प्राप्त होते ही परीक्षार्थी अपने प्रवेश-पत्र तथा उत्तरपुस्तिका पर मुद्रित विवरणों (Details) का मिलान कर यह अवश्य सुनिश्चित हो लें कि जो उत्तरपुस्तिका परीक्षक द्वारा उन्हें दी गई है, वह उन्हीं की है। भिन्न विवरणों की उत्तरपुस्तिका प्राप्त होने पर उसे तुरंत परीक्षक को वापस लौटा दिया जाए।
- उत्तरपुस्तिका प्राप्त होने पर परीक्षार्थी उनके आवरण पृष्ठ के पीछे अंकित "परीक्षार्थियों के लिए निर्देश" अवश्य पढ़ें एवं उसका अनुपालन करें।
- परीक्षार्थी अपनी उत्तरपुस्तिका के कवर पृष्ठ के ऊपरी बायें तथा दायें भागों में क्रमांक-(1) में अपने उत्तर देने का माध्यम अंकित करते हुए क्रमांक-(2) में अपना पूर्ण हस्ताक्षर अंकित करें। इसके अलावा अन्य मुद्रित विवरणों में किसी भी प्रकार से कोई छेड़-छाड़ नहीं करें।
- प्रायोगिक परीक्षा की उत्तरपुस्तिका के आवरण पृष्ठ के निचले बायें एवं दायें भागों को परीक्षार्थी द्वारा कदापि नहीं भरा जाएगा। अगर परीक्षार्थी इस भाग को भरते हैं, तो परीक्षार्थी का इस विषय में परीक्षाफल रद्द किया जा सकता है। ये दोनों भाग आंतरिक/बाह्य परीक्षकों को भरने के लिए दिया गया है।
- उत्तरपुस्तिका के पत्रों के दोनो पृष्ठों पर तथा प्रत्येक लाइन पर लिखें एवं पृष्ठों को नष्ट न करें।
- यदि रफ कार्य करने की आवश्यक हो, तो परीक्षार्थी उत्तरपुस्तिका के अंतिम पृष्ठ पर रफ कार्य करके उसे काट दें/क्रास (X) कर दें।
- उत्तरपुस्तिका के आंतरिक पृष्ठों पर दाहिने हाशिए में लाइन खींचकर सादा स्थान छोड़ रखा गया है। शेष स्थान रूल्ड है। परीक्षार्थी दाहिने हाशिए के सादे स्थान में कुछ भी नहीं लिखेंगे, चूंकि यह भाग परीक्षक के उपयोग के लिए है।
- उत्तरपुस्तिका के पृष्ठों को मोड़ें-फाड़ें नहीं तथा बीच-बीच में व्यर्थ ही खाली न छोड़ें।
- प्रश्न-पत्र में दी हुई संख्या के अनुसार अपने उत्तरों की संख्या लिखें।
- व्हाइटनर, ब्लेड तथा नाखून का इस्तेमाल करना सर्वथा वर्जित है, अन्यथा परीक्षाफल अमान्य कर दिया जाएगा।
- प्रश्नोत्तर के समाप्त होने पर अंतिम में नीचे एक क्षैतिज रेखा खींच दें।
- आंतरिक परीक्षक द्वारा उपलब्ध कराये गए उपस्थिति-पत्रक में परीक्षार्थी द्वारा यथा-स्तम्भ परीक्षा की तिथि अंकित करते हुए उत्तरपुस्तिका की क्रम संख्या लिखकर अपना हस्ताक्षर किया जाएगा। परीक्षार्थी की उपस्थिति, अनुपस्थिति एवं निष्कासन से संबंधित संगत गोले को नीले/काले पेन से परीक्षक द्वारा भरा जाएगा न कि परीक्षार्थी द्वारा।
- परीक्षार्थी अपनी उत्तरपुस्तिका को आन्तरिक परीक्षक के पास जमा किये बिना परीक्षा भवन न छोड़ें।
- परीक्षा केन्द्र में कैलकुलेटर, मोबाइल फोन, इयर फोन, पेजर, ब्लूटूथ या इस प्रकार का कोई अन्य इलेक्ट्रॉनिक उपकरण ले जाना सख्त मना है।
- जाँच परीक्षा में गैर-उत्प्रेषित या जाँच परीक्षा में अनुपस्थित छात्र/छात्रा इंटरमीडिएट वार्षिक प्रायोगिक परीक्षा, 2022 में कदापि सम्मिलित नहीं हो सकते हैं।



बिहार विद्यालय परीक्षा समिति, पटना
BIHAR SCHOOL EXAMINATION BOARD, PATNA
INTERMEDIATE ANNUAL EXAMINATION, 2022

संकाय: विज्ञान
FACULTY: SCIENCE

इंटरमीडिएट वार्षिक परीक्षा, 2022

प्रायोगिक परीक्षा का प्रवेश पत्र

Admit Card For Practical Examination

कॉलेज/+2 स्कूल का नाम	GAYA COLLEGE, GAYA				
परीक्षार्थी का नाम	HARSH KUMAR				
माता का नाम	LALITA KUMARI				
पिता का नाम	ANIL KUMAR				
परीक्षार्थी का आधार नं०	दिव्यांग कोटि				NO
सूचीकरण संख्या/वर्ष	R-210010968-20	परीक्षार्थी की कोटि	REGULAR		
रौल कोड	21001	रौल क्रमांक	22010929	लिंग	MALE
परीक्षा केंद्र का नाम	GAYA COLLEGE, GAYA				



प्रायोगिक परीक्षा के विषय (निर्धारित परीक्षा कार्यक्रम सहित)

प्रायोगिक विषय	विषय कोड	विषय का नाम	परीक्षा की तारीख
वैकल्पिक विषय	117	PHYSICS	10.01.2022 to 20.01.2022
	118	CHEMISTRY	
	119	BIOLOGY	
अतिरिक्त विषय			

संजीव कुमार

महाविद्यालय / +2 विद्यालय प्रधान का हस्ताक्षर
एवं मुहर

परीक्षा नियंत्रक (30M10)

परीक्षार्थी के लिए आवश्यक निर्देश

- प्रायोगिक परीक्षा दिनांक 10.01.2022 से 20.01.2022 तक संचालित होगी। केन्द्राधीक्षक दिनांक 10.01.2022 से 20.01.2022 तक की अवधि में परीक्षार्थियों की संख्या के अनुसार तिथि एवं पाली का निर्धारण करके प्रायोगिक परीक्षा केन्द्र पर आवंटित सभी परीक्षार्थियों के प्रायोगिक विषयों की परीक्षा आयोजित करेंगे।
- परीक्षार्थी अपने इस प्रवेश-पत्र में उल्लिखित प्रायोगिक परीक्षा केंद्रों पर दिनांक 10.01.2022 को पूर्वाह्न 09:00 बजे अनिवार्य रूप से जाकर परीक्षा केन्द्र के परिसर की सूचना पट्ट से यह जानकारी प्राप्त कर लेंगे कि उनके द्वारा चयनित विषय की प्रायोगिक परीक्षा किस तिथि एवं किस पाली में संचालित होगी, जिसमें उन्हें सम्मिलित होना अनिवार्य है।
- परीक्षार्थी के प्रत्येक प्रायोगिक विषय की परीक्षा के लिए 08 पृष्ठों की केवल एक ही उत्तरपुस्तिका मिलेगी। अतिरिक्त उत्तरपुस्तिका नहीं दी जाएगी। परीक्षार्थी उत्तरपुस्तिका लेते ही यह सुनिश्चित कर लें कि इसमें 8 पृष्ठ हैं एवं सही क्रम में हैं।
- उत्तरपुस्तिका प्राप्त होते ही परीक्षार्थी अपने प्रवेश-पत्र तथा उत्तरपुस्तिका पर मुद्रित विवरणों (Details) का मिलान कर यह अवश्य सुनिश्चित हो लें कि जो उत्तरपुस्तिका परीक्षक द्वारा उन्हें दी गई है, वह उन्हीं की है। भिन्न विवरणों की उत्तरपुस्तिका प्राप्त होने पर उसे तुरंत परीक्षक को वापस लौटा दिया जाए।
- उत्तरपुस्तिका प्राप्त होने पर परीक्षार्थी उनके आवरण पृष्ठ के पीछे अंकित "परीक्षार्थियों के लिए निर्देश" अवश्य पढ़ें एवं उसका अनुपालन करें।
- परीक्षार्थी अपनी उत्तरपुस्तिका के कवर पृष्ठ के ऊपरी बायें तथा दायें भागों में क्रमांक-(1) में अपने उत्तर देने का माध्यम अंकित करते हुए क्रमांक-(2) में अपना पूर्ण हस्ताक्षर अंकित करें। इसके अलावा अन्य मुद्रित विवरणों में किसी भी प्रकार से कोई छेड़-छाड़ नहीं करें।
- प्रायोगिक परीक्षा की उत्तरपुस्तिका के आवरण पृष्ठ के निचले बायें एवं दायें भागों को परीक्षार्थी द्वारा कदापि नहीं भरा जाएगा। अगर परीक्षार्थी इस भाग को भरते हैं, तो परीक्षार्थी का इस विषय में परीक्षाफल रद्द किया जा सकता है। ये दोनों भाग आंतरिक/बाह्य परीक्षकों को भरने के लिए दिया गया है।
- उत्तरपुस्तिका के पत्रों के दोनो पृष्ठों पर तथा प्रत्येक लाइन पर लिखें एवं पृष्ठों को नष्ट न करें।
- यदि रफ कार्य करने की आवश्यक हो, तो परीक्षार्थी उत्तरपुस्तिका के अंतिम पृष्ठ पर रफ कार्य करके उसे काट दें/क्रास (X) कर दें।
- उत्तरपुस्तिका के आंतरिक पृष्ठों पर दाहिने हाशिए में लाइन खींचकर सादा स्थान छोड़ रखा गया है। शेष स्थान रूल्ड है। परीक्षार्थी दाहिने हाशिए के सादे स्थान में कुछ भी नहीं लिखेंगे, चूंकि यह भाग परीक्षक के उपयोग के लिए है।
- उत्तरपुस्तिका के पृष्ठों को मोड़ें-फाड़ें नहीं तथा बीच-बीच में व्यर्थ ही खाली न छोड़ें।
- प्रश्न-पत्र में दी हुई संख्या के अनुसार अपने उत्तरों की संख्या लिखें।
- व्हाइटनर, ब्लेड तथा नाखून का इस्तेमाल करना सर्वथा वर्जित है, अन्यथा परीक्षाफल अमान्य कर दिया जाएगा।
- प्रश्नोत्तर के समाप्त होने पर अंतिम में नीचे एक क्षैतिज रेखा खींच दें।
- आंतरिक परीक्षक द्वारा उपलब्ध कराये गए उपस्थिति-पत्रक में परीक्षार्थी द्वारा यथा-स्तम्भ परीक्षा की तिथि अंकित करते हुए उत्तरपुस्तिका की क्रम संख्या लिखकर अपना हस्ताक्षर किया जाएगा। परीक्षार्थी की उपस्थिति, अनुपस्थिति एवं निष्कासन से संबंधित संगत गोले को नीले/काले पेन से परीक्षक द्वारा भरा जाएगा न कि परीक्षार्थी द्वारा।
- परीक्षार्थी अपनी उत्तरपुस्तिका को आन्तरिक परीक्षक के पास जमा किये बिना परीक्षा भवन न छोड़ें।
- परीक्षा केन्द्र में कैलकुलेटर, मोबाइल फोन, इयर फोन, पेजर, ब्लूटूथ या इस प्रकार का कोई अन्य इलेक्ट्रॉनिक उपकरण ले जाना सख्त मना है।
- जाँच परीक्षा में गैर-उत्प्रेषित या जाँच परीक्षा में अनुपस्थित छात्र/छात्रा इंटरमीडिएट वार्षिक प्रायोगिक परीक्षा, 2022 में कदापि सम्मिलित नहीं हो सकते हैं।



बिहार विद्यालय परीक्षा समिति, पटना
BIHAR SCHOOL EXAMINATION BOARD, PATNA
INTERMEDIATE ANNUAL EXAMINATION, 2022

संकाय: विज्ञान
FACULTY: SCIENCE

इंटरमीडिएट वार्षिक परीक्षा, 2022

प्रायोगिक परीक्षा का प्रवेश पत्र

Admit Card For Practical Examination

कॉलेज/+2 स्कूल का नाम	GAYA COLLEGE, GAYA				
परीक्षार्थी का नाम	HARSH KUMAR				
माता का नाम	GAYATRI DEVI				
पिता का नाम	RAMASHISH THAKUR				
परीक्षार्थी का आधार नं०	दिव्यांग कोटि				NO
सूचीकरण संख्या/वर्ष	R-210010973-20	परीक्षार्थी की कोटि	REGULAR		
रौल कोड	21001	रौल क्रमांक	22010933	लिंग	MALE
परीक्षा केंद्र का नाम	GAYA COLLEGE, GAYA				



Harsh Kumar
Signature of student

प्रायोगिक परीक्षा के विषय (निर्धारित परीक्षा कार्यक्रम सहित)

प्रायोगिक विषय	विषय कोड	विषय का नाम	परीक्षा की तारीख
वैकल्पिक विषय	117	PHYSICS	10.01.2022 to 20.01.2022
	118	CHEMISTRY	
अतिरिक्त विषय			

संजीव कुमार

महाविद्यालय / +2 विद्यालय प्रधान का हस्ताक्षर
एवं मुहर

परीक्षा नियंत्रक (30M10)

परीक्षार्थी के लिए आवश्यक निर्देश

- प्रायोगिक परीक्षा दिनांक 10.01.2022 से 20.01.2022 तक संचालित होगी। केन्द्राधीक्षक दिनांक 10.01.2022 से 20.01.2022 तक की अवधि में परीक्षार्थियों की संख्या के अनुसार तिथि एवं पाली का निर्धारण करके प्रायोगिक परीक्षा केन्द्र पर आवंटित सभी परीक्षार्थियों के प्रायोगिक विषयों की परीक्षा आयोजित करेंगे।
- परीक्षार्थी अपने इस प्रवेश-पत्र में उल्लिखित प्रायोगिक परीक्षा केंद्रों पर दिनांक 10.01.2022 को पूर्वाह्न 09:00 बजे अनिवार्य रूप से जाकर परीक्षा केन्द्र के परिसर की सूचना पट्ट से यह जानकारी प्राप्त कर लेंगे कि उनके द्वारा चयनित विषय की प्रायोगिक परीक्षा किस तिथि एवं किस पाली में संचालित होगी, जिसमें उन्हें सम्मिलित होना अनिवार्य है।
- परीक्षार्थी के प्रत्येक प्रायोगिक विषय की परीक्षा के लिए 08 पृष्ठों की केवल एक ही उत्तरपुस्तिका मिलेगी। अतिरिक्त उत्तरपुस्तिका नहीं दी जाएगी। परीक्षार्थी उत्तरपुस्तिका लेते ही यह सुनिश्चित कर लें कि इसमें 8 पृष्ठ हैं एवं सही क्रम में हैं।
- उत्तरपुस्तिका प्राप्त होते ही परीक्षार्थी अपने प्रवेश-पत्र तथा उत्तरपुस्तिका पर मुद्रित विवरणों (Details) का मिलान कर यह अवश्य सुनिश्चित हो लें कि जो उत्तरपुस्तिका परीक्षक द्वारा उन्हें दी गई है, वह उन्हीं की है। भिन्न विवरणों की उत्तरपुस्तिका प्राप्त होने पर उसे तुरंत परीक्षक को वापस लौटा दिया जाए।
- उत्तरपुस्तिका प्राप्त होने पर परीक्षार्थी उनके आवरण पृष्ठ के पीछे अंकित "परीक्षार्थियों के लिए निर्देश" अवश्य पढ़ें एवं उसका अनुपालन करें।
- परीक्षार्थी अपनी उत्तरपुस्तिका के कवर पृष्ठ के ऊपरी बायें तथा दायें भागों में क्रमांक-(1) में अपने उत्तर देने का माध्यम अंकित करते हुए क्रमांक-(2) में अपना पूर्ण हस्ताक्षर अंकित करें। इसके अलावा अन्य मुद्रित विवरणों में किसी भी प्रकार से कोई छेड़-छाड़ नहीं करें।
- प्रायोगिक परीक्षा की उत्तरपुस्तिका के आवरण पृष्ठ के निचले बायें एवं दायें भागों को परीक्षार्थी द्वारा कदापि नहीं भरा जाएगा। अगर परीक्षार्थी इस भाग को भरते हैं, तो परीक्षार्थी का इस विषय में परीक्षाफल रद्द किया जा सकता है। ये दोनों भाग आंतरिक/बाह्य परीक्षकों को भरने के लिए दिया गया है।
- उत्तरपुस्तिका के पत्रों के दोनो पृष्ठों पर तथा प्रत्येक लाइन पर लिखें एवं पृष्ठों को नष्ट न करें।
- यदि रफ कार्य करने की आवश्यक हो, तो परीक्षार्थी उत्तरपुस्तिका के अंतिम पृष्ठ पर रफ कार्य करके उसे काट दें/क्रास (X) कर दें।
- उत्तरपुस्तिका के आंतरिक पृष्ठों पर दाहिने हाशिए में लाइन खींचकर सादा स्थान छोड़ रखा गया है। शेष स्थान रूल्ड है। परीक्षार्थी दाहिने हाशिए के सादे स्थान में कुछ भी नहीं लिखेंगे, चूंकि यह भाग परीक्षक के उपयोग के लिए है।
- उत्तरपुस्तिका के पृष्ठों को मोड़ें-फाड़ें नहीं तथा बीच-बीच में व्यर्थ ही खाली न छोड़ें।
- प्रश्न-पत्र में दी हुई संख्या के अनुसार अपने उत्तरों की संख्या लिखें।
- व्हाइटनर, ब्लेड तथा नाखून का इस्तेमाल करना सर्वथा वर्जित है, अन्यथा परीक्षाफल अमान्य कर दिया जाएगा।
- प्रश्नोत्तर के समाप्त होने पर अंतिम में नीचे एक क्षैतिज रेखा खींच दें।
- आंतरिक परीक्षक द्वारा उपलब्ध कराये गए उपस्थिति-पत्रक में परीक्षार्थी द्वारा यथा-स्तम्भ परीक्षा की तिथि अंकित करते हुए उत्तरपुस्तिका की क्रम संख्या लिखकर अपना हस्ताक्षर किया जाएगा। परीक्षार्थी की उपस्थिति, अनुपस्थिति एवं निष्कासन से संबंधित संगत गोले को नीले/काले पेन से परीक्षक द्वारा भरा जाएगा न कि परीक्षार्थी द्वारा।
- परीक्षार्थी अपनी उत्तरपुस्तिका को आन्तरिक परीक्षक के पास जमा किये बिना परीक्षा भवन न छोड़ें।
- परीक्षा केन्द्र में कैलकुलेटर, मोबाइल फोन, इयर फोन, पेजर, ब्लूटूथ या इस प्रकार का कोई अन्य इलेक्ट्रॉनिक उपकरण ले जाना सख्त मना है।
- जाँच परीक्षा में गैर-उत्प्रेषित या जाँच परीक्षा में अनुपस्थित छात्र/छात्रा इंटरमीडिएट वार्षिक प्रायोगिक परीक्षा, 2022 में कदापि सम्मिलित नहीं हो सकते हैं।



बिहार विद्यालय परीक्षा समिति, पटना
BIHAR SCHOOL EXAMINATION BOARD, PATNA
INTERMEDIATE ANNUAL EXAMINATION, 2022

संकाय: विज्ञान
FACULTY: SCIENCE

इंटरमीडिएट वार्षिक परीक्षा, 2022

प्रायोगिक परीक्षा का प्रवेश पत्र

Admit Card For Practical Examination

कॉलेज/+2 स्कूल का नाम GAYA COLLEGE, GAYA
परीक्षार्थी का नाम HARIBOL KUMAR
माता का नाम MUNNI DEVI
पिता का नाम KARU CHAUDHARY
परीक्षार्थी का आधार नं० दिव्यांग कोटि NO
सूचीकरण संख्या/वर्ष R-210010967-20 परीक्षार्थी की कोटि REGULAR
रौल कोड 21001 रौल क्रमांक 22010928 लिंग MALE
परीक्षा केंद्र का नाम GAYA COLLEGE, GAYA



प्रायोगिक परीक्षा के विषय (निर्धारित परीक्षा कार्यक्रम सहित)

प्रायोगिक विषय	विषय कोड	विषय का नाम	परीक्षा की तारीख
वैकल्पिक विषय	117	PHYSICS	10.01.2022 to 20.01.2022
	118	CHEMISTRY	
अतिरिक्त विषय			

संजीव कुमार

महाविद्यालय / +2 विद्यालय प्रधान का हस्ताक्षर
एवं मुहर

परीक्षा नियंत्रक (30M10)

परीक्षार्थी के लिए आवश्यक निर्देश

- प्रायोगिक परीक्षा दिनांक 10.01.2022 से 20.01.2022 तक संचालित होगी। केन्द्राधीक्षक दिनांक 10.01.2022 से 20.01.2022 तक की अवधि में परीक्षार्थियों की संख्या के अनुसार तिथि एवं पाली का निर्धारण करके प्रायोगिक परीक्षा केन्द्र पर आवंटित सभी परीक्षार्थियों के प्रायोगिक विषयों की परीक्षा आयोजित करेंगे।
- परीक्षार्थी अपने इस प्रवेश-पत्र में उल्लिखित प्रायोगिक परीक्षा केंद्रों पर दिनांक 10.01.2022 को पूर्वाह्न 09:00 बजे अनिवार्य रूप से जाकर परीक्षा केन्द्र के परिसर की सूचना पट्ट से यह जानकारी प्राप्त कर लेंगे कि उनके द्वारा चयनित विषय की प्रायोगिक परीक्षा किस तिथि एवं किस पाली में संचालित होगी, जिसमें उन्हें सम्मिलित होना अनिवार्य है।
- परीक्षार्थी के प्रत्येक प्रायोगिक विषय की परीक्षा के लिए 08 पृष्ठों की केवल एक ही उत्तरपुस्तिका मिलेगी। अतिरिक्त उत्तरपुस्तिका नहीं दी जाएगी। परीक्षार्थी उत्तरपुस्तिका लेते ही यह सुनिश्चित कर लें कि इसमें 8 पृष्ठ हैं एवं सही क्रम में हैं।
- उत्तरपुस्तिका प्राप्त होते ही परीक्षार्थी अपने प्रवेश-पत्र तथा उत्तरपुस्तिका पर मुद्रित विवरणों (Details) का मिलान कर यह अवश्य सुनिश्चित हो लें कि जो उत्तरपुस्तिका परीक्षक द्वारा उन्हें दी गई है, वह उन्हीं की है। भिन्न विवरणों की उत्तरपुस्तिका प्राप्त होने पर उसे तुरंत परीक्षक को वापस लौटा दिया जाए।
- उत्तरपुस्तिका प्राप्त होने पर परीक्षार्थी उनके आवरण पृष्ठ के पीछे अंकित "परीक्षार्थियों के लिए निर्देश" अवश्य पढ़ें एवं उसका अनुपालन करें।
- परीक्षार्थी अपनी उत्तरपुस्तिका के कवर पृष्ठ के ऊपरी बायें तथा दायें भागों में क्रमांक-(1) में अपने उत्तर देने का माध्यम अंकित करते हुए क्रमांक-(2) में अपना पूर्ण हस्ताक्षर अंकित करें। इसके अलावा अन्य मुद्रित विवरणों में किसी भी प्रकार से कोई छेड़-छाड़ नहीं करें।
- प्रायोगिक परीक्षा की उत्तरपुस्तिका के आवरण पृष्ठ के निचले बायें एवं दायें भागों को परीक्षार्थी द्वारा कदापि नहीं भरा जाएगा। अगर परीक्षार्थी इस भाग को भरते हैं, तो परीक्षार्थी का इस विषय में परीक्षाफल रद्द किया जा सकता है। ये दोनों भाग आंतरिक/बाह्य परीक्षकों को भरने के लिए दिया गया है।
- उत्तरपुस्तिका के पत्रों के दोनो पृष्ठों पर तथा प्रत्येक लाइन पर लिखें एवं पृष्ठों को नष्ट न करें।
- यदि रफ कार्य करने की आवश्यक हो, तो परीक्षार्थी उत्तरपुस्तिका के अंतिम पृष्ठ पर रफ कार्य करके उसे काट दें/क्रास (X) कर दें।
- उत्तरपुस्तिका के आंतरिक पृष्ठों पर दाहिने हाशिए में लाइन खींचकर सादा स्थान छोड़ रखा गया है। शेष स्थान रूल्ड है। परीक्षार्थी दाहिने हाशिए के सादे स्थान में कुछ भी नहीं लिखेंगे, चूंकि यह भाग परीक्षक के उपयोग के लिए है।
- उत्तरपुस्तिका के पृष्ठों को मोड़ें-फाड़ें नहीं तथा बीच-बीच में व्यर्थ ही खाली न छोड़ें।
- प्रश्न-पत्र में दी हुई संख्या के अनुसार अपने उत्तरों की संख्या लिखें।
- व्हाइटनर, ब्लेड तथा नाखून का इस्तेमाल करना सर्वथा वर्जित है, अन्यथा परीक्षाफल अमान्य कर दिया जाएगा।
- प्रश्नोत्तर के समाप्त होने पर अंतिम में नीचे एक क्षैतिज रेखा खींच दें।
- आंतरिक परीक्षक द्वारा उपलब्ध कराये गए उपस्थिति-पत्रक में परीक्षार्थी द्वारा यथा-स्तम्भ परीक्षा की तिथि अंकित करते हुए उत्तरपुस्तिका की क्रम संख्या लिखकर अपना हस्ताक्षर किया जाएगा। परीक्षार्थी की उपस्थिति, अनुपस्थिति एवं निष्कासन से संबंधित संगत गोले को नीले/काले पेन से परीक्षक द्वारा भरा जाएगा न कि परीक्षार्थी द्वारा।
- परीक्षार्थी अपनी उत्तरपुस्तिका को आन्तरिक परीक्षक के पास जमा किये बिना परीक्षा भवन न छोड़ें।
- परीक्षा केन्द्र में कैलकुलेटर, मोबाइल फोन, इयर फोन, पेजर, ब्लूटूथ या इस प्रकार का कोई अन्य इलेक्ट्रॉनिक उपकरण ले जाना सख्त मना है।
- जाँच परीक्षा में गैर-उत्प्रेषित या जाँच परीक्षा में अनुपस्थित छात्र/छात्रा इंटरमीडिएट वार्षिक प्रायोगिक परीक्षा, 2022 में कदापि सम्मिलित नहीं हो सकते हैं।



बिहार विद्यालय परीक्षा समिति, पटना
BIHAR SCHOOL EXAMINATION BOARD, PATNA
INTERMEDIATE ANNUAL EXAMINATION, 2022

संकाय: विज्ञान
FACULTY: SCIENCE

इंटरमीडिएट वार्षिक परीक्षा, 2022

प्रायोगिक परीक्षा का प्रवेश पत्र

Admit Card For Practical Examination

कॉलेज/+2 स्कूल का नाम GAYA COLLEGE, GAYA
परीक्षार्थी का नाम GULAM YAHIYA
माता का नाम SABINA KHATOON
पिता का नाम GULAM MUSTAFA
परीक्षार्थी का आधार नं० दिव्यांग कोटि NO
सूचीकरण संख्या/वर्ष R-210010954-20 परीक्षार्थी की कोटि REGULAR
रौल कोड 21001 रौल क्रमांक 22010917 लिंग MALE
परीक्षा केंद्र का नाम GAYA COLLEGE, GAYA



प्रायोगिक परीक्षा के विषय (निर्धारित परीक्षा कार्यक्रम सहित)

प्रायोगिक विषय	विषय कोड	विषय का नाम	परीक्षा की तारीख
वैकल्पिक विषय	117	PHYSICS	10.01.2022 to 20.01.2022
	118	CHEMISTRY	
अतिरिक्त विषय			

संजीव कुमार

महाविद्यालय / +2 विद्यालय प्रधान का हस्ताक्षर
एवं मुहर

परीक्षा नियंत्रक (30MA10)

परीक्षार्थी के लिए आवश्यक निर्देश

- प्रायोगिक परीक्षा दिनांक 10.01.2022 से 20.01.2022 तक संचालित होगी। केन्द्राधीक्षक दिनांक 10.01.2022 से 20.01.2022 तक की अवधि में परीक्षार्थियों की संख्या के अनुसार तिथि एवं पाली का निर्धारण करके प्रायोगिक परीक्षा केन्द्र पर आवंटित सभी परीक्षार्थियों के प्रायोगिक विषयों की परीक्षा आयोजित करेंगे।
- परीक्षार्थी अपने इस प्रवेश-पत्र में उल्लिखित प्रायोगिक परीक्षा केंद्रों पर दिनांक 10.01.2022 को पूर्वाह्न 09:00 बजे अनिवार्य रूप से जाकर परीक्षा केन्द्र के परिसर की सूचना पट्ट से यह जानकारी प्राप्त कर लेंगे कि उनके द्वारा चयनित विषय की प्रायोगिक परीक्षा किस तिथि एवं किस पाली में संचालित होगी, जिसमें उन्हें सम्मिलित होना अनिवार्य है।
- परीक्षार्थी के प्रत्येक प्रायोगिक विषय की परीक्षा के लिए 08 पृष्ठों की केवल एक ही उत्तरपुस्तिका मिलेगी। अतिरिक्त उत्तरपुस्तिका नहीं दी जाएगी। परीक्षार्थी उत्तरपुस्तिका लेते ही यह सुनिश्चित कर लें कि इसमें 8 पृष्ठ हैं एवं सही क्रम में हैं।
- उत्तरपुस्तिका प्राप्त होते ही परीक्षार्थी अपने प्रवेश-पत्र तथा उत्तरपुस्तिका पर मुद्रित विवरणों (Details) का मिलान कर यह अवश्य सुनिश्चित हो लें कि जो उत्तरपुस्तिका परीक्षक द्वारा उन्हें दी गई है, वह उन्हीं की है। भिन्न विवरणों की उत्तरपुस्तिका प्राप्त होने पर उसे तुरंत परीक्षक को वापस लौटा दिया जाए।
- उत्तरपुस्तिका प्राप्त होने पर परीक्षार्थी उनके आवरण पृष्ठ के पीछे अंकित "परीक्षार्थियों के लिए निर्देश" अवश्य पढ़ें एवं उसका अनुपालन करें।
- परीक्षार्थी अपनी उत्तरपुस्तिका के कवर पृष्ठ के ऊपरी बायें तथा दायें भागों में क्रमांक-(1) में अपने उत्तर देने का माध्यम अंकित करते हुए क्रमांक-(2) में अपना पूर्ण हस्ताक्षर अंकित करें। इसके अलावा अन्य मुद्रित विवरणों में किसी भी प्रकार से कोई छेड़-छाड़ नहीं करें।
- प्रायोगिक परीक्षा की उत्तरपुस्तिका के आवरण पृष्ठ के निचले बायें एवं दायें भागों को परीक्षार्थी द्वारा कदापि नहीं भरा जाएगा। अगर परीक्षार्थी इस भाग को भरते हैं, तो परीक्षार्थी का इस विषय में परीक्षाफल रद्द किया जा सकता है। ये दोनों भाग आंतरिक/बाह्य परीक्षकों को भरने के लिए दिया गया है।
- उत्तरपुस्तिका के पत्रों के दोनो पृष्ठों पर तथा प्रत्येक लाइन पर लिखें एवं पृष्ठों को नष्ट न करें।
- यदि रफ कार्य करने की आवश्यक हो, तो परीक्षार्थी उत्तरपुस्तिका के अंतिम पृष्ठ पर रफ कार्य करके उसे काट दें/क्रास (X) कर दें।
- उत्तरपुस्तिका के आंतरिक पृष्ठों पर दाहिने हाशिए में लाइन खींचकर सादा स्थान छोड़ रखा गया है। शेष स्थान रूल्ड है। परीक्षार्थी दाहिने हाशिए के सादे स्थान में कुछ भी नहीं लिखेंगे, चूंकि यह भाग परीक्षक के उपयोग के लिए है।
- उत्तरपुस्तिका के पृष्ठों को मोड़ें-फाड़ें नहीं तथा बीच-बीच में व्यर्थ ही खाली न छोड़ें।
- प्रश्न-पत्र में दी हुई संख्या के अनुसार अपने उत्तरों की संख्या लिखें।
- व्हाइटनर, ब्लेड तथा नाखून का इस्तेमाल करना सर्वथा वर्जित है, अन्यथा परीक्षाफल अमान्य कर दिया जाएगा।
- प्रश्नोत्तर के समाप्त होने पर अंतिम में नीचे एक क्षैतिज रेखा खींच दें।
- आंतरिक परीक्षक द्वारा उपलब्ध कराये गए उपस्थिति-पत्रक में परीक्षार्थी द्वारा यथा-स्तम्भ परीक्षा की तिथि अंकित करते हुए उत्तरपुस्तिका की क्रम संख्या लिखकर अपना हस्ताक्षर किया जाएगा। परीक्षार्थी की उपस्थिति, अनुपस्थिति एवं निष्कासन से संबंधित संगत गोले को नीले/काले पेन से परीक्षक द्वारा भरा जाएगा न कि परीक्षार्थी द्वारा।
- परीक्षार्थी अपनी उत्तरपुस्तिका को आन्तरिक परीक्षक के पास जमा किये बिना परीक्षा भवन न छोड़ें।
- परीक्षा केन्द्र में कैलकुलेटर, मोबाइल फोन, इयर फोन, पेजर, ब्लूटूथ या इस प्रकार का कोई अन्य इलेक्ट्रॉनिक उपकरण ले जाना सख्त मना है।
- जाँच परीक्षा में गैर-उत्प्रेषित या जाँच परीक्षा में अनुपस्थित छात्र/छात्रा इंटरमीडिएट वार्षिक प्रायोगिक परीक्षा, 2022 में कदापि सम्मिलित नहीं हो सकते हैं।



बिहार विद्यालय परीक्षा समिति, पटना
BIHAR SCHOOL EXAMINATION BOARD, PATNA
INTERMEDIATE ANNUAL EXAMINATION, 2022

इंटरमीडिएट वार्षिक परीक्षा, 2022

प्रायोगिक परीक्षा का प्रवेश पत्र

Admit Card For Practical Examination

संकाय: विज्ञान
FACULTY: SCIENCE

कॉलेज/+2 स्कूल का नाम	GAYA COLLEGE, GAYA				
परीक्षार्थी का नाम	GUDDU KUMAR				
माता का नाम	FULIYA DEVI				
पिता का नाम	BABULAL PRAJAPATI				
परीक्षार्थी का आधार नं०	दिव्यांग कोटि				NO
सूचीकरण संख्या/वर्ष	R-210010948-20	परीक्षार्थी की कोटि	REGULAR		
रौल कोड	21001	रौल क्रमांक	22010911	लिंग	MALE
परीक्षा केंद्र का नाम	GAYA COLLEGE, GAYA				



प्रायोगिक परीक्षा के विषय (निर्धारित परीक्षा कार्यक्रम सहित)

प्रायोगिक विषय	विषय कोड	विषय का नाम	परीक्षा की तारीख
वैकल्पिक विषय	117	PHYSICS	10.01.2022 to 20.01.2022
	118	CHEMISTRY	
अतिरिक्त विषय	119	Biology	

संजीव कुमार

महाविद्यालय / +2 विद्यालय प्रधान का हस्ताक्षर
एवं मुहर

परीक्षा नियंत्रक (30M10)

परीक्षार्थी के लिए आवश्यक निर्देश

- प्रायोगिक परीक्षा दिनांक 10.01.2022 से 20.01.2022 तक संचालित होगी। केन्द्राधीक्षक दिनांक 10.01.2022 से 20.01.2022 तक की अवधि में परीक्षार्थियों की संख्या के अनुसार तिथि एवं पाली का निर्धारण करके प्रायोगिक परीक्षा केन्द्र पर आवंटित सभी परीक्षार्थियों के प्रायोगिक विषयों की परीक्षा आयोजित करेंगे।
- परीक्षार्थी अपने इस प्रवेश-पत्र में उल्लिखित प्रायोगिक परीक्षा केंद्रों पर दिनांक 10.01.2022 को पूर्वाह्न 09:00 बजे अनिवार्य रूप से जाकर परीक्षा केन्द्र के परिसर की सूचना पट्ट से यह जानकारी प्राप्त कर लेंगे कि उनके द्वारा चयनित विषय की प्रायोगिक परीक्षा किस तिथि एवं किस पाली में संचालित होगी, जिसमें उन्हें सम्मिलित होना अनिवार्य है।
- परीक्षार्थी के प्रत्येक प्रायोगिक विषय की परीक्षा के लिए 08 पृष्ठों की केवल एक ही उत्तरपुस्तिका मिलेगी। अतिरिक्त उत्तरपुस्तिका नहीं दी जाएगी। परीक्षार्थी उत्तरपुस्तिका लेते ही यह सुनिश्चित कर लें कि इसमें 8 पृष्ठ हैं एवं सही क्रम में हैं।
- उत्तरपुस्तिका प्राप्त होते ही परीक्षार्थी अपने प्रवेश-पत्र तथा उत्तरपुस्तिका पर मुद्रित विवरणों (Details) का मिलान कर यह अवश्य सुनिश्चित हो लें कि जो उत्तरपुस्तिका परीक्षक द्वारा उन्हें दी गई है, वह उन्हीं की है। भिन्न विवरणों की उत्तरपुस्तिका प्राप्त होने पर उसे तुरंत परीक्षक को वापस लौटा दिया जाए।
- उत्तरपुस्तिका प्राप्त होने पर परीक्षार्थी उनके आवरण पृष्ठ के पीछे अंकित "परीक्षार्थियों के लिए निर्देश" अवश्य पढ़ें एवं उसका अनुपालन करें।
- परीक्षार्थी अपनी उत्तरपुस्तिका के कवर पृष्ठ के ऊपरी बायें तथा दायें भागों में क्रमांक-(1) में अपने उत्तर देने का माध्यम अंकित करते हुए क्रमांक-(2) में अपना पूर्ण हस्ताक्षर अंकित करें। इसके अलावा अन्य मुद्रित विवरणों में किसी भी प्रकार से कोई छेड़-छाड़ नहीं करें।
- प्रायोगिक परीक्षा की उत्तरपुस्तिका के आवरण पृष्ठ के निचले बायें एवं दायें भागों को परीक्षार्थी द्वारा कदापि नहीं भरा जाएगा। अगर परीक्षार्थी इस भाग को भरते हैं, तो परीक्षार्थी का इस विषय में परीक्षाफल रद्द किया जा सकता है। ये दोनों भाग आंतरिक/बाह्य परीक्षकों को भरने के लिए दिया गया है।
- उत्तरपुस्तिका के पत्रों के दोनो पृष्ठों पर तथा प्रत्येक लाइन पर लिखें एवं पृष्ठों को नष्ट न करें।
- यदि रफ कार्य करने की आवश्यक हो, तो परीक्षार्थी उत्तरपुस्तिका के अंतिम पृष्ठ पर रफ कार्य करके उसे काट दें/क्रास (X) कर दें।
- उत्तरपुस्तिका के आंतरिक पृष्ठों पर दाहिने हाशिए में लाइन खींचकर सादा स्थान छोड़ रखा गया है। शेष स्थान रूल्ड है। परीक्षार्थी दाहिने हाशिए के सादे स्थान में कुछ भी नहीं लिखेंगे, चूंकि यह भाग परीक्षक के उपयोग के लिए है।
- उत्तरपुस्तिका के पृष्ठों को मोड़ें-फाड़ें नहीं तथा बीच-बीच में व्यर्थ ही खाली न छोड़ें।
- प्रश्न-पत्र में दी हुई संख्या के अनुसार अपने उत्तरों की संख्या लिखें।
- व्हाइटनर, ब्लेड तथा नाखून का इस्तेमाल करना सर्वथा वर्जित है, अन्यथा परीक्षाफल अमान्य कर दिया जाएगा।
- प्रश्नोत्तर के समाप्त होने पर अंतिम में नीचे एक क्षैतिज रेखा खींच दें।
- आंतरिक परीक्षक द्वारा उपलब्ध कराये गए उपस्थिति-पत्रक में परीक्षार्थी द्वारा यथा-स्तम्भ परीक्षा की तिथि अंकित करते हुए उत्तरपुस्तिका की क्रम संख्या लिखकर अपना हस्ताक्षर किया जाएगा। परीक्षार्थी की उपस्थिति, अनुपस्थिति एवं निष्कासन से संबंधित संगत गोले को नीले/काले पेन से परीक्षक द्वारा भरा जाएगा न कि परीक्षार्थी द्वारा।
- परीक्षार्थी अपनी उत्तरपुस्तिका को आन्तरिक परीक्षक के पास जमा किये बिना परीक्षा भवन न छोड़ें।
- परीक्षा केन्द्र में कैलकुलेटर, मोबाइल फोन, इयर फोन, पेजर, ब्लूटूथ या इस प्रकार का कोई अन्य इलेक्ट्रॉनिक उपकरण ले जाना सख्त मना है।
- जाँच परीक्षा में गैर-उत्प्रेषित या जाँच परीक्षा में अनुपस्थित छात्र/छात्रा इंटरमीडिएट वार्षिक प्रायोगिक परीक्षा, 2022 में कदापि सम्मिलित नहीं हो सकते हैं।



बिहार विद्यालय परीक्षा समिति, पटना
BIHAR SCHOOL EXAMINATION BOARD, PATNA
INTERMEDIATE ANNUAL EXAMINATION, 2022


इंटरमीडिएट वार्षिक परीक्षा, 2022

प्रायोगिक परीक्षा का प्रवेश पत्र

Admit Card For Practical Examination

संकाय: विज्ञान
FACULTY: SCIENCE

कॉलेज/+2 स्कूल का नाम GAYA COLLEGE, GAYA
परीक्षार्थी का नाम GUDDU KUMAR
माता का नाम GUDIYA DEVI
पिता का नाम BIRENDRA CHAUDHARY
परीक्षार्थी का आधार नं० दिव्यांग कोटि NO
सूचीकरण संख्या/वर्ष R-210010949-20 परीक्षार्थी की कोटि REGULAR
रोल कोड 21001 रोल क्रमांक 22010912 लिंग MALE
परीक्षा केंद्र का नाम GAYA COLLEGE, GAYA



प्रायोगिक परीक्षा के विषय (निर्धारित परीक्षा कार्यक्रम सहित)

प्रायोगिक विषय	विषय कोड	विषय का नाम	परीक्षा की तारीख
वैकल्पिक विषय	117	PHYSICS	10.01.2022 to 20.01.2022
	118	CHEMISTRY	
अतिरिक्त विषय			

संजीव कुमार

महाविद्यालय / +2 विद्यालय प्रधान का हस्ताक्षर
एवं मुहर

परीक्षा नियंत्रक (30M10)

परीक्षार्थी के लिए आवश्यक निर्देश

- प्रायोगिक परीक्षा दिनांक 10.01.2022 से 20.01.2022 तक संचालित होगी। केन्द्राधीक्षक दिनांक 10.01.2022 से 20.01.2022 तक की अवधि में परीक्षार्थियों की संख्या के अनुसार तिथि एवं पाली का निर्धारण करके प्रायोगिक परीक्षा केन्द्र पर आवंटित सभी परीक्षार्थियों के प्रायोगिक विषयों की परीक्षा आयोजित करेंगे।
- परीक्षार्थी अपने इस प्रवेश-पत्र में उल्लिखित प्रायोगिक परीक्षा केंद्रों पर दिनांक 10.01.2022 को पूर्वाह्न 09:00 बजे अनिवार्य रूप से जाकर परीक्षा केन्द्र के परिसर की सूचना पट्ट से यह जानकारी प्राप्त कर लेंगे कि उनके द्वारा चयनित विषय की प्रायोगिक परीक्षा किस तिथि एवं किस पाली में संचालित होगी, जिसमें उन्हें सम्मिलित होना अनिवार्य है।
- परीक्षार्थी के प्रत्येक प्रायोगिक विषय की परीक्षा के लिए 08 पृष्ठों की केवल एक ही उत्तरपुस्तिका मिलेगी। अतिरिक्त उत्तरपुस्तिका नहीं दी जाएगी। परीक्षार्थी उत्तरपुस्तिका लेते ही यह सुनिश्चित कर लें कि इसमें 8 पृष्ठ हैं एवं सही क्रम में हैं।
- उत्तरपुस्तिका प्राप्त होते ही परीक्षार्थी अपने प्रवेश-पत्र तथा उत्तरपुस्तिका पर मुद्रित विवरणों (Details) का मिलान कर यह अवश्य सुनिश्चित हो लें कि जो उत्तरपुस्तिका परीक्षक द्वारा उन्हें दी गई है, वह उन्हीं की है। भिन्न विवरणों की उत्तरपुस्तिका प्राप्त होने पर उसे तुरंत परीक्षक को वापस लौटा दिया जाए।
- उत्तरपुस्तिका प्राप्त होने पर परीक्षार्थी उनके आवरण पृष्ठ के पीछे अंकित "परीक्षार्थियों के लिए निर्देश" अवश्य पढ़ें एवं उसका अनुपालन करें।
- परीक्षार्थी अपनी उत्तरपुस्तिका के कवर पृष्ठ के ऊपरी बायें तथा दायें भागों में क्रमांक-(1) में अपने उत्तर देने का माध्यम अंकित करते हुए क्रमांक-(2) में अपना पूर्ण हस्ताक्षर अंकित करें। इसके अलावा अन्य मुद्रित विवरणों में किसी भी प्रकार से कोई छेड़-छाड़ नहीं करें।
- प्रायोगिक परीक्षा की उत्तरपुस्तिका के आवरण पृष्ठ के निचले बायें एवं दायें भागों को परीक्षार्थी द्वारा कदापि नहीं भरा जाएगा। अगर परीक्षार्थी इस भाग को भरते हैं, तो परीक्षार्थी का इस विषय में परीक्षाफल रद्द किया जा सकता है। ये दोनों भाग आंतरिक/बाह्य परीक्षकों को भरने के लिए दिया गया है।
- उत्तरपुस्तिका के पत्रों के दोनो पृष्ठों पर तथा प्रत्येक लाइन पर लिखें एवं पृष्ठों को नष्ट न करें।
- यदि रफ कार्य करने की आवश्यक हो, तो परीक्षार्थी उत्तरपुस्तिका के अंतिम पृष्ठ पर रफ कार्य करके उसे काट दें/क्रास (X) कर दें।
- उत्तरपुस्तिका के आंतरिक पृष्ठों पर दाहिने हाशिए में लाइन खींचकर सादा स्थान छोड़ रखा गया है। शेष स्थान रूल्ड है। परीक्षार्थी दाहिने हाशिए के सादे स्थान में कुछ भी नहीं लिखेंगे, चूंकि यह भाग परीक्षक के उपयोग के लिए है।
- उत्तरपुस्तिका के पृष्ठों को मोड़ें-फाड़ें नहीं तथा बीच-बीच में व्यर्थ ही खाली न छोड़ें।
- प्रश्न-पत्र में दी हुई संख्या के अनुसार अपने उत्तरों की संख्या लिखें।
- व्हाइटनर, ब्लेड तथा नाखून का इस्तेमाल करना सर्वथा वर्जित है, अन्यथा परीक्षाफल अमान्य कर दिया जाएगा।
- प्रश्नोत्तर के समाप्त होने पर अंतिम में नीचे एक क्षैतिज रेखा खींच दें।
- आंतरिक परीक्षक द्वारा उपलब्ध कराये गए उपस्थिति-पत्रक में परीक्षार्थी द्वारा यथा-स्तम्भ परीक्षा की तिथि अंकित करते हुए उत्तरपुस्तिका की क्रम संख्या लिखकर अपना हस्ताक्षर किया जाएगा। परीक्षार्थी की उपस्थिति, अनुपस्थिति एवं निष्कासन से संबंधित संगत गोले को नीले/काले पेन से परीक्षक द्वारा भरा जाएगा न कि परीक्षार्थी द्वारा।
- परीक्षार्थी अपनी उत्तरपुस्तिका को आन्तरिक परीक्षक के पास जमा किये बिना परीक्षा भवन न छोड़ें।
- परीक्षा केन्द्र में कैलकुलेटर, मोबाइल फोन, इयर फोन, पेजर, ब्लूटूथ या इस प्रकार का कोई अन्य इलेक्ट्रॉनिक उपकरण ले जाना सख्त मना है।
- जाँच परीक्षा में गैर-उत्प्रेषित या जाँच परीक्षा में अनुपस्थित छात्र/छात्रा इंटरमीडिएट वार्षिक प्रायोगिक परीक्षा, 2022 में कदापि सम्मिलित नहीं हो सकते हैं।



बिहार विद्यालय परीक्षा समिति, पटना
BIHAR SCHOOL EXAMINATION BOARD, PATNA
INTERMEDIATE ANNUAL EXAMINATION, 2022

संकाय: विज्ञान
FACULTY: SCIENCE

इंटरमीडिएट वार्षिक परीक्षा, 2022

प्रायोगिक परीक्षा का प्रवेश पत्र

Admit Card For Practical Examination

कॉलेज/+2 स्कूल का नाम	GAYA COLLEGE, GAYA				
परीक्षार्थी का नाम	GUDDU KUMAR				
माता का नाम	URMILA DEVI				
पिता का नाम	DEOKI YADAV				
परीक्षार्थी का आधार नं०	दिव्यांग कोटि				NO
सूचीकरण संख्या/वर्ष	R-210010950-20	परीक्षार्थी की कोटि	REGULAR		
रौल कोड	21001	रौल क्रमांक	22010913	लिंग	MALE
परीक्षा केंद्र का नाम	GAYA COLLEGE, GAYA				



प्रायोगिक परीक्षा के विषय (निर्धारित परीक्षा कार्यक्रम सहित)

प्रायोगिक विषय	विषय कोड	विषय का नाम	परीक्षा की तारीख
वैकल्पिक विषय	117	PHYSICS	10.01.2022 to 20.01.2022
	118	CHEMISTRY	
	119	BIOLOGY	
अतिरिक्त विषय			

संजीव कुमार

महाविद्यालय / +2 विद्यालय प्रधान का हस्ताक्षर
एवं मुहर

परीक्षा नियंत्रक (30M10)

परीक्षार्थी के लिए आवश्यक निर्देश

- प्रायोगिक परीक्षा दिनांक 10.01.2022 से 20.01.2022 तक संचालित होगी। केन्द्राधीक्षक दिनांक 10.01.2022 से 20.01.2022 तक की अवधि में परीक्षार्थियों की संख्या के अनुसार तिथि एवं पाली का निर्धारण करके प्रायोगिक परीक्षा केन्द्र पर आवंटित सभी परीक्षार्थियों के प्रायोगिक विषयों की परीक्षा आयोजित करेंगे।
- परीक्षार्थी अपने इस प्रवेश-पत्र में उल्लिखित प्रायोगिक परीक्षा केंद्रों पर दिनांक 10.01.2022 को पूर्वाह्न 09:00 बजे अनिवार्य रूप से जाकर परीक्षा केन्द्र के परिसर की सूचना पट्ट से यह जानकारी प्राप्त कर लेंगे कि उनके द्वारा चयनित विषय की प्रायोगिक परीक्षा किस तिथि एवं किस पाली में संचालित होगी, जिसमें उन्हें सम्मिलित होना अनिवार्य है।
- परीक्षार्थी के प्रत्येक प्रायोगिक विषय की परीक्षा के लिए 08 पृष्ठों की केवल एक ही उत्तरपुस्तिका मिलेगी। अतिरिक्त उत्तरपुस्तिका नहीं दी जाएगी। परीक्षार्थी उत्तरपुस्तिका लेते ही यह सुनिश्चित कर लें कि इसमें 8 पृष्ठ हैं एवं सही क्रम में हैं।
- उत्तरपुस्तिका प्राप्त होते ही परीक्षार्थी अपने प्रवेश-पत्र तथा उत्तरपुस्तिका पर मुद्रित विवरणों (Details) का मिलान कर यह अवश्य सुनिश्चित हो लें कि जो उत्तरपुस्तिका परीक्षक द्वारा उन्हें दी गई है, वह उन्हीं की है। भिन्न विवरणों की उत्तरपुस्तिका प्राप्त होने पर उसे तुरंत परीक्षक को वापस लौटा दिया जाए।
- उत्तरपुस्तिका प्राप्त होने पर परीक्षार्थी उनके आवरण पृष्ठ के पीछे अंकित "परीक्षार्थियों के लिए निर्देश" अवश्य पढ़ें एवं उसका अनुपालन करें।
- परीक्षार्थी अपनी उत्तरपुस्तिका के कवर पृष्ठ के ऊपरी बायें तथा दायें भागों में क्रमांक-(1) में अपने उत्तर देने का माध्यम अंकित करते हुए क्रमांक-(2) में अपना पूर्ण हस्ताक्षर अंकित करें। इसके अलावा अन्य मुद्रित विवरणों में किसी भी प्रकार से कोई छेड़-छाड़ नहीं करें।
- प्रायोगिक परीक्षा की उत्तरपुस्तिका के आवरण पृष्ठ के निचले बायें एवं दायें भागों को परीक्षार्थी द्वारा कदापि नहीं भरा जाएगा। अगर परीक्षार्थी इस भाग को भरते हैं, तो परीक्षार्थी का इस विषय में परीक्षाफल रद्द किया जा सकता है। ये दोनों भाग आंतरिक/बाह्य परीक्षकों को भरने के लिए दिया गया है।
- उत्तरपुस्तिका के पत्रों के दोनो पृष्ठों पर तथा प्रत्येक लाइन पर लिखें एवं पृष्ठों को नष्ट न करें।
- यदि रफ कार्य करने की आवश्यक हो, तो परीक्षार्थी उत्तरपुस्तिका के अंतिम पृष्ठ पर रफ कार्य करके उसे काट दें/क्रास (X) कर दें।
- उत्तरपुस्तिका के आंतरिक पृष्ठों पर दाहिने हाशिए में लाइन खींचकर सादा स्थान छोड़ रखा गया है। शेष स्थान रूल्ड है। परीक्षार्थी दाहिने हाशिए के सादे स्थान में कुछ भी नहीं लिखेंगे, चूंकि यह भाग परीक्षक के उपयोग के लिए है।
- उत्तरपुस्तिका के पृष्ठों को मोड़ें-फाड़ें नहीं तथा बीच-बीच में व्यर्थ ही खाली न छोड़ें।
- प्रश्न-पत्र में दी हुई संख्या के अनुसार अपने उत्तरों की संख्या लिखें।
- व्हाइटनर, ब्लेड तथा नाखून का इस्तेमाल करना सर्वथा वर्जित है, अन्यथा परीक्षाफल अमान्य कर दिया जाएगा।
- प्रश्नोत्तर के समाप्त होने पर अंतिम में नीचे एक क्षैतिज रेखा खींच दें।
- आंतरिक परीक्षक द्वारा उपलब्ध कराये गए उपस्थिति-पत्रक में परीक्षार्थी द्वारा यथा-स्तम्भ परीक्षा की तिथि अंकित करते हुए उत्तरपुस्तिका की क्रम संख्या लिखकर अपना हस्ताक्षर किया जाएगा। परीक्षार्थी की उपस्थिति, अनुपस्थिति एवं निष्कासन से संबंधित संगत गोले को नीले/काले पेन से परीक्षक द्वारा भरा जाएगा न कि परीक्षार्थी द्वारा।
- परीक्षार्थी अपनी उत्तरपुस्तिका को आन्तरिक परीक्षक के पास जमा किये बिना परीक्षा भवन न छोड़ें।
- परीक्षा केन्द्र में कैलकुलेटर, मोबाइल फोन, इयर फोन, पेजर, ब्लूटूथ या इस प्रकार का कोई अन्य इलेक्ट्रॉनिक उपकरण ले जाना सख्त मना है।
- जाँच परीक्षा में गैर-उत्प्रेषित या जाँच परीक्षा में अनुपस्थित छात्र/छात्रा इंटरमीडिएट वार्षिक प्रायोगिक परीक्षा, 2022 में कदापि सम्मिलित नहीं हो सकते हैं।



बिहार विद्यालय परीक्षा समिति, पटना
BIHAR SCHOOL EXAMINATION BOARD, PATNA
INTERMEDIATE ANNUAL EXAMINATION, 2022

इंटरमीडिएट वार्षिक परीक्षा, 2022

प्रायोगिक परीक्षा का प्रवेश पत्र

Admit Card For Practical Examination

संकाय: विज्ञान
FACULTY: SCIENCE

कॉलेज/+2 स्कूल का नाम	GAYA COLLEGE, GAYA				
परीक्षार्थी का नाम	HRITIK ROUSHAN				
माता का नाम	MINA DEVI				
पिता का नाम	BHARAT YADAV				
परीक्षार्थी का आधार नं०	दिव्यांग कोटि				NO
सूचीकरण संख्या/वर्ष	R-210010994-20	परीक्षार्थी की कोटि	REGULAR		
रौल कोड	21001	रौल क्रमांक	22010954	लिंग	MALE
परीक्षा केंद्र का नाम	GAYA COLLEGE, GAYA				



प्रायोगिक परीक्षा के विषय (निर्धारित परीक्षा कार्यक्रम सहित)

प्रायोगिक विषय	विषय कोड	विषय का नाम	परीक्षा की तारीख
वैकल्पिक विषय	117	PHYSICS	10.01.2022 to 20.01.2022
	118	CHEMISTRY	
अतिरिक्त विषय			

संजीव कुमार

महाविद्यालय / +2 विद्यालय प्रधान का हस्ताक्षर
एवं मुहर

परीक्षा नियंत्रक (30M10)

परीक्षार्थी के लिए आवश्यक निर्देश

- प्रायोगिक परीक्षा दिनांक 10.01.2022 से 20.01.2022 तक संचालित होगी। केन्द्राधीक्षक दिनांक 10.01.2022 से 20.01.2022 तक की अवधि में परीक्षार्थियों की संख्या के अनुसार तिथि एवं पाली का निर्धारण करके प्रायोगिक परीक्षा केन्द्र पर आवंटित सभी परीक्षार्थियों के प्रायोगिक विषयों की परीक्षा आयोजित करेंगे।
- परीक्षार्थी अपने इस प्रवेश-पत्र में उल्लिखित प्रायोगिक परीक्षा केंद्रों पर दिनांक 10.01.2022 को पूर्वाह्न 09:00 बजे अनिवार्य रूप से जाकर परीक्षा केन्द्र के परिसर की सूचना पट्ट से यह जानकारी प्राप्त करेंगे कि उनके द्वारा चयनित विषय की प्रायोगिक परीक्षा किस तिथि एवं किस पाली में संचालित होगी, जिसमें उन्हें सम्मिलित होना अनिवार्य है।
- परीक्षार्थी के प्रत्येक प्रायोगिक विषय की परीक्षा के लिए 08 पृष्ठों की केवल एक ही उत्तरपुस्तिका मिलेगी। अतिरिक्त उत्तरपुस्तिका नहीं दी जाएगी। परीक्षार्थी उत्तरपुस्तिका लेते ही यह सुनिश्चित कर लें कि इसमें 8 पृष्ठ हैं एवं सही क्रम में हैं।
- उत्तरपुस्तिका प्राप्त होते ही परीक्षार्थी अपने प्रवेश-पत्र तथा उत्तरपुस्तिका पर मुद्रित विवरणों (Details) का मिलान कर यह अवश्य सुनिश्चित हो लें कि जो उत्तरपुस्तिका परीक्षक द्वारा उन्हें दी गई है, वह उन्हीं की है। भिन्न विवरणों की उत्तरपुस्तिका प्राप्त होने पर उसे तुरंत परीक्षक को वापस लौटा दिया जाए।
- उत्तरपुस्तिका प्राप्त होने पर परीक्षार्थी उनके आवरण पृष्ठ के पीछे अंकित "परीक्षार्थियों के लिए निर्देश" अवश्य पढ़ें एवं उसका अनुपालन करें।
- परीक्षार्थी अपनी उत्तरपुस्तिका के कवर पृष्ठ के ऊपरी बायें तथा दायें भागों में क्रमांक-(1) में अपने उत्तर देने का माध्यम अंकित करते हुए क्रमांक-(2) में अपना पूर्ण हस्ताक्षर अंकित करें। इसके अलावा अन्य मुद्रित विवरणों में किसी भी प्रकार से कोई छेड़-छाड़ नहीं करें।
- प्रायोगिक परीक्षा की उत्तरपुस्तिका के आवरण पृष्ठ के निचले बायें एवं दायें भागों को परीक्षार्थी द्वारा कदापि नहीं भरा जाएगा। अगर परीक्षार्थी इस भाग को भरते हैं, तो परीक्षार्थी का इस विषय में परीक्षाफल रद्द किया जा सकता है। ये दोनों भाग आंतरिक/बाह्य परीक्षकों को भरने के लिए दिया गया है।
- उत्तरपुस्तिका के पत्रों के दोनो पृष्ठों पर तथा प्रत्येक लाइन पर लिखें एवं पृष्ठों को नष्ट न करें।
- यदि रफ कार्य करने की आवश्यक हो, तो परीक्षार्थी उत्तरपुस्तिका के अंतिम पृष्ठ पर रफ कार्य करके उसे काट दें/क्रास (X) कर दें।
- उत्तरपुस्तिका के आंतरिक पृष्ठों पर दाहिने हाशिए में लाइन खींचकर सादा स्थान छोड़ रखा गया है। शेष स्थान रूल्ड है। परीक्षार्थी दाहिने हाशिए के सादे स्थान में कुछ भी नहीं लिखेंगे, चूंकि यह भाग परीक्षक के उपयोग के लिए है।
- उत्तरपुस्तिका के पृष्ठों को मोड़ें-फाड़ें नहीं तथा बीच-बीच में व्यर्थ ही खाली न छोड़ें।
- प्रश्न-पत्र में दी हुई संख्या के अनुसार अपने उत्तरों की संख्या लिखें।
- व्हाइटनर, ब्लेड तथा नाखून का इस्तेमाल करना सर्वथा वर्जित है, अन्यथा परीक्षाफल अमान्य कर दिया जाएगा।
- प्रश्नोत्तर के समाप्त होने पर अंतिम में नीचे एक क्षैतिज रेखा खींच दें।
- आंतरिक परीक्षक द्वारा उपलब्ध कराये गए उपस्थिति-पत्रक में परीक्षार्थी द्वारा यथा-स्तम्भ परीक्षा की तिथि अंकित करते हुए उत्तरपुस्तिका की क्रम संख्या लिखकर अपना हस्ताक्षर किया जाएगा। परीक्षार्थी की उपस्थिति, अनुपस्थिति एवं निष्कासन से संबंधित संगत गोले को नीले/काले पेन से परीक्षक द्वारा भरा जाएगा न कि परीक्षार्थी द्वारा।
- परीक्षार्थी अपनी उत्तरपुस्तिका को आन्तरिक परीक्षक के पास जमा किये बिना परीक्षा भवन न छोड़ें।
- परीक्षा केन्द्र में कैलकुलेटर, मोबाइल फोन, इयर फोन, पेजर, ब्लूटूथ या इस प्रकार का कोई अन्य इलेक्ट्रॉनिक उपकरण ले जाना सख्त मना है।
- जाँच परीक्षा में गैर-उत्प्रेषित या जाँच परीक्षा में अनुपस्थित छात्र/छात्रा इंटरमीडिएट वार्षिक प्रायोगिक परीक्षा, 2022 में कदापि सम्मिलित नहीं हो सकते हैं।



बिहार विद्यालय परीक्षा समिति, पटना
BIHAR SCHOOL EXAMINATION BOARD, PATNA
INTERMEDIATE ANNUAL EXAMINATION, 2022


इंटरमीडिएट वार्षिक परीक्षा, 2022

प्रायोगिक परीक्षा का प्रवेश पत्र

Admit Card For Practical Examination

संकाय: विज्ञान
FACULTY: SCIENCE

कॉलेज/+2 स्कूल का नाम	GAYA COLLEGE, GAYA				
परीक्षार्थी का नाम	INDRA KUMAR				
माता का नाम	LALTI DEVI				
पिता का नाम	VINOD CHAUDHARY				
परीक्षार्थी का आधार नं०	दिव्यांग कोटि				NO
सूचीकरण संख्या/वर्ष	R-210010996-20	परीक्षार्थी की कोटि	REGULAR		
रोल कोड	21001	रोल क्रमांक	22010956	लिंग	MALE
परीक्षा केंद्र का नाम	GAYA COLLEGE, GAYA				



प्रायोगिक परीक्षा के विषय (निर्धारित परीक्षा कार्यक्रम सहित)

प्रायोगिक विषय	विषय कोड	विषय का नाम	परीक्षा की तारीख
वैकल्पिक विषय	117	PHYSICS	10.01.2022 to 20.01.2022
	118	CHEMISTRY	
अतिरिक्त विषय			

संज्ञा 1377

महाविद्यालय / +2 विद्यालय प्रधान का हस्ताक्षर
एवं मुहर

परीक्षा नियंत्रक (30M10)

परीक्षार्थी के लिए आवश्यक निर्देश

- प्रायोगिक परीक्षा दिनांक 10.01.2022 से 20.01.2022 तक संचालित होगी। केन्द्राधीक्षक दिनांक 10.01.2022 से 20.01.2022 तक की अवधि में परीक्षार्थियों की संख्या के अनुसार तिथि एवं पाली का निर्धारण करके प्रायोगिक परीक्षा केन्द्र पर आवंटित सभी परीक्षार्थियों के प्रायोगिक विषयों की परीक्षा आयोजित करेंगे।
- परीक्षार्थी अपने इस प्रवेश-पत्र में उल्लिखित प्रायोगिक परीक्षा केंद्रों पर दिनांक 10.01.2022 को पूर्वाह्न 09:00 बजे अनिवार्य रूप से जाकर परीक्षा केन्द्र के परिसर की सूचना पट्ट से यह जानकारी प्राप्त करेंगे कि उनके द्वारा चयनित विषय की प्रायोगिक परीक्षा किस तिथि एवं किस पाली में संचालित होगी, जिसमें उन्हें सम्मिलित होना अनिवार्य है।
- परीक्षार्थी के प्रत्येक प्रायोगिक विषय की परीक्षा के लिए 08 पृष्ठों की केवल एक ही उत्तरपुस्तिका मिलेगी। अतिरिक्त उत्तरपुस्तिका नहीं दी जाएगी। परीक्षार्थी उत्तरपुस्तिका लेते ही यह सुनिश्चित कर लें कि इसमें 8 पृष्ठ हैं एवं सही क्रम में हैं।
- उत्तरपुस्तिका प्राप्त होते ही परीक्षार्थी अपने प्रवेश-पत्र तथा उत्तरपुस्तिका पर मुद्रित विवरणों (Details) का मिलान कर यह अवश्य सुनिश्चित हो लें कि जो उत्तरपुस्तिका परीक्षक द्वारा उन्हें दी गई है, वह उन्हीं की है। भिन्न विवरणों की उत्तरपुस्तिका प्राप्त होने पर उसे तुरंत परीक्षक को वापस लौटा दिया जाए।
- उत्तरपुस्तिका प्राप्त होने पर परीक्षार्थी उनके आवरण पृष्ठ के पीछे अंकित "परीक्षार्थियों के लिए निर्देश" अवश्य पढ़ें एवं उसका अनुपालन करें।
- परीक्षार्थी अपनी उत्तरपुस्तिका के कवर पृष्ठ के ऊपरी बायें तथा दायें भागों में क्रमांक-(1) में अपने उत्तर देने का माध्यम अंकित करते हुए क्रमांक-(2) में अपना पूर्ण हस्ताक्षर अंकित करें। इसके अलावा अन्य मुद्रित विवरणों में किसी भी प्रकार से कोई छेड़-छाड़ नहीं करें।
- प्रायोगिक परीक्षा की उत्तरपुस्तिका के आवरण पृष्ठ के निचले बायें एवं दायें भागों को परीक्षार्थी द्वारा कदापि नहीं भरा जाएगा। अगर परीक्षार्थी इस भाग को भरते हैं, तो परीक्षार्थी का इस विषय में परीक्षाफल रद्द किया जा सकता है। ये दोनों भाग आंतरिक/बाह्य परीक्षकों को भरने के लिए दिया गया है।
- उत्तरपुस्तिका के पत्रों के दोनो पृष्ठों पर तथा प्रत्येक लाइन पर लिखें एवं पृष्ठों को नष्ट न करें।
- यदि रफ कार्य करने की आवश्यक हो, तो परीक्षार्थी उत्तरपुस्तिका के अंतिम पृष्ठ पर रफ कार्य करके उसे काट दें/क्रास (X) कर दें।
- उत्तरपुस्तिका के आंतरिक पृष्ठों पर दाहिने हाशिए में लाइन खींचकर सादा स्थान छोड़ रखा गया है। शेष स्थान रूल्ड है। परीक्षार्थी दाहिने हाशिए के सादे स्थान में कुछ भी नहीं लिखेंगे, चूंकि यह भाग परीक्षक के उपयोग के लिए है।
- उत्तरपुस्तिका के पृष्ठों को मोड़ें-फाड़ें नहीं तथा बीच-बीच में व्यर्थ ही खाली न छोड़ें।
- प्रश्न-पत्र में दी हुई संख्या के अनुसार अपने उत्तरों की संख्या लिखें।
- व्हाइटनर, ब्लेड तथा नाखून का इस्तेमाल करना सर्वथा वर्जित है, अन्यथा परीक्षाफल अमान्य कर दिया जाएगा।
- प्रश्नोत्तर के समाप्त होने पर अंतिम में नीचे एक क्षैतिज रेखा खींच दें।
- आंतरिक परीक्षक द्वारा उपलब्ध कराये गए उपस्थिति-पत्रक में परीक्षार्थी द्वारा यथा-स्तम्भ परीक्षा की तिथि अंकित करते हुए उत्तरपुस्तिका की क्रम संख्या लिखकर अपना हस्ताक्षर किया जाएगा। परीक्षार्थी की उपस्थिति, अनुपस्थिति एवं निष्कासन से संबंधित संगत गोले को नीले/काले पेन से परीक्षक द्वारा भरा जाएगा न कि परीक्षार्थी द्वारा।
- परीक्षार्थी अपनी उत्तरपुस्तिका को आन्तरिक परीक्षक के पास जमा किये बिना परीक्षा भवन न छोड़ें।
- परीक्षा केन्द्र में कैलकुलेटर, मोबाइल फोन, इयर फोन, पेजर, ब्लूटूथ या इस प्रकार का कोई अन्य इलेक्ट्रॉनिक उपकरण ले जाना सख्त मना है।
- जाँच परीक्षा में गैर-उत्प्रेषित या जाँच परीक्षा में अनुपस्थित छात्र/छात्रा इंटरमीडिएट वार्षिक प्रायोगिक परीक्षा, 2022 में कदापि सम्मिलित नहीं हो सकते हैं।



बिहार विद्यालय परीक्षा समिति, पटना
BIHAR SCHOOL EXAMINATION BOARD, PATNA
INTERMEDIATE ANNUAL EXAMINATION, 2022

इंटरमीडिएट वार्षिक परीक्षा, 2022

प्रायोगिक परीक्षा का प्रवेश पत्र

Admit Card For Practical Examination

संकाय: विज्ञान
FACULTY: SCIENCE

कॉलेज/+2 स्कूल का नाम GAYA COLLEGE, GAYA
परीक्षार्थी का नाम HIMANSHU KUMAR
माता का नाम MULA DEVI
पिता का नाम RAMNARESH KUMAR
परीक्षार्थी का आधार नं० दिव्यांग कोटि NO
सूचीकरण संख्या/वर्ष R-210010981-20 परीक्षार्थी की कोटि REGULAR
रौल कोड 21001 रौल क्रमांक 22010941 लिंग MALE
परीक्षा केंद्र का नाम GAYA COLLEGE, GAYA



प्रायोगिक परीक्षा के विषय (निर्धारित परीक्षा कार्यक्रम सहित)

प्रायोगिक विषय	विषय कोड	विषय का नाम	परीक्षा की तारीख
वैकल्पिक विषय	117	PHYSICS	10.01.2022 to 20.01.2022
	118	CHEMISTRY	
अतिरिक्त विषय			

संकाय 2022

महाविद्यालय / +2 विद्यालय प्रधान का हस्ताक्षर
एवं मुहर

परीक्षा नियंत्रक (30M10)

परीक्षार्थी के लिए आवश्यक निर्देश

- प्रायोगिक परीक्षा दिनांक 10.01.2022 से 20.01.2022 तक संचालित होगी। केन्द्राधीक्षक दिनांक 10.01.2022 से 20.01.2022 तक की अवधि में परीक्षार्थियों की संख्या के अनुसार तिथि एवं पाली का निर्धारण करके प्रायोगिक परीक्षा केन्द्र पर आवंटित सभी परीक्षार्थियों के प्रायोगिक विषयों की परीक्षा आयोजित करेंगे।
- परीक्षार्थी अपने इस प्रवेश-पत्र में उल्लिखित प्रायोगिक परीक्षा केंद्रों पर दिनांक 10.01.2022 को पूर्वाह्न 09:00 बजे अनिवार्य रूप से जाकर परीक्षा केन्द्र के परिसर की सूचना पट्ट से यह जानकारी प्राप्त कर लेंगे कि उनके द्वारा चयनित विषय की प्रायोगिक परीक्षा किस तिथि एवं किस पाली में संचालित होगी, जिसमें उन्हें सम्मिलित होना अनिवार्य है।
- परीक्षार्थी के प्रत्येक प्रायोगिक विषय की परीक्षा के लिए 08 पृष्ठों की केवल एक ही उत्तरपुस्तिका मिलेगी। अतिरिक्त उत्तरपुस्तिका नहीं दी जाएगी। परीक्षार्थी उत्तरपुस्तिका लेते ही यह सुनिश्चित कर लें कि इसमें 8 पृष्ठ हैं एवं सही क्रम में हैं।
- उत्तरपुस्तिका प्राप्त होते ही परीक्षार्थी अपने प्रवेश-पत्र तथा उत्तरपुस्तिका पर मुद्रित विवरणों (Details) का मिलान कर यह अवश्य सुनिश्चित हो लें कि जो उत्तरपुस्तिका परीक्षक द्वारा उन्हें दी गई है, वह उन्हीं की है। भिन्न विवरणों की उत्तरपुस्तिका प्राप्त होने पर उसे तुरंत परीक्षक को वापस लौटा दिया जाए।
- उत्तरपुस्तिका प्राप्त होने पर परीक्षार्थी उनके आवरण पृष्ठ के पीछे अंकित "परीक्षार्थियों के लिए निर्देश" अवश्य पढ़ें एवं उसका अनुपालन करें।
- परीक्षार्थी अपनी उत्तरपुस्तिका के कवर पृष्ठ के ऊपरी बायें तथा दायें भागों में क्रमांक-(1) में अपने उत्तर देने का माध्यम अंकित करते हुए क्रमांक-(2) में अपना पूर्ण हस्ताक्षर अंकित करें। इसके अलावा अन्य मुद्रित विवरणों में किसी भी प्रकार से कोई छेड़-छाड़ नहीं करें।
- प्रायोगिक परीक्षा की उत्तरपुस्तिका के आवरण पृष्ठ के निचले बायें एवं दायें भागों को परीक्षार्थी द्वारा कदापि नहीं भरा जाएगा। अगर परीक्षार्थी इस भाग को भरते हैं, तो परीक्षार्थी का इस विषय में परीक्षाफल रद्द किया जा सकता है। ये दोनों भाग आंतरिक/बाह्य परीक्षकों को भरने के लिए दिया गया है।
- उत्तरपुस्तिका के पत्रों के दोनो पृष्ठों पर तथा प्रत्येक लाइन पर लिखें एवं पृष्ठों को नष्ट न करें।
- यदि रफ कार्य करने की आवश्यक हो, तो परीक्षार्थी उत्तरपुस्तिका के अंतिम पृष्ठ पर रफ कार्य करके उसे काट दें/क्रास (X) कर दें।
- उत्तरपुस्तिका के आंतरिक पृष्ठों पर दाहिने हाशिए में लाइन खींचकर सादा स्थान छोड़ रखा गया है। शेष स्थान रूल्ड है। परीक्षार्थी दाहिने हाशिए के सादे स्थान में कुछ भी नहीं लिखेंगे, चूंकि यह भाग परीक्षक के उपयोग के लिए है।
- उत्तरपुस्तिका के पृष्ठों को मोड़ें-फाड़ें नहीं तथा बीच-बीच में व्यर्थ ही खाली न छोड़ें।
- प्रश्न-पत्र में दी हुई संख्या के अनुसार अपने उत्तरों की संख्या लिखें।
- व्हाइटनर, ब्लेड तथा नाखून का इस्तेमाल करना सर्वथा वर्जित है, अन्यथा परीक्षाफल अमान्य कर दिया जाएगा।
- प्रश्नोत्तर के समाप्त होने पर अंतिम में नीचे एक क्षैतिज रेखा खींच दें।
- आंतरिक परीक्षक द्वारा उपलब्ध कराये गए उपस्थिति-पत्रक में परीक्षार्थी द्वारा यथा-स्तम्भ परीक्षा की तिथि अंकित करते हुए उत्तरपुस्तिका की क्रम संख्या लिखकर अपना हस्ताक्षर किया जाएगा। परीक्षार्थी की उपस्थिति, अनुपस्थिति एवं निष्कासन से संबंधित संगत गोले को नीले/काले पेन से परीक्षक द्वारा भरा जाएगा न कि परीक्षार्थी द्वारा।
- परीक्षार्थी अपनी उत्तरपुस्तिका को आन्तरिक परीक्षक के पास जमा किये बिना परीक्षा भवन न छोड़ें।
- परीक्षा केन्द्र में कैलकुलेटर, मोबाइल फोन, इयर फोन, पेजर, ब्लूटूथ या इस प्रकार का कोई अन्य इलेक्ट्रॉनिक उपकरण ले जाना सख्त मना है।
- जाँच परीक्षा में गैर-उत्प्रेषित या जाँच परीक्षा में अनुपस्थित छात्र/छात्रा इंटरमीडिएट वार्षिक प्रायोगिक परीक्षा, 2022 में कदापि सम्मिलित नहीं हो सकते हैं।



बिहार विद्यालय परीक्षा समिति, पटना
BIHAR SCHOOL EXAMINATION BOARD, PATNA
INTERMEDIATE ANNUAL EXAMINATION, 2022

इंटरमीडिएट वार्षिक परीक्षा, 2022

प्रायोगिक परीक्षा का प्रवेश पत्र

Admit Card For Practical Examination

संकाय: विज्ञान
FACULTY: SCIENCE

कॉलेज/+2 स्कूल का नाम	GAYA COLLEGE, GAYA				
परीक्षार्थी का नाम	HEMANT PRAKASH				
माता का नाम	REENA DEVI				
पिता का नाम	MANORANJAN SHARMA				
परीक्षार्थी का आधार नं०	दिव्यांग कोटि				NO
सूचीकरण संख्या/वर्ष	R-210010980-20	परीक्षार्थी की कोटि	REGULAR		
रोल कोड	21001	रोल क्रमांक	22010940	लिंग	MALE
परीक्षा केंद्र का नाम	GAYA COLLEGE, GAYA				



प्रायोगिक परीक्षा के विषय (निर्धारित परीक्षा कार्यक्रम सहित)

प्रायोगिक विषय	विषय कोड	विषय का नाम	परीक्षा की तारीख
वैकल्पिक विषय	117	PHYSICS	10.01.2022 to 20.01.2022
	118	CHEMISTRY	
अतिरिक्त विषय			

संज्ञा 1377

महाविद्यालय / +2 विद्यालय प्रधान का हस्ताक्षर
एवं मुहर

परीक्षा नियंत्रक (30M10)

परीक्षार्थी के लिए आवश्यक निर्देश

- प्रायोगिक परीक्षा दिनांक 10.01.2022 से 20.01.2022 तक संचालित होगी। केन्द्राधीक्षक दिनांक 10.01.2022 से 20.01.2022 तक की अवधि में परीक्षार्थियों की संख्या के अनुसार तिथि एवं पाली का निर्धारण करके प्रायोगिक परीक्षा केन्द्र पर आवंटित सभी परीक्षार्थियों के प्रायोगिक विषयों की परीक्षा आयोजित करेंगे।
- परीक्षार्थी अपने इस प्रवेश-पत्र में उल्लिखित प्रायोगिक परीक्षा केंद्रों पर दिनांक 10.01.2022 को पूर्वाह्न 09:00 बजे अनिवार्य रूप से जाकर परीक्षा केन्द्र के परिसर की सूचना पट्ट से यह जानकारी प्राप्त कर लेंगे कि उनके द्वारा चयनित विषय की प्रायोगिक परीक्षा किस तिथि एवं किस पाली में संचालित होगी, जिसमें उन्हें सम्मिलित होना अनिवार्य है।
- परीक्षार्थी के प्रत्येक प्रायोगिक विषय की परीक्षा के लिए 08 पृष्ठों की केवल एक ही उत्तरपुस्तिका मिलेगी। अतिरिक्त उत्तरपुस्तिका नहीं दी जाएगी। परीक्षार्थी उत्तरपुस्तिका लेते ही यह सुनिश्चित कर लें कि इसमें 8 पृष्ठ हैं एवं सही क्रम में हैं।
- उत्तरपुस्तिका प्राप्त होते ही परीक्षार्थी अपने प्रवेश-पत्र तथा उत्तरपुस्तिका पर मुद्रित विवरणों (Details) का मिलान कर यह अवश्य सुनिश्चित हो लें कि जो उत्तरपुस्तिका परीक्षक द्वारा उन्हें दी गई है, वह उन्हीं की है। भिन्न विवरणों की उत्तरपुस्तिका प्राप्त होने पर उसे तुरंत परीक्षक को वापस लौटा दिया जाए।
- उत्तरपुस्तिका प्राप्त होने पर परीक्षार्थी उनके आवरण पृष्ठ के पीछे अंकित "परीक्षार्थियों के लिए निर्देश" अवश्य पढ़ें एवं उसका अनुपालन करें।
- परीक्षार्थी अपनी उत्तरपुस्तिका के कवर पृष्ठ के ऊपरी बायें तथा दायें भागों में क्रमांक-(1) में अपने उत्तर देने का माध्यम अंकित करते हुए क्रमांक-(2) में अपना पूर्ण हस्ताक्षर अंकित करें। इसके अलावा अन्य मुद्रित विवरणों में किसी भी प्रकार से कोई छेड़-छाड़ नहीं करें।
- प्रायोगिक परीक्षा की उत्तरपुस्तिका के आवरण पृष्ठ के निचले बायें एवं दायें भागों को परीक्षार्थी द्वारा कदापि नहीं भरा जाएगा। अगर परीक्षार्थी इस भाग को भरते हैं, तो परीक्षार्थी का इस विषय में परीक्षाफल रद्द किया जा सकता है। ये दोनों भाग आंतरिक/बाह्य परीक्षकों को भरने के लिए दिया गया है।
- उत्तरपुस्तिका के पत्रों के दोनो पृष्ठों पर तथा प्रत्येक लाइन पर लिखें एवं पृष्ठों को नष्ट न करें।
- यदि रफ कार्य करने की आवश्यक हो, तो परीक्षार्थी उत्तरपुस्तिका के अंतिम पृष्ठ पर रफ कार्य करके उसे काट दें/क्रास (X) कर दें।
- उत्तरपुस्तिका के आंतरिक पृष्ठों पर दाहिने हाशिए में लाइन खींचकर सादा स्थान छोड़ रखा गया है। शेष स्थान रूल्ड है। परीक्षार्थी दाहिने हाशिए के सादे स्थान में कुछ भी नहीं लिखेंगे, चूंकि यह भाग परीक्षक के उपयोग के लिए है।
- उत्तरपुस्तिका के पृष्ठों को मोड़ें-फाड़ें नहीं तथा बीच-बीच में व्यर्थ ही खाली न छोड़ें।
- प्रश्न-पत्र में दी हुई संख्या के अनुसार अपने उत्तरों की संख्या लिखें।
- व्हाइटनर, ब्लेड तथा नाखून का इस्तेमाल करना सर्वथा वर्जित है, अन्यथा परीक्षाफल अमान्य कर दिया जाएगा।
- प्रश्नोत्तर के समाप्त होने पर अंतिम में नीचे एक क्षैतिज रेखा खींच दें।
- आंतरिक परीक्षक द्वारा उपलब्ध कराये गए उपस्थिति-पत्रक में परीक्षार्थी द्वारा यथा-स्तम्भ परीक्षा की तिथि अंकित करते हुए उत्तरपुस्तिका की क्रम संख्या लिखकर अपना हस्ताक्षर किया जाएगा। परीक्षार्थी की उपस्थिति, अनुपस्थिति एवं निष्कासन से संबंधित संगत गोले को नीले/काले पेन से परीक्षक द्वारा भरा जाएगा न कि परीक्षार्थी द्वारा।
- परीक्षार्थी अपनी उत्तरपुस्तिका को आन्तरिक परीक्षक के पास जमा किये बिना परीक्षा भवन न छोड़ें।
- परीक्षा केन्द्र में कैलकुलेटर, मोबाइल फोन, इयर फोन, पेजर, ब्लूटूथ या इस प्रकार का कोई अन्य इलेक्ट्रॉनिक उपकरण ले जाना सख्त मना है।
- जाँच परीक्षा में गैर-उत्प्रेषित या जाँच परीक्षा में अनुपस्थित छात्र/छात्रा इंटरमीडिएट वार्षिक प्रायोगिक परीक्षा, 2022 में कदापि सम्मिलित नहीं हो सकते हैं।



बिहार विद्यालय परीक्षा समिति, पटना
BIHAR SCHOOL EXAMINATION BOARD, PATNA
INTERMEDIATE ANNUAL EXAMINATION, 2022

संकाय: विज्ञान
FACULTY: SCIENCE

इंटरमीडिएट वार्षिक परीक्षा, 2022

प्रायोगिक परीक्षा का प्रवेश पत्र

Admit Card For Practical Examination

कॉलेज/+2 स्कूल का नाम	GAYA COLLEGE, GAYA				
परीक्षार्थी का नाम	HARSH KUMAR SINHA				
माता का नाम	PRATIMA SINHA				
पिता का नाम	PANKAJ KUMAR				
परीक्षार्थी का आधार नं०	दिव्यांग कोटि				NO
सूचीकरण संख्या/वर्ष	R-210010976-20	परीक्षार्थी की कोटि	REGULAR		
रौल कोड	21001	रौल क्रमांक	22010936	लिंग	MALE
परीक्षा केंद्र का नाम	GAYA COLLEGE, GAYA				



प्रायोगिक परीक्षा के विषय (निर्धारित परीक्षा कार्यक्रम सहित)

प्रायोगिक विषय	विषय कोड	विषय का नाम	परीक्षा की तारीख
वैकल्पिक विषय	117	PHYSICS	10.01.2022 to 20.01.2022
	118	CHEMISTRY	
अतिरिक्त विषय			

संजीव कुमार

महाविद्यालय / +2 विद्यालय प्रधान का हस्ताक्षर
एवं मुहर

परीक्षा नियंत्रक (30MA10)

परीक्षार्थी के लिए आवश्यक निर्देश

- प्रायोगिक परीक्षा दिनांक 10.01.2022 से 20.01.2022 तक संचालित होगी। केन्द्राधीक्षक दिनांक 10.01.2022 से 20.01.2022 तक की अवधि में परीक्षार्थियों की संख्या के अनुसार तिथि एवं पाली का निर्धारण करके प्रायोगिक परीक्षा केन्द्र पर आवंटित सभी परीक्षार्थियों के प्रायोगिक विषयों की परीक्षा आयोजित करेंगे।
- परीक्षार्थी अपने इस प्रवेश-पत्र में उल्लिखित प्रायोगिक परीक्षा केंद्रों पर दिनांक 10.01.2022 को पूर्वाह्न 09:00 बजे अनिवार्य रूप से जाकर परीक्षा केन्द्र के परिसर की सूचना पट्ट से यह जानकारी प्राप्त करेंगे कि उनके द्वारा चयनित विषय की प्रायोगिक परीक्षा किस तिथि एवं किस पाली में संचालित होगी, जिसमें उन्हें सम्मिलित होना अनिवार्य है।
- परीक्षार्थी के प्रत्येक प्रायोगिक विषय की परीक्षा के लिए 08 पृष्ठों की केवल एक ही उत्तरपुस्तिका मिलेगी। अतिरिक्त उत्तरपुस्तिका नहीं दी जाएगी। परीक्षार्थी उत्तरपुस्तिका लेते ही यह सुनिश्चित कर लें कि इसमें 8 पृष्ठ हैं एवं सही क्रम में हैं।
- उत्तरपुस्तिका प्राप्त होते ही परीक्षार्थी अपने प्रवेश-पत्र तथा उत्तरपुस्तिका पर मुद्रित विवरणों (Details) का मिलान कर यह अवश्य सुनिश्चित हो लें कि जो उत्तरपुस्तिका परीक्षक द्वारा उन्हें दी गई है, वह उन्हीं की है। भिन्न विवरणों की उत्तरपुस्तिका प्राप्त होने पर उसे तुरंत परीक्षक को वापस लौटा दिया जाए।
- उत्तरपुस्तिका प्राप्त होने पर परीक्षार्थी उनके आवरण पृष्ठ के पीछे अंकित "परीक्षार्थियों के लिए निर्देश" अवश्य पढ़ें एवं उसका अनुपालन करें।
- परीक्षार्थी अपनी उत्तरपुस्तिका के कवर पृष्ठ के ऊपरी बायें तथा दायें भागों में क्रमांक-(1) में अपने उत्तर देने का माध्यम अंकित करते हुए क्रमांक-(2) में अपना पूर्ण हस्ताक्षर अंकित करें। इसके अलावा अन्य मुद्रित विवरणों में किसी भी प्रकार से कोई छेड़-छाड़ नहीं करें।
- प्रायोगिक परीक्षा की उत्तरपुस्तिका के आवरण पृष्ठ के निचले बायें एवं दायें भागों को परीक्षार्थी द्वारा कदापि नहीं भरा जाएगा। अगर परीक्षार्थी इस भाग को भरते हैं, तो परीक्षार्थी का इस विषय में परीक्षाफल रद्द किया जा सकता है। ये दोनों भाग आंतरिक/बाह्य परीक्षकों को भरने के लिए दिया गया है।
- उत्तरपुस्तिका के पत्रों के दोनो पृष्ठों पर तथा प्रत्येक लाइन पर लिखें एवं पृष्ठों को नष्ट न करें।
- यदि रफ कार्य करने की आवश्यक हो, तो परीक्षार्थी उत्तरपुस्तिका के अंतिम पृष्ठ पर रफ कार्य करके उसे काट दें/क्रास (X) कर दें।
- उत्तरपुस्तिका के आंतरिक पृष्ठों पर दाहिने हाशिए में लाइन खींचकर सादा स्थान छोड़ रखा गया है। शेष स्थान रूल्ड है। परीक्षार्थी दाहिने हाशिए के सादे स्थान में कुछ भी नहीं लिखेंगे, चूंकि यह भाग परीक्षक के उपयोग के लिए है।
- उत्तरपुस्तिका के पृष्ठों को मोड़ें-फाड़ें नहीं तथा बीच-बीच में व्यर्थ ही खाली न छोड़ें।
- प्रश्न-पत्र में दी हुई संख्या के अनुसार अपने उत्तरों की संख्या लिखें।
- व्हाइटनर, ब्लेड तथा नाखून का इस्तेमाल करना सर्वथा वर्जित है, अन्यथा परीक्षाफल अमान्य कर दिया जाएगा।
- प्रश्नोत्तर के समाप्त होने पर अंतिम में नीचे एक क्षैतिज रेखा खींच दें।
- आंतरिक परीक्षक द्वारा उपलब्ध कराये गए उपस्थिति-पत्रक में परीक्षार्थी द्वारा यथा-स्तम्भ परीक्षा की तिथि अंकित करते हुए उत्तरपुस्तिका की क्रम संख्या लिखकर अपना हस्ताक्षर किया जाएगा। परीक्षार्थी की उपस्थिति, अनुपस्थिति एवं निष्कासन से संबंधित संगत गोले को नीले/काले पेन से परीक्षक द्वारा भरा जाएगा न कि परीक्षार्थी द्वारा।
- परीक्षार्थी अपनी उत्तरपुस्तिका को आन्तरिक परीक्षक के पास जमा किये बिना परीक्षा भवन न छोड़ें।
- परीक्षा केन्द्र में कैलकुलेटर, मोबाइल फोन, इयर फोन, पेजर, ब्लूटूथ या इस प्रकार का कोई अन्य इलेक्ट्रॉनिक उपकरण ले जाना सख्त मना है।
- जाँच परीक्षा में गैर-उत्प्रेषित या जाँच परीक्षा में अनुपस्थित छात्र/छात्रा इंटरमीडिएट वार्षिक प्रायोगिक परीक्षा, 2022 में कदापि सम्मिलित नहीं हो सकते हैं।



बिहार विद्यालय परीक्षा समिति, पटना
BIHAR SCHOOL EXAMINATION BOARD, PATNA
INTERMEDIATE ANNUAL EXAMINATION, 2022

संकाय: विज्ञान
FACULTY: SCIENCE

इंटरमीडिएट वार्षिक परीक्षा, 2022

प्रायोगिक परीक्षा का प्रवेश पत्र

Admit Card For Practical Examination

कॉलेज/+2 स्कूल का नाम	GAYA COLLEGE, GAYA				
परीक्षार्थी का नाम	HRITIK KUMAR				
माता का नाम	SABITA DEVI				
पिता का नाम	SURENDRA CHAUDHARY				
परीक्षार्थी का आधार नं०	दिव्यांग कोटि				NO
सूचीकरण संख्या/वर्ष	R-210010991-20	परीक्षार्थी की कोटि	REGULAR		
रौल कोड	21001	रौल क्रमांक	22010951	लिंग	MALE
परीक्षा केंद्र का नाम	GAYA COLLEGE, GAYA				



प्रायोगिक परीक्षा के विषय (निर्धारित परीक्षा कार्यक्रम सहित)

प्रायोगिक विषय	विषय कोड	विषय का नाम	परीक्षा की तारीख
वैकल्पिक विषय	117	PHYSICS	10.01.2022 to 20.01.2022
	118	CHEMISTRY	
अतिरिक्त विषय			

संजीव कुमार

महाविद्यालय / +2 विद्यालय प्रधान का हस्ताक्षर
एवं मुहर

परीक्षा नियंत्रक (30M10)

परीक्षार्थी के लिए आवश्यक निर्देश

- प्रायोगिक परीक्षा दिनांक 10.01.2022 से 20.01.2022 तक संचालित होगी। केन्द्राधीक्षक दिनांक 10.01.2022 से 20.01.2022 तक की अवधि में परीक्षार्थियों की संख्या के अनुसार तिथि एवं पाली का निर्धारण करके प्रायोगिक परीक्षा केन्द्र पर आवंटित सभी परीक्षार्थियों के प्रायोगिक विषयों की परीक्षा आयोजित करेंगे।
- परीक्षार्थी अपने इस प्रवेश-पत्र में उल्लिखित प्रायोगिक परीक्षा केंद्रों पर दिनांक 10.01.2022 को पूर्वाह्न 09:00 बजे अनिवार्य रूप से जाकर परीक्षा केन्द्र के परिसर की सूचना पट्ट से यह जानकारी प्राप्त करेंगे कि उनके द्वारा चयनित विषय की प्रायोगिक परीक्षा किस तिथि एवं किस पाली में संचालित होगी, जिसमें उन्हें सम्मिलित होना अनिवार्य है।
- परीक्षार्थी के प्रत्येक प्रायोगिक विषय की परीक्षा के लिए 08 पृष्ठों की केवल एक ही उत्तरपुस्तिका मिलेगी। अतिरिक्त उत्तरपुस्तिका नहीं दी जाएगी। परीक्षार्थी उत्तरपुस्तिका लेते ही यह सुनिश्चित कर लें कि इसमें 8 पृष्ठ हैं एवं सही क्रम में हैं।
- उत्तरपुस्तिका प्राप्त होते ही परीक्षार्थी अपने प्रवेश-पत्र तथा उत्तरपुस्तिका पर मुद्रित विवरणों (Details) का मिलान कर यह अवश्य सुनिश्चित हो लें कि जो उत्तरपुस्तिका परीक्षक द्वारा उन्हें दी गई है, वह उन्हीं की है। भिन्न विवरणों की उत्तरपुस्तिका प्राप्त होने पर उसे तुरंत परीक्षक को वापस लौटा दिया जाए।
- उत्तरपुस्तिका प्राप्त होने पर परीक्षार्थी उनके आवरण पृष्ठ के पीछे अंकित "परीक्षार्थियों के लिए निर्देश" अवश्य पढ़ें एवं उसका अनुपालन करें।
- परीक्षार्थी अपनी उत्तरपुस्तिका के कवर पृष्ठ के ऊपरी बायें तथा दायें भागों में क्रमांक-(1) में अपने उत्तर देने का माध्यम अंकित करते हुए क्रमांक-(2) में अपना पूर्ण हस्ताक्षर अंकित करें। इसके अलावा अन्य मुद्रित विवरणों में किसी भी प्रकार से कोई छेड़-छाड़ नहीं करें।
- प्रायोगिक परीक्षा की उत्तरपुस्तिका के आवरण पृष्ठ के निचले बायें एवं दायें भागों को परीक्षार्थी द्वारा कदापि नहीं भरा जाएगा। अगर परीक्षार्थी इस भाग को भरते हैं, तो परीक्षार्थी का इस विषय में परीक्षाफल रद्द किया जा सकता है। ये दोनों भाग आंतरिक/बाह्य परीक्षकों को भरने के लिए दिया गया है।
- उत्तरपुस्तिका के पत्रों के दोनो पृष्ठों पर तथा प्रत्येक लाइन पर लिखें एवं पृष्ठों को नष्ट न करें।
- यदि रफ कार्य करने की आवश्यक हो, तो परीक्षार्थी उत्तरपुस्तिका के अंतिम पृष्ठ पर रफ कार्य करके उसे काट दें/क्रास (X) कर दें।
- उत्तरपुस्तिका के आंतरिक पृष्ठों पर दाहिने हाशिए में लाइन खींचकर सादा स्थान छोड़ रखा गया है। शेष स्थान रूल्ड है। परीक्षार्थी दाहिने हाशिए के सादे स्थान में कुछ भी नहीं लिखेंगे, चूंकि यह भाग परीक्षक के उपयोग के लिए है।
- उत्तरपुस्तिका के पृष्ठों को मोड़ें-फाड़ें नहीं तथा बीच-बीच में व्यर्थ ही खाली न छोड़ें।
- प्रश्न-पत्र में दी हुई संख्या के अनुसार अपने उत्तरों की संख्या लिखें।
- व्हाइटनर, ब्लेड तथा नाखून का इस्तेमाल करना सर्वथा वर्जित है, अन्यथा परीक्षाफल अमान्य कर दिया जाएगा।
- प्रश्नोत्तर के समाप्त होने पर अंतिम में नीचे एक क्षैतिज रेखा खींच दें।
- आंतरिक परीक्षक द्वारा उपलब्ध कराये गए उपस्थिति-पत्रक में परीक्षार्थी द्वारा यथा-स्तम्भ परीक्षा की तिथि अंकित करते हुए उत्तरपुस्तिका की क्रम संख्या लिखकर अपना हस्ताक्षर किया जाएगा। परीक्षार्थी की उपस्थिति, अनुपस्थिति एवं निष्कासन से संबंधित संगत गोले को नीले/काले पेन से परीक्षक द्वारा भरा जाएगा न कि परीक्षार्थी द्वारा।
- परीक्षार्थी अपनी उत्तरपुस्तिका को आन्तरिक परीक्षक के पास जमा किये बिना परीक्षा भवन न छोड़ें।
- परीक्षा केन्द्र में कैलकुलेटर, मोबाइल फोन, इयर फोन, पेजर, ब्लूटूथ या इस प्रकार का कोई अन्य इलेक्ट्रॉनिक उपकरण ले जाना सख्त मना है।
- जाँच परीक्षा में गैर-उत्प्रेषित या जाँच परीक्षा में अनुपस्थित छात्र/छात्रा इंटरमीडिएट वार्षिक प्रायोगिक परीक्षा, 2022 में कदापि सम्मिलित नहीं हो सकते हैं।



बिहार विद्यालय परीक्षा समिति, पटना
BIHAR SCHOOL EXAMINATION BOARD, PATNA
INTERMEDIATE ANNUAL EXAMINATION, 2022

संकाय: विज्ञान
FACULTY: SCIENCE

इंटरमीडिएट वार्षिक परीक्षा, 2022

प्रायोगिक परीक्षा का प्रवेश पत्र

Admit Card For Practical Examination

कॉलेज/+2 स्कूल का नाम	GAYA COLLEGE, GAYA				
परीक्षार्थी का नाम	HRITIK KUMAR				
माता का नाम	DEVANTI DEVI				
पिता का नाम	TALKESHWAR PRASAD				
परीक्षार्थी का आधार नं०	दिव्यांग कोटि				NO
सूचीकरण संख्या/वर्ष	R-210010992-20	परीक्षार्थी की कोटि	REGULAR		
रौल कोड	21001	रौल क्रमांक	22010952	लिंग	MALE
परीक्षा केंद्र का नाम	GAYA COLLEGE, GAYA				



प्रायोगिक परीक्षा के विषय (निर्धारित परीक्षा कार्यक्रम सहित)

प्रायोगिक विषय	विषय कोड	विषय का नाम	परीक्षा की तारीख
वैकल्पिक विषय	117	PHYSICS	10.01.2022 to 20.01.2022
	118	CHEMISTRY	
अतिरिक्त विषय			

संजीव कुमार

महाविद्यालय / +2 विद्यालय प्रधान का हस्ताक्षर
एवं मुहर

परीक्षा नियंत्रक (30M10)

परीक्षार्थी के लिए आवश्यक निर्देश

- प्रायोगिक परीक्षा दिनांक 10.01.2022 से 20.01.2022 तक संचालित होगी। केन्द्राधीक्षक दिनांक 10.01.2022 से 20.01.2022 तक की अवधि में परीक्षार्थियों की संख्या के अनुसार तिथि एवं पाली का निर्धारण करके प्रायोगिक परीक्षा केन्द्र पर आवंटित सभी परीक्षार्थियों के प्रायोगिक विषयों की परीक्षा आयोजित करेंगे।
- परीक्षार्थी अपने इस प्रवेश-पत्र में उल्लिखित प्रायोगिक परीक्षा केंद्रों पर दिनांक 10.01.2022 को पूर्वाह्न 09:00 बजे अनिवार्य रूप से जाकर परीक्षा केन्द्र के परिसर की सूचना पट्ट से यह जानकारी प्राप्त करेंगे कि उनके द्वारा चयनित विषय की प्रायोगिक परीक्षा किस तिथि एवं किस पाली में संचालित होगी, जिसमें उन्हें सम्मिलित होना अनिवार्य है।
- परीक्षार्थी के प्रत्येक प्रायोगिक विषय की परीक्षा के लिए 08 पृष्ठों की केवल एक ही उत्तरपुस्तिका मिलेगी। अतिरिक्त उत्तरपुस्तिका नहीं दी जाएगी। परीक्षार्थी उत्तरपुस्तिका लेते ही यह सुनिश्चित कर लें कि इसमें 8 पृष्ठ हैं एवं सही क्रम में हैं।
- उत्तरपुस्तिका प्राप्त होते ही परीक्षार्थी अपने प्रवेश-पत्र तथा उत्तरपुस्तिका पर मुद्रित विवरणों (Details) का मिलान कर यह अवश्य सुनिश्चित हो लें कि जो उत्तरपुस्तिका परीक्षक द्वारा उन्हें दी गई है, वह उन्हीं की है। भिन्न विवरणों की उत्तरपुस्तिका प्राप्त होने पर उसे तुरंत परीक्षक को वापस लौटा दिया जाए।
- उत्तरपुस्तिका प्राप्त होने पर परीक्षार्थी उनके आवरण पृष्ठ के पीछे अंकित "परीक्षार्थियों के लिए निर्देश" अवश्य पढ़ें एवं उसका अनुपालन करें।
- परीक्षार्थी अपनी उत्तरपुस्तिका के कवर पृष्ठ के ऊपरी बायें तथा दायें भागों में क्रमांक-(1) में अपने उत्तर देने का माध्यम अंकित करते हुए क्रमांक-(2) में अपना पूर्ण हस्ताक्षर अंकित करें। इसके अलावा अन्य मुद्रित विवरणों में किसी भी प्रकार से कोई छेड़-छाड़ नहीं करें।
- प्रायोगिक परीक्षा की उत्तरपुस्तिका के आवरण पृष्ठ के निचले बायें एवं दायें भागों को परीक्षार्थी द्वारा कदापि नहीं भरा जाएगा। अगर परीक्षार्थी इस भाग को भरते हैं, तो परीक्षार्थी का इस विषय में परीक्षाफल रद्द किया जा सकता है। ये दोनों भाग आंतरिक/बाह्य परीक्षकों को भरने के लिए दिया गया है।
- उत्तरपुस्तिका के पत्रों के दोनो पृष्ठों पर तथा प्रत्येक लाइन पर लिखें एवं पृष्ठों को नष्ट न करें।
- यदि रफ कार्य करने की आवश्यक हो, तो परीक्षार्थी उत्तरपुस्तिका के अंतिम पृष्ठ पर रफ कार्य करके उसे काट दें/क्रास (X) कर दें।
- उत्तरपुस्तिका के आंतरिक पृष्ठों पर दाहिने हाशिए में लाइन खींचकर सादा स्थान छोड़ रखा गया है। शेष स्थान रूल्ड है। परीक्षार्थी दाहिने हाशिए के सादे स्थान में कुछ भी नहीं लिखेंगे, चूंकि यह भाग परीक्षक के उपयोग के लिए है।
- उत्तरपुस्तिका के पृष्ठों को मोड़ें-फाड़ें नहीं तथा बीच-बीच में व्यर्थ ही खाली न छोड़ें।
- प्रश्न-पत्र में दी हुई संख्या के अनुसार अपने उत्तरों की संख्या लिखें।
- व्हाइटनर, ब्लेड तथा नाखून का इस्तेमाल करना सर्वथा वर्जित है, अन्यथा परीक्षाफल अमान्य कर दिया जाएगा।
- प्रश्नोत्तर के समाप्त होने पर अंतिम में नीचे एक क्षैतिज रेखा खींच दें।
- आंतरिक परीक्षक द्वारा उपलब्ध कराये गए उपस्थिति-पत्रक में परीक्षार्थी द्वारा यथा-स्तम्भ परीक्षा की तिथि अंकित करते हुए उत्तरपुस्तिका की क्रम संख्या लिखकर अपना हस्ताक्षर किया जाएगा। परीक्षार्थी की उपस्थिति, अनुपस्थिति एवं निष्कासन से संबंधित संगत गोले को नीले/काले पेन से परीक्षक द्वारा भरा जाएगा न कि परीक्षार्थी द्वारा।
- परीक्षार्थी अपनी उत्तरपुस्तिका को आन्तरिक परीक्षक के पास जमा किये बिना परीक्षा भवन न छोड़ें।
- परीक्षा केन्द्र में कैलकुलेटर, मोबाइल फोन, इयर फोन, पेजर, ब्लूटूथ या इस प्रकार का कोई अन्य इलेक्ट्रॉनिक उपकरण ले जाना सख्त मना है।
- जाँच परीक्षा में गैर-उत्प्रेषित या जाँच परीक्षा में अनुपस्थित छात्र/छात्रा इंटरमीडिएट वार्षिक प्रायोगिक परीक्षा, 2022 में कदापि सम्मिलित नहीं हो सकते हैं।



बिहार विद्यालय परीक्षा समिति, पटना
BIHAR SCHOOL EXAMINATION BOARD, PATNA
INTERMEDIATE ANNUAL EXAMINATION, 2022

इंटरमीडिएट वार्षिक परीक्षा, 2022

प्रायोगिक परीक्षा का प्रवेश पत्र

Admit Card For Practical Examination

संकाय: विज्ञान
FACULTY: SCIENCE

कॉलेज/+2 स्कूल का नाम GAYA COLLEGE, GAYA
परीक्षार्थी का नाम HARSH PRASAD
माता का नाम SOBHA PRASAD
पिता का नाम CHANDAN PRASAD
परीक्षार्थी का आधार नं० दिव्यांग कोटि NO
सूचीकरण संख्या/वर्ष R-210010977-20 परीक्षार्थी की कोटि REGULAR
रोल कोड 21001 रोल क्रमांक 22010937 लिंग MALE
परीक्षा केंद्र का नाम GAYA COLLEGE, GAYA



प्रायोगिक परीक्षा के विषय (निर्धारित परीक्षा कार्यक्रम सहित)

प्रायोगिक विषय	विषय कोड	विषय का नाम	परीक्षा की तारीख
वैकल्पिक विषय	117	PHYSICS	10.01.2022 to 20.01.2022
	118	CHEMISTRY	
	119	BIOLOGY	
अतिरिक्त विषय			

संकाय 2022

महाविद्यालय / +2 विद्यालय प्रधान का हस्ताक्षर
एवं मुहर

परीक्षा नियंत्रक (30M10)

परीक्षार्थी के लिए आवश्यक निर्देश

- प्रायोगिक परीक्षा दिनांक 10.01.2022 से 20.01.2022 तक संचालित होगी। केन्द्राधीक्षक दिनांक 10.01.2022 से 20.01.2022 तक की अवधि में परीक्षार्थियों की संख्या के अनुसार तिथि एवं पाली का निर्धारण करके प्रायोगिक परीक्षा केन्द्र पर आवंटित सभी परीक्षार्थियों के प्रायोगिक विषयों की परीक्षा आयोजित करेंगे।
- परीक्षार्थी अपने इस प्रवेश-पत्र में उल्लिखित प्रायोगिक परीक्षा केंद्रों पर दिनांक 10.01.2022 को पूर्वाह्न 09:00 बजे अनिवार्य रूप से जाकर परीक्षा केन्द्र के परिसर की सूचना पट्ट से यह जानकारी प्राप्त करेंगे कि उनके द्वारा चयनित विषय की प्रायोगिक परीक्षा किस तिथि एवं किस पाली में संचालित होगी, जिसमें उन्हें सम्मिलित होना अनिवार्य है।
- परीक्षार्थी के प्रत्येक प्रायोगिक विषय की परीक्षा के लिए 08 पृष्ठों की केवल एक ही उत्तरपुस्तिका मिलेगी। अतिरिक्त उत्तरपुस्तिका नहीं दी जाएगी। परीक्षार्थी उत्तरपुस्तिका लेते ही यह सुनिश्चित कर लें कि इसमें 8 पृष्ठ हैं एवं सही क्रम में हैं।
- उत्तरपुस्तिका प्राप्त होते ही परीक्षार्थी अपने प्रवेश-पत्र तथा उत्तरपुस्तिका पर मुद्रित विवरणों (Details) का मिलान कर यह अवश्य सुनिश्चित हो लें कि जो उत्तरपुस्तिका परीक्षक द्वारा उन्हें दी गई है, वह उन्हीं की है। भिन्न विवरणों की उत्तरपुस्तिका प्राप्त होने पर उसे तुरंत परीक्षक को वापस लौटा दिया जाए।
- उत्तरपुस्तिका प्राप्त होने पर परीक्षार्थी उनके आवरण पृष्ठ के पीछे अंकित "परीक्षार्थियों के लिए निर्देश" अवश्य पढ़ें एवं उसका अनुपालन करें।
- परीक्षार्थी अपनी उत्तरपुस्तिका के कवर पृष्ठ के ऊपरी बायें तथा दायें भागों में क्रमांक-(1) में अपने उत्तर देने का माध्यम अंकित करते हुए क्रमांक-(2) में अपना पूर्ण हस्ताक्षर अंकित करें। इसके अलावा अन्य मुद्रित विवरणों में किसी भी प्रकार से कोई छेड़-छाड़ नहीं करें।
- प्रायोगिक परीक्षा की उत्तरपुस्तिका के आवरण पृष्ठ के निचले बायें एवं दायें भागों को परीक्षार्थी द्वारा कदापि नहीं भरा जाएगा। अगर परीक्षार्थी इस भाग को भरते हैं, तो परीक्षार्थी का इस विषय में परीक्षाफल रद्द किया जा सकता है। ये दोनों भाग आंतरिक/बाह्य परीक्षकों को भरने के लिए दिया गया है।
- उत्तरपुस्तिका के पत्रों के दोनो पृष्ठों पर तथा प्रत्येक लाइन पर लिखें एवं पृष्ठों को नष्ट न करें।
- यदि रफ कार्य करने की आवश्यक हो, तो परीक्षार्थी उत्तरपुस्तिका के अंतिम पृष्ठ पर रफ कार्य करके उसे काट दें/क्रास (X) कर दें।
- उत्तरपुस्तिका के आंतरिक पृष्ठों पर दाहिने हाशिए में लाइन खींचकर सादा स्थान छोड़ रखा गया है। शेष स्थान रूल्ड है। परीक्षार्थी दाहिने हाशिए के सादे स्थान में कुछ भी नहीं लिखेंगे, चूंकि यह भाग परीक्षक के उपयोग के लिए है।
- उत्तरपुस्तिका के पृष्ठों को मोड़ें-फाड़ें नहीं तथा बीच-बीच में व्यर्थ ही खाली न छोड़ें।
- प्रश्न-पत्र में दी हुई संख्या के अनुसार अपने उत्तरों की संख्या लिखें।
- व्हाइटनर, ब्लेड तथा नाखून का इस्तेमाल करना सर्वथा वर्जित है, अन्यथा परीक्षाफल अमान्य कर दिया जाएगा।
- प्रश्नोत्तर के समाप्त होने पर अंतिम में नीचे एक क्षैतिज रेखा खींच दें।
- आंतरिक परीक्षक द्वारा उपलब्ध कराये गए उपस्थिति-पत्रक में परीक्षार्थी द्वारा यथा-स्तम्भ परीक्षा की तिथि अंकित करते हुए उत्तरपुस्तिका की क्रम संख्या लिखकर अपना हस्ताक्षर किया जाएगा। परीक्षार्थी की उपस्थिति, अनुपस्थिति एवं निष्कासन से संबंधित संगत गोले को नीले/काले पेन से परीक्षक द्वारा भरा जाएगा न कि परीक्षार्थी द्वारा।
- परीक्षार्थी अपनी उत्तरपुस्तिका को आन्तरिक परीक्षक के पास जमा किये बिना परीक्षा भवन न छोड़ें।
- परीक्षा केन्द्र में कैलकुलेटर, मोबाइल फोन, इयर फोन, पेजर, ब्लूटूथ या इस प्रकार का कोई अन्य इलेक्ट्रॉनिक उपकरण ले जाना सख्त मना है।
- जाँच परीक्षा में गैर-उत्प्रेषित या जाँच परीक्षा में अनुपस्थित छात्र/छात्रा इंटरमीडिएट वार्षिक प्रायोगिक परीक्षा, 2022 में कदापि सम्मिलित नहीं हो सकते हैं।



बिहार विद्यालय परीक्षा समिति, पटना
BIHAR SCHOOL EXAMINATION BOARD, PATNA
INTERMEDIATE ANNUAL EXAMINATION, 2022

इंटरमीडिएट वार्षिक परीक्षा, 2022

प्रायोगिक परीक्षा का प्रवेश पत्र

Admit Card For Practical Examination

संकाय: विज्ञान
FACULTY: SCIENCE

कॉलेज/+2 स्कूल का नाम GAYA COLLEGE, GAYA
परीक्षार्थी का नाम HARSH RAJ
माता का नाम RINKU RANI
पिता का नाम GAUTAM KUMAR
परीक्षार्थी का आधार नं० दिव्यांग कोटि NO
सूचीकरण संख्या/वर्ष R-210010978-20 परीक्षार्थी की कोटि REGULAR
रौल कोड 21001 रौल क्रमांक 22010938 लिंग MALE
परीक्षा केंद्र का नाम GAYA COLLEGE, GAYA



प्रायोगिक परीक्षा के विषय (निर्धारित परीक्षा कार्यक्रम सहित)

प्रायोगिक विषय	विषय कोड	विषय का नाम	परीक्षा की तारीख
वैकल्पिक विषय	117	PHYSICS	10.01.2022 to 20.01.2022
	118	CHEMISTRY	
अतिरिक्त विषय			

संज्ञा (30मा0)

महाविद्यालय / +2 विद्यालय प्रधान का हस्ताक्षर
एवं मुहर

परीक्षा नियंत्रक (30मा0)

परीक्षार्थी के लिए आवश्यक निर्देश

- प्रायोगिक परीक्षा दिनांक 10.01.2022 से 20.01.2022 तक संचालित होगी। केन्द्राधीक्षक दिनांक 10.01.2022 से 20.01.2022 तक की अवधि में परीक्षार्थियों की संख्या के अनुसार तिथि एवं पाली का निर्धारण करके प्रायोगिक परीक्षा केन्द्र पर आवंटित सभी परीक्षार्थियों के प्रायोगिक विषयों की परीक्षा आयोजित करेंगे।
- परीक्षार्थी अपने इस प्रवेश-पत्र में उल्लिखित प्रायोगिक परीक्षा केंद्रों पर दिनांक 10.01.2022को पूर्वाह्न 09:00 बजे अनिवार्य रूप से जाकर परीक्षा केन्द्र के परिसर की सूचना पट्ट से यह जानकारी प्राप्त करेंगे कि उनके द्वारा चयनित विषय की प्रायोगिक परीक्षा किस तिथि एवं किस पाली में संचालित होगी, जिसमें उन्हें सम्मिलित होना अनिवार्य है।
- परीक्षार्थी के प्रत्येक प्रायोगिक विषय की परीक्षा के लिए 08 पृष्ठों की केवल एक ही उत्तरपुस्तिका मिलेगी। अतिरिक्त उत्तरपुस्तिका नहीं दी जाएगी। परीक्षार्थी उत्तरपुस्तिका लेते ही यह सुनिश्चित कर लें कि इसमें 8 पृष्ठ हैं एवं सही क्रम में हैं।
- उत्तरपुस्तिका प्राप्त होते ही परीक्षार्थी अपने प्रवेश-पत्र तथा उत्तरपुस्तिका पर मुद्रित विवरणों (Details) का मिलान कर यह अवश्य सुनिश्चित हो लें कि जो उत्तरपुस्तिका परीक्षक द्वारा उन्हें दी गई है, वह उन्हीं की है। भिन्न विवरणों की उत्तरपुस्तिका प्राप्त होने पर उसे तुरंत परीक्षक को वापस लौटा दिया जाए।
- उत्तरपुस्तिका प्राप्त होने पर परीक्षार्थी उनके आवरण पृष्ठ के पीछे अंकित "परीक्षार्थियों के लिए निर्देश" अवश्य पढ़ें एवं उसका अनुपालन करें।
- परीक्षार्थी अपनी उत्तरपुस्तिका के कवर पृष्ठ के ऊपरी बायें तथा दायें भागों में क्रमांक-(1) में अपने उत्तर देने का माध्यम अंकित करते हुए क्रमांक-(2) में अपना पूर्ण हस्ताक्षर अंकित करें। इसके अलावा अन्य मुद्रित विवरणों में किसी भी प्रकार से कोई छेड़-छाड़ नहीं करें।
- प्रायोगिक परीक्षा की उत्तरपुस्तिका के आवरण पृष्ठ के निचले बायें एवं दायें भागों को परीक्षार्थी द्वारा कदापि नहीं भरा जाएगा। अगर परीक्षार्थी इस भाग को भरते हैं, तो परीक्षार्थी का इस विषय में परीक्षाफल रद्द किया जा सकता है। ये दोनों भाग आंतरिक/बाह्य परीक्षकों को भरने के लिए दिया गया है।
- उत्तरपुस्तिका के पत्रों के दोनो पृष्ठों पर तथा प्रत्येक लाइन पर लिखें एवं पृष्ठों को नष्ट न करें।
- यदि रफ कार्य करने की आवश्यक हो, तो परीक्षार्थी उत्तरपुस्तिका के अंतिम पृष्ठ पर रफ कार्य करके उसे काट दें/क्रास (X) कर दें।
- उत्तरपुस्तिका के आंतरिक पृष्ठों पर दाहिने हाशिए में लाइन खींचकर सादा स्थान छोड़ रखा गया है। शेष स्थान रूल्ड है। परीक्षार्थी दाहिने हाशिए के सादे स्थान में कुछ भी नहीं लिखेंगे, चूंकि यह भाग परीक्षक के उपयोग के लिए है।
- उत्तरपुस्तिका के पृष्ठों को मोड़ें-फाड़ें नहीं तथा बीच-बीच में व्यर्थ ही खाली न छोड़ें।
- प्रश्न-पत्र में दी हुई संख्या के अनुसार अपने उत्तरों की संख्या लिखें।
- व्हाइटनर, ब्लेड तथा नाखून का इस्तेमाल करना सर्वथा वर्जित है, अन्यथा परीक्षाफल अमान्य कर दिया जाएगा।
- प्रश्नोत्तर के समाप्त होने पर अंतिम में नीचे एक क्षैतिज रेखा खींच दें।
- आंतरिक परीक्षक द्वारा उपलब्ध कराये गए उपस्थिति-पत्रक में परीक्षार्थी द्वारा यथा-स्तम्भ परीक्षा की तिथि अंकित करते हुए उत्तरपुस्तिका की क्रम संख्या लिखकर अपना हस्ताक्षर किया जाएगा। परीक्षार्थी की उपस्थिति, अनुपस्थिति एवं निष्कासन से संबंधित संगत गोले को नीले/काले पेन से परीक्षक द्वारा भरा जाएगा न कि परीक्षार्थी द्वारा।
- परीक्षार्थी अपनी उत्तरपुस्तिका को आन्तरिक परीक्षक के पास जमा किये बिना परीक्षा भवन न छोड़ें।
- परीक्षा केन्द्र में कैलकुलेटर, मोबाइल फोन, इयर फोन, पेजर, ब्लूटूथ या इस प्रकार का कोई अन्य इलेक्ट्रॉनिक उपकरण ले जाना सख्त मना है।
- जाँच परीक्षा में गैर-उत्प्रेषित या जाँच परीक्षा में अनुपस्थित छात्र/छात्रा इंटरमीडिएट वार्षिक प्रायोगिक परीक्षा, 2022 में कदापि सम्मिलित नहीं हो सकते हैं।



बिहार विद्यालय परीक्षा समिति, पटना
BIHAR SCHOOL EXAMINATION BOARD, PATNA
INTERMEDIATE ANNUAL EXAMINATION, 2022

संकाय: विज्ञान
FACULTY: SCIENCE

इंटरमीडिएट वार्षिक परीक्षा, 2022

प्रायोगिक परीक्षा का प्रवेश पत्र

Admit Card For Practical Examination

कॉलेज/+2 स्कूल का नाम	GAYA COLLEGE, GAYA				
परीक्षार्थी का नाम	HRITIK KUMAR				
माता का नाम	THAKURI DEVI				
पिता का नाम	TUKNARAYAN PRASAD				
परीक्षार्थी का आधार नं०	दिव्यांग कोटि				NO
सूचीकरण संख्या/वर्ष	R-210010993-20	परीक्षार्थी की कोटि	REGULAR		
रोल कोड	21001	रोल क्रमांक	22010953	लिंग	MALE
परीक्षा केंद्र का नाम	GAYA COLLEGE, GAYA				



प्रायोगिक परीक्षा के विषय (निर्धारित परीक्षा कार्यक्रम सहित)

प्रायोगिक विषय	विषय कोड	विषय का नाम	परीक्षा की तारीख
वैकल्पिक विषय	117	PHYSICS	10.01.2022 to 20.01.2022
	118	CHEMISTRY	
अतिरिक्त विषय			

संजीव कुमार

महाविद्यालय / +2 विद्यालय प्रधान का हस्ताक्षर
एवं मुहर

परीक्षा नियंत्रक (30M10)

परीक्षार्थी के लिए आवश्यक निर्देश

- प्रायोगिक परीक्षा दिनांक 10.01.2022 से 20.01.2022 तक संचालित होगी। केन्द्राधीक्षक दिनांक 10.01.2022 से 20.01.2022 तक की अवधि में परीक्षार्थियों की संख्या के अनुसार तिथि एवं पाली का निर्धारण करके प्रायोगिक परीक्षा केन्द्र पर आवंटित सभी परीक्षार्थियों के प्रायोगिक विषयों की परीक्षा आयोजित करेंगे।
- परीक्षार्थी अपने इस प्रवेश-पत्र में उल्लिखित प्रायोगिक परीक्षा केंद्रों पर दिनांक 10.01.2022 को पूर्वाह्न 09:00 बजे अनिवार्य रूप से जाकर परीक्षा केन्द्र के परिसर की सूचना पट्ट से यह जानकारी प्राप्त करेंगे कि उनके द्वारा चयनित विषय की प्रायोगिक परीक्षा किस तिथि एवं किस पाली में संचालित होगी, जिसमें उन्हें सम्मिलित होना अनिवार्य है।
- परीक्षार्थी के प्रत्येक प्रायोगिक विषय की परीक्षा के लिए 08 पृष्ठों की केवल एक ही उत्तरपुस्तिका मिलेगी। अतिरिक्त उत्तरपुस्तिका नहीं दी जाएगी। परीक्षार्थी उत्तरपुस्तिका लेते ही यह सुनिश्चित कर लें कि इसमें 8 पृष्ठ हैं एवं सही क्रम में हैं।
- उत्तरपुस्तिका प्राप्त होते ही परीक्षार्थी अपने प्रवेश-पत्र तथा उत्तरपुस्तिका पर मुद्रित विवरणों (Details) का मिलान कर यह अवश्य सुनिश्चित हो लें कि जो उत्तरपुस्तिका परीक्षक द्वारा उन्हें दी गई है, वह उन्हीं की है। भिन्न विवरणों की उत्तरपुस्तिका प्राप्त होने पर उसे तुरंत परीक्षक को वापस लौटा दिया जाए।
- उत्तरपुस्तिका प्राप्त होने पर परीक्षार्थी उनके आवरण पृष्ठ के पीछे अंकित "परीक्षार्थियों के लिए निर्देश" अवश्य पढ़ें एवं उसका अनुपालन करें।
- परीक्षार्थी अपनी उत्तरपुस्तिका के कवर पृष्ठ के ऊपरी बायें तथा दायें भागों में क्रमांक-(1) में अपने उत्तर देने का माध्यम अंकित करते हुए क्रमांक-(2) में अपना पूर्ण हस्ताक्षर अंकित करें। इसके अलावा अन्य मुद्रित विवरणों में किसी भी प्रकार से कोई छेड़-छाड़ नहीं करें।
- प्रायोगिक परीक्षा की उत्तरपुस्तिका के आवरण पृष्ठ के निचले बायें एवं दायें भागों को परीक्षार्थी द्वारा कदापि नहीं भरा जाएगा। अगर परीक्षार्थी इस भाग को भरते हैं, तो परीक्षार्थी का इस विषय में परीक्षाफल रद्द किया जा सकता है। ये दोनों भाग आंतरिक/बाह्य परीक्षकों को भरने के लिए दिया गया है।
- उत्तरपुस्तिका के पत्रों के दोनो पृष्ठों पर तथा प्रत्येक लाइन पर लिखें एवं पृष्ठों को नष्ट न करें।
- यदि रफ कार्य करने की आवश्यक हो, तो परीक्षार्थी उत्तरपुस्तिका के अंतिम पृष्ठ पर रफ कार्य करके उसे काट दें/क्रास (X) कर दें।
- उत्तरपुस्तिका के आंतरिक पृष्ठों पर दाहिने हाशिए में लाइन खींचकर सादा स्थान छोड़ रखा गया है। शेष स्थान रूल्ड है। परीक्षार्थी दाहिने हाशिए के सादे स्थान में कुछ भी नहीं लिखेंगे, चूंकि यह भाग परीक्षक के उपयोग के लिए है।
- उत्तरपुस्तिका के पृष्ठों को मोड़ें-फाड़ें नहीं तथा बीच-बीच में व्यर्थ ही खाली न छोड़ें।
- प्रश्न-पत्र में दी हुई संख्या के अनुसार अपने उत्तरों की संख्या लिखें।
- व्हाइटनर, ब्लेड तथा नाखून का इस्तेमाल करना सर्वथा वर्जित है, अन्यथा परीक्षाफल अमान्य कर दिया जाएगा।
- प्रश्नोत्तर के समाप्त होने पर अंतिम में नीचे एक क्षैतिज रेखा खींच दें।
- आंतरिक परीक्षक द्वारा उपलब्ध कराये गए उपस्थिति-पत्रक में परीक्षार्थी द्वारा यथा-स्तम्भ परीक्षा की तिथि अंकित करते हुए उत्तरपुस्तिका की क्रम संख्या लिखकर अपना हस्ताक्षर किया जाएगा। परीक्षार्थी की उपस्थिति, अनुपस्थिति एवं निष्कासन से संबंधित संगत गोले को नीले/काले पेन से परीक्षक द्वारा भरा जाएगा न कि परीक्षार्थी द्वारा।
- परीक्षार्थी अपनी उत्तरपुस्तिका को आन्तरिक परीक्षक के पास जमा किये बिना परीक्षा भवन न छोड़ें।
- परीक्षा केन्द्र में कैलकुलेटर, मोबाइल फोन, इयर फोन, पेजर, ब्लूटूथ या इस प्रकार का कोई अन्य इलेक्ट्रॉनिक उपकरण ले जाना सख्त मना है।
- जाँच परीक्षा में गैर-उत्प्रेषित या जाँच परीक्षा में अनुपस्थित छात्र/छात्रा इंटरमीडिएट वार्षिक प्रायोगिक परीक्षा, 2022 में कदापि सम्मिलित नहीं हो सकते हैं।



बिहार विद्यालय परीक्षा समिति, पटना
BIHAR SCHOOL EXAMINATION BOARD, PATNA
INTERMEDIATE ANNUAL EXAMINATION, 2022

संकाय: विज्ञान
FACULTY: SCIENCE

इंटरमीडिएट वार्षिक परीक्षा, 2022

प्रायोगिक परीक्षा का प्रवेश पत्र

Admit Card For Practical Examination

कॉलेज/+2 स्कूल का नाम	GAYA COLLEGE, GAYA				
परीक्षार्थी का नाम	INDRAJEET KUMAR				
माता का नाम	PRABHA DEVI				
पिता का नाम	BADRI PAL				
परीक्षार्थी का आधार नं०	दिव्यांग कोटि				NO
सूचीकरण संख्या/वर्ष	R-210010997-20	परीक्षार्थी की कोटि	REGULAR		
रौल कोड	21001	रौल क्रमांक	22010957	लिंग	MALE
परीक्षा केंद्र का नाम	GAYA COLLEGE, GAYA				



इन्द्रजित कुमार

प्रायोगिक परीक्षा के विषय (निर्धारित परीक्षा कार्यक्रम सहित)

प्रायोगिक विषय	विषय कोड	विषय का नाम	परीक्षा की तारीख
वैकल्पिक विषय	117	PHYSICS	10.01.2022 to 20.01.2022
	118	CHEMISTRY	
अतिरिक्त विषय			

संजीव कुमार

महाविद्यालय / +2 विद्यालय प्रधान का हस्ताक्षर
एवं मुहर

परीक्षा नियंत्रक (30M10)

परीक्षार्थी के लिए आवश्यक निर्देश

- प्रायोगिक परीक्षा दिनांक 10.01.2022 से 20.01.2022 तक संचालित होगी। केन्द्राधीक्षक दिनांक 10.01.2022 से 20.01.2022 तक की अवधि में परीक्षार्थियों की संख्या के अनुसार तिथि एवं पाली का निर्धारण करके प्रायोगिक परीक्षा केन्द्र पर आवंटित सभी परीक्षार्थियों के प्रायोगिक विषयों की परीक्षा आयोजित करेंगे।
- परीक्षार्थी अपने इस प्रवेश-पत्र में उल्लिखित प्रायोगिक परीक्षा केंद्रों पर दिनांक 10.01.2022 को पूर्वाह्न 09:00 बजे अनिवार्य रूप से जाकर परीक्षा केन्द्र के परिसर की सूचना पट्ट से यह जानकारी प्राप्त करेंगे कि उनके द्वारा चयनित विषय की प्रायोगिक परीक्षा किस तिथि एवं किस पाली में संचालित होगी, जिसमें उन्हें सम्मिलित होना अनिवार्य है।
- परीक्षार्थी के प्रत्येक प्रायोगिक विषय की परीक्षा के लिए 08 पृष्ठों की केवल एक ही उत्तरपुस्तिका मिलेगी। अतिरिक्त उत्तरपुस्तिका नहीं दी जाएगी। परीक्षार्थी उत्तरपुस्तिका लेते ही यह सुनिश्चित कर लें कि इसमें 8 पृष्ठ हैं एवं सही क्रम में हैं।
- उत्तरपुस्तिका प्राप्त होते ही परीक्षार्थी अपने प्रवेश-पत्र तथा उत्तरपुस्तिका पर मुद्रित विवरणों (Details) का मिलान कर यह अवश्य सुनिश्चित हो लें कि जो उत्तरपुस्तिका परीक्षक द्वारा उन्हें दी गई है, वह उन्हीं की है। भिन्न विवरणों की उत्तरपुस्तिका प्राप्त होने पर उसे तुरंत परीक्षक को वापस लौटा दिया जाए।
- उत्तरपुस्तिका प्राप्त होने पर परीक्षार्थी उनके आवरण पृष्ठ के पीछे अंकित "परीक्षार्थियों के लिए निर्देश" अवश्य पढ़ें एवं उसका अनुपालन करें।
- परीक्षार्थी अपनी उत्तरपुस्तिका के कवर पृष्ठ के ऊपरी बायें तथा दायें भागों में क्रमांक-(1) में अपने उत्तर देने का माध्यम अंकित करते हुए क्रमांक-(2) में अपना पूर्ण हस्ताक्षर अंकित करें। इसके अलावा अन्य मुद्रित विवरणों में किसी भी प्रकार से कोई छेड़-छाड़ नहीं करें।
- प्रायोगिक परीक्षा की उत्तरपुस्तिका के आवरण पृष्ठ के निचले बायें एवं दायें भागों को परीक्षार्थी द्वारा कदापि नहीं भरा जाएगा। अगर परीक्षार्थी इस भाग को भरते हैं, तो परीक्षार्थी का इस विषय में परीक्षाफल रद्द किया जा सकता है। ये दोनों भाग आंतरिक/बाह्य परीक्षकों को भरने के लिए दिया गया है।
- उत्तरपुस्तिका के पत्रों के दोनो पृष्ठों पर तथा प्रत्येक लाइन पर लिखें एवं पृष्ठों को नष्ट न करें।
- यदि रफ कार्य करने की आवश्यक हो, तो परीक्षार्थी उत्तरपुस्तिका के अंतिम पृष्ठ पर रफ कार्य करके उसे काट दें/क्रास (X) कर दें।
- उत्तरपुस्तिका के आंतरिक पृष्ठों पर दाहिने हाशिए में लाइन खींचकर सादा स्थान छोड़ रखा गया है। शेष स्थान रूल्ड है। परीक्षार्थी दाहिने हाशिए के सादे स्थान में कुछ भी नहीं लिखेंगे, चूंकि यह भाग परीक्षक के उपयोग के लिए है।
- उत्तरपुस्तिका के पृष्ठों को मोड़ें-फाड़ें नहीं तथा बीच-बीच में व्यर्थ ही खाली न छोड़ें।
- प्रश्न-पत्र में दी हुई संख्या के अनुसार अपने उत्तरों की संख्या लिखें।
- व्हाइटनर, ब्लेड तथा नाखून का इस्तेमाल करना सर्वथा वर्जित है, अन्यथा परीक्षाफल अमान्य कर दिया जाएगा।
- प्रश्नोत्तर के समाप्त होने पर अंतिम में नीचे एक क्षैतिज रेखा खींच दें।
- आंतरिक परीक्षक द्वारा उपलब्ध कराये गए उपस्थिति-पत्रक में परीक्षार्थी द्वारा यथा-स्तम्भ परीक्षा की तिथि अंकित करते हुए उत्तरपुस्तिका की क्रम संख्या लिखकर अपना हस्ताक्षर किया जाएगा। परीक्षार्थी की उपस्थिति, अनुपस्थिति एवं निष्कासन से संबंधित संगत गोले को नीले/काले पेन से परीक्षक द्वारा भरा जाएगा न कि परीक्षार्थी द्वारा।
- परीक्षार्थी अपनी उत्तरपुस्तिका को आन्तरिक परीक्षक के पास जमा किये बिना परीक्षा भवन न छोड़ें।
- परीक्षा केन्द्र में कैलकुलेटर, मोबाइल फोन, इयर फोन, पेजर, ब्लूटूथ या इस प्रकार का कोई अन्य इलेक्ट्रॉनिक उपकरण ले जाना सख्त मना है।
- जाँच परीक्षा में गैर-उत्प्रेषित या जाँच परीक्षा में अनुपस्थित छात्र/छात्रा इंटरमीडिएट वार्षिक प्रायोगिक परीक्षा, 2022 में कदापि सम्मिलित नहीं हो सकते हैं।



बिहार विद्यालय परीक्षा समिति, पटना
BIHAR SCHOOL EXAMINATION BOARD, PATNA
INTERMEDIATE ANNUAL EXAMINATION, 2022

संकाय: विज्ञान
FACULTY: SCIENCE

इंटरमीडिएट वार्षिक परीक्षा, 2022

प्रायोगिक परीक्षा का प्रवेश पत्र

Admit Card For Practical Examination

कॉलेज/+2 स्कूल का नाम	GAYA COLLEGE, GAYA				
परीक्षार्थी का नाम	HRISHI KUMAR				
माता का नाम	PRIYA DEVI				
पिता का नाम	VIJAY KUMAR				
परीक्षार्थी का आधार नं०	दिव्यांग कोटि				NO
सूचीकरण संख्या/वर्ष	R-210010990-20	परीक्षार्थी की कोटि	REGULAR		
रौल कोड	21001	रौल क्रमांक	22010950	लिंग	MALE
परीक्षा केंद्र का नाम	GAYA COLLEGE, GAYA				



प्रायोगिक परीक्षा के विषय (निर्धारित परीक्षा कार्यक्रम सहित)

प्रायोगिक विषय	विषय कोड	विषय का नाम	परीक्षा की तारीख
वैकल्पिक विषय	117	PHYSICS	10.01.2022 to 20.01.2022
	118	CHEMISTRY	
अतिरिक्त विषय			

संकाय 2022

महाविद्यालय / +2 विद्यालय प्रधान का हस्ताक्षर
एवं मुहर

परीक्षा नियंत्रक (30M10)

परीक्षार्थी के लिए आवश्यक निर्देश

- प्रायोगिक परीक्षा दिनांक 10.01.2022 से 20.01.2022 तक संचालित होगी। केन्द्राधीक्षक दिनांक 10.01.2022 से 20.01.2022 तक की अवधि में परीक्षार्थियों की संख्या के अनुसार तिथि एवं पाली का निर्धारण करके प्रायोगिक परीक्षा केन्द्र पर आवंटित सभी परीक्षार्थियों के प्रायोगिक विषयों की परीक्षा आयोजित करेंगे।
- परीक्षार्थी अपने इस प्रवेश-पत्र में उल्लिखित प्रायोगिक परीक्षा केंद्रों पर दिनांक 10.01.2022 को पूर्वाह्न 09:00 बजे अनिवार्य रूप से जाकर परीक्षा केन्द्र के परिसर की सूचना पट्ट से यह जानकारी प्राप्त करेंगे कि उनके द्वारा चयनित विषय की प्रायोगिक परीक्षा किस तिथि एवं किस पाली में संचालित होगी, जिसमें उन्हें सम्मिलित होना अनिवार्य है।
- परीक्षार्थी के प्रत्येक प्रायोगिक विषय की परीक्षा के लिए 08 पृष्ठों की केवल एक ही उत्तरपुस्तिका मिलेगी। अतिरिक्त उत्तरपुस्तिका नहीं दी जाएगी। परीक्षार्थी उत्तरपुस्तिका लेते ही यह सुनिश्चित कर लें कि इसमें 8 पृष्ठ हैं एवं सही क्रम में हैं।
- उत्तरपुस्तिका प्राप्त होते ही परीक्षार्थी अपने प्रवेश-पत्र तथा उत्तरपुस्तिका पर मुद्रित विवरणों (Details) का मिलान कर यह अवश्य सुनिश्चित हो लें कि जो उत्तरपुस्तिका परीक्षक द्वारा उन्हें दी गई है, वह उन्हीं की है। भिन्न विवरणों की उत्तरपुस्तिका प्राप्त होने पर उसे तुरंत परीक्षक को वापस लौटा दिया जाए।
- उत्तरपुस्तिका प्राप्त होने पर परीक्षार्थी उनके आवरण पृष्ठ के पीछे अंकित "परीक्षार्थियों के लिए निर्देश" अवश्य पढ़ें एवं उसका अनुपालन करें।
- परीक्षार्थी अपनी उत्तरपुस्तिका के कवर पृष्ठ के ऊपरी बायें तथा दायें भागों में क्रमांक-(1) में अपने उत्तर देने का माध्यम अंकित करते हुए क्रमांक-(2) में अपना पूर्ण हस्ताक्षर अंकित करें। इसके अलावा अन्य मुद्रित विवरणों में किसी भी प्रकार से कोई छेड़-छाड़ नहीं करें।
- प्रायोगिक परीक्षा की उत्तरपुस्तिका के आवरण पृष्ठ के निचले बायें एवं दायें भागों को परीक्षार्थी द्वारा कदापि नहीं भरा जाएगा। अगर परीक्षार्थी इस भाग को भरते हैं, तो परीक्षार्थी का इस विषय में परीक्षाफल रद्द किया जा सकता है। ये दोनों भाग आंतरिक/बाह्य परीक्षकों को भरने के लिए दिया गया है।
- उत्तरपुस्तिका के पत्रों के दोनो पृष्ठों पर तथा प्रत्येक लाइन पर लिखें एवं पृष्ठों को नष्ट न करें।
- यदि रफ कार्य करने की आवश्यक हो, तो परीक्षार्थी उत्तरपुस्तिका के अंतिम पृष्ठ पर रफ कार्य करके उसे काट दें/क्रास (X) कर दें।
- उत्तरपुस्तिका के आंतरिक पृष्ठों पर दाहिने हाशिए में लाइन खींचकर सादा स्थान छोड़ रखा गया है। शेष स्थान रूल्ड है। परीक्षार्थी दाहिने हाशिए के सादे स्थान में कुछ भी नहीं लिखेंगे, चूंकि यह भाग परीक्षक के उपयोग के लिए है।
- उत्तरपुस्तिका के पृष्ठों को मोड़ें-फाड़ें नहीं तथा बीच-बीच में व्यर्थ ही खाली न छोड़ें।
- प्रश्न-पत्र में दी हुई संख्या के अनुसार अपने उत्तरों की संख्या लिखें।
- व्हाइटनर, ब्लेड तथा नाखून का इस्तेमाल करना सर्वथा वर्जित है, अन्यथा परीक्षाफल अमान्य कर दिया जाएगा।
- प्रश्नोत्तर के समाप्त होने पर अंतिम में नीचे एक क्षैतिज रेखा खींच दें।
- आंतरिक परीक्षक द्वारा उपलब्ध कराये गए उपस्थिति-पत्रक में परीक्षार्थी द्वारा यथा-स्तम्भ परीक्षा की तिथि अंकित करते हुए उत्तरपुस्तिका की क्रम संख्या लिखकर अपना हस्ताक्षर किया जाएगा। परीक्षार्थी की उपस्थिति, अनुपस्थिति एवं निष्कासन से संबंधित संगत गोले को नीले/काले पेन से परीक्षक द्वारा भरा जाएगा न कि परीक्षार्थी द्वारा।
- परीक्षार्थी अपनी उत्तरपुस्तिका को आन्तरिक परीक्षक के पास जमा किये बिना परीक्षा भवन न छोड़ें।
- परीक्षा केन्द्र में कैलकुलेटर, मोबाइल फोन, इयर फोन, पेजर, ब्लूटूथ या इस प्रकार का कोई अन्य इलेक्ट्रॉनिक उपकरण ले जाना सख्त मना है।
- जाँच परीक्षा में गैर-उत्प्रेषित या जाँच परीक्षा में अनुपस्थित छात्र/छात्रा इंटरमीडिएट वार्षिक प्रायोगिक परीक्षा, 2022 में कदापि सम्मिलित नहीं हो सकते हैं।



बिहार विद्यालय परीक्षा समिति, पटना
BIHAR SCHOOL EXAMINATION BOARD, PATNA
INTERMEDIATE ANNUAL EXAMINATION, 2022

संकाय: विज्ञान
FACULTY: SCIENCE

इंटरमीडिएट वार्षिक परीक्षा, 2022

प्रायोगिक परीक्षा का प्रवेश पत्र

Admit Card For Practical Examination

कॉलेज/+2 स्कूल का नाम	GAYA COLLEGE, GAYA				
परीक्षार्थी का नाम	HIMANSHU KUMAR				
माता का नाम	ARTI DEVI				
पिता का नाम	SANJAY KUMAR				
परीक्षार्थी का आधार नं०	दिव्यांग कोटि				NO
सूचीकरण संख्या/वर्ष	R-210010983-20	परीक्षार्थी की कोटि	REGULAR		
रौल कोड	21001	रौल क्रमांक	22010943	लिंग	MALE
परीक्षा केंद्र का नाम	GAYA COLLEGE, GAYA				



Himanshu

प्रायोगिक परीक्षा के विषय (निर्धारित परीक्षा कार्यक्रम सहित)

प्रायोगिक विषय	विषय कोड	विषय का नाम	परीक्षा की तारीख
वैकल्पिक विषय	117	PHYSICS	10.01.2022 to 20.01.2022
	118	CHEMISTRY	
अतिरिक्त विषय			

संजय कुमार

महाविद्यालय / +2 विद्यालय प्रधान का हस्ताक्षर
एवं मुहर

परीक्षा नियंत्रक (30M10)

परीक्षार्थी के लिए आवश्यक निर्देश

- प्रायोगिक परीक्षा दिनांक 10.01.2022 से 20.01.2022 तक संचालित होगी। केन्द्राधीक्षक दिनांक 10.01.2022 से 20.01.2022 तक की अवधि में परीक्षार्थियों की संख्या के अनुसार तिथि एवं पाली का निर्धारण करके प्रायोगिक परीक्षा केन्द्र पर आवंटित सभी परीक्षार्थियों के प्रायोगिक विषयों की परीक्षा आयोजित करेंगे।
- परीक्षार्थी अपने इस प्रवेश-पत्र में उल्लिखित प्रायोगिक परीक्षा केंद्रों पर दिनांक 10.01.2022को पूर्वाह्न 09:00 बजे अनिवार्य रूप से जाकर परीक्षा केन्द्र के परिसर की सूचना पट्ट से यह जानकारी प्राप्त करेंगे कि उनके द्वारा चयनित विषय की प्रायोगिक परीक्षा किस तिथि एवं किस पाली में संचालित होगी, जिसमें उन्हें सम्मिलित होना अनिवार्य है।
- परीक्षार्थी के प्रत्येक प्रायोगिक विषय की परीक्षा के लिए 08 पृष्ठों की केवल एक ही उत्तरपुस्तिका मिलेगी। अतिरिक्त उत्तरपुस्तिका नहीं दी जाएगी। परीक्षार्थी उत्तरपुस्तिका लेते ही यह सुनिश्चित कर लें कि इसमें 8 पृष्ठ हैं एवं सही क्रम में हैं।
- उत्तरपुस्तिका प्राप्त होते ही परीक्षार्थी अपने प्रवेश-पत्र तथा उत्तरपुस्तिका पर मुद्रित विवरणों (Details) का मिलान कर यह अवश्य सुनिश्चित हो लें कि जो उत्तरपुस्तिका परीक्षक द्वारा उन्हें दी गई है, वह उन्हीं की है। भिन्न विवरणों की उत्तरपुस्तिका प्राप्त होने पर उसे तुरंत परीक्षक को वापस लौटा दिया जाए।
- उत्तरपुस्तिका प्राप्त होने पर परीक्षार्थी उनके आवरण पृष्ठ के पीछे अंकित "परीक्षार्थियों के लिए निर्देश" अवश्य पढ़ें एवं उसका अनुपालन करें।
- परीक्षार्थी अपनी उत्तरपुस्तिका के कवर पृष्ठ के ऊपरी बायें तथा दायें भागों में क्रमांक-(1) में अपने उत्तर देने का माध्यम अंकित करते हुए क्रमांक-(2) में अपना पूर्ण हस्ताक्षर अंकित करें। इसके अलावा अन्य मुद्रित विवरणों में किसी भी प्रकार से कोई छेड़-छाड़ नहीं करें।
- प्रायोगिक परीक्षा की उत्तरपुस्तिका के आवरण पृष्ठ के निचले बायें एवं दायें भागों को परीक्षार्थी द्वारा कदापि नहीं भरा जाएगा। अगर परीक्षार्थी इस भाग को भरते हैं, तो परीक्षार्थी का इस विषय में परीक्षाफल रद्द किया जा सकता है। ये दोनों भाग आंतरिक/बाह्य परीक्षकों को भरने के लिए दिया गया है।
- उत्तरपुस्तिका के पत्रों के दोनो पृष्ठों पर तथा प्रत्येक लाइन पर लिखें एवं पृष्ठों को नष्ट न करें।
- यदि रफ कार्य करने की आवश्यक हो, तो परीक्षार्थी उत्तरपुस्तिका के अंतिम पृष्ठ पर रफ कार्य करके उसे काट दें/क्रास (X) कर दें।
- उत्तरपुस्तिका के आंतरिक पृष्ठों पर दाहिने हाशिए में लाइन खींचकर सादा स्थान छोड़ रखा गया है। शेष स्थान रूल्ड है। परीक्षार्थी दाहिने हाशिए के सादे स्थान में कुछ भी नहीं लिखेंगे, चूंकि यह भाग परीक्षक के उपयोग के लिए है।
- उत्तरपुस्तिका के पृष्ठों को मोड़ें-फाड़ें नहीं तथा बीच-बीच में व्यर्थ ही खाली न छोड़ें।
- प्रश्न-पत्र में दी हुई संख्या के अनुसार अपने उत्तरों की संख्या लिखें।
- व्हाइटनर, ब्लेड तथा नाखून का इस्तेमाल करना सर्वथा वर्जित है, अन्यथा परीक्षाफल अमान्य कर दिया जाएगा।
- प्रश्नोत्तर के समाप्त होने पर अंतिम में नीचे एक क्षैतिज रेखा खींच दें।
- आंतरिक परीक्षक द्वारा उपलब्ध कराये गए उपस्थिति-पत्रक में परीक्षार्थी द्वारा यथा-स्तम्भ परीक्षा की तिथि अंकित करते हुए उत्तरपुस्तिका की क्रम संख्या लिखकर अपना हस्ताक्षर किया जाएगा। परीक्षार्थी की उपस्थिति, अनुपस्थिति एवं निष्कासन से संबंधित संगत गोले को नीले/काले पेन से परीक्षक द्वारा भरा जाएगा न कि परीक्षार्थी द्वारा।
- परीक्षार्थी अपनी उत्तरपुस्तिका को आन्तरिक परीक्षक के पास जमा किये बिना परीक्षा भवन न छोड़ें।
- परीक्षा केन्द्र में कैलकुलेटर, मोबाइल फोन, इयर फोन, पेजर, ब्लूटूथ या इस प्रकार का कोई अन्य इलेक्ट्रॉनिक उपकरण ले जाना सख्त मना है।
- जाँच परीक्षा में गैर-उत्प्रेषित या जाँच परीक्षा में अनुपस्थित छात्र/छात्रा इंटरमीडिएट वार्षिक प्रायोगिक परीक्षा, 2022 में कदापि सम्मिलित नहीं हो सकते हैं।



बिहार विद्यालय परीक्षा समिति, पटना
BIHAR SCHOOL EXAMINATION BOARD, PATNA
INTERMEDIATE ANNUAL EXAMINATION, 2022

संकाय: विज्ञान
FACULTY: SCIENCE

इंटरमीडिएट वार्षिक परीक्षा, 2022

प्रायोगिक परीक्षा का प्रवेश पत्र

Admit Card For Practical Examination

कॉलेज/+2 स्कूल का नाम	GAYA COLLEGE, GAYA				
परीक्षार्थी का नाम	HINDRAJ KUMAR				
माता का नाम	PANMA DEVI				
पिता का नाम	RAJESH YADAV				
परीक्षार्थी का आधार नं०	दिव्यांग कोटि				NO
सूचीकरण संख्या/वर्ष	R-210010988-20	परीक्षार्थी की कोटि	REGULAR		
रौल कोड	21001	रौल क्रमांक	22010948	लिंग	MALE
परीक्षा केंद्र का नाम	GAYA COLLEGE, GAYA				



प्रायोगिक परीक्षा के विषय (निर्धारित परीक्षा कार्यक्रम सहित)

प्रायोगिक विषय	विषय कोड	विषय का नाम	परीक्षा की तारीख
वैकल्पिक विषय	117	PHYSICS	10.01.2022 to 20.01.2022
	118	CHEMISTRY	
	119	BIOLOGY	
अतिरिक्त विषय			

संकाय 1377

महाविद्यालय / +2 विद्यालय प्रधान का हस्ताक्षर
एवं मुहर

परीक्षा नियंत्रक (30MA10)

परीक्षार्थी के लिए आवश्यक निर्देश

- प्रायोगिक परीक्षा दिनांक 10.01.2022 से 20.01.2022 तक संचालित होगी। केन्द्राधीक्षक दिनांक 10.01.2022 से 20.01.2022 तक की अवधि में परीक्षार्थियों की संख्या के अनुसार तिथि एवं पाली का निर्धारण करके प्रायोगिक परीक्षा केन्द्र पर आवंटित सभी परीक्षार्थियों के प्रायोगिक विषयों की परीक्षा आयोजित करेंगे।
- परीक्षार्थी अपने इस प्रवेश-पत्र में उल्लिखित प्रायोगिक परीक्षा केंद्रों पर दिनांक 10.01.2022 को पूर्वाह्न 09:00 बजे अनिवार्य रूप से जाकर परीक्षा केन्द्र के परिसर की सूचना पट्ट से यह जानकारी प्राप्त करेंगे कि उनके द्वारा चयनित विषय की प्रायोगिक परीक्षा किस तिथि एवं किस पाली में संचालित होगी, जिसमें उन्हें सम्मिलित होना अनिवार्य है।
- परीक्षार्थी के प्रत्येक प्रायोगिक विषय की परीक्षा के लिए 08 पृष्ठों की केवल एक ही उत्तरपुस्तिका मिलेगी। अतिरिक्त उत्तरपुस्तिका नहीं दी जाएगी। परीक्षार्थी उत्तरपुस्तिका लेते ही यह सुनिश्चित कर लें कि इसमें 8 पृष्ठ हैं एवं सही क्रम में हैं।
- उत्तरपुस्तिका प्राप्त होते ही परीक्षार्थी अपने प्रवेश-पत्र तथा उत्तरपुस्तिका पर मुद्रित विवरणों (Details) का मिलान कर यह अवश्य सुनिश्चित हो लें कि जो उत्तरपुस्तिका परीक्षक द्वारा उन्हें दी गई है, वह उन्हीं की है। भिन्न विवरणों की उत्तरपुस्तिका प्राप्त होने पर उसे तुरंत परीक्षक को वापस लौटा दिया जाए।
- उत्तरपुस्तिका प्राप्त होने पर परीक्षार्थी उनके आवरण पृष्ठ के पीछे अंकित "परीक्षार्थियों के लिए निर्देश" अवश्य पढ़ें एवं उसका अनुपालन करें।
- परीक्षार्थी अपनी उत्तरपुस्तिका के कवर पृष्ठ के ऊपरी बायें तथा दायें भागों में क्रमांक-(1) में अपने उत्तर देने का माध्यम अंकित करते हुए क्रमांक-(2) में अपना पूर्ण हस्ताक्षर अंकित करें। इसके अलावा अन्य मुद्रित विवरणों में किसी भी प्रकार से कोई छेड़-छाड़ नहीं करें।
- प्रायोगिक परीक्षा की उत्तरपुस्तिका के आवरण पृष्ठ के निचले बायें एवं दायें भागों को परीक्षार्थी द्वारा कदापि नहीं भरा जाएगा। अगर परीक्षार्थी इस भाग को भरते हैं, तो परीक्षार्थी का इस विषय में परीक्षाफल रद्द किया जा सकता है। ये दोनों भाग आंतरिक/बाह्य परीक्षकों को भरने के लिए दिया गया है।
- उत्तरपुस्तिका के पत्रों के दोनो पृष्ठों पर तथा प्रत्येक लाइन पर लिखें एवं पृष्ठों को नष्ट न करें।
- यदि रफ कार्य करने की आवश्यक हो, तो परीक्षार्थी उत्तरपुस्तिका के अंतिम पृष्ठ पर रफ कार्य करके उसे काट दें/क्रास (X) कर दें।
- उत्तरपुस्तिका के आंतरिक पृष्ठों पर दाहिने हाशिए में लाइन खींचकर सादा स्थान छोड़ रखा गया है। शेष स्थान रूल्ड है। परीक्षार्थी दाहिने हाशिए के सादे स्थान में कुछ भी नहीं लिखेंगे, चूंकि यह भाग परीक्षक के उपयोग के लिए है।
- उत्तरपुस्तिका के पृष्ठों को मोड़ें-फाड़ें नहीं तथा बीच-बीच में व्यर्थ ही खाली न छोड़ें।
- प्रश्न-पत्र में दी हुई संख्या के अनुसार अपने उत्तरों की संख्या लिखें।
- व्हाइटनर, ब्लेड तथा नाखून का इस्तेमाल करना सर्वथा वर्जित है, अन्यथा परीक्षाफल अमान्य कर दिया जाएगा।
- प्रश्नोत्तर के समाप्त होने पर अंतिम में नीचे एक क्षैतिज रेखा खींच दें।
- आंतरिक परीक्षक द्वारा उपलब्ध कराये गए उपस्थिति-पत्रक में परीक्षार्थी द्वारा यथा-स्तम्भ परीक्षा की तिथि अंकित करते हुए उत्तरपुस्तिका की क्रम संख्या लिखकर अपना हस्ताक्षर किया जाएगा। परीक्षार्थी की उपस्थिति, अनुपस्थिति एवं निष्कासन से संबंधित संगत गोले को नीले/काले पेन से परीक्षक द्वारा भरा जाएगा न कि परीक्षार्थी द्वारा।
- परीक्षार्थी अपनी उत्तरपुस्तिका को आन्तरिक परीक्षक के पास जमा किये बिना परीक्षा भवन न छोड़ें।
- परीक्षा केन्द्र में कैलकुलेटर, मोबाइल फोन, इयर फोन, पेजर, ब्लूटूथ या इस प्रकार का कोई अन्य इलेक्ट्रॉनिक उपकरण ले जाना सख्त मना है।
- जाँच परीक्षा में गैर-उत्प्रेषित या जाँच परीक्षा में अनुपस्थित छात्र/छात्रा इंटरमीडिएट वार्षिक प्रायोगिक परीक्षा, 2022 में कदापि सम्मिलित नहीं हो सकते हैं।



बिहार विद्यालय परीक्षा समिति, पटना
BIHAR SCHOOL EXAMINATION BOARD, PATNA
INTERMEDIATE ANNUAL EXAMINATION, 2022

इंटरमीडिएट वार्षिक परीक्षा, 2022

प्रायोगिक परीक्षा का प्रवेश पत्र

Admit Card For Practical Examination

संकाय: विज्ञान
FACULTY: SCIENCE

कॉलेज/+2 स्कूल का नाम GAYA COLLEGE, GAYA
परीक्षार्थी का नाम HIMANSHU KUMAR
माता का नाम MEENA DEVI
पिता का नाम RANJEET SINGH
परीक्षार्थी का आधार नं० दिव्यांग कोटि NO
सूचीकरण संख्या/वर्ष R-210010982-20 परीक्षार्थी की कोटि REGULAR
रोल कोड 21001 रोल क्रमांक 22010942 लिंग MALE
परीक्षा केंद्र का नाम GAYA COLLEGE, GAYA



Himanshu
Kumar

प्रायोगिक परीक्षा के विषय (निर्धारित परीक्षा कार्यक्रम सहित)

प्रायोगिक विषय	विषय कोड	विषय का नाम	परीक्षा की तारीख
वैकल्पिक विषय	117	PHYSICS	10.01.2022 to 20.01.2022
	118	CHEMISTRY	
अतिरिक्त विषय			

संज्ञा 1377

महाविद्यालय / +2 विद्यालय प्रधान का हस्ताक्षर
एवं मुहर

परीक्षा नियंत्रक (30M10)

परीक्षार्थी के लिए आवश्यक निर्देश

- प्रायोगिक परीक्षा दिनांक 10.01.2022 से 20.01.2022 तक संचालित होगी। केन्द्राधीक्षक दिनांक 10.01.2022 से 20.01.2022 तक की अवधि में परीक्षार्थियों की संख्या के अनुसार तिथि एवं पाली का निर्धारण करके प्रायोगिक परीक्षा केन्द्र पर आवंटित सभी परीक्षार्थियों के प्रायोगिक विषयों की परीक्षा आयोजित करेंगे।
- परीक्षार्थी अपने इस प्रवेश-पत्र में उल्लिखित प्रायोगिक परीक्षा केंद्रों पर दिनांक 10.01.2022 को पूर्वाह्न 09:00 बजे अनिवार्य रूप से जाकर परीक्षा केन्द्र के परिसर की सूचना पट्ट से यह जानकारी प्राप्त करेंगे कि उनके द्वारा चयनित विषय की प्रायोगिक परीक्षा किस तिथि एवं किस पाली में संचालित होगी, जिसमें उन्हें सम्मिलित होना अनिवार्य है।
- परीक्षार्थी के प्रत्येक प्रायोगिक विषय की परीक्षा के लिए 08 पृष्ठों की केवल एक ही उत्तरपुस्तिका मिलेगी। अतिरिक्त उत्तरपुस्तिका नहीं दी जाएगी। परीक्षार्थी उत्तरपुस्तिका लेते ही यह सुनिश्चित कर लें कि इसमें 8 पृष्ठ हैं एवं सही क्रम में हैं।
- उत्तरपुस्तिका प्राप्त होते ही परीक्षार्थी अपने प्रवेश-पत्र तथा उत्तरपुस्तिका पर मुद्रित विवरणों (Details) का मिलान कर यह अवश्य सुनिश्चित हो लें कि जो उत्तरपुस्तिका परीक्षक द्वारा उन्हें दी गई है, वह उन्हीं की है। भिन्न विवरणों की उत्तरपुस्तिका प्राप्त होने पर उसे तुरंत परीक्षक को वापस लौटा दिया जाए।
- उत्तरपुस्तिका प्राप्त होने पर परीक्षार्थी उनके आवरण पृष्ठ के पीछे अंकित "परीक्षार्थियों के लिए निर्देश" अवश्य पढ़ें एवं उसका अनुपालन करें।
- परीक्षार्थी अपनी उत्तरपुस्तिका के कवर पृष्ठ के ऊपरी बायें तथा दायें भागों में क्रमांक-(1) में अपने उत्तर देने का माध्यम अंकित करते हुए क्रमांक-(2) में अपना पूर्ण हस्ताक्षर अंकित करें। इसके अलावा अन्य मुद्रित विवरणों में किसी भी प्रकार से कोई छेड़-छाड़ नहीं करें।
- प्रायोगिक परीक्षा की उत्तरपुस्तिका के आवरण पृष्ठ के निचले बायें एवं दायें भागों को परीक्षार्थी द्वारा कदापि नहीं भरा जाएगा। अगर परीक्षार्थी इस भाग को भरते हैं, तो परीक्षार्थी का इस विषय में परीक्षाफल रद्द किया जा सकता है। ये दोनों भाग आंतरिक/बाह्य परीक्षकों को भरने के लिए दिया गया है।
- उत्तरपुस्तिका के पत्रों के दोनो पृष्ठों पर तथा प्रत्येक लाइन पर लिखें एवं पृष्ठों को नष्ट न करें।
- यदि रफ कार्य करने की आवश्यक हो, तो परीक्षार्थी उत्तरपुस्तिका के अंतिम पृष्ठ पर रफ कार्य करके उसे काट दें/क्रास (X) कर दें।
- उत्तरपुस्तिका के आंतरिक पृष्ठों पर दाहिने हाशिए में लाइन खींचकर सादा स्थान छोड़ रखा गया है। शेष स्थान रूल्ड है। परीक्षार्थी दाहिने हाशिए के सादे स्थान में कुछ भी नहीं लिखेंगे, चूंकि यह भाग परीक्षक के उपयोग के लिए है।
- उत्तरपुस्तिका के पृष्ठों को मोड़ें-फाड़ें नहीं तथा बीच-बीच में व्यर्थ ही खाली न छोड़ें।
- प्रश्न-पत्र में दी हुई संख्या के अनुसार अपने उत्तरों की संख्या लिखें।
- व्हाइटनर, ब्लेड तथा नाखून का इस्तेमाल करना सर्वथा वर्जित है, अन्यथा परीक्षाफल अमान्य कर दिया जाएगा।
- प्रश्नोत्तर के समाप्त होने पर अंतिम में नीचे एक क्षैतिज रेखा खींच दें।
- आंतरिक परीक्षक द्वारा उपलब्ध कराये गए उपस्थिति-पत्रक में परीक्षार्थी द्वारा यथा-स्तम्भ परीक्षा की तिथि अंकित करते हुए उत्तरपुस्तिका की क्रम संख्या लिखकर अपना हस्ताक्षर किया जाएगा। परीक्षार्थी की उपस्थिति, अनुपस्थिति एवं निष्कासन से संबंधित संगत गोले को नीले/काले पेन से परीक्षक द्वारा भरा जाएगा न कि परीक्षार्थी द्वारा।
- परीक्षार्थी अपनी उत्तरपुस्तिका को आन्तरिक परीक्षक के पास जमा किये बिना परीक्षा भवन न छोड़ें।
- परीक्षा केन्द्र में कैलकुलेटर, मोबाइल फोन, इयर फोन, पेजर, ब्लूटूथ या इस प्रकार का कोई अन्य इलेक्ट्रॉनिक उपकरण ले जाना सख्त मना है।
- जाँच परीक्षा में गैर-उत्प्रेषित या जाँच परीक्षा में अनुपस्थित छात्र/छात्रा इंटरमीडिएट वार्षिक प्रायोगिक परीक्षा, 2022 में कदापि सम्मिलित नहीं हो सकते हैं।



बिहार विद्यालय परीक्षा समिति, पटना
BIHAR SCHOOL EXAMINATION BOARD, PATNA
INTERMEDIATE ANNUAL EXAMINATION, 2022

इंटरमीडिएट वार्षिक परीक्षा, 2022

प्रायोगिक परीक्षा का प्रवेश पत्र

Admit Card For Practical Examination

संकाय: विज्ञान
FACULTY: SCIENCE

कॉलेज/+2 स्कूल का नाम GAYA COLLEGE, GAYA
परीक्षार्थी का नाम INDAR KUMAR
माता का नाम PANPATIYA DEVI
पिता का नाम BASANT MANJHI
परीक्षार्थी का आधार नं० दिव्यांग कोटि NO
सूचीकरण संख्या/वर्ष R-210010995-20 परीक्षार्थी की कोटि REGULAR
रौल कोड 21001 रौल क्रमांक 22010955 लिंग MALE
परीक्षा केंद्र का नाम GAYA COLLEGE, GAYA



प्रायोगिक परीक्षा के विषय (निर्धारित परीक्षा कार्यक्रम सहित)

प्रायोगिक विषय	विषय कोड	विषय का नाम	परीक्षा की तारीख
वैकल्पिक विषय	117	PHYSICS	10.01.2022 to 20.01.2022
	118	CHEMISTRY	
अतिरिक्त विषय			

संकाय 2022

महाविद्यालय / +2 विद्यालय प्रधान का हस्ताक्षर
एवं मुहर

परीक्षा नियंत्रक (30M10)

परीक्षार्थी के लिए आवश्यक निर्देश

- प्रायोगिक परीक्षा दिनांक 10.01.2022 से 20.01.2022 तक संचालित होगी। केन्द्राधीक्षक दिनांक 10.01.2022 से 20.01.2022 तक की अवधि में परीक्षार्थियों की संख्या के अनुसार तिथि एवं पाली का निर्धारण करके प्रायोगिक परीक्षा केन्द्र पर आवंटित सभी परीक्षार्थियों के प्रायोगिक विषयों की परीक्षा आयोजित करेंगे।
- परीक्षार्थी अपने इस प्रवेश-पत्र में उल्लिखित प्रायोगिक परीक्षा केंद्रों पर दिनांक 10.01.2022 को पूर्वाह्न 09:00 बजे अनिवार्य रूप से जाकर परीक्षा केन्द्र के परिसर की सूचना पट्ट से यह जानकारी प्राप्त करेंगे कि उनके द्वारा चयनित विषय की प्रायोगिक परीक्षा किस तिथि एवं किस पाली में संचालित होगी, जिसमें उन्हें सम्मिलित होना अनिवार्य है।
- परीक्षार्थी के प्रत्येक प्रायोगिक विषय की परीक्षा के लिए 08 पृष्ठों की केवल एक ही उत्तरपुस्तिका मिलेगी। अतिरिक्त उत्तरपुस्तिका नहीं दी जाएगी। परीक्षार्थी उत्तरपुस्तिका लेते ही यह सुनिश्चित कर लें कि इसमें 8 पृष्ठ हैं एवं सही क्रम में हैं।
- उत्तरपुस्तिका प्राप्त होते ही परीक्षार्थी अपने प्रवेश-पत्र तथा उत्तरपुस्तिका पर मुद्रित विवरणों (Details) का मिलान कर यह अवश्य सुनिश्चित हो लें कि जो उत्तरपुस्तिका परीक्षक द्वारा उन्हें दी गई है, वह उन्हीं की है। भिन्न विवरणों की उत्तरपुस्तिका प्राप्त होने पर उसे तुरंत परीक्षक को वापस लौटा दिया जाए।
- उत्तरपुस्तिका प्राप्त होने पर परीक्षार्थी उनके आवरण पृष्ठ के पीछे अंकित "परीक्षार्थियों के लिए निर्देश" अवश्य पढ़ें एवं उसका अनुपालन करें।
- परीक्षार्थी अपनी उत्तरपुस्तिका के कवर पृष्ठ के ऊपरी बायें तथा दायें भागों में क्रमांक-(1) में अपने उत्तर देने का माध्यम अंकित करते हुए क्रमांक-(2) में अपना पूर्ण हस्ताक्षर अंकित करें। इसके अलावा अन्य मुद्रित विवरणों में किसी भी प्रकार से कोई छेड़-छाड़ नहीं करें।
- प्रायोगिक परीक्षा की उत्तरपुस्तिका के आवरण पृष्ठ के निचले बायें एवं दायें भागों को परीक्षार्थी द्वारा कदापि नहीं भरा जाएगा। अगर परीक्षार्थी इस भाग को भरते हैं, तो परीक्षार्थी का इस विषय में परीक्षाफल रद्द किया जा सकता है। ये दोनों भाग आंतरिक/बाह्य परीक्षकों को भरने के लिए दिया गया है।
- उत्तरपुस्तिका के पत्रों के दोनो पृष्ठों पर तथा प्रत्येक लाइन पर लिखें एवं पृष्ठों को नष्ट न करें।
- यदि रफ कार्य करने की आवश्यक हो, तो परीक्षार्थी उत्तरपुस्तिका के अंतिम पृष्ठ पर रफ कार्य करके उसे काट दें/क्रास (X) कर दें।
- उत्तरपुस्तिका के आंतरिक पृष्ठों पर दाहिने हाशिए में लाइन खींचकर सादा स्थान छोड़ रखा गया है। शेष स्थान रूल्ड है। परीक्षार्थी दाहिने हाशिए के सादे स्थान में कुछ भी नहीं लिखेंगे, चूंकि यह भाग परीक्षक के उपयोग के लिए है।
- उत्तरपुस्तिका के पृष्ठों को मोड़ें-फाड़ें नहीं तथा बीच-बीच में व्यर्थ ही खाली न छोड़ें।
- प्रश्न-पत्र में दी हुई संख्या के अनुसार अपने उत्तरों की संख्या लिखें।
- व्हाइटनर, ब्लेड तथा नाखून का इस्तेमाल करना सर्वथा वर्जित है, अन्यथा परीक्षाफल अमान्य कर दिया जाएगा।
- प्रश्नोत्तर के समाप्त होने पर अंतिम में नीचे एक क्षैतिज रेखा खींच दें।
- आंतरिक परीक्षक द्वारा उपलब्ध कराये गए उपस्थिति-पत्रक में परीक्षार्थी द्वारा यथा-स्तम्भ परीक्षा की तिथि अंकित करते हुए उत्तरपुस्तिका की क्रम संख्या लिखकर अपना हस्ताक्षर किया जाएगा। परीक्षार्थी की उपस्थिति, अनुपस्थिति एवं निष्कासन से संबंधित संगत गोले को नीले/काले पेन से परीक्षक द्वारा भरा जाएगा न कि परीक्षार्थी द्वारा।
- परीक्षार्थी अपनी उत्तरपुस्तिका को आन्तरिक परीक्षक के पास जमा किये बिना परीक्षा भवन न छोड़ें।
- परीक्षा केन्द्र में कैलकुलेटर, मोबाइल फोन, इयर फोन, पेजर, ब्लूटूथ या इस प्रकार का कोई अन्य इलेक्ट्रॉनिक उपकरण ले जाना सख्त मना है।
- जाँच परीक्षा में गैर-उत्प्रेषित या जाँच परीक्षा में अनुपस्थित छात्र/छात्रा इंटरमीडिएट वार्षिक प्रायोगिक परीक्षा, 2022 में कदापि सम्मिलित नहीं हो सकते हैं।



बिहार विद्यालय परीक्षा समिति, पटना
BIHAR SCHOOL EXAMINATION BOARD, PATNA
INTERMEDIATE ANNUAL EXAMINATION, 2022

संकाय: विज्ञान
FACULTY: SCIENCE

इंटरमीडिएट वार्षिक परीक्षा, 2022

प्रायोगिक परीक्षा का प्रवेश पत्र

Admit Card For Practical Examination

कॉलेज/+2 स्कूल का नाम	GAYA COLLEGE, GAYA				
परीक्षार्थी का नाम	HORIL KUMAR				
माता का नाम	MANJU DEVI				
पिता का नाम	MUNNA PRASAD				
परीक्षार्थी का आधार नं०	दिव्यांग कोटि				NO
सूचीकरण संख्या/वर्ष	R-210010989-20	परीक्षार्थी की कोटि	REGULAR		
रौल कोड	21001	रौल क्रमांक	22010949	लिंग	MALE
परीक्षा केंद्र का नाम	GAYA COLLEGE, GAYA				



प्रायोगिक परीक्षा के विषय (निर्धारित परीक्षा कार्यक्रम सहित)

प्रायोगिक विषय	विषय कोड	विषय का नाम	परीक्षा की तारीख
वैकल्पिक विषय	117	PHYSICS	10.01.2022 to 20.01.2022
	118	CHEMISTRY	
अतिरिक्त विषय			

संकाय 2022

महाविद्यालय / +2 विद्यालय प्रधान का हस्ताक्षर
एवं मुहर

परीक्षा नियंत्रक (30M10)

परीक्षार्थी के लिए आवश्यक निर्देश

- प्रायोगिक परीक्षा दिनांक 10.01.2022 से 20.01.2022 तक संचालित होगी। केन्द्राधीक्षक दिनांक 10.01.2022 से 20.01.2022 तक की अवधि में परीक्षार्थियों की संख्या के अनुसार तिथि एवं पाली का निर्धारण करके प्रायोगिक परीक्षा केन्द्र पर आवंटित सभी परीक्षार्थियों के प्रायोगिक विषयों की परीक्षा आयोजित करेंगे।
- परीक्षार्थी अपने इस प्रवेश-पत्र में उल्लिखित प्रायोगिक परीक्षा केंद्रों पर दिनांक 10.01.2022को पूर्वाह्न 09:00 बजे अनिवार्य रूप से जाकर परीक्षा केन्द्र के परिसर की सूचना पट्ट से यह जानकारी प्राप्त करेंगे कि उनके द्वारा चयनित विषय की प्रायोगिक परीक्षा किस तिथि एवं किस पाली में संचालित होगी, जिसमें उन्हें सम्मिलित होना अनिवार्य है।
- परीक्षार्थी के प्रत्येक प्रायोगिक विषय की परीक्षा के लिए 08 पृष्ठों की केवल एक ही उत्तरपुस्तिका मिलेगी। अतिरिक्त उत्तरपुस्तिका नहीं दी जाएगी। परीक्षार्थी उत्तरपुस्तिका लेते ही यह सुनिश्चित कर लें कि इसमें 8 पृष्ठ हैं एवं सही क्रम में हैं।
- उत्तरपुस्तिका प्राप्त होते ही परीक्षार्थी अपने प्रवेश-पत्र तथा उत्तरपुस्तिका पर मुद्रित विवरणों (Details) का मिलान कर यह अवश्य सुनिश्चित हो लें कि जो उत्तरपुस्तिका परीक्षक द्वारा उन्हें दी गई है, वह उन्हीं की है। भिन्न विवरणों की उत्तरपुस्तिका प्राप्त होने पर उसे तुरंत परीक्षक को वापस लौटा दिया जाए।
- उत्तरपुस्तिका प्राप्त होने पर परीक्षार्थी उनके आवरण पृष्ठ के पीछे अंकित "परीक्षार्थियों के लिए निर्देश" अवश्य पढ़ें एवं उसका अनुपालन करें।
- परीक्षार्थी अपनी उत्तरपुस्तिका के कवर पृष्ठ के ऊपरी बायें तथा दायें भागों में क्रमांक-(1) में अपने उत्तर देने का माध्यम अंकित करते हुए क्रमांक-(2) में अपना पूर्ण हस्ताक्षर अंकित करें। इसके अलावा अन्य मुद्रित विवरणों में किसी भी प्रकार से कोई छेड़-छाड़ नहीं करें।
- प्रायोगिक परीक्षा की उत्तरपुस्तिका के आवरण पृष्ठ के निचले बायें एवं दायें भागों को परीक्षार्थी द्वारा कदापि नहीं भरा जाएगा। अगर परीक्षार्थी इस भाग को भरते हैं, तो परीक्षार्थी का इस विषय में परीक्षाफल रद्द किया जा सकता है। ये दोनों भाग आंतरिक/बाह्य परीक्षकों को भरने के लिए दिया गया है।
- उत्तरपुस्तिका के पत्रों के दोनो पृष्ठों पर तथा प्रत्येक लाइन पर लिखें एवं पृष्ठों को नष्ट न करें।
- यदि रफ कार्य करने की आवश्यक हो, तो परीक्षार्थी उत्तरपुस्तिका के अंतिम पृष्ठ पर रफ कार्य करके उसे काट दें/क्रास (X) कर दें।
- उत्तरपुस्तिका के आंतरिक पृष्ठों पर दाहिने हाशिए में लाइन खींचकर सादा स्थान छोड़ रखा गया है। शेष स्थान रूल्ड है। परीक्षार्थी दाहिने हाशिए के सादे स्थान में कुछ भी नहीं लिखेंगे, चूंकि यह भाग परीक्षक के उपयोग के लिए है।
- उत्तरपुस्तिका के पृष्ठों को मोड़ें-फाड़ें नहीं तथा बीच-बीच में व्यर्थ ही खाली न छोड़ें।
- प्रश्न-पत्र में दी हुई संख्या के अनुसार अपने उत्तरों की संख्या लिखें।
- व्हाइटनर, ब्लेड तथा नाखून का इस्तेमाल करना सर्वथा वर्जित है, अन्यथा परीक्षाफल अमान्य कर दिया जाएगा।
- प्रश्नोत्तर के समाप्त होने पर अंतिम में नीचे एक क्षैतिज रेखा खींच दें।
- आंतरिक परीक्षक द्वारा उपलब्ध कराये गए उपस्थिति-पत्रक में परीक्षार्थी द्वारा यथा-स्तम्भ परीक्षा की तिथि अंकित करते हुए उत्तरपुस्तिका की क्रम संख्या लिखकर अपना हस्ताक्षर किया जाएगा। परीक्षार्थी की उपस्थिति, अनुपस्थिति एवं निष्कासन से संबंधित संगत गोले को नीले/काले पेन से परीक्षक द्वारा भरा जाएगा न कि परीक्षार्थी द्वारा।
- परीक्षार्थी अपनी उत्तरपुस्तिका को आन्तरिक परीक्षक के पास जमा किये बिना परीक्षा भवन न छोड़ें।
- परीक्षा केन्द्र में कैलकुलेटर, मोबाइल फोन, इयर फोन, पेजर, ब्लूटूथ या इस प्रकार का कोई अन्य इलेक्ट्रॉनिक उपकरण ले जाना सख्त मना है।
- जाँच परीक्षा में गैर-उत्प्रेषित या जाँच परीक्षा में अनुपस्थित छात्र/छात्रा इंटरमीडिएट वार्षिक प्रायोगिक परीक्षा, 2022 में कदापि सम्मिलित नहीं हो सकते हैं।



बिहार विद्यालय परीक्षा समिति, पटना
BIHAR SCHOOL EXAMINATION BOARD, PATNA
INTERMEDIATE ANNUAL EXAMINATION, 2022

संकाय: विज्ञान
FACULTY: SCIENCE

इंटरमीडिएट वार्षिक परीक्षा, 2022

प्रायोगिक परीक्षा का प्रवेश पत्र

Admit Card For Practical Examination

कॉलेज/+2 स्कूल का नाम GAYA COLLEGE, GAYA
परीक्षार्थी का नाम HIMANSHU KUMAR SHEKHAR
माता का नाम PARVATI DEVI
पिता का नाम SARJUN RAM
परीक्षार्थी का आधार नं० दिव्यांग कोटि NO
सूचीकरण संख्या/वर्ष R-210010985-20 परीक्षार्थी की कोटि REGULAR
रोल कोड 21001 रोल क्रमांक 22010945 लिंग MALE
परीक्षा केंद्र का नाम GAYA COLLEGE, GAYA



प्रायोगिक परीक्षा के विषय (निर्धारित परीक्षा कार्यक्रम सहित)

प्रायोगिक विषय	विषय कोड	विषय का नाम	परीक्षा की तारीख
वैकल्पिक विषय	117	PHYSICS	10.01.2022 to 20.01.2022
	118	CHEMISTRY	
अतिरिक्त विषय	119	Biology	

संजय कुमार

महाविद्यालय / +2 विद्यालय प्रधान का हस्ताक्षर
एवं मुहर

परीक्षा नियंत्रक (30MA10)

परीक्षार्थी के लिए आवश्यक निर्देश

- प्रायोगिक परीक्षा दिनांक 10.01.2022 से 20.01.2022 तक संचालित होगी। केन्द्राधीक्षक दिनांक 10.01.2022 से 20.01.2022 तक की अवधि में परीक्षार्थियों की संख्या के अनुसार तिथि एवं पाली का निर्धारण करके प्रायोगिक परीक्षा केन्द्र पर आवंटित सभी परीक्षार्थियों के प्रायोगिक विषयों की परीक्षा आयोजित करेंगे।
- परीक्षार्थी अपने इस प्रवेश-पत्र में उल्लिखित प्रायोगिक परीक्षा केंद्रों पर दिनांक 10.01.2022 को पूर्वाह्न 09:00 बजे अनिवार्य रूप से जाकर परीक्षा केन्द्र के परिसर की सूचना पट्ट से यह जानकारी प्राप्त कर लेंगे कि उनके द्वारा चयनित विषय की प्रायोगिक परीक्षा किस तिथि एवं किस पाली में संचालित होगी, जिसमें उन्हें सम्मिलित होना अनिवार्य है।
- परीक्षार्थी के प्रत्येक प्रायोगिक विषय की परीक्षा के लिए 08 पृष्ठों की केवल एक ही उत्तरपुस्तिका मिलेगी। अतिरिक्त उत्तरपुस्तिका नहीं दी जाएगी। परीक्षार्थी उत्तरपुस्तिका लेते ही यह सुनिश्चित कर लें कि इसमें 8 पृष्ठ हैं एवं सही क्रम में हैं।
- उत्तरपुस्तिका प्राप्त होते ही परीक्षार्थी अपने प्रवेश-पत्र तथा उत्तरपुस्तिका पर मुद्रित विवरणों (Details) का मिलान कर यह अवश्य सुनिश्चित हो लें कि जो उत्तरपुस्तिका परीक्षक द्वारा उन्हें दी गई है, वह उन्हीं की है। भिन्न विवरणों की उत्तरपुस्तिका प्राप्त होने पर उसे तुरंत परीक्षक को वापस लौटा दिया जाए।
- उत्तरपुस्तिका प्राप्त होने पर परीक्षार्थी उनके आवरण पृष्ठ के पीछे अंकित "परीक्षार्थियों के लिए निर्देश" अवश्य पढ़ें एवं उसका अनुपालन करें।
- परीक्षार्थी अपनी उत्तरपुस्तिका के कवर पृष्ठ के ऊपरी बायें तथा दायें भागों में क्रमांक-(1) में अपने उत्तर देने का माध्यम अंकित करते हुए क्रमांक-(2) में अपना पूर्ण हस्ताक्षर अंकित करें। इसके अलावा अन्य मुद्रित विवरणों में किसी भी प्रकार से कोई छेड़-छाड़ नहीं करें।
- प्रायोगिक परीक्षा की उत्तरपुस्तिका के आवरण पृष्ठ के निचले बायें एवं दायें भागों को परीक्षार्थी द्वारा कदापि नहीं भरा जाएगा। अगर परीक्षार्थी इस भाग को भरते हैं, तो परीक्षार्थी का इस विषय में परीक्षाफल रद्द किया जा सकता है। ये दोनों भाग आंतरिक/बाह्य परीक्षकों को भरने के लिए दिया गया है।
- उत्तरपुस्तिका के पत्रों के दोनो पृष्ठों पर तथा प्रत्येक लाइन पर लिखें एवं पृष्ठों को नष्ट न करें।
- यदि रफ कार्य करने की आवश्यक हो, तो परीक्षार्थी उत्तरपुस्तिका के अंतिम पृष्ठ पर रफ कार्य करके उसे काट दें/क्रास (X) कर दें।
- उत्तरपुस्तिका के आंतरिक पृष्ठों पर दाहिने हाशिए में लाइन खींचकर सादा स्थान छोड़ रखा गया है। शेष स्थान रूल्ड है। परीक्षार्थी दाहिने हाशिए के सादे स्थान में कुछ भी नहीं लिखेंगे, चूंकि यह भाग परीक्षक के उपयोग के लिए है।
- उत्तरपुस्तिका के पृष्ठों को मोड़ें-फाड़ें नहीं तथा बीच-बीच में व्यर्थ ही खाली न छोड़ें।
- प्रश्न-पत्र में दी हुई संख्या के अनुसार अपने उत्तरों की संख्या लिखें।
- व्हाइटनर, ब्लेड तथा नाखून का इस्तेमाल करना सर्वथा वर्जित है, अन्यथा परीक्षाफल अमान्य कर दिया जाएगा।
- प्रश्नोत्तर के समाप्त होने पर अंतिम में नीचे एक क्षैतिज रेखा खींच दें।
- आंतरिक परीक्षक द्वारा उपलब्ध कराये गए उपस्थिति-पत्रक में परीक्षार्थी द्वारा यथा-स्तम्भ परीक्षा की तिथि अंकित करते हुए उत्तरपुस्तिका की क्रम संख्या लिखकर अपना हस्ताक्षर किया जाएगा। परीक्षार्थी की उपस्थिति, अनुपस्थिति एवं निष्कासन से संबंधित संगत गोले को नीले/काले पेन से परीक्षक द्वारा भरा जाएगा न कि परीक्षार्थी द्वारा।
- परीक्षार्थी अपनी उत्तरपुस्तिका को आन्तरिक परीक्षक के पास जमा किये बिना परीक्षा भवन न छोड़ें।
- परीक्षा केन्द्र में कैलकुलेटर, मोबाइल फोन, इयर फोन, पेजर, ब्लूटूथ या इस प्रकार का कोई अन्य इलेक्ट्रॉनिक उपकरण ले जाना सख्त मना है।
- जाँच परीक्षा में गैर-उत्प्रेषित या जाँच परीक्षा में अनुपस्थित छात्र/छात्रा इंटरमीडिएट वार्षिक प्रायोगिक परीक्षा, 2022 में कदापि सम्मिलित नहीं हो सकते हैं।



बिहार विद्यालय परीक्षा समिति, पटना
BIHAR SCHOOL EXAMINATION BOARD, PATNA
INTERMEDIATE ANNUAL EXAMINATION, 2022

संकाय: विज्ञान
FACULTY: SCIENCE

इंटरमीडिएट वार्षिक परीक्षा, 2022

प्रायोगिक परीक्षा का प्रवेश पत्र

Admit Card For Practical Examination

कॉलेज/+2 स्कूल का नाम	GAYA COLLEGE, GAYA				
परीक्षार्थी का नाम	JAY KUMAR				
माता का नाम	SUSHMA DEVI				
पिता का नाम	SURENDRA YADAV				
परीक्षार्थी का आधार नं०	दिव्यांग कोटि				NO
सूचीकरण संख्या/वर्ष	R-210011001-20	परीक्षार्थी की कोटि	REGULAR		
रोल कोड	21001	रोल क्रमांक	22010959	लिंग	MALE
परीक्षा केंद्र का नाम	GAYA COLLEGE, GAYA				



प्रायोगिक परीक्षा के विषय (निर्धारित परीक्षा कार्यक्रम सहित)

प्रायोगिक विषय	विषय कोड	विषय का नाम	परीक्षा की तारीख
वैकल्पिक विषय	117	PHYSICS	10.01.2022 to 20.01.2022
	118	CHEMISTRY	
	119	BIOLOGY	
अतिरिक्त विषय			

संजीव कुमार

महाविद्यालय / +2 विद्यालय प्रधान का हस्ताक्षर
एवं मुहर

परीक्षा नियंत्रक (30M10)

परीक्षार्थी के लिए आवश्यक निर्देश

- प्रायोगिक परीक्षा दिनांक 10.01.2022 से 20.01.2022 तक संचालित होगी। केन्द्राधीक्षक दिनांक 10.01.2022 से 20.01.2022 तक की अवधि में परीक्षार्थियों की संख्या के अनुसार तिथि एवं पाली का निर्धारण करके प्रायोगिक परीक्षा केन्द्र पर आवंटित सभी परीक्षार्थियों के प्रायोगिक विषयों की परीक्षा आयोजित करेंगे।
- परीक्षार्थी अपने इस प्रवेश-पत्र में उल्लिखित प्रायोगिक परीक्षा केंद्रों पर दिनांक 10.01.2022 को पूर्वाह्न 09:00 बजे अनिवार्य रूप से जाकर परीक्षा केन्द्र के परिसर की सूचना पट्ट से यह जानकारी प्राप्त कर लेंगे कि उनके द्वारा चयनित विषय की प्रायोगिक परीक्षा किस तिथि एवं किस पाली में संचालित होगी, जिसमें उन्हें सम्मिलित होना अनिवार्य है।
- परीक्षार्थी के प्रत्येक प्रायोगिक विषय की परीक्षा के लिए 08 पृष्ठों की केवल एक ही उत्तरपुस्तिका मिलेगी। अतिरिक्त उत्तरपुस्तिका नहीं दी जाएगी। परीक्षार्थी उत्तरपुस्तिका लेते ही यह सुनिश्चित कर लें कि इसमें 8 पृष्ठ हैं एवं सही क्रम में हैं।
- उत्तरपुस्तिका प्राप्त होते ही परीक्षार्थी अपने प्रवेश-पत्र तथा उत्तरपुस्तिका पर मुद्रित विवरणों (Details) का मिलान कर यह अवश्य सुनिश्चित हो लें कि जो उत्तरपुस्तिका परीक्षक द्वारा उन्हें दी गई है, वह उन्हीं की है। भिन्न विवरणों की उत्तरपुस्तिका प्राप्त होने पर उसे तुरंत परीक्षक को वापस लौटा दिया जाए।
- उत्तरपुस्तिका प्राप्त होने पर परीक्षार्थी उनके आवरण पृष्ठ के पीछे अंकित "परीक्षार्थियों के लिए निर्देश" अवश्य पढ़ें एवं उसका अनुपालन करें।
- परीक्षार्थी अपनी उत्तरपुस्तिका के कवर पृष्ठ के ऊपरी बायें तथा दायें भागों में क्रमांक-(1) में अपने उत्तर देने का माध्यम अंकित करते हुए क्रमांक-(2) में अपना पूर्ण हस्ताक्षर अंकित करें। इसके अलावा अन्य मुद्रित विवरणों में किसी भी प्रकार से कोई छेड़-छाड़ नहीं करें।
- प्रायोगिक परीक्षा की उत्तरपुस्तिका के आवरण पृष्ठ के निचले बायें एवं दायें भागों को परीक्षार्थी द्वारा कदापि नहीं भरा जाएगा। अगर परीक्षार्थी इस भाग को भरते हैं, तो परीक्षार्थी का इस विषय में परीक्षाफल रद्द किया जा सकता है। ये दोनों भाग आंतरिक/बाह्य परीक्षकों को भरने के लिए दिया गया है।
- उत्तरपुस्तिका के पत्रों के दोनो पृष्ठों पर तथा प्रत्येक लाइन पर लिखें एवं पृष्ठों को नष्ट न करें।
- यदि रफ कार्य करने की आवश्यक हो, तो परीक्षार्थी उत्तरपुस्तिका के अंतिम पृष्ठ पर रफ कार्य करके उसे काट दें/क्रास (X) कर दें।
- उत्तरपुस्तिका के आंतरिक पृष्ठों पर दाहिने हाशिए में लाइन खींचकर सादा स्थान छोड़ रखा गया है। शेष स्थान रूल्ड है। परीक्षार्थी दाहिने हाशिए के सादे स्थान में कुछ भी नहीं लिखेंगे, चूंकि यह भाग परीक्षक के उपयोग के लिए है।
- उत्तरपुस्तिका के पृष्ठों को मोड़ें-फाड़ें नहीं तथा बीच-बीच में व्यर्थ ही खाली न छोड़ें।
- प्रश्न-पत्र में दी हुई संख्या के अनुसार अपने उत्तरों की संख्या लिखें।
- व्हाइटनर, ब्लेड तथा नाखून का इस्तेमाल करना सर्वथा वर्जित है, अन्यथा परीक्षाफल अमान्य कर दिया जाएगा।
- प्रश्नोत्तर के समाप्त होने पर अंतिम में नीचे एक क्षैतिज रेखा खींच दें।
- आंतरिक परीक्षक द्वारा उपलब्ध कराये गए उपस्थिति-पत्रक में परीक्षार्थी द्वारा यथा-स्तम्भ परीक्षा की तिथि अंकित करते हुए उत्तरपुस्तिका की क्रम संख्या लिखकर अपना हस्ताक्षर किया जाएगा। परीक्षार्थी की उपस्थिति, अनुपस्थिति एवं निष्कासन से संबंधित संगत गोले को नीले/काले पेन से परीक्षक द्वारा भरा जाएगा न कि परीक्षार्थी द्वारा।
- परीक्षार्थी अपनी उत्तरपुस्तिका को आन्तरिक परीक्षक के पास जमा किये बिना परीक्षा भवन न छोड़ें।
- परीक्षा केन्द्र में कैलकुलेटर, मोबाइल फोन, इयर फोन, पेजर, ब्लूटूथ या इस प्रकार का कोई अन्य इलेक्ट्रॉनिक उपकरण ले जाना सख्त मना है।
- जाँच परीक्षा में गैर-उत्प्रेषित या जाँच परीक्षा में अनुपस्थित छात्र/छात्रा इंटरमीडिएट वार्षिक प्रायोगिक परीक्षा, 2022 में कदापि सम्मिलित नहीं हो सकते हैं।



बिहार विद्यालय परीक्षा समिति, पटना
BIHAR SCHOOL EXAMINATION BOARD, PATNA
INTERMEDIATE ANNUAL EXAMINATION, 2022


इंटरमीडिएट वार्षिक परीक्षा, 2022

प्रायोगिक परीक्षा का प्रवेश पत्र

Admit Card For Practical Examination

संकाय: विज्ञान
FACULTY: SCIENCE

कॉलेज/+2 स्कूल का नाम	GAYA COLLEGE, GAYA				
परीक्षार्थी का नाम	HIMANSHU RAJ				
माता का नाम	SUNAINA DEVI				
पिता का नाम	RAJEEV KUMAR				
परीक्षार्थी का आधार नं०	दिव्यांग कोटि				NO
सूचीकरण संख्या/वर्ष	R-210010986-20	परीक्षार्थी की कोटि	REGULAR		
रौल कोड	21001	रौल क्रमांक	22010946	लिंग	MALE
परीक्षा केंद्र का नाम	GAYA COLLEGE, GAYA				



प्रायोगिक परीक्षा के विषय (निर्धारित परीक्षा कार्यक्रम सहित)

प्रायोगिक विषय	विषय कोड	विषय का नाम	परीक्षा की तारीख
वैकल्पिक विषय	117	PHYSICS	10.01.2022 to 20.01.2022
	118	CHEMISTRY	
अतिरिक्त विषय			

संजय कुमार

महाविद्यालय / +2 विद्यालय प्रधान का हस्ताक्षर
एवं मुहर

परीक्षा नियंत्रक (30M10)

परीक्षार्थी के लिए आवश्यक निर्देश

- प्रायोगिक परीक्षा दिनांक 10.01.2022 से 20.01.2022 तक संचालित होगी। केन्द्राधीक्षक दिनांक 10.01.2022 से 20.01.2022 तक की अवधि में परीक्षार्थियों की संख्या के अनुसार तिथि एवं पाली का निर्धारण करके प्रायोगिक परीक्षा केन्द्र पर आवंटित सभी परीक्षार्थियों के प्रायोगिक विषयों की परीक्षा आयोजित करेंगे।
- परीक्षार्थी अपने इस प्रवेश-पत्र में उल्लिखित प्रायोगिक परीक्षा केंद्रों पर दिनांक 10.01.2022 को पूर्वाह्न 09:00 बजे अनिवार्य रूप से जाकर परीक्षा केन्द्र के परिसर की सूचना पट्ट से यह जानकारी प्राप्त करेंगे कि उनके द्वारा चयनित विषय की प्रायोगिक परीक्षा किस तिथि एवं किस पाली में संचालित होगी, जिसमें उन्हें सम्मिलित होना अनिवार्य है।
- परीक्षार्थी के प्रत्येक प्रायोगिक विषय की परीक्षा के लिए 08 पृष्ठों की केवल एक ही उत्तरपुस्तिका मिलेगी। अतिरिक्त उत्तरपुस्तिका नहीं दी जाएगी। परीक्षार्थी उत्तरपुस्तिका लेते ही यह सुनिश्चित कर लें कि इसमें 8 पृष्ठ हैं एवं सही क्रम में हैं।
- उत्तरपुस्तिका प्राप्त होते ही परीक्षार्थी अपने प्रवेश-पत्र तथा उत्तरपुस्तिका पर मुद्रित विवरणों (Details) का मिलान कर यह अवश्य सुनिश्चित हो लें कि जो उत्तरपुस्तिका परीक्षक द्वारा उन्हें दी गई है, वह उन्हीं की है। भिन्न विवरणों की उत्तरपुस्तिका प्राप्त होने पर उसे तुरंत परीक्षक को वापस लौटा दिया जाए।
- उत्तरपुस्तिका प्राप्त होने पर परीक्षार्थी उनके आवरण पृष्ठ के पीछे अंकित "परीक्षार्थियों के लिए निर्देश" अवश्य पढ़ें एवं उसका अनुपालन करें।
- परीक्षार्थी अपनी उत्तरपुस्तिका के कवर पृष्ठ के ऊपरी बायें तथा दायें भागों में क्रमांक-(1) में अपने उत्तर देने का माध्यम अंकित करते हुए क्रमांक-(2) में अपना पूर्ण हस्ताक्षर अंकित करें। इसके अलावा अन्य मुद्रित विवरणों में किसी भी प्रकार से कोई छेड़-छाड़ नहीं करें।
- प्रायोगिक परीक्षा की उत्तरपुस्तिका के आवरण पृष्ठ के निचले बायें एवं दायें भागों को परीक्षार्थी द्वारा कदापि नहीं भरा जाएगा। अगर परीक्षार्थी इस भाग को भरते हैं, तो परीक्षार्थी का इस विषय में परीक्षाफल रद्द किया जा सकता है। ये दोनों भाग आंतरिक/बाह्य परीक्षकों को भरने के लिए दिया गया है।
- उत्तरपुस्तिका के पत्रों के दोनो पृष्ठों पर तथा प्रत्येक लाइन पर लिखें एवं पृष्ठों को नष्ट न करें।
- यदि रफ कार्य करने की आवश्यक हो, तो परीक्षार्थी उत्तरपुस्तिका के अंतिम पृष्ठ पर रफ कार्य करके उसे काट दें/क्रास (X) कर दें।
- उत्तरपुस्तिका के आंतरिक पृष्ठों पर दाहिने हाशिए में लाइन खींचकर सादा स्थान छोड़ रखा गया है। शेष स्थान रूल्ड है। परीक्षार्थी दाहिने हाशिए के सादे स्थान में कुछ भी नहीं लिखेंगे, चूंकि यह भाग परीक्षक के उपयोग के लिए है।
- उत्तरपुस्तिका के पृष्ठों को मोड़ें-फाड़ें नहीं तथा बीच-बीच में व्यर्थ ही खाली न छोड़ें।
- प्रश्न-पत्र में दी हुई संख्या के अनुसार अपने उत्तरों की संख्या लिखें।
- व्हाइटनर, ब्लेड तथा नाखून का इस्तेमाल करना सर्वथा वर्जित है, अन्यथा परीक्षाफल अमान्य कर दिया जाएगा।
- प्रश्नोत्तर के समाप्त होने पर अंतिम में नीचे एक क्षैतिज रेखा खींच दें।
- आंतरिक परीक्षक द्वारा उपलब्ध कराये गए उपस्थिति-पत्रक में परीक्षार्थी द्वारा यथा-स्तम्भ परीक्षा की तिथि अंकित करते हुए उत्तरपुस्तिका की क्रम संख्या लिखकर अपना हस्ताक्षर किया जाएगा। परीक्षार्थी की उपस्थिति, अनुपस्थिति एवं निष्कासन से संबंधित संगत गोले को नीले/काले पेन से परीक्षक द्वारा भरा जाएगा न कि परीक्षार्थी द्वारा।
- परीक्षार्थी अपनी उत्तरपुस्तिका को आन्तरिक परीक्षक के पास जमा किये बिना परीक्षा भवन न छोड़ें।
- परीक्षा केन्द्र में कैलकुलेटर, मोबाइल फोन, इयर फोन, पेजर, ब्लूटूथ या इस प्रकार का कोई अन्य इलेक्ट्रॉनिक उपकरण ले जाना सख्त मना है।
- जाँच परीक्षा में गैर-उत्प्रेषित या जाँच परीक्षा में अनुपस्थित छात्र/छात्रा इंटरमीडिएट वार्षिक प्रायोगिक परीक्षा, 2022 में कदापि सम्मिलित नहीं हो सकते हैं।



बिहार विद्यालय परीक्षा समिति, पटना
BIHAR SCHOOL EXAMINATION BOARD, PATNA
INTERMEDIATE ANNUAL EXAMINATION, 2022

संकाय: विज्ञान
FACULTY: SCIENCE

इंटरमीडिएट वार्षिक परीक्षा, 2022

प्रायोगिक परीक्षा का प्रवेश पत्र
Admit Card For Practical Examination

कॉलेज/+2 स्कूल का नाम GAYA COLLEGE, GAYA
परीक्षार्थी का नाम JACKY KUMAR
माता का नाम SUSHEELA KUMARI
पिता का नाम PAWAN KUMAR
परीक्षार्थी का आधार नं० दिव्यांग कोटि NO
सूचीकरण संख्या/वर्ष R-210010999-20 परीक्षार्थी की कोटि REGULAR
रौल कोड 21001 रौल क्रमांक 22010958 लिंग MALE
परीक्षा केंद्र का नाम GAYA COLLEGE, GAYA



प्रायोगिक परीक्षा के विषय (निर्धारित परीक्षा कार्यक्रम सहित)

प्रायोगिक विषय	विषय कोड	विषय का नाम	परीक्षा की तारीख
वैकल्पिक विषय	117	PHYSICS	10.01.2022 to 20.01.2022
	118	CHEMISTRY	
अतिरिक्त विषय			

संजीव कुमार

महाविद्यालय / +2 विद्यालय प्रधान का हस्ताक्षर
एवं मुहर

परीक्षा नियंत्रक (30M10)

परीक्षार्थी के लिए आवश्यक निर्देश

- प्रायोगिक परीक्षा दिनांक 10.01.2022 से 20.01.2022 तक संचालित होगी। केन्द्राधीक्षक दिनांक 10.01.2022 से 20.01.2022 तक की अवधि में परीक्षार्थियों की संख्या के अनुसार तिथि एवं पाली का निर्धारण करके प्रायोगिक परीक्षा केन्द्र पर आवंटित सभी परीक्षार्थियों के प्रायोगिक विषयों की परीक्षा आयोजित करेंगे।
- परीक्षार्थी अपने इस प्रवेश-पत्र में उल्लिखित प्रायोगिक परीक्षा केंद्रों पर दिनांक 10.01.2022 को पूर्वाह्न 09:00 बजे अनिवार्य रूप से जाकर परीक्षा केन्द्र के परिसर की सूचना पट्ट से यह जानकारी प्राप्त कर लेंगे कि उनके द्वारा चयनित विषय की प्रायोगिक परीक्षा किस तिथि एवं किस पाली में संचालित होगी, जिसमें उन्हें सम्मिलित होना अनिवार्य है।
- परीक्षार्थी के प्रत्येक प्रायोगिक विषय की परीक्षा के लिए 08 पृष्ठों की केवल एक ही उत्तरपुस्तिका मिलेगी। अतिरिक्त उत्तरपुस्तिका नहीं दी जाएगी। परीक्षार्थी उत्तरपुस्तिका लेते ही यह सुनिश्चित कर लें कि इसमें 8 पृष्ठ हैं एवं सही क्रम में हैं।
- उत्तरपुस्तिका प्राप्त होते ही परीक्षार्थी अपने प्रवेश-पत्र तथा उत्तरपुस्तिका पर मुद्रित विवरणों (Details) का मिलान कर यह अवश्य सुनिश्चित हो लें कि जो उत्तरपुस्तिका परीक्षक द्वारा उन्हें दी गई है, वह उन्हीं की है। भिन्न विवरणों की उत्तरपुस्तिका प्राप्त होने पर उसे तुरंत परीक्षक को वापस लौटा दिया जाए।
- उत्तरपुस्तिका प्राप्त होने पर परीक्षार्थी उनके आवरण पृष्ठ के पीछे अंकित "परीक्षार्थियों के लिए निर्देश" अवश्य पढ़ें एवं उसका अनुपालन करें।
- परीक्षार्थी अपनी उत्तरपुस्तिका के कवर पृष्ठ के ऊपरी बायें तथा दायें भागों में क्रमांक-(1) में अपने उत्तर देने का माध्यम अंकित करते हुए क्रमांक-(2) में अपना पूर्ण हस्ताक्षर अंकित करें। इसके अलावा अन्य मुद्रित विवरणों में किसी भी प्रकार से कोई छेड़-छाड़ नहीं करें।
- प्रायोगिक परीक्षा की उत्तरपुस्तिका के आवरण पृष्ठ के निचले बायें एवं दायें भागों को परीक्षार्थी द्वारा कदापि नहीं भरा जाएगा। अगर परीक्षार्थी इस भाग को भरते हैं, तो परीक्षार्थी का इस विषय में परीक्षाफल रद्द किया जा सकता है। ये दोनों भाग आंतरिक/बाह्य परीक्षकों को भरने के लिए दिया गया है।
- उत्तरपुस्तिका के पत्रों के दोनो पृष्ठों पर तथा प्रत्येक लाइन पर लिखें एवं पृष्ठों को नष्ट न करें।
- यदि रफ कार्य करने की आवश्यक हो, तो परीक्षार्थी उत्तरपुस्तिका के अंतिम पृष्ठ पर रफ कार्य करके उसे काट दें/क्रास (X) कर दें।
- उत्तरपुस्तिका के आंतरिक पृष्ठों पर दाहिने हाशिए में लाइन खींचकर सादा स्थान छोड़ रखा गया है। शेष स्थान रूल्ड है। परीक्षार्थी दाहिने हाशिए के सादे स्थान में कुछ भी नहीं लिखेंगे, चूंकि यह भाग परीक्षक के उपयोग के लिए है।
- उत्तरपुस्तिका के पृष्ठों को मोड़ें-फाड़ें नहीं तथा बीच-बीच में व्यर्थ ही खाली न छोड़ें।
- प्रश्न-पत्र में दी हुई संख्या के अनुसार अपने उत्तरों की संख्या लिखें।
- व्हाइटनर, ब्लेड तथा नाखून का इस्तेमाल करना सर्वथा वर्जित है, अन्यथा परीक्षाफल अमान्य कर दिया जाएगा।
- प्रश्नोत्तर के समाप्त होने पर अंतिम में नीचे एक क्षैतिज रेखा खींच दें।
- आंतरिक परीक्षक द्वारा उपलब्ध कराये गए उपस्थिति-पत्रक में परीक्षार्थी द्वारा यथा-स्तम्भ परीक्षा की तिथि अंकित करते हुए उत्तरपुस्तिका की क्रम संख्या लिखकर अपना हस्ताक्षर किया जाएगा। परीक्षार्थी की उपस्थिति, अनुपस्थिति एवं निष्कासन से संबंधित संगत गोले को नीले/काले पेन से परीक्षक द्वारा भरा जाएगा न कि परीक्षार्थी द्वारा।
- परीक्षार्थी अपनी उत्तरपुस्तिका को आन्तरिक परीक्षक के पास जमा किये बिना परीक्षा भवन न छोड़ें।
- परीक्षा केन्द्र में कैलकुलेटर, मोबाइल फोन, इयर फोन, पेजर, ब्लूटूथ या इस प्रकार का कोई अन्य इलेक्ट्रॉनिक उपकरण ले जाना सख्त मना है।
- जाँच परीक्षा में गैर-उत्प्रेषित या जाँच परीक्षा में अनुपस्थित छात्र/छात्रा इंटरमीडिएट वार्षिक प्रायोगिक परीक्षा, 2022 में कदापि सम्मिलित नहीं हो सकते हैं।



बिहार विद्यालय परीक्षा समिति, पटना
BIHAR SCHOOL EXAMINATION BOARD, PATNA
INTERMEDIATE ANNUAL EXAMINATION, 2022

संकाय: विज्ञान
FACULTY: SCIENCE

इंटरमीडिएट वार्षिक परीक्षा, 2022

प्रायोगिक परीक्षा का प्रवेश पत्र

Admit Card For Practical Examination

कॉलेज/+2 स्कूल का नाम GAYA COLLEGE, GAYA
परीक्षार्थी का नाम HARSHIT KUMAR
माता का नाम SHARMILA DEVI
पिता का नाम NAVEEN KUMAR
परीक्षार्थी का आधार नं० दिव्यांग कोटि NO
सूचीकरण संख्या/वर्ष R-210010979-20 परीक्षार्थी की कोटि REGULAR
रौल कोड 21001 रौल क्रमांक 22010939 लिंग MALE
परीक्षा केंद्र का नाम GAYA COLLEGE, GAYA



Harshit
Kumar

प्रायोगिक परीक्षा के विषय (निर्धारित परीक्षा कार्यक्रम सहित)

प्रायोगिक विषय	विषय कोड	विषय का नाम	परीक्षा की तारीख
वैकल्पिक विषय	117	PHYSICS	10.01.2022 to 20.01.2022
	118	CHEMISTRY	
अतिरिक्त विषय			

संजीव कुमार

महाविद्यालय / +2 विद्यालय प्रधान का हस्ताक्षर
एवं मुहर

परीक्षा नियंत्रक (30M10)

परीक्षार्थी के लिए आवश्यक निर्देश

- प्रायोगिक परीक्षा दिनांक 10.01.2022 से 20.01.2022 तक संचालित होगी। केन्द्राधीक्षक दिनांक 10.01.2022 से 20.01.2022 तक की अवधि में परीक्षार्थियों की संख्या के अनुसार तिथि एवं पाली का निर्धारण करके प्रायोगिक परीक्षा केन्द्र पर आवंटित सभी परीक्षार्थियों के प्रायोगिक विषयों की परीक्षा आयोजित करेंगे।
- परीक्षार्थी अपने इस प्रवेश-पत्र में उल्लिखित प्रायोगिक परीक्षा केंद्रों पर दिनांक 10.01.2022 को पूर्वाह्न 09:00 बजे अनिवार्य रूप से जाकर परीक्षा केन्द्र के परिसर की सूचना पट्ट से यह जानकारी प्राप्त करेंगे कि उनके द्वारा चयनित विषय की प्रायोगिक परीक्षा किस तिथि एवं किस पाली में संचालित होगी, जिसमें उन्हें सम्मिलित होना अनिवार्य है।
- परीक्षार्थी के प्रत्येक प्रायोगिक विषय की परीक्षा के लिए 08 पृष्ठों की केवल एक ही उत्तरपुस्तिका मिलेगी। अतिरिक्त उत्तरपुस्तिका नहीं दी जाएगी। परीक्षार्थी उत्तरपुस्तिका लेते ही यह सुनिश्चित कर लें कि इसमें 8 पृष्ठ हैं एवं सही क्रम में हैं।
- उत्तरपुस्तिका प्राप्त होते ही परीक्षार्थी अपने प्रवेश-पत्र तथा उत्तरपुस्तिका पर मुद्रित विवरणों (Details) का मिलान कर यह अवश्य सुनिश्चित हो लें कि जो उत्तरपुस्तिका परीक्षक द्वारा उन्हें दी गई है, वह उन्हीं की है। भिन्न विवरणों की उत्तरपुस्तिका प्राप्त होने पर उसे तुरंत परीक्षक को वापस लौटा दिया जाए।
- उत्तरपुस्तिका प्राप्त होने पर परीक्षार्थी उनके आवरण पृष्ठ के पीछे अंकित "परीक्षार्थियों के लिए निर्देश" अवश्य पढ़ें एवं उसका अनुपालन करें।
- परीक्षार्थी अपनी उत्तरपुस्तिका के कवर पृष्ठ के ऊपरी बायें तथा दायें भागों में क्रमांक-(1) में अपने उत्तर देने का माध्यम अंकित करते हुए क्रमांक-(2) में अपना पूर्ण हस्ताक्षर अंकित करें। इसके अलावा अन्य मुद्रित विवरणों में किसी भी प्रकार से कोई छेड़-छाड़ नहीं करें।
- प्रायोगिक परीक्षा की उत्तरपुस्तिका के आवरण पृष्ठ के निचले बायें एवं दायें भागों को परीक्षार्थी द्वारा कदापि नहीं भरा जाएगा। अगर परीक्षार्थी इस भाग को भरते हैं, तो परीक्षार्थी का इस विषय में परीक्षाफल रद्द किया जा सकता है। ये दोनों भाग आंतरिक/बाह्य परीक्षकों को भरने के लिए दिया गया है।
- उत्तरपुस्तिका के पत्रों के दोनो पृष्ठों पर तथा प्रत्येक लाइन पर लिखें एवं पृष्ठों को नष्ट न करें।
- यदि रफ कार्य करने की आवश्यक हो, तो परीक्षार्थी उत्तरपुस्तिका के अंतिम पृष्ठ पर रफ कार्य करके उसे काट दें/क्रास (X) कर दें।
- उत्तरपुस्तिका के आंतरिक पृष्ठों पर दाहिने हाशिए में लाइन खींचकर सादा स्थान छोड़ रखा गया है। शेष स्थान रूल्ड है। परीक्षार्थी दाहिने हाशिए के सादे स्थान में कुछ भी नहीं लिखेंगे, चूंकि यह भाग परीक्षक के उपयोग के लिए है।
- उत्तरपुस्तिका के पृष्ठों को मोड़ें-फाड़ें नहीं तथा बीच-बीच में व्यर्थ ही खाली न छोड़ें।
- प्रश्न-पत्र में दी हुई संख्या के अनुसार अपने उत्तरों की संख्या लिखें।
- व्हाइटनर, ब्लेड तथा नाखून का इस्तेमाल करना सर्वथा वर्जित है, अन्यथा परीक्षाफल अमान्य कर दिया जाएगा।
- प्रश्नोत्तर के समाप्त होने पर अंतिम में नीचे एक क्षैतिज रेखा खींच दें।
- आंतरिक परीक्षक द्वारा उपलब्ध कराये गए उपस्थिति-पत्रक में परीक्षार्थी द्वारा यथा-स्तम्भ परीक्षा की तिथि अंकित करते हुए उत्तरपुस्तिका की क्रम संख्या लिखकर अपना हस्ताक्षर किया जाएगा। परीक्षार्थी की उपस्थिति, अनुपस्थिति एवं निष्कासन से संबंधित संगत गोले को नीले/काले पेन से परीक्षक द्वारा भरा जाएगा न कि परीक्षार्थी द्वारा।
- परीक्षार्थी अपनी उत्तरपुस्तिका को आन्तरिक परीक्षक के पास जमा किये बिना परीक्षा भवन न छोड़ें।
- परीक्षा केन्द्र में कैलकुलेटर, मोबाइल फोन, इयर फोन, पेजर, ब्लूटूथ या इस प्रकार का कोई अन्य इलेक्ट्रॉनिक उपकरण ले जाना सख्त मना है।
- जाँच परीक्षा में गैर-उत्प्रेषित या जाँच परीक्षा में अनुपस्थित छात्र/छात्रा इंटरमीडिएट वार्षिक प्रायोगिक परीक्षा, 2022 में कदापि सम्मिलित नहीं हो सकते हैं।



बिहार विद्यालय परीक्षा समिति, पटना
BIHAR SCHOOL EXAMINATION BOARD, PATNA
INTERMEDIATE ANNUAL EXAMINATION, 2022

संकाय: विज्ञान
FACULTY: SCIENCE

इंटरमीडिएट वार्षिक परीक्षा, 2022

प्रायोगिक परीक्षा का प्रवेश पत्र

Admit Card For Practical Examination

कॉलेज/+2 स्कूल का नाम	GAYA COLLEGE, GAYA				
परीक्षार्थी का नाम	HIMANSHU KUMAR JAY				
माता का नाम	REENA DEVI				
पिता का नाम	NAVIN KUMAR				
परीक्षार्थी का आधार नं०	दिव्यांग कोटि				NO
सूचीकरण संख्या/वर्ष	R-210010984-20	परीक्षार्थी की कोटि	REGULAR		
रोल कोड	21001	रोल क्रमांक	22010944	लिंग	MALE
परीक्षा केंद्र का नाम	GAYA COLLEGE, GAYA				



प्रायोगिक परीक्षा के विषय (निर्धारित परीक्षा कार्यक्रम सहित)

प्रायोगिक विषय	विषय कोड	विषय का नाम	परीक्षा की तारीख
वैकल्पिक विषय	117	PHYSICS	10.01.2022 to 20.01.2022
	118	CHEMISTRY	
अतिरिक्त विषय	119	Biology	

संजय कुमार

महाविद्यालय / +2 विद्यालय प्रधान का हस्ताक्षर
एवं मुहर

परीक्षा नियंत्रक (30M10)

परीक्षार्थी के लिए आवश्यक निर्देश

- प्रायोगिक परीक्षा दिनांक 10.01.2022 से 20.01.2022 तक संचालित होगी। केन्द्राधीक्षक दिनांक 10.01.2022 से 20.01.2022 तक की अवधि में परीक्षार्थियों की संख्या के अनुसार तिथि एवं पाली का निर्धारण करके प्रायोगिक परीक्षा केन्द्र पर आवंटित सभी परीक्षार्थियों के प्रायोगिक विषयों की परीक्षा आयोजित करेंगे।
- परीक्षार्थी अपने इस प्रवेश-पत्र में उल्लिखित प्रायोगिक परीक्षा केंद्रों पर दिनांक 10.01.2022 को पूर्वाह्न 09:00 बजे अनिवार्य रूप से जाकर परीक्षा केन्द्र के परिसर की सूचना पट्ट से यह जानकारी प्राप्त कर लेंगे कि उनके द्वारा चयनित विषय की प्रायोगिक परीक्षा किस तिथि एवं किस पाली में संचालित होगी, जिसमें उन्हें सम्मिलित होना अनिवार्य है।
- परीक्षार्थी के प्रत्येक प्रायोगिक विषय की परीक्षा के लिए 08 पृष्ठों की केवल एक ही उत्तरपुस्तिका मिलेगी। अतिरिक्त उत्तरपुस्तिका नहीं दी जाएगी। परीक्षार्थी उत्तरपुस्तिका लेते ही यह सुनिश्चित कर लें कि इसमें 8 पृष्ठ हैं एवं सही क्रम में हैं।
- उत्तरपुस्तिका प्राप्त होते ही परीक्षार्थी अपने प्रवेश-पत्र तथा उत्तरपुस्तिका पर मुद्रित विवरणों (Details) का मिलान कर यह अवश्य सुनिश्चित हो लें कि जो उत्तरपुस्तिका परीक्षक द्वारा उन्हें दी गई है, वह उन्हीं की है। भिन्न विवरणों की उत्तरपुस्तिका प्राप्त होने पर उसे तुरंत परीक्षक को वापस लौटा दिया जाए।
- उत्तरपुस्तिका प्राप्त होने पर परीक्षार्थी उनके आवरण पृष्ठ के पीछे अंकित "परीक्षार्थियों के लिए निर्देश" अवश्य पढ़ें एवं उसका अनुपालन करें।
- परीक्षार्थी अपनी उत्तरपुस्तिका के कवर पृष्ठ के ऊपरी बायें तथा दायें भागों में क्रमांक-(1) में अपने उत्तर देने का माध्यम अंकित करते हुए क्रमांक-(2) में अपना पूर्ण हस्ताक्षर अंकित करें। इसके अलावा अन्य मुद्रित विवरणों में किसी भी प्रकार से कोई छेड़-छाड़ नहीं करें।
- प्रायोगिक परीक्षा की उत्तरपुस्तिका के आवरण पृष्ठ के निचले बायें एवं दायें भागों को परीक्षार्थी द्वारा कदापि नहीं भरा जाएगा। अगर परीक्षार्थी इस भाग को भरते हैं, तो परीक्षार्थी का इस विषय में परीक्षाफल रद्द किया जा सकता है। ये दोनों भाग आंतरिक/बाह्य परीक्षकों को भरने के लिए दिया गया है।
- उत्तरपुस्तिका के पत्रों के दोनो पृष्ठों पर तथा प्रत्येक लाइन पर लिखें एवं पृष्ठों को नष्ट न करें।
- यदि रफ कार्य करने की आवश्यक हो, तो परीक्षार्थी उत्तरपुस्तिका के अंतिम पृष्ठ पर रफ कार्य करके उसे काट दें/क्रास (X) कर दें।
- उत्तरपुस्तिका के आंतरिक पृष्ठों पर दाहिने हाशिए में लाइन खींचकर सादा स्थान छोड़ रखा गया है। शेष स्थान रूल्ड है। परीक्षार्थी दाहिने हाशिए के सादे स्थान में कुछ भी नहीं लिखेंगे, चूंकि यह भाग परीक्षक के उपयोग के लिए है।
- उत्तरपुस्तिका के पृष्ठों को मोड़ें-फाड़ें नहीं तथा बीच-बीच में व्यर्थ ही खाली न छोड़ें।
- प्रश्न-पत्र में दी हुई संख्या के अनुसार अपने उत्तरों की संख्या लिखें।
- व्हाइटनर, ब्लेड तथा नाखून का इस्तेमाल करना सर्वथा वर्जित है, अन्यथा परीक्षाफल अमान्य कर दिया जाएगा।
- प्रश्नोत्तर के समाप्त होने पर अंतिम में नीचे एक क्षैतिज रेखा खींच दें।
- आंतरिक परीक्षक द्वारा उपलब्ध कराये गए उपस्थिति-पत्रक में परीक्षार्थी द्वारा यथा-स्तम्भ परीक्षा की तिथि अंकित करते हुए उत्तरपुस्तिका की क्रम संख्या लिखकर अपना हस्ताक्षर किया जाएगा। परीक्षार्थी की उपस्थिति, अनुपस्थिति एवं निष्कासन से संबंधित संगत गोले को नीले/काले पेन से परीक्षक द्वारा भरा जाएगा न कि परीक्षार्थी द्वारा।
- परीक्षार्थी अपनी उत्तरपुस्तिका को आन्तरिक परीक्षक के पास जमा किये बिना परीक्षा भवन न छोड़ें।
- परीक्षा केन्द्र में कैलकुलेटर, मोबाइल फोन, इयर फोन, पेजर, ब्लूटूथ या इस प्रकार का कोई अन्य इलेक्ट्रॉनिक उपकरण ले जाना सख्त मना है।
- जाँच परीक्षा में गैर-उत्प्रेषित या जाँच परीक्षा में अनुपस्थित छात्र/छात्रा इंटरमीडिएट वार्षिक प्रायोगिक परीक्षा, 2022 में कदापि सम्मिलित नहीं हो सकते हैं।



बिहार विद्यालय परीक्षा समिति, पटना
BIHAR SCHOOL EXAMINATION BOARD, PATNA
INTERMEDIATE ANNUAL EXAMINATION, 2022

संकाय: विज्ञान
FACULTY: SCIENCE

इंटरमीडिएट वार्षिक परीक्षा, 2022

प्रायोगिक परीक्षा का प्रवेश पत्र

Admit Card For Practical Examination

कॉलेज/+2 स्कूल का नाम	GAYA COLLEGE, GAYA				
परीक्षार्थी का नाम	HIMANSHU RAJ				
माता का नाम	RUBY KUMARI				
पिता का नाम	SANJAY KUMAR				
परीक्षार्थी का आधार नं०	दिव्यांग कोटि				NO
सूचीकरण संख्या/वर्ष	R-210010987-20	परीक्षार्थी की कोटि	REGULAR		
रोल कोड	21001	रोल क्रमांक	22010947	लिंग	MALE
परीक्षा केंद्र का नाम	GAYA COLLEGE, GAYA				



Himanshu Raj

प्रायोगिक परीक्षा के विषय (निर्धारित परीक्षा कार्यक्रम सहित)

प्रायोगिक विषय	विषय कोड	विषय का नाम	परीक्षा की तारीख
वैकल्पिक विषय	117	PHYSICS	10.01.2022 to 20.01.2022
	118	CHEMISTRY	
अतिरिक्त विषय			

संजय कुमार

महाविद्यालय / +2 विद्यालय प्रधान का हस्ताक्षर
एवं मुहर

परीक्षा नियंत्रक (30M10)

परीक्षार्थी के लिए आवश्यक निर्देश

- प्रायोगिक परीक्षा दिनांक 10.01.2022 से 20.01.2022 तक संचालित होगी। केन्द्राधीक्षक दिनांक 10.01.2022 से 20.01.2022 तक की अवधि में परीक्षार्थियों की संख्या के अनुसार तिथि एवं पाली का निर्धारण करके प्रायोगिक परीक्षा केन्द्र पर आवंटित सभी परीक्षार्थियों के प्रायोगिक विषयों की परीक्षा आयोजित करेंगे।
- परीक्षार्थी अपने इस प्रवेश-पत्र में उल्लिखित प्रायोगिक परीक्षा केंद्रों पर दिनांक 10.01.2022 को पूर्वाह्न 09:00 बजे अनिवार्य रूप से जाकर परीक्षा केन्द्र के परिसर की सूचना पट्ट से यह जानकारी प्राप्त कर लेंगे कि उनके द्वारा चयनित विषय की प्रायोगिक परीक्षा किस तिथि एवं किस पाली में संचालित होगी, जिसमें उन्हें सम्मिलित होना अनिवार्य है।
- परीक्षार्थी के प्रत्येक प्रायोगिक विषय की परीक्षा के लिए 08 पृष्ठों की केवल एक ही उत्तरपुस्तिका मिलेगी। अतिरिक्त उत्तरपुस्तिका नहीं दी जाएगी। परीक्षार्थी उत्तरपुस्तिका लेते ही यह सुनिश्चित कर लें कि इसमें 8 पृष्ठ हैं एवं सही क्रम में हैं।
- उत्तरपुस्तिका प्राप्त होते ही परीक्षार्थी अपने प्रवेश-पत्र तथा उत्तरपुस्तिका पर मुद्रित विवरणों (Details) का मिलान कर यह अवश्य सुनिश्चित हो लें कि जो उत्तरपुस्तिका परीक्षक द्वारा उन्हें दी गई है, वह उन्हीं की है। भिन्न विवरणों की उत्तरपुस्तिका प्राप्त होने पर उसे तुरंत परीक्षक को वापस लौटा दिया जाए।
- उत्तरपुस्तिका प्राप्त होने पर परीक्षार्थी उनके आवरण पृष्ठ के पीछे अंकित "परीक्षार्थियों के लिए निर्देश" अवश्य पढ़ें एवं उसका अनुपालन करें।
- परीक्षार्थी अपनी उत्तरपुस्तिका के कवर पृष्ठ के ऊपरी बायें तथा दायें भागों में क्रमांक-(1) में अपने उत्तर देने का माध्यम अंकित करते हुए क्रमांक-(2) में अपना पूर्ण हस्ताक्षर अंकित करें। इसके अलावा अन्य मुद्रित विवरणों में किसी भी प्रकार से कोई छेड़-छाड़ नहीं करें।
- प्रायोगिक परीक्षा की उत्तरपुस्तिका के आवरण पृष्ठ के निचले बायें एवं दायें भागों को परीक्षार्थी द्वारा कदापि नहीं भरा जाएगा। अगर परीक्षार्थी इस भाग को भरते हैं, तो परीक्षार्थी का इस विषय में परीक्षाफल रद्द किया जा सकता है। ये दोनों भाग आंतरिक/बाह्य परीक्षकों को भरने के लिए दिया गया है।
- उत्तरपुस्तिका के पत्रों के दोनो पृष्ठों पर तथा प्रत्येक लाइन पर लिखें एवं पृष्ठों को नष्ट न करें।
- यदि रफ कार्य करने की आवश्यक हो, तो परीक्षार्थी उत्तरपुस्तिका के अंतिम पृष्ठ पर रफ कार्य करके उसे काट दें/क्रास (X) कर दें।
- उत्तरपुस्तिका के आंतरिक पृष्ठों पर दाहिने हाशिए में लाइन खींचकर सादा स्थान छोड़ रखा गया है। शेष स्थान रूल्ड है। परीक्षार्थी दाहिने हाशिए के सादे स्थान में कुछ भी नहीं लिखेंगे, चूंकि यह भाग परीक्षक के उपयोग के लिए है।
- उत्तरपुस्तिका के पृष्ठों को मोड़ें-फाड़ें नहीं तथा बीच-बीच में व्यर्थ ही खाली न छोड़ें।
- प्रश्न-पत्र में दी हुई संख्या के अनुसार अपने उत्तरों की संख्या लिखें।
- व्हाइटनर, ब्लेड तथा नाखून का इस्तेमाल करना सर्वथा वर्जित है, अन्यथा परीक्षाफल अमान्य कर दिया जाएगा।
- प्रश्नोत्तर के समाप्त होने पर अंतिम में नीचे एक क्षैतिज रेखा खींच दें।
- आंतरिक परीक्षक द्वारा उपलब्ध कराये गए उपस्थिति-पत्रक में परीक्षार्थी द्वारा यथा-स्तम्भ परीक्षा की तिथि अंकित करते हुए उत्तरपुस्तिका की क्रम संख्या लिखकर अपना हस्ताक्षर किया जाएगा। परीक्षार्थी की उपस्थिति, अनुपस्थिति एवं निष्कासन से संबंधित संगत गोले को नीले/काले पेन से परीक्षक द्वारा भरा जाएगा न कि परीक्षार्थी द्वारा।
- परीक्षार्थी अपनी उत्तरपुस्तिका को आन्तरिक परीक्षक के पास जमा किये बिना परीक्षा भवन न छोड़ें।
- परीक्षा केन्द्र में कैलकुलेटर, मोबाइल फोन, इयर फोन, पेजर, ब्लूटूथ या इस प्रकार का कोई अन्य इलेक्ट्रॉनिक उपकरण ले जाना सख्त मना है।
- जाँच परीक्षा में गैर-उत्प्रेषित या जाँच परीक्षा में अनुपस्थित छात्र/छात्रा इंटरमीडिएट वार्षिक प्रायोगिक परीक्षा, 2022 में कदापि सम्मिलित नहीं हो सकते हैं।



बिहार विद्यालय परीक्षा समिति, पटना
BIHAR SCHOOL EXAMINATION BOARD, PATNA
INTERMEDIATE ANNUAL EXAMINATION, 2022

इंटरमीडिएट वार्षिक परीक्षा, 2022

प्रायोगिक परीक्षा का प्रवेश पत्र

Admit Card For Practical Examination

संकाय: विज्ञान
FACULTY: SCIENCE

कॉलेज/+2 स्कूल का नाम GAYA COLLEGE, GAYA
परीक्षार्थी का नाम HARSH KUMAR
माता का नाम POONAM DEVI
पिता का नाम SHYAM KAPOOR
परीक्षार्थी का आधार नं० दिव्यांग कोटि NO
सूचीकरण संख्या/वर्ष R-210010975-20 परीक्षार्थी की कोटि REGULAR
रोल कोड 21001 रोल क्रमांक 22010935 लिंग MALE
परीक्षा केंद्र का नाम GAYA COLLEGE, GAYA



प्रायोगिक परीक्षा के विषय (निर्धारित परीक्षा कार्यक्रम सहित)

प्रायोगिक विषय	विषय कोड	विषय का नाम	परीक्षा की तारीख
वैकल्पिक विषय	117	PHYSICS	10.01.2022 to 20.01.2022
	118	CHEMISTRY	
अतिरिक्त विषय			

संजीव कुमार

महाविद्यालय / +2 विद्यालय प्रधान का हस्ताक्षर
एवं मुहर

परीक्षा नियंत्रक (30M10)

परीक्षार्थी के लिए आवश्यक निर्देश

- प्रायोगिक परीक्षा दिनांक 10.01.2022 से 20.01.2022 तक संचालित होगी। केन्द्राधीक्षक दिनांक 10.01.2022 से 20.01.2022 तक की अवधि में परीक्षार्थियों की संख्या के अनुसार तिथि एवं पाली का निर्धारण करके प्रायोगिक परीक्षा केन्द्र पर आवंटित सभी परीक्षार्थियों के प्रायोगिक विषयों की परीक्षा आयोजित करेंगे।
- परीक्षार्थी अपने इस प्रवेश-पत्र में उल्लिखित प्रायोगिक परीक्षा केंद्रों पर दिनांक 10.01.2022 को पूर्वाह्न 09:00 बजे अनिवार्य रूप से जाकर परीक्षा केन्द्र के परिसर की सूचना पट्ट से यह जानकारी प्राप्त करेंगे कि उनके द्वारा चयनित विषय की प्रायोगिक परीक्षा किस तिथि एवं किस पाली में संचालित होगी, जिसमें उन्हें सम्मिलित होना अनिवार्य है।
- परीक्षार्थी के प्रत्येक प्रायोगिक विषय की परीक्षा के लिए 08 पृष्ठों की केवल एक ही उत्तरपुस्तिका मिलेगी। अतिरिक्त उत्तरपुस्तिका नहीं दी जाएगी। परीक्षार्थी उत्तरपुस्तिका लेते ही यह सुनिश्चित कर लें कि इसमें 8 पृष्ठ हैं एवं सही क्रम में हैं।
- उत्तरपुस्तिका प्राप्त होते ही परीक्षार्थी अपने प्रवेश-पत्र तथा उत्तरपुस्तिका पर मुद्रित विवरणों (Details) का मिलान कर यह अवश्य सुनिश्चित हो लें कि जो उत्तरपुस्तिका परीक्षक द्वारा उन्हें दी गई है, वह उन्हीं की है। भिन्न विवरणों की उत्तरपुस्तिका प्राप्त होने पर उसे तुरंत परीक्षक को वापस लौटा दिया जाए।
- उत्तरपुस्तिका प्राप्त होने पर परीक्षार्थी उनके आवरण पृष्ठ के पीछे अंकित "परीक्षार्थियों के लिए निर्देश" अवश्य पढ़ें एवं उसका अनुपालन करें।
- परीक्षार्थी अपनी उत्तरपुस्तिका के कवर पृष्ठ के ऊपरी बायें तथा दायें भागों में क्रमांक-(1) में अपने उत्तर देने का माध्यम अंकित करते हुए क्रमांक-(2) में अपना पूर्ण हस्ताक्षर अंकित करें। इसके अलावा अन्य मुद्रित विवरणों में किसी भी प्रकार से कोई छेड़-छाड़ नहीं करें।
- प्रायोगिक परीक्षा की उत्तरपुस्तिका के आवरण पृष्ठ के निचले बायें एवं दायें भागों को परीक्षार्थी द्वारा कदापि नहीं भरा जाएगा। अगर परीक्षार्थी इस भाग को भरते हैं, तो परीक्षार्थी का इस विषय में परीक्षाफल रद्द किया जा सकता है। ये दोनों भाग आंतरिक/बाह्य परीक्षकों को भरने के लिए दिया गया है।
- उत्तरपुस्तिका के पत्रों के दोनो पृष्ठों पर तथा प्रत्येक लाइन पर लिखें एवं पृष्ठों को नष्ट न करें।
- यदि रफ कार्य करने की आवश्यक हो, तो परीक्षार्थी उत्तरपुस्तिका के अंतिम पृष्ठ पर रफ कार्य करके उसे काट दें/क्रास (X) कर दें।
- उत्तरपुस्तिका के आंतरिक पृष्ठों पर दाहिने हाशिए में लाइन खींचकर सादा स्थान छोड़ रखा गया है। शेष स्थान रूल्ड है। परीक्षार्थी दाहिने हाशिए के सादे स्थान में कुछ भी नहीं लिखेंगे, चूंकि यह भाग परीक्षक के उपयोग के लिए है।
- उत्तरपुस्तिका के पृष्ठों को मोड़ें-फाड़ें नहीं तथा बीच-बीच में व्यर्थ ही खाली न छोड़ें।
- प्रश्न-पत्र में दी हुई संख्या के अनुसार अपने उत्तरों की संख्या लिखें।
- व्हाइटनर, ब्लेड तथा नाखून का इस्तेमाल करना सर्वथा वर्जित है, अन्यथा परीक्षाफल अमान्य कर दिया जाएगा।
- प्रश्नोत्तर के समाप्त होने पर अंतिम में नीचे एक क्षैतिज रेखा खींच दें।
- आंतरिक परीक्षक द्वारा उपलब्ध कराये गए उपस्थिति-पत्रक में परीक्षार्थी द्वारा यथा-स्तम्भ परीक्षा की तिथि अंकित करते हुए उत्तरपुस्तिका की क्रम संख्या लिखकर अपना हस्ताक्षर किया जाएगा। परीक्षार्थी की उपस्थिति, अनुपस्थिति एवं निष्कासन से संबंधित संगत गोले को नीले/काले पेन से परीक्षक द्वारा भरा जाएगा न कि परीक्षार्थी द्वारा।
- परीक्षार्थी अपनी उत्तरपुस्तिका को आन्तरिक परीक्षक के पास जमा किये बिना परीक्षा भवन न छोड़ें।
- परीक्षा केन्द्र में कैलकुलेटर, मोबाइल फोन, इयर फोन, पेजर, ब्लूटूथ या इस प्रकार का कोई अन्य इलेक्ट्रॉनिक उपकरण ले जाना सख्त मना है।
- जाँच परीक्षा में गैर-उत्प्रेषित या जाँच परीक्षा में अनुपस्थित छात्र/छात्रा इंटरमीडिएट वार्षिक प्रायोगिक परीक्षा, 2022 में कदापि सम्मिलित नहीं हो सकते हैं।



बिहार विद्यालय परीक्षा समिति, पटना
BIHAR SCHOOL EXAMINATION BOARD, PATNA
INTERMEDIATE ANNUAL EXAMINATION, 2022

संकाय: विज्ञान
FACULTY: SCIENCE

इंटरमीडिएट वार्षिक परीक्षा, 2022

प्रायोगिक परीक्षा का प्रवेश पत्र

Admit Card For Practical Examination

कॉलेज/+2 स्कूल का नाम GAYA COLLEGE, GAYA
परीक्षार्थी का नाम JAYRAM KUMAR
माता का नाम ANITA DEVI
पिता का नाम YUGAL CHAUDHARY
परीक्षार्थी का आधार नं० दिव्यांग कोटि NO
सूचीकरण संख्या/वर्ष R-210011005-20 परीक्षार्थी की कोटि REGULAR
रोल कोड 21001 रोल क्रमांक 22010963 लिंग MALE
परीक्षा केंद्र का नाम GAYA COLLEGE, GAYA



प्रायोगिक परीक्षा के विषय (निर्धारित परीक्षा कार्यक्रम सहित)

प्रायोगिक विषय	विषय कोड	विषय का नाम	परीक्षा की तारीख
वैकल्पिक विषय	117	PHYSICS	10.01.2022 to 20.01.2022
	118	CHEMISTRY	
अतिरिक्त विषय			

संजीव कुमार

महाविद्यालय / +2 विद्यालय प्रधान का हस्ताक्षर
एवं मुहर

परीक्षा नियंत्रक (30M10)

परीक्षार्थी के लिए आवश्यक निर्देश

- प्रायोगिक परीक्षा दिनांक 10.01.2022 से 20.01.2022 तक संचालित होगी। केन्द्राधीक्षक दिनांक 10.01.2022 से 20.01.2022 तक की अवधि में परीक्षार्थियों की संख्या के अनुसार तिथि एवं पाली का निर्धारण करके प्रायोगिक परीक्षा केन्द्र पर आवंटित सभी परीक्षार्थियों के प्रायोगिक विषयों की परीक्षा आयोजित करेंगे।
- परीक्षार्थी अपने इस प्रवेश-पत्र में उल्लिखित प्रायोगिक परीक्षा केंद्रों पर दिनांक 10.01.2022 को पूर्वाह्न 09:00 बजे अनिवार्य रूप से जाकर परीक्षा केन्द्र के परिसर की सूचना पट्ट से यह जानकारी प्राप्त करेंगे कि उनके द्वारा चयनित विषय की प्रायोगिक परीक्षा किस तिथि एवं किस पाली में संचालित होगी, जिसमें उन्हें सम्मिलित होना अनिवार्य है।
- परीक्षार्थी के प्रत्येक प्रायोगिक विषय की परीक्षा के लिए 08 पृष्ठों की केवल एक ही उत्तरपुस्तिका मिलेगी। अतिरिक्त उत्तरपुस्तिका नहीं दी जाएगी। परीक्षार्थी उत्तरपुस्तिका लेते ही यह सुनिश्चित कर लें कि इसमें 8 पृष्ठ हैं एवं सही क्रम में हैं।
- उत्तरपुस्तिका प्राप्त होते ही परीक्षार्थी अपने प्रवेश-पत्र तथा उत्तरपुस्तिका पर मुद्रित विवरणों (Details) का मिलान कर यह अवश्य सुनिश्चित हो लें कि जो उत्तरपुस्तिका परीक्षक द्वारा उन्हें दी गई है, वह उन्हीं की है। भिन्न विवरणों की उत्तरपुस्तिका प्राप्त होने पर उसे तुरंत परीक्षक को वापस लौटा दिया जाए।
- उत्तरपुस्तिका प्राप्त होने पर परीक्षार्थी उनके आवरण पृष्ठ के पीछे अंकित "परीक्षार्थियों के लिए निर्देश" अवश्य पढ़ें एवं उसका अनुपालन करें।
- परीक्षार्थी अपनी उत्तरपुस्तिका के कवर पृष्ठ के ऊपरी बायें तथा दायें भागों में क्रमांक-(1) में अपने उत्तर देने का माध्यम अंकित करते हुए क्रमांक-(2) में अपना पूर्ण हस्ताक्षर अंकित करें। इसके अलावा अन्य मुद्रित विवरणों में किसी भी प्रकार से कोई छेड़-छाड़ नहीं करें।
- प्रायोगिक परीक्षा की उत्तरपुस्तिका के आवरण पृष्ठ के निचले बायें एवं दायें भागों को परीक्षार्थी द्वारा कदापि नहीं भरा जाएगा। अगर परीक्षार्थी इस भाग को भरते हैं, तो परीक्षार्थी का इस विषय में परीक्षाफल रद्द किया जा सकता है। ये दोनों भाग आंतरिक/बाह्य परीक्षकों को भरने के लिए दिया गया है।
- उत्तरपुस्तिका के पत्रों के दोनो पृष्ठों पर तथा प्रत्येक लाइन पर लिखें एवं पृष्ठों को नष्ट न करें।
- यदि रफ कार्य करने की आवश्यक हो, तो परीक्षार्थी उत्तरपुस्तिका के अंतिम पृष्ठ पर रफ कार्य करके उसे काट दें/क्रास (X) कर दें।
- उत्तरपुस्तिका के आंतरिक पृष्ठों पर दाहिने हाशिए में लाइन खींचकर सादा स्थान छोड़ रखा गया है। शेष स्थान रूल्ड है। परीक्षार्थी दाहिने हाशिए के सादे स्थान में कुछ भी नहीं लिखेंगे, चूंकि यह भाग परीक्षक के उपयोग के लिए है।
- उत्तरपुस्तिका के पृष्ठों को मोड़ें-फाड़ें नहीं तथा बीच-बीच में व्यर्थ ही खाली न छोड़ें।
- प्रश्न-पत्र में दी हुई संख्या के अनुसार अपने उत्तरों की संख्या लिखें।
- व्हाइटनर, ब्लेड तथा नाखून का इस्तेमाल करना सर्वथा वर्जित है, अन्यथा परीक्षाफल अमान्य कर दिया जाएगा।
- प्रश्नोत्तर के समाप्त होने पर अंतिम में नीचे एक क्षैतिज रेखा खींच दें।
- आंतरिक परीक्षक द्वारा उपलब्ध कराये गए उपस्थिति-पत्रक में परीक्षार्थी द्वारा यथा-स्तम्भ परीक्षा की तिथि अंकित करते हुए उत्तरपुस्तिका की क्रम संख्या लिखकर अपना हस्ताक्षर किया जाएगा। परीक्षार्थी की उपस्थिति, अनुपस्थिति एवं निष्कासन से संबंधित संगत गोले को नीले/काले पेन से परीक्षक द्वारा भरा जाएगा न कि परीक्षार्थी द्वारा।
- परीक्षार्थी अपनी उत्तरपुस्तिका को आन्तरिक परीक्षक के पास जमा किये बिना परीक्षा भवन न छोड़ें।
- परीक्षा केन्द्र में कैलकुलेटर, मोबाइल फोन, इयर फोन, पेजर, ब्लूटूथ या इस प्रकार का कोई अन्य इलेक्ट्रॉनिक उपकरण ले जाना सख्त मना है।
- जाँच परीक्षा में गैर-उत्प्रेषित या जाँच परीक्षा में अनुपस्थित छात्र/छात्रा इंटरमीडिएट वार्षिक प्रायोगिक परीक्षा, 2022 में कदापि सम्मिलित नहीं हो सकते हैं।



बिहार विद्यालय परीक्षा समिति, पटना
BIHAR SCHOOL EXAMINATION BOARD, PATNA
INTERMEDIATE ANNUAL EXAMINATION, 2022

इंटरमीडिएट वार्षिक परीक्षा, 2022

प्रायोगिक परीक्षा का प्रवेश पत्र

Admit Card For Practical Examination

संकाय: विज्ञान
FACULTY: SCIENCE

कॉलेज/+2 स्कूल का नाम GAYA COLLEGE, GAYA
परीक्षार्थी का नाम KAUSHAL KUMAR
माता का नाम JYANTI DEVI
पिता का नाम AMRENDRA PRASAD
परीक्षार्थी का आधार नं० दिव्यांग कोटि NO
सूचीकरण संख्या/वर्ष R-210011022-20 परीक्षार्थी की कोटि REGULAR
रौल कोड 21001 रौल क्रमांक 22010980 लिंग MALE
परीक्षा केंद्र का नाम GAYA COLLEGE, GAYA



प्रायोगिक परीक्षा के विषय (निर्धारित परीक्षा कार्यक्रम सहित)

प्रायोगिक विषय	विषय कोड	विषय का नाम	परीक्षा की तारीख
वैकल्पिक विषय	117	PHYSICS	10.01.2022 to 20.01.2022
	118	CHEMISTRY	
अतिरिक्त विषय			

संकाय 2022

महाविद्यालय / +2 विद्यालय प्रधान का हस्ताक्षर
एवं मुहर

परीक्षा नियंत्रक (30M10)

परीक्षार्थी के लिए आवश्यक निर्देश

- प्रायोगिक परीक्षा दिनांक 10.01.2022 से 20.01.2022 तक संचालित होगी। केन्द्राधीक्षक दिनांक 10.01.2022 से 20.01.2022 तक की अवधि में परीक्षार्थियों की संख्या के अनुसार तिथि एवं पाली का निर्धारण करके प्रायोगिक परीक्षा केन्द्र पर आवंटित सभी परीक्षार्थियों के प्रायोगिक विषयों की परीक्षा आयोजित करेंगे।
- परीक्षार्थी अपने इस प्रवेश-पत्र में उल्लिखित प्रायोगिक परीक्षा केंद्रों पर दिनांक 10.01.2022 को पूर्वाह्न 09:00 बजे अनिवार्य रूप से जाकर परीक्षा केन्द्र के परिसर की सूचना पट्ट से यह जानकारी प्राप्त कर लेंगे कि उनके द्वारा चयनित विषय की प्रायोगिक परीक्षा किस तिथि एवं किस पाली में संचालित होगी, जिसमें उन्हें सम्मिलित होना अनिवार्य है।
- परीक्षार्थी के प्रत्येक प्रायोगिक विषय की परीक्षा के लिए 08 पृष्ठों की केवल एक ही उत्तरपुस्तिका मिलेगी। अतिरिक्त उत्तरपुस्तिका नहीं दी जाएगी। परीक्षार्थी उत्तरपुस्तिका लेते ही यह सुनिश्चित कर लें कि इसमें 8 पृष्ठ हैं एवं सही क्रम में हैं।
- उत्तरपुस्तिका प्राप्त होते ही परीक्षार्थी अपने प्रवेश-पत्र तथा उत्तरपुस्तिका पर मुद्रित विवरणों (Details) का मिलान कर यह अवश्य सुनिश्चित हो लें कि जो उत्तरपुस्तिका परीक्षक द्वारा उन्हें दी गई है, वह उन्हीं की है। भिन्न विवरणों की उत्तरपुस्तिका प्राप्त होने पर उसे तुरंत परीक्षक को वापस लौटा दिया जाए।
- उत्तरपुस्तिका प्राप्त होने पर परीक्षार्थी उनके आवरण पृष्ठ के पीछे अंकित "परीक्षार्थियों के लिए निर्देश" अवश्य पढ़ें एवं उसका अनुपालन करें।
- परीक्षार्थी अपनी उत्तरपुस्तिका के कवर पृष्ठ के ऊपरी बायें तथा दायें भागों में क्रमांक-(1) में अपने उत्तर देने का माध्यम अंकित करते हुए क्रमांक-(2) में अपना पूर्ण हस्ताक्षर अंकित करें। इसके अलावा अन्य मुद्रित विवरणों में किसी भी प्रकार से कोई छेड़-छाड़ नहीं करें।
- प्रायोगिक परीक्षा की उत्तरपुस्तिका के आवरण पृष्ठ के निचले बायें एवं दायें भागों को परीक्षार्थी द्वारा कदापि नहीं भरा जाएगा। अगर परीक्षार्थी इस भाग को भरते हैं, तो परीक्षार्थी का इस विषय में परीक्षाफल रद्द किया जा सकता है। ये दोनों भाग आंतरिक/बाह्य परीक्षकों को भरने के लिए दिया गया है।
- उत्तरपुस्तिका के पत्रों के दोनो पृष्ठों पर तथा प्रत्येक लाइन पर लिखें एवं पृष्ठों को नष्ट न करें।
- यदि रफ कार्य करने की आवश्यक हो, तो परीक्षार्थी उत्तरपुस्तिका के अंतिम पृष्ठ पर रफ कार्य करके उसे काट दें/क्रास (X) कर दें।
- उत्तरपुस्तिका के आंतरिक पृष्ठों पर दाहिने हाशिए में लाइन खींचकर सादा स्थान छोड़ रखा गया है। शेष स्थान रूल्ड है। परीक्षार्थी दाहिने हाशिए के सादे स्थान में कुछ भी नहीं लिखेंगे, चूंकि यह भाग परीक्षक के उपयोग के लिए है।
- उत्तरपुस्तिका के पृष्ठों को मोड़ें-फाड़ें नहीं तथा बीच-बीच में व्यर्थ ही खाली न छोड़ें।
- प्रश्न-पत्र में दी हुई संख्या के अनुसार अपने उत्तरों की संख्या लिखें।
- व्हाइटनर, ब्लेड तथा नाखून का इस्तेमाल करना सर्वथा वर्जित है, अन्यथा परीक्षाफल अमान्य कर दिया जाएगा।
- प्रश्नोत्तर के समाप्त होने पर अंतिम में नीचे एक क्षैतिज रेखा खींच दें।
- आंतरिक परीक्षक द्वारा उपलब्ध कराये गए उपस्थिति-पत्रक में परीक्षार्थी द्वारा यथा-स्तम्भ परीक्षा की तिथि अंकित करते हुए उत्तरपुस्तिका की क्रम संख्या लिखकर अपना हस्ताक्षर किया जाएगा। परीक्षार्थी की उपस्थिति, अनुपस्थिति एवं निष्कासन से संबंधित संगत गोले को नीले/काले पेन से परीक्षक द्वारा भरा जाएगा न कि परीक्षार्थी द्वारा।
- परीक्षार्थी अपनी उत्तरपुस्तिका को आन्तरिक परीक्षक के पास जमा किये बिना परीक्षा भवन न छोड़ें।
- परीक्षा केन्द्र में कैलकुलेटर, मोबाइल फोन, इयर फोन, पेजर, ब्लूटूथ या इस प्रकार का कोई अन्य इलेक्ट्रॉनिक उपकरण ले जाना सख्त मना है।
- जाँच परीक्षा में गैर-उत्प्रेषित या जाँच परीक्षा में अनुपस्थित छात्र/छात्रा इंटरमीडिएट वार्षिक प्रायोगिक परीक्षा, 2022 में कदापि सम्मिलित नहीं हो सकते हैं।



बिहार विद्यालय परीक्षा समिति, पटना
BIHAR SCHOOL EXAMINATION BOARD, PATNA
INTERMEDIATE ANNUAL EXAMINATION, 2022

इंटरमीडिएट वार्षिक परीक्षा, 2022

प्रायोगिक परीक्षा का प्रवेश पत्र

Admit Card For Practical Examination

संकाय: विज्ञान
FACULTY: SCIENCE

कॉलेज/+2 स्कूल का नाम GAYA COLLEGE, GAYA
परीक्षार्थी का नाम JUGESH KUMAR
माता का नाम RAJO DEVI
पिता का नाम SURAJ MANDAL
परीक्षार्थी का आधार नं० दिव्यांग कोटि NO
सूचीकरण संख्या/वर्ष R-210011011-20 परीक्षार्थी की कोटि REGULAR
रोल कोड 21001 रोल क्रमांक 22010969 लिंग MALE
परीक्षा केंद्र का नाम GAYA COLLEGE, GAYA



प्रायोगिक परीक्षा के विषय (निर्धारित परीक्षा कार्यक्रम सहित)

प्रायोगिक विषय	विषय कोड	विषय का नाम	परीक्षा की तारीख
वैकल्पिक विषय	117	PHYSICS	10.01.2022 to 20.01.2022
	118	CHEMISTRY	
अतिरिक्त विषय			

संज्ञा 1377

महाविद्यालय / +2 विद्यालय प्रधान का हस्ताक्षर
एवं मुहर

परीक्षा नियंत्रक (30M10)

परीक्षार्थी के लिए आवश्यक निर्देश

- प्रायोगिक परीक्षा दिनांक 10.01.2022 से 20.01.2022 तक संचालित होगी। केन्द्राधीक्षक दिनांक 10.01.2022 से 20.01.2022 तक की अवधि में परीक्षार्थियों की संख्या के अनुसार तिथि एवं पाली का निर्धारण करके प्रायोगिक परीक्षा केन्द्र पर आवंटित सभी परीक्षार्थियों के प्रायोगिक विषयों की परीक्षा आयोजित करेंगे।
- परीक्षार्थी अपने इस प्रवेश-पत्र में उल्लिखित प्रायोगिक परीक्षा केंद्रों पर दिनांक 10.01.2022 को पूर्वाह्न 09:00 बजे अनिवार्य रूप से जाकर परीक्षा केन्द्र के परिसर की सूचना पट्ट से यह जानकारी प्राप्त करेंगे कि उनके द्वारा चयनित विषय की प्रायोगिक परीक्षा किस तिथि एवं किस पाली में संचालित होगी, जिसमें उन्हें सम्मिलित होना अनिवार्य है।
- परीक्षार्थी के प्रत्येक प्रायोगिक विषय की परीक्षा के लिए 08 पृष्ठों की केवल एक ही उत्तरपुस्तिका मिलेगी। अतिरिक्त उत्तरपुस्तिका नहीं दी जाएगी। परीक्षार्थी उत्तरपुस्तिका लेते ही यह सुनिश्चित कर लें कि इसमें 8 पृष्ठ हैं एवं सही क्रम में हैं।
- उत्तरपुस्तिका प्राप्त होते ही परीक्षार्थी अपने प्रवेश-पत्र तथा उत्तरपुस्तिका पर मुद्रित विवरणों (Details) का मिलान कर यह अवश्य सुनिश्चित हो लें कि जो उत्तरपुस्तिका परीक्षक द्वारा उन्हें दी गई है, वह उन्हीं की है। भिन्न विवरणों की उत्तरपुस्तिका प्राप्त होने पर उसे तुरंत परीक्षक को वापस लौटा दिया जाए।
- उत्तरपुस्तिका प्राप्त होने पर परीक्षार्थी उनके आवरण पृष्ठ के पीछे अंकित "परीक्षार्थियों के लिए निर्देश" अवश्य पढ़ें एवं उसका अनुपालन करें।
- परीक्षार्थी अपनी उत्तरपुस्तिका के कवर पृष्ठ के ऊपरी बायें तथा दायें भागों में क्रमांक-(1) में अपने उत्तर देने का माध्यम अंकित करते हुए क्रमांक-(2) में अपना पूर्ण हस्ताक्षर अंकित करें। इसके अलावा अन्य मुद्रित विवरणों में किसी भी प्रकार से कोई छेड़-छाड़ नहीं करें।
- प्रायोगिक परीक्षा की उत्तरपुस्तिका के आवरण पृष्ठ के निचले बायें एवं दायें भागों को परीक्षार्थी द्वारा कदापि नहीं भरा जाएगा। अगर परीक्षार्थी इस भाग को भरते हैं, तो परीक्षार्थी का इस विषय में परीक्षाफल रद्द किया जा सकता है। ये दोनों भाग आंतरिक/बाह्य परीक्षकों को भरने के लिए दिया गया है।
- उत्तरपुस्तिका के पत्रों के दोनो पृष्ठों पर तथा प्रत्येक लाइन पर लिखें एवं पृष्ठों को नष्ट न करें।
- यदि रफ कार्य करने की आवश्यक हो, तो परीक्षार्थी उत्तरपुस्तिका के अंतिम पृष्ठ पर रफ कार्य करके उसे काट दें/क्रास (X) कर दें।
- उत्तरपुस्तिका के आंतरिक पृष्ठों पर दाहिने हाशिए में लाइन खींचकर सादा स्थान छोड़ रखा गया है। शेष स्थान रूल्ड है। परीक्षार्थी दाहिने हाशिए के सादे स्थान में कुछ भी नहीं लिखेंगे, चूंकि यह भाग परीक्षक के उपयोग के लिए है।
- उत्तरपुस्तिका के पृष्ठों को मोड़ें-फाड़ें नहीं तथा बीच-बीच में व्यर्थ ही खाली न छोड़ें।
- प्रश्न-पत्र में दी हुई संख्या के अनुसार अपने उत्तरों की संख्या लिखें।
- व्हाइटनर, ब्लेड तथा नाखून का इस्तेमाल करना सर्वथा वर्जित है, अन्यथा परीक्षाफल अमान्य कर दिया जाएगा।
- प्रश्नोत्तर के समाप्त होने पर अंतिम में नीचे एक क्षैतिज रेखा खींच दें।
- आंतरिक परीक्षक द्वारा उपलब्ध कराये गए उपस्थिति-पत्रक में परीक्षार्थी द्वारा यथा-स्तम्भ परीक्षा की तिथि अंकित करते हुए उत्तरपुस्तिका की क्रम संख्या लिखकर अपना हस्ताक्षर किया जाएगा। परीक्षार्थी की उपस्थिति, अनुपस्थिति एवं निष्कासन से संबंधित संगत गोले को नीले/काले पेन से परीक्षक द्वारा भरा जाएगा न कि परीक्षार्थी द्वारा।
- परीक्षार्थी अपनी उत्तरपुस्तिका को आन्तरिक परीक्षक के पास जमा किये बिना परीक्षा भवन न छोड़ें।
- परीक्षा केन्द्र में कैलकुलेटर, मोबाइल फोन, इयर फोन, पेजर, ब्लूटूथ या इस प्रकार का कोई अन्य इलेक्ट्रॉनिक उपकरण ले जाना सख्त मना है।
- जाँच परीक्षा में गैर-उत्प्रेषित या जाँच परीक्षा में अनुपस्थित छात्र/छात्रा इंटरमीडिएट वार्षिक प्रायोगिक परीक्षा, 2022 में कदापि सम्मिलित नहीं हो सकते हैं।



बिहार विद्यालय परीक्षा समिति, पटना
BIHAR SCHOOL EXAMINATION BOARD, PATNA
INTERMEDIATE ANNUAL EXAMINATION, 2022

इंटरमीडिएट वार्षिक परीक्षा, 2022

प्रायोगिक परीक्षा का प्रवेश पत्र

Admit Card For Practical Examination

संकाय: विज्ञान
FACULTY: SCIENCE

कॉलेज/+2 स्कूल का नाम	GAYA COLLEGE, GAYA				
परीक्षार्थी का नाम	JITENDRA KUMAR				
माता का नाम	SUNITA DEVI				
पिता का नाम	VIRENDRA PRASAD				
परीक्षार्थी का आधार नं०	दिव्यांग कोटि	NO			
सूचीकरण संख्या/वर्ष	R-210011008-20	परीक्षार्थी की कोटि	REGULAR		
रौल कोड	21001	रौल क्रमांक	22010966	लिंग	MALE
परीक्षा केंद्र का नाम	GAYA COLLEGE, GAYA				



प्रायोगिक परीक्षा के विषय (निर्धारित परीक्षा कार्यक्रम सहित)

प्रायोगिक विषय	विषय कोड	विषय का नाम	परीक्षा की तारीख
वैकल्पिक विषय	117	PHYSICS	10.01.2022 to 20.01.2022
	118	CHEMISTRY	
अतिरिक्त विषय			

संजीव कुमार

महाविद्यालय / +2 विद्यालय प्रधान का हस्ताक्षर
एवं मुहर

परीक्षा नियंत्रक (30M10)

परीक्षार्थी के लिए आवश्यक निर्देश

- प्रायोगिक परीक्षा दिनांक 10.01.2022 से 20.01.2022 तक संचालित होगी। केन्द्राधीक्षक दिनांक 10.01.2022 से 20.01.2022 तक की अवधि में परीक्षार्थियों की संख्या के अनुसार तिथि एवं पाली का निर्धारण करके प्रायोगिक परीक्षा केन्द्र पर आवंटित सभी परीक्षार्थियों के प्रायोगिक विषयों की परीक्षा आयोजित करेंगे।
- परीक्षार्थी अपने इस प्रवेश-पत्र में उल्लिखित प्रायोगिक परीक्षा केंद्रों पर दिनांक 10.01.2022 को पूर्वाह्न 09:00 बजे अनिवार्य रूप से जाकर परीक्षा केन्द्र के परिसर की सूचना पट्ट से यह जानकारी प्राप्त कर लेंगे कि उनके द्वारा चयनित विषय की प्रायोगिक परीक्षा किस तिथि एवं किस पाली में संचालित होगी, जिसमें उन्हें सम्मिलित होना अनिवार्य है।
- परीक्षार्थी के प्रत्येक प्रायोगिक विषय की परीक्षा के लिए 08 पृष्ठों की केवल एक ही उत्तरपुस्तिका मिलेगी। अतिरिक्त उत्तरपुस्तिका नहीं दी जाएगी। परीक्षार्थी उत्तरपुस्तिका लेते ही यह सुनिश्चित कर लें कि इसमें 8 पृष्ठ हैं एवं सही क्रम में हैं।
- उत्तरपुस्तिका प्राप्त होते ही परीक्षार्थी अपने प्रवेश-पत्र तथा उत्तरपुस्तिका पर मुद्रित विवरणों (Details) का मिलान कर यह अवश्य सुनिश्चित हो लें कि जो उत्तरपुस्तिका परीक्षक द्वारा उन्हें दी गई है, वह उन्हीं की है। भिन्न विवरणों की उत्तरपुस्तिका प्राप्त होने पर उसे तुरंत परीक्षक को वापस लौटा दिया जाए।
- उत्तरपुस्तिका प्राप्त होने पर परीक्षार्थी उनके आवरण पृष्ठ के पीछे अंकित "परीक्षार्थियों के लिए निर्देश" अवश्य पढ़ें एवं उसका अनुपालन करें।
- परीक्षार्थी अपनी उत्तरपुस्तिका के कवर पृष्ठ के ऊपरी बायें तथा दायें भागों में क्रमांक-(1) में अपने उत्तर देने का माध्यम अंकित करते हुए क्रमांक-(2) में अपना पूर्ण हस्ताक्षर अंकित करें। इसके अलावा अन्य मुद्रित विवरणों में किसी भी प्रकार से कोई छेड़-छाड़ नहीं करें।
- प्रायोगिक परीक्षा की उत्तरपुस्तिका के आवरण पृष्ठ के निचले बायें एवं दायें भागों को परीक्षार्थी द्वारा कदापि नहीं भरा जाएगा। अगर परीक्षार्थी इस भाग को भरते हैं, तो परीक्षार्थी का इस विषय में परीक्षाफल रद्द किया जा सकता है। ये दोनों भाग आंतरिक/बाह्य परीक्षकों को भरने के लिए दिया गया है।
- उत्तरपुस्तिका के पत्रों के दोनो पृष्ठों पर तथा प्रत्येक लाइन पर लिखें एवं पृष्ठों को नष्ट न करें।
- यदि रफ कार्य करने की आवश्यक हो, तो परीक्षार्थी उत्तरपुस्तिका के अंतिम पृष्ठ पर रफ कार्य करके उसे काट दें/क्रास (X) कर दें।
- उत्तरपुस्तिका के आंतरिक पृष्ठों पर दाहिने हाशिए में लाइन खींचकर सादा स्थान छोड़ रखा गया है। शेष स्थान रूल्ड है। परीक्षार्थी दाहिने हाशिए के सादे स्थान में कुछ भी नहीं लिखेंगे, चूंकि यह भाग परीक्षक के उपयोग के लिए है।
- उत्तरपुस्तिका के पृष्ठों को मोड़ें-फाड़ें नहीं तथा बीच-बीच में व्यर्थ ही खाली न छोड़ें।
- प्रश्न-पत्र में दी हुई संख्या के अनुसार अपने उत्तरों की संख्या लिखें।
- व्हाइटनर, ब्लेड तथा नाखून का इस्तेमाल करना सर्वथा वर्जित है, अन्यथा परीक्षाफल अमान्य कर दिया जाएगा।
- प्रश्नोत्तर के समाप्त होने पर अंतिम में नीचे एक क्षैतिज रेखा खींच दें।
- आंतरिक परीक्षक द्वारा उपलब्ध कराये गए उपस्थिति-पत्रक में परीक्षार्थी द्वारा यथा-स्तम्भ परीक्षा की तिथि अंकित करते हुए उत्तरपुस्तिका की क्रम संख्या लिखकर अपना हस्ताक्षर किया जाएगा। परीक्षार्थी की उपस्थिति, अनुपस्थिति एवं निष्कासन से संबंधित संगत गोले को नीले/काले पेन से परीक्षक द्वारा भरा जाएगा न कि परीक्षार्थी द्वारा।
- परीक्षार्थी अपनी उत्तरपुस्तिका को आन्तरिक परीक्षक के पास जमा किये बिना परीक्षा भवन न छोड़ें।
- परीक्षा केन्द्र में कैलकुलेटर, मोबाइल फोन, इयर फोन, पेजर, ब्लूटूथ या इस प्रकार का कोई अन्य इलेक्ट्रॉनिक उपकरण ले जाना सख्त मना है।
- जाँच परीक्षा में गैर-उत्प्रेषित या जाँच परीक्षा में अनुपस्थित छात्र/छात्रा इंटरमीडिएट वार्षिक प्रायोगिक परीक्षा, 2022 में कदापि सम्मिलित नहीं हो सकते हैं।



बिहार विद्यालय परीक्षा समिति, पटना
BIHAR SCHOOL EXAMINATION BOARD, PATNA
INTERMEDIATE ANNUAL EXAMINATION, 2022

संकाय: विज्ञान
FACULTY: SCIENCE

इंटरमीडिएट वार्षिक परीक्षा, 2022

प्रायोगिक परीक्षा का प्रवेश पत्र

Admit Card For Practical Examination

कॉलेज/+2 स्कूल का नाम	GAYA COLLEGE, GAYA				
परीक्षार्थी का नाम	KAUSHAL KUMAR				
माता का नाम	NIRMALA DEVI				
पिता का नाम	SURENDRA SINGH				
परीक्षार्थी का आधार नं०	दिव्यांग कोटि				NO
सूचीकरण संख्या/वर्ष	R-210011025-20	परीक्षार्थी की कोटि	REGULAR		
रौल कोड	21001	रौल क्रमांक	22010983	लिंग	MALE
परीक्षा केंद्र का नाम	GAYA COLLEGE, GAYA				



प्रायोगिक परीक्षा के विषय (निर्धारित परीक्षा कार्यक्रम सहित)

प्रायोगिक विषय	विषय कोड	विषय का नाम	परीक्षा की तारीख
वैकल्पिक विषय	117	PHYSICS	10.01.2022 to 20.01.2022
	118	CHEMISTRY	
अतिरिक्त विषय			

संज्ञा 1378

महाविद्यालय / +2 विद्यालय प्रधान का हस्ताक्षर
एवं मुहर

परीक्षा नियंत्रक (30M10)

परीक्षार्थी के लिए आवश्यक निर्देश

- प्रायोगिक परीक्षा दिनांक 10.01.2022 से 20.01.2022 तक संचालित होगी। केन्द्राधीक्षक दिनांक 10.01.2022 से 20.01.2022 तक की अवधि में परीक्षार्थियों की संख्या के अनुसार तिथि एवं पाली का निर्धारण करके प्रायोगिक परीक्षा केन्द्र पर आवंटित सभी परीक्षार्थियों के प्रायोगिक विषयों की परीक्षा आयोजित करेंगे।
- परीक्षार्थी अपने इस प्रवेश-पत्र में उल्लिखित प्रायोगिक परीक्षा केंद्रों पर दिनांक 10.01.2022 को पूर्वाह्न 09:00 बजे अनिवार्य रूप से जाकर परीक्षा केन्द्र के परिसर की सूचना पट्ट से यह जानकारी प्राप्त करेंगे कि उनके द्वारा चयनित विषय की प्रायोगिक परीक्षा किस तिथि एवं किस पाली में संचालित होगी, जिसमें उन्हें सम्मिलित होना अनिवार्य है।
- परीक्षार्थी के प्रत्येक प्रायोगिक विषय की परीक्षा के लिए 08 पृष्ठों की केवल एक ही उत्तरपुस्तिका मिलेगी। अतिरिक्त उत्तरपुस्तिका नहीं दी जाएगी। परीक्षार्थी उत्तरपुस्तिका लेते ही यह सुनिश्चित कर लें कि इसमें 8 पृष्ठ हैं एवं सही क्रम में हैं।
- उत्तरपुस्तिका प्राप्त होते ही परीक्षार्थी अपने प्रवेश-पत्र तथा उत्तरपुस्तिका पर मुद्रित विवरणों (Details) का मिलान कर यह अवश्य सुनिश्चित हो लें कि जो उत्तरपुस्तिका परीक्षक द्वारा उन्हें दी गई है, वह उन्हीं की है। भिन्न विवरणों की उत्तरपुस्तिका प्राप्त होने पर उसे तुरंत परीक्षक को वापस लौटा दिया जाए।
- उत्तरपुस्तिका प्राप्त होने पर परीक्षार्थी उनके आवरण पृष्ठ के पीछे अंकित "परीक्षार्थियों के लिए निर्देश" अवश्य पढ़ें एवं उसका अनुपालन करें।
- परीक्षार्थी अपनी उत्तरपुस्तिका के कवर पृष्ठ के ऊपरी बायें तथा दायें भागों में क्रमांक-(1) में अपने उत्तर देने का माध्यम अंकित करते हुए क्रमांक-(2) में अपना पूर्ण हस्ताक्षर अंकित करें। इसके अलावा अन्य मुद्रित विवरणों में किसी भी प्रकार से कोई छेड़-छाड़ नहीं करें।
- प्रायोगिक परीक्षा की उत्तरपुस्तिका के आवरण पृष्ठ के निचले बायें एवं दायें भागों को परीक्षार्थी द्वारा कदापि नहीं भरा जाएगा। अगर परीक्षार्थी इस भाग को भरते हैं, तो परीक्षार्थी का इस विषय में परीक्षाफल रद्द किया जा सकता है। ये दोनों भाग आंतरिक/बाह्य परीक्षकों को भरने के लिए दिया गया है।
- उत्तरपुस्तिका के पत्रों के दोनो पृष्ठों पर तथा प्रत्येक लाइन पर लिखें एवं पृष्ठों को नष्ट न करें।
- यदि रफ कार्य करने की आवश्यक हो, तो परीक्षार्थी उत्तरपुस्तिका के अंतिम पृष्ठ पर रफ कार्य करके उसे काट दें/क्रास (X) कर दें।
- उत्तरपुस्तिका के आंतरिक पृष्ठों पर दाहिने हाशिए में लाइन खींचकर सादा स्थान छोड़ रखा गया है। शेष स्थान रूल्ड है। परीक्षार्थी दाहिने हाशिए के सादे स्थान में कुछ भी नहीं लिखेंगे, चूंकि यह भाग परीक्षक के उपयोग के लिए है।
- उत्तरपुस्तिका के पृष्ठों को मोड़ें-फाड़ें नहीं तथा बीच-बीच में व्यर्थ ही खाली न छोड़ें।
- प्रश्न-पत्र में दी हुई संख्या के अनुसार अपने उत्तरों की संख्या लिखें।
- व्हाइटनर, ब्लेड तथा नाखून का इस्तेमाल करना सर्वथा वर्जित है, अन्यथा परीक्षाफल अमान्य कर दिया जाएगा।
- प्रश्नोत्तर के समाप्त होने पर अंतिम में नीचे एक क्षैतिज रेखा खींच दें।
- आंतरिक परीक्षक द्वारा उपलब्ध कराये गए उपस्थिति-पत्रक में परीक्षार्थी द्वारा यथा-स्तम्भ परीक्षा की तिथि अंकित करते हुए उत्तरपुस्तिका की क्रम संख्या लिखकर अपना हस्ताक्षर किया जाएगा। परीक्षार्थी की उपस्थिति, अनुपस्थिति एवं निष्कासन से संबंधित संगत गोले को नीले/काले पेन से परीक्षक द्वारा भरा जाएगा न कि परीक्षार्थी द्वारा।
- परीक्षार्थी अपनी उत्तरपुस्तिका को आन्तरिक परीक्षक के पास जमा किये बिना परीक्षा भवन न छोड़ें।
- परीक्षा केन्द्र में कैलकुलेटर, मोबाइल फोन, इयर फोन, पेजर, ब्लूटूथ या इस प्रकार का कोई अन्य इलेक्ट्रॉनिक उपकरण ले जाना सख्त मना है।
- जाँच परीक्षा में गैर-उत्प्रेषित या जाँच परीक्षा में अनुपस्थित छात्र/छात्रा इंटरमीडिएट वार्षिक प्रायोगिक परीक्षा, 2022 में कदापि सम्मिलित नहीं हो सकते हैं।



बिहार विद्यालय परीक्षा समिति, पटना
BIHAR SCHOOL EXAMINATION BOARD, PATNA
INTERMEDIATE ANNUAL EXAMINATION, 2022


इंटरमीडिएट वार्षिक परीक्षा, 2022

प्रायोगिक परीक्षा का प्रवेश पत्र

Admit Card For Practical Examination

संकाय: विज्ञान
FACULTY: SCIENCE

कॉलेज/+2 स्कूल का नाम	GAYA COLLEGE, GAYA				
परीक्षार्थी का नाम	JITESH KUMAR				
माता का नाम	VIDYA DEVI				
पिता का नाम	SHYAMRENDRA SINGH				
परीक्षार्थी का आधार नं०	दिव्यांग कोटि				NO
सूचीकरण संख्या/वर्ष	R-210011009-20	परीक्षार्थी की कोटि	REGULAR		
रौल कोड	21001	रौल क्रमांक	22010967	लिंग	MALE
परीक्षा केंद्र का नाम	GAYA COLLEGE, GAYA				



प्रायोगिक परीक्षा के विषय (निर्धारित परीक्षा कार्यक्रम सहित)

प्रायोगिक विषय	विषय कोड	विषय का नाम	परीक्षा की तारीख
वैकल्पिक विषय	117	PHYSICS	10.01.2022 to 20.01.2022
	118	CHEMISTRY	
अतिरिक्त विषय			

संजय कुमार

महाविद्यालय / +2 विद्यालय प्रधान का हस्ताक्षर
एवं मुहर

परीक्षा नियंत्रक (30MA0)

परीक्षार्थी के लिए आवश्यक निर्देश

- प्रायोगिक परीक्षा दिनांक 10.01.2022 से 20.01.2022 तक संचालित होगी। केन्द्राधीक्षक दिनांक 10.01.2022 से 20.01.2022 तक की अवधि में परीक्षार्थियों की संख्या के अनुसार तिथि एवं पाली का निर्धारण करके प्रायोगिक परीक्षा केन्द्र पर आवंटित सभी परीक्षार्थियों के प्रायोगिक विषयों की परीक्षा आयोजित करेंगे।
- परीक्षार्थी अपने इस प्रवेश-पत्र में उल्लिखित प्रायोगिक परीक्षा केंद्रों पर दिनांक 10.01.2022 को पूर्वाह्न 09:00 बजे अनिवार्य रूप से जाकर परीक्षा केन्द्र के परिसर की सूचना पट्ट से यह जानकारी प्राप्त कर लेंगे कि उनके द्वारा चयनित विषय की प्रायोगिक परीक्षा किस तिथि एवं किस पाली में संचालित होगी, जिसमें उन्हें सम्मिलित होना अनिवार्य है।
- परीक्षार्थी के प्रत्येक प्रायोगिक विषय की परीक्षा के लिए 08 पृष्ठों की केवल एक ही उत्तरपुस्तिका मिलेगी। अतिरिक्त उत्तरपुस्तिका नहीं दी जाएगी। परीक्षार्थी उत्तरपुस्तिका लेते ही यह सुनिश्चित कर लें कि इसमें 8 पृष्ठ हैं एवं सही क्रम में हैं।
- उत्तरपुस्तिका प्राप्त होते ही परीक्षार्थी अपने प्रवेश-पत्र तथा उत्तरपुस्तिका पर मुद्रित विवरणों (Details) का मिलान कर यह अवश्य सुनिश्चित हो लें कि जो उत्तरपुस्तिका परीक्षक द्वारा उन्हें दी गई है, वह उन्हीं की है। भिन्न विवरणों की उत्तरपुस्तिका प्राप्त होने पर उसे तुरंत परीक्षक को वापस लौटा दिया जाए।
- उत्तरपुस्तिका प्राप्त होने पर परीक्षार्थी उनके आवरण पृष्ठ के पीछे अंकित "परीक्षार्थियों के लिए निर्देश" अवश्य पढ़ें एवं उसका अनुपालन करें।
- परीक्षार्थी अपनी उत्तरपुस्तिका के कवर पृष्ठ के ऊपरी बायें तथा दायें भागों में क्रमांक-(1) में अपने उत्तर देने का माध्यम अंकित करते हुए क्रमांक-(2) में अपना पूर्ण हस्ताक्षर अंकित करें। इसके अलावा अन्य मुद्रित विवरणों में किसी भी प्रकार से कोई छेड़-छाड़ नहीं करें।
- प्रायोगिक परीक्षा की उत्तरपुस्तिका के आवरण पृष्ठ के निचले बायें एवं दायें भागों को परीक्षार्थी द्वारा कदापि नहीं भरा जाएगा। अगर परीक्षार्थी इस भाग को भरते हैं, तो परीक्षार्थी का इस विषय में परीक्षाफल रद्द किया जा सकता है। ये दोनों भाग आंतरिक/बाह्य परीक्षकों को भरने के लिए दिया गया है।
- उत्तरपुस्तिका के पत्रों के दोनो पृष्ठों पर तथा प्रत्येक लाइन पर लिखें एवं पृष्ठों को नष्ट न करें।
- यदि रफ कार्य करने की आवश्यक हो, तो परीक्षार्थी उत्तरपुस्तिका के अंतिम पृष्ठ पर रफ कार्य करके उसे काट दें/क्रास (X) कर दें।
- उत्तरपुस्तिका के आंतरिक पृष्ठों पर दाहिने हाशिए में लाइन खींचकर सादा स्थान छोड़ रखा गया है। शेष स्थान रूल्ड है। परीक्षार्थी दाहिने हाशिए के सादे स्थान में कुछ भी नहीं लिखेंगे, चूंकि यह भाग परीक्षक के उपयोग के लिए है।
- उत्तरपुस्तिका के पृष्ठों को मोड़ें-फाड़ें नहीं तथा बीच-बीच में व्यर्थ ही खाली न छोड़ें।
- प्रश्न-पत्र में दी हुई संख्या के अनुसार अपने उत्तरों की संख्या लिखें।
- व्हाइटनर, ब्लेड तथा नाखून का इस्तेमाल करना सर्वथा वर्जित है, अन्यथा परीक्षाफल अमान्य कर दिया जाएगा।
- प्रश्नोत्तर के समाप्त होने पर अंतिम में नीचे एक क्षैतिज रेखा खींच दें।
- आंतरिक परीक्षक द्वारा उपलब्ध कराये गए उपस्थिति-पत्रक में परीक्षार्थी द्वारा यथा-स्तम्भ परीक्षा की तिथि अंकित करते हुए उत्तरपुस्तिका की क्रम संख्या लिखकर अपना हस्ताक्षर किया जाएगा। परीक्षार्थी की उपस्थिति, अनुपस्थिति एवं निष्कासन से संबंधित संगत गोले को नीले/काले पेन से परीक्षक द्वारा भरा जाएगा न कि परीक्षार्थी द्वारा।
- परीक्षार्थी अपनी उत्तरपुस्तिका को आन्तरिक परीक्षक के पास जमा किये बिना परीक्षा भवन न छोड़ें।
- परीक्षा केन्द्र में कैलकुलेटर, मोबाइल फोन, इयर फोन, पेजर, ब्लूटूथ या इस प्रकार का कोई अन्य इलेक्ट्रॉनिक उपकरण ले जाना सख्त मना है।
- जाँच परीक्षा में गैर-उत्प्रेषित या जाँच परीक्षा में अनुपस्थित छात्र/छात्रा इंटरमीडिएट वार्षिक प्रायोगिक परीक्षा, 2022 में कदापि सम्मिलित नहीं हो सकते हैं।



बिहार विद्यालय परीक्षा समिति, पटना
BIHAR SCHOOL EXAMINATION BOARD, PATNA
INTERMEDIATE ANNUAL EXAMINATION, 2022

इंटरमीडिएट वार्षिक परीक्षा, 2022

प्रायोगिक परीक्षा का प्रवेश पत्र

Admit Card For Practical Examination

संकाय: विज्ञान
FACULTY: SCIENCE

कॉलेज/+2 स्कूल का नाम GAYA COLLEGE, GAYA
परीक्षार्थी का नाम JAY PRAKASH KUMAR
माता का नाम RENU DEVI
पिता का नाम SUNIL KUMAR
परीक्षार्थी का आधार नं० दिव्यांग कोटि NO
सूचीकरण संख्या/वर्ष R-210011003-20 परीक्षार्थी की कोटि REGULAR
रौल कोड 21001 रौल क्रमांक 22010961 लिंग MALE
परीक्षा केंद्र का नाम GAYA COLLEGE, GAYA



प्रायोगिक परीक्षा के विषय (निर्धारित परीक्षा कार्यक्रम सहित)

प्रायोगिक विषय	विषय कोड	विषय का नाम	परीक्षा की तारीख
वैकल्पिक विषय	117	PHYSICS	10.01.2022 to 20.01.2022
	118	CHEMISTRY	
अतिरिक्त विषय			

संजय कुमार

महाविद्यालय / +2 विद्यालय प्रधान का हस्ताक्षर
एवं मुहर

परीक्षा नियंत्रक (30MA10)

परीक्षार्थी के लिए आवश्यक निर्देश

- प्रायोगिक परीक्षा दिनांक 10.01.2022 से 20.01.2022 तक संचालित होगी। केन्द्राधीक्षक दिनांक 10.01.2022 से 20.01.2022 तक की अवधि में परीक्षार्थियों की संख्या के अनुसार तिथि एवं पाली का निर्धारण करके प्रायोगिक परीक्षा केन्द्र पर आवंटित सभी परीक्षार्थियों के प्रायोगिक विषयों की परीक्षा आयोजित करेंगे।
- परीक्षार्थी अपने इस प्रवेश-पत्र में उल्लिखित प्रायोगिक परीक्षा केंद्रों पर दिनांक 10.01.2022 को पूर्वाह्न 09:00 बजे अनिवार्य रूप से जाकर परीक्षा केन्द्र के परिसर की सूचना पट्ट से यह जानकारी प्राप्त कर लेंगे कि उनके द्वारा चयनित विषय की प्रायोगिक परीक्षा किस तिथि एवं किस पाली में संचालित होगी, जिसमें उन्हें सम्मिलित होना अनिवार्य है।
- परीक्षार्थी के प्रत्येक प्रायोगिक विषय की परीक्षा के लिए 08 पृष्ठों की केवल एक ही उत्तरपुस्तिका मिलेगी। अतिरिक्त उत्तरपुस्तिका नहीं दी जाएगी। परीक्षार्थी उत्तरपुस्तिका लेते ही यह सुनिश्चित कर लें कि इसमें 8 पृष्ठ हैं एवं सही क्रम में हैं।
- उत्तरपुस्तिका प्राप्त होते ही परीक्षार्थी अपने प्रवेश-पत्र तथा उत्तरपुस्तिका पर मुद्रित विवरणों (Details) का मिलान कर यह अवश्य सुनिश्चित हो लें कि जो उत्तरपुस्तिका परीक्षक द्वारा उन्हें दी गई है, वह उन्हीं की है। भिन्न विवरणों की उत्तरपुस्तिका प्राप्त होने पर उसे तुरंत परीक्षक को वापस लौटा दिया जाए।
- उत्तरपुस्तिका प्राप्त होने पर परीक्षार्थी उनके आवरण पृष्ठ के पीछे अंकित "परीक्षार्थियों के लिए निर्देश" अवश्य पढ़ें एवं उसका अनुपालन करें।
- परीक्षार्थी अपनी उत्तरपुस्तिका के कवर पृष्ठ के ऊपरी बायें तथा दायें भागों में क्रमांक-(1) में अपने उत्तर देने का माध्यम अंकित करते हुए क्रमांक-(2) में अपना पूर्ण हस्ताक्षर अंकित करें। इसके अलावा अन्य मुद्रित विवरणों में किसी भी प्रकार से कोई छेड़-छाड़ नहीं करें।
- प्रायोगिक परीक्षा की उत्तरपुस्तिका के आवरण पृष्ठ के निचले बायें एवं दायें भागों को परीक्षार्थी द्वारा कदापि नहीं भरा जाएगा। अगर परीक्षार्थी इस भाग को भरते हैं, तो परीक्षार्थी का इस विषय में परीक्षाफल रद्द किया जा सकता है। ये दोनों भाग आंतरिक/बाह्य परीक्षकों को भरने के लिए दिया गया है।
- उत्तरपुस्तिका के पत्रों के दोनो पृष्ठों पर तथा प्रत्येक लाइन पर लिखें एवं पृष्ठों को नष्ट न करें।
- यदि रफ कार्य करने की आवश्यक हो, तो परीक्षार्थी उत्तरपुस्तिका के अंतिम पृष्ठ पर रफ कार्य करके उसे काट दें/क्रास (X) कर दें।
- उत्तरपुस्तिका के आंतरिक पृष्ठों पर दाहिने हाशिए में लाइन खींचकर सादा स्थान छोड़ रखा गया है। शेष स्थान रूल्ड है। परीक्षार्थी दाहिने हाशिए के सादे स्थान में कुछ भी नहीं लिखेंगे, चूंकि यह भाग परीक्षक के उपयोग के लिए है।
- उत्तरपुस्तिका के पृष्ठों को मोड़ें-फाड़ें नहीं तथा बीच-बीच में व्यर्थ ही खाली न छोड़ें।
- प्रश्न-पत्र में दी हुई संख्या के अनुसार अपने उत्तरों की संख्या लिखें।
- व्हाइटनर, ब्लेड तथा नाखून का इस्तेमाल करना सर्वथा वर्जित है, अन्यथा परीक्षाफल अमान्य कर दिया जाएगा।
- प्रश्नोत्तर के समाप्त होने पर अंतिम में नीचे एक क्षैतिज रेखा खींच दें।
- आंतरिक परीक्षक द्वारा उपलब्ध कराये गए उपस्थिति-पत्रक में परीक्षार्थी द्वारा यथा-स्तम्भ परीक्षा की तिथि अंकित करते हुए उत्तरपुस्तिका की क्रम संख्या लिखकर अपना हस्ताक्षर किया जाएगा। परीक्षार्थी की उपस्थिति, अनुपस्थिति एवं निष्कासन से संबंधित संगत गोले को नीले/काले पेन से परीक्षक द्वारा भरा जाएगा न कि परीक्षार्थी द्वारा।
- परीक्षार्थी अपनी उत्तरपुस्तिका को आन्तरिक परीक्षक के पास जमा किये बिना परीक्षा भवन न छोड़ें।
- परीक्षा केन्द्र में कैलकुलेटर, मोबाइल फोन, इयर फोन, पेजर, ब्लूटूथ या इस प्रकार का कोई अन्य इलेक्ट्रॉनिक उपकरण ले जाना सख्त मना है।
- जाँच परीक्षा में गैर-उत्प्रेषित या जाँच परीक्षा में अनुपस्थित छात्र/छात्रा इंटरमीडिएट वार्षिक प्रायोगिक परीक्षा, 2022 में कदापि सम्मिलित नहीं हो सकते हैं।



बिहार विद्यालय परीक्षा समिति, पटना
BIHAR SCHOOL EXAMINATION BOARD, PATNA
INTERMEDIATE ANNUAL EXAMINATION, 2022

इंटरमीडिएट वार्षिक परीक्षा, 2022

प्रायोगिक परीक्षा का प्रवेश पत्र

Admit Card For Practical Examination

संकाय: विज्ञान
FACULTY: SCIENCE

कॉलेज/+2 स्कूल का नाम GAYA COLLEGE, GAYA
परीक्षार्थी का नाम KAUSHAL KUMAR
माता का नाम JEERA DEVI
पिता का नाम MADAN MOHAN PASWAN
परीक्षार्थी का आधार नं० दिव्यांग कोटि NO
सूचीकरण संख्या/वर्ष R-210011023-20 परीक्षार्थी की कोटि REGULAR
रोल कोड 21001 रोल क्रमांक 22010981 लिंग MALE
परीक्षा केंद्र का नाम GAYA COLLEGE, GAYA



प्रायोगिक परीक्षा के विषय (निर्धारित परीक्षा कार्यक्रम सहित)

प्रायोगिक विषय	विषय कोड	विषय का नाम	परीक्षा की तारीख
वैकल्पिक विषय	117	PHYSICS	10.01.2022 to 20.01.2022
	118	CHEMISTRY	
अतिरिक्त विषय			

संकाय 2022

महाविद्यालय / +2 विद्यालय प्रधान का हस्ताक्षर
एवं मुहर

परीक्षा नियंत्रक (30M10)

परीक्षार्थी के लिए आवश्यक निर्देश

- प्रायोगिक परीक्षा दिनांक 10.01.2022 से 20.01.2022 तक संचालित होगी। केन्द्राधीक्षक दिनांक 10.01.2022 से 20.01.2022 तक की अवधि में परीक्षार्थियों की संख्या के अनुसार तिथि एवं पाली का निर्धारण करके प्रायोगिक परीक्षा केन्द्र पर आवंटित सभी परीक्षार्थियों के प्रायोगिक विषयों की परीक्षा आयोजित करेंगे।
- परीक्षार्थी अपने इस प्रवेश-पत्र में उल्लिखित प्रायोगिक परीक्षा केंद्रों पर दिनांक 10.01.2022 को पूर्वाह्न 09:00 बजे अनिवार्य रूप से जाकर परीक्षा केन्द्र के परिसर की सूचना पट्ट से यह जानकारी प्राप्त कर लेंगे कि उनके द्वारा चयनित विषय की प्रायोगिक परीक्षा किस तिथि एवं किस पाली में संचालित होगी, जिसमें उन्हें सम्मिलित होना अनिवार्य है।
- परीक्षार्थी के प्रत्येक प्रायोगिक विषय की परीक्षा के लिए 08 पृष्ठों की केवल एक ही उत्तरपुस्तिका मिलेगी। अतिरिक्त उत्तरपुस्तिका नहीं दी जाएगी। परीक्षार्थी उत्तरपुस्तिका लेते ही यह सुनिश्चित कर लें कि इसमें 8 पृष्ठ हैं एवं सही क्रम में हैं।
- उत्तरपुस्तिका प्राप्त होते ही परीक्षार्थी अपने प्रवेश-पत्र तथा उत्तरपुस्तिका पर मुद्रित विवरणों (Details) का मिलान कर यह अवश्य सुनिश्चित हो लें कि जो उत्तरपुस्तिका परीक्षक द्वारा उन्हें दी गई है, वह उन्हीं की है। भिन्न विवरणों की उत्तरपुस्तिका प्राप्त होने पर उसे तुरंत परीक्षक को वापस लौटा दिया जाए।
- उत्तरपुस्तिका प्राप्त होने पर परीक्षार्थी उनके आवरण पृष्ठ के पीछे अंकित "परीक्षार्थियों के लिए निर्देश" अवश्य पढ़ें एवं उसका अनुपालन करें।
- परीक्षार्थी अपनी उत्तरपुस्तिका के कवर पृष्ठ के ऊपरी बायें तथा दायें भागों में क्रमांक-(1) में अपने उत्तर देने का माध्यम अंकित करते हुए क्रमांक-(2) में अपना पूर्ण हस्ताक्षर अंकित करें। इसके अलावा अन्य मुद्रित विवरणों में किसी भी प्रकार से कोई छेड़-छाड़ नहीं करें।
- प्रायोगिक परीक्षा की उत्तरपुस्तिका के आवरण पृष्ठ के निचले बायें एवं दायें भागों को परीक्षार्थी द्वारा कदापि नहीं भरा जाएगा। अगर परीक्षार्थी इस भाग को भरते हैं, तो परीक्षार्थी का इस विषय में परीक्षाफल रद्द किया जा सकता है। ये दोनों भाग आंतरिक/बाह्य परीक्षकों को भरने के लिए दिया गया है।
- उत्तरपुस्तिका के पत्रों के दोनो पृष्ठों पर तथा प्रत्येक लाइन पर लिखें एवं पृष्ठों को नष्ट न करें।
- यदि रफ कार्य करने की आवश्यक हो, तो परीक्षार्थी उत्तरपुस्तिका के अंतिम पृष्ठ पर रफ कार्य करके उसे काट दें/क्रास (X) कर दें।
- उत्तरपुस्तिका के आंतरिक पृष्ठों पर दाहिने हाशिए में लाइन खींचकर सादा स्थान छोड़ रखा गया है। शेष स्थान रूल्ड है। परीक्षार्थी दाहिने हाशिए के सादे स्थान में कुछ भी नहीं लिखेंगे, चूंकि यह भाग परीक्षक के उपयोग के लिए है।
- उत्तरपुस्तिका के पृष्ठों को मोड़ें-फाड़ें नहीं तथा बीच-बीच में व्यर्थ ही खाली न छोड़ें।
- प्रश्न-पत्र में दी हुई संख्या के अनुसार अपने उत्तरों की संख्या लिखें।
- व्हाइटनर, ब्लेड तथा नाखून का इस्तेमाल करना सर्वथा वर्जित है, अन्यथा परीक्षाफल अमान्य कर दिया जाएगा।
- प्रश्नोत्तर के समाप्त होने पर अंतिम में नीचे एक क्षैतिज रेखा खींच दें।
- आंतरिक परीक्षक द्वारा उपलब्ध कराये गए उपस्थिति-पत्रक में परीक्षार्थी द्वारा यथा-स्तम्भ परीक्षा की तिथि अंकित करते हुए उत्तरपुस्तिका की क्रम संख्या लिखकर अपना हस्ताक्षर किया जाएगा। परीक्षार्थी की उपस्थिति, अनुपस्थिति एवं निष्कासन से संबंधित संगत गोले को नीले/काले पेन से परीक्षक द्वारा भरा जाएगा न कि परीक्षार्थी द्वारा।
- परीक्षार्थी अपनी उत्तरपुस्तिका को आन्तरिक परीक्षक के पास जमा किये बिना परीक्षा भवन न छोड़ें।
- परीक्षा केन्द्र में कैलकुलेटर, मोबाइल फोन, इयर फोन, पेजर, ब्लूटूथ या इस प्रकार का कोई अन्य इलेक्ट्रॉनिक उपकरण ले जाना सख्त मना है।
- जाँच परीक्षा में गैर-उत्प्रेषित या जाँच परीक्षा में अनुपस्थित छात्र/छात्रा इंटरमीडिएट वार्षिक प्रायोगिक परीक्षा, 2022 में कदापि सम्मिलित नहीं हो सकते हैं।



बिहार विद्यालय परीक्षा समिति, पटना
BIHAR SCHOOL EXAMINATION BOARD, PATNA
INTERMEDIATE ANNUAL EXAMINATION, 2022

संकाय: विज्ञान
FACULTY: SCIENCE

इंटरमीडिएट वार्षिक परीक्षा, 2022

प्रायोगिक परीक्षा का प्रवेश पत्र

Admit Card For Practical Examination

कॉलेज/+2 स्कूल का नाम	GAYA COLLEGE, GAYA				
परीक्षार्थी का नाम	JISHUTOSH KUMAR				
माता का नाम	RINA DEVI				
पिता का नाम	DILIP KUMAR				
परीक्षार्थी का आधार नं०	दिव्यांग कोटि				NO
सूचीकरण संख्या/वर्ष	R-210011006-20	परीक्षार्थी की कोटि	REGULAR		
रौल कोड	21001	रौल क्रमांक	22010964	लिंग	MALE
परीक्षा केंद्र का नाम	GAYA COLLEGE, GAYA				



Jishutosh Kumar

प्रायोगिक परीक्षा के विषय (निर्धारित परीक्षा कार्यक्रम सहित)

प्रायोगिक विषय	विषय कोड	विषय का नाम	परीक्षा की तारीख
वैकल्पिक विषय	117	PHYSICS	10.01.2022 to 20.01.2022
	118	CHEMISTRY	
अतिरिक्त विषय			

संजय कुमार

महाविद्यालय / +2 विद्यालय प्रधान का हस्ताक्षर
एवं मुहर

परीक्षा नियंत्रक (30M10)

परीक्षार्थी के लिए आवश्यक निर्देश

- प्रायोगिक परीक्षा दिनांक 10.01.2022 से 20.01.2022 तक संचालित होगी। केन्द्राधीक्षक दिनांक 10.01.2022 से 20.01.2022 तक की अवधि में परीक्षार्थियों की संख्या के अनुसार तिथि एवं पाली का निर्धारण करके प्रायोगिक परीक्षा केन्द्र पर आवंटित सभी परीक्षार्थियों के प्रायोगिक विषयों की परीक्षा आयोजित करेंगे।
- परीक्षार्थी अपने इस प्रवेश-पत्र में उल्लिखित प्रायोगिक परीक्षा केंद्रों पर दिनांक 10.01.2022 को पूर्वाह्न 09:00 बजे अनिवार्य रूप से जाकर परीक्षा केन्द्र के परिसर की सूचना पट्ट से यह जानकारी प्राप्त कर लेंगे कि उनके द्वारा चयनित विषय की प्रायोगिक परीक्षा किस तिथि एवं किस पाली में संचालित होगी, जिसमें उन्हें सम्मिलित होना अनिवार्य है।
- परीक्षार्थी के प्रत्येक प्रायोगिक विषय की परीक्षा के लिए 08 पृष्ठों की केवल एक ही उत्तरपुस्तिका मिलेगी। अतिरिक्त उत्तरपुस्तिका नहीं दी जाएगी। परीक्षार्थी उत्तरपुस्तिका लेते ही यह सुनिश्चित कर लें कि इसमें 8 पृष्ठ हैं एवं सही क्रम में हैं।
- उत्तरपुस्तिका प्राप्त होते ही परीक्षार्थी अपने प्रवेश-पत्र तथा उत्तरपुस्तिका पर मुद्रित विवरणों (Details) का मिलान कर यह अवश्य सुनिश्चित हो लें कि जो उत्तरपुस्तिका परीक्षक द्वारा उन्हें दी गई है, वह उन्हीं की है। भिन्न विवरणों की उत्तरपुस्तिका प्राप्त होने पर उसे तुरंत परीक्षक को वापस लौटा दिया जाए।
- उत्तरपुस्तिका प्राप्त होने पर परीक्षार्थी उनके आवरण पृष्ठ के पीछे अंकित "परीक्षार्थियों के लिए निर्देश" अवश्य पढ़ें एवं उसका अनुपालन करें।
- परीक्षार्थी अपनी उत्तरपुस्तिका के कवर पृष्ठ के ऊपरी बायें तथा दायें भागों में क्रमांक-(1) में अपने उत्तर देने का माध्यम अंकित करते हुए क्रमांक-(2) में अपना पूर्ण हस्ताक्षर अंकित करें। इसके अलावा अन्य मुद्रित विवरणों में किसी भी प्रकार से कोई छेड़-छाड़ नहीं करें।
- प्रायोगिक परीक्षा की उत्तरपुस्तिका के आवरण पृष्ठ के निचले बायें एवं दायें भागों को परीक्षार्थी द्वारा कदापि नहीं भरा जाएगा। अगर परीक्षार्थी इस भाग को भरते हैं, तो परीक्षार्थी का इस विषय में परीक्षाफल रद्द किया जा सकता है। ये दोनों भाग आंतरिक/बाह्य परीक्षकों को भरने के लिए दिया गया है।
- उत्तरपुस्तिका के पत्रों के दोनो पृष्ठों पर तथा प्रत्येक लाइन पर लिखें एवं पृष्ठों को नष्ट न करें।
- यदि रफ कार्य करने की आवश्यक हो, तो परीक्षार्थी उत्तरपुस्तिका के अंतिम पृष्ठ पर रफ कार्य करके उसे काट दें/क्रास (X) कर दें।
- उत्तरपुस्तिका के आंतरिक पृष्ठों पर दाहिने हाशिए में लाइन खींचकर सादा स्थान छोड़ रखा गया है। शेष स्थान रूल्ड है। परीक्षार्थी दाहिने हाशिए के सादे स्थान में कुछ भी नहीं लिखेंगे, चूंकि यह भाग परीक्षक के उपयोग के लिए है।
- उत्तरपुस्तिका के पृष्ठों को मोड़ें-फाड़ें नहीं तथा बीच-बीच में व्यर्थ ही खाली न छोड़ें।
- प्रश्न-पत्र में दी हुई संख्या के अनुसार अपने उत्तरों की संख्या लिखें।
- व्हाइटनर, ब्लेड तथा नाखून का इस्तेमाल करना सर्वथा वर्जित है, अन्यथा परीक्षाफल अमान्य कर दिया जाएगा।
- प्रश्नोत्तर के समाप्त होने पर अंतिम में नीचे एक क्षैतिज रेखा खींच दें।
- आंतरिक परीक्षक द्वारा उपलब्ध कराये गए उपस्थिति-पत्रक में परीक्षार्थी द्वारा यथा-स्तम्भ परीक्षा की तिथि अंकित करते हुए उत्तरपुस्तिका की क्रम संख्या लिखकर अपना हस्ताक्षर किया जाएगा। परीक्षार्थी की उपस्थिति, अनुपस्थिति एवं निष्कासन से संबंधित संगत गोले को नीले/काले पेन से परीक्षक द्वारा भरा जाएगा न कि परीक्षार्थी द्वारा।
- परीक्षार्थी अपनी उत्तरपुस्तिका को आन्तरिक परीक्षक के पास जमा किये बिना परीक्षा भवन न छोड़ें।
- परीक्षा केन्द्र में कैलकुलेटर, मोबाइल फोन, इयर फोन, पेजर, ब्लूटूथ या इस प्रकार का कोई अन्य इलेक्ट्रॉनिक उपकरण ले जाना सख्त मना है।
- जाँच परीक्षा में गैर-उत्प्रेषित या जाँच परीक्षा में अनुपस्थित छात्र/छात्रा इंटरमीडिएट वार्षिक प्रायोगिक परीक्षा, 2022 में कदापि सम्मिलित नहीं हो सकते हैं।



बिहार विद्यालय परीक्षा समिति, पटना
BIHAR SCHOOL EXAMINATION BOARD, PATNA
INTERMEDIATE ANNUAL EXAMINATION, 2022

संकाय: विज्ञान
FACULTY: SCIENCE

इंटरमीडिएट वार्षिक परीक्षा, 2022

प्रायोगिक परीक्षा का प्रवेश पत्र

Admit Card For Practical Examination

कॉलेज/+2 स्कूल का नाम	GAYA COLLEGE, GAYA				
परीक्षार्थी का नाम	JAY PRAKASH				
माता का नाम	RAJANI KUMARI				
पिता का नाम	UMAKANT SINGH				
परीक्षार्थी का आधार नं०	दिव्यांग कोटि				NO
सूचीकरण संख्या/वर्ष	R-210011002-20	परीक्षार्थी की कोटि	REGULAR		
रौल कोड	21001	रौल क्रमांक	22010960	लिंग	MALE
परीक्षा केंद्र का नाम	GAYA COLLEGE, GAYA				



प्रायोगिक परीक्षा के विषय (निर्धारित परीक्षा कार्यक्रम सहित)

प्रायोगिक विषय	विषय कोड	विषय का नाम	परीक्षा की तारीख
वैकल्पिक विषय	117	PHYSICS	10.01.2022 to 20.01.2022
	118	CHEMISTRY	
अतिरिक्त विषय			

संजीव कुमार

महाविद्यालय / +2 विद्यालय प्रधान का हस्ताक्षर
एवं मुहर

परीक्षा नियंत्रक (30M10)

परीक्षार्थी के लिए आवश्यक निर्देश

- प्रायोगिक परीक्षा दिनांक 10.01.2022 से 20.01.2022 तक संचालित होगी। केन्द्राधीक्षक दिनांक 10.01.2022 से 20.01.2022 तक की अवधि में परीक्षार्थियों की संख्या के अनुसार तिथि एवं पाली का निर्धारण करके प्रायोगिक परीक्षा केन्द्र पर आवंटित सभी परीक्षार्थियों के प्रायोगिक विषयों की परीक्षा आयोजित करेंगे।
- परीक्षार्थी अपने इस प्रवेश-पत्र में उल्लिखित प्रायोगिक परीक्षा केंद्रों पर दिनांक 10.01.2022 को पूर्वाह्न 09:00 बजे अनिवार्य रूप से जाकर परीक्षा केन्द्र के परिसर की सूचना पट्ट से यह जानकारी प्राप्त करेंगे कि उनके द्वारा चयनित विषय की प्रायोगिक परीक्षा किस तिथि एवं किस पाली में संचालित होगी, जिसमें उन्हें सम्मिलित होना अनिवार्य है।
- परीक्षार्थी के प्रत्येक प्रायोगिक विषय की परीक्षा के लिए 08 पृष्ठों की केवल एक ही उत्तरपुस्तिका मिलेगी। अतिरिक्त उत्तरपुस्तिका नहीं दी जाएगी। परीक्षार्थी उत्तरपुस्तिका लेते ही यह सुनिश्चित कर लें कि इसमें 8 पृष्ठ हैं एवं सही क्रम में हैं।
- उत्तरपुस्तिका प्राप्त होते ही परीक्षार्थी अपने प्रवेश-पत्र तथा उत्तरपुस्तिका पर मुद्रित विवरणों (Details) का मिलान कर यह अवश्य सुनिश्चित हो लें कि जो उत्तरपुस्तिका परीक्षक द्वारा उन्हें दी गई है, वह उन्हीं की है। भिन्न विवरणों की उत्तरपुस्तिका प्राप्त होने पर उसे तुरंत परीक्षक को वापस लौटा दिया जाए।
- उत्तरपुस्तिका प्राप्त होने पर परीक्षार्थी उनके आवरण पृष्ठ के पीछे अंकित "परीक्षार्थियों के लिए निर्देश" अवश्य पढ़ें एवं उसका अनुपालन करें।
- परीक्षार्थी अपनी उत्तरपुस्तिका के कवर पृष्ठ के ऊपरी बायें तथा दायें भागों में क्रमांक-(1) में अपने उत्तर देने का माध्यम अंकित करते हुए क्रमांक-(2) में अपना पूर्ण हस्ताक्षर अंकित करें। इसके अलावा अन्य मुद्रित विवरणों में किसी भी प्रकार से कोई छेड़-छाड़ नहीं करें।
- प्रायोगिक परीक्षा की उत्तरपुस्तिका के आवरण पृष्ठ के निचले बायें एवं दायें भागों को परीक्षार्थी द्वारा कदापि नहीं भरा जाएगा। अगर परीक्षार्थी इस भाग को भरते हैं, तो परीक्षार्थी का इस विषय में परीक्षाफल रद्द किया जा सकता है। ये दोनों भाग आंतरिक/बाह्य परीक्षकों को भरने के लिए दिया गया है।
- उत्तरपुस्तिका के पत्रों के दोनो पृष्ठों पर तथा प्रत्येक लाइन पर लिखें एवं पृष्ठों को नष्ट न करें।
- यदि रफ कार्य करने की आवश्यक हो, तो परीक्षार्थी उत्तरपुस्तिका के अंतिम पृष्ठ पर रफ कार्य करके उसे काट दें/क्रास (X) कर दें।
- उत्तरपुस्तिका के आंतरिक पृष्ठों पर दाहिने हाशिए में लाइन खींचकर सादा स्थान छोड़ रखा गया है। शेष स्थान रूल्ड है। परीक्षार्थी दाहिने हाशिए के सादे स्थान में कुछ भी नहीं लिखेंगे, चूंकि यह भाग परीक्षक के उपयोग के लिए है।
- उत्तरपुस्तिका के पृष्ठों को मोड़ें-फाड़ें नहीं तथा बीच-बीच में व्यर्थ ही खाली न छोड़ें।
- प्रश्न-पत्र में दी हुई संख्या के अनुसार अपने उत्तरों की संख्या लिखें।
- व्हाइटनर, ब्लेड तथा नाखून का इस्तेमाल करना सर्वथा वर्जित है, अन्यथा परीक्षाफल अमान्य कर दिया जाएगा।
- प्रश्नोत्तर के समाप्त होने पर अंतिम में नीचे एक क्षैतिज रेखा खींच दें।
- आंतरिक परीक्षक द्वारा उपलब्ध कराये गए उपस्थिति-पत्रक में परीक्षार्थी द्वारा यथा-स्तम्भ परीक्षा की तिथि अंकित करते हुए उत्तरपुस्तिका की क्रम संख्या लिखकर अपना हस्ताक्षर किया जाएगा। परीक्षार्थी की उपस्थिति, अनुपस्थिति एवं निष्कासन से संबंधित संगत गोले को नीले/काले पेन से परीक्षक द्वारा भरा जाएगा न कि परीक्षार्थी द्वारा।
- परीक्षार्थी अपनी उत्तरपुस्तिका को आन्तरिक परीक्षक के पास जमा किये बिना परीक्षा भवन न छोड़ें।
- परीक्षा केन्द्र में कैलकुलेटर, मोबाइल फोन, इयर फोन, पेजर, ब्लूटूथ या इस प्रकार का कोई अन्य इलेक्ट्रॉनिक उपकरण ले जाना सख्त मना है।
- जाँच परीक्षा में गैर-उत्प्रेषित या जाँच परीक्षा में अनुपस्थित छात्र/छात्रा इंटरमीडिएट वार्षिक प्रायोगिक परीक्षा, 2022 में कदापि सम्मिलित नहीं हो सकते हैं।



बिहार विद्यालय परीक्षा समिति, पटना
BIHAR SCHOOL EXAMINATION BOARD, PATNA
INTERMEDIATE ANNUAL EXAMINATION, 2022

इंटरमीडिएट वार्षिक परीक्षा, 2022

प्रायोगिक परीक्षा का प्रवेश पत्र

Admit Card For Practical Examination

संकाय: विज्ञान
FACULTY: SCIENCE

कॉलेज/+2 स्कूल का नाम GAYA COLLEGE, GAYA
परीक्षार्थी का नाम KARAN KUMAR
माता का नाम PINKI DEVI
पिता का नाम DHIRENDRA SINGH
परीक्षार्थी का आधार नं० दिव्यांग कोटि NO
सूचीकरण संख्या/वर्ष R-210011015-20 परीक्षार्थी की कोटि REGULAR
रौल कोड 21001 रौल क्रमांक 22010973 लिंग MALE
परीक्षा केंद्र का नाम GAYA COLLEGE, GAYA



Karan Kumar

प्रायोगिक परीक्षा के विषय (निर्धारित परीक्षा कार्यक्रम सहित)

प्रायोगिक विषय	विषय कोड	विषय का नाम	परीक्षा की तारीख
वैकल्पिक विषय	117	PHYSICS	10.01.2022 to 20.01.2022
	118	CHEMISTRY	
	119	BIOLOGY	
अतिरिक्त विषय			

संजीव कुमार

महाविद्यालय / +2 विद्यालय प्रधान का हस्ताक्षर
एवं मुहर

परीक्षा नियंत्रक (30M10)

परीक्षार्थी के लिए आवश्यक निर्देश

- प्रायोगिक परीक्षा दिनांक 10.01.2022 से 20.01.2022 तक संचालित होगी। केन्द्राधीक्षक दिनांक 10.01.2022 से 20.01.2022 तक की अवधि में परीक्षार्थियों की संख्या के अनुसार तिथि एवं पाली का निर्धारण करके प्रायोगिक परीक्षा केन्द्र पर आवंटित सभी परीक्षार्थियों के प्रायोगिक विषयों की परीक्षा आयोजित करेंगे।
- परीक्षार्थी अपने इस प्रवेश-पत्र में उल्लिखित प्रायोगिक परीक्षा केंद्रों पर दिनांक 10.01.2022 को पूर्वाह्न 09:00 बजे अनिवार्य रूप से जाकर परीक्षा केन्द्र के परिसर की सूचना पट्ट से यह जानकारी प्राप्त करेंगे कि उनके द्वारा चयनित विषय की प्रायोगिक परीक्षा किस तिथि एवं किस पाली में संचालित होगी, जिसमें उन्हें सम्मिलित होना अनिवार्य है।
- परीक्षार्थी के प्रत्येक प्रायोगिक विषय की परीक्षा के लिए 08 पृष्ठों की केवल एक ही उत्तरपुस्तिका मिलेगी। अतिरिक्त उत्तरपुस्तिका नहीं दी जाएगी। परीक्षार्थी उत्तरपुस्तिका लेते ही यह सुनिश्चित कर लें कि इसमें 8 पृष्ठ हैं एवं सही क्रम में हैं।
- उत्तरपुस्तिका प्राप्त होते ही परीक्षार्थी अपने प्रवेश-पत्र तथा उत्तरपुस्तिका पर मुद्रित विवरणों (Details) का मिलान कर यह अवश्य सुनिश्चित हो लें कि जो उत्तरपुस्तिका परीक्षक द्वारा उन्हें दी गई है, वह उन्हीं की है। भिन्न विवरणों की उत्तरपुस्तिका प्राप्त होने पर उसे तुरंत परीक्षक को वापस लौटा दिया जाए।
- उत्तरपुस्तिका प्राप्त होने पर परीक्षार्थी उनके आवरण पृष्ठ के पीछे अंकित "परीक्षार्थियों के लिए निर्देश" अवश्य पढ़ें एवं उसका अनुपालन करें।
- परीक्षार्थी अपनी उत्तरपुस्तिका के कवर पृष्ठ के ऊपरी बायें तथा दायें भागों में क्रमांक-(1) में अपने उत्तर देने का माध्यम अंकित करते हुए क्रमांक-(2) में अपना पूर्ण हस्ताक्षर अंकित करें। इसके अलावा अन्य मुद्रित विवरणों में किसी भी प्रकार से कोई छेड़-छाड़ नहीं करें।
- प्रायोगिक परीक्षा की उत्तरपुस्तिका के आवरण पृष्ठ के निचले बायें एवं दायें भागों को परीक्षार्थी द्वारा कदापि नहीं भरा जाएगा। अगर परीक्षार्थी इस भाग को भरते हैं, तो परीक्षार्थी का इस विषय में परीक्षाफल रद्द किया जा सकता है। ये दोनों भाग आंतरिक/बाह्य परीक्षकों को भरने के लिए दिया गया है।
- उत्तरपुस्तिका के पत्रों के दोनो पृष्ठों पर तथा प्रत्येक लाइन पर लिखें एवं पृष्ठों को नष्ट न करें।
- यदि रफ कार्य करने की आवश्यक हो, तो परीक्षार्थी उत्तरपुस्तिका के अंतिम पृष्ठ पर रफ कार्य करके उसे काट दें/क्रास (X) कर दें।
- उत्तरपुस्तिका के आंतरिक पृष्ठों पर दाहिने हाशिए में लाइन खींचकर सादा स्थान छोड़ रखा गया है। शेष स्थान रूल्ड है। परीक्षार्थी दाहिने हाशिए के सादे स्थान में कुछ भी नहीं लिखेंगे, चूंकि यह भाग परीक्षक के उपयोग के लिए है।
- उत्तरपुस्तिका के पृष्ठों को मोड़ें-फाड़ें नहीं तथा बीच-बीच में व्यर्थ ही खाली न छोड़ें।
- प्रश्न-पत्र में दी हुई संख्या के अनुसार अपने उत्तरों की संख्या लिखें।
- व्हाइटनर, ब्लेड तथा नाखून का इस्तेमाल करना सर्वथा वर्जित है, अन्यथा परीक्षाफल अमान्य कर दिया जाएगा।
- प्रश्नोत्तर के समाप्त होने पर अंतिम में नीचे एक क्षैतिज रेखा खींच दें।
- आंतरिक परीक्षक द्वारा उपलब्ध कराये गए उपस्थिति-पत्रक में परीक्षार्थी द्वारा यथा-स्तम्भ परीक्षा की तिथि अंकित करते हुए उत्तरपुस्तिका की क्रम संख्या लिखकर अपना हस्ताक्षर किया जाएगा। परीक्षार्थी की उपस्थिति, अनुपस्थिति एवं निष्कासन से संबंधित संगत गोले को नीले/काले पेन से परीक्षक द्वारा भरा जाएगा न कि परीक्षार्थी द्वारा।
- परीक्षार्थी अपनी उत्तरपुस्तिका को आन्तरिक परीक्षक के पास जमा किये बिना परीक्षा भवन न छोड़ें।
- परीक्षा केन्द्र में कैलकुलेटर, मोबाइल फोन, इयर फोन, पेजर, ब्लूटूथ या इस प्रकार का कोई अन्य इलेक्ट्रॉनिक उपकरण ले जाना सख्त मना है।
- जाँच परीक्षा में गैर-उत्प्रेषित या जाँच परीक्षा में अनुपस्थित छात्र/छात्रा इंटरमीडिएट वार्षिक प्रायोगिक परीक्षा, 2022 में कदापि सम्मिलित नहीं हो सकते हैं।



बिहार विद्यालय परीक्षा समिति, पटना
BIHAR SCHOOL EXAMINATION BOARD, PATNA
INTERMEDIATE ANNUAL EXAMINATION, 2022

संकाय: विज्ञान
FACULTY: SCIENCE

इंटरमीडिएट वार्षिक परीक्षा, 2022

प्रायोगिक परीक्षा का प्रवेश पत्र

Admit Card For Practical Examination

कॉलेज/+2 स्कूल का नाम	GAYA COLLEGE, GAYA				
परीक्षार्थी का नाम	KASHYAP RAJ				
माता का नाम	SARSWATI KUMARI				
पिता का नाम	RANJEET KUMAR VERMA				
परीक्षार्थी का आधार नं०	दिव्यांग कोटि				NO
सूचीकरण संख्या/वर्ष	R-210011020-20	परीक्षार्थी की कोटि	REGULAR		
रौल कोड	21001	रौल क्रमांक	22010978	लिंग	MALE
परीक्षा केंद्र का नाम	GAYA COLLEGE, GAYA				



प्रायोगिक परीक्षा के विषय (निर्धारित परीक्षा कार्यक्रम सहित)

प्रायोगिक विषय	विषय कोड	विषय का नाम	परीक्षा की तारीख
वैकल्पिक विषय	117	PHYSICS	10.01.2022 to 20.01.2022
	118	CHEMISTRY	
	119	BIOLOGY	
अतिरिक्त विषय			

संकाय 2022

महाविद्यालय / +2 विद्यालय प्रधान का हस्ताक्षर
एवं मुहर

परीक्षा नियंत्रक (30M10)

परीक्षार्थी के लिए आवश्यक निर्देश

- प्रायोगिक परीक्षा दिनांक 10.01.2022 से 20.01.2022 तक संचालित होगी। केन्द्राधीक्षक दिनांक 10.01.2022 से 20.01.2022 तक की अवधि में परीक्षार्थियों की संख्या के अनुसार तिथि एवं पाली का निर्धारण करके प्रायोगिक परीक्षा केन्द्र पर आवंटित सभी परीक्षार्थियों के प्रायोगिक विषयों की परीक्षा आयोजित करेंगे।
- परीक्षार्थी अपने इस प्रवेश-पत्र में उल्लिखित प्रायोगिक परीक्षा केंद्रों पर दिनांक 10.01.2022को पूर्वाह्न 09:00 बजे अनिवार्य रूप से जाकर परीक्षा केन्द्र के परिसर की सूचना पट्ट से यह जानकारी प्राप्त कर लेंगे कि उनके द्वारा चयनित विषय की प्रायोगिक परीक्षा किस तिथि एवं किस पाली में संचालित होगी, जिसमें उन्हें सम्मिलित होना अनिवार्य है।
- परीक्षार्थी के प्रत्येक प्रायोगिक विषय की परीक्षा के लिए 08 पृष्ठों की केवल एक ही उत्तरपुस्तिका मिलेगी। अतिरिक्त उत्तरपुस्तिका नहीं दी जाएगी। परीक्षार्थी उत्तरपुस्तिका लेते ही यह सुनिश्चित कर लें कि इसमें 8 पृष्ठ हैं एवं सही क्रम में हैं।
- उत्तरपुस्तिका प्राप्त होते ही परीक्षार्थी अपने प्रवेश-पत्र तथा उत्तरपुस्तिका पर मुद्रित विवरणों (Details) का मिलान कर यह अवश्य सुनिश्चित हो लें कि जो उत्तरपुस्तिका परीक्षक द्वारा उन्हें दी गई है, वह उन्हीं की है। भिन्न विवरणों की उत्तरपुस्तिका प्राप्त होने पर उसे तुरंत परीक्षक को वापस लौटा दिया जाए।
- उत्तरपुस्तिका प्राप्त होने पर परीक्षार्थी उनके आवरण पृष्ठ के पीछे अंकित "परीक्षार्थियों के लिए निर्देश" अवश्य पढ़ें एवं उसका अनुपालन करें।
- परीक्षार्थी अपनी उत्तरपुस्तिका के कवर पृष्ठ के ऊपरी बायें तथा दायें भागों में क्रमांक-(1) में अपने उत्तर देने का माध्यम अंकित करते हुए क्रमांक-(2) में अपना पूर्ण हस्ताक्षर अंकित करें। इसके अलावा अन्य मुद्रित विवरणों में किसी भी प्रकार से कोई छेड़-छाड़ नहीं करें।
- प्रायोगिक परीक्षा की उत्तरपुस्तिका के आवरण पृष्ठ के निचले बायें एवं दायें भागों को परीक्षार्थी द्वारा कदापि नहीं भरा जाएगा। अगर परीक्षार्थी इस भाग को भरते हैं, तो परीक्षार्थी का इस विषय में परीक्षाफल रद्द किया जा सकता है। ये दोनों भाग आंतरिक/बाह्य परीक्षकों को भरने के लिए दिया गया है।
- उत्तरपुस्तिका के पत्रों के दोनो पृष्ठों पर तथा प्रत्येक लाइन पर लिखें एवं पृष्ठों को नष्ट न करें।
- यदि रफ कार्य करने की आवश्यक हो, तो परीक्षार्थी उत्तरपुस्तिका के अंतिम पृष्ठ पर रफ कार्य करके उसे काट दें/क्रास (X) कर दें।
- उत्तरपुस्तिका के आंतरिक पृष्ठों पर दाहिने हाशिए में लाइन खींचकर सादा स्थान छोड़ रखा गया है। शेष स्थान रूल्ड है। परीक्षार्थी दाहिने हाशिए के सादे स्थान में कुछ भी नहीं लिखेंगे, चूंकि यह भाग परीक्षक के उपयोग के लिए है।
- उत्तरपुस्तिका के पृष्ठों को मोड़ें-फाड़ें नहीं तथा बीच-बीच में व्यर्थ ही खाली न छोड़ें।
- प्रश्न-पत्र में दी हुई संख्या के अनुसार अपने उत्तरों की संख्या लिखें।
- व्हाइटनर, ब्लेड तथा नाखून का इस्तेमाल करना सर्वथा वर्जित है, अन्यथा परीक्षाफल अमान्य कर दिया जाएगा।
- प्रश्नोत्तर के समाप्त होने पर अंतिम में नीचे एक क्षैतिज रेखा खींच दें।
- आंतरिक परीक्षक द्वारा उपलब्ध कराये गए उपस्थिति-पत्रक में परीक्षार्थी द्वारा यथा-स्तम्भ परीक्षा की तिथि अंकित करते हुए उत्तरपुस्तिका की क्रम संख्या लिखकर अपना हस्ताक्षर किया जाएगा। परीक्षार्थी की उपस्थिति, अनुपस्थिति एवं निष्कासन से संबंधित संगत गोले को नीले/काले पेन से परीक्षक द्वारा भरा जाएगा न कि परीक्षार्थी द्वारा।
- परीक्षार्थी अपनी उत्तरपुस्तिका को आन्तरिक परीक्षक के पास जमा किये बिना परीक्षा भवन न छोड़ें।
- परीक्षा केन्द्र में कैलकुलेटर, मोबाइल फोन, इयर फोन, पेजर, ब्लूटूथ या इस प्रकार का कोई अन्य इलेक्ट्रॉनिक उपकरण ले जाना सख्त मना है।
- जाँच परीक्षा में गैर-उत्प्रेषित या जाँच परीक्षा में अनुपस्थित छात्र/छात्रा इंटरमीडिएट वार्षिक प्रायोगिक परीक्षा, 2022 में कदापि सम्मिलित नहीं हो सकते हैं।



बिहार विद्यालय परीक्षा समिति, पटना
BIHAR SCHOOL EXAMINATION BOARD, PATNA
INTERMEDIATE ANNUAL EXAMINATION, 2022

इंटरमीडिएट वार्षिक परीक्षा, 2022

प्रायोगिक परीक्षा का प्रवेश पत्र

Admit Card For Practical Examination

संकाय: विज्ञान
FACULTY: SCIENCE

कॉलेज/+2 स्कूल का नाम	GAYA COLLEGE, GAYA				
परीक्षार्थी का नाम	KARAN RAJ				
माता का नाम	SAVITA DEVI				
पिता का नाम	GANESH MALAKAR				
परीक्षार्थी का आधार नं०	दिव्यांग कोटि				NO
सूचीकरण संख्या/वर्ष	R-210011019-20	परीक्षार्थी की कोटि	REGULAR		
रौल कोड	21001	रौल क्रमांक	22010977	लिंग	MALE
परीक्षा केंद्र का नाम	GAYA COLLEGE, GAYA				



प्रायोगिक परीक्षा के विषय (निर्धारित परीक्षा कार्यक्रम सहित)

प्रायोगिक विषय	विषय कोड	विषय का नाम	परीक्षा की तारीख
वैकल्पिक विषय	117	PHYSICS	10.01.2022 to 20.01.2022
	118	CHEMISTRY	
	119	BIOLOGY	
अतिरिक्त विषय			

संजय कुमार

महाविद्यालय / +2 विद्यालय प्रधान का हस्ताक्षर
एवं मुहर

परीक्षा नियंत्रक (30M10)

परीक्षार्थी के लिए आवश्यक निर्देश

- प्रायोगिक परीक्षा दिनांक 10.01.2022 से 20.01.2022 तक संचालित होगी। केन्द्राधीक्षक दिनांक 10.01.2022 से 20.01.2022 तक की अवधि में परीक्षार्थियों की संख्या के अनुसार तिथि एवं पाली का निर्धारण करके प्रायोगिक परीक्षा केन्द्र पर आवंटित सभी परीक्षार्थियों के प्रायोगिक विषयों की परीक्षा आयोजित करेंगे।
- परीक्षार्थी अपने इस प्रवेश-पत्र में उल्लिखित प्रायोगिक परीक्षा केंद्रों पर दिनांक 10.01.2022 को पूर्वाह्न 09:00 बजे अनिवार्य रूप से जाकर परीक्षा केन्द्र के परिसर की सूचना पट्ट से यह जानकारी प्राप्त करेंगे कि उनके द्वारा चयनित विषय की प्रायोगिक परीक्षा किस तिथि एवं किस पाली में संचालित होगी, जिसमें उन्हें सम्मिलित होना अनिवार्य है।
- परीक्षार्थी के प्रत्येक प्रायोगिक विषय की परीक्षा के लिए 08 पृष्ठों की केवल एक ही उत्तरपुस्तिका मिलेगी। अतिरिक्त उत्तरपुस्तिका नहीं दी जाएगी। परीक्षार्थी उत्तरपुस्तिका लेते ही यह सुनिश्चित कर लें कि इसमें 8 पृष्ठ हैं एवं सही क्रम में हैं।
- उत्तरपुस्तिका प्राप्त होते ही परीक्षार्थी अपने प्रवेश-पत्र तथा उत्तरपुस्तिका पर मुद्रित विवरणों (Details) का मिलान कर यह अवश्य सुनिश्चित हो लें कि जो उत्तरपुस्तिका परीक्षक द्वारा उन्हें दी गई है, वह उन्हीं की है। भिन्न विवरणों की उत्तरपुस्तिका प्राप्त होने पर उसे तुरंत परीक्षक को वापस लौटा दिया जाए।
- उत्तरपुस्तिका प्राप्त होने पर परीक्षार्थी उनके आवरण पृष्ठ के पीछे अंकित "परीक्षार्थियों के लिए निर्देश" अवश्य पढ़ें एवं उसका अनुपालन करें।
- परीक्षार्थी अपनी उत्तरपुस्तिका के कवर पृष्ठ के ऊपरी बायें तथा दायें भागों में क्रमांक-(1) में अपने उत्तर देने का माध्यम अंकित करते हुए क्रमांक-(2) में अपना पूर्ण हस्ताक्षर अंकित करें। इसके अलावा अन्य मुद्रित विवरणों में किसी भी प्रकार से कोई छेड़-छाड़ नहीं करें।
- प्रायोगिक परीक्षा की उत्तरपुस्तिका के आवरण पृष्ठ के निचले बायें एवं दायें भागों को परीक्षार्थी द्वारा कदापि नहीं भरा जाएगा। अगर परीक्षार्थी इस भाग को भरते हैं, तो परीक्षार्थी का इस विषय में परीक्षाफल रद्द किया जा सकता है। ये दोनों भाग आंतरिक/बाह्य परीक्षकों को भरने के लिए दिया गया है।
- उत्तरपुस्तिका के पत्रों के दोनो पृष्ठों पर तथा प्रत्येक लाइन पर लिखें एवं पृष्ठों को नष्ट न करें।
- यदि रफ कार्य करने की आवश्यक हो, तो परीक्षार्थी उत्तरपुस्तिका के अंतिम पृष्ठ पर रफ कार्य करके उसे काट दें/क्रास (X) कर दें।
- उत्तरपुस्तिका के आंतरिक पृष्ठों पर दाहिने हाशिए में लाइन खींचकर सादा स्थान छोड़ रखा गया है। शेष स्थान रूल्ड है। परीक्षार्थी दाहिने हाशिए के सादे स्थान में कुछ भी नहीं लिखेंगे, चूंकि यह भाग परीक्षक के उपयोग के लिए है।
- उत्तरपुस्तिका के पृष्ठों को मोड़ें-फाड़ें नहीं तथा बीच-बीच में व्यर्थ ही खाली न छोड़ें।
- प्रश्न-पत्र में दी हुई संख्या के अनुसार अपने उत्तरों की संख्या लिखें।
- व्हाइटनर, ब्लेड तथा नाखून का इस्तेमाल करना सर्वथा वर्जित है, अन्यथा परीक्षाफल अमान्य कर दिया जाएगा।
- प्रश्नोत्तर के समाप्त होने पर अंतिम में नीचे एक क्षैतिज रेखा खींच दें।
- आंतरिक परीक्षक द्वारा उपलब्ध कराये गए उपस्थिति-पत्रक में परीक्षार्थी द्वारा यथा-स्तम्भ परीक्षा की तिथि अंकित करते हुए उत्तरपुस्तिका की क्रम संख्या लिखकर अपना हस्ताक्षर किया जाएगा। परीक्षार्थी की उपस्थिति, अनुपस्थिति एवं निष्कासन से संबंधित संगत गोले को नीले/काले पेन से परीक्षक द्वारा भरा जाएगा न कि परीक्षार्थी द्वारा।
- परीक्षार्थी अपनी उत्तरपुस्तिका को आन्तरिक परीक्षक के पास जमा किये बिना परीक्षा भवन न छोड़ें।
- परीक्षा केन्द्र में कैलकुलेटर, मोबाइल फोन, इयर फोन, पेजर, ब्लूटूथ या इस प्रकार का कोई अन्य इलेक्ट्रॉनिक उपकरण ले जाना सख्त मना है।
- जाँच परीक्षा में गैर-उत्प्रेषित या जाँच परीक्षा में अनुपस्थित छात्र/छात्रा इंटरमीडिएट वार्षिक प्रायोगिक परीक्षा, 2022 में कदापि सम्मिलित नहीं हो सकते हैं।



बिहार विद्यालय परीक्षा समिति, पटना
BIHAR SCHOOL EXAMINATION BOARD, PATNA
INTERMEDIATE ANNUAL EXAMINATION, 2022

संकाय: विज्ञान
FACULTY: SCIENCE

इंटरमीडिएट वार्षिक परीक्षा, 2022

प्रायोगिक परीक्षा का प्रवेश पत्र

Admit Card For Practical Examination

कॉलेज/+2 स्कूल का नाम GAYA COLLEGE, GAYA
परीक्षार्थी का नाम KAMLESH KUMAR
माता का नाम SUNITA DEVI
पिता का नाम SANJAY YADAV
परीक्षार्थी का आधार नं० दिव्यांग कोटि NO
सूचीकरण संख्या/वर्ष R-210011013-20 परीक्षार्थी की कोटि REGULAR
रोल कोड 21001 रोल क्रमांक 22010971 लिंग MALE
परीक्षा केंद्र का नाम GAYA COLLEGE, GAYA



प्रायोगिक परीक्षा के विषय (निर्धारित परीक्षा कार्यक्रम सहित)

प्रायोगिक विषय	विषय कोड	विषय का नाम	परीक्षा की तारीख
वैकल्पिक विषय	117	PHYSICS	10.01.2022 to 20.01.2022
	118	CHEMISTRY	
अतिरिक्त विषय			

संजय कुमार

महाविद्यालय / +2 विद्यालय प्रधान का हस्ताक्षर
एवं मुहर

परीक्षा नियंत्रक (30M10)

परीक्षार्थी के लिए आवश्यक निर्देश

- प्रायोगिक परीक्षा दिनांक 10.01.2022 से 20.01.2022 तक संचालित होगी। केन्द्राधीक्षक दिनांक 10.01.2022 से 20.01.2022 तक की अवधि में परीक्षार्थियों की संख्या के अनुसार तिथि एवं पाली का निर्धारण करके प्रायोगिक परीक्षा केन्द्र पर आवंटित सभी परीक्षार्थियों के प्रायोगिक विषयों की परीक्षा आयोजित करेंगे।
- परीक्षार्थी अपने इस प्रवेश-पत्र में उल्लिखित प्रायोगिक परीक्षा केंद्रों पर दिनांक 10.01.2022 को पूर्वाह्न 09:00 बजे अनिवार्य रूप से जाकर परीक्षा केन्द्र के परिसर की सूचना पट्ट से यह जानकारी प्राप्त कर लेंगे कि उनके द्वारा चयनित विषय की प्रायोगिक परीक्षा किस तिथि एवं किस पाली में संचालित होगी, जिसमें उन्हें सम्मिलित होना अनिवार्य है।
- परीक्षार्थी के प्रत्येक प्रायोगिक विषय की परीक्षा के लिए 08 पृष्ठों की केवल एक ही उत्तरपुस्तिका मिलेगी। अतिरिक्त उत्तरपुस्तिका नहीं दी जाएगी। परीक्षार्थी उत्तरपुस्तिका लेते ही यह सुनिश्चित कर लें कि इसमें 8 पृष्ठ हैं एवं सही क्रम में हैं।
- उत्तरपुस्तिका प्राप्त होते ही परीक्षार्थी अपने प्रवेश-पत्र तथा उत्तरपुस्तिका पर मुद्रित विवरणों (Details) का मिलान कर यह अवश्य सुनिश्चित हो लें कि जो उत्तरपुस्तिका परीक्षक द्वारा उन्हें दी गई है, वह उन्हीं की है। भिन्न विवरणों की उत्तरपुस्तिका प्राप्त होने पर उसे तुरंत परीक्षक को वापस लौटा दिया जाए।
- उत्तरपुस्तिका प्राप्त होने पर परीक्षार्थी उनके आवरण पृष्ठ के पीछे अंकित "परीक्षार्थियों के लिए निर्देश" अवश्य पढ़ें एवं उसका अनुपालन करें।
- परीक्षार्थी अपनी उत्तरपुस्तिका के कवर पृष्ठ के ऊपरी बायें तथा दायें भागों में क्रमांक-(1) में अपने उत्तर देने का माध्यम अंकित करते हुए क्रमांक-(2) में अपना पूर्ण हस्ताक्षर अंकित करें। इसके अलावा अन्य मुद्रित विवरणों में किसी भी प्रकार से कोई छेड़-छाड़ नहीं करें।
- प्रायोगिक परीक्षा की उत्तरपुस्तिका के आवरण पृष्ठ के निचले बायें एवं दायें भागों को परीक्षार्थी द्वारा कदापि नहीं भरा जाएगा। अगर परीक्षार्थी इस भाग को भरते हैं, तो परीक्षार्थी का इस विषय में परीक्षाफल रद्द किया जा सकता है। ये दोनों भाग आंतरिक/बाह्य परीक्षकों को भरने के लिए दिया गया है।
- उत्तरपुस्तिका के पत्रों के दोनो पृष्ठों पर तथा प्रत्येक लाइन पर लिखें एवं पृष्ठों को नष्ट न करें।
- यदि रफ कार्य करने की आवश्यक हो, तो परीक्षार्थी उत्तरपुस्तिका के अंतिम पृष्ठ पर रफ कार्य करके उसे काट दें/क्रास (X) कर दें।
- उत्तरपुस्तिका के आंतरिक पृष्ठों पर दाहिने हाशिए में लाइन खींचकर सादा स्थान छोड़ रखा गया है। शेष स्थान रूल्ड है। परीक्षार्थी दाहिने हाशिए के सादे स्थान में कुछ भी नहीं लिखेंगे, चूंकि यह भाग परीक्षक के उपयोग के लिए है।
- उत्तरपुस्तिका के पृष्ठों को मोड़ें-फाड़ें नहीं तथा बीच-बीच में व्यर्थ ही खाली न छोड़ें।
- प्रश्न-पत्र में दी हुई संख्या के अनुसार अपने उत्तरों की संख्या लिखें।
- व्हाइटनर, ब्लेड तथा नाखून का इस्तेमाल करना सर्वथा वर्जित है, अन्यथा परीक्षाफल अमान्य कर दिया जाएगा।
- प्रश्नोत्तर के समाप्त होने पर अंतिम में नीचे एक क्षैतिज रेखा खींच दें।
- आंतरिक परीक्षक द्वारा उपलब्ध कराये गए उपस्थिति-पत्रक में परीक्षार्थी द्वारा यथा-स्तम्भ परीक्षा की तिथि अंकित करते हुए उत्तरपुस्तिका की क्रम संख्या लिखकर अपना हस्ताक्षर किया जाएगा। परीक्षार्थी की उपस्थिति, अनुपस्थिति एवं निष्कासन से संबंधित संगत गोले को नीले/काले पेन से परीक्षक द्वारा भरा जाएगा न कि परीक्षार्थी द्वारा।
- परीक्षार्थी अपनी उत्तरपुस्तिका को आन्तरिक परीक्षक के पास जमा किये बिना परीक्षा भवन न छोड़ें।
- परीक्षा केन्द्र में कैलकुलेटर, मोबाइल फोन, इयर फोन, पेजर, ब्लूटूथ या इस प्रकार का कोई अन्य इलेक्ट्रॉनिक उपकरण ले जाना सख्त मना है।
- जाँच परीक्षा में गैर-उत्प्रेषित या जाँच परीक्षा में अनुपस्थित छात्र/छात्रा इंटरमीडिएट वार्षिक प्रायोगिक परीक्षा, 2022 में कदापि सम्मिलित नहीं हो सकते हैं।



बिहार विद्यालय परीक्षा समिति, पटना
BIHAR SCHOOL EXAMINATION BOARD, PATNA
INTERMEDIATE ANNUAL EXAMINATION, 2022

इंटरमीडिएट वार्षिक परीक्षा, 2022

प्रायोगिक परीक्षा का प्रवेश पत्र

Admit Card For Practical Examination

संकाय: विज्ञान
FACULTY: SCIENCE

कॉलेज/+2 स्कूल का नाम GAYA COLLEGE, GAYA
परीक्षार्थी का नाम KAUSHAL KUMAR
माता का नाम KALAVATI DEVI
पिता का नाम AMERIKA DAS
परीक्षार्थी का आधार नं० दिव्यांग कोटि NO
सूचीकरण संख्या/वर्ष R-210011021-20 परीक्षार्थी की कोटि REGULAR
रोल कोड 21001 रोल क्रमांक 22010979 लिंग MALE
परीक्षा केंद्र का नाम GAYA COLLEGE, GAYA



प्रायोगिक परीक्षा के विषय (निर्धारित परीक्षा कार्यक्रम सहित)

प्रायोगिक विषय	विषय कोड	विषय का नाम	परीक्षा की तारीख
वैकल्पिक विषय	117	PHYSICS	10.01.2022 to 20.01.2022
	118	CHEMISTRY	
अतिरिक्त विषय			

संकाय 2022

महाविद्यालय / +2 विद्यालय प्रधान का हस्ताक्षर
एवं मुहर

परीक्षा नियंत्रक (30M10)

परीक्षार्थी के लिए आवश्यक निर्देश

- प्रायोगिक परीक्षा दिनांक 10.01.2022 से 20.01.2022 तक संचालित होगी। केन्द्राधीक्षक दिनांक 10.01.2022 से 20.01.2022 तक की अवधि में परीक्षार्थियों की संख्या के अनुसार तिथि एवं पाली का निर्धारण करके प्रायोगिक परीक्षा केन्द्र पर आवंटित सभी परीक्षार्थियों के प्रायोगिक विषयों की परीक्षा आयोजित करेंगे।
- परीक्षार्थी अपने इस प्रवेश-पत्र में उल्लिखित प्रायोगिक परीक्षा केंद्रों पर दिनांक 10.01.2022 को पूर्वाह्न 09:00 बजे अनिवार्य रूप से जाकर परीक्षा केन्द्र के परिसर की सूचना पट्ट से यह जानकारी प्राप्त करेंगे कि उनके द्वारा चयनित विषय की प्रायोगिक परीक्षा किस तिथि एवं किस पाली में संचालित होगी, जिसमें उन्हें सम्मिलित होना अनिवार्य है।
- परीक्षार्थी के प्रत्येक प्रायोगिक विषय की परीक्षा के लिए 08 पृष्ठों की केवल एक ही उत्तरपुस्तिका मिलेगी। अतिरिक्त उत्तरपुस्तिका नहीं दी जाएगी। परीक्षार्थी उत्तरपुस्तिका लेते ही यह सुनिश्चित कर लें कि इसमें 8 पृष्ठ हैं एवं सही क्रम में हैं।
- उत्तरपुस्तिका प्राप्त होते ही परीक्षार्थी अपने प्रवेश-पत्र तथा उत्तरपुस्तिका पर मुद्रित विवरणों (Details) का मिलान कर यह अवश्य सुनिश्चित हो लें कि जो उत्तरपुस्तिका परीक्षक द्वारा उन्हें दी गई है, वह उन्हीं की है। भिन्न विवरणों की उत्तरपुस्तिका प्राप्त होने पर उसे तुरंत परीक्षक को वापस लौटा दिया जाए।
- उत्तरपुस्तिका प्राप्त होने पर परीक्षार्थी उनके आवरण पृष्ठ के पीछे अंकित "परीक्षार्थियों के लिए निर्देश" अवश्य पढ़ें एवं उसका अनुपालन करें।
- परीक्षार्थी अपनी उत्तरपुस्तिका के कवर पृष्ठ के ऊपरी बायें तथा दायें भागों में क्रमांक-(1) में अपने उत्तर देने का माध्यम अंकित करते हुए क्रमांक-(2) में अपना पूर्ण हस्ताक्षर अंकित करें। इसके अलावा अन्य मुद्रित विवरणों में किसी भी प्रकार से कोई छेड़-छाड़ नहीं करें।
- प्रायोगिक परीक्षा की उत्तरपुस्तिका के आवरण पृष्ठ के निचले बायें एवं दायें भागों को परीक्षार्थी द्वारा कदापि नहीं भरा जाएगा। अगर परीक्षार्थी इस भाग को भरते हैं, तो परीक्षार्थी का इस विषय में परीक्षाफल रद्द किया जा सकता है। ये दोनों भाग आंतरिक/बाह्य परीक्षकों को भरने के लिए दिया गया है।
- उत्तरपुस्तिका के पत्रों के दोनो पृष्ठों पर तथा प्रत्येक लाइन पर लिखें एवं पृष्ठों को नष्ट न करें।
- यदि रफ कार्य करने की आवश्यक हो, तो परीक्षार्थी उत्तरपुस्तिका के अंतिम पृष्ठ पर रफ कार्य करके उसे काट दें/क्रास (X) कर दें।
- उत्तरपुस्तिका के आंतरिक पृष्ठों पर दाहिने हाशिए में लाइन खींचकर सादा स्थान छोड़ रखा गया है। शेष स्थान रूल्ड है। परीक्षार्थी दाहिने हाशिए के सादे स्थान में कुछ भी नहीं लिखेंगे, चूंकि यह भाग परीक्षक के उपयोग के लिए है।
- उत्तरपुस्तिका के पृष्ठों को मोड़ें-फाड़ें नहीं तथा बीच-बीच में व्यर्थ ही खाली न छोड़ें।
- प्रश्न-पत्र में दी हुई संख्या के अनुसार अपने उत्तरों की संख्या लिखें।
- व्हाइटनर, ब्लेड तथा नाखून का इस्तेमाल करना सर्वथा वर्जित है, अन्यथा परीक्षाफल अमान्य कर दिया जाएगा।
- प्रश्नोत्तर के समाप्त होने पर अंतिम में नीचे एक क्षैतिज रेखा खींच दें।
- आंतरिक परीक्षक द्वारा उपलब्ध कराये गए उपस्थिति-पत्रक में परीक्षार्थी द्वारा यथा-स्तम्भ परीक्षा की तिथि अंकित करते हुए उत्तरपुस्तिका की क्रम संख्या लिखकर अपना हस्ताक्षर किया जाएगा। परीक्षार्थी की उपस्थिति, अनुपस्थिति एवं निष्कासन से संबंधित संगत गोले को नीले/काले पेन से परीक्षक द्वारा भरा जाएगा न कि परीक्षार्थी द्वारा।
- परीक्षार्थी अपनी उत्तरपुस्तिका को आन्तरिक परीक्षक के पास जमा किये बिना परीक्षा भवन न छोड़ें।
- परीक्षा केन्द्र में कैलकुलेटर, मोबाइल फोन, इयर फोन, पेजर, ब्लूटूथ या इस प्रकार का कोई अन्य इलेक्ट्रॉनिक उपकरण ले जाना सख्त मना है।
- जाँच परीक्षा में गैर-उत्प्रेषित या जाँच परीक्षा में अनुपस्थित छात्र/छात्रा इंटरमीडिएट वार्षिक प्रायोगिक परीक्षा, 2022 में कदापि सम्मिलित नहीं हो सकते हैं।



बिहार विद्यालय परीक्षा समिति, पटना
BIHAR SCHOOL EXAMINATION BOARD, PATNA
INTERMEDIATE ANNUAL EXAMINATION, 2022

संकाय: विज्ञान
FACULTY: SCIENCE

इंटरमीडिएट वार्षिक परीक्षा, 2022

प्रायोगिक परीक्षा का प्रवेश पत्र

Admit Card For Practical Examination

कॉलेज/+2 स्कूल का नाम	GAYA COLLEGE, GAYA				
परीक्षार्थी का नाम	KARAN KUMAR				
माता का नाम	PREMNI DEVI				
पिता का नाम	UPENDRA PRAJAPATI				
परीक्षार्थी का आधार नं०	दिव्यांग कोटि				NO
सूचीकरण संख्या/वर्ष	R-210011018-20	परीक्षार्थी की कोटि	REGULAR		
रौल कोड	21001	रौल क्रमांक	22010976	लिंग	MALE
परीक्षा केंद्र का नाम	GAYA COLLEGE, GAYA				



प्रायोगिक परीक्षा के विषय (निर्धारित परीक्षा कार्यक्रम सहित)

प्रायोगिक विषय	विषय कोड	विषय का नाम	परीक्षा की तारीख
वैकल्पिक विषय	117	PHYSICS	10.01.2022 to 20.01.2022
	118	CHEMISTRY	
	119	BIOLOGY	
अतिरिक्त विषय			

संजीव कुमार

महाविद्यालय / +2 विद्यालय प्रधान का हस्ताक्षर
एवं मुहर

परीक्षा नियंत्रक (30M10)

परीक्षार्थी के लिए आवश्यक निर्देश

- प्रायोगिक परीक्षा दिनांक 10.01.2022 से 20.01.2022 तक संचालित होगी। केन्द्राधीक्षक दिनांक 10.01.2022 से 20.01.2022 तक की अवधि में परीक्षार्थियों की संख्या के अनुसार तिथि एवं पाली का निर्धारण करके प्रायोगिक परीक्षा केन्द्र पर आवंटित सभी परीक्षार्थियों के प्रायोगिक विषयों की परीक्षा आयोजित करेंगे।
- परीक्षार्थी अपने इस प्रवेश-पत्र में उल्लिखित प्रायोगिक परीक्षा केंद्रों पर दिनांक 10.01.2022 को पूर्वाह्न 09:00 बजे अनिवार्य रूप से जाकर परीक्षा केन्द्र के परिसर की सूचना पट्ट से यह जानकारी प्राप्त कर लेंगे कि उनके द्वारा चयनित विषय की प्रायोगिक परीक्षा किस तिथि एवं किस पाली में संचालित होगी, जिसमें उन्हें सम्मिलित होना अनिवार्य है।
- परीक्षार्थी के प्रत्येक प्रायोगिक विषय की परीक्षा के लिए 08 पृष्ठों की केवल एक ही उत्तरपुस्तिका मिलेगी। अतिरिक्त उत्तरपुस्तिका नहीं दी जाएगी। परीक्षार्थी उत्तरपुस्तिका लेते ही यह सुनिश्चित कर लें कि इसमें 8 पृष्ठ हैं एवं सही क्रम में हैं।
- उत्तरपुस्तिका प्राप्त होते ही परीक्षार्थी अपने प्रवेश-पत्र तथा उत्तरपुस्तिका पर मुद्रित विवरणों (Details) का मिलान कर यह अवश्य सुनिश्चित हो लें कि जो उत्तरपुस्तिका परीक्षक द्वारा उन्हें दी गई है, वह उन्हीं की है। भिन्न विवरणों की उत्तरपुस्तिका प्राप्त होने पर उसे तुरंत परीक्षक को वापस लौटा दिया जाए।
- उत्तरपुस्तिका प्राप्त होने पर परीक्षार्थी उनके आवरण पृष्ठ के पीछे अंकित "परीक्षार्थियों के लिए निर्देश" अवश्य पढ़ें एवं उसका अनुपालन करें।
- परीक्षार्थी अपनी उत्तरपुस्तिका के कवर पृष्ठ के ऊपरी बायें तथा दायें भागों में क्रमांक-(1) में अपने उत्तर देने का माध्यम अंकित करते हुए क्रमांक-(2) में अपना पूर्ण हस्ताक्षर अंकित करें। इसके अलावा अन्य मुद्रित विवरणों में किसी भी प्रकार से कोई छेड़-छाड़ नहीं करें।
- प्रायोगिक परीक्षा की उत्तरपुस्तिका के आवरण पृष्ठ के निचले बायें एवं दायें भागों को परीक्षार्थी द्वारा कदापि नहीं भरा जाएगा। अगर परीक्षार्थी इस भाग को भरते हैं, तो परीक्षार्थी का इस विषय में परीक्षाफल रद्द किया जा सकता है। ये दोनों भाग आंतरिक/बाह्य परीक्षकों को भरने के लिए दिया गया है।
- उत्तरपुस्तिका के पत्रों के दोनो पृष्ठों पर तथा प्रत्येक लाइन पर लिखें एवं पृष्ठों को नष्ट न करें।
- यदि रफ कार्य करने की आवश्यक हो, तो परीक्षार्थी उत्तरपुस्तिका के अंतिम पृष्ठ पर रफ कार्य करके उसे काट दें/क्रास (X) कर दें।
- उत्तरपुस्तिका के आंतरिक पृष्ठों पर दाहिने हाशिए में लाइन खींचकर सादा स्थान छोड़ रखा गया है। शेष स्थान रूल्ड है। परीक्षार्थी दाहिने हाशिए के सादे स्थान में कुछ भी नहीं लिखेंगे, चूंकि यह भाग परीक्षक के उपयोग के लिए है।
- उत्तरपुस्तिका के पृष्ठों को मोड़ें-फाड़ें नहीं तथा बीच-बीच में व्यर्थ ही खाली न छोड़ें।
- प्रश्न-पत्र में दी हुई संख्या के अनुसार अपने उत्तरों की संख्या लिखें।
- व्हाइटनर, ब्लेड तथा नाखून का इस्तेमाल करना सर्वथा वर्जित है, अन्यथा परीक्षाफल अमान्य कर दिया जाएगा।
- प्रश्नोत्तर के समाप्त होने पर अंतिम में नीचे एक क्षैतिज रेखा खींच दें।
- आंतरिक परीक्षक द्वारा उपलब्ध कराये गए उपस्थिति-पत्रक में परीक्षार्थी द्वारा यथा-स्तम्भ परीक्षा की तिथि अंकित करते हुए उत्तरपुस्तिका की क्रम संख्या लिखकर अपना हस्ताक्षर किया जाएगा। परीक्षार्थी की उपस्थिति, अनुपस्थिति एवं निष्कासन से संबंधित संगत गोले को नीले/काले पेन से परीक्षक द्वारा भरा जाएगा न कि परीक्षार्थी द्वारा।
- परीक्षार्थी अपनी उत्तरपुस्तिका को आन्तरिक परीक्षक के पास जमा किये बिना परीक्षा भवन न छोड़ें।
- परीक्षा केन्द्र में कैलकुलेटर, मोबाइल फोन, इयर फोन, पेजर, ब्लूटूथ या इस प्रकार का कोई अन्य इलेक्ट्रॉनिक उपकरण ले जाना सख्त मना है।
- जाँच परीक्षा में गैर-उत्प्रेषित या जाँच परीक्षा में अनुपस्थित छात्र/छात्रा इंटरमीडिएट वार्षिक प्रायोगिक परीक्षा, 2022 में कदापि सम्मिलित नहीं हो सकते हैं।



बिहार विद्यालय परीक्षा समिति, पटना
BIHAR SCHOOL EXAMINATION BOARD, PATNA
INTERMEDIATE ANNUAL EXAMINATION, 2022

संकाय: विज्ञान
FACULTY: SCIENCE

इंटरमीडिएट वार्षिक परीक्षा, 2022

प्रायोगिक परीक्षा का प्रवेश पत्र

Admit Card For Practical Examination

कॉलेज/+2 स्कूल का नाम GAYA COLLEGE, GAYA
परीक्षार्थी का नाम KARAN KUMAR
माता का नाम BABITA DEVI
पिता का नाम MOHAN PRAJAPAT
परीक्षार्थी का आधार नं० दिव्यांग कोटि NO
सूचीकरण संख्या/वर्ष R-210011016-20 परीक्षार्थी की कोटि REGULAR
रौल कोड 21001 रौल क्रमांक 22010974 लिंग MALE
परीक्षा केंद्र का नाम GAYA COLLEGE, GAYA



करन कुमार

प्रायोगिक परीक्षा के विषय (निर्धारित परीक्षा कार्यक्रम सहित)

प्रायोगिक विषय	विषय कोड	विषय का नाम	परीक्षा की तारीख
वैकल्पिक विषय	117	PHYSICS	10.01.2022 to 20.01.2022
	118	CHEMISTRY	
अतिरिक्त विषय			

संजीव कुमार

महाविद्यालय / +2 विद्यालय प्रधान का हस्ताक्षर
एवं मुहर

परीक्षा नियंत्रक (30M10)

परीक्षार्थी के लिए आवश्यक निर्देश

- प्रायोगिक परीक्षा दिनांक 10.01.2022 से 20.01.2022 तक संचालित होगी। केन्द्राधीक्षक दिनांक 10.01.2022 से 20.01.2022 तक की अवधि में परीक्षार्थियों की संख्या के अनुसार तिथि एवं पाली का निर्धारण करके प्रायोगिक परीक्षा केन्द्र पर आवंटित सभी परीक्षार्थियों के प्रायोगिक विषयों की परीक्षा आयोजित करेंगे।
- परीक्षार्थी अपने इस प्रवेश-पत्र में उल्लिखित प्रायोगिक परीक्षा केंद्रों पर दिनांक 10.01.2022 को पूर्वाह्न 09:00 बजे अनिवार्य रूप से जाकर परीक्षा केन्द्र के परिसर की सूचना पट्ट से यह जानकारी प्राप्त कर लेंगे कि उनके द्वारा चयनित विषय की प्रायोगिक परीक्षा किस तिथि एवं किस पाली में संचालित होगी, जिसमें उन्हें सम्मिलित होना अनिवार्य है।
- परीक्षार्थी के प्रत्येक प्रायोगिक विषय की परीक्षा के लिए 08 पृष्ठों की केवल एक ही उत्तरपुस्तिका मिलेगी। अतिरिक्त उत्तरपुस्तिका नहीं दी जाएगी। परीक्षार्थी उत्तरपुस्तिका लेते ही यह सुनिश्चित कर लें कि इसमें 8 पृष्ठ हैं एवं सही क्रम में हैं।
- उत्तरपुस्तिका प्राप्त होते ही परीक्षार्थी अपने प्रवेश-पत्र तथा उत्तरपुस्तिका पर मुद्रित विवरणों (Details) का मिलान कर यह अवश्य सुनिश्चित हो लें कि जो उत्तरपुस्तिका परीक्षक द्वारा उन्हें दी गई है, वह उन्हीं की है। भिन्न विवरणों की उत्तरपुस्तिका प्राप्त होने पर उसे तुरंत परीक्षक को वापस लौटा दिया जाए।
- उत्तरपुस्तिका प्राप्त होने पर परीक्षार्थी उनके आवरण पृष्ठ के पीछे अंकित "परीक्षार्थियों के लिए निर्देश" अवश्य पढ़ें एवं उसका अनुपालन करें।
- परीक्षार्थी अपनी उत्तरपुस्तिका के कवर पृष्ठ के ऊपरी बायें तथा दायें भागों में क्रमांक-(1) में अपने उत्तर देने का माध्यम अंकित करते हुए क्रमांक-(2) में अपना पूर्ण हस्ताक्षर अंकित करें। इसके अलावा अन्य मुद्रित विवरणों में किसी भी प्रकार से कोई छेड़-छाड़ नहीं करें।
- प्रायोगिक परीक्षा की उत्तरपुस्तिका के आवरण पृष्ठ के निचले बायें एवं दायें भागों को परीक्षार्थी द्वारा कदापि नहीं भरा जाएगा। अगर परीक्षार्थी इस भाग को भरते हैं, तो परीक्षार्थी का इस विषय में परीक्षाफल रद्द किया जा सकता है। ये दोनों भाग आंतरिक/बाह्य परीक्षकों को भरने के लिए दिया गया है।
- उत्तरपुस्तिका के पत्रों के दोनो पृष्ठों पर तथा प्रत्येक लाइन पर लिखें एवं पृष्ठों को नष्ट न करें।
- यदि रफ कार्य करने की आवश्यक हो, तो परीक्षार्थी उत्तरपुस्तिका के अंतिम पृष्ठ पर रफ कार्य करके उसे काट दें/क्रास (X) कर दें।
- उत्तरपुस्तिका के आंतरिक पृष्ठों पर दाहिने हाशिए में लाइन खींचकर सादा स्थान छोड़ रखा गया है। शेष स्थान रूल्ड है। परीक्षार्थी दाहिने हाशिए के सादे स्थान में कुछ भी नहीं लिखेंगे, चूंकि यह भाग परीक्षक के उपयोग के लिए है।
- उत्तरपुस्तिका के पृष्ठों को मोड़ें-फाड़ें नहीं तथा बीच-बीच में व्यर्थ ही खाली न छोड़ें।
- प्रश्न-पत्र में दी हुई संख्या के अनुसार अपने उत्तरों की संख्या लिखें।
- व्हाइटनर, ब्लेड तथा नाखून का इस्तेमाल करना सर्वथा वर्जित है, अन्यथा परीक्षाफल अमान्य कर दिया जाएगा।
- प्रश्नोत्तर के समाप्त होने पर अंतिम में नीचे एक क्षैतिज रेखा खींच दें।
- आंतरिक परीक्षक द्वारा उपलब्ध कराये गए उपस्थिति-पत्रक में परीक्षार्थी द्वारा यथा-स्तम्भ परीक्षा की तिथि अंकित करते हुए उत्तरपुस्तिका की क्रम संख्या लिखकर अपना हस्ताक्षर किया जाएगा। परीक्षार्थी की उपस्थिति, अनुपस्थिति एवं निष्कासन से संबंधित संगत गोले को नीले/काले पेन से परीक्षक द्वारा भरा जाएगा न कि परीक्षार्थी द्वारा।
- परीक्षार्थी अपनी उत्तरपुस्तिका को आन्तरिक परीक्षक के पास जमा किये बिना परीक्षा भवन न छोड़ें।
- परीक्षा केन्द्र में कैलकुलेटर, मोबाइल फोन, इयर फोन, पेजर, ब्लूटूथ या इस प्रकार का कोई अन्य इलेक्ट्रॉनिक उपकरण ले जाना सख्त मना है।
- जाँच परीक्षा में गैर-उत्प्रेषित या जाँच परीक्षा में अनुपस्थित छात्र/छात्रा इंटरमीडिएट वार्षिक प्रायोगिक परीक्षा, 2022 में कदापि सम्मिलित नहीं हो सकते हैं।



बिहार विद्यालय परीक्षा समिति, पटना
BIHAR SCHOOL EXAMINATION BOARD, PATNA
INTERMEDIATE ANNUAL EXAMINATION, 2022

संकाय: विज्ञान
FACULTY: SCIENCE

इंटरमीडिएट वार्षिक परीक्षा, 2022

प्रायोगिक परीक्षा का प्रवेश पत्र

Admit Card For Practical Examination

कॉलेज/+2 स्कूल का नाम	GAYA COLLEGE, GAYA				
परीक्षार्थी का नाम	JWALAKANT KUMAR				
माता का नाम	URMILA DEVI				
पिता का नाम	JAYNANDAN PASWAN				
परीक्षार्थी का आधार नं०	दिव्यांग कोटि				NO
सूचीकरण संख्या/वर्ष	R-210011012-20	परीक्षार्थी की कोटि	REGULAR		
रौल कोड	21001	रौल क्रमांक	22010970	लिंग	MALE
परीक्षा केंद्र का नाम	GAYA COLLEGE, GAYA				



प्रायोगिक परीक्षा के विषय (निर्धारित परीक्षा कार्यक्रम सहित)

प्रायोगिक विषय	विषय कोड	विषय का नाम	परीक्षा की तारीख
वैकल्पिक विषय	117	PHYSICS	10.01.2022 to 20.01.2022
	118	CHEMISTRY	
अतिरिक्त विषय	119	Biology	

संजीव कुमार

महाविद्यालय / +2 विद्यालय प्रधान का हस्ताक्षर
एवं मुहर

परीक्षा नियंत्रक (30M10)

परीक्षार्थी के लिए आवश्यक निर्देश

- प्रायोगिक परीक्षा दिनांक 10.01.2022 से 20.01.2022 तक संचालित होगी। केन्द्राधीक्षक दिनांक 10.01.2022 से 20.01.2022 तक की अवधि में परीक्षार्थियों की संख्या के अनुसार तिथि एवं पाली का निर्धारण करके प्रायोगिक परीक्षा केन्द्र पर आवंटित सभी परीक्षार्थियों के प्रायोगिक विषयों की परीक्षा आयोजित करेंगे।
- परीक्षार्थी अपने इस प्रवेश-पत्र में उल्लिखित प्रायोगिक परीक्षा केंद्रों पर दिनांक 10.01.2022 को पूर्वाह्न 09:00 बजे अनिवार्य रूप से जाकर परीक्षा केन्द्र के परिसर की सूचना पट्ट से यह जानकारी प्राप्त कर लेंगे कि उनके द्वारा चयनित विषय की प्रायोगिक परीक्षा किस तिथि एवं किस पाली में संचालित होगी, जिसमें उन्हें सम्मिलित होना अनिवार्य है।
- परीक्षार्थी के प्रत्येक प्रायोगिक विषय की परीक्षा के लिए 08 पृष्ठों की केवल एक ही उत्तरपुस्तिका मिलेगी। अतिरिक्त उत्तरपुस्तिका नहीं दी जाएगी। परीक्षार्थी उत्तरपुस्तिका लेते ही यह सुनिश्चित कर लें कि इसमें 8 पृष्ठ हैं एवं सही क्रम में हैं।
- उत्तरपुस्तिका प्राप्त होते ही परीक्षार्थी अपने प्रवेश-पत्र तथा उत्तरपुस्तिका पर मुद्रित विवरणों (Details) का मिलान कर यह अवश्य सुनिश्चित हो लें कि जो उत्तरपुस्तिका परीक्षक द्वारा उन्हें दी गई है, वह उन्हीं की है। भिन्न विवरणों की उत्तरपुस्तिका प्राप्त होने पर उसे तुरंत परीक्षक को वापस लौटा दिया जाए।
- उत्तरपुस्तिका प्राप्त होने पर परीक्षार्थी उनके आवरण पृष्ठ के पीछे अंकित "परीक्षार्थियों के लिए निर्देश" अवश्य पढ़ें एवं उसका अनुपालन करें।
- परीक्षार्थी अपनी उत्तरपुस्तिका के कवर पृष्ठ के ऊपरी बायें तथा दायें भागों में क्रमांक-(1) में अपने उत्तर देने का माध्यम अंकित करते हुए क्रमांक-(2) में अपना पूर्ण हस्ताक्षर अंकित करें। इसके अलावा अन्य मुद्रित विवरणों में किसी भी प्रकार से कोई छेड़-छाड़ नहीं करें।
- प्रायोगिक परीक्षा की उत्तरपुस्तिका के आवरण पृष्ठ के निचले बायें एवं दायें भागों को परीक्षार्थी द्वारा कदापि नहीं भरा जाएगा। अगर परीक्षार्थी इस भाग को भरते हैं, तो परीक्षार्थी का इस विषय में परीक्षाफल रद्द किया जा सकता है। ये दोनों भाग आंतरिक/बाह्य परीक्षकों को भरने के लिए दिया गया है।
- उत्तरपुस्तिका के पत्रों के दोनो पृष्ठों पर तथा प्रत्येक लाइन पर लिखें एवं पृष्ठों को नष्ट न करें।
- यदि रफ कार्य करने की आवश्यक हो, तो परीक्षार्थी उत्तरपुस्तिका के अंतिम पृष्ठ पर रफ कार्य करके उसे काट दें/क्रास (X) कर दें।
- उत्तरपुस्तिका के आंतरिक पृष्ठों पर दाहिने हाशिए में लाइन खींचकर सादा स्थान छोड़ रखा गया है। शेष स्थान रूल्ड है। परीक्षार्थी दाहिने हाशिए के सादे स्थान में कुछ भी नहीं लिखेंगे, चूंकि यह भाग परीक्षक के उपयोग के लिए है।
- उत्तरपुस्तिका के पृष्ठों को मोड़ें-फाड़ें नहीं तथा बीच-बीच में व्यर्थ ही खाली न छोड़ें।
- प्रश्न-पत्र में दी हुई संख्या के अनुसार अपने उत्तरों की संख्या लिखें।
- व्हाइटनर, ब्लेड तथा नाखून का इस्तेमाल करना सर्वथा वर्जित है, अन्यथा परीक्षाफल अमान्य कर दिया जाएगा।
- प्रश्नोत्तर के समाप्त होने पर अंतिम में नीचे एक क्षैतिज रेखा खींच दें।
- आंतरिक परीक्षक द्वारा उपलब्ध कराये गए उपस्थिति-पत्रक में परीक्षार्थी द्वारा यथा-स्तम्भ परीक्षा की तिथि अंकित करते हुए उत्तरपुस्तिका की क्रम संख्या लिखकर अपना हस्ताक्षर किया जाएगा। परीक्षार्थी की उपस्थिति, अनुपस्थिति एवं निष्कासन से संबंधित संगत गोले को नीले/काले पेन से परीक्षक द्वारा भरा जाएगा न कि परीक्षार्थी द्वारा।
- परीक्षार्थी अपनी उत्तरपुस्तिका को आन्तरिक परीक्षक के पास जमा किये बिना परीक्षा भवन न छोड़ें।
- परीक्षा केन्द्र में कैलकुलेटर, मोबाइल फोन, इयर फोन, पेजर, ब्लूटूथ या इस प्रकार का कोई अन्य इलेक्ट्रॉनिक उपकरण ले जाना सख्त मना है।
- जाँच परीक्षा में गैर-उत्प्रेषित या जाँच परीक्षा में अनुपस्थित छात्र/छात्रा इंटरमीडिएट वार्षिक प्रायोगिक परीक्षा, 2022 में कदापि सम्मिलित नहीं हो सकते हैं।



बिहार विद्यालय परीक्षा समिति, पटना
BIHAR SCHOOL EXAMINATION BOARD, PATNA
INTERMEDIATE ANNUAL EXAMINATION, 2022

संकाय: विज्ञान
FACULTY: SCIENCE

इंटरमीडिएट वार्षिक परीक्षा, 2022

प्रायोगिक परीक्षा का प्रवेश पत्र

Admit Card For Practical Examination

कॉलेज/+2 स्कूल का नाम GAYA COLLEGE, GAYA
परीक्षार्थी का नाम KAUSHAL KUMAR
माता का नाम SHAKUNTALA DEVI
पिता का नाम PRAMOD PAL
परीक्षार्थी का आधार नं० दिव्यांग कोटि NO
सूचीकरण संख्या/वर्ष R-210011024-20 परीक्षार्थी की कोटि REGULAR
रौल कोड 21001 रौल क्रमांक 22010982 लिंग MALE
परीक्षा केंद्र का नाम GAYA COLLEGE, GAYA



प्रायोगिक परीक्षा के विषय (निर्धारित परीक्षा कार्यक्रम सहित)

प्रायोगिक विषय	विषय कोड	विषय का नाम	परीक्षा की तारीख
वैकल्पिक विषय	117	PHYSICS	10.01.2022 to 20.01.2022
	118	CHEMISTRY	
अतिरिक्त विषय			

संकाय 1377

महाविद्यालय / +2 विद्यालय प्रधान का हस्ताक्षर
एवं मुहर

परीक्षा नियंत्रक (30MA10)

परीक्षार्थी के लिए आवश्यक निर्देश

- प्रायोगिक परीक्षा दिनांक 10.01.2022 से 20.01.2022 तक संचालित होगी। केन्द्राधीक्षक दिनांक 10.01.2022 से 20.01.2022 तक की अवधि में परीक्षार्थियों की संख्या के अनुसार तिथि एवं पाली का निर्धारण करके प्रायोगिक परीक्षा केन्द्र पर आवंटित सभी परीक्षार्थियों के प्रायोगिक विषयों की परीक्षा आयोजित करेंगे।
- परीक्षार्थी अपने इस प्रवेश-पत्र में उल्लिखित प्रायोगिक परीक्षा केंद्रों पर दिनांक 10.01.2022 को पूर्वाह्न 09:00 बजे अनिवार्य रूप से जाकर परीक्षा केन्द्र के परिसर की सूचना पट्ट से यह जानकारी प्राप्त करेंगे कि उनके द्वारा चयनित विषय की प्रायोगिक परीक्षा किस तिथि एवं किस पाली में संचालित होगी, जिसमें उन्हें सम्मिलित होना अनिवार्य है।
- परीक्षार्थी के प्रत्येक प्रायोगिक विषय की परीक्षा के लिए 08 पृष्ठों की केवल एक ही उत्तरपुस्तिका मिलेगी। अतिरिक्त उत्तरपुस्तिका नहीं दी जाएगी। परीक्षार्थी उत्तरपुस्तिका लेते ही यह सुनिश्चित कर लें कि इसमें 8 पृष्ठ हैं एवं सही क्रम में हैं।
- उत्तरपुस्तिका प्राप्त होते ही परीक्षार्थी अपने प्रवेश-पत्र तथा उत्तरपुस्तिका पर मुद्रित विवरणों (Details) का मिलान कर यह अवश्य सुनिश्चित हो लें कि जो उत्तरपुस्तिका परीक्षक द्वारा उन्हें दी गई है, वह उन्हीं की है। भिन्न विवरणों की उत्तरपुस्तिका प्राप्त होने पर उसे तुरंत परीक्षक को वापस लौटा दिया जाए।
- उत्तरपुस्तिका प्राप्त होने पर परीक्षार्थी उनके आवरण पृष्ठ के पीछे अंकित "परीक्षार्थियों के लिए निर्देश" अवश्य पढ़ें एवं उसका अनुपालन करें।
- परीक्षार्थी अपनी उत्तरपुस्तिका के कवर पृष्ठ के ऊपरी बायें तथा दायें भागों में क्रमांक-(1) में अपने उत्तर देने का माध्यम अंकित करते हुए क्रमांक-(2) में अपना पूर्ण हस्ताक्षर अंकित करें। इसके अलावा अन्य मुद्रित विवरणों में किसी भी प्रकार से कोई छेड़-छाड़ नहीं करें।
- प्रायोगिक परीक्षा की उत्तरपुस्तिका के आवरण पृष्ठ के निचले बायें एवं दायें भागों को परीक्षार्थी द्वारा कदापि नहीं भरा जाएगा। अगर परीक्षार्थी इस भाग को भरते हैं, तो परीक्षार्थी का इस विषय में परीक्षाफल रद्द किया जा सकता है। ये दोनों भाग आंतरिक/बाह्य परीक्षकों को भरने के लिए दिया गया है।
- उत्तरपुस्तिका के पत्रों के दोनो पृष्ठों पर तथा प्रत्येक लाइन पर लिखें एवं पृष्ठों को नष्ट न करें।
- यदि रफ कार्य करने की आवश्यक हो, तो परीक्षार्थी उत्तरपुस्तिका के अंतिम पृष्ठ पर रफ कार्य करके उसे काट दें/क्रास (X) कर दें।
- उत्तरपुस्तिका के आंतरिक पृष्ठों पर दाहिने हाशिए में लाइन खींचकर सादा स्थान छोड़ रखा गया है। शेष स्थान रूल्ड है। परीक्षार्थी दाहिने हाशिए के सादे स्थान में कुछ भी नहीं लिखेंगे, चूंकि यह भाग परीक्षक के उपयोग के लिए है।
- उत्तरपुस्तिका के पृष्ठों को मोड़ें-फाड़ें नहीं तथा बीच-बीच में व्यर्थ ही खाली न छोड़ें।
- प्रश्न-पत्र में दी हुई संख्या के अनुसार अपने उत्तरों की संख्या लिखें।
- व्हाइटनर, ब्लेड तथा नाखून का इस्तेमाल करना सर्वथा वर्जित है, अन्यथा परीक्षाफल अमान्य कर दिया जाएगा।
- प्रश्नोत्तर के समाप्त होने पर अंतिम में नीचे एक क्षैतिज रेखा खींच दें।
- आंतरिक परीक्षक द्वारा उपलब्ध कराये गए उपस्थिति-पत्रक में परीक्षार्थी द्वारा यथा-स्तम्भ परीक्षा की तिथि अंकित करते हुए उत्तरपुस्तिका की क्रम संख्या लिखकर अपना हस्ताक्षर किया जाएगा। परीक्षार्थी की उपस्थिति, अनुपस्थिति एवं निष्कासन से संबंधित संगत गोले को नीले/काले पेन से परीक्षक द्वारा भरा जाएगा न कि परीक्षार्थी द्वारा।
- परीक्षार्थी अपनी उत्तरपुस्तिका को आन्तरिक परीक्षक के पास जमा किये बिना परीक्षा भवन न छोड़ें।
- परीक्षा केन्द्र में कैलकुलेटर, मोबाइल फोन, इयर फोन, पेजर, ब्लूटूथ या इस प्रकार का कोई अन्य इलेक्ट्रॉनिक उपकरण ले जाना सख्त मना है।
- जाँच परीक्षा में गैर-उत्प्रेषित या जाँच परीक्षा में अनुपस्थित छात्र/छात्रा इंटरमीडिएट वार्षिक प्रायोगिक परीक्षा, 2022 में कदापि सम्मिलित नहीं हो सकते हैं।



बिहार विद्यालय परीक्षा समिति, पटना
BIHAR SCHOOL EXAMINATION BOARD, PATNA
INTERMEDIATE ANNUAL EXAMINATION, 2022

संकाय: विज्ञान
FACULTY: SCIENCE

इंटरमीडिएट वार्षिक परीक्षा, 2022

प्रायोगिक परीक्षा का प्रवेश पत्र

Admit Card For Practical Examination

कॉलेज/+2 स्कूल का नाम	GAYA COLLEGE, GAYA				
परीक्षार्थी का नाम	KARAN KUMAR				
माता का नाम	KAUSHLYA DEVI				
पिता का नाम	NANDLAL PRASAD				
परीक्षार्थी का आधार नं०	दिव्यांग कोटि				NO
सूचीकरण संख्या/वर्ष	R-210011017-20	परीक्षार्थी की कोटि	REGULAR		
रौल कोड	21001	रौल क्रमांक	22010975	लिंग	MALE
परीक्षा केंद्र का नाम	GAYA COLLEGE, GAYA				



प्रायोगिक परीक्षा के विषय (निर्धारित परीक्षा कार्यक्रम सहित)

प्रायोगिक विषय	विषय कोड	विषय का नाम	परीक्षा की तारीख
वैकल्पिक विषय	117	PHYSICS	10.01.2022 to 20.01.2022
	118	CHEMISTRY	
अतिरिक्त विषय			

संकाय 30मा0

महाविद्यालय / +2 विद्यालय प्रधान का हस्ताक्षर
एवं मुहर

परीक्षा नियंत्रक (30मा0)

परीक्षार्थी के लिए आवश्यक निर्देश

- प्रायोगिक परीक्षा दिनांक 10.01.2022 से 20.01.2022 तक संचालित होगी। केन्द्राधीक्षक दिनांक 10.01.2022 से 20.01.2022 तक की अवधि में परीक्षार्थियों की संख्या के अनुसार तिथि एवं पाली का निर्धारण करके प्रायोगिक परीक्षा केन्द्र पर आवंटित सभी परीक्षार्थियों के प्रायोगिक विषयों की परीक्षा आयोजित करेंगे।
- परीक्षार्थी अपने इस प्रवेश-पत्र में उल्लिखित प्रायोगिक परीक्षा केंद्रों पर दिनांक 10.01.2022को पूर्वाह्न 09:00 बजे अनिवार्य रूप से जाकर परीक्षा केन्द्र के परिसर की सूचना पट्ट से यह जानकारी प्राप्त करेंगे कि उनके द्वारा चयनित विषय की प्रायोगिक परीक्षा किस तिथि एवं किस पाली में संचालित होगी, जिसमें उन्हें सम्मिलित होना अनिवार्य है।
- परीक्षार्थी के प्रत्येक प्रायोगिक विषय की परीक्षा के लिए 08 पृष्ठों की केवल एक ही उत्तरपुस्तिका मिलेगी। अतिरिक्त उत्तरपुस्तिका नहीं दी जाएगी। परीक्षार्थी उत्तरपुस्तिका लेते ही यह सुनिश्चित कर लें कि इसमें 8 पृष्ठ हैं एवं सही क्रम में हैं।
- उत्तरपुस्तिका प्राप्त होते ही परीक्षार्थी अपने प्रवेश-पत्र तथा उत्तरपुस्तिका पर मुद्रित विवरणों (Details) का मिलान कर यह अवश्य सुनिश्चित हो लें कि जो उत्तरपुस्तिका परीक्षक द्वारा उन्हें दी गई है, वह उन्हीं की है। भिन्न विवरणों की उत्तरपुस्तिका प्राप्त होने पर उसे तुरंत परीक्षक को वापस लौटा दिया जाए।
- उत्तरपुस्तिका प्राप्त होने पर परीक्षार्थी उनके आवरण पृष्ठ के पीछे अंकित "परीक्षार्थियों के लिए निर्देश" अवश्य पढ़ें एवं उसका अनुपालन करें।
- परीक्षार्थी अपनी उत्तरपुस्तिका के कवर पृष्ठ के ऊपरी बायें तथा दायें भागों में क्रमांक-(1) में अपने उत्तर देने का माध्यम अंकित करते हुए क्रमांक-(2) में अपना पूर्ण हस्ताक्षर अंकित करें। इसके अलावा अन्य मुद्रित विवरणों में किसी भी प्रकार से कोई छेड़-छाड़ नहीं करें।
- प्रायोगिक परीक्षा की उत्तरपुस्तिका के आवरण पृष्ठ के निचले बायें एवं दायें भागों को परीक्षार्थी द्वारा कदापि नहीं भरा जाएगा। अगर परीक्षार्थी इस भाग को भरते हैं, तो परीक्षार्थी का इस विषय में परीक्षाफल रद्द किया जा सकता है। ये दोनों भाग आंतरिक/बाह्य परीक्षकों को भरने के लिए दिया गया है।
- उत्तरपुस्तिका के पत्रों के दोनो पृष्ठों पर तथा प्रत्येक लाइन पर लिखें एवं पृष्ठों को नष्ट न करें।
- यदि रफ कार्य करने की आवश्यक हो, तो परीक्षार्थी उत्तरपुस्तिका के अंतिम पृष्ठ पर रफ कार्य करके उसे काट दें/क्रास (X) कर दें।
- उत्तरपुस्तिका के आंतरिक पृष्ठों पर दाहिने हाशिए में लाइन खींचकर सादा स्थान छोड़ रखा गया है। शेष स्थान रूल्ड है। परीक्षार्थी दाहिने हाशिए के सादे स्थान में कुछ भी नहीं लिखेंगे, चूंकि यह भाग परीक्षक के उपयोग के लिए है।
- उत्तरपुस्तिका के पृष्ठों को मोड़ें-फाड़ें नहीं तथा बीच-बीच में व्यर्थ ही खाली न छोड़ें।
- प्रश्न-पत्र में दी हुई संख्या के अनुसार अपने उत्तरों की संख्या लिखें।
- व्हाइटनर, ब्लेड तथा नाखून का इस्तेमाल करना सर्वथा वर्जित है, अन्यथा परीक्षाफल अमान्य कर दिया जाएगा।
- प्रश्नोत्तर के समाप्त होने पर अंतिम में नीचे एक क्षैतिज रेखा खींच दें।
- आंतरिक परीक्षक द्वारा उपलब्ध कराये गए उपस्थिति-पत्रक में परीक्षार्थी द्वारा यथा-स्तम्भ परीक्षा की तिथि अंकित करते हुए उत्तरपुस्तिका की क्रम संख्या लिखकर अपना हस्ताक्षर किया जाएगा। परीक्षार्थी की उपस्थिति, अनुपस्थिति एवं निष्कासन से संबंधित संगत गोले को नीले/काले पेन से परीक्षक द्वारा भरा जाएगा न कि परीक्षार्थी द्वारा।
- परीक्षार्थी अपनी उत्तरपुस्तिका को आन्तरिक परीक्षक के पास जमा किये बिना परीक्षा भवन न छोड़ें।
- परीक्षा केन्द्र में कैलकुलेटर, मोबाइल फोन, इयर फोन, पेजर, ब्लूटूथ या इस प्रकार का कोई अन्य इलेक्ट्रॉनिक उपकरण ले जाना सख्त मना है।
- जाँच परीक्षा में गैर-उत्प्रेषित या जाँच परीक्षा में अनुपस्थित छात्र/छात्रा इंटरमीडिएट वार्षिक प्रायोगिक परीक्षा, 2022 में कदापि सम्मिलित नहीं हो सकते हैं।



बिहार विद्यालय परीक्षा समिति, पटना
BIHAR SCHOOL EXAMINATION BOARD, PATNA
INTERMEDIATE ANNUAL EXAMINATION, 2022

संकाय: विज्ञान
FACULTY: SCIENCE

इंटरमीडिएट वार्षिक परीक्षा, 2022

प्रायोगिक परीक्षा का प्रवेश पत्र

Admit Card For Practical Examination

कॉलेज/+2 स्कूल का नाम GAYA COLLEGE, GAYA
परीक्षार्थी का नाम JIWAN KUMAR
माता का नाम ANITA DEVI
पिता का नाम RAJIV PRASAD
परीक्षार्थी का आधार नं० दिव्यांग कोटि NO
सूचीकरण संख्या/वर्ष R-210011010-20 परीक्षार्थी की कोटि REGULAR
रोल कोड 21001 रोल क्रमांक 22010968 लिंग MALE
परीक्षा केंद्र का नाम GAYA COLLEGE, GAYA



Handwritten signature of Jiwan Kumar

प्रायोगिक परीक्षा के विषय (निर्धारित परीक्षा कार्यक्रम सहित)

प्रायोगिक विषय	विषय कोड	विषय का नाम	परीक्षा की तारीख
वैकल्पिक विषय	117	PHYSICS	10.01.2022 to 20.01.2022
	118	CHEMISTRY	
अतिरिक्त विषय			

Handwritten signature of the official

महाविद्यालय / +2 विद्यालय प्रधान का हस्ताक्षर
एवं मुहर

परीक्षा नियंत्रक (30M10)

परीक्षार्थी के लिए आवश्यक निर्देश

- प्रायोगिक परीक्षा दिनांक 10.01.2022 से 20.01.2022 तक संचालित होगी। केन्द्राधीक्षक दिनांक 10.01.2022 से 20.01.2022 तक की अवधि में परीक्षार्थियों की संख्या के अनुसार तिथि एवं पाली का निर्धारण करके प्रायोगिक परीक्षा केन्द्र पर आवंटित सभी परीक्षार्थियों के प्रायोगिक विषयों की परीक्षा आयोजित करेंगे।
- परीक्षार्थी अपने इस प्रवेश-पत्र में उल्लिखित प्रायोगिक परीक्षा केंद्रों पर दिनांक 10.01.2022 को पूर्वाह्न 09:00 बजे अनिवार्य रूप से जाकर परीक्षा केन्द्र के परिसर की सूचना पट्ट से यह जानकारी प्राप्त कर लेंगे कि उनके द्वारा चयनित विषय की प्रायोगिक परीक्षा किस तिथि एवं किस पाली में संचालित होगी, जिसमें उन्हें सम्मिलित होना अनिवार्य है।
- परीक्षार्थी के प्रत्येक प्रायोगिक विषय की परीक्षा के लिए 08 पृष्ठों की केवल एक ही उत्तरपुस्तिका मिलेगी। अतिरिक्त उत्तरपुस्तिका नहीं दी जाएगी। परीक्षार्थी उत्तरपुस्तिका लेते ही यह सुनिश्चित कर लें कि इसमें 8 पृष्ठ हैं एवं सही क्रम में हैं।
- उत्तरपुस्तिका प्राप्त होते ही परीक्षार्थी अपने प्रवेश-पत्र तथा उत्तरपुस्तिका पर मुद्रित विवरणों (Details) का मिलान कर यह अवश्य सुनिश्चित हो लें कि जो उत्तरपुस्तिका परीक्षक द्वारा उन्हें दी गई है, वह उन्हीं की है। भिन्न विवरणों की उत्तरपुस्तिका प्राप्त होने पर उसे तुरंत परीक्षक को वापस लौटा दिया जाए।
- उत्तरपुस्तिका प्राप्त होने पर परीक्षार्थी उनके आवरण पृष्ठ के पीछे अंकित "परीक्षार्थियों के लिए निर्देश" अवश्य पढ़ें एवं उसका अनुपालन करें।
- परीक्षार्थी अपनी उत्तरपुस्तिका के कवर पृष्ठ के ऊपरी बायें तथा दायें भागों में क्रमांक-(1) में अपने उत्तर देने का माध्यम अंकित करते हुए क्रमांक-(2) में अपना पूर्ण हस्ताक्षर अंकित करें। इसके अलावा अन्य मुद्रित विवरणों में किसी भी प्रकार से कोई छेड़-छाड़ नहीं करें।
- प्रायोगिक परीक्षा की उत्तरपुस्तिका के आवरण पृष्ठ के निचले बायें एवं दायें भागों को परीक्षार्थी द्वारा कदापि नहीं भरा जाएगा। अगर परीक्षार्थी इस भाग को भरते हैं, तो परीक्षार्थी का इस विषय में परीक्षाफल रद्द किया जा सकता है। ये दोनों भाग आंतरिक/बाह्य परीक्षकों को भरने के लिए दिया गया है।
- उत्तरपुस्तिका के पत्रों के दोनो पृष्ठों पर तथा प्रत्येक लाइन पर लिखें एवं पृष्ठों को नष्ट न करें।
- यदि रफ कार्य करने की आवश्यक हो, तो परीक्षार्थी उत्तरपुस्तिका के अंतिम पृष्ठ पर रफ कार्य करके उसे काट दें/क्रास (X) कर दें।
- उत्तरपुस्तिका के आंतरिक पृष्ठों पर दाहिने हाशिए में लाइन खींचकर सादा स्थान छोड़ रखा गया है। शेष स्थान रूल्ड है। परीक्षार्थी दाहिने हाशिए के सादे स्थान में कुछ भी नहीं लिखेंगे, चूंकि यह भाग परीक्षक के उपयोग के लिए है।
- उत्तरपुस्तिका के पृष्ठों को मोड़ें-फाड़ें नहीं तथा बीच-बीच में व्यर्थ ही खाली न छोड़ें।
- प्रश्न-पत्र में दी हुई संख्या के अनुसार अपने उत्तरों की संख्या लिखें।
- व्हाइटनर, ब्लेड तथा नाखून का इस्तेमाल करना सर्वथा वर्जित है, अन्यथा परीक्षाफल अमान्य कर दिया जाएगा।
- प्रश्नोत्तर के समाप्त होने पर अंतिम में नीचे एक क्षैतिज रेखा खींच दें।
- आंतरिक परीक्षक द्वारा उपलब्ध कराये गए उपस्थिति-पत्रक में परीक्षार्थी द्वारा यथा-स्तम्भ परीक्षा की तिथि अंकित करते हुए उत्तरपुस्तिका की क्रम संख्या लिखकर अपना हस्ताक्षर किया जाएगा। परीक्षार्थी की उपस्थिति, अनुपस्थिति एवं निष्कासन से संबंधित संगत गोले को नीले/काले पेन से परीक्षक द्वारा भरा जाएगा न कि परीक्षार्थी द्वारा।
- परीक्षार्थी अपनी उत्तरपुस्तिका को आन्तरिक परीक्षक के पास जमा किये बिना परीक्षा भवन न छोड़ें।
- परीक्षा केन्द्र में कैलकुलेटर, मोबाइल फोन, इयर फोन, पेजर, ब्लूटूथ या इस प्रकार का कोई अन्य इलेक्ट्रॉनिक उपकरण ले जाना सख्त मना है।
- जाँच परीक्षा में गैर-उत्प्रेषित या जाँच परीक्षा में अनुपस्थित छात्र/छात्रा इंटरमीडिएट वार्षिक प्रायोगिक परीक्षा, 2022 में कदापि सम्मिलित नहीं हो सकते हैं।



बिहार विद्यालय परीक्षा समिति, पटना
BIHAR SCHOOL EXAMINATION BOARD, PATNA
INTERMEDIATE ANNUAL EXAMINATION, 2022

संकाय: विज्ञान
FACULTY: SCIENCE

इंटरमीडिएट वार्षिक परीक्षा, 2022

प्रायोगिक परीक्षा का प्रवेश पत्र

Admit Card For Practical Examination

कॉलेज/+2 स्कूल का नाम	GAYA COLLEGE, GAYA				
परीक्षार्थी का नाम	KAUSHAL KUMAR				
माता का नाम	ANITA KUMARI				
पिता का नाम	VINAY PRASAD GUPTA				
परीक्षार्थी का आधार नं०	दिव्यांग कोटि				NO
सूचीकरण संख्या/वर्ष	R-210011026-20	परीक्षार्थी की कोटि	REGULAR		
रौल कोड	21001	रौल क्रमांक	22010984	लिंग	MALE
परीक्षा केंद्र का नाम	GAYA COLLEGE, GAYA				



Kaushal Kumar
Signature of student

प्रायोगिक परीक्षा के विषय (निर्धारित परीक्षा कार्यक्रम सहित)

प्रायोगिक विषय	विषय कोड	विषय का नाम	परीक्षा की तारीख
वैकल्पिक विषय	117	PHYSICS	10.01.2022 to 20.01.2022
	118	CHEMISTRY	
अतिरिक्त विषय			

संजय कुमार

महाविद्यालय / +2 विद्यालय प्रधान का हस्ताक्षर
एवं मुहर

परीक्षा नियंत्रक (30M10)

परीक्षार्थी के लिए आवश्यक निर्देश

- प्रायोगिक परीक्षा दिनांक 10.01.2022 से 20.01.2022 तक संचालित होगी। केन्द्राधीक्षक दिनांक 10.01.2022 से 20.01.2022 तक की अवधि में परीक्षार्थियों की संख्या के अनुसार तिथि एवं पाली का निर्धारण करके प्रायोगिक परीक्षा केन्द्र पर आवंटित सभी परीक्षार्थियों के प्रायोगिक विषयों की परीक्षा आयोजित करेंगे।
- परीक्षार्थी अपने इस प्रवेश-पत्र में उल्लिखित प्रायोगिक परीक्षा केंद्रों पर दिनांक 10.01.2022 को पूर्वाह्न 09:00 बजे अनिवार्य रूप से जाकर परीक्षा केन्द्र के परिसर की सूचना पट्ट से यह जानकारी प्राप्त करेंगे कि उनके द्वारा चयनित विषय की प्रायोगिक परीक्षा किस तिथि एवं किस पाली में संचालित होगी, जिसमें उन्हें सम्मिलित होना अनिवार्य है।
- परीक्षार्थी के प्रत्येक प्रायोगिक विषय की परीक्षा के लिए 08 पृष्ठों की केवल एक ही उत्तरपुस्तिका मिलेगी। अतिरिक्त उत्तरपुस्तिका नहीं दी जाएगी। परीक्षार्थी उत्तरपुस्तिका लेते ही यह सुनिश्चित कर लें कि इसमें 8 पृष्ठ हैं एवं सही क्रम में हैं।
- उत्तरपुस्तिका प्राप्त होते ही परीक्षार्थी अपने प्रवेश-पत्र तथा उत्तरपुस्तिका पर मुद्रित विवरणों (Details) का मिलान कर यह अवश्य सुनिश्चित हो लें कि जो उत्तरपुस्तिका परीक्षक द्वारा उन्हें दी गई है, वह उन्हीं की है। भिन्न विवरणों की उत्तरपुस्तिका प्राप्त होने पर उसे तुरंत परीक्षक को वापस लौटा दिया जाए।
- उत्तरपुस्तिका प्राप्त होने पर परीक्षार्थी उनके आवरण पृष्ठ के पीछे अंकित "परीक्षार्थियों के लिए निर्देश" अवश्य पढ़ें एवं उसका अनुपालन करें।
- परीक्षार्थी अपनी उत्तरपुस्तिका के कवर पृष्ठ के ऊपरी बायें तथा दायें भागों में क्रमांक-(1) में अपने उत्तर देने का माध्यम अंकित करते हुए क्रमांक-(2) में अपना पूर्ण हस्ताक्षर अंकित करें। इसके अलावा अन्य मुद्रित विवरणों में किसी भी प्रकार से कोई छेड़-छाड़ नहीं करें।
- प्रायोगिक परीक्षा की उत्तरपुस्तिका के आवरण पृष्ठ के निचले बायें एवं दायें भागों को परीक्षार्थी द्वारा कदापि नहीं भरा जाएगा। अगर परीक्षार्थी इस भाग को भरते हैं, तो परीक्षार्थी का इस विषय में परीक्षाफल रद्द किया जा सकता है। ये दोनों भाग आंतरिक/बाह्य परीक्षकों को भरने के लिए दिया गया है।
- उत्तरपुस्तिका के पत्रों के दोनो पृष्ठों पर तथा प्रत्येक लाइन पर लिखें एवं पृष्ठों को नष्ट न करें।
- यदि रफ कार्य करने की आवश्यक हो, तो परीक्षार्थी उत्तरपुस्तिका के अंतिम पृष्ठ पर रफ कार्य करके उसे काट दें/क्रास (X) कर दें।
- उत्तरपुस्तिका के आंतरिक पृष्ठों पर दाहिने हाशिए में लाइन खींचकर सादा स्थान छोड़ रखा गया है। शेष स्थान रूल्ड है। परीक्षार्थी दाहिने हाशिए के सादे स्थान में कुछ भी नहीं लिखेंगे, चूंकि यह भाग परीक्षक के उपयोग के लिए है।
- उत्तरपुस्तिका के पृष्ठों को मोड़ें-फाड़ें नहीं तथा बीच-बीच में व्यर्थ ही खाली न छोड़ें।
- प्रश्न-पत्र में दी हुई संख्या के अनुसार अपने उत्तरों की संख्या लिखें।
- व्हाइटनर, ब्लेड तथा नाखून का इस्तेमाल करना सर्वथा वर्जित है, अन्यथा परीक्षाफल अमान्य कर दिया जाएगा।
- प्रश्नोत्तर के समाप्त होने पर अंतिम में नीचे एक क्षैतिज रेखा खींच दें।
- आंतरिक परीक्षक द्वारा उपलब्ध कराये गए उपस्थिति-पत्रक में परीक्षार्थी द्वारा यथा-स्तम्भ परीक्षा की तिथि अंकित करते हुए उत्तरपुस्तिका की क्रम संख्या लिखकर अपना हस्ताक्षर किया जाएगा। परीक्षार्थी की उपस्थिति, अनुपस्थिति एवं निष्कासन से संबंधित संगत गोले को नीले/काले पेन से परीक्षक द्वारा भरा जाएगा न कि परीक्षार्थी द्वारा।
- परीक्षार्थी अपनी उत्तरपुस्तिका को आन्तरिक परीक्षक के पास जमा किये बिना परीक्षा भवन न छोड़ें।
- परीक्षा केन्द्र में कैलकुलेटर, मोबाइल फोन, इयर फोन, पेजर, ब्लूटूथ या इस प्रकार का कोई अन्य इलेक्ट्रॉनिक उपकरण ले जाना सख्त मना है।
- जाँच परीक्षा में गैर-उत्प्रेषित या जाँच परीक्षा में अनुपस्थित छात्र/छात्रा इंटरमीडिएट वार्षिक प्रायोगिक परीक्षा, 2022 में कदापि सम्मिलित नहीं हो सकते हैं।



बिहार विद्यालय परीक्षा समिति, पटना
BIHAR SCHOOL EXAMINATION BOARD, PATNA
INTERMEDIATE ANNUAL EXAMINATION, 2022

संकाय: विज्ञान
FACULTY: SCIENCE

इंटरमीडिएट वार्षिक परीक्षा, 2022

प्रायोगिक परीक्षा का प्रवेश पत्र

Admit Card For Practical Examination

कॉलेज/+2 स्कूल का नाम	GAYA COLLEGE, GAYA				
परीक्षार्थी का नाम	KARAN KUMAR				
माता का नाम	CHANDO DEVI				
पिता का नाम	BHARAT BHUIYA				
परीक्षार्थी का आधार नं०	दिव्यांग कोटि				NO
सूचीकरण संख्या/वर्ष	R-210011014-20	परीक्षार्थी की कोटि	REGULAR		
रौल कोड	21001	रौल क्रमांक	22010972	लिंग	MALE
परीक्षा केंद्र का नाम	GAYA COLLEGE, GAYA				



प्रायोगिक परीक्षा के विषय (निर्धारित परीक्षा कार्यक्रम सहित)

प्रायोगिक विषय	विषय कोड	विषय का नाम	परीक्षा की तारीख
वैकल्पिक विषय	117	PHYSICS	10.01.2022 to 20.01.2022
	118	CHEMISTRY	
अतिरिक्त विषय			

संजीव कुमार

महाविद्यालय / +2 विद्यालय प्रधान का हस्ताक्षर
एवं मुहर

परीक्षा नियंत्रक (30M10)

परीक्षार्थी के लिए आवश्यक निर्देश

- प्रायोगिक परीक्षा दिनांक 10.01.2022 से 20.01.2022 तक संचालित होगी। केन्द्राधीक्षक दिनांक 10.01.2022 से 20.01.2022 तक की अवधि में परीक्षार्थियों की संख्या के अनुसार तिथि एवं पाली का निर्धारण करके प्रायोगिक परीक्षा केन्द्र पर आवंटित सभी परीक्षार्थियों के प्रायोगिक विषयों की परीक्षा आयोजित करेंगे।
- परीक्षार्थी अपने इस प्रवेश-पत्र में उल्लिखित प्रायोगिक परीक्षा केंद्रों पर दिनांक 10.01.2022को पूर्वाह्न 09:00 बजे अनिवार्य रूप से जाकर परीक्षा केन्द्र के परिसर की सूचना पट्ट से यह जानकारी प्राप्त करेंगे कि उनके द्वारा चयनित विषय की प्रायोगिक परीक्षा किस तिथि एवं किस पाली में संचालित होगी, जिसमें उन्हें सम्मिलित होना अनिवार्य है।
- परीक्षार्थी के प्रत्येक प्रायोगिक विषय की परीक्षा के लिए 08 पृष्ठों की केवल एक ही उत्तरपुस्तिका मिलेगी। अतिरिक्त उत्तरपुस्तिका नहीं दी जाएगी। परीक्षार्थी उत्तरपुस्तिका लेते ही यह सुनिश्चित कर लें कि इसमें 8 पृष्ठ हैं एवं सही क्रम में हैं।
- उत्तरपुस्तिका प्राप्त होते ही परीक्षार्थी अपने प्रवेश-पत्र तथा उत्तरपुस्तिका पर मुद्रित विवरणों (Details) का मिलान कर यह अवश्य सुनिश्चित हो लें कि जो उत्तरपुस्तिका परीक्षक द्वारा उन्हें दी गई है, वह उन्हीं की है। भिन्न विवरणों की उत्तरपुस्तिका प्राप्त होने पर उसे तुरंत परीक्षक को वापस लौटा दिया जाए।
- उत्तरपुस्तिका प्राप्त होने पर परीक्षार्थी उनके आवरण पृष्ठ के पीछे अंकित "परीक्षार्थियों के लिए निर्देश" अवश्य पढ़ें एवं उसका अनुपालन करें।
- परीक्षार्थी अपनी उत्तरपुस्तिका के कवर पृष्ठ के ऊपरी बायें तथा दायें भागों में क्रमांक-(1) में अपने उत्तर देने का माध्यम अंकित करते हुए क्रमांक-(2) में अपना पूर्ण हस्ताक्षर अंकित करें। इसके अलावा अन्य मुद्रित विवरणों में किसी भी प्रकार से कोई छेड़-छाड़ नहीं करें।
- प्रायोगिक परीक्षा की उत्तरपुस्तिका के आवरण पृष्ठ के निचले बायें एवं दायें भागों को परीक्षार्थी द्वारा कदापि नहीं भरा जाएगा। अगर परीक्षार्थी इस भाग को भरते हैं, तो परीक्षार्थी का इस विषय में परीक्षाफल रद्द किया जा सकता है। ये दोनों भाग आंतरिक/बाह्य परीक्षकों को भरने के लिए दिया गया है।
- उत्तरपुस्तिका के पत्रों के दोनो पृष्ठों पर तथा प्रत्येक लाइन पर लिखें एवं पृष्ठों को नष्ट न करें।
- यदि रफ कार्य करने की आवश्यक हो, तो परीक्षार्थी उत्तरपुस्तिका के अंतिम पृष्ठ पर रफ कार्य करके उसे काट दें/क्रास (X) कर दें।
- उत्तरपुस्तिका के आंतरिक पृष्ठों पर दाहिने हाशिए में लाइन खींचकर सादा स्थान छोड़ रखा गया है। शेष स्थान रूल्ड है। परीक्षार्थी दाहिने हाशिए के सादे स्थान में कुछ भी नहीं लिखेंगे, चूंकि यह भाग परीक्षक के उपयोग के लिए है।
- उत्तरपुस्तिका के पृष्ठों को मोड़ें-फाड़ें नहीं तथा बीच-बीच में व्यर्थ ही खाली न छोड़ें।
- प्रश्न-पत्र में दी हुई संख्या के अनुसार अपने उत्तरों की संख्या लिखें।
- व्हाइटनर, ब्लेड तथा नाखून का इस्तेमाल करना सर्वथा वर्जित है, अन्यथा परीक्षाफल अमान्य कर दिया जाएगा।
- प्रश्नोत्तर के समाप्त होने पर अंतिम में नीचे एक क्षैतिज रेखा खींच दें।
- आंतरिक परीक्षक द्वारा उपलब्ध कराये गए उपस्थिति-पत्रक में परीक्षार्थी द्वारा यथा-स्तम्भ परीक्षा की तिथि अंकित करते हुए उत्तरपुस्तिका की क्रम संख्या लिखकर अपना हस्ताक्षर किया जाएगा। परीक्षार्थी की उपस्थिति, अनुपस्थिति एवं निष्कासन से संबंधित संगत गोले को नीले/काले पेन से परीक्षक द्वारा भरा जाएगा न कि परीक्षार्थी द्वारा।
- परीक्षार्थी अपनी उत्तरपुस्तिका को आन्तरिक परीक्षक के पास जमा किये बिना परीक्षा भवन न छोड़ें।
- परीक्षा केन्द्र में कैलकुलेटर, मोबाइल फोन, इयर फोन, पेजर, ब्लूटूथ या इस प्रकार का कोई अन्य इलेक्ट्रॉनिक उपकरण ले जाना सख्त मना है।
- जाँच परीक्षा में गैर-उत्प्रेषित या जाँच परीक्षा में अनुपस्थित छात्र/छात्रा इंटरमीडिएट वार्षिक प्रायोगिक परीक्षा, 2022 में कदापि सम्मिलित नहीं हो सकते हैं।



बिहार विद्यालय परीक्षा समिति, पटना
BIHAR SCHOOL EXAMINATION BOARD, PATNA
INTERMEDIATE ANNUAL EXAMINATION, 2022

इंटरमीडिएट वार्षिक परीक्षा, 2022

प्रायोगिक परीक्षा का प्रवेश पत्र

Admit Card For Practical Examination

संकाय: विज्ञान
FACULTY: SCIENCE

कॉलेज/+2 स्कूल का नाम GAYA COLLEGE, GAYA
परीक्षार्थी का नाम JAYNAND KUMAR
माता का नाम PYARI DEVI
पिता का नाम GYANI MANJHI
परीक्षार्थी का आधार नं० दिव्यांग कोटि NO
सूचीकरण संख्या/वर्ष R-210011004-20 परीक्षार्थी की कोटि REGULAR
रोल कोड 21001 रोल क्रमांक 22010962 लिंग MALE
परीक्षा केंद्र का नाम GAYA COLLEGE, GAYA



प्रायोगिक परीक्षा के विषय (निर्धारित परीक्षा कार्यक्रम सहित)

प्रायोगिक विषय	विषय कोड	विषय का नाम	परीक्षा की तारीख
वैकल्पिक विषय	117	PHYSICS	10.01.2022 to 20.01.2022
	118	CHEMISTRY	
अतिरिक्त विषय			

संजय कुमार

महाविद्यालय / +2 विद्यालय प्रधान का हस्ताक्षर
एवं मुहर

परीक्षा नियंत्रक (30M10)

परीक्षार्थी के लिए आवश्यक निर्देश

- प्रायोगिक परीक्षा दिनांक 10.01.2022 से 20.01.2022 तक संचालित होगी। केन्द्राधीक्षक दिनांक 10.01.2022 से 20.01.2022 तक की अवधि में परीक्षार्थियों की संख्या के अनुसार तिथि एवं पाली का निर्धारण करके प्रायोगिक परीक्षा केन्द्र पर आवंटित सभी परीक्षार्थियों के प्रायोगिक विषयों की परीक्षा आयोजित करेंगे।
- परीक्षार्थी अपने इस प्रवेश-पत्र में उल्लिखित प्रायोगिक परीक्षा केंद्रों पर दिनांक 10.01.2022 को पूर्वाह्न 09:00 बजे अनिवार्य रूप से जाकर परीक्षा केन्द्र के परिसर की सूचना पट्ट से यह जानकारी प्राप्त कर लेंगे कि उनके द्वारा चयनित विषय की प्रायोगिक परीक्षा किस तिथि एवं किस पाली में संचालित होगी, जिसमें उन्हें सम्मिलित होना अनिवार्य है।
- परीक्षार्थी के प्रत्येक प्रायोगिक विषय की परीक्षा के लिए 08 पृष्ठों की केवल एक ही उत्तरपुस्तिका मिलेगी। अतिरिक्त उत्तरपुस्तिका नहीं दी जाएगी। परीक्षार्थी उत्तरपुस्तिका लेते ही यह सुनिश्चित कर लें कि इसमें 8 पृष्ठ हैं एवं सही क्रम में हैं।
- उत्तरपुस्तिका प्राप्त होते ही परीक्षार्थी अपने प्रवेश-पत्र तथा उत्तरपुस्तिका पर मुद्रित विवरणों (Details) का मिलान कर यह अवश्य सुनिश्चित हो लें कि जो उत्तरपुस्तिका परीक्षक द्वारा उन्हें दी गई है, वह उन्हीं की है। भिन्न विवरणों की उत्तरपुस्तिका प्राप्त होने पर उसे तुरंत परीक्षक को वापस लौटा दिया जाए।
- उत्तरपुस्तिका प्राप्त होने पर परीक्षार्थी उनके आवरण पृष्ठ के पीछे अंकित "परीक्षार्थियों के लिए निर्देश" अवश्य पढ़ें एवं उसका अनुपालन करें।
- परीक्षार्थी अपनी उत्तरपुस्तिका के कवर पृष्ठ के ऊपरी बायें तथा दायें भागों में क्रमांक-(1) में अपने उत्तर देने का माध्यम अंकित करते हुए क्रमांक-(2) में अपना पूर्ण हस्ताक्षर अंकित करें। इसके अलावा अन्य मुद्रित विवरणों में किसी भी प्रकार से कोई छेड़-छाड़ नहीं करें।
- प्रायोगिक परीक्षा की उत्तरपुस्तिका के आवरण पृष्ठ के निचले बायें एवं दायें भागों को परीक्षार्थी द्वारा कदापि नहीं भरा जाएगा। अगर परीक्षार्थी इस भाग को भरते हैं, तो परीक्षार्थी का इस विषय में परीक्षाफल रद्द किया जा सकता है। ये दोनों भाग आंतरिक/बाह्य परीक्षकों को भरने के लिए दिया गया है।
- उत्तरपुस्तिका के पत्रों के दोनो पृष्ठों पर तथा प्रत्येक लाइन पर लिखें एवं पृष्ठों को नष्ट न करें।
- यदि रफ कार्य करने की आवश्यक हो, तो परीक्षार्थी उत्तरपुस्तिका के अंतिम पृष्ठ पर रफ कार्य करके उसे काट दें/क्रास (X) कर दें।
- उत्तरपुस्तिका के आंतरिक पृष्ठों पर दाहिने हाशिए में लाइन खींचकर सादा स्थान छोड़ रखा गया है। शेष स्थान रूल्ड है। परीक्षार्थी दाहिने हाशिए के सादे स्थान में कुछ भी नहीं लिखेंगे, चूंकि यह भाग परीक्षक के उपयोग के लिए है।
- उत्तरपुस्तिका के पृष्ठों को मोड़ें-फाड़ें नहीं तथा बीच-बीच में व्यर्थ ही खाली न छोड़ें।
- प्रश्न-पत्र में दी हुई संख्या के अनुसार अपने उत्तरों की संख्या लिखें।
- व्हाइटनर, ब्लेड तथा नाखून का इस्तेमाल करना सर्वथा वर्जित है, अन्यथा परीक्षाफल अमान्य कर दिया जाएगा।
- प्रश्नोत्तर के समाप्त होने पर अंतिम में नीचे एक क्षैतिज रेखा खींच दें।
- आंतरिक परीक्षक द्वारा उपलब्ध कराये गए उपस्थिति-पत्रक में परीक्षार्थी द्वारा यथा-स्तम्भ परीक्षा की तिथि अंकित करते हुए उत्तरपुस्तिका की क्रम संख्या लिखकर अपना हस्ताक्षर किया जाएगा। परीक्षार्थी की उपस्थिति, अनुपस्थिति एवं निष्कासन से संबंधित संगत गोले को नीले/काले पेन से परीक्षक द्वारा भरा जाएगा न कि परीक्षार्थी द्वारा।
- परीक्षार्थी अपनी उत्तरपुस्तिका को आन्तरिक परीक्षक के पास जमा किये बिना परीक्षा भवन न छोड़ें।
- परीक्षा केन्द्र में कैलकुलेटर, मोबाइल फोन, इयर फोन, पेजर, ब्लूटूथ या इस प्रकार का कोई अन्य इलेक्ट्रॉनिक उपकरण ले जाना सख्त मना है।
- जाँच परीक्षा में गैर-उत्प्रेषित या जाँच परीक्षा में अनुपस्थित छात्र/छात्रा इंटरमीडिएट वार्षिक प्रायोगिक परीक्षा, 2022 में कदापि सम्मिलित नहीं हो सकते हैं।



बिहार विद्यालय परीक्षा समिति, पटना
BIHAR SCHOOL EXAMINATION BOARD, PATNA
INTERMEDIATE ANNUAL EXAMINATION, 2022

संकाय: विज्ञान
FACULTY: SCIENCE

इंटरमीडिएट वार्षिक परीक्षा, 2022

प्रायोगिक परीक्षा का प्रवेश पत्र

Admit Card For Practical Examination

कॉलेज/+2 स्कूल का नाम	GAYA COLLEGE, GAYA				
परीक्षार्थी का नाम	JITAN KUMAR				
माता का नाम	SHARDA DEVI				
पिता का नाम	SURENDRA PRAJAPAT				
परीक्षार्थी का आधार नं०	दिव्यांग कोटि				NO
सूचीकरण संख्या/वर्ष	R-210011007-20	परीक्षार्थी की कोटि	REGULAR		
रौल कोड	21001	रौल क्रमांक	22010965	लिंग	MALE
परीक्षा केंद्र का नाम	GAYA COLLEGE, GAYA				



प्रायोगिक परीक्षा के विषय (निर्धारित परीक्षा कार्यक्रम सहित)

प्रायोगिक विषय	विषय कोड	विषय का नाम	परीक्षा की तारीख
वैकल्पिक विषय	117	PHYSICS	10.01.2022 to 20.01.2022
	118	CHEMISTRY	
अतिरिक्त विषय			

संजीव कुमार

महाविद्यालय / +2 विद्यालय प्रधान का हस्ताक्षर
एवं मुहर

परीक्षा नियंत्रक (30M10)

परीक्षार्थी के लिए आवश्यक निर्देश

- प्रायोगिक परीक्षा दिनांक 10.01.2022 से 20.01.2022 तक संचालित होगी। केन्द्राधीक्षक दिनांक 10.01.2022 से 20.01.2022 तक की अवधि में परीक्षार्थियों की संख्या के अनुसार तिथि एवं पाली का निर्धारण करके प्रायोगिक परीक्षा केन्द्र पर आवंटित सभी परीक्षार्थियों के प्रायोगिक विषयों की परीक्षा आयोजित करेंगे।
- परीक्षार्थी अपने इस प्रवेश-पत्र में उल्लिखित प्रायोगिक परीक्षा केंद्रों पर दिनांक 10.01.2022 को पूर्वाह्न 09:00 बजे अनिवार्य रूप से जाकर परीक्षा केन्द्र के परिसर की सूचना पट्ट से यह जानकारी प्राप्त करेंगे कि उनके द्वारा चयनित विषय की प्रायोगिक परीक्षा किस तिथि एवं किस पाली में संचालित होगी, जिसमें उन्हें सम्मिलित होना अनिवार्य है।
- परीक्षार्थी के प्रत्येक प्रायोगिक विषय की परीक्षा के लिए 08 पृष्ठों की केवल एक ही उत्तरपुस्तिका मिलेगी। अतिरिक्त उत्तरपुस्तिका नहीं दी जाएगी। परीक्षार्थी उत्तरपुस्तिका लेते ही यह सुनिश्चित कर लें कि इसमें 8 पृष्ठ हैं एवं सही क्रम में हैं।
- उत्तरपुस्तिका प्राप्त होते ही परीक्षार्थी अपने प्रवेश-पत्र तथा उत्तरपुस्तिका पर मुद्रित विवरणों (Details) का मिलान कर यह अवश्य सुनिश्चित हो लें कि जो उत्तरपुस्तिका परीक्षक द्वारा उन्हें दी गई है, वह उन्हीं की है। भिन्न विवरणों की उत्तरपुस्तिका प्राप्त होने पर उसे तुरंत परीक्षक को वापस लौटा दिया जाए।
- उत्तरपुस्तिका प्राप्त होने पर परीक्षार्थी उनके आवरण पृष्ठ के पीछे अंकित "परीक्षार्थियों के लिए निर्देश" अवश्य पढ़ें एवं उसका अनुपालन करें।
- परीक्षार्थी अपनी उत्तरपुस्तिका के कवर पृष्ठ के ऊपरी बायें तथा दायें भागों में क्रमांक-(1) में अपने उत्तर देने का माध्यम अंकित करते हुए क्रमांक-(2) में अपना पूर्ण हस्ताक्षर अंकित करें। इसके अलावा अन्य मुद्रित विवरणों में किसी भी प्रकार से कोई छेड़-छाड़ नहीं करें।
- प्रायोगिक परीक्षा की उत्तरपुस्तिका के आवरण पृष्ठ के निचले बायें एवं दायें भागों को परीक्षार्थी द्वारा कदापि नहीं भरा जाएगा। अगर परीक्षार्थी इस भाग को भरते हैं, तो परीक्षार्थी का इस विषय में परीक्षाफल रद्द किया जा सकता है। ये दोनों भाग आंतरिक/बाह्य परीक्षकों को भरने के लिए दिया गया है।
- उत्तरपुस्तिका के पत्रों के दोनो पृष्ठों पर तथा प्रत्येक लाइन पर लिखें एवं पृष्ठों को नष्ट न करें।
- यदि रफ कार्य करने की आवश्यक हो, तो परीक्षार्थी उत्तरपुस्तिका के अंतिम पृष्ठ पर रफ कार्य करके उसे काट दें/क्रास (X) कर दें।
- उत्तरपुस्तिका के आंतरिक पृष्ठों पर दाहिने हाशिए में लाइन खींचकर सादा स्थान छोड़ रखा गया है। शेष स्थान रूल्ड है। परीक्षार्थी दाहिने हाशिए के सादे स्थान में कुछ भी नहीं लिखेंगे, चूंकि यह भाग परीक्षक के उपयोग के लिए है।
- उत्तरपुस्तिका के पृष्ठों को मोड़ें-फाड़ें नहीं तथा बीच-बीच में व्यर्थ ही खाली न छोड़ें।
- प्रश्न-पत्र में दी हुई संख्या के अनुसार अपने उत्तरों की संख्या लिखें।
- व्हाइटनर, ब्लेड तथा नाखून का इस्तेमाल करना सर्वथा वर्जित है, अन्यथा परीक्षाफल अमान्य कर दिया जाएगा।
- प्रश्नोत्तर के समाप्त होने पर अंतिम में नीचे एक क्षैतिज रेखा खींच दें।
- आंतरिक परीक्षक द्वारा उपलब्ध कराये गए उपस्थिति-पत्रक में परीक्षार्थी द्वारा यथा-स्तम्भ परीक्षा की तिथि अंकित करते हुए उत्तरपुस्तिका की क्रम संख्या लिखकर अपना हस्ताक्षर किया जाएगा। परीक्षार्थी की उपस्थिति, अनुपस्थिति एवं निष्कासन से संबंधित संगत गोले को नीले/काले पेन से परीक्षक द्वारा भरा जाएगा न कि परीक्षार्थी द्वारा।
- परीक्षार्थी अपनी उत्तरपुस्तिका को आन्तरिक परीक्षक के पास जमा किये बिना परीक्षा भवन न छोड़ें।
- परीक्षा केन्द्र में कैलकुलेटर, मोबाइल फोन, इयर फोन, पेजर, ब्लूटूथ या इस प्रकार का कोई अन्य इलेक्ट्रॉनिक उपकरण ले जाना सख्त मना है।
- जाँच परीक्षा में गैर-उत्प्रेषित या जाँच परीक्षा में अनुपस्थित छात्र/छात्रा इंटरमीडिएट वार्षिक प्रायोगिक परीक्षा, 2022 में कदापि सम्मिलित नहीं हो सकते हैं।



बिहार विद्यालय परीक्षा समिति, पटना
BIHAR SCHOOL EXAMINATION BOARD, PATNA
INTERMEDIATE ANNUAL EXAMINATION, 2022

इंटरमीडिएट वार्षिक परीक्षा, 2022

प्रायोगिक परीक्षा का प्रवेश पत्र

Admit Card For Practical Examination

संकाय: विज्ञान
FACULTY: SCIENCE

कॉलेज/+2 स्कूल का नाम GAYA COLLEGE, GAYA
परीक्षार्थी का नाम KUMAR MONU
माता का नाम SHASHI DEVI
पिता का नाम RAMVIKASH KUMAR
परीक्षार्थी का आधार नं० दिव्यांग कोटि NO
सूचीकरण संख्या/वर्ष R-210011031-20 परीक्षार्थी की कोटि REGULAR
रौल कोड 21001 रौल क्रमांक 22010989 लिंग MALE
परीक्षा केंद्र का नाम GAYA COLLEGE, GAYA



प्रायोगिक परीक्षा के विषय (निर्धारित परीक्षा कार्यक्रम सहित)

प्रायोगिक विषय	विषय कोड	विषय का नाम	परीक्षा की तारीख
वैकल्पिक विषय	117	PHYSICS	10.01.2022 to 20.01.2022
	118	CHEMISTRY	
अतिरिक्त विषय			

संजीव कुमार

महाविद्यालय / +2 विद्यालय प्रधान का हस्ताक्षर
एवं मुहर

परीक्षा नियंत्रक (30M10)

परीक्षार्थी के लिए आवश्यक निर्देश

- प्रायोगिक परीक्षा दिनांक 10.01.2022 से 20.01.2022 तक संचालित होगी। केन्द्राधीक्षक दिनांक 10.01.2022 से 20.01.2022 तक की अवधि में परीक्षार्थियों की संख्या के अनुसार तिथि एवं पाली का निर्धारण करके प्रायोगिक परीक्षा केन्द्र पर आवंटित सभी परीक्षार्थियों के प्रायोगिक विषयों की परीक्षा आयोजित करेंगे।
- परीक्षार्थी अपने इस प्रवेश-पत्र में उल्लिखित प्रायोगिक परीक्षा केंद्रों पर दिनांक 10.01.2022 को पूर्वाह्न 09:00 बजे अनिवार्य रूप से जाकर परीक्षा केन्द्र के परिसर की सूचना पट्ट से यह जानकारी प्राप्त करेंगे कि उनके द्वारा चयनित विषय की प्रायोगिक परीक्षा किस तिथि एवं किस पाली में संचालित होगी, जिसमें उन्हें सम्मिलित होना अनिवार्य है।
- परीक्षार्थी के प्रत्येक प्रायोगिक विषय की परीक्षा के लिए 08 पृष्ठों की केवल एक ही उत्तरपुस्तिका मिलेगी। अतिरिक्त उत्तरपुस्तिका नहीं दी जाएगी। परीक्षार्थी उत्तरपुस्तिका लेते ही यह सुनिश्चित कर लें कि इसमें 8 पृष्ठ हैं एवं सही क्रम में हैं।
- उत्तरपुस्तिका प्राप्त होते ही परीक्षार्थी अपने प्रवेश-पत्र तथा उत्तरपुस्तिका पर मुद्रित विवरणों (Details) का मिलान कर यह अवश्य सुनिश्चित हो लें कि जो उत्तरपुस्तिका परीक्षक द्वारा उन्हें दी गई है, वह उन्हीं की है। भिन्न विवरणों की उत्तरपुस्तिका प्राप्त होने पर उसे तुरंत परीक्षक को वापस लौटा दिया जाए।
- उत्तरपुस्तिका प्राप्त होने पर परीक्षार्थी उनके आवरण पृष्ठ के पीछे अंकित "परीक्षार्थियों के लिए निर्देश" अवश्य पढ़ें एवं उसका अनुपालन करें।
- परीक्षार्थी अपनी उत्तरपुस्तिका के कवर पृष्ठ के ऊपरी बायें तथा दायें भागों में क्रमांक-(1) में अपने उत्तर देने का माध्यम अंकित करते हुए क्रमांक-(2) में अपना पूर्ण हस्ताक्षर अंकित करें। इसके अलावा अन्य मुद्रित विवरणों में किसी भी प्रकार से कोई छेड़-छाड़ नहीं करें।
- प्रायोगिक परीक्षा की उत्तरपुस्तिका के आवरण पृष्ठ के निचले बायें एवं दायें भागों को परीक्षार्थी द्वारा कदापि नहीं भरा जाएगा। अगर परीक्षार्थी इस भाग को भरते हैं, तो परीक्षार्थी का इस विषय में परीक्षाफल रद्द किया जा सकता है। ये दोनों भाग आंतरिक/बाह्य परीक्षकों को भरने के लिए दिया गया है।
- उत्तरपुस्तिका के पत्रों के दोनो पृष्ठों पर तथा प्रत्येक लाइन पर लिखें एवं पृष्ठों को नष्ट न करें।
- यदि रफ कार्य करने की आवश्यक हो, तो परीक्षार्थी उत्तरपुस्तिका के अंतिम पृष्ठ पर रफ कार्य करके उसे काट दें/क्रास (X) कर दें।
- उत्तरपुस्तिका के आंतरिक पृष्ठों पर दाहिने हाशिए में लाइन खींचकर सादा स्थान छोड़ रखा गया है। शेष स्थान रूल्ड है। परीक्षार्थी दाहिने हाशिए के सादे स्थान में कुछ भी नहीं लिखेंगे, चूंकि यह भाग परीक्षक के उपयोग के लिए है।
- उत्तरपुस्तिका के पृष्ठों को मोड़ें-फाड़ें नहीं तथा बीच-बीच में व्यर्थ ही खाली न छोड़ें।
- प्रश्न-पत्र में दी हुई संख्या के अनुसार अपने उत्तरों की संख्या लिखें।
- व्हाइटनर, ब्लेड तथा नाखून का इस्तेमाल करना सर्वथा वर्जित है, अन्यथा परीक्षाफल अमान्य कर दिया जाएगा।
- प्रश्नोत्तर के समाप्त होने पर अंतिम में नीचे एक क्षैतिज रेखा खींच दें।
- आंतरिक परीक्षक द्वारा उपलब्ध कराये गए उपस्थिति-पत्रक में परीक्षार्थी द्वारा यथा-स्तम्भ परीक्षा की तिथि अंकित करते हुए उत्तरपुस्तिका की क्रम संख्या लिखकर अपना हस्ताक्षर किया जाएगा। परीक्षार्थी की उपस्थिति, अनुपस्थिति एवं निष्कासन से संबंधित संगत गोले को नीले/काले पेन से परीक्षक द्वारा भरा जाएगा न कि परीक्षार्थी द्वारा।
- परीक्षार्थी अपनी उत्तरपुस्तिका को आन्तरिक परीक्षक के पास जमा किये बिना परीक्षा भवन न छोड़ें।
- परीक्षा केन्द्र में कैलकुलेटर, मोबाइल फोन, इयर फोन, पेजर, ब्लूटूथ या इस प्रकार का कोई अन्य इलेक्ट्रॉनिक उपकरण ले जाना सख्त मना है।
- जाँच परीक्षा में गैर-उत्प्रेषित या जाँच परीक्षा में अनुपस्थित छात्र/छात्रा इंटरमीडिएट वार्षिक प्रायोगिक परीक्षा, 2022 में कदापि सम्मिलित नहीं हो सकते हैं।



बिहार विद्यालय परीक्षा समिति, पटना
BIHAR SCHOOL EXAMINATION BOARD, PATNA
INTERMEDIATE ANNUAL EXAMINATION, 2022

इंटरमीडिएट वार्षिक परीक्षा, 2022

प्रायोगिक परीक्षा का प्रवेश पत्र

Admit Card For Practical Examination

संकाय: विज्ञान
FACULTY: SCIENCE

कॉलेज/+2 स्कूल का नाम	GAYA COLLEGE, GAYA				
परीक्षार्थी का नाम	KUNDAN KUMAR				
माता का नाम	KANCHAN DEVI				
पिता का नाम	MUKESH PASWAN				
परीक्षार्थी का आधार नं०	दिव्यांग कोटि				NO
सूचीकरण संख्या/वर्ष	R-210011050-20	परीक्षार्थी की कोटि	REGULAR		
रौल कोड	21001	रौल क्रमांक	22011008	लिंग	MALE
परीक्षा केंद्र का नाम	GAYA COLLEGE, GAYA				



प्रायोगिक परीक्षा के विषय (निर्धारित परीक्षा कार्यक्रम सहित)

प्रायोगिक विषय	विषय कोड	विषय का नाम	परीक्षा की तारीख
वैकल्पिक विषय	117	PHYSICS	10.01.2022 to 20.01.2022
	118	CHEMISTRY	
अतिरिक्त विषय			

संजय कुमार

महाविद्यालय / +2 विद्यालय प्रधान का हस्ताक्षर
एवं मुहर

परीक्षा नियंत्रक (30M10)

परीक्षार्थी के लिए आवश्यक निर्देश

- प्रायोगिक परीक्षा दिनांक 10.01.2022 से 20.01.2022 तक संचालित होगी। केन्द्राधीक्षक दिनांक 10.01.2022 से 20.01.2022 तक की अवधि में परीक्षार्थियों की संख्या के अनुसार तिथि एवं पाली का निर्धारण करके प्रायोगिक परीक्षा केन्द्र पर आवंटित सभी परीक्षार्थियों के प्रायोगिक विषयों की परीक्षा आयोजित करेंगे।
- परीक्षार्थी अपने इस प्रवेश-पत्र में उल्लिखित प्रायोगिक परीक्षा केंद्रों पर दिनांक 10.01.2022 को पूर्वाह्न 09:00 बजे अनिवार्य रूप से जाकर परीक्षा केन्द्र के परिसर की सूचना पट्ट से यह जानकारी प्राप्त कर लेंगे कि उनके द्वारा चयनित विषय की प्रायोगिक परीक्षा किस तिथि एवं किस पाली में संचालित होगी, जिसमें उन्हें सम्मिलित होना अनिवार्य है।
- परीक्षार्थी के प्रत्येक प्रायोगिक विषय की परीक्षा के लिए 08 पृष्ठों की केवल एक ही उत्तरपुस्तिका मिलेगी। अतिरिक्त उत्तरपुस्तिका नहीं दी जाएगी। परीक्षार्थी उत्तरपुस्तिका लेते ही यह सुनिश्चित कर लें कि इसमें 8 पृष्ठ हैं एवं सही क्रम में हैं।
- उत्तरपुस्तिका प्राप्त होते ही परीक्षार्थी अपने प्रवेश-पत्र तथा उत्तरपुस्तिका पर मुद्रित विवरणों (Details) का मिलान कर यह अवश्य सुनिश्चित हो लें कि जो उत्तरपुस्तिका परीक्षक द्वारा उन्हें दी गई है, वह उन्हीं की है। भिन्न विवरणों की उत्तरपुस्तिका प्राप्त होने पर उसे तुरंत परीक्षक को वापस लौटा दिया जाए।
- उत्तरपुस्तिका प्राप्त होने पर परीक्षार्थी उनके आवरण पृष्ठ के पीछे अंकित "परीक्षार्थियों के लिए निर्देश" अवश्य पढ़ें एवं उसका अनुपालन करें।
- परीक्षार्थी अपनी उत्तरपुस्तिका के कवर पृष्ठ के ऊपरी बायें तथा दायें भागों में क्रमांक-(1) में अपने उत्तर देने का माध्यम अंकित करते हुए क्रमांक-(2) में अपना पूर्ण हस्ताक्षर अंकित करें। इसके अलावा अन्य मुद्रित विवरणों में किसी भी प्रकार से कोई छेड़-छाड़ नहीं करें।
- प्रायोगिक परीक्षा की उत्तरपुस्तिका के आवरण पृष्ठ के निचले बायें एवं दायें भागों को परीक्षार्थी द्वारा कदापि नहीं भरा जाएगा। अगर परीक्षार्थी इस भाग को भरते हैं, तो परीक्षार्थी का इस विषय में परीक्षाफल रद्द किया जा सकता है। ये दोनों भाग आंतरिक/बाह्य परीक्षकों को भरने के लिए दिया गया है।
- उत्तरपुस्तिका के पत्रों के दोनो पृष्ठों पर तथा प्रत्येक लाइन पर लिखें एवं पृष्ठों को नष्ट न करें।
- यदि रफ कार्य करने की आवश्यक हो, तो परीक्षार्थी उत्तरपुस्तिका के अंतिम पृष्ठ पर रफ कार्य करके उसे काट दें/क्रास (X) कर दें।
- उत्तरपुस्तिका के आंतरिक पृष्ठों पर दाहिने हाशिए में लाइन खींचकर सादा स्थान छोड़ रखा गया है। शेष स्थान रूल्ड है। परीक्षार्थी दाहिने हाशिए के सादे स्थान में कुछ भी नहीं लिखेंगे, चूंकि यह भाग परीक्षक के उपयोग के लिए है।
- उत्तरपुस्तिका के पृष्ठों को मोड़ें-फाड़ें नहीं तथा बीच-बीच में व्यर्थ ही खाली न छोड़ें।
- प्रश्न-पत्र में दी हुई संख्या के अनुसार अपने उत्तरों की संख्या लिखें।
- व्हाइटनर, ब्लेड तथा नाखून का इस्तेमाल करना सर्वथा वर्जित है, अन्यथा परीक्षाफल अमान्य कर दिया जाएगा।
- प्रश्नोत्तर के समाप्त होने पर अंतिम में नीचे एक क्षैतिज रेखा खींच दें।
- आंतरिक परीक्षक द्वारा उपलब्ध कराये गए उपस्थिति-पत्रक में परीक्षार्थी द्वारा यथा-स्तम्भ परीक्षा की तिथि अंकित करते हुए उत्तरपुस्तिका की क्रम संख्या लिखकर अपना हस्ताक्षर किया जाएगा। परीक्षार्थी की उपस्थिति, अनुपस्थिति एवं निष्कासन से संबंधित संगत गोले को नीले/काले पेन से परीक्षक द्वारा भरा जाएगा न कि परीक्षार्थी द्वारा।
- परीक्षार्थी अपनी उत्तरपुस्तिका को आन्तरिक परीक्षक के पास जमा किये बिना परीक्षा भवन न छोड़ें।
- परीक्षा केन्द्र में कैलकुलेटर, मोबाइल फोन, इयर फोन, पेजर, ब्लूटूथ या इस प्रकार का कोई अन्य इलेक्ट्रॉनिक उपकरण ले जाना सख्त मना है।
- जाँच परीक्षा में गैर-उत्प्रेषित या जाँच परीक्षा में अनुपस्थित छात्र/छात्रा इंटरमीडिएट वार्षिक प्रायोगिक परीक्षा, 2022 में कदापि सम्मिलित नहीं हो सकते हैं।



बिहार विद्यालय परीक्षा समिति, पटना
BIHAR SCHOOL EXAMINATION BOARD, PATNA
INTERMEDIATE ANNUAL EXAMINATION, 2022

संकाय: विज्ञान
FACULTY: SCIENCE

इंटरमीडिएट वार्षिक परीक्षा, 2022

प्रायोगिक परीक्षा का प्रवेश पत्र

Admit Card For Practical Examination

कॉलेज/+2 स्कूल का नाम	GAYA COLLEGE, GAYA				
परीक्षार्थी का नाम	KUNDAN KUMAR				
माता का नाम	MUNIYA DEVI				
पिता का नाम	KULDIP DAS				
परीक्षार्थी का आधार नं०	दिव्यांग कोटि				NO
सूचीकरण संख्या/वर्ष	R-210011048-20	परीक्षार्थी की कोटि	REGULAR		
रौल कोड	21001	रौल क्रमांक	22011006	लिंग	MALE
परीक्षा केंद्र का नाम	GAYA COLLEGE, GAYA				



प्रायोगिक परीक्षा के विषय (निर्धारित परीक्षा कार्यक्रम सहित)

प्रायोगिक विषय	विषय कोड	विषय का नाम	परीक्षा की तारीख
वैकल्पिक विषय	117	PHYSICS	10.01.2022 to 20.01.2022
	118	CHEMISTRY	
अतिरिक्त विषय			

संजीव कुमार

महाविद्यालय / +2 विद्यालय प्रधान का हस्ताक्षर
एवं मुहर

परीक्षा नियंत्रक (30MA0)

परीक्षार्थी के लिए आवश्यक निर्देश

- प्रायोगिक परीक्षा दिनांक 10.01.2022 से 20.01.2022 तक संचालित होगी। केन्द्राधीक्षक दिनांक 10.01.2022 से 20.01.2022 तक की अवधि में परीक्षार्थियों की संख्या के अनुसार तिथि एवं पाली का निर्धारण करके प्रायोगिक परीक्षा केन्द्र पर आवंटित सभी परीक्षार्थियों के प्रायोगिक विषयों की परीक्षा आयोजित करेंगे।
- परीक्षार्थी अपने इस प्रवेश-पत्र में उल्लिखित प्रायोगिक परीक्षा केंद्रों पर दिनांक 10.01.2022को पूर्वाह्न 09:00 बजे अनिवार्य रूप से जाकर परीक्षा केन्द्र के परिसर की सूचना पट्ट से यह जानकारी प्राप्त करेंगे कि उनके द्वारा चयनित विषय की प्रायोगिक परीक्षा किस तिथि एवं किस पाली में संचालित होगी, जिसमें उन्हें सम्मिलित होना अनिवार्य है।
- परीक्षार्थी के प्रत्येक प्रायोगिक विषय की परीक्षा के लिए 08 पृष्ठों की केवल एक ही उत्तरपुस्तिका मिलेगी। अतिरिक्त उत्तरपुस्तिका नहीं दी जाएगी। परीक्षार्थी उत्तरपुस्तिका लेते ही यह सुनिश्चित कर लें कि इसमें 8 पृष्ठ हैं एवं सही क्रम में हैं।
- उत्तरपुस्तिका प्राप्त होते ही परीक्षार्थी अपने प्रवेश-पत्र तथा उत्तरपुस्तिका पर मुद्रित विवरणों (Details) का मिलान कर यह अवश्य सुनिश्चित हो लें कि जो उत्तरपुस्तिका परीक्षक द्वारा उन्हें दी गई है, वह उन्हीं की है। भिन्न विवरणों की उत्तरपुस्तिका प्राप्त होने पर उसे तुरंत परीक्षक को वापस लौटा दिया जाए।
- उत्तरपुस्तिका प्राप्त होने पर परीक्षार्थी उनके आवरण पृष्ठ के पीछे अंकित "परीक्षार्थियों के लिए निर्देश" अवश्य पढ़ें एवं उसका अनुपालन करें।
- परीक्षार्थी अपनी उत्तरपुस्तिका के कवर पृष्ठ के ऊपरी बायें तथा दायें भागों में क्रमांक-(1) में अपने उत्तर देने का माध्यम अंकित करते हुए क्रमांक-(2) में अपना पूर्ण हस्ताक्षर अंकित करें। इसके अलावा अन्य मुद्रित विवरणों में किसी भी प्रकार से कोई छेड़-छाड़ नहीं करें।
- प्रायोगिक परीक्षा की उत्तरपुस्तिका के आवरण पृष्ठ के निचले बायें एवं दायें भागों को परीक्षार्थी द्वारा कदापि नहीं भरा जाएगा। अगर परीक्षार्थी इस भाग को भरते हैं, तो परीक्षार्थी का इस विषय में परीक्षाफल रद्द किया जा सकता है। ये दोनों भाग आंतरिक/बाह्य परीक्षकों को भरने के लिए दिया गया है।
- उत्तरपुस्तिका के पत्रों के दोनो पृष्ठों पर तथा प्रत्येक लाइन पर लिखें एवं पृष्ठों को नष्ट न करें।
- यदि रफ कार्य करने की आवश्यक हो, तो परीक्षार्थी उत्तरपुस्तिका के अंतिम पृष्ठ पर रफ कार्य करके उसे काट दें/क्रास (X) कर दें।
- उत्तरपुस्तिका के आंतरिक पृष्ठों पर दाहिने हाशिए में लाइन खींचकर सादा स्थान छोड़ रखा गया है। शेष स्थान रूल्ड है। परीक्षार्थी दाहिने हाशिए के सादे स्थान में कुछ भी नहीं लिखेंगे, चूंकि यह भाग परीक्षक के उपयोग के लिए है।
- उत्तरपुस्तिका के पृष्ठों को मोड़ें-फाड़ें नहीं तथा बीच-बीच में व्यर्थ ही खाली न छोड़ें।
- प्रश्न-पत्र में दी हुई संख्या के अनुसार अपने उत्तरों की संख्या लिखें।
- व्हाइटनर, ब्लेड तथा नाखून का इस्तेमाल करना सर्वथा वर्जित है, अन्यथा परीक्षाफल अमान्य कर दिया जाएगा।
- प्रश्नोत्तर के समाप्त होने पर अंतिम में नीचे एक क्षैतिज रेखा खींच दें।
- आंतरिक परीक्षक द्वारा उपलब्ध कराये गए उपस्थिति-पत्रक में परीक्षार्थी द्वारा यथा-स्तम्भ परीक्षा की तिथि अंकित करते हुए उत्तरपुस्तिका की क्रम संख्या लिखकर अपना हस्ताक्षर किया जाएगा। परीक्षार्थी की उपस्थिति, अनुपस्थिति एवं निष्कासन से संबंधित संगत गोले को नीले/काले पेन से परीक्षक द्वारा भरा जाएगा न कि परीक्षार्थी द्वारा।
- परीक्षार्थी अपनी उत्तरपुस्तिका को आन्तरिक परीक्षक के पास जमा किये बिना परीक्षा भवन न छोड़ें।
- परीक्षा केन्द्र में कैलकुलेटर, मोबाइल फोन, इयर फोन, पेजर, ब्लूटूथ या इस प्रकार का कोई अन्य इलेक्ट्रॉनिक उपकरण ले जाना सख्त मना है।
- जाँच परीक्षा में गैर-उत्प्रेषित या जाँच परीक्षा में अनुपस्थित छात्र/छात्रा इंटरमीडिएट वार्षिक प्रायोगिक परीक्षा, 2022 में कदापि सम्मिलित नहीं हो सकते हैं।



बिहार विद्यालय परीक्षा समिति, पटना
BIHAR SCHOOL EXAMINATION BOARD, PATNA
INTERMEDIATE ANNUAL EXAMINATION, 2022

संकाय: विज्ञान
FACULTY: SCIENCE

इंटरमीडिएट वार्षिक परीक्षा, 2022

प्रायोगिक परीक्षा का प्रवेश पत्र

Admit Card For Practical Examination

कॉलेज/+2 स्कूल का नाम	GAYA COLLEGE, GAYA				
परीक्षार्थी का नाम	KUNAL BHARDWAJ				
माता का नाम	ANITA DEVI				
पिता का नाम	RANJAY SINGH				
परीक्षार्थी का आधार नं०	दिव्यांग कोटि				NO
सूचीकरण संख्या/वर्ष	R-210011035-20	परीक्षार्थी की कोटि	REGULAR		
रौल कोड	21001	रौल क्रमांक	22010993	लिंग	MALE
परीक्षा केंद्र का नाम	GAYA COLLEGE, GAYA				



Kunal
Bhardwaj

प्रायोगिक परीक्षा के विषय (निर्धारित परीक्षा कार्यक्रम सहित)

प्रायोगिक विषय	विषय कोड	विषय का नाम	परीक्षा की तारीख
वैकल्पिक विषय	117	PHYSICS	10.01.2022 to 20.01.2022
	118	CHEMISTRY	
अतिरिक्त विषय			

संज्ञा 1377

महाविद्यालय / +2 विद्यालय प्रधान का हस्ताक्षर
एवं मुहर

परीक्षा नियंत्रक (30MA10)

परीक्षार्थी के लिए आवश्यक निर्देश

- प्रायोगिक परीक्षा दिनांक 10.01.2022 से 20.01.2022 तक संचालित होगी। केन्द्राधीक्षक दिनांक 10.01.2022 से 20.01.2022 तक की अवधि में परीक्षार्थियों की संख्या के अनुसार तिथि एवं पाली का निर्धारण करके प्रायोगिक परीक्षा केन्द्र पर आवंटित सभी परीक्षार्थियों के प्रायोगिक विषयों की परीक्षा आयोजित करेंगे।
- परीक्षार्थी अपने इस प्रवेश-पत्र में उल्लिखित प्रायोगिक परीक्षा केंद्रों पर दिनांक 10.01.2022 को पूर्वाह्न 09:00 बजे अनिवार्य रूप से जाकर परीक्षा केन्द्र के परिसर की सूचना पट्ट से यह जानकारी प्राप्त करेंगे कि उनके द्वारा चयनित विषय की प्रायोगिक परीक्षा किस तिथि एवं किस पाली में संचालित होगी, जिसमें उन्हें सम्मिलित होना अनिवार्य है।
- परीक्षार्थी के प्रत्येक प्रायोगिक विषय की परीक्षा के लिए 08 पृष्ठों की केवल एक ही उत्तरपुस्तिका मिलेगी। अतिरिक्त उत्तरपुस्तिका नहीं दी जाएगी। परीक्षार्थी उत्तरपुस्तिका लेते ही यह सुनिश्चित कर लें कि इसमें 8 पृष्ठ हैं एवं सही क्रम में हैं।
- उत्तरपुस्तिका प्राप्त होते ही परीक्षार्थी अपने प्रवेश-पत्र तथा उत्तरपुस्तिका पर मुद्रित विवरणों (Details) का मिलान कर यह अवश्य सुनिश्चित हो लें कि जो उत्तरपुस्तिका परीक्षक द्वारा उन्हें दी गई है, वह उन्हीं की है। भिन्न विवरणों की उत्तरपुस्तिका प्राप्त होने पर उसे तुरंत परीक्षक को वापस लौटा दिया जाए।
- उत्तरपुस्तिका प्राप्त होने पर परीक्षार्थी उनके आवरण पृष्ठ के पीछे अंकित "परीक्षार्थियों के लिए निर्देश" अवश्य पढ़ें एवं उसका अनुपालन करें।
- परीक्षार्थी अपनी उत्तरपुस्तिका के कवर पृष्ठ के ऊपरी बायें तथा दायें भागों में क्रमांक-(1) में अपने उत्तर देने का माध्यम अंकित करते हुए क्रमांक-(2) में अपना पूर्ण हस्ताक्षर अंकित करें। इसके अलावा अन्य मुद्रित विवरणों में किसी भी प्रकार से कोई छेड़-छाड़ नहीं करें।
- प्रायोगिक परीक्षा की उत्तरपुस्तिका के आवरण पृष्ठ के निचले बायें एवं दायें भागों को परीक्षार्थी द्वारा कदापि नहीं भरा जाएगा। अगर परीक्षार्थी इस भाग को भरते हैं, तो परीक्षार्थी का इस विषय में परीक्षाफल रद्द किया जा सकता है। ये दोनों भाग आंतरिक/बाह्य परीक्षकों को भरने के लिए दिया गया है।
- उत्तरपुस्तिका के पत्रों के दोनो पृष्ठों पर तथा प्रत्येक लाइन पर लिखें एवं पृष्ठों को नष्ट न करें।
- यदि रफ कार्य करने की आवश्यक हो, तो परीक्षार्थी उत्तरपुस्तिका के अंतिम पृष्ठ पर रफ कार्य करके उसे काट दें/क्रास (X) कर दें।
- उत्तरपुस्तिका के आंतरिक पृष्ठों पर दाहिने हाशिए में लाइन खींचकर सादा स्थान छोड़ रखा गया है। शेष स्थान रूल्ड है। परीक्षार्थी दाहिने हाशिए के सादे स्थान में कुछ भी नहीं लिखेंगे, चूंकि यह भाग परीक्षक के उपयोग के लिए है।
- उत्तरपुस्तिका के पृष्ठों को मोड़ें-फाड़ें नहीं तथा बीच-बीच में व्यर्थ ही खाली न छोड़ें।
- प्रश्न-पत्र में दी हुई संख्या के अनुसार अपने उत्तरों की संख्या लिखें।
- व्हाइटनर, ब्लेड तथा नाखून का इस्तेमाल करना सर्वथा वर्जित है, अन्यथा परीक्षाफल अमान्य कर दिया जाएगा।
- प्रश्नोत्तर के समाप्त होने पर अंतिम में नीचे एक क्षैतिज रेखा खींच दें।
- आंतरिक परीक्षक द्वारा उपलब्ध कराये गए उपस्थिति-पत्रक में परीक्षार्थी द्वारा यथा-स्तम्भ परीक्षा की तिथि अंकित करते हुए उत्तरपुस्तिका की क्रम संख्या लिखकर अपना हस्ताक्षर किया जाएगा। परीक्षार्थी की उपस्थिति, अनुपस्थिति एवं निष्कासन से संबंधित संगत गोले को नीले/काले पेन से परीक्षक द्वारा भरा जाएगा न कि परीक्षार्थी द्वारा।
- परीक्षार्थी अपनी उत्तरपुस्तिका को आन्तरिक परीक्षक के पास जमा किये बिना परीक्षा भवन न छोड़ें।
- परीक्षा केन्द्र में कैलकुलेटर, मोबाइल फोन, इयर फोन, पेजर, ब्लूटूथ या इस प्रकार का कोई अन्य इलेक्ट्रॉनिक उपकरण ले जाना सख्त मना है।
- जाँच परीक्षा में गैर-उत्प्रेषित या जाँच परीक्षा में अनुपस्थित छात्र/छात्रा इंटरमीडिएट वार्षिक प्रायोगिक परीक्षा, 2022 में कदापि सम्मिलित नहीं हो सकते हैं।



बिहार विद्यालय परीक्षा समिति, पटना
BIHAR SCHOOL EXAMINATION BOARD, PATNA
INTERMEDIATE ANNUAL EXAMINATION, 2022

इंटरमीडिएट वार्षिक परीक्षा, 2022

प्रायोगिक परीक्षा का प्रवेश पत्र

Admit Card For Practical Examination

संकाय: विज्ञान
FACULTY: SCIENCE

कॉलेज/+2 स्कूल का नाम GAYA COLLEGE, GAYA
परीक्षार्थी का नाम KRISH RAJ
माता का नाम RINA DEVI
पिता का नाम KANHAIYA PRASAD
परीक्षार्थी का आधार नं० दिव्यांग कोटि NO
सूचीकरण संख्या/वर्ष R-210011027-20 परीक्षार्थी की कोटि REGULAR
रोल कोड 21001 रोल क्रमांक 22010985 लिंग MALE
परीक्षा केंद्र का नाम GAYA COLLEGE, GAYA



प्रायोगिक परीक्षा के विषय (निर्धारित परीक्षा कार्यक्रम सहित)

प्रायोगिक विषय	विषय कोड	विषय का नाम	परीक्षा की तारीख
वैकल्पिक विषय	117	PHYSICS	10.01.2022 to 20.01.2022
	118	CHEMISTRY	
अतिरिक्त विषय			

संजीव कुमार

महाविद्यालय / +2 विद्यालय प्रधान का हस्ताक्षर
एवं मुहर

परीक्षा नियंत्रक (30M10)

परीक्षार्थी के लिए आवश्यक निर्देश

- प्रायोगिक परीक्षा दिनांक 10.01.2022 से 20.01.2022 तक संचालित होगी। केन्द्राधीक्षक दिनांक 10.01.2022 से 20.01.2022 तक की अवधि में परीक्षार्थियों की संख्या के अनुसार तिथि एवं पाली का निर्धारण करके प्रायोगिक परीक्षा केन्द्र पर आवंटित सभी परीक्षार्थियों के प्रायोगिक विषयों की परीक्षा आयोजित करेंगे।
- परीक्षार्थी अपने इस प्रवेश-पत्र में उल्लिखित प्रायोगिक परीक्षा केंद्रों पर दिनांक 10.01.2022 को पूर्वाह्न 09:00 बजे अनिवार्य रूप से जाकर परीक्षा केन्द्र के परिसर की सूचना पट्ट से यह जानकारी प्राप्त करेंगे कि उनके द्वारा चयनित विषय की प्रायोगिक परीक्षा किस तिथि एवं किस पाली में संचालित होगी, जिसमें उन्हें सम्मिलित होना अनिवार्य है।
- परीक्षार्थी के प्रत्येक प्रायोगिक विषय की परीक्षा के लिए 08 पृष्ठों की केवल एक ही उत्तरपुस्तिका मिलेगी। अतिरिक्त उत्तरपुस्तिका नहीं दी जाएगी। परीक्षार्थी उत्तरपुस्तिका लेते ही यह सुनिश्चित कर लें कि इसमें 8 पृष्ठ हैं एवं सही क्रम में हैं।
- उत्तरपुस्तिका प्राप्त होते ही परीक्षार्थी अपने प्रवेश-पत्र तथा उत्तरपुस्तिका पर मुद्रित विवरणों (Details) का मिलान कर यह अवश्य सुनिश्चित हो लें कि जो उत्तरपुस्तिका परीक्षक द्वारा उन्हें दी गई है, वह उन्हीं की है। भिन्न विवरणों की उत्तरपुस्तिका प्राप्त होने पर उसे तुरंत परीक्षक को वापस लौटा दिया जाए।
- उत्तरपुस्तिका प्राप्त होने पर परीक्षार्थी उनके आवरण पृष्ठ के पीछे अंकित "परीक्षार्थियों के लिए निर्देश" अवश्य पढ़ें एवं उसका अनुपालन करें।
- परीक्षार्थी अपनी उत्तरपुस्तिका के कवर पृष्ठ के ऊपरी बायें तथा दायें भागों में क्रमांक-(1) में अपने उत्तर देने का माध्यम अंकित करते हुए क्रमांक-(2) में अपना पूर्ण हस्ताक्षर अंकित करें। इसके अलावा अन्य मुद्रित विवरणों में किसी भी प्रकार से कोई छेड़-छाड़ नहीं करें।
- प्रायोगिक परीक्षा की उत्तरपुस्तिका के आवरण पृष्ठ के निचले बायें एवं दायें भागों को परीक्षार्थी द्वारा कदापि नहीं भरा जाएगा। अगर परीक्षार्थी इस भाग को भरते हैं, तो परीक्षार्थी का इस विषय में परीक्षाफल रद्द किया जा सकता है। ये दोनों भाग आंतरिक/बाह्य परीक्षकों को भरने के लिए दिया गया है।
- उत्तरपुस्तिका के पत्रों के दोनो पृष्ठों पर तथा प्रत्येक लाइन पर लिखें एवं पृष्ठों को नष्ट न करें।
- यदि रफ कार्य करने की आवश्यक हो, तो परीक्षार्थी उत्तरपुस्तिका के अंतिम पृष्ठ पर रफ कार्य करके उसे काट दें/क्रास (X) कर दें।
- उत्तरपुस्तिका के आंतरिक पृष्ठों पर दाहिने हाशिए में लाइन खींचकर सादा स्थान छोड़ रखा गया है। शेष स्थान रूल्ड है। परीक्षार्थी दाहिने हाशिए के सादे स्थान में कुछ भी नहीं लिखेंगे, चूंकि यह भाग परीक्षक के उपयोग के लिए है।
- उत्तरपुस्तिका के पृष्ठों को मोड़ें-फाड़ें नहीं तथा बीच-बीच में व्यर्थ ही खाली न छोड़ें।
- प्रश्न-पत्र में दी हुई संख्या के अनुसार अपने उत्तरों की संख्या लिखें।
- व्हाइटनर, ब्लेड तथा नाखून का इस्तेमाल करना सर्वथा वर्जित है, अन्यथा परीक्षाफल अमान्य कर दिया जाएगा।
- प्रश्नोत्तर के समाप्त होने पर अंतिम में नीचे एक क्षैतिज रेखा खींच दें।
- आंतरिक परीक्षक द्वारा उपलब्ध कराये गए उपस्थिति-पत्रक में परीक्षार्थी द्वारा यथा-स्तम्भ परीक्षा की तिथि अंकित करते हुए उत्तरपुस्तिका की क्रम संख्या लिखकर अपना हस्ताक्षर किया जाएगा। परीक्षार्थी की उपस्थिति, अनुपस्थिति एवं निष्कासन से संबंधित संगत गोले को नीले/काले पेन से परीक्षक द्वारा भरा जाएगा न कि परीक्षार्थी द्वारा।
- परीक्षार्थी अपनी उत्तरपुस्तिका को आन्तरिक परीक्षक के पास जमा किये बिना परीक्षा भवन न छोड़ें।
- परीक्षा केन्द्र में कैलकुलेटर, मोबाइल फोन, इयर फोन, पेजर, ब्लूटूथ या इस प्रकार का कोई अन्य इलेक्ट्रॉनिक उपकरण ले जाना सख्त मना है।
- जाँच परीक्षा में गैर-उत्प्रेषित या जाँच परीक्षा में अनुपस्थित छात्र/छात्रा इंटरमीडिएट वार्षिक प्रायोगिक परीक्षा, 2022 में कदापि सम्मिलित नहीं हो सकते हैं।



बिहार विद्यालय परीक्षा समिति, पटना
BIHAR SCHOOL EXAMINATION BOARD, PATNA
INTERMEDIATE ANNUAL EXAMINATION, 2022


संकाय: विज्ञान
FACULTY: SCIENCE

इंटरमीडिएट वार्षिक परीक्षा, 2022

प्रायोगिक परीक्षा का प्रवेश पत्र

Admit Card For Practical Examination

कॉलेज/+2 स्कूल का नाम	GAYA COLLEGE, GAYA				
परीक्षार्थी का नाम	KUMAR SHAURYA				
माता का नाम	ANITA DEVI				
पिता का नाम	PRADEEP KUMAR				
परीक्षार्थी का आधार नं०	दिव्यांग कोटि				NO
सूचीकरण संख्या/वर्ष	R-210011034-20	परीक्षार्थी की कोटि	REGULAR		
रौल कोड	21001	रौल क्रमांक	22010992	लिंग	MALE
परीक्षा केंद्र का नाम	GAYA COLLEGE, GAYA				



प्रायोगिक परीक्षा के विषय (निर्धारित परीक्षा कार्यक्रम सहित)

प्रायोगिक विषय	विषय कोड	विषय का नाम	परीक्षा की तारीख
वैकल्पिक विषय	117	PHYSICS	10.01.2022 to 20.01.2022
	118	CHEMISTRY	
अतिरिक्त विषय			

संकाय 30मा0

महाविद्यालय / +2 विद्यालय प्रधान का हस्ताक्षर
एवं मुहर

परीक्षा नियंत्रक (30मा0)

परीक्षार्थी के लिए आवश्यक निर्देश

- प्रायोगिक परीक्षा दिनांक 10.01.2022 से 20.01.2022 तक संचालित होगी। केन्द्राधीक्षक दिनांक 10.01.2022 से 20.01.2022 तक की अवधि में परीक्षार्थियों की संख्या के अनुसार तिथि एवं पाली का निर्धारण करके प्रायोगिक परीक्षा केन्द्र पर आवंटित सभी परीक्षार्थियों के प्रायोगिक विषयों की परीक्षा आयोजित करेंगे।
- परीक्षार्थी अपने इस प्रवेश-पत्र में उल्लिखित प्रायोगिक परीक्षा केंद्रों पर दिनांक 10.01.2022को पूर्वाह्न 09:00 बजे अनिवार्य रूप से जाकर परीक्षा केन्द्र के परिसर की सूचना पट्ट से यह जानकारी प्राप्त कर लेंगे कि उनके द्वारा चयनित विषय की प्रायोगिक परीक्षा किस तिथि एवं किस पाली में संचालित होगी, जिसमें उन्हें सम्मिलित होना अनिवार्य है।
- परीक्षार्थी के प्रत्येक प्रायोगिक विषय की परीक्षा के लिए 08 पृष्ठों की केवल एक ही उत्तरपुस्तिका मिलेगी। अतिरिक्त उत्तरपुस्तिका नहीं दी जाएगी। परीक्षार्थी उत्तरपुस्तिका लेते ही यह सुनिश्चित कर लें कि इसमें 8 पृष्ठ हैं एवं सही क्रम में हैं।
- उत्तरपुस्तिका प्राप्त होते ही परीक्षार्थी अपने प्रवेश-पत्र तथा उत्तरपुस्तिका पर मुद्रित विवरणों (Details) का मिलान कर यह अवश्य सुनिश्चित हो लें कि जो उत्तरपुस्तिका परीक्षक द्वारा उन्हें दी गई है, वह उन्हीं की है। भिन्न विवरणों की उत्तरपुस्तिका प्राप्त होने पर उसे तुरंत परीक्षक को वापस लौटा दिया जाए।
- उत्तरपुस्तिका प्राप्त होने पर परीक्षार्थी उनके आवरण पृष्ठ के पीछे अंकित "परीक्षार्थियों के लिए निर्देश" अवश्य पढ़ें एवं उसका अनुपालन करें।
- परीक्षार्थी अपनी उत्तरपुस्तिका के कवर पृष्ठ के ऊपरी बायें तथा दायें भागों में क्रमांक-(1) में अपने उत्तर देने का माध्यम अंकित करते हुए क्रमांक-(2) में अपना पूर्ण हस्ताक्षर अंकित करें। इसके अलावा अन्य मुद्रित विवरणों में किसी भी प्रकार से कोई छेड़-छाड़ नहीं करें।
- प्रायोगिक परीक्षा की उत्तरपुस्तिका के आवरण पृष्ठ के निचले बायें एवं दायें भागों को परीक्षार्थी द्वारा कदापि नहीं भरा जाएगा। अगर परीक्षार्थी इस भाग को भरते हैं, तो परीक्षार्थी का इस विषय में परीक्षाफल रद्द किया जा सकता है। ये दोनों भाग आंतरिक/बाह्य परीक्षकों को भरने के लिए दिया गया है।
- उत्तरपुस्तिका के पत्रों के दोनो पृष्ठों पर तथा प्रत्येक लाइन पर लिखें एवं पृष्ठों को नष्ट न करें।
- यदि रफ कार्य करने की आवश्यक हो, तो परीक्षार्थी उत्तरपुस्तिका के अंतिम पृष्ठ पर रफ कार्य करके उसे काट दें/क्रास (X) कर दें।
- उत्तरपुस्तिका के आंतरिक पृष्ठों पर दाहिने हाशिए में लाइन खींचकर सादा स्थान छोड़ रखा गया है। शेष स्थान रूल्ड है। परीक्षार्थी दाहिने हाशिए के सादे स्थान में कुछ भी नहीं लिखेंगे, चूंकि यह भाग परीक्षक के उपयोग के लिए है।
- उत्तरपुस्तिका के पृष्ठों को मोड़ें-फाड़ें नहीं तथा बीच-बीच में व्यर्थ ही खाली न छोड़ें।
- प्रश्न-पत्र में दी हुई संख्या के अनुसार अपने उत्तरों की संख्या लिखें।
- व्हाइटनर, ब्लेड तथा नाखून का इस्तेमाल करना सर्वथा वर्जित है, अन्यथा परीक्षाफल अमान्य कर दिया जाएगा।
- प्रश्नोत्तर के समाप्त होने पर अंतिम में नीचे एक क्षैतिज रेखा खींच दें।
- आंतरिक परीक्षक द्वारा उपलब्ध कराये गए उपस्थिति-पत्रक में परीक्षार्थी द्वारा यथा-स्तम्भ परीक्षा की तिथि अंकित करते हुए उत्तरपुस्तिका की क्रम संख्या लिखकर अपना हस्ताक्षर किया जाएगा। परीक्षार्थी की उपस्थिति, अनुपस्थिति एवं निष्कासन से संबंधित संगत गोले को नीले/काले पेन से परीक्षक द्वारा भरा जाएगा न कि परीक्षार्थी द्वारा।
- परीक्षार्थी अपनी उत्तरपुस्तिका को आन्तरिक परीक्षक के पास जमा किये बिना परीक्षा भवन न छोड़ें।
- परीक्षा केन्द्र में कैलकुलेटर, मोबाइल फोन, इयर फोन, पेजर, ब्लूटूथ या इस प्रकार का कोई अन्य इलेक्ट्रॉनिक उपकरण ले जाना सख्त मना है।
- जाँच परीक्षा में गैर-उत्प्रेषित या जाँच परीक्षा में अनुपस्थित छात्र/छात्रा इंटरमीडिएट वार्षिक प्रायोगिक परीक्षा, 2022 में कदापि सम्मिलित नहीं हो सकते हैं।



बिहार विद्यालय परीक्षा समिति, पटना
BIHAR SCHOOL EXAMINATION BOARD, PATNA
INTERMEDIATE ANNUAL EXAMINATION, 2022

संकाय: विज्ञान
FACULTY: SCIENCE

इंटरमीडिएट वार्षिक परीक्षा, 2022

प्रायोगिक परीक्षा का प्रवेश पत्र

Admit Card For Practical Examination

कॉलेज/+2 स्कूल का नाम	GAYA COLLEGE, GAYA				
परीक्षार्थी का नाम	KUNAL KUMAR				
माता का नाम	RANJITA DEVI				
पिता का नाम	SATISH KUMAR				
परीक्षार्थी का आधार नं०	दिव्यांग कोटि				NO
सूचीकरण संख्या/वर्ष	R-210011041-20	परीक्षार्थी की कोटि	REGULAR		
रौल कोड	21001	रौल क्रमांक	22010999	लिंग	MALE
परीक्षा केंद्र का नाम	GAYA COLLEGE, GAYA				



प्रायोगिक परीक्षा के विषय (निर्धारित परीक्षा कार्यक्रम सहित)

प्रायोगिक विषय	विषय कोड	विषय का नाम	परीक्षा की तारीख
वैकल्पिक विषय	117	PHYSICS	10.01.2022 to 20.01.2022
	118	CHEMISTRY	
	119	BIOLOGY	
अतिरिक्त विषय			

संजय कुमार

महाविद्यालय / +2 विद्यालय प्रधान का हस्ताक्षर
एवं मुहर

परीक्षा नियंत्रक (30M10)

परीक्षार्थी के लिए आवश्यक निर्देश

- प्रायोगिक परीक्षा दिनांक 10.01.2022 से 20.01.2022 तक संचालित होगी। केन्द्राधीक्षक दिनांक 10.01.2022 से 20.01.2022 तक की अवधि में परीक्षार्थियों की संख्या के अनुसार तिथि एवं पाली का निर्धारण करके प्रायोगिक परीक्षा केन्द्र पर आवंटित सभी परीक्षार्थियों के प्रायोगिक विषयों की परीक्षा आयोजित करेंगे।
- परीक्षार्थी अपने इस प्रवेश-पत्र में उल्लिखित प्रायोगिक परीक्षा केंद्रों पर दिनांक 10.01.2022को पूर्वाह्न 09:00 बजे अनिवार्य रूप से जाकर परीक्षा केन्द्र के परिसर की सूचना पट्ट से यह जानकारी प्राप्त करेंगे कि उनके द्वारा चयनित विषय की प्रायोगिक परीक्षा किस तिथि एवं किस पाली में संचालित होगी, जिसमें उन्हें सम्मिलित होना अनिवार्य है।
- परीक्षार्थी के प्रत्येक प्रायोगिक विषय की परीक्षा के लिए 08 पृष्ठों की केवल एक ही उत्तरपुस्तिका मिलेगी। अतिरिक्त उत्तरपुस्तिका नहीं दी जाएगी। परीक्षार्थी उत्तरपुस्तिका लेते ही यह सुनिश्चित कर लें कि इसमें 8 पृष्ठ हैं एवं सही क्रम में हैं।
- उत्तरपुस्तिका प्राप्त होते ही परीक्षार्थी अपने प्रवेश-पत्र तथा उत्तरपुस्तिका पर मुद्रित विवरणों (Details) का मिलान कर यह अवश्य सुनिश्चित हो लें कि जो उत्तरपुस्तिका परीक्षक द्वारा उन्हें दी गई है, वह उन्हीं की है। भिन्न विवरणों की उत्तरपुस्तिका प्राप्त होने पर उसे तुरंत परीक्षक को वापस लौटा दिया जाए।
- उत्तरपुस्तिका प्राप्त होने पर परीक्षार्थी उनके आवरण पृष्ठ के पीछे अंकित "परीक्षार्थियों के लिए निर्देश" अवश्य पढ़ें एवं उसका अनुपालन करें।
- परीक्षार्थी अपनी उत्तरपुस्तिका के कवर पृष्ठ के ऊपरी बायें तथा दायें भागों में क्रमांक-(1) में अपने उत्तर देने का माध्यम अंकित करते हुए क्रमांक-(2) में अपना पूर्ण हस्ताक्षर अंकित करें। इसके अलावा अन्य मुद्रित विवरणों में किसी भी प्रकार से कोई छेड़-छाड़ नहीं करें।
- प्रायोगिक परीक्षा की उत्तरपुस्तिका के आवरण पृष्ठ के निचले बायें एवं दायें भागों को परीक्षार्थी द्वारा कदापि नहीं भरा जाएगा। अगर परीक्षार्थी इस भाग को भरते हैं, तो परीक्षार्थी का इस विषय में परीक्षाफल रद्द किया जा सकता है। ये दोनों भाग आंतरिक/बाह्य परीक्षकों को भरने के लिए दिया गया है।
- उत्तरपुस्तिका के पत्रों के दोनो पृष्ठों पर तथा प्रत्येक लाइन पर लिखें एवं पृष्ठों को नष्ट न करें।
- यदि रफ कार्य करने की आवश्यक हो, तो परीक्षार्थी उत्तरपुस्तिका के अंतिम पृष्ठ पर रफ कार्य करके उसे काट दें/क्रास (X) कर दें।
- उत्तरपुस्तिका के आंतरिक पृष्ठों पर दाहिने हाशिए में लाइन खींचकर सादा स्थान छोड़ रखा गया है। शेष स्थान रूल्ड है। परीक्षार्थी दाहिने हाशिए के सादे स्थान में कुछ भी नहीं लिखेंगे, चूंकि यह भाग परीक्षक के उपयोग के लिए है।
- उत्तरपुस्तिका के पृष्ठों को मोड़ें-फाड़ें नहीं तथा बीच-बीच में व्यर्थ ही खाली न छोड़ें।
- प्रश्न-पत्र में दी हुई संख्या के अनुसार अपने उत्तरों की संख्या लिखें।
- व्हाइटनर, ब्लेड तथा नाखून का इस्तेमाल करना सर्वथा वर्जित है, अन्यथा परीक्षाफल अमान्य कर दिया जाएगा।
- प्रश्नोत्तर के समाप्त होने पर अंतिम में नीचे एक क्षैतिज रेखा खींच दें।
- आंतरिक परीक्षक द्वारा उपलब्ध कराये गए उपस्थिति-पत्रक में परीक्षार्थी द्वारा यथा-स्तम्भ परीक्षा की तिथि अंकित करते हुए उत्तरपुस्तिका की क्रम संख्या लिखकर अपना हस्ताक्षर किया जाएगा। परीक्षार्थी की उपस्थिति, अनुपस्थिति एवं निष्कासन से संबंधित संगत गोले को नीले/काले पेन से परीक्षक द्वारा भरा जाएगा न कि परीक्षार्थी द्वारा।
- परीक्षार्थी अपनी उत्तरपुस्तिका को आन्तरिक परीक्षक के पास जमा किये बिना परीक्षा भवन न छोड़ें।
- परीक्षा केन्द्र में कैलकुलेटर, मोबाइल फोन, इयर फोन, पेजर, ब्लूटूथ या इस प्रकार का कोई अन्य इलेक्ट्रॉनिक उपकरण ले जाना सख्त मना है।
- जाँच परीक्षा में गैर-उत्प्रेषित या जाँच परीक्षा में अनुपस्थित छात्र/छात्रा इंटरमीडिएट वार्षिक प्रायोगिक परीक्षा, 2022 में कदापि सम्मिलित नहीं हो सकते हैं।



बिहार विद्यालय परीक्षा समिति, पटना
BIHAR SCHOOL EXAMINATION BOARD, PATNA
INTERMEDIATE ANNUAL EXAMINATION, 2022

संकाय: विज्ञान
FACULTY: SCIENCE

इंटरमीडिएट वार्षिक परीक्षा, 2022

प्रायोगिक परीक्षा का प्रवेश पत्र

Admit Card For Practical Examination

कॉलेज/+2 स्कूल का नाम GAYA COLLEGE, GAYA
परीक्षार्थी का नाम KUNAL KUMAR
माता का नाम SUNITA DEVI
पिता का नाम DHARMENDRA PRASAD
परीक्षार्थी का आधार नं० दिव्यांग कोटि NO
सूचीकरण संख्या/वर्ष R-210011038-20 परीक्षार्थी की कोटि REGULAR
रौल कोड 21001 रौल क्रमांक 22010996 लिंग MALE
परीक्षा केंद्र का नाम GAYA COLLEGE, GAYA



प्रायोगिक परीक्षा के विषय (निर्धारित परीक्षा कार्यक्रम सहित)

प्रायोगिक विषय	विषय कोड	विषय का नाम	परीक्षा की तारीख
वैकल्पिक विषय	117	PHYSICS	10.01.2022 to 20.01.2022
	118	CHEMISTRY	
	119	BIOLOGY	
अतिरिक्त विषय			

संजीव कुमार

महाविद्यालय / +2 विद्यालय प्रधान का हस्ताक्षर
एवं मुहर

परीक्षा नियंत्रक (30M10)

परीक्षार्थी के लिए आवश्यक निर्देश

- प्रायोगिक परीक्षा दिनांक 10.01.2022 से 20.01.2022 तक संचालित होगी। केन्द्राधीक्षक दिनांक 10.01.2022 से 20.01.2022 तक की अवधि में परीक्षार्थियों की संख्या के अनुसार तिथि एवं पाली का निर्धारण करके प्रायोगिक परीक्षा केन्द्र पर आवंटित सभी परीक्षार्थियों के प्रायोगिक विषयों की परीक्षा आयोजित करेंगे।
- परीक्षार्थी अपने इस प्रवेश-पत्र में उल्लिखित प्रायोगिक परीक्षा केंद्रों पर दिनांक 10.01.2022को पूर्वाह्न 09:00 बजे अनिवार्य रूप से जाकर परीक्षा केन्द्र के परिसर की सूचना पट्ट से यह जानकारी प्राप्त कर लेंगे कि उनके द्वारा चयनित विषय की प्रायोगिक परीक्षा किस तिथि एवं किस पाली में संचालित होगी, जिसमें उन्हें सम्मिलित होना अनिवार्य है।
- परीक्षार्थी के प्रत्येक प्रायोगिक विषय की परीक्षा के लिए 08 पृष्ठों की केवल एक ही उत्तरपुस्तिका मिलेगी। अतिरिक्त उत्तरपुस्तिका नहीं दी जाएगी। परीक्षार्थी उत्तरपुस्तिका लेते ही यह सुनिश्चित कर लें कि इसमें 8 पृष्ठ हैं एवं सही क्रम में हैं।
- उत्तरपुस्तिका प्राप्त होते ही परीक्षार्थी अपने प्रवेश-पत्र तथा उत्तरपुस्तिका पर मुद्रित विवरणों (Details) का मिलान कर यह अवश्य सुनिश्चित हो लें कि जो उत्तरपुस्तिका परीक्षक द्वारा उन्हें दी गई है, वह उन्हीं की है। भिन्न विवरणों की उत्तरपुस्तिका प्राप्त होने पर उसे तुरंत परीक्षक को वापस लौटा दिया जाए।
- उत्तरपुस्तिका प्राप्त होने पर परीक्षार्थी उनके आवरण पृष्ठ के पीछे अंकित "परीक्षार्थियों के लिए निर्देश" अवश्य पढ़ें एवं उसका अनुपालन करें।
- परीक्षार्थी अपनी उत्तरपुस्तिका के कवर पृष्ठ के ऊपरी बायें तथा दायें भागों में क्रमांक-(1) में अपने उत्तर देने का माध्यम अंकित करते हुए क्रमांक-(2) में अपना पूर्ण हस्ताक्षर अंकित करें। इसके अलावा अन्य मुद्रित विवरणों में किसी भी प्रकार से कोई छेड़-छाड़ नहीं करें।
- प्रायोगिक परीक्षा की उत्तरपुस्तिका के आवरण पृष्ठ के निचले बायें एवं दायें भागों को परीक्षार्थी द्वारा कदापि नहीं भरा जाएगा। अगर परीक्षार्थी इस भाग को भरते हैं, तो परीक्षार्थी का इस विषय में परीक्षाफल रद्द किया जा सकता है। ये दोनों भाग आंतरिक/बाह्य परीक्षकों को भरने के लिए दिया गया है।
- उत्तरपुस्तिका के पत्रों के दोनो पृष्ठों पर तथा प्रत्येक लाइन पर लिखें एवं पृष्ठों को नष्ट न करें।
- यदि रफ कार्य करने की आवश्यक हो, तो परीक्षार्थी उत्तरपुस्तिका के अंतिम पृष्ठ पर रफ कार्य करके उसे काट दें/क्रास (X) कर दें।
- उत्तरपुस्तिका के आंतरिक पृष्ठों पर दाहिने हाशिए में लाइन खींचकर सादा स्थान छोड़ रखा गया है। शेष स्थान रूल्ड है। परीक्षार्थी दाहिने हाशिए के सादे स्थान में कुछ भी नहीं लिखेंगे, चूंकि यह भाग परीक्षक के उपयोग के लिए है।
- उत्तरपुस्तिका के पृष्ठों को मोड़ें-फाड़ें नहीं तथा बीच-बीच में व्यर्थ ही खाली न छोड़ें।
- प्रश्न-पत्र में दी हुई संख्या के अनुसार अपने उत्तरों की संख्या लिखें।
- व्हाइटनर, ब्लेड तथा नाखून का इस्तेमाल करना सर्वथा वर्जित है, अन्यथा परीक्षाफल अमान्य कर दिया जाएगा।
- प्रश्नोत्तर के समाप्त होने पर अंतिम में नीचे एक क्षैतिज रेखा खींच दें।
- आंतरिक परीक्षक द्वारा उपलब्ध कराये गए उपस्थिति-पत्रक में परीक्षार्थी द्वारा यथा-स्तम्भ परीक्षा की तिथि अंकित करते हुए उत्तरपुस्तिका की क्रम संख्या लिखकर अपना हस्ताक्षर किया जाएगा। परीक्षार्थी की उपस्थिति, अनुपस्थिति एवं निष्कासन से संबंधित संगत गोले को नीले/काले पेन से परीक्षक द्वारा भरा जाएगा न कि परीक्षार्थी द्वारा।
- परीक्षार्थी अपनी उत्तरपुस्तिका को आन्तरिक परीक्षक के पास जमा किये बिना परीक्षा भवन न छोड़ें।
- परीक्षा केन्द्र में कैलकुलेटर, मोबाइल फोन, इयर फोन, पेजर, ब्लूटूथ या इस प्रकार का कोई अन्य इलेक्ट्रॉनिक उपकरण ले जाना सख्त मना है।
- जाँच परीक्षा में गैर-उत्प्रेषित या जाँच परीक्षा में अनुपस्थित छात्र/छात्रा इंटरमीडिएट वार्षिक प्रायोगिक परीक्षा, 2022 में कदापि सम्मिलित नहीं हो सकते हैं।



बिहार विद्यालय परीक्षा समिति, पटना
BIHAR SCHOOL EXAMINATION BOARD, PATNA
INTERMEDIATE ANNUAL EXAMINATION, 2022

इंटरमीडिएट वार्षिक परीक्षा, 2022

प्रायोगिक परीक्षा का प्रवेश पत्र

Admit Card For Practical Examination

संकाय: विज्ञान
FACULTY: SCIENCE

कॉलेज/+2 स्कूल का नाम	GAYA COLLEGE, GAYA				
परीक्षार्थी का नाम	KUNAL KUMAR				
माता का नाम	RANJU DEVI				
पिता का नाम	BIPIN KUMAR SHARMA				
परीक्षार्थी का आधार नं०	दिव्यांग कोटि				NO
सूचीकरण संख्या/वर्ष	R-210011037-20	परीक्षार्थी की कोटि	REGULAR		
रौल कोड	21001	रौल क्रमांक	22010995	लिंग	MALE
परीक्षा केंद्र का नाम	GAYA COLLEGE, GAYA				



प्रायोगिक परीक्षा के विषय (निर्धारित परीक्षा कार्यक्रम सहित)

प्रायोगिक विषय	विषय कोड	विषय का नाम	परीक्षा की तारीख
वैकल्पिक विषय	117	PHYSICS	10.01.2022 to 20.01.2022
	118	CHEMISTRY	
	119	BIOLOGY	
अतिरिक्त विषय			

संजय कुमार

महाविद्यालय / +2 विद्यालय प्रधान का हस्ताक्षर
एवं मुहर

परीक्षा नियंत्रक (30मा0)

परीक्षार्थी के लिए आवश्यक निर्देश

- प्रायोगिक परीक्षा दिनांक 10.01.2022 से 20.01.2022 तक संचालित होगी। केन्द्राधीक्षक दिनांक 10.01.2022 से 20.01.2022 तक की अवधि में परीक्षार्थियों की संख्या के अनुसार तिथि एवं पाली का निर्धारण करके प्रायोगिक परीक्षा केन्द्र पर आवंटित सभी परीक्षार्थियों के प्रायोगिक विषयों की परीक्षा आयोजित करेंगे।
- परीक्षार्थी अपने इस प्रवेश-पत्र में उल्लिखित प्रायोगिक परीक्षा केंद्रों पर दिनांक 10.01.2022को पूर्वाह्न 09:00 बजे अनिवार्य रूप से जाकर परीक्षा केन्द्र के परिसर की सूचना पट्ट से यह जानकारी प्राप्त कर लेंगे कि उनके द्वारा चयनित विषय की प्रायोगिक परीक्षा किस तिथि एवं किस पाली में संचालित होगी, जिसमें उन्हें सम्मिलित होना अनिवार्य है।
- परीक्षार्थी के प्रत्येक प्रायोगिक विषय की परीक्षा के लिए 08 पृष्ठों की केवल एक ही उत्तरपुस्तिका मिलेगी। अतिरिक्त उत्तरपुस्तिका नहीं दी जाएगी। परीक्षार्थी उत्तरपुस्तिका लेते ही यह सुनिश्चित कर लें कि इसमें 8 पृष्ठ हैं एवं सही क्रम में हैं।
- उत्तरपुस्तिका प्राप्त होते ही परीक्षार्थी अपने प्रवेश-पत्र तथा उत्तरपुस्तिका पर मुद्रित विवरणों (Details) का मिलान कर यह अवश्य सुनिश्चित हो लें कि जो उत्तरपुस्तिका परीक्षक द्वारा उन्हें दी गई है, वह उन्हीं की है। भिन्न विवरणों की उत्तरपुस्तिका प्राप्त होने पर उसे तुरंत परीक्षक को वापस लौटा दिया जाए।
- उत्तरपुस्तिका प्राप्त होने पर परीक्षार्थी उनके आवरण पृष्ठ के पीछे अंकित "परीक्षार्थियों के लिए निर्देश" अवश्य पढ़ें एवं उसका अनुपालन करें।
- परीक्षार्थी अपनी उत्तरपुस्तिका के कवर पृष्ठ के ऊपरी बायें तथा दायें भागों में क्रमांक-(1) में अपने उत्तर देने का माध्यम अंकित करते हुए क्रमांक-(2) में अपना पूर्ण हस्ताक्षर अंकित करें। इसके अलावा अन्य मुद्रित विवरणों में किसी भी प्रकार से कोई छेड़-छाड़ नहीं करें।
- प्रायोगिक परीक्षा की उत्तरपुस्तिका के आवरण पृष्ठ के निचले बायें एवं दायें भागों को परीक्षार्थी द्वारा कदापि नहीं भरा जाएगा। अगर परीक्षार्थी इस भाग को भरते हैं, तो परीक्षार्थी का इस विषय में परीक्षाफल रद्द किया जा सकता है। ये दोनों भाग आंतरिक/बाह्य परीक्षकों को भरने के लिए दिया गया है।
- उत्तरपुस्तिका के पत्रों के दोनो पृष्ठों पर तथा प्रत्येक लाइन पर लिखें एवं पृष्ठों को नष्ट न करें।
- यदि रफ कार्य करने की आवश्यक हो, तो परीक्षार्थी उत्तरपुस्तिका के अंतिम पृष्ठ पर रफ कार्य करके उसे काट दें/क्रास (X) कर दें।
- उत्तरपुस्तिका के आंतरिक पृष्ठों पर दाहिने हाशिए में लाइन खींचकर सादा स्थान छोड़ रखा गया है। शेष स्थान रूल्ड है। परीक्षार्थी दाहिने हाशिए के सादे स्थान में कुछ भी नहीं लिखेंगे, चूंकि यह भाग परीक्षक के उपयोग के लिए है।
- उत्तरपुस्तिका के पृष्ठों को मोड़ें-फाड़ें नहीं तथा बीच-बीच में व्यर्थ ही खाली न छोड़ें।
- प्रश्न-पत्र में दी हुई संख्या के अनुसार अपने उत्तरों की संख्या लिखें।
- व्हाइटनर, ब्लेड तथा नाखून का इस्तेमाल करना सर्वथा वर्जित है, अन्यथा परीक्षाफल अमान्य कर दिया जाएगा।
- प्रश्नोत्तर के समाप्त होने पर अंतिम में नीचे एक क्षैतिज रेखा खींच दें।
- आंतरिक परीक्षक द्वारा उपलब्ध कराये गए उपस्थिति-पत्रक में परीक्षार्थी द्वारा यथा-स्तम्भ परीक्षा की तिथि अंकित करते हुए उत्तरपुस्तिका की क्रम संख्या लिखकर अपना हस्ताक्षर किया जाएगा। परीक्षार्थी की उपस्थिति, अनुपस्थिति एवं निष्कासन से संबंधित संगत गोले को नीले/काले पेन से परीक्षक द्वारा भरा जाएगा न कि परीक्षार्थी द्वारा।
- परीक्षार्थी अपनी उत्तरपुस्तिका को आन्तरिक परीक्षक के पास जमा किये बिना परीक्षा भवन न छोड़ें।
- परीक्षा केन्द्र में कैलकुलेटर, मोबाइल फोन, इयर फोन, पेजर, ब्लूटूथ या इस प्रकार का कोई अन्य इलेक्ट्रॉनिक उपकरण ले जाना सख्त मना है।
- जाँच परीक्षा में गैर-उत्प्रेषित या जाँच परीक्षा में अनुपस्थित छात्र/छात्रा इंटरमीडिएट वार्षिक प्रायोगिक परीक्षा, 2022 में कदापि सम्मिलित नहीं हो सकते हैं।



बिहार विद्यालय परीक्षा समिति, पटना
BIHAR SCHOOL EXAMINATION BOARD, PATNA
INTERMEDIATE ANNUAL EXAMINATION, 2022

इंटरमीडिएट वार्षिक परीक्षा, 2022

प्रायोगिक परीक्षा का प्रवेश पत्र

Admit Card For Practical Examination

संकाय: विज्ञान
FACULTY: SCIENCE

कॉलेज/+2 स्कूल का नाम GAYA COLLEGE, GAYA
परीक्षार्थी का नाम KUNAL KISHOR
माता का नाम POONAM DEVI
पिता का नाम ANIL PASWAN
परीक्षार्थी का आधार नं० दिव्यांग कोटि NO
सूचीकरण संख्या/वर्ष R-210011036-20 परीक्षार्थी की कोटि REGULAR
रोल कोड 21001 रोल क्रमांक 22010994 लिंग MALE
परीक्षा केंद्र का नाम GAYA COLLEGE, GAYA



प्रायोगिक परीक्षा के विषय (निर्धारित परीक्षा कार्यक्रम सहित)

प्रायोगिक विषय	विषय कोड	विषय का नाम	परीक्षा की तारीख
वैकल्पिक विषय	117	PHYSICS	10.01.2022 to 20.01.2022
	118	CHEMISTRY	
अतिरिक्त विषय			

संकाय 2022

महाविद्यालय / +2 विद्यालय प्रधान का हस्ताक्षर
एवं मुहर

परीक्षा नियंत्रक (30M10)

परीक्षार्थी के लिए आवश्यक निर्देश

- प्रायोगिक परीक्षा दिनांक 10.01.2022 से 20.01.2022 तक संचालित होगी। केन्द्राधीक्षक दिनांक 10.01.2022 से 20.01.2022 तक की अवधि में परीक्षार्थियों की संख्या के अनुसार तिथि एवं पाली का निर्धारण करके प्रायोगिक परीक्षा केन्द्र पर आवंटित सभी परीक्षार्थियों के प्रायोगिक विषयों की परीक्षा आयोजित करेंगे।
- परीक्षार्थी अपने इस प्रवेश-पत्र में उल्लिखित प्रायोगिक परीक्षा केंद्रों पर दिनांक 10.01.2022 को पूर्वाह्न 09:00 बजे अनिवार्य रूप से जाकर परीक्षा केन्द्र के परिसर की सूचना पट्ट से यह जानकारी प्राप्त कर लेंगे कि उनके द्वारा चयनित विषय की प्रायोगिक परीक्षा किस तिथि एवं किस पाली में संचालित होगी, जिसमें उन्हें सम्मिलित होना अनिवार्य है।
- परीक्षार्थी के प्रत्येक प्रायोगिक विषय की परीक्षा के लिए 08 पृष्ठों की केवल एक ही उत्तरपुस्तिका मिलेगी। अतिरिक्त उत्तरपुस्तिका नहीं दी जाएगी। परीक्षार्थी उत्तरपुस्तिका लेते ही यह सुनिश्चित कर लें कि इसमें 8 पृष्ठ हैं एवं सही क्रम में हैं।
- उत्तरपुस्तिका प्राप्त होते ही परीक्षार्थी अपने प्रवेश-पत्र तथा उत्तरपुस्तिका पर मुद्रित विवरणों (Details) का मिलान कर यह अवश्य सुनिश्चित हो लें कि जो उत्तरपुस्तिका परीक्षक द्वारा उन्हें दी गई है, वह उन्हीं की है। भिन्न विवरणों की उत्तरपुस्तिका प्राप्त होने पर उसे तुरंत परीक्षक को वापस लौटा दिया जाए।
- उत्तरपुस्तिका प्राप्त होने पर परीक्षार्थी उनके आवरण पृष्ठ के पीछे अंकित "परीक्षार्थियों के लिए निर्देश" अवश्य पढ़ें एवं उसका अनुपालन करें।
- परीक्षार्थी अपनी उत्तरपुस्तिका के कवर पृष्ठ के ऊपरी बायें तथा दायें भागों में क्रमांक-(1) में अपने उत्तर देने का माध्यम अंकित करते हुए क्रमांक-(2) में अपना पूर्ण हस्ताक्षर अंकित करें। इसके अलावा अन्य मुद्रित विवरणों में किसी भी प्रकार से कोई छेड़-छाड़ नहीं करें।
- प्रायोगिक परीक्षा की उत्तरपुस्तिका के आवरण पृष्ठ के निचले बायें एवं दायें भागों को परीक्षार्थी द्वारा कदापि नहीं भरा जाएगा। अगर परीक्षार्थी इस भाग को भरते हैं, तो परीक्षार्थी का इस विषय में परीक्षाफल रद्द किया जा सकता है। ये दोनों भाग आंतरिक/बाह्य परीक्षकों को भरने के लिए दिया गया है।
- उत्तरपुस्तिका के पत्रों के दोनो पृष्ठों पर तथा प्रत्येक लाइन पर लिखें एवं पृष्ठों को नष्ट न करें।
- यदि रफ कार्य करने की आवश्यक हो, तो परीक्षार्थी उत्तरपुस्तिका के अंतिम पृष्ठ पर रफ कार्य करके उसे काट दें/क्रास (X) कर दें।
- उत्तरपुस्तिका के आंतरिक पृष्ठों पर दाहिने हाशिए में लाइन खींचकर सादा स्थान छोड़ रखा गया है। शेष स्थान रूल्ड है। परीक्षार्थी दाहिने हाशिए के सादे स्थान में कुछ भी नहीं लिखेंगे, चूंकि यह भाग परीक्षक के उपयोग के लिए है।
- उत्तरपुस्तिका के पृष्ठों को मोड़ें-फाड़ें नहीं तथा बीच-बीच में व्यर्थ ही खाली न छोड़ें।
- प्रश्न-पत्र में दी हुई संख्या के अनुसार अपने उत्तरों की संख्या लिखें।
- व्हाइटनर, ब्लेड तथा नाखून का इस्तेमाल करना सर्वथा वर्जित है, अन्यथा परीक्षाफल अमान्य कर दिया जाएगा।
- प्रश्नोत्तर के समाप्त होने पर अंतिम में नीचे एक क्षैतिज रेखा खींच दें।
- आंतरिक परीक्षक द्वारा उपलब्ध कराये गए उपस्थिति-पत्रक में परीक्षार्थी द्वारा यथा-स्तम्भ परीक्षा की तिथि अंकित करते हुए उत्तरपुस्तिका की क्रम संख्या लिखकर अपना हस्ताक्षर किया जाएगा। परीक्षार्थी की उपस्थिति, अनुपस्थिति एवं निष्कासन से संबंधित संगत गोले को नीले/काले पेन से परीक्षक द्वारा भरा जाएगा न कि परीक्षार्थी द्वारा।
- परीक्षार्थी अपनी उत्तरपुस्तिका को आन्तरिक परीक्षक के पास जमा किये बिना परीक्षा भवन न छोड़ें।
- परीक्षा केन्द्र में कैलकुलेटर, मोबाइल फोन, इयर फोन, पेजर, ब्लूटूथ या इस प्रकार का कोई अन्य इलेक्ट्रॉनिक उपकरण ले जाना सख्त मना है।
- जाँच परीक्षा में गैर-उत्प्रेषित या जाँच परीक्षा में अनुपस्थित छात्र/छात्रा इंटरमीडिएट वार्षिक प्रायोगिक परीक्षा, 2022 में कदापि सम्मिलित नहीं हो सकते हैं।



बिहार विद्यालय परीक्षा समिति, पटना
BIHAR SCHOOL EXAMINATION BOARD, PATNA
INTERMEDIATE ANNUAL EXAMINATION, 2022

संकाय: विज्ञान
FACULTY: SCIENCE

इंटरमीडिएट वार्षिक परीक्षा, 2022

प्रायोगिक परीक्षा का प्रवेश पत्र

Admit Card For Practical Examination

कॉलेज/+2 स्कूल का नाम	GAYA COLLEGE, GAYA				
परीक्षार्थी का नाम	KUNDAN KUMAR				
माता का नाम	ANCHALA DEVI				
पिता का नाम	AVADHESH KUMAR				
परीक्षार्थी का आधार नं०	दिव्यांग कोटि				NO
सूचीकरण संख्या/वर्ष	R-210011044-20	परीक्षार्थी की कोटि	REGULAR		
रोल कोड	21001	रोल क्रमांक	22011002	लिंग	MALE
परीक्षा केंद्र का नाम	GAYA COLLEGE, GAYA				



Kundan Kumar
Signature of Student

प्रायोगिक परीक्षा के विषय (निर्धारित परीक्षा कार्यक्रम सहित)

प्रायोगिक विषय	विषय कोड	विषय का नाम	परीक्षा की तारीख
वैकल्पिक विषय	117	PHYSICS	10.01.2022 to 20.01.2022
	118	CHEMISTRY	
अतिरिक्त विषय			

संज्ञा 1377

महाविद्यालय / +2 विद्यालय प्रधान का हस्ताक्षर
एवं मुहर

परीक्षा नियंत्रक (30M10)

परीक्षार्थी के लिए आवश्यक निर्देश

- प्रायोगिक परीक्षा दिनांक 10.01.2022 से 20.01.2022 तक संचालित होगी। केन्द्राधीक्षक दिनांक 10.01.2022 से 20.01.2022 तक की अवधि में परीक्षार्थियों की संख्या के अनुसार तिथि एवं पाली का निर्धारण करके प्रायोगिक परीक्षा केन्द्र पर आवंटित सभी परीक्षार्थियों के प्रायोगिक विषयों की परीक्षा आयोजित करेंगे।
- परीक्षार्थी अपने इस प्रवेश-पत्र में उल्लिखित प्रायोगिक परीक्षा केंद्रों पर दिनांक 10.01.2022को पूर्वाह्न 09:00 बजे अनिवार्य रूप से जाकर परीक्षा केन्द्र के परिसर की सूचना पट्ट से यह जानकारी प्राप्त करेंगे कि उनके द्वारा चयनित विषय की प्रायोगिक परीक्षा किस तिथि एवं किस पाली में संचालित होगी, जिसमें उन्हें सम्मिलित होना अनिवार्य है।
- परीक्षार्थी के प्रत्येक प्रायोगिक विषय की परीक्षा के लिए 08 पृष्ठों की केवल एक ही उत्तरपुस्तिका मिलेगी। अतिरिक्त उत्तरपुस्तिका नहीं दी जाएगी। परीक्षार्थी उत्तरपुस्तिका लेते ही यह सुनिश्चित कर लें कि इसमें 8 पृष्ठ हैं एवं सही क्रम में हैं।
- उत्तरपुस्तिका प्राप्त होते ही परीक्षार्थी अपने प्रवेश-पत्र तथा उत्तरपुस्तिका पर मुद्रित विवरणों (Details) का मिलान कर यह अवश्य सुनिश्चित हो लें कि जो उत्तरपुस्तिका परीक्षक द्वारा उन्हें दी गई है, वह उन्हीं की है। भिन्न विवरणों की उत्तरपुस्तिका प्राप्त होने पर उसे तुरंत परीक्षक को वापस लौटा दिया जाए।
- उत्तरपुस्तिका प्राप्त होने पर परीक्षार्थी उनके आवरण पृष्ठ के पीछे अंकित "परीक्षार्थियों के लिए निर्देश" अवश्य पढ़ें एवं उसका अनुपालन करें।
- परीक्षार्थी अपनी उत्तरपुस्तिका के कवर पृष्ठ के ऊपरी बायें तथा दायें भागों में क्रमांक-(1) में अपने उत्तर देने का माध्यम अंकित करते हुए क्रमांक-(2) में अपना पूर्ण हस्ताक्षर अंकित करें। इसके अलावा अन्य मुद्रित विवरणों में किसी भी प्रकार से कोई छेड़-छाड़ नहीं करें।
- प्रायोगिक परीक्षा की उत्तरपुस्तिका के आवरण पृष्ठ के निचले बायें एवं दायें भागों को परीक्षार्थी द्वारा कदापि नहीं भरा जाएगा। अगर परीक्षार्थी इस भाग को भरते हैं, तो परीक्षार्थी का इस विषय में परीक्षाफल रद्द किया जा सकता है। ये दोनों भाग आंतरिक/बाह्य परीक्षकों को भरने के लिए दिया गया है।
- उत्तरपुस्तिका के पत्रों के दोनो पृष्ठों पर तथा प्रत्येक लाइन पर लिखें एवं पृष्ठों को नष्ट न करें।
- यदि रफ कार्य करने की आवश्यक हो, तो परीक्षार्थी उत्तरपुस्तिका के अंतिम पृष्ठ पर रफ कार्य करके उसे काट दें/क्रास (X) कर दें।
- उत्तरपुस्तिका के आंतरिक पृष्ठों पर दाहिने हाशिए में लाइन खींचकर सादा स्थान छोड़ रखा गया है। शेष स्थान रूल्ड है। परीक्षार्थी दाहिने हाशिए के सादे स्थान में कुछ भी नहीं लिखेंगे, चूंकि यह भाग परीक्षक के उपयोग के लिए है।
- उत्तरपुस्तिका के पृष्ठों को मोड़ें-फाड़ें नहीं तथा बीच-बीच में व्यर्थ ही खाली न छोड़ें।
- प्रश्न-पत्र में दी हुई संख्या के अनुसार अपने उत्तरों की संख्या लिखें।
- व्हाइटनर, ब्लेड तथा नाखून का इस्तेमाल करना सर्वथा वर्जित है, अन्यथा परीक्षाफल अमान्य कर दिया जाएगा।
- प्रश्नोत्तर के समाप्त होने पर अंतिम में नीचे एक क्षैतिज रेखा खींच दें।
- आंतरिक परीक्षक द्वारा उपलब्ध कराये गए उपस्थिति-पत्रक में परीक्षार्थी द्वारा यथा-स्तम्भ परीक्षा की तिथि अंकित करते हुए उत्तरपुस्तिका की क्रम संख्या लिखकर अपना हस्ताक्षर किया जाएगा। परीक्षार्थी की उपस्थिति, अनुपस्थिति एवं निष्कासन से संबंधित संगत गोले को नीले/काले पेन से परीक्षक द्वारा भरा जाएगा न कि परीक्षार्थी द्वारा।
- परीक्षार्थी अपनी उत्तरपुस्तिका को आन्तरिक परीक्षक के पास जमा किये बिना परीक्षा भवन न छोड़ें।
- परीक्षा केन्द्र में कैलकुलेटर, मोबाइल फोन, इयर फोन, पेजर, ब्लूटूथ या इस प्रकार का कोई अन्य इलेक्ट्रॉनिक उपकरण ले जाना सख्त मना है।
- जाँच परीक्षा में गैर-उत्प्रेषित या जाँच परीक्षा में अनुपस्थित छात्र/छात्रा इंटरमीडिएट वार्षिक प्रायोगिक परीक्षा, 2022 में कदापि सम्मिलित नहीं हो सकते हैं।



बिहार विद्यालय परीक्षा समिति, पटना
BIHAR SCHOOL EXAMINATION BOARD, PATNA
INTERMEDIATE ANNUAL EXAMINATION, 2022

संकाय: विज्ञान
FACULTY: SCIENCE

इंटरमीडिएट वार्षिक परीक्षा, 2022

प्रायोगिक परीक्षा का प्रवेश पत्र

Admit Card For Practical Examination

कॉलेज/+2 स्कूल का नाम GAYA COLLEGE, GAYA
परीक्षार्थी का नाम KUNDAN KUMAR
माता का नाम MANJU DEVI
पिता का नाम PREMKANT DAS
परीक्षार्थी का आधार नं० दिव्यांग कोटि NO
सूचीकरण संख्या/वर्ष R-210011051-20 परीक्षार्थी की कोटि REGULAR
रौल कोड 21001 रौल क्रमांक 22011009 लिंग MALE
परीक्षा केंद्र का नाम GAYA COLLEGE, GAYA



प्रायोगिक परीक्षा के विषय (निर्धारित परीक्षा कार्यक्रम सहित)

प्रायोगिक विषय	विषय कोड	विषय का नाम	परीक्षा की तारीख
वैकल्पिक विषय	117	PHYSICS	10.01.2022 to 20.01.2022
	118	CHEMISTRY	
अतिरिक्त विषय			

संजीव कुमार

महाविद्यालय / +2 विद्यालय प्रधान का हस्ताक्षर
एवं मुहर

परीक्षा नियंत्रक (30M10)

परीक्षार्थी के लिए आवश्यक निर्देश

- प्रायोगिक परीक्षा दिनांक 10.01.2022 से 20.01.2022 तक संचालित होगी। केन्द्राधीक्षक दिनांक 10.01.2022 से 20.01.2022 तक की अवधि में परीक्षार्थियों की संख्या के अनुसार तिथि एवं पाली का निर्धारण करके प्रायोगिक परीक्षा केन्द्र पर आवंटित सभी परीक्षार्थियों के प्रायोगिक विषयों की परीक्षा आयोजित करेंगे।
- परीक्षार्थी अपने इस प्रवेश-पत्र में उल्लिखित प्रायोगिक परीक्षा केंद्रों पर दिनांक 10.01.2022 को पूर्वाह्न 09:00 बजे अनिवार्य रूप से जाकर परीक्षा केन्द्र के परिसर की सूचना पट्ट से यह जानकारी प्राप्त करेंगे कि उनके द्वारा चयनित विषय की प्रायोगिक परीक्षा किस तिथि एवं किस पाली में संचालित होगी, जिसमें उन्हें सम्मिलित होना अनिवार्य है।
- परीक्षार्थी के प्रत्येक प्रायोगिक विषय की परीक्षा के लिए 08 पृष्ठों की केवल एक ही उत्तरपुस्तिका मिलेगी। अतिरिक्त उत्तरपुस्तिका नहीं दी जाएगी। परीक्षार्थी उत्तरपुस्तिका लेते ही यह सुनिश्चित कर लें कि इसमें 8 पृष्ठ हैं एवं सही क्रम में हैं।
- उत्तरपुस्तिका प्राप्त होते ही परीक्षार्थी अपने प्रवेश-पत्र तथा उत्तरपुस्तिका पर मुद्रित विवरणों (Details) का मिलान कर यह अवश्य सुनिश्चित हो लें कि जो उत्तरपुस्तिका परीक्षक द्वारा उन्हें दी गई है, वह उन्हीं की है। भिन्न विवरणों की उत्तरपुस्तिका प्राप्त होने पर उसे तुरंत परीक्षक को वापस लौटा दिया जाए।
- उत्तरपुस्तिका प्राप्त होने पर परीक्षार्थी उनके आवरण पृष्ठ के पीछे अंकित "परीक्षार्थियों के लिए निर्देश" अवश्य पढ़ें एवं उसका अनुपालन करें।
- परीक्षार्थी अपनी उत्तरपुस्तिका के कवर पृष्ठ के ऊपरी बायें तथा दायें भागों में क्रमांक-(1) में अपने उत्तर देने का माध्यम अंकित करते हुए क्रमांक-(2) में अपना पूर्ण हस्ताक्षर अंकित करें। इसके अलावा अन्य मुद्रित विवरणों में किसी भी प्रकार से कोई छेड़-छाड़ नहीं करें।
- प्रायोगिक परीक्षा की उत्तरपुस्तिका के आवरण पृष्ठ के निचले बायें एवं दायें भागों को परीक्षार्थी द्वारा कदापि नहीं भरा जाएगा। अगर परीक्षार्थी इस भाग को भरते हैं, तो परीक्षार्थी का इस विषय में परीक्षाफल रद्द किया जा सकता है। ये दोनों भाग आंतरिक/बाह्य परीक्षकों को भरने के लिए दिया गया है।
- उत्तरपुस्तिका के पत्रों के दोनो पृष्ठों पर तथा प्रत्येक लाइन पर लिखें एवं पृष्ठों को नष्ट न करें।
- यदि रफ कार्य करने की आवश्यक हो, तो परीक्षार्थी उत्तरपुस्तिका के अंतिम पृष्ठ पर रफ कार्य करके उसे काट दें/क्रास (X) कर दें।
- उत्तरपुस्तिका के आंतरिक पृष्ठों पर दाहिने हाशिए में लाइन खींचकर सादा स्थान छोड़ रखा गया है। शेष स्थान रूल्ड है। परीक्षार्थी दाहिने हाशिए के सादे स्थान में कुछ भी नहीं लिखेंगे, चूंकि यह भाग परीक्षक के उपयोग के लिए है।
- उत्तरपुस्तिका के पृष्ठों को मोड़ें-फाड़ें नहीं तथा बीच-बीच में व्यर्थ ही खाली न छोड़ें।
- प्रश्न-पत्र में दी हुई संख्या के अनुसार अपने उत्तरों की संख्या लिखें।
- व्हाइटनर, ब्लेड तथा नाखून का इस्तेमाल करना सर्वथा वर्जित है, अन्यथा परीक्षाफल अमान्य कर दिया जाएगा।
- प्रश्नोत्तर के समाप्त होने पर अंतिम में नीचे एक क्षैतिज रेखा खींच दें।
- आंतरिक परीक्षक द्वारा उपलब्ध कराये गए उपस्थिति-पत्रक में परीक्षार्थी द्वारा यथा-स्तम्भ परीक्षा की तिथि अंकित करते हुए उत्तरपुस्तिका की क्रम संख्या लिखकर अपना हस्ताक्षर किया जाएगा। परीक्षार्थी की उपस्थिति, अनुपस्थिति एवं निष्कासन से संबंधित संगत गोले को नीले/काले पेन से परीक्षक द्वारा भरा जाएगा न कि परीक्षार्थी द्वारा।
- परीक्षार्थी अपनी उत्तरपुस्तिका को आन्तरिक परीक्षक के पास जमा किये बिना परीक्षा भवन न छोड़ें।
- परीक्षा केन्द्र में कैलकुलेटर, मोबाइल फोन, इयर फोन, पेजर, ब्लूटूथ या इस प्रकार का कोई अन्य इलेक्ट्रॉनिक उपकरण ले जाना सख्त मना है।
- जाँच परीक्षा में गैर-उत्प्रेषित या जाँच परीक्षा में अनुपस्थित छात्र/छात्रा इंटरमीडिएट वार्षिक प्रायोगिक परीक्षा, 2022 में कदापि सम्मिलित नहीं हो सकते हैं।



बिहार विद्यालय परीक्षा समिति, पटना
BIHAR SCHOOL EXAMINATION BOARD, PATNA
INTERMEDIATE ANNUAL EXAMINATION, 2022

संकाय: विज्ञान
FACULTY: SCIENCE

इंटरमीडिएट वार्षिक परीक्षा, 2022

प्रायोगिक परीक्षा का प्रवेश पत्र

Admit Card For Practical Examination

कॉलेज/+2 स्कूल का नाम	GAYA COLLEGE, GAYA				
परीक्षार्थी का नाम	KUNDAN KUMAR				
माता का नाम	MAYA DEVI				
पिता का नाम	MANOJ KUMAR				
परीक्षार्थी का आधार नं०	दिव्यांग कोटि				NO
सूचीकरण संख्या/वर्ष	R-210011049-20	परीक्षार्थी की कोटि	REGULAR		
रौल कोड	21001	रौल क्रमांक	22011007	लिंग	MALE
परीक्षा केंद्र का नाम	GAYA COLLEGE, GAYA				



प्रायोगिक परीक्षा के विषय (निर्धारित परीक्षा कार्यक्रम सहित)

प्रायोगिक विषय	विषय कोड	विषय का नाम	परीक्षा की तारीख
वैकल्पिक विषय	117	PHYSICS	10.01.2022 to 20.01.2022
	118	CHEMISTRY	
	119	BIOLOGY	
अतिरिक्त विषय			

संजय कुमार

महाविद्यालय / +2 विद्यालय प्रधान का हस्ताक्षर
एवं मुहर

परीक्षा नियंत्रक (30मा०)

परीक्षार्थी के लिए आवश्यक निर्देश

- प्रायोगिक परीक्षा दिनांक 10.01.2022 से 20.01.2022 तक संचालित होगी। केन्द्राधीक्षक दिनांक 10.01.2022 से 20.01.2022 तक की अवधि में परीक्षार्थियों की संख्या के अनुसार तिथि एवं पाली का निर्धारण करके प्रायोगिक परीक्षा केन्द्र पर आवंटित सभी परीक्षार्थियों के प्रायोगिक विषयों की परीक्षा आयोजित करेंगे।
- परीक्षार्थी अपने इस प्रवेश-पत्र में उल्लिखित प्रायोगिक परीक्षा केंद्रों पर दिनांक 10.01.2022को पूर्वाह्न 09:00 बजे अनिवार्य रूप से जाकर परीक्षा केन्द्र के परिसर की सूचना पट्ट से यह जानकारी प्राप्त कर लेंगे कि उनके द्वारा चयनित विषय की प्रायोगिक परीक्षा किस तिथि एवं किस पाली में संचालित होगी, जिसमें उन्हें सम्मिलित होना अनिवार्य है।
- परीक्षार्थी के प्रत्येक प्रायोगिक विषय की परीक्षा के लिए 08 पृष्ठों की केवल एक ही उत्तरपुस्तिका मिलेगी। अतिरिक्त उत्तरपुस्तिका नहीं दी जाएगी। परीक्षार्थी उत्तरपुस्तिका लेते ही यह सुनिश्चित कर लें कि इसमें 8 पृष्ठ हैं एवं सही क्रम में हैं।
- उत्तरपुस्तिका प्राप्त होते ही परीक्षार्थी अपने प्रवेश-पत्र तथा उत्तरपुस्तिका पर मुद्रित विवरणों (Details) का मिलान कर यह अवश्य सुनिश्चित हो लें कि जो उत्तरपुस्तिका परीक्षक द्वारा उन्हें दी गई है, वह उन्हीं की है। भिन्न विवरणों की उत्तरपुस्तिका प्राप्त होने पर उसे तुरंत परीक्षक को वापस लौटा दिया जाए।
- उत्तरपुस्तिका प्राप्त होने पर परीक्षार्थी उनके आवरण पृष्ठ के पीछे अंकित "परीक्षार्थियों के लिए निर्देश" अवश्य पढ़ें एवं उसका अनुपालन करें।
- परीक्षार्थी अपनी उत्तरपुस्तिका के कवर पृष्ठ के ऊपरी बायें तथा दायें भागों में क्रमांक-(1) में अपने उत्तर देने का माध्यम अंकित करते हुए क्रमांक-(2) में अपना पूर्ण हस्ताक्षर अंकित करें। इसके अलावा अन्य मुद्रित विवरणों में किसी भी प्रकार से कोई छेड़-छाड़ नहीं करें।
- प्रायोगिक परीक्षा की उत्तरपुस्तिका के आवरण पृष्ठ के निचले बायें एवं दायें भागों को परीक्षार्थी द्वारा कदापि नहीं भरा जाएगा। अगर परीक्षार्थी इस भाग को भरते हैं, तो परीक्षार्थी का इस विषय में परीक्षाफल रद्द किया जा सकता है। ये दोनों भाग आंतरिक/बाह्य परीक्षकों को भरने के लिए दिया गया है।
- उत्तरपुस्तिका के पत्रों के दोनो पृष्ठों पर तथा प्रत्येक लाइन पर लिखें एवं पृष्ठों को नष्ट न करें।
- यदि रफ कार्य करने की आवश्यक हो, तो परीक्षार्थी उत्तरपुस्तिका के अंतिम पृष्ठ पर रफ कार्य करके उसे काट दें/क्रास (X) कर दें।
- उत्तरपुस्तिका के आंतरिक पृष्ठों पर दाहिने हाशिए में लाइन खींचकर सादा स्थान छोड़ रखा गया है। शेष स्थान रूल्ड है। परीक्षार्थी दाहिने हाशिए के सादे स्थान में कुछ भी नहीं लिखेंगे, चूंकि यह भाग परीक्षक के उपयोग के लिए है।
- उत्तरपुस्तिका के पृष्ठों को मोड़ें-फाड़ें नहीं तथा बीच-बीच में व्यर्थ ही खाली न छोड़ें।
- प्रश्न-पत्र में दी हुई संख्या के अनुसार अपने उत्तरों की संख्या लिखें।
- व्हाइटनर, ब्लेड तथा नाखून का इस्तेमाल करना सर्वथा वर्जित है, अन्यथा परीक्षाफल अमान्य कर दिया जाएगा।
- प्रश्नोत्तर के समाप्त होने पर अंतिम में नीचे एक क्षैतिज रेखा खींच दें।
- आंतरिक परीक्षक द्वारा उपलब्ध कराये गए उपस्थिति-पत्रक में परीक्षार्थी द्वारा यथा-स्तम्भ परीक्षा की तिथि अंकित करते हुए उत्तरपुस्तिका की क्रम संख्या लिखकर अपना हस्ताक्षर किया जाएगा। परीक्षार्थी की उपस्थिति, अनुपस्थिति एवं निष्कासन से संबंधित संगत गोले को नीले/काले पेन से परीक्षक द्वारा भरा जाएगा न कि परीक्षार्थी द्वारा।
- परीक्षार्थी अपनी उत्तरपुस्तिका को आन्तरिक परीक्षक के पास जमा किये बिना परीक्षा भवन न छोड़ें।
- परीक्षा केन्द्र में कैलकुलेटर, मोबाइल फोन, इयर फोन, पेजर, ब्लूटूथ या इस प्रकार का कोई अन्य इलेक्ट्रॉनिक उपकरण ले जाना सख्त मना है।
- जाँच परीक्षा में गैर-उत्प्रेषित या जाँच परीक्षा में अनुपस्थित छात्र/छात्रा इंटरमीडिएट वार्षिक प्रायोगिक परीक्षा, 2022 में कदापि सम्मिलित नहीं हो सकते हैं।



बिहार विद्यालय परीक्षा समिति, पटना
BIHAR SCHOOL EXAMINATION BOARD, PATNA
INTERMEDIATE ANNUAL EXAMINATION, 2022


इंटरमीडिएट वार्षिक परीक्षा, 2022

प्रायोगिक परीक्षा का प्रवेश पत्र

Admit Card For Practical Examination

संकाय: विज्ञान
FACULTY: SCIENCE

कॉलेज/+2 स्कूल का नाम GAYA COLLEGE, GAYA
परीक्षार्थी का नाम KUMAR SANU
माता का नाम KIRAN SINGH
पिता का नाम AVINASH KUMAR SINGH
परीक्षार्थी का आधार नं० दिव्यांग कोटि NO
सूचीकरण संख्या/वर्ष R-210011033-20 परीक्षार्थी की कोटि REGULAR
रौल कोड 21001 रौल क्रमांक 22010991 लिंग MALE
परीक्षा केंद्र का नाम GAYA COLLEGE, GAYA



प्रायोगिक परीक्षा के विषय (निर्धारित परीक्षा कार्यक्रम सहित)

प्रायोगिक विषय	विषय कोड	विषय का नाम	परीक्षा की तारीख
वैकल्पिक विषय	117	PHYSICS	10.01.2022 to 20.01.2022
	118	CHEMISTRY	
अतिरिक्त विषय			

संजीव कुमार

महाविद्यालय / +2 विद्यालय प्रधान का हस्ताक्षर
एवं मुहर

परीक्षा नियंत्रक (30M10)

परीक्षार्थी के लिए आवश्यक निर्देश

- प्रायोगिक परीक्षा दिनांक 10.01.2022 से 20.01.2022 तक संचालित होगी। केन्द्राधीक्षक दिनांक 10.01.2022 से 20.01.2022 तक की अवधि में परीक्षार्थियों की संख्या के अनुसार तिथि एवं पाली का निर्धारण करके प्रायोगिक परीक्षा केन्द्र पर आवंटित सभी परीक्षार्थियों के प्रायोगिक विषयों की परीक्षा आयोजित करेंगे।
- परीक्षार्थी अपने इस प्रवेश-पत्र में उल्लिखित प्रायोगिक परीक्षा केंद्रों पर दिनांक 10.01.2022 को पूर्वाह्न 09:00 बजे अनिवार्य रूप से जाकर परीक्षा केन्द्र के परिसर की सूचना पट्ट से यह जानकारी प्राप्त करेंगे कि उनके द्वारा चयनित विषय की प्रायोगिक परीक्षा किस तिथि एवं किस पाली में संचालित होगी, जिसमें उन्हें सम्मिलित होना अनिवार्य है।
- परीक्षार्थी के प्रत्येक प्रायोगिक विषय की परीक्षा के लिए 08 पृष्ठों की केवल एक ही उत्तरपुस्तिका मिलेगी। अतिरिक्त उत्तरपुस्तिका नहीं दी जाएगी। परीक्षार्थी उत्तरपुस्तिका लेते ही यह सुनिश्चित कर लें कि इसमें 8 पृष्ठ हैं एवं सही क्रम में हैं।
- उत्तरपुस्तिका प्राप्त होते ही परीक्षार्थी अपने प्रवेश-पत्र तथा उत्तरपुस्तिका पर मुद्रित विवरणों (Details) का मिलान कर यह अवश्य सुनिश्चित हो लें कि जो उत्तरपुस्तिका परीक्षक द्वारा उन्हें दी गई है, वह उन्हीं की है। भिन्न विवरणों की उत्तरपुस्तिका प्राप्त होने पर उसे तुरंत परीक्षक को वापस लौटा दिया जाए।
- उत्तरपुस्तिका प्राप्त होने पर परीक्षार्थी उनके आवरण पृष्ठ के पीछे अंकित "परीक्षार्थियों के लिए निर्देश" अवश्य पढ़ें एवं उसका अनुपालन करें।
- परीक्षार्थी अपनी उत्तरपुस्तिका के कवर पृष्ठ के ऊपरी बायें तथा दायें भागों में क्रमांक-(1) में अपने उत्तर देने का माध्यम अंकित करते हुए क्रमांक-(2) में अपना पूर्ण हस्ताक्षर अंकित करें। इसके अलावा अन्य मुद्रित विवरणों में किसी भी प्रकार से कोई छेड़-छाड़ नहीं करें।
- प्रायोगिक परीक्षा की उत्तरपुस्तिका के आवरण पृष्ठ के निचले बायें एवं दायें भागों को परीक्षार्थी द्वारा कदापि नहीं भरा जाएगा। अगर परीक्षार्थी इस भाग को भरते हैं, तो परीक्षार्थी का इस विषय में परीक्षाफल रद्द किया जा सकता है। ये दोनों भाग आंतरिक/बाह्य परीक्षकों को भरने के लिए दिया गया है।
- उत्तरपुस्तिका के पत्रों के दोनो पृष्ठों पर तथा प्रत्येक लाइन पर लिखें एवं पृष्ठों को नष्ट न करें।
- यदि रफ कार्य करने की आवश्यक हो, तो परीक्षार्थी उत्तरपुस्तिका के अंतिम पृष्ठ पर रफ कार्य करके उसे काट दें/क्रास (X) कर दें।
- उत्तरपुस्तिका के आंतरिक पृष्ठों पर दाहिने हाशिए में लाइन खींचकर सादा स्थान छोड़ रखा गया है। शेष स्थान रूल्ड है। परीक्षार्थी दाहिने हाशिए के सादे स्थान में कुछ भी नहीं लिखेंगे, चूंकि यह भाग परीक्षक के उपयोग के लिए है।
- उत्तरपुस्तिका के पृष्ठों को मोड़ें-फाड़ें नहीं तथा बीच-बीच में व्यर्थ ही खाली न छोड़ें।
- प्रश्न-पत्र में दी हुई संख्या के अनुसार अपने उत्तरों की संख्या लिखें।
- व्हाइटनर, ब्लेड तथा नाखून का इस्तेमाल करना सर्वथा वर्जित है, अन्यथा परीक्षाफल अमान्य कर दिया जाएगा।
- प्रश्नोत्तर के समाप्त होने पर अंतिम में नीचे एक क्षैतिज रेखा खींच दें।
- आंतरिक परीक्षक द्वारा उपलब्ध कराये गए उपस्थिति-पत्रक में परीक्षार्थी द्वारा यथा-स्तम्भ परीक्षा की तिथि अंकित करते हुए उत्तरपुस्तिका की क्रम संख्या लिखकर अपना हस्ताक्षर किया जाएगा। परीक्षार्थी की उपस्थिति, अनुपस्थिति एवं निष्कासन से संबंधित संगत गोले को नीले/काले पेन से परीक्षक द्वारा भरा जाएगा न कि परीक्षार्थी द्वारा।
- परीक्षार्थी अपनी उत्तरपुस्तिका को आन्तरिक परीक्षक के पास जमा किये बिना परीक्षा भवन न छोड़ें।
- परीक्षा केन्द्र में कैलकुलेटर, मोबाइल फोन, इयर फोन, पेजर, ब्लूटूथ या इस प्रकार का कोई अन्य इलेक्ट्रॉनिक उपकरण ले जाना सख्त मना है।
- जाँच परीक्षा में गैर-उत्प्रेषित या जाँच परीक्षा में अनुपस्थित छात्र/छात्रा इंटरमीडिएट वार्षिक प्रायोगिक परीक्षा, 2022 में कदापि सम्मिलित नहीं हो सकते हैं।



बिहार विद्यालय परीक्षा समिति, पटना
BIHAR SCHOOL EXAMINATION BOARD, PATNA
INTERMEDIATE ANNUAL EXAMINATION, 2022

संकाय: विज्ञान
FACULTY: SCIENCE

इंटरमीडिएट वार्षिक परीक्षा, 2022

प्रायोगिक परीक्षा का प्रवेश पत्र

Admit Card For Practical Examination

कॉलेज/+2 स्कूल का नाम	GAYA COLLEGE, GAYA				
परीक्षार्थी का नाम	KUNAL KUMAR				
माता का नाम	SHOBHA DEVI				
पिता का नाम	GANESH PRASAD				
परीक्षार्थी का आधार नं०	दिव्यांग कोटि				NO
सूचीकरण संख्या/वर्ष	R-210011039-20	परीक्षार्थी की कोटि	REGULAR		
रोल कोड	21001	रोल क्रमांक	22010997	लिंग	MALE
परीक्षा केंद्र का नाम	GAYA COLLEGE, GAYA				



प्रायोगिक परीक्षा के विषय (निर्धारित परीक्षा कार्यक्रम सहित)

प्रायोगिक विषय	विषय कोड	विषय का नाम	परीक्षा की तारीख
वैकल्पिक विषय	117	PHYSICS	10.01.2022 to 20.01.2022
	118	CHEMISTRY	
अतिरिक्त विषय			

संकाय 2022

महाविद्यालय / +2 विद्यालय प्रधान का हस्ताक्षर
एवं मुहर

परीक्षा नियंत्रक (30M10)

परीक्षार्थी के लिए आवश्यक निर्देश

- प्रायोगिक परीक्षा दिनांक 10.01.2022 से 20.01.2022 तक संचालित होगी। केन्द्राधीक्षक दिनांक 10.01.2022 से 20.01.2022 तक की अवधि में परीक्षार्थियों की संख्या के अनुसार तिथि एवं पाली का निर्धारण करके प्रायोगिक परीक्षा केन्द्र पर आवंटित सभी परीक्षार्थियों के प्रायोगिक विषयों की परीक्षा आयोजित करेंगे।
- परीक्षार्थी अपने इस प्रवेश-पत्र में उल्लिखित प्रायोगिक परीक्षा केंद्रों पर दिनांक 10.01.2022 को पूर्वाह्न 09:00 बजे अनिवार्य रूप से जाकर परीक्षा केन्द्र के परिसर की सूचना पट्ट से यह जानकारी प्राप्त करेंगे कि उनके द्वारा चयनित विषय की प्रायोगिक परीक्षा किस तिथि एवं किस पाली में संचालित होगी, जिसमें उन्हें सम्मिलित होना अनिवार्य है।
- परीक्षार्थी के प्रत्येक प्रायोगिक विषय की परीक्षा के लिए 08 पृष्ठों की केवल एक ही उत्तरपुस्तिका मिलेगी। अतिरिक्त उत्तरपुस्तिका नहीं दी जाएगी। परीक्षार्थी उत्तरपुस्तिका लेते ही यह सुनिश्चित कर लें कि इसमें 8 पृष्ठ हैं एवं सही क्रम में हैं।
- उत्तरपुस्तिका प्राप्त होते ही परीक्षार्थी अपने प्रवेश-पत्र तथा उत्तरपुस्तिका पर मुद्रित विवरणों (Details) का मिलान कर यह अवश्य सुनिश्चित हो लें कि जो उत्तरपुस्तिका परीक्षक द्वारा उन्हें दी गई है, वह उन्हीं की है। भिन्न विवरणों की उत्तरपुस्तिका प्राप्त होने पर उसे तुरंत परीक्षक को वापस लौटा दिया जाए।
- उत्तरपुस्तिका प्राप्त होने पर परीक्षार्थी उनके आवरण पृष्ठ के पीछे अंकित "परीक्षार्थियों के लिए निर्देश" अवश्य पढ़ें एवं उसका अनुपालन करें।
- परीक्षार्थी अपनी उत्तरपुस्तिका के कवर पृष्ठ के ऊपरी बायें तथा दायें भागों में क्रमांक-(1) में अपने उत्तर देने का माध्यम अंकित करते हुए क्रमांक-(2) में अपना पूर्ण हस्ताक्षर अंकित करें। इसके अलावा अन्य मुद्रित विवरणों में किसी भी प्रकार से कोई छेड़-छाड़ नहीं करें।
- प्रायोगिक परीक्षा की उत्तरपुस्तिका के आवरण पृष्ठ के निचले बायें एवं दायें भागों को परीक्षार्थी द्वारा कदापि नहीं भरा जाएगा। अगर परीक्षार्थी इस भाग को भरते हैं, तो परीक्षार्थी का इस विषय में परीक्षाफल रद्द किया जा सकता है। ये दोनों भाग आंतरिक/बाह्य परीक्षकों को भरने के लिए दिया गया है।
- उत्तरपुस्तिका के पत्रों के दोनो पृष्ठों पर तथा प्रत्येक लाइन पर लिखें एवं पृष्ठों को नष्ट न करें।
- यदि रफ कार्य करने की आवश्यक हो, तो परीक्षार्थी उत्तरपुस्तिका के अंतिम पृष्ठ पर रफ कार्य करके उसे काट दें/क्रास (X) कर दें।
- उत्तरपुस्तिका के आंतरिक पृष्ठों पर दाहिने हाशिए में लाइन खींचकर सादा स्थान छोड़ रखा गया है। शेष स्थान रूल्ड है। परीक्षार्थी दाहिने हाशिए के सादे स्थान में कुछ भी नहीं लिखेंगे, चूंकि यह भाग परीक्षक के उपयोग के लिए है।
- उत्तरपुस्तिका के पृष्ठों को मोड़ें-फाड़ें नहीं तथा बीच-बीच में व्यर्थ ही खाली न छोड़ें।
- प्रश्न-पत्र में दी हुई संख्या के अनुसार अपने उत्तरों की संख्या लिखें।
- व्हाइटनर, ब्लेड तथा नाखून का इस्तेमाल करना सर्वथा वर्जित है, अन्यथा परीक्षाफल अमान्य कर दिया जाएगा।
- प्रश्नोत्तर के समाप्त होने पर अंतिम में नीचे एक क्षैतिज रेखा खींच दें।
- आंतरिक परीक्षक द्वारा उपलब्ध कराये गए उपस्थिति-पत्रक में परीक्षार्थी द्वारा यथा-स्तम्भ परीक्षा की तिथि अंकित करते हुए उत्तरपुस्तिका की क्रम संख्या लिखकर अपना हस्ताक्षर किया जाएगा। परीक्षार्थी की उपस्थिति, अनुपस्थिति एवं निष्कासन से संबंधित संगत गोले को नीले/काले पेन से परीक्षक द्वारा भरा जाएगा न कि परीक्षार्थी द्वारा।
- परीक्षार्थी अपनी उत्तरपुस्तिका को आन्तरिक परीक्षक के पास जमा किये बिना परीक्षा भवन न छोड़ें।
- परीक्षा केन्द्र में कैलकुलेटर, मोबाइल फोन, इयर फोन, पेजर, ब्लूटूथ या इस प्रकार का कोई अन्य इलेक्ट्रॉनिक उपकरण ले जाना सख्त मना है।
- जाँच परीक्षा में गैर-उत्प्रेषित या जाँच परीक्षा में अनुपस्थित छात्र/छात्रा इंटरमीडिएट वार्षिक प्रायोगिक परीक्षा, 2022 में कदापि सम्मिलित नहीं हो सकते हैं।



बिहार विद्यालय परीक्षा समिति, पटना
BIHAR SCHOOL EXAMINATION BOARD, PATNA
INTERMEDIATE ANNUAL EXAMINATION, 2022

संकाय: विज्ञान
FACULTY: SCIENCE

इंटरमीडिएट वार्षिक परीक्षा, 2022

प्रायोगिक परीक्षा का प्रवेश पत्र

Admit Card For Practical Examination

कॉलेज/+2 स्कूल का नाम	GAYA COLLEGE, GAYA				
परीक्षार्थी का नाम	KUMAR RANJAN				
माता का नाम	KAMALA DEVI				
पिता का नाम	JITENDRA KUMAR				
परीक्षार्थी का आधार नं०	दिव्यांग कोटि				NO
सूचीकरण संख्या/वर्ष	R-210011032-20	परीक्षार्थी की कोटि	REGULAR		
रौल कोड	21001	रौल क्रमांक	22010990	लिंग	MALE
परीक्षा केंद्र का नाम	GAYA COLLEGE, GAYA				



प्रायोगिक परीक्षा के विषय (निर्धारित परीक्षा कार्यक्रम सहित)

प्रायोगिक विषय	विषय कोड	विषय का नाम	परीक्षा की तारीख
वैकल्पिक विषय	117	PHYSICS	10.01.2022 to 20.01.2022
	118	CHEMISTRY	
	119	BIOLOGY	
अतिरिक्त विषय			

संजय कुमार

महाविद्यालय / +2 विद्यालय प्रधान का हस्ताक्षर
एवं मुहर

परीक्षा नियंत्रक (30MA10)

परीक्षार्थी के लिए आवश्यक निर्देश

- प्रायोगिक परीक्षा दिनांक 10.01.2022 से 20.01.2022 तक संचालित होगी। केन्द्राधीक्षक दिनांक 10.01.2022 से 20.01.2022 तक की अवधि में परीक्षार्थियों की संख्या के अनुसार तिथि एवं पाली का निर्धारण करके प्रायोगिक परीक्षा केन्द्र पर आवंटित सभी परीक्षार्थियों के प्रायोगिक विषयों की परीक्षा आयोजित करेंगे।
- परीक्षार्थी अपने इस प्रवेश-पत्र में उल्लिखित प्रायोगिक परीक्षा केंद्रों पर दिनांक 10.01.2022 को पूर्वाह्न 09:00 बजे अनिवार्य रूप से जाकर परीक्षा केन्द्र के परिसर की सूचना पट्ट से यह जानकारी प्राप्त करेंगे कि उनके द्वारा चयनित विषय की प्रायोगिक परीक्षा किस तिथि एवं किस पाली में संचालित होगी, जिसमें उन्हें सम्मिलित होना अनिवार्य है।
- परीक्षार्थी के प्रत्येक प्रायोगिक विषय की परीक्षा के लिए 08 पृष्ठों की केवल एक ही उत्तरपुस्तिका मिलेगी। अतिरिक्त उत्तरपुस्तिका नहीं दी जाएगी। परीक्षार्थी उत्तरपुस्तिका लेते ही यह सुनिश्चित कर लें कि इसमें 8 पृष्ठ हैं एवं सही क्रम में हैं।
- उत्तरपुस्तिका प्राप्त होते ही परीक्षार्थी अपने प्रवेश-पत्र तथा उत्तरपुस्तिका पर मुद्रित विवरणों (Details) का मिलान कर यह अवश्य सुनिश्चित हो लें कि जो उत्तरपुस्तिका परीक्षक द्वारा उन्हें दी गई है, वह उन्हीं की है। भिन्न विवरणों की उत्तरपुस्तिका प्राप्त होने पर उसे तुरंत परीक्षक को वापस लौटा दिया जाए।
- उत्तरपुस्तिका प्राप्त होने पर परीक्षार्थी उनके आवरण पृष्ठ के पीछे अंकित "परीक्षार्थियों के लिए निर्देश" अवश्य पढ़ें एवं उसका अनुपालन करें।
- परीक्षार्थी अपनी उत्तरपुस्तिका के कवर पृष्ठ के ऊपरी बायें तथा दायें भागों में क्रमांक-(1) में अपने उत्तर देने का माध्यम अंकित करते हुए क्रमांक-(2) में अपना पूर्ण हस्ताक्षर अंकित करें। इसके अलावा अन्य मुद्रित विवरणों में किसी भी प्रकार से कोई छेड़-छाड़ नहीं करें।
- प्रायोगिक परीक्षा की उत्तरपुस्तिका के आवरण पृष्ठ के निचले बायें एवं दायें भागों को परीक्षार्थी द्वारा कदापि नहीं भरा जाएगा। अगर परीक्षार्थी इस भाग को भरते हैं, तो परीक्षार्थी का इस विषय में परीक्षाफल रद्द किया जा सकता है। ये दोनों भाग आंतरिक/बाह्य परीक्षकों को भरने के लिए दिया गया है।
- उत्तरपुस्तिका के पत्रों के दोनो पृष्ठों पर तथा प्रत्येक लाइन पर लिखें एवं पृष्ठों को नष्ट न करें।
- यदि रफ कार्य करने की आवश्यक हो, तो परीक्षार्थी उत्तरपुस्तिका के अंतिम पृष्ठ पर रफ कार्य करके उसे काट दें/क्रास (X) कर दें।
- उत्तरपुस्तिका के आंतरिक पृष्ठों पर दाहिने हाशिए में लाइन खींचकर सादा स्थान छोड़ रखा गया है। शेष स्थान रूल्ड है। परीक्षार्थी दाहिने हाशिए के सादे स्थान में कुछ भी नहीं लिखेंगे, चूंकि यह भाग परीक्षक के उपयोग के लिए है।
- उत्तरपुस्तिका के पृष्ठों को मोड़ें-फाड़ें नहीं तथा बीच-बीच में व्यर्थ ही खाली न छोड़ें।
- प्रश्न-पत्र में दी हुई संख्या के अनुसार अपने उत्तरों की संख्या लिखें।
- व्हाइटनर, ब्लेड तथा नाखून का इस्तेमाल करना सर्वथा वर्जित है, अन्यथा परीक्षाफल अमान्य कर दिया जाएगा।
- प्रश्नोत्तर के समाप्त होने पर अंतिम में नीचे एक क्षैतिज रेखा खींच दें।
- आंतरिक परीक्षक द्वारा उपलब्ध कराये गए उपस्थिति-पत्रक में परीक्षार्थी द्वारा यथा-स्तम्भ परीक्षा की तिथि अंकित करते हुए उत्तरपुस्तिका की क्रम संख्या लिखकर अपना हस्ताक्षर किया जाएगा। परीक्षार्थी की उपस्थिति, अनुपस्थिति एवं निष्कासन से संबंधित संगत गोले को नीले/काले पेन से परीक्षक द्वारा भरा जाएगा न कि परीक्षार्थी द्वारा।
- परीक्षार्थी अपनी उत्तरपुस्तिका को आन्तरिक परीक्षक के पास जमा किये बिना परीक्षा भवन न छोड़ें।
- परीक्षा केन्द्र में कैलकुलेटर, मोबाइल फोन, इयर फोन, पेजर, ब्लूटूथ या इस प्रकार का कोई अन्य इलेक्ट्रॉनिक उपकरण ले जाना सख्त मना है।
- जाँच परीक्षा में गैर-उत्प्रेषित या जाँच परीक्षा में अनुपस्थित छात्र/छात्रा इंटरमीडिएट वार्षिक प्रायोगिक परीक्षा, 2022 में कदापि सम्मिलित नहीं हो सकते हैं।



बिहार विद्यालय परीक्षा समिति, पटना
BIHAR SCHOOL EXAMINATION BOARD, PATNA
INTERMEDIATE ANNUAL EXAMINATION, 2022

संकाय: विज्ञान
FACULTY: SCIENCE

इंटरमीडिएट वार्षिक परीक्षा, 2022

प्रायोगिक परीक्षा का प्रवेश पत्र

Admit Card For Practical Examination

कॉलेज/+2 स्कूल का नाम	GAYA COLLEGE, GAYA				
परीक्षार्थी का नाम	KUNDAN KUMAR				
माता का नाम	REKHA DEVI				
पिता का नाम	DINESH KUMAR				
परीक्षार्थी का आधार नं०	दिव्यांग कोटि				NO
सूचीकरण संख्या/वर्ष	R-210011047-20	परीक्षार्थी की कोटि	REGULAR		
रौल कोड	21001	रौल क्रमांक	22011005	लिंग	MALE
परीक्षा केंद्र का नाम	GAYA COLLEGE, GAYA				



प्रायोगिक परीक्षा के विषय (निर्धारित परीक्षा कार्यक्रम सहित)

प्रायोगिक विषय	विषय कोड	विषय का नाम	परीक्षा की तारीख
वैकल्पिक विषय	117	PHYSICS	10.01.2022 to 20.01.2022
	118	CHEMISTRY	
अतिरिक्त विषय			

संजीव कुमार

महाविद्यालय / +2 विद्यालय प्रधान का हस्ताक्षर
एवं मुहर

परीक्षा नियंत्रक (30M10)

परीक्षार्थी के लिए आवश्यक निर्देश

- प्रायोगिक परीक्षा दिनांक 10.01.2022 से 20.01.2022 तक संचालित होगी। केन्द्राधीक्षक दिनांक 10.01.2022 से 20.01.2022 तक की अवधि में परीक्षार्थियों की संख्या के अनुसार तिथि एवं पाली का निर्धारण करके प्रायोगिक परीक्षा केन्द्र पर आवंटित सभी परीक्षार्थियों के प्रायोगिक विषयों की परीक्षा आयोजित करेंगे।
- परीक्षार्थी अपने इस प्रवेश-पत्र में उल्लिखित प्रायोगिक परीक्षा केंद्रों पर दिनांक 10.01.2022को पूर्वाह्न 09:00 बजे अनिवार्य रूप से जाकर परीक्षा केन्द्र के परिसर की सूचना पट्ट से यह जानकारी प्राप्त करेंगे कि उनके द्वारा चयनित विषय की प्रायोगिक परीक्षा किस तिथि एवं किस पाली में संचालित होगी, जिसमें उन्हें सम्मिलित होना अनिवार्य है।
- परीक्षार्थी के प्रत्येक प्रायोगिक विषय की परीक्षा के लिए 08 पृष्ठों की केवल एक ही उत्तरपुस्तिका मिलेगी। अतिरिक्त उत्तरपुस्तिका नहीं दी जाएगी। परीक्षार्थी उत्तरपुस्तिका लेते ही यह सुनिश्चित कर लें कि इसमें 8 पृष्ठ हैं एवं सही क्रम में हैं।
- उत्तरपुस्तिका प्राप्त होते ही परीक्षार्थी अपने प्रवेश-पत्र तथा उत्तरपुस्तिका पर मुद्रित विवरणों (Details) का मिलान कर यह अवश्य सुनिश्चित हो लें कि जो उत्तरपुस्तिका परीक्षक द्वारा उन्हें दी गई है, वह उन्हीं की है। भिन्न विवरणों की उत्तरपुस्तिका प्राप्त होने पर उसे तुरंत परीक्षक को वापस लौटा दिया जाए।
- उत्तरपुस्तिका प्राप्त होने पर परीक्षार्थी उनके आवरण पृष्ठ के पीछे अंकित "परीक्षार्थियों के लिए निर्देश" अवश्य पढ़ें एवं उसका अनुपालन करें।
- परीक्षार्थी अपनी उत्तरपुस्तिका के कवर पृष्ठ के ऊपरी बायें तथा दायें भागों में क्रमांक-(1) में अपने उत्तर देने का माध्यम अंकित करते हुए क्रमांक-(2) में अपना पूर्ण हस्ताक्षर अंकित करें। इसके अलावा अन्य मुद्रित विवरणों में किसी भी प्रकार से कोई छेड़-छाड़ नहीं करें।
- प्रायोगिक परीक्षा की उत्तरपुस्तिका के आवरण पृष्ठ के निचले बायें एवं दायें भागों को परीक्षार्थी द्वारा कदापि नहीं भरा जाएगा। अगर परीक्षार्थी इस भाग को भरते हैं, तो परीक्षार्थी का इस विषय में परीक्षाफल रद्द किया जा सकता है। ये दोनों भाग आंतरिक/बाह्य परीक्षकों को भरने के लिए दिया गया है।
- उत्तरपुस्तिका के पत्रों के दोनो पृष्ठों पर तथा प्रत्येक लाइन पर लिखें एवं पृष्ठों को नष्ट न करें।
- यदि रफ कार्य करने की आवश्यक हो, तो परीक्षार्थी उत्तरपुस्तिका के अंतिम पृष्ठ पर रफ कार्य करके उसे काट दें/क्रास (X) कर दें।
- उत्तरपुस्तिका के आंतरिक पृष्ठों पर दाहिने हाशिए में लाइन खींचकर सादा स्थान छोड़ रखा गया है। शेष स्थान रूल्ड है। परीक्षार्थी दाहिने हाशिए के सादे स्थान में कुछ भी नहीं लिखेंगे, चूंकि यह भाग परीक्षक के उपयोग के लिए है।
- उत्तरपुस्तिका के पृष्ठों को मोड़ें-फाड़ें नहीं तथा बीच-बीच में व्यर्थ ही खाली न छोड़ें।
- प्रश्न-पत्र में दी हुई संख्या के अनुसार अपने उत्तरों की संख्या लिखें।
- व्हाइटनर, ब्लेड तथा नाखून का इस्तेमाल करना सर्वथा वर्जित है, अन्यथा परीक्षाफल अमान्य कर दिया जाएगा।
- प्रश्नोत्तर के समाप्त होने पर अंतिम में नीचे एक क्षैतिज रेखा खींच दें।
- आंतरिक परीक्षक द्वारा उपलब्ध कराये गए उपस्थिति-पत्रक में परीक्षार्थी द्वारा यथा-स्तम्भ परीक्षा की तिथि अंकित करते हुए उत्तरपुस्तिका की क्रम संख्या लिखकर अपना हस्ताक्षर किया जाएगा। परीक्षार्थी की उपस्थिति, अनुपस्थिति एवं निष्कासन से संबंधित संगत गोले को नीले/काले पेन से परीक्षक द्वारा भरा जाएगा न कि परीक्षार्थी द्वारा।
- परीक्षार्थी अपनी उत्तरपुस्तिका को आन्तरिक परीक्षक के पास जमा किये बिना परीक्षा भवन न छोड़ें।
- परीक्षा केन्द्र में कैलकुलेटर, मोबाइल फोन, इयर फोन, पेजर, ब्लूटूथ या इस प्रकार का कोई अन्य इलेक्ट्रॉनिक उपकरण ले जाना सख्त मना है।
- जाँच परीक्षा में गैर-उत्प्रेषित या जाँच परीक्षा में अनुपस्थित छात्र/छात्रा इंटरमीडिएट वार्षिक प्रायोगिक परीक्षा, 2022 में कदापि सम्मिलित नहीं हो सकते हैं।



बिहार विद्यालय परीक्षा समिति, पटना
BIHAR SCHOOL EXAMINATION BOARD, PATNA
INTERMEDIATE ANNUAL EXAMINATION, 2022

इंटरमीडिएट वार्षिक परीक्षा, 2022

प्रायोगिक परीक्षा का प्रवेश पत्र

Admit Card For Practical Examination

संकाय: विज्ञान
FACULTY: SCIENCE

कॉलेज/+2 स्कूल का नाम GAYA COLLEGE, GAYA
परीक्षार्थी का नाम KUNAL KUMAR
माता का नाम SUNITA DEVI
पिता का नाम GANESH YADAV
परीक्षार्थी का आधार नं० दिव्यांग कोटि NO
सूचीकरण संख्या/वर्ष R-210011040-20 परीक्षार्थी की कोटि REGULAR
रौल कोड 21001 रौल क्रमांक 22010998 लिंग MALE
परीक्षा केंद्र का नाम GAYA COLLEGE, GAYA



प्रायोगिक परीक्षा के विषय (निर्धारित परीक्षा कार्यक्रम सहित)

प्रायोगिक विषय	विषय कोड	विषय का नाम	परीक्षा की तारीख
वैकल्पिक विषय	117	PHYSICS	10.01.2022 to 20.01.2022
	118	CHEMISTRY	
अतिरिक्त विषय			

संकाय 2022

महाविद्यालय / +2 विद्यालय प्रधान का हस्ताक्षर
एवं मुहर

परीक्षा नियंत्रक (30M10)

परीक्षार्थी के लिए आवश्यक निर्देश

- प्रायोगिक परीक्षा दिनांक 10.01.2022 से 20.01.2022 तक संचालित होगी। केन्द्राधीक्षक दिनांक 10.01.2022 से 20.01.2022 तक की अवधि में परीक्षार्थियों की संख्या के अनुसार तिथि एवं पाली का निर्धारण करके प्रायोगिक परीक्षा केन्द्र पर आवंटित सभी परीक्षार्थियों के प्रायोगिक विषयों की परीक्षा आयोजित करेंगे।
- परीक्षार्थी अपने इस प्रवेश-पत्र में उल्लिखित प्रायोगिक परीक्षा केंद्रों पर दिनांक 10.01.2022 को पूर्वाह्न 09:00 बजे अनिवार्य रूप से जाकर परीक्षा केन्द्र के परिसर की सूचना पट्ट से यह जानकारी प्राप्त करेंगे कि उनके द्वारा चयनित विषय की प्रायोगिक परीक्षा किस तिथि एवं किस पाली में संचालित होगी, जिसमें उन्हें सम्मिलित होना अनिवार्य है।
- परीक्षार्थी के प्रत्येक प्रायोगिक विषय की परीक्षा के लिए 08 पृष्ठों की केवल एक ही उत्तरपुस्तिका मिलेगी। अतिरिक्त उत्तरपुस्तिका नहीं दी जाएगी। परीक्षार्थी उत्तरपुस्तिका लेते ही यह सुनिश्चित कर लें कि इसमें 8 पृष्ठ हैं एवं सही क्रम में हैं।
- उत्तरपुस्तिका प्राप्त होते ही परीक्षार्थी अपने प्रवेश-पत्र तथा उत्तरपुस्तिका पर मुद्रित विवरणों (Details) का मिलान कर यह अवश्य सुनिश्चित हो लें कि जो उत्तरपुस्तिका परीक्षक द्वारा उन्हें दी गई है, वह उन्हीं की है। भिन्न विवरणों की उत्तरपुस्तिका प्राप्त होने पर उसे तुरंत परीक्षक को वापस लौटा दिया जाए।
- उत्तरपुस्तिका प्राप्त होने पर परीक्षार्थी उनके आवरण पृष्ठ के पीछे अंकित "परीक्षार्थियों के लिए निर्देश" अवश्य पढ़ें एवं उसका अनुपालन करें।
- परीक्षार्थी अपनी उत्तरपुस्तिका के कवर पृष्ठ के ऊपरी बायें तथा दायें भागों में क्रमांक-(1) में अपने उत्तर देने का माध्यम अंकित करते हुए क्रमांक-(2) में अपना पूर्ण हस्ताक्षर अंकित करें। इसके अलावा अन्य मुद्रित विवरणों में किसी भी प्रकार से कोई छेड़-छाड़ नहीं करें।
- प्रायोगिक परीक्षा की उत्तरपुस्तिका के आवरण पृष्ठ के निचले बायें एवं दायें भागों को परीक्षार्थी द्वारा कदापि नहीं भरा जाएगा। अगर परीक्षार्थी इस भाग को भरते हैं, तो परीक्षार्थी का इस विषय में परीक्षाफल रद्द किया जा सकता है। ये दोनों भाग आंतरिक/बाह्य परीक्षकों को भरने के लिए दिया गया है।
- उत्तरपुस्तिका के पत्रों के दोनो पृष्ठों पर तथा प्रत्येक लाइन पर लिखें एवं पृष्ठों को नष्ट न करें।
- यदि रफ कार्य करने की आवश्यक हो, तो परीक्षार्थी उत्तरपुस्तिका के अंतिम पृष्ठ पर रफ कार्य करके उसे काट दें/क्रास (X) कर दें।
- उत्तरपुस्तिका के आंतरिक पृष्ठों पर दाहिने हाशिए में लाइन खींचकर सादा स्थान छोड़ रखा गया है। शेष स्थान रूल्ड है। परीक्षार्थी दाहिने हाशिए के सादे स्थान में कुछ भी नहीं लिखेंगे, चूंकि यह भाग परीक्षक के उपयोग के लिए है।
- उत्तरपुस्तिका के पृष्ठों को मोड़ें-फाड़ें नहीं तथा बीच-बीच में व्यर्थ ही खाली न छोड़ें।
- प्रश्न-पत्र में दी हुई संख्या के अनुसार अपने उत्तरों की संख्या लिखें।
- व्हाइटनर, ब्लेड तथा नाखून का इस्तेमाल करना सर्वथा वर्जित है, अन्यथा परीक्षाफल अमान्य कर दिया जाएगा।
- प्रश्नोत्तर के समाप्त होने पर अंतिम में नीचे एक क्षैतिज रेखा खींच दें।
- आंतरिक परीक्षक द्वारा उपलब्ध कराये गए उपस्थिति-पत्रक में परीक्षार्थी द्वारा यथा-स्तम्भ परीक्षा की तिथि अंकित करते हुए उत्तरपुस्तिका की क्रम संख्या लिखकर अपना हस्ताक्षर किया जाएगा। परीक्षार्थी की उपस्थिति, अनुपस्थिति एवं निष्कासन से संबंधित संगत गोले को नीले/काले पेन से परीक्षक द्वारा भरा जाएगा न कि परीक्षार्थी द्वारा।
- परीक्षार्थी अपनी उत्तरपुस्तिका को आन्तरिक परीक्षक के पास जमा किये बिना परीक्षा भवन न छोड़ें।
- परीक्षा केन्द्र में कैलकुलेटर, मोबाइल फोन, इयर फोन, पेजर, ब्लूटूथ या इस प्रकार का कोई अन्य इलेक्ट्रॉनिक उपकरण ले जाना सख्त मना है।
- जाँच परीक्षा में गैर-उत्प्रेषित या जाँच परीक्षा में अनुपस्थित छात्र/छात्रा इंटरमीडिएट वार्षिक प्रायोगिक परीक्षा, 2022 में कदापि सम्मिलित नहीं हो सकते हैं।



बिहार विद्यालय परीक्षा समिति, पटना
BIHAR SCHOOL EXAMINATION BOARD, PATNA
INTERMEDIATE ANNUAL EXAMINATION, 2022

संकाय: विज्ञान
FACULTY: SCIENCE

इंटरमीडिएट वार्षिक परीक्षा, 2022

प्रायोगिक परीक्षा का प्रवेश पत्र

Admit Card For Practical Examination

कॉलेज/+2 स्कूल का नाम	GAYA COLLEGE, GAYA				
परीक्षार्थी का नाम	KUNDAN KUMAR				
माता का नाम	SUNAINA DEVI				
पिता का नाम	BHUNESHWAR YADAV				
परीक्षार्थी का आधार नं०	दिव्यांग कोटि				NO
सूचीकरण संख्या/वर्ष	R-210011046-20	परीक्षार्थी की कोटि	REGULAR		
रौल कोड	21001	रौल क्रमांक	22011004	लिंग	MALE
परीक्षा केंद्र का नाम	GAYA COLLEGE, GAYA				



प्रायोगिक परीक्षा के विषय (निर्धारित परीक्षा कार्यक्रम सहित)

प्रायोगिक विषय	विषय कोड	विषय का नाम	परीक्षा की तारीख
वैकल्पिक विषय	117	PHYSICS	10.01.2022 to 20.01.2022
	118	CHEMISTRY	
अतिरिक्त विषय	119	Biology	

संजीव कुमार

महाविद्यालय / +2 विद्यालय प्रधान का हस्ताक्षर
एवं मुहर

परीक्षा नियंत्रक (30M10)

परीक्षार्थी के लिए आवश्यक निर्देश

- प्रायोगिक परीक्षा दिनांक 10.01.2022 से 20.01.2022 तक संचालित होगी। केन्द्राधीक्षक दिनांक 10.01.2022 से 20.01.2022 तक की अवधि में परीक्षार्थियों की संख्या के अनुसार तिथि एवं पाली का निर्धारण करके प्रायोगिक परीक्षा केन्द्र पर आवंटित सभी परीक्षार्थियों के प्रायोगिक विषयों की परीक्षा आयोजित करेंगे।
- परीक्षार्थी अपने इस प्रवेश-पत्र में उल्लिखित प्रायोगिक परीक्षा केंद्रों पर दिनांक 10.01.2022 को पूर्वाह्न 09:00 बजे अनिवार्य रूप से जाकर परीक्षा केन्द्र के परिसर की सूचना पट्ट से यह जानकारी प्राप्त कर लेंगे कि उनके द्वारा चयनित विषय की प्रायोगिक परीक्षा किस तिथि एवं किस पाली में संचालित होगी, जिसमें उन्हें सम्मिलित होना अनिवार्य है।
- परीक्षार्थी के प्रत्येक प्रायोगिक विषय की परीक्षा के लिए 08 पृष्ठों की केवल एक ही उत्तरपुस्तिका मिलेगी। अतिरिक्त उत्तरपुस्तिका नहीं दी जाएगी। परीक्षार्थी उत्तरपुस्तिका लेते ही यह सुनिश्चित कर लें कि इसमें 8 पृष्ठ हैं एवं सही क्रम में हैं।
- उत्तरपुस्तिका प्राप्त होते ही परीक्षार्थी अपने प्रवेश-पत्र तथा उत्तरपुस्तिका पर मुद्रित विवरणों (Details) का मिलान कर यह अवश्य सुनिश्चित हो लें कि जो उत्तरपुस्तिका परीक्षक द्वारा उन्हें दी गई है, वह उन्हीं की है। भिन्न विवरणों की उत्तरपुस्तिका प्राप्त होने पर उसे तुरंत परीक्षक को वापस लौटा दिया जाए।
- उत्तरपुस्तिका प्राप्त होने पर परीक्षार्थी उनके आवरण पृष्ठ के पीछे अंकित "परीक्षार्थियों के लिए निर्देश" अवश्य पढ़ें एवं उसका अनुपालन करें।
- परीक्षार्थी अपनी उत्तरपुस्तिका के कवर पृष्ठ के ऊपरी बायें तथा दायें भागों में क्रमांक-(1) में अपने उत्तर देने का माध्यम अंकित करते हुए क्रमांक-(2) में अपना पूर्ण हस्ताक्षर अंकित करें। इसके अलावा अन्य मुद्रित विवरणों में किसी भी प्रकार से कोई छेड़-छाड़ नहीं करें।
- प्रायोगिक परीक्षा की उत्तरपुस्तिका के आवरण पृष्ठ के निचले बायें एवं दायें भागों को परीक्षार्थी द्वारा कदापि नहीं भरा जाएगा। अगर परीक्षार्थी इस भाग को भरते हैं, तो परीक्षार्थी का इस विषय में परीक्षाफल रद्द किया जा सकता है। ये दोनों भाग आंतरिक/बाह्य परीक्षकों को भरने के लिए दिया गया है।
- उत्तरपुस्तिका के पत्रों के दोनो पृष्ठों पर तथा प्रत्येक लाइन पर लिखें एवं पृष्ठों को नष्ट न करें।
- यदि रफ कार्य करने की आवश्यक हो, तो परीक्षार्थी उत्तरपुस्तिका के अंतिम पृष्ठ पर रफ कार्य करके उसे काट दें/क्रास (X) कर दें।
- उत्तरपुस्तिका के आंतरिक पृष्ठों पर दाहिने हाशिए में लाइन खींचकर सादा स्थान छोड़ रखा गया है। शेष स्थान रूल्ड है। परीक्षार्थी दाहिने हाशिए के सादे स्थान में कुछ भी नहीं लिखेंगे, चूंकि यह भाग परीक्षक के उपयोग के लिए है।
- उत्तरपुस्तिका के पृष्ठों को मोड़ें-फाड़ें नहीं तथा बीच-बीच में व्यर्थ ही खाली न छोड़ें।
- प्रश्न-पत्र में दी हुई संख्या के अनुसार अपने उत्तरों की संख्या लिखें।
- व्हाइटनर, ब्लेड तथा नाखून का इस्तेमाल करना सर्वथा वर्जित है, अन्यथा परीक्षाफल अमान्य कर दिया जाएगा।
- प्रश्नोत्तर के समाप्त होने पर अंतिम में नीचे एक क्षैतिज रेखा खींच दें।
- आंतरिक परीक्षक द्वारा उपलब्ध कराये गए उपस्थिति-पत्रक में परीक्षार्थी द्वारा यथा-स्तम्भ परीक्षा की तिथि अंकित करते हुए उत्तरपुस्तिका की क्रम संख्या लिखकर अपना हस्ताक्षर किया जाएगा। परीक्षार्थी की उपस्थिति, अनुपस्थिति एवं निष्कासन से संबंधित संगत गोले को नीले/काले पेन से परीक्षक द्वारा भरा जाएगा न कि परीक्षार्थी द्वारा।
- परीक्षार्थी अपनी उत्तरपुस्तिका को आन्तरिक परीक्षक के पास जमा किये बिना परीक्षा भवन न छोड़ें।
- परीक्षा केन्द्र में कैलकुलेटर, मोबाइल फोन, इयर फोन, पेजर, ब्लूटूथ या इस प्रकार का कोई अन्य इलेक्ट्रॉनिक उपकरण ले जाना सख्त मना है।
- जाँच परीक्षा में गैर-उत्प्रेषित या जाँच परीक्षा में अनुपस्थित छात्र/छात्रा इंटरमीडिएट वार्षिक प्रायोगिक परीक्षा, 2022 में कदापि सम्मिलित नहीं हो सकते हैं।



बिहार विद्यालय परीक्षा समिति, पटना
BIHAR SCHOOL EXAMINATION BOARD, PATNA
INTERMEDIATE ANNUAL EXAMINATION, 2022

संकाय: विज्ञान
FACULTY: SCIENCE

इंटरमीडिएट वार्षिक परीक्षा, 2022

प्रायोगिक परीक्षा का प्रवेश पत्र

Admit Card For Practical Examination

कॉलेज/+2 स्कूल का नाम	GAYA COLLEGE, GAYA				
परीक्षार्थी का नाम	KUNDAN KUMAR				
माता का नाम	RUKMINI DEVI				
पिता का नाम	BECHU DAS				
परीक्षार्थी का आधार नं०	दिव्यांग कोटि				NO
सूचीकरण संख्या/वर्ष	R-210011045-20	परीक्षार्थी की कोटि	REGULAR		
रौल कोड	21001	रौल क्रमांक	22011003	लिंग	MALE
परीक्षा केंद्र का नाम	GAYA COLLEGE, GAYA				



Kundan Kumar

प्रायोगिक परीक्षा के विषय (निर्धारित परीक्षा कार्यक्रम सहित)

प्रायोगिक विषय	विषय कोड	विषय का नाम	परीक्षा की तारीख
वैकल्पिक विषय	117	PHYSICS	10.01.2022 to 20.01.2022
	118	CHEMISTRY	
अतिरिक्त विषय			

संजीव कुमार

महाविद्यालय / +2 विद्यालय प्रधान का हस्ताक्षर
एवं मुहर

परीक्षा नियंत्रक (30M10)

परीक्षार्थी के लिए आवश्यक निर्देश

- प्रायोगिक परीक्षा दिनांक 10.01.2022 से 20.01.2022 तक संचालित होगी। केन्द्राधीक्षक दिनांक 10.01.2022 से 20.01.2022 तक की अवधि में परीक्षार्थियों की संख्या के अनुसार तिथि एवं पाली का निर्धारण करके प्रायोगिक परीक्षा केन्द्र पर आवंटित सभी परीक्षार्थियों के प्रायोगिक विषयों की परीक्षा आयोजित करेंगे।
- परीक्षार्थी अपने इस प्रवेश-पत्र में उल्लिखित प्रायोगिक परीक्षा केंद्रों पर दिनांक 10.01.2022को पूर्वाह्न 09:00 बजे अनिवार्य रूप से जाकर परीक्षा केन्द्र के परिसर की सूचना पट्ट से यह जानकारी प्राप्त करेंगे कि उनके द्वारा चयनित विषय की प्रायोगिक परीक्षा किस तिथि एवं किस पाली में संचालित होगी, जिसमें उन्हें सम्मिलित होना अनिवार्य है।
- परीक्षार्थी के प्रत्येक प्रायोगिक विषय की परीक्षा के लिए 08 पृष्ठों की केवल एक ही उत्तरपुस्तिका मिलेगी। अतिरिक्त उत्तरपुस्तिका नहीं दी जाएगी। परीक्षार्थी उत्तरपुस्तिका लेते ही यह सुनिश्चित कर लें कि इसमें 8 पृष्ठ हैं एवं सही क्रम में हैं।
- उत्तरपुस्तिका प्राप्त होते ही परीक्षार्थी अपने प्रवेश-पत्र तथा उत्तरपुस्तिका पर मुद्रित विवरणों (Details) का मिलान कर यह अवश्य सुनिश्चित हो लें कि जो उत्तरपुस्तिका परीक्षक द्वारा उन्हें दी गई है, वह उन्हीं की है। भिन्न विवरणों की उत्तरपुस्तिका प्राप्त होने पर उसे तुरंत परीक्षक को वापस लौटा दिया जाए।
- उत्तरपुस्तिका प्राप्त होने पर परीक्षार्थी उनके आवरण पृष्ठ के पीछे अंकित "परीक्षार्थियों के लिए निर्देश" अवश्य पढ़ें एवं उसका अनुपालन करें।
- परीक्षार्थी अपनी उत्तरपुस्तिका के कवर पृष्ठ के ऊपरी बायें तथा दायें भागों में क्रमांक-(1) में अपने उत्तर देने का माध्यम अंकित करते हुए क्रमांक-(2) में अपना पूर्ण हस्ताक्षर अंकित करें। इसके अलावा अन्य मुद्रित विवरणों में किसी भी प्रकार से कोई छेड़-छाड़ नहीं करें।
- प्रायोगिक परीक्षा की उत्तरपुस्तिका के आवरण पृष्ठ के निचले बायें एवं दायें भागों को परीक्षार्थी द्वारा कदापि नहीं भरा जाएगा। अगर परीक्षार्थी इस भाग को भरते हैं, तो परीक्षार्थी का इस विषय में परीक्षाफल रद्द किया जा सकता है। ये दोनों भाग आंतरिक/बाह्य परीक्षकों को भरने के लिए दिया गया है।
- उत्तरपुस्तिका के पत्रों के दोनो पृष्ठों पर तथा प्रत्येक लाइन पर लिखें एवं पृष्ठों को नष्ट न करें।
- यदि रफ कार्य करने की आवश्यक हो, तो परीक्षार्थी उत्तरपुस्तिका के अंतिम पृष्ठ पर रफ कार्य करके उसे काट दें/क्रास (X) कर दें।
- उत्तरपुस्तिका के आंतरिक पृष्ठों पर दाहिने हाशिए में लाइन खींचकर सादा स्थान छोड़ रखा गया है। शेष स्थान रूल्ड है। परीक्षार्थी दाहिने हाशिए के सादे स्थान में कुछ भी नहीं लिखेंगे, चूंकि यह भाग परीक्षक के उपयोग के लिए है।
- उत्तरपुस्तिका के पृष्ठों को मोड़ें-फाड़ें नहीं तथा बीच-बीच में व्यर्थ ही खाली न छोड़ें।
- प्रश्न-पत्र में दी हुई संख्या के अनुसार अपने उत्तरों की संख्या लिखें।
- व्हाइटनर, ब्लेड तथा नाखून का इस्तेमाल करना सर्वथा वर्जित है, अन्यथा परीक्षाफल अमान्य कर दिया जाएगा।
- प्रश्नोत्तर के समाप्त होने पर अंतिम में नीचे एक क्षैतिज रेखा खींच दें।
- आंतरिक परीक्षक द्वारा उपलब्ध कराये गए उपस्थिति-पत्रक में परीक्षार्थी द्वारा यथा-स्तम्भ परीक्षा की तिथि अंकित करते हुए उत्तरपुस्तिका की क्रम संख्या लिखकर अपना हस्ताक्षर किया जाएगा। परीक्षार्थी की उपस्थिति, अनुपस्थिति एवं निष्कासन से संबंधित संगत गोले को नीले/काले पेन से परीक्षक द्वारा भरा जाएगा न कि परीक्षार्थी द्वारा।
- परीक्षार्थी अपनी उत्तरपुस्तिका को आन्तरिक परीक्षक के पास जमा किये बिना परीक्षा भवन न छोड़ें।
- परीक्षा केन्द्र में कैलकुलेटर, मोबाइल फोन, इयर फोन, पेजर, ब्लूटूथ या इस प्रकार का कोई अन्य इलेक्ट्रॉनिक उपकरण ले जाना सख्त मना है।
- जाँच परीक्षा में गैर-उत्प्रेषित या जाँच परीक्षा में अनुपस्थित छात्र/छात्रा इंटरमीडिएट वार्षिक प्रायोगिक परीक्षा, 2022 में कदापि सम्मिलित नहीं हो सकते हैं।



बिहार विद्यालय परीक्षा समिति, पटना
BIHAR SCHOOL EXAMINATION BOARD, PATNA
INTERMEDIATE ANNUAL EXAMINATION, 2022

संकाय: विज्ञान
FACULTY: SCIENCE

इंटरमीडिएट वार्षिक परीक्षा, 2022

प्रायोगिक परीक्षा का प्रवेश पत्र

Admit Card For Practical Examination

कॉलेज/+2 स्कूल का नाम GAYA COLLEGE, GAYA
परीक्षार्थी का नाम KUNDAN KUMAR
माता का नाम SAVITA DEVI
पिता का नाम ABHAY KUMAR
परीक्षार्थी का आधार नं० दिव्यांग कोटि NO
सूचीकरण संख्या/वर्ष R-210011042-20 परीक्षार्थी की कोटि REGULAR
रौल कोड 21001 रौल क्रमांक 22011000 लिंग MALE
परीक्षा केंद्र का नाम GAYA COLLEGE, GAYA



प्रायोगिक परीक्षा के विषय (निर्धारित परीक्षा कार्यक्रम सहित)

प्रायोगिक विषय	विषय कोड	विषय का नाम	परीक्षा की तारीख
वैकल्पिक विषय	117	PHYSICS	10.01.2022 to 20.01.2022
	118	CHEMISTRY	
अतिरिक्त विषय			

संजय कुमार

महाविद्यालय / +2 विद्यालय प्रधान का हस्ताक्षर
एवं मुहर

परीक्षा नियंत्रक (30M10)

परीक्षार्थी के लिए आवश्यक निर्देश

- प्रायोगिक परीक्षा दिनांक 10.01.2022 से 20.01.2022 तक संचालित होगी। केन्द्राधीक्षक दिनांक 10.01.2022 से 20.01.2022 तक की अवधि में परीक्षार्थियों की संख्या के अनुसार तिथि एवं पाली का निर्धारण करके प्रायोगिक परीक्षा केन्द्र पर आवंटित सभी परीक्षार्थियों के प्रायोगिक विषयों की परीक्षा आयोजित करेंगे।
- परीक्षार्थी अपने इस प्रवेश-पत्र में उल्लिखित प्रायोगिक परीक्षा केंद्रों पर दिनांक 10.01.2022 को पूर्वाह्न 09:00 बजे अनिवार्य रूप से जाकर परीक्षा केन्द्र के परिसर की सूचना पट्ट से यह जानकारी प्राप्त करेंगे कि उनके द्वारा चयनित विषय की प्रायोगिक परीक्षा किस तिथि एवं किस पाली में संचालित होगी, जिसमें उन्हें सम्मिलित होना अनिवार्य है।
- परीक्षार्थी के प्रत्येक प्रायोगिक विषय की परीक्षा के लिए 08 पृष्ठों की केवल एक ही उत्तरपुस्तिका मिलेगी। अतिरिक्त उत्तरपुस्तिका नहीं दी जाएगी। परीक्षार्थी उत्तरपुस्तिका लेते ही यह सुनिश्चित कर लें कि इसमें 8 पृष्ठ हैं एवं सही क्रम में हैं।
- उत्तरपुस्तिका प्राप्त होते ही परीक्षार्थी अपने प्रवेश-पत्र तथा उत्तरपुस्तिका पर मुद्रित विवरणों (Details) का मिलान कर यह अवश्य सुनिश्चित हो लें कि जो उत्तरपुस्तिका परीक्षक द्वारा उन्हें दी गई है, वह उन्हीं की है। भिन्न विवरणों की उत्तरपुस्तिका प्राप्त होने पर उसे तुरंत परीक्षक को वापस लौटा दिया जाए।
- उत्तरपुस्तिका प्राप्त होने पर परीक्षार्थी उनके आवरण पृष्ठ के पीछे अंकित "परीक्षार्थियों के लिए निर्देश" अवश्य पढ़ें एवं उसका अनुपालन करें।
- परीक्षार्थी अपनी उत्तरपुस्तिका के कवर पृष्ठ के ऊपरी बायें तथा दायें भागों में क्रमांक-(1) में अपने उत्तर देने का माध्यम अंकित करते हुए क्रमांक-(2) में अपना पूर्ण हस्ताक्षर अंकित करें। इसके अलावा अन्य मुद्रित विवरणों में किसी भी प्रकार से कोई छेड़-छाड़ नहीं करें।
- प्रायोगिक परीक्षा की उत्तरपुस्तिका के आवरण पृष्ठ के निचले बायें एवं दायें भागों को परीक्षार्थी द्वारा कदापि नहीं भरा जाएगा। अगर परीक्षार्थी इस भाग को भरते हैं, तो परीक्षार्थी का इस विषय में परीक्षाफल रद्द किया जा सकता है। ये दोनों भाग आंतरिक/बाह्य परीक्षकों को भरने के लिए दिया गया है।
- उत्तरपुस्तिका के पत्रों के दोनो पृष्ठों पर तथा प्रत्येक लाइन पर लिखें एवं पृष्ठों को नष्ट न करें।
- यदि रफ कार्य करने की आवश्यक हो, तो परीक्षार्थी उत्तरपुस्तिका के अंतिम पृष्ठ पर रफ कार्य करके उसे काट दें/क्रास (X) कर दें।
- उत्तरपुस्तिका के आंतरिक पृष्ठों पर दाहिने हाशिए में लाइन खींचकर सादा स्थान छोड़ रखा गया है। शेष स्थान रूल्ड है। परीक्षार्थी दाहिने हाशिए के सादे स्थान में कुछ भी नहीं लिखेंगे, चूंकि यह भाग परीक्षक के उपयोग के लिए है।
- उत्तरपुस्तिका के पृष्ठों को मोड़ें-फाड़ें नहीं तथा बीच-बीच में व्यर्थ ही खाली न छोड़ें।
- प्रश्न-पत्र में दी हुई संख्या के अनुसार अपने उत्तरों की संख्या लिखें।
- व्हाइटनर, ब्लेड तथा नाखून का इस्तेमाल करना सर्वथा वर्जित है, अन्यथा परीक्षाफल अमान्य कर दिया जाएगा।
- प्रश्नोत्तर के समाप्त होने पर अंतिम में नीचे एक क्षैतिज रेखा खींच दें।
- आंतरिक परीक्षक द्वारा उपलब्ध कराये गए उपस्थिति-पत्रक में परीक्षार्थी द्वारा यथा-स्तम्भ परीक्षा की तिथि अंकित करते हुए उत्तरपुस्तिका की क्रम संख्या लिखकर अपना हस्ताक्षर किया जाएगा। परीक्षार्थी की उपस्थिति, अनुपस्थिति एवं निष्कासन से संबंधित संगत गोले को नीले/काले पेन से परीक्षक द्वारा भरा जाएगा न कि परीक्षार्थी द्वारा।
- परीक्षार्थी अपनी उत्तरपुस्तिका को आन्तरिक परीक्षक के पास जमा किये बिना परीक्षा भवन न छोड़ें।
- परीक्षा केन्द्र में कैलकुलेटर, मोबाइल फोन, इयर फोन, पेजर, ब्लूटूथ या इस प्रकार का कोई अन्य इलेक्ट्रॉनिक उपकरण ले जाना सख्त मना है।
- जाँच परीक्षा में गैर-उत्प्रेषित या जाँच परीक्षा में अनुपस्थित छात्र/छात्रा इंटरमीडिएट वार्षिक प्रायोगिक परीक्षा, 2022 में कदापि सम्मिलित नहीं हो सकते हैं।



बिहार विद्यालय परीक्षा समिति, पटना
BIHAR SCHOOL EXAMINATION BOARD, PATNA
INTERMEDIATE ANNUAL EXAMINATION, 2022

संकाय: विज्ञान
FACULTY: SCIENCE

इंटरमीडिएट वार्षिक परीक्षा, 2022

प्रायोगिक परीक्षा का प्रवेश पत्र

Admit Card For Practical Examination

कॉलेज/+2 स्कूल का नाम	GAYA COLLEGE, GAYA				
परीक्षार्थी का नाम	KRISHNAKANT KUMAR				
माता का नाम	GUDIYA KUMARI				
पिता का नाम	PRAMOD SHARMA				
परीक्षार्थी का आधार नं०	दिव्यांग कोटि				NO
सूचीकरण संख्या/वर्ष	R-210011030-20	परीक्षार्थी की कोटि	REGULAR		
रौल कोड	21001	रौल क्रमांक	22010988	लिंग	MALE
परीक्षा केंद्र का नाम	GAYA COLLEGE, GAYA				



प्रायोगिक परीक्षा के विषय (निर्धारित परीक्षा कार्यक्रम सहित)

प्रायोगिक विषय	विषय कोड	विषय का नाम	परीक्षा की तारीख
वैकल्पिक विषय	117	PHYSICS	10.01.2022 to 20.01.2022
	118	CHEMISTRY	
अतिरिक्त विषय			

संजीव कुमार

महाविद्यालय / +2 विद्यालय प्रधान का हस्ताक्षर
एवं मुहर

परीक्षा नियंत्रक (30M10)

परीक्षार्थी के लिए आवश्यक निर्देश

- प्रायोगिक परीक्षा दिनांक 10.01.2022 से 20.01.2022 तक संचालित होगी। केन्द्राधीक्षक दिनांक 10.01.2022 से 20.01.2022 तक की अवधि में परीक्षार्थियों की संख्या के अनुसार तिथि एवं पाली का निर्धारण करके प्रायोगिक परीक्षा केन्द्र पर आवंटित सभी परीक्षार्थियों के प्रायोगिक विषयों की परीक्षा आयोजित करेंगे।
- परीक्षार्थी अपने इस प्रवेश-पत्र में उल्लिखित प्रायोगिक परीक्षा केंद्रों पर दिनांक 10.01.2022 को पूर्वाह्न 09:00 बजे अनिवार्य रूप से जाकर परीक्षा केन्द्र के परिसर की सूचना पट्ट से यह जानकारी प्राप्त करेंगे कि उनके द्वारा चयनित विषय की प्रायोगिक परीक्षा किस तिथि एवं किस पाली में संचालित होगी, जिसमें उन्हें सम्मिलित होना अनिवार्य है।
- परीक्षार्थी के प्रत्येक प्रायोगिक विषय की परीक्षा के लिए 08 पृष्ठों की केवल एक ही उत्तरपुस्तिका मिलेगी। अतिरिक्त उत्तरपुस्तिका नहीं दी जाएगी। परीक्षार्थी उत्तरपुस्तिका लेते ही यह सुनिश्चित कर लें कि इसमें 8 पृष्ठ हैं एवं सही क्रम में हैं।
- उत्तरपुस्तिका प्राप्त होते ही परीक्षार्थी अपने प्रवेश-पत्र तथा उत्तरपुस्तिका पर मुद्रित विवरणों (Details) का मिलान कर यह अवश्य सुनिश्चित हो लें कि जो उत्तरपुस्तिका परीक्षक द्वारा उन्हें दी गई है, वह उन्हीं की है। भिन्न विवरणों की उत्तरपुस्तिका प्राप्त होने पर उसे तुरंत परीक्षक को वापस लौटा दिया जाए।
- उत्तरपुस्तिका प्राप्त होने पर परीक्षार्थी उनके आवरण पृष्ठ के पीछे अंकित "परीक्षार्थियों के लिए निर्देश" अवश्य पढ़ें एवं उसका अनुपालन करें।
- परीक्षार्थी अपनी उत्तरपुस्तिका के कवर पृष्ठ के ऊपरी बायें तथा दायें भागों में क्रमांक-(1) में अपने उत्तर देने का माध्यम अंकित करते हुए क्रमांक-(2) में अपना पूर्ण हस्ताक्षर अंकित करें। इसके अलावा अन्य मुद्रित विवरणों में किसी भी प्रकार से कोई छेड़-छाड़ नहीं करें।
- प्रायोगिक परीक्षा की उत्तरपुस्तिका के आवरण पृष्ठ के निचले बायें एवं दायें भागों को परीक्षार्थी द्वारा कदापि नहीं भरा जाएगा। अगर परीक्षार्थी इस भाग को भरते हैं, तो परीक्षार्थी का इस विषय में परीक्षाफल रद्द किया जा सकता है। ये दोनों भाग आंतरिक/बाह्य परीक्षकों को भरने के लिए दिया गया है।
- उत्तरपुस्तिका के पत्रों के दोनो पृष्ठों पर तथा प्रत्येक लाइन पर लिखें एवं पृष्ठों को नष्ट न करें।
- यदि रफ कार्य करने की आवश्यक हो, तो परीक्षार्थी उत्तरपुस्तिका के अंतिम पृष्ठ पर रफ कार्य करके उसे काट दें/क्रास (X) कर दें।
- उत्तरपुस्तिका के आंतरिक पृष्ठों पर दाहिने हाशिए में लाइन खींचकर सादा स्थान छोड़ रखा गया है। शेष स्थान रूल्ड है। परीक्षार्थी दाहिने हाशिए के सादे स्थान में कुछ भी नहीं लिखेंगे, चूंकि यह भाग परीक्षक के उपयोग के लिए है।
- उत्तरपुस्तिका के पृष्ठों को मोड़ें-फाड़ें नहीं तथा बीच-बीच में व्यर्थ ही खाली न छोड़ें।
- प्रश्न-पत्र में दी हुई संख्या के अनुसार अपने उत्तरों की संख्या लिखें।
- व्हाइटनर, ब्लेड तथा नाखून का इस्तेमाल करना सर्वथा वर्जित है, अन्यथा परीक्षाफल अमान्य कर दिया जाएगा।
- प्रश्नोत्तर के समाप्त होने पर अंतिम में नीचे एक क्षैतिज रेखा खींच दें।
- आंतरिक परीक्षक द्वारा उपलब्ध कराये गए उपस्थिति-पत्रक में परीक्षार्थी द्वारा यथा-स्तम्भ परीक्षा की तिथि अंकित करते हुए उत्तरपुस्तिका की क्रम संख्या लिखकर अपना हस्ताक्षर किया जाएगा। परीक्षार्थी की उपस्थिति, अनुपस्थिति एवं निष्कासन से संबंधित संगत गोले को नीले/काले पेन से परीक्षक द्वारा भरा जाएगा न कि परीक्षार्थी द्वारा।
- परीक्षार्थी अपनी उत्तरपुस्तिका को आन्तरिक परीक्षक के पास जमा किये बिना परीक्षा भवन न छोड़ें।
- परीक्षा केन्द्र में कैलकुलेटर, मोबाइल फोन, इयर फोन, पेजर, ब्लूटूथ या इस प्रकार का कोई अन्य इलेक्ट्रॉनिक उपकरण ले जाना सख्त मना है।
- जाँच परीक्षा में गैर-उत्प्रेषित या जाँच परीक्षा में अनुपस्थित छात्र/छात्रा इंटरमीडिएट वार्षिक प्रायोगिक परीक्षा, 2022 में कदापि सम्मिलित नहीं हो सकते हैं।



बिहार विद्यालय परीक्षा समिति, पटना
BIHAR SCHOOL EXAMINATION BOARD, PATNA
INTERMEDIATE ANNUAL EXAMINATION, 2022

संकाय: विज्ञान
FACULTY: SCIENCE

इंटरमीडिएट वार्षिक परीक्षा, 2022

प्रायोगिक परीक्षा का प्रवेश पत्र

Admit Card For Practical Examination

कॉलेज/+2 स्कूल का नाम	GAYA COLLEGE, GAYA				
परीक्षार्थी का नाम	KRISHAN KUMAR				
माता का नाम	SARITA DEVI				
पिता का नाम	AANAND PASWAN				
परीक्षार्थी का आधार नं०	दिव्यांग कोटि				NO
सूचीकरण संख्या/वर्ष	R-210011028-20	परीक्षार्थी की कोटि	REGULAR		
रोल कोड	21001	रोल क्रमांक	22010986	लिंग	MALE
परीक्षा केंद्र का नाम	GAYA COLLEGE, GAYA				



प्रायोगिक परीक्षा के विषय (निर्धारित परीक्षा कार्यक्रम सहित)

प्रायोगिक विषय	विषय कोड	विषय का नाम	परीक्षा की तारीख
वैकल्पिक विषय	117	PHYSICS	10.01.2022 to 20.01.2022
	118	CHEMISTRY	
	119	BIOLOGY	
अतिरिक्त विषय			

संजीव कुमार

महाविद्यालय / +2 विद्यालय प्रधान का हस्ताक्षर
एवं मुहर

परीक्षा नियंत्रक (30M10)

परीक्षार्थी के लिए आवश्यक निर्देश

- प्रायोगिक परीक्षा दिनांक 10.01.2022 से 20.01.2022 तक संचालित होगी। केन्द्राधीक्षक दिनांक 10.01.2022 से 20.01.2022 तक की अवधि में परीक्षार्थियों की संख्या के अनुसार तिथि एवं पाली का निर्धारण करके प्रायोगिक परीक्षा केन्द्र पर आवंटित सभी परीक्षार्थियों के प्रायोगिक विषयों की परीक्षा आयोजित करेंगे।
- परीक्षार्थी अपने इस प्रवेश-पत्र में उल्लिखित प्रायोगिक परीक्षा केंद्रों पर दिनांक 10.01.2022 को पूर्वाह्न 09:00 बजे अनिवार्य रूप से जाकर परीक्षा केन्द्र के परिसर की सूचना पट्ट से यह जानकारी प्राप्त करेंगे कि उनके द्वारा चयनित विषय की प्रायोगिक परीक्षा किस तिथि एवं किस पाली में संचालित होगी, जिसमें उन्हें सम्मिलित होना अनिवार्य है।
- परीक्षार्थी के प्रत्येक प्रायोगिक विषय की परीक्षा के लिए 08 पृष्ठों की केवल एक ही उत्तरपुस्तिका मिलेगी। अतिरिक्त उत्तरपुस्तिका नहीं दी जाएगी। परीक्षार्थी उत्तरपुस्तिका लेते ही यह सुनिश्चित कर लें कि इसमें 8 पृष्ठ हैं एवं सही क्रम में हैं।
- उत्तरपुस्तिका प्राप्त होते ही परीक्षार्थी अपने प्रवेश-पत्र तथा उत्तरपुस्तिका पर मुद्रित विवरणों (Details) का मिलान कर यह अवश्य सुनिश्चित हो लें कि जो उत्तरपुस्तिका परीक्षक द्वारा उन्हें दी गई है, वह उन्हीं की है। भिन्न विवरणों की उत्तरपुस्तिका प्राप्त होने पर उसे तुरंत परीक्षक को वापस लौटा दिया जाए।
- उत्तरपुस्तिका प्राप्त होने पर परीक्षार्थी उनके आवरण पृष्ठ के पीछे अंकित "परीक्षार्थियों के लिए निर्देश" अवश्य पढ़ें एवं उसका अनुपालन करें।
- परीक्षार्थी अपनी उत्तरपुस्तिका के कवर पृष्ठ के ऊपरी बायें तथा दायें भागों में क्रमांक-(1) में अपने उत्तर देने का माध्यम अंकित करते हुए क्रमांक-(2) में अपना पूर्ण हस्ताक्षर अंकित करें। इसके अलावा अन्य मुद्रित विवरणों में किसी भी प्रकार से कोई छेड़-छाड़ नहीं करें।
- प्रायोगिक परीक्षा की उत्तरपुस्तिका के आवरण पृष्ठ के निचले बायें एवं दायें भागों को परीक्षार्थी द्वारा कदापि नहीं भरा जाएगा। अगर परीक्षार्थी इस भाग को भरते हैं, तो परीक्षार्थी का इस विषय में परीक्षाफल रद्द किया जा सकता है। ये दोनों भाग आंतरिक/बाह्य परीक्षकों को भरने के लिए दिया गया है।
- उत्तरपुस्तिका के पत्रों के दोनो पृष्ठों पर तथा प्रत्येक लाइन पर लिखें एवं पृष्ठों को नष्ट न करें।
- यदि रफ कार्य करने की आवश्यक हो, तो परीक्षार्थी उत्तरपुस्तिका के अंतिम पृष्ठ पर रफ कार्य करके उसे काट दें/क्रास (X) कर दें।
- उत्तरपुस्तिका के आंतरिक पृष्ठों पर दाहिने हाशिए में लाइन खींचकर सादा स्थान छोड़ रखा गया है। शेष स्थान रूल्ड है। परीक्षार्थी दाहिने हाशिए के सादे स्थान में कुछ भी नहीं लिखेंगे, चूंकि यह भाग परीक्षक के उपयोग के लिए है।
- उत्तरपुस्तिका के पृष्ठों को मोड़ें-फाड़ें नहीं तथा बीच-बीच में व्यर्थ ही खाली न छोड़ें।
- प्रश्न-पत्र में दी हुई संख्या के अनुसार अपने उत्तरों की संख्या लिखें।
- व्हाइटनर, ब्लेड तथा नाखून का इस्तेमाल करना सर्वथा वर्जित है, अन्यथा परीक्षाफल अमान्य कर दिया जाएगा।
- प्रश्नोत्तर के समाप्त होने पर अंतिम में नीचे एक क्षैतिज रेखा खींच दें।
- आंतरिक परीक्षक द्वारा उपलब्ध कराये गए उपस्थिति-पत्रक में परीक्षार्थी द्वारा यथा-स्तम्भ परीक्षा की तिथि अंकित करते हुए उत्तरपुस्तिका की क्रम संख्या लिखकर अपना हस्ताक्षर किया जाएगा। परीक्षार्थी की उपस्थिति, अनुपस्थिति एवं निष्कासन से संबंधित संगत गोले को नीले/काले पेन से परीक्षक द्वारा भरा जाएगा न कि परीक्षार्थी द्वारा।
- परीक्षार्थी अपनी उत्तरपुस्तिका को आन्तरिक परीक्षक के पास जमा किये बिना परीक्षा भवन न छोड़ें।
- परीक्षा केन्द्र में कैलकुलेटर, मोबाइल फोन, इयर फोन, पेजर, ब्लूटूथ या इस प्रकार का कोई अन्य इलेक्ट्रॉनिक उपकरण ले जाना सख्त मना है।
- जाँच परीक्षा में गैर-उत्प्रेषित या जाँच परीक्षा में अनुपस्थित छात्र/छात्रा इंटरमीडिएट वार्षिक प्रायोगिक परीक्षा, 2022 में कदापि सम्मिलित नहीं हो सकते हैं।



बिहार विद्यालय परीक्षा समिति, पटना
BIHAR SCHOOL EXAMINATION BOARD, PATNA
INTERMEDIATE ANNUAL EXAMINATION, 2022

इंटरमीडिएट वार्षिक परीक्षा, 2022

प्रायोगिक परीक्षा का प्रवेश पत्र

Admit Card For Practical Examination

संकाय: विज्ञान
FACULTY: SCIENCE

कॉलेज/+2 स्कूल का नाम GAYA COLLEGE, GAYA
परीक्षार्थी का नाम KRISHNA KUMAR
माता का नाम RINA DEVI
पिता का नाम AJAY SAW
परीक्षार्थी का आधार नं० दिव्यांग कोटि NO
सूचीकरण संख्या/वर्ष R-210011029-20 परीक्षार्थी की कोटि REGULAR
रोल कोड 21001 रोल क्रमांक 22010987 लिंग MALE
परीक्षा केंद्र का नाम GAYA COLLEGE, GAYA



प्रायोगिक परीक्षा के विषय (निर्धारित परीक्षा कार्यक्रम सहित)

प्रायोगिक विषय	विषय कोड	विषय का नाम	परीक्षा की तारीख
वैकल्पिक विषय	117	PHYSICS	10.01.2022 to 20.01.2022
	118	CHEMISTRY	
अतिरिक्त विषय			

संकाय 2022

महाविद्यालय / +2 विद्यालय प्रधान का हस्ताक्षर
एवं मुहर

परीक्षा नियंत्रक (30M10)

परीक्षार्थी के लिए आवश्यक निर्देश

- प्रायोगिक परीक्षा दिनांक 10.01.2022 से 20.01.2022 तक संचालित होगी। केन्द्राधीक्षक दिनांक 10.01.2022 से 20.01.2022 तक की अवधि में परीक्षार्थियों की संख्या के अनुसार तिथि एवं पाली का निर्धारण करके प्रायोगिक परीक्षा केन्द्र पर आवंटित सभी परीक्षार्थियों के प्रायोगिक विषयों की परीक्षा आयोजित करेंगे।
- परीक्षार्थी अपने इस प्रवेश-पत्र में उल्लिखित प्रायोगिक परीक्षा केंद्रों पर दिनांक 10.01.2022 को पूर्वाह्न 09:00 बजे अनिवार्य रूप से जाकर परीक्षा केन्द्र के परिसर की सूचना पट्ट से यह जानकारी प्राप्त कर लेंगे कि उनके द्वारा चयनित विषय की प्रायोगिक परीक्षा किस तिथि एवं किस पाली में संचालित होगी, जिसमें उन्हें सम्मिलित होना अनिवार्य है।
- परीक्षार्थी के प्रत्येक प्रायोगिक विषय की परीक्षा के लिए 08 पृष्ठों की केवल एक ही उत्तरपुस्तिका मिलेगी। अतिरिक्त उत्तरपुस्तिका नहीं दी जाएगी। परीक्षार्थी उत्तरपुस्तिका लेते ही यह सुनिश्चित कर लें कि इसमें 8 पृष्ठ हैं एवं सही क्रम में हैं।
- उत्तरपुस्तिका प्राप्त होते ही परीक्षार्थी अपने प्रवेश-पत्र तथा उत्तरपुस्तिका पर मुद्रित विवरणों (Details) का मिलान कर यह अवश्य सुनिश्चित हो लें कि जो उत्तरपुस्तिका परीक्षक द्वारा उन्हें दी गई है, वह उन्हीं की है। भिन्न विवरणों की उत्तरपुस्तिका प्राप्त होने पर उसे तुरंत परीक्षक को वापस लौटा दिया जाए।
- उत्तरपुस्तिका प्राप्त होने पर परीक्षार्थी उनके आवरण पृष्ठ के पीछे अंकित "परीक्षार्थियों के लिए निर्देश" अवश्य पढ़ें एवं उसका अनुपालन करें।
- परीक्षार्थी अपनी उत्तरपुस्तिका के कवर पृष्ठ के ऊपरी बायें तथा दायें भागों में क्रमांक-(1) में अपने उत्तर देने का माध्यम अंकित करते हुए क्रमांक-(2) में अपना पूर्ण हस्ताक्षर अंकित करें। इसके अलावा अन्य मुद्रित विवरणों में किसी भी प्रकार से कोई छेड़-छाड़ नहीं करें।
- प्रायोगिक परीक्षा की उत्तरपुस्तिका के आवरण पृष्ठ के निचले बायें एवं दायें भागों को परीक्षार्थी द्वारा कदापि नहीं भरा जाएगा। अगर परीक्षार्थी इस भाग को भरते हैं, तो परीक्षार्थी का इस विषय में परीक्षाफल रद्द किया जा सकता है। ये दोनों भाग आंतरिक/बाह्य परीक्षकों को भरने के लिए दिया गया है।
- उत्तरपुस्तिका के पत्रों के दोनो पृष्ठों पर तथा प्रत्येक लाइन पर लिखें एवं पृष्ठों को नष्ट न करें।
- यदि रफ कार्य करने की आवश्यक हो, तो परीक्षार्थी उत्तरपुस्तिका के अंतिम पृष्ठ पर रफ कार्य करके उसे काट दें/क्रास (X) कर दें।
- उत्तरपुस्तिका के आंतरिक पृष्ठों पर दाहिने हाशिए में लाइन खींचकर सादा स्थान छोड़ रखा गया है। शेष स्थान रूल्ड है। परीक्षार्थी दाहिने हाशिए के सादे स्थान में कुछ भी नहीं लिखेंगे, चूंकि यह भाग परीक्षक के उपयोग के लिए है।
- उत्तरपुस्तिका के पृष्ठों को मोड़ें-फाड़ें नहीं तथा बीच-बीच में व्यर्थ ही खाली न छोड़ें।
- प्रश्न-पत्र में दी हुई संख्या के अनुसार अपने उत्तरों की संख्या लिखें।
- व्हाइटनर, ब्लेड तथा नाखून का इस्तेमाल करना सर्वथा वर्जित है, अन्यथा परीक्षाफल अमान्य कर दिया जाएगा।
- प्रश्नोत्तर के समाप्त होने पर अंतिम में नीचे एक क्षैतिज रेखा खींच दें।
- आंतरिक परीक्षक द्वारा उपलब्ध कराये गए उपस्थिति-पत्रक में परीक्षार्थी द्वारा यथा-स्तम्भ परीक्षा की तिथि अंकित करते हुए उत्तरपुस्तिका की क्रम संख्या लिखकर अपना हस्ताक्षर किया जाएगा। परीक्षार्थी की उपस्थिति, अनुपस्थिति एवं निष्कासन से संबंधित संगत गोले को नीले/काले पेन से परीक्षक द्वारा भरा जाएगा न कि परीक्षार्थी द्वारा।
- परीक्षार्थी अपनी उत्तरपुस्तिका को आन्तरिक परीक्षक के पास जमा किये बिना परीक्षा भवन न छोड़ें।
- परीक्षा केन्द्र में कैलकुलेटर, मोबाइल फोन, इयर फोन, पेजर, ब्लूटूथ या इस प्रकार का कोई अन्य इलेक्ट्रॉनिक उपकरण ले जाना सख्त मना है।
- जाँच परीक्षा में गैर-उत्प्रेषित या जाँच परीक्षा में अनुपस्थित छात्र/छात्रा इंटरमीडिएट वार्षिक प्रायोगिक परीक्षा, 2022 में कदापि सम्मिलित नहीं हो सकते हैं।



बिहार विद्यालय परीक्षा समिति, पटना
BIHAR SCHOOL EXAMINATION BOARD, PATNA
INTERMEDIATE ANNUAL EXAMINATION, 2022

इंटरमीडिएट वार्षिक परीक्षा, 2022

प्रायोगिक परीक्षा का प्रवेश पत्र

Admit Card For Practical Examination

संकाय: विज्ञान
FACULTY: SCIENCE

कॉलेज/+2 स्कूल का नाम GAYA COLLEGE, GAYA
परीक्षार्थी का नाम KUNDAN KUMAR
माता का नाम SUGNI DEVI
पिता का नाम ANAND SAW
परीक्षार्थी का आधार नं० दिव्यांग कोटि NO
सूचीकरण संख्या/वर्ष R-210011043-20 परीक्षार्थी की कोटि REGULAR
रोल कोड 21001 रोल क्रमांक 22011001 लिंग MALE
परीक्षा केंद्र का नाम GAYA COLLEGE, GAYA



प्रायोगिक परीक्षा के विषय (निर्धारित परीक्षा कार्यक्रम सहित)

प्रायोगिक विषय	विषय कोड	विषय का नाम	परीक्षा की तारीख
वैकल्पिक विषय	117	PHYSICS	10.01.2022 to 20.01.2022
	118	CHEMISTRY	
अतिरिक्त विषय			

संकाय 2022

महाविद्यालय / +2 विद्यालय प्रधान का हस्ताक्षर
एवं मुहर

परीक्षा नियंत्रक (30M10)

परीक्षार्थी के लिए आवश्यक निर्देश

- प्रायोगिक परीक्षा दिनांक 10.01.2022 से 20.01.2022 तक संचालित होगी। केन्द्राधीक्षक दिनांक 10.01.2022 से 20.01.2022 तक की अवधि में परीक्षार्थियों की संख्या के अनुसार तिथि एवं पाली का निर्धारण करके प्रायोगिक परीक्षा केन्द्र पर आवंटित सभी परीक्षार्थियों के प्रायोगिक विषयों की परीक्षा आयोजित करेंगे।
- परीक्षार्थी अपने इस प्रवेश-पत्र में उल्लिखित प्रायोगिक परीक्षा केंद्रों पर दिनांक 10.01.2022 को पूर्वाह्न 09:00 बजे अनिवार्य रूप से जाकर परीक्षा केन्द्र के परिसर की सूचना पट्ट से यह जानकारी प्राप्त करेंगे कि उनके द्वारा चयनित विषय की प्रायोगिक परीक्षा किस तिथि एवं किस पाली में संचालित होगी, जिसमें उन्हें सम्मिलित होना अनिवार्य है।
- परीक्षार्थी के प्रत्येक प्रायोगिक विषय की परीक्षा के लिए 08 पृष्ठों की केवल एक ही उत्तरपुस्तिका मिलेगी। अतिरिक्त उत्तरपुस्तिका नहीं दी जाएगी। परीक्षार्थी उत्तरपुस्तिका लेते ही यह सुनिश्चित कर लें कि इसमें 8 पृष्ठ हैं एवं सही क्रम में हैं।
- उत्तरपुस्तिका प्राप्त होते ही परीक्षार्थी अपने प्रवेश-पत्र तथा उत्तरपुस्तिका पर मुद्रित विवरणों (Details) का मिलान कर यह अवश्य सुनिश्चित हो लें कि जो उत्तरपुस्तिका परीक्षक द्वारा उन्हें दी गई है, वह उन्हीं की है। भिन्न विवरणों की उत्तरपुस्तिका प्राप्त होने पर उसे तुरंत परीक्षक को वापस लौटा दिया जाए।
- उत्तरपुस्तिका प्राप्त होने पर परीक्षार्थी उनके आवरण पृष्ठ के पीछे अंकित "परीक्षार्थियों के लिए निर्देश" अवश्य पढ़ें एवं उसका अनुपालन करें।
- परीक्षार्थी अपनी उत्तरपुस्तिका के कवर पृष्ठ के ऊपरी बायें तथा दायें भागों में क्रमांक-(1) में अपने उत्तर देने का माध्यम अंकित करते हुए क्रमांक-(2) में अपना पूर्ण हस्ताक्षर अंकित करें। इसके अलावा अन्य मुद्रित विवरणों में किसी भी प्रकार से कोई छेड़-छाड़ नहीं करें।
- प्रायोगिक परीक्षा की उत्तरपुस्तिका के आवरण पृष्ठ के निचले बायें एवं दायें भागों को परीक्षार्थी द्वारा कदापि नहीं भरा जाएगा। अगर परीक्षार्थी इस भाग को भरते हैं, तो परीक्षार्थी का इस विषय में परीक्षाफल रद्द किया जा सकता है। ये दोनों भाग आंतरिक/बाह्य परीक्षकों को भरने के लिए दिया गया है।
- उत्तरपुस्तिका के पत्रों के दोनो पृष्ठों पर तथा प्रत्येक लाइन पर लिखें एवं पृष्ठों को नष्ट न करें।
- यदि रफ कार्य करने की आवश्यक हो, तो परीक्षार्थी उत्तरपुस्तिका के अंतिम पृष्ठ पर रफ कार्य करके उसे काट दें/क्रास (X) कर दें।
- उत्तरपुस्तिका के आंतरिक पृष्ठों पर दाहिने हाशिए में लाइन खींचकर सादा स्थान छोड़ रखा गया है। शेष स्थान रूल्ड है। परीक्षार्थी दाहिने हाशिए के सादे स्थान में कुछ भी नहीं लिखेंगे, चूंकि यह भाग परीक्षक के उपयोग के लिए है।
- उत्तरपुस्तिका के पृष्ठों को मोड़ें-फाड़ें नहीं तथा बीच-बीच में व्यर्थ ही खाली न छोड़ें।
- प्रश्न-पत्र में दी हुई संख्या के अनुसार अपने उत्तरों की संख्या लिखें।
- व्हाइटनर, ब्लेड तथा नाखून का इस्तेमाल करना सर्वथा वर्जित है, अन्यथा परीक्षाफल अमान्य कर दिया जाएगा।
- प्रश्नोत्तर के समाप्त होने पर अंतिम में नीचे एक क्षैतिज रेखा खींच दें।
- आंतरिक परीक्षक द्वारा उपलब्ध कराये गए उपस्थिति-पत्रक में परीक्षार्थी द्वारा यथा-स्तम्भ परीक्षा की तिथि अंकित करते हुए उत्तरपुस्तिका की क्रम संख्या लिखकर अपना हस्ताक्षर किया जाएगा। परीक्षार्थी की उपस्थिति, अनुपस्थिति एवं निष्कासन से संबंधित संगत गोले को नीले/काले पेन से परीक्षक द्वारा भरा जाएगा न कि परीक्षार्थी द्वारा।
- परीक्षार्थी अपनी उत्तरपुस्तिका को आन्तरिक परीक्षक के पास जमा किये बिना परीक्षा भवन न छोड़ें।
- परीक्षा केन्द्र में कैलकुलेटर, मोबाइल फोन, इयर फोन, पेजर, ब्लूटूथ या इस प्रकार का कोई अन्य इलेक्ट्रॉनिक उपकरण ले जाना सख्त मना है।
- जाँच परीक्षा में गैर-उत्प्रेषित या जाँच परीक्षा में अनुपस्थित छात्र/छात्रा इंटरमीडिएट वार्षिक प्रायोगिक परीक्षा, 2022 में कदापि सम्मिलित नहीं हो सकते हैं।



बिहार विद्यालय परीक्षा समिति, पटना
BIHAR SCHOOL EXAMINATION BOARD, PATNA
INTERMEDIATE ANNUAL EXAMINATION, 2022

इंटरमीडिएट वार्षिक परीक्षा, 2022

प्रायोगिक परीक्षा का प्रवेश पत्र

Admit Card For Practical Examination

संकाय: विज्ञान
FACULTY: SCIENCE

कॉलेज/+2 स्कूल का नाम	GAYA COLLEGE, GAYA				
परीक्षार्थी का नाम	MANGALAM RAJ				
माता का नाम	ANJU SINHA				
पिता का नाम	MIRTUNJAY KUMAR				
परीक्षार्थी का आधार नं०	दिव्यांग कोटि				NO
सूचीकरण संख्या/वर्ष	R-210011075-20	परीक्षार्थी की कोटि	REGULAR		
रौल कोड	21001	रौल क्रमांक	22011033	लिंग	MALE
परीक्षा केंद्र का नाम	GAYA COLLEGE, GAYA				



प्रायोगिक परीक्षा के विषय (निर्धारित परीक्षा कार्यक्रम सहित)

प्रायोगिक विषय	विषय कोड	विषय का नाम	परीक्षा की तारीख
वैकल्पिक विषय	117	PHYSICS	10.01.2022 to 20.01.2022
	118	CHEMISTRY	
अतिरिक्त विषय			

संजय कुमार

महाविद्यालय / +2 विद्यालय प्रधान का हस्ताक्षर
एवं मुहर

परीक्षा नियंत्रक (30M10)

परीक्षार्थी के लिए आवश्यक निर्देश

- प्रायोगिक परीक्षा दिनांक 10.01.2022 से 20.01.2022 तक संचालित होगी। केन्द्राधीक्षक दिनांक 10.01.2022 से 20.01.2022 तक की अवधि में परीक्षार्थियों की संख्या के अनुसार तिथि एवं पाली का निर्धारण करके प्रायोगिक परीक्षा केन्द्र पर आवंटित सभी परीक्षार्थियों के प्रायोगिक विषयों की परीक्षा आयोजित करेंगे।
- परीक्षार्थी अपने इस प्रवेश-पत्र में उल्लिखित प्रायोगिक परीक्षा केंद्रों पर दिनांक 10.01.2022 को पूर्वाह्न 09:00 बजे अनिवार्य रूप से जाकर परीक्षा केन्द्र के परिसर की सूचना पट्ट से यह जानकारी प्राप्त करेंगे कि उनके द्वारा चयनित विषय की प्रायोगिक परीक्षा किस तिथि एवं किस पाली में संचालित होगी, जिसमें उन्हें सम्मिलित होना अनिवार्य है।
- परीक्षार्थी के प्रत्येक प्रायोगिक विषय की परीक्षा के लिए 08 पृष्ठों की केवल एक ही उत्तरपुस्तिका मिलेगी। अतिरिक्त उत्तरपुस्तिका नहीं दी जाएगी। परीक्षार्थी उत्तरपुस्तिका लेते ही यह सुनिश्चित कर लें कि इसमें 8 पृष्ठ हैं एवं सही क्रम में हैं।
- उत्तरपुस्तिका प्राप्त होते ही परीक्षार्थी अपने प्रवेश-पत्र तथा उत्तरपुस्तिका पर मुद्रित विवरणों (Details) का मिलान कर यह अवश्य सुनिश्चित हो लें कि जो उत्तरपुस्तिका परीक्षक द्वारा उन्हें दी गई है, वह उन्हीं की है। भिन्न विवरणों की उत्तरपुस्तिका प्राप्त होने पर उसे तुरंत परीक्षक को वापस लौटा दिया जाए।
- उत्तरपुस्तिका प्राप्त होने पर परीक्षार्थी उनके आवरण पृष्ठ के पीछे अंकित "परीक्षार्थियों के लिए निर्देश" अवश्य पढ़ें एवं उसका अनुपालन करें।
- परीक्षार्थी अपनी उत्तरपुस्तिका के कवर पृष्ठ के ऊपरी बायें तथा दायें भागों में क्रमांक-(1) में अपने उत्तर देने का माध्यम अंकित करते हुए क्रमांक-(2) में अपना पूर्ण हस्ताक्षर अंकित करें। इसके अलावा अन्य मुद्रित विवरणों में किसी भी प्रकार से कोई छेड़-छाड़ नहीं करें।
- प्रायोगिक परीक्षा की उत्तरपुस्तिका के आवरण पृष्ठ के निचले बायें एवं दायें भागों को परीक्षार्थी द्वारा कदापि नहीं भरा जाएगा। अगर परीक्षार्थी इस भाग को भरते हैं, तो परीक्षार्थी का इस विषय में परीक्षाफल रद्द किया जा सकता है। ये दोनों भाग आंतरिक/बाह्य परीक्षकों को भरने के लिए दिया गया है।
- उत्तरपुस्तिका के पत्रों के दोनो पृष्ठों पर तथा प्रत्येक लाइन पर लिखें एवं पृष्ठों को नष्ट न करें।
- यदि रफ कार्य करने की आवश्यक हो, तो परीक्षार्थी उत्तरपुस्तिका के अंतिम पृष्ठ पर रफ कार्य करके उसे काट दें/क्रास (X) कर दें।
- उत्तरपुस्तिका के आंतरिक पृष्ठों पर दाहिने हाशिए में लाइन खींचकर सादा स्थान छोड़ रखा गया है। शेष स्थान रूल्ड है। परीक्षार्थी दाहिने हाशिए के सादे स्थान में कुछ भी नहीं लिखेंगे, चूंकि यह भाग परीक्षक के उपयोग के लिए है।
- उत्तरपुस्तिका के पृष्ठों को मोड़ें-फाड़ें नहीं तथा बीच-बीच में व्यर्थ ही खाली न छोड़ें।
- प्रश्न-पत्र में दी हुई संख्या के अनुसार अपने उत्तरों की संख्या लिखें।
- व्हाइटनर, ब्लेड तथा नाखून का इस्तेमाल करना सर्वथा वर्जित है, अन्यथा परीक्षाफल अमान्य कर दिया जाएगा।
- प्रश्नोत्तर के समाप्त होने पर अंतिम में नीचे एक क्षैतिज रेखा खींच दें।
- आंतरिक परीक्षक द्वारा उपलब्ध कराये गए उपस्थिति-पत्रक में परीक्षार्थी द्वारा यथा-स्तम्भ परीक्षा की तिथि अंकित करते हुए उत्तरपुस्तिका की क्रम संख्या लिखकर अपना हस्ताक्षर किया जाएगा। परीक्षार्थी की उपस्थिति, अनुपस्थिति एवं निष्कासन से संबंधित संगत गोले को नीले/काले पेन से परीक्षक द्वारा भरा जाएगा न कि परीक्षार्थी द्वारा।
- परीक्षार्थी अपनी उत्तरपुस्तिका को आन्तरिक परीक्षक के पास जमा किये बिना परीक्षा भवन न छोड़ें।
- परीक्षा केन्द्र में कैलकुलेटर, मोबाइल फोन, इयर फोन, पेजर, ब्लूटूथ या इस प्रकार का कोई अन्य इलेक्ट्रॉनिक उपकरण ले जाना सख्त मना है।
- जाँच परीक्षा में गैर-उत्प्रेषित या जाँच परीक्षा में अनुपस्थित छात्र/छात्रा इंटरमीडिएट वार्षिक प्रायोगिक परीक्षा, 2022 में कदापि सम्मिलित नहीं हो सकते हैं।



बिहार विद्यालय परीक्षा समिति, पटना
BIHAR SCHOOL EXAMINATION BOARD, PATNA
INTERMEDIATE ANNUAL EXAMINATION, 2022

संकाय: विज्ञान
FACULTY: SCIENCE

इंटरमीडिएट वार्षिक परीक्षा, 2022

प्रायोगिक परीक्षा का प्रवेश पत्र

Admit Card For Practical Examination

कॉलेज/+2 स्कूल का नाम GAYA COLLEGE, GAYA
परीक्षार्थी का नाम LALJIT KUMAR
माता का नाम MANJU DEVI
पिता का नाम GAJENDRA SHARMA
परीक्षार्थी का आधार नं० दिव्यांग कोटि NO
सूचीकरण संख्या/वर्ष R-210011065-20 परीक्षार्थी की कोटि REGULAR
रोल कोड 21001 रोल क्रमांक 22011023 लिंग MALE
परीक्षा केंद्र का नाम GAYA COLLEGE, GAYA



Laljit Kumar

प्रायोगिक परीक्षा के विषय (निर्धारित परीक्षा कार्यक्रम सहित)

प्रायोगिक विषय	विषय कोड	विषय का नाम	परीक्षा की तारीख
वैकल्पिक विषय	117	PHYSICS	10.01.2022 to 20.01.2022
	118	CHEMISTRY	
अतिरिक्त विषय	119	Biology	

संजीव कुमार

महाविद्यालय / +2 विद्यालय प्रधान का हस्ताक्षर
एवं मुहर

परीक्षा नियंत्रक (30M10)

परीक्षार्थी के लिए आवश्यक निर्देश

- प्रायोगिक परीक्षा दिनांक 10.01.2022 से 20.01.2022 तक संचालित होगी। केन्द्राधीक्षक दिनांक 10.01.2022 से 20.01.2022 तक की अवधि में परीक्षार्थियों की संख्या के अनुसार तिथि एवं पाली का निर्धारण करके प्रायोगिक परीक्षा केन्द्र पर आवंटित सभी परीक्षार्थियों के प्रायोगिक विषयों की परीक्षा आयोजित करेंगे।
- परीक्षार्थी अपने इस प्रवेश-पत्र में उल्लिखित प्रायोगिक परीक्षा केंद्रों पर दिनांक 10.01.2022 को पूर्वाह्न 09:00 बजे अनिवार्य रूप से जाकर परीक्षा केन्द्र के परिसर की सूचना पट्ट से यह जानकारी प्राप्त कर लेंगे कि उनके द्वारा चयनित विषय की प्रायोगिक परीक्षा किस तिथि एवं किस पाली में संचालित होगी, जिसमें उन्हें सम्मिलित होना अनिवार्य है।
- परीक्षार्थी के प्रत्येक प्रायोगिक विषय की परीक्षा के लिए 08 पृष्ठों की केवल एक ही उत्तरपुस्तिका मिलेगी। अतिरिक्त उत्तरपुस्तिका नहीं दी जाएगी। परीक्षार्थी उत्तरपुस्तिका लेते ही यह सुनिश्चित कर लें कि इसमें 8 पृष्ठ हैं एवं सही क्रम में हैं।
- उत्तरपुस्तिका प्राप्त होते ही परीक्षार्थी अपने प्रवेश-पत्र तथा उत्तरपुस्तिका पर मुद्रित विवरणों (Details) का मिलान कर यह अवश्य सुनिश्चित हो लें कि जो उत्तरपुस्तिका परीक्षक द्वारा उन्हें दी गई है, वह उन्हीं की है। भिन्न विवरणों की उत्तरपुस्तिका प्राप्त होने पर उसे तुरंत परीक्षक को वापस लौटा दिया जाए।
- उत्तरपुस्तिका प्राप्त होने पर परीक्षार्थी उनके आवरण पृष्ठ के पीछे अंकित "परीक्षार्थियों के लिए निर्देश" अवश्य पढ़ें एवं उसका अनुपालन करें।
- परीक्षार्थी अपनी उत्तरपुस्तिका के कवर पृष्ठ के ऊपरी बायें तथा दायें भागों में क्रमांक-(1) में अपने उत्तर देने का माध्यम अंकित करते हुए क्रमांक-(2) में अपना पूर्ण हस्ताक्षर अंकित करें। इसके अलावा अन्य मुद्रित विवरणों में किसी भी प्रकार से कोई छेड़-छाड़ नहीं करें।
- प्रायोगिक परीक्षा की उत्तरपुस्तिका के आवरण पृष्ठ के निचले बायें एवं दायें भागों को परीक्षार्थी द्वारा कदापि नहीं भरा जाएगा। अगर परीक्षार्थी इस भाग को भरते हैं, तो परीक्षार्थी का इस विषय में परीक्षाफल रद्द किया जा सकता है। ये दोनों भाग आंतरिक/बाह्य परीक्षकों को भरने के लिए दिया गया है।
- उत्तरपुस्तिका के पत्रों के दोनो पृष्ठों पर तथा प्रत्येक लाइन पर लिखें एवं पृष्ठों को नष्ट न करें।
- यदि रफ कार्य करने की आवश्यक हो, तो परीक्षार्थी उत्तरपुस्तिका के अंतिम पृष्ठ पर रफ कार्य करके उसे काट दें/क्रास (X) कर दें।
- उत्तरपुस्तिका के आंतरिक पृष्ठों पर दाहिने हाशिए में लाइन खींचकर सादा स्थान छोड़ रखा गया है। शेष स्थान रूल्ड है। परीक्षार्थी दाहिने हाशिए के सादे स्थान में कुछ भी नहीं लिखेंगे, चूंकि यह भाग परीक्षक के उपयोग के लिए है।
- उत्तरपुस्तिका के पृष्ठों को मोड़ें-फाड़ें नहीं तथा बीच-बीच में व्यर्थ ही खाली न छोड़ें।
- प्रश्न-पत्र में दी हुई संख्या के अनुसार अपने उत्तरों की संख्या लिखें।
- व्हाइटनर, ब्लेड तथा नाखून का इस्तेमाल करना सर्वथा वर्जित है, अन्यथा परीक्षाफल अमान्य कर दिया जाएगा।
- प्रश्नोत्तर के समाप्त होने पर अंतिम में नीचे एक क्षैतिज रेखा खींच दें।
- आंतरिक परीक्षक द्वारा उपलब्ध कराये गए उपस्थिति-पत्रक में परीक्षार्थी द्वारा यथा-स्तम्भ परीक्षा की तिथि अंकित करते हुए उत्तरपुस्तिका की क्रम संख्या लिखकर अपना हस्ताक्षर किया जाएगा। परीक्षार्थी की उपस्थिति, अनुपस्थिति एवं निष्कासन से संबंधित संगत गोले को नीले/काले पेन से परीक्षक द्वारा भरा जाएगा न कि परीक्षार्थी द्वारा।
- परीक्षार्थी अपनी उत्तरपुस्तिका को आन्तरिक परीक्षक के पास जमा किये बिना परीक्षा भवन न छोड़ें।
- परीक्षा केन्द्र में कैलकुलेटर, मोबाइल फोन, इयर फोन, पेजर, ब्लूटूथ या इस प्रकार का कोई अन्य इलेक्ट्रॉनिक उपकरण ले जाना सख्त मना है।
- जाँच परीक्षा में गैर-उत्प्रेषित या जाँच परीक्षा में अनुपस्थित छात्र/छात्रा इंटरमीडिएट वार्षिक प्रायोगिक परीक्षा, 2022 में कदापि सम्मिलित नहीं हो सकते हैं।



बिहार विद्यालय परीक्षा समिति, पटना
BIHAR SCHOOL EXAMINATION BOARD, PATNA
INTERMEDIATE ANNUAL EXAMINATION, 2022

संकाय: विज्ञान
FACULTY: SCIENCE

इंटरमीडिएट वार्षिक परीक्षा, 2022

प्रायोगिक परीक्षा का प्रवेश पत्र

Admit Card For Practical Examination

कॉलेज/+2 स्कूल का नाम	GAYA COLLEGE, GAYA				
परीक्षार्थी का नाम	LALAN KUMAR				
माता का नाम	SAVITA DEVI				
पिता का नाम	UMESH RAVIDAS				
परीक्षार्थी का आधार नं०	दिव्यांग कोटि				NO
सूचीकरण संख्या/वर्ष	R-210011062-20	परीक्षार्थी की कोटि	REGULAR		
रौल कोड	21001	रौल क्रमांक	22011020	लिंग	MALE
परीक्षा केंद्र का नाम	GAYA COLLEGE, GAYA				



प्रायोगिक परीक्षा के विषय (निर्धारित परीक्षा कार्यक्रम सहित)

प्रायोगिक विषय	विषय कोड	विषय का नाम	परीक्षा की तारीख
वैकल्पिक विषय	117	PHYSICS	10.01.2022 to 20.01.2022
	118	CHEMISTRY	
अतिरिक्त विषय			

संजीव कुमार

महाविद्यालय / +2 विद्यालय प्रधान का हस्ताक्षर
एवं मुहर

परीक्षा नियंत्रक (30मा0)

परीक्षार्थी के लिए आवश्यक निर्देश

- प्रायोगिक परीक्षा दिनांक 10.01.2022 से 20.01.2022 तक संचालित होगी। केन्द्राधीक्षक दिनांक 10.01.2022 से 20.01.2022 तक की अवधि में परीक्षार्थियों की संख्या के अनुसार तिथि एवं पाली का निर्धारण करके प्रायोगिक परीक्षा केन्द्र पर आवंटित सभी परीक्षार्थियों के प्रायोगिक विषयों की परीक्षा आयोजित करेंगे।
- परीक्षार्थी अपने इस प्रवेश-पत्र में उल्लिखित प्रायोगिक परीक्षा केंद्रों पर दिनांक 10.01.2022को पूर्वाह्न 09:00 बजे अनिवार्य रूप से जाकर परीक्षा केन्द्र के परिसर की सूचना पट्ट से यह जानकारी प्राप्त कर लेंगे कि उनके द्वारा चयनित विषय की प्रायोगिक परीक्षा किस तिथि एवं किस पाली में संचालित होगी, जिसमें उन्हें सम्मिलित होना अनिवार्य है।
- परीक्षार्थी के प्रत्येक प्रायोगिक विषय की परीक्षा के लिए 08 पृष्ठों की केवल एक ही उत्तरपुस्तिका मिलेगी। अतिरिक्त उत्तरपुस्तिका नहीं दी जाएगी। परीक्षार्थी उत्तरपुस्तिका लेते ही यह सुनिश्चित कर लें कि इसमें 8 पृष्ठ हैं एवं सही क्रम में हैं।
- उत्तरपुस्तिका प्राप्त होते ही परीक्षार्थी अपने प्रवेश-पत्र तथा उत्तरपुस्तिका पर मुद्रित विवरणों (Details) का मिलान कर यह अवश्य सुनिश्चित हो लें कि जो उत्तरपुस्तिका परीक्षक द्वारा उन्हें दी गई है, वह उन्हीं की है। भिन्न विवरणों की उत्तरपुस्तिका प्राप्त होने पर उसे तुरंत परीक्षक को वापस लौटा दिया जाए।
- उत्तरपुस्तिका प्राप्त होने पर परीक्षार्थी उनके आवरण पृष्ठ के पीछे अंकित "परीक्षार्थियों के लिए निर्देश" अवश्य पढ़ें एवं उसका अनुपालन करें।
- परीक्षार्थी अपनी उत्तरपुस्तिका के कवर पृष्ठ के ऊपरी बायें तथा दायें भागों में क्रमांक-(1) में अपने उत्तर देने का माध्यम अंकित करते हुए क्रमांक-(2) में अपना पूर्ण हस्ताक्षर अंकित करें। इसके अलावा अन्य मुद्रित विवरणों में किसी भी प्रकार से कोई छेड़-छाड़ नहीं करें।
- प्रायोगिक परीक्षा की उत्तरपुस्तिका के आवरण पृष्ठ के निचले बायें एवं दायें भागों को परीक्षार्थी द्वारा कदापि नहीं भरा जाएगा। अगर परीक्षार्थी इस भाग को भरते हैं, तो परीक्षार्थी का इस विषय में परीक्षाफल रद्द किया जा सकता है। ये दोनों भाग आंतरिक/बाह्य परीक्षकों को भरने के लिए दिया गया है।
- उत्तरपुस्तिका के पत्रों के दोनो पृष्ठों पर तथा प्रत्येक लाइन पर लिखें एवं पृष्ठों को नष्ट न करें।
- यदि रफ कार्य करने की आवश्यक हो, तो परीक्षार्थी उत्तरपुस्तिका के अंतिम पृष्ठ पर रफ कार्य करके उसे काट दें/क्रास (X) कर दें।
- उत्तरपुस्तिका के आंतरिक पृष्ठों पर दाहिने हाशिए में लाइन खींचकर सादा स्थान छोड़ रखा गया है। शेष स्थान रूल्ड है। परीक्षार्थी दाहिने हाशिए के सादे स्थान में कुछ भी नहीं लिखेंगे, चूंकि यह भाग परीक्षक के उपयोग के लिए है।
- उत्तरपुस्तिका के पृष्ठों को मोड़ें-फाड़ें नहीं तथा बीच-बीच में व्यर्थ ही खाली न छोड़ें।
- प्रश्न-पत्र में दी हुई संख्या के अनुसार अपने उत्तरों की संख्या लिखें।
- व्हाइटनर, ब्लेड तथा नाखून का इस्तेमाल करना सर्वथा वर्जित है, अन्यथा परीक्षाफल अमान्य कर दिया जाएगा।
- प्रश्नोत्तर के समाप्त होने पर अंतिम में नीचे एक क्षैतिज रेखा खींच दें।
- आंतरिक परीक्षक द्वारा उपलब्ध कराये गए उपस्थिति-पत्रक में परीक्षार्थी द्वारा यथा-स्तम्भ परीक्षा की तिथि अंकित करते हुए उत्तरपुस्तिका की क्रम संख्या लिखकर अपना हस्ताक्षर किया जाएगा। परीक्षार्थी की उपस्थिति, अनुपस्थिति एवं निष्कासन से संबंधित संगत गोले को नीले/काले पेन से परीक्षक द्वारा भरा जाएगा न कि परीक्षार्थी द्वारा।
- परीक्षार्थी अपनी उत्तरपुस्तिका को आन्तरिक परीक्षक के पास जमा किये बिना परीक्षा भवन न छोड़ें।
- परीक्षा केन्द्र में कैलकुलेटर, मोबाइल फोन, इयर फोन, पेजर, ब्लूटूथ या इस प्रकार का कोई अन्य इलेक्ट्रॉनिक उपकरण ले जाना सख्त मना है।
- जाँच परीक्षा में गैर-उत्प्रेषित या जाँच परीक्षा में अनुपस्थित छात्र/छात्रा इंटरमीडिएट वार्षिक प्रायोगिक परीक्षा, 2022 में कदापि सम्मिलित नहीं हो सकते हैं।



बिहार विद्यालय परीक्षा समिति, पटना
BIHAR SCHOOL EXAMINATION BOARD, PATNA
INTERMEDIATE ANNUAL EXAMINATION, 2022


इंटरमीडिएट वार्षिक परीक्षा, 2022

प्रायोगिक परीक्षा का प्रवेश पत्र

Admit Card For Practical Examination

संकाय: विज्ञान
FACULTY: SCIENCE

कॉलेज/+2 स्कूल का नाम GAYA COLLEGE, GAYA
परीक्षार्थी का नाम KUNDAN KUMAR
माता का नाम LALTI DEVI
पिता का नाम VIRENDRA PRASAD YADAV
परीक्षार्थी का आधार नं० दिव्यांग कोटि NO
सूचीकरण संख्या/वर्ष R-210011056-20 परीक्षार्थी की कोटि REGULAR
रौल कोड 21001 रौल क्रमांक 22011014 लिंग MALE
परीक्षा केंद्र का नाम GAYA COLLEGE, GAYA



प्रायोगिक परीक्षा के विषय (निर्धारित परीक्षा कार्यक्रम सहित)

प्रायोगिक विषय	विषय कोड	विषय का नाम	परीक्षा की तारीख
वैकल्पिक विषय	117	PHYSICS	10.01.2022 to 20.01.2022
	118	CHEMISTRY	
	119	BIOLOGY	
अतिरिक्त विषय			

संजय कुमार

महाविद्यालय / +2 विद्यालय प्रधान का हस्ताक्षर
एवं मुहर

परीक्षा नियंत्रक (30MA10)

परीक्षार्थी के लिए आवश्यक निर्देश

- प्रायोगिक परीक्षा दिनांक 10.01.2022 से 20.01.2022 तक संचालित होगी। केन्द्राधीक्षक दिनांक 10.01.2022 से 20.01.2022 तक की अवधि में परीक्षार्थियों की संख्या के अनुसार तिथि एवं पाली का निर्धारण करके प्रायोगिक परीक्षा केन्द्र पर आवंटित सभी परीक्षार्थियों के प्रायोगिक विषयों की परीक्षा आयोजित करेंगे।
- परीक्षार्थी अपने इस प्रवेश-पत्र में उल्लिखित प्रायोगिक परीक्षा केंद्रों पर दिनांक 10.01.2022 को पूर्वाह्न 09:00 बजे अनिवार्य रूप से जाकर परीक्षा केन्द्र के परिसर की सूचना पट्ट से यह जानकारी प्राप्त करेंगे कि उनके द्वारा चयनित विषय की प्रायोगिक परीक्षा किस तिथि एवं किस पाली में संचालित होगी, जिसमें उन्हें सम्मिलित होना अनिवार्य है।
- परीक्षार्थी के प्रत्येक प्रायोगिक विषय की परीक्षा के लिए 08 पृष्ठों की केवल एक ही उत्तरपुस्तिका मिलेगी। अतिरिक्त उत्तरपुस्तिका नहीं दी जाएगी। परीक्षार्थी उत्तरपुस्तिका लेते ही यह सुनिश्चित कर लें कि इसमें 8 पृष्ठ हैं एवं सही क्रम में हैं।
- उत्तरपुस्तिका प्राप्त होते ही परीक्षार्थी अपने प्रवेश-पत्र तथा उत्तरपुस्तिका पर मुद्रित विवरणों (Details) का मिलान कर यह अवश्य सुनिश्चित हो लें कि जो उत्तरपुस्तिका परीक्षक द्वारा उन्हें दी गई है, वह उन्हीं की है। भिन्न विवरणों की उत्तरपुस्तिका प्राप्त होने पर उसे तुरंत परीक्षक को वापस लौटा दिया जाए।
- उत्तरपुस्तिका प्राप्त होने पर परीक्षार्थी उनके आवरण पृष्ठ के पीछे अंकित "परीक्षार्थियों के लिए निर्देश" अवश्य पढ़ें एवं उसका अनुपालन करें।
- परीक्षार्थी अपनी उत्तरपुस्तिका के कवर पृष्ठ के ऊपरी बायें तथा दायें भागों में क्रमांक-(1) में अपने उत्तर देने का माध्यम अंकित करते हुए क्रमांक-(2) में अपना पूर्ण हस्ताक्षर अंकित करें। इसके अलावा अन्य मुद्रित विवरणों में किसी भी प्रकार से कोई छेड़-छाड़ नहीं करें।
- प्रायोगिक परीक्षा की उत्तरपुस्तिका के आवरण पृष्ठ के निचले बायें एवं दायें भागों को परीक्षार्थी द्वारा कदापि नहीं भरा जाएगा। अगर परीक्षार्थी इस भाग को भरते हैं, तो परीक्षार्थी का इस विषय में परीक्षाफल रद्द किया जा सकता है। ये दोनों भाग आंतरिक/बाह्य परीक्षकों को भरने के लिए दिया गया है।
- उत्तरपुस्तिका के पत्रों के दोनो पृष्ठों पर तथा प्रत्येक लाइन पर लिखें एवं पृष्ठों को नष्ट न करें।
- यदि रफ कार्य करने की आवश्यक हो, तो परीक्षार्थी उत्तरपुस्तिका के अंतिम पृष्ठ पर रफ कार्य करके उसे काट दें/क्रास (X) कर दें।
- उत्तरपुस्तिका के आंतरिक पृष्ठों पर दाहिने हाशिए में लाइन खींचकर सादा स्थान छोड़ रखा गया है। शेष स्थान रूल्ड है। परीक्षार्थी दाहिने हाशिए के सादे स्थान में कुछ भी नहीं लिखेंगे, चूंकि यह भाग परीक्षक के उपयोग के लिए है।
- उत्तरपुस्तिका के पृष्ठों को मोड़ें-फाड़ें नहीं तथा बीच-बीच में व्यर्थ ही खाली न छोड़ें।
- प्रश्न-पत्र में दी हुई संख्या के अनुसार अपने उत्तरों की संख्या लिखें।
- व्हाइटनर, ब्लेड तथा नाखून का इस्तेमाल करना सर्वथा वर्जित है, अन्यथा परीक्षाफल अमान्य कर दिया जाएगा।
- प्रश्नोत्तर के समाप्त होने पर अंतिम में नीचे एक क्षैतिज रेखा खींच दें।
- आंतरिक परीक्षक द्वारा उपलब्ध कराये गए उपस्थिति-पत्रक में परीक्षार्थी द्वारा यथा-स्तम्भ परीक्षा की तिथि अंकित करते हुए उत्तरपुस्तिका की क्रम संख्या लिखकर अपना हस्ताक्षर किया जाएगा। परीक्षार्थी की उपस्थिति, अनुपस्थिति एवं निष्कासन से संबंधित संगत गोले को नीले/काले पेन से परीक्षक द्वारा भरा जाएगा न कि परीक्षार्थी द्वारा।
- परीक्षार्थी अपनी उत्तरपुस्तिका को आन्तरिक परीक्षक के पास जमा किये बिना परीक्षा भवन न छोड़ें।
- परीक्षा केन्द्र में कैलकुलेटर, मोबाइल फोन, इयर फोन, पेजर, ब्लूटूथ या इस प्रकार का कोई अन्य इलेक्ट्रॉनिक उपकरण ले जाना सख्त मना है।
- जाँच परीक्षा में गैर-उत्प्रेषित या जाँच परीक्षा में अनुपस्थित छात्र/छात्रा इंटरमीडिएट वार्षिक प्रायोगिक परीक्षा, 2022 में कदापि सम्मिलित नहीं हो सकते हैं।



बिहार विद्यालय परीक्षा समिति, पटना
BIHAR SCHOOL EXAMINATION BOARD, PATNA
INTERMEDIATE ANNUAL EXAMINATION, 2022

इंटरमीडिएट वार्षिक परीक्षा, 2022

प्रायोगिक परीक्षा का प्रवेश पत्र

Admit Card For Practical Examination

संकाय: विज्ञान
FACULTY: SCIENCE

कॉलेज/+2 स्कूल का नाम	GAYA COLLEGE, GAYA				
परीक्षार्थी का नाम	MAHESH KUMAR				
माता का नाम	YASHODA DEVI				
पिता का नाम	NAGENDRA PRASAD				
परीक्षार्थी का आधार नं०	दिव्यांग कोटि				NO
सूचीकरण संख्या/वर्ष	R-210011072-20	परीक्षार्थी की कोटि	REGULAR		
रौल कोड	21001	रौल क्रमांक	22011030	लिंग	MALE
परीक्षा केंद्र का नाम	GAYA COLLEGE, GAYA				



प्रायोगिक परीक्षा के विषय (निर्धारित परीक्षा कार्यक्रम सहित)

प्रायोगिक विषय	विषय कोड	विषय का नाम	परीक्षा की तारीख
वैकल्पिक विषय	117	PHYSICS	10.01.2022 to 20.01.2022
	118	CHEMISTRY	
	119	BIOLOGY	
अतिरिक्त विषय			

संकाय 1377

महाविद्यालय / +2 विद्यालय प्रधान का हस्ताक्षर
एवं मुहर

परीक्षा नियंत्रक (30M10)

परीक्षार्थी के लिए आवश्यक निर्देश

- प्रायोगिक परीक्षा दिनांक 10.01.2022 से 20.01.2022 तक संचालित होगी। केन्द्राधीक्षक दिनांक 10.01.2022 से 20.01.2022 तक की अवधि में परीक्षार्थियों की संख्या के अनुसार तिथि एवं पाली का निर्धारण करके प्रायोगिक परीक्षा केन्द्र पर आवंटित सभी परीक्षार्थियों के प्रायोगिक विषयों की परीक्षा आयोजित करेंगे।
- परीक्षार्थी अपने इस प्रवेश-पत्र में उल्लिखित प्रायोगिक परीक्षा केंद्रों पर दिनांक 10.01.2022 को पूर्वाह्न 09:00 बजे अनिवार्य रूप से जाकर परीक्षा केन्द्र के परिसर की सूचना पट्ट से यह जानकारी प्राप्त कर लेंगे कि उनके द्वारा चयनित विषय की प्रायोगिक परीक्षा किस तिथि एवं किस पाली में संचालित होगी, जिसमें उन्हें सम्मिलित होना अनिवार्य है।
- परीक्षार्थी के प्रत्येक प्रायोगिक विषय की परीक्षा के लिए 08 पृष्ठों की केवल एक ही उत्तरपुस्तिका मिलेगी। अतिरिक्त उत्तरपुस्तिका नहीं दी जाएगी। परीक्षार्थी उत्तरपुस्तिका लेते ही यह सुनिश्चित कर लें कि इसमें 8 पृष्ठ हैं एवं सही क्रम में हैं।
- उत्तरपुस्तिका प्राप्त होते ही परीक्षार्थी अपने प्रवेश-पत्र तथा उत्तरपुस्तिका पर मुद्रित विवरणों (Details) का मिलान कर यह अवश्य सुनिश्चित हो लें कि जो उत्तरपुस्तिका परीक्षक द्वारा उन्हें दी गई है, वह उन्हीं की है। भिन्न विवरणों की उत्तरपुस्तिका प्राप्त होने पर उसे तुरंत परीक्षक को वापस लौटा दिया जाए।
- उत्तरपुस्तिका प्राप्त होने पर परीक्षार्थी उनके आवरण पृष्ठ के पीछे अंकित "परीक्षार्थियों के लिए निर्देश" अवश्य पढ़ें एवं उसका अनुपालन करें।
- परीक्षार्थी अपनी उत्तरपुस्तिका के कवर पृष्ठ के ऊपरी बायें तथा दायें भागों में क्रमांक-(1) में अपने उत्तर देने का माध्यम अंकित करते हुए क्रमांक-(2) में अपना पूर्ण हस्ताक्षर अंकित करें। इसके अलावा अन्य मुद्रित विवरणों में किसी भी प्रकार से कोई छेड़-छाड़ नहीं करें।
- प्रायोगिक परीक्षा की उत्तरपुस्तिका के आवरण पृष्ठ के निचले बायें एवं दायें भागों को परीक्षार्थी द्वारा कदापि नहीं भरा जाएगा। अगर परीक्षार्थी इस भाग को भरते हैं, तो परीक्षार्थी का इस विषय में परीक्षाफल रद्द किया जा सकता है। ये दोनों भाग आंतरिक/बाह्य परीक्षकों को भरने के लिए दिया गया है।
- उत्तरपुस्तिका के पत्रों के दोनो पृष्ठों पर तथा प्रत्येक लाइन पर लिखें एवं पृष्ठों को नष्ट न करें।
- यदि रफ कार्य करने की आवश्यक हो, तो परीक्षार्थी उत्तरपुस्तिका के अंतिम पृष्ठ पर रफ कार्य करके उसे काट दें/क्रास (X) कर दें।
- उत्तरपुस्तिका के आंतरिक पृष्ठों पर दाहिने हाशिए में लाइन खींचकर सादा स्थान छोड़ रखा गया है। शेष स्थान रूल्ड है। परीक्षार्थी दाहिने हाशिए के सादे स्थान में कुछ भी नहीं लिखेंगे, चूंकि यह भाग परीक्षक के उपयोग के लिए है।
- उत्तरपुस्तिका के पृष्ठों को मोड़ें-फाड़ें नहीं तथा बीच-बीच में व्यर्थ ही खाली न छोड़ें।
- प्रश्न-पत्र में दी हुई संख्या के अनुसार अपने उत्तरों की संख्या लिखें।
- व्हाइटनर, ब्लेड तथा नाखून का इस्तेमाल करना सर्वथा वर्जित है, अन्यथा परीक्षाफल अमान्य कर दिया जाएगा।
- प्रश्नोत्तर के समाप्त होने पर अंतिम में नीचे एक क्षैतिज रेखा खींच दें।
- आंतरिक परीक्षक द्वारा उपलब्ध कराये गए उपस्थिति-पत्रक में परीक्षार्थी द्वारा यथा-स्तम्भ परीक्षा की तिथि अंकित करते हुए उत्तरपुस्तिका की क्रम संख्या लिखकर अपना हस्ताक्षर किया जाएगा। परीक्षार्थी की उपस्थिति, अनुपस्थिति एवं निष्कासन से संबंधित संगत गोले को नीले/काले पेन से परीक्षक द्वारा भरा जाएगा न कि परीक्षार्थी द्वारा।
- परीक्षार्थी अपनी उत्तरपुस्तिका को आन्तरिक परीक्षक के पास जमा किये बिना परीक्षा भवन न छोड़ें।
- परीक्षा केन्द्र में कैलकुलेटर, मोबाइल फोन, इयर फोन, पेजर, ब्लूटूथ या इस प्रकार का कोई अन्य इलेक्ट्रॉनिक उपकरण ले जाना सख्त मना है।
- जाँच परीक्षा में गैर-उत्प्रेषित या जाँच परीक्षा में अनुपस्थित छात्र/छात्रा इंटरमीडिएट वार्षिक प्रायोगिक परीक्षा, 2022 में कदापि सम्मिलित नहीं हो सकते हैं।



बिहार विद्यालय परीक्षा समिति, पटना
BIHAR SCHOOL EXAMINATION BOARD, PATNA
INTERMEDIATE ANNUAL EXAMINATION, 2022


संकाय: विज्ञान
FACULTY: SCIENCE

इंटरमीडिएट वार्षिक परीक्षा, 2022

प्रायोगिक परीक्षा का प्रवेश पत्र

Admit Card For Practical Examination

कॉलेज/+2 स्कूल का नाम GAYA COLLEGE, GAYA
परीक्षार्थी का नाम LALTU KUMAR
माता का नाम SANJU DEVI
पिता का नाम SHIV KUMAR YADAV
परीक्षार्थी का आधार नं० दिव्यांग कोटि NO
सूचीकरण संख्या/वर्ष R-210011066-20 परीक्षार्थी की कोटि REGULAR
रौल कोड 21001 रौल क्रमांक 22011024 लिंग MALE
परीक्षा केंद्र का नाम GAYA COLLEGE, GAYA



प्रायोगिक परीक्षा के विषय (निर्धारित परीक्षा कार्यक्रम सहित)

प्रायोगिक विषय	विषय कोड	विषय का नाम	परीक्षा की तारीख
वैकल्पिक विषय	117	PHYSICS	10.01.2022 to 20.01.2022
	118	CHEMISTRY	
अतिरिक्त विषय			

संजीव कुमार

महाविद्यालय / +2 विद्यालय प्रधान का हस्ताक्षर
एवं मुहर

परीक्षा नियंत्रक (30M10)

परीक्षार्थी के लिए आवश्यक निर्देश

- प्रायोगिक परीक्षा दिनांक 10.01.2022 से 20.01.2022 तक संचालित होगी। केन्द्राधीक्षक दिनांक 10.01.2022 से 20.01.2022 तक की अवधि में परीक्षार्थियों की संख्या के अनुसार तिथि एवं पाली का निर्धारण करके प्रायोगिक परीक्षा केन्द्र पर आवंटित सभी परीक्षार्थियों के प्रायोगिक विषयों की परीक्षा आयोजित करेंगे।
- परीक्षार्थी अपने इस प्रवेश-पत्र में उल्लिखित प्रायोगिक परीक्षा केंद्रों पर दिनांक 10.01.2022को पूर्वाह्न 09:00 बजे अनिवार्य रूप से जाकर परीक्षा केन्द्र के परिसर की सूचना पट्ट से यह जानकारी प्राप्त कर लेंगे कि उनके द्वारा चयनित विषय की प्रायोगिक परीक्षा किस तिथि एवं किस पाली में संचालित होगी, जिसमें उन्हें सम्मिलित होना अनिवार्य है।
- परीक्षार्थी के प्रत्येक प्रायोगिक विषय की परीक्षा के लिए 08 पृष्ठों की केवल एक ही उत्तरपुस्तिका मिलेगी। अतिरिक्त उत्तरपुस्तिका नहीं दी जाएगी। परीक्षार्थी उत्तरपुस्तिका लेते ही यह सुनिश्चित कर लें कि इसमें 8 पृष्ठ हैं एवं सही क्रम में हैं।
- उत्तरपुस्तिका प्राप्त होते ही परीक्षार्थी अपने प्रवेश-पत्र तथा उत्तरपुस्तिका पर मुद्रित विवरणों (Details) का मिलान कर यह अवश्य सुनिश्चित हो लें कि जो उत्तरपुस्तिका परीक्षक द्वारा उन्हें दी गई है, वह उन्हीं की है। भिन्न विवरणों की उत्तरपुस्तिका प्राप्त होने पर उसे तुरंत परीक्षक को वापस लौटा दिया जाए।
- उत्तरपुस्तिका प्राप्त होने पर परीक्षार्थी उनके आवरण पृष्ठ के पीछे अंकित "परीक्षार्थियों के लिए निर्देश" अवश्य पढ़ें एवं उसका अनुपालन करें।
- परीक्षार्थी अपनी उत्तरपुस्तिका के कवर पृष्ठ के ऊपरी बायें तथा दायें भागों में क्रमांक-(1) में अपने उत्तर देने का माध्यम अंकित करते हुए क्रमांक-(2) में अपना पूर्ण हस्ताक्षर अंकित करें। इसके अलावा अन्य मुद्रित विवरणों में किसी भी प्रकार से कोई छेड़-छाड़ नहीं करें।
- प्रायोगिक परीक्षा की उत्तरपुस्तिका के आवरण पृष्ठ के निचले बायें एवं दायें भागों को परीक्षार्थी द्वारा कदापि नहीं भरा जाएगा। अगर परीक्षार्थी इस भाग को भरते हैं, तो परीक्षार्थी का इस विषय में परीक्षाफल रद्द किया जा सकता है। ये दोनों भाग आंतरिक/बाह्य परीक्षकों को भरने के लिए दिया गया है।
- उत्तरपुस्तिका के पत्रों के दोनो पृष्ठों पर तथा प्रत्येक लाइन पर लिखें एवं पृष्ठों को नष्ट न करें।
- यदि रफ कार्य करने की आवश्यक हो, तो परीक्षार्थी उत्तरपुस्तिका के अंतिम पृष्ठ पर रफ कार्य करके उसे काट दें/क्रास (X) कर दें।
- उत्तरपुस्तिका के आंतरिक पृष्ठों पर दाहिने हाशिए में लाइन खींचकर सादा स्थान छोड़ रखा गया है। शेष स्थान रूल्ड है। परीक्षार्थी दाहिने हाशिए के सादे स्थान में कुछ भी नहीं लिखेंगे, चूंकि यह भाग परीक्षक के उपयोग के लिए है।
- उत्तरपुस्तिका के पृष्ठों को मोड़ें-फाड़ें नहीं तथा बीच-बीच में व्यर्थ ही खाली न छोड़ें।
- प्रश्न-पत्र में दी हुई संख्या के अनुसार अपने उत्तरों की संख्या लिखें।
- व्हाइटनर, ब्लेड तथा नाखून का इस्तेमाल करना सर्वथा वर्जित है, अन्यथा परीक्षाफल अमान्य कर दिया जाएगा।
- प्रश्नोत्तर के समाप्त होने पर अंतिम में नीचे एक क्षैतिज रेखा खींच दें।
- आंतरिक परीक्षक द्वारा उपलब्ध कराये गए उपस्थिति-पत्रक में परीक्षार्थी द्वारा यथा-स्तम्भ परीक्षा की तिथि अंकित करते हुए उत्तरपुस्तिका की क्रम संख्या लिखकर अपना हस्ताक्षर किया जाएगा। परीक्षार्थी की उपस्थिति, अनुपस्थिति एवं निष्कासन से संबंधित संगत गोले को नीले/काले पेन से परीक्षक द्वारा भरा जाएगा न कि परीक्षार्थी द्वारा।
- परीक्षार्थी अपनी उत्तरपुस्तिका को आन्तरिक परीक्षक के पास जमा किये बिना परीक्षा भवन न छोड़ें।
- परीक्षा केन्द्र में कैलकुलेटर, मोबाइल फोन, इयर फोन, पेजर, ब्लूटूथ या इस प्रकार का कोई अन्य इलेक्ट्रॉनिक उपकरण ले जाना सख्त मना है।
- जाँच परीक्षा में गैर-उत्प्रेषित या जाँच परीक्षा में अनुपस्थित छात्र/छात्रा इंटरमीडिएट वार्षिक प्रायोगिक परीक्षा, 2022 में कदापि सम्मिलित नहीं हो सकते हैं।



बिहार विद्यालय परीक्षा समिति, पटना
BIHAR SCHOOL EXAMINATION BOARD, PATNA
INTERMEDIATE ANNUAL EXAMINATION, 2022

इंटरमीडिएट वार्षिक परीक्षा, 2022

प्रायोगिक परीक्षा का प्रवेश पत्र

Admit Card For Practical Examination

संकाय: विज्ञान
FACULTY: SCIENCE

कॉलेज/+2 स्कूल का नाम GAYA COLLEGE, GAYA
परीक्षार्थी का नाम LAVKUSH KUMAR
माता का नाम BABY DEVI
पिता का नाम AJAY BHAGAT
परीक्षार्थी का आधार नं० दिव्यांग कोटि NO
सूचीकरण संख्या/वर्ष R-210011068-20 परीक्षार्थी की कोटि REGULAR
रौल कोड 21001 रौल क्रमांक 22011026 लिंग MALE
परीक्षा केंद्र का नाम GAYA COLLEGE, GAYA



प्रायोगिक परीक्षा के विषय (निर्धारित परीक्षा कार्यक्रम सहित)

प्रायोगिक विषय	विषय कोड	विषय का नाम	परीक्षा की तारीख
वैकल्पिक विषय	117	PHYSICS	10.01.2022 to 20.01.2022
	118	CHEMISTRY	
अतिरिक्त विषय			

संकाय 2022

महाविद्यालय / +2 विद्यालय प्रधान का हस्ताक्षर
एवं मुहर

परीक्षा नियंत्रक (30MA10)

परीक्षार्थी के लिए आवश्यक निर्देश

- प्रायोगिक परीक्षा दिनांक 10.01.2022 से 20.01.2022 तक संचालित होगी। केन्द्राधीक्षक दिनांक 10.01.2022 से 20.01.2022 तक की अवधि में परीक्षार्थियों की संख्या के अनुसार तिथि एवं पाली का निर्धारण करके प्रायोगिक परीक्षा केन्द्र पर आवंटित सभी परीक्षार्थियों के प्रायोगिक विषयों की परीक्षा आयोजित करेंगे।
- परीक्षार्थी अपने इस प्रवेश-पत्र में उल्लिखित प्रायोगिक परीक्षा केंद्रों पर दिनांक 10.01.2022 को पूर्वाह्न 09:00 बजे अनिवार्य रूप से जाकर परीक्षा केन्द्र के परिसर की सूचना पट्ट से यह जानकारी प्राप्त करेंगे कि उनके द्वारा चयनित विषय की प्रायोगिक परीक्षा किस तिथि एवं किस पाली में संचालित होगी, जिसमें उन्हें सम्मिलित होना अनिवार्य है।
- परीक्षार्थी के प्रत्येक प्रायोगिक विषय की परीक्षा के लिए 08 पृष्ठों की केवल एक ही उत्तरपुस्तिका मिलेगी। अतिरिक्त उत्तरपुस्तिका नहीं दी जाएगी। परीक्षार्थी उत्तरपुस्तिका लेते ही यह सुनिश्चित कर लें कि इसमें 8 पृष्ठ हैं एवं सही क्रम में हैं।
- उत्तरपुस्तिका प्राप्त होते ही परीक्षार्थी अपने प्रवेश-पत्र तथा उत्तरपुस्तिका पर मुद्रित विवरणों (Details) का मिलान कर यह अवश्य सुनिश्चित हो लें कि जो उत्तरपुस्तिका परीक्षक द्वारा उन्हें दी गई है, वह उन्हीं की है। भिन्न विवरणों की उत्तरपुस्तिका प्राप्त होने पर उसे तुरंत परीक्षक को वापस लौटा दिया जाए।
- उत्तरपुस्तिका प्राप्त होने पर परीक्षार्थी उनके आवरण पृष्ठ के पीछे अंकित "परीक्षार्थियों के लिए निर्देश" अवश्य पढ़ें एवं उसका अनुपालन करें।
- परीक्षार्थी अपनी उत्तरपुस्तिका के कवर पृष्ठ के ऊपरी बायें तथा दायें भागों में क्रमांक-(1) में अपने उत्तर देने का माध्यम अंकित करते हुए क्रमांक-(2) में अपना पूर्ण हस्ताक्षर अंकित करें। इसके अलावा अन्य मुद्रित विवरणों में किसी भी प्रकार से कोई छेड़-छाड़ नहीं करें।
- प्रायोगिक परीक्षा की उत्तरपुस्तिका के आवरण पृष्ठ के निचले बायें एवं दायें भागों को परीक्षार्थी द्वारा कदापि नहीं भरा जाएगा। अगर परीक्षार्थी इस भाग को भरते हैं, तो परीक्षार्थी का इस विषय में परीक्षाफल रद्द किया जा सकता है। ये दोनों भाग आंतरिक/बाह्य परीक्षकों को भरने के लिए दिया गया है।
- उत्तरपुस्तिका के पत्रों के दोनो पृष्ठों पर तथा प्रत्येक लाइन पर लिखें एवं पृष्ठों को नष्ट न करें।
- यदि रफ कार्य करने की आवश्यक हो, तो परीक्षार्थी उत्तरपुस्तिका के अंतिम पृष्ठ पर रफ कार्य करके उसे काट दें/क्रास (X) कर दें।
- उत्तरपुस्तिका के आंतरिक पृष्ठों पर दाहिने हाशिए में लाइन खींचकर सादा स्थान छोड़ रखा गया है। शेष स्थान रूल्ड है। परीक्षार्थी दाहिने हाशिए के सादे स्थान में कुछ भी नहीं लिखेंगे, चूंकि यह भाग परीक्षक के उपयोग के लिए है।
- उत्तरपुस्तिका के पृष्ठों को मोड़ें-फाड़ें नहीं तथा बीच-बीच में व्यर्थ ही खाली न छोड़ें।
- प्रश्न-पत्र में दी हुई संख्या के अनुसार अपने उत्तरों की संख्या लिखें।
- व्हाइटनर, ब्लेड तथा नाखून का इस्तेमाल करना सर्वथा वर्जित है, अन्यथा परीक्षाफल अमान्य कर दिया जाएगा।
- प्रश्नोत्तर के समाप्त होने पर अंतिम में नीचे एक क्षैतिज रेखा खींच दें।
- आंतरिक परीक्षक द्वारा उपलब्ध कराये गए उपस्थिति-पत्रक में परीक्षार्थी द्वारा यथा-स्तम्भ परीक्षा की तिथि अंकित करते हुए उत्तरपुस्तिका की क्रम संख्या लिखकर अपना हस्ताक्षर किया जाएगा। परीक्षार्थी की उपस्थिति, अनुपस्थिति एवं निष्कासन से संबंधित संगत गोले को नीले/काले पेन से परीक्षक द्वारा भरा जाएगा न कि परीक्षार्थी द्वारा।
- परीक्षार्थी अपनी उत्तरपुस्तिका को आन्तरिक परीक्षक के पास जमा किये बिना परीक्षा भवन न छोड़ें।
- परीक्षा केन्द्र में कैलकुलेटर, मोबाइल फोन, इयर फोन, पेजर, ब्लूटूथ या इस प्रकार का कोई अन्य इलेक्ट्रॉनिक उपकरण ले जाना सख्त मना है।
- जाँच परीक्षा में गैर-उत्प्रेषित या जाँच परीक्षा में अनुपस्थित छात्र/छात्रा इंटरमीडिएट वार्षिक प्रायोगिक परीक्षा, 2022 में कदापि सम्मिलित नहीं हो सकते हैं।



बिहार विद्यालय परीक्षा समिति, पटना
BIHAR SCHOOL EXAMINATION BOARD, PATNA
INTERMEDIATE ANNUAL EXAMINATION, 2022

इंटरमीडिएट वार्षिक परीक्षा, 2022

प्रायोगिक परीक्षा का प्रवेश पत्र

Admit Card For Practical Examination

संकाय: विज्ञान
FACULTY: SCIENCE

कॉलेज/+2 स्कूल का नाम GAYA COLLEGE, GAYA
परीक्षार्थी का नाम LAVKUSH KUMAR
माता का नाम SHILA DEVI
पिता का नाम UPENDRA SHARMA
परीक्षार्थी का आधार नं० दिव्यांग कोटि NO
सूचीकरण संख्या/वर्ष R-210011069-20 परीक्षार्थी की कोटि REGULAR
रौल कोड 21001 रौल क्रमांक 22011027 लिंग MALE
परीक्षा केंद्र का नाम GAYA COLLEGE, GAYA



प्रायोगिक परीक्षा के विषय (निर्धारित परीक्षा कार्यक्रम सहित)

प्रायोगिक विषय	विषय कोड	विषय का नाम	परीक्षा की तारीख
वैकल्पिक विषय	117	PHYSICS	10.01.2022 to 20.01.2022
	118	CHEMISTRY	
अतिरिक्त विषय			

संकाय 2022

महाविद्यालय / +2 विद्यालय प्रधान का हस्ताक्षर
एवं मुहर

परीक्षा नियंत्रक (30M10)

परीक्षार्थी के लिए आवश्यक निर्देश

- प्रायोगिक परीक्षा दिनांक 10.01.2022 से 20.01.2022 तक संचालित होगी। केन्द्राधीक्षक दिनांक 10.01.2022 से 20.01.2022 तक की अवधि में परीक्षार्थियों की संख्या के अनुसार तिथि एवं पाली का निर्धारण करके प्रायोगिक परीक्षा केन्द्र पर आवंटित सभी परीक्षार्थियों के प्रायोगिक विषयों की परीक्षा आयोजित करेंगे।
- परीक्षार्थी अपने इस प्रवेश-पत्र में उल्लिखित प्रायोगिक परीक्षा केंद्रों पर दिनांक 10.01.2022 को पूर्वाह्न 09:00 बजे अनिवार्य रूप से जाकर परीक्षा केन्द्र के परिसर की सूचना पट्ट से यह जानकारी प्राप्त कर लेंगे कि उनके द्वारा चयनित विषय की प्रायोगिक परीक्षा किस तिथि एवं किस पाली में संचालित होगी, जिसमें उन्हें सम्मिलित होना अनिवार्य है।
- परीक्षार्थी के प्रत्येक प्रायोगिक विषय की परीक्षा के लिए 08 पृष्ठों की केवल एक ही उत्तरपुस्तिका मिलेगी। अतिरिक्त उत्तरपुस्तिका नहीं दी जाएगी। परीक्षार्थी उत्तरपुस्तिका लेते ही यह सुनिश्चित कर लें कि इसमें 8 पृष्ठ हैं एवं सही क्रम में हैं।
- उत्तरपुस्तिका प्राप्त होते ही परीक्षार्थी अपने प्रवेश-पत्र तथा उत्तरपुस्तिका पर मुद्रित विवरणों (Details) का मिलान कर यह अवश्य सुनिश्चित हो लें कि जो उत्तरपुस्तिका परीक्षक द्वारा उन्हें दी गई है, वह उन्हीं की है। भिन्न विवरणों की उत्तरपुस्तिका प्राप्त होने पर उसे तुरंत परीक्षक को वापस लौटा दिया जाए।
- उत्तरपुस्तिका प्राप्त होने पर परीक्षार्थी उनके आवरण पृष्ठ के पीछे अंकित "परीक्षार्थियों के लिए निर्देश" अवश्य पढ़ें एवं उसका अनुपालन करें।
- परीक्षार्थी अपनी उत्तरपुस्तिका के कवर पृष्ठ के ऊपरी बायें तथा दायें भागों में क्रमांक-(1) में अपने उत्तर देने का माध्यम अंकित करते हुए क्रमांक-(2) में अपना पूर्ण हस्ताक्षर अंकित करें। इसके अलावा अन्य मुद्रित विवरणों में किसी भी प्रकार से कोई छेड़-छाड़ नहीं करें।
- प्रायोगिक परीक्षा की उत्तरपुस्तिका के आवरण पृष्ठ के निचले बायें एवं दायें भागों को परीक्षार्थी द्वारा कदापि नहीं भरा जाएगा। अगर परीक्षार्थी इस भाग को भरते हैं, तो परीक्षार्थी का इस विषय में परीक्षाफल रद्द किया जा सकता है। ये दोनों भाग आंतरिक/बाह्य परीक्षकों को भरने के लिए दिया गया है।
- उत्तरपुस्तिका के पत्रों के दोनो पृष्ठों पर तथा प्रत्येक लाइन पर लिखें एवं पृष्ठों को नष्ट न करें।
- यदि रफ कार्य करने की आवश्यक हो, तो परीक्षार्थी उत्तरपुस्तिका के अंतिम पृष्ठ पर रफ कार्य करके उसे काट दें/क्रास (X) कर दें।
- उत्तरपुस्तिका के आंतरिक पृष्ठों पर दाहिने हाशिए में लाइन खींचकर सादा स्थान छोड़ रखा गया है। शेष स्थान रूल्ड है। परीक्षार्थी दाहिने हाशिए के सादे स्थान में कुछ भी नहीं लिखेंगे, चूंकि यह भाग परीक्षक के उपयोग के लिए है।
- उत्तरपुस्तिका के पृष्ठों को मोड़ें-फाड़ें नहीं तथा बीच-बीच में व्यर्थ ही खाली न छोड़ें।
- प्रश्न-पत्र में दी हुई संख्या के अनुसार अपने उत्तरों की संख्या लिखें।
- व्हाइटनर, ब्लेड तथा नाखून का इस्तेमाल करना सर्वथा वर्जित है, अन्यथा परीक्षाफल अमान्य कर दिया जाएगा।
- प्रश्नोत्तर के समाप्त होने पर अंतिम में नीचे एक क्षैतिज रेखा खींच दें।
- आंतरिक परीक्षक द्वारा उपलब्ध कराये गए उपस्थिति-पत्रक में परीक्षार्थी द्वारा यथा-स्तम्भ परीक्षा की तिथि अंकित करते हुए उत्तरपुस्तिका की क्रम संख्या लिखकर अपना हस्ताक्षर किया जाएगा। परीक्षार्थी की उपस्थिति, अनुपस्थिति एवं निष्कासन से संबंधित संगत गोले को नीले/काले पेन से परीक्षक द्वारा भरा जाएगा न कि परीक्षार्थी द्वारा।
- परीक्षार्थी अपनी उत्तरपुस्तिका को आन्तरिक परीक्षक के पास जमा किये बिना परीक्षा भवन न छोड़ें।
- परीक्षा केन्द्र में कैलकुलेटर, मोबाइल फोन, इयर फोन, पेजर, ब्लूटूथ या इस प्रकार का कोई अन्य इलेक्ट्रॉनिक उपकरण ले जाना सख्त मना है।
- जाँच परीक्षा में गैर-उत्प्रेषित या जाँच परीक्षा में अनुपस्थित छात्र/छात्रा इंटरमीडिएट वार्षिक प्रायोगिक परीक्षा, 2022 में कदापि सम्मिलित नहीं हो सकते हैं।



बिहार विद्यालय परीक्षा समिति, पटना
BIHAR SCHOOL EXAMINATION BOARD, PATNA
INTERMEDIATE ANNUAL EXAMINATION, 2022

संकाय: विज्ञान
FACULTY: SCIENCE

इंटरमीडिएट वार्षिक परीक्षा, 2022

प्रायोगिक परीक्षा का प्रवेश पत्र

Admit Card For Practical Examination

कॉलेज/+2 स्कूल का नाम	GAYA COLLEGE, GAYA				
परीक्षार्थी का नाम	MANISH KUMAR				
माता का नाम	NIBHA DEVI				
पिता का नाम	AMRENDRA SINGH				
परीक्षार्थी का आधार नं०	दिव्यांग कोटि				NO
सूचीकरण संख्या/वर्ष	R-210011077-20	परीक्षार्थी की कोटि	REGULAR		
रोल कोड	21001	रोल क्रमांक	22011034	लिंग	MALE
परीक्षा केंद्र का नाम	GAYA COLLEGE, GAYA				



प्रायोगिक परीक्षा के विषय (निर्धारित परीक्षा कार्यक्रम सहित)

प्रायोगिक विषय	विषय कोड	विषय का नाम	परीक्षा की तारीख
वैकल्पिक विषय	117	PHYSICS	10.01.2022 to 20.01.2022
	118	CHEMISTRY	
	119	BIOLOGY	
अतिरिक्त विषय			

संजीव कुमार

महाविद्यालय / +2 विद्यालय प्रधान का हस्ताक्षर
एवं मुहर

परीक्षा नियंत्रक (30M10)

परीक्षार्थी के लिए आवश्यक निर्देश

- प्रायोगिक परीक्षा दिनांक 10.01.2022 से 20.01.2022 तक संचालित होगी। केन्द्राधीक्षक दिनांक 10.01.2022 से 20.01.2022 तक की अवधि में परीक्षार्थियों की संख्या के अनुसार तिथि एवं पाली का निर्धारण करके प्रायोगिक परीक्षा केन्द्र पर आवंटित सभी परीक्षार्थियों के प्रायोगिक विषयों की परीक्षा आयोजित करेंगे।
- परीक्षार्थी अपने इस प्रवेश-पत्र में उल्लिखित प्रायोगिक परीक्षा केंद्रों पर दिनांक 10.01.2022को पूर्वाह्न 09:00 बजे अनिवार्य रूप से जाकर परीक्षा केन्द्र के परिसर की सूचना पट्ट से यह जानकारी प्राप्त करेंगे कि उनके द्वारा चयनित विषय की प्रायोगिक परीक्षा किस तिथि एवं किस पाली में संचालित होगी, जिसमें उन्हें सम्मिलित होना अनिवार्य है।
- परीक्षार्थी के प्रत्येक प्रायोगिक विषय की परीक्षा के लिए 08 पृष्ठों की केवल एक ही उत्तरपुस्तिका मिलेगी। अतिरिक्त उत्तरपुस्तिका नहीं दी जाएगी। परीक्षार्थी उत्तरपुस्तिका लेते ही यह सुनिश्चित कर लें कि इसमें 8 पृष्ठ हैं एवं सही क्रम में हैं।
- उत्तरपुस्तिका प्राप्त होते ही परीक्षार्थी अपने प्रवेश-पत्र तथा उत्तरपुस्तिका पर मुद्रित विवरणों (Details) का मिलान कर यह अवश्य सुनिश्चित हो लें कि जो उत्तरपुस्तिका परीक्षक द्वारा उन्हें दी गई है, वह उन्हीं की है। भिन्न विवरणों की उत्तरपुस्तिका प्राप्त होने पर उसे तुरंत परीक्षक को वापस लौटा दिया जाए।
- उत्तरपुस्तिका प्राप्त होने पर परीक्षार्थी उनके आवरण पृष्ठ के पीछे अंकित "परीक्षार्थियों के लिए निर्देश" अवश्य पढ़ें एवं उसका अनुपालन करें।
- परीक्षार्थी अपनी उत्तरपुस्तिका के कवर पृष्ठ के ऊपरी बायें तथा दायें भागों में क्रमांक-(1) में अपने उत्तर देने का माध्यम अंकित करते हुए क्रमांक-(2) में अपना पूर्ण हस्ताक्षर अंकित करें। इसके अलावा अन्य मुद्रित विवरणों में किसी भी प्रकार से कोई छेड़-छाड़ नहीं करें।
- प्रायोगिक परीक्षा की उत्तरपुस्तिका के आवरण पृष्ठ के निचले बायें एवं दायें भागों को परीक्षार्थी द्वारा कदापि नहीं भरा जाएगा। अगर परीक्षार्थी इस भाग को भरते हैं, तो परीक्षार्थी का इस विषय में परीक्षाफल रद्द किया जा सकता है। ये दोनों भाग आंतरिक/बाह्य परीक्षकों को भरने के लिए दिया गया है।
- उत्तरपुस्तिका के पत्रों के दोनो पृष्ठों पर तथा प्रत्येक लाइन पर लिखें एवं पृष्ठों को नष्ट न करें।
- यदि रफ कार्य करने की आवश्यक हो, तो परीक्षार्थी उत्तरपुस्तिका के अंतिम पृष्ठ पर रफ कार्य करके उसे काट दें/क्रास (X) कर दें।
- उत्तरपुस्तिका के आंतरिक पृष्ठों पर दाहिने हाशिए में लाइन खींचकर सादा स्थान छोड़ रखा गया है। शेष स्थान रूल्ड है। परीक्षार्थी दाहिने हाशिए के सादे स्थान में कुछ भी नहीं लिखेंगे, चूंकि यह भाग परीक्षक के उपयोग के लिए है।
- उत्तरपुस्तिका के पृष्ठों को मोड़ें-फाड़ें नहीं तथा बीच-बीच में व्यर्थ ही खाली न छोड़ें।
- प्रश्न-पत्र में दी हुई संख्या के अनुसार अपने उत्तरों की संख्या लिखें।
- व्हाइटनर, ब्लेड तथा नाखून का इस्तेमाल करना सर्वथा वर्जित है, अन्यथा परीक्षाफल अमान्य कर दिया जाएगा।
- प्रश्नोत्तर के समाप्त होने पर अंतिम में नीचे एक क्षैतिज रेखा खींच दें।
- आंतरिक परीक्षक द्वारा उपलब्ध कराये गए उपस्थिति-पत्रक में परीक्षार्थी द्वारा यथा-स्तम्भ परीक्षा की तिथि अंकित करते हुए उत्तरपुस्तिका की क्रम संख्या लिखकर अपना हस्ताक्षर किया जाएगा। परीक्षार्थी की उपस्थिति, अनुपस्थिति एवं निष्कासन से संबंधित संगत गोले को नीले/काले पेन से परीक्षक द्वारा भरा जाएगा न कि परीक्षार्थी द्वारा।
- परीक्षार्थी अपनी उत्तरपुस्तिका को आन्तरिक परीक्षक के पास जमा किये बिना परीक्षा भवन न छोड़ें।
- परीक्षा केन्द्र में कैलकुलेटर, मोबाइल फोन, इयर फोन, पेजर, ब्लूटूथ या इस प्रकार का कोई अन्य इलेक्ट्रॉनिक उपकरण ले जाना सख्त मना है।
- जाँच परीक्षा में गैर-उत्प्रेषित या जाँच परीक्षा में अनुपस्थित छात्र/छात्रा इंटरमीडिएट वार्षिक प्रायोगिक परीक्षा, 2022 में कदापि सम्मिलित नहीं हो सकते हैं।



बिहार विद्यालय परीक्षा समिति, पटना
BIHAR SCHOOL EXAMINATION BOARD, PATNA
INTERMEDIATE ANNUAL EXAMINATION, 2022

संकाय: विज्ञान
FACULTY: SCIENCE

इंटरमीडिएट वार्षिक परीक्षा, 2022

प्रायोगिक परीक्षा का प्रवेश पत्र

Admit Card For Practical Examination

कॉलेज/+2 स्कूल का नाम	GAYA COLLEGE, GAYA				
परीक्षार्थी का नाम	LOKESH KUMAR				
माता का नाम	POONAM DEVI				
पिता का नाम	LATE SHASHI BUSHAN SHARMA				
परीक्षार्थी का आधार नं०	दिव्यांग कोटि				NO
सूचीकरण संख्या/वर्ष	R-210011070-20	परीक्षार्थी की कोटि	REGULAR		
रौल कोड	21001	रौल क्रमांक	22011028	लिंग	MALE
परीक्षा केंद्र का नाम	GAYA COLLEGE, GAYA				



Lokesh
[Signature]

प्रायोगिक परीक्षा के विषय (निर्धारित परीक्षा कार्यक्रम सहित)

प्रायोगिक विषय	विषय कोड	विषय का नाम	परीक्षा की तारीख
वैकल्पिक विषय	117	PHYSICS	10.01.2022 to 20.01.2022
	118	CHEMISTRY	
अतिरिक्त विषय			

संकाय 2022

महाविद्यालय / +2 विद्यालय प्रधान का हस्ताक्षर
एवं मुहर

परीक्षा नियंत्रक (30M10)

परीक्षार्थी के लिए आवश्यक निर्देश

- प्रायोगिक परीक्षा दिनांक 10.01.2022 से 20.01.2022 तक संचालित होगी। केन्द्राधीक्षक दिनांक 10.01.2022 से 20.01.2022 तक की अवधि में परीक्षार्थियों की संख्या के अनुसार तिथि एवं पाली का निर्धारण करके प्रायोगिक परीक्षा केन्द्र पर आवंटित सभी परीक्षार्थियों के प्रायोगिक विषयों की परीक्षा आयोजित करेंगे।
- परीक्षार्थी अपने इस प्रवेश-पत्र में उल्लिखित प्रायोगिक परीक्षा केंद्रों पर दिनांक 10.01.2022 को पूर्वाह्न 09:00 बजे अनिवार्य रूप से जाकर परीक्षा केन्द्र के परिसर की सूचना पट्ट से यह जानकारी प्राप्त कर लेंगे कि उनके द्वारा चयनित विषय की प्रायोगिक परीक्षा किस तिथि एवं किस पाली में संचालित होगी, जिसमें उन्हें सम्मिलित होना अनिवार्य है।
- परीक्षार्थी के प्रत्येक प्रायोगिक विषय की परीक्षा के लिए 08 पृष्ठों की केवल एक ही उत्तरपुस्तिका मिलेगी। अतिरिक्त उत्तरपुस्तिका नहीं दी जाएगी। परीक्षार्थी उत्तरपुस्तिका लेते ही यह सुनिश्चित कर लें कि इसमें 8 पृष्ठ हैं एवं सही क्रम में हैं।
- उत्तरपुस्तिका प्राप्त होते ही परीक्षार्थी अपने प्रवेश-पत्र तथा उत्तरपुस्तिका पर मुद्रित विवरणों (Details) का मिलान कर यह अवश्य सुनिश्चित हो लें कि जो उत्तरपुस्तिका परीक्षक द्वारा उन्हें दी गई है, वह उन्हीं की है। भिन्न विवरणों की उत्तरपुस्तिका प्राप्त होने पर उसे तुरंत परीक्षक को वापस लौटा दिया जाए।
- उत्तरपुस्तिका प्राप्त होने पर परीक्षार्थी उनके आवरण पृष्ठ के पीछे अंकित "परीक्षार्थियों के लिए निर्देश" अवश्य पढ़ें एवं उसका अनुपालन करें।
- परीक्षार्थी अपनी उत्तरपुस्तिका के कवर पृष्ठ के ऊपरी बायें तथा दायें भागों में क्रमांक-(1) में अपने उत्तर देने का माध्यम अंकित करते हुए क्रमांक-(2) में अपना पूर्ण हस्ताक्षर अंकित करें। इसके अलावा अन्य मुद्रित विवरणों में किसी भी प्रकार से कोई छेड़-छाड़ नहीं करें।
- प्रायोगिक परीक्षा की उत्तरपुस्तिका के आवरण पृष्ठ के निचले बायें एवं दायें भागों को परीक्षार्थी द्वारा कदापि नहीं भरा जाएगा। अगर परीक्षार्थी इस भाग को भरते हैं, तो परीक्षार्थी का इस विषय में परीक्षाफल रद्द किया जा सकता है। ये दोनों भाग आंतरिक/बाह्य परीक्षकों को भरने के लिए दिया गया है।
- उत्तरपुस्तिका के पत्रों के दोनो पृष्ठों पर तथा प्रत्येक लाइन पर लिखें एवं पृष्ठों को नष्ट न करें।
- यदि रफ कार्य करने की आवश्यक हो, तो परीक्षार्थी उत्तरपुस्तिका के अंतिम पृष्ठ पर रफ कार्य करके उसे काट दें/क्रास (X) कर दें।
- उत्तरपुस्तिका के आंतरिक पृष्ठों पर दाहिने हाशिए में लाइन खींचकर सादा स्थान छोड़ रखा गया है। शेष स्थान रूल्ड है। परीक्षार्थी दाहिने हाशिए के सादे स्थान में कुछ भी नहीं लिखेंगे, चूंकि यह भाग परीक्षक के उपयोग के लिए है।
- उत्तरपुस्तिका के पृष्ठों को मोड़ें-फाड़ें नहीं तथा बीच-बीच में व्यर्थ ही खाली न छोड़ें।
- प्रश्न-पत्र में दी हुई संख्या के अनुसार अपने उत्तरों की संख्या लिखें।
- व्हाइटनर, ब्लेड तथा नाखून का इस्तेमाल करना सर्वथा वर्जित है, अन्यथा परीक्षाफल अमान्य कर दिया जाएगा।
- प्रश्नोत्तर के समाप्त होने पर अंतिम में नीचे एक क्षैतिज रेखा खींच दें।
- आंतरिक परीक्षक द्वारा उपलब्ध कराये गए उपस्थिति-पत्रक में परीक्षार्थी द्वारा यथा-स्तम्भ परीक्षा की तिथि अंकित करते हुए उत्तरपुस्तिका की क्रम संख्या लिखकर अपना हस्ताक्षर किया जाएगा। परीक्षार्थी की उपस्थिति, अनुपस्थिति एवं निष्कासन से संबंधित संगत गोले को नीले/काले पेन से परीक्षक द्वारा भरा जाएगा न कि परीक्षार्थी द्वारा।
- परीक्षार्थी अपनी उत्तरपुस्तिका को आन्तरिक परीक्षक के पास जमा किये बिना परीक्षा भवन न छोड़ें।
- परीक्षा केन्द्र में कैलकुलेटर, मोबाइल फोन, इयर फोन, पेजर, ब्लूटूथ या इस प्रकार का कोई अन्य इलेक्ट्रॉनिक उपकरण ले जाना सख्त मना है।
- जाँच परीक्षा में गैर-उत्प्रेषित या जाँच परीक्षा में अनुपस्थित छात्र/छात्रा इंटरमीडिएट वार्षिक प्रायोगिक परीक्षा, 2022 में कदापि सम्मिलित नहीं हो सकते हैं।



बिहार विद्यालय परीक्षा समिति, पटना
BIHAR SCHOOL EXAMINATION BOARD, PATNA
INTERMEDIATE ANNUAL EXAMINATION, 2022

इंटरमीडिएट वार्षिक परीक्षा, 2022

प्रायोगिक परीक्षा का प्रवेश पत्र

Admit Card For Practical Examination

संकाय: विज्ञान
FACULTY: SCIENCE

कॉलेज/+2 स्कूल का नाम	GAYA COLLEGE, GAYA				
परीक्षार्थी का नाम	MAHIMANAND KUMAR				
माता का नाम	RINKU DEVI				
पिता का नाम	BINAY KUMAR NIRALA				
परीक्षार्थी का आधार नं०	दिव्यांग कोटि				NO
सूचीकरण संख्या/वर्ष	R-210011073-20	परीक्षार्थी की कोटि	REGULAR		
रौल कोड	21001	रौल क्रमांक	22011031	लिंग	MALE
परीक्षा केंद्र का नाम	GAYA COLLEGE, GAYA				



प्रायोगिक परीक्षा के विषय (निर्धारित परीक्षा कार्यक्रम सहित)

प्रायोगिक विषय	विषय कोड	विषय का नाम	परीक्षा की तारीख
वैकल्पिक विषय	117	PHYSICS	10.01.2022 to 20.01.2022
	118	CHEMISTRY	
अतिरिक्त विषय	119	Biology	

संजीव कुमार

महाविद्यालय / +2 विद्यालय प्रधान का हस्ताक्षर
एवं मुहर

परीक्षा नियंत्रक (30M10)

परीक्षार्थी के लिए आवश्यक निर्देश

- प्रायोगिक परीक्षा दिनांक 10.01.2022 से 20.01.2022 तक संचालित होगी। केन्द्राधीक्षक दिनांक 10.01.2022 से 20.01.2022 तक की अवधि में परीक्षार्थियों की संख्या के अनुसार तिथि एवं पाली का निर्धारण करके प्रायोगिक परीक्षा केन्द्र पर आवंटित सभी परीक्षार्थियों के प्रायोगिक विषयों की परीक्षा आयोजित करेंगे।
- परीक्षार्थी अपने इस प्रवेश-पत्र में उल्लिखित प्रायोगिक परीक्षा केंद्रों पर दिनांक 10.01.2022 को पूर्वाह्न 09:00 बजे अनिवार्य रूप से जाकर परीक्षा केन्द्र के परिसर की सूचना पट्ट से यह जानकारी प्राप्त करेंगे कि उनके द्वारा चयनित विषय की प्रायोगिक परीक्षा किस तिथि एवं किस पाली में संचालित होगी, जिसमें उन्हें सम्मिलित होना अनिवार्य है।
- परीक्षार्थी के प्रत्येक प्रायोगिक विषय की परीक्षा के लिए 08 पृष्ठों की केवल एक ही उत्तरपुस्तिका मिलेगी। अतिरिक्त उत्तरपुस्तिका नहीं दी जाएगी। परीक्षार्थी उत्तरपुस्तिका लेते ही यह सुनिश्चित कर लें कि इसमें 8 पृष्ठ हैं एवं सही क्रम में हैं।
- उत्तरपुस्तिका प्राप्त होते ही परीक्षार्थी अपने प्रवेश-पत्र तथा उत्तरपुस्तिका पर मुद्रित विवरणों (Details) का मिलान कर यह अवश्य सुनिश्चित हो लें कि जो उत्तरपुस्तिका परीक्षक द्वारा उन्हें दी गई है, वह उन्हीं की है। भिन्न विवरणों की उत्तरपुस्तिका प्राप्त होने पर उसे तुरंत परीक्षक को वापस लौटा दिया जाए।
- उत्तरपुस्तिका प्राप्त होने पर परीक्षार्थी उनके आवरण पृष्ठ के पीछे अंकित "परीक्षार्थियों के लिए निर्देश" अवश्य पढ़ें एवं उसका अनुपालन करें।
- परीक्षार्थी अपनी उत्तरपुस्तिका के कवर पृष्ठ के ऊपरी बायें तथा दायें भागों में क्रमांक-(1) में अपने उत्तर देने का माध्यम अंकित करते हुए क्रमांक-(2) में अपना पूर्ण हस्ताक्षर अंकित करें। इसके अलावा अन्य मुद्रित विवरणों में किसी भी प्रकार से कोई छेड़-छाड़ नहीं करें।
- प्रायोगिक परीक्षा की उत्तरपुस्तिका के आवरण पृष्ठ के निचले बायें एवं दायें भागों को परीक्षार्थी द्वारा कदापि नहीं भरा जाएगा। अगर परीक्षार्थी इस भाग को भरते हैं, तो परीक्षार्थी का इस विषय में परीक्षाफल रद्द किया जा सकता है। ये दोनों भाग आंतरिक/बाह्य परीक्षकों को भरने के लिए दिया गया है।
- उत्तरपुस्तिका के पत्रों के दोनो पृष्ठों पर तथा प्रत्येक लाइन पर लिखें एवं पृष्ठों को नष्ट न करें।
- यदि रफ कार्य करने की आवश्यक हो, तो परीक्षार्थी उत्तरपुस्तिका के अंतिम पृष्ठ पर रफ कार्य करके उसे काट दें/क्रास (X) कर दें।
- उत्तरपुस्तिका के आंतरिक पृष्ठों पर दाहिने हाशिए में लाइन खींचकर सादा स्थान छोड़ रखा गया है। शेष स्थान रूल्ड है। परीक्षार्थी दाहिने हाशिए के सादे स्थान में कुछ भी नहीं लिखेंगे, चूंकि यह भाग परीक्षक के उपयोग के लिए है।
- उत्तरपुस्तिका के पृष्ठों को मोड़ें-फाड़ें नहीं तथा बीच-बीच में व्यर्थ ही खाली न छोड़ें।
- प्रश्न-पत्र में दी हुई संख्या के अनुसार अपने उत्तरों की संख्या लिखें।
- व्हाइटनर, ब्लेड तथा नाखून का इस्तेमाल करना सर्वथा वर्जित है, अन्यथा परीक्षाफल अमान्य कर दिया जाएगा।
- प्रश्नोत्तर के समाप्त होने पर अंतिम में नीचे एक क्षैतिज रेखा खींच दें।
- आंतरिक परीक्षक द्वारा उपलब्ध कराये गए उपस्थिति-पत्रक में परीक्षार्थी द्वारा यथा-स्तम्भ परीक्षा की तिथि अंकित करते हुए उत्तरपुस्तिका की क्रम संख्या लिखकर अपना हस्ताक्षर किया जाएगा। परीक्षार्थी की उपस्थिति, अनुपस्थिति एवं निष्कासन से संबंधित संगत गोले को नीले/काले पेन से परीक्षक द्वारा भरा जाएगा न कि परीक्षार्थी द्वारा।
- परीक्षार्थी अपनी उत्तरपुस्तिका को आन्तरिक परीक्षक के पास जमा किये बिना परीक्षा भवन न छोड़ें।
- परीक्षा केन्द्र में कैलकुलेटर, मोबाइल फोन, इयर फोन, पेजर, ब्लूटूथ या इस प्रकार का कोई अन्य इलेक्ट्रॉनिक उपकरण ले जाना सख्त मना है।
- जाँच परीक्षा में गैर-उत्प्रेषित या जाँच परीक्षा में अनुपस्थित छात्र/छात्रा इंटरमीडिएट वार्षिक प्रायोगिक परीक्षा, 2022 में कदापि सम्मिलित नहीं हो सकते हैं।



बिहार विद्यालय परीक्षा समिति, पटना
BIHAR SCHOOL EXAMINATION BOARD, PATNA
INTERMEDIATE ANNUAL EXAMINATION, 2022

इंटरमीडिएट वार्षिक परीक्षा, 2022

प्रायोगिक परीक्षा का प्रवेश पत्र

Admit Card For Practical Examination

संकाय: विज्ञान
FACULTY: SCIENCE

कॉलेज/+2 स्कूल का नाम GAYA COLLEGE, GAYA
परीक्षार्थी का नाम MANGAL RAJ
माता का नाम SIMA KUMARI
पिता का नाम RANJAY KUMAR
परीक्षार्थी का आधार नं० दिव्यांग कोटि NO
सूचीकरण संख्या/वर्ष R-210011074-20 परीक्षार्थी की कोटि REGULAR
रोल कोड 21001 रोल क्रमांक 22011032 लिंग MALE
परीक्षा केंद्र का नाम GAYA COLLEGE, GAYA



प्रायोगिक परीक्षा के विषय (निर्धारित परीक्षा कार्यक्रम सहित)

प्रायोगिक विषय	विषय कोड	विषय का नाम	परीक्षा की तारीख
वैकल्पिक विषय	117	PHYSICS	10.01.2022 to 20.01.2022
	118	CHEMISTRY	
अतिरिक्त विषय			

संजीव कुमार

महाविद्यालय / +2 विद्यालय प्रधान का हस्ताक्षर
एवं मुहर

परीक्षा नियंत्रक (30M10)

परीक्षार्थी के लिए आवश्यक निर्देश

- प्रायोगिक परीक्षा दिनांक 10.01.2022 से 20.01.2022 तक संचालित होगी। केन्द्राधीक्षक दिनांक 10.01.2022 से 20.01.2022 तक की अवधि में परीक्षार्थियों की संख्या के अनुसार तिथि एवं पाली का निर्धारण करके प्रायोगिक परीक्षा केन्द्र पर आवंटित सभी परीक्षार्थियों के प्रायोगिक विषयों की परीक्षा आयोजित करेंगे।
- परीक्षार्थी अपने इस प्रवेश-पत्र में उल्लिखित प्रायोगिक परीक्षा केंद्रों पर दिनांक 10.01.2022 को पूर्वाह्न 09:00 बजे अनिवार्य रूप से जाकर परीक्षा केन्द्र के परिसर की सूचना पट्ट से यह जानकारी प्राप्त करेंगे कि उनके द्वारा चयनित विषय की प्रायोगिक परीक्षा किस तिथि एवं किस पाली में संचालित होगी, जिसमें उन्हें सम्मिलित होना अनिवार्य है।
- परीक्षार्थी के प्रत्येक प्रायोगिक विषय की परीक्षा के लिए 08 पृष्ठों की केवल एक ही उत्तरपुस्तिका मिलेगी। अतिरिक्त उत्तरपुस्तिका नहीं दी जाएगी। परीक्षार्थी उत्तरपुस्तिका लेते ही यह सुनिश्चित कर लें कि इसमें 8 पृष्ठ हैं एवं सही क्रम में हैं।
- उत्तरपुस्तिका प्राप्त होते ही परीक्षार्थी अपने प्रवेश-पत्र तथा उत्तरपुस्तिका पर मुद्रित विवरणों (Details) का मिलान कर यह अवश्य सुनिश्चित हो लें कि जो उत्तरपुस्तिका परीक्षक द्वारा उन्हें दी गई है, वह उन्हीं की है। भिन्न विवरणों की उत्तरपुस्तिका प्राप्त होने पर उसे तुरंत परीक्षक को वापस लौटा दिया जाए।
- उत्तरपुस्तिका प्राप्त होने पर परीक्षार्थी उनके आवरण पृष्ठ के पीछे अंकित "परीक्षार्थियों के लिए निर्देश" अवश्य पढ़ें एवं उसका अनुपालन करें।
- परीक्षार्थी अपनी उत्तरपुस्तिका के कवर पृष्ठ के ऊपरी बायें तथा दायें भागों में क्रमांक-(1) में अपने उत्तर देने का माध्यम अंकित करते हुए क्रमांक-(2) में अपना पूर्ण हस्ताक्षर अंकित करें। इसके अलावा अन्य मुद्रित विवरणों में किसी भी प्रकार से कोई छेड़-छाड़ नहीं करें।
- प्रायोगिक परीक्षा की उत्तरपुस्तिका के आवरण पृष्ठ के निचले बायें एवं दायें भागों को परीक्षार्थी द्वारा कदापि नहीं भरा जाएगा। अगर परीक्षार्थी इस भाग को भरते हैं, तो परीक्षार्थी का इस विषय में परीक्षाफल रद्द किया जा सकता है। ये दोनों भाग आंतरिक/बाह्य परीक्षकों को भरने के लिए दिया गया है।
- उत्तरपुस्तिका के पत्रों के दोनो पृष्ठों पर तथा प्रत्येक लाइन पर लिखें एवं पृष्ठों को नष्ट न करें।
- यदि रफ कार्य करने की आवश्यक हो, तो परीक्षार्थी उत्तरपुस्तिका के अंतिम पृष्ठ पर रफ कार्य करके उसे काट दें/क्रास (X) कर दें।
- उत्तरपुस्तिका के आंतरिक पृष्ठों पर दाहिने हाशिए में लाइन खींचकर सादा स्थान छोड़ रखा गया है। शेष स्थान रूल्ड है। परीक्षार्थी दाहिने हाशिए के सादे स्थान में कुछ भी नहीं लिखेंगे, चूंकि यह भाग परीक्षक के उपयोग के लिए है।
- उत्तरपुस्तिका के पृष्ठों को मोड़ें-फाड़ें नहीं तथा बीच-बीच में व्यर्थ ही खाली न छोड़ें।
- प्रश्न-पत्र में दी हुई संख्या के अनुसार अपने उत्तरों की संख्या लिखें।
- व्हाइटनर, ब्लेड तथा नाखून का इस्तेमाल करना सर्वथा वर्जित है, अन्यथा परीक्षाफल अमान्य कर दिया जाएगा।
- प्रश्नोत्तर के समाप्त होने पर अंतिम में नीचे एक क्षैतिज रेखा खींच दें।
- आंतरिक परीक्षक द्वारा उपलब्ध कराये गए उपस्थिति-पत्रक में परीक्षार्थी द्वारा यथा-स्तम्भ परीक्षा की तिथि अंकित करते हुए उत्तरपुस्तिका की क्रम संख्या लिखकर अपना हस्ताक्षर किया जाएगा। परीक्षार्थी की उपस्थिति, अनुपस्थिति एवं निष्कासन से संबंधित संगत गोले को नीले/काले पेन से परीक्षक द्वारा भरा जाएगा न कि परीक्षार्थी द्वारा।
- परीक्षार्थी अपनी उत्तरपुस्तिका को आन्तरिक परीक्षक के पास जमा किये बिना परीक्षा भवन न छोड़ें।
- परीक्षा केन्द्र में कैलकुलेटर, मोबाइल फोन, इयर फोन, पेजर, ब्लूटूथ या इस प्रकार का कोई अन्य इलेक्ट्रॉनिक उपकरण ले जाना सख्त मना है।
- जाँच परीक्षा में गैर-उत्प्रेषित या जाँच परीक्षा में अनुपस्थित छात्र/छात्रा इंटरमीडिएट वार्षिक प्रायोगिक परीक्षा, 2022 में कदापि सम्मिलित नहीं हो सकते हैं।



बिहार विद्यालय परीक्षा समिति, पटना
BIHAR SCHOOL EXAMINATION BOARD, PATNA
INTERMEDIATE ANNUAL EXAMINATION, 2022

इंटरमीडिएट वार्षिक परीक्षा, 2022

प्रायोगिक परीक्षा का प्रवेश पत्र

Admit Card For Practical Examination

संकाय: विज्ञान
FACULTY: SCIENCE

कॉलेज/+2 स्कूल का नाम GAYA COLLEGE, GAYA
परीक्षार्थी का नाम KUNDAN KUMAR
माता का नाम BABY DEVI
पिता का नाम RAJU SINGH
परीक्षार्थी का आधार नं० दिव्यांग कोटि NO
सूचीकरण संख्या/वर्ष R-210011052-20 परीक्षार्थी की कोटि REGULAR
रोल कोड 21001 रोल क्रमांक 22011010 लिंग MALE
परीक्षा केंद्र का नाम GAYA COLLEGE, GAYA



प्रायोगिक परीक्षा के विषय (निर्धारित परीक्षा कार्यक्रम सहित)

प्रायोगिक विषय	विषय कोड	विषय का नाम	परीक्षा की तारीख
वैकल्पिक विषय	117	PHYSICS	10.01.2022 to 20.01.2022
	118	CHEMISTRY	
अतिरिक्त विषय			

संजय कुमार

महाविद्यालय / +2 विद्यालय प्रधान का हस्ताक्षर
एवं मुहर

परीक्षा नियंत्रक (30M10)

परीक्षार्थी के लिए आवश्यक निर्देश

- प्रायोगिक परीक्षा दिनांक 10.01.2022 से 20.01.2022 तक संचालित होगी। केन्द्राधीक्षक दिनांक 10.01.2022 से 20.01.2022 तक की अवधि में परीक्षार्थियों की संख्या के अनुसार तिथि एवं पाली का निर्धारण करके प्रायोगिक परीक्षा केन्द्र पर आवंटित सभी परीक्षार्थियों के प्रायोगिक विषयों की परीक्षा आयोजित करेंगे।
- परीक्षार्थी अपने इस प्रवेश-पत्र में उल्लिखित प्रायोगिक परीक्षा केंद्रों पर दिनांक 10.01.2022 को पूर्वाह्न 09:00 बजे अनिवार्य रूप से जाकर परीक्षा केन्द्र के परिसर की सूचना पट्ट से यह जानकारी प्राप्त करेंगे कि उनके द्वारा चयनित विषय की प्रायोगिक परीक्षा किस तिथि एवं किस पाली में संचालित होगी, जिसमें उन्हें सम्मिलित होना अनिवार्य है।
- परीक्षार्थी के प्रत्येक प्रायोगिक विषय की परीक्षा के लिए 08 पृष्ठों की केवल एक ही उत्तरपुस्तिका मिलेगी। अतिरिक्त उत्तरपुस्तिका नहीं दी जाएगी। परीक्षार्थी उत्तरपुस्तिका लेते ही यह सुनिश्चित कर लें कि इसमें 8 पृष्ठ हैं एवं सही क्रम में हैं।
- उत्तरपुस्तिका प्राप्त होते ही परीक्षार्थी अपने प्रवेश-पत्र तथा उत्तरपुस्तिका पर मुद्रित विवरणों (Details) का मिलान कर यह अवश्य सुनिश्चित हो लें कि जो उत्तरपुस्तिका परीक्षक द्वारा उन्हें दी गई है, वह उन्हीं की है। भिन्न विवरणों की उत्तरपुस्तिका प्राप्त होने पर उसे तुरंत परीक्षक को वापस लौटा दिया जाए।
- उत्तरपुस्तिका प्राप्त होने पर परीक्षार्थी उनके आवरण पृष्ठ के पीछे अंकित "परीक्षार्थियों के लिए निर्देश" अवश्य पढ़ें एवं उसका अनुपालन करें।
- परीक्षार्थी अपनी उत्तरपुस्तिका के कवर पृष्ठ के ऊपरी बायें तथा दायें भागों में क्रमांक-(1) में अपने उत्तर देने का माध्यम अंकित करते हुए क्रमांक-(2) में अपना पूर्ण हस्ताक्षर अंकित करें। इसके अलावा अन्य मुद्रित विवरणों में किसी भी प्रकार से कोई छेड़-छाड़ नहीं करें।
- प्रायोगिक परीक्षा की उत्तरपुस्तिका के आवरण पृष्ठ के निचले बायें एवं दायें भागों को परीक्षार्थी द्वारा कदापि नहीं भरा जाएगा। अगर परीक्षार्थी इस भाग को भरते हैं, तो परीक्षार्थी का इस विषय में परीक्षाफल रद्द किया जा सकता है। ये दोनों भाग आंतरिक/बाह्य परीक्षकों को भरने के लिए दिया गया है।
- उत्तरपुस्तिका के पत्रों के दोनो पृष्ठों पर तथा प्रत्येक लाइन पर लिखें एवं पृष्ठों को नष्ट न करें।
- यदि रफ कार्य करने की आवश्यक हो, तो परीक्षार्थी उत्तरपुस्तिका के अंतिम पृष्ठ पर रफ कार्य करके उसे काट दें/क्रास (X) कर दें।
- उत्तरपुस्तिका के आंतरिक पृष्ठों पर दाहिने हाशिए में लाइन खींचकर सादा स्थान छोड़ रखा गया है। शेष स्थान रूल्ड है। परीक्षार्थी दाहिने हाशिए के सादे स्थान में कुछ भी नहीं लिखेंगे, चूंकि यह भाग परीक्षक के उपयोग के लिए है।
- उत्तरपुस्तिका के पृष्ठों को मोड़ें-फाड़ें नहीं तथा बीच-बीच में व्यर्थ ही खाली न छोड़ें।
- प्रश्न-पत्र में दी हुई संख्या के अनुसार अपने उत्तरों की संख्या लिखें।
- व्हाइटनर, ब्लेड तथा नाखून का इस्तेमाल करना सर्वथा वर्जित है, अन्यथा परीक्षाफल अमान्य कर दिया जाएगा।
- प्रश्नोत्तर के समाप्त होने पर अंतिम में नीचे एक क्षैतिज रेखा खींच दें।
- आंतरिक परीक्षक द्वारा उपलब्ध कराये गए उपस्थिति-पत्रक में परीक्षार्थी द्वारा यथा-स्तम्भ परीक्षा की तिथि अंकित करते हुए उत्तरपुस्तिका की क्रम संख्या लिखकर अपना हस्ताक्षर किया जाएगा। परीक्षार्थी की उपस्थिति, अनुपस्थिति एवं निष्कासन से संबंधित संगत गोले को नीले/काले पेन से परीक्षक द्वारा भरा जाएगा न कि परीक्षार्थी द्वारा।
- परीक्षार्थी अपनी उत्तरपुस्तिका को आन्तरिक परीक्षक के पास जमा किये बिना परीक्षा भवन न छोड़ें।
- परीक्षा केन्द्र में कैलकुलेटर, मोबाइल फोन, इयर फोन, पेजर, ब्लूटूथ या इस प्रकार का कोई अन्य इलेक्ट्रॉनिक उपकरण ले जाना सख्त मना है।
- जाँच परीक्षा में गैर-उत्प्रेषित या जाँच परीक्षा में अनुपस्थित छात्र/छात्रा इंटरमीडिएट वार्षिक प्रायोगिक परीक्षा, 2022 में कदापि सम्मिलित नहीं हो सकते हैं।



बिहार विद्यालय परीक्षा समिति, पटना
BIHAR SCHOOL EXAMINATION BOARD, PATNA
INTERMEDIATE ANNUAL EXAMINATION, 2022

संकाय: विज्ञान
FACULTY: SCIENCE

इंटरमीडिएट वार्षिक परीक्षा, 2022

प्रायोगिक परीक्षा का प्रवेश पत्र

Admit Card For Practical Examination

कॉलेज/+2 स्कूल का नाम	GAYA COLLEGE, GAYA				
परीक्षार्थी का नाम	LAKSHMAN KUMAR				
माता का नाम	SHILA DEVI				
पिता का नाम	RAJARAM MANJHI				
परीक्षार्थी का आधार नं०	दिव्यांग कोटि				NO
सूचीकरण संख्या/वर्ष	R-210011060-20	परीक्षार्थी की कोटि	REGULAR		
रौल कोड	21001	रौल क्रमांक	22011018	लिंग	MALE
परीक्षा केंद्र का नाम	GAYA COLLEGE, GAYA				



प्रायोगिक परीक्षा के विषय (निर्धारित परीक्षा कार्यक्रम सहित)

प्रायोगिक विषय	विषय कोड	विषय का नाम	परीक्षा की तारीख
वैकल्पिक विषय	117	PHYSICS	10.01.2022 to 20.01.2022
	118	CHEMISTRY	
अतिरिक्त विषय			

संकाय 1377

महाविद्यालय / +2 विद्यालय प्रधान का हस्ताक्षर
एवं मुहर

परीक्षा नियंत्रक (30मा0)

परीक्षार्थी के लिए आवश्यक निर्देश

- प्रायोगिक परीक्षा दिनांक 10.01.2022 से 20.01.2022 तक संचालित होगी। केन्द्राधीक्षक दिनांक 10.01.2022 से 20.01.2022 तक की अवधि में परीक्षार्थियों की संख्या के अनुसार तिथि एवं पाली का निर्धारण करके प्रायोगिक परीक्षा केन्द्र पर आवंटित सभी परीक्षार्थियों के प्रायोगिक विषयों की परीक्षा आयोजित करेंगे।
- परीक्षार्थी अपने इस प्रवेश-पत्र में उल्लिखित प्रायोगिक परीक्षा केंद्रों पर दिनांक 10.01.2022को पूर्वाह्न 09:00 बजे अनिवार्य रूप से जाकर परीक्षा केन्द्र के परिसर की सूचना पट्ट से यह जानकारी प्राप्त कर लेंगे कि उनके द्वारा चयनित विषय की प्रायोगिक परीक्षा किस तिथि एवं किस पाली में संचालित होगी, जिसमें उन्हें सम्मिलित होना अनिवार्य है।
- परीक्षार्थी के प्रत्येक प्रायोगिक विषय की परीक्षा के लिए 08 पृष्ठों की केवल एक ही उत्तरपुस्तिका मिलेगी। अतिरिक्त उत्तरपुस्तिका नहीं दी जाएगी। परीक्षार्थी उत्तरपुस्तिका लेते ही यह सुनिश्चित कर लें कि इसमें 8 पृष्ठ हैं एवं सही क्रम में हैं।
- उत्तरपुस्तिका प्राप्त होते ही परीक्षार्थी अपने प्रवेश-पत्र तथा उत्तरपुस्तिका पर मुद्रित विवरणों (Details) का मिलान कर यह अवश्य सुनिश्चित हो लें कि जो उत्तरपुस्तिका परीक्षक द्वारा उन्हें दी गई है, वह उन्हीं की है। भिन्न विवरणों की उत्तरपुस्तिका प्राप्त होने पर उसे तुरंत परीक्षक को वापस लौटा दिया जाए।
- उत्तरपुस्तिका प्राप्त होने पर परीक्षार्थी उनके आवरण पृष्ठ के पीछे अंकित "परीक्षार्थियों के लिए निर्देश" अवश्य पढ़ें एवं उसका अनुपालन करें।
- परीक्षार्थी अपनी उत्तरपुस्तिका के कवर पृष्ठ के ऊपरी बायें तथा दायें भागों में क्रमांक-(1) में अपने उत्तर देने का माध्यम अंकित करते हुए क्रमांक-(2) में अपना पूर्ण हस्ताक्षर अंकित करें। इसके अलावा अन्य मुद्रित विवरणों में किसी भी प्रकार से कोई छेड़-छाड़ नहीं करें।
- प्रायोगिक परीक्षा की उत्तरपुस्तिका के आवरण पृष्ठ के निचले बायें एवं दायें भागों को परीक्षार्थी द्वारा कदापि नहीं भरा जाएगा। अगर परीक्षार्थी इस भाग को भरते हैं, तो परीक्षार्थी का इस विषय में परीक्षाफल रद्द किया जा सकता है। ये दोनों भाग आंतरिक/बाह्य परीक्षकों को भरने के लिए दिया गया है।
- उत्तरपुस्तिका के पत्रों के दोनो पृष्ठों पर तथा प्रत्येक लाइन पर लिखें एवं पृष्ठों को नष्ट न करें।
- यदि रफ कार्य करने की आवश्यक हो, तो परीक्षार्थी उत्तरपुस्तिका के अंतिम पृष्ठ पर रफ कार्य करके उसे काट दें/क्रास (X) कर दें।
- उत्तरपुस्तिका के आंतरिक पृष्ठों पर दाहिने हाशिए में लाइन खींचकर सादा स्थान छोड़ रखा गया है। शेष स्थान रूल्ड है। परीक्षार्थी दाहिने हाशिए के सादे स्थान में कुछ भी नहीं लिखेंगे, चूंकि यह भाग परीक्षक के उपयोग के लिए है।
- उत्तरपुस्तिका के पृष्ठों को मोड़ें-फाड़ें नहीं तथा बीच-बीच में व्यर्थ ही खाली न छोड़ें।
- प्रश्न-पत्र में दी हुई संख्या के अनुसार अपने उत्तरों की संख्या लिखें।
- व्हाइटनर, ब्लेड तथा नाखून का इस्तेमाल करना सर्वथा वर्जित है, अन्यथा परीक्षाफल अमान्य कर दिया जाएगा।
- प्रश्नोत्तर के समाप्त होने पर अंतिम में नीचे एक क्षैतिज रेखा खींच दें।
- आंतरिक परीक्षक द्वारा उपलब्ध कराये गए उपस्थिति-पत्रक में परीक्षार्थी द्वारा यथा-स्तम्भ परीक्षा की तिथि अंकित करते हुए उत्तरपुस्तिका की क्रम संख्या लिखकर अपना हस्ताक्षर किया जाएगा। परीक्षार्थी की उपस्थिति, अनुपस्थिति एवं निष्कासन से संबंधित संगत गोले को नीले/काले पेन से परीक्षक द्वारा भरा जाएगा न कि परीक्षार्थी द्वारा।
- परीक्षार्थी अपनी उत्तरपुस्तिका को आन्तरिक परीक्षक के पास जमा किये बिना परीक्षा भवन न छोड़ें।
- परीक्षा केन्द्र में कैलकुलेटर, मोबाइल फोन, इयर फोन, पेजर, ब्लूटूथ या इस प्रकार का कोई अन्य इलेक्ट्रॉनिक उपकरण ले जाना सख्त मना है।
- जाँच परीक्षा में गैर-उत्प्रेषित या जाँच परीक्षा में अनुपस्थित छात्र/छात्रा इंटरमीडिएट वार्षिक प्रायोगिक परीक्षा, 2022 में कदापि सम्मिलित नहीं हो सकते हैं।



बिहार विद्यालय परीक्षा समिति, पटना
BIHAR SCHOOL EXAMINATION BOARD, PATNA
INTERMEDIATE ANNUAL EXAMINATION, 2022

इंटरमीडिएट वार्षिक परीक्षा, 2022

प्रायोगिक परीक्षा का प्रवेश पत्र

Admit Card For Practical Examination

संकाय: विज्ञान
FACULTY: SCIENCE

कॉलेज/+2 स्कूल का नाम	GAYA COLLEGE, GAYA		
परीक्षार्थी का नाम	LALIT KUMAR		
माता का नाम	NAGWANTI DEVI		
पिता का नाम	SUKHENDRA SINGH		
परीक्षार्थी का आधार नं०	दिव्यांग कोटि	NO	
सूचीकरण संख्या/वर्ष	R-210011064-20	परीक्षार्थी की कोटि	REGULAR
रोल कोड	21001	रोल क्रमांक	22011022 लिंग MALE
परीक्षा केंद्र का नाम	GAYA COLLEGE, GAYA		



प्रायोगिक परीक्षा के विषय (निर्धारित परीक्षा कार्यक्रम सहित)

प्रायोगिक विषय	विषय कोड	विषय का नाम	परीक्षा की तारीख
वैकल्पिक विषय	117	PHYSICS	10.01.2022 to 20.01.2022
	118	CHEMISTRY	
अतिरिक्त विषय	119	Biology	

संजीव कुमार

महाविद्यालय / +2 विद्यालय प्रधान का हस्ताक्षर
एवं मुहर

परीक्षा नियंत्रक (30M10)

परीक्षार्थी के लिए आवश्यक निर्देश

- प्रायोगिक परीक्षा दिनांक 10.01.2022 से 20.01.2022 तक संचालित होगी। केन्द्राधीक्षक दिनांक 10.01.2022 से 20.01.2022 तक की अवधि में परीक्षार्थियों की संख्या के अनुसार तिथि एवं पाली का निर्धारण करके प्रायोगिक परीक्षा केन्द्र पर आवंटित सभी परीक्षार्थियों के प्रायोगिक विषयों की परीक्षा आयोजित करेंगे।
- परीक्षार्थी अपने इस प्रवेश-पत्र में उल्लिखित प्रायोगिक परीक्षा केंद्रों पर दिनांक 10.01.2022 को पूर्वाह्न 09:00 बजे अनिवार्य रूप से जाकर परीक्षा केन्द्र के परिसर की सूचना पट्ट से यह जानकारी प्राप्त करेंगे कि उनके द्वारा चयनित विषय की प्रायोगिक परीक्षा किस तिथि एवं किस पाली में संचालित होगी, जिसमें उन्हें सम्मिलित होना अनिवार्य है।
- परीक्षार्थी के प्रत्येक प्रायोगिक विषय की परीक्षा के लिए 08 पृष्ठों की केवल एक ही उत्तरपुस्तिका मिलेगी। अतिरिक्त उत्तरपुस्तिका नहीं दी जाएगी। परीक्षार्थी उत्तरपुस्तिका लेते ही यह सुनिश्चित कर लें कि इसमें 8 पृष्ठ हैं एवं सही क्रम में हैं।
- उत्तरपुस्तिका प्राप्त होते ही परीक्षार्थी अपने प्रवेश-पत्र तथा उत्तरपुस्तिका पर मुद्रित विवरणों (Details) का मिलान कर यह अवश्य सुनिश्चित हो लें कि जो उत्तरपुस्तिका परीक्षक द्वारा उन्हें दी गई है, वह उन्हीं की है। भिन्न विवरणों की उत्तरपुस्तिका प्राप्त होने पर उसे तुरंत परीक्षक को वापस लौटा दिया जाए।
- उत्तरपुस्तिका प्राप्त होने पर परीक्षार्थी उनके आवरण पृष्ठ के पीछे अंकित "परीक्षार्थियों के लिए निर्देश" अवश्य पढ़ें एवं उसका अनुपालन करें।
- परीक्षार्थी अपनी उत्तरपुस्तिका के कवर पृष्ठ के ऊपरी बायें तथा दायें भागों में क्रमांक-(1) में अपने उत्तर देने का माध्यम अंकित करते हुए क्रमांक-(2) में अपना पूर्ण हस्ताक्षर अंकित करें। इसके अलावा अन्य मुद्रित विवरणों में किसी भी प्रकार से कोई छेड़-छाड़ नहीं करें।
- प्रायोगिक परीक्षा की उत्तरपुस्तिका के आवरण पृष्ठ के निचले बायें एवं दायें भागों को परीक्षार्थी द्वारा कदापि नहीं भरा जाएगा। अगर परीक्षार्थी इस भाग को भरते हैं, तो परीक्षार्थी का इस विषय में परीक्षाफल रद्द किया जा सकता है। ये दोनों भाग आंतरिक/बाह्य परीक्षकों को भरने के लिए दिया गया है।
- उत्तरपुस्तिका के पत्रों के दोनो पृष्ठों पर तथा प्रत्येक लाइन पर लिखें एवं पृष्ठों को नष्ट न करें।
- यदि रफ कार्य करने की आवश्यक हो, तो परीक्षार्थी उत्तरपुस्तिका के अंतिम पृष्ठ पर रफ कार्य करके उसे काट दें/क्रास (X) कर दें।
- उत्तरपुस्तिका के आंतरिक पृष्ठों पर दाहिने हाशिए में लाइन खींचकर सादा स्थान छोड़ रखा गया है। शेष स्थान रूल्ड है। परीक्षार्थी दाहिने हाशिए के सादे स्थान में कुछ भी नहीं लिखेंगे, चूंकि यह भाग परीक्षक के उपयोग के लिए है।
- उत्तरपुस्तिका के पृष्ठों को मोड़ें-फाड़ें नहीं तथा बीच-बीच में व्यर्थ ही खाली न छोड़ें।
- प्रश्न-पत्र में दी हुई संख्या के अनुसार अपने उत्तरों की संख्या लिखें।
- व्हाइटनर, ब्लेड तथा नाखून का इस्तेमाल करना सर्वथा वर्जित है, अन्यथा परीक्षाफल अमान्य कर दिया जाएगा।
- प्रश्नोत्तर के समाप्त होने पर अंतिम में नीचे एक क्षैतिज रेखा खींच दें।
- आंतरिक परीक्षक द्वारा उपलब्ध कराये गए उपस्थिति-पत्रक में परीक्षार्थी द्वारा यथा-स्तम्भ परीक्षा की तिथि अंकित करते हुए उत्तरपुस्तिका की क्रम संख्या लिखकर अपना हस्ताक्षर किया जाएगा। परीक्षार्थी की उपस्थिति, अनुपस्थिति एवं निष्कासन से संबंधित संगत गोले को नीले/काले पेन से परीक्षक द्वारा भरा जाएगा न कि परीक्षार्थी द्वारा।
- परीक्षार्थी अपनी उत्तरपुस्तिका को आन्तरिक परीक्षक के पास जमा किये बिना परीक्षा भवन न छोड़ें।
- परीक्षा केन्द्र में कैलकुलेटर, मोबाइल फोन, इयर फोन, पेजर, ब्लूटूथ या इस प्रकार का कोई अन्य इलेक्ट्रॉनिक उपकरण ले जाना सख्त मना है।
- जाँच परीक्षा में गैर-उत्प्रेषित या जाँच परीक्षा में अनुपस्थित छात्र/छात्रा इंटरमीडिएट वार्षिक प्रायोगिक परीक्षा, 2022 में कदापि सम्मिलित नहीं हो सकते हैं।



बिहार विद्यालय परीक्षा समिति, पटना
BIHAR SCHOOL EXAMINATION BOARD, PATNA
INTERMEDIATE ANNUAL EXAMINATION, 2022

संकाय: विज्ञान
FACULTY: SCIENCE

इंटरमीडिएट वार्षिक परीक्षा, 2022

प्रायोगिक परीक्षा का प्रवेश पत्र

Admit Card For Practical Examination

कॉलेज/+2 स्कूल का नाम	GAYA COLLEGE, GAYA				
परीक्षार्थी का नाम	KUNDAN KUMAR				
माता का नाम	RANI DEVI				
पिता का नाम	SUNIL PASWAN				
परीक्षार्थी का आधार नं०	दिव्यांग कोटि				NO
सूचीकरण संख्या/वर्ष	R-210011054-20	परीक्षार्थी की कोटि	REGULAR		
रौल कोड	21001	रौल क्रमांक	22011012	लिंग	MALE
परीक्षा केंद्र का नाम	GAYA COLLEGE, GAYA				



प्रायोगिक परीक्षा के विषय (निर्धारित परीक्षा कार्यक्रम सहित)

प्रायोगिक विषय	विषय कोड	विषय का नाम	परीक्षा की तारीख
वैकल्पिक विषय	117	PHYSICS	10.01.2022 to 20.01.2022
	118	CHEMISTRY	
अतिरिक्त विषय			

संजय कुमार

महाविद्यालय / +2 विद्यालय प्रधान का हस्ताक्षर
एवं मुहर

परीक्षा नियंत्रक (30M10)

परीक्षार्थी के लिए आवश्यक निर्देश

- प्रायोगिक परीक्षा दिनांक 10.01.2022 से 20.01.2022 तक संचालित होगी। केन्द्राधीक्षक दिनांक 10.01.2022 से 20.01.2022 तक की अवधि में परीक्षार्थियों की संख्या के अनुसार तिथि एवं पाली का निर्धारण करके प्रायोगिक परीक्षा केन्द्र पर आवंटित सभी परीक्षार्थियों के प्रायोगिक विषयों की परीक्षा आयोजित करेंगे।
- परीक्षार्थी अपने इस प्रवेश-पत्र में उल्लिखित प्रायोगिक परीक्षा केंद्रों पर दिनांक 10.01.2022को पूर्वाह्न 09:00 बजे अनिवार्य रूप से जाकर परीक्षा केन्द्र के परिसर की सूचना पट्ट से यह जानकारी प्राप्त करेंगे कि उनके द्वारा चयनित विषय की प्रायोगिक परीक्षा किस तिथि एवं किस पाली में संचालित होगी, जिसमें उन्हें सम्मिलित होना अनिवार्य है।
- परीक्षार्थी के प्रत्येक प्रायोगिक विषय की परीक्षा के लिए 08 पृष्ठों की केवल एक ही उत्तरपुस्तिका मिलेगी। अतिरिक्त उत्तरपुस्तिका नहीं दी जाएगी। परीक्षार्थी उत्तरपुस्तिका लेते ही यह सुनिश्चित कर लें कि इसमें 8 पृष्ठ हैं एवं सही क्रम में हैं।
- उत्तरपुस्तिका प्राप्त होते ही परीक्षार्थी अपने प्रवेश-पत्र तथा उत्तरपुस्तिका पर मुद्रित विवरणों (Details) का मिलान कर यह अवश्य सुनिश्चित हो लें कि जो उत्तरपुस्तिका परीक्षक द्वारा उन्हें दी गई है, वह उन्हीं की है। भिन्न विवरणों की उत्तरपुस्तिका प्राप्त होने पर उसे तुरंत परीक्षक को वापस लौटा दिया जाए।
- उत्तरपुस्तिका प्राप्त होने पर परीक्षार्थी उनके आवरण पृष्ठ के पीछे अंकित "परीक्षार्थियों के लिए निर्देश" अवश्य पढ़ें एवं उसका अनुपालन करें।
- परीक्षार्थी अपनी उत्तरपुस्तिका के कवर पृष्ठ के ऊपरी बायें तथा दायें भागों में क्रमांक-(1) में अपने उत्तर देने का माध्यम अंकित करते हुए क्रमांक-(2) में अपना पूर्ण हस्ताक्षर अंकित करें। इसके अलावा अन्य मुद्रित विवरणों में किसी भी प्रकार से कोई छेड़-छाड़ नहीं करें।
- प्रायोगिक परीक्षा की उत्तरपुस्तिका के आवरण पृष्ठ के निचले बायें एवं दायें भागों को परीक्षार्थी द्वारा कदापि नहीं भरा जाएगा। अगर परीक्षार्थी इस भाग को भरते हैं, तो परीक्षार्थी का इस विषय में परीक्षाफल रद्द किया जा सकता है। ये दोनों भाग आंतरिक/बाह्य परीक्षकों को भरने के लिए दिया गया है।
- उत्तरपुस्तिका के पत्रों के दोनो पृष्ठों पर तथा प्रत्येक लाइन पर लिखें एवं पृष्ठों को नष्ट न करें।
- यदि रफ कार्य करने की आवश्यक हो, तो परीक्षार्थी उत्तरपुस्तिका के अंतिम पृष्ठ पर रफ कार्य करके उसे काट दें/क्रास (X) कर दें।
- उत्तरपुस्तिका के आंतरिक पृष्ठों पर दाहिने हाशिए में लाइन खींचकर सादा स्थान छोड़ रखा गया है। शेष स्थान रूल्ड है। परीक्षार्थी दाहिने हाशिए के सादे स्थान में कुछ भी नहीं लिखेंगे, चूंकि यह भाग परीक्षक के उपयोग के लिए है।
- उत्तरपुस्तिका के पृष्ठों को मोड़ें-फाड़ें नहीं तथा बीच-बीच में व्यर्थ ही खाली न छोड़ें।
- प्रश्न-पत्र में दी हुई संख्या के अनुसार अपने उत्तरों की संख्या लिखें।
- व्हाइटनर, ब्लेड तथा नाखून का इस्तेमाल करना सर्वथा वर्जित है, अन्यथा परीक्षाफल अमान्य कर दिया जाएगा।
- प्रश्नोत्तर के समाप्त होने पर अंतिम में नीचे एक क्षैतिज रेखा खींच दें।
- आंतरिक परीक्षक द्वारा उपलब्ध कराये गए उपस्थिति-पत्रक में परीक्षार्थी द्वारा यथा-स्तम्भ परीक्षा की तिथि अंकित करते हुए उत्तरपुस्तिका की क्रम संख्या लिखकर अपना हस्ताक्षर किया जाएगा। परीक्षार्थी की उपस्थिति, अनुपस्थिति एवं निष्कासन से संबंधित संगत गोले को नीले/काले पेन से परीक्षक द्वारा भरा जाएगा न कि परीक्षार्थी द्वारा।
- परीक्षार्थी अपनी उत्तरपुस्तिका को आन्तरिक परीक्षक के पास जमा किये बिना परीक्षा भवन न छोड़ें।
- परीक्षा केन्द्र में कैलकुलेटर, मोबाइल फोन, इयर फोन, पेजर, ब्लूटूथ या इस प्रकार का कोई अन्य इलेक्ट्रॉनिक उपकरण ले जाना सख्त मना है।
- जाँच परीक्षा में गैर-उत्प्रेषित या जाँच परीक्षा में अनुपस्थित छात्र/छात्रा इंटरमीडिएट वार्षिक प्रायोगिक परीक्षा, 2022 में कदापि सम्मिलित नहीं हो सकते हैं।



बिहार विद्यालय परीक्षा समिति, पटना
BIHAR SCHOOL EXAMINATION BOARD, PATNA
INTERMEDIATE ANNUAL EXAMINATION, 2022

इंटरमीडिएट वार्षिक परीक्षा, 2022

प्रायोगिक परीक्षा का प्रवेश पत्र

Admit Card For Practical Examination

संकाय: विज्ञान
FACULTY: SCIENCE

कॉलेज/+2 स्कूल का नाम GAYA COLLEGE, GAYA
परीक्षार्थी का नाम LAKSHMAN KUMAR
माता का नाम MANORMA DEVI
पिता का नाम BHAGIRATH SAW
परीक्षार्थी का आधार नं० दिव्यांग कोटि NO
सूचीकरण संख्या/वर्ष R-210011058-20 परीक्षार्थी की कोटि REGULAR
रौल कोड 21001 रौल क्रमांक 22011016 लिंग MALE
परीक्षा केंद्र का नाम GAYA COLLEGE, GAYA



प्रायोगिक परीक्षा के विषय (निर्धारित परीक्षा कार्यक्रम सहित)

प्रायोगिक विषय	विषय कोड	विषय का नाम	परीक्षा की तारीख
वैकल्पिक विषय	117	PHYSICS	10.01.2022 to 20.01.2022
	118	CHEMISTRY	
अतिरिक्त विषय			

संजीव कुमार

महाविद्यालय / +2 विद्यालय प्रधान का हस्ताक्षर
एवं मुहर

परीक्षा नियंत्रक (30M10)

परीक्षार्थी के लिए आवश्यक निर्देश

- प्रायोगिक परीक्षा दिनांक 10.01.2022 से 20.01.2022 तक संचालित होगी। केन्द्राधीक्षक दिनांक 10.01.2022 से 20.01.2022 तक की अवधि में परीक्षार्थियों की संख्या के अनुसार तिथि एवं पाली का निर्धारण करके प्रायोगिक परीक्षा केन्द्र पर आवंटित सभी परीक्षार्थियों के प्रायोगिक विषयों की परीक्षा आयोजित करेंगे।
- परीक्षार्थी अपने इस प्रवेश-पत्र में उल्लिखित प्रायोगिक परीक्षा केंद्रों पर दिनांक 10.01.2022 को पूर्वाह्न 09:00 बजे अनिवार्य रूप से जाकर परीक्षा केन्द्र के परिसर की सूचना पट्ट से यह जानकारी प्राप्त करेंगे कि उनके द्वारा चयनित विषय की प्रायोगिक परीक्षा किस तिथि एवं किस पाली में संचालित होगी, जिसमें उन्हें सम्मिलित होना अनिवार्य है।
- परीक्षार्थी के प्रत्येक प्रायोगिक विषय की परीक्षा के लिए 08 पृष्ठों की केवल एक ही उत्तरपुस्तिका मिलेगी। अतिरिक्त उत्तरपुस्तिका नहीं दी जाएगी। परीक्षार्थी उत्तरपुस्तिका लेते ही यह सुनिश्चित कर लें कि इसमें 8 पृष्ठ हैं एवं सही क्रम में हैं।
- उत्तरपुस्तिका प्राप्त होते ही परीक्षार्थी अपने प्रवेश-पत्र तथा उत्तरपुस्तिका पर मुद्रित विवरणों (Details) का मिलान कर यह अवश्य सुनिश्चित हो लें कि जो उत्तरपुस्तिका परीक्षक द्वारा उन्हें दी गई है, वह उन्हीं की है। भिन्न विवरणों की उत्तरपुस्तिका प्राप्त होने पर उसे तुरंत परीक्षक को वापस लौटा दिया जाए।
- उत्तरपुस्तिका प्राप्त होने पर परीक्षार्थी उनके आवरण पृष्ठ के पीछे अंकित "परीक्षार्थियों के लिए निर्देश" अवश्य पढ़ें एवं उसका अनुपालन करें।
- परीक्षार्थी अपनी उत्तरपुस्तिका के कवर पृष्ठ के ऊपरी बायें तथा दायें भागों में क्रमांक-(1) में अपने उत्तर देने का माध्यम अंकित करते हुए क्रमांक-(2) में अपना पूर्ण हस्ताक्षर अंकित करें। इसके अलावा अन्य मुद्रित विवरणों में किसी भी प्रकार से कोई छेड़-छाड़ नहीं करें।
- प्रायोगिक परीक्षा की उत्तरपुस्तिका के आवरण पृष्ठ के निचले बायें एवं दायें भागों को परीक्षार्थी द्वारा कदापि नहीं भरा जाएगा। अगर परीक्षार्थी इस भाग को भरते हैं, तो परीक्षार्थी का इस विषय में परीक्षाफल रद्द किया जा सकता है। ये दोनों भाग आंतरिक/बाह्य परीक्षकों को भरने के लिए दिया गया है।
- उत्तरपुस्तिका के पत्रों के दोनो पृष्ठों पर तथा प्रत्येक लाइन पर लिखें एवं पृष्ठों को नष्ट न करें।
- यदि रफ कार्य करने की आवश्यक हो, तो परीक्षार्थी उत्तरपुस्तिका के अंतिम पृष्ठ पर रफ कार्य करके उसे काट दें/क्रास (X) कर दें।
- उत्तरपुस्तिका के आंतरिक पृष्ठों पर दाहिने हाशिए में लाइन खींचकर सादा स्थान छोड़ रखा गया है। शेष स्थान रूल्ड है। परीक्षार्थी दाहिने हाशिए के सादे स्थान में कुछ भी नहीं लिखेंगे, चूंकि यह भाग परीक्षक के उपयोग के लिए है।
- उत्तरपुस्तिका के पृष्ठों को मोड़ें-फाड़ें नहीं तथा बीच-बीच में व्यर्थ ही खाली न छोड़ें।
- प्रश्न-पत्र में दी हुई संख्या के अनुसार अपने उत्तरों की संख्या लिखें।
- व्हाइटनर, ब्लेड तथा नाखून का इस्तेमाल करना सर्वथा वर्जित है, अन्यथा परीक्षाफल अमान्य कर दिया जाएगा।
- प्रश्नोत्तर के समाप्त होने पर अंतिम में नीचे एक क्षैतिज रेखा खींच दें।
- आंतरिक परीक्षक द्वारा उपलब्ध कराये गए उपस्थिति-पत्रक में परीक्षार्थी द्वारा यथा-स्तम्भ परीक्षा की तिथि अंकित करते हुए उत्तरपुस्तिका की क्रम संख्या लिखकर अपना हस्ताक्षर किया जाएगा। परीक्षार्थी की उपस्थिति, अनुपस्थिति एवं निष्कासन से संबंधित संगत गोले को नीले/काले पेन से परीक्षक द्वारा भरा जाएगा न कि परीक्षार्थी द्वारा।
- परीक्षार्थी अपनी उत्तरपुस्तिका को आन्तरिक परीक्षक के पास जमा किये बिना परीक्षा भवन न छोड़ें।
- परीक्षा केन्द्र में कैलकुलेटर, मोबाइल फोन, इयर फोन, पेजर, ब्लूटूथ या इस प्रकार का कोई अन्य इलेक्ट्रॉनिक उपकरण ले जाना सख्त मना है।
- जाँच परीक्षा में गैर-उत्प्रेषित या जाँच परीक्षा में अनुपस्थित छात्र/छात्रा इंटरमीडिएट वार्षिक प्रायोगिक परीक्षा, 2022 में कदापि सम्मिलित नहीं हो सकते हैं।



बिहार विद्यालय परीक्षा समिति, पटना
BIHAR SCHOOL EXAMINATION BOARD, PATNA
INTERMEDIATE ANNUAL EXAMINATION, 2022

संकाय: विज्ञान
FACULTY: SCIENCE

इंटरमीडिएट वार्षिक परीक्षा, 2022

प्रायोगिक परीक्षा का प्रवेश पत्र

Admit Card For Practical Examination

कॉलेज/+2 स्कूल का नाम	GAYA COLLEGE, GAYA				
परीक्षार्थी का नाम	LAUKESH KUMAR				
माता का नाम	RATO DEVI				
पिता का नाम	SUDHIR CHAUDHARY				
परीक्षार्थी का आधार नं०	दिव्यांग कोटि				NO
सूचीकरण संख्या/वर्ष	R-210011067-20	परीक्षार्थी की कोटि	REGULAR		
रौल कोड	21001	रौल क्रमांक	22011025	लिंग	MALE
परीक्षा केंद्र का नाम	GAYA COLLEGE, GAYA				



प्रायोगिक परीक्षा के विषय (निर्धारित परीक्षा कार्यक्रम सहित)

प्रायोगिक विषय	विषय कोड	विषय का नाम	परीक्षा की तारीख
वैकल्पिक विषय	117	PHYSICS	10.01.2022 to 20.01.2022
	118	CHEMISTRY	
	119	BIOLOGY	
अतिरिक्त विषय			

संज्ञा (30मा०)

महाविद्यालय / +2 विद्यालय प्रधान का हस्ताक्षर
एवं मुहर

परीक्षा नियंत्रक (30मा०)

परीक्षार्थी के लिए आवश्यक निर्देश

- प्रायोगिक परीक्षा दिनांक 10.01.2022 से 20.01.2022 तक संचालित होगी। केन्द्राधीक्षक दिनांक 10.01.2022 से 20.01.2022 तक की अवधि में परीक्षार्थियों की संख्या के अनुसार तिथि एवं पाली का निर्धारण करके प्रायोगिक परीक्षा केन्द्र पर आवंटित सभी परीक्षार्थियों के प्रायोगिक विषयों की परीक्षा आयोजित करेंगे।
- परीक्षार्थी अपने इस प्रवेश-पत्र में उल्लिखित प्रायोगिक परीक्षा केंद्रों पर दिनांक 10.01.2022को पूर्वाह्न 09:00 बजे अनिवार्य रूप से जाकर परीक्षा केन्द्र के परिसर की सूचना पट्ट से यह जानकारी प्राप्त कर लेंगे कि उनके द्वारा चयनित विषय की प्रायोगिक परीक्षा किस तिथि एवं किस पाली में संचालित होगी, जिसमें उन्हें सम्मिलित होना अनिवार्य है।
- परीक्षार्थी के प्रत्येक प्रायोगिक विषय की परीक्षा के लिए 08 पृष्ठों की केवल एक ही उत्तरपुस्तिका मिलेगी। अतिरिक्त उत्तरपुस्तिका नहीं दी जाएगी। परीक्षार्थी उत्तरपुस्तिका लेते ही यह सुनिश्चित कर लें कि इसमें 8 पृष्ठ हैं एवं सही क्रम में हैं।
- उत्तरपुस्तिका प्राप्त होते ही परीक्षार्थी अपने प्रवेश-पत्र तथा उत्तरपुस्तिका पर मुद्रित विवरणों (Details) का मिलान कर यह अवश्य सुनिश्चित हो लें कि जो उत्तरपुस्तिका परीक्षक द्वारा उन्हें दी गई है, वह उन्हीं की है। भिन्न विवरणों की उत्तरपुस्तिका प्राप्त होने पर उसे तुरंत परीक्षक को वापस लौटा दिया जाए।
- उत्तरपुस्तिका प्राप्त होने पर परीक्षार्थी उनके आवरण पृष्ठ के पीछे अंकित "परीक्षार्थियों के लिए निर्देश" अवश्य पढ़ें एवं उसका अनुपालन करें।
- परीक्षार्थी अपनी उत्तरपुस्तिका के कवर पृष्ठ के ऊपरी बायें तथा दायें भागों में क्रमांक-(1) में अपने उत्तर देने का माध्यम अंकित करते हुए क्रमांक-(2) में अपना पूर्ण हस्ताक्षर अंकित करें। इसके अलावा अन्य मुद्रित विवरणों में किसी भी प्रकार से कोई छेड़-छाड़ नहीं करें।
- प्रायोगिक परीक्षा की उत्तरपुस्तिका के आवरण पृष्ठ के निचले बायें एवं दायें भागों को परीक्षार्थी द्वारा कदापि नहीं भरा जाएगा। अगर परीक्षार्थी इस भाग को भरते हैं, तो परीक्षार्थी का इस विषय में परीक्षाफल रद्द किया जा सकता है। ये दोनों भाग आंतरिक/बाह्य परीक्षकों को भरने के लिए दिया गया है।
- उत्तरपुस्तिका के पत्रों के दोनो पृष्ठों पर तथा प्रत्येक लाइन पर लिखें एवं पृष्ठों को नष्ट न करें।
- यदि रफ कार्य करने की आवश्यक हो, तो परीक्षार्थी उत्तरपुस्तिका के अंतिम पृष्ठ पर रफ कार्य करके उसे काट दें/क्रास (X) कर दें।
- उत्तरपुस्तिका के आंतरिक पृष्ठों पर दाहिने हाशिए में लाइन खींचकर सादा स्थान छोड़ रखा गया है। शेष स्थान रूल्ड है। परीक्षार्थी दाहिने हाशिए के सादे स्थान में कुछ भी नहीं लिखेंगे, चूंकि यह भाग परीक्षक के उपयोग के लिए है।
- उत्तरपुस्तिका के पृष्ठों को मोड़ें-फाड़ें नहीं तथा बीच-बीच में व्यर्थ ही खाली न छोड़ें।
- प्रश्न-पत्र में दी हुई संख्या के अनुसार अपने उत्तरों की संख्या लिखें।
- व्हाइटनर, ब्लेड तथा नाखून का इस्तेमाल करना सर्वथा वर्जित है, अन्यथा परीक्षाफल अमान्य कर दिया जाएगा।
- प्रश्नोत्तर के समाप्त होने पर अंतिम में नीचे एक क्षैतिज रेखा खींच दें।
- आंतरिक परीक्षक द्वारा उपलब्ध कराये गए उपस्थिति-पत्रक में परीक्षार्थी द्वारा यथा-स्तम्भ परीक्षा की तिथि अंकित करते हुए उत्तरपुस्तिका की क्रम संख्या लिखकर अपना हस्ताक्षर किया जाएगा। परीक्षार्थी की उपस्थिति, अनुपस्थिति एवं निष्कासन से संबंधित संगत गोले को नीले/काले पेन से परीक्षक द्वारा भरा जाएगा न कि परीक्षार्थी द्वारा।
- परीक्षार्थी अपनी उत्तरपुस्तिका को आन्तरिक परीक्षक के पास जमा किये बिना परीक्षा भवन न छोड़ें।
- परीक्षा केन्द्र में कैलकुलेटर, मोबाइल फोन, इयर फोन, पेजर, ब्लूटूथ या इस प्रकार का कोई अन्य इलेक्ट्रॉनिक उपकरण ले जाना सख्त मना है।
- जाँच परीक्षा में गैर-उत्प्रेषित या जाँच परीक्षा में अनुपस्थित छात्र/छात्रा इंटरमीडिएट वार्षिक प्रायोगिक परीक्षा, 2022 में कदापि सम्मिलित नहीं हो सकते हैं।



बिहार विद्यालय परीक्षा समिति, पटना
BIHAR SCHOOL EXAMINATION BOARD, PATNA
INTERMEDIATE ANNUAL EXAMINATION, 2022

संकाय: विज्ञान
FACULTY: SCIENCE

इंटरमीडिएट वार्षिक परीक्षा, 2022

प्रायोगिक परीक्षा का प्रवेश पत्र

Admit Card For Practical Examination

कॉलेज/+2 स्कूल का नाम	GAYA COLLEGE, GAYA				
परीक्षार्थी का नाम	LALBABU KUMAR				
माता का नाम	ANITA DEVI				
पिता का नाम	RAJESH PASWAN				
परीक्षार्थी का आधार नं०	दिव्यांग कोटि				NO
सूचीकरण संख्या/वर्ष	R-210011063-20	परीक्षार्थी की कोटि	REGULAR		
रौल कोड	21001	रौल क्रमांक	22011021	लिंग	MALE
परीक्षा केंद्र का नाम	GAYA COLLEGE, GAYA				



प्रायोगिक परीक्षा के विषय (निर्धारित परीक्षा कार्यक्रम सहित)

प्रायोगिक विषय	विषय कोड	विषय का नाम	परीक्षा की तारीख
वैकल्पिक विषय	117	PHYSICS	10.01.2022 to 20.01.2022
	118	CHEMISTRY	
	119	BIOLOGY	
अतिरिक्त विषय			

संजीव कुमार

महाविद्यालय / +2 विद्यालय प्रधान का हस्ताक्षर
एवं मुहर

परीक्षा नियंत्रक (30M10)

परीक्षार्थी के लिए आवश्यक निर्देश

- प्रायोगिक परीक्षा दिनांक 10.01.2022 से 20.01.2022 तक संचालित होगी। केन्द्राधीक्षक दिनांक 10.01.2022 से 20.01.2022 तक की अवधि में परीक्षार्थियों की संख्या के अनुसार तिथि एवं पाली का निर्धारण करके प्रायोगिक परीक्षा केन्द्र पर आवंटित सभी परीक्षार्थियों के प्रायोगिक विषयों की परीक्षा आयोजित करेंगे।
- परीक्षार्थी अपने इस प्रवेश-पत्र में उल्लिखित प्रायोगिक परीक्षा केंद्रों पर दिनांक 10.01.2022 को पूर्वाह्न 09:00 बजे अनिवार्य रूप से जाकर परीक्षा केन्द्र के परिसर की सूचना पट्ट से यह जानकारी प्राप्त करेंगे कि उनके द्वारा चयनित विषय की प्रायोगिक परीक्षा किस तिथि एवं किस पाली में संचालित होगी, जिसमें उन्हें सम्मिलित होना अनिवार्य है।
- परीक्षार्थी के प्रत्येक प्रायोगिक विषय की परीक्षा के लिए 08 पृष्ठों की केवल एक ही उत्तरपुस्तिका मिलेगी। अतिरिक्त उत्तरपुस्तिका नहीं दी जाएगी। परीक्षार्थी उत्तरपुस्तिका लेते ही यह सुनिश्चित कर लें कि इसमें 8 पृष्ठ हैं एवं सही क्रम में हैं।
- उत्तरपुस्तिका प्राप्त होते ही परीक्षार्थी अपने प्रवेश-पत्र तथा उत्तरपुस्तिका पर मुद्रित विवरणों (Details) का मिलान कर यह अवश्य सुनिश्चित हो लें कि जो उत्तरपुस्तिका परीक्षक द्वारा उन्हें दी गई है, वह उन्हीं की है। भिन्न विवरणों की उत्तरपुस्तिका प्राप्त होने पर उसे तुरंत परीक्षक को वापस लौटा दिया जाए।
- उत्तरपुस्तिका प्राप्त होने पर परीक्षार्थी उनके आवरण पृष्ठ के पीछे अंकित "परीक्षार्थियों के लिए निर्देश" अवश्य पढ़ें एवं उसका अनुपालन करें।
- परीक्षार्थी अपनी उत्तरपुस्तिका के कवर पृष्ठ के ऊपरी बायें तथा दायें भागों में क्रमांक-(1) में अपने उत्तर देने का माध्यम अंकित करते हुए क्रमांक-(2) में अपना पूर्ण हस्ताक्षर अंकित करें। इसके अलावा अन्य मुद्रित विवरणों में किसी भी प्रकार से कोई छेड़-छाड़ नहीं करें।
- प्रायोगिक परीक्षा की उत्तरपुस्तिका के आवरण पृष्ठ के निचले बायें एवं दायें भागों को परीक्षार्थी द्वारा कदापि नहीं भरा जाएगा। अगर परीक्षार्थी इस भाग को भरते हैं, तो परीक्षार्थी का इस विषय में परीक्षाफल रद्द किया जा सकता है। ये दोनों भाग आंतरिक/बाह्य परीक्षकों को भरने के लिए दिया गया है।
- उत्तरपुस्तिका के पत्रों के दोनो पृष्ठों पर तथा प्रत्येक लाइन पर लिखें एवं पृष्ठों को नष्ट न करें।
- यदि रफ कार्य करने की आवश्यक हो, तो परीक्षार्थी उत्तरपुस्तिका के अंतिम पृष्ठ पर रफ कार्य करके उसे काट दें/क्रास (X) कर दें।
- उत्तरपुस्तिका के आंतरिक पृष्ठों पर दाहिने हाशिए में लाइन खींचकर सादा स्थान छोड़ रखा गया है। शेष स्थान रूल्ड है। परीक्षार्थी दाहिने हाशिए के सादे स्थान में कुछ भी नहीं लिखेंगे, चूंकि यह भाग परीक्षक के उपयोग के लिए है।
- उत्तरपुस्तिका के पृष्ठों को मोड़ें-फाड़ें नहीं तथा बीच-बीच में व्यर्थ ही खाली न छोड़ें।
- प्रश्न-पत्र में दी हुई संख्या के अनुसार अपने उत्तरों की संख्या लिखें।
- व्हाइटनर, ब्लेड तथा नाखून का इस्तेमाल करना सर्वथा वर्जित है, अन्यथा परीक्षाफल अमान्य कर दिया जाएगा।
- प्रश्नोत्तर के समाप्त होने पर अंतिम में नीचे एक क्षैतिज रेखा खींच दें।
- आंतरिक परीक्षक द्वारा उपलब्ध कराये गए उपस्थिति-पत्रक में परीक्षार्थी द्वारा यथा-स्तम्भ परीक्षा की तिथि अंकित करते हुए उत्तरपुस्तिका की क्रम संख्या लिखकर अपना हस्ताक्षर किया जाएगा। परीक्षार्थी की उपस्थिति, अनुपस्थिति एवं निष्कासन से संबंधित संगत गोले को नीले/काले पेन से परीक्षक द्वारा भरा जाएगा न कि परीक्षार्थी द्वारा।
- परीक्षार्थी अपनी उत्तरपुस्तिका को आन्तरिक परीक्षक के पास जमा किये बिना परीक्षा भवन न छोड़ें।
- परीक्षा केन्द्र में कैलकुलेटर, मोबाइल फोन, इयर फोन, पेजर, ब्लूटूथ या इस प्रकार का कोई अन्य इलेक्ट्रॉनिक उपकरण ले जाना सख्त मना है।
- जाँच परीक्षा में गैर-उत्प्रेषित या जाँच परीक्षा में अनुपस्थित छात्र/छात्रा इंटरमीडिएट वार्षिक प्रायोगिक परीक्षा, 2022 में कदापि सम्मिलित नहीं हो सकते हैं।



बिहार विद्यालय परीक्षा समिति, पटना
BIHAR SCHOOL EXAMINATION BOARD, PATNA
INTERMEDIATE ANNUAL EXAMINATION, 2022

संकाय: विज्ञान
FACULTY: SCIENCE

इंटरमीडिएट वार्षिक परीक्षा, 2022

प्रायोगिक परीक्षा का प्रवेश पत्र

Admit Card For Practical Examination

कॉलेज/+2 स्कूल का नाम	GAYA COLLEGE, GAYA				
परीक्षार्थी का नाम	KUNDAN KUMAR				
माता का नाम	MEENA DEVI				
पिता का नाम	RAMJI PRASAD				
परीक्षार्थी का आधार नं०	दिव्यांग कोटि				NO
सूचीकरण संख्या/वर्ष	R-210011053-20	परीक्षार्थी की कोटि	REGULAR		
रोल कोड	21001	रोल क्रमांक	22011011	लिंग	MALE
परीक्षा केंद्र का नाम	GAYA COLLEGE, GAYA				



प्रायोगिक परीक्षा के विषय (निर्धारित परीक्षा कार्यक्रम सहित)

प्रायोगिक विषय	विषय कोड	विषय का नाम	परीक्षा की तारीख
वैकल्पिक विषय	117	PHYSICS	10.01.2022 to 20.01.2022
	118	CHEMISTRY	
अतिरिक्त विषय			

संकाय 2022

महाविद्यालय / +2 विद्यालय प्रधान का हस्ताक्षर
एवं मुहर

परीक्षा नियंत्रक (30M10)

परीक्षार्थी के लिए आवश्यक निर्देश

- प्रायोगिक परीक्षा दिनांक 10.01.2022 से 20.01.2022 तक संचालित होगी। केन्द्राधीक्षक दिनांक 10.01.2022 से 20.01.2022 तक की अवधि में परीक्षार्थियों की संख्या के अनुसार तिथि एवं पाली का निर्धारण करके प्रायोगिक परीक्षा केन्द्र पर आवंटित सभी परीक्षार्थियों के प्रायोगिक विषयों की परीक्षा आयोजित करेंगे।
- परीक्षार्थी अपने इस प्रवेश-पत्र में उल्लिखित प्रायोगिक परीक्षा केंद्रों पर दिनांक 10.01.2022 को पूर्वाह्न 09:00 बजे अनिवार्य रूप से जाकर परीक्षा केन्द्र के परिसर की सूचना पट्ट से यह जानकारी प्राप्त करेंगे कि उनके द्वारा चयनित विषय की प्रायोगिक परीक्षा किस तिथि एवं किस पाली में संचालित होगी, जिसमें उन्हें सम्मिलित होना अनिवार्य है।
- परीक्षार्थी के प्रत्येक प्रायोगिक विषय की परीक्षा के लिए 08 पृष्ठों की केवल एक ही उत्तरपुस्तिका मिलेगी। अतिरिक्त उत्तरपुस्तिका नहीं दी जाएगी। परीक्षार्थी उत्तरपुस्तिका लेते ही यह सुनिश्चित कर लें कि इसमें 8 पृष्ठ हैं एवं सही क्रम में हैं।
- उत्तरपुस्तिका प्राप्त होते ही परीक्षार्थी अपने प्रवेश-पत्र तथा उत्तरपुस्तिका पर मुद्रित विवरणों (Details) का मिलान कर यह अवश्य सुनिश्चित हो लें कि जो उत्तरपुस्तिका परीक्षक द्वारा उन्हें दी गई है, वह उन्हीं की है। भिन्न विवरणों की उत्तरपुस्तिका प्राप्त होने पर उसे तुरंत परीक्षक को वापस लौटा दिया जाए।
- उत्तरपुस्तिका प्राप्त होने पर परीक्षार्थी उनके आवरण पृष्ठ के पीछे अंकित "परीक्षार्थियों के लिए निर्देश" अवश्य पढ़ें एवं उसका अनुपालन करें।
- परीक्षार्थी अपनी उत्तरपुस्तिका के कवर पृष्ठ के ऊपरी बायें तथा दायें भागों में क्रमांक-(1) में अपने उत्तर देने का माध्यम अंकित करते हुए क्रमांक-(2) में अपना पूर्ण हस्ताक्षर अंकित करें। इसके अलावा अन्य मुद्रित विवरणों में किसी भी प्रकार से कोई छेड़-छाड़ नहीं करें।
- प्रायोगिक परीक्षा की उत्तरपुस्तिका के आवरण पृष्ठ के निचले बायें एवं दायें भागों को परीक्षार्थी द्वारा कदापि नहीं भरा जाएगा। अगर परीक्षार्थी इस भाग को भरते हैं, तो परीक्षार्थी का इस विषय में परीक्षाफल रद्द किया जा सकता है। ये दोनों भाग आंतरिक/बाह्य परीक्षकों को भरने के लिए दिया गया है।
- उत्तरपुस्तिका के पत्रों के दोनो पृष्ठों पर तथा प्रत्येक लाइन पर लिखें एवं पृष्ठों को नष्ट न करें।
- यदि रफ कार्य करने की आवश्यक हो, तो परीक्षार्थी उत्तरपुस्तिका के अंतिम पृष्ठ पर रफ कार्य करके उसे काट दें/क्रास (X) कर दें।
- उत्तरपुस्तिका के आंतरिक पृष्ठों पर दाहिने हाशिए में लाइन खींचकर सादा स्थान छोड़ रखा गया है। शेष स्थान रूल्ड है। परीक्षार्थी दाहिने हाशिए के सादे स्थान में कुछ भी नहीं लिखेंगे, चूंकि यह भाग परीक्षक के उपयोग के लिए है।
- उत्तरपुस्तिका के पृष्ठों को मोड़ें-फाड़ें नहीं तथा बीच-बीच में व्यर्थ ही खाली न छोड़ें।
- प्रश्न-पत्र में दी हुई संख्या के अनुसार अपने उत्तरों की संख्या लिखें।
- व्हाइटनर, ब्लेड तथा नाखून का इस्तेमाल करना सर्वथा वर्जित है, अन्यथा परीक्षाफल अमान्य कर दिया जाएगा।
- प्रश्नोत्तर के समाप्त होने पर अंतिम में नीचे एक क्षैतिज रेखा खींच दें।
- आंतरिक परीक्षक द्वारा उपलब्ध कराये गए उपस्थिति-पत्रक में परीक्षार्थी द्वारा यथा-स्तम्भ परीक्षा की तिथि अंकित करते हुए उत्तरपुस्तिका की क्रम संख्या लिखकर अपना हस्ताक्षर किया जाएगा। परीक्षार्थी की उपस्थिति, अनुपस्थिति एवं निष्कासन से संबंधित संगत गोले को नीले/काले पेन से परीक्षक द्वारा भरा जाएगा न कि परीक्षार्थी द्वारा।
- परीक्षार्थी अपनी उत्तरपुस्तिका को आन्तरिक परीक्षक के पास जमा किये बिना परीक्षा भवन न छोड़ें।
- परीक्षा केन्द्र में कैलकुलेटर, मोबाइल फोन, इयर फोन, पेजर, ब्लूटूथ या इस प्रकार का कोई अन्य इलेक्ट्रॉनिक उपकरण ले जाना सख्त मना है।
- जाँच परीक्षा में गैर-उत्प्रेषित या जाँच परीक्षा में अनुपस्थित छात्र/छात्रा इंटरमीडिएट वार्षिक प्रायोगिक परीक्षा, 2022 में कदापि सम्मिलित नहीं हो सकते हैं।



बिहार विद्यालय परीक्षा समिति, पटना
BIHAR SCHOOL EXAMINATION BOARD, PATNA
INTERMEDIATE ANNUAL EXAMINATION, 2022

संकाय: विज्ञान
FACULTY: SCIENCE

इंटरमीडिएट वार्षिक परीक्षा, 2022

प्रायोगिक परीक्षा का प्रवेश पत्र

Admit Card For Practical Examination

कॉलेज/+2 स्कूल का नाम	GAYA COLLEGE, GAYA				
परीक्षार्थी का नाम	KUNDAN KUMAR				
माता का नाम	MADHURI DEVI				
पिता का नाम	VINOD VISHWAKARMA				
परीक्षार्थी का आधार नं०	दिव्यांग कोटि				NO
सूचीकरण संख्या/वर्ष	R-210011055-20	परीक्षार्थी की कोटि	REGULAR		
रोल कोड	21001	रोल क्रमांक	22011013	लिंग	MALE
परीक्षा केंद्र का नाम	GAYA COLLEGE, GAYA				



प्रायोगिक परीक्षा के विषय (निर्धारित परीक्षा कार्यक्रम सहित)

प्रायोगिक विषय	विषय कोड	विषय का नाम	परीक्षा की तारीख
वैकल्पिक विषय	117	PHYSICS	10.01.2022 to 20.01.2022
	118	CHEMISTRY	
अतिरिक्त विषय			

संजय कुमार

महाविद्यालय / +2 विद्यालय प्रधान का हस्ताक्षर
एवं मुहर

परीक्षा नियंत्रक (30M10)

परीक्षार्थी के लिए आवश्यक निर्देश

- प्रायोगिक परीक्षा दिनांक 10.01.2022 से 20.01.2022 तक संचालित होगी। केन्द्राधीक्षक दिनांक 10.01.2022 से 20.01.2022 तक की अवधि में परीक्षार्थियों की संख्या के अनुसार तिथि एवं पाली का निर्धारण करके प्रायोगिक परीक्षा केन्द्र पर आवंटित सभी परीक्षार्थियों के प्रायोगिक विषयों की परीक्षा आयोजित करेंगे।
- परीक्षार्थी अपने इस प्रवेश-पत्र में उल्लिखित प्रायोगिक परीक्षा केंद्रों पर दिनांक 10.01.2022को पूर्वाह्न 09:00 बजे अनिवार्य रूप से जाकर परीक्षा केन्द्र के परिसर की सूचना पट्ट से यह जानकारी प्राप्त करेंगे कि उनके द्वारा चयनित विषय की प्रायोगिक परीक्षा किस तिथि एवं किस पाली में संचालित होगी, जिसमें उन्हें सम्मिलित होना अनिवार्य है।
- परीक्षार्थी के प्रत्येक प्रायोगिक विषय की परीक्षा के लिए 08 पृष्ठों की केवल एक ही उत्तरपुस्तिका मिलेगी। अतिरिक्त उत्तरपुस्तिका नहीं दी जाएगी। परीक्षार्थी उत्तरपुस्तिका लेते ही यह सुनिश्चित कर लें कि इसमें 8 पृष्ठ हैं एवं सही क्रम में हैं।
- उत्तरपुस्तिका प्राप्त होते ही परीक्षार्थी अपने प्रवेश-पत्र तथा उत्तरपुस्तिका पर मुद्रित विवरणों (Details) का मिलान कर यह अवश्य सुनिश्चित हो लें कि जो उत्तरपुस्तिका परीक्षक द्वारा उन्हें दी गई है, वह उन्हीं की है। भिन्न विवरणों की उत्तरपुस्तिका प्राप्त होने पर उसे तुरंत परीक्षक को वापस लौटा दिया जाए।
- उत्तरपुस्तिका प्राप्त होने पर परीक्षार्थी उनके आवरण पृष्ठ के पीछे अंकित "परीक्षार्थियों के लिए निर्देश" अवश्य पढ़ें एवं उसका अनुपालन करें।
- परीक्षार्थी अपनी उत्तरपुस्तिका के कवर पृष्ठ के ऊपरी बायें तथा दायें भागों में क्रमांक-(1) में अपने उत्तर देने का माध्यम अंकित करते हुए क्रमांक-(2) में अपना पूर्ण हस्ताक्षर अंकित करें। इसके अलावा अन्य मुद्रित विवरणों में किसी भी प्रकार से कोई छेड़-छाड़ नहीं करें।
- प्रायोगिक परीक्षा की उत्तरपुस्तिका के आवरण पृष्ठ के निचले बायें एवं दायें भागों को परीक्षार्थी द्वारा कदापि नहीं भरा जाएगा। अगर परीक्षार्थी इस भाग को भरते हैं, तो परीक्षार्थी का इस विषय में परीक्षाफल रद्द किया जा सकता है। ये दोनों भाग आंतरिक/बाह्य परीक्षकों को भरने के लिए दिया गया है।
- उत्तरपुस्तिका के पत्रों के दोनो पृष्ठों पर तथा प्रत्येक लाइन पर लिखें एवं पृष्ठों को नष्ट न करें।
- यदि रफ कार्य करने की आवश्यक हो, तो परीक्षार्थी उत्तरपुस्तिका के अंतिम पृष्ठ पर रफ कार्य करके उसे काट दें/क्रास (X) कर दें।
- उत्तरपुस्तिका के आंतरिक पृष्ठों पर दाहिने हाशिए में लाइन खींचकर सादा स्थान छोड़ रखा गया है। शेष स्थान रूल्ड है। परीक्षार्थी दाहिने हाशिए के सादे स्थान में कुछ भी नहीं लिखेंगे, चूंकि यह भाग परीक्षक के उपयोग के लिए है।
- उत्तरपुस्तिका के पृष्ठों को मोड़ें-फाड़ें नहीं तथा बीच-बीच में व्यर्थ ही खाली न छोड़ें।
- प्रश्न-पत्र में दी हुई संख्या के अनुसार अपने उत्तरों की संख्या लिखें।
- व्हाइटनर, ब्लेड तथा नाखून का इस्तेमाल करना सर्वथा वर्जित है, अन्यथा परीक्षाफल अमान्य कर दिया जाएगा।
- प्रश्नोत्तर के समाप्त होने पर अंतिम में नीचे एक क्षैतिज रेखा खींच दें।
- आंतरिक परीक्षक द्वारा उपलब्ध कराये गए उपस्थिति-पत्रक में परीक्षार्थी द्वारा यथा-स्तम्भ परीक्षा की तिथि अंकित करते हुए उत्तरपुस्तिका की क्रम संख्या लिखकर अपना हस्ताक्षर किया जाएगा। परीक्षार्थी की उपस्थिति, अनुपस्थिति एवं निष्कासन से संबंधित संगत गोले को नीले/काले पेन से परीक्षक द्वारा भरा जाएगा न कि परीक्षार्थी द्वारा।
- परीक्षार्थी अपनी उत्तरपुस्तिका को आन्तरिक परीक्षक के पास जमा किये बिना परीक्षा भवन न छोड़ें।
- परीक्षा केन्द्र में कैलकुलेटर, मोबाइल फोन, इयर फोन, पेजर, ब्लूटूथ या इस प्रकार का कोई अन्य इलेक्ट्रॉनिक उपकरण ले जाना सख्त मना है।
- जाँच परीक्षा में गैर-उत्प्रेषित या जाँच परीक्षा में अनुपस्थित छात्र/छात्रा इंटरमीडिएट वार्षिक प्रायोगिक परीक्षा, 2022 में कदापि सम्मिलित नहीं हो सकते हैं।



बिहार विद्यालय परीक्षा समिति, पटना
BIHAR SCHOOL EXAMINATION BOARD, PATNA
INTERMEDIATE ANNUAL EXAMINATION, 2022

संकाय: विज्ञान
FACULTY: SCIENCE

इंटरमीडिएट वार्षिक परीक्षा, 2022

प्रायोगिक परीक्षा का प्रवेश पत्र

Admit Card For Practical Examination

कॉलेज/+2 स्कूल का नाम	GAYA COLLEGE, GAYA				
परीक्षार्थी का नाम	KUNDAN SINGH RANAWAT				
माता का नाम	SUNITA DEVI				
पिता का नाम	RAM BARAT PRASAD				
परीक्षार्थी का आधार नं०	दिव्यांग कोटि				NO
सूचीकरण संख्या/वर्ष	R-210011057-20	परीक्षार्थी की कोटि	REGULAR		
रौल कोड	21001	रौल क्रमांक	22011015	लिंग	MALE
परीक्षा केंद्र का नाम	GAYA COLLEGE, GAYA				



प्रायोगिक परीक्षा के विषय (निर्धारित परीक्षा कार्यक्रम सहित)

प्रायोगिक विषय	विषय कोड	विषय का नाम	परीक्षा की तारीख
वैकल्पिक विषय	117	PHYSICS	10.01.2022 to 20.01.2022
	118	CHEMISTRY	
अतिरिक्त विषय			

संजीव कुमार

महाविद्यालय / +2 विद्यालय प्रधान का हस्ताक्षर
एवं मुहर

परीक्षा नियंत्रक (30M10)

परीक्षार्थी के लिए आवश्यक निर्देश

- प्रायोगिक परीक्षा दिनांक 10.01.2022 से 20.01.2022 तक संचालित होगी। केन्द्राधीक्षक दिनांक 10.01.2022 से 20.01.2022 तक की अवधि में परीक्षार्थियों की संख्या के अनुसार तिथि एवं पाली का निर्धारण करके प्रायोगिक परीक्षा केन्द्र पर आवंटित सभी परीक्षार्थियों के प्रायोगिक विषयों की परीक्षा आयोजित करेंगे।
- परीक्षार्थी अपने इस प्रवेश-पत्र में उल्लिखित प्रायोगिक परीक्षा केंद्रों पर दिनांक 10.01.2022 को पूर्वाह्न 09:00 बजे अनिवार्य रूप से जाकर परीक्षा केन्द्र के परिसर की सूचना पट्ट से यह जानकारी प्राप्त करेंगे कि उनके द्वारा चयनित विषय की प्रायोगिक परीक्षा किस तिथि एवं किस पाली में संचालित होगी, जिसमें उन्हें सम्मिलित होना अनिवार्य है।
- परीक्षार्थी के प्रत्येक प्रायोगिक विषय की परीक्षा के लिए 08 पृष्ठों की केवल एक ही उत्तरपुस्तिका मिलेगी। अतिरिक्त उत्तरपुस्तिका नहीं दी जाएगी। परीक्षार्थी उत्तरपुस्तिका लेते ही यह सुनिश्चित कर लें कि इसमें 8 पृष्ठ हैं एवं सही क्रम में हैं।
- उत्तरपुस्तिका प्राप्त होते ही परीक्षार्थी अपने प्रवेश-पत्र तथा उत्तरपुस्तिका पर मुद्रित विवरणों (Details) का मिलान कर यह अवश्य सुनिश्चित हो लें कि जो उत्तरपुस्तिका परीक्षक द्वारा उन्हें दी गई है, वह उन्हीं की है। भिन्न विवरणों की उत्तरपुस्तिका प्राप्त होने पर उसे तुरंत परीक्षक को वापस लौटा दिया जाए।
- उत्तरपुस्तिका प्राप्त होने पर परीक्षार्थी उनके आवरण पृष्ठ के पीछे अंकित "परीक्षार्थियों के लिए निर्देश" अवश्य पढ़ें एवं उसका अनुपालन करें।
- परीक्षार्थी अपनी उत्तरपुस्तिका के कवर पृष्ठ के ऊपरी बायें तथा दायें भागों में क्रमांक-(1) में अपने उत्तर देने का माध्यम अंकित करते हुए क्रमांक-(2) में अपना पूर्ण हस्ताक्षर अंकित करें। इसके अलावा अन्य मुद्रित विवरणों में किसी भी प्रकार से कोई छेड़-छाड़ नहीं करें।
- प्रायोगिक परीक्षा की उत्तरपुस्तिका के आवरण पृष्ठ के निचले बायें एवं दायें भागों को परीक्षार्थी द्वारा कदापि नहीं भरा जाएगा। अगर परीक्षार्थी इस भाग को भरते हैं, तो परीक्षार्थी का इस विषय में परीक्षाफल रद्द किया जा सकता है। ये दोनों भाग आंतरिक/बाह्य परीक्षकों को भरने के लिए दिया गया है।
- उत्तरपुस्तिका के पत्रों के दोनो पृष्ठों पर तथा प्रत्येक लाइन पर लिखें एवं पृष्ठों को नष्ट न करें।
- यदि रफ कार्य करने की आवश्यक हो, तो परीक्षार्थी उत्तरपुस्तिका के अंतिम पृष्ठ पर रफ कार्य करके उसे काट दें/क्रास (X) कर दें।
- उत्तरपुस्तिका के आंतरिक पृष्ठों पर दाहिने हाशिए में लाइन खींचकर सादा स्थान छोड़ रखा गया है। शेष स्थान रूल्ड है। परीक्षार्थी दाहिने हाशिए के सादे स्थान में कुछ भी नहीं लिखेंगे, चूंकि यह भाग परीक्षक के उपयोग के लिए है।
- उत्तरपुस्तिका के पृष्ठों को मोड़ें-फाड़ें नहीं तथा बीच-बीच में व्यर्थ ही खाली न छोड़ें।
- प्रश्न-पत्र में दी हुई संख्या के अनुसार अपने उत्तरों की संख्या लिखें।
- व्हाइटनर, ब्लेड तथा नाखून का इस्तेमाल करना सर्वथा वर्जित है, अन्यथा परीक्षाफल अमान्य कर दिया जाएगा।
- प्रश्नोत्तर के समाप्त होने पर अंतिम में नीचे एक क्षैतिज रेखा खींच दें।
- आंतरिक परीक्षक द्वारा उपलब्ध कराये गए उपस्थिति-पत्रक में परीक्षार्थी द्वारा यथा-स्तम्भ परीक्षा की तिथि अंकित करते हुए उत्तरपुस्तिका की क्रम संख्या लिखकर अपना हस्ताक्षर किया जाएगा। परीक्षार्थी की उपस्थिति, अनुपस्थिति एवं निष्कासन से संबंधित संगत गोले को नीले/काले पेन से परीक्षक द्वारा भरा जाएगा न कि परीक्षार्थी द्वारा।
- परीक्षार्थी अपनी उत्तरपुस्तिका को आन्तरिक परीक्षक के पास जमा किये बिना परीक्षा भवन न छोड़ें।
- परीक्षा केन्द्र में कैलकुलेटर, मोबाइल फोन, इयर फोन, पेजर, ब्लूटूथ या इस प्रकार का कोई अन्य इलेक्ट्रॉनिक उपकरण ले जाना सख्त मना है।
- जाँच परीक्षा में गैर-उत्प्रेषित या जाँच परीक्षा में अनुपस्थित छात्र/छात्रा इंटरमीडिएट वार्षिक प्रायोगिक परीक्षा, 2022 में कदापि सम्मिलित नहीं हो सकते हैं।



बिहार विद्यालय परीक्षा समिति, पटना
BIHAR SCHOOL EXAMINATION BOARD, PATNA
INTERMEDIATE ANNUAL EXAMINATION, 2022

संकाय: विज्ञान
FACULTY: SCIENCE

इंटरमीडिएट वार्षिक परीक्षा, 2022

प्रायोगिक परीक्षा का प्रवेश पत्र

Admit Card For Practical Examination

कॉलेज/+2 स्कूल का नाम	GAYA COLLEGE, GAYA				
परीक्षार्थी का नाम	LAKSHMAN KUMAR				
माता का नाम	RITA DEVI				
पिता का नाम	PAPPU SHARMA				
परीक्षार्थी का आधार नं०	दिव्यांग कोटि				NO
सूचीकरण संख्या/वर्ष	R-210011059-20	परीक्षार्थी की कोटि	REGULAR		
रौल कोड	21001	रौल क्रमांक	22011017	लिंग	MALE
परीक्षा केंद्र का नाम	GAYA COLLEGE, GAYA				



Lakshman Kumar

प्रायोगिक परीक्षा के विषय (निर्धारित परीक्षा कार्यक्रम सहित)

प्रायोगिक विषय	विषय कोड	विषय का नाम	परीक्षा की तारीख
वैकल्पिक विषय	117	PHYSICS	10.01.2022 to 20.01.2022
	118	CHEMISTRY	
अतिरिक्त विषय			

संज्ञा 1377

महाविद्यालय / +2 विद्यालय प्रधान का हस्ताक्षर
एवं मुहर

परीक्षा नियंत्रक (30M10)

परीक्षार्थी के लिए आवश्यक निर्देश

- प्रायोगिक परीक्षा दिनांक 10.01.2022 से 20.01.2022 तक संचालित होगी। केन्द्राधीक्षक दिनांक 10.01.2022 से 20.01.2022 तक की अवधि में परीक्षार्थियों की संख्या के अनुसार तिथि एवं पाली का निर्धारण करके प्रायोगिक परीक्षा केन्द्र पर आवंटित सभी परीक्षार्थियों के प्रायोगिक विषयों की परीक्षा आयोजित करेंगे।
- परीक्षार्थी अपने इस प्रवेश-पत्र में उल्लिखित प्रायोगिक परीक्षा केंद्रों पर दिनांक 10.01.2022 को पूर्वाह्न 09:00 बजे अनिवार्य रूप से जाकर परीक्षा केन्द्र के परिसर की सूचना पट्ट से यह जानकारी प्राप्त कर लेंगे कि उनके द्वारा चयनित विषय की प्रायोगिक परीक्षा किस तिथि एवं किस पाली में संचालित होगी, जिसमें उन्हें सम्मिलित होना अनिवार्य है।
- परीक्षार्थी के प्रत्येक प्रायोगिक विषय की परीक्षा के लिए 08 पृष्ठों की केवल एक ही उत्तरपुस्तिका मिलेगी। अतिरिक्त उत्तरपुस्तिका नहीं दी जाएगी। परीक्षार्थी उत्तरपुस्तिका लेते ही यह सुनिश्चित कर लें कि इसमें 8 पृष्ठ हैं एवं सही क्रम में हैं।
- उत्तरपुस्तिका प्राप्त होते ही परीक्षार्थी अपने प्रवेश-पत्र तथा उत्तरपुस्तिका पर मुद्रित विवरणों (Details) का मिलान कर यह अवश्य सुनिश्चित हो लें कि जो उत्तरपुस्तिका परीक्षक द्वारा उन्हें दी गई है, वह उन्हीं की है। भिन्न विवरणों की उत्तरपुस्तिका प्राप्त होने पर उसे तुरंत परीक्षक को वापस लौटा दिया जाए।
- उत्तरपुस्तिका प्राप्त होने पर परीक्षार्थी उनके आवरण पृष्ठ के पीछे अंकित "परीक्षार्थियों के लिए निर्देश" अवश्य पढ़ें एवं उसका अनुपालन करें।
- परीक्षार्थी अपनी उत्तरपुस्तिका के कवर पृष्ठ के ऊपरी बायें तथा दायें भागों में क्रमांक-(1) में अपने उत्तर देने का माध्यम अंकित करते हुए क्रमांक-(2) में अपना पूर्ण हस्ताक्षर अंकित करें। इसके अलावा अन्य मुद्रित विवरणों में किसी भी प्रकार से कोई छेड़-छाड़ नहीं करें।
- प्रायोगिक परीक्षा की उत्तरपुस्तिका के आवरण पृष्ठ के निचले बायें एवं दायें भागों को परीक्षार्थी द्वारा कदापि नहीं भरा जाएगा। अगर परीक्षार्थी इस भाग को भरते हैं, तो परीक्षार्थी का इस विषय में परीक्षाफल रद्द किया जा सकता है। ये दोनों भाग आंतरिक/बाह्य परीक्षकों को भरने के लिए दिया गया है।
- उत्तरपुस्तिका के पत्रों के दोनो पृष्ठों पर तथा प्रत्येक लाइन पर लिखें एवं पृष्ठों को नष्ट न करें।
- यदि रफ कार्य करने की आवश्यक हो, तो परीक्षार्थी उत्तरपुस्तिका के अंतिम पृष्ठ पर रफ कार्य करके उसे काट दें/क्रास (X) कर दें।
- उत्तरपुस्तिका के आंतरिक पृष्ठों पर दाहिने हाशिए में लाइन खींचकर सादा स्थान छोड़ रखा गया है। शेष स्थान रूल्ड है। परीक्षार्थी दाहिने हाशिए के सादे स्थान में कुछ भी नहीं लिखेंगे, चूंकि यह भाग परीक्षक के उपयोग के लिए है।
- उत्तरपुस्तिका के पृष्ठों को मोड़ें-फाड़ें नहीं तथा बीच-बीच में व्यर्थ ही खाली न छोड़ें।
- प्रश्न-पत्र में दी हुई संख्या के अनुसार अपने उत्तरों की संख्या लिखें।
- व्हाइटनर, ब्लेड तथा नाखून का इस्तेमाल करना सर्वथा वर्जित है, अन्यथा परीक्षाफल अमान्य कर दिया जाएगा।
- प्रश्नोत्तर के समाप्त होने पर अंतिम में नीचे एक क्षैतिज रेखा खींच दें।
- आंतरिक परीक्षक द्वारा उपलब्ध कराये गए उपस्थिति-पत्रक में परीक्षार्थी द्वारा यथा-स्तम्भ परीक्षा की तिथि अंकित करते हुए उत्तरपुस्तिका की क्रम संख्या लिखकर अपना हस्ताक्षर किया जाएगा। परीक्षार्थी की उपस्थिति, अनुपस्थिति एवं निष्कासन से संबंधित संगत गोले को नीले/काले पेन से परीक्षक द्वारा भरा जाएगा न कि परीक्षार्थी द्वारा।
- परीक्षार्थी अपनी उत्तरपुस्तिका को आन्तरिक परीक्षक के पास जमा किये बिना परीक्षा भवन न छोड़ें।
- परीक्षा केन्द्र में कैलकुलेटर, मोबाइल फोन, इयर फोन, पेजर, ब्लूटूथ या इस प्रकार का कोई अन्य इलेक्ट्रॉनिक उपकरण ले जाना सख्त मना है।
- जाँच परीक्षा में गैर-उत्प्रेषित या जाँच परीक्षा में अनुपस्थित छात्र/छात्रा इंटरमीडिएट वार्षिक प्रायोगिक परीक्षा, 2022 में कदापि सम्मिलित नहीं हो सकते हैं।



बिहार विद्यालय परीक्षा समिति, पटना
BIHAR SCHOOL EXAMINATION BOARD, PATNA
INTERMEDIATE ANNUAL EXAMINATION, 2022

इंटरमीडिएट वार्षिक परीक्षा, 2022

प्रायोगिक परीक्षा का प्रवेश पत्र

Admit Card For Practical Examination

संकाय: विज्ञान
FACULTY: SCIENCE

कॉलेज/+2 स्कूल का नाम GAYA COLLEGE, GAYA
परीक्षार्थी का नाम LALAN KUMAR
माता का नाम PARVATI DEVI
पिता का नाम ANANDI PASWAN
परीक्षार्थी का आधार नं० दिव्यांग कोटि NO
सूचीकरण संख्या/वर्ष R-210011061-20 परीक्षार्थी की कोटि REGULAR
रोल कोड 21001 रोल क्रमांक 22011019 लिंग MALE
परीक्षा केंद्र का नाम GAYA COLLEGE, GAYA



Lalan Kumar

प्रायोगिक परीक्षा के विषय (निर्धारित परीक्षा कार्यक्रम सहित)

प्रायोगिक विषय	विषय कोड	विषय का नाम	परीक्षा की तारीख
वैकल्पिक विषय	117	PHYSICS	10.01.2022 to 20.01.2022
	118	CHEMISTRY	
अतिरिक्त विषय			

संकाय

महाविद्यालय / +2 विद्यालय प्रधान का हस्ताक्षर
एवं मुहर

परीक्षा नियंत्रक (30M10)

परीक्षार्थी के लिए आवश्यक निर्देश

- प्रायोगिक परीक्षा दिनांक 10.01.2022 से 20.01.2022 तक संचालित होगी। केन्द्राधीक्षक दिनांक 10.01.2022 से 20.01.2022 तक की अवधि में परीक्षार्थियों की संख्या के अनुसार तिथि एवं पाली का निर्धारण करके प्रायोगिक परीक्षा केन्द्र पर आवंटित सभी परीक्षार्थियों के प्रायोगिक विषयों की परीक्षा आयोजित करेंगे।
- परीक्षार्थी अपने इस प्रवेश-पत्र में उल्लिखित प्रायोगिक परीक्षा केंद्रों पर दिनांक 10.01.2022 को पूर्वाह्न 09:00 बजे अनिवार्य रूप से जाकर परीक्षा केन्द्र के परिसर की सूचना पट्ट से यह जानकारी प्राप्त कर लेंगे कि उनके द्वारा चयनित विषय की प्रायोगिक परीक्षा किस तिथि एवं किस पाली में संचालित होगी, जिसमें उन्हें सम्मिलित होना अनिवार्य है।
- परीक्षार्थी के प्रत्येक प्रायोगिक विषय की परीक्षा के लिए 08 पृष्ठों की केवल एक ही उत्तरपुस्तिका मिलेगी। अतिरिक्त उत्तरपुस्तिका नहीं दी जाएगी। परीक्षार्थी उत्तरपुस्तिका लेते ही यह सुनिश्चित कर लें कि इसमें 8 पृष्ठ हैं एवं सही क्रम में हैं।
- उत्तरपुस्तिका प्राप्त होते ही परीक्षार्थी अपने प्रवेश-पत्र तथा उत्तरपुस्तिका पर मुद्रित विवरणों (Details) का मिलान कर यह अवश्य सुनिश्चित हो लें कि जो उत्तरपुस्तिका परीक्षक द्वारा उन्हें दी गई है, वह उन्हीं की है। भिन्न विवरणों की उत्तरपुस्तिका प्राप्त होने पर उसे तुरंत परीक्षक को वापस लौटा दिया जाए।
- उत्तरपुस्तिका प्राप्त होने पर परीक्षार्थी उनके आवरण पृष्ठ के पीछे अंकित "परीक्षार्थियों के लिए निर्देश" अवश्य पढ़ें एवं उसका अनुपालन करें।
- परीक्षार्थी अपनी उत्तरपुस्तिका के कवर पृष्ठ के ऊपरी बायें तथा दायें भागों में क्रमांक-(1) में अपने उत्तर देने का माध्यम अंकित करते हुए क्रमांक-(2) में अपना पूर्ण हस्ताक्षर अंकित करें। इसके अलावा अन्य मुद्रित विवरणों में किसी भी प्रकार से कोई छेड़-छाड़ नहीं करें।
- प्रायोगिक परीक्षा की उत्तरपुस्तिका के आवरण पृष्ठ के निचले बायें एवं दायें भागों को परीक्षार्थी द्वारा कदापि नहीं भरा जाएगा। अगर परीक्षार्थी इस भाग को भरते हैं, तो परीक्षार्थी का इस विषय में परीक्षाफल रद्द किया जा सकता है। ये दोनों भाग आंतरिक/बाह्य परीक्षकों को भरने के लिए दिया गया है।
- उत्तरपुस्तिका के पत्रों के दोनो पृष्ठों पर तथा प्रत्येक लाइन पर लिखें एवं पृष्ठों को नष्ट न करें।
- यदि रफ कार्य करने की आवश्यक हो, तो परीक्षार्थी उत्तरपुस्तिका के अंतिम पृष्ठ पर रफ कार्य करके उसे काट दें/क्रास (X) कर दें।
- उत्तरपुस्तिका के आंतरिक पृष्ठों पर दाहिने हाशिए में लाइन खींचकर सादा स्थान छोड़ रखा गया है। शेष स्थान रूल्ड है। परीक्षार्थी दाहिने हाशिए के सादे स्थान में कुछ भी नहीं लिखेंगे, चूंकि यह भाग परीक्षक के उपयोग के लिए है।
- उत्तरपुस्तिका के पृष्ठों को मोड़ें-फाड़ें नहीं तथा बीच-बीच में व्यर्थ ही खाली न छोड़ें।
- प्रश्न-पत्र में दी हुई संख्या के अनुसार अपने उत्तरों की संख्या लिखें।
- व्हाइटनर, ब्लेड तथा नाखून का इस्तेमाल करना सर्वथा वर्जित है, अन्यथा परीक्षाफल अमान्य कर दिया जाएगा।
- प्रश्नोत्तर के समाप्त होने पर अंतिम में नीचे एक क्षैतिज रेखा खींच दें।
- आंतरिक परीक्षक द्वारा उपलब्ध कराये गए उपस्थिति-पत्रक में परीक्षार्थी द्वारा यथा-स्तम्भ परीक्षा की तिथि अंकित करते हुए उत्तरपुस्तिका की क्रम संख्या लिखकर अपना हस्ताक्षर किया जाएगा। परीक्षार्थी की उपस्थिति, अनुपस्थिति एवं निष्कासन से संबंधित संगत गोले को नीले/काले पेन से परीक्षक द्वारा भरा जाएगा न कि परीक्षार्थी द्वारा।
- परीक्षार्थी अपनी उत्तरपुस्तिका को आन्तरिक परीक्षक के पास जमा किये बिना परीक्षा भवन न छोड़ें।
- परीक्षा केन्द्र में कैलकुलेटर, मोबाइल फोन, इयर फोन, पेजर, ब्लूटूथ या इस प्रकार का कोई अन्य इलेक्ट्रॉनिक उपकरण ले जाना सख्त मना है।
- जाँच परीक्षा में गैर-उत्प्रेषित या जाँच परीक्षा में अनुपस्थित छात्र/छात्रा इंटरमीडिएट वार्षिक प्रायोगिक परीक्षा, 2022 में कदापि सम्मिलित नहीं हो सकते हैं।



बिहार विद्यालय परीक्षा समिति, पटना
BIHAR SCHOOL EXAMINATION BOARD, PATNA
INTERMEDIATE ANNUAL EXAMINATION, 2022

संकाय: विज्ञान
FACULTY: SCIENCE

इंटरमीडिएट वार्षिक परीक्षा, 2022

प्रायोगिक परीक्षा का प्रवेश पत्र

Admit Card For Practical Examination

कॉलेज/+2 स्कूल का नाम	GAYA COLLEGE, GAYA				
परीक्षार्थी का नाम	LUCKY KUMAR				
माता का नाम	MONIKA DEVI				
पिता का नाम	MUNNA SHARMA				
परीक्षार्थी का आधार नं०	दिव्यांग कोटि				NO
सूचीकरण संख्या/वर्ष	R-210011071-20	परीक्षार्थी की कोटि	REGULAR		
रौल कोड	21001	रौल क्रमांक	22011029	लिंग	MALE
परीक्षा केंद्र का नाम	GAYA COLLEGE, GAYA				



प्रायोगिक परीक्षा के विषय (निर्धारित परीक्षा कार्यक्रम सहित)

प्रायोगिक विषय	विषय कोड	विषय का नाम	परीक्षा की तारीख
वैकल्पिक विषय	117	PHYSICS	10.01.2022 to 20.01.2022
	118	CHEMISTRY	
अतिरिक्त विषय			

संकाय 2022

महाविद्यालय / +2 विद्यालय प्रधान का हस्ताक्षर
एवं मुहर

परीक्षा नियंत्रक (30M10)

परीक्षार्थी के लिए आवश्यक निर्देश

- प्रायोगिक परीक्षा दिनांक 10.01.2022 से 20.01.2022 तक संचालित होगी। केन्द्राधीक्षक दिनांक 10.01.2022 से 20.01.2022 तक की अवधि में परीक्षार्थियों की संख्या के अनुसार तिथि एवं पाली का निर्धारण करके प्रायोगिक परीक्षा केन्द्र पर आवंटित सभी परीक्षार्थियों के प्रायोगिक विषयों की परीक्षा आयोजित करेंगे।
- परीक्षार्थी अपने इस प्रवेश-पत्र में उल्लिखित प्रायोगिक परीक्षा केंद्रों पर दिनांक 10.01.2022को पूर्वाह्न 09:00 बजे अनिवार्य रूप से जाकर परीक्षा केन्द्र के परिसर की सूचना पट्ट से यह जानकारी प्राप्त करेंगे कि उनके द्वारा चयनित विषय की प्रायोगिक परीक्षा किस तिथि एवं किस पाली में संचालित होगी, जिसमें उन्हें सम्मिलित होना अनिवार्य है।
- परीक्षार्थी के प्रत्येक प्रायोगिक विषय की परीक्षा के लिए 08 पृष्ठों की केवल एक ही उत्तरपुस्तिका मिलेगी। अतिरिक्त उत्तरपुस्तिका नहीं दी जाएगी। परीक्षार्थी उत्तरपुस्तिका लेते ही यह सुनिश्चित कर लें कि इसमें 8 पृष्ठ हैं एवं सही क्रम में हैं।
- उत्तरपुस्तिका प्राप्त होते ही परीक्षार्थी अपने प्रवेश-पत्र तथा उत्तरपुस्तिका पर मुद्रित विवरणों (Details) का मिलान कर यह अवश्य सुनिश्चित हो लें कि जो उत्तरपुस्तिका परीक्षक द्वारा उन्हें दी गई है, वह उन्हीं की है। भिन्न विवरणों की उत्तरपुस्तिका प्राप्त होने पर उसे तुरंत परीक्षक को वापस लौटा दिया जाए।
- उत्तरपुस्तिका प्राप्त होने पर परीक्षार्थी उनके आवरण पृष्ठ के पीछे अंकित "परीक्षार्थियों के लिए निर्देश" अवश्य पढ़ें एवं उसका अनुपालन करें।
- परीक्षार्थी अपनी उत्तरपुस्तिका के कवर पृष्ठ के ऊपरी बायें तथा दायें भागों में क्रमांक-(1) में अपने उत्तर देने का माध्यम अंकित करते हुए क्रमांक-(2) में अपना पूर्ण हस्ताक्षर अंकित करें। इसके अलावा अन्य मुद्रित विवरणों में किसी भी प्रकार से कोई छेड़-छाड़ नहीं करें।
- प्रायोगिक परीक्षा की उत्तरपुस्तिका के आवरण पृष्ठ के निचले बायें एवं दायें भागों को परीक्षार्थी द्वारा कदापि नहीं भरा जाएगा। अगर परीक्षार्थी इस भाग को भरते हैं, तो परीक्षार्थी का इस विषय में परीक्षाफल रद्द किया जा सकता है। ये दोनों भाग आंतरिक/बाह्य परीक्षकों को भरने के लिए दिया गया है।
- उत्तरपुस्तिका के पत्रों के दोनो पृष्ठों पर तथा प्रत्येक लाइन पर लिखें एवं पृष्ठों को नष्ट न करें।
- यदि रफ कार्य करने की आवश्यक हो, तो परीक्षार्थी उत्तरपुस्तिका के अंतिम पृष्ठ पर रफ कार्य करके उसे काट दें/क्रास (X) कर दें।
- उत्तरपुस्तिका के आंतरिक पृष्ठों पर दाहिने हाशिए में लाइन खींचकर सादा स्थान छोड़ रखा गया है। शेष स्थान रूल्ड है। परीक्षार्थी दाहिने हाशिए के सादे स्थान में कुछ भी नहीं लिखेंगे, चूंकि यह भाग परीक्षक के उपयोग के लिए है।
- उत्तरपुस्तिका के पृष्ठों को मोड़ें-फाड़ें नहीं तथा बीच-बीच में व्यर्थ ही खाली न छोड़ें।
- प्रश्न-पत्र में दी हुई संख्या के अनुसार अपने उत्तरों की संख्या लिखें।
- व्हाइटनर, ब्लेड तथा नाखून का इस्तेमाल करना सर्वथा वर्जित है, अन्यथा परीक्षाफल अमान्य कर दिया जाएगा।
- प्रश्नोत्तर के समाप्त होने पर अंतिम में नीचे एक क्षैतिज रेखा खींच दें।
- आंतरिक परीक्षक द्वारा उपलब्ध कराये गए उपस्थिति-पत्रक में परीक्षार्थी द्वारा यथा-स्तम्भ परीक्षा की तिथि अंकित करते हुए उत्तरपुस्तिका की क्रम संख्या लिखकर अपना हस्ताक्षर किया जाएगा। परीक्षार्थी की उपस्थिति, अनुपस्थिति एवं निष्कासन से संबंधित संगत गोले को नीले/काले पेन से परीक्षक द्वारा भरा जाएगा न कि परीक्षार्थी द्वारा।
- परीक्षार्थी अपनी उत्तरपुस्तिका को आन्तरिक परीक्षक के पास जमा किये बिना परीक्षा भवन न छोड़ें।
- परीक्षा केन्द्र में कैलकुलेटर, मोबाइल फोन, इयर फोन, पेजर, ब्लूटूथ या इस प्रकार का कोई अन्य इलेक्ट्रॉनिक उपकरण ले जाना सख्त मना है।
- जाँच परीक्षा में गैर-उत्प्रेषित या जाँच परीक्षा में अनुपस्थित छात्र/छात्रा इंटरमीडिएट वार्षिक प्रायोगिक परीक्षा, 2022 में कदापि सम्मिलित नहीं हो सकते हैं।



बिहार विद्यालय परीक्षा समिति, पटना
BIHAR SCHOOL EXAMINATION BOARD, PATNA
INTERMEDIATE ANNUAL EXAMINATION, 2022

इंटरमीडिएट वार्षिक परीक्षा, 2022

प्रायोगिक परीक्षा का प्रवेश पत्र

Admit Card For Practical Examination

संकाय: विज्ञान
FACULTY: SCIENCE

कॉलेज/+2 स्कूल का नाम	GAYA COLLEGE, GAYA				
परीक्षार्थी का नाम	MANISH KUMAR				
माता का नाम	SANJU KUMARI				
पिता का नाम	VINAY PRASAD				
परीक्षार्थी का आधार नं०	दिव्यांग कोटि				NO
सूचीकरण संख्या/वर्ष	R-210011096-20	परीक्षार्थी की कोटि	REGULAR		
रौल कोड	21001	रौल क्रमांक	22011051	लिंग	MALE
परीक्षा केंद्र का नाम	GAYA COLLEGE, GAYA				



प्रायोगिक परीक्षा के विषय (निर्धारित परीक्षा कार्यक्रम सहित)

प्रायोगिक विषय	विषय कोड	विषय का नाम	परीक्षा की तारीख
वैकल्पिक विषय	117	PHYSICS	10.01.2022 to 20.01.2022
	118	CHEMISTRY	
अतिरिक्त विषय			

संजीव कुमार

महाविद्यालय / +2 विद्यालय प्रधान का हस्ताक्षर
एवं मुहर

परीक्षा नियंत्रक (30M10)

परीक्षार्थी के लिए आवश्यक निर्देश

- प्रायोगिक परीक्षा दिनांक 10.01.2022 से 20.01.2022 तक संचालित होगी। केन्द्राधीक्षक दिनांक 10.01.2022 से 20.01.2022 तक की अवधि में परीक्षार्थियों की संख्या के अनुसार तिथि एवं पाली का निर्धारण करके प्रायोगिक परीक्षा केन्द्र पर आवंटित सभी परीक्षार्थियों के प्रायोगिक विषयों की परीक्षा आयोजित करेंगे।
- परीक्षार्थी अपने इस प्रवेश-पत्र में उल्लिखित प्रायोगिक परीक्षा केंद्रों पर दिनांक 10.01.2022 को पूर्वाह्न 09:00 बजे अनिवार्य रूप से जाकर परीक्षा केन्द्र के परिसर की सूचना पट्ट से यह जानकारी प्राप्त कर लेंगे कि उनके द्वारा चयनित विषय की प्रायोगिक परीक्षा किस तिथि एवं किस पाली में संचालित होगी, जिसमें उन्हें सम्मिलित होना अनिवार्य है।
- परीक्षार्थी के प्रत्येक प्रायोगिक विषय की परीक्षा के लिए 08 पृष्ठों की केवल एक ही उत्तरपुस्तिका मिलेगी। अतिरिक्त उत्तरपुस्तिका नहीं दी जाएगी। परीक्षार्थी उत्तरपुस्तिका लेते ही यह सुनिश्चित कर लें कि इसमें 8 पृष्ठ हैं एवं सही क्रम में हैं।
- उत्तरपुस्तिका प्राप्त होते ही परीक्षार्थी अपने प्रवेश-पत्र तथा उत्तरपुस्तिका पर मुद्रित विवरणों (Details) का मिलान कर यह अवश्य सुनिश्चित हो लें कि जो उत्तरपुस्तिका परीक्षक द्वारा उन्हें दी गई है, वह उन्हीं की है। भिन्न विवरणों की उत्तरपुस्तिका प्राप्त होने पर उसे तुरंत परीक्षक को वापस लौटा दिया जाए।
- उत्तरपुस्तिका प्राप्त होने पर परीक्षार्थी उनके आवरण पृष्ठ के पीछे अंकित "परीक्षार्थियों के लिए निर्देश" अवश्य पढ़ें एवं उसका अनुपालन करें।
- परीक्षार्थी अपनी उत्तरपुस्तिका के कवर पृष्ठ के ऊपरी बायें तथा दायें भागों में क्रमांक-(1) में अपने उत्तर देने का माध्यम अंकित करते हुए क्रमांक-(2) में अपना पूर्ण हस्ताक्षर अंकित करें। इसके अलावा अन्य मुद्रित विवरणों में किसी भी प्रकार से कोई छेड़-छाड़ नहीं करें।
- प्रायोगिक परीक्षा की उत्तरपुस्तिका के आवरण पृष्ठ के निचले बायें एवं दायें भागों को परीक्षार्थी द्वारा कदापि नहीं भरा जाएगा। अगर परीक्षार्थी इस भाग को भरते हैं, तो परीक्षार्थी का इस विषय में परीक्षाफल रद्द किया जा सकता है। ये दोनों भाग आंतरिक/बाह्य परीक्षकों को भरने के लिए दिया गया है।
- उत्तरपुस्तिका के पत्रों के दोनो पृष्ठों पर तथा प्रत्येक लाइन पर लिखें एवं पृष्ठों को नष्ट न करें।
- यदि रफ कार्य करने की आवश्यक हो, तो परीक्षार्थी उत्तरपुस्तिका के अंतिम पृष्ठ पर रफ कार्य करके उसे काट दें/क्रास (X) कर दें।
- उत्तरपुस्तिका के आंतरिक पृष्ठों पर दाहिने हाशिए में लाइन खींचकर सादा स्थान छोड़ रखा गया है। शेष स्थान रूल्ड है। परीक्षार्थी दाहिने हाशिए के सादे स्थान में कुछ भी नहीं लिखेंगे, चूंकि यह भाग परीक्षक के उपयोग के लिए है।
- उत्तरपुस्तिका के पृष्ठों को मोड़ें-फाड़ें नहीं तथा बीच-बीच में व्यर्थ ही खाली न छोड़ें।
- प्रश्न-पत्र में दी हुई संख्या के अनुसार अपने उत्तरों की संख्या लिखें।
- व्हाइटनर, ब्लेड तथा नाखून का इस्तेमाल करना सर्वथा वर्जित है, अन्यथा परीक्षाफल अमान्य कर दिया जाएगा।
- प्रश्नोत्तर के समाप्त होने पर अंतिम में नीचे एक क्षैतिज रेखा खींच दें।
- आंतरिक परीक्षक द्वारा उपलब्ध कराये गए उपस्थिति-पत्रक में परीक्षार्थी द्वारा यथा-स्तम्भ परीक्षा की तिथि अंकित करते हुए उत्तरपुस्तिका की क्रम संख्या लिखकर अपना हस्ताक्षर किया जाएगा। परीक्षार्थी की उपस्थिति, अनुपस्थिति एवं निष्कासन से संबंधित संगत गोले को नीले/काले पेन से परीक्षक द्वारा भरा जाएगा न कि परीक्षार्थी द्वारा।
- परीक्षार्थी अपनी उत्तरपुस्तिका को आन्तरिक परीक्षक के पास जमा किये बिना परीक्षा भवन न छोड़ें।
- परीक्षा केन्द्र में कैलकुलेटर, मोबाइल फोन, इयर फोन, पेजर, ब्लूटूथ या इस प्रकार का कोई अन्य इलेक्ट्रॉनिक उपकरण ले जाना सख्त मना है।
- जाँच परीक्षा में गैर-उत्प्रेषित या जाँच परीक्षा में अनुपस्थित छात्र/छात्रा इंटरमीडिएट वार्षिक प्रायोगिक परीक्षा, 2022 में कदापि सम्मिलित नहीं हो सकते हैं।



बिहार विद्यालय परीक्षा समिति, पटना
BIHAR SCHOOL EXAMINATION BOARD, PATNA
INTERMEDIATE ANNUAL EXAMINATION, 2022

संकाय: विज्ञान
FACULTY: SCIENCE

इंटरमीडिएट वार्षिक परीक्षा, 2022

प्रायोगिक परीक्षा का प्रवेश पत्र

Admit Card For Practical Examination

कॉलेज/+2 स्कूल का नाम	GAYA COLLEGE, GAYA				
परीक्षार्थी का नाम	MANISH KUMAR				
माता का नाम	GYANTI DEVI				
पिता का नाम	KAMLESH PRASAD				
परीक्षार्थी का आधार नं०	दिव्यांग कोटि				NO
सूचीकरण संख्या/वर्ष	R-210011085-20	परीक्षार्थी की कोटि	REGULAR		
रौल कोड	21001	रौल क्रमांक	22011041	लिंग	MALE
परीक्षा केंद्र का नाम	GAYA COLLEGE, GAYA				



प्रायोगिक परीक्षा के विषय (निर्धारित परीक्षा कार्यक्रम सहित)

प्रायोगिक विषय	विषय कोड	विषय का नाम	परीक्षा की तारीख
वैकल्पिक विषय	117	PHYSICS	10.01.2022 to 20.01.2022
	118	CHEMISTRY	
अतिरिक्त विषय			

संजीव कुमार

महाविद्यालय / +2 विद्यालय प्रधान का हस्ताक्षर
एवं मुहर

परीक्षा नियंत्रक (30M10)

परीक्षार्थी के लिए आवश्यक निर्देश

- प्रायोगिक परीक्षा दिनांक 10.01.2022 से 20.01.2022 तक संचालित होगी। केन्द्राधीक्षक दिनांक 10.01.2022 से 20.01.2022 तक की अवधि में परीक्षार्थियों की संख्या के अनुसार तिथि एवं पाली का निर्धारण करके प्रायोगिक परीक्षा केन्द्र पर आवंटित सभी परीक्षार्थियों के प्रायोगिक विषयों की परीक्षा आयोजित करेंगे।
- परीक्षार्थी अपने इस प्रवेश-पत्र में उल्लिखित प्रायोगिक परीक्षा केंद्रों पर दिनांक 10.01.2022 को पूर्वाह्न 09:00 बजे अनिवार्य रूप से जाकर परीक्षा केन्द्र के परिसर की सूचना पट्ट से यह जानकारी प्राप्त करेंगे कि उनके द्वारा चयनित विषय की प्रायोगिक परीक्षा किस तिथि एवं किस पाली में संचालित होगी, जिसमें उन्हें सम्मिलित होना अनिवार्य है।
- परीक्षार्थी के प्रत्येक प्रायोगिक विषय की परीक्षा के लिए 08 पृष्ठों की केवल एक ही उत्तरपुस्तिका मिलेगी। अतिरिक्त उत्तरपुस्तिका नहीं दी जाएगी। परीक्षार्थी उत्तरपुस्तिका लेते ही यह सुनिश्चित कर लें कि इसमें 8 पृष्ठ हैं एवं सही क्रम में हैं।
- उत्तरपुस्तिका प्राप्त होते ही परीक्षार्थी अपने प्रवेश-पत्र तथा उत्तरपुस्तिका पर मुद्रित विवरणों (Details) का मिलान कर यह अवश्य सुनिश्चित हो लें कि जो उत्तरपुस्तिका परीक्षक द्वारा उन्हें दी गई है, वह उन्हीं की है। भिन्न विवरणों की उत्तरपुस्तिका प्राप्त होने पर उसे तुरंत परीक्षक को वापस लौटा दिया जाए।
- उत्तरपुस्तिका प्राप्त होने पर परीक्षार्थी उनके आवरण पृष्ठ के पीछे अंकित "परीक्षार्थियों के लिए निर्देश" अवश्य पढ़ें एवं उसका अनुपालन करें।
- परीक्षार्थी अपनी उत्तरपुस्तिका के कवर पृष्ठ के ऊपरी बायें तथा दायें भागों में क्रमांक-(1) में अपने उत्तर देने का माध्यम अंकित करते हुए क्रमांक-(2) में अपना पूर्ण हस्ताक्षर अंकित करें। इसके अलावा अन्य मुद्रित विवरणों में किसी भी प्रकार से कोई छेड़-छाड़ नहीं करें।
- प्रायोगिक परीक्षा की उत्तरपुस्तिका के आवरण पृष्ठ के निचले बायें एवं दायें भागों को परीक्षार्थी द्वारा कदापि नहीं भरा जाएगा। अगर परीक्षार्थी इस भाग को भरते हैं, तो परीक्षार्थी का इस विषय में परीक्षाफल रद्द किया जा सकता है। ये दोनों भाग आंतरिक/बाह्य परीक्षकों को भरने के लिए दिया गया है।
- उत्तरपुस्तिका के पत्रों के दोनो पृष्ठों पर तथा प्रत्येक लाइन पर लिखें एवं पृष्ठों को नष्ट न करें।
- यदि रफ कार्य करने की आवश्यक हो, तो परीक्षार्थी उत्तरपुस्तिका के अंतिम पृष्ठ पर रफ कार्य करके उसे काट दें/क्रास (X) कर दें।
- उत्तरपुस्तिका के आंतरिक पृष्ठों पर दाहिने हाशिए में लाइन खींचकर सादा स्थान छोड़ रखा गया है। शेष स्थान रूल्ड है। परीक्षार्थी दाहिने हाशिए के सादे स्थान में कुछ भी नहीं लिखेंगे, चूंकि यह भाग परीक्षक के उपयोग के लिए है।
- उत्तरपुस्तिका के पृष्ठों को मोड़ें-फाड़ें नहीं तथा बीच-बीच में व्यर्थ ही खाली न छोड़ें।
- प्रश्न-पत्र में दी हुई संख्या के अनुसार अपने उत्तरों की संख्या लिखें।
- व्हाइटनर, ब्लेड तथा नाखून का इस्तेमाल करना सर्वथा वर्जित है, अन्यथा परीक्षाफल अमान्य कर दिया जाएगा।
- प्रश्नोत्तर के समाप्त होने पर अंतिम में नीचे एक क्षैतिज रेखा खींच दें।
- आंतरिक परीक्षक द्वारा उपलब्ध कराये गए उपस्थिति-पत्रक में परीक्षार्थी द्वारा यथा-स्तम्भ परीक्षा की तिथि अंकित करते हुए उत्तरपुस्तिका की क्रम संख्या लिखकर अपना हस्ताक्षर किया जाएगा। परीक्षार्थी की उपस्थिति, अनुपस्थिति एवं निष्कासन से संबंधित संगत गोले को नीले/काले पेन से परीक्षक द्वारा भरा जाएगा न कि परीक्षार्थी द्वारा।
- परीक्षार्थी अपनी उत्तरपुस्तिका को आन्तरिक परीक्षक के पास जमा किये बिना परीक्षा भवन न छोड़ें।
- परीक्षा केन्द्र में कैलकुलेटर, मोबाइल फोन, इयर फोन, पेजर, ब्लूटूथ या इस प्रकार का कोई अन्य इलेक्ट्रॉनिक उपकरण ले जाना सख्त मना है।
- जाँच परीक्षा में गैर-उत्प्रेषित या जाँच परीक्षा में अनुपस्थित छात्र/छात्रा इंटरमीडिएट वार्षिक प्रायोगिक परीक्षा, 2022 में कदापि सम्मिलित नहीं हो सकते हैं।



बिहार विद्यालय परीक्षा समिति, पटना
BIHAR SCHOOL EXAMINATION BOARD, PATNA
INTERMEDIATE ANNUAL EXAMINATION, 2022

संकाय: विज्ञान
FACULTY: SCIENCE

इंटरमीडिएट वार्षिक परीक्षा, 2022

प्रायोगिक परीक्षा का प्रवेश पत्र

Admit Card For Practical Examination

कॉलेज/+2 स्कूल का नाम	GAYA COLLEGE, GAYA				
परीक्षार्थी का नाम	MANISH KUMAR				
माता का नाम	MEENA DEVI				
पिता का नाम	ANIL KUMAR				
परीक्षार्थी का आधार नं०	दिव्यांग कोटि				NO
सूचीकरण संख्या/वर्ष	R-210011078-20	परीक्षार्थी की कोटि	REGULAR		
रौल कोड	21001	रौल क्रमांक	22011035	लिंग	MALE
परीक्षा केंद्र का नाम	GAYA COLLEGE, GAYA				



प्रायोगिक परीक्षा के विषय (निर्धारित परीक्षा कार्यक्रम सहित)

प्रायोगिक विषय	विषय कोड	विषय का नाम	परीक्षा की तारीख
वैकल्पिक विषय	117	PHYSICS	10.01.2022 to 20.01.2022
	118	CHEMISTRY	
अतिरिक्त विषय			

संजीव कुमार

महाविद्यालय / +2 विद्यालय प्रधान का हस्ताक्षर
एवं मुहर

परीक्षा नियंत्रक (30M10)

परीक्षार्थी के लिए आवश्यक निर्देश

- प्रायोगिक परीक्षा दिनांक 10.01.2022 से 20.01.2022 तक संचालित होगी। केन्द्राधीक्षक दिनांक 10.01.2022 से 20.01.2022 तक की अवधि में परीक्षार्थियों की संख्या के अनुसार तिथि एवं पाली का निर्धारण करके प्रायोगिक परीक्षा केन्द्र पर आवंटित सभी परीक्षार्थियों के प्रायोगिक विषयों की परीक्षा आयोजित करेंगे।
- परीक्षार्थी अपने इस प्रवेश-पत्र में उल्लिखित प्रायोगिक परीक्षा केंद्रों पर दिनांक 10.01.2022 को पूर्वाह्न 09:00 बजे अनिवार्य रूप से जाकर परीक्षा केन्द्र के परिसर की सूचना पट्ट से यह जानकारी प्राप्त कर लेंगे कि उनके द्वारा चयनित विषय की प्रायोगिक परीक्षा किस तिथि एवं किस पाली में संचालित होगी, जिसमें उन्हें सम्मिलित होना अनिवार्य है।
- परीक्षार्थी के प्रत्येक प्रायोगिक विषय की परीक्षा के लिए 08 पृष्ठों की केवल एक ही उत्तरपुस्तिका मिलेगी। अतिरिक्त उत्तरपुस्तिका नहीं दी जाएगी। परीक्षार्थी उत्तरपुस्तिका लेते ही यह सुनिश्चित कर लें कि इसमें 8 पृष्ठ हैं एवं सही क्रम में हैं।
- उत्तरपुस्तिका प्राप्त होते ही परीक्षार्थी अपने प्रवेश-पत्र तथा उत्तरपुस्तिका पर मुद्रित विवरणों (Details) का मिलान कर यह अवश्य सुनिश्चित हो लें कि जो उत्तरपुस्तिका परीक्षक द्वारा उन्हें दी गई है, वह उन्हीं की है। भिन्न विवरणों की उत्तरपुस्तिका प्राप्त होने पर उसे तुरंत परीक्षक को वापस लौटा दिया जाए।
- उत्तरपुस्तिका प्राप्त होने पर परीक्षार्थी उनके आवरण पृष्ठ के पीछे अंकित "परीक्षार्थियों के लिए निर्देश" अवश्य पढ़ें एवं उसका अनुपालन करें।
- परीक्षार्थी अपनी उत्तरपुस्तिका के कवर पृष्ठ के ऊपरी बायें तथा दायें भागों में क्रमांक-(1) में अपने उत्तर देने का माध्यम अंकित करते हुए क्रमांक-(2) में अपना पूर्ण हस्ताक्षर अंकित करें। इसके अलावा अन्य मुद्रित विवरणों में किसी भी प्रकार से कोई छेड़-छाड़ नहीं करें।
- प्रायोगिक परीक्षा की उत्तरपुस्तिका के आवरण पृष्ठ के निचले बायें एवं दायें भागों को परीक्षार्थी द्वारा कदापि नहीं भरा जाएगा। अगर परीक्षार्थी इस भाग को भरते हैं, तो परीक्षार्थी का इस विषय में परीक्षाफल रद्द किया जा सकता है। ये दोनों भाग आंतरिक/बाह्य परीक्षकों को भरने के लिए दिया गया है।
- उत्तरपुस्तिका के पत्रों के दोनो पृष्ठों पर तथा प्रत्येक लाइन पर लिखें एवं पृष्ठों को नष्ट न करें।
- यदि रफ कार्य करने की आवश्यक हो, तो परीक्षार्थी उत्तरपुस्तिका के अंतिम पृष्ठ पर रफ कार्य करके उसे काट दें/क्रास (X) कर दें।
- उत्तरपुस्तिका के आंतरिक पृष्ठों पर दाहिने हाशिए में लाइन खींचकर सादा स्थान छोड़ रखा गया है। शेष स्थान रूल्ड है। परीक्षार्थी दाहिने हाशिए के सादे स्थान में कुछ भी नहीं लिखेंगे, चूंकि यह भाग परीक्षक के उपयोग के लिए है।
- उत्तरपुस्तिका के पृष्ठों को मोड़ें-फाड़ें नहीं तथा बीच-बीच में व्यर्थ ही खाली न छोड़ें।
- प्रश्न-पत्र में दी हुई संख्या के अनुसार अपने उत्तरों की संख्या लिखें।
- व्हाइटनर, ब्लेड तथा नाखून का इस्तेमाल करना सर्वथा वर्जित है, अन्यथा परीक्षाफल अमान्य कर दिया जाएगा।
- प्रश्नोत्तर के समाप्त होने पर अंतिम में नीचे एक क्षैतिज रेखा खींच दें।
- आंतरिक परीक्षक द्वारा उपलब्ध कराये गए उपस्थिति-पत्रक में परीक्षार्थी द्वारा यथा-स्तम्भ परीक्षा की तिथि अंकित करते हुए उत्तरपुस्तिका की क्रम संख्या लिखकर अपना हस्ताक्षर किया जाएगा। परीक्षार्थी की उपस्थिति, अनुपस्थिति एवं निष्कासन से संबंधित संगत गोले को नीले/काले पेन से परीक्षक द्वारा भरा जाएगा न कि परीक्षार्थी द्वारा।
- परीक्षार्थी अपनी उत्तरपुस्तिका को आन्तरिक परीक्षक के पास जमा किये बिना परीक्षा भवन न छोड़ें।
- परीक्षा केन्द्र में कैलकुलेटर, मोबाइल फोन, इयर फोन, पेजर, ब्लूटूथ या इस प्रकार का कोई अन्य इलेक्ट्रॉनिक उपकरण ले जाना सख्त मना है।
- जाँच परीक्षा में गैर-उत्प्रेषित या जाँच परीक्षा में अनुपस्थित छात्र/छात्रा इंटरमीडिएट वार्षिक प्रायोगिक परीक्षा, 2022 में कदापि सम्मिलित नहीं हो सकते हैं।



बिहार विद्यालय परीक्षा समिति, पटना
BIHAR SCHOOL EXAMINATION BOARD, PATNA
INTERMEDIATE ANNUAL EXAMINATION, 2022

संकाय: विज्ञान
FACULTY: SCIENCE

इंटरमीडिएट वार्षिक परीक्षा, 2022

प्रायोगिक परीक्षा का प्रवेश पत्र

Admit Card For Practical Examination

कॉलेज/+2 स्कूल का नाम	GAYA COLLEGE, GAYA				
परीक्षार्थी का नाम	MANISH RAJ				
माता का नाम	SARITA DEVI				
पिता का नाम	MANOJ KUMAR				
परीक्षार्थी का आधार नं०	दिव्यांग कोटि				NO
सूचीकरण संख्या/वर्ष	R-210011100-20	परीक्षार्थी की कोटि	REGULAR		
रौल कोड	21001	रौल क्रमांक	22011055	लिंग	MALE
परीक्षा केंद्र का नाम	GAYA COLLEGE, GAYA				



प्रायोगिक परीक्षा के विषय (निर्धारित परीक्षा कार्यक्रम सहित)

प्रायोगिक विषय	विषय कोड	विषय का नाम	परीक्षा की तारीख
वैकल्पिक विषय	117	PHYSICS	10.01.2022 to 20.01.2022
	118	CHEMISTRY	
	119	BIOLOGY	
अतिरिक्त विषय			

संकाय 2022

महाविद्यालय / +2 विद्यालय प्रधान का हस्ताक्षर
एवं मुहर

परीक्षा नियंत्रक (30M10)

परीक्षार्थी के लिए आवश्यक निर्देश

- प्रायोगिक परीक्षा दिनांक 10.01.2022 से 20.01.2022 तक संचालित होगी। केन्द्राधीक्षक दिनांक 10.01.2022 से 20.01.2022 तक की अवधि में परीक्षार्थियों की संख्या के अनुसार तिथि एवं पाली का निर्धारण करके प्रायोगिक परीक्षा केन्द्र पर आवंटित सभी परीक्षार्थियों के प्रायोगिक विषयों की परीक्षा आयोजित करेंगे।
- परीक्षार्थी अपने इस प्रवेश-पत्र में उल्लिखित प्रायोगिक परीक्षा केंद्रों पर दिनांक 10.01.2022को पूर्वाह्न 09:00 बजे अनिवार्य रूप से जाकर परीक्षा केन्द्र के परिसर की सूचना पट्ट से यह जानकारी प्राप्त करेंगे कि उनके द्वारा चयनित विषय की प्रायोगिक परीक्षा किस तिथि एवं किस पाली में संचालित होगी, जिसमें उन्हें सम्मिलित होना अनिवार्य है।
- परीक्षार्थी के प्रत्येक प्रायोगिक विषय की परीक्षा के लिए 08 पृष्ठों की केवल एक ही उत्तरपुस्तिका मिलेगी। अतिरिक्त उत्तरपुस्तिका नहीं दी जाएगी। परीक्षार्थी उत्तरपुस्तिका लेते ही यह सुनिश्चित कर लें कि इसमें 8 पृष्ठ हैं एवं सही क्रम में हैं।
- उत्तरपुस्तिका प्राप्त होते ही परीक्षार्थी अपने प्रवेश-पत्र तथा उत्तरपुस्तिका पर मुद्रित विवरणों (Details) का मिलान कर यह अवश्य सुनिश्चित हो लें कि जो उत्तरपुस्तिका परीक्षक द्वारा उन्हें दी गई है, वह उन्हीं की है। भिन्न विवरणों की उत्तरपुस्तिका प्राप्त होने पर उसे तुरंत परीक्षक को वापस लौटा दिया जाए।
- उत्तरपुस्तिका प्राप्त होने पर परीक्षार्थी उनके आवरण पृष्ठ के पीछे अंकित "परीक्षार्थियों के लिए निर्देश" अवश्य पढ़ें एवं उसका अनुपालन करें।
- परीक्षार्थी अपनी उत्तरपुस्तिका के कवर पृष्ठ के ऊपरी बायें तथा दायें भागों में क्रमांक-(1) में अपने उत्तर देने का माध्यम अंकित करते हुए क्रमांक-(2) में अपना पूर्ण हस्ताक्षर अंकित करें। इसके अलावा अन्य मुद्रित विवरणों में किसी भी प्रकार से कोई छेड़-छाड़ नहीं करें।
- प्रायोगिक परीक्षा की उत्तरपुस्तिका के आवरण पृष्ठ के निचले बायें एवं दायें भागों को परीक्षार्थी द्वारा कदापि नहीं भरा जाएगा। अगर परीक्षार्थी इस भाग को भरते हैं, तो परीक्षार्थी का इस विषय में परीक्षाफल रद्द किया जा सकता है। ये दोनों भाग आंतरिक/बाह्य परीक्षकों को भरने के लिए दिया गया है।
- उत्तरपुस्तिका के पत्रों के दोनो पृष्ठों पर तथा प्रत्येक लाइन पर लिखें एवं पृष्ठों को नष्ट न करें।
- यदि रफ कार्य करने की आवश्यक हो, तो परीक्षार्थी उत्तरपुस्तिका के अंतिम पृष्ठ पर रफ कार्य करके उसे काट दें/क्रास (X) कर दें।
- उत्तरपुस्तिका के आंतरिक पृष्ठों पर दाहिने हाशिए में लाइन खींचकर सादा स्थान छोड़ रखा गया है। शेष स्थान रूल्ड है। परीक्षार्थी दाहिने हाशिए के सादे स्थान में कुछ भी नहीं लिखेंगे, चूंकि यह भाग परीक्षक के उपयोग के लिए है।
- उत्तरपुस्तिका के पृष्ठों को मोड़ें-फाड़ें नहीं तथा बीच-बीच में व्यर्थ ही खाली न छोड़ें।
- प्रश्न-पत्र में दी हुई संख्या के अनुसार अपने उत्तरों की संख्या लिखें।
- व्हाइटनर, ब्लेड तथा नाखून का इस्तेमाल करना सर्वथा वर्जित है, अन्यथा परीक्षाफल अमान्य कर दिया जाएगा।
- प्रश्नोत्तर के समाप्त होने पर अंतिम में नीचे एक क्षैतिज रेखा खींच दें।
- आंतरिक परीक्षक द्वारा उपलब्ध कराये गए उपस्थिति-पत्रक में परीक्षार्थी द्वारा यथा-स्तम्भ परीक्षा की तिथि अंकित करते हुए उत्तरपुस्तिका की क्रम संख्या लिखकर अपना हस्ताक्षर किया जाएगा। परीक्षार्थी की उपस्थिति, अनुपस्थिति एवं निष्कासन से संबंधित संगत गोले को नीले/काले पेन से परीक्षक द्वारा भरा जाएगा न कि परीक्षार्थी द्वारा।
- परीक्षार्थी अपनी उत्तरपुस्तिका को आन्तरिक परीक्षक के पास जमा किये बिना परीक्षा भवन न छोड़ें।
- परीक्षा केन्द्र में कैलकुलेटर, मोबाइल फोन, इयर फोन, पेजर, ब्लूटूथ या इस प्रकार का कोई अन्य इलेक्ट्रॉनिक उपकरण ले जाना सख्त मना है।
- जाँच परीक्षा में गैर-उत्प्रेषित या जाँच परीक्षा में अनुपस्थित छात्र/छात्रा इंटरमीडिएट वार्षिक प्रायोगिक परीक्षा, 2022 में कदापि सम्मिलित नहीं हो सकते हैं।



बिहार विद्यालय परीक्षा समिति, पटना
BIHAR SCHOOL EXAMINATION BOARD, PATNA
INTERMEDIATE ANNUAL EXAMINATION, 2022


संकाय: विज्ञान
FACULTY: SCIENCE

इंटरमीडिएट वार्षिक परीक्षा, 2022

प्रायोगिक परीक्षा का प्रवेश पत्र

Admit Card For Practical Examination

कॉलेज/+2 स्कूल का नाम	GAYA COLLEGE, GAYA				
परीक्षार्थी का नाम	MANISH KUMAR				
माता का नाम	PUSHPA DEVI				
पिता का नाम	ARVIND SINGH				
परीक्षार्थी का आधार नं०	दिव्यांग कोटि				NO
सूचीकरण संख्या/वर्ष	R-210011080-20	परीक्षार्थी की कोटि	REGULAR		
रौल कोड	21001	रौल क्रमांक	22011037	लिंग	MALE
परीक्षा केंद्र का नाम	GAYA COLLEGE, GAYA				



प्रायोगिक परीक्षा के विषय (निर्धारित परीक्षा कार्यक्रम सहित)

प्रायोगिक विषय	विषय कोड	विषय का नाम	परीक्षा की तारीख
वैकल्पिक विषय	117	PHYSICS	10.01.2022 to 20.01.2022
	118	CHEMISTRY	
	119	BIOLOGY	
अतिरिक्त विषय			

संजीव कुमार

महाविद्यालय / +2 विद्यालय प्रधान का हस्ताक्षर
एवं मुहर

परीक्षा नियंत्रक (30MA10)

परीक्षार्थी के लिए आवश्यक निर्देश

- प्रायोगिक परीक्षा दिनांक 10.01.2022 से 20.01.2022 तक संचालित होगी। केन्द्राधीक्षक दिनांक 10.01.2022 से 20.01.2022 तक की अवधि में परीक्षार्थियों की संख्या के अनुसार तिथि एवं पाली का निर्धारण करके प्रायोगिक परीक्षा केन्द्र पर आवंटित सभी परीक्षार्थियों के प्रायोगिक विषयों की परीक्षा आयोजित करेंगे।
- परीक्षार्थी अपने इस प्रवेश-पत्र में उल्लिखित प्रायोगिक परीक्षा केंद्रों पर दिनांक 10.01.2022 को पूर्वाह्न 09:00 बजे अनिवार्य रूप से जाकर परीक्षा केन्द्र के परिसर की सूचना पट्ट से यह जानकारी प्राप्त कर लेंगे कि उनके द्वारा चयनित विषय की प्रायोगिक परीक्षा किस तिथि एवं किस पाली में संचालित होगी, जिसमें उन्हें सम्मिलित होना अनिवार्य है।
- परीक्षार्थी के प्रत्येक प्रायोगिक विषय की परीक्षा के लिए 08 पृष्ठों की केवल एक ही उत्तरपुस्तिका मिलेगी। अतिरिक्त उत्तरपुस्तिका नहीं दी जाएगी। परीक्षार्थी उत्तरपुस्तिका लेते ही यह सुनिश्चित कर लें कि इसमें 8 पृष्ठ हैं एवं सही क्रम में हैं।
- उत्तरपुस्तिका प्राप्त होते ही परीक्षार्थी अपने प्रवेश-पत्र तथा उत्तरपुस्तिका पर मुद्रित विवरणों (Details) का मिलान कर यह अवश्य सुनिश्चित हो लें कि जो उत्तरपुस्तिका परीक्षक द्वारा उन्हें दी गई है, वह उन्हीं की है। भिन्न विवरणों की उत्तरपुस्तिका प्राप्त होने पर उसे तुरंत परीक्षक को वापस लौटा दिया जाए।
- उत्तरपुस्तिका प्राप्त होने पर परीक्षार्थी उनके आवरण पृष्ठ के पीछे अंकित "परीक्षार्थियों के लिए निर्देश" अवश्य पढ़ें एवं उसका अनुपालन करें।
- परीक्षार्थी अपनी उत्तरपुस्तिका के कवर पृष्ठ के ऊपरी बायें तथा दायें भागों में क्रमांक-(1) में अपने उत्तर देने का माध्यम अंकित करते हुए क्रमांक-(2) में अपना पूर्ण हस्ताक्षर अंकित करें। इसके अलावा अन्य मुद्रित विवरणों में किसी भी प्रकार से कोई छेड़-छाड़ नहीं करें।
- प्रायोगिक परीक्षा की उत्तरपुस्तिका के आवरण पृष्ठ के निचले बायें एवं दायें भागों को परीक्षार्थी द्वारा कदापि नहीं भरा जाएगा। अगर परीक्षार्थी इस भाग को भरते हैं, तो परीक्षार्थी का इस विषय में परीक्षाफल रद्द किया जा सकता है। ये दोनों भाग आंतरिक/बाह्य परीक्षकों को भरने के लिए दिया गया है।
- उत्तरपुस्तिका के पत्रों के दोनो पृष्ठों पर तथा प्रत्येक लाइन पर लिखें एवं पृष्ठों को नष्ट न करें।
- यदि रफ कार्य करने की आवश्यक हो, तो परीक्षार्थी उत्तरपुस्तिका के अंतिम पृष्ठ पर रफ कार्य करके उसे काट दें/क्रास (X) कर दें।
- उत्तरपुस्तिका के आंतरिक पृष्ठों पर दाहिने हाशिए में लाइन खींचकर सादा स्थान छोड़ रखा गया है। शेष स्थान रूल्ड है। परीक्षार्थी दाहिने हाशिए के सादे स्थान में कुछ भी नहीं लिखेंगे, चूंकि यह भाग परीक्षक के उपयोग के लिए है।
- उत्तरपुस्तिका के पृष्ठों को मोड़ें-फाड़ें नहीं तथा बीच-बीच में व्यर्थ ही खाली न छोड़ें।
- प्रश्न-पत्र में दी हुई संख्या के अनुसार अपने उत्तरों की संख्या लिखें।
- व्हाइटनर, ब्लेड तथा नाखून का इस्तेमाल करना सर्वथा वर्जित है, अन्यथा परीक्षाफल अमान्य कर दिया जाएगा।
- प्रश्नोत्तर के समाप्त होने पर अंतिम में नीचे एक क्षैतिज रेखा खींच दें।
- आंतरिक परीक्षक द्वारा उपलब्ध कराये गए उपस्थिति-पत्रक में परीक्षार्थी द्वारा यथा-स्तम्भ परीक्षा की तिथि अंकित करते हुए उत्तरपुस्तिका की क्रम संख्या लिखकर अपना हस्ताक्षर किया जाएगा। परीक्षार्थी की उपस्थिति, अनुपस्थिति एवं निष्कासन से संबंधित संगत गोले को नीले/काले पेन से परीक्षक द्वारा भरा जाएगा न कि परीक्षार्थी द्वारा।
- परीक्षार्थी अपनी उत्तरपुस्तिका को आन्तरिक परीक्षक के पास जमा किये बिना परीक्षा भवन न छोड़ें।
- परीक्षा केन्द्र में कैलकुलेटर, मोबाइल फोन, इयर फोन, पेजर, ब्लूटूथ या इस प्रकार का कोई अन्य इलेक्ट्रॉनिक उपकरण ले जाना सख्त मना है।
- जाँच परीक्षा में गैर-उत्प्रेषित या जाँच परीक्षा में अनुपस्थित छात्र/छात्रा इंटरमीडिएट वार्षिक प्रायोगिक परीक्षा, 2022 में कदापि सम्मिलित नहीं हो सकते हैं।



बिहार विद्यालय परीक्षा समिति, पटना
BIHAR SCHOOL EXAMINATION BOARD, PATNA
INTERMEDIATE ANNUAL EXAMINATION, 2022

इंटरमीडिएट वार्षिक परीक्षा, 2022

प्रायोगिक परीक्षा का प्रवेश पत्र

Admit Card For Practical Examination

संकाय: विज्ञान
FACULTY: SCIENCE

कॉलेज/+2 स्कूल का नाम GAYA COLLEGE, GAYA
परीक्षार्थी का नाम MANISH KUMAR
माता का नाम MAMTA DEVI
पिता का नाम DHARMENDRA KUMAR
परीक्षार्थी का आधार नं० दिव्यांग कोटि NO
सूचीकरण संख्या/वर्ष R-210011084-20 परीक्षार्थी की कोटि REGULAR
रौल कोड 21001 रौल क्रमांक 22011040 लिंग MALE
परीक्षा केंद्र का नाम GAYA COLLEGE, GAYA



प्रायोगिक परीक्षा के विषय (निर्धारित परीक्षा कार्यक्रम सहित)

प्रायोगिक विषय	विषय कोड	विषय का नाम	परीक्षा की तारीख
वैकल्पिक विषय	117	PHYSICS	10.01.2022 to 20.01.2022
	118	CHEMISTRY	
अतिरिक्त विषय			

संकाय 30मा0

महाविद्यालय / +2 विद्यालय प्रधान का हस्ताक्षर
एवं मुहर

परीक्षा नियंत्रक (30मा0)

परीक्षार्थी के लिए आवश्यक निर्देश

- प्रायोगिक परीक्षा दिनांक 10.01.2022 से 20.01.2022 तक संचालित होगी। केन्द्राधीक्षक दिनांक 10.01.2022 से 20.01.2022 तक की अवधि में परीक्षार्थियों की संख्या के अनुसार तिथि एवं पाली का निर्धारण करके प्रायोगिक परीक्षा केन्द्र पर आवंटित सभी परीक्षार्थियों के प्रायोगिक विषयों की परीक्षा आयोजित करेंगे।
- परीक्षार्थी अपने इस प्रवेश-पत्र में उल्लिखित प्रायोगिक परीक्षा केंद्रों पर दिनांक 10.01.2022 को पूर्वाह्न 09:00 बजे अनिवार्य रूप से जाकर परीक्षा केन्द्र के परिसर की सूचना पट्ट से यह जानकारी प्राप्त करेंगे कि उनके द्वारा चयनित विषय की प्रायोगिक परीक्षा किस तिथि एवं किस पाली में संचालित होगी, जिसमें उन्हें सम्मिलित होना अनिवार्य है।
- परीक्षार्थी के प्रत्येक प्रायोगिक विषय की परीक्षा के लिए 08 पृष्ठों की केवल एक ही उत्तरपुस्तिका मिलेगी। अतिरिक्त उत्तरपुस्तिका नहीं दी जाएगी। परीक्षार्थी उत्तरपुस्तिका लेते ही यह सुनिश्चित कर लें कि इसमें 8 पृष्ठ हैं एवं सही क्रम में हैं।
- उत्तरपुस्तिका प्राप्त होते ही परीक्षार्थी अपने प्रवेश-पत्र तथा उत्तरपुस्तिका पर मुद्रित विवरणों (Details) का मिलान कर यह अवश्य सुनिश्चित हो लें कि जो उत्तरपुस्तिका परीक्षक द्वारा उन्हें दी गई है, वह उन्हीं की है। भिन्न विवरणों की उत्तरपुस्तिका प्राप्त होने पर उसे तुरंत परीक्षक को वापस लौटा दिया जाए।
- उत्तरपुस्तिका प्राप्त होने पर परीक्षार्थी उनके आवरण पृष्ठ के पीछे अंकित "परीक्षार्थियों के लिए निर्देश" अवश्य पढ़ें एवं उसका अनुपालन करें।
- परीक्षार्थी अपनी उत्तरपुस्तिका के कवर पृष्ठ के ऊपरी बायें तथा दायें भागों में क्रमांक-(1) में अपने उत्तर देने का माध्यम अंकित करते हुए क्रमांक-(2) में अपना पूर्ण हस्ताक्षर अंकित करें। इसके अलावा अन्य मुद्रित विवरणों में किसी भी प्रकार से कोई छेड़-छाड़ नहीं करें।
- प्रायोगिक परीक्षा की उत्तरपुस्तिका के आवरण पृष्ठ के निचले बायें एवं दायें भागों को परीक्षार्थी द्वारा कदापि नहीं भरा जाएगा। अगर परीक्षार्थी इस भाग को भरते हैं, तो परीक्षार्थी का इस विषय में परीक्षाफल रद्द किया जा सकता है। ये दोनों भाग आंतरिक/बाह्य परीक्षकों को भरने के लिए दिया गया है।
- उत्तरपुस्तिका के पत्रों के दोनो पृष्ठों पर तथा प्रत्येक लाइन पर लिखें एवं पृष्ठों को नष्ट न करें।
- यदि रफ कार्य करने की आवश्यक हो, तो परीक्षार्थी उत्तरपुस्तिका के अंतिम पृष्ठ पर रफ कार्य करके उसे काट दें/क्रास (X) कर दें।
- उत्तरपुस्तिका के आंतरिक पृष्ठों पर दाहिने हाशिए में लाइन खींचकर सादा स्थान छोड़ रखा गया है। शेष स्थान रूल्ड है। परीक्षार्थी दाहिने हाशिए के सादे स्थान में कुछ भी नहीं लिखेंगे, चूंकि यह भाग परीक्षक के उपयोग के लिए है।
- उत्तरपुस्तिका के पृष्ठों को मोड़ें-फाड़ें नहीं तथा बीच-बीच में व्यर्थ ही खाली न छोड़ें।
- प्रश्न-पत्र में दी हुई संख्या के अनुसार अपने उत्तरों की संख्या लिखें।
- व्हाइटनर, ब्लेड तथा नाखून का इस्तेमाल करना सर्वथा वर्जित है, अन्यथा परीक्षाफल अमान्य कर दिया जाएगा।
- प्रश्नोत्तर के समाप्त होने पर अंतिम में नीचे एक क्षैतिज रेखा खींच दें।
- आंतरिक परीक्षक द्वारा उपलब्ध कराये गए उपस्थिति-पत्रक में परीक्षार्थी द्वारा यथा-स्तम्भ परीक्षा की तिथि अंकित करते हुए उत्तरपुस्तिका की क्रम संख्या लिखकर अपना हस्ताक्षर किया जाएगा। परीक्षार्थी की उपस्थिति, अनुपस्थिति एवं निष्कासन से संबंधित संगत गोले को नीले/काले पेन से परीक्षक द्वारा भरा जाएगा न कि परीक्षार्थी द्वारा।
- परीक्षार्थी अपनी उत्तरपुस्तिका को आन्तरिक परीक्षक के पास जमा किये बिना परीक्षा भवन न छोड़ें।
- परीक्षा केन्द्र में कैलकुलेटर, मोबाइल फोन, इयर फोन, पेजर, ब्लूटूथ या इस प्रकार का कोई अन्य इलेक्ट्रॉनिक उपकरण ले जाना सख्त मना है।
- जाँच परीक्षा में गैर-उत्प्रेषित या जाँच परीक्षा में अनुपस्थित छात्र/छात्रा इंटरमीडिएट वार्षिक प्रायोगिक परीक्षा, 2022 में कदापि सम्मिलित नहीं हो सकते हैं।



बिहार विद्यालय परीक्षा समिति, पटना
BIHAR SCHOOL EXAMINATION BOARD, PATNA
INTERMEDIATE ANNUAL EXAMINATION, 2022

संकाय: विज्ञान
FACULTY: SCIENCE

इंटरमीडिएट वार्षिक परीक्षा, 2022

प्रायोगिक परीक्षा का प्रवेश पत्र

Admit Card For Practical Examination

कॉलेज/+2 स्कूल का नाम	GAYA COLLEGE, GAYA				
परीक्षार्थी का नाम	MANISH KUMAR				
माता का नाम	MAMTA DEVI				
पिता का नाम	DEELIP KUMAR				
परीक्षार्थी का आधार नं०	दिव्यांग कोटि				NO
सूचीकरण संख्या/वर्ष	R-210011083-20	परीक्षार्थी की कोटि	REGULAR		
रौल कोड	21001	रौल क्रमांक	22011039	लिंग	MALE
परीक्षा केंद्र का नाम	GAYA COLLEGE, GAYA				



प्रायोगिक परीक्षा के विषय (निर्धारित परीक्षा कार्यक्रम सहित)

प्रायोगिक विषय	विषय कोड	विषय का नाम	परीक्षा की तारीख
वैकल्पिक विषय	117	PHYSICS	10.01.2022 to 20.01.2022
	118	CHEMISTRY	
अतिरिक्त विषय			

संजीव कुमार

महाविद्यालय / +2 विद्यालय प्रधान का हस्ताक्षर
एवं मुहर

परीक्षा नियंत्रक (30M10)

परीक्षार्थी के लिए आवश्यक निर्देश

- प्रायोगिक परीक्षा दिनांक 10.01.2022 से 20.01.2022 तक संचालित होगी। केन्द्राधीक्षक दिनांक 10.01.2022 से 20.01.2022 तक की अवधि में परीक्षार्थियों की संख्या के अनुसार तिथि एवं पाली का निर्धारण करके प्रायोगिक परीक्षा केन्द्र पर आवंटित सभी परीक्षार्थियों के प्रायोगिक विषयों की परीक्षा आयोजित करेंगे।
- परीक्षार्थी अपने इस प्रवेश-पत्र में उल्लिखित प्रायोगिक परीक्षा केंद्रों पर दिनांक 10.01.2022को पूर्वाह्न 09:00 बजे अनिवार्य रूप से जाकर परीक्षा केन्द्र के परिसर की सूचना पट्ट से यह जानकारी प्राप्त करेंगे कि उनके द्वारा चयनित विषय की प्रायोगिक परीक्षा किस तिथि एवं किस पाली में संचालित होगी, जिसमें उन्हें सम्मिलित होना अनिवार्य है।
- परीक्षार्थी के प्रत्येक प्रायोगिक विषय की परीक्षा के लिए 08 पृष्ठों की केवल एक ही उत्तरपुस्तिका मिलेगी। अतिरिक्त उत्तरपुस्तिका नहीं दी जाएगी। परीक्षार्थी उत्तरपुस्तिका लेते ही यह सुनिश्चित कर लें कि इसमें 8 पृष्ठ हैं एवं सही क्रम में हैं।
- उत्तरपुस्तिका प्राप्त होते ही परीक्षार्थी अपने प्रवेश-पत्र तथा उत्तरपुस्तिका पर मुद्रित विवरणों (Details) का मिलान कर यह अवश्य सुनिश्चित हो लें कि जो उत्तरपुस्तिका परीक्षक द्वारा उन्हें दी गई है, वह उन्हीं की है। भिन्न विवरणों की उत्तरपुस्तिका प्राप्त होने पर उसे तुरंत परीक्षक को वापस लौटा दिया जाए।
- उत्तरपुस्तिका प्राप्त होने पर परीक्षार्थी उनके आवरण पृष्ठ के पीछे अंकित "परीक्षार्थियों के लिए निर्देश" अवश्य पढ़ें एवं उसका अनुपालन करें।
- परीक्षार्थी अपनी उत्तरपुस्तिका के कवर पृष्ठ के ऊपरी बायें तथा दायें भागों में क्रमांक-(1) में अपने उत्तर देने का माध्यम अंकित करते हुए क्रमांक-(2) में अपना पूर्ण हस्ताक्षर अंकित करें। इसके अलावा अन्य मुद्रित विवरणों में किसी भी प्रकार से कोई छेड़-छाड़ नहीं करें।
- प्रायोगिक परीक्षा की उत्तरपुस्तिका के आवरण पृष्ठ के निचले बायें एवं दायें भागों को परीक्षार्थी द्वारा कदापि नहीं भरा जाएगा। अगर परीक्षार्थी इस भाग को भरते हैं, तो परीक्षार्थी का इस विषय में परीक्षाफल रद्द किया जा सकता है। ये दोनों भाग आंतरिक/बाह्य परीक्षकों को भरने के लिए दिया गया है।
- उत्तरपुस्तिका के पत्रों के दोनो पृष्ठों पर तथा प्रत्येक लाइन पर लिखें एवं पृष्ठों को नष्ट न करें।
- यदि रफ कार्य करने की आवश्यक हो, तो परीक्षार्थी उत्तरपुस्तिका के अंतिम पृष्ठ पर रफ कार्य करके उसे काट दें/क्रास (X) कर दें।
- उत्तरपुस्तिका के आंतरिक पृष्ठों पर दाहिने हाशिए में लाइन खींचकर सादा स्थान छोड़ रखा गया है। शेष स्थान रूल्ड है। परीक्षार्थी दाहिने हाशिए के सादे स्थान में कुछ भी नहीं लिखेंगे, चूंकि यह भाग परीक्षक के उपयोग के लिए है।
- उत्तरपुस्तिका के पृष्ठों को मोड़ें-फाड़ें नहीं तथा बीच-बीच में व्यर्थ ही खाली न छोड़ें।
- प्रश्न-पत्र में दी हुई संख्या के अनुसार अपने उत्तरों की संख्या लिखें।
- व्हाइटनर, ब्लेड तथा नाखून का इस्तेमाल करना सर्वथा वर्जित है, अन्यथा परीक्षाफल अमान्य कर दिया जाएगा।
- प्रश्नोत्तर के समाप्त होने पर अंतिम में नीचे एक क्षैतिज रेखा खींच दें।
- आंतरिक परीक्षक द्वारा उपलब्ध कराये गए उपस्थिति-पत्रक में परीक्षार्थी द्वारा यथा-स्तम्भ परीक्षा की तिथि अंकित करते हुए उत्तरपुस्तिका की क्रम संख्या लिखकर अपना हस्ताक्षर किया जाएगा। परीक्षार्थी की उपस्थिति, अनुपस्थिति एवं निष्कासन से संबंधित संगत गोले को नीले/काले पेन से परीक्षक द्वारा भरा जाएगा न कि परीक्षार्थी द्वारा।
- परीक्षार्थी अपनी उत्तरपुस्तिका को आन्तरिक परीक्षक के पास जमा किये बिना परीक्षा भवन न छोड़ें।
- परीक्षा केन्द्र में कैलकुलेटर, मोबाइल फोन, इयर फोन, पेजर, ब्लूटूथ या इस प्रकार का कोई अन्य इलेक्ट्रॉनिक उपकरण ले जाना सख्त मना है।
- जाँच परीक्षा में गैर-उत्प्रेषित या जाँच परीक्षा में अनुपस्थित छात्र/छात्रा इंटरमीडिएट वार्षिक प्रायोगिक परीक्षा, 2022 में कदापि सम्मिलित नहीं हो सकते हैं।



बिहार विद्यालय परीक्षा समिति, पटना
BIHAR SCHOOL EXAMINATION BOARD, PATNA
INTERMEDIATE ANNUAL EXAMINATION, 2022

संकाय: विज्ञान
FACULTY: SCIENCE

इंटरमीडिएट वार्षिक परीक्षा, 2022

प्रायोगिक परीक्षा का प्रवेश पत्र

Admit Card For Practical Examination

कॉलेज/+2 स्कूल का नाम	GAYA COLLEGE, GAYA				
परीक्षार्थी का नाम	MANISH KUMAR				
माता का नाम	LALTI DEVI				
पिता का नाम	PARMANAND PRASAD				
परीक्षार्थी का आधार नं०	दिव्यांग कोटि				NO
सूचीकरण संख्या/वर्ष	R-210011088-20	परीक्षार्थी की कोटि	REGULAR		
रौल कोड	21001	रौल क्रमांक	22011044	लिंग	MALE
परीक्षा केंद्र का नाम	GAYA COLLEGE, GAYA				



Manish Kumar

प्रायोगिक परीक्षा के विषय (निर्धारित परीक्षा कार्यक्रम सहित)

प्रायोगिक विषय	विषय कोड	विषय का नाम	परीक्षा की तारीख
वैकल्पिक विषय	117	PHYSICS	10.01.2022 to 20.01.2022
	118	CHEMISTRY	
अतिरिक्त विषय			

संजीव कुमार

महाविद्यालय / +2 विद्यालय प्रधान का हस्ताक्षर
एवं मुहर

परीक्षा नियंत्रक (30M10)

परीक्षार्थी के लिए आवश्यक निर्देश

- प्रायोगिक परीक्षा दिनांक 10.01.2022 से 20.01.2022 तक संचालित होगी। केन्द्राधीक्षक दिनांक 10.01.2022 से 20.01.2022 तक की अवधि में परीक्षार्थियों की संख्या के अनुसार तिथि एवं पाली का निर्धारण करके प्रायोगिक परीक्षा केन्द्र पर आवंटित सभी परीक्षार्थियों के प्रायोगिक विषयों की परीक्षा आयोजित करेंगे।
- परीक्षार्थी अपने इस प्रवेश-पत्र में उल्लिखित प्रायोगिक परीक्षा केंद्रों पर दिनांक 10.01.2022 को पूर्वाह्न 09:00 बजे अनिवार्य रूप से जाकर परीक्षा केन्द्र के परिसर की सूचना पट्ट से यह जानकारी प्राप्त करेंगे कि उनके द्वारा चयनित विषय की प्रायोगिक परीक्षा किस तिथि एवं किस पाली में संचालित होगी, जिसमें उन्हें सम्मिलित होना अनिवार्य है।
- परीक्षार्थी के प्रत्येक प्रायोगिक विषय की परीक्षा के लिए 08 पृष्ठों की केवल एक ही उत्तरपुस्तिका मिलेगी। अतिरिक्त उत्तरपुस्तिका नहीं दी जाएगी। परीक्षार्थी उत्तरपुस्तिका लेते ही यह सुनिश्चित कर लें कि इसमें 8 पृष्ठ हैं एवं सही क्रम में हैं।
- उत्तरपुस्तिका प्राप्त होते ही परीक्षार्थी अपने प्रवेश-पत्र तथा उत्तरपुस्तिका पर मुद्रित विवरणों (Details) का मिलान कर यह अवश्य सुनिश्चित हो लें कि जो उत्तरपुस्तिका परीक्षक द्वारा उन्हें दी गई है, वह उन्हीं की है। भिन्न विवरणों की उत्तरपुस्तिका प्राप्त होने पर उसे तुरंत परीक्षक को वापस लौटा दिया जाए।
- उत्तरपुस्तिका प्राप्त होने पर परीक्षार्थी उनके आवरण पृष्ठ के पीछे अंकित "परीक्षार्थियों के लिए निर्देश" अवश्य पढ़ें एवं उसका अनुपालन करें।
- परीक्षार्थी अपनी उत्तरपुस्तिका के कवर पृष्ठ के ऊपरी बायें तथा दायें भागों में क्रमांक-(1) में अपने उत्तर देने का माध्यम अंकित करते हुए क्रमांक-(2) में अपना पूर्ण हस्ताक्षर अंकित करें। इसके अलावा अन्य मुद्रित विवरणों में किसी भी प्रकार से कोई छेड़-छाड़ नहीं करें।
- प्रायोगिक परीक्षा की उत्तरपुस्तिका के आवरण पृष्ठ के निचले बायें एवं दायें भागों को परीक्षार्थी द्वारा कदापि नहीं भरा जाएगा। अगर परीक्षार्थी इस भाग को भरते हैं, तो परीक्षार्थी का इस विषय में परीक्षाफल रद्द किया जा सकता है। ये दोनों भाग आंतरिक/बाह्य परीक्षकों को भरने के लिए दिया गया है।
- उत्तरपुस्तिका के पत्रों के दोनो पृष्ठों पर तथा प्रत्येक लाइन पर लिखें एवं पृष्ठों को नष्ट न करें।
- यदि रफ कार्य करने की आवश्यक हो, तो परीक्षार्थी उत्तरपुस्तिका के अंतिम पृष्ठ पर रफ कार्य करके उसे काट दें/क्रास (X) कर दें।
- उत्तरपुस्तिका के आंतरिक पृष्ठों पर दाहिने हाशिए में लाइन खींचकर सादा स्थान छोड़ रखा गया है। शेष स्थान रूल्ड है। परीक्षार्थी दाहिने हाशिए के सादे स्थान में कुछ भी नहीं लिखेंगे, चूंकि यह भाग परीक्षक के उपयोग के लिए है।
- उत्तरपुस्तिका के पृष्ठों को मोड़ें-फाड़ें नहीं तथा बीच-बीच में व्यर्थ ही खाली न छोड़ें।
- प्रश्न-पत्र में दी हुई संख्या के अनुसार अपने उत्तरों की संख्या लिखें।
- व्हाइटनर, ब्लेड तथा नाखून का इस्तेमाल करना सर्वथा वर्जित है, अन्यथा परीक्षाफल अमान्य कर दिया जाएगा।
- प्रश्नोत्तर के समाप्त होने पर अंतिम में नीचे एक क्षैतिज रेखा खींच दें।
- आंतरिक परीक्षक द्वारा उपलब्ध कराये गए उपस्थिति-पत्रक में परीक्षार्थी द्वारा यथा-स्तम्भ परीक्षा की तिथि अंकित करते हुए उत्तरपुस्तिका की क्रम संख्या लिखकर अपना हस्ताक्षर किया जाएगा। परीक्षार्थी की उपस्थिति, अनुपस्थिति एवं निष्कासन से संबंधित संगत गोले को नीले/काले पेन से परीक्षक द्वारा भरा जाएगा न कि परीक्षार्थी द्वारा।
- परीक्षार्थी अपनी उत्तरपुस्तिका को आन्तरिक परीक्षक के पास जमा किये बिना परीक्षा भवन न छोड़ें।
- परीक्षा केन्द्र में कैलकुलेटर, मोबाइल फोन, इयर फोन, पेजर, ब्लूटूथ या इस प्रकार का कोई अन्य इलेक्ट्रॉनिक उपकरण ले जाना सख्त मना है।
- जाँच परीक्षा में गैर-उत्प्रेषित या जाँच परीक्षा में अनुपस्थित छात्र/छात्रा इंटरमीडिएट वार्षिक प्रायोगिक परीक्षा, 2022 में कदापि सम्मिलित नहीं हो सकते हैं।



बिहार विद्यालय परीक्षा समिति, पटना
BIHAR SCHOOL EXAMINATION BOARD, PATNA
INTERMEDIATE ANNUAL EXAMINATION, 2022

संकाय: विज्ञान
FACULTY: SCIENCE

इंटरमीडिएट वार्षिक परीक्षा, 2022

प्रायोगिक परीक्षा का प्रवेश पत्र

Admit Card For Practical Examination

कॉलेज/+2 स्कूल का नाम	GAYA COLLEGE, GAYA				
परीक्षार्थी का नाम	MANISH KUMAR				
माता का नाम	SUNITA DEVI				
पिता का नाम	ANIL MISTRY				
परीक्षार्थी का आधार नं०	दिव्यांग कोटि				NO
सूचीकरण संख्या/वर्ष	R-210011079-20	परीक्षार्थी की कोटि	REGULAR		
रौल कोड	21001	रौल क्रमांक	22011036	लिंग	MALE
परीक्षा केंद्र का नाम	GAYA COLLEGE, GAYA				



प्रायोगिक परीक्षा के विषय (निर्धारित परीक्षा कार्यक्रम सहित)

प्रायोगिक विषय	विषय कोड	विषय का नाम	परीक्षा की तारीख
वैकल्पिक विषय	117	PHYSICS	10.01.2022 to 20.01.2022
	118	CHEMISTRY	
अतिरिक्त विषय			

संजय कुमार

महाविद्यालय / +2 विद्यालय प्रधान का हस्ताक्षर
एवं मुहर

परीक्षा नियंत्रक (30M10)

परीक्षार्थी के लिए आवश्यक निर्देश

- प्रायोगिक परीक्षा दिनांक 10.01.2022 से 20.01.2022 तक संचालित होगी। केन्द्राधीक्षक दिनांक 10.01.2022 से 20.01.2022 तक की अवधि में परीक्षार्थियों की संख्या के अनुसार तिथि एवं पाली का निर्धारण करके प्रायोगिक परीक्षा केन्द्र पर आवंटित सभी परीक्षार्थियों के प्रायोगिक विषयों की परीक्षा आयोजित करेंगे।
- परीक्षार्थी अपने इस प्रवेश-पत्र में उल्लिखित प्रायोगिक परीक्षा केंद्रों पर दिनांक 10.01.2022 को पूर्वाह्न 09:00 बजे अनिवार्य रूप से जाकर परीक्षा केन्द्र के परिसर की सूचना पट्ट से यह जानकारी प्राप्त कर लेंगे कि उनके द्वारा चयनित विषय की प्रायोगिक परीक्षा किस तिथि एवं किस पाली में संचालित होगी, जिसमें उन्हें सम्मिलित होना अनिवार्य है।
- परीक्षार्थी के प्रत्येक प्रायोगिक विषय की परीक्षा के लिए 08 पृष्ठों की केवल एक ही उत्तरपुस्तिका मिलेगी। अतिरिक्त उत्तरपुस्तिका नहीं दी जाएगी। परीक्षार्थी उत्तरपुस्तिका लेते ही यह सुनिश्चित कर लें कि इसमें 8 पृष्ठ है एवं सही क्रम में है।
- उत्तरपुस्तिका प्राप्त होते ही परीक्षार्थी अपने प्रवेश-पत्र तथा उत्तरपुस्तिका पर मुद्रित विवरणों (Details) का मिलान कर यह अवश्य सुनिश्चित हो लें कि जो उत्तरपुस्तिका परीक्षक द्वारा उन्हें दी गई है, वह उन्हीं की है। भिन्न विवरणों की उत्तरपुस्तिका प्राप्त होने पर उसे तुरंत परीक्षक को वापस लौटा दिया जाए।
- उत्तरपुस्तिका प्राप्त होने पर परीक्षार्थी उनके आवरण पृष्ठ के पीछे अंकित "परीक्षार्थियों के लिए निर्देश" अवश्य पढ़ें एवं उसका अनुपालन करें।
- परीक्षार्थी अपनी उत्तरपुस्तिका के कवर पृष्ठ के ऊपरी बायें तथा दायें भागों में क्रमांक-(1) में अपने उत्तर देने का माध्यम अंकित करते हुए क्रमांक-(2) में अपना पूर्ण हस्ताक्षर अंकित करें। इसके अलावा अन्य मुद्रित विवरणों में किसी भी प्रकार से कोई छेड़-छाड़ नहीं करें।
- प्रायोगिक परीक्षा की उत्तरपुस्तिका के आवरण पृष्ठ के निचले बायें एवं दायें भागों को परीक्षार्थी द्वारा कदापि नहीं भरा जाएगा। अगर परीक्षार्थी इस भाग को भरते हैं, तो परीक्षार्थी का इस विषय में परीक्षाफल रद्द किया जा सकता है। ये दोनों भाग आंतरिक/बाह्य परीक्षकों को भरने के लिए दिया गया है।
- उत्तरपुस्तिका के पत्रों के दोनो पृष्ठों पर तथा प्रत्येक लाइन पर लिखें एवं पृष्ठों को नष्ट न करें।
- यदि रफ कार्य करने की आवश्यक हो, तो परीक्षार्थी उत्तरपुस्तिका के अंतिम पृष्ठ पर रफ कार्य करके उसे काट दें/क्रास (X) कर दें।
- उत्तरपुस्तिका के आंतरिक पृष्ठों पर दाहिने हाशिए में लाइन खींचकर सादा स्थान छोड़ रखा गया है। शेष स्थान रूल्ड है। परीक्षार्थी दाहिने हाशिए के सादे स्थान में कुछ भी नहीं लिखेंगे, चूंकि यह भाग परीक्षक के उपयोग के लिए है।
- उत्तरपुस्तिका के पृष्ठों को मोड़ें-फाड़ें नहीं तथा बीच-बीच में व्यर्थ ही खाली न छोड़ें।
- प्रश्न-पत्र में दी हुई संख्या के अनुसार अपने उत्तरों की संख्या लिखें।
- व्हाइटनर, ब्लेड तथा नाखून का इस्तेमाल करना सर्वथा वर्जित है, अन्यथा परीक्षाफल अमान्य कर दिया जाएगा।
- प्रश्नोत्तर के समाप्त होने पर अंतिम में नीचे एक क्षैतिज रेखा खींच दें।
- आंतरिक परीक्षक द्वारा उपलब्ध कराये गए उपस्थिति-पत्रक में परीक्षार्थी द्वारा यथा-स्तम्भ परीक्षा की तिथि अंकित करते हुए उत्तरपुस्तिका की क्रम संख्या लिखकर अपना हस्ताक्षर किया जाएगा। परीक्षार्थी की उपस्थिति, अनुपस्थिति एवं निष्कासन से संबंधित संगत गोले को नीले/काले पेन से परीक्षक द्वारा भरा जाएगा न कि परीक्षार्थी द्वारा।
- परीक्षार्थी अपनी उत्तरपुस्तिका को आन्तरिक परीक्षक के पास जमा किये बिना परीक्षा भवन न छोड़ें।
- परीक्षा केन्द्र में कैलकुलेटर, मोबाइल फोन, इयर फोन, पेजर, ब्लूटूथ या इस प्रकार का कोई अन्य इलेक्ट्रॉनिक उपकरण ले जाना सख्त मना है।
- जाँच परीक्षा में गैर-उत्प्रेषित या जाँच परीक्षा में अनुपस्थित छात्र/छात्रा इंटरमीडिएट वार्षिक प्रायोगिक परीक्षा, 2022 में कदापि सम्मिलित नहीं हो सकते हैं।



बिहार विद्यालय परीक्षा समिति, पटना
BIHAR SCHOOL EXAMINATION BOARD, PATNA
INTERMEDIATE ANNUAL EXAMINATION, 2022

संकाय: विज्ञान
FACULTY: SCIENCE

इंटरमीडिएट वार्षिक परीक्षा, 2022

प्रायोगिक परीक्षा का प्रवेश पत्र

Admit Card For Practical Examination

कॉलेज/+2 स्कूल का नाम	GAYA COLLEGE, GAYA				
परीक्षार्थी का नाम	MANISH KUMAR				
माता का नाम	SIMA DEVI				
पिता का नाम	PRAMOD PRASAD				
परीक्षार्थी का आधार नं०	दिव्यांग कोटि				NO
सूचीकरण संख्या/वर्ष	R-210011089-20	परीक्षार्थी की कोटि	REGULAR		
रौल कोड	21001	रौल क्रमांक	22011045	लिंग	MALE
परीक्षा केंद्र का नाम	GAYA COLLEGE, GAYA				



प्रायोगिक परीक्षा के विषय (निर्धारित परीक्षा कार्यक्रम सहित)

प्रायोगिक विषय	विषय कोड	विषय का नाम	परीक्षा की तारीख
वैकल्पिक विषय	117	PHYSICS	10.01.2022 to 20.01.2022
	118	CHEMISTRY	
अतिरिक्त विषय			

संज्ञा (30मा०)

महाविद्यालय / +2 विद्यालय प्रधान का हस्ताक्षर
एवं मुहर

परीक्षा नियंत्रक (30मा०)

परीक्षार्थी के लिए आवश्यक निर्देश

- प्रायोगिक परीक्षा दिनांक 10.01.2022 से 20.01.2022 तक संचालित होगी। केन्द्राधीक्षक दिनांक 10.01.2022 से 20.01.2022 तक की अवधि में परीक्षार्थियों की संख्या के अनुसार तिथि एवं पाली का निर्धारण करके प्रायोगिक परीक्षा केन्द्र पर आवंटित सभी परीक्षार्थियों के प्रायोगिक विषयों की परीक्षा आयोजित करेंगे।
- परीक्षार्थी अपने इस प्रवेश-पत्र में उल्लिखित प्रायोगिक परीक्षा केंद्रों पर दिनांक 10.01.2022को पूर्वाह्न 09:00 बजे अनिवार्य रूप से जाकर परीक्षा केन्द्र के परिसर की सूचना पट्ट से यह जानकारी प्राप्त करेंगे कि उनके द्वारा चयनित विषय की प्रायोगिक परीक्षा किस तिथि एवं किस पाली में संचालित होगी, जिसमें उन्हें सम्मिलित होना अनिवार्य है।
- परीक्षार्थी के प्रत्येक प्रायोगिक विषय की परीक्षा के लिए 08 पृष्ठों की केवल एक ही उत्तरपुस्तिका मिलेगी। अतिरिक्त उत्तरपुस्तिका नहीं दी जाएगी। परीक्षार्थी उत्तरपुस्तिका लेते ही यह सुनिश्चित कर लें कि इसमें 8 पृष्ठ हैं एवं सही क्रम में हैं।
- उत्तरपुस्तिका प्राप्त होते ही परीक्षार्थी अपने प्रवेश-पत्र तथा उत्तरपुस्तिका पर मुद्रित विवरणों (Details) का मिलान कर यह अवश्य सुनिश्चित हो लें कि जो उत्तरपुस्तिका परीक्षक द्वारा उन्हें दी गई है, वह उन्हीं की है। भिन्न विवरणों की उत्तरपुस्तिका प्राप्त होने पर उसे तुरंत परीक्षक को वापस लौटा दिया जाए।
- उत्तरपुस्तिका प्राप्त होने पर परीक्षार्थी उनके आवरण पृष्ठ के पीछे अंकित "परीक्षार्थियों के लिए निर्देश" अवश्य पढ़ें एवं उसका अनुपालन करें।
- परीक्षार्थी अपनी उत्तरपुस्तिका के कवर पृष्ठ के ऊपरी बायें तथा दायें भागों में क्रमांक-(1) में अपने उत्तर देने का माध्यम अंकित करते हुए क्रमांक-(2) में अपना पूर्ण हस्ताक्षर अंकित करें। इसके अलावा अन्य मुद्रित विवरणों में किसी भी प्रकार से कोई छेड़-छाड़ नहीं करें।
- प्रायोगिक परीक्षा की उत्तरपुस्तिका के आवरण पृष्ठ के निचले बायें एवं दायें भागों को परीक्षार्थी द्वारा कदापि नहीं भरा जाएगा। अगर परीक्षार्थी इस भाग को भरते हैं, तो परीक्षार्थी का इस विषय में परीक्षाफल रद्द किया जा सकता है। ये दोनों भाग आंतरिक/बाह्य परीक्षकों को भरने के लिए दिया गया है।
- उत्तरपुस्तिका के पत्रों के दोनो पृष्ठों पर तथा प्रत्येक लाइन पर लिखें एवं पृष्ठों को नष्ट न करें।
- यदि रफ कार्य करने की आवश्यक हो, तो परीक्षार्थी उत्तरपुस्तिका के अंतिम पृष्ठ पर रफ कार्य करके उसे काट दें/क्रास (X) कर दें।
- उत्तरपुस्तिका के आंतरिक पृष्ठों पर दाहिने हाशिए में लाइन खींचकर सादा स्थान छोड़ रखा गया है। शेष स्थान रूल्ड है। परीक्षार्थी दाहिने हाशिए के सादे स्थान में कुछ भी नहीं लिखेंगे, चूंकि यह भाग परीक्षक के उपयोग के लिए है।
- उत्तरपुस्तिका के पृष्ठों को मोड़ें-फाड़ें नहीं तथा बीच-बीच में व्यर्थ ही खाली न छोड़ें।
- प्रश्न-पत्र में दी हुई संख्या के अनुसार अपने उत्तरों की संख्या लिखें।
- व्हाइटनर, ब्लेड तथा नाखून का इस्तेमाल करना सर्वथा वर्जित है, अन्यथा परीक्षाफल अमान्य कर दिया जाएगा।
- प्रश्नोत्तर के समाप्त होने पर अंतिम में नीचे एक क्षैतिज रेखा खींच दें।
- आंतरिक परीक्षक द्वारा उपलब्ध कराये गए उपस्थिति-पत्रक में परीक्षार्थी द्वारा यथा-स्तम्भ परीक्षा की तिथि अंकित करते हुए उत्तरपुस्तिका की क्रम संख्या लिखकर अपना हस्ताक्षर किया जाएगा। परीक्षार्थी की उपस्थिति, अनुपस्थिति एवं निष्कासन से संबंधित संगत गोले को नीले/काले पेन से परीक्षक द्वारा भरा जाएगा न कि परीक्षार्थी द्वारा।
- परीक्षार्थी अपनी उत्तरपुस्तिका को आन्तरिक परीक्षक के पास जमा किये बिना परीक्षा भवन न छोड़ें।
- परीक्षा केन्द्र में कैलकुलेटर, मोबाइल फोन, इयर फोन, पेजर, ब्लूटूथ या इस प्रकार का कोई अन्य इलेक्ट्रॉनिक उपकरण ले जाना सख्त मना है।
- जाँच परीक्षा में गैर-उत्प्रेषित या जाँच परीक्षा में अनुपस्थित छात्र/छात्रा इंटरमीडिएट वार्षिक प्रायोगिक परीक्षा, 2022 में कदापि सम्मिलित नहीं हो सकते हैं।



बिहार विद्यालय परीक्षा समिति, पटना
BIHAR SCHOOL EXAMINATION BOARD, PATNA
INTERMEDIATE ANNUAL EXAMINATION, 2022

संकाय: विज्ञान
FACULTY: SCIENCE

इंटरमीडिएट वार्षिक परीक्षा, 2022

प्रायोगिक परीक्षा का प्रवेश पत्र

Admit Card For Practical Examination

कॉलेज/+2 स्कूल का नाम	GAYA COLLEGE, GAYA				
परीक्षार्थी का नाम	MANJEET KUMAR				
माता का नाम	SARITA DEVI				
पिता का नाम	NAVAL KISHOR SINGH				
परीक्षार्थी का आधार नं०	दिव्यांग कोटि				NO
सूचीकरण संख्या/वर्ष	R-210011101-20	परीक्षार्थी की कोटि	REGULAR		
रौल कोड	21001	रौल क्रमांक	22011056	लिंग	MALE
परीक्षा केंद्र का नाम	GAYA COLLEGE, GAYA				



प्रायोगिक परीक्षा के विषय (निर्धारित परीक्षा कार्यक्रम सहित)

प्रायोगिक विषय	विषय कोड	विषय का नाम	परीक्षा की तारीख
वैकल्पिक विषय	117	PHYSICS	10.01.2022 to 20.01.2022
	118	CHEMISTRY	
अतिरिक्त विषय			

संजीव कुमार

महाविद्यालय / +2 विद्यालय प्रधान का हस्ताक्षर
एवं मुहर

परीक्षा नियंत्रक (30M10)

परीक्षार्थी के लिए आवश्यक निर्देश

- प्रायोगिक परीक्षा दिनांक 10.01.2022 से 20.01.2022 तक संचालित होगी। केन्द्राधीक्षक दिनांक 10.01.2022 से 20.01.2022 तक की अवधि में परीक्षार्थियों की संख्या के अनुसार तिथि एवं पाली का निर्धारण करके प्रायोगिक परीक्षा केन्द्र पर आवंटित सभी परीक्षार्थियों के प्रायोगिक विषयों की परीक्षा आयोजित करेंगे।
- परीक्षार्थी अपने इस प्रवेश-पत्र में उल्लिखित प्रायोगिक परीक्षा केंद्रों पर दिनांक 10.01.2022को पूर्वाह्न 09:00 बजे अनिवार्य रूप से जाकर परीक्षा केन्द्र के परिसर की सूचना पट्ट से यह जानकारी प्राप्त करेंगे कि उनके द्वारा चयनित विषय की प्रायोगिक परीक्षा किस तिथि एवं किस पाली में संचालित होगी, जिसमें उन्हें सम्मिलित होना अनिवार्य है।
- परीक्षार्थी के प्रत्येक प्रायोगिक विषय की परीक्षा के लिए 08 पृष्ठों की केवल एक ही उत्तरपुस्तिका मिलेगी। अतिरिक्त उत्तरपुस्तिका नहीं दी जाएगी। परीक्षार्थी उत्तरपुस्तिका लेते ही यह सुनिश्चित कर लें कि इसमें 8 पृष्ठ हैं एवं सही क्रम में हैं।
- उत्तरपुस्तिका प्राप्त होते ही परीक्षार्थी अपने प्रवेश-पत्र तथा उत्तरपुस्तिका पर मुद्रित विवरणों (Details) का मिलान कर यह अवश्य सुनिश्चित हो लें कि जो उत्तरपुस्तिका परीक्षक द्वारा उन्हें दी गई है, वह उन्हीं की है। भिन्न विवरणों की उत्तरपुस्तिका प्राप्त होने पर उसे तुरंत परीक्षक को वापस लौटा दिया जाए।
- उत्तरपुस्तिका प्राप्त होने पर परीक्षार्थी उनके आवरण पृष्ठ के पीछे अंकित "परीक्षार्थियों के लिए निर्देश" अवश्य पढ़ें एवं उसका अनुपालन करें।
- परीक्षार्थी अपनी उत्तरपुस्तिका के कवर पृष्ठ के ऊपरी बायें तथा दायें भागों में क्रमांक-(1) में अपने उत्तर देने का माध्यम अंकित करते हुए क्रमांक-(2) में अपना पूर्ण हस्ताक्षर अंकित करें। इसके अलावा अन्य मुद्रित विवरणों में किसी भी प्रकार से कोई छेड़-छाड़ नहीं करें।
- प्रायोगिक परीक्षा की उत्तरपुस्तिका के आवरण पृष्ठ के निचले बायें एवं दायें भागों को परीक्षार्थी द्वारा कदापि नहीं भरा जाएगा। अगर परीक्षार्थी इस भाग को भरते हैं, तो परीक्षार्थी का इस विषय में परीक्षाफल रद्द किया जा सकता है। ये दोनों भाग आंतरिक/बाह्य परीक्षकों को भरने के लिए दिया गया है।
- उत्तरपुस्तिका के पत्रों के दोनो पृष्ठों पर तथा प्रत्येक लाइन पर लिखें एवं पृष्ठों को नष्ट न करें।
- यदि रफ कार्य करने की आवश्यक हो, तो परीक्षार्थी उत्तरपुस्तिका के अंतिम पृष्ठ पर रफ कार्य करके उसे काट दें/क्रास (X) कर दें।
- उत्तरपुस्तिका के आंतरिक पृष्ठों पर दाहिने हाशिए में लाइन खींचकर सादा स्थान छोड़ रखा गया है। शेष स्थान रूल्ड है। परीक्षार्थी दाहिने हाशिए के सादे स्थान में कुछ भी नहीं लिखेंगे, चूंकि यह भाग परीक्षक के उपयोग के लिए है।
- उत्तरपुस्तिका के पृष्ठों को मोड़ें-फाड़ें नहीं तथा बीच-बीच में व्यर्थ ही खाली न छोड़ें।
- प्रश्न-पत्र में दी हुई संख्या के अनुसार अपने उत्तरों की संख्या लिखें।
- व्हाइटनर, ब्लेड तथा नाखून का इस्तेमाल करना सर्वथा वर्जित है, अन्यथा परीक्षाफल अमान्य कर दिया जाएगा।
- प्रश्नोत्तर के समाप्त होने पर अंतिम में नीचे एक क्षैतिज रेखा खींच दें।
- आंतरिक परीक्षक द्वारा उपलब्ध कराये गए उपस्थिति-पत्रक में परीक्षार्थी द्वारा यथा-स्तम्भ परीक्षा की तिथि अंकित करते हुए उत्तरपुस्तिका की क्रम संख्या लिखकर अपना हस्ताक्षर किया जाएगा। परीक्षार्थी की उपस्थिति, अनुपस्थिति एवं निष्कासन से संबंधित संगत गोले को नीले/काले पेन से परीक्षक द्वारा भरा जाएगा न कि परीक्षार्थी द्वारा।
- परीक्षार्थी अपनी उत्तरपुस्तिका को आन्तरिक परीक्षक के पास जमा किये बिना परीक्षा भवन न छोड़ें।
- परीक्षा केन्द्र में कैलकुलेटर, मोबाइल फोन, इयर फोन, पेजर, ब्लूटूथ या इस प्रकार का कोई अन्य इलेक्ट्रॉनिक उपकरण ले जाना सख्त मना है।
- जाँच परीक्षा में गैर-उत्प्रेषित या जाँच परीक्षा में अनुपस्थित छात्र/छात्रा इंटरमीडिएट वार्षिक प्रायोगिक परीक्षा, 2022 में कदापि सम्मिलित नहीं हो सकते हैं।



बिहार विद्यालय परीक्षा समिति, पटना
BIHAR SCHOOL EXAMINATION BOARD, PATNA
INTERMEDIATE ANNUAL EXAMINATION, 2022

संकाय: विज्ञान
FACULTY: SCIENCE

इंटरमीडिएट वार्षिक परीक्षा, 2022

प्रायोगिक परीक्षा का प्रवेश पत्र

Admit Card For Practical Examination

कॉलेज/+2 स्कूल का नाम	GAYA COLLEGE, GAYA				
परीक्षार्थी का नाम	MANISH KUMAR				
माता का नाम	SONA DEVI				
पिता का नाम	RAMADHAR PRAJAPAT				
परीक्षार्थी का आधार नं०	दिव्यांग कोटि				NO
सूचीकरण संख्या/वर्ष	R-210011090-20	परीक्षार्थी की कोटि	REGULAR		
रौल कोड	21001	रौल क्रमांक	22011046	लिंग	MALE
परीक्षा केंद्र का नाम	GAYA COLLEGE, GAYA				



प्रायोगिक परीक्षा के विषय (निर्धारित परीक्षा कार्यक्रम सहित)

प्रायोगिक विषय	विषय कोड	विषय का नाम	परीक्षा की तारीख
वैकल्पिक विषय	117	PHYSICS	10.01.2022 to 20.01.2022
	118	CHEMISTRY	
अतिरिक्त विषय	119	Biology	

संजीव कुमार

महाविद्यालय / +2 विद्यालय प्रधान का हस्ताक्षर
एवं मुहर

परीक्षा नियंत्रक (30M10)

परीक्षार्थी के लिए आवश्यक निर्देश

- प्रायोगिक परीक्षा दिनांक 10.01.2022 से 20.01.2022 तक संचालित होगी। केन्द्राधीक्षक दिनांक 10.01.2022 से 20.01.2022 तक की अवधि में परीक्षार्थियों की संख्या के अनुसार तिथि एवं पाली का निर्धारण करके प्रायोगिक परीक्षा केन्द्र पर आवंटित सभी परीक्षार्थियों के प्रायोगिक विषयों की परीक्षा आयोजित करेंगे।
- परीक्षार्थी अपने इस प्रवेश-पत्र में उल्लिखित प्रायोगिक परीक्षा केंद्रों पर दिनांक 10.01.2022 को पूर्वाह्न 09:00 बजे अनिवार्य रूप से जाकर परीक्षा केन्द्र के परिसर की सूचना पट्ट से यह जानकारी प्राप्त करेंगे कि उनके द्वारा चयनित विषय की प्रायोगिक परीक्षा किस तिथि एवं किस पाली में संचालित होगी, जिसमें उन्हें सम्मिलित होना अनिवार्य है।
- परीक्षार्थी के प्रत्येक प्रायोगिक विषय की परीक्षा के लिए 08 पृष्ठों की केवल एक ही उत्तरपुस्तिका मिलेगी। अतिरिक्त उत्तरपुस्तिका नहीं दी जाएगी। परीक्षार्थी उत्तरपुस्तिका लेते ही यह सुनिश्चित कर लें कि इसमें 8 पृष्ठ हैं एवं सही क्रम में हैं।
- उत्तरपुस्तिका प्राप्त होते ही परीक्षार्थी अपने प्रवेश-पत्र तथा उत्तरपुस्तिका पर मुद्रित विवरणों (Details) का मिलान कर यह अवश्य सुनिश्चित हो लें कि जो उत्तरपुस्तिका परीक्षक द्वारा उन्हें दी गई है, वह उन्हीं की है। भिन्न विवरणों की उत्तरपुस्तिका प्राप्त होने पर उसे तुरंत परीक्षक को वापस लौटा दिया जाए।
- उत्तरपुस्तिका प्राप्त होने पर परीक्षार्थी उनके आवरण पृष्ठ के पीछे अंकित "परीक्षार्थियों के लिए निर्देश" अवश्य पढ़ें एवं उसका अनुपालन करें।
- परीक्षार्थी अपनी उत्तरपुस्तिका के कवर पृष्ठ के ऊपरी बायें तथा दायें भागों में क्रमांक-(1) में अपने उत्तर देने का माध्यम अंकित करते हुए क्रमांक-(2) में अपना पूर्ण हस्ताक्षर अंकित करें। इसके अलावा अन्य मुद्रित विवरणों में किसी भी प्रकार से कोई छेड़-छाड़ नहीं करें।
- प्रायोगिक परीक्षा की उत्तरपुस्तिका के आवरण पृष्ठ के निचले बायें एवं दायें भागों को परीक्षार्थी द्वारा कदापि नहीं भरा जाएगा। अगर परीक्षार्थी इस भाग को भरते हैं, तो परीक्षार्थी का इस विषय में परीक्षाफल रद्द किया जा सकता है। ये दोनों भाग आंतरिक/बाह्य परीक्षकों को भरने के लिए दिया गया है।
- उत्तरपुस्तिका के पत्रों के दोनो पृष्ठों पर तथा प्रत्येक लाइन पर लिखें एवं पृष्ठों को नष्ट न करें।
- यदि रफ कार्य करने की आवश्यक हो, तो परीक्षार्थी उत्तरपुस्तिका के अंतिम पृष्ठ पर रफ कार्य करके उसे काट दें/क्रास (X) कर दें।
- उत्तरपुस्तिका के आंतरिक पृष्ठों पर दाहिने हाशिए में लाइन खींचकर सादा स्थान छोड़ रखा गया है। शेष स्थान रूल्ड है। परीक्षार्थी दाहिने हाशिए के सादे स्थान में कुछ भी नहीं लिखेंगे, चूंकि यह भाग परीक्षक के उपयोग के लिए है।
- उत्तरपुस्तिका के पृष्ठों को मोड़ें-फाड़ें नहीं तथा बीच-बीच में व्यर्थ ही खाली न छोड़ें।
- प्रश्न-पत्र में दी हुई संख्या के अनुसार अपने उत्तरों की संख्या लिखें।
- व्हाइटनर, ब्लेड तथा नाखून का इस्तेमाल करना सर्वथा वर्जित है, अन्यथा परीक्षाफल अमान्य कर दिया जाएगा।
- प्रश्नोत्तर के समाप्त होने पर अंतिम में नीचे एक क्षैतिज रेखा खींच दें।
- आंतरिक परीक्षक द्वारा उपलब्ध कराये गए उपस्थिति-पत्रक में परीक्षार्थी द्वारा यथा-स्तम्भ परीक्षा की तिथि अंकित करते हुए उत्तरपुस्तिका की क्रम संख्या लिखकर अपना हस्ताक्षर किया जाएगा। परीक्षार्थी की उपस्थिति, अनुपस्थिति एवं निष्कासन से संबंधित संगत गोले को नीले/काले पेन से परीक्षक द्वारा भरा जाएगा न कि परीक्षार्थी द्वारा।
- परीक्षार्थी अपनी उत्तरपुस्तिका को आन्तरिक परीक्षक के पास जमा किये बिना परीक्षा भवन न छोड़ें।
- परीक्षा केन्द्र में कैलकुलेटर, मोबाइल फोन, इयर फोन, पेजर, ब्लूटूथ या इस प्रकार का कोई अन्य इलेक्ट्रॉनिक उपकरण ले जाना सख्त मना है।
- जाँच परीक्षा में गैर-उत्प्रेषित या जाँच परीक्षा में अनुपस्थित छात्र/छात्रा इंटरमीडिएट वार्षिक प्रायोगिक परीक्षा, 2022 में कदापि सम्मिलित नहीं हो सकते हैं।



बिहार विद्यालय परीक्षा समिति, पटना
BIHAR SCHOOL EXAMINATION BOARD, PATNA
INTERMEDIATE ANNUAL EXAMINATION, 2022

संकाय: विज्ञान
FACULTY: SCIENCE

इंटरमीडिएट वार्षिक परीक्षा, 2022

प्रायोगिक परीक्षा का प्रवेश पत्र

Admit Card For Practical Examination

कॉलेज/+2 स्कूल का नाम	GAYA COLLEGE, GAYA				
परीक्षार्थी का नाम	MANISH KUMAR SINHA				
माता का नाम	RINA KUMARI SINHA				
पिता का नाम	MANOJ KUMAR SINHA				
परीक्षार्थी का आधार नं०	दिव्यांग कोटि				NO
सूचीकरण संख्या/वर्ष	R-210011099-20	परीक्षार्थी की कोटि	REGULAR		
रौल कोड	21001	रौल क्रमांक	22011054	लिंग	MALE
परीक्षा केंद्र का नाम	GAYA COLLEGE, GAYA				



प्रायोगिक परीक्षा के विषय (निर्धारित परीक्षा कार्यक्रम सहित)

प्रायोगिक विषय	विषय कोड	विषय का नाम	परीक्षा की तारीख
वैकल्पिक विषय	117	PHYSICS	10.01.2022 to 20.01.2022
	118	CHEMISTRY	
अतिरिक्त विषय			

संजय कुमार

महाविद्यालय / +2 विद्यालय प्रधान का हस्ताक्षर
एवं मुहर

परीक्षा नियंत्रक (30M10)

परीक्षार्थी के लिए आवश्यक निर्देश

- प्रायोगिक परीक्षा दिनांक 10.01.2022 से 20.01.2022 तक संचालित होगी। केन्द्राधीक्षक दिनांक 10.01.2022 से 20.01.2022 तक की अवधि में परीक्षार्थियों की संख्या के अनुसार तिथि एवं पाली का निर्धारण करके प्रायोगिक परीक्षा केन्द्र पर आवंटित सभी परीक्षार्थियों के प्रायोगिक विषयों की परीक्षा आयोजित करेंगे।
- परीक्षार्थी अपने इस प्रवेश-पत्र में उल्लिखित प्रायोगिक परीक्षा केंद्रों पर दिनांक 10.01.2022को पूर्वाह्न 09:00 बजे अनिवार्य रूप से जाकर परीक्षा केन्द्र के परिसर की सूचना पट्ट से यह जानकारी प्राप्त कर लेंगे कि उनके द्वारा चयनित विषय की प्रायोगिक परीक्षा किस तिथि एवं किस पाली में संचालित होगी, जिसमें उन्हें सम्मिलित होना अनिवार्य है।
- परीक्षार्थी के प्रत्येक प्रायोगिक विषय की परीक्षा के लिए 08 पृष्ठों की केवल एक ही उत्तरपुस्तिका मिलेगी। अतिरिक्त उत्तरपुस्तिका नहीं दी जाएगी। परीक्षार्थी उत्तरपुस्तिका लेते ही यह सुनिश्चित कर लें कि इसमें 8 पृष्ठ है एवं सही क्रम में है।
- उत्तरपुस्तिका प्राप्त होते ही परीक्षार्थी अपने प्रवेश-पत्र तथा उत्तरपुस्तिका पर मुद्रित विवरणों (Details) का मिलान कर यह अवश्य सुनिश्चित हो लें कि जो उत्तरपुस्तिका परीक्षक द्वारा उन्हें दी गई है, वह उन्हीं की है। भिन्न विवरणों की उत्तरपुस्तिका प्राप्त होने पर उसे तुरंत परीक्षक को वापस लौटा दिया जाए।
- उत्तरपुस्तिका प्राप्त होने पर परीक्षार्थी उनके आवरण पृष्ठ के पीछे अंकित "परीक्षार्थियों के लिए निर्देश" अवश्य पढ़ें एवं उसका अनुपालन करें।
- परीक्षार्थी अपनी उत्तरपुस्तिका के कवर पृष्ठ के ऊपरी बायें तथा दायें भागों में क्रमांक-(1) में अपने उत्तर देने का माध्यम अंकित करते हुए क्रमांक-(2) में अपना पूर्ण हस्ताक्षर अंकित करें। इसके अलावा अन्य मुद्रित विवरणों में किसी भी प्रकार से कोई छेड़-छाड़ नहीं करें।
- प्रायोगिक परीक्षा की उत्तरपुस्तिका के आवरण पृष्ठ के निचले बायें एवं दायें भागों को परीक्षार्थी द्वारा कदापि नहीं भरा जाएगा। अगर परीक्षार्थी इस भाग को भरते हैं, तो परीक्षार्थी का इस विषय में परीक्षाफल रद्द किया जा सकता है। ये दोनों भाग आंतरिक/बाह्य परीक्षकों को भरने के लिए दिया गया है।
- उत्तरपुस्तिका के पत्रों के दोनो पृष्ठों पर तथा प्रत्येक लाइन पर लिखें एवं पृष्ठों को नष्ट न करें।
- यदि रफ कार्य करने की आवश्यक हो, तो परीक्षार्थी उत्तरपुस्तिका के अंतिम पृष्ठ पर रफ कार्य करके उसे काट दें/क्रास (X) कर दें।
- उत्तरपुस्तिका के आंतरिक पृष्ठों पर दाहिने हाशिए में लाइन खींचकर सादा स्थान छोड़ रखा गया है। शेष स्थान रूल्ड है। परीक्षार्थी दाहिने हाशिए के सादे स्थान में कुछ भी नहीं लिखेंगे, चूंकि यह भाग परीक्षक के उपयोग के लिए है।
- उत्तरपुस्तिका के पृष्ठों को मोड़ें-फाड़ें नहीं तथा बीच-बीच में व्यर्थ ही खाली न छोड़ें।
- प्रश्न-पत्र में दी हुई संख्या के अनुसार अपने उत्तरों की संख्या लिखें।
- व्हाइटनर, ब्लेड तथा नाखून का इस्तेमाल करना सर्वथा वर्जित है, अन्यथा परीक्षाफल अमान्य कर दिया जाएगा।
- प्रश्नोत्तर के समाप्त होने पर अंतिम में नीचे एक क्षैतिज रेखा खींच दें।
- आंतरिक परीक्षक द्वारा उपलब्ध कराये गए उपस्थिति-पत्रक में परीक्षार्थी द्वारा यथा-स्तम्भ परीक्षा की तिथि अंकित करते हुए उत्तरपुस्तिका की क्रम संख्या लिखकर अपना हस्ताक्षर किया जाएगा। परीक्षार्थी की उपस्थिति, अनुपस्थिति एवं निष्कासन से संबंधित संगत गोले को नीले/काले पेन से परीक्षक द्वारा भरा जाएगा न कि परीक्षार्थी द्वारा।
- परीक्षार्थी अपनी उत्तरपुस्तिका को आन्तरिक परीक्षक के पास जमा किये बिना परीक्षा भवन न छोड़ें।
- परीक्षा केन्द्र में कैलकुलेटर, मोबाइल फोन, इयर फोन, पेजर, ब्लूटूथ या इस प्रकार का कोई अन्य इलेक्ट्रॉनिक उपकरण ले जाना सख्त मना है।
- जाँच परीक्षा में गैर-उत्प्रेषित या जाँच परीक्षा में अनुपस्थित छात्र/छात्रा इंटरमीडिएट वार्षिक प्रायोगिक परीक्षा, 2022 में कदापि सम्मिलित नहीं हो सकते हैं।



बिहार विद्यालय परीक्षा समिति, पटना
BIHAR SCHOOL EXAMINATION BOARD, PATNA
INTERMEDIATE ANNUAL EXAMINATION, 2022

इंटरमीडिएट वार्षिक परीक्षा, 2022

प्रायोगिक परीक्षा का प्रवेश पत्र

Admit Card For Practical Examination

संकाय: विज्ञान
FACULTY: SCIENCE

कॉलेज/+2 स्कूल का नाम GAYA COLLEGE, GAYA
परीक्षार्थी का नाम MANOHAR LAL
माता का नाम SUGIYA DEVI
पिता का नाम SURESH CHAUDHARY
परीक्षार्थी का आधार नं० दिव्यांग कोटि NO
सूचीकरण संख्या/वर्ष R-210011103-20 परीक्षार्थी की कोटि REGULAR
रौल कोड 21001 रौल क्रमांक 22011058 लिंग MALE
परीक्षा केंद्र का नाम GAYA COLLEGE, GAYA



प्रायोगिक परीक्षा के विषय (निर्धारित परीक्षा कार्यक्रम सहित)

प्रायोगिक विषय	विषय कोड	विषय का नाम	परीक्षा की तारीख
वैकल्पिक विषय	117	PHYSICS	10.01.2022 to 20.01.2022
	118	CHEMISTRY	
अतिरिक्त विषय			

संकाय 30मा0

महाविद्यालय / +2 विद्यालय प्रधान का हस्ताक्षर
एवं मुहर

परीक्षा नियंत्रक (30मा0)

परीक्षार्थी के लिए आवश्यक निर्देश

- प्रायोगिक परीक्षा दिनांक 10.01.2022 से 20.01.2022 तक संचालित होगी। केन्द्राधीक्षक दिनांक 10.01.2022 से 20.01.2022 तक की अवधि में परीक्षार्थियों की संख्या के अनुसार तिथि एवं पाली का निर्धारण करके प्रायोगिक परीक्षा केन्द्र पर आवंटित सभी परीक्षार्थियों के प्रायोगिक विषयों की परीक्षा आयोजित करेंगे।
- परीक्षार्थी अपने इस प्रवेश-पत्र में उल्लिखित प्रायोगिक परीक्षा केंद्रों पर दिनांक 10.01.2022 को पूर्वाह्न 09:00 बजे अनिवार्य रूप से जाकर परीक्षा केन्द्र के परिसर की सूचना पट्ट से यह जानकारी प्राप्त करेंगे कि उनके द्वारा चयनित विषय की प्रायोगिक परीक्षा किस तिथि एवं किस पाली में संचालित होगी, जिसमें उन्हें सम्मिलित होना अनिवार्य है।
- परीक्षार्थी के प्रत्येक प्रायोगिक विषय की परीक्षा के लिए 08 पृष्ठों की केवल एक ही उत्तरपुस्तिका मिलेगी। अतिरिक्त उत्तरपुस्तिका नहीं दी जाएगी। परीक्षार्थी उत्तरपुस्तिका लेते ही यह सुनिश्चित कर लें कि इसमें 8 पृष्ठ हैं एवं सही क्रम में हैं।
- उत्तरपुस्तिका प्राप्त होते ही परीक्षार्थी अपने प्रवेश-पत्र तथा उत्तरपुस्तिका पर मुद्रित विवरणों (Details) का मिलान कर यह अवश्य सुनिश्चित हो लें कि जो उत्तरपुस्तिका परीक्षक द्वारा उन्हें दी गई है, वह उन्हीं की है। भिन्न विवरणों की उत्तरपुस्तिका प्राप्त होने पर उसे तुरंत परीक्षक को वापस लौटा दिया जाए।
- उत्तरपुस्तिका प्राप्त होने पर परीक्षार्थी उनके आवरण पृष्ठ के पीछे अंकित "परीक्षार्थियों के लिए निर्देश" अवश्य पढ़ें एवं उसका अनुपालन करें।
- परीक्षार्थी अपनी उत्तरपुस्तिका के कवर पृष्ठ के ऊपरी बायें तथा दायें भागों में क्रमांक-(1) में अपने उत्तर देने का माध्यम अंकित करते हुए क्रमांक-(2) में अपना पूर्ण हस्ताक्षर अंकित करें। इसके अलावा अन्य मुद्रित विवरणों में किसी भी प्रकार से कोई छेड़-छाड़ नहीं करें।
- प्रायोगिक परीक्षा की उत्तरपुस्तिका के आवरण पृष्ठ के निचले बायें एवं दायें भागों को परीक्षार्थी द्वारा कदापि नहीं भरा जाएगा। अगर परीक्षार्थी इस भाग को भरते हैं, तो परीक्षार्थी का इस विषय में परीक्षाफल रद्द किया जा सकता है। ये दोनों भाग आंतरिक/बाह्य परीक्षकों को भरने के लिए दिया गया है।
- उत्तरपुस्तिका के पत्रों के दोनो पृष्ठों पर तथा प्रत्येक लाइन पर लिखें एवं पृष्ठों को नष्ट न करें।
- यदि रफ कार्य करने की आवश्यक हो, तो परीक्षार्थी उत्तरपुस्तिका के अंतिम पृष्ठ पर रफ कार्य करके उसे काट दें/क्रास (X) कर दें।
- उत्तरपुस्तिका के आंतरिक पृष्ठों पर दाहिने हाशिए में लाइन खींचकर सादा स्थान छोड़ रखा गया है। शेष स्थान रूल्ड है। परीक्षार्थी दाहिने हाशिए के सादे स्थान में कुछ भी नहीं लिखेंगे, चूंकि यह भाग परीक्षक के उपयोग के लिए है।
- उत्तरपुस्तिका के पृष्ठों को मोड़ें-फाड़ें नहीं तथा बीच-बीच में व्यर्थ ही खाली न छोड़ें।
- प्रश्न-पत्र में दी हुई संख्या के अनुसार अपने उत्तरों की संख्या लिखें।
- व्हाइटनर, ब्लेड तथा नाखून का इस्तेमाल करना सर्वथा वर्जित है, अन्यथा परीक्षाफल अमान्य कर दिया जाएगा।
- प्रश्नोत्तर के समाप्त होने पर अंतिम में नीचे एक क्षैतिज रेखा खींच दें।
- आंतरिक परीक्षक द्वारा उपलब्ध कराये गए उपस्थिति-पत्रक में परीक्षार्थी द्वारा यथा-स्तम्भ परीक्षा की तिथि अंकित करते हुए उत्तरपुस्तिका की क्रम संख्या लिखकर अपना हस्ताक्षर किया जाएगा। परीक्षार्थी की उपस्थिति, अनुपस्थिति एवं निष्कासन से संबंधित संगत गोले को नीले/काले पेन से परीक्षक द्वारा भरा जाएगा न कि परीक्षार्थी द्वारा।
- परीक्षार्थी अपनी उत्तरपुस्तिका को आन्तरिक परीक्षक के पास जमा किये बिना परीक्षा भवन न छोड़ें।
- परीक्षा केन्द्र में कैलकुलेटर, मोबाइल फोन, इयर फोन, पेजर, ब्लूटूथ या इस प्रकार का कोई अन्य इलेक्ट्रॉनिक उपकरण ले जाना सख्त मना है।
- जाँच परीक्षा में गैर-उत्प्रेषित या जाँच परीक्षा में अनुपस्थित छात्र/छात्रा इंटरमीडिएट वार्षिक प्रायोगिक परीक्षा, 2022 में कदापि सम्मिलित नहीं हो सकते हैं।



बिहार विद्यालय परीक्षा समिति, पटना
BIHAR SCHOOL EXAMINATION BOARD, PATNA
INTERMEDIATE ANNUAL EXAMINATION, 2022

संकाय: विज्ञान
FACULTY: SCIENCE

इंटरमीडिएट वार्षिक परीक्षा, 2022

प्रायोगिक परीक्षा का प्रवेश पत्र

Admit Card For Practical Examination

कॉलेज/+2 स्कूल का नाम	GAYA COLLEGE, GAYA				
परीक्षार्थी का नाम	MANISH KUMAR				
माता का नाम	SAROJ DEVI				
पिता का नाम	SURENDRA YADAV				
परीक्षार्थी का आधार नं०	दिव्यांग कोटि				NO
सूचीकरण संख्या/वर्ष	R-210011094-20	परीक्षार्थी की कोटि	REGULAR		
रौल कोड	21001	रौल क्रमांक	22011050	लिंग	MALE
परीक्षा केंद्र का नाम	GAYA COLLEGE, GAYA				



प्रायोगिक परीक्षा के विषय (निर्धारित परीक्षा कार्यक्रम सहित)

प्रायोगिक विषय	विषय कोड	विषय का नाम	परीक्षा की तारीख
वैकल्पिक विषय	117	PHYSICS	10.01.2022 to 20.01.2022
	118	CHEMISTRY	
अतिरिक्त विषय			

संजीव कुमार

महाविद्यालय / +2 विद्यालय प्रधान का हस्ताक्षर
एवं मुहर

परीक्षा नियंत्रक (30M10)

परीक्षार्थी के लिए आवश्यक निर्देश

- प्रायोगिक परीक्षा दिनांक 10.01.2022 से 20.01.2022 तक संचालित होगी। केन्द्राधीक्षक दिनांक 10.01.2022 से 20.01.2022 तक की अवधि में परीक्षार्थियों की संख्या के अनुसार तिथि एवं पाली का निर्धारण करके प्रायोगिक परीक्षा केन्द्र पर आवंटित सभी परीक्षार्थियों के प्रायोगिक विषयों की परीक्षा आयोजित करेंगे।
- परीक्षार्थी अपने इस प्रवेश-पत्र में उल्लिखित प्रायोगिक परीक्षा केंद्रों पर दिनांक 10.01.2022को पूर्वाह्न 09:00 बजे अनिवार्य रूप से जाकर परीक्षा केन्द्र के परिसर की सूचना पट्ट से यह जानकारी प्राप्त करेंगे कि उनके द्वारा चयनित विषय की प्रायोगिक परीक्षा किस तिथि एवं किस पाली में संचालित होगी, जिसमें उन्हें सम्मिलित होना अनिवार्य है।
- परीक्षार्थी के प्रत्येक प्रायोगिक विषय की परीक्षा के लिए 08 पृष्ठों की केवल एक ही उत्तरपुस्तिका मिलेगी। अतिरिक्त उत्तरपुस्तिका नहीं दी जाएगी। परीक्षार्थी उत्तरपुस्तिका लेते ही यह सुनिश्चित कर लें कि इसमें 8 पृष्ठ हैं एवं सही क्रम में हैं।
- उत्तरपुस्तिका प्राप्त होते ही परीक्षार्थी अपने प्रवेश-पत्र तथा उत्तरपुस्तिका पर मुद्रित विवरणों (Details) का मिलान कर यह अवश्य सुनिश्चित हो लें कि जो उत्तरपुस्तिका परीक्षक द्वारा उन्हें दी गई है, वह उन्हीं की है। भिन्न विवरणों की उत्तरपुस्तिका प्राप्त होने पर उसे तुरंत परीक्षक को वापस लौटा दिया जाए।
- उत्तरपुस्तिका प्राप्त होने पर परीक्षार्थी उनके आवरण पृष्ठ के पीछे अंकित "परीक्षार्थियों के लिए निर्देश" अवश्य पढ़ें एवं उसका अनुपालन करें।
- परीक्षार्थी अपनी उत्तरपुस्तिका के कवर पृष्ठ के ऊपरी बायें तथा दायें भागों में क्रमांक-(1) में अपने उत्तर देने का माध्यम अंकित करते हुए क्रमांक-(2) में अपना पूर्ण हस्ताक्षर अंकित करें। इसके अलावा अन्य मुद्रित विवरणों में किसी भी प्रकार से कोई छेड़-छाड़ नहीं करें।
- प्रायोगिक परीक्षा की उत्तरपुस्तिका के आवरण पृष्ठ के निचले बायें एवं दायें भागों को परीक्षार्थी द्वारा कदापि नहीं भरा जाएगा। अगर परीक्षार्थी इस भाग को भरते हैं, तो परीक्षार्थी का इस विषय में परीक्षाफल रद्द किया जा सकता है। ये दोनों भाग आंतरिक/बाह्य परीक्षकों को भरने के लिए दिया गया है।
- उत्तरपुस्तिका के पत्रों के दोनो पृष्ठों पर तथा प्रत्येक लाइन पर लिखें एवं पृष्ठों को नष्ट न करें।
- यदि रफ कार्य करने की आवश्यक हो, तो परीक्षार्थी उत्तरपुस्तिका के अंतिम पृष्ठ पर रफ कार्य करके उसे काट दें/क्रास (X) कर दें।
- उत्तरपुस्तिका के आंतरिक पृष्ठों पर दाहिने हाशिए में लाइन खींचकर सादा स्थान छोड़ रखा गया है। शेष स्थान रूल्ड है। परीक्षार्थी दाहिने हाशिए के सादे स्थान में कुछ भी नहीं लिखेंगे, चूंकि यह भाग परीक्षक के उपयोग के लिए है।
- उत्तरपुस्तिका के पृष्ठों को मोड़ें-फाड़ें नहीं तथा बीच-बीच में व्यर्थ ही खाली न छोड़ें।
- प्रश्न-पत्र में दी हुई संख्या के अनुसार अपने उत्तरों की संख्या लिखें।
- व्हाइटनर, ब्लेड तथा नाखून का इस्तेमाल करना सर्वथा वर्जित है, अन्यथा परीक्षाफल अमान्य कर दिया जाएगा।
- प्रश्नोत्तर के समाप्त होने पर अंतिम में नीचे एक क्षैतिज रेखा खींच दें।
- आंतरिक परीक्षक द्वारा उपलब्ध कराये गए उपस्थिति-पत्रक में परीक्षार्थी द्वारा यथा-स्तम्भ परीक्षा की तिथि अंकित करते हुए उत्तरपुस्तिका की क्रम संख्या लिखकर अपना हस्ताक्षर किया जाएगा। परीक्षार्थी की उपस्थिति, अनुपस्थिति एवं निष्कासन से संबंधित संगत गोले को नीले/काले पेन से परीक्षक द्वारा भरा जाएगा न कि परीक्षार्थी द्वारा।
- परीक्षार्थी अपनी उत्तरपुस्तिका को आन्तरिक परीक्षक के पास जमा किये बिना परीक्षा भवन न छोड़ें।
- परीक्षा केन्द्र में कैलकुलेटर, मोबाइल फोन, इयर फोन, पेजर, ब्लूटूथ या इस प्रकार का कोई अन्य इलेक्ट्रॉनिक उपकरण ले जाना सख्त मना है।
- जाँच परीक्षा में गैर-उत्प्रेषित या जाँच परीक्षा में अनुपस्थित छात्र/छात्रा इंटरमीडिएट वार्षिक प्रायोगिक परीक्षा, 2022 में कदापि सम्मिलित नहीं हो सकते हैं।



बिहार विद्यालय परीक्षा समिति, पटना
BIHAR SCHOOL EXAMINATION BOARD, PATNA
INTERMEDIATE ANNUAL EXAMINATION, 2022

संकाय: विज्ञान
FACULTY: SCIENCE

इंटरमीडिएट वार्षिक परीक्षा, 2022

प्रायोगिक परीक्षा का प्रवेश पत्र

Admit Card For Practical Examination

कॉलेज/+2 स्कूल का नाम	GAYA COLLEGE, GAYA				
परीक्षार्थी का नाम	MANISH KUMAR				
माता का नाम	RANJU DEVI				
पिता का नाम	PAPPU SINGH				
परीक्षार्थी का आधार नं०	दिव्यांग कोटि				NO
सूचीकरण संख्या/वर्ष	R-210011087-20	परीक्षार्थी की कोटि	REGULAR		
रौल कोड	21001	रौल क्रमांक	22011043	लिंग	MALE
परीक्षा केंद्र का नाम	GAYA COLLEGE, GAYA				



प्रायोगिक परीक्षा के विषय (निर्धारित परीक्षा कार्यक्रम सहित)

प्रायोगिक विषय	विषय कोड	विषय का नाम	परीक्षा की तारीख
वैकल्पिक विषय	117	PHYSICS	10.01.2022 to 20.01.2022
	118	CHEMISTRY	
अतिरिक्त विषय			

संकाय 30मा0

महाविद्यालय / +2 विद्यालय प्रधान का हस्ताक्षर
एवं मुहर

परीक्षा नियंत्रक (30मा0)

परीक्षार्थी के लिए आवश्यक निर्देश

- प्रायोगिक परीक्षा दिनांक 10.01.2022 से 20.01.2022 तक संचालित होगी। केन्द्राधीक्षक दिनांक 10.01.2022 से 20.01.2022 तक की अवधि में परीक्षार्थियों की संख्या के अनुसार तिथि एवं पाली का निर्धारण करके प्रायोगिक परीक्षा केन्द्र पर आवंटित सभी परीक्षार्थियों के प्रायोगिक विषयों की परीक्षा आयोजित करेंगे।
- परीक्षार्थी अपने इस प्रवेश-पत्र में उल्लिखित प्रायोगिक परीक्षा केंद्रों पर दिनांक 10.01.2022को पूर्वाह्न 09:00 बजे अनिवार्य रूप से जाकर परीक्षा केन्द्र के परिसर की सूचना पट्ट से यह जानकारी प्राप्त करेंगे कि उनके द्वारा चयनित विषय की प्रायोगिक परीक्षा किस तिथि एवं किस पाली में संचालित होगी, जिसमें उन्हें सम्मिलित होना अनिवार्य है।
- परीक्षार्थी के प्रत्येक प्रायोगिक विषय की परीक्षा के लिए 08 पृष्ठों की केवल एक ही उत्तरपुस्तिका मिलेगी। अतिरिक्त उत्तरपुस्तिका नहीं दी जाएगी। परीक्षार्थी उत्तरपुस्तिका लेते ही यह सुनिश्चित कर लें कि इसमें 8 पृष्ठ हैं एवं सही क्रम में हैं।
- उत्तरपुस्तिका प्राप्त होते ही परीक्षार्थी अपने प्रवेश-पत्र तथा उत्तरपुस्तिका पर मुद्रित विवरणों (Details) का मिलान कर यह अवश्य सुनिश्चित हो लें कि जो उत्तरपुस्तिका परीक्षक द्वारा उन्हें दी गई है, वह उन्हीं की है। भिन्न विवरणों की उत्तरपुस्तिका प्राप्त होने पर उसे तुरंत परीक्षक को वापस लौटा दिया जाए।
- उत्तरपुस्तिका प्राप्त होने पर परीक्षार्थी उनके आवरण पृष्ठ के पीछे अंकित "परीक्षार्थियों के लिए निर्देश" अवश्य पढ़ें एवं उसका अनुपालन करें।
- परीक्षार्थी अपनी उत्तरपुस्तिका के कवर पृष्ठ के ऊपरी बायें तथा दायें भागों में क्रमांक-(1) में अपने उत्तर देने का माध्यम अंकित करते हुए क्रमांक-(2) में अपना पूर्ण हस्ताक्षर अंकित करें। इसके अलावा अन्य मुद्रित विवरणों में किसी भी प्रकार से कोई छेड़-छाड़ नहीं करें।
- प्रायोगिक परीक्षा की उत्तरपुस्तिका के आवरण पृष्ठ के निचले बायें एवं दायें भागों को परीक्षार्थी द्वारा कदापि नहीं भरा जाएगा। अगर परीक्षार्थी इस भाग को भरते हैं, तो परीक्षार्थी का इस विषय में परीक्षाफल रद्द किया जा सकता है। ये दोनों भाग आंतरिक/बाह्य परीक्षकों को भरने के लिए दिया गया है।
- उत्तरपुस्तिका के पत्रों के दोनो पृष्ठों पर तथा प्रत्येक लाइन पर लिखें एवं पृष्ठों को नष्ट न करें।
- यदि रफ कार्य करने की आवश्यक हो, तो परीक्षार्थी उत्तरपुस्तिका के अंतिम पृष्ठ पर रफ कार्य करके उसे काट दें/क्रास (X) कर दें।
- उत्तरपुस्तिका के आंतरिक पृष्ठों पर दाहिने हाशिए में लाइन खींचकर सादा स्थान छोड़ रखा गया है। शेष स्थान रूल्ड है। परीक्षार्थी दाहिने हाशिए के सादे स्थान में कुछ भी नहीं लिखेंगे, चूंकि यह भाग परीक्षक के उपयोग के लिए है।
- उत्तरपुस्तिका के पृष्ठों को मोड़ें-फाड़ें नहीं तथा बीच-बीच में व्यर्थ ही खाली न छोड़ें।
- प्रश्न-पत्र में दी हुई संख्या के अनुसार अपने उत्तरों की संख्या लिखें।
- व्हाइटनर, ब्लेड तथा नाखून का इस्तेमाल करना सर्वथा वर्जित है, अन्यथा परीक्षाफल अमान्य कर दिया जाएगा।
- प्रश्नोत्तर के समाप्त होने पर अंतिम में नीचे एक क्षैतिज रेखा खींच दें।
- आंतरिक परीक्षक द्वारा उपलब्ध कराये गए उपस्थिति-पत्रक में परीक्षार्थी द्वारा यथा-स्तम्भ परीक्षा की तिथि अंकित करते हुए उत्तरपुस्तिका की क्रम संख्या लिखकर अपना हस्ताक्षर किया जाएगा। परीक्षार्थी की उपस्थिति, अनुपस्थिति एवं निष्कासन से संबंधित संगत गोले को नीले/काले पेन से परीक्षक द्वारा भरा जाएगा न कि परीक्षार्थी द्वारा।
- परीक्षार्थी अपनी उत्तरपुस्तिका को आन्तरिक परीक्षक के पास जमा किये बिना परीक्षा भवन न छोड़ें।
- परीक्षा केन्द्र में कैलकुलेटर, मोबाइल फोन, इयर फोन, पेजर, ब्लूटूथ या इस प्रकार का कोई अन्य इलेक्ट्रॉनिक उपकरण ले जाना सख्त मना है।
- जाँच परीक्षा में गैर-उत्प्रेषित या जाँच परीक्षा में अनुपस्थित छात्र/छात्रा इंटरमीडिएट वार्षिक प्रायोगिक परीक्षा, 2022 में कदापि सम्मिलित नहीं हो सकते हैं।



बिहार विद्यालय परीक्षा समिति, पटना
BIHAR SCHOOL EXAMINATION BOARD, PATNA
INTERMEDIATE ANNUAL EXAMINATION, 2022

संकाय: विज्ञान
FACULTY: SCIENCE

इंटरमीडिएट वार्षिक परीक्षा, 2022

प्रायोगिक परीक्षा का प्रवेश पत्र

Admit Card For Practical Examination

कॉलेज/+2 स्कूल का नाम	GAYA COLLEGE, GAYA				
परीक्षार्थी का नाम	MANISH KUMAR				
माता का नाम	SOMARI DEVI				
पिता का नाम	KESHO SAW				
परीक्षार्थी का आधार नं०	दिव्यांग कोटि				NO
सूचीकरण संख्या/वर्ष	R-210011086-20	परीक्षार्थी की कोटि	REGULAR		
रौल कोड	21001	रौल क्रमांक	22011042	लिंग	MALE
परीक्षा केंद्र का नाम	GAYA COLLEGE, GAYA				



प्रायोगिक परीक्षा के विषय (निर्धारित परीक्षा कार्यक्रम सहित)

प्रायोगिक विषय	विषय कोड	विषय का नाम	परीक्षा की तारीख
वैकल्पिक विषय	117	PHYSICS	10.01.2022 to 20.01.2022
	118	CHEMISTRY	
	119	BIOLOGY	
अतिरिक्त विषय			

संजीव कुमार

महाविद्यालय / +2 विद्यालय प्रधान का हस्ताक्षर
एवं मुहर

परीक्षा नियंत्रक (30M10)

परीक्षार्थी के लिए आवश्यक निर्देश

- प्रायोगिक परीक्षा दिनांक 10.01.2022 से 20.01.2022 तक संचालित होगी। केन्द्राधीक्षक दिनांक 10.01.2022 से 20.01.2022 तक की अवधि में परीक्षार्थियों की संख्या के अनुसार तिथि एवं पाली का निर्धारण करके प्रायोगिक परीक्षा केन्द्र पर आवंटित सभी परीक्षार्थियों के प्रायोगिक विषयों की परीक्षा आयोजित करेंगे।
- परीक्षार्थी अपने इस प्रवेश-पत्र में उल्लिखित प्रायोगिक परीक्षा केंद्रों पर दिनांक 10.01.2022 को पूर्वाह्न 09:00 बजे अनिवार्य रूप से जाकर परीक्षा केन्द्र के परिसर की सूचना पट्ट से यह जानकारी प्राप्त करेंगे कि उनके द्वारा चयनित विषय की प्रायोगिक परीक्षा किस तिथि एवं किस पाली में संचालित होगी, जिसमें उन्हें सम्मिलित होना अनिवार्य है।
- परीक्षार्थी के प्रत्येक प्रायोगिक विषय की परीक्षा के लिए 08 पृष्ठों की केवल एक ही उत्तरपुस्तिका मिलेगी। अतिरिक्त उत्तरपुस्तिका नहीं दी जाएगी। परीक्षार्थी उत्तरपुस्तिका लेते ही यह सुनिश्चित कर लें कि इसमें 8 पृष्ठ हैं एवं सही क्रम में हैं।
- उत्तरपुस्तिका प्राप्त होते ही परीक्षार्थी अपने प्रवेश-पत्र तथा उत्तरपुस्तिका पर मुद्रित विवरणों (Details) का मिलान कर यह अवश्य सुनिश्चित हो लें कि जो उत्तरपुस्तिका परीक्षक द्वारा उन्हें दी गई है, वह उन्हीं की है। भिन्न विवरणों की उत्तरपुस्तिका प्राप्त होने पर उसे तुरंत परीक्षक को वापस लौटा दिया जाए।
- उत्तरपुस्तिका प्राप्त होने पर परीक्षार्थी उनके आवरण पृष्ठ के पीछे अंकित "परीक्षार्थियों के लिए निर्देश" अवश्य पढ़ें एवं उसका अनुपालन करें।
- परीक्षार्थी अपनी उत्तरपुस्तिका के कवर पृष्ठ के ऊपरी बायें तथा दायें भागों में क्रमांक-(1) में अपने उत्तर देने का माध्यम अंकित करते हुए क्रमांक-(2) में अपना पूर्ण हस्ताक्षर अंकित करें। इसके अलावा अन्य मुद्रित विवरणों में किसी भी प्रकार से कोई छेड़-छाड़ नहीं करें।
- प्रायोगिक परीक्षा की उत्तरपुस्तिका के आवरण पृष्ठ के निचले बायें एवं दायें भागों को परीक्षार्थी द्वारा कदापि नहीं भरा जाएगा। अगर परीक्षार्थी इस भाग को भरते हैं, तो परीक्षार्थी का इस विषय में परीक्षाफल रद्द किया जा सकता है। ये दोनों भाग आंतरिक/बाह्य परीक्षकों को भरने के लिए दिया गया है।
- उत्तरपुस्तिका के पत्रों के दोनो पृष्ठों पर तथा प्रत्येक लाइन पर लिखें एवं पृष्ठों को नष्ट न करें।
- यदि रफ कार्य करने की आवश्यक हो, तो परीक्षार्थी उत्तरपुस्तिका के अंतिम पृष्ठ पर रफ कार्य करके उसे काट दें/क्रास (X) कर दें।
- उत्तरपुस्तिका के आंतरिक पृष्ठों पर दाहिने हाशिए में लाइन खींचकर सादा स्थान छोड़ रखा गया है। शेष स्थान रूल्ड है। परीक्षार्थी दाहिने हाशिए के सादे स्थान में कुछ भी नहीं लिखेंगे, चूंकि यह भाग परीक्षक के उपयोग के लिए है।
- उत्तरपुस्तिका के पृष्ठों को मोड़ें-फाड़ें नहीं तथा बीच-बीच में व्यर्थ ही खाली न छोड़ें।
- प्रश्न-पत्र में दी हुई संख्या के अनुसार अपने उत्तरों की संख्या लिखें।
- व्हाइटनर, ब्लेड तथा नाखून का इस्तेमाल करना सर्वथा वर्जित है, अन्यथा परीक्षाफल अमान्य कर दिया जाएगा।
- प्रश्नोत्तर के समाप्त होने पर अंतिम में नीचे एक क्षैतिज रेखा खींच दें।
- आंतरिक परीक्षक द्वारा उपलब्ध कराये गए उपस्थिति-पत्रक में परीक्षार्थी द्वारा यथा-स्तम्भ परीक्षा की तिथि अंकित करते हुए उत्तरपुस्तिका की क्रम संख्या लिखकर अपना हस्ताक्षर किया जाएगा। परीक्षार्थी की उपस्थिति, अनुपस्थिति एवं निष्कासन से संबंधित संगत गोले को नीले/काले पेन से परीक्षक द्वारा भरा जाएगा न कि परीक्षार्थी द्वारा।
- परीक्षार्थी अपनी उत्तरपुस्तिका को आन्तरिक परीक्षक के पास जमा किये बिना परीक्षा भवन न छोड़ें।
- परीक्षा केन्द्र में कैलकुलेटर, मोबाइल फोन, इयर फोन, पेजर, ब्लूटूथ या इस प्रकार का कोई अन्य इलेक्ट्रॉनिक उपकरण ले जाना सख्त मना है।
- जाँच परीक्षा में गैर-उत्प्रेषित या जाँच परीक्षा में अनुपस्थित छात्र/छात्रा इंटरमीडिएट वार्षिक प्रायोगिक परीक्षा, 2022 में कदापि सम्मिलित नहीं हो सकते हैं।



बिहार विद्यालय परीक्षा समिति, पटना
BIHAR SCHOOL EXAMINATION BOARD, PATNA
INTERMEDIATE ANNUAL EXAMINATION, 2022

संकाय: विज्ञान
FACULTY: SCIENCE

इंटरमीडिएट वार्षिक परीक्षा, 2022

प्रायोगिक परीक्षा का प्रवेश पत्र

Admit Card For Practical Examination

कॉलेज/+2 स्कूल का नाम GAYA COLLEGE, GAYA
परीक्षार्थी का नाम MANISH KUMAR
माता का नाम MUNNI DEVI
पिता का नाम SANJAY RAVIDAS
परीक्षार्थी का आधार नं० दिव्यांग कोटि NO
सूचीकरण संख्या/वर्ष R-210011093-20 परीक्षार्थी की कोटि REGULAR
रोल कोड 21001 रोल क्रमांक 22011049 लिंग MALE
परीक्षा केंद्र का नाम GAYA COLLEGE, GAYA



प्रायोगिक परीक्षा के विषय (निर्धारित परीक्षा कार्यक्रम सहित)

प्रायोगिक विषय	विषय कोड	विषय का नाम	परीक्षा की तारीख
वैकल्पिक विषय	117	PHYSICS	10.01.2022 to 20.01.2022
	118	CHEMISTRY	
अतिरिक्त विषय			

संजीव कुमार

महाविद्यालय / +2 विद्यालय प्रधान का हस्ताक्षर
एवं मुहर

परीक्षा नियंत्रक (30M10)

परीक्षार्थी के लिए आवश्यक निर्देश

- प्रायोगिक परीक्षा दिनांक 10.01.2022 से 20.01.2022 तक संचालित होगी। केन्द्राधीक्षक दिनांक 10.01.2022 से 20.01.2022 तक की अवधि में परीक्षार्थियों की संख्या के अनुसार तिथि एवं पाली का निर्धारण करके प्रायोगिक परीक्षा केन्द्र पर आवंटित सभी परीक्षार्थियों के प्रायोगिक विषयों की परीक्षा आयोजित करेंगे।
- परीक्षार्थी अपने इस प्रवेश-पत्र में उल्लिखित प्रायोगिक परीक्षा केंद्रों पर दिनांक 10.01.2022 को पूर्वाह्न 09:00 बजे अनिवार्य रूप से जाकर परीक्षा केन्द्र के परिसर की सूचना पट्ट से यह जानकारी प्राप्त कर लेंगे कि उनके द्वारा चयनित विषय की प्रायोगिक परीक्षा किस तिथि एवं किस पाली में संचालित होगी, जिसमें उन्हें सम्मिलित होना अनिवार्य है।
- परीक्षार्थी के प्रत्येक प्रायोगिक विषय की परीक्षा के लिए 08 पृष्ठों की केवल एक ही उत्तरपुस्तिका मिलेगी। अतिरिक्त उत्तरपुस्तिका नहीं दी जाएगी। परीक्षार्थी उत्तरपुस्तिका लेते ही यह सुनिश्चित कर लें कि इसमें 8 पृष्ठ हैं एवं सही क्रम में हैं।
- उत्तरपुस्तिका प्राप्त होते ही परीक्षार्थी अपने प्रवेश-पत्र तथा उत्तरपुस्तिका पर मुद्रित विवरणों (Details) का मिलान कर यह अवश्य सुनिश्चित हो लें कि जो उत्तरपुस्तिका परीक्षक द्वारा उन्हें दी गई है, वह उन्हीं की है। भिन्न विवरणों की उत्तरपुस्तिका प्राप्त होने पर उसे तुरंत परीक्षक को वापस लौटा दिया जाए।
- उत्तरपुस्तिका प्राप्त होने पर परीक्षार्थी उनके आवरण पृष्ठ के पीछे अंकित "परीक्षार्थियों के लिए निर्देश" अवश्य पढ़ें एवं उसका अनुपालन करें।
- परीक्षार्थी अपनी उत्तरपुस्तिका के कवर पृष्ठ के ऊपरी बायें तथा दायें भागों में क्रमांक-(1) में अपने उत्तर देने का माध्यम अंकित करते हुए क्रमांक-(2) में अपना पूर्ण हस्ताक्षर अंकित करें। इसके अलावा अन्य मुद्रित विवरणों में किसी भी प्रकार से कोई छेड़-छाड़ नहीं करें।
- प्रायोगिक परीक्षा की उत्तरपुस्तिका के आवरण पृष्ठ के निचले बायें एवं दायें भागों को परीक्षार्थी द्वारा कदापि नहीं भरा जाएगा। अगर परीक्षार्थी इस भाग को भरते हैं, तो परीक्षार्थी का इस विषय में परीक्षाफल रद्द किया जा सकता है। ये दोनों भाग आंतरिक/बाह्य परीक्षकों को भरने के लिए दिया गया है।
- उत्तरपुस्तिका के पत्रों के दोनो पृष्ठों पर तथा प्रत्येक लाइन पर लिखें एवं पृष्ठों को नष्ट न करें।
- यदि रफ कार्य करने की आवश्यक हो, तो परीक्षार्थी उत्तरपुस्तिका के अंतिम पृष्ठ पर रफ कार्य करके उसे काट दें/क्रास (X) कर दें।
- उत्तरपुस्तिका के आंतरिक पृष्ठों पर दाहिने हाशिए में लाइन खींचकर सादा स्थान छोड़ रखा गया है। शेष स्थान रूल्ड है। परीक्षार्थी दाहिने हाशिए के सादे स्थान में कुछ भी नहीं लिखेंगे, चूंकि यह भाग परीक्षक के उपयोग के लिए है।
- उत्तरपुस्तिका के पृष्ठों को मोड़ें-फाड़ें नहीं तथा बीच-बीच में व्यर्थ ही खाली न छोड़ें।
- प्रश्न-पत्र में दी हुई संख्या के अनुसार अपने उत्तरों की संख्या लिखें।
- व्हाइटनर, ब्लेड तथा नाखून का इस्तेमाल करना सर्वथा वर्जित है, अन्यथा परीक्षाफल अमान्य कर दिया जाएगा।
- प्रश्नोत्तर के समाप्त होने पर अंतिम में नीचे एक क्षैतिज रेखा खींच दें।
- आंतरिक परीक्षक द्वारा उपलब्ध कराये गए उपस्थिति-पत्रक में परीक्षार्थी द्वारा यथा-स्तम्भ परीक्षा की तिथि अंकित करते हुए उत्तरपुस्तिका की क्रम संख्या लिखकर अपना हस्ताक्षर किया जाएगा। परीक्षार्थी की उपस्थिति, अनुपस्थिति एवं निष्कासन से संबंधित संगत गोले को नीले/काले पेन से परीक्षक द्वारा भरा जाएगा न कि परीक्षार्थी द्वारा।
- परीक्षार्थी अपनी उत्तरपुस्तिका को आन्तरिक परीक्षक के पास जमा किये बिना परीक्षा भवन न छोड़ें।
- परीक्षा केन्द्र में कैलकुलेटर, मोबाइल फोन, इयर फोन, पेजर, ब्लूटूथ या इस प्रकार का कोई अन्य इलेक्ट्रॉनिक उपकरण ले जाना सख्त मना है।
- जाँच परीक्षा में गैर-उत्प्रेषित या जाँच परीक्षा में अनुपस्थित छात्र/छात्रा इंटरमीडिएट वार्षिक प्रायोगिक परीक्षा, 2022 में कदापि सम्मिलित नहीं हो सकते हैं।



बिहार विद्यालय परीक्षा समिति, पटना
BIHAR SCHOOL EXAMINATION BOARD, PATNA
INTERMEDIATE ANNUAL EXAMINATION, 2022


संकाय: विज्ञान
FACULTY: SCIENCE

इंटरमीडिएट वार्षिक परीक्षा, 2022

प्रायोगिक परीक्षा का प्रवेश पत्र

Admit Card For Practical Examination

कॉलेज/+2 स्कूल का नाम GAYA COLLEGE, GAYA
परीक्षार्थी का नाम MANISH KUMAR
माता का नाम RITA DEVI
पिता का नाम VIRENDRA SINGH
परीक्षार्थी का आधार नं० दिव्यांग कोटि NO
सूचीकरण संख्या/वर्ष R-210011097-20 परीक्षार्थी की कोटि REGULAR
रोल कोड 21001 रोल क्रमांक 22011052 लिंग MALE
परीक्षा केंद्र का नाम GAYA COLLEGE, GAYA



प्रायोगिक परीक्षा के विषय (निर्धारित परीक्षा कार्यक्रम सहित)

प्रायोगिक विषय	विषय कोड	विषय का नाम	परीक्षा की तारीख
वैकल्पिक विषय	117	PHYSICS	10.01.2022 to 20.01.2022
	118	CHEMISTRY	
अतिरिक्त विषय			

संकाय 2022

महाविद्यालय / +2 विद्यालय प्रधान का हस्ताक्षर
एवं मुहर

परीक्षा नियंत्रक (30M10)

परीक्षार्थी के लिए आवश्यक निर्देश

- प्रायोगिक परीक्षा दिनांक 10.01.2022 से 20.01.2022 तक संचालित होगी। केन्द्राधीक्षक दिनांक 10.01.2022 से 20.01.2022 तक की अवधि में परीक्षार्थियों की संख्या के अनुसार तिथि एवं पाली का निर्धारण करके प्रायोगिक परीक्षा केन्द्र पर आवंटित सभी परीक्षार्थियों के प्रायोगिक विषयों की परीक्षा आयोजित करेंगे।
- परीक्षार्थी अपने इस प्रवेश-पत्र में उल्लिखित प्रायोगिक परीक्षा केंद्रों पर दिनांक 10.01.2022 को पूर्वाह्न 09:00 बजे अनिवार्य रूप से जाकर परीक्षा केन्द्र के परिसर की सूचना पट्ट से यह जानकारी प्राप्त कर लेंगे कि उनके द्वारा चयनित विषय की प्रायोगिक परीक्षा किस तिथि एवं किस पाली में संचालित होगी, जिसमें उन्हें सम्मिलित होना अनिवार्य है।
- परीक्षार्थी के प्रत्येक प्रायोगिक विषय की परीक्षा के लिए 08 पृष्ठों की केवल एक ही उत्तरपुस्तिका मिलेगी। अतिरिक्त उत्तरपुस्तिका नहीं दी जाएगी। परीक्षार्थी उत्तरपुस्तिका लेते ही यह सुनिश्चित कर लें कि इसमें 8 पृष्ठ हैं एवं सही क्रम में हैं।
- उत्तरपुस्तिका प्राप्त होते ही परीक्षार्थी अपने प्रवेश-पत्र तथा उत्तरपुस्तिका पर मुद्रित विवरणों (Details) का मिलान कर यह अवश्य सुनिश्चित हो लें कि जो उत्तरपुस्तिका परीक्षक द्वारा उन्हें दी गई है, वह उन्हीं की है। भिन्न विवरणों की उत्तरपुस्तिका प्राप्त होने पर उसे तुरंत परीक्षक को वापस लौटा दिया जाए।
- उत्तरपुस्तिका प्राप्त होने पर परीक्षार्थी उनके आवरण पृष्ठ के पीछे अंकित "परीक्षार्थियों के लिए निर्देश" अवश्य पढ़ें एवं उसका अनुपालन करें।
- परीक्षार्थी अपनी उत्तरपुस्तिका के कवर पृष्ठ के ऊपरी बायें तथा दायें भागों में क्रमांक-(1) में अपने उत्तर देने का माध्यम अंकित करते हुए क्रमांक-(2) में अपना पूर्ण हस्ताक्षर अंकित करें। इसके अलावा अन्य मुद्रित विवरणों में किसी भी प्रकार से कोई छेड़-छाड़ नहीं करें।
- प्रायोगिक परीक्षा की उत्तरपुस्तिका के आवरण पृष्ठ के निचले बायें एवं दायें भागों को परीक्षार्थी द्वारा कदापि नहीं भरा जाएगा। अगर परीक्षार्थी इस भाग को भरते हैं, तो परीक्षार्थी का इस विषय में परीक्षाफल रद्द किया जा सकता है। ये दोनों भाग आंतरिक/बाह्य परीक्षकों को भरने के लिए दिया गया है।
- उत्तरपुस्तिका के पत्रों के दोनो पृष्ठों पर तथा प्रत्येक लाइन पर लिखें एवं पृष्ठों को नष्ट न करें।
- यदि रफ कार्य करने की आवश्यक हो, तो परीक्षार्थी उत्तरपुस्तिका के अंतिम पृष्ठ पर रफ कार्य करके उसे काट दें/क्रास (X) कर दें।
- उत्तरपुस्तिका के आंतरिक पृष्ठों पर दाहिने हाशिए में लाइन खींचकर सादा स्थान छोड़ रखा गया है। शेष स्थान रूल्ड है। परीक्षार्थी दाहिने हाशिए के सादे स्थान में कुछ भी नहीं लिखेंगे, चूंकि यह भाग परीक्षक के उपयोग के लिए है।
- उत्तरपुस्तिका के पृष्ठों को मोड़ें-फाड़ें नहीं तथा बीच-बीच में व्यर्थ ही खाली न छोड़ें।
- प्रश्न-पत्र में दी हुई संख्या के अनुसार अपने उत्तरों की संख्या लिखें।
- व्हाइटनर, ब्लेड तथा नाखून का इस्तेमाल करना सर्वथा वर्जित है, अन्यथा परीक्षाफल अमान्य कर दिया जाएगा।
- प्रश्नोत्तर के समाप्त होने पर अंतिम में नीचे एक क्षैतिज रेखा खींच दें।
- आंतरिक परीक्षक द्वारा उपलब्ध कराये गए उपस्थिति-पत्रक में परीक्षार्थी द्वारा यथा-स्तम्भ परीक्षा की तिथि अंकित करते हुए उत्तरपुस्तिका की क्रम संख्या लिखकर अपना हस्ताक्षर किया जाएगा। परीक्षार्थी की उपस्थिति, अनुपस्थिति एवं निष्कासन से संबंधित संगत गोले को नीले/काले पेन से परीक्षक द्वारा भरा जाएगा न कि परीक्षार्थी द्वारा।
- परीक्षार्थी अपनी उत्तरपुस्तिका को आन्तरिक परीक्षक के पास जमा किये बिना परीक्षा भवन न छोड़ें।
- परीक्षा केन्द्र में कैलकुलेटर, मोबाइल फोन, इयर फोन, पेजर, ब्लूटूथ या इस प्रकार का कोई अन्य इलेक्ट्रॉनिक उपकरण ले जाना सख्त मना है।
- जाँच परीक्षा में गैर-उत्प्रेषित या जाँच परीक्षा में अनुपस्थित छात्र/छात्रा इंटरमीडिएट वार्षिक प्रायोगिक परीक्षा, 2022 में कदापि सम्मिलित नहीं हो सकते हैं।



बिहार विद्यालय परीक्षा समिति, पटना
BIHAR SCHOOL EXAMINATION BOARD, PATNA
INTERMEDIATE ANNUAL EXAMINATION, 2022

इंटरमीडिएट वार्षिक परीक्षा, 2022

प्रायोगिक परीक्षा का प्रवेश पत्र

Admit Card For Practical Examination

संकाय: विज्ञान
FACULTY: SCIENCE

कॉलेज/+2 स्कूल का नाम	GAYA COLLEGE, GAYA				
परीक्षार्थी का नाम	MANISH KUMAR				
माता का नाम	AARTI DEVI				
पिता का नाम	SANJAY KUMAR				
परीक्षार्थी का आधार नं०	दिव्यांग कोटि				NO
सूचीकरण संख्या/वर्ष	R-210011092-20	परीक्षार्थी की कोटि	REGULAR		
रौल कोड	21001	रौल क्रमांक	22011048	लिंग	MALE
परीक्षा केंद्र का नाम	GAYA COLLEGE, GAYA				



प्रायोगिक परीक्षा के विषय (निर्धारित परीक्षा कार्यक्रम सहित)

प्रायोगिक विषय	विषय कोड	विषय का नाम	परीक्षा की तारीख
वैकल्पिक विषय	117	PHYSICS	10.01.2022 to 20.01.2022
	118	CHEMISTRY	
अतिरिक्त विषय			

संजीव कुमार

महाविद्यालय / +2 विद्यालय प्रधान का हस्ताक्षर
एवं मुहर

परीक्षा नियंत्रक (30M10)

परीक्षार्थी के लिए आवश्यक निर्देश

- प्रायोगिक परीक्षा दिनांक 10.01.2022 से 20.01.2022 तक संचालित होगी। केन्द्राधीक्षक दिनांक 10.01.2022 से 20.01.2022 तक की अवधि में परीक्षार्थियों की संख्या के अनुसार तिथि एवं पाली का निर्धारण करके प्रायोगिक परीक्षा केन्द्र पर आवंटित सभी परीक्षार्थियों के प्रायोगिक विषयों की परीक्षा आयोजित करेंगे।
- परीक्षार्थी अपने इस प्रवेश-पत्र में उल्लिखित प्रायोगिक परीक्षा केंद्रों पर दिनांक 10.01.2022 को पूर्वाह्न 09:00 बजे अनिवार्य रूप से जाकर परीक्षा केन्द्र के परिसर की सूचना पट्ट से यह जानकारी प्राप्त कर लेंगे कि उनके द्वारा चयनित विषय की प्रायोगिक परीक्षा किस तिथि एवं किस पाली में संचालित होगी, जिसमें उन्हें सम्मिलित होना अनिवार्य है।
- परीक्षार्थी के प्रत्येक प्रायोगिक विषय की परीक्षा के लिए 08 पृष्ठों की केवल एक ही उत्तरपुस्तिका मिलेगी। अतिरिक्त उत्तरपुस्तिका नहीं दी जाएगी। परीक्षार्थी उत्तरपुस्तिका लेते ही यह सुनिश्चित कर लें कि इसमें 8 पृष्ठ हैं एवं सही क्रम में हैं।
- उत्तरपुस्तिका प्राप्त होते ही परीक्षार्थी अपने प्रवेश-पत्र तथा उत्तरपुस्तिका पर मुद्रित विवरणों (Details) का मिलान कर यह अवश्य सुनिश्चित हो लें कि जो उत्तरपुस्तिका परीक्षक द्वारा उन्हें दी गई है, वह उन्हीं की है। भिन्न विवरणों की उत्तरपुस्तिका प्राप्त होने पर उसे तुरंत परीक्षक को वापस लौटा दिया जाए।
- उत्तरपुस्तिका प्राप्त होने पर परीक्षार्थी उनके आवरण पृष्ठ के पीछे अंकित "परीक्षार्थियों के लिए निर्देश" अवश्य पढ़ें एवं उसका अनुपालन करें।
- परीक्षार्थी अपनी उत्तरपुस्तिका के कवर पृष्ठ के ऊपरी बायें तथा दायें भागों में क्रमांक-(1) में अपने उत्तर देने का माध्यम अंकित करते हुए क्रमांक-(2) में अपना पूर्ण हस्ताक्षर अंकित करें। इसके अलावा अन्य मुद्रित विवरणों में किसी भी प्रकार से कोई छेड़-छाड़ नहीं करें।
- प्रायोगिक परीक्षा की उत्तरपुस्तिका के आवरण पृष्ठ के निचले बायें एवं दायें भागों को परीक्षार्थी द्वारा कदापि नहीं भरा जाएगा। अगर परीक्षार्थी इस भाग को भरते हैं, तो परीक्षार्थी का इस विषय में परीक्षाफल रद्द किया जा सकता है। ये दोनों भाग आंतरिक/बाह्य परीक्षकों को भरने के लिए दिया गया है।
- उत्तरपुस्तिका के पत्रों के दोनो पृष्ठों पर तथा प्रत्येक लाइन पर लिखें एवं पृष्ठों को नष्ट न करें।
- यदि रफ कार्य करने की आवश्यक हो, तो परीक्षार्थी उत्तरपुस्तिका के अंतिम पृष्ठ पर रफ कार्य करके उसे काट दें/क्रास (X) कर दें।
- उत्तरपुस्तिका के आंतरिक पृष्ठों पर दाहिने हाशिए में लाइन खींचकर सादा स्थान छोड़ रखा गया है। शेष स्थान रूल्ड है। परीक्षार्थी दाहिने हाशिए के सादे स्थान में कुछ भी नहीं लिखेंगे, चूंकि यह भाग परीक्षक के उपयोग के लिए है।
- उत्तरपुस्तिका के पृष्ठों को मोड़ें-फाड़ें नहीं तथा बीच-बीच में व्यर्थ ही खाली न छोड़ें।
- प्रश्न-पत्र में दी हुई संख्या के अनुसार अपने उत्तरों की संख्या लिखें।
- व्हाइटनर, ब्लेड तथा नाखून का इस्तेमाल करना सर्वथा वर्जित है, अन्यथा परीक्षाफल अमान्य कर दिया जाएगा।
- प्रश्नोत्तर के समाप्त होने पर अंतिम में नीचे एक क्षैतिज रेखा खींच दें।
- आंतरिक परीक्षक द्वारा उपलब्ध कराये गए उपस्थिति-पत्रक में परीक्षार्थी द्वारा यथा-स्तम्भ परीक्षा की तिथि अंकित करते हुए उत्तरपुस्तिका की क्रम संख्या लिखकर अपना हस्ताक्षर किया जाएगा। परीक्षार्थी की उपस्थिति, अनुपस्थिति एवं निष्कासन से संबंधित संगत गोले को नीले/काले पेन से परीक्षक द्वारा भरा जाएगा न कि परीक्षार्थी द्वारा।
- परीक्षार्थी अपनी उत्तरपुस्तिका को आन्तरिक परीक्षक के पास जमा किये बिना परीक्षा भवन न छोड़ें।
- परीक्षा केन्द्र में कैलकुलेटर, मोबाइल फोन, इयर फोन, पेजर, ब्लूटूथ या इस प्रकार का कोई अन्य इलेक्ट्रॉनिक उपकरण ले जाना सख्त मना है।
- जाँच परीक्षा में गैर-उत्प्रेषित या जाँच परीक्षा में अनुपस्थित छात्र/छात्रा इंटरमीडिएट वार्षिक प्रायोगिक परीक्षा, 2022 में कदापि सम्मिलित नहीं हो सकते हैं।



बिहार विद्यालय परीक्षा समिति, पटना
BIHAR SCHOOL EXAMINATION BOARD, PATNA
INTERMEDIATE ANNUAL EXAMINATION, 2022

संकाय: विज्ञान
FACULTY: SCIENCE

इंटरमीडिएट वार्षिक परीक्षा, 2022

प्रायोगिक परीक्षा का प्रवेश पत्र

Admit Card For Practical Examination

कॉलेज/+2 स्कूल का नाम GAYA COLLEGE, GAYA
परीक्षार्थी का नाम MANOJ KUMAR
माता का नाम ASHA DEVI
पिता का नाम SURENDRA YADAV
परीक्षार्थी का आधार नं० दिव्यांग कोटि NO
सूचीकरण संख्या/वर्ष R-210011104-20 परीक्षार्थी की कोटि REGULAR
रौल कोड 21001 रौल क्रमांक 22011059 लिंग MALE
परीक्षा केंद्र का नाम GAYA COLLEGE, GAYA



Manoj Kumar

प्रायोगिक परीक्षा के विषय (निर्धारित परीक्षा कार्यक्रम सहित)

प्रायोगिक विषय	विषय कोड	विषय का नाम	परीक्षा की तारीख
वैकल्पिक विषय	117	PHYSICS	10.01.2022 to 20.01.2022
	118	CHEMISTRY	
अतिरिक्त विषय			

संजीव कुमार

महाविद्यालय / +2 विद्यालय प्रधान का हस्ताक्षर
एवं मुहर

परीक्षा नियंत्रक (30M10)

परीक्षार्थी के लिए आवश्यक निर्देश

- प्रायोगिक परीक्षा दिनांक 10.01.2022 से 20.01.2022 तक संचालित होगी। केन्द्राधीक्षक दिनांक 10.01.2022 से 20.01.2022 तक की अवधि में परीक्षार्थियों की संख्या के अनुसार तिथि एवं पाली का निर्धारण करके प्रायोगिक परीक्षा केन्द्र पर आवंटित सभी परीक्षार्थियों के प्रायोगिक विषयों की परीक्षा आयोजित करेंगे।
- परीक्षार्थी अपने इस प्रवेश-पत्र में उल्लिखित प्रायोगिक परीक्षा केंद्रों पर दिनांक 10.01.2022 को पूर्वाह्न 09:00 बजे अनिवार्य रूप से जाकर परीक्षा केन्द्र के परिसर की सूचना पट्ट से यह जानकारी प्राप्त करेंगे कि उनके द्वारा चयनित विषय की प्रायोगिक परीक्षा किस तिथि एवं किस पाली में संचालित होगी, जिसमें उन्हें सम्मिलित होना अनिवार्य है।
- परीक्षार्थी के प्रत्येक प्रायोगिक विषय की परीक्षा के लिए 08 पृष्ठों की केवल एक ही उत्तरपुस्तिका मिलेगी। अतिरिक्त उत्तरपुस्तिका नहीं दी जाएगी। परीक्षार्थी उत्तरपुस्तिका लेते ही यह सुनिश्चित कर लें कि इसमें 8 पृष्ठ हैं एवं सही क्रम में हैं।
- उत्तरपुस्तिका प्राप्त होते ही परीक्षार्थी अपने प्रवेश-पत्र तथा उत्तरपुस्तिका पर मुद्रित विवरणों (Details) का मिलान कर यह अवश्य सुनिश्चित हो लें कि जो उत्तरपुस्तिका परीक्षक द्वारा उन्हें दी गई है, वह उन्हीं की है। भिन्न विवरणों की उत्तरपुस्तिका प्राप्त होने पर उसे तुरंत परीक्षक को वापस लौटा दिया जाए।
- उत्तरपुस्तिका प्राप्त होने पर परीक्षार्थी उनके आवरण पृष्ठ के पीछे अंकित "परीक्षार्थियों के लिए निर्देश" अवश्य पढ़ें एवं उसका अनुपालन करें।
- परीक्षार्थी अपनी उत्तरपुस्तिका के कवर पृष्ठ के ऊपरी बायें तथा दायें भागों में क्रमांक-(1) में अपने उत्तर देने का माध्यम अंकित करते हुए क्रमांक-(2) में अपना पूर्ण हस्ताक्षर अंकित करें। इसके अलावा अन्य मुद्रित विवरणों में किसी भी प्रकार से कोई छेड़-छाड़ नहीं करें।
- प्रायोगिक परीक्षा की उत्तरपुस्तिका के आवरण पृष्ठ के निचले बायें एवं दायें भागों को परीक्षार्थी द्वारा कदापि नहीं भरा जाएगा। अगर परीक्षार्थी इस भाग को भरते हैं, तो परीक्षार्थी का इस विषय में परीक्षाफल रद्द किया जा सकता है। ये दोनों भाग आंतरिक/बाह्य परीक्षकों को भरने के लिए दिया गया है।
- उत्तरपुस्तिका के पत्रों के दोनो पृष्ठों पर तथा प्रत्येक लाइन पर लिखें एवं पृष्ठों को नष्ट न करें।
- यदि रफ कार्य करने की आवश्यक हो, तो परीक्षार्थी उत्तरपुस्तिका के अंतिम पृष्ठ पर रफ कार्य करके उसे काट दें/क्रास (X) कर दें।
- उत्तरपुस्तिका के आंतरिक पृष्ठों पर दाहिने हाशिए में लाइन खींचकर सादा स्थान छोड़ रखा गया है। शेष स्थान रूल्ड है। परीक्षार्थी दाहिने हाशिए के सादे स्थान में कुछ भी नहीं लिखेंगे, चूंकि यह भाग परीक्षक के उपयोग के लिए है।
- उत्तरपुस्तिका के पृष्ठों को मोड़ें-फाड़ें नहीं तथा बीच-बीच में व्यर्थ ही खाली न छोड़ें।
- प्रश्न-पत्र में दी हुई संख्या के अनुसार अपने उत्तरों की संख्या लिखें।
- व्हाइटनर, ब्लेड तथा नाखून का इस्तेमाल करना सर्वथा वर्जित है, अन्यथा परीक्षाफल अमान्य कर दिया जाएगा।
- प्रश्नोत्तर के समाप्त होने पर अंतिम में नीचे एक क्षैतिज रेखा खींच दें।
- आंतरिक परीक्षक द्वारा उपलब्ध कराये गए उपस्थिति-पत्रक में परीक्षार्थी द्वारा यथा-स्तम्भ परीक्षा की तिथि अंकित करते हुए उत्तरपुस्तिका की क्रम संख्या लिखकर अपना हस्ताक्षर किया जाएगा। परीक्षार्थी की उपस्थिति, अनुपस्थिति एवं निष्कासन से संबंधित संगत गोले को नीले/काले पेन से परीक्षक द्वारा भरा जाएगा न कि परीक्षार्थी द्वारा।
- परीक्षार्थी अपनी उत्तरपुस्तिका को आन्तरिक परीक्षक के पास जमा किये बिना परीक्षा भवन न छोड़ें।
- परीक्षा केन्द्र में कैलकुलेटर, मोबाइल फोन, इयर फोन, पेजर, ब्लूटूथ या इस प्रकार का कोई अन्य इलेक्ट्रॉनिक उपकरण ले जाना सख्त मना है।
- जाँच परीक्षा में गैर-उत्प्रेषित या जाँच परीक्षा में अनुपस्थित छात्र/छात्रा इंटरमीडिएट वार्षिक प्रायोगिक परीक्षा, 2022 में कदापि सम्मिलित नहीं हो सकते हैं।



बिहार विद्यालय परीक्षा समिति, पटना
BIHAR SCHOOL EXAMINATION BOARD, PATNA
INTERMEDIATE ANNUAL EXAMINATION, 2022

संकाय: विज्ञान
FACULTY: SCIENCE

इंटरमीडिएट वार्षिक परीक्षा, 2022

प्रायोगिक परीक्षा का प्रवेश पत्र

Admit Card For Practical Examination

कॉलेज/+2 स्कूल का नाम	GAYA COLLEGE, GAYA				
परीक्षार्थी का नाम	MANJIT KUMAR				
माता का नाम	KUNTI DEVI				
पिता का नाम	ANIL YADAV				
परीक्षार्थी का आधार नं०	दिव्यांग कोटि				NO
सूचीकरण संख्या/वर्ष	R-210011102-20	परीक्षार्थी की कोटि	REGULAR		
रौल कोड	21001	रौल क्रमांक	22011057	लिंग	MALE
परीक्षा केंद्र का नाम	GAYA COLLEGE, GAYA				



प्रायोगिक परीक्षा के विषय (निर्धारित परीक्षा कार्यक्रम सहित)

प्रायोगिक विषय	विषय कोड	विषय का नाम	परीक्षा की तारीख
वैकल्पिक विषय	117	PHYSICS	10.01.2022 to 20.01.2022
	118	CHEMISTRY	
अतिरिक्त विषय			

संजीव कुमार

महाविद्यालय / +2 विद्यालय प्रधान का हस्ताक्षर
एवं मुहर

परीक्षा नियंत्रक (30M10)

परीक्षार्थी के लिए आवश्यक निर्देश

- प्रायोगिक परीक्षा दिनांक 10.01.2022 से 20.01.2022 तक संचालित होगी। केन्द्राधीक्षक दिनांक 10.01.2022 से 20.01.2022 तक की अवधि में परीक्षार्थियों की संख्या के अनुसार तिथि एवं पाली का निर्धारण करके प्रायोगिक परीक्षा केन्द्र पर आवंटित सभी परीक्षार्थियों के प्रायोगिक विषयों की परीक्षा आयोजित करेंगे।
- परीक्षार्थी अपने इस प्रवेश-पत्र में उल्लिखित प्रायोगिक परीक्षा केंद्रों पर दिनांक 10.01.2022 को पूर्वाह्न 09:00 बजे अनिवार्य रूप से जाकर परीक्षा केन्द्र के परिसर की सूचना पट्ट से यह जानकारी प्राप्त करेंगे कि उनके द्वारा चयनित विषय की प्रायोगिक परीक्षा किस तिथि एवं किस पाली में संचालित होगी, जिसमें उन्हें सम्मिलित होना अनिवार्य है।
- परीक्षार्थी के प्रत्येक प्रायोगिक विषय की परीक्षा के लिए 08 पृष्ठों की केवल एक ही उत्तरपुस्तिका मिलेगी। अतिरिक्त उत्तरपुस्तिका नहीं दी जाएगी। परीक्षार्थी उत्तरपुस्तिका लेते ही यह सुनिश्चित कर लें कि इसमें 8 पृष्ठ हैं एवं सही क्रम में हैं।
- उत्तरपुस्तिका प्राप्त होते ही परीक्षार्थी अपने प्रवेश-पत्र तथा उत्तरपुस्तिका पर मुद्रित विवरणों (Details) का मिलान कर यह अवश्य सुनिश्चित हो लें कि जो उत्तरपुस्तिका परीक्षक द्वारा उन्हें दी गई है, वह उन्हीं की है। भिन्न विवरणों की उत्तरपुस्तिका प्राप्त होने पर उसे तुरंत परीक्षक को वापस लौटा दिया जाए।
- उत्तरपुस्तिका प्राप्त होने पर परीक्षार्थी उनके आवरण पृष्ठ के पीछे अंकित "परीक्षार्थियों के लिए निर्देश" अवश्य पढ़ें एवं उसका अनुपालन करें।
- परीक्षार्थी अपनी उत्तरपुस्तिका के कवर पृष्ठ के ऊपरी बायें तथा दायें भागों में क्रमांक-(1) में अपने उत्तर देने का माध्यम अंकित करते हुए क्रमांक-(2) में अपना पूर्ण हस्ताक्षर अंकित करें। इसके अलावा अन्य मुद्रित विवरणों में किसी भी प्रकार से कोई छेड़-छाड़ नहीं करें।
- प्रायोगिक परीक्षा की उत्तरपुस्तिका के आवरण पृष्ठ के निचले बायें एवं दायें भागों को परीक्षार्थी द्वारा कदापि नहीं भरा जाएगा। अगर परीक्षार्थी इस भाग को भरते हैं, तो परीक्षार्थी का इस विषय में परीक्षाफल रद्द किया जा सकता है। ये दोनों भाग आंतरिक/बाह्य परीक्षकों को भरने के लिए दिया गया है।
- उत्तरपुस्तिका के पत्रों के दोनो पृष्ठों पर तथा प्रत्येक लाइन पर लिखें एवं पृष्ठों को नष्ट न करें।
- यदि रफ कार्य करने की आवश्यक हो, तो परीक्षार्थी उत्तरपुस्तिका के अंतिम पृष्ठ पर रफ कार्य करके उसे काट दें/क्रास (X) कर दें।
- उत्तरपुस्तिका के आंतरिक पृष्ठों पर दाहिने हाशिए में लाइन खींचकर सादा स्थान छोड़ रखा गया है। शेष स्थान रूल्ड है। परीक्षार्थी दाहिने हाशिए के सादे स्थान में कुछ भी नहीं लिखेंगे, चूंकि यह भाग परीक्षक के उपयोग के लिए है।
- उत्तरपुस्तिका के पृष्ठों को मोड़ें-फाड़ें नहीं तथा बीच-बीच में व्यर्थ ही खाली न छोड़ें।
- प्रश्न-पत्र में दी हुई संख्या के अनुसार अपने उत्तरों की संख्या लिखें।
- व्हाइटनर, ब्लेड तथा नाखून का इस्तेमाल करना सर्वथा वर्जित है, अन्यथा परीक्षाफल अमान्य कर दिया जाएगा।
- प्रश्नोत्तर के समाप्त होने पर अंतिम में नीचे एक क्षैतिज रेखा खींच दें।
- आंतरिक परीक्षक द्वारा उपलब्ध कराये गए उपस्थिति-पत्रक में परीक्षार्थी द्वारा यथा-स्तम्भ परीक्षा की तिथि अंकित करते हुए उत्तरपुस्तिका की क्रम संख्या लिखकर अपना हस्ताक्षर किया जाएगा। परीक्षार्थी की उपस्थिति, अनुपस्थिति एवं निष्कासन से संबंधित संगत गोले को नीले/काले पेन से परीक्षक द्वारा भरा जाएगा न कि परीक्षार्थी द्वारा।
- परीक्षार्थी अपनी उत्तरपुस्तिका को आन्तरिक परीक्षक के पास जमा किये बिना परीक्षा भवन न छोड़ें।
- परीक्षा केन्द्र में कैलकुलेटर, मोबाइल फोन, इयर फोन, पेजर, ब्लूटूथ या इस प्रकार का कोई अन्य इलेक्ट्रॉनिक उपकरण ले जाना सख्त मना है।
- जाँच परीक्षा में गैर-उत्प्रेषित या जाँच परीक्षा में अनुपस्थित छात्र/छात्रा इंटरमीडिएट वार्षिक प्रायोगिक परीक्षा, 2022 में कदापि सम्मिलित नहीं हो सकते हैं।



बिहार विद्यालय परीक्षा समिति, पटना
BIHAR SCHOOL EXAMINATION BOARD, PATNA
INTERMEDIATE ANNUAL EXAMINATION, 2022

संकाय: विज्ञान
FACULTY: SCIENCE

इंटरमीडिएट वार्षिक परीक्षा, 2022

प्रायोगिक परीक्षा का प्रवेश पत्र

Admit Card For Practical Examination

कॉलेज/+2 स्कूल का नाम	GAYA COLLEGE, GAYA				
परीक्षार्थी का नाम	MANISH KUMAR				
माता का नाम	NIRU DEVI				
पिता का नाम	BALESHWAR PANDIT				
परीक्षार्थी का आधार नं०	दिव्यांग कोटि				NO
सूचीकरण संख्या/वर्ष	R-210011082-20	परीक्षार्थी की कोटि	REGULAR		
रौल कोड	21001	रौल क्रमांक	22011038	लिंग	MALE
परीक्षा केंद्र का नाम	GAYA COLLEGE, GAYA				



MANISH KUMAR

प्रायोगिक परीक्षा के विषय (निर्धारित परीक्षा कार्यक्रम सहित)

प्रायोगिक विषय	विषय कोड	विषय का नाम	परीक्षा की तारीख
वैकल्पिक विषय	117	PHYSICS	10.01.2022 to 20.01.2022
	118	CHEMISTRY	
अतिरिक्त विषय			

संज्ञा 1377

महाविद्यालय / +2 विद्यालय प्रधान का हस्ताक्षर
एवं मुहर

परीक्षा नियंत्रक (30M10)

परीक्षार्थी के लिए आवश्यक निर्देश

- प्रायोगिक परीक्षा दिनांक 10.01.2022 से 20.01.2022 तक संचालित होगी। केन्द्राधीक्षक दिनांक 10.01.2022 से 20.01.2022 तक की अवधि में परीक्षार्थियों की संख्या के अनुसार तिथि एवं पाली का निर्धारण करके प्रायोगिक परीक्षा केन्द्र पर आवंटित सभी परीक्षार्थियों के प्रायोगिक विषयों की परीक्षा आयोजित करेंगे।
- परीक्षार्थी अपने इस प्रवेश-पत्र में उल्लिखित प्रायोगिक परीक्षा केंद्रों पर दिनांक 10.01.2022 को पूर्वाह्न 09:00 बजे अनिवार्य रूप से जाकर परीक्षा केन्द्र के परिसर की सूचना पट्ट से यह जानकारी प्राप्त कर लेंगे कि उनके द्वारा चयनित विषय की प्रायोगिक परीक्षा किस तिथि एवं किस पाली में संचालित होगी, जिसमें उन्हें सम्मिलित होना अनिवार्य है।
- परीक्षार्थी के प्रत्येक प्रायोगिक विषय की परीक्षा के लिए 08 पृष्ठों की केवल एक ही उत्तरपुस्तिका मिलेगी। अतिरिक्त उत्तरपुस्तिका नहीं दी जाएगी। परीक्षार्थी उत्तरपुस्तिका लेते ही यह सुनिश्चित कर लें कि इसमें 8 पृष्ठ हैं एवं सही क्रम में हैं।
- उत्तरपुस्तिका प्राप्त होते ही परीक्षार्थी अपने प्रवेश-पत्र तथा उत्तरपुस्तिका पर मुद्रित विवरणों (Details) का मिलान कर यह अवश्य सुनिश्चित हो लें कि जो उत्तरपुस्तिका परीक्षक द्वारा उन्हें दी गई है, वह उन्हीं की है। भिन्न विवरणों की उत्तरपुस्तिका प्राप्त होने पर उसे तुरंत परीक्षक को वापस लौटा दिया जाए।
- उत्तरपुस्तिका प्राप्त होने पर परीक्षार्थी उनके आवरण पृष्ठ के पीछे अंकित "परीक्षार्थियों के लिए निर्देश" अवश्य पढ़ें एवं उसका अनुपालन करें।
- परीक्षार्थी अपनी उत्तरपुस्तिका के कवर पृष्ठ के ऊपरी बायें तथा दायें भागों में क्रमांक-(1) में अपने उत्तर देने का माध्यम अंकित करते हुए क्रमांक-(2) में अपना पूर्ण हस्ताक्षर अंकित करें। इसके अलावा अन्य मुद्रित विवरणों में किसी भी प्रकार से कोई छेड़-छाड़ नहीं करें।
- प्रायोगिक परीक्षा की उत्तरपुस्तिका के आवरण पृष्ठ के निचले बायें एवं दायें भागों को परीक्षार्थी द्वारा कदापि नहीं भरा जाएगा। अगर परीक्षार्थी इस भाग को भरते हैं, तो परीक्षार्थी का इस विषय में परीक्षाफल रद्द किया जा सकता है। ये दोनों भाग आंतरिक/बाह्य परीक्षकों को भरने के लिए दिया गया है।
- उत्तरपुस्तिका के पत्रों के दोनो पृष्ठों पर तथा प्रत्येक लाइन पर लिखें एवं पृष्ठों को नष्ट न करें।
- यदि रफ कार्य करने की आवश्यक हो, तो परीक्षार्थी उत्तरपुस्तिका के अंतिम पृष्ठ पर रफ कार्य करके उसे काट दें/क्रास (X) कर दें।
- उत्तरपुस्तिका के आंतरिक पृष्ठों पर दाहिने हाशिए में लाइन खींचकर सादा स्थान छोड़ रखा गया है। शेष स्थान रूल्ड है। परीक्षार्थी दाहिने हाशिए के सादे स्थान में कुछ भी नहीं लिखेंगे, चूंकि यह भाग परीक्षक के उपयोग के लिए है।
- उत्तरपुस्तिका के पृष्ठों को मोड़ें-फाड़ें नहीं तथा बीच-बीच में व्यर्थ ही खाली न छोड़ें।
- प्रश्न-पत्र में दी हुई संख्या के अनुसार अपने उत्तरों की संख्या लिखें।
- व्हाइटनर, ब्लेड तथा नाखून का इस्तेमाल करना सर्वथा वर्जित है, अन्यथा परीक्षाफल अमान्य कर दिया जाएगा।
- प्रश्नोत्तर के समाप्त होने पर अंतिम में नीचे एक क्षैतिज रेखा खींच दें।
- आंतरिक परीक्षक द्वारा उपलब्ध कराये गए उपस्थिति-पत्रक में परीक्षार्थी द्वारा यथा-स्तम्भ परीक्षा की तिथि अंकित करते हुए उत्तरपुस्तिका की क्रम संख्या लिखकर अपना हस्ताक्षर किया जाएगा। परीक्षार्थी की उपस्थिति, अनुपस्थिति एवं निष्कासन से संबंधित संगत गोले को नीले/काले पेन से परीक्षक द्वारा भरा जाएगा न कि परीक्षार्थी द्वारा।
- परीक्षार्थी अपनी उत्तरपुस्तिका को आन्तरिक परीक्षक के पास जमा किये बिना परीक्षा भवन न छोड़ें।
- परीक्षा केन्द्र में कैलकुलेटर, मोबाइल फोन, इयर फोन, पेजर, ब्लूटूथ या इस प्रकार का कोई अन्य इलेक्ट्रॉनिक उपकरण ले जाना सख्त मना है।
- जाँच परीक्षा में गैर-उत्प्रेषित या जाँच परीक्षा में अनुपस्थित छात्र/छात्रा इंटरमीडिएट वार्षिक प्रायोगिक परीक्षा, 2022 में कदापि सम्मिलित नहीं हो सकते हैं।



बिहार विद्यालय परीक्षा समिति, पटना
BIHAR SCHOOL EXAMINATION BOARD, PATNA
INTERMEDIATE ANNUAL EXAMINATION, 2022

इंटरमीडिएट वार्षिक परीक्षा, 2022

प्रायोगिक परीक्षा का प्रवेश पत्र

Admit Card For Practical Examination

संकाय: विज्ञान
FACULTY: SCIENCE

कॉलेज/+2 स्कूल का नाम GAYA COLLEGE, GAYA
परीक्षार्थी का नाम MANISH KUMAR SINGH
माता का नाम PINKI DEVI
पिता का नाम YASHWANT SINGH
परीक्षार्थी का आधार नं० दिव्यांग कोटि NO
सूचीकरण संख्या/वर्ष R-210011098-20 परीक्षार्थी की कोटि REGULAR
रौल कोड 21001 रौल क्रमांक 22011053 लिंग MALE
परीक्षा केंद्र का नाम GAYA COLLEGE, GAYA



प्रायोगिक परीक्षा के विषय (निर्धारित परीक्षा कार्यक्रम सहित)

प्रायोगिक विषय	विषय कोड	विषय का नाम	परीक्षा की तारीख
वैकल्पिक विषय	117	PHYSICS	10.01.2022 to 20.01.2022
	118	CHEMISTRY	
अतिरिक्त विषय			

संजीव कुमार

महाविद्यालय / +2 विद्यालय प्रधान का हस्ताक्षर
एवं मुहर

परीक्षा नियंत्रक (30M10)

परीक्षार्थी के लिए आवश्यक निर्देश

- प्रायोगिक परीक्षा दिनांक 10.01.2022 से 20.01.2022 तक संचालित होगी। केन्द्राधीक्षक दिनांक 10.01.2022 से 20.01.2022 तक की अवधि में परीक्षार्थियों की संख्या के अनुसार तिथि एवं पाली का निर्धारण करके प्रायोगिक परीक्षा केन्द्र पर आवंटित सभी परीक्षार्थियों के प्रायोगिक विषयों की परीक्षा आयोजित करेंगे।
- परीक्षार्थी अपने इस प्रवेश-पत्र में उल्लिखित प्रायोगिक परीक्षा केंद्रों पर दिनांक 10.01.2022 को पूर्वाह्न 09:00 बजे अनिवार्य रूप से जाकर परीक्षा केन्द्र के परिसर की सूचना पट्ट से यह जानकारी प्राप्त करेंगे कि उनके द्वारा चयनित विषय की प्रायोगिक परीक्षा किस तिथि एवं किस पाली में संचालित होगी, जिसमें उन्हें सम्मिलित होना अनिवार्य है।
- परीक्षार्थी के प्रत्येक प्रायोगिक विषय की परीक्षा के लिए 08 पृष्ठों की केवल एक ही उत्तरपुस्तिका मिलेगी। अतिरिक्त उत्तरपुस्तिका नहीं दी जाएगी। परीक्षार्थी उत्तरपुस्तिका लेते ही यह सुनिश्चित कर लें कि इसमें 8 पृष्ठ हैं एवं सही क्रम में हैं।
- उत्तरपुस्तिका प्राप्त होते ही परीक्षार्थी अपने प्रवेश-पत्र तथा उत्तरपुस्तिका पर मुद्रित विवरणों (Details) का मिलान कर यह अवश्य सुनिश्चित हो लें कि जो उत्तरपुस्तिका परीक्षक द्वारा उन्हें दी गई है, वह उन्हीं की है। भिन्न विवरणों की उत्तरपुस्तिका प्राप्त होने पर उसे तुरंत परीक्षक को वापस लौटा दिया जाए।
- उत्तरपुस्तिका प्राप्त होने पर परीक्षार्थी उनके आवरण पृष्ठ के पीछे अंकित "परीक्षार्थियों के लिए निर्देश" अवश्य पढ़ें एवं उसका अनुपालन करें।
- परीक्षार्थी अपनी उत्तरपुस्तिका के कवर पृष्ठ के ऊपरी बायें तथा दायें भागों में क्रमांक-(1) में अपने उत्तर देने का माध्यम अंकित करते हुए क्रमांक-(2) में अपना पूर्ण हस्ताक्षर अंकित करें। इसके अलावा अन्य मुद्रित विवरणों में किसी भी प्रकार से कोई छेड़-छाड़ नहीं करें।
- प्रायोगिक परीक्षा की उत्तरपुस्तिका के आवरण पृष्ठ के निचले बायें एवं दायें भागों को परीक्षार्थी द्वारा कदापि नहीं भरा जाएगा। अगर परीक्षार्थी इस भाग को भरते हैं, तो परीक्षार्थी का इस विषय में परीक्षाफल रद्द किया जा सकता है। ये दोनों भाग आंतरिक/बाह्य परीक्षकों को भरने के लिए दिया गया है।
- उत्तरपुस्तिका के पत्रों के दोनो पृष्ठों पर तथा प्रत्येक लाइन पर लिखें एवं पृष्ठों को नष्ट न करें।
- यदि रफ कार्य करने की आवश्यक हो, तो परीक्षार्थी उत्तरपुस्तिका के अंतिम पृष्ठ पर रफ कार्य करके उसे काट दें/क्रास (X) कर दें।
- उत्तरपुस्तिका के आंतरिक पृष्ठों पर दाहिने हाशिए में लाइन खींचकर सादा स्थान छोड़ रखा गया है। शेष स्थान रूल्ड है। परीक्षार्थी दाहिने हाशिए के सादे स्थान में कुछ भी नहीं लिखेंगे, चूंकि यह भाग परीक्षक के उपयोग के लिए है।
- उत्तरपुस्तिका के पृष्ठों को मोड़ें-फाड़ें नहीं तथा बीच-बीच में व्यर्थ ही खाली न छोड़ें।
- प्रश्न-पत्र में दी हुई संख्या के अनुसार अपने उत्तरों की संख्या लिखें।
- व्हाइटनर, ब्लेड तथा नाखून का इस्तेमाल करना सर्वथा वर्जित है, अन्यथा परीक्षाफल अमान्य कर दिया जाएगा।
- प्रश्नोत्तर के समाप्त होने पर अंतिम में नीचे एक क्षैतिज रेखा खींच दें।
- आंतरिक परीक्षक द्वारा उपलब्ध कराये गए उपस्थिति-पत्रक में परीक्षार्थी द्वारा यथा-स्तम्भ परीक्षा की तिथि अंकित करते हुए उत्तरपुस्तिका की क्रम संख्या लिखकर अपना हस्ताक्षर किया जाएगा। परीक्षार्थी की उपस्थिति, अनुपस्थिति एवं निष्कासन से संबंधित संगत गोले को नीले/काले पेन से परीक्षक द्वारा भरा जाएगा न कि परीक्षार्थी द्वारा।
- परीक्षार्थी अपनी उत्तरपुस्तिका को आन्तरिक परीक्षक के पास जमा किये बिना परीक्षा भवन न छोड़ें।
- परीक्षा केन्द्र में कैलकुलेटर, मोबाइल फोन, इयर फोन, पेजर, ब्लूटूथ या इस प्रकार का कोई अन्य इलेक्ट्रॉनिक उपकरण ले जाना सख्त मना है।
- जाँच परीक्षा में गैर-उत्प्रेषित या जाँच परीक्षा में अनुपस्थित छात्र/छात्रा इंटरमीडिएट वार्षिक प्रायोगिक परीक्षा, 2022 में कदापि सम्मिलित नहीं हो सकते हैं।



बिहार विद्यालय परीक्षा समिति, पटना
BIHAR SCHOOL EXAMINATION BOARD, PATNA
INTERMEDIATE ANNUAL EXAMINATION, 2022

संकाय: विज्ञान
FACULTY: SCIENCE

इंटरमीडिएट वार्षिक परीक्षा, 2022

प्रायोगिक परीक्षा का प्रवेश पत्र

Admit Card For Practical Examination

कॉलेज/+2 स्कूल का नाम	GAYA COLLEGE, GAYA				
परीक्षार्थी का नाम	MANISH KUMAR				
माता का नाम	GITA DEVI				
पिता का नाम	RANJIT CHAUDHRI				
परीक्षार्थी का आधार नं०	दिव्यांग कोटि				NO
सूचीकरण संख्या/वर्ष	R-210011091-20	परीक्षार्थी की कोटि	REGULAR		
रौल कोड	21001	रौल क्रमांक	22011047	लिंग	MALE
परीक्षा केंद्र का नाम	GAYA COLLEGE, GAYA				



प्रायोगिक परीक्षा के विषय (निर्धारित परीक्षा कार्यक्रम सहित)

प्रायोगिक विषय	विषय कोड	विषय का नाम	परीक्षा की तारीख
वैकल्पिक विषय	117	PHYSICS	10.01.2022 to 20.01.2022
	118	CHEMISTRY	
अतिरिक्त विषय			

संजीव कुमार

महाविद्यालय / +2 विद्यालय प्रधान का हस्ताक्षर
एवं मुहर

परीक्षा नियंत्रक (30M10)

परीक्षार्थी के लिए आवश्यक निर्देश

- प्रायोगिक परीक्षा दिनांक 10.01.2022 से 20.01.2022 तक संचालित होगी। केन्द्राधीक्षक दिनांक 10.01.2022 से 20.01.2022 तक की अवधि में परीक्षार्थियों की संख्या के अनुसार तिथि एवं पाली का निर्धारण करके प्रायोगिक परीक्षा केन्द्र पर आवंटित सभी परीक्षार्थियों के प्रायोगिक विषयों की परीक्षा आयोजित करेंगे।
- परीक्षार्थी अपने इस प्रवेश-पत्र में उल्लिखित प्रायोगिक परीक्षा केंद्रों पर दिनांक 10.01.2022को पूर्वाह्न 09:00 बजे अनिवार्य रूप से जाकर परीक्षा केन्द्र के परिसर की सूचना पट्ट से यह जानकारी प्राप्त कर लेंगे कि उनके द्वारा चयनित विषय की प्रायोगिक परीक्षा किस तिथि एवं किस पाली में संचालित होगी, जिसमें उन्हें सम्मिलित होना अनिवार्य है।
- परीक्षार्थी के प्रत्येक प्रायोगिक विषय की परीक्षा के लिए 08 पृष्ठों की केवल एक ही उत्तरपुस्तिका मिलेगी। अतिरिक्त उत्तरपुस्तिका नहीं दी जाएगी। परीक्षार्थी उत्तरपुस्तिका लेते ही यह सुनिश्चित कर लें कि इसमें 8 पृष्ठ है एवं सही क्रम में है।
- उत्तरपुस्तिका प्राप्त होते ही परीक्षार्थी अपने प्रवेश-पत्र तथा उत्तरपुस्तिका पर मुद्रित विवरणों (Details) का मिलान कर यह अवश्य सुनिश्चित हो लें कि जो उत्तरपुस्तिका परीक्षक द्वारा उन्हें दी गई है, वह उन्हीं की है। भिन्न विवरणों की उत्तरपुस्तिका प्राप्त होने पर उसे तुरंत परीक्षक को वापस लौटा दिया जाए।
- उत्तरपुस्तिका प्राप्त होने पर परीक्षार्थी उनके आवरण पृष्ठ के पीछे अंकित "परीक्षार्थियों के लिए निर्देश" अवश्य पढ़ें एवं उसका अनुपालन करें।
- परीक्षार्थी अपनी उत्तरपुस्तिका के कवर पृष्ठ के ऊपरी बायें तथा दायें भागों में क्रमांक-(1) में अपने उत्तर देने का माध्यम अंकित करते हुए क्रमांक-(2) में अपना पूर्ण हस्ताक्षर अंकित करें। इसके अलावा अन्य मुद्रित विवरणों में किसी भी प्रकार से कोई छेड़-छाड़ नहीं करें।
- प्रायोगिक परीक्षा की उत्तरपुस्तिका के आवरण पृष्ठ के निचले बायें एवं दायें भागों को परीक्षार्थी द्वारा कदापि नहीं भरा जाएगा। अगर परीक्षार्थी इस भाग को भरते हैं, तो परीक्षार्थी का इस विषय में परीक्षाफल रद्द किया जा सकता है। ये दोनों भाग आंतरिक/बाह्य परीक्षकों को भरने के लिए दिया गया है।
- उत्तरपुस्तिका के पत्रों के दोनो पृष्ठों पर तथा प्रत्येक लाइन पर लिखें एवं पृष्ठों को नष्ट न करें।
- यदि रफ कार्य करने की आवश्यक हो, तो परीक्षार्थी उत्तरपुस्तिका के अंतिम पृष्ठ पर रफ कार्य करके उसे काट दें/क्रास (X) कर दें।
- उत्तरपुस्तिका के आंतरिक पृष्ठों पर दाहिने हाशिए में लाइन खींचकर सादा स्थान छोड़ रखा गया है। शेष स्थान रूल्ड है। परीक्षार्थी दाहिने हाशिए के सादे स्थान में कुछ भी नहीं लिखेंगे, चूंकि यह भाग परीक्षक के उपयोग के लिए है।
- उत्तरपुस्तिका के पृष्ठों को मोड़ें-फाड़ें नहीं तथा बीच-बीच में व्यर्थ ही खाली न छोड़ें।
- प्रश्न-पत्र में दी हुई संख्या के अनुसार अपने उत्तरों की संख्या लिखें।
- व्हाइटनर, ब्लेड तथा नाखून का इस्तेमाल करना सर्वथा वर्जित है, अन्यथा परीक्षाफल अमान्य कर दिया जाएगा।
- प्रश्नोत्तर के समाप्त होने पर अंतिम में नीचे एक क्षैतिज रेखा खींच दें।
- आंतरिक परीक्षक द्वारा उपलब्ध कराये गए उपस्थिति-पत्रक में परीक्षार्थी द्वारा यथा-स्तम्भ परीक्षा की तिथि अंकित करते हुए उत्तरपुस्तिका की क्रम संख्या लिखकर अपना हस्ताक्षर किया जाएगा। परीक्षार्थी की उपस्थिति, अनुपस्थिति एवं निष्कासन से संबंधित संगत गोले को नीले/काले पेन से परीक्षक द्वारा भरा जाएगा न कि परीक्षार्थी द्वारा।
- परीक्षार्थी अपनी उत्तरपुस्तिका को आन्तरिक परीक्षक के पास जमा किये बिना परीक्षा भवन न छोड़ें।
- परीक्षा केन्द्र में कैलकुलेटर, मोबाइल फोन, इयर फोन, पेजर, ब्लूटूथ या इस प्रकार का कोई अन्य इलेक्ट्रॉनिक उपकरण ले जाना सख्त मना है।
- जाँच परीक्षा में गैर-उत्प्रेषित या जाँच परीक्षा में अनुपस्थित छात्र/छात्रा इंटरमीडिएट वार्षिक प्रायोगिक परीक्षा, 2022 में कदापि सम्मिलित नहीं हो सकते हैं।



बिहार विद्यालय परीक्षा समिति, पटना
BIHAR SCHOOL EXAMINATION BOARD, PATNA
INTERMEDIATE ANNUAL EXAMINATION, 2022

इंटरमीडिएट वार्षिक परीक्षा, 2022

प्रायोगिक परीक्षा का प्रवेश पत्र

Admit Card For Practical Examination

संकाय: विज्ञान
FACULTY: SCIENCE

कॉलेज/+2 स्कूल का नाम GAYA COLLEGE, GAYA
परीक्षार्थी का नाम MAYANK RAJ
माता का नाम PUNAM DEVI
पिता का नाम MANTU KUMAR SINGH
परीक्षार्थी का आधार नं० दिव्यांग कोटि NO
सूचीकरण संख्या/वर्ष R-210011110-20 परीक्षार्थी की कोटि REGULAR
रौल कोड 21001 रौल क्रमांक 22011065 लिंग MALE
परीक्षा केंद्र का नाम GAYA COLLEGE, GAYA



प्रायोगिक परीक्षा के विषय (निर्धारित परीक्षा कार्यक्रम सहित)

प्रायोगिक विषय	विषय कोड	विषय का नाम	परीक्षा की तारीख
वैकल्पिक विषय	117	PHYSICS	10.01.2022 to 20.01.2022
	118	CHEMISTRY	
अतिरिक्त विषय			

संजीव कुमार

महाविद्यालय / +2 विद्यालय प्रधान का हस्ताक्षर
एवं मुहर

परीक्षा नियंत्रक (30M10)

परीक्षार्थी के लिए आवश्यक निर्देश

- प्रायोगिक परीक्षा दिनांक 10.01.2022 से 20.01.2022 तक संचालित होगी। केन्द्राधीक्षक दिनांक 10.01.2022 से 20.01.2022 तक की अवधि में परीक्षार्थियों की संख्या के अनुसार तिथि एवं पाली का निर्धारण करके प्रायोगिक परीक्षा केन्द्र पर आवंटित सभी परीक्षार्थियों के प्रायोगिक विषयों की परीक्षा आयोजित करेंगे।
- परीक्षार्थी अपने इस प्रवेश-पत्र में उल्लिखित प्रायोगिक परीक्षा केंद्रों पर दिनांक 10.01.2022 को पूर्वाह्न 09:00 बजे अनिवार्य रूप से जाकर परीक्षा केन्द्र के परिसर की सूचना पट्ट से यह जानकारी प्राप्त कर लेंगे कि उनके द्वारा चयनित विषय की प्रायोगिक परीक्षा किस तिथि एवं किस पाली में संचालित होगी, जिसमें उन्हें सम्मिलित होना अनिवार्य है।
- परीक्षार्थी के प्रत्येक प्रायोगिक विषय की परीक्षा के लिए 08 पृष्ठों की केवल एक ही उत्तरपुस्तिका मिलेगी। अतिरिक्त उत्तरपुस्तिका नहीं दी जाएगी। परीक्षार्थी उत्तरपुस्तिका लेते ही यह सुनिश्चित कर लें कि इसमें 8 पृष्ठ हैं एवं सही क्रम में हैं।
- उत्तरपुस्तिका प्राप्त होते ही परीक्षार्थी अपने प्रवेश-पत्र तथा उत्तरपुस्तिका पर मुद्रित विवरणों (Details) का मिलान कर यह अवश्य सुनिश्चित हो लें कि जो उत्तरपुस्तिका परीक्षक द्वारा उन्हें दी गई है, वह उन्हीं की है। भिन्न विवरणों की उत्तरपुस्तिका प्राप्त होने पर उसे तुरंत परीक्षक को वापस लौटा दिया जाए।
- उत्तरपुस्तिका प्राप्त होने पर परीक्षार्थी उनके आवरण पृष्ठ के पीछे अंकित "परीक्षार्थियों के लिए निर्देश" अवश्य पढ़ें एवं उसका अनुपालन करें।
- परीक्षार्थी अपनी उत्तरपुस्तिका के कवर पृष्ठ के ऊपरी बायें तथा दायें भागों में क्रमांक-(1) में अपने उत्तर देने का माध्यम अंकित करते हुए क्रमांक-(2) में अपना पूर्ण हस्ताक्षर अंकित करें। इसके अलावा अन्य मुद्रित विवरणों में किसी भी प्रकार से कोई छेड़-छाड़ नहीं करें।
- प्रायोगिक परीक्षा की उत्तरपुस्तिका के आवरण पृष्ठ के निचले बायें एवं दायें भागों को परीक्षार्थी द्वारा कदापि नहीं भरा जाएगा। अगर परीक्षार्थी इस भाग को भरते हैं, तो परीक्षार्थी का इस विषय में परीक्षाफल रद्द किया जा सकता है। ये दोनों भाग आंतरिक/बाह्य परीक्षकों को भरने के लिए दिया गया है।
- उत्तरपुस्तिका के पत्रों के दोनो पृष्ठों पर तथा प्रत्येक लाइन पर लिखें एवं पृष्ठों को नष्ट न करें।
- यदि रफ कार्य करने की आवश्यक हो, तो परीक्षार्थी उत्तरपुस्तिका के अंतिम पृष्ठ पर रफ कार्य करके उसे काट दें/क्रास (X) कर दें।
- उत्तरपुस्तिका के आंतरिक पृष्ठों पर दाहिने हाशिए में लाइन खींचकर सादा स्थान छोड़ रखा गया है। शेष स्थान रूल्ड है। परीक्षार्थी दाहिने हाशिए के सादे स्थान में कुछ भी नहीं लिखेंगे, चूंकि यह भाग परीक्षक के उपयोग के लिए है।
- उत्तरपुस्तिका के पृष्ठों को मोड़ें-फाड़ें नहीं तथा बीच-बीच में व्यर्थ ही खाली न छोड़ें।
- प्रश्न-पत्र में दी हुई संख्या के अनुसार अपने उत्तरों की संख्या लिखें।
- व्हाइटनर, ब्लेड तथा नाखून का इस्तेमाल करना सर्वथा वर्जित है, अन्यथा परीक्षाफल अमान्य कर दिया जाएगा।
- प्रश्नोत्तर के समाप्त होने पर अंतिम में नीचे एक क्षैतिज रेखा खींच दें।
- आंतरिक परीक्षक द्वारा उपलब्ध कराये गए उपस्थिति-पत्रक में परीक्षार्थी द्वारा यथा-स्तम्भ परीक्षा की तिथि अंकित करते हुए उत्तरपुस्तिका की क्रम संख्या लिखकर अपना हस्ताक्षर किया जाएगा। परीक्षार्थी की उपस्थिति, अनुपस्थिति एवं निष्कासन से संबंधित संगत गोले को नीले/काले पेन से परीक्षक द्वारा भरा जाएगा न कि परीक्षार्थी द्वारा।
- परीक्षार्थी अपनी उत्तरपुस्तिका को आन्तरिक परीक्षक के पास जमा किये बिना परीक्षा भवन न छोड़ें।
- परीक्षा केन्द्र में कैलकुलेटर, मोबाइल फोन, इयर फोन, पेजर, ब्लूटूथ या इस प्रकार का कोई अन्य इलेक्ट्रॉनिक उपकरण ले जाना सख्त मना है।
- जाँच परीक्षा में गैर-उत्प्रेषित या जाँच परीक्षा में अनुपस्थित छात्र/छात्रा इंटरमीडिएट वार्षिक प्रायोगिक परीक्षा, 2022 में कदापि सम्मिलित नहीं हो सकते हैं।



बिहार विद्यालय परीक्षा समिति, पटना
BIHAR SCHOOL EXAMINATION BOARD, PATNA
INTERMEDIATE ANNUAL EXAMINATION, 2022

संकाय: विज्ञान
FACULTY: SCIENCE

इंटरमीडिएट वार्षिक परीक्षा, 2022

प्रायोगिक परीक्षा का प्रवेश पत्र

Admit Card For Practical Examination

कॉलेज/+2 स्कूल का नाम	GAYA COLLEGE, GAYA				
परीक्षार्थी का नाम	MD HASAN RAZA				
माता का नाम	TABASSUM BEGAM				
पिता का नाम	MD AMIN ALAM				
परीक्षार्थी का आधार नं०	दिव्यांग कोटि				NO
सूचीकरण संख्या/वर्ष	R-210011127-20	परीक्षार्थी की कोटि	REGULAR		
रौल कोड	21001	रौल क्रमांक	22011082	लिंग	MALE
परीक्षा केंद्र का नाम	GAYA COLLEGE, GAYA				



प्रायोगिक परीक्षा के विषय (निर्धारित परीक्षा कार्यक्रम सहित)

प्रायोगिक विषय	विषय कोड	विषय का नाम	परीक्षा की तारीख
वैकल्पिक विषय	117	PHYSICS	10.01.2022 to 20.01.2022
	118	CHEMISTRY	
	119	BIOLOGY	
अतिरिक्त विषय			

संज्ञा (30मा०)

महाविद्यालय / +2 विद्यालय प्रधान का हस्ताक्षर
एवं मुहर

परीक्षा नियंत्रक (30मा०)

परीक्षार्थी के लिए आवश्यक निर्देश

- प्रायोगिक परीक्षा दिनांक 10.01.2022 से 20.01.2022 तक संचालित होगी। केन्द्राधीक्षक दिनांक 10.01.2022 से 20.01.2022 तक की अवधि में परीक्षार्थियों की संख्या के अनुसार तिथि एवं पाली का निर्धारण करके प्रायोगिक परीक्षा केन्द्र पर आवंटित सभी परीक्षार्थियों के प्रायोगिक विषयों की परीक्षा आयोजित करेंगे।
- परीक्षार्थी अपने इस प्रवेश-पत्र में उल्लिखित प्रायोगिक परीक्षा केंद्रों पर दिनांक 10.01.2022को पूर्वाह्न 09:00 बजे अनिवार्य रूप से जाकर परीक्षा केन्द्र के परिसर की सूचना पट्ट से यह जानकारी प्राप्त कर लेंगे कि उनके द्वारा चयनित विषय की प्रायोगिक परीक्षा किस तिथि एवं किस पाली में संचालित होगी, जिसमें उन्हें सम्मिलित होना अनिवार्य है।
- परीक्षार्थी के प्रत्येक प्रायोगिक विषय की परीक्षा के लिए 08 पृष्ठों की केवल एक ही उत्तरपुस्तिका मिलेगी। अतिरिक्त उत्तरपुस्तिका नहीं दी जाएगी। परीक्षार्थी उत्तरपुस्तिका लेते ही यह सुनिश्चित कर लें कि इसमें 8 पृष्ठ है एवं सही क्रम में है।
- उत्तरपुस्तिका प्राप्त होते ही परीक्षार्थी अपने प्रवेश-पत्र तथा उत्तरपुस्तिका पर मुद्रित विवरणों (Details) का मिलान कर यह अवश्य सुनिश्चित हो लें कि जो उत्तरपुस्तिका परीक्षक द्वारा उन्हें दी गई है, वह उन्हीं की है। भिन्न विवरणों की उत्तरपुस्तिका प्राप्त होने पर उसे तुरंत परीक्षक को वापस लौटा दिया जाए।
- उत्तरपुस्तिका प्राप्त होने पर परीक्षार्थी उनके आवरण पृष्ठ के पीछे अंकित "परीक्षार्थियों के लिए निर्देश" अवश्य पढ़ें एवं उसका अनुपालन करें।
- परीक्षार्थी अपनी उत्तरपुस्तिका के कवर पृष्ठ के ऊपरी बायें तथा दायें भागों में क्रमांक-(1) में अपने उत्तर देने का माध्यम अंकित करते हुए क्रमांक-(2) में अपना पूर्ण हस्ताक्षर अंकित करें। इसके अलावा अन्य मुद्रित विवरणों में किसी भी प्रकार से कोई छेड़-छाड़ नहीं करें।
- प्रायोगिक परीक्षा की उत्तरपुस्तिका के आवरण पृष्ठ के निचले बायें एवं दायें भागों को परीक्षार्थी द्वारा कदापि नहीं भरा जाएगा। अगर परीक्षार्थी इस भाग को भरते हैं, तो परीक्षार्थी का इस विषय में परीक्षाफल रद्द किया जा सकता है। ये दोनों भाग आंतरिक/बाह्य परीक्षकों को भरने के लिए दिया गया है।
- उत्तरपुस्तिका के पत्रों के दोनो पृष्ठों पर तथा प्रत्येक लाइन पर लिखें एवं पृष्ठों को नष्ट न करें।
- यदि रफ कार्य करने की आवश्यक हो, तो परीक्षार्थी उत्तरपुस्तिका के अंतिम पृष्ठ पर रफ कार्य करके उसे काट दें/क्रास (X) कर दें।
- उत्तरपुस्तिका के आंतरिक पृष्ठों पर दाहिने हाशिए में लाइन खींचकर सादा स्थान छोड़ रखा गया है। शेष स्थान रूल्ड है। परीक्षार्थी दाहिने हाशिए के सादे स्थान में कुछ भी नहीं लिखेंगे, चूंकि यह भाग परीक्षक के उपयोग के लिए है।
- उत्तरपुस्तिका के पृष्ठों को मोड़ें-फाड़ें नहीं तथा बीच-बीच में व्यर्थ ही खाली न छोड़ें।
- प्रश्न-पत्र में दी हुई संख्या के अनुसार अपने उत्तरों की संख्या लिखें।
- व्हाइटनर, ब्लेड तथा नाखून का इस्तेमाल करना सर्वथा वर्जित है, अन्यथा परीक्षाफल अमान्य कर दिया जाएगा।
- प्रश्नोत्तर के समाप्त होने पर अंतिम में नीचे एक क्षैतिज रेखा खींच दें।
- आंतरिक परीक्षक द्वारा उपलब्ध कराये गए उपस्थिति-पत्रक में परीक्षार्थी द्वारा यथा-स्तम्भ परीक्षा की तिथि अंकित करते हुए उत्तरपुस्तिका की क्रम संख्या लिखकर अपना हस्ताक्षर किया जाएगा। परीक्षार्थी की उपस्थिति, अनुपस्थिति एवं निष्कासन से संबंधित संगत गोले को नीले/काले पेन से परीक्षक द्वारा भरा जाएगा न कि परीक्षार्थी द्वारा।
- परीक्षार्थी अपनी उत्तरपुस्तिका को आन्तरिक परीक्षक के पास जमा किये बिना परीक्षा भवन न छोड़ें।
- परीक्षा केन्द्र में कैलकुलेटर, मोबाइल फोन, इयर फोन, पेजर, ब्लूटूथ या इस प्रकार का कोई अन्य इलेक्ट्रॉनिक उपकरण ले जाना सख्त मना है।
- जाँच परीक्षा में गैर-उत्प्रेषित या जाँच परीक्षा में अनुपस्थित छात्र/छात्रा इंटरमीडिएट वार्षिक प्रायोगिक परीक्षा, 2022 में कदापि सम्मिलित नहीं हो सकते हैं।



बिहार विद्यालय परीक्षा समिति, पटना
BIHAR SCHOOL EXAMINATION BOARD, PATNA
INTERMEDIATE ANNUAL EXAMINATION, 2022

संकाय: विज्ञान
FACULTY: SCIENCE

इंटरमीडिएट वार्षिक परीक्षा, 2022

प्रायोगिक परीक्षा का प्रवेश पत्र

Admit Card For Practical Examination

कॉलेज/+2 स्कूल का नाम	GAYA COLLEGE, GAYA				
परीक्षार्थी का नाम	MD FURQUAN ANSARI				
माता का नाम	MEHRUN NISA				
पिता का नाम	MD RIZWAN ANSARI				
परीक्षार्थी का आधार नं०	दिव्यांग कोटि				NO
सूचीकरण संख्या/वर्ष	R-210011126-20	परीक्षार्थी की कोटि	REGULAR		
रोल कोड	21001	रोल क्रमांक	22011081	लिंग	MALE
परीक्षा केंद्र का नाम	GAYA COLLEGE, GAYA				



प्रायोगिक परीक्षा के विषय (निर्धारित परीक्षा कार्यक्रम सहित)

प्रायोगिक विषय	विषय कोड	विषय का नाम	परीक्षा की तारीख
वैकल्पिक विषय	117	PHYSICS	10.01.2022 to 20.01.2022
	118	CHEMISTRY	
अतिरिक्त विषय			

संजय कुमार

महाविद्यालय / +2 विद्यालय प्रधान का हस्ताक्षर
एवं मुहर

परीक्षा नियंत्रक (30M10)

परीक्षार्थी के लिए आवश्यक निर्देश

- प्रायोगिक परीक्षा दिनांक 10.01.2022 से 20.01.2022 तक संचालित होगी। केन्द्राधीक्षक दिनांक 10.01.2022 से 20.01.2022 तक की अवधि में परीक्षार्थियों की संख्या के अनुसार तिथि एवं पाली का निर्धारण करके प्रायोगिक परीक्षा केन्द्र पर आवंटित सभी परीक्षार्थियों के प्रायोगिक विषयों की परीक्षा आयोजित करेंगे।
- परीक्षार्थी अपने इस प्रवेश-पत्र में उल्लिखित प्रायोगिक परीक्षा केंद्रों पर दिनांक 10.01.2022को पूर्वाह्न 09:00 बजे अनिवार्य रूप से जाकर परीक्षा केन्द्र के परिसर की सूचना पट्ट से यह जानकारी प्राप्त करेंगे कि उनके द्वारा चयनित विषय की प्रायोगिक परीक्षा किस तिथि एवं किस पाली में संचालित होगी, जिसमें उन्हें सम्मिलित होना अनिवार्य है।
- परीक्षार्थी के प्रत्येक प्रायोगिक विषय की परीक्षा के लिए 08 पृष्ठों की केवल एक ही उत्तरपुस्तिका मिलेगी। अतिरिक्त उत्तरपुस्तिका नहीं दी जाएगी। परीक्षार्थी उत्तरपुस्तिका लेते ही यह सुनिश्चित कर लें कि इसमें 8 पृष्ठ हैं एवं सही क्रम में हैं।
- उत्तरपुस्तिका प्राप्त होते ही परीक्षार्थी अपने प्रवेश-पत्र तथा उत्तरपुस्तिका पर मुद्रित विवरणों (Details) का मिलान कर यह अवश्य सुनिश्चित हो लें कि जो उत्तरपुस्तिका परीक्षक द्वारा उन्हें दी गई है, वह उन्हीं की है। भिन्न विवरणों की उत्तरपुस्तिका प्राप्त होने पर उसे तुरंत परीक्षक को वापस लौटा दिया जाए।
- उत्तरपुस्तिका प्राप्त होने पर परीक्षार्थी उनके आवरण पृष्ठ के पीछे अंकित "परीक्षार्थियों के लिए निर्देश" अवश्य पढ़ें एवं उसका अनुपालन करें।
- परीक्षार्थी अपनी उत्तरपुस्तिका के कवर पृष्ठ के ऊपरी बायें तथा दायें भागों में क्रमांक-(1) में अपने उत्तर देने का माध्यम अंकित करते हुए क्रमांक-(2) में अपना पूर्ण हस्ताक्षर अंकित करें। इसके अलावा अन्य मुद्रित विवरणों में किसी भी प्रकार से कोई छेड़-छाड़ नहीं करें।
- प्रायोगिक परीक्षा की उत्तरपुस्तिका के आवरण पृष्ठ के निचले बायें एवं दायें भागों को परीक्षार्थी द्वारा कदापि नहीं भरा जाएगा। अगर परीक्षार्थी इस भाग को भरते हैं, तो परीक्षार्थी का इस विषय में परीक्षाफल रद्द किया जा सकता है। ये दोनों भाग आंतरिक/बाह्य परीक्षकों को भरने के लिए दिया गया है।
- उत्तरपुस्तिका के पत्रों के दोनो पृष्ठों पर तथा प्रत्येक लाइन पर लिखें एवं पृष्ठों को नष्ट न करें।
- यदि रफ कार्य करने की आवश्यक हो, तो परीक्षार्थी उत्तरपुस्तिका के अंतिम पृष्ठ पर रफ कार्य करके उसे काट दें/क्रास (X) कर दें।
- उत्तरपुस्तिका के आंतरिक पृष्ठों पर दाहिने हाशिए में लाइन खींचकर सादा स्थान छोड़ रखा गया है। शेष स्थान रूल्ड है। परीक्षार्थी दाहिने हाशिए के सादे स्थान में कुछ भी नहीं लिखेंगे, चूंकि यह भाग परीक्षक के उपयोग के लिए है।
- उत्तरपुस्तिका के पृष्ठों को मोड़ें-फाड़ें नहीं तथा बीच-बीच में व्यर्थ ही खाली न छोड़ें।
- प्रश्न-पत्र में दी हुई संख्या के अनुसार अपने उत्तरों की संख्या लिखें।
- व्हाइटनर, ब्लेड तथा नाखून का इस्तेमाल करना सर्वथा वर्जित है, अन्यथा परीक्षाफल अमान्य कर दिया जाएगा।
- प्रश्नोत्तर के समाप्त होने पर अंतिम में नीचे एक क्षैतिज रेखा खींच दें।
- आंतरिक परीक्षक द्वारा उपलब्ध कराये गए उपस्थिति-पत्रक में परीक्षार्थी द्वारा यथा-स्तम्भ परीक्षा की तिथि अंकित करते हुए उत्तरपुस्तिका की क्रम संख्या लिखकर अपना हस्ताक्षर किया जाएगा। परीक्षार्थी की उपस्थिति, अनुपस्थिति एवं निष्कासन से संबंधित संगत गोले को नीले/काले पेन से परीक्षक द्वारा भरा जाएगा न कि परीक्षार्थी द्वारा।
- परीक्षार्थी अपनी उत्तरपुस्तिका को आन्तरिक परीक्षक के पास जमा किये बिना परीक्षा भवन न छोड़ें।
- परीक्षा केन्द्र में कैलकुलेटर, मोबाइल फोन, इयर फोन, पेजर, ब्लूटूथ या इस प्रकार का कोई अन्य इलेक्ट्रॉनिक उपकरण ले जाना सख्त मना है।
- जाँच परीक्षा में गैर-उत्प्रेषित या जाँच परीक्षा में अनुपस्थित छात्र/छात्रा इंटरमीडिएट वार्षिक प्रायोगिक परीक्षा, 2022 में कदापि सम्मिलित नहीं हो सकते हैं।



बिहार विद्यालय परीक्षा समिति, पटना
BIHAR SCHOOL EXAMINATION BOARD, PATNA
INTERMEDIATE ANNUAL EXAMINATION, 2022

संकाय: विज्ञान
FACULTY: SCIENCE

इंटरमीडिएट वार्षिक परीक्षा, 2022

प्रायोगिक परीक्षा का प्रवेश पत्र

Admit Card For Practical Examination

कॉलेज/+2 स्कूल का नाम	GAYA COLLEGE, GAYA				
परीक्षार्थी का नाम	MD ARSHAD ALAM				
माता का नाम	SALMA KHATOON				
पिता का नाम	MD KHURSHID ANWAR				
परीक्षार्थी का आधार नं०	दिव्यांग कोटि				NO
सूचीकरण संख्या/वर्ष	R-210011116-20	परीक्षार्थी की कोटि	REGULAR		
रौल कोड	21001	रौल क्रमांक	22011071	लिंग	MALE
परीक्षा केंद्र का नाम	GAYA COLLEGE, GAYA				



प्रायोगिक परीक्षा के विषय (निर्धारित परीक्षा कार्यक्रम सहित)

प्रायोगिक विषय	विषय कोड	विषय का नाम	परीक्षा की तारीख
वैकल्पिक विषय	117	PHYSICS	10.01.2022 to 20.01.2022
	118	CHEMISTRY	
अतिरिक्त विषय			

संकाय 30मा0

महाविद्यालय / +2 विद्यालय प्रधान का हस्ताक्षर
एवं मुहर

परीक्षा नियंत्रक (30मा0)

परीक्षार्थी के लिए आवश्यक निर्देश

- प्रायोगिक परीक्षा दिनांक 10.01.2022 से 20.01.2022 तक संचालित होगी। केन्द्राधीक्षक दिनांक 10.01.2022 से 20.01.2022 तक की अवधि में परीक्षार्थियों की संख्या के अनुसार तिथि एवं पाली का निर्धारण करके प्रायोगिक परीक्षा केन्द्र पर आवंटित सभी परीक्षार्थियों के प्रायोगिक विषयों की परीक्षा आयोजित करेंगे।
- परीक्षार्थी अपने इस प्रवेश-पत्र में उल्लिखित प्रायोगिक परीक्षा केंद्रों पर दिनांक 10.01.2022को पूर्वाह्न 09:00 बजे अनिवार्य रूप से जाकर परीक्षा केन्द्र के परिसर की सूचना पट्ट से यह जानकारी प्राप्त कर लेंगे कि उनके द्वारा चयनित विषय की प्रायोगिक परीक्षा किस तिथि एवं किस पाली में संचालित होगी, जिसमें उन्हें सम्मिलित होना अनिवार्य है।
- परीक्षार्थी के प्रत्येक प्रायोगिक विषय की परीक्षा के लिए 08 पृष्ठों की केवल एक ही उत्तरपुस्तिका मिलेगी। अतिरिक्त उत्तरपुस्तिका नहीं दी जाएगी। परीक्षार्थी उत्तरपुस्तिका लेते ही यह सुनिश्चित कर लें कि इसमें 8 पृष्ठ हैं एवं सही क्रम में हैं।
- उत्तरपुस्तिका प्राप्त होते ही परीक्षार्थी अपने प्रवेश-पत्र तथा उत्तरपुस्तिका पर मुद्रित विवरणों (Details) का मिलान कर यह अवश्य सुनिश्चित हो लें कि जो उत्तरपुस्तिका परीक्षक द्वारा उन्हें दी गई है, वह उन्हीं की है। भिन्न विवरणों की उत्तरपुस्तिका प्राप्त होने पर उसे तुरंत परीक्षक को वापस लौटा दिया जाए।
- उत्तरपुस्तिका प्राप्त होने पर परीक्षार्थी उनके आवरण पृष्ठ के पीछे अंकित "परीक्षार्थियों के लिए निर्देश" अवश्य पढ़ें एवं उसका अनुपालन करें।
- परीक्षार्थी अपनी उत्तरपुस्तिका के कवर पृष्ठ के ऊपरी बायें तथा दायें भागों में क्रमांक-(1) में अपने उत्तर देने का माध्यम अंकित करते हुए क्रमांक-(2) में अपना पूर्ण हस्ताक्षर अंकित करें। इसके अलावा अन्य मुद्रित विवरणों में किसी भी प्रकार से कोई छेड़-छाड़ नहीं करें।
- प्रायोगिक परीक्षा की उत्तरपुस्तिका के आवरण पृष्ठ के निचले बायें एवं दायें भागों को परीक्षार्थी द्वारा कदापि नहीं भरा जाएगा। अगर परीक्षार्थी इस भाग को भरते हैं, तो परीक्षार्थी का इस विषय में परीक्षाफल रद्द किया जा सकता है। ये दोनों भाग आंतरिक/बाह्य परीक्षकों को भरने के लिए दिया गया है।
- उत्तरपुस्तिका के पत्रों के दोनो पृष्ठों पर तथा प्रत्येक लाइन पर लिखें एवं पृष्ठों को नष्ट न करें।
- यदि रफ कार्य करने की आवश्यक हो, तो परीक्षार्थी उत्तरपुस्तिका के अंतिम पृष्ठ पर रफ कार्य करके उसे काट दें/क्रास (X) कर दें।
- उत्तरपुस्तिका के आंतरिक पृष्ठों पर दाहिने हाशिए में लाइन खींचकर सादा स्थान छोड़ रखा गया है। शेष स्थान रूल्ड है। परीक्षार्थी दाहिने हाशिए के सादे स्थान में कुछ भी नहीं लिखेंगे, चूंकि यह भाग परीक्षक के उपयोग के लिए है।
- उत्तरपुस्तिका के पृष्ठों को मोड़ें-फाड़ें नहीं तथा बीच-बीच में व्यर्थ ही खाली न छोड़ें।
- प्रश्न-पत्र में दी हुई संख्या के अनुसार अपने उत्तरों की संख्या लिखें।
- व्हाइटनर, ब्लेड तथा नाखून का इस्तेमाल करना सर्वथा वर्जित है, अन्यथा परीक्षाफल अमान्य कर दिया जाएगा।
- प्रश्नोत्तर के समाप्त होने पर अंतिम में नीचे एक क्षैतिज रेखा खींच दें।
- आंतरिक परीक्षक द्वारा उपलब्ध कराये गए उपस्थिति-पत्रक में परीक्षार्थी द्वारा यथा-स्तम्भ परीक्षा की तिथि अंकित करते हुए उत्तरपुस्तिका की क्रम संख्या लिखकर अपना हस्ताक्षर किया जाएगा। परीक्षार्थी की उपस्थिति, अनुपस्थिति एवं निष्कासन से संबंधित संगत गोले को नीले/काले पेन से परीक्षक द्वारा भरा जाएगा न कि परीक्षार्थी द्वारा।
- परीक्षार्थी अपनी उत्तरपुस्तिका को आन्तरिक परीक्षक के पास जमा किये बिना परीक्षा भवन न छोड़ें।
- परीक्षा केन्द्र में कैलकुलेटर, मोबाइल फोन, इयर फोन, पेजर, ब्लूटूथ या इस प्रकार का कोई अन्य इलेक्ट्रॉनिक उपकरण ले जाना सख्त मना है।
- जाँच परीक्षा में गैर-उत्प्रेषित या जाँच परीक्षा में अनुपस्थित छात्र/छात्रा इंटरमीडिएट वार्षिक प्रायोगिक परीक्षा, 2022 में कदापि सम्मिलित नहीं हो सकते हैं।



बिहार विद्यालय परीक्षा समिति, पटना
BIHAR SCHOOL EXAMINATION BOARD, PATNA
INTERMEDIATE ANNUAL EXAMINATION, 2022

संकाय: विज्ञान
FACULTY: SCIENCE

इंटरमीडिएट वार्षिक परीक्षा, 2022

प्रायोगिक परीक्षा का प्रवेश पत्र

Admit Card For Practical Examination

कॉलेज/+2 स्कूल का नाम	GAYA COLLEGE, GAYA				
परीक्षार्थी का नाम	MD ALI				
माता का नाम	SONI KHATOON				
पिता का नाम	MD NAWAB ALAM				
परीक्षार्थी का आधार नं०	दिव्यांग कोटि				NO
सूचीकरण संख्या/वर्ष	R-210011112-20	परीक्षार्थी की कोटि	REGULAR		
रौल कोड	21001	रौल क्रमांक	22011067	लिंग	MALE
परीक्षा केंद्र का नाम	GAYA COLLEGE, GAYA				



प्रायोगिक परीक्षा के विषय (निर्धारित परीक्षा कार्यक्रम सहित)

प्रायोगिक विषय	विषय कोड	विषय का नाम	परीक्षा की तारीख
वैकल्पिक विषय	117	PHYSICS	10.01.2022 to 20.01.2022
	118	CHEMISTRY	
अतिरिक्त विषय			

संज्ञा 1377

महाविद्यालय / +2 विद्यालय प्रधान का हस्ताक्षर
एवं मुहर

परीक्षा नियंत्रक (30M10)

परीक्षार्थी के लिए आवश्यक निर्देश

- प्रायोगिक परीक्षा दिनांक 10.01.2022 से 20.01.2022 तक संचालित होगी। केन्द्राधीक्षक दिनांक 10.01.2022 से 20.01.2022 तक की अवधि में परीक्षार्थियों की संख्या के अनुसार तिथि एवं पाली का निर्धारण करके प्रायोगिक परीक्षा केन्द्र पर आवंटित सभी परीक्षार्थियों के प्रायोगिक विषयों की परीक्षा आयोजित करेंगे।
- परीक्षार्थी अपने इस प्रवेश-पत्र में उल्लिखित प्रायोगिक परीक्षा केंद्रों पर दिनांक 10.01.2022 को पूर्वाह्न 09:00 बजे अनिवार्य रूप से जाकर परीक्षा केन्द्र के परिसर की सूचना पट्ट से यह जानकारी प्राप्त कर लेंगे कि उनके द्वारा चयनित विषय की प्रायोगिक परीक्षा किस तिथि एवं किस पाली में संचालित होगी, जिसमें उन्हें सम्मिलित होना अनिवार्य है।
- परीक्षार्थी के प्रत्येक प्रायोगिक विषय की परीक्षा के लिए 08 पृष्ठों की केवल एक ही उत्तरपुस्तिका मिलेगी। अतिरिक्त उत्तरपुस्तिका नहीं दी जाएगी। परीक्षार्थी उत्तरपुस्तिका लेते ही यह सुनिश्चित कर लें कि इसमें 8 पृष्ठ हैं एवं सही क्रम में हैं।
- उत्तरपुस्तिका प्राप्त होते ही परीक्षार्थी अपने प्रवेश-पत्र तथा उत्तरपुस्तिका पर मुद्रित विवरणों (Details) का मिलान कर यह अवश्य सुनिश्चित हो लें कि जो उत्तरपुस्तिका परीक्षक द्वारा उन्हें दी गई है, वह उन्हीं की है। भिन्न विवरणों की उत्तरपुस्तिका प्राप्त होने पर उसे तुरंत परीक्षक को वापस लौटा दिया जाए।
- उत्तरपुस्तिका प्राप्त होने पर परीक्षार्थी उनके आवरण पृष्ठ के पीछे अंकित "परीक्षार्थियों के लिए निर्देश" अवश्य पढ़ें एवं उसका अनुपालन करें।
- परीक्षार्थी अपनी उत्तरपुस्तिका के कवर पृष्ठ के ऊपरी बायें तथा दायें भागों में क्रमांक-(1) में अपने उत्तर देने का माध्यम अंकित करते हुए क्रमांक-(2) में अपना पूर्ण हस्ताक्षर अंकित करें। इसके अलावा अन्य मुद्रित विवरणों में किसी भी प्रकार से कोई छेड़-छाड़ नहीं करें।
- प्रायोगिक परीक्षा की उत्तरपुस्तिका के आवरण पृष्ठ के निचले बायें एवं दायें भागों को परीक्षार्थी द्वारा कदापि नहीं भरा जाएगा। अगर परीक्षार्थी इस भाग को भरते हैं, तो परीक्षार्थी का इस विषय में परीक्षाफल रद्द किया जा सकता है। ये दोनों भाग आंतरिक/बाह्य परीक्षकों को भरने के लिए दिया गया है।
- उत्तरपुस्तिका के पत्रों के दोनो पृष्ठों पर तथा प्रत्येक लाइन पर लिखें एवं पृष्ठों को नष्ट न करें।
- यदि रफ कार्य करने की आवश्यक हो, तो परीक्षार्थी उत्तरपुस्तिका के अंतिम पृष्ठ पर रफ कार्य करके उसे काट दें/क्रास (X) कर दें।
- उत्तरपुस्तिका के आंतरिक पृष्ठों पर दाहिने हाशिए में लाइन खींचकर सादा स्थान छोड़ रखा गया है। शेष स्थान रूल्ड है। परीक्षार्थी दाहिने हाशिए के सादे स्थान में कुछ भी नहीं लिखेंगे, चूंकि यह भाग परीक्षक के उपयोग के लिए है।
- उत्तरपुस्तिका के पृष्ठों को मोड़ें-फाड़ें नहीं तथा बीच-बीच में व्यर्थ ही खाली न छोड़ें।
- प्रश्न-पत्र में दी हुई संख्या के अनुसार अपने उत्तरों की संख्या लिखें।
- व्हाइटनर, ब्लेड तथा नाखून का इस्तेमाल करना सर्वथा वर्जित है, अन्यथा परीक्षाफल अमान्य कर दिया जाएगा।
- प्रश्नोत्तर के समाप्त होने पर अंतिम में नीचे एक क्षैतिज रेखा खींच दें।
- आंतरिक परीक्षक द्वारा उपलब्ध कराये गए उपस्थिति-पत्रक में परीक्षार्थी द्वारा यथा-स्तम्भ परीक्षा की तिथि अंकित करते हुए उत्तरपुस्तिका की क्रम संख्या लिखकर अपना हस्ताक्षर किया जाएगा। परीक्षार्थी की उपस्थिति, अनुपस्थिति एवं निष्कासन से संबंधित संगत गोले को नीले/काले पेन से परीक्षक द्वारा भरा जाएगा न कि परीक्षार्थी द्वारा।
- परीक्षार्थी अपनी उत्तरपुस्तिका को आन्तरिक परीक्षक के पास जमा किये बिना परीक्षा भवन न छोड़ें।
- परीक्षा केन्द्र में कैलकुलेटर, मोबाइल फोन, इयर फोन, पेजर, ब्लूटूथ या इस प्रकार का कोई अन्य इलेक्ट्रॉनिक उपकरण ले जाना सख्त मना है।
- जाँच परीक्षा में गैर-उत्प्रेषित या जाँच परीक्षा में अनुपस्थित छात्र/छात्रा इंटरमीडिएट वार्षिक प्रायोगिक परीक्षा, 2022 में कदापि सम्मिलित नहीं हो सकते हैं।



बिहार विद्यालय परीक्षा समिति, पटना
BIHAR SCHOOL EXAMINATION BOARD, PATNA
INTERMEDIATE ANNUAL EXAMINATION, 2022

संकाय: विज्ञान
FACULTY: SCIENCE

इंटरमीडिएट वार्षिक परीक्षा, 2022

प्रायोगिक परीक्षा का प्रवेश पत्र

Admit Card For Practical Examination

कॉलेज/+2 स्कूल का नाम	GAYA COLLEGE, GAYA				
परीक्षार्थी का नाम	MD FAIYAZ ANSARI				
माता का नाम	SHAYRA KHATOON				
पिता का नाम	ISLAM MIYA				
परीक्षार्थी का आधार नं०	दिव्यांग कोटि				NO
सूचीकरण संख्या/वर्ष	R-210011122-20	परीक्षार्थी की कोटि	REGULAR		
रोल कोड	21001	रोल क्रमांक	22011077	लिंग	MALE
परीक्षा केंद्र का नाम	GAYA COLLEGE, GAYA				



प्रायोगिक परीक्षा के विषय (निर्धारित परीक्षा कार्यक्रम सहित)

प्रायोगिक विषय	विषय कोड	विषय का नाम	परीक्षा की तारीख
वैकल्पिक विषय	117	PHYSICS	10.01.2022 to 20.01.2022
	118	CHEMISTRY	
अतिरिक्त विषय			

संकाय 30मा0

महाविद्यालय / +2 विद्यालय प्रधान का हस्ताक्षर
एवं मुहर

परीक्षा नियंत्रक (30मा0)

परीक्षार्थी के लिए आवश्यक निर्देश

- प्रायोगिक परीक्षा दिनांक 10.01.2022 से 20.01.2022 तक संचालित होगी। केन्द्राधीक्षक दिनांक 10.01.2022 से 20.01.2022 तक की अवधि में परीक्षार्थियों की संख्या के अनुसार तिथि एवं पाली का निर्धारण करके प्रायोगिक परीक्षा केन्द्र पर आवंटित सभी परीक्षार्थियों के प्रायोगिक विषयों की परीक्षा आयोजित करेंगे।
- परीक्षार्थी अपने इस प्रवेश-पत्र में उल्लिखित प्रायोगिक परीक्षा केंद्रों पर दिनांक 10.01.2022को पूर्वाह्न 09:00 बजे अनिवार्य रूप से जाकर परीक्षा केन्द्र के परिसर की सूचना पट्ट से यह जानकारी प्राप्त कर लेंगे कि उनके द्वारा चयनित विषय की प्रायोगिक परीक्षा किस तिथि एवं किस पाली में संचालित होगी, जिसमें उन्हें सम्मिलित होना अनिवार्य है।
- परीक्षार्थी के प्रत्येक प्रायोगिक विषय की परीक्षा के लिए 08 पृष्ठों की केवल एक ही उत्तरपुस्तिका मिलेगी। अतिरिक्त उत्तरपुस्तिका नहीं दी जाएगी। परीक्षार्थी उत्तरपुस्तिका लेते ही यह सुनिश्चित कर लें कि इसमें 8 पृष्ठ हैं एवं सही क्रम में हैं।
- उत्तरपुस्तिका प्राप्त होते ही परीक्षार्थी अपने प्रवेश-पत्र तथा उत्तरपुस्तिका पर मुद्रित विवरणों (Details) का मिलान कर यह अवश्य सुनिश्चित हो लें कि जो उत्तरपुस्तिका परीक्षक द्वारा उन्हें दी गई है, वह उन्हीं की है। भिन्न विवरणों की उत्तरपुस्तिका प्राप्त होने पर उसे तुरंत परीक्षक को वापस लौटा दिया जाए।
- उत्तरपुस्तिका प्राप्त होने पर परीक्षार्थी उनके आवरण पृष्ठ के पीछे अंकित "परीक्षार्थियों के लिए निर्देश" अवश्य पढ़ें एवं उसका अनुपालन करें।
- परीक्षार्थी अपनी उत्तरपुस्तिका के कवर पृष्ठ के ऊपरी बायें तथा दायें भागों में क्रमांक-(1) में अपने उत्तर देने का माध्यम अंकित करते हुए क्रमांक-(2) में अपना पूर्ण हस्ताक्षर अंकित करें। इसके अलावा अन्य मुद्रित विवरणों में किसी भी प्रकार से कोई छेड़-छाड़ नहीं करें।
- प्रायोगिक परीक्षा की उत्तरपुस्तिका के आवरण पृष्ठ के निचले बायें एवं दायें भागों को परीक्षार्थी द्वारा कदापि नहीं भरा जाएगा। अगर परीक्षार्थी इस भाग को भरते हैं, तो परीक्षार्थी का इस विषय में परीक्षाफल रद्द किया जा सकता है। ये दोनों भाग आंतरिक/बाह्य परीक्षकों को भरने के लिए दिया गया है।
- उत्तरपुस्तिका के पत्रों के दोनो पृष्ठों पर तथा प्रत्येक लाइन पर लिखें एवं पृष्ठों को नष्ट न करें।
- यदि रफ कार्य करने की आवश्यक हो, तो परीक्षार्थी उत्तरपुस्तिका के अंतिम पृष्ठ पर रफ कार्य करके उसे काट दें/क्रास (X) कर दें।
- उत्तरपुस्तिका के आंतरिक पृष्ठों पर दाहिने हाशिए में लाइन खींचकर सादा स्थान छोड़ रखा गया है। शेष स्थान रूल्ड है। परीक्षार्थी दाहिने हाशिए के सादे स्थान में कुछ भी नहीं लिखेंगे, चूंकि यह भाग परीक्षक के उपयोग के लिए है।
- उत्तरपुस्तिका के पृष्ठों को मोड़ें-फाड़ें नहीं तथा बीच-बीच में व्यर्थ ही खाली न छोड़ें।
- प्रश्न-पत्र में दी हुई संख्या के अनुसार अपने उत्तरों की संख्या लिखें।
- व्हाइटनर, ब्लेड तथा नाखून का इस्तेमाल करना सर्वथा वर्जित है, अन्यथा परीक्षाफल अमान्य कर दिया जाएगा।
- प्रश्नोत्तर के समाप्त होने पर अंतिम में नीचे एक क्षैतिज रेखा खींच दें।
- आंतरिक परीक्षक द्वारा उपलब्ध कराये गए उपस्थिति-पत्रक में परीक्षार्थी द्वारा यथा-स्तम्भ परीक्षा की तिथि अंकित करते हुए उत्तरपुस्तिका की क्रम संख्या लिखकर अपना हस्ताक्षर किया जाएगा। परीक्षार्थी की उपस्थिति, अनुपस्थिति एवं निष्कासन से संबंधित संगत गोले को नीले/काले पेन से परीक्षक द्वारा भरा जाएगा न कि परीक्षार्थी द्वारा।
- परीक्षार्थी अपनी उत्तरपुस्तिका को आन्तरिक परीक्षक के पास जमा किये बिना परीक्षा भवन न छोड़ें।
- परीक्षा केन्द्र में कैलकुलेटर, मोबाइल फोन, इयर फोन, पेजर, ब्लूटूथ या इस प्रकार का कोई अन्य इलेक्ट्रॉनिक उपकरण ले जाना सख्त मना है।
- जाँच परीक्षा में गैर-उत्प्रेषित या जाँच परीक्षा में अनुपस्थित छात्र/छात्रा इंटरमीडिएट वार्षिक प्रायोगिक परीक्षा, 2022 में कदापि सम्मिलित नहीं हो सकते हैं।



बिहार विद्यालय परीक्षा समिति, पटना
BIHAR SCHOOL EXAMINATION BOARD, PATNA
INTERMEDIATE ANNUAL EXAMINATION, 2022

संकाय: विज्ञान
FACULTY: SCIENCE

इंटरमीडिएट वार्षिक परीक्षा, 2022

प्रायोगिक परीक्षा का प्रवेश पत्र

Admit Card For Practical Examination

कॉलेज/+2 स्कूल का नाम	GAYA COLLEGE, GAYA				
परीक्षार्थी का नाम	MD ANAS				
माता का नाम	SHADA KHATOON				
पिता का नाम	MD BELAL				
परीक्षार्थी का आधार नं०	दिव्यांग कोटि				NO
सूचीकरण संख्या/वर्ष	R-210011115-20	परीक्षार्थी की कोटि	REGULAR		
रौल कोड	21001	रौल क्रमांक	22011070	लिंग	MALE
परीक्षा केंद्र का नाम	GAYA COLLEGE, GAYA				



प्रायोगिक परीक्षा के विषय (निर्धारित परीक्षा कार्यक्रम सहित)

प्रायोगिक विषय	विषय कोड	विषय का नाम	परीक्षा की तारीख
वैकल्पिक विषय	117	PHYSICS	10.01.2022 to 20.01.2022
	118	CHEMISTRY	
	119	BIOLOGY	
अतिरिक्त विषय	122	Computer Science	

संज्ञा 1377

महाविद्यालय / +2 विद्यालय प्रधान का हस्ताक्षर
एवं मुहर

परीक्षा नियंत्रक (30MA10)

परीक्षार्थी के लिए आवश्यक निर्देश

- प्रायोगिक परीक्षा दिनांक 10.01.2022 से 20.01.2022 तक संचालित होगी। केन्द्राधीक्षक दिनांक 10.01.2022 से 20.01.2022 तक की अवधि में परीक्षार्थियों की संख्या के अनुसार तिथि एवं पाली का निर्धारण करके प्रायोगिक परीक्षा केन्द्र पर आवंटित सभी परीक्षार्थियों के प्रायोगिक विषयों की परीक्षा आयोजित करेंगे।
- परीक्षार्थी अपने इस प्रवेश-पत्र में उल्लिखित प्रायोगिक परीक्षा केंद्रों पर दिनांक 10.01.2022को पूर्वाह्न 09:00 बजे अनिवार्य रूप से जाकर परीक्षा केन्द्र के परिसर की सूचना पट्ट से यह जानकारी प्राप्त कर लेंगे कि उनके द्वारा चयनित विषय की प्रायोगिक परीक्षा किस तिथि एवं किस पाली में संचालित होगी, जिसमें उन्हें सम्मिलित होना अनिवार्य है।
- परीक्षार्थी के प्रत्येक प्रायोगिक विषय की परीक्षा के लिए 08 पृष्ठों की केवल एक ही उत्तरपुस्तिका मिलेगी। अतिरिक्त उत्तरपुस्तिका नहीं दी जाएगी। परीक्षार्थी उत्तरपुस्तिका लेते ही यह सुनिश्चित कर लें कि इसमें 8 पृष्ठ हैं एवं सही क्रम में हैं।
- उत्तरपुस्तिका प्राप्त होते ही परीक्षार्थी अपने प्रवेश-पत्र तथा उत्तरपुस्तिका पर मुद्रित विवरणों (Details) का मिलान कर यह अवश्य सुनिश्चित हो लें कि जो उत्तरपुस्तिका परीक्षक द्वारा उन्हें दी गई है, वह उन्हीं की है। भिन्न विवरणों की उत्तरपुस्तिका प्राप्त होने पर उसे तुरंत परीक्षक को वापस लौटा दिया जाए।
- उत्तरपुस्तिका प्राप्त होने पर परीक्षार्थी उनके आवरण पृष्ठ के पीछे अंकित "परीक्षार्थियों के लिए निर्देश" अवश्य पढ़ें एवं उसका अनुपालन करें।
- परीक्षार्थी अपनी उत्तरपुस्तिका के कवर पृष्ठ के ऊपरी बायें तथा दायें भागों में क्रमांक-(1) में अपने उत्तर देने का माध्यम अंकित करते हुए क्रमांक-(2) में अपना पूर्ण हस्ताक्षर अंकित करें। इसके अलावा अन्य मुद्रित विवरणों में किसी भी प्रकार से कोई छेड़-छाड़ नहीं करें।
- प्रायोगिक परीक्षा की उत्तरपुस्तिका के आवरण पृष्ठ के निचले बायें एवं दायें भागों को परीक्षार्थी द्वारा कदापि नहीं भरा जाएगा। अगर परीक्षार्थी इस भाग को भरते हैं, तो परीक्षार्थी का इस विषय में परीक्षाफल रद्द किया जा सकता है। ये दोनों भाग आंतरिक/बाह्य परीक्षकों को भरने के लिए दिया गया है।
- उत्तरपुस्तिका के पत्रों के दोनो पृष्ठों पर तथा प्रत्येक लाइन पर लिखें एवं पृष्ठों को नष्ट न करें।
- यदि रफ कार्य करने की आवश्यक हो, तो परीक्षार्थी उत्तरपुस्तिका के अंतिम पृष्ठ पर रफ कार्य करके उसे काट दें/क्रास (X) कर दें।
- उत्तरपुस्तिका के आंतरिक पृष्ठों पर दाहिने हाशिए में लाइन खींचकर सादा स्थान छोड़ रखा गया है। शेष स्थान रूल्ड है। परीक्षार्थी दाहिने हाशिए के सादे स्थान में कुछ भी नहीं लिखेंगे, चूंकि यह भाग परीक्षक के उपयोग के लिए है।
- उत्तरपुस्तिका के पृष्ठों को मोड़ें-फाड़ें नहीं तथा बीच-बीच में व्यर्थ ही खाली न छोड़ें।
- प्रश्न-पत्र में दी हुई संख्या के अनुसार अपने उत्तरों की संख्या लिखें।
- व्हाइटनर, ब्लेड तथा नाखून का इस्तेमाल करना सर्वथा वर्जित है, अन्यथा परीक्षाफल अमान्य कर दिया जाएगा।
- प्रश्नोत्तर के समाप्त होने पर अंतिम में नीचे एक क्षैतिज रेखा खींच दें।
- आंतरिक परीक्षक द्वारा उपलब्ध कराये गए उपस्थिति-पत्रक में परीक्षार्थी द्वारा यथा-स्तम्भ परीक्षा की तिथि अंकित करते हुए उत्तरपुस्तिका की क्रम संख्या लिखकर अपना हस्ताक्षर किया जाएगा। परीक्षार्थी की उपस्थिति, अनुपस्थिति एवं निष्कासन से संबंधित संगत गोले को नीले/काले पेन से परीक्षक द्वारा भरा जाएगा न कि परीक्षार्थी द्वारा।
- परीक्षार्थी अपनी उत्तरपुस्तिका को आन्तरिक परीक्षक के पास जमा किये बिना परीक्षा भवन न छोड़ें।
- परीक्षा केन्द्र में कैलकुलेटर, मोबाइल फोन, इयर फोन, पेजर, ब्लूटूथ या इस प्रकार का कोई अन्य इलेक्ट्रॉनिक उपकरण ले जाना सख्त मना है।
- जाँच परीक्षा में गैर-उत्प्रेषित या जाँच परीक्षा में अनुपस्थित छात्र/छात्रा इंटरमीडिएट वार्षिक प्रायोगिक परीक्षा, 2022 में कदापि सम्मिलित नहीं हो सकते हैं।



बिहार विद्यालय परीक्षा समिति, पटना
BIHAR SCHOOL EXAMINATION BOARD, PATNA
INTERMEDIATE ANNUAL EXAMINATION, 2022

इंटरमीडिएट वार्षिक परीक्षा, 2022

प्रायोगिक परीक्षा का प्रवेश पत्र

Admit Card For Practical Examination

संकाय: विज्ञान
FACULTY: SCIENCE

कॉलेज/+2 स्कूल का नाम GAYA COLLEGE, GAYA
परीक्षार्थी का नाम MANTU KUMAR
माता का नाम SENU DEVI
पिता का नाम JAGMOHAN SHARMA
परीक्षार्थी का आधार नं० दिव्यांग कोटि NO
सूचीकरण संख्या/वर्ष R-210011106-20 परीक्षार्थी की कोटि REGULAR
रौल कोड 21001 रौल क्रमांक 22011061 लिंग MALE
परीक्षा केंद्र का नाम GAYA COLLEGE, GAYA



प्रायोगिक परीक्षा के विषय (निर्धारित परीक्षा कार्यक्रम सहित)

प्रायोगिक विषय	विषय कोड	विषय का नाम	परीक्षा की तारीख
वैकल्पिक विषय	117	PHYSICS	10.01.2022 to 20.01.2022
	118	CHEMISTRY	
अतिरिक्त विषय			

संकाय 2022

महाविद्यालय / +2 विद्यालय प्रधान का हस्ताक्षर
एवं मुहर

परीक्षा नियंत्रक (30M10)

परीक्षार्थी के लिए आवश्यक निर्देश

- प्रायोगिक परीक्षा दिनांक 10.01.2022 से 20.01.2022 तक संचालित होगी। केन्द्राधीक्षक दिनांक 10.01.2022 से 20.01.2022 तक की अवधि में परीक्षार्थियों की संख्या के अनुसार तिथि एवं पाली का निर्धारण करके प्रायोगिक परीक्षा केन्द्र पर आवंटित सभी परीक्षार्थियों के प्रायोगिक विषयों की परीक्षा आयोजित करेंगे।
- परीक्षार्थी अपने इस प्रवेश-पत्र में उल्लिखित प्रायोगिक परीक्षा केंद्रों पर दिनांक 10.01.2022 को पूर्वाह्न 09:00 बजे अनिवार्य रूप से जाकर परीक्षा केन्द्र के परिसर की सूचना पट्ट से यह जानकारी प्राप्त करेंगे कि उनके द्वारा चयनित विषय की प्रायोगिक परीक्षा किस तिथि एवं किस पाली में संचालित होगी, जिसमें उन्हें सम्मिलित होना अनिवार्य है।
- परीक्षार्थी के प्रत्येक प्रायोगिक विषय की परीक्षा के लिए 08 पृष्ठों की केवल एक ही उत्तरपुस्तिका मिलेगी। अतिरिक्त उत्तरपुस्तिका नहीं दी जाएगी। परीक्षार्थी उत्तरपुस्तिका लेते ही यह सुनिश्चित कर लें कि इसमें 8 पृष्ठ हैं एवं सही क्रम में हैं।
- उत्तरपुस्तिका प्राप्त होते ही परीक्षार्थी अपने प्रवेश-पत्र तथा उत्तरपुस्तिका पर मुद्रित विवरणों (Details) का मिलान कर यह अवश्य सुनिश्चित हो लें कि जो उत्तरपुस्तिका परीक्षक द्वारा उन्हें दी गई है, वह उन्हीं की है। भिन्न विवरणों की उत्तरपुस्तिका प्राप्त होने पर उसे तुरंत परीक्षक को वापस लौटा दिया जाए।
- उत्तरपुस्तिका प्राप्त होने पर परीक्षार्थी उनके आवरण पृष्ठ के पीछे अंकित "परीक्षार्थियों के लिए निर्देश" अवश्य पढ़ें एवं उसका अनुपालन करें।
- परीक्षार्थी अपनी उत्तरपुस्तिका के कवर पृष्ठ के ऊपरी बायें तथा दायें भागों में क्रमांक-(1) में अपने उत्तर देने का माध्यम अंकित करते हुए क्रमांक-(2) में अपना पूर्ण हस्ताक्षर अंकित करें। इसके अलावा अन्य मुद्रित विवरणों में किसी भी प्रकार से कोई छेड़-छाड़ नहीं करें।
- प्रायोगिक परीक्षा की उत्तरपुस्तिका के आवरण पृष्ठ के निचले बायें एवं दायें भागों को परीक्षार्थी द्वारा कदापि नहीं भरा जाएगा। अगर परीक्षार्थी इस भाग को भरते हैं, तो परीक्षार्थी का इस विषय में परीक्षाफल रद्द किया जा सकता है। ये दोनों भाग आंतरिक/बाह्य परीक्षकों को भरने के लिए दिया गया है।
- उत्तरपुस्तिका के पत्रों के दोनो पृष्ठों पर तथा प्रत्येक लाइन पर लिखें एवं पृष्ठों को नष्ट न करें।
- यदि रफ कार्य करने की आवश्यक हो, तो परीक्षार्थी उत्तरपुस्तिका के अंतिम पृष्ठ पर रफ कार्य करके उसे काट दें/क्रास (X) कर दें।
- उत्तरपुस्तिका के आंतरिक पृष्ठों पर दाहिने हाशिए में लाइन खींचकर सादा स्थान छोड़ रखा गया है। शेष स्थान रूल्ड है। परीक्षार्थी दाहिने हाशिए के सादे स्थान में कुछ भी नहीं लिखेंगे, चूंकि यह भाग परीक्षक के उपयोग के लिए है।
- उत्तरपुस्तिका के पृष्ठों को मोड़ें-फाड़ें नहीं तथा बीच-बीच में व्यर्थ ही खाली न छोड़ें।
- प्रश्न-पत्र में दी हुई संख्या के अनुसार अपने उत्तरों की संख्या लिखें।
- व्हाइटनर, ब्लेड तथा नाखून का इस्तेमाल करना सर्वथा वर्जित है, अन्यथा परीक्षाफल अमान्य कर दिया जाएगा।
- प्रश्नोत्तर के समाप्त होने पर अंतिम में नीचे एक क्षैतिज रेखा खींच दें।
- आंतरिक परीक्षक द्वारा उपलब्ध कराये गए उपस्थिति-पत्रक में परीक्षार्थी द्वारा यथा-स्तम्भ परीक्षा की तिथि अंकित करते हुए उत्तरपुस्तिका की क्रम संख्या लिखकर अपना हस्ताक्षर किया जाएगा। परीक्षार्थी की उपस्थिति, अनुपस्थिति एवं निष्कासन से संबंधित संगत गोले को नीले/काले पेन से परीक्षक द्वारा भरा जाएगा न कि परीक्षार्थी द्वारा।
- परीक्षार्थी अपनी उत्तरपुस्तिका को आन्तरिक परीक्षक के पास जमा किये बिना परीक्षा भवन न छोड़ें।
- परीक्षा केन्द्र में कैलकुलेटर, मोबाइल फोन, इयर फोन, पेजर, ब्लूटूथ या इस प्रकार का कोई अन्य इलेक्ट्रॉनिक उपकरण ले जाना सख्त मना है।
- जाँच परीक्षा में गैर-उत्प्रेषित या जाँच परीक्षा में अनुपस्थित छात्र/छात्रा इंटरमीडिएट वार्षिक प्रायोगिक परीक्षा, 2022 में कदापि सम्मिलित नहीं हो सकते हैं।



बिहार विद्यालय परीक्षा समिति, पटना
BIHAR SCHOOL EXAMINATION BOARD, PATNA
INTERMEDIATE ANNUAL EXAMINATION, 2022

संकाय: विज्ञान
FACULTY: SCIENCE

इंटरमीडिएट वार्षिक परीक्षा, 2022

प्रायोगिक परीक्षा का प्रवेश पत्र

Admit Card For Practical Examination

कॉलेज/+2 स्कूल का नाम	GAYA COLLEGE, GAYA				
परीक्षार्थी का नाम	MD EMAD MOBIN				
माता का नाम	SHAMA AZMI				
पिता का नाम	MD MOBIN ALAM				
परीक्षार्थी का आधार नं०	दिव्यांग कोटि				NO
सूचीकरण संख्या/वर्ष	R-210011120-20	परीक्षार्थी की कोटि	REGULAR		
रोल कोड	21001	रोल क्रमांक	22011075	लिंग	MALE
परीक्षा केंद्र का नाम	GAYA COLLEGE, GAYA				



प्रायोगिक परीक्षा के विषय (निर्धारित परीक्षा कार्यक्रम सहित)

प्रायोगिक विषय	विषय कोड	विषय का नाम	परीक्षा की तारीख
वैकल्पिक विषय	117	PHYSICS	10.01.2022 to 20.01.2022
	118	CHEMISTRY	
	119	BIOLOGY	
अतिरिक्त विषय			

संकाय 2377

महाविद्यालय / +2 विद्यालय प्रधान का हस्ताक्षर
एवं मुहर

परीक्षा नियंत्रक (30M10)

परीक्षार्थी के लिए आवश्यक निर्देश

- प्रायोगिक परीक्षा दिनांक 10.01.2022 से 20.01.2022 तक संचालित होगी। केन्द्राधीक्षक दिनांक 10.01.2022 से 20.01.2022 तक की अवधि में परीक्षार्थियों की संख्या के अनुसार तिथि एवं पाली का निर्धारण करके प्रायोगिक परीक्षा केन्द्र पर आवंटित सभी परीक्षार्थियों के प्रायोगिक विषयों की परीक्षा आयोजित करेंगे।
- परीक्षार्थी अपने इस प्रवेश-पत्र में उल्लिखित प्रायोगिक परीक्षा केंद्रों पर दिनांक 10.01.2022 को पूर्वाह्न 09:00 बजे अनिवार्य रूप से जाकर परीक्षा केन्द्र के परिसर की सूचना पट्ट से यह जानकारी प्राप्त करेंगे कि उनके द्वारा चयनित विषय की प्रायोगिक परीक्षा किस तिथि एवं किस पाली में संचालित होगी, जिसमें उन्हें सम्मिलित होना अनिवार्य है।
- परीक्षार्थी के प्रत्येक प्रायोगिक विषय की परीक्षा के लिए 08 पृष्ठों की केवल एक ही उत्तरपुस्तिका मिलेगी। अतिरिक्त उत्तरपुस्तिका नहीं दी जाएगी। परीक्षार्थी उत्तरपुस्तिका लेते ही यह सुनिश्चित कर लें कि इसमें 8 पृष्ठ हैं एवं सही क्रम में हैं।
- उत्तरपुस्तिका प्राप्त होते ही परीक्षार्थी अपने प्रवेश-पत्र तथा उत्तरपुस्तिका पर मुद्रित विवरणों (Details) का मिलान कर यह अवश्य सुनिश्चित हो लें कि जो उत्तरपुस्तिका परीक्षक द्वारा उन्हें दी गई है, वह उन्हीं की है। भिन्न विवरणों की उत्तरपुस्तिका प्राप्त होने पर उसे तुरंत परीक्षक को वापस लौटा दिया जाए।
- उत्तरपुस्तिका प्राप्त होने पर परीक्षार्थी उनके आवरण पृष्ठ के पीछे अंकित "परीक्षार्थियों के लिए निर्देश" अवश्य पढ़ें एवं उसका अनुपालन करें।
- परीक्षार्थी अपनी उत्तरपुस्तिका के कवर पृष्ठ के ऊपरी बायें तथा दायें भागों में क्रमांक-(1) में अपने उत्तर देने का माध्यम अंकित करते हुए क्रमांक-(2) में अपना पूर्ण हस्ताक्षर अंकित करें। इसके अलावा अन्य मुद्रित विवरणों में किसी भी प्रकार से कोई छेड़-छाड़ नहीं करें।
- प्रायोगिक परीक्षा की उत्तरपुस्तिका के आवरण पृष्ठ के निचले बायें एवं दायें भागों को परीक्षार्थी द्वारा कदापि नहीं भरा जाएगा। अगर परीक्षार्थी इस भाग को भरते हैं, तो परीक्षार्थी का इस विषय में परीक्षाफल रद्द किया जा सकता है। ये दोनों भाग आंतरिक/बाह्य परीक्षकों को भरने के लिए दिया गया है।
- उत्तरपुस्तिका के पत्रों के दोनो पृष्ठों पर तथा प्रत्येक लाइन पर लिखें एवं पृष्ठों को नष्ट न करें।
- यदि रफ कार्य करने की आवश्यक हो, तो परीक्षार्थी उत्तरपुस्तिका के अंतिम पृष्ठ पर रफ कार्य करके उसे काट दें/क्रास (X) कर दें।
- उत्तरपुस्तिका के आंतरिक पृष्ठों पर दाहिने हाशिए में लाइन खींचकर सादा स्थान छोड़ रखा गया है। शेष स्थान रूल्ड है। परीक्षार्थी दाहिने हाशिए के सादे स्थान में कुछ भी नहीं लिखेंगे, चूंकि यह भाग परीक्षक के उपयोग के लिए है।
- उत्तरपुस्तिका के पृष्ठों को मोड़ें-फाड़ें नहीं तथा बीच-बीच में व्यर्थ ही खाली न छोड़ें।
- प्रश्न-पत्र में दी हुई संख्या के अनुसार अपने उत्तरों की संख्या लिखें।
- व्हाइटनर, ब्लेड तथा नाखून का इस्तेमाल करना सर्वथा वर्जित है, अन्यथा परीक्षाफल अमान्य कर दिया जाएगा।
- प्रश्नोत्तर के समाप्त होने पर अंतिम में नीचे एक क्षैतिज रेखा खींच दें।
- आंतरिक परीक्षक द्वारा उपलब्ध कराये गए उपस्थिति-पत्रक में परीक्षार्थी द्वारा यथा-स्तम्भ परीक्षा की तिथि अंकित करते हुए उत्तरपुस्तिका की क्रम संख्या लिखकर अपना हस्ताक्षर किया जाएगा। परीक्षार्थी की उपस्थिति, अनुपस्थिति एवं निष्कासन से संबंधित संगत गोले को नीले/काले पेन से परीक्षक द्वारा भरा जाएगा न कि परीक्षार्थी द्वारा।
- परीक्षार्थी अपनी उत्तरपुस्तिका को आन्तरिक परीक्षक के पास जमा किये बिना परीक्षा भवन न छोड़ें।
- परीक्षा केन्द्र में कैलकुलेटर, मोबाइल फोन, इयर फोन, पेजर, ब्लूटूथ या इस प्रकार का कोई अन्य इलेक्ट्रॉनिक उपकरण ले जाना सख्त मना है।
- जाँच परीक्षा में गैर-उत्प्रेषित या जाँच परीक्षा में अनुपस्थित छात्र/छात्रा इंटरमीडिएट वार्षिक प्रायोगिक परीक्षा, 2022 में कदापि सम्मिलित नहीं हो सकते हैं।



बिहार विद्यालय परीक्षा समिति, पटना
BIHAR SCHOOL EXAMINATION BOARD, PATNA
INTERMEDIATE ANNUAL EXAMINATION, 2022

संकाय: विज्ञान
FACULTY: SCIENCE

इंटरमीडिएट वार्षिक परीक्षा, 2022

प्रायोगिक परीक्षा का प्रवेश पत्र

Admit Card For Practical Examination

कॉलेज/+2 स्कूल का नाम	GAYA COLLEGE, GAYA				
परीक्षार्थी का नाम	MD ALQAMA AFZAL				
माता का नाम	YASMIN NAAZ				
पिता का नाम	AFZAL HUSSAIN				
परीक्षार्थी का आधार नं०	दिव्यांग कोटि				NO
सूचीकरण संख्या/वर्ष	R-210011113-20	परीक्षार्थी की कोटि	REGULAR		
रोल कोड	21001	रोल क्रमांक	22011068	लिंग	MALE
परीक्षा केंद्र का नाम	GAYA COLLEGE, GAYA				



प्रायोगिक परीक्षा के विषय (निर्धारित परीक्षा कार्यक्रम सहित)

प्रायोगिक विषय	विषय कोड	विषय का नाम	परीक्षा की तारीख
वैकल्पिक विषय	117	PHYSICS	10.01.2022 to 20.01.2022
	118	CHEMISTRY	
अतिरिक्त विषय			

संकाय 2022

महाविद्यालय / +2 विद्यालय प्रधान का हस्ताक्षर
एवं मुहर

परीक्षा नियंत्रक (30M10)

परीक्षार्थी के लिए आवश्यक निर्देश

- प्रायोगिक परीक्षा दिनांक 10.01.2022 से 20.01.2022 तक संचालित होगी। केन्द्राधीक्षक दिनांक 10.01.2022 से 20.01.2022 तक की अवधि में परीक्षार्थियों की संख्या के अनुसार तिथि एवं पाली का निर्धारण करके प्रायोगिक परीक्षा केन्द्र पर आवंटित सभी परीक्षार्थियों के प्रायोगिक विषयों की परीक्षा आयोजित करेंगे।
- परीक्षार्थी अपने इस प्रवेश-पत्र में उल्लिखित प्रायोगिक परीक्षा केंद्रों पर दिनांक 10.01.2022को पूर्वाह्न 09:00 बजे अनिवार्य रूप से जाकर परीक्षा केन्द्र के परिसर की सूचना पट्ट से यह जानकारी प्राप्त करेंगे कि उनके द्वारा चयनित विषय की प्रायोगिक परीक्षा किस तिथि एवं किस पाली में संचालित होगी, जिसमें उन्हें सम्मिलित होना अनिवार्य है।
- परीक्षार्थी के प्रत्येक प्रायोगिक विषय की परीक्षा के लिए 08 पृष्ठों की केवल एक ही उत्तरपुस्तिका मिलेगी। अतिरिक्त उत्तरपुस्तिका नहीं दी जाएगी। परीक्षार्थी उत्तरपुस्तिका लेते ही यह सुनिश्चित कर लें कि इसमें 8 पृष्ठ हैं एवं सही क्रम में हैं।
- उत्तरपुस्तिका प्राप्त होते ही परीक्षार्थी अपने प्रवेश-पत्र तथा उत्तरपुस्तिका पर मुद्रित विवरणों (Details) का मिलान कर यह अवश्य सुनिश्चित हो लें कि जो उत्तरपुस्तिका परीक्षक द्वारा उन्हें दी गई है, वह उन्हीं की है। भिन्न विवरणों की उत्तरपुस्तिका प्राप्त होने पर उसे तुरंत परीक्षक को वापस लौटा दिया जाए।
- उत्तरपुस्तिका प्राप्त होने पर परीक्षार्थी उनके आवरण पृष्ठ के पीछे अंकित "परीक्षार्थियों के लिए निर्देश" अवश्य पढ़ें एवं उसका अनुपालन करें।
- परीक्षार्थी अपनी उत्तरपुस्तिका के कवर पृष्ठ के ऊपरी बायें तथा दायें भागों में क्रमांक-(1) में अपने उत्तर देने का माध्यम अंकित करते हुए क्रमांक-(2) में अपना पूर्ण हस्ताक्षर अंकित करें। इसके अलावा अन्य मुद्रित विवरणों में किसी भी प्रकार से कोई छेड़-छाड़ नहीं करें।
- प्रायोगिक परीक्षा की उत्तरपुस्तिका के आवरण पृष्ठ के निचले बायें एवं दायें भागों को परीक्षार्थी द्वारा कदापि नहीं भरा जाएगा। अगर परीक्षार्थी इस भाग को भरते हैं, तो परीक्षार्थी का इस विषय में परीक्षाफल रद्द किया जा सकता है। ये दोनों भाग आंतरिक/बाह्य परीक्षकों को भरने के लिए दिया गया है।
- उत्तरपुस्तिका के पत्रों के दोनो पृष्ठों पर तथा प्रत्येक लाइन पर लिखें एवं पृष्ठों को नष्ट न करें।
- यदि रफ कार्य करने की आवश्यक हो, तो परीक्षार्थी उत्तरपुस्तिका के अंतिम पृष्ठ पर रफ कार्य करके उसे काट दें/क्रास (X) कर दें।
- उत्तरपुस्तिका के आंतरिक पृष्ठों पर दाहिने हाशिए में लाइन खींचकर सादा स्थान छोड़ रखा गया है। शेष स्थान रूल्ड है। परीक्षार्थी दाहिने हाशिए के सादे स्थान में कुछ भी नहीं लिखेंगे, चूंकि यह भाग परीक्षक के उपयोग के लिए है।
- उत्तरपुस्तिका के पृष्ठों को मोड़ें-फाड़ें नहीं तथा बीच-बीच में व्यर्थ ही खाली न छोड़ें।
- प्रश्न-पत्र में दी हुई संख्या के अनुसार अपने उत्तरों की संख्या लिखें।
- व्हाइटनर, ब्लेड तथा नाखून का इस्तेमाल करना सर्वथा वर्जित है, अन्यथा परीक्षाफल अमान्य कर दिया जाएगा।
- प्रश्नोत्तर के समाप्त होने पर अंतिम में नीचे एक क्षैतिज रेखा खींच दें।
- आंतरिक परीक्षक द्वारा उपलब्ध कराये गए उपस्थिति-पत्रक में परीक्षार्थी द्वारा यथा-स्तम्भ परीक्षा की तिथि अंकित करते हुए उत्तरपुस्तिका की क्रम संख्या लिखकर अपना हस्ताक्षर किया जाएगा। परीक्षार्थी की उपस्थिति, अनुपस्थिति एवं निष्कासन से संबंधित संगत गोले को नीले/काले पेन से परीक्षक द्वारा भरा जाएगा न कि परीक्षार्थी द्वारा।
- परीक्षार्थी अपनी उत्तरपुस्तिका को आन्तरिक परीक्षक के पास जमा किये बिना परीक्षा भवन न छोड़ें।
- परीक्षा केन्द्र में कैलकुलेटर, मोबाइल फोन, इयर फोन, पेजर, ब्लूटूथ या इस प्रकार का कोई अन्य इलेक्ट्रॉनिक उपकरण ले जाना सख्त मना है।
- जाँच परीक्षा में गैर-उत्प्रेषित या जाँच परीक्षा में अनुपस्थित छात्र/छात्रा इंटरमीडिएट वार्षिक प्रायोगिक परीक्षा, 2022 में कदापि सम्मिलित नहीं हो सकते हैं।



बिहार विद्यालय परीक्षा समिति, पटना
BIHAR SCHOOL EXAMINATION BOARD, PATNA
INTERMEDIATE ANNUAL EXAMINATION, 2022

संकाय: विज्ञान
FACULTY: SCIENCE

इंटरमीडिएट वार्षिक परीक्षा, 2022

प्रायोगिक परीक्षा का प्रवेश पत्र

Admit Card For Practical Examination

कॉलेज/+2 स्कूल का नाम	GAYA COLLEGE, GAYA				
परीक्षार्थी का नाम	MD FAIZAN EQBAL				
माता का नाम	NUZHAT PERWEEN				
पिता का नाम	MD FAIYAZ ALAM				
परीक्षार्थी का आधार नं०	दिव्यांग कोटि				NO
सूचीकरण संख्या/वर्ष	R-210011125-20	परीक्षार्थी की कोटि	REGULAR		
रोल कोड	21001	रोल क्रमांक	22011080	लिंग	MALE
परीक्षा केंद्र का नाम	GAYA COLLEGE, GAYA				



प्रायोगिक परीक्षा के विषय (निर्धारित परीक्षा कार्यक्रम सहित)

प्रायोगिक विषय	विषय कोड	विषय का नाम	परीक्षा की तारीख
वैकल्पिक विषय	117	PHYSICS	10.01.2022 to 20.01.2022
	118	CHEMISTRY	
	119	BIOLOGY	
अतिरिक्त विषय			

संजीव कुमार

महाविद्यालय / +2 विद्यालय प्रधान का हस्ताक्षर
एवं मुहर

परीक्षा नियंत्रक (30M10)

परीक्षार्थी के लिए आवश्यक निर्देश

- प्रायोगिक परीक्षा दिनांक 10.01.2022 से 20.01.2022 तक संचालित होगी। केन्द्राधीक्षक दिनांक 10.01.2022 से 20.01.2022 तक की अवधि में परीक्षार्थियों की संख्या के अनुसार तिथि एवं पाली का निर्धारण करके प्रायोगिक परीक्षा केन्द्र पर आवंटित सभी परीक्षार्थियों के प्रायोगिक विषयों की परीक्षा आयोजित करेंगे।
- परीक्षार्थी अपने इस प्रवेश-पत्र में उल्लिखित प्रायोगिक परीक्षा केंद्रों पर दिनांक 10.01.2022को पूर्वाह्न 09:00 बजे अनिवार्य रूप से जाकर परीक्षा केन्द्र के परिसर की सूचना पट्ट से यह जानकारी प्राप्त करेंगे कि उनके द्वारा चयनित विषय की प्रायोगिक परीक्षा किस तिथि एवं किस पाली में संचालित होगी, जिसमें उन्हें सम्मिलित होना अनिवार्य है।
- परीक्षार्थी के प्रत्येक प्रायोगिक विषय की परीक्षा के लिए 08 पृष्ठों की केवल एक ही उत्तरपुस्तिका मिलेगी। अतिरिक्त उत्तरपुस्तिका नहीं दी जाएगी। परीक्षार्थी उत्तरपुस्तिका लेते ही यह सुनिश्चित कर लें कि इसमें 8 पृष्ठ हैं एवं सही क्रम में हैं।
- उत्तरपुस्तिका प्राप्त होते ही परीक्षार्थी अपने प्रवेश-पत्र तथा उत्तरपुस्तिका पर मुद्रित विवरणों (Details) का मिलान कर यह अवश्य सुनिश्चित हो लें कि जो उत्तरपुस्तिका परीक्षक द्वारा उन्हें दी गई है, वह उन्हीं की है। भिन्न विवरणों की उत्तरपुस्तिका प्राप्त होने पर उसे तुरंत परीक्षक को वापस लौटा दिया जाए।
- उत्तरपुस्तिका प्राप्त होने पर परीक्षार्थी उनके आवरण पृष्ठ के पीछे अंकित "परीक्षार्थियों के लिए निर्देश" अवश्य पढ़ें एवं उसका अनुपालन करें।
- परीक्षार्थी अपनी उत्तरपुस्तिका के कवर पृष्ठ के ऊपरी बायें तथा दायें भागों में क्रमांक-(1) में अपने उत्तर देने का माध्यम अंकित करते हुए क्रमांक-(2) में अपना पूर्ण हस्ताक्षर अंकित करें। इसके अलावा अन्य मुद्रित विवरणों में किसी भी प्रकार से कोई छेड़-छाड़ नहीं करें।
- प्रायोगिक परीक्षा की उत्तरपुस्तिका के आवरण पृष्ठ के निचले बायें एवं दायें भागों को परीक्षार्थी द्वारा कदापि नहीं भरा जाएगा। अगर परीक्षार्थी इस भाग को भरते हैं, तो परीक्षार्थी का इस विषय में परीक्षाफल रद्द किया जा सकता है। ये दोनों भाग आंतरिक/बाह्य परीक्षकों को भरने के लिए दिया गया है।
- उत्तरपुस्तिका के पत्रों के दोनो पृष्ठों पर तथा प्रत्येक लाइन पर लिखें एवं पृष्ठों को नष्ट न करें।
- यदि रफ कार्य करने की आवश्यक हो, तो परीक्षार्थी उत्तरपुस्तिका के अंतिम पृष्ठ पर रफ कार्य करके उसे काट दें/क्रास (X) कर दें।
- उत्तरपुस्तिका के आंतरिक पृष्ठों पर दाहिने हाशिए में लाइन खींचकर सादा स्थान छोड़ रखा गया है। शेष स्थान रूल्ड है। परीक्षार्थी दाहिने हाशिए के सादे स्थान में कुछ भी नहीं लिखेंगे, चूंकि यह भाग परीक्षक के उपयोग के लिए है।
- उत्तरपुस्तिका के पृष्ठों को मोड़ें-फाड़ें नहीं तथा बीच-बीच में व्यर्थ ही खाली न छोड़ें।
- प्रश्न-पत्र में दी हुई संख्या के अनुसार अपने उत्तरों की संख्या लिखें।
- व्हाइटनर, ब्लेड तथा नाखून का इस्तेमाल करना सर्वथा वर्जित है, अन्यथा परीक्षाफल अमान्य कर दिया जाएगा।
- प्रश्नोत्तर के समाप्त होने पर अंतिम में नीचे एक क्षैतिज रेखा खींच दें।
- आंतरिक परीक्षक द्वारा उपलब्ध कराये गए उपस्थिति-पत्रक में परीक्षार्थी द्वारा यथा-स्तम्भ परीक्षा की तिथि अंकित करते हुए उत्तरपुस्तिका की क्रम संख्या लिखकर अपना हस्ताक्षर किया जाएगा। परीक्षार्थी की उपस्थिति, अनुपस्थिति एवं निष्कासन से संबंधित संगत गोले को नीले/काले पेन से परीक्षक द्वारा भरा जाएगा न कि परीक्षार्थी द्वारा।
- परीक्षार्थी अपनी उत्तरपुस्तिका को आन्तरिक परीक्षक के पास जमा किये बिना परीक्षा भवन न छोड़ें।
- परीक्षा केन्द्र में कैलकुलेटर, मोबाइल फोन, इयर फोन, पेजर, ब्लूटूथ या इस प्रकार का कोई अन्य इलेक्ट्रॉनिक उपकरण ले जाना सख्त मना है।
- जाँच परीक्षा में गैर-उत्प्रेषित या जाँच परीक्षा में अनुपस्थित छात्र/छात्रा इंटरमीडिएट वार्षिक प्रायोगिक परीक्षा, 2022 में कदापि सम्मिलित नहीं हो सकते हैं।



बिहार विद्यालय परीक्षा समिति, पटना
BIHAR SCHOOL EXAMINATION BOARD, PATNA
INTERMEDIATE ANNUAL EXAMINATION, 2022


संकाय: विज्ञान
FACULTY: SCIENCE

इंटरमीडिएट वार्षिक परीक्षा, 2022

प्रायोगिक परीक्षा का प्रवेश पत्र

Admit Card For Practical Examination

कॉलेज/+2 स्कूल का नाम	GAYA COLLEGE, GAYA				
परीक्षार्थी का नाम	MANTU KUMAR				
माता का नाम	NAGMANTI DEVI				
पिता का नाम	ANURADHA PRASAD				
परीक्षार्थी का आधार नं०	दिव्यांग कोटि				NO
सूचीकरण संख्या/वर्ष	R-210011105-20	परीक्षार्थी की कोटि	REGULAR		
रौल कोड	21001	रौल क्रमांक	22011060	लिंग	MALE
परीक्षा केंद्र का नाम	GAYA COLLEGE, GAYA				



प्रायोगिक परीक्षा के विषय (निर्धारित परीक्षा कार्यक्रम सहित)

प्रायोगिक विषय	विषय कोड	विषय का नाम	परीक्षा की तारीख
वैकल्पिक विषय	117	PHYSICS	10.01.2022 to 20.01.2022
	118	CHEMISTRY	
अतिरिक्त विषय			

संजीव कुमार

महाविद्यालय / +2 विद्यालय प्रधान का हस्ताक्षर
एवं मुहर

परीक्षा नियंत्रक (30M10)

परीक्षार्थी के लिए आवश्यक निर्देश

- प्रायोगिक परीक्षा दिनांक 10.01.2022 से 20.01.2022 तक संचालित होगी। केन्द्राधीक्षक दिनांक 10.01.2022 से 20.01.2022 तक की अवधि में परीक्षार्थियों की संख्या के अनुसार तिथि एवं पाली का निर्धारण करके प्रायोगिक परीक्षा केन्द्र पर आवंटित सभी परीक्षार्थियों के प्रायोगिक विषयों की परीक्षा आयोजित करेंगे।
- परीक्षार्थी अपने इस प्रवेश-पत्र में उल्लिखित प्रायोगिक परीक्षा केंद्रों पर दिनांक 10.01.2022 को पूर्वाह्न 09:00 बजे अनिवार्य रूप से जाकर परीक्षा केन्द्र के परिसर की सूचना पट्ट से यह जानकारी प्राप्त करेंगे कि उनके द्वारा चयनित विषय की प्रायोगिक परीक्षा किस तिथि एवं किस पाली में संचालित होगी, जिसमें उन्हें सम्मिलित होना अनिवार्य है।
- परीक्षार्थी के प्रत्येक प्रायोगिक विषय की परीक्षा के लिए 08 पृष्ठों की केवल एक ही उत्तरपुस्तिका मिलेगी। अतिरिक्त उत्तरपुस्तिका नहीं दी जाएगी। परीक्षार्थी उत्तरपुस्तिका लेते ही यह सुनिश्चित कर लें कि इसमें 8 पृष्ठ हैं एवं सही क्रम में हैं।
- उत्तरपुस्तिका प्राप्त होते ही परीक्षार्थी अपने प्रवेश-पत्र तथा उत्तरपुस्तिका पर मुद्रित विवरणों (Details) का मिलान कर यह अवश्य सुनिश्चित हो लें कि जो उत्तरपुस्तिका परीक्षक द्वारा उन्हें दी गई है, वह उन्हीं की है। भिन्न विवरणों की उत्तरपुस्तिका प्राप्त होने पर उसे तुरंत परीक्षक को वापस लौटा दिया जाए।
- उत्तरपुस्तिका प्राप्त होने पर परीक्षार्थी उनके आवरण पृष्ठ के पीछे अंकित "परीक्षार्थियों के लिए निर्देश" अवश्य पढ़ें एवं उसका अनुपालन करें।
- परीक्षार्थी अपनी उत्तरपुस्तिका के कवर पृष्ठ के ऊपरी बायें तथा दायें भागों में क्रमांक-(1) में अपने उत्तर देने का माध्यम अंकित करते हुए क्रमांक-(2) में अपना पूर्ण हस्ताक्षर अंकित करें। इसके अलावा अन्य मुद्रित विवरणों में किसी भी प्रकार से कोई छेड़-छाड़ नहीं करें।
- प्रायोगिक परीक्षा की उत्तरपुस्तिका के आवरण पृष्ठ के निचले बायें एवं दायें भागों को परीक्षार्थी द्वारा कदापि नहीं भरा जाएगा। अगर परीक्षार्थी इस भाग को भरते हैं, तो परीक्षार्थी का इस विषय में परीक्षाफल रद्द किया जा सकता है। ये दोनों भाग आंतरिक/बाह्य परीक्षकों को भरने के लिए दिया गया है।
- उत्तरपुस्तिका के पत्रों के दोनो पृष्ठों पर तथा प्रत्येक लाइन पर लिखें एवं पृष्ठों को नष्ट न करें।
- यदि रफ कार्य करने की आवश्यक हो, तो परीक्षार्थी उत्तरपुस्तिका के अंतिम पृष्ठ पर रफ कार्य करके उसे काट दें/क्रास (X) कर दें।
- उत्तरपुस्तिका के आंतरिक पृष्ठों पर दाहिने हाशिए में लाइन खींचकर सादा स्थान छोड़ रखा गया है। शेष स्थान रूल्ड है। परीक्षार्थी दाहिने हाशिए के सादे स्थान में कुछ भी नहीं लिखेंगे, चूंकि यह भाग परीक्षक के उपयोग के लिए है।
- उत्तरपुस्तिका के पृष्ठों को मोड़ें-फाड़ें नहीं तथा बीच-बीच में व्यर्थ ही खाली न छोड़ें।
- प्रश्न-पत्र में दी हुई संख्या के अनुसार अपने उत्तरों की संख्या लिखें।
- व्हाइटनर, ब्लेड तथा नाखून का इस्तेमाल करना सर्वथा वर्जित है, अन्यथा परीक्षाफल अमान्य कर दिया जाएगा।
- प्रश्नोत्तर के समाप्त होने पर अंतिम में नीचे एक क्षैतिज रेखा खींच दें।
- आंतरिक परीक्षक द्वारा उपलब्ध कराये गए उपस्थिति-पत्रक में परीक्षार्थी द्वारा यथा-स्तम्भ परीक्षा की तिथि अंकित करते हुए उत्तरपुस्तिका की क्रम संख्या लिखकर अपना हस्ताक्षर किया जाएगा। परीक्षार्थी की उपस्थिति, अनुपस्थिति एवं निष्कासन से संबंधित संगत गोले को नीले/काले पेन से परीक्षक द्वारा भरा जाएगा न कि परीक्षार्थी द्वारा।
- परीक्षार्थी अपनी उत्तरपुस्तिका को आन्तरिक परीक्षक के पास जमा किये बिना परीक्षा भवन न छोड़ें।
- परीक्षा केन्द्र में कैलकुलेटर, मोबाइल फोन, इयर फोन, पेजर, ब्लूटूथ या इस प्रकार का कोई अन्य इलेक्ट्रॉनिक उपकरण ले जाना सख्त मना है।
- जाँच परीक्षा में गैर-उत्प्रेषित या जाँच परीक्षा में अनुपस्थित छात्र/छात्रा इंटरमीडिएट वार्षिक प्रायोगिक परीक्षा, 2022 में कदापि सम्मिलित नहीं हो सकते हैं।



बिहार विद्यालय परीक्षा समिति, पटना
BIHAR SCHOOL EXAMINATION BOARD, PATNA
INTERMEDIATE ANNUAL EXAMINATION, 2022

संकाय: विज्ञान
FACULTY: SCIENCE

इंटरमीडिएट वार्षिक परीक्षा, 2022

प्रायोगिक परीक्षा का प्रवेश पत्र

Admit Card For Practical Examination

कॉलेज/+2 स्कूल का नाम	GAYA COLLEGE, GAYA				
परीक्षार्थी का नाम	MD AJAZ ALAM				
माता का नाम	KHADIZA KHATOON				
पिता का नाम	ABDUL RASHID				
परीक्षार्थी का आधार नं०	दिव्यांग कोटि				NO
सूचीकरण संख्या/वर्ष	R-210011111-20	परीक्षार्थी की कोटि	REGULAR		
रौल कोड	21001	रौल क्रमांक	22011066	लिंग	MALE
परीक्षा केंद्र का नाम	GAYA COLLEGE, GAYA				



प्रायोगिक परीक्षा के विषय (निर्धारित परीक्षा कार्यक्रम सहित)

प्रायोगिक विषय	विषय कोड	विषय का नाम	परीक्षा की तारीख
वैकल्पिक विषय	117	PHYSICS	10.01.2022 to 20.01.2022
	118	CHEMISTRY	
अतिरिक्त विषय			

संज्ञा (30मा०)

महाविद्यालय / +2 विद्यालय प्रधान का हस्ताक्षर
एवं मुहर

परीक्षा नियंत्रक (30मा०)

परीक्षार्थी के लिए आवश्यक निर्देश

- प्रायोगिक परीक्षा दिनांक 10.01.2022 से 20.01.2022 तक संचालित होगी। केन्द्राधीक्षक दिनांक 10.01.2022 से 20.01.2022 तक की अवधि में परीक्षार्थियों की संख्या के अनुसार तिथि एवं पाली का निर्धारण करके प्रायोगिक परीक्षा केन्द्र पर आवंटित सभी परीक्षार्थियों के प्रायोगिक विषयों की परीक्षा आयोजित करेंगे।
- परीक्षार्थी अपने इस प्रवेश-पत्र में उल्लिखित प्रायोगिक परीक्षा केंद्रों पर दिनांक 10.01.2022को पूर्वाह्न 09:00 बजे अनिवार्य रूप से जाकर परीक्षा केन्द्र के परिसर की सूचना पट्ट से यह जानकारी प्राप्त करेंगे कि उनके द्वारा चयनित विषय की प्रायोगिक परीक्षा किस तिथि एवं किस पाली में संचालित होगी, जिसमें उन्हें सम्मिलित होना अनिवार्य है।
- परीक्षार्थी के प्रत्येक प्रायोगिक विषय की परीक्षा के लिए 08 पृष्ठों की केवल एक ही उत्तरपुस्तिका मिलेगी। अतिरिक्त उत्तरपुस्तिका नहीं दी जाएगी। परीक्षार्थी उत्तरपुस्तिका लेते ही यह सुनिश्चित कर लें कि इसमें 8 पृष्ठ हैं एवं सही क्रम में हैं।
- उत्तरपुस्तिका प्राप्त होते ही परीक्षार्थी अपने प्रवेश-पत्र तथा उत्तरपुस्तिका पर मुद्रित विवरणों (Details) का मिलान कर यह अवश्य सुनिश्चित हो लें कि जो उत्तरपुस्तिका परीक्षक द्वारा उन्हें दी गई है, वह उन्हीं की है। भिन्न विवरणों की उत्तरपुस्तिका प्राप्त होने पर उसे तुरंत परीक्षक को वापस लौटा दिया जाए।
- उत्तरपुस्तिका प्राप्त होने पर परीक्षार्थी उनके आवरण पृष्ठ के पीछे अंकित "परीक्षार्थियों के लिए निर्देश" अवश्य पढ़ें एवं उसका अनुपालन करें।
- परीक्षार्थी अपनी उत्तरपुस्तिका के कवर पृष्ठ के ऊपरी बायें तथा दायें भागों में क्रमांक-(1) में अपने उत्तर देने का माध्यम अंकित करते हुए क्रमांक-(2) में अपना पूर्ण हस्ताक्षर अंकित करें। इसके अलावा अन्य मुद्रित विवरणों में किसी भी प्रकार से कोई छेड़-छाड़ नहीं करें।
- प्रायोगिक परीक्षा की उत्तरपुस्तिका के आवरण पृष्ठ के निचले बायें एवं दायें भागों को परीक्षार्थी द्वारा कदापि नहीं भरा जाएगा। अगर परीक्षार्थी इस भाग को भरते हैं, तो परीक्षार्थी का इस विषय में परीक्षाफल रद्द किया जा सकता है। ये दोनों भाग आंतरिक/बाह्य परीक्षकों को भरने के लिए दिया गया है।
- उत्तरपुस्तिका के पत्रों के दोनो पृष्ठों पर तथा प्रत्येक लाइन पर लिखें एवं पृष्ठों को नष्ट न करें।
- यदि रफ कार्य करने की आवश्यक हो, तो परीक्षार्थी उत्तरपुस्तिका के अंतिम पृष्ठ पर रफ कार्य करके उसे काट दें/क्रास (X) कर दें।
- उत्तरपुस्तिका के आंतरिक पृष्ठों पर दाहिने हाशिए में लाइन खींचकर सादा स्थान छोड़ रखा गया है। शेष स्थान रूल्ड है। परीक्षार्थी दाहिने हाशिए के सादे स्थान में कुछ भी नहीं लिखेंगे, चूंकि यह भाग परीक्षक के उपयोग के लिए है।
- उत्तरपुस्तिका के पृष्ठों को मोड़ें-फाड़ें नहीं तथा बीच-बीच में व्यर्थ ही खाली न छोड़ें।
- प्रश्न-पत्र में दी हुई संख्या के अनुसार अपने उत्तरों की संख्या लिखें।
- व्हाइटनर, ब्लेड तथा नाखून का इस्तेमाल करना सर्वथा वर्जित है, अन्यथा परीक्षाफल अमान्य कर दिया जाएगा।
- प्रश्नोत्तर के समाप्त होने पर अंतिम में नीचे एक क्षैतिज रेखा खींच दें।
- आंतरिक परीक्षक द्वारा उपलब्ध कराये गए उपस्थिति-पत्रक में परीक्षार्थी द्वारा यथा-स्तम्भ परीक्षा की तिथि अंकित करते हुए उत्तरपुस्तिका की क्रम संख्या लिखकर अपना हस्ताक्षर किया जाएगा। परीक्षार्थी की उपस्थिति, अनुपस्थिति एवं निष्कासन से संबंधित संगत गोले को नीले/काले पेन से परीक्षक द्वारा भरा जाएगा न कि परीक्षार्थी द्वारा।
- परीक्षार्थी अपनी उत्तरपुस्तिका को आन्तरिक परीक्षक के पास जमा किये बिना परीक्षा भवन न छोड़ें।
- परीक्षा केन्द्र में कैलकुलेटर, मोबाइल फोन, इयर फोन, पेजर, ब्लूटूथ या इस प्रकार का कोई अन्य इलेक्ट्रॉनिक उपकरण ले जाना सख्त मना है।
- जाँच परीक्षा में गैर-उत्प्रेषित या जाँच परीक्षा में अनुपस्थित छात्र/छात्रा इंटरमीडिएट वार्षिक प्रायोगिक परीक्षा, 2022 में कदापि सम्मिलित नहीं हो सकते हैं।



बिहार विद्यालय परीक्षा समिति, पटना
BIHAR SCHOOL EXAMINATION BOARD, PATNA
INTERMEDIATE ANNUAL EXAMINATION, 2022

संकाय: विज्ञान
FACULTY: SCIENCE

इंटरमीडिएट वार्षिक परीक्षा, 2022

प्रायोगिक परीक्षा का प्रवेश पत्र

Admit Card For Practical Examination

कॉलेज/+2 स्कूल का नाम	GAYA COLLEGE, GAYA				
परीक्षार्थी का नाम	MANTU KUMAR				
माता का नाम	LAXMI DEVI				
पिता का नाम	RAJESH KUMAR CHAUDHARY				
परीक्षार्थी का आधार नं०	दिव्यांग कोटि				NO
सूचीकरण संख्या/वर्ष	R-210011107-20	परीक्षार्थी की कोटि	REGULAR		
रौल कोड	21001	रौल क्रमांक	22011062	लिंग	MALE
परीक्षा केंद्र का नाम	GAYA COLLEGE, GAYA				



प्रायोगिक परीक्षा के विषय (निर्धारित परीक्षा कार्यक्रम सहित)

प्रायोगिक विषय	विषय कोड	विषय का नाम	परीक्षा की तारीख
वैकल्पिक विषय	117	PHYSICS	10.01.2022 to 20.01.2022
	118	CHEMISTRY	
अतिरिक्त विषय			

संकाय 30मा0

महाविद्यालय / +2 विद्यालय प्रधान का हस्ताक्षर
एवं मुहर

परीक्षा नियंत्रक (30मा0)

परीक्षार्थी के लिए आवश्यक निर्देश

- प्रायोगिक परीक्षा दिनांक 10.01.2022 से 20.01.2022 तक संचालित होगी। केन्द्राधीक्षक दिनांक 10.01.2022 से 20.01.2022 तक की अवधि में परीक्षार्थियों की संख्या के अनुसार तिथि एवं पाली का निर्धारण करके प्रायोगिक परीक्षा केन्द्र पर आवंटित सभी परीक्षार्थियों के प्रायोगिक विषयों की परीक्षा आयोजित करेंगे।
- परीक्षार्थी अपने इस प्रवेश-पत्र में उल्लिखित प्रायोगिक परीक्षा केंद्रों पर दिनांक 10.01.2022को पूर्वाह्न 09:00 बजे अनिवार्य रूप से जाकर परीक्षा केन्द्र के परिसर की सूचना पट्ट से यह जानकारी प्राप्त करेंगे कि उनके द्वारा चयनित विषय की प्रायोगिक परीक्षा किस तिथि एवं किस पाली में संचालित होगी, जिसमें उन्हें सम्मिलित होना अनिवार्य है।
- परीक्षार्थी के प्रत्येक प्रायोगिक विषय की परीक्षा के लिए 08 पृष्ठों की केवल एक ही उत्तरपुस्तिका मिलेगी। अतिरिक्त उत्तरपुस्तिका नहीं दी जाएगी। परीक्षार्थी उत्तरपुस्तिका लेते ही यह सुनिश्चित कर लें कि इसमें 8 पृष्ठ हैं एवं सही क्रम में हैं।
- उत्तरपुस्तिका प्राप्त होते ही परीक्षार्थी अपने प्रवेश-पत्र तथा उत्तरपुस्तिका पर मुद्रित विवरणों (Details) का मिलान कर यह अवश्य सुनिश्चित हो लें कि जो उत्तरपुस्तिका परीक्षक द्वारा उन्हें दी गई है, वह उन्हीं की है। भिन्न विवरणों की उत्तरपुस्तिका प्राप्त होने पर उसे तुरंत परीक्षक को वापस लौटा दिया जाए।
- उत्तरपुस्तिका प्राप्त होने पर परीक्षार्थी उनके आवरण पृष्ठ के पीछे अंकित "परीक्षार्थियों के लिए निर्देश" अवश्य पढ़ें एवं उसका अनुपालन करें।
- परीक्षार्थी अपनी उत्तरपुस्तिका के कवर पृष्ठ के ऊपरी बायें तथा दायें भागों में क्रमांक-(1) में अपने उत्तर देने का माध्यम अंकित करते हुए क्रमांक-(2) में अपना पूर्ण हस्ताक्षर अंकित करें। इसके अलावा अन्य मुद्रित विवरणों में किसी भी प्रकार से कोई छेड़-छाड़ नहीं करें।
- प्रायोगिक परीक्षा की उत्तरपुस्तिका के आवरण पृष्ठ के निचले बायें एवं दायें भागों को परीक्षार्थी द्वारा कदापि नहीं भरा जाएगा। अगर परीक्षार्थी इस भाग को भरते हैं, तो परीक्षार्थी का इस विषय में परीक्षाफल रद्द किया जा सकता है। ये दोनों भाग आंतरिक/बाह्य परीक्षकों को भरने के लिए दिया गया है।
- उत्तरपुस्तिका के पत्रों के दोनो पृष्ठों पर तथा प्रत्येक लाइन पर लिखें एवं पृष्ठों को नष्ट न करें।
- यदि रफ कार्य करने की आवश्यक हो, तो परीक्षार्थी उत्तरपुस्तिका के अंतिम पृष्ठ पर रफ कार्य करके उसे काट दें/क्रास (X) कर दें।
- उत्तरपुस्तिका के आंतरिक पृष्ठों पर दाहिने हाशिए में लाइन खींचकर सादा स्थान छोड़ रखा गया है। शेष स्थान रूल्ड है। परीक्षार्थी दाहिने हाशिए के सादे स्थान में कुछ भी नहीं लिखेंगे, चूंकि यह भाग परीक्षक के उपयोग के लिए है।
- उत्तरपुस्तिका के पृष्ठों को मोड़ें-फाड़ें नहीं तथा बीच-बीच में व्यर्थ ही खाली न छोड़ें।
- प्रश्न-पत्र में दी हुई संख्या के अनुसार अपने उत्तरों की संख्या लिखें।
- व्हाइटनर, ब्लेड तथा नाखून का इस्तेमाल करना सर्वथा वर्जित है, अन्यथा परीक्षाफल अमान्य कर दिया जाएगा।
- प्रश्नोत्तर के समाप्त होने पर अंतिम में नीचे एक क्षैतिज रेखा खींच दें।
- आंतरिक परीक्षक द्वारा उपलब्ध कराये गए उपस्थिति-पत्रक में परीक्षार्थी द्वारा यथा-स्तम्भ परीक्षा की तिथि अंकित करते हुए उत्तरपुस्तिका की क्रम संख्या लिखकर अपना हस्ताक्षर किया जाएगा। परीक्षार्थी की उपस्थिति, अनुपस्थिति एवं निष्कासन से संबंधित संगत गोले को नीले/काले पेन से परीक्षक द्वारा भरा जाएगा न कि परीक्षार्थी द्वारा।
- परीक्षार्थी अपनी उत्तरपुस्तिका को आन्तरिक परीक्षक के पास जमा किये बिना परीक्षा भवन न छोड़ें।
- परीक्षा केन्द्र में कैलकुलेटर, मोबाइल फोन, इयर फोन, पेजर, ब्लूटूथ या इस प्रकार का कोई अन्य इलेक्ट्रॉनिक उपकरण ले जाना सख्त मना है।
- जाँच परीक्षा में गैर-उत्प्रेषित या जाँच परीक्षा में अनुपस्थित छात्र/छात्रा इंटरमीडिएट वार्षिक प्रायोगिक परीक्षा, 2022 में कदापि सम्मिलित नहीं हो सकते हैं।



बिहार विद्यालय परीक्षा समिति, पटना
BIHAR SCHOOL EXAMINATION BOARD, PATNA
INTERMEDIATE ANNUAL EXAMINATION, 2022

संकाय: विज्ञान
FACULTY: SCIENCE

इंटरमीडिएट वार्षिक परीक्षा, 2022

प्रायोगिक परीक्षा का प्रवेश पत्र

Admit Card For Practical Examination

कॉलेज/+2 स्कूल का नाम	GAYA COLLEGE, GAYA				
परीक्षार्थी का नाम	MD FAIZAN ALAM				
माता का नाम	TARANNUM PERWEEN				
पिता का नाम	MOKHTAR ALAM				
परीक्षार्थी का आधार नं०	दिव्यांग कोटि				NO
सूचीकरण संख्या/वर्ष	R-210011124-20	परीक्षार्थी की कोटि	REGULAR		
रौल कोड	21001	रौल क्रमांक	22011079	लिंग	MALE
परीक्षा केंद्र का नाम	GAYA COLLEGE, GAYA				



प्रायोगिक परीक्षा के विषय (निर्धारित परीक्षा कार्यक्रम सहित)

प्रायोगिक विषय	विषय कोड	विषय का नाम	परीक्षा की तारीख
वैकल्पिक विषय	117	PHYSICS	10.01.2022 to 20.01.2022
	118	CHEMISTRY	
	119	BIOLOGY	
अतिरिक्त विषय			

संजीव कुमार

महाविद्यालय / +2 विद्यालय प्रधान का हस्ताक्षर
एवं मुहर

परीक्षा नियंत्रक (30M10)

परीक्षार्थी के लिए आवश्यक निर्देश

- प्रायोगिक परीक्षा दिनांक 10.01.2022 से 20.01.2022 तक संचालित होगी। केन्द्राधीक्षक दिनांक 10.01.2022 से 20.01.2022 तक की अवधि में परीक्षार्थियों की संख्या के अनुसार तिथि एवं पाली का निर्धारण करके प्रायोगिक परीक्षा केन्द्र पर आवंटित सभी परीक्षार्थियों के प्रायोगिक विषयों की परीक्षा आयोजित करेंगे।
- परीक्षार्थी अपने इस प्रवेश-पत्र में उल्लिखित प्रायोगिक परीक्षा केंद्रों पर दिनांक 10.01.2022 को पूर्वाह्न 09:00 बजे अनिवार्य रूप से जाकर परीक्षा केन्द्र के परिसर की सूचना पट्ट से यह जानकारी प्राप्त करेंगे कि उनके द्वारा चयनित विषय की प्रायोगिक परीक्षा किस तिथि एवं किस पाली में संचालित होगी, जिसमें उन्हें सम्मिलित होना अनिवार्य है।
- परीक्षार्थी के प्रत्येक प्रायोगिक विषय की परीक्षा के लिए 08 पृष्ठों की केवल एक ही उत्तरपुस्तिका मिलेगी। अतिरिक्त उत्तरपुस्तिका नहीं दी जाएगी। परीक्षार्थी उत्तरपुस्तिका लेते ही यह सुनिश्चित कर लें कि इसमें 8 पृष्ठ हैं एवं सही क्रम में हैं।
- उत्तरपुस्तिका प्राप्त होते ही परीक्षार्थी अपने प्रवेश-पत्र तथा उत्तरपुस्तिका पर मुद्रित विवरणों (Details) का मिलान कर यह अवश्य सुनिश्चित हो लें कि जो उत्तरपुस्तिका परीक्षक द्वारा उन्हें दी गई है, वह उन्हीं की है। भिन्न विवरणों की उत्तरपुस्तिका प्राप्त होने पर उसे तुरंत परीक्षक को वापस लौटा दिया जाए।
- उत्तरपुस्तिका प्राप्त होने पर परीक्षार्थी उनके आवरण पृष्ठ के पीछे अंकित "परीक्षार्थियों के लिए निर्देश" अवश्य पढ़ें एवं उसका अनुपालन करें।
- परीक्षार्थी अपनी उत्तरपुस्तिका के कवर पृष्ठ के ऊपरी बायें तथा दायें भागों में क्रमांक-(1) में अपने उत्तर देने का माध्यम अंकित करते हुए क्रमांक-(2) में अपना पूर्ण हस्ताक्षर अंकित करें। इसके अलावा अन्य मुद्रित विवरणों में किसी भी प्रकार से कोई छेड़-छाड़ नहीं करें।
- प्रायोगिक परीक्षा की उत्तरपुस्तिका के आवरण पृष्ठ के निचले बायें एवं दायें भागों को परीक्षार्थी द्वारा कदापि नहीं भरा जाएगा। अगर परीक्षार्थी इस भाग को भरते हैं, तो परीक्षार्थी का इस विषय में परीक्षाफल रद्द किया जा सकता है। ये दोनों भाग आंतरिक/बाह्य परीक्षकों को भरने के लिए दिया गया है।
- उत्तरपुस्तिका के पत्रों के दोनो पृष्ठों पर तथा प्रत्येक लाइन पर लिखें एवं पृष्ठों को नष्ट न करें।
- यदि रफ कार्य करने की आवश्यक हो, तो परीक्षार्थी उत्तरपुस्तिका के अंतिम पृष्ठ पर रफ कार्य करके उसे काट दें/क्रास (X) कर दें।
- उत्तरपुस्तिका के आंतरिक पृष्ठों पर दाहिने हाशिए में लाइन खींचकर सादा स्थान छोड़ रखा गया है। शेष स्थान रूल्ड है। परीक्षार्थी दाहिने हाशिए के सादे स्थान में कुछ भी नहीं लिखेंगे, चूंकि यह भाग परीक्षक के उपयोग के लिए है।
- उत्तरपुस्तिका के पृष्ठों को मोड़ें-फाड़ें नहीं तथा बीच-बीच में व्यर्थ ही खाली न छोड़ें।
- प्रश्न-पत्र में दी हुई संख्या के अनुसार अपने उत्तरों की संख्या लिखें।
- व्हाइटनर, ब्लेड तथा नाखून का इस्तेमाल करना सर्वथा वर्जित है, अन्यथा परीक्षाफल अमान्य कर दिया जाएगा।
- प्रश्नोत्तर के समाप्त होने पर अंतिम में नीचे एक क्षैतिज रेखा खींच दें।
- आंतरिक परीक्षक द्वारा उपलब्ध कराये गए उपस्थिति-पत्रक में परीक्षार्थी द्वारा यथा-स्तम्भ परीक्षा की तिथि अंकित करते हुए उत्तरपुस्तिका की क्रम संख्या लिखकर अपना हस्ताक्षर किया जाएगा। परीक्षार्थी की उपस्थिति, अनुपस्थिति एवं निष्कासन से संबंधित संगत गोले को नीले/काले पेन से परीक्षक द्वारा भरा जाएगा न कि परीक्षार्थी द्वारा।
- परीक्षार्थी अपनी उत्तरपुस्तिका को आन्तरिक परीक्षक के पास जमा किये बिना परीक्षा भवन न छोड़ें।
- परीक्षा केन्द्र में कैलकुलेटर, मोबाइल फोन, इयर फोन, पेजर, ब्लूटूथ या इस प्रकार का कोई अन्य इलेक्ट्रॉनिक उपकरण ले जाना सख्त मना है।
- जाँच परीक्षा में गैर-उत्प्रेषित या जाँच परीक्षा में अनुपस्थित छात्र/छात्रा इंटरमीडिएट वार्षिक प्रायोगिक परीक्षा, 2022 में कदापि सम्मिलित नहीं हो सकते हैं।



बिहार विद्यालय परीक्षा समिति, पटना
BIHAR SCHOOL EXAMINATION BOARD, PATNA
INTERMEDIATE ANNUAL EXAMINATION, 2022


इंटरमीडिएट वार्षिक परीक्षा, 2022

प्रायोगिक परीक्षा का प्रवेश पत्र

Admit Card For Practical Examination

संकाय: विज्ञान
FACULTY: SCIENCE

कॉलेज/+2 स्कूल का नाम GAYA COLLEGE, GAYA
परीक्षार्थी का नाम MD ATHAR ANSARI
माता का नाम REHANA KHATOON
पिता का नाम MD IRSHADULLAH ANSARI
परीक्षार्थी का आधार नं० दिव्यांग कोटि NO
सूचीकरण संख्या/वर्ष R-210011117-20 परीक्षार्थी की कोटि REGULAR
रौल कोड 21001 रौल क्रमांक 22011072 लिंग MALE
परीक्षा केंद्र का नाम GAYA COLLEGE, GAYA



प्रायोगिक परीक्षा के विषय (निर्धारित परीक्षा कार्यक्रम सहित)

प्रायोगिक विषय	विषय कोड	विषय का नाम	परीक्षा की तारीख
वैकल्पिक विषय	117	PHYSICS	10.01.2022 to 20.01.2022
	118	CHEMISTRY	
	119	BIOLOGY	
अतिरिक्त विषय			

संकाय 2022

महाविद्यालय / +2 विद्यालय प्रधान का हस्ताक्षर
एवं मुहर

परीक्षा नियंत्रक (30M10)

परीक्षार्थी के लिए आवश्यक निर्देश

- प्रायोगिक परीक्षा दिनांक 10.01.2022 से 20.01.2022 तक संचालित होगी। केन्द्राधीक्षक दिनांक 10.01.2022 से 20.01.2022 तक की अवधि में परीक्षार्थियों की संख्या के अनुसार तिथि एवं पाली का निर्धारण करके प्रायोगिक परीक्षा केन्द्र पर आवंटित सभी परीक्षार्थियों के प्रायोगिक विषयों की परीक्षा आयोजित करेंगे।
- परीक्षार्थी अपने इस प्रवेश-पत्र में उल्लिखित प्रायोगिक परीक्षा केंद्रों पर दिनांक 10.01.2022 को पूर्वाह्न 09:00 बजे अनिवार्य रूप से जाकर परीक्षा केन्द्र के परिसर की सूचना पट्ट से यह जानकारी प्राप्त करेंगे कि उनके द्वारा चयनित विषय की प्रायोगिक परीक्षा किस तिथि एवं किस पाली में संचालित होगी, जिसमें उन्हें सम्मिलित होना अनिवार्य है।
- परीक्षार्थी के प्रत्येक प्रायोगिक विषय की परीक्षा के लिए 08 पृष्ठों की केवल एक ही उत्तरपुस्तिका मिलेगी। अतिरिक्त उत्तरपुस्तिका नहीं दी जाएगी। परीक्षार्थी उत्तरपुस्तिका लेते ही यह सुनिश्चित कर लें कि इसमें 8 पृष्ठ हैं एवं सही क्रम में हैं।
- उत्तरपुस्तिका प्राप्त होते ही परीक्षार्थी अपने प्रवेश-पत्र तथा उत्तरपुस्तिका पर मुद्रित विवरणों (Details) का मिलान कर यह अवश्य सुनिश्चित हो लें कि जो उत्तरपुस्तिका परीक्षक द्वारा उन्हें दी गई है, वह उन्हीं की है। भिन्न विवरणों की उत्तरपुस्तिका प्राप्त होने पर उसे तुरंत परीक्षक को वापस लौटा दिया जाए।
- उत्तरपुस्तिका प्राप्त होने पर परीक्षार्थी उनके आवरण पृष्ठ के पीछे अंकित "परीक्षार्थियों के लिए निर्देश" अवश्य पढ़ें एवं उसका अनुपालन करें।
- परीक्षार्थी अपनी उत्तरपुस्तिका के कवर पृष्ठ के ऊपरी बायें तथा दायें भागों में क्रमांक-(1) में अपने उत्तर देने का माध्यम अंकित करते हुए क्रमांक-(2) में अपना पूर्ण हस्ताक्षर अंकित करें। इसके अलावा अन्य मुद्रित विवरणों में किसी भी प्रकार से कोई छेड़-छाड़ नहीं करें।
- प्रायोगिक परीक्षा की उत्तरपुस्तिका के आवरण पृष्ठ के निचले बायें एवं दायें भागों को परीक्षार्थी द्वारा कदापि नहीं भरा जाएगा। अगर परीक्षार्थी इस भाग को भरते हैं, तो परीक्षार्थी का इस विषय में परीक्षाफल रद्द किया जा सकता है। ये दोनों भाग आंतरिक/बाह्य परीक्षकों को भरने के लिए दिया गया है।
- उत्तरपुस्तिका के पत्रों के दोनो पृष्ठों पर तथा प्रत्येक लाइन पर लिखें एवं पृष्ठों को नष्ट न करें।
- यदि रफ कार्य करने की आवश्यक हो, तो परीक्षार्थी उत्तरपुस्तिका के अंतिम पृष्ठ पर रफ कार्य करके उसे काट दें/क्रास (X) कर दें।
- उत्तरपुस्तिका के आंतरिक पृष्ठों पर दाहिने हाशिए में लाइन खींचकर सादा स्थान छोड़ रखा गया है। शेष स्थान रूल्ड है। परीक्षार्थी दाहिने हाशिए के सादे स्थान में कुछ भी नहीं लिखेंगे, चूंकि यह भाग परीक्षक के उपयोग के लिए है।
- उत्तरपुस्तिका के पृष्ठों को मोड़ें-फाड़ें नहीं तथा बीच-बीच में व्यर्थ ही खाली न छोड़ें।
- प्रश्न-पत्र में दी हुई संख्या के अनुसार अपने उत्तरों की संख्या लिखें।
- व्हाइटनर, ब्लेड तथा नाखून का इस्तेमाल करना सर्वथा वर्जित है, अन्यथा परीक्षाफल अमान्य कर दिया जाएगा।
- प्रश्नोत्तर के समाप्त होने पर अंतिम में नीचे एक क्षैतिज रेखा खींच दें।
- आंतरिक परीक्षक द्वारा उपलब्ध कराये गए उपस्थिति-पत्रक में परीक्षार्थी द्वारा यथा-स्तम्भ परीक्षा की तिथि अंकित करते हुए उत्तरपुस्तिका की क्रम संख्या लिखकर अपना हस्ताक्षर किया जाएगा। परीक्षार्थी की उपस्थिति, अनुपस्थिति एवं निष्कासन से संबंधित संगत गोले को नीले/काले पेन से परीक्षक द्वारा भरा जाएगा न कि परीक्षार्थी द्वारा।
- परीक्षार्थी अपनी उत्तरपुस्तिका को आन्तरिक परीक्षक के पास जमा किये बिना परीक्षा भवन न छोड़ें।
- परीक्षा केन्द्र में कैलकुलेटर, मोबाइल फोन, इयर फोन, पेजर, ब्लूटूथ या इस प्रकार का कोई अन्य इलेक्ट्रॉनिक उपकरण ले जाना सख्त मना है।
- जाँच परीक्षा में गैर-उत्प्रेषित या जाँच परीक्षा में अनुपस्थित छात्र/छात्रा इंटरमीडिएट वार्षिक प्रायोगिक परीक्षा, 2022 में कदापि सम्मिलित नहीं हो सकते हैं।



बिहार विद्यालय परीक्षा समिति, पटना
BIHAR SCHOOL EXAMINATION BOARD, PATNA
INTERMEDIATE ANNUAL EXAMINATION, 2022


इंटरमीडिएट वार्षिक परीक्षा, 2022

प्रायोगिक परीक्षा का प्रवेश पत्र

Admit Card For Practical Examination

संकाय: विज्ञान
FACULTY: SCIENCE

कॉलेज/+2 स्कूल का नाम GAYA COLLEGE, GAYA
परीक्षार्थी का नाम MD IRSHAD
माता का नाम ASGARI BEGUM
पिता का नाम MD ISLAM
परीक्षार्थी का आधार नं० दिव्यांग कोटि NO
सूचीकरण संख्या/वर्ष R-210011129-20 परीक्षार्थी की कोटि REGULAR
रोल कोड 21001 रोल क्रमांक 22011083 लिंग MALE
परीक्षा केंद्र का नाम GAYA COLLEGE, GAYA



प्रायोगिक परीक्षा के विषय (निर्धारित परीक्षा कार्यक्रम सहित)

प्रायोगिक विषय	विषय कोड	विषय का नाम	परीक्षा की तारीख
वैकल्पिक विषय	117	PHYSICS	10.01.2022 to 20.01.2022
	118	CHEMISTRY	
अतिरिक्त विषय			

संज्ञा (30मा0)

महाविद्यालय / +2 विद्यालय प्रधान का हस्ताक्षर
एवं मुहर

परीक्षा नियंत्रक (30मा0)

परीक्षार्थी के लिए आवश्यक निर्देश

- प्रायोगिक परीक्षा दिनांक 10.01.2022 से 20.01.2022 तक संचालित होगी। केन्द्राधीक्षक दिनांक 10.01.2022 से 20.01.2022 तक की अवधि में परीक्षार्थियों की संख्या के अनुसार तिथि एवं पाली का निर्धारण करके प्रायोगिक परीक्षा केन्द्र पर आवंटित सभी परीक्षार्थियों के प्रायोगिक विषयों की परीक्षा आयोजित करेंगे।
- परीक्षार्थी अपने इस प्रवेश-पत्र में उल्लिखित प्रायोगिक परीक्षा केंद्रों पर दिनांक 10.01.2022को पूर्वाह्न 09:00 बजे अनिवार्य रूप से जाकर परीक्षा केन्द्र के परिसर की सूचना पट्ट से यह जानकारी प्राप्त कर लेंगे कि उनके द्वारा चयनित विषय की प्रायोगिक परीक्षा किस तिथि एवं किस पाली में संचालित होगी, जिसमें उन्हें सम्मिलित होना अनिवार्य है।
- परीक्षार्थी के प्रत्येक प्रायोगिक विषय की परीक्षा के लिए 08 पृष्ठों की केवल एक ही उत्तरपुस्तिका मिलेगी। अतिरिक्त उत्तरपुस्तिका नहीं दी जाएगी। परीक्षार्थी उत्तरपुस्तिका लेते ही यह सुनिश्चित कर लें कि इसमें 8 पृष्ठ हैं एवं सही क्रम में हैं।
- उत्तरपुस्तिका प्राप्त होते ही परीक्षार्थी अपने प्रवेश-पत्र तथा उत्तरपुस्तिका पर मुद्रित विवरणों (Details) का मिलान कर यह अवश्य सुनिश्चित हो लें कि जो उत्तरपुस्तिका परीक्षक द्वारा उन्हें दी गई है, वह उन्हीं की है। भिन्न विवरणों की उत्तरपुस्तिका प्राप्त होने पर उसे तुरंत परीक्षक को वापस लौटा दिया जाए।
- उत्तरपुस्तिका प्राप्त होने पर परीक्षार्थी उनके आवरण पृष्ठ के पीछे अंकित "परीक्षार्थियों के लिए निर्देश" अवश्य पढ़ें एवं उसका अनुपालन करें।
- परीक्षार्थी अपनी उत्तरपुस्तिका के कवर पृष्ठ के ऊपरी बायें तथा दायें भागों में क्रमांक-(1) में अपने उत्तर देने का माध्यम अंकित करते हुए क्रमांक-(2) में अपना पूर्ण हस्ताक्षर अंकित करें। इसके अलावा अन्य मुद्रित विवरणों में किसी भी प्रकार से कोई छेड़-छाड़ नहीं करें।
- प्रायोगिक परीक्षा की उत्तरपुस्तिका के आवरण पृष्ठ के निचले बायें एवं दायें भागों को परीक्षार्थी द्वारा कदापि नहीं भरा जाएगा। अगर परीक्षार्थी इस भाग को भरते हैं, तो परीक्षार्थी का इस विषय में परीक्षाफल रद्द किया जा सकता है। ये दोनों भाग आंतरिक/बाह्य परीक्षकों को भरने के लिए दिया गया है।
- उत्तरपुस्तिका के पत्रों के दोनो पृष्ठों पर तथा प्रत्येक लाइन पर लिखें एवं पृष्ठों को नष्ट न करें।
- यदि रफ कार्य करने की आवश्यक हो, तो परीक्षार्थी उत्तरपुस्तिका के अंतिम पृष्ठ पर रफ कार्य करके उसे काट दें/क्रास (X) कर दें।
- उत्तरपुस्तिका के आंतरिक पृष्ठों पर दाहिने हाशिए में लाइन खींचकर सादा स्थान छोड़ रखा गया है। शेष स्थान रूल्ड है। परीक्षार्थी दाहिने हाशिए के सादे स्थान में कुछ भी नहीं लिखेंगे, चूंकि यह भाग परीक्षक के उपयोग के लिए है।
- उत्तरपुस्तिका के पृष्ठों को मोड़ें-फाड़ें नहीं तथा बीच-बीच में व्यर्थ ही खाली न छोड़ें।
- प्रश्न-पत्र में दी हुई संख्या के अनुसार अपने उत्तरों की संख्या लिखें।
- व्हाइटनर, ब्लेड तथा नाखून का इस्तेमाल करना सर्वथा वर्जित है, अन्यथा परीक्षाफल अमान्य कर दिया जाएगा।
- प्रश्नोत्तर के समाप्त होने पर अंतिम में नीचे एक क्षैतिज रेखा खींच दें।
- आंतरिक परीक्षक द्वारा उपलब्ध कराये गए उपस्थिति-पत्रक में परीक्षार्थी द्वारा यथा-स्तम्भ परीक्षा की तिथि अंकित करते हुए उत्तरपुस्तिका की क्रम संख्या लिखकर अपना हस्ताक्षर किया जाएगा। परीक्षार्थी की उपस्थिति, अनुपस्थिति एवं निष्कासन से संबंधित संगत गोले को नीले/काले पेन से परीक्षक द्वारा भरा जाएगा न कि परीक्षार्थी द्वारा।
- परीक्षार्थी अपनी उत्तरपुस्तिका को आन्तरिक परीक्षक के पास जमा किये बिना परीक्षा भवन न छोड़ें।
- परीक्षा केन्द्र में कैलकुलेटर, मोबाइल फोन, इयर फोन, पेजर, ब्लूटूथ या इस प्रकार का कोई अन्य इलेक्ट्रॉनिक उपकरण ले जाना सख्त मना है।
- जाँच परीक्षा में गैर-उत्प्रेषित या जाँच परीक्षा में अनुपस्थित छात्र/छात्रा इंटरमीडिएट वार्षिक प्रायोगिक परीक्षा, 2022 में कदापि सम्मिलित नहीं हो सकते हैं।



बिहार विद्यालय परीक्षा समिति, पटना
BIHAR SCHOOL EXAMINATION BOARD, PATNA
INTERMEDIATE ANNUAL EXAMINATION, 2022

संकाय: विज्ञान
FACULTY: SCIENCE

इंटरमीडिएट वार्षिक परीक्षा, 2022

प्रायोगिक परीक्षा का प्रवेश पत्र

Admit Card For Practical Examination

कॉलेज/+2 स्कूल का नाम	GAYA COLLEGE, GAYA				
परीक्षार्थी का नाम	MAUSAM KUMAR				
माता का नाम	SARITA DEVI				
पिता का नाम	YOGENDRA MANJHI				
परीक्षार्थी का आधार नं०	दिव्यांग कोटि				NO
सूचीकरण संख्या/वर्ष	R-210011108-20	परीक्षार्थी की कोटि	REGULAR		
रौल कोड	21001	रौल क्रमांक	22011063	लिंग	MALE
परीक्षा केंद्र का नाम	GAYA COLLEGE, GAYA				



प्रायोगिक परीक्षा के विषय (निर्धारित परीक्षा कार्यक्रम सहित)

प्रायोगिक विषय	विषय कोड	विषय का नाम	परीक्षा की तारीख
वैकल्पिक विषय	117	PHYSICS	10.01.2022 to 20.01.2022
	118	CHEMISTRY	
अतिरिक्त विषय			

संकाय 1377

महाविद्यालय / +2 विद्यालय प्रधान का हस्ताक्षर
एवं मुहर

परीक्षा नियंत्रक (30MA10)

परीक्षार्थी के लिए आवश्यक निर्देश

- प्रायोगिक परीक्षा दिनांक 10.01.2022 से 20.01.2022 तक संचालित होगी। केन्द्राधीक्षक दिनांक 10.01.2022 से 20.01.2022 तक की अवधि में परीक्षार्थियों की संख्या के अनुसार तिथि एवं पाली का निर्धारण करके प्रायोगिक परीक्षा केन्द्र पर आवंटित सभी परीक्षार्थियों के प्रायोगिक विषयों की परीक्षा आयोजित करेंगे।
- परीक्षार्थी अपने इस प्रवेश-पत्र में उल्लिखित प्रायोगिक परीक्षा केंद्रों पर दिनांक 10.01.2022 को पूर्वाह्न 09:00 बजे अनिवार्य रूप से जाकर परीक्षा केन्द्र के परिसर की सूचना पट्ट से यह जानकारी प्राप्त करेंगे कि उनके द्वारा चयनित विषय की प्रायोगिक परीक्षा किस तिथि एवं किस पाली में संचालित होगी, जिसमें उन्हें सम्मिलित होना अनिवार्य है।
- परीक्षार्थी के प्रत्येक प्रायोगिक विषय की परीक्षा के लिए 08 पृष्ठों की केवल एक ही उत्तरपुस्तिका मिलेगी। अतिरिक्त उत्तरपुस्तिका नहीं दी जाएगी। परीक्षार्थी उत्तरपुस्तिका लेते ही यह सुनिश्चित कर लें कि इसमें 8 पृष्ठ हैं एवं सही क्रम में हैं।
- उत्तरपुस्तिका प्राप्त होते ही परीक्षार्थी अपने प्रवेश-पत्र तथा उत्तरपुस्तिका पर मुद्रित विवरणों (Details) का मिलान कर यह अवश्य सुनिश्चित हो लें कि जो उत्तरपुस्तिका परीक्षक द्वारा उन्हें दी गई है, वह उन्हीं की है। भिन्न विवरणों की उत्तरपुस्तिका प्राप्त होने पर उसे तुरंत परीक्षक को वापस लौटा दिया जाए।
- उत्तरपुस्तिका प्राप्त होने पर परीक्षार्थी उनके आवरण पृष्ठ के पीछे अंकित "परीक्षार्थियों के लिए निर्देश" अवश्य पढ़ें एवं उसका अनुपालन करें।
- परीक्षार्थी अपनी उत्तरपुस्तिका के कवर पृष्ठ के ऊपरी बायें तथा दायें भागों में क्रमांक-(1) में अपने उत्तर देने का माध्यम अंकित करते हुए क्रमांक-(2) में अपना पूर्ण हस्ताक्षर अंकित करें। इसके अलावा अन्य मुद्रित विवरणों में किसी भी प्रकार से कोई छेड़-छाड़ नहीं करें।
- प्रायोगिक परीक्षा की उत्तरपुस्तिका के आवरण पृष्ठ के निचले बायें एवं दायें भागों को परीक्षार्थी द्वारा कदापि नहीं भरा जाएगा। अगर परीक्षार्थी इस भाग को भरते हैं, तो परीक्षार्थी का इस विषय में परीक्षाफल रद्द किया जा सकता है। ये दोनों भाग आंतरिक/बाह्य परीक्षकों को भरने के लिए दिया गया है।
- उत्तरपुस्तिका के पत्रों के दोनो पृष्ठों पर तथा प्रत्येक लाइन पर लिखें एवं पृष्ठों को नष्ट न करें।
- यदि रफ कार्य करने की आवश्यक हो, तो परीक्षार्थी उत्तरपुस्तिका के अंतिम पृष्ठ पर रफ कार्य करके उसे काट दें/क्रास (X) कर दें।
- उत्तरपुस्तिका के आंतरिक पृष्ठों पर दाहिने हाशिए में लाइन खींचकर सादा स्थान छोड़ रखा गया है। शेष स्थान रूल्ड है। परीक्षार्थी दाहिने हाशिए के सादे स्थान में कुछ भी नहीं लिखेंगे, चूंकि यह भाग परीक्षक के उपयोग के लिए है।
- उत्तरपुस्तिका के पृष्ठों को मोड़ें-फाड़ें नहीं तथा बीच-बीच में व्यर्थ ही खाली न छोड़ें।
- प्रश्न-पत्र में दी हुई संख्या के अनुसार अपने उत्तरों की संख्या लिखें।
- व्हाइटनर, ब्लेड तथा नाखून का इस्तेमाल करना सर्वथा वर्जित है, अन्यथा परीक्षाफल अमान्य कर दिया जाएगा।
- प्रश्नोत्तर के समाप्त होने पर अंतिम में नीचे एक क्षैतिज रेखा खींच दें।
- आंतरिक परीक्षक द्वारा उपलब्ध कराये गए उपस्थिति-पत्रक में परीक्षार्थी द्वारा यथा-स्तम्भ परीक्षा की तिथि अंकित करते हुए उत्तरपुस्तिका की क्रम संख्या लिखकर अपना हस्ताक्षर किया जाएगा। परीक्षार्थी की उपस्थिति, अनुपस्थिति एवं निष्कासन से संबंधित संगत गोले को नीले/काले पेन से परीक्षक द्वारा भरा जाएगा न कि परीक्षार्थी द्वारा।
- परीक्षार्थी अपनी उत्तरपुस्तिका को आन्तरिक परीक्षक के पास जमा किये बिना परीक्षा भवन न छोड़ें।
- परीक्षा केन्द्र में कैलकुलेटर, मोबाइल फोन, इयर फोन, पेजर, ब्लूटूथ या इस प्रकार का कोई अन्य इलेक्ट्रॉनिक उपकरण ले जाना सख्त मना है।
- जाँच परीक्षा में गैर-उत्प्रेषित या जाँच परीक्षा में अनुपस्थित छात्र/छात्रा इंटरमीडिएट वार्षिक प्रायोगिक परीक्षा, 2022 में कदापि सम्मिलित नहीं हो सकते हैं।



बिहार विद्यालय परीक्षा समिति, पटना
BIHAR SCHOOL EXAMINATION BOARD, PATNA
INTERMEDIATE ANNUAL EXAMINATION, 2022


संकाय: विज्ञान
FACULTY: SCIENCE

इंटरमीडिएट वार्षिक परीक्षा, 2022

प्रायोगिक परीक्षा का प्रवेश पत्र

Admit Card For Practical Examination

कॉलेज/+2 स्कूल का नाम	GAYA COLLEGE, GAYA				
परीक्षार्थी का नाम	MD DANISH ANSARI				
माता का नाम	RIZWANA PARWEEN				
पिता का नाम	AKHTAR ANSARI				
परीक्षार्थी का आधार नं०	दिव्यांग कोटि				NO
सूचीकरण संख्या/वर्ष	R-210011118-20	परीक्षार्थी की कोटि	REGULAR		
रौल कोड	21001	रौल क्रमांक	22011073	लिंग	MALE
परीक्षा केंद्र का नाम	GAYA COLLEGE, GAYA				



प्रायोगिक परीक्षा के विषय (निर्धारित परीक्षा कार्यक्रम सहित)

प्रायोगिक विषय	विषय कोड	विषय का नाम	परीक्षा की तारीख
वैकल्पिक विषय	117	PHYSICS	10.01.2022 to 20.01.2022
	118	CHEMISTRY	
अतिरिक्त विषय			

संजय कुमार

महाविद्यालय / +2 विद्यालय प्रधान का हस्ताक्षर
एवं मुहर

परीक्षा नियंत्रक (30MA10)

परीक्षार्थी के लिए आवश्यक निर्देश

- प्रायोगिक परीक्षा दिनांक 10.01.2022 से 20.01.2022 तक संचालित होगी। केन्द्राधीक्षक दिनांक 10.01.2022 से 20.01.2022 तक की अवधि में परीक्षार्थियों की संख्या के अनुसार तिथि एवं पाली का निर्धारण करके प्रायोगिक परीक्षा केन्द्र पर आवंटित सभी परीक्षार्थियों के प्रायोगिक विषयों की परीक्षा आयोजित करेंगे।
- परीक्षार्थी अपने इस प्रवेश-पत्र में उल्लिखित प्रायोगिक परीक्षा केंद्रों पर दिनांक 10.01.2022को पूर्वाह्न 09:00 बजे अनिवार्य रूप से जाकर परीक्षा केन्द्र के परिसर की सूचना पट्ट से यह जानकारी प्राप्त कर लेंगे कि उनके द्वारा चयनित विषय की प्रायोगिक परीक्षा किस तिथि एवं किस पाली में संचालित होगी, जिसमें उन्हें सम्मिलित होना अनिवार्य है।
- परीक्षार्थी के प्रत्येक प्रायोगिक विषय की परीक्षा के लिए 08 पृष्ठों की केवल एक ही उत्तरपुस्तिका मिलेगी। अतिरिक्त उत्तरपुस्तिका नहीं दी जाएगी। परीक्षार्थी उत्तरपुस्तिका लेते ही यह सुनिश्चित कर लें कि इसमें 8 पृष्ठ हैं एवं सही क्रम में हैं।
- उत्तरपुस्तिका प्राप्त होते ही परीक्षार्थी अपने प्रवेश-पत्र तथा उत्तरपुस्तिका पर मुद्रित विवरणों (Details) का मिलान कर यह अवश्य सुनिश्चित हो लें कि जो उत्तरपुस्तिका परीक्षक द्वारा उन्हें दी गई है, वह उन्हीं की है। भिन्न विवरणों की उत्तरपुस्तिका प्राप्त होने पर उसे तुरंत परीक्षक को वापस लौटा दिया जाए।
- उत्तरपुस्तिका प्राप्त होने पर परीक्षार्थी उनके आवरण पृष्ठ के पीछे अंकित "परीक्षार्थियों के लिए निर्देश" अवश्य पढ़ें एवं उसका अनुपालन करें।
- परीक्षार्थी अपनी उत्तरपुस्तिका के कवर पृष्ठ के ऊपरी बायें तथा दायें भागों में क्रमांक-(1) में अपने उत्तर देने का माध्यम अंकित करते हुए क्रमांक-(2) में अपना पूर्ण हस्ताक्षर अंकित करें। इसके अलावा अन्य मुद्रित विवरणों में किसी भी प्रकार से कोई छेड़-छाड़ नहीं करें।
- प्रायोगिक परीक्षा की उत्तरपुस्तिका के आवरण पृष्ठ के निचले बायें एवं दायें भागों को परीक्षार्थी द्वारा कदापि नहीं भरा जाएगा। अगर परीक्षार्थी इस भाग को भरते हैं, तो परीक्षार्थी का इस विषय में परीक्षाफल रद्द किया जा सकता है। ये दोनों भाग आंतरिक/बाह्य परीक्षकों को भरने के लिए दिया गया है।
- उत्तरपुस्तिका के पत्रों के दोनो पृष्ठों पर तथा प्रत्येक लाइन पर लिखें एवं पृष्ठों को नष्ट न करें।
- यदि रफ कार्य करने की आवश्यक हो, तो परीक्षार्थी उत्तरपुस्तिका के अंतिम पृष्ठ पर रफ कार्य करके उसे काट दें/क्रास (X) कर दें।
- उत्तरपुस्तिका के आंतरिक पृष्ठों पर दाहिने हाशिए में लाइन खींचकर सादा स्थान छोड़ रखा गया है। शेष स्थान रूल्ड है। परीक्षार्थी दाहिने हाशिए के सादे स्थान में कुछ भी नहीं लिखेंगे, चूंकि यह भाग परीक्षक के उपयोग के लिए है।
- उत्तरपुस्तिका के पृष्ठों को मोड़ें-फाड़ें नहीं तथा बीच-बीच में व्यर्थ ही खाली न छोड़ें।
- प्रश्न-पत्र में दी हुई संख्या के अनुसार अपने उत्तरों की संख्या लिखें।
- व्हाइटनर, ब्लेड तथा नाखून का इस्तेमाल करना सर्वथा वर्जित है, अन्यथा परीक्षाफल अमान्य कर दिया जाएगा।
- प्रश्नोत्तर के समाप्त होने पर अंतिम में नीचे एक क्षैतिज रेखा खींच दें।
- आंतरिक परीक्षक द्वारा उपलब्ध कराये गए उपस्थिति-पत्रक में परीक्षार्थी द्वारा यथा-स्तम्भ परीक्षा की तिथि अंकित करते हुए उत्तरपुस्तिका की क्रम संख्या लिखकर अपना हस्ताक्षर किया जाएगा। परीक्षार्थी की उपस्थिति, अनुपस्थिति एवं निष्कासन से संबंधित संगत गोले को नीले/काले पेन से परीक्षक द्वारा भरा जाएगा न कि परीक्षार्थी द्वारा।
- परीक्षार्थी अपनी उत्तरपुस्तिका को आन्तरिक परीक्षक के पास जमा किये बिना परीक्षा भवन न छोड़ें।
- परीक्षा केन्द्र में कैलकुलेटर, मोबाइल फोन, इयर फोन, पेजर, ब्लूटूथ या इस प्रकार का कोई अन्य इलेक्ट्रॉनिक उपकरण ले जाना सख्त मना है।
- जाँच परीक्षा में गैर-उत्प्रेषित या जाँच परीक्षा में अनुपस्थित छात्र/छात्रा इंटरमीडिएट वार्षिक प्रायोगिक परीक्षा, 2022 में कदापि सम्मिलित नहीं हो सकते हैं।



बिहार विद्यालय परीक्षा समिति, पटना
BIHAR SCHOOL EXAMINATION BOARD, PATNA
INTERMEDIATE ANNUAL EXAMINATION, 2022

संकाय: विज्ञान
FACULTY: SCIENCE

इंटरमीडिएट वार्षिक परीक्षा, 2022

प्रायोगिक परीक्षा का प्रवेश पत्र

Admit Card For Practical Examination

कॉलेज/+2 स्कूल का नाम	GAYA COLLEGE, GAYA				
परीक्षार्थी का नाम	MD EHTESHAM				
माता का नाम	SUMBUL SULTANA				
पिता का नाम	MD MINHAJ UDDIN				
परीक्षार्थी का आधार नं०	दिव्यांग कोटि				NO
सूचीकरण संख्या/वर्ष	R-210011119-20	परीक्षार्थी की कोटि	REGULAR		
रोल कोड	21001	रोल क्रमांक	22011074	लिंग	MALE
परीक्षा केंद्र का नाम	GAYA COLLEGE, GAYA				



प्रायोगिक परीक्षा के विषय (निर्धारित परीक्षा कार्यक्रम सहित)

प्रायोगिक विषय	विषय कोड	विषय का नाम	परीक्षा की तारीख
वैकल्पिक विषय	117	PHYSICS	10.01.2022 to 20.01.2022
	118	CHEMISTRY	
अतिरिक्त विषय			

संकाय 1377

महाविद्यालय / +2 विद्यालय प्रधान का हस्ताक्षर
एवं मुहर

परीक्षा नियंत्रक (30MA0)

परीक्षार्थी के लिए आवश्यक निर्देश

- प्रायोगिक परीक्षा दिनांक 10.01.2022 से 20.01.2022 तक संचालित होगी। केन्द्राधीक्षक दिनांक 10.01.2022 से 20.01.2022 तक की अवधि में परीक्षार्थियों की संख्या के अनुसार तिथि एवं पाली का निर्धारण करके प्रायोगिक परीक्षा केन्द्र पर आवंटित सभी परीक्षार्थियों के प्रायोगिक विषयों की परीक्षा आयोजित करेंगे।
- परीक्षार्थी अपने इस प्रवेश-पत्र में उल्लिखित प्रायोगिक परीक्षा केंद्रों पर दिनांक 10.01.2022 को पूर्वाह्न 09:00 बजे अनिवार्य रूप से जाकर परीक्षा केन्द्र के परिसर की सूचना पट्ट से यह जानकारी प्राप्त करेंगे कि उनके द्वारा चयनित विषय की प्रायोगिक परीक्षा किस तिथि एवं किस पाली में संचालित होगी, जिसमें उन्हें सम्मिलित होना अनिवार्य है।
- परीक्षार्थी के प्रत्येक प्रायोगिक विषय की परीक्षा के लिए 08 पृष्ठों की केवल एक ही उत्तरपुस्तिका मिलेगी। अतिरिक्त उत्तरपुस्तिका नहीं दी जाएगी। परीक्षार्थी उत्तरपुस्तिका लेते ही यह सुनिश्चित कर लें कि इसमें 8 पृष्ठ हैं एवं सही क्रम में हैं।
- उत्तरपुस्तिका प्राप्त होते ही परीक्षार्थी अपने प्रवेश-पत्र तथा उत्तरपुस्तिका पर मुद्रित विवरणों (Details) का मिलान कर यह अवश्य सुनिश्चित हो लें कि जो उत्तरपुस्तिका परीक्षक द्वारा उन्हें दी गई है, वह उन्हीं की है। भिन्न विवरणों की उत्तरपुस्तिका प्राप्त होने पर उसे तुरंत परीक्षक को वापस लौटा दिया जाए।
- उत्तरपुस्तिका प्राप्त होने पर परीक्षार्थी उनके आवरण पृष्ठ के पीछे अंकित "परीक्षार्थियों के लिए निर्देश" अवश्य पढ़ें एवं उसका अनुपालन करें।
- परीक्षार्थी अपनी उत्तरपुस्तिका के कवर पृष्ठ के ऊपरी बायें तथा दायें भागों में क्रमांक-(1) में अपने उत्तर देने का माध्यम अंकित करते हुए क्रमांक-(2) में अपना पूर्ण हस्ताक्षर अंकित करें। इसके अलावा अन्य मुद्रित विवरणों में किसी भी प्रकार से कोई छेड़-छाड़ नहीं करें।
- प्रायोगिक परीक्षा की उत्तरपुस्तिका के आवरण पृष्ठ के निचले बायें एवं दायें भागों को परीक्षार्थी द्वारा कदापि नहीं भरा जाएगा। अगर परीक्षार्थी इस भाग को भरते हैं, तो परीक्षार्थी का इस विषय में परीक्षाफल रद्द किया जा सकता है। ये दोनों भाग आंतरिक/बाह्य परीक्षकों को भरने के लिए दिया गया है।
- उत्तरपुस्तिका के पत्रों के दोनो पृष्ठों पर तथा प्रत्येक लाइन पर लिखें एवं पृष्ठों को नष्ट न करें।
- यदि रफ कार्य करने की आवश्यक हो, तो परीक्षार्थी उत्तरपुस्तिका के अंतिम पृष्ठ पर रफ कार्य करके उसे काट दें/क्रास (X) कर दें।
- उत्तरपुस्तिका के आंतरिक पृष्ठों पर दाहिने हाशिए में लाइन खींचकर सादा स्थान छोड़ रखा गया है। शेष स्थान रूल्ड है। परीक्षार्थी दाहिने हाशिए के सादे स्थान में कुछ भी नहीं लिखेंगे, चूंकि यह भाग परीक्षक के उपयोग के लिए है।
- उत्तरपुस्तिका के पृष्ठों को मोड़ें-फाड़ें नहीं तथा बीच-बीच में व्यर्थ ही खाली न छोड़ें।
- प्रश्न-पत्र में दी हुई संख्या के अनुसार अपने उत्तरों की संख्या लिखें।
- व्हाइटनर, ब्लेड तथा नाखून का इस्तेमाल करना सर्वथा वर्जित है, अन्यथा परीक्षाफल अमान्य कर दिया जाएगा।
- प्रश्नोत्तर के समाप्त होने पर अंतिम में नीचे एक क्षैतिज रेखा खींच दें।
- आंतरिक परीक्षक द्वारा उपलब्ध कराये गए उपस्थिति-पत्रक में परीक्षार्थी द्वारा यथा-स्तम्भ परीक्षा की तिथि अंकित करते हुए उत्तरपुस्तिका की क्रम संख्या लिखकर अपना हस्ताक्षर किया जाएगा। परीक्षार्थी की उपस्थिति, अनुपस्थिति एवं निष्कासन से संबंधित संगत गोले को नीले/काले पेन से परीक्षक द्वारा भरा जाएगा न कि परीक्षार्थी द्वारा।
- परीक्षार्थी अपनी उत्तरपुस्तिका को आन्तरिक परीक्षक के पास जमा किये बिना परीक्षा भवन न छोड़ें।
- परीक्षा केन्द्र में कैलकुलेटर, मोबाइल फोन, इयर फोन, पेजर, ब्लूटूथ या इस प्रकार का कोई अन्य इलेक्ट्रॉनिक उपकरण ले जाना सख्त मना है।
- जाँच परीक्षा में गैर-उत्प्रेषित या जाँच परीक्षा में अनुपस्थित छात्र/छात्रा इंटरमीडिएट वार्षिक प्रायोगिक परीक्षा, 2022 में कदापि सम्मिलित नहीं हो सकते हैं।



बिहार विद्यालय परीक्षा समिति, पटना
BIHAR SCHOOL EXAMINATION BOARD, PATNA
INTERMEDIATE ANNUAL EXAMINATION, 2022


संकाय: विज्ञान
FACULTY: SCIENCE

इंटरमीडिएट वार्षिक परीक्षा, 2022

प्रायोगिक परीक्षा का प्रवेश पत्र

Admit Card For Practical Examination

कॉलेज/+2 स्कूल का नाम	GAYA COLLEGE, GAYA				
परीक्षार्थी का नाम	MAYANK KUMAR				
माता का नाम	LALTI DEVI				
पिता का नाम	JITENDRA SHARMA				
परीक्षार्थी का आधार नं०	दिव्यांग कोटि				NO
सूचीकरण संख्या/वर्ष	R-210011109-20	परीक्षार्थी की कोटि	REGULAR		
रौल कोड	21001	रौल क्रमांक	22011064	लिंग	MALE
परीक्षा केंद्र का नाम	GAYA COLLEGE, GAYA				



प्रायोगिक परीक्षा के विषय (निर्धारित परीक्षा कार्यक्रम सहित)

प्रायोगिक विषय	विषय कोड	विषय का नाम	परीक्षा की तारीख
वैकल्पिक विषय	117	PHYSICS	10.01.2022 to 20.01.2022
	118	CHEMISTRY	
अतिरिक्त विषय			

संकाय 30मा0

महाविद्यालय / +2 विद्यालय प्रधान का हस्ताक्षर
एवं मुहर

परीक्षा नियंत्रक (30मा0)

परीक्षार्थी के लिए आवश्यक निर्देश

- प्रायोगिक परीक्षा दिनांक 10.01.2022 से 20.01.2022 तक संचालित होगी। केन्द्राधीक्षक दिनांक 10.01.2022 से 20.01.2022 तक की अवधि में परीक्षार्थियों की संख्या के अनुसार तिथि एवं पाली का निर्धारण करके प्रायोगिक परीक्षा केन्द्र पर आवंटित सभी परीक्षार्थियों के प्रायोगिक विषयों की परीक्षा आयोजित करेंगे।
- परीक्षार्थी अपने इस प्रवेश-पत्र में उल्लिखित प्रायोगिक परीक्षा केंद्रों पर दिनांक 10.01.2022को पूर्वाह्न 09:00 बजे अनिवार्य रूप से जाकर परीक्षा केन्द्र के परिसर की सूचना पट्ट से यह जानकारी प्राप्त कर लेंगे कि उनके द्वारा चयनित विषय की प्रायोगिक परीक्षा किस तिथि एवं किस पाली में संचालित होगी, जिसमें उन्हें सम्मिलित होना अनिवार्य है।
- परीक्षार्थी के प्रत्येक प्रायोगिक विषय की परीक्षा के लिए 08 पृष्ठों की केवल एक ही उत्तरपुस्तिका मिलेगी। अतिरिक्त उत्तरपुस्तिका नहीं दी जाएगी। परीक्षार्थी उत्तरपुस्तिका लेते ही यह सुनिश्चित कर लें कि इसमें 8 पृष्ठ हैं एवं सही क्रम में हैं।
- उत्तरपुस्तिका प्राप्त होते ही परीक्षार्थी अपने प्रवेश-पत्र तथा उत्तरपुस्तिका पर मुद्रित विवरणों (Details) का मिलान कर यह अवश्य सुनिश्चित हो लें कि जो उत्तरपुस्तिका परीक्षक द्वारा उन्हें दी गई है, वह उन्हीं की है। भिन्न विवरणों की उत्तरपुस्तिका प्राप्त होने पर उसे तुरंत परीक्षक को वापस लौटा दिया जाए।
- उत्तरपुस्तिका प्राप्त होने पर परीक्षार्थी उनके आवरण पृष्ठ के पीछे अंकित "परीक्षार्थियों के लिए निर्देश" अवश्य पढ़ें एवं उसका अनुपालन करें।
- परीक्षार्थी अपनी उत्तरपुस्तिका के कवर पृष्ठ के ऊपरी बायें तथा दायें भागों में क्रमांक-(1) में अपने उत्तर देने का माध्यम अंकित करते हुए क्रमांक-(2) में अपना पूर्ण हस्ताक्षर अंकित करें। इसके अलावा अन्य मुद्रित विवरणों में किसी भी प्रकार से कोई छेड़-छाड़ नहीं करें।
- प्रायोगिक परीक्षा की उत्तरपुस्तिका के आवरण पृष्ठ के निचले बायें एवं दायें भागों को परीक्षार्थी द्वारा कदापि नहीं भरा जाएगा। अगर परीक्षार्थी इस भाग को भरते हैं, तो परीक्षार्थी का इस विषय में परीक्षाफल रद्द किया जा सकता है। ये दोनों भाग आंतरिक/बाह्य परीक्षकों को भरने के लिए दिया गया है।
- उत्तरपुस्तिका के पत्रों के दोनो पृष्ठों पर तथा प्रत्येक लाइन पर लिखें एवं पृष्ठों को नष्ट न करें।
- यदि रफ कार्य करने की आवश्यक हो, तो परीक्षार्थी उत्तरपुस्तिका के अंतिम पृष्ठ पर रफ कार्य करके उसे काट दें/क्रास (X) कर दें।
- उत्तरपुस्तिका के आंतरिक पृष्ठों पर दाहिने हाशिए में लाइन खींचकर सादा स्थान छोड़ रखा गया है। शेष स्थान रूल्ड है। परीक्षार्थी दाहिने हाशिए के सादे स्थान में कुछ भी नहीं लिखेंगे, चूंकि यह भाग परीक्षक के उपयोग के लिए है।
- उत्तरपुस्तिका के पृष्ठों को मोड़ें-फाड़ें नहीं तथा बीच-बीच में व्यर्थ ही खाली न छोड़ें।
- प्रश्न-पत्र में दी हुई संख्या के अनुसार अपने उत्तरों की संख्या लिखें।
- व्हाइटनर, ब्लेड तथा नाखून का इस्तेमाल करना सर्वथा वर्जित है, अन्यथा परीक्षाफल अमान्य कर दिया जाएगा।
- प्रश्नोत्तर के समाप्त होने पर अंतिम में नीचे एक क्षैतिज रेखा खींच दें।
- आंतरिक परीक्षक द्वारा उपलब्ध कराये गए उपस्थिति-पत्रक में परीक्षार्थी द्वारा यथा-स्तम्भ परीक्षा की तिथि अंकित करते हुए उत्तरपुस्तिका की क्रम संख्या लिखकर अपना हस्ताक्षर किया जाएगा। परीक्षार्थी की उपस्थिति, अनुपस्थिति एवं निष्कासन से संबंधित संगत गोले को नीले/काले पेन से परीक्षक द्वारा भरा जाएगा न कि परीक्षार्थी द्वारा।
- परीक्षार्थी अपनी उत्तरपुस्तिका को आन्तरिक परीक्षक के पास जमा किये बिना परीक्षा भवन न छोड़ें।
- परीक्षा केन्द्र में कैलकुलेटर, मोबाइल फोन, इयर फोन, पेजर, ब्लूटूथ या इस प्रकार का कोई अन्य इलेक्ट्रॉनिक उपकरण ले जाना सख्त मना है।
- जाँच परीक्षा में गैर-उत्प्रेषित या जाँच परीक्षा में अनुपस्थित छात्र/छात्रा इंटरमीडिएट वार्षिक प्रायोगिक परीक्षा, 2022 में कदापि सम्मिलित नहीं हो सकते हैं।



बिहार विद्यालय परीक्षा समिति, पटना
BIHAR SCHOOL EXAMINATION BOARD, PATNA
INTERMEDIATE ANNUAL EXAMINATION, 2022

संकाय: विज्ञान
FACULTY: SCIENCE

इंटरमीडिएट वार्षिक परीक्षा, 2022

प्रायोगिक परीक्षा का प्रवेश पत्र

Admit Card For Practical Examination

कॉलेज/+2 स्कूल का नाम	GAYA COLLEGE, GAYA				
परीक्षार्थी का नाम	MD AMIR ALI				
माता का नाम	SHAMIMA KHATOON				
पिता का नाम	MD SULTAN				
परीक्षार्थी का आधार नं०	दिव्यांग कोटि				NO
सूचीकरण संख्या/वर्ष	R-210011114-20	परीक्षार्थी की कोटि	REGULAR		
रौल कोड	21001	रौल क्रमांक	22011069	लिंग	MALE
परीक्षा केंद्र का नाम	GAYA COLLEGE, GAYA				



प्रायोगिक परीक्षा के विषय (निर्धारित परीक्षा कार्यक्रम सहित)

प्रायोगिक विषय	विषय कोड	विषय का नाम	परीक्षा की तारीख
वैकल्पिक विषय	117	PHYSICS	10.01.2022 to 20.01.2022
	118	CHEMISTRY	
अतिरिक्त विषय			

संजय कुमार

महाविद्यालय / +2 विद्यालय प्रधान का हस्ताक्षर
एवं मुहर

परीक्षा नियंत्रक (30M10)

परीक्षार्थी के लिए आवश्यक निर्देश

- प्रायोगिक परीक्षा दिनांक 10.01.2022 से 20.01.2022 तक संचालित होगी। केन्द्राधीक्षक दिनांक 10.01.2022 से 20.01.2022 तक की अवधि में परीक्षार्थियों की संख्या के अनुसार तिथि एवं पाली का निर्धारण करके प्रायोगिक परीक्षा केन्द्र पर आवंटित सभी परीक्षार्थियों के प्रायोगिक विषयों की परीक्षा आयोजित करेंगे।
- परीक्षार्थी अपने इस प्रवेश-पत्र में उल्लिखित प्रायोगिक परीक्षा केंद्रों पर दिनांक 10.01.2022 को पूर्वाह्न 09:00 बजे अनिवार्य रूप से जाकर परीक्षा केन्द्र के परिसर की सूचना पट्ट से यह जानकारी प्राप्त करेंगे कि उनके द्वारा चयनित विषय की प्रायोगिक परीक्षा किस तिथि एवं किस पाली में संचालित होगी, जिसमें उन्हें सम्मिलित होना अनिवार्य है।
- परीक्षार्थी के प्रत्येक प्रायोगिक विषय की परीक्षा के लिए 08 पृष्ठों की केवल एक ही उत्तरपुस्तिका मिलेगी। अतिरिक्त उत्तरपुस्तिका नहीं दी जाएगी। परीक्षार्थी उत्तरपुस्तिका लेते ही यह सुनिश्चित कर लें कि इसमें 8 पृष्ठ हैं एवं सही क्रम में हैं।
- उत्तरपुस्तिका प्राप्त होते ही परीक्षार्थी अपने प्रवेश-पत्र तथा उत्तरपुस्तिका पर मुद्रित विवरणों (Details) का मिलान कर यह अवश्य सुनिश्चित हो लें कि जो उत्तरपुस्तिका परीक्षक द्वारा उन्हें दी गई है, वह उन्हीं की है। भिन्न विवरणों की उत्तरपुस्तिका प्राप्त होने पर उसे तुरंत परीक्षक को वापस लौटा दिया जाए।
- उत्तरपुस्तिका प्राप्त होने पर परीक्षार्थी उनके आवरण पृष्ठ के पीछे अंकित "परीक्षार्थियों के लिए निर्देश" अवश्य पढ़ें एवं उसका अनुपालन करें।
- परीक्षार्थी अपनी उत्तरपुस्तिका के कवर पृष्ठ के ऊपरी बायें तथा दायें भागों में क्रमांक-(1) में अपने उत्तर देने का माध्यम अंकित करते हुए क्रमांक-(2) में अपना पूर्ण हस्ताक्षर अंकित करें। इसके अलावा अन्य मुद्रित विवरणों में किसी भी प्रकार से कोई छेड़-छाड़ नहीं करें।
- प्रायोगिक परीक्षा की उत्तरपुस्तिका के आवरण पृष्ठ के निचले बायें एवं दायें भागों को परीक्षार्थी द्वारा कदापि नहीं भरा जाएगा। अगर परीक्षार्थी इस भाग को भरते हैं, तो परीक्षार्थी का इस विषय में परीक्षाफल रद्द किया जा सकता है। ये दोनों भाग आंतरिक/बाह्य परीक्षकों को भरने के लिए दिया गया है।
- उत्तरपुस्तिका के पत्रों के दोनो पृष्ठों पर तथा प्रत्येक लाइन पर लिखें एवं पृष्ठों को नष्ट न करें।
- यदि रफ कार्य करने की आवश्यक हो, तो परीक्षार्थी उत्तरपुस्तिका के अंतिम पृष्ठ पर रफ कार्य करके उसे काट दें/क्रास (X) कर दें।
- उत्तरपुस्तिका के आंतरिक पृष्ठों पर दाहिने हाशिए में लाइन खींचकर सादा स्थान छोड़ रखा गया है। शेष स्थान रूल्ड है। परीक्षार्थी दाहिने हाशिए के सादे स्थान में कुछ भी नहीं लिखेंगे, चूंकि यह भाग परीक्षक के उपयोग के लिए है।
- उत्तरपुस्तिका के पृष्ठों को मोड़ें-फाड़ें नहीं तथा बीच-बीच में व्यर्थ ही खाली न छोड़ें।
- प्रश्न-पत्र में दी हुई संख्या के अनुसार अपने उत्तरों की संख्या लिखें।
- व्हाइटनर, ब्लेड तथा नाखून का इस्तेमाल करना सर्वथा वर्जित है, अन्यथा परीक्षाफल अमान्य कर दिया जाएगा।
- प्रश्नोत्तर के समाप्त होने पर अंतिम में नीचे एक क्षैतिज रेखा खींच दें।
- आंतरिक परीक्षक द्वारा उपलब्ध कराये गए उपस्थिति-पत्रक में परीक्षार्थी द्वारा यथा-स्तम्भ परीक्षा की तिथि अंकित करते हुए उत्तरपुस्तिका की क्रम संख्या लिखकर अपना हस्ताक्षर किया जाएगा। परीक्षार्थी की उपस्थिति, अनुपस्थिति एवं निष्कासन से संबंधित संगत गोले को नीले/काले पेन से परीक्षक द्वारा भरा जाएगा न कि परीक्षार्थी द्वारा।
- परीक्षार्थी अपनी उत्तरपुस्तिका को आन्तरिक परीक्षक के पास जमा किये बिना परीक्षा भवन न छोड़ें।
- परीक्षा केन्द्र में कैलकुलेटर, मोबाइल फोन, इयर फोन, पेजर, ब्लूटूथ या इस प्रकार का कोई अन्य इलेक्ट्रॉनिक उपकरण ले जाना सख्त मना है।
- जाँच परीक्षा में गैर-उत्प्रेषित या जाँच परीक्षा में अनुपस्थित छात्र/छात्रा इंटरमीडिएट वार्षिक प्रायोगिक परीक्षा, 2022 में कदापि सम्मिलित नहीं हो सकते हैं।



बिहार विद्यालय परीक्षा समिति, पटना
BIHAR SCHOOL EXAMINATION BOARD, PATNA
INTERMEDIATE ANNUAL EXAMINATION, 2022

इंटरमीडिएट वार्षिक परीक्षा, 2022

प्रायोगिक परीक्षा का प्रवेश पत्र

Admit Card For Practical Examination

संकाय: विज्ञान
FACULTY: SCIENCE

कॉलेज/+2 स्कूल का नाम GAYA COLLEGE, GAYA
परीक्षार्थी का नाम MD JAUHER ALI
माता का नाम JUHI PARWEEN
पिता का नाम MD JABBAR ANSARI
परीक्षार्थी का आधार नं० दिव्यांग कोटि NO
सूचीकरण संख्या/वर्ष R-210011130-20 परीक्षार्थी की कोटि REGULAR
रोल कोड 21001 रोल क्रमांक 22011084 लिंग MALE
परीक्षा केंद्र का नाम GAYA COLLEGE, GAYA



प्रायोगिक परीक्षा के विषय (निर्धारित परीक्षा कार्यक्रम सहित)

प्रायोगिक विषय	विषय कोड	विषय का नाम	परीक्षा की तारीख
वैकल्पिक विषय	117	PHYSICS	10.01.2022 to 20.01.2022
	118	CHEMISTRY	
अतिरिक्त विषय			

संजीव कुमार

महाविद्यालय / +2 विद्यालय प्रधान का हस्ताक्षर
एवं मुहर

परीक्षा नियंत्रक (30M10)

परीक्षार्थी के लिए आवश्यक निर्देश

- प्रायोगिक परीक्षा दिनांक 10.01.2022 से 20.01.2022 तक संचालित होगी। केन्द्राधीक्षक दिनांक 10.01.2022 से 20.01.2022 तक की अवधि में परीक्षार्थियों की संख्या के अनुसार तिथि एवं पाली का निर्धारण करके प्रायोगिक परीक्षा केन्द्र पर आवंटित सभी परीक्षार्थियों के प्रायोगिक विषयों की परीक्षा आयोजित करेंगे।
- परीक्षार्थी अपने इस प्रवेश-पत्र में उल्लिखित प्रायोगिक परीक्षा केंद्रों पर दिनांक 10.01.2022 को पूर्वाह्न 09:00 बजे अनिवार्य रूप से जाकर परीक्षा केन्द्र के परिसर की सूचना पट्ट से यह जानकारी प्राप्त कर लेंगे कि उनके द्वारा चयनित विषय की प्रायोगिक परीक्षा किस तिथि एवं किस पाली में संचालित होगी, जिसमें उन्हें सम्मिलित होना अनिवार्य है।
- परीक्षार्थी के प्रत्येक प्रायोगिक विषय की परीक्षा के लिए 08 पृष्ठों की केवल एक ही उत्तरपुस्तिका मिलेगी। अतिरिक्त उत्तरपुस्तिका नहीं दी जाएगी। परीक्षार्थी उत्तरपुस्तिका लेते ही यह सुनिश्चित कर लें कि इसमें 8 पृष्ठ हैं एवं सही क्रम में हैं।
- उत्तरपुस्तिका प्राप्त होते ही परीक्षार्थी अपने प्रवेश-पत्र तथा उत्तरपुस्तिका पर मुद्रित विवरणों (Details) का मिलान कर यह अवश्य सुनिश्चित हो लें कि जो उत्तरपुस्तिका परीक्षक द्वारा उन्हें दी गई है, वह उन्हीं की है। भिन्न विवरणों की उत्तरपुस्तिका प्राप्त होने पर उसे तुरंत परीक्षक को वापस लौटा दिया जाए।
- उत्तरपुस्तिका प्राप्त होने पर परीक्षार्थी उनके आवरण पृष्ठ के पीछे अंकित "परीक्षार्थियों के लिए निर्देश" अवश्य पढ़ें एवं उसका अनुपालन करें।
- परीक्षार्थी अपनी उत्तरपुस्तिका के कवर पृष्ठ के ऊपरी बायें तथा दायें भागों में क्रमांक-(1) में अपने उत्तर देने का माध्यम अंकित करते हुए क्रमांक-(2) में अपना पूर्ण हस्ताक्षर अंकित करें। इसके अलावा अन्य मुद्रित विवरणों में किसी भी प्रकार से कोई छेड़-छाड़ नहीं करें।
- प्रायोगिक परीक्षा की उत्तरपुस्तिका के आवरण पृष्ठ के निचले बायें एवं दायें भागों को परीक्षार्थी द्वारा कदापि नहीं भरा जाएगा। अगर परीक्षार्थी इस भाग को भरते हैं, तो परीक्षार्थी का इस विषय में परीक्षाफल रद्द किया जा सकता है। ये दोनों भाग आंतरिक/बाह्य परीक्षकों को भरने के लिए दिया गया है।
- उत्तरपुस्तिका के पत्रों के दोनो पृष्ठों पर तथा प्रत्येक लाइन पर लिखें एवं पृष्ठों को नष्ट न करें।
- यदि रफ कार्य करने की आवश्यक हो, तो परीक्षार्थी उत्तरपुस्तिका के अंतिम पृष्ठ पर रफ कार्य करके उसे काट दें/क्रास (X) कर दें।
- उत्तरपुस्तिका के आंतरिक पृष्ठों पर दाहिने हाशिए में लाइन खींचकर सादा स्थान छोड़ रखा गया है। शेष स्थान रूल्ड है। परीक्षार्थी दाहिने हाशिए के सादे स्थान में कुछ भी नहीं लिखेंगे, चूंकि यह भाग परीक्षक के उपयोग के लिए है।
- उत्तरपुस्तिका के पृष्ठों को मोड़ें-फाड़ें नहीं तथा बीच-बीच में व्यर्थ ही खाली न छोड़ें।
- प्रश्न-पत्र में दी हुई संख्या के अनुसार अपने उत्तरों की संख्या लिखें।
- व्हाइटनर, ब्लेड तथा नाखून का इस्तेमाल करना सर्वथा वर्जित है, अन्यथा परीक्षाफल अमान्य कर दिया जाएगा।
- प्रश्नोत्तर के समाप्त होने पर अंतिम में नीचे एक क्षैतिज रेखा खींच दें।
- आंतरिक परीक्षक द्वारा उपलब्ध कराये गए उपस्थिति-पत्रक में परीक्षार्थी द्वारा यथा-स्तम्भ परीक्षा की तिथि अंकित करते हुए उत्तरपुस्तिका की क्रम संख्या लिखकर अपना हस्ताक्षर किया जाएगा। परीक्षार्थी की उपस्थिति, अनुपस्थिति एवं निष्कासन से संबंधित संगत गोले को नीले/काले पेन से परीक्षक द्वारा भरा जाएगा न कि परीक्षार्थी द्वारा।
- परीक्षार्थी अपनी उत्तरपुस्तिका को आन्तरिक परीक्षक के पास जमा किये बिना परीक्षा भवन न छोड़ें।
- परीक्षा केन्द्र में कैलकुलेटर, मोबाइल फोन, इयर फोन, पेजर, ब्लूटूथ या इस प्रकार का कोई अन्य इलेक्ट्रॉनिक उपकरण ले जाना सख्त मना है।
- जाँच परीक्षा में गैर-उत्प्रेषित या जाँच परीक्षा में अनुपस्थित छात्र/छात्रा इंटरमीडिएट वार्षिक प्रायोगिक परीक्षा, 2022 में कदापि सम्मिलित नहीं हो सकते हैं।



बिहार विद्यालय परीक्षा समिति, पटना
BIHAR SCHOOL EXAMINATION BOARD, PATNA
INTERMEDIATE ANNUAL EXAMINATION, 2022

इंटरमीडिएट वार्षिक परीक्षा, 2022

प्रायोगिक परीक्षा का प्रवेश पत्र

Admit Card For Practical Examination

संकाय: विज्ञान
FACULTY: SCIENCE

कॉलेज/+2 स्कूल का नाम	GAYA COLLEGE, GAYA				
परीक्षार्थी का नाम	MD FAIZAN AFRIDI				
माता का नाम	ANWARI KHATOON				
पिता का नाम	MD HAKIM ANSARI				
परीक्षार्थी का आधार नं०	दिव्यांग कोटि				NO
सूचीकरण संख्या/वर्ष	R-210011123-20	परीक्षार्थी की कोटि	REGULAR		
रौल कोड	21001	रौल क्रमांक	22011078	लिंग	MALE
परीक्षा केंद्र का नाम	GAYA COLLEGE, GAYA				



प्रायोगिक परीक्षा के विषय (निर्धारित परीक्षा कार्यक्रम सहित)

प्रायोगिक विषय	विषय कोड	विषय का नाम	परीक्षा की तारीख
वैकल्पिक विषय	117	PHYSICS	10.01.2022 to 20.01.2022
	118	CHEMISTRY	
अतिरिक्त विषय			

संजीव कुमार

महाविद्यालय / +2 विद्यालय प्रधान का हस्ताक्षर
एवं मुहर

परीक्षा नियंत्रक (30M10)

परीक्षार्थी के लिए आवश्यक निर्देश

- प्रायोगिक परीक्षा दिनांक 10.01.2022 से 20.01.2022 तक संचालित होगी। केन्द्राधीक्षक दिनांक 10.01.2022 से 20.01.2022 तक की अवधि में परीक्षार्थियों की संख्या के अनुसार तिथि एवं पाली का निर्धारण करके प्रायोगिक परीक्षा केन्द्र पर आवंटित सभी परीक्षार्थियों के प्रायोगिक विषयों की परीक्षा आयोजित करेंगे।
- परीक्षार्थी अपने इस प्रवेश-पत्र में उल्लिखित प्रायोगिक परीक्षा केंद्रों पर दिनांक 10.01.2022 को पूर्वाह्न 09:00 बजे अनिवार्य रूप से जाकर परीक्षा केन्द्र के परिसर की सूचना पट्ट से यह जानकारी प्राप्त करेंगे कि उनके द्वारा चयनित विषय की प्रायोगिक परीक्षा किस तिथि एवं किस पाली में संचालित होगी, जिसमें उन्हें सम्मिलित होना अनिवार्य है।
- परीक्षार्थी के प्रत्येक प्रायोगिक विषय की परीक्षा के लिए 08 पृष्ठों की केवल एक ही उत्तरपुस्तिका मिलेगी। अतिरिक्त उत्तरपुस्तिका नहीं दी जाएगी। परीक्षार्थी उत्तरपुस्तिका लेते ही यह सुनिश्चित कर लें कि इसमें 8 पृष्ठ हैं एवं सही क्रम में हैं।
- उत्तरपुस्तिका प्राप्त होते ही परीक्षार्थी अपने प्रवेश-पत्र तथा उत्तरपुस्तिका पर मुद्रित विवरणों (Details) का मिलान कर यह अवश्य सुनिश्चित हो लें कि जो उत्तरपुस्तिका परीक्षक द्वारा उन्हें दी गई है, वह उन्हीं की है। भिन्न विवरणों की उत्तरपुस्तिका प्राप्त होने पर उसे तुरंत परीक्षक को वापस लौटा दिया जाए।
- उत्तरपुस्तिका प्राप्त होने पर परीक्षार्थी उनके आवरण पृष्ठ के पीछे अंकित "परीक्षार्थियों के लिए निर्देश" अवश्य पढ़ें एवं उसका अनुपालन करें।
- परीक्षार्थी अपनी उत्तरपुस्तिका के कवर पृष्ठ के ऊपरी बायें तथा दायें भागों में क्रमांक-(1) में अपने उत्तर देने का माध्यम अंकित करते हुए क्रमांक-(2) में अपना पूर्ण हस्ताक्षर अंकित करें। इसके अलावा अन्य मुद्रित विवरणों में किसी भी प्रकार से कोई छेड़-छाड़ नहीं करें।
- प्रायोगिक परीक्षा की उत्तरपुस्तिका के आवरण पृष्ठ के निचले बायें एवं दायें भागों को परीक्षार्थी द्वारा कदापि नहीं भरा जाएगा। अगर परीक्षार्थी इस भाग को भरते हैं, तो परीक्षार्थी का इस विषय में परीक्षाफल रद्द किया जा सकता है। ये दोनों भाग आंतरिक/बाह्य परीक्षकों को भरने के लिए दिया गया है।
- उत्तरपुस्तिका के पत्रों के दोनो पृष्ठों पर तथा प्रत्येक लाइन पर लिखें एवं पृष्ठों को नष्ट न करें।
- यदि रफ कार्य करने की आवश्यक हो, तो परीक्षार्थी उत्तरपुस्तिका के अंतिम पृष्ठ पर रफ कार्य करके उसे काट दें/क्रास (X) कर दें।
- उत्तरपुस्तिका के आंतरिक पृष्ठों पर दाहिने हाशिए में लाइन खींचकर सादा स्थान छोड़ रखा गया है। शेष स्थान रूल्ड है। परीक्षार्थी दाहिने हाशिए के सादे स्थान में कुछ भी नहीं लिखेंगे, चूंकि यह भाग परीक्षक के उपयोग के लिए है।
- उत्तरपुस्तिका के पृष्ठों को मोड़ें-फाड़ें नहीं तथा बीच-बीच में व्यर्थ ही खाली न छोड़ें।
- प्रश्न-पत्र में दी हुई संख्या के अनुसार अपने उत्तरों की संख्या लिखें।
- व्हाइटनर, ब्लेड तथा नाखून का इस्तेमाल करना सर्वथा वर्जित है, अन्यथा परीक्षाफल अमान्य कर दिया जाएगा।
- प्रश्नोत्तर के समाप्त होने पर अंतिम में नीचे एक क्षैतिज रेखा खींच दें।
- आंतरिक परीक्षक द्वारा उपलब्ध कराये गए उपस्थिति-पत्रक में परीक्षार्थी द्वारा यथा-स्तम्भ परीक्षा की तिथि अंकित करते हुए उत्तरपुस्तिका की क्रम संख्या लिखकर अपना हस्ताक्षर किया जाएगा। परीक्षार्थी की उपस्थिति, अनुपस्थिति एवं निष्कासन से संबंधित संगत गोले को नीले/काले पेन से परीक्षक द्वारा भरा जाएगा न कि परीक्षार्थी द्वारा।
- परीक्षार्थी अपनी उत्तरपुस्तिका को आन्तरिक परीक्षक के पास जमा किये बिना परीक्षा भवन न छोड़ें।
- परीक्षा केन्द्र में कैलकुलेटर, मोबाइल फोन, इयर फोन, पेजर, ब्लूटूथ या इस प्रकार का कोई अन्य इलेक्ट्रॉनिक उपकरण ले जाना सख्त मना है।
- जाँच परीक्षा में गैर-उत्प्रेषित या जाँच परीक्षा में अनुपस्थित छात्र/छात्रा इंटरमीडिएट वार्षिक प्रायोगिक परीक्षा, 2022 में कदापि सम्मिलित नहीं हो सकते हैं।



बिहार विद्यालय परीक्षा समिति, पटना
BIHAR SCHOOL EXAMINATION BOARD, PATNA
INTERMEDIATE ANNUAL EXAMINATION, 2022

संकाय: विज्ञान
FACULTY: SCIENCE

इंटरमीडिएट वार्षिक परीक्षा, 2022

प्रायोगिक परीक्षा का प्रवेश पत्र

Admit Card For Practical Examination

कॉलेज/+2 स्कूल का नाम	GAYA COLLEGE, GAYA				
परीक्षार्थी का नाम	MD FAIJAN ALAM				
माता का नाम	MUSTRI KHATOON				
पिता का नाम	MD FAIYAZ AHMAD				
परीक्षार्थी का आधार नं०	दिव्यांग कोटि				NO
सूचीकरण संख्या/वर्ष	R-210011121-20	परीक्षार्थी की कोटि	REGULAR		
रोल कोड	21001	रोल क्रमांक	22011076	लिंग	MALE
परीक्षा केंद्र का नाम	GAYA COLLEGE, GAYA				



md-faijanalam

प्रायोगिक परीक्षा के विषय (निर्धारित परीक्षा कार्यक्रम सहित)

प्रायोगिक विषय	विषय कोड	विषय का नाम	परीक्षा की तारीख
वैकल्पिक विषय	117	PHYSICS	10.01.2022 to 20.01.2022
	118	CHEMISTRY	
	119	BIOLOGY	
अतिरिक्त विषय			

संजीव कुमार

महाविद्यालय / +2 विद्यालय प्रधान का हस्ताक्षर
एवं मुहर

परीक्षा नियंत्रक (30M10)

परीक्षार्थी के लिए आवश्यक निर्देश

- प्रायोगिक परीक्षा दिनांक 10.01.2022 से 20.01.2022 तक संचालित होगी। केन्द्राधीक्षक दिनांक 10.01.2022 से 20.01.2022 तक की अवधि में परीक्षार्थियों की संख्या के अनुसार तिथि एवं पाली का निर्धारण करके प्रायोगिक परीक्षा केन्द्र पर आवंटित सभी परीक्षार्थियों के प्रायोगिक विषयों की परीक्षा आयोजित करेंगे।
- परीक्षार्थी अपने इस प्रवेश-पत्र में उल्लिखित प्रायोगिक परीक्षा केंद्रों पर दिनांक 10.01.2022को पूर्वाह्न 09:00 बजे अनिवार्य रूप से जाकर परीक्षा केन्द्र के परिसर की सूचना पट्ट से यह जानकारी प्राप्त करेंगे कि उनके द्वारा चयनित विषय की प्रायोगिक परीक्षा किस तिथि एवं किस पाली में संचालित होगी, जिसमें उन्हें सम्मिलित होना अनिवार्य है।
- परीक्षार्थी के प्रत्येक प्रायोगिक विषय की परीक्षा के लिए 08 पृष्ठों की केवल एक ही उत्तरपुस्तिका मिलेगी। अतिरिक्त उत्तरपुस्तिका नहीं दी जाएगी। परीक्षार्थी उत्तरपुस्तिका लेते ही यह सुनिश्चित कर लें कि इसमें 8 पृष्ठ हैं एवं सही क्रम में हैं।
- उत्तरपुस्तिका प्राप्त होते ही परीक्षार्थी अपने प्रवेश-पत्र तथा उत्तरपुस्तिका पर मुद्रित विवरणों (Details) का मिलान कर यह अवश्य सुनिश्चित हो लें कि जो उत्तरपुस्तिका परीक्षक द्वारा उन्हें दी गई है, वह उन्हीं की है। भिन्न विवरणों की उत्तरपुस्तिका प्राप्त होने पर उसे तुरंत परीक्षक को वापस लौटा दिया जाए।
- उत्तरपुस्तिका प्राप्त होने पर परीक्षार्थी उनके आवरण पृष्ठ के पीछे अंकित "परीक्षार्थियों के लिए निर्देश" अवश्य पढ़ें एवं उसका अनुपालन करें।
- परीक्षार्थी अपनी उत्तरपुस्तिका के कवर पृष्ठ के ऊपरी बायें तथा दायें भागों में क्रमांक-(1) में अपने उत्तर देने का माध्यम अंकित करते हुए क्रमांक-(2) में अपना पूर्ण हस्ताक्षर अंकित करें। इसके अलावा अन्य मुद्रित विवरणों में किसी भी प्रकार से कोई छेड़-छाड़ नहीं करें।
- प्रायोगिक परीक्षा की उत्तरपुस्तिका के आवरण पृष्ठ के निचले बायें एवं दायें भागों को परीक्षार्थी द्वारा कदापि नहीं भरा जाएगा। अगर परीक्षार्थी इस भाग को भरते हैं, तो परीक्षार्थी का इस विषय में परीक्षाफल रद्द किया जा सकता है। ये दोनों भाग आंतरिक/बाह्य परीक्षकों को भरने के लिए दिया गया है।
- उत्तरपुस्तिका के पत्रों के दोनो पृष्ठों पर तथा प्रत्येक लाइन पर लिखें एवं पृष्ठों को नष्ट न करें।
- यदि रफ कार्य करने की आवश्यक हो, तो परीक्षार्थी उत्तरपुस्तिका के अंतिम पृष्ठ पर रफ कार्य करके उसे काट दें/क्रास (X) कर दें।
- उत्तरपुस्तिका के आंतरिक पृष्ठों पर दाहिने हाशिए में लाइन खींचकर सादा स्थान छोड़ रखा गया है। शेष स्थान रूल्ड है। परीक्षार्थी दाहिने हाशिए के सादे स्थान में कुछ भी नहीं लिखेंगे, चूंकि यह भाग परीक्षक के उपयोग के लिए है।
- उत्तरपुस्तिका के पृष्ठों को मोड़ें-फाड़ें नहीं तथा बीच-बीच में व्यर्थ ही खाली न छोड़ें।
- प्रश्न-पत्र में दी हुई संख्या के अनुसार अपने उत्तरों की संख्या लिखें।
- व्हाइटनर, ब्लेड तथा नाखून का इस्तेमाल करना सर्वथा वर्जित है, अन्यथा परीक्षाफल अमान्य कर दिया जाएगा।
- प्रश्नोत्तर के समाप्त होने पर अंतिम में नीचे एक क्षैतिज रेखा खींच दें।
- आंतरिक परीक्षक द्वारा उपलब्ध कराये गए उपस्थिति-पत्रक में परीक्षार्थी द्वारा यथा-स्तम्भ परीक्षा की तिथि अंकित करते हुए उत्तरपुस्तिका की क्रम संख्या लिखकर अपना हस्ताक्षर किया जाएगा। परीक्षार्थी की उपस्थिति, अनुपस्थिति एवं निष्कासन से संबंधित संगत गोले को नीले/काले पेन से परीक्षक द्वारा भरा जाएगा न कि परीक्षार्थी द्वारा।
- परीक्षार्थी अपनी उत्तरपुस्तिका को आन्तरिक परीक्षक के पास जमा किये बिना परीक्षा भवन न छोड़ें।
- परीक्षा केन्द्र में कैलकुलेटर, मोबाइल फोन, इयर फोन, पेजर, ब्लूटूथ या इस प्रकार का कोई अन्य इलेक्ट्रॉनिक उपकरण ले जाना सख्त मना है।
- जाँच परीक्षा में गैर-उत्प्रेषित या जाँच परीक्षा में अनुपस्थित छात्र/छात्रा इंटरमीडिएट वार्षिक प्रायोगिक परीक्षा, 2022 में कदापि सम्मिलित नहीं हो सकते हैं।



बिहार विद्यालय परीक्षा समिति, पटना
BIHAR SCHOOL EXAMINATION BOARD, PATNA
INTERMEDIATE ANNUAL EXAMINATION, 2022

इंटरमीडिएट वार्षिक परीक्षा, 2022

प्रायोगिक परीक्षा का प्रवेश पत्र

Admit Card For Practical Examination

संकाय: विज्ञान
FACULTY: SCIENCE

कॉलेज/+2 स्कूल का नाम	GAYA COLLEGE, GAYA				
परीक्षार्थी का नाम	MD KAIF ANSARI				
माता का नाम	ROKAIYA KHATOON				
पिता का नाम	MD NASIRUDDIN ANSARI				
परीक्षार्थी का आधार नं०	दिव्यांग कोटि				NO
सूचीकरण संख्या/वर्ष	R-210011131-20	परीक्षार्थी की कोटि	REGULAR		
रौल कोड	21001	रौल क्रमांक	22011085	लिंग	MALE
परीक्षा केंद्र का नाम	GAYA COLLEGE, GAYA				



प्रायोगिक परीक्षा के विषय (निर्धारित परीक्षा कार्यक्रम सहित)

प्रायोगिक विषय	विषय कोड	विषय का नाम	परीक्षा की तारीख
वैकल्पिक विषय	117	PHYSICS	10.01.2022 to 20.01.2022
	118	CHEMISTRY	
अतिरिक्त विषय			

संकाय 30मा0

महाविद्यालय / +2 विद्यालय प्रधान का हस्ताक्षर
एवं मुहर

परीक्षा नियंत्रक (30मा0)

परीक्षार्थी के लिए आवश्यक निर्देश

- प्रायोगिक परीक्षा दिनांक 10.01.2022 से 20.01.2022 तक संचालित होगी। केन्द्राधीक्षक दिनांक 10.01.2022 से 20.01.2022 तक की अवधि में परीक्षार्थियों की संख्या के अनुसार तिथि एवं पाली का निर्धारण करके प्रायोगिक परीक्षा केन्द्र पर आवंटित सभी परीक्षार्थियों के प्रायोगिक विषयों की परीक्षा आयोजित करेंगे।
- परीक्षार्थी अपने इस प्रवेश-पत्र में उल्लिखित प्रायोगिक परीक्षा केंद्रों पर दिनांक 10.01.2022को पूर्वाह्न 09:00 बजे अनिवार्य रूप से जाकर परीक्षा केन्द्र के परिसर की सूचना पट्ट से यह जानकारी प्राप्त करेंगे कि उनके द्वारा चयनित विषय की प्रायोगिक परीक्षा किस तिथि एवं किस पाली में संचालित होगी, जिसमें उन्हें सम्मिलित होना अनिवार्य है।
- परीक्षार्थी के प्रत्येक प्रायोगिक विषय की परीक्षा के लिए 08 पृष्ठों की केवल एक ही उत्तरपुस्तिका मिलेगी। अतिरिक्त उत्तरपुस्तिका नहीं दी जाएगी। परीक्षार्थी उत्तरपुस्तिका लेते ही यह सुनिश्चित कर लें कि इसमें 8 पृष्ठ हैं एवं सही क्रम में हैं।
- उत्तरपुस्तिका प्राप्त होते ही परीक्षार्थी अपने प्रवेश-पत्र तथा उत्तरपुस्तिका पर मुद्रित विवरणों (Details) का मिलान कर यह अवश्य सुनिश्चित हो लें कि जो उत्तरपुस्तिका परीक्षक द्वारा उन्हें दी गई है, वह उन्हीं की है। भिन्न विवरणों की उत्तरपुस्तिका प्राप्त होने पर उसे तुरंत परीक्षक को वापस लौटा दिया जाए।
- उत्तरपुस्तिका प्राप्त होने पर परीक्षार्थी उनके आवरण पृष्ठ के पीछे अंकित "परीक्षार्थियों के लिए निर्देश" अवश्य पढ़ें एवं उसका अनुपालन करें।
- परीक्षार्थी अपनी उत्तरपुस्तिका के कवर पृष्ठ के ऊपरी बायें तथा दायें भागों में क्रमांक-(1) में अपने उत्तर देने का माध्यम अंकित करते हुए क्रमांक-(2) में अपना पूर्ण हस्ताक्षर अंकित करें। इसके अलावा अन्य मुद्रित विवरणों में किसी भी प्रकार से कोई छेड़-छाड़ नहीं करें।
- प्रायोगिक परीक्षा की उत्तरपुस्तिका के आवरण पृष्ठ के निचले बायें एवं दायें भागों को परीक्षार्थी द्वारा कदापि नहीं भरा जाएगा। अगर परीक्षार्थी इस भाग को भरते हैं, तो परीक्षार्थी का इस विषय में परीक्षाफल रद्द किया जा सकता है। ये दोनों भाग आंतरिक/बाह्य परीक्षकों को भरने के लिए दिया गया है।
- उत्तरपुस्तिका के पत्रों के दोनो पृष्ठों पर तथा प्रत्येक लाइन पर लिखें एवं पृष्ठों को नष्ट न करें।
- यदि रफ कार्य करने की आवश्यक हो, तो परीक्षार्थी उत्तरपुस्तिका के अंतिम पृष्ठ पर रफ कार्य करके उसे काट दें/क्रास (X) कर दें।
- उत्तरपुस्तिका के आंतरिक पृष्ठों पर दाहिने हाशिए में लाइन खींचकर सादा स्थान छोड़ रखा गया है। शेष स्थान रूल्ड है। परीक्षार्थी दाहिने हाशिए के सादे स्थान में कुछ भी नहीं लिखेंगे, चूंकि यह भाग परीक्षक के उपयोग के लिए है।
- उत्तरपुस्तिका के पृष्ठों को मोड़ें-फाड़ें नहीं तथा बीच-बीच में व्यर्थ ही खाली न छोड़ें।
- प्रश्न-पत्र में दी हुई संख्या के अनुसार अपने उत्तरों की संख्या लिखें।
- व्हाइटनर, ब्लेड तथा नाखून का इस्तेमाल करना सर्वथा वर्जित है, अन्यथा परीक्षाफल अमान्य कर दिया जाएगा।
- प्रश्नोत्तर के समाप्त होने पर अंतिम में नीचे एक क्षैतिज रेखा खींच दें।
- आंतरिक परीक्षक द्वारा उपलब्ध कराये गए उपस्थिति-पत्रक में परीक्षार्थी द्वारा यथा-स्तम्भ परीक्षा की तिथि अंकित करते हुए उत्तरपुस्तिका की क्रम संख्या लिखकर अपना हस्ताक्षर किया जाएगा। परीक्षार्थी की उपस्थिति, अनुपस्थिति एवं निष्कासन से संबंधित संगत गोले को नीले/काले पेन से परीक्षक द्वारा भरा जाएगा न कि परीक्षार्थी द्वारा।
- परीक्षार्थी अपनी उत्तरपुस्तिका को आन्तरिक परीक्षक के पास जमा किये बिना परीक्षा भवन न छोड़ें।
- परीक्षा केन्द्र में कैलकुलेटर, मोबाइल फोन, इयर फोन, पेजर, ब्लूटूथ या इस प्रकार का कोई अन्य इलेक्ट्रॉनिक उपकरण ले जाना सख्त मना है।
- जाँच परीक्षा में गैर-उत्प्रेषित या जाँच परीक्षा में अनुपस्थित छात्र/छात्रा इंटरमीडिएट वार्षिक प्रायोगिक परीक्षा, 2022 में कदापि सम्मिलित नहीं हो सकते हैं।



बिहार विद्यालय परीक्षा समिति, पटना
BIHAR SCHOOL EXAMINATION BOARD, PATNA
INTERMEDIATE ANNUAL EXAMINATION, 2022

इंटरमीडिएट वार्षिक परीक्षा, 2022

प्रायोगिक परीक्षा का प्रवेश पत्र

Admit Card For Practical Examination

संकाय: विज्ञान
FACULTY: SCIENCE

कॉलेज/+2 स्कूल का नाम	GAYA COLLEGE, GAYA				
परीक्षार्थी का नाम	MD SHARIF KHAN				
माता का नाम	HUSNARA PERWEEN				
पिता का नाम	MD ABID KHAN				
परीक्षार्थी का आधार नं०	दिव्यांग कोटि	NO			
सूचीकरण संख्या/वर्ष	R-210011137-20	परीक्षार्थी की कोटि	REGULAR		
रौल कोड	21001	रौल क्रमांक	22011091	लिंग	MALE
परीक्षा केंद्र का नाम	GAYA COLLEGE, GAYA				



प्रायोगिक परीक्षा के विषय (निर्धारित परीक्षा कार्यक्रम सहित)

प्रायोगिक विषय	विषय कोड	विषय का नाम	परीक्षा की तारीख
वैकल्पिक विषय	117	PHYSICS	10.01.2022 to 20.01.2022
	118	CHEMISTRY	
अतिरिक्त विषय			

संजय कुमार

महाविद्यालय / +2 विद्यालय प्रधान का हस्ताक्षर
एवं मुहर

परीक्षा नियंत्रक (30M10)

परीक्षार्थी के लिए आवश्यक निर्देश

- प्रायोगिक परीक्षा दिनांक 10.01.2022 से 20.01.2022 तक संचालित होगी। केन्द्राधीक्षक दिनांक 10.01.2022 से 20.01.2022 तक की अवधि में परीक्षार्थियों की संख्या के अनुसार तिथि एवं पाली का निर्धारण करके प्रायोगिक परीक्षा केन्द्र पर आवंटित सभी परीक्षार्थियों के प्रायोगिक विषयों की परीक्षा आयोजित करेंगे।
- परीक्षार्थी अपने इस प्रवेश-पत्र में उल्लिखित प्रायोगिक परीक्षा केंद्रों पर दिनांक 10.01.2022 को पूर्वाह्न 09:00 बजे अनिवार्य रूप से जाकर परीक्षा केन्द्र के परिसर की सूचना पट्ट से यह जानकारी प्राप्त करेंगे कि उनके द्वारा चयनित विषय की प्रायोगिक परीक्षा किस तिथि एवं किस पाली में संचालित होगी, जिसमें उन्हें सम्मिलित होना अनिवार्य है।
- परीक्षार्थी के प्रत्येक प्रायोगिक विषय की परीक्षा के लिए 08 पृष्ठों की केवल एक ही उत्तरपुस्तिका मिलेगी। अतिरिक्त उत्तरपुस्तिका नहीं दी जाएगी। परीक्षार्थी उत्तरपुस्तिका लेते ही यह सुनिश्चित कर लें कि इसमें 8 पृष्ठ हैं एवं सही क्रम में हैं।
- उत्तरपुस्तिका प्राप्त होते ही परीक्षार्थी अपने प्रवेश-पत्र तथा उत्तरपुस्तिका पर मुद्रित विवरणों (Details) का मिलान कर यह अवश्य सुनिश्चित हो लें कि जो उत्तरपुस्तिका परीक्षक द्वारा उन्हें दी गई है, वह उन्हीं की है। भिन्न विवरणों की उत्तरपुस्तिका प्राप्त होने पर उसे तुरंत परीक्षक को वापस लौटा दिया जाए।
- उत्तरपुस्तिका प्राप्त होने पर परीक्षार्थी उनके आवरण पृष्ठ के पीछे अंकित "परीक्षार्थियों के लिए निर्देश" अवश्य पढ़ें एवं उसका अनुपालन करें।
- परीक्षार्थी अपनी उत्तरपुस्तिका के कवर पृष्ठ के ऊपरी बायें तथा दायें भागों में क्रमांक-(1) में अपने उत्तर देने का माध्यम अंकित करते हुए क्रमांक-(2) में अपना पूर्ण हस्ताक्षर अंकित करें। इसके अलावा अन्य मुद्रित विवरणों में किसी भी प्रकार से कोई छेड़-छाड़ नहीं करें।
- प्रायोगिक परीक्षा की उत्तरपुस्तिका के आवरण पृष्ठ के निचले बायें एवं दायें भागों को परीक्षार्थी द्वारा कदापि नहीं भरा जाएगा। अगर परीक्षार्थी इस भाग को भरते हैं, तो परीक्षार्थी का इस विषय में परीक्षाफल रद्द किया जा सकता है। ये दोनों भाग आंतरिक/बाह्य परीक्षकों को भरने के लिए दिया गया है।
- उत्तरपुस्तिका के पत्रों के दोनो पृष्ठों पर तथा प्रत्येक लाइन पर लिखें एवं पृष्ठों को नष्ट न करें।
- यदि रफ कार्य करने की आवश्यक हो, तो परीक्षार्थी उत्तरपुस्तिका के अंतिम पृष्ठ पर रफ कार्य करके उसे काट दें/क्रास (X) कर दें।
- उत्तरपुस्तिका के आंतरिक पृष्ठों पर दाहिने हाशिए में लाइन खींचकर सादा स्थान छोड़ रखा गया है। शेष स्थान रूल्ड है। परीक्षार्थी दाहिने हाशिए के सादे स्थान में कुछ भी नहीं लिखेंगे, चूंकि यह भाग परीक्षक के उपयोग के लिए है।
- उत्तरपुस्तिका के पृष्ठों को मोड़ें-फाड़ें नहीं तथा बीच-बीच में व्यर्थ ही खाली न छोड़ें।
- प्रश्न-पत्र में दी हुई संख्या के अनुसार अपने उत्तरों की संख्या लिखें।
- व्हाइटनर, ब्लेड तथा नाखून का इस्तेमाल करना सर्वथा वर्जित है, अन्यथा परीक्षाफल अमान्य कर दिया जाएगा।
- प्रश्नोत्तर के समाप्त होने पर अंतिम में नीचे एक क्षैतिज रेखा खींच दें।
- आंतरिक परीक्षक द्वारा उपलब्ध कराये गए उपस्थिति-पत्रक में परीक्षार्थी द्वारा यथा-स्तम्भ परीक्षा की तिथि अंकित करते हुए उत्तरपुस्तिका की क्रम संख्या लिखकर अपना हस्ताक्षर किया जाएगा। परीक्षार्थी की उपस्थिति, अनुपस्थिति एवं निष्कासन से संबंधित संगत गोले को नीले/काले पेन से परीक्षक द्वारा भरा जाएगा न कि परीक्षार्थी द्वारा।
- परीक्षार्थी अपनी उत्तरपुस्तिका को आन्तरिक परीक्षक के पास जमा किये बिना परीक्षा भवन न छोड़ें।
- परीक्षा केन्द्र में कैलकुलेटर, मोबाइल फोन, इयर फोन, पेजर, ब्लूटूथ या इस प्रकार का कोई अन्य इलेक्ट्रॉनिक उपकरण ले जाना सख्त मना है।
- जाँच परीक्षा में गैर-उत्प्रेषित या जाँच परीक्षा में अनुपस्थित छात्र/छात्रा इंटरमीडिएट वार्षिक प्रायोगिक परीक्षा, 2022 में कदापि सम्मिलित नहीं हो सकते हैं।



बिहार विद्यालय परीक्षा समिति, पटना
BIHAR SCHOOL EXAMINATION BOARD, PATNA
INTERMEDIATE ANNUAL EXAMINATION, 2022

संकाय: विज्ञान
FACULTY: SCIENCE

इंटरमीडिएट वार्षिक परीक्षा, 2022

प्रायोगिक परीक्षा का प्रवेश पत्र

Admit Card For Practical Examination

कॉलेज/+2 स्कूल का नाम	GAYA COLLEGE, GAYA				
परीक्षार्थी का नाम	MONU KUMAR				
माता का नाम	LALMANI DEVI				
पिता का नाम	BIRENDRA THAKUR				
परीक्षार्थी का आधार नं०	दिव्यांग कोटि				NO
सूचीकरण संख्या/वर्ष	R-210011155-20	परीक्षार्थी की कोटि	REGULAR		
रौल कोड	21001	रौल क्रमांक	22011105	लिंग	MALE
परीक्षा केंद्र का नाम	GAYA COLLEGE, GAYA				



प्रायोगिक परीक्षा के विषय (निर्धारित परीक्षा कार्यक्रम सहित)

प्रायोगिक विषय	विषय कोड	विषय का नाम	परीक्षा की तारीख
वैकल्पिक विषय	117	PHYSICS	10.01.2022 to 20.01.2022
	118	CHEMISTRY	
अतिरिक्त विषय			

संकाय 2022

महाविद्यालय / +2 विद्यालय प्रधान का हस्ताक्षर
एवं मुहर

परीक्षा नियंत्रक (30M10)

परीक्षार्थी के लिए आवश्यक निर्देश

- प्रायोगिक परीक्षा दिनांक 10.01.2022 से 20.01.2022 तक संचालित होगी। केन्द्राधीक्षक दिनांक 10.01.2022 से 20.01.2022 तक की अवधि में परीक्षार्थियों की संख्या के अनुसार तिथि एवं पाली का निर्धारण करके प्रायोगिक परीक्षा केन्द्र पर आवंटित सभी परीक्षार्थियों के प्रायोगिक विषयों की परीक्षा आयोजित करेंगे।
- परीक्षार्थी अपने इस प्रवेश-पत्र में उल्लिखित प्रायोगिक परीक्षा केंद्रों पर दिनांक 10.01.2022को पूर्वाह्न 09:00 बजे अनिवार्य रूप से जाकर परीक्षा केन्द्र के परिसर की सूचना पट्ट से यह जानकारी प्राप्त करेंगे कि उनके द्वारा चयनित विषय की प्रायोगिक परीक्षा किस तिथि एवं किस पाली में संचालित होगी, जिसमें उन्हें सम्मिलित होना अनिवार्य है।
- परीक्षार्थी के प्रत्येक प्रायोगिक विषय की परीक्षा के लिए 08 पृष्ठों की केवल एक ही उत्तरपुस्तिका मिलेगी। अतिरिक्त उत्तरपुस्तिका नहीं दी जाएगी। परीक्षार्थी उत्तरपुस्तिका लेते ही यह सुनिश्चित कर लें कि इसमें 8 पृष्ठ हैं एवं सही क्रम में हैं।
- उत्तरपुस्तिका प्राप्त होते ही परीक्षार्थी अपने प्रवेश-पत्र तथा उत्तरपुस्तिका पर मुद्रित विवरणों (Details) का मिलान कर यह अवश्य सुनिश्चित हो लें कि जो उत्तरपुस्तिका परीक्षक द्वारा उन्हें दी गई है, वह उन्हीं की है। भिन्न विवरणों की उत्तरपुस्तिका प्राप्त होने पर उसे तुरंत परीक्षक को वापस लौटा दिया जाए।
- उत्तरपुस्तिका प्राप्त होने पर परीक्षार्थी उनके आवरण पृष्ठ के पीछे अंकित "परीक्षार्थियों के लिए निर्देश" अवश्य पढ़ें एवं उसका अनुपालन करें।
- परीक्षार्थी अपनी उत्तरपुस्तिका के कवर पृष्ठ के ऊपरी बायें तथा दायें भागों में क्रमांक-(1) में अपने उत्तर देने का माध्यम अंकित करते हुए क्रमांक-(2) में अपना पूर्ण हस्ताक्षर अंकित करें। इसके अलावा अन्य मुद्रित विवरणों में किसी भी प्रकार से कोई छेड़-छाड़ नहीं करें।
- प्रायोगिक परीक्षा की उत्तरपुस्तिका के आवरण पृष्ठ के निचले बायें एवं दायें भागों को परीक्षार्थी द्वारा कदापि नहीं भरा जाएगा। अगर परीक्षार्थी इस भाग को भरते हैं, तो परीक्षार्थी का इस विषय में परीक्षाफल रद्द किया जा सकता है। ये दोनों भाग आंतरिक/बाह्य परीक्षकों को भरने के लिए दिया गया है।
- उत्तरपुस्तिका के पत्रों के दोनो पृष्ठों पर तथा प्रत्येक लाइन पर लिखें एवं पृष्ठों को नष्ट न करें।
- यदि रफ कार्य करने की आवश्यक हो, तो परीक्षार्थी उत्तरपुस्तिका के अंतिम पृष्ठ पर रफ कार्य करके उसे काट दें/क्रास (X) कर दें।
- उत्तरपुस्तिका के आंतरिक पृष्ठों पर दाहिने हाशिए में लाइन खींचकर सादा स्थान छोड़ रखा गया है। शेष स्थान रूल्ड है। परीक्षार्थी दाहिने हाशिए के सादे स्थान में कुछ भी नहीं लिखेंगे, चूंकि यह भाग परीक्षक के उपयोग के लिए है।
- उत्तरपुस्तिका के पृष्ठों को मोड़ें-फाड़ें नहीं तथा बीच-बीच में व्यर्थ ही खाली न छोड़ें।
- प्रश्न-पत्र में दी हुई संख्या के अनुसार अपने उत्तरों की संख्या लिखें।
- व्हाइटनर, ब्लेड तथा नाखून का इस्तेमाल करना सर्वथा वर्जित है, अन्यथा परीक्षाफल अमान्य कर दिया जाएगा।
- प्रश्नोत्तर के समाप्त होने पर अंतिम में नीचे एक क्षैतिज रेखा खींच दें।
- आंतरिक परीक्षक द्वारा उपलब्ध कराये गए उपस्थिति-पत्रक में परीक्षार्थी द्वारा यथा-स्तम्भ परीक्षा की तिथि अंकित करते हुए उत्तरपुस्तिका की क्रम संख्या लिखकर अपना हस्ताक्षर किया जाएगा। परीक्षार्थी की उपस्थिति, अनुपस्थिति एवं निष्कासन से संबंधित संगत गोले को नीले/काले पेन से परीक्षक द्वारा भरा जाएगा न कि परीक्षार्थी द्वारा।
- परीक्षार्थी अपनी उत्तरपुस्तिका को आन्तरिक परीक्षक के पास जमा किये बिना परीक्षा भवन न छोड़ें।
- परीक्षा केन्द्र में कैलकुलेटर, मोबाइल फोन, इयर फोन, पेजर, ब्लूटूथ या इस प्रकार का कोई अन्य इलेक्ट्रॉनिक उपकरण ले जाना सख्त मना है।
- जाँच परीक्षा में गैर-उत्प्रेषित या जाँच परीक्षा में अनुपस्थित छात्र/छात्रा इंटरमीडिएट वार्षिक प्रायोगिक परीक्षा, 2022 में कदापि सम्मिलित नहीं हो सकते हैं।



बिहार विद्यालय परीक्षा समिति, पटना
BIHAR SCHOOL EXAMINATION BOARD, PATNA
INTERMEDIATE ANNUAL EXAMINATION, 2022

इंटरमीडिएट वार्षिक परीक्षा, 2022

प्रायोगिक परीक्षा का प्रवेश पत्र

Admit Card For Practical Examination

संकाय: विज्ञान
FACULTY: SCIENCE

कॉलेज/+2 स्कूल का नाम GAYA COLLEGE, GAYA
परीक्षार्थी का नाम MD SHAHBAZ AHMAD
माता का नाम RABIYA FARHANA
पिता का नाम MD IMTEYAZ AHMAD
परीक्षार्थी का आधार नं० दिव्यांग कोटि NO
सूचीकरण संख्या/वर्ष R-210011136-20 परीक्षार्थी की कोटि REGULAR
रोल कोड 21001 रोल क्रमांक 22011090 लिंग MALE
परीक्षा केंद्र का नाम GAYA COLLEGE, GAYA



प्रायोगिक परीक्षा के विषय (निर्धारित परीक्षा कार्यक्रम सहित)

प्रायोगिक विषय	विषय कोड	विषय का नाम	परीक्षा की तारीख
वैकल्पिक विषय	117	PHYSICS	10.01.2022 to 20.01.2022
	118	CHEMISTRY	
अतिरिक्त विषय	120	Agriculture	

संकाय 2022

महाविद्यालय / +2 विद्यालय प्रधान का हस्ताक्षर
एवं मुहर

परीक्षा नियंत्रक (30M10)

परीक्षार्थी के लिए आवश्यक निर्देश

- प्रायोगिक परीक्षा दिनांक 10.01.2022 से 20.01.2022 तक संचालित होगी। केन्द्राधीक्षक दिनांक 10.01.2022 से 20.01.2022 तक की अवधि में परीक्षार्थियों की संख्या के अनुसार तिथि एवं पाली का निर्धारण करके प्रायोगिक परीक्षा केन्द्र पर आवंटित सभी परीक्षार्थियों के प्रायोगिक विषयों की परीक्षा आयोजित करेंगे।
- परीक्षार्थी अपने इस प्रवेश-पत्र में उल्लिखित प्रायोगिक परीक्षा केंद्रों पर दिनांक 10.01.2022 को पूर्वाह्न 09:00 बजे अनिवार्य रूप से जाकर परीक्षा केन्द्र के परिसर की सूचना पट्ट से यह जानकारी प्राप्त कर लेंगे कि उनके द्वारा चयनित विषय की प्रायोगिक परीक्षा किस तिथि एवं किस पाली में संचालित होगी, जिसमें उन्हें सम्मिलित होना अनिवार्य है।
- परीक्षार्थी के प्रत्येक प्रायोगिक विषय की परीक्षा के लिए 08 पृष्ठों की केवल एक ही उत्तरपुस्तिका मिलेगी। अतिरिक्त उत्तरपुस्तिका नहीं दी जाएगी। परीक्षार्थी उत्तरपुस्तिका लेते ही यह सुनिश्चित कर लें कि इसमें 8 पृष्ठ है एवं सही क्रम में है।
- उत्तरपुस्तिका प्राप्त होते ही परीक्षार्थी अपने प्रवेश-पत्र तथा उत्तरपुस्तिका पर मुद्रित विवरणों (Details) का मिलान कर यह अवश्य सुनिश्चित हो लें कि जो उत्तरपुस्तिका परीक्षक द्वारा उन्हें दी गई है, वह उन्हीं की है। भिन्न विवरणों की उत्तरपुस्तिका प्राप्त होने पर उसे तुरंत परीक्षक को वापस लौटा दिया जाए।
- उत्तरपुस्तिका प्राप्त होने पर परीक्षार्थी उनके आवरण पृष्ठ के पीछे अंकित "परीक्षार्थियों के लिए निर्देश" अवश्य पढ़ें एवं उसका अनुपालन करें।
- परीक्षार्थी अपनी उत्तरपुस्तिका के कवर पृष्ठ के ऊपरी बायें तथा दायें भागों में क्रमांक-(1) में अपने उत्तर देने का माध्यम अंकित करते हुए क्रमांक-(2) में अपना पूर्ण हस्ताक्षर अंकित करें। इसके अलावा अन्य मुद्रित विवरणों में किसी भी प्रकार से कोई छेड़-छाड़ नहीं करें।
- प्रायोगिक परीक्षा की उत्तरपुस्तिका के आवरण पृष्ठ के निचले बायें एवं दायें भागों को परीक्षार्थी द्वारा कदापि नहीं भरा जाएगा। अगर परीक्षार्थी इस भाग को भरते हैं, तो परीक्षार्थी का इस विषय में परीक्षाफल रद्द किया जा सकता है। ये दोनों भाग आंतरिक/बाह्य परीक्षकों को भरने के लिए दिया गया है।
- उत्तरपुस्तिका के पत्रों के दोनो पृष्ठों पर तथा प्रत्येक लाइन पर लिखें एवं पृष्ठों को नष्ट न करें।
- यदि रफ कार्य करने की आवश्यक हो, तो परीक्षार्थी उत्तरपुस्तिका के अंतिम पृष्ठ पर रफ कार्य करके उसे काट दें/क्रास (X) कर दें।
- उत्तरपुस्तिका के आंतरिक पृष्ठों पर दाहिने हाशिए में लाइन खींचकर सादा स्थान छोड़ रखा गया है। शेष स्थान रूल्ड है। परीक्षार्थी दाहिने हाशिए के सादे स्थान में कुछ भी नहीं लिखेंगे, चूंकि यह भाग परीक्षक के उपयोग के लिए है।
- उत्तरपुस्तिका के पृष्ठों को मोड़ें-फाड़ें नहीं तथा बीच-बीच में व्यर्थ ही खाली न छोड़ें।
- प्रश्न-पत्र में दी हुई संख्या के अनुसार अपने उत्तरों की संख्या लिखें।
- व्हाइटनर, ब्लेड तथा नाखून का इस्तेमाल करना सर्वथा वर्जित है, अन्यथा परीक्षाफल अमान्य कर दिया जाएगा।
- प्रश्नोत्तर के समाप्त होने पर अंतिम में नीचे एक क्षैतिज रेखा खींच दें।
- आंतरिक परीक्षक द्वारा उपलब्ध कराये गए उपस्थिति-पत्रक में परीक्षार्थी द्वारा यथा-स्तम्भ परीक्षा की तिथि अंकित करते हुए उत्तरपुस्तिका की क्रम संख्या लिखकर अपना हस्ताक्षर किया जाएगा। परीक्षार्थी की उपस्थिति, अनुपस्थिति एवं निष्कासन से संबंधित संगत गोले को नीले/काले पेन से परीक्षक द्वारा भरा जाएगा न कि परीक्षार्थी द्वारा।
- परीक्षार्थी अपनी उत्तरपुस्तिका को आन्तरिक परीक्षक के पास जमा किये बिना परीक्षा भवन न छोड़ें।
- परीक्षा केन्द्र में कैलकुलेटर, मोबाइल फोन, इयर फोन, पेजर, ब्लूटूथ या इस प्रकार का कोई अन्य इलेक्ट्रॉनिक उपकरण ले जाना सख्त मना है।
- जाँच परीक्षा में गैर-उत्प्रेषित या जाँच परीक्षा में अनुपस्थित छात्र/छात्रा इंटरमीडिएट वार्षिक प्रायोगिक परीक्षा, 2022 में कदापि सम्मिलित नहीं हो सकते हैं।



बिहार विद्यालय परीक्षा समिति, पटना
BIHAR SCHOOL EXAMINATION BOARD, PATNA
INTERMEDIATE ANNUAL EXAMINATION, 2022

इंटरमीडिएट वार्षिक परीक्षा, 2022

प्रायोगिक परीक्षा का प्रवेश पत्र

Admit Card For Practical Examination

संकाय: विज्ञान
FACULTY: SCIENCE

कॉलेज/+2 स्कूल का नाम GAYA COLLEGE, GAYA
परीक्षार्थी का नाम MD KAMRAN ALAM
माता का नाम FARUKAN KHATOON
पिता का नाम MD AFAQUE ALAM
परीक्षार्थी का आधार नं० दिव्यांग कोटि NO
सूचीकरण संख्या/वर्ष R-210011132-20 परीक्षार्थी की कोटि REGULAR
रौल कोड 21001 रौल क्रमांक 22011086 लिंग MALE
परीक्षा केंद्र का नाम GAYA COLLEGE, GAYA



MD Kamran Alam
15/02/2020

प्रायोगिक परीक्षा के विषय (निर्धारित परीक्षा कार्यक्रम सहित)

प्रायोगिक विषय	विषय कोड	विषय का नाम	परीक्षा की तारीख
वैकल्पिक विषय	117	PHYSICS	10.01.2022 to 20.01.2022
	118	CHEMISTRY	
	119	BIOLOGY	
अतिरिक्त विषय			

संजय कुमार

महाविद्यालय / +2 विद्यालय प्रधान का हस्ताक्षर
एवं मुहर

परीक्षा नियंत्रक (30M10)

परीक्षार्थी के लिए आवश्यक निर्देश

- प्रायोगिक परीक्षा दिनांक 10.01.2022 से 20.01.2022 तक संचालित होगी। केन्द्राधीक्षक दिनांक 10.01.2022 से 20.01.2022 तक की अवधि में परीक्षार्थियों की संख्या के अनुसार तिथि एवं पाली का निर्धारण करके प्रायोगिक परीक्षा केन्द्र पर आवंटित सभी परीक्षार्थियों के प्रायोगिक विषयों की परीक्षा आयोजित करेंगे।
- परीक्षार्थी अपने इस प्रवेश-पत्र में उल्लिखित प्रायोगिक परीक्षा केंद्रों पर दिनांक 10.01.2022 को पूर्वाह्न 09:00 बजे अनिवार्य रूप से जाकर परीक्षा केन्द्र के परिसर की सूचना पट्ट से यह जानकारी प्राप्त करेंगे कि उनके द्वारा चयनित विषय की प्रायोगिक परीक्षा किस तिथि एवं किस पाली में संचालित होगी, जिसमें उन्हें सम्मिलित होना अनिवार्य है।
- परीक्षार्थी के प्रत्येक प्रायोगिक विषय की परीक्षा के लिए 08 पृष्ठों की केवल एक ही उत्तरपुस्तिका मिलेगी। अतिरिक्त उत्तरपुस्तिका नहीं दी जाएगी। परीक्षार्थी उत्तरपुस्तिका लेते ही यह सुनिश्चित कर लें कि इसमें 8 पृष्ठ हैं एवं सही क्रम में हैं।
- उत्तरपुस्तिका प्राप्त होते ही परीक्षार्थी अपने प्रवेश-पत्र तथा उत्तरपुस्तिका पर मुद्रित विवरणों (Details) का मिलान कर यह अवश्य सुनिश्चित हो लें कि जो उत्तरपुस्तिका परीक्षक द्वारा उन्हें दी गई है, वह उन्हीं की है। भिन्न विवरणों की उत्तरपुस्तिका प्राप्त होने पर उसे तुरंत परीक्षक को वापस लौटा दिया जाए।
- उत्तरपुस्तिका प्राप्त होने पर परीक्षार्थी उनके आवरण पृष्ठ के पीछे अंकित "परीक्षार्थियों के लिए निर्देश" अवश्य पढ़ें एवं उसका अनुपालन करें।
- परीक्षार्थी अपनी उत्तरपुस्तिका के कवर पृष्ठ के ऊपरी बायें तथा दायें भागों में क्रमांक-(1) में अपने उत्तर देने का माध्यम अंकित करते हुए क्रमांक-(2) में अपना पूर्ण हस्ताक्षर अंकित करें। इसके अलावा अन्य मुद्रित विवरणों में किसी भी प्रकार से कोई छेड़-छाड़ नहीं करें।
- प्रायोगिक परीक्षा की उत्तरपुस्तिका के आवरण पृष्ठ के निचले बायें एवं दायें भागों को परीक्षार्थी द्वारा कदापि नहीं भरा जाएगा। अगर परीक्षार्थी इस भाग को भरते हैं, तो परीक्षार्थी का इस विषय में परीक्षाफल रद्द किया जा सकता है। ये दोनों भाग आंतरिक/बाह्य परीक्षकों को भरने के लिए दिया गया है।
- उत्तरपुस्तिका के पत्रों के दोनो पृष्ठों पर तथा प्रत्येक लाइन पर लिखें एवं पृष्ठों को नष्ट न करें।
- यदि रफ कार्य करने की आवश्यक हो, तो परीक्षार्थी उत्तरपुस्तिका के अंतिम पृष्ठ पर रफ कार्य करके उसे काट दें/क्रास (X) कर दें।
- उत्तरपुस्तिका के आंतरिक पृष्ठों पर दाहिने हाशिए में लाइन खींचकर सादा स्थान छोड़ रखा गया है। शेष स्थान रूल्ड है। परीक्षार्थी दाहिने हाशिए के सादे स्थान में कुछ भी नहीं लिखेंगे, चूंकि यह भाग परीक्षक के उपयोग के लिए है।
- उत्तरपुस्तिका के पृष्ठों को मोड़ें-फाड़ें नहीं तथा बीच-बीच में व्यर्थ ही खाली न छोड़ें।
- प्रश्न-पत्र में दी हुई संख्या के अनुसार अपने उत्तरों की संख्या लिखें।
- व्हाइटनर, ब्लेड तथा नाखून का इस्तेमाल करना सर्वथा वर्जित है, अन्यथा परीक्षाफल अमान्य कर दिया जाएगा।
- प्रश्नोत्तर के समाप्त होने पर अंतिम में नीचे एक क्षैतिज रेखा खींच दें।
- आंतरिक परीक्षक द्वारा उपलब्ध कराये गए उपस्थिति-पत्रक में परीक्षार्थी द्वारा यथा-स्तम्भ परीक्षा की तिथि अंकित करते हुए उत्तरपुस्तिका की क्रम संख्या लिखकर अपना हस्ताक्षर किया जाएगा। परीक्षार्थी की उपस्थिति, अनुपस्थिति एवं निष्कासन से संबंधित संगत गोले को नीले/काले पेन से परीक्षक द्वारा भरा जाएगा न कि परीक्षार्थी द्वारा।
- परीक्षार्थी अपनी उत्तरपुस्तिका को आन्तरिक परीक्षक के पास जमा किये बिना परीक्षा भवन न छोड़ें।
- परीक्षा केन्द्र में कैलकुलेटर, मोबाइल फोन, इयर फोन, पेजर, ब्लूटूथ या इस प्रकार का कोई अन्य इलेक्ट्रॉनिक उपकरण ले जाना सख्त मना है।
- जाँच परीक्षा में गैर-उत्प्रेषित या जाँच परीक्षा में अनुपस्थित छात्र/छात्रा इंटरमीडिएट वार्षिक प्रायोगिक परीक्षा, 2022 में कदापि सम्मिलित नहीं हो सकते हैं।



बिहार विद्यालय परीक्षा समिति, पटना
BIHAR SCHOOL EXAMINATION BOARD, PATNA
INTERMEDIATE ANNUAL EXAMINATION, 2022

इंटरमीडिएट वार्षिक परीक्षा, 2022

प्रायोगिक परीक्षा का प्रवेश पत्र

Admit Card For Practical Examination

संकाय: विज्ञान
FACULTY: SCIENCE

कॉलेज/+2 स्कूल का नाम GAYA COLLEGE, GAYA
परीक्षार्थी का नाम MD TANWEER ALAM
माता का नाम RANA SHAHIN
पिता का नाम MD ALIM
परीक्षार्थी का आधार नं० दिव्यांग कोटि NO
सूचीकरण संख्या/वर्ष R-210011141-20 परीक्षार्थी की कोटि REGULAR
रौल कोड 21001 रौल क्रमांक 22011093 लिंग MALE
परीक्षा केंद्र का नाम GAYA COLLEGE, GAYA



Tanweer Alam

प्रायोगिक परीक्षा के विषय (निर्धारित परीक्षा कार्यक्रम सहित)

प्रायोगिक विषय	विषय कोड	विषय का नाम	परीक्षा की तारीख
वैकल्पिक विषय	117	PHYSICS	10.01.2022 to 20.01.2022
	118	CHEMISTRY	
अतिरिक्त विषय			

संजीव कुमार

महाविद्यालय / +2 विद्यालय प्रधान का हस्ताक्षर
एवं मुहर

परीक्षा नियंत्रक (30M10)

परीक्षार्थी के लिए आवश्यक निर्देश

- प्रायोगिक परीक्षा दिनांक 10.01.2022 से 20.01.2022 तक संचालित होगी। केन्द्राधीक्षक दिनांक 10.01.2022 से 20.01.2022 तक की अवधि में परीक्षार्थियों की संख्या के अनुसार तिथि एवं पाली का निर्धारण करके प्रायोगिक परीक्षा केन्द्र पर आवंटित सभी परीक्षार्थियों के प्रायोगिक विषयों की परीक्षा आयोजित करेंगे।
- परीक्षार्थी अपने इस प्रवेश-पत्र में उल्लिखित प्रायोगिक परीक्षा केंद्रों पर दिनांक 10.01.2022 को पूर्वाह्न 09:00 बजे अनिवार्य रूप से जाकर परीक्षा केन्द्र के परिसर की सूचना पट्ट से यह जानकारी प्राप्त करेंगे कि उनके द्वारा चयनित विषय की प्रायोगिक परीक्षा किस तिथि एवं किस पाली में संचालित होगी, जिसमें उन्हें सम्मिलित होना अनिवार्य है।
- परीक्षार्थी के प्रत्येक प्रायोगिक विषय की परीक्षा के लिए 08 पृष्ठों की केवल एक ही उत्तरपुस्तिका मिलेगी। अतिरिक्त उत्तरपुस्तिका नहीं दी जाएगी। परीक्षार्थी उत्तरपुस्तिका लेते ही यह सुनिश्चित कर लें कि इसमें 8 पृष्ठ हैं एवं सही क्रम में हैं।
- उत्तरपुस्तिका प्राप्त होते ही परीक्षार्थी अपने प्रवेश-पत्र तथा उत्तरपुस्तिका पर मुद्रित विवरणों (Details) का मिलान कर यह अवश्य सुनिश्चित हो लें कि जो उत्तरपुस्तिका परीक्षक द्वारा उन्हें दी गई है, वह उन्हीं की है। भिन्न विवरणों की उत्तरपुस्तिका प्राप्त होने पर उसे तुरंत परीक्षक को वापस लौटा दिया जाए।
- उत्तरपुस्तिका प्राप्त होने पर परीक्षार्थी उनके आवरण पृष्ठ के पीछे अंकित "परीक्षार्थियों के लिए निर्देश" अवश्य पढ़ें एवं उसका अनुपालन करें।
- परीक्षार्थी अपनी उत्तरपुस्तिका के कवर पृष्ठ के ऊपरी बायें तथा दायें भागों में क्रमांक-(1) में अपने उत्तर देने का माध्यम अंकित करते हुए क्रमांक-(2) में अपना पूर्ण हस्ताक्षर अंकित करें। इसके अलावा अन्य मुद्रित विवरणों में किसी भी प्रकार से कोई छेड़-छाड़ नहीं करें।
- प्रायोगिक परीक्षा की उत्तरपुस्तिका के आवरण पृष्ठ के निचले बायें एवं दायें भागों को परीक्षार्थी द्वारा कदापि नहीं भरा जाएगा। अगर परीक्षार्थी इस भाग को भरते हैं, तो परीक्षार्थी का इस विषय में परीक्षाफल रद्द किया जा सकता है। ये दोनों भाग आंतरिक/बाह्य परीक्षकों को भरने के लिए दिया गया है।
- उत्तरपुस्तिका के पत्रों के दोनो पृष्ठों पर तथा प्रत्येक लाइन पर लिखें एवं पृष्ठों को नष्ट न करें।
- यदि रफ कार्य करने की आवश्यक हो, तो परीक्षार्थी उत्तरपुस्तिका के अंतिम पृष्ठ पर रफ कार्य करके उसे काट दें/क्रास (X) कर दें।
- उत्तरपुस्तिका के आंतरिक पृष्ठों पर दाहिने हाशिए में लाइन खींचकर सादा स्थान छोड़ रखा गया है। शेष स्थान रूल्ड है। परीक्षार्थी दाहिने हाशिए के सादे स्थान में कुछ भी नहीं लिखेंगे, चूंकि यह भाग परीक्षक के उपयोग के लिए है।
- उत्तरपुस्तिका के पृष्ठों को मोड़ें-फाड़ें नहीं तथा बीच-बीच में व्यर्थ ही खाली न छोड़ें।
- प्रश्न-पत्र में दी हुई संख्या के अनुसार अपने उत्तरों की संख्या लिखें।
- व्हाइटनर, ब्लेड तथा नाखून का इस्तेमाल करना सर्वथा वर्जित है, अन्यथा परीक्षाफल अमान्य कर दिया जाएगा।
- प्रश्नोत्तर के समाप्त होने पर अंतिम में नीचे एक क्षैतिज रेखा खींच दें।
- आंतरिक परीक्षक द्वारा उपलब्ध कराये गए उपस्थिति-पत्रक में परीक्षार्थी द्वारा यथा-स्तम्भ परीक्षा की तिथि अंकित करते हुए उत्तरपुस्तिका की क्रम संख्या लिखकर अपना हस्ताक्षर किया जाएगा। परीक्षार्थी की उपस्थिति, अनुपस्थिति एवं निष्कासन से संबंधित संगत गोले को नीले/काले पेन से परीक्षक द्वारा भरा जाएगा न कि परीक्षार्थी द्वारा।
- परीक्षार्थी अपनी उत्तरपुस्तिका को आन्तरिक परीक्षक के पास जमा किये बिना परीक्षा भवन न छोड़ें।
- परीक्षा केन्द्र में कैलकुलेटर, मोबाइल फोन, इयर फोन, पेजर, ब्लूटूथ या इस प्रकार का कोई अन्य इलेक्ट्रॉनिक उपकरण ले जाना सख्त मना है।
- जाँच परीक्षा में गैर-उत्प्रेषित या जाँच परीक्षा में अनुपस्थित छात्र/छात्रा इंटरमीडिएट वार्षिक प्रायोगिक परीक्षा, 2022 में कदापि सम्मिलित नहीं हो सकते हैं।



बिहार विद्यालय परीक्षा समिति, पटना
BIHAR SCHOOL EXAMINATION BOARD, PATNA
INTERMEDIATE ANNUAL EXAMINATION, 2022

इंटरमीडिएट वार्षिक परीक्षा, 2022

प्रायोगिक परीक्षा का प्रवेश पत्र

Admit Card For Practical Examination

संकाय: विज्ञान
FACULTY: SCIENCE

कॉलेज/+2 स्कूल का नाम GAYA COLLEGE, GAYA
परीक्षार्थी का नाम MD RIZWAN AKHTAR
माता का नाम KANIJA KHATOON
पिता का नाम MD KHALIL ANSARI
परीक्षार्थी का आधार नं० दिव्यांग कोटि NO
सूचीकरण संख्या/वर्ष R-210011135-20 परीक्षार्थी की कोटि REGULAR
रोल कोड 21001 रोल क्रमांक 22011089 लिंग MALE
परीक्षा केंद्र का नाम GAYA COLLEGE, GAYA



प्रायोगिक परीक्षा के विषय (निर्धारित परीक्षा कार्यक्रम सहित)

प्रायोगिक विषय	विषय कोड	विषय का नाम	परीक्षा की तारीख
वैकल्पिक विषय	117	PHYSICS	10.01.2022 to 20.01.2022
	118	CHEMISTRY	
अतिरिक्त विषय			

संजय कुमार

महाविद्यालय / +2 विद्यालय प्रधान का हस्ताक्षर
एवं मुहर

परीक्षा नियंत्रक (30MA10)

परीक्षार्थी के लिए आवश्यक निर्देश

- प्रायोगिक परीक्षा दिनांक 10.01.2022 से 20.01.2022 तक संचालित होगी। केन्द्राधीक्षक दिनांक 10.01.2022 से 20.01.2022 तक की अवधि में परीक्षार्थियों की संख्या के अनुसार तिथि एवं पाली का निर्धारण करके प्रायोगिक परीक्षा केन्द्र पर आवंटित सभी परीक्षार्थियों के प्रायोगिक विषयों की परीक्षा आयोजित करेंगे।
- परीक्षार्थी अपने इस प्रवेश-पत्र में उल्लिखित प्रायोगिक परीक्षा केंद्रों पर दिनांक 10.01.2022 को पूर्वाह्न 09:00 बजे अनिवार्य रूप से जाकर परीक्षा केन्द्र के परिसर की सूचना पट्ट से यह जानकारी प्राप्त कर लेंगे कि उनके द्वारा चयनित विषय की प्रायोगिक परीक्षा किस तिथि एवं किस पाली में संचालित होगी, जिसमें उन्हें सम्मिलित होना अनिवार्य है।
- परीक्षार्थी के प्रत्येक प्रायोगिक विषय की परीक्षा के लिए 08 पृष्ठों की केवल एक ही उत्तरपुस्तिका मिलेगी। अतिरिक्त उत्तरपुस्तिका नहीं दी जाएगी। परीक्षार्थी उत्तरपुस्तिका लेते ही यह सुनिश्चित कर लें कि इसमें 8 पृष्ठ हैं एवं सही क्रम में हैं।
- उत्तरपुस्तिका प्राप्त होते ही परीक्षार्थी अपने प्रवेश-पत्र तथा उत्तरपुस्तिका पर मुद्रित विवरणों (Details) का मिलान कर यह अवश्य सुनिश्चित हो लें कि जो उत्तरपुस्तिका परीक्षक द्वारा उन्हें दी गई है, वह उन्हीं की है। भिन्न विवरणों की उत्तरपुस्तिका प्राप्त होने पर उसे तुरंत परीक्षक को वापस लौटा दिया जाए।
- उत्तरपुस्तिका प्राप्त होने पर परीक्षार्थी उनके आवरण पृष्ठ के पीछे अंकित "परीक्षार्थियों के लिए निर्देश" अवश्य पढ़ें एवं उसका अनुपालन करें।
- परीक्षार्थी अपनी उत्तरपुस्तिका के कवर पृष्ठ के ऊपरी बायें तथा दायें भागों में क्रमांक-(1) में अपने उत्तर देने का माध्यम अंकित करते हुए क्रमांक-(2) में अपना पूर्ण हस्ताक्षर अंकित करें। इसके अलावा अन्य मुद्रित विवरणों में किसी भी प्रकार से कोई छेड़-छाड़ नहीं करें।
- प्रायोगिक परीक्षा की उत्तरपुस्तिका के आवरण पृष्ठ के निचले बायें एवं दायें भागों को परीक्षार्थी द्वारा कदापि नहीं भरा जाएगा। अगर परीक्षार्थी इस भाग को भरते हैं, तो परीक्षार्थी का इस विषय में परीक्षाफल रद्द किया जा सकता है। ये दोनों भाग आंतरिक/बाह्य परीक्षकों को भरने के लिए दिया गया है।
- उत्तरपुस्तिका के पत्रों के दोनो पृष्ठों पर तथा प्रत्येक लाइन पर लिखें एवं पृष्ठों को नष्ट न करें।
- यदि रफ कार्य करने की आवश्यक हो, तो परीक्षार्थी उत्तरपुस्तिका के अंतिम पृष्ठ पर रफ कार्य करके उसे काट दें/क्रास (X) कर दें।
- उत्तरपुस्तिका के आंतरिक पृष्ठों पर दाहिने हाशिए में लाइन खींचकर सादा स्थान छोड़ रखा गया है। शेष स्थान रूल्ड है। परीक्षार्थी दाहिने हाशिए के सादे स्थान में कुछ भी नहीं लिखेंगे, चूंकि यह भाग परीक्षक के उपयोग के लिए है।
- उत्तरपुस्तिका के पृष्ठों को मोड़ें-फाड़ें नहीं तथा बीच-बीच में व्यर्थ ही खाली न छोड़ें।
- प्रश्न-पत्र में दी हुई संख्या के अनुसार अपने उत्तरों की संख्या लिखें।
- व्हाइटनर, ब्लेड तथा नाखून का इस्तेमाल करना सर्वथा वर्जित है, अन्यथा परीक्षाफल अमान्य कर दिया जाएगा।
- प्रश्नोत्तर के समाप्त होने पर अंतिम में नीचे एक क्षैतिज रेखा खींच दें।
- आंतरिक परीक्षक द्वारा उपलब्ध कराये गए उपस्थिति-पत्रक में परीक्षार्थी द्वारा यथा-स्तम्भ परीक्षा की तिथि अंकित करते हुए उत्तरपुस्तिका की क्रम संख्या लिखकर अपना हस्ताक्षर किया जाएगा। परीक्षार्थी की उपस्थिति, अनुपस्थिति एवं निष्कासन से संबंधित संगत गोले को नीले/काले पेन से परीक्षक द्वारा भरा जाएगा न कि परीक्षार्थी द्वारा।
- परीक्षार्थी अपनी उत्तरपुस्तिका को आन्तरिक परीक्षक के पास जमा किये बिना परीक्षा भवन न छोड़ें।
- परीक्षा केन्द्र में कैलकुलेटर, मोबाइल फोन, इयर फोन, पेजर, ब्लूटूथ या इस प्रकार का कोई अन्य इलेक्ट्रॉनिक उपकरण ले जाना सख्त मना है।
- जाँच परीक्षा में गैर-उत्प्रेषित या जाँच परीक्षा में अनुपस्थित छात्र/छात्रा इंटरमीडिएट वार्षिक प्रायोगिक परीक्षा, 2022 में कदापि सम्मिलित नहीं हो सकते हैं।



बिहार विद्यालय परीक्षा समिति, पटना
BIHAR SCHOOL EXAMINATION BOARD, PATNA
INTERMEDIATE ANNUAL EXAMINATION, 2022

इंटरमीडिएट वार्षिक परीक्षा, 2022

प्रायोगिक परीक्षा का प्रवेश पत्र

Admit Card For Practical Examination

संकाय: विज्ञान
FACULTY: SCIENCE

कॉलेज/+2 स्कूल का नाम GAYA COLLEGE, GAYA
परीक्षार्थी का नाम MOHAMMAD SANALLAH
माता का नाम NEMAT NISHA
पिता का नाम LATE MD OBAIDULLAH
परीक्षार्थी का आधार नं० दिव्यांग कोटि NO
सूचीकरण संख्या/वर्ष R-210011148-20 परीक्षार्थी की कोटि REGULAR
रोल कोड 21001 रोल क्रमांक 22011098 लिंग MALE
परीक्षा केंद्र का नाम GAYA COLLEGE, GAYA



Mohammad Sanallah
Signature of student

प्रायोगिक परीक्षा के विषय (निर्धारित परीक्षा कार्यक्रम सहित)

प्रायोगिक विषय	विषय कोड	विषय का नाम	परीक्षा की तारीख
वैकल्पिक विषय	117	PHYSICS	10.01.2022 to 20.01.2022
	118	CHEMISTRY	
अतिरिक्त विषय			

संकाय 30मा0

महाविद्यालय / +2 विद्यालय प्रधान का हस्ताक्षर
एवं मुहर

परीक्षा नियंत्रक (30मा0)

परीक्षार्थी के लिए आवश्यक निर्देश

- प्रायोगिक परीक्षा दिनांक 10.01.2022 से 20.01.2022 तक संचालित होगी। केन्द्राधीक्षक दिनांक 10.01.2022 से 20.01.2022 तक की अवधि में परीक्षार्थियों की संख्या के अनुसार तिथि एवं पाली का निर्धारण करके प्रायोगिक परीक्षा केन्द्र पर आवंटित सभी परीक्षार्थियों के प्रायोगिक विषयों की परीक्षा आयोजित करेंगे।
- परीक्षार्थी अपने इस प्रवेश-पत्र में उल्लिखित प्रायोगिक परीक्षा केंद्रों पर दिनांक 10.01.2022को पूर्वाह्न 09:00 बजे अनिवार्य रूप से जाकर परीक्षा केन्द्र के परिसर की सूचना पट्ट से यह जानकारी प्राप्त कर लेंगे कि उनके द्वारा चयनित विषय की प्रायोगिक परीक्षा किस तिथि एवं किस पाली में संचालित होगी, जिसमें उन्हें सम्मिलित होना अनिवार्य है।
- परीक्षार्थी के प्रत्येक प्रायोगिक विषय की परीक्षा के लिए 08 पृष्ठों की केवल एक ही उत्तरपुस्तिका मिलेगी। अतिरिक्त उत्तरपुस्तिका नहीं दी जाएगी। परीक्षार्थी उत्तरपुस्तिका लेते ही यह सुनिश्चित कर लें कि इसमें 8 पृष्ठ है एवं सही क्रम में है।
- उत्तरपुस्तिका प्राप्त होते ही परीक्षार्थी अपने प्रवेश-पत्र तथा उत्तरपुस्तिका पर मुद्रित विवरणों (Details) का मिलान कर यह अवश्य सुनिश्चित हो लें कि जो उत्तरपुस्तिका परीक्षक द्वारा उन्हें दी गई है, वह उन्हीं की है। भिन्न विवरणों की उत्तरपुस्तिका प्राप्त होने पर उसे तुरंत परीक्षक को वापस लौटा दिया जाए।
- उत्तरपुस्तिका प्राप्त होने पर परीक्षार्थी उनके आवरण पृष्ठ के पीछे अंकित "परीक्षार्थियों के लिए निर्देश" अवश्य पढ़ें एवं उसका अनुपालन करें।
- परीक्षार्थी अपनी उत्तरपुस्तिका के कवर पृष्ठ के ऊपरी बायें तथा दायें भागों में क्रमांक-(1) में अपने उत्तर देने का माध्यम अंकित करते हुए क्रमांक-(2) में अपना पूर्ण हस्ताक्षर अंकित करें। इसके अलावा अन्य मुद्रित विवरणों में किसी भी प्रकार से कोई छेड़-छाड़ नहीं करें।
- प्रायोगिक परीक्षा की उत्तरपुस्तिका के आवरण पृष्ठ के निचले बायें एवं दायें भागों को परीक्षार्थी द्वारा कदापि नहीं भरा जाएगा। अगर परीक्षार्थी इस भाग को भरते हैं, तो परीक्षार्थी का इस विषय में परीक्षाफल रद्द किया जा सकता है। ये दोनों भाग आंतरिक/बाह्य परीक्षकों को भरने के लिए दिया गया है।
- उत्तरपुस्तिका के पत्रों के दोनो पृष्ठों पर तथा प्रत्येक लाइन पर लिखें एवं पृष्ठों को नष्ट न करें।
- यदि रफ कार्य करने की आवश्यक हो, तो परीक्षार्थी उत्तरपुस्तिका के अंतिम पृष्ठ पर रफ कार्य करके उसे काट दें/क्रास (X) कर दें।
- उत्तरपुस्तिका के आंतरिक पृष्ठों पर दाहिने हाशिए में लाइन खींचकर सादा स्थान छोड़ रखा गया है। शेष स्थान रूल्ड है। परीक्षार्थी दाहिने हाशिए के सादे स्थान में कुछ भी नहीं लिखेंगे, चूंकि यह भाग परीक्षक के उपयोग के लिए है।
- उत्तरपुस्तिका के पृष्ठों को मोड़ें-फाड़ें नहीं तथा बीच-बीच में व्यर्थ ही खाली न छोड़ें।
- प्रश्न-पत्र में दी हुई संख्या के अनुसार अपने उत्तरों की संख्या लिखें।
- व्हाइटनर, ब्लेड तथा नाखून का इस्तेमाल करना सर्वथा वर्जित है, अन्यथा परीक्षाफल अमान्य कर दिया जाएगा।
- प्रश्नोत्तर के समाप्त होने पर अंतिम में नीचे एक क्षैतिज रेखा खींच दें।
- आंतरिक परीक्षक द्वारा उपलब्ध कराये गए उपस्थिति-पत्रक में परीक्षार्थी द्वारा यथा-स्तम्भ परीक्षा की तिथि अंकित करते हुए उत्तरपुस्तिका की क्रम संख्या लिखकर अपना हस्ताक्षर किया जाएगा। परीक्षार्थी की उपस्थिति, अनुपस्थिति एवं निष्कासन से संबंधित संगत गोले को नीले/काले पेन से परीक्षक द्वारा भरा जाएगा न कि परीक्षार्थी द्वारा।
- परीक्षार्थी अपनी उत्तरपुस्तिका को आन्तरिक परीक्षक के पास जमा किये बिना परीक्षा भवन न छोड़ें।
- परीक्षा केन्द्र में कैलकुलेटर, मोबाइल फोन, इयर फोन, पेजर, ब्लूटूथ या इस प्रकार का कोई अन्य इलेक्ट्रॉनिक उपकरण ले जाना सख्त मना है।
- जाँच परीक्षा में गैर-उत्प्रेषित या जाँच परीक्षा में अनुपस्थित छात्र/छात्रा इंटरमीडिएट वार्षिक प्रायोगिक परीक्षा, 2022 में कदापि सम्मिलित नहीं हो सकते हैं।



बिहार विद्यालय परीक्षा समिति, पटना
BIHAR SCHOOL EXAMINATION BOARD, PATNA
INTERMEDIATE ANNUAL EXAMINATION, 2022

संकाय: विज्ञान
FACULTY: SCIENCE

इंटरमीडिएट वार्षिक परीक्षा, 2022

प्रायोगिक परीक्षा का प्रवेश पत्र

Admit Card For Practical Examination

कॉलेज/+2 स्कूल का नाम	GAYA COLLEGE, GAYA				
परीक्षार्थी का नाम	MD TANZEEL ALAM				
माता का नाम	HAJRA KHATUN				
पिता का नाम	MD MASRUR ANWAR				
परीक्षार्थी का आधार नं०	दिव्यांग कोटि				NO
सूचीकरण संख्या/वर्ष	R-210011142-20	परीक्षार्थी की कोटि	REGULAR		
रौल कोड	21001	रौल क्रमांक	22011094	लिंग	MALE
परीक्षा केंद्र का नाम	GAYA COLLEGE, GAYA				



प्रायोगिक परीक्षा के विषय (निर्धारित परीक्षा कार्यक्रम सहित)

प्रायोगिक विषय	विषय कोड	विषय का नाम	परीक्षा की तारीख
वैकल्पिक विषय	117	PHYSICS	10.01.2022 to 20.01.2022
	118	CHEMISTRY	
अतिरिक्त विषय			

संजय कुमार

महाविद्यालय / +2 विद्यालय प्रधान का हस्ताक्षर
एवं मुहर

परीक्षा नियंत्रक (30M10)

परीक्षार्थी के लिए आवश्यक निर्देश

- प्रायोगिक परीक्षा दिनांक 10.01.2022 से 20.01.2022 तक संचालित होगी। केन्द्राधीक्षक दिनांक 10.01.2022 से 20.01.2022 तक की अवधि में परीक्षार्थियों की संख्या के अनुसार तिथि एवं पाली का निर्धारण करके प्रायोगिक परीक्षा केन्द्र पर आवंटित सभी परीक्षार्थियों के प्रायोगिक विषयों की परीक्षा आयोजित करेंगे।
- परीक्षार्थी अपने इस प्रवेश-पत्र में उल्लिखित प्रायोगिक परीक्षा केंद्रों पर दिनांक 10.01.2022 को पूर्वाह्न 09:00 बजे अनिवार्य रूप से जाकर परीक्षा केन्द्र के परिसर की सूचना पट्ट से यह जानकारी प्राप्त करेंगे कि उनके द्वारा चयनित विषय की प्रायोगिक परीक्षा किस तिथि एवं किस पाली में संचालित होगी, जिसमें उन्हें सम्मिलित होना अनिवार्य है।
- परीक्षार्थी के प्रत्येक प्रायोगिक विषय की परीक्षा के लिए 08 पृष्ठों की केवल एक ही उत्तरपुस्तिका मिलेगी। अतिरिक्त उत्तरपुस्तिका नहीं दी जाएगी। परीक्षार्थी उत्तरपुस्तिका लेते ही यह सुनिश्चित कर लें कि इसमें 8 पृष्ठ हैं एवं सही क्रम में हैं।
- उत्तरपुस्तिका प्राप्त होते ही परीक्षार्थी अपने प्रवेश-पत्र तथा उत्तरपुस्तिका पर मुद्रित विवरणों (Details) का मिलान कर यह अवश्य सुनिश्चित हो लें कि जो उत्तरपुस्तिका परीक्षक द्वारा उन्हें दी गई है, वह उन्हीं की है। भिन्न विवरणों की उत्तरपुस्तिका प्राप्त होने पर उसे तुरंत परीक्षक को वापस लौटा दिया जाए।
- उत्तरपुस्तिका प्राप्त होने पर परीक्षार्थी उनके आवरण पृष्ठ के पीछे अंकित "परीक्षार्थियों के लिए निर्देश" अवश्य पढ़ें एवं उसका अनुपालन करें।
- परीक्षार्थी अपनी उत्तरपुस्तिका के कवर पृष्ठ के ऊपरी बायें तथा दायें भागों में क्रमांक-(1) में अपने उत्तर देने का माध्यम अंकित करते हुए क्रमांक-(2) में अपना पूर्ण हस्ताक्षर अंकित करें। इसके अलावा अन्य मुद्रित विवरणों में किसी भी प्रकार से कोई छेड़-छाड़ नहीं करें।
- प्रायोगिक परीक्षा की उत्तरपुस्तिका के आवरण पृष्ठ के निचले बायें एवं दायें भागों को परीक्षार्थी द्वारा कदापि नहीं भरा जाएगा। अगर परीक्षार्थी इस भाग को भरते हैं, तो परीक्षार्थी का इस विषय में परीक्षाफल रद्द किया जा सकता है। ये दोनों भाग आंतरिक/बाह्य परीक्षकों को भरने के लिए दिया गया है।
- उत्तरपुस्तिका के पत्रों के दोनो पृष्ठों पर तथा प्रत्येक लाइन पर लिखें एवं पृष्ठों को नष्ट न करें।
- यदि रफ कार्य करने की आवश्यक हो, तो परीक्षार्थी उत्तरपुस्तिका के अंतिम पृष्ठ पर रफ कार्य करके उसे काट दें/क्रास (X) कर दें।
- उत्तरपुस्तिका के आंतरिक पृष्ठों पर दाहिने हाशिए में लाइन खींचकर सादा स्थान छोड़ रखा गया है। शेष स्थान रूल्ड है। परीक्षार्थी दाहिने हाशिए के सादे स्थान में कुछ भी नहीं लिखेंगे, चूंकि यह भाग परीक्षक के उपयोग के लिए है।
- उत्तरपुस्तिका के पृष्ठों को मोड़ें-फाड़ें नहीं तथा बीच-बीच में व्यर्थ ही खाली न छोड़ें।
- प्रश्न-पत्र में दी हुई संख्या के अनुसार अपने उत्तरों की संख्या लिखें।
- व्हाइटनर, ब्लेड तथा नाखून का इस्तेमाल करना सर्वथा वर्जित है, अन्यथा परीक्षाफल अमान्य कर दिया जाएगा।
- प्रश्नोत्तर के समाप्त होने पर अंतिम में नीचे एक क्षैतिज रेखा खींच दें।
- आंतरिक परीक्षक द्वारा उपलब्ध कराये गए उपस्थिति-पत्रक में परीक्षार्थी द्वारा यथा-स्तम्भ परीक्षा की तिथि अंकित करते हुए उत्तरपुस्तिका की क्रम संख्या लिखकर अपना हस्ताक्षर किया जाएगा। परीक्षार्थी की उपस्थिति, अनुपस्थिति एवं निष्कासन से संबंधित संगत गोले को नीले/काले पेन से परीक्षक द्वारा भरा जाएगा न कि परीक्षार्थी द्वारा।
- परीक्षार्थी अपनी उत्तरपुस्तिका को आन्तरिक परीक्षक के पास जमा किये बिना परीक्षा भवन न छोड़ें।
- परीक्षा केन्द्र में कैलकुलेटर, मोबाइल फोन, इयर फोन, पेजर, ब्लूटूथ या इस प्रकार का कोई अन्य इलेक्ट्रॉनिक उपकरण ले जाना सख्त मना है।
- जाँच परीक्षा में गैर-उत्प्रेषित या जाँच परीक्षा में अनुपस्थित छात्र/छात्रा इंटरमीडिएट वार्षिक प्रायोगिक परीक्षा, 2022 में कदापि सम्मिलित नहीं हो सकते हैं।



बिहार विद्यालय परीक्षा समिति, पटना
BIHAR SCHOOL EXAMINATION BOARD, PATNA
INTERMEDIATE ANNUAL EXAMINATION, 2022

संकाय: विज्ञान
FACULTY: SCIENCE

इंटरमीडिएट वार्षिक परीक्षा, 2022

प्रायोगिक परीक्षा का प्रवेश पत्र

Admit Card For Practical Examination

कॉलेज/+2 स्कूल का नाम	GAYA COLLEGE, GAYA				
परीक्षार्थी का नाम	MRITYUNJAY KUMAR				
माता का नाम	MANORMA KUMARI				
पिता का नाम	MANOJ KUMAR				
परीक्षार्थी का आधार नं०	दिव्यांग कोटि				NO
सूचीकरण संख्या/वर्ष	R-210011158-20	परीक्षार्थी की कोटि	REGULAR		
रौल कोड	21001	रौल क्रमांक	22011108	लिंग	MALE
परीक्षा केंद्र का नाम	GAYA COLLEGE, GAYA				



प्रायोगिक परीक्षा के विषय (निर्धारित परीक्षा कार्यक्रम सहित)

प्रायोगिक विषय	विषय कोड	विषय का नाम	परीक्षा की तारीख
वैकल्पिक विषय	117	PHYSICS	10.01.2022 to 20.01.2022
	118	CHEMISTRY	
अतिरिक्त विषय			

संजीव कुमार

महाविद्यालय / +2 विद्यालय प्रधान का हस्ताक्षर
एवं मुहर

परीक्षा नियंत्रक (30M10)

परीक्षार्थी के लिए आवश्यक निर्देश

- प्रायोगिक परीक्षा दिनांक 10.01.2022 से 20.01.2022 तक संचालित होगी। केन्द्राधीक्षक दिनांक 10.01.2022 से 20.01.2022 तक की अवधि में परीक्षार्थियों की संख्या के अनुसार तिथि एवं पाली का निर्धारण करके प्रायोगिक परीक्षा केन्द्र पर आवंटित सभी परीक्षार्थियों के प्रायोगिक विषयों की परीक्षा आयोजित करेंगे।
- परीक्षार्थी अपने इस प्रवेश-पत्र में उल्लिखित प्रायोगिक परीक्षा केंद्रों पर दिनांक 10.01.2022 को पूर्वाह्न 09:00 बजे अनिवार्य रूप से जाकर परीक्षा केन्द्र के परिसर की सूचना पट्ट से यह जानकारी प्राप्त करेंगे कि उनके द्वारा चयनित विषय की प्रायोगिक परीक्षा किस तिथि एवं किस पाली में संचालित होगी, जिसमें उन्हें सम्मिलित होना अनिवार्य है।
- परीक्षार्थी के प्रत्येक प्रायोगिक विषय की परीक्षा के लिए 08 पृष्ठों की केवल एक ही उत्तरपुस्तिका मिलेगी। अतिरिक्त उत्तरपुस्तिका नहीं दी जाएगी। परीक्षार्थी उत्तरपुस्तिका लेते ही यह सुनिश्चित कर लें कि इसमें 8 पृष्ठ हैं एवं सही क्रम में हैं।
- उत्तरपुस्तिका प्राप्त होते ही परीक्षार्थी अपने प्रवेश-पत्र तथा उत्तरपुस्तिका पर मुद्रित विवरणों (Details) का मिलान कर यह अवश्य सुनिश्चित हो लें कि जो उत्तरपुस्तिका परीक्षक द्वारा उन्हें दी गई है, वह उन्हीं की है। भिन्न विवरणों की उत्तरपुस्तिका प्राप्त होने पर उसे तुरंत परीक्षक को वापस लौटा दिया जाए।
- उत्तरपुस्तिका प्राप्त होने पर परीक्षार्थी उनके आवरण पृष्ठ के पीछे अंकित "परीक्षार्थियों के लिए निर्देश" अवश्य पढ़ें एवं उसका अनुपालन करें।
- परीक्षार्थी अपनी उत्तरपुस्तिका के कवर पृष्ठ के ऊपरी बायें तथा दायें भागों में क्रमांक-(1) में अपने उत्तर देने का माध्यम अंकित करते हुए क्रमांक-(2) में अपना पूर्ण हस्ताक्षर अंकित करें। इसके अलावा अन्य मुद्रित विवरणों में किसी भी प्रकार से कोई छेड़-छाड़ नहीं करें।
- प्रायोगिक परीक्षा की उत्तरपुस्तिका के आवरण पृष्ठ के निचले बायें एवं दायें भागों को परीक्षार्थी द्वारा कदापि नहीं भरा जाएगा। अगर परीक्षार्थी इस भाग को भरते हैं, तो परीक्षार्थी का इस विषय में परीक्षाफल रद्द किया जा सकता है। ये दोनों भाग आंतरिक/बाह्य परीक्षकों को भरने के लिए दिया गया है।
- उत्तरपुस्तिका के पत्रों के दोनो पृष्ठों पर तथा प्रत्येक लाइन पर लिखें एवं पृष्ठों को नष्ट न करें।
- यदि रफ कार्य करने की आवश्यक हो, तो परीक्षार्थी उत्तरपुस्तिका के अंतिम पृष्ठ पर रफ कार्य करके उसे काट दें/क्रास (X) कर दें।
- उत्तरपुस्तिका के आंतरिक पृष्ठों पर दाहिने हाशिए में लाइन खींचकर सादा स्थान छोड़ रखा गया है। शेष स्थान रूल्ड है। परीक्षार्थी दाहिने हाशिए के सादे स्थान में कुछ भी नहीं लिखेंगे, चूंकि यह भाग परीक्षक के उपयोग के लिए है।
- उत्तरपुस्तिका के पृष्ठों को मोड़ें-फाड़ें नहीं तथा बीच-बीच में व्यर्थ ही खाली न छोड़ें।
- प्रश्न-पत्र में दी हुई संख्या के अनुसार अपने उत्तरों की संख्या लिखें।
- व्हाइटनर, ब्लेड तथा नाखून का इस्तेमाल करना सर्वथा वर्जित है, अन्यथा परीक्षाफल अमान्य कर दिया जाएगा।
- प्रश्नोत्तर के समाप्त होने पर अंतिम में नीचे एक क्षैतिज रेखा खींच दें।
- आंतरिक परीक्षक द्वारा उपलब्ध कराये गए उपस्थिति-पत्रक में परीक्षार्थी द्वारा यथा-स्तम्भ परीक्षा की तिथि अंकित करते हुए उत्तरपुस्तिका की क्रम संख्या लिखकर अपना हस्ताक्षर किया जाएगा। परीक्षार्थी की उपस्थिति, अनुपस्थिति एवं निष्कासन से संबंधित संगत गोले को नीले/काले पेन से परीक्षक द्वारा भरा जाएगा न कि परीक्षार्थी द्वारा।
- परीक्षार्थी अपनी उत्तरपुस्तिका को आन्तरिक परीक्षक के पास जमा किये बिना परीक्षा भवन न छोड़ें।
- परीक्षा केन्द्र में कैलकुलेटर, मोबाइल फोन, इयर फोन, पेजर, ब्लूटूथ या इस प्रकार का कोई अन्य इलेक्ट्रॉनिक उपकरण ले जाना सख्त मना है।
- जाँच परीक्षा में गैर-उत्प्रेषित या जाँच परीक्षा में अनुपस्थित छात्र/छात्रा इंटरमीडिएट वार्षिक प्रायोगिक परीक्षा, 2022 में कदापि सम्मिलित नहीं हो सकते हैं।



बिहार विद्यालय परीक्षा समिति, पटना
BIHAR SCHOOL EXAMINATION BOARD, PATNA
INTERMEDIATE ANNUAL EXAMINATION, 2022


संकाय: विज्ञान
FACULTY: SCIENCE

इंटरमीडिएट वार्षिक परीक्षा, 2022

प्रायोगिक परीक्षा का प्रवेश पत्र

Admit Card For Practical Examination

कॉलेज/+2 स्कूल का नाम	GAYA COLLEGE, GAYA				
परीक्षार्थी का नाम	MD MAAZ KAMRAN				
माता का नाम	GHAZALA PARWEEN				
पिता का नाम	MD KAMRAN SALLAHUDDIN				
परीक्षार्थी का आधार नं०	दिव्यांग कोटि				NO
सूचीकरण संख्या/वर्ष	R-210011133-20	परीक्षार्थी की कोटि	REGULAR		
रोल कोड	21001	रोल क्रमांक	22011087	लिंग	MALE
परीक्षा केंद्र का नाम	GAYA COLLEGE, GAYA				



प्रायोगिक परीक्षा के विषय (निर्धारित परीक्षा कार्यक्रम सहित)

प्रायोगिक विषय	विषय कोड	विषय का नाम	परीक्षा की तारीख
वैकल्पिक विषय	117	PHYSICS	10.01.2022 to 20.01.2022
	118	CHEMISTRY	
अतिरिक्त विषय	119	Biology	

संज्ञा 1377

महाविद्यालय / +2 विद्यालय प्रधान का हस्ताक्षर
एवं मुहर

परीक्षा नियंत्रक (30M10)

परीक्षार्थी के लिए आवश्यक निर्देश

- प्रायोगिक परीक्षा दिनांक 10.01.2022 से 20.01.2022 तक संचालित होगी। केन्द्राधीक्षक दिनांक 10.01.2022 से 20.01.2022 तक की अवधि में परीक्षार्थियों की संख्या के अनुसार तिथि एवं पाली का निर्धारण करके प्रायोगिक परीक्षा केन्द्र पर आवंटित सभी परीक्षार्थियों के प्रायोगिक विषयों की परीक्षा आयोजित करेंगे।
- परीक्षार्थी अपने इस प्रवेश-पत्र में उल्लिखित प्रायोगिक परीक्षा केंद्रों पर दिनांक 10.01.2022 को पूर्वाह्न 09:00 बजे अनिवार्य रूप से जाकर परीक्षा केन्द्र के परिसर की सूचना पट्ट से यह जानकारी प्राप्त करेंगे कि उनके द्वारा चयनित विषय की प्रायोगिक परीक्षा किस तिथि एवं किस पाली में संचालित होगी, जिसमें उन्हें सम्मिलित होना अनिवार्य है।
- परीक्षार्थी के प्रत्येक प्रायोगिक विषय की परीक्षा के लिए 08 पृष्ठों की केवल एक ही उत्तरपुस्तिका मिलेगी। अतिरिक्त उत्तरपुस्तिका नहीं दी जाएगी। परीक्षार्थी उत्तरपुस्तिका लेते ही यह सुनिश्चित कर लें कि इसमें 8 पृष्ठ हैं एवं सही क्रम में हैं।
- उत्तरपुस्तिका प्राप्त होते ही परीक्षार्थी अपने प्रवेश-पत्र तथा उत्तरपुस्तिका पर मुद्रित विवरणों (Details) का मिलान कर यह अवश्य सुनिश्चित हो लें कि जो उत्तरपुस्तिका परीक्षक द्वारा उन्हें दी गई है, वह उन्हीं की है। भिन्न विवरणों की उत्तरपुस्तिका प्राप्त होने पर उसे तुरंत परीक्षक को वापस लौटा दिया जाए।
- उत्तरपुस्तिका प्राप्त होने पर परीक्षार्थी उनके आवरण पृष्ठ के पीछे अंकित "परीक्षार्थियों के लिए निर्देश" अवश्य पढ़ें एवं उसका अनुपालन करें।
- परीक्षार्थी अपनी उत्तरपुस्तिका के कवर पृष्ठ के ऊपरी बायें तथा दायें भागों में क्रमांक-(1) में अपने उत्तर देने का माध्यम अंकित करते हुए क्रमांक-(2) में अपना पूर्ण हस्ताक्षर अंकित करें। इसके अलावा अन्य मुद्रित विवरणों में किसी भी प्रकार से कोई छेड़-छाड़ नहीं करें।
- प्रायोगिक परीक्षा की उत्तरपुस्तिका के आवरण पृष्ठ के निचले बायें एवं दायें भागों को परीक्षार्थी द्वारा कदापि नहीं भरा जाएगा। अगर परीक्षार्थी इस भाग को भरते हैं, तो परीक्षार्थी का इस विषय में परीक्षाफल रद्द किया जा सकता है। ये दोनों भाग आंतरिक/बाह्य परीक्षकों को भरने के लिए दिया गया है।
- उत्तरपुस्तिका के पत्रों के दोनो पृष्ठों पर तथा प्रत्येक लाइन पर लिखें एवं पृष्ठों को नष्ट न करें।
- यदि रफ कार्य करने की आवश्यक हो, तो परीक्षार्थी उत्तरपुस्तिका के अंतिम पृष्ठ पर रफ कार्य करके उसे काट दें/क्रास (X) कर दें।
- उत्तरपुस्तिका के आंतरिक पृष्ठों पर दाहिने हाशिए में लाइन खींचकर सादा स्थान छोड़ रखा गया है। शेष स्थान रूल्ड है। परीक्षार्थी दाहिने हाशिए के सादे स्थान में कुछ भी नहीं लिखेंगे, चूंकि यह भाग परीक्षक के उपयोग के लिए है।
- उत्तरपुस्तिका के पृष्ठों को मोड़ें-फाड़ें नहीं तथा बीच-बीच में व्यर्थ ही खाली न छोड़ें।
- प्रश्न-पत्र में दी हुई संख्या के अनुसार अपने उत्तरों की संख्या लिखें।
- व्हाइटनर, ब्लेड तथा नाखून का इस्तेमाल करना सर्वथा वर्जित है, अन्यथा परीक्षाफल अमान्य कर दिया जाएगा।
- प्रश्नोत्तर के समाप्त होने पर अंतिम में नीचे एक क्षैतिज रेखा खींच दें।
- आंतरिक परीक्षक द्वारा उपलब्ध कराये गए उपस्थिति-पत्रक में परीक्षार्थी द्वारा यथा-स्तम्भ परीक्षा की तिथि अंकित करते हुए उत्तरपुस्तिका की क्रम संख्या लिखकर अपना हस्ताक्षर किया जाएगा। परीक्षार्थी की उपस्थिति, अनुपस्थिति एवं निष्कासन से संबंधित संगत गोले को नीले/काले पेन से परीक्षक द्वारा भरा जाएगा न कि परीक्षार्थी द्वारा।
- परीक्षार्थी अपनी उत्तरपुस्तिका को आन्तरिक परीक्षक के पास जमा किये बिना परीक्षा भवन न छोड़ें।
- परीक्षा केन्द्र में कैलकुलेटर, मोबाइल फोन, इयर फोन, पेजर, ब्लूटूथ या इस प्रकार का कोई अन्य इलेक्ट्रॉनिक उपकरण ले जाना सख्त मना है।
- जाँच परीक्षा में गैर-उत्प्रेषित या जाँच परीक्षा में अनुपस्थित छात्र/छात्रा इंटरमीडिएट वार्षिक प्रायोगिक परीक्षा, 2022 में कदापि सम्मिलित नहीं हो सकते हैं।



बिहार विद्यालय परीक्षा समिति, पटना
BIHAR SCHOOL EXAMINATION BOARD, PATNA
INTERMEDIATE ANNUAL EXAMINATION, 2022


इंटरमीडिएट वार्षिक परीक्षा, 2022

प्रायोगिक परीक्षा का प्रवेश पत्र

Admit Card For Practical Examination

संकाय: विज्ञान
FACULTY: SCIENCE

कॉलेज/+2 स्कूल का नाम GAYA COLLEGE, GAYA
परीक्षार्थी का नाम MUKESH ANAND
माता का नाम GAURI DEVI
पिता का नाम KISHORI PRASAD
परीक्षार्थी का आधार नं० दिव्यांग कोटि NO
सूचीकरण संख्या/वर्ष R-210011159-20 परीक्षार्थी की कोटि REGULAR
रोल कोड 21001 रोल क्रमांक 22011109 लिंग MALE
परीक्षा केंद्र का नाम GAYA COLLEGE, GAYA



प्रायोगिक परीक्षा के विषय (निर्धारित परीक्षा कार्यक्रम सहित)

प्रायोगिक विषय	विषय कोड	विषय का नाम	परीक्षा की तारीख
वैकल्पिक विषय	117	PHYSICS	10.01.2022 to 20.01.2022
	118	CHEMISTRY	
अतिरिक्त विषय			

संज्ञा 1377

महाविद्यालय / +2 विद्यालय प्रधान का हस्ताक्षर
एवं मुहर

परीक्षा नियंत्रक (30MA10)

परीक्षार्थी के लिए आवश्यक निर्देश

- प्रायोगिक परीक्षा दिनांक 10.01.2022 से 20.01.2022 तक संचालित होगी। केन्द्राधीक्षक दिनांक 10.01.2022 से 20.01.2022 तक की अवधि में परीक्षार्थियों की संख्या के अनुसार तिथि एवं पाली का निर्धारण करके प्रायोगिक परीक्षा केन्द्र पर आवंटित सभी परीक्षार्थियों के प्रायोगिक विषयों की परीक्षा आयोजित करेंगे।
- परीक्षार्थी अपने इस प्रवेश-पत्र में उल्लिखित प्रायोगिक परीक्षा केंद्रों पर दिनांक 10.01.2022 को पूर्वाह्न 09:00 बजे अनिवार्य रूप से जाकर परीक्षा केन्द्र के परिसर की सूचना पट्ट से यह जानकारी प्राप्त कर लेंगे कि उनके द्वारा चयनित विषय की प्रायोगिक परीक्षा किस तिथि एवं किस पाली में संचालित होगी, जिसमें उन्हें सम्मिलित होना अनिवार्य है।
- परीक्षार्थी के प्रत्येक प्रायोगिक विषय की परीक्षा के लिए 08 पृष्ठों की केवल एक ही उत्तरपुस्तिका मिलेगी। अतिरिक्त उत्तरपुस्तिका नहीं दी जाएगी। परीक्षार्थी उत्तरपुस्तिका लेते ही यह सुनिश्चित कर लें कि इसमें 8 पृष्ठ हैं एवं सही क्रम में हैं।
- उत्तरपुस्तिका प्राप्त होते ही परीक्षार्थी अपने प्रवेश-पत्र तथा उत्तरपुस्तिका पर मुद्रित विवरणों (Details) का मिलान कर यह अवश्य सुनिश्चित हो लें कि जो उत्तरपुस्तिका परीक्षक द्वारा उन्हें दी गई है, वह उन्हीं की है। भिन्न विवरणों की उत्तरपुस्तिका प्राप्त होने पर उसे तुरंत परीक्षक को वापस लौटा दिया जाए।
- उत्तरपुस्तिका प्राप्त होने पर परीक्षार्थी उनके आवरण पृष्ठ के पीछे अंकित "परीक्षार्थियों के लिए निर्देश" अवश्य पढ़ें एवं उसका अनुपालन करें।
- परीक्षार्थी अपनी उत्तरपुस्तिका के कवर पृष्ठ के ऊपरी बायें तथा दायें भागों में क्रमांक-(1) में अपने उत्तर देने का माध्यम अंकित करते हुए क्रमांक-(2) में अपना पूर्ण हस्ताक्षर अंकित करें। इसके अलावा अन्य मुद्रित विवरणों में किसी भी प्रकार से कोई छेड़-छाड़ नहीं करें।
- प्रायोगिक परीक्षा की उत्तरपुस्तिका के आवरण पृष्ठ के निचले बायें एवं दायें भागों को परीक्षार्थी द्वारा कदापि नहीं भरा जाएगा। अगर परीक्षार्थी इस भाग को भरते हैं, तो परीक्षार्थी का इस विषय में परीक्षाफल रद्द किया जा सकता है। ये दोनों भाग आंतरिक/बाह्य परीक्षकों को भरने के लिए दिया गया है।
- उत्तरपुस्तिका के पत्रों के दोनो पृष्ठों पर तथा प्रत्येक लाइन पर लिखें एवं पृष्ठों को नष्ट न करें।
- यदि रफ कार्य करने की आवश्यक हो, तो परीक्षार्थी उत्तरपुस्तिका के अंतिम पृष्ठ पर रफ कार्य करके उसे काट दें/क्रास (X) कर दें।
- उत्तरपुस्तिका के आंतरिक पृष्ठों पर दाहिने हाशिए में लाइन खींचकर सादा स्थान छोड़ रखा गया है। शेष स्थान रूल्ड है। परीक्षार्थी दाहिने हाशिए के सादे स्थान में कुछ भी नहीं लिखेंगे, चूंकि यह भाग परीक्षक के उपयोग के लिए है।
- उत्तरपुस्तिका के पृष्ठों को मोड़ें-फाड़ें नहीं तथा बीच-बीच में व्यर्थ ही खाली न छोड़ें।
- प्रश्न-पत्र में दी हुई संख्या के अनुसार अपने उत्तरों की संख्या लिखें।
- व्हाइटनर, ब्लेड तथा नाखून का इस्तेमाल करना सर्वथा वर्जित है, अन्यथा परीक्षाफल अमान्य कर दिया जाएगा।
- प्रश्नोत्तर के समाप्त होने पर अंतिम में नीचे एक क्षैतिज रेखा खींच दें।
- आंतरिक परीक्षक द्वारा उपलब्ध कराये गए उपस्थिति-पत्रक में परीक्षार्थी द्वारा यथा-स्तम्भ परीक्षा की तिथि अंकित करते हुए उत्तरपुस्तिका की क्रम संख्या लिखकर अपना हस्ताक्षर किया जाएगा। परीक्षार्थी की उपस्थिति, अनुपस्थिति एवं निष्कासन से संबंधित संगत गोले को नीले/काले पेन से परीक्षक द्वारा भरा जाएगा न कि परीक्षार्थी द्वारा।
- परीक्षार्थी अपनी उत्तरपुस्तिका को आन्तरिक परीक्षक के पास जमा किये बिना परीक्षा भवन न छोड़ें।
- परीक्षा केन्द्र में कैलकुलेटर, मोबाइल फोन, इयर फोन, पेजर, ब्लूटूथ या इस प्रकार का कोई अन्य इलेक्ट्रॉनिक उपकरण ले जाना सख्त मना है।
- जाँच परीक्षा में गैर-उत्प्रेषित या जाँच परीक्षा में अनुपस्थित छात्र/छात्रा इंटरमीडिएट वार्षिक प्रायोगिक परीक्षा, 2022 में कदापि सम्मिलित नहीं हो सकते हैं।



बिहार विद्यालय परीक्षा समिति, पटना
BIHAR SCHOOL EXAMINATION BOARD, PATNA
INTERMEDIATE ANNUAL EXAMINATION, 2022

संकाय: विज्ञान
FACULTY: SCIENCE

इंटरमीडिएट वार्षिक परीक्षा, 2022

प्रायोगिक परीक्षा का प्रवेश पत्र

Admit Card For Practical Examination

कॉलेज/+2 स्कूल का नाम	GAYA COLLEGE, GAYA				
परीक्षार्थी का नाम	MD TAHSEEN ALAM				
माता का नाम	HAJRA KHATUN				
पिता का नाम	MD MASRUR ANWAR				
परीक्षार्थी का आधार नं०	दिव्यांग कोटि				NO
सूचीकरण संख्या/वर्ष	R-210011140-20	परीक्षार्थी की कोटि	REGULAR		
रौल कोड	21001	रौल क्रमांक	22011092	लिंग	MALE
परीक्षा केंद्र का नाम	GAYA COLLEGE, GAYA				



प्रायोगिक परीक्षा के विषय (निर्धारित परीक्षा कार्यक्रम सहित)

प्रायोगिक विषय	विषय कोड	विषय का नाम	परीक्षा की तारीख
वैकल्पिक विषय	117	PHYSICS	10.01.2022 to 20.01.2022
	118	CHEMISTRY	
अतिरिक्त विषय			

संज्ञा (30मा०)

महाविद्यालय / +2 विद्यालय प्रधान का हस्ताक्षर
एवं मुहर

परीक्षा नियंत्रक (30मा०)

परीक्षार्थी के लिए आवश्यक निर्देश

- प्रायोगिक परीक्षा दिनांक 10.01.2022 से 20.01.2022 तक संचालित होगी। केन्द्राधीक्षक दिनांक 10.01.2022 से 20.01.2022 तक की अवधि में परीक्षार्थियों की संख्या के अनुसार तिथि एवं पाली का निर्धारण करके प्रायोगिक परीक्षा केन्द्र पर आवंटित सभी परीक्षार्थियों के प्रायोगिक विषयों की परीक्षा आयोजित करेंगे।
- परीक्षार्थी अपने इस प्रवेश-पत्र में उल्लिखित प्रायोगिक परीक्षा केंद्रों पर दिनांक 10.01.2022को पूर्वाह्न 09:00 बजे अनिवार्य रूप से जाकर परीक्षा केन्द्र के परिसर की सूचना पट्ट से यह जानकारी प्राप्त कर लेंगे कि उनके द्वारा चयनित विषय की प्रायोगिक परीक्षा किस तिथि एवं किस पाली में संचालित होगी, जिसमें उन्हें सम्मिलित होना अनिवार्य है।
- परीक्षार्थी के प्रत्येक प्रायोगिक विषय की परीक्षा के लिए 08 पृष्ठों की केवल एक ही उत्तरपुस्तिका मिलेगी। अतिरिक्त उत्तरपुस्तिका नहीं दी जाएगी। परीक्षार्थी उत्तरपुस्तिका लेते ही यह सुनिश्चित कर लें कि इसमें 8 पृष्ठ हैं एवं सही क्रम में हैं।
- उत्तरपुस्तिका प्राप्त होते ही परीक्षार्थी अपने प्रवेश-पत्र तथा उत्तरपुस्तिका पर मुद्रित विवरणों (Details) का मिलान कर यह अवश्य सुनिश्चित हो लें कि जो उत्तरपुस्तिका परीक्षक द्वारा उन्हें दी गई है, वह उन्हीं की है। भिन्न विवरणों की उत्तरपुस्तिका प्राप्त होने पर उसे तुरंत परीक्षक को वापस लौटा दिया जाए।
- उत्तरपुस्तिका प्राप्त होने पर परीक्षार्थी उनके आवरण पृष्ठ के पीछे अंकित "परीक्षार्थियों के लिए निर्देश" अवश्य पढ़ें एवं उसका अनुपालन करें।
- परीक्षार्थी अपनी उत्तरपुस्तिका के कवर पृष्ठ के ऊपरी बायें तथा दायें भागों में क्रमांक-(1) में अपने उत्तर देने का माध्यम अंकित करते हुए क्रमांक-(2) में अपना पूर्ण हस्ताक्षर अंकित करें। इसके अलावा अन्य मुद्रित विवरणों में किसी भी प्रकार से कोई छेड़-छाड़ नहीं करें।
- प्रायोगिक परीक्षा की उत्तरपुस्तिका के आवरण पृष्ठ के निचले बायें एवं दायें भागों को परीक्षार्थी द्वारा कदापि नहीं भरा जाएगा। अगर परीक्षार्थी इस भाग को भरते हैं, तो परीक्षार्थी का इस विषय में परीक्षाफल रद्द किया जा सकता है। ये दोनों भाग आंतरिक/बाह्य परीक्षकों को भरने के लिए दिया गया है।
- उत्तरपुस्तिका के पत्रों के दोनो पृष्ठों पर तथा प्रत्येक लाइन पर लिखें एवं पृष्ठों को नष्ट न करें।
- यदि रफ कार्य करने की आवश्यक हो, तो परीक्षार्थी उत्तरपुस्तिका के अंतिम पृष्ठ पर रफ कार्य करके उसे काट दें/क्रास (X) कर दें।
- उत्तरपुस्तिका के आंतरिक पृष्ठों पर दाहिने हाशिए में लाइन खींचकर सादा स्थान छोड़ रखा गया है। शेष स्थान रूल्ड है। परीक्षार्थी दाहिने हाशिए के सादे स्थान में कुछ भी नहीं लिखेंगे, चूंकि यह भाग परीक्षक के उपयोग के लिए है।
- उत्तरपुस्तिका के पृष्ठों को मोड़ें-फाड़ें नहीं तथा बीच-बीच में व्यर्थ ही खाली न छोड़ें।
- प्रश्न-पत्र में दी हुई संख्या के अनुसार अपने उत्तरों की संख्या लिखें।
- व्हाइटनर, ब्लेड तथा नाखून का इस्तेमाल करना सर्वथा वर्जित है, अन्यथा परीक्षाफल अमान्य कर दिया जाएगा।
- प्रश्नोत्तर के समाप्त होने पर अंतिम में नीचे एक क्षैतिज रेखा खींच दें।
- आंतरिक परीक्षक द्वारा उपलब्ध कराये गए उपस्थिति-पत्रक में परीक्षार्थी द्वारा यथा-स्तम्भ परीक्षा की तिथि अंकित करते हुए उत्तरपुस्तिका की क्रम संख्या लिखकर अपना हस्ताक्षर किया जाएगा। परीक्षार्थी की उपस्थिति, अनुपस्थिति एवं निष्कासन से संबंधित संगत गोले को नीले/काले पेन से परीक्षक द्वारा भरा जाएगा न कि परीक्षार्थी द्वारा।
- परीक्षार्थी अपनी उत्तरपुस्तिका को आन्तरिक परीक्षक के पास जमा किये बिना परीक्षा भवन न छोड़ें।
- परीक्षा केन्द्र में कैलकुलेटर, मोबाइल फोन, इयर फोन, पेजर, ब्लूटूथ या इस प्रकार का कोई अन्य इलेक्ट्रॉनिक उपकरण ले जाना सख्त मना है।
- जाँच परीक्षा में गैर-उत्प्रेषित या जाँच परीक्षा में अनुपस्थित छात्र/छात्रा इंटरमीडिएट वार्षिक प्रायोगिक परीक्षा, 2022 में कदापि सम्मिलित नहीं हो सकते हैं।



बिहार विद्यालय परीक्षा समिति, पटना
BIHAR SCHOOL EXAMINATION BOARD, PATNA
INTERMEDIATE ANNUAL EXAMINATION, 2022

संकाय: विज्ञान
FACULTY: SCIENCE

इंटरमीडिएट वार्षिक परीक्षा, 2022

प्रायोगिक परीक्षा का प्रवेश पत्र

Admit Card For Practical Examination

कॉलेज/+2 स्कूल का नाम	GAYA COLLEGE, GAYA				
परीक्षार्थी का नाम	MRITYUNJAY KUMAR				
माता का नाम	CHINTA DEVI				
पिता का नाम	BALMITAR SAW				
परीक्षार्थी का आधार नं०	दिव्यांग कोटि				NO
सूचीकरण संख्या/वर्ष	R-210011157-20	परीक्षार्थी की कोटि	REGULAR		
रौल कोड	21001	रौल क्रमांक	22011107	लिंग	MALE
परीक्षा केंद्र का नाम	GAYA COLLEGE, GAYA				



प्रायोगिक परीक्षा के विषय (निर्धारित परीक्षा कार्यक्रम सहित)

प्रायोगिक विषय	विषय कोड	विषय का नाम	परीक्षा की तारीख
वैकल्पिक विषय	117	PHYSICS	10.01.2022 to 20.01.2022
	118	CHEMISTRY	
अतिरिक्त विषय			

संजीव कुमार

महाविद्यालय / +2 विद्यालय प्रधान का हस्ताक्षर
एवं मुहर

परीक्षा नियंत्रक (30M10)

परीक्षार्थी के लिए आवश्यक निर्देश

- प्रायोगिक परीक्षा दिनांक 10.01.2022 से 20.01.2022 तक संचालित होगी। केन्द्राधीक्षक दिनांक 10.01.2022 से 20.01.2022 तक की अवधि में परीक्षार्थियों की संख्या के अनुसार तिथि एवं पाली का निर्धारण करके प्रायोगिक परीक्षा केन्द्र पर आवंटित सभी परीक्षार्थियों के प्रायोगिक विषयों की परीक्षा आयोजित करेंगे।
- परीक्षार्थी अपने इस प्रवेश-पत्र में उल्लिखित प्रायोगिक परीक्षा केंद्रों पर दिनांक 10.01.2022 को पूर्वाह्न 09:00 बजे अनिवार्य रूप से जाकर परीक्षा केन्द्र के परिसर की सूचना पट्ट से यह जानकारी प्राप्त करेंगे कि उनके द्वारा चयनित विषय की प्रायोगिक परीक्षा किस तिथि एवं किस पाली में संचालित होगी, जिसमें उन्हें सम्मिलित होना अनिवार्य है।
- परीक्षार्थी के प्रत्येक प्रायोगिक विषय की परीक्षा के लिए 08 पृष्ठों की केवल एक ही उत्तरपुस्तिका मिलेगी। अतिरिक्त उत्तरपुस्तिका नहीं दी जाएगी। परीक्षार्थी उत्तरपुस्तिका लेते ही यह सुनिश्चित कर लें कि इसमें 8 पृष्ठ हैं एवं सही क्रम में हैं।
- उत्तरपुस्तिका प्राप्त होते ही परीक्षार्थी अपने प्रवेश-पत्र तथा उत्तरपुस्तिका पर मुद्रित विवरणों (Details) का मिलान कर यह अवश्य सुनिश्चित हो लें कि जो उत्तरपुस्तिका परीक्षक द्वारा उन्हें दी गई है, वह उन्हीं की है। भिन्न विवरणों की उत्तरपुस्तिका प्राप्त होने पर उसे तुरंत परीक्षक को वापस लौटा दिया जाए।
- उत्तरपुस्तिका प्राप्त होने पर परीक्षार्थी उनके आवरण पृष्ठ के पीछे अंकित "परीक्षार्थियों के लिए निर्देश" अवश्य पढ़ें एवं उसका अनुपालन करें।
- परीक्षार्थी अपनी उत्तरपुस्तिका के कवर पृष्ठ के ऊपरी बायें तथा दायें भागों में क्रमांक-(1) में अपने उत्तर देने का माध्यम अंकित करते हुए क्रमांक-(2) में अपना पूर्ण हस्ताक्षर अंकित करें। इसके अलावा अन्य मुद्रित विवरणों में किसी भी प्रकार से कोई छेड़-छाड़ नहीं करें।
- प्रायोगिक परीक्षा की उत्तरपुस्तिका के आवरण पृष्ठ के निचले बायें एवं दायें भागों को परीक्षार्थी द्वारा कदापि नहीं भरा जाएगा। अगर परीक्षार्थी इस भाग को भरते हैं, तो परीक्षार्थी का इस विषय में परीक्षाफल रद्द किया जा सकता है। ये दोनों भाग आंतरिक/बाह्य परीक्षकों को भरने के लिए दिया गया है।
- उत्तरपुस्तिका के पत्रों के दोनो पृष्ठों पर तथा प्रत्येक लाइन पर लिखें एवं पृष्ठों को नष्ट न करें।
- यदि रफ कार्य करने की आवश्यक हो, तो परीक्षार्थी उत्तरपुस्तिका के अंतिम पृष्ठ पर रफ कार्य करके उसे काट दें/क्रास (X) कर दें।
- उत्तरपुस्तिका के आंतरिक पृष्ठों पर दाहिने हाशिए में लाइन खींचकर सादा स्थान छोड़ रखा गया है। शेष स्थान रूल्ड है। परीक्षार्थी दाहिने हाशिए के सादे स्थान में कुछ भी नहीं लिखेंगे, चूंकि यह भाग परीक्षक के उपयोग के लिए है।
- उत्तरपुस्तिका के पृष्ठों को मोड़ें-फाड़ें नहीं तथा बीच-बीच में व्यर्थ ही खाली न छोड़ें।
- प्रश्न-पत्र में दी हुई संख्या के अनुसार अपने उत्तरों की संख्या लिखें।
- व्हाइटनर, ब्लेड तथा नाखून का इस्तेमाल करना सर्वथा वर्जित है, अन्यथा परीक्षाफल अमान्य कर दिया जाएगा।
- प्रश्नोत्तर के समाप्त होने पर अंतिम में नीचे एक क्षैतिज रेखा खींच दें।
- आंतरिक परीक्षक द्वारा उपलब्ध कराये गए उपस्थिति-पत्रक में परीक्षार्थी द्वारा यथा-स्तम्भ परीक्षा की तिथि अंकित करते हुए उत्तरपुस्तिका की क्रम संख्या लिखकर अपना हस्ताक्षर किया जाएगा। परीक्षार्थी की उपस्थिति, अनुपस्थिति एवं निष्कासन से संबंधित संगत गोले को नीले/काले पेन से परीक्षक द्वारा भरा जाएगा न कि परीक्षार्थी द्वारा।
- परीक्षार्थी अपनी उत्तरपुस्तिका को आन्तरिक परीक्षक के पास जमा किये बिना परीक्षा भवन न छोड़ें।
- परीक्षा केन्द्र में कैलकुलेटर, मोबाइल फोन, इयर फोन, पेजर, ब्लूटूथ या इस प्रकार का कोई अन्य इलेक्ट्रॉनिक उपकरण ले जाना सख्त मना है।
- जाँच परीक्षा में गैर-उत्प्रेषित या जाँच परीक्षा में अनुपस्थित छात्र/छात्रा इंटरमीडिएट वार्षिक प्रायोगिक परीक्षा, 2022 में कदापि सम्मिलित नहीं हो सकते हैं।



बिहार विद्यालय परीक्षा समिति, पटना
BIHAR SCHOOL EXAMINATION BOARD, PATNA
INTERMEDIATE ANNUAL EXAMINATION, 2022

संकाय: विज्ञान
FACULTY: SCIENCE

इंटरमीडिएट वार्षिक परीक्षा, 2022

प्रायोगिक परीक्षा का प्रवेश पत्र

Admit Card For Practical Examination

कॉलेज/+2 स्कूल का नाम	GAYA COLLEGE, GAYA				
परीक्षार्थी का नाम	MOHAMMAD ASHAF KHAN				
माता का नाम	SHAISTA KHANAM				
पिता का नाम	MOHAMMAD IZHAR KHAN				
परीक्षार्थी का आधार नं०	दिव्यांग कोटि				NO
सूचीकरण संख्या/वर्ष	R-210011145-20	परीक्षार्थी की कोटि	REGULAR		
रौल कोड	21001	रौल क्रमांक	22011095	लिंग	MALE
परीक्षा केंद्र का नाम	GAYA COLLEGE, GAYA				



Mohammad
Ashaf Khan

प्रायोगिक परीक्षा के विषय (निर्धारित परीक्षा कार्यक्रम सहित)

प्रायोगिक विषय	विषय कोड	विषय का नाम	परीक्षा की तारीख
वैकल्पिक विषय	117	PHYSICS	10.01.2022 to 20.01.2022
	118	CHEMISTRY	
अतिरिक्त विषय			

संज्ञा 1377

महाविद्यालय / +2 विद्यालय प्रधान का हस्ताक्षर
एवं मुहर

परीक्षा नियंत्रक (30M10)

परीक्षार्थी के लिए आवश्यक निर्देश

- प्रायोगिक परीक्षा दिनांक 10.01.2022 से 20.01.2022 तक संचालित होगी। केन्द्राधीक्षक दिनांक 10.01.2022 से 20.01.2022 तक की अवधि में परीक्षार्थियों की संख्या के अनुसार तिथि एवं पाली का निर्धारण करके प्रायोगिक परीक्षा केन्द्र पर आवंटित सभी परीक्षार्थियों के प्रायोगिक विषयों की परीक्षा आयोजित करेंगे।
- परीक्षार्थी अपने इस प्रवेश-पत्र में उल्लिखित प्रायोगिक परीक्षा केंद्रों पर दिनांक 10.01.2022 को पूर्वाह्न 09:00 बजे अनिवार्य रूप से जाकर परीक्षा केन्द्र के परिसर की सूचना पट्ट से यह जानकारी प्राप्त करेंगे कि उनके द्वारा चयनित विषय की प्रायोगिक परीक्षा किस तिथि एवं किस पाली में संचालित होगी, जिसमें उन्हें सम्मिलित होना अनिवार्य है।
- परीक्षार्थी के प्रत्येक प्रायोगिक विषय की परीक्षा के लिए 08 पृष्ठों की केवल एक ही उत्तरपुस्तिका मिलेगी। अतिरिक्त उत्तरपुस्तिका नहीं दी जाएगी। परीक्षार्थी उत्तरपुस्तिका लेते ही यह सुनिश्चित कर लें कि इसमें 8 पृष्ठ हैं एवं सही क्रम में हैं।
- उत्तरपुस्तिका प्राप्त होते ही परीक्षार्थी अपने प्रवेश-पत्र तथा उत्तरपुस्तिका पर मुद्रित विवरणों (Details) का मिलान कर यह अवश्य सुनिश्चित हो लें कि जो उत्तरपुस्तिका परीक्षक द्वारा उन्हें दी गई है, वह उन्हीं की है। भिन्न विवरणों की उत्तरपुस्तिका प्राप्त होने पर उसे तुरंत परीक्षक को वापस लौटा दिया जाए।
- उत्तरपुस्तिका प्राप्त होने पर परीक्षार्थी उनके आवरण पृष्ठ के पीछे अंकित "परीक्षार्थियों के लिए निर्देश" अवश्य पढ़ें एवं उसका अनुपालन करें।
- परीक्षार्थी अपनी उत्तरपुस्तिका के कवर पृष्ठ के ऊपरी बायें तथा दायें भागों में क्रमांक-(1) में अपने उत्तर देने का माध्यम अंकित करते हुए क्रमांक-(2) में अपना पूर्ण हस्ताक्षर अंकित करें। इसके अलावा अन्य मुद्रित विवरणों में किसी भी प्रकार से कोई छेड़-छाड़ नहीं करें।
- प्रायोगिक परीक्षा की उत्तरपुस्तिका के आवरण पृष्ठ के निचले बायें एवं दायें भागों को परीक्षार्थी द्वारा कदापि नहीं भरा जाएगा। अगर परीक्षार्थी इस भाग को भरते हैं, तो परीक्षार्थी का इस विषय में परीक्षाफल रद्द किया जा सकता है। ये दोनों भाग आंतरिक/बाह्य परीक्षकों को भरने के लिए दिया गया है।
- उत्तरपुस्तिका के पत्रों के दोनो पृष्ठों पर तथा प्रत्येक लाइन पर लिखें एवं पृष्ठों को नष्ट न करें।
- यदि रफ कार्य करने की आवश्यक हो, तो परीक्षार्थी उत्तरपुस्तिका के अंतिम पृष्ठ पर रफ कार्य करके उसे काट दें/क्रास (X) कर दें।
- उत्तरपुस्तिका के आंतरिक पृष्ठों पर दाहिने हाशिए में लाइन खींचकर सादा स्थान छोड़ रखा गया है। शेष स्थान रूल्ड है। परीक्षार्थी दाहिने हाशिए के सादे स्थान में कुछ भी नहीं लिखेंगे, चूंकि यह भाग परीक्षक के उपयोग के लिए है।
- उत्तरपुस्तिका के पृष्ठों को मोड़ें-फाड़ें नहीं तथा बीच-बीच में व्यर्थ ही खाली न छोड़ें।
- प्रश्न-पत्र में दी हुई संख्या के अनुसार अपने उत्तरों की संख्या लिखें।
- व्हाइटनर, ब्लेड तथा नाखून का इस्तेमाल करना सर्वथा वर्जित है, अन्यथा परीक्षाफल अमान्य कर दिया जाएगा।
- प्रश्नोत्तर के समाप्त होने पर अंतिम में नीचे एक क्षैतिज रेखा खींच दें।
- आंतरिक परीक्षक द्वारा उपलब्ध कराये गए उपस्थिति-पत्रक में परीक्षार्थी द्वारा यथा-स्तम्भ परीक्षा की तिथि अंकित करते हुए उत्तरपुस्तिका की क्रम संख्या लिखकर अपना हस्ताक्षर किया जाएगा। परीक्षार्थी की उपस्थिति, अनुपस्थिति एवं निष्कासन से संबंधित संगत गोले को नीले/काले पेन से परीक्षक द्वारा भरा जाएगा न कि परीक्षार्थी द्वारा।
- परीक्षार्थी अपनी उत्तरपुस्तिका को आन्तरिक परीक्षक के पास जमा किये बिना परीक्षा भवन न छोड़ें।
- परीक्षा केन्द्र में कैलकुलेटर, मोबाइल फोन, इयर फोन, पेजर, ब्लूटूथ या इस प्रकार का कोई अन्य इलेक्ट्रॉनिक उपकरण ले जाना सख्त मना है।
- जाँच परीक्षा में गैर-उत्प्रेषित या जाँच परीक्षा में अनुपस्थित छात्र/छात्रा इंटरमीडिएट वार्षिक प्रायोगिक परीक्षा, 2022 में कदापि सम्मिलित नहीं हो सकते हैं।



बिहार विद्यालय परीक्षा समिति, पटना
BIHAR SCHOOL EXAMINATION BOARD, PATNA
INTERMEDIATE ANNUAL EXAMINATION, 2022

संकाय: विज्ञान
FACULTY: SCIENCE

इंटरमीडिएट वार्षिक परीक्षा, 2022

प्रायोगिक परीक्षा का प्रवेश पत्र

Admit Card For Practical Examination

कॉलेज/+2 स्कूल का नाम	GAYA COLLEGE, GAYA				
परीक्षार्थी का नाम	MD NESAR AHMAD				
माता का नाम	JAMILA KHATOON				
पिता का नाम	MD SHAMSER ALAM				
परीक्षार्थी का आधार नं०	दिव्यांग कोटि				NO
सूचीकरण संख्या/वर्ष	R-210011134-20	परीक्षार्थी की कोटि	REGULAR		
रोल कोड	21001	रोल क्रमांक	22011088	लिंग	MALE
परीक्षा केंद्र का नाम	GAYA COLLEGE, GAYA				



प्रायोगिक परीक्षा के विषय (निर्धारित परीक्षा कार्यक्रम सहित)

प्रायोगिक विषय	विषय कोड	विषय का नाम	परीक्षा की तारीख
वैकल्पिक विषय	117	PHYSICS	10.01.2022 to 20.01.2022
	118	CHEMISTRY	
अतिरिक्त विषय			

संज्ञा 1377

महाविद्यालय / +2 विद्यालय प्रधान का हस्ताक्षर
एवं मुहर

परीक्षा नियंत्रक (30M10)

परीक्षार्थी के लिए आवश्यक निर्देश

- प्रायोगिक परीक्षा दिनांक 10.01.2022 से 20.01.2022 तक संचालित होगी। केन्द्राधीक्षक दिनांक 10.01.2022 से 20.01.2022 तक की अवधि में परीक्षार्थियों की संख्या के अनुसार तिथि एवं पाली का निर्धारण करके प्रायोगिक परीक्षा केन्द्र पर आवंटित सभी परीक्षार्थियों के प्रायोगिक विषयों की परीक्षा आयोजित करेंगे।
- परीक्षार्थी अपने इस प्रवेश-पत्र में उल्लिखित प्रायोगिक परीक्षा केंद्रों पर दिनांक 10.01.2022 को पूर्वाह्न 09:00 बजे अनिवार्य रूप से जाकर परीक्षा केन्द्र के परिसर की सूचना पट्ट से यह जानकारी प्राप्त करेंगे कि उनके द्वारा चयनित विषय की प्रायोगिक परीक्षा किस तिथि एवं किस पाली में संचालित होगी, जिसमें उन्हें सम्मिलित होना अनिवार्य है।
- परीक्षार्थी के प्रत्येक प्रायोगिक विषय की परीक्षा के लिए 08 पृष्ठों की केवल एक ही उत्तरपुस्तिका मिलेगी। अतिरिक्त उत्तरपुस्तिका नहीं दी जाएगी। परीक्षार्थी उत्तरपुस्तिका लेते ही यह सुनिश्चित कर लें कि इसमें 8 पृष्ठ हैं एवं सही क्रम में हैं।
- उत्तरपुस्तिका प्राप्त होते ही परीक्षार्थी अपने प्रवेश-पत्र तथा उत्तरपुस्तिका पर मुद्रित विवरणों (Details) का मिलान कर यह अवश्य सुनिश्चित हो लें कि जो उत्तरपुस्तिका परीक्षक द्वारा उन्हें दी गई है, वह उन्हीं की है। भिन्न विवरणों की उत्तरपुस्तिका प्राप्त होने पर उसे तुरंत परीक्षक को वापस लौटा दिया जाए।
- उत्तरपुस्तिका प्राप्त होने पर परीक्षार्थी उनके आवरण पृष्ठ के पीछे अंकित "परीक्षार्थियों के लिए निर्देश" अवश्य पढ़ें एवं उसका अनुपालन करें।
- परीक्षार्थी अपनी उत्तरपुस्तिका के कवर पृष्ठ के ऊपरी बायें तथा दायें भागों में क्रमांक-(1) में अपने उत्तर देने का माध्यम अंकित करते हुए क्रमांक-(2) में अपना पूर्ण हस्ताक्षर अंकित करें। इसके अलावा अन्य मुद्रित विवरणों में किसी भी प्रकार से कोई छेड़-छाड़ नहीं करें।
- प्रायोगिक परीक्षा की उत्तरपुस्तिका के आवरण पृष्ठ के निचले बायें एवं दायें भागों को परीक्षार्थी द्वारा कदापि नहीं भरा जाएगा। अगर परीक्षार्थी इस भाग को भरते हैं, तो परीक्षार्थी का इस विषय में परीक्षाफल रद्द किया जा सकता है। ये दोनों भाग आंतरिक/बाह्य परीक्षकों को भरने के लिए दिया गया है।
- उत्तरपुस्तिका के पत्रों के दोनो पृष्ठों पर तथा प्रत्येक लाइन पर लिखें एवं पृष्ठों को नष्ट न करें।
- यदि रफ कार्य करने की आवश्यक हो, तो परीक्षार्थी उत्तरपुस्तिका के अंतिम पृष्ठ पर रफ कार्य करके उसे काट दें/क्रास (X) कर दें।
- उत्तरपुस्तिका के आंतरिक पृष्ठों पर दाहिने हाशिए में लाइन खींचकर सादा स्थान छोड़ रखा गया है। शेष स्थान रूल्ड है। परीक्षार्थी दाहिने हाशिए के सादे स्थान में कुछ भी नहीं लिखेंगे, चूंकि यह भाग परीक्षक के उपयोग के लिए है।
- उत्तरपुस्तिका के पृष्ठों को मोड़ें-फाड़ें नहीं तथा बीच-बीच में व्यर्थ ही खाली न छोड़ें।
- प्रश्न-पत्र में दी हुई संख्या के अनुसार अपने उत्तरों की संख्या लिखें।
- व्हाइटनर, ब्लेड तथा नाखून का इस्तेमाल करना सर्वथा वर्जित है, अन्यथा परीक्षाफल अमान्य कर दिया जाएगा।
- प्रश्नोत्तर के समाप्त होने पर अंतिम में नीचे एक क्षैतिज रेखा खींच दें।
- आंतरिक परीक्षक द्वारा उपलब्ध कराये गए उपस्थिति-पत्रक में परीक्षार्थी द्वारा यथा-स्तम्भ परीक्षा की तिथि अंकित करते हुए उत्तरपुस्तिका की क्रम संख्या लिखकर अपना हस्ताक्षर किया जाएगा। परीक्षार्थी की उपस्थिति, अनुपस्थिति एवं निष्कासन से संबंधित संगत गोले को नीले/काले पेन से परीक्षक द्वारा भरा जाएगा न कि परीक्षार्थी द्वारा।
- परीक्षार्थी अपनी उत्तरपुस्तिका को आन्तरिक परीक्षक के पास जमा किये बिना परीक्षा भवन न छोड़ें।
- परीक्षा केन्द्र में कैलकुलेटर, मोबाइल फोन, इयर फोन, पेजर, ब्लूटूथ या इस प्रकार का कोई अन्य इलेक्ट्रॉनिक उपकरण ले जाना सख्त मना है।
- जाँच परीक्षा में गैर-उत्प्रेषित या जाँच परीक्षा में अनुपस्थित छात्र/छात्रा इंटरमीडिएट वार्षिक प्रायोगिक परीक्षा, 2022 में कदापि सम्मिलित नहीं हो सकते हैं।



बिहार विद्यालय परीक्षा समिति, पटना
BIHAR SCHOOL EXAMINATION BOARD, PATNA
INTERMEDIATE ANNUAL EXAMINATION, 2022


संकाय: विज्ञान
FACULTY: SCIENCE

इंटरमीडिएट वार्षिक परीक्षा, 2022

प्रायोगिक परीक्षा का प्रवेश पत्र

Admit Card For Practical Examination

कॉलेज/+2 स्कूल का नाम	GAYA COLLEGE, GAYA				
परीक्षार्थी का नाम	MOHAMMAD ZAID				
माता का नाम	AISHA SIDDIQUA				
पिता का नाम	MD SAAD RAFE				
परीक्षार्थी का आधार नं०	दिव्यांग कोटि				NO
सूचीकरण संख्या/वर्ष	R-210011150-20	परीक्षार्थी की कोटि	REGULAR		
रौल कोड	21001	रौल क्रमांक	22011100	लिंग	MALE
परीक्षा केंद्र का नाम	GAYA COLLEGE, GAYA				



प्रायोगिक परीक्षा के विषय (निर्धारित परीक्षा कार्यक्रम सहित)

प्रायोगिक विषय	विषय कोड	विषय का नाम	परीक्षा की तारीख
वैकल्पिक विषय	117	PHYSICS	10.01.2022 to 20.01.2022
	118	CHEMISTRY	
	119	BIOLOGY	
अतिरिक्त विषय			

संज्ञा 1377

महाविद्यालय / +2 विद्यालय प्रधान का हस्ताक्षर
एवं मुहर

परीक्षा नियंत्रक (30MA10)

परीक्षार्थी के लिए आवश्यक निर्देश

- प्रायोगिक परीक्षा दिनांक 10.01.2022 से 20.01.2022 तक संचालित होगी। केन्द्राधीक्षक दिनांक 10.01.2022 से 20.01.2022 तक की अवधि में परीक्षार्थियों की संख्या के अनुसार तिथि एवं पाली का निर्धारण करके प्रायोगिक परीक्षा केन्द्र पर आवंटित सभी परीक्षार्थियों के प्रायोगिक विषयों की परीक्षा आयोजित करेंगे।
- परीक्षार्थी अपने इस प्रवेश-पत्र में उल्लिखित प्रायोगिक परीक्षा केंद्रों पर दिनांक 10.01.2022 को पूर्वाह्न 09:00 बजे अनिवार्य रूप से जाकर परीक्षा केन्द्र के परिसर की सूचना पट्ट से यह जानकारी प्राप्त कर लेंगे कि उनके द्वारा चयनित विषय की प्रायोगिक परीक्षा किस तिथि एवं किस पाली में संचालित होगी, जिसमें उन्हें सम्मिलित होना अनिवार्य है।
- परीक्षार्थी के प्रत्येक प्रायोगिक विषय की परीक्षा के लिए 08 पृष्ठों की केवल एक ही उत्तरपुस्तिका मिलेगी। अतिरिक्त उत्तरपुस्तिका नहीं दी जाएगी। परीक्षार्थी उत्तरपुस्तिका लेते ही यह सुनिश्चित कर लें कि इसमें 8 पृष्ठ हैं एवं सही क्रम में हैं।
- उत्तरपुस्तिका प्राप्त होते ही परीक्षार्थी अपने प्रवेश-पत्र तथा उत्तरपुस्तिका पर मुद्रित विवरणों (Details) का मिलान कर यह अवश्य सुनिश्चित हो लें कि जो उत्तरपुस्तिका परीक्षक द्वारा उन्हें दी गई है, वह उन्हीं की है। भिन्न विवरणों की उत्तरपुस्तिका प्राप्त होने पर उसे तुरंत परीक्षक को वापस लौटा दिया जाए।
- उत्तरपुस्तिका प्राप्त होने पर परीक्षार्थी उनके आवरण पृष्ठ के पीछे अंकित "परीक्षार्थियों के लिए निर्देश" अवश्य पढ़ें एवं उसका अनुपालन करें।
- परीक्षार्थी अपनी उत्तरपुस्तिका के कवर पृष्ठ के ऊपरी बायें तथा दायें भागों में क्रमांक-(1) में अपने उत्तर देने का माध्यम अंकित करते हुए क्रमांक-(2) में अपना पूर्ण हस्ताक्षर अंकित करें। इसके अलावा अन्य मुद्रित विवरणों में किसी भी प्रकार से कोई छेड़-छाड़ नहीं करें।
- प्रायोगिक परीक्षा की उत्तरपुस्तिका के आवरण पृष्ठ के निचले बायें एवं दायें भागों को परीक्षार्थी द्वारा कदापि नहीं भरा जाएगा। अगर परीक्षार्थी इस भाग को भरते हैं, तो परीक्षार्थी का इस विषय में परीक्षाफल रद्द किया जा सकता है। ये दोनों भाग आंतरिक/बाह्य परीक्षकों को भरने के लिए दिया गया है।
- उत्तरपुस्तिका के पत्रों के दोनो पृष्ठों पर तथा प्रत्येक लाइन पर लिखें एवं पृष्ठों को नष्ट न करें।
- यदि रफ कार्य करने की आवश्यक हो, तो परीक्षार्थी उत्तरपुस्तिका के अंतिम पृष्ठ पर रफ कार्य करके उसे काट दें/क्रास (X) कर दें।
- उत्तरपुस्तिका के आंतरिक पृष्ठों पर दाहिने हाशिए में लाइन खींचकर सादा स्थान छोड़ रखा गया है। शेष स्थान रूल्ड है। परीक्षार्थी दाहिने हाशिए के सादे स्थान में कुछ भी नहीं लिखेंगे, चूंकि यह भाग परीक्षक के उपयोग के लिए है।
- उत्तरपुस्तिका के पृष्ठों को मोड़ें-फाड़ें नहीं तथा बीच-बीच में व्यर्थ ही खाली न छोड़ें।
- प्रश्न-पत्र में दी हुई संख्या के अनुसार अपने उत्तरों की संख्या लिखें।
- व्हाइटनर, ब्लेड तथा नाखून का इस्तेमाल करना सर्वथा वर्जित है, अन्यथा परीक्षाफल अमान्य कर दिया जाएगा।
- प्रश्नोत्तर के समाप्त होने पर अंतिम में नीचे एक क्षैतिज रेखा खींच दें।
- आंतरिक परीक्षक द्वारा उपलब्ध कराये गए उपस्थिति-पत्रक में परीक्षार्थी द्वारा यथा-स्तम्भ परीक्षा की तिथि अंकित करते हुए उत्तरपुस्तिका की क्रम संख्या लिखकर अपना हस्ताक्षर किया जाएगा। परीक्षार्थी की उपस्थिति, अनुपस्थिति एवं निष्कासन से संबंधित संगत गोले को नीले/काले पेन से परीक्षक द्वारा भरा जाएगा न कि परीक्षार्थी द्वारा।
- परीक्षार्थी अपनी उत्तरपुस्तिका को आन्तरिक परीक्षक के पास जमा किये बिना परीक्षा भवन न छोड़ें।
- परीक्षा केन्द्र में कैलकुलेटर, मोबाइल फोन, इयर फोन, पेजर, ब्लूटूथ या इस प्रकार का कोई अन्य इलेक्ट्रॉनिक उपकरण ले जाना सख्त मना है।
- जाँच परीक्षा में गैर-उत्प्रेषित या जाँच परीक्षा में अनुपस्थित छात्र/छात्रा इंटरमीडिएट वार्षिक प्रायोगिक परीक्षा, 2022 में कदापि सम्मिलित नहीं हो सकते हैं।



बिहार विद्यालय परीक्षा समिति, पटना
BIHAR SCHOOL EXAMINATION BOARD, PATNA
INTERMEDIATE ANNUAL EXAMINATION, 2022

संकाय: विज्ञान
FACULTY: SCIENCE

इंटरमीडिएट वार्षिक परीक्षा, 2022

प्रायोगिक परीक्षा का प्रवेश पत्र

Admit Card For Practical Examination

कॉलेज/+2 स्कूल का नाम	GAYA COLLEGE, GAYA				
परीक्षार्थी का नाम	MOHAMMAD SHAQUIB HUSSAIN				
माता का नाम	SHABANA PARVEEN				
पिता का नाम	MD SHAHID HUSSAIN				
परीक्षार्थी का आधार नं०	दिव्यांग कोटि				NO
सूचीकरण संख्या/वर्ष	R-210011149-20	परीक्षार्थी की कोटि	REGULAR		
रौल कोड	21001	रौल क्रमांक	22011099	लिंग	MALE
परीक्षा केंद्र का नाम	GAYA COLLEGE, GAYA				



Signature of the candidate

प्रायोगिक परीक्षा के विषय (निर्धारित परीक्षा कार्यक्रम सहित)

प्रायोगिक विषय	विषय कोड	विषय का नाम	परीक्षा की तारीख
वैकल्पिक विषय	117	PHYSICS	10.01.2022 to 20.01.2022
	118	CHEMISTRY	
अतिरिक्त विषय			

Signature of the official

महाविद्यालय / +2 विद्यालय प्रधान का हस्ताक्षर
एवं मुहर

परीक्षा नियंत्रक (30M10)

परीक्षार्थी के लिए आवश्यक निर्देश

- प्रायोगिक परीक्षा दिनांक 10.01.2022 से 20.01.2022 तक संचालित होगी। केन्द्राधीक्षक दिनांक 10.01.2022 से 20.01.2022 तक की अवधि में परीक्षार्थियों की संख्या के अनुसार तिथि एवं पाली का निर्धारण करके प्रायोगिक परीक्षा केन्द्र पर आवंटित सभी परीक्षार्थियों के प्रायोगिक विषयों की परीक्षा आयोजित करेंगे।
- परीक्षार्थी अपने इस प्रवेश-पत्र में उल्लिखित प्रायोगिक परीक्षा केंद्रों पर दिनांक 10.01.2022को पूर्वाह्न 09:00 बजे अनिवार्य रूप से जाकर परीक्षा केन्द्र के परिसर की सूचना पट्ट से यह जानकारी प्राप्त कर लेंगे कि उनके द्वारा चयनित विषय की प्रायोगिक परीक्षा किस तिथि एवं किस पाली में संचालित होगी, जिसमें उन्हें सम्मिलित होना अनिवार्य है।
- परीक्षार्थी के प्रत्येक प्रायोगिक विषय की परीक्षा के लिए 08 पृष्ठों की केवल एक ही उत्तरपुस्तिका मिलेगी। अतिरिक्त उत्तरपुस्तिका नहीं दी जाएगी। परीक्षार्थी उत्तरपुस्तिका लेते ही यह सुनिश्चित कर लें कि इसमें 8 पृष्ठ हैं एवं सही क्रम में हैं।
- उत्तरपुस्तिका प्राप्त होते ही परीक्षार्थी अपने प्रवेश-पत्र तथा उत्तरपुस्तिका पर मुद्रित विवरणों (Details) का मिलान कर यह अवश्य सुनिश्चित हो लें कि जो उत्तरपुस्तिका परीक्षक द्वारा उन्हें दी गई है, वह उन्हीं की है। भिन्न विवरणों की उत्तरपुस्तिका प्राप्त होने पर उसे तुरंत परीक्षक को वापस लौटा दिया जाए।
- उत्तरपुस्तिका प्राप्त होने पर परीक्षार्थी उनके आवरण पृष्ठ के पीछे अंकित "परीक्षार्थियों के लिए निर्देश" अवश्य पढ़ें एवं उसका अनुपालन करें।
- परीक्षार्थी अपनी उत्तरपुस्तिका के कवर पृष्ठ के ऊपरी बायें तथा दायें भागों में क्रमांक-(1) में अपने उत्तर देने का माध्यम अंकित करते हुए क्रमांक-(2) में अपना पूर्ण हस्ताक्षर अंकित करें। इसके अलावा अन्य मुद्रित विवरणों में किसी भी प्रकार से कोई छेड़-छाड़ नहीं करें।
- प्रायोगिक परीक्षा की उत्तरपुस्तिका के आवरण पृष्ठ के निचले बायें एवं दायें भागों को परीक्षार्थी द्वारा कदापि नहीं भरा जाएगा। अगर परीक्षार्थी इस भाग को भरते हैं, तो परीक्षार्थी का इस विषय में परीक्षाफल रद्द किया जा सकता है। ये दोनों भाग आंतरिक/बाह्य परीक्षकों को भरने के लिए दिया गया है।
- उत्तरपुस्तिका के पत्रों के दोनो पृष्ठों पर तथा प्रत्येक लाइन पर लिखें एवं पृष्ठों को नष्ट न करें।
- यदि रफ कार्य करने की आवश्यक हो, तो परीक्षार्थी उत्तरपुस्तिका के अंतिम पृष्ठ पर रफ कार्य करके उसे काट दें/क्रास (X) कर दें।
- उत्तरपुस्तिका के आंतरिक पृष्ठों पर दाहिने हाशिए में लाइन खींचकर सादा स्थान छोड़ रखा गया है। शेष स्थान रूल्ड है। परीक्षार्थी दाहिने हाशिए के सादे स्थान में कुछ भी नहीं लिखेंगे, चूंकि यह भाग परीक्षक के उपयोग के लिए है।
- उत्तरपुस्तिका के पृष्ठों को मोड़ें-फाड़ें नहीं तथा बीच-बीच में व्यर्थ ही खाली न छोड़ें।
- प्रश्न-पत्र में दी हुई संख्या के अनुसार अपने उत्तरों की संख्या लिखें।
- व्हाइटनर, ब्लेड तथा नाखून का इस्तेमाल करना सर्वथा वर्जित है, अन्यथा परीक्षाफल अमान्य कर दिया जाएगा।
- प्रश्नोत्तर के समाप्त होने पर अंतिम में नीचे एक क्षैतिज रेखा खींच दें।
- आंतरिक परीक्षक द्वारा उपलब्ध कराये गए उपस्थिति-पत्रक में परीक्षार्थी द्वारा यथा-स्तम्भ परीक्षा की तिथि अंकित करते हुए उत्तरपुस्तिका की क्रम संख्या लिखकर अपना हस्ताक्षर किया जाएगा। परीक्षार्थी की उपस्थिति, अनुपस्थिति एवं निष्कासन से संबंधित संगत गोले को नीले/काले पेन से परीक्षक द्वारा भरा जाएगा न कि परीक्षार्थी द्वारा।
- परीक्षार्थी अपनी उत्तरपुस्तिका को आन्तरिक परीक्षक के पास जमा किये बिना परीक्षा भवन न छोड़ें।
- परीक्षा केन्द्र में कैलकुलेटर, मोबाइल फोन, इयर फोन, पेजर, ब्लूटूथ या इस प्रकार का कोई अन्य इलेक्ट्रॉनिक उपकरण ले जाना सख्त मना है।
- जाँच परीक्षा में गैर-उत्प्रेषित या जाँच परीक्षा में अनुपस्थित छात्र/छात्रा इंटरमीडिएट वार्षिक प्रायोगिक परीक्षा, 2022 में कदापि सम्मिलित नहीं हो सकते हैं।



बिहार विद्यालय परीक्षा समिति, पटना
BIHAR SCHOOL EXAMINATION BOARD, PATNA
INTERMEDIATE ANNUAL EXAMINATION, 2022

इंटरमीडिएट वार्षिक परीक्षा, 2022

प्रायोगिक परीक्षा का प्रवेश पत्र

Admit Card For Practical Examination

संकाय: विज्ञान
FACULTY: SCIENCE

कॉलेज/+2 स्कूल का नाम GAYA COLLEGE, GAYA
परीक्षार्थी का नाम MOHAN KUMAR
माता का नाम SUSHILA DEVI
पिता का नाम SHIVRAM SINGH
परीक्षार्थी का आधार नं० दिव्यांग कोटि NO
सूचीकरण संख्या/वर्ष R-210011152-20 परीक्षार्थी की कोटि REGULAR
रोल कोड 21001 रोल क्रमांक 22011102 लिंग MALE
परीक्षा केंद्र का नाम GAYA COLLEGE, GAYA



Mohan Kumar

प्रायोगिक परीक्षा के विषय (निर्धारित परीक्षा कार्यक्रम सहित)

प्रायोगिक विषय	विषय कोड	विषय का नाम	परीक्षा की तारीख
वैकल्पिक विषय	117	PHYSICS	10.01.2022 to 20.01.2022
	118	CHEMISTRY	
अतिरिक्त विषय			

संज्ञा 1377

महाविद्यालय / +2 विद्यालय प्रधान का हस्ताक्षर
एवं मुहर

परीक्षा नियंत्रक (30M10)

परीक्षार्थी के लिए आवश्यक निर्देश

- प्रायोगिक परीक्षा दिनांक 10.01.2022 से 20.01.2022 तक संचालित होगी। केन्द्राधीक्षक दिनांक 10.01.2022 से 20.01.2022 तक की अवधि में परीक्षार्थियों की संख्या के अनुसार तिथि एवं पाली का निर्धारण करके प्रायोगिक परीक्षा केन्द्र पर आवंटित सभी परीक्षार्थियों के प्रायोगिक विषयों की परीक्षा आयोजित करेंगे।
- परीक्षार्थी अपने इस प्रवेश-पत्र में उल्लिखित प्रायोगिक परीक्षा केंद्रों पर दिनांक 10.01.2022 को पूर्वाह्न 09:00 बजे अनिवार्य रूप से जाकर परीक्षा केन्द्र के परिसर की सूचना पट्ट से यह जानकारी प्राप्त करेंगे कि उनके द्वारा चयनित विषय की प्रायोगिक परीक्षा किस तिथि एवं किस पाली में संचालित होगी, जिसमें उन्हें सम्मिलित होना अनिवार्य है।
- परीक्षार्थी के प्रत्येक प्रायोगिक विषय की परीक्षा के लिए 08 पृष्ठों की केवल एक ही उत्तरपुस्तिका मिलेगी। अतिरिक्त उत्तरपुस्तिका नहीं दी जाएगी। परीक्षार्थी उत्तरपुस्तिका लेते ही यह सुनिश्चित कर लें कि इसमें 8 पृष्ठ हैं एवं सही क्रम में हैं।
- उत्तरपुस्तिका प्राप्त होते ही परीक्षार्थी अपने प्रवेश-पत्र तथा उत्तरपुस्तिका पर मुद्रित विवरणों (Details) का मिलान कर यह अवश्य सुनिश्चित हो लें कि जो उत्तरपुस्तिका परीक्षक द्वारा उन्हें दी गई है, वह उन्हीं की है। भिन्न विवरणों की उत्तरपुस्तिका प्राप्त होने पर उसे तुरंत परीक्षक को वापस लौटा दिया जाए।
- उत्तरपुस्तिका प्राप्त होने पर परीक्षार्थी उनके आवरण पृष्ठ के पीछे अंकित "परीक्षार्थियों के लिए निर्देश" अवश्य पढ़ें एवं उसका अनुपालन करें।
- परीक्षार्थी अपनी उत्तरपुस्तिका के कवर पृष्ठ के ऊपरी बायें तथा दायें भागों में क्रमांक-(1) में अपने उत्तर देने का माध्यम अंकित करते हुए क्रमांक-(2) में अपना पूर्ण हस्ताक्षर अंकित करें। इसके अलावा अन्य मुद्रित विवरणों में किसी भी प्रकार से कोई छेड़-छाड़ नहीं करें।
- प्रायोगिक परीक्षा की उत्तरपुस्तिका के आवरण पृष्ठ के निचले बायें एवं दायें भागों को परीक्षार्थी द्वारा कदापि नहीं भरा जाएगा। अगर परीक्षार्थी इस भाग को भरते हैं, तो परीक्षार्थी का इस विषय में परीक्षाफल रद्द किया जा सकता है। ये दोनों भाग आंतरिक/बाह्य परीक्षकों को भरने के लिए दिया गया है।
- उत्तरपुस्तिका के पत्रों के दोनो पृष्ठों पर तथा प्रत्येक लाइन पर लिखें एवं पृष्ठों को नष्ट न करें।
- यदि रफ कार्य करने की आवश्यक हो, तो परीक्षार्थी उत्तरपुस्तिका के अंतिम पृष्ठ पर रफ कार्य करके उसे काट दें/क्रास (X) कर दें।
- उत्तरपुस्तिका के आंतरिक पृष्ठों पर दाहिने हाशिए में लाइन खींचकर सादा स्थान छोड़ रखा गया है। शेष स्थान रूल्ड है। परीक्षार्थी दाहिने हाशिए के सादे स्थान में कुछ भी नहीं लिखेंगे, चूंकि यह भाग परीक्षक के उपयोग के लिए है।
- उत्तरपुस्तिका के पृष्ठों को मोड़ें-फाड़ें नहीं तथा बीच-बीच में व्यर्थ ही खाली न छोड़ें।
- प्रश्न-पत्र में दी हुई संख्या के अनुसार अपने उत्तरों की संख्या लिखें।
- व्हाइटनर, ब्लेड तथा नाखून का इस्तेमाल करना सर्वथा वर्जित है, अन्यथा परीक्षाफल अमान्य कर दिया जाएगा।
- प्रश्नोत्तर के समाप्त होने पर अंतिम में नीचे एक क्षैतिज रेखा खींच दें।
- आंतरिक परीक्षक द्वारा उपलब्ध कराये गए उपस्थिति-पत्रक में परीक्षार्थी द्वारा यथा-स्तम्भ परीक्षा की तिथि अंकित करते हुए उत्तरपुस्तिका की क्रम संख्या लिखकर अपना हस्ताक्षर किया जाएगा। परीक्षार्थी की उपस्थिति, अनुपस्थिति एवं निष्कासन से संबंधित संगत गोले को नीले/काले पेन से परीक्षक द्वारा भरा जाएगा न कि परीक्षार्थी द्वारा।
- परीक्षार्थी अपनी उत्तरपुस्तिका को आंतरिक परीक्षक के पास जमा किये बिना परीक्षा भवन न छोड़ें।
- परीक्षा केन्द्र में कैलकुलेटर, मोबाइल फोन, इयर फोन, पेजर, ब्लूटूथ या इस प्रकार का कोई अन्य इलेक्ट्रॉनिक उपकरण ले जाना सख्त मना है।
- जाँच परीक्षा में गैर-उत्प्रेषित या जाँच परीक्षा में अनुपस्थित छात्र/छात्रा इंटरमीडिएट वार्षिक प्रायोगिक परीक्षा, 2022 में कदापि सम्मिलित नहीं हो सकते हैं।



बिहार विद्यालय परीक्षा समिति, पटना
BIHAR SCHOOL EXAMINATION BOARD, PATNA
INTERMEDIATE ANNUAL EXAMINATION, 2022

इंटरमीडिएट वार्षिक परीक्षा, 2022

प्रायोगिक परीक्षा का प्रवेश पत्र

Admit Card For Practical Examination

संकाय: विज्ञान
FACULTY: SCIENCE

कॉलेज/+2 स्कूल का नाम GAYA COLLEGE, GAYA
परीक्षार्थी का नाम MOHAMMAD PARWEZ ANSARI
माता का नाम SABILA KHATOON
पिता का नाम MOHAMMAD HAMID ANSARI
परीक्षार्थी का आधार नं० दिव्यांग कोटि NO
सूचीकरण संख्या/वर्ष R-210011147-20 परीक्षार्थी की कोटि REGULAR
रोल कोड 21001 रोल क्रमांक 22011097 लिंग MALE
परीक्षा केंद्र का नाम GAYA COLLEGE, GAYA



प्रायोगिक परीक्षा के विषय (निर्धारित परीक्षा कार्यक्रम सहित)

प्रायोगिक विषय	विषय कोड	विषय का नाम	परीक्षा की तारीख
वैकल्पिक विषय	117	PHYSICS	10.01.2022 to 20.01.2022
	118	CHEMISTRY	
अतिरिक्त विषय			

संकाय 2022

महाविद्यालय / +2 विद्यालय प्रधान का हस्ताक्षर
एवं मुहर

परीक्षा नियंत्रक (30M10)

परीक्षार्थी के लिए आवश्यक निर्देश

- प्रायोगिक परीक्षा दिनांक 10.01.2022 से 20.01.2022 तक संचालित होगी। केन्द्राधीक्षक दिनांक 10.01.2022 से 20.01.2022 तक की अवधि में परीक्षार्थियों की संख्या के अनुसार तिथि एवं पाली का निर्धारण करके प्रायोगिक परीक्षा केन्द्र पर आवंटित सभी परीक्षार्थियों के प्रायोगिक विषयों की परीक्षा आयोजित करेंगे।
- परीक्षार्थी अपने इस प्रवेश-पत्र में उल्लिखित प्रायोगिक परीक्षा केंद्रों पर दिनांक 10.01.2022 को पूर्वाह्न 09:00 बजे अनिवार्य रूप से जाकर परीक्षा केन्द्र के परिसर की सूचना पट्ट से यह जानकारी प्राप्त करेंगे कि उनके द्वारा चयनित विषय की प्रायोगिक परीक्षा किस तिथि एवं किस पाली में संचालित होगी, जिसमें उन्हें सम्मिलित होना अनिवार्य है।
- परीक्षार्थी के प्रत्येक प्रायोगिक विषय की परीक्षा के लिए 08 पृष्ठों की केवल एक ही उत्तरपुस्तिका मिलेगी। अतिरिक्त उत्तरपुस्तिका नहीं दी जाएगी। परीक्षार्थी उत्तरपुस्तिका लेते ही यह सुनिश्चित कर लें कि इसमें 8 पृष्ठ हैं एवं सही क्रम में हैं।
- उत्तरपुस्तिका प्राप्त होते ही परीक्षार्थी अपने प्रवेश-पत्र तथा उत्तरपुस्तिका पर मुद्रित विवरणों (Details) का मिलान कर यह अवश्य सुनिश्चित हो लें कि जो उत्तरपुस्तिका परीक्षक द्वारा उन्हें दी गई है, वह उन्हीं की है। भिन्न विवरणों की उत्तरपुस्तिका प्राप्त होने पर उसे तुरंत परीक्षक को वापस लौटा दिया जाए।
- उत्तरपुस्तिका प्राप्त होने पर परीक्षार्थी उनके आवरण पृष्ठ के पीछे अंकित "परीक्षार्थियों के लिए निर्देश" अवश्य पढ़ें एवं उसका अनुपालन करें।
- परीक्षार्थी अपनी उत्तरपुस्तिका के कवर पृष्ठ के ऊपरी बायें तथा दायें भागों में क्रमांक-(1) में अपने उत्तर देने का माध्यम अंकित करते हुए क्रमांक-(2) में अपना पूर्ण हस्ताक्षर अंकित करें। इसके अलावा अन्य मुद्रित विवरणों में किसी भी प्रकार से कोई छेड़-छाड़ नहीं करें।
- प्रायोगिक परीक्षा की उत्तरपुस्तिका के आवरण पृष्ठ के निचले बायें एवं दायें भागों को परीक्षार्थी द्वारा कदापि नहीं भरा जाएगा। अगर परीक्षार्थी इस भाग को भरते हैं, तो परीक्षार्थी का इस विषय में परीक्षाफल रद्द किया जा सकता है। ये दोनों भाग आंतरिक/बाह्य परीक्षकों को भरने के लिए दिया गया है।
- उत्तरपुस्तिका के पत्रों के दोनो पृष्ठों पर तथा प्रत्येक लाइन पर लिखें एवं पृष्ठों को नष्ट न करें।
- यदि रफ कार्य करने की आवश्यक हो, तो परीक्षार्थी उत्तरपुस्तिका के अंतिम पृष्ठ पर रफ कार्य करके उसे काट दें/क्रास (X) कर दें।
- उत्तरपुस्तिका के आंतरिक पृष्ठों पर दाहिने हाशिए में लाइन खींचकर सादा स्थान छोड़ रखा गया है। शेष स्थान रूल्ड है। परीक्षार्थी दाहिने हाशिए के सादे स्थान में कुछ भी नहीं लिखेंगे, चूंकि यह भाग परीक्षक के उपयोग के लिए है।
- उत्तरपुस्तिका के पृष्ठों को मोड़ें-फाड़ें नहीं तथा बीच-बीच में व्यर्थ ही खाली न छोड़ें।
- प्रश्न-पत्र में दी हुई संख्या के अनुसार अपने उत्तरों की संख्या लिखें।
- व्हाइटनर, ब्लेड तथा नाखून का इस्तेमाल करना सर्वथा वर्जित है, अन्यथा परीक्षाफल अमान्य कर दिया जाएगा।
- प्रश्नोत्तर के समाप्त होने पर अंतिम में नीचे एक क्षैतिज रेखा खींच दें।
- आंतरिक परीक्षक द्वारा उपलब्ध कराये गए उपस्थिति-पत्रक में परीक्षार्थी द्वारा यथा-स्तम्भ परीक्षा की तिथि अंकित करते हुए उत्तरपुस्तिका की क्रम संख्या लिखकर अपना हस्ताक्षर किया जाएगा। परीक्षार्थी की उपस्थिति, अनुपस्थिति एवं निष्कासन से संबंधित संगत गोले को नीले/काले पेन से परीक्षक द्वारा भरा जाएगा न कि परीक्षार्थी द्वारा।
- परीक्षार्थी अपनी उत्तरपुस्तिका को आन्तरिक परीक्षक के पास जमा किये बिना परीक्षा भवन न छोड़ें।
- परीक्षा केन्द्र में कैलकुलेटर, मोबाइल फोन, इयर फोन, पेजर, ब्लूटूथ या इस प्रकार का कोई अन्य इलेक्ट्रॉनिक उपकरण ले जाना सख्त मना है।
- जाँच परीक्षा में गैर-उत्प्रेषित या जाँच परीक्षा में अनुपस्थित छात्र/छात्रा इंटरमीडिएट वार्षिक प्रायोगिक परीक्षा, 2022 में कदापि सम्मिलित नहीं हो सकते हैं।



बिहार विद्यालय परीक्षा समिति, पटना
BIHAR SCHOOL EXAMINATION BOARD, PATNA
INTERMEDIATE ANNUAL EXAMINATION, 2022

संकाय: विज्ञान
FACULTY: SCIENCE

इंटरमीडिएट वार्षिक परीक्षा, 2022

प्रायोगिक परीक्षा का प्रवेश पत्र

Admit Card For Practical Examination

कॉलेज/+2 स्कूल का नाम	GAYA COLLEGE, GAYA				
परीक्षार्थी का नाम	MOHAMMAD IMROZ				
माता का नाम	ZEBA KHATOON				
पिता का नाम	MOHAMMAD ANSAR				
परीक्षार्थी का आधार नं०	दिव्यांग कोटि				NO
सूचीकरण संख्या/वर्ष	R-210011146-20	परीक्षार्थी की कोटि	REGULAR		
रौल कोड	21001	रौल क्रमांक	22011096	लिंग	MALE
परीक्षा केंद्र का नाम	GAYA COLLEGE, GAYA				



प्रायोगिक परीक्षा के विषय (निर्धारित परीक्षा कार्यक्रम सहित)

प्रायोगिक विषय	विषय कोड	विषय का नाम	परीक्षा की तारीख
वैकल्पिक विषय	117	PHYSICS	10.01.2022 to 20.01.2022
	118	CHEMISTRY	
	119	BIOLOGY	
अतिरिक्त विषय			

संजीव कुमार

महाविद्यालय / +2 विद्यालय प्रधान का हस्ताक्षर
एवं मुहर

परीक्षा नियंत्रक (30M10)

परीक्षार्थी के लिए आवश्यक निर्देश

- प्रायोगिक परीक्षा दिनांक 10.01.2022 से 20.01.2022 तक संचालित होगी। केन्द्राधीक्षक दिनांक 10.01.2022 से 20.01.2022 तक की अवधि में परीक्षार्थियों की संख्या के अनुसार तिथि एवं पाली का निर्धारण करके प्रायोगिक परीक्षा केन्द्र पर आवंटित सभी परीक्षार्थियों के प्रायोगिक विषयों की परीक्षा आयोजित करेंगे।
- परीक्षार्थी अपने इस प्रवेश-पत्र में उल्लिखित प्रायोगिक परीक्षा केंद्रों पर दिनांक 10.01.2022 को पूर्वाह्न 09:00 बजे अनिवार्य रूप से जाकर परीक्षा केन्द्र के परिसर की सूचना पट्ट से यह जानकारी प्राप्त कर लेंगे कि उनके द्वारा चयनित विषय की प्रायोगिक परीक्षा किस तिथि एवं किस पाली में संचालित होगी, जिसमें उन्हें सम्मिलित होना अनिवार्य है।
- परीक्षार्थी के प्रत्येक प्रायोगिक विषय की परीक्षा के लिए 08 पृष्ठों की केवल एक ही उत्तरपुस्तिका मिलेगी। अतिरिक्त उत्तरपुस्तिका नहीं दी जाएगी। परीक्षार्थी उत्तरपुस्तिका लेते ही यह सुनिश्चित कर लें कि इसमें 8 पृष्ठ हैं एवं सही क्रम में हैं।
- उत्तरपुस्तिका प्राप्त होते ही परीक्षार्थी अपने प्रवेश-पत्र तथा उत्तरपुस्तिका पर मुद्रित विवरणों (Details) का मिलान कर यह अवश्य सुनिश्चित हो लें कि जो उत्तरपुस्तिका परीक्षक द्वारा उन्हें दी गई है, वह उन्हीं की है। भिन्न विवरणों की उत्तरपुस्तिका प्राप्त होने पर उसे तुरंत परीक्षक को वापस लौटा दिया जाए।
- उत्तरपुस्तिका प्राप्त होने पर परीक्षार्थी उनके आवरण पृष्ठ के पीछे अंकित "परीक्षार्थियों के लिए निर्देश" अवश्य पढ़ें एवं उसका अनुपालन करें।
- परीक्षार्थी अपनी उत्तरपुस्तिका के कवर पृष्ठ के ऊपरी बायें तथा दायें भागों में क्रमांक-(1) में अपने उत्तर देने का माध्यम अंकित करते हुए क्रमांक-(2) में अपना पूर्ण हस्ताक्षर अंकित करें। इसके अलावा अन्य मुद्रित विवरणों में किसी भी प्रकार से कोई छेड़-छाड़ नहीं करें।
- प्रायोगिक परीक्षा की उत्तरपुस्तिका के आवरण पृष्ठ के निचले बायें एवं दायें भागों को परीक्षार्थी द्वारा कदापि नहीं भरा जाएगा। अगर परीक्षार्थी इस भाग को भरते हैं, तो परीक्षार्थी का इस विषय में परीक्षाफल रद्द किया जा सकता है। ये दोनों भाग आंतरिक/बाह्य परीक्षकों को भरने के लिए दिया गया है।
- उत्तरपुस्तिका के पत्रों के दोनो पृष्ठों पर तथा प्रत्येक लाइन पर लिखें एवं पृष्ठों को नष्ट न करें।
- यदि रफ कार्य करने की आवश्यक हो, तो परीक्षार्थी उत्तरपुस्तिका के अंतिम पृष्ठ पर रफ कार्य करके उसे काट दें/क्रास (X) कर दें।
- उत्तरपुस्तिका के आंतरिक पृष्ठों पर दाहिने हाशिए में लाइन खींचकर सादा स्थान छोड़ रखा गया है। शेष स्थान रूल्ड है। परीक्षार्थी दाहिने हाशिए के सादे स्थान में कुछ भी नहीं लिखेंगे, चूंकि यह भाग परीक्षक के उपयोग के लिए है।
- उत्तरपुस्तिका के पृष्ठों को मोड़ें-फाड़ें नहीं तथा बीच-बीच में व्यर्थ ही खाली न छोड़ें।
- प्रश्न-पत्र में दी हुई संख्या के अनुसार अपने उत्तरों की संख्या लिखें।
- व्हाइटनर, ब्लेड तथा नाखून का इस्तेमाल करना सर्वथा वर्जित है, अन्यथा परीक्षाफल अमान्य कर दिया जाएगा।
- प्रश्नोत्तर के समाप्त होने पर अंतिम में नीचे एक क्षैतिज रेखा खींच दें।
- आंतरिक परीक्षक द्वारा उपलब्ध कराये गए उपस्थिति-पत्रक में परीक्षार्थी द्वारा यथा-स्तम्भ परीक्षा की तिथि अंकित करते हुए उत्तरपुस्तिका की क्रम संख्या लिखकर अपना हस्ताक्षर किया जाएगा। परीक्षार्थी की उपस्थिति, अनुपस्थिति एवं निष्कासन से संबंधित संगत गोले को नीले/काले पेन से परीक्षक द्वारा भरा जाएगा न कि परीक्षार्थी द्वारा।
- परीक्षार्थी अपनी उत्तरपुस्तिका को आन्तरिक परीक्षक के पास जमा किये बिना परीक्षा भवन न छोड़ें।
- परीक्षा केन्द्र में कैलकुलेटर, मोबाइल फोन, इयर फोन, पेजर, ब्लूटूथ या इस प्रकार का कोई अन्य इलेक्ट्रॉनिक उपकरण ले जाना सख्त मना है।
- जाँच परीक्षा में गैर-उत्प्रेषित या जाँच परीक्षा में अनुपस्थित छात्र/छात्रा इंटरमीडिएट वार्षिक प्रायोगिक परीक्षा, 2022 में कदापि सम्मिलित नहीं हो सकते हैं।



बिहार विद्यालय परीक्षा समिति, पटना
BIHAR SCHOOL EXAMINATION BOARD, PATNA
INTERMEDIATE ANNUAL EXAMINATION, 2022

इंटरमीडिएट वार्षिक परीक्षा, 2022

प्रायोगिक परीक्षा का प्रवेश पत्र

Admit Card For Practical Examination

संकाय: विज्ञान
FACULTY: SCIENCE

कॉलेज/+2 स्कूल का नाम GAYA COLLEGE, GAYA
परीक्षार्थी का नाम MONTI KUMAR
माता का नाम GEETA DEVI
पिता का नाम SANTOSH PRASAD
परीक्षार्थी का आधार नं० दिव्यांग कोटि NO
सूचीकरण संख्या/वर्ष R-210011154-20 परीक्षार्थी की कोटि REGULAR
रोल कोड 21001 रोल क्रमांक 22011104 लिंग MALE
परीक्षा केंद्र का नाम GAYA COLLEGE, GAYA



प्रायोगिक परीक्षा के विषय (निर्धारित परीक्षा कार्यक्रम सहित)

प्रायोगिक विषय	विषय कोड	विषय का नाम	परीक्षा की तारीख
वैकल्पिक विषय	117	PHYSICS	10.01.2022 to 20.01.2022
	118	CHEMISTRY	
अतिरिक्त विषय			

संजय कुमार

महाविद्यालय / +2 विद्यालय प्रधान का हस्ताक्षर
एवं मुहर

परीक्षा नियंत्रक (30MA10)

परीक्षार्थी के लिए आवश्यक निर्देश

- प्रायोगिक परीक्षा दिनांक 10.01.2022 से 20.01.2022 तक संचालित होगी। केन्द्राधीक्षक दिनांक 10.01.2022 से 20.01.2022 तक की अवधि में परीक्षार्थियों की संख्या के अनुसार तिथि एवं पाली का निर्धारण करके प्रायोगिक परीक्षा केन्द्र पर आवंटित सभी परीक्षार्थियों के प्रायोगिक विषयों की परीक्षा आयोजित करेंगे।
- परीक्षार्थी अपने इस प्रवेश-पत्र में उल्लिखित प्रायोगिक परीक्षा केंद्रों पर दिनांक 10.01.2022 को पूर्वाह्न 09:00 बजे अनिवार्य रूप से जाकर परीक्षा केन्द्र के परिसर की सूचना पट्ट से यह जानकारी प्राप्त कर लेंगे कि उनके द्वारा चयनित विषय की प्रायोगिक परीक्षा किस तिथि एवं किस पाली में संचालित होगी, जिसमें उन्हें सम्मिलित होना अनिवार्य है।
- परीक्षार्थी के प्रत्येक प्रायोगिक विषय की परीक्षा के लिए 08 पृष्ठों की केवल एक ही उत्तरपुस्तिका मिलेगी। अतिरिक्त उत्तरपुस्तिका नहीं दी जाएगी। परीक्षार्थी उत्तरपुस्तिका लेते ही यह सुनिश्चित कर लें कि इसमें 8 पृष्ठ है एवं सही क्रम में है।
- उत्तरपुस्तिका प्राप्त होते ही परीक्षार्थी अपने प्रवेश-पत्र तथा उत्तरपुस्तिका पर मुद्रित विवरणों (Details) का मिलान कर यह अवश्य सुनिश्चित हो लें कि जो उत्तरपुस्तिका परीक्षक द्वारा उन्हें दी गई है, वह उन्हीं की है। भिन्न विवरणों की उत्तरपुस्तिका प्राप्त होने पर उसे तुरंत परीक्षक को वापस लौटा दिया जाए।
- उत्तरपुस्तिका प्राप्त होने पर परीक्षार्थी उनके आवरण पृष्ठ के पीछे अंकित "परीक्षार्थियों के लिए निर्देश" अवश्य पढ़ें एवं उसका अनुपालन करें।
- परीक्षार्थी अपनी उत्तरपुस्तिका के कवर पृष्ठ के ऊपरी बायें तथा दायें भागों में क्रमांक-(1) में अपने उत्तर देने का माध्यम अंकित करते हुए क्रमांक-(2) में अपना पूर्ण हस्ताक्षर अंकित करें। इसके अलावा अन्य मुद्रित विवरणों में किसी भी प्रकार से कोई छेड़-छाड़ नहीं करें।
- प्रायोगिक परीक्षा की उत्तरपुस्तिका के आवरण पृष्ठ के निचले बायें एवं दायें भागों को परीक्षार्थी द्वारा कदापि नहीं भरा जाएगा। अगर परीक्षार्थी इस भाग को भरते हैं, तो परीक्षार्थी का इस विषय में परीक्षाफल रद्द किया जा सकता है। ये दोनों भाग आंतरिक/बाह्य परीक्षकों को भरने के लिए दिया गया है।
- उत्तरपुस्तिका के पत्रों के दोनो पृष्ठों पर तथा प्रत्येक लाइन पर लिखें एवं पृष्ठों को नष्ट न करें।
- यदि रफ कार्य करने की आवश्यक हो, तो परीक्षार्थी उत्तरपुस्तिका के अंतिम पृष्ठ पर रफ कार्य करके उसे काट दें/क्रास (X) कर दें।
- उत्तरपुस्तिका के आंतरिक पृष्ठों पर दाहिने हाशिए में लाइन खींचकर सादा स्थान छोड़ रखा गया है। शेष स्थान रूल्ड है। परीक्षार्थी दाहिने हाशिए के सादे स्थान में कुछ भी नहीं लिखेंगे, चूंकि यह भाग परीक्षक के उपयोग के लिए है।
- उत्तरपुस्तिका के पृष्ठों को मोड़ें-फाड़ें नहीं तथा बीच-बीच में व्यर्थ ही खाली न छोड़ें।
- प्रश्न-पत्र में दी हुई संख्या के अनुसार अपने उत्तरों की संख्या लिखें।
- व्हाइटनर, ब्लेड तथा नाखून का इस्तेमाल करना सर्वथा वर्जित है, अन्यथा परीक्षाफल अमान्य कर दिया जाएगा।
- प्रश्नोत्तर के समाप्त होने पर अंतिम में नीचे एक क्षैतिज रेखा खींच दें।
- आंतरिक परीक्षक द्वारा उपलब्ध कराये गए उपस्थिति-पत्रक में परीक्षार्थी द्वारा यथा-स्तम्भ परीक्षा की तिथि अंकित करते हुए उत्तरपुस्तिका की क्रम संख्या लिखकर अपना हस्ताक्षर किया जाएगा। परीक्षार्थी की उपस्थिति, अनुपस्थिति एवं निष्कासन से संबंधित संगत गोले को नीले/काले पेन से परीक्षक द्वारा भरा जाएगा न कि परीक्षार्थी द्वारा।
- परीक्षार्थी अपनी उत्तरपुस्तिका को आन्तरिक परीक्षक के पास जमा किये बिना परीक्षा भवन न छोड़ें।
- परीक्षा केन्द्र में कैलकुलेटर, मोबाइल फोन, इयर फोन, पेजर, ब्लूटूथ या इस प्रकार का कोई अन्य इलेक्ट्रॉनिक उपकरण ले जाना सख्त मना है।
- जाँच परीक्षा में गैर-उत्प्रेषित या जाँच परीक्षा में अनुपस्थित छात्र/छात्रा इंटरमीडिएट वार्षिक प्रायोगिक परीक्षा, 2022 में कदापि सम्मिलित नहीं हो सकते हैं।



बिहार विद्यालय परीक्षा समिति, पटना
BIHAR SCHOOL EXAMINATION BOARD, PATNA
INTERMEDIATE ANNUAL EXAMINATION, 2022


संकाय: विज्ञान
FACULTY: SCIENCE

इंटरमीडिएट वार्षिक परीक्षा, 2022

प्रायोगिक परीक्षा का प्रवेश पत्र

Admit Card For Practical Examination

कॉलेज/+2 स्कूल का नाम GAYA COLLEGE, GAYA
परीक्षार्थी का नाम MOHIT ANAND
माता का नाम RENU VERMA
पिता का नाम SANJAY KUMAR VERMA
परीक्षार्थी का आधार नं० दिव्यांग कोटि NO
सूचीकरण संख्या/वर्ष R-210011153-20 परीक्षार्थी की कोटि REGULAR
रौल कोड 21001 रौल क्रमांक 22011103 लिंग MALE
परीक्षा केंद्र का नाम GAYA COLLEGE, GAYA



प्रायोगिक परीक्षा के विषय (निर्धारित परीक्षा कार्यक्रम सहित)

प्रायोगिक विषय	विषय कोड	विषय का नाम	परीक्षा की तारीख
वैकल्पिक विषय	117	PHYSICS	10.01.2022 to 20.01.2022
	118	CHEMISTRY	
अतिरिक्त विषय			

संजीव कुमार

महाविद्यालय / +2 विद्यालय प्रधान का हस्ताक्षर
एवं मुहर

परीक्षा नियंत्रक (30MA10)

परीक्षार्थी के लिए आवश्यक निर्देश

- प्रायोगिक परीक्षा दिनांक 10.01.2022 से 20.01.2022 तक संचालित होगी। केन्द्राधीक्षक दिनांक 10.01.2022 से 20.01.2022 तक की अवधि में परीक्षार्थियों की संख्या के अनुसार तिथि एवं पाली का निर्धारण करके प्रायोगिक परीक्षा केन्द्र पर आवंटित सभी परीक्षार्थियों के प्रायोगिक विषयों की परीक्षा आयोजित करेंगे।
- परीक्षार्थी अपने इस प्रवेश-पत्र में उल्लिखित प्रायोगिक परीक्षा केंद्रों पर दिनांक 10.01.2022 को पूर्वाह्न 09:00 बजे अनिवार्य रूप से जाकर परीक्षा केन्द्र के परिसर की सूचना पट्ट से यह जानकारी प्राप्त कर लेंगे कि उनके द्वारा चयनित विषय की प्रायोगिक परीक्षा किस तिथि एवं किस पाली में संचालित होगी, जिसमें उन्हें सम्मिलित होना अनिवार्य है।
- परीक्षार्थी के प्रत्येक प्रायोगिक विषय की परीक्षा के लिए 08 पृष्ठों की केवल एक ही उत्तरपुस्तिका मिलेगी। अतिरिक्त उत्तरपुस्तिका नहीं दी जाएगी। परीक्षार्थी उत्तरपुस्तिका लेते ही यह सुनिश्चित कर लें कि इसमें 8 पृष्ठ हैं एवं सही क्रम में हैं।
- उत्तरपुस्तिका प्राप्त होते ही परीक्षार्थी अपने प्रवेश-पत्र तथा उत्तरपुस्तिका पर मुद्रित विवरणों (Details) का मिलान कर यह अवश्य सुनिश्चित हो लें कि जो उत्तरपुस्तिका परीक्षक द्वारा उन्हें दी गई है, वह उन्हीं की है। भिन्न विवरणों की उत्तरपुस्तिका प्राप्त होने पर उसे तुरंत परीक्षक को वापस लौटा दिया जाए।
- उत्तरपुस्तिका प्राप्त होने पर परीक्षार्थी उनके आवरण पृष्ठ के पीछे अंकित "परीक्षार्थियों के लिए निर्देश" अवश्य पढ़ें एवं उसका अनुपालन करें।
- परीक्षार्थी अपनी उत्तरपुस्तिका के कवर पृष्ठ के ऊपरी बायें तथा दायें भागों में क्रमांक-(1) में अपने उत्तर देने का माध्यम अंकित करते हुए क्रमांक-(2) में अपना पूर्ण हस्ताक्षर अंकित करें। इसके अलावा अन्य मुद्रित विवरणों में किसी भी प्रकार से कोई छेड़-छाड़ नहीं करें।
- प्रायोगिक परीक्षा की उत्तरपुस्तिका के आवरण पृष्ठ के निचले बायें एवं दायें भागों को परीक्षार्थी द्वारा कदापि नहीं भरा जाएगा। अगर परीक्षार्थी इस भाग को भरते हैं, तो परीक्षार्थी का इस विषय में परीक्षाफल रद्द किया जा सकता है। ये दोनों भाग आंतरिक/बाह्य परीक्षकों को भरने के लिए दिया गया है।
- उत्तरपुस्तिका के पत्रों के दोनो पृष्ठों पर तथा प्रत्येक लाइन पर लिखें एवं पृष्ठों को नष्ट न करें।
- यदि रफ कार्य करने की आवश्यक हो, तो परीक्षार्थी उत्तरपुस्तिका के अंतिम पृष्ठ पर रफ कार्य करके उसे काट दें/क्रास (X) कर दें।
- उत्तरपुस्तिका के आंतरिक पृष्ठों पर दाहिने हाशिए में लाइन खींचकर सादा स्थान छोड़ रखा गया है। शेष स्थान रूल्ड है। परीक्षार्थी दाहिने हाशिए के सादे स्थान में कुछ भी नहीं लिखेंगे, चूंकि यह भाग परीक्षक के उपयोग के लिए है।
- उत्तरपुस्तिका के पृष्ठों को मोड़ें-फाड़ें नहीं तथा बीच-बीच में व्यर्थ ही खाली न छोड़ें।
- प्रश्न-पत्र में दी हुई संख्या के अनुसार अपने उत्तरों की संख्या लिखें।
- व्हाइटनर, ब्लेड तथा नाखून का इस्तेमाल करना सर्वथा वर्जित है, अन्यथा परीक्षाफल अमान्य कर दिया जाएगा।
- प्रश्नोत्तर के समाप्त होने पर अंतिम में नीचे एक क्षैतिज रेखा खींच दें।
- आंतरिक परीक्षक द्वारा उपलब्ध कराये गए उपस्थिति-पत्रक में परीक्षार्थी द्वारा यथा-स्तम्भ परीक्षा की तिथि अंकित करते हुए उत्तरपुस्तिका की क्रम संख्या लिखकर अपना हस्ताक्षर किया जाएगा। परीक्षार्थी की उपस्थिति, अनुपस्थिति एवं निष्कासन से संबंधित संगत गोले को नीले/काले पेन से परीक्षक द्वारा भरा जाएगा न कि परीक्षार्थी द्वारा।
- परीक्षार्थी अपनी उत्तरपुस्तिका को आन्तरिक परीक्षक के पास जमा किये बिना परीक्षा भवन न छोड़ें।
- परीक्षा केन्द्र में कैलकुलेटर, मोबाइल फोन, इयर फोन, पेजर, ब्लूटूथ या इस प्रकार का कोई अन्य इलेक्ट्रॉनिक उपकरण ले जाना सख्त मना है।
- जाँच परीक्षा में गैर-उत्प्रेषित या जाँच परीक्षा में अनुपस्थित छात्र/छात्रा इंटरमीडिएट वार्षिक प्रायोगिक परीक्षा, 2022 में कदापि सम्मिलित नहीं हो सकते हैं।



बिहार विद्यालय परीक्षा समिति, पटना
BIHAR SCHOOL EXAMINATION BOARD, PATNA
INTERMEDIATE ANNUAL EXAMINATION, 2022


संकाय: विज्ञान
FACULTY: SCIENCE

इंटरमीडिएट वार्षिक परीक्षा, 2022

प्रायोगिक परीक्षा का प्रवेश पत्र

Admit Card For Practical Examination

कॉलेज/+2 स्कूल का नाम	GAYA COLLEGE, GAYA				
परीक्षार्थी का नाम	MONU SAHAY				
माता का नाम	AMTA DEVI				
पिता का नाम	SUNIL VISHWAKARMA				
परीक्षार्थी का आधार नं०	दिव्यांग कोटि				NO
सूचीकरण संख्या/वर्ष	R-210011156-20	परीक्षार्थी की कोटि	REGULAR		
रोल कोड	21001	रोल क्रमांक	22011106	लिंग	MALE
परीक्षा केंद्र का नाम	GAYA COLLEGE, GAYA				



प्रायोगिक परीक्षा के विषय (निर्धारित परीक्षा कार्यक्रम सहित)

प्रायोगिक विषय	विषय कोड	विषय का नाम	परीक्षा की तारीख
वैकल्पिक विषय	117	PHYSICS	10.01.2022 to 20.01.2022
	118	CHEMISTRY	
अतिरिक्त विषय			

संजय कुमार

महाविद्यालय / +2 विद्यालय प्रधान का हस्ताक्षर
एवं मुहर

परीक्षा नियंत्रक (30M10)

परीक्षार्थी के लिए आवश्यक निर्देश

- प्रायोगिक परीक्षा दिनांक 10.01.2022 से 20.01.2022 तक संचालित होगी। केन्द्राधीक्षक दिनांक 10.01.2022 से 20.01.2022 तक की अवधि में परीक्षार्थियों की संख्या के अनुसार तिथि एवं पाली का निर्धारण करके प्रायोगिक परीक्षा केन्द्र पर आवंटित सभी परीक्षार्थियों के प्रायोगिक विषयों की परीक्षा आयोजित करेंगे।
- परीक्षार्थी अपने इस प्रवेश-पत्र में उल्लिखित प्रायोगिक परीक्षा केंद्रों पर दिनांक 10.01.2022को पूर्वाह्न 09:00 बजे अनिवार्य रूप से जाकर परीक्षा केन्द्र के परिसर की सूचना पट्ट से यह जानकारी प्राप्त करेंगे कि उनके द्वारा चयनित विषय की प्रायोगिक परीक्षा किस तिथि एवं किस पाली में संचालित होगी, जिसमें उन्हें सम्मिलित होना अनिवार्य है।
- परीक्षार्थी के प्रत्येक प्रायोगिक विषय की परीक्षा के लिए 08 पृष्ठों की केवल एक ही उत्तरपुस्तिका मिलेगी। अतिरिक्त उत्तरपुस्तिका नहीं दी जाएगी। परीक्षार्थी उत्तरपुस्तिका लेते ही यह सुनिश्चित कर लें कि इसमें 8 पृष्ठ हैं एवं सही क्रम में हैं।
- उत्तरपुस्तिका प्राप्त होते ही परीक्षार्थी अपने प्रवेश-पत्र तथा उत्तरपुस्तिका पर मुद्रित विवरणों (Details) का मिलान कर यह अवश्य सुनिश्चित हो लें कि जो उत्तरपुस्तिका परीक्षक द्वारा उन्हें दी गई है, वह उन्हीं की है। भिन्न विवरणों की उत्तरपुस्तिका प्राप्त होने पर उसे तुरंत परीक्षक को वापस लौटा दिया जाए।
- उत्तरपुस्तिका प्राप्त होने पर परीक्षार्थी उनके आवरण पृष्ठ के पीछे अंकित "परीक्षार्थियों के लिए निर्देश" अवश्य पढ़ें एवं उसका अनुपालन करें।
- परीक्षार्थी अपनी उत्तरपुस्तिका के कवर पृष्ठ के ऊपरी बायें तथा दायें भागों में क्रमांक-(1) में अपने उत्तर देने का माध्यम अंकित करते हुए क्रमांक-(2) में अपना पूर्ण हस्ताक्षर अंकित करें। इसके अलावा अन्य मुद्रित विवरणों में किसी भी प्रकार से कोई छेड़-छाड़ नहीं करें।
- प्रायोगिक परीक्षा की उत्तरपुस्तिका के आवरण पृष्ठ के निचले बायें एवं दायें भागों को परीक्षार्थी द्वारा कदापि नहीं भरा जाएगा। अगर परीक्षार्थी इस भाग को भरते हैं, तो परीक्षार्थी का इस विषय में परीक्षाफल रद्द किया जा सकता है। ये दोनों भाग आंतरिक/बाह्य परीक्षकों को भरने के लिए दिया गया है।
- उत्तरपुस्तिका के पत्रों के दोनो पृष्ठों पर तथा प्रत्येक लाइन पर लिखें एवं पृष्ठों को नष्ट न करें।
- यदि रफ कार्य करने की आवश्यक हो, तो परीक्षार्थी उत्तरपुस्तिका के अंतिम पृष्ठ पर रफ कार्य करके उसे काट दें/क्रास (X) कर दें।
- उत्तरपुस्तिका के आंतरिक पृष्ठों पर दाहिने हाशिए में लाइन खींचकर सादा स्थान छोड़ रखा गया है। शेष स्थान रूल्ड है। परीक्षार्थी दाहिने हाशिए के सादे स्थान में कुछ भी नहीं लिखेंगे, चूंकि यह भाग परीक्षक के उपयोग के लिए है।
- उत्तरपुस्तिका के पृष्ठों को मोड़ें-फाड़ें नहीं तथा बीच-बीच में व्यर्थ ही खाली न छोड़ें।
- प्रश्न-पत्र में दी हुई संख्या के अनुसार अपने उत्तरों की संख्या लिखें।
- व्हाइटनर, ब्लेड तथा नाखून का इस्तेमाल करना सर्वथा वर्जित है, अन्यथा परीक्षाफल अमान्य कर दिया जाएगा।
- प्रश्नोत्तर के समाप्त होने पर अंतिम में नीचे एक क्षैतिज रेखा खींच दें।
- आंतरिक परीक्षक द्वारा उपलब्ध कराये गए उपस्थिति-पत्रक में परीक्षार्थी द्वारा यथा-स्तम्भ परीक्षा की तिथि अंकित करते हुए उत्तरपुस्तिका की क्रम संख्या लिखकर अपना हस्ताक्षर किया जाएगा। परीक्षार्थी की उपस्थिति, अनुपस्थिति एवं निष्कासन से संबंधित संगत गोले को नीले/काले पेन से परीक्षक द्वारा भरा जाएगा न कि परीक्षार्थी द्वारा।
- परीक्षार्थी अपनी उत्तरपुस्तिका को आन्तरिक परीक्षक के पास जमा किये बिना परीक्षा भवन न छोड़ें।
- परीक्षा केन्द्र में कैलकुलेटर, मोबाइल फोन, इयर फोन, पेजर, ब्लूटूथ या इस प्रकार का कोई अन्य इलेक्ट्रॉनिक उपकरण ले जाना सख्त मना है।
- जाँच परीक्षा में गैर-उत्प्रेषित या जाँच परीक्षा में अनुपस्थित छात्र/छात्रा इंटरमीडिएट वार्षिक प्रायोगिक परीक्षा, 2022 में कदापि सम्मिलित नहीं हो सकते हैं।



बिहार विद्यालय परीक्षा समिति, पटना
BIHAR SCHOOL EXAMINATION BOARD, PATNA
INTERMEDIATE ANNUAL EXAMINATION, 2022


संकाय: विज्ञान
FACULTY: SCIENCE

इंटरमीडिएट वार्षिक परीक्षा, 2022

प्रायोगिक परीक्षा का प्रवेश पत्र

Admit Card For Practical Examination

कॉलेज/+2 स्कूल का नाम	GAYA COLLEGE, GAYA				
परीक्षार्थी का नाम	MOHAN KUMAR				
माता का नाम	BABITA DEVI				
पिता का नाम	MANOJ PRASAD				
परीक्षार्थी का आधार नं०	दिव्यांग कोटि				NO
सूचीकरण संख्या/वर्ष	R-210011151-20	परीक्षार्थी की कोटि	REGULAR		
रौल कोड	21001	रौल क्रमांक	22011101	लिंग	MALE
परीक्षा केंद्र का नाम	GAYA COLLEGE, GAYA				



प्रायोगिक परीक्षा के विषय (निर्धारित परीक्षा कार्यक्रम सहित)

प्रायोगिक विषय	विषय कोड	विषय का नाम	परीक्षा की तारीख
वैकल्पिक विषय	117	PHYSICS	10.01.2022 to 20.01.2022
	118	CHEMISTRY	
अतिरिक्त विषय			

संकाय 30मा0

महाविद्यालय / +2 विद्यालय प्रधान का हस्ताक्षर
एवं मुहर

परीक्षा नियंत्रक (30मा0)

परीक्षार्थी के लिए आवश्यक निर्देश

- प्रायोगिक परीक्षा दिनांक 10.01.2022 से 20.01.2022 तक संचालित होगी। केन्द्राधीक्षक दिनांक 10.01.2022 से 20.01.2022 तक की अवधि में परीक्षार्थियों की संख्या के अनुसार तिथि एवं पाली का निर्धारण करके प्रायोगिक परीक्षा केन्द्र पर आवंटित सभी परीक्षार्थियों के प्रायोगिक विषयों की परीक्षा आयोजित करेंगे।
- परीक्षार्थी अपने इस प्रवेश-पत्र में उल्लिखित प्रायोगिक परीक्षा केंद्रों पर दिनांक 10.01.2022 को पूर्वाह्न 09:00 बजे अनिवार्य रूप से जाकर परीक्षा केन्द्र के परिसर की सूचना पट्ट से यह जानकारी प्राप्त करेंगे कि उनके द्वारा चयनित विषय की प्रायोगिक परीक्षा किस तिथि एवं किस पाली में संचालित होगी, जिसमें उन्हें सम्मिलित होना अनिवार्य है।
- परीक्षार्थी के प्रत्येक प्रायोगिक विषय की परीक्षा के लिए 08 पृष्ठों की केवल एक ही उत्तरपुस्तिका मिलेगी। अतिरिक्त उत्तरपुस्तिका नहीं दी जाएगी। परीक्षार्थी उत्तरपुस्तिका लेते ही यह सुनिश्चित कर लें कि इसमें 8 पृष्ठ हैं एवं सही क्रम में हैं।
- उत्तरपुस्तिका प्राप्त होते ही परीक्षार्थी अपने प्रवेश-पत्र तथा उत्तरपुस्तिका पर मुद्रित विवरणों (Details) का मिलान कर यह अवश्य सुनिश्चित हो लें कि जो उत्तरपुस्तिका परीक्षक द्वारा उन्हें दी गई है, वह उन्हीं की है। भिन्न विवरणों की उत्तरपुस्तिका प्राप्त होने पर उसे तुरंत परीक्षक को वापस लौटा दिया जाए।
- उत्तरपुस्तिका प्राप्त होने पर परीक्षार्थी उनके आवरण पृष्ठ के पीछे अंकित "परीक्षार्थियों के लिए निर्देश" अवश्य पढ़ें एवं उसका अनुपालन करें।
- परीक्षार्थी अपनी उत्तरपुस्तिका के कवर पृष्ठ के ऊपरी बायें तथा दायें भागों में क्रमांक-(1) में अपने उत्तर देने का माध्यम अंकित करते हुए क्रमांक-(2) में अपना पूर्ण हस्ताक्षर अंकित करें। इसके अलावा अन्य मुद्रित विवरणों में किसी भी प्रकार से कोई छेड़-छाड़ नहीं करें।
- प्रायोगिक परीक्षा की उत्तरपुस्तिका के आवरण पृष्ठ के निचले बायें एवं दायें भागों को परीक्षार्थी द्वारा कदापि नहीं भरा जाएगा। अगर परीक्षार्थी इस भाग को भरते हैं, तो परीक्षार्थी का इस विषय में परीक्षाफल रद्द किया जा सकता है। ये दोनों भाग आंतरिक/बाह्य परीक्षकों को भरने के लिए दिया गया है।
- उत्तरपुस्तिका के पत्रों के दोनो पृष्ठों पर तथा प्रत्येक लाइन पर लिखें एवं पृष्ठों को नष्ट न करें।
- यदि रफ कार्य करने की आवश्यक हो, तो परीक्षार्थी उत्तरपुस्तिका के अंतिम पृष्ठ पर रफ कार्य करके उसे काट दें/क्रास (X) कर दें।
- उत्तरपुस्तिका के आंतरिक पृष्ठों पर दाहिने हाशिए में लाइन खींचकर सादा स्थान छोड़ रखा गया है। शेष स्थान रूल्ड है। परीक्षार्थी दाहिने हाशिए के सादे स्थान में कुछ भी नहीं लिखेंगे, चूंकि यह भाग परीक्षक के उपयोग के लिए है।
- उत्तरपुस्तिका के पृष्ठों को मोड़ें-फाड़ें नहीं तथा बीच-बीच में व्यर्थ ही खाली न छोड़ें।
- प्रश्न-पत्र में दी हुई संख्या के अनुसार अपने उत्तरों की संख्या लिखें।
- व्हाइटनर, ब्लेड तथा नाखून का इस्तेमाल करना सर्वथा वर्जित है, अन्यथा परीक्षाफल अमान्य कर दिया जाएगा।
- प्रश्नोत्तर के समाप्त होने पर अंतिम में नीचे एक क्षैतिज रेखा खींच दें।
- आंतरिक परीक्षक द्वारा उपलब्ध कराये गए उपस्थिति-पत्रक में परीक्षार्थी द्वारा यथा-स्तम्भ परीक्षा की तिथि अंकित करते हुए उत्तरपुस्तिका की क्रम संख्या लिखकर अपना हस्ताक्षर किया जाएगा। परीक्षार्थी की उपस्थिति, अनुपस्थिति एवं निष्कासन से संबंधित संगत गोले को नीले/काले पेन से परीक्षक द्वारा भरा जाएगा न कि परीक्षार्थी द्वारा।
- परीक्षार्थी अपनी उत्तरपुस्तिका को आन्तरिक परीक्षक के पास जमा किये बिना परीक्षा भवन न छोड़ें।
- परीक्षा केन्द्र में कैलकुलेटर, मोबाइल फोन, इयर फोन, पेजर, ब्लूटूथ या इस प्रकार का कोई अन्य इलेक्ट्रॉनिक उपकरण ले जाना सख्त मना है।
- जाँच परीक्षा में गैर-उत्प्रेषित या जाँच परीक्षा में अनुपस्थित छात्र/छात्रा इंटरमीडिएट वार्षिक प्रायोगिक परीक्षा, 2022 में कदापि सम्मिलित नहीं हो सकते हैं।



बिहार विद्यालय परीक्षा समिति, पटना
BIHAR SCHOOL EXAMINATION BOARD, PATNA
INTERMEDIATE ANNUAL EXAMINATION, 2022

संकाय: विज्ञान
FACULTY: SCIENCE

इंटरमीडिएट वार्षिक परीक्षा, 2022

प्रायोगिक परीक्षा का प्रवेश पत्र

Admit Card For Practical Examination

कॉलेज/+2 स्कूल का नाम	GAYA COLLEGE, GAYA				
परीक्षार्थी का नाम	MURLI MANOHAR JOSHI				
माता का नाम	USHA DEVI				
पिता का नाम	BINDESHWARI YADAV				
परीक्षार्थी का आधार नं०	दिव्यांग कोटि				NO
सूचीकरण संख्या/वर्ष	R-210011168-20	परीक्षार्थी की कोटि	REGULAR		
रौल कोड	21001	रौल क्रमांक	22011118	लिंग	MALE
परीक्षा केंद्र का नाम	GAYA COLLEGE, GAYA				



प्रायोगिक परीक्षा के विषय (निर्धारित परीक्षा कार्यक्रम सहित)

प्रायोगिक विषय	विषय कोड	विषय का नाम	परीक्षा की तारीख
वैकल्पिक विषय	117	PHYSICS	10.01.2022 to 20.01.2022
	118	CHEMISTRY	
	119	BIOLOGY	
अतिरिक्त विषय			

संजीव कुमार

महाविद्यालय / +2 विद्यालय प्रधान का हस्ताक्षर
एवं मुहर

परीक्षा नियंत्रक (30MA10)

परीक्षार्थी के लिए आवश्यक निर्देश

- प्रायोगिक परीक्षा दिनांक 10.01.2022 से 20.01.2022 तक संचालित होगी। केन्द्राधीक्षक दिनांक 10.01.2022 से 20.01.2022 तक की अवधि में परीक्षार्थियों की संख्या के अनुसार तिथि एवं पाली का निर्धारण करके प्रायोगिक परीक्षा केन्द्र पर आवंटित सभी परीक्षार्थियों के प्रायोगिक विषयों की परीक्षा आयोजित करेंगे।
- परीक्षार्थी अपने इस प्रवेश-पत्र में उल्लिखित प्रायोगिक परीक्षा केंद्रों पर दिनांक 10.01.2022 को पूर्वाह्न 09:00 बजे अनिवार्य रूप से जाकर परीक्षा केन्द्र के परिसर की सूचना पट्ट से यह जानकारी प्राप्त करेंगे कि उनके द्वारा चयनित विषय की प्रायोगिक परीक्षा किस तिथि एवं किस पाली में संचालित होगी, जिसमें उन्हें सम्मिलित होना अनिवार्य है।
- परीक्षार्थी के प्रत्येक प्रायोगिक विषय की परीक्षा के लिए 08 पृष्ठों की केवल एक ही उत्तरपुस्तिका मिलेगी। अतिरिक्त उत्तरपुस्तिका नहीं दी जाएगी। परीक्षार्थी उत्तरपुस्तिका लेते ही यह सुनिश्चित कर लें कि इसमें 8 पृष्ठ हैं एवं सही क्रम में हैं।
- उत्तरपुस्तिका प्राप्त होते ही परीक्षार्थी अपने प्रवेश-पत्र तथा उत्तरपुस्तिका पर मुद्रित विवरणों (Details) का मिलान कर यह अवश्य सुनिश्चित हो लें कि जो उत्तरपुस्तिका परीक्षक द्वारा उन्हें दी गई है, वह उन्हीं की है। भिन्न विवरणों की उत्तरपुस्तिका प्राप्त होने पर उसे तुरंत परीक्षक को वापस लौटा दिया जाए।
- उत्तरपुस्तिका प्राप्त होने पर परीक्षार्थी उनके आवरण पृष्ठ के पीछे अंकित "परीक्षार्थियों के लिए निर्देश" अवश्य पढ़ें एवं उसका अनुपालन करें।
- परीक्षार्थी अपनी उत्तरपुस्तिका के कवर पृष्ठ के ऊपरी बायें तथा दायें भागों में क्रमांक-(1) में अपने उत्तर देने का माध्यम अंकित करते हुए क्रमांक-(2) में अपना पूर्ण हस्ताक्षर अंकित करें। इसके अलावा अन्य मुद्रित विवरणों में किसी भी प्रकार से कोई छेड़-छाड़ नहीं करें।
- प्रायोगिक परीक्षा की उत्तरपुस्तिका के आवरण पृष्ठ के निचले बायें एवं दायें भागों को परीक्षार्थी द्वारा कदापि नहीं भरा जाएगा। अगर परीक्षार्थी इस भाग को भरते हैं, तो परीक्षार्थी का इस विषय में परीक्षाफल रद्द किया जा सकता है। ये दोनों भाग आंतरिक/बाह्य परीक्षकों को भरने के लिए दिया गया है।
- उत्तरपुस्तिका के पत्रों के दोनो पृष्ठों पर तथा प्रत्येक लाइन पर लिखें एवं पृष्ठों को नष्ट न करें।
- यदि रफ कार्य करने की आवश्यक हो, तो परीक्षार्थी उत्तरपुस्तिका के अंतिम पृष्ठ पर रफ कार्य करके उसे काट दें/क्रास (X) कर दें।
- उत्तरपुस्तिका के आंतरिक पृष्ठों पर दाहिने हाशिए में लाइन खींचकर सादा स्थान छोड़ रखा गया है। शेष स्थान रूल्ड है। परीक्षार्थी दाहिने हाशिए के सादे स्थान में कुछ भी नहीं लिखेंगे, चूंकि यह भाग परीक्षक के उपयोग के लिए है।
- उत्तरपुस्तिका के पृष्ठों को मोड़ें-फाड़ें नहीं तथा बीच-बीच में व्यर्थ ही खाली न छोड़ें।
- प्रश्न-पत्र में दी हुई संख्या के अनुसार अपने उत्तरों की संख्या लिखें।
- व्हाइटनर, ब्लेड तथा नाखून का इस्तेमाल करना सर्वथा वर्जित है, अन्यथा परीक्षाफल अमान्य कर दिया जाएगा।
- प्रश्नोत्तर के समाप्त होने पर अंतिम में नीचे एक क्षैतिज रेखा खींच दें।
- आंतरिक परीक्षक द्वारा उपलब्ध कराये गए उपस्थिति-पत्रक में परीक्षार्थी द्वारा यथा-स्तम्भ परीक्षा की तिथि अंकित करते हुए उत्तरपुस्तिका की क्रम संख्या लिखकर अपना हस्ताक्षर किया जाएगा। परीक्षार्थी की उपस्थिति, अनुपस्थिति एवं निष्कासन से संबंधित संगत गोले को नीले/काले पेन से परीक्षक द्वारा भरा जाएगा न कि परीक्षार्थी द्वारा।
- परीक्षार्थी अपनी उत्तरपुस्तिका को आन्तरिक परीक्षक के पास जमा किये बिना परीक्षा भवन न छोड़ें।
- परीक्षा केन्द्र में कैलकुलेटर, मोबाइल फोन, इयर फोन, पेजर, ब्लूटूथ या इस प्रकार का कोई अन्य इलेक्ट्रॉनिक उपकरण ले जाना सख्त मना है।
- जाँच परीक्षा में गैर-उत्प्रेषित या जाँच परीक्षा में अनुपस्थित छात्र/छात्रा इंटरमीडिएट वार्षिक प्रायोगिक परीक्षा, 2022 में कदापि सम्मिलित नहीं हो सकते हैं।



बिहार विद्यालय परीक्षा समिति, पटना
BIHAR SCHOOL EXAMINATION BOARD, PATNA
INTERMEDIATE ANNUAL EXAMINATION, 2022


संकाय: विज्ञान
FACULTY: SCIENCE

इंटरमीडिएट वार्षिक परीक्षा, 2022

प्रायोगिक परीक्षा का प्रवेश पत्र

Admit Card For Practical Examination

कॉलेज/+2 स्कूल का नाम	GAYA COLLEGE, GAYA				
परीक्षार्थी का नाम	NAITIK RAJ				
माता का नाम	SHANTI DEVI				
पिता का नाम	SHIV SHANKAR YADAV				
परीक्षार्थी का आधार नं०	दिव्यांग कोटि				NO
सूचीकरण संख्या/वर्ष	R-210011171-20	परीक्षार्थी की कोटि	REGULAR		
रौल कोड	21001	रौल क्रमांक	22011121	लिंग	MALE
परीक्षा केंद्र का नाम	GAYA COLLEGE, GAYA				



प्रायोगिक परीक्षा के विषय (निर्धारित परीक्षा कार्यक्रम सहित)

प्रायोगिक विषय	विषय कोड	विषय का नाम	परीक्षा की तारीख
वैकल्पिक विषय	117	PHYSICS	10.01.2022 to 20.01.2022
	118	CHEMISTRY	
	119	BIOLOGY	
अतिरिक्त विषय			

संजीव कुमार

महाविद्यालय / +2 विद्यालय प्रधान का हस्ताक्षर
एवं मुहर

परीक्षा नियंत्रक (30M10)

परीक्षार्थी के लिए आवश्यक निर्देश

- प्रायोगिक परीक्षा दिनांक 10.01.2022 से 20.01.2022 तक संचालित होगी। केन्द्राधीक्षक दिनांक 10.01.2022 से 20.01.2022 तक की अवधि में परीक्षार्थियों की संख्या के अनुसार तिथि एवं पाली का निर्धारण करके प्रायोगिक परीक्षा केन्द्र पर आवंटित सभी परीक्षार्थियों के प्रायोगिक विषयों की परीक्षा आयोजित करेंगे।
- परीक्षार्थी अपने इस प्रवेश-पत्र में उल्लिखित प्रायोगिक परीक्षा केंद्रों पर दिनांक 10.01.2022 को पूर्वाह्न 09:00 बजे अनिवार्य रूप से जाकर परीक्षा केन्द्र के परिसर की सूचना पट्ट से यह जानकारी प्राप्त करेंगे कि उनके द्वारा चयनित विषय की प्रायोगिक परीक्षा किस तिथि एवं किस पाली में संचालित होगी, जिसमें उन्हें सम्मिलित होना अनिवार्य है।
- परीक्षार्थी के प्रत्येक प्रायोगिक विषय की परीक्षा के लिए 08 पृष्ठों की केवल एक ही उत्तरपुस्तिका मिलेगी। अतिरिक्त उत्तरपुस्तिका नहीं दी जाएगी। परीक्षार्थी उत्तरपुस्तिका लेते ही यह सुनिश्चित कर लें कि इसमें 8 पृष्ठ हैं एवं सही क्रम में हैं।
- उत्तरपुस्तिका प्राप्त होते ही परीक्षार्थी अपने प्रवेश-पत्र तथा उत्तरपुस्तिका पर मुद्रित विवरणों (Details) का मिलान कर यह अवश्य सुनिश्चित हो लें कि जो उत्तरपुस्तिका परीक्षक द्वारा उन्हें दी गई है, वह उन्हीं की है। भिन्न विवरणों की उत्तरपुस्तिका प्राप्त होने पर उसे तुरंत परीक्षक को वापस लौटा दिया जाए।
- उत्तरपुस्तिका प्राप्त होने पर परीक्षार्थी उनके आवरण पृष्ठ के पीछे अंकित "परीक्षार्थियों के लिए निर्देश" अवश्य पढ़ें एवं उसका अनुपालन करें।
- परीक्षार्थी अपनी उत्तरपुस्तिका के कवर पृष्ठ के ऊपरी बायें तथा दायें भागों में क्रमांक-(1) में अपने उत्तर देने का माध्यम अंकित करते हुए क्रमांक-(2) में अपना पूर्ण हस्ताक्षर अंकित करें। इसके अलावा अन्य मुद्रित विवरणों में किसी भी प्रकार से कोई छेड़-छाड़ नहीं करें।
- प्रायोगिक परीक्षा की उत्तरपुस्तिका के आवरण पृष्ठ के निचले बायें एवं दायें भागों को परीक्षार्थी द्वारा कदापि नहीं भरा जाएगा। अगर परीक्षार्थी इस भाग को भरते हैं, तो परीक्षार्थी का इस विषय में परीक्षाफल रद्द किया जा सकता है। ये दोनों भाग आंतरिक/बाह्य परीक्षकों को भरने के लिए दिया गया है।
- उत्तरपुस्तिका के पत्रों के दोनो पृष्ठों पर तथा प्रत्येक लाइन पर लिखें एवं पृष्ठों को नष्ट न करें।
- यदि रफ कार्य करने की आवश्यक हो, तो परीक्षार्थी उत्तरपुस्तिका के अंतिम पृष्ठ पर रफ कार्य करके उसे काट दें/क्रास (X) कर दें।
- उत्तरपुस्तिका के आंतरिक पृष्ठों पर दाहिने हाशिए में लाइन खींचकर सादा स्थान छोड़ रखा गया है। शेष स्थान रूल्ड है। परीक्षार्थी दाहिने हाशिए के सादे स्थान में कुछ भी नहीं लिखेंगे, चूंकि यह भाग परीक्षक के उपयोग के लिए है।
- उत्तरपुस्तिका के पृष्ठों को मोड़ें-फाड़ें नहीं तथा बीच-बीच में व्यर्थ ही खाली न छोड़ें।
- प्रश्न-पत्र में दी हुई संख्या के अनुसार अपने उत्तरों की संख्या लिखें।
- व्हाइटनर, ब्लेड तथा नाखून का इस्तेमाल करना सर्वथा वर्जित है, अन्यथा परीक्षाफल अमान्य कर दिया जाएगा।
- प्रश्नोत्तर के समाप्त होने पर अंतिम में नीचे एक क्षैतिज रेखा खींच दें।
- आंतरिक परीक्षक द्वारा उपलब्ध कराये गए उपस्थिति-पत्रक में परीक्षार्थी द्वारा यथा-स्तम्भ परीक्षा की तिथि अंकित करते हुए उत्तरपुस्तिका की क्रम संख्या लिखकर अपना हस्ताक्षर किया जाएगा। परीक्षार्थी की उपस्थिति, अनुपस्थिति एवं निष्कासन से संबंधित संगत गोले को नीले/काले पेन से परीक्षक द्वारा भरा जाएगा न कि परीक्षार्थी द्वारा।
- परीक्षार्थी अपनी उत्तरपुस्तिका को आन्तरिक परीक्षक के पास जमा किये बिना परीक्षा भवन न छोड़ें।
- परीक्षा केन्द्र में कैलकुलेटर, मोबाइल फोन, इयर फोन, पेजर, ब्लूटूथ या इस प्रकार का कोई अन्य इलेक्ट्रॉनिक उपकरण ले जाना सख्त मना है।
- जाँच परीक्षा में गैर-उत्प्रेषित या जाँच परीक्षा में अनुपस्थित छात्र/छात्रा इंटरमीडिएट वार्षिक प्रायोगिक परीक्षा, 2022 में कदापि सम्मिलित नहीं हो सकते हैं।



बिहार विद्यालय परीक्षा समिति, पटना
BIHAR SCHOOL EXAMINATION BOARD, PATNA
INTERMEDIATE ANNUAL EXAMINATION, 2022

इंटरमीडिएट वार्षिक परीक्षा, 2022

प्रायोगिक परीक्षा का प्रवेश पत्र

Admit Card For Practical Examination

संकाय: विज्ञान
FACULTY: SCIENCE

कॉलेज/+2 स्कूल का नाम GAYA COLLEGE, GAYA
परीक्षार्थी का नाम NAVIN KUMAR
माता का नाम KANCHAN DEVI
पिता का नाम RAMJIT PRAJAPATI
परीक्षार्थी का आधार नं० दिव्यांग कोटि NO
सूचीकरण संख्या/वर्ष R-210011179-20 परीक्षार्थी की कोटि REGULAR
रौल कोड 21001 रौल क्रमांक 22011129 लिंग MALE
परीक्षा केंद्र का नाम GAYA COLLEGE, GAYA



प्रायोगिक परीक्षा के विषय (निर्धारित परीक्षा कार्यक्रम सहित)

प्रायोगिक विषय	विषय कोड	विषय का नाम	परीक्षा की तारीख
वैकल्पिक विषय	117	PHYSICS	10.01.2022 to 20.01.2022
	118	CHEMISTRY	
अतिरिक्त विषय			

संकाय 2022

महाविद्यालय / +2 विद्यालय प्रधान का हस्ताक्षर
एवं मुहर

परीक्षा नियंत्रक (30M10)

परीक्षार्थी के लिए आवश्यक निर्देश

- प्रायोगिक परीक्षा दिनांक 10.01.2022 से 20.01.2022 तक संचालित होगी। केन्द्राधीक्षक दिनांक 10.01.2022 से 20.01.2022 तक की अवधि में परीक्षार्थियों की संख्या के अनुसार तिथि एवं पाली का निर्धारण करके प्रायोगिक परीक्षा केन्द्र पर आवंटित सभी परीक्षार्थियों के प्रायोगिक विषयों की परीक्षा आयोजित करेंगे।
- परीक्षार्थी अपने इस प्रवेश-पत्र में उल्लिखित प्रायोगिक परीक्षा केंद्रों पर दिनांक 10.01.2022 को पूर्वाह्न 09:00 बजे अनिवार्य रूप से जाकर परीक्षा केन्द्र के परिसर की सूचना पट्ट से यह जानकारी प्राप्त कर लेंगे कि उनके द्वारा चयनित विषय की प्रायोगिक परीक्षा किस तिथि एवं किस पाली में संचालित होगी, जिसमें उन्हें सम्मिलित होना अनिवार्य है।
- परीक्षार्थी के प्रत्येक प्रायोगिक विषय की परीक्षा के लिए 08 पृष्ठों की केवल एक ही उत्तरपुस्तिका मिलेगी। अतिरिक्त उत्तरपुस्तिका नहीं दी जाएगी। परीक्षार्थी उत्तरपुस्तिका लेते ही यह सुनिश्चित कर लें कि इसमें 8 पृष्ठ हैं एवं सही क्रम में हैं।
- उत्तरपुस्तिका प्राप्त होते ही परीक्षार्थी अपने प्रवेश-पत्र तथा उत्तरपुस्तिका पर मुद्रित विवरणों (Details) का मिलान कर यह अवश्य सुनिश्चित हो लें कि जो उत्तरपुस्तिका परीक्षक द्वारा उन्हें दी गई है, वह उन्हीं की है। भिन्न विवरणों की उत्तरपुस्तिका प्राप्त होने पर उसे तुरंत परीक्षक को वापस लौटा दिया जाए।
- उत्तरपुस्तिका प्राप्त होने पर परीक्षार्थी उनके आवरण पृष्ठ के पीछे अंकित "परीक्षार्थियों के लिए निर्देश" अवश्य पढ़ें एवं उसका अनुपालन करें।
- परीक्षार्थी अपनी उत्तरपुस्तिका के कवर पृष्ठ के ऊपरी बायें तथा दायें भागों में क्रमांक-(1) में अपने उत्तर देने का माध्यम अंकित करते हुए क्रमांक-(2) में अपना पूर्ण हस्ताक्षर अंकित करें। इसके अलावा अन्य मुद्रित विवरणों में किसी भी प्रकार से कोई छेड़-छाड़ नहीं करें।
- प्रायोगिक परीक्षा की उत्तरपुस्तिका के आवरण पृष्ठ के निचले बायें एवं दायें भागों को परीक्षार्थी द्वारा कदापि नहीं भरा जाएगा। अगर परीक्षार्थी इस भाग को भरते हैं, तो परीक्षार्थी का इस विषय में परीक्षाफल रद्द किया जा सकता है। ये दोनों भाग आंतरिक/बाह्य परीक्षकों को भरने के लिए दिया गया है।
- उत्तरपुस्तिका के पत्रों के दोनो पृष्ठों पर तथा प्रत्येक लाइन पर लिखें एवं पृष्ठों को नष्ट न करें।
- यदि रफ कार्य करने की आवश्यक हो, तो परीक्षार्थी उत्तरपुस्तिका के अंतिम पृष्ठ पर रफ कार्य करके उसे काट दें/क्रास (X) कर दें।
- उत्तरपुस्तिका के आंतरिक पृष्ठों पर दाहिने हाशिए में लाइन खींचकर सादा स्थान छोड़ रखा गया है। शेष स्थान रूल्ड है। परीक्षार्थी दाहिने हाशिए के सादे स्थान में कुछ भी नहीं लिखेंगे, चूंकि यह भाग परीक्षक के उपयोग के लिए है।
- उत्तरपुस्तिका के पृष्ठों को मोड़ें-फाड़ें नहीं तथा बीच-बीच में व्यर्थ ही खाली न छोड़ें।
- प्रश्न-पत्र में दी हुई संख्या के अनुसार अपने उत्तरों की संख्या लिखें।
- व्हाइटनर, ब्लेड तथा नाखून का इस्तेमाल करना सर्वथा वर्जित है, अन्यथा परीक्षाफल अमान्य कर दिया जाएगा।
- प्रश्नोत्तर के समाप्त होने पर अंतिम में नीचे एक क्षैतिज रेखा खींच दें।
- आंतरिक परीक्षक द्वारा उपलब्ध कराये गए उपस्थिति-पत्रक में परीक्षार्थी द्वारा यथा-स्तम्भ परीक्षा की तिथि अंकित करते हुए उत्तरपुस्तिका की क्रम संख्या लिखकर अपना हस्ताक्षर किया जाएगा। परीक्षार्थी की उपस्थिति, अनुपस्थिति एवं निष्कासन से संबंधित संगत गोले को नीले/काले पेन से परीक्षक द्वारा भरा जाएगा न कि परीक्षार्थी द्वारा।
- परीक्षार्थी अपनी उत्तरपुस्तिका को आन्तरिक परीक्षक के पास जमा किये बिना परीक्षा भवन न छोड़ें।
- परीक्षा केन्द्र में कैलकुलेटर, मोबाइल फोन, इयर फोन, पेजर, ब्लूटूथ या इस प्रकार का कोई अन्य इलेक्ट्रॉनिक उपकरण ले जाना सख्त मना है।
- जाँच परीक्षा में गैर-उत्प्रेषित या जाँच परीक्षा में अनुपस्थित छात्र/छात्रा इंटरमीडिएट वार्षिक प्रायोगिक परीक्षा, 2022 में कदापि सम्मिलित नहीं हो सकते हैं।



बिहार विद्यालय परीक्षा समिति, पटना
BIHAR SCHOOL EXAMINATION BOARD, PATNA
INTERMEDIATE ANNUAL EXAMINATION, 2022

संकाय: विज्ञान
FACULTY: SCIENCE

इंटरमीडिएट वार्षिक परीक्षा, 2022

प्रायोगिक परीक्षा का प्रवेश पत्र

Admit Card For Practical Examination

कॉलेज/+2 स्कूल का नाम	GAYA COLLEGE, GAYA				
परीक्षार्थी का नाम	NAVIN KUMAR PATEL				
माता का नाम	SUWACHANI DEVI				
पिता का नाम	MOHAN YADAV				
परीक्षार्थी का आधार नं०	दिव्यांग कोटि				NO
सूचीकरण संख्या/वर्ष	R-210011180-20	परीक्षार्थी की कोटि	REGULAR		
रौल कोड	21001	रौल क्रमांक	22011130	लिंग	MALE
परीक्षा केंद्र का नाम	GAYA COLLEGE, GAYA				



प्रायोगिक परीक्षा के विषय (निर्धारित परीक्षा कार्यक्रम सहित)

प्रायोगिक विषय	विषय कोड	विषय का नाम	परीक्षा की तारीख
वैकल्पिक विषय	117	PHYSICS	10.01.2022 to 20.01.2022
	118	CHEMISTRY	
अतिरिक्त विषय			

संकाय 1377

महाविद्यालय / +2 विद्यालय प्रधान का हस्ताक्षर
एवं मुहर

परीक्षा नियंत्रक (30MA10)

परीक्षार्थी के लिए आवश्यक निर्देश

- प्रायोगिक परीक्षा दिनांक 10.01.2022 से 20.01.2022 तक संचालित होगी। केन्द्राधीक्षक दिनांक 10.01.2022 से 20.01.2022 तक की अवधि में परीक्षार्थियों की संख्या के अनुसार तिथि एवं पाली का निर्धारण करके प्रायोगिक परीक्षा केन्द्र पर आवंटित सभी परीक्षार्थियों के प्रायोगिक विषयों की परीक्षा आयोजित करेंगे।
- परीक्षार्थी अपने इस प्रवेश-पत्र में उल्लिखित प्रायोगिक परीक्षा केंद्रों पर दिनांक 10.01.2022 को पूर्वाह्न 09:00 बजे अनिवार्य रूप से जाकर परीक्षा केन्द्र के परिसर की सूचना पट्ट से यह जानकारी प्राप्त करेंगे कि उनके द्वारा चयनित विषय की प्रायोगिक परीक्षा किस तिथि एवं किस पाली में संचालित होगी, जिसमें उन्हें सम्मिलित होना अनिवार्य है।
- परीक्षार्थी के प्रत्येक प्रायोगिक विषय की परीक्षा के लिए 08 पृष्ठों की केवल एक ही उत्तरपुस्तिका मिलेगी। अतिरिक्त उत्तरपुस्तिका नहीं दी जाएगी। परीक्षार्थी उत्तरपुस्तिका लेते ही यह सुनिश्चित कर लें कि इसमें 8 पृष्ठ हैं एवं सही क्रम में हैं।
- उत्तरपुस्तिका प्राप्त होते ही परीक्षार्थी अपने प्रवेश-पत्र तथा उत्तरपुस्तिका पर मुद्रित विवरणों (Details) का मिलान कर यह अवश्य सुनिश्चित हो लें कि जो उत्तरपुस्तिका परीक्षक द्वारा उन्हें दी गई है, वह उन्हीं की है। भिन्न विवरणों की उत्तरपुस्तिका प्राप्त होने पर उसे तुरंत परीक्षक को वापस लौटा दिया जाए।
- उत्तरपुस्तिका प्राप्त होने पर परीक्षार्थी उनके आवरण पृष्ठ के पीछे अंकित "परीक्षार्थियों के लिए निर्देश" अवश्य पढ़ें एवं उसका अनुपालन करें।
- परीक्षार्थी अपनी उत्तरपुस्तिका के कवर पृष्ठ के ऊपरी बायें तथा दायें भागों में क्रमांक-(1) में अपने उत्तर देने का माध्यम अंकित करते हुए क्रमांक-(2) में अपना पूर्ण हस्ताक्षर अंकित करें। इसके अलावा अन्य मुद्रित विवरणों में किसी भी प्रकार से कोई छेड़-छाड़ नहीं करें।
- प्रायोगिक परीक्षा की उत्तरपुस्तिका के आवरण पृष्ठ के निचले बायें एवं दायें भागों को परीक्षार्थी द्वारा कदापि नहीं भरा जाएगा। अगर परीक्षार्थी इस भाग को भरते हैं, तो परीक्षार्थी का इस विषय में परीक्षाफल रद्द किया जा सकता है। ये दोनों भाग आंतरिक/बाह्य परीक्षकों को भरने के लिए दिया गया है।
- उत्तरपुस्तिका के पत्रों के दोनो पृष्ठों पर तथा प्रत्येक लाइन पर लिखें एवं पृष्ठों को नष्ट न करें।
- यदि रफ कार्य करने की आवश्यक हो, तो परीक्षार्थी उत्तरपुस्तिका के अंतिम पृष्ठ पर रफ कार्य करके उसे काट दें/क्रास (X) कर दें।
- उत्तरपुस्तिका के आंतरिक पृष्ठों पर दाहिने हाशिए में लाइन खींचकर सादा स्थान छोड़ रखा गया है। शेष स्थान रूल्ड है। परीक्षार्थी दाहिने हाशिए के सादे स्थान में कुछ भी नहीं लिखेंगे, चूंकि यह भाग परीक्षक के उपयोग के लिए है।
- उत्तरपुस्तिका के पृष्ठों को मोड़ें-फाड़ें नहीं तथा बीच-बीच में व्यर्थ ही खाली न छोड़ें।
- प्रश्न-पत्र में दी हुई संख्या के अनुसार अपने उत्तरों की संख्या लिखें।
- व्हाइटनर, ब्लेड तथा नाखून का इस्तेमाल करना सर्वथा वर्जित है, अन्यथा परीक्षाफल अमान्य कर दिया जाएगा।
- प्रश्नोत्तर के समाप्त होने पर अंतिम में नीचे एक क्षैतिज रेखा खींच दें।
- आंतरिक परीक्षक द्वारा उपलब्ध कराये गए उपस्थिति-पत्रक में परीक्षार्थी द्वारा यथा-स्तम्भ परीक्षा की तिथि अंकित करते हुए उत्तरपुस्तिका की क्रम संख्या लिखकर अपना हस्ताक्षर किया जाएगा। परीक्षार्थी की उपस्थिति, अनुपस्थिति एवं निष्कासन से संबंधित संगत गोले को नीले/काले पेन से परीक्षक द्वारा भरा जाएगा न कि परीक्षार्थी द्वारा।
- परीक्षार्थी अपनी उत्तरपुस्तिका को आन्तरिक परीक्षक के पास जमा किये बिना परीक्षा भवन न छोड़ें।
- परीक्षा केन्द्र में कैलकुलेटर, मोबाइल फोन, इयर फोन, पेजर, ब्लूटूथ या इस प्रकार का कोई अन्य इलेक्ट्रॉनिक उपकरण ले जाना सख्त मना है।
- जाँच परीक्षा में गैर-उत्प्रेषित या जाँच परीक्षा में अनुपस्थित छात्र/छात्रा इंटरमीडिएट वार्षिक प्रायोगिक परीक्षा, 2022 में कदापि सम्मिलित नहीं हो सकते हैं।



बिहार विद्यालय परीक्षा समिति, पटना
BIHAR SCHOOL EXAMINATION BOARD, PATNA
INTERMEDIATE ANNUAL EXAMINATION, 2022

संकाय: विज्ञान
FACULTY: SCIENCE

इंटरमीडिएट वार्षिक परीक्षा, 2022

प्रायोगिक परीक्षा का प्रवेश पत्र

Admit Card For Practical Examination

कॉलेज/+2 स्कूल का नाम GAYA COLLEGE, GAYA
परीक्षार्थी का नाम NAVNEET KUMAR
माता का नाम SHOBHA
पिता का नाम SANTOSH KUMAR
परीक्षार्थी का आधार नं० दिव्यांग कोटि NO
सूचीकरण संख्या/वर्ष R-210011181-20 परीक्षार्थी की कोटि REGULAR
रोल कोड 21001 रोल क्रमांक 22011131 लिंग MALE
परीक्षा केंद्र का नाम GAYA COLLEGE, GAYA



प्रायोगिक परीक्षा के विषय (निर्धारित परीक्षा कार्यक्रम सहित)

प्रायोगिक विषय	विषय कोड	विषय का नाम	परीक्षा की तारीख
वैकल्पिक विषय	117	PHYSICS	10.01.2022 to 20.01.2022
	118	CHEMISTRY	
अतिरिक्त विषय			

संजीव कुमार

महाविद्यालय / +2 विद्यालय प्रधान का हस्ताक्षर
एवं मुहर

परीक्षा नियंत्रक (30MA0)

परीक्षार्थी के लिए आवश्यक निर्देश

- प्रायोगिक परीक्षा दिनांक 10.01.2022 से 20.01.2022 तक संचालित होगी। केन्द्राधीक्षक दिनांक 10.01.2022 से 20.01.2022 तक की अवधि में परीक्षार्थियों की संख्या के अनुसार तिथि एवं पाली का निर्धारण करके प्रायोगिक परीक्षा केन्द्र पर आवंटित सभी परीक्षार्थियों के प्रायोगिक विषयों की परीक्षा आयोजित करेंगे।
- परीक्षार्थी अपने इस प्रवेश-पत्र में उल्लिखित प्रायोगिक परीक्षा केंद्रों पर दिनांक 10.01.2022 को पूर्वाह्न 09:00 बजे अनिवार्य रूप से जाकर परीक्षा केन्द्र के परिसर की सूचना पट्ट से यह जानकारी प्राप्त करेंगे कि उनके द्वारा चयनित विषय की प्रायोगिक परीक्षा किस तिथि एवं किस पाली में संचालित होगी, जिसमें उन्हें सम्मिलित होना अनिवार्य है।
- परीक्षार्थी के प्रत्येक प्रायोगिक विषय की परीक्षा के लिए 08 पृष्ठों की केवल एक ही उत्तरपुस्तिका मिलेगी। अतिरिक्त उत्तरपुस्तिका नहीं दी जाएगी। परीक्षार्थी उत्तरपुस्तिका लेते ही यह सुनिश्चित कर लें कि इसमें 8 पृष्ठ हैं एवं सही क्रम में हैं।
- उत्तरपुस्तिका प्राप्त होते ही परीक्षार्थी अपने प्रवेश-पत्र तथा उत्तरपुस्तिका पर मुद्रित विवरणों (Details) का मिलान कर यह अवश्य सुनिश्चित हो लें कि जो उत्तरपुस्तिका परीक्षक द्वारा उन्हें दी गई है, वह उन्हीं की है। भिन्न विवरणों की उत्तरपुस्तिका प्राप्त होने पर उसे तुरंत परीक्षक को वापस लौटा दिया जाए।
- उत्तरपुस्तिका प्राप्त होने पर परीक्षार्थी उनके आवरण पृष्ठ के पीछे अंकित "परीक्षार्थियों के लिए निर्देश" अवश्य पढ़ें एवं उसका अनुपालन करें।
- परीक्षार्थी अपनी उत्तरपुस्तिका के कवर पृष्ठ के ऊपरी बायें तथा दायें भागों में क्रमांक-(1) में अपने उत्तर देने का माध्यम अंकित करते हुए क्रमांक-(2) में अपना पूर्ण हस्ताक्षर अंकित करें। इसके अलावा अन्य मुद्रित विवरणों में किसी भी प्रकार से कोई छेड़-छाड़ नहीं करें।
- प्रायोगिक परीक्षा की उत्तरपुस्तिका के आवरण पृष्ठ के निचले बायें एवं दायें भागों को परीक्षार्थी द्वारा कदापि नहीं भरा जाएगा। अगर परीक्षार्थी इस भाग को भरते हैं, तो परीक्षार्थी का इस विषय में परीक्षाफल रद्द किया जा सकता है। ये दोनों भाग आंतरिक/बाह्य परीक्षकों को भरने के लिए दिया गया है।
- उत्तरपुस्तिका के पत्रों के दोनो पृष्ठों पर तथा प्रत्येक लाइन पर लिखें एवं पृष्ठों को नष्ट न करें।
- यदि रफ कार्य करने की आवश्यक हो, तो परीक्षार्थी उत्तरपुस्तिका के अंतिम पृष्ठ पर रफ कार्य करके उसे काट दें/क्रास (X) कर दें।
- उत्तरपुस्तिका के आंतरिक पृष्ठों पर दाहिने हाशिए में लाइन खींचकर सादा स्थान छोड़ रखा गया है। शेष स्थान रूल्ड है। परीक्षार्थी दाहिने हाशिए के सादे स्थान में कुछ भी नहीं लिखेंगे, चूंकि यह भाग परीक्षक के उपयोग के लिए है।
- उत्तरपुस्तिका के पृष्ठों को मोड़ें-फाड़ें नहीं तथा बीच-बीच में व्यर्थ ही खाली न छोड़ें।
- प्रश्न-पत्र में दी हुई संख्या के अनुसार अपने उत्तरों की संख्या लिखें।
- व्हाइटनर, ब्लेड तथा नाखून का इस्तेमाल करना सर्वथा वर्जित है, अन्यथा परीक्षाफल अमान्य कर दिया जाएगा।
- प्रश्नोत्तर के समाप्त होने पर अंतिम में नीचे एक क्षैतिज रेखा खींच दें।
- आंतरिक परीक्षक द्वारा उपलब्ध कराये गए उपस्थिति-पत्रक में परीक्षार्थी द्वारा यथा-स्तम्भ परीक्षा की तिथि अंकित करते हुए उत्तरपुस्तिका की क्रम संख्या लिखकर अपना हस्ताक्षर किया जाएगा। परीक्षार्थी की उपस्थिति, अनुपस्थिति एवं निष्कासन से संबंधित संगत गोले को नीले/काले पेन से परीक्षक द्वारा भरा जाएगा न कि परीक्षार्थी द्वारा।
- परीक्षार्थी अपनी उत्तरपुस्तिका को आन्तरिक परीक्षक के पास जमा किये बिना परीक्षा भवन न छोड़ें।
- परीक्षा केन्द्र में कैलकुलेटर, मोबाइल फोन, इयर फोन, पेजर, ब्लूटूथ या इस प्रकार का कोई अन्य इलेक्ट्रॉनिक उपकरण ले जाना सख्त मना है।
- जाँच परीक्षा में गैर-उत्प्रेषित या जाँच परीक्षा में अनुपस्थित छात्र/छात्रा इंटरमीडिएट वार्षिक प्रायोगिक परीक्षा, 2022 में कदापि सम्मिलित नहीं हो सकते हैं।



बिहार विद्यालय परीक्षा समिति, पटना
BIHAR SCHOOL EXAMINATION BOARD, PATNA
INTERMEDIATE ANNUAL EXAMINATION, 2022

संकाय: विज्ञान
FACULTY: SCIENCE

इंटरमीडिएट वार्षिक परीक्षा, 2022

प्रायोगिक परीक्षा का प्रवेश पत्र

Admit Card For Practical Examination

कॉलेज/+2 स्कूल का नाम	GAYA COLLEGE, GAYA				
परीक्षार्थी का नाम	NANDAN KUMAR				
माता का नाम	MAMATA DEVI				
पिता का नाम	BIRENDRA KUMAR				
परीक्षार्थी का आधार नं०	दिव्यांग कोटि				NO
सूचीकरण संख्या/वर्ष	R-210011172-20	परीक्षार्थी की कोटि	REGULAR		
रौल कोड	21001	रौल क्रमांक	22011122	लिंग	MALE
परीक्षा केंद्र का नाम	GAYA COLLEGE, GAYA				



प्रायोगिक परीक्षा के विषय (निर्धारित परीक्षा कार्यक्रम सहित)

प्रायोगिक विषय	विषय कोड	विषय का नाम	परीक्षा की तारीख
वैकल्पिक विषय	117	PHYSICS	10.01.2022 to 20.01.2022
	118	CHEMISTRY	
	119	BIOLOGY	
अतिरिक्त विषय			

संजीव कुमार

महाविद्यालय / +2 विद्यालय प्रधान का हस्ताक्षर
एवं मुहर

परीक्षा नियंत्रक (30M10)

परीक्षार्थी के लिए आवश्यक निर्देश

- प्रायोगिक परीक्षा दिनांक 10.01.2022 से 20.01.2022 तक संचालित होगी। केन्द्राधीक्षक दिनांक 10.01.2022 से 20.01.2022 तक की अवधि में परीक्षार्थियों की संख्या के अनुसार तिथि एवं पाली का निर्धारण करके प्रायोगिक परीक्षा केन्द्र पर आवंटित सभी परीक्षार्थियों के प्रायोगिक विषयों की परीक्षा आयोजित करेंगे।
- परीक्षार्थी अपने इस प्रवेश-पत्र में उल्लिखित प्रायोगिक परीक्षा केंद्रों पर दिनांक 10.01.2022को पूर्वाह्न 09:00 बजे अनिवार्य रूप से जाकर परीक्षा केन्द्र के परिसर की सूचना पट्ट से यह जानकारी प्राप्त कर लेंगे कि उनके द्वारा चयनित विषय की प्रायोगिक परीक्षा किस तिथि एवं किस पाली में संचालित होगी, जिसमें उन्हें सम्मिलित होना अनिवार्य है।
- परीक्षार्थी के प्रत्येक प्रायोगिक विषय की परीक्षा के लिए 08 पृष्ठों की केवल एक ही उत्तरपुस्तिका मिलेगी। अतिरिक्त उत्तरपुस्तिका नहीं दी जाएगी। परीक्षार्थी उत्तरपुस्तिका लेते ही यह सुनिश्चित कर लें कि इसमें 8 पृष्ठ हैं एवं सही क्रम में हैं।
- उत्तरपुस्तिका प्राप्त होते ही परीक्षार्थी अपने प्रवेश-पत्र तथा उत्तरपुस्तिका पर मुद्रित विवरणों (Details) का मिलान कर यह अवश्य सुनिश्चित हो लें कि जो उत्तरपुस्तिका परीक्षक द्वारा उन्हें दी गई है, वह उन्हीं की है। भिन्न विवरणों की उत्तरपुस्तिका प्राप्त होने पर उसे तुरंत परीक्षक को वापस लौटा दिया जाए।
- उत्तरपुस्तिका प्राप्त होने पर परीक्षार्थी उनके आवरण पृष्ठ के पीछे अंकित "परीक्षार्थियों के लिए निर्देश" अवश्य पढ़ें एवं उसका अनुपालन करें।
- परीक्षार्थी अपनी उत्तरपुस्तिका के कवर पृष्ठ के ऊपरी बायें तथा दायें भागों में क्रमांक-(1) में अपने उत्तर देने का माध्यम अंकित करते हुए क्रमांक-(2) में अपना पूर्ण हस्ताक्षर अंकित करें। इसके अलावा अन्य मुद्रित विवरणों में किसी भी प्रकार से कोई छेड़-छाड़ नहीं करें।
- प्रायोगिक परीक्षा की उत्तरपुस्तिका के आवरण पृष्ठ के निचले बायें एवं दायें भागों को परीक्षार्थी द्वारा कदापि नहीं भरा जाएगा। अगर परीक्षार्थी इस भाग को भरते हैं, तो परीक्षार्थी का इस विषय में परीक्षाफल रद्द किया जा सकता है। ये दोनों भाग आंतरिक/बाह्य परीक्षकों को भरने के लिए दिया गया है।
- उत्तरपुस्तिका के पत्रों के दोनो पृष्ठों पर तथा प्रत्येक लाइन पर लिखें एवं पृष्ठों को नष्ट न करें।
- यदि रफ कार्य करने की आवश्यक हो, तो परीक्षार्थी उत्तरपुस्तिका के अंतिम पृष्ठ पर रफ कार्य करके उसे काट दें/क्रास (X) कर दें।
- उत्तरपुस्तिका के आंतरिक पृष्ठों पर दाहिने हाशिए में लाइन खींचकर सादा स्थान छोड़ रखा गया है। शेष स्थान रूल्ड है। परीक्षार्थी दाहिने हाशिए के सादे स्थान में कुछ भी नहीं लिखेंगे, चूंकि यह भाग परीक्षक के उपयोग के लिए है।
- उत्तरपुस्तिका के पृष्ठों को मोड़ें-फाड़ें नहीं तथा बीच-बीच में व्यर्थ ही खाली न छोड़ें।
- प्रश्न-पत्र में दी हुई संख्या के अनुसार अपने उत्तरों की संख्या लिखें।
- व्हाइटनर, ब्लेड तथा नाखून का इस्तेमाल करना सर्वथा वर्जित है, अन्यथा परीक्षाफल अमान्य कर दिया जाएगा।
- प्रश्नोत्तर के समाप्त होने पर अंतिम में नीचे एक क्षैतिज रेखा खींच दें।
- आंतरिक परीक्षक द्वारा उपलब्ध कराये गए उपस्थिति-पत्रक में परीक्षार्थी द्वारा यथा-स्तम्भ परीक्षा की तिथि अंकित करते हुए उत्तरपुस्तिका की क्रम संख्या लिखकर अपना हस्ताक्षर किया जाएगा। परीक्षार्थी की उपस्थिति, अनुपस्थिति एवं निष्कासन से संबंधित संगत गोले को नीले/काले पेन से परीक्षक द्वारा भरा जाएगा न कि परीक्षार्थी द्वारा।
- परीक्षार्थी अपनी उत्तरपुस्तिका को आन्तरिक परीक्षक के पास जमा किये बिना परीक्षा भवन न छोड़ें।
- परीक्षा केन्द्र में कैलकुलेटर, मोबाइल फोन, इयर फोन, पेजर, ब्लूटूथ या इस प्रकार का कोई अन्य इलेक्ट्रॉनिक उपकरण ले जाना सख्त मना है।
- जाँच परीक्षा में गैर-उत्प्रेषित या जाँच परीक्षा में अनुपस्थित छात्र/छात्रा इंटरमीडिएट वार्षिक प्रायोगिक परीक्षा, 2022 में कदापि सम्मिलित नहीं हो सकते हैं।



बिहार विद्यालय परीक्षा समिति, पटना
BIHAR SCHOOL EXAMINATION BOARD, PATNA
INTERMEDIATE ANNUAL EXAMINATION, 2022


संकाय: विज्ञान
FACULTY: SCIENCE

इंटरमीडिएट वार्षिक परीक्षा, 2022

प्रायोगिक परीक्षा का प्रवेश पत्र

Admit Card For Practical Examination

कॉलेज/+2 स्कूल का नाम	GAYA COLLEGE, GAYA				
परीक्षार्थी का नाम	NAVIL KUMAR				
माता का नाम	MANJU DEVI				
पिता का नाम	ABDHESH PRASAD				
परीक्षार्थी का आधार नं०	दिव्यांग कोटि				NO
सूचीकरण संख्या/वर्ष	R-210011175-20	परीक्षार्थी की कोटि	REGULAR		
रोल कोड	21001	रोल क्रमांक	22011125	लिंग	MALE
परीक्षा केंद्र का नाम	GAYA COLLEGE, GAYA				



प्रायोगिक परीक्षा के विषय (निर्धारित परीक्षा कार्यक्रम सहित)

प्रायोगिक विषय	विषय कोड	विषय का नाम	परीक्षा की तारीख
वैकल्पिक विषय	117	PHYSICS	10.01.2022 to 20.01.2022
	118	CHEMISTRY	
अतिरिक्त विषय			

संजय कुमार

महाविद्यालय / +2 विद्यालय प्रधान का हस्ताक्षर
एवं मुहर

परीक्षा नियंत्रक (30MA10)

परीक्षार्थी के लिए आवश्यक निर्देश

- प्रायोगिक परीक्षा दिनांक 10.01.2022 से 20.01.2022 तक संचालित होगी। केन्द्राधीक्षक दिनांक 10.01.2022 से 20.01.2022 तक की अवधि में परीक्षार्थियों की संख्या के अनुसार तिथि एवं पाली का निर्धारण करके प्रायोगिक परीक्षा केन्द्र पर आवंटित सभी परीक्षार्थियों के प्रायोगिक विषयों की परीक्षा आयोजित करेंगे।
- परीक्षार्थी अपने इस प्रवेश-पत्र में उल्लिखित प्रायोगिक परीक्षा केंद्रों पर दिनांक 10.01.2022को पूर्वाह्न 09:00 बजे अनिवार्य रूप से जाकर परीक्षा केन्द्र के परिसर की सूचना पट्ट से यह जानकारी प्राप्त करेंगे कि उनके द्वारा चयनित विषय की प्रायोगिक परीक्षा किस तिथि एवं किस पाली में संचालित होगी, जिसमें उन्हें सम्मिलित होना अनिवार्य है।
- परीक्षार्थी के प्रत्येक प्रायोगिक विषय की परीक्षा के लिए 08 पृष्ठों की केवल एक ही उत्तरपुस्तिका मिलेगी। अतिरिक्त उत्तरपुस्तिका नहीं दी जाएगी। परीक्षार्थी उत्तरपुस्तिका लेते ही यह सुनिश्चित कर लें कि इसमें 8 पृष्ठ हैं एवं सही क्रम में हैं।
- उत्तरपुस्तिका प्राप्त होते ही परीक्षार्थी अपने प्रवेश-पत्र तथा उत्तरपुस्तिका पर मुद्रित विवरणों (Details) का मिलान कर यह अवश्य सुनिश्चित हो लें कि जो उत्तरपुस्तिका परीक्षक द्वारा उन्हें दी गई है, वह उन्हीं की है। भिन्न विवरणों की उत्तरपुस्तिका प्राप्त होने पर उसे तुरंत परीक्षक को वापस लौटा दिया जाए।
- उत्तरपुस्तिका प्राप्त होने पर परीक्षार्थी उनके आवरण पृष्ठ के पीछे अंकित "परीक्षार्थियों के लिए निर्देश" अवश्य पढ़ें एवं उसका अनुपालन करें।
- परीक्षार्थी अपनी उत्तरपुस्तिका के कवर पृष्ठ के ऊपरी बायें तथा दायें भागों में क्रमांक-(1) में अपने उत्तर देने का माध्यम अंकित करते हुए क्रमांक-(2) में अपना पूर्ण हस्ताक्षर अंकित करें। इसके अलावा अन्य मुद्रित विवरणों में किसी भी प्रकार से कोई छेड़-छाड़ नहीं करें।
- प्रायोगिक परीक्षा की उत्तरपुस्तिका के आवरण पृष्ठ के निचले बायें एवं दायें भागों को परीक्षार्थी द्वारा कदापि नहीं भरा जाएगा। अगर परीक्षार्थी इस भाग को भरते हैं, तो परीक्षार्थी का इस विषय में परीक्षाफल रद्द किया जा सकता है। ये दोनों भाग आंतरिक/बाह्य परीक्षकों को भरने के लिए दिया गया है।
- उत्तरपुस्तिका के पत्रों के दोनो पृष्ठों पर तथा प्रत्येक लाइन पर लिखें एवं पृष्ठों को नष्ट न करें।
- यदि रफ कार्य करने की आवश्यक हो, तो परीक्षार्थी उत्तरपुस्तिका के अंतिम पृष्ठ पर रफ कार्य करके उसे काट दें/क्रास (X) कर दें।
- उत्तरपुस्तिका के आंतरिक पृष्ठों पर दाहिने हाशिए में लाइन खींचकर सादा स्थान छोड़ रखा गया है। शेष स्थान रूल्ड है। परीक्षार्थी दाहिने हाशिए के सादे स्थान में कुछ भी नहीं लिखेंगे, चूंकि यह भाग परीक्षक के उपयोग के लिए है।
- उत्तरपुस्तिका के पृष्ठों को मोड़ें-फाड़ें नहीं तथा बीच-बीच में व्यर्थ ही खाली न छोड़ें।
- प्रश्न-पत्र में दी हुई संख्या के अनुसार अपने उत्तरों की संख्या लिखें।
- व्हाइटनर, ब्लेड तथा नाखून का इस्तेमाल करना सर्वथा वर्जित है, अन्यथा परीक्षाफल अमान्य कर दिया जाएगा।
- प्रश्नोत्तर के समाप्त होने पर अंतिम में नीचे एक क्षैतिज रेखा खींच दें।
- आंतरिक परीक्षक द्वारा उपलब्ध कराये गए उपस्थिति-पत्रक में परीक्षार्थी द्वारा यथा-स्तम्भ परीक्षा की तिथि अंकित करते हुए उत्तरपुस्तिका की क्रम संख्या लिखकर अपना हस्ताक्षर किया जाएगा। परीक्षार्थी की उपस्थिति, अनुपस्थिति एवं निष्कासन से संबंधित संगत गोले को नीले/काले पेन से परीक्षक द्वारा भरा जाएगा न कि परीक्षार्थी द्वारा।
- परीक्षार्थी अपनी उत्तरपुस्तिका को आन्तरिक परीक्षक के पास जमा किये बिना परीक्षा भवन न छोड़ें।
- परीक्षा केन्द्र में कैलकुलेटर, मोबाइल फोन, इयर फोन, पेजर, ब्लूटूथ या इस प्रकार का कोई अन्य इलेक्ट्रॉनिक उपकरण ले जाना सख्त मना है।
- जाँच परीक्षा में गैर-उत्प्रेषित या जाँच परीक्षा में अनुपस्थित छात्र/छात्रा इंटरमीडिएट वार्षिक प्रायोगिक परीक्षा, 2022 में कदापि सम्मिलित नहीं हो सकते हैं।



बिहार विद्यालय परीक्षा समिति, पटना
BIHAR SCHOOL EXAMINATION BOARD, PATNA
INTERMEDIATE ANNUAL EXAMINATION, 2022

इंटरमीडिएट वार्षिक परीक्षा, 2022

प्रायोगिक परीक्षा का प्रवेश पत्र

Admit Card For Practical Examination

संकाय: विज्ञान
FACULTY: SCIENCE

कॉलेज/+2 स्कूल का नाम	GAYA COLLEGE, GAYA				
परीक्षार्थी का नाम	MUKESH KUMAR				
माता का नाम	ANITA DEVI				
पिता का नाम	NARAYAN PRASAD				
परीक्षार्थी का आधार नं०	दिव्यांग कोटि				NO
सूचीकरण संख्या/वर्ष	R-210011162-20	परीक्षार्थी की कोटि	REGULAR		
रोल कोड	21001	रोल क्रमांक	22011112	लिंग	MALE
परीक्षा केंद्र का नाम	GAYA COLLEGE, GAYA				



प्रायोगिक परीक्षा के विषय (निर्धारित परीक्षा कार्यक्रम सहित)

प्रायोगिक विषय	विषय कोड	विषय का नाम	परीक्षा की तारीख
वैकल्पिक विषय	117	PHYSICS	10.01.2022 to 20.01.2022
	118	CHEMISTRY	
अतिरिक्त विषय			

संज्ञा 1378

महाविद्यालय / +2 विद्यालय प्रधान का हस्ताक्षर
एवं मुहर

परीक्षा नियंत्रक (30MA10)

परीक्षार्थी के लिए आवश्यक निर्देश

- प्रायोगिक परीक्षा दिनांक 10.01.2022 से 20.01.2022 तक संचालित होगी। केन्द्राधीक्षक दिनांक 10.01.2022 से 20.01.2022 तक की अवधि में परीक्षार्थियों की संख्या के अनुसार तिथि एवं पाली का निर्धारण करके प्रायोगिक परीक्षा केन्द्र पर आवंटित सभी परीक्षार्थियों के प्रायोगिक विषयों की परीक्षा आयोजित करेंगे।
- परीक्षार्थी अपने इस प्रवेश-पत्र में उल्लिखित प्रायोगिक परीक्षा केंद्रों पर दिनांक 10.01.2022को पूर्वाह्न 09:00 बजे अनिवार्य रूप से जाकर परीक्षा केन्द्र के परिसर की सूचना पट्ट से यह जानकारी प्राप्त करेंगे कि उनके द्वारा चयनित विषय की प्रायोगिक परीक्षा किस तिथि एवं किस पाली में संचालित होगी, जिसमें उन्हें सम्मिलित होना अनिवार्य है।
- परीक्षार्थी के प्रत्येक प्रायोगिक विषय की परीक्षा के लिए 08 पृष्ठों की केवल एक ही उत्तरपुस्तिका मिलेगी। अतिरिक्त उत्तरपुस्तिका नहीं दी जाएगी। परीक्षार्थी उत्तरपुस्तिका लेते ही यह सुनिश्चित कर लें कि इसमें 8 पृष्ठ हैं एवं सही क्रम में हैं।
- उत्तरपुस्तिका प्राप्त होते ही परीक्षार्थी अपने प्रवेश-पत्र तथा उत्तरपुस्तिका पर मुद्रित विवरणों (Details) का मिलान कर यह अवश्य सुनिश्चित हो लें कि जो उत्तरपुस्तिका परीक्षक द्वारा उन्हें दी गई है, वह उन्हीं की है। भिन्न विवरणों की उत्तरपुस्तिका प्राप्त होने पर उसे तुरंत परीक्षक को वापस लौटा दिया जाए।
- उत्तरपुस्तिका प्राप्त होने पर परीक्षार्थी उनके आवरण पृष्ठ के पीछे अंकित "परीक्षार्थियों के लिए निर्देश" अवश्य पढ़ें एवं उसका अनुपालन करें।
- परीक्षार्थी अपनी उत्तरपुस्तिका के कवर पृष्ठ के ऊपरी बायें तथा दायें भागों में क्रमांक-(1) में अपने उत्तर देने का माध्यम अंकित करते हुए क्रमांक-(2) में अपना पूर्ण हस्ताक्षर अंकित करें। इसके अलावा अन्य मुद्रित विवरणों में किसी भी प्रकार से कोई छेड़-छाड़ नहीं करें।
- प्रायोगिक परीक्षा की उत्तरपुस्तिका के आवरण पृष्ठ के निचले बायें एवं दायें भागों को परीक्षार्थी द्वारा कदापि नहीं भरा जाएगा। अगर परीक्षार्थी इस भाग को भरते हैं, तो परीक्षार्थी का इस विषय में परीक्षाफल रद्द किया जा सकता है। ये दोनों भाग आंतरिक/बाह्य परीक्षकों को भरने के लिए दिया गया है।
- उत्तरपुस्तिका के पत्रों के दोनो पृष्ठों पर तथा प्रत्येक लाइन पर लिखें एवं पृष्ठों को नष्ट न करें।
- यदि रफ कार्य करने की आवश्यक हो, तो परीक्षार्थी उत्तरपुस्तिका के अंतिम पृष्ठ पर रफ कार्य करके उसे काट दें/क्रास (X) कर दें।
- उत्तरपुस्तिका के आंतरिक पृष्ठों पर दाहिने हाशिए में लाइन खींचकर सादा स्थान छोड़ रखा गया है। शेष स्थान रूल्ड है। परीक्षार्थी दाहिने हाशिए के सादे स्थान में कुछ भी नहीं लिखेंगे, चूंकि यह भाग परीक्षक के उपयोग के लिए है।
- उत्तरपुस्तिका के पृष्ठों को मोड़ें-फाड़ें नहीं तथा बीच-बीच में व्यर्थ ही खाली न छोड़ें।
- प्रश्न-पत्र में दी हुई संख्या के अनुसार अपने उत्तरों की संख्या लिखें।
- व्हाइटनर, ब्लेड तथा नाखून का इस्तेमाल करना सर्वथा वर्जित है, अन्यथा परीक्षाफल अमान्य कर दिया जाएगा।
- प्रश्नोत्तर के समाप्त होने पर अंतिम में नीचे एक क्षैतिज रेखा खींच दें।
- आंतरिक परीक्षक द्वारा उपलब्ध कराये गए उपस्थिति-पत्रक में परीक्षार्थी द्वारा यथा-स्तम्भ परीक्षा की तिथि अंकित करते हुए उत्तरपुस्तिका की क्रम संख्या लिखकर अपना हस्ताक्षर किया जाएगा। परीक्षार्थी की उपस्थिति, अनुपस्थिति एवं निष्कासन से संबंधित संगत गोले को नीले/काले पेन से परीक्षक द्वारा भरा जाएगा न कि परीक्षार्थी द्वारा।
- परीक्षार्थी अपनी उत्तरपुस्तिका को आन्तरिक परीक्षक के पास जमा किये बिना परीक्षा भवन न छोड़ें।
- परीक्षा केन्द्र में कैलकुलेटर, मोबाइल फोन, इयर फोन, पेजर, ब्लूटूथ या इस प्रकार का कोई अन्य इलेक्ट्रॉनिक उपकरण ले जाना सख्त मना है।
- जाँच परीक्षा में गैर-उत्प्रेषित या जाँच परीक्षा में अनुपस्थित छात्र/छात्रा इंटरमीडिएट वार्षिक प्रायोगिक परीक्षा, 2022 में कदापि सम्मिलित नहीं हो सकते हैं।



बिहार विद्यालय परीक्षा समिति, पटना
BIHAR SCHOOL EXAMINATION BOARD, PATNA
INTERMEDIATE ANNUAL EXAMINATION, 2022

संकाय: विज्ञान
FACULTY: SCIENCE

इंटरमीडिएट वार्षिक परीक्षा, 2022

प्रायोगिक परीक्षा का प्रवेश पत्र

Admit Card For Practical Examination

कॉलेज/+2 स्कूल का नाम	GAYA COLLEGE, GAYA				
परीक्षार्थी का नाम	NAROTTAM HANSDA				
माता का नाम	PARMILA MURMU				
पिता का नाम	LALJEET HANSDA				
परीक्षार्थी का आधार नं०	दिव्यांग कोटि				NO
सूचीकरण संख्या/वर्ष	R-210011173-20	परीक्षार्थी की कोटि	REGULAR		
रौल कोड	21001	रौल क्रमांक	22011123	लिंग	MALE
परीक्षा केंद्र का नाम	GAYA COLLEGE, GAYA				



प्रायोगिक परीक्षा के विषय (निर्धारित परीक्षा कार्यक्रम सहित)

प्रायोगिक विषय	विषय कोड	विषय का नाम	परीक्षा की तारीख
वैकल्पिक विषय	117	PHYSICS	10.01.2022 to 20.01.2022
	118	CHEMISTRY	
अतिरिक्त विषय			

संज्ञा 1377

महाविद्यालय / +2 विद्यालय प्रधान का हस्ताक्षर
एवं मुहर

परीक्षा नियंत्रक (30MA10)

परीक्षार्थी के लिए आवश्यक निर्देश

- प्रायोगिक परीक्षा दिनांक 10.01.2022 से 20.01.2022 तक संचालित होगी। केन्द्राधीक्षक दिनांक 10.01.2022 से 20.01.2022 तक की अवधि में परीक्षार्थियों की संख्या के अनुसार तिथि एवं पाली का निर्धारण करके प्रायोगिक परीक्षा केन्द्र पर आवंटित सभी परीक्षार्थियों के प्रायोगिक विषयों की परीक्षा आयोजित करेंगे।
- परीक्षार्थी अपने इस प्रवेश-पत्र में उल्लिखित प्रायोगिक परीक्षा केंद्रों पर दिनांक 10.01.2022 को पूर्वाह्न 09:00 बजे अनिवार्य रूप से जाकर परीक्षा केन्द्र के परिसर की सूचना पट्ट से यह जानकारी प्राप्त कर लेंगे कि उनके द्वारा चयनित विषय की प्रायोगिक परीक्षा किस तिथि एवं किस पाली में संचालित होगी, जिसमें उन्हें सम्मिलित होना अनिवार्य है।
- परीक्षार्थी के प्रत्येक प्रायोगिक विषय की परीक्षा के लिए 08 पृष्ठों की केवल एक ही उत्तरपुस्तिका मिलेगी। अतिरिक्त उत्तरपुस्तिका नहीं दी जाएगी। परीक्षार्थी उत्तरपुस्तिका लेते ही यह सुनिश्चित कर लें कि इसमें 8 पृष्ठ हैं एवं सही क्रम में हैं।
- उत्तरपुस्तिका प्राप्त होते ही परीक्षार्थी अपने प्रवेश-पत्र तथा उत्तरपुस्तिका पर मुद्रित विवरणों (Details) का मिलान कर यह अवश्य सुनिश्चित हो लें कि जो उत्तरपुस्तिका परीक्षक द्वारा उन्हें दी गई है, वह उन्हीं की है। भिन्न विवरणों की उत्तरपुस्तिका प्राप्त होने पर उसे तुरंत परीक्षक को वापस लौटा दिया जाए।
- उत्तरपुस्तिका प्राप्त होने पर परीक्षार्थी उनके आवरण पृष्ठ के पीछे अंकित "परीक्षार्थियों के लिए निर्देश" अवश्य पढ़ें एवं उसका अनुपालन करें।
- परीक्षार्थी अपनी उत्तरपुस्तिका के कवर पृष्ठ के ऊपरी बायें तथा दायें भागों में क्रमांक-(1) में अपने उत्तर देने का माध्यम अंकित करते हुए क्रमांक-(2) में अपना पूर्ण हस्ताक्षर अंकित करें। इसके अलावा अन्य मुद्रित विवरणों में किसी भी प्रकार से कोई छेड़-छाड़ नहीं करें।
- प्रायोगिक परीक्षा की उत्तरपुस्तिका के आवरण पृष्ठ के निचले बायें एवं दायें भागों को परीक्षार्थी द्वारा कदापि नहीं भरा जाएगा। अगर परीक्षार्थी इस भाग को भरते हैं, तो परीक्षार्थी का इस विषय में परीक्षाफल रद्द किया जा सकता है। ये दोनों भाग आंतरिक/बाह्य परीक्षकों को भरने के लिए दिया गया है।
- उत्तरपुस्तिका के पत्रों के दोनो पृष्ठों पर तथा प्रत्येक लाइन पर लिखें एवं पृष्ठों को नष्ट न करें।
- यदि रफ कार्य करने की आवश्यक हो, तो परीक्षार्थी उत्तरपुस्तिका के अंतिम पृष्ठ पर रफ कार्य करके उसे काट दें/क्रास (X) कर दें।
- उत्तरपुस्तिका के आंतरिक पृष्ठों पर दाहिने हाशिए में लाइन खींचकर सादा स्थान छोड़ रखा गया है। शेष स्थान रूल्ड है। परीक्षार्थी दाहिने हाशिए के सादे स्थान में कुछ भी नहीं लिखेंगे, चूंकि यह भाग परीक्षक के उपयोग के लिए है।
- उत्तरपुस्तिका के पृष्ठों को मोड़ें-फाड़ें नहीं तथा बीच-बीच में व्यर्थ ही खाली न छोड़ें।
- प्रश्न-पत्र में दी हुई संख्या के अनुसार अपने उत्तरों की संख्या लिखें।
- व्हाइटनर, ब्लेड तथा नाखून का इस्तेमाल करना सर्वथा वर्जित है, अन्यथा परीक्षाफल अमान्य कर दिया जाएगा।
- प्रश्नोत्तर के समाप्त होने पर अंतिम में नीचे एक क्षैतिज रेखा खींच दें।
- आंतरिक परीक्षक द्वारा उपलब्ध कराये गए उपस्थिति-पत्रक में परीक्षार्थी द्वारा यथा-स्तम्भ परीक्षा की तिथि अंकित करते हुए उत्तरपुस्तिका की क्रम संख्या लिखकर अपना हस्ताक्षर किया जाएगा। परीक्षार्थी की उपस्थिति, अनुपस्थिति एवं निष्कासन से संबंधित संगत गोले को नीले/काले पेन से परीक्षक द्वारा भरा जाएगा न कि परीक्षार्थी द्वारा।
- परीक्षार्थी अपनी उत्तरपुस्तिका को आन्तरिक परीक्षक के पास जमा किये बिना परीक्षा भवन न छोड़ें।
- परीक्षा केन्द्र में कैलकुलेटर, मोबाइल फोन, इयर फोन, पेजर, ब्लूटूथ या इस प्रकार का कोई अन्य इलेक्ट्रॉनिक उपकरण ले जाना सख्त मना है।
- जाँच परीक्षा में गैर-उत्प्रेषित या जाँच परीक्षा में अनुपस्थित छात्र/छात्रा इंटरमीडिएट वार्षिक प्रायोगिक परीक्षा, 2022 में कदापि सम्मिलित नहीं हो सकते हैं।



बिहार विद्यालय परीक्षा समिति, पटना
BIHAR SCHOOL EXAMINATION BOARD, PATNA
INTERMEDIATE ANNUAL EXAMINATION, 2022

संकाय: विज्ञान
FACULTY: SCIENCE

इंटरमीडिएट वार्षिक परीक्षा, 2022

प्रायोगिक परीक्षा का प्रवेश पत्र

Admit Card For Practical Examination

कॉलेज/+2 स्कूल का नाम	GAYA COLLEGE, GAYA				
परीक्षार्थी का नाम	NAYAN JYOTI				
माता का नाम	SUNITA DEVI				
पिता का नाम	CHANDRAHAS PATHAK				
परीक्षार्थी का आधार नं०	दिव्यांग कोटि				NO
सूचीकरण संख्या/वर्ष	R-210011184-20	परीक्षार्थी की कोटि	REGULAR		
रोल कोड	21001	रोल क्रमांक	22011135	लिंग	MALE
परीक्षा केंद्र का नाम	GAYA COLLEGE, GAYA				



Nayan Jyoti

प्रायोगिक परीक्षा के विषय (निर्धारित परीक्षा कार्यक्रम सहित)

प्रायोगिक विषय	विषय कोड	विषय का नाम	परीक्षा की तारीख
वैकल्पिक विषय	117	PHYSICS	10.01.2022 to 20.01.2022
	118	CHEMISTRY	
अतिरिक्त विषय	122	Computer Science	

संज्ञा 1377

महाविद्यालय / +2 विद्यालय प्रधान का हस्ताक्षर
एवं मुहर

परीक्षा नियंत्रक (30M10)

परीक्षार्थी के लिए आवश्यक निर्देश

- प्रायोगिक परीक्षा दिनांक 10.01.2022 से 20.01.2022 तक संचालित होगी। केन्द्राधीक्षक दिनांक 10.01.2022 से 20.01.2022 तक की अवधि में परीक्षार्थियों की संख्या के अनुसार तिथि एवं पाली का निर्धारण करके प्रायोगिक परीक्षा केन्द्र पर आवंटित सभी परीक्षार्थियों के प्रायोगिक विषयों की परीक्षा आयोजित करेंगे।
- परीक्षार्थी अपने इस प्रवेश-पत्र में उल्लिखित प्रायोगिक परीक्षा केंद्रों पर दिनांक 10.01.2022 को पूर्वाह्न 09:00 बजे अनिवार्य रूप से जाकर परीक्षा केन्द्र के परिसर की सूचना पट्ट से यह जानकारी प्राप्त कर लेंगे कि उनके द्वारा चयनित विषय की प्रायोगिक परीक्षा किस तिथि एवं किस पाली में संचालित होगी, जिसमें उन्हें सम्मिलित होना अनिवार्य है।
- परीक्षार्थी के प्रत्येक प्रायोगिक विषय की परीक्षा के लिए 08 पृष्ठों की केवल एक ही उत्तरपुस्तिका मिलेगी। अतिरिक्त उत्तरपुस्तिका नहीं दी जाएगी। परीक्षार्थी उत्तरपुस्तिका लेते ही यह सुनिश्चित कर लें कि इसमें 8 पृष्ठ हैं एवं सही क्रम में हैं।
- उत्तरपुस्तिका प्राप्त होते ही परीक्षार्थी अपने प्रवेश-पत्र तथा उत्तरपुस्तिका पर मुद्रित विवरणों (Details) का मिलान कर यह अवश्य सुनिश्चित हो लें कि जो उत्तरपुस्तिका परीक्षक द्वारा उन्हें दी गई है, वह उन्हीं की है। भिन्न विवरणों की उत्तरपुस्तिका प्राप्त होने पर उसे तुरंत परीक्षक को वापस लौटा दिया जाए।
- उत्तरपुस्तिका प्राप्त होने पर परीक्षार्थी उनके आवरण पृष्ठ के पीछे अंकित "परीक्षार्थियों के लिए निर्देश" अवश्य पढ़ें एवं उसका अनुपालन करें।
- परीक्षार्थी अपनी उत्तरपुस्तिका के कवर पृष्ठ के ऊपरी बायें तथा दायें भागों में क्रमांक-(1) में अपने उत्तर देने का माध्यम अंकित करते हुए क्रमांक-(2) में अपना पूर्ण हस्ताक्षर अंकित करें। इसके अलावा अन्य मुद्रित विवरणों में किसी भी प्रकार से कोई छेड़-छाड़ नहीं करें।
- प्रायोगिक परीक्षा की उत्तरपुस्तिका के आवरण पृष्ठ के निचले बायें एवं दायें भागों को परीक्षार्थी द्वारा कदापि नहीं भरा जाएगा। अगर परीक्षार्थी इस भाग को भरते हैं, तो परीक्षार्थी का इस विषय में परीक्षाफल रद्द किया जा सकता है। ये दोनों भाग आंतरिक/बाह्य परीक्षकों को भरने के लिए दिया गया है।
- उत्तरपुस्तिका के पत्रों के दोनो पृष्ठों पर तथा प्रत्येक लाइन पर लिखें एवं पृष्ठों को नष्ट न करें।
- यदि रफ कार्य करने की आवश्यक हो, तो परीक्षार्थी उत्तरपुस्तिका के अंतिम पृष्ठ पर रफ कार्य करके उसे काट दें/क्रास (X) कर दें।
- उत्तरपुस्तिका के आंतरिक पृष्ठों पर दाहिने हाशिए में लाइन खींचकर सादा स्थान छोड़ रखा गया है। शेष स्थान रूल्ड है। परीक्षार्थी दाहिने हाशिए के सादे स्थान में कुछ भी नहीं लिखेंगे, चूंकि यह भाग परीक्षक के उपयोग के लिए है।
- उत्तरपुस्तिका के पृष्ठों को मोड़ें-फाड़ें नहीं तथा बीच-बीच में व्यर्थ ही खाली न छोड़ें।
- प्रश्न-पत्र में दी हुई संख्या के अनुसार अपने उत्तरों की संख्या लिखें।
- व्हाइटनर, ब्लेड तथा नाखून का इस्तेमाल करना सर्वथा वर्जित है, अन्यथा परीक्षाफल अमान्य कर दिया जाएगा।
- प्रश्नोत्तर के समाप्त होने पर अंतिम में नीचे एक क्षैतिज रेखा खींच दें।
- आंतरिक परीक्षक द्वारा उपलब्ध कराये गए उपस्थिति-पत्रक में परीक्षार्थी द्वारा यथा-स्तम्भ परीक्षा की तिथि अंकित करते हुए उत्तरपुस्तिका की क्रम संख्या लिखकर अपना हस्ताक्षर किया जाएगा। परीक्षार्थी की उपस्थिति, अनुपस्थिति एवं निष्कासन से संबंधित संगत गोले को नीले/काले पेन से परीक्षक द्वारा भरा जाएगा न कि परीक्षार्थी द्वारा।
- परीक्षार्थी अपनी उत्तरपुस्तिका को आन्तरिक परीक्षक के पास जमा किये बिना परीक्षा भवन न छोड़ें।
- परीक्षा केन्द्र में कैलकुलेटर, मोबाइल फोन, इयर फोन, पेजर, ब्लूटूथ या इस प्रकार का कोई अन्य इलेक्ट्रॉनिक उपकरण ले जाना सख्त मना है।
- जाँच परीक्षा में गैर-उत्प्रेषित या जाँच परीक्षा में अनुपस्थित छात्र/छात्रा इंटरमीडिएट वार्षिक प्रायोगिक परीक्षा, 2022 में कदापि सम्मिलित नहीं हो सकते हैं।



बिहार विद्यालय परीक्षा समिति, पटना
BIHAR SCHOOL EXAMINATION BOARD, PATNA
INTERMEDIATE ANNUAL EXAMINATION, 2022


संकाय: विज्ञान
FACULTY: SCIENCE

इंटरमीडिएट वार्षिक परीक्षा, 2022

प्रायोगिक परीक्षा का प्रवेश पत्र

Admit Card For Practical Examination

कॉलेज/+2 स्कूल का नाम GAYA COLLEGE, GAYA
परीक्षार्थी का नाम MUKUL ROY
माता का नाम GUNJA DEVI
पिता का नाम ABHIMANYU PRASAD
परीक्षार्थी का आधार नं० दिव्यांग कोटि NO
सूचीकरण संख्या/वर्ष R-210011164-20 परीक्षार्थी की कोटि REGULAR
रोल कोड 21001 रोल क्रमांक 22011114 लिंग MALE
परीक्षा केंद्र का नाम GAYA COLLEGE, GAYA



प्रायोगिक परीक्षा के विषय (निर्धारित परीक्षा कार्यक्रम सहित)

प्रायोगिक विषय	विषय कोड	विषय का नाम	परीक्षा की तारीख
वैकल्पिक विषय	117	PHYSICS	10.01.2022 to 20.01.2022
	118	CHEMISTRY	
अतिरिक्त विषय	119	Biology	

संकाय 30मा0

महाविद्यालय / +2 विद्यालय प्रधान का हस्ताक्षर
एवं मुहर

परीक्षा नियंत्रक (30मा0)

परीक्षार्थी के लिए आवश्यक निर्देश

- प्रायोगिक परीक्षा दिनांक 10.01.2022 से 20.01.2022 तक संचालित होगी। केन्द्राधीक्षक दिनांक 10.01.2022 से 20.01.2022 तक की अवधि में परीक्षार्थियों की संख्या के अनुसार तिथि एवं पाली का निर्धारण करके प्रायोगिक परीक्षा केन्द्र पर आवंटित सभी परीक्षार्थियों के प्रायोगिक विषयों की परीक्षा आयोजित करेंगे।
- परीक्षार्थी अपने इस प्रवेश-पत्र में उल्लिखित प्रायोगिक परीक्षा केंद्रों पर दिनांक 10.01.2022को पूर्वाह्न 09:00 बजे अनिवार्य रूप से जाकर परीक्षा केन्द्र के परिसर की सूचना पट्ट से यह जानकारी प्राप्त कर लेंगे कि उनके द्वारा चयनित विषय की प्रायोगिक परीक्षा किस तिथि एवं किस पाली में संचालित होगी, जिसमें उन्हें सम्मिलित होना अनिवार्य है।
- परीक्षार्थी के प्रत्येक प्रायोगिक विषय की परीक्षा के लिए 08 पृष्ठों की केवल एक ही उत्तरपुस्तिका मिलेगी। अतिरिक्त उत्तरपुस्तिका नहीं दी जाएगी। परीक्षार्थी उत्तरपुस्तिका लेते ही यह सुनिश्चित कर लें कि इसमें 8 पृष्ठ है एवं सही क्रम में है।
- उत्तरपुस्तिका प्राप्त होते ही परीक्षार्थी अपने प्रवेश-पत्र तथा उत्तरपुस्तिका पर मुद्रित विवरणों (Details) का मिलान कर यह अवश्य सुनिश्चित हो लें कि जो उत्तरपुस्तिका परीक्षक द्वारा उन्हें दी गई है, वह उन्हीं की है। भिन्न विवरणों की उत्तरपुस्तिका प्राप्त होने पर उसे तुरंत परीक्षक को वापस लौटा दिया जाए।
- उत्तरपुस्तिका प्राप्त होने पर परीक्षार्थी उनके आवरण पृष्ठ के पीछे अंकित "परीक्षार्थियों के लिए निर्देश" अवश्य पढ़ें एवं उसका अनुपालन करें।
- परीक्षार्थी अपनी उत्तरपुस्तिका के कवर पृष्ठ के ऊपरी बायें तथा दायें भागों में क्रमांक-(1) में अपने उत्तर देने का माध्यम अंकित करते हुए क्रमांक-(2) में अपना पूर्ण हस्ताक्षर अंकित करें। इसके अलावा अन्य मुद्रित विवरणों में किसी भी प्रकार से कोई छेड़-छाड़ नहीं करें।
- प्रायोगिक परीक्षा की उत्तरपुस्तिका के आवरण पृष्ठ के निचले बायें एवं दायें भागों को परीक्षार्थी द्वारा कदापि नहीं भरा जाएगा। अगर परीक्षार्थी इस भाग को भरते हैं, तो परीक्षार्थी का इस विषय में परीक्षाफल रद्द किया जा सकता है। ये दोनों भाग आंतरिक/बाह्य परीक्षकों को भरने के लिए दिया गया है।
- उत्तरपुस्तिका के पत्रों के दोनो पृष्ठों पर तथा प्रत्येक लाइन पर लिखें एवं पृष्ठों को नष्ट न करें।
- यदि रफ कार्य करने की आवश्यक हो, तो परीक्षार्थी उत्तरपुस्तिका के अंतिम पृष्ठ पर रफ कार्य करके उसे काट दें/क्रास (X) कर दें।
- उत्तरपुस्तिका के आंतरिक पृष्ठों पर दाहिने हाशिए में लाइन खींचकर सादा स्थान छोड़ रखा गया है। शेष स्थान रूल्ड है। परीक्षार्थी दाहिने हाशिए के सादे स्थान में कुछ भी नहीं लिखेंगे, चूंकि यह भाग परीक्षक के उपयोग के लिए है।
- उत्तरपुस्तिका के पृष्ठों को मोड़ें-फाड़ें नहीं तथा बीच-बीच में व्यर्थ ही खाली न छोड़ें।
- प्रश्न-पत्र में दी हुई संख्या के अनुसार अपने उत्तरों की संख्या लिखें।
- व्हाइटनर, ब्लेड तथा नाखून का इस्तेमाल करना सर्वथा वर्जित है, अन्यथा परीक्षाफल अमान्य कर दिया जाएगा।
- प्रश्नोत्तर के समाप्त होने पर अंतिम में नीचे एक क्षैतिज रेखा खींच दें।
- आंतरिक परीक्षक द्वारा उपलब्ध कराये गए उपस्थिति-पत्रक में परीक्षार्थी द्वारा यथा-स्तम्भ परीक्षा की तिथि अंकित करते हुए उत्तरपुस्तिका की क्रम संख्या लिखकर अपना हस्ताक्षर किया जाएगा। परीक्षार्थी की उपस्थिति, अनुपस्थिति एवं निष्कासन से संबंधित संगत गोले को नीले/काले पेन से परीक्षक द्वारा भरा जाएगा न कि परीक्षार्थी द्वारा।
- परीक्षार्थी अपनी उत्तरपुस्तिका को आन्तरिक परीक्षक के पास जमा किये बिना परीक्षा भवन न छोड़ें।
- परीक्षा केन्द्र में कैलकुलेटर, मोबाइल फोन, इयर फोन, पेजर, ब्लूटूथ या इस प्रकार का कोई अन्य इलेक्ट्रॉनिक उपकरण ले जाना सख्त मना है।
- जाँच परीक्षा में गैर-उत्प्रेषित या जाँच परीक्षा में अनुपस्थित छात्र/छात्रा इंटरमीडिएट वार्षिक प्रायोगिक परीक्षा, 2022 में कदापि सम्मिलित नहीं हो सकते हैं।



बिहार विद्यालय परीक्षा समिति, पटना
BIHAR SCHOOL EXAMINATION BOARD, PATNA
INTERMEDIATE ANNUAL EXAMINATION, 2022

संकाय: विज्ञान
FACULTY: SCIENCE

इंटरमीडिएट वार्षिक परीक्षा, 2022

प्रायोगिक परीक्षा का प्रवेश पत्र

Admit Card For Practical Examination

कॉलेज/+2 स्कूल का नाम	GAYA COLLEGE, GAYA				
परीक्षार्थी का नाम	MURARI KUMAR				
माता का नाम	RITA DEVI				
पिता का नाम	DHANANJAY KUMAR				
परीक्षार्थी का आधार नं०	दिव्यांग कोटि				NO
सूचीकरण संख्या/वर्ष	R-210011167-20	परीक्षार्थी की कोटि	REGULAR		
रौल कोड	21001	रौल क्रमांक	22011117	लिंग	MALE
परीक्षा केंद्र का नाम	GAYA COLLEGE, GAYA				



Murari Kumar
Signature of student

प्रायोगिक परीक्षा के विषय (निर्धारित परीक्षा कार्यक्रम सहित)

प्रायोगिक विषय	विषय कोड	विषय का नाम	परीक्षा की तारीख
वैकल्पिक विषय	117	PHYSICS	10.01.2022 to 20.01.2022
	118	CHEMISTRY	
	119	BIOLOGY	
अतिरिक्त विषय			

संज्ञा 1377

महाविद्यालय / +2 विद्यालय प्रधान का हस्ताक्षर
एवं मुहर

परीक्षा नियंत्रक (30MA10)

परीक्षार्थी के लिए आवश्यक निर्देश

- प्रायोगिक परीक्षा दिनांक 10.01.2022 से 20.01.2022 तक संचालित होगी। केन्द्राधीक्षक दिनांक 10.01.2022 से 20.01.2022 तक की अवधि में परीक्षार्थियों की संख्या के अनुसार तिथि एवं पाली का निर्धारण करके प्रायोगिक परीक्षा केन्द्र पर आवंटित सभी परीक्षार्थियों के प्रायोगिक विषयों की परीक्षा आयोजित करेंगे।
- परीक्षार्थी अपने इस प्रवेश-पत्र में उल्लिखित प्रायोगिक परीक्षा केंद्रों पर दिनांक 10.01.2022 को पूर्वाह्न 09:00 बजे अनिवार्य रूप से जाकर परीक्षा केन्द्र के परिसर की सूचना पट्ट से यह जानकारी प्राप्त करेंगे कि उनके द्वारा चयनित विषय की प्रायोगिक परीक्षा किस तिथि एवं किस पाली में संचालित होगी, जिसमें उन्हें सम्मिलित होना अनिवार्य है।
- परीक्षार्थी के प्रत्येक प्रायोगिक विषय की परीक्षा के लिए 08 पृष्ठों की केवल एक ही उत्तरपुस्तिका मिलेगी। अतिरिक्त उत्तरपुस्तिका नहीं दी जाएगी। परीक्षार्थी उत्तरपुस्तिका लेते ही यह सुनिश्चित कर लें कि इसमें 8 पृष्ठ हैं एवं सही क्रम में हैं।
- उत्तरपुस्तिका प्राप्त होते ही परीक्षार्थी अपने प्रवेश-पत्र तथा उत्तरपुस्तिका पर मुद्रित विवरणों (Details) का मिलान कर यह अवश्य सुनिश्चित हो लें कि जो उत्तरपुस्तिका परीक्षक द्वारा उन्हें दी गई है, वह उन्हीं की है। भिन्न विवरणों की उत्तरपुस्तिका प्राप्त होने पर उसे तुरंत परीक्षक को वापस लौटा दिया जाए।
- उत्तरपुस्तिका प्राप्त होने पर परीक्षार्थी उनके आवरण पृष्ठ के पीछे अंकित "परीक्षार्थियों के लिए निर्देश" अवश्य पढ़ें एवं उसका अनुपालन करें।
- परीक्षार्थी अपनी उत्तरपुस्तिका के कवर पृष्ठ के ऊपरी बायें तथा दायें भागों में क्रमांक-(1) में अपने उत्तर देने का माध्यम अंकित करते हुए क्रमांक-(2) में अपना पूर्ण हस्ताक्षर अंकित करें। इसके अलावा अन्य मुद्रित विवरणों में किसी भी प्रकार से कोई छेड़-छाड़ नहीं करें।
- प्रायोगिक परीक्षा की उत्तरपुस्तिका के आवरण पृष्ठ के निचले बायें एवं दायें भागों को परीक्षार्थी द्वारा कदापि नहीं भरा जाएगा। अगर परीक्षार्थी इस भाग को भरते हैं, तो परीक्षार्थी का इस विषय में परीक्षाफल रद्द किया जा सकता है। ये दोनों भाग आंतरिक/बाह्य परीक्षकों को भरने के लिए दिया गया है।
- उत्तरपुस्तिका के पत्रों के दोनो पृष्ठों पर तथा प्रत्येक लाइन पर लिखें एवं पृष्ठों को नष्ट न करें।
- यदि रफ कार्य करने की आवश्यक हो, तो परीक्षार्थी उत्तरपुस्तिका के अंतिम पृष्ठ पर रफ कार्य करके उसे काट दें/क्रास (X) कर दें।
- उत्तरपुस्तिका के आंतरिक पृष्ठों पर दाहिने हाशिए में लाइन खींचकर सादा स्थान छोड़ रखा गया है। शेष स्थान रूल्ड है। परीक्षार्थी दाहिने हाशिए के सादे स्थान में कुछ भी नहीं लिखेंगे, चूंकि यह भाग परीक्षक के उपयोग के लिए है।
- उत्तरपुस्तिका के पृष्ठों को मोड़ें-फाड़ें नहीं तथा बीच-बीच में व्यर्थ ही खाली न छोड़ें।
- प्रश्न-पत्र में दी हुई संख्या के अनुसार अपने उत्तरों की संख्या लिखें।
- व्हाइटनर, ब्लेड तथा नाखून का इस्तेमाल करना सर्वथा वर्जित है, अन्यथा परीक्षाफल अमान्य कर दिया जाएगा।
- प्रश्नोत्तर के समाप्त होने पर अंतिम में नीचे एक क्षैतिज रेखा खींच दें।
- आंतरिक परीक्षक द्वारा उपलब्ध कराये गए उपस्थिति-पत्रक में परीक्षार्थी द्वारा यथा-स्तम्भ परीक्षा की तिथि अंकित करते हुए उत्तरपुस्तिका की क्रम संख्या लिखकर अपना हस्ताक्षर किया जाएगा। परीक्षार्थी की उपस्थिति, अनुपस्थिति एवं निष्कासन से संबंधित संगत गोले को नीले/काले पेन से परीक्षक द्वारा भरा जाएगा न कि परीक्षार्थी द्वारा।
- परीक्षार्थी अपनी उत्तरपुस्तिका को आन्तरिक परीक्षक के पास जमा किये बिना परीक्षा भवन न छोड़ें।
- परीक्षा केन्द्र में कैलकुलेटर, मोबाइल फोन, इयर फोन, पेजर, ब्लूटूथ या इस प्रकार का कोई अन्य इलेक्ट्रॉनिक उपकरण ले जाना सख्त मना है।
- जाँच परीक्षा में गैर-उत्प्रेषित या जाँच परीक्षा में अनुपस्थित छात्र/छात्रा इंटरमीडिएट वार्षिक प्रायोगिक परीक्षा, 2022 में कदापि सम्मिलित नहीं हो सकते हैं।



बिहार विद्यालय परीक्षा समिति, पटना
BIHAR SCHOOL EXAMINATION BOARD, PATNA
INTERMEDIATE ANNUAL EXAMINATION, 2022

इंटरमीडिएट वार्षिक परीक्षा, 2022

प्रायोगिक परीक्षा का प्रवेश पत्र

Admit Card For Practical Examination

संकाय: विज्ञान
FACULTY: SCIENCE

कॉलेज/+2 स्कूल का नाम GAYA COLLEGE, GAYA
परीक्षार्थी का नाम NAVIN KUMAR
माता का नाम SANJU DEVI
पिता का नाम GOVINDRA PRASAD
परीक्षार्थी का आधार नं० दिव्यांग कोटि NO
सूचीकरण संख्या/वर्ष R-210011176-20 परीक्षार्थी की कोटि REGULAR
रोल कोड 21001 रोल क्रमांक 22011126 लिंग MALE
परीक्षा केंद्र का नाम GAYA COLLEGE, GAYA



प्रायोगिक परीक्षा के विषय (निर्धारित परीक्षा कार्यक्रम सहित)

प्रायोगिक विषय	विषय कोड	विषय का नाम	परीक्षा की तारीख
वैकल्पिक विषय	117	PHYSICS	10.01.2022 to 20.01.2022
	118	CHEMISTRY	
अतिरिक्त विषय			

संजीव कुमार

महाविद्यालय / +2 विद्यालय प्रधान का हस्ताक्षर
एवं मुहर

परीक्षा नियंत्रक (30M10)

परीक्षार्थी के लिए आवश्यक निर्देश

- प्रायोगिक परीक्षा दिनांक 10.01.2022 से 20.01.2022 तक संचालित होगी। केन्द्राधीक्षक दिनांक 10.01.2022 से 20.01.2022 तक की अवधि में परीक्षार्थियों की संख्या के अनुसार तिथि एवं पाली का निर्धारण करके प्रायोगिक परीक्षा केन्द्र पर आवंटित सभी परीक्षार्थियों के प्रायोगिक विषयों की परीक्षा आयोजित करेंगे।
- परीक्षार्थी अपने इस प्रवेश-पत्र में उल्लिखित प्रायोगिक परीक्षा केंद्रों पर दिनांक 10.01.2022 को पूर्वाह्न 09:00 बजे अनिवार्य रूप से जाकर परीक्षा केन्द्र के परिसर की सूचना पट्ट से यह जानकारी प्राप्त करेंगे कि उनके द्वारा चयनित विषय की प्रायोगिक परीक्षा किस तिथि एवं किस पाली में संचालित होगी, जिसमें उन्हें सम्मिलित होना अनिवार्य है।
- परीक्षार्थी के प्रत्येक प्रायोगिक विषय की परीक्षा के लिए 08 पृष्ठों की केवल एक ही उत्तरपुस्तिका मिलेगी। अतिरिक्त उत्तरपुस्तिका नहीं दी जाएगी। परीक्षार्थी उत्तरपुस्तिका लेते ही यह सुनिश्चित कर लें कि इसमें 8 पृष्ठ हैं एवं सही क्रम में हैं।
- उत्तरपुस्तिका प्राप्त होते ही परीक्षार्थी अपने प्रवेश-पत्र तथा उत्तरपुस्तिका पर मुद्रित विवरणों (Details) का मिलान कर यह अवश्य सुनिश्चित हो लें कि जो उत्तरपुस्तिका परीक्षक द्वारा उन्हें दी गई है, वह उन्हीं की है। भिन्न विवरणों की उत्तरपुस्तिका प्राप्त होने पर उसे तुरंत परीक्षक को वापस लौटा दिया जाए।
- उत्तरपुस्तिका प्राप्त होने पर परीक्षार्थी उनके आवरण पृष्ठ के पीछे अंकित "परीक्षार्थियों के लिए निर्देश" अवश्य पढ़ें एवं उसका अनुपालन करें।
- परीक्षार्थी अपनी उत्तरपुस्तिका के कवर पृष्ठ के ऊपरी बायें तथा दायें भागों में क्रमांक-(1) में अपने उत्तर देने का माध्यम अंकित करते हुए क्रमांक-(2) में अपना पूर्ण हस्ताक्षर अंकित करें। इसके अलावा अन्य मुद्रित विवरणों में किसी भी प्रकार से कोई छेड़-छाड़ नहीं करें।
- प्रायोगिक परीक्षा की उत्तरपुस्तिका के आवरण पृष्ठ के निचले बायें एवं दायें भागों को परीक्षार्थी द्वारा कदापि नहीं भरा जाएगा। अगर परीक्षार्थी इस भाग को भरते हैं, तो परीक्षार्थी का इस विषय में परीक्षाफल रद्द किया जा सकता है। ये दोनों भाग आंतरिक/बाह्य परीक्षकों को भरने के लिए दिया गया है।
- उत्तरपुस्तिका के पत्रों के दोनो पृष्ठों पर तथा प्रत्येक लाइन पर लिखें एवं पृष्ठों को नष्ट न करें।
- यदि रफ कार्य करने की आवश्यक हो, तो परीक्षार्थी उत्तरपुस्तिका के अंतिम पृष्ठ पर रफ कार्य करके उसे काट दें/क्रास (X) कर दें।
- उत्तरपुस्तिका के आंतरिक पृष्ठों पर दाहिने हाशिए में लाइन खींचकर सादा स्थान छोड़ रखा गया है। शेष स्थान रूल्ड है। परीक्षार्थी दाहिने हाशिए के सादे स्थान में कुछ भी नहीं लिखेंगे, चूंकि यह भाग परीक्षक के उपयोग के लिए है।
- उत्तरपुस्तिका के पृष्ठों को मोड़ें-फाड़ें नहीं तथा बीच-बीच में व्यर्थ ही खाली न छोड़ें।
- प्रश्न-पत्र में दी हुई संख्या के अनुसार अपने उत्तरों की संख्या लिखें।
- व्हाइटनर, ब्लेड तथा नाखून का इस्तेमाल करना सर्वथा वर्जित है, अन्यथा परीक्षाफल अमान्य कर दिया जाएगा।
- प्रश्नोत्तर के समाप्त होने पर अंतिम में नीचे एक क्षैतिज रेखा खींच दें।
- आंतरिक परीक्षक द्वारा उपलब्ध कराये गए उपस्थिति-पत्रक में परीक्षार्थी द्वारा यथा-स्तम्भ परीक्षा की तिथि अंकित करते हुए उत्तरपुस्तिका की क्रम संख्या लिखकर अपना हस्ताक्षर किया जाएगा। परीक्षार्थी की उपस्थिति, अनुपस्थिति एवं निष्कासन से संबंधित संगत गोले को नीले/काले पेन से परीक्षक द्वारा भरा जाएगा न कि परीक्षार्थी द्वारा।
- परीक्षार्थी अपनी उत्तरपुस्तिका को आन्तरिक परीक्षक के पास जमा किये बिना परीक्षा भवन न छोड़ें।
- परीक्षा केन्द्र में कैलकुलेटर, मोबाइल फोन, इयर फोन, पेजर, ब्लूटूथ या इस प्रकार का कोई अन्य इलेक्ट्रॉनिक उपकरण ले जाना सख्त मना है।
- जाँच परीक्षा में गैर-उत्प्रेषित या जाँच परीक्षा में अनुपस्थित छात्र/छात्रा इंटरमीडिएट वार्षिक प्रायोगिक परीक्षा, 2022 में कदापि सम्मिलित नहीं हो सकते हैं।



बिहार विद्यालय परीक्षा समिति, पटना
BIHAR SCHOOL EXAMINATION BOARD, PATNA
INTERMEDIATE ANNUAL EXAMINATION, 2022

इंटरमीडिएट वार्षिक परीक्षा, 2022

प्रायोगिक परीक्षा का प्रवेश पत्र

Admit Card For Practical Examination

संकाय: विज्ञान
FACULTY: SCIENCE

कॉलेज/+2 स्कूल का नाम GAYA COLLEGE, GAYA
परीक्षार्थी का नाम NAVNISH KUMAR
माता का नाम BASANTI DEVI
पिता का नाम SHYAMBIHARI SINGH
परीक्षार्थी का आधार नं० दिव्यांग कोटि NO
सूचीकरण संख्या/वर्ष R-210011182-20 परीक्षार्थी की कोटि REGULAR
रोल कोड 21001 रोल क्रमांक 22011133 लिंग MALE
परीक्षा केंद्र का नाम GAYA COLLEGE, GAYA



Navnish-Kumar

प्रायोगिक परीक्षा के विषय (निर्धारित परीक्षा कार्यक्रम सहित)

प्रायोगिक विषय	विषय कोड	विषय का नाम	परीक्षा की तारीख
वैकल्पिक विषय	117	PHYSICS	10.01.2022 to 20.01.2022
	118	CHEMISTRY	
अतिरिक्त विषय			

संजीव कुमार

महाविद्यालय / +2 विद्यालय प्रधान का हस्ताक्षर
एवं मुहर

परीक्षा नियंत्रक (30M10)

परीक्षार्थी के लिए आवश्यक निर्देश

- प्रायोगिक परीक्षा दिनांक 10.01.2022 से 20.01.2022 तक संचालित होगी। केन्द्राधीक्षक दिनांक 10.01.2022 से 20.01.2022 तक की अवधि में परीक्षार्थियों की संख्या के अनुसार तिथि एवं पाली का निर्धारण करके प्रायोगिक परीक्षा केन्द्र पर आवंटित सभी परीक्षार्थियों के प्रायोगिक विषयों की परीक्षा आयोजित करेंगे।
- परीक्षार्थी अपने इस प्रवेश-पत्र में उल्लिखित प्रायोगिक परीक्षा केंद्रों पर दिनांक 10.01.2022 को पूर्वाह्न 09:00 बजे अनिवार्य रूप से जाकर परीक्षा केन्द्र के परिसर की सूचना पट्ट से यह जानकारी प्राप्त करेंगे कि उनके द्वारा चयनित विषय की प्रायोगिक परीक्षा किस तिथि एवं किस पाली में संचालित होगी, जिसमें उन्हें सम्मिलित होना अनिवार्य है।
- परीक्षार्थी के प्रत्येक प्रायोगिक विषय की परीक्षा के लिए 08 पृष्ठों की केवल एक ही उत्तरपुस्तिका मिलेगी। अतिरिक्त उत्तरपुस्तिका नहीं दी जाएगी। परीक्षार्थी उत्तरपुस्तिका लेते ही यह सुनिश्चित कर लें कि इसमें 8 पृष्ठ हैं एवं सही क्रम में हैं।
- उत्तरपुस्तिका प्राप्त होते ही परीक्षार्थी अपने प्रवेश-पत्र तथा उत्तरपुस्तिका पर मुद्रित विवरणों (Details) का मिलान कर यह अवश्य सुनिश्चित हो लें कि जो उत्तरपुस्तिका परीक्षक द्वारा उन्हें दी गई है, वह उन्हीं की है। भिन्न विवरणों की उत्तरपुस्तिका प्राप्त होने पर उसे तुरंत परीक्षक को वापस लौटा दिया जाए।
- उत्तरपुस्तिका प्राप्त होने पर परीक्षार्थी उनके आवरण पृष्ठ के पीछे अंकित "परीक्षार्थियों के लिए निर्देश" अवश्य पढ़ें एवं उसका अनुपालन करें।
- परीक्षार्थी अपनी उत्तरपुस्तिका के कवर पृष्ठ के ऊपरी बायें तथा दायें भागों में क्रमांक-(1) में अपने उत्तर देने का माध्यम अंकित करते हुए क्रमांक-(2) में अपना पूर्ण हस्ताक्षर अंकित करें। इसके अलावा अन्य मुद्रित विवरणों में किसी भी प्रकार से कोई छेड़-छाड़ नहीं करें।
- प्रायोगिक परीक्षा की उत्तरपुस्तिका के आवरण पृष्ठ के निचले बायें एवं दायें भागों को परीक्षार्थी द्वारा कदापि नहीं भरा जाएगा। अगर परीक्षार्थी इस भाग को भरते हैं, तो परीक्षार्थी का इस विषय में परीक्षाफल रद्द किया जा सकता है। ये दोनों भाग आंतरिक/बाह्य परीक्षकों को भरने के लिए दिया गया है।
- उत्तरपुस्तिका के पत्रों के दोनो पृष्ठों पर तथा प्रत्येक लाइन पर लिखें एवं पृष्ठों को नष्ट न करें।
- यदि रफ कार्य करने की आवश्यक हो, तो परीक्षार्थी उत्तरपुस्तिका के अंतिम पृष्ठ पर रफ कार्य करके उसे काट दें/क्रास (X) कर दें।
- उत्तरपुस्तिका के आंतरिक पृष्ठों पर दाहिने हाशिए में लाइन खींचकर सादा स्थान छोड़ रखा गया है। शेष स्थान रूल्ड है। परीक्षार्थी दाहिने हाशिए के सादे स्थान में कुछ भी नहीं लिखेंगे, चूंकि यह भाग परीक्षक के उपयोग के लिए है।
- उत्तरपुस्तिका के पृष्ठों को मोड़ें-फाड़ें नहीं तथा बीच-बीच में व्यर्थ ही खाली न छोड़ें।
- प्रश्न-पत्र में दी हुई संख्या के अनुसार अपने उत्तरों की संख्या लिखें।
- व्हाइटनर, ब्लेड तथा नाखून का इस्तेमाल करना सर्वथा वर्जित है, अन्यथा परीक्षाफल अमान्य कर दिया जाएगा।
- प्रश्नोत्तर के समाप्त होने पर अंतिम में नीचे एक क्षैतिज रेखा खींच दें।
- आंतरिक परीक्षक द्वारा उपलब्ध कराये गए उपस्थिति-पत्रक में परीक्षार्थी द्वारा यथा-स्तम्भ परीक्षा की तिथि अंकित करते हुए उत्तरपुस्तिका की क्रम संख्या लिखकर अपना हस्ताक्षर किया जाएगा। परीक्षार्थी की उपस्थिति, अनुपस्थिति एवं निष्कासन से संबंधित संगत गोले को नीले/काले पेन से परीक्षक द्वारा भरा जाएगा न कि परीक्षार्थी द्वारा।
- परीक्षार्थी अपनी उत्तरपुस्तिका को आंतरिक परीक्षक के पास जमा किये बिना परीक्षा भवन न छोड़ें।
- परीक्षा केन्द्र में कैलकुलेटर, मोबाइल फोन, इयर फोन, पेजर, ब्लूटूथ या इस प्रकार का कोई अन्य इलेक्ट्रॉनिक उपकरण ले जाना सख्त मना है।
- जाँच परीक्षा में गैर-उत्प्रेषित या जाँच परीक्षा में अनुपस्थित छात्र/छात्रा इंटरमीडिएट वार्षिक प्रायोगिक परीक्षा, 2022 में कदापि सम्मिलित नहीं हो सकते हैं।



बिहार विद्यालय परीक्षा समिति, पटना
BIHAR SCHOOL EXAMINATION BOARD, PATNA
INTERMEDIATE ANNUAL EXAMINATION, 2022

इंटरमीडिएट वार्षिक परीक्षा, 2022

प्रायोगिक परीक्षा का प्रवेश पत्र

Admit Card For Practical Examination

संकाय: विज्ञान
FACULTY: SCIENCE

कॉलेज/+2 स्कूल का नाम	GAYA COLLEGE, GAYA				
परीक्षार्थी का नाम	MUNNA KUMAR				
माता का नाम	REKHA DEVI				
पिता का नाम	UDAY YADAV				
परीक्षार्थी का आधार नं०	दिव्यांग कोटि				NO
सूचीकरण संख्या/वर्ष	R-210011166-20	परीक्षार्थी की कोटि	REGULAR		
रौल कोड	21001	रौल क्रमांक	22011116	लिंग	MALE
परीक्षा केंद्र का नाम	GAYA COLLEGE, GAYA				



प्रायोगिक परीक्षा के विषय (निर्धारित परीक्षा कार्यक्रम सहित)

प्रायोगिक विषय	विषय कोड	विषय का नाम	परीक्षा की तारीख
वैकल्पिक विषय	117	PHYSICS	10.01.2022 to 20.01.2022
	118	CHEMISTRY	
अतिरिक्त विषय			

संजीव कुमार

महाविद्यालय / +2 विद्यालय प्रधान का हस्ताक्षर
एवं मुहर

परीक्षा नियंत्रक (30MA10)

परीक्षार्थी के लिए आवश्यक निर्देश

- प्रायोगिक परीक्षा दिनांक 10.01.2022 से 20.01.2022 तक संचालित होगी। केन्द्राधीक्षक दिनांक 10.01.2022 से 20.01.2022 तक की अवधि में परीक्षार्थियों की संख्या के अनुसार तिथि एवं पाली का निर्धारण करके प्रायोगिक परीक्षा केन्द्र पर आवंटित सभी परीक्षार्थियों के प्रायोगिक विषयों की परीक्षा आयोजित करेंगे।
- परीक्षार्थी अपने इस प्रवेश-पत्र में उल्लिखित प्रायोगिक परीक्षा केंद्रों पर दिनांक 10.01.2022 को पूर्वाह्न 09:00 बजे अनिवार्य रूप से जाकर परीक्षा केन्द्र के परिसर की सूचना पट्ट से यह जानकारी प्राप्त करेंगे कि उनके द्वारा चयनित विषय की प्रायोगिक परीक्षा किस तिथि एवं किस पाली में संचालित होगी, जिसमें उन्हें सम्मिलित होना अनिवार्य है।
- परीक्षार्थी के प्रत्येक प्रायोगिक विषय की परीक्षा के लिए 08 पृष्ठों की केवल एक ही उत्तरपुस्तिका मिलेगी। अतिरिक्त उत्तरपुस्तिका नहीं दी जाएगी। परीक्षार्थी उत्तरपुस्तिका लेते ही यह सुनिश्चित कर लें कि इसमें 8 पृष्ठ हैं एवं सही क्रम में हैं।
- उत्तरपुस्तिका प्राप्त होते ही परीक्षार्थी अपने प्रवेश-पत्र तथा उत्तरपुस्तिका पर मुद्रित विवरणों (Details) का मिलान कर यह अवश्य सुनिश्चित हो लें कि जो उत्तरपुस्तिका परीक्षक द्वारा उन्हें दी गई है, वह उन्हीं की है। भिन्न विवरणों की उत्तरपुस्तिका प्राप्त होने पर उसे तुरंत परीक्षक को वापस लौटा दिया जाए।
- उत्तरपुस्तिका प्राप्त होने पर परीक्षार्थी उनके आवरण पृष्ठ के पीछे अंकित "परीक्षार्थियों के लिए निर्देश" अवश्य पढ़ें एवं उसका अनुपालन करें।
- परीक्षार्थी अपनी उत्तरपुस्तिका के कवर पृष्ठ के ऊपरी बायें तथा दायें भागों में क्रमांक-(1) में अपने उत्तर देने का माध्यम अंकित करते हुए क्रमांक-(2) में अपना पूर्ण हस्ताक्षर अंकित करें। इसके अलावा अन्य मुद्रित विवरणों में किसी भी प्रकार से कोई छेड़-छाड़ नहीं करें।
- प्रायोगिक परीक्षा की उत्तरपुस्तिका के आवरण पृष्ठ के निचले बायें एवं दायें भागों को परीक्षार्थी द्वारा कदापि नहीं भरा जाएगा। अगर परीक्षार्थी इस भाग को भरते हैं, तो परीक्षार्थी का इस विषय में परीक्षाफल रद्द किया जा सकता है। ये दोनों भाग आंतरिक/बाह्य परीक्षकों को भरने के लिए दिया गया है।
- उत्तरपुस्तिका के पत्रों के दोनो पृष्ठों पर तथा प्रत्येक लाइन पर लिखें एवं पृष्ठों को नष्ट न करें।
- यदि रफ कार्य करने की आवश्यक हो, तो परीक्षार्थी उत्तरपुस्तिका के अंतिम पृष्ठ पर रफ कार्य करके उसे काट दें/क्रास (X) कर दें।
- उत्तरपुस्तिका के आंतरिक पृष्ठों पर दाहिने हाशिए में लाइन खींचकर सादा स्थान छोड़ रखा गया है। शेष स्थान रूल्ड है। परीक्षार्थी दाहिने हाशिए के सादे स्थान में कुछ भी नहीं लिखेंगे, चूंकि यह भाग परीक्षक के उपयोग के लिए है।
- उत्तरपुस्तिका के पृष्ठों को मोड़ें-फाड़ें नहीं तथा बीच-बीच में व्यर्थ ही खाली न छोड़ें।
- प्रश्न-पत्र में दी हुई संख्या के अनुसार अपने उत्तरों की संख्या लिखें।
- व्हाइटनर, ब्लेड तथा नाखून का इस्तेमाल करना सर्वथा वर्जित है, अन्यथा परीक्षाफल अमान्य कर दिया जाएगा।
- प्रश्नोत्तर के समाप्त होने पर अंतिम में नीचे एक क्षैतिज रेखा खींच दें।
- आंतरिक परीक्षक द्वारा उपलब्ध कराये गए उपस्थिति-पत्रक में परीक्षार्थी द्वारा यथा-स्तम्भ परीक्षा की तिथि अंकित करते हुए उत्तरपुस्तिका की क्रम संख्या लिखकर अपना हस्ताक्षर किया जाएगा। परीक्षार्थी की उपस्थिति, अनुपस्थिति एवं निष्कासन से संबंधित संगत गोले को नीले/काले पेन से परीक्षक द्वारा भरा जाएगा न कि परीक्षार्थी द्वारा।
- परीक्षार्थी अपनी उत्तरपुस्तिका को आन्तरिक परीक्षक के पास जमा किये बिना परीक्षा भवन न छोड़ें।
- परीक्षा केन्द्र में कैलकुलेटर, मोबाइल फोन, इयर फोन, पेजर, ब्लूटूथ या इस प्रकार का कोई अन्य इलेक्ट्रॉनिक उपकरण ले जाना सख्त मना है।
- जाँच परीक्षा में गैर-उत्प्रेषित या जाँच परीक्षा में अनुपस्थित छात्र/छात्रा इंटरमीडिएट वार्षिक प्रायोगिक परीक्षा, 2022 में कदापि सम्मिलित नहीं हो सकते हैं।



बिहार विद्यालय परीक्षा समिति, पटना
BIHAR SCHOOL EXAMINATION BOARD, PATNA
INTERMEDIATE ANNUAL EXAMINATION, 2022

इंटरमीडिएट वार्षिक परीक्षा, 2022

प्रायोगिक परीक्षा का प्रवेश पत्र

Admit Card For Practical Examination

संकाय: विज्ञान
FACULTY: SCIENCE

कॉलेज/+2 स्कूल का नाम GAYA COLLEGE, GAYA
परीक्षार्थी का नाम MURSHID ANSARI
माता का नाम SHABNAM JHAN
पिता का नाम NAZIR UDDIN HUSSAIN
परीक्षार्थी का आधार नं० दिव्यांग कोटि NO
सूचीकरण संख्या/वर्ष R-210011169-20 परीक्षार्थी की कोटि REGULAR
रौल कोड 21001 रौल क्रमांक 22011119 लिंग MALE
परीक्षा केंद्र का नाम GAYA COLLEGE, GAYA



प्रायोगिक परीक्षा के विषय (निर्धारित परीक्षा कार्यक्रम सहित)

प्रायोगिक विषय	विषय कोड	विषय का नाम	परीक्षा की तारीख
वैकल्पिक विषय	117	PHYSICS	10.01.2022 to 20.01.2022
	118	CHEMISTRY	
अतिरिक्त विषय			

संजीव कुमार

महाविद्यालय / +2 विद्यालय प्रधान का हस्ताक्षर
एवं मुहर

परीक्षा नियंत्रक (30M10)

परीक्षार्थी के लिए आवश्यक निर्देश

- प्रायोगिक परीक्षा दिनांक 10.01.2022 से 20.01.2022 तक संचालित होगी। केन्द्राधीक्षक दिनांक 10.01.2022 से 20.01.2022 तक की अवधि में परीक्षार्थियों की संख्या के अनुसार तिथि एवं पाली का निर्धारण करके प्रायोगिक परीक्षा केन्द्र पर आवंटित सभी परीक्षार्थियों के प्रायोगिक विषयों की परीक्षा आयोजित करेंगे।
- परीक्षार्थी अपने इस प्रवेश-पत्र में उल्लिखित प्रायोगिक परीक्षा केंद्रों पर दिनांक 10.01.2022 को पूर्वाह्न 09:00 बजे अनिवार्य रूप से जाकर परीक्षा केन्द्र के परिसर की सूचना पट्ट से यह जानकारी प्राप्त करेंगे कि उनके द्वारा चयनित विषय की प्रायोगिक परीक्षा किस तिथि एवं किस पाली में संचालित होगी, जिसमें उन्हें सम्मिलित होना अनिवार्य है।
- परीक्षार्थी के प्रत्येक प्रायोगिक विषय की परीक्षा के लिए 08 पृष्ठों की केवल एक ही उत्तरपुस्तिका मिलेगी। अतिरिक्त उत्तरपुस्तिका नहीं दी जाएगी। परीक्षार्थी उत्तरपुस्तिका लेते ही यह सुनिश्चित कर लें कि इसमें 8 पृष्ठ हैं एवं सही क्रम में हैं।
- उत्तरपुस्तिका प्राप्त होते ही परीक्षार्थी अपने प्रवेश-पत्र तथा उत्तरपुस्तिका पर मुद्रित विवरणों (Details) का मिलान कर यह अवश्य सुनिश्चित हो लें कि जो उत्तरपुस्तिका परीक्षक द्वारा उन्हें दी गई है, वह उन्हीं की है। भिन्न विवरणों की उत्तरपुस्तिका प्राप्त होने पर उसे तुरंत परीक्षक को वापस लौटा दिया जाए।
- उत्तरपुस्तिका प्राप्त होने पर परीक्षार्थी उनके आवरण पृष्ठ के पीछे अंकित "परीक्षार्थियों के लिए निर्देश" अवश्य पढ़ें एवं उसका अनुपालन करें।
- परीक्षार्थी अपनी उत्तरपुस्तिका के कवर पृष्ठ के ऊपरी बायें तथा दायें भागों में क्रमांक-(1) में अपने उत्तर देने का माध्यम अंकित करते हुए क्रमांक-(2) में अपना पूर्ण हस्ताक्षर अंकित करें। इसके अलावा अन्य मुद्रित विवरणों में किसी भी प्रकार से कोई छेड़-छाड़ नहीं करें।
- प्रायोगिक परीक्षा की उत्तरपुस्तिका के आवरण पृष्ठ के निचले बायें एवं दायें भागों को परीक्षार्थी द्वारा कदापि नहीं भरा जाएगा। अगर परीक्षार्थी इस भाग को भरते हैं, तो परीक्षार्थी का इस विषय में परीक्षाफल रद्द किया जा सकता है। ये दोनों भाग आंतरिक/बाह्य परीक्षकों को भरने के लिए दिया गया है।
- उत्तरपुस्तिका के पत्रों के दोनो पृष्ठों पर तथा प्रत्येक लाइन पर लिखें एवं पृष्ठों को नष्ट न करें।
- यदि रफ कार्य करने की आवश्यक हो, तो परीक्षार्थी उत्तरपुस्तिका के अंतिम पृष्ठ पर रफ कार्य करके उसे काट दें/क्रास (X) कर दें।
- उत्तरपुस्तिका के आंतरिक पृष्ठों पर दाहिने हाशिए में लाइन खींचकर सादा स्थान छोड़ रखा गया है। शेष स्थान रूल्ड है। परीक्षार्थी दाहिने हाशिए के सादे स्थान में कुछ भी नहीं लिखेंगे, चूंकि यह भाग परीक्षक के उपयोग के लिए है।
- उत्तरपुस्तिका के पृष्ठों को मोड़ें-फाड़ें नहीं तथा बीच-बीच में व्यर्थ ही खाली न छोड़ें।
- प्रश्न-पत्र में दी हुई संख्या के अनुसार अपने उत्तरों की संख्या लिखें।
- व्हाइटनर, ब्लेड तथा नाखून का इस्तेमाल करना सर्वथा वर्जित है, अन्यथा परीक्षाफल अमान्य कर दिया जाएगा।
- प्रश्नोत्तर के समाप्त होने पर अंतिम में नीचे एक क्षैतिज रेखा खींच दें।
- आंतरिक परीक्षक द्वारा उपलब्ध कराये गए उपस्थिति-पत्रक में परीक्षार्थी द्वारा यथा-स्तम्भ परीक्षा की तिथि अंकित करते हुए उत्तरपुस्तिका की क्रम संख्या लिखकर अपना हस्ताक्षर किया जाएगा। परीक्षार्थी की उपस्थिति, अनुपस्थिति एवं निष्कासन से संबंधित संगत गोले को नीले/काले पेन से परीक्षक द्वारा भरा जाएगा न कि परीक्षार्थी द्वारा।
- परीक्षार्थी अपनी उत्तरपुस्तिका को आन्तरिक परीक्षक के पास जमा किये बिना परीक्षा भवन न छोड़ें।
- परीक्षा केन्द्र में कैलकुलेटर, मोबाइल फोन, इयर फोन, पेजर, ब्लूटूथ या इस प्रकार का कोई अन्य इलेक्ट्रॉनिक उपकरण ले जाना सख्त मना है।
- जाँच परीक्षा में गैर-उत्प्रेषित या जाँच परीक्षा में अनुपस्थित छात्र/छात्रा इंटरमीडिएट वार्षिक प्रायोगिक परीक्षा, 2022 में कदापि सम्मिलित नहीं हो सकते हैं।



बिहार विद्यालय परीक्षा समिति, पटना
BIHAR SCHOOL EXAMINATION BOARD, PATNA
INTERMEDIATE ANNUAL EXAMINATION, 2022

इंटरमीडिएट वार्षिक परीक्षा, 2022

प्रायोगिक परीक्षा का प्रवेश पत्र

Admit Card For Practical Examination

संकाय: विज्ञान
FACULTY: SCIENCE

कॉलेज/+2 स्कूल का नाम GAYA COLLEGE, GAYA
परीक्षार्थी का नाम NAVIN KUMAR
माता का नाम DEVANTI DEVI
पिता का नाम RAJU CHAUDHARY
परीक्षार्थी का आधार नं० दिव्यांग कोटि NO
सूचीकरण संख्या/वर्ष R-210011177-20 परीक्षार्थी की कोटि REGULAR
रोल कोड 21001 रोल क्रमांक 22011127 लिंग MALE
परीक्षा केंद्र का नाम GAYA COLLEGE, GAYA



प्रायोगिक परीक्षा के विषय (निर्धारित परीक्षा कार्यक्रम सहित)

प्रायोगिक विषय	विषय कोड	विषय का नाम	परीक्षा की तारीख
वैकल्पिक विषय	117	PHYSICS	10.01.2022 to 20.01.2022
	118	CHEMISTRY	
अतिरिक्त विषय			

संजीव कुमार

महाविद्यालय / +2 विद्यालय प्रधान का हस्ताक्षर
एवं मुहर

परीक्षा नियंत्रक (30M10)

परीक्षार्थी के लिए आवश्यक निर्देश

- प्रायोगिक परीक्षा दिनांक 10.01.2022 से 20.01.2022 तक संचालित होगी। केन्द्राधीक्षक दिनांक 10.01.2022 से 20.01.2022 तक की अवधि में परीक्षार्थियों की संख्या के अनुसार तिथि एवं पाली का निर्धारण करके प्रायोगिक परीक्षा केन्द्र पर आवंटित सभी परीक्षार्थियों के प्रायोगिक विषयों की परीक्षा आयोजित करेंगे।
- परीक्षार्थी अपने इस प्रवेश-पत्र में उल्लिखित प्रायोगिक परीक्षा केंद्रों पर दिनांक 10.01.2022 को पूर्वाह्न 09:00 बजे अनिवार्य रूप से जाकर परीक्षा केन्द्र के परिसर की सूचना पट्ट से यह जानकारी प्राप्त कर लेंगे कि उनके द्वारा चयनित विषय की प्रायोगिक परीक्षा किस तिथि एवं किस पाली में संचालित होगी, जिसमें उन्हें सम्मिलित होना अनिवार्य है।
- परीक्षार्थी के प्रत्येक प्रायोगिक विषय की परीक्षा के लिए 08 पृष्ठों की केवल एक ही उत्तरपुस्तिका मिलेगी। अतिरिक्त उत्तरपुस्तिका नहीं दी जाएगी। परीक्षार्थी उत्तरपुस्तिका लेते ही यह सुनिश्चित कर लें कि इसमें 8 पृष्ठ हैं एवं सही क्रम में हैं।
- उत्तरपुस्तिका प्राप्त होते ही परीक्षार्थी अपने प्रवेश-पत्र तथा उत्तरपुस्तिका पर मुद्रित विवरणों (Details) का मिलान कर यह अवश्य सुनिश्चित हो लें कि जो उत्तरपुस्तिका परीक्षक द्वारा उन्हें दी गई है, वह उन्हीं की है। भिन्न विवरणों की उत्तरपुस्तिका प्राप्त होने पर उसे तुरंत परीक्षक को वापस लौटा दिया जाए।
- उत्तरपुस्तिका प्राप्त होने पर परीक्षार्थी उनके आवरण पृष्ठ के पीछे अंकित "परीक्षार्थियों के लिए निर्देश" अवश्य पढ़ें एवं उसका अनुपालन करें।
- परीक्षार्थी अपनी उत्तरपुस्तिका के कवर पृष्ठ के ऊपरी बायें तथा दायें भागों में क्रमांक-(1) में अपने उत्तर देने का माध्यम अंकित करते हुए क्रमांक-(2) में अपना पूर्ण हस्ताक्षर अंकित करें। इसके अलावा अन्य मुद्रित विवरणों में किसी भी प्रकार से कोई छेड़-छाड़ नहीं करें।
- प्रायोगिक परीक्षा की उत्तरपुस्तिका के आवरण पृष्ठ के निचले बायें एवं दायें भागों को परीक्षार्थी द्वारा कदापि नहीं भरा जाएगा। अगर परीक्षार्थी इस भाग को भरते हैं, तो परीक्षार्थी का इस विषय में परीक्षाफल रद्द किया जा सकता है। ये दोनों भाग आंतरिक/बाह्य परीक्षकों को भरने के लिए दिया गया है।
- उत्तरपुस्तिका के पत्रों के दोनो पृष्ठों पर तथा प्रत्येक लाइन पर लिखें एवं पृष्ठों को नष्ट न करें।
- यदि रफ कार्य करने की आवश्यक हो, तो परीक्षार्थी उत्तरपुस्तिका के अंतिम पृष्ठ पर रफ कार्य करके उसे काट दें/क्रास (X) कर दें।
- उत्तरपुस्तिका के आंतरिक पृष्ठों पर दाहिने हाशिए में लाइन खींचकर सादा स्थान छोड़ रखा गया है। शेष स्थान रूल्ड है। परीक्षार्थी दाहिने हाशिए के सादे स्थान में कुछ भी नहीं लिखेंगे, चूंकि यह भाग परीक्षक के उपयोग के लिए है।
- उत्तरपुस्तिका के पृष्ठों को मोड़ें-फाड़ें नहीं तथा बीच-बीच में व्यर्थ ही खाली न छोड़ें।
- प्रश्न-पत्र में दी हुई संख्या के अनुसार अपने उत्तरों की संख्या लिखें।
- व्हाइटनर, ब्लेड तथा नाखून का इस्तेमाल करना सर्वथा वर्जित है, अन्यथा परीक्षाफल अमान्य कर दिया जाएगा।
- प्रश्नोत्तर के समाप्त होने पर अंतिम में नीचे एक क्षैतिज रेखा खींच दें।
- आंतरिक परीक्षक द्वारा उपलब्ध कराये गए उपस्थिति-पत्रक में परीक्षार्थी द्वारा यथा-स्तम्भ परीक्षा की तिथि अंकित करते हुए उत्तरपुस्तिका की क्रम संख्या लिखकर अपना हस्ताक्षर किया जाएगा। परीक्षार्थी की उपस्थिति, अनुपस्थिति एवं निष्कासन से संबंधित संगत गोले को नीले/काले पेन से परीक्षक द्वारा भरा जाएगा न कि परीक्षार्थी द्वारा।
- परीक्षार्थी अपनी उत्तरपुस्तिका को आन्तरिक परीक्षक के पास जमा किये बिना परीक्षा भवन न छोड़ें।
- परीक्षा केन्द्र में कैलकुलेटर, मोबाइल फोन, इयर फोन, पेजर, ब्लूटूथ या इस प्रकार का कोई अन्य इलेक्ट्रॉनिक उपकरण ले जाना सख्त मना है।
- जाँच परीक्षा में गैर-उत्प्रेषित या जाँच परीक्षा में अनुपस्थित छात्र/छात्रा इंटरमीडिएट वार्षिक प्रायोगिक परीक्षा, 2022 में कदापि सम्मिलित नहीं हो सकते हैं।



बिहार विद्यालय परीक्षा समिति, पटना
BIHAR SCHOOL EXAMINATION BOARD, PATNA
INTERMEDIATE ANNUAL EXAMINATION, 2022

संकाय: विज्ञान
FACULTY: SCIENCE

इंटरमीडिएट वार्षिक परीक्षा, 2022

प्रायोगिक परीक्षा का प्रवेश पत्र
Admit Card For Practical Examination

कॉलेज/+2 स्कूल का नाम GAYA COLLEGE, GAYA
परीक्षार्थी का नाम NAGENDRA KUMAR
माता का नाम NIRMALA DEVI
पिता का नाम RAMJI RAM
परीक्षार्थी का आधार नं० दिव्यांग कोटि NO
सूचीकरण संख्या/वर्ष R-210011170-20 परीक्षार्थी की कोटि REGULAR
रोल कोड 21001 रोल क्रमांक 22011120 लिंग MALE
परीक्षा केंद्र का नाम GAYA COLLEGE, GAYA



प्रायोगिक परीक्षा के विषय (निर्धारित परीक्षा कार्यक्रम सहित)

प्रायोगिक विषय	विषय कोड	विषय का नाम	परीक्षा की तारीख
वैकल्पिक विषय	117	PHYSICS	10.01.2022 to 20.01.2022
	118	CHEMISTRY	
अतिरिक्त विषय			

संज्ञा 1377

महाविद्यालय / +2 विद्यालय प्रधान का हस्ताक्षर
एवं मुहर

परीक्षा नियंत्रक (30MA10)

परीक्षार्थी के लिए आवश्यक निर्देश

- प्रायोगिक परीक्षा दिनांक 10.01.2022 से 20.01.2022 तक संचालित होगी। केन्द्राधीक्षक दिनांक 10.01.2022 से 20.01.2022 तक की अवधि में परीक्षार्थियों की संख्या के अनुसार तिथि एवं पाली का निर्धारण करके प्रायोगिक परीक्षा केन्द्र पर आवंटित सभी परीक्षार्थियों के प्रायोगिक विषयों की परीक्षा आयोजित करेंगे।
- परीक्षार्थी अपने इस प्रवेश-पत्र में उल्लिखित प्रायोगिक परीक्षा केंद्रों पर दिनांक 10.01.2022 को पूर्वाह्न 09:00 बजे अनिवार्य रूप से जाकर परीक्षा केन्द्र के परिसर की सूचना पट्ट से यह जानकारी प्राप्त कर लेंगे कि उनके द्वारा चयनित विषय की प्रायोगिक परीक्षा किस तिथि एवं किस पाली में संचालित होगी, जिसमें उन्हें सम्मिलित होना अनिवार्य है।
- परीक्षार्थी के प्रत्येक प्रायोगिक विषय की परीक्षा के लिए 08 पृष्ठों की केवल एक ही उत्तरपुस्तिका मिलेगी। अतिरिक्त उत्तरपुस्तिका नहीं दी जाएगी। परीक्षार्थी उत्तरपुस्तिका लेते ही यह सुनिश्चित कर लें कि इसमें 8 पृष्ठ हैं एवं सही क्रम में हैं।
- उत्तरपुस्तिका प्राप्त होते ही परीक्षार्थी अपने प्रवेश-पत्र तथा उत्तरपुस्तिका पर मुद्रित विवरणों (Details) का मिलान कर यह अवश्य सुनिश्चित हो लें कि जो उत्तरपुस्तिका परीक्षक द्वारा उन्हें दी गई है, वह उन्हीं की है। भिन्न विवरणों की उत्तरपुस्तिका प्राप्त होने पर उसे तुरंत परीक्षक को वापस लौटा दिया जाए।
- उत्तरपुस्तिका प्राप्त होने पर परीक्षार्थी उनके आवरण पृष्ठ के पीछे अंकित "परीक्षार्थियों के लिए निर्देश" अवश्य पढ़ें एवं उसका अनुपालन करें।
- परीक्षार्थी अपनी उत्तरपुस्तिका के कवर पृष्ठ के ऊपरी बायें तथा दायें भागों में क्रमांक-(1) में अपने उत्तर देने का माध्यम अंकित करते हुए क्रमांक-(2) में अपना पूर्ण हस्ताक्षर अंकित करें। इसके अलावा अन्य मुद्रित विवरणों में किसी भी प्रकार से कोई छेड़-छाड़ नहीं करें।
- प्रायोगिक परीक्षा की उत्तरपुस्तिका के आवरण पृष्ठ के निचले बायें एवं दायें भागों को परीक्षार्थी द्वारा कदापि नहीं भरा जाएगा। अगर परीक्षार्थी इस भाग को भरते हैं, तो परीक्षार्थी का इस विषय में परीक्षाफल रद्द किया जा सकता है। ये दोनों भाग आंतरिक/बाह्य परीक्षकों को भरने के लिए दिया गया है।
- उत्तरपुस्तिका के पत्रों के दोनो पृष्ठों पर तथा प्रत्येक लाइन पर लिखें एवं पृष्ठों को नष्ट न करें।
- यदि रफ कार्य करने की आवश्यक हो, तो परीक्षार्थी उत्तरपुस्तिका के अंतिम पृष्ठ पर रफ कार्य करके उसे काट दें/क्रास (X) कर दें।
- उत्तरपुस्तिका के आंतरिक पृष्ठों पर दाहिने हाशिए में लाइन खींचकर सादा स्थान छोड़ रखा गया है। शेष स्थान रूल्ड है। परीक्षार्थी दाहिने हाशिए के सादे स्थान में कुछ भी नहीं लिखेंगे, चूंकि यह भाग परीक्षक के उपयोग के लिए है।
- उत्तरपुस्तिका के पृष्ठों को मोड़ें-फाड़ें नहीं तथा बीच-बीच में व्यर्थ ही खाली न छोड़ें।
- प्रश्न-पत्र में दी हुई संख्या के अनुसार अपने उत्तरों की संख्या लिखें।
- व्हाइटनर, ब्लेड तथा नाखून का इस्तेमाल करना सर्वथा वर्जित है, अन्यथा परीक्षाफल अमान्य कर दिया जाएगा।
- प्रश्नोत्तर के समाप्त होने पर अंतिम में नीचे एक क्षैतिज रेखा खींच दें।
- आंतरिक परीक्षक द्वारा उपलब्ध कराये गए उपस्थिति-पत्रक में परीक्षार्थी द्वारा यथा-स्तम्भ परीक्षा की तिथि अंकित करते हुए उत्तरपुस्तिका की क्रम संख्या लिखकर अपना हस्ताक्षर किया जाएगा। परीक्षार्थी की उपस्थिति, अनुपस्थिति एवं निष्कासन से संबंधित संगत गोले को नीले/काले पेन से परीक्षक द्वारा भरा जाएगा न कि परीक्षार्थी द्वारा।
- परीक्षार्थी अपनी उत्तरपुस्तिका को आन्तरिक परीक्षक के पास जमा किये बिना परीक्षा भवन न छोड़ें।
- परीक्षा केन्द्र में कैलकुलेटर, मोबाइल फोन, इयर फोन, पेजर, ब्लूटूथ या इस प्रकार का कोई अन्य इलेक्ट्रॉनिक उपकरण ले जाना सख्त मना है।
- जाँच परीक्षा में गैर-उत्प्रेषित या जाँच परीक्षा में अनुपस्थित छात्र/छात्रा इंटरमीडिएट वार्षिक प्रायोगिक परीक्षा, 2022 में कदापि सम्मिलित नहीं हो सकते हैं।



बिहार विद्यालय परीक्षा समिति, पटना
BIHAR SCHOOL EXAMINATION BOARD, PATNA
INTERMEDIATE ANNUAL EXAMINATION, 2022

संकाय: विज्ञान
FACULTY: SCIENCE

इंटरमीडिएट वार्षिक परीक्षा, 2022

प्रायोगिक परीक्षा का प्रवेश पत्र

Admit Card For Practical Examination

कॉलेज/+2 स्कूल का नाम	GAYA COLLEGE, GAYA				
परीक्षार्थी का नाम	NAYAN DEEP RAJ				
माता का नाम	SARITA KUMARI				
पिता का नाम	MRITUNJAY KUMAR				
परीक्षार्थी का आधार नं०	दिव्यांग कोटि				NO
सूचीकरण संख्या/वर्ष	R-210011183-20	परीक्षार्थी की कोटि	REGULAR		
रोल कोड	21001	रोल क्रमांक	22011134	लिंग	MALE
परीक्षा केंद्र का नाम	GAYA COLLEGE, GAYA				



Nayan Deep Raj

प्रायोगिक परीक्षा के विषय (निर्धारित परीक्षा कार्यक्रम सहित)

प्रायोगिक विषय	विषय कोड	विषय का नाम	परीक्षा की तारीख
वैकल्पिक विषय	117	PHYSICS	10.01.2022 to 20.01.2022
	118	CHEMISTRY	
	119	BIOLOGY	
अतिरिक्त विषय			

संज्ञा 1377

महाविद्यालय / +2 विद्यालय प्रधान का हस्ताक्षर
एवं मुहर

परीक्षा नियंत्रक (30M10)

परीक्षार्थी के लिए आवश्यक निर्देश

- प्रायोगिक परीक्षा दिनांक 10.01.2022 से 20.01.2022 तक संचालित होगी। केन्द्राधीक्षक दिनांक 10.01.2022 से 20.01.2022 तक की अवधि में परीक्षार्थियों की संख्या के अनुसार तिथि एवं पाली का निर्धारण करके प्रायोगिक परीक्षा केन्द्र पर आवंटित सभी परीक्षार्थियों के प्रायोगिक विषयों की परीक्षा आयोजित करेंगे।
- परीक्षार्थी अपने इस प्रवेश-पत्र में उल्लिखित प्रायोगिक परीक्षा केंद्रों पर दिनांक 10.01.2022 को पूर्वाह्न 09:00 बजे अनिवार्य रूप से जाकर परीक्षा केन्द्र के परिसर की सूचना पट्ट से यह जानकारी प्राप्त करेंगे कि उनके द्वारा चयनित विषय की प्रायोगिक परीक्षा किस तिथि एवं किस पाली में संचालित होगी, जिसमें उन्हें सम्मिलित होना अनिवार्य है।
- परीक्षार्थी के प्रत्येक प्रायोगिक विषय की परीक्षा के लिए 08 पृष्ठों की केवल एक ही उत्तरपुस्तिका मिलेगी। अतिरिक्त उत्तरपुस्तिका नहीं दी जाएगी। परीक्षार्थी उत्तरपुस्तिका लेते ही यह सुनिश्चित कर लें कि इसमें 8 पृष्ठ हैं एवं सही क्रम में हैं।
- उत्तरपुस्तिका प्राप्त होते ही परीक्षार्थी अपने प्रवेश-पत्र तथा उत्तरपुस्तिका पर मुद्रित विवरणों (Details) का मिलान कर यह अवश्य सुनिश्चित हो लें कि जो उत्तरपुस्तिका परीक्षक द्वारा उन्हें दी गई है, वह उन्हीं की है। भिन्न विवरणों की उत्तरपुस्तिका प्राप्त होने पर उसे तुरंत परीक्षक को वापस लौटा दिया जाए।
- उत्तरपुस्तिका प्राप्त होने पर परीक्षार्थी उनके आवरण पृष्ठ के पीछे अंकित "परीक्षार्थियों के लिए निर्देश" अवश्य पढ़ें एवं उसका अनुपालन करें।
- परीक्षार्थी अपनी उत्तरपुस्तिका के कवर पृष्ठ के ऊपरी बायें तथा दायें भागों में क्रमांक-(1) में अपने उत्तर देने का माध्यम अंकित करते हुए क्रमांक-(2) में अपना पूर्ण हस्ताक्षर अंकित करें। इसके अलावा अन्य मुद्रित विवरणों में किसी भी प्रकार से कोई छेड़-छाड़ नहीं करें।
- प्रायोगिक परीक्षा की उत्तरपुस्तिका के आवरण पृष्ठ के निचले बायें एवं दायें भागों को परीक्षार्थी द्वारा कदापि नहीं भरा जाएगा। अगर परीक्षार्थी इस भाग को भरते हैं, तो परीक्षार्थी का इस विषय में परीक्षाफल रद्द किया जा सकता है। ये दोनों भाग आंतरिक/बाह्य परीक्षकों को भरने के लिए दिया गया है।
- उत्तरपुस्तिका के पत्रों के दोनो पृष्ठों पर तथा प्रत्येक लाइन पर लिखें एवं पृष्ठों को नष्ट न करें।
- यदि रफ कार्य करने की आवश्यक हो, तो परीक्षार्थी उत्तरपुस्तिका के अंतिम पृष्ठ पर रफ कार्य करके उसे काट दें/क्रास (X) कर दें।
- उत्तरपुस्तिका के आंतरिक पृष्ठों पर दाहिने हाशिए में लाइन खींचकर सादा स्थान छोड़ रखा गया है। शेष स्थान रूल्ड है। परीक्षार्थी दाहिने हाशिए के सादे स्थान में कुछ भी नहीं लिखेंगे, चूंकि यह भाग परीक्षक के उपयोग के लिए है।
- उत्तरपुस्तिका के पृष्ठों को मोड़ें-फाड़ें नहीं तथा बीच-बीच में व्यर्थ ही खाली न छोड़ें।
- प्रश्न-पत्र में दी हुई संख्या के अनुसार अपने उत्तरों की संख्या लिखें।
- व्हाइटनर, ब्लेड तथा नाखून का इस्तेमाल करना सर्वथा वर्जित है, अन्यथा परीक्षाफल अमान्य कर दिया जाएगा।
- प्रश्नोत्तर के समाप्त होने पर अंतिम में नीचे एक क्षैतिज रेखा खींच दें।
- आंतरिक परीक्षक द्वारा उपलब्ध कराये गए उपस्थिति-पत्रक में परीक्षार्थी द्वारा यथा-स्तम्भ परीक्षा की तिथि अंकित करते हुए उत्तरपुस्तिका की क्रम संख्या लिखकर अपना हस्ताक्षर किया जाएगा। परीक्षार्थी की उपस्थिति, अनुपस्थिति एवं निष्कासन से संबंधित संगत गोले को नीले/काले पेन से परीक्षक द्वारा भरा जाएगा न कि परीक्षार्थी द्वारा।
- परीक्षार्थी अपनी उत्तरपुस्तिका को आन्तरिक परीक्षक के पास जमा किये बिना परीक्षा भवन न छोड़ें।
- परीक्षा केन्द्र में कैलकुलेटर, मोबाइल फोन, इयर फोन, पेजर, ब्लूटूथ या इस प्रकार का कोई अन्य इलेक्ट्रॉनिक उपकरण ले जाना सख्त मना है।
- जाँच परीक्षा में गैर-उत्प्रेषित या जाँच परीक्षा में अनुपस्थित छात्र/छात्रा इंटरमीडिएट वार्षिक प्रायोगिक परीक्षा, 2022 में कदापि सम्मिलित नहीं हो सकते हैं।



बिहार विद्यालय परीक्षा समिति, पटना
BIHAR SCHOOL EXAMINATION BOARD, PATNA
INTERMEDIATE ANNUAL EXAMINATION, 2022

संकाय: विज्ञान
FACULTY: SCIENCE

इंटरमीडिएट वार्षिक परीक्षा, 2022

प्रायोगिक परीक्षा का प्रवेश पत्र

Admit Card For Practical Examination

कॉलेज/+2 स्कूल का नाम	GAYA COLLEGE, GAYA				
परीक्षार्थी का नाम	MUNNA KUMAR				
माता का नाम	SAVITA DEVI				
पिता का नाम	ANIL PRASAD				
परीक्षार्थी का आधार नं०	दिव्यांग कोटि				NO
सूचीकरण संख्या/वर्ष	R-210011165-20	परीक्षार्थी की कोटि	REGULAR		
रौल कोड	21001	रौल क्रमांक	22011115	लिंग	MALE
परीक्षा केंद्र का नाम	GAYA COLLEGE, GAYA				



प्रायोगिक परीक्षा के विषय (निर्धारित परीक्षा कार्यक्रम सहित)

प्रायोगिक विषय	विषय कोड	विषय का नाम	परीक्षा की तारीख
वैकल्पिक विषय	117	PHYSICS	10.01.2022 to 20.01.2022
	118	CHEMISTRY	
अतिरिक्त विषय	119	Biology	

संकाय 1377

महाविद्यालय / +2 विद्यालय प्रधान का हस्ताक्षर
एवं मुहर

परीक्षा नियंत्रक (30MA0)

परीक्षार्थी के लिए आवश्यक निर्देश

- प्रायोगिक परीक्षा दिनांक 10.01.2022 से 20.01.2022 तक संचालित होगी। केन्द्राधीक्षक दिनांक 10.01.2022 से 20.01.2022 तक की अवधि में परीक्षार्थियों की संख्या के अनुसार तिथि एवं पाली का निर्धारण करके प्रायोगिक परीक्षा केन्द्र पर आवंटित सभी परीक्षार्थियों के प्रायोगिक विषयों की परीक्षा आयोजित करेंगे।
- परीक्षार्थी अपने इस प्रवेश-पत्र में उल्लिखित प्रायोगिक परीक्षा केंद्रों पर दिनांक 10.01.2022 को पूर्वाह्न 09:00 बजे अनिवार्य रूप से जाकर परीक्षा केन्द्र के परिसर की सूचना पट्ट से यह जानकारी प्राप्त करेंगे कि उनके द्वारा चयनित विषय की प्रायोगिक परीक्षा किस तिथि एवं किस पाली में संचालित होगी, जिसमें उन्हें सम्मिलित होना अनिवार्य है।
- परीक्षार्थी के प्रत्येक प्रायोगिक विषय की परीक्षा के लिए 08 पृष्ठों की केवल एक ही उत्तरपुस्तिका मिलेगी। अतिरिक्त उत्तरपुस्तिका नहीं दी जाएगी। परीक्षार्थी उत्तरपुस्तिका लेते ही यह सुनिश्चित कर लें कि इसमें 8 पृष्ठ हैं एवं सही क्रम में हैं।
- उत्तरपुस्तिका प्राप्त होते ही परीक्षार्थी अपने प्रवेश-पत्र तथा उत्तरपुस्तिका पर मुद्रित विवरणों (Details) का मिलान कर यह अवश्य सुनिश्चित हो लें कि जो उत्तरपुस्तिका परीक्षक द्वारा उन्हें दी गई है, वह उन्हीं की है। भिन्न विवरणों की उत्तरपुस्तिका प्राप्त होने पर उसे तुरंत परीक्षक को वापस लौटा दिया जाए।
- उत्तरपुस्तिका प्राप्त होने पर परीक्षार्थी उनके आवरण पृष्ठ के पीछे अंकित "परीक्षार्थियों के लिए निर्देश" अवश्य पढ़ें एवं उसका अनुपालन करें।
- परीक्षार्थी अपनी उत्तरपुस्तिका के कवर पृष्ठ के ऊपरी बायें तथा दायें भागों में क्रमांक-(1) में अपने उत्तर देने का माध्यम अंकित करते हुए क्रमांक-(2) में अपना पूर्ण हस्ताक्षर अंकित करें। इसके अलावा अन्य मुद्रित विवरणों में किसी भी प्रकार से कोई छेड़-छाड़ नहीं करें।
- प्रायोगिक परीक्षा की उत्तरपुस्तिका के आवरण पृष्ठ के निचले बायें एवं दायें भागों को परीक्षार्थी द्वारा कदापि नहीं भरा जाएगा। अगर परीक्षार्थी इस भाग को भरते हैं, तो परीक्षार्थी का इस विषय में परीक्षाफल रद्द किया जा सकता है। ये दोनों भाग आंतरिक/बाह्य परीक्षकों को भरने के लिए दिया गया है।
- उत्तरपुस्तिका के पत्रों के दोनो पृष्ठों पर तथा प्रत्येक लाइन पर लिखें एवं पृष्ठों को नष्ट न करें।
- यदि रफ कार्य करने की आवश्यक हो, तो परीक्षार्थी उत्तरपुस्तिका के अंतिम पृष्ठ पर रफ कार्य करके उसे काट दें/क्रास (X) कर दें।
- उत्तरपुस्तिका के आंतरिक पृष्ठों पर दाहिने हाशिए में लाइन खींचकर सादा स्थान छोड़ रखा गया है। शेष स्थान रूल्ड है। परीक्षार्थी दाहिने हाशिए के सादे स्थान में कुछ भी नहीं लिखेंगे, चूंकि यह भाग परीक्षक के उपयोग के लिए है।
- उत्तरपुस्तिका के पृष्ठों को मोड़ें-फाड़ें नहीं तथा बीच-बीच में व्यर्थ ही खाली न छोड़ें।
- प्रश्न-पत्र में दी हुई संख्या के अनुसार अपने उत्तरों की संख्या लिखें।
- व्हाइटनर, ब्लेड तथा नाखून का इस्तेमाल करना सर्वथा वर्जित है, अन्यथा परीक्षाफल अमान्य कर दिया जाएगा।
- प्रश्नोत्तर के समाप्त होने पर अंतिम में नीचे एक क्षैतिज रेखा खींच दें।
- आंतरिक परीक्षक द्वारा उपलब्ध कराये गए उपस्थिति-पत्रक में परीक्षार्थी द्वारा यथा-स्तम्भ परीक्षा की तिथि अंकित करते हुए उत्तरपुस्तिका की क्रम संख्या लिखकर अपना हस्ताक्षर किया जाएगा। परीक्षार्थी की उपस्थिति, अनुपस्थिति एवं निष्कासन से संबंधित संगत गोले को नीले/काले पेन से परीक्षक द्वारा भरा जाएगा न कि परीक्षार्थी द्वारा।
- परीक्षार्थी अपनी उत्तरपुस्तिका को आन्तरिक परीक्षक के पास जमा किये बिना परीक्षा भवन न छोड़ें।
- परीक्षा केन्द्र में कैलकुलेटर, मोबाइल फोन, इयर फोन, पेजर, ब्लूटूथ या इस प्रकार का कोई अन्य इलेक्ट्रॉनिक उपकरण ले जाना सख्त मना है।
- जाँच परीक्षा में गैर-उत्प्रेषित या जाँच परीक्षा में अनुपस्थित छात्र/छात्रा इंटरमीडिएट वार्षिक प्रायोगिक परीक्षा, 2022 में कदापि सम्मिलित नहीं हो सकते हैं।



बिहार विद्यालय परीक्षा समिति, पटना
BIHAR SCHOOL EXAMINATION BOARD, PATNA
INTERMEDIATE ANNUAL EXAMINATION, 2022

संकाय: विज्ञान
FACULTY: SCIENCE

इंटरमीडिएट वार्षिक परीक्षा, 2022

प्रायोगिक परीक्षा का प्रवेश पत्र

Admit Card For Practical Examination

कॉलेज/+2 स्कूल का नाम GAYA COLLEGE, GAYA
परीक्षार्थी का नाम MUKESH KUMAR
माता का नाम SUNITA DEVI
पिता का नाम VISHNUKANT VISHWAKARMA
परीक्षार्थी का आधार नं० दिव्यांग कोटि NO
सूचीकरण संख्या/वर्ष R-210011163-20 परीक्षार्थी की कोटि REGULAR
रोल कोड 21001 रोल क्रमांक 22011113 लिंग MALE
परीक्षा केंद्र का नाम GAYA COLLEGE, GAYA



प्रायोगिक परीक्षा के विषय (निर्धारित परीक्षा कार्यक्रम सहित)

प्रायोगिक विषय	विषय कोड	विषय का नाम	परीक्षा की तारीख
वैकल्पिक विषय	117	PHYSICS	10.01.2022 to 20.01.2022
	118	CHEMISTRY	
	119	BIOLOGY	
अतिरिक्त विषय			

संज्ञा 1377

महाविद्यालय / +2 विद्यालय प्रधान का हस्ताक्षर
एवं मुहर

परीक्षा नियंत्रक (30M10)

परीक्षार्थी के लिए आवश्यक निर्देश

- प्रायोगिक परीक्षा दिनांक 10.01.2022 से 20.01.2022 तक संचालित होगी। केन्द्राधीक्षक दिनांक 10.01.2022 से 20.01.2022 तक की अवधि में परीक्षार्थियों की संख्या के अनुसार तिथि एवं पाली का निर्धारण करके प्रायोगिक परीक्षा केन्द्र पर आवंटित सभी परीक्षार्थियों के प्रायोगिक विषयों की परीक्षा आयोजित करेंगे।
- परीक्षार्थी अपने इस प्रवेश-पत्र में उल्लिखित प्रायोगिक परीक्षा केंद्रों पर दिनांक 10.01.2022 को पूर्वाह्न 09:00 बजे अनिवार्य रूप से जाकर परीक्षा केन्द्र के परिसर की सूचना पट्ट से यह जानकारी प्राप्त करेंगे कि उनके द्वारा चयनित विषय की प्रायोगिक परीक्षा किस तिथि एवं किस पाली में संचालित होगी, जिसमें उन्हें सम्मिलित होना अनिवार्य है।
- परीक्षार्थी के प्रत्येक प्रायोगिक विषय की परीक्षा के लिए 08 पृष्ठों की केवल एक ही उत्तरपुस्तिका मिलेगी। अतिरिक्त उत्तरपुस्तिका नहीं दी जाएगी। परीक्षार्थी उत्तरपुस्तिका लेते ही यह सुनिश्चित कर लें कि इसमें 8 पृष्ठ हैं एवं सही क्रम में हैं।
- उत्तरपुस्तिका प्राप्त होते ही परीक्षार्थी अपने प्रवेश-पत्र तथा उत्तरपुस्तिका पर मुद्रित विवरणों (Details) का मिलान कर यह अवश्य सुनिश्चित हो लें कि जो उत्तरपुस्तिका परीक्षक द्वारा उन्हें दी गई है, वह उन्हीं की है। भिन्न विवरणों की उत्तरपुस्तिका प्राप्त होने पर उसे तुरंत परीक्षक को वापस लौटा दिया जाए।
- उत्तरपुस्तिका प्राप्त होने पर परीक्षार्थी उनके आवरण पृष्ठ के पीछे अंकित "परीक्षार्थियों के लिए निर्देश" अवश्य पढ़ें एवं उसका अनुपालन करें।
- परीक्षार्थी अपनी उत्तरपुस्तिका के कवर पृष्ठ के ऊपरी बायें तथा दायें भागों में क्रमांक-(1) में अपने उत्तर देने का माध्यम अंकित करते हुए क्रमांक-(2) में अपना पूर्ण हस्ताक्षर अंकित करें। इसके अलावा अन्य मुद्रित विवरणों में किसी भी प्रकार से कोई छेड़-छाड़ नहीं करें।
- प्रायोगिक परीक्षा की उत्तरपुस्तिका के आवरण पृष्ठ के निचले बायें एवं दायें भागों को परीक्षार्थी द्वारा कदापि नहीं भरा जाएगा। अगर परीक्षार्थी इस भाग को भरते हैं, तो परीक्षार्थी का इस विषय में परीक्षाफल रद्द किया जा सकता है। ये दोनों भाग आंतरिक/बाह्य परीक्षकों को भरने के लिए दिया गया है।
- उत्तरपुस्तिका के पत्रों के दोनो पृष्ठों पर तथा प्रत्येक लाइन पर लिखें एवं पृष्ठों को नष्ट न करें।
- यदि रफ कार्य करने की आवश्यक हो, तो परीक्षार्थी उत्तरपुस्तिका के अंतिम पृष्ठ पर रफ कार्य करके उसे काट दें/क्रास (X) कर दें।
- उत्तरपुस्तिका के आंतरिक पृष्ठों पर दाहिने हाशिए में लाइन खींचकर सादा स्थान छोड़ रखा गया है। शेष स्थान रूल्ड है। परीक्षार्थी दाहिने हाशिए के सादे स्थान में कुछ भी नहीं लिखेंगे, चूंकि यह भाग परीक्षक के उपयोग के लिए है।
- उत्तरपुस्तिका के पृष्ठों को मोड़ें-फाड़ें नहीं तथा बीच-बीच में व्यर्थ ही खाली न छोड़ें।
- प्रश्न-पत्र में दी हुई संख्या के अनुसार अपने उत्तरों की संख्या लिखें।
- व्हाइटनर, ब्लेड तथा नाखून का इस्तेमाल करना सर्वथा वर्जित है, अन्यथा परीक्षाफल अमान्य कर दिया जाएगा।
- प्रश्नोत्तर के समाप्त होने पर अंतिम में नीचे एक क्षैतिज रेखा खींच दें।
- आंतरिक परीक्षक द्वारा उपलब्ध कराये गए उपस्थिति-पत्रक में परीक्षार्थी द्वारा यथा-स्तम्भ परीक्षा की तिथि अंकित करते हुए उत्तरपुस्तिका की क्रम संख्या लिखकर अपना हस्ताक्षर किया जाएगा। परीक्षार्थी की उपस्थिति, अनुपस्थिति एवं निष्कासन से संबंधित संगत गोले को नीले/काले पेन से परीक्षक द्वारा भरा जाएगा न कि परीक्षार्थी द्वारा।
- परीक्षार्थी अपनी उत्तरपुस्तिका को आन्तरिक परीक्षक के पास जमा किये बिना परीक्षा भवन न छोड़ें।
- परीक्षा केन्द्र में कैलकुलेटर, मोबाइल फोन, इयर फोन, पेजर, ब्लूटूथ या इस प्रकार का कोई अन्य इलेक्ट्रॉनिक उपकरण ले जाना सख्त मना है।
- जाँच परीक्षा में गैर-उत्प्रेषित या जाँच परीक्षा में अनुपस्थित छात्र/छात्रा इंटरमीडिएट वार्षिक प्रायोगिक परीक्षा, 2022 में कदापि सम्मिलित नहीं हो सकते हैं।



बिहार विद्यालय परीक्षा समिति, पटना
BIHAR SCHOOL EXAMINATION BOARD, PATNA
INTERMEDIATE ANNUAL EXAMINATION, 2022

इंटरमीडिएट वार्षिक परीक्षा, 2022

प्रायोगिक परीक्षा का प्रवेश पत्र

Admit Card For Practical Examination

संकाय: विज्ञान
FACULTY: SCIENCE

कॉलेज/+2 स्कूल का नाम GAYA COLLEGE, GAYA
परीक्षार्थी का नाम MUKESH KUMAR
माता का नाम KRANTI DEVI
पिता का नाम JAYNANDAN PRAJAPAT
परीक्षार्थी का आधार नं० दिव्यांग कोटि NO
सूचीकरण संख्या/वर्ष R-210011160-20 परीक्षार्थी की कोटि REGULAR
रौल कोड 21001 रौल क्रमांक 22011110 लिंग MALE
परीक्षा केंद्र का नाम GAYA COLLEGE, GAYA



प्रायोगिक परीक्षा के विषय (निर्धारित परीक्षा कार्यक्रम सहित)

प्रायोगिक विषय	विषय कोड	विषय का नाम	परीक्षा की तारीख
वैकल्पिक विषय	117	PHYSICS	10.01.2022 to 20.01.2022
	118	CHEMISTRY	
अतिरिक्त विषय			

संजीव कुमार

महाविद्यालय / +2 विद्यालय प्रधान का हस्ताक्षर
एवं मुहर

परीक्षा नियंत्रक (30M10)

परीक्षार्थी के लिए आवश्यक निर्देश

- प्रायोगिक परीक्षा दिनांक 10.01.2022 से 20.01.2022 तक संचालित होगी। केन्द्राधीक्षक दिनांक 10.01.2022 से 20.01.2022 तक की अवधि में परीक्षार्थियों की संख्या के अनुसार तिथि एवं पाली का निर्धारण करके प्रायोगिक परीक्षा केन्द्र पर आवंटित सभी परीक्षार्थियों के प्रायोगिक विषयों की परीक्षा आयोजित करेंगे।
- परीक्षार्थी अपने इस प्रवेश-पत्र में उल्लिखित प्रायोगिक परीक्षा केंद्रों पर दिनांक 10.01.2022 को पूर्वाह्न 09:00 बजे अनिवार्य रूप से जाकर परीक्षा केन्द्र के परिसर की सूचना पट्ट से यह जानकारी प्राप्त कर लेंगे कि उनके द्वारा चयनित विषय की प्रायोगिक परीक्षा किस तिथि एवं किस पाली में संचालित होगी, जिसमें उन्हें सम्मिलित होना अनिवार्य है।
- परीक्षार्थी के प्रत्येक प्रायोगिक विषय की परीक्षा के लिए 08 पृष्ठों की केवल एक ही उत्तरपुस्तिका मिलेगी। अतिरिक्त उत्तरपुस्तिका नहीं दी जाएगी। परीक्षार्थी उत्तरपुस्तिका लेते ही यह सुनिश्चित कर लें कि इसमें 8 पृष्ठ हैं एवं सही क्रम में हैं।
- उत्तरपुस्तिका प्राप्त होते ही परीक्षार्थी अपने प्रवेश-पत्र तथा उत्तरपुस्तिका पर मुद्रित विवरणों (Details) का मिलान कर यह अवश्य सुनिश्चित हो लें कि जो उत्तरपुस्तिका परीक्षक द्वारा उन्हें दी गई है, वह उन्हीं की है। भिन्न विवरणों की उत्तरपुस्तिका प्राप्त होने पर उसे तुरंत परीक्षक को वापस लौटा दिया जाए।
- उत्तरपुस्तिका प्राप्त होने पर परीक्षार्थी उनके आवरण पृष्ठ के पीछे अंकित "परीक्षार्थियों के लिए निर्देश" अवश्य पढ़ें एवं उसका अनुपालन करें।
- परीक्षार्थी अपनी उत्तरपुस्तिका के कवर पृष्ठ के ऊपरी बायें तथा दायें भागों में क्रमांक-(1) में अपने उत्तर देने का माध्यम अंकित करते हुए क्रमांक-(2) में अपना पूर्ण हस्ताक्षर अंकित करें। इसके अलावा अन्य मुद्रित विवरणों में किसी भी प्रकार से कोई छेड़-छाड़ नहीं करें।
- प्रायोगिक परीक्षा की उत्तरपुस्तिका के आवरण पृष्ठ के निचले बायें एवं दायें भागों को परीक्षार्थी द्वारा कदापि नहीं भरा जाएगा। अगर परीक्षार्थी इस भाग को भरते हैं, तो परीक्षार्थी का इस विषय में परीक्षाफल रद्द किया जा सकता है। ये दोनों भाग आंतरिक/बाह्य परीक्षकों को भरने के लिए दिया गया है।
- उत्तरपुस्तिका के पत्रों के दोनो पृष्ठों पर तथा प्रत्येक लाइन पर लिखें एवं पृष्ठों को नष्ट न करें।
- यदि रफ कार्य करने की आवश्यक हो, तो परीक्षार्थी उत्तरपुस्तिका के अंतिम पृष्ठ पर रफ कार्य करके उसे काट दें/क्रास (X) कर दें।
- उत्तरपुस्तिका के आंतरिक पृष्ठों पर दाहिने हाशिए में लाइन खींचकर सादा स्थान छोड़ रखा गया है। शेष स्थान रूल्ड है। परीक्षार्थी दाहिने हाशिए के सादे स्थान में कुछ भी नहीं लिखेंगे, चूंकि यह भाग परीक्षक के उपयोग के लिए है।
- उत्तरपुस्तिका के पृष्ठों को मोड़ें-फाड़ें नहीं तथा बीच-बीच में व्यर्थ ही खाली न छोड़ें।
- प्रश्न-पत्र में दी हुई संख्या के अनुसार अपने उत्तरों की संख्या लिखें।
- व्हाइटनर, ब्लेड तथा नाखून का इस्तेमाल करना सर्वथा वर्जित है, अन्यथा परीक्षाफल अमान्य कर दिया जाएगा।
- प्रश्नोत्तर के समाप्त होने पर अंतिम में नीचे एक क्षैतिज रेखा खींच दें।
- आंतरिक परीक्षक द्वारा उपलब्ध कराये गए उपस्थिति-पत्रक में परीक्षार्थी द्वारा यथा-स्तम्भ परीक्षा की तिथि अंकित करते हुए उत्तरपुस्तिका की क्रम संख्या लिखकर अपना हस्ताक्षर किया जाएगा। परीक्षार्थी की उपस्थिति, अनुपस्थिति एवं निष्कासन से संबंधित संगत गोले को नीले/काले पेन से परीक्षक द्वारा भरा जाएगा न कि परीक्षार्थी द्वारा।
- परीक्षार्थी अपनी उत्तरपुस्तिका को आन्तरिक परीक्षक के पास जमा किये बिना परीक्षा भवन न छोड़ें।
- परीक्षा केन्द्र में कैलकुलेटर, मोबाइल फोन, इयर फोन, पेजर, ब्लूटूथ या इस प्रकार का कोई अन्य इलेक्ट्रॉनिक उपकरण ले जाना सख्त मना है।
- जाँच परीक्षा में गैर-उत्प्रेषित या जाँच परीक्षा में अनुपस्थित छात्र/छात्रा इंटरमीडिएट वार्षिक प्रायोगिक परीक्षा, 2022 में कदापि सम्मिलित नहीं हो सकते हैं।



बिहार विद्यालय परीक्षा समिति, पटना
BIHAR SCHOOL EXAMINATION BOARD, PATNA
INTERMEDIATE ANNUAL EXAMINATION, 2022

संकाय: विज्ञान
FACULTY: SCIENCE

इंटरमीडिएट वार्षिक परीक्षा, 2022

प्रायोगिक परीक्षा का प्रवेश पत्र

Admit Card For Practical Examination

कॉलेज/+2 स्कूल का नाम	GAYA COLLEGE, GAYA				
परीक्षार्थी का नाम	NAVIN KUMAR				
माता का नाम	RIMPA DEVI				
पिता का नाम	RAKESH CHAUDHARY				
परीक्षार्थी का आधार नं०	दिव्यांग कोटि				NO
सूचीकरण संख्या/वर्ष	R-210011178-20	परीक्षार्थी की कोटि	REGULAR		
रौल कोड	21001	रौल क्रमांक	22011128	लिंग	MALE
परीक्षा केंद्र का नाम	GAYA COLLEGE, GAYA				



प्रायोगिक परीक्षा के विषय (निर्धारित परीक्षा कार्यक्रम सहित)

प्रायोगिक विषय	विषय कोड	विषय का नाम	परीक्षा की तारीख
वैकल्पिक विषय	117	PHYSICS	10.01.2022 to 20.01.2022
	118	CHEMISTRY	
अतिरिक्त विषय			

संकाय 1377

महाविद्यालय / +2 विद्यालय प्रधान का हस्ताक्षर
एवं मुहर

परीक्षा नियंत्रक (30MA10)

परीक्षार्थी के लिए आवश्यक निर्देश

- प्रायोगिक परीक्षा दिनांक 10.01.2022 से 20.01.2022 तक संचालित होगी। केन्द्राधीक्षक दिनांक 10.01.2022 से 20.01.2022 तक की अवधि में परीक्षार्थियों की संख्या के अनुसार तिथि एवं पाली का निर्धारण करके प्रायोगिक परीक्षा केन्द्र पर आवंटित सभी परीक्षार्थियों के प्रायोगिक विषयों की परीक्षा आयोजित करेंगे।
- परीक्षार्थी अपने इस प्रवेश-पत्र में उल्लिखित प्रायोगिक परीक्षा केंद्रों पर दिनांक 10.01.2022 को पूर्वाह्न 09:00 बजे अनिवार्य रूप से जाकर परीक्षा केन्द्र के परिसर की सूचना पट्ट से यह जानकारी प्राप्त करेंगे कि उनके द्वारा चयनित विषय की प्रायोगिक परीक्षा किस तिथि एवं किस पाली में संचालित होगी, जिसमें उन्हें सम्मिलित होना अनिवार्य है।
- परीक्षार्थी के प्रत्येक प्रायोगिक विषय की परीक्षा के लिए 08 पृष्ठों की केवल एक ही उत्तरपुस्तिका मिलेगी। अतिरिक्त उत्तरपुस्तिका नहीं दी जाएगी। परीक्षार्थी उत्तरपुस्तिका लेते ही यह सुनिश्चित कर लें कि इसमें 8 पृष्ठ हैं एवं सही क्रम में हैं।
- उत्तरपुस्तिका प्राप्त होते ही परीक्षार्थी अपने प्रवेश-पत्र तथा उत्तरपुस्तिका पर मुद्रित विवरणों (Details) का मिलान कर यह अवश्य सुनिश्चित हो लें कि जो उत्तरपुस्तिका परीक्षक द्वारा उन्हें दी गई है, वह उन्हीं की है। भिन्न विवरणों की उत्तरपुस्तिका प्राप्त होने पर उसे तुरंत परीक्षक को वापस लौटा दिया जाए।
- उत्तरपुस्तिका प्राप्त होने पर परीक्षार्थी उनके आवरण पृष्ठ के पीछे अंकित "परीक्षार्थियों के लिए निर्देश" अवश्य पढ़ें एवं उसका अनुपालन करें।
- परीक्षार्थी अपनी उत्तरपुस्तिका के कवर पृष्ठ के ऊपरी बायें तथा दायें भागों में क्रमांक-(1) में अपने उत्तर देने का माध्यम अंकित करते हुए क्रमांक-(2) में अपना पूर्ण हस्ताक्षर अंकित करें। इसके अलावा अन्य मुद्रित विवरणों में किसी भी प्रकार से कोई छेड़-छाड़ नहीं करें।
- प्रायोगिक परीक्षा की उत्तरपुस्तिका के आवरण पृष्ठ के निचले बायें एवं दायें भागों को परीक्षार्थी द्वारा कदापि नहीं भरा जाएगा। अगर परीक्षार्थी इस भाग को भरते हैं, तो परीक्षार्थी का इस विषय में परीक्षाफल रद्द किया जा सकता है। ये दोनों भाग आंतरिक/बाह्य परीक्षकों को भरने के लिए दिया गया है।
- उत्तरपुस्तिका के पत्रों के दोनो पृष्ठों पर तथा प्रत्येक लाइन पर लिखें एवं पृष्ठों को नष्ट न करें।
- यदि रफ कार्य करने की आवश्यक हो, तो परीक्षार्थी उत्तरपुस्तिका के अंतिम पृष्ठ पर रफ कार्य करके उसे काट दें/क्रास (X) कर दें।
- उत्तरपुस्तिका के आंतरिक पृष्ठों पर दाहिने हाशिए में लाइन खींचकर सादा स्थान छोड़ रखा गया है। शेष स्थान रूल्ड है। परीक्षार्थी दाहिने हाशिए के सादे स्थान में कुछ भी नहीं लिखेंगे, चूंकि यह भाग परीक्षक के उपयोग के लिए है।
- उत्तरपुस्तिका के पृष्ठों को मोड़ें-फाड़ें नहीं तथा बीच-बीच में व्यर्थ ही खाली न छोड़ें।
- प्रश्न-पत्र में दी हुई संख्या के अनुसार अपने उत्तरों की संख्या लिखें।
- व्हाइटनर, ब्लेड तथा नाखून का इस्तेमाल करना सर्वथा वर्जित है, अन्यथा परीक्षाफल अमान्य कर दिया जाएगा।
- प्रश्नोत्तर के समाप्त होने पर अंतिम में नीचे एक क्षैतिज रेखा खींच दें।
- आंतरिक परीक्षक द्वारा उपलब्ध कराये गए उपस्थिति-पत्रक में परीक्षार्थी द्वारा यथा-स्तम्भ परीक्षा की तिथि अंकित करते हुए उत्तरपुस्तिका की क्रम संख्या लिखकर अपना हस्ताक्षर किया जाएगा। परीक्षार्थी की उपस्थिति, अनुपस्थिति एवं निष्कासन से संबंधित संगत गोले को नीले/काले पेन से परीक्षक द्वारा भरा जाएगा न कि परीक्षार्थी द्वारा।
- परीक्षार्थी अपनी उत्तरपुस्तिका को आन्तरिक परीक्षक के पास जमा किये बिना परीक्षा भवन न छोड़ें।
- परीक्षा केन्द्र में कैलकुलेटर, मोबाइल फोन, इयर फोन, पेजर, ब्लूटूथ या इस प्रकार का कोई अन्य इलेक्ट्रॉनिक उपकरण ले जाना सख्त मना है।
- जाँच परीक्षा में गैर-उत्प्रेषित या जाँच परीक्षा में अनुपस्थित छात्र/छात्रा इंटरमीडिएट वार्षिक प्रायोगिक परीक्षा, 2022 में कदापि सम्मिलित नहीं हो सकते हैं।



बिहार विद्यालय परीक्षा समिति, पटना
BIHAR SCHOOL EXAMINATION BOARD, PATNA
INTERMEDIATE ANNUAL EXAMINATION, 2022


संकाय: विज्ञान
FACULTY: SCIENCE

इंटरमीडिएट वार्षिक परीक्षा, 2022

प्रायोगिक परीक्षा का प्रवेश पत्र

Admit Card For Practical Examination

कॉलेज/+2 स्कूल का नाम	GAYA COLLEGE, GAYA				
परीक्षार्थी का नाम	NAUMISH KUMAR				
माता का नाम	UTTAM DEVI				
पिता का नाम	RAJU SHARMA				
परीक्षार्थी का आधार नं०	दिव्यांग कोटि				NO
सूचीकरण संख्या/वर्ष	R-210011174-20	परीक्षार्थी की कोटि	REGULAR		
रौल कोड	21001	रौल क्रमांक	22011124	लिंग	MALE
परीक्षा केंद्र का नाम	GAYA COLLEGE, GAYA				



प्रायोगिक परीक्षा के विषय (निर्धारित परीक्षा कार्यक्रम सहित)

प्रायोगिक विषय	विषय कोड	विषय का नाम	परीक्षा की तारीख
वैकल्पिक विषय	117	PHYSICS	10.01.2022 to 20.01.2022
	118	CHEMISTRY	
अतिरिक्त विषय			

संकाय 1377

महाविद्यालय / +2 विद्यालय प्रधान का हस्ताक्षर
एवं मुहर

परीक्षा नियंत्रक (30M10)

परीक्षार्थी के लिए आवश्यक निर्देश

- प्रायोगिक परीक्षा दिनांक 10.01.2022 से 20.01.2022 तक संचालित होगी। केन्द्राधीक्षक दिनांक 10.01.2022 से 20.01.2022 तक की अवधि में परीक्षार्थियों की संख्या के अनुसार तिथि एवं पाली का निर्धारण करके प्रायोगिक परीक्षा केन्द्र पर आवंटित सभी परीक्षार्थियों के प्रायोगिक विषयों की परीक्षा आयोजित करेंगे।
- परीक्षार्थी अपने इस प्रवेश-पत्र में उल्लिखित प्रायोगिक परीक्षा केंद्रों पर दिनांक 10.01.2022 को पूर्वाह्न 09:00 बजे अनिवार्य रूप से जाकर परीक्षा केन्द्र के परिसर की सूचना पट्ट से यह जानकारी प्राप्त करेंगे कि उनके द्वारा चयनित विषय की प्रायोगिक परीक्षा किस तिथि एवं किस पाली में संचालित होगी, जिसमें उन्हें सम्मिलित होना अनिवार्य है।
- परीक्षार्थी के प्रत्येक प्रायोगिक विषय की परीक्षा के लिए 08 पृष्ठों की केवल एक ही उत्तरपुस्तिका मिलेगी। अतिरिक्त उत्तरपुस्तिका नहीं दी जाएगी। परीक्षार्थी उत्तरपुस्तिका लेते ही यह सुनिश्चित कर लें कि इसमें 8 पृष्ठ हैं एवं सही क्रम में हैं।
- उत्तरपुस्तिका प्राप्त होते ही परीक्षार्थी अपने प्रवेश-पत्र तथा उत्तरपुस्तिका पर मुद्रित विवरणों (Details) का मिलान कर यह अवश्य सुनिश्चित हो लें कि जो उत्तरपुस्तिका परीक्षक द्वारा उन्हें दी गई है, वह उन्हीं की है। भिन्न विवरणों की उत्तरपुस्तिका प्राप्त होने पर उसे तुरंत परीक्षक को वापस लौटा दिया जाए।
- उत्तरपुस्तिका प्राप्त होने पर परीक्षार्थी उनके आवरण पृष्ठ के पीछे अंकित "परीक्षार्थियों के लिए निर्देश" अवश्य पढ़ें एवं उसका अनुपालन करें।
- परीक्षार्थी अपनी उत्तरपुस्तिका के कवर पृष्ठ के ऊपरी बायें तथा दायें भागों में क्रमांक-(1) में अपने उत्तर देने का माध्यम अंकित करते हुए क्रमांक-(2) में अपना पूर्ण हस्ताक्षर अंकित करें। इसके अलावा अन्य मुद्रित विवरणों में किसी भी प्रकार से कोई छेड़-छाड़ नहीं करें।
- प्रायोगिक परीक्षा की उत्तरपुस्तिका के आवरण पृष्ठ के निचले बायें एवं दायें भागों को परीक्षार्थी द्वारा कदापि नहीं भरा जाएगा। अगर परीक्षार्थी इस भाग को भरते हैं, तो परीक्षार्थी का इस विषय में परीक्षाफल रद्द किया जा सकता है। ये दोनों भाग आंतरिक/बाह्य परीक्षकों को भरने के लिए दिया गया है।
- उत्तरपुस्तिका के पत्रों के दोनो पृष्ठों पर तथा प्रत्येक लाइन पर लिखें एवं पृष्ठों को नष्ट न करें।
- यदि रफ कार्य करने की आवश्यक हो, तो परीक्षार्थी उत्तरपुस्तिका के अंतिम पृष्ठ पर रफ कार्य करके उसे काट दें/क्रास (X) कर दें।
- उत्तरपुस्तिका के आंतरिक पृष्ठों पर दाहिने हाशिए में लाइन खींचकर सादा स्थान छोड़ रखा गया है। शेष स्थान रूल्ड है। परीक्षार्थी दाहिने हाशिए के सादे स्थान में कुछ भी नहीं लिखेंगे, चूंकि यह भाग परीक्षक के उपयोग के लिए है।
- उत्तरपुस्तिका के पृष्ठों को मोड़ें-फाड़ें नहीं तथा बीच-बीच में व्यर्थ ही खाली न छोड़ें।
- प्रश्न-पत्र में दी हुई संख्या के अनुसार अपने उत्तरों की संख्या लिखें।
- व्हाइटनर, ब्लेड तथा नाखून का इस्तेमाल करना सर्वथा वर्जित है, अन्यथा परीक्षाफल अमान्य कर दिया जाएगा।
- प्रश्नोत्तर के समाप्त होने पर अंतिम में नीचे एक क्षैतिज रेखा खींच दें।
- आंतरिक परीक्षक द्वारा उपलब्ध कराये गए उपस्थिति-पत्रक में परीक्षार्थी द्वारा यथा-स्तम्भ परीक्षा की तिथि अंकित करते हुए उत्तरपुस्तिका की क्रम संख्या लिखकर अपना हस्ताक्षर किया जाएगा। परीक्षार्थी की उपस्थिति, अनुपस्थिति एवं निष्कासन से संबंधित संगत गोले को नीले/काले पेन से परीक्षक द्वारा भरा जाएगा न कि परीक्षार्थी द्वारा।
- परीक्षार्थी अपनी उत्तरपुस्तिका को आन्तरिक परीक्षक के पास जमा किये बिना परीक्षा भवन न छोड़ें।
- परीक्षा केन्द्र में कैलकुलेटर, मोबाइल फोन, इयर फोन, पेजर, ब्लूटूथ या इस प्रकार का कोई अन्य इलेक्ट्रॉनिक उपकरण ले जाना सख्त मना है।
- जाँच परीक्षा में गैर-उत्प्रेषित या जाँच परीक्षा में अनुपस्थित छात्र/छात्रा इंटरमीडिएट वार्षिक प्रायोगिक परीक्षा, 2022 में कदापि सम्मिलित नहीं हो सकते हैं।



बिहार विद्यालय परीक्षा समिति, पटना
BIHAR SCHOOL EXAMINATION BOARD, PATNA
INTERMEDIATE ANNUAL EXAMINATION, 2022

संकाय: विज्ञान
FACULTY: SCIENCE

इंटरमीडिएट वार्षिक परीक्षा, 2022

प्रायोगिक परीक्षा का प्रवेश पत्र

Admit Card For Practical Examination

कॉलेज/+2 स्कूल का नाम	GAYA COLLEGE, GAYA				
परीक्षार्थी का नाम	MUKESH KUMAR				
माता का नाम	SURAJI DEVI				
पिता का नाम	KISHORI YADAV				
परीक्षार्थी का आधार नं०	दिव्यांग कोटि				NO
सूचीकरण संख्या/वर्ष	R-210011161-20	परीक्षार्थी की कोटि	REGULAR		
रौल कोड	21001	रौल क्रमांक	22011111	लिंग	MALE
परीक्षा केंद्र का नाम	GAYA COLLEGE, GAYA				



प्रायोगिक परीक्षा के विषय (निर्धारित परीक्षा कार्यक्रम सहित)

प्रायोगिक विषय	विषय कोड	विषय का नाम	परीक्षा की तारीख
वैकल्पिक विषय	117	PHYSICS	10.01.2022 to 20.01.2022
	118	CHEMISTRY	
	119	BIOLOGY	
अतिरिक्त विषय			

संकाय 1377

महाविद्यालय / +2 विद्यालय प्रधान का हस्ताक्षर
एवं मुहर

परीक्षा नियंत्रक (30MA10)

परीक्षार्थी के लिए आवश्यक निर्देश

- प्रायोगिक परीक्षा दिनांक 10.01.2022 से 20.01.2022 तक संचालित होगी। केन्द्राधीक्षक दिनांक 10.01.2022 से 20.01.2022 तक की अवधि में परीक्षार्थियों की संख्या के अनुसार तिथि एवं पाली का निर्धारण करके प्रायोगिक परीक्षा केन्द्र पर आवंटित सभी परीक्षार्थियों के प्रायोगिक विषयों की परीक्षा आयोजित करेंगे।
- परीक्षार्थी अपने इस प्रवेश-पत्र में उल्लिखित प्रायोगिक परीक्षा केंद्रों पर दिनांक 10.01.2022 को पूर्वाह्न 09:00 बजे अनिवार्य रूप से जाकर परीक्षा केन्द्र के परिसर की सूचना पट्ट से यह जानकारी प्राप्त करेंगे कि उनके द्वारा चयनित विषय की प्रायोगिक परीक्षा किस तिथि एवं किस पाली में संचालित होगी, जिसमें उन्हें सम्मिलित होना अनिवार्य है।
- परीक्षार्थी के प्रत्येक प्रायोगिक विषय की परीक्षा के लिए 08 पृष्ठों की केवल एक ही उत्तरपुस्तिका मिलेगी। अतिरिक्त उत्तरपुस्तिका नहीं दी जाएगी। परीक्षार्थी उत्तरपुस्तिका लेते ही यह सुनिश्चित कर लें कि इसमें 8 पृष्ठ हैं एवं सही क्रम में हैं।
- उत्तरपुस्तिका प्राप्त होते ही परीक्षार्थी अपने प्रवेश-पत्र तथा उत्तरपुस्तिका पर मुद्रित विवरणों (Details) का मिलान कर यह अवश्य सुनिश्चित हो लें कि जो उत्तरपुस्तिका परीक्षक द्वारा उन्हें दी गई है, वह उन्हीं की है। भिन्न विवरणों की उत्तरपुस्तिका प्राप्त होने पर उसे तुरंत परीक्षक को वापस लौटा दिया जाए।
- उत्तरपुस्तिका प्राप्त होने पर परीक्षार्थी उनके आवरण पृष्ठ के पीछे अंकित "परीक्षार्थियों के लिए निर्देश" अवश्य पढ़ें एवं उसका अनुपालन करें।
- परीक्षार्थी अपनी उत्तरपुस्तिका के कवर पृष्ठ के ऊपरी बायें तथा दायें भागों में क्रमांक-(1) में अपने उत्तर देने का माध्यम अंकित करते हुए क्रमांक-(2) में अपना पूर्ण हस्ताक्षर अंकित करें। इसके अलावा अन्य मुद्रित विवरणों में किसी भी प्रकार से कोई छेड़-छाड़ नहीं करें।
- प्रायोगिक परीक्षा की उत्तरपुस्तिका के आवरण पृष्ठ के निचले बायें एवं दायें भागों को परीक्षार्थी द्वारा कदापि नहीं भरा जाएगा। अगर परीक्षार्थी इस भाग को भरते हैं, तो परीक्षार्थी का इस विषय में परीक्षाफल रद्द किया जा सकता है। ये दोनों भाग आंतरिक/बाह्य परीक्षकों को भरने के लिए दिया गया है।
- उत्तरपुस्तिका के पत्रों के दोनो पृष्ठों पर तथा प्रत्येक लाइन पर लिखें एवं पृष्ठों को नष्ट न करें।
- यदि रफ कार्य करने की आवश्यक हो, तो परीक्षार्थी उत्तरपुस्तिका के अंतिम पृष्ठ पर रफ कार्य करके उसे काट दें/क्रास (X) कर दें।
- उत्तरपुस्तिका के आंतरिक पृष्ठों पर दाहिने हाशिए में लाइन खींचकर सादा स्थान छोड़ रखा गया है। शेष स्थान रूल्ड है। परीक्षार्थी दाहिने हाशिए के सादे स्थान में कुछ भी नहीं लिखेंगे, चूंकि यह भाग परीक्षक के उपयोग के लिए है।
- उत्तरपुस्तिका के पृष्ठों को मोड़ें-फाड़ें नहीं तथा बीच-बीच में व्यर्थ ही खाली न छोड़ें।
- प्रश्न-पत्र में दी हुई संख्या के अनुसार अपने उत्तरों की संख्या लिखें।
- व्हाइटनर, ब्लेड तथा नाखून का इस्तेमाल करना सर्वथा वर्जित है, अन्यथा परीक्षाफल अमान्य कर दिया जाएगा।
- प्रश्नोत्तर के समाप्त होने पर अंतिम में नीचे एक क्षैतिज रेखा खींच दें।
- आंतरिक परीक्षक द्वारा उपलब्ध कराये गए उपस्थिति-पत्रक में परीक्षार्थी द्वारा यथा-स्तम्भ परीक्षा की तिथि अंकित करते हुए उत्तरपुस्तिका की क्रम संख्या लिखकर अपना हस्ताक्षर किया जाएगा। परीक्षार्थी की उपस्थिति, अनुपस्थिति एवं निष्कासन से संबंधित संगत गोले को नीले/काले पेन से परीक्षक द्वारा भरा जाएगा न कि परीक्षार्थी द्वारा।
- परीक्षार्थी अपनी उत्तरपुस्तिका को आन्तरिक परीक्षक के पास जमा किये बिना परीक्षा भवन न छोड़ें।
- परीक्षा केन्द्र में कैलकुलेटर, मोबाइल फोन, इयर फोन, पेजर, ब्लूटूथ या इस प्रकार का कोई अन्य इलेक्ट्रॉनिक उपकरण ले जाना सख्त मना है।
- जाँच परीक्षा में गैर-उत्प्रेषित या जाँच परीक्षा में अनुपस्थित छात्र/छात्रा इंटरमीडिएट वार्षिक प्रायोगिक परीक्षा, 2022 में कदापि सम्मिलित नहीं हो सकते हैं।



बिहार विद्यालय परीक्षा समिति, पटना
BIHAR SCHOOL EXAMINATION BOARD, PATNA
INTERMEDIATE ANNUAL EXAMINATION, 2022

संकाय: विज्ञान
FACULTY: SCIENCE

इंटरमीडिएट वार्षिक परीक्षा, 2022

प्रायोगिक परीक्षा का प्रवेश पत्र

Admit Card For Practical Examination

कॉलेज/+2 स्कूल का नाम	GAYA COLLEGE, GAYA				
परीक्षार्थी का नाम	NIRAJ KUMAR				
माता का नाम	MALA DEVI				
पिता का नाम	SUCHIT MANJHI				
परीक्षार्थी का आधार नं०	दिव्यांग कोटि				NO
सूचीकरण संख्या/वर्ष	R-210011202-20	परीक्षार्थी की कोटि	REGULAR		
रौल कोड	21001	रौल क्रमांक	22011152	लिंग	MALE
परीक्षा केंद्र का नाम	GAYA COLLEGE, GAYA				



प्रायोगिक परीक्षा के विषय (निर्धारित परीक्षा कार्यक्रम सहित)

प्रायोगिक विषय	विषय कोड	विषय का नाम	परीक्षा की तारीख
वैकल्पिक विषय	117	PHYSICS	10.01.2022 to 20.01.2022
	118	CHEMISTRY	
अतिरिक्त विषय			

संजीव कुमार

महाविद्यालय / +2 विद्यालय प्रधान का हस्ताक्षर
एवं मुहर

परीक्षा नियंत्रक (30मा0)

परीक्षार्थी के लिए आवश्यक निर्देश

- प्रायोगिक परीक्षा दिनांक 10.01.2022 से 20.01.2022 तक संचालित होगी। केन्द्राधीक्षक दिनांक 10.01.2022 से 20.01.2022 तक की अवधि में परीक्षार्थियों की संख्या के अनुसार तिथि एवं पाली का निर्धारण करके प्रायोगिक परीक्षा केन्द्र पर आवंटित सभी परीक्षार्थियों के प्रायोगिक विषयों की परीक्षा आयोजित करेंगे।
- परीक्षार्थी अपने इस प्रवेश-पत्र में उल्लिखित प्रायोगिक परीक्षा केंद्रों पर दिनांक 10.01.2022को पूर्वाह्न 09:00 बजे अनिवार्य रूप से जाकर परीक्षा केन्द्र के परिसर की सूचना पट्ट से यह जानकारी प्राप्त करेंगे कि उनके द्वारा चयनित विषय की प्रायोगिक परीक्षा किस तिथि एवं किस पाली में संचालित होगी, जिसमें उन्हें सम्मिलित होना अनिवार्य है।
- परीक्षार्थी के प्रत्येक प्रायोगिक विषय की परीक्षा के लिए 08 पृष्ठों की केवल एक ही उत्तरपुस्तिका मिलेगी। अतिरिक्त उत्तरपुस्तिका नहीं दी जाएगी। परीक्षार्थी उत्तरपुस्तिका लेते ही यह सुनिश्चित कर लें कि इसमें 8 पृष्ठ हैं एवं सही क्रम में हैं।
- उत्तरपुस्तिका प्राप्त होते ही परीक्षार्थी अपने प्रवेश-पत्र तथा उत्तरपुस्तिका पर मुद्रित विवरणों (Details) का मिलान कर यह अवश्य सुनिश्चित हो लें कि जो उत्तरपुस्तिका परीक्षक द्वारा उन्हें दी गई है, वह उन्हीं की है। भिन्न विवरणों की उत्तरपुस्तिका प्राप्त होने पर उसे तुरंत परीक्षक को वापस लौटा दिया जाए।
- उत्तरपुस्तिका प्राप्त होने पर परीक्षार्थी उनके आवरण पृष्ठ के पीछे अंकित "परीक्षार्थियों के लिए निर्देश" अवश्य पढ़ें एवं उसका अनुपालन करें।
- परीक्षार्थी अपनी उत्तरपुस्तिका के कवर पृष्ठ के ऊपरी बायें तथा दायें भागों में क्रमांक-(1) में अपने उत्तर देने का माध्यम अंकित करते हुए क्रमांक-(2) में अपना पूर्ण हस्ताक्षर अंकित करें। इसके अलावा अन्य मुद्रित विवरणों में किसी भी प्रकार से कोई छेड़-छाड़ नहीं करें।
- प्रायोगिक परीक्षा की उत्तरपुस्तिका के आवरण पृष्ठ के निचले बायें एवं दायें भागों को परीक्षार्थी द्वारा कदापि नहीं भरा जाएगा। अगर परीक्षार्थी इस भाग को भरते हैं, तो परीक्षार्थी का इस विषय में परीक्षाफल रद्द किया जा सकता है। ये दोनों भाग आंतरिक/बाह्य परीक्षकों को भरने के लिए दिया गया है।
- उत्तरपुस्तिका के पत्रों के दोनो पृष्ठों पर तथा प्रत्येक लाइन पर लिखें एवं पृष्ठों को नष्ट न करें।
- यदि रफ कार्य करने की आवश्यक हो, तो परीक्षार्थी उत्तरपुस्तिका के अंतिम पृष्ठ पर रफ कार्य करके उसे काट दें/क्रास (X) कर दें।
- उत्तरपुस्तिका के आंतरिक पृष्ठों पर दाहिने हाशिए में लाइन खींचकर सादा स्थान छोड़ रखा गया है। शेष स्थान रूल्ड है। परीक्षार्थी दाहिने हाशिए के सादे स्थान में कुछ भी नहीं लिखेंगे, चूंकि यह भाग परीक्षक के उपयोग के लिए है।
- उत्तरपुस्तिका के पृष्ठों को मोड़ें-फाड़ें नहीं तथा बीच-बीच में व्यर्थ ही खाली न छोड़ें।
- प्रश्न-पत्र में दी हुई संख्या के अनुसार अपने उत्तरों की संख्या लिखें।
- व्हाइटनर, ब्लेड तथा नाखून का इस्तेमाल करना सर्वथा वर्जित है, अन्यथा परीक्षाफल अमान्य कर दिया जाएगा।
- प्रश्नोत्तर के समाप्त होने पर अंतिम में नीचे एक क्षैतिज रेखा खींच दें।
- आंतरिक परीक्षक द्वारा उपलब्ध कराये गए उपस्थिति-पत्रक में परीक्षार्थी द्वारा यथा-स्तम्भ परीक्षा की तिथि अंकित करते हुए उत्तरपुस्तिका की क्रम संख्या लिखकर अपना हस्ताक्षर किया जाएगा। परीक्षार्थी की उपस्थिति, अनुपस्थिति एवं निष्कासन से संबंधित संगत गोले को नीले/काले पेन से परीक्षक द्वारा भरा जाएगा न कि परीक्षार्थी द्वारा।
- परीक्षार्थी अपनी उत्तरपुस्तिका को आन्तरिक परीक्षक के पास जमा किये बिना परीक्षा भवन न छोड़ें।
- परीक्षा केन्द्र में कैलकुलेटर, मोबाइल फोन, इयर फोन, पेजर, ब्लूटूथ या इस प्रकार का कोई अन्य इलेक्ट्रॉनिक उपकरण ले जाना सख्त मना है।
- जाँच परीक्षा में गैर-उत्प्रेषित या जाँच परीक्षा में अनुपस्थित छात्र/छात्रा इंटरमीडिएट वार्षिक प्रायोगिक परीक्षा, 2022 में कदापि सम्मिलित नहीं हो सकते हैं।



बिहार विद्यालय परीक्षा समिति, पटना
BIHAR SCHOOL EXAMINATION BOARD, PATNA
INTERMEDIATE ANNUAL EXAMINATION, 2022

इंटरमीडिएट वार्षिक परीक्षा, 2022

प्रायोगिक परीक्षा का प्रवेश पत्र

Admit Card For Practical Examination

संकाय: विज्ञान
FACULTY: SCIENCE

कॉलेज/+2 स्कूल का नाम	GAYA COLLEGE, GAYA				
परीक्षार्थी का नाम	NIKHIL KUMAR				
माता का नाम	KUSUM DEVI				
पिता का नाम	RABINDRA PRASAD				
परीक्षार्थी का आधार नं०	दिव्यांग कोटि				NO
सूचीकरण संख्या/वर्ष	R-210011190-20	परीक्षार्थी की कोटि	REGULAR		
रौल कोड	21001	रौल क्रमांक	22011140	लिंग	MALE
परीक्षा केंद्र का नाम	GAYA COLLEGE, GAYA				



प्रायोगिक परीक्षा के विषय (निर्धारित परीक्षा कार्यक्रम सहित)

प्रायोगिक विषय	विषय कोड	विषय का नाम	परीक्षा की तारीख
वैकल्पिक विषय	117	PHYSICS	10.01.2022 to 20.01.2022
	118	CHEMISTRY	
अतिरिक्त विषय			

संकाय

महाविद्यालय / +2 विद्यालय प्रधान का हस्ताक्षर
एवं मुहर

परीक्षा नियंत्रक (30M10)

परीक्षार्थी के लिए आवश्यक निर्देश

- प्रायोगिक परीक्षा दिनांक 10.01.2022 से 20.01.2022 तक संचालित होगी। केन्द्राधीक्षक दिनांक 10.01.2022 से 20.01.2022 तक की अवधि में परीक्षार्थियों की संख्या के अनुसार तिथि एवं पाली का निर्धारण करके प्रायोगिक परीक्षा केन्द्र पर आवंटित सभी परीक्षार्थियों के प्रायोगिक विषयों की परीक्षा आयोजित करेंगे।
- परीक्षार्थी अपने इस प्रवेश-पत्र में उल्लिखित प्रायोगिक परीक्षा केंद्रों पर दिनांक 10.01.2022 को पूर्वाह्न 09:00 बजे अनिवार्य रूप से जाकर परीक्षा केन्द्र के परिसर की सूचना पट्ट से यह जानकारी प्राप्त करेंगे कि उनके द्वारा चयनित विषय की प्रायोगिक परीक्षा किस तिथि एवं किस पाली में संचालित होगी, जिसमें उन्हें सम्मिलित होना अनिवार्य है।
- परीक्षार्थी के प्रत्येक प्रायोगिक विषय की परीक्षा के लिए 08 पृष्ठों की केवल एक ही उत्तरपुस्तिका मिलेगी। अतिरिक्त उत्तरपुस्तिका नहीं दी जाएगी। परीक्षार्थी उत्तरपुस्तिका लेते ही यह सुनिश्चित कर लें कि इसमें 8 पृष्ठ हैं एवं सही क्रम में हैं।
- उत्तरपुस्तिका प्राप्त होते ही परीक्षार्थी अपने प्रवेश-पत्र तथा उत्तरपुस्तिका पर मुद्रित विवरणों (Details) का मिलान कर यह अवश्य सुनिश्चित हो लें कि जो उत्तरपुस्तिका परीक्षक द्वारा उन्हें दी गई है, वह उन्हीं की है। भिन्न विवरणों की उत्तरपुस्तिका प्राप्त होने पर उसे तुरंत परीक्षक को वापस लौटा दिया जाए।
- उत्तरपुस्तिका प्राप्त होने पर परीक्षार्थी उनके आवरण पृष्ठ के पीछे अंकित "परीक्षार्थियों के लिए निर्देश" अवश्य पढ़ें एवं उसका अनुपालन करें।
- परीक्षार्थी अपनी उत्तरपुस्तिका के कवर पृष्ठ के ऊपरी बायें तथा दायें भागों में क्रमांक-(1) में अपने उत्तर देने का माध्यम अंकित करते हुए क्रमांक-(2) में अपना पूर्ण हस्ताक्षर अंकित करें। इसके अलावा अन्य मुद्रित विवरणों में किसी भी प्रकार से कोई छेड़-छाड़ नहीं करें।
- प्रायोगिक परीक्षा की उत्तरपुस्तिका के आवरण पृष्ठ के निचले बायें एवं दायें भागों को परीक्षार्थी द्वारा कदापि नहीं भरा जाएगा। अगर परीक्षार्थी इस भाग को भरते हैं, तो परीक्षार्थी का इस विषय में परीक्षाफल रद्द किया जा सकता है। ये दोनों भाग आंतरिक/बाह्य परीक्षकों को भरने के लिए दिया गया है।
- उत्तरपुस्तिका के पत्रों के दोनो पृष्ठों पर तथा प्रत्येक लाइन पर लिखें एवं पृष्ठों को नष्ट न करें।
- यदि रफ कार्य करने की आवश्यक हो, तो परीक्षार्थी उत्तरपुस्तिका के अंतिम पृष्ठ पर रफ कार्य करके उसे काट दें/क्रास (X) कर दें।
- उत्तरपुस्तिका के आंतरिक पृष्ठों पर दाहिने हाशिए में लाइन खींचकर सादा स्थान छोड़ रखा गया है। शेष स्थान रूल्ड है। परीक्षार्थी दाहिने हाशिए के सादे स्थान में कुछ भी नहीं लिखेंगे, चूंकि यह भाग परीक्षक के उपयोग के लिए है।
- उत्तरपुस्तिका के पृष्ठों को मोड़ें-फाड़ें नहीं तथा बीच-बीच में व्यर्थ ही खाली न छोड़ें।
- प्रश्न-पत्र में दी हुई संख्या के अनुसार अपने उत्तरों की संख्या लिखें।
- व्हाइटनर, ब्लेड तथा नाखून का इस्तेमाल करना सर्वथा वर्जित है, अन्यथा परीक्षाफल अमान्य कर दिया जाएगा।
- प्रश्नोत्तर के समाप्त होने पर अंतिम में नीचे एक क्षैतिज रेखा खींच दें।
- आंतरिक परीक्षक द्वारा उपलब्ध कराये गए उपस्थिति-पत्रक में परीक्षार्थी द्वारा यथा-स्तम्भ परीक्षा की तिथि अंकित करते हुए उत्तरपुस्तिका की क्रम संख्या लिखकर अपना हस्ताक्षर किया जाएगा। परीक्षार्थी की उपस्थिति, अनुपस्थिति एवं निष्कासन से संबंधित संगत गोले को नीले/काले पेन से परीक्षक द्वारा भरा जाएगा न कि परीक्षार्थी द्वारा।
- परीक्षार्थी अपनी उत्तरपुस्तिका को आन्तरिक परीक्षक के पास जमा किये बिना परीक्षा भवन न छोड़ें।
- परीक्षा केन्द्र में कैलकुलेटर, मोबाइल फोन, इयर फोन, पेजर, ब्लूटूथ या इस प्रकार का कोई अन्य इलेक्ट्रॉनिक उपकरण ले जाना सख्त मना है।
- जाँच परीक्षा में गैर-उत्प्रेषित या जाँच परीक्षा में अनुपस्थित छात्र/छात्रा इंटरमीडिएट वार्षिक प्रायोगिक परीक्षा, 2022 में कदापि सम्मिलित नहीं हो सकते हैं।



बिहार विद्यालय परीक्षा समिति, पटना
BIHAR SCHOOL EXAMINATION BOARD, PATNA
INTERMEDIATE ANNUAL EXAMINATION, 2022

संकाय: विज्ञान
FACULTY: SCIENCE

इंटरमीडिएट वार्षिक परीक्षा, 2022

प्रायोगिक परीक्षा का प्रवेश पत्र

Admit Card For Practical Examination

कॉलेज/+2 स्कूल का नाम	GAYA COLLEGE, GAYA				
परीक्षार्थी का नाम	NIRAJ KUMAR				
माता का नाम	LALITA DEVI				
पिता का नाम	VAKIL DAS				
परीक्षार्थी का आधार नं०	दिव्यांग कोटि				NO
सूचीकरण संख्या/वर्ष	R-210011203-20	परीक्षार्थी की कोटि	REGULAR		
रौल कोड	21001	रौल क्रमांक	22011153	लिंग	MALE
परीक्षा केंद्र का नाम	GAYA COLLEGE, GAYA				



प्रायोगिक परीक्षा के विषय (निर्धारित परीक्षा कार्यक्रम सहित)

प्रायोगिक विषय	विषय कोड	विषय का नाम	परीक्षा की तारीख
वैकल्पिक विषय	117	PHYSICS	10.01.2022 to 20.01.2022
	118	CHEMISTRY	
अतिरिक्त विषय			

संजीव कुमार

महाविद्यालय / +2 विद्यालय प्रधान का हस्ताक्षर
एवं मुहर

परीक्षा नियंत्रक (30M10)

परीक्षार्थी के लिए आवश्यक निर्देश

- प्रायोगिक परीक्षा दिनांक 10.01.2022 से 20.01.2022 तक संचालित होगी। केन्द्राधीक्षक दिनांक 10.01.2022 से 20.01.2022 तक की अवधि में परीक्षार्थियों की संख्या के अनुसार तिथि एवं पाली का निर्धारण करके प्रायोगिक परीक्षा केन्द्र पर आवंटित सभी परीक्षार्थियों के प्रायोगिक विषयों की परीक्षा आयोजित करेंगे।
- परीक्षार्थी अपने इस प्रवेश-पत्र में उल्लिखित प्रायोगिक परीक्षा केंद्रों पर दिनांक 10.01.2022को पूर्वाह्न 09:00 बजे अनिवार्य रूप से जाकर परीक्षा केन्द्र के परिसर की सूचना पट्ट से यह जानकारी प्राप्त कर लेंगे कि उनके द्वारा चयनित विषय की प्रायोगिक परीक्षा किस तिथि एवं किस पाली में संचालित होगी, जिसमें उन्हें सम्मिलित होना अनिवार्य है।
- परीक्षार्थी के प्रत्येक प्रायोगिक विषय की परीक्षा के लिए 08 पृष्ठों की केवल एक ही उत्तरपुस्तिका मिलेगी। अतिरिक्त उत्तरपुस्तिका नहीं दी जाएगी। परीक्षार्थी उत्तरपुस्तिका लेते ही यह सुनिश्चित कर लें कि इसमें 8 पृष्ठ हैं एवं सही क्रम में हैं।
- उत्तरपुस्तिका प्राप्त होते ही परीक्षार्थी अपने प्रवेश-पत्र तथा उत्तरपुस्तिका पर मुद्रित विवरणों (Details) का मिलान कर यह अवश्य सुनिश्चित हो लें कि जो उत्तरपुस्तिका परीक्षक द्वारा उन्हें दी गई है, वह उन्हीं की है। भिन्न विवरणों की उत्तरपुस्तिका प्राप्त होने पर उसे तुरंत परीक्षक को वापस लौटा दिया जाए।
- उत्तरपुस्तिका प्राप्त होने पर परीक्षार्थी उनके आवरण पृष्ठ के पीछे अंकित "परीक्षार्थियों के लिए निर्देश" अवश्य पढ़ें एवं उसका अनुपालन करें।
- परीक्षार्थी अपनी उत्तरपुस्तिका के कवर पृष्ठ के ऊपरी बायें तथा दायें भागों में क्रमांक-(1) में अपने उत्तर देने का माध्यम अंकित करते हुए क्रमांक-(2) में अपना पूर्ण हस्ताक्षर अंकित करें। इसके अलावा अन्य मुद्रित विवरणों में किसी भी प्रकार से कोई छेड़-छाड़ नहीं करें।
- प्रायोगिक परीक्षा की उत्तरपुस्तिका के आवरण पृष्ठ के निचले बायें एवं दायें भागों को परीक्षार्थी द्वारा कदापि नहीं भरा जाएगा। अगर परीक्षार्थी इस भाग को भरते हैं, तो परीक्षार्थी का इस विषय में परीक्षाफल रद्द किया जा सकता है। ये दोनों भाग आंतरिक/बाह्य परीक्षकों को भरने के लिए दिया गया है।
- उत्तरपुस्तिका के पत्रों के दोनो पृष्ठों पर तथा प्रत्येक लाइन पर लिखें एवं पृष्ठों को नष्ट न करें।
- यदि रफ कार्य करने की आवश्यक हो, तो परीक्षार्थी उत्तरपुस्तिका के अंतिम पृष्ठ पर रफ कार्य करके उसे काट दें/क्रास (X) कर दें।
- उत्तरपुस्तिका के आंतरिक पृष्ठों पर दाहिने हाशिए में लाइन खींचकर सादा स्थान छोड़ रखा गया है। शेष स्थान रूल्ड है। परीक्षार्थी दाहिने हाशिए के सादे स्थान में कुछ भी नहीं लिखेंगे, चूंकि यह भाग परीक्षक के उपयोग के लिए है।
- उत्तरपुस्तिका के पृष्ठों को मोड़ें-फाड़ें नहीं तथा बीच-बीच में व्यर्थ ही खाली न छोड़ें।
- प्रश्न-पत्र में दी हुई संख्या के अनुसार अपने उत्तरों की संख्या लिखें।
- व्हाइटनर, ब्लेड तथा नाखून का इस्तेमाल करना सर्वथा वर्जित है, अन्यथा परीक्षाफल अमान्य कर दिया जाएगा।
- प्रश्नोत्तर के समाप्त होने पर अंतिम में नीचे एक क्षैतिज रेखा खींच दें।
- आंतरिक परीक्षक द्वारा उपलब्ध कराये गए उपस्थिति-पत्रक में परीक्षार्थी द्वारा यथा-स्तम्भ परीक्षा की तिथि अंकित करते हुए उत्तरपुस्तिका की क्रम संख्या लिखकर अपना हस्ताक्षर किया जाएगा। परीक्षार्थी की उपस्थिति, अनुपस्थिति एवं निष्कासन से संबंधित संगत गोले को नीले/काले पेन से परीक्षक द्वारा भरा जाएगा न कि परीक्षार्थी द्वारा।
- परीक्षार्थी अपनी उत्तरपुस्तिका को आन्तरिक परीक्षक के पास जमा किये बिना परीक्षा भवन न छोड़ें।
- परीक्षा केन्द्र में कैलकुलेटर, मोबाइल फोन, इयर फोन, पेजर, ब्लूटूथ या इस प्रकार का कोई अन्य इलेक्ट्रॉनिक उपकरण ले जाना सख्त मना है।
- जाँच परीक्षा में गैर-उत्प्रेषित या जाँच परीक्षा में अनुपस्थित छात्र/छात्रा इंटरमीडिएट वार्षिक प्रायोगिक परीक्षा, 2022 में कदापि सम्मिलित नहीं हो सकते हैं।



बिहार विद्यालय परीक्षा समिति, पटना
BIHAR SCHOOL EXAMINATION BOARD, PATNA
INTERMEDIATE ANNUAL EXAMINATION, 2022

संकाय: विज्ञान
FACULTY: SCIENCE

इंटरमीडिएट वार्षिक परीक्षा, 2022

प्रायोगिक परीक्षा का प्रवेश पत्र

Admit Card For Practical Examination

कॉलेज/+2 स्कूल का नाम	GAYA COLLEGE, GAYA				
परीक्षार्थी का नाम	NISHANT KUMAR				
माता का नाम	SHUSHMA DEVI				
पिता का नाम	JANARDAN PRASAD				
परीक्षार्थी का आधार नं०	दिव्यांग कोटि				NO
सूचीकरण संख्या/वर्ष	R-210011211-20	परीक्षार्थी की कोटि	REGULAR		
रौल कोड	21001	रौल क्रमांक	22011160	लिंग	MALE
परीक्षा केंद्र का नाम	GAYA COLLEGE, GAYA				



प्रायोगिक परीक्षा के विषय (निर्धारित परीक्षा कार्यक्रम सहित)

प्रायोगिक विषय	विषय कोड	विषय का नाम	परीक्षा की तारीख
वैकल्पिक विषय	117	PHYSICS	10.01.2022 to 20.01.2022
	118	CHEMISTRY	
अतिरिक्त विषय			

संजीव कुमार

महाविद्यालय / +2 विद्यालय प्रधान का हस्ताक्षर
एवं मुहर

परीक्षा नियंत्रक (30M10)

परीक्षार्थी के लिए आवश्यक निर्देश

- प्रायोगिक परीक्षा दिनांक 10.01.2022 से 20.01.2022 तक संचालित होगी। केन्द्राधीक्षक दिनांक 10.01.2022 से 20.01.2022 तक की अवधि में परीक्षार्थियों की संख्या के अनुसार तिथि एवं पाली का निर्धारण करके प्रायोगिक परीक्षा केन्द्र पर आवंटित सभी परीक्षार्थियों के प्रायोगिक विषयों की परीक्षा आयोजित करेंगे।
- परीक्षार्थी अपने इस प्रवेश-पत्र में उल्लिखित प्रायोगिक परीक्षा केंद्रों पर दिनांक 10.01.2022को पूर्वाह्न 09:00 बजे अनिवार्य रूप से जाकर परीक्षा केन्द्र के परिसर की सूचना पट्ट से यह जानकारी प्राप्त करेंगे कि उनके द्वारा चयनित विषय की प्रायोगिक परीक्षा किस तिथि एवं किस पाली में संचालित होगी, जिसमें उन्हें सम्मिलित होना अनिवार्य है।
- परीक्षार्थी के प्रत्येक प्रायोगिक विषय की परीक्षा के लिए 08 पृष्ठों की केवल एक ही उत्तरपुस्तिका मिलेगी। अतिरिक्त उत्तरपुस्तिका नहीं दी जाएगी। परीक्षार्थी उत्तरपुस्तिका लेते ही यह सुनिश्चित कर लें कि इसमें 8 पृष्ठ हैं एवं सही क्रम में हैं।
- उत्तरपुस्तिका प्राप्त होते ही परीक्षार्थी अपने प्रवेश-पत्र तथा उत्तरपुस्तिका पर मुद्रित विवरणों (Details) का मिलान कर यह अवश्य सुनिश्चित हो लें कि जो उत्तरपुस्तिका परीक्षक द्वारा उन्हें दी गई है, वह उन्हीं की है। भिन्न विवरणों की उत्तरपुस्तिका प्राप्त होने पर उसे तुरंत परीक्षक को वापस लौटा दिया जाए।
- उत्तरपुस्तिका प्राप्त होने पर परीक्षार्थी उनके आवरण पृष्ठ के पीछे अंकित "परीक्षार्थियों के लिए निर्देश" अवश्य पढ़ें एवं उसका अनुपालन करें।
- परीक्षार्थी अपनी उत्तरपुस्तिका के कवर पृष्ठ के ऊपरी बायें तथा दायें भागों में क्रमांक-(1) में अपने उत्तर देने का माध्यम अंकित करते हुए क्रमांक-(2) में अपना पूर्ण हस्ताक्षर अंकित करें। इसके अलावा अन्य मुद्रित विवरणों में किसी भी प्रकार से कोई छेड़-छाड़ नहीं करें।
- प्रायोगिक परीक्षा की उत्तरपुस्तिका के आवरण पृष्ठ के निचले बायें एवं दायें भागों को परीक्षार्थी द्वारा कदापि नहीं भरा जाएगा। अगर परीक्षार्थी इस भाग को भरते हैं, तो परीक्षार्थी का इस विषय में परीक्षाफल रद्द किया जा सकता है। ये दोनों भाग आंतरिक/बाह्य परीक्षकों को भरने के लिए दिया गया है।
- उत्तरपुस्तिका के पत्रों के दोनो पृष्ठों पर तथा प्रत्येक लाइन पर लिखें एवं पृष्ठों को नष्ट न करें।
- यदि रफ कार्य करने की आवश्यक हो, तो परीक्षार्थी उत्तरपुस्तिका के अंतिम पृष्ठ पर रफ कार्य करके उसे काट दें/क्रास (X) कर दें।
- उत्तरपुस्तिका के आंतरिक पृष्ठों पर दाहिने हाशिए में लाइन खींचकर सादा स्थान छोड़ रखा गया है। शेष स्थान रूल्ड है। परीक्षार्थी दाहिने हाशिए के सादे स्थान में कुछ भी नहीं लिखेंगे, चूंकि यह भाग परीक्षक के उपयोग के लिए है।
- उत्तरपुस्तिका के पृष्ठों को मोड़ें-फाड़ें नहीं तथा बीच-बीच में व्यर्थ ही खाली न छोड़ें।
- प्रश्न-पत्र में दी हुई संख्या के अनुसार अपने उत्तरों की संख्या लिखें।
- व्हाइटनर, ब्लेड तथा नाखून का इस्तेमाल करना सर्वथा वर्जित है, अन्यथा परीक्षाफल अमान्य कर दिया जाएगा।
- प्रश्नोत्तर के समाप्त होने पर अंतिम में नीचे एक क्षैतिज रेखा खींच दें।
- आंतरिक परीक्षक द्वारा उपलब्ध कराये गए उपस्थिति-पत्रक में परीक्षार्थी द्वारा यथा-स्तम्भ परीक्षा की तिथि अंकित करते हुए उत्तरपुस्तिका की क्रम संख्या लिखकर अपना हस्ताक्षर किया जाएगा। परीक्षार्थी की उपस्थिति, अनुपस्थिति एवं निष्कासन से संबंधित संगत गोले को नीले/काले पेन से परीक्षक द्वारा भरा जाएगा न कि परीक्षार्थी द्वारा।
- परीक्षार्थी अपनी उत्तरपुस्तिका को आन्तरिक परीक्षक के पास जमा किये बिना परीक्षा भवन न छोड़ें।
- परीक्षा केन्द्र में कैलकुलेटर, मोबाइल फोन, इयर फोन, पेजर, ब्लूटूथ या इस प्रकार का कोई अन्य इलेक्ट्रॉनिक उपकरण ले जाना सख्त मना है।
- जाँच परीक्षा में गैर-उत्प्रेषित या जाँच परीक्षा में अनुपस्थित छात्र/छात्रा इंटरमीडिएट वार्षिक प्रायोगिक परीक्षा, 2022 में कदापि सम्मिलित नहीं हो सकते हैं।



बिहार विद्यालय परीक्षा समिति, पटना
BIHAR SCHOOL EXAMINATION BOARD, PATNA
INTERMEDIATE ANNUAL EXAMINATION, 2022

संकाय: विज्ञान
FACULTY: SCIENCE

इंटरमीडिएट वार्षिक परीक्षा, 2022

प्रायोगिक परीक्षा का प्रवेश पत्र

Admit Card For Practical Examination

कॉलेज/+2 स्कूल का नाम GAYA COLLEGE, GAYA
परीक्षार्थी का नाम NIRAJ KUMAR
माता का नाम SUNAINA DEVI
पिता का नाम PRAMOD MISTRY
परीक्षार्थी का आधार नं० दिव्यांग कोटि NO
सूचीकरण संख्या/वर्ष R-210011198-20 परीक्षार्थी की कोटि REGULAR
रौल कोड 21001 रौल क्रमांक 22011148 लिंग MALE
परीक्षा केंद्र का नाम GAYA COLLEGE, GAYA



प्रायोगिक परीक्षा के विषय (निर्धारित परीक्षा कार्यक्रम सहित)

प्रायोगिक विषय	विषय कोड	विषय का नाम	परीक्षा की तारीख
वैकल्पिक विषय	117	PHYSICS	10.01.2022 to 20.01.2022
	118	CHEMISTRY	
अतिरिक्त विषय			

संजीव कुमार

महाविद्यालय / +2 विद्यालय प्रधान का हस्ताक्षर
एवं मुहर

परीक्षा नियंत्रक (30M10)

परीक्षार्थी के लिए आवश्यक निर्देश

- प्रायोगिक परीक्षा दिनांक 10.01.2022 से 20.01.2022 तक संचालित होगी। केन्द्राधीक्षक दिनांक 10.01.2022 से 20.01.2022 तक की अवधि में परीक्षार्थियों की संख्या के अनुसार तिथि एवं पाली का निर्धारण करके प्रायोगिक परीक्षा केन्द्र पर आवंटित सभी परीक्षार्थियों के प्रायोगिक विषयों की परीक्षा आयोजित करेंगे।
- परीक्षार्थी अपने इस प्रवेश-पत्र में उल्लिखित प्रायोगिक परीक्षा केंद्रों पर दिनांक 10.01.2022 को पूर्वाह्न 09:00 बजे अनिवार्य रूप से जाकर परीक्षा केन्द्र के परिसर की सूचना पट्ट से यह जानकारी प्राप्त कर लेंगे कि उनके द्वारा चयनित विषय की प्रायोगिक परीक्षा किस तिथि एवं किस पाली में संचालित होगी, जिसमें उन्हें सम्मिलित होना अनिवार्य है।
- परीक्षार्थी के प्रत्येक प्रायोगिक विषय की परीक्षा के लिए 08 पृष्ठों की केवल एक ही उत्तरपुस्तिका मिलेगी। अतिरिक्त उत्तरपुस्तिका नहीं दी जाएगी। परीक्षार्थी उत्तरपुस्तिका लेते ही यह सुनिश्चित कर लें कि इसमें 8 पृष्ठ हैं एवं सही क्रम में हैं।
- उत्तरपुस्तिका प्राप्त होते ही परीक्षार्थी अपने प्रवेश-पत्र तथा उत्तरपुस्तिका पर मुद्रित विवरणों (Details) का मिलान कर यह अवश्य सुनिश्चित हो लें कि जो उत्तरपुस्तिका परीक्षक द्वारा उन्हें दी गई है, वह उन्हीं की है। भिन्न विवरणों की उत्तरपुस्तिका प्राप्त होने पर उसे तुरंत परीक्षक को वापस लौटा दिया जाए।
- उत्तरपुस्तिका प्राप्त होने पर परीक्षार्थी उनके आवरण पृष्ठ के पीछे अंकित "परीक्षार्थियों के लिए निर्देश" अवश्य पढ़ें एवं उसका अनुपालन करें।
- परीक्षार्थी अपनी उत्तरपुस्तिका के कवर पृष्ठ के ऊपरी बायें तथा दायें भागों में क्रमांक-(1) में अपने उत्तर देने का माध्यम अंकित करते हुए क्रमांक-(2) में अपना पूर्ण हस्ताक्षर अंकित करें। इसके अलावा अन्य मुद्रित विवरणों में किसी भी प्रकार से कोई छेड़-छाड़ नहीं करें।
- प्रायोगिक परीक्षा की उत्तरपुस्तिका के आवरण पृष्ठ के निचले बायें एवं दायें भागों को परीक्षार्थी द्वारा कदापि नहीं भरा जाएगा। अगर परीक्षार्थी इस भाग को भरते हैं, तो परीक्षार्थी का इस विषय में परीक्षाफल रद्द किया जा सकता है। ये दोनों भाग आंतरिक/बाह्य परीक्षकों को भरने के लिए दिया गया है।
- उत्तरपुस्तिका के पत्रों के दोनो पृष्ठों पर तथा प्रत्येक लाइन पर लिखें एवं पृष्ठों को नष्ट न करें।
- यदि रफ कार्य करने की आवश्यक हो, तो परीक्षार्थी उत्तरपुस्तिका के अंतिम पृष्ठ पर रफ कार्य करके उसे काट दें/क्रास (X) कर दें।
- उत्तरपुस्तिका के आंतरिक पृष्ठों पर दाहिने हाशिए में लाइन खींचकर सादा स्थान छोड़ रखा गया है। शेष स्थान रूल्ड है। परीक्षार्थी दाहिने हाशिए के सादे स्थान में कुछ भी नहीं लिखेंगे, चूंकि यह भाग परीक्षक के उपयोग के लिए है।
- उत्तरपुस्तिका के पृष्ठों को मोड़ें-फाड़ें नहीं तथा बीच-बीच में व्यर्थ ही खाली न छोड़ें।
- प्रश्न-पत्र में दी हुई संख्या के अनुसार अपने उत्तरों की संख्या लिखें।
- व्हाइटनर, ब्लेड तथा नाखून का इस्तेमाल करना सर्वथा वर्जित है, अन्यथा परीक्षाफल अमान्य कर दिया जाएगा।
- प्रश्नोत्तर के समाप्त होने पर अंतिम में नीचे एक क्षैतिज रेखा खींच दें।
- आंतरिक परीक्षक द्वारा उपलब्ध कराये गए उपस्थिति-पत्रक में परीक्षार्थी द्वारा यथा-स्तम्भ परीक्षा की तिथि अंकित करते हुए उत्तरपुस्तिका की क्रम संख्या लिखकर अपना हस्ताक्षर किया जाएगा। परीक्षार्थी की उपस्थिति, अनुपस्थिति एवं निष्कासन से संबंधित संगत गोले को नीले/काले पेन से परीक्षक द्वारा भरा जाएगा न कि परीक्षार्थी द्वारा।
- परीक्षार्थी अपनी उत्तरपुस्तिका को आन्तरिक परीक्षक के पास जमा किये बिना परीक्षा भवन न छोड़ें।
- परीक्षा केन्द्र में कैलकुलेटर, मोबाइल फोन, इयर फोन, पेजर, ब्लूटूथ या इस प्रकार का कोई अन्य इलेक्ट्रॉनिक उपकरण ले जाना सख्त मना है।
- जाँच परीक्षा में गैर-उत्प्रेषित या जाँच परीक्षा में अनुपस्थित छात्र/छात्रा इंटरमीडिएट वार्षिक प्रायोगिक परीक्षा, 2022 में कदापि सम्मिलित नहीं हो सकते हैं।



बिहार विद्यालय परीक्षा समिति, पटना
BIHAR SCHOOL EXAMINATION BOARD, PATNA
INTERMEDIATE ANNUAL EXAMINATION, 2022

संकाय: विज्ञान
FACULTY: SCIENCE

इंटरमीडिएट वार्षिक परीक्षा, 2022

प्रायोगिक परीक्षा का प्रवेश पत्र

Admit Card For Practical Examination

कॉलेज/+2 स्कूल का नाम	GAYA COLLEGE, GAYA				
परीक्षार्थी का नाम	NIKHIL KUMAR				
माता का नाम	KAMALA DEVI				
पिता का नाम	KRISHNA KUMAR SINGH				
परीक्षार्थी का आधार नं०	दिव्यांग कोटि				NO
सूचीकरण संख्या/वर्ष	R-210011189-20	परीक्षार्थी की कोटि	REGULAR		
रौल कोड	21001	रौल क्रमांक	22011139	लिंग	MALE
परीक्षा केंद्र का नाम	GAYA COLLEGE, GAYA				



प्रायोगिक परीक्षा के विषय (निर्धारित परीक्षा कार्यक्रम सहित)

प्रायोगिक विषय	विषय कोड	विषय का नाम	परीक्षा की तारीख
वैकल्पिक विषय	117	PHYSICS	10.01.2022 to 20.01.2022
	118	CHEMISTRY	
अतिरिक्त विषय			

संजीव कुमार

महाविद्यालय / +2 विद्यालय प्रधान का हस्ताक्षर
एवं मुहर

परीक्षा नियंत्रक (30M10)

परीक्षार्थी के लिए आवश्यक निर्देश

- प्रायोगिक परीक्षा दिनांक 10.01.2022 से 20.01.2022 तक संचालित होगी। केन्द्राधीक्षक दिनांक 10.01.2022 से 20.01.2022 तक की अवधि में परीक्षार्थियों की संख्या के अनुसार तिथि एवं पाली का निर्धारण करके प्रायोगिक परीक्षा केन्द्र पर आवंटित सभी परीक्षार्थियों के प्रायोगिक विषयों की परीक्षा आयोजित करेंगे।
- परीक्षार्थी अपने इस प्रवेश-पत्र में उल्लिखित प्रायोगिक परीक्षा केंद्रों पर दिनांक 10.01.2022को पूर्वाह्न 09:00 बजे अनिवार्य रूप से जाकर परीक्षा केन्द्र के परिसर की सूचना पट्ट से यह जानकारी प्राप्त करेंगे कि उनके द्वारा चयनित विषय की प्रायोगिक परीक्षा किस तिथि एवं किस पाली में संचालित होगी, जिसमें उन्हें सम्मिलित होना अनिवार्य है।
- परीक्षार्थी के प्रत्येक प्रायोगिक विषय की परीक्षा के लिए 08 पृष्ठों की केवल एक ही उत्तरपुस्तिका मिलेगी। अतिरिक्त उत्तरपुस्तिका नहीं दी जाएगी। परीक्षार्थी उत्तरपुस्तिका लेते ही यह सुनिश्चित कर लें कि इसमें 8 पृष्ठ हैं एवं सही क्रम में हैं।
- उत्तरपुस्तिका प्राप्त होते ही परीक्षार्थी अपने प्रवेश-पत्र तथा उत्तरपुस्तिका पर मुद्रित विवरणों (Details) का मिलान कर यह अवश्य सुनिश्चित हो लें कि जो उत्तरपुस्तिका परीक्षक द्वारा उन्हें दी गई है, वह उन्हीं की है। भिन्न विवरणों की उत्तरपुस्तिका प्राप्त होने पर उसे तुरंत परीक्षक को वापस लौटा दिया जाए।
- उत्तरपुस्तिका प्राप्त होने पर परीक्षार्थी उनके आवरण पृष्ठ के पीछे अंकित "परीक्षार्थियों के लिए निर्देश" अवश्य पढ़ें एवं उसका अनुपालन करें।
- परीक्षार्थी अपनी उत्तरपुस्तिका के कवर पृष्ठ के ऊपरी बायें तथा दायें भागों में क्रमांक-(1) में अपने उत्तर देने का माध्यम अंकित करते हुए क्रमांक-(2) में अपना पूर्ण हस्ताक्षर अंकित करें। इसके अलावा अन्य मुद्रित विवरणों में किसी भी प्रकार से कोई छेड़-छाड़ नहीं करें।
- प्रायोगिक परीक्षा की उत्तरपुस्तिका के आवरण पृष्ठ के निचले बायें एवं दायें भागों को परीक्षार्थी द्वारा कदापि नहीं भरा जाएगा। अगर परीक्षार्थी इस भाग को भरते हैं, तो परीक्षार्थी का इस विषय में परीक्षाफल रद्द किया जा सकता है। ये दोनों भाग आंतरिक/बाह्य परीक्षकों को भरने के लिए दिया गया है।
- उत्तरपुस्तिका के पत्रों के दोनो पृष्ठों पर तथा प्रत्येक लाइन पर लिखें एवं पृष्ठों को नष्ट न करें।
- यदि रफ कार्य करने की आवश्यक हो, तो परीक्षार्थी उत्तरपुस्तिका के अंतिम पृष्ठ पर रफ कार्य करके उसे काट दें/क्रास (X) कर दें।
- उत्तरपुस्तिका के आंतरिक पृष्ठों पर दाहिने हाशिए में लाइन खींचकर सादा स्थान छोड़ रखा गया है। शेष स्थान रूल्ड है। परीक्षार्थी दाहिने हाशिए के सादे स्थान में कुछ भी नहीं लिखेंगे, चूंकि यह भाग परीक्षक के उपयोग के लिए है।
- उत्तरपुस्तिका के पृष्ठों को मोड़ें-फाड़ें नहीं तथा बीच-बीच में व्यर्थ ही खाली न छोड़ें।
- प्रश्न-पत्र में दी हुई संख्या के अनुसार अपने उत्तरों की संख्या लिखें।
- व्हाइटनर, ब्लेड तथा नाखून का इस्तेमाल करना सर्वथा वर्जित है, अन्यथा परीक्षाफल अमान्य कर दिया जाएगा।
- प्रश्नोत्तर के समाप्त होने पर अंतिम में नीचे एक क्षैतिज रेखा खींच दें।
- आंतरिक परीक्षक द्वारा उपलब्ध कराये गए उपस्थिति-पत्रक में परीक्षार्थी द्वारा यथा-स्तम्भ परीक्षा की तिथि अंकित करते हुए उत्तरपुस्तिका की क्रम संख्या लिखकर अपना हस्ताक्षर किया जाएगा। परीक्षार्थी की उपस्थिति, अनुपस्थिति एवं निष्कासन से संबंधित संगत गोले को नीले/काले पेन से परीक्षक द्वारा भरा जाएगा न कि परीक्षार्थी द्वारा।
- परीक्षार्थी अपनी उत्तरपुस्तिका को आन्तरिक परीक्षक के पास जमा किये बिना परीक्षा भवन न छोड़ें।
- परीक्षा केन्द्र में कैलकुलेटर, मोबाइल फोन, इयर फोन, पेजर, ब्लूटूथ या इस प्रकार का कोई अन्य इलेक्ट्रॉनिक उपकरण ले जाना सख्त मना है।
- जाँच परीक्षा में गैर-उत्प्रेषित या जाँच परीक्षा में अनुपस्थित छात्र/छात्रा इंटरमीडिएट वार्षिक प्रायोगिक परीक्षा, 2022 में कदापि सम्मिलित नहीं हो सकते हैं।



बिहार विद्यालय परीक्षा समिति, पटना
BIHAR SCHOOL EXAMINATION BOARD, PATNA
INTERMEDIATE ANNUAL EXAMINATION, 2022

संकाय: विज्ञान
FACULTY: SCIENCE

इंटरमीडिएट वार्षिक परीक्षा, 2022

प्रायोगिक परीक्षा का प्रवेश पत्र

Admit Card For Practical Examination

कॉलेज/+2 स्कूल का नाम GAYA COLLEGE, GAYA
परीक्षार्थी का नाम NIRANJAN KUMAR
माता का नाम MINA DEVI
पिता का नाम SUJAY SAW
परीक्षार्थी का आधार नं० दिव्यांग कोटि NO
सूचीकरण संख्या/वर्ष R-210011206-20 परीक्षार्थी की कोटि REGULAR
रौल कोड 21001 रौल क्रमांक 22011156 लिंग MALE
परीक्षा केंद्र का नाम GAYA COLLEGE, GAYA



Niranjana
Kumar

प्रायोगिक परीक्षा के विषय (निर्धारित परीक्षा कार्यक्रम सहित)

प्रायोगिक विषय	विषय कोड	विषय का नाम	परीक्षा की तारीख
वैकल्पिक विषय	117	PHYSICS	10.01.2022 to 20.01.2022
	118	CHEMISTRY	
अतिरिक्त विषय	119	Biology	

संजीव कुमार

महाविद्यालय / +2 विद्यालय प्रधान का हस्ताक्षर
एवं मुहर

परीक्षा नियंत्रक (30M10)

परीक्षार्थी के लिए आवश्यक निर्देश

- प्रायोगिक परीक्षा दिनांक 10.01.2022 से 20.01.2022 तक संचालित होगी। केन्द्राधीक्षक दिनांक 10.01.2022 से 20.01.2022 तक की अवधि में परीक्षार्थियों की संख्या के अनुसार तिथि एवं पाली का निर्धारण करके प्रायोगिक परीक्षा केन्द्र पर आवंटित सभी परीक्षार्थियों के प्रायोगिक विषयों की परीक्षा आयोजित करेंगे।
- परीक्षार्थी अपने इस प्रवेश-पत्र में उल्लिखित प्रायोगिक परीक्षा केंद्रों पर दिनांक 10.01.2022 को पूर्वाह्न 09:00 बजे अनिवार्य रूप से जाकर परीक्षा केन्द्र के परिसर की सूचना पट्ट से यह जानकारी प्राप्त कर लेंगे कि उनके द्वारा चयनित विषय की प्रायोगिक परीक्षा किस तिथि एवं किस पाली में संचालित होगी, जिसमें उन्हें सम्मिलित होना अनिवार्य है।
- परीक्षार्थी के प्रत्येक प्रायोगिक विषय की परीक्षा के लिए 08 पृष्ठों की केवल एक ही उत्तरपुस्तिका मिलेगी। अतिरिक्त उत्तरपुस्तिका नहीं दी जाएगी। परीक्षार्थी उत्तरपुस्तिका लेते ही यह सुनिश्चित कर लें कि इसमें 8 पृष्ठ हैं एवं सही क्रम में हैं।
- उत्तरपुस्तिका प्राप्त होते ही परीक्षार्थी अपने प्रवेश-पत्र तथा उत्तरपुस्तिका पर मुद्रित विवरणों (Details) का मिलान कर यह अवश्य सुनिश्चित हो लें कि जो उत्तरपुस्तिका परीक्षक द्वारा उन्हें दी गई है, वह उन्हीं की है। भिन्न विवरणों की उत्तरपुस्तिका प्राप्त होने पर उसे तुरंत परीक्षक को वापस लौटा दिया जाए।
- उत्तरपुस्तिका प्राप्त होने पर परीक्षार्थी उनके आवरण पृष्ठ के पीछे अंकित "परीक्षार्थियों के लिए निर्देश" अवश्य पढ़ें एवं उसका अनुपालन करें।
- परीक्षार्थी अपनी उत्तरपुस्तिका के कवर पृष्ठ के ऊपरी बायें तथा दायें भागों में क्रमांक-(1) में अपने उत्तर देने का माध्यम अंकित करते हुए क्रमांक-(2) में अपना पूर्ण हस्ताक्षर अंकित करें। इसके अलावा अन्य मुद्रित विवरणों में किसी भी प्रकार से कोई छेड़-छाड़ नहीं करें।
- प्रायोगिक परीक्षा की उत्तरपुस्तिका के आवरण पृष्ठ के निचले बायें एवं दायें भागों को परीक्षार्थी द्वारा कदापि नहीं भरा जाएगा। अगर परीक्षार्थी इस भाग को भरते हैं, तो परीक्षार्थी का इस विषय में परीक्षाफल रद्द किया जा सकता है। ये दोनों भाग आंतरिक/बाह्य परीक्षकों को भरने के लिए दिया गया है।
- उत्तरपुस्तिका के पत्रों के दोनो पृष्ठों पर तथा प्रत्येक लाइन पर लिखें एवं पृष्ठों को नष्ट न करें।
- यदि रफ कार्य करने की आवश्यक हो, तो परीक्षार्थी उत्तरपुस्तिका के अंतिम पृष्ठ पर रफ कार्य करके उसे काट दें/क्रास (X) कर दें।
- उत्तरपुस्तिका के आंतरिक पृष्ठों पर दाहिने हाशिए में लाइन खींचकर सादा स्थान छोड़ रखा गया है। शेष स्थान रूल्ड है। परीक्षार्थी दाहिने हाशिए के सादे स्थान में कुछ भी नहीं लिखेंगे, चूंकि यह भाग परीक्षक के उपयोग के लिए है।
- उत्तरपुस्तिका के पृष्ठों को मोड़ें-फाड़ें नहीं तथा बीच-बीच में व्यर्थ ही खाली न छोड़ें।
- प्रश्न-पत्र में दी हुई संख्या के अनुसार अपने उत्तरों की संख्या लिखें।
- व्हाइटनर, ब्लेड तथा नाखून का इस्तेमाल करना सर्वथा वर्जित है, अन्यथा परीक्षाफल अमान्य कर दिया जाएगा।
- प्रश्नोत्तर के समाप्त होने पर अंतिम में नीचे एक क्षैतिज रेखा खींच दें।
- आंतरिक परीक्षक द्वारा उपलब्ध कराये गए उपस्थिति-पत्रक में परीक्षार्थी द्वारा यथा-स्तम्भ परीक्षा की तिथि अंकित करते हुए उत्तरपुस्तिका की क्रम संख्या लिखकर अपना हस्ताक्षर किया जाएगा। परीक्षार्थी की उपस्थिति, अनुपस्थिति एवं निष्कासन से संबंधित संगत गोले को नीले/काले पेन से परीक्षक द्वारा भरा जाएगा न कि परीक्षार्थी द्वारा।
- परीक्षार्थी अपनी उत्तरपुस्तिका को आन्तरिक परीक्षक के पास जमा किये बिना परीक्षा भवन न छोड़ें।
- परीक्षा केन्द्र में कैलकुलेटर, मोबाइल फोन, इयर फोन, पेजर, ब्लूटूथ या इस प्रकार का कोई अन्य इलेक्ट्रॉनिक उपकरण ले जाना सख्त मना है।
- जाँच परीक्षा में गैर-उत्प्रेषित या जाँच परीक्षा में अनुपस्थित छात्र/छात्रा इंटरमीडिएट वार्षिक प्रायोगिक परीक्षा, 2022 में कदापि सम्मिलित नहीं हो सकते हैं।



बिहार विद्यालय परीक्षा समिति, पटना
BIHAR SCHOOL EXAMINATION BOARD, PATNA
INTERMEDIATE ANNUAL EXAMINATION, 2022


संकाय: विज्ञान
FACULTY: SCIENCE

इंटरमीडिएट वार्षिक परीक्षा, 2022

प्रायोगिक परीक्षा का प्रवेश पत्र

Admit Card For Practical Examination

कॉलेज/+2 स्कूल का नाम	GAYA COLLEGE, GAYA				
परीक्षार्थी का नाम	NILESH KUMAR				
माता का नाम	SUMAN DEVI				
पिता का नाम	SANJAY KUMAR				
परीक्षार्थी का आधार नं०	दिव्यांग कोटि				NO
सूचीकरण संख्या/वर्ष	R-210011194-20	परीक्षार्थी की कोटि	REGULAR		
रौल कोड	21001	रौल क्रमांक	22011144	लिंग	MALE
परीक्षा केंद्र का नाम	GAYA COLLEGE, GAYA				



प्रायोगिक परीक्षा के विषय (निर्धारित परीक्षा कार्यक्रम सहित)

प्रायोगिक विषय	विषय कोड	विषय का नाम	परीक्षा की तारीख
वैकल्पिक विषय	117	PHYSICS	10.01.2022 to 20.01.2022
	118	CHEMISTRY	
अतिरिक्त विषय			

संजय कुमार

महाविद्यालय / +2 विद्यालय प्रधान का हस्ताक्षर
एवं मुहर

परीक्षा नियंत्रक (30M10)

परीक्षार्थी के लिए आवश्यक निर्देश

- प्रायोगिक परीक्षा दिनांक 10.01.2022 से 20.01.2022 तक संचालित होगी। केन्द्राधीक्षक दिनांक 10.01.2022 से 20.01.2022 तक की अवधि में परीक्षार्थियों की संख्या के अनुसार तिथि एवं पाली का निर्धारण करके प्रायोगिक परीक्षा केन्द्र पर आवंटित सभी परीक्षार्थियों के प्रायोगिक विषयों की परीक्षा आयोजित करेंगे।
- परीक्षार्थी अपने इस प्रवेश-पत्र में उल्लिखित प्रायोगिक परीक्षा केंद्रों पर दिनांक 10.01.2022 को पूर्वाह्न 09:00 बजे अनिवार्य रूप से जाकर परीक्षा केन्द्र के परिसर की सूचना पट्ट से यह जानकारी प्राप्त कर लेंगे कि उनके द्वारा चयनित विषय की प्रायोगिक परीक्षा किस तिथि एवं किस पाली में संचालित होगी, जिसमें उन्हें सम्मिलित होना अनिवार्य है।
- परीक्षार्थी के प्रत्येक प्रायोगिक विषय की परीक्षा के लिए 08 पृष्ठों की केवल एक ही उत्तरपुस्तिका मिलेगी। अतिरिक्त उत्तरपुस्तिका नहीं दी जाएगी। परीक्षार्थी उत्तरपुस्तिका लेते ही यह सुनिश्चित कर लें कि इसमें 8 पृष्ठ हैं एवं सही क्रम में हैं।
- उत्तरपुस्तिका प्राप्त होते ही परीक्षार्थी अपने प्रवेश-पत्र तथा उत्तरपुस्तिका पर मुद्रित विवरणों (Details) का मिलान कर यह अवश्य सुनिश्चित हो लें कि जो उत्तरपुस्तिका परीक्षक द्वारा उन्हें दी गई है, वह उन्हीं की है। भिन्न विवरणों की उत्तरपुस्तिका प्राप्त होने पर उसे तुरंत परीक्षक को वापस लौटा दिया जाए।
- उत्तरपुस्तिका प्राप्त होने पर परीक्षार्थी उनके आवरण पृष्ठ के पीछे अंकित "परीक्षार्थियों के लिए निर्देश" अवश्य पढ़ें एवं उसका अनुपालन करें।
- परीक्षार्थी अपनी उत्तरपुस्तिका के कवर पृष्ठ के ऊपरी बायें तथा दायें भागों में क्रमांक-(1) में अपने उत्तर देने का माध्यम अंकित करते हुए क्रमांक-(2) में अपना पूर्ण हस्ताक्षर अंकित करें। इसके अलावा अन्य मुद्रित विवरणों में किसी भी प्रकार से कोई छेड़-छाड़ नहीं करें।
- प्रायोगिक परीक्षा की उत्तरपुस्तिका के आवरण पृष्ठ के निचले बायें एवं दायें भागों को परीक्षार्थी द्वारा कदापि नहीं भरा जाएगा। अगर परीक्षार्थी इस भाग को भरते हैं, तो परीक्षार्थी का इस विषय में परीक्षाफल रद्द किया जा सकता है। ये दोनों भाग आंतरिक/बाह्य परीक्षकों को भरने के लिए दिया गया है।
- उत्तरपुस्तिका के पत्रों के दोनो पृष्ठों पर तथा प्रत्येक लाइन पर लिखें एवं पृष्ठों को नष्ट न करें।
- यदि रफ कार्य करने की आवश्यक हो, तो परीक्षार्थी उत्तरपुस्तिका के अंतिम पृष्ठ पर रफ कार्य करके उसे काट दें/क्रास (X) कर दें।
- उत्तरपुस्तिका के आंतरिक पृष्ठों पर दाहिने हाशिए में लाइन खींचकर सादा स्थान छोड़ रखा गया है। शेष स्थान रूल्ड है। परीक्षार्थी दाहिने हाशिए के सादे स्थान में कुछ भी नहीं लिखेंगे, चूंकि यह भाग परीक्षक के उपयोग के लिए है।
- उत्तरपुस्तिका के पृष्ठों को मोड़ें-फाड़ें नहीं तथा बीच-बीच में व्यर्थ ही खाली न छोड़ें।
- प्रश्न-पत्र में दी हुई संख्या के अनुसार अपने उत्तरों की संख्या लिखें।
- व्हाइटनर, ब्लेड तथा नाखून का इस्तेमाल करना सर्वथा वर्जित है, अन्यथा परीक्षाफल अमान्य कर दिया जाएगा।
- प्रश्नोत्तर के समाप्त होने पर अंतिम में नीचे एक क्षैतिज रेखा खींच दें।
- आंतरिक परीक्षक द्वारा उपलब्ध कराये गए उपस्थिति-पत्रक में परीक्षार्थी द्वारा यथा-स्तम्भ परीक्षा की तिथि अंकित करते हुए उत्तरपुस्तिका की क्रम संख्या लिखकर अपना हस्ताक्षर किया जाएगा। परीक्षार्थी की उपस्थिति, अनुपस्थिति एवं निष्कासन से संबंधित संगत गोले को नीले/काले पेन से परीक्षक द्वारा भरा जाएगा न कि परीक्षार्थी द्वारा।
- परीक्षार्थी अपनी उत्तरपुस्तिका को आन्तरिक परीक्षक के पास जमा किये बिना परीक्षा भवन न छोड़ें।
- परीक्षा केन्द्र में कैलकुलेटर, मोबाइल फोन, इयर फोन, पेजर, ब्लूटूथ या इस प्रकार का कोई अन्य इलेक्ट्रॉनिक उपकरण ले जाना सख्त मना है।
- जाँच परीक्षा में गैर-उत्प्रेषित या जाँच परीक्षा में अनुपस्थित छात्र/छात्रा इंटरमीडिएट वार्षिक प्रायोगिक परीक्षा, 2022 में कदापि सम्मिलित नहीं हो सकते हैं।



बिहार विद्यालय परीक्षा समिति, पटना
BIHAR SCHOOL EXAMINATION BOARD, PATNA
INTERMEDIATE ANNUAL EXAMINATION, 2022

इंटरमीडिएट वार्षिक परीक्षा, 2022

प्रायोगिक परीक्षा का प्रवेश पत्र

Admit Card For Practical Examination

संकाय: विज्ञान
FACULTY: SCIENCE

कॉलेज/+2 स्कूल का नाम GAYA COLLEGE, GAYA
परीक्षार्थी का नाम NIKHIL KUMAR
माता का नाम SUDHA DEVI
पिता का नाम VIJAY KUMAR
परीक्षार्थी का आधार नं० दिव्यांग कोटि NO
सूचीकरण संख्या/वर्ष R-210011192-20 परीक्षार्थी की कोटि REGULAR
रौल कोड 21001 रौल क्रमांक 22011142 लिंग MALE
परीक्षा केंद्र का नाम GAYA COLLEGE, GAYA



Nikhil Kumar

प्रायोगिक परीक्षा के विषय (निर्धारित परीक्षा कार्यक्रम सहित)

प्रायोगिक विषय	विषय कोड	विषय का नाम	परीक्षा की तारीख
वैकल्पिक विषय	117	PHYSICS	10.01.2022 to 20.01.2022
	118	CHEMISTRY	
अतिरिक्त विषय			

संज्ञा 1377

महाविद्यालय / +2 विद्यालय प्रधान का हस्ताक्षर
एवं मुहर

परीक्षा नियंत्रक (30MA10)

परीक्षार्थी के लिए आवश्यक निर्देश

- प्रायोगिक परीक्षा दिनांक 10.01.2022 से 20.01.2022 तक संचालित होगी। केन्द्राधीक्षक दिनांक 10.01.2022 से 20.01.2022 तक की अवधि में परीक्षार्थियों की संख्या के अनुसार तिथि एवं पाली का निर्धारण करके प्रायोगिक परीक्षा केन्द्र पर आवंटित सभी परीक्षार्थियों के प्रायोगिक विषयों की परीक्षा आयोजित करेंगे।
- परीक्षार्थी अपने इस प्रवेश-पत्र में उल्लिखित प्रायोगिक परीक्षा केंद्रों पर दिनांक 10.01.2022 को पूर्वाह्न 09:00 बजे अनिवार्य रूप से जाकर परीक्षा केन्द्र के परिसर की सूचना पट्ट से यह जानकारी प्राप्त कर लेंगे कि उनके द्वारा चयनित विषय की प्रायोगिक परीक्षा किस तिथि एवं किस पाली में संचालित होगी, जिसमें उन्हें सम्मिलित होना अनिवार्य है।
- परीक्षार्थी के प्रत्येक प्रायोगिक विषय की परीक्षा के लिए 08 पृष्ठों की केवल एक ही उत्तरपुस्तिका मिलेगी। अतिरिक्त उत्तरपुस्तिका नहीं दी जाएगी। परीक्षार्थी उत्तरपुस्तिका लेते ही यह सुनिश्चित कर लें कि इसमें 8 पृष्ठ हैं एवं सही क्रम में हैं।
- उत्तरपुस्तिका प्राप्त होते ही परीक्षार्थी अपने प्रवेश-पत्र तथा उत्तरपुस्तिका पर मुद्रित विवरणों (Details) का मिलान कर यह अवश्य सुनिश्चित हो लें कि जो उत्तरपुस्तिका परीक्षक द्वारा उन्हें दी गई है, वह उन्हीं की है। भिन्न विवरणों की उत्तरपुस्तिका प्राप्त होने पर उसे तुरंत परीक्षक को वापस लौटा दिया जाए।
- उत्तरपुस्तिका प्राप्त होने पर परीक्षार्थी उनके आवरण पृष्ठ के पीछे अंकित "परीक्षार्थियों के लिए निर्देश" अवश्य पढ़ें एवं उसका अनुपालन करें।
- परीक्षार्थी अपनी उत्तरपुस्तिका के कवर पृष्ठ के ऊपरी बायें तथा दायें भागों में क्रमांक-(1) में अपने उत्तर देने का माध्यम अंकित करते हुए क्रमांक-(2) में अपना पूर्ण हस्ताक्षर अंकित करें। इसके अलावा अन्य मुद्रित विवरणों में किसी भी प्रकार से कोई छेड़-छाड़ नहीं करें।
- प्रायोगिक परीक्षा की उत्तरपुस्तिका के आवरण पृष्ठ के निचले बायें एवं दायें भागों को परीक्षार्थी द्वारा कदापि नहीं भरा जाएगा। अगर परीक्षार्थी इस भाग को भरते हैं, तो परीक्षार्थी का इस विषय में परीक्षाफल रद्द किया जा सकता है। ये दोनों भाग आंतरिक/बाह्य परीक्षकों को भरने के लिए दिया गया है।
- उत्तरपुस्तिका के पत्रों के दोनो पृष्ठों पर तथा प्रत्येक लाइन पर लिखें एवं पृष्ठों को नष्ट न करें।
- यदि रफ कार्य करने की आवश्यक हो, तो परीक्षार्थी उत्तरपुस्तिका के अंतिम पृष्ठ पर रफ कार्य करके उसे काट दें/क्रास (X) कर दें।
- उत्तरपुस्तिका के आंतरिक पृष्ठों पर दाहिने हाशिए में लाइन खींचकर सादा स्थान छोड़ रखा गया है। शेष स्थान रूल्ड है। परीक्षार्थी दाहिने हाशिए के सादे स्थान में कुछ भी नहीं लिखेंगे, चूंकि यह भाग परीक्षक के उपयोग के लिए है।
- उत्तरपुस्तिका के पृष्ठों को मोड़ें-फाड़ें नहीं तथा बीच-बीच में व्यर्थ ही खाली न छोड़ें।
- प्रश्न-पत्र में दी हुई संख्या के अनुसार अपने उत्तरों की संख्या लिखें।
- व्हाइटनर, ब्लेड तथा नाखून का इस्तेमाल करना सर्वथा वर्जित है, अन्यथा परीक्षाफल अमान्य कर दिया जाएगा।
- प्रश्नोत्तर के समाप्त होने पर अंतिम में नीचे एक क्षैतिज रेखा खींच दें।
- आंतरिक परीक्षक द्वारा उपलब्ध कराये गए उपस्थिति-पत्रक में परीक्षार्थी द्वारा यथा-स्तम्भ परीक्षा की तिथि अंकित करते हुए उत्तरपुस्तिका की क्रम संख्या लिखकर अपना हस्ताक्षर किया जाएगा। परीक्षार्थी की उपस्थिति, अनुपस्थिति एवं निष्कासन से संबंधित संगत गोले को नीले/काले पेन से परीक्षक द्वारा भरा जाएगा न कि परीक्षार्थी द्वारा।
- परीक्षार्थी अपनी उत्तरपुस्तिका को आन्तरिक परीक्षक के पास जमा किये बिना परीक्षा भवन न छोड़ें।
- परीक्षा केन्द्र में कैलकुलेटर, मोबाइल फोन, इयर फोन, पेजर, ब्लूटूथ या इस प्रकार का कोई अन्य इलेक्ट्रॉनिक उपकरण ले जाना सख्त मना है।
- जाँच परीक्षा में गैर-उत्प्रेषित या जाँच परीक्षा में अनुपस्थित छात्र/छात्रा इंटरमीडिएट वार्षिक प्रायोगिक परीक्षा, 2022 में कदापि सम्मिलित नहीं हो सकते हैं।



बिहार विद्यालय परीक्षा समिति, पटना
BIHAR SCHOOL EXAMINATION BOARD, PATNA
INTERMEDIATE ANNUAL EXAMINATION, 2022

इंटरमीडिएट वार्षिक परीक्षा, 2022

प्रायोगिक परीक्षा का प्रवेश पत्र

Admit Card For Practical Examination

संकाय: विज्ञान
FACULTY: SCIENCE

कॉलेज/+2 स्कूल का नाम	GAYA COLLEGE, GAYA				
परीक्षार्थी का नाम	NISHANT KUMAR				
माता का नाम	RANJU DEVI				
पिता का नाम	RAM KUMAR VERMA				
परीक्षार्थी का आधार नं०	दिव्यांग कोटि				NO
सूचीकरण संख्या/वर्ष	R-210011212-20	परीक्षार्थी की कोटि	REGULAR		
रोल कोड	21001	रोल क्रमांक	22011161	लिंग	MALE
परीक्षा केंद्र का नाम	GAYA COLLEGE, GAYA				



प्रायोगिक परीक्षा के विषय (निर्धारित परीक्षा कार्यक्रम सहित)

प्रायोगिक विषय	विषय कोड	विषय का नाम	परीक्षा की तारीख
वैकल्पिक विषय	117	PHYSICS	10.01.2022 to 20.01.2022
	118	CHEMISTRY	
	119	BIOLOGY	
अतिरिक्त विषय			

संजय कुमार

महाविद्यालय / +2 विद्यालय प्रधान का हस्ताक्षर
एवं मुहर

परीक्षा नियंत्रक (30M10)

परीक्षार्थी के लिए आवश्यक निर्देश

- प्रायोगिक परीक्षा दिनांक 10.01.2022 से 20.01.2022 तक संचालित होगी। केन्द्राधीक्षक दिनांक 10.01.2022 से 20.01.2022 तक की अवधि में परीक्षार्थियों की संख्या के अनुसार तिथि एवं पाली का निर्धारण करके प्रायोगिक परीक्षा केन्द्र पर आवंटित सभी परीक्षार्थियों के प्रायोगिक विषयों की परीक्षा आयोजित करेंगे।
- परीक्षार्थी अपने इस प्रवेश-पत्र में उल्लिखित प्रायोगिक परीक्षा केंद्रों पर दिनांक 10.01.2022 को पूर्वाह्न 09:00 बजे अनिवार्य रूप से जाकर परीक्षा केन्द्र के परिसर की सूचना पट्ट से यह जानकारी प्राप्त करेंगे कि उनके द्वारा चयनित विषय की प्रायोगिक परीक्षा किस तिथि एवं किस पाली में संचालित होगी, जिसमें उन्हें सम्मिलित होना अनिवार्य है।
- परीक्षार्थी के प्रत्येक प्रायोगिक विषय की परीक्षा के लिए 08 पृष्ठों की केवल एक ही उत्तरपुस्तिका मिलेगी। अतिरिक्त उत्तरपुस्तिका नहीं दी जाएगी। परीक्षार्थी उत्तरपुस्तिका लेते ही यह सुनिश्चित कर लें कि इसमें 8 पृष्ठ हैं एवं सही क्रम में हैं।
- उत्तरपुस्तिका प्राप्त होते ही परीक्षार्थी अपने प्रवेश-पत्र तथा उत्तरपुस्तिका पर मुद्रित विवरणों (Details) का मिलान कर यह अवश्य सुनिश्चित हो लें कि जो उत्तरपुस्तिका परीक्षक द्वारा उन्हें दी गई है, वह उन्हीं की है। भिन्न विवरणों की उत्तरपुस्तिका प्राप्त होने पर उसे तुरंत परीक्षक को वापस लौटा दिया जाए।
- उत्तरपुस्तिका प्राप्त होने पर परीक्षार्थी उनके आवरण पृष्ठ के पीछे अंकित "परीक्षार्थियों के लिए निर्देश" अवश्य पढ़ें एवं उसका अनुपालन करें।
- परीक्षार्थी अपनी उत्तरपुस्तिका के कवर पृष्ठ के ऊपरी बायें तथा दायें भागों में क्रमांक-(1) में अपने उत्तर देने का माध्यम अंकित करते हुए क्रमांक-(2) में अपना पूर्ण हस्ताक्षर अंकित करें। इसके अलावा अन्य मुद्रित विवरणों में किसी भी प्रकार से कोई छेड़-छाड़ नहीं करें।
- प्रायोगिक परीक्षा की उत्तरपुस्तिका के आवरण पृष्ठ के निचले बायें एवं दायें भागों को परीक्षार्थी द्वारा कदापि नहीं भरा जाएगा। अगर परीक्षार्थी इस भाग को भरते हैं, तो परीक्षार्थी का इस विषय में परीक्षाफल रद्द किया जा सकता है। ये दोनों भाग आंतरिक/बाह्य परीक्षकों को भरने के लिए दिया गया है।
- उत्तरपुस्तिका के पत्रों के दोनो पृष्ठों पर तथा प्रत्येक लाइन पर लिखें एवं पृष्ठों को नष्ट न करें।
- यदि रफ कार्य करने की आवश्यक हो, तो परीक्षार्थी उत्तरपुस्तिका के अंतिम पृष्ठ पर रफ कार्य करके उसे काट दें/क्रास (X) कर दें।
- उत्तरपुस्तिका के आंतरिक पृष्ठों पर दाहिने हाशिए में लाइन खींचकर सादा स्थान छोड़ रखा गया है। शेष स्थान रूल्ड है। परीक्षार्थी दाहिने हाशिए के सादे स्थान में कुछ भी नहीं लिखेंगे, चूंकि यह भाग परीक्षक के उपयोग के लिए है।
- उत्तरपुस्तिका के पृष्ठों को मोड़ें-फाड़ें नहीं तथा बीच-बीच में व्यर्थ ही खाली न छोड़ें।
- प्रश्न-पत्र में दी हुई संख्या के अनुसार अपने उत्तरों की संख्या लिखें।
- व्हाइटनर, ब्लेड तथा नाखून का इस्तेमाल करना सर्वथा वर्जित है, अन्यथा परीक्षाफल अमान्य कर दिया जाएगा।
- प्रश्नोत्तर के समाप्त होने पर अंतिम में नीचे एक क्षैतिज रेखा खींच दें।
- आंतरिक परीक्षक द्वारा उपलब्ध कराये गए उपस्थिति-पत्रक में परीक्षार्थी द्वारा यथा-स्तम्भ परीक्षा की तिथि अंकित करते हुए उत्तरपुस्तिका की क्रम संख्या लिखकर अपना हस्ताक्षर किया जाएगा। परीक्षार्थी की उपस्थिति, अनुपस्थिति एवं निष्कासन से संबंधित संगत गोले को नीले/काले पेन से परीक्षक द्वारा भरा जाएगा न कि परीक्षार्थी द्वारा।
- परीक्षार्थी अपनी उत्तरपुस्तिका को आन्तरिक परीक्षक के पास जमा किये बिना परीक्षा भवन न छोड़ें।
- परीक्षा केन्द्र में कैलकुलेटर, मोबाइल फोन, इयर फोन, पेजर, ब्लूटूथ या इस प्रकार का कोई अन्य इलेक्ट्रॉनिक उपकरण ले जाना सख्त मना है।
- जाँच परीक्षा में गैर-उत्प्रेषित या जाँच परीक्षा में अनुपस्थित छात्र/छात्रा इंटरमीडिएट वार्षिक प्रायोगिक परीक्षा, 2022 में कदापि सम्मिलित नहीं हो सकते हैं।



बिहार विद्यालय परीक्षा समिति, पटना
BIHAR SCHOOL EXAMINATION BOARD, PATNA
INTERMEDIATE ANNUAL EXAMINATION, 2022

संकाय: विज्ञान
FACULTY: SCIENCE

इंटरमीडिएट वार्षिक परीक्षा, 2022

प्रायोगिक परीक्षा का प्रवेश पत्र

Admit Card For Practical Examination

कॉलेज/+2 स्कूल का नाम	GAYA COLLEGE, GAYA				
परीक्षार्थी का नाम	NISHANT KUMAR				
माता का नाम	RADHA KUMARI				
पिता का नाम	DHARMENDRA KUMAR				
परीक्षार्थी का आधार नं०	दिव्यांग कोटि				NO
सूचीकरण संख्या/वर्ष	R-210011210-20	परीक्षार्थी की कोटि	REGULAR		
रौल कोड	21001	रौल क्रमांक	22011159	लिंग	MALE
परीक्षा केंद्र का नाम	GAYA COLLEGE, GAYA				



प्रायोगिक परीक्षा के विषय (निर्धारित परीक्षा कार्यक्रम सहित)

प्रायोगिक विषय	विषय कोड	विषय का नाम	परीक्षा की तारीख
वैकल्पिक विषय	117	PHYSICS	10.01.2022 to 20.01.2022
	118	CHEMISTRY	
अतिरिक्त विषय			

संजीव कुमार

महाविद्यालय / +2 विद्यालय प्रधान का हस्ताक्षर
एवं मुहर

परीक्षा नियंत्रक (30M10)

परीक्षार्थी के लिए आवश्यक निर्देश

- प्रायोगिक परीक्षा दिनांक 10.01.2022 से 20.01.2022 तक संचालित होगी। केन्द्राधीक्षक दिनांक 10.01.2022 से 20.01.2022 तक की अवधि में परीक्षार्थियों की संख्या के अनुसार तिथि एवं पाली का निर्धारण करके प्रायोगिक परीक्षा केन्द्र पर आवंटित सभी परीक्षार्थियों के प्रायोगिक विषयों की परीक्षा आयोजित करेंगे।
- परीक्षार्थी अपने इस प्रवेश-पत्र में उल्लिखित प्रायोगिक परीक्षा केंद्रों पर दिनांक 10.01.2022 को पूर्वाह्न 09:00 बजे अनिवार्य रूप से जाकर परीक्षा केन्द्र के परिसर की सूचना पट्ट से यह जानकारी प्राप्त करेंगे कि उनके द्वारा चयनित विषय की प्रायोगिक परीक्षा किस तिथि एवं किस पाली में संचालित होगी, जिसमें उन्हें सम्मिलित होना अनिवार्य है।
- परीक्षार्थी के प्रत्येक प्रायोगिक विषय की परीक्षा के लिए 08 पृष्ठों की केवल एक ही उत्तरपुस्तिका मिलेगी। अतिरिक्त उत्तरपुस्तिका नहीं दी जाएगी। परीक्षार्थी उत्तरपुस्तिका लेते ही यह सुनिश्चित कर लें कि इसमें 8 पृष्ठ हैं एवं सही क्रम में हैं।
- उत्तरपुस्तिका प्राप्त होते ही परीक्षार्थी अपने प्रवेश-पत्र तथा उत्तरपुस्तिका पर मुद्रित विवरणों (Details) का मिलान कर यह अवश्य सुनिश्चित हो लें कि जो उत्तरपुस्तिका परीक्षक द्वारा उन्हें दी गई है, वह उन्हीं की है। भिन्न विवरणों की उत्तरपुस्तिका प्राप्त होने पर उसे तुरंत परीक्षक को वापस लौटा दिया जाए।
- उत्तरपुस्तिका प्राप्त होने पर परीक्षार्थी उनके आवरण पृष्ठ के पीछे अंकित "परीक्षार्थियों के लिए निर्देश" अवश्य पढ़ें एवं उसका अनुपालन करें।
- परीक्षार्थी अपनी उत्तरपुस्तिका के कवर पृष्ठ के ऊपरी बायें तथा दायें भागों में क्रमांक-(1) में अपने उत्तर देने का माध्यम अंकित करते हुए क्रमांक-(2) में अपना पूर्ण हस्ताक्षर अंकित करें। इसके अलावा अन्य मुद्रित विवरणों में किसी भी प्रकार से कोई छेड़-छाड़ नहीं करें।
- प्रायोगिक परीक्षा की उत्तरपुस्तिका के आवरण पृष्ठ के निचले बायें एवं दायें भागों को परीक्षार्थी द्वारा कदापि नहीं भरा जाएगा। अगर परीक्षार्थी इस भाग को भरते हैं, तो परीक्षार्थी का इस विषय में परीक्षाफल रद्द किया जा सकता है। ये दोनों भाग आंतरिक/बाह्य परीक्षकों को भरने के लिए दिया गया है।
- उत्तरपुस्तिका के पत्रों के दोनो पृष्ठों पर तथा प्रत्येक लाइन पर लिखें एवं पृष्ठों को नष्ट न करें।
- यदि रफ कार्य करने की आवश्यक हो, तो परीक्षार्थी उत्तरपुस्तिका के अंतिम पृष्ठ पर रफ कार्य करके उसे काट दें/क्रास (X) कर दें।
- उत्तरपुस्तिका के आंतरिक पृष्ठों पर दाहिने हाशिए में लाइन खींचकर सादा स्थान छोड़ रखा गया है। शेष स्थान रूल्ड है। परीक्षार्थी दाहिने हाशिए के सादे स्थान में कुछ भी नहीं लिखेंगे, चूंकि यह भाग परीक्षक के उपयोग के लिए है।
- उत्तरपुस्तिका के पृष्ठों को मोड़ें-फाड़ें नहीं तथा बीच-बीच में व्यर्थ ही खाली न छोड़ें।
- प्रश्न-पत्र में दी हुई संख्या के अनुसार अपने उत्तरों की संख्या लिखें।
- व्हाइटनर, ब्लेड तथा नाखून का इस्तेमाल करना सर्वथा वर्जित है, अन्यथा परीक्षाफल अमान्य कर दिया जाएगा।
- प्रश्नोत्तर के समाप्त होने पर अंतिम में नीचे एक क्षैतिज रेखा खींच दें।
- आंतरिक परीक्षक द्वारा उपलब्ध कराये गए उपस्थिति-पत्रक में परीक्षार्थी द्वारा यथा-स्तम्भ परीक्षा की तिथि अंकित करते हुए उत्तरपुस्तिका की क्रम संख्या लिखकर अपना हस्ताक्षर किया जाएगा। परीक्षार्थी की उपस्थिति, अनुपस्थिति एवं निष्कासन से संबंधित संगत गोले को नीले/काले पेन से परीक्षक द्वारा भरा जाएगा न कि परीक्षार्थी द्वारा।
- परीक्षार्थी अपनी उत्तरपुस्तिका को आन्तरिक परीक्षक के पास जमा किये बिना परीक्षा भवन न छोड़ें।
- परीक्षा केन्द्र में कैलकुलेटर, मोबाइल फोन, इयर फोन, पेजर, ब्लूटूथ या इस प्रकार का कोई अन्य इलेक्ट्रॉनिक उपकरण ले जाना सख्त मना है।
- जाँच परीक्षा में गैर-उत्प्रेषित या जाँच परीक्षा में अनुपस्थित छात्र/छात्रा इंटरमीडिएट वार्षिक प्रायोगिक परीक्षा, 2022 में कदापि सम्मिलित नहीं हो सकते हैं।



बिहार विद्यालय परीक्षा समिति, पटना
BIHAR SCHOOL EXAMINATION BOARD, PATNA
INTERMEDIATE ANNUAL EXAMINATION, 2022

संकाय: विज्ञान
FACULTY: SCIENCE

इंटरमीडिएट वार्षिक परीक्षा, 2022

प्रायोगिक परीक्षा का प्रवेश पत्र

Admit Card For Practical Examination

कॉलेज/+2 स्कूल का नाम	GAYA COLLEGE, GAYA				
परीक्षार्थी का नाम	NIKHIL RAJ				
माता का नाम	RASHMI DEVI				
पिता का नाम	BINOD KUMAR SNEHI				
परीक्षार्थी का आधार नं०	दिव्यांग कोटि				NO
सूचीकरण संख्या/वर्ष	R-210011193-20	परीक्षार्थी की कोटि	REGULAR		
रौल कोड	21001	रौल क्रमांक	22011143	लिंग	MALE
परीक्षा केंद्र का नाम	GAYA COLLEGE, GAYA				



प्रायोगिक परीक्षा के विषय (निर्धारित परीक्षा कार्यक्रम सहित)

प्रायोगिक विषय	विषय कोड	विषय का नाम	परीक्षा की तारीख
वैकल्पिक विषय	117	PHYSICS	10.01.2022 to 20.01.2022
	118	CHEMISTRY	
अतिरिक्त विषय			

संकाय 2022

महाविद्यालय / +2 विद्यालय प्रधान का हस्ताक्षर
एवं मुहर

परीक्षा नियंत्रक (30M10)

परीक्षार्थी के लिए आवश्यक निर्देश

- प्रायोगिक परीक्षा दिनांक 10.01.2022 से 20.01.2022 तक संचालित होगी। केन्द्राधीक्षक दिनांक 10.01.2022 से 20.01.2022 तक की अवधि में परीक्षार्थियों की संख्या के अनुसार तिथि एवं पाली का निर्धारण करके प्रायोगिक परीक्षा केन्द्र पर आवंटित सभी परीक्षार्थियों के प्रायोगिक विषयों की परीक्षा आयोजित करेंगे।
- परीक्षार्थी अपने इस प्रवेश-पत्र में उल्लिखित प्रायोगिक परीक्षा केंद्रों पर दिनांक 10.01.2022 को पूर्वाह्न 09:00 बजे अनिवार्य रूप से जाकर परीक्षा केन्द्र के परिसर की सूचना पट्ट से यह जानकारी प्राप्त करेंगे कि उनके द्वारा चयनित विषय की प्रायोगिक परीक्षा किस तिथि एवं किस पाली में संचालित होगी, जिसमें उन्हें सम्मिलित होना अनिवार्य है।
- परीक्षार्थी के प्रत्येक प्रायोगिक विषय की परीक्षा के लिए 08 पृष्ठों की केवल एक ही उत्तरपुस्तिका मिलेगी। अतिरिक्त उत्तरपुस्तिका नहीं दी जाएगी। परीक्षार्थी उत्तरपुस्तिका लेते ही यह सुनिश्चित कर लें कि इसमें 8 पृष्ठ हैं एवं सही क्रम में हैं।
- उत्तरपुस्तिका प्राप्त होते ही परीक्षार्थी अपने प्रवेश-पत्र तथा उत्तरपुस्तिका पर मुद्रित विवरणों (Details) का मिलान कर यह अवश्य सुनिश्चित हो लें कि जो उत्तरपुस्तिका परीक्षक द्वारा उन्हें दी गई है, वह उन्हीं की है। भिन्न विवरणों की उत्तरपुस्तिका प्राप्त होने पर उसे तुरंत परीक्षक को वापस लौटा दिया जाए।
- उत्तरपुस्तिका प्राप्त होने पर परीक्षार्थी उनके आवरण पृष्ठ के पीछे अंकित "परीक्षार्थियों के लिए निर्देश" अवश्य पढ़ें एवं उसका अनुपालन करें।
- परीक्षार्थी अपनी उत्तरपुस्तिका के कवर पृष्ठ के ऊपरी बायें तथा दायें भागों में क्रमांक-(1) में अपने उत्तर देने का माध्यम अंकित करते हुए क्रमांक-(2) में अपना पूर्ण हस्ताक्षर अंकित करें। इसके अलावा अन्य मुद्रित विवरणों में किसी भी प्रकार से कोई छेड़-छाड़ नहीं करें।
- प्रायोगिक परीक्षा की उत्तरपुस्तिका के आवरण पृष्ठ के निचले बायें एवं दायें भागों को परीक्षार्थी द्वारा कदापि नहीं भरा जाएगा। अगर परीक्षार्थी इस भाग को भरते हैं, तो परीक्षार्थी का इस विषय में परीक्षाफल रद्द किया जा सकता है। ये दोनों भाग आंतरिक/बाह्य परीक्षकों को भरने के लिए दिया गया है।
- उत्तरपुस्तिका के पत्रों के दोनो पृष्ठों पर तथा प्रत्येक लाइन पर लिखें एवं पृष्ठों को नष्ट न करें।
- यदि रफ कार्य करने की आवश्यक हो, तो परीक्षार्थी उत्तरपुस्तिका के अंतिम पृष्ठ पर रफ कार्य करके उसे काट दें/क्रास (X) कर दें।
- उत्तरपुस्तिका के आंतरिक पृष्ठों पर दाहिने हाशिए में लाइन खींचकर सादा स्थान छोड़ रखा गया है। शेष स्थान रूल्ड है। परीक्षार्थी दाहिने हाशिए के सादे स्थान में कुछ भी नहीं लिखेंगे, चूंकि यह भाग परीक्षक के उपयोग के लिए है।
- उत्तरपुस्तिका के पृष्ठों को मोड़ें-फाड़ें नहीं तथा बीच-बीच में व्यर्थ ही खाली न छोड़ें।
- प्रश्न-पत्र में दी हुई संख्या के अनुसार अपने उत्तरों की संख्या लिखें।
- व्हाइटनर, ब्लेड तथा नाखून का इस्तेमाल करना सर्वथा वर्जित है, अन्यथा परीक्षाफल अमान्य कर दिया जाएगा।
- प्रश्नोत्तर के समाप्त होने पर अंतिम में नीचे एक क्षैतिज रेखा खींच दें।
- आंतरिक परीक्षक द्वारा उपलब्ध कराये गए उपस्थिति-पत्रक में परीक्षार्थी द्वारा यथा-स्तम्भ परीक्षा की तिथि अंकित करते हुए उत्तरपुस्तिका की क्रम संख्या लिखकर अपना हस्ताक्षर किया जाएगा। परीक्षार्थी की उपस्थिति, अनुपस्थिति एवं निष्कासन से संबंधित संगत गोले को नीले/काले पेन से परीक्षक द्वारा भरा जाएगा न कि परीक्षार्थी द्वारा।
- परीक्षार्थी अपनी उत्तरपुस्तिका को आन्तरिक परीक्षक के पास जमा किये बिना परीक्षा भवन न छोड़ें।
- परीक्षा केन्द्र में कैलकुलेटर, मोबाइल फोन, इयर फोन, पेजर, ब्लूटूथ या इस प्रकार का कोई अन्य इलेक्ट्रॉनिक उपकरण ले जाना सख्त मना है।
- जाँच परीक्षा में गैर-उत्प्रेषित या जाँच परीक्षा में अनुपस्थित छात्र/छात्रा इंटरमीडिएट वार्षिक प्रायोगिक परीक्षा, 2022 में कदापि सम्मिलित नहीं हो सकते हैं।



बिहार विद्यालय परीक्षा समिति, पटना
BIHAR SCHOOL EXAMINATION BOARD, PATNA
INTERMEDIATE ANNUAL EXAMINATION, 2022

संकाय: विज्ञान
FACULTY: SCIENCE

इंटरमीडिएट वार्षिक परीक्षा, 2022

प्रायोगिक परीक्षा का प्रवेश पत्र

Admit Card For Practical Examination

कॉलेज/+2 स्कूल का नाम GAYA COLLEGE, GAYA
परीक्षार्थी का नाम NIRAJ KUMAR
माता का नाम MINA DEVI
पिता का नाम SIKANDAR DAS
परीक्षार्थी का आधार नं० दिव्यांग कोटि NO
सूचीकरण संख्या/वर्ष R-210011201-20 परीक्षार्थी की कोटि REGULAR
रोल कोड 21001 रोल क्रमांक 22011151 लिंग MALE
परीक्षा केंद्र का नाम GAYA COLLEGE, GAYA



प्रायोगिक परीक्षा के विषय (निर्धारित परीक्षा कार्यक्रम सहित)

प्रायोगिक विषय	विषय कोड	विषय का नाम	परीक्षा की तारीख
वैकल्पिक विषय	117	PHYSICS	10.01.2022 to 20.01.2022
	118	CHEMISTRY	
अतिरिक्त विषय			

संजीव कुमार

महाविद्यालय / +2 विद्यालय प्रधान का हस्ताक्षर
एवं मुहर

परीक्षा नियंत्रक (30M10)

परीक्षार्थी के लिए आवश्यक निर्देश

- प्रायोगिक परीक्षा दिनांक 10.01.2022 से 20.01.2022 तक संचालित होगी। केन्द्राधीक्षक दिनांक 10.01.2022 से 20.01.2022 तक की अवधि में परीक्षार्थियों की संख्या के अनुसार तिथि एवं पाली का निर्धारण करके प्रायोगिक परीक्षा केन्द्र पर आवंटित सभी परीक्षार्थियों के प्रायोगिक विषयों की परीक्षा आयोजित करेंगे।
- परीक्षार्थी अपने इस प्रवेश-पत्र में उल्लिखित प्रायोगिक परीक्षा केंद्रों पर दिनांक 10.01.2022 को पूर्वाह्न 09:00 बजे अनिवार्य रूप से जाकर परीक्षा केन्द्र के परिसर की सूचना पट्ट से यह जानकारी प्राप्त करेंगे कि उनके द्वारा चयनित विषय की प्रायोगिक परीक्षा किस तिथि एवं किस पाली में संचालित होगी, जिसमें उन्हें सम्मिलित होना अनिवार्य है।
- परीक्षार्थी के प्रत्येक प्रायोगिक विषय की परीक्षा के लिए 08 पृष्ठों की केवल एक ही उत्तरपुस्तिका मिलेगी। अतिरिक्त उत्तरपुस्तिका नहीं दी जाएगी। परीक्षार्थी उत्तरपुस्तिका लेते ही यह सुनिश्चित कर लें कि इसमें 8 पृष्ठ हैं एवं सही क्रम में हैं।
- उत्तरपुस्तिका प्राप्त होते ही परीक्षार्थी अपने प्रवेश-पत्र तथा उत्तरपुस्तिका पर मुद्रित विवरणों (Details) का मिलान कर यह अवश्य सुनिश्चित हो लें कि जो उत्तरपुस्तिका परीक्षक द्वारा उन्हें दी गई है, वह उन्हीं की है। भिन्न विवरणों की उत्तरपुस्तिका प्राप्त होने पर उसे तुरंत परीक्षक को वापस लौटा दिया जाए।
- उत्तरपुस्तिका प्राप्त होने पर परीक्षार्थी उनके आवरण पृष्ठ के पीछे अंकित "परीक्षार्थियों के लिए निर्देश" अवश्य पढ़ें एवं उसका अनुपालन करें।
- परीक्षार्थी अपनी उत्तरपुस्तिका के कवर पृष्ठ के ऊपरी बायें तथा दायें भागों में क्रमांक-(1) में अपने उत्तर देने का माध्यम अंकित करते हुए क्रमांक-(2) में अपना पूर्ण हस्ताक्षर अंकित करें। इसके अलावा अन्य मुद्रित विवरणों में किसी भी प्रकार से कोई छेड़-छाड़ नहीं करें।
- प्रायोगिक परीक्षा की उत्तरपुस्तिका के आवरण पृष्ठ के निचले बायें एवं दायें भागों को परीक्षार्थी द्वारा कदापि नहीं भरा जाएगा। अगर परीक्षार्थी इस भाग को भरते हैं, तो परीक्षार्थी का इस विषय में परीक्षाफल रद्द किया जा सकता है। ये दोनों भाग आंतरिक/बाह्य परीक्षकों को भरने के लिए दिया गया है।
- उत्तरपुस्तिका के पत्रों के दोनो पृष्ठों पर तथा प्रत्येक लाइन पर लिखें एवं पृष्ठों को नष्ट न करें।
- यदि रफ कार्य करने की आवश्यक हो, तो परीक्षार्थी उत्तरपुस्तिका के अंतिम पृष्ठ पर रफ कार्य करके उसे काट दें/क्रास (X) कर दें।
- उत्तरपुस्तिका के आंतरिक पृष्ठों पर दाहिने हाशिए में लाइन खींचकर सादा स्थान छोड़ रखा गया है। शेष स्थान रूल्ड है। परीक्षार्थी दाहिने हाशिए के सादे स्थान में कुछ भी नहीं लिखेंगे, चूंकि यह भाग परीक्षक के उपयोग के लिए है।
- उत्तरपुस्तिका के पृष्ठों को मोड़ें-फाड़ें नहीं तथा बीच-बीच में व्यर्थ ही खाली न छोड़ें।
- प्रश्न-पत्र में दी हुई संख्या के अनुसार अपने उत्तरों की संख्या लिखें।
- व्हाइटनर, ब्लेड तथा नाखून का इस्तेमाल करना सर्वथा वर्जित है, अन्यथा परीक्षाफल अमान्य कर दिया जाएगा।
- प्रश्नोत्तर के समाप्त होने पर अंतिम में नीचे एक क्षैतिज रेखा खींच दें।
- आंतरिक परीक्षक द्वारा उपलब्ध कराये गए उपस्थिति-पत्रक में परीक्षार्थी द्वारा यथा-स्तम्भ परीक्षा की तिथि अंकित करते हुए उत्तरपुस्तिका की क्रम संख्या लिखकर अपना हस्ताक्षर किया जाएगा। परीक्षार्थी की उपस्थिति, अनुपस्थिति एवं निष्कासन से संबंधित संगत गोले को नीले/काले पेन से परीक्षक द्वारा भरा जाएगा न कि परीक्षार्थी द्वारा।
- परीक्षार्थी अपनी उत्तरपुस्तिका को आन्तरिक परीक्षक के पास जमा किये बिना परीक्षा भवन न छोड़ें।
- परीक्षा केन्द्र में कैलकुलेटर, मोबाइल फोन, इयर फोन, पेजर, ब्लूटूथ या इस प्रकार का कोई अन्य इलेक्ट्रॉनिक उपकरण ले जाना सख्त मना है।
- जाँच परीक्षा में गैर-उत्प्रेषित या जाँच परीक्षा में अनुपस्थित छात्र/छात्रा इंटरमीडिएट वार्षिक प्रायोगिक परीक्षा, 2022 में कदापि सम्मिलित नहीं हो सकते हैं।



बिहार विद्यालय परीक्षा समिति, पटना
BIHAR SCHOOL EXAMINATION BOARD, PATNA
INTERMEDIATE ANNUAL EXAMINATION, 2022

इंटरमीडिएट वार्षिक परीक्षा, 2022

प्रायोगिक परीक्षा का प्रवेश पत्र

Admit Card For Practical Examination

संकाय: विज्ञान
FACULTY: SCIENCE

कॉलेज/+2 स्कूल का नाम GAYA COLLEGE, GAYA
परीक्षार्थी का नाम NIRAJ KUMAR
माता का नाम SHRIMANTI DEVI
पिता का नाम DINESH DAS
परीक्षार्थी का आधार नं० दिव्यांग कोटि NO
सूचीकरण संख्या/वर्ष R-210011196-20 परीक्षार्थी की कोटि REGULAR
रौल कोड 21001 रौल क्रमांक 22011146 लिंग MALE
परीक्षा केंद्र का नाम GAYA COLLEGE, GAYA



प्रायोगिक परीक्षा के विषय (निर्धारित परीक्षा कार्यक्रम सहित)

प्रायोगिक विषय	विषय कोड	विषय का नाम	परीक्षा की तारीख
वैकल्पिक विषय	117	PHYSICS	10.01.2022 to 20.01.2022
	118	CHEMISTRY	
	119	BIOLOGY	
अतिरिक्त विषय			

संकाय 2022

महाविद्यालय / +2 विद्यालय प्रधान का हस्ताक्षर
एवं मुहर

परीक्षा नियंत्रक (30M10)

परीक्षार्थी के लिए आवश्यक निर्देश

- प्रायोगिक परीक्षा दिनांक 10.01.2022 से 20.01.2022 तक संचालित होगी। केन्द्राधीक्षक दिनांक 10.01.2022 से 20.01.2022 तक की अवधि में परीक्षार्थियों की संख्या के अनुसार तिथि एवं पाली का निर्धारण करके प्रायोगिक परीक्षा केन्द्र पर आवंटित सभी परीक्षार्थियों के प्रायोगिक विषयों की परीक्षा आयोजित करेंगे।
- परीक्षार्थी अपने इस प्रवेश-पत्र में उल्लिखित प्रायोगिक परीक्षा केंद्रों पर दिनांक 10.01.2022 को पूर्वाह्न 09:00 बजे अनिवार्य रूप से जाकर परीक्षा केन्द्र के परिसर की सूचना पट्ट से यह जानकारी प्राप्त कर लेंगे कि उनके द्वारा चयनित विषय की प्रायोगिक परीक्षा किस तिथि एवं किस पाली में संचालित होगी, जिसमें उन्हें सम्मिलित होना अनिवार्य है।
- परीक्षार्थी के प्रत्येक प्रायोगिक विषय की परीक्षा के लिए 08 पृष्ठों की केवल एक ही उत्तरपुस्तिका मिलेगी। अतिरिक्त उत्तरपुस्तिका नहीं दी जाएगी। परीक्षार्थी उत्तरपुस्तिका लेते ही यह सुनिश्चित कर लें कि इसमें 8 पृष्ठ हैं एवं सही क्रम में हैं।
- उत्तरपुस्तिका प्राप्त होते ही परीक्षार्थी अपने प्रवेश-पत्र तथा उत्तरपुस्तिका पर मुद्रित विवरणों (Details) का मिलान कर यह अवश्य सुनिश्चित हो लें कि जो उत्तरपुस्तिका परीक्षक द्वारा उन्हें दी गई है, वह उन्हीं की है। भिन्न विवरणों की उत्तरपुस्तिका प्राप्त होने पर उसे तुरंत परीक्षक को वापस लौटा दिया जाए।
- उत्तरपुस्तिका प्राप्त होने पर परीक्षार्थी उनके आवरण पृष्ठ के पीछे अंकित "परीक्षार्थियों के लिए निर्देश" अवश्य पढ़ें एवं उसका अनुपालन करें।
- परीक्षार्थी अपनी उत्तरपुस्तिका के कवर पृष्ठ के ऊपरी बायें तथा दायें भागों में क्रमांक-(1) में अपने उत्तर देने का माध्यम अंकित करते हुए क्रमांक-(2) में अपना पूर्ण हस्ताक्षर अंकित करें। इसके अलावा अन्य मुद्रित विवरणों में किसी भी प्रकार से कोई छेड़-छाड़ नहीं करें।
- प्रायोगिक परीक्षा की उत्तरपुस्तिका के आवरण पृष्ठ के निचले बायें एवं दायें भागों को परीक्षार्थी द्वारा कदापि नहीं भरा जाएगा। अगर परीक्षार्थी इस भाग को भरते हैं, तो परीक्षार्थी का इस विषय में परीक्षाफल रद्द किया जा सकता है। ये दोनों भाग आंतरिक/बाह्य परीक्षकों को भरने के लिए दिया गया है।
- उत्तरपुस्तिका के पत्रों के दोनो पृष्ठों पर तथा प्रत्येक लाइन पर लिखें एवं पृष्ठों को नष्ट न करें।
- यदि रफ कार्य करने की आवश्यक हो, तो परीक्षार्थी उत्तरपुस्तिका के अंतिम पृष्ठ पर रफ कार्य करके उसे काट दें/क्रास (X) कर दें।
- उत्तरपुस्तिका के आंतरिक पृष्ठों पर दाहिने हाशिए में लाइन खींचकर सादा स्थान छोड़ रखा गया है। शेष स्थान रूल्ड है। परीक्षार्थी दाहिने हाशिए के सादे स्थान में कुछ भी नहीं लिखेंगे, चूंकि यह भाग परीक्षक के उपयोग के लिए है।
- उत्तरपुस्तिका के पृष्ठों को मोड़ें-फाड़ें नहीं तथा बीच-बीच में व्यर्थ ही खाली न छोड़ें।
- प्रश्न-पत्र में दी हुई संख्या के अनुसार अपने उत्तरों की संख्या लिखें।
- व्हाइटनर, ब्लेड तथा नाखून का इस्तेमाल करना सर्वथा वर्जित है, अन्यथा परीक्षाफल अमान्य कर दिया जाएगा।
- प्रश्नोत्तर के समाप्त होने पर अंतिम में नीचे एक क्षैतिज रेखा खींच दें।
- आंतरिक परीक्षक द्वारा उपलब्ध कराये गए उपस्थिति-पत्रक में परीक्षार्थी द्वारा यथा-स्तम्भ परीक्षा की तिथि अंकित करते हुए उत्तरपुस्तिका की क्रम संख्या लिखकर अपना हस्ताक्षर किया जाएगा। परीक्षार्थी की उपस्थिति, अनुपस्थिति एवं निष्कासन से संबंधित संगत गोले को नीले/काले पेन से परीक्षक द्वारा भरा जाएगा न कि परीक्षार्थी द्वारा।
- परीक्षार्थी अपनी उत्तरपुस्तिका को आन्तरिक परीक्षक के पास जमा किये बिना परीक्षा भवन न छोड़ें।
- परीक्षा केन्द्र में कैलकुलेटर, मोबाइल फोन, इयर फोन, पेजर, ब्लूटूथ या इस प्रकार का कोई अन्य इलेक्ट्रॉनिक उपकरण ले जाना सख्त मना है।
- जाँच परीक्षा में गैर-उत्प्रेषित या जाँच परीक्षा में अनुपस्थित छात्र/छात्रा इंटरमीडिएट वार्षिक प्रायोगिक परीक्षा, 2022 में कदापि सम्मिलित नहीं हो सकते हैं।



बिहार विद्यालय परीक्षा समिति, पटना
BIHAR SCHOOL EXAMINATION BOARD, PATNA
INTERMEDIATE ANNUAL EXAMINATION, 2022

इंटरमीडिएट वार्षिक परीक्षा, 2022

प्रायोगिक परीक्षा का प्रवेश पत्र

Admit Card For Practical Examination

संकाय: विज्ञान
FACULTY: SCIENCE

कॉलेज/+2 स्कूल का नाम GAYA COLLEGE, GAYA
परीक्षार्थी का नाम NIRANJAN KUMAR
माता का नाम DEVANTI DEVI
पिता का नाम SADHU MISTRI
परीक्षार्थी का आधार नं० दिव्यांग कोटि NO
सूचीकरण संख्या/वर्ष R-210011205-20 परीक्षार्थी की कोटि REGULAR
रोल कोड 21001 रोल क्रमांक 22011155 लिंग MALE
परीक्षा केंद्र का नाम GAYA COLLEGE, GAYA



प्रायोगिक परीक्षा के विषय (निर्धारित परीक्षा कार्यक्रम सहित)

प्रायोगिक विषय	विषय कोड	विषय का नाम	परीक्षा की तारीख
वैकल्पिक विषय	117	PHYSICS	10.01.2022 to 20.01.2022
	118	CHEMISTRY	
अतिरिक्त विषय			

संजीव कुमार

महाविद्यालय / +2 विद्यालय प्रधान का हस्ताक्षर
एवं मुहर

परीक्षा नियंत्रक (30M10)

परीक्षार्थी के लिए आवश्यक निर्देश

- प्रायोगिक परीक्षा दिनांक 10.01.2022 से 20.01.2022 तक संचालित होगी। केन्द्राधीक्षक दिनांक 10.01.2022 से 20.01.2022 तक की अवधि में परीक्षार्थियों की संख्या के अनुसार तिथि एवं पाली का निर्धारण करके प्रायोगिक परीक्षा केन्द्र पर आवंटित सभी परीक्षार्थियों के प्रायोगिक विषयों की परीक्षा आयोजित करेंगे।
- परीक्षार्थी अपने इस प्रवेश-पत्र में उल्लिखित प्रायोगिक परीक्षा केंद्रों पर दिनांक 10.01.2022 को पूर्वाह्न 09:00 बजे अनिवार्य रूप से जाकर परीक्षा केन्द्र के परिसर की सूचना पट्ट से यह जानकारी प्राप्त कर लेंगे कि उनके द्वारा चयनित विषय की प्रायोगिक परीक्षा किस तिथि एवं किस पाली में संचालित होगी, जिसमें उन्हें सम्मिलित होना अनिवार्य है।
- परीक्षार्थी के प्रत्येक प्रायोगिक विषय की परीक्षा के लिए 08 पृष्ठों की केवल एक ही उत्तरपुस्तिका मिलेगी। अतिरिक्त उत्तरपुस्तिका नहीं दी जाएगी। परीक्षार्थी उत्तरपुस्तिका लेते ही यह सुनिश्चित कर लें कि इसमें 8 पृष्ठ है एवं सही क्रम में है।
- उत्तरपुस्तिका प्राप्त होते ही परीक्षार्थी अपने प्रवेश-पत्र तथा उत्तरपुस्तिका पर मुद्रित विवरणों (Details) का मिलान कर यह अवश्य सुनिश्चित हो लें कि जो उत्तरपुस्तिका परीक्षक द्वारा उन्हें दी गई है, वह उन्हीं की है। भिन्न विवरणों की उत्तरपुस्तिका प्राप्त होने पर उसे तुरंत परीक्षक को वापस लौटा दिया जाए।
- उत्तरपुस्तिका प्राप्त होने पर परीक्षार्थी उनके आवरण पृष्ठ के पीछे अंकित "परीक्षार्थियों के लिए निर्देश" अवश्य पढ़ें एवं उसका अनुपालन करें।
- परीक्षार्थी अपनी उत्तरपुस्तिका के कवर पृष्ठ के ऊपरी बायें तथा दायें भागों में क्रमांक-(1) में अपने उत्तर देने का माध्यम अंकित करते हुए क्रमांक-(2) में अपना पूर्ण हस्ताक्षर अंकित करें। इसके अलावा अन्य मुद्रित विवरणों में किसी भी प्रकार से कोई छेड़-छाड़ नहीं करें।
- प्रायोगिक परीक्षा की उत्तरपुस्तिका के आवरण पृष्ठ के निचले बायें एवं दायें भागों को परीक्षार्थी द्वारा कदापि नहीं भरा जाएगा। अगर परीक्षार्थी इस भाग को भरते हैं, तो परीक्षार्थी का इस विषय में परीक्षाफल रद्द किया जा सकता है। ये दोनों भाग आंतरिक/बाह्य परीक्षकों को भरने के लिए दिया गया है।
- उत्तरपुस्तिका के पत्रों के दोनो पृष्ठों पर तथा प्रत्येक लाइन पर लिखें एवं पृष्ठों को नष्ट न करें।
- यदि रफ कार्य करने की आवश्यक हो, तो परीक्षार्थी उत्तरपुस्तिका के अंतिम पृष्ठ पर रफ कार्य करके उसे काट दें/क्रास (X) कर दें।
- उत्तरपुस्तिका के आंतरिक पृष्ठों पर दाहिने हाशिए में लाइन खींचकर सादा स्थान छोड़ रखा गया है। शेष स्थान रूल्ड है। परीक्षार्थी दाहिने हाशिए के सादे स्थान में कुछ भी नहीं लिखेंगे, चूंकि यह भाग परीक्षक के उपयोग के लिए है।
- उत्तरपुस्तिका के पृष्ठों को मोड़ें-फाड़ें नहीं तथा बीच-बीच में व्यर्थ ही खाली न छोड़ें।
- प्रश्न-पत्र में दी हुई संख्या के अनुसार अपने उत्तरों की संख्या लिखें।
- व्हाइटनर, ब्लेड तथा नाखून का इस्तेमाल करना सर्वथा वर्जित है, अन्यथा परीक्षाफल अमान्य कर दिया जाएगा।
- प्रश्नोत्तर के समाप्त होने पर अंतिम में नीचे एक क्षैतिज रेखा खींच दें।
- आंतरिक परीक्षक द्वारा उपलब्ध कराये गए उपस्थिति-पत्रक में परीक्षार्थी द्वारा यथा-स्तम्भ परीक्षा की तिथि अंकित करते हुए उत्तरपुस्तिका की क्रम संख्या लिखकर अपना हस्ताक्षर किया जाएगा। परीक्षार्थी की उपस्थिति, अनुपस्थिति एवं निष्कासन से संबंधित संगत गोले को नीले/काले पेन से परीक्षक द्वारा भरा जाएगा न कि परीक्षार्थी द्वारा।
- परीक्षार्थी अपनी उत्तरपुस्तिका को आन्तरिक परीक्षक के पास जमा किये बिना परीक्षा भवन न छोड़ें।
- परीक्षा केन्द्र में कैलकुलेटर, मोबाइल फोन, इयर फोन, पेजर, ब्लूटूथ या इस प्रकार का कोई अन्य इलेक्ट्रॉनिक उपकरण ले जाना सख्त मना है।
- जाँच परीक्षा में गैर-उत्प्रेषित या जाँच परीक्षा में अनुपस्थित छात्र/छात्रा इंटरमीडिएट वार्षिक प्रायोगिक परीक्षा, 2022 में कदापि सम्मिलित नहीं हो सकते हैं।



बिहार विद्यालय परीक्षा समिति, पटना
BIHAR SCHOOL EXAMINATION BOARD, PATNA
INTERMEDIATE ANNUAL EXAMINATION, 2022

संकाय: विज्ञान
FACULTY: SCIENCE

इंटरमीडिएट वार्षिक परीक्षा, 2022

प्रायोगिक परीक्षा का प्रवेश पत्र

Admit Card For Practical Examination

कॉलेज/+2 स्कूल का नाम	GAYA COLLEGE, GAYA				
परीक्षार्थी का नाम	NIKHIL KUMAR				
माता का नाम	SUNITA DEVI				
पिता का नाम	RAMESH SINGH				
परीक्षार्थी का आधार नं०	दिव्यांग कोटि				NO
सूचीकरण संख्या/वर्ष	R-210011191-20	परीक्षार्थी की कोटि	REGULAR		
रौल कोड	21001	रौल क्रमांक	22011141	लिंग	MALE
परीक्षा केंद्र का नाम	GAYA COLLEGE, GAYA				



प्रायोगिक परीक्षा के विषय (निर्धारित परीक्षा कार्यक्रम सहित)

प्रायोगिक विषय	विषय कोड	विषय का नाम	परीक्षा की तारीख
वैकल्पिक विषय	117	PHYSICS	10.01.2022 to 20.01.2022
	118	CHEMISTRY	
अतिरिक्त विषय			

संजीव कुमार

महाविद्यालय / +2 विद्यालय प्रधान का हस्ताक्षर
एवं मुहर

परीक्षा नियंत्रक (30M10)

परीक्षार्थी के लिए आवश्यक निर्देश

- प्रायोगिक परीक्षा दिनांक 10.01.2022 से 20.01.2022 तक संचालित होगी। केन्द्राधीक्षक दिनांक 10.01.2022 से 20.01.2022 तक की अवधि में परीक्षार्थियों की संख्या के अनुसार तिथि एवं पाली का निर्धारण करके प्रायोगिक परीक्षा केन्द्र पर आवंटित सभी परीक्षार्थियों के प्रायोगिक विषयों की परीक्षा आयोजित करेंगे।
- परीक्षार्थी अपने इस प्रवेश-पत्र में उल्लिखित प्रायोगिक परीक्षा केंद्रों पर दिनांक 10.01.2022को पूर्वाह्न 09:00 बजे अनिवार्य रूप से जाकर परीक्षा केन्द्र के परिसर की सूचना पट्ट से यह जानकारी प्राप्त कर लेंगे कि उनके द्वारा चयनित विषय की प्रायोगिक परीक्षा किस तिथि एवं किस पाली में संचालित होगी, जिसमें उन्हें सम्मिलित होना अनिवार्य है।
- परीक्षार्थी के प्रत्येक प्रायोगिक विषय की परीक्षा के लिए 08 पृष्ठों की केवल एक ही उत्तरपुस्तिका मिलेगी। अतिरिक्त उत्तरपुस्तिका नहीं दी जाएगी। परीक्षार्थी उत्तरपुस्तिका लेते ही यह सुनिश्चित कर लें कि इसमें 8 पृष्ठ हैं एवं सही क्रम में हैं।
- उत्तरपुस्तिका प्राप्त होते ही परीक्षार्थी अपने प्रवेश-पत्र तथा उत्तरपुस्तिका पर मुद्रित विवरणों (Details) का मिलान कर यह अवश्य सुनिश्चित हो लें कि जो उत्तरपुस्तिका परीक्षक द्वारा उन्हें दी गई है, वह उन्हीं की है। भिन्न विवरणों की उत्तरपुस्तिका प्राप्त होने पर उसे तुरंत परीक्षक को वापस लौटा दिया जाए।
- उत्तरपुस्तिका प्राप्त होने पर परीक्षार्थी उनके आवरण पृष्ठ के पीछे अंकित "परीक्षार्थियों के लिए निर्देश" अवश्य पढ़ें एवं उसका अनुपालन करें।
- परीक्षार्थी अपनी उत्तरपुस्तिका के कवर पृष्ठ के ऊपरी बायें तथा दायें भागों में क्रमांक-(1) में अपने उत्तर देने का माध्यम अंकित करते हुए क्रमांक-(2) में अपना पूर्ण हस्ताक्षर अंकित करें। इसके अलावा अन्य मुद्रित विवरणों में किसी भी प्रकार से कोई छेड़-छाड़ नहीं करें।
- प्रायोगिक परीक्षा की उत्तरपुस्तिका के आवरण पृष्ठ के निचले बायें एवं दायें भागों को परीक्षार्थी द्वारा कदापि नहीं भरा जाएगा। अगर परीक्षार्थी इस भाग को भरते हैं, तो परीक्षार्थी का इस विषय में परीक्षाफल रद्द किया जा सकता है। ये दोनों भाग आंतरिक/बाह्य परीक्षकों को भरने के लिए दिया गया है।
- उत्तरपुस्तिका के पत्रों के दोनो पृष्ठों पर तथा प्रत्येक लाइन पर लिखें एवं पृष्ठों को नष्ट न करें।
- यदि रफ कार्य करने की आवश्यक हो, तो परीक्षार्थी उत्तरपुस्तिका के अंतिम पृष्ठ पर रफ कार्य करके उसे काट दें/क्रास (X) कर दें।
- उत्तरपुस्तिका के आंतरिक पृष्ठों पर दाहिने हाशिए में लाइन खींचकर सादा स्थान छोड़ रखा गया है। शेष स्थान रूल्ड है। परीक्षार्थी दाहिने हाशिए के सादे स्थान में कुछ भी नहीं लिखेंगे, चूंकि यह भाग परीक्षक के उपयोग के लिए है।
- उत्तरपुस्तिका के पृष्ठों को मोड़ें-फाड़ें नहीं तथा बीच-बीच में व्यर्थ ही खाली न छोड़ें।
- प्रश्न-पत्र में दी हुई संख्या के अनुसार अपने उत्तरों की संख्या लिखें।
- व्हाइटनर, ब्लेड तथा नाखून का इस्तेमाल करना सर्वथा वर्जित है, अन्यथा परीक्षाफल अमान्य कर दिया जाएगा।
- प्रश्नोत्तर के समाप्त होने पर अंतिम में नीचे एक क्षैतिज रेखा खींच दें।
- आंतरिक परीक्षक द्वारा उपलब्ध कराये गए उपस्थिति-पत्रक में परीक्षार्थी द्वारा यथा-स्तम्भ परीक्षा की तिथि अंकित करते हुए उत्तरपुस्तिका की क्रम संख्या लिखकर अपना हस्ताक्षर किया जाएगा। परीक्षार्थी की उपस्थिति, अनुपस्थिति एवं निष्कासन से संबंधित संगत गोले को नीले/काले पेन से परीक्षक द्वारा भरा जाएगा न कि परीक्षार्थी द्वारा।
- परीक्षार्थी अपनी उत्तरपुस्तिका को आन्तरिक परीक्षक के पास जमा किये बिना परीक्षा भवन न छोड़ें।
- परीक्षा केन्द्र में कैलकुलेटर, मोबाइल फोन, इयर फोन, पेजर, ब्लूटूथ या इस प्रकार का कोई अन्य इलेक्ट्रॉनिक उपकरण ले जाना सख्त मना है।
- जाँच परीक्षा में गैर-उत्प्रेषित या जाँच परीक्षा में अनुपस्थित छात्र/छात्रा इंटरमीडिएट वार्षिक प्रायोगिक परीक्षा, 2022 में कदापि सम्मिलित नहीं हो सकते हैं।



बिहार विद्यालय परीक्षा समिति, पटना
BIHAR SCHOOL EXAMINATION BOARD, PATNA
INTERMEDIATE ANNUAL EXAMINATION, 2022

संकाय: विज्ञान
FACULTY: SCIENCE

इंटरमीडिएट वार्षिक परीक्षा, 2022

प्रायोगिक परीक्षा का प्रवेश पत्र

Admit Card For Practical Examination

कॉलेज/+2 स्कूल का नाम	GAYA COLLEGE, GAYA				
परीक्षार्थी का नाम	NIRANJAN KUMAR				
माता का नाम	LALITA DEVI				
पिता का नाम	MAHESH PASWAN				
परीक्षार्थी का आधार नं०	दिव्यांग कोटि				NO
सूचीकरण संख्या/वर्ष	R-210011204-20	परीक्षार्थी की कोटि	REGULAR		
रौल कोड	21001	रौल क्रमांक	22011154	लिंग	MALE
परीक्षा केंद्र का नाम	GAYA COLLEGE, GAYA				



प्रायोगिक परीक्षा के विषय (निर्धारित परीक्षा कार्यक्रम सहित)

प्रायोगिक विषय	विषय कोड	विषय का नाम	परीक्षा की तारीख
वैकल्पिक विषय	117	PHYSICS	10.01.2022 to 20.01.2022
	118	CHEMISTRY	
अतिरिक्त विषय			

संजीव कुमार

महाविद्यालय / +2 विद्यालय प्रधान का हस्ताक्षर
एवं मुहर

परीक्षा नियंत्रक (30M10)

परीक्षार्थी के लिए आवश्यक निर्देश

- प्रायोगिक परीक्षा दिनांक 10.01.2022 से 20.01.2022 तक संचालित होगी। केन्द्राधीक्षक दिनांक 10.01.2022 से 20.01.2022 तक की अवधि में परीक्षार्थियों की संख्या के अनुसार तिथि एवं पाली का निर्धारण करके प्रायोगिक परीक्षा केन्द्र पर आवंटित सभी परीक्षार्थियों के प्रायोगिक विषयों की परीक्षा आयोजित करेंगे।
- परीक्षार्थी अपने इस प्रवेश-पत्र में उल्लिखित प्रायोगिक परीक्षा केंद्रों पर दिनांक 10.01.2022 को पूर्वाह्न 09:00 बजे अनिवार्य रूप से जाकर परीक्षा केन्द्र के परिसर की सूचना पट्ट से यह जानकारी प्राप्त करेंगे कि उनके द्वारा चयनित विषय की प्रायोगिक परीक्षा किस तिथि एवं किस पाली में संचालित होगी, जिसमें उन्हें सम्मिलित होना अनिवार्य है।
- परीक्षार्थी के प्रत्येक प्रायोगिक विषय की परीक्षा के लिए 08 पृष्ठों की केवल एक ही उत्तरपुस्तिका मिलेगी। अतिरिक्त उत्तरपुस्तिका नहीं दी जाएगी। परीक्षार्थी उत्तरपुस्तिका लेते ही यह सुनिश्चित कर लें कि इसमें 8 पृष्ठ हैं एवं सही क्रम में हैं।
- उत्तरपुस्तिका प्राप्त होते ही परीक्षार्थी अपने प्रवेश-पत्र तथा उत्तरपुस्तिका पर मुद्रित विवरणों (Details) का मिलान कर यह अवश्य सुनिश्चित हो लें कि जो उत्तरपुस्तिका परीक्षक द्वारा उन्हें दी गई है, वह उन्हीं की है। भिन्न विवरणों की उत्तरपुस्तिका प्राप्त होने पर उसे तुरंत परीक्षक को वापस लौटा दिया जाए।
- उत्तरपुस्तिका प्राप्त होने पर परीक्षार्थी उनके आवरण पृष्ठ के पीछे अंकित "परीक्षार्थियों के लिए निर्देश" अवश्य पढ़ें एवं उसका अनुपालन करें।
- परीक्षार्थी अपनी उत्तरपुस्तिका के कवर पृष्ठ के ऊपरी बायें तथा दायें भागों में क्रमांक-(1) में अपने उत्तर देने का माध्यम अंकित करते हुए क्रमांक-(2) में अपना पूर्ण हस्ताक्षर अंकित करें। इसके अलावा अन्य मुद्रित विवरणों में किसी भी प्रकार से कोई छेड़-छाड़ नहीं करें।
- प्रायोगिक परीक्षा की उत्तरपुस्तिका के आवरण पृष्ठ के निचले बायें एवं दायें भागों को परीक्षार्थी द्वारा कदापि नहीं भरा जाएगा। अगर परीक्षार्थी इस भाग को भरते हैं, तो परीक्षार्थी का इस विषय में परीक्षाफल रद्द किया जा सकता है। ये दोनों भाग आंतरिक/बाह्य परीक्षकों को भरने के लिए दिया गया है।
- उत्तरपुस्तिका के पत्रों के दोनो पृष्ठों पर तथा प्रत्येक लाइन पर लिखें एवं पृष्ठों को नष्ट न करें।
- यदि रफ कार्य करने की आवश्यक हो, तो परीक्षार्थी उत्तरपुस्तिका के अंतिम पृष्ठ पर रफ कार्य करके उसे काट दें/क्रास (X) कर दें।
- उत्तरपुस्तिका के आंतरिक पृष्ठों पर दाहिने हाशिए में लाइन खींचकर सादा स्थान छोड़ रखा गया है। शेष स्थान रूल्ड है। परीक्षार्थी दाहिने हाशिए के सादे स्थान में कुछ भी नहीं लिखेंगे, चूंकि यह भाग परीक्षक के उपयोग के लिए है।
- उत्तरपुस्तिका के पृष्ठों को मोड़ें-फाड़ें नहीं तथा बीच-बीच में व्यर्थ ही खाली न छोड़ें।
- प्रश्न-पत्र में दी हुई संख्या के अनुसार अपने उत्तरों की संख्या लिखें।
- व्हाइटनर, ब्लेड तथा नाखून का इस्तेमाल करना सर्वथा वर्जित है, अन्यथा परीक्षाफल अमान्य कर दिया जाएगा।
- प्रश्नोत्तर के समाप्त होने पर अंतिम में नीचे एक क्षैतिज रेखा खींच दें।
- आंतरिक परीक्षक द्वारा उपलब्ध कराये गए उपस्थिति-पत्रक में परीक्षार्थी द्वारा यथा-स्तम्भ परीक्षा की तिथि अंकित करते हुए उत्तरपुस्तिका की क्रम संख्या लिखकर अपना हस्ताक्षर किया जाएगा। परीक्षार्थी की उपस्थिति, अनुपस्थिति एवं निष्कासन से संबंधित संगत गोले को नीले/काले पेन से परीक्षक द्वारा भरा जाएगा न कि परीक्षार्थी द्वारा।
- परीक्षार्थी अपनी उत्तरपुस्तिका को आन्तरिक परीक्षक के पास जमा किये बिना परीक्षा भवन न छोड़ें।
- परीक्षा केन्द्र में कैलकुलेटर, मोबाइल फोन, इयर फोन, पेजर, ब्लूटूथ या इस प्रकार का कोई अन्य इलेक्ट्रॉनिक उपकरण ले जाना सख्त मना है।
- जाँच परीक्षा में गैर-उत्प्रेषित या जाँच परीक्षा में अनुपस्थित छात्र/छात्रा इंटरमीडिएट वार्षिक प्रायोगिक परीक्षा, 2022 में कदापि सम्मिलित नहीं हो सकते हैं।



बिहार विद्यालय परीक्षा समिति, पटना
BIHAR SCHOOL EXAMINATION BOARD, PATNA
INTERMEDIATE ANNUAL EXAMINATION, 2022

संकाय: विज्ञान
FACULTY: SCIENCE

इंटरमीडिएट वार्षिक परीक्षा, 2022

प्रायोगिक परीक्षा का प्रवेश पत्र

Admit Card For Practical Examination

कॉलेज/+2 स्कूल का नाम	GAYA COLLEGE, GAYA				
परीक्षार्थी का नाम	NEERAJ KUMAR				
माता का नाम	RITA DEVI				
पिता का नाम	VINOD THAKUR				
परीक्षार्थी का आधार नं०	दिव्यांग कोटि				NO
सूचीकरण संख्या/वर्ष	R-210011186-20	परीक्षार्थी की कोटि	REGULAR		
रौल कोड	21001	रौल क्रमांक	22011137	लिंग	MALE
परीक्षा केंद्र का नाम	GAYA COLLEGE, GAYA				



Neeraj
Kumar

प्रायोगिक परीक्षा के विषय (निर्धारित परीक्षा कार्यक्रम सहित)

प्रायोगिक विषय	विषय कोड	विषय का नाम	परीक्षा की तारीख
वैकल्पिक विषय	117	PHYSICS	10.01.2022 to 20.01.2022
	118	CHEMISTRY	
अतिरिक्त विषय			

संजीव कुमार

महाविद्यालय / +2 विद्यालय प्रधान का हस्ताक्षर
एवं मुहर

परीक्षा नियंत्रक (30M10)

परीक्षार्थी के लिए आवश्यक निर्देश

- प्रायोगिक परीक्षा दिनांक 10.01.2022 से 20.01.2022 तक संचालित होगी। केन्द्राधीक्षक दिनांक 10.01.2022 से 20.01.2022 तक की अवधि में परीक्षार्थियों की संख्या के अनुसार तिथि एवं पाली का निर्धारण करके प्रायोगिक परीक्षा केन्द्र पर आवंटित सभी परीक्षार्थियों के प्रायोगिक विषयों की परीक्षा आयोजित करेंगे।
- परीक्षार्थी अपने इस प्रवेश-पत्र में उल्लिखित प्रायोगिक परीक्षा केंद्रों पर दिनांक 10.01.2022 को पूर्वाह्न 09:00 बजे अनिवार्य रूप से जाकर परीक्षा केन्द्र के परिसर की सूचना पट्ट से यह जानकारी प्राप्त करेंगे कि उनके द्वारा चयनित विषय की प्रायोगिक परीक्षा किस तिथि एवं किस पाली में संचालित होगी, जिसमें उन्हें सम्मिलित होना अनिवार्य है।
- परीक्षार्थी के प्रत्येक प्रायोगिक विषय की परीक्षा के लिए 08 पृष्ठों की केवल एक ही उत्तरपुस्तिका मिलेगी। अतिरिक्त उत्तरपुस्तिका नहीं दी जाएगी। परीक्षार्थी उत्तरपुस्तिका लेते ही यह सुनिश्चित कर लें कि इसमें 8 पृष्ठ हैं एवं सही क्रम में हैं।
- उत्तरपुस्तिका प्राप्त होते ही परीक्षार्थी अपने प्रवेश-पत्र तथा उत्तरपुस्तिका पर मुद्रित विवरणों (Details) का मिलान कर यह अवश्य सुनिश्चित हो लें कि जो उत्तरपुस्तिका परीक्षक द्वारा उन्हें दी गई है, वह उन्हीं की है। भिन्न विवरणों की उत्तरपुस्तिका प्राप्त होने पर उसे तुरंत परीक्षक को वापस लौटा दिया जाए।
- उत्तरपुस्तिका प्राप्त होने पर परीक्षार्थी उनके आवरण पृष्ठ के पीछे अंकित "परीक्षार्थियों के लिए निर्देश" अवश्य पढ़ें एवं उसका अनुपालन करें।
- परीक्षार्थी अपनी उत्तरपुस्तिका के कवर पृष्ठ के ऊपरी बायें तथा दायें भागों में क्रमांक-(1) में अपने उत्तर देने का माध्यम अंकित करते हुए क्रमांक-(2) में अपना पूर्ण हस्ताक्षर अंकित करें। इसके अलावा अन्य मुद्रित विवरणों में किसी भी प्रकार से कोई छेड़-छाड़ नहीं करें।
- प्रायोगिक परीक्षा की उत्तरपुस्तिका के आवरण पृष्ठ के निचले बायें एवं दायें भागों को परीक्षार्थी द्वारा कदापि नहीं भरा जाएगा। अगर परीक्षार्थी इस भाग को भरते हैं, तो परीक्षार्थी का इस विषय में परीक्षाफल रद्द किया जा सकता है। ये दोनों भाग आंतरिक/बाह्य परीक्षकों को भरने के लिए दिया गया है।
- उत्तरपुस्तिका के पत्रों के दोनो पृष्ठों पर तथा प्रत्येक लाइन पर लिखें एवं पृष्ठों को नष्ट न करें।
- यदि रफ कार्य करने की आवश्यक हो, तो परीक्षार्थी उत्तरपुस्तिका के अंतिम पृष्ठ पर रफ कार्य करके उसे काट दें/क्रास (X) कर दें।
- उत्तरपुस्तिका के आंतरिक पृष्ठों पर दाहिने हाशिए में लाइन खींचकर सादा स्थान छोड़ रखा गया है। शेष स्थान रूल्ड है। परीक्षार्थी दाहिने हाशिए के सादे स्थान में कुछ भी नहीं लिखेंगे, चूंकि यह भाग परीक्षक के उपयोग के लिए है।
- उत्तरपुस्तिका के पृष्ठों को मोड़ें-फाड़ें नहीं तथा बीच-बीच में व्यर्थ ही खाली न छोड़ें।
- प्रश्न-पत्र में दी हुई संख्या के अनुसार अपने उत्तरों की संख्या लिखें।
- व्हाइटनर, ब्लेड तथा नाखून का इस्तेमाल करना सर्वथा वर्जित है, अन्यथा परीक्षाफल अमान्य कर दिया जाएगा।
- प्रश्नोत्तर के समाप्त होने पर अंतिम में नीचे एक क्षैतिज रेखा खींच दें।
- आंतरिक परीक्षक द्वारा उपलब्ध कराये गए उपस्थिति-पत्रक में परीक्षार्थी द्वारा यथा-स्तम्भ परीक्षा की तिथि अंकित करते हुए उत्तरपुस्तिका की क्रम संख्या लिखकर अपना हस्ताक्षर किया जाएगा। परीक्षार्थी की उपस्थिति, अनुपस्थिति एवं निष्कासन से संबंधित संगत गोले को नीले/काले पेन से परीक्षक द्वारा भरा जाएगा न कि परीक्षार्थी द्वारा।
- परीक्षार्थी अपनी उत्तरपुस्तिका को आन्तरिक परीक्षक के पास जमा किये बिना परीक्षा भवन न छोड़ें।
- परीक्षा केन्द्र में कैलकुलेटर, मोबाइल फोन, इयर फोन, पेजर, ब्लूटूथ या इस प्रकार का कोई अन्य इलेक्ट्रॉनिक उपकरण ले जाना सख्त मना है।
- जाँच परीक्षा में गैर-उत्प्रेषित या जाँच परीक्षा में अनुपस्थित छात्र/छात्रा इंटरमीडिएट वार्षिक प्रायोगिक परीक्षा, 2022 में कदापि सम्मिलित नहीं हो सकते हैं।



बिहार विद्यालय परीक्षा समिति, पटना
BIHAR SCHOOL EXAMINATION BOARD, PATNA
INTERMEDIATE ANNUAL EXAMINATION, 2022

संकाय: विज्ञान
FACULTY: SCIENCE

इंटरमीडिएट वार्षिक परीक्षा, 2022

प्रायोगिक परीक्षा का प्रवेश पत्र

Admit Card For Practical Examination

कॉलेज/+2 स्कूल का नाम	GAYA COLLEGE, GAYA				
परीक्षार्थी का नाम	NIRAJ KUMAR				
माता का नाम	FULWA DEVI				
पिता का नाम	BINOD KUMAR				
परीक्षार्थी का आधार नं०	दिव्यांग कोटि				NO
सूचीकरण संख्या/वर्ष	R-210011195-20	परीक्षार्थी की कोटि	REGULAR		
रौल कोड	21001	रौल क्रमांक	22011145	लिंग	MALE
परीक्षा केंद्र का नाम	GAYA COLLEGE, GAYA				



प्रायोगिक परीक्षा के विषय (निर्धारित परीक्षा कार्यक्रम सहित)

प्रायोगिक विषय	विषय कोड	विषय का नाम	परीक्षा की तारीख
वैकल्पिक विषय	117	PHYSICS	10.01.2022 to 20.01.2022
	118	CHEMISTRY	
अतिरिक्त विषय			

संज्ञा 1377

महाविद्यालय / +2 विद्यालय प्रधान का हस्ताक्षर
एवं मुहर

परीक्षा नियंत्रक (30M10)

परीक्षार्थी के लिए आवश्यक निर्देश

- प्रायोगिक परीक्षा दिनांक 10.01.2022 से 20.01.2022 तक संचालित होगी। केन्द्राधीक्षक दिनांक 10.01.2022 से 20.01.2022 तक की अवधि में परीक्षार्थियों की संख्या के अनुसार तिथि एवं पाली का निर्धारण करके प्रायोगिक परीक्षा केन्द्र पर आवंटित सभी परीक्षार्थियों के प्रायोगिक विषयों की परीक्षा आयोजित करेंगे।
- परीक्षार्थी अपने इस प्रवेश-पत्र में उल्लिखित प्रायोगिक परीक्षा केंद्रों पर दिनांक 10.01.2022को पूर्वाह्न 09:00 बजे अनिवार्य रूप से जाकर परीक्षा केन्द्र के परिसर की सूचना पट्ट से यह जानकारी प्राप्त कर लेंगे कि उनके द्वारा चयनित विषय की प्रायोगिक परीक्षा किस तिथि एवं किस पाली में संचालित होगी, जिसमें उन्हें सम्मिलित होना अनिवार्य है।
- परीक्षार्थी के प्रत्येक प्रायोगिक विषय की परीक्षा के लिए 08 पृष्ठों की केवल एक ही उत्तरपुस्तिका मिलेगी। अतिरिक्त उत्तरपुस्तिका नहीं दी जाएगी। परीक्षार्थी उत्तरपुस्तिका लेते ही यह सुनिश्चित कर लें कि इसमें 8 पृष्ठ हैं एवं सही क्रम में हैं।
- उत्तरपुस्तिका प्राप्त होते ही परीक्षार्थी अपने प्रवेश-पत्र तथा उत्तरपुस्तिका पर मुद्रित विवरणों (Details) का मिलान कर यह अवश्य सुनिश्चित हो लें कि जो उत्तरपुस्तिका परीक्षक द्वारा उन्हें दी गई है, वह उन्हीं की है। भिन्न विवरणों की उत्तरपुस्तिका प्राप्त होने पर उसे तुरंत परीक्षक को वापस लौटा दिया जाए।
- उत्तरपुस्तिका प्राप्त होने पर परीक्षार्थी उनके आवरण पृष्ठ के पीछे अंकित "परीक्षार्थियों के लिए निर्देश" अवश्य पढ़ें एवं उसका अनुपालन करें।
- परीक्षार्थी अपनी उत्तरपुस्तिका के कवर पृष्ठ के ऊपरी बायें तथा दायें भागों में क्रमांक-(1) में अपने उत्तर देने का माध्यम अंकित करते हुए क्रमांक-(2) में अपना पूर्ण हस्ताक्षर अंकित करें। इसके अलावा अन्य मुद्रित विवरणों में किसी भी प्रकार से कोई छेड़-छाड़ नहीं करें।
- प्रायोगिक परीक्षा की उत्तरपुस्तिका के आवरण पृष्ठ के निचले बायें एवं दायें भागों को परीक्षार्थी द्वारा कदापि नहीं भरा जाएगा। अगर परीक्षार्थी इस भाग को भरते हैं, तो परीक्षार्थी का इस विषय में परीक्षाफल रद्द किया जा सकता है। ये दोनों भाग आंतरिक/बाह्य परीक्षकों को भरने के लिए दिया गया है।
- उत्तरपुस्तिका के पत्रों के दोनो पृष्ठों पर तथा प्रत्येक लाइन पर लिखें एवं पृष्ठों को नष्ट न करें।
- यदि रफ कार्य करने की आवश्यक हो, तो परीक्षार्थी उत्तरपुस्तिका के अंतिम पृष्ठ पर रफ कार्य करके उसे काट दें/क्रास (X) कर दें।
- उत्तरपुस्तिका के आंतरिक पृष्ठों पर दाहिने हाशिए में लाइन खींचकर सादा स्थान छोड़ रखा गया है। शेष स्थान रूल्ड है। परीक्षार्थी दाहिने हाशिए के सादे स्थान में कुछ भी नहीं लिखेंगे, चूंकि यह भाग परीक्षक के उपयोग के लिए है।
- उत्तरपुस्तिका के पृष्ठों को मोड़ें-फाड़ें नहीं तथा बीच-बीच में व्यर्थ ही खाली न छोड़ें।
- प्रश्न-पत्र में दी हुई संख्या के अनुसार अपने उत्तरों की संख्या लिखें।
- व्हाइटनर, ब्लेड तथा नाखून का इस्तेमाल करना सर्वथा वर्जित है, अन्यथा परीक्षाफल अमान्य कर दिया जाएगा।
- प्रश्नोत्तर के समाप्त होने पर अंतिम में नीचे एक क्षैतिज रेखा खींच दें।
- आंतरिक परीक्षक द्वारा उपलब्ध कराये गए उपस्थिति-पत्रक में परीक्षार्थी द्वारा यथा-स्तम्भ परीक्षा की तिथि अंकित करते हुए उत्तरपुस्तिका की क्रम संख्या लिखकर अपना हस्ताक्षर किया जाएगा। परीक्षार्थी की उपस्थिति, अनुपस्थिति एवं निष्कासन से संबंधित संगत गोले को नीले/काले पेन से परीक्षक द्वारा भरा जाएगा न कि परीक्षार्थी द्वारा।
- परीक्षार्थी अपनी उत्तरपुस्तिका को आन्तरिक परीक्षक के पास जमा किये बिना परीक्षा भवन न छोड़ें।
- परीक्षा केन्द्र में कैलकुलेटर, मोबाइल फोन, इयर फोन, पेजर, ब्लूटूथ या इस प्रकार का कोई अन्य इलेक्ट्रॉनिक उपकरण ले जाना सख्त मना है।
- जाँच परीक्षा में गैर-उत्प्रेषित या जाँच परीक्षा में अनुपस्थित छात्र/छात्रा इंटरमीडिएट वार्षिक प्रायोगिक परीक्षा, 2022 में कदापि सम्मिलित नहीं हो सकते हैं।



बिहार विद्यालय परीक्षा समिति, पटना
BIHAR SCHOOL EXAMINATION BOARD, PATNA
INTERMEDIATE ANNUAL EXAMINATION, 2022


संकाय: विज्ञान
FACULTY: SCIENCE

इंटरमीडिएट वार्षिक परीक्षा, 2022

प्रायोगिक परीक्षा का प्रवेश पत्र

Admit Card For Practical Examination

कॉलेज/+2 स्कूल का नाम	GAYA COLLEGE, GAYA				
परीक्षार्थी का नाम	NIRAJ KUMAR				
माता का नाम	URMILA DEVI				
पिता का नाम	SANTOSH SAW				
परीक्षार्थी का आधार नं०	दिव्यांग कोटि				NO
सूचीकरण संख्या/वर्ष	R-210011200-20	परीक्षार्थी की कोटि	REGULAR		
रोल कोड	21001	रोल क्रमांक	22011150	लिंग	MALE
परीक्षा केंद्र का नाम	GAYA COLLEGE, GAYA				



प्रायोगिक परीक्षा के विषय (निर्धारित परीक्षा कार्यक्रम सहित)

प्रायोगिक विषय	विषय कोड	विषय का नाम	परीक्षा की तारीख
वैकल्पिक विषय	117	PHYSICS	10.01.2022 to 20.01.2022
	118	CHEMISTRY	
	119	BIOLOGY	
अतिरिक्त विषय			

संजीव कुमार

महाविद्यालय / +2 विद्यालय प्रधान का हस्ताक्षर
एवं मुहर

परीक्षा नियंत्रक (30M10)

परीक्षार्थी के लिए आवश्यक निर्देश

- प्रायोगिक परीक्षा दिनांक 10.01.2022 से 20.01.2022 तक संचालित होगी। केन्द्राधीक्षक दिनांक 10.01.2022 से 20.01.2022 तक की अवधि में परीक्षार्थियों की संख्या के अनुसार तिथि एवं पाली का निर्धारण करके प्रायोगिक परीक्षा केन्द्र पर आवंटित सभी परीक्षार्थियों के प्रायोगिक विषयों की परीक्षा आयोजित करेंगे।
- परीक्षार्थी अपने इस प्रवेश-पत्र में उल्लिखित प्रायोगिक परीक्षा केंद्रों पर दिनांक 10.01.2022 को पूर्वाह्न 09:00 बजे अनिवार्य रूप से जाकर परीक्षा केन्द्र के परिसर की सूचना पट्ट से यह जानकारी प्राप्त करेंगे कि उनके द्वारा चयनित विषय की प्रायोगिक परीक्षा किस तिथि एवं किस पाली में संचालित होगी, जिसमें उन्हें सम्मिलित होना अनिवार्य है।
- परीक्षार्थी के प्रत्येक प्रायोगिक विषय की परीक्षा के लिए 08 पृष्ठों की केवल एक ही उत्तरपुस्तिका मिलेगी। अतिरिक्त उत्तरपुस्तिका नहीं दी जाएगी। परीक्षार्थी उत्तरपुस्तिका लेते ही यह सुनिश्चित कर लें कि इसमें 8 पृष्ठ हैं एवं सही क्रम में हैं।
- उत्तरपुस्तिका प्राप्त होते ही परीक्षार्थी अपने प्रवेश-पत्र तथा उत्तरपुस्तिका पर मुद्रित विवरणों (Details) का मिलान कर यह अवश्य सुनिश्चित हो लें कि जो उत्तरपुस्तिका परीक्षक द्वारा उन्हें दी गई है, वह उन्हीं की है। भिन्न विवरणों की उत्तरपुस्तिका प्राप्त होने पर उसे तुरंत परीक्षक को वापस लौटा दिया जाए।
- उत्तरपुस्तिका प्राप्त होने पर परीक्षार्थी उनके आवरण पृष्ठ के पीछे अंकित "परीक्षार्थियों के लिए निर्देश" अवश्य पढ़ें एवं उसका अनुपालन करें।
- परीक्षार्थी अपनी उत्तरपुस्तिका के कवर पृष्ठ के ऊपरी बायें तथा दायें भागों में क्रमांक-(1) में अपने उत्तर देने का माध्यम अंकित करते हुए क्रमांक-(2) में अपना पूर्ण हस्ताक्षर अंकित करें। इसके अलावा अन्य मुद्रित विवरणों में किसी भी प्रकार से कोई छेड़-छाड़ नहीं करें।
- प्रायोगिक परीक्षा की उत्तरपुस्तिका के आवरण पृष्ठ के निचले बायें एवं दायें भागों को परीक्षार्थी द्वारा कदापि नहीं भरा जाएगा। अगर परीक्षार्थी इस भाग को भरते हैं, तो परीक्षार्थी का इस विषय में परीक्षाफल रद्द किया जा सकता है। ये दोनों भाग आंतरिक/बाह्य परीक्षकों को भरने के लिए दिया गया है।
- उत्तरपुस्तिका के पत्रों के दोनो पृष्ठों पर तथा प्रत्येक लाइन पर लिखें एवं पृष्ठों को नष्ट न करें।
- यदि रफ कार्य करने की आवश्यक हो, तो परीक्षार्थी उत्तरपुस्तिका के अंतिम पृष्ठ पर रफ कार्य करके उसे काट दें/क्रास (X) कर दें।
- उत्तरपुस्तिका के आंतरिक पृष्ठों पर दाहिने हाशिए में लाइन खींचकर सादा स्थान छोड़ रखा गया है। शेष स्थान रूल्ड है। परीक्षार्थी दाहिने हाशिए के सादे स्थान में कुछ भी नहीं लिखेंगे, चूंकि यह भाग परीक्षक के उपयोग के लिए है।
- उत्तरपुस्तिका के पृष्ठों को मोड़ें-फाड़ें नहीं तथा बीच-बीच में व्यर्थ ही खाली न छोड़ें।
- प्रश्न-पत्र में दी हुई संख्या के अनुसार अपने उत्तरों की संख्या लिखें।
- व्हाइटनर, ब्लेड तथा नाखून का इस्तेमाल करना सर्वथा वर्जित है, अन्यथा परीक्षाफल अमान्य कर दिया जाएगा।
- प्रश्नोत्तर के समाप्त होने पर अंतिम में नीचे एक क्षैतिज रेखा खींच दें।
- आंतरिक परीक्षक द्वारा उपलब्ध कराये गए उपस्थिति-पत्रक में परीक्षार्थी द्वारा यथा-स्तम्भ परीक्षा की तिथि अंकित करते हुए उत्तरपुस्तिका की क्रम संख्या लिखकर अपना हस्ताक्षर किया जाएगा। परीक्षार्थी की उपस्थिति, अनुपस्थिति एवं निष्कासन से संबंधित संगत गोले को नीले/काले पेन से परीक्षक द्वारा भरा जाएगा न कि परीक्षार्थी द्वारा।
- परीक्षार्थी अपनी उत्तरपुस्तिका को आन्तरिक परीक्षक के पास जमा किये बिना परीक्षा भवन न छोड़ें।
- परीक्षा केन्द्र में कैलकुलेटर, मोबाइल फोन, इयर फोन, पेजर, ब्लूटूथ या इस प्रकार का कोई अन्य इलेक्ट्रॉनिक उपकरण ले जाना सख्त मना है।
- जाँच परीक्षा में गैर-उत्प्रेषित या जाँच परीक्षा में अनुपस्थित छात्र/छात्रा इंटरमीडिएट वार्षिक प्रायोगिक परीक्षा, 2022 में कदापि सम्मिलित नहीं हो सकते हैं।



बिहार विद्यालय परीक्षा समिति, पटना
BIHAR SCHOOL EXAMINATION BOARD, PATNA
INTERMEDIATE ANNUAL EXAMINATION, 2022

इंटरमीडिएट वार्षिक परीक्षा, 2022

प्रायोगिक परीक्षा का प्रवेश पत्र

Admit Card For Practical Examination

संकाय: विज्ञान
FACULTY: SCIENCE

कॉलेज/+2 स्कूल का नाम GAYA COLLEGE, GAYA
परीक्षार्थी का नाम NIRAJ KUMAR
माता का नाम RITA DEVI
पिता का नाम KRISHNA PANDIT
परीक्षार्थी का आधार नं० दिव्यांग कोटि NO
सूचीकरण संख्या/वर्ष R-210011197-20 परीक्षार्थी की कोटि REGULAR
रोल कोड 21001 रोल क्रमांक 22011147 लिंग MALE
परीक्षा केंद्र का नाम GAYA COLLEGE, GAYA



प्रायोगिक परीक्षा के विषय (निर्धारित परीक्षा कार्यक्रम सहित)

प्रायोगिक विषय	विषय कोड	विषय का नाम	परीक्षा की तारीख
वैकल्पिक विषय	117	PHYSICS	10.01.2022 to 20.01.2022
	118	CHEMISTRY	
अतिरिक्त विषय			

संकाय 2022

महाविद्यालय / +2 विद्यालय प्रधान का हस्ताक्षर
एवं मुहर

परीक्षा नियंत्रक (30M10)

परीक्षार्थी के लिए आवश्यक निर्देश

- प्रायोगिक परीक्षा दिनांक 10.01.2022 से 20.01.2022 तक संचालित होगी। केन्द्राधीक्षक दिनांक 10.01.2022 से 20.01.2022 तक की अवधि में परीक्षार्थियों की संख्या के अनुसार तिथि एवं पाली का निर्धारण करके प्रायोगिक परीक्षा केन्द्र पर आवंटित सभी परीक्षार्थियों के प्रायोगिक विषयों की परीक्षा आयोजित करेंगे।
- परीक्षार्थी अपने इस प्रवेश-पत्र में उल्लिखित प्रायोगिक परीक्षा केंद्रों पर दिनांक 10.01.2022 को पूर्वाह्न 09:00 बजे अनिवार्य रूप से जाकर परीक्षा केन्द्र के परिसर की सूचना पट्ट से यह जानकारी प्राप्त करेंगे कि उनके द्वारा चयनित विषय की प्रायोगिक परीक्षा किस तिथि एवं किस पाली में संचालित होगी, जिसमें उन्हें सम्मिलित होना अनिवार्य है।
- परीक्षार्थी के प्रत्येक प्रायोगिक विषय की परीक्षा के लिए 08 पृष्ठों की केवल एक ही उत्तरपुस्तिका मिलेगी। अतिरिक्त उत्तरपुस्तिका नहीं दी जाएगी। परीक्षार्थी उत्तरपुस्तिका लेते ही यह सुनिश्चित कर लें कि इसमें 8 पृष्ठ हैं एवं सही क्रम में हैं।
- उत्तरपुस्तिका प्राप्त होते ही परीक्षार्थी अपने प्रवेश-पत्र तथा उत्तरपुस्तिका पर मुद्रित विवरणों (Details) का मिलान कर यह अवश्य सुनिश्चित हो लें कि जो उत्तरपुस्तिका परीक्षक द्वारा उन्हें दी गई है, वह उन्हीं की है। भिन्न विवरणों की उत्तरपुस्तिका प्राप्त होने पर उसे तुरंत परीक्षक को वापस लौटा दिया जाए।
- उत्तरपुस्तिका प्राप्त होने पर परीक्षार्थी उनके आवरण पृष्ठ के पीछे अंकित "परीक्षार्थियों के लिए निर्देश" अवश्य पढ़ें एवं उसका अनुपालन करें।
- परीक्षार्थी अपनी उत्तरपुस्तिका के कवर पृष्ठ के ऊपरी बायें तथा दायें भागों में क्रमांक-(1) में अपने उत्तर देने का माध्यम अंकित करते हुए क्रमांक-(2) में अपना पूर्ण हस्ताक्षर अंकित करें। इसके अलावा अन्य मुद्रित विवरणों में किसी भी प्रकार से कोई छेड़-छाड़ नहीं करें।
- प्रायोगिक परीक्षा की उत्तरपुस्तिका के आवरण पृष्ठ के निचले बायें एवं दायें भागों को परीक्षार्थी द्वारा कदापि नहीं भरा जाएगा। अगर परीक्षार्थी इस भाग को भरते हैं, तो परीक्षार्थी का इस विषय में परीक्षाफल रद्द किया जा सकता है। ये दोनों भाग आंतरिक/बाह्य परीक्षकों को भरने के लिए दिया गया है।
- उत्तरपुस्तिका के पत्रों के दोनो पृष्ठों पर तथा प्रत्येक लाइन पर लिखें एवं पृष्ठों को नष्ट न करें।
- यदि रफ कार्य करने की आवश्यक हो, तो परीक्षार्थी उत्तरपुस्तिका के अंतिम पृष्ठ पर रफ कार्य करके उसे काट दें/क्रास (X) कर दें।
- उत्तरपुस्तिका के आंतरिक पृष्ठों पर दाहिने हाशिए में लाइन खींचकर सादा स्थान छोड़ रखा गया है। शेष स्थान रूल्ड है। परीक्षार्थी दाहिने हाशिए के सादे स्थान में कुछ भी नहीं लिखेंगे, चूंकि यह भाग परीक्षक के उपयोग के लिए है।
- उत्तरपुस्तिका के पृष्ठों को मोड़ें-फाड़ें नहीं तथा बीच-बीच में व्यर्थ ही खाली न छोड़ें।
- प्रश्न-पत्र में दी हुई संख्या के अनुसार अपने उत्तरों की संख्या लिखें।
- व्हाइटनर, ब्लेड तथा नाखून का इस्तेमाल करना सर्वथा वर्जित है, अन्यथा परीक्षाफल अमान्य कर दिया जाएगा।
- प्रश्नोत्तर के समाप्त होने पर अंतिम में नीचे एक क्षैतिज रेखा खींच दें।
- आंतरिक परीक्षक द्वारा उपलब्ध कराये गए उपस्थिति-पत्रक में परीक्षार्थी द्वारा यथा-स्तम्भ परीक्षा की तिथि अंकित करते हुए उत्तरपुस्तिका की क्रम संख्या लिखकर अपना हस्ताक्षर किया जाएगा। परीक्षार्थी की उपस्थिति, अनुपस्थिति एवं निष्कासन से संबंधित संगत गोले को नीले/काले पेन से परीक्षक द्वारा भरा जाएगा न कि परीक्षार्थी द्वारा।
- परीक्षार्थी अपनी उत्तरपुस्तिका को आन्तरिक परीक्षक के पास जमा किये बिना परीक्षा भवन न छोड़ें।
- परीक्षा केन्द्र में कैलकुलेटर, मोबाइल फोन, इयर फोन, पेजर, ब्लूटूथ या इस प्रकार का कोई अन्य इलेक्ट्रॉनिक उपकरण ले जाना सख्त मना है।
- जाँच परीक्षा में गैर-उत्प्रेषित या जाँच परीक्षा में अनुपस्थित छात्र/छात्रा इंटरमीडिएट वार्षिक प्रायोगिक परीक्षा, 2022 में कदापि सम्मिलित नहीं हो सकते हैं।



बिहार विद्यालय परीक्षा समिति, पटना
BIHAR SCHOOL EXAMINATION BOARD, PATNA
INTERMEDIATE ANNUAL EXAMINATION, 2022

संकाय: विज्ञान
FACULTY: SCIENCE

इंटरमीडिएट वार्षिक परीक्षा, 2022

प्रायोगिक परीक्षा का प्रवेश पत्र

Admit Card For Practical Examination

कॉलेज/+2 स्कूल का नाम	GAYA COLLEGE, GAYA				
परीक्षार्थी का नाम	NIRAJ KUMAR				
माता का नाम	RUBI DEVI				
पिता का नाम	RANVIJAY KUMAR				
परीक्षार्थी का आधार नं०	दिव्यांग कोटि				NO
सूचीकरण संख्या/वर्ष	R-210011199-20	परीक्षार्थी की कोटि	REGULAR		
रौल कोड	21001	रौल क्रमांक	22011149	लिंग	MALE
परीक्षा केंद्र का नाम	GAYA COLLEGE, GAYA				



प्रायोगिक परीक्षा के विषय (निर्धारित परीक्षा कार्यक्रम सहित)

प्रायोगिक विषय	विषय कोड	विषय का नाम	परीक्षा की तारीख
वैकल्पिक विषय	117	PHYSICS	10.01.2022 to 20.01.2022
	118	CHEMISTRY	
अतिरिक्त विषय			

संजीव कुमार

महाविद्यालय / +2 विद्यालय प्रधान का हस्ताक्षर
एवं मुहर

परीक्षा नियंत्रक (30M10)

परीक्षार्थी के लिए आवश्यक निर्देश

- प्रायोगिक परीक्षा दिनांक 10.01.2022 से 20.01.2022 तक संचालित होगी। केन्द्राधीक्षक दिनांक 10.01.2022 से 20.01.2022 तक की अवधि में परीक्षार्थियों की संख्या के अनुसार तिथि एवं पाली का निर्धारण करके प्रायोगिक परीक्षा केन्द्र पर आवंटित सभी परीक्षार्थियों के प्रायोगिक विषयों की परीक्षा आयोजित करेंगे।
- परीक्षार्थी अपने इस प्रवेश-पत्र में उल्लिखित प्रायोगिक परीक्षा केंद्रों पर दिनांक 10.01.2022 को पूर्वाह्न 09:00 बजे अनिवार्य रूप से जाकर परीक्षा केन्द्र के परिसर की सूचना पट्ट से यह जानकारी प्राप्त करेंगे कि उनके द्वारा चयनित विषय की प्रायोगिक परीक्षा किस तिथि एवं किस पाली में संचालित होगी, जिसमें उन्हें सम्मिलित होना अनिवार्य है।
- परीक्षार्थी के प्रत्येक प्रायोगिक विषय की परीक्षा के लिए 08 पृष्ठों की केवल एक ही उत्तरपुस्तिका मिलेगी। अतिरिक्त उत्तरपुस्तिका नहीं दी जाएगी। परीक्षार्थी उत्तरपुस्तिका लेते ही यह सुनिश्चित कर लें कि इसमें 8 पृष्ठ हैं एवं सही क्रम में हैं।
- उत्तरपुस्तिका प्राप्त होते ही परीक्षार्थी अपने प्रवेश-पत्र तथा उत्तरपुस्तिका पर मुद्रित विवरणों (Details) का मिलान कर यह अवश्य सुनिश्चित हो लें कि जो उत्तरपुस्तिका परीक्षक द्वारा उन्हें दी गई है, वह उन्हीं की है। भिन्न विवरणों की उत्तरपुस्तिका प्राप्त होने पर उसे तुरंत परीक्षक को वापस लौटा दिया जाए।
- उत्तरपुस्तिका प्राप्त होने पर परीक्षार्थी उनके आवरण पृष्ठ के पीछे अंकित "परीक्षार्थियों के लिए निर्देश" अवश्य पढ़ें एवं उसका अनुपालन करें।
- परीक्षार्थी अपनी उत्तरपुस्तिका के कवर पृष्ठ के ऊपरी बायें तथा दायें भागों में क्रमांक-(1) में अपने उत्तर देने का माध्यम अंकित करते हुए क्रमांक-(2) में अपना पूर्ण हस्ताक्षर अंकित करें। इसके अलावा अन्य मुद्रित विवरणों में किसी भी प्रकार से कोई छेड़-छाड़ नहीं करें।
- प्रायोगिक परीक्षा की उत्तरपुस्तिका के आवरण पृष्ठ के निचले बायें एवं दायें भागों को परीक्षार्थी द्वारा कदापि नहीं भरा जाएगा। अगर परीक्षार्थी इस भाग को भरते हैं, तो परीक्षार्थी का इस विषय में परीक्षाफल रद्द किया जा सकता है। ये दोनों भाग आंतरिक/बाह्य परीक्षकों को भरने के लिए दिया गया है।
- उत्तरपुस्तिका के पत्रों के दोनो पृष्ठों पर तथा प्रत्येक लाइन पर लिखें एवं पृष्ठों को नष्ट न करें।
- यदि रफ कार्य करने की आवश्यक हो, तो परीक्षार्थी उत्तरपुस्तिका के अंतिम पृष्ठ पर रफ कार्य करके उसे काट दें/क्रास (X) कर दें।
- उत्तरपुस्तिका के आंतरिक पृष्ठों पर दाहिने हाशिए में लाइन खींचकर सादा स्थान छोड़ रखा गया है। शेष स्थान रूल्ड है। परीक्षार्थी दाहिने हाशिए के सादे स्थान में कुछ भी नहीं लिखेंगे, चूंकि यह भाग परीक्षक के उपयोग के लिए है।
- उत्तरपुस्तिका के पृष्ठों को मोड़ें-फाड़ें नहीं तथा बीच-बीच में व्यर्थ ही खाली न छोड़ें।
- प्रश्न-पत्र में दी हुई संख्या के अनुसार अपने उत्तरों की संख्या लिखें।
- व्हाइटनर, ब्लेड तथा नाखून का इस्तेमाल करना सर्वथा वर्जित है, अन्यथा परीक्षाफल अमान्य कर दिया जाएगा।
- प्रश्नोत्तर के समाप्त होने पर अंतिम में नीचे एक क्षैतिज रेखा खींच दें।
- आंतरिक परीक्षक द्वारा उपलब्ध कराये गए उपस्थिति-पत्रक में परीक्षार्थी द्वारा यथा-स्तम्भ परीक्षा की तिथि अंकित करते हुए उत्तरपुस्तिका की क्रम संख्या लिखकर अपना हस्ताक्षर किया जाएगा। परीक्षार्थी की उपस्थिति, अनुपस्थिति एवं निष्कासन से संबंधित संगत गोले को नीले/काले पेन से परीक्षक द्वारा भरा जाएगा न कि परीक्षार्थी द्वारा।
- परीक्षार्थी अपनी उत्तरपुस्तिका को आन्तरिक परीक्षक के पास जमा किये बिना परीक्षा भवन न छोड़ें।
- परीक्षा केन्द्र में कैलकुलेटर, मोबाइल फोन, इयर फोन, पेजर, ब्लूटूथ या इस प्रकार का कोई अन्य इलेक्ट्रॉनिक उपकरण ले जाना सख्त मना है।
- जाँच परीक्षा में गैर-उत्प्रेषित या जाँच परीक्षा में अनुपस्थित छात्र/छात्रा इंटरमीडिएट वार्षिक प्रायोगिक परीक्षा, 2022 में कदापि सम्मिलित नहीं हो सकते हैं।



बिहार विद्यालय परीक्षा समिति, पटना
BIHAR SCHOOL EXAMINATION BOARD, PATNA
INTERMEDIATE ANNUAL EXAMINATION, 2022

संकाय: विज्ञान
FACULTY: SCIENCE

इंटरमीडिएट वार्षिक परीक्षा, 2022

प्रायोगिक परीक्षा का प्रवेश पत्र

Admit Card For Practical Examination

कॉलेज/+2 स्कूल का नाम GAYA COLLEGE, GAYA
परीक्षार्थी का नाम NEERAJ KUMAR
माता का नाम ANITA DEVI
पिता का नाम LALAN YADAV
परीक्षार्थी का आधार नं० दिव्यांग कोटि NO
सूचीकरण संख्या/वर्ष R-210011185-20 परीक्षार्थी की कोटि REGULAR
रोल कोड 21001 रोल क्रमांक 22011136 लिंग MALE
परीक्षा केंद्र का नाम GAYA COLLEGE, GAYA



Neeraj Kumar
Signature of student

प्रायोगिक परीक्षा के विषय (निर्धारित परीक्षा कार्यक्रम सहित)

प्रायोगिक विषय	विषय कोड	विषय का नाम	परीक्षा की तारीख
वैकल्पिक विषय	117	PHYSICS	10.01.2022 to 20.01.2022
	118	CHEMISTRY	
अतिरिक्त विषय			

संजीव कुमार

महाविद्यालय / +2 विद्यालय प्रधान का हस्ताक्षर
एवं मुहर

परीक्षा नियंत्रक (30M10)

परीक्षार्थी के लिए आवश्यक निर्देश

- प्रायोगिक परीक्षा दिनांक 10.01.2022 से 20.01.2022 तक संचालित होगी। केन्द्राधीक्षक दिनांक 10.01.2022 से 20.01.2022 तक की अवधि में परीक्षार्थियों की संख्या के अनुसार तिथि एवं पाली का निर्धारण करके प्रायोगिक परीक्षा केन्द्र पर आवंटित सभी परीक्षार्थियों के प्रायोगिक विषयों की परीक्षा आयोजित करेंगे।
- परीक्षार्थी अपने इस प्रवेश-पत्र में उल्लिखित प्रायोगिक परीक्षा केंद्रों पर दिनांक 10.01.2022 को पूर्वाह्न 09:00 बजे अनिवार्य रूप से जाकर परीक्षा केन्द्र के परिसर की सूचना पट्ट से यह जानकारी प्राप्त करेंगे कि उनके द्वारा चयनित विषय की प्रायोगिक परीक्षा किस तिथि एवं किस पाली में संचालित होगी, जिसमें उन्हें सम्मिलित होना अनिवार्य है।
- परीक्षार्थी के प्रत्येक प्रायोगिक विषय की परीक्षा के लिए 08 पृष्ठों की केवल एक ही उत्तरपुस्तिका मिलेगी। अतिरिक्त उत्तरपुस्तिका नहीं दी जाएगी। परीक्षार्थी उत्तरपुस्तिका लेते ही यह सुनिश्चित कर लें कि इसमें 8 पृष्ठ हैं एवं सही क्रम में हैं।
- उत्तरपुस्तिका प्राप्त होते ही परीक्षार्थी अपने प्रवेश-पत्र तथा उत्तरपुस्तिका पर मुद्रित विवरणों (Details) का मिलान कर यह अवश्य सुनिश्चित हो लें कि जो उत्तरपुस्तिका परीक्षक द्वारा उन्हें दी गई है, वह उन्हीं की है। भिन्न विवरणों की उत्तरपुस्तिका प्राप्त होने पर उसे तुरंत परीक्षक को वापस लौटा दिया जाए।
- उत्तरपुस्तिका प्राप्त होने पर परीक्षार्थी उनके आवरण पृष्ठ के पीछे अंकित "परीक्षार्थियों के लिए निर्देश" अवश्य पढ़ें एवं उसका अनुपालन करें।
- परीक्षार्थी अपनी उत्तरपुस्तिका के कवर पृष्ठ के ऊपरी बायें तथा दायें भागों में क्रमांक-(1) में अपने उत्तर देने का माध्यम अंकित करते हुए क्रमांक-(2) में अपना पूर्ण हस्ताक्षर अंकित करें। इसके अलावा अन्य मुद्रित विवरणों में किसी भी प्रकार से कोई छेड़-छाड़ नहीं करें।
- प्रायोगिक परीक्षा की उत्तरपुस्तिका के आवरण पृष्ठ के निचले बायें एवं दायें भागों को परीक्षार्थी द्वारा कदापि नहीं भरा जाएगा। अगर परीक्षार्थी इस भाग को भरते हैं, तो परीक्षार्थी का इस विषय में परीक्षाफल रद्द किया जा सकता है। ये दोनों भाग आंतरिक/बाह्य परीक्षकों को भरने के लिए दिया गया है।
- उत्तरपुस्तिका के पत्रों के दोनो पृष्ठों पर तथा प्रत्येक लाइन पर लिखें एवं पृष्ठों को नष्ट न करें।
- यदि रफ कार्य करने की आवश्यक हो, तो परीक्षार्थी उत्तरपुस्तिका के अंतिम पृष्ठ पर रफ कार्य करके उसे काट दें/क्रास (X) कर दें।
- उत्तरपुस्तिका के आंतरिक पृष्ठों पर दाहिने हाशिए में लाइन खींचकर सादा स्थान छोड़ रखा गया है। शेष स्थान रूल्ड है। परीक्षार्थी दाहिने हाशिए के सादे स्थान में कुछ भी नहीं लिखेंगे, चूंकि यह भाग परीक्षक के उपयोग के लिए है।
- उत्तरपुस्तिका के पृष्ठों को मोड़ें-फाड़ें नहीं तथा बीच-बीच में व्यर्थ ही खाली न छोड़ें।
- प्रश्न-पत्र में दी हुई संख्या के अनुसार अपने उत्तरों की संख्या लिखें।
- व्हाइटनर, ब्लेड तथा नाखून का इस्तेमाल करना सर्वथा वर्जित है, अन्यथा परीक्षाफल अमान्य कर दिया जाएगा।
- प्रश्नोत्तर के समाप्त होने पर अंतिम में नीचे एक क्षैतिज रेखा खींच दें।
- आंतरिक परीक्षक द्वारा उपलब्ध कराये गए उपस्थिति-पत्रक में परीक्षार्थी द्वारा यथा-स्तम्भ परीक्षा की तिथि अंकित करते हुए उत्तरपुस्तिका की क्रम संख्या लिखकर अपना हस्ताक्षर किया जाएगा। परीक्षार्थी की उपस्थिति, अनुपस्थिति एवं निष्कासन से संबंधित संगत गोले को नीले/काले पेन से परीक्षक द्वारा भरा जाएगा न कि परीक्षार्थी द्वारा।
- परीक्षार्थी अपनी उत्तरपुस्तिका को आन्तरिक परीक्षक के पास जमा किये बिना परीक्षा भवन न छोड़ें।
- परीक्षा केन्द्र में कैलकुलेटर, मोबाइल फोन, इयर फोन, पेजर, ब्लूटूथ या इस प्रकार का कोई अन्य इलेक्ट्रॉनिक उपकरण ले जाना सख्त मना है।
- जाँच परीक्षा में गैर-उत्प्रेषित या जाँच परीक्षा में अनुपस्थित छात्र/छात्रा इंटरमीडिएट वार्षिक प्रायोगिक परीक्षा, 2022 में कदापि सम्मिलित नहीं हो सकते हैं।



बिहार विद्यालय परीक्षा समिति, पटना
BIHAR SCHOOL EXAMINATION BOARD, PATNA
INTERMEDIATE ANNUAL EXAMINATION, 2022

संकाय: विज्ञान
FACULTY: SCIENCE

इंटरमीडिएट वार्षिक परीक्षा, 2022

प्रायोगिक परीक्षा का प्रवेश पत्र

Admit Card For Practical Examination

कॉलेज/+2 स्कूल का नाम	GAYA COLLEGE, GAYA				
परीक्षार्थी का नाम	NIRANJAN KUMAR				
माता का नाम	DHANAUTI DEVI				
पिता का नाम	UMESH BHUIYAN				
परीक्षार्थी का आधार नं०	दिव्यांग कोटि				NO
सूचीकरण संख्या/वर्ष	R-210011207-20	परीक्षार्थी की कोटि	REGULAR		
रौल कोड	21001	रौल क्रमांक	22011158	लिंग	MALE
परीक्षा केंद्र का नाम	GAYA COLLEGE, GAYA				



प्रायोगिक परीक्षा के विषय (निर्धारित परीक्षा कार्यक्रम सहित)

प्रायोगिक विषय	विषय कोड	विषय का नाम	परीक्षा की तारीख
वैकल्पिक विषय	117	PHYSICS	10.01.2022 to 20.01.2022
	118	CHEMISTRY	
अतिरिक्त विषय			

संजीव कुमार

महाविद्यालय / +2 विद्यालय प्रधान का हस्ताक्षर
एवं मुहर

परीक्षा नियंत्रक (30M10)

परीक्षार्थी के लिए आवश्यक निर्देश

- प्रायोगिक परीक्षा दिनांक 10.01.2022 से 20.01.2022 तक संचालित होगी। केन्द्राधीक्षक दिनांक 10.01.2022 से 20.01.2022 तक की अवधि में परीक्षार्थियों की संख्या के अनुसार तिथि एवं पाली का निर्धारण करके प्रायोगिक परीक्षा केन्द्र पर आवंटित सभी परीक्षार्थियों के प्रायोगिक विषयों की परीक्षा आयोजित करेंगे।
- परीक्षार्थी अपने इस प्रवेश-पत्र में उल्लिखित प्रायोगिक परीक्षा केंद्रों पर दिनांक 10.01.2022 को पूर्वाह्न 09:00 बजे अनिवार्य रूप से जाकर परीक्षा केन्द्र के परिसर की सूचना पट्ट से यह जानकारी प्राप्त करेंगे कि उनके द्वारा चयनित विषय की प्रायोगिक परीक्षा किस तिथि एवं किस पाली में संचालित होगी, जिसमें उन्हें सम्मिलित होना अनिवार्य है।
- परीक्षार्थी के प्रत्येक प्रायोगिक विषय की परीक्षा के लिए 08 पृष्ठों की केवल एक ही उत्तरपुस्तिका मिलेगी। अतिरिक्त उत्तरपुस्तिका नहीं दी जाएगी। परीक्षार्थी उत्तरपुस्तिका लेते ही यह सुनिश्चित कर लें कि इसमें 8 पृष्ठ हैं एवं सही क्रम में हैं।
- उत्तरपुस्तिका प्राप्त होते ही परीक्षार्थी अपने प्रवेश-पत्र तथा उत्तरपुस्तिका पर मुद्रित विवरणों (Details) का मिलान कर यह अवश्य सुनिश्चित हो लें कि जो उत्तरपुस्तिका परीक्षक द्वारा उन्हें दी गई है, वह उन्हीं की है। भिन्न विवरणों की उत्तरपुस्तिका प्राप्त होने पर उसे तुरंत परीक्षक को वापस लौटा दिया जाए।
- उत्तरपुस्तिका प्राप्त होने पर परीक्षार्थी उनके आवरण पृष्ठ के पीछे अंकित "परीक्षार्थियों के लिए निर्देश" अवश्य पढ़ें एवं उसका अनुपालन करें।
- परीक्षार्थी अपनी उत्तरपुस्तिका के कवर पृष्ठ के ऊपरी बायें तथा दायें भागों में क्रमांक-(1) में अपने उत्तर देने का माध्यम अंकित करते हुए क्रमांक-(2) में अपना पूर्ण हस्ताक्षर अंकित करें। इसके अलावा अन्य मुद्रित विवरणों में किसी भी प्रकार से कोई छेड़-छाड़ नहीं करें।
- प्रायोगिक परीक्षा की उत्तरपुस्तिका के आवरण पृष्ठ के निचले बायें एवं दायें भागों को परीक्षार्थी द्वारा कदापि नहीं भरा जाएगा। अगर परीक्षार्थी इस भाग को भरते हैं, तो परीक्षार्थी का इस विषय में परीक्षाफल रद्द किया जा सकता है। ये दोनों भाग आंतरिक/बाह्य परीक्षकों को भरने के लिए दिया गया है।
- उत्तरपुस्तिका के पत्रों के दोनो पृष्ठों पर तथा प्रत्येक लाइन पर लिखें एवं पृष्ठों को नष्ट न करें।
- यदि रफ कार्य करने की आवश्यक हो, तो परीक्षार्थी उत्तरपुस्तिका के अंतिम पृष्ठ पर रफ कार्य करके उसे काट दें/क्रास (X) कर दें।
- उत्तरपुस्तिका के आंतरिक पृष्ठों पर दाहिने हाशिए में लाइन खींचकर सादा स्थान छोड़ रखा गया है। शेष स्थान रूल्ड है। परीक्षार्थी दाहिने हाशिए के सादे स्थान में कुछ भी नहीं लिखेंगे, चूंकि यह भाग परीक्षक के उपयोग के लिए है।
- उत्तरपुस्तिका के पृष्ठों को मोड़ें-फाड़ें नहीं तथा बीच-बीच में व्यर्थ ही खाली न छोड़ें।
- प्रश्न-पत्र में दी हुई संख्या के अनुसार अपने उत्तरों की संख्या लिखें।
- व्हाइटनर, ब्लेड तथा नाखून का इस्तेमाल करना सर्वथा वर्जित है, अन्यथा परीक्षाफल अमान्य कर दिया जाएगा।
- प्रश्नोत्तर के समाप्त होने पर अंतिम में नीचे एक क्षैतिज रेखा खींच दें।
- आंतरिक परीक्षक द्वारा उपलब्ध कराये गए उपस्थिति-पत्रक में परीक्षार्थी द्वारा यथा-स्तम्भ परीक्षा की तिथि अंकित करते हुए उत्तरपुस्तिका की क्रम संख्या लिखकर अपना हस्ताक्षर किया जाएगा। परीक्षार्थी की उपस्थिति, अनुपस्थिति एवं निष्कासन से संबंधित संगत गोले को नीले/काले पेन से परीक्षक द्वारा भरा जाएगा न कि परीक्षार्थी द्वारा।
- परीक्षार्थी अपनी उत्तरपुस्तिका को आन्तरिक परीक्षक के पास जमा किये बिना परीक्षा भवन न छोड़ें।
- परीक्षा केन्द्र में कैलकुलेटर, मोबाइल फोन, इयर फोन, पेजर, ब्लूटूथ या इस प्रकार का कोई अन्य इलेक्ट्रॉनिक उपकरण ले जाना सख्त मना है।
- जाँच परीक्षा में गैर-उत्प्रेषित या जाँच परीक्षा में अनुपस्थित छात्र/छात्रा इंटरमीडिएट वार्षिक प्रायोगिक परीक्षा, 2022 में कदापि सम्मिलित नहीं हो सकते हैं।



बिहार विद्यालय परीक्षा समिति, पटना
BIHAR SCHOOL EXAMINATION BOARD, PATNA
INTERMEDIATE ANNUAL EXAMINATION, 2022

संकाय: विज्ञान
FACULTY: SCIENCE

इंटरमीडिएट वार्षिक परीक्षा, 2022

प्रायोगिक परीक्षा का प्रवेश पत्र

Admit Card For Practical Examination

कॉलेज/+2 स्कूल का नाम	GAYA COLLEGE, GAYA				
परीक्षार्थी का नाम	NIKHIL KUMAR				
माता का नाम	SHIKANTI DEVI				
पिता का नाम	BHEEM SAW				
परीक्षार्थी का आधार नं०	दिव्यांग कोटि				NO
सूचीकरण संख्या/वर्ष	R-210011188-20	परीक्षार्थी की कोटि	REGULAR		
रौल कोड	21001	रौल क्रमांक	22011138	लिंग	MALE
परीक्षा केंद्र का नाम	GAYA COLLEGE, GAYA				



प्रायोगिक परीक्षा के विषय (निर्धारित परीक्षा कार्यक्रम सहित)

प्रायोगिक विषय	विषय कोड	विषय का नाम	परीक्षा की तारीख
वैकल्पिक विषय	117	PHYSICS	10.01.2022 to 20.01.2022
	118	CHEMISTRY	
अतिरिक्त विषय			

संजय कुमार

महाविद्यालय / +2 विद्यालय प्रधान का हस्ताक्षर
एवं मुहर

परीक्षा नियंत्रक (30M10)

परीक्षार्थी के लिए आवश्यक निर्देश

- प्रायोगिक परीक्षा दिनांक 10.01.2022 से 20.01.2022 तक संचालित होगी। केन्द्राधीक्षक दिनांक 10.01.2022 से 20.01.2022 तक की अवधि में परीक्षार्थियों की संख्या के अनुसार तिथि एवं पाली का निर्धारण करके प्रायोगिक परीक्षा केन्द्र पर आवंटित सभी परीक्षार्थियों के प्रायोगिक विषयों की परीक्षा आयोजित करेंगे।
- परीक्षार्थी अपने इस प्रवेश-पत्र में उल्लिखित प्रायोगिक परीक्षा केंद्रों पर दिनांक 10.01.2022 को पूर्वाह्न 09:00 बजे अनिवार्य रूप से जाकर परीक्षा केन्द्र के परिसर की सूचना पट्ट से यह जानकारी प्राप्त कर लेंगे कि उनके द्वारा चयनित विषय की प्रायोगिक परीक्षा किस तिथि एवं किस पाली में संचालित होगी, जिसमें उन्हें सम्मिलित होना अनिवार्य है।
- परीक्षार्थी के प्रत्येक प्रायोगिक विषय की परीक्षा के लिए 08 पृष्ठों की केवल एक ही उत्तरपुस्तिका मिलेगी। अतिरिक्त उत्तरपुस्तिका नहीं दी जाएगी। परीक्षार्थी उत्तरपुस्तिका लेते ही यह सुनिश्चित कर लें कि इसमें 8 पृष्ठ हैं एवं सही क्रम में हैं।
- उत्तरपुस्तिका प्राप्त होते ही परीक्षार्थी अपने प्रवेश-पत्र तथा उत्तरपुस्तिका पर मुद्रित विवरणों (Details) का मिलान कर यह अवश्य सुनिश्चित हो लें कि जो उत्तरपुस्तिका परीक्षक द्वारा उन्हें दी गई है, वह उन्हीं की है। भिन्न विवरणों की उत्तरपुस्तिका प्राप्त होने पर उसे तुरंत परीक्षक को वापस लौटा दिया जाए।
- उत्तरपुस्तिका प्राप्त होने पर परीक्षार्थी उनके आवरण पृष्ठ के पीछे अंकित "परीक्षार्थियों के लिए निर्देश" अवश्य पढ़ें एवं उसका अनुपालन करें।
- परीक्षार्थी अपनी उत्तरपुस्तिका के कवर पृष्ठ के ऊपरी बायें तथा दायें भागों में क्रमांक-(1) में अपने उत्तर देने का माध्यम अंकित करते हुए क्रमांक-(2) में अपना पूर्ण हस्ताक्षर अंकित करें। इसके अलावा अन्य मुद्रित विवरणों में किसी भी प्रकार से कोई छेड़-छाड़ नहीं करें।
- प्रायोगिक परीक्षा की उत्तरपुस्तिका के आवरण पृष्ठ के निचले बायें एवं दायें भागों को परीक्षार्थी द्वारा कदापि नहीं भरा जाएगा। अगर परीक्षार्थी इस भाग को भरते हैं, तो परीक्षार्थी का इस विषय में परीक्षाफल रद्द किया जा सकता है। ये दोनों भाग आंतरिक/बाह्य परीक्षकों को भरने के लिए दिया गया है।
- उत्तरपुस्तिका के पत्रों के दोनो पृष्ठों पर तथा प्रत्येक लाइन पर लिखें एवं पृष्ठों को नष्ट न करें।
- यदि रफ कार्य करने की आवश्यक हो, तो परीक्षार्थी उत्तरपुस्तिका के अंतिम पृष्ठ पर रफ कार्य करके उसे काट दें/क्रास (X) कर दें।
- उत्तरपुस्तिका के आंतरिक पृष्ठों पर दाहिने हाशिए में लाइन खींचकर सादा स्थान छोड़ रखा गया है। शेष स्थान रूल्ड है। परीक्षार्थी दाहिने हाशिए के सादे स्थान में कुछ भी नहीं लिखेंगे, चूंकि यह भाग परीक्षक के उपयोग के लिए है।
- उत्तरपुस्तिका के पृष्ठों को मोड़ें-फाड़ें नहीं तथा बीच-बीच में व्यर्थ ही खाली न छोड़ें।
- प्रश्न-पत्र में दी हुई संख्या के अनुसार अपने उत्तरों की संख्या लिखें।
- व्हाइटनर, ब्लेड तथा नाखून का इस्तेमाल करना सर्वथा वर्जित है, अन्यथा परीक्षाफल अमान्य कर दिया जाएगा।
- प्रश्नोत्तर के समाप्त होने पर अंतिम में नीचे एक क्षैतिज रेखा खींच दें।
- आंतरिक परीक्षक द्वारा उपलब्ध कराये गए उपस्थिति-पत्रक में परीक्षार्थी द्वारा यथा-स्तम्भ परीक्षा की तिथि अंकित करते हुए उत्तरपुस्तिका की क्रम संख्या लिखकर अपना हस्ताक्षर किया जाएगा। परीक्षार्थी की उपस्थिति, अनुपस्थिति एवं निष्कासन से संबंधित संगत गोले को नीले/काले पेन से परीक्षक द्वारा भरा जाएगा न कि परीक्षार्थी द्वारा।
- परीक्षार्थी अपनी उत्तरपुस्तिका को आन्तरिक परीक्षक के पास जमा किये बिना परीक्षा भवन न छोड़ें।
- परीक्षा केन्द्र में कैलकुलेटर, मोबाइल फोन, इयर फोन, पेजर, ब्लूटूथ या इस प्रकार का कोई अन्य इलेक्ट्रॉनिक उपकरण ले जाना सख्त मना है।
- जाँच परीक्षा में गैर-उत्प्रेषित या जाँच परीक्षा में अनुपस्थित छात्र/छात्रा इंटरमीडिएट वार्षिक प्रायोगिक परीक्षा, 2022 में कदापि सम्मिलित नहीं हो सकते हैं।



बिहार विद्यालय परीक्षा समिति, पटना
BIHAR SCHOOL EXAMINATION BOARD, PATNA
INTERMEDIATE ANNUAL EXAMINATION, 2022

संकाय: विज्ञान
FACULTY: SCIENCE

इंटरमीडिएट वार्षिक परीक्षा, 2022

प्रायोगिक परीक्षा का प्रवेश पत्र

Admit Card For Practical Examination

कॉलेज/+2 स्कूल का नाम	GAYA COLLEGE, GAYA				
परीक्षार्थी का नाम	NITISH KUMAR				
माता का नाम	SUMINTRA DEVI				
पिता का नाम	RAMESH PASWAN				
परीक्षार्थी का आधार नं०	दिव्यांग कोटि				NO
सूचीकरण संख्या/वर्ष	R-210011236-20	परीक्षार्थी की कोटि	REGULAR		
रौल कोड	21001	रौल क्रमांक	22011182	लिंग	MALE
परीक्षा केंद्र का नाम	GAYA COLLEGE, GAYA				



प्रायोगिक परीक्षा के विषय (निर्धारित परीक्षा कार्यक्रम सहित)

प्रायोगिक विषय	विषय कोड	विषय का नाम	परीक्षा की तारीख
वैकल्पिक विषय	117	PHYSICS	10.01.2022 to 20.01.2022
	118	CHEMISTRY	
अतिरिक्त विषय			

संजय कुमार

महाविद्यालय / +2 विद्यालय प्रधान का हस्ताक्षर
एवं मुहर

परीक्षा नियंत्रक (30M10)

परीक्षार्थी के लिए आवश्यक निर्देश

- प्रायोगिक परीक्षा दिनांक 10.01.2022 से 20.01.2022 तक संचालित होगी। केन्द्राधीक्षक दिनांक 10.01.2022 से 20.01.2022 तक की अवधि में परीक्षार्थियों की संख्या के अनुसार तिथि एवं पाली का निर्धारण करके प्रायोगिक परीक्षा केन्द्र पर आवंटित सभी परीक्षार्थियों के प्रायोगिक विषयों की परीक्षा आयोजित करेंगे।
- परीक्षार्थी अपने इस प्रवेश-पत्र में उल्लिखित प्रायोगिक परीक्षा केंद्रों पर दिनांक 10.01.2022को पूर्वाह्न 09:00 बजे अनिवार्य रूप से जाकर परीक्षा केन्द्र के परिसर की सूचना पट्ट से यह जानकारी प्राप्त कर लेंगे कि उनके द्वारा चयनित विषय की प्रायोगिक परीक्षा किस तिथि एवं किस पाली में संचालित होगी, जिसमें उन्हें सम्मिलित होना अनिवार्य है।
- परीक्षार्थी के प्रत्येक प्रायोगिक विषय की परीक्षा के लिए 08 पृष्ठों की केवल एक ही उत्तरपुस्तिका मिलेगी। अतिरिक्त उत्तरपुस्तिका नहीं दी जाएगी। परीक्षार्थी उत्तरपुस्तिका लेते ही यह सुनिश्चित कर लें कि इसमें 8 पृष्ठ हैं एवं सही क्रम में हैं।
- उत्तरपुस्तिका प्राप्त होते ही परीक्षार्थी अपने प्रवेश-पत्र तथा उत्तरपुस्तिका पर मुद्रित विवरणों (Details) का मिलान कर यह अवश्य सुनिश्चित हो लें कि जो उत्तरपुस्तिका परीक्षक द्वारा उन्हें दी गई है, वह उन्हीं की है। भिन्न विवरणों की उत्तरपुस्तिका प्राप्त होने पर उसे तुरंत परीक्षक को वापस लौटा दिया जाए।
- उत्तरपुस्तिका प्राप्त होने पर परीक्षार्थी उनके आवरण पृष्ठ के पीछे अंकित "परीक्षार्थियों के लिए निर्देश" अवश्य पढ़ें एवं उसका अनुपालन करें।
- परीक्षार्थी अपनी उत्तरपुस्तिका के कवर पृष्ठ के ऊपरी बायें तथा दायें भागों में क्रमांक-(1) में अपने उत्तर देने का माध्यम अंकित करते हुए क्रमांक-(2) में अपना पूर्ण हस्ताक्षर अंकित करें। इसके अलावा अन्य मुद्रित विवरणों में किसी भी प्रकार से कोई छेड़-छाड़ नहीं करें।
- प्रायोगिक परीक्षा की उत्तरपुस्तिका के आवरण पृष्ठ के निचले बायें एवं दायें भागों को परीक्षार्थी द्वारा कदापि नहीं भरा जाएगा। अगर परीक्षार्थी इस भाग को भरते हैं, तो परीक्षार्थी का इस विषय में परीक्षाफल रद्द किया जा सकता है। ये दोनों भाग आंतरिक/बाह्य परीक्षकों को भरने के लिए दिया गया है।
- उत्तरपुस्तिका के पत्रों के दोनो पृष्ठों पर तथा प्रत्येक लाइन पर लिखें एवं पृष्ठों को नष्ट न करें।
- यदि रफ कार्य करने की आवश्यक हो, तो परीक्षार्थी उत्तरपुस्तिका के अंतिम पृष्ठ पर रफ कार्य करके उसे काट दें/क्रास (X) कर दें।
- उत्तरपुस्तिका के आंतरिक पृष्ठों पर दाहिने हाशिए में लाइन खींचकर सादा स्थान छोड़ रखा गया है। शेष स्थान रूल्ड है। परीक्षार्थी दाहिने हाशिए के सादे स्थान में कुछ भी नहीं लिखेंगे, चूंकि यह भाग परीक्षक के उपयोग के लिए है।
- उत्तरपुस्तिका के पृष्ठों को मोड़ें-फाड़ें नहीं तथा बीच-बीच में व्यर्थ ही खाली न छोड़ें।
- प्रश्न-पत्र में दी हुई संख्या के अनुसार अपने उत्तरों की संख्या लिखें।
- व्हाइटनर, ब्लेड तथा नाखून का इस्तेमाल करना सर्वथा वर्जित है, अन्यथा परीक्षाफल अमान्य कर दिया जाएगा।
- प्रश्नोत्तर के समाप्त होने पर अंतिम में नीचे एक क्षैतिज रेखा खींच दें।
- आंतरिक परीक्षक द्वारा उपलब्ध कराये गए उपस्थिति-पत्रक में परीक्षार्थी द्वारा यथा-स्तम्भ परीक्षा की तिथि अंकित करते हुए उत्तरपुस्तिका की क्रम संख्या लिखकर अपना हस्ताक्षर किया जाएगा। परीक्षार्थी की उपस्थिति, अनुपस्थिति एवं निष्कासन से संबंधित संगत गोले को नीले/काले पेन से परीक्षक द्वारा भरा जाएगा न कि परीक्षार्थी द्वारा।
- परीक्षार्थी अपनी उत्तरपुस्तिका को आन्तरिक परीक्षक के पास जमा किये बिना परीक्षा भवन न छोड़ें।
- परीक्षा केन्द्र में कैलकुलेटर, मोबाइल फोन, इयर फोन, पेजर, ब्लूटूथ या इस प्रकार का कोई अन्य इलेक्ट्रॉनिक उपकरण ले जाना सख्त मना है।
- जाँच परीक्षा में गैर-उत्प्रेषित या जाँच परीक्षा में अनुपस्थित छात्र/छात्रा इंटरमीडिएट वार्षिक प्रायोगिक परीक्षा, 2022 में कदापि सम्मिलित नहीं हो सकते हैं।



बिहार विद्यालय परीक्षा समिति, पटना
BIHAR SCHOOL EXAMINATION BOARD, PATNA
INTERMEDIATE ANNUAL EXAMINATION, 2022

इंटरमीडिएट वार्षिक परीक्षा, 2022

प्रायोगिक परीक्षा का प्रवेश पत्र

Admit Card For Practical Examination

संकाय: विज्ञान
FACULTY: SCIENCE

कॉलेज/+2 स्कूल का नाम GAYA COLLEGE, GAYA
परीक्षार्थी का नाम NITISH KUMAR
माता का नाम MANJU DEVI
पिता का नाम KEDAR YADAV
परीक्षार्थी का आधार नं० दिव्यांग कोटि NO
सूचीकरण संख्या/वर्ष R-210011227-20 परीक्षार्थी की कोटि REGULAR
रोल कोड 21001 रोल क्रमांक 22011174 लिंग MALE
परीक्षा केंद्र का नाम GAYA COLLEGE, GAYA



Nitish Kumar

प्रायोगिक परीक्षा के विषय (निर्धारित परीक्षा कार्यक्रम सहित)

प्रायोगिक विषय	विषय कोड	विषय का नाम	परीक्षा की तारीख
वैकल्पिक विषय	117	PHYSICS	10.01.2022 to 20.01.2022
	118	CHEMISTRY	
अतिरिक्त विषय			

संकाय 2022

महाविद्यालय / +2 विद्यालय प्रधान का हस्ताक्षर
एवं मुहर

परीक्षा नियंत्रक (30M10)

परीक्षार्थी के लिए आवश्यक निर्देश

- प्रायोगिक परीक्षा दिनांक 10.01.2022 से 20.01.2022 तक संचालित होगी। केन्द्राधीक्षक दिनांक 10.01.2022 से 20.01.2022 तक की अवधि में परीक्षार्थियों की संख्या के अनुसार तिथि एवं पाली का निर्धारण करके प्रायोगिक परीक्षा केन्द्र पर आवंटित सभी परीक्षार्थियों के प्रायोगिक विषयों की परीक्षा आयोजित करेंगे।
- परीक्षार्थी अपने इस प्रवेश-पत्र में उल्लिखित प्रायोगिक परीक्षा केंद्रों पर दिनांक 10.01.2022 को पूर्वाह्न 09:00 बजे अनिवार्य रूप से जाकर परीक्षा केन्द्र के परिसर की सूचना पट्ट से यह जानकारी प्राप्त करेंगे कि उनके द्वारा चयनित विषय की प्रायोगिक परीक्षा किस तिथि एवं किस पाली में संचालित होगी, जिसमें उन्हें सम्मिलित होना अनिवार्य है।
- परीक्षार्थी के प्रत्येक प्रायोगिक विषय की परीक्षा के लिए 08 पृष्ठों की केवल एक ही उत्तरपुस्तिका मिलेगी। अतिरिक्त उत्तरपुस्तिका नहीं दी जाएगी। परीक्षार्थी उत्तरपुस्तिका लेते ही यह सुनिश्चित कर लें कि इसमें 8 पृष्ठ हैं एवं सही क्रम में हैं।
- उत्तरपुस्तिका प्राप्त होते ही परीक्षार्थी अपने प्रवेश-पत्र तथा उत्तरपुस्तिका पर मुद्रित विवरणों (Details) का मिलान कर यह अवश्य सुनिश्चित हो लें कि जो उत्तरपुस्तिका परीक्षक द्वारा उन्हें दी गई है, वह उन्हीं की है। भिन्न विवरणों की उत्तरपुस्तिका प्राप्त होने पर उसे तुरंत परीक्षक को वापस लौटा दिया जाए।
- उत्तरपुस्तिका प्राप्त होने पर परीक्षार्थी उनके आवरण पृष्ठ के पीछे अंकित "परीक्षार्थियों के लिए निर्देश" अवश्य पढ़ें एवं उसका अनुपालन करें।
- परीक्षार्थी अपनी उत्तरपुस्तिका के कवर पृष्ठ के ऊपरी बायें तथा दायें भागों में क्रमांक-(1) में अपने उत्तर देने का माध्यम अंकित करते हुए क्रमांक-(2) में अपना पूर्ण हस्ताक्षर अंकित करें। इसके अलावा अन्य मुद्रित विवरणों में किसी भी प्रकार से कोई छेड़-छाड़ नहीं करें।
- प्रायोगिक परीक्षा की उत्तरपुस्तिका के आवरण पृष्ठ के निचले बायें एवं दायें भागों को परीक्षार्थी द्वारा कदापि नहीं भरा जाएगा। अगर परीक्षार्थी इस भाग को भरते हैं, तो परीक्षार्थी का इस विषय में परीक्षाफल रद्द किया जा सकता है। ये दोनों भाग आंतरिक/बाह्य परीक्षकों को भरने के लिए दिया गया है।
- उत्तरपुस्तिका के पत्रों के दोनो पृष्ठों पर तथा प्रत्येक लाइन पर लिखें एवं पृष्ठों को नष्ट न करें।
- यदि रफ कार्य करने की आवश्यक हो, तो परीक्षार्थी उत्तरपुस्तिका के अंतिम पृष्ठ पर रफ कार्य करके उसे काट दें/क्रास (X) कर दें।
- उत्तरपुस्तिका के आंतरिक पृष्ठों पर दाहिने हाशिए में लाइन खींचकर सादा स्थान छोड़ रखा गया है। शेष स्थान रूल्ड है। परीक्षार्थी दाहिने हाशिए के सादे स्थान में कुछ भी नहीं लिखेंगे, चूंकि यह भाग परीक्षक के उपयोग के लिए है।
- उत्तरपुस्तिका के पृष्ठों को मोड़ें-फाड़ें नहीं तथा बीच-बीच में व्यर्थ ही खाली न छोड़ें।
- प्रश्न-पत्र में दी हुई संख्या के अनुसार अपने उत्तरों की संख्या लिखें।
- व्हाइटनर, ब्लेड तथा नाखून का इस्तेमाल करना सर्वथा वर्जित है, अन्यथा परीक्षाफल अमान्य कर दिया जाएगा।
- प्रश्नोत्तर के समाप्त होने पर अंतिम में नीचे एक क्षैतिज रेखा खींच दें।
- आंतरिक परीक्षक द्वारा उपलब्ध कराये गए उपस्थिति-पत्रक में परीक्षार्थी द्वारा यथा-स्तम्भ परीक्षा की तिथि अंकित करते हुए उत्तरपुस्तिका की क्रम संख्या लिखकर अपना हस्ताक्षर किया जाएगा। परीक्षार्थी की उपस्थिति, अनुपस्थिति एवं निष्कासन से संबंधित संगत गोले को नीले/काले पेन से परीक्षक द्वारा भरा जाएगा न कि परीक्षार्थी द्वारा।
- परीक्षार्थी अपनी उत्तरपुस्तिका को आन्तरिक परीक्षक के पास जमा किये बिना परीक्षा भवन न छोड़ें।
- परीक्षा केन्द्र में कैलकुलेटर, मोबाइल फोन, इयर फोन, पेजर, ब्लूटूथ या इस प्रकार का कोई अन्य इलेक्ट्रॉनिक उपकरण ले जाना सख्त मना है।
- जाँच परीक्षा में गैर-उत्प्रेषित या जाँच परीक्षा में अनुपस्थित छात्र/छात्रा इंटरमीडिएट वार्षिक प्रायोगिक परीक्षा, 2022 में कदापि सम्मिलित नहीं हो सकते हैं।



बिहार विद्यालय परीक्षा समिति, पटना
BIHAR SCHOOL EXAMINATION BOARD, PATNA
INTERMEDIATE ANNUAL EXAMINATION, 2022


संकाय: विज्ञान
FACULTY: SCIENCE

इंटरमीडिएट वार्षिक परीक्षा, 2022

प्रायोगिक परीक्षा का प्रवेश पत्र

Admit Card For Practical Examination

कॉलेज/+2 स्कूल का नाम	GAYA COLLEGE, GAYA				
परीक्षार्थी का नाम	NITISH KUMAR				
माता का नाम	SANJU DEVI				
पिता का नाम	DEVENDRA KUMAR				
परीक्षार्थी का आधार नं०	दिव्यांग कोटि				NO
सूचीकरण संख्या/वर्ष	R-210011221-20	परीक्षार्थी की कोटि	REGULAR		
रौल कोड	21001	रौल क्रमांक	22011168	लिंग	MALE
परीक्षा केंद्र का नाम	GAYA COLLEGE, GAYA				



प्रायोगिक परीक्षा के विषय (निर्धारित परीक्षा कार्यक्रम सहित)

प्रायोगिक विषय	विषय कोड	विषय का नाम	परीक्षा की तारीख
वैकल्पिक विषय	117	PHYSICS	10.01.2022 to 20.01.2022
	118	CHEMISTRY	
अतिरिक्त विषय			

संजय कुमार

महाविद्यालय / +2 विद्यालय प्रधान का हस्ताक्षर
एवं मुहर

परीक्षा नियंत्रक (30M10)

परीक्षार्थी के लिए आवश्यक निर्देश

- प्रायोगिक परीक्षा दिनांक 10.01.2022 से 20.01.2022 तक संचालित होगी। केन्द्राधीक्षक दिनांक 10.01.2022 से 20.01.2022 तक की अवधि में परीक्षार्थियों की संख्या के अनुसार तिथि एवं पाली का निर्धारण करके प्रायोगिक परीक्षा केन्द्र पर आवंटित सभी परीक्षार्थियों के प्रायोगिक विषयों की परीक्षा आयोजित करेंगे।
- परीक्षार्थी अपने इस प्रवेश-पत्र में उल्लिखित प्रायोगिक परीक्षा केंद्रों पर दिनांक 10.01.2022को पूर्वाह्न 09:00 बजे अनिवार्य रूप से जाकर परीक्षा केन्द्र के परिसर की सूचना पट्ट से यह जानकारी प्राप्त करेंगे कि उनके द्वारा चयनित विषय की प्रायोगिक परीक्षा किस तिथि एवं किस पाली में संचालित होगी, जिसमें उन्हें सम्मिलित होना अनिवार्य है।
- परीक्षार्थी के प्रत्येक प्रायोगिक विषय की परीक्षा के लिए 08 पृष्ठों की केवल एक ही उत्तरपुस्तिका मिलेगी। अतिरिक्त उत्तरपुस्तिका नहीं दी जाएगी। परीक्षार्थी उत्तरपुस्तिका लेते ही यह सुनिश्चित कर लें कि इसमें 8 पृष्ठ हैं एवं सही क्रम में हैं।
- उत्तरपुस्तिका प्राप्त होते ही परीक्षार्थी अपने प्रवेश-पत्र तथा उत्तरपुस्तिका पर मुद्रित विवरणों (Details) का मिलान कर यह अवश्य सुनिश्चित हो लें कि जो उत्तरपुस्तिका परीक्षक द्वारा उन्हें दी गई है, वह उन्हीं की है। भिन्न विवरणों की उत्तरपुस्तिका प्राप्त होने पर उसे तुरंत परीक्षक को वापस लौटा दिया जाए।
- उत्तरपुस्तिका प्राप्त होने पर परीक्षार्थी उनके आवरण पृष्ठ के पीछे अंकित "परीक्षार्थियों के लिए निर्देश" अवश्य पढ़ें एवं उसका अनुपालन करें।
- परीक्षार्थी अपनी उत्तरपुस्तिका के कवर पृष्ठ के ऊपरी बायें तथा दायें भागों में क्रमांक-(1) में अपने उत्तर देने का माध्यम अंकित करते हुए क्रमांक-(2) में अपना पूर्ण हस्ताक्षर अंकित करें। इसके अलावा अन्य मुद्रित विवरणों में किसी भी प्रकार से कोई छेड़-छाड़ नहीं करें।
- प्रायोगिक परीक्षा की उत्तरपुस्तिका के आवरण पृष्ठ के निचले बायें एवं दायें भागों को परीक्षार्थी द्वारा कदापि नहीं भरा जाएगा। अगर परीक्षार्थी इस भाग को भरते हैं, तो परीक्षार्थी का इस विषय में परीक्षाफल रद्द किया जा सकता है। ये दोनों भाग आंतरिक/बाह्य परीक्षकों को भरने के लिए दिया गया है।
- उत्तरपुस्तिका के पत्रों के दोनो पृष्ठों पर तथा प्रत्येक लाइन पर लिखें एवं पृष्ठों को नष्ट न करें।
- यदि रफ कार्य करने की आवश्यक हो, तो परीक्षार्थी उत्तरपुस्तिका के अंतिम पृष्ठ पर रफ कार्य करके उसे काट दें/क्रास (X) कर दें।
- उत्तरपुस्तिका के आंतरिक पृष्ठों पर दाहिने हाशिए में लाइन खींचकर सादा स्थान छोड़ रखा गया है। शेष स्थान रूल्ड है। परीक्षार्थी दाहिने हाशिए के सादे स्थान में कुछ भी नहीं लिखेंगे, चूंकि यह भाग परीक्षक के उपयोग के लिए है।
- उत्तरपुस्तिका के पृष्ठों को मोड़ें-फाड़ें नहीं तथा बीच-बीच में व्यर्थ ही खाली न छोड़ें।
- प्रश्न-पत्र में दी हुई संख्या के अनुसार अपने उत्तरों की संख्या लिखें।
- व्हाइटनर, ब्लेड तथा नाखून का इस्तेमाल करना सर्वथा वर्जित है, अन्यथा परीक्षाफल अमान्य कर दिया जाएगा।
- प्रश्नोत्तर के समाप्त होने पर अंतिम में नीचे एक क्षैतिज रेखा खींच दें।
- आंतरिक परीक्षक द्वारा उपलब्ध कराये गए उपस्थिति-पत्रक में परीक्षार्थी द्वारा यथा-स्तम्भ परीक्षा की तिथि अंकित करते हुए उत्तरपुस्तिका की क्रम संख्या लिखकर अपना हस्ताक्षर किया जाएगा। परीक्षार्थी की उपस्थिति, अनुपस्थिति एवं निष्कासन से संबंधित संगत गोले को नीले/काले पेन से परीक्षक द्वारा भरा जाएगा न कि परीक्षार्थी द्वारा।
- परीक्षार्थी अपनी उत्तरपुस्तिका को आन्तरिक परीक्षक के पास जमा किये बिना परीक्षा भवन न छोड़ें।
- परीक्षा केन्द्र में कैलकुलेटर, मोबाइल फोन, इयर फोन, पेजर, ब्लूटूथ या इस प्रकार का कोई अन्य इलेक्ट्रॉनिक उपकरण ले जाना सख्त मना है।
- जाँच परीक्षा में गैर-उत्प्रेषित या जाँच परीक्षा में अनुपस्थित छात्र/छात्रा इंटरमीडिएट वार्षिक प्रायोगिक परीक्षा, 2022 में कदापि सम्मिलित नहीं हो सकते हैं।



बिहार विद्यालय परीक्षा समिति, पटना
BIHAR SCHOOL EXAMINATION BOARD, PATNA
INTERMEDIATE ANNUAL EXAMINATION, 2022

इंटरमीडिएट वार्षिक परीक्षा, 2022

प्रायोगिक परीक्षा का प्रवेश पत्र

Admit Card For Practical Examination

संकाय: विज्ञान
FACULTY: SCIENCE

कॉलेज/+2 स्कूल का नाम GAYA COLLEGE, GAYA
परीक्षार्थी का नाम NITISH KUMAR
माता का नाम SUHAGI DEVI
पिता का नाम RAJDEO KUMAR AKELA
परीक्षार्थी का आधार नं० दिव्यांग कोटि NO
सूचीकरण संख्या/वर्ष R-210011234-20 परीक्षार्थी की कोटि REGULAR
रौल कोड 21001 रौल क्रमांक 22011180 लिंग MALE
परीक्षा केंद्र का नाम GAYA COLLEGE, GAYA



प्रायोगिक परीक्षा के विषय (निर्धारित परीक्षा कार्यक्रम सहित)

प्रायोगिक विषय	विषय कोड	विषय का नाम	परीक्षा की तारीख
वैकल्पिक विषय	117	PHYSICS	10.01.2022 to 20.01.2022
	118	CHEMISTRY	
अतिरिक्त विषय			

संकाय 2022

महाविद्यालय / +2 विद्यालय प्रधान का हस्ताक्षर
एवं मुहर

परीक्षा नियंत्रक (30M10)

परीक्षार्थी के लिए आवश्यक निर्देश

- प्रायोगिक परीक्षा दिनांक 10.01.2022 से 20.01.2022 तक संचालित होगी। केन्द्राधीक्षक दिनांक 10.01.2022 से 20.01.2022 तक की अवधि में परीक्षार्थियों की संख्या के अनुसार तिथि एवं पाली का निर्धारण करके प्रायोगिक परीक्षा केन्द्र पर आवंटित सभी परीक्षार्थियों के प्रायोगिक विषयों की परीक्षा आयोजित करेंगे।
- परीक्षार्थी अपने इस प्रवेश-पत्र में उल्लिखित प्रायोगिक परीक्षा केंद्रों पर दिनांक 10.01.2022 को पूर्वाह्न 09:00 बजे अनिवार्य रूप से जाकर परीक्षा केन्द्र के परिसर की सूचना पट्ट से यह जानकारी प्राप्त कर लेंगे कि उनके द्वारा चयनित विषय की प्रायोगिक परीक्षा किस तिथि एवं किस पाली में संचालित होगी, जिसमें उन्हें सम्मिलित होना अनिवार्य है।
- परीक्षार्थी के प्रत्येक प्रायोगिक विषय की परीक्षा के लिए 08 पृष्ठों की केवल एक ही उत्तरपुस्तिका मिलेगी। अतिरिक्त उत्तरपुस्तिका नहीं दी जाएगी। परीक्षार्थी उत्तरपुस्तिका लेते ही यह सुनिश्चित कर लें कि इसमें 8 पृष्ठ हैं एवं सही क्रम में हैं।
- उत्तरपुस्तिका प्राप्त होते ही परीक्षार्थी अपने प्रवेश-पत्र तथा उत्तरपुस्तिका पर मुद्रित विवरणों (Details) का मिलान कर यह अवश्य सुनिश्चित हो लें कि जो उत्तरपुस्तिका परीक्षक द्वारा उन्हें दी गई है, वह उन्हीं की है। भिन्न विवरणों की उत्तरपुस्तिका प्राप्त होने पर उसे तुरंत परीक्षक को वापस लौटा दिया जाए।
- उत्तरपुस्तिका प्राप्त होने पर परीक्षार्थी उनके आवरण पृष्ठ के पीछे अंकित "परीक्षार्थियों के लिए निर्देश" अवश्य पढ़ें एवं उसका अनुपालन करें।
- परीक्षार्थी अपनी उत्तरपुस्तिका के कवर पृष्ठ के ऊपरी बायें तथा दायें भागों में क्रमांक-(1) में अपने उत्तर देने का माध्यम अंकित करते हुए क्रमांक-(2) में अपना पूर्ण हस्ताक्षर अंकित करें। इसके अलावा अन्य मुद्रित विवरणों में किसी भी प्रकार से कोई छेड़-छाड़ नहीं करें।
- प्रायोगिक परीक्षा की उत्तरपुस्तिका के आवरण पृष्ठ के निचले बायें एवं दायें भागों को परीक्षार्थी द्वारा कदापि नहीं भरा जाएगा। अगर परीक्षार्थी इस भाग को भरते हैं, तो परीक्षार्थी का इस विषय में परीक्षाफल रद्द किया जा सकता है। ये दोनों भाग आंतरिक/बाह्य परीक्षकों को भरने के लिए दिया गया है।
- उत्तरपुस्तिका के पत्रों के दोनो पृष्ठों पर तथा प्रत्येक लाइन पर लिखें एवं पृष्ठों को नष्ट न करें।
- यदि रफ कार्य करने की आवश्यक हो, तो परीक्षार्थी उत्तरपुस्तिका के अंतिम पृष्ठ पर रफ कार्य करके उसे काट दें/क्रास (X) कर दें।
- उत्तरपुस्तिका के आंतरिक पृष्ठों पर दाहिने हाशिए में लाइन खींचकर सादा स्थान छोड़ रखा गया है। शेष स्थान रूल्ड है। परीक्षार्थी दाहिने हाशिए के सादे स्थान में कुछ भी नहीं लिखेंगे, चूंकि यह भाग परीक्षक के उपयोग के लिए है।
- उत्तरपुस्तिका के पृष्ठों को मोड़ें-फाड़ें नहीं तथा बीच-बीच में व्यर्थ ही खाली न छोड़ें।
- प्रश्न-पत्र में दी हुई संख्या के अनुसार अपने उत्तरों की संख्या लिखें।
- व्हाइटनर, ब्लेड तथा नाखून का इस्तेमाल करना सर्वथा वर्जित है, अन्यथा परीक्षाफल अमान्य कर दिया जाएगा।
- प्रश्नोत्तर के समाप्त होने पर अंतिम में नीचे एक क्षैतिज रेखा खींच दें।
- आंतरिक परीक्षक द्वारा उपलब्ध कराये गए उपस्थिति-पत्रक में परीक्षार्थी द्वारा यथा-स्तम्भ परीक्षा की तिथि अंकित करते हुए उत्तरपुस्तिका की क्रम संख्या लिखकर अपना हस्ताक्षर किया जाएगा। परीक्षार्थी की उपस्थिति, अनुपस्थिति एवं निष्कासन से संबंधित संगत गोले को नीले/काले पेन से परीक्षक द्वारा भरा जाएगा न कि परीक्षार्थी द्वारा।
- परीक्षार्थी अपनी उत्तरपुस्तिका को आन्तरिक परीक्षक के पास जमा किये बिना परीक्षा भवन न छोड़ें।
- परीक्षा केन्द्र में कैलकुलेटर, मोबाइल फोन, इयर फोन, पेजर, ब्लूटूथ या इस प्रकार का कोई अन्य इलेक्ट्रॉनिक उपकरण ले जाना सख्त मना है।
- जाँच परीक्षा में गैर-उत्प्रेषित या जाँच परीक्षा में अनुपस्थित छात्र/छात्रा इंटरमीडिएट वार्षिक प्रायोगिक परीक्षा, 2022 में कदापि सम्मिलित नहीं हो सकते हैं।



बिहार विद्यालय परीक्षा समिति, पटना
BIHAR SCHOOL EXAMINATION BOARD, PATNA
INTERMEDIATE ANNUAL EXAMINATION, 2022

इंटरमीडिएट वार्षिक परीक्षा, 2022

प्रायोगिक परीक्षा का प्रवेश पत्र

Admit Card For Practical Examination

संकाय: विज्ञान
FACULTY: SCIENCE

कॉलेज/+2 स्कूल का नाम GAYA COLLEGE, GAYA
परीक्षार्थी का नाम NISHANT KUMAR
माता का नाम RANJU DEVI
पिता का नाम SATYENDRA PRASAD
परीक्षार्थी का आधार नं० दिव्यांग कोटि NO
सूचीकरण संख्या/वर्ष R-210011213-20 परीक्षार्थी की कोटि REGULAR
रौल कोड 21001 रौल क्रमांक 22011162 लिंग MALE
परीक्षा केंद्र का नाम GAYA COLLEGE, GAYA



Nishant Kumar

प्रायोगिक परीक्षा के विषय (निर्धारित परीक्षा कार्यक्रम सहित)

प्रायोगिक विषय	विषय कोड	विषय का नाम	परीक्षा की तारीख
वैकल्पिक विषय	117	PHYSICS	10.01.2022 to 20.01.2022
	118	CHEMISTRY	
अतिरिक्त विषय			

संज्ञा 1377

महाविद्यालय / +2 विद्यालय प्रधान का हस्ताक्षर
एवं मुहर

परीक्षा नियंत्रक (30M10)

परीक्षार्थी के लिए आवश्यक निर्देश

- प्रायोगिक परीक्षा दिनांक 10.01.2022 से 20.01.2022 तक संचालित होगी। केन्द्राधीक्षक दिनांक 10.01.2022 से 20.01.2022 तक की अवधि में परीक्षार्थियों की संख्या के अनुसार तिथि एवं पाली का निर्धारण करके प्रायोगिक परीक्षा केन्द्र पर आवंटित सभी परीक्षार्थियों के प्रायोगिक विषयों की परीक्षा आयोजित करेंगे।
- परीक्षार्थी अपने इस प्रवेश-पत्र में उल्लिखित प्रायोगिक परीक्षा केंद्रों पर दिनांक 10.01.2022 को पूर्वाह्न 09:00 बजे अनिवार्य रूप से जाकर परीक्षा केन्द्र के परिसर की सूचना पट्ट से यह जानकारी प्राप्त करेंगे कि उनके द्वारा चयनित विषय की प्रायोगिक परीक्षा किस तिथि एवं किस पाली में संचालित होगी, जिसमें उन्हें सम्मिलित होना अनिवार्य है।
- परीक्षार्थी के प्रत्येक प्रायोगिक विषय की परीक्षा के लिए 08 पृष्ठों की केवल एक ही उत्तरपुस्तिका मिलेगी। अतिरिक्त उत्तरपुस्तिका नहीं दी जाएगी। परीक्षार्थी उत्तरपुस्तिका लेते ही यह सुनिश्चित कर लें कि इसमें 8 पृष्ठ हैं एवं सही क्रम में हैं।
- उत्तरपुस्तिका प्राप्त होते ही परीक्षार्थी अपने प्रवेश-पत्र तथा उत्तरपुस्तिका पर मुद्रित विवरणों (Details) का मिलान कर यह अवश्य सुनिश्चित हो लें कि जो उत्तरपुस्तिका परीक्षक द्वारा उन्हें दी गई है, वह उन्हीं की है। भिन्न विवरणों की उत्तरपुस्तिका प्राप्त होने पर उसे तुरंत परीक्षक को वापस लौटा दिया जाए।
- उत्तरपुस्तिका प्राप्त होने पर परीक्षार्थी उनके आवरण पृष्ठ के पीछे अंकित "परीक्षार्थियों के लिए निर्देश" अवश्य पढ़ें एवं उसका अनुपालन करें।
- परीक्षार्थी अपनी उत्तरपुस्तिका के कवर पृष्ठ के ऊपरी बायें तथा दायें भागों में क्रमांक-(1) में अपने उत्तर देने का माध्यम अंकित करते हुए क्रमांक-(2) में अपना पूर्ण हस्ताक्षर अंकित करें। इसके अलावा अन्य मुद्रित विवरणों में किसी भी प्रकार से कोई छेड़-छाड़ नहीं करें।
- प्रायोगिक परीक्षा की उत्तरपुस्तिका के आवरण पृष्ठ के निचले बायें एवं दायें भागों को परीक्षार्थी द्वारा कदापि नहीं भरा जाएगा। अगर परीक्षार्थी इस भाग को भरते हैं, तो परीक्षार्थी का इस विषय में परीक्षाफल रद्द किया जा सकता है। ये दोनों भाग आंतरिक/बाह्य परीक्षकों को भरने के लिए दिया गया है।
- उत्तरपुस्तिका के पत्रों के दोनो पृष्ठों पर तथा प्रत्येक लाइन पर लिखें एवं पृष्ठों को नष्ट न करें।
- यदि रफ कार्य करने की आवश्यक हो, तो परीक्षार्थी उत्तरपुस्तिका के अंतिम पृष्ठ पर रफ कार्य करके उसे काट दें/क्रास (X) कर दें।
- उत्तरपुस्तिका के आंतरिक पृष्ठों पर दाहिने हाशिए में लाइन खींचकर सादा स्थान छोड़ रखा गया है। शेष स्थान रूल्ड है। परीक्षार्थी दाहिने हाशिए के सादे स्थान में कुछ भी नहीं लिखेंगे, चूंकि यह भाग परीक्षक के उपयोग के लिए है।
- उत्तरपुस्तिका के पृष्ठों को मोड़ें-फाड़ें नहीं तथा बीच-बीच में व्यर्थ ही खाली न छोड़ें।
- प्रश्न-पत्र में दी हुई संख्या के अनुसार अपने उत्तरों की संख्या लिखें।
- व्हाइटनर, ब्लेड तथा नाखून का इस्तेमाल करना सर्वथा वर्जित है, अन्यथा परीक्षाफल अमान्य कर दिया जाएगा।
- प्रश्नोत्तर के समाप्त होने पर अंतिम में नीचे एक क्षैतिज रेखा खींच दें।
- आंतरिक परीक्षक द्वारा उपलब्ध कराये गए उपस्थिति-पत्रक में परीक्षार्थी द्वारा यथा-स्तम्भ परीक्षा की तिथि अंकित करते हुए उत्तरपुस्तिका की क्रम संख्या लिखकर अपना हस्ताक्षर किया जाएगा। परीक्षार्थी की उपस्थिति, अनुपस्थिति एवं निष्कासन से संबंधित संगत गोले को नीले/काले पेन से परीक्षक द्वारा भरा जाएगा न कि परीक्षार्थी द्वारा।
- परीक्षार्थी अपनी उत्तरपुस्तिका को आन्तरिक परीक्षक के पास जमा किये बिना परीक्षा भवन न छोड़ें।
- परीक्षा केन्द्र में कैलकुलेटर, मोबाइल फोन, इयर फोन, पेजर, ब्लूटूथ या इस प्रकार का कोई अन्य इलेक्ट्रॉनिक उपकरण ले जाना सख्त मना है।
- जाँच परीक्षा में गैर-उत्प्रेषित या जाँच परीक्षा में अनुपस्थित छात्र/छात्रा इंटरमीडिएट वार्षिक प्रायोगिक परीक्षा, 2022 में कदापि सम्मिलित नहीं हो सकते हैं।



बिहार विद्यालय परीक्षा समिति, पटना
BIHAR SCHOOL EXAMINATION BOARD, PATNA
INTERMEDIATE ANNUAL EXAMINATION, 2022

इंटरमीडिएट वार्षिक परीक्षा, 2022

प्रायोगिक परीक्षा का प्रवेश पत्र

Admit Card For Practical Examination

संकाय: विज्ञान
FACULTY: SCIENCE

कॉलेज/+2 स्कूल का नाम GAYA COLLEGE, GAYA
परीक्षार्थी का नाम NITISH KUMAR
माता का नाम KAMODA DEVI
पिता का नाम ANIL SAW
परीक्षार्थी का आधार नं० दिव्यांग कोटि NO
सूचीकरण संख्या/वर्ष R-210011218-20 परीक्षार्थी की कोटि REGULAR
रोल कोड 21001 रोल क्रमांक 22011165 लिंग MALE
परीक्षा केंद्र का नाम GAYA COLLEGE, GAYA



NITISH KUMAR
Signature of student

प्रायोगिक परीक्षा के विषय (निर्धारित परीक्षा कार्यक्रम सहित)

प्रायोगिक विषय	विषय कोड	विषय का नाम	परीक्षा की तारीख
वैकल्पिक विषय	117	PHYSICS	10.01.2022 to 20.01.2022
	118	CHEMISTRY	
अतिरिक्त विषय			

संजय कुमार

महाविद्यालय / +2 विद्यालय प्रधान का हस्ताक्षर
एवं मुहर

परीक्षा नियंत्रक (30M10)

परीक्षार्थी के लिए आवश्यक निर्देश

- प्रायोगिक परीक्षा दिनांक 10.01.2022 से 20.01.2022 तक संचालित होगी। केन्द्राधीक्षक दिनांक 10.01.2022 से 20.01.2022 तक की अवधि में परीक्षार्थियों की संख्या के अनुसार तिथि एवं पाली का निर्धारण करके प्रायोगिक परीक्षा केन्द्र पर आवंटित सभी परीक्षार्थियों के प्रायोगिक विषयों की परीक्षा आयोजित करेंगे।
- परीक्षार्थी अपने इस प्रवेश-पत्र में उल्लिखित प्रायोगिक परीक्षा केंद्रों पर दिनांक 10.01.2022 को पूर्वाह्न 09:00 बजे अनिवार्य रूप से जाकर परीक्षा केन्द्र के परिसर की सूचना पट्ट से यह जानकारी प्राप्त कर लेंगे कि उनके द्वारा चयनित विषय की प्रायोगिक परीक्षा किस तिथि एवं किस पाली में संचालित होगी, जिसमें उन्हें सम्मिलित होना अनिवार्य है।
- परीक्षार्थी के प्रत्येक प्रायोगिक विषय की परीक्षा के लिए 08 पृष्ठों की केवल एक ही उत्तरपुस्तिका मिलेगी। अतिरिक्त उत्तरपुस्तिका नहीं दी जाएगी। परीक्षार्थी उत्तरपुस्तिका लेते ही यह सुनिश्चित कर लें कि इसमें 8 पृष्ठ हैं एवं सही क्रम में हैं।
- उत्तरपुस्तिका प्राप्त होते ही परीक्षार्थी अपने प्रवेश-पत्र तथा उत्तरपुस्तिका पर मुद्रित विवरणों (Details) का मिलान कर यह अवश्य सुनिश्चित हो लें कि जो उत्तरपुस्तिका परीक्षक द्वारा उन्हें दी गई है, वह उन्हीं की है। भिन्न विवरणों की उत्तरपुस्तिका प्राप्त होने पर उसे तुरंत परीक्षक को वापस लौटा दिया जाए।
- उत्तरपुस्तिका प्राप्त होने पर परीक्षार्थी उनके आवरण पृष्ठ के पीछे अंकित "परीक्षार्थियों के लिए निर्देश" अवश्य पढ़ें एवं उसका अनुपालन करें।
- परीक्षार्थी अपनी उत्तरपुस्तिका के कवर पृष्ठ के ऊपरी बायें तथा दायें भागों में क्रमांक-(1) में अपने उत्तर देने का माध्यम अंकित करते हुए क्रमांक-(2) में अपना पूर्ण हस्ताक्षर अंकित करें। इसके अलावा अन्य मुद्रित विवरणों में किसी भी प्रकार से कोई छेड़-छाड़ नहीं करें।
- प्रायोगिक परीक्षा की उत्तरपुस्तिका के आवरण पृष्ठ के निचले बायें एवं दायें भागों को परीक्षार्थी द्वारा कदापि नहीं भरा जाएगा। अगर परीक्षार्थी इस भाग को भरते हैं, तो परीक्षार्थी का इस विषय में परीक्षाफल रद्द किया जा सकता है। ये दोनों भाग आंतरिक/बाह्य परीक्षकों को भरने के लिए दिया गया है।
- उत्तरपुस्तिका के पत्रों के दोनो पृष्ठों पर तथा प्रत्येक लाइन पर लिखें एवं पृष्ठों को नष्ट न करें।
- यदि रफ कार्य करने की आवश्यक हो, तो परीक्षार्थी उत्तरपुस्तिका के अंतिम पृष्ठ पर रफ कार्य करके उसे काट दें/क्रास (X) कर दें।
- उत्तरपुस्तिका के आंतरिक पृष्ठों पर दाहिने हाशिए में लाइन खींचकर सादा स्थान छोड़ रखा गया है। शेष स्थान रूल्ड है। परीक्षार्थी दाहिने हाशिए के सादे स्थान में कुछ भी नहीं लिखेंगे, चूंकि यह भाग परीक्षक के उपयोग के लिए है।
- उत्तरपुस्तिका के पृष्ठों को मोड़ें-फाड़ें नहीं तथा बीच-बीच में व्यर्थ ही खाली न छोड़ें।
- प्रश्न-पत्र में दी हुई संख्या के अनुसार अपने उत्तरों की संख्या लिखें।
- व्हाइटनर, ब्लेड तथा नाखून का इस्तेमाल करना सर्वथा वर्जित है, अन्यथा परीक्षाफल अमान्य कर दिया जाएगा।
- प्रश्नोत्तर के समाप्त होने पर अंतिम में नीचे एक क्षैतिज रेखा खींच दें।
- आंतरिक परीक्षक द्वारा उपलब्ध कराये गए उपस्थिति-पत्रक में परीक्षार्थी द्वारा यथा-स्तम्भ परीक्षा की तिथि अंकित करते हुए उत्तरपुस्तिका की क्रम संख्या लिखकर अपना हस्ताक्षर किया जाएगा। परीक्षार्थी की उपस्थिति, अनुपस्थिति एवं निष्कासन से संबंधित संगत गोले को नीले/काले पेन से परीक्षक द्वारा भरा जाएगा न कि परीक्षार्थी द्वारा।
- परीक्षार्थी अपनी उत्तरपुस्तिका को आन्तरिक परीक्षक के पास जमा किये बिना परीक्षा भवन न छोड़ें।
- परीक्षा केन्द्र में कैलकुलेटर, मोबाइल फोन, इयर फोन, पेजर, ब्लूटूथ या इस प्रकार का कोई अन्य इलेक्ट्रॉनिक उपकरण ले जाना सख्त मना है।
- जाँच परीक्षा में गैर-उत्प्रेषित या जाँच परीक्षा में अनुपस्थित छात्र/छात्रा इंटरमीडिएट वार्षिक प्रायोगिक परीक्षा, 2022 में कदापि सम्मिलित नहीं हो सकते हैं।



बिहार विद्यालय परीक्षा समिति, पटना
BIHAR SCHOOL EXAMINATION BOARD, PATNA
INTERMEDIATE ANNUAL EXAMINATION, 2022

इंटरमीडिएट वार्षिक परीक्षा, 2022

प्रायोगिक परीक्षा का प्रवेश पत्र

Admit Card For Practical Examination

संकाय: विज्ञान
FACULTY: SCIENCE

कॉलेज/+2 स्कूल का नाम GAYA COLLEGE, GAYA
परीक्षार्थी का नाम NITISH KUMAR
माता का नाम CHINTA DEVI
पिता का नाम DILIP YADAV
परीक्षार्थी का आधार नं० दिव्यांग कोटि NO
सूचीकरण संख्या/वर्ष R-210011223-20 परीक्षार्थी की कोटि REGULAR
रोल कोड 21001 रोल क्रमांक 22011170 लिंग MALE
परीक्षा केंद्र का नाम GAYA COLLEGE, GAYA



Nitish Kumar

प्रायोगिक परीक्षा के विषय (निर्धारित परीक्षा कार्यक्रम सहित)

प्रायोगिक विषय	विषय कोड	विषय का नाम	परीक्षा की तारीख
वैकल्पिक विषय	117	PHYSICS	10.01.2022 to 20.01.2022
	118	CHEMISTRY	
अतिरिक्त विषय			

संज्ञा 1377

महाविद्यालय / +2 विद्यालय प्रधान का हस्ताक्षर
एवं मुहर

परीक्षा नियंत्रक (30M10)

परीक्षार्थी के लिए आवश्यक निर्देश

- प्रायोगिक परीक्षा दिनांक 10.01.2022 से 20.01.2022 तक संचालित होगी। केन्द्राधीक्षक दिनांक 10.01.2022 से 20.01.2022 तक की अवधि में परीक्षार्थियों की संख्या के अनुसार तिथि एवं पाली का निर्धारण करके प्रायोगिक परीक्षा केन्द्र पर आवंटित सभी परीक्षार्थियों के प्रायोगिक विषयों की परीक्षा आयोजित करेंगे।
- परीक्षार्थी अपने इस प्रवेश-पत्र में उल्लिखित प्रायोगिक परीक्षा केंद्रों पर दिनांक 10.01.2022 को पूर्वाह्न 09:00 बजे अनिवार्य रूप से जाकर परीक्षा केन्द्र के परिसर की सूचना पट्ट से यह जानकारी प्राप्त करेंगे कि उनके द्वारा चयनित विषय की प्रायोगिक परीक्षा किस तिथि एवं किस पाली में संचालित होगी, जिसमें उन्हें सम्मिलित होना अनिवार्य है।
- परीक्षार्थी के प्रत्येक प्रायोगिक विषय की परीक्षा के लिए 08 पृष्ठों की केवल एक ही उत्तरपुस्तिका मिलेगी। अतिरिक्त उत्तरपुस्तिका नहीं दी जाएगी। परीक्षार्थी उत्तरपुस्तिका लेते ही यह सुनिश्चित कर लें कि इसमें 8 पृष्ठ हैं एवं सही क्रम में हैं।
- उत्तरपुस्तिका प्राप्त होते ही परीक्षार्थी अपने प्रवेश-पत्र तथा उत्तरपुस्तिका पर मुद्रित विवरणों (Details) का मिलान कर यह अवश्य सुनिश्चित हो लें कि जो उत्तरपुस्तिका परीक्षक द्वारा उन्हें दी गई है, वह उन्हीं की है। भिन्न विवरणों की उत्तरपुस्तिका प्राप्त होने पर उसे तुरंत परीक्षक को वापस लौटा दिया जाए।
- उत्तरपुस्तिका प्राप्त होने पर परीक्षार्थी उनके आवरण पृष्ठ के पीछे अंकित "परीक्षार्थियों के लिए निर्देश" अवश्य पढ़ें एवं उसका अनुपालन करें।
- परीक्षार्थी अपनी उत्तरपुस्तिका के कवर पृष्ठ के ऊपरी बायें तथा दायें भागों में क्रमांक-(1) में अपने उत्तर देने का माध्यम अंकित करते हुए क्रमांक-(2) में अपना पूर्ण हस्ताक्षर अंकित करें। इसके अलावा अन्य मुद्रित विवरणों में किसी भी प्रकार से कोई छेड़-छाड़ नहीं करें।
- प्रायोगिक परीक्षा की उत्तरपुस्तिका के आवरण पृष्ठ के निचले बायें एवं दायें भागों को परीक्षार्थी द्वारा कदापि नहीं भरा जाएगा। अगर परीक्षार्थी इस भाग को भरते हैं, तो परीक्षार्थी का इस विषय में परीक्षाफल रद्द किया जा सकता है। ये दोनों भाग आंतरिक/बाह्य परीक्षकों को भरने के लिए दिया गया है।
- उत्तरपुस्तिका के पत्रों के दोनो पृष्ठों पर तथा प्रत्येक लाइन पर लिखें एवं पृष्ठों को नष्ट न करें।
- यदि रफ कार्य करने की आवश्यक हो, तो परीक्षार्थी उत्तरपुस्तिका के अंतिम पृष्ठ पर रफ कार्य करके उसे काट दें/क्रास (X) कर दें।
- उत्तरपुस्तिका के आंतरिक पृष्ठों पर दाहिने हाशिए में लाइन खींचकर सादा स्थान छोड़ रखा गया है। शेष स्थान रूल्ड है। परीक्षार्थी दाहिने हाशिए के सादे स्थान में कुछ भी नहीं लिखेंगे, चूंकि यह भाग परीक्षक के उपयोग के लिए है।
- उत्तरपुस्तिका के पृष्ठों को मोड़ें-फाड़ें नहीं तथा बीच-बीच में व्यर्थ ही खाली न छोड़ें।
- प्रश्न-पत्र में दी हुई संख्या के अनुसार अपने उत्तरों की संख्या लिखें।
- व्हाइटनर, ब्लेड तथा नाखून का इस्तेमाल करना सर्वथा वर्जित है, अन्यथा परीक्षाफल अमान्य कर दिया जाएगा।
- प्रश्नोत्तर के समाप्त होने पर अंतिम में नीचे एक क्षैतिज रेखा खींच दें।
- आंतरिक परीक्षक द्वारा उपलब्ध कराये गए उपस्थिति-पत्रक में परीक्षार्थी द्वारा यथा-स्तम्भ परीक्षा की तिथि अंकित करते हुए उत्तरपुस्तिका की क्रम संख्या लिखकर अपना हस्ताक्षर किया जाएगा। परीक्षार्थी की उपस्थिति, अनुपस्थिति एवं निष्कासन से संबंधित संगत गोले को नीले/काले पेन से परीक्षक द्वारा भरा जाएगा न कि परीक्षार्थी द्वारा।
- परीक्षार्थी अपनी उत्तरपुस्तिका को आन्तरिक परीक्षक के पास जमा किये बिना परीक्षा भवन न छोड़ें।
- परीक्षा केन्द्र में कैलकुलेटर, मोबाइल फोन, इयर फोन, पेजर, ब्लूटूथ या इस प्रकार का कोई अन्य इलेक्ट्रॉनिक उपकरण ले जाना सख्त मना है।
- जाँच परीक्षा में गैर-उत्प्रेषित या जाँच परीक्षा में अनुपस्थित छात्र/छात्रा इंटरमीडिएट वार्षिक प्रायोगिक परीक्षा, 2022 में कदापि सम्मिलित नहीं हो सकते हैं।



बिहार विद्यालय परीक्षा समिति, पटना
BIHAR SCHOOL EXAMINATION BOARD, PATNA
INTERMEDIATE ANNUAL EXAMINATION, 2022

संकाय: विज्ञान
FACULTY: SCIENCE

इंटरमीडिएट वार्षिक परीक्षा, 2022

प्रायोगिक परीक्षा का प्रवेश पत्र

Admit Card For Practical Examination

कॉलेज/+2 स्कूल का नाम	GAYA COLLEGE, GAYA				
परीक्षार्थी का नाम	NITISH KUMAR				
माता का नाम	REKHA DEVI				
पिता का नाम	BALESHWAR PASWAN				
परीक्षार्थी का आधार नं०	दिव्यांग कोटि				NO
सूचीकरण संख्या/वर्ष	R-210011219-20	परीक्षार्थी की कोटि	REGULAR		
रोल कोड	21001	रोल क्रमांक	22011166	लिंग	MALE
परीक्षा केंद्र का नाम	GAYA COLLEGE, GAYA				



प्रायोगिक परीक्षा के विषय (निर्धारित परीक्षा कार्यक्रम सहित)

प्रायोगिक विषय	विषय कोड	विषय का नाम	परीक्षा की तारीख
वैकल्पिक विषय	117	PHYSICS	10.01.2022 to 20.01.2022
	118	CHEMISTRY	
अतिरिक्त विषय			

संकाय 30मा0

महाविद्यालय / +2 विद्यालय प्रधान का हस्ताक्षर
एवं मुहर

परीक्षा नियंत्रक (30मा0)

परीक्षार्थी के लिए आवश्यक निर्देश

- प्रायोगिक परीक्षा दिनांक 10.01.2022 से 20.01.2022 तक संचालित होगी। केन्द्राधीक्षक दिनांक 10.01.2022 से 20.01.2022 तक की अवधि में परीक्षार्थियों की संख्या के अनुसार तिथि एवं पाली का निर्धारण करके प्रायोगिक परीक्षा केन्द्र पर आवंटित सभी परीक्षार्थियों के प्रायोगिक विषयों की परीक्षा आयोजित करेंगे।
- परीक्षार्थी अपने इस प्रवेश-पत्र में उल्लिखित प्रायोगिक परीक्षा केंद्रों पर दिनांक 10.01.2022को पूर्वाह्न 09:00 बजे अनिवार्य रूप से जाकर परीक्षा केन्द्र के परिसर की सूचना पट्ट से यह जानकारी प्राप्त करेंगे कि उनके द्वारा चयनित विषय की प्रायोगिक परीक्षा किस तिथि एवं किस पाली में संचालित होगी, जिसमें उन्हें सम्मिलित होना अनिवार्य है।
- परीक्षार्थी के प्रत्येक प्रायोगिक विषय की परीक्षा के लिए 08 पृष्ठों की केवल एक ही उत्तरपुस्तिका मिलेगी। अतिरिक्त उत्तरपुस्तिका नहीं दी जाएगी। परीक्षार्थी उत्तरपुस्तिका लेते ही यह सुनिश्चित कर लें कि इसमें 8 पृष्ठ हैं एवं सही क्रम में हैं।
- उत्तरपुस्तिका प्राप्त होते ही परीक्षार्थी अपने प्रवेश-पत्र तथा उत्तरपुस्तिका पर मुद्रित विवरणों (Details) का मिलान कर यह अवश्य सुनिश्चित हो लें कि जो उत्तरपुस्तिका परीक्षक द्वारा उन्हें दी गई है, वह उन्हीं की है। भिन्न विवरणों की उत्तरपुस्तिका प्राप्त होने पर उसे तुरंत परीक्षक को वापस लौटा दिया जाए।
- उत्तरपुस्तिका प्राप्त होने पर परीक्षार्थी उनके आवरण पृष्ठ के पीछे अंकित "परीक्षार्थियों के लिए निर्देश" अवश्य पढ़ें एवं उसका अनुपालन करें।
- परीक्षार्थी अपनी उत्तरपुस्तिका के कवर पृष्ठ के ऊपरी बायें तथा दायें भागों में क्रमांक-(1) में अपने उत्तर देने का माध्यम अंकित करते हुए क्रमांक-(2) में अपना पूर्ण हस्ताक्षर अंकित करें। इसके अलावा अन्य मुद्रित विवरणों में किसी भी प्रकार से कोई छेड़-छाड़ नहीं करें।
- प्रायोगिक परीक्षा की उत्तरपुस्तिका के आवरण पृष्ठ के निचले बायें एवं दायें भागों को परीक्षार्थी द्वारा कदापि नहीं भरा जाएगा। अगर परीक्षार्थी इस भाग को भरते हैं, तो परीक्षार्थी का इस विषय में परीक्षाफल रद्द किया जा सकता है। ये दोनों भाग आंतरिक/बाह्य परीक्षकों को भरने के लिए दिया गया है।
- उत्तरपुस्तिका के पत्रों के दोनो पृष्ठों पर तथा प्रत्येक लाइन पर लिखें एवं पृष्ठों को नष्ट न करें।
- यदि रफ कार्य करने की आवश्यक हो, तो परीक्षार्थी उत्तरपुस्तिका के अंतिम पृष्ठ पर रफ कार्य करके उसे काट दें/क्रास (X) कर दें।
- उत्तरपुस्तिका के आंतरिक पृष्ठों पर दाहिने हाशिए में लाइन खींचकर सादा स्थान छोड़ रखा गया है। शेष स्थान रूल्ड है। परीक्षार्थी दाहिने हाशिए के सादे स्थान में कुछ भी नहीं लिखेंगे, चूंकि यह भाग परीक्षक के उपयोग के लिए है।
- उत्तरपुस्तिका के पृष्ठों को मोड़ें-फाड़ें नहीं तथा बीच-बीच में व्यर्थ ही खाली न छोड़ें।
- प्रश्न-पत्र में दी हुई संख्या के अनुसार अपने उत्तरों की संख्या लिखें।
- व्हाइटनर, ब्लेड तथा नाखून का इस्तेमाल करना सर्वथा वर्जित है, अन्यथा परीक्षाफल अमान्य कर दिया जाएगा।
- प्रश्नोत्तर के समाप्त होने पर अंतिम में नीचे एक क्षैतिज रेखा खींच दें।
- आंतरिक परीक्षक द्वारा उपलब्ध कराये गए उपस्थिति-पत्रक में परीक्षार्थी द्वारा यथा-स्तम्भ परीक्षा की तिथि अंकित करते हुए उत्तरपुस्तिका की क्रम संख्या लिखकर अपना हस्ताक्षर किया जाएगा। परीक्षार्थी की उपस्थिति, अनुपस्थिति एवं निष्कासन से संबंधित संगत गोले को नीले/काले पेन से परीक्षक द्वारा भरा जाएगा न कि परीक्षार्थी द्वारा।
- परीक्षार्थी अपनी उत्तरपुस्तिका को आन्तरिक परीक्षक के पास जमा किये बिना परीक्षा भवन न छोड़ें।
- परीक्षा केन्द्र में कैलकुलेटर, मोबाइल फोन, इयर फोन, पेजर, ब्लूटूथ या इस प्रकार का कोई अन्य इलेक्ट्रॉनिक उपकरण ले जाना सख्त मना है।
- जाँच परीक्षा में गैर-उत्प्रेषित या जाँच परीक्षा में अनुपस्थित छात्र/छात्रा इंटरमीडिएट वार्षिक प्रायोगिक परीक्षा, 2022 में कदापि सम्मिलित नहीं हो सकते हैं।



बिहार विद्यालय परीक्षा समिति, पटना
BIHAR SCHOOL EXAMINATION BOARD, PATNA
INTERMEDIATE ANNUAL EXAMINATION, 2022

संकाय: विज्ञान
FACULTY: SCIENCE

इंटरमीडिएट वार्षिक परीक्षा, 2022

प्रायोगिक परीक्षा का प्रवेश पत्र

Admit Card For Practical Examination

कॉलेज/+2 स्कूल का नाम	GAYA COLLEGE, GAYA				
परीक्षार्थी का नाम	NITISH KUMAR				
माता का नाम	SUNITA KUMARI				
पिता का नाम	DHIRENDRA SINGH				
परीक्षार्थी का आधार नं०	दिव्यांग कोटि				NO
सूचीकरण संख्या/वर्ष	R-210011222-20	परीक्षार्थी की कोटि	REGULAR		
रौल कोड	21001	रौल क्रमांक	22011169	लिंग	MALE
परीक्षा केंद्र का नाम	GAYA COLLEGE, GAYA				



प्रायोगिक परीक्षा के विषय (निर्धारित परीक्षा कार्यक्रम सहित)

प्रायोगिक विषय	विषय कोड	विषय का नाम	परीक्षा की तारीख
वैकल्पिक विषय	117	PHYSICS	10.01.2022 to 20.01.2022
	118	CHEMISTRY	
अतिरिक्त विषय			

संजय कुमार

महाविद्यालय / +2 विद्यालय प्रधान का हस्ताक्षर
एवं मुहर

परीक्षा नियंत्रक (30M10)

परीक्षार्थी के लिए आवश्यक निर्देश

- प्रायोगिक परीक्षा दिनांक 10.01.2022 से 20.01.2022 तक संचालित होगी। केन्द्राधीक्षक दिनांक 10.01.2022 से 20.01.2022 तक की अवधि में परीक्षार्थियों की संख्या के अनुसार तिथि एवं पाली का निर्धारण करके प्रायोगिक परीक्षा केन्द्र पर आवंटित सभी परीक्षार्थियों के प्रायोगिक विषयों की परीक्षा आयोजित करेंगे।
- परीक्षार्थी अपने इस प्रवेश-पत्र में उल्लिखित प्रायोगिक परीक्षा केंद्रों पर दिनांक 10.01.2022को पूर्वाह्न 09:00 बजे अनिवार्य रूप से जाकर परीक्षा केन्द्र के परिसर की सूचना पट्ट से यह जानकारी प्राप्त करेंगे कि उनके द्वारा चयनित विषय की प्रायोगिक परीक्षा किस तिथि एवं किस पाली में संचालित होगी, जिसमें उन्हें सम्मिलित होना अनिवार्य है।
- परीक्षार्थी के प्रत्येक प्रायोगिक विषय की परीक्षा के लिए 08 पृष्ठों की केवल एक ही उत्तरपुस्तिका मिलेगी। अतिरिक्त उत्तरपुस्तिका नहीं दी जाएगी। परीक्षार्थी उत्तरपुस्तिका लेते ही यह सुनिश्चित कर लें कि इसमें 8 पृष्ठ हैं एवं सही क्रम में हैं।
- उत्तरपुस्तिका प्राप्त होते ही परीक्षार्थी अपने प्रवेश-पत्र तथा उत्तरपुस्तिका पर मुद्रित विवरणों (Details) का मिलान कर यह अवश्य सुनिश्चित हो लें कि जो उत्तरपुस्तिका परीक्षक द्वारा उन्हें दी गई है, वह उन्हीं की है। भिन्न विवरणों की उत्तरपुस्तिका प्राप्त होने पर उसे तुरंत परीक्षक को वापस लौटा दिया जाए।
- उत्तरपुस्तिका प्राप्त होने पर परीक्षार्थी उनके आवरण पृष्ठ के पीछे अंकित "परीक्षार्थियों के लिए निर्देश" अवश्य पढ़ें एवं उसका अनुपालन करें।
- परीक्षार्थी अपनी उत्तरपुस्तिका के कवर पृष्ठ के ऊपरी बायें तथा दायें भागों में क्रमांक-(1) में अपने उत्तर देने का माध्यम अंकित करते हुए क्रमांक-(2) में अपना पूर्ण हस्ताक्षर अंकित करें। इसके अलावा अन्य मुद्रित विवरणों में किसी भी प्रकार से कोई छेड़-छाड़ नहीं करें।
- प्रायोगिक परीक्षा की उत्तरपुस्तिका के आवरण पृष्ठ के निचले बायें एवं दायें भागों को परीक्षार्थी द्वारा कदापि नहीं भरा जाएगा। अगर परीक्षार्थी इस भाग को भरते हैं, तो परीक्षार्थी का इस विषय में परीक्षाफल रद्द किया जा सकता है। ये दोनों भाग आंतरिक/बाह्य परीक्षकों को भरने के लिए दिया गया है।
- उत्तरपुस्तिका के पत्रों के दोनो पृष्ठों पर तथा प्रत्येक लाइन पर लिखें एवं पृष्ठों को नष्ट न करें।
- यदि रफ कार्य करने की आवश्यक हो, तो परीक्षार्थी उत्तरपुस्तिका के अंतिम पृष्ठ पर रफ कार्य करके उसे काट दें/क्रास (X) कर दें।
- उत्तरपुस्तिका के आंतरिक पृष्ठों पर दाहिने हाशिए में लाइन खींचकर सादा स्थान छोड़ रखा गया है। शेष स्थान रूल्ड है। परीक्षार्थी दाहिने हाशिए के सादे स्थान में कुछ भी नहीं लिखेंगे, चूंकि यह भाग परीक्षक के उपयोग के लिए है।
- उत्तरपुस्तिका के पृष्ठों को मोड़ें-फाड़ें नहीं तथा बीच-बीच में व्यर्थ ही खाली न छोड़ें।
- प्रश्न-पत्र में दी हुई संख्या के अनुसार अपने उत्तरों की संख्या लिखें।
- व्हाइटनर, ब्लेड तथा नाखून का इस्तेमाल करना सर्वथा वर्जित है, अन्यथा परीक्षाफल अमान्य कर दिया जाएगा।
- प्रश्नोत्तर के समाप्त होने पर अंतिम में नीचे एक क्षैतिज रेखा खींच दें।
- आंतरिक परीक्षक द्वारा उपलब्ध कराये गए उपस्थिति-पत्रक में परीक्षार्थी द्वारा यथा-स्तम्भ परीक्षा की तिथि अंकित करते हुए उत्तरपुस्तिका की क्रम संख्या लिखकर अपना हस्ताक्षर किया जाएगा। परीक्षार्थी की उपस्थिति, अनुपस्थिति एवं निष्कासन से संबंधित संगत गोले को नीले/काले पेन से परीक्षक द्वारा भरा जाएगा न कि परीक्षार्थी द्वारा।
- परीक्षार्थी अपनी उत्तरपुस्तिका को आन्तरिक परीक्षक के पास जमा किये बिना परीक्षा भवन न छोड़ें।
- परीक्षा केन्द्र में कैलकुलेटर, मोबाइल फोन, इयर फोन, पेजर, ब्लूटूथ या इस प्रकार का कोई अन्य इलेक्ट्रॉनिक उपकरण ले जाना सख्त मना है।
- जाँच परीक्षा में गैर-उत्प्रेषित या जाँच परीक्षा में अनुपस्थित छात्र/छात्रा इंटरमीडिएट वार्षिक प्रायोगिक परीक्षा, 2022 में कदापि सम्मिलित नहीं हो सकते हैं।



बिहार विद्यालय परीक्षा समिति, पटना
BIHAR SCHOOL EXAMINATION BOARD, PATNA
INTERMEDIATE ANNUAL EXAMINATION, 2022

इंटरमीडिएट वार्षिक परीक्षा, 2022

प्रायोगिक परीक्षा का प्रवेश पत्र

Admit Card For Practical Examination

संकाय: विज्ञान
FACULTY: SCIENCE

कॉलेज/+2 स्कूल का नाम GAYA COLLEGE, GAYA
परीक्षार्थी का नाम NITISH KUMAR
माता का नाम SANJU DEVI
पिता का नाम MAHESH SHARMA
परीक्षार्थी का आधार नं० दिव्यांग कोटि NO
सूचीकरण संख्या/वर्ष R-210011230-20 परीक्षार्थी की कोटि REGULAR
रोल कोड 21001 रोल क्रमांक 22011177 लिंग MALE
परीक्षा केंद्र का नाम GAYA COLLEGE, GAYA



प्रायोगिक परीक्षा के विषय (निर्धारित परीक्षा कार्यक्रम सहित)

प्रायोगिक विषय	विषय कोड	विषय का नाम	परीक्षा की तारीख
वैकल्पिक विषय	117	PHYSICS	10.01.2022 to 20.01.2022
	118	CHEMISTRY	
अतिरिक्त विषय			

संकाय 2022

महाविद्यालय / +2 विद्यालय प्रधान का हस्ताक्षर
एवं मुहर

परीक्षा नियंत्रक (30M10)

परीक्षार्थी के लिए आवश्यक निर्देश

- प्रायोगिक परीक्षा दिनांक 10.01.2022 से 20.01.2022 तक संचालित होगी। केन्द्राधीक्षक दिनांक 10.01.2022 से 20.01.2022 तक की अवधि में परीक्षार्थियों की संख्या के अनुसार तिथि एवं पाली का निर्धारण करके प्रायोगिक परीक्षा केन्द्र पर आवंटित सभी परीक्षार्थियों के प्रायोगिक विषयों की परीक्षा आयोजित करेंगे।
- परीक्षार्थी अपने इस प्रवेश-पत्र में उल्लिखित प्रायोगिक परीक्षा केंद्रों पर दिनांक 10.01.2022 को पूर्वाह्न 09:00 बजे अनिवार्य रूप से जाकर परीक्षा केन्द्र के परिसर की सूचना पट्ट से यह जानकारी प्राप्त कर लेंगे कि उनके द्वारा चयनित विषय की प्रायोगिक परीक्षा किस तिथि एवं किस पाली में संचालित होगी, जिसमें उन्हें सम्मिलित होना अनिवार्य है।
- परीक्षार्थी के प्रत्येक प्रायोगिक विषय की परीक्षा के लिए 08 पृष्ठों की केवल एक ही उत्तरपुस्तिका मिलेगी। अतिरिक्त उत्तरपुस्तिका नहीं दी जाएगी। परीक्षार्थी उत्तरपुस्तिका लेते ही यह सुनिश्चित कर लें कि इसमें 8 पृष्ठ हैं एवं सही क्रम में हैं।
- उत्तरपुस्तिका प्राप्त होते ही परीक्षार्थी अपने प्रवेश-पत्र तथा उत्तरपुस्तिका पर मुद्रित विवरणों (Details) का मिलान कर यह अवश्य सुनिश्चित हो लें कि जो उत्तरपुस्तिका परीक्षक द्वारा उन्हें दी गई है, वह उन्हीं की है। भिन्न विवरणों की उत्तरपुस्तिका प्राप्त होने पर उसे तुरंत परीक्षक को वापस लौटा दिया जाए।
- उत्तरपुस्तिका प्राप्त होने पर परीक्षार्थी उनके आवरण पृष्ठ के पीछे अंकित "परीक्षार्थियों के लिए निर्देश" अवश्य पढ़ें एवं उसका अनुपालन करें।
- परीक्षार्थी अपनी उत्तरपुस्तिका के कवर पृष्ठ के ऊपरी बायें तथा दायें भागों में क्रमांक-(1) में अपने उत्तर देने का माध्यम अंकित करते हुए क्रमांक-(2) में अपना पूर्ण हस्ताक्षर अंकित करें। इसके अलावा अन्य मुद्रित विवरणों में किसी भी प्रकार से कोई छेड़-छाड़ नहीं करें।
- प्रायोगिक परीक्षा की उत्तरपुस्तिका के आवरण पृष्ठ के निचले बायें एवं दायें भागों को परीक्षार्थी द्वारा कदापि नहीं भरा जाएगा। अगर परीक्षार्थी इस भाग को भरते हैं, तो परीक्षार्थी का इस विषय में परीक्षाफल रद्द किया जा सकता है। ये दोनों भाग आंतरिक/बाह्य परीक्षकों को भरने के लिए दिया गया है।
- उत्तरपुस्तिका के पत्रों के दोनो पृष्ठों पर तथा प्रत्येक लाइन पर लिखें एवं पृष्ठों को नष्ट न करें।
- यदि रफ कार्य करने की आवश्यक हो, तो परीक्षार्थी उत्तरपुस्तिका के अंतिम पृष्ठ पर रफ कार्य करके उसे काट दें/क्रास (X) कर दें।
- उत्तरपुस्तिका के आंतरिक पृष्ठों पर दाहिने हाशिए में लाइन खींचकर सादा स्थान छोड़ रखा गया है। शेष स्थान रूल्ड है। परीक्षार्थी दाहिने हाशिए के सादे स्थान में कुछ भी नहीं लिखेंगे, चूंकि यह भाग परीक्षक के उपयोग के लिए है।
- उत्तरपुस्तिका के पृष्ठों को मोड़ें-फाड़ें नहीं तथा बीच-बीच में व्यर्थ ही खाली न छोड़ें।
- प्रश्न-पत्र में दी हुई संख्या के अनुसार अपने उत्तरों की संख्या लिखें।
- व्हाइटनर, ब्लेड तथा नाखून का इस्तेमाल करना सर्वथा वर्जित है, अन्यथा परीक्षाफल अमान्य कर दिया जाएगा।
- प्रश्नोत्तर के समाप्त होने पर अंतिम में नीचे एक क्षैतिज रेखा खींच दें।
- आंतरिक परीक्षक द्वारा उपलब्ध कराये गए उपस्थिति-पत्रक में परीक्षार्थी द्वारा यथा-स्तम्भ परीक्षा की तिथि अंकित करते हुए उत्तरपुस्तिका की क्रम संख्या लिखकर अपना हस्ताक्षर किया जाएगा। परीक्षार्थी की उपस्थिति, अनुपस्थिति एवं निष्कासन से संबंधित संगत गोले को नीले/काले पेन से परीक्षक द्वारा भरा जाएगा न कि परीक्षार्थी द्वारा।
- परीक्षार्थी अपनी उत्तरपुस्तिका को आन्तरिक परीक्षक के पास जमा किये बिना परीक्षा भवन न छोड़ें।
- परीक्षा केन्द्र में कैलकुलेटर, मोबाइल फोन, इयर फोन, पेजर, ब्लूटूथ या इस प्रकार का कोई अन्य इलेक्ट्रॉनिक उपकरण ले जाना सख्त मना है।
- जाँच परीक्षा में गैर-उत्प्रेषित या जाँच परीक्षा में अनुपस्थित छात्र/छात्रा इंटरमीडिएट वार्षिक प्रायोगिक परीक्षा, 2022 में कदापि सम्मिलित नहीं हो सकते हैं।



बिहार विद्यालय परीक्षा समिति, पटना
BIHAR SCHOOL EXAMINATION BOARD, PATNA
INTERMEDIATE ANNUAL EXAMINATION, 2022

इंटरमीडिएट वार्षिक परीक्षा, 2022

प्रायोगिक परीक्षा का प्रवेश पत्र

Admit Card For Practical Examination

संकाय: विज्ञान
FACULTY: SCIENCE

कॉलेज/+2 स्कूल का नाम GAYA COLLEGE, GAYA
परीक्षार्थी का नाम NITISH KUMAR
माता का नाम GITA DEVI
पिता का नाम RAMESH MEHTA
परीक्षार्थी का आधार नं० दिव्यांग कोटि NO
सूचीकरण संख्या/वर्ष R-210011235-20 परीक्षार्थी की कोटि REGULAR
रौल कोड 21001 रौल क्रमांक 22011181 लिंग MALE
परीक्षा केंद्र का नाम GAYA COLLEGE, GAYA



प्रायोगिक परीक्षा के विषय (निर्धारित परीक्षा कार्यक्रम सहित)

प्रायोगिक विषय	विषय कोड	विषय का नाम	परीक्षा की तारीख
वैकल्पिक विषय	117	PHYSICS	10.01.2022 to 20.01.2022
	118	CHEMISTRY	
अतिरिक्त विषय			

संकाय 2022

महाविद्यालय / +2 विद्यालय प्रधान का हस्ताक्षर
एवं मुहर

परीक्षा नियंत्रक (30M10)

परीक्षार्थी के लिए आवश्यक निर्देश

- प्रायोगिक परीक्षा दिनांक 10.01.2022 से 20.01.2022 तक संचालित होगी। केन्द्राधीक्षक दिनांक 10.01.2022 से 20.01.2022 तक की अवधि में परीक्षार्थियों की संख्या के अनुसार तिथि एवं पाली का निर्धारण करके प्रायोगिक परीक्षा केन्द्र पर आवंटित सभी परीक्षार्थियों के प्रायोगिक विषयों की परीक्षा आयोजित करेंगे।
- परीक्षार्थी अपने इस प्रवेश-पत्र में उल्लिखित प्रायोगिक परीक्षा केंद्रों पर दिनांक 10.01.2022 को पूर्वाह्न 09:00 बजे अनिवार्य रूप से जाकर परीक्षा केन्द्र के परिसर की सूचना पट्ट से यह जानकारी प्राप्त कर लेंगे कि उनके द्वारा चयनित विषय की प्रायोगिक परीक्षा किस तिथि एवं किस पाली में संचालित होगी, जिसमें उन्हें सम्मिलित होना अनिवार्य है।
- परीक्षार्थी के प्रत्येक प्रायोगिक विषय की परीक्षा के लिए 08 पृष्ठों की केवल एक ही उत्तरपुस्तिका मिलेगी। अतिरिक्त उत्तरपुस्तिका नहीं दी जाएगी। परीक्षार्थी उत्तरपुस्तिका लेते ही यह सुनिश्चित कर लें कि इसमें 8 पृष्ठ हैं एवं सही क्रम में हैं।
- उत्तरपुस्तिका प्राप्त होते ही परीक्षार्थी अपने प्रवेश-पत्र तथा उत्तरपुस्तिका पर मुद्रित विवरणों (Details) का मिलान कर यह अवश्य सुनिश्चित हो लें कि जो उत्तरपुस्तिका परीक्षक द्वारा उन्हें दी गई है, वह उन्हीं की है। भिन्न विवरणों की उत्तरपुस्तिका प्राप्त होने पर उसे तुरंत परीक्षक को वापस लौटा दिया जाए।
- उत्तरपुस्तिका प्राप्त होने पर परीक्षार्थी उनके आवरण पृष्ठ के पीछे अंकित "परीक्षार्थियों के लिए निर्देश" अवश्य पढ़ें एवं उसका अनुपालन करें।
- परीक्षार्थी अपनी उत्तरपुस्तिका के कवर पृष्ठ के ऊपरी बायें तथा दायें भागों में क्रमांक-(1) में अपने उत्तर देने का माध्यम अंकित करते हुए क्रमांक-(2) में अपना पूर्ण हस्ताक्षर अंकित करें। इसके अलावा अन्य मुद्रित विवरणों में किसी भी प्रकार से कोई छेड़-छाड़ नहीं करें।
- प्रायोगिक परीक्षा की उत्तरपुस्तिका के आवरण पृष्ठ के निचले बायें एवं दायें भागों को परीक्षार्थी द्वारा कदापि नहीं भरा जाएगा। अगर परीक्षार्थी इस भाग को भरते हैं, तो परीक्षार्थी का इस विषय में परीक्षाफल रद्द किया जा सकता है। ये दोनों भाग आंतरिक/बाह्य परीक्षकों को भरने के लिए दिया गया है।
- उत्तरपुस्तिका के पत्रों के दोनो पृष्ठों पर तथा प्रत्येक लाइन पर लिखें एवं पृष्ठों को नष्ट न करें।
- यदि रफ कार्य करने की आवश्यक हो, तो परीक्षार्थी उत्तरपुस्तिका के अंतिम पृष्ठ पर रफ कार्य करके उसे काट दें/क्रास (X) कर दें।
- उत्तरपुस्तिका के आंतरिक पृष्ठों पर दाहिने हाशिए में लाइन खींचकर सादा स्थान छोड़ रखा गया है। शेष स्थान रूल्ड है। परीक्षार्थी दाहिने हाशिए के सादे स्थान में कुछ भी नहीं लिखेंगे, चूंकि यह भाग परीक्षक के उपयोग के लिए है।
- उत्तरपुस्तिका के पृष्ठों को मोड़ें-फाड़ें नहीं तथा बीच-बीच में व्यर्थ ही खाली न छोड़ें।
- प्रश्न-पत्र में दी हुई संख्या के अनुसार अपने उत्तरों की संख्या लिखें।
- व्हाइटनर, ब्लेड तथा नाखून का इस्तेमाल करना सर्वथा वर्जित है, अन्यथा परीक्षाफल अमान्य कर दिया जाएगा।
- प्रश्नोत्तर के समाप्त होने पर अंतिम में नीचे एक क्षैतिज रेखा खींच दें।
- आंतरिक परीक्षक द्वारा उपलब्ध कराये गए उपस्थिति-पत्रक में परीक्षार्थी द्वारा यथा-स्तम्भ परीक्षा की तिथि अंकित करते हुए उत्तरपुस्तिका की क्रम संख्या लिखकर अपना हस्ताक्षर किया जाएगा। परीक्षार्थी की उपस्थिति, अनुपस्थिति एवं निष्कासन से संबंधित संगत गोले को नीले/काले पेन से परीक्षक द्वारा भरा जाएगा न कि परीक्षार्थी द्वारा।
- परीक्षार्थी अपनी उत्तरपुस्तिका को आन्तरिक परीक्षक के पास जमा किये बिना परीक्षा भवन न छोड़ें।
- परीक्षा केन्द्र में कैलकुलेटर, मोबाइल फोन, इयर फोन, पेजर, ब्लूटूथ या इस प्रकार का कोई अन्य इलेक्ट्रॉनिक उपकरण ले जाना सख्त मना है।
- जाँच परीक्षा में गैर-उत्प्रेषित या जाँच परीक्षा में अनुपस्थित छात्र/छात्रा इंटरमीडिएट वार्षिक प्रायोगिक परीक्षा, 2022 में कदापि सम्मिलित नहीं हो सकते हैं।



बिहार विद्यालय परीक्षा समिति, पटना
BIHAR SCHOOL EXAMINATION BOARD, PATNA
INTERMEDIATE ANNUAL EXAMINATION, 2022

संकाय: विज्ञान
FACULTY: SCIENCE

इंटरमीडिएट वार्षिक परीक्षा, 2022

प्रायोगिक परीक्षा का प्रवेश पत्र

Admit Card For Practical Examination

कॉलेज/+2 स्कूल का नाम	GAYA COLLEGE, GAYA				
परीक्षार्थी का नाम	NITISH KUMAR				
माता का नाम	RUBI DEVI				
पिता का नाम	DIPAN SAW				
परीक्षार्थी का आधार नं०	दिव्यांग कोटि				NO
सूचीकरण संख्या/वर्ष	R-210011224-20	परीक्षार्थी की कोटि	REGULAR		
रौल कोड	21001	रौल क्रमांक	22011171	लिंग	MALE
परीक्षा केंद्र का नाम	GAYA COLLEGE, GAYA				



Nitish Kumar

प्रायोगिक परीक्षा के विषय (निर्धारित परीक्षा कार्यक्रम सहित)

प्रायोगिक विषय	विषय कोड	विषय का नाम	परीक्षा की तारीख
वैकल्पिक विषय	117	PHYSICS	10.01.2022 to 20.01.2022
	118	CHEMISTRY	
अतिरिक्त विषय			

संज्ञा 1377

महाविद्यालय / +2 विद्यालय प्रधान का हस्ताक्षर
एवं मुहर

परीक्षा नियंत्रक (30M10)

परीक्षार्थी के लिए आवश्यक निर्देश

- प्रायोगिक परीक्षा दिनांक 10.01.2022 से 20.01.2022 तक संचालित होगी। केन्द्राधीक्षक दिनांक 10.01.2022 से 20.01.2022 तक की अवधि में परीक्षार्थियों की संख्या के अनुसार तिथि एवं पाली का निर्धारण करके प्रायोगिक परीक्षा केन्द्र पर आवंटित सभी परीक्षार्थियों के प्रायोगिक विषयों की परीक्षा आयोजित करेंगे।
- परीक्षार्थी अपने इस प्रवेश-पत्र में उल्लिखित प्रायोगिक परीक्षा केंद्रों पर दिनांक 10.01.2022 को पूर्वाह्न 09:00 बजे अनिवार्य रूप से जाकर परीक्षा केन्द्र के परिसर की सूचना पट्ट से यह जानकारी प्राप्त करेंगे कि उनके द्वारा चयनित विषय की प्रायोगिक परीक्षा किस तिथि एवं किस पाली में संचालित होगी, जिसमें उन्हें सम्मिलित होना अनिवार्य है।
- परीक्षार्थी के प्रत्येक प्रायोगिक विषय की परीक्षा के लिए 08 पृष्ठों की केवल एक ही उत्तरपुस्तिका मिलेगी। अतिरिक्त उत्तरपुस्तिका नहीं दी जाएगी। परीक्षार्थी उत्तरपुस्तिका लेते ही यह सुनिश्चित कर लें कि इसमें 8 पृष्ठ हैं एवं सही क्रम में हैं।
- उत्तरपुस्तिका प्राप्त होते ही परीक्षार्थी अपने प्रवेश-पत्र तथा उत्तरपुस्तिका पर मुद्रित विवरणों (Details) का मिलान कर यह अवश्य सुनिश्चित हो लें कि जो उत्तरपुस्तिका परीक्षक द्वारा उन्हें दी गई है, वह उन्हीं की है। भिन्न विवरणों की उत्तरपुस्तिका प्राप्त होने पर उसे तुरंत परीक्षक को वापस लौटा दिया जाए।
- उत्तरपुस्तिका प्राप्त होने पर परीक्षार्थी उनके आवरण पृष्ठ के पीछे अंकित "परीक्षार्थियों के लिए निर्देश" अवश्य पढ़ें एवं उसका अनुपालन करें।
- परीक्षार्थी अपनी उत्तरपुस्तिका के कवर पृष्ठ के ऊपरी बायें तथा दायें भागों में क्रमांक-(1) में अपने उत्तर देने का माध्यम अंकित करते हुए क्रमांक-(2) में अपना पूर्ण हस्ताक्षर अंकित करें। इसके अलावा अन्य मुद्रित विवरणों में किसी भी प्रकार से कोई छेड़-छाड़ नहीं करें।
- प्रायोगिक परीक्षा की उत्तरपुस्तिका के आवरण पृष्ठ के निचले बायें एवं दायें भागों को परीक्षार्थी द्वारा कदापि नहीं भरा जाएगा। अगर परीक्षार्थी इस भाग को भरते हैं, तो परीक्षार्थी का इस विषय में परीक्षाफल रद्द किया जा सकता है। ये दोनों भाग आंतरिक/बाह्य परीक्षकों को भरने के लिए दिया गया है।
- उत्तरपुस्तिका के पत्रों के दोनो पृष्ठों पर तथा प्रत्येक लाइन पर लिखें एवं पृष्ठों को नष्ट न करें।
- यदि रफ कार्य करने की आवश्यक हो, तो परीक्षार्थी उत्तरपुस्तिका के अंतिम पृष्ठ पर रफ कार्य करके उसे काट दें/क्रास (X) कर दें।
- उत्तरपुस्तिका के आंतरिक पृष्ठों पर दाहिने हाशिए में लाइन खींचकर सादा स्थान छोड़ रखा गया है। शेष स्थान रूल्ड है। परीक्षार्थी दाहिने हाशिए के सादे स्थान में कुछ भी नहीं लिखेंगे, चूंकि यह भाग परीक्षक के उपयोग के लिए है।
- उत्तरपुस्तिका के पृष्ठों को मोड़ें-फाड़ें नहीं तथा बीच-बीच में व्यर्थ ही खाली न छोड़ें।
- प्रश्न-पत्र में दी हुई संख्या के अनुसार अपने उत्तरों की संख्या लिखें।
- व्हाइटनर, ब्लेड तथा नाखून का इस्तेमाल करना सर्वथा वर्जित है, अन्यथा परीक्षाफल अमान्य कर दिया जाएगा।
- प्रश्नोत्तर के समाप्त होने पर अंतिम में नीचे एक क्षैतिज रेखा खींच दें।
- आंतरिक परीक्षक द्वारा उपलब्ध कराये गए उपस्थिति-पत्रक में परीक्षार्थी द्वारा यथा-स्तम्भ परीक्षा की तिथि अंकित करते हुए उत्तरपुस्तिका की क्रम संख्या लिखकर अपना हस्ताक्षर किया जाएगा। परीक्षार्थी की उपस्थिति, अनुपस्थिति एवं निष्कासन से संबंधित संगत गोले को नीले/काले पेन से परीक्षक द्वारा भरा जाएगा न कि परीक्षार्थी द्वारा।
- परीक्षार्थी अपनी उत्तरपुस्तिका को आन्तरिक परीक्षक के पास जमा किये बिना परीक्षा भवन न छोड़ें।
- परीक्षा केन्द्र में कैलकुलेटर, मोबाइल फोन, इयर फोन, पेजर, ब्लूटूथ या इस प्रकार का कोई अन्य इलेक्ट्रॉनिक उपकरण ले जाना सख्त मना है।
- जाँच परीक्षा में गैर-उत्प्रेषित या जाँच परीक्षा में अनुपस्थित छात्र/छात्रा इंटरमीडिएट वार्षिक प्रायोगिक परीक्षा, 2022 में कदापि सम्मिलित नहीं हो सकते हैं।



बिहार विद्यालय परीक्षा समिति, पटना
BIHAR SCHOOL EXAMINATION BOARD, PATNA
INTERMEDIATE ANNUAL EXAMINATION, 2022

संकाय: विज्ञान
FACULTY: SCIENCE

इंटरमीडिएट वार्षिक परीक्षा, 2022

प्रायोगिक परीक्षा का प्रवेश पत्र

Admit Card For Practical Examination

कॉलेज/+2 स्कूल का नाम	GAYA COLLEGE, GAYA				
परीक्षार्थी का नाम	NITISH KUMAR				
माता का नाम	ANITA DEVI				
पिता का नाम	NAVIN KUMAR SINGH				
परीक्षार्थी का आधार नं०	दिव्यांग कोटि				NO
सूचीकरण संख्या/वर्ष	R-210011232-20	परीक्षार्थी की कोटि	REGULAR		
रौल कोड	21001	रौल क्रमांक	22011179	लिंग	MALE
परीक्षा केंद्र का नाम	GAYA COLLEGE, GAYA				



नीतिश कुमार

प्रायोगिक परीक्षा के विषय (निर्धारित परीक्षा कार्यक्रम सहित)

प्रायोगिक विषय	विषय कोड	विषय का नाम	परीक्षा की तारीख
वैकल्पिक विषय	117	PHYSICS	10.01.2022 to 20.01.2022
	118	CHEMISTRY	
अतिरिक्त विषय			

संजीव कुमार

महाविद्यालय / +2 विद्यालय प्रधान का हस्ताक्षर
एवं मुहर

परीक्षा नियंत्रक (30M10)

परीक्षार्थी के लिए आवश्यक निर्देश

- प्रायोगिक परीक्षा दिनांक 10.01.2022 से 20.01.2022 तक संचालित होगी। केन्द्राधीक्षक दिनांक 10.01.2022 से 20.01.2022 तक की अवधि में परीक्षार्थियों की संख्या के अनुसार तिथि एवं पाली का निर्धारण करके प्रायोगिक परीक्षा केन्द्र पर आवंटित सभी परीक्षार्थियों के प्रायोगिक विषयों की परीक्षा आयोजित करेंगे।
- परीक्षार्थी अपने इस प्रवेश-पत्र में उल्लिखित प्रायोगिक परीक्षा केंद्रों पर दिनांक 10.01.2022 को पूर्वाह्न 09:00 बजे अनिवार्य रूप से जाकर परीक्षा केन्द्र के परिसर की सूचना पट्ट से यह जानकारी प्राप्त करेंगे कि उनके द्वारा चयनित विषय की प्रायोगिक परीक्षा किस तिथि एवं किस पाली में संचालित होगी, जिसमें उन्हें सम्मिलित होना अनिवार्य है।
- परीक्षार्थी के प्रत्येक प्रायोगिक विषय की परीक्षा के लिए 08 पृष्ठों की केवल एक ही उत्तरपुस्तिका मिलेगी। अतिरिक्त उत्तरपुस्तिका नहीं दी जाएगी। परीक्षार्थी उत्तरपुस्तिका लेते ही यह सुनिश्चित कर लें कि इसमें 8 पृष्ठ हैं एवं सही क्रम में हैं।
- उत्तरपुस्तिका प्राप्त होते ही परीक्षार्थी अपने प्रवेश-पत्र तथा उत्तरपुस्तिका पर मुद्रित विवरणों (Details) का मिलान कर यह अवश्य सुनिश्चित हो लें कि जो उत्तरपुस्तिका परीक्षक द्वारा उन्हें दी गई है, वह उन्हीं की है। भिन्न विवरणों की उत्तरपुस्तिका प्राप्त होने पर उसे तुरंत परीक्षक को वापस लौटा दिया जाए।
- उत्तरपुस्तिका प्राप्त होने पर परीक्षार्थी उनके आवरण पृष्ठ के पीछे अंकित "परीक्षार्थियों के लिए निर्देश" अवश्य पढ़ें एवं उसका अनुपालन करें।
- परीक्षार्थी अपनी उत्तरपुस्तिका के कवर पृष्ठ के ऊपरी बायें तथा दायें भागों में क्रमांक-(1) में अपने उत्तर देने का माध्यम अंकित करते हुए क्रमांक-(2) में अपना पूर्ण हस्ताक्षर अंकित करें। इसके अलावा अन्य मुद्रित विवरणों में किसी भी प्रकार से कोई छेड़-छाड़ नहीं करें।
- प्रायोगिक परीक्षा की उत्तरपुस्तिका के आवरण पृष्ठ के निचले बायें एवं दायें भागों को परीक्षार्थी द्वारा कदापि नहीं भरा जाएगा। अगर परीक्षार्थी इस भाग को भरते हैं, तो परीक्षार्थी का इस विषय में परीक्षाफल रद्द किया जा सकता है। ये दोनों भाग आंतरिक/बाह्य परीक्षकों को भरने के लिए दिया गया है।
- उत्तरपुस्तिका के पत्रों के दोनो पृष्ठों पर तथा प्रत्येक लाइन पर लिखें एवं पृष्ठों को नष्ट न करें।
- यदि रफ कार्य करने की आवश्यक हो, तो परीक्षार्थी उत्तरपुस्तिका के अंतिम पृष्ठ पर रफ कार्य करके उसे काट दें/क्रास (X) कर दें।
- उत्तरपुस्तिका के आंतरिक पृष्ठों पर दाहिने हाशिए में लाइन खींचकर सादा स्थान छोड़ रखा गया है। शेष स्थान रूल्ड है। परीक्षार्थी दाहिने हाशिए के सादे स्थान में कुछ भी नहीं लिखेंगे, चूंकि यह भाग परीक्षक के उपयोग के लिए है।
- उत्तरपुस्तिका के पृष्ठों को मोड़ें-फाड़ें नहीं तथा बीच-बीच में व्यर्थ ही खाली न छोड़ें।
- प्रश्न-पत्र में दी हुई संख्या के अनुसार अपने उत्तरों की संख्या लिखें।
- व्हाइटनर, ब्लेड तथा नाखून का इस्तेमाल करना सर्वथा वर्जित है, अन्यथा परीक्षाफल अमान्य कर दिया जाएगा।
- प्रश्नोत्तर के समाप्त होने पर अंतिम में नीचे एक क्षैतिज रेखा खींच दें।
- आंतरिक परीक्षक द्वारा उपलब्ध कराये गए उपस्थिति-पत्रक में परीक्षार्थी द्वारा यथा-स्तम्भ परीक्षा की तिथि अंकित करते हुए उत्तरपुस्तिका की क्रम संख्या लिखकर अपना हस्ताक्षर किया जाएगा। परीक्षार्थी की उपस्थिति, अनुपस्थिति एवं निष्कासन से संबंधित संगत गोले को नीले/काले पेन से परीक्षक द्वारा भरा जाएगा न कि परीक्षार्थी द्वारा।
- परीक्षार्थी अपनी उत्तरपुस्तिका को आन्तरिक परीक्षक के पास जमा किये बिना परीक्षा भवन न छोड़ें।
- परीक्षा केन्द्र में कैलकुलेटर, मोबाइल फोन, इयर फोन, पेजर, ब्लूटूथ या इस प्रकार का कोई अन्य इलेक्ट्रॉनिक उपकरण ले जाना सख्त मना है।
- जाँच परीक्षा में गैर-उत्प्रेषित या जाँच परीक्षा में अनुपस्थित छात्र/छात्रा इंटरमीडिएट वार्षिक प्रायोगिक परीक्षा, 2022 में कदापि सम्मिलित नहीं हो सकते हैं।



बिहार विद्यालय परीक्षा समिति, पटना
BIHAR SCHOOL EXAMINATION BOARD, PATNA
INTERMEDIATE ANNUAL EXAMINATION, 2022


इंटरमीडिएट वार्षिक परीक्षा, 2022

प्रायोगिक परीक्षा का प्रवेश पत्र

Admit Card For Practical Examination

संकाय: विज्ञान
FACULTY: SCIENCE

कॉलेज/+2 स्कूल का नाम GAYA COLLEGE, GAYA
परीक्षार्थी का नाम NITISH KUMAR
माता का नाम ANITA DEVI
पिता का नाम SANAJAY PRASAD
परीक्षार्थी का आधार नं० दिव्यांग कोटि NO
सूचीकरण संख्या/वर्ष R-210011239-20 परीक्षार्थी की कोटि REGULAR
रोल कोड 21001 रोल क्रमांक 22011185 लिंग MALE
परीक्षा केंद्र का नाम GAYA COLLEGE, GAYA



प्रायोगिक परीक्षा के विषय (निर्धारित परीक्षा कार्यक्रम सहित)

प्रायोगिक विषय	विषय कोड	विषय का नाम	परीक्षा की तारीख
वैकल्पिक विषय	117	PHYSICS	10.01.2022 to 20.01.2022
	118	CHEMISTRY	
अतिरिक्त विषय			

संकाय 2022

महाविद्यालय / +2 विद्यालय प्रधान का हस्ताक्षर
एवं मुहर

परीक्षा नियंत्रक (30M10)

परीक्षार्थी के लिए आवश्यक निर्देश

- प्रायोगिक परीक्षा दिनांक 10.01.2022 से 20.01.2022 तक संचालित होगी। केन्द्राधीक्षक दिनांक 10.01.2022 से 20.01.2022 तक की अवधि में परीक्षार्थियों की संख्या के अनुसार तिथि एवं पाली का निर्धारण करके प्रायोगिक परीक्षा केन्द्र पर आवंटित सभी परीक्षार्थियों के प्रायोगिक विषयों की परीक्षा आयोजित करेंगे।
- परीक्षार्थी अपने इस प्रवेश-पत्र में उल्लिखित प्रायोगिक परीक्षा केंद्रों पर दिनांक 10.01.2022 को पूर्वाह्न 09:00 बजे अनिवार्य रूप से जाकर परीक्षा केन्द्र के परिसर की सूचना पट्ट से यह जानकारी प्राप्त कर लेंगे कि उनके द्वारा चयनित विषय की प्रायोगिक परीक्षा किस तिथि एवं किस पाली में संचालित होगी, जिसमें उन्हें सम्मिलित होना अनिवार्य है।
- परीक्षार्थी के प्रत्येक प्रायोगिक विषय की परीक्षा के लिए 08 पृष्ठों की केवल एक ही उत्तरपुस्तिका मिलेगी। अतिरिक्त उत्तरपुस्तिका नहीं दी जाएगी। परीक्षार्थी उत्तरपुस्तिका लेते ही यह सुनिश्चित कर लें कि इसमें 8 पृष्ठ हैं एवं सही क्रम में हैं।
- उत्तरपुस्तिका प्राप्त होते ही परीक्षार्थी अपने प्रवेश-पत्र तथा उत्तरपुस्तिका पर मुद्रित विवरणों (Details) का मिलान कर यह अवश्य सुनिश्चित हो लें कि जो उत्तरपुस्तिका परीक्षक द्वारा उन्हें दी गई है, वह उन्हीं की है। भिन्न विवरणों की उत्तरपुस्तिका प्राप्त होने पर उसे तुरंत परीक्षक को वापस लौटा दिया जाए।
- उत्तरपुस्तिका प्राप्त होने पर परीक्षार्थी उनके आवरण पृष्ठ के पीछे अंकित "परीक्षार्थियों के लिए निर्देश" अवश्य पढ़ें एवं उसका अनुपालन करें।
- परीक्षार्थी अपनी उत्तरपुस्तिका के कवर पृष्ठ के ऊपरी बायें तथा दायें भागों में क्रमांक-(1) में अपने उत्तर देने का माध्यम अंकित करते हुए क्रमांक-(2) में अपना पूर्ण हस्ताक्षर अंकित करें। इसके अलावा अन्य मुद्रित विवरणों में किसी भी प्रकार से कोई छेड़-छाड़ नहीं करें।
- प्रायोगिक परीक्षा की उत्तरपुस्तिका के आवरण पृष्ठ के निचले बायें एवं दायें भागों को परीक्षार्थी द्वारा कदापि नहीं भरा जाएगा। अगर परीक्षार्थी इस भाग को भरते हैं, तो परीक्षार्थी का इस विषय में परीक्षाफल रद्द किया जा सकता है। ये दोनों भाग आंतरिक/बाह्य परीक्षकों को भरने के लिए दिया गया है।
- उत्तरपुस्तिका के पत्रों के दोनो पृष्ठों पर तथा प्रत्येक लाइन पर लिखें एवं पृष्ठों को नष्ट न करें।
- यदि रफ कार्य करने की आवश्यक हो, तो परीक्षार्थी उत्तरपुस्तिका के अंतिम पृष्ठ पर रफ कार्य करके उसे काट दें/क्रास (X) कर दें।
- उत्तरपुस्तिका के आंतरिक पृष्ठों पर दाहिने हाशिए में लाइन खींचकर सादा स्थान छोड़ रखा गया है। शेष स्थान रूल्ड है। परीक्षार्थी दाहिने हाशिए के सादे स्थान में कुछ भी नहीं लिखेंगे, चूंकि यह भाग परीक्षक के उपयोग के लिए है।
- उत्तरपुस्तिका के पृष्ठों को मोड़ें-फाड़ें नहीं तथा बीच-बीच में व्यर्थ ही खाली न छोड़ें।
- प्रश्न-पत्र में दी हुई संख्या के अनुसार अपने उत्तरों की संख्या लिखें।
- व्हाइटनर, ब्लेड तथा नाखून का इस्तेमाल करना सर्वथा वर्जित है, अन्यथा परीक्षाफल अमान्य कर दिया जाएगा।
- प्रश्नोत्तर के समाप्त होने पर अंतिम में नीचे एक क्षैतिज रेखा खींच दें।
- आंतरिक परीक्षक द्वारा उपलब्ध कराये गए उपस्थिति-पत्रक में परीक्षार्थी द्वारा यथा-स्तम्भ परीक्षा की तिथि अंकित करते हुए उत्तरपुस्तिका की क्रम संख्या लिखकर अपना हस्ताक्षर किया जाएगा। परीक्षार्थी की उपस्थिति, अनुपस्थिति एवं निष्कासन से संबंधित संगत गोले को नीले/काले पेन से परीक्षक द्वारा भरा जाएगा न कि परीक्षार्थी द्वारा।
- परीक्षार्थी अपनी उत्तरपुस्तिका को आन्तरिक परीक्षक के पास जमा किये बिना परीक्षा भवन न छोड़ें।
- परीक्षा केन्द्र में कैलकुलेटर, मोबाइल फोन, इयर फोन, पेजर, ब्लूटूथ या इस प्रकार का कोई अन्य इलेक्ट्रॉनिक उपकरण ले जाना सख्त मना है।
- जाँच परीक्षा में गैर-उत्प्रेषित या जाँच परीक्षा में अनुपस्थित छात्र/छात्रा इंटरमीडिएट वार्षिक प्रायोगिक परीक्षा, 2022 में कदापि सम्मिलित नहीं हो सकते हैं।



बिहार विद्यालय परीक्षा समिति, पटना
BIHAR SCHOOL EXAMINATION BOARD, PATNA
INTERMEDIATE ANNUAL EXAMINATION, 2022

इंटरमीडिएट वार्षिक परीक्षा, 2022

प्रायोगिक परीक्षा का प्रवेश पत्र

Admit Card For Practical Examination

संकाय: विज्ञान
FACULTY: SCIENCE

कॉलेज/+2 स्कूल का नाम GAYA COLLEGE, GAYA
परीक्षार्थी का नाम NITISH KUMAR
माता का नाम CHAMELI DEVI
पिता का नाम DULARCHAND YADAV
परीक्षार्थी का आधार नं० दिव्यांग कोटि NO
सूचीकरण संख्या/वर्ष R-210011225-20 परीक्षार्थी की कोटि REGULAR
रौल कोड 21001 रौल क्रमांक 22011172 लिंग MALE
परीक्षा केंद्र का नाम GAYA COLLEGE, GAYA



प्रायोगिक परीक्षा के विषय (निर्धारित परीक्षा कार्यक्रम सहित)

प्रायोगिक विषय	विषय कोड	विषय का नाम	परीक्षा की तारीख
वैकल्पिक विषय	117	PHYSICS	10.01.2022 to 20.01.2022
	118	CHEMISTRY	
अतिरिक्त विषय			

संकाय 2022

महाविद्यालय / +2 विद्यालय प्रधान का हस्ताक्षर
एवं मुहर

परीक्षा नियंत्रक (30M10)

परीक्षार्थी के लिए आवश्यक निर्देश

- प्रायोगिक परीक्षा दिनांक 10.01.2022 से 20.01.2022 तक संचालित होगी। केन्द्राधीक्षक दिनांक 10.01.2022 से 20.01.2022 तक की अवधि में परीक्षार्थियों की संख्या के अनुसार तिथि एवं पाली का निर्धारण करके प्रायोगिक परीक्षा केन्द्र पर आवंटित सभी परीक्षार्थियों के प्रायोगिक विषयों की परीक्षा आयोजित करेंगे।
- परीक्षार्थी अपने इस प्रवेश-पत्र में उल्लिखित प्रायोगिक परीक्षा केंद्रों पर दिनांक 10.01.2022 को पूर्वाह्न 09:00 बजे अनिवार्य रूप से जाकर परीक्षा केन्द्र के परिसर की सूचना पट्ट से यह जानकारी प्राप्त करेंगे कि उनके द्वारा चयनित विषय की प्रायोगिक परीक्षा किस तिथि एवं किस पाली में संचालित होगी, जिसमें उन्हें सम्मिलित होना अनिवार्य है।
- परीक्षार्थी के प्रत्येक प्रायोगिक विषय की परीक्षा के लिए 08 पृष्ठों की केवल एक ही उत्तरपुस्तिका मिलेगी। अतिरिक्त उत्तरपुस्तिका नहीं दी जाएगी। परीक्षार्थी उत्तरपुस्तिका लेते ही यह सुनिश्चित कर लें कि इसमें 8 पृष्ठ हैं एवं सही क्रम में हैं।
- उत्तरपुस्तिका प्राप्त होते ही परीक्षार्थी अपने प्रवेश-पत्र तथा उत्तरपुस्तिका पर मुद्रित विवरणों (Details) का मिलान कर यह अवश्य सुनिश्चित हो लें कि जो उत्तरपुस्तिका परीक्षक द्वारा उन्हें दी गई है, वह उन्हीं की है। भिन्न विवरणों की उत्तरपुस्तिका प्राप्त होने पर उसे तुरंत परीक्षक को वापस लौटा दिया जाए।
- उत्तरपुस्तिका प्राप्त होने पर परीक्षार्थी उनके आवरण पृष्ठ के पीछे अंकित "परीक्षार्थियों के लिए निर्देश" अवश्य पढ़ें एवं उसका अनुपालन करें।
- परीक्षार्थी अपनी उत्तरपुस्तिका के कवर पृष्ठ के ऊपरी बायें तथा दायें भागों में क्रमांक-(1) में अपने उत्तर देने का माध्यम अंकित करते हुए क्रमांक-(2) में अपना पूर्ण हस्ताक्षर अंकित करें। इसके अलावा अन्य मुद्रित विवरणों में किसी भी प्रकार से कोई छेड़-छाड़ नहीं करें।
- प्रायोगिक परीक्षा की उत्तरपुस्तिका के आवरण पृष्ठ के निचले बायें एवं दायें भागों को परीक्षार्थी द्वारा कदापि नहीं भरा जाएगा। अगर परीक्षार्थी इस भाग को भरते हैं, तो परीक्षार्थी का इस विषय में परीक्षाफल रद्द किया जा सकता है। ये दोनों भाग आंतरिक/बाह्य परीक्षकों को भरने के लिए दिया गया है।
- उत्तरपुस्तिका के पत्रों के दोनो पृष्ठों पर तथा प्रत्येक लाइन पर लिखें एवं पृष्ठों को नष्ट न करें।
- यदि रफ कार्य करने की आवश्यक हो, तो परीक्षार्थी उत्तरपुस्तिका के अंतिम पृष्ठ पर रफ कार्य करके उसे काट दें/क्रास (X) कर दें।
- उत्तरपुस्तिका के आंतरिक पृष्ठों पर दाहिने हाशिए में लाइन खींचकर सादा स्थान छोड़ रखा गया है। शेष स्थान रूल्ड है। परीक्षार्थी दाहिने हाशिए के सादे स्थान में कुछ भी नहीं लिखेंगे, चूंकि यह भाग परीक्षक के उपयोग के लिए है।
- उत्तरपुस्तिका के पृष्ठों को मोड़ें-फाड़ें नहीं तथा बीच-बीच में व्यर्थ ही खाली न छोड़ें।
- प्रश्न-पत्र में दी हुई संख्या के अनुसार अपने उत्तरों की संख्या लिखें।
- व्हाइटनर, ब्लेड तथा नाखून का इस्तेमाल करना सर्वथा वर्जित है, अन्यथा परीक्षाफल अमान्य कर दिया जाएगा।
- प्रश्नोत्तर के समाप्त होने पर अंतिम में नीचे एक क्षैतिज रेखा खींच दें।
- आंतरिक परीक्षक द्वारा उपलब्ध कराये गए उपस्थिति-पत्रक में परीक्षार्थी द्वारा यथा-स्तम्भ परीक्षा की तिथि अंकित करते हुए उत्तरपुस्तिका की क्रम संख्या लिखकर अपना हस्ताक्षर किया जाएगा। परीक्षार्थी की उपस्थिति, अनुपस्थिति एवं निष्कासन से संबंधित संगत गोले को नीले/काले पेन से परीक्षक द्वारा भरा जाएगा न कि परीक्षार्थी द्वारा।
- परीक्षार्थी अपनी उत्तरपुस्तिका को आन्तरिक परीक्षक के पास जमा किये बिना परीक्षा भवन न छोड़ें।
- परीक्षा केन्द्र में कैलकुलेटर, मोबाइल फोन, इयर फोन, पेजर, ब्लूटूथ या इस प्रकार का कोई अन्य इलेक्ट्रॉनिक उपकरण ले जाना सख्त मना है।
- जाँच परीक्षा में गैर-उत्प्रेषित या जाँच परीक्षा में अनुपस्थित छात्र/छात्रा इंटरमीडिएट वार्षिक प्रायोगिक परीक्षा, 2022 में कदापि सम्मिलित नहीं हो सकते हैं।



बिहार विद्यालय परीक्षा समिति, पटना
BIHAR SCHOOL EXAMINATION BOARD, PATNA
INTERMEDIATE ANNUAL EXAMINATION, 2022

संकाय: विज्ञान
FACULTY: SCIENCE

इंटरमीडिएट वार्षिक परीक्षा, 2022

प्रायोगिक परीक्षा का प्रवेश पत्र

Admit Card For Practical Examination

कॉलेज/+2 स्कूल का नाम	GAYA COLLEGE, GAYA				
परीक्षार्थी का नाम	NISHANT VERMA				
माता का नाम	PRATIBHA VERMA				
पिता का नाम	RAJESH KUMAR VERMA				
परीक्षार्थी का आधार नं०	दिव्यांग कोटि				NO
सूचीकरण संख्या/वर्ष	R-210011216-20	परीक्षार्थी की कोटि	REGULAR		
रोल कोड	21001	रोल क्रमांक	22011163	लिंग	MALE
परीक्षा केंद्र का नाम	GAYA COLLEGE, GAYA				



Nishant Verma

प्रायोगिक परीक्षा के विषय (निर्धारित परीक्षा कार्यक्रम सहित)

प्रायोगिक विषय	विषय कोड	विषय का नाम	परीक्षा की तारीख
वैकल्पिक विषय	117	PHYSICS	10.01.2022 to 20.01.2022
	118	CHEMISTRY	
अतिरिक्त विषय	119	Biology	

संज्ञा 1377

महाविद्यालय / +2 विद्यालय प्रधान का हस्ताक्षर
एवं मुहर

परीक्षा नियंत्रक (30M10)

परीक्षार्थी के लिए आवश्यक निर्देश

- प्रायोगिक परीक्षा दिनांक 10.01.2022 से 20.01.2022 तक संचालित होगी। केन्द्राधीक्षक दिनांक 10.01.2022 से 20.01.2022 तक की अवधि में परीक्षार्थियों की संख्या के अनुसार तिथि एवं पाली का निर्धारण करके प्रायोगिक परीक्षा केन्द्र पर आवंटित सभी परीक्षार्थियों के प्रायोगिक विषयों की परीक्षा आयोजित करेंगे।
- परीक्षार्थी अपने इस प्रवेश-पत्र में उल्लिखित प्रायोगिक परीक्षा केंद्रों पर दिनांक 10.01.2022 को पूर्वाह्न 09:00 बजे अनिवार्य रूप से जाकर परीक्षा केन्द्र के परिसर की सूचना पट्ट से यह जानकारी प्राप्त कर लेंगे कि उनके द्वारा चयनित विषय की प्रायोगिक परीक्षा किस तिथि एवं किस पाली में संचालित होगी, जिसमें उन्हें सम्मिलित होना अनिवार्य है।
- परीक्षार्थी के प्रत्येक प्रायोगिक विषय की परीक्षा के लिए 08 पृष्ठों की केवल एक ही उत्तरपुस्तिका मिलेगी। अतिरिक्त उत्तरपुस्तिका नहीं दी जाएगी। परीक्षार्थी उत्तरपुस्तिका लेते ही यह सुनिश्चित कर लें कि इसमें 8 पृष्ठ हैं एवं सही क्रम में हैं।
- उत्तरपुस्तिका प्राप्त होते ही परीक्षार्थी अपने प्रवेश-पत्र तथा उत्तरपुस्तिका पर मुद्रित विवरणों (Details) का मिलान कर यह अवश्य सुनिश्चित हो लें कि जो उत्तरपुस्तिका परीक्षक द्वारा उन्हें दी गई है, वह उन्हीं की है। भिन्न विवरणों की उत्तरपुस्तिका प्राप्त होने पर उसे तुरंत परीक्षक को वापस लौटा दिया जाए।
- उत्तरपुस्तिका प्राप्त होने पर परीक्षार्थी उनके आवरण पृष्ठ के पीछे अंकित "परीक्षार्थियों के लिए निर्देश" अवश्य पढ़ें एवं उसका अनुपालन करें।
- परीक्षार्थी अपनी उत्तरपुस्तिका के कवर पृष्ठ के ऊपरी बायें तथा दायें भागों में क्रमांक-(1) में अपने उत्तर देने का माध्यम अंकित करते हुए क्रमांक-(2) में अपना पूर्ण हस्ताक्षर अंकित करें। इसके अलावा अन्य मुद्रित विवरणों में किसी भी प्रकार से कोई छेड़-छाड़ नहीं करें।
- प्रायोगिक परीक्षा की उत्तरपुस्तिका के आवरण पृष्ठ के निचले बायें एवं दायें भागों को परीक्षार्थी द्वारा कदापि नहीं भरा जाएगा। अगर परीक्षार्थी इस भाग को भरते हैं, तो परीक्षार्थी का इस विषय में परीक्षाफल रद्द किया जा सकता है। ये दोनों भाग आंतरिक/बाह्य परीक्षकों को भरने के लिए दिया गया है।
- उत्तरपुस्तिका के पत्रों के दोनो पृष्ठों पर तथा प्रत्येक लाइन पर लिखें एवं पृष्ठों को नष्ट न करें।
- यदि रफ कार्य करने की आवश्यक हो, तो परीक्षार्थी उत्तरपुस्तिका के अंतिम पृष्ठ पर रफ कार्य करके उसे काट दें/क्रास (X) कर दें।
- उत्तरपुस्तिका के आंतरिक पृष्ठों पर दाहिने हाशिए में लाइन खींचकर सादा स्थान छोड़ रखा गया है। शेष स्थान रूल्ड है। परीक्षार्थी दाहिने हाशिए के सादे स्थान में कुछ भी नहीं लिखेंगे, चूंकि यह भाग परीक्षक के उपयोग के लिए है।
- उत्तरपुस्तिका के पृष्ठों को मोड़ें-फाड़ें नहीं तथा बीच-बीच में व्यर्थ ही खाली न छोड़ें।
- प्रश्न-पत्र में दी हुई संख्या के अनुसार अपने उत्तरों की संख्या लिखें।
- व्हाइटनर, ब्लेड तथा नाखून का इस्तेमाल करना सर्वथा वर्जित है, अन्यथा परीक्षाफल अमान्य कर दिया जाएगा।
- प्रश्नोत्तर के समाप्त होने पर अंतिम में नीचे एक क्षैतिज रेखा खींच दें।
- आंतरिक परीक्षक द्वारा उपलब्ध कराये गए उपस्थिति-पत्रक में परीक्षार्थी द्वारा यथा-स्तम्भ परीक्षा की तिथि अंकित करते हुए उत्तरपुस्तिका की क्रम संख्या लिखकर अपना हस्ताक्षर किया जाएगा। परीक्षार्थी की उपस्थिति, अनुपस्थिति एवं निष्कासन से संबंधित संगत गोले को नीले/काले पेन से परीक्षक द्वारा भरा जाएगा न कि परीक्षार्थी द्वारा।
- परीक्षार्थी अपनी उत्तरपुस्तिका को आन्तरिक परीक्षक के पास जमा किये बिना परीक्षा भवन न छोड़ें।
- परीक्षा केन्द्र में कैलकुलेटर, मोबाइल फोन, इयर फोन, पेजर, ब्लूटूथ या इस प्रकार का कोई अन्य इलेक्ट्रॉनिक उपकरण ले जाना सख्त मना है।
- जाँच परीक्षा में गैर-उत्प्रेषित या जाँच परीक्षा में अनुपस्थित छात्र/छात्रा इंटरमीडिएट वार्षिक प्रायोगिक परीक्षा, 2022 में कदापि सम्मिलित नहीं हो सकते हैं।



बिहार विद्यालय परीक्षा समिति, पटना
BIHAR SCHOOL EXAMINATION BOARD, PATNA
INTERMEDIATE ANNUAL EXAMINATION, 2022


संकाय: विज्ञान
FACULTY: SCIENCE

इंटरमीडिएट वार्षिक परीक्षा, 2022

प्रायोगिक परीक्षा का प्रवेश पत्र

Admit Card For Practical Examination

कॉलेज/+2 स्कूल का नाम	GAYA COLLEGE, GAYA				
परीक्षार्थी का नाम	NITISH KUMAR				
माता का नाम	LALITA DEVI				
पिता का नाम	KISHUN THAKUR				
परीक्षार्थी का आधार नं०	दिव्यांग कोटि				NO
सूचीकरण संख्या/वर्ष	R-210011228-20	परीक्षार्थी की कोटि	REGULAR		
रौल कोड	21001	रौल क्रमांक	22011175	लिंग	MALE
परीक्षा केंद्र का नाम	GAYA COLLEGE, GAYA				



प्रायोगिक परीक्षा के विषय (निर्धारित परीक्षा कार्यक्रम सहित)

प्रायोगिक विषय	विषय कोड	विषय का नाम	परीक्षा की तारीख
वैकल्पिक विषय	117	PHYSICS	10.01.2022 to 20.01.2022
	118	CHEMISTRY	
अतिरिक्त विषय			

संजीव कुमार

महाविद्यालय / +2 विद्यालय प्रधान का हस्ताक्षर
एवं मुहर

परीक्षा नियंत्रक (30M10)

परीक्षार्थी के लिए आवश्यक निर्देश

- प्रायोगिक परीक्षा दिनांक 10.01.2022 से 20.01.2022 तक संचालित होगी। केन्द्राधीक्षक दिनांक 10.01.2022 से 20.01.2022 तक की अवधि में परीक्षार्थियों की संख्या के अनुसार तिथि एवं पाली का निर्धारण करके प्रायोगिक परीक्षा केन्द्र पर आवंटित सभी परीक्षार्थियों के प्रायोगिक विषयों की परीक्षा आयोजित करेंगे।
- परीक्षार्थी अपने इस प्रवेश-पत्र में उल्लिखित प्रायोगिक परीक्षा केंद्रों पर दिनांक 10.01.2022 को पूर्वाह्न 09:00 बजे अनिवार्य रूप से जाकर परीक्षा केन्द्र के परिसर की सूचना पट्ट से यह जानकारी प्राप्त करेंगे कि उनके द्वारा चयनित विषय की प्रायोगिक परीक्षा किस तिथि एवं किस पाली में संचालित होगी, जिसमें उन्हें सम्मिलित होना अनिवार्य है।
- परीक्षार्थी के प्रत्येक प्रायोगिक विषय की परीक्षा के लिए 08 पृष्ठों की केवल एक ही उत्तरपुस्तिका मिलेगी। अतिरिक्त उत्तरपुस्तिका नहीं दी जाएगी। परीक्षार्थी उत्तरपुस्तिका लेते ही यह सुनिश्चित कर लें कि इसमें 8 पृष्ठ हैं एवं सही क्रम में हैं।
- उत्तरपुस्तिका प्राप्त होते ही परीक्षार्थी अपने प्रवेश-पत्र तथा उत्तरपुस्तिका पर मुद्रित विवरणों (Details) का मिलान कर यह अवश्य सुनिश्चित हो लें कि जो उत्तरपुस्तिका परीक्षक द्वारा उन्हें दी गई है, वह उन्हीं की है। भिन्न विवरणों की उत्तरपुस्तिका प्राप्त होने पर उसे तुरंत परीक्षक को वापस लौटा दिया जाए।
- उत्तरपुस्तिका प्राप्त होने पर परीक्षार्थी उनके आवरण पृष्ठ के पीछे अंकित "परीक्षार्थियों के लिए निर्देश" अवश्य पढ़ें एवं उसका अनुपालन करें।
- परीक्षार्थी अपनी उत्तरपुस्तिका के कवर पृष्ठ के ऊपरी बायें तथा दायें भागों में क्रमांक-(1) में अपने उत्तर देने का माध्यम अंकित करते हुए क्रमांक-(2) में अपना पूर्ण हस्ताक्षर अंकित करें। इसके अलावा अन्य मुद्रित विवरणों में किसी भी प्रकार से कोई छेड़-छाड़ नहीं करें।
- प्रायोगिक परीक्षा की उत्तरपुस्तिका के आवरण पृष्ठ के निचले बायें एवं दायें भागों को परीक्षार्थी द्वारा कदापि नहीं भरा जाएगा। अगर परीक्षार्थी इस भाग को भरते हैं, तो परीक्षार्थी का इस विषय में परीक्षाफल रद्द किया जा सकता है। ये दोनों भाग आंतरिक/बाह्य परीक्षकों को भरने के लिए दिया गया है।
- उत्तरपुस्तिका के पत्रों के दोनो पृष्ठों पर तथा प्रत्येक लाइन पर लिखें एवं पृष्ठों को नष्ट न करें।
- यदि रफ कार्य करने की आवश्यक हो, तो परीक्षार्थी उत्तरपुस्तिका के अंतिम पृष्ठ पर रफ कार्य करके उसे काट दें/क्रास (X) कर दें।
- उत्तरपुस्तिका के आंतरिक पृष्ठों पर दाहिने हाशिए में लाइन खींचकर सादा स्थान छोड़ रखा गया है। शेष स्थान रूल्ड है। परीक्षार्थी दाहिने हाशिए के सादे स्थान में कुछ भी नहीं लिखेंगे, चूंकि यह भाग परीक्षक के उपयोग के लिए है।
- उत्तरपुस्तिका के पृष्ठों को मोड़ें-फाड़ें नहीं तथा बीच-बीच में व्यर्थ ही खाली न छोड़ें।
- प्रश्न-पत्र में दी हुई संख्या के अनुसार अपने उत्तरों की संख्या लिखें।
- व्हाइटनर, ब्लेड तथा नाखून का इस्तेमाल करना सर्वथा वर्जित है, अन्यथा परीक्षाफल अमान्य कर दिया जाएगा।
- प्रश्नोत्तर के समाप्त होने पर अंतिम में नीचे एक क्षैतिज रेखा खींच दें।
- आंतरिक परीक्षक द्वारा उपलब्ध कराये गए उपस्थिति-पत्रक में परीक्षार्थी द्वारा यथा-स्तम्भ परीक्षा की तिथि अंकित करते हुए उत्तरपुस्तिका की क्रम संख्या लिखकर अपना हस्ताक्षर किया जाएगा। परीक्षार्थी की उपस्थिति, अनुपस्थिति एवं निष्कासन से संबंधित संगत गोले को नीले/काले पेन से परीक्षक द्वारा भरा जाएगा न कि परीक्षार्थी द्वारा।
- परीक्षार्थी अपनी उत्तरपुस्तिका को आन्तरिक परीक्षक के पास जमा किये बिना परीक्षा भवन न छोड़ें।
- परीक्षा केन्द्र में कैलकुलेटर, मोबाइल फोन, इयर फोन, पेजर, ब्लूटूथ या इस प्रकार का कोई अन्य इलेक्ट्रॉनिक उपकरण ले जाना सख्त मना है।
- जाँच परीक्षा में गैर-उत्प्रेषित या जाँच परीक्षा में अनुपस्थित छात्र/छात्रा इंटरमीडिएट वार्षिक प्रायोगिक परीक्षा, 2022 में कदापि सम्मिलित नहीं हो सकते हैं।



बिहार विद्यालय परीक्षा समिति, पटना
BIHAR SCHOOL EXAMINATION BOARD, PATNA
INTERMEDIATE ANNUAL EXAMINATION, 2022

संकाय: विज्ञान
FACULTY: SCIENCE

इंटरमीडिएट वार्षिक परीक्षा, 2022

प्रायोगिक परीक्षा का प्रवेश पत्र

Admit Card For Practical Examination

कॉलेज/+2 स्कूल का नाम GAYA COLLEGE, GAYA
परीक्षार्थी का नाम NITISH KUMAR
माता का नाम URMILA DEVI
पिता का नाम AMIRAK CHAUDHARY
परीक्षार्थी का आधार नं० दिव्यांग कोटि NO
सूचीकरण संख्या/वर्ष R-210011217-20 परीक्षार्थी की कोटि REGULAR
रोल कोड 21001 रोल क्रमांक 22011164 लिंग MALE
परीक्षा केंद्र का नाम GAYA COLLEGE, GAYA



प्रायोगिक परीक्षा के विषय (निर्धारित परीक्षा कार्यक्रम सहित)

प्रायोगिक विषय	विषय कोड	विषय का नाम	परीक्षा की तारीख
वैकल्पिक विषय	117	PHYSICS	10.01.2022 to 20.01.2022
	118	CHEMISTRY	
अतिरिक्त विषय			

संज्ञा 1377

महाविद्यालय / +2 विद्यालय प्रधान का हस्ताक्षर
एवं मुहर

परीक्षा नियंत्रक (30M10)

परीक्षार्थी के लिए आवश्यक निर्देश

- प्रायोगिक परीक्षा दिनांक 10.01.2022 से 20.01.2022 तक संचालित होगी। केन्द्राधीक्षक दिनांक 10.01.2022 से 20.01.2022 तक की अवधि में परीक्षार्थियों की संख्या के अनुसार तिथि एवं पाली का निर्धारण करके प्रायोगिक परीक्षा केन्द्र पर आवंटित सभी परीक्षार्थियों के प्रायोगिक विषयों की परीक्षा आयोजित करेंगे।
- परीक्षार्थी अपने इस प्रवेश-पत्र में उल्लिखित प्रायोगिक परीक्षा केंद्रों पर दिनांक 10.01.2022 को पूर्वाह्न 09:00 बजे अनिवार्य रूप से जाकर परीक्षा केन्द्र के परिसर की सूचना पट्ट से यह जानकारी प्राप्त कर लेंगे कि उनके द्वारा चयनित विषय की प्रायोगिक परीक्षा किस तिथि एवं किस पाली में संचालित होगी, जिसमें उन्हें सम्मिलित होना अनिवार्य है।
- परीक्षार्थी के प्रत्येक प्रायोगिक विषय की परीक्षा के लिए 08 पृष्ठों की केवल एक ही उत्तरपुस्तिका मिलेगी। अतिरिक्त उत्तरपुस्तिका नहीं दी जाएगी। परीक्षार्थी उत्तरपुस्तिका लेते ही यह सुनिश्चित कर लें कि इसमें 8 पृष्ठ हैं एवं सही क्रम में हैं।
- उत्तरपुस्तिका प्राप्त होते ही परीक्षार्थी अपने प्रवेश-पत्र तथा उत्तरपुस्तिका पर मुद्रित विवरणों (Details) का मिलान कर यह अवश्य सुनिश्चित हो लें कि जो उत्तरपुस्तिका परीक्षक द्वारा उन्हें दी गई है, वह उन्हीं की है। भिन्न विवरणों की उत्तरपुस्तिका प्राप्त होने पर उसे तुरंत परीक्षक को वापस लौटा दिया जाए।
- उत्तरपुस्तिका प्राप्त होने पर परीक्षार्थी उनके आवरण पृष्ठ के पीछे अंकित "परीक्षार्थियों के लिए निर्देश" अवश्य पढ़ें एवं उसका अनुपालन करें।
- परीक्षार्थी अपनी उत्तरपुस्तिका के कवर पृष्ठ के ऊपरी बायें तथा दायें भागों में क्रमांक-(1) में अपने उत्तर देने का माध्यम अंकित करते हुए क्रमांक-(2) में अपना पूर्ण हस्ताक्षर अंकित करें। इसके अलावा अन्य मुद्रित विवरणों में किसी भी प्रकार से कोई छेड़-छाड़ नहीं करें।
- प्रायोगिक परीक्षा की उत्तरपुस्तिका के आवरण पृष्ठ के निचले बायें एवं दायें भागों को परीक्षार्थी द्वारा कदापि नहीं भरा जाएगा। अगर परीक्षार्थी इस भाग को भरते हैं, तो परीक्षार्थी का इस विषय में परीक्षाफल रद्द किया जा सकता है। ये दोनों भाग आंतरिक/बाह्य परीक्षकों को भरने के लिए दिया गया है।
- उत्तरपुस्तिका के पत्रों के दोनो पृष्ठों पर तथा प्रत्येक लाइन पर लिखें एवं पृष्ठों को नष्ट न करें।
- यदि रफ कार्य करने की आवश्यक हो, तो परीक्षार्थी उत्तरपुस्तिका के अंतिम पृष्ठ पर रफ कार्य करके उसे काट दें/क्रास (X) कर दें।
- उत्तरपुस्तिका के आंतरिक पृष्ठों पर दाहिने हाशिए में लाइन खींचकर सादा स्थान छोड़ रखा गया है। शेष स्थान रूल्ड है। परीक्षार्थी दाहिने हाशिए के सादे स्थान में कुछ भी नहीं लिखेंगे, चूंकि यह भाग परीक्षक के उपयोग के लिए है।
- उत्तरपुस्तिका के पृष्ठों को मोड़ें-फाड़ें नहीं तथा बीच-बीच में व्यर्थ ही खाली न छोड़ें।
- प्रश्न-पत्र में दी हुई संख्या के अनुसार अपने उत्तरों की संख्या लिखें।
- व्हाइटनर, ब्लेड तथा नाखून का इस्तेमाल करना सर्वथा वर्जित है, अन्यथा परीक्षाफल अमान्य कर दिया जाएगा।
- प्रश्नोत्तर के समाप्त होने पर अंतिम में नीचे एक क्षैतिज रेखा खींच दें।
- आंतरिक परीक्षक द्वारा उपलब्ध कराये गए उपस्थिति-पत्रक में परीक्षार्थी द्वारा यथा-स्तम्भ परीक्षा की तिथि अंकित करते हुए उत्तरपुस्तिका की क्रम संख्या लिखकर अपना हस्ताक्षर किया जाएगा। परीक्षार्थी की उपस्थिति, अनुपस्थिति एवं निष्कासन से संबंधित संगत गोले को नीले/काले पेन से परीक्षक द्वारा भरा जाएगा न कि परीक्षार्थी द्वारा।
- परीक्षार्थी अपनी उत्तरपुस्तिका को आन्तरिक परीक्षक के पास जमा किये बिना परीक्षा भवन न छोड़ें।
- परीक्षा केन्द्र में कैलकुलेटर, मोबाइल फोन, इयर फोन, पेजर, ब्लूटूथ या इस प्रकार का कोई अन्य इलेक्ट्रॉनिक उपकरण ले जाना सख्त मना है।
- जाँच परीक्षा में गैर-उत्प्रेषित या जाँच परीक्षा में अनुपस्थित छात्र/छात्रा इंटरमीडिएट वार्षिक प्रायोगिक परीक्षा, 2022 में कदापि सम्मिलित नहीं हो सकते हैं।



बिहार विद्यालय परीक्षा समिति, पटना
BIHAR SCHOOL EXAMINATION BOARD, PATNA
INTERMEDIATE ANNUAL EXAMINATION, 2022

संकाय: विज्ञान
FACULTY: SCIENCE

इंटरमीडिएट वार्षिक परीक्षा, 2022

प्रायोगिक परीक्षा का प्रवेश पत्र

Admit Card For Practical Examination

कॉलेज/+2 स्कूल का नाम GAYA COLLEGE, GAYA
परीक्षार्थी का नाम NITISH KUMAR
माता का नाम GAURI DEVI
पिता का नाम INDRADEV YADAV
परीक्षार्थी का आधार नं० दिव्यांग कोटि NO
सूचीकरण संख्या/वर्ष R-210011226-20 परीक्षार्थी की कोटि REGULAR
रोल कोड 21001 रोल क्रमांक 22011173 लिंग MALE
परीक्षा केंद्र का नाम GAYA COLLEGE, GAYA



प्रायोगिक परीक्षा के विषय (निर्धारित परीक्षा कार्यक्रम सहित)

प्रायोगिक विषय	विषय कोड	विषय का नाम	परीक्षा की तारीख
वैकल्पिक विषय	117	PHYSICS	10.01.2022 to 20.01.2022
	118	CHEMISTRY	
अतिरिक्त विषय			

संकाय 2022

महाविद्यालय / +2 विद्यालय प्रधान का हस्ताक्षर
एवं मुहर

परीक्षा नियंत्रक (30M10)

परीक्षार्थी के लिए आवश्यक निर्देश

- प्रायोगिक परीक्षा दिनांक 10.01.2022 से 20.01.2022 तक संचालित होगी। केन्द्राधीक्षक दिनांक 10.01.2022 से 20.01.2022 तक की अवधि में परीक्षार्थियों की संख्या के अनुसार तिथि एवं पाली का निर्धारण करके प्रायोगिक परीक्षा केन्द्र पर आवंटित सभी परीक्षार्थियों के प्रायोगिक विषयों की परीक्षा आयोजित करेंगे।
- परीक्षार्थी अपने इस प्रवेश-पत्र में उल्लिखित प्रायोगिक परीक्षा केंद्रों पर दिनांक 10.01.2022को पूर्वाह्न 09:00 बजे अनिवार्य रूप से जाकर परीक्षा केन्द्र के परिसर की सूचना पट्ट से यह जानकारी प्राप्त करेंगे कि उनके द्वारा चयनित विषय की प्रायोगिक परीक्षा किस तिथि एवं किस पाली में संचालित होगी, जिसमें उन्हें सम्मिलित होना अनिवार्य है।
- परीक्षार्थी के प्रत्येक प्रायोगिक विषय की परीक्षा के लिए 08 पृष्ठों की केवल एक ही उत्तरपुस्तिका मिलेगी। अतिरिक्त उत्तरपुस्तिका नहीं दी जाएगी। परीक्षार्थी उत्तरपुस्तिका लेते ही यह सुनिश्चित कर लें कि इसमें 8 पृष्ठ हैं एवं सही क्रम में हैं।
- उत्तरपुस्तिका प्राप्त होते ही परीक्षार्थी अपने प्रवेश-पत्र तथा उत्तरपुस्तिका पर मुद्रित विवरणों (Details) का मिलान कर यह अवश्य सुनिश्चित हो लें कि जो उत्तरपुस्तिका परीक्षक द्वारा उन्हें दी गई है, वह उन्हीं की है। भिन्न विवरणों की उत्तरपुस्तिका प्राप्त होने पर उसे तुरंत परीक्षक को वापस लौटा दिया जाए।
- उत्तरपुस्तिका प्राप्त होने पर परीक्षार्थी उनके आवरण पृष्ठ के पीछे अंकित "परीक्षार्थियों के लिए निर्देश" अवश्य पढ़ें एवं उसका अनुपालन करें।
- परीक्षार्थी अपनी उत्तरपुस्तिका के कवर पृष्ठ के ऊपरी बायें तथा दायें भागों में क्रमांक-(1) में अपने उत्तर देने का माध्यम अंकित करते हुए क्रमांक-(2) में अपना पूर्ण हस्ताक्षर अंकित करें। इसके अलावा अन्य मुद्रित विवरणों में किसी भी प्रकार से कोई छेड़-छाड़ नहीं करें।
- प्रायोगिक परीक्षा की उत्तरपुस्तिका के आवरण पृष्ठ के निचले बायें एवं दायें भागों को परीक्षार्थी द्वारा कदापि नहीं भरा जाएगा। अगर परीक्षार्थी इस भाग को भरते हैं, तो परीक्षार्थी का इस विषय में परीक्षाफल रद्द किया जा सकता है। ये दोनों भाग आंतरिक/बाह्य परीक्षकों को भरने के लिए दिया गया है।
- उत्तरपुस्तिका के पत्रों के दोनो पृष्ठों पर तथा प्रत्येक लाइन पर लिखें एवं पृष्ठों को नष्ट न करें।
- यदि रफ कार्य करने की आवश्यक हो, तो परीक्षार्थी उत्तरपुस्तिका के अंतिम पृष्ठ पर रफ कार्य करके उसे काट दें/क्रास (X) कर दें।
- उत्तरपुस्तिका के आंतरिक पृष्ठों पर दाहिने हाशिए में लाइन खींचकर सादा स्थान छोड़ रखा गया है। शेष स्थान रूल्ड है। परीक्षार्थी दाहिने हाशिए के सादे स्थान में कुछ भी नहीं लिखेंगे, चूंकि यह भाग परीक्षक के उपयोग के लिए है।
- उत्तरपुस्तिका के पृष्ठों को मोड़ें-फाड़ें नहीं तथा बीच-बीच में व्यर्थ ही खाली न छोड़ें।
- प्रश्न-पत्र में दी हुई संख्या के अनुसार अपने उत्तरों की संख्या लिखें।
- व्हाइटनर, ब्लेड तथा नाखून का इस्तेमाल करना सर्वथा वर्जित है, अन्यथा परीक्षाफल अमान्य कर दिया जाएगा।
- प्रश्नोत्तर के समाप्त होने पर अंतिम में नीचे एक क्षैतिज रेखा खींच दें।
- आंतरिक परीक्षक द्वारा उपलब्ध कराये गए उपस्थिति-पत्रक में परीक्षार्थी द्वारा यथा-स्तम्भ परीक्षा की तिथि अंकित करते हुए उत्तरपुस्तिका की क्रम संख्या लिखकर अपना हस्ताक्षर किया जाएगा। परीक्षार्थी की उपस्थिति, अनुपस्थिति एवं निष्कासन से संबंधित संगत गोले को नीले/काले पेन से परीक्षक द्वारा भरा जाएगा न कि परीक्षार्थी द्वारा।
- परीक्षार्थी अपनी उत्तरपुस्तिका को आन्तरिक परीक्षक के पास जमा किये बिना परीक्षा भवन न छोड़ें।
- परीक्षा केन्द्र में कैलकुलेटर, मोबाइल फोन, इयर फोन, पेजर, ब्लूटूथ या इस प्रकार का कोई अन्य इलेक्ट्रॉनिक उपकरण ले जाना सख्त मना है।
- जाँच परीक्षा में गैर-उत्प्रेषित या जाँच परीक्षा में अनुपस्थित छात्र/छात्रा इंटरमीडिएट वार्षिक प्रायोगिक परीक्षा, 2022 में कदापि सम्मिलित नहीं हो सकते हैं।



बिहार विद्यालय परीक्षा समिति, पटना
BIHAR SCHOOL EXAMINATION BOARD, PATNA
INTERMEDIATE ANNUAL EXAMINATION, 2022

इंटरमीडिएट वार्षिक परीक्षा, 2022

प्रायोगिक परीक्षा का प्रवेश पत्र

Admit Card For Practical Examination

संकाय: विज्ञान
FACULTY: SCIENCE

कॉलेज/+2 स्कूल का नाम GAYA COLLEGE, GAYA
परीक्षार्थी का नाम NITISH KUMAR
माता का नाम SULEKHA DEVI
पिता का नाम RAVINDRA KUMAR
परीक्षार्थी का आधार नं० दिव्यांग कोटि NO
सूचीकरण संख्या/वर्ष R-210011238-20 परीक्षार्थी की कोटि REGULAR
रौल कोड 21001 रौल क्रमांक 22011184 लिंग MALE
परीक्षा केंद्र का नाम GAYA COLLEGE, GAYA



प्रायोगिक परीक्षा के विषय (निर्धारित परीक्षा कार्यक्रम सहित)

प्रायोगिक विषय	विषय कोड	विषय का नाम	परीक्षा की तारीख
वैकल्पिक विषय	117	PHYSICS	10.01.2022 to 20.01.2022
	118	CHEMISTRY	
अतिरिक्त विषय			

संकाय 2022

महाविद्यालय / +2 विद्यालय प्रधान का हस्ताक्षर
एवं मुहर

परीक्षा नियंत्रक (30M10)

परीक्षार्थी के लिए आवश्यक निर्देश

- प्रायोगिक परीक्षा दिनांक 10.01.2022 से 20.01.2022 तक संचालित होगी। केन्द्राधीक्षक दिनांक 10.01.2022 से 20.01.2022 तक की अवधि में परीक्षार्थियों की संख्या के अनुसार तिथि एवं पाली का निर्धारण करके प्रायोगिक परीक्षा केन्द्र पर आवंटित सभी परीक्षार्थियों के प्रायोगिक विषयों की परीक्षा आयोजित करेंगे।
- परीक्षार्थी अपने इस प्रवेश-पत्र में उल्लिखित प्रायोगिक परीक्षा केंद्रों पर दिनांक 10.01.2022 को पूर्वाह्न 09:00 बजे अनिवार्य रूप से जाकर परीक्षा केन्द्र के परिसर की सूचना पट्ट से यह जानकारी प्राप्त करेंगे कि उनके द्वारा चयनित विषय की प्रायोगिक परीक्षा किस तिथि एवं किस पाली में संचालित होगी, जिसमें उन्हें सम्मिलित होना अनिवार्य है।
- परीक्षार्थी के प्रत्येक प्रायोगिक विषय की परीक्षा के लिए 08 पृष्ठों की केवल एक ही उत्तरपुस्तिका मिलेगी। अतिरिक्त उत्तरपुस्तिका नहीं दी जाएगी। परीक्षार्थी उत्तरपुस्तिका लेते ही यह सुनिश्चित कर लें कि इसमें 8 पृष्ठ हैं एवं सही क्रम में हैं।
- उत्तरपुस्तिका प्राप्त होते ही परीक्षार्थी अपने प्रवेश-पत्र तथा उत्तरपुस्तिका पर मुद्रित विवरणों (Details) का मिलान कर यह अवश्य सुनिश्चित हो लें कि जो उत्तरपुस्तिका परीक्षक द्वारा उन्हें दी गई है, वह उन्हीं की है। भिन्न विवरणों की उत्तरपुस्तिका प्राप्त होने पर उसे तुरंत परीक्षक को वापस लौटा दिया जाए।
- उत्तरपुस्तिका प्राप्त होने पर परीक्षार्थी उनके आवरण पृष्ठ के पीछे अंकित "परीक्षार्थियों के लिए निर्देश" अवश्य पढ़ें एवं उसका अनुपालन करें।
- परीक्षार्थी अपनी उत्तरपुस्तिका के कवर पृष्ठ के ऊपरी बायें तथा दायें भागों में क्रमांक-(1) में अपने उत्तर देने का माध्यम अंकित करते हुए क्रमांक-(2) में अपना पूर्ण हस्ताक्षर अंकित करें। इसके अलावा अन्य मुद्रित विवरणों में किसी भी प्रकार से कोई छेड़-छाड़ नहीं करें।
- प्रायोगिक परीक्षा की उत्तरपुस्तिका के आवरण पृष्ठ के निचले बायें एवं दायें भागों को परीक्षार्थी द्वारा कदापि नहीं भरा जाएगा। अगर परीक्षार्थी इस भाग को भरते हैं, तो परीक्षार्थी का इस विषय में परीक्षाफल रद्द किया जा सकता है। ये दोनों भाग आंतरिक/बाह्य परीक्षकों को भरने के लिए दिया गया है।
- उत्तरपुस्तिका के पत्रों के दोनो पृष्ठों पर तथा प्रत्येक लाइन पर लिखें एवं पृष्ठों को नष्ट न करें।
- यदि रफ कार्य करने की आवश्यक हो, तो परीक्षार्थी उत्तरपुस्तिका के अंतिम पृष्ठ पर रफ कार्य करके उसे काट दें/क्रास (X) कर दें।
- उत्तरपुस्तिका के आंतरिक पृष्ठों पर दाहिने हाशिए में लाइन खींचकर सादा स्थान छोड़ रखा गया है। शेष स्थान रूल्ड है। परीक्षार्थी दाहिने हाशिए के सादे स्थान में कुछ भी नहीं लिखेंगे, चूंकि यह भाग परीक्षक के उपयोग के लिए है।
- उत्तरपुस्तिका के पृष्ठों को मोड़ें-फाड़ें नहीं तथा बीच-बीच में व्यर्थ ही खाली न छोड़ें।
- प्रश्न-पत्र में दी हुई संख्या के अनुसार अपने उत्तरों की संख्या लिखें।
- व्हाइटनर, ब्लेड तथा नाखून का इस्तेमाल करना सर्वथा वर्जित है, अन्यथा परीक्षाफल अमान्य कर दिया जाएगा।
- प्रश्नोत्तर के समाप्त होने पर अंतिम में नीचे एक क्षैतिज रेखा खींच दें।
- आंतरिक परीक्षक द्वारा उपलब्ध कराये गए उपस्थिति-पत्रक में परीक्षार्थी द्वारा यथा-स्तम्भ परीक्षा की तिथि अंकित करते हुए उत्तरपुस्तिका की क्रम संख्या लिखकर अपना हस्ताक्षर किया जाएगा। परीक्षार्थी की उपस्थिति, अनुपस्थिति एवं निष्कासन से संबंधित संगत गोले को नीले/काले पेन से परीक्षक द्वारा भरा जाएगा न कि परीक्षार्थी द्वारा।
- परीक्षार्थी अपनी उत्तरपुस्तिका को आन्तरिक परीक्षक के पास जमा किये बिना परीक्षा भवन न छोड़ें।
- परीक्षा केन्द्र में कैलकुलेटर, मोबाइल फोन, इयर फोन, पेजर, ब्लूटूथ या इस प्रकार का कोई अन्य इलेक्ट्रॉनिक उपकरण ले जाना सख्त मना है।
- जाँच परीक्षा में गैर-उत्प्रेषित या जाँच परीक्षा में अनुपस्थित छात्र/छात्रा इंटरमीडिएट वार्षिक प्रायोगिक परीक्षा, 2022 में कदापि सम्मिलित नहीं हो सकते हैं।



बिहार विद्यालय परीक्षा समिति, पटना
BIHAR SCHOOL EXAMINATION BOARD, PATNA
INTERMEDIATE ANNUAL EXAMINATION, 2022

संकाय: विज्ञान
FACULTY: SCIENCE

इंटरमीडिएट वार्षिक परीक्षा, 2022

प्रायोगिक परीक्षा का प्रवेश पत्र

Admit Card For Practical Examination

कॉलेज/+2 स्कूल का नाम GAYA COLLEGE, GAYA
परीक्षार्थी का नाम NITISH KUMAR
माता का नाम MUNNI DEVI
पिता का नाम SANJAY CHANDRAVANSHI
परीक्षार्थी का आधार नं० दिव्यांग कोटि NO
सूचीकरण संख्या/वर्ष R-210011240-20 परीक्षार्थी की कोटि REGULAR
रोल कोड 21001 रोल क्रमांक 22011186 लिंग MALE
परीक्षा केंद्र का नाम GAYA COLLEGE, GAYA



प्रायोगिक परीक्षा के विषय (निर्धारित परीक्षा कार्यक्रम सहित)

प्रायोगिक विषय	विषय कोड	विषय का नाम	परीक्षा की तारीख
वैकल्पिक विषय	117	PHYSICS	10.01.2022 to 20.01.2022
	118	CHEMISTRY	
अतिरिक्त विषय			

संजीव कुमार

महाविद्यालय / +2 विद्यालय प्रधान का हस्ताक्षर
एवं मुहर

परीक्षा नियंत्रक (30MA10)

परीक्षार्थी के लिए आवश्यक निर्देश

- प्रायोगिक परीक्षा दिनांक 10.01.2022 से 20.01.2022 तक संचालित होगी। केन्द्राधीक्षक दिनांक 10.01.2022 से 20.01.2022 तक की अवधि में परीक्षार्थियों की संख्या के अनुसार तिथि एवं पाली का निर्धारण करके प्रायोगिक परीक्षा केन्द्र पर आवंटित सभी परीक्षार्थियों के प्रायोगिक विषयों की परीक्षा आयोजित करेंगे।
- परीक्षार्थी अपने इस प्रवेश-पत्र में उल्लिखित प्रायोगिक परीक्षा केंद्रों पर दिनांक 10.01.2022 को पूर्वाह्न 09:00 बजे अनिवार्य रूप से जाकर परीक्षा केन्द्र के परिसर की सूचना पट्ट से यह जानकारी प्राप्त कर लेंगे कि उनके द्वारा चयनित विषय की प्रायोगिक परीक्षा किस तिथि एवं किस पाली में संचालित होगी, जिसमें उन्हें सम्मिलित होना अनिवार्य है।
- परीक्षार्थी के प्रत्येक प्रायोगिक विषय की परीक्षा के लिए 08 पृष्ठों की केवल एक ही उत्तरपुस्तिका मिलेगी। अतिरिक्त उत्तरपुस्तिका नहीं दी जाएगी। परीक्षार्थी उत्तरपुस्तिका लेते ही यह सुनिश्चित कर लें कि इसमें 8 पृष्ठ हैं एवं सही क्रम में हैं।
- उत्तरपुस्तिका प्राप्त होते ही परीक्षार्थी अपने प्रवेश-पत्र तथा उत्तरपुस्तिका पर मुद्रित विवरणों (Details) का मिलान कर यह अवश्य सुनिश्चित हो लें कि जो उत्तरपुस्तिका परीक्षक द्वारा उन्हें दी गई है, वह उन्हीं की है। भिन्न विवरणों की उत्तरपुस्तिका प्राप्त होने पर उसे तुरंत परीक्षक को वापस लौटा दिया जाए।
- उत्तरपुस्तिका प्राप्त होने पर परीक्षार्थी उनके आवरण पृष्ठ के पीछे अंकित "परीक्षार्थियों के लिए निर्देश" अवश्य पढ़ें एवं उसका अनुपालन करें।
- परीक्षार्थी अपनी उत्तरपुस्तिका के कवर पृष्ठ के ऊपरी बायें तथा दायें भागों में क्रमांक-(1) में अपने उत्तर देने का माध्यम अंकित करते हुए क्रमांक-(2) में अपना पूर्ण हस्ताक्षर अंकित करें। इसके अलावा अन्य मुद्रित विवरणों में किसी भी प्रकार से कोई छेड़-छाड़ नहीं करें।
- प्रायोगिक परीक्षा की उत्तरपुस्तिका के आवरण पृष्ठ के निचले बायें एवं दायें भागों को परीक्षार्थी द्वारा कदापि नहीं भरा जाएगा। अगर परीक्षार्थी इस भाग को भरते हैं, तो परीक्षार्थी का इस विषय में परीक्षाफल रद्द किया जा सकता है। ये दोनों भाग आंतरिक/बाह्य परीक्षकों को भरने के लिए दिया गया है।
- उत्तरपुस्तिका के पत्रों के दोनो पृष्ठों पर तथा प्रत्येक लाइन पर लिखें एवं पृष्ठों को नष्ट न करें।
- यदि रफ कार्य करने की आवश्यक हो, तो परीक्षार्थी उत्तरपुस्तिका के अंतिम पृष्ठ पर रफ कार्य करके उसे काट दें/क्रास (X) कर दें।
- उत्तरपुस्तिका के आंतरिक पृष्ठों पर दाहिने हाशिए में लाइन खींचकर सादा स्थान छोड़ रखा गया है। शेष स्थान रूल्ड है। परीक्षार्थी दाहिने हाशिए के सादे स्थान में कुछ भी नहीं लिखेंगे, चूंकि यह भाग परीक्षक के उपयोग के लिए है।
- उत्तरपुस्तिका के पृष्ठों को मोड़ें-फाड़ें नहीं तथा बीच-बीच में व्यर्थ ही खाली न छोड़ें।
- प्रश्न-पत्र में दी हुई संख्या के अनुसार अपने उत्तरों की संख्या लिखें।
- व्हाइटनर, ब्लेड तथा नाखून का इस्तेमाल करना सर्वथा वर्जित है, अन्यथा परीक्षाफल अमान्य कर दिया जाएगा।
- प्रश्नोत्तर के समाप्त होने पर अंतिम में नीचे एक क्षैतिज रेखा खींच दें।
- आंतरिक परीक्षक द्वारा उपलब्ध कराये गए उपस्थिति-पत्रक में परीक्षार्थी द्वारा यथा-स्तम्भ परीक्षा की तिथि अंकित करते हुए उत्तरपुस्तिका की क्रम संख्या लिखकर अपना हस्ताक्षर किया जाएगा। परीक्षार्थी की उपस्थिति, अनुपस्थिति एवं निष्कासन से संबंधित संगत गोले को नीले/काले पेन से परीक्षक द्वारा भरा जाएगा न कि परीक्षार्थी द्वारा।
- परीक्षार्थी अपनी उत्तरपुस्तिका को आन्तरिक परीक्षक के पास जमा किये बिना परीक्षा भवन न छोड़ें।
- परीक्षा केन्द्र में कैलकुलेटर, मोबाइल फोन, इयर फोन, पेजर, ब्लूटूथ या इस प्रकार का कोई अन्य इलेक्ट्रॉनिक उपकरण ले जाना सख्त मना है।
- जाँच परीक्षा में गैर-उत्प्रेषित या जाँच परीक्षा में अनुपस्थित छात्र/छात्रा इंटरमीडिएट वार्षिक प्रायोगिक परीक्षा, 2022 में कदापि सम्मिलित नहीं हो सकते हैं।



बिहार विद्यालय परीक्षा समिति, पटना
BIHAR SCHOOL EXAMINATION BOARD, PATNA
INTERMEDIATE ANNUAL EXAMINATION, 2022

संकाय: विज्ञान
FACULTY: SCIENCE

इंटरमीडिएट वार्षिक परीक्षा, 2022

प्रायोगिक परीक्षा का प्रवेश पत्र

Admit Card For Practical Examination

कॉलेज/+2 स्कूल का नाम	GAYA COLLEGE, GAYA				
परीक्षार्थी का नाम	NITISH KUMAR				
माता का नाम	PHOLA DEVI				
पिता का नाम	LAXMAN YADAV				
परीक्षार्थी का आधार नं०	दिव्यांग कोटि				NO
सूचीकरण संख्या/वर्ष	R-210011229-20	परीक्षार्थी की कोटि	REGULAR		
रौल कोड	21001	रौल क्रमांक	22011176	लिंग	MALE
परीक्षा केंद्र का नाम	GAYA COLLEGE, GAYA				



Nitish Kumar
Signature of Candidate

प्रायोगिक परीक्षा के विषय (निर्धारित परीक्षा कार्यक्रम सहित)

प्रायोगिक विषय	विषय कोड	विषय का नाम	परीक्षा की तारीख
वैकल्पिक विषय	117	PHYSICS	10.01.2022 to 20.01.2022
	118	CHEMISTRY	
	119	BIOLOGY	
अतिरिक्त विषय			

संजय कुमार

महाविद्यालय / +2 विद्यालय प्रधान का हस्ताक्षर
एवं मुहर

परीक्षा नियंत्रक (30M10)

परीक्षार्थी के लिए आवश्यक निर्देश

- प्रायोगिक परीक्षा दिनांक 10.01.2022 से 20.01.2022 तक संचालित होगी। केन्द्राधीक्षक दिनांक 10.01.2022 से 20.01.2022 तक की अवधि में परीक्षार्थियों की संख्या के अनुसार तिथि एवं पाली का निर्धारण करके प्रायोगिक परीक्षा केन्द्र पर आवंटित सभी परीक्षार्थियों के प्रायोगिक विषयों की परीक्षा आयोजित करेंगे।
- परीक्षार्थी अपने इस प्रवेश-पत्र में उल्लिखित प्रायोगिक परीक्षा केंद्रों पर दिनांक 10.01.2022 को पूर्वाह्न 09:00 बजे अनिवार्य रूप से जाकर परीक्षा केन्द्र के परिसर की सूचना पट्ट से यह जानकारी प्राप्त करेंगे कि उनके द्वारा चयनित विषय की प्रायोगिक परीक्षा किस तिथि एवं किस पाली में संचालित होगी, जिसमें उन्हें सम्मिलित होना अनिवार्य है।
- परीक्षार्थी के प्रत्येक प्रायोगिक विषय की परीक्षा के लिए 08 पृष्ठों की केवल एक ही उत्तरपुस्तिका मिलेगी। अतिरिक्त उत्तरपुस्तिका नहीं दी जाएगी। परीक्षार्थी उत्तरपुस्तिका लेते ही यह सुनिश्चित कर लें कि इसमें 8 पृष्ठ हैं एवं सही क्रम में हैं।
- उत्तरपुस्तिका प्राप्त होते ही परीक्षार्थी अपने प्रवेश-पत्र तथा उत्तरपुस्तिका पर मुद्रित विवरणों (Details) का मिलान कर यह अवश्य सुनिश्चित हो लें कि जो उत्तरपुस्तिका परीक्षक द्वारा उन्हें दी गई है, वह उन्हीं की है। भिन्न विवरणों की उत्तरपुस्तिका प्राप्त होने पर उसे तुरंत परीक्षक को वापस लौटा दिया जाए।
- उत्तरपुस्तिका प्राप्त होने पर परीक्षार्थी उनके आवरण पृष्ठ के पीछे अंकित "परीक्षार्थियों के लिए निर्देश" अवश्य पढ़ें एवं उसका अनुपालन करें।
- परीक्षार्थी अपनी उत्तरपुस्तिका के कवर पृष्ठ के ऊपरी बायें तथा दायें भागों में क्रमांक-(1) में अपने उत्तर देने का माध्यम अंकित करते हुए क्रमांक-(2) में अपना पूर्ण हस्ताक्षर अंकित करें। इसके अलावा अन्य मुद्रित विवरणों में किसी भी प्रकार से कोई छेड़-छाड़ नहीं करें।
- प्रायोगिक परीक्षा की उत्तरपुस्तिका के आवरण पृष्ठ के निचले बायें एवं दायें भागों को परीक्षार्थी द्वारा कदापि नहीं भरा जाएगा। अगर परीक्षार्थी इस भाग को भरते हैं, तो परीक्षार्थी का इस विषय में परीक्षाफल रद्द किया जा सकता है। ये दोनों भाग आंतरिक/बाह्य परीक्षकों को भरने के लिए दिया गया है।
- उत्तरपुस्तिका के पत्रों के दोनो पृष्ठों पर तथा प्रत्येक लाइन पर लिखें एवं पृष्ठों को नष्ट न करें।
- यदि रफ कार्य करने की आवश्यक हो, तो परीक्षार्थी उत्तरपुस्तिका के अंतिम पृष्ठ पर रफ कार्य करके उसे काट दें/क्रास (X) कर दें।
- उत्तरपुस्तिका के आंतरिक पृष्ठों पर दाहिने हाशिए में लाइन खींचकर सादा स्थान छोड़ रखा गया है। शेष स्थान रूल्ड है। परीक्षार्थी दाहिने हाशिए के सादे स्थान में कुछ भी नहीं लिखेंगे, चूंकि यह भाग परीक्षक के उपयोग के लिए है।
- उत्तरपुस्तिका के पृष्ठों को मोड़ें-फाड़ें नहीं तथा बीच-बीच में व्यर्थ ही खाली न छोड़ें।
- प्रश्न-पत्र में दी हुई संख्या के अनुसार अपने उत्तरों की संख्या लिखें।
- व्हाइटनर, ब्लेड तथा नाखून का इस्तेमाल करना सर्वथा वर्जित है, अन्यथा परीक्षाफल अमान्य कर दिया जाएगा।
- प्रश्नोत्तर के समाप्त होने पर अंतिम में नीचे एक क्षैतिज रेखा खींच दें।
- आंतरिक परीक्षक द्वारा उपलब्ध कराये गए उपस्थिति-पत्रक में परीक्षार्थी द्वारा यथा-स्तम्भ परीक्षा की तिथि अंकित करते हुए उत्तरपुस्तिका की क्रम संख्या लिखकर अपना हस्ताक्षर किया जाएगा। परीक्षार्थी की उपस्थिति, अनुपस्थिति एवं निष्कासन से संबंधित संगत गोले को नीले/काले पेन से परीक्षक द्वारा भरा जाएगा न कि परीक्षार्थी द्वारा।
- परीक्षार्थी अपनी उत्तरपुस्तिका को आन्तरिक परीक्षक के पास जमा किये बिना परीक्षा भवन न छोड़ें।
- परीक्षा केन्द्र में कैलकुलेटर, मोबाइल फोन, इयर फोन, पेजर, ब्लूटूथ या इस प्रकार का कोई अन्य इलेक्ट्रॉनिक उपकरण ले जाना सख्त मना है।
- जाँच परीक्षा में गैर-उत्प्रेषित या जाँच परीक्षा में अनुपस्थित छात्र/छात्रा इंटरमीडिएट वार्षिक प्रायोगिक परीक्षा, 2022 में कदापि सम्मिलित नहीं हो सकते हैं।



बिहार विद्यालय परीक्षा समिति, पटना
BIHAR SCHOOL EXAMINATION BOARD, PATNA
INTERMEDIATE ANNUAL EXAMINATION, 2022

इंटरमीडिएट वार्षिक परीक्षा, 2022

प्रायोगिक परीक्षा का प्रवेश पत्र

Admit Card For Practical Examination

संकाय: विज्ञान
FACULTY: SCIENCE

कॉलेज/+2 स्कूल का नाम GAYA COLLEGE, GAYA
परीक्षार्थी का नाम NITISH KUMAR
माता का नाम VINITA DEVI
पिता का नाम RAMJEE PAL
परीक्षार्थी का आधार नं० दिव्यांग कोटि NO
सूचीकरण संख्या/वर्ष R-210011237-20 परीक्षार्थी की कोटि REGULAR
रौल कोड 21001 रौल क्रमांक 22011183 लिंग MALE
परीक्षा केंद्र का नाम GAYA COLLEGE, GAYA



Nitish Kumar

प्रायोगिक परीक्षा के विषय (निर्धारित परीक्षा कार्यक्रम सहित)

प्रायोगिक विषय	विषय कोड	विषय का नाम	परीक्षा की तारीख
वैकल्पिक विषय	117	PHYSICS	10.01.2022 to 20.01.2022
	118	CHEMISTRY	
अतिरिक्त विषय			

संकाय 2022

महाविद्यालय / +2 विद्यालय प्रधान का हस्ताक्षर
एवं मुहर

परीक्षा नियंत्रक (30M10)

परीक्षार्थी के लिए आवश्यक निर्देश

- प्रायोगिक परीक्षा दिनांक 10.01.2022 से 20.01.2022 तक संचालित होगी। केन्द्राधीक्षक दिनांक 10.01.2022 से 20.01.2022 तक की अवधि में परीक्षार्थियों की संख्या के अनुसार तिथि एवं पाली का निर्धारण करके प्रायोगिक परीक्षा केन्द्र पर आवंटित सभी परीक्षार्थियों के प्रायोगिक विषयों की परीक्षा आयोजित करेंगे।
- परीक्षार्थी अपने इस प्रवेश-पत्र में उल्लिखित प्रायोगिक परीक्षा केंद्रों पर दिनांक 10.01.2022 को पूर्वाह्न 09:00 बजे अनिवार्य रूप से जाकर परीक्षा केन्द्र के परिसर की सूचना पट्ट से यह जानकारी प्राप्त कर लेंगे कि उनके द्वारा चयनित विषय की प्रायोगिक परीक्षा किस तिथि एवं किस पाली में संचालित होगी, जिसमें उन्हें सम्मिलित होना अनिवार्य है।
- परीक्षार्थी के प्रत्येक प्रायोगिक विषय की परीक्षा के लिए 08 पृष्ठों की केवल एक ही उत्तरपुस्तिका मिलेगी। अतिरिक्त उत्तरपुस्तिका नहीं दी जाएगी। परीक्षार्थी उत्तरपुस्तिका लेते ही यह सुनिश्चित कर लें कि इसमें 8 पृष्ठ हैं एवं सही क्रम में हैं।
- उत्तरपुस्तिका प्राप्त होते ही परीक्षार्थी अपने प्रवेश-पत्र तथा उत्तरपुस्तिका पर मुद्रित विवरणों (Details) का मिलान कर यह अवश्य सुनिश्चित हो लें कि जो उत्तरपुस्तिका परीक्षक द्वारा उन्हें दी गई है, वह उन्हीं की है। भिन्न विवरणों की उत्तरपुस्तिका प्राप्त होने पर उसे तुरंत परीक्षक को वापस लौटा दिया जाए।
- उत्तरपुस्तिका प्राप्त होने पर परीक्षार्थी उनके आवरण पृष्ठ के पीछे अंकित "परीक्षार्थियों के लिए निर्देश" अवश्य पढ़ें एवं उसका अनुपालन करें।
- परीक्षार्थी अपनी उत्तरपुस्तिका के कवर पृष्ठ के ऊपरी बायें तथा दायें भागों में क्रमांक-(1) में अपने उत्तर देने का माध्यम अंकित करते हुए क्रमांक-(2) में अपना पूर्ण हस्ताक्षर अंकित करें। इसके अलावा अन्य मुद्रित विवरणों में किसी भी प्रकार से कोई छेड़-छाड़ नहीं करें।
- प्रायोगिक परीक्षा की उत्तरपुस्तिका के आवरण पृष्ठ के निचले बायें एवं दायें भागों को परीक्षार्थी द्वारा कदापि नहीं भरा जाएगा। अगर परीक्षार्थी इस भाग को भरते हैं, तो परीक्षार्थी का इस विषय में परीक्षाफल रद्द किया जा सकता है। ये दोनों भाग आंतरिक/बाह्य परीक्षकों को भरने के लिए दिया गया है।
- उत्तरपुस्तिका के पत्रों के दोनो पृष्ठों पर तथा प्रत्येक लाइन पर लिखें एवं पृष्ठों को नष्ट न करें।
- यदि रफ कार्य करने की आवश्यक हो, तो परीक्षार्थी उत्तरपुस्तिका के अंतिम पृष्ठ पर रफ कार्य करके उसे काट दें/क्रास (X) कर दें।
- उत्तरपुस्तिका के आंतरिक पृष्ठों पर दाहिने हाशिए में लाइन खींचकर सादा स्थान छोड़ रखा गया है। शेष स्थान रूल्ड है। परीक्षार्थी दाहिने हाशिए के सादे स्थान में कुछ भी नहीं लिखेंगे, चूंकि यह भाग परीक्षक के उपयोग के लिए है।
- उत्तरपुस्तिका के पृष्ठों को मोड़ें-फाड़ें नहीं तथा बीच-बीच में व्यर्थ ही खाली न छोड़ें।
- प्रश्न-पत्र में दी हुई संख्या के अनुसार अपने उत्तरों की संख्या लिखें।
- व्हाइटनर, ब्लेड तथा नाखून का इस्तेमाल करना सर्वथा वर्जित है, अन्यथा परीक्षाफल अमान्य कर दिया जाएगा।
- प्रश्नोत्तर के समाप्त होने पर अंतिम में नीचे एक क्षैतिज रेखा खींच दें।
- आंतरिक परीक्षक द्वारा उपलब्ध कराये गए उपस्थिति-पत्रक में परीक्षार्थी द्वारा यथा-स्तम्भ परीक्षा की तिथि अंकित करते हुए उत्तरपुस्तिका की क्रम संख्या लिखकर अपना हस्ताक्षर किया जाएगा। परीक्षार्थी की उपस्थिति, अनुपस्थिति एवं निष्कासन से संबंधित संगत गोले को नीले/काले पेन से परीक्षक द्वारा भरा जाएगा न कि परीक्षार्थी द्वारा।
- परीक्षार्थी अपनी उत्तरपुस्तिका को आन्तरिक परीक्षक के पास जमा किये बिना परीक्षा भवन न छोड़ें।
- परीक्षा केन्द्र में कैलकुलेटर, मोबाइल फोन, इयर फोन, पेजर, ब्लूटूथ या इस प्रकार का कोई अन्य इलेक्ट्रॉनिक उपकरण ले जाना सख्त मना है।
- जाँच परीक्षा में गैर-उत्प्रेषित या जाँच परीक्षा में अनुपस्थित छात्र/छात्रा इंटरमीडिएट वार्षिक प्रायोगिक परीक्षा, 2022 में कदापि सम्मिलित नहीं हो सकते हैं।



बिहार विद्यालय परीक्षा समिति, पटना
BIHAR SCHOOL EXAMINATION BOARD, PATNA
INTERMEDIATE ANNUAL EXAMINATION, 2022

इंटरमीडिएट वार्षिक परीक्षा, 2022

प्रायोगिक परीक्षा का प्रवेश पत्र

Admit Card For Practical Examination

संकाय: विज्ञान
FACULTY: SCIENCE

कॉलेज/+2 स्कूल का नाम GAYA COLLEGE, GAYA
परीक्षार्थी का नाम NITISH KUMAR
माता का नाम SANGITA DEVI
पिता का नाम DEVANAND DAS
परीक्षार्थी का आधार नं० दिव्यांग कोटि NO
सूचीकरण संख्या/वर्ष R-210011220-20 परीक्षार्थी की कोटि REGULAR
रोल कोड 21001 रोल क्रमांक 22011167 लिंग MALE
परीक्षा केंद्र का नाम GAYA COLLEGE, GAYA



नीतीश कुमार

प्रायोगिक परीक्षा के विषय (निर्धारित परीक्षा कार्यक्रम सहित)

प्रायोगिक विषय	विषय कोड	विषय का नाम	परीक्षा की तारीख
वैकल्पिक विषय	117	PHYSICS	10.01.2022 to 20.01.2022
	118	CHEMISTRY	
अतिरिक्त विषय			

संजीव कुमार

महाविद्यालय / +2 विद्यालय प्रधान का हस्ताक्षर
एवं मुहर

परीक्षा नियंत्रक (30M10)

परीक्षार्थी के लिए आवश्यक निर्देश

- प्रायोगिक परीक्षा दिनांक 10.01.2022 से 20.01.2022 तक संचालित होगी। केन्द्राधीक्षक दिनांक 10.01.2022 से 20.01.2022 तक की अवधि में परीक्षार्थियों की संख्या के अनुसार तिथि एवं पाली का निर्धारण करके प्रायोगिक परीक्षा केन्द्र पर आवंटित सभी परीक्षार्थियों के प्रायोगिक विषयों की परीक्षा आयोजित करेंगे।
- परीक्षार्थी अपने इस प्रवेश-पत्र में उल्लिखित प्रायोगिक परीक्षा केंद्रों पर दिनांक 10.01.2022 को पूर्वाह्न 09:00 बजे अनिवार्य रूप से जाकर परीक्षा केन्द्र के परिसर की सूचना पट्ट से यह जानकारी प्राप्त करेंगे कि उनके द्वारा चयनित विषय की प्रायोगिक परीक्षा किस तिथि एवं किस पाली में संचालित होगी, जिसमें उन्हें सम्मिलित होना अनिवार्य है।
- परीक्षार्थी के प्रत्येक प्रायोगिक विषय की परीक्षा के लिए 08 पृष्ठों की केवल एक ही उत्तरपुस्तिका मिलेगी। अतिरिक्त उत्तरपुस्तिका नहीं दी जाएगी। परीक्षार्थी उत्तरपुस्तिका लेते ही यह सुनिश्चित कर लें कि इसमें 8 पृष्ठ हैं एवं सही क्रम में हैं।
- उत्तरपुस्तिका प्राप्त होते ही परीक्षार्थी अपने प्रवेश-पत्र तथा उत्तरपुस्तिका पर मुद्रित विवरणों (Details) का मिलान कर यह अवश्य सुनिश्चित हो लें कि जो उत्तरपुस्तिका परीक्षक द्वारा उन्हें दी गई है, वह उन्हीं की है। भिन्न विवरणों की उत्तरपुस्तिका प्राप्त होने पर उसे तुरंत परीक्षक को वापस लौटा दिया जाए।
- उत्तरपुस्तिका प्राप्त होने पर परीक्षार्थी उनके आवरण पृष्ठ के पीछे अंकित "परीक्षार्थियों के लिए निर्देश" अवश्य पढ़ें एवं उसका अनुपालन करें।
- परीक्षार्थी अपनी उत्तरपुस्तिका के कवर पृष्ठ के ऊपरी बायें तथा दायें भागों में क्रमांक-(1) में अपने उत्तर देने का माध्यम अंकित करते हुए क्रमांक-(2) में अपना पूर्ण हस्ताक्षर अंकित करें। इसके अलावा अन्य मुद्रित विवरणों में किसी भी प्रकार से कोई छेड़-छाड़ नहीं करें।
- प्रायोगिक परीक्षा की उत्तरपुस्तिका के आवरण पृष्ठ के निचले बायें एवं दायें भागों को परीक्षार्थी द्वारा कदापि नहीं भरा जाएगा। अगर परीक्षार्थी इस भाग को भरते हैं, तो परीक्षार्थी का इस विषय में परीक्षाफल रद्द किया जा सकता है। ये दोनों भाग आंतरिक/बाह्य परीक्षकों को भरने के लिए दिया गया है।
- उत्तरपुस्तिका के पत्रों के दोनो पृष्ठों पर तथा प्रत्येक लाइन पर लिखें एवं पृष्ठों को नष्ट न करें।
- यदि रफ कार्य करने की आवश्यक हो, तो परीक्षार्थी उत्तरपुस्तिका के अंतिम पृष्ठ पर रफ कार्य करके उसे काट दें/क्रास (X) कर दें।
- उत्तरपुस्तिका के आंतरिक पृष्ठों पर दाहिने हाशिए में लाइन खींचकर सादा स्थान छोड़ रखा गया है। शेष स्थान रूल्ड है। परीक्षार्थी दाहिने हाशिए के सादे स्थान में कुछ भी नहीं लिखेंगे, चूंकि यह भाग परीक्षक के उपयोग के लिए है।
- उत्तरपुस्तिका के पृष्ठों को मोड़ें-फाड़ें नहीं तथा बीच-बीच में व्यर्थ ही खाली न छोड़ें।
- प्रश्न-पत्र में दी हुई संख्या के अनुसार अपने उत्तरों की संख्या लिखें।
- व्हाइटनर, ब्लेड तथा नाखून का इस्तेमाल करना सर्वथा वर्जित है, अन्यथा परीक्षाफल अमान्य कर दिया जाएगा।
- प्रश्नोत्तर के समाप्त होने पर अंतिम में नीचे एक क्षैतिज रेखा खींच दें।
- आंतरिक परीक्षक द्वारा उपलब्ध कराये गए उपस्थिति-पत्रक में परीक्षार्थी द्वारा यथा-स्तम्भ परीक्षा की तिथि अंकित करते हुए उत्तरपुस्तिका की क्रम संख्या लिखकर अपना हस्ताक्षर किया जाएगा। परीक्षार्थी की उपस्थिति, अनुपस्थिति एवं निष्कासन से संबंधित संगत गोले को नीले/काले पेन से परीक्षक द्वारा भरा जाएगा न कि परीक्षार्थी द्वारा।
- परीक्षार्थी अपनी उत्तरपुस्तिका को आन्तरिक परीक्षक के पास जमा किये बिना परीक्षा भवन न छोड़ें।
- परीक्षा केन्द्र में कैलकुलेटर, मोबाइल फोन, इयर फोन, पेजर, ब्लूटूथ या इस प्रकार का कोई अन्य इलेक्ट्रॉनिक उपकरण ले जाना सख्त मना है।
- जाँच परीक्षा में गैर-उत्प्रेषित या जाँच परीक्षा में अनुपस्थित छात्र/छात्रा इंटरमीडिएट वार्षिक प्रायोगिक परीक्षा, 2022 में कदापि सम्मिलित नहीं हो सकते हैं।



बिहार विद्यालय परीक्षा समिति, पटना
BIHAR SCHOOL EXAMINATION BOARD, PATNA
INTERMEDIATE ANNUAL EXAMINATION, 2022

संकाय: विज्ञान
FACULTY: SCIENCE

इंटरमीडिएट वार्षिक परीक्षा, 2022

प्रायोगिक परीक्षा का प्रवेश पत्र

Admit Card For Practical Examination

कॉलेज/+2 स्कूल का नाम	GAYA COLLEGE, GAYA				
परीक्षार्थी का नाम	NITISH KUMAR				
माता का नाम	SHILA DEVI				
पिता का नाम	NAGENDRA YADAV				
परीक्षार्थी का आधार नं०	दिव्यांग कोटि				NO
सूचीकरण संख्या/वर्ष	R-210011231-20	परीक्षार्थी की कोटि	REGULAR		
रोल कोड	21001	रोल क्रमांक	22011178	लिंग	MALE
परीक्षा केंद्र का नाम	GAYA COLLEGE, GAYA				



Nitish Kumar

प्रायोगिक परीक्षा के विषय (निर्धारित परीक्षा कार्यक्रम सहित)

प्रायोगिक विषय	विषय कोड	विषय का नाम	परीक्षा की तारीख
वैकल्पिक विषय	117	PHYSICS	10.01.2022 to 20.01.2022
	118	CHEMISTRY	
अतिरिक्त विषय			

संकाय 2378

महाविद्यालय / +2 विद्यालय प्रधान का हस्ताक्षर
एवं मुहर

परीक्षा नियंत्रक (30M10)

परीक्षार्थी के लिए आवश्यक निर्देश

- प्रायोगिक परीक्षा दिनांक 10.01.2022 से 20.01.2022 तक संचालित होगी। केन्द्राधीक्षक दिनांक 10.01.2022 से 20.01.2022 तक की अवधि में परीक्षार्थियों की संख्या के अनुसार तिथि एवं पाली का निर्धारण करके प्रायोगिक परीक्षा केन्द्र पर आवंटित सभी परीक्षार्थियों के प्रायोगिक विषयों की परीक्षा आयोजित करेंगे।
- परीक्षार्थी अपने इस प्रवेश-पत्र में उल्लिखित प्रायोगिक परीक्षा केंद्रों पर दिनांक 10.01.2022 को पूर्वाह्न 09:00 बजे अनिवार्य रूप से जाकर परीक्षा केन्द्र के परिसर की सूचना पट्ट से यह जानकारी प्राप्त कर लेंगे कि उनके द्वारा चयनित विषय की प्रायोगिक परीक्षा किस तिथि एवं किस पाली में संचालित होगी, जिसमें उन्हें सम्मिलित होना अनिवार्य है।
- परीक्षार्थी के प्रत्येक प्रायोगिक विषय की परीक्षा के लिए 08 पृष्ठों की केवल एक ही उत्तरपुस्तिका मिलेगी। अतिरिक्त उत्तरपुस्तिका नहीं दी जाएगी। परीक्षार्थी उत्तरपुस्तिका लेते ही यह सुनिश्चित कर लें कि इसमें 8 पृष्ठ हैं एवं सही क्रम में हैं।
- उत्तरपुस्तिका प्राप्त होते ही परीक्षार्थी अपने प्रवेश-पत्र तथा उत्तरपुस्तिका पर मुद्रित विवरणों (Details) का मिलान कर यह अवश्य सुनिश्चित हो लें कि जो उत्तरपुस्तिका परीक्षक द्वारा उन्हें दी गई है, वह उन्हीं की है। भिन्न विवरणों की उत्तरपुस्तिका प्राप्त होने पर उसे तुरंत परीक्षक को वापस लौटा दिया जाए।
- उत्तरपुस्तिका प्राप्त होने पर परीक्षार्थी उनके आवरण पृष्ठ के पीछे अंकित "परीक्षार्थियों के लिए निर्देश" अवश्य पढ़ें एवं उसका अनुपालन करें।
- परीक्षार्थी अपनी उत्तरपुस्तिका के कवर पृष्ठ के ऊपरी बायें तथा दायें भागों में क्रमांक-(1) में अपने उत्तर देने का माध्यम अंकित करते हुए क्रमांक-(2) में अपना पूर्ण हस्ताक्षर अंकित करें। इसके अलावा अन्य मुद्रित विवरणों में किसी भी प्रकार से कोई छेड़-छाड़ नहीं करें।
- प्रायोगिक परीक्षा की उत्तरपुस्तिका के आवरण पृष्ठ के निचले बायें एवं दायें भागों को परीक्षार्थी द्वारा कदापि नहीं भरा जाएगा। अगर परीक्षार्थी इस भाग को भरते हैं, तो परीक्षार्थी का इस विषय में परीक्षाफल रद्द किया जा सकता है। ये दोनों भाग आंतरिक/बाह्य परीक्षकों को भरने के लिए दिया गया है।
- उत्तरपुस्तिका के पत्रों के दोनो पृष्ठों पर तथा प्रत्येक लाइन पर लिखें एवं पृष्ठों को नष्ट न करें।
- यदि रफ कार्य करने की आवश्यक हो, तो परीक्षार्थी उत्तरपुस्तिका के अंतिम पृष्ठ पर रफ कार्य करके उसे काट दें/क्रास (X) कर दें।
- उत्तरपुस्तिका के आंतरिक पृष्ठों पर दाहिने हाशिए में लाइन खींचकर सादा स्थान छोड़ रखा गया है। शेष स्थान रूल्ड है। परीक्षार्थी दाहिने हाशिए के सादे स्थान में कुछ भी नहीं लिखेंगे, चूंकि यह भाग परीक्षक के उपयोग के लिए है।
- उत्तरपुस्तिका के पृष्ठों को मोड़ें-फाड़ें नहीं तथा बीच-बीच में व्यर्थ ही खाली न छोड़ें।
- प्रश्न-पत्र में दी हुई संख्या के अनुसार अपने उत्तरों की संख्या लिखें।
- व्हाइटनर, ब्लेड तथा नाखून का इस्तेमाल करना सर्वथा वर्जित है, अन्यथा परीक्षाफल अमान्य कर दिया जाएगा।
- प्रश्नोत्तर के समाप्त होने पर अंतिम में नीचे एक क्षैतिज रेखा खींच दें।
- आंतरिक परीक्षक द्वारा उपलब्ध कराये गए उपस्थिति-पत्रक में परीक्षार्थी द्वारा यथा-स्तम्भ परीक्षा की तिथि अंकित करते हुए उत्तरपुस्तिका की क्रम संख्या लिखकर अपना हस्ताक्षर किया जाएगा। परीक्षार्थी की उपस्थिति, अनुपस्थिति एवं निष्कासन से संबंधित संगत गोले को नीले/काले पेन से परीक्षक द्वारा भरा जाएगा न कि परीक्षार्थी द्वारा।
- परीक्षार्थी अपनी उत्तरपुस्तिका को आन्तरिक परीक्षक के पास जमा किये बिना परीक्षा भवन न छोड़ें।
- परीक्षा केन्द्र में कैलकुलेटर, मोबाइल फोन, इयर फोन, पेजर, ब्लूटूथ या इस प्रकार का कोई अन्य इलेक्ट्रॉनिक उपकरण ले जाना सख्त मना है।
- जाँच परीक्षा में गैर-उत्प्रेषित या जाँच परीक्षा में अनुपस्थित छात्र/छात्रा इंटरमीडिएट वार्षिक प्रायोगिक परीक्षा, 2022 में कदापि सम्मिलित नहीं हो सकते हैं।



बिहार विद्यालय परीक्षा समिति, पटना
BIHAR SCHOOL EXAMINATION BOARD, PATNA
INTERMEDIATE ANNUAL EXAMINATION, 2022


संकाय: विज्ञान
FACULTY: SCIENCE

इंटरमीडिएट वार्षिक परीक्षा, 2022

प्रायोगिक परीक्षा का प्रवेश पत्र

Admit Card For Practical Examination

कॉलेज/+2 स्कूल का नाम	GAYA COLLEGE, GAYA				
परीक्षार्थी का नाम	NITISH KUMAR				
माता का नाम	ROHANI DEVI				
पिता का नाम	SOHAN SAW				
परीक्षार्थी का आधार नं०	दिव्यांग कोटि				NO
सूचीकरण संख्या/वर्ष	R-210011246-20	परीक्षार्थी की कोटि	REGULAR		
रौल कोड	21001	रौल क्रमांक	22011192	लिंग	MALE
परीक्षा केंद्र का नाम	GAYA COLLEGE, GAYA				



प्रायोगिक परीक्षा के विषय (निर्धारित परीक्षा कार्यक्रम सहित)

प्रायोगिक विषय	विषय कोड	विषय का नाम	परीक्षा की तारीख
वैकल्पिक विषय	117	PHYSICS	10.01.2022 to 20.01.2022
	118	CHEMISTRY	
अतिरिक्त विषय			

संकाय 30मा0

महाविद्यालय / +2 विद्यालय प्रधान का हस्ताक्षर
एवं मुहर

परीक्षा नियंत्रक (30मा0)

परीक्षार्थी के लिए आवश्यक निर्देश

- प्रायोगिक परीक्षा दिनांक 10.01.2022 से 20.01.2022 तक संचालित होगी। केन्द्राधीक्षक दिनांक 10.01.2022 से 20.01.2022 तक की अवधि में परीक्षार्थियों की संख्या के अनुसार तिथि एवं पाली का निर्धारण करके प्रायोगिक परीक्षा केन्द्र पर आवंटित सभी परीक्षार्थियों के प्रायोगिक विषयों की परीक्षा आयोजित करेंगे।
- परीक्षार्थी अपने इस प्रवेश-पत्र में उल्लिखित प्रायोगिक परीक्षा केंद्रों पर दिनांक 10.01.2022 को पूर्वाह्न 09:00 बजे अनिवार्य रूप से जाकर परीक्षा केन्द्र के परिसर की सूचना पट्ट से यह जानकारी प्राप्त कर लेंगे कि उनके द्वारा चयनित विषय की प्रायोगिक परीक्षा किस तिथि एवं किस पाली में संचालित होगी, जिसमें उन्हें सम्मिलित होना अनिवार्य है।
- परीक्षार्थी के प्रत्येक प्रायोगिक विषय की परीक्षा के लिए 08 पृष्ठों की केवल एक ही उत्तरपुस्तिका मिलेगी। अतिरिक्त उत्तरपुस्तिका नहीं दी जाएगी। परीक्षार्थी उत्तरपुस्तिका लेते ही यह सुनिश्चित कर लें कि इसमें 8 पृष्ठ हैं एवं सही क्रम में हैं।
- उत्तरपुस्तिका प्राप्त होते ही परीक्षार्थी अपने प्रवेश-पत्र तथा उत्तरपुस्तिका पर मुद्रित विवरणों (Details) का मिलान कर यह अवश्य सुनिश्चित हो लें कि जो उत्तरपुस्तिका परीक्षक द्वारा उन्हें दी गई है, वह उन्हीं की है। भिन्न विवरणों की उत्तरपुस्तिका प्राप्त होने पर उसे तुरंत परीक्षक को वापस लौटा दिया जाए।
- उत्तरपुस्तिका प्राप्त होने पर परीक्षार्थी उनके आवरण पृष्ठ के पीछे अंकित "परीक्षार्थियों के लिए निर्देश" अवश्य पढ़ें एवं उसका अनुपालन करें।
- परीक्षार्थी अपनी उत्तरपुस्तिका के कवर पृष्ठ के ऊपरी बायें तथा दायें भागों में क्रमांक-(1) में अपने उत्तर देने का माध्यम अंकित करते हुए क्रमांक-(2) में अपना पूर्ण हस्ताक्षर अंकित करें। इसके अलावा अन्य मुद्रित विवरणों में किसी भी प्रकार से कोई छेड़-छाड़ नहीं करें।
- प्रायोगिक परीक्षा की उत्तरपुस्तिका के आवरण पृष्ठ के निचले बायें एवं दायें भागों को परीक्षार्थी द्वारा कदापि नहीं भरा जाएगा। अगर परीक्षार्थी इस भाग को भरते हैं, तो परीक्षार्थी का इस विषय में परीक्षाफल रद्द किया जा सकता है। ये दोनों भाग आंतरिक/बाह्य परीक्षकों को भरने के लिए दिया गया है।
- उत्तरपुस्तिका के पत्रों के दोनो पृष्ठों पर तथा प्रत्येक लाइन पर लिखें एवं पृष्ठों को नष्ट न करें।
- यदि रफ कार्य करने की आवश्यक हो, तो परीक्षार्थी उत्तरपुस्तिका के अंतिम पृष्ठ पर रफ कार्य करके उसे काट दें/क्रास (X) कर दें।
- उत्तरपुस्तिका के आंतरिक पृष्ठों पर दाहिने हाशिए में लाइन खींचकर सादा स्थान छोड़ रखा गया है। शेष स्थान रूल्ड है। परीक्षार्थी दाहिने हाशिए के सादे स्थान में कुछ भी नहीं लिखेंगे, चूंकि यह भाग परीक्षक के उपयोग के लिए है।
- उत्तरपुस्तिका के पृष्ठों को मोड़ें-फाड़ें नहीं तथा बीच-बीच में व्यर्थ ही खाली न छोड़ें।
- प्रश्न-पत्र में दी हुई संख्या के अनुसार अपने उत्तरों की संख्या लिखें।
- व्हाइटनर, ब्लेड तथा नाखून का इस्तेमाल करना सर्वथा वर्जित है, अन्यथा परीक्षाफल अमान्य कर दिया जाएगा।
- प्रश्नोत्तर के समाप्त होने पर अंतिम में नीचे एक क्षैतिज रेखा खींच दें।
- आंतरिक परीक्षक द्वारा उपलब्ध कराये गए उपस्थिति-पत्रक में परीक्षार्थी द्वारा यथा-स्तम्भ परीक्षा की तिथि अंकित करते हुए उत्तरपुस्तिका की क्रम संख्या लिखकर अपना हस्ताक्षर किया जाएगा। परीक्षार्थी की उपस्थिति, अनुपस्थिति एवं निष्कासन से संबंधित संगत गोले को नीले/काले पेन से परीक्षक द्वारा भरा जाएगा न कि परीक्षार्थी द्वारा।
- परीक्षार्थी अपनी उत्तरपुस्तिका को आन्तरिक परीक्षक के पास जमा किये बिना परीक्षा भवन न छोड़ें।
- परीक्षा केन्द्र में कैलकुलेटर, मोबाइल फोन, इयर फोन, पेजर, ब्लूटूथ या इस प्रकार का कोई अन्य इलेक्ट्रॉनिक उपकरण ले जाना सख्त मना है।
- जाँच परीक्षा में गैर-उत्प्रेषित या जाँच परीक्षा में अनुपस्थित छात्र/छात्रा इंटरमीडिएट वार्षिक प्रायोगिक परीक्षा, 2022 में कदापि सम्मिलित नहीं हो सकते हैं।



बिहार विद्यालय परीक्षा समिति, पटना
BIHAR SCHOOL EXAMINATION BOARD, PATNA
INTERMEDIATE ANNUAL EXAMINATION, 2022

इंटरमीडिएट वार्षिक परीक्षा, 2022

प्रायोगिक परीक्षा का प्रवेश पत्र

Admit Card For Practical Examination

संकाय: विज्ञान
FACULTY: SCIENCE

कॉलेज/+2 स्कूल का नाम	GAYA COLLEGE, GAYA				
परीक्षार्थी का नाम	OMPRAKASH KUMAR				
माता का नाम	USHA DEVI				
पिता का नाम	SANJAY PAL				
परीक्षार्थी का आधार नं०	दिव्यांग कोटि				NO
सूचीकरण संख्या/वर्ष	R-210011260-20	परीक्षार्थी की कोटि	REGULAR		
रोल कोड	21001	रोल क्रमांक	22011205	लिंग	MALE
परीक्षा केंद्र का नाम	GAYA COLLEGE, GAYA				



प्रायोगिक परीक्षा के विषय (निर्धारित परीक्षा कार्यक्रम सहित)

प्रायोगिक विषय	विषय कोड	विषय का नाम	परीक्षा की तारीख
वैकल्पिक विषय	117	PHYSICS	10.01.2022 to 20.01.2022
	118	CHEMISTRY	
अतिरिक्त विषय			

संजय पाल

महाविद्यालय / +2 विद्यालय प्रधान का हस्ताक्षर
एवं मुहर

परीक्षा नियंत्रक (30M10)

परीक्षार्थी के लिए आवश्यक निर्देश

- प्रायोगिक परीक्षा दिनांक 10.01.2022 से 20.01.2022 तक संचालित होगी। केन्द्राधीक्षक दिनांक 10.01.2022 से 20.01.2022 तक की अवधि में परीक्षार्थियों की संख्या के अनुसार तिथि एवं पाली का निर्धारण करके प्रायोगिक परीक्षा केन्द्र पर आवंटित सभी परीक्षार्थियों के प्रायोगिक विषयों की परीक्षा आयोजित करेंगे।
- परीक्षार्थी अपने इस प्रवेश-पत्र में उल्लिखित प्रायोगिक परीक्षा केंद्रों पर दिनांक 10.01.2022 को पूर्वाह्न 09:00 बजे अनिवार्य रूप से जाकर परीक्षा केन्द्र के परिसर की सूचना पट्ट से यह जानकारी प्राप्त करेंगे कि उनके द्वारा चयनित विषय की प्रायोगिक परीक्षा किस तिथि एवं किस पाली में संचालित होगी, जिसमें उन्हें सम्मिलित होना अनिवार्य है।
- परीक्षार्थी के प्रत्येक प्रायोगिक विषय की परीक्षा के लिए 08 पृष्ठों की केवल एक ही उत्तरपुस्तिका मिलेगी। अतिरिक्त उत्तरपुस्तिका नहीं दी जाएगी। परीक्षार्थी उत्तरपुस्तिका लेते ही यह सुनिश्चित कर लें कि इसमें 8 पृष्ठ हैं एवं सही क्रम में हैं।
- उत्तरपुस्तिका प्राप्त होते ही परीक्षार्थी अपने प्रवेश-पत्र तथा उत्तरपुस्तिका पर मुद्रित विवरणों (Details) का मिलान कर यह अवश्य सुनिश्चित हो लें कि जो उत्तरपुस्तिका परीक्षक द्वारा उन्हें दी गई है, वह उन्हीं की है। भिन्न विवरणों की उत्तरपुस्तिका प्राप्त होने पर उसे तुरंत परीक्षक को वापस लौटा दिया जाए।
- उत्तरपुस्तिका प्राप्त होने पर परीक्षार्थी उनके आवरण पृष्ठ के पीछे अंकित "परीक्षार्थियों के लिए निर्देश" अवश्य पढ़ें एवं उसका अनुपालन करें।
- परीक्षार्थी अपनी उत्तरपुस्तिका के कवर पृष्ठ के ऊपरी बायें तथा दायें भागों में क्रमांक-(1) में अपने उत्तर देने का माध्यम अंकित करते हुए क्रमांक-(2) में अपना पूर्ण हस्ताक्षर अंकित करें। इसके अलावा अन्य मुद्रित विवरणों में किसी भी प्रकार से कोई छेड़-छाड़ नहीं करें।
- प्रायोगिक परीक्षा की उत्तरपुस्तिका के आवरण पृष्ठ के निचले बायें एवं दायें भागों को परीक्षार्थी द्वारा कदापि नहीं भरा जाएगा। अगर परीक्षार्थी इस भाग को भरते हैं, तो परीक्षार्थी का इस विषय में परीक्षाफल रद्द किया जा सकता है। ये दोनों भाग आंतरिक/बाह्य परीक्षकों को भरने के लिए दिया गया है।
- उत्तरपुस्तिका के पत्रों के दोनो पृष्ठों पर तथा प्रत्येक लाइन पर लिखें एवं पृष्ठों को नष्ट न करें।
- यदि रफ कार्य करने की आवश्यक हो, तो परीक्षार्थी उत्तरपुस्तिका के अंतिम पृष्ठ पर रफ कार्य करके उसे काट दें/क्रास (X) कर दें।
- उत्तरपुस्तिका के आंतरिक पृष्ठों पर दाहिने हाशिए में लाइन खींचकर सादा स्थान छोड़ रखा गया है। शेष स्थान रूल्ड है। परीक्षार्थी दाहिने हाशिए के सादे स्थान में कुछ भी नहीं लिखेंगे, चूंकि यह भाग परीक्षक के उपयोग के लिए है।
- उत्तरपुस्तिका के पृष्ठों को मोड़ें-फाड़ें नहीं तथा बीच-बीच में व्यर्थ ही खाली न छोड़ें।
- प्रश्न-पत्र में दी हुई संख्या के अनुसार अपने उत्तरों की संख्या लिखें।
- व्हाइटनर, ब्लेड तथा नाखून का इस्तेमाल करना सर्वथा वर्जित है, अन्यथा परीक्षाफल अमान्य कर दिया जाएगा।
- प्रश्नोत्तर के समाप्त होने पर अंतिम में नीचे एक क्षैतिज रेखा खींच दें।
- आंतरिक परीक्षक द्वारा उपलब्ध कराये गए उपस्थिति-पत्रक में परीक्षार्थी द्वारा यथा-स्तम्भ परीक्षा की तिथि अंकित करते हुए उत्तरपुस्तिका की क्रम संख्या लिखकर अपना हस्ताक्षर किया जाएगा। परीक्षार्थी की उपस्थिति, अनुपस्थिति एवं निष्कासन से संबंधित संगत गोले को नीले/काले पेन से परीक्षक द्वारा भरा जाएगा न कि परीक्षार्थी द्वारा।
- परीक्षार्थी अपनी उत्तरपुस्तिका को आन्तरिक परीक्षक के पास जमा किये बिना परीक्षा भवन न छोड़ें।
- परीक्षा केन्द्र में कैलकुलेटर, मोबाइल फोन, इयर फोन, पेजर, ब्लूटूथ या इस प्रकार का कोई अन्य इलेक्ट्रॉनिक उपकरण ले जाना सख्त मना है।
- जाँच परीक्षा में गैर-उत्प्रेषित या जाँच परीक्षा में अनुपस्थित छात्र/छात्रा इंटरमीडिएट वार्षिक प्रायोगिक परीक्षा, 2022 में कदापि सम्मिलित नहीं हो सकते हैं।



बिहार विद्यालय परीक्षा समिति, पटना
BIHAR SCHOOL EXAMINATION BOARD, PATNA
INTERMEDIATE ANNUAL EXAMINATION, 2022


संकाय: विज्ञान
FACULTY: SCIENCE

इंटरमीडिएट वार्षिक परीक्षा, 2022

प्रायोगिक परीक्षा का प्रवेश पत्र

Admit Card For Practical Examination

कॉलेज/+2 स्कूल का नाम	GAYA COLLEGE, GAYA				
परीक्षार्थी का नाम	NITISH KUMAR				
माता का नाम	KAMALA DEVI				
पिता का नाम	SHYAM SUNDAR PRASAD				
परीक्षार्थी का आधार नं०	दिव्यांग कोटि				NO
सूचीकरण संख्या/वर्ष	R-210011245-20	परीक्षार्थी की कोटि	REGULAR		
रौल कोड	21001	रौल क्रमांक	22011191	लिंग	MALE
परीक्षा केंद्र का नाम	GAYA COLLEGE, GAYA				



प्रायोगिक परीक्षा के विषय (निर्धारित परीक्षा कार्यक्रम सहित)

प्रायोगिक विषय	विषय कोड	विषय का नाम	परीक्षा की तारीख
वैकल्पिक विषय	117	PHYSICS	10.01.2022 to 20.01.2022
	118	CHEMISTRY	
अतिरिक्त विषय			

संकाय 30मा0

महाविद्यालय / +2 विद्यालय प्रधान का हस्ताक्षर
एवं मुहर

परीक्षा नियंत्रक (30मा0)

परीक्षार्थी के लिए आवश्यक निर्देश

- प्रायोगिक परीक्षा दिनांक 10.01.2022 से 20.01.2022 तक संचालित होगी। केन्द्राधीक्षक दिनांक 10.01.2022 से 20.01.2022 तक की अवधि में परीक्षार्थियों की संख्या के अनुसार तिथि एवं पाली का निर्धारण करके प्रायोगिक परीक्षा केन्द्र पर आवंटित सभी परीक्षार्थियों के प्रायोगिक विषयों की परीक्षा आयोजित करेंगे।
- परीक्षार्थी अपने इस प्रवेश-पत्र में उल्लिखित प्रायोगिक परीक्षा केंद्रों पर दिनांक 10.01.2022को पूर्वाह्न 09:00 बजे अनिवार्य रूप से जाकर परीक्षा केन्द्र के परिसर की सूचना पट्ट से यह जानकारी प्राप्त करेंगे कि उनके द्वारा चयनित विषय की प्रायोगिक परीक्षा किस तिथि एवं किस पाली में संचालित होगी, जिसमें उन्हें सम्मिलित होना अनिवार्य है।
- परीक्षार्थी के प्रत्येक प्रायोगिक विषय की परीक्षा के लिए 08 पृष्ठों की केवल एक ही उत्तरपुस्तिका मिलेगी। अतिरिक्त उत्तरपुस्तिका नहीं दी जाएगी। परीक्षार्थी उत्तरपुस्तिका लेते ही यह सुनिश्चित कर लें कि इसमें 8 पृष्ठ हैं एवं सही क्रम में हैं।
- उत्तरपुस्तिका प्राप्त होते ही परीक्षार्थी अपने प्रवेश-पत्र तथा उत्तरपुस्तिका पर मुद्रित विवरणों (Details) का मिलान कर यह अवश्य सुनिश्चित हो लें कि जो उत्तरपुस्तिका परीक्षक द्वारा उन्हें दी गई है, वह उन्हीं की है। भिन्न विवरणों की उत्तरपुस्तिका प्राप्त होने पर उसे तुरंत परीक्षक को वापस लौटा दिया जाए।
- उत्तरपुस्तिका प्राप्त होने पर परीक्षार्थी उनके आवरण पृष्ठ के पीछे अंकित "परीक्षार्थियों के लिए निर्देश" अवश्य पढ़ें एवं उसका अनुपालन करें।
- परीक्षार्थी अपनी उत्तरपुस्तिका के कवर पृष्ठ के ऊपरी बायें तथा दायें भागों में क्रमांक-(1) में अपने उत्तर देने का माध्यम अंकित करते हुए क्रमांक-(2) में अपना पूर्ण हस्ताक्षर अंकित करें। इसके अलावा अन्य मुद्रित विवरणों में किसी भी प्रकार से कोई छेड़-छाड़ नहीं करें।
- प्रायोगिक परीक्षा की उत्तरपुस्तिका के आवरण पृष्ठ के निचले बायें एवं दायें भागों को परीक्षार्थी द्वारा कदापि नहीं भरा जाएगा। अगर परीक्षार्थी इस भाग को भरते हैं, तो परीक्षार्थी का इस विषय में परीक्षाफल रद्द किया जा सकता है। ये दोनों भाग आंतरिक/बाह्य परीक्षकों को भरने के लिए दिया गया है।
- उत्तरपुस्तिका के पत्रों के दोनो पृष्ठों पर तथा प्रत्येक लाइन पर लिखें एवं पृष्ठों को नष्ट न करें।
- यदि रफ कार्य करने की आवश्यक हो, तो परीक्षार्थी उत्तरपुस्तिका के अंतिम पृष्ठ पर रफ कार्य करके उसे काट दें/क्रास (X) कर दें।
- उत्तरपुस्तिका के आंतरिक पृष्ठों पर दाहिने हाशिए में लाइन खींचकर सादा स्थान छोड़ रखा गया है। शेष स्थान रूल्ड है। परीक्षार्थी दाहिने हाशिए के सादे स्थान में कुछ भी नहीं लिखेंगे, चूंकि यह भाग परीक्षक के उपयोग के लिए है।
- उत्तरपुस्तिका के पृष्ठों को मोड़ें-फाड़ें नहीं तथा बीच-बीच में व्यर्थ ही खाली न छोड़ें।
- प्रश्न-पत्र में दी हुई संख्या के अनुसार अपने उत्तरों की संख्या लिखें।
- व्हाइटनर, ब्लेड तथा नाखून का इस्तेमाल करना सर्वथा वर्जित है, अन्यथा परीक्षाफल अमान्य कर दिया जाएगा।
- प्रश्नोत्तर के समाप्त होने पर अंतिम में नीचे एक क्षैतिज रेखा खींच दें।
- आंतरिक परीक्षक द्वारा उपलब्ध कराये गए उपस्थिति-पत्रक में परीक्षार्थी द्वारा यथा-स्तम्भ परीक्षा की तिथि अंकित करते हुए उत्तरपुस्तिका की क्रम संख्या लिखकर अपना हस्ताक्षर किया जाएगा। परीक्षार्थी की उपस्थिति, अनुपस्थिति एवं निष्कासन से संबंधित संगत गोले को नीले/काले पेन से परीक्षक द्वारा भरा जाएगा न कि परीक्षार्थी द्वारा।
- परीक्षार्थी अपनी उत्तरपुस्तिका को आन्तरिक परीक्षक के पास जमा किये बिना परीक्षा भवन न छोड़ें।
- परीक्षा केन्द्र में कैलकुलेटर, मोबाइल फोन, इयर फोन, पेजर, ब्लूटूथ या इस प्रकार का कोई अन्य इलेक्ट्रॉनिक उपकरण ले जाना सख्त मना है।
- जाँच परीक्षा में गैर-उत्प्रेषित या जाँच परीक्षा में अनुपस्थित छात्र/छात्रा इंटरमीडिएट वार्षिक प्रायोगिक परीक्षा, 2022 में कदापि सम्मिलित नहीं हो सकते हैं।



बिहार विद्यालय परीक्षा समिति, पटना
BIHAR SCHOOL EXAMINATION BOARD, PATNA
INTERMEDIATE ANNUAL EXAMINATION, 2022


संकाय: विज्ञान
FACULTY: SCIENCE

इंटरमीडिएट वार्षिक परीक्षा, 2022

प्रायोगिक परीक्षा का प्रवेश पत्र

Admit Card For Practical Examination

कॉलेज/+2 स्कूल का नाम	GAYA COLLEGE, GAYA				
परीक्षार्थी का नाम	OM PRAKASH				
माता का नाम	MANDAVI KUMARI				
पिता का नाम	MANISH KUMAR				
परीक्षार्थी का आधार नं०	दिव्यांग कोटि				NO
सूचीकरण संख्या/वर्ष	R-210011256-20	परीक्षार्थी की कोटि	REGULAR		
रौल कोड	21001	रौल क्रमांक	22011201	लिंग	MALE
परीक्षा केंद्र का नाम	GAYA COLLEGE, GAYA				



OM Prakash

प्रायोगिक परीक्षा के विषय (निर्धारित परीक्षा कार्यक्रम सहित)

प्रायोगिक विषय	विषय कोड	विषय का नाम	परीक्षा की तारीख
वैकल्पिक विषय	117	PHYSICS	10.01.2022 to 20.01.2022
	118	CHEMISTRY	
	119	BIOLOGY	
अतिरिक्त विषय			

संज्ञा 1377

महाविद्यालय / +2 विद्यालय प्रधान का हस्ताक्षर
एवं मुहर

परीक्षा नियंत्रक (30MA0)

परीक्षार्थी के लिए आवश्यक निर्देश

- प्रायोगिक परीक्षा दिनांक 10.01.2022 से 20.01.2022 तक संचालित होगी। केन्द्राधीक्षक दिनांक 10.01.2022 से 20.01.2022 तक की अवधि में परीक्षार्थियों की संख्या के अनुसार तिथि एवं पाली का निर्धारण करके प्रायोगिक परीक्षा केन्द्र पर आवंटित सभी परीक्षार्थियों के प्रायोगिक विषयों की परीक्षा आयोजित करेंगे।
- परीक्षार्थी अपने इस प्रवेश-पत्र में उल्लिखित प्रायोगिक परीक्षा केंद्रों पर दिनांक 10.01.2022 को पूर्वाह्न 09:00 बजे अनिवार्य रूप से जाकर परीक्षा केन्द्र के परिसर की सूचना पट्ट से यह जानकारी प्राप्त करेंगे कि उनके द्वारा चयनित विषय की प्रायोगिक परीक्षा किस तिथि एवं किस पाली में संचालित होगी, जिसमें उन्हें सम्मिलित होना अनिवार्य है।
- परीक्षार्थी के प्रत्येक प्रायोगिक विषय की परीक्षा के लिए 08 पृष्ठों की केवल एक ही उत्तरपुस्तिका मिलेगी। अतिरिक्त उत्तरपुस्तिका नहीं दी जाएगी। परीक्षार्थी उत्तरपुस्तिका लेते ही यह सुनिश्चित कर लें कि इसमें 8 पृष्ठ हैं एवं सही क्रम में हैं।
- उत्तरपुस्तिका प्राप्त होते ही परीक्षार्थी अपने प्रवेश-पत्र तथा उत्तरपुस्तिका पर मुद्रित विवरणों (Details) का मिलान कर यह अवश्य सुनिश्चित हो लें कि जो उत्तरपुस्तिका परीक्षक द्वारा उन्हें दी गई है, वह उन्हीं की है। भिन्न विवरणों की उत्तरपुस्तिका प्राप्त होने पर उसे तुरंत परीक्षक को वापस लौटा दिया जाए।
- उत्तरपुस्तिका प्राप्त होने पर परीक्षार्थी उनके आवरण पृष्ठ के पीछे अंकित "परीक्षार्थियों के लिए निर्देश" अवश्य पढ़ें एवं उसका अनुपालन करें।
- परीक्षार्थी अपनी उत्तरपुस्तिका के कवर पृष्ठ के ऊपरी बायें तथा दायें भागों में क्रमांक-(1) में अपने उत्तर देने का माध्यम अंकित करते हुए क्रमांक-(2) में अपना पूर्ण हस्ताक्षर अंकित करें। इसके अलावा अन्य मुद्रित विवरणों में किसी भी प्रकार से कोई छेड़-छाड़ नहीं करें।
- प्रायोगिक परीक्षा की उत्तरपुस्तिका के आवरण पृष्ठ के निचले बायें एवं दायें भागों को परीक्षार्थी द्वारा कदापि नहीं भरा जाएगा। अगर परीक्षार्थी इस भाग को भरते हैं, तो परीक्षार्थी का इस विषय में परीक्षाफल रद्द किया जा सकता है। ये दोनों भाग आंतरिक/बाह्य परीक्षकों को भरने के लिए दिया गया है।
- उत्तरपुस्तिका के पत्रों के दोनो पृष्ठों पर तथा प्रत्येक लाइन पर लिखें एवं पृष्ठों को नष्ट न करें।
- यदि रफ कार्य करने की आवश्यक हो, तो परीक्षार्थी उत्तरपुस्तिका के अंतिम पृष्ठ पर रफ कार्य करके उसे काट दें/क्रास (X) कर दें।
- उत्तरपुस्तिका के आंतरिक पृष्ठों पर दाहिने हाशिए में लाइन खींचकर सादा स्थान छोड़ रखा गया है। शेष स्थान रूल्ड है। परीक्षार्थी दाहिने हाशिए के सादे स्थान में कुछ भी नहीं लिखेंगे, चूंकि यह भाग परीक्षक के उपयोग के लिए है।
- उत्तरपुस्तिका के पृष्ठों को मोड़ें-फाड़ें नहीं तथा बीच-बीच में व्यर्थ ही खाली न छोड़ें।
- प्रश्न-पत्र में दी हुई संख्या के अनुसार अपने उत्तरों की संख्या लिखें।
- व्हाइटनर, ब्लेड तथा नाखून का इस्तेमाल करना सर्वथा वर्जित है, अन्यथा परीक्षाफल अमान्य कर दिया जाएगा।
- प्रश्नोत्तर के समाप्त होने पर अंतिम में नीचे एक क्षैतिज रेखा खींच दें।
- आंतरिक परीक्षक द्वारा उपलब्ध कराये गए उपस्थिति-पत्रक में परीक्षार्थी द्वारा यथा-स्तम्भ परीक्षा की तिथि अंकित करते हुए उत्तरपुस्तिका की क्रम संख्या लिखकर अपना हस्ताक्षर किया जाएगा। परीक्षार्थी की उपस्थिति, अनुपस्थिति एवं निष्कासन से संबंधित संगत गोले को नीले/काले पेन से परीक्षक द्वारा भरा जाएगा न कि परीक्षार्थी द्वारा।
- परीक्षार्थी अपनी उत्तरपुस्तिका को आन्तरिक परीक्षक के पास जमा किये बिना परीक्षा भवन न छोड़ें।
- परीक्षा केन्द्र में कैलकुलेटर, मोबाइल फोन, इयर फोन, पेजर, ब्लूटूथ या इस प्रकार का कोई अन्य इलेक्ट्रॉनिक उपकरण ले जाना सख्त मना है।
- जाँच परीक्षा में गैर-उत्प्रेषित या जाँच परीक्षा में अनुपस्थित छात्र/छात्रा इंटरमीडिएट वार्षिक प्रायोगिक परीक्षा, 2022 में कदापि सम्मिलित नहीं हो सकते हैं।



बिहार विद्यालय परीक्षा समिति, पटना
BIHAR SCHOOL EXAMINATION BOARD, PATNA
INTERMEDIATE ANNUAL EXAMINATION, 2022

संकाय: विज्ञान
FACULTY: SCIENCE

इंटरमीडिएट वार्षिक परीक्षा, 2022

प्रायोगिक परीक्षा का प्रवेश पत्र

Admit Card For Practical Examination

कॉलेज/+2 स्कूल का नाम GAYA COLLEGE, GAYA
परीक्षार्थी का नाम OMPRAKASH KUMAR
माता का नाम SAHBINIYA DEVI
पिता का नाम SHARWAN YADAV
परीक्षार्थी का आधार नं० दिव्यांग कोटि NO
सूचीकरण संख्या/वर्ष R-210011261-20 परीक्षार्थी की कोटि REGULAR
रोल कोड 21001 रोल क्रमांक 22011206 लिंग MALE
परीक्षा केंद्र का नाम GAYA COLLEGE, GAYA



Ompakash
Kumar

प्रायोगिक परीक्षा के विषय (निर्धारित परीक्षा कार्यक्रम सहित)

प्रायोगिक विषय	विषय कोड	विषय का नाम	परीक्षा की तारीख
वैकल्पिक विषय	117	PHYSICS	10.01.2022 to 20.01.2022
	118	CHEMISTRY	
अतिरिक्त विषय			

संजय कुमार

महाविद्यालय / +2 विद्यालय प्रधान का हस्ताक्षर
एवं मुहर

परीक्षा नियंत्रक (30M10)

परीक्षार्थी के लिए आवश्यक निर्देश

- प्रायोगिक परीक्षा दिनांक 10.01.2022 से 20.01.2022 तक संचालित होगी। केन्द्राधीक्षक दिनांक 10.01.2022 से 20.01.2022 तक की अवधि में परीक्षार्थियों की संख्या के अनुसार तिथि एवं पाली का निर्धारण करके प्रायोगिक परीक्षा केन्द्र पर आवंटित सभी परीक्षार्थियों के प्रायोगिक विषयों की परीक्षा आयोजित करेंगे।
- परीक्षार्थी अपने इस प्रवेश-पत्र में उल्लिखित प्रायोगिक परीक्षा केंद्रों पर दिनांक 10.01.2022 को पूर्वाह्न 09:00 बजे अनिवार्य रूप से जाकर परीक्षा केन्द्र के परिसर की सूचना पट्ट से यह जानकारी प्राप्त कर लेंगे कि उनके द्वारा चयनित विषय की प्रायोगिक परीक्षा किस तिथि एवं किस पाली में संचालित होगी, जिसमें उन्हें सम्मिलित होना अनिवार्य है।
- परीक्षार्थी के प्रत्येक प्रायोगिक विषय की परीक्षा के लिए 08 पृष्ठों की केवल एक ही उत्तरपुस्तिका मिलेगी। अतिरिक्त उत्तरपुस्तिका नहीं दी जाएगी। परीक्षार्थी उत्तरपुस्तिका लेते ही यह सुनिश्चित कर लें कि इसमें 8 पृष्ठ हैं एवं सही क्रम में हैं।
- उत्तरपुस्तिका प्राप्त होते ही परीक्षार्थी अपने प्रवेश-पत्र तथा उत्तरपुस्तिका पर मुद्रित विवरणों (Details) का मिलान कर यह अवश्य सुनिश्चित हो लें कि जो उत्तरपुस्तिका परीक्षक द्वारा उन्हें दी गई है, वह उन्हीं की है। भिन्न विवरणों की उत्तरपुस्तिका प्राप्त होने पर उसे तुरंत परीक्षक को वापस लौटा दिया जाए।
- उत्तरपुस्तिका प्राप्त होने पर परीक्षार्थी उनके आवरण पृष्ठ के पीछे अंकित "परीक्षार्थियों के लिए निर्देश" अवश्य पढ़ें एवं उसका अनुपालन करें।
- परीक्षार्थी अपनी उत्तरपुस्तिका के कवर पृष्ठ के ऊपरी बायें तथा दायें भागों में क्रमांक-(1) में अपने उत्तर देने का माध्यम अंकित करते हुए क्रमांक-(2) में अपना पूर्ण हस्ताक्षर अंकित करें। इसके अलावा अन्य मुद्रित विवरणों में किसी भी प्रकार से कोई छेड़-छाड़ नहीं करें।
- प्रायोगिक परीक्षा की उत्तरपुस्तिका के आवरण पृष्ठ के निचले बायें एवं दायें भागों को परीक्षार्थी द्वारा कदापि नहीं भरा जाएगा। अगर परीक्षार्थी इस भाग को भरते हैं, तो परीक्षार्थी का इस विषय में परीक्षाफल रद्द किया जा सकता है। ये दोनों भाग आंतरिक/बाह्य परीक्षकों को भरने के लिए दिया गया है।
- उत्तरपुस्तिका के पत्रों के दोनो पृष्ठों पर तथा प्रत्येक लाइन पर लिखें एवं पृष्ठों को नष्ट न करें।
- यदि रफ कार्य करने की आवश्यक हो, तो परीक्षार्थी उत्तरपुस्तिका के अंतिम पृष्ठ पर रफ कार्य करके उसे काट दें/क्रास (X) कर दें।
- उत्तरपुस्तिका के आंतरिक पृष्ठों पर दाहिने हाशिए में लाइन खींचकर सादा स्थान छोड़ रखा गया है। शेष स्थान रूल्ड है। परीक्षार्थी दाहिने हाशिए के सादे स्थान में कुछ भी नहीं लिखेंगे, चूंकि यह भाग परीक्षक के उपयोग के लिए है।
- उत्तरपुस्तिका के पृष्ठों को मोड़ें-फाड़ें नहीं तथा बीच-बीच में व्यर्थ ही खाली न छोड़ें।
- प्रश्न-पत्र में दी हुई संख्या के अनुसार अपने उत्तरों की संख्या लिखें।
- व्हाइटनर, ब्लेड तथा नाखून का इस्तेमाल करना सर्वथा वर्जित है, अन्यथा परीक्षाफल अमान्य कर दिया जाएगा।
- प्रश्नोत्तर के समाप्त होने पर अंतिम में नीचे एक क्षैतिज रेखा खींच दें।
- आंतरिक परीक्षक द्वारा उपलब्ध कराये गए उपस्थिति-पत्रक में परीक्षार्थी द्वारा यथा-स्तम्भ परीक्षा की तिथि अंकित करते हुए उत्तरपुस्तिका की क्रम संख्या लिखकर अपना हस्ताक्षर किया जाएगा। परीक्षार्थी की उपस्थिति, अनुपस्थिति एवं निष्कासन से संबंधित संगत गोले को नीले/काले पेन से परीक्षक द्वारा भरा जाएगा न कि परीक्षार्थी द्वारा।
- परीक्षार्थी अपनी उत्तरपुस्तिका को आन्तरिक परीक्षक के पास जमा किये बिना परीक्षा भवन न छोड़ें।
- परीक्षा केन्द्र में कैलकुलेटर, मोबाइल फोन, इयर फोन, पेजर, ब्लूटूथ या इस प्रकार का कोई अन्य इलेक्ट्रॉनिक उपकरण ले जाना सख्त मना है।
- जाँच परीक्षा में गैर-उत्प्रेषित या जाँच परीक्षा में अनुपस्थित छात्र/छात्रा इंटरमीडिएट वार्षिक प्रायोगिक परीक्षा, 2022 में कदापि सम्मिलित नहीं हो सकते हैं।



बिहार विद्यालय परीक्षा समिति, पटना
BIHAR SCHOOL EXAMINATION BOARD, PATNA
INTERMEDIATE ANNUAL EXAMINATION, 2022

संकाय: विज्ञान
FACULTY: SCIENCE

इंटरमीडिएट वार्षिक परीक्षा, 2022

प्रायोगिक परीक्षा का प्रवेश पत्र

Admit Card For Practical Examination

कॉलेज/+2 स्कूल का नाम	GAYA COLLEGE, GAYA				
परीक्षार्थी का नाम	OM SHARMA				
माता का नाम	MAMTA DEVI				
पिता का नाम	VINAY SHARMA				
परीक्षार्थी का आधार नं०	दिव्यांग कोटि				NO
सूचीकरण संख्या/वर्ष	R-210011257-20	परीक्षार्थी की कोटि	REGULAR		
रौल कोड	21001	रौल क्रमांक	22011202	लिंग	MALE
परीक्षा केंद्र का नाम	GAYA COLLEGE, GAYA				



प्रायोगिक परीक्षा के विषय (निर्धारित परीक्षा कार्यक्रम सहित)

प्रायोगिक विषय	विषय कोड	विषय का नाम	परीक्षा की तारीख
वैकल्पिक विषय	117	PHYSICS	10.01.2022 to 20.01.2022
	118	CHEMISTRY	
अतिरिक्त विषय			

संजीव कुमार

महाविद्यालय / +2 विद्यालय प्रधान का हस्ताक्षर
एवं मुहर

परीक्षा नियंत्रक (30M10)

परीक्षार्थी के लिए आवश्यक निर्देश

- प्रायोगिक परीक्षा दिनांक 10.01.2022 से 20.01.2022 तक संचालित होगी। केन्द्राधीक्षक दिनांक 10.01.2022 से 20.01.2022 तक की अवधि में परीक्षार्थियों की संख्या के अनुसार तिथि एवं पाली का निर्धारण करके प्रायोगिक परीक्षा केन्द्र पर आवंटित सभी परीक्षार्थियों के प्रायोगिक विषयों की परीक्षा आयोजित करेंगे।
- परीक्षार्थी अपने इस प्रवेश-पत्र में उल्लिखित प्रायोगिक परीक्षा केंद्रों पर दिनांक 10.01.2022 को पूर्वाह्न 09:00 बजे अनिवार्य रूप से जाकर परीक्षा केन्द्र के परिसर की सूचना पट्ट से यह जानकारी प्राप्त करेंगे कि उनके द्वारा चयनित विषय की प्रायोगिक परीक्षा किस तिथि एवं किस पाली में संचालित होगी, जिसमें उन्हें सम्मिलित होना अनिवार्य है।
- परीक्षार्थी के प्रत्येक प्रायोगिक विषय की परीक्षा के लिए 08 पृष्ठों की केवल एक ही उत्तरपुस्तिका मिलेगी। अतिरिक्त उत्तरपुस्तिका नहीं दी जाएगी। परीक्षार्थी उत्तरपुस्तिका लेते ही यह सुनिश्चित कर लें कि इसमें 8 पृष्ठ हैं एवं सही क्रम में हैं।
- उत्तरपुस्तिका प्राप्त होते ही परीक्षार्थी अपने प्रवेश-पत्र तथा उत्तरपुस्तिका पर मुद्रित विवरणों (Details) का मिलान कर यह अवश्य सुनिश्चित हो लें कि जो उत्तरपुस्तिका परीक्षक द्वारा उन्हें दी गई है, वह उन्हीं की है। भिन्न विवरणों की उत्तरपुस्तिका प्राप्त होने पर उसे तुरंत परीक्षक को वापस लौटा दिया जाए।
- उत्तरपुस्तिका प्राप्त होने पर परीक्षार्थी उनके आवरण पृष्ठ के पीछे अंकित "परीक्षार्थियों के लिए निर्देश" अवश्य पढ़ें एवं उसका अनुपालन करें।
- परीक्षार्थी अपनी उत्तरपुस्तिका के कवर पृष्ठ के ऊपरी बायें तथा दायें भागों में क्रमांक-(1) में अपने उत्तर देने का माध्यम अंकित करते हुए क्रमांक-(2) में अपना पूर्ण हस्ताक्षर अंकित करें। इसके अलावा अन्य मुद्रित विवरणों में किसी भी प्रकार से कोई छेड़-छाड़ नहीं करें।
- प्रायोगिक परीक्षा की उत्तरपुस्तिका के आवरण पृष्ठ के निचले बायें एवं दायें भागों को परीक्षार्थी द्वारा कदापि नहीं भरा जाएगा। अगर परीक्षार्थी इस भाग को भरते हैं, तो परीक्षार्थी का इस विषय में परीक्षाफल रद्द किया जा सकता है। ये दोनों भाग आंतरिक/बाह्य परीक्षकों को भरने के लिए दिया गया है।
- उत्तरपुस्तिका के पत्रों के दोनो पृष्ठों पर तथा प्रत्येक लाइन पर लिखें एवं पृष्ठों को नष्ट न करें।
- यदि रफ कार्य करने की आवश्यक हो, तो परीक्षार्थी उत्तरपुस्तिका के अंतिम पृष्ठ पर रफ कार्य करके उसे काट दें/क्रास (X) कर दें।
- उत्तरपुस्तिका के आंतरिक पृष्ठों पर दाहिने हाशिए में लाइन खींचकर सादा स्थान छोड़ रखा गया है। शेष स्थान रूल्ड है। परीक्षार्थी दाहिने हाशिए के सादे स्थान में कुछ भी नहीं लिखेंगे, चूंकि यह भाग परीक्षक के उपयोग के लिए है।
- उत्तरपुस्तिका के पृष्ठों को मोड़ें-फाड़ें नहीं तथा बीच-बीच में व्यर्थ ही खाली न छोड़ें।
- प्रश्न-पत्र में दी हुई संख्या के अनुसार अपने उत्तरों की संख्या लिखें।
- व्हाइटनर, ब्लेड तथा नाखून का इस्तेमाल करना सर्वथा वर्जित है, अन्यथा परीक्षाफल अमान्य कर दिया जाएगा।
- प्रश्नोत्तर के समाप्त होने पर अंतिम में नीचे एक क्षैतिज रेखा खींच दें।
- आंतरिक परीक्षक द्वारा उपलब्ध कराये गए उपस्थिति-पत्रक में परीक्षार्थी द्वारा यथा-स्तम्भ परीक्षा की तिथि अंकित करते हुए उत्तरपुस्तिका की क्रम संख्या लिखकर अपना हस्ताक्षर किया जाएगा। परीक्षार्थी की उपस्थिति, अनुपस्थिति एवं निष्कासन से संबंधित संगत गोले को नीले/काले पेन से परीक्षक द्वारा भरा जाएगा न कि परीक्षार्थी द्वारा।
- परीक्षार्थी अपनी उत्तरपुस्तिका को आन्तरिक परीक्षक के पास जमा किये बिना परीक्षा भवन न छोड़ें।
- परीक्षा केन्द्र में कैलकुलेटर, मोबाइल फोन, इयर फोन, पेजर, ब्लूटूथ या इस प्रकार का कोई अन्य इलेक्ट्रॉनिक उपकरण ले जाना सख्त मना है।
- जाँच परीक्षा में गैर-उत्प्रेषित या जाँच परीक्षा में अनुपस्थित छात्र/छात्रा इंटरमीडिएट वार्षिक प्रायोगिक परीक्षा, 2022 में कदापि सम्मिलित नहीं हो सकते हैं।



बिहार विद्यालय परीक्षा समिति, पटना
BIHAR SCHOOL EXAMINATION BOARD, PATNA
INTERMEDIATE ANNUAL EXAMINATION, 2022

इंटरमीडिएट वार्षिक परीक्षा, 2022

प्रायोगिक परीक्षा का प्रवेश पत्र

Admit Card For Practical Examination

संकाय: विज्ञान
FACULTY: SCIENCE

कॉलेज/+2 स्कूल का नाम GAYA COLLEGE, GAYA
परीक्षार्थी का नाम PANKAJ KUMAR
माता का नाम INDU DEVI
पिता का नाम DINESH DAS
परीक्षार्थी का आधार नं० दिव्यांग कोटि NO
सूचीकरण संख्या/वर्ष R-210011263-20 परीक्षार्थी की कोटि REGULAR
रोल कोड 21001 रोल क्रमांक 22011208 लिंग MALE
परीक्षा केंद्र का नाम GAYA COLLEGE, GAYA



Pankaj, Kumar

प्रायोगिक परीक्षा के विषय (निर्धारित परीक्षा कार्यक्रम सहित)

प्रायोगिक विषय	विषय कोड	विषय का नाम	परीक्षा की तारीख
वैकल्पिक विषय	117	PHYSICS	10.01.2022 to 20.01.2022
	118	CHEMISTRY	
	119	BIOLOGY	
अतिरिक्त विषय			

संकाय 30मा0

महाविद्यालय / +2 विद्यालय प्रधान का हस्ताक्षर
एवं मुहर

परीक्षा नियंत्रक (30मा0)

परीक्षार्थी के लिए आवश्यक निर्देश

- प्रायोगिक परीक्षा दिनांक 10.01.2022 से 20.01.2022 तक संचालित होगी। केन्द्राधीक्षक दिनांक 10.01.2022 से 20.01.2022 तक की अवधि में परीक्षार्थियों की संख्या के अनुसार तिथि एवं पाली का निर्धारण करके प्रायोगिक परीक्षा केन्द्र पर आवंटित सभी परीक्षार्थियों के प्रायोगिक विषयों की परीक्षा आयोजित करेंगे।
- परीक्षार्थी अपने इस प्रवेश-पत्र में उल्लिखित प्रायोगिक परीक्षा केंद्रों पर दिनांक 10.01.2022 को पूर्वाह्न 09:00 बजे अनिवार्य रूप से जाकर परीक्षा केन्द्र के परिसर की सूचना पट्ट से यह जानकारी प्राप्त करेंगे कि उनके द्वारा चयनित विषय की प्रायोगिक परीक्षा किस तिथि एवं किस पाली में संचालित होगी, जिसमें उन्हें सम्मिलित होना अनिवार्य है।
- परीक्षार्थी के प्रत्येक प्रायोगिक विषय की परीक्षा के लिए 08 पृष्ठों की केवल एक ही उत्तरपुस्तिका मिलेगी। अतिरिक्त उत्तरपुस्तिका नहीं दी जाएगी। परीक्षार्थी उत्तरपुस्तिका लेते ही यह सुनिश्चित कर लें कि इसमें 8 पृष्ठ हैं एवं सही क्रम में हैं।
- उत्तरपुस्तिका प्राप्त होते ही परीक्षार्थी अपने प्रवेश-पत्र तथा उत्तरपुस्तिका पर मुद्रित विवरणों (Details) का मिलान कर यह अवश्य सुनिश्चित हो लें कि जो उत्तरपुस्तिका परीक्षक द्वारा उन्हें दी गई है, वह उन्हीं की है। भिन्न विवरणों की उत्तरपुस्तिका प्राप्त होने पर उसे तुरंत परीक्षक को वापस लौटा दिया जाए।
- उत्तरपुस्तिका प्राप्त होने पर परीक्षार्थी उनके आवरण पृष्ठ के पीछे अंकित "परीक्षार्थियों के लिए निर्देश" अवश्य पढ़ें एवं उसका अनुपालन करें।
- परीक्षार्थी अपनी उत्तरपुस्तिका के कवर पृष्ठ के ऊपरी बायें तथा दायें भागों में क्रमांक-(1) में अपने उत्तर देने का माध्यम अंकित करते हुए क्रमांक-(2) में अपना पूर्ण हस्ताक्षर अंकित करें। इसके अलावा अन्य मुद्रित विवरणों में किसी भी प्रकार से कोई छेड़-छाड़ नहीं करें।
- प्रायोगिक परीक्षा की उत्तरपुस्तिका के आवरण पृष्ठ के निचले बायें एवं दायें भागों को परीक्षार्थी द्वारा कदापि नहीं भरा जाएगा। अगर परीक्षार्थी इस भाग को भरते हैं, तो परीक्षार्थी का इस विषय में परीक्षाफल रद्द किया जा सकता है। ये दोनों भाग आंतरिक/बाह्य परीक्षकों को भरने के लिए दिया गया है।
- उत्तरपुस्तिका के पत्रों के दोनो पृष्ठों पर तथा प्रत्येक लाइन पर लिखें एवं पृष्ठों को नष्ट न करें।
- यदि रफ कार्य करने की आवश्यक हो, तो परीक्षार्थी उत्तरपुस्तिका के अंतिम पृष्ठ पर रफ कार्य करके उसे काट दें/क्रास (X) कर दें।
- उत्तरपुस्तिका के आंतरिक पृष्ठों पर दाहिने हाशिए में लाइन खींचकर सादा स्थान छोड़ रखा गया है। शेष स्थान रूल्ड है। परीक्षार्थी दाहिने हाशिए के सादे स्थान में कुछ भी नहीं लिखेंगे, चूंकि यह भाग परीक्षक के उपयोग के लिए है।
- उत्तरपुस्तिका के पृष्ठों को मोड़ें-फाड़ें नहीं तथा बीच-बीच में व्यर्थ ही खाली न छोड़ें।
- प्रश्न-पत्र में दी हुई संख्या के अनुसार अपने उत्तरों की संख्या लिखें।
- व्हाइटनर, ब्लेड तथा नाखून का इस्तेमाल करना सर्वथा वर्जित है, अन्यथा परीक्षाफल अमान्य कर दिया जाएगा।
- प्रश्नोत्तर के समाप्त होने पर अंतिम में नीचे एक क्षैतिज रेखा खींच दें।
- आंतरिक परीक्षक द्वारा उपलब्ध कराये गए उपस्थिति-पत्रक में परीक्षार्थी द्वारा यथा-स्तम्भ परीक्षा की तिथि अंकित करते हुए उत्तरपुस्तिका की क्रम संख्या लिखकर अपना हस्ताक्षर किया जाएगा। परीक्षार्थी की उपस्थिति, अनुपस्थिति एवं निष्कासन से संबंधित संगत गोले को नीले/काले पेन से परीक्षक द्वारा भरा जाएगा न कि परीक्षार्थी द्वारा।
- परीक्षार्थी अपनी उत्तरपुस्तिका को आन्तरिक परीक्षक के पास जमा किये बिना परीक्षा भवन न छोड़ें।
- परीक्षा केन्द्र में कैलकुलेटर, मोबाइल फोन, इयर फोन, पेजर, ब्लूटूथ या इस प्रकार का कोई अन्य इलेक्ट्रॉनिक उपकरण ले जाना सख्त मना है।
- जाँच परीक्षा में गैर-उत्प्रेषित या जाँच परीक्षा में अनुपस्थित छात्र/छात्रा इंटरमीडिएट वार्षिक प्रायोगिक परीक्षा, 2022 में कदापि सम्मिलित नहीं हो सकते हैं।



बिहार विद्यालय परीक्षा समिति, पटना
BIHAR SCHOOL EXAMINATION BOARD, PATNA
INTERMEDIATE ANNUAL EXAMINATION, 2022

इंटरमीडिएट वार्षिक परीक्षा, 2022

प्रायोगिक परीक्षा का प्रवेश पत्र

Admit Card For Practical Examination

संकाय: विज्ञान
FACULTY: SCIENCE

कॉलेज/+2 स्कूल का नाम GAYA COLLEGE, GAYA
परीक्षार्थी का नाम OJASWEE SWARAJ
माता का नाम NILAM KUMARI
पिता का नाम SHYAM SUNDAR PRASAD
परीक्षार्थी का आधार नं० दिव्यांग कोटि NO
सूचीकरण संख्या/वर्ष R-210011255-20 परीक्षार्थी की कोटि REGULAR
रौल कोड 21001 रौल क्रमांक 22011200 लिंग MALE
परीक्षा केंद्र का नाम GAYA COLLEGE, GAYA



प्रायोगिक परीक्षा के विषय (निर्धारित परीक्षा कार्यक्रम सहित)

प्रायोगिक विषय	विषय कोड	विषय का नाम	परीक्षा की तारीख
वैकल्पिक विषय	117	PHYSICS	10.01.2022 to 20.01.2022
	118	CHEMISTRY	
अतिरिक्त विषय	119	Biology	

संजय कुमार

महाविद्यालय / +2 विद्यालय प्रधान का हस्ताक्षर
एवं मुहर

परीक्षा नियंत्रक (30M10)

परीक्षार्थी के लिए आवश्यक निर्देश

- प्रायोगिक परीक्षा दिनांक 10.01.2022 से 20.01.2022 तक संचालित होगी। केन्द्राधीक्षक दिनांक 10.01.2022 से 20.01.2022 तक की अवधि में परीक्षार्थियों की संख्या के अनुसार तिथि एवं पाली का निर्धारण करके प्रायोगिक परीक्षा केन्द्र पर आवंटित सभी परीक्षार्थियों के प्रायोगिक विषयों की परीक्षा आयोजित करेंगे।
- परीक्षार्थी अपने इस प्रवेश-पत्र में उल्लिखित प्रायोगिक परीक्षा केंद्रों पर दिनांक 10.01.2022 को पूर्वाह्न 09:00 बजे अनिवार्य रूप से जाकर परीक्षा केन्द्र के परिसर की सूचना पट्ट से यह जानकारी प्राप्त कर लेंगे कि उनके द्वारा चयनित विषय की प्रायोगिक परीक्षा किस तिथि एवं किस पाली में संचालित होगी, जिसमें उन्हें सम्मिलित होना अनिवार्य है।
- परीक्षार्थी के प्रत्येक प्रायोगिक विषय की परीक्षा के लिए 08 पृष्ठों की केवल एक ही उत्तरपुस्तिका मिलेगी। अतिरिक्त उत्तरपुस्तिका नहीं दी जाएगी। परीक्षार्थी उत्तरपुस्तिका लेते ही यह सुनिश्चित कर लें कि इसमें 8 पृष्ठ हैं एवं सही क्रम में हैं।
- उत्तरपुस्तिका प्राप्त होते ही परीक्षार्थी अपने प्रवेश-पत्र तथा उत्तरपुस्तिका पर मुद्रित विवरणों (Details) का मिलान कर यह अवश्य सुनिश्चित हो लें कि जो उत्तरपुस्तिका परीक्षक द्वारा उन्हें दी गई है, वह उन्हीं की है। भिन्न विवरणों की उत्तरपुस्तिका प्राप्त होने पर उसे तुरंत परीक्षक को वापस लौटा दिया जाए।
- उत्तरपुस्तिका प्राप्त होने पर परीक्षार्थी उनके आवरण पृष्ठ के पीछे अंकित "परीक्षार्थियों के लिए निर्देश" अवश्य पढ़ें एवं उसका अनुपालन करें।
- परीक्षार्थी अपनी उत्तरपुस्तिका के कवर पृष्ठ के ऊपरी बायें तथा दायें भागों में क्रमांक-(1) में अपने उत्तर देने का माध्यम अंकित करते हुए क्रमांक-(2) में अपना पूर्ण हस्ताक्षर अंकित करें। इसके अलावा अन्य मुद्रित विवरणों में किसी भी प्रकार से कोई छेड़-छाड़ नहीं करें।
- प्रायोगिक परीक्षा की उत्तरपुस्तिका के आवरण पृष्ठ के निचले बायें एवं दायें भागों को परीक्षार्थी द्वारा कदापि नहीं भरा जाएगा। अगर परीक्षार्थी इस भाग को भरते हैं, तो परीक्षार्थी का इस विषय में परीक्षाफल रद्द किया जा सकता है। ये दोनों भाग आंतरिक/बाह्य परीक्षकों को भरने के लिए दिया गया है।
- उत्तरपुस्तिका के पत्रों के दोनो पृष्ठों पर तथा प्रत्येक लाइन पर लिखें एवं पृष्ठों को नष्ट न करें।
- यदि रफ कार्य करने की आवश्यक हो, तो परीक्षार्थी उत्तरपुस्तिका के अंतिम पृष्ठ पर रफ कार्य करके उसे काट दें/क्रास (X) कर दें।
- उत्तरपुस्तिका के आंतरिक पृष्ठों पर दाहिने हाशिए में लाइन खींचकर सादा स्थान छोड़ रखा गया है। शेष स्थान रूल्ड है। परीक्षार्थी दाहिने हाशिए के सादे स्थान में कुछ भी नहीं लिखेंगे, चूंकि यह भाग परीक्षक के उपयोग के लिए है।
- उत्तरपुस्तिका के पृष्ठों को मोड़ें-फाड़ें नहीं तथा बीच-बीच में व्यर्थ ही खाली न छोड़ें।
- प्रश्न-पत्र में दी हुई संख्या के अनुसार अपने उत्तरों की संख्या लिखें।
- व्हाइटनर, ब्लेड तथा नाखून का इस्तेमाल करना सर्वथा वर्जित है, अन्यथा परीक्षाफल अमान्य कर दिया जाएगा।
- प्रश्नोत्तर के समाप्त होने पर अंतिम में नीचे एक क्षैतिज रेखा खींच दें।
- आंतरिक परीक्षक द्वारा उपलब्ध कराये गए उपस्थिति-पत्रक में परीक्षार्थी द्वारा यथा-स्तम्भ परीक्षा की तिथि अंकित करते हुए उत्तरपुस्तिका की क्रम संख्या लिखकर अपना हस्ताक्षर किया जाएगा। परीक्षार्थी की उपस्थिति, अनुपस्थिति एवं निष्कासन से संबंधित संगत गोले को नीले/काले पेन से परीक्षक द्वारा भरा जाएगा न कि परीक्षार्थी द्वारा।
- परीक्षार्थी अपनी उत्तरपुस्तिका को आन्तरिक परीक्षक के पास जमा किये बिना परीक्षा भवन न छोड़ें।
- परीक्षा केन्द्र में कैलकुलेटर, मोबाइल फोन, इयर फोन, पेजर, ब्लूटूथ या इस प्रकार का कोई अन्य इलेक्ट्रॉनिक उपकरण ले जाना सख्त मना है।
- जाँच परीक्षा में गैर-उत्प्रेषित या जाँच परीक्षा में अनुपस्थित छात्र/छात्रा इंटरमीडिएट वार्षिक प्रायोगिक परीक्षा, 2022 में कदापि सम्मिलित नहीं हो सकते हैं।



बिहार विद्यालय परीक्षा समिति, पटना
BIHAR SCHOOL EXAMINATION BOARD, PATNA
INTERMEDIATE ANNUAL EXAMINATION, 2022

संकाय: विज्ञान
FACULTY: SCIENCE

इंटरमीडिएट वार्षिक परीक्षा, 2022

प्रायोगिक परीक्षा का प्रवेश पत्र

Admit Card For Practical Examination

कॉलेज/+2 स्कूल का नाम	GAYA COLLEGE, GAYA				
परीक्षार्थी का नाम	OM ZEE RATHORE				
माता का नाम	ASHA SINGH				
पिता का नाम	MANOJ KUMAR SINGH				
परीक्षार्थी का आधार नं०	दिव्यांग कोटि				NO
सूचीकरण संख्या/वर्ष	R-210011258-20	परीक्षार्थी की कोटि	REGULAR		
रौल कोड	21001	रौल क्रमांक	22011203	लिंग	MALE
परीक्षा केंद्र का नाम	GAYA COLLEGE, GAYA				



प्रायोगिक परीक्षा के विषय (निर्धारित परीक्षा कार्यक्रम सहित)

प्रायोगिक विषय	विषय कोड	विषय का नाम	परीक्षा की तारीख
वैकल्पिक विषय	117	PHYSICS	10.01.2022 to 20.01.2022
	118	CHEMISTRY	
अतिरिक्त विषय	119	Biology	

संकाय 1377

महाविद्यालय / +2 विद्यालय प्रधान का हस्ताक्षर
एवं मुहर

परीक्षा नियंत्रक (30MA0)

परीक्षार्थी के लिए आवश्यक निर्देश

- प्रायोगिक परीक्षा दिनांक 10.01.2022 से 20.01.2022 तक संचालित होगी। केन्द्राधीक्षक दिनांक 10.01.2022 से 20.01.2022 तक की अवधि में परीक्षार्थियों की संख्या के अनुसार तिथि एवं पाली का निर्धारण करके प्रायोगिक परीक्षा केन्द्र पर आवंटित सभी परीक्षार्थियों के प्रायोगिक विषयों की परीक्षा आयोजित करेंगे।
- परीक्षार्थी अपने इस प्रवेश-पत्र में उल्लिखित प्रायोगिक परीक्षा केंद्रों पर दिनांक 10.01.2022 को पूर्वाह्न 09:00 बजे अनिवार्य रूप से जाकर परीक्षा केन्द्र के परिसर की सूचना पट्ट से यह जानकारी प्राप्त करेंगे कि उनके द्वारा चयनित विषय की प्रायोगिक परीक्षा किस तिथि एवं किस पाली में संचालित होगी, जिसमें उन्हें सम्मिलित होना अनिवार्य है।
- परीक्षार्थी के प्रत्येक प्रायोगिक विषय की परीक्षा के लिए 08 पृष्ठों की केवल एक ही उत्तरपुस्तिका मिलेगी। अतिरिक्त उत्तरपुस्तिका नहीं दी जाएगी। परीक्षार्थी उत्तरपुस्तिका लेते ही यह सुनिश्चित कर लें कि इसमें 8 पृष्ठ हैं एवं सही क्रम में हैं।
- उत्तरपुस्तिका प्राप्त होते ही परीक्षार्थी अपने प्रवेश-पत्र तथा उत्तरपुस्तिका पर मुद्रित विवरणों (Details) का मिलान कर यह अवश्य सुनिश्चित हो लें कि जो उत्तरपुस्तिका परीक्षक द्वारा उन्हें दी गई है, वह उन्हीं की है। भिन्न विवरणों की उत्तरपुस्तिका प्राप्त होने पर उसे तुरंत परीक्षक को वापस लौटा दिया जाए।
- उत्तरपुस्तिका प्राप्त होने पर परीक्षार्थी उनके आवरण पृष्ठ के पीछे अंकित "परीक्षार्थियों के लिए निर्देश" अवश्य पढ़ें एवं उसका अनुपालन करें।
- परीक्षार्थी अपनी उत्तरपुस्तिका के कवर पृष्ठ के ऊपरी बायें तथा दायें भागों में क्रमांक-(1) में अपने उत्तर देने का माध्यम अंकित करते हुए क्रमांक-(2) में अपना पूर्ण हस्ताक्षर अंकित करें। इसके अलावा अन्य मुद्रित विवरणों में किसी भी प्रकार से कोई छेड़-छाड़ नहीं करें।
- प्रायोगिक परीक्षा की उत्तरपुस्तिका के आवरण पृष्ठ के निचले बायें एवं दायें भागों को परीक्षार्थी द्वारा कदापि नहीं भरा जाएगा। अगर परीक्षार्थी इस भाग को भरते हैं, तो परीक्षार्थी का इस विषय में परीक्षाफल रद्द किया जा सकता है। ये दोनों भाग आंतरिक/बाह्य परीक्षकों को भरने के लिए दिया गया है।
- उत्तरपुस्तिका के पत्रों के दोनो पृष्ठों पर तथा प्रत्येक लाइन पर लिखें एवं पृष्ठों को नष्ट न करें।
- यदि रफ कार्य करने की आवश्यक हो, तो परीक्षार्थी उत्तरपुस्तिका के अंतिम पृष्ठ पर रफ कार्य करके उसे काट दें/क्रास (X) कर दें।
- उत्तरपुस्तिका के आंतरिक पृष्ठों पर दाहिने हाशिए में लाइन खींचकर सादा स्थान छोड़ रखा गया है। शेष स्थान रूल्ड है। परीक्षार्थी दाहिने हाशिए के सादे स्थान में कुछ भी नहीं लिखेंगे, चूंकि यह भाग परीक्षक के उपयोग के लिए है।
- उत्तरपुस्तिका के पृष्ठों को मोड़ें-फाड़ें नहीं तथा बीच-बीच में व्यर्थ ही खाली न छोड़ें।
- प्रश्न-पत्र में दी हुई संख्या के अनुसार अपने उत्तरों की संख्या लिखें।
- व्हाइटनर, ब्लेड तथा नाखून का इस्तेमाल करना सर्वथा वर्जित है, अन्यथा परीक्षाफल अमान्य कर दिया जाएगा।
- प्रश्नोत्तर के समाप्त होने पर अंतिम में नीचे एक क्षैतिज रेखा खींच दें।
- आंतरिक परीक्षक द्वारा उपलब्ध कराये गए उपस्थिति-पत्रक में परीक्षार्थी द्वारा यथा-स्तम्भ परीक्षा की तिथि अंकित करते हुए उत्तरपुस्तिका की क्रम संख्या लिखकर अपना हस्ताक्षर किया जाएगा। परीक्षार्थी की उपस्थिति, अनुपस्थिति एवं निष्कासन से संबंधित संगत गोले को नीले/काले पेन से परीक्षक द्वारा भरा जाएगा न कि परीक्षार्थी द्वारा।
- परीक्षार्थी अपनी उत्तरपुस्तिका को आन्तरिक परीक्षक के पास जमा किये बिना परीक्षा भवन न छोड़ें।
- परीक्षा केन्द्र में कैलकुलेटर, मोबाइल फोन, इयर फोन, पेजर, ब्लूटूथ या इस प्रकार का कोई अन्य इलेक्ट्रॉनिक उपकरण ले जाना सख्त मना है।
- जाँच परीक्षा में गैर-उत्प्रेषित या जाँच परीक्षा में अनुपस्थित छात्र/छात्रा इंटरमीडिएट वार्षिक प्रायोगिक परीक्षा, 2022 में कदापि सम्मिलित नहीं हो सकते हैं।



बिहार विद्यालय परीक्षा समिति, पटना
BIHAR SCHOOL EXAMINATION BOARD, PATNA
INTERMEDIATE ANNUAL EXAMINATION, 2022

इंटरमीडिएट वार्षिक परीक्षा, 2022

प्रायोगिक परीक्षा का प्रवेश पत्र

Admit Card For Practical Examination

संकाय: विज्ञान
FACULTY: SCIENCE

कॉलेज/+2 स्कूल का नाम GAYA COLLEGE, GAYA
परीक्षार्थी का नाम NITISH KUMAR
माता का नाम USHA DEVI
पिता का नाम SANJAY DAS
परीक्षार्थी का आधार नं० दिव्यांग कोटि NO
सूचीकरण संख्या/वर्ष R-210011241-20 परीक्षार्थी की कोटि REGULAR
रोल कोड 21001 रोल क्रमांक 22011187 लिंग MALE
परीक्षा केंद्र का नाम GAYA COLLEGE, GAYA



प्रायोगिक परीक्षा के विषय (निर्धारित परीक्षा कार्यक्रम सहित)

प्रायोगिक विषय	विषय कोड	विषय का नाम	परीक्षा की तारीख
वैकल्पिक विषय	117	PHYSICS	10.01.2022 to 20.01.2022
	118	CHEMISTRY	
अतिरिक्त विषय			

संजय कुमार

महाविद्यालय / +2 विद्यालय प्रधान का हस्ताक्षर
एवं मुहर

परीक्षा नियंत्रक (30M10)

परीक्षार्थी के लिए आवश्यक निर्देश

- प्रायोगिक परीक्षा दिनांक 10.01.2022 से 20.01.2022 तक संचालित होगी। केन्द्राधीक्षक दिनांक 10.01.2022 से 20.01.2022 तक की अवधि में परीक्षार्थियों की संख्या के अनुसार तिथि एवं पाली का निर्धारण करके प्रायोगिक परीक्षा केन्द्र पर आवंटित सभी परीक्षार्थियों के प्रायोगिक विषयों की परीक्षा आयोजित करेंगे।
- परीक्षार्थी अपने इस प्रवेश-पत्र में उल्लिखित प्रायोगिक परीक्षा केंद्रों पर दिनांक 10.01.2022 को पूर्वाह्न 09:00 बजे अनिवार्य रूप से जाकर परीक्षा केन्द्र के परिसर की सूचना पट्ट से यह जानकारी प्राप्त कर लेंगे कि उनके द्वारा चयनित विषय की प्रायोगिक परीक्षा किस तिथि एवं किस पाली में संचालित होगी, जिसमें उन्हें सम्मिलित होना अनिवार्य है।
- परीक्षार्थी के प्रत्येक प्रायोगिक विषय की परीक्षा के लिए 08 पृष्ठों की केवल एक ही उत्तरपुस्तिका मिलेगी। अतिरिक्त उत्तरपुस्तिका नहीं दी जाएगी। परीक्षार्थी उत्तरपुस्तिका लेते ही यह सुनिश्चित कर लें कि इसमें 8 पृष्ठ हैं एवं सही क्रम में हैं।
- उत्तरपुस्तिका प्राप्त होते ही परीक्षार्थी अपने प्रवेश-पत्र तथा उत्तरपुस्तिका पर मुद्रित विवरणों (Details) का मिलान कर यह अवश्य सुनिश्चित हो लें कि जो उत्तरपुस्तिका परीक्षक द्वारा उन्हें दी गई है, वह उन्हीं की है। भिन्न विवरणों की उत्तरपुस्तिका प्राप्त होने पर उसे तुरंत परीक्षक को वापस लौटा दिया जाए।
- उत्तरपुस्तिका प्राप्त होने पर परीक्षार्थी उनके आवरण पृष्ठ के पीछे अंकित "परीक्षार्थियों के लिए निर्देश" अवश्य पढ़ें एवं उसका अनुपालन करें।
- परीक्षार्थी अपनी उत्तरपुस्तिका के कवर पृष्ठ के ऊपरी बायें तथा दायें भागों में क्रमांक-(1) में अपने उत्तर देने का माध्यम अंकित करते हुए क्रमांक-(2) में अपना पूर्ण हस्ताक्षर अंकित करें। इसके अलावा अन्य मुद्रित विवरणों में किसी भी प्रकार से कोई छेड़-छाड़ नहीं करें।
- प्रायोगिक परीक्षा की उत्तरपुस्तिका के आवरण पृष्ठ के निचले बायें एवं दायें भागों को परीक्षार्थी द्वारा कदापि नहीं भरा जाएगा। अगर परीक्षार्थी इस भाग को भरते हैं, तो परीक्षार्थी का इस विषय में परीक्षाफल रद्द किया जा सकता है। ये दोनों भाग आंतरिक/बाह्य परीक्षकों को भरने के लिए दिया गया है।
- उत्तरपुस्तिका के पत्रों के दोनो पृष्ठों पर तथा प्रत्येक लाइन पर लिखें एवं पृष्ठों को नष्ट न करें।
- यदि रफ कार्य करने की आवश्यक हो, तो परीक्षार्थी उत्तरपुस्तिका के अंतिम पृष्ठ पर रफ कार्य करके उसे काट दें/क्रास (X) कर दें।
- उत्तरपुस्तिका के आंतरिक पृष्ठों पर दाहिने हाशिए में लाइन खींचकर सादा स्थान छोड़ रखा गया है। शेष स्थान रूल्ड है। परीक्षार्थी दाहिने हाशिए के सादे स्थान में कुछ भी नहीं लिखेंगे, चूंकि यह भाग परीक्षक के उपयोग के लिए है।
- उत्तरपुस्तिका के पृष्ठों को मोड़ें-फाड़ें नहीं तथा बीच-बीच में व्यर्थ ही खाली न छोड़ें।
- प्रश्न-पत्र में दी हुई संख्या के अनुसार अपने उत्तरों की संख्या लिखें।
- व्हाइटनर, ब्लेड तथा नाखून का इस्तेमाल करना सर्वथा वर्जित है, अन्यथा परीक्षाफल अमान्य कर दिया जाएगा।
- प्रश्नोत्तर के समाप्त होने पर अंतिम में नीचे एक क्षैतिज रेखा खींच दें।
- आंतरिक परीक्षक द्वारा उपलब्ध कराये गए उपस्थिति-पत्रक में परीक्षार्थी द्वारा यथा-स्तम्भ परीक्षा की तिथि अंकित करते हुए उत्तरपुस्तिका की क्रम संख्या लिखकर अपना हस्ताक्षर किया जाएगा। परीक्षार्थी की उपस्थिति, अनुपस्थिति एवं निष्कासन से संबंधित संगत गोले को नीले/काले पेन से परीक्षक द्वारा भरा जाएगा न कि परीक्षार्थी द्वारा।
- परीक्षार्थी अपनी उत्तरपुस्तिका को आन्तरिक परीक्षक के पास जमा किये बिना परीक्षा भवन न छोड़ें।
- परीक्षा केन्द्र में कैलकुलेटर, मोबाइल फोन, इयर फोन, पेजर, ब्लूटूथ या इस प्रकार का कोई अन्य इलेक्ट्रॉनिक उपकरण ले जाना सख्त मना है।
- जाँच परीक्षा में गैर-उत्प्रेषित या जाँच परीक्षा में अनुपस्थित छात्र/छात्रा इंटरमीडिएट वार्षिक प्रायोगिक परीक्षा, 2022 में कदापि सम्मिलित नहीं हो सकते हैं।



बिहार विद्यालय परीक्षा समिति, पटना
BIHAR SCHOOL EXAMINATION BOARD, PATNA
INTERMEDIATE ANNUAL EXAMINATION, 2022

संकाय: विज्ञान
FACULTY: SCIENCE

इंटरमीडिएट वार्षिक परीक्षा, 2022

प्रायोगिक परीक्षा का प्रवेश पत्र

Admit Card For Practical Examination

कॉलेज/+2 स्कूल का नाम	GAYA COLLEGE, GAYA				
परीक्षार्थी का नाम	PANKAJ KUMAR				
माता का नाम	SUNIYA DEVI				
पिता का नाम	GANESH CHAUDHARI				
परीक्षार्थी का आधार नं०	दिव्यांग कोटि				NO
सूचीकरण संख्या/वर्ष	R-210011264-20	परीक्षार्थी की कोटि	REGULAR		
रौल कोड	21001	रौल क्रमांक	22011209	लिंग	MALE
परीक्षा केंद्र का नाम	GAYA COLLEGE, GAYA				



Pankaj Kumar
Signature of student

प्रायोगिक परीक्षा के विषय (निर्धारित परीक्षा कार्यक्रम सहित)

प्रायोगिक विषय	विषय कोड	विषय का नाम	परीक्षा की तारीख
वैकल्पिक विषय	117	PHYSICS	10.01.2022 to 20.01.2022
	118	CHEMISTRY	
अतिरिक्त विषय			

संज्ञा 1378

महाविद्यालय / +2 विद्यालय प्रधान का हस्ताक्षर
एवं मुहर

परीक्षा नियंत्रक (30M10)

परीक्षार्थी के लिए आवश्यक निर्देश

- प्रायोगिक परीक्षा दिनांक 10.01.2022 से 20.01.2022 तक संचालित होगी। केन्द्राधीक्षक दिनांक 10.01.2022 से 20.01.2022 तक की अवधि में परीक्षार्थियों की संख्या के अनुसार तिथि एवं पाली का निर्धारण करके प्रायोगिक परीक्षा केन्द्र पर आवंटित सभी परीक्षार्थियों के प्रायोगिक विषयों की परीक्षा आयोजित करेंगे।
- परीक्षार्थी अपने इस प्रवेश-पत्र में उल्लिखित प्रायोगिक परीक्षा केंद्रों पर दिनांक 10.01.2022को पूर्वाह्न 09:00 बजे अनिवार्य रूप से जाकर परीक्षा केन्द्र के परिसर की सूचना पट्ट से यह जानकारी प्राप्त कर लेंगे कि उनके द्वारा चयनित विषय की प्रायोगिक परीक्षा किस तिथि एवं किस पाली में संचालित होगी, जिसमें उन्हें सम्मिलित होना अनिवार्य है।
- परीक्षार्थी के प्रत्येक प्रायोगिक विषय की परीक्षा के लिए 08 पृष्ठों की केवल एक ही उत्तरपुस्तिका मिलेगी। अतिरिक्त उत्तरपुस्तिका नहीं दी जाएगी। परीक्षार्थी उत्तरपुस्तिका लेते ही यह सुनिश्चित कर लें कि इसमें 8 पृष्ठ हैं एवं सही क्रम में हैं।
- उत्तरपुस्तिका प्राप्त होते ही परीक्षार्थी अपने प्रवेश-पत्र तथा उत्तरपुस्तिका पर मुद्रित विवरणों (Details) का मिलान कर यह अवश्य सुनिश्चित हो लें कि जो उत्तरपुस्तिका परीक्षक द्वारा उन्हें दी गई है, वह उन्हीं की है। भिन्न विवरणों की उत्तरपुस्तिका प्राप्त होने पर उसे तुरंत परीक्षक को वापस लौटा दिया जाए।
- उत्तरपुस्तिका प्राप्त होने पर परीक्षार्थी उनके आवरण पृष्ठ के पीछे अंकित "परीक्षार्थियों के लिए निर्देश" अवश्य पढ़ें एवं उसका अनुपालन करें।
- परीक्षार्थी अपनी उत्तरपुस्तिका के कवर पृष्ठ के ऊपरी बायें तथा दायें भागों में क्रमांक-(1) में अपने उत्तर देने का माध्यम अंकित करते हुए क्रमांक-(2) में अपना पूर्ण हस्ताक्षर अंकित करें। इसके अलावा अन्य मुद्रित विवरणों में किसी भी प्रकार से कोई छेड़-छाड़ नहीं करें।
- प्रायोगिक परीक्षा की उत्तरपुस्तिका के आवरण पृष्ठ के निचले बायें एवं दायें भागों को परीक्षार्थी द्वारा कदापि नहीं भरा जाएगा। अगर परीक्षार्थी इस भाग को भरते हैं, तो परीक्षार्थी का इस विषय में परीक्षाफल रद्द किया जा सकता है। ये दोनों भाग आंतरिक/बाह्य परीक्षकों को भरने के लिए दिया गया है।
- उत्तरपुस्तिका के पत्रों के दोनो पृष्ठों पर तथा प्रत्येक लाइन पर लिखें एवं पृष्ठों को नष्ट न करें।
- यदि रफ कार्य करने की आवश्यक हो, तो परीक्षार्थी उत्तरपुस्तिका के अंतिम पृष्ठ पर रफ कार्य करके उसे काट दें/क्रास (X) कर दें।
- उत्तरपुस्तिका के आंतरिक पृष्ठों पर दाहिने हाशिए में लाइन खींचकर सादा स्थान छोड़ रखा गया है। शेष स्थान रूल्ड है। परीक्षार्थी दाहिने हाशिए के सादे स्थान में कुछ भी नहीं लिखेंगे, चूंकि यह भाग परीक्षक के उपयोग के लिए है।
- उत्तरपुस्तिका के पृष्ठों को मोड़ें-फाड़ें नहीं तथा बीच-बीच में व्यर्थ ही खाली न छोड़ें।
- प्रश्न-पत्र में दी हुई संख्या के अनुसार अपने उत्तरों की संख्या लिखें।
- व्हाइटनर, ब्लेड तथा नाखून का इस्तेमाल करना सर्वथा वर्जित है, अन्यथा परीक्षाफल अमान्य कर दिया जाएगा।
- प्रश्नोत्तर के समाप्त होने पर अंतिम में नीचे एक क्षैतिज रेखा खींच दें।
- आंतरिक परीक्षक द्वारा उपलब्ध कराये गए उपस्थिति-पत्रक में परीक्षार्थी द्वारा यथा-स्तम्भ परीक्षा की तिथि अंकित करते हुए उत्तरपुस्तिका की क्रम संख्या लिखकर अपना हस्ताक्षर किया जाएगा। परीक्षार्थी की उपस्थिति, अनुपस्थिति एवं निष्कासन से संबंधित संगत गोले को नीले/काले पेन से परीक्षक द्वारा भरा जाएगा न कि परीक्षार्थी द्वारा।
- परीक्षार्थी अपनी उत्तरपुस्तिका को आन्तरिक परीक्षक के पास जमा किये बिना परीक्षा भवन न छोड़ें।
- परीक्षा केन्द्र में कैलकुलेटर, मोबाइल फोन, इयर फोन, पेजर, ब्लूटूथ या इस प्रकार का कोई अन्य इलेक्ट्रॉनिक उपकरण ले जाना सख्त मना है।
- जाँच परीक्षा में गैर-उत्प्रेषित या जाँच परीक्षा में अनुपस्थित छात्र/छात्रा इंटरमीडिएट वार्षिक प्रायोगिक परीक्षा, 2022 में कदापि सम्मिलित नहीं हो सकते हैं।



बिहार विद्यालय परीक्षा समिति, पटना
BIHAR SCHOOL EXAMINATION BOARD, PATNA
INTERMEDIATE ANNUAL EXAMINATION, 2022

संकाय: विज्ञान
FACULTY: SCIENCE

इंटरमीडिएट वार्षिक परीक्षा, 2022

प्रायोगिक परीक्षा का प्रवेश पत्र

Admit Card For Practical Examination

कॉलेज/+2 स्कूल का नाम	GAYA COLLEGE, GAYA				
परीक्षार्थी का नाम	NITISH KUMAR				
माता का नाम	MUNNI DEVI				
पिता का नाम	SATENDRA PRASAD				
परीक्षार्थी का आधार नं०	दिव्यांग कोटि				NO
सूचीकरण संख्या/वर्ष	R-210011243-20	परीक्षार्थी की कोटि	REGULAR		
रोल कोड	21001	रोल क्रमांक	22011189	लिंग	MALE
परीक्षा केंद्र का नाम	GAYA COLLEGE, GAYA				



Nitish Kumar

प्रायोगिक परीक्षा के विषय (निर्धारित परीक्षा कार्यक्रम सहित)

प्रायोगिक विषय	विषय कोड	विषय का नाम	परीक्षा की तारीख
वैकल्पिक विषय	117	PHYSICS	10.01.2022 to 20.01.2022
	118	CHEMISTRY	
अतिरिक्त विषय			

संजय कुमार

महाविद्यालय / +2 विद्यालय प्रधान का हस्ताक्षर
एवं मुहर

परीक्षा नियंत्रक (30M10)

परीक्षार्थी के लिए आवश्यक निर्देश

- प्रायोगिक परीक्षा दिनांक 10.01.2022 से 20.01.2022 तक संचालित होगी। केन्द्राधीक्षक दिनांक 10.01.2022 से 20.01.2022 तक की अवधि में परीक्षार्थियों की संख्या के अनुसार तिथि एवं पाली का निर्धारण करके प्रायोगिक परीक्षा केन्द्र पर आवंटित सभी परीक्षार्थियों के प्रायोगिक विषयों की परीक्षा आयोजित करेंगे।
- परीक्षार्थी अपने इस प्रवेश-पत्र में उल्लिखित प्रायोगिक परीक्षा केंद्रों पर दिनांक 10.01.2022 को पूर्वाह्न 09:00 बजे अनिवार्य रूप से जाकर परीक्षा केन्द्र के परिसर की सूचना पट्ट से यह जानकारी प्राप्त कर लेंगे कि उनके द्वारा चयनित विषय की प्रायोगिक परीक्षा किस तिथि एवं किस पाली में संचालित होगी, जिसमें उन्हें सम्मिलित होना अनिवार्य है।
- परीक्षार्थी के प्रत्येक प्रायोगिक विषय की परीक्षा के लिए 08 पृष्ठों की केवल एक ही उत्तरपुस्तिका मिलेगी। अतिरिक्त उत्तरपुस्तिका नहीं दी जाएगी। परीक्षार्थी उत्तरपुस्तिका लेते ही यह सुनिश्चित कर लें कि इसमें 8 पृष्ठ हैं एवं सही क्रम में हैं।
- उत्तरपुस्तिका प्राप्त होते ही परीक्षार्थी अपने प्रवेश-पत्र तथा उत्तरपुस्तिका पर मुद्रित विवरणों (Details) का मिलान कर यह अवश्य सुनिश्चित हो लें कि जो उत्तरपुस्तिका परीक्षक द्वारा उन्हें दी गई है, वह उन्हीं की है। भिन्न विवरणों की उत्तरपुस्तिका प्राप्त होने पर उसे तुरंत परीक्षक को वापस लौटा दिया जाए।
- उत्तरपुस्तिका प्राप्त होने पर परीक्षार्थी उनके आवरण पृष्ठ के पीछे अंकित "परीक्षार्थियों के लिए निर्देश" अवश्य पढ़ें एवं उसका अनुपालन करें।
- परीक्षार्थी अपनी उत्तरपुस्तिका के कवर पृष्ठ के ऊपरी बायें तथा दायें भागों में क्रमांक-(1) में अपने उत्तर देने का माध्यम अंकित करते हुए क्रमांक-(2) में अपना पूर्ण हस्ताक्षर अंकित करें। इसके अलावा अन्य मुद्रित विवरणों में किसी भी प्रकार से कोई छेड़-छाड़ नहीं करें।
- प्रायोगिक परीक्षा की उत्तरपुस्तिका के आवरण पृष्ठ के निचले बायें एवं दायें भागों को परीक्षार्थी द्वारा कदापि नहीं भरा जाएगा। अगर परीक्षार्थी इस भाग को भरते हैं, तो परीक्षार्थी का इस विषय में परीक्षाफल रद्द किया जा सकता है। ये दोनों भाग आंतरिक/बाह्य परीक्षकों को भरने के लिए दिया गया है।
- उत्तरपुस्तिका के पत्रों के दोनो पृष्ठों पर तथा प्रत्येक लाइन पर लिखें एवं पृष्ठों को नष्ट न करें।
- यदि रफ कार्य करने की आवश्यक हो, तो परीक्षार्थी उत्तरपुस्तिका के अंतिम पृष्ठ पर रफ कार्य करके उसे काट दें/क्रास (X) कर दें।
- उत्तरपुस्तिका के आंतरिक पृष्ठों पर दाहिने हाशिए में लाइन खींचकर सादा स्थान छोड़ रखा गया है। शेष स्थान रूल्ड है। परीक्षार्थी दाहिने हाशिए के सादे स्थान में कुछ भी नहीं लिखेंगे, चूंकि यह भाग परीक्षक के उपयोग के लिए है।
- उत्तरपुस्तिका के पृष्ठों को मोड़ें-फाड़ें नहीं तथा बीच-बीच में व्यर्थ ही खाली न छोड़ें।
- प्रश्न-पत्र में दी हुई संख्या के अनुसार अपने उत्तरों की संख्या लिखें।
- व्हाइटनर, ब्लेड तथा नाखून का इस्तेमाल करना सर्वथा वर्जित है, अन्यथा परीक्षाफल अमान्य कर दिया जाएगा।
- प्रश्नोत्तर के समाप्त होने पर अंतिम में नीचे एक क्षैतिज रेखा खींच दें।
- आंतरिक परीक्षक द्वारा उपलब्ध कराये गए उपस्थिति-पत्रक में परीक्षार्थी द्वारा यथा-स्तम्भ परीक्षा की तिथि अंकित करते हुए उत्तरपुस्तिका की क्रम संख्या लिखकर अपना हस्ताक्षर किया जाएगा। परीक्षार्थी की उपस्थिति, अनुपस्थिति एवं निष्कासन से संबंधित संगत गोले को नीले/काले पेन से परीक्षक द्वारा भरा जाएगा न कि परीक्षार्थी द्वारा।
- परीक्षार्थी अपनी उत्तरपुस्तिका को आन्तरिक परीक्षक के पास जमा किये बिना परीक्षा भवन न छोड़ें।
- परीक्षा केन्द्र में कैलकुलेटर, मोबाइल फोन, इयर फोन, पेजर, ब्लूटूथ या इस प्रकार का कोई अन्य इलेक्ट्रॉनिक उपकरण ले जाना सख्त मना है।
- जाँच परीक्षा में गैर-उत्प्रेषित या जाँच परीक्षा में अनुपस्थित छात्र/छात्रा इंटरमीडिएट वार्षिक प्रायोगिक परीक्षा, 2022 में कदापि सम्मिलित नहीं हो सकते हैं।



बिहार विद्यालय परीक्षा समिति, पटना
BIHAR SCHOOL EXAMINATION BOARD, PATNA
INTERMEDIATE ANNUAL EXAMINATION, 2022

संकाय: विज्ञान
FACULTY: SCIENCE

इंटरमीडिएट वार्षिक परीक्षा, 2022

प्रायोगिक परीक्षा का प्रवेश पत्र

Admit Card For Practical Examination

कॉलेज/+2 स्कूल का नाम	GAYA COLLEGE, GAYA				
परीक्षार्थी का नाम	NITISH KUMAR				
माता का नाम	RITA DEVI				
पिता का नाम	YOGENDRA DAS				
परीक्षार्थी का आधार नं०	दिव्यांग कोटि				NO
सूचीकरण संख्या/वर्ष	R-210011249-20	परीक्षार्थी की कोटि	REGULAR		
रौल कोड	21001	रौल क्रमांक	22011195	लिंग	MALE
परीक्षा केंद्र का नाम	GAYA COLLEGE, GAYA				



प्रायोगिक परीक्षा के विषय (निर्धारित परीक्षा कार्यक्रम सहित)

प्रायोगिक विषय	विषय कोड	विषय का नाम	परीक्षा की तारीख
वैकल्पिक विषय	117	PHYSICS	10.01.2022 to 20.01.2022
	118	CHEMISTRY	
अतिरिक्त विषय			

संजीव कुमार

महाविद्यालय / +2 विद्यालय प्रधान का हस्ताक्षर
एवं मुहर

परीक्षा नियंत्रक (30M10)

परीक्षार्थी के लिए आवश्यक निर्देश

- प्रायोगिक परीक्षा दिनांक 10.01.2022 से 20.01.2022 तक संचालित होगी। केन्द्राधीक्षक दिनांक 10.01.2022 से 20.01.2022 तक की अवधि में परीक्षार्थियों की संख्या के अनुसार तिथि एवं पाली का निर्धारण करके प्रायोगिक परीक्षा केन्द्र पर आवंटित सभी परीक्षार्थियों के प्रायोगिक विषयों की परीक्षा आयोजित करेंगे।
- परीक्षार्थी अपने इस प्रवेश-पत्र में उल्लिखित प्रायोगिक परीक्षा केंद्रों पर दिनांक 10.01.2022 को पूर्वाह्न 09:00 बजे अनिवार्य रूप से जाकर परीक्षा केन्द्र के परिसर की सूचना पट्ट से यह जानकारी प्राप्त कर लेंगे कि उनके द्वारा चयनित विषय की प्रायोगिक परीक्षा किस तिथि एवं किस पाली में संचालित होगी, जिसमें उन्हें सम्मिलित होना अनिवार्य है।
- परीक्षार्थी के प्रत्येक प्रायोगिक विषय की परीक्षा के लिए 08 पृष्ठों की केवल एक ही उत्तरपुस्तिका मिलेगी। अतिरिक्त उत्तरपुस्तिका नहीं दी जाएगी। परीक्षार्थी उत्तरपुस्तिका लेते ही यह सुनिश्चित कर लें कि इसमें 8 पृष्ठ हैं एवं सही क्रम में हैं।
- उत्तरपुस्तिका प्राप्त होते ही परीक्षार्थी अपने प्रवेश-पत्र तथा उत्तरपुस्तिका पर मुद्रित विवरणों (Details) का मिलान कर यह अवश्य सुनिश्चित हो लें कि जो उत्तरपुस्तिका परीक्षक द्वारा उन्हें दी गई है, वह उन्हीं की है। भिन्न विवरणों की उत्तरपुस्तिका प्राप्त होने पर उसे तुरंत परीक्षक को वापस लौटा दिया जाए।
- उत्तरपुस्तिका प्राप्त होने पर परीक्षार्थी उनके आवरण पृष्ठ के पीछे अंकित "परीक्षार्थियों के लिए निर्देश" अवश्य पढ़ें एवं उसका अनुपालन करें।
- परीक्षार्थी अपनी उत्तरपुस्तिका के कवर पृष्ठ के ऊपरी बायें तथा दायें भागों में क्रमांक-(1) में अपने उत्तर देने का माध्यम अंकित करते हुए क्रमांक-(2) में अपना पूर्ण हस्ताक्षर अंकित करें। इसके अलावा अन्य मुद्रित विवरणों में किसी भी प्रकार से कोई छेड़-छाड़ नहीं करें।
- प्रायोगिक परीक्षा की उत्तरपुस्तिका के आवरण पृष्ठ के निचले बायें एवं दायें भागों को परीक्षार्थी द्वारा कदापि नहीं भरा जाएगा। अगर परीक्षार्थी इस भाग को भरते हैं, तो परीक्षार्थी का इस विषय में परीक्षाफल रद्द किया जा सकता है। ये दोनों भाग आंतरिक/बाह्य परीक्षकों को भरने के लिए दिया गया है।
- उत्तरपुस्तिका के पत्रों के दोनो पृष्ठों पर तथा प्रत्येक लाइन पर लिखें एवं पृष्ठों को नष्ट न करें।
- यदि रफ कार्य करने की आवश्यक हो, तो परीक्षार्थी उत्तरपुस्तिका के अंतिम पृष्ठ पर रफ कार्य करके उसे काट दें/क्रास (X) कर दें।
- उत्तरपुस्तिका के आंतरिक पृष्ठों पर दाहिने हाशिए में लाइन खींचकर सादा स्थान छोड़ रखा गया है। शेष स्थान रूल्ड है। परीक्षार्थी दाहिने हाशिए के सादे स्थान में कुछ भी नहीं लिखेंगे, चूंकि यह भाग परीक्षक के उपयोग के लिए है।
- उत्तरपुस्तिका के पृष्ठों को मोड़ें-फाड़ें नहीं तथा बीच-बीच में व्यर्थ ही खाली न छोड़ें।
- प्रश्न-पत्र में दी हुई संख्या के अनुसार अपने उत्तरों की संख्या लिखें।
- व्हाइटनर, ब्लेड तथा नाखून का इस्तेमाल करना सर्वथा वर्जित है, अन्यथा परीक्षाफल अमान्य कर दिया जाएगा।
- प्रश्नोत्तर के समाप्त होने पर अंतिम में नीचे एक क्षैतिज रेखा खींच दें।
- आंतरिक परीक्षक द्वारा उपलब्ध कराये गए उपस्थिति-पत्रक में परीक्षार्थी द्वारा यथा-स्तम्भ परीक्षा की तिथि अंकित करते हुए उत्तरपुस्तिका की क्रम संख्या लिखकर अपना हस्ताक्षर किया जाएगा। परीक्षार्थी की उपस्थिति, अनुपस्थिति एवं निष्कासन से संबंधित संगत गोले को नीले/काले पेन से परीक्षक द्वारा भरा जाएगा न कि परीक्षार्थी द्वारा।
- परीक्षार्थी अपनी उत्तरपुस्तिका को आन्तरिक परीक्षक के पास जमा किये बिना परीक्षा भवन न छोड़ें।
- परीक्षा केन्द्र में कैलकुलेटर, मोबाइल फोन, इयर फोन, पेजर, ब्लूटूथ या इस प्रकार का कोई अन्य इलेक्ट्रॉनिक उपकरण ले जाना सख्त मना है।
- जाँच परीक्षा में गैर-उत्प्रेषित या जाँच परीक्षा में अनुपस्थित छात्र/छात्रा इंटरमीडिएट वार्षिक प्रायोगिक परीक्षा, 2022 में कदापि सम्मिलित नहीं हो सकते हैं।



बिहार विद्यालय परीक्षा समिति, पटना
BIHAR SCHOOL EXAMINATION BOARD, PATNA
INTERMEDIATE ANNUAL EXAMINATION, 2022

इंटरमीडिएट वार्षिक परीक्षा, 2022

प्रायोगिक परीक्षा का प्रवेश पत्र

Admit Card For Practical Examination

संकाय: विज्ञान
FACULTY: SCIENCE

कॉलेज/+2 स्कूल का नाम GAYA COLLEGE, GAYA
परीक्षार्थी का नाम NIWASH KUMAR
माता का नाम DAULTI DEVI
पिता का नाम RAGHAVANAND SAW
परीक्षार्थी का आधार नं० दिव्यांग कोटि NO
सूचीकरण संख्या/वर्ष R-210011254-20 परीक्षार्थी की कोटि REGULAR
रोल कोड 21001 रोल क्रमांक 22011199 लिंग MALE
परीक्षा केंद्र का नाम GAYA COLLEGE, GAYA



निवाश कुमार

प्रायोगिक परीक्षा के विषय (निर्धारित परीक्षा कार्यक्रम सहित)

प्रायोगिक विषय	विषय कोड	विषय का नाम	परीक्षा की तारीख
वैकल्पिक विषय	117	PHYSICS	10.01.2022 to 20.01.2022
	118	CHEMISTRY	
अतिरिक्त विषय			

संकाय 2022

महाविद्यालय / +2 विद्यालय प्रधान का हस्ताक्षर
एवं मुहर

परीक्षा नियंत्रक (30MA10)

परीक्षार्थी के लिए आवश्यक निर्देश

- प्रायोगिक परीक्षा दिनांक 10.01.2022 से 20.01.2022 तक संचालित होगी। केन्द्राधीक्षक दिनांक 10.01.2022 से 20.01.2022 तक की अवधि में परीक्षार्थियों की संख्या के अनुसार तिथि एवं पाली का निर्धारण करके प्रायोगिक परीक्षा केन्द्र पर आवंटित सभी परीक्षार्थियों के प्रायोगिक विषयों की परीक्षा आयोजित करेंगे।
- परीक्षार्थी अपने इस प्रवेश-पत्र में उल्लिखित प्रायोगिक परीक्षा केंद्रों पर दिनांक 10.01.2022 को पूर्वाह्न 09:00 बजे अनिवार्य रूप से जाकर परीक्षा केन्द्र के परिसर की सूचना पट्ट से यह जानकारी प्राप्त करेंगे कि उनके द्वारा चयनित विषय की प्रायोगिक परीक्षा किस तिथि एवं किस पाली में संचालित होगी, जिसमें उन्हें सम्मिलित होना अनिवार्य है।
- परीक्षार्थी के प्रत्येक प्रायोगिक विषय की परीक्षा के लिए 08 पृष्ठों की केवल एक ही उत्तरपुस्तिका मिलेगी। अतिरिक्त उत्तरपुस्तिका नहीं दी जाएगी। परीक्षार्थी उत्तरपुस्तिका लेते ही यह सुनिश्चित कर लें कि इसमें 8 पृष्ठ हैं एवं सही क्रम में हैं।
- उत्तरपुस्तिका प्राप्त होते ही परीक्षार्थी अपने प्रवेश-पत्र तथा उत्तरपुस्तिका पर मुद्रित विवरणों (Details) का मिलान कर यह अवश्य सुनिश्चित हो लें कि जो उत्तरपुस्तिका परीक्षक द्वारा उन्हें दी गई है, वह उन्हीं की है। भिन्न विवरणों की उत्तरपुस्तिका प्राप्त होने पर उसे तुरंत परीक्षक को वापस लौटा दिया जाए।
- उत्तरपुस्तिका प्राप्त होने पर परीक्षार्थी उनके आवरण पृष्ठ के पीछे अंकित "परीक्षार्थियों के लिए निर्देश" अवश्य पढ़ें एवं उसका अनुपालन करें।
- परीक्षार्थी अपनी उत्तरपुस्तिका के कवर पृष्ठ के ऊपरी बायें तथा दायें भागों में क्रमांक-(1) में अपने उत्तर देने का माध्यम अंकित करते हुए क्रमांक-(2) में अपना पूर्ण हस्ताक्षर अंकित करें। इसके अलावा अन्य मुद्रित विवरणों में किसी भी प्रकार से कोई छेड़-छाड़ नहीं करें।
- प्रायोगिक परीक्षा की उत्तरपुस्तिका के आवरण पृष्ठ के निचले बायें एवं दायें भागों को परीक्षार्थी द्वारा कदापि नहीं भरा जाएगा। अगर परीक्षार्थी इस भाग को भरते हैं, तो परीक्षार्थी का इस विषय में परीक्षाफल रद्द किया जा सकता है। ये दोनों भाग आंतरिक/बाह्य परीक्षकों को भरने के लिए दिया गया है।
- उत्तरपुस्तिका के पत्रों के दोनो पृष्ठों पर तथा प्रत्येक लाइन पर लिखें एवं पृष्ठों को नष्ट न करें।
- यदि रफ कार्य करने की आवश्यक हो, तो परीक्षार्थी उत्तरपुस्तिका के अंतिम पृष्ठ पर रफ कार्य करके उसे काट दें/क्रास (X) कर दें।
- उत्तरपुस्तिका के आंतरिक पृष्ठों पर दाहिने हाशिए में लाइन खींचकर सादा स्थान छोड़ रखा गया है। शेष स्थान रूल्ड है। परीक्षार्थी दाहिने हाशिए के सादे स्थान में कुछ भी नहीं लिखेंगे, चूंकि यह भाग परीक्षक के उपयोग के लिए है।
- उत्तरपुस्तिका के पृष्ठों को मोड़ें-फाड़ें नहीं तथा बीच-बीच में व्यर्थ ही खाली न छोड़ें।
- प्रश्न-पत्र में दी हुई संख्या के अनुसार अपने उत्तरों की संख्या लिखें।
- व्हाइटनर, ब्लेड तथा नाखून का इस्तेमाल करना सर्वथा वर्जित है, अन्यथा परीक्षाफल अमान्य कर दिया जाएगा।
- प्रश्नोत्तर के समाप्त होने पर अंतिम में नीचे एक क्षैतिज रेखा खींच दें।
- आंतरिक परीक्षक द्वारा उपलब्ध कराये गए उपस्थिति-पत्रक में परीक्षार्थी द्वारा यथा-स्तम्भ परीक्षा की तिथि अंकित करते हुए उत्तरपुस्तिका की क्रम संख्या लिखकर अपना हस्ताक्षर किया जाएगा। परीक्षार्थी की उपस्थिति, अनुपस्थिति एवं निष्कासन से संबंधित संगत गोले को नीले/काले पेन से परीक्षक द्वारा भरा जाएगा न कि परीक्षार्थी द्वारा।
- परीक्षार्थी अपनी उत्तरपुस्तिका को आन्तरिक परीक्षक के पास जमा किये बिना परीक्षा भवन न छोड़ें।
- परीक्षा केन्द्र में कैलकुलेटर, मोबाइल फोन, इयर फोन, पेजर, ब्लूटूथ या इस प्रकार का कोई अन्य इलेक्ट्रॉनिक उपकरण ले जाना सख्त मना है।
- जाँच परीक्षा में गैर-उत्प्रेषित या जाँच परीक्षा में अनुपस्थित छात्र/छात्रा इंटरमीडिएट वार्षिक प्रायोगिक परीक्षा, 2022 में कदापि सम्मिलित नहीं हो सकते हैं।



बिहार विद्यालय परीक्षा समिति, पटना
BIHAR SCHOOL EXAMINATION BOARD, PATNA
INTERMEDIATE ANNUAL EXAMINATION, 2022

इंटरमीडिएट वार्षिक परीक्षा, 2022

प्रायोगिक परीक्षा का प्रवेश पत्र

Admit Card For Practical Examination

संकाय: विज्ञान
FACULTY: SCIENCE

कॉलेज/+2 स्कूल का नाम GAYA COLLEGE, GAYA
परीक्षार्थी का नाम PANKAJ KUMAR
माता का नाम NAGMUNI DEVI
पिता का नाम AVADHESH YADAV
परीक्षार्थी का आधार नं० दिव्यांग कोटि NO
सूचीकरण संख्या/वर्ष R-210011262-20 परीक्षार्थी की कोटि REGULAR
रौल कोड 21001 रौल क्रमांक 22011207 लिंग MALE
परीक्षा केंद्र का नाम GAYA COLLEGE, GAYA



Pankaj Kumar
Signature of student

प्रायोगिक परीक्षा के विषय (निर्धारित परीक्षा कार्यक्रम सहित)

प्रायोगिक विषय	विषय कोड	विषय का नाम	परीक्षा की तारीख
वैकल्पिक विषय	117	PHYSICS	10.01.2022 to 20.01.2022
	118	CHEMISTRY	
अतिरिक्त विषय			

संकाय 30मा0

महाविद्यालय / +2 विद्यालय प्रधान का हस्ताक्षर
एवं मुहर

परीक्षा नियंत्रक (30मा0)

परीक्षार्थी के लिए आवश्यक निर्देश

- प्रायोगिक परीक्षा दिनांक 10.01.2022 से 20.01.2022 तक संचालित होगी। केन्द्राधीक्षक दिनांक 10.01.2022 से 20.01.2022 तक की अवधि में परीक्षार्थियों की संख्या के अनुसार तिथि एवं पाली का निर्धारण करके प्रायोगिक परीक्षा केन्द्र पर आवंटित सभी परीक्षार्थियों के प्रायोगिक विषयों की परीक्षा आयोजित करेंगे।
- परीक्षार्थी अपने इस प्रवेश-पत्र में उल्लिखित प्रायोगिक परीक्षा केंद्रों पर दिनांक 10.01.2022 को पूर्वाह्न 09:00 बजे अनिवार्य रूप से जाकर परीक्षा केन्द्र के परिसर की सूचना पट्ट से यह जानकारी प्राप्त कर लेंगे कि उनके द्वारा चयनित विषय की प्रायोगिक परीक्षा किस तिथि एवं किस पाली में संचालित होगी, जिसमें उन्हें सम्मिलित होना अनिवार्य है।
- परीक्षार्थी के प्रत्येक प्रायोगिक विषय की परीक्षा के लिए 08 पृष्ठों की केवल एक ही उत्तरपुस्तिका मिलेगी। अतिरिक्त उत्तरपुस्तिका नहीं दी जाएगी। परीक्षार्थी उत्तरपुस्तिका लेते ही यह सुनिश्चित कर लें कि इसमें 8 पृष्ठ हैं एवं सही क्रम में हैं।
- उत्तरपुस्तिका प्राप्त होते ही परीक्षार्थी अपने प्रवेश-पत्र तथा उत्तरपुस्तिका पर मुद्रित विवरणों (Details) का मिलान कर यह अवश्य सुनिश्चित हो लें कि जो उत्तरपुस्तिका परीक्षक द्वारा उन्हें दी गई है, वह उन्हीं की है। भिन्न विवरणों की उत्तरपुस्तिका प्राप्त होने पर उसे तुरंत परीक्षक को वापस लौटा दिया जाए।
- उत्तरपुस्तिका प्राप्त होने पर परीक्षार्थी उनके आवरण पृष्ठ के पीछे अंकित "परीक्षार्थियों के लिए निर्देश" अवश्य पढ़ें एवं उसका अनुपालन करें।
- परीक्षार्थी अपनी उत्तरपुस्तिका के कवर पृष्ठ के ऊपरी बायें तथा दायें भागों में क्रमांक-(1) में अपने उत्तर देने का माध्यम अंकित करते हुए क्रमांक-(2) में अपना पूर्ण हस्ताक्षर अंकित करें। इसके अलावा अन्य मुद्रित विवरणों में किसी भी प्रकार से कोई छेड़-छाड़ नहीं करें।
- प्रायोगिक परीक्षा की उत्तरपुस्तिका के आवरण पृष्ठ के निचले बायें एवं दायें भागों को परीक्षार्थी द्वारा कदापि नहीं भरा जाएगा। अगर परीक्षार्थी इस भाग को भरते हैं, तो परीक्षार्थी का इस विषय में परीक्षाफल रद्द किया जा सकता है। ये दोनों भाग आंतरिक/बाह्य परीक्षकों को भरने के लिए दिया गया है।
- उत्तरपुस्तिका के पत्रों के दोनो पृष्ठों पर तथा प्रत्येक लाइन पर लिखें एवं पृष्ठों को नष्ट न करें।
- यदि रफ कार्य करने की आवश्यक हो, तो परीक्षार्थी उत्तरपुस्तिका के अंतिम पृष्ठ पर रफ कार्य करके उसे काट दें/क्रास (X) कर दें।
- उत्तरपुस्तिका के आंतरिक पृष्ठों पर दाहिने हाशिए में लाइन खींचकर सादा स्थान छोड़ रखा गया है। शेष स्थान रूल्ड है। परीक्षार्थी दाहिने हाशिए के सादे स्थान में कुछ भी नहीं लिखेंगे, चूंकि यह भाग परीक्षक के उपयोग के लिए है।
- उत्तरपुस्तिका के पृष्ठों को मोड़ें-फाड़ें नहीं तथा बीच-बीच में व्यर्थ ही खाली न छोड़ें।
- प्रश्न-पत्र में दी हुई संख्या के अनुसार अपने उत्तरों की संख्या लिखें।
- व्हाइटनर, ब्लेड तथा नाखून का इस्तेमाल करना सर्वथा वर्जित है, अन्यथा परीक्षाफल अमान्य कर दिया जाएगा।
- प्रश्नोत्तर के समाप्त होने पर अंतिम में नीचे एक क्षैतिज रेखा खींच दें।
- आंतरिक परीक्षक द्वारा उपलब्ध कराये गए उपस्थिति-पत्रक में परीक्षार्थी द्वारा यथा-स्तम्भ परीक्षा की तिथि अंकित करते हुए उत्तरपुस्तिका की क्रम संख्या लिखकर अपना हस्ताक्षर किया जाएगा। परीक्षार्थी की उपस्थिति, अनुपस्थिति एवं निष्कासन से संबंधित संगत गोले को नीले/काले पेन से परीक्षक द्वारा भरा जाएगा न कि परीक्षार्थी द्वारा।
- परीक्षार्थी अपनी उत्तरपुस्तिका को आन्तरिक परीक्षक के पास जमा किये बिना परीक्षा भवन न छोड़ें।
- परीक्षा केन्द्र में कैलकुलेटर, मोबाइल फोन, इयर फोन, पेजर, ब्लूटूथ या इस प्रकार का कोई अन्य इलेक्ट्रॉनिक उपकरण ले जाना सख्त मना है।
- जाँच परीक्षा में गैर-उत्प्रेषित या जाँच परीक्षा में अनुपस्थित छात्र/छात्रा इंटरमीडिएट वार्षिक प्रायोगिक परीक्षा, 2022 में कदापि सम्मिलित नहीं हो सकते हैं।



बिहार विद्यालय परीक्षा समिति, पटना
BIHAR SCHOOL EXAMINATION BOARD, PATNA
INTERMEDIATE ANNUAL EXAMINATION, 2022

संकाय: विज्ञान
FACULTY: SCIENCE

इंटरमीडिएट वार्षिक परीक्षा, 2022

प्रायोगिक परीक्षा का प्रवेश पत्र

Admit Card For Practical Examination

कॉलेज/+2 स्कूल का नाम	GAYA COLLEGE, GAYA				
परीक्षार्थी का नाम	PANKAJ KUMAR				
माता का नाम	DHARMSHILA DEVI				
पिता का नाम	JITENDRA MOHAN				
परीक्षार्थी का आधार नं०	दिव्यांग कोटि				NO
सूचीकरण संख्या/वर्ष	R-210011265-20	परीक्षार्थी की कोटि	REGULAR		
रोल कोड	21001	रोल क्रमांक	22011210	लिंग	MALE
परीक्षा केंद्र का नाम	GAYA COLLEGE, GAYA				



पंकज कुमार

प्रायोगिक परीक्षा के विषय (निर्धारित परीक्षा कार्यक्रम सहित)

प्रायोगिक विषय	विषय कोड	विषय का नाम	परीक्षा की तारीख
वैकल्पिक विषय	117	PHYSICS	10.01.2022 to 20.01.2022
	118	CHEMISTRY	
अतिरिक्त विषय			

संजीव कुमार

महाविद्यालय / +2 विद्यालय प्रधान का हस्ताक्षर
एवं मुहर

परीक्षा नियंत्रक (30MA0)

परीक्षार्थी के लिए आवश्यक निर्देश

- प्रायोगिक परीक्षा दिनांक 10.01.2022 से 20.01.2022 तक संचालित होगी। केन्द्राधीक्षक दिनांक 10.01.2022 से 20.01.2022 तक की अवधि में परीक्षार्थियों की संख्या के अनुसार तिथि एवं पाली का निर्धारण करके प्रायोगिक परीक्षा केन्द्र पर आवंटित सभी परीक्षार्थियों के प्रायोगिक विषयों की परीक्षा आयोजित करेंगे।
- परीक्षार्थी अपने इस प्रवेश-पत्र में उल्लिखित प्रायोगिक परीक्षा केंद्रों पर दिनांक 10.01.2022 को पूर्वाह्न 09:00 बजे अनिवार्य रूप से जाकर परीक्षा केन्द्र के परिसर की सूचना पट्ट से यह जानकारी प्राप्त करेंगे कि उनके द्वारा चयनित विषय की प्रायोगिक परीक्षा किस तिथि एवं किस पाली में संचालित होगी, जिसमें उन्हें सम्मिलित होना अनिवार्य है।
- परीक्षार्थी के प्रत्येक प्रायोगिक विषय की परीक्षा के लिए 08 पृष्ठों की केवल एक ही उत्तरपुस्तिका मिलेगी। अतिरिक्त उत्तरपुस्तिका नहीं दी जाएगी। परीक्षार्थी उत्तरपुस्तिका लेते ही यह सुनिश्चित कर लें कि इसमें 8 पृष्ठ हैं एवं सही क्रम में हैं।
- उत्तरपुस्तिका प्राप्त होते ही परीक्षार्थी अपने प्रवेश-पत्र तथा उत्तरपुस्तिका पर मुद्रित विवरणों (Details) का मिलान कर यह अवश्य सुनिश्चित हो लें कि जो उत्तरपुस्तिका परीक्षक द्वारा उन्हें दी गई है, वह उन्हीं की है। भिन्न विवरणों की उत्तरपुस्तिका प्राप्त होने पर उसे तुरंत परीक्षक को वापस लौटा दिया जाए।
- उत्तरपुस्तिका प्राप्त होने पर परीक्षार्थी उनके आवरण पृष्ठ के पीछे अंकित "परीक्षार्थियों के लिए निर्देश" अवश्य पढ़ें एवं उसका अनुपालन करें।
- परीक्षार्थी अपनी उत्तरपुस्तिका के कवर पृष्ठ के ऊपरी बायें तथा दायें भागों में क्रमांक-(1) में अपने उत्तर देने का माध्यम अंकित करते हुए क्रमांक-(2) में अपना पूर्ण हस्ताक्षर अंकित करें। इसके अलावा अन्य मुद्रित विवरणों में किसी भी प्रकार से कोई छेड़-छाड़ नहीं करें।
- प्रायोगिक परीक्षा की उत्तरपुस्तिका के आवरण पृष्ठ के निचले बायें एवं दायें भागों को परीक्षार्थी द्वारा कदापि नहीं भरा जाएगा। अगर परीक्षार्थी इस भाग को भरते हैं, तो परीक्षार्थी का इस विषय में परीक्षाफल रद्द किया जा सकता है। ये दोनों भाग आंतरिक/बाह्य परीक्षकों को भरने के लिए दिया गया है।
- उत्तरपुस्तिका के पत्रों के दोनो पृष्ठों पर तथा प्रत्येक लाइन पर लिखें एवं पृष्ठों को नष्ट न करें।
- यदि रफ कार्य करने की आवश्यक हो, तो परीक्षार्थी उत्तरपुस्तिका के अंतिम पृष्ठ पर रफ कार्य करके उसे काट दें/क्रास (X) कर दें।
- उत्तरपुस्तिका के आंतरिक पृष्ठों पर दाहिने हाशिए में लाइन खींचकर सादा स्थान छोड़ रखा गया है। शेष स्थान रूल्ड है। परीक्षार्थी दाहिने हाशिए के सादे स्थान में कुछ भी नहीं लिखेंगे, चूंकि यह भाग परीक्षक के उपयोग के लिए है।
- उत्तरपुस्तिका के पृष्ठों को मोड़ें-फाड़ें नहीं तथा बीच-बीच में व्यर्थ ही खाली न छोड़ें।
- प्रश्न-पत्र में दी हुई संख्या के अनुसार अपने उत्तरों की संख्या लिखें।
- व्हाइटनर, ब्लेड तथा नाखून का इस्तेमाल करना सर्वथा वर्जित है, अन्यथा परीक्षाफल अमान्य कर दिया जाएगा।
- प्रश्नोत्तर के समाप्त होने पर अंतिम में नीचे एक क्षैतिज रेखा खींच दें।
- आंतरिक परीक्षक द्वारा उपलब्ध कराये गए उपस्थिति-पत्रक में परीक्षार्थी द्वारा यथा-स्तम्भ परीक्षा की तिथि अंकित करते हुए उत्तरपुस्तिका की क्रम संख्या लिखकर अपना हस्ताक्षर किया जाएगा। परीक्षार्थी की उपस्थिति, अनुपस्थिति एवं निष्कासन से संबंधित संगत गोले को नीले/काले पेन से परीक्षक द्वारा भरा जाएगा न कि परीक्षार्थी द्वारा।
- परीक्षार्थी अपनी उत्तरपुस्तिका को आन्तरिक परीक्षक के पास जमा किये बिना परीक्षा भवन न छोड़ें।
- परीक्षा केन्द्र में कैलकुलेटर, मोबाइल फोन, इयर फोन, पेजर, ब्लूटूथ या इस प्रकार का कोई अन्य इलेक्ट्रॉनिक उपकरण ले जाना सख्त मना है।
- जाँच परीक्षा में गैर-उत्प्रेषित या जाँच परीक्षा में अनुपस्थित छात्र/छात्रा इंटरमीडिएट वार्षिक प्रायोगिक परीक्षा, 2022 में कदापि सम्मिलित नहीं हो सकते हैं।



बिहार विद्यालय परीक्षा समिति, पटना
BIHAR SCHOOL EXAMINATION BOARD, PATNA
INTERMEDIATE ANNUAL EXAMINATION, 2022

संकाय: विज्ञान
FACULTY: SCIENCE

इंटरमीडिएट वार्षिक परीक्षा, 2022

प्रायोगिक परीक्षा का प्रवेश पत्र

Admit Card For Practical Examination

कॉलेज/+2 स्कूल का नाम GAYA COLLEGE, GAYA
परीक्षार्थी का नाम OMPRAKASH KUMAR
माता का नाम SHREEMATI DEVI
पिता का नाम MEGHNATH YADAV
परीक्षार्थी का आधार नं० दिव्यांग कोटि NO
सूचीकरण संख्या/वर्ष R-210011259-20 परीक्षार्थी की कोटि REGULAR
रौल कोड 21001 रौल क्रमांक 22011204 लिंग MALE
परीक्षा केंद्र का नाम GAYA COLLEGE, GAYA



प्रायोगिक परीक्षा के विषय (निर्धारित परीक्षा कार्यक्रम सहित)

प्रायोगिक विषय	विषय कोड	विषय का नाम	परीक्षा की तारीख
वैकल्पिक विषय	117	PHYSICS	10.01.2022 to 20.01.2022
	118	CHEMISTRY	
	119	BIOLOGY	
अतिरिक्त विषय			

संकाय 1377

महाविद्यालय / +2 विद्यालय प्रधान का हस्ताक्षर
एवं मुहर

परीक्षा नियंत्रक (30MA0)

परीक्षार्थी के लिए आवश्यक निर्देश

- प्रायोगिक परीक्षा दिनांक 10.01.2022 से 20.01.2022 तक संचालित होगी। केन्द्राधीक्षक दिनांक 10.01.2022 से 20.01.2022 तक की अवधि में परीक्षार्थियों की संख्या के अनुसार तिथि एवं पाली का निर्धारण करके प्रायोगिक परीक्षा केन्द्र पर आवंटित सभी परीक्षार्थियों के प्रायोगिक विषयों की परीक्षा आयोजित करेंगे।
- परीक्षार्थी अपने इस प्रवेश-पत्र में उल्लिखित प्रायोगिक परीक्षा केंद्रों पर दिनांक 10.01.2022को पूर्वाह्न 09:00 बजे अनिवार्य रूप से जाकर परीक्षा केन्द्र के परिसर की सूचना पट्ट से यह जानकारी प्राप्त करेंगे कि उनके द्वारा चयनित विषय की प्रायोगिक परीक्षा किस तिथि एवं किस पाली में संचालित होगी, जिसमें उन्हें सम्मिलित होना अनिवार्य है।
- परीक्षार्थी के प्रत्येक प्रायोगिक विषय की परीक्षा के लिए 08 पृष्ठों की केवल एक ही उत्तरपुस्तिका मिलेगी। अतिरिक्त उत्तरपुस्तिका नहीं दी जाएगी। परीक्षार्थी उत्तरपुस्तिका लेते ही यह सुनिश्चित कर लें कि इसमें 8 पृष्ठ हैं एवं सही क्रम में हैं।
- उत्तरपुस्तिका प्राप्त होते ही परीक्षार्थी अपने प्रवेश-पत्र तथा उत्तरपुस्तिका पर मुद्रित विवरणों (Details) का मिलान कर यह अवश्य सुनिश्चित हो लें कि जो उत्तरपुस्तिका परीक्षक द्वारा उन्हें दी गई है, वह उन्हीं की है। भिन्न विवरणों की उत्तरपुस्तिका प्राप्त होने पर उसे तुरंत परीक्षक को वापस लौटा दिया जाए।
- उत्तरपुस्तिका प्राप्त होने पर परीक्षार्थी उनके आवरण पृष्ठ के पीछे अंकित "परीक्षार्थियों के लिए निर्देश" अवश्य पढ़ें एवं उसका अनुपालन करें।
- परीक्षार्थी अपनी उत्तरपुस्तिका के कवर पृष्ठ के ऊपरी बायें तथा दायें भागों में क्रमांक-(1) में अपने उत्तर देने का माध्यम अंकित करते हुए क्रमांक-(2) में अपना पूर्ण हस्ताक्षर अंकित करें। इसके अलावा अन्य मुद्रित विवरणों में किसी भी प्रकार से कोई छेड़-छाड़ नहीं करें।
- प्रायोगिक परीक्षा की उत्तरपुस्तिका के आवरण पृष्ठ के निचले बायें एवं दायें भागों को परीक्षार्थी द्वारा कदापि नहीं भरा जाएगा। अगर परीक्षार्थी इस भाग को भरते हैं, तो परीक्षार्थी का इस विषय में परीक्षाफल रद्द किया जा सकता है। ये दोनों भाग आंतरिक/बाह्य परीक्षकों को भरने के लिए दिया गया है।
- उत्तरपुस्तिका के पत्रों के दोनो पृष्ठों पर तथा प्रत्येक लाइन पर लिखें एवं पृष्ठों को नष्ट न करें।
- यदि रफ कार्य करने की आवश्यक हो, तो परीक्षार्थी उत्तरपुस्तिका के अंतिम पृष्ठ पर रफ कार्य करके उसे काट दें/क्रास (X) कर दें।
- उत्तरपुस्तिका के आंतरिक पृष्ठों पर दाहिने हाशिए में लाइन खींचकर सादा स्थान छोड़ रखा गया है। शेष स्थान रूल्ड है। परीक्षार्थी दाहिने हाशिए के सादे स्थान में कुछ भी नहीं लिखेंगे, चूंकि यह भाग परीक्षक के उपयोग के लिए है।
- उत्तरपुस्तिका के पृष्ठों को मोड़ें-फाड़ें नहीं तथा बीच-बीच में व्यर्थ ही खाली न छोड़ें।
- प्रश्न-पत्र में दी हुई संख्या के अनुसार अपने उत्तरों की संख्या लिखें।
- व्हाइटनर, ब्लेड तथा नाखून का इस्तेमाल करना सर्वथा वर्जित है, अन्यथा परीक्षाफल अमान्य कर दिया जाएगा।
- प्रश्नोत्तर के समाप्त होने पर अंतिम में नीचे एक क्षैतिज रेखा खींच दें।
- आंतरिक परीक्षक द्वारा उपलब्ध कराये गए उपस्थिति-पत्रक में परीक्षार्थी द्वारा यथा-स्तम्भ परीक्षा की तिथि अंकित करते हुए उत्तरपुस्तिका की क्रम संख्या लिखकर अपना हस्ताक्षर किया जाएगा। परीक्षार्थी की उपस्थिति, अनुपस्थिति एवं निष्कासन से संबंधित संगत गोले को नीले/काले पेन से परीक्षक द्वारा भरा जाएगा न कि परीक्षार्थी द्वारा।
- परीक्षार्थी अपनी उत्तरपुस्तिका को आन्तरिक परीक्षक के पास जमा किये बिना परीक्षा भवन न छोड़ें।
- परीक्षा केन्द्र में कैलकुलेटर, मोबाइल फोन, इयर फोन, पेजर, ब्लूटूथ या इस प्रकार का कोई अन्य इलेक्ट्रॉनिक उपकरण ले जाना सख्त मना है।
- जाँच परीक्षा में गैर-उत्प्रेषित या जाँच परीक्षा में अनुपस्थित छात्र/छात्रा इंटरमीडिएट वार्षिक प्रायोगिक परीक्षा, 2022 में कदापि सम्मिलित नहीं हो सकते हैं।



बिहार विद्यालय परीक्षा समिति, पटना
BIHAR SCHOOL EXAMINATION BOARD, PATNA
INTERMEDIATE ANNUAL EXAMINATION, 2022


इंटरमीडिएट वार्षिक परीक्षा, 2022

प्रायोगिक परीक्षा का प्रवेश पत्र

Admit Card For Practical Examination

संकाय: विज्ञान
FACULTY: SCIENCE

कॉलेज/+2 स्कूल का नाम	GAYA COLLEGE, GAYA				
परीक्षार्थी का नाम	NITISH KUMAR				
माता का नाम	MALTI DEVI				
पिता का नाम	SUDAMA MISTRI				
परीक्षार्थी का आधार नं०	दिव्यांग कोटि				NO
सूचीकरण संख्या/वर्ष	R-210011247-20	परीक्षार्थी की कोटि	REGULAR		
रोल कोड	21001	रोल क्रमांक	22011193	लिंग	MALE
परीक्षा केंद्र का नाम	GAYA COLLEGE, GAYA				



प्रायोगिक परीक्षा के विषय (निर्धारित परीक्षा कार्यक्रम सहित)

प्रायोगिक विषय	विषय कोड	विषय का नाम	परीक्षा की तारीख
वैकल्पिक विषय	117	PHYSICS	10.01.2022 to 20.01.2022
	118	CHEMISTRY	
अतिरिक्त विषय			

संज्ञा 1377

महाविद्यालय / +2 विद्यालय प्रधान का हस्ताक्षर
एवं मुहर

परीक्षा नियंत्रक (30M10)

परीक्षार्थी के लिए आवश्यक निर्देश

- प्रायोगिक परीक्षा दिनांक 10.01.2022 से 20.01.2022 तक संचालित होगी। केन्द्राधीक्षक दिनांक 10.01.2022 से 20.01.2022 तक की अवधि में परीक्षार्थियों की संख्या के अनुसार तिथि एवं पाली का निर्धारण करके प्रायोगिक परीक्षा केन्द्र पर आवंटित सभी परीक्षार्थियों के प्रायोगिक विषयों की परीक्षा आयोजित करेंगे।
- परीक्षार्थी अपने इस प्रवेश-पत्र में उल्लिखित प्रायोगिक परीक्षा केंद्रों पर दिनांक 10.01.2022 को पूर्वाह्न 09:00 बजे अनिवार्य रूप से जाकर परीक्षा केन्द्र के परिसर की सूचना पट्ट से यह जानकारी प्राप्त कर लेंगे कि उनके द्वारा चयनित विषय की प्रायोगिक परीक्षा किस तिथि एवं किस पाली में संचालित होगी, जिसमें उन्हें सम्मिलित होना अनिवार्य है।
- परीक्षार्थी के प्रत्येक प्रायोगिक विषय की परीक्षा के लिए 08 पृष्ठों की केवल एक ही उत्तरपुस्तिका मिलेगी। अतिरिक्त उत्तरपुस्तिका नहीं दी जाएगी। परीक्षार्थी उत्तरपुस्तिका लेते ही यह सुनिश्चित कर लें कि इसमें 8 पृष्ठ हैं एवं सही क्रम में हैं।
- उत्तरपुस्तिका प्राप्त होते ही परीक्षार्थी अपने प्रवेश-पत्र तथा उत्तरपुस्तिका पर मुद्रित विवरणों (Details) का मिलान कर यह अवश्य सुनिश्चित हो लें कि जो उत्तरपुस्तिका परीक्षक द्वारा उन्हें दी गई है, वह उन्हीं की है। भिन्न विवरणों की उत्तरपुस्तिका प्राप्त होने पर उसे तुरंत परीक्षक को वापस लौटा दिया जाए।
- उत्तरपुस्तिका प्राप्त होने पर परीक्षार्थी उनके आवरण पृष्ठ के पीछे अंकित "परीक्षार्थियों के लिए निर्देश" अवश्य पढ़ें एवं उसका अनुपालन करें।
- परीक्षार्थी अपनी उत्तरपुस्तिका के कवर पृष्ठ के ऊपरी बायें तथा दायें भागों में क्रमांक-(1) में अपने उत्तर देने का माध्यम अंकित करते हुए क्रमांक-(2) में अपना पूर्ण हस्ताक्षर अंकित करें। इसके अलावा अन्य मुद्रित विवरणों में किसी भी प्रकार से कोई छेड़-छाड़ नहीं करें।
- प्रायोगिक परीक्षा की उत्तरपुस्तिका के आवरण पृष्ठ के निचले बायें एवं दायें भागों को परीक्षार्थी द्वारा कदापि नहीं भरा जाएगा। अगर परीक्षार्थी इस भाग को भरते हैं, तो परीक्षार्थी का इस विषय में परीक्षाफल रद्द किया जा सकता है। ये दोनों भाग आंतरिक/बाह्य परीक्षकों को भरने के लिए दिया गया है।
- उत्तरपुस्तिका के पत्रों के दोनो पृष्ठों पर तथा प्रत्येक लाइन पर लिखें एवं पृष्ठों को नष्ट न करें।
- यदि रफ कार्य करने की आवश्यक हो, तो परीक्षार्थी उत्तरपुस्तिका के अंतिम पृष्ठ पर रफ कार्य करके उसे काट दें/क्रास (X) कर दें।
- उत्तरपुस्तिका के आंतरिक पृष्ठों पर दाहिने हाशिए में लाइन खींचकर सादा स्थान छोड़ रखा गया है। शेष स्थान रूल्ड है। परीक्षार्थी दाहिने हाशिए के सादे स्थान में कुछ भी नहीं लिखेंगे, चूंकि यह भाग परीक्षक के उपयोग के लिए है।
- उत्तरपुस्तिका के पृष्ठों को मोड़ें-फाड़ें नहीं तथा बीच-बीच में व्यर्थ ही खाली न छोड़ें।
- प्रश्न-पत्र में दी हुई संख्या के अनुसार अपने उत्तरों की संख्या लिखें।
- व्हाइटनर, ब्लेड तथा नाखून का इस्तेमाल करना सर्वथा वर्जित है, अन्यथा परीक्षाफल अमान्य कर दिया जाएगा।
- प्रश्नोत्तर के समाप्त होने पर अंतिम में नीचे एक क्षैतिज रेखा खींच दें।
- आंतरिक परीक्षक द्वारा उपलब्ध कराये गए उपस्थिति-पत्रक में परीक्षार्थी द्वारा यथा-स्तम्भ परीक्षा की तिथि अंकित करते हुए उत्तरपुस्तिका की क्रम संख्या लिखकर अपना हस्ताक्षर किया जाएगा। परीक्षार्थी की उपस्थिति, अनुपस्थिति एवं निष्कासन से संबंधित संगत गोले को नीले/काले पेन से परीक्षक द्वारा भरा जाएगा न कि परीक्षार्थी द्वारा।
- परीक्षार्थी अपनी उत्तरपुस्तिका को आन्तरिक परीक्षक के पास जमा किये बिना परीक्षा भवन न छोड़ें।
- परीक्षा केन्द्र में कैलकुलेटर, मोबाइल फोन, इयर फोन, पेजर, ब्लूटूथ या इस प्रकार का कोई अन्य इलेक्ट्रॉनिक उपकरण ले जाना सख्त मना है।
- जाँच परीक्षा में गैर-उत्प्रेषित या जाँच परीक्षा में अनुपस्थित छात्र/छात्रा इंटरमीडिएट वार्षिक प्रायोगिक परीक्षा, 2022 में कदापि सम्मिलित नहीं हो सकते हैं।



बिहार विद्यालय परीक्षा समिति, पटना
BIHAR SCHOOL EXAMINATION BOARD, PATNA
INTERMEDIATE ANNUAL EXAMINATION, 2022

इंटरमीडिएट वार्षिक परीक्षा, 2022

प्रायोगिक परीक्षा का प्रवेश पत्र

Admit Card For Practical Examination

संकाय: विज्ञान
FACULTY: SCIENCE

कॉलेज/+2 स्कूल का नाम GAYA COLLEGE, GAYA
परीक्षार्थी का नाम NITYANAND KUMAR
माता का नाम TUNI DEVI
पिता का नाम ARVIND PRASAD KUSHWAHA
परीक्षार्थी का आधार नं० दिव्यांग कोटि NO
सूचीकरण संख्या/वर्ष R-210011250-20 परीक्षार्थी की कोटि REGULAR
रोल कोड 21001 रोल क्रमांक 22011196 लिंग MALE
परीक्षा केंद्र का नाम GAYA COLLEGE, GAYA



प्रायोगिक परीक्षा के विषय (निर्धारित परीक्षा कार्यक्रम सहित)

प्रायोगिक विषय	विषय कोड	विषय का नाम	परीक्षा की तारीख
वैकल्पिक विषय	117	PHYSICS	10.01.2022 to 20.01.2022
	118	CHEMISTRY	
अतिरिक्त विषय			

संकाय 2022

महाविद्यालय / +2 विद्यालय प्रधान का हस्ताक्षर
एवं मुहर

परीक्षा नियंत्रक (30M10)

परीक्षार्थी के लिए आवश्यक निर्देश

- प्रायोगिक परीक्षा दिनांक 10.01.2022 से 20.01.2022 तक संचालित होगी। केन्द्राधीक्षक दिनांक 10.01.2022 से 20.01.2022 तक की अवधि में परीक्षार्थियों की संख्या के अनुसार तिथि एवं पाली का निर्धारण करके प्रायोगिक परीक्षा केन्द्र पर आवंटित सभी परीक्षार्थियों के प्रायोगिक विषयों की परीक्षा आयोजित करेंगे।
- परीक्षार्थी अपने इस प्रवेश-पत्र में उल्लिखित प्रायोगिक परीक्षा केंद्रों पर दिनांक 10.01.2022 को पूर्वाह्न 09:00 बजे अनिवार्य रूप से जाकर परीक्षा केन्द्र के परिसर की सूचना पट्ट से यह जानकारी प्राप्त कर लेंगे कि उनके द्वारा चयनित विषय की प्रायोगिक परीक्षा किस तिथि एवं किस पाली में संचालित होगी, जिसमें उन्हें सम्मिलित होना अनिवार्य है।
- परीक्षार्थी के प्रत्येक प्रायोगिक विषय की परीक्षा के लिए 08 पृष्ठों की केवल एक ही उत्तरपुस्तिका मिलेगी। अतिरिक्त उत्तरपुस्तिका नहीं दी जाएगी। परीक्षार्थी उत्तरपुस्तिका लेते ही यह सुनिश्चित कर लें कि इसमें 8 पृष्ठ हैं एवं सही क्रम में हैं।
- उत्तरपुस्तिका प्राप्त होते ही परीक्षार्थी अपने प्रवेश-पत्र तथा उत्तरपुस्तिका पर मुद्रित विवरणों (Details) का मिलान कर यह अवश्य सुनिश्चित हो लें कि जो उत्तरपुस्तिका परीक्षक द्वारा उन्हें दी गई है, वह उन्हीं की है। भिन्न विवरणों की उत्तरपुस्तिका प्राप्त होने पर उसे तुरंत परीक्षक को वापस लौटा दिया जाए।
- उत्तरपुस्तिका प्राप्त होने पर परीक्षार्थी उनके आवरण पृष्ठ के पीछे अंकित "परीक्षार्थियों के लिए निर्देश" अवश्य पढ़ें एवं उसका अनुपालन करें।
- परीक्षार्थी अपनी उत्तरपुस्तिका के कवर पृष्ठ के ऊपरी बायें तथा दायें भागों में क्रमांक-(1) में अपने उत्तर देने का माध्यम अंकित करते हुए क्रमांक-(2) में अपना पूर्ण हस्ताक्षर अंकित करें। इसके अलावा अन्य मुद्रित विवरणों में किसी भी प्रकार से कोई छेड़-छाड़ नहीं करें।
- प्रायोगिक परीक्षा की उत्तरपुस्तिका के आवरण पृष्ठ के निचले बायें एवं दायें भागों को परीक्षार्थी द्वारा कदापि नहीं भरा जाएगा। अगर परीक्षार्थी इस भाग को भरते हैं, तो परीक्षार्थी का इस विषय में परीक्षाफल रद्द किया जा सकता है। ये दोनों भाग आंतरिक/बाह्य परीक्षकों को भरने के लिए दिया गया है।
- उत्तरपुस्तिका के पत्रों के दोनो पृष्ठों पर तथा प्रत्येक लाइन पर लिखें एवं पृष्ठों को नष्ट न करें।
- यदि रफ कार्य करने की आवश्यक हो, तो परीक्षार्थी उत्तरपुस्तिका के अंतिम पृष्ठ पर रफ कार्य करके उसे काट दें/क्रास (X) कर दें।
- उत्तरपुस्तिका के आंतरिक पृष्ठों पर दाहिने हाशिए में लाइन खींचकर सादा स्थान छोड़ रखा गया है। शेष स्थान रूल्ड है। परीक्षार्थी दाहिने हाशिए के सादे स्थान में कुछ भी नहीं लिखेंगे, चूंकि यह भाग परीक्षक के उपयोग के लिए है।
- उत्तरपुस्तिका के पृष्ठों को मोड़ें-फाड़ें नहीं तथा बीच-बीच में व्यर्थ ही खाली न छोड़ें।
- प्रश्न-पत्र में दी हुई संख्या के अनुसार अपने उत्तरों की संख्या लिखें।
- व्हाइटनर, ब्लेड तथा नाखून का इस्तेमाल करना सर्वथा वर्जित है, अन्यथा परीक्षाफल अमान्य कर दिया जाएगा।
- प्रश्नोत्तर के समाप्त होने पर अंतिम में नीचे एक क्षैतिज रेखा खींच दें।
- आंतरिक परीक्षक द्वारा उपलब्ध कराये गए उपस्थिति-पत्रक में परीक्षार्थी द्वारा यथा-स्तम्भ परीक्षा की तिथि अंकित करते हुए उत्तरपुस्तिका की क्रम संख्या लिखकर अपना हस्ताक्षर किया जाएगा। परीक्षार्थी की उपस्थिति, अनुपस्थिति एवं निष्कासन से संबंधित संगत गोले को नीले/काले पेन से परीक्षक द्वारा भरा जाएगा न कि परीक्षार्थी द्वारा।
- परीक्षार्थी अपनी उत्तरपुस्तिका को आन्तरिक परीक्षक के पास जमा किये बिना परीक्षा भवन न छोड़ें।
- परीक्षा केन्द्र में कैलकुलेटर, मोबाइल फोन, इयर फोन, पेजर, ब्लूटूथ या इस प्रकार का कोई अन्य इलेक्ट्रॉनिक उपकरण ले जाना सख्त मना है।
- जाँच परीक्षा में गैर-उत्प्रेषित या जाँच परीक्षा में अनुपस्थित छात्र/छात्रा इंटरमीडिएट वार्षिक प्रायोगिक परीक्षा, 2022 में कदापि सम्मिलित नहीं हो सकते हैं।



बिहार विद्यालय परीक्षा समिति, पटना
BIHAR SCHOOL EXAMINATION BOARD, PATNA
INTERMEDIATE ANNUAL EXAMINATION, 2022

संकाय: विज्ञान
FACULTY: SCIENCE

इंटरमीडिएट वार्षिक परीक्षा, 2022

प्रायोगिक परीक्षा का प्रवेश पत्र

Admit Card For Practical Examination

कॉलेज/+2 स्कूल का नाम	GAYA COLLEGE, GAYA				
परीक्षार्थी का नाम	NITISH KUMAR				
माता का नाम	MANORMA DEVI				
पिता का नाम	SATYENDRA PRASAD YADAV				
परीक्षार्थी का आधार नं०	दिव्यांग कोटि				NO
सूचीकरण संख्या/वर्ष	R-210011244-20	परीक्षार्थी की कोटि	REGULAR		
रौल कोड	21001	रौल क्रमांक	22011190	लिंग	MALE
परीक्षा केंद्र का नाम	GAYA COLLEGE, GAYA				



प्रायोगिक परीक्षा के विषय (निर्धारित परीक्षा कार्यक्रम सहित)

प्रायोगिक विषय	विषय कोड	विषय का नाम	परीक्षा की तारीख
वैकल्पिक विषय	117	PHYSICS	10.01.2022 to 20.01.2022
	118	CHEMISTRY	
अतिरिक्त विषय	119	Biology	

संकाय 2377

महाविद्यालय / +2 विद्यालय प्रधान का हस्ताक्षर
एवं मुहर

परीक्षा नियंत्रक (30M10)

परीक्षार्थी के लिए आवश्यक निर्देश

- प्रायोगिक परीक्षा दिनांक 10.01.2022 से 20.01.2022 तक संचालित होगी। केन्द्राधीक्षक दिनांक 10.01.2022 से 20.01.2022 तक की अवधि में परीक्षार्थियों की संख्या के अनुसार तिथि एवं पाली का निर्धारण करके प्रायोगिक परीक्षा केन्द्र पर आवंटित सभी परीक्षार्थियों के प्रायोगिक विषयों की परीक्षा आयोजित करेंगे।
- परीक्षार्थी अपने इस प्रवेश-पत्र में उल्लिखित प्रायोगिक परीक्षा केंद्रों पर दिनांक 10.01.2022 को पूर्वाह्न 09:00 बजे अनिवार्य रूप से जाकर परीक्षा केन्द्र के परिसर की सूचना पट्ट से यह जानकारी प्राप्त कर लेंगे कि उनके द्वारा चयनित विषय की प्रायोगिक परीक्षा किस तिथि एवं किस पाली में संचालित होगी, जिसमें उन्हें सम्मिलित होना अनिवार्य है।
- परीक्षार्थी के प्रत्येक प्रायोगिक विषय की परीक्षा के लिए 08 पृष्ठों की केवल एक ही उत्तरपुस्तिका मिलेगी। अतिरिक्त उत्तरपुस्तिका नहीं दी जाएगी। परीक्षार्थी उत्तरपुस्तिका लेते ही यह सुनिश्चित कर लें कि इसमें 8 पृष्ठ हैं एवं सही क्रम में हैं।
- उत्तरपुस्तिका प्राप्त होते ही परीक्षार्थी अपने प्रवेश-पत्र तथा उत्तरपुस्तिका पर मुद्रित विवरणों (Details) का मिलान कर यह अवश्य सुनिश्चित हो लें कि जो उत्तरपुस्तिका परीक्षक द्वारा उन्हें दी गई है, वह उन्हीं की है। भिन्न विवरणों की उत्तरपुस्तिका प्राप्त होने पर उसे तुरंत परीक्षक को वापस लौटा दिया जाए।
- उत्तरपुस्तिका प्राप्त होने पर परीक्षार्थी उनके आवरण पृष्ठ के पीछे अंकित "परीक्षार्थियों के लिए निर्देश" अवश्य पढ़ें एवं उसका अनुपालन करें।
- परीक्षार्थी अपनी उत्तरपुस्तिका के कवर पृष्ठ के ऊपरी बायें तथा दायें भागों में क्रमांक-(1) में अपने उत्तर देने का माध्यम अंकित करते हुए क्रमांक-(2) में अपना पूर्ण हस्ताक्षर अंकित करें। इसके अलावा अन्य मुद्रित विवरणों में किसी भी प्रकार से कोई छेड़-छाड़ नहीं करें।
- प्रायोगिक परीक्षा की उत्तरपुस्तिका के आवरण पृष्ठ के निचले बायें एवं दायें भागों को परीक्षार्थी द्वारा कदापि नहीं भरा जाएगा। अगर परीक्षार्थी इस भाग को भरते हैं, तो परीक्षार्थी का इस विषय में परीक्षाफल रद्द किया जा सकता है। ये दोनों भाग आंतरिक/बाह्य परीक्षकों को भरने के लिए दिया गया है।
- उत्तरपुस्तिका के पत्रों के दोनो पृष्ठों पर तथा प्रत्येक लाइन पर लिखें एवं पृष्ठों को नष्ट न करें।
- यदि रफ कार्य करने की आवश्यक हो, तो परीक्षार्थी उत्तरपुस्तिका के अंतिम पृष्ठ पर रफ कार्य करके उसे काट दें/क्रास (X) कर दें।
- उत्तरपुस्तिका के आंतरिक पृष्ठों पर दाहिने हाशिए में लाइन खींचकर सादा स्थान छोड़ रखा गया है। शेष स्थान रूल्ड है। परीक्षार्थी दाहिने हाशिए के सादे स्थान में कुछ भी नहीं लिखेंगे, चूंकि यह भाग परीक्षक के उपयोग के लिए है।
- उत्तरपुस्तिका के पृष्ठों को मोड़ें-फाड़ें नहीं तथा बीच-बीच में व्यर्थ ही खाली न छोड़ें।
- प्रश्न-पत्र में दी हुई संख्या के अनुसार अपने उत्तरों की संख्या लिखें।
- व्हाइटनर, ब्लेड तथा नाखून का इस्तेमाल करना सर्वथा वर्जित है, अन्यथा परीक्षाफल अमान्य कर दिया जाएगा।
- प्रश्नोत्तर के समाप्त होने पर अंतिम में नीचे एक क्षैतिज रेखा खींच दें।
- आंतरिक परीक्षक द्वारा उपलब्ध कराये गए उपस्थिति-पत्रक में परीक्षार्थी द्वारा यथा-स्तम्भ परीक्षा की तिथि अंकित करते हुए उत्तरपुस्तिका की क्रम संख्या लिखकर अपना हस्ताक्षर किया जाएगा। परीक्षार्थी की उपस्थिति, अनुपस्थिति एवं निष्कासन से संबंधित संगत गोले को नीले/काले पेन से परीक्षक द्वारा भरा जाएगा न कि परीक्षार्थी द्वारा।
- परीक्षार्थी अपनी उत्तरपुस्तिका को आन्तरिक परीक्षक के पास जमा किये बिना परीक्षा भवन न छोड़ें।
- परीक्षा केन्द्र में कैलकुलेटर, मोबाइल फोन, इयर फोन, पेजर, ब्लूटूथ या इस प्रकार का कोई अन्य इलेक्ट्रॉनिक उपकरण ले जाना सख्त मना है।
- जाँच परीक्षा में गैर-उत्प्रेषित या जाँच परीक्षा में अनुपस्थित छात्र/छात्रा इंटरमीडिएट वार्षिक प्रायोगिक परीक्षा, 2022 में कदापि सम्मिलित नहीं हो सकते हैं।



बिहार विद्यालय परीक्षा समिति, पटना
BIHAR SCHOOL EXAMINATION BOARD, PATNA
INTERMEDIATE ANNUAL EXAMINATION, 2022

संकाय: विज्ञान
FACULTY: SCIENCE

इंटरमीडिएट वार्षिक परीक्षा, 2022

प्रायोगिक परीक्षा का प्रवेश पत्र

Admit Card For Practical Examination

कॉलेज/+2 स्कूल का नाम GAYA COLLEGE, GAYA
परीक्षार्थी का नाम NIVAS KUMAR
माता का नाम SAVITA DEVI
पिता का नाम BIRENDRA SINGH
परीक्षार्थी का आधार नं० दिव्यांग कोटि NO
सूचीकरण संख्या/वर्ष R-210011251-20 परीक्षार्थी की कोटि REGULAR
रौल कोड 21001 रौल क्रमांक 22011197 लिंग MALE
परीक्षा केंद्र का नाम GAYA COLLEGE, GAYA



Nivas Kumar

प्रायोगिक परीक्षा के विषय (निर्धारित परीक्षा कार्यक्रम सहित)

प्रायोगिक विषय	विषय कोड	विषय का नाम	परीक्षा की तारीख
वैकल्पिक विषय	117	PHYSICS	10.01.2022 to 20.01.2022
	118	CHEMISTRY	
अतिरिक्त विषय			

संकाय 1377

महाविद्यालय / +2 विद्यालय प्रधान का हस्ताक्षर
एवं मुहर

परीक्षा नियंत्रक (30MA10)

परीक्षार्थी के लिए आवश्यक निर्देश

- प्रायोगिक परीक्षा दिनांक 10.01.2022 से 20.01.2022 तक संचालित होगी। केन्द्राधीक्षक दिनांक 10.01.2022 से 20.01.2022 तक की अवधि में परीक्षार्थियों की संख्या के अनुसार तिथि एवं पाली का निर्धारण करके प्रायोगिक परीक्षा केन्द्र पर आवंटित सभी परीक्षार्थियों के प्रायोगिक विषयों की परीक्षा आयोजित करेंगे।
- परीक्षार्थी अपने इस प्रवेश-पत्र में उल्लिखित प्रायोगिक परीक्षा केंद्रों पर दिनांक 10.01.2022 को पूर्वाह्न 09:00 बजे अनिवार्य रूप से जाकर परीक्षा केन्द्र के परिसर की सूचना पट्ट से यह जानकारी प्राप्त कर लेंगे कि उनके द्वारा चयनित विषय की प्रायोगिक परीक्षा किस तिथि एवं किस पाली में संचालित होगी, जिसमें उन्हें सम्मिलित होना अनिवार्य है।
- परीक्षार्थी के प्रत्येक प्रायोगिक विषय की परीक्षा के लिए 08 पृष्ठों की केवल एक ही उत्तरपुस्तिका मिलेगी। अतिरिक्त उत्तरपुस्तिका नहीं दी जाएगी। परीक्षार्थी उत्तरपुस्तिका लेते ही यह सुनिश्चित कर लें कि इसमें 8 पृष्ठ हैं एवं सही क्रम में हैं।
- उत्तरपुस्तिका प्राप्त होते ही परीक्षार्थी अपने प्रवेश-पत्र तथा उत्तरपुस्तिका पर मुद्रित विवरणों (Details) का मिलान कर यह अवश्य सुनिश्चित हो लें कि जो उत्तरपुस्तिका परीक्षक द्वारा उन्हें दी गई है, वह उन्हीं की है। भिन्न विवरणों की उत्तरपुस्तिका प्राप्त होने पर उसे तुरंत परीक्षक को वापस लौटा दिया जाए।
- उत्तरपुस्तिका प्राप्त होने पर परीक्षार्थी उनके आवरण पृष्ठ के पीछे अंकित "परीक्षार्थियों के लिए निर्देश" अवश्य पढ़ें एवं उसका अनुपालन करें।
- परीक्षार्थी अपनी उत्तरपुस्तिका के कवर पृष्ठ के ऊपरी बायें तथा दायें भागों में क्रमांक-(1) में अपने उत्तर देने का माध्यम अंकित करते हुए क्रमांक-(2) में अपना पूर्ण हस्ताक्षर अंकित करें। इसके अलावा अन्य मुद्रित विवरणों में किसी भी प्रकार से कोई छेड़-छाड़ नहीं करें।
- प्रायोगिक परीक्षा की उत्तरपुस्तिका के आवरण पृष्ठ के निचले बायें एवं दायें भागों को परीक्षार्थी द्वारा कदापि नहीं भरा जाएगा। अगर परीक्षार्थी इस भाग को भरते हैं, तो परीक्षार्थी का इस विषय में परीक्षाफल रद्द किया जा सकता है। ये दोनों भाग आंतरिक/बाह्य परीक्षकों को भरने के लिए दिया गया है।
- उत्तरपुस्तिका के पत्रों के दोनो पृष्ठों पर तथा प्रत्येक लाइन पर लिखें एवं पृष्ठों को नष्ट न करें।
- यदि रफ कार्य करने की आवश्यक हो, तो परीक्षार्थी उत्तरपुस्तिका के अंतिम पृष्ठ पर रफ कार्य करके उसे काट दें/क्रास (X) कर दें।
- उत्तरपुस्तिका के आंतरिक पृष्ठों पर दाहिने हाशिए में लाइन खींचकर सादा स्थान छोड़ रखा गया है। शेष स्थान रूल्ड है। परीक्षार्थी दाहिने हाशिए के सादे स्थान में कुछ भी नहीं लिखेंगे, चूंकि यह भाग परीक्षक के उपयोग के लिए है।
- उत्तरपुस्तिका के पृष्ठों को मोड़ें-फाड़ें नहीं तथा बीच-बीच में व्यर्थ ही खाली न छोड़ें।
- प्रश्न-पत्र में दी हुई संख्या के अनुसार अपने उत्तरों की संख्या लिखें।
- व्हाइटनर, ब्लेड तथा नाखून का इस्तेमाल करना सर्वथा वर्जित है, अन्यथा परीक्षाफल अमान्य कर दिया जाएगा।
- प्रश्नोत्तर के समाप्त होने पर अंतिम में नीचे एक क्षैतिज रेखा खींच दें।
- आंतरिक परीक्षक द्वारा उपलब्ध कराये गए उपस्थिति-पत्रक में परीक्षार्थी द्वारा यथा-स्तम्भ परीक्षा की तिथि अंकित करते हुए उत्तरपुस्तिका की क्रम संख्या लिखकर अपना हस्ताक्षर किया जाएगा। परीक्षार्थी की उपस्थिति, अनुपस्थिति एवं निष्कासन से संबंधित संगत गोले को नीले/काले पेन से परीक्षक द्वारा भरा जाएगा न कि परीक्षार्थी द्वारा।
- परीक्षार्थी अपनी उत्तरपुस्तिका को आन्तरिक परीक्षक के पास जमा किये बिना परीक्षा भवन न छोड़ें।
- परीक्षा केन्द्र में कैलकुलेटर, मोबाइल फोन, इयर फोन, पेजर, ब्लूटूथ या इस प्रकार का कोई अन्य इलेक्ट्रॉनिक उपकरण ले जाना सख्त मना है।
- जाँच परीक्षा में गैर-उत्प्रेषित या जाँच परीक्षा में अनुपस्थित छात्र/छात्रा इंटरमीडिएट वार्षिक प्रायोगिक परीक्षा, 2022 में कदापि सम्मिलित नहीं हो सकते हैं।



बिहार विद्यालय परीक्षा समिति, पटना
BIHAR SCHOOL EXAMINATION BOARD, PATNA
INTERMEDIATE ANNUAL EXAMINATION, 2022

इंटरमीडिएट वार्षिक परीक्षा, 2022

प्रायोगिक परीक्षा का प्रवेश पत्र

Admit Card For Practical Examination

संकाय: विज्ञान
FACULTY: SCIENCE

कॉलेज/+2 स्कूल का नाम	GAYA COLLEGE, GAYA				
परीक्षार्थी का नाम	NIWASH KUMAR				
माता का नाम	RITA DEVI				
पिता का नाम	JITLESH SINGH				
परीक्षार्थी का आधार नं०	दिव्यांग कोटि				NO
सूचीकरण संख्या/वर्ष	R-210011253-20	परीक्षार्थी की कोटि	REGULAR		
रौल कोड	21001	रौल क्रमांक	22011198	लिंग	MALE
परीक्षा केंद्र का नाम	GAYA COLLEGE, GAYA				



प्रायोगिक परीक्षा के विषय (निर्धारित परीक्षा कार्यक्रम सहित)

प्रायोगिक विषय	विषय कोड	विषय का नाम	परीक्षा की तारीख
वैकल्पिक विषय	117	PHYSICS	10.01.2022 to 20.01.2022
	118	CHEMISTRY	
अतिरिक्त विषय			

संजीव कुमार

महाविद्यालय / +2 विद्यालय प्रधान का हस्ताक्षर
एवं मुहर

परीक्षा नियंत्रक (30M10)

परीक्षार्थी के लिए आवश्यक निर्देश

- प्रायोगिक परीक्षा दिनांक 10.01.2022 से 20.01.2022 तक संचालित होगी। केन्द्राधीक्षक दिनांक 10.01.2022 से 20.01.2022 तक की अवधि में परीक्षार्थियों की संख्या के अनुसार तिथि एवं पाली का निर्धारण करके प्रायोगिक परीक्षा केन्द्र पर आवंटित सभी परीक्षार्थियों के प्रायोगिक विषयों की परीक्षा आयोजित करेंगे।
- परीक्षार्थी अपने इस प्रवेश-पत्र में उल्लिखित प्रायोगिक परीक्षा केंद्रों पर दिनांक 10.01.2022 को पूर्वाह्न 09:00 बजे अनिवार्य रूप से जाकर परीक्षा केन्द्र के परिसर की सूचना पट्ट से यह जानकारी प्राप्त करेंगे कि उनके द्वारा चयनित विषय की प्रायोगिक परीक्षा किस तिथि एवं किस पाली में संचालित होगी, जिसमें उन्हें सम्मिलित होना अनिवार्य है।
- परीक्षार्थी के प्रत्येक प्रायोगिक विषय की परीक्षा के लिए 08 पृष्ठों की केवल एक ही उत्तरपुस्तिका मिलेगी। अतिरिक्त उत्तरपुस्तिका नहीं दी जाएगी। परीक्षार्थी उत्तरपुस्तिका लेते ही यह सुनिश्चित कर लें कि इसमें 8 पृष्ठ हैं एवं सही क्रम में हैं।
- उत्तरपुस्तिका प्राप्त होते ही परीक्षार्थी अपने प्रवेश-पत्र तथा उत्तरपुस्तिका पर मुद्रित विवरणों (Details) का मिलान कर यह अवश्य सुनिश्चित हो लें कि जो उत्तरपुस्तिका परीक्षक द्वारा उन्हें दी गई है, वह उन्हीं की है। भिन्न विवरणों की उत्तरपुस्तिका प्राप्त होने पर उसे तुरंत परीक्षक को वापस लौटा दिया जाए।
- उत्तरपुस्तिका प्राप्त होने पर परीक्षार्थी उनके आवरण पृष्ठ के पीछे अंकित "परीक्षार्थियों के लिए निर्देश" अवश्य पढ़ें एवं उसका अनुपालन करें।
- परीक्षार्थी अपनी उत्तरपुस्तिका के कवर पृष्ठ के ऊपरी बायें तथा दायें भागों में क्रमांक-(1) में अपने उत्तर देने का माध्यम अंकित करते हुए क्रमांक-(2) में अपना पूर्ण हस्ताक्षर अंकित करें। इसके अलावा अन्य मुद्रित विवरणों में किसी भी प्रकार से कोई छेड़-छाड़ नहीं करें।
- प्रायोगिक परीक्षा की उत्तरपुस्तिका के आवरण पृष्ठ के निचले बायें एवं दायें भागों को परीक्षार्थी द्वारा कदापि नहीं भरा जाएगा। अगर परीक्षार्थी इस भाग को भरते हैं, तो परीक्षार्थी का इस विषय में परीक्षाफल रद्द किया जा सकता है। ये दोनों भाग आंतरिक/बाह्य परीक्षकों को भरने के लिए दिया गया है।
- उत्तरपुस्तिका के पत्रों के दोनो पृष्ठों पर तथा प्रत्येक लाइन पर लिखें एवं पृष्ठों को नष्ट न करें।
- यदि रफ कार्य करने की आवश्यक हो, तो परीक्षार्थी उत्तरपुस्तिका के अंतिम पृष्ठ पर रफ कार्य करके उसे काट दें/क्रास (X) कर दें।
- उत्तरपुस्तिका के आंतरिक पृष्ठों पर दाहिने हाशिए में लाइन खींचकर सादा स्थान छोड़ रखा गया है। शेष स्थान रूल्ड है। परीक्षार्थी दाहिने हाशिए के सादे स्थान में कुछ भी नहीं लिखेंगे, चूंकि यह भाग परीक्षक के उपयोग के लिए है।
- उत्तरपुस्तिका के पृष्ठों को मोड़ें-फाड़ें नहीं तथा बीच-बीच में व्यर्थ ही खाली न छोड़ें।
- प्रश्न-पत्र में दी हुई संख्या के अनुसार अपने उत्तरों की संख्या लिखें।
- व्हाइटनर, ब्लेड तथा नाखून का इस्तेमाल करना सर्वथा वर्जित है, अन्यथा परीक्षाफल अमान्य कर दिया जाएगा।
- प्रश्नोत्तर के समाप्त होने पर अंतिम में नीचे एक क्षैतिज रेखा खींच दें।
- आंतरिक परीक्षक द्वारा उपलब्ध कराये गए उपस्थिति-पत्रक में परीक्षार्थी द्वारा यथा-स्तम्भ परीक्षा की तिथि अंकित करते हुए उत्तरपुस्तिका की क्रम संख्या लिखकर अपना हस्ताक्षर किया जाएगा। परीक्षार्थी की उपस्थिति, अनुपस्थिति एवं निष्कासन से संबंधित संगत गोले को नीले/काले पेन से परीक्षक द्वारा भरा जाएगा न कि परीक्षार्थी द्वारा।
- परीक्षार्थी अपनी उत्तरपुस्तिका को आन्तरिक परीक्षक के पास जमा किये बिना परीक्षा भवन न छोड़ें।
- परीक्षा केन्द्र में कैलकुलेटर, मोबाइल फोन, इयर फोन, पेजर, ब्लूटूथ या इस प्रकार का कोई अन्य इलेक्ट्रॉनिक उपकरण ले जाना सख्त मना है।
- जाँच परीक्षा में गैर-उत्प्रेषित या जाँच परीक्षा में अनुपस्थित छात्र/छात्रा इंटरमीडिएट वार्षिक प्रायोगिक परीक्षा, 2022 में कदापि सम्मिलित नहीं हो सकते हैं।



बिहार विद्यालय परीक्षा समिति, पटना
BIHAR SCHOOL EXAMINATION BOARD, PATNA
INTERMEDIATE ANNUAL EXAMINATION, 2022

संकाय: विज्ञान
FACULTY: SCIENCE

इंटरमीडिएट वार्षिक परीक्षा, 2022

प्रायोगिक परीक्षा का प्रवेश पत्र

Admit Card For Practical Examination

कॉलेज/+2 स्कूल का नाम	GAYA COLLEGE, GAYA				
परीक्षार्थी का नाम	NITISH KUMAR				
माता का नाम	PUSHPA DEVI				
पिता का नाम	SANJAY RAVIDAS				
परीक्षार्थी का आधार नं०	दिव्यांग कोटि				NO
सूचीकरण संख्या/वर्ष	R-210011242-20	परीक्षार्थी की कोटि	REGULAR		
रौल कोड	21001	रौल क्रमांक	22011188	लिंग	MALE
परीक्षा केंद्र का नाम	GAYA COLLEGE, GAYA				



प्रायोगिक परीक्षा के विषय (निर्धारित परीक्षा कार्यक्रम सहित)

प्रायोगिक विषय	विषय कोड	विषय का नाम	परीक्षा की तारीख
वैकल्पिक विषय	117	PHYSICS	10.01.2022 to 20.01.2022
	118	CHEMISTRY	
अतिरिक्त विषय			

संजीव कुमार

महाविद्यालय / +2 विद्यालय प्रधान का हस्ताक्षर
एवं मुहर

परीक्षा नियंत्रक (30M10)

परीक्षार्थी के लिए आवश्यक निर्देश

- प्रायोगिक परीक्षा दिनांक 10.01.2022 से 20.01.2022 तक संचालित होगी। केन्द्राधीक्षक दिनांक 10.01.2022 से 20.01.2022 तक की अवधि में परीक्षार्थियों की संख्या के अनुसार तिथि एवं पाली का निर्धारण करके प्रायोगिक परीक्षा केन्द्र पर आवंटित सभी परीक्षार्थियों के प्रायोगिक विषयों की परीक्षा आयोजित करेंगे।
- परीक्षार्थी अपने इस प्रवेश-पत्र में उल्लिखित प्रायोगिक परीक्षा केंद्रों पर दिनांक 10.01.2022को पूर्वाह्न 09:00 बजे अनिवार्य रूप से जाकर परीक्षा केन्द्र के परिसर की सूचना पट्ट से यह जानकारी प्राप्त कर लेंगे कि उनके द्वारा चयनित विषय की प्रायोगिक परीक्षा किस तिथि एवं किस पाली में संचालित होगी, जिसमें उन्हें सम्मिलित होना अनिवार्य है।
- परीक्षार्थी के प्रत्येक प्रायोगिक विषय की परीक्षा के लिए 08 पृष्ठों की केवल एक ही उत्तरपुस्तिका मिलेगी। अतिरिक्त उत्तरपुस्तिका नहीं दी जाएगी। परीक्षार्थी उत्तरपुस्तिका लेते ही यह सुनिश्चित कर लें कि इसमें 8 पृष्ठ हैं एवं सही क्रम में हैं।
- उत्तरपुस्तिका प्राप्त होते ही परीक्षार्थी अपने प्रवेश-पत्र तथा उत्तरपुस्तिका पर मुद्रित विवरणों (Details) का मिलान कर यह अवश्य सुनिश्चित हो लें कि जो उत्तरपुस्तिका परीक्षक द्वारा उन्हें दी गई है, वह उन्हीं की है। भिन्न विवरणों की उत्तरपुस्तिका प्राप्त होने पर उसे तुरंत परीक्षक को वापस लौटा दिया जाए।
- उत्तरपुस्तिका प्राप्त होने पर परीक्षार्थी उनके आवरण पृष्ठ के पीछे अंकित "परीक्षार्थियों के लिए निर्देश" अवश्य पढ़ें एवं उसका अनुपालन करें।
- परीक्षार्थी अपनी उत्तरपुस्तिका के कवर पृष्ठ के ऊपरी बायें तथा दायें भागों में क्रमांक-(1) में अपने उत्तर देने का माध्यम अंकित करते हुए क्रमांक-(2) में अपना पूर्ण हस्ताक्षर अंकित करें। इसके अलावा अन्य मुद्रित विवरणों में किसी भी प्रकार से कोई छेड़-छाड़ नहीं करें।
- प्रायोगिक परीक्षा की उत्तरपुस्तिका के आवरण पृष्ठ के निचले बायें एवं दायें भागों को परीक्षार्थी द्वारा कदापि नहीं भरा जाएगा। अगर परीक्षार्थी इस भाग को भरते हैं, तो परीक्षार्थी का इस विषय में परीक्षाफल रद्द किया जा सकता है। ये दोनों भाग आंतरिक/बाह्य परीक्षकों को भरने के लिए दिया गया है।
- उत्तरपुस्तिका के पत्रों के दोनो पृष्ठों पर तथा प्रत्येक लाइन पर लिखें एवं पृष्ठों को नष्ट न करें।
- यदि रफ कार्य करने की आवश्यक हो, तो परीक्षार्थी उत्तरपुस्तिका के अंतिम पृष्ठ पर रफ कार्य करके उसे काट दें/क्रास (X) कर दें।
- उत्तरपुस्तिका के आंतरिक पृष्ठों पर दाहिने हाशिए में लाइन खींचकर सादा स्थान छोड़ रखा गया है। शेष स्थान रूल्ड है। परीक्षार्थी दाहिने हाशिए के सादे स्थान में कुछ भी नहीं लिखेंगे, चूंकि यह भाग परीक्षक के उपयोग के लिए है।
- उत्तरपुस्तिका के पृष्ठों को मोड़ें-फाड़ें नहीं तथा बीच-बीच में व्यर्थ ही खाली न छोड़ें।
- प्रश्न-पत्र में दी हुई संख्या के अनुसार अपने उत्तरों की संख्या लिखें।
- व्हाइटनर, ब्लेड तथा नाखून का इस्तेमाल करना सर्वथा वर्जित है, अन्यथा परीक्षाफल अमान्य कर दिया जाएगा।
- प्रश्नोत्तर के समाप्त होने पर अंतिम में नीचे एक क्षैतिज रेखा खींच दें।
- आंतरिक परीक्षक द्वारा उपलब्ध कराये गए उपस्थिति-पत्रक में परीक्षार्थी द्वारा यथा-स्तम्भ परीक्षा की तिथि अंकित करते हुए उत्तरपुस्तिका की क्रम संख्या लिखकर अपना हस्ताक्षर किया जाएगा। परीक्षार्थी की उपस्थिति, अनुपस्थिति एवं निष्कासन से संबंधित संगत गोले को नीले/काले पेन से परीक्षक द्वारा भरा जाएगा न कि परीक्षार्थी द्वारा।
- परीक्षार्थी अपनी उत्तरपुस्तिका को आन्तरिक परीक्षक के पास जमा किये बिना परीक्षा भवन न छोड़ें।
- परीक्षा केन्द्र में कैलकुलेटर, मोबाइल फोन, इयर फोन, पेजर, ब्लूटूथ या इस प्रकार का कोई अन्य इलेक्ट्रॉनिक उपकरण ले जाना सख्त मना है।
- जाँच परीक्षा में गैर-उत्प्रेषित या जाँच परीक्षा में अनुपस्थित छात्र/छात्रा इंटरमीडिएट वार्षिक प्रायोगिक परीक्षा, 2022 में कदापि सम्मिलित नहीं हो सकते हैं।



बिहार विद्यालय परीक्षा समिति, पटना
BIHAR SCHOOL EXAMINATION BOARD, PATNA
INTERMEDIATE ANNUAL EXAMINATION, 2022

संकाय: विज्ञान
FACULTY: SCIENCE

इंटरमीडिएट वार्षिक परीक्षा, 2022

प्रायोगिक परीक्षा का प्रवेश पत्र

Admit Card For Practical Examination

कॉलेज/+2 स्कूल का नाम	GAYA COLLEGE, GAYA				
परीक्षार्थी का नाम	NITISH KUMAR				
माता का नाम	PREMNI DEVI				
पिता का नाम	VISHUNDEV YADAV				
परीक्षार्थी का आधार नं०	दिव्यांग कोटि				NO
सूचीकरण संख्या/वर्ष	R-210011248-20	परीक्षार्थी की कोटि	REGULAR		
रौल कोड	21001	रौल क्रमांक	22011194	लिंग	MALE
परीक्षा केंद्र का नाम	GAYA COLLEGE, GAYA				



प्रायोगिक परीक्षा के विषय (निर्धारित परीक्षा कार्यक्रम सहित)

प्रायोगिक विषय	विषय कोड	विषय का नाम	परीक्षा की तारीख
वैकल्पिक विषय	117	PHYSICS	10.01.2022 to 20.01.2022
	118	CHEMISTRY	
अतिरिक्त विषय			

संजीव कुमार

महाविद्यालय / +2 विद्यालय प्रधान का हस्ताक्षर
एवं मुहर

परीक्षा नियंत्रक (30M10)

परीक्षार्थी के लिए आवश्यक निर्देश

- प्रायोगिक परीक्षा दिनांक 10.01.2022 से 20.01.2022 तक संचालित होगी। केन्द्राधीक्षक दिनांक 10.01.2022 से 20.01.2022 तक की अवधि में परीक्षार्थियों की संख्या के अनुसार तिथि एवं पाली का निर्धारण करके प्रायोगिक परीक्षा केन्द्र पर आवंटित सभी परीक्षार्थियों के प्रायोगिक विषयों की परीक्षा आयोजित करेंगे।
- परीक्षार्थी अपने इस प्रवेश-पत्र में उल्लिखित प्रायोगिक परीक्षा केंद्रों पर दिनांक 10.01.2022 को पूर्वाह्न 09:00 बजे अनिवार्य रूप से जाकर परीक्षा केन्द्र के परिसर की सूचना पट्ट से यह जानकारी प्राप्त करेंगे कि उनके द्वारा चयनित विषय की प्रायोगिक परीक्षा किस तिथि एवं किस पाली में संचालित होगी, जिसमें उन्हें सम्मिलित होना अनिवार्य है।
- परीक्षार्थी के प्रत्येक प्रायोगिक विषय की परीक्षा के लिए 08 पृष्ठों की केवल एक ही उत्तरपुस्तिका मिलेगी। अतिरिक्त उत्तरपुस्तिका नहीं दी जाएगी। परीक्षार्थी उत्तरपुस्तिका लेते ही यह सुनिश्चित कर लें कि इसमें 8 पृष्ठ हैं एवं सही क्रम में हैं।
- उत्तरपुस्तिका प्राप्त होते ही परीक्षार्थी अपने प्रवेश-पत्र तथा उत्तरपुस्तिका पर मुद्रित विवरणों (Details) का मिलान कर यह अवश्य सुनिश्चित हो लें कि जो उत्तरपुस्तिका परीक्षक द्वारा उन्हें दी गई है, वह उन्हीं की है। भिन्न विवरणों की उत्तरपुस्तिका प्राप्त होने पर उसे तुरंत परीक्षक को वापस लौटा दिया जाए।
- उत्तरपुस्तिका प्राप्त होने पर परीक्षार्थी उनके आवरण पृष्ठ के पीछे अंकित "परीक्षार्थियों के लिए निर्देश" अवश्य पढ़ें एवं उसका अनुपालन करें।
- परीक्षार्थी अपनी उत्तरपुस्तिका के कवर पृष्ठ के ऊपरी बायें तथा दायें भागों में क्रमांक-(1) में अपने उत्तर देने का माध्यम अंकित करते हुए क्रमांक-(2) में अपना पूर्ण हस्ताक्षर अंकित करें। इसके अलावा अन्य मुद्रित विवरणों में किसी भी प्रकार से कोई छेड़-छाड़ नहीं करें।
- प्रायोगिक परीक्षा की उत्तरपुस्तिका के आवरण पृष्ठ के निचले बायें एवं दायें भागों को परीक्षार्थी द्वारा कदापि नहीं भरा जाएगा। अगर परीक्षार्थी इस भाग को भरते हैं, तो परीक्षार्थी का इस विषय में परीक्षाफल रद्द किया जा सकता है। ये दोनों भाग आंतरिक/बाह्य परीक्षकों को भरने के लिए दिया गया है।
- उत्तरपुस्तिका के पत्रों के दोनो पृष्ठों पर तथा प्रत्येक लाइन पर लिखें एवं पृष्ठों को नष्ट न करें।
- यदि रफ कार्य करने की आवश्यक हो, तो परीक्षार्थी उत्तरपुस्तिका के अंतिम पृष्ठ पर रफ कार्य करके उसे काट दें/क्रास (X) कर दें।
- उत्तरपुस्तिका के आंतरिक पृष्ठों पर दाहिने हाशिए में लाइन खींचकर सादा स्थान छोड़ रखा गया है। शेष स्थान रूल्ड है। परीक्षार्थी दाहिने हाशिए के सादे स्थान में कुछ भी नहीं लिखेंगे, चूंकि यह भाग परीक्षक के उपयोग के लिए है।
- उत्तरपुस्तिका के पृष्ठों को मोड़ें-फाड़ें नहीं तथा बीच-बीच में व्यर्थ ही खाली न छोड़ें।
- प्रश्न-पत्र में दी हुई संख्या के अनुसार अपने उत्तरों की संख्या लिखें।
- व्हाइटनर, ब्लेड तथा नाखून का इस्तेमाल करना सर्वथा वर्जित है, अन्यथा परीक्षाफल अमान्य कर दिया जाएगा।
- प्रश्नोत्तर के समाप्त होने पर अंतिम में नीचे एक क्षैतिज रेखा खींच दें।
- आंतरिक परीक्षक द्वारा उपलब्ध कराये गए उपस्थिति-पत्रक में परीक्षार्थी द्वारा यथा-स्तम्भ परीक्षा की तिथि अंकित करते हुए उत्तरपुस्तिका की क्रम संख्या लिखकर अपना हस्ताक्षर किया जाएगा। परीक्षार्थी की उपस्थिति, अनुपस्थिति एवं निष्कासन से संबंधित संगत गोले को नीले/काले पेन से परीक्षक द्वारा भरा जाएगा न कि परीक्षार्थी द्वारा।
- परीक्षार्थी अपनी उत्तरपुस्तिका को आन्तरिक परीक्षक के पास जमा किये बिना परीक्षा भवन न छोड़ें।
- परीक्षा केन्द्र में कैलकुलेटर, मोबाइल फोन, इयर फोन, पेजर, ब्लूटूथ या इस प्रकार का कोई अन्य इलेक्ट्रॉनिक उपकरण ले जाना सख्त मना है।
- जाँच परीक्षा में गैर-उत्प्रेषित या जाँच परीक्षा में अनुपस्थित छात्र/छात्रा इंटरमीडिएट वार्षिक प्रायोगिक परीक्षा, 2022 में कदापि सम्मिलित नहीं हो सकते हैं।



बिहार विद्यालय परीक्षा समिति, पटना
BIHAR SCHOOL EXAMINATION BOARD, PATNA
INTERMEDIATE ANNUAL EXAMINATION, 2022

इंटरमीडिएट वार्षिक परीक्षा, 2022

प्रायोगिक परीक्षा का प्रवेश पत्र

Admit Card For Practical Examination

संकाय: विज्ञान
FACULTY: SCIENCE

कॉलेज/+2 स्कूल का नाम GAYA COLLEGE, GAYA
परीक्षार्थी का नाम PANKAJ KUMAR
माता का नाम RITA DEVI
पिता का नाम PRAYAG YADAV
परीक्षार्थी का आधार नं० दिव्यांग कोटि NO
सूचीकरण संख्या/वर्ष R-210011266-20 परीक्षार्थी की कोटि REGULAR
रौल कोड 21001 रौल क्रमांक 22011211 लिंग MALE
परीक्षा केंद्र का नाम GAYA COLLEGE, GAYA



प्रायोगिक परीक्षा के विषय (निर्धारित परीक्षा कार्यक्रम सहित)

प्रायोगिक विषय	विषय कोड	विषय का नाम	परीक्षा की तारीख
वैकल्पिक विषय	117	PHYSICS	10.01.2022 to 20.01.2022
	118	CHEMISTRY	
अतिरिक्त विषय			

संकाय 1377

महाविद्यालय / +2 विद्यालय प्रधान का हस्ताक्षर
एवं मुहर

परीक्षा नियंत्रक (30M10)

परीक्षार्थी के लिए आवश्यक निर्देश

- प्रायोगिक परीक्षा दिनांक 10.01.2022 से 20.01.2022 तक संचालित होगी। केन्द्राधीक्षक दिनांक 10.01.2022 से 20.01.2022 तक की अवधि में परीक्षार्थियों की संख्या के अनुसार तिथि एवं पाली का निर्धारण करके प्रायोगिक परीक्षा केन्द्र पर आवंटित सभी परीक्षार्थियों के प्रायोगिक विषयों की परीक्षा आयोजित करेंगे।
- परीक्षार्थी अपने इस प्रवेश-पत्र में उल्लिखित प्रायोगिक परीक्षा केंद्रों पर दिनांक 10.01.2022 को पूर्वाह्न 09:00 बजे अनिवार्य रूप से जाकर परीक्षा केन्द्र के परिसर की सूचना पट्ट से यह जानकारी प्राप्त करेंगे कि उनके द्वारा चयनित विषय की प्रायोगिक परीक्षा किस तिथि एवं किस पाली में संचालित होगी, जिसमें उन्हें सम्मिलित होना अनिवार्य है।
- परीक्षार्थी के प्रत्येक प्रायोगिक विषय की परीक्षा के लिए 08 पृष्ठों की केवल एक ही उत्तरपुस्तिका मिलेगी। अतिरिक्त उत्तरपुस्तिका नहीं दी जाएगी। परीक्षार्थी उत्तरपुस्तिका लेते ही यह सुनिश्चित कर लें कि इसमें 8 पृष्ठ हैं एवं सही क्रम में हैं।
- उत्तरपुस्तिका प्राप्त होते ही परीक्षार्थी अपने प्रवेश-पत्र तथा उत्तरपुस्तिका पर मुद्रित विवरणों (Details) का मिलान कर यह अवश्य सुनिश्चित हो लें कि जो उत्तरपुस्तिका परीक्षक द्वारा उन्हें दी गई है, वह उन्हीं की है। भिन्न विवरणों की उत्तरपुस्तिका प्राप्त होने पर उसे तुरंत परीक्षक को वापस लौटा दिया जाए।
- उत्तरपुस्तिका प्राप्त होने पर परीक्षार्थी उनके आवरण पृष्ठ के पीछे अंकित "परीक्षार्थियों के लिए निर्देश" अवश्य पढ़ें एवं उसका अनुपालन करें।
- परीक्षार्थी अपनी उत्तरपुस्तिका के कवर पृष्ठ के ऊपरी बायें तथा दायें भागों में क्रमांक-(1) में अपने उत्तर देने का माध्यम अंकित करते हुए क्रमांक-(2) में अपना पूर्ण हस्ताक्षर अंकित करें। इसके अलावा अन्य मुद्रित विवरणों में किसी भी प्रकार से कोई छेड़-छाड़ नहीं करें।
- प्रायोगिक परीक्षा की उत्तरपुस्तिका के आवरण पृष्ठ के निचले बायें एवं दायें भागों को परीक्षार्थी द्वारा कदापि नहीं भरा जाएगा। अगर परीक्षार्थी इस भाग को भरते हैं, तो परीक्षार्थी का इस विषय में परीक्षाफल रद्द किया जा सकता है। ये दोनों भाग आंतरिक/बाह्य परीक्षकों को भरने के लिए दिया गया है।
- उत्तरपुस्तिका के पत्रों के दोनो पृष्ठों पर तथा प्रत्येक लाइन पर लिखें एवं पृष्ठों को नष्ट न करें।
- यदि रफ कार्य करने की आवश्यक हो, तो परीक्षार्थी उत्तरपुस्तिका के अंतिम पृष्ठ पर रफ कार्य करके उसे काट दें/क्रास (X) कर दें।
- उत्तरपुस्तिका के आंतरिक पृष्ठों पर दाहिने हाशिए में लाइन खींचकर सादा स्थान छोड़ रखा गया है। शेष स्थान रूल्ड है। परीक्षार्थी दाहिने हाशिए के सादे स्थान में कुछ भी नहीं लिखेंगे, चूंकि यह भाग परीक्षक के उपयोग के लिए है।
- उत्तरपुस्तिका के पृष्ठों को मोड़ें-फाड़ें नहीं तथा बीच-बीच में व्यर्थ ही खाली न छोड़ें।
- प्रश्न-पत्र में दी हुई संख्या के अनुसार अपने उत्तरों की संख्या लिखें।
- व्हाइटनर, ब्लेड तथा नाखून का इस्तेमाल करना सर्वथा वर्जित है, अन्यथा परीक्षाफल अमान्य कर दिया जाएगा।
- प्रश्नोत्तर के समाप्त होने पर अंतिम में नीचे एक क्षैतिज रेखा खींच दें।
- आंतरिक परीक्षक द्वारा उपलब्ध कराये गए उपस्थिति-पत्रक में परीक्षार्थी द्वारा यथा-स्तम्भ परीक्षा की तिथि अंकित करते हुए उत्तरपुस्तिका की क्रम संख्या लिखकर अपना हस्ताक्षर किया जाएगा। परीक्षार्थी की उपस्थिति, अनुपस्थिति एवं निष्कासन से संबंधित संगत गोले को नीले/काले पेन से परीक्षक द्वारा भरा जाएगा न कि परीक्षार्थी द्वारा।
- परीक्षार्थी अपनी उत्तरपुस्तिका को आन्तरिक परीक्षक के पास जमा किये बिना परीक्षा भवन न छोड़ें।
- परीक्षा केन्द्र में कैलकुलेटर, मोबाइल फोन, इयर फोन, पेजर, ब्लूटूथ या इस प्रकार का कोई अन्य इलेक्ट्रॉनिक उपकरण ले जाना सख्त मना है।
- जाँच परीक्षा में गैर-उत्प्रेषित या जाँच परीक्षा में अनुपस्थित छात्र/छात्रा इंटरमीडिएट वार्षिक प्रायोगिक परीक्षा, 2022 में कदापि सम्मिलित नहीं हो सकते हैं।



बिहार विद्यालय परीक्षा समिति, पटना
BIHAR SCHOOL EXAMINATION BOARD, PATNA
INTERMEDIATE ANNUAL EXAMINATION, 2022

संकाय: विज्ञान
FACULTY: SCIENCE

इंटरमीडिएट वार्षिक परीक्षा, 2022

प्रायोगिक परीक्षा का प्रवेश पत्र

Admit Card For Practical Examination

कॉलेज/+2 स्कूल का नाम	GAYA COLLEGE, GAYA				
परीक्षार्थी का नाम	PAWAN KUMAR				
माता का नाम	MANDODARI DEVI				
पिता का नाम	RAJENDRA PRAJAPAT				
परीक्षार्थी का आधार नं०	दिव्यांग कोटि				NO
सूचीकरण संख्या/वर्ष	R-210011277-20	परीक्षार्थी की कोटि	REGULAR		
रौल कोड	21001	रौल क्रमांक	22011223	लिंग	MALE
परीक्षा केंद्र का नाम	GAYA COLLEGE, GAYA				



प्रायोगिक परीक्षा के विषय (निर्धारित परीक्षा कार्यक्रम सहित)

प्रायोगिक विषय	विषय कोड	विषय का नाम	परीक्षा की तारीख
वैकल्पिक विषय	117	PHYSICS	10.01.2022 to 20.01.2022
	118	CHEMISTRY	
	119	BIOLOGY	
अतिरिक्त विषय			

संकाय 30मा0

महाविद्यालय / +2 विद्यालय प्रधान का हस्ताक्षर
एवं मुहर

परीक्षा नियंत्रक (30मा0)

परीक्षार्थी के लिए आवश्यक निर्देश

- प्रायोगिक परीक्षा दिनांक 10.01.2022 से 20.01.2022 तक संचालित होगी। केन्द्राधीक्षक दिनांक 10.01.2022 से 20.01.2022 तक की अवधि में परीक्षार्थियों की संख्या के अनुसार तिथि एवं पाली का निर्धारण करके प्रायोगिक परीक्षा केन्द्र पर आवंटित सभी परीक्षार्थियों के प्रायोगिक विषयों की परीक्षा आयोजित करेंगे।
- परीक्षार्थी अपने इस प्रवेश-पत्र में उल्लिखित प्रायोगिक परीक्षा केंद्रों पर दिनांक 10.01.2022को पूर्वाह्न 09:00 बजे अनिवार्य रूप से जाकर परीक्षा केन्द्र के परिसर की सूचना पट्ट से यह जानकारी प्राप्त कर लेंगे कि उनके द्वारा चयनित विषय की प्रायोगिक परीक्षा किस तिथि एवं किस पाली में संचालित होगी, जिसमें उन्हें सम्मिलित होना अनिवार्य है।
- परीक्षार्थी के प्रत्येक प्रायोगिक विषय की परीक्षा के लिए 08 पृष्ठों की केवल एक ही उत्तरपुस्तिका मिलेगी। अतिरिक्त उत्तरपुस्तिका नहीं दी जाएगी। परीक्षार्थी उत्तरपुस्तिका लेते ही यह सुनिश्चित कर लें कि इसमें 8 पृष्ठ हैं एवं सही क्रम में हैं।
- उत्तरपुस्तिका प्राप्त होते ही परीक्षार्थी अपने प्रवेश-पत्र तथा उत्तरपुस्तिका पर मुद्रित विवरणों (Details) का मिलान कर यह अवश्य सुनिश्चित हो लें कि जो उत्तरपुस्तिका परीक्षक द्वारा उन्हें दी गई है, वह उन्हीं की है। भिन्न विवरणों की उत्तरपुस्तिका प्राप्त होने पर उसे तुरंत परीक्षक को वापस लौटा दिया जाए।
- उत्तरपुस्तिका प्राप्त होने पर परीक्षार्थी उनके आवरण पृष्ठ के पीछे अंकित "परीक्षार्थियों के लिए निर्देश" अवश्य पढ़ें एवं उसका अनुपालन करें।
- परीक्षार्थी अपनी उत्तरपुस्तिका के कवर पृष्ठ के ऊपरी बायें तथा दायें भागों में क्रमांक-(1) में अपने उत्तर देने का माध्यम अंकित करते हुए क्रमांक-(2) में अपना पूर्ण हस्ताक्षर अंकित करें। इसके अलावा अन्य मुद्रित विवरणों में किसी भी प्रकार से कोई छेड़-छाड़ नहीं करें।
- प्रायोगिक परीक्षा की उत्तरपुस्तिका के आवरण पृष्ठ के निचले बायें एवं दायें भागों को परीक्षार्थी द्वारा कदापि नहीं भरा जाएगा। अगर परीक्षार्थी इस भाग को भरते हैं, तो परीक्षार्थी का इस विषय में परीक्षाफल रद्द किया जा सकता है। ये दोनों भाग आंतरिक/बाह्य परीक्षकों को भरने के लिए दिया गया है।
- उत्तरपुस्तिका के पत्रों के दोनो पृष्ठों पर तथा प्रत्येक लाइन पर लिखें एवं पृष्ठों को नष्ट न करें।
- यदि रफ कार्य करने की आवश्यक हो, तो परीक्षार्थी उत्तरपुस्तिका के अंतिम पृष्ठ पर रफ कार्य करके उसे काट दें/क्रास (X) कर दें।
- उत्तरपुस्तिका के आंतरिक पृष्ठों पर दाहिने हाशिए में लाइन खींचकर सादा स्थान छोड़ रखा गया है। शेष स्थान रूल्ड है। परीक्षार्थी दाहिने हाशिए के सादे स्थान में कुछ भी नहीं लिखेंगे, चूंकि यह भाग परीक्षक के उपयोग के लिए है।
- उत्तरपुस्तिका के पृष्ठों को मोड़ें-फाड़ें नहीं तथा बीच-बीच में व्यर्थ ही खाली न छोड़ें।
- प्रश्न-पत्र में दी हुई संख्या के अनुसार अपने उत्तरों की संख्या लिखें।
- व्हाइटनर, ब्लेड तथा नाखून का इस्तेमाल करना सर्वथा वर्जित है, अन्यथा परीक्षाफल अमान्य कर दिया जाएगा।
- प्रश्नोत्तर के समाप्त होने पर अंतिम में नीचे एक क्षैतिज रेखा खींच दें।
- आंतरिक परीक्षक द्वारा उपलब्ध कराये गए उपस्थिति-पत्रक में परीक्षार्थी द्वारा यथा-स्तम्भ परीक्षा की तिथि अंकित करते हुए उत्तरपुस्तिका की क्रम संख्या लिखकर अपना हस्ताक्षर किया जाएगा। परीक्षार्थी की उपस्थिति, अनुपस्थिति एवं निष्कासन से संबंधित संगत गोले को नीले/काले पेन से परीक्षक द्वारा भरा जाएगा न कि परीक्षार्थी द्वारा।
- परीक्षार्थी अपनी उत्तरपुस्तिका को आन्तरिक परीक्षक के पास जमा किये बिना परीक्षा भवन न छोड़ें।
- परीक्षा केन्द्र में कैलकुलेटर, मोबाइल फोन, इयर फोन, पेजर, ब्लूटूथ या इस प्रकार का कोई अन्य इलेक्ट्रॉनिक उपकरण ले जाना सख्त मना है।
- जाँच परीक्षा में गैर-उत्प्रेषित या जाँच परीक्षा में अनुपस्थित छात्र/छात्रा इंटरमीडिएट वार्षिक प्रायोगिक परीक्षा, 2022 में कदापि सम्मिलित नहीं हो सकते हैं।



बिहार विद्यालय परीक्षा समिति, पटना
BIHAR SCHOOL EXAMINATION BOARD, PATNA
INTERMEDIATE ANNUAL EXAMINATION, 2022

इंटरमीडिएट वार्षिक परीक्षा, 2022

प्रायोगिक परीक्षा का प्रवेश पत्र

Admit Card For Practical Examination

संकाय: विज्ञान
FACULTY: SCIENCE

कॉलेज/+2 स्कूल का नाम GAYA COLLEGE, GAYA
परीक्षार्थी का नाम PINTU KUMAR
माता का नाम RINA DEVI
पिता का नाम DEVNANDAN MANJHI
परीक्षार्थी का आधार नं० दिव्यांग कोटि NO
सूचीकरण संख्या/वर्ष R-210011286-20 परीक्षार्थी की कोटि REGULAR
रौल कोड 21001 रौल क्रमांक 22011232 लिंग MALE
परीक्षा केंद्र का नाम GAYA COLLEGE, GAYA



प्रायोगिक परीक्षा के विषय (निर्धारित परीक्षा कार्यक्रम सहित)

प्रायोगिक विषय	विषय कोड	विषय का नाम	परीक्षा की तारीख
वैकल्पिक विषय	117	PHYSICS	10.01.2022 to 20.01.2022
	118	CHEMISTRY	
अतिरिक्त विषय			

संकाय 2022

महाविद्यालय / +2 विद्यालय प्रधान का हस्ताक्षर
एवं मुहर

परीक्षा नियंत्रक (30M10)

परीक्षार्थी के लिए आवश्यक निर्देश

- प्रायोगिक परीक्षा दिनांक 10.01.2022 से 20.01.2022 तक संचालित होगी। केन्द्राधीक्षक दिनांक 10.01.2022 से 20.01.2022 तक की अवधि में परीक्षार्थियों की संख्या के अनुसार तिथि एवं पाली का निर्धारण करके प्रायोगिक परीक्षा केन्द्र पर आवंटित सभी परीक्षार्थियों के प्रायोगिक विषयों की परीक्षा आयोजित करेंगे।
- परीक्षार्थी अपने इस प्रवेश-पत्र में उल्लिखित प्रायोगिक परीक्षा केंद्रों पर दिनांक 10.01.2022 को पूर्वाह्न 09:00 बजे अनिवार्य रूप से जाकर परीक्षा केन्द्र के परिसर की सूचना पट्ट से यह जानकारी प्राप्त कर लेंगे कि उनके द्वारा चयनित विषय की प्रायोगिक परीक्षा किस तिथि एवं किस पाली में संचालित होगी, जिसमें उन्हें सम्मिलित होना अनिवार्य है।
- परीक्षार्थी के प्रत्येक प्रायोगिक विषय की परीक्षा के लिए 08 पृष्ठों की केवल एक ही उत्तरपुस्तिका मिलेगी। अतिरिक्त उत्तरपुस्तिका नहीं दी जाएगी। परीक्षार्थी उत्तरपुस्तिका लेते ही यह सुनिश्चित कर लें कि इसमें 8 पृष्ठ हैं एवं सही क्रम में हैं।
- उत्तरपुस्तिका प्राप्त होते ही परीक्षार्थी अपने प्रवेश-पत्र तथा उत्तरपुस्तिका पर मुद्रित विवरणों (Details) का मिलान कर यह अवश्य सुनिश्चित हो लें कि जो उत्तरपुस्तिका परीक्षक द्वारा उन्हें दी गई है, वह उन्हीं की है। भिन्न विवरणों की उत्तरपुस्तिका प्राप्त होने पर उसे तुरंत परीक्षक को वापस लौटा दिया जाए।
- उत्तरपुस्तिका प्राप्त होने पर परीक्षार्थी उनके आवरण पृष्ठ के पीछे अंकित "परीक्षार्थियों के लिए निर्देश" अवश्य पढ़ें एवं उसका अनुपालन करें।
- परीक्षार्थी अपनी उत्तरपुस्तिका के कवर पृष्ठ के ऊपरी बायें तथा दायें भागों में क्रमांक-(1) में अपने उत्तर देने का माध्यम अंकित करते हुए क्रमांक-(2) में अपना पूर्ण हस्ताक्षर अंकित करें। इसके अलावा अन्य मुद्रित विवरणों में किसी भी प्रकार से कोई छेड़-छाड़ नहीं करें।
- प्रायोगिक परीक्षा की उत्तरपुस्तिका के आवरण पृष्ठ के निचले बायें एवं दायें भागों को परीक्षार्थी द्वारा कदापि नहीं भरा जाएगा। अगर परीक्षार्थी इस भाग को भरते हैं, तो परीक्षार्थी का इस विषय में परीक्षाफल रद्द किया जा सकता है। ये दोनों भाग आंतरिक/बाह्य परीक्षकों को भरने के लिए दिया गया है।
- उत्तरपुस्तिका के पत्रों के दोनो पृष्ठों पर तथा प्रत्येक लाइन पर लिखें एवं पृष्ठों को नष्ट न करें।
- यदि रफ कार्य करने की आवश्यक हो, तो परीक्षार्थी उत्तरपुस्तिका के अंतिम पृष्ठ पर रफ कार्य करके उसे काट दें/क्रास (X) कर दें।
- उत्तरपुस्तिका के आंतरिक पृष्ठों पर दाहिने हाशिए में लाइन खींचकर सादा स्थान छोड़ रखा गया है। शेष स्थान रूल्ड है। परीक्षार्थी दाहिने हाशिए के सादे स्थान में कुछ भी नहीं लिखेंगे, चूंकि यह भाग परीक्षक के उपयोग के लिए है।
- उत्तरपुस्तिका के पृष्ठों को मोड़ें-फाड़ें नहीं तथा बीच-बीच में व्यर्थ ही खाली न छोड़ें।
- प्रश्न-पत्र में दी हुई संख्या के अनुसार अपने उत्तरों की संख्या लिखें।
- व्हाइटनर, ब्लेड तथा नाखून का इस्तेमाल करना सर्वथा वर्जित है, अन्यथा परीक्षाफल अमान्य कर दिया जाएगा।
- प्रश्नोत्तर के समाप्त होने पर अंतिम में नीचे एक क्षैतिज रेखा खींच दें।
- आंतरिक परीक्षक द्वारा उपलब्ध कराये गए उपस्थिति-पत्रक में परीक्षार्थी द्वारा यथा-स्तम्भ परीक्षा की तिथि अंकित करते हुए उत्तरपुस्तिका की क्रम संख्या लिखकर अपना हस्ताक्षर किया जाएगा। परीक्षार्थी की उपस्थिति, अनुपस्थिति एवं निष्कासन से संबंधित संगत गोले को नीले/काले पेन से परीक्षक द्वारा भरा जाएगा न कि परीक्षार्थी द्वारा।
- परीक्षार्थी अपनी उत्तरपुस्तिका को आन्तरिक परीक्षक के पास जमा किये बिना परीक्षा भवन न छोड़ें।
- परीक्षा केन्द्र में कैलकुलेटर, मोबाइल फोन, इयर फोन, पेजर, ब्लूटूथ या इस प्रकार का कोई अन्य इलेक्ट्रॉनिक उपकरण ले जाना सख्त मना है।
- जाँच परीक्षा में गैर-उत्प्रेषित या जाँच परीक्षा में अनुपस्थित छात्र/छात्रा इंटरमीडिएट वार्षिक प्रायोगिक परीक्षा, 2022 में कदापि सम्मिलित नहीं हो सकते हैं।



बिहार विद्यालय परीक्षा समिति, पटना
BIHAR SCHOOL EXAMINATION BOARD, PATNA
INTERMEDIATE ANNUAL EXAMINATION, 2022

संकाय: विज्ञान
FACULTY: SCIENCE

इंटरमीडिएट वार्षिक परीक्षा, 2022

प्रायोगिक परीक्षा का प्रवेश पत्र

Admit Card For Practical Examination

कॉलेज/+2 स्कूल का नाम GAYA COLLEGE, GAYA
परीक्षार्थी का नाम PINTU KUMAR
माता का नाम CHINTAMANI DEVI
पिता का नाम KAMESHWAR PRASAD
परीक्षार्थी का आधार नं० दिव्यांग कोटि NO
सूचीकरण संख्या/वर्ष R-210011287-20 परीक्षार्थी की कोटि REGULAR
रोल कोड 21001 रोल क्रमांक 22011233 लिंग MALE
परीक्षा केंद्र का नाम GAYA COLLEGE, GAYA



प्रायोगिक परीक्षा के विषय (निर्धारित परीक्षा कार्यक्रम सहित)

प्रायोगिक विषय	विषय कोड	विषय का नाम	परीक्षा की तारीख
वैकल्पिक विषय	117	PHYSICS	10.01.2022 to 20.01.2022
	118	CHEMISTRY	
अतिरिक्त विषय			

संकाय 1377

महाविद्यालय / +2 विद्यालय प्रधान का हस्ताक्षर
एवं मुहर

परीक्षा नियंत्रक (30M10)

परीक्षार्थी के लिए आवश्यक निर्देश

- प्रायोगिक परीक्षा दिनांक 10.01.2022 से 20.01.2022 तक संचालित होगी। केन्द्राधीक्षक दिनांक 10.01.2022 से 20.01.2022 तक की अवधि में परीक्षार्थियों की संख्या के अनुसार तिथि एवं पाली का निर्धारण करके प्रायोगिक परीक्षा केन्द्र पर आवंटित सभी परीक्षार्थियों के प्रायोगिक विषयों की परीक्षा आयोजित करेंगे।
- परीक्षार्थी अपने इस प्रवेश-पत्र में उल्लिखित प्रायोगिक परीक्षा केंद्रों पर दिनांक 10.01.2022 को पूर्वाह्न 09:00 बजे अनिवार्य रूप से जाकर परीक्षा केन्द्र के परिसर की सूचना पट्ट से यह जानकारी प्राप्त करेंगे कि उनके द्वारा चयनित विषय की प्रायोगिक परीक्षा किस तिथि एवं किस पाली में संचालित होगी, जिसमें उन्हें सम्मिलित होना अनिवार्य है।
- परीक्षार्थी के प्रत्येक प्रायोगिक विषय की परीक्षा के लिए 08 पृष्ठों की केवल एक ही उत्तरपुस्तिका मिलेगी। अतिरिक्त उत्तरपुस्तिका नहीं दी जाएगी। परीक्षार्थी उत्तरपुस्तिका लेते ही यह सुनिश्चित कर लें कि इसमें 8 पृष्ठ हैं एवं सही क्रम में हैं।
- उत्तरपुस्तिका प्राप्त होते ही परीक्षार्थी अपने प्रवेश-पत्र तथा उत्तरपुस्तिका पर मुद्रित विवरणों (Details) का मिलान कर यह अवश्य सुनिश्चित हो लें कि जो उत्तरपुस्तिका परीक्षक द्वारा उन्हें दी गई है, वह उन्हीं की है। भिन्न विवरणों की उत्तरपुस्तिका प्राप्त होने पर उसे तुरंत परीक्षक को वापस लौटा दिया जाए।
- उत्तरपुस्तिका प्राप्त होने पर परीक्षार्थी उनके आवरण पृष्ठ के पीछे अंकित "परीक्षार्थियों के लिए निर्देश" अवश्य पढ़ें एवं उसका अनुपालन करें।
- परीक्षार्थी अपनी उत्तरपुस्तिका के कवर पृष्ठ के ऊपरी बायें तथा दायें भागों में क्रमांक-(1) में अपने उत्तर देने का माध्यम अंकित करते हुए क्रमांक-(2) में अपना पूर्ण हस्ताक्षर अंकित करें। इसके अलावा अन्य मुद्रित विवरणों में किसी भी प्रकार से कोई छेड़-छाड़ नहीं करें।
- प्रायोगिक परीक्षा की उत्तरपुस्तिका के आवरण पृष्ठ के निचले बायें एवं दायें भागों को परीक्षार्थी द्वारा कदापि नहीं भरा जाएगा। अगर परीक्षार्थी इस भाग को भरते हैं, तो परीक्षार्थी का इस विषय में परीक्षाफल रद्द किया जा सकता है। ये दोनों भाग आंतरिक/बाह्य परीक्षकों को भरने के लिए दिया गया है।
- उत्तरपुस्तिका के पत्रों के दोनो पृष्ठों पर तथा प्रत्येक लाइन पर लिखें एवं पृष्ठों को नष्ट न करें।
- यदि रफ कार्य करने की आवश्यक हो, तो परीक्षार्थी उत्तरपुस्तिका के अंतिम पृष्ठ पर रफ कार्य करके उसे काट दें/क्रास (X) कर दें।
- उत्तरपुस्तिका के आंतरिक पृष्ठों पर दाहिने हाशिए में लाइन खींचकर सादा स्थान छोड़ रखा गया है। शेष स्थान रूल्ड है। परीक्षार्थी दाहिने हाशिए के सादे स्थान में कुछ भी नहीं लिखेंगे, चूंकि यह भाग परीक्षक के उपयोग के लिए है।
- उत्तरपुस्तिका के पृष्ठों को मोड़ें-फाड़ें नहीं तथा बीच-बीच में व्यर्थ ही खाली न छोड़ें।
- प्रश्न-पत्र में दी हुई संख्या के अनुसार अपने उत्तरों की संख्या लिखें।
- व्हाइटनर, ब्लेड तथा नाखून का इस्तेमाल करना सर्वथा वर्जित है, अन्यथा परीक्षाफल अमान्य कर दिया जाएगा।
- प्रश्नोत्तर के समाप्त होने पर अंतिम में नीचे एक क्षैतिज रेखा खींच दें।
- आंतरिक परीक्षक द्वारा उपलब्ध कराये गए उपस्थिति-पत्रक में परीक्षार्थी द्वारा यथा-स्तम्भ परीक्षा की तिथि अंकित करते हुए उत्तरपुस्तिका की क्रम संख्या लिखकर अपना हस्ताक्षर किया जाएगा। परीक्षार्थी की उपस्थिति, अनुपस्थिति एवं निष्कासन से संबंधित संगत गोले को नीले/काले पेन से परीक्षक द्वारा भरा जाएगा न कि परीक्षार्थी द्वारा।
- परीक्षार्थी अपनी उत्तरपुस्तिका को आन्तरिक परीक्षक के पास जमा किये बिना परीक्षा भवन न छोड़ें।
- परीक्षा केन्द्र में कैलकुलेटर, मोबाइल फोन, इयर फोन, पेजर, ब्लूटूथ या इस प्रकार का कोई अन्य इलेक्ट्रॉनिक उपकरण ले जाना सख्त मना है।
- जाँच परीक्षा में गैर-उत्प्रेषित या जाँच परीक्षा में अनुपस्थित छात्र/छात्रा इंटरमीडिएट वार्षिक प्रायोगिक परीक्षा, 2022 में कदापि सम्मिलित नहीं हो सकते हैं।



बिहार विद्यालय परीक्षा समिति, पटना
BIHAR SCHOOL EXAMINATION BOARD, PATNA
INTERMEDIATE ANNUAL EXAMINATION, 2022

इंटरमीडिएट वार्षिक परीक्षा, 2022

प्रायोगिक परीक्षा का प्रवेश पत्र

Admit Card For Practical Examination

संकाय: विज्ञान
FACULTY: SCIENCE

कॉलेज/+2 स्कूल का नाम GAYA COLLEGE, GAYA
परीक्षार्थी का नाम PAWAN KUMAR
माता का नाम NEELAM DEVI
पिता का नाम MANOJ KUMAR
परीक्षार्थी का आधार नं० दिव्यांग कोटि NO
सूचीकरण संख्या/वर्ष R-210011276-20 परीक्षार्थी की कोटि REGULAR
रौल कोड 21001 रौल क्रमांक 22011222 लिंग MALE
परीक्षा केंद्र का नाम GAYA COLLEGE, GAYA



प्रायोगिक परीक्षा के विषय (निर्धारित परीक्षा कार्यक्रम सहित)

प्रायोगिक विषय	विषय कोड	विषय का नाम	परीक्षा की तारीख
वैकल्पिक विषय	117	PHYSICS	10.01.2022 to 20.01.2022
	118	CHEMISTRY	
अतिरिक्त विषय			

संकाय 2022

महाविद्यालय / +2 विद्यालय प्रधान का हस्ताक्षर
एवं मुहर

परीक्षा नियंत्रक (30M10)

परीक्षार्थी के लिए आवश्यक निर्देश

- प्रायोगिक परीक्षा दिनांक 10.01.2022 से 20.01.2022 तक संचालित होगी। केन्द्राधीक्षक दिनांक 10.01.2022 से 20.01.2022 तक की अवधि में परीक्षार्थियों की संख्या के अनुसार तिथि एवं पाली का निर्धारण करके प्रायोगिक परीक्षा केन्द्र पर आवंटित सभी परीक्षार्थियों के प्रायोगिक विषयों की परीक्षा आयोजित करेंगे।
- परीक्षार्थी अपने इस प्रवेश-पत्र में उल्लिखित प्रायोगिक परीक्षा केंद्रों पर दिनांक 10.01.2022 को पूर्वाह्न 09:00 बजे अनिवार्य रूप से जाकर परीक्षा केन्द्र के परिसर की सूचना पट्ट से यह जानकारी प्राप्त करेंगे कि उनके द्वारा चयनित विषय की प्रायोगिक परीक्षा किस तिथि एवं किस पाली में संचालित होगी, जिसमें उन्हें सम्मिलित होना अनिवार्य है।
- परीक्षार्थी के प्रत्येक प्रायोगिक विषय की परीक्षा के लिए 08 पृष्ठों की केवल एक ही उत्तरपुस्तिका मिलेगी। अतिरिक्त उत्तरपुस्तिका नहीं दी जाएगी। परीक्षार्थी उत्तरपुस्तिका लेते ही यह सुनिश्चित कर लें कि इसमें 8 पृष्ठ हैं एवं सही क्रम में हैं।
- उत्तरपुस्तिका प्राप्त होते ही परीक्षार्थी अपने प्रवेश-पत्र तथा उत्तरपुस्तिका पर मुद्रित विवरणों (Details) का मिलान कर यह अवश्य सुनिश्चित हो लें कि जो उत्तरपुस्तिका परीक्षक द्वारा उन्हें दी गई है, वह उन्हीं की है। भिन्न विवरणों की उत्तरपुस्तिका प्राप्त होने पर उसे तुरंत परीक्षक को वापस लौटा दिया जाए।
- उत्तरपुस्तिका प्राप्त होने पर परीक्षार्थी उनके आवरण पृष्ठ के पीछे अंकित "परीक्षार्थियों के लिए निर्देश" अवश्य पढ़ें एवं उसका अनुपालन करें।
- परीक्षार्थी अपनी उत्तरपुस्तिका के कवर पृष्ठ के ऊपरी बायें तथा दायें भागों में क्रमांक-(1) में अपने उत्तर देने का माध्यम अंकित करते हुए क्रमांक-(2) में अपना पूर्ण हस्ताक्षर अंकित करें। इसके अलावा अन्य मुद्रित विवरणों में किसी भी प्रकार से कोई छेड़-छाड़ नहीं करें।
- प्रायोगिक परीक्षा की उत्तरपुस्तिका के आवरण पृष्ठ के निचले बायें एवं दायें भागों को परीक्षार्थी द्वारा कदापि नहीं भरा जाएगा। अगर परीक्षार्थी इस भाग को भरते हैं, तो परीक्षार्थी का इस विषय में परीक्षाफल रद्द किया जा सकता है। ये दोनों भाग आंतरिक/बाह्य परीक्षकों को भरने के लिए दिया गया है।
- उत्तरपुस्तिका के पत्रों के दोनो पृष्ठों पर तथा प्रत्येक लाइन पर लिखें एवं पृष्ठों को नष्ट न करें।
- यदि रफ कार्य करने की आवश्यक हो, तो परीक्षार्थी उत्तरपुस्तिका के अंतिम पृष्ठ पर रफ कार्य करके उसे काट दें/क्रास (X) कर दें।
- उत्तरपुस्तिका के आंतरिक पृष्ठों पर दाहिने हाशिए में लाइन खींचकर सादा स्थान छोड़ रखा गया है। शेष स्थान रूल्ड है। परीक्षार्थी दाहिने हाशिए के सादे स्थान में कुछ भी नहीं लिखेंगे, चूंकि यह भाग परीक्षक के उपयोग के लिए है।
- उत्तरपुस्तिका के पृष्ठों को मोड़ें-फाड़ें नहीं तथा बीच-बीच में व्यर्थ ही खाली न छोड़ें।
- प्रश्न-पत्र में दी हुई संख्या के अनुसार अपने उत्तरों की संख्या लिखें।
- व्हाइटनर, ब्लेड तथा नाखून का इस्तेमाल करना सर्वथा वर्जित है, अन्यथा परीक्षाफल अमान्य कर दिया जाएगा।
- प्रश्नोत्तर के समाप्त होने पर अंतिम में नीचे एक क्षैतिज रेखा खींच दें।
- आंतरिक परीक्षक द्वारा उपलब्ध कराये गए उपस्थिति-पत्रक में परीक्षार्थी द्वारा यथा-स्तम्भ परीक्षा की तिथि अंकित करते हुए उत्तरपुस्तिका की क्रम संख्या लिखकर अपना हस्ताक्षर किया जाएगा। परीक्षार्थी की उपस्थिति, अनुपस्थिति एवं निष्कासन से संबंधित संगत गोले को नीले/काले पेन से परीक्षक द्वारा भरा जाएगा न कि परीक्षार्थी द्वारा।
- परीक्षार्थी अपनी उत्तरपुस्तिका को आन्तरिक परीक्षक के पास जमा किये बिना परीक्षा भवन न छोड़ें।
- परीक्षा केन्द्र में कैलकुलेटर, मोबाइल फोन, इयर फोन, पेजर, ब्लूटूथ या इस प्रकार का कोई अन्य इलेक्ट्रॉनिक उपकरण ले जाना सख्त मना है।
- जाँच परीक्षा में गैर-उत्प्रेषित या जाँच परीक्षा में अनुपस्थित छात्र/छात्रा इंटरमीडिएट वार्षिक प्रायोगिक परीक्षा, 2022 में कदापि सम्मिलित नहीं हो सकते हैं।



बिहार विद्यालय परीक्षा समिति, पटना
BIHAR SCHOOL EXAMINATION BOARD, PATNA
INTERMEDIATE ANNUAL EXAMINATION, 2022

इंटरमीडिएट वार्षिक परीक्षा, 2022

प्रायोगिक परीक्षा का प्रवेश पत्र

Admit Card For Practical Examination

संकाय: विज्ञान
FACULTY: SCIENCE

कॉलेज/+2 स्कूल का नाम GAYA COLLEGE, GAYA
परीक्षार्थी का नाम PANKAJ KUMAR
माता का नाम SHEEL MATI DEVI
पिता का नाम SATYA NARAYAN JAMADAR
परीक्षार्थी का आधार नं० दिव्यांग कोटि NO
सूचीकरण संख्या/वर्ष R-210011268-20 परीक्षार्थी की कोटि REGULAR
रौल कोड 21001 रौल क्रमांक 22011213 लिंग MALE
परीक्षा केंद्र का नाम GAYA COLLEGE, GAYA



प्रायोगिक परीक्षा के विषय (निर्धारित परीक्षा कार्यक्रम सहित)

प्रायोगिक विषय	विषय कोड	विषय का नाम	परीक्षा की तारीख
वैकल्पिक विषय	117	PHYSICS	10.01.2022 to 20.01.2022
	118	CHEMISTRY	
अतिरिक्त विषय			

संकाय 1377

महाविद्यालय / +2 विद्यालय प्रधान का हस्ताक्षर
एवं मुहर

परीक्षा नियंत्रक (30MA10)

परीक्षार्थी के लिए आवश्यक निर्देश

- प्रायोगिक परीक्षा दिनांक 10.01.2022 से 20.01.2022 तक संचालित होगी। केन्द्राधीक्षक दिनांक 10.01.2022 से 20.01.2022 तक की अवधि में परीक्षार्थियों की संख्या के अनुसार तिथि एवं पाली का निर्धारण करके प्रायोगिक परीक्षा केन्द्र पर आवंटित सभी परीक्षार्थियों के प्रायोगिक विषयों की परीक्षा आयोजित करेंगे।
- परीक्षार्थी अपने इस प्रवेश-पत्र में उल्लिखित प्रायोगिक परीक्षा केंद्रों पर दिनांक 10.01.2022को पूर्वाह्न 09:00 बजे अनिवार्य रूप से जाकर परीक्षा केन्द्र के परिसर की सूचना पट्ट से यह जानकारी प्राप्त करेंगे कि उनके द्वारा चयनित विषय की प्रायोगिक परीक्षा किस तिथि एवं किस पाली में संचालित होगी, जिसमें उन्हें सम्मिलित होना अनिवार्य है।
- परीक्षार्थी के प्रत्येक प्रायोगिक विषय की परीक्षा के लिए 08 पृष्ठों की केवल एक ही उत्तरपुस्तिका मिलेगी। अतिरिक्त उत्तरपुस्तिका नहीं दी जाएगी। परीक्षार्थी उत्तरपुस्तिका लेते ही यह सुनिश्चित कर लें कि इसमें 8 पृष्ठ हैं एवं सही क्रम में हैं।
- उत्तरपुस्तिका प्राप्त होते ही परीक्षार्थी अपने प्रवेश-पत्र तथा उत्तरपुस्तिका पर मुद्रित विवरणों (Details) का मिलान कर यह अवश्य सुनिश्चित हो लें कि जो उत्तरपुस्तिका परीक्षक द्वारा उन्हें दी गई है, वह उन्हीं की है। भिन्न विवरणों की उत्तरपुस्तिका प्राप्त होने पर उसे तुरंत परीक्षक को वापस लौटा दिया जाए।
- उत्तरपुस्तिका प्राप्त होने पर परीक्षार्थी उनके आवरण पृष्ठ के पीछे अंकित "परीक्षार्थियों के लिए निर्देश" अवश्य पढ़ें एवं उसका अनुपालन करें।
- परीक्षार्थी अपनी उत्तरपुस्तिका के कवर पृष्ठ के ऊपरी बायें तथा दायें भागों में क्रमांक-(1) में अपने उत्तर देने का माध्यम अंकित करते हुए क्रमांक-(2) में अपना पूर्ण हस्ताक्षर अंकित करें। इसके अलावा अन्य मुद्रित विवरणों में किसी भी प्रकार से कोई छेड़-छाड़ नहीं करें।
- प्रायोगिक परीक्षा की उत्तरपुस्तिका के आवरण पृष्ठ के निचले बायें एवं दायें भागों को परीक्षार्थी द्वारा कदापि नहीं भरा जाएगा। अगर परीक्षार्थी इस भाग को भरते हैं, तो परीक्षार्थी का इस विषय में परीक्षाफल रद्द किया जा सकता है। ये दोनों भाग आंतरिक/बाह्य परीक्षकों को भरने के लिए दिया गया है।
- उत्तरपुस्तिका के पत्रों के दोनो पृष्ठों पर तथा प्रत्येक लाइन पर लिखें एवं पृष्ठों को नष्ट न करें।
- यदि रफ कार्य करने की आवश्यक हो, तो परीक्षार्थी उत्तरपुस्तिका के अंतिम पृष्ठ पर रफ कार्य करके उसे काट दें/क्रास (X) कर दें।
- उत्तरपुस्तिका के आंतरिक पृष्ठों पर दाहिने हाशिए में लाइन खींचकर सादा स्थान छोड़ रखा गया है। शेष स्थान रूल्ड है। परीक्षार्थी दाहिने हाशिए के सादे स्थान में कुछ भी नहीं लिखेंगे, चूंकि यह भाग परीक्षक के उपयोग के लिए है।
- उत्तरपुस्तिका के पृष्ठों को मोड़ें-फाड़ें नहीं तथा बीच-बीच में व्यर्थ ही खाली न छोड़ें।
- प्रश्न-पत्र में दी हुई संख्या के अनुसार अपने उत्तरों की संख्या लिखें।
- व्हाइटनर, ब्लेड तथा नाखून का इस्तेमाल करना सर्वथा वर्जित है, अन्यथा परीक्षाफल अमान्य कर दिया जाएगा।
- प्रश्नोत्तर के समाप्त होने पर अंतिम में नीचे एक क्षैतिज रेखा खींच दें।
- आंतरिक परीक्षक द्वारा उपलब्ध कराये गए उपस्थिति-पत्रक में परीक्षार्थी द्वारा यथा-स्तम्भ परीक्षा की तिथि अंकित करते हुए उत्तरपुस्तिका की क्रम संख्या लिखकर अपना हस्ताक्षर किया जाएगा। परीक्षार्थी की उपस्थिति, अनुपस्थिति एवं निष्कासन से संबंधित संगत गोले को नीले/काले पेन से परीक्षक द्वारा भरा जाएगा न कि परीक्षार्थी द्वारा।
- परीक्षार्थी अपनी उत्तरपुस्तिका को आन्तरिक परीक्षक के पास जमा किये बिना परीक्षा भवन न छोड़ें।
- परीक्षा केन्द्र में कैलकुलेटर, मोबाइल फोन, इयर फोन, पेजर, ब्लूटूथ या इस प्रकार का कोई अन्य इलेक्ट्रॉनिक उपकरण ले जाना सख्त मना है।
- जाँच परीक्षा में गैर-उत्प्रेषित या जाँच परीक्षा में अनुपस्थित छात्र/छात्रा इंटरमीडिएट वार्षिक प्रायोगिक परीक्षा, 2022 में कदापि सम्मिलित नहीं हो सकते हैं।



बिहार विद्यालय परीक्षा समिति, पटना
BIHAR SCHOOL EXAMINATION BOARD, PATNA
INTERMEDIATE ANNUAL EXAMINATION, 2022


इंटरमीडिएट वार्षिक परीक्षा, 2022

प्रायोगिक परीक्षा का प्रवेश पत्र

Admit Card For Practical Examination

संकाय: विज्ञान
FACULTY: SCIENCE

कॉलेज/+2 स्कूल का नाम GAYA COLLEGE, GAYA
परीक्षार्थी का नाम PAWAN RAJ
माता का नाम RUKMANI DEVI
पिता का नाम BINDESHWARI PRASAD
परीक्षार्थी का आधार नं० दिव्यांग कोटि NO
सूचीकरण संख्या/वर्ष R-210011282-20 परीक्षार्थी की कोटि REGULAR
रौल कोड 21001 रौल क्रमांक 22011228 लिंग MALE
परीक्षा केंद्र का नाम GAYA COLLEGE, GAYA



प्रायोगिक परीक्षा के विषय (निर्धारित परीक्षा कार्यक्रम सहित)

प्रायोगिक विषय	विषय कोड	विषय का नाम	परीक्षा की तारीख
वैकल्पिक विषय	117	PHYSICS	10.01.2022 to 20.01.2022
	118	CHEMISTRY	
अतिरिक्त विषय			

संकाय 30मा0

महाविद्यालय / +2 विद्यालय प्रधान का हस्ताक्षर
एवं मुहर

परीक्षा नियंत्रक (30मा0)

परीक्षार्थी के लिए आवश्यक निर्देश

- प्रायोगिक परीक्षा दिनांक 10.01.2022 से 20.01.2022 तक संचालित होगी। केन्द्राधीक्षक दिनांक 10.01.2022 से 20.01.2022 तक की अवधि में परीक्षार्थियों की संख्या के अनुसार तिथि एवं पाली का निर्धारण करके प्रायोगिक परीक्षा केन्द्र पर आवंटित सभी परीक्षार्थियों के प्रायोगिक विषयों की परीक्षा आयोजित करेंगे।
- परीक्षार्थी अपने इस प्रवेश-पत्र में उल्लिखित प्रायोगिक परीक्षा केंद्रों पर दिनांक 10.01.2022को पूर्वाह्न 09:00 बजे अनिवार्य रूप से जाकर परीक्षा केन्द्र के परिसर की सूचना पट्ट से यह जानकारी प्राप्त कर लेंगे कि उनके द्वारा चयनित विषय की प्रायोगिक परीक्षा किस तिथि एवं किस पाली में संचालित होगी, जिसमें उन्हें सम्मिलित होना अनिवार्य है।
- परीक्षार्थी के प्रत्येक प्रायोगिक विषय की परीक्षा के लिए 08 पृष्ठों की केवल एक ही उत्तरपुस्तिका मिलेगी। अतिरिक्त उत्तरपुस्तिका नहीं दी जाएगी। परीक्षार्थी उत्तरपुस्तिका लेते ही यह सुनिश्चित कर लें कि इसमें 8 पृष्ठ हैं एवं सही क्रम में हैं।
- उत्तरपुस्तिका प्राप्त होते ही परीक्षार्थी अपने प्रवेश-पत्र तथा उत्तरपुस्तिका पर मुद्रित विवरणों (Details) का मिलान कर यह अवश्य सुनिश्चित हो लें कि जो उत्तरपुस्तिका परीक्षक द्वारा उन्हें दी गई है, वह उन्हीं की है। भिन्न विवरणों की उत्तरपुस्तिका प्राप्त होने पर उसे तुरंत परीक्षक को वापस लौटा दिया जाए।
- उत्तरपुस्तिका प्राप्त होने पर परीक्षार्थी उनके आवरण पृष्ठ के पीछे अंकित "परीक्षार्थियों के लिए निर्देश" अवश्य पढ़ें एवं उसका अनुपालन करें।
- परीक्षार्थी अपनी उत्तरपुस्तिका के कवर पृष्ठ के ऊपरी बायें तथा दायें भागों में क्रमांक-(1) में अपने उत्तर देने का माध्यम अंकित करते हुए क्रमांक-(2) में अपना पूर्ण हस्ताक्षर अंकित करें। इसके अलावा अन्य मुद्रित विवरणों में किसी भी प्रकार से कोई छेड़-छाड़ नहीं करें।
- प्रायोगिक परीक्षा की उत्तरपुस्तिका के आवरण पृष्ठ के निचले बायें एवं दायें भागों को परीक्षार्थी द्वारा कदापि नहीं भरा जाएगा। अगर परीक्षार्थी इस भाग को भरते हैं, तो परीक्षार्थी का इस विषय में परीक्षाफल रद्द किया जा सकता है। ये दोनों भाग आंतरिक/बाह्य परीक्षकों को भरने के लिए दिया गया है।
- उत्तरपुस्तिका के पत्रों के दोनो पृष्ठों पर तथा प्रत्येक लाइन पर लिखें एवं पृष्ठों को नष्ट न करें।
- यदि रफ कार्य करने की आवश्यक हो, तो परीक्षार्थी उत्तरपुस्तिका के अंतिम पृष्ठ पर रफ कार्य करके उसे काट दें/क्रास (X) कर दें।
- उत्तरपुस्तिका के आंतरिक पृष्ठों पर दाहिने हाशिए में लाइन खींचकर सादा स्थान छोड़ रखा गया है। शेष स्थान रूल्ड है। परीक्षार्थी दाहिने हाशिए के सादे स्थान में कुछ भी नहीं लिखेंगे, चूंकि यह भाग परीक्षक के उपयोग के लिए है।
- उत्तरपुस्तिका के पृष्ठों को मोड़ें-फाड़ें नहीं तथा बीच-बीच में व्यर्थ ही खाली न छोड़ें।
- प्रश्न-पत्र में दी हुई संख्या के अनुसार अपने उत्तरों की संख्या लिखें।
- व्हाइटनर, ब्लेड तथा नाखून का इस्तेमाल करना सर्वथा वर्जित है, अन्यथा परीक्षाफल अमान्य कर दिया जाएगा।
- प्रश्नोत्तर के समाप्त होने पर अंतिम में नीचे एक क्षैतिज रेखा खींच दें।
- आंतरिक परीक्षक द्वारा उपलब्ध कराये गए उपस्थिति-पत्रक में परीक्षार्थी द्वारा यथा-स्तम्भ परीक्षा की तिथि अंकित करते हुए उत्तरपुस्तिका की क्रम संख्या लिखकर अपना हस्ताक्षर किया जाएगा। परीक्षार्थी की उपस्थिति, अनुपस्थिति एवं निष्कासन से संबंधित संगत गोले को नीले/काले पेन से परीक्षक द्वारा भरा जाएगा न कि परीक्षार्थी द्वारा।
- परीक्षार्थी अपनी उत्तरपुस्तिका को आन्तरिक परीक्षक के पास जमा किये बिना परीक्षा भवन न छोड़ें।
- परीक्षा केन्द्र में कैलकुलेटर, मोबाइल फोन, इयर फोन, पेजर, ब्लूटूथ या इस प्रकार का कोई अन्य इलेक्ट्रॉनिक उपकरण ले जाना सख्त मना है।
- जाँच परीक्षा में गैर-उत्प्रेषित या जाँच परीक्षा में अनुपस्थित छात्र/छात्रा इंटरमीडिएट वार्षिक प्रायोगिक परीक्षा, 2022 में कदापि सम्मिलित नहीं हो सकते हैं।



बिहार विद्यालय परीक्षा समिति, पटना
BIHAR SCHOOL EXAMINATION BOARD, PATNA
INTERMEDIATE ANNUAL EXAMINATION, 2022

इंटरमीडिएट वार्षिक परीक्षा, 2022

प्रायोगिक परीक्षा का प्रवेश पत्र

Admit Card For Practical Examination

संकाय: विज्ञान
FACULTY: SCIENCE

कॉलेज/+2 स्कूल का नाम GAYA COLLEGE, GAYA
परीक्षार्थी का नाम PANKAJ KUMAR
माता का नाम RITA DEVI
पिता का नाम UPENDRA DAS
परीक्षार्थी का आधार नं० दिव्यांग कोटि NO
सूचीकरण संख्या/वर्ष R-210011269-20 परीक्षार्थी की कोटि REGULAR
रौल कोड 21001 रौल क्रमांक 22011214 लिंग MALE
परीक्षा केंद्र का नाम GAYA COLLEGE, GAYA



प्रायोगिक परीक्षा के विषय (निर्धारित परीक्षा कार्यक्रम सहित)

प्रायोगिक विषय	विषय कोड	विषय का नाम	परीक्षा की तारीख
वैकल्पिक विषय	117	PHYSICS	10.01.2022 to 20.01.2022
	118	CHEMISTRY	
अतिरिक्त विषय			

संकाय 1377

महाविद्यालय / +2 विद्यालय प्रधान का हस्ताक्षर
एवं मुहर

परीक्षा नियंत्रक (30MA10)

परीक्षार्थी के लिए आवश्यक निर्देश

- प्रायोगिक परीक्षा दिनांक 10.01.2022 से 20.01.2022 तक संचालित होगी। केन्द्राधीक्षक दिनांक 10.01.2022 से 20.01.2022 तक की अवधि में परीक्षार्थियों की संख्या के अनुसार तिथि एवं पाली का निर्धारण करके प्रायोगिक परीक्षा केन्द्र पर आवंटित सभी परीक्षार्थियों के प्रायोगिक विषयों की परीक्षा आयोजित करेंगे।
- परीक्षार्थी अपने इस प्रवेश-पत्र में उल्लिखित प्रायोगिक परीक्षा केंद्रों पर दिनांक 10.01.2022 को पूर्वाह्न 09:00 बजे अनिवार्य रूप से जाकर परीक्षा केन्द्र के परिसर की सूचना पट्ट से यह जानकारी प्राप्त करेंगे कि उनके द्वारा चयनित विषय की प्रायोगिक परीक्षा किस तिथि एवं किस पाली में संचालित होगी, जिसमें उन्हें सम्मिलित होना अनिवार्य है।
- परीक्षार्थी के प्रत्येक प्रायोगिक विषय की परीक्षा के लिए 08 पृष्ठों की केवल एक ही उत्तरपुस्तिका मिलेगी। अतिरिक्त उत्तरपुस्तिका नहीं दी जाएगी। परीक्षार्थी उत्तरपुस्तिका लेते ही यह सुनिश्चित कर लें कि इसमें 8 पृष्ठ हैं एवं सही क्रम में हैं।
- उत्तरपुस्तिका प्राप्त होते ही परीक्षार्थी अपने प्रवेश-पत्र तथा उत्तरपुस्तिका पर मुद्रित विवरणों (Details) का मिलान कर यह अवश्य सुनिश्चित हो लें कि जो उत्तरपुस्तिका परीक्षक द्वारा उन्हें दी गई है, वह उन्हीं की है। भिन्न विवरणों की उत्तरपुस्तिका प्राप्त होने पर उसे तुरंत परीक्षक को वापस लौटा दिया जाए।
- उत्तरपुस्तिका प्राप्त होने पर परीक्षार्थी उनके आवरण पृष्ठ के पीछे अंकित "परीक्षार्थियों के लिए निर्देश" अवश्य पढ़ें एवं उसका अनुपालन करें।
- परीक्षार्थी अपनी उत्तरपुस्तिका के कवर पृष्ठ के ऊपरी बायें तथा दायें भागों में क्रमांक-(1) में अपने उत्तर देने का माध्यम अंकित करते हुए क्रमांक-(2) में अपना पूर्ण हस्ताक्षर अंकित करें। इसके अलावा अन्य मुद्रित विवरणों में किसी भी प्रकार से कोई छेड़-छाड़ नहीं करें।
- प्रायोगिक परीक्षा की उत्तरपुस्तिका के आवरण पृष्ठ के निचले बायें एवं दायें भागों को परीक्षार्थी द्वारा कदापि नहीं भरा जाएगा। अगर परीक्षार्थी इस भाग को भरते हैं, तो परीक्षार्थी का इस विषय में परीक्षाफल रद्द किया जा सकता है। ये दोनों भाग आंतरिक/बाह्य परीक्षकों को भरने के लिए दिया गया है।
- उत्तरपुस्तिका के पत्रों के दोनो पृष्ठों पर तथा प्रत्येक लाइन पर लिखें एवं पृष्ठों को नष्ट न करें।
- यदि रफ कार्य करने की आवश्यक हो, तो परीक्षार्थी उत्तरपुस्तिका के अंतिम पृष्ठ पर रफ कार्य करके उसे काट दें/क्रास (X) कर दें।
- उत्तरपुस्तिका के आंतरिक पृष्ठों पर दाहिने हाशिए में लाइन खींचकर सादा स्थान छोड़ रखा गया है। शेष स्थान रूल्ड है। परीक्षार्थी दाहिने हाशिए के सादे स्थान में कुछ भी नहीं लिखेंगे, चूंकि यह भाग परीक्षक के उपयोग के लिए है।
- उत्तरपुस्तिका के पृष्ठों को मोड़ें-फाड़ें नहीं तथा बीच-बीच में व्यर्थ ही खाली न छोड़ें।
- प्रश्न-पत्र में दी हुई संख्या के अनुसार अपने उत्तरों की संख्या लिखें।
- व्हाइटनर, ब्लेड तथा नाखून का इस्तेमाल करना सर्वथा वर्जित है, अन्यथा परीक्षाफल अमान्य कर दिया जाएगा।
- प्रश्नोत्तर के समाप्त होने पर अंतिम में नीचे एक क्षैतिज रेखा खींच दें।
- आंतरिक परीक्षक द्वारा उपलब्ध कराये गए उपस्थिति-पत्रक में परीक्षार्थी द्वारा यथा-स्तम्भ परीक्षा की तिथि अंकित करते हुए उत्तरपुस्तिका की क्रम संख्या लिखकर अपना हस्ताक्षर किया जाएगा। परीक्षार्थी की उपस्थिति, अनुपस्थिति एवं निष्कासन से संबंधित संगत गोले को नीले/काले पेन से परीक्षक द्वारा भरा जाएगा न कि परीक्षार्थी द्वारा।
- परीक्षार्थी अपनी उत्तरपुस्तिका को आन्तरिक परीक्षक के पास जमा किये बिना परीक्षा भवन न छोड़ें।
- परीक्षा केन्द्र में कैलकुलेटर, मोबाइल फोन, इयर फोन, पेजर, ब्लूटूथ या इस प्रकार का कोई अन्य इलेक्ट्रॉनिक उपकरण ले जाना सख्त मना है।
- जाँच परीक्षा में गैर-उत्प्रेषित या जाँच परीक्षा में अनुपस्थित छात्र/छात्रा इंटरमीडिएट वार्षिक प्रायोगिक परीक्षा, 2022 में कदापि सम्मिलित नहीं हो सकते हैं।



बिहार विद्यालय परीक्षा समिति, पटना
BIHAR SCHOOL EXAMINATION BOARD, PATNA
INTERMEDIATE ANNUAL EXAMINATION, 2022


संकाय: विज्ञान
FACULTY: SCIENCE

इंटरमीडिएट वार्षिक परीक्षा, 2022

प्रायोगिक परीक्षा का प्रवेश पत्र

Admit Card For Practical Examination

कॉलेज/+2 स्कूल का नाम	GAYA COLLEGE, GAYA				
परीक्षार्थी का नाम	PAWAN KUMAR				
माता का नाम	MUNNI DEVI				
पिता का नाम	CHANDRIKA YADAV				
परीक्षार्थी का आधार नं०	दिव्यांग कोटि				NO
सूचीकरण संख्या/वर्ष	R-210011273-20	परीक्षार्थी की कोटि	REGULAR		
रौल कोड	21001	रौल क्रमांक	22011219	लिंग	MALE
परीक्षा केंद्र का नाम	GAYA COLLEGE, GAYA				



प्रायोगिक परीक्षा के विषय (निर्धारित परीक्षा कार्यक्रम सहित)

प्रायोगिक विषय	विषय कोड	विषय का नाम	परीक्षा की तारीख
वैकल्पिक विषय	117	PHYSICS	10.01.2022 to 20.01.2022
	118	CHEMISTRY	
अतिरिक्त विषय			

संकाय 30मा0

महाविद्यालय / +2 विद्यालय प्रधान का हस्ताक्षर
एवं मुहर

परीक्षा नियंत्रक (30मा0)

परीक्षार्थी के लिए आवश्यक निर्देश

- प्रायोगिक परीक्षा दिनांक 10.01.2022 से 20.01.2022 तक संचालित होगी। केन्द्राधीक्षक दिनांक 10.01.2022 से 20.01.2022 तक की अवधि में परीक्षार्थियों की संख्या के अनुसार तिथि एवं पाली का निर्धारण करके प्रायोगिक परीक्षा केन्द्र पर आवंटित सभी परीक्षार्थियों के प्रायोगिक विषयों की परीक्षा आयोजित करेंगे।
- परीक्षार्थी अपने इस प्रवेश-पत्र में उल्लिखित प्रायोगिक परीक्षा केंद्रों पर दिनांक 10.01.2022को पूर्वाह्न 09:00 बजे अनिवार्य रूप से जाकर परीक्षा केन्द्र के परिसर की सूचना पट्ट से यह जानकारी प्राप्त करेंगे कि उनके द्वारा चयनित विषय की प्रायोगिक परीक्षा किस तिथि एवं किस पाली में संचालित होगी, जिसमें उन्हें सम्मिलित होना अनिवार्य है।
- परीक्षार्थी के प्रत्येक प्रायोगिक विषय की परीक्षा के लिए 08 पृष्ठों की केवल एक ही उत्तरपुस्तिका मिलेगी। अतिरिक्त उत्तरपुस्तिका नहीं दी जाएगी। परीक्षार्थी उत्तरपुस्तिका लेते ही यह सुनिश्चित कर लें कि इसमें 8 पृष्ठ हैं एवं सही क्रम में हैं।
- उत्तरपुस्तिका प्राप्त होते ही परीक्षार्थी अपने प्रवेश-पत्र तथा उत्तरपुस्तिका पर मुद्रित विवरणों (Details) का मिलान कर यह अवश्य सुनिश्चित हो लें कि जो उत्तरपुस्तिका परीक्षक द्वारा उन्हें दी गई है, वह उन्हीं की है। भिन्न विवरणों की उत्तरपुस्तिका प्राप्त होने पर उसे तुरंत परीक्षक को वापस लौटा दिया जाए।
- उत्तरपुस्तिका प्राप्त होने पर परीक्षार्थी उनके आवरण पृष्ठ के पीछे अंकित "परीक्षार्थियों के लिए निर्देश" अवश्य पढ़ें एवं उसका अनुपालन करें।
- परीक्षार्थी अपनी उत्तरपुस्तिका के कवर पृष्ठ के ऊपरी बायें तथा दायें भागों में क्रमांक-(1) में अपने उत्तर देने का माध्यम अंकित करते हुए क्रमांक-(2) में अपना पूर्ण हस्ताक्षर अंकित करें। इसके अलावा अन्य मुद्रित विवरणों में किसी भी प्रकार से कोई छेड़-छाड़ नहीं करें।
- प्रायोगिक परीक्षा की उत्तरपुस्तिका के आवरण पृष्ठ के निचले बायें एवं दायें भागों को परीक्षार्थी द्वारा कदापि नहीं भरा जाएगा। अगर परीक्षार्थी इस भाग को भरते हैं, तो परीक्षार्थी का इस विषय में परीक्षाफल रद्द किया जा सकता है। ये दोनों भाग आंतरिक/बाह्य परीक्षकों को भरने के लिए दिया गया है।
- उत्तरपुस्तिका के पत्रों के दोनो पृष्ठों पर तथा प्रत्येक लाइन पर लिखें एवं पृष्ठों को नष्ट न करें।
- यदि रफ कार्य करने की आवश्यक हो, तो परीक्षार्थी उत्तरपुस्तिका के अंतिम पृष्ठ पर रफ कार्य करके उसे काट दें/क्रास (X) कर दें।
- उत्तरपुस्तिका के आंतरिक पृष्ठों पर दाहिने हाशिए में लाइन खींचकर सादा स्थान छोड़ रखा गया है। शेष स्थान रूल्ड है। परीक्षार्थी दाहिने हाशिए के सादे स्थान में कुछ भी नहीं लिखेंगे, चूंकि यह भाग परीक्षक के उपयोग के लिए है।
- उत्तरपुस्तिका के पृष्ठों को मोड़ें-फाड़ें नहीं तथा बीच-बीच में व्यर्थ ही खाली न छोड़ें।
- प्रश्न-पत्र में दी हुई संख्या के अनुसार अपने उत्तरों की संख्या लिखें।
- व्हाइटनर, ब्लेड तथा नाखून का इस्तेमाल करना सर्वथा वर्जित है, अन्यथा परीक्षाफल अमान्य कर दिया जाएगा।
- प्रश्नोत्तर के समाप्त होने पर अंतिम में नीचे एक क्षैतिज रेखा खींच दें।
- आंतरिक परीक्षक द्वारा उपलब्ध कराये गए उपस्थिति-पत्रक में परीक्षार्थी द्वारा यथा-स्तम्भ परीक्षा की तिथि अंकित करते हुए उत्तरपुस्तिका की क्रम संख्या लिखकर अपना हस्ताक्षर किया जाएगा। परीक्षार्थी की उपस्थिति, अनुपस्थिति एवं निष्कासन से संबंधित संगत गोले को नीले/काले पेन से परीक्षक द्वारा भरा जाएगा न कि परीक्षार्थी द्वारा।
- परीक्षार्थी अपनी उत्तरपुस्तिका को आन्तरिक परीक्षक के पास जमा किये बिना परीक्षा भवन न छोड़ें।
- परीक्षा केन्द्र में कैलकुलेटर, मोबाइल फोन, इयर फोन, पेजर, ब्लूटूथ या इस प्रकार का कोई अन्य इलेक्ट्रॉनिक उपकरण ले जाना सख्त मना है।
- जाँच परीक्षा में गैर-उत्प्रेषित या जाँच परीक्षा में अनुपस्थित छात्र/छात्रा इंटरमीडिएट वार्षिक प्रायोगिक परीक्षा, 2022 में कदापि सम्मिलित नहीं हो सकते हैं।



बिहार विद्यालय परीक्षा समिति, पटना
BIHAR SCHOOL EXAMINATION BOARD, PATNA
INTERMEDIATE ANNUAL EXAMINATION, 2022

इंटरमीडिएट वार्षिक परीक्षा, 2022

प्रायोगिक परीक्षा का प्रवेश पत्र

Admit Card For Practical Examination

संकाय: विज्ञान
FACULTY: SCIENCE

कॉलेज/+2 स्कूल का नाम	GAYA COLLEGE, GAYA				
परीक्षार्थी का नाम	PAWAN KUMAR				
माता का नाम	GIRIJA DEVI				
पिता का नाम	KRISHNA PASWAN				
परीक्षार्थी का आधार नं०	दिव्यांग कोटि				NO
सूचीकरण संख्या/वर्ष	R-210011275-20	परीक्षार्थी की कोटि	REGULAR		
रोल कोड	21001	रोल क्रमांक	22011221	लिंग	MALE
परीक्षा केंद्र का नाम	GAYA COLLEGE, GAYA				



प्रायोगिक परीक्षा के विषय (निर्धारित परीक्षा कार्यक्रम सहित)

प्रायोगिक विषय	विषय कोड	विषय का नाम	परीक्षा की तारीख
वैकल्पिक विषय	117	PHYSICS	10.01.2022 to 20.01.2022
	118	CHEMISTRY	
अतिरिक्त विषय			

संजय कुमार

महाविद्यालय / +2 विद्यालय प्रधान का हस्ताक्षर
एवं मुहर

परीक्षा नियंत्रक (30M10)

परीक्षार्थी के लिए आवश्यक निर्देश

- प्रायोगिक परीक्षा दिनांक 10.01.2022 से 20.01.2022 तक संचालित होगी। केन्द्राधीक्षक दिनांक 10.01.2022 से 20.01.2022 तक की अवधि में परीक्षार्थियों की संख्या के अनुसार तिथि एवं पाली का निर्धारण करके प्रायोगिक परीक्षा केन्द्र पर आवंटित सभी परीक्षार्थियों के प्रायोगिक विषयों की परीक्षा आयोजित करेंगे।
- परीक्षार्थी अपने इस प्रवेश-पत्र में उल्लिखित प्रायोगिक परीक्षा केंद्रों पर दिनांक 10.01.2022 को पूर्वाह्न 09:00 बजे अनिवार्य रूप से जाकर परीक्षा केन्द्र के परिसर की सूचना पट्ट से यह जानकारी प्राप्त करेंगे कि उनके द्वारा चयनित विषय की प्रायोगिक परीक्षा किस तिथि एवं किस पाली में संचालित होगी, जिसमें उन्हें सम्मिलित होना अनिवार्य है।
- परीक्षार्थी के प्रत्येक प्रायोगिक विषय की परीक्षा के लिए 08 पृष्ठों की केवल एक ही उत्तरपुस्तिका मिलेगी। अतिरिक्त उत्तरपुस्तिका नहीं दी जाएगी। परीक्षार्थी उत्तरपुस्तिका लेते ही यह सुनिश्चित कर लें कि इसमें 8 पृष्ठ हैं एवं सही क्रम में हैं।
- उत्तरपुस्तिका प्राप्त होते ही परीक्षार्थी अपने प्रवेश-पत्र तथा उत्तरपुस्तिका पर मुद्रित विवरणों (Details) का मिलान कर यह अवश्य सुनिश्चित हो लें कि जो उत्तरपुस्तिका परीक्षक द्वारा उन्हें दी गई है, वह उन्हीं की है। भिन्न विवरणों की उत्तरपुस्तिका प्राप्त होने पर उसे तुरंत परीक्षक को वापस लौटा दिया जाए।
- उत्तरपुस्तिका प्राप्त होने पर परीक्षार्थी उनके आवरण पृष्ठ के पीछे अंकित "परीक्षार्थियों के लिए निर्देश" अवश्य पढ़ें एवं उसका अनुपालन करें।
- परीक्षार्थी अपनी उत्तरपुस्तिका के कवर पृष्ठ के ऊपरी बायें तथा दायें भागों में क्रमांक-(1) में अपने उत्तर देने का माध्यम अंकित करते हुए क्रमांक-(2) में अपना पूर्ण हस्ताक्षर अंकित करें। इसके अलावा अन्य मुद्रित विवरणों में किसी भी प्रकार से कोई छेड़-छाड़ नहीं करें।
- प्रायोगिक परीक्षा की उत्तरपुस्तिका के आवरण पृष्ठ के निचले बायें एवं दायें भागों को परीक्षार्थी द्वारा कदापि नहीं भरा जाएगा। अगर परीक्षार्थी इस भाग को भरते हैं, तो परीक्षार्थी का इस विषय में परीक्षाफल रद्द किया जा सकता है। ये दोनों भाग आंतरिक/बाह्य परीक्षकों को भरने के लिए दिया गया है।
- उत्तरपुस्तिका के पत्रों के दोनो पृष्ठों पर तथा प्रत्येक लाइन पर लिखें एवं पृष्ठों को नष्ट न करें।
- यदि रफ कार्य करने की आवश्यक हो, तो परीक्षार्थी उत्तरपुस्तिका के अंतिम पृष्ठ पर रफ कार्य करके उसे काट दें/क्रास (X) कर दें।
- उत्तरपुस्तिका के आंतरिक पृष्ठों पर दाहिने हाशिए में लाइन खींचकर सादा स्थान छोड़ रखा गया है। शेष स्थान रूल्ड है। परीक्षार्थी दाहिने हाशिए के सादे स्थान में कुछ भी नहीं लिखेंगे, चूंकि यह भाग परीक्षक के उपयोग के लिए है।
- उत्तरपुस्तिका के पृष्ठों को मोड़ें-फाड़ें नहीं तथा बीच-बीच में व्यर्थ ही खाली न छोड़ें।
- प्रश्न-पत्र में दी हुई संख्या के अनुसार अपने उत्तरों की संख्या लिखें।
- व्हाइटनर, ब्लेड तथा नाखून का इस्तेमाल करना सर्वथा वर्जित है, अन्यथा परीक्षाफल अमान्य कर दिया जाएगा।
- प्रश्नोत्तर के समाप्त होने पर अंतिम में नीचे एक क्षैतिज रेखा खींच दें।
- आंतरिक परीक्षक द्वारा उपलब्ध कराये गए उपस्थिति-पत्रक में परीक्षार्थी द्वारा यथा-स्तम्भ परीक्षा की तिथि अंकित करते हुए उत्तरपुस्तिका की क्रम संख्या लिखकर अपना हस्ताक्षर किया जाएगा। परीक्षार्थी की उपस्थिति, अनुपस्थिति एवं निष्कासन से संबंधित संगत गोले को नीले/काले पेन से परीक्षक द्वारा भरा जाएगा न कि परीक्षार्थी द्वारा।
- परीक्षार्थी अपनी उत्तरपुस्तिका को आन्तरिक परीक्षक के पास जमा किये बिना परीक्षा भवन न छोड़ें।
- परीक्षा केन्द्र में कैलकुलेटर, मोबाइल फोन, इयर फोन, पेजर, ब्लूटूथ या इस प्रकार का कोई अन्य इलेक्ट्रॉनिक उपकरण ले जाना सख्त मना है।
- जाँच परीक्षा में गैर-उत्प्रेषित या जाँच परीक्षा में अनुपस्थित छात्र/छात्रा इंटरमीडिएट वार्षिक प्रायोगिक परीक्षा, 2022 में कदापि सम्मिलित नहीं हो सकते हैं।



बिहार विद्यालय परीक्षा समिति, पटना
BIHAR SCHOOL EXAMINATION BOARD, PATNA
INTERMEDIATE ANNUAL EXAMINATION, 2022

इंटरमीडिएट वार्षिक परीक्षा, 2022

प्रायोगिक परीक्षा का प्रवेश पत्र

Admit Card For Practical Examination

संकाय: विज्ञान
FACULTY: SCIENCE

कॉलेज/+2 स्कूल का नाम GAYA COLLEGE, GAYA
परीक्षार्थी का नाम PAWAN PRAKASH
माता का नाम INDU DEVI
पिता का नाम SATYENDRA YADAV
परीक्षार्थी का आधार नं० दिव्यांग कोटि NO
सूचीकरण संख्या/वर्ष R-210011281-20 परीक्षार्थी की कोटि REGULAR
रोल कोड 21001 रोल क्रमांक 22011227 लिंग MALE
परीक्षा केंद्र का नाम GAYA COLLEGE, GAYA



प्रायोगिक परीक्षा के विषय (निर्धारित परीक्षा कार्यक्रम सहित)

प्रायोगिक विषय	विषय कोड	विषय का नाम	परीक्षा की तारीख
वैकल्पिक विषय	117	PHYSICS	10.01.2022 to 20.01.2022
	118	CHEMISTRY	
अतिरिक्त विषय			

संकाय 30मा0

महाविद्यालय / +2 विद्यालय प्रधान का हस्ताक्षर
एवं मुहर

परीक्षा नियंत्रक (30मा0)

परीक्षार्थी के लिए आवश्यक निर्देश

- प्रायोगिक परीक्षा दिनांक 10.01.2022 से 20.01.2022 तक संचालित होगी। केन्द्राधीक्षक दिनांक 10.01.2022 से 20.01.2022 तक की अवधि में परीक्षार्थियों की संख्या के अनुसार तिथि एवं पाली का निर्धारण करके प्रायोगिक परीक्षा केन्द्र पर आवंटित सभी परीक्षार्थियों के प्रायोगिक विषयों की परीक्षा आयोजित करेंगे।
- परीक्षार्थी अपने इस प्रवेश-पत्र में उल्लिखित प्रायोगिक परीक्षा केंद्रों पर दिनांक 10.01.2022 को पूर्वाह्न 09:00 बजे अनिवार्य रूप से जाकर परीक्षा केन्द्र के परिसर की सूचना पट्ट से यह जानकारी प्राप्त करेंगे कि उनके द्वारा चयनित विषय की प्रायोगिक परीक्षा किस तिथि एवं किस पाली में संचालित होगी, जिसमें उन्हें सम्मिलित होना अनिवार्य है।
- परीक्षार्थी के प्रत्येक प्रायोगिक विषय की परीक्षा के लिए 08 पृष्ठों की केवल एक ही उत्तरपुस्तिका मिलेगी। अतिरिक्त उत्तरपुस्तिका नहीं दी जाएगी। परीक्षार्थी उत्तरपुस्तिका लेते ही यह सुनिश्चित कर लें कि इसमें 8 पृष्ठ हैं एवं सही क्रम में हैं।
- उत्तरपुस्तिका प्राप्त होते ही परीक्षार्थी अपने प्रवेश-पत्र तथा उत्तरपुस्तिका पर मुद्रित विवरणों (Details) का मिलान कर यह अवश्य सुनिश्चित हो लें कि जो उत्तरपुस्तिका परीक्षक द्वारा उन्हें दी गई है, वह उन्हीं की है। भिन्न विवरणों की उत्तरपुस्तिका प्राप्त होने पर उसे तुरंत परीक्षक को वापस लौटा दिया जाए।
- उत्तरपुस्तिका प्राप्त होने पर परीक्षार्थी उनके आवरण पृष्ठ के पीछे अंकित "परीक्षार्थियों के लिए निर्देश" अवश्य पढ़ें एवं उसका अनुपालन करें।
- परीक्षार्थी अपनी उत्तरपुस्तिका के कवर पृष्ठ के ऊपरी बायें तथा दायें भागों में क्रमांक-(1) में अपने उत्तर देने का माध्यम अंकित करते हुए क्रमांक-(2) में अपना पूर्ण हस्ताक्षर अंकित करें। इसके अलावा अन्य मुद्रित विवरणों में किसी भी प्रकार से कोई छेड़-छाड़ नहीं करें।
- प्रायोगिक परीक्षा की उत्तरपुस्तिका के आवरण पृष्ठ के निचले बायें एवं दायें भागों को परीक्षार्थी द्वारा कदापि नहीं भरा जाएगा। अगर परीक्षार्थी इस भाग को भरते हैं, तो परीक्षार्थी का इस विषय में परीक्षाफल रद्द किया जा सकता है। ये दोनों भाग आंतरिक/बाह्य परीक्षकों को भरने के लिए दिया गया है।
- उत्तरपुस्तिका के पत्रों के दोनो पृष्ठों पर तथा प्रत्येक लाइन पर लिखें एवं पृष्ठों को नष्ट न करें।
- यदि रफ कार्य करने की आवश्यक हो, तो परीक्षार्थी उत्तरपुस्तिका के अंतिम पृष्ठ पर रफ कार्य करके उसे काट दें/क्रास (X) कर दें।
- उत्तरपुस्तिका के आंतरिक पृष्ठों पर दाहिने हाशिए में लाइन खींचकर सादा स्थान छोड़ रखा गया है। शेष स्थान रूल्ड है। परीक्षार्थी दाहिने हाशिए के सादे स्थान में कुछ भी नहीं लिखेंगे, चूंकि यह भाग परीक्षक के उपयोग के लिए है।
- उत्तरपुस्तिका के पृष्ठों को मोड़ें-फाड़ें नहीं तथा बीच-बीच में व्यर्थ ही खाली न छोड़ें।
- प्रश्न-पत्र में दी हुई संख्या के अनुसार अपने उत्तरों की संख्या लिखें।
- व्हाइटनर, ब्लेड तथा नाखून का इस्तेमाल करना सर्वथा वर्जित है, अन्यथा परीक्षाफल अमान्य कर दिया जाएगा।
- प्रश्नोत्तर के समाप्त होने पर अंतिम में नीचे एक क्षैतिज रेखा खींच दें।
- आंतरिक परीक्षक द्वारा उपलब्ध कराये गए उपस्थिति-पत्रक में परीक्षार्थी द्वारा यथा-स्तम्भ परीक्षा की तिथि अंकित करते हुए उत्तरपुस्तिका की क्रम संख्या लिखकर अपना हस्ताक्षर किया जाएगा। परीक्षार्थी की उपस्थिति, अनुपस्थिति एवं निष्कासन से संबंधित संगत गोले को नीले/काले पेन से परीक्षक द्वारा भरा जाएगा न कि परीक्षार्थी द्वारा।
- परीक्षार्थी अपनी उत्तरपुस्तिका को आन्तरिक परीक्षक के पास जमा किये बिना परीक्षा भवन न छोड़ें।
- परीक्षा केन्द्र में कैलकुलेटर, मोबाइल फोन, इयर फोन, पेजर, ब्लूटूथ या इस प्रकार का कोई अन्य इलेक्ट्रॉनिक उपकरण ले जाना सख्त मना है।
- जाँच परीक्षा में गैर-उत्प्रेषित या जाँच परीक्षा में अनुपस्थित छात्र/छात्रा इंटरमीडिएट वार्षिक प्रायोगिक परीक्षा, 2022 में कदापि सम्मिलित नहीं हो सकते हैं।



बिहार विद्यालय परीक्षा समिति, पटना
BIHAR SCHOOL EXAMINATION BOARD, PATNA
INTERMEDIATE ANNUAL EXAMINATION, 2022

इंटरमीडिएट वार्षिक परीक्षा, 2022

प्रायोगिक परीक्षा का प्रवेश पत्र

Admit Card For Practical Examination

संकाय: विज्ञान
FACULTY: SCIENCE

कॉलेज/+2 स्कूल का नाम GAYA COLLEGE, GAYA
परीक्षार्थी का नाम PINTU KUMAR
माता का नाम USHA DEVI
पिता का नाम MANOJ KUMAR
परीक्षार्थी का आधार नं० दिव्यांग कोटि NO
सूचीकरण संख्या/वर्ष R-210011289-20 परीक्षार्थी की कोटि REGULAR
रौल कोड 21001 रौल क्रमांक 22011235 लिंग MALE
परीक्षा केंद्र का नाम GAYA COLLEGE, GAYA



Pintu Kumar

प्रायोगिक परीक्षा के विषय (निर्धारित परीक्षा कार्यक्रम सहित)

प्रायोगिक विषय	विषय कोड	विषय का नाम	परीक्षा की तारीख
वैकल्पिक विषय	117	PHYSICS	10.01.2022 to 20.01.2022
	118	CHEMISTRY	
अतिरिक्त विषय			

संकाय 2022

महाविद्यालय / +2 विद्यालय प्रधान का हस्ताक्षर
एवं मुहर

परीक्षा नियंत्रक (30M10)

परीक्षार्थी के लिए आवश्यक निर्देश

- प्रायोगिक परीक्षा दिनांक 10.01.2022 से 20.01.2022 तक संचालित होगी। केन्द्राधीक्षक दिनांक 10.01.2022 से 20.01.2022 तक की अवधि में परीक्षार्थियों की संख्या के अनुसार तिथि एवं पाली का निर्धारण करके प्रायोगिक परीक्षा केन्द्र पर आवंटित सभी परीक्षार्थियों के प्रायोगिक विषयों की परीक्षा आयोजित करेंगे।
- परीक्षार्थी अपने इस प्रवेश-पत्र में उल्लिखित प्रायोगिक परीक्षा केंद्रों पर दिनांक 10.01.2022 को पूर्वाह्न 09:00 बजे अनिवार्य रूप से जाकर परीक्षा केन्द्र के परिसर की सूचना पट्ट से यह जानकारी प्राप्त करेंगे कि उनके द्वारा चयनित विषय की प्रायोगिक परीक्षा किस तिथि एवं किस पाली में संचालित होगी, जिसमें उन्हें सम्मिलित होना अनिवार्य है।
- परीक्षार्थी के प्रत्येक प्रायोगिक विषय की परीक्षा के लिए 08 पृष्ठों की केवल एक ही उत्तरपुस्तिका मिलेगी। अतिरिक्त उत्तरपुस्तिका नहीं दी जाएगी। परीक्षार्थी उत्तरपुस्तिका लेते ही यह सुनिश्चित कर लें कि इसमें 8 पृष्ठ हैं एवं सही क्रम में हैं।
- उत्तरपुस्तिका प्राप्त होते ही परीक्षार्थी अपने प्रवेश-पत्र तथा उत्तरपुस्तिका पर मुद्रित विवरणों (Details) का मिलान कर यह अवश्य सुनिश्चित हो लें कि जो उत्तरपुस्तिका परीक्षक द्वारा उन्हें दी गई है, वह उन्हीं की है। भिन्न विवरणों की उत्तरपुस्तिका प्राप्त होने पर उसे तुरंत परीक्षक को वापस लौटा दिया जाए।
- उत्तरपुस्तिका प्राप्त होने पर परीक्षार्थी उनके आवरण पृष्ठ के पीछे अंकित "परीक्षार्थियों के लिए निर्देश" अवश्य पढ़ें एवं उसका अनुपालन करें।
- परीक्षार्थी अपनी उत्तरपुस्तिका के कवर पृष्ठ के ऊपरी बायें तथा दायें भागों में क्रमांक-(1) में अपने उत्तर देने का माध्यम अंकित करते हुए क्रमांक-(2) में अपना पूर्ण हस्ताक्षर अंकित करें। इसके अलावा अन्य मुद्रित विवरणों में किसी भी प्रकार से कोई छेड़-छाड़ नहीं करें।
- प्रायोगिक परीक्षा की उत्तरपुस्तिका के आवरण पृष्ठ के निचले बायें एवं दायें भागों को परीक्षार्थी द्वारा कदापि नहीं भरा जाएगा। अगर परीक्षार्थी इस भाग को भरते हैं, तो परीक्षार्थी का इस विषय में परीक्षाफल रद्द किया जा सकता है। ये दोनों भाग आंतरिक/बाह्य परीक्षकों को भरने के लिए दिया गया है।
- उत्तरपुस्तिका के पत्रों के दोनो पृष्ठों पर तथा प्रत्येक लाइन पर लिखें एवं पृष्ठों को नष्ट न करें।
- यदि रफ कार्य करने की आवश्यक हो, तो परीक्षार्थी उत्तरपुस्तिका के अंतिम पृष्ठ पर रफ कार्य करके उसे काट दें/क्रास (X) कर दें।
- उत्तरपुस्तिका के आंतरिक पृष्ठों पर दाहिने हाशिए में लाइन खींचकर सादा स्थान छोड़ रखा गया है। शेष स्थान रूल्ड है। परीक्षार्थी दाहिने हाशिए के सादे स्थान में कुछ भी नहीं लिखेंगे, चूंकि यह भाग परीक्षक के उपयोग के लिए है।
- उत्तरपुस्तिका के पृष्ठों को मोड़ें-फाड़ें नहीं तथा बीच-बीच में व्यर्थ ही खाली न छोड़ें।
- प्रश्न-पत्र में दी हुई संख्या के अनुसार अपने उत्तरों की संख्या लिखें।
- व्हाइटनर, ब्लेड तथा नाखून का इस्तेमाल करना सर्वथा वर्जित है, अन्यथा परीक्षाफल अमान्य कर दिया जाएगा।
- प्रश्नोत्तर के समाप्त होने पर अंतिम में नीचे एक क्षैतिज रेखा खींच दें।
- आंतरिक परीक्षक द्वारा उपलब्ध कराये गए उपस्थिति-पत्रक में परीक्षार्थी द्वारा यथा-स्तम्भ परीक्षा की तिथि अंकित करते हुए उत्तरपुस्तिका की क्रम संख्या लिखकर अपना हस्ताक्षर किया जाएगा। परीक्षार्थी की उपस्थिति, अनुपस्थिति एवं निष्कासन से संबंधित संगत गोले को नीले/काले पेन से परीक्षक द्वारा भरा जाएगा न कि परीक्षार्थी द्वारा।
- परीक्षार्थी अपनी उत्तरपुस्तिका को आन्तरिक परीक्षक के पास जमा किये बिना परीक्षा भवन न छोड़ें।
- परीक्षा केन्द्र में कैलकुलेटर, मोबाइल फोन, इयर फोन, पेजर, ब्लूटूथ या इस प्रकार का कोई अन्य इलेक्ट्रॉनिक उपकरण ले जाना सख्त मना है।
- जाँच परीक्षा में गैर-उत्प्रेषित या जाँच परीक्षा में अनुपस्थित छात्र/छात्रा इंटरमीडिएट वार्षिक प्रायोगिक परीक्षा, 2022 में कदापि सम्मिलित नहीं हो सकते हैं।



बिहार विद्यालय परीक्षा समिति, पटना
BIHAR SCHOOL EXAMINATION BOARD, PATNA
INTERMEDIATE ANNUAL EXAMINATION, 2022


संकाय: विज्ञान
FACULTY: SCIENCE

इंटरमीडिएट वार्षिक परीक्षा, 2022

प्रायोगिक परीक्षा का प्रवेश पत्र

Admit Card For Practical Examination

कॉलेज/+2 स्कूल का नाम	GAYA COLLEGE, GAYA				
परीक्षार्थी का नाम	PAWAN NIRALA				
माता का नाम	YAMUNA DEVI				
पिता का नाम	CHANDRADEO PRASAD				
परीक्षार्थी का आधार नं०	दिव्यांग कोटि				NO
सूचीकरण संख्या/वर्ष	R-210011280-20	परीक्षार्थी की कोटि	REGULAR		
रौल कोड	21001	रौल क्रमांक	22011226	लिंग	MALE
परीक्षा केंद्र का नाम	GAYA COLLEGE, GAYA				



Pawan Nirala

प्रायोगिक परीक्षा के विषय (निर्धारित परीक्षा कार्यक्रम सहित)

प्रायोगिक विषय	विषय कोड	विषय का नाम	परीक्षा की तारीख
वैकल्पिक विषय	117	PHYSICS	10.01.2022 to 20.01.2022
	118	CHEMISTRY	
	119	BIOLOGY	
अतिरिक्त विषय			

संज्ञा 1377

महाविद्यालय / +2 विद्यालय प्रधान का हस्ताक्षर
एवं मुहर

परीक्षा नियंत्रक (30M10)

परीक्षार्थी के लिए आवश्यक निर्देश

- प्रायोगिक परीक्षा दिनांक 10.01.2022 से 20.01.2022 तक संचालित होगी। केन्द्राधीक्षक दिनांक 10.01.2022 से 20.01.2022 तक की अवधि में परीक्षार्थियों की संख्या के अनुसार तिथि एवं पाली का निर्धारण करके प्रायोगिक परीक्षा केन्द्र पर आवंटित सभी परीक्षार्थियों के प्रायोगिक विषयों की परीक्षा आयोजित करेंगे।
- परीक्षार्थी अपने इस प्रवेश-पत्र में उल्लिखित प्रायोगिक परीक्षा केंद्रों पर दिनांक 10.01.2022 को पूर्वाह्न 09:00 बजे अनिवार्य रूप से जाकर परीक्षा केन्द्र के परिसर की सूचना पट्ट से यह जानकारी प्राप्त करेंगे कि उनके द्वारा चयनित विषय की प्रायोगिक परीक्षा किस तिथि एवं किस पाली में संचालित होगी, जिसमें उन्हें सम्मिलित होना अनिवार्य है।
- परीक्षार्थी के प्रत्येक प्रायोगिक विषय की परीक्षा के लिए 08 पृष्ठों की केवल एक ही उत्तरपुस्तिका मिलेगी। अतिरिक्त उत्तरपुस्तिका नहीं दी जाएगी। परीक्षार्थी उत्तरपुस्तिका लेते ही यह सुनिश्चित कर लें कि इसमें 8 पृष्ठ हैं एवं सही क्रम में हैं।
- उत्तरपुस्तिका प्राप्त होते ही परीक्षार्थी अपने प्रवेश-पत्र तथा उत्तरपुस्तिका पर मुद्रित विवरणों (Details) का मिलान कर यह अवश्य सुनिश्चित हो लें कि जो उत्तरपुस्तिका परीक्षक द्वारा उन्हें दी गई है, वह उन्हीं की है। भिन्न विवरणों की उत्तरपुस्तिका प्राप्त होने पर उसे तुरंत परीक्षक को वापस लौटा दिया जाए।
- उत्तरपुस्तिका प्राप्त होने पर परीक्षार्थी उनके आवरण पृष्ठ के पीछे अंकित "परीक्षार्थियों के लिए निर्देश" अवश्य पढ़ें एवं उसका अनुपालन करें।
- परीक्षार्थी अपनी उत्तरपुस्तिका के कवर पृष्ठ के ऊपरी बायें तथा दायें भागों में क्रमांक-(1) में अपने उत्तर देने का माध्यम अंकित करते हुए क्रमांक-(2) में अपना पूर्ण हस्ताक्षर अंकित करें। इसके अलावा अन्य मुद्रित विवरणों में किसी भी प्रकार से कोई छेड़-छाड़ नहीं करें।
- प्रायोगिक परीक्षा की उत्तरपुस्तिका के आवरण पृष्ठ के निचले बायें एवं दायें भागों को परीक्षार्थी द्वारा कदापि नहीं भरा जाएगा। अगर परीक्षार्थी इस भाग को भरते हैं, तो परीक्षार्थी का इस विषय में परीक्षाफल रद्द किया जा सकता है। ये दोनों भाग आंतरिक/बाह्य परीक्षकों को भरने के लिए दिया गया है।
- उत्तरपुस्तिका के पत्रों के दोनो पृष्ठों पर तथा प्रत्येक लाइन पर लिखें एवं पृष्ठों को नष्ट न करें।
- यदि रफ कार्य करने की आवश्यक हो, तो परीक्षार्थी उत्तरपुस्तिका के अंतिम पृष्ठ पर रफ कार्य करके उसे काट दें/क्रास (X) कर दें।
- उत्तरपुस्तिका के आंतरिक पृष्ठों पर दाहिने हाशिए में लाइन खींचकर सादा स्थान छोड़ रखा गया है। शेष स्थान रूल्ड है। परीक्षार्थी दाहिने हाशिए के सादे स्थान में कुछ भी नहीं लिखेंगे, चूंकि यह भाग परीक्षक के उपयोग के लिए है।
- उत्तरपुस्तिका के पृष्ठों को मोड़ें-फाड़ें नहीं तथा बीच-बीच में व्यर्थ ही खाली न छोड़ें।
- प्रश्न-पत्र में दी हुई संख्या के अनुसार अपने उत्तरों की संख्या लिखें।
- व्हाइटनर, ब्लेड तथा नाखून का इस्तेमाल करना सर्वथा वर्जित है, अन्यथा परीक्षाफल अमान्य कर दिया जाएगा।
- प्रश्नोत्तर के समाप्त होने पर अंतिम में नीचे एक क्षैतिज रेखा खींच दें।
- आंतरिक परीक्षक द्वारा उपलब्ध कराये गए उपस्थिति-पत्रक में परीक्षार्थी द्वारा यथा-स्तम्भ परीक्षा की तिथि अंकित करते हुए उत्तरपुस्तिका की क्रम संख्या लिखकर अपना हस्ताक्षर किया जाएगा। परीक्षार्थी की उपस्थिति, अनुपस्थिति एवं निष्कासन से संबंधित संगत गोले को नीले/काले पेन से परीक्षक द्वारा भरा जाएगा न कि परीक्षार्थी द्वारा।
- परीक्षार्थी अपनी उत्तरपुस्तिका को आन्तरिक परीक्षक के पास जमा किये बिना परीक्षा भवन न छोड़ें।
- परीक्षा केन्द्र में कैलकुलेटर, मोबाइल फोन, इयर फोन, पेजर, ब्लूटूथ या इस प्रकार का कोई अन्य इलेक्ट्रॉनिक उपकरण ले जाना सख्त मना है।
- जाँच परीक्षा में गैर-उत्प्रेषित या जाँच परीक्षा में अनुपस्थित छात्र/छात्रा इंटरमीडिएट वार्षिक प्रायोगिक परीक्षा, 2022 में कदापि सम्मिलित नहीं हो सकते हैं।



बिहार विद्यालय परीक्षा समिति, पटना
BIHAR SCHOOL EXAMINATION BOARD, PATNA
INTERMEDIATE ANNUAL EXAMINATION, 2022

इंटरमीडिएट वार्षिक परीक्षा, 2022

प्रायोगिक परीक्षा का प्रवेश पत्र

Admit Card For Practical Examination

संकाय: विज्ञान
FACULTY: SCIENCE

कॉलेज/+2 स्कूल का नाम GAYA COLLEGE, GAYA
परीक्षार्थी का नाम PINTU KUMAR
माता का नाम MANJU DEVI
पिता का नाम ASHOK PRAJAPAT
परीक्षार्थी का आधार नं० दिव्यांग कोटि NO
सूचीकरण संख्या/वर्ष R-210011284-20 परीक्षार्थी की कोटि REGULAR
रौल कोड 21001 रौल क्रमांक 22011230 लिंग MALE
परीक्षा केंद्र का नाम GAYA COLLEGE, GAYA



प्रायोगिक परीक्षा के विषय (निर्धारित परीक्षा कार्यक्रम सहित)

प्रायोगिक विषय	विषय कोड	विषय का नाम	परीक्षा की तारीख
वैकल्पिक विषय	117	PHYSICS	10.01.2022 to 20.01.2022
	118	CHEMISTRY	
अतिरिक्त विषय			

संजीव कुमार

महाविद्यालय / +2 विद्यालय प्रधान का हस्ताक्षर
एवं मुहर

परीक्षा नियंत्रक (30MA10)

परीक्षार्थी के लिए आवश्यक निर्देश

- प्रायोगिक परीक्षा दिनांक 10.01.2022 से 20.01.2022 तक संचालित होगी। केन्द्राधीक्षक दिनांक 10.01.2022 से 20.01.2022 तक की अवधि में परीक्षार्थियों की संख्या के अनुसार तिथि एवं पाली का निर्धारण करके प्रायोगिक परीक्षा केन्द्र पर आवंटित सभी परीक्षार्थियों के प्रायोगिक विषयों की परीक्षा आयोजित करेंगे।
- परीक्षार्थी अपने इस प्रवेश-पत्र में उल्लिखित प्रायोगिक परीक्षा केंद्रों पर दिनांक 10.01.2022को पूर्वाह्न 09:00 बजे अनिवार्य रूप से जाकर परीक्षा केन्द्र के परिसर की सूचना पट्ट से यह जानकारी प्राप्त कर लेंगे कि उनके द्वारा चयनित विषय की प्रायोगिक परीक्षा किस तिथि एवं किस पाली में संचालित होगी, जिसमें उन्हें सम्मिलित होना अनिवार्य है।
- परीक्षार्थी के प्रत्येक प्रायोगिक विषय की परीक्षा के लिए 08 पृष्ठों की केवल एक ही उत्तरपुस्तिका मिलेगी। अतिरिक्त उत्तरपुस्तिका नहीं दी जाएगी। परीक्षार्थी उत्तरपुस्तिका लेते ही यह सुनिश्चित कर लें कि इसमें 8 पृष्ठ है एवं सही क्रम में है।
- उत्तरपुस्तिका प्राप्त होते ही परीक्षार्थी अपने प्रवेश-पत्र तथा उत्तरपुस्तिका पर मुद्रित विवरणों (Details) का मिलान कर यह अवश्य सुनिश्चित हो लें कि जो उत्तरपुस्तिका परीक्षक द्वारा उन्हें दी गई है, वह उन्हीं की है। भिन्न विवरणों की उत्तरपुस्तिका प्राप्त होने पर उसे तुरंत परीक्षक को वापस लौटा दिया जाए।
- उत्तरपुस्तिका प्राप्त होने पर परीक्षार्थी उनके आवरण पृष्ठ के पीछे अंकित "परीक्षार्थियों के लिए निर्देश" अवश्य पढ़ें एवं उसका अनुपालन करें।
- परीक्षार्थी अपनी उत्तरपुस्तिका के कवर पृष्ठ के ऊपरी बायें तथा दायें भागों में क्रमांक-(1) में अपने उत्तर देने का माध्यम अंकित करते हुए क्रमांक-(2) में अपना पूर्ण हस्ताक्षर अंकित करें। इसके अलावा अन्य मुद्रित विवरणों में किसी भी प्रकार से कोई छेड़-छाड़ नहीं करें।
- प्रायोगिक परीक्षा की उत्तरपुस्तिका के आवरण पृष्ठ के निचले बायें एवं दायें भागों को परीक्षार्थी द्वारा कदापि नहीं भरा जाएगा। अगर परीक्षार्थी इस भाग को भरते हैं, तो परीक्षार्थी का इस विषय में परीक्षाफल रद्द किया जा सकता है। ये दोनों भाग आंतरिक/बाह्य परीक्षकों को भरने के लिए दिया गया है।
- उत्तरपुस्तिका के पत्रों के दोनो पृष्ठों पर तथा प्रत्येक लाइन पर लिखें एवं पृष्ठों को नष्ट न करें।
- यदि रफ कार्य करने की आवश्यक हो, तो परीक्षार्थी उत्तरपुस्तिका के अंतिम पृष्ठ पर रफ कार्य करके उसे काट दें/क्रास (X) कर दें।
- उत्तरपुस्तिका के आंतरिक पृष्ठों पर दाहिने हाशिए में लाइन खींचकर सादा स्थान छोड़ रखा गया है। शेष स्थान रूल्ड है। परीक्षार्थी दाहिने हाशिए के सादे स्थान में कुछ भी नहीं लिखेंगे, चूंकि यह भाग परीक्षक के उपयोग के लिए है।
- उत्तरपुस्तिका के पृष्ठों को मोड़ें-फाड़ें नहीं तथा बीच-बीच में व्यर्थ ही खाली न छोड़ें।
- प्रश्न-पत्र में दी हुई संख्या के अनुसार अपने उत्तरों की संख्या लिखें।
- व्हाइटनर, ब्लेड तथा नाखून का इस्तेमाल करना सर्वथा वर्जित है, अन्यथा परीक्षाफल अमान्य कर दिया जाएगा।
- प्रश्नोत्तर के समाप्त होने पर अंतिम में नीचे एक क्षैतिज रेखा खींच दें।
- आंतरिक परीक्षक द्वारा उपलब्ध कराये गए उपस्थिति-पत्रक में परीक्षार्थी द्वारा यथा-स्तम्भ परीक्षा की तिथि अंकित करते हुए उत्तरपुस्तिका की क्रम संख्या लिखकर अपना हस्ताक्षर किया जाएगा। परीक्षार्थी की उपस्थिति, अनुपस्थिति एवं निष्कासन से संबंधित संगत गोले को नीले/काले पेन से परीक्षक द्वारा भरा जाएगा न कि परीक्षार्थी द्वारा।
- परीक्षार्थी अपनी उत्तरपुस्तिका को आन्तरिक परीक्षक के पास जमा किये बिना परीक्षा भवन न छोड़ें।
- परीक्षा केन्द्र में कैलकुलेटर, मोबाइल फोन, इयर फोन, पेजर, ब्लूटूथ या इस प्रकार का कोई अन्य इलेक्ट्रॉनिक उपकरण ले जाना सख्त मना है।
- जाँच परीक्षा में गैर-उत्प्रेषित या जाँच परीक्षा में अनुपस्थित छात्र/छात्रा इंटरमीडिएट वार्षिक प्रायोगिक परीक्षा, 2022 में कदापि सम्मिलित नहीं हो सकते हैं।



बिहार विद्यालय परीक्षा समिति, पटना
BIHAR SCHOOL EXAMINATION BOARD, PATNA
INTERMEDIATE ANNUAL EXAMINATION, 2022

इंटरमीडिएट वार्षिक परीक्षा, 2022

प्रायोगिक परीक्षा का प्रवेश पत्र

Admit Card For Practical Examination

संकाय: विज्ञान
FACULTY: SCIENCE

कॉलेज/+2 स्कूल का नाम GAYA COLLEGE, GAYA
परीक्षार्थी का नाम PHANTUSH KUMAR
माता का नाम REVANTI DEVI
पिता का नाम BACHAN DAS
परीक्षार्थी का आधार नं० दिव्यांग कोटि NO
सूचीकरण संख्या/वर्ष R-210011283-20 परीक्षार्थी की कोटि REGULAR
रोल कोड 21001 रोल क्रमांक 22011229 लिंग MALE
परीक्षा केंद्र का नाम GAYA COLLEGE, GAYA



प्रायोगिक परीक्षा के विषय (निर्धारित परीक्षा कार्यक्रम सहित)

प्रायोगिक विषय	विषय कोड	विषय का नाम	परीक्षा की तारीख
वैकल्पिक विषय	117	PHYSICS	10.01.2022 to 20.01.2022
	118	CHEMISTRY	
अतिरिक्त विषय			

संजय कुमार

महाविद्यालय / +2 विद्यालय प्रधान का हस्ताक्षर
एवं मुहर

परीक्षा नियंत्रक (30M10)

परीक्षार्थी के लिए आवश्यक निर्देश

- प्रायोगिक परीक्षा दिनांक 10.01.2022 से 20.01.2022 तक संचालित होगी। केन्द्राधीक्षक दिनांक 10.01.2022 से 20.01.2022 तक की अवधि में परीक्षार्थियों की संख्या के अनुसार तिथि एवं पाली का निर्धारण करके प्रायोगिक परीक्षा केन्द्र पर आवंटित सभी परीक्षार्थियों के प्रायोगिक विषयों की परीक्षा आयोजित करेंगे।
- परीक्षार्थी अपने इस प्रवेश-पत्र में उल्लिखित प्रायोगिक परीक्षा केंद्रों पर दिनांक 10.01.2022 को पूर्वाह्न 09:00 बजे अनिवार्य रूप से जाकर परीक्षा केन्द्र के परिसर की सूचना पट्ट से यह जानकारी प्राप्त करेंगे कि उनके द्वारा चयनित विषय की प्रायोगिक परीक्षा किस तिथि एवं किस पाली में संचालित होगी, जिसमें उन्हें सम्मिलित होना अनिवार्य है।
- परीक्षार्थी के प्रत्येक प्रायोगिक विषय की परीक्षा के लिए 08 पृष्ठों की केवल एक ही उत्तरपुस्तिका मिलेगी। अतिरिक्त उत्तरपुस्तिका नहीं दी जाएगी। परीक्षार्थी उत्तरपुस्तिका लेते ही यह सुनिश्चित कर लें कि इसमें 8 पृष्ठ हैं एवं सही क्रम में हैं।
- उत्तरपुस्तिका प्राप्त होते ही परीक्षार्थी अपने प्रवेश-पत्र तथा उत्तरपुस्तिका पर मुद्रित विवरणों (Details) का मिलान कर यह अवश्य सुनिश्चित हो लें कि जो उत्तरपुस्तिका परीक्षक द्वारा उन्हें दी गई है, वह उन्हीं की है। भिन्न विवरणों की उत्तरपुस्तिका प्राप्त होने पर उसे तुरंत परीक्षक को वापस लौटा दिया जाए।
- उत्तरपुस्तिका प्राप्त होने पर परीक्षार्थी उनके आवरण पृष्ठ के पीछे अंकित "परीक्षार्थियों के लिए निर्देश" अवश्य पढ़ें एवं उसका अनुपालन करें।
- परीक्षार्थी अपनी उत्तरपुस्तिका के कवर पृष्ठ के ऊपरी बायें तथा दायें भागों में क्रमांक-(1) में अपने उत्तर देने का माध्यम अंकित करते हुए क्रमांक-(2) में अपना पूर्ण हस्ताक्षर अंकित करें। इसके अलावा अन्य मुद्रित विवरणों में किसी भी प्रकार से कोई छेड़-छाड़ नहीं करें।
- प्रायोगिक परीक्षा की उत्तरपुस्तिका के आवरण पृष्ठ के निचले बायें एवं दायें भागों को परीक्षार्थी द्वारा कदापि नहीं भरा जाएगा। अगर परीक्षार्थी इस भाग को भरते हैं, तो परीक्षार्थी का इस विषय में परीक्षाफल रद्द किया जा सकता है। ये दोनों भाग आंतरिक/बाह्य परीक्षकों को भरने के लिए दिया गया है।
- उत्तरपुस्तिका के पत्रों के दोनो पृष्ठों पर तथा प्रत्येक लाइन पर लिखें एवं पृष्ठों को नष्ट न करें।
- यदि रफ कार्य करने की आवश्यक हो, तो परीक्षार्थी उत्तरपुस्तिका के अंतिम पृष्ठ पर रफ कार्य करके उसे काट दें/क्रास (X) कर दें।
- उत्तरपुस्तिका के आंतरिक पृष्ठों पर दाहिने हाशिए में लाइन खींचकर सादा स्थान छोड़ रखा गया है। शेष स्थान रूल्ड है। परीक्षार्थी दाहिने हाशिए के सादे स्थान में कुछ भी नहीं लिखेंगे, चूंकि यह भाग परीक्षक के उपयोग के लिए है।
- उत्तरपुस्तिका के पृष्ठों को मोड़ें-फाड़ें नहीं तथा बीच-बीच में व्यर्थ ही खाली न छोड़ें।
- प्रश्न-पत्र में दी हुई संख्या के अनुसार अपने उत्तरों की संख्या लिखें।
- व्हाइटनर, ब्लेड तथा नाखून का इस्तेमाल करना सर्वथा वर्जित है, अन्यथा परीक्षाफल अमान्य कर दिया जाएगा।
- प्रश्नोत्तर के समाप्त होने पर अंतिम में नीचे एक क्षैतिज रेखा खींच दें।
- आंतरिक परीक्षक द्वारा उपलब्ध कराये गए उपस्थिति-पत्रक में परीक्षार्थी द्वारा यथा-स्तम्भ परीक्षा की तिथि अंकित करते हुए उत्तरपुस्तिका की क्रम संख्या लिखकर अपना हस्ताक्षर किया जाएगा। परीक्षार्थी की उपस्थिति, अनुपस्थिति एवं निष्कासन से संबंधित संगत गोले को नीले/काले पेन से परीक्षक द्वारा भरा जाएगा न कि परीक्षार्थी द्वारा।
- परीक्षार्थी अपनी उत्तरपुस्तिका को आन्तरिक परीक्षक के पास जमा किये बिना परीक्षा भवन न छोड़ें।
- परीक्षा केन्द्र में कैलकुलेटर, मोबाइल फोन, इयर फोन, पेजर, ब्लूटूथ या इस प्रकार का कोई अन्य इलेक्ट्रॉनिक उपकरण ले जाना सख्त मना है।
- जाँच परीक्षा में गैर-उत्प्रेषित या जाँच परीक्षा में अनुपस्थित छात्र/छात्रा इंटरमीडिएट वार्षिक प्रायोगिक परीक्षा, 2022 में कदापि सम्मिलित नहीं हो सकते हैं।



बिहार विद्यालय परीक्षा समिति, पटना
BIHAR SCHOOL EXAMINATION BOARD, PATNA
INTERMEDIATE ANNUAL EXAMINATION, 2022

संकाय: विज्ञान
FACULTY: SCIENCE

इंटरमीडिएट वार्षिक परीक्षा, 2022

प्रायोगिक परीक्षा का प्रवेश पत्र

Admit Card For Practical Examination

कॉलेज/+2 स्कूल का नाम	GAYA COLLEGE, GAYA				
परीक्षार्थी का नाम	PAWAN KUMAR				
माता का नाम	NILAM DEVI				
पिता का नाम	AJAY PRASAD				
परीक्षार्थी का आधार नं०	दिव्यांग कोटि				NO
सूचीकरण संख्या/वर्ष	R-210011272-20	परीक्षार्थी की कोटि	REGULAR		
रोल कोड	21001	रोल क्रमांक	22011218	लिंग	MALE
परीक्षा केंद्र का नाम	GAYA COLLEGE, GAYA				



प्रायोगिक परीक्षा के विषय (निर्धारित परीक्षा कार्यक्रम सहित)

प्रायोगिक विषय	विषय कोड	विषय का नाम	परीक्षा की तारीख
वैकल्पिक विषय	117	PHYSICS	10.01.2022 to 20.01.2022
	118	CHEMISTRY	
अतिरिक्त विषय			

संजीव कुमार

महाविद्यालय / +2 विद्यालय प्रधान का हस्ताक्षर
एवं मुहर

परीक्षा नियंत्रक (30M10)

परीक्षार्थी के लिए आवश्यक निर्देश

- प्रायोगिक परीक्षा दिनांक 10.01.2022 से 20.01.2022 तक संचालित होगी। केन्द्राधीक्षक दिनांक 10.01.2022 से 20.01.2022 तक की अवधि में परीक्षार्थियों की संख्या के अनुसार तिथि एवं पाली का निर्धारण करके प्रायोगिक परीक्षा केन्द्र पर आवंटित सभी परीक्षार्थियों के प्रायोगिक विषयों की परीक्षा आयोजित करेंगे।
- परीक्षार्थी अपने इस प्रवेश-पत्र में उल्लिखित प्रायोगिक परीक्षा केंद्रों पर दिनांक 10.01.2022को पूर्वाह्न 09:00 बजे अनिवार्य रूप से जाकर परीक्षा केन्द्र के परिसर की सूचना पट्ट से यह जानकारी प्राप्त करेंगे कि उनके द्वारा चयनित विषय की प्रायोगिक परीक्षा किस तिथि एवं किस पाली में संचालित होगी, जिसमें उन्हें सम्मिलित होना अनिवार्य है।
- परीक्षार्थी के प्रत्येक प्रायोगिक विषय की परीक्षा के लिए 08 पृष्ठों की केवल एक ही उत्तरपुस्तिका मिलेगी। अतिरिक्त उत्तरपुस्तिका नहीं दी जाएगी। परीक्षार्थी उत्तरपुस्तिका लेते ही यह सुनिश्चित कर लें कि इसमें 8 पृष्ठ हैं एवं सही क्रम में हैं।
- उत्तरपुस्तिका प्राप्त होते ही परीक्षार्थी अपने प्रवेश-पत्र तथा उत्तरपुस्तिका पर मुद्रित विवरणों (Details) का मिलान कर यह अवश्य सुनिश्चित हो लें कि जो उत्तरपुस्तिका परीक्षक द्वारा उन्हें दी गई है, वह उन्हीं की है। भिन्न विवरणों की उत्तरपुस्तिका प्राप्त होने पर उसे तुरंत परीक्षक को वापस लौटा दिया जाए।
- उत्तरपुस्तिका प्राप्त होने पर परीक्षार्थी उनके आवरण पृष्ठ के पीछे अंकित "परीक्षार्थियों के लिए निर्देश" अवश्य पढ़ें एवं उसका अनुपालन करें।
- परीक्षार्थी अपनी उत्तरपुस्तिका के कवर पृष्ठ के ऊपरी बायें तथा दायें भागों में क्रमांक-(1) में अपने उत्तर देने का माध्यम अंकित करते हुए क्रमांक-(2) में अपना पूर्ण हस्ताक्षर अंकित करें। इसके अलावा अन्य मुद्रित विवरणों में किसी भी प्रकार से कोई छेड़-छाड़ नहीं करें।
- प्रायोगिक परीक्षा की उत्तरपुस्तिका के आवरण पृष्ठ के निचले बायें एवं दायें भागों को परीक्षार्थी द्वारा कदापि नहीं भरा जाएगा। अगर परीक्षार्थी इस भाग को भरते हैं, तो परीक्षार्थी का इस विषय में परीक्षाफल रद्द किया जा सकता है। ये दोनों भाग आंतरिक/बाह्य परीक्षकों को भरने के लिए दिया गया है।
- उत्तरपुस्तिका के पत्रों के दोनो पृष्ठों पर तथा प्रत्येक लाइन पर लिखें एवं पृष्ठों को नष्ट न करें।
- यदि रफ कार्य करने की आवश्यक हो, तो परीक्षार्थी उत्तरपुस्तिका के अंतिम पृष्ठ पर रफ कार्य करके उसे काट दें/क्रास (X) कर दें।
- उत्तरपुस्तिका के आंतरिक पृष्ठों पर दाहिने हाशिए में लाइन खींचकर सादा स्थान छोड़ रखा गया है। शेष स्थान रूल्ड है। परीक्षार्थी दाहिने हाशिए के सादे स्थान में कुछ भी नहीं लिखेंगे, चूंकि यह भाग परीक्षक के उपयोग के लिए है।
- उत्तरपुस्तिका के पृष्ठों को मोड़ें-फाड़ें नहीं तथा बीच-बीच में व्यर्थ ही खाली न छोड़ें।
- प्रश्न-पत्र में दी हुई संख्या के अनुसार अपने उत्तरों की संख्या लिखें।
- व्हाइटनर, ब्लेड तथा नाखून का इस्तेमाल करना सर्वथा वर्जित है, अन्यथा परीक्षाफल अमान्य कर दिया जाएगा।
- प्रश्नोत्तर के समाप्त होने पर अंतिम में नीचे एक क्षैतिज रेखा खींच दें।
- आंतरिक परीक्षक द्वारा उपलब्ध कराये गए उपस्थिति-पत्रक में परीक्षार्थी द्वारा यथा-स्तम्भ परीक्षा की तिथि अंकित करते हुए उत्तरपुस्तिका की क्रम संख्या लिखकर अपना हस्ताक्षर किया जाएगा। परीक्षार्थी की उपस्थिति, अनुपस्थिति एवं निष्कासन से संबंधित संगत गोले को नीले/काले पेन से परीक्षक द्वारा भरा जाएगा न कि परीक्षार्थी द्वारा।
- परीक्षार्थी अपनी उत्तरपुस्तिका को आन्तरिक परीक्षक के पास जमा किये बिना परीक्षा भवन न छोड़ें।
- परीक्षा केन्द्र में कैलकुलेटर, मोबाइल फोन, इयर फोन, पेजर, ब्लूटूथ या इस प्रकार का कोई अन्य इलेक्ट्रॉनिक उपकरण ले जाना सख्त मना है।
- जाँच परीक्षा में गैर-उत्प्रेषित या जाँच परीक्षा में अनुपस्थित छात्र/छात्रा इंटरमीडिएट वार्षिक प्रायोगिक परीक्षा, 2022 में कदापि सम्मिलित नहीं हो सकते हैं।



बिहार विद्यालय परीक्षा समिति, पटना
BIHAR SCHOOL EXAMINATION BOARD, PATNA
INTERMEDIATE ANNUAL EXAMINATION, 2022

इंटरमीडिएट वार्षिक परीक्षा, 2022

प्रायोगिक परीक्षा का प्रवेश पत्र

Admit Card For Practical Examination

संकाय: विज्ञान
FACULTY: SCIENCE

कॉलेज/+2 स्कूल का नाम GAYA COLLEGE, GAYA
परीक्षार्थी का नाम PAWAN KUMAR
माता का नाम KANTI DEVI
पिता का नाम SATYENDRA PRASAD
परीक्षार्थी का आधार नं० दिव्यांग कोटि NO
सूचीकरण संख्या/वर्ष R-210011278-20 परीक्षार्थी की कोटि REGULAR
रोल कोड 21001 रोल क्रमांक 22011224 लिंग MALE
परीक्षा केंद्र का नाम GAYA COLLEGE, GAYA



प्रायोगिक परीक्षा के विषय (निर्धारित परीक्षा कार्यक्रम सहित)

प्रायोगिक विषय	विषय कोड	विषय का नाम	परीक्षा की तारीख
वैकल्पिक विषय	117	PHYSICS	10.01.2022 to 20.01.2022
	118	CHEMISTRY	
अतिरिक्त विषय			

संजीव कुमार

महाविद्यालय / +2 विद्यालय प्रधान का हस्ताक्षर
एवं मुहर

परीक्षा नियंत्रक (30M10)

परीक्षार्थी के लिए आवश्यक निर्देश

- प्रायोगिक परीक्षा दिनांक 10.01.2022 से 20.01.2022 तक संचालित होगी। केन्द्राधीक्षक दिनांक 10.01.2022 से 20.01.2022 तक की अवधि में परीक्षार्थियों की संख्या के अनुसार तिथि एवं पाली का निर्धारण करके प्रायोगिक परीक्षा केन्द्र पर आवंटित सभी परीक्षार्थियों के प्रायोगिक विषयों की परीक्षा आयोजित करेंगे।
- परीक्षार्थी अपने इस प्रवेश-पत्र में उल्लिखित प्रायोगिक परीक्षा केंद्रों पर दिनांक 10.01.2022 को पूर्वाह्न 09:00 बजे अनिवार्य रूप से जाकर परीक्षा केन्द्र के परिसर की सूचना पट्ट से यह जानकारी प्राप्त कर लेंगे कि उनके द्वारा चयनित विषय की प्रायोगिक परीक्षा किस तिथि एवं किस पाली में संचालित होगी, जिसमें उन्हें सम्मिलित होना अनिवार्य है।
- परीक्षार्थी के प्रत्येक प्रायोगिक विषय की परीक्षा के लिए 08 पृष्ठों की केवल एक ही उत्तरपुस्तिका मिलेगी। अतिरिक्त उत्तरपुस्तिका नहीं दी जाएगी। परीक्षार्थी उत्तरपुस्तिका लेते ही यह सुनिश्चित कर लें कि इसमें 8 पृष्ठ हैं एवं सही क्रम में हैं।
- उत्तरपुस्तिका प्राप्त होते ही परीक्षार्थी अपने प्रवेश-पत्र तथा उत्तरपुस्तिका पर मुद्रित विवरणों (Details) का मिलान कर यह अवश्य सुनिश्चित हो लें कि जो उत्तरपुस्तिका परीक्षक द्वारा उन्हें दी गई है, वह उन्हीं की है। भिन्न विवरणों की उत्तरपुस्तिका प्राप्त होने पर उसे तुरंत परीक्षक को वापस लौटा दिया जाए।
- उत्तरपुस्तिका प्राप्त होने पर परीक्षार्थी उनके आवरण पृष्ठ के पीछे अंकित "परीक्षार्थियों के लिए निर्देश" अवश्य पढ़ें एवं उसका अनुपालन करें।
- परीक्षार्थी अपनी उत्तरपुस्तिका के कवर पृष्ठ के ऊपरी बायें तथा दायें भागों में क्रमांक-(1) में अपने उत्तर देने का माध्यम अंकित करते हुए क्रमांक-(2) में अपना पूर्ण हस्ताक्षर अंकित करें। इसके अलावा अन्य मुद्रित विवरणों में किसी भी प्रकार से कोई छेड़-छाड़ नहीं करें।
- प्रायोगिक परीक्षा की उत्तरपुस्तिका के आवरण पृष्ठ के निचले बायें एवं दायें भागों को परीक्षार्थी द्वारा कदापि नहीं भरा जाएगा। अगर परीक्षार्थी इस भाग को भरते हैं, तो परीक्षार्थी का इस विषय में परीक्षाफल रद्द किया जा सकता है। ये दोनों भाग आंतरिक/बाह्य परीक्षकों को भरने के लिए दिया गया है।
- उत्तरपुस्तिका के पत्रों के दोनो पृष्ठों पर तथा प्रत्येक लाइन पर लिखें एवं पृष्ठों को नष्ट न करें।
- यदि रफ कार्य करने की आवश्यक हो, तो परीक्षार्थी उत्तरपुस्तिका के अंतिम पृष्ठ पर रफ कार्य करके उसे काट दें/क्रास (X) कर दें।
- उत्तरपुस्तिका के आंतरिक पृष्ठों पर दाहिने हाशिए में लाइन खींचकर सादा स्थान छोड़ रखा गया है। शेष स्थान रूल्ड है। परीक्षार्थी दाहिने हाशिए के सादे स्थान में कुछ भी नहीं लिखेंगे, चूंकि यह भाग परीक्षक के उपयोग के लिए है।
- उत्तरपुस्तिका के पृष्ठों को मोड़ें-फाड़ें नहीं तथा बीच-बीच में व्यर्थ ही खाली न छोड़ें।
- प्रश्न-पत्र में दी हुई संख्या के अनुसार अपने उत्तरों की संख्या लिखें।
- व्हाइटनर, ब्लेड तथा नाखून का इस्तेमाल करना सर्वथा वर्जित है, अन्यथा परीक्षाफल अमान्य कर दिया जाएगा।
- प्रश्नोत्तर के समाप्त होने पर अंतिम में नीचे एक क्षैतिज रेखा खींच दें।
- आंतरिक परीक्षक द्वारा उपलब्ध कराये गए उपस्थिति-पत्रक में परीक्षार्थी द्वारा यथा-स्तम्भ परीक्षा की तिथि अंकित करते हुए उत्तरपुस्तिका की क्रम संख्या लिखकर अपना हस्ताक्षर किया जाएगा। परीक्षार्थी की उपस्थिति, अनुपस्थिति एवं निष्कासन से संबंधित संगत गोले को नीले/काले पेन से परीक्षक द्वारा भरा जाएगा न कि परीक्षार्थी द्वारा।
- परीक्षार्थी अपनी उत्तरपुस्तिका को आन्तरिक परीक्षक के पास जमा किये बिना परीक्षा भवन न छोड़ें।
- परीक्षा केन्द्र में कैलकुलेटर, मोबाइल फोन, इयर फोन, पेजर, ब्लूटूथ या इस प्रकार का कोई अन्य इलेक्ट्रॉनिक उपकरण ले जाना सख्त मना है।
- जाँच परीक्षा में गैर-उत्प्रेषित या जाँच परीक्षा में अनुपस्थित छात्र/छात्रा इंटरमीडिएट वार्षिक प्रायोगिक परीक्षा, 2022 में कदापि सम्मिलित नहीं हो सकते हैं।



बिहार विद्यालय परीक्षा समिति, पटना
BIHAR SCHOOL EXAMINATION BOARD, PATNA
INTERMEDIATE ANNUAL EXAMINATION, 2022

इंटरमीडिएट वार्षिक परीक्षा, 2022

प्रायोगिक परीक्षा का प्रवेश पत्र

Admit Card For Practical Examination

संकाय: विज्ञान
FACULTY: SCIENCE

कॉलेज/+2 स्कूल का नाम GAYA COLLEGE, GAYA
परीक्षार्थी का नाम PINTU KUMAR
माता का नाम HEMANTI DEVI
पिता का नाम DEVLAL RAVIDAS
परीक्षार्थी का आधार नं० दिव्यांग कोटि NO
सूचीकरण संख्या/वर्ष R-210011285-20 परीक्षार्थी की कोटि REGULAR
रौल कोड 21001 रौल क्रमांक 22011231 लिंग MALE
परीक्षा केंद्र का नाम GAYA COLLEGE, GAYA



प्रायोगिक परीक्षा के विषय (निर्धारित परीक्षा कार्यक्रम सहित)

प्रायोगिक विषय	विषय कोड	विषय का नाम	परीक्षा की तारीख
वैकल्पिक विषय	117	PHYSICS	10.01.2022 to 20.01.2022
	118	CHEMISTRY	
अतिरिक्त विषय			

संज्ञा 1377

महाविद्यालय / +2 विद्यालय प्रधान का हस्ताक्षर
एवं मुहर

परीक्षा नियंत्रक (30M10)

परीक्षार्थी के लिए आवश्यक निर्देश

- प्रायोगिक परीक्षा दिनांक 10.01.2022 से 20.01.2022 तक संचालित होगी। केन्द्राधीक्षक दिनांक 10.01.2022 से 20.01.2022 तक की अवधि में परीक्षार्थियों की संख्या के अनुसार तिथि एवं पाली का निर्धारण करके प्रायोगिक परीक्षा केन्द्र पर आवंटित सभी परीक्षार्थियों के प्रायोगिक विषयों की परीक्षा आयोजित करेंगे।
- परीक्षार्थी अपने इस प्रवेश-पत्र में उल्लिखित प्रायोगिक परीक्षा केंद्रों पर दिनांक 10.01.2022 को पूर्वाह्न 09:00 बजे अनिवार्य रूप से जाकर परीक्षा केन्द्र के परिसर की सूचना पट्ट से यह जानकारी प्राप्त कर लेंगे कि उनके द्वारा चयनित विषय की प्रायोगिक परीक्षा किस तिथि एवं किस पाली में संचालित होगी, जिसमें उन्हें सम्मिलित होना अनिवार्य है।
- परीक्षार्थी के प्रत्येक प्रायोगिक विषय की परीक्षा के लिए 08 पृष्ठों की केवल एक ही उत्तरपुस्तिका मिलेगी। अतिरिक्त उत्तरपुस्तिका नहीं दी जाएगी। परीक्षार्थी उत्तरपुस्तिका लेते ही यह सुनिश्चित कर लें कि इसमें 8 पृष्ठ हैं एवं सही क्रम में हैं।
- उत्तरपुस्तिका प्राप्त होते ही परीक्षार्थी अपने प्रवेश-पत्र तथा उत्तरपुस्तिका पर मुद्रित विवरणों (Details) का मिलान कर यह अवश्य सुनिश्चित हो लें कि जो उत्तरपुस्तिका परीक्षक द्वारा उन्हें दी गई है, वह उन्हीं की है। भिन्न विवरणों की उत्तरपुस्तिका प्राप्त होने पर उसे तुरंत परीक्षक को वापस लौटा दिया जाए।
- उत्तरपुस्तिका प्राप्त होने पर परीक्षार्थी उनके आवरण पृष्ठ के पीछे अंकित "परीक्षार्थियों के लिए निर्देश" अवश्य पढ़ें एवं उसका अनुपालन करें।
- परीक्षार्थी अपनी उत्तरपुस्तिका के कवर पृष्ठ के ऊपरी बायें तथा दायें भागों में क्रमांक-(1) में अपने उत्तर देने का माध्यम अंकित करते हुए क्रमांक-(2) में अपना पूर्ण हस्ताक्षर अंकित करें। इसके अलावा अन्य मुद्रित विवरणों में किसी भी प्रकार से कोई छेड़-छाड़ नहीं करें।
- प्रायोगिक परीक्षा की उत्तरपुस्तिका के आवरण पृष्ठ के निचले बायें एवं दायें भागों को परीक्षार्थी द्वारा कदापि नहीं भरा जाएगा। अगर परीक्षार्थी इस भाग को भरते हैं, तो परीक्षार्थी का इस विषय में परीक्षाफल रद्द किया जा सकता है। ये दोनों भाग आंतरिक/बाह्य परीक्षकों को भरने के लिए दिया गया है।
- उत्तरपुस्तिका के पत्रों के दोनो पृष्ठों पर तथा प्रत्येक लाइन पर लिखें एवं पृष्ठों को नष्ट न करें।
- यदि रफ कार्य करने की आवश्यक हो, तो परीक्षार्थी उत्तरपुस्तिका के अंतिम पृष्ठ पर रफ कार्य करके उसे काट दें/क्रास (X) कर दें।
- उत्तरपुस्तिका के आंतरिक पृष्ठों पर दाहिने हाशिए में लाइन खींचकर सादा स्थान छोड़ रखा गया है। शेष स्थान रूल्ड है। परीक्षार्थी दाहिने हाशिए के सादे स्थान में कुछ भी नहीं लिखेंगे, चूंकि यह भाग परीक्षक के उपयोग के लिए है।
- उत्तरपुस्तिका के पृष्ठों को मोड़ें-फाड़ें नहीं तथा बीच-बीच में व्यर्थ ही खाली न छोड़ें।
- प्रश्न-पत्र में दी हुई संख्या के अनुसार अपने उत्तरों की संख्या लिखें।
- व्हाइटनर, ब्लेड तथा नाखून का इस्तेमाल करना सर्वथा वर्जित है, अन्यथा परीक्षाफल अमान्य कर दिया जाएगा।
- प्रश्नोत्तर के समाप्त होने पर अंतिम में नीचे एक क्षैतिज रेखा खींच दें।
- आंतरिक परीक्षक द्वारा उपलब्ध कराये गए उपस्थिति-पत्रक में परीक्षार्थी द्वारा यथा-स्तम्भ परीक्षा की तिथि अंकित करते हुए उत्तरपुस्तिका की क्रम संख्या लिखकर अपना हस्ताक्षर किया जाएगा। परीक्षार्थी की उपस्थिति, अनुपस्थिति एवं निष्कासन से संबंधित संगत गोले को नीले/काले पेन से परीक्षक द्वारा भरा जाएगा न कि परीक्षार्थी द्वारा।
- परीक्षार्थी अपनी उत्तरपुस्तिका को आन्तरिक परीक्षक के पास जमा किये बिना परीक्षा भवन न छोड़ें।
- परीक्षा केन्द्र में कैलकुलेटर, मोबाइल फोन, इयर फोन, पेजर, ब्लूटूथ या इस प्रकार का कोई अन्य इलेक्ट्रॉनिक उपकरण ले जाना सख्त मना है।
- जाँच परीक्षा में गैर-उत्प्रेषित या जाँच परीक्षा में अनुपस्थित छात्र/छात्रा इंटरमीडिएट वार्षिक प्रायोगिक परीक्षा, 2022 में कदापि सम्मिलित नहीं हो सकते हैं।



बिहार विद्यालय परीक्षा समिति, पटना
BIHAR SCHOOL EXAMINATION BOARD, PATNA
INTERMEDIATE ANNUAL EXAMINATION, 2022

संकाय: विज्ञान
FACULTY: SCIENCE

इंटरमीडिएट वार्षिक परीक्षा, 2022

प्रायोगिक परीक्षा का प्रवेश पत्र

Admit Card For Practical Examination

कॉलेज/+2 स्कूल का नाम	GAYA COLLEGE, GAYA				
परीक्षार्थी का नाम	PAPPU KUMAR				
माता का नाम	REKHA DEVI				
पिता का नाम	SHIV KUMAR SINGH				
परीक्षार्थी का आधार नं०	दिव्यांग कोटि				NO
सूचीकरण संख्या/वर्ष	R-210011271-20	परीक्षार्थी की कोटि	REGULAR		
रौल कोड	21001	रौल क्रमांक	22011216	लिंग	MALE
परीक्षा केंद्र का नाम	GAYA COLLEGE, GAYA				



प्रायोगिक परीक्षा के विषय (निर्धारित परीक्षा कार्यक्रम सहित)

प्रायोगिक विषय	विषय कोड	विषय का नाम	परीक्षा की तारीख
वैकल्पिक विषय	117	PHYSICS	10.01.2022 to 20.01.2022
	118	CHEMISTRY	
अतिरिक्त विषय			

संजीव कुमार

महाविद्यालय / +2 विद्यालय प्रधान का हस्ताक्षर
एवं मुहर

परीक्षा नियंत्रक (30M10)

परीक्षार्थी के लिए आवश्यक निर्देश

- प्रायोगिक परीक्षा दिनांक 10.01.2022 से 20.01.2022 तक संचालित होगी। केन्द्राधीक्षक दिनांक 10.01.2022 से 20.01.2022 तक की अवधि में परीक्षार्थियों की संख्या के अनुसार तिथि एवं पाली का निर्धारण करके प्रायोगिक परीक्षा केन्द्र पर आवंटित सभी परीक्षार्थियों के प्रायोगिक विषयों की परीक्षा आयोजित करेंगे।
- परीक्षार्थी अपने इस प्रवेश-पत्र में उल्लिखित प्रायोगिक परीक्षा केंद्रों पर दिनांक 10.01.2022 को पूर्वाह्न 09:00 बजे अनिवार्य रूप से जाकर परीक्षा केन्द्र के परिसर की सूचना पट्ट से यह जानकारी प्राप्त करेंगे कि उनके द्वारा चयनित विषय की प्रायोगिक परीक्षा किस तिथि एवं किस पाली में संचालित होगी, जिसमें उन्हें सम्मिलित होना अनिवार्य है।
- परीक्षार्थी के प्रत्येक प्रायोगिक विषय की परीक्षा के लिए 08 पृष्ठों की केवल एक ही उत्तरपुस्तिका मिलेगी। अतिरिक्त उत्तरपुस्तिका नहीं दी जाएगी। परीक्षार्थी उत्तरपुस्तिका लेते ही यह सुनिश्चित कर लें कि इसमें 8 पृष्ठ हैं एवं सही क्रम में हैं।
- उत्तरपुस्तिका प्राप्त होते ही परीक्षार्थी अपने प्रवेश-पत्र तथा उत्तरपुस्तिका पर मुद्रित विवरणों (Details) का मिलान कर यह अवश्य सुनिश्चित हो लें कि जो उत्तरपुस्तिका परीक्षक द्वारा उन्हें दी गई है, वह उन्हीं की है। भिन्न विवरणों की उत्तरपुस्तिका प्राप्त होने पर उसे तुरंत परीक्षक को वापस लौटा दिया जाए।
- उत्तरपुस्तिका प्राप्त होने पर परीक्षार्थी उनके आवरण पृष्ठ के पीछे अंकित "परीक्षार्थियों के लिए निर्देश" अवश्य पढ़ें एवं उसका अनुपालन करें।
- परीक्षार्थी अपनी उत्तरपुस्तिका के कवर पृष्ठ के ऊपरी बायें तथा दायें भागों में क्रमांक-(1) में अपने उत्तर देने का माध्यम अंकित करते हुए क्रमांक-(2) में अपना पूर्ण हस्ताक्षर अंकित करें। इसके अलावा अन्य मुद्रित विवरणों में किसी भी प्रकार से कोई छेड़-छाड़ नहीं करें।
- प्रायोगिक परीक्षा की उत्तरपुस्तिका के आवरण पृष्ठ के निचले बायें एवं दायें भागों को परीक्षार्थी द्वारा कदापि नहीं भरा जाएगा। अगर परीक्षार्थी इस भाग को भरते हैं, तो परीक्षार्थी का इस विषय में परीक्षाफल रद्द किया जा सकता है। ये दोनों भाग आंतरिक/बाह्य परीक्षकों को भरने के लिए दिया गया है।
- उत्तरपुस्तिका के पत्रों के दोनो पृष्ठों पर तथा प्रत्येक लाइन पर लिखें एवं पृष्ठों को नष्ट न करें।
- यदि रफ कार्य करने की आवश्यक हो, तो परीक्षार्थी उत्तरपुस्तिका के अंतिम पृष्ठ पर रफ कार्य करके उसे काट दें/क्रास (X) कर दें।
- उत्तरपुस्तिका के आंतरिक पृष्ठों पर दाहिने हाशिए में लाइन खींचकर सादा स्थान छोड़ रखा गया है। शेष स्थान रूल्ड है। परीक्षार्थी दाहिने हाशिए के सादे स्थान में कुछ भी नहीं लिखेंगे, चूंकि यह भाग परीक्षक के उपयोग के लिए है।
- उत्तरपुस्तिका के पृष्ठों को मोड़ें-फाड़ें नहीं तथा बीच-बीच में व्यर्थ ही खाली न छोड़ें।
- प्रश्न-पत्र में दी हुई संख्या के अनुसार अपने उत्तरों की संख्या लिखें।
- व्हाइटनर, ब्लेड तथा नाखून का इस्तेमाल करना सर्वथा वर्जित है, अन्यथा परीक्षाफल अमान्य कर दिया जाएगा।
- प्रश्नोत्तर के समाप्त होने पर अंतिम में नीचे एक क्षैतिज रेखा खींच दें।
- आंतरिक परीक्षक द्वारा उपलब्ध कराये गए उपस्थिति-पत्रक में परीक्षार्थी द्वारा यथा-स्तम्भ परीक्षा की तिथि अंकित करते हुए उत्तरपुस्तिका की क्रम संख्या लिखकर अपना हस्ताक्षर किया जाएगा। परीक्षार्थी की उपस्थिति, अनुपस्थिति एवं निष्कासन से संबंधित संगत गोले को नीले/काले पेन से परीक्षक द्वारा भरा जाएगा न कि परीक्षार्थी द्वारा।
- परीक्षार्थी अपनी उत्तरपुस्तिका को आन्तरिक परीक्षक के पास जमा किये बिना परीक्षा भवन न छोड़ें।
- परीक्षा केन्द्र में कैलकुलेटर, मोबाइल फोन, इयर फोन, पेजर, ब्लूटूथ या इस प्रकार का कोई अन्य इलेक्ट्रॉनिक उपकरण ले जाना सख्त मना है।
- जाँच परीक्षा में गैर-उत्प्रेषित या जाँच परीक्षा में अनुपस्थित छात्र/छात्रा इंटरमीडिएट वार्षिक प्रायोगिक परीक्षा, 2022 में कदापि सम्मिलित नहीं हो सकते हैं।



बिहार विद्यालय परीक्षा समिति, पटना
BIHAR SCHOOL EXAMINATION BOARD, PATNA
INTERMEDIATE ANNUAL EXAMINATION, 2022


इंटरमीडिएट वार्षिक परीक्षा, 2022

प्रायोगिक परीक्षा का प्रवेश पत्र

Admit Card For Practical Examination

संकाय: विज्ञान
FACULTY: SCIENCE

कॉलेज/+2 स्कूल का नाम GAYA COLLEGE, GAYA
परीक्षार्थी का नाम PAWAN KUMAR
माता का नाम DHARMSHILA DEVI
पिता का नाम JITENDRA MOHAN
परीक्षार्थी का आधार नं० दिव्यांग कोटि NO
सूचीकरण संख्या/वर्ष R-210011274-20 परीक्षार्थी की कोटि REGULAR
रोल कोड 21001 रोल क्रमांक 22011220 लिंग MALE
परीक्षा केंद्र का नाम GAYA COLLEGE, GAYA



प्रायोगिक परीक्षा के विषय (निर्धारित परीक्षा कार्यक्रम सहित)

प्रायोगिक विषय	विषय कोड	विषय का नाम	परीक्षा की तारीख
वैकल्पिक विषय	117	PHYSICS	10.01.2022 to 20.01.2022
	118	CHEMISTRY	
अतिरिक्त विषय			

संजय कुमार

महाविद्यालय / +2 विद्यालय प्रधान का हस्ताक्षर
एवं मुहर

परीक्षा नियंत्रक (30M10)

परीक्षार्थी के लिए आवश्यक निर्देश

- प्रायोगिक परीक्षा दिनांक 10.01.2022 से 20.01.2022 तक संचालित होगी। केन्द्राधीक्षक दिनांक 10.01.2022 से 20.01.2022 तक की अवधि में परीक्षार्थियों की संख्या के अनुसार तिथि एवं पाली का निर्धारण करके प्रायोगिक परीक्षा केन्द्र पर आवंटित सभी परीक्षार्थियों के प्रायोगिक विषयों की परीक्षा आयोजित करेंगे।
- परीक्षार्थी अपने इस प्रवेश-पत्र में उल्लिखित प्रायोगिक परीक्षा केंद्रों पर दिनांक 10.01.2022 को पूर्वाह्न 09:00 बजे अनिवार्य रूप से जाकर परीक्षा केन्द्र के परिसर की सूचना पट्ट से यह जानकारी प्राप्त कर लेंगे कि उनके द्वारा चयनित विषय की प्रायोगिक परीक्षा किस तिथि एवं किस पाली में संचालित होगी, जिसमें उन्हें सम्मिलित होना अनिवार्य है।
- परीक्षार्थी के प्रत्येक प्रायोगिक विषय की परीक्षा के लिए 08 पृष्ठों की केवल एक ही उत्तरपुस्तिका मिलेगी। अतिरिक्त उत्तरपुस्तिका नहीं दी जाएगी। परीक्षार्थी उत्तरपुस्तिका लेते ही यह सुनिश्चित कर लें कि इसमें 8 पृष्ठ हैं एवं सही क्रम में हैं।
- उत्तरपुस्तिका प्राप्त होते ही परीक्षार्थी अपने प्रवेश-पत्र तथा उत्तरपुस्तिका पर मुद्रित विवरणों (Details) का मिलान कर यह अवश्य सुनिश्चित हो लें कि जो उत्तरपुस्तिका परीक्षक द्वारा उन्हें दी गई है, वह उन्हीं की है। भिन्न विवरणों की उत्तरपुस्तिका प्राप्त होने पर उसे तुरंत परीक्षक को वापस लौटा दिया जाए।
- उत्तरपुस्तिका प्राप्त होने पर परीक्षार्थी उनके आवरण पृष्ठ के पीछे अंकित "परीक्षार्थियों के लिए निर्देश" अवश्य पढ़ें एवं उसका अनुपालन करें।
- परीक्षार्थी अपनी उत्तरपुस्तिका के कवर पृष्ठ के ऊपरी बायें तथा दायें भागों में क्रमांक-(1) में अपने उत्तर देने का माध्यम अंकित करते हुए क्रमांक-(2) में अपना पूर्ण हस्ताक्षर अंकित करें। इसके अलावा अन्य मुद्रित विवरणों में किसी भी प्रकार से कोई छेड़-छाड़ नहीं करें।
- प्रायोगिक परीक्षा की उत्तरपुस्तिका के आवरण पृष्ठ के निचले बायें एवं दायें भागों को परीक्षार्थी द्वारा कदापि नहीं भरा जाएगा। अगर परीक्षार्थी इस भाग को भरते हैं, तो परीक्षार्थी का इस विषय में परीक्षाफल रद्द किया जा सकता है। ये दोनों भाग आंतरिक/बाह्य परीक्षकों को भरने के लिए दिया गया है।
- उत्तरपुस्तिका के पत्रों के दोनो पृष्ठों पर तथा प्रत्येक लाइन पर लिखें एवं पृष्ठों को नष्ट न करें।
- यदि रफ कार्य करने की आवश्यक हो, तो परीक्षार्थी उत्तरपुस्तिका के अंतिम पृष्ठ पर रफ कार्य करके उसे काट दें/क्रास (X) कर दें।
- उत्तरपुस्तिका के आंतरिक पृष्ठों पर दाहिने हाशिए में लाइन खींचकर सादा स्थान छोड़ रखा गया है। शेष स्थान रूल्ड है। परीक्षार्थी दाहिने हाशिए के सादे स्थान में कुछ भी नहीं लिखेंगे, चूंकि यह भाग परीक्षक के उपयोग के लिए है।
- उत्तरपुस्तिका के पृष्ठों को मोड़ें-फाड़ें नहीं तथा बीच-बीच में व्यर्थ ही खाली न छोड़ें।
- प्रश्न-पत्र में दी हुई संख्या के अनुसार अपने उत्तरों की संख्या लिखें।
- व्हाइटनर, ब्लेड तथा नाखून का इस्तेमाल करना सर्वथा वर्जित है, अन्यथा परीक्षाफल अमान्य कर दिया जाएगा।
- प्रश्नोत्तर के समाप्त होने पर अंतिम में नीचे एक क्षैतिज रेखा खींच दें।
- आंतरिक परीक्षक द्वारा उपलब्ध कराये गए उपस्थिति-पत्रक में परीक्षार्थी द्वारा यथा-स्तम्भ परीक्षा की तिथि अंकित करते हुए उत्तरपुस्तिका की क्रम संख्या लिखकर अपना हस्ताक्षर किया जाएगा। परीक्षार्थी की उपस्थिति, अनुपस्थिति एवं निष्कासन से संबंधित संगत गोले को नीले/काले पेन से परीक्षक द्वारा भरा जाएगा न कि परीक्षार्थी द्वारा।
- परीक्षार्थी अपनी उत्तरपुस्तिका को आन्तरिक परीक्षक के पास जमा किये बिना परीक्षा भवन न छोड़ें।
- परीक्षा केन्द्र में कैलकुलेटर, मोबाइल फोन, इयर फोन, पेजर, ब्लूटूथ या इस प्रकार का कोई अन्य इलेक्ट्रॉनिक उपकरण ले जाना सख्त मना है।
- जाँच परीक्षा में गैर-उत्प्रेषित या जाँच परीक्षा में अनुपस्थित छात्र/छात्रा इंटरमीडिएट वार्षिक प्रायोगिक परीक्षा, 2022 में कदापि सम्मिलित नहीं हो सकते हैं।



बिहार विद्यालय परीक्षा समिति, पटना
BIHAR SCHOOL EXAMINATION BOARD, PATNA
INTERMEDIATE ANNUAL EXAMINATION, 2022

इंटरमीडिएट वार्षिक परीक्षा, 2022

प्रायोगिक परीक्षा का प्रवेश पत्र

Admit Card For Practical Examination

संकाय: विज्ञान
FACULTY: SCIENCE

कॉलेज/+2 स्कूल का नाम GAYA COLLEGE, GAYA
परीक्षार्थी का नाम PINTU KUMAR
माता का नाम KUNTI DEVI
पिता का नाम PRAMOD YADAV
परीक्षार्थी का आधार नं० दिव्यांग कोटि NO
सूचीकरण संख्या/वर्ष R-210011291-20 परीक्षार्थी की कोटि REGULAR
रौल कोड 21001 रौल क्रमांक 22011237 लिंग MALE
परीक्षा केंद्र का नाम GAYA COLLEGE, GAYA



प्रायोगिक परीक्षा के विषय (निर्धारित परीक्षा कार्यक्रम सहित)

प्रायोगिक विषय	विषय कोड	विषय का नाम	परीक्षा की तारीख
वैकल्पिक विषय	117	PHYSICS	10.01.2022 to 20.01.2022
	118	CHEMISTRY	
अतिरिक्त विषय			

संकाय

महाविद्यालय / +2 विद्यालय प्रधान का हस्ताक्षर
एवं मुहर

परीक्षा नियंत्रक (30M10)

परीक्षार्थी के लिए आवश्यक निर्देश

- प्रायोगिक परीक्षा दिनांक 10.01.2022 से 20.01.2022 तक संचालित होगी। केन्द्राधीक्षक दिनांक 10.01.2022 से 20.01.2022 तक की अवधि में परीक्षार्थियों की संख्या के अनुसार तिथि एवं पाली का निर्धारण करके प्रायोगिक परीक्षा केन्द्र पर आवंटित सभी परीक्षार्थियों के प्रायोगिक विषयों की परीक्षा आयोजित करेंगे।
- परीक्षार्थी अपने इस प्रवेश-पत्र में उल्लिखित प्रायोगिक परीक्षा केंद्रों पर दिनांक 10.01.2022 को पूर्वाह्न 09:00 बजे अनिवार्य रूप से जाकर परीक्षा केन्द्र के परिसर की सूचना पट्ट से यह जानकारी प्राप्त कर लेंगे कि उनके द्वारा चयनित विषय की प्रायोगिक परीक्षा किस तिथि एवं किस पाली में संचालित होगी, जिसमें उन्हें सम्मिलित होना अनिवार्य है।
- परीक्षार्थी के प्रत्येक प्रायोगिक विषय की परीक्षा के लिए 08 पृष्ठों की केवल एक ही उत्तरपुस्तिका मिलेगी। अतिरिक्त उत्तरपुस्तिका नहीं दी जाएगी। परीक्षार्थी उत्तरपुस्तिका लेते ही यह सुनिश्चित कर लें कि इसमें 8 पृष्ठ हैं एवं सही क्रम में हैं।
- उत्तरपुस्तिका प्राप्त होते ही परीक्षार्थी अपने प्रवेश-पत्र तथा उत्तरपुस्तिका पर मुद्रित विवरणों (Details) का मिलान कर यह अवश्य सुनिश्चित हो लें कि जो उत्तरपुस्तिका परीक्षक द्वारा उन्हें दी गई है, वह उन्हीं की है। भिन्न विवरणों की उत्तरपुस्तिका प्राप्त होने पर उसे तुरंत परीक्षक को वापस लौटा दिया जाए।
- उत्तरपुस्तिका प्राप्त होने पर परीक्षार्थी उनके आवरण पृष्ठ के पीछे अंकित "परीक्षार्थियों के लिए निर्देश" अवश्य पढ़ें एवं उसका अनुपालन करें।
- परीक्षार्थी अपनी उत्तरपुस्तिका के कवर पृष्ठ के ऊपरी बायें तथा दायें भागों में क्रमांक-(1) में अपने उत्तर देने का माध्यम अंकित करते हुए क्रमांक-(2) में अपना पूर्ण हस्ताक्षर अंकित करें। इसके अलावा अन्य मुद्रित विवरणों में किसी भी प्रकार से कोई छेड़-छाड़ नहीं करें।
- प्रायोगिक परीक्षा की उत्तरपुस्तिका के आवरण पृष्ठ के निचले बायें एवं दायें भागों को परीक्षार्थी द्वारा कदापि नहीं भरा जाएगा। अगर परीक्षार्थी इस भाग को भरते हैं, तो परीक्षार्थी का इस विषय में परीक्षाफल रद्द किया जा सकता है। ये दोनों भाग आंतरिक/बाह्य परीक्षकों को भरने के लिए दिया गया है।
- उत्तरपुस्तिका के पत्रों के दोनो पृष्ठों पर तथा प्रत्येक लाइन पर लिखें एवं पृष्ठों को नष्ट न करें।
- यदि रफ कार्य करने की आवश्यक हो, तो परीक्षार्थी उत्तरपुस्तिका के अंतिम पृष्ठ पर रफ कार्य करके उसे काट दें/क्रास (X) कर दें।
- उत्तरपुस्तिका के आंतरिक पृष्ठों पर दाहिने हाशिए में लाइन खींचकर सादा स्थान छोड़ रखा गया है। शेष स्थान रूल्ड है। परीक्षार्थी दाहिने हाशिए के सादे स्थान में कुछ भी नहीं लिखेंगे, चूंकि यह भाग परीक्षक के उपयोग के लिए है।
- उत्तरपुस्तिका के पृष्ठों को मोड़ें-फाड़ें नहीं तथा बीच-बीच में व्यर्थ ही खाली न छोड़ें।
- प्रश्न-पत्र में दी हुई संख्या के अनुसार अपने उत्तरों की संख्या लिखें।
- व्हाइटनर, ब्लेड तथा नाखून का इस्तेमाल करना सर्वथा वर्जित है, अन्यथा परीक्षाफल अमान्य कर दिया जाएगा।
- प्रश्नोत्तर के समाप्त होने पर अंतिम में नीचे एक क्षैतिज रेखा खींच दें।
- आंतरिक परीक्षक द्वारा उपलब्ध कराये गए उपस्थिति-पत्रक में परीक्षार्थी द्वारा यथा-स्तम्भ परीक्षा की तिथि अंकित करते हुए उत्तरपुस्तिका की क्रम संख्या लिखकर अपना हस्ताक्षर किया जाएगा। परीक्षार्थी की उपस्थिति, अनुपस्थिति एवं निष्कासन से संबंधित संगत गोले को नीले/काले पेन से परीक्षक द्वारा भरा जाएगा न कि परीक्षार्थी द्वारा।
- परीक्षार्थी अपनी उत्तरपुस्तिका को आन्तरिक परीक्षक के पास जमा किये बिना परीक्षा भवन न छोड़ें।
- परीक्षा केन्द्र में कैलकुलेटर, मोबाइल फोन, इयर फोन, पेजर, ब्लूटूथ या इस प्रकार का कोई अन्य इलेक्ट्रॉनिक उपकरण ले जाना सख्त मना है।
- जाँच परीक्षा में गैर-उत्प्रेषित या जाँच परीक्षा में अनुपस्थित छात्र/छात्रा इंटरमीडिएट वार्षिक प्रायोगिक परीक्षा, 2022 में कदापि सम्मिलित नहीं हो सकते हैं।



बिहार विद्यालय परीक्षा समिति, पटना
BIHAR SCHOOL EXAMINATION BOARD, PATNA
INTERMEDIATE ANNUAL EXAMINATION, 2022

संकाय: विज्ञान
FACULTY: SCIENCE

इंटरमीडिएट वार्षिक परीक्षा, 2022

प्रायोगिक परीक्षा का प्रवेश पत्र

Admit Card For Practical Examination

कॉलेज/+2 स्कूल का नाम	GAYA COLLEGE, GAYA				
परीक्षार्थी का नाम	PANTU KUMAR				
माता का नाम	RAJMATI DEVI				
पिता का नाम	VISHUNDEV PANDIT				
परीक्षार्थी का आधार नं०	दिव्यांग कोटि				NO
सूचीकरण संख्या/वर्ष	R-210011270-20	परीक्षार्थी की कोटि	REGULAR		
रौल कोड	21001	रौल क्रमांक	22011215	लिंग	MALE
परीक्षा केंद्र का नाम	GAYA COLLEGE, GAYA				



Pantu K.

प्रायोगिक परीक्षा के विषय (निर्धारित परीक्षा कार्यक्रम सहित)

प्रायोगिक विषय	विषय कोड	विषय का नाम	परीक्षा की तारीख
वैकल्पिक विषय	117	PHYSICS	10.01.2022 to 20.01.2022
	118	CHEMISTRY	
अतिरिक्त विषय			

संज्ञा 1377

महाविद्यालय / +2 विद्यालय प्रधान का हस्ताक्षर
एवं मुहर

परीक्षा नियंत्रक (30M10)

परीक्षार्थी के लिए आवश्यक निर्देश

- प्रायोगिक परीक्षा दिनांक 10.01.2022 से 20.01.2022 तक संचालित होगी। केन्द्राधीक्षक दिनांक 10.01.2022 से 20.01.2022 तक की अवधि में परीक्षार्थियों की संख्या के अनुसार तिथि एवं पाली का निर्धारण करके प्रायोगिक परीक्षा केन्द्र पर आवंटित सभी परीक्षार्थियों के प्रायोगिक विषयों की परीक्षा आयोजित करेंगे।
- परीक्षार्थी अपने इस प्रवेश-पत्र में उल्लिखित प्रायोगिक परीक्षा केंद्रों पर दिनांक 10.01.2022 को पूर्वाह्न 09:00 बजे अनिवार्य रूप से जाकर परीक्षा केन्द्र के परिसर की सूचना पट्ट से यह जानकारी प्राप्त करेंगे कि उनके द्वारा चयनित विषय की प्रायोगिक परीक्षा किस तिथि एवं किस पाली में संचालित होगी, जिसमें उन्हें सम्मिलित होना अनिवार्य है।
- परीक्षार्थी के प्रत्येक प्रायोगिक विषय की परीक्षा के लिए 08 पृष्ठों की केवल एक ही उत्तरपुस्तिका मिलेगी। अतिरिक्त उत्तरपुस्तिका नहीं दी जाएगी। परीक्षार्थी उत्तरपुस्तिका लेते ही यह सुनिश्चित कर लें कि इसमें 8 पृष्ठ हैं एवं सही क्रम में हैं।
- उत्तरपुस्तिका प्राप्त होते ही परीक्षार्थी अपने प्रवेश-पत्र तथा उत्तरपुस्तिका पर मुद्रित विवरणों (Details) का मिलान कर यह अवश्य सुनिश्चित हो लें कि जो उत्तरपुस्तिका परीक्षक द्वारा उन्हें दी गई है, वह उन्हीं की है। भिन्न विवरणों की उत्तरपुस्तिका प्राप्त होने पर उसे तुरंत परीक्षक को वापस लौटा दिया जाए।
- उत्तरपुस्तिका प्राप्त होने पर परीक्षार्थी उनके आवरण पृष्ठ के पीछे अंकित "परीक्षार्थियों के लिए निर्देश" अवश्य पढ़ें एवं उसका अनुपालन करें।
- परीक्षार्थी अपनी उत्तरपुस्तिका के कवर पृष्ठ के ऊपरी बायें तथा दायें भागों में क्रमांक-(1) में अपने उत्तर देने का माध्यम अंकित करते हुए क्रमांक-(2) में अपना पूर्ण हस्ताक्षर अंकित करें। इसके अलावा अन्य मुद्रित विवरणों में किसी भी प्रकार से कोई छेड़-छाड़ नहीं करें।
- प्रायोगिक परीक्षा की उत्तरपुस्तिका के आवरण पृष्ठ के निचले बायें एवं दायें भागों को परीक्षार्थी द्वारा कदापि नहीं भरा जाएगा। अगर परीक्षार्थी इस भाग को भरते हैं, तो परीक्षार्थी का इस विषय में परीक्षाफल रद्द किया जा सकता है। ये दोनों भाग आंतरिक/बाह्य परीक्षकों को भरने के लिए दिया गया है।
- उत्तरपुस्तिका के पत्रों के दोनो पृष्ठों पर तथा प्रत्येक लाइन पर लिखें एवं पृष्ठों को नष्ट न करें।
- यदि रफ कार्य करने की आवश्यक हो, तो परीक्षार्थी उत्तरपुस्तिका के अंतिम पृष्ठ पर रफ कार्य करके उसे काट दें/क्रास (X) कर दें।
- उत्तरपुस्तिका के आंतरिक पृष्ठों पर दाहिने हाशिए में लाइन खींचकर सादा स्थान छोड़ रखा गया है। शेष स्थान रूल्ड है। परीक्षार्थी दाहिने हाशिए के सादे स्थान में कुछ भी नहीं लिखेंगे, चूंकि यह भाग परीक्षक के उपयोग के लिए है।
- उत्तरपुस्तिका के पृष्ठों को मोड़ें-फाड़ें नहीं तथा बीच-बीच में व्यर्थ ही खाली न छोड़ें।
- प्रश्न-पत्र में दी हुई संख्या के अनुसार अपने उत्तरों की संख्या लिखें।
- व्हाइटनर, ब्लेड तथा नाखून का इस्तेमाल करना सर्वथा वर्जित है, अन्यथा परीक्षाफल अमान्य कर दिया जाएगा।
- प्रश्नोत्तर के समाप्त होने पर अंतिम में नीचे एक क्षैतिज रेखा खींच दें।
- आंतरिक परीक्षक द्वारा उपलब्ध कराये गए उपस्थिति-पत्रक में परीक्षार्थी द्वारा यथा-स्तम्भ परीक्षा की तिथि अंकित करते हुए उत्तरपुस्तिका की क्रम संख्या लिखकर अपना हस्ताक्षर किया जाएगा। परीक्षार्थी की उपस्थिति, अनुपस्थिति एवं निष्कासन से संबंधित संगत गोले को नीले/काले पेन से परीक्षक द्वारा भरा जाएगा न कि परीक्षार्थी द्वारा।
- परीक्षार्थी अपनी उत्तरपुस्तिका को आन्तरिक परीक्षक के पास जमा किये बिना परीक्षा भवन न छोड़ें।
- परीक्षा केन्द्र में कैलकुलेटर, मोबाइल फोन, इयर फोन, पेजर, ब्लूटूथ या इस प्रकार का कोई अन्य इलेक्ट्रॉनिक उपकरण ले जाना सख्त मना है।
- जाँच परीक्षा में गैर-उत्प्रेषित या जाँच परीक्षा में अनुपस्थित छात्र/छात्रा इंटरमीडिएट वार्षिक प्रायोगिक परीक्षा, 2022 में कदापि सम्मिलित नहीं हो सकते हैं।



बिहार विद्यालय परीक्षा समिति, पटना
BIHAR SCHOOL EXAMINATION BOARD, PATNA
INTERMEDIATE ANNUAL EXAMINATION, 2022

संकाय: विज्ञान
FACULTY: SCIENCE

इंटरमीडिएट वार्षिक परीक्षा, 2022

प्रायोगिक परीक्षा का प्रवेश पत्र

Admit Card For Practical Examination

कॉलेज/+2 स्कूल का नाम	GAYA COLLEGE, GAYA				
परीक्षार्थी का नाम	PANKAJ KUMAR				
माता का नाम	URMILA DEVI				
पिता का नाम	SARYU THAKUR				
परीक्षार्थी का आधार नं०	दिव्यांग कोटि				NO
सूचीकरण संख्या/वर्ष	R-210011267-20	परीक्षार्थी की कोटि	REGULAR		
रौल कोड	21001	रौल क्रमांक	22011212	लिंग	MALE
परीक्षा केंद्र का नाम	GAYA COLLEGE, GAYA				



प्रायोगिक परीक्षा के विषय (निर्धारित परीक्षा कार्यक्रम सहित)

प्रायोगिक विषय	विषय कोड	विषय का नाम	परीक्षा की तारीख
वैकल्पिक विषय	117	PHYSICS	10.01.2022 to 20.01.2022
	118	CHEMISTRY	
अतिरिक्त विषय			

संकाय 30मा0

महाविद्यालय / +2 विद्यालय प्रधान का हस्ताक्षर
एवं मुहर

परीक्षा नियंत्रक (30मा0)

परीक्षार्थी के लिए आवश्यक निर्देश

- प्रायोगिक परीक्षा दिनांक 10.01.2022 से 20.01.2022 तक संचालित होगी। केन्द्राधीक्षक दिनांक 10.01.2022 से 20.01.2022 तक की अवधि में परीक्षार्थियों की संख्या के अनुसार तिथि एवं पाली का निर्धारण करके प्रायोगिक परीक्षा केन्द्र पर आवंटित सभी परीक्षार्थियों के प्रायोगिक विषयों की परीक्षा आयोजित करेंगे।
- परीक्षार्थी अपने इस प्रवेश-पत्र में उल्लिखित प्रायोगिक परीक्षा केंद्रों पर दिनांक 10.01.2022को पूर्वाह्न 09:00 बजे अनिवार्य रूप से जाकर परीक्षा केन्द्र के परिसर की सूचना पट्ट से यह जानकारी प्राप्त करेंगे कि उनके द्वारा चयनित विषय की प्रायोगिक परीक्षा किस तिथि एवं किस पाली में संचालित होगी, जिसमें उन्हें सम्मिलित होना अनिवार्य है।
- परीक्षार्थी के प्रत्येक प्रायोगिक विषय की परीक्षा के लिए 08 पृष्ठों की केवल एक ही उत्तरपुस्तिका मिलेगी। अतिरिक्त उत्तरपुस्तिका नहीं दी जाएगी। परीक्षार्थी उत्तरपुस्तिका लेते ही यह सुनिश्चित कर लें कि इसमें 8 पृष्ठ हैं एवं सही क्रम में हैं।
- उत्तरपुस्तिका प्राप्त होते ही परीक्षार्थी अपने प्रवेश-पत्र तथा उत्तरपुस्तिका पर मुद्रित विवरणों (Details) का मिलान कर यह अवश्य सुनिश्चित हो लें कि जो उत्तरपुस्तिका परीक्षक द्वारा उन्हें दी गई है, वह उन्हीं की है। भिन्न विवरणों की उत्तरपुस्तिका प्राप्त होने पर उसे तुरंत परीक्षक को वापस लौटा दिया जाए।
- उत्तरपुस्तिका प्राप्त होने पर परीक्षार्थी उनके आवरण पृष्ठ के पीछे अंकित "परीक्षार्थियों के लिए निर्देश" अवश्य पढ़ें एवं उसका अनुपालन करें।
- परीक्षार्थी अपनी उत्तरपुस्तिका के कवर पृष्ठ के ऊपरी बायें तथा दायें भागों में क्रमांक-(1) में अपने उत्तर देने का माध्यम अंकित करते हुए क्रमांक-(2) में अपना पूर्ण हस्ताक्षर अंकित करें। इसके अलावा अन्य मुद्रित विवरणों में किसी भी प्रकार से कोई छेड़-छाड़ नहीं करें।
- प्रायोगिक परीक्षा की उत्तरपुस्तिका के आवरण पृष्ठ के निचले बायें एवं दायें भागों को परीक्षार्थी द्वारा कदापि नहीं भरा जाएगा। अगर परीक्षार्थी इस भाग को भरते हैं, तो परीक्षार्थी का इस विषय में परीक्षाफल रद्द किया जा सकता है। ये दोनों भाग आंतरिक/बाह्य परीक्षकों को भरने के लिए दिया गया है।
- उत्तरपुस्तिका के पत्रों के दोनो पृष्ठों पर तथा प्रत्येक लाइन पर लिखें एवं पृष्ठों को नष्ट न करें।
- यदि रफ कार्य करने की आवश्यक हो, तो परीक्षार्थी उत्तरपुस्तिका के अंतिम पृष्ठ पर रफ कार्य करके उसे काट दें/क्रास (X) कर दें।
- उत्तरपुस्तिका के आंतरिक पृष्ठों पर दाहिने हाशिए में लाइन खींचकर सादा स्थान छोड़ रखा गया है। शेष स्थान रूल्ड है। परीक्षार्थी दाहिने हाशिए के सादे स्थान में कुछ भी नहीं लिखेंगे, चूंकि यह भाग परीक्षक के उपयोग के लिए है।
- उत्तरपुस्तिका के पृष्ठों को मोड़ें-फाड़ें नहीं तथा बीच-बीच में व्यर्थ ही खाली न छोड़ें।
- प्रश्न-पत्र में दी हुई संख्या के अनुसार अपने उत्तरों की संख्या लिखें।
- व्हाइटनर, ब्लेड तथा नाखून का इस्तेमाल करना सर्वथा वर्जित है, अन्यथा परीक्षाफल अमान्य कर दिया जाएगा।
- प्रश्नोत्तर के समाप्त होने पर अंतिम में नीचे एक क्षैतिज रेखा खींच दें।
- आंतरिक परीक्षक द्वारा उपलब्ध कराये गए उपस्थिति-पत्रक में परीक्षार्थी द्वारा यथा-स्तम्भ परीक्षा की तिथि अंकित करते हुए उत्तरपुस्तिका की क्रम संख्या लिखकर अपना हस्ताक्षर किया जाएगा। परीक्षार्थी की उपस्थिति, अनुपस्थिति एवं निष्कासन से संबंधित संगत गोले को नीले/काले पेन से परीक्षक द्वारा भरा जाएगा न कि परीक्षार्थी द्वारा।
- परीक्षार्थी अपनी उत्तरपुस्तिका को आन्तरिक परीक्षक के पास जमा किये बिना परीक्षा भवन न छोड़ें।
- परीक्षा केन्द्र में कैलकुलेटर, मोबाइल फोन, इयर फोन, पेजर, ब्लूटूथ या इस प्रकार का कोई अन्य इलेक्ट्रॉनिक उपकरण ले जाना सख्त मना है।
- जाँच परीक्षा में गैर-उत्प्रेषित या जाँच परीक्षा में अनुपस्थित छात्र/छात्रा इंटरमीडिएट वार्षिक प्रायोगिक परीक्षा, 2022 में कदापि सम्मिलित नहीं हो सकते हैं।



बिहार विद्यालय परीक्षा समिति, पटना
BIHAR SCHOOL EXAMINATION BOARD, PATNA
INTERMEDIATE ANNUAL EXAMINATION, 2022

इंटरमीडिएट वार्षिक परीक्षा, 2022

प्रायोगिक परीक्षा का प्रवेश पत्र

Admit Card For Practical Examination

संकाय: विज्ञान
FACULTY: SCIENCE

कॉलेज/+2 स्कूल का नाम GAYA COLLEGE, GAYA
परीक्षार्थी का नाम PINTU KUMAR
माता का नाम REETA DEVI
पिता का नाम MATHURA PRASAD YADAV
परीक्षार्थी का आधार नं० दिव्यांग कोटि NO
सूचीकरण संख्या/वर्ष R-210011290-20 परीक्षार्थी की कोटि REGULAR
रौल कोड 21001 रौल क्रमांक 22011236 लिंग MALE
परीक्षा केंद्र का नाम GAYA COLLEGE, GAYA



प्रायोगिक परीक्षा के विषय (निर्धारित परीक्षा कार्यक्रम सहित)

प्रायोगिक विषय	विषय कोड	विषय का नाम	परीक्षा की तारीख
वैकल्पिक विषय	117	PHYSICS	10.01.2022 to 20.01.2022
	118	CHEMISTRY	
अतिरिक्त विषय			

संकाय 1377

महाविद्यालय / +2 विद्यालय प्रधान का हस्ताक्षर
एवं मुहर

परीक्षा नियंत्रक (30M10)

परीक्षार्थी के लिए आवश्यक निर्देश

- प्रायोगिक परीक्षा दिनांक 10.01.2022 से 20.01.2022 तक संचालित होगी। केन्द्राधीक्षक दिनांक 10.01.2022 से 20.01.2022 तक की अवधि में परीक्षार्थियों की संख्या के अनुसार तिथि एवं पाली का निर्धारण करके प्रायोगिक परीक्षा केन्द्र पर आवंटित सभी परीक्षार्थियों के प्रायोगिक विषयों की परीक्षा आयोजित करेंगे।
- परीक्षार्थी अपने इस प्रवेश-पत्र में उल्लिखित प्रायोगिक परीक्षा केंद्रों पर दिनांक 10.01.2022 को पूर्वाह्न 09:00 बजे अनिवार्य रूप से जाकर परीक्षा केन्द्र के परिसर की सूचना पट्ट से यह जानकारी प्राप्त करेंगे कि उनके द्वारा चयनित विषय की प्रायोगिक परीक्षा किस तिथि एवं किस पाली में संचालित होगी, जिसमें उन्हें सम्मिलित होना अनिवार्य है।
- परीक्षार्थी के प्रत्येक प्रायोगिक विषय की परीक्षा के लिए 08 पृष्ठों की केवल एक ही उत्तरपुस्तिका मिलेगी। अतिरिक्त उत्तरपुस्तिका नहीं दी जाएगी। परीक्षार्थी उत्तरपुस्तिका लेते ही यह सुनिश्चित कर लें कि इसमें 8 पृष्ठ हैं एवं सही क्रम में हैं।
- उत्तरपुस्तिका प्राप्त होते ही परीक्षार्थी अपने प्रवेश-पत्र तथा उत्तरपुस्तिका पर मुद्रित विवरणों (Details) का मिलान कर यह अवश्य सुनिश्चित हो लें कि जो उत्तरपुस्तिका परीक्षक द्वारा उन्हें दी गई है, वह उन्हीं की है। भिन्न विवरणों की उत्तरपुस्तिका प्राप्त होने पर उसे तुरंत परीक्षक को वापस लौटा दिया जाए।
- उत्तरपुस्तिका प्राप्त होने पर परीक्षार्थी उनके आवरण पृष्ठ के पीछे अंकित "परीक्षार्थियों के लिए निर्देश" अवश्य पढ़ें एवं उसका अनुपालन करें।
- परीक्षार्थी अपनी उत्तरपुस्तिका के कवर पृष्ठ के ऊपरी बायें तथा दायें भागों में क्रमांक-(1) में अपने उत्तर देने का माध्यम अंकित करते हुए क्रमांक-(2) में अपना पूर्ण हस्ताक्षर अंकित करें। इसके अलावा अन्य मुद्रित विवरणों में किसी भी प्रकार से कोई छेड़-छाड़ नहीं करें।
- प्रायोगिक परीक्षा की उत्तरपुस्तिका के आवरण पृष्ठ के निचले बायें एवं दायें भागों को परीक्षार्थी द्वारा कदापि नहीं भरा जाएगा। अगर परीक्षार्थी इस भाग को भरते हैं, तो परीक्षार्थी का इस विषय में परीक्षाफल रद्द किया जा सकता है। ये दोनों भाग आंतरिक/बाह्य परीक्षकों को भरने के लिए दिया गया है।
- उत्तरपुस्तिका के पत्रों के दोनो पृष्ठों पर तथा प्रत्येक लाइन पर लिखें एवं पृष्ठों को नष्ट न करें।
- यदि रफ कार्य करने की आवश्यक हो, तो परीक्षार्थी उत्तरपुस्तिका के अंतिम पृष्ठ पर रफ कार्य करके उसे काट दें/क्रास (X) कर दें।
- उत्तरपुस्तिका के आंतरिक पृष्ठों पर दाहिने हाशिए में लाइन खींचकर सादा स्थान छोड़ रखा गया है। शेष स्थान रूल्ड है। परीक्षार्थी दाहिने हाशिए के सादे स्थान में कुछ भी नहीं लिखेंगे, चूंकि यह भाग परीक्षक के उपयोग के लिए है।
- उत्तरपुस्तिका के पृष्ठों को मोड़ें-फाड़ें नहीं तथा बीच-बीच में व्यर्थ ही खाली न छोड़ें।
- प्रश्न-पत्र में दी हुई संख्या के अनुसार अपने उत्तरों की संख्या लिखें।
- व्हाइटनर, ब्लेड तथा नाखून का इस्तेमाल करना सर्वथा वर्जित है, अन्यथा परीक्षाफल अमान्य कर दिया जाएगा।
- प्रश्नोत्तर के समाप्त होने पर अंतिम में नीचे एक क्षैतिज रेखा खींच दें।
- आंतरिक परीक्षक द्वारा उपलब्ध कराये गए उपस्थिति-पत्रक में परीक्षार्थी द्वारा यथा-स्तम्भ परीक्षा की तिथि अंकित करते हुए उत्तरपुस्तिका की क्रम संख्या लिखकर अपना हस्ताक्षर किया जाएगा। परीक्षार्थी की उपस्थिति, अनुपस्थिति एवं निष्कासन से संबंधित संगत गोले को नीले/काले पेन से परीक्षक द्वारा भरा जाएगा न कि परीक्षार्थी द्वारा।
- परीक्षार्थी अपनी उत्तरपुस्तिका को आन्तरिक परीक्षक के पास जमा किये बिना परीक्षा भवन न छोड़ें।
- परीक्षा केन्द्र में कैलकुलेटर, मोबाइल फोन, इयर फोन, पेजर, ब्लूटूथ या इस प्रकार का कोई अन्य इलेक्ट्रॉनिक उपकरण ले जाना सख्त मना है।
- जाँच परीक्षा में गैर-उत्प्रेषित या जाँच परीक्षा में अनुपस्थित छात्र/छात्रा इंटरमीडिएट वार्षिक प्रायोगिक परीक्षा, 2022 में कदापि सम्मिलित नहीं हो सकते हैं।



बिहार विद्यालय परीक्षा समिति, पटना
BIHAR SCHOOL EXAMINATION BOARD, PATNA
INTERMEDIATE ANNUAL EXAMINATION, 2022

इंटरमीडिएट वार्षिक परीक्षा, 2022

प्रायोगिक परीक्षा का प्रवेश पत्र

Admit Card For Practical Examination

संकाय: विज्ञान
FACULTY: SCIENCE

कॉलेज/+2 स्कूल का नाम GAYA COLLEGE, GAYA
परीक्षार्थी का नाम PINTU KUMAR
माता का नाम ANITA DEVI
पिता का नाम KRISHNA MANJHI
परीक्षार्थी का आधार नं० दिव्यांग कोटि NO
सूचीकरण संख्या/वर्ष R-210011288-20 परीक्षार्थी की कोटि REGULAR
रोल कोड 21001 रोल क्रमांक 22011234 लिंग MALE
परीक्षा केंद्र का नाम GAYA COLLEGE, GAYA



PINTU-KUMAR

प्रायोगिक परीक्षा के विषय (निर्धारित परीक्षा कार्यक्रम सहित)

प्रायोगिक विषय	विषय कोड	विषय का नाम	परीक्षा की तारीख
वैकल्पिक विषय	117	PHYSICS	10.01.2022 to 20.01.2022
	118	CHEMISTRY	
अतिरिक्त विषय			

संजय कुमार

महाविद्यालय / +2 विद्यालय प्रधान का हस्ताक्षर
एवं मुहर

परीक्षा नियंत्रक (30M10)

परीक्षार्थी के लिए आवश्यक निर्देश

- प्रायोगिक परीक्षा दिनांक 10.01.2022 से 20.01.2022 तक संचालित होगी। केन्द्राधीक्षक दिनांक 10.01.2022 से 20.01.2022 तक की अवधि में परीक्षार्थियों की संख्या के अनुसार तिथि एवं पाली का निर्धारण करके प्रायोगिक परीक्षा केन्द्र पर आवंटित सभी परीक्षार्थियों के प्रायोगिक विषयों की परीक्षा आयोजित करेंगे।
- परीक्षार्थी अपने इस प्रवेश-पत्र में उल्लिखित प्रायोगिक परीक्षा केंद्रों पर दिनांक 10.01.2022 को पूर्वाह्न 09:00 बजे अनिवार्य रूप से जाकर परीक्षा केन्द्र के परिसर की सूचना पट्ट से यह जानकारी प्राप्त कर लेंगे कि उनके द्वारा चयनित विषय की प्रायोगिक परीक्षा किस तिथि एवं किस पाली में संचालित होगी, जिसमें उन्हें सम्मिलित होना अनिवार्य है।
- परीक्षार्थी के प्रत्येक प्रायोगिक विषय की परीक्षा के लिए 08 पृष्ठों की केवल एक ही उत्तरपुस्तिका मिलेगी। अतिरिक्त उत्तरपुस्तिका नहीं दी जाएगी। परीक्षार्थी उत्तरपुस्तिका लेते ही यह सुनिश्चित कर लें कि इसमें 8 पृष्ठ हैं एवं सही क्रम में हैं।
- उत्तरपुस्तिका प्राप्त होते ही परीक्षार्थी अपने प्रवेश-पत्र तथा उत्तरपुस्तिका पर मुद्रित विवरणों (Details) का मिलान कर यह अवश्य सुनिश्चित हो लें कि जो उत्तरपुस्तिका परीक्षक द्वारा उन्हें दी गई है, वह उन्हीं की है। भिन्न विवरणों की उत्तरपुस्तिका प्राप्त होने पर उसे तुरंत परीक्षक को वापस लौटा दिया जाए।
- उत्तरपुस्तिका प्राप्त होने पर परीक्षार्थी उनके आवरण पृष्ठ के पीछे अंकित "परीक्षार्थियों के लिए निर्देश" अवश्य पढ़ें एवं उसका अनुपालन करें।
- परीक्षार्थी अपनी उत्तरपुस्तिका के कवर पृष्ठ के ऊपरी बायें तथा दायें भागों में क्रमांक-(1) में अपने उत्तर देने का माध्यम अंकित करते हुए क्रमांक-(2) में अपना पूर्ण हस्ताक्षर अंकित करें। इसके अलावा अन्य मुद्रित विवरणों में किसी भी प्रकार से कोई छेड़-छाड़ नहीं करें।
- प्रायोगिक परीक्षा की उत्तरपुस्तिका के आवरण पृष्ठ के निचले बायें एवं दायें भागों को परीक्षार्थी द्वारा कदापि नहीं भरा जाएगा। अगर परीक्षार्थी इस भाग को भरते हैं, तो परीक्षार्थी का इस विषय में परीक्षाफल रद्द किया जा सकता है। ये दोनों भाग आंतरिक/बाह्य परीक्षकों को भरने के लिए दिया गया है।
- उत्तरपुस्तिका के पत्रों के दोनो पृष्ठों पर तथा प्रत्येक लाइन पर लिखें एवं पृष्ठों को नष्ट न करें।
- यदि रफ कार्य करने की आवश्यक हो, तो परीक्षार्थी उत्तरपुस्तिका के अंतिम पृष्ठ पर रफ कार्य करके उसे काट दें/क्रास (X) कर दें।
- उत्तरपुस्तिका के आंतरिक पृष्ठों पर दाहिने हाशिए में लाइन खींचकर सादा स्थान छोड़ रखा गया है। शेष स्थान रूल्ड है। परीक्षार्थी दाहिने हाशिए के सादे स्थान में कुछ भी नहीं लिखेंगे, चूंकि यह भाग परीक्षक के उपयोग के लिए है।
- उत्तरपुस्तिका के पृष्ठों को मोड़ें-फाड़ें नहीं तथा बीच-बीच में व्यर्थ ही खाली न छोड़ें।
- प्रश्न-पत्र में दी हुई संख्या के अनुसार अपने उत्तरों की संख्या लिखें।
- व्हाइटनर, ब्लेड तथा नाखून का इस्तेमाल करना सर्वथा वर्जित है, अन्यथा परीक्षाफल अमान्य कर दिया जाएगा।
- प्रश्नोत्तर के समाप्त होने पर अंतिम में नीचे एक क्षैतिज रेखा खींच दें।
- आंतरिक परीक्षक द्वारा उपलब्ध कराये गए उपस्थिति-पत्रक में परीक्षार्थी द्वारा यथा-स्तम्भ परीक्षा की तिथि अंकित करते हुए उत्तरपुस्तिका की क्रम संख्या लिखकर अपना हस्ताक्षर किया जाएगा। परीक्षार्थी की उपस्थिति, अनुपस्थिति एवं निष्कासन से संबंधित संगत गोले को नीले/काले पेन से परीक्षक द्वारा भरा जाएगा न कि परीक्षार्थी द्वारा।
- परीक्षार्थी अपनी उत्तरपुस्तिका को आन्तरिक परीक्षक के पास जमा किये बिना परीक्षा भवन न छोड़ें।
- परीक्षा केन्द्र में कैलकुलेटर, मोबाइल फोन, इयर फोन, पेजर, ब्लूटूथ या इस प्रकार का कोई अन्य इलेक्ट्रॉनिक उपकरण ले जाना सख्त मना है।
- जाँच परीक्षा में गैर-उत्प्रेषित या जाँच परीक्षा में अनुपस्थित छात्र/छात्रा इंटरमीडिएट वार्षिक प्रायोगिक परीक्षा, 2022 में कदापि सम्मिलित नहीं हो सकते हैं।



बिहार विद्यालय परीक्षा समिति, पटना
BIHAR SCHOOL EXAMINATION BOARD, PATNA
INTERMEDIATE ANNUAL EXAMINATION, 2022

संकाय: विज्ञान
FACULTY: SCIENCE

इंटरमीडिएट वार्षिक परीक्षा, 2022

प्रायोगिक परीक्षा का प्रवेश पत्र

Admit Card For Practical Examination

कॉलेज/+2 स्कूल का नाम	GAYA COLLEGE, GAYA				
परीक्षार्थी का नाम	PAWAN KUMAR				
माता का नाम	MANJU DEVI				
पिता का नाम	VIJAY CHAUDHARY				
परीक्षार्थी का आधार नं०	दिव्यांग कोटि				NO
सूचीकरण संख्या/वर्ष	R-210011279-20	परीक्षार्थी की कोटि	REGULAR		
रौल कोड	21001	रौल क्रमांक	22011225	लिंग	MALE
परीक्षा केंद्र का नाम	GAYA COLLEGE, GAYA				



प्रायोगिक परीक्षा के विषय (निर्धारित परीक्षा कार्यक्रम सहित)

प्रायोगिक विषय	विषय कोड	विषय का नाम	परीक्षा की तारीख
वैकल्पिक विषय	117	PHYSICS	10.01.2022 to 20.01.2022
	118	CHEMISTRY	
	119	BIOLOGY	
अतिरिक्त विषय			

संज्ञा 1377

महाविद्यालय / +2 विद्यालय प्रधान का हस्ताक्षर
एवं मुहर

परीक्षा नियंत्रक (30M10)

परीक्षार्थी के लिए आवश्यक निर्देश

- प्रायोगिक परीक्षा दिनांक 10.01.2022 से 20.01.2022 तक संचालित होगी। केन्द्राधीक्षक दिनांक 10.01.2022 से 20.01.2022 तक की अवधि में परीक्षार्थियों की संख्या के अनुसार तिथि एवं पाली का निर्धारण करके प्रायोगिक परीक्षा केन्द्र पर आवंटित सभी परीक्षार्थियों के प्रायोगिक विषयों की परीक्षा आयोजित करेंगे।
- परीक्षार्थी अपने इस प्रवेश-पत्र में उल्लिखित प्रायोगिक परीक्षा केंद्रों पर दिनांक 10.01.2022 को पूर्वाह्न 09:00 बजे अनिवार्य रूप से जाकर परीक्षा केन्द्र के परिसर की सूचना पट्ट से यह जानकारी प्राप्त करेंगे कि उनके द्वारा चयनित विषय की प्रायोगिक परीक्षा किस तिथि एवं किस पाली में संचालित होगी, जिसमें उन्हें सम्मिलित होना अनिवार्य है।
- परीक्षार्थी के प्रत्येक प्रायोगिक विषय की परीक्षा के लिए 08 पृष्ठों की केवल एक ही उत्तरपुस्तिका मिलेगी। अतिरिक्त उत्तरपुस्तिका नहीं दी जाएगी। परीक्षार्थी उत्तरपुस्तिका लेते ही यह सुनिश्चित कर लें कि इसमें 8 पृष्ठ हैं एवं सही क्रम में हैं।
- उत्तरपुस्तिका प्राप्त होते ही परीक्षार्थी अपने प्रवेश-पत्र तथा उत्तरपुस्तिका पर मुद्रित विवरणों (Details) का मिलान कर यह अवश्य सुनिश्चित हो लें कि जो उत्तरपुस्तिका परीक्षक द्वारा उन्हें दी गई है, वह उन्हीं की है। भिन्न विवरणों की उत्तरपुस्तिका प्राप्त होने पर उसे तुरंत परीक्षक को वापस लौटा दिया जाए।
- उत्तरपुस्तिका प्राप्त होने पर परीक्षार्थी उनके आवरण पृष्ठ के पीछे अंकित "परीक्षार्थियों के लिए निर्देश" अवश्य पढ़ें एवं उसका अनुपालन करें।
- परीक्षार्थी अपनी उत्तरपुस्तिका के कवर पृष्ठ के ऊपरी बायें तथा दायें भागों में क्रमांक-(1) में अपने उत्तर देने का माध्यम अंकित करते हुए क्रमांक-(2) में अपना पूर्ण हस्ताक्षर अंकित करें। इसके अलावा अन्य मुद्रित विवरणों में किसी भी प्रकार से कोई छेड़-छाड़ नहीं करें।
- प्रायोगिक परीक्षा की उत्तरपुस्तिका के आवरण पृष्ठ के निचले बायें एवं दायें भागों को परीक्षार्थी द्वारा कदापि नहीं भरा जाएगा। अगर परीक्षार्थी इस भाग को भरते हैं, तो परीक्षार्थी का इस विषय में परीक्षाफल रद्द किया जा सकता है। ये दोनों भाग आंतरिक/बाह्य परीक्षकों को भरने के लिए दिया गया है।
- उत्तरपुस्तिका के पत्रों के दोनो पृष्ठों पर तथा प्रत्येक लाइन पर लिखें एवं पृष्ठों को नष्ट न करें।
- यदि रफ कार्य करने की आवश्यक हो, तो परीक्षार्थी उत्तरपुस्तिका के अंतिम पृष्ठ पर रफ कार्य करके उसे काट दें/क्रास (X) कर दें।
- उत्तरपुस्तिका के आंतरिक पृष्ठों पर दाहिने हाशिए में लाइन खींचकर सादा स्थान छोड़ रखा गया है। शेष स्थान रूल्ड है। परीक्षार्थी दाहिने हाशिए के सादे स्थान में कुछ भी नहीं लिखेंगे, चूंकि यह भाग परीक्षक के उपयोग के लिए है।
- उत्तरपुस्तिका के पृष्ठों को मोड़ें-फाड़ें नहीं तथा बीच-बीच में व्यर्थ ही खाली न छोड़ें।
- प्रश्न-पत्र में दी हुई संख्या के अनुसार अपने उत्तरों की संख्या लिखें।
- व्हाइटनर, ब्लेड तथा नाखून का इस्तेमाल करना सर्वथा वर्जित है, अन्यथा परीक्षाफल अमान्य कर दिया जाएगा।
- प्रश्नोत्तर के समाप्त होने पर अंतिम में नीचे एक क्षैतिज रेखा खींच दें।
- आंतरिक परीक्षक द्वारा उपलब्ध कराये गए उपस्थिति-पत्रक में परीक्षार्थी द्वारा यथा-स्तम्भ परीक्षा की तिथि अंकित करते हुए उत्तरपुस्तिका की क्रम संख्या लिखकर अपना हस्ताक्षर किया जाएगा। परीक्षार्थी की उपस्थिति, अनुपस्थिति एवं निष्कासन से संबंधित संगत गोले को नीले/काले पेन से परीक्षक द्वारा भरा जाएगा न कि परीक्षार्थी द्वारा।
- परीक्षार्थी अपनी उत्तरपुस्तिका को आन्तरिक परीक्षक के पास जमा किये बिना परीक्षा भवन न छोड़ें।
- परीक्षा केन्द्र में कैलकुलेटर, मोबाइल फोन, इयर फोन, पेजर, ब्लूटूथ या इस प्रकार का कोई अन्य इलेक्ट्रॉनिक उपकरण ले जाना सख्त मना है।
- जाँच परीक्षा में गैर-उत्प्रेषित या जाँच परीक्षा में अनुपस्थित छात्र/छात्रा इंटरमीडिएट वार्षिक प्रायोगिक परीक्षा, 2022 में कदापि सम्मिलित नहीं हो सकते हैं।



बिहार विद्यालय परीक्षा समिति, पटना
BIHAR SCHOOL EXAMINATION BOARD, PATNA
INTERMEDIATE ANNUAL EXAMINATION, 2022

इंटरमीडिएट वार्षिक परीक्षा, 2022

प्रायोगिक परीक्षा का प्रवेश पत्र

Admit Card For Practical Examination

संकाय: विज्ञान
FACULTY: SCIENCE

कॉलेज/+2 स्कूल का नाम GAYA COLLEGE, GAYA
परीक्षार्थी का नाम PRAKASH KUMAR
माता का नाम MUNNI DEVI
पिता का नाम VIJAY DAS
परीक्षार्थी का आधार नं० दिव्यांग कोटि NO
सूचीकरण संख्या/वर्ष R-210011312-20 परीक्षार्थी की कोटि REGULAR
रोल कोड 21001 रोल क्रमांक 22011260 लिंग MALE
परीक्षा केंद्र का नाम GAYA COLLEGE, GAYA



प्रायोगिक परीक्षा के विषय (निर्धारित परीक्षा कार्यक्रम सहित)

प्रायोगिक विषय	विषय कोड	विषय का नाम	परीक्षा की तारीख
वैकल्पिक विषय	117	PHYSICS	10.01.2022 to 20.01.2022
	118	CHEMISTRY	
अतिरिक्त विषय			

संकाय 2022

महाविद्यालय / +2 विद्यालय प्रधान का हस्ताक्षर
एवं मुहर

परीक्षा नियंत्रक (30M10)

परीक्षार्थी के लिए आवश्यक निर्देश

- प्रायोगिक परीक्षा दिनांक 10.01.2022 से 20.01.2022 तक संचालित होगी। केन्द्राधीक्षक दिनांक 10.01.2022 से 20.01.2022 तक की अवधि में परीक्षार्थियों की संख्या के अनुसार तिथि एवं पाली का निर्धारण करके प्रायोगिक परीक्षा केन्द्र पर आवंटित सभी परीक्षार्थियों के प्रायोगिक विषयों की परीक्षा आयोजित करेंगे।
- परीक्षार्थी अपने इस प्रवेश-पत्र में उल्लिखित प्रायोगिक परीक्षा केंद्रों पर दिनांक 10.01.2022 को पूर्वाह्न 09:00 बजे अनिवार्य रूप से जाकर परीक्षा केन्द्र के परिसर की सूचना पट्ट से यह जानकारी प्राप्त कर लेंगे कि उनके द्वारा चयनित विषय की प्रायोगिक परीक्षा किस तिथि एवं किस पाली में संचालित होगी, जिसमें उन्हें सम्मिलित होना अनिवार्य है।
- परीक्षार्थी के प्रत्येक प्रायोगिक विषय की परीक्षा के लिए 08 पृष्ठों की केवल एक ही उत्तरपुस्तिका मिलेगी। अतिरिक्त उत्तरपुस्तिका नहीं दी जाएगी। परीक्षार्थी उत्तरपुस्तिका लेते ही यह सुनिश्चित कर लें कि इसमें 8 पृष्ठ हैं एवं सही क्रम में हैं।
- उत्तरपुस्तिका प्राप्त होते ही परीक्षार्थी अपने प्रवेश-पत्र तथा उत्तरपुस्तिका पर मुद्रित विवरणों (Details) का मिलान कर यह अवश्य सुनिश्चित हो लें कि जो उत्तरपुस्तिका परीक्षक द्वारा उन्हें दी गई है, वह उन्हीं की है। भिन्न विवरणों की उत्तरपुस्तिका प्राप्त होने पर उसे तुरंत परीक्षक को वापस लौटा दिया जाए।
- उत्तरपुस्तिका प्राप्त होने पर परीक्षार्थी उनके आवरण पृष्ठ के पीछे अंकित "परीक्षार्थियों के लिए निर्देश" अवश्य पढ़ें एवं उसका अनुपालन करें।
- परीक्षार्थी अपनी उत्तरपुस्तिका के कवर पृष्ठ के ऊपरी बायें तथा दायें भागों में क्रमांक-(1) में अपने उत्तर देने का माध्यम अंकित करते हुए क्रमांक-(2) में अपना पूर्ण हस्ताक्षर अंकित करें। इसके अलावा अन्य मुद्रित विवरणों में किसी भी प्रकार से कोई छेड़-छाड़ नहीं करें।
- प्रायोगिक परीक्षा की उत्तरपुस्तिका के आवरण पृष्ठ के निचले बायें एवं दायें भागों को परीक्षार्थी द्वारा कदापि नहीं भरा जाएगा। अगर परीक्षार्थी इस भाग को भरते हैं, तो परीक्षार्थी का इस विषय में परीक्षाफल रद्द किया जा सकता है। ये दोनों भाग आंतरिक/बाह्य परीक्षकों को भरने के लिए दिया गया है।
- उत्तरपुस्तिका के पत्रों के दोनो पृष्ठों पर तथा प्रत्येक लाइन पर लिखें एवं पृष्ठों को नष्ट न करें।
- यदि रफ कार्य करने की आवश्यक हो, तो परीक्षार्थी उत्तरपुस्तिका के अंतिम पृष्ठ पर रफ कार्य करके उसे काट दें/क्रास (X) कर दें।
- उत्तरपुस्तिका के आंतरिक पृष्ठों पर दाहिने हाशिए में लाइन खींचकर सादा स्थान छोड़ रखा गया है। शेष स्थान रूल्ड है। परीक्षार्थी दाहिने हाशिए के सादे स्थान में कुछ भी नहीं लिखेंगे, चूंकि यह भाग परीक्षक के उपयोग के लिए है।
- उत्तरपुस्तिका के पृष्ठों को मोड़ें-फाड़ें नहीं तथा बीच-बीच में व्यर्थ ही खाली न छोड़ें।
- प्रश्न-पत्र में दी हुई संख्या के अनुसार अपने उत्तरों की संख्या लिखें।
- व्हाइटनर, ब्लेड तथा नाखून का इस्तेमाल करना सर्वथा वर्जित है, अन्यथा परीक्षाफल अमान्य कर दिया जाएगा।
- प्रश्नोत्तर के समाप्त होने पर अंतिम में नीचे एक क्षैतिज रेखा खींच दें।
- आंतरिक परीक्षक द्वारा उपलब्ध कराये गए उपस्थिति-पत्रक में परीक्षार्थी द्वारा यथा-स्तम्भ परीक्षा की तिथि अंकित करते हुए उत्तरपुस्तिका की क्रम संख्या लिखकर अपना हस्ताक्षर किया जाएगा। परीक्षार्थी की उपस्थिति, अनुपस्थिति एवं निष्कासन से संबंधित संगत गोले को नीले/काले पेन से परीक्षक द्वारा भरा जाएगा न कि परीक्षार्थी द्वारा।
- परीक्षार्थी अपनी उत्तरपुस्तिका को आन्तरिक परीक्षक के पास जमा किये बिना परीक्षा भवन न छोड़ें।
- परीक्षा केन्द्र में कैलकुलेटर, मोबाइल फोन, इयर फोन, पेजर, ब्लूटूथ या इस प्रकार का कोई अन्य इलेक्ट्रॉनिक उपकरण ले जाना सख्त मना है।
- जाँच परीक्षा में गैर-उत्प्रेषित या जाँच परीक्षा में अनुपस्थित छात्र/छात्रा इंटरमीडिएट वार्षिक प्रायोगिक परीक्षा, 2022 में कदापि सम्मिलित नहीं हो सकते हैं।



बिहार विद्यालय परीक्षा समिति, पटना
BIHAR SCHOOL EXAMINATION BOARD, PATNA
INTERMEDIATE ANNUAL EXAMINATION, 2022

संकाय: विज्ञान
FACULTY: SCIENCE

इंटरमीडिएट वार्षिक परीक्षा, 2022

प्रायोगिक परीक्षा का प्रवेश पत्र

Admit Card For Practical Examination

कॉलेज/+2 स्कूल का नाम	GAYA COLLEGE, GAYA				
परीक्षार्थी का नाम	PRAKASH KUMAR				
माता का नाम	GAYATRI DEVI				
पिता का नाम	BHARAT YADAV				
परीक्षार्थी का आधार नं०	दिव्यांग कोटि				NO
सूचीकरण संख्या/वर्ष	R-210011309-20	परीक्षार्थी की कोटि	REGULAR		
रौल कोड	21001	रौल क्रमांक	22011257	लिंग	MALE
परीक्षा केंद्र का नाम	GAYA COLLEGE, GAYA				



प्रायोगिक परीक्षा के विषय (निर्धारित परीक्षा कार्यक्रम सहित)

प्रायोगिक विषय	विषय कोड	विषय का नाम	परीक्षा की तारीख
वैकल्पिक विषय	117	PHYSICS	10.01.2022 to 20.01.2022
	118	CHEMISTRY	
अतिरिक्त विषय			

संकाय 1309

महाविद्यालय / +2 विद्यालय प्रधान का हस्ताक्षर
एवं मुहर

परीक्षा नियंत्रक (30MA10)

परीक्षार्थी के लिए आवश्यक निर्देश

- प्रायोगिक परीक्षा दिनांक 10.01.2022 से 20.01.2022 तक संचालित होगी। केन्द्राधीक्षक दिनांक 10.01.2022 से 20.01.2022 तक की अवधि में परीक्षार्थियों की संख्या के अनुसार तिथि एवं पाली का निर्धारण करके प्रायोगिक परीक्षा केन्द्र पर आवंटित सभी परीक्षार्थियों के प्रायोगिक विषयों की परीक्षा आयोजित करेंगे।
- परीक्षार्थी अपने इस प्रवेश-पत्र में उल्लिखित प्रायोगिक परीक्षा केंद्रों पर दिनांक 10.01.2022 को पूर्वाह्न 09:00 बजे अनिवार्य रूप से जाकर परीक्षा केन्द्र के परिसर की सूचना पट्ट से यह जानकारी प्राप्त कर लेंगे कि उनके द्वारा चयनित विषय की प्रायोगिक परीक्षा किस तिथि एवं किस पाली में संचालित होगी, जिसमें उन्हें सम्मिलित होना अनिवार्य है।
- परीक्षार्थी के प्रत्येक प्रायोगिक विषय की परीक्षा के लिए 08 पृष्ठों की केवल एक ही उत्तरपुस्तिका मिलेगी। अतिरिक्त उत्तरपुस्तिका नहीं दी जाएगी। परीक्षार्थी उत्तरपुस्तिका लेते ही यह सुनिश्चित कर लें कि इसमें 8 पृष्ठ हैं एवं सही क्रम में हैं।
- उत्तरपुस्तिका प्राप्त होते ही परीक्षार्थी अपने प्रवेश-पत्र तथा उत्तरपुस्तिका पर मुद्रित विवरणों (Details) का मिलान कर यह अवश्य सुनिश्चित हो लें कि जो उत्तरपुस्तिका परीक्षक द्वारा उन्हें दी गई है, वह उन्हीं की है। भिन्न विवरणों की उत्तरपुस्तिका प्राप्त होने पर उसे तुरंत परीक्षक को वापस लौटा दिया जाए।
- उत्तरपुस्तिका प्राप्त होने पर परीक्षार्थी उनके आवरण पृष्ठ के पीछे अंकित "परीक्षार्थियों के लिए निर्देश" अवश्य पढ़ें एवं उसका अनुपालन करें।
- परीक्षार्थी अपनी उत्तरपुस्तिका के कवर पृष्ठ के ऊपरी बायें तथा दायें भागों में क्रमांक-(1) में अपने उत्तर देने का माध्यम अंकित करते हुए क्रमांक-(2) में अपना पूर्ण हस्ताक्षर अंकित करें। इसके अलावा अन्य मुद्रित विवरणों में किसी भी प्रकार से कोई छेड़-छाड़ नहीं करें।
- प्रायोगिक परीक्षा की उत्तरपुस्तिका के आवरण पृष्ठ के निचले बायें एवं दायें भागों को परीक्षार्थी द्वारा कदापि नहीं भरा जाएगा। अगर परीक्षार्थी इस भाग को भरते हैं, तो परीक्षार्थी का इस विषय में परीक्षाफल रद्द किया जा सकता है। ये दोनों भाग आंतरिक/बाह्य परीक्षकों को भरने के लिए दिया गया है।
- उत्तरपुस्तिका के पत्रों के दोनो पृष्ठों पर तथा प्रत्येक लाइन पर लिखें एवं पृष्ठों को नष्ट न करें।
- यदि रफ कार्य करने की आवश्यक हो, तो परीक्षार्थी उत्तरपुस्तिका के अंतिम पृष्ठ पर रफ कार्य करके उसे काट दें/क्रास (X) कर दें।
- उत्तरपुस्तिका के आंतरिक पृष्ठों पर दाहिने हाशिए में लाइन खींचकर सादा स्थान छोड़ रखा गया है। शेष स्थान रूल्ड है। परीक्षार्थी दाहिने हाशिए के सादे स्थान में कुछ भी नहीं लिखेंगे, चूंकि यह भाग परीक्षक के उपयोग के लिए है।
- उत्तरपुस्तिका के पृष्ठों को मोड़ें-फाड़ें नहीं तथा बीच-बीच में व्यर्थ ही खाली न छोड़ें।
- प्रश्न-पत्र में दी हुई संख्या के अनुसार अपने उत्तरों की संख्या लिखें।
- व्हाइटनर, ब्लेड तथा नाखून का इस्तेमाल करना सर्वथा वर्जित है, अन्यथा परीक्षाफल अमान्य कर दिया जाएगा।
- प्रश्नोत्तर के समाप्त होने पर अंतिम में नीचे एक क्षैतिज रेखा खींच दें।
- आंतरिक परीक्षक द्वारा उपलब्ध कराये गए उपस्थिति-पत्रक में परीक्षार्थी द्वारा यथा-स्तम्भ परीक्षा की तिथि अंकित करते हुए उत्तरपुस्तिका की क्रम संख्या लिखकर अपना हस्ताक्षर किया जाएगा। परीक्षार्थी की उपस्थिति, अनुपस्थिति एवं निष्कासन से संबंधित संगत गोले को नीले/काले पेन से परीक्षक द्वारा भरा जाएगा न कि परीक्षार्थी द्वारा।
- परीक्षार्थी अपनी उत्तरपुस्तिका को आन्तरिक परीक्षक के पास जमा किये बिना परीक्षा भवन न छोड़ें।
- परीक्षा केन्द्र में कैलकुलेटर, मोबाइल फोन, इयर फोन, पेजर, ब्लूटूथ या इस प्रकार का कोई अन्य इलेक्ट्रॉनिक उपकरण ले जाना सख्त मना है।
- जाँच परीक्षा में गैर-उत्प्रेषित या जाँच परीक्षा में अनुपस्थित छात्र/छात्रा इंटरमीडिएट वार्षिक प्रायोगिक परीक्षा, 2022 में कदापि सम्मिलित नहीं हो सकते हैं।



बिहार विद्यालय परीक्षा समिति, पटना
BIHAR SCHOOL EXAMINATION BOARD, PATNA
INTERMEDIATE ANNUAL EXAMINATION, 2022

संकाय: विज्ञान
FACULTY: SCIENCE

इंटरमीडिएट वार्षिक परीक्षा, 2022

प्रायोगिक परीक्षा का प्रवेश पत्र

Admit Card For Practical Examination

कॉलेज/+2 स्कूल का नाम GAYA COLLEGE, GAYA
परीक्षार्थी का नाम PRAMOD KUMAR
माता का नाम DEVANTI DEVI
पिता का नाम RAMVILASH MISTRI
परीक्षार्थी का आधार नं० दिव्यांग कोटि NO
सूचीकरण संख्या/वर्ष R-210011315-20 परीक्षार्थी की कोटि REGULAR
रौल कोड 21001 रौल क्रमांक 22011263 लिंग MALE
परीक्षा केंद्र का नाम GAYA COLLEGE, GAYA



प्रायोगिक परीक्षा के विषय (निर्धारित परीक्षा कार्यक्रम सहित)

प्रायोगिक विषय	विषय कोड	विषय का नाम	परीक्षा की तारीख
वैकल्पिक विषय	117	PHYSICS	10.01.2022 to 20.01.2022
	118	CHEMISTRY	
अतिरिक्त विषय			

संजय कुमार

महाविद्यालय / +2 विद्यालय प्रधान का हस्ताक्षर
एवं मुहर

परीक्षा नियंत्रक (30M10)

परीक्षार्थी के लिए आवश्यक निर्देश

- प्रायोगिक परीक्षा दिनांक 10.01.2022 से 20.01.2022 तक संचालित होगी। केन्द्राधीक्षक दिनांक 10.01.2022 से 20.01.2022 तक की अवधि में परीक्षार्थियों की संख्या के अनुसार तिथि एवं पाली का निर्धारण करके प्रायोगिक परीक्षा केन्द्र पर आवंटित सभी परीक्षार्थियों के प्रायोगिक विषयों की परीक्षा आयोजित करेंगे।
- परीक्षार्थी अपने इस प्रवेश-पत्र में उल्लिखित प्रायोगिक परीक्षा केंद्रों पर दिनांक 10.01.2022 को पूर्वाह्न 09:00 बजे अनिवार्य रूप से जाकर परीक्षा केन्द्र के परिसर की सूचना पट्ट से यह जानकारी प्राप्त करेंगे कि उनके द्वारा चयनित विषय की प्रायोगिक परीक्षा किस तिथि एवं किस पाली में संचालित होगी, जिसमें उन्हें सम्मिलित होना अनिवार्य है।
- परीक्षार्थी के प्रत्येक प्रायोगिक विषय की परीक्षा के लिए 08 पृष्ठों की केवल एक ही उत्तरपुस्तिका मिलेगी। अतिरिक्त उत्तरपुस्तिका नहीं दी जाएगी। परीक्षार्थी उत्तरपुस्तिका लेते ही यह सुनिश्चित कर लें कि इसमें 8 पृष्ठ हैं एवं सही क्रम में हैं।
- उत्तरपुस्तिका प्राप्त होते ही परीक्षार्थी अपने प्रवेश-पत्र तथा उत्तरपुस्तिका पर मुद्रित विवरणों (Details) का मिलान कर यह अवश्य सुनिश्चित हो लें कि जो उत्तरपुस्तिका परीक्षक द्वारा उन्हें दी गई है, वह उन्हीं की है। भिन्न विवरणों की उत्तरपुस्तिका प्राप्त होने पर उसे तुरंत परीक्षक को वापस लौटा दिया जाए।
- उत्तरपुस्तिका प्राप्त होने पर परीक्षार्थी उनके आवरण पृष्ठ के पीछे अंकित "परीक्षार्थियों के लिए निर्देश" अवश्य पढ़ें एवं उसका अनुपालन करें।
- परीक्षार्थी अपनी उत्तरपुस्तिका के कवर पृष्ठ के ऊपरी बायें तथा दायें भागों में क्रमांक-(1) में अपने उत्तर देने का माध्यम अंकित करते हुए क्रमांक-(2) में अपना पूर्ण हस्ताक्षर अंकित करें। इसके अलावा अन्य मुद्रित विवरणों में किसी भी प्रकार से कोई छेड़-छाड़ नहीं करें।
- प्रायोगिक परीक्षा की उत्तरपुस्तिका के आवरण पृष्ठ के निचले बायें एवं दायें भागों को परीक्षार्थी द्वारा कदापि नहीं भरा जाएगा। अगर परीक्षार्थी इस भाग को भरते हैं, तो परीक्षार्थी का इस विषय में परीक्षाफल रद्द किया जा सकता है। ये दोनों भाग आंतरिक/बाह्य परीक्षकों को भरने के लिए दिया गया है।
- उत्तरपुस्तिका के पत्रों के दोनो पृष्ठों पर तथा प्रत्येक लाइन पर लिखें एवं पृष्ठों को नष्ट न करें।
- यदि रफ कार्य करने की आवश्यक हो, तो परीक्षार्थी उत्तरपुस्तिका के अंतिम पृष्ठ पर रफ कार्य करके उसे काट दें/क्रास (X) कर दें।
- उत्तरपुस्तिका के आंतरिक पृष्ठों पर दाहिने हाशिए में लाइन खींचकर सादा स्थान छोड़ रखा गया है। शेष स्थान रूल्ड है। परीक्षार्थी दाहिने हाशिए के सादे स्थान में कुछ भी नहीं लिखेंगे, चूंकि यह भाग परीक्षक के उपयोग के लिए है।
- उत्तरपुस्तिका के पृष्ठों को मोड़ें-फाड़ें नहीं तथा बीच-बीच में व्यर्थ ही खाली न छोड़ें।
- प्रश्न-पत्र में दी हुई संख्या के अनुसार अपने उत्तरों की संख्या लिखें।
- व्हाइटनर, ब्लेड तथा नाखून का इस्तेमाल करना सर्वथा वर्जित है, अन्यथा परीक्षाफल अमान्य कर दिया जाएगा।
- प्रश्नोत्तर के समाप्त होने पर अंतिम में नीचे एक क्षैतिज रेखा खींच दें।
- आंतरिक परीक्षक द्वारा उपलब्ध कराये गए उपस्थिति-पत्रक में परीक्षार्थी द्वारा यथा-स्तम्भ परीक्षा की तिथि अंकित करते हुए उत्तरपुस्तिका की क्रम संख्या लिखकर अपना हस्ताक्षर किया जाएगा। परीक्षार्थी की उपस्थिति, अनुपस्थिति एवं निष्कासन से संबंधित संगत गोले को नीले/काले पेन से परीक्षक द्वारा भरा जाएगा न कि परीक्षार्थी द्वारा।
- परीक्षार्थी अपनी उत्तरपुस्तिका को आन्तरिक परीक्षक के पास जमा किये बिना परीक्षा भवन न छोड़ें।
- परीक्षा केन्द्र में कैलकुलेटर, मोबाइल फोन, इयर फोन, पेजर, ब्लूटूथ या इस प्रकार का कोई अन्य इलेक्ट्रॉनिक उपकरण ले जाना सख्त मना है।
- जाँच परीक्षा में गैर-उत्प्रेषित या जाँच परीक्षा में अनुपस्थित छात्र/छात्रा इंटरमीडिएट वार्षिक प्रायोगिक परीक्षा, 2022 में कदापि सम्मिलित नहीं हो सकते हैं।



बिहार विद्यालय परीक्षा समिति, पटना
BIHAR SCHOOL EXAMINATION BOARD, PATNA
INTERMEDIATE ANNUAL EXAMINATION, 2022

इंटरमीडिएट वार्षिक परीक्षा, 2022

प्रायोगिक परीक्षा का प्रवेश पत्र

Admit Card For Practical Examination

संकाय: विज्ञान
FACULTY: SCIENCE

कॉलेज/+2 स्कूल का नाम GAYA COLLEGE, GAYA
परीक्षार्थी का नाम PIYUSH KUMAR
माता का नाम SANDHYA DEVI
पिता का नाम VASHISHTHA SINGH
परीक्षार्थी का आधार नं० दिव्यांग कोटि NO
सूचीकरण संख्या/वर्ष R-210011298-20 परीक्षार्थी की कोटि REGULAR
रौल कोड 21001 रौल क्रमांक 22011245 लिंग MALE
परीक्षा केंद्र का नाम GAYA COLLEGE, GAYA



प्रायोगिक परीक्षा के विषय (निर्धारित परीक्षा कार्यक्रम सहित)

प्रायोगिक विषय	विषय कोड	विषय का नाम	परीक्षा की तारीख
वैकल्पिक विषय	117	PHYSICS	10.01.2022 to 20.01.2022
	118	CHEMISTRY	
अतिरिक्त विषय			

संकाय 2022

महाविद्यालय / +2 विद्यालय प्रधान का हस्ताक्षर
एवं मुहर

परीक्षा नियंत्रक (30M10)

परीक्षार्थी के लिए आवश्यक निर्देश

- प्रायोगिक परीक्षा दिनांक 10.01.2022 से 20.01.2022 तक संचालित होगी। केन्द्राधीक्षक दिनांक 10.01.2022 से 20.01.2022 तक की अवधि में परीक्षार्थियों की संख्या के अनुसार तिथि एवं पाली का निर्धारण करके प्रायोगिक परीक्षा केन्द्र पर आवंटित सभी परीक्षार्थियों के प्रायोगिक विषयों की परीक्षा आयोजित करेंगे।
- परीक्षार्थी अपने इस प्रवेश-पत्र में उल्लिखित प्रायोगिक परीक्षा केंद्रों पर दिनांक 10.01.2022 को पूर्वाह्न 09:00 बजे अनिवार्य रूप से जाकर परीक्षा केन्द्र के परिसर की सूचना पट्ट से यह जानकारी प्राप्त करेंगे कि उनके द्वारा चयनित विषय की प्रायोगिक परीक्षा किस तिथि एवं किस पाली में संचालित होगी, जिसमें उन्हें सम्मिलित होना अनिवार्य है।
- परीक्षार्थी के प्रत्येक प्रायोगिक विषय की परीक्षा के लिए 08 पृष्ठों की केवल एक ही उत्तरपुस्तिका मिलेगी। अतिरिक्त उत्तरपुस्तिका नहीं दी जाएगी। परीक्षार्थी उत्तरपुस्तिका लेते ही यह सुनिश्चित कर लें कि इसमें 8 पृष्ठ हैं एवं सही क्रम में हैं।
- उत्तरपुस्तिका प्राप्त होते ही परीक्षार्थी अपने प्रवेश-पत्र तथा उत्तरपुस्तिका पर मुद्रित विवरणों (Details) का मिलान कर यह अवश्य सुनिश्चित हो लें कि जो उत्तरपुस्तिका परीक्षक द्वारा उन्हें दी गई है, वह उन्हीं की है। भिन्न विवरणों की उत्तरपुस्तिका प्राप्त होने पर उसे तुरंत परीक्षक को वापस लौटा दिया जाए।
- उत्तरपुस्तिका प्राप्त होने पर परीक्षार्थी उनके आवरण पृष्ठ के पीछे अंकित "परीक्षार्थियों के लिए निर्देश" अवश्य पढ़ें एवं उसका अनुपालन करें।
- परीक्षार्थी अपनी उत्तरपुस्तिका के कवर पृष्ठ के ऊपरी बायें तथा दायें भागों में क्रमांक-(1) में अपने उत्तर देने का माध्यम अंकित करते हुए क्रमांक-(2) में अपना पूर्ण हस्ताक्षर अंकित करें। इसके अलावा अन्य मुद्रित विवरणों में किसी भी प्रकार से कोई छेड़-छाड़ नहीं करें।
- प्रायोगिक परीक्षा की उत्तरपुस्तिका के आवरण पृष्ठ के निचले बायें एवं दायें भागों को परीक्षार्थी द्वारा कदापि नहीं भरा जाएगा। अगर परीक्षार्थी इस भाग को भरते हैं, तो परीक्षार्थी का इस विषय में परीक्षाफल रद्द किया जा सकता है। ये दोनों भाग आंतरिक/बाह्य परीक्षकों को भरने के लिए दिया गया है।
- उत्तरपुस्तिका के पत्रों के दोनो पृष्ठों पर तथा प्रत्येक लाइन पर लिखें एवं पृष्ठों को नष्ट न करें।
- यदि रफ कार्य करने की आवश्यक हो, तो परीक्षार्थी उत्तरपुस्तिका के अंतिम पृष्ठ पर रफ कार्य करके उसे काट दें/क्रास (X) कर दें।
- उत्तरपुस्तिका के आंतरिक पृष्ठों पर दाहिने हाशिए में लाइन खींचकर सादा स्थान छोड़ रखा गया है। शेष स्थान रूल्ड है। परीक्षार्थी दाहिने हाशिए के सादे स्थान में कुछ भी नहीं लिखेंगे, चूंकि यह भाग परीक्षक के उपयोग के लिए है।
- उत्तरपुस्तिका के पृष्ठों को मोड़ें-फाड़ें नहीं तथा बीच-बीच में व्यर्थ ही खाली न छोड़ें।
- प्रश्न-पत्र में दी हुई संख्या के अनुसार अपने उत्तरों की संख्या लिखें।
- व्हाइटनर, ब्लेड तथा नाखून का इस्तेमाल करना सर्वथा वर्जित है, अन्यथा परीक्षाफल अमान्य कर दिया जाएगा।
- प्रश्नोत्तर के समाप्त होने पर अंतिम में नीचे एक क्षैतिज रेखा खींच दें।
- आंतरिक परीक्षक द्वारा उपलब्ध कराये गए उपस्थिति-पत्रक में परीक्षार्थी द्वारा यथा-स्तम्भ परीक्षा की तिथि अंकित करते हुए उत्तरपुस्तिका की क्रम संख्या लिखकर अपना हस्ताक्षर किया जाएगा। परीक्षार्थी की उपस्थिति, अनुपस्थिति एवं निष्कासन से संबंधित संगत गोले को नीले/काले पेन से परीक्षक द्वारा भरा जाएगा न कि परीक्षार्थी द्वारा।
- परीक्षार्थी अपनी उत्तरपुस्तिका को आन्तरिक परीक्षक के पास जमा किये बिना परीक्षा भवन न छोड़ें।
- परीक्षा केन्द्र में कैलकुलेटर, मोबाइल फोन, इयर फोन, पेजर, ब्लूटूथ या इस प्रकार का कोई अन्य इलेक्ट्रॉनिक उपकरण ले जाना सख्त मना है।
- जाँच परीक्षा में गैर-उत्प्रेषित या जाँच परीक्षा में अनुपस्थित छात्र/छात्रा इंटरमीडिएट वार्षिक प्रायोगिक परीक्षा, 2022 में कदापि सम्मिलित नहीं हो सकते हैं।



बिहार विद्यालय परीक्षा समिति, पटना
BIHAR SCHOOL EXAMINATION BOARD, PATNA
INTERMEDIATE ANNUAL EXAMINATION, 2022


संकाय: विज्ञान
FACULTY: SCIENCE

इंटरमीडिएट वार्षिक परीक्षा, 2022

प्रायोगिक परीक्षा का प्रवेश पत्र

Admit Card For Practical Examination

कॉलेज/+2 स्कूल का नाम	GAYA COLLEGE, GAYA				
परीक्षार्थी का नाम	PRAKASH KUMAR				
माता का नाम	LALITA DEVI				
पिता का नाम	AVINASH PRASAD				
परीक्षार्थी का आधार नं०	दिव्यांग कोटि				NO
सूचीकरण संख्या/वर्ष	R-210011308-20	परीक्षार्थी की कोटि	REGULAR		
रौल कोड	21001	रौल क्रमांक	22011256	लिंग	MALE
परीक्षा केंद्र का नाम	GAYA COLLEGE, GAYA				



प्रायोगिक परीक्षा के विषय (निर्धारित परीक्षा कार्यक्रम सहित)

प्रायोगिक विषय	विषय कोड	विषय का नाम	परीक्षा की तारीख
वैकल्पिक विषय	117	PHYSICS	10.01.2022 to 20.01.2022
	118	CHEMISTRY	
अतिरिक्त विषय			

संकाय 1308

महाविद्यालय / +2 विद्यालय प्रधान का हस्ताक्षर
एवं मुहर

परीक्षा नियंत्रक (30M10)

परीक्षार्थी के लिए आवश्यक निर्देश

- प्रायोगिक परीक्षा दिनांक 10.01.2022 से 20.01.2022 तक संचालित होगी। केन्द्राधीक्षक दिनांक 10.01.2022 से 20.01.2022 तक की अवधि में परीक्षार्थियों की संख्या के अनुसार तिथि एवं पाली का निर्धारण करके प्रायोगिक परीक्षा केन्द्र पर आवंटित सभी परीक्षार्थियों के प्रायोगिक विषयों की परीक्षा आयोजित करेंगे।
- परीक्षार्थी अपने इस प्रवेश-पत्र में उल्लिखित प्रायोगिक परीक्षा केंद्रों पर दिनांक 10.01.2022 को पूर्वाह्न 09:00 बजे अनिवार्य रूप से जाकर परीक्षा केन्द्र के परिसर की सूचना पट्ट से यह जानकारी प्राप्त करेंगे कि उनके द्वारा चयनित विषय की प्रायोगिक परीक्षा किस तिथि एवं किस पाली में संचालित होगी, जिसमें उन्हें सम्मिलित होना अनिवार्य है।
- परीक्षार्थी के प्रत्येक प्रायोगिक विषय की परीक्षा के लिए 08 पृष्ठों की केवल एक ही उत्तरपुस्तिका मिलेगी। अतिरिक्त उत्तरपुस्तिका नहीं दी जाएगी। परीक्षार्थी उत्तरपुस्तिका लेते ही यह सुनिश्चित कर लें कि इसमें 8 पृष्ठ हैं एवं सही क्रम में हैं।
- उत्तरपुस्तिका प्राप्त होते ही परीक्षार्थी अपने प्रवेश-पत्र तथा उत्तरपुस्तिका पर मुद्रित विवरणों (Details) का मिलान कर यह अवश्य सुनिश्चित हो लें कि जो उत्तरपुस्तिका परीक्षक द्वारा उन्हें दी गई है, वह उन्हीं की है। भिन्न विवरणों की उत्तरपुस्तिका प्राप्त होने पर उसे तुरंत परीक्षक को वापस लौटा दिया जाए।
- उत्तरपुस्तिका प्राप्त होने पर परीक्षार्थी उनके आवरण पृष्ठ के पीछे अंकित "परीक्षार्थियों के लिए निर्देश" अवश्य पढ़ें एवं उसका अनुपालन करें।
- परीक्षार्थी अपनी उत्तरपुस्तिका के कवर पृष्ठ के ऊपरी बायें तथा दायें भागों में क्रमांक-(1) में अपने उत्तर देने का माध्यम अंकित करते हुए क्रमांक-(2) में अपना पूर्ण हस्ताक्षर अंकित करें। इसके अलावा अन्य मुद्रित विवरणों में किसी भी प्रकार से कोई छेड़-छाड़ नहीं करें।
- प्रायोगिक परीक्षा की उत्तरपुस्तिका के आवरण पृष्ठ के निचले बायें एवं दायें भागों को परीक्षार्थी द्वारा कदापि नहीं भरा जाएगा। अगर परीक्षार्थी इस भाग को भरते हैं, तो परीक्षार्थी का इस विषय में परीक्षाफल रद्द किया जा सकता है। ये दोनों भाग आंतरिक/बाह्य परीक्षकों को भरने के लिए दिया गया है।
- उत्तरपुस्तिका के पत्रों के दोनो पृष्ठों पर तथा प्रत्येक लाइन पर लिखें एवं पृष्ठों को नष्ट न करें।
- यदि रफ कार्य करने की आवश्यक हो, तो परीक्षार्थी उत्तरपुस्तिका के अंतिम पृष्ठ पर रफ कार्य करके उसे काट दें/क्रास (X) कर दें।
- उत्तरपुस्तिका के आंतरिक पृष्ठों पर दाहिने हाशिए में लाइन खींचकर सादा स्थान छोड़ रखा गया है। शेष स्थान रूल्ड है। परीक्षार्थी दाहिने हाशिए के सादे स्थान में कुछ भी नहीं लिखेंगे, चूंकि यह भाग परीक्षक के उपयोग के लिए है।
- उत्तरपुस्तिका के पृष्ठों को मोड़ें-फाड़ें नहीं तथा बीच-बीच में व्यर्थ ही खाली न छोड़ें।
- प्रश्न-पत्र में दी हुई संख्या के अनुसार अपने उत्तरों की संख्या लिखें।
- व्हाइटनर, ब्लेड तथा नाखून का इस्तेमाल करना सर्वथा वर्जित है, अन्यथा परीक्षाफल अमान्य कर दिया जाएगा।
- प्रश्नोत्तर के समाप्त होने पर अंतिम में नीचे एक क्षैतिज रेखा खींच दें।
- आंतरिक परीक्षक द्वारा उपलब्ध कराये गए उपस्थिति-पत्रक में परीक्षार्थी द्वारा यथा-स्तम्भ परीक्षा की तिथि अंकित करते हुए उत्तरपुस्तिका की क्रम संख्या लिखकर अपना हस्ताक्षर किया जाएगा। परीक्षार्थी की उपस्थिति, अनुपस्थिति एवं निष्कासन से संबंधित संगत गोले को नीले/काले पेन से परीक्षक द्वारा भरा जाएगा न कि परीक्षार्थी द्वारा।
- परीक्षार्थी अपनी उत्तरपुस्तिका को आन्तरिक परीक्षक के पास जमा किये बिना परीक्षा भवन न छोड़ें।
- परीक्षा केन्द्र में कैलकुलेटर, मोबाइल फोन, इयर फोन, पेजर, ब्लूटूथ या इस प्रकार का कोई अन्य इलेक्ट्रॉनिक उपकरण ले जाना सख्त मना है।
- जाँच परीक्षा में गैर-उत्प्रेषित या जाँच परीक्षा में अनुपस्थित छात्र/छात्रा इंटरमीडिएट वार्षिक प्रायोगिक परीक्षा, 2022 में कदापि सम्मिलित नहीं हो सकते हैं।



बिहार विद्यालय परीक्षा समिति, पटना
BIHAR SCHOOL EXAMINATION BOARD, PATNA
INTERMEDIATE ANNUAL EXAMINATION, 2022

संकाय: विज्ञान
FACULTY: SCIENCE

इंटरमीडिएट वार्षिक परीक्षा, 2022

प्रायोगिक परीक्षा का प्रवेश पत्र

Admit Card For Practical Examination

कॉलेज/+2 स्कूल का नाम	GAYA COLLEGE, GAYA				
परीक्षार्थी का नाम	PRAKASH KUMAR				
माता का नाम	PRAMILA DEVI				
पिता का नाम	UDAY YADAV				
परीक्षार्थी का आधार नं०	दिव्यांग कोटि				NO
सूचीकरण संख्या/वर्ष	R-210011311-20	परीक्षार्थी की कोटि	REGULAR		
रौल कोड	21001	रौल क्रमांक	22011259	लिंग	MALE
परीक्षा केंद्र का नाम	GAYA COLLEGE, GAYA				



प्रायोगिक परीक्षा के विषय (निर्धारित परीक्षा कार्यक्रम सहित)

प्रायोगिक विषय	विषय कोड	विषय का नाम	परीक्षा की तारीख
वैकल्पिक विषय	117	PHYSICS	10.01.2022 to 20.01.2022
	118	CHEMISTRY	
अतिरिक्त विषय			

संकाय 30मा0

महाविद्यालय / +2 विद्यालय प्रधान का हस्ताक्षर
एवं मुहर

परीक्षा नियंत्रक (30मा0)

परीक्षार्थी के लिए आवश्यक निर्देश

- प्रायोगिक परीक्षा दिनांक 10.01.2022 से 20.01.2022 तक संचालित होगी। केन्द्राधीक्षक दिनांक 10.01.2022 से 20.01.2022 तक की अवधि में परीक्षार्थियों की संख्या के अनुसार तिथि एवं पाली का निर्धारण करके प्रायोगिक परीक्षा केन्द्र पर आवंटित सभी परीक्षार्थियों के प्रायोगिक विषयों की परीक्षा आयोजित करेंगे।
- परीक्षार्थी अपने इस प्रवेश-पत्र में उल्लिखित प्रायोगिक परीक्षा केंद्रों पर दिनांक 10.01.2022को पूर्वाह्न 09:00 बजे अनिवार्य रूप से जाकर परीक्षा केन्द्र के परिसर की सूचना पट्ट से यह जानकारी प्राप्त करेंगे कि उनके द्वारा चयनित विषय की प्रायोगिक परीक्षा किस तिथि एवं किस पाली में संचालित होगी, जिसमें उन्हें सम्मिलित होना अनिवार्य है।
- परीक्षार्थी के प्रत्येक प्रायोगिक विषय की परीक्षा के लिए 08 पृष्ठों की केवल एक ही उत्तरपुस्तिका मिलेगी। अतिरिक्त उत्तरपुस्तिका नहीं दी जाएगी। परीक्षार्थी उत्तरपुस्तिका लेते ही यह सुनिश्चित कर लें कि इसमें 8 पृष्ठ हैं एवं सही क्रम में हैं।
- उत्तरपुस्तिका प्राप्त होते ही परीक्षार्थी अपने प्रवेश-पत्र तथा उत्तरपुस्तिका पर मुद्रित विवरणों (Details) का मिलान कर यह अवश्य सुनिश्चित हो लें कि जो उत्तरपुस्तिका परीक्षक द्वारा उन्हें दी गई है, वह उन्हीं की है। भिन्न विवरणों की उत्तरपुस्तिका प्राप्त होने पर उसे तुरंत परीक्षक को वापस लौटा दिया जाए।
- उत्तरपुस्तिका प्राप्त होने पर परीक्षार्थी उनके आवरण पृष्ठ के पीछे अंकित "परीक्षार्थियों के लिए निर्देश" अवश्य पढ़ें एवं उसका अनुपालन करें।
- परीक्षार्थी अपनी उत्तरपुस्तिका के कवर पृष्ठ के ऊपरी बायें तथा दायें भागों में क्रमांक-(1) में अपने उत्तर देने का माध्यम अंकित करते हुए क्रमांक-(2) में अपना पूर्ण हस्ताक्षर अंकित करें। इसके अलावा अन्य मुद्रित विवरणों में किसी भी प्रकार से कोई छेड़-छाड़ नहीं करें।
- प्रायोगिक परीक्षा की उत्तरपुस्तिका के आवरण पृष्ठ के निचले बायें एवं दायें भागों को परीक्षार्थी द्वारा कदापि नहीं भरा जाएगा। अगर परीक्षार्थी इस भाग को भरते हैं, तो परीक्षार्थी का इस विषय में परीक्षाफल रद्द किया जा सकता है। ये दोनों भाग आंतरिक/बाह्य परीक्षकों को भरने के लिए दिया गया है।
- उत्तरपुस्तिका के पत्रों के दोनो पृष्ठों पर तथा प्रत्येक लाइन पर लिखें एवं पृष्ठों को नष्ट न करें।
- यदि रफ कार्य करने की आवश्यक हो, तो परीक्षार्थी उत्तरपुस्तिका के अंतिम पृष्ठ पर रफ कार्य करके उसे काट दें/क्रास (X) कर दें।
- उत्तरपुस्तिका के आंतरिक पृष्ठों पर दाहिने हाशिए में लाइन खींचकर सादा स्थान छोड़ रखा गया है। शेष स्थान रूल्ड है। परीक्षार्थी दाहिने हाशिए के सादे स्थान में कुछ भी नहीं लिखेंगे, चूंकि यह भाग परीक्षक के उपयोग के लिए है।
- उत्तरपुस्तिका के पृष्ठों को मोड़ें-फाड़ें नहीं तथा बीच-बीच में व्यर्थ ही खाली न छोड़ें।
- प्रश्न-पत्र में दी हुई संख्या के अनुसार अपने उत्तरों की संख्या लिखें।
- व्हाइटनर, ब्लेड तथा नाखून का इस्तेमाल करना सर्वथा वर्जित है, अन्यथा परीक्षाफल अमान्य कर दिया जाएगा।
- प्रश्नोत्तर के समाप्त होने पर अंतिम में नीचे एक क्षैतिज रेखा खींच दें।
- आंतरिक परीक्षक द्वारा उपलब्ध कराये गए उपस्थिति-पत्रक में परीक्षार्थी द्वारा यथा-स्तम्भ परीक्षा की तिथि अंकित करते हुए उत्तरपुस्तिका की क्रम संख्या लिखकर अपना हस्ताक्षर किया जाएगा। परीक्षार्थी की उपस्थिति, अनुपस्थिति एवं निष्कासन से संबंधित संगत गोले को नीले/काले पेन से परीक्षक द्वारा भरा जाएगा न कि परीक्षार्थी द्वारा।
- परीक्षार्थी अपनी उत्तरपुस्तिका को आन्तरिक परीक्षक के पास जमा किये बिना परीक्षा भवन न छोड़ें।
- परीक्षा केन्द्र में कैलकुलेटर, मोबाइल फोन, इयर फोन, पेजर, ब्लूटूथ या इस प्रकार का कोई अन्य इलेक्ट्रॉनिक उपकरण ले जाना सख्त मना है।
- जाँच परीक्षा में गैर-उत्प्रेषित या जाँच परीक्षा में अनुपस्थित छात्र/छात्रा इंटरमीडिएट वार्षिक प्रायोगिक परीक्षा, 2022 में कदापि सम्मिलित नहीं हो सकते हैं।



बिहार विद्यालय परीक्षा समिति, पटना
BIHAR SCHOOL EXAMINATION BOARD, PATNA
INTERMEDIATE ANNUAL EXAMINATION, 2022

इंटरमीडिएट वार्षिक परीक्षा, 2022

प्रायोगिक परीक्षा का प्रवेश पत्र

Admit Card For Practical Examination

संकाय: विज्ञान
FACULTY: SCIENCE

कॉलेज/+2 स्कूल का नाम GAYA COLLEGE, GAYA
परीक्षार्थी का नाम PINTU KUMAR
माता का नाम DHANIYA DEVI
पिता का नाम RAMPRASAD PRAJAPAT
परीक्षार्थी का आधार नं० दिव्यांग कोटि NO
सूचीकरण संख्या/वर्ष R-210011292-20 परीक्षार्थी की कोटि REGULAR
रोल कोड 21001 रोल क्रमांक 22011238 लिंग MALE
परीक्षा केंद्र का नाम GAYA COLLEGE, GAYA



प्रायोगिक परीक्षा के विषय (निर्धारित परीक्षा कार्यक्रम सहित)

प्रायोगिक विषय	विषय कोड	विषय का नाम	परीक्षा की तारीख
वैकल्पिक विषय	117	PHYSICS	10.01.2022 to 20.01.2022
	118	CHEMISTRY	
	119	BIOLOGY	
अतिरिक्त विषय			

संकाय 2022

महाविद्यालय / +2 विद्यालय प्रधान का हस्ताक्षर
एवं मुहर

परीक्षा नियंत्रक (30M10)

परीक्षार्थी के लिए आवश्यक निर्देश

- प्रायोगिक परीक्षा दिनांक 10.01.2022 से 20.01.2022 तक संचालित होगी। केन्द्राधीक्षक दिनांक 10.01.2022 से 20.01.2022 तक की अवधि में परीक्षार्थियों की संख्या के अनुसार तिथि एवं पाली का निर्धारण करके प्रायोगिक परीक्षा केन्द्र पर आवंटित सभी परीक्षार्थियों के प्रायोगिक विषयों की परीक्षा आयोजित करेंगे।
- परीक्षार्थी अपने इस प्रवेश-पत्र में उल्लिखित प्रायोगिक परीक्षा केंद्रों पर दिनांक 10.01.2022 को पूर्वाह्न 09:00 बजे अनिवार्य रूप से जाकर परीक्षा केन्द्र के परिसर की सूचना पट्ट से यह जानकारी प्राप्त कर लेंगे कि उनके द्वारा चयनित विषय की प्रायोगिक परीक्षा किस तिथि एवं किस पाली में संचालित होगी, जिसमें उन्हें सम्मिलित होना अनिवार्य है।
- परीक्षार्थी के प्रत्येक प्रायोगिक विषय की परीक्षा के लिए 08 पृष्ठों की केवल एक ही उत्तरपुस्तिका मिलेगी। अतिरिक्त उत्तरपुस्तिका नहीं दी जाएगी। परीक्षार्थी उत्तरपुस्तिका लेते ही यह सुनिश्चित कर लें कि इसमें 8 पृष्ठ हैं एवं सही क्रम में हैं।
- उत्तरपुस्तिका प्राप्त होते ही परीक्षार्थी अपने प्रवेश-पत्र तथा उत्तरपुस्तिका पर मुद्रित विवरणों (Details) का मिलान कर यह अवश्य सुनिश्चित हो लें कि जो उत्तरपुस्तिका परीक्षक द्वारा उन्हें दी गई है, वह उन्हीं की है। भिन्न विवरणों की उत्तरपुस्तिका प्राप्त होने पर उसे तुरंत परीक्षक को वापस लौटा दिया जाए।
- उत्तरपुस्तिका प्राप्त होने पर परीक्षार्थी उनके आवरण पृष्ठ के पीछे अंकित "परीक्षार्थियों के लिए निर्देश" अवश्य पढ़ें एवं उसका अनुपालन करें।
- परीक्षार्थी अपनी उत्तरपुस्तिका के कवर पृष्ठ के ऊपरी बायें तथा दायें भागों में क्रमांक-(1) में अपने उत्तर देने का माध्यम अंकित करते हुए क्रमांक-(2) में अपना पूर्ण हस्ताक्षर अंकित करें। इसके अलावा अन्य मुद्रित विवरणों में किसी भी प्रकार से कोई छेड़-छाड़ नहीं करें।
- प्रायोगिक परीक्षा की उत्तरपुस्तिका के आवरण पृष्ठ के निचले बायें एवं दायें भागों को परीक्षार्थी द्वारा कदापि नहीं भरा जाएगा। अगर परीक्षार्थी इस भाग को भरते हैं, तो परीक्षार्थी का इस विषय में परीक्षाफल रद्द किया जा सकता है। ये दोनों भाग आंतरिक/बाह्य परीक्षकों को भरने के लिए दिया गया है।
- उत्तरपुस्तिका के पत्रों के दोनो पृष्ठों पर तथा प्रत्येक लाइन पर लिखें एवं पृष्ठों को नष्ट न करें।
- यदि रफ कार्य करने की आवश्यक हो, तो परीक्षार्थी उत्तरपुस्तिका के अंतिम पृष्ठ पर रफ कार्य करके उसे काट दें/क्रास (X) कर दें।
- उत्तरपुस्तिका के आंतरिक पृष्ठों पर दाहिने हाशिए में लाइन खींचकर सादा स्थान छोड़ रखा गया है। शेष स्थान रूल्ड है। परीक्षार्थी दाहिने हाशिए के सादे स्थान में कुछ भी नहीं लिखेंगे, चूंकि यह भाग परीक्षक के उपयोग के लिए है।
- उत्तरपुस्तिका के पृष्ठों को मोड़ें-फाड़ें नहीं तथा बीच-बीच में व्यर्थ ही खाली न छोड़ें।
- प्रश्न-पत्र में दी हुई संख्या के अनुसार अपने उत्तरों की संख्या लिखें।
- व्हाइटनर, ब्लेड तथा नाखून का इस्तेमाल करना सर्वथा वर्जित है, अन्यथा परीक्षाफल अमान्य कर दिया जाएगा।
- प्रश्नोत्तर के समाप्त होने पर अंतिम में नीचे एक क्षैतिज रेखा खींच दें।
- आंतरिक परीक्षक द्वारा उपलब्ध कराये गए उपस्थिति-पत्रक में परीक्षार्थी द्वारा यथा-स्तम्भ परीक्षा की तिथि अंकित करते हुए उत्तरपुस्तिका की क्रम संख्या लिखकर अपना हस्ताक्षर किया जाएगा। परीक्षार्थी की उपस्थिति, अनुपस्थिति एवं निष्कासन से संबंधित संगत गोले को नीले/काले पेन से परीक्षक द्वारा भरा जाएगा न कि परीक्षार्थी द्वारा।
- परीक्षार्थी अपनी उत्तरपुस्तिका को आन्तरिक परीक्षक के पास जमा किये बिना परीक्षा भवन न छोड़ें।
- परीक्षा केन्द्र में कैलकुलेटर, मोबाइल फोन, इयर फोन, पेजर, ब्लूटूथ या इस प्रकार का कोई अन्य इलेक्ट्रॉनिक उपकरण ले जाना सख्त मना है।
- जाँच परीक्षा में गैर-उत्प्रेषित या जाँच परीक्षा में अनुपस्थित छात्र/छात्रा इंटरमीडिएट वार्षिक प्रायोगिक परीक्षा, 2022 में कदापि सम्मिलित नहीं हो सकते हैं।



बिहार विद्यालय परीक्षा समिति, पटना
BIHAR SCHOOL EXAMINATION BOARD, PATNA
INTERMEDIATE ANNUAL EXAMINATION, 2022


इंटरमीडिएट वार्षिक परीक्षा, 2022

प्रायोगिक परीक्षा का प्रवेश पत्र

Admit Card For Practical Examination

संकाय: विज्ञान
FACULTY: SCIENCE

कॉलेज/+2 स्कूल का नाम GAYA COLLEGE, GAYA
परीक्षार्थी का नाम PIYUSH KUMAR
माता का नाम ANJU DEVI
पिता का नाम SANJEEV PRASAD
परीक्षार्थी का आधार नं० दिव्यांग कोटि NO
सूचीकरण संख्या/वर्ष R-210011296-20 परीक्षार्थी की कोटि REGULAR
रौल कोड 21001 रौल क्रमांक 22011242 लिंग MALE
परीक्षा केंद्र का नाम GAYA COLLEGE, GAYA



प्रायोगिक परीक्षा के विषय (निर्धारित परीक्षा कार्यक्रम सहित)

प्रायोगिक विषय	विषय कोड	विषय का नाम	परीक्षा की तारीख
वैकल्पिक विषय	117	PHYSICS	10.01.2022 to 20.01.2022
	118	CHEMISTRY	
अतिरिक्त विषय			

संजीव कुमार

महाविद्यालय / +2 विद्यालय प्रधान का हस्ताक्षर
एवं मुहर

परीक्षा नियंत्रक (30M10)

परीक्षार्थी के लिए आवश्यक निर्देश

- प्रायोगिक परीक्षा दिनांक 10.01.2022 से 20.01.2022 तक संचालित होगी। केन्द्राधीक्षक दिनांक 10.01.2022 से 20.01.2022 तक की अवधि में परीक्षार्थियों की संख्या के अनुसार तिथि एवं पाली का निर्धारण करके प्रायोगिक परीक्षा केन्द्र पर आवंटित सभी परीक्षार्थियों के प्रायोगिक विषयों की परीक्षा आयोजित करेंगे।
- परीक्षार्थी अपने इस प्रवेश-पत्र में उल्लिखित प्रायोगिक परीक्षा केंद्रों पर दिनांक 10.01.2022 को पूर्वाह्न 09:00 बजे अनिवार्य रूप से जाकर परीक्षा केन्द्र के परिसर की सूचना पट्ट से यह जानकारी प्राप्त करेंगे कि उनके द्वारा चयनित विषय की प्रायोगिक परीक्षा किस तिथि एवं किस पाली में संचालित होगी, जिसमें उन्हें सम्मिलित होना अनिवार्य है।
- परीक्षार्थी के प्रत्येक प्रायोगिक विषय की परीक्षा के लिए 08 पृष्ठों की केवल एक ही उत्तरपुस्तिका मिलेगी। अतिरिक्त उत्तरपुस्तिका नहीं दी जाएगी। परीक्षार्थी उत्तरपुस्तिका लेते ही यह सुनिश्चित कर लें कि इसमें 8 पृष्ठ हैं एवं सही क्रम में हैं।
- उत्तरपुस्तिका प्राप्त होते ही परीक्षार्थी अपने प्रवेश-पत्र तथा उत्तरपुस्तिका पर मुद्रित विवरणों (Details) का मिलान कर यह अवश्य सुनिश्चित हो लें कि जो उत्तरपुस्तिका परीक्षक द्वारा उन्हें दी गई है, वह उन्हीं की है। भिन्न विवरणों की उत्तरपुस्तिका प्राप्त होने पर उसे तुरंत परीक्षक को वापस लौटा दिया जाए।
- उत्तरपुस्तिका प्राप्त होने पर परीक्षार्थी उनके आवरण पृष्ठ के पीछे अंकित "परीक्षार्थियों के लिए निर्देश" अवश्य पढ़ें एवं उसका अनुपालन करें।
- परीक्षार्थी अपनी उत्तरपुस्तिका के कवर पृष्ठ के ऊपरी बायें तथा दायें भागों में क्रमांक-(1) में अपने उत्तर देने का माध्यम अंकित करते हुए क्रमांक-(2) में अपना पूर्ण हस्ताक्षर अंकित करें। इसके अलावा अन्य मुद्रित विवरणों में किसी भी प्रकार से कोई छेड़-छाड़ नहीं करें।
- प्रायोगिक परीक्षा की उत्तरपुस्तिका के आवरण पृष्ठ के निचले बायें एवं दायें भागों को परीक्षार्थी द्वारा कदापि नहीं भरा जाएगा। अगर परीक्षार्थी इस भाग को भरते हैं, तो परीक्षार्थी का इस विषय में परीक्षाफल रद्द किया जा सकता है। ये दोनों भाग आंतरिक/बाह्य परीक्षकों को भरने के लिए दिया गया है।
- उत्तरपुस्तिका के पत्रों के दोनो पृष्ठों पर तथा प्रत्येक लाइन पर लिखें एवं पृष्ठों को नष्ट न करें।
- यदि रफ कार्य करने की आवश्यक हो, तो परीक्षार्थी उत्तरपुस्तिका के अंतिम पृष्ठ पर रफ कार्य करके उसे काट दें/क्रास (X) कर दें।
- उत्तरपुस्तिका के आंतरिक पृष्ठों पर दाहिने हाशिए में लाइन खींचकर सादा स्थान छोड़ रखा गया है। शेष स्थान रूल्ड है। परीक्षार्थी दाहिने हाशिए के सादे स्थान में कुछ भी नहीं लिखेंगे, चूंकि यह भाग परीक्षक के उपयोग के लिए है।
- उत्तरपुस्तिका के पृष्ठों को मोड़ें-फाड़ें नहीं तथा बीच-बीच में व्यर्थ ही खाली न छोड़ें।
- प्रश्न-पत्र में दी हुई संख्या के अनुसार अपने उत्तरों की संख्या लिखें।
- व्हाइटनर, ब्लेड तथा नाखून का इस्तेमाल करना सर्वथा वर्जित है, अन्यथा परीक्षाफल अमान्य कर दिया जाएगा।
- प्रश्नोत्तर के समाप्त होने पर अंतिम में नीचे एक क्षैतिज रेखा खींच दें।
- आंतरिक परीक्षक द्वारा उपलब्ध कराये गए उपस्थिति-पत्रक में परीक्षार्थी द्वारा यथा-स्तम्भ परीक्षा की तिथि अंकित करते हुए उत्तरपुस्तिका की क्रम संख्या लिखकर अपना हस्ताक्षर किया जाएगा। परीक्षार्थी की उपस्थिति, अनुपस्थिति एवं निष्कासन से संबंधित संगत गोले को नीले/काले पेन से परीक्षक द्वारा भरा जाएगा न कि परीक्षार्थी द्वारा।
- परीक्षार्थी अपनी उत्तरपुस्तिका को आन्तरिक परीक्षक के पास जमा किये बिना परीक्षा भवन न छोड़ें।
- परीक्षा केन्द्र में कैलकुलेटर, मोबाइल फोन, इयर फोन, पेजर, ब्लूटूथ या इस प्रकार का कोई अन्य इलेक्ट्रॉनिक उपकरण ले जाना सख्त मना है।
- जाँच परीक्षा में गैर-उत्प्रेषित या जाँच परीक्षा में अनुपस्थित छात्र/छात्रा इंटरमीडिएट वार्षिक प्रायोगिक परीक्षा, 2022 में कदापि सम्मिलित नहीं हो सकते हैं।



बिहार विद्यालय परीक्षा समिति, पटना
BIHAR SCHOOL EXAMINATION BOARD, PATNA
INTERMEDIATE ANNUAL EXAMINATION, 2022

इंटरमीडिएट वार्षिक परीक्षा, 2022

प्रायोगिक परीक्षा का प्रवेश पत्र

Admit Card For Practical Examination

संकाय: विज्ञान
FACULTY: SCIENCE

कॉलेज/+2 स्कूल का नाम	GAYA COLLEGE, GAYA				
परीक्षार्थी का नाम	PRANAV VIDYARTHI				
माता का नाम	PRAMILA DEVI				
पिता का नाम	AKHILESH CHANDRA				
परीक्षार्थी का आधार नं०	दिव्यांग कोटि				NO
सूचीकरण संख्या/वर्ष	R-210011316-20	परीक्षार्थी की कोटि	REGULAR		
रौल कोड	21001	रौल क्रमांक	22011264	लिंग	MALE
परीक्षा केंद्र का नाम	GAYA COLLEGE, GAYA				



प्रायोगिक परीक्षा के विषय (निर्धारित परीक्षा कार्यक्रम सहित)

प्रायोगिक विषय	विषय कोड	विषय का नाम	परीक्षा की तारीख
वैकल्पिक विषय	117	PHYSICS	10.01.2022 to 20.01.2022
	118	CHEMISTRY	
अतिरिक्त विषय			

संजीव कुमार

महाविद्यालय / +2 विद्यालय प्रधान का हस्ताक्षर
एवं मुहर

परीक्षा नियंत्रक (30MA10)

परीक्षार्थी के लिए आवश्यक निर्देश

- प्रायोगिक परीक्षा दिनांक 10.01.2022 से 20.01.2022 तक संचालित होगी। केन्द्राधीक्षक दिनांक 10.01.2022 से 20.01.2022 तक की अवधि में परीक्षार्थियों की संख्या के अनुसार तिथि एवं पाली का निर्धारण करके प्रायोगिक परीक्षा केन्द्र पर आवंटित सभी परीक्षार्थियों के प्रायोगिक विषयों की परीक्षा आयोजित करेंगे।
- परीक्षार्थी अपने इस प्रवेश-पत्र में उल्लिखित प्रायोगिक परीक्षा केंद्रों पर दिनांक 10.01.2022 को पूर्वाह्न 09:00 बजे अनिवार्य रूप से जाकर परीक्षा केन्द्र के परिसर की सूचना पट्ट से यह जानकारी प्राप्त कर लेंगे कि उनके द्वारा चयनित विषय की प्रायोगिक परीक्षा किस तिथि एवं किस पाली में संचालित होगी, जिसमें उन्हें सम्मिलित होना अनिवार्य है।
- परीक्षार्थी के प्रत्येक प्रायोगिक विषय की परीक्षा के लिए 08 पृष्ठों की केवल एक ही उत्तरपुस्तिका मिलेगी। अतिरिक्त उत्तरपुस्तिका नहीं दी जाएगी। परीक्षार्थी उत्तरपुस्तिका लेते ही यह सुनिश्चित कर लें कि इसमें 8 पृष्ठ हैं एवं सही क्रम में हैं।
- उत्तरपुस्तिका प्राप्त होते ही परीक्षार्थी अपने प्रवेश-पत्र तथा उत्तरपुस्तिका पर मुद्रित विवरणों (Details) का मिलान कर यह अवश्य सुनिश्चित हो लें कि जो उत्तरपुस्तिका परीक्षक द्वारा उन्हें दी गई है, वह उन्हीं की है। भिन्न विवरणों की उत्तरपुस्तिका प्राप्त होने पर उसे तुरंत परीक्षक को वापस लौटा दिया जाए।
- उत्तरपुस्तिका प्राप्त होने पर परीक्षार्थी उनके आवरण पृष्ठ के पीछे अंकित "परीक्षार्थियों के लिए निर्देश" अवश्य पढ़ें एवं उसका अनुपालन करें।
- परीक्षार्थी अपनी उत्तरपुस्तिका के कवर पृष्ठ के ऊपरी बायें तथा दायें भागों में क्रमांक-(1) में अपने उत्तर देने का माध्यम अंकित करते हुए क्रमांक-(2) में अपना पूर्ण हस्ताक्षर अंकित करें। इसके अलावा अन्य मुद्रित विवरणों में किसी भी प्रकार से कोई छेड़-छाड़ नहीं करें।
- प्रायोगिक परीक्षा की उत्तरपुस्तिका के आवरण पृष्ठ के निचले बायें एवं दायें भागों को परीक्षार्थी द्वारा कदापि नहीं भरा जाएगा। अगर परीक्षार्थी इस भाग को भरते हैं, तो परीक्षार्थी का इस विषय में परीक्षाफल रद्द किया जा सकता है। ये दोनों भाग आंतरिक/बाह्य परीक्षकों को भरने के लिए दिया गया है।
- उत्तरपुस्तिका के पत्रों के दोनो पृष्ठों पर तथा प्रत्येक लाइन पर लिखें एवं पृष्ठों को नष्ट न करें।
- यदि रफ कार्य करने की आवश्यक हो, तो परीक्षार्थी उत्तरपुस्तिका के अंतिम पृष्ठ पर रफ कार्य करके उसे काट दें/क्रास (X) कर दें।
- उत्तरपुस्तिका के आंतरिक पृष्ठों पर दाहिने हाशिए में लाइन खींचकर सादा स्थान छोड़ रखा गया है। शेष स्थान रूल्ड है। परीक्षार्थी दाहिने हाशिए के सादे स्थान में कुछ भी नहीं लिखेंगे, चूंकि यह भाग परीक्षक के उपयोग के लिए है।
- उत्तरपुस्तिका के पृष्ठों को मोड़ें-फाड़ें नहीं तथा बीच-बीच में व्यर्थ ही खाली न छोड़ें।
- प्रश्न-पत्र में दी हुई संख्या के अनुसार अपने उत्तरों की संख्या लिखें।
- व्हाइटनर, ब्लेड तथा नाखून का इस्तेमाल करना सर्वथा वर्जित है, अन्यथा परीक्षाफल अमान्य कर दिया जाएगा।
- प्रश्नोत्तर के समाप्त होने पर अंतिम में नीचे एक क्षैतिज रेखा खींच दें।
- आंतरिक परीक्षक द्वारा उपलब्ध कराये गए उपस्थिति-पत्रक में परीक्षार्थी द्वारा यथा-स्तम्भ परीक्षा की तिथि अंकित करते हुए उत्तरपुस्तिका की क्रम संख्या लिखकर अपना हस्ताक्षर किया जाएगा। परीक्षार्थी की उपस्थिति, अनुपस्थिति एवं निष्कासन से संबंधित संगत गोले को नीले/काले पेन से परीक्षक द्वारा भरा जाएगा न कि परीक्षार्थी द्वारा।
- परीक्षार्थी अपनी उत्तरपुस्तिका को आन्तरिक परीक्षक के पास जमा किये बिना परीक्षा भवन न छोड़ें।
- परीक्षा केन्द्र में कैलकुलेटर, मोबाइल फोन, इयर फोन, पेजर, ब्लूटूथ या इस प्रकार का कोई अन्य इलेक्ट्रॉनिक उपकरण ले जाना सख्त मना है।
- जाँच परीक्षा में गैर-उत्प्रेषित या जाँच परीक्षा में अनुपस्थित छात्र/छात्रा इंटरमीडिएट वार्षिक प्रायोगिक परीक्षा, 2022 में कदापि सम्मिलित नहीं हो सकते हैं।



बिहार विद्यालय परीक्षा समिति, पटना
BIHAR SCHOOL EXAMINATION BOARD, PATNA
INTERMEDIATE ANNUAL EXAMINATION, 2022

संकाय: विज्ञान
FACULTY: SCIENCE

इंटरमीडिएट वार्षिक परीक्षा, 2022

प्रायोगिक परीक्षा का प्रवेश पत्र

Admit Card For Practical Examination

कॉलेज/+2 स्कूल का नाम GAYA COLLEGE, GAYA
परीक्षार्थी का नाम PINTUSH KUMAR
माता का नाम SAROJ DEVI
पिता का नाम BALCHAND CHAUDHARY
परीक्षार्थी का आधार नं० दिव्यांग कोटि NO
सूचीकरण संख्या/वर्ष R-210011293-20 परीक्षार्थी की कोटि REGULAR
रोल कोड 21001 रोल क्रमांक 22011239 लिंग MALE
परीक्षा केंद्र का नाम GAYA COLLEGE, GAYA



Pintush
Kumar
Signature of student

प्रायोगिक परीक्षा के विषय (निर्धारित परीक्षा कार्यक्रम सहित)

प्रायोगिक विषय	विषय कोड	विषय का नाम	परीक्षा की तारीख
वैकल्पिक विषय	117	PHYSICS	10.01.2022 to 20.01.2022
	118	CHEMISTRY	
अतिरिक्त विषय			

संकाय 2022

महाविद्यालय / +2 विद्यालय प्रधान का हस्ताक्षर
एवं मुहर

परीक्षा नियंत्रक (30M10)

परीक्षार्थी के लिए आवश्यक निर्देश

- प्रायोगिक परीक्षा दिनांक 10.01.2022 से 20.01.2022 तक संचालित होगी। केन्द्राधीक्षक दिनांक 10.01.2022 से 20.01.2022 तक की अवधि में परीक्षार्थियों की संख्या के अनुसार तिथि एवं पाली का निर्धारण करके प्रायोगिक परीक्षा केन्द्र पर आवंटित सभी परीक्षार्थियों के प्रायोगिक विषयों की परीक्षा आयोजित करेंगे।
- परीक्षार्थी अपने इस प्रवेश-पत्र में उल्लिखित प्रायोगिक परीक्षा केंद्रों पर दिनांक 10.01.2022 को पूर्वाह्न 09:00 बजे अनिवार्य रूप से जाकर परीक्षा केन्द्र के परिसर की सूचना पट्ट से यह जानकारी प्राप्त करेंगे कि उनके द्वारा चयनित विषय की प्रायोगिक परीक्षा किस तिथि एवं किस पाली में संचालित होगी, जिसमें उन्हें सम्मिलित होना अनिवार्य है।
- परीक्षार्थी के प्रत्येक प्रायोगिक विषय की परीक्षा के लिए 08 पृष्ठों की केवल एक ही उत्तरपुस्तिका मिलेगी। अतिरिक्त उत्तरपुस्तिका नहीं दी जाएगी। परीक्षार्थी उत्तरपुस्तिका लेते ही यह सुनिश्चित कर लें कि इसमें 8 पृष्ठ हैं एवं सही क्रम में हैं।
- उत्तरपुस्तिका प्राप्त होते ही परीक्षार्थी अपने प्रवेश-पत्र तथा उत्तरपुस्तिका पर मुद्रित विवरणों (Details) का मिलान कर यह अवश्य सुनिश्चित हो लें कि जो उत्तरपुस्तिका परीक्षक द्वारा उन्हें दी गई है, वह उन्हीं की है। भिन्न विवरणों की उत्तरपुस्तिका प्राप्त होने पर उसे तुरंत परीक्षक को वापस लौटा दिया जाए।
- उत्तरपुस्तिका प्राप्त होने पर परीक्षार्थी उनके आवरण पृष्ठ के पीछे अंकित "परीक्षार्थियों के लिए निर्देश" अवश्य पढ़ें एवं उसका अनुपालन करें।
- परीक्षार्थी अपनी उत्तरपुस्तिका के कवर पृष्ठ के ऊपरी बायें तथा दायें भागों में क्रमांक-(1) में अपने उत्तर देने का माध्यम अंकित करते हुए क्रमांक-(2) में अपना पूर्ण हस्ताक्षर अंकित करें। इसके अलावा अन्य मुद्रित विवरणों में किसी भी प्रकार से कोई छेड़-छाड़ नहीं करें।
- प्रायोगिक परीक्षा की उत्तरपुस्तिका के आवरण पृष्ठ के निचले बायें एवं दायें भागों को परीक्षार्थी द्वारा कदापि नहीं भरा जाएगा। अगर परीक्षार्थी इस भाग को भरते हैं, तो परीक्षार्थी का इस विषय में परीक्षाफल रद्द किया जा सकता है। ये दोनों भाग आंतरिक/बाह्य परीक्षकों को भरने के लिए दिया गया है।
- उत्तरपुस्तिका के पत्रों के दोनो पृष्ठों पर तथा प्रत्येक लाइन पर लिखें एवं पृष्ठों को नष्ट न करें।
- यदि रफ कार्य करने की आवश्यक हो, तो परीक्षार्थी उत्तरपुस्तिका के अंतिम पृष्ठ पर रफ कार्य करके उसे काट दें/क्रास (X) कर दें।
- उत्तरपुस्तिका के आंतरिक पृष्ठों पर दाहिने हाशिए में लाइन खींचकर सादा स्थान छोड़ रखा गया है। शेष स्थान रूल्ड है। परीक्षार्थी दाहिने हाशिए के सादे स्थान में कुछ भी नहीं लिखेंगे, चूंकि यह भाग परीक्षक के उपयोग के लिए है।
- उत्तरपुस्तिका के पृष्ठों को मोड़ें-फाड़ें नहीं तथा बीच-बीच में व्यर्थ ही खाली न छोड़ें।
- प्रश्न-पत्र में दी हुई संख्या के अनुसार अपने उत्तरों की संख्या लिखें।
- व्हाइटनर, ब्लेड तथा नाखून का इस्तेमाल करना सर्वथा वर्जित है, अन्यथा परीक्षाफल अमान्य कर दिया जाएगा।
- प्रश्नोत्तर के समाप्त होने पर अंतिम में नीचे एक क्षैतिज रेखा खींच दें।
- आंतरिक परीक्षक द्वारा उपलब्ध कराये गए उपस्थिति-पत्रक में परीक्षार्थी द्वारा यथा-स्तम्भ परीक्षा की तिथि अंकित करते हुए उत्तरपुस्तिका की क्रम संख्या लिखकर अपना हस्ताक्षर किया जाएगा। परीक्षार्थी की उपस्थिति, अनुपस्थिति एवं निष्कासन से संबंधित संगत गोले को नीले/काले पेन से परीक्षक द्वारा भरा जाएगा न कि परीक्षार्थी द्वारा।
- परीक्षार्थी अपनी उत्तरपुस्तिका को आन्तरिक परीक्षक के पास जमा किये बिना परीक्षा भवन न छोड़ें।
- परीक्षा केन्द्र में कैलकुलेटर, मोबाइल फोन, इयर फोन, पेजर, ब्लूटूथ या इस प्रकार का कोई अन्य इलेक्ट्रॉनिक उपकरण ले जाना सख्त मना है।
- जाँच परीक्षा में गैर-उत्प्रेषित या जाँच परीक्षा में अनुपस्थित छात्र/छात्रा इंटरमीडिएट वार्षिक प्रायोगिक परीक्षा, 2022 में कदापि सम्मिलित नहीं हो सकते हैं।



बिहार विद्यालय परीक्षा समिति, पटना
BIHAR SCHOOL EXAMINATION BOARD, PATNA
INTERMEDIATE ANNUAL EXAMINATION, 2022

संकाय: विज्ञान
FACULTY: SCIENCE

इंटरमीडिएट वार्षिक परीक्षा, 2022

प्रायोगिक परीक्षा का प्रवेश पत्र

Admit Card For Practical Examination

कॉलेज/+2 स्कूल का नाम	GAYA COLLEGE, GAYA				
परीक्षार्थी का नाम	PRADEEP KUMAR				
माता का नाम	INDU DEVI				
पिता का नाम	SUDHIR PRAJAPAT				
परीक्षार्थी का आधार नं०	दिव्यांग कोटि				NO
सूचीकरण संख्या/वर्ष	R-210011304-20	परीक्षार्थी की कोटि	REGULAR		
रौल कोड	21001	रौल क्रमांक	22011252	लिंग	MALE
परीक्षा केंद्र का नाम	GAYA COLLEGE, GAYA				



प्रदीप कुमार

प्रायोगिक परीक्षा के विषय (निर्धारित परीक्षा कार्यक्रम सहित)

प्रायोगिक विषय	विषय कोड	विषय का नाम	परीक्षा की तारीख
वैकल्पिक विषय	117	PHYSICS	10.01.2022 to 20.01.2022
	118	CHEMISTRY	
अतिरिक्त विषय			

संजीव कुमार

महाविद्यालय / +2 विद्यालय प्रधान का हस्ताक्षर
एवं मुहर

परीक्षा नियंत्रक (30M10)

परीक्षार्थी के लिए आवश्यक निर्देश

- प्रायोगिक परीक्षा दिनांक 10.01.2022 से 20.01.2022 तक संचालित होगी। केन्द्राधीक्षक दिनांक 10.01.2022 से 20.01.2022 तक की अवधि में परीक्षार्थियों की संख्या के अनुसार तिथि एवं पाली का निर्धारण करके प्रायोगिक परीक्षा केन्द्र पर आवंटित सभी परीक्षार्थियों के प्रायोगिक विषयों की परीक्षा आयोजित करेंगे।
- परीक्षार्थी अपने इस प्रवेश-पत्र में उल्लिखित प्रायोगिक परीक्षा केंद्रों पर दिनांक 10.01.2022 को पूर्वाह्न 09:00 बजे अनिवार्य रूप से जाकर परीक्षा केन्द्र के परिसर की सूचना पट्ट से यह जानकारी प्राप्त कर लेंगे कि उनके द्वारा चयनित विषय की प्रायोगिक परीक्षा किस तिथि एवं किस पाली में संचालित होगी, जिसमें उन्हें सम्मिलित होना अनिवार्य है।
- परीक्षार्थी के प्रत्येक प्रायोगिक विषय की परीक्षा के लिए 08 पृष्ठों की केवल एक ही उत्तरपुस्तिका मिलेगी। अतिरिक्त उत्तरपुस्तिका नहीं दी जाएगी। परीक्षार्थी उत्तरपुस्तिका लेते ही यह सुनिश्चित कर लें कि इसमें 8 पृष्ठ हैं एवं सही क्रम में हैं।
- उत्तरपुस्तिका प्राप्त होते ही परीक्षार्थी अपने प्रवेश-पत्र तथा उत्तरपुस्तिका पर मुद्रित विवरणों (Details) का मिलान कर यह अवश्य सुनिश्चित हो लें कि जो उत्तरपुस्तिका परीक्षक द्वारा उन्हें दी गई है, वह उन्हीं की है। भिन्न विवरणों की उत्तरपुस्तिका प्राप्त होने पर उसे तुरंत परीक्षक को वापस लौटा दिया जाए।
- उत्तरपुस्तिका प्राप्त होने पर परीक्षार्थी उनके आवरण पृष्ठ के पीछे अंकित "परीक्षार्थियों के लिए निर्देश" अवश्य पढ़ें एवं उसका अनुपालन करें।
- परीक्षार्थी अपनी उत्तरपुस्तिका के कवर पृष्ठ के ऊपरी बायें तथा दायें भागों में क्रमांक-(1) में अपने उत्तर देने का माध्यम अंकित करते हुए क्रमांक-(2) में अपना पूर्ण हस्ताक्षर अंकित करें। इसके अलावा अन्य मुद्रित विवरणों में किसी भी प्रकार से कोई छेड़-छाड़ नहीं करें।
- प्रायोगिक परीक्षा की उत्तरपुस्तिका के आवरण पृष्ठ के निचले बायें एवं दायें भागों को परीक्षार्थी द्वारा कदापि नहीं भरा जाएगा। अगर परीक्षार्थी इस भाग को भरते हैं, तो परीक्षार्थी का इस विषय में परीक्षाफल रद्द किया जा सकता है। ये दोनों भाग आंतरिक/बाह्य परीक्षकों को भरने के लिए दिया गया है।
- उत्तरपुस्तिका के पत्रों के दोनो पृष्ठों पर तथा प्रत्येक लाइन पर लिखें एवं पृष्ठों को नष्ट न करें।
- यदि रफ कार्य करने की आवश्यक हो, तो परीक्षार्थी उत्तरपुस्तिका के अंतिम पृष्ठ पर रफ कार्य करके उसे काट दें/क्रास (X) कर दें।
- उत्तरपुस्तिका के आंतरिक पृष्ठों पर दाहिने हाशिए में लाइन खींचकर सादा स्थान छोड़ रखा गया है। शेष स्थान रूल्ड है। परीक्षार्थी दाहिने हाशिए के सादे स्थान में कुछ भी नहीं लिखेंगे, चूंकि यह भाग परीक्षक के उपयोग के लिए है।
- उत्तरपुस्तिका के पृष्ठों को मोड़ें-फाड़ें नहीं तथा बीच-बीच में व्यर्थ ही खाली न छोड़ें।
- प्रश्न-पत्र में दी हुई संख्या के अनुसार अपने उत्तरों की संख्या लिखें।
- व्हाइटनर, ब्लेड तथा नाखून का इस्तेमाल करना सर्वथा वर्जित है, अन्यथा परीक्षाफल अमान्य कर दिया जाएगा।
- प्रश्नोत्तर के समाप्त होने पर अंतिम में नीचे एक क्षैतिज रेखा खींच दें।
- आंतरिक परीक्षक द्वारा उपलब्ध कराये गए उपस्थिति-पत्रक में परीक्षार्थी द्वारा यथा-स्तम्भ परीक्षा की तिथि अंकित करते हुए उत्तरपुस्तिका की क्रम संख्या लिखकर अपना हस्ताक्षर किया जाएगा। परीक्षार्थी की उपस्थिति, अनुपस्थिति एवं निष्कासन से संबंधित संगत गोले को नीले/काले पेन से परीक्षक द्वारा भरा जाएगा न कि परीक्षार्थी द्वारा।
- परीक्षार्थी अपनी उत्तरपुस्तिका को आन्तरिक परीक्षक के पास जमा किये बिना परीक्षा भवन न छोड़ें।
- परीक्षा केन्द्र में कैलकुलेटर, मोबाइल फोन, इयर फोन, पेजर, ब्लूटूथ या इस प्रकार का कोई अन्य इलेक्ट्रॉनिक उपकरण ले जाना सख्त मना है।
- जाँच परीक्षा में गैर-उत्प्रेषित या जाँच परीक्षा में अनुपस्थित छात्र/छात्रा इंटरमीडिएट वार्षिक प्रायोगिक परीक्षा, 2022 में कदापि सम्मिलित नहीं हो सकते हैं।



बिहार विद्यालय परीक्षा समिति, पटना
BIHAR SCHOOL EXAMINATION BOARD, PATNA
INTERMEDIATE ANNUAL EXAMINATION, 2022

इंटरमीडिएट वार्षिक परीक्षा, 2022

प्रायोगिक परीक्षा का प्रवेश पत्र

Admit Card For Practical Examination

संकाय: विज्ञान
FACULTY: SCIENCE

कॉलेज/+2 स्कूल का नाम	GAYA COLLEGE, GAYA				
परीक्षार्थी का नाम	PIYUSH RANJAN				
माता का नाम	SUMAN SINGH				
पिता का नाम	SHAIENDRA KUMAR				
परीक्षार्थी का आधार नं०	423401319502	दिव्यांग कोटि	NO		
सूचीकरण संख्या/वर्ष	R-210011301-20	परीक्षार्थी की कोटि	REGULAR		
रोल कोड	21001	रोल क्रमांक	22011247	लिंग	MALE
परीक्षा केंद्र का नाम	GAYA COLLEGE, GAYA				



प्रायोगिक परीक्षा के विषय (निर्धारित परीक्षा कार्यक्रम सहित)

प्रायोगिक विषय	विषय कोड	विषय का नाम	परीक्षा की तारीख
वैकल्पिक विषय	117	PHYSICS	10.01.2022 to 20.01.2022
	118	CHEMISTRY	
अतिरिक्त विषय			

संकाय 1307

महाविद्यालय / +2 विद्यालय प्रधान का हस्ताक्षर
एवं मुहर

परीक्षा नियंत्रक (30MA10)

परीक्षार्थी के लिए आवश्यक निर्देश

- प्रायोगिक परीक्षा दिनांक 10.01.2022 से 20.01.2022 तक संचालित होगी। केन्द्राधीक्षक दिनांक 10.01.2022 से 20.01.2022 तक की अवधि में परीक्षार्थियों की संख्या के अनुसार तिथि एवं पाली का निर्धारण करके प्रायोगिक परीक्षा केन्द्र पर आवंटित सभी परीक्षार्थियों के प्रायोगिक विषयों की परीक्षा आयोजित करेंगे।
- परीक्षार्थी अपने इस प्रवेश-पत्र में उल्लिखित प्रायोगिक परीक्षा केंद्रों पर दिनांक 10.01.2022 को पूर्वाह्न 09:00 बजे अनिवार्य रूप से जाकर परीक्षा केन्द्र के परिसर की सूचना पट्ट से यह जानकारी प्राप्त कर लेंगे कि उनके द्वारा चयनित विषय की प्रायोगिक परीक्षा किस तिथि एवं किस पाली में संचालित होगी, जिसमें उन्हें सम्मिलित होना अनिवार्य है।
- परीक्षार्थी के प्रत्येक प्रायोगिक विषय की परीक्षा के लिए 08 पृष्ठों की केवल एक ही उत्तरपुस्तिका मिलेगी। अतिरिक्त उत्तरपुस्तिका नहीं दी जाएगी। परीक्षार्थी उत्तरपुस्तिका लेते ही यह सुनिश्चित कर लें कि इसमें 8 पृष्ठ हैं एवं सही क्रम में हैं।
- उत्तरपुस्तिका प्राप्त होते ही परीक्षार्थी अपने प्रवेश-पत्र तथा उत्तरपुस्तिका पर मुद्रित विवरणों (Details) का मिलान कर यह अवश्य सुनिश्चित हो लें कि जो उत्तरपुस्तिका परीक्षक द्वारा उन्हें दी गई है, वह उन्हीं की है। भिन्न विवरणों की उत्तरपुस्तिका प्राप्त होने पर उसे तुरंत परीक्षक को वापस लौटा दिया जाए।
- उत्तरपुस्तिका प्राप्त होने पर परीक्षार्थी उनके आवरण पृष्ठ के पीछे अंकित "परीक्षार्थियों के लिए निर्देश" अवश्य पढ़ें एवं उसका अनुपालन करें।
- परीक्षार्थी अपनी उत्तरपुस्तिका के कवर पृष्ठ के ऊपरी बायें तथा दायें भागों में क्रमांक-(1) में अपने उत्तर देने का माध्यम अंकित करते हुए क्रमांक-(2) में अपना पूर्ण हस्ताक्षर अंकित करें। इसके अलावा अन्य मुद्रित विवरणों में किसी भी प्रकार से कोई छेड़-छाड़ नहीं करें।
- प्रायोगिक परीक्षा की उत्तरपुस्तिका के आवरण पृष्ठ के निचले बायें एवं दायें भागों को परीक्षार्थी द्वारा कदापि नहीं भरा जाएगा। अगर परीक्षार्थी इस भाग को भरते हैं, तो परीक्षार्थी का इस विषय में परीक्षाफल रद्द किया जा सकता है। ये दोनों भाग आंतरिक/बाह्य परीक्षकों को भरने के लिए दिया गया है।
- उत्तरपुस्तिका के पत्रों के दोनो पृष्ठों पर तथा प्रत्येक लाइन पर लिखें एवं पृष्ठों को नष्ट न करें।
- यदि रफ कार्य करने की आवश्यक हो, तो परीक्षार्थी उत्तरपुस्तिका के अंतिम पृष्ठ पर रफ कार्य करके उसे काट दें/क्रास (X) कर दें।
- उत्तरपुस्तिका के आंतरिक पृष्ठों पर दाहिने हाशिए में लाइन खींचकर सादा स्थान छोड़ रखा गया है। शेष स्थान रूल्ड है। परीक्षार्थी दाहिने हाशिए के सादे स्थान में कुछ भी नहीं लिखेंगे, चूंकि यह भाग परीक्षक के उपयोग के लिए है।
- उत्तरपुस्तिका के पृष्ठों को मोड़ें-फाड़ें नहीं तथा बीच-बीच में व्यर्थ ही खाली न छोड़ें।
- प्रश्न-पत्र में दी हुई संख्या के अनुसार अपने उत्तरों की संख्या लिखें।
- व्हाइटनर, ब्लेड तथा नाखून का इस्तेमाल करना सर्वथा वर्जित है, अन्यथा परीक्षाफल अमान्य कर दिया जाएगा।
- प्रश्नोत्तर के समाप्त होने पर अंतिम में नीचे एक क्षैतिज रेखा खींच दें।
- आंतरिक परीक्षक द्वारा उपलब्ध कराये गए उपस्थिति-पत्रक में परीक्षार्थी द्वारा यथा-स्तम्भ परीक्षा की तिथि अंकित करते हुए उत्तरपुस्तिका की क्रम संख्या लिखकर अपना हस्ताक्षर किया जाएगा। परीक्षार्थी की उपस्थिति, अनुपस्थिति एवं निष्कासन से संबंधित संगत गोले को नीले/काले पेन से परीक्षक द्वारा भरा जाएगा न कि परीक्षार्थी द्वारा।
- परीक्षार्थी अपनी उत्तरपुस्तिका को आन्तरिक परीक्षक के पास जमा किये बिना परीक्षा भवन न छोड़ें।
- परीक्षा केन्द्र में कैलकुलेटर, मोबाइल फोन, इयर फोन, पेजर, ब्लूटूथ या इस प्रकार का कोई अन्य इलेक्ट्रॉनिक उपकरण ले जाना सख्त मना है।
- जाँच परीक्षा में गैर-उत्प्रेषित या जाँच परीक्षा में अनुपस्थित छात्र/छात्रा इंटरमीडिएट वार्षिक प्रायोगिक परीक्षा, 2022 में कदापि सम्मिलित नहीं हो सकते हैं।



बिहार विद्यालय परीक्षा समिति, पटना
BIHAR SCHOOL EXAMINATION BOARD, PATNA
INTERMEDIATE ANNUAL EXAMINATION, 2022


संकाय: विज्ञान
FACULTY: SCIENCE

इंटरमीडिएट वार्षिक परीक्षा, 2022

प्रायोगिक परीक्षा का प्रवेश पत्र

Admit Card For Practical Examination

कॉलेज/+2 स्कूल का नाम	GAYA COLLEGE, GAYA				
परीक्षार्थी का नाम	PRASHANT KUMAR				
माता का नाम	REKHA DEVI				
पिता का नाम	NARESH THAKUR				
परीक्षार्थी का आधार नं०	दिव्यांग कोटि				NO
सूचीकरण संख्या/वर्ष	R-210011317-20	परीक्षार्थी की कोटि	REGULAR		
रोल कोड	21001	रोल क्रमांक	22011265	लिंग	MALE
परीक्षा केंद्र का नाम	GAYA COLLEGE, GAYA				



प्रायोगिक परीक्षा के विषय (निर्धारित परीक्षा कार्यक्रम सहित)

प्रायोगिक विषय	विषय कोड	विषय का नाम	परीक्षा की तारीख
वैकल्पिक विषय	117	PHYSICS	10.01.2022 to 20.01.2022
	118	CHEMISTRY	
अतिरिक्त विषय			

संज्ञा (30मा०)

महाविद्यालय / +2 विद्यालय प्रधान का हस्ताक्षर
एवं मुहर

परीक्षा नियंत्रक (30मा०)

परीक्षार्थी के लिए आवश्यक निर्देश

- प्रायोगिक परीक्षा दिनांक 10.01.2022 से 20.01.2022 तक संचालित होगी। केन्द्राधीक्षक दिनांक 10.01.2022 से 20.01.2022 तक की अवधि में परीक्षार्थियों की संख्या के अनुसार तिथि एवं पाली का निर्धारण करके प्रायोगिक परीक्षा केन्द्र पर आवंटित सभी परीक्षार्थियों के प्रायोगिक विषयों की परीक्षा आयोजित करेंगे।
- परीक्षार्थी अपने इस प्रवेश-पत्र में उल्लिखित प्रायोगिक परीक्षा केंद्रों पर दिनांक 10.01.2022को पूर्वाह्न 09:00 बजे अनिवार्य रूप से जाकर परीक्षा केन्द्र के परिसर की सूचना पट्ट से यह जानकारी प्राप्त करेंगे कि उनके द्वारा चयनित विषय की प्रायोगिक परीक्षा किस तिथि एवं किस पाली में संचालित होगी, जिसमें उन्हें सम्मिलित होना अनिवार्य है।
- परीक्षार्थी के प्रत्येक प्रायोगिक विषय की परीक्षा के लिए 08 पृष्ठों की केवल एक ही उत्तरपुस्तिका मिलेगी। अतिरिक्त उत्तरपुस्तिका नहीं दी जाएगी। परीक्षार्थी उत्तरपुस्तिका लेते ही यह सुनिश्चित कर लें कि इसमें 8 पृष्ठ हैं एवं सही क्रम में हैं।
- उत्तरपुस्तिका प्राप्त होते ही परीक्षार्थी अपने प्रवेश-पत्र तथा उत्तरपुस्तिका पर मुद्रित विवरणों (Details) का मिलान कर यह अवश्य सुनिश्चित हो लें कि जो उत्तरपुस्तिका परीक्षक द्वारा उन्हें दी गई है, वह उन्हीं की है। भिन्न विवरणों की उत्तरपुस्तिका प्राप्त होने पर उसे तुरंत परीक्षक को वापस लौटा दिया जाए।
- उत्तरपुस्तिका प्राप्त होने पर परीक्षार्थी उनके आवरण पृष्ठ के पीछे अंकित "परीक्षार्थियों के लिए निर्देश" अवश्य पढ़ें एवं उसका अनुपालन करें।
- परीक्षार्थी अपनी उत्तरपुस्तिका के कवर पृष्ठ के ऊपरी बायें तथा दायें भागों में क्रमांक-(1) में अपने उत्तर देने का माध्यम अंकित करते हुए क्रमांक-(2) में अपना पूर्ण हस्ताक्षर अंकित करें। इसके अलावा अन्य मुद्रित विवरणों में किसी भी प्रकार से कोई छेड़-छाड़ नहीं करें।
- प्रायोगिक परीक्षा की उत्तरपुस्तिका के आवरण पृष्ठ के निचले बायें एवं दायें भागों को परीक्षार्थी द्वारा कदापि नहीं भरा जाएगा। अगर परीक्षार्थी इस भाग को भरते हैं, तो परीक्षार्थी का इस विषय में परीक्षाफल रद्द किया जा सकता है। ये दोनों भाग आंतरिक/बाह्य परीक्षकों को भरने के लिए दिया गया है।
- उत्तरपुस्तिका के पत्रों के दोनो पृष्ठों पर तथा प्रत्येक लाइन पर लिखें एवं पृष्ठों को नष्ट न करें।
- यदि रफ कार्य करने की आवश्यक हो, तो परीक्षार्थी उत्तरपुस्तिका के अंतिम पृष्ठ पर रफ कार्य करके उसे काट दें/क्रास (X) कर दें।
- उत्तरपुस्तिका के आंतरिक पृष्ठों पर दाहिने हाशिए में लाइन खींचकर सादा स्थान छोड़ रखा गया है। शेष स्थान रूल्ड है। परीक्षार्थी दाहिने हाशिए के सादे स्थान में कुछ भी नहीं लिखेंगे, चूंकि यह भाग परीक्षक के उपयोग के लिए है।
- उत्तरपुस्तिका के पृष्ठों को मोड़ें-फाड़ें नहीं तथा बीच-बीच में व्यर्थ ही खाली न छोड़ें।
- प्रश्न-पत्र में दी हुई संख्या के अनुसार अपने उत्तरों की संख्या लिखें।
- व्हाइटनर, ब्लेड तथा नाखून का इस्तेमाल करना सर्वथा वर्जित है, अन्यथा परीक्षाफल अमान्य कर दिया जाएगा।
- प्रश्नोत्तर के समाप्त होने पर अंतिम में नीचे एक क्षैतिज रेखा खींच दें।
- आंतरिक परीक्षक द्वारा उपलब्ध कराये गए उपस्थिति-पत्रक में परीक्षार्थी द्वारा यथा-स्तम्भ परीक्षा की तिथि अंकित करते हुए उत्तरपुस्तिका की क्रम संख्या लिखकर अपना हस्ताक्षर किया जाएगा। परीक्षार्थी की उपस्थिति, अनुपस्थिति एवं निष्कासन से संबंधित संगत गोले को नीले/काले पेन से परीक्षक द्वारा भरा जाएगा न कि परीक्षार्थी द्वारा।
- परीक्षार्थी अपनी उत्तरपुस्तिका को आन्तरिक परीक्षक के पास जमा किये बिना परीक्षा भवन न छोड़ें।
- परीक्षा केन्द्र में कैलकुलेटर, मोबाइल फोन, इयर फोन, पेजर, ब्लूटूथ या इस प्रकार का कोई अन्य इलेक्ट्रॉनिक उपकरण ले जाना सख्त मना है।
- जाँच परीक्षा में गैर-उत्प्रेषित या जाँच परीक्षा में अनुपस्थित छात्र/छात्रा इंटरमीडिएट वार्षिक प्रायोगिक परीक्षा, 2022 में कदापि सम्मिलित नहीं हो सकते हैं।



बिहार विद्यालय परीक्षा समिति, पटना
BIHAR SCHOOL EXAMINATION BOARD, PATNA
INTERMEDIATE ANNUAL EXAMINATION, 2022

संकाय: विज्ञान
FACULTY: SCIENCE

इंटरमीडिएट वार्षिक परीक्षा, 2022

प्रायोगिक परीक्षा का प्रवेश पत्र

Admit Card For Practical Examination

कॉलेज/+2 स्कूल का नाम	GAYA COLLEGE, GAYA				
परीक्षार्थी का नाम	PRABHAT KUMAR				
माता का नाम	SAVITRI DEVI				
पिता का नाम	DAYANAND PRASAD				
परीक्षार्थी का आधार नं०	दिव्यांग कोटि				NO
सूचीकरण संख्या/वर्ष	R-210011302-20	परीक्षार्थी की कोटि	REGULAR		
रौल कोड	21001	रौल क्रमांक	22011248	लिंग	MALE
परीक्षा केंद्र का नाम	GAYA COLLEGE, GAYA				



प्रायोगिक परीक्षा के विषय (निर्धारित परीक्षा कार्यक्रम सहित)

प्रायोगिक विषय	विषय कोड	विषय का नाम	परीक्षा की तारीख
वैकल्पिक विषय	117	PHYSICS	10.01.2022 to 20.01.2022
	118	CHEMISTRY	
अतिरिक्त विषय			

संकाय 1307

महाविद्यालय / +2 विद्यालय प्रधान का हस्ताक्षर
एवं मुहर

परीक्षा नियंत्रक (30MA10)

परीक्षार्थी के लिए आवश्यक निर्देश

- प्रायोगिक परीक्षा दिनांक 10.01.2022 से 20.01.2022 तक संचालित होगी। केन्द्राधीक्षक दिनांक 10.01.2022 से 20.01.2022 तक की अवधि में परीक्षार्थियों की संख्या के अनुसार तिथि एवं पाली का निर्धारण करके प्रायोगिक परीक्षा केन्द्र पर आवंटित सभी परीक्षार्थियों के प्रायोगिक विषयों की परीक्षा आयोजित करेंगे।
- परीक्षार्थी अपने इस प्रवेश-पत्र में उल्लिखित प्रायोगिक परीक्षा केंद्रों पर दिनांक 10.01.2022 को पूर्वाह्न 09:00 बजे अनिवार्य रूप से जाकर परीक्षा केन्द्र के परिसर की सूचना पट्ट से यह जानकारी प्राप्त कर लेंगे कि उनके द्वारा चयनित विषय की प्रायोगिक परीक्षा किस तिथि एवं किस पाली में संचालित होगी, जिसमें उन्हें सम्मिलित होना अनिवार्य है।
- परीक्षार्थी के प्रत्येक प्रायोगिक विषय की परीक्षा के लिए 08 पृष्ठों की केवल एक ही उत्तरपुस्तिका मिलेगी। अतिरिक्त उत्तरपुस्तिका नहीं दी जाएगी। परीक्षार्थी उत्तरपुस्तिका लेते ही यह सुनिश्चित कर लें कि इसमें 8 पृष्ठ हैं एवं सही क्रम में हैं।
- उत्तरपुस्तिका प्राप्त होते ही परीक्षार्थी अपने प्रवेश-पत्र तथा उत्तरपुस्तिका पर मुद्रित विवरणों (Details) का मिलान कर यह अवश्य सुनिश्चित हो लें कि जो उत्तरपुस्तिका परीक्षक द्वारा उन्हें दी गई है, वह उन्हीं की है। भिन्न विवरणों की उत्तरपुस्तिका प्राप्त होने पर उसे तुरंत परीक्षक को वापस लौटा दिया जाए।
- उत्तरपुस्तिका प्राप्त होने पर परीक्षार्थी उनके आवरण पृष्ठ के पीछे अंकित "परीक्षार्थियों के लिए निर्देश" अवश्य पढ़ें एवं उसका अनुपालन करें।
- परीक्षार्थी अपनी उत्तरपुस्तिका के कवर पृष्ठ के ऊपरी बायें तथा दायें भागों में क्रमांक-(1) में अपने उत्तर देने का माध्यम अंकित करते हुए क्रमांक-(2) में अपना पूर्ण हस्ताक्षर अंकित करें। इसके अलावा अन्य मुद्रित विवरणों में किसी भी प्रकार से कोई छेड़-छाड़ नहीं करें।
- प्रायोगिक परीक्षा की उत्तरपुस्तिका के आवरण पृष्ठ के निचले बायें एवं दायें भागों को परीक्षार्थी द्वारा कदापि नहीं भरा जाएगा। अगर परीक्षार्थी इस भाग को भरते हैं, तो परीक्षार्थी का इस विषय में परीक्षाफल रद्द किया जा सकता है। ये दोनों भाग आंतरिक/बाह्य परीक्षकों को भरने के लिए दिया गया है।
- उत्तरपुस्तिका के पत्रों के दोनो पृष्ठों पर तथा प्रत्येक लाइन पर लिखें एवं पृष्ठों को नष्ट न करें।
- यदि रफ कार्य करने की आवश्यक हो, तो परीक्षार्थी उत्तरपुस्तिका के अंतिम पृष्ठ पर रफ कार्य करके उसे काट दें/क्रास (X) कर दें।
- उत्तरपुस्तिका के आंतरिक पृष्ठों पर दाहिने हाशिए में लाइन खींचकर सादा स्थान छोड़ रखा गया है। शेष स्थान रूल्ड है। परीक्षार्थी दाहिने हाशिए के सादे स्थान में कुछ भी नहीं लिखेंगे, चूंकि यह भाग परीक्षक के उपयोग के लिए है।
- उत्तरपुस्तिका के पृष्ठों को मोड़ें-फाड़ें नहीं तथा बीच-बीच में व्यर्थ ही खाली न छोड़ें।
- प्रश्न-पत्र में दी हुई संख्या के अनुसार अपने उत्तरों की संख्या लिखें।
- व्हाइटनर, ब्लेड तथा नाखून का इस्तेमाल करना सर्वथा वर्जित है, अन्यथा परीक्षाफल अमान्य कर दिया जाएगा।
- प्रश्नोत्तर के समाप्त होने पर अंतिम में नीचे एक क्षैतिज रेखा खींच दें।
- आंतरिक परीक्षक द्वारा उपलब्ध कराये गए उपस्थिति-पत्रक में परीक्षार्थी द्वारा यथा-स्तम्भ परीक्षा की तिथि अंकित करते हुए उत्तरपुस्तिका की क्रम संख्या लिखकर अपना हस्ताक्षर किया जाएगा। परीक्षार्थी की उपस्थिति, अनुपस्थिति एवं निष्कासन से संबंधित संगत गोले को नीले/काले पेन से परीक्षक द्वारा भरा जाएगा न कि परीक्षार्थी द्वारा।
- परीक्षार्थी अपनी उत्तरपुस्तिका को आन्तरिक परीक्षक के पास जमा किये बिना परीक्षा भवन न छोड़ें।
- परीक्षा केन्द्र में कैलकुलेटर, मोबाइल फोन, इयर फोन, पेजर, ब्लूटूथ या इस प्रकार का कोई अन्य इलेक्ट्रॉनिक उपकरण ले जाना सख्त मना है।
- जाँच परीक्षा में गैर-उत्प्रेषित या जाँच परीक्षा में अनुपस्थित छात्र/छात्रा इंटरमीडिएट वार्षिक प्रायोगिक परीक्षा, 2022 में कदापि सम्मिलित नहीं हो सकते हैं।



बिहार विद्यालय परीक्षा समिति, पटना
BIHAR SCHOOL EXAMINATION BOARD, PATNA
INTERMEDIATE ANNUAL EXAMINATION, 2022

इंटरमीडिएट वार्षिक परीक्षा, 2022

प्रायोगिक परीक्षा का प्रवेश पत्र

Admit Card For Practical Examination

संकाय: विज्ञान
FACULTY: SCIENCE

कॉलेज/+2 स्कूल का नाम GAYA COLLEGE, GAYA
परीक्षार्थी का नाम PIYUSH KUMAR
माता का नाम BABY DEVI
पिता का नाम PAPPU SINGH
परीक्षार्थी का आधार नं० दिव्यांग कोटि NO
सूचीकरण संख्या/वर्ष R-210011294-20 परीक्षार्थी की कोटि REGULAR
रोल कोड 21001 रोल क्रमांक 22011240 लिंग MALE
परीक्षा केंद्र का नाम GAYA COLLEGE, GAYA



प्रायोगिक परीक्षा के विषय (निर्धारित परीक्षा कार्यक्रम सहित)

प्रायोगिक विषय	विषय कोड	विषय का नाम	परीक्षा की तारीख
वैकल्पिक विषय	117	PHYSICS	10.01.2022 to 20.01.2022
	118	CHEMISTRY	
अतिरिक्त विषय			

संजीव कुमार

महाविद्यालय / +2 विद्यालय प्रधान का हस्ताक्षर
एवं मुहर

परीक्षा नियंत्रक (30M10)

परीक्षार्थी के लिए आवश्यक निर्देश

- प्रायोगिक परीक्षा दिनांक 10.01.2022 से 20.01.2022 तक संचालित होगी। केन्द्राधीक्षक दिनांक 10.01.2022 से 20.01.2022 तक की अवधि में परीक्षार्थियों की संख्या के अनुसार तिथि एवं पाली का निर्धारण करके प्रायोगिक परीक्षा केन्द्र पर आवंटित सभी परीक्षार्थियों के प्रायोगिक विषयों की परीक्षा आयोजित करेंगे।
- परीक्षार्थी अपने इस प्रवेश-पत्र में उल्लिखित प्रायोगिक परीक्षा केंद्रों पर दिनांक 10.01.2022 को पूर्वाह्न 09:00 बजे अनिवार्य रूप से जाकर परीक्षा केन्द्र के परिसर की सूचना पट्ट से यह जानकारी प्राप्त कर लेंगे कि उनके द्वारा चयनित विषय की प्रायोगिक परीक्षा किस तिथि एवं किस पाली में संचालित होगी, जिसमें उन्हें सम्मिलित होना अनिवार्य है।
- परीक्षार्थी के प्रत्येक प्रायोगिक विषय की परीक्षा के लिए 08 पृष्ठों की केवल एक ही उत्तरपुस्तिका मिलेगी। अतिरिक्त उत्तरपुस्तिका नहीं दी जाएगी। परीक्षार्थी उत्तरपुस्तिका लेते ही यह सुनिश्चित कर लें कि इसमें 8 पृष्ठ हैं एवं सही क्रम में हैं।
- उत्तरपुस्तिका प्राप्त होते ही परीक्षार्थी अपने प्रवेश-पत्र तथा उत्तरपुस्तिका पर मुद्रित विवरणों (Details) का मिलान कर यह अवश्य सुनिश्चित हो लें कि जो उत्तरपुस्तिका परीक्षक द्वारा उन्हें दी गई है, वह उन्हीं की है। भिन्न विवरणों की उत्तरपुस्तिका प्राप्त होने पर उसे तुरंत परीक्षक को वापस लौटा दिया जाए।
- उत्तरपुस्तिका प्राप्त होने पर परीक्षार्थी उनके आवरण पृष्ठ के पीछे अंकित "परीक्षार्थियों के लिए निर्देश" अवश्य पढ़ें एवं उसका अनुपालन करें।
- परीक्षार्थी अपनी उत्तरपुस्तिका के कवर पृष्ठ के ऊपरी बायें तथा दायें भागों में क्रमांक-(1) में अपने उत्तर देने का माध्यम अंकित करते हुए क्रमांक-(2) में अपना पूर्ण हस्ताक्षर अंकित करें। इसके अलावा अन्य मुद्रित विवरणों में किसी भी प्रकार से कोई छेड़-छाड़ नहीं करें।
- प्रायोगिक परीक्षा की उत्तरपुस्तिका के आवरण पृष्ठ के निचले बायें एवं दायें भागों को परीक्षार्थी द्वारा कदापि नहीं भरा जाएगा। अगर परीक्षार्थी इस भाग को भरते हैं, तो परीक्षार्थी का इस विषय में परीक्षाफल रद्द किया जा सकता है। ये दोनों भाग आंतरिक/बाह्य परीक्षकों को भरने के लिए दिया गया है।
- उत्तरपुस्तिका के पत्रों के दोनो पृष्ठों पर तथा प्रत्येक लाइन पर लिखें एवं पृष्ठों को नष्ट न करें।
- यदि रफ कार्य करने की आवश्यक हो, तो परीक्षार्थी उत्तरपुस्तिका के अंतिम पृष्ठ पर रफ कार्य करके उसे काट दें/क्रास (X) कर दें।
- उत्तरपुस्तिका के आंतरिक पृष्ठों पर दाहिने हाशिए में लाइन खींचकर सादा स्थान छोड़ रखा गया है। शेष स्थान रूल्ड है। परीक्षार्थी दाहिने हाशिए के सादे स्थान में कुछ भी नहीं लिखेंगे, चूंकि यह भाग परीक्षक के उपयोग के लिए है।
- उत्तरपुस्तिका के पृष्ठों को मोड़ें-फाड़ें नहीं तथा बीच-बीच में व्यर्थ ही खाली न छोड़ें।
- प्रश्न-पत्र में दी हुई संख्या के अनुसार अपने उत्तरों की संख्या लिखें।
- व्हाइटनर, ब्लेड तथा नाखून का इस्तेमाल करना सर्वथा वर्जित है, अन्यथा परीक्षाफल अमान्य कर दिया जाएगा।
- प्रश्नोत्तर के समाप्त होने पर अंतिम में नीचे एक क्षैतिज रेखा खींच दें।
- आंतरिक परीक्षक द्वारा उपलब्ध कराये गए उपस्थिति-पत्रक में परीक्षार्थी द्वारा यथा-स्तम्भ परीक्षा की तिथि अंकित करते हुए उत्तरपुस्तिका की क्रम संख्या लिखकर अपना हस्ताक्षर किया जाएगा। परीक्षार्थी की उपस्थिति, अनुपस्थिति एवं निष्कासन से संबंधित संगत गोले को नीले/काले पेन से परीक्षक द्वारा भरा जाएगा न कि परीक्षार्थी द्वारा।
- परीक्षार्थी अपनी उत्तरपुस्तिका को आन्तरिक परीक्षक के पास जमा किये बिना परीक्षा भवन न छोड़ें।
- परीक्षा केन्द्र में कैलकुलेटर, मोबाइल फोन, इयर फोन, पेजर, ब्लूटूथ या इस प्रकार का कोई अन्य इलेक्ट्रॉनिक उपकरण ले जाना सख्त मना है।
- जाँच परीक्षा में गैर-उत्प्रेषित या जाँच परीक्षा में अनुपस्थित छात्र/छात्रा इंटरमीडिएट वार्षिक प्रायोगिक परीक्षा, 2022 में कदापि सम्मिलित नहीं हो सकते हैं।



बिहार विद्यालय परीक्षा समिति, पटना
BIHAR SCHOOL EXAMINATION BOARD, PATNA
INTERMEDIATE ANNUAL EXAMINATION, 2022


संकाय: विज्ञान
FACULTY: SCIENCE

इंटरमीडिएट वार्षिक परीक्षा, 2022

प्रायोगिक परीक्षा का प्रवेश पत्र

Admit Card For Practical Examination

कॉलेज/+2 स्कूल का नाम	GAYA COLLEGE, GAYA				
परीक्षार्थी का नाम	PRAGYAN SINGH				
माता का नाम	SUMAN DEVI				
पिता का नाम	DIPAK KUMAR				
परीक्षार्थी का आधार नं०	दिव्यांग कोटि				NO
सूचीकरण संख्या/वर्ष	R-210011306-20	परीक्षार्थी की कोटि	REGULAR		
रोल कोड	21001	रोल क्रमांक	22011254	लिंग	MALE
परीक्षा केंद्र का नाम	GAYA COLLEGE, GAYA				



प्रायोगिक परीक्षा के विषय (निर्धारित परीक्षा कार्यक्रम सहित)

प्रायोगिक विषय	विषय कोड	विषय का नाम	परीक्षा की तारीख
वैकल्पिक विषय	117	PHYSICS	10.01.2022 to 20.01.2022
	118	CHEMISTRY	
अतिरिक्त विषय			

संजीव कुमार

महाविद्यालय / +2 विद्यालय प्रधान का हस्ताक्षर
एवं मुहर

परीक्षा नियंत्रक (30M10)

परीक्षार्थी के लिए आवश्यक निर्देश

- प्रायोगिक परीक्षा दिनांक 10.01.2022 से 20.01.2022 तक संचालित होगी। केन्द्राधीक्षक दिनांक 10.01.2022 से 20.01.2022 तक की अवधि में परीक्षार्थियों की संख्या के अनुसार तिथि एवं पाली का निर्धारण करके प्रायोगिक परीक्षा केन्द्र पर आवंटित सभी परीक्षार्थियों के प्रायोगिक विषयों की परीक्षा आयोजित करेंगे।
- परीक्षार्थी अपने इस प्रवेश-पत्र में उल्लिखित प्रायोगिक परीक्षा केंद्रों पर दिनांक 10.01.2022को पूर्वाह्न 09:00 बजे अनिवार्य रूप से जाकर परीक्षा केन्द्र के परिसर की सूचना पट्ट से यह जानकारी प्राप्त कर लेंगे कि उनके द्वारा चयनित विषय की प्रायोगिक परीक्षा किस तिथि एवं किस पाली में संचालित होगी, जिसमें उन्हें सम्मिलित होना अनिवार्य है।
- परीक्षार्थी के प्रत्येक प्रायोगिक विषय की परीक्षा के लिए 08 पृष्ठों की केवल एक ही उत्तरपुस्तिका मिलेगी। अतिरिक्त उत्तरपुस्तिका नहीं दी जाएगी। परीक्षार्थी उत्तरपुस्तिका लेते ही यह सुनिश्चित कर लें कि इसमें 8 पृष्ठ है एवं सही क्रम में है।
- उत्तरपुस्तिका प्राप्त होते ही परीक्षार्थी अपने प्रवेश-पत्र तथा उत्तरपुस्तिका पर मुद्रित विवरणों (Details) का मिलान कर यह अवश्य सुनिश्चित हो लें कि जो उत्तरपुस्तिका परीक्षक द्वारा उन्हें दी गई है, वह उन्हीं की है। भिन्न विवरणों की उत्तरपुस्तिका प्राप्त होने पर उसे तुरंत परीक्षक को वापस लौटा दिया जाए।
- उत्तरपुस्तिका प्राप्त होने पर परीक्षार्थी उनके आवरण पृष्ठ के पीछे अंकित "परीक्षार्थियों के लिए निर्देश" अवश्य पढ़ें एवं उसका अनुपालन करें।
- परीक्षार्थी अपनी उत्तरपुस्तिका के कवर पृष्ठ के ऊपरी बायें तथा दायें भागों में क्रमांक-(1) में अपने उत्तर देने का माध्यम अंकित करते हुए क्रमांक-(2) में अपना पूर्ण हस्ताक्षर अंकित करें। इसके अलावा अन्य मुद्रित विवरणों में किसी भी प्रकार से कोई छेड़-छाड़ नहीं करें।
- प्रायोगिक परीक्षा की उत्तरपुस्तिका के आवरण पृष्ठ के निचले बायें एवं दायें भागों को परीक्षार्थी द्वारा कदापि नहीं भरा जाएगा। अगर परीक्षार्थी इस भाग को भरते हैं, तो परीक्षार्थी का इस विषय में परीक्षाफल रद्द किया जा सकता है। ये दोनों भाग आंतरिक/बाह्य परीक्षकों को भरने के लिए दिया गया है।
- उत्तरपुस्तिका के पत्रों के दोनो पृष्ठों पर तथा प्रत्येक लाइन पर लिखें एवं पृष्ठों को नष्ट न करें।
- यदि रफ कार्य करने की आवश्यक हो, तो परीक्षार्थी उत्तरपुस्तिका के अंतिम पृष्ठ पर रफ कार्य करके उसे काट दें/क्रास (X) कर दें।
- उत्तरपुस्तिका के आंतरिक पृष्ठों पर दाहिने हाशिए में लाइन खींचकर सादा स्थान छोड़ रखा गया है। शेष स्थान रूल्ड है। परीक्षार्थी दाहिने हाशिए के सादे स्थान में कुछ भी नहीं लिखेंगे, चूंकि यह भाग परीक्षक के उपयोग के लिए है।
- उत्तरपुस्तिका के पृष्ठों को मोड़ें-फाड़ें नहीं तथा बीच-बीच में व्यर्थ ही खाली न छोड़ें।
- प्रश्न-पत्र में दी हुई संख्या के अनुसार अपने उत्तरों की संख्या लिखें।
- व्हाइटनर, ब्लेड तथा नाखून का इस्तेमाल करना सर्वथा वर्जित है, अन्यथा परीक्षाफल अमान्य कर दिया जाएगा।
- प्रश्नोत्तर के समाप्त होने पर अंतिम में नीचे एक क्षैतिज रेखा खींच दें।
- आंतरिक परीक्षक द्वारा उपलब्ध कराये गए उपस्थिति-पत्रक में परीक्षार्थी द्वारा यथा-स्तम्भ परीक्षा की तिथि अंकित करते हुए उत्तरपुस्तिका की क्रम संख्या लिखकर अपना हस्ताक्षर किया जाएगा। परीक्षार्थी की उपस्थिति, अनुपस्थिति एवं निष्कासन से संबंधित संगत गोले को नीले/काले पेन से परीक्षक द्वारा भरा जाएगा न कि परीक्षार्थी द्वारा।
- परीक्षार्थी अपनी उत्तरपुस्तिका को आन्तरिक परीक्षक के पास जमा किये बिना परीक्षा भवन न छोड़ें।
- परीक्षा केन्द्र में कैलकुलेटर, मोबाइल फोन, इयर फोन, पेजर, ब्लूटूथ या इस प्रकार का कोई अन्य इलेक्ट्रॉनिक उपकरण ले जाना सख्त मना है।
- जाँच परीक्षा में गैर-उत्प्रेषित या जाँच परीक्षा में अनुपस्थित छात्र/छात्रा इंटरमीडिएट वार्षिक प्रायोगिक परीक्षा, 2022 में कदापि सम्मिलित नहीं हो सकते हैं।



बिहार विद्यालय परीक्षा समिति, पटना
BIHAR SCHOOL EXAMINATION BOARD, PATNA
INTERMEDIATE ANNUAL EXAMINATION, 2022


संकाय: विज्ञान
FACULTY: SCIENCE

इंटरमीडिएट वार्षिक परीक्षा, 2022

प्रायोगिक परीक्षा का प्रवेश पत्र

Admit Card For Practical Examination

कॉलेज/+2 स्कूल का नाम GAYA COLLEGE, GAYA
परीक्षार्थी का नाम PRAKASH KUMAR
माता का नाम SITA DEVI
पिता का नाम ANUP THAKUR
परीक्षार्थी का आधार नं० दिव्यांग कोटि NO
सूचीकरण संख्या/वर्ष R-210011307-20 परीक्षार्थी की कोटि REGULAR
रौल कोड 21001 रौल क्रमांक 22011255 लिंग MALE
परीक्षा केंद्र का नाम GAYA COLLEGE, GAYA



प्रायोगिक परीक्षा के विषय (निर्धारित परीक्षा कार्यक्रम सहित)

प्रायोगिक विषय	विषय कोड	विषय का नाम	परीक्षा की तारीख
वैकल्पिक विषय	117	PHYSICS	10.01.2022 to 20.01.2022
	118	CHEMISTRY	
अतिरिक्त विषय			

संकाय 1307

महाविद्यालय / +2 विद्यालय प्रधान का हस्ताक्षर
एवं मुहर

परीक्षा नियंत्रक (30M10)

परीक्षार्थी के लिए आवश्यक निर्देश

- प्रायोगिक परीक्षा दिनांक 10.01.2022 से 20.01.2022 तक संचालित होगी। केन्द्राधीक्षक दिनांक 10.01.2022 से 20.01.2022 तक की अवधि में परीक्षार्थियों की संख्या के अनुसार तिथि एवं पाली का निर्धारण करके प्रायोगिक परीक्षा केन्द्र पर आवंटित सभी परीक्षार्थियों के प्रायोगिक विषयों की परीक्षा आयोजित करेंगे।
- परीक्षार्थी अपने इस प्रवेश-पत्र में उल्लिखित प्रायोगिक परीक्षा केंद्रों पर दिनांक 10.01.2022 को पूर्वाह्न 09:00 बजे अनिवार्य रूप से जाकर परीक्षा केन्द्र के परिसर की सूचना पट्ट से यह जानकारी प्राप्त कर लेंगे कि उनके द्वारा चयनित विषय की प्रायोगिक परीक्षा किस तिथि एवं किस पाली में संचालित होगी, जिसमें उन्हें सम्मिलित होना अनिवार्य है।
- परीक्षार्थी के प्रत्येक प्रायोगिक विषय की परीक्षा के लिए 08 पृष्ठों की केवल एक ही उत्तरपुस्तिका मिलेगी। अतिरिक्त उत्तरपुस्तिका नहीं दी जाएगी। परीक्षार्थी उत्तरपुस्तिका लेते ही यह सुनिश्चित कर लें कि इसमें 8 पृष्ठ हैं एवं सही क्रम में हैं।
- उत्तरपुस्तिका प्राप्त होते ही परीक्षार्थी अपने प्रवेश-पत्र तथा उत्तरपुस्तिका पर मुद्रित विवरणों (Details) का मिलान कर यह अवश्य सुनिश्चित हो लें कि जो उत्तरपुस्तिका परीक्षक द्वारा उन्हें दी गई है, वह उन्हीं की है। भिन्न विवरणों की उत्तरपुस्तिका प्राप्त होने पर उसे तुरंत परीक्षक को वापस लौटा दिया जाए।
- उत्तरपुस्तिका प्राप्त होने पर परीक्षार्थी उनके आवरण पृष्ठ के पीछे अंकित "परीक्षार्थियों के लिए निर्देश" अवश्य पढ़ें एवं उसका अनुपालन करें।
- परीक्षार्थी अपनी उत्तरपुस्तिका के कवर पृष्ठ के ऊपरी बायें तथा दायें भागों में क्रमांक-(1) में अपने उत्तर देने का माध्यम अंकित करते हुए क्रमांक-(2) में अपना पूर्ण हस्ताक्षर अंकित करें। इसके अलावा अन्य मुद्रित विवरणों में किसी भी प्रकार से कोई छेड़-छाड़ नहीं करें।
- प्रायोगिक परीक्षा की उत्तरपुस्तिका के आवरण पृष्ठ के निचले बायें एवं दायें भागों को परीक्षार्थी द्वारा कदापि नहीं भरा जाएगा। अगर परीक्षार्थी इस भाग को भरते हैं, तो परीक्षार्थी का इस विषय में परीक्षाफल रद्द किया जा सकता है। ये दोनों भाग आंतरिक/बाह्य परीक्षकों को भरने के लिए दिया गया है।
- उत्तरपुस्तिका के पत्रों के दोनो पृष्ठों पर तथा प्रत्येक लाइन पर लिखें एवं पृष्ठों को नष्ट न करें।
- यदि रफ कार्य करने की आवश्यक हो, तो परीक्षार्थी उत्तरपुस्तिका के अंतिम पृष्ठ पर रफ कार्य करके उसे काट दें/क्रास (X) कर दें।
- उत्तरपुस्तिका के आंतरिक पृष्ठों पर दाहिने हाशिए में लाइन खींचकर सादा स्थान छोड़ रखा गया है। शेष स्थान रूल्ड है। परीक्षार्थी दाहिने हाशिए के सादे स्थान में कुछ भी नहीं लिखेंगे, चूंकि यह भाग परीक्षक के उपयोग के लिए है।
- उत्तरपुस्तिका के पृष्ठों को मोड़ें-फाड़ें नहीं तथा बीच-बीच में व्यर्थ ही खाली न छोड़ें।
- प्रश्न-पत्र में दी हुई संख्या के अनुसार अपने उत्तरों की संख्या लिखें।
- व्हाइटनर, ब्लेड तथा नाखून का इस्तेमाल करना सर्वथा वर्जित है, अन्यथा परीक्षाफल अमान्य कर दिया जाएगा।
- प्रश्नोत्तर के समाप्त होने पर अंतिम में नीचे एक क्षैतिज रेखा खींच दें।
- आंतरिक परीक्षक द्वारा उपलब्ध कराये गए उपस्थिति-पत्रक में परीक्षार्थी द्वारा यथा-स्तम्भ परीक्षा की तिथि अंकित करते हुए उत्तरपुस्तिका की क्रम संख्या लिखकर अपना हस्ताक्षर किया जाएगा। परीक्षार्थी की उपस्थिति, अनुपस्थिति एवं निष्कासन से संबंधित संगत गोले को नीले/काले पेन से परीक्षक द्वारा भरा जाएगा न कि परीक्षार्थी द्वारा।
- परीक्षार्थी अपनी उत्तरपुस्तिका को आन्तरिक परीक्षक के पास जमा किये बिना परीक्षा भवन न छोड़ें।
- परीक्षा केन्द्र में कैलकुलेटर, मोबाइल फोन, इयर फोन, पेजर, ब्लूटूथ या इस प्रकार का कोई अन्य इलेक्ट्रॉनिक उपकरण ले जाना सख्त मना है।
- जाँच परीक्षा में गैर-उत्प्रेषित या जाँच परीक्षा में अनुपस्थित छात्र/छात्रा इंटरमीडिएट वार्षिक प्रायोगिक परीक्षा, 2022 में कदापि सम्मिलित नहीं हो सकते हैं।



बिहार विद्यालय परीक्षा समिति, पटना
BIHAR SCHOOL EXAMINATION BOARD, PATNA
INTERMEDIATE ANNUAL EXAMINATION, 2022


संकाय: विज्ञान
FACULTY: SCIENCE

इंटरमीडिएट वार्षिक परीक्षा, 2022

प्रायोगिक परीक्षा का प्रवेश पत्र

Admit Card For Practical Examination

कॉलेज/+2 स्कूल का नाम	GAYA COLLEGE, GAYA				
परीक्षार्थी का नाम	PRAKHAR SINHA				
माता का नाम	NITU SINHA				
पिता का नाम	PRANAV KUMAR PRAVEEN				
परीक्षार्थी का आधार नं०	दिव्यांग कोटि				NO
सूचीकरण संख्या/वर्ष	R-210011314-20	परीक्षार्थी की कोटि	REGULAR		
रोल कोड	21001	रोल क्रमांक	22011262	लिंग	MALE
परीक्षा केंद्र का नाम	GAYA COLLEGE, GAYA				



प्रायोगिक परीक्षा के विषय (निर्धारित परीक्षा कार्यक्रम सहित)

प्रायोगिक विषय	विषय कोड	विषय का नाम	परीक्षा की तारीख
वैकल्पिक विषय	117	PHYSICS	10.01.2022 to 20.01.2022
	118	CHEMISTRY	
अतिरिक्त विषय			

संकाय 2022

महाविद्यालय / +2 विद्यालय प्रधान का हस्ताक्षर
एवं मुहर

परीक्षा नियंत्रक (30M10)

परीक्षार्थी के लिए आवश्यक निर्देश

- प्रायोगिक परीक्षा दिनांक 10.01.2022 से 20.01.2022 तक संचालित होगी। केन्द्राधीक्षक दिनांक 10.01.2022 से 20.01.2022 तक की अवधि में परीक्षार्थियों की संख्या के अनुसार तिथि एवं पाली का निर्धारण करके प्रायोगिक परीक्षा केन्द्र पर आवंटित सभी परीक्षार्थियों के प्रायोगिक विषयों की परीक्षा आयोजित करेंगे।
- परीक्षार्थी अपने इस प्रवेश-पत्र में उल्लिखित प्रायोगिक परीक्षा केंद्रों पर दिनांक 10.01.2022 को पूर्वाह्न 09:00 बजे अनिवार्य रूप से जाकर परीक्षा केन्द्र के परिसर की सूचना पट्ट से यह जानकारी प्राप्त करेंगे कि उनके द्वारा चयनित विषय की प्रायोगिक परीक्षा किस तिथि एवं किस पाली में संचालित होगी, जिसमें उन्हें सम्मिलित होना अनिवार्य है।
- परीक्षार्थी के प्रत्येक प्रायोगिक विषय की परीक्षा के लिए 08 पृष्ठों की केवल एक ही उत्तरपुस्तिका मिलेगी। अतिरिक्त उत्तरपुस्तिका नहीं दी जाएगी। परीक्षार्थी उत्तरपुस्तिका लेते ही यह सुनिश्चित कर लें कि इसमें 8 पृष्ठ हैं एवं सही क्रम में हैं।
- उत्तरपुस्तिका प्राप्त होते ही परीक्षार्थी अपने प्रवेश-पत्र तथा उत्तरपुस्तिका पर मुद्रित विवरणों (Details) का मिलान कर यह अवश्य सुनिश्चित हो लें कि जो उत्तरपुस्तिका परीक्षक द्वारा उन्हें दी गई है, वह उन्हीं की है। भिन्न विवरणों की उत्तरपुस्तिका प्राप्त होने पर उसे तुरंत परीक्षक को वापस लौटा दिया जाए।
- उत्तरपुस्तिका प्राप्त होने पर परीक्षार्थी उनके आवरण पृष्ठ के पीछे अंकित "परीक्षार्थियों के लिए निर्देश" अवश्य पढ़ें एवं उसका अनुपालन करें।
- परीक्षार्थी अपनी उत्तरपुस्तिका के कवर पृष्ठ के ऊपरी बायें तथा दायें भागों में क्रमांक-(1) में अपने उत्तर देने का माध्यम अंकित करते हुए क्रमांक-(2) में अपना पूर्ण हस्ताक्षर अंकित करें। इसके अलावा अन्य मुद्रित विवरणों में किसी भी प्रकार से कोई छेड़-छाड़ नहीं करें।
- प्रायोगिक परीक्षा की उत्तरपुस्तिका के आवरण पृष्ठ के निचले बायें एवं दायें भागों को परीक्षार्थी द्वारा कदापि नहीं भरा जाएगा। अगर परीक्षार्थी इस भाग को भरते हैं, तो परीक्षार्थी का इस विषय में परीक्षाफल रद्द किया जा सकता है। ये दोनों भाग आंतरिक/बाह्य परीक्षकों को भरने के लिए दिया गया है।
- उत्तरपुस्तिका के पत्रों के दोनो पृष्ठों पर तथा प्रत्येक लाइन पर लिखें एवं पृष्ठों को नष्ट न करें।
- यदि रफ कार्य करने की आवश्यक हो, तो परीक्षार्थी उत्तरपुस्तिका के अंतिम पृष्ठ पर रफ कार्य करके उसे काट दें/क्रास (X) कर दें।
- उत्तरपुस्तिका के आंतरिक पृष्ठों पर दाहिने हाशिए में लाइन खींचकर सादा स्थान छोड़ रखा गया है। शेष स्थान रूल्ड है। परीक्षार्थी दाहिने हाशिए के सादे स्थान में कुछ भी नहीं लिखेंगे, चूंकि यह भाग परीक्षक के उपयोग के लिए है।
- उत्तरपुस्तिका के पृष्ठों को मोड़ें-फाड़ें नहीं तथा बीच-बीच में व्यर्थ ही खाली न छोड़ें।
- प्रश्न-पत्र में दी हुई संख्या के अनुसार अपने उत्तरों की संख्या लिखें।
- व्हाइटनर, ब्लेड तथा नाखून का इस्तेमाल करना सर्वथा वर्जित है, अन्यथा परीक्षाफल अमान्य कर दिया जाएगा।
- प्रश्नोत्तर के समाप्त होने पर अंतिम में नीचे एक क्षैतिज रेखा खींच दें।
- आंतरिक परीक्षक द्वारा उपलब्ध कराये गए उपस्थिति-पत्रक में परीक्षार्थी द्वारा यथा-स्तम्भ परीक्षा की तिथि अंकित करते हुए उत्तरपुस्तिका की क्रम संख्या लिखकर अपना हस्ताक्षर किया जाएगा। परीक्षार्थी की उपस्थिति, अनुपस्थिति एवं निष्कासन से संबंधित संगत गोले को नीले/काले पेन से परीक्षक द्वारा भरा जाएगा न कि परीक्षार्थी द्वारा।
- परीक्षार्थी अपनी उत्तरपुस्तिका को आन्तरिक परीक्षक के पास जमा किये बिना परीक्षा भवन न छोड़ें।
- परीक्षा केन्द्र में कैलकुलेटर, मोबाइल फोन, इयर फोन, पेजर, ब्लूटूथ या इस प्रकार का कोई अन्य इलेक्ट्रॉनिक उपकरण ले जाना सख्त मना है।
- जाँच परीक्षा में गैर-उत्प्रेषित या जाँच परीक्षा में अनुपस्थित छात्र/छात्रा इंटरमीडिएट वार्षिक प्रायोगिक परीक्षा, 2022 में कदापि सम्मिलित नहीं हो सकते हैं।



बिहार विद्यालय परीक्षा समिति, पटना
BIHAR SCHOOL EXAMINATION BOARD, PATNA
INTERMEDIATE ANNUAL EXAMINATION, 2022

संकाय: विज्ञान
FACULTY: SCIENCE

इंटरमीडिएट वार्षिक परीक्षा, 2022

प्रायोगिक परीक्षा का प्रवेश पत्र

Admit Card For Practical Examination

कॉलेज/+2 स्कूल का नाम	GAYA COLLEGE, GAYA				
परीक्षार्थी का नाम	PRABHAT KUMAR				
माता का नाम	RANJU KUMARI				
पिता का नाम	JAYRAM RAJAK				
परीक्षार्थी का आधार नं०	दिव्यांग कोटि				NO
सूचीकरण संख्या/वर्ष	R-210011303-20	परीक्षार्थी की कोटि	REGULAR		
रोल कोड	21001	रोल क्रमांक	22011249	लिंग	MALE
परीक्षा केंद्र का नाम	GAYA COLLEGE, GAYA				



प्रायोगिक परीक्षा के विषय (निर्धारित परीक्षा कार्यक्रम सहित)

प्रायोगिक विषय	विषय कोड	विषय का नाम	परीक्षा की तारीख
वैकल्पिक विषय	117	PHYSICS	10.01.2022 to 20.01.2022
	118	CHEMISTRY	
अतिरिक्त विषय			

संजीव कुमार

महाविद्यालय / +2 विद्यालय प्रधान का हस्ताक्षर
एवं मुहर

परीक्षा नियंत्रक (30M10)

परीक्षार्थी के लिए आवश्यक निर्देश

- प्रायोगिक परीक्षा दिनांक 10.01.2022 से 20.01.2022 तक संचालित होगी। केन्द्राधीक्षक दिनांक 10.01.2022 से 20.01.2022 तक की अवधि में परीक्षार्थियों की संख्या के अनुसार तिथि एवं पाली का निर्धारण करके प्रायोगिक परीक्षा केन्द्र पर आवंटित सभी परीक्षार्थियों के प्रायोगिक विषयों की परीक्षा आयोजित करेंगे।
- परीक्षार्थी अपने इस प्रवेश-पत्र में उल्लिखित प्रायोगिक परीक्षा केंद्रों पर दिनांक 10.01.2022 को पूर्वाह्न 09:00 बजे अनिवार्य रूप से जाकर परीक्षा केन्द्र के परिसर की सूचना पट्ट से यह जानकारी प्राप्त करेंगे कि उनके द्वारा चयनित विषय की प्रायोगिक परीक्षा किस तिथि एवं किस पाली में संचालित होगी, जिसमें उन्हें सम्मिलित होना अनिवार्य है।
- परीक्षार्थी के प्रत्येक प्रायोगिक विषय की परीक्षा के लिए 08 पृष्ठों की केवल एक ही उत्तरपुस्तिका मिलेगी। अतिरिक्त उत्तरपुस्तिका नहीं दी जाएगी। परीक्षार्थी उत्तरपुस्तिका लेते ही यह सुनिश्चित कर लें कि इसमें 8 पृष्ठ हैं एवं सही क्रम में हैं।
- उत्तरपुस्तिका प्राप्त होते ही परीक्षार्थी अपने प्रवेश-पत्र तथा उत्तरपुस्तिका पर मुद्रित विवरणों (Details) का मिलान कर यह अवश्य सुनिश्चित हो लें कि जो उत्तरपुस्तिका परीक्षक द्वारा उन्हें दी गई है, वह उन्हीं की है। भिन्न विवरणों की उत्तरपुस्तिका प्राप्त होने पर उसे तुरंत परीक्षक को वापस लौटा दिया जाए।
- उत्तरपुस्तिका प्राप्त होने पर परीक्षार्थी उनके आवरण पृष्ठ के पीछे अंकित "परीक्षार्थियों के लिए निर्देश" अवश्य पढ़ें एवं उसका अनुपालन करें।
- परीक्षार्थी अपनी उत्तरपुस्तिका के कवर पृष्ठ के ऊपरी बायें तथा दायें भागों में क्रमांक-(1) में अपने उत्तर देने का माध्यम अंकित करते हुए क्रमांक-(2) में अपना पूर्ण हस्ताक्षर अंकित करें। इसके अलावा अन्य मुद्रित विवरणों में किसी भी प्रकार से कोई छेड़-छाड़ नहीं करें।
- प्रायोगिक परीक्षा की उत्तरपुस्तिका के आवरण पृष्ठ के निचले बायें एवं दायें भागों को परीक्षार्थी द्वारा कदापि नहीं भरा जाएगा। अगर परीक्षार्थी इस भाग को भरते हैं, तो परीक्षार्थी का इस विषय में परीक्षाफल रद्द किया जा सकता है। ये दोनों भाग आंतरिक/बाह्य परीक्षकों को भरने के लिए दिया गया है।
- उत्तरपुस्तिका के पत्रों के दोनो पृष्ठों पर तथा प्रत्येक लाइन पर लिखें एवं पृष्ठों को नष्ट न करें।
- यदि रफ कार्य करने की आवश्यक हो, तो परीक्षार्थी उत्तरपुस्तिका के अंतिम पृष्ठ पर रफ कार्य करके उसे काट दें/क्रास (X) कर दें।
- उत्तरपुस्तिका के आंतरिक पृष्ठों पर दाहिने हाशिए में लाइन खींचकर सादा स्थान छोड़ रखा गया है। शेष स्थान रूल्ड है। परीक्षार्थी दाहिने हाशिए के सादे स्थान में कुछ भी नहीं लिखेंगे, चूंकि यह भाग परीक्षक के उपयोग के लिए है।
- उत्तरपुस्तिका के पृष्ठों को मोड़ें-फाड़ें नहीं तथा बीच-बीच में व्यर्थ ही खाली न छोड़ें।
- प्रश्न-पत्र में दी हुई संख्या के अनुसार अपने उत्तरों की संख्या लिखें।
- व्हाइटनर, ब्लेड तथा नाखून का इस्तेमाल करना सर्वथा वर्जित है, अन्यथा परीक्षाफल अमान्य कर दिया जाएगा।
- प्रश्नोत्तर के समाप्त होने पर अंतिम में नीचे एक क्षैतिज रेखा खींच दें।
- आंतरिक परीक्षक द्वारा उपलब्ध कराये गए उपस्थिति-पत्रक में परीक्षार्थी द्वारा यथा-स्तम्भ परीक्षा की तिथि अंकित करते हुए उत्तरपुस्तिका की क्रम संख्या लिखकर अपना हस्ताक्षर किया जाएगा। परीक्षार्थी की उपस्थिति, अनुपस्थिति एवं निष्कासन से संबंधित संगत गोले को नीले/काले पेन से परीक्षक द्वारा भरा जाएगा न कि परीक्षार्थी द्वारा।
- परीक्षार्थी अपनी उत्तरपुस्तिका को आन्तरिक परीक्षक के पास जमा किये बिना परीक्षा भवन न छोड़ें।
- परीक्षा केन्द्र में कैलकुलेटर, मोबाइल फोन, इयर फोन, पेजर, ब्लूटूथ या इस प्रकार का कोई अन्य इलेक्ट्रॉनिक उपकरण ले जाना सख्त मना है।
- जाँच परीक्षा में गैर-उत्प्रेषित या जाँच परीक्षा में अनुपस्थित छात्र/छात्रा इंटरमीडिएट वार्षिक प्रायोगिक परीक्षा, 2022 में कदापि सम्मिलित नहीं हो सकते हैं।



बिहार विद्यालय परीक्षा समिति, पटना
BIHAR SCHOOL EXAMINATION BOARD, PATNA
INTERMEDIATE ANNUAL EXAMINATION, 2022

इंटरमीडिएट वार्षिक परीक्षा, 2022

प्रायोगिक परीक्षा का प्रवेश पत्र

Admit Card For Practical Examination

संकाय: विज्ञान
FACULTY: SCIENCE

कॉलेज/+2 स्कूल का नाम GAYA COLLEGE, GAYA
परीक्षार्थी का नाम PIYUSH KUMAR
माता का नाम SANJU DEVI
पिता का नाम SUBODH SINGH
परीक्षार्थी का आधार नं० दिव्यांग कोटि NO
सूचीकरण संख्या/वर्ष R-210011297-20 परीक्षार्थी की कोटि REGULAR
रौल कोड 21001 रौल क्रमांक 22011243 लिंग MALE
परीक्षा केंद्र का नाम GAYA COLLEGE, GAYA



पिपुष कुमार

प्रायोगिक परीक्षा के विषय (निर्धारित परीक्षा कार्यक्रम सहित)

प्रायोगिक विषय	विषय कोड	विषय का नाम	परीक्षा की तारीख
वैकल्पिक विषय	117	PHYSICS	10.01.2022 to 20.01.2022
	118	CHEMISTRY	
अतिरिक्त विषय			

संकाय 2022

महाविद्यालय / +2 विद्यालय प्रधान का हस्ताक्षर
एवं मुहर

परीक्षा नियंत्रक (30M10)

परीक्षार्थी के लिए आवश्यक निर्देश

- प्रायोगिक परीक्षा दिनांक 10.01.2022 से 20.01.2022 तक संचालित होगी। केन्द्राधीक्षक दिनांक 10.01.2022 से 20.01.2022 तक की अवधि में परीक्षार्थियों की संख्या के अनुसार तिथि एवं पाली का निर्धारण करके प्रायोगिक परीक्षा केन्द्र पर आवंटित सभी परीक्षार्थियों के प्रायोगिक विषयों की परीक्षा आयोजित करेंगे।
- परीक्षार्थी अपने इस प्रवेश-पत्र में उल्लिखित प्रायोगिक परीक्षा केंद्रों पर दिनांक 10.01.2022को पूर्वाह्न 09:00 बजे अनिवार्य रूप से जाकर परीक्षा केन्द्र के परिसर की सूचना पट्ट से यह जानकारी प्राप्त करेंगे कि उनके द्वारा चयनित विषय की प्रायोगिक परीक्षा किस तिथि एवं किस पाली में संचालित होगी, जिसमें उन्हें सम्मिलित होना अनिवार्य है।
- परीक्षार्थी के प्रत्येक प्रायोगिक विषय की परीक्षा के लिए 08 पृष्ठों की केवल एक ही उत्तरपुस्तिका मिलेगी। अतिरिक्त उत्तरपुस्तिका नहीं दी जाएगी। परीक्षार्थी उत्तरपुस्तिका लेते ही यह सुनिश्चित कर लें कि इसमें 8 पृष्ठ हैं एवं सही क्रम में हैं।
- उत्तरपुस्तिका प्राप्त होते ही परीक्षार्थी अपने प्रवेश-पत्र तथा उत्तरपुस्तिका पर मुद्रित विवरणों (Details) का मिलान कर यह अवश्य सुनिश्चित हो लें कि जो उत्तरपुस्तिका परीक्षक द्वारा उन्हें दी गई है, वह उन्हीं की है। भिन्न विवरणों की उत्तरपुस्तिका प्राप्त होने पर उसे तुरंत परीक्षक को वापस लौटा दिया जाए।
- उत्तरपुस्तिका प्राप्त होने पर परीक्षार्थी उनके आवरण पृष्ठ के पीछे अंकित "परीक्षार्थियों के लिए निर्देश" अवश्य पढ़ें एवं उसका अनुपालन करें।
- परीक्षार्थी अपनी उत्तरपुस्तिका के कवर पृष्ठ के ऊपरी बायें तथा दायें भागों में क्रमांक-(1) में अपने उत्तर देने का माध्यम अंकित करते हुए क्रमांक-(2) में अपना पूर्ण हस्ताक्षर अंकित करें। इसके अलावा अन्य मुद्रित विवरणों में किसी भी प्रकार से कोई छेड़-छाड़ नहीं करें।
- प्रायोगिक परीक्षा की उत्तरपुस्तिका के आवरण पृष्ठ के निचले बायें एवं दायें भागों को परीक्षार्थी द्वारा कदापि नहीं भरा जाएगा। अगर परीक्षार्थी इस भाग को भरते हैं, तो परीक्षार्थी का इस विषय में परीक्षाफल रद्द किया जा सकता है। ये दोनों भाग आंतरिक/बाह्य परीक्षकों को भरने के लिए दिया गया है।
- उत्तरपुस्तिका के पत्रों के दोनो पृष्ठों पर तथा प्रत्येक लाइन पर लिखें एवं पृष्ठों को नष्ट न करें।
- यदि रफ कार्य करने की आवश्यक हो, तो परीक्षार्थी उत्तरपुस्तिका के अंतिम पृष्ठ पर रफ कार्य करके उसे काट दें/क्रास (X) कर दें।
- उत्तरपुस्तिका के आंतरिक पृष्ठों पर दाहिने हाशिए में लाइन खींचकर सादा स्थान छोड़ रखा गया है। शेष स्थान रूल्ड है। परीक्षार्थी दाहिने हाशिए के सादे स्थान में कुछ भी नहीं लिखेंगे, चूंकि यह भाग परीक्षक के उपयोग के लिए है।
- उत्तरपुस्तिका के पृष्ठों को मोड़ें-फाड़ें नहीं तथा बीच-बीच में व्यर्थ ही खाली न छोड़ें।
- प्रश्न-पत्र में दी हुई संख्या के अनुसार अपने उत्तरों की संख्या लिखें।
- व्हाइटनर, ब्लेड तथा नाखून का इस्तेमाल करना सर्वथा वर्जित है, अन्यथा परीक्षाफल अमान्य कर दिया जाएगा।
- प्रश्नोत्तर के समाप्त होने पर अंतिम में नीचे एक क्षैतिज रेखा खींच दें।
- आंतरिक परीक्षक द्वारा उपलब्ध कराये गए उपस्थिति-पत्रक में परीक्षार्थी द्वारा यथा-स्तम्भ परीक्षा की तिथि अंकित करते हुए उत्तरपुस्तिका की क्रम संख्या लिखकर अपना हस्ताक्षर किया जाएगा। परीक्षार्थी की उपस्थिति, अनुपस्थिति एवं निष्कासन से संबंधित संगत गोले को नीले/काले पेन से परीक्षक द्वारा भरा जाएगा न कि परीक्षार्थी द्वारा।
- परीक्षार्थी अपनी उत्तरपुस्तिका को आन्तरिक परीक्षक के पास जमा किये बिना परीक्षा भवन न छोड़ें।
- परीक्षा केन्द्र में कैलकुलेटर, मोबाइल फोन, इयर फोन, पेजर, ब्लूटूथ या इस प्रकार का कोई अन्य इलेक्ट्रॉनिक उपकरण ले जाना सख्त मना है।
- जाँच परीक्षा में गैर-उत्प्रेषित या जाँच परीक्षा में अनुपस्थित छात्र/छात्रा इंटरमीडिएट वार्षिक प्रायोगिक परीक्षा, 2022 में कदापि सम्मिलित नहीं हो सकते हैं।



बिहार विद्यालय परीक्षा समिति, पटना
BIHAR SCHOOL EXAMINATION BOARD, PATNA
INTERMEDIATE ANNUAL EXAMINATION, 2022

संकाय: विज्ञान
FACULTY: SCIENCE

इंटरमीडिएट वार्षिक परीक्षा, 2022

प्रायोगिक परीक्षा का प्रवेश पत्र

Admit Card For Practical Examination

कॉलेज/+2 स्कूल का नाम GAYA COLLEGE, GAYA
परीक्षार्थी का नाम PRADUMAN KUMAR
माता का नाम RENU DEVI
पिता का नाम MAHESH PRASAD
परीक्षार्थी का आधार नं० दिव्यांग कोटि NO
सूचीकरण संख्या/वर्ष R-210011305-20 परीक्षार्थी की कोटि REGULAR
रौल कोड 21001 रौल क्रमांक 22011253 लिंग MALE
परीक्षा केंद्र का नाम GAYA COLLEGE, GAYA



प्रायोगिक परीक्षा के विषय (निर्धारित परीक्षा कार्यक्रम सहित)

प्रायोगिक विषय	विषय कोड	विषय का नाम	परीक्षा की तारीख
वैकल्पिक विषय	117	PHYSICS	10.01.2022 to 20.01.2022
	118	CHEMISTRY	
अतिरिक्त विषय			

संकाय 1305

महाविद्यालय / +2 विद्यालय प्रधान का हस्ताक्षर
एवं मुहर

परीक्षा नियंत्रक (30M10)

परीक्षार्थी के लिए आवश्यक निर्देश

- प्रायोगिक परीक्षा दिनांक 10.01.2022 से 20.01.2022 तक संचालित होगी। केन्द्राधीक्षक दिनांक 10.01.2022 से 20.01.2022 तक की अवधि में परीक्षार्थियों की संख्या के अनुसार तिथि एवं पाली का निर्धारण करके प्रायोगिक परीक्षा केन्द्र पर आवंटित सभी परीक्षार्थियों के प्रायोगिक विषयों की परीक्षा आयोजित करेंगे।
- परीक्षार्थी अपने इस प्रवेश-पत्र में उल्लिखित प्रायोगिक परीक्षा केंद्रों पर दिनांक 10.01.2022को पूर्वाह्न 09:00 बजे अनिवार्य रूप से जाकर परीक्षा केन्द्र के परिसर की सूचना पट्ट से यह जानकारी प्राप्त कर लेंगे कि उनके द्वारा चयनित विषय की प्रायोगिक परीक्षा किस तिथि एवं किस पाली में संचालित होगी, जिसमें उन्हें सम्मिलित होना अनिवार्य है।
- परीक्षार्थी के प्रत्येक प्रायोगिक विषय की परीक्षा के लिए 08 पृष्ठों की केवल एक ही उत्तरपुस्तिका मिलेगी। अतिरिक्त उत्तरपुस्तिका नहीं दी जाएगी। परीक्षार्थी उत्तरपुस्तिका लेते ही यह सुनिश्चित कर लें कि इसमें 8 पृष्ठ हैं एवं सही क्रम में हैं।
- उत्तरपुस्तिका प्राप्त होते ही परीक्षार्थी अपने प्रवेश-पत्र तथा उत्तरपुस्तिका पर मुद्रित विवरणों (Details) का मिलान कर यह अवश्य सुनिश्चित हो लें कि जो उत्तरपुस्तिका परीक्षक द्वारा उन्हें दी गई है, वह उन्हीं की है। भिन्न विवरणों की उत्तरपुस्तिका प्राप्त होने पर उसे तुरंत परीक्षक को वापस लौटा दिया जाए।
- उत्तरपुस्तिका प्राप्त होने पर परीक्षार्थी उनके आवरण पृष्ठ के पीछे अंकित "परीक्षार्थियों के लिए निर्देश" अवश्य पढ़ें एवं उसका अनुपालन करें।
- परीक्षार्थी अपनी उत्तरपुस्तिका के कवर पृष्ठ के ऊपरी बायें तथा दायें भागों में क्रमांक-(1) में अपने उत्तर देने का माध्यम अंकित करते हुए क्रमांक-(2) में अपना पूर्ण हस्ताक्षर अंकित करें। इसके अलावा अन्य मुद्रित विवरणों में किसी भी प्रकार से कोई छेड़-छाड़ नहीं करें।
- प्रायोगिक परीक्षा की उत्तरपुस्तिका के आवरण पृष्ठ के निचले बायें एवं दायें भागों को परीक्षार्थी द्वारा कदापि नहीं भरा जाएगा। अगर परीक्षार्थी इस भाग को भरते हैं, तो परीक्षार्थी का इस विषय में परीक्षाफल रद्द किया जा सकता है। ये दोनों भाग आंतरिक/बाह्य परीक्षकों को भरने के लिए दिया गया है।
- उत्तरपुस्तिका के पत्रों के दोनो पृष्ठों पर तथा प्रत्येक लाइन पर लिखें एवं पृष्ठों को नष्ट न करें।
- यदि रफ कार्य करने की आवश्यक हो, तो परीक्षार्थी उत्तरपुस्तिका के अंतिम पृष्ठ पर रफ कार्य करके उसे काट दें/क्रास (X) कर दें।
- उत्तरपुस्तिका के आंतरिक पृष्ठों पर दाहिने हाशिए में लाइन खींचकर सादा स्थान छोड़ रखा गया है। शेष स्थान रूल्ड है। परीक्षार्थी दाहिने हाशिए के सादे स्थान में कुछ भी नहीं लिखेंगे, चूंकि यह भाग परीक्षक के उपयोग के लिए है।
- उत्तरपुस्तिका के पृष्ठों को मोड़ें-फाड़ें नहीं तथा बीच-बीच में व्यर्थ ही खाली न छोड़ें।
- प्रश्न-पत्र में दी हुई संख्या के अनुसार अपने उत्तरों की संख्या लिखें।
- व्हाइटनर, ब्लेड तथा नाखून का इस्तेमाल करना सर्वथा वर्जित है, अन्यथा परीक्षाफल अमान्य कर दिया जाएगा।
- प्रश्नोत्तर के समाप्त होने पर अंतिम में नीचे एक क्षैतिज रेखा खींच दें।
- आंतरिक परीक्षक द्वारा उपलब्ध कराये गए उपस्थिति-पत्रक में परीक्षार्थी द्वारा यथा-स्तम्भ परीक्षा की तिथि अंकित करते हुए उत्तरपुस्तिका की क्रम संख्या लिखकर अपना हस्ताक्षर किया जाएगा। परीक्षार्थी की उपस्थिति, अनुपस्थिति एवं निष्कासन से संबंधित संगत गोले को नीले/काले पेन से परीक्षक द्वारा भरा जाएगा न कि परीक्षार्थी द्वारा।
- परीक्षार्थी अपनी उत्तरपुस्तिका को आन्तरिक परीक्षक के पास जमा किये बिना परीक्षा भवन न छोड़ें।
- परीक्षा केन्द्र में कैलकुलेटर, मोबाइल फोन, इयर फोन, पेजर, ब्लूटूथ या इस प्रकार का कोई अन्य इलेक्ट्रॉनिक उपकरण ले जाना सख्त मना है।
- जाँच परीक्षा में गैर-उत्प्रेषित या जाँच परीक्षा में अनुपस्थित छात्र/छात्रा इंटरमीडिएट वार्षिक प्रायोगिक परीक्षा, 2022 में कदापि सम्मिलित नहीं हो सकते हैं।



बिहार विद्यालय परीक्षा समिति, पटना
BIHAR SCHOOL EXAMINATION BOARD, PATNA
INTERMEDIATE ANNUAL EXAMINATION, 2022

संकाय: विज्ञान
FACULTY: SCIENCE

इंटरमीडिएट वार्षिक परीक्षा, 2022

प्रायोगिक परीक्षा का प्रवेश पत्र

Admit Card For Practical Examination

कॉलेज/+2 स्कूल का नाम	GAYA COLLEGE, GAYA				
परीक्षार्थी का नाम	PIYUSH RAJ				
माता का नाम	MADHU BALA SINHA				
पिता का नाम	RAMASHISH KUMAR SINHA				
परीक्षार्थी का आधार नं०	दिव्यांग कोटि				NO
सूचीकरण संख्या/वर्ष	R-210011300-20	परीक्षार्थी की कोटि	REGULAR		
रोल कोड	21001	रोल क्रमांक	22011246	लिंग	MALE
परीक्षा केंद्र का नाम	GAYA COLLEGE, GAYA				



प्रायोगिक परीक्षा के विषय (निर्धारित परीक्षा कार्यक्रम सहित)

प्रायोगिक विषय	विषय कोड	विषय का नाम	परीक्षा की तारीख
वैकल्पिक विषय	117	PHYSICS	10.01.2022 to 20.01.2022
	118	CHEMISTRY	
	119	BIOLOGY	
अतिरिक्त विषय			

संजीव कुमार

महाविद्यालय / +2 विद्यालय प्रधान का हस्ताक्षर
एवं मुहर

परीक्षा नियंत्रक (30M10)

परीक्षार्थी के लिए आवश्यक निर्देश

- प्रायोगिक परीक्षा दिनांक 10.01.2022 से 20.01.2022 तक संचालित होगी। केन्द्राधीक्षक दिनांक 10.01.2022 से 20.01.2022 तक की अवधि में परीक्षार्थियों की संख्या के अनुसार तिथि एवं पाली का निर्धारण करके प्रायोगिक परीक्षा केन्द्र पर आवंटित सभी परीक्षार्थियों के प्रायोगिक विषयों की परीक्षा आयोजित करेंगे।
- परीक्षार्थी अपने इस प्रवेश-पत्र में उल्लिखित प्रायोगिक परीक्षा केंद्रों पर दिनांक 10.01.2022को पूर्वाह्न 09:00 बजे अनिवार्य रूप से जाकर परीक्षा केन्द्र के परिसर की सूचना पट्ट से यह जानकारी प्राप्त करेंगे कि उनके द्वारा चयनित विषय की प्रायोगिक परीक्षा किस तिथि एवं किस पाली में संचालित होगी, जिसमें उन्हें सम्मिलित होना अनिवार्य है।
- परीक्षार्थी के प्रत्येक प्रायोगिक विषय की परीक्षा के लिए 08 पृष्ठों की केवल एक ही उत्तरपुस्तिका मिलेगी। अतिरिक्त उत्तरपुस्तिका नहीं दी जाएगी। परीक्षार्थी उत्तरपुस्तिका लेते ही यह सुनिश्चित कर लें कि इसमें 8 पृष्ठ हैं एवं सही क्रम में हैं।
- उत्तरपुस्तिका प्राप्त होते ही परीक्षार्थी अपने प्रवेश-पत्र तथा उत्तरपुस्तिका पर मुद्रित विवरणों (Details) का मिलान कर यह अवश्य सुनिश्चित हो लें कि जो उत्तरपुस्तिका परीक्षक द्वारा उन्हें दी गई है, वह उन्हीं की है। भिन्न विवरणों की उत्तरपुस्तिका प्राप्त होने पर उसे तुरंत परीक्षक को वापस लौटा दिया जाए।
- उत्तरपुस्तिका प्राप्त होने पर परीक्षार्थी उनके आवरण पृष्ठ के पीछे अंकित "परीक्षार्थियों के लिए निर्देश" अवश्य पढ़ें एवं उसका अनुपालन करें।
- परीक्षार्थी अपनी उत्तरपुस्तिका के कवर पृष्ठ के ऊपरी बायें तथा दायें भागों में क्रमांक-(1) में अपने उत्तर देने का माध्यम अंकित करते हुए क्रमांक-(2) में अपना पूर्ण हस्ताक्षर अंकित करें। इसके अलावा अन्य मुद्रित विवरणों में किसी भी प्रकार से कोई छेड़-छाड़ नहीं करें।
- प्रायोगिक परीक्षा की उत्तरपुस्तिका के आवरण पृष्ठ के निचले बायें एवं दायें भागों को परीक्षार्थी द्वारा कदापि नहीं भरा जाएगा। अगर परीक्षार्थी इस भाग को भरते हैं, तो परीक्षार्थी का इस विषय में परीक्षाफल रद्द किया जा सकता है। ये दोनों भाग आंतरिक/बाह्य परीक्षकों को भरने के लिए दिया गया है।
- उत्तरपुस्तिका के पत्रों के दोनो पृष्ठों पर तथा प्रत्येक लाइन पर लिखें एवं पृष्ठों को नष्ट न करें।
- यदि रफ कार्य करने की आवश्यक हो, तो परीक्षार्थी उत्तरपुस्तिका के अंतिम पृष्ठ पर रफ कार्य करके उसे काट दें/क्रास (X) कर दें।
- उत्तरपुस्तिका के आंतरिक पृष्ठों पर दाहिने हाशिए में लाइन खींचकर सादा स्थान छोड़ रखा गया है। शेष स्थान रूल्ड है। परीक्षार्थी दाहिने हाशिए के सादे स्थान में कुछ भी नहीं लिखेंगे, चूंकि यह भाग परीक्षक के उपयोग के लिए है।
- उत्तरपुस्तिका के पृष्ठों को मोड़ें-फाड़ें नहीं तथा बीच-बीच में व्यर्थ ही खाली न छोड़ें।
- प्रश्न-पत्र में दी हुई संख्या के अनुसार अपने उत्तरों की संख्या लिखें।
- व्हाइटनर, ब्लेड तथा नाखून का इस्तेमाल करना सर्वथा वर्जित है, अन्यथा परीक्षाफल अमान्य कर दिया जाएगा।
- प्रश्नोत्तर के समाप्त होने पर अंतिम में नीचे एक क्षैतिज रेखा खींच दें।
- आंतरिक परीक्षक द्वारा उपलब्ध कराये गए उपस्थिति-पत्रक में परीक्षार्थी द्वारा यथा-स्तम्भ परीक्षा की तिथि अंकित करते हुए उत्तरपुस्तिका की क्रम संख्या लिखकर अपना हस्ताक्षर किया जाएगा। परीक्षार्थी की उपस्थिति, अनुपस्थिति एवं निष्कासन से संबंधित संगत गोले को नीले/काले पेन से परीक्षक द्वारा भरा जाएगा न कि परीक्षार्थी द्वारा।
- परीक्षार्थी अपनी उत्तरपुस्तिका को आन्तरिक परीक्षक के पास जमा किये बिना परीक्षा भवन न छोड़ें।
- परीक्षा केन्द्र में कैलकुलेटर, मोबाइल फोन, इयर फोन, पेजर, ब्लूटूथ या इस प्रकार का कोई अन्य इलेक्ट्रॉनिक उपकरण ले जाना सख्त मना है।
- जाँच परीक्षा में गैर-उत्प्रेषित या जाँच परीक्षा में अनुपस्थित छात्र/छात्रा इंटरमीडिएट वार्षिक प्रायोगिक परीक्षा, 2022 में कदापि सम्मिलित नहीं हो सकते हैं।



बिहार विद्यालय परीक्षा समिति, पटना
BIHAR SCHOOL EXAMINATION BOARD, PATNA
INTERMEDIATE ANNUAL EXAMINATION, 2022

संकाय: विज्ञान
FACULTY: SCIENCE

इंटरमीडिएट वार्षिक परीक्षा, 2022

प्रायोगिक परीक्षा का प्रवेश पत्र

Admit Card For Practical Examination

कॉलेज/+2 स्कूल का नाम	GAYA COLLEGE, GAYA				
परीक्षार्थी का नाम	PRAKASH KUMAR				
माता का नाम	VIGANI DEVI				
पिता का नाम	HARENDRA MANJHI				
परीक्षार्थी का आधार नं०	दिव्यांग कोटि				NO
सूचीकरण संख्या/वर्ष	R-210011310-20	परीक्षार्थी की कोटि	REGULAR		
रौल कोड	21001	रौल क्रमांक	22011258	लिंग	MALE
परीक्षा केंद्र का नाम	GAYA COLLEGE, GAYA				



प्रकाश कुमार

प्रायोगिक परीक्षा के विषय (निर्धारित परीक्षा कार्यक्रम सहित)

प्रायोगिक विषय	विषय कोड	विषय का नाम	परीक्षा की तारीख
वैकल्पिक विषय	117	PHYSICS	10.01.2022 to 20.01.2022
	118	CHEMISTRY	
	119	BIOLOGY	
अतिरिक्त विषय			

संज्ञा 13/22

महाविद्यालय / +2 विद्यालय प्रधान का हस्ताक्षर
एवं मुहर

परीक्षा नियंत्रक (30M10)

परीक्षार्थी के लिए आवश्यक निर्देश

- प्रायोगिक परीक्षा दिनांक 10.01.2022 से 20.01.2022 तक संचालित होगी। केन्द्राधीक्षक दिनांक 10.01.2022 से 20.01.2022 तक की अवधि में परीक्षार्थियों की संख्या के अनुसार तिथि एवं पाली का निर्धारण करके प्रायोगिक परीक्षा केन्द्र पर आवंटित सभी परीक्षार्थियों के प्रायोगिक विषयों की परीक्षा आयोजित करेंगे।
- परीक्षार्थी अपने इस प्रवेश-पत्र में उल्लिखित प्रायोगिक परीक्षा केंद्रों पर दिनांक 10.01.2022 को पूर्वाह्न 09:00 बजे अनिवार्य रूप से जाकर परीक्षा केन्द्र के परिसर की सूचना पट्ट से यह जानकारी प्राप्त करेंगे कि उनके द्वारा चयनित विषय की प्रायोगिक परीक्षा किस तिथि एवं किस पाली में संचालित होगी, जिसमें उन्हें सम्मिलित होना अनिवार्य है।
- परीक्षार्थी के प्रत्येक प्रायोगिक विषय की परीक्षा के लिए 08 पृष्ठों की केवल एक ही उत्तरपुस्तिका मिलेगी। अतिरिक्त उत्तरपुस्तिका नहीं दी जाएगी। परीक्षार्थी उत्तरपुस्तिका लेते ही यह सुनिश्चित कर लें कि इसमें 8 पृष्ठ हैं एवं सही क्रम में हैं।
- उत्तरपुस्तिका प्राप्त होते ही परीक्षार्थी अपने प्रवेश-पत्र तथा उत्तरपुस्तिका पर मुद्रित विवरणों (Details) का मिलान कर यह अवश्य सुनिश्चित हो लें कि जो उत्तरपुस्तिका परीक्षक द्वारा उन्हें दी गई है, वह उन्हीं की है। भिन्न विवरणों की उत्तरपुस्तिका प्राप्त होने पर उसे तुरंत परीक्षक को वापस लौटा दिया जाए।
- उत्तरपुस्तिका प्राप्त होने पर परीक्षार्थी उनके आवरण पृष्ठ के पीछे अंकित "परीक्षार्थियों के लिए निर्देश" अवश्य पढ़ें एवं उसका अनुपालन करें।
- परीक्षार्थी अपनी उत्तरपुस्तिका के कवर पृष्ठ के ऊपरी बायें तथा दायें भागों में क्रमांक-(1) में अपने उत्तर देने का माध्यम अंकित करते हुए क्रमांक-(2) में अपना पूर्ण हस्ताक्षर अंकित करें। इसके अलावा अन्य मुद्रित विवरणों में किसी भी प्रकार से कोई छेड़-छाड़ नहीं करें।
- प्रायोगिक परीक्षा की उत्तरपुस्तिका के आवरण पृष्ठ के निचले बायें एवं दायें भागों को परीक्षार्थी द्वारा कदापि नहीं भरा जाएगा। अगर परीक्षार्थी इस भाग को भरते हैं, तो परीक्षार्थी का इस विषय में परीक्षाफल रद्द किया जा सकता है। ये दोनों भाग आंतरिक/बाह्य परीक्षकों को भरने के लिए दिया गया है।
- उत्तरपुस्तिका के पत्रों के दोनो पृष्ठों पर तथा प्रत्येक लाइन पर लिखें एवं पृष्ठों को नष्ट न करें।
- यदि रफ कार्य करने की आवश्यक हो, तो परीक्षार्थी उत्तरपुस्तिका के अंतिम पृष्ठ पर रफ कार्य करके उसे काट दें/क्रास (X) कर दें।
- उत्तरपुस्तिका के आंतरिक पृष्ठों पर दाहिने हाशिए में लाइन खींचकर सादा स्थान छोड़ रखा गया है। शेष स्थान रूल्ड है। परीक्षार्थी दाहिने हाशिए के सादे स्थान में कुछ भी नहीं लिखेंगे, चूंकि यह भाग परीक्षक के उपयोग के लिए है।
- उत्तरपुस्तिका के पृष्ठों को मोड़ें-फाड़ें नहीं तथा बीच-बीच में व्यर्थ ही खाली न छोड़ें।
- प्रश्न-पत्र में दी हुई संख्या के अनुसार अपने उत्तरों की संख्या लिखें।
- व्हाइटनर, ब्लेड तथा नाखून का इस्तेमाल करना सर्वथा वर्जित है, अन्यथा परीक्षाफल अमान्य कर दिया जाएगा।
- प्रश्नोत्तर के समाप्त होने पर अंतिम में नीचे एक क्षैतिज रेखा खींच दें।
- आंतरिक परीक्षक द्वारा उपलब्ध कराये गए उपस्थिति-पत्रक में परीक्षार्थी द्वारा यथा-स्तम्भ परीक्षा की तिथि अंकित करते हुए उत्तरपुस्तिका की क्रम संख्या लिखकर अपना हस्ताक्षर किया जाएगा। परीक्षार्थी की उपस्थिति, अनुपस्थिति एवं निष्कासन से संबंधित संगत गोले को नीले/काले पेन से परीक्षक द्वारा भरा जाएगा न कि परीक्षार्थी द्वारा।
- परीक्षार्थी अपनी उत्तरपुस्तिका को आन्तरिक परीक्षक के पास जमा किये बिना परीक्षा भवन न छोड़ें।
- परीक्षा केन्द्र में कैलकुलेटर, मोबाइल फोन, इयर फोन, पेजर, ब्लूटूथ या इस प्रकार का कोई अन्य इलेक्ट्रॉनिक उपकरण ले जाना सख्त मना है।
- जाँच परीक्षा में गैर-उत्प्रेषित या जाँच परीक्षा में अनुपस्थित छात्र/छात्रा इंटरमीडिएट वार्षिक प्रायोगिक परीक्षा, 2022 में कदापि सम्मिलित नहीं हो सकते हैं।



बिहार विद्यालय परीक्षा समिति, पटना
BIHAR SCHOOL EXAMINATION BOARD, PATNA
INTERMEDIATE ANNUAL EXAMINATION, 2022

संकाय: विज्ञान
FACULTY: SCIENCE

इंटरमीडिएट वार्षिक परीक्षा, 2022

प्रायोगिक परीक्षा का प्रवेश पत्र

Admit Card For Practical Examination

कॉलेज/+2 स्कूल का नाम	GAYA COLLEGE, GAYA				
परीक्षार्थी का नाम	PIYUSH KUMAR				
माता का नाम	GUDIYA GUPTA				
पिता का नाम	RAJESH KUMAR GUPTA				
परीक्षार्थी का आधार नं०	दिव्यांग कोटि				NO
सूचीकरण संख्या/वर्ष	R-210011295-20	परीक्षार्थी की कोटि	REGULAR		
रौल कोड	21001	रौल क्रमांक	22011241	लिंग	MALE
परीक्षा केंद्र का नाम	GAYA COLLEGE, GAYA				



Piyyush Kumar

प्रायोगिक परीक्षा के विषय (निर्धारित परीक्षा कार्यक्रम सहित)

प्रायोगिक विषय	विषय कोड	विषय का नाम	परीक्षा की तारीख
वैकल्पिक विषय	117	PHYSICS	10.01.2022 to 20.01.2022
	118	CHEMISTRY	
अतिरिक्त विषय			

संजीव कुमार

महाविद्यालय / +2 विद्यालय प्रधान का हस्ताक्षर
एवं मुहर

परीक्षा नियंत्रक (30M10)

परीक्षार्थी के लिए आवश्यक निर्देश

- प्रायोगिक परीक्षा दिनांक 10.01.2022 से 20.01.2022 तक संचालित होगी। केन्द्राधीक्षक दिनांक 10.01.2022 से 20.01.2022 तक की अवधि में परीक्षार्थियों की संख्या के अनुसार तिथि एवं पाली का निर्धारण करके प्रायोगिक परीक्षा केन्द्र पर आवंटित सभी परीक्षार्थियों के प्रायोगिक विषयों की परीक्षा आयोजित करेंगे।
- परीक्षार्थी अपने इस प्रवेश-पत्र में उल्लिखित प्रायोगिक परीक्षा केंद्रों पर दिनांक 10.01.2022को पूर्वाह्न 09:00 बजे अनिवार्य रूप से जाकर परीक्षा केन्द्र के परिसर की सूचना पट्ट से यह जानकारी प्राप्त कर लेंगे कि उनके द्वारा चयनित विषय की प्रायोगिक परीक्षा किस तिथि एवं किस पाली में संचालित होगी, जिसमें उन्हें सम्मिलित होना अनिवार्य है।
- परीक्षार्थी के प्रत्येक प्रायोगिक विषय की परीक्षा के लिए 08 पृष्ठों की केवल एक ही उत्तरपुस्तिका मिलेगी। अतिरिक्त उत्तरपुस्तिका नहीं दी जाएगी। परीक्षार्थी उत्तरपुस्तिका लेते ही यह सुनिश्चित कर लें कि इसमें 8 पृष्ठ हैं एवं सही क्रम में हैं।
- उत्तरपुस्तिका प्राप्त होते ही परीक्षार्थी अपने प्रवेश-पत्र तथा उत्तरपुस्तिका पर मुद्रित विवरणों (Details) का मिलान कर यह अवश्य सुनिश्चित हो लें कि जो उत्तरपुस्तिका परीक्षक द्वारा उन्हें दी गई है, वह उन्हीं की है। भिन्न विवरणों की उत्तरपुस्तिका प्राप्त होने पर उसे तुरंत परीक्षक को वापस लौटा दिया जाए।
- उत्तरपुस्तिका प्राप्त होने पर परीक्षार्थी उनके आवरण पृष्ठ के पीछे अंकित "परीक्षार्थियों के लिए निर्देश" अवश्य पढ़ें एवं उसका अनुपालन करें।
- परीक्षार्थी अपनी उत्तरपुस्तिका के कवर पृष्ठ के ऊपरी बायें तथा दायें भागों में क्रमांक-(1) में अपने उत्तर देने का माध्यम अंकित करते हुए क्रमांक-(2) में अपना पूर्ण हस्ताक्षर अंकित करें। इसके अलावा अन्य मुद्रित विवरणों में किसी भी प्रकार से कोई छेड़-छाड़ नहीं करें।
- प्रायोगिक परीक्षा की उत्तरपुस्तिका के आवरण पृष्ठ के निचले बायें एवं दायें भागों को परीक्षार्थी द्वारा कदापि नहीं भरा जाएगा। अगर परीक्षार्थी इस भाग को भरते हैं, तो परीक्षार्थी का इस विषय में परीक्षाफल रद्द किया जा सकता है। ये दोनों भाग आंतरिक/बाह्य परीक्षकों को भरने के लिए दिया गया है।
- उत्तरपुस्तिका के पत्रों के दोनो पृष्ठों पर तथा प्रत्येक लाइन पर लिखें एवं पृष्ठों को नष्ट न करें।
- यदि रफ कार्य करने की आवश्यक हो, तो परीक्षार्थी उत्तरपुस्तिका के अंतिम पृष्ठ पर रफ कार्य करके उसे काट दें/क्रास (X) कर दें।
- उत्तरपुस्तिका के आंतरिक पृष्ठों पर दाहिने हाशिए में लाइन खींचकर सादा स्थान छोड़ रखा गया है। शेष स्थान रूल्ड है। परीक्षार्थी दाहिने हाशिए के सादे स्थान में कुछ भी नहीं लिखेंगे, चूंकि यह भाग परीक्षक के उपयोग के लिए है।
- उत्तरपुस्तिका के पृष्ठों को मोड़ें-फाड़ें नहीं तथा बीच-बीच में व्यर्थ ही खाली न छोड़ें।
- प्रश्न-पत्र में दी हुई संख्या के अनुसार अपने उत्तरों की संख्या लिखें।
- व्हाइटनर, ब्लेड तथा नाखून का इस्तेमाल करना सर्वथा वर्जित है, अन्यथा परीक्षाफल अमान्य कर दिया जाएगा।
- प्रश्नोत्तर के समाप्त होने पर अंतिम में नीचे एक क्षैतिज रेखा खींच दें।
- आंतरिक परीक्षक द्वारा उपलब्ध कराये गए उपस्थिति-पत्रक में परीक्षार्थी द्वारा यथा-स्तम्भ परीक्षा की तिथि अंकित करते हुए उत्तरपुस्तिका की क्रम संख्या लिखकर अपना हस्ताक्षर किया जाएगा। परीक्षार्थी की उपस्थिति, अनुपस्थिति एवं निष्कासन से संबंधित संगत गोले को नीले/काले पेन से परीक्षक द्वारा भरा जाएगा न कि परीक्षार्थी द्वारा।
- परीक्षार्थी अपनी उत्तरपुस्तिका को आन्तरिक परीक्षक के पास जमा किये बिना परीक्षा भवन न छोड़ें।
- परीक्षा केन्द्र में कैलकुलेटर, मोबाइल फोन, इयर फोन, पेजर, ब्लूटूथ या इस प्रकार का कोई अन्य इलेक्ट्रॉनिक उपकरण ले जाना सख्त मना है।
- जाँच परीक्षा में गैर-उत्प्रेषित या जाँच परीक्षा में अनुपस्थित छात्र/छात्रा इंटरमीडिएट वार्षिक प्रायोगिक परीक्षा, 2022 में कदापि सम्मिलित नहीं हो सकते हैं।



बिहार विद्यालय परीक्षा समिति, पटना
BIHAR SCHOOL EXAMINATION BOARD, PATNA
INTERMEDIATE ANNUAL EXAMINATION, 2022

संकाय: विज्ञान
FACULTY: SCIENCE

इंटरमीडिएट वार्षिक परीक्षा, 2022

प्रायोगिक परीक्षा का प्रवेश पत्र

Admit Card For Practical Examination

कॉलेज/+2 स्कूल का नाम	GAYA COLLEGE, GAYA				
परीक्षार्थी का नाम	PRAKASH RAJ				
माता का नाम	NEHARI DEVI				
पिता का नाम	BALJIT PASWAN				
परीक्षार्थी का आधार नं०	दिव्यांग कोटि				NO
सूचीकरण संख्या/वर्ष	R-210011313-20	परीक्षार्थी की कोटि	REGULAR		
रोल कोड	21001	रोल क्रमांक	22011261	लिंग	MALE
परीक्षा केंद्र का नाम	GAYA COLLEGE, GAYA				



प्रायोगिक परीक्षा के विषय (निर्धारित परीक्षा कार्यक्रम सहित)

प्रायोगिक विषय	विषय कोड	विषय का नाम	परीक्षा की तारीख
वैकल्पिक विषय	117	PHYSICS	10.01.2022 to 20.01.2022
	118	CHEMISTRY	
	119	BIOLOGY	
अतिरिक्त विषय			

संज्ञा 13/22

महाविद्यालय / +2 विद्यालय प्रधान का हस्ताक्षर
एवं मुहर

परीक्षा नियंत्रक (30M10)

परीक्षार्थी के लिए आवश्यक निर्देश

- प्रायोगिक परीक्षा दिनांक 10.01.2022 से 20.01.2022 तक संचालित होगी। केन्द्राधीक्षक दिनांक 10.01.2022 से 20.01.2022 तक की अवधि में परीक्षार्थियों की संख्या के अनुसार तिथि एवं पाली का निर्धारण करके प्रायोगिक परीक्षा केन्द्र पर आवंटित सभी परीक्षार्थियों के प्रायोगिक विषयों की परीक्षा आयोजित करेंगे।
- परीक्षार्थी अपने इस प्रवेश-पत्र में उल्लिखित प्रायोगिक परीक्षा केंद्रों पर दिनांक 10.01.2022 को पूर्वाह्न 09:00 बजे अनिवार्य रूप से जाकर परीक्षा केन्द्र के परिसर की सूचना पट्ट से यह जानकारी प्राप्त करेंगे कि उनके द्वारा चयनित विषय की प्रायोगिक परीक्षा किस तिथि एवं किस पाली में संचालित होगी, जिसमें उन्हें सम्मिलित होना अनिवार्य है।
- परीक्षार्थी के प्रत्येक प्रायोगिक विषय की परीक्षा के लिए 08 पृष्ठों की केवल एक ही उत्तरपुस्तिका मिलेगी। अतिरिक्त उत्तरपुस्तिका नहीं दी जाएगी। परीक्षार्थी उत्तरपुस्तिका लेते ही यह सुनिश्चित कर लें कि इसमें 8 पृष्ठ हैं एवं सही क्रम में हैं।
- उत्तरपुस्तिका प्राप्त होते ही परीक्षार्थी अपने प्रवेश-पत्र तथा उत्तरपुस्तिका पर मुद्रित विवरणों (Details) का मिलान कर यह अवश्य सुनिश्चित हो लें कि जो उत्तरपुस्तिका परीक्षक द्वारा उन्हें दी गई है, वह उन्हीं की है। भिन्न विवरणों की उत्तरपुस्तिका प्राप्त होने पर उसे तुरंत परीक्षक को वापस लौटा दिया जाए।
- उत्तरपुस्तिका प्राप्त होने पर परीक्षार्थी उनके आवरण पृष्ठ के पीछे अंकित "परीक्षार्थियों के लिए निर्देश" अवश्य पढ़ें एवं उसका अनुपालन करें।
- परीक्षार्थी अपनी उत्तरपुस्तिका के कवर पृष्ठ के ऊपरी बायें तथा दायें भागों में क्रमांक-(1) में अपने उत्तर देने का माध्यम अंकित करते हुए क्रमांक-(2) में अपना पूर्ण हस्ताक्षर अंकित करें। इसके अलावा अन्य मुद्रित विवरणों में किसी भी प्रकार से कोई छेड़-छाड़ नहीं करें।
- प्रायोगिक परीक्षा की उत्तरपुस्तिका के आवरण पृष्ठ के निचले बायें एवं दायें भागों को परीक्षार्थी द्वारा कदापि नहीं भरा जाएगा। अगर परीक्षार्थी इस भाग को भरते हैं, तो परीक्षार्थी का इस विषय में परीक्षाफल रद्द किया जा सकता है। ये दोनों भाग आंतरिक/बाह्य परीक्षकों को भरने के लिए दिया गया है।
- उत्तरपुस्तिका के पत्रों के दोनो पृष्ठों पर तथा प्रत्येक लाइन पर लिखें एवं पृष्ठों को नष्ट न करें।
- यदि रफ कार्य करने की आवश्यक हो, तो परीक्षार्थी उत्तरपुस्तिका के अंतिम पृष्ठ पर रफ कार्य करके उसे काट दें/क्रास (X) कर दें।
- उत्तरपुस्तिका के आंतरिक पृष्ठों पर दाहिने हाशिए में लाइन खींचकर सादा स्थान छोड़ रखा गया है। शेष स्थान रूल्ड है। परीक्षार्थी दाहिने हाशिए के सादे स्थान में कुछ भी नहीं लिखेंगे, चूंकि यह भाग परीक्षक के उपयोग के लिए है।
- उत्तरपुस्तिका के पृष्ठों को मोड़ें-फाड़ें नहीं तथा बीच-बीच में व्यर्थ ही खाली न छोड़ें।
- प्रश्न-पत्र में दी हुई संख्या के अनुसार अपने उत्तरों की संख्या लिखें।
- व्हाइटनर, ब्लेड तथा नाखून का इस्तेमाल करना सर्वथा वर्जित है, अन्यथा परीक्षाफल अमान्य कर दिया जाएगा।
- प्रश्नोत्तर के समाप्त होने पर अंतिम में नीचे एक क्षैतिज रेखा खींच दें।
- आंतरिक परीक्षक द्वारा उपलब्ध कराये गए उपस्थिति-पत्रक में परीक्षार्थी द्वारा यथा-स्तम्भ परीक्षा की तिथि अंकित करते हुए उत्तरपुस्तिका की क्रम संख्या लिखकर अपना हस्ताक्षर किया जाएगा। परीक्षार्थी की उपस्थिति, अनुपस्थिति एवं निष्कासन से संबंधित संगत गोले को नीले/काले पेन से परीक्षक द्वारा भरा जाएगा न कि परीक्षार्थी द्वारा।
- परीक्षार्थी अपनी उत्तरपुस्तिका को आन्तरिक परीक्षक के पास जमा किये बिना परीक्षा भवन न छोड़ें।
- परीक्षा केन्द्र में कैलकुलेटर, मोबाइल फोन, इयर फोन, पेजर, ब्लूटूथ या इस प्रकार का कोई अन्य इलेक्ट्रॉनिक उपकरण ले जाना सख्त मना है।
- जाँच परीक्षा में गैर-उत्प्रेषित या जाँच परीक्षा में अनुपस्थित छात्र/छात्रा इंटरमीडिएट वार्षिक प्रायोगिक परीक्षा, 2022 में कदापि सम्मिलित नहीं हो सकते हैं।



बिहार विद्यालय परीक्षा समिति, पटना
BIHAR SCHOOL EXAMINATION BOARD, PATNA
INTERMEDIATE ANNUAL EXAMINATION, 2022

इंटरमीडिएट वार्षिक परीक्षा, 2022

प्रायोगिक परीक्षा का प्रवेश पत्र

Admit Card For Practical Examination

संकाय: विज्ञान
FACULTY: SCIENCE

कॉलेज/+2 स्कूल का नाम	GAYA COLLEGE, GAYA				
परीक्षार्थी का नाम	PREM KUMAR				
माता का नाम	PHOOLKUMARI DEVI				
पिता का नाम	DHANESHWAR YADAV				
परीक्षार्थी का आधार नं०	दिव्यांग कोटि				NO
सूचीकरण संख्या/वर्ष	R-210011332-20	परीक्षार्थी की कोटि	REGULAR		
रौल कोड	21001	रौल क्रमांक	22011280	लिंग	MALE
परीक्षा केंद्र का नाम	GAYA COLLEGE, GAYA				



प्रायोगिक परीक्षा के विषय (निर्धारित परीक्षा कार्यक्रम सहित)

प्रायोगिक विषय	विषय कोड	विषय का नाम	परीक्षा की तारीख
वैकल्पिक विषय	117	PHYSICS	10.01.2022 to 20.01.2022
	118	CHEMISTRY	
अतिरिक्त विषय			

संजय कुमार

महाविद्यालय / +2 विद्यालय प्रधान का हस्ताक्षर
एवं मुहर

परीक्षा नियंत्रक (30M10)

परीक्षार्थी के लिए आवश्यक निर्देश

- प्रायोगिक परीक्षा दिनांक 10.01.2022 से 20.01.2022 तक संचालित होगी। केन्द्राधीक्षक दिनांक 10.01.2022 से 20.01.2022 तक की अवधि में परीक्षार्थियों की संख्या के अनुसार तिथि एवं पाली का निर्धारण करके प्रायोगिक परीक्षा केन्द्र पर आवंटित सभी परीक्षार्थियों के प्रायोगिक विषयों की परीक्षा आयोजित करेंगे।
- परीक्षार्थी अपने इस प्रवेश-पत्र में उल्लिखित प्रायोगिक परीक्षा केंद्रों पर दिनांक 10.01.2022 को पूर्वाह्न 09:00 बजे अनिवार्य रूप से जाकर परीक्षा केन्द्र के परिसर की सूचना पट्ट से यह जानकारी प्राप्त करेंगे कि उनके द्वारा चयनित विषय की प्रायोगिक परीक्षा किस तिथि एवं किस पाली में संचालित होगी, जिसमें उन्हें सम्मिलित होना अनिवार्य है।
- परीक्षार्थी के प्रत्येक प्रायोगिक विषय की परीक्षा के लिए 08 पृष्ठों की केवल एक ही उत्तरपुस्तिका मिलेगी। अतिरिक्त उत्तरपुस्तिका नहीं दी जाएगी। परीक्षार्थी उत्तरपुस्तिका लेते ही यह सुनिश्चित कर लें कि इसमें 8 पृष्ठ हैं एवं सही क्रम में हैं।
- उत्तरपुस्तिका प्राप्त होते ही परीक्षार्थी अपने प्रवेश-पत्र तथा उत्तरपुस्तिका पर मुद्रित विवरणों (Details) का मिलान कर यह अवश्य सुनिश्चित हो लें कि जो उत्तरपुस्तिका परीक्षक द्वारा उन्हें दी गई है, वह उन्हीं की है। भिन्न विवरणों की उत्तरपुस्तिका प्राप्त होने पर उसे तुरंत परीक्षक को वापस लौटा दिया जाए।
- उत्तरपुस्तिका प्राप्त होने पर परीक्षार्थी उनके आवरण पृष्ठ के पीछे अंकित "परीक्षार्थियों के लिए निर्देश" अवश्य पढ़ें एवं उसका अनुपालन करें।
- परीक्षार्थी अपनी उत्तरपुस्तिका के कवर पृष्ठ के ऊपरी बायें तथा दायें भागों में क्रमांक-(1) में अपने उत्तर देने का माध्यम अंकित करते हुए क्रमांक-(2) में अपना पूर्ण हस्ताक्षर अंकित करें। इसके अलावा अन्य मुद्रित विवरणों में किसी भी प्रकार से कोई छेड़-छाड़ नहीं करें।
- प्रायोगिक परीक्षा की उत्तरपुस्तिका के आवरण पृष्ठ के निचले बायें एवं दायें भागों को परीक्षार्थी द्वारा कदापि नहीं भरा जाएगा। अगर परीक्षार्थी इस भाग को भरते हैं, तो परीक्षार्थी का इस विषय में परीक्षाफल रद्द किया जा सकता है। ये दोनों भाग आंतरिक/बाह्य परीक्षकों को भरने के लिए दिया गया है।
- उत्तरपुस्तिका के पत्रों के दोनो पृष्ठों पर तथा प्रत्येक लाइन पर लिखें एवं पृष्ठों को नष्ट न करें।
- यदि रफ कार्य करने की आवश्यक हो, तो परीक्षार्थी उत्तरपुस्तिका के अंतिम पृष्ठ पर रफ कार्य करके उसे काट दें/क्रास (X) कर दें।
- उत्तरपुस्तिका के आंतरिक पृष्ठों पर दाहिने हाशिए में लाइन खींचकर सादा स्थान छोड़ रखा गया है। शेष स्थान रूल्ड है। परीक्षार्थी दाहिने हाशिए के सादे स्थान में कुछ भी नहीं लिखेंगे, चूंकि यह भाग परीक्षक के उपयोग के लिए है।
- उत्तरपुस्तिका के पृष्ठों को मोड़ें-फाड़ें नहीं तथा बीच-बीच में व्यर्थ ही खाली न छोड़ें।
- प्रश्न-पत्र में दी हुई संख्या के अनुसार अपने उत्तरों की संख्या लिखें।
- व्हाइटनर, ब्लेड तथा नाखून का इस्तेमाल करना सर्वथा वर्जित है, अन्यथा परीक्षाफल अमान्य कर दिया जाएगा।
- प्रश्नोत्तर के समाप्त होने पर अंतिम में नीचे एक क्षैतिज रेखा खींच दें।
- आंतरिक परीक्षक द्वारा उपलब्ध कराये गए उपस्थिति-पत्रक में परीक्षार्थी द्वारा यथा-स्तम्भ परीक्षा की तिथि अंकित करते हुए उत्तरपुस्तिका की क्रम संख्या लिखकर अपना हस्ताक्षर किया जाएगा। परीक्षार्थी की उपस्थिति, अनुपस्थिति एवं निष्कासन से संबंधित संगत गोले को नीले/काले पेन से परीक्षक द्वारा भरा जाएगा न कि परीक्षार्थी द्वारा।
- परीक्षार्थी अपनी उत्तरपुस्तिका को आन्तरिक परीक्षक के पास जमा किये बिना परीक्षा भवन न छोड़ें।
- परीक्षा केन्द्र में कैलकुलेटर, मोबाइल फोन, इयर फोन, पेजर, ब्लूटूथ या इस प्रकार का कोई अन्य इलेक्ट्रॉनिक उपकरण ले जाना सख्त मना है।
- जाँच परीक्षा में गैर-उत्प्रेषित या जाँच परीक्षा में अनुपस्थित छात्र/छात्रा इंटरमीडिएट वार्षिक प्रायोगिक परीक्षा, 2022 में कदापि सम्मिलित नहीं हो सकते हैं।



बिहार विद्यालय परीक्षा समिति, पटना
BIHAR SCHOOL EXAMINATION BOARD, PATNA
INTERMEDIATE ANNUAL EXAMINATION, 2022

इंटरमीडिएट वार्षिक परीक्षा, 2022

प्रायोगिक परीक्षा का प्रवेश पत्र

Admit Card For Practical Examination

संकाय: विज्ञान
FACULTY: SCIENCE

कॉलेज/+2 स्कूल का नाम GAYA COLLEGE, GAYA
परीक्षार्थी का नाम PRAWEEEN KUMAR
माता का नाम PINKI DEVI
पिता का नाम SHAKALDEV MISTRY
परीक्षार्थी का आधार नं० दिव्यांग कोटि NO
सूचीकरण संख्या/वर्ष R-210011329-20 परीक्षार्थी की कोटि REGULAR
रौल कोड 21001 रौल क्रमांक 22011277 लिंग MALE
परीक्षा केंद्र का नाम GAYA COLLEGE, GAYA



प्रायोगिक परीक्षा के विषय (निर्धारित परीक्षा कार्यक्रम सहित)

प्रायोगिक विषय	विषय कोड	विषय का नाम	परीक्षा की तारीख
वैकल्पिक विषय	117	PHYSICS	10.01.2022 to 20.01.2022
	118	CHEMISTRY	
अतिरिक्त विषय			

संजीव कुमार

महाविद्यालय / +2 विद्यालय प्रधान का हस्ताक्षर
एवं मुहर

परीक्षा नियंत्रक (30M10)

परीक्षार्थी के लिए आवश्यक निर्देश

- प्रायोगिक परीक्षा दिनांक 10.01.2022 से 20.01.2022 तक संचालित होगी। केन्द्राधीक्षक दिनांक 10.01.2022 से 20.01.2022 तक की अवधि में परीक्षार्थियों की संख्या के अनुसार तिथि एवं पाली का निर्धारण करके प्रायोगिक परीक्षा केन्द्र पर आवंटित सभी परीक्षार्थियों के प्रायोगिक विषयों की परीक्षा आयोजित करेंगे।
- परीक्षार्थी अपने इस प्रवेश-पत्र में उल्लिखित प्रायोगिक परीक्षा केंद्रों पर दिनांक 10.01.2022 को पूर्वाह्न 09:00 बजे अनिवार्य रूप से जाकर परीक्षा केन्द्र के परिसर की सूचना पट्ट से यह जानकारी प्राप्त करेंगे कि उनके द्वारा चयनित विषय की प्रायोगिक परीक्षा किस तिथि एवं किस पाली में संचालित होगी, जिसमें उन्हें सम्मिलित होना अनिवार्य है।
- परीक्षार्थी के प्रत्येक प्रायोगिक विषय की परीक्षा के लिए 08 पृष्ठों की केवल एक ही उत्तरपुस्तिका मिलेगी। अतिरिक्त उत्तरपुस्तिका नहीं दी जाएगी। परीक्षार्थी उत्तरपुस्तिका लेते ही यह सुनिश्चित कर लें कि इसमें 8 पृष्ठ हैं एवं सही क्रम में हैं।
- उत्तरपुस्तिका प्राप्त होते ही परीक्षार्थी अपने प्रवेश-पत्र तथा उत्तरपुस्तिका पर मुद्रित विवरणों (Details) का मिलान कर यह अवश्य सुनिश्चित हो लें कि जो उत्तरपुस्तिका परीक्षक द्वारा उन्हें दी गई है, वह उन्हीं की है। भिन्न विवरणों की उत्तरपुस्तिका प्राप्त होने पर उसे तुरंत परीक्षक को वापस लौटा दिया जाए।
- उत्तरपुस्तिका प्राप्त होने पर परीक्षार्थी उनके आवरण पृष्ठ के पीछे अंकित "परीक्षार्थियों के लिए निर्देश" अवश्य पढ़ें एवं उसका अनुपालन करें।
- परीक्षार्थी अपनी उत्तरपुस्तिका के कवर पृष्ठ के ऊपरी बायें तथा दायें भागों में क्रमांक-(1) में अपने उत्तर देने का माध्यम अंकित करते हुए क्रमांक-(2) में अपना पूर्ण हस्ताक्षर अंकित करें। इसके अलावा अन्य मुद्रित विवरणों में किसी भी प्रकार से कोई छेड़-छाड़ नहीं करें।
- प्रायोगिक परीक्षा की उत्तरपुस्तिका के आवरण पृष्ठ के निचले बायें एवं दायें भागों को परीक्षार्थी द्वारा कदापि नहीं भरा जाएगा। अगर परीक्षार्थी इस भाग को भरते हैं, तो परीक्षार्थी का इस विषय में परीक्षाफल रद्द किया जा सकता है। ये दोनों भाग आंतरिक/बाह्य परीक्षकों को भरने के लिए दिया गया है।
- उत्तरपुस्तिका के पत्रों के दोनो पृष्ठों पर तथा प्रत्येक लाइन पर लिखें एवं पृष्ठों को नष्ट न करें।
- यदि रफ कार्य करने की आवश्यक हो, तो परीक्षार्थी उत्तरपुस्तिका के अंतिम पृष्ठ पर रफ कार्य करके उसे काट दें/क्रास (X) कर दें।
- उत्तरपुस्तिका के आंतरिक पृष्ठों पर दाहिने हाशिए में लाइन खींचकर सादा स्थान छोड़ रखा गया है। शेष स्थान रूल्ड है। परीक्षार्थी दाहिने हाशिए के सादे स्थान में कुछ भी नहीं लिखेंगे, चूंकि यह भाग परीक्षक के उपयोग के लिए है।
- उत्तरपुस्तिका के पृष्ठों को मोड़ें-फाड़ें नहीं तथा बीच-बीच में व्यर्थ ही खाली न छोड़ें।
- प्रश्न-पत्र में दी हुई संख्या के अनुसार अपने उत्तरों की संख्या लिखें।
- व्हाइटनर, ब्लेड तथा नाखून का इस्तेमाल करना सर्वथा वर्जित है, अन्यथा परीक्षाफल अमान्य कर दिया जाएगा।
- प्रश्नोत्तर के समाप्त होने पर अंतिम में नीचे एक क्षैतिज रेखा खींच दें।
- आंतरिक परीक्षक द्वारा उपलब्ध कराये गए उपस्थिति-पत्रक में परीक्षार्थी द्वारा यथा-स्तम्भ परीक्षा की तिथि अंकित करते हुए उत्तरपुस्तिका की क्रम संख्या लिखकर अपना हस्ताक्षर किया जाएगा। परीक्षार्थी की उपस्थिति, अनुपस्थिति एवं निष्कासन से संबंधित संगत गोले को नीले/काले पेन से परीक्षक द्वारा भरा जाएगा न कि परीक्षार्थी द्वारा।
- परीक्षार्थी अपनी उत्तरपुस्तिका को आन्तरिक परीक्षक के पास जमा किये बिना परीक्षा भवन न छोड़ें।
- परीक्षा केन्द्र में कैलकुलेटर, मोबाइल फोन, इयर फोन, पेजर, ब्लूटूथ या इस प्रकार का कोई अन्य इलेक्ट्रॉनिक उपकरण ले जाना सख्त मना है।
- जाँच परीक्षा में गैर-उत्प्रेषित या जाँच परीक्षा में अनुपस्थित छात्र/छात्रा इंटरमीडिएट वार्षिक प्रायोगिक परीक्षा, 2022 में कदापि सम्मिलित नहीं हो सकते हैं।



बिहार विद्यालय परीक्षा समिति, पटना
BIHAR SCHOOL EXAMINATION BOARD, PATNA
INTERMEDIATE ANNUAL EXAMINATION, 2022

इंटरमीडिएट वार्षिक परीक्षा, 2022

प्रायोगिक परीक्षा का प्रवेश पत्र

Admit Card For Practical Examination

संकाय: विज्ञान
FACULTY: SCIENCE

कॉलेज/+2 स्कूल का नाम GAYA COLLEGE, GAYA
परीक्षार्थी का नाम PRAVEEN KUMAR
माता का नाम USHA DEVI
पिता का नाम KAPIL DEO KUMAR SINGH
परीक्षार्थी का आधार नं० दिव्यांग कोटि NO
सूचीकरण संख्या/वर्ष R-210011324-20 परीक्षार्थी की कोटि REGULAR
रोल कोड 21001 रोल क्रमांक 22011272 लिंग MALE
परीक्षा केंद्र का नाम GAYA COLLEGE, GAYA



प्रायोगिक परीक्षा के विषय (निर्धारित परीक्षा कार्यक्रम सहित)

प्रायोगिक विषय	विषय कोड	विषय का नाम	परीक्षा की तारीख
वैकल्पिक विषय	117	PHYSICS	10.01.2022 to 20.01.2022
	118	CHEMISTRY	
अतिरिक्त विषय			

संजीव कुमार

महाविद्यालय / +2 विद्यालय प्रधान का हस्ताक्षर
एवं मुहर

परीक्षा नियंत्रक (30MA10)

परीक्षार्थी के लिए आवश्यक निर्देश

- प्रायोगिक परीक्षा दिनांक 10.01.2022 से 20.01.2022 तक संचालित होगी। केन्द्राधीक्षक दिनांक 10.01.2022 से 20.01.2022 तक की अवधि में परीक्षार्थियों की संख्या के अनुसार तिथि एवं पाली का निर्धारण करके प्रायोगिक परीक्षा केन्द्र पर आवंटित सभी परीक्षार्थियों के प्रायोगिक विषयों की परीक्षा आयोजित करेंगे।
- परीक्षार्थी अपने इस प्रवेश-पत्र में उल्लिखित प्रायोगिक परीक्षा केंद्रों पर दिनांक 10.01.2022 को पूर्वाह्न 09:00 बजे अनिवार्य रूप से जाकर परीक्षा केन्द्र के परिसर की सूचना पट्ट से यह जानकारी प्राप्त करेंगे कि उनके द्वारा चयनित विषय की प्रायोगिक परीक्षा किस तिथि एवं किस पाली में संचालित होगी, जिसमें उन्हें सम्मिलित होना अनिवार्य है।
- परीक्षार्थी के प्रत्येक प्रायोगिक विषय की परीक्षा के लिए 08 पृष्ठों की केवल एक ही उत्तरपुस्तिका मिलेगी। अतिरिक्त उत्तरपुस्तिका नहीं दी जाएगी। परीक्षार्थी उत्तरपुस्तिका लेते ही यह सुनिश्चित कर लें कि इसमें 8 पृष्ठ हैं एवं सही क्रम में हैं।
- उत्तरपुस्तिका प्राप्त होते ही परीक्षार्थी अपने प्रवेश-पत्र तथा उत्तरपुस्तिका पर मुद्रित विवरणों (Details) का मिलान कर यह अवश्य सुनिश्चित हो लें कि जो उत्तरपुस्तिका परीक्षक द्वारा उन्हें दी गई है, वह उन्हीं की है। भिन्न विवरणों की उत्तरपुस्तिका प्राप्त होने पर उसे तुरंत परीक्षक को वापस लौटा दिया जाए।
- उत्तरपुस्तिका प्राप्त होने पर परीक्षार्थी उनके आवरण पृष्ठ के पीछे अंकित "परीक्षार्थियों के लिए निर्देश" अवश्य पढ़ें एवं उसका अनुपालन करें।
- परीक्षार्थी अपनी उत्तरपुस्तिका के कवर पृष्ठ के ऊपरी बायें तथा दायें भागों में क्रमांक-(1) में अपने उत्तर देने का माध्यम अंकित करते हुए क्रमांक-(2) में अपना पूर्ण हस्ताक्षर अंकित करें। इसके अलावा अन्य मुद्रित विवरणों में किसी भी प्रकार से कोई छेड़-छाड़ नहीं करें।
- प्रायोगिक परीक्षा की उत्तरपुस्तिका के आवरण पृष्ठ के निचले बायें एवं दायें भागों को परीक्षार्थी द्वारा कदापि नहीं भरा जाएगा। अगर परीक्षार्थी इस भाग को भरते हैं, तो परीक्षार्थी का इस विषय में परीक्षाफल रद्द किया जा सकता है। ये दोनों भाग आंतरिक/बाह्य परीक्षकों को भरने के लिए दिया गया है।
- उत्तरपुस्तिका के पत्रों के दोनो पृष्ठों पर तथा प्रत्येक लाइन पर लिखें एवं पृष्ठों को नष्ट न करें।
- यदि रफ कार्य करने की आवश्यक हो, तो परीक्षार्थी उत्तरपुस्तिका के अंतिम पृष्ठ पर रफ कार्य करके उसे काट दें/क्रास (X) कर दें।
- उत्तरपुस्तिका के आंतरिक पृष्ठों पर दाहिने हाशिए में लाइन खींचकर सादा स्थान छोड़ रखा गया है। शेष स्थान रूल्ड है। परीक्षार्थी दाहिने हाशिए के सादे स्थान में कुछ भी नहीं लिखेंगे, चूंकि यह भाग परीक्षक के उपयोग के लिए है।
- उत्तरपुस्तिका के पृष्ठों को मोड़ें-फाड़ें नहीं तथा बीच-बीच में व्यर्थ ही खाली न छोड़ें।
- प्रश्न-पत्र में दी हुई संख्या के अनुसार अपने उत्तरों की संख्या लिखें।
- व्हाइटनर, ब्लेड तथा नाखून का इस्तेमाल करना सर्वथा वर्जित है, अन्यथा परीक्षाफल अमान्य कर दिया जाएगा।
- प्रश्नोत्तर के समाप्त होने पर अंतिम में नीचे एक क्षैतिज रेखा खींच दें।
- आंतरिक परीक्षक द्वारा उपलब्ध कराये गए उपस्थिति-पत्रक में परीक्षार्थी द्वारा यथा-स्तम्भ परीक्षा की तिथि अंकित करते हुए उत्तरपुस्तिका की क्रम संख्या लिखकर अपना हस्ताक्षर किया जाएगा। परीक्षार्थी की उपस्थिति, अनुपस्थिति एवं निष्कासन से संबंधित संगत गोले को नीले/काले पेन से परीक्षक द्वारा भरा जाएगा न कि परीक्षार्थी द्वारा।
- परीक्षार्थी अपनी उत्तरपुस्तिका को आन्तरिक परीक्षक के पास जमा किये बिना परीक्षा भवन न छोड़ें।
- परीक्षा केन्द्र में कैलकुलेटर, मोबाइल फोन, इयर फोन, पेजर, ब्लूटूथ या इस प्रकार का कोई अन्य इलेक्ट्रॉनिक उपकरण ले जाना सख्त मना है।
- जाँच परीक्षा में गैर-उत्प्रेषित या जाँच परीक्षा में अनुपस्थित छात्र/छात्रा इंटरमीडिएट वार्षिक प्रायोगिक परीक्षा, 2022 में कदापि सम्मिलित नहीं हो सकते हैं।



बिहार विद्यालय परीक्षा समिति, पटना
BIHAR SCHOOL EXAMINATION BOARD, PATNA
INTERMEDIATE ANNUAL EXAMINATION, 2022

इंटरमीडिएट वार्षिक परीक्षा, 2022

प्रायोगिक परीक्षा का प्रवेश पत्र

Admit Card For Practical Examination

संकाय: विज्ञान
FACULTY: SCIENCE

कॉलेज/+2 स्कूल का नाम GAYA COLLEGE, GAYA
परीक्षार्थी का नाम PREMCHAND KUMAR
माता का नाम NAGINA DEVI
पिता का नाम DEVNANDAN RAVIDAS
परीक्षार्थी का आधार नं० दिव्यांग कोटि NO
सूचीकरण संख्या/वर्ष R-210011335-20 परीक्षार्थी की कोटि REGULAR
रोल कोड 21001 रोल क्रमांक 22011283 लिंग MALE
परीक्षा केंद्र का नाम GAYA COLLEGE, GAYA



प्रायोगिक परीक्षा के विषय (निर्धारित परीक्षा कार्यक्रम सहित)

प्रायोगिक विषय	विषय कोड	विषय का नाम	परीक्षा की तारीख
वैकल्पिक विषय	117	PHYSICS	10.01.2022 to 20.01.2022
	118	CHEMISTRY	
अतिरिक्त विषय			

संकाय 2022

महाविद्यालय / +2 विद्यालय प्रधान का हस्ताक्षर
एवं मुहर

परीक्षा नियंत्रक (30M10)

परीक्षार्थी के लिए आवश्यक निर्देश

- प्रायोगिक परीक्षा दिनांक 10.01.2022 से 20.01.2022 तक संचालित होगी। केन्द्राधीक्षक दिनांक 10.01.2022 से 20.01.2022 तक की अवधि में परीक्षार्थियों की संख्या के अनुसार तिथि एवं पाली का निर्धारण करके प्रायोगिक परीक्षा केन्द्र पर आवंटित सभी परीक्षार्थियों के प्रायोगिक विषयों की परीक्षा आयोजित करेंगे।
- परीक्षार्थी अपने इस प्रवेश-पत्र में उल्लिखित प्रायोगिक परीक्षा केंद्रों पर दिनांक 10.01.2022 को पूर्वाह्न 09:00 बजे अनिवार्य रूप से जाकर परीक्षा केन्द्र के परिसर की सूचना पट्ट से यह जानकारी प्राप्त कर लेंगे कि उनके द्वारा चयनित विषय की प्रायोगिक परीक्षा किस तिथि एवं किस पाली में संचालित होगी, जिसमें उन्हें सम्मिलित होना अनिवार्य है।
- परीक्षार्थी के प्रत्येक प्रायोगिक विषय की परीक्षा के लिए 08 पृष्ठों की केवल एक ही उत्तरपुस्तिका मिलेगी। अतिरिक्त उत्तरपुस्तिका नहीं दी जाएगी। परीक्षार्थी उत्तरपुस्तिका लेते ही यह सुनिश्चित कर लें कि इसमें 8 पृष्ठ हैं एवं सही क्रम में हैं।
- उत्तरपुस्तिका प्राप्त होते ही परीक्षार्थी अपने प्रवेश-पत्र तथा उत्तरपुस्तिका पर मुद्रित विवरणों (Details) का मिलान कर यह अवश्य सुनिश्चित हो लें कि जो उत्तरपुस्तिका परीक्षक द्वारा उन्हें दी गई है, वह उन्हीं की है। भिन्न विवरणों की उत्तरपुस्तिका प्राप्त होने पर उसे तुरंत परीक्षक को वापस लौटा दिया जाए।
- उत्तरपुस्तिका प्राप्त होने पर परीक्षार्थी उनके आवरण पृष्ठ के पीछे अंकित "परीक्षार्थियों के लिए निर्देश" अवश्य पढ़ें एवं उसका अनुपालन करें।
- परीक्षार्थी अपनी उत्तरपुस्तिका के कवर पृष्ठ के ऊपरी बायें तथा दायें भागों में क्रमांक-(1) में अपने उत्तर देने का माध्यम अंकित करते हुए क्रमांक-(2) में अपना पूर्ण हस्ताक्षर अंकित करें। इसके अलावा अन्य मुद्रित विवरणों में किसी भी प्रकार से कोई छेड़-छाड़ नहीं करें।
- प्रायोगिक परीक्षा की उत्तरपुस्तिका के आवरण पृष्ठ के निचले बायें एवं दायें भागों को परीक्षार्थी द्वारा कदापि नहीं भरा जाएगा। अगर परीक्षार्थी इस भाग को भरते हैं, तो परीक्षार्थी का इस विषय में परीक्षाफल रद्द किया जा सकता है। ये दोनों भाग आंतरिक/बाह्य परीक्षकों को भरने के लिए दिया गया है।
- उत्तरपुस्तिका के पत्रों के दोनो पृष्ठों पर तथा प्रत्येक लाइन पर लिखें एवं पृष्ठों को नष्ट न करें।
- यदि रफ कार्य करने की आवश्यक हो, तो परीक्षार्थी उत्तरपुस्तिका के अंतिम पृष्ठ पर रफ कार्य करके उसे काट दें/क्रास (X) कर दें।
- उत्तरपुस्तिका के आंतरिक पृष्ठों पर दाहिने हाशिए में लाइन खींचकर सादा स्थान छोड़ रखा गया है। शेष स्थान रूल्ड है। परीक्षार्थी दाहिने हाशिए के सादे स्थान में कुछ भी नहीं लिखेंगे, चूंकि यह भाग परीक्षक के उपयोग के लिए है।
- उत्तरपुस्तिका के पृष्ठों को मोड़ें-फाड़ें नहीं तथा बीच-बीच में व्यर्थ ही खाली न छोड़ें।
- प्रश्न-पत्र में दी हुई संख्या के अनुसार अपने उत्तरों की संख्या लिखें।
- व्हाइटनर, ब्लेड तथा नाखून का इस्तेमाल करना सर्वथा वर्जित है, अन्यथा परीक्षाफल अमान्य कर दिया जाएगा।
- प्रश्नोत्तर के समाप्त होने पर अंतिम में नीचे एक क्षैतिज रेखा खींच दें।
- आंतरिक परीक्षक द्वारा उपलब्ध कराये गए उपस्थिति-पत्रक में परीक्षार्थी द्वारा यथा-स्तम्भ परीक्षा की तिथि अंकित करते हुए उत्तरपुस्तिका की क्रम संख्या लिखकर अपना हस्ताक्षर किया जाएगा। परीक्षार्थी की उपस्थिति, अनुपस्थिति एवं निष्कासन से संबंधित संगत गोले को नीले/काले पेन से परीक्षक द्वारा भरा जाएगा न कि परीक्षार्थी द्वारा।
- परीक्षार्थी अपनी उत्तरपुस्तिका को आन्तरिक परीक्षक के पास जमा किये बिना परीक्षा भवन न छोड़ें।
- परीक्षा केन्द्र में कैलकुलेटर, मोबाइल फोन, इयर फोन, पेजर, ब्लूटूथ या इस प्रकार का कोई अन्य इलेक्ट्रॉनिक उपकरण ले जाना सख्त मना है।
- जाँच परीक्षा में गैर-उत्प्रेषित या जाँच परीक्षा में अनुपस्थित छात्र/छात्रा इंटरमीडिएट वार्षिक प्रायोगिक परीक्षा, 2022 में कदापि सम्मिलित नहीं हो सकते हैं।



बिहार विद्यालय परीक्षा समिति, पटना
BIHAR SCHOOL EXAMINATION BOARD, PATNA
INTERMEDIATE ANNUAL EXAMINATION, 2022

संकाय: विज्ञान
FACULTY: SCIENCE

इंटरमीडिएट वार्षिक परीक्षा, 2022

प्रायोगिक परीक्षा का प्रवेश पत्र

Admit Card For Practical Examination

कॉलेज/+2 स्कूल का नाम	GAYA COLLEGE, GAYA				
परीक्षार्थी का नाम	PRAVIN KUMAR				
माता का नाम	CHINTA DEVI				
पिता का नाम	PANCHU RAVIDAS				
परीक्षार्थी का आधार नं०	दिव्यांग कोटि				NO
सूचीकरण संख्या/वर्ष	R-210011328-20	परीक्षार्थी की कोटि	REGULAR		
रौल कोड	21001	रौल क्रमांक	22011276	लिंग	MALE
परीक्षा केंद्र का नाम	GAYA COLLEGE, GAYA				



प्रायोगिक परीक्षा के विषय (निर्धारित परीक्षा कार्यक्रम सहित)

प्रायोगिक विषय	विषय कोड	विषय का नाम	परीक्षा की तारीख
वैकल्पिक विषय	117	PHYSICS	10.01.2022 to 20.01.2022
	118	CHEMISTRY	
अतिरिक्त विषय			

संजीव कुमार

महाविद्यालय / +2 विद्यालय प्रधान का हस्ताक्षर
एवं मुहर

परीक्षा नियंत्रक (30MA10)

परीक्षार्थी के लिए आवश्यक निर्देश

- प्रायोगिक परीक्षा दिनांक 10.01.2022 से 20.01.2022 तक संचालित होगी। केन्द्राधीक्षक दिनांक 10.01.2022 से 20.01.2022 तक की अवधि में परीक्षार्थियों की संख्या के अनुसार तिथि एवं पाली का निर्धारण करके प्रायोगिक परीक्षा केन्द्र पर आवंटित सभी परीक्षार्थियों के प्रायोगिक विषयों की परीक्षा आयोजित करेंगे।
- परीक्षार्थी अपने इस प्रवेश-पत्र में उल्लिखित प्रायोगिक परीक्षा केंद्रों पर दिनांक 10.01.2022को पूर्वाह्न 09:00 बजे अनिवार्य रूप से जाकर परीक्षा केन्द्र के परिसर की सूचना पट्ट से यह जानकारी प्राप्त करेंगे कि उनके द्वारा चयनित विषय की प्रायोगिक परीक्षा किस तिथि एवं किस पाली में संचालित होगी, जिसमें उन्हें सम्मिलित होना अनिवार्य है।
- परीक्षार्थी के प्रत्येक प्रायोगिक विषय की परीक्षा के लिए 08 पृष्ठों की केवल एक ही उत्तरपुस्तिका मिलेगी। अतिरिक्त उत्तरपुस्तिका नहीं दी जाएगी। परीक्षार्थी उत्तरपुस्तिका लेते ही यह सुनिश्चित कर लें कि इसमें 8 पृष्ठ हैं एवं सही क्रम में हैं।
- उत्तरपुस्तिका प्राप्त होते ही परीक्षार्थी अपने प्रवेश-पत्र तथा उत्तरपुस्तिका पर मुद्रित विवरणों (Details) का मिलान कर यह अवश्य सुनिश्चित हो लें कि जो उत्तरपुस्तिका परीक्षक द्वारा उन्हें दी गई है, वह उन्हीं की है। भिन्न विवरणों की उत्तरपुस्तिका प्राप्त होने पर उसे तुरंत परीक्षक को वापस लौटा दिया जाए।
- उत्तरपुस्तिका प्राप्त होने पर परीक्षार्थी उनके आवरण पृष्ठ के पीछे अंकित "परीक्षार्थियों के लिए निर्देश" अवश्य पढ़ें एवं उसका अनुपालन करें।
- परीक्षार्थी अपनी उत्तरपुस्तिका के कवर पृष्ठ के ऊपरी बायें तथा दायें भागों में क्रमांक-(1) में अपने उत्तर देने का माध्यम अंकित करते हुए क्रमांक-(2) में अपना पूर्ण हस्ताक्षर अंकित करें। इसके अलावा अन्य मुद्रित विवरणों में किसी भी प्रकार से कोई छेड़-छाड़ नहीं करें।
- प्रायोगिक परीक्षा की उत्तरपुस्तिका के आवरण पृष्ठ के निचले बायें एवं दायें भागों को परीक्षार्थी द्वारा कदापि नहीं भरा जाएगा। अगर परीक्षार्थी इस भाग को भरते हैं, तो परीक्षार्थी का इस विषय में परीक्षाफल रद्द किया जा सकता है। ये दोनों भाग आंतरिक/बाह्य परीक्षकों को भरने के लिए दिया गया है।
- उत्तरपुस्तिका के पत्रों के दोनो पृष्ठों पर तथा प्रत्येक लाइन पर लिखें एवं पृष्ठों को नष्ट न करें।
- यदि रफ कार्य करने की आवश्यक हो, तो परीक्षार्थी उत्तरपुस्तिका के अंतिम पृष्ठ पर रफ कार्य करके उसे काट दें/क्रास (X) कर दें।
- उत्तरपुस्तिका के आंतरिक पृष्ठों पर दाहिने हाशिए में लाइन खींचकर सादा स्थान छोड़ रखा गया है। शेष स्थान रूल्ड है। परीक्षार्थी दाहिने हाशिए के सादे स्थान में कुछ भी नहीं लिखेंगे, चूंकि यह भाग परीक्षक के उपयोग के लिए है।
- उत्तरपुस्तिका के पृष्ठों को मोड़ें-फाड़ें नहीं तथा बीच-बीच में व्यर्थ ही खाली न छोड़ें।
- प्रश्न-पत्र में दी हुई संख्या के अनुसार अपने उत्तरों की संख्या लिखें।
- व्हाइटनर, ब्लेड तथा नाखून का इस्तेमाल करना सर्वथा वर्जित है, अन्यथा परीक्षाफल अमान्य कर दिया जाएगा।
- प्रश्नोत्तर के समाप्त होने पर अंतिम में नीचे एक क्षैतिज रेखा खींच दें।
- आंतरिक परीक्षक द्वारा उपलब्ध कराये गए उपस्थिति-पत्रक में परीक्षार्थी द्वारा यथा-स्तम्भ परीक्षा की तिथि अंकित करते हुए उत्तरपुस्तिका की क्रम संख्या लिखकर अपना हस्ताक्षर किया जाएगा। परीक्षार्थी की उपस्थिति, अनुपस्थिति एवं निष्कासन से संबंधित संगत गोले को नीले/काले पेन से परीक्षक द्वारा भरा जाएगा न कि परीक्षार्थी द्वारा।
- परीक्षार्थी अपनी उत्तरपुस्तिका को आन्तरिक परीक्षक के पास जमा किये बिना परीक्षा भवन न छोड़ें।
- परीक्षा केन्द्र में कैलकुलेटर, मोबाइल फोन, इयर फोन, पेजर, ब्लूटूथ या इस प्रकार का कोई अन्य इलेक्ट्रॉनिक उपकरण ले जाना सख्त मना है।
- जाँच परीक्षा में गैर-उत्प्रेषित या जाँच परीक्षा में अनुपस्थित छात्र/छात्रा इंटरमीडिएट वार्षिक प्रायोगिक परीक्षा, 2022 में कदापि सम्मिलित नहीं हो सकते हैं।



बिहार विद्यालय परीक्षा समिति, पटना
BIHAR SCHOOL EXAMINATION BOARD, PATNA
INTERMEDIATE ANNUAL EXAMINATION, 2022

संकाय: विज्ञान
FACULTY: SCIENCE

इंटरमीडिएट वार्षिक परीक्षा, 2022

प्रायोगिक परीक्षा का प्रवेश पत्र

Admit Card For Practical Examination

कॉलेज/+2 स्कूल का नाम	GAYA COLLEGE, GAYA				
परीक्षार्थी का नाम	PRAVEEN KUMAR				
माता का नाम	GITA DEVI				
पिता का नाम	SATYENDRA PRAJAPATI				
परीक्षार्थी का आधार नं०	दिव्यांग कोटि				NO
सूचीकरण संख्या/वर्ष	R-210011326-20	परीक्षार्थी की कोटि	REGULAR		
रौल कोड	21001	रौल क्रमांक	22011274	लिंग	MALE
परीक्षा केंद्र का नाम	GAYA COLLEGE, GAYA				



Praveen Kumar

प्रायोगिक परीक्षा के विषय (निर्धारित परीक्षा कार्यक्रम सहित)

प्रायोगिक विषय	विषय कोड	विषय का नाम	परीक्षा की तारीख
वैकल्पिक विषय	117	PHYSICS	10.01.2022 to 20.01.2022
	118	CHEMISTRY	
अतिरिक्त विषय			

संजीव कुमार

महाविद्यालय / +2 विद्यालय प्रधान का हस्ताक्षर
एवं मुहर

परीक्षा नियंत्रक (30M10)

परीक्षार्थी के लिए आवश्यक निर्देश

- प्रायोगिक परीक्षा दिनांक 10.01.2022 से 20.01.2022 तक संचालित होगी। केन्द्राधीक्षक दिनांक 10.01.2022 से 20.01.2022 तक की अवधि में परीक्षार्थियों की संख्या के अनुसार तिथि एवं पाली का निर्धारण करके प्रायोगिक परीक्षा केन्द्र पर आवंटित सभी परीक्षार्थियों के प्रायोगिक विषयों की परीक्षा आयोजित करेंगे।
- परीक्षार्थी अपने इस प्रवेश-पत्र में उल्लिखित प्रायोगिक परीक्षा केंद्रों पर दिनांक 10.01.2022 को पूर्वाह्न 09:00 बजे अनिवार्य रूप से जाकर परीक्षा केन्द्र के परिसर की सूचना पट्ट से यह जानकारी प्राप्त कर लेंगे कि उनके द्वारा चयनित विषय की प्रायोगिक परीक्षा किस तिथि एवं किस पाली में संचालित होगी, जिसमें उन्हें सम्मिलित होना अनिवार्य है।
- परीक्षार्थी के प्रत्येक प्रायोगिक विषय की परीक्षा के लिए 08 पृष्ठों की केवल एक ही उत्तरपुस्तिका मिलेगी। अतिरिक्त उत्तरपुस्तिका नहीं दी जाएगी। परीक्षार्थी उत्तरपुस्तिका लेते ही यह सुनिश्चित कर लें कि इसमें 8 पृष्ठ हैं एवं सही क्रम में हैं।
- उत्तरपुस्तिका प्राप्त होते ही परीक्षार्थी अपने प्रवेश-पत्र तथा उत्तरपुस्तिका पर मुद्रित विवरणों (Details) का मिलान कर यह अवश्य सुनिश्चित हो लें कि जो उत्तरपुस्तिका परीक्षक द्वारा उन्हें दी गई है, वह उन्हीं की है। भिन्न विवरणों की उत्तरपुस्तिका प्राप्त होने पर उसे तुरंत परीक्षक को वापस लौटा दिया जाए।
- उत्तरपुस्तिका प्राप्त होने पर परीक्षार्थी उनके आवरण पृष्ठ के पीछे अंकित "परीक्षार्थियों के लिए निर्देश" अवश्य पढ़ें एवं उसका अनुपालन करें।
- परीक्षार्थी अपनी उत्तरपुस्तिका के कवर पृष्ठ के ऊपरी बायें तथा दायें भागों में क्रमांक-(1) में अपने उत्तर देने का माध्यम अंकित करते हुए क्रमांक-(2) में अपना पूर्ण हस्ताक्षर अंकित करें। इसके अलावा अन्य मुद्रित विवरणों में किसी भी प्रकार से कोई छेड़-छाड़ नहीं करें।
- प्रायोगिक परीक्षा की उत्तरपुस्तिका के आवरण पृष्ठ के निचले बायें एवं दायें भागों को परीक्षार्थी द्वारा कदापि नहीं भरा जाएगा। अगर परीक्षार्थी इस भाग को भरते हैं, तो परीक्षार्थी का इस विषय में परीक्षाफल रद्द किया जा सकता है। ये दोनों भाग आंतरिक/बाह्य परीक्षकों को भरने के लिए दिया गया है।
- उत्तरपुस्तिका के पत्रों के दोनो पृष्ठों पर तथा प्रत्येक लाइन पर लिखें एवं पृष्ठों को नष्ट न करें।
- यदि रफ कार्य करने की आवश्यक हो, तो परीक्षार्थी उत्तरपुस्तिका के अंतिम पृष्ठ पर रफ कार्य करके उसे काट दें/क्रास (X) कर दें।
- उत्तरपुस्तिका के आंतरिक पृष्ठों पर दाहिने हाशिए में लाइन खींचकर सादा स्थान छोड़ रखा गया है। शेष स्थान रूल्ड है। परीक्षार्थी दाहिने हाशिए के सादे स्थान में कुछ भी नहीं लिखेंगे, चूंकि यह भाग परीक्षक के उपयोग के लिए है।
- उत्तरपुस्तिका के पृष्ठों को मोड़ें-फाड़ें नहीं तथा बीच-बीच में व्यर्थ ही खाली न छोड़ें।
- प्रश्न-पत्र में दी हुई संख्या के अनुसार अपने उत्तरों की संख्या लिखें।
- व्हाइटनर, ब्लेड तथा नाखून का इस्तेमाल करना सर्वथा वर्जित है, अन्यथा परीक्षाफल अमान्य कर दिया जाएगा।
- प्रश्नोत्तर के समाप्त होने पर अंतिम में नीचे एक क्षैतिज रेखा खींच दें।
- आंतरिक परीक्षक द्वारा उपलब्ध कराये गए उपस्थिति-पत्रक में परीक्षार्थी द्वारा यथा-स्तम्भ परीक्षा की तिथि अंकित करते हुए उत्तरपुस्तिका की क्रम संख्या लिखकर अपना हस्ताक्षर किया जाएगा। परीक्षार्थी की उपस्थिति, अनुपस्थिति एवं निष्कासन से संबंधित संगत गोले को नीले/काले पेन से परीक्षक द्वारा भरा जाएगा न कि परीक्षार्थी द्वारा।
- परीक्षार्थी अपनी उत्तरपुस्तिका को आन्तरिक परीक्षक के पास जमा किये बिना परीक्षा भवन न छोड़ें।
- परीक्षा केन्द्र में कैलकुलेटर, मोबाइल फोन, इयर फोन, पेजर, ब्लूटूथ या इस प्रकार का कोई अन्य इलेक्ट्रॉनिक उपकरण ले जाना सख्त मना है।
- जाँच परीक्षा में गैर-उत्प्रेषित या जाँच परीक्षा में अनुपस्थित छात्र/छात्रा इंटरमीडिएट वार्षिक प्रायोगिक परीक्षा, 2022 में कदापि सम्मिलित नहीं हो सकते हैं।



बिहार विद्यालय परीक्षा समिति, पटना
BIHAR SCHOOL EXAMINATION BOARD, PATNA
INTERMEDIATE ANNUAL EXAMINATION, 2022


इंटरमीडिएट वार्षिक परीक्षा, 2022

प्रायोगिक परीक्षा का प्रवेश पत्र

Admit Card For Practical Examination

संकाय: विज्ञान
FACULTY: SCIENCE

कॉलेज/+2 स्कूल का नाम	GAYA COLLEGE, GAYA				
परीक्षार्थी का नाम	PRATEEK RANJAN				
माता का नाम	KAMLA DEVI				
पिता का नाम	SURESH KUMAR				
परीक्षार्थी का आधार नं०	दिव्यांग कोटि				NO
सूचीकरण संख्या/वर्ष	R-210011321-20	परीक्षार्थी की कोटि	REGULAR		
रौल कोड	21001	रौल क्रमांक	22011269	लिंग	MALE
परीक्षा केंद्र का नाम	GAYA COLLEGE, GAYA				



प्रायोगिक परीक्षा के विषय (निर्धारित परीक्षा कार्यक्रम सहित)

प्रायोगिक विषय	विषय कोड	विषय का नाम	परीक्षा की तारीख
वैकल्पिक विषय	117	PHYSICS	10.01.2022 to 20.01.2022
	118	CHEMISTRY	
	119	BIOLOGY	
अतिरिक्त विषय			

संकाय 2022

महाविद्यालय / +2 विद्यालय प्रधान का हस्ताक्षर
एवं मुहर

परीक्षा नियंत्रक (30M10)

परीक्षार्थी के लिए आवश्यक निर्देश

- प्रायोगिक परीक्षा दिनांक 10.01.2022 से 20.01.2022 तक संचालित होगी। केन्द्राधीक्षक दिनांक 10.01.2022 से 20.01.2022 तक की अवधि में परीक्षार्थियों की संख्या के अनुसार तिथि एवं पाली का निर्धारण करके प्रायोगिक परीक्षा केन्द्र पर आवंटित सभी परीक्षार्थियों के प्रायोगिक विषयों की परीक्षा आयोजित करेंगे।
- परीक्षार्थी अपने इस प्रवेश-पत्र में उल्लिखित प्रायोगिक परीक्षा केंद्रों पर दिनांक 10.01.2022 को पूर्वाह्न 09:00 बजे अनिवार्य रूप से जाकर परीक्षा केन्द्र के परिसर की सूचना पट्ट से यह जानकारी प्राप्त कर लेंगे कि उनके द्वारा चयनित विषय की प्रायोगिक परीक्षा किस तिथि एवं किस पाली में संचालित होगी, जिसमें उन्हें सम्मिलित होना अनिवार्य है।
- परीक्षार्थी के प्रत्येक प्रायोगिक विषय की परीक्षा के लिए 08 पृष्ठों की केवल एक ही उत्तरपुस्तिका मिलेगी। अतिरिक्त उत्तरपुस्तिका नहीं दी जाएगी। परीक्षार्थी उत्तरपुस्तिका लेते ही यह सुनिश्चित कर लें कि इसमें 8 पृष्ठ हैं एवं सही क्रम में हैं।
- उत्तरपुस्तिका प्राप्त होते ही परीक्षार्थी अपने प्रवेश-पत्र तथा उत्तरपुस्तिका पर मुद्रित विवरणों (Details) का मिलान कर यह अवश्य सुनिश्चित हो लें कि जो उत्तरपुस्तिका परीक्षक द्वारा उन्हें दी गई है, वह उन्हीं की है। भिन्न विवरणों की उत्तरपुस्तिका प्राप्त होने पर उसे तुरंत परीक्षक को वापस लौटा दिया जाए।
- उत्तरपुस्तिका प्राप्त होने पर परीक्षार्थी उनके आवरण पृष्ठ के पीछे अंकित "परीक्षार्थियों के लिए निर्देश" अवश्य पढ़ें एवं उसका अनुपालन करें।
- परीक्षार्थी अपनी उत्तरपुस्तिका के कवर पृष्ठ के ऊपरी बायें तथा दायें भागों में क्रमांक-(1) में अपने उत्तर देने का माध्यम अंकित करते हुए क्रमांक-(2) में अपना पूर्ण हस्ताक्षर अंकित करें। इसके अलावा अन्य मुद्रित विवरणों में किसी भी प्रकार से कोई छेड़-छाड़ नहीं करें।
- प्रायोगिक परीक्षा की उत्तरपुस्तिका के आवरण पृष्ठ के निचले बायें एवं दायें भागों को परीक्षार्थी द्वारा कदापि नहीं भरा जाएगा। अगर परीक्षार्थी इस भाग को भरते हैं, तो परीक्षार्थी का इस विषय में परीक्षाफल रद्द किया जा सकता है। ये दोनों भाग आंतरिक/बाह्य परीक्षकों को भरने के लिए दिया गया है।
- उत्तरपुस्तिका के पत्रों के दोनो पृष्ठों पर तथा प्रत्येक लाइन पर लिखें एवं पृष्ठों को नष्ट न करें।
- यदि रफ कार्य करने की आवश्यक हो, तो परीक्षार्थी उत्तरपुस्तिका के अंतिम पृष्ठ पर रफ कार्य करके उसे काट दें/क्रास (X) कर दें।
- उत्तरपुस्तिका के आंतरिक पृष्ठों पर दाहिने हाशिए में लाइन खींचकर सादा स्थान छोड़ रखा गया है। शेष स्थान रूल्ड है। परीक्षार्थी दाहिने हाशिए के सादे स्थान में कुछ भी नहीं लिखेंगे, चूंकि यह भाग परीक्षक के उपयोग के लिए है।
- उत्तरपुस्तिका के पृष्ठों को मोड़ें-फाड़ें नहीं तथा बीच-बीच में व्यर्थ ही खाली न छोड़ें।
- प्रश्न-पत्र में दी हुई संख्या के अनुसार अपने उत्तरों की संख्या लिखें।
- व्हाइटनर, ब्लेड तथा नाखून का इस्तेमाल करना सर्वथा वर्जित है, अन्यथा परीक्षाफल अमान्य कर दिया जाएगा।
- प्रश्नोत्तर के समाप्त होने पर अंतिम में नीचे एक क्षैतिज रेखा खींच दें।
- आंतरिक परीक्षक द्वारा उपलब्ध कराये गए उपस्थिति-पत्रक में परीक्षार्थी द्वारा यथा-स्तम्भ परीक्षा की तिथि अंकित करते हुए उत्तरपुस्तिका की क्रम संख्या लिखकर अपना हस्ताक्षर किया जाएगा। परीक्षार्थी की उपस्थिति, अनुपस्थिति एवं निष्कासन से संबंधित संगत गोले को नीले/काले पेन से परीक्षक द्वारा भरा जाएगा न कि परीक्षार्थी द्वारा।
- परीक्षार्थी अपनी उत्तरपुस्तिका को आन्तरिक परीक्षक के पास जमा किये बिना परीक्षा भवन न छोड़ें।
- परीक्षा केन्द्र में कैलकुलेटर, मोबाइल फोन, इयर फोन, पेजर, ब्लूटूथ या इस प्रकार का कोई अन्य इलेक्ट्रॉनिक उपकरण ले जाना सख्त मना है।
- जाँच परीक्षा में गैर-उत्प्रेषित या जाँच परीक्षा में अनुपस्थित छात्र/छात्रा इंटरमीडिएट वार्षिक प्रायोगिक परीक्षा, 2022 में कदापि सम्मिलित नहीं हो सकते हैं।



बिहार विद्यालय परीक्षा समिति, पटना
BIHAR SCHOOL EXAMINATION BOARD, PATNA
INTERMEDIATE ANNUAL EXAMINATION, 2022


संकाय: विज्ञान
FACULTY: SCIENCE

इंटरमीडिएट वार्षिक परीक्षा, 2022

प्रायोगिक परीक्षा का प्रवेश पत्र

Admit Card For Practical Examination

कॉलेज/+2 स्कूल का नाम	GAYA COLLEGE, GAYA				
परीक्षार्थी का नाम	PREMKANT KUMAR				
माता का नाम	CHAMPA DEVI				
पिता का नाम	VIJAY DAS				
परीक्षार्थी का आधार नं०	दिव्यांग कोटि				NO
सूचीकरण संख्या/वर्ष	R-210011336-20	परीक्षार्थी की कोटि	REGULAR		
रौल कोड	21001	रौल क्रमांक	22011285	लिंग	MALE
परीक्षा केंद्र का नाम	GAYA COLLEGE, GAYA				



प्रायोगिक परीक्षा के विषय (निर्धारित परीक्षा कार्यक्रम सहित)

प्रायोगिक विषय	विषय कोड	विषय का नाम	परीक्षा की तारीख
वैकल्पिक विषय	117	PHYSICS	10.01.2022 to 20.01.2022
	118	CHEMISTRY	
	119	BIOLOGY	
अतिरिक्त विषय			

संज्ञा 1377

महाविद्यालय / +2 विद्यालय प्रधान का हस्ताक्षर
एवं मुहर

परीक्षा नियंत्रक (30MA10)

परीक्षार्थी के लिए आवश्यक निर्देश

- प्रायोगिक परीक्षा दिनांक 10.01.2022 से 20.01.2022 तक संचालित होगी। केन्द्राधीक्षक दिनांक 10.01.2022 से 20.01.2022 तक की अवधि में परीक्षार्थियों की संख्या के अनुसार तिथि एवं पाली का निर्धारण करके प्रायोगिक परीक्षा केन्द्र पर आवंटित सभी परीक्षार्थियों के प्रायोगिक विषयों की परीक्षा आयोजित करेंगे।
- परीक्षार्थी अपने इस प्रवेश-पत्र में उल्लिखित प्रायोगिक परीक्षा केंद्रों पर दिनांक 10.01.2022 को पूर्वाह्न 09:00 बजे अनिवार्य रूप से जाकर परीक्षा केन्द्र के परिसर की सूचना पट्ट से यह जानकारी प्राप्त करेंगे कि उनके द्वारा चयनित विषय की प्रायोगिक परीक्षा किस तिथि एवं किस पाली में संचालित होगी, जिसमें उन्हें सम्मिलित होना अनिवार्य है।
- परीक्षार्थी के प्रत्येक प्रायोगिक विषय की परीक्षा के लिए 08 पृष्ठों की केवल एक ही उत्तरपुस्तिका मिलेगी। अतिरिक्त उत्तरपुस्तिका नहीं दी जाएगी। परीक्षार्थी उत्तरपुस्तिका लेते ही यह सुनिश्चित कर लें कि इसमें 8 पृष्ठ हैं एवं सही क्रम में हैं।
- उत्तरपुस्तिका प्राप्त होते ही परीक्षार्थी अपने प्रवेश-पत्र तथा उत्तरपुस्तिका पर मुद्रित विवरणों (Details) का मिलान कर यह अवश्य सुनिश्चित हो लें कि जो उत्तरपुस्तिका परीक्षक द्वारा उन्हें दी गई है, वह उन्हीं की है। भिन्न विवरणों की उत्तरपुस्तिका प्राप्त होने पर उसे तुरंत परीक्षक को वापस लौटा दिया जाए।
- उत्तरपुस्तिका प्राप्त होने पर परीक्षार्थी उनके आवरण पृष्ठ के पीछे अंकित "परीक्षार्थियों के लिए निर्देश" अवश्य पढ़ें एवं उसका अनुपालन करें।
- परीक्षार्थी अपनी उत्तरपुस्तिका के कवर पृष्ठ के ऊपरी बायें तथा दायें भागों में क्रमांक-(1) में अपने उत्तर देने का माध्यम अंकित करते हुए क्रमांक-(2) में अपना पूर्ण हस्ताक्षर अंकित करें। इसके अलावा अन्य मुद्रित विवरणों में किसी भी प्रकार से कोई छेड़-छाड़ नहीं करें।
- प्रायोगिक परीक्षा की उत्तरपुस्तिका के आवरण पृष्ठ के निचले बायें एवं दायें भागों को परीक्षार्थी द्वारा कदापि नहीं भरा जाएगा। अगर परीक्षार्थी इस भाग को भरते हैं, तो परीक्षार्थी का इस विषय में परीक्षाफल रद्द किया जा सकता है। ये दोनों भाग आंतरिक/बाह्य परीक्षकों को भरने के लिए दिया गया है।
- उत्तरपुस्तिका के पत्रों के दोनो पृष्ठों पर तथा प्रत्येक लाइन पर लिखें एवं पृष्ठों को नष्ट न करें।
- यदि रफ कार्य करने की आवश्यक हो, तो परीक्षार्थी उत्तरपुस्तिका के अंतिम पृष्ठ पर रफ कार्य करके उसे काट दें/क्रास (X) कर दें।
- उत्तरपुस्तिका के आंतरिक पृष्ठों पर दाहिने हाशिए में लाइन खींचकर सादा स्थान छोड़ रखा गया है। शेष स्थान रूल्ड है। परीक्षार्थी दाहिने हाशिए के सादे स्थान में कुछ भी नहीं लिखेंगे, चूंकि यह भाग परीक्षक के उपयोग के लिए है।
- उत्तरपुस्तिका के पृष्ठों को मोड़ें-फाड़ें नहीं तथा बीच-बीच में व्यर्थ ही खाली न छोड़ें।
- प्रश्न-पत्र में दी हुई संख्या के अनुसार अपने उत्तरों की संख्या लिखें।
- व्हाइटनर, ब्लेड तथा नाखून का इस्तेमाल करना सर्वथा वर्जित है, अन्यथा परीक्षाफल अमान्य कर दिया जाएगा।
- प्रश्नोत्तर के समाप्त होने पर अंतिम में नीचे एक क्षैतिज रेखा खींच दें।
- आंतरिक परीक्षक द्वारा उपलब्ध कराये गए उपस्थिति-पत्रक में परीक्षार्थी द्वारा यथा-स्तम्भ परीक्षा की तिथि अंकित करते हुए उत्तरपुस्तिका की क्रम संख्या लिखकर अपना हस्ताक्षर किया जाएगा। परीक्षार्थी की उपस्थिति, अनुपस्थिति एवं निष्कासन से संबंधित संगत गोले को नीले/काले पेन से परीक्षक द्वारा भरा जाएगा न कि परीक्षार्थी द्वारा।
- परीक्षार्थी अपनी उत्तरपुस्तिका को आन्तरिक परीक्षक के पास जमा किये बिना परीक्षा भवन न छोड़ें।
- परीक्षा केन्द्र में कैलकुलेटर, मोबाइल फोन, इयर फोन, पेजर, ब्लूटूथ या इस प्रकार का कोई अन्य इलेक्ट्रॉनिक उपकरण ले जाना सख्त मना है।
- जाँच परीक्षा में गैर-उत्प्रेषित या जाँच परीक्षा में अनुपस्थित छात्र/छात्रा इंटरमीडिएट वार्षिक प्रायोगिक परीक्षा, 2022 में कदापि सम्मिलित नहीं हो सकते हैं।



बिहार विद्यालय परीक्षा समिति, पटना
BIHAR SCHOOL EXAMINATION BOARD, PATNA
INTERMEDIATE ANNUAL EXAMINATION, 2022

इंटरमीडिएट वार्षिक परीक्षा, 2022

प्रायोगिक परीक्षा का प्रवेश पत्र

Admit Card For Practical Examination

संकाय: विज्ञान
FACULTY: SCIENCE

कॉलेज/+2 स्कूल का नाम GAYA COLLEGE, GAYA
परीक्षार्थी का नाम PRASHANT KUMAR
माता का नाम PUNAM SHARMA
पिता का नाम TRIBHUWAN NARAYAN SINGH
परीक्षार्थी का आधार नं० दिव्यांग कोटि NO
सूचीकरण संख्या/वर्ष R-210011319-20 परीक्षार्थी की कोटि REGULAR
रौल कोड 21001 रौल क्रमांक 22011267 लिंग MALE
परीक्षा केंद्र का नाम GAYA COLLEGE, GAYA



प्रायोगिक परीक्षा के विषय (निर्धारित परीक्षा कार्यक्रम सहित)

प्रायोगिक विषय	विषय कोड	विषय का नाम	परीक्षा की तारीख
वैकल्पिक विषय	117	PHYSICS	10.01.2022 to 20.01.2022
	118	CHEMISTRY	
अतिरिक्त विषय			

संजीव कुमार

महाविद्यालय / +2 विद्यालय प्रधान का हस्ताक्षर
एवं मुहर

परीक्षा नियंत्रक (30MA10)

परीक्षार्थी के लिए आवश्यक निर्देश

- प्रायोगिक परीक्षा दिनांक 10.01.2022 से 20.01.2022 तक संचालित होगी। केन्द्राधीक्षक दिनांक 10.01.2022 से 20.01.2022 तक की अवधि में परीक्षार्थियों की संख्या के अनुसार तिथि एवं पाली का निर्धारण करके प्रायोगिक परीक्षा केन्द्र पर आवंटित सभी परीक्षार्थियों के प्रायोगिक विषयों की परीक्षा आयोजित करेंगे।
- परीक्षार्थी अपने इस प्रवेश-पत्र में उल्लिखित प्रायोगिक परीक्षा केंद्रों पर दिनांक 10.01.2022 को पूर्वाह्न 09:00 बजे अनिवार्य रूप से जाकर परीक्षा केन्द्र के परिसर की सूचना पट्ट से यह जानकारी प्राप्त करेंगे कि उनके द्वारा चयनित विषय की प्रायोगिक परीक्षा किस तिथि एवं किस पाली में संचालित होगी, जिसमें उन्हें सम्मिलित होना अनिवार्य है।
- परीक्षार्थी के प्रत्येक प्रायोगिक विषय की परीक्षा के लिए 08 पृष्ठों की केवल एक ही उत्तरपुस्तिका मिलेगी। अतिरिक्त उत्तरपुस्तिका नहीं दी जाएगी। परीक्षार्थी उत्तरपुस्तिका लेते ही यह सुनिश्चित कर लें कि इसमें 8 पृष्ठ हैं एवं सही क्रम में हैं।
- उत्तरपुस्तिका प्राप्त होते ही परीक्षार्थी अपने प्रवेश-पत्र तथा उत्तरपुस्तिका पर मुद्रित विवरणों (Details) का मिलान कर यह अवश्य सुनिश्चित हो लें कि जो उत्तरपुस्तिका परीक्षक द्वारा उन्हें दी गई है, वह उन्हीं की है। भिन्न विवरणों की उत्तरपुस्तिका प्राप्त होने पर उसे तुरंत परीक्षक को वापस लौटा दिया जाए।
- उत्तरपुस्तिका प्राप्त होने पर परीक्षार्थी उनके आवरण पृष्ठ के पीछे अंकित "परीक्षार्थियों के लिए निर्देश" अवश्य पढ़ें एवं उसका अनुपालन करें।
- परीक्षार्थी अपनी उत्तरपुस्तिका के कवर पृष्ठ के ऊपरी बायें तथा दायें भागों में क्रमांक-(1) में अपने उत्तर देने का माध्यम अंकित करते हुए क्रमांक-(2) में अपना पूर्ण हस्ताक्षर अंकित करें। इसके अलावा अन्य मुद्रित विवरणों में किसी भी प्रकार से कोई छेड़-छाड़ नहीं करें।
- प्रायोगिक परीक्षा की उत्तरपुस्तिका के आवरण पृष्ठ के निचले बायें एवं दायें भागों को परीक्षार्थी द्वारा कदापि नहीं भरा जाएगा। अगर परीक्षार्थी इस भाग को भरते हैं, तो परीक्षार्थी का इस विषय में परीक्षाफल रद्द किया जा सकता है। ये दोनों भाग आंतरिक/बाह्य परीक्षकों को भरने के लिए दिया गया है।
- उत्तरपुस्तिका के पत्रों के दोनो पृष्ठों पर तथा प्रत्येक लाइन पर लिखें एवं पृष्ठों को नष्ट न करें।
- यदि रफ कार्य करने की आवश्यक हो, तो परीक्षार्थी उत्तरपुस्तिका के अंतिम पृष्ठ पर रफ कार्य करके उसे काट दें/क्रास (X) कर दें।
- उत्तरपुस्तिका के आंतरिक पृष्ठों पर दाहिने हाशिए में लाइन खींचकर सादा स्थान छोड़ रखा गया है। शेष स्थान रूल्ड है। परीक्षार्थी दाहिने हाशिए के सादे स्थान में कुछ भी नहीं लिखेंगे, चूंकि यह भाग परीक्षक के उपयोग के लिए है।
- उत्तरपुस्तिका के पृष्ठों को मोड़ें-फाड़ें नहीं तथा बीच-बीच में व्यर्थ ही खाली न छोड़ें।
- प्रश्न-पत्र में दी हुई संख्या के अनुसार अपने उत्तरों की संख्या लिखें।
- व्हाइटनर, ब्लेड तथा नाखून का इस्तेमाल करना सर्वथा वर्जित है, अन्यथा परीक्षाफल अमान्य कर दिया जाएगा।
- प्रश्नोत्तर के समाप्त होने पर अंतिम में नीचे एक क्षैतिज रेखा खींच दें।
- आंतरिक परीक्षक द्वारा उपलब्ध कराये गए उपस्थिति-पत्रक में परीक्षार्थी द्वारा यथा-स्तम्भ परीक्षा की तिथि अंकित करते हुए उत्तरपुस्तिका की क्रम संख्या लिखकर अपना हस्ताक्षर किया जाएगा। परीक्षार्थी की उपस्थिति, अनुपस्थिति एवं निष्कासन से संबंधित संगत गोले को नीले/काले पेन से परीक्षक द्वारा भरा जाएगा न कि परीक्षार्थी द्वारा।
- परीक्षार्थी अपनी उत्तरपुस्तिका को आन्तरिक परीक्षक के पास जमा किये बिना परीक्षा भवन न छोड़ें।
- परीक्षा केन्द्र में कैलकुलेटर, मोबाइल फोन, इयर फोन, पेजर, ब्लूटूथ या इस प्रकार का कोई अन्य इलेक्ट्रॉनिक उपकरण ले जाना सख्त मना है।
- जाँच परीक्षा में गैर-उत्प्रेषित या जाँच परीक्षा में अनुपस्थित छात्र/छात्रा इंटरमीडिएट वार्षिक प्रायोगिक परीक्षा, 2022 में कदापि सम्मिलित नहीं हो सकते हैं।



बिहार विद्यालय परीक्षा समिति, पटना
BIHAR SCHOOL EXAMINATION BOARD, PATNA
INTERMEDIATE ANNUAL EXAMINATION, 2022

संकाय: विज्ञान
FACULTY: SCIENCE

इंटरमीडिएट वार्षिक परीक्षा, 2022

प्रायोगिक परीक्षा का प्रवेश पत्र

Admit Card For Practical Examination

कॉलेज/+2 स्कूल का नाम	GAYA COLLEGE, GAYA				
परीक्षार्थी का नाम	PRAVEEN KUMAR				
माता का नाम	ANITA DEVI				
पिता का नाम	PRADEEP CHAUHAN				
परीक्षार्थी का आधार नं०	दिव्यांग कोटि				NO
सूचीकरण संख्या/वर्ष	R-210011325-20	परीक्षार्थी की कोटि	REGULAR		
रोल कोड	21001	रोल क्रमांक	22011273	लिंग	MALE
परीक्षा केंद्र का नाम	GAYA COLLEGE, GAYA				



प्रायोगिक परीक्षा के विषय (निर्धारित परीक्षा कार्यक्रम सहित)

प्रायोगिक विषय	विषय कोड	विषय का नाम	परीक्षा की तारीख
वैकल्पिक विषय	117	PHYSICS	10.01.2022 to 20.01.2022
	118	CHEMISTRY	
अतिरिक्त विषय			

संजीव कुमार

महाविद्यालय / +2 विद्यालय प्रधान का हस्ताक्षर
एवं मुहर

परीक्षा नियंत्रक (30MA0)

परीक्षार्थी के लिए आवश्यक निर्देश

- प्रायोगिक परीक्षा दिनांक 10.01.2022 से 20.01.2022 तक संचालित होगी। केन्द्राधीक्षक दिनांक 10.01.2022 से 20.01.2022 तक की अवधि में परीक्षार्थियों की संख्या के अनुसार तिथि एवं पाली का निर्धारण करके प्रायोगिक परीक्षा केन्द्र पर आवंटित सभी परीक्षार्थियों के प्रायोगिक विषयों की परीक्षा आयोजित करेंगे।
- परीक्षार्थी अपने इस प्रवेश-पत्र में उल्लिखित प्रायोगिक परीक्षा केंद्रों पर दिनांक 10.01.2022 को पूर्वाह्न 09:00 बजे अनिवार्य रूप से जाकर परीक्षा केन्द्र के परिसर की सूचना पट्ट से यह जानकारी प्राप्त करेंगे कि उनके द्वारा चयनित विषय की प्रायोगिक परीक्षा किस तिथि एवं किस पाली में संचालित होगी, जिसमें उन्हें सम्मिलित होना अनिवार्य है।
- परीक्षार्थी के प्रत्येक प्रायोगिक विषय की परीक्षा के लिए 08 पृष्ठों की केवल एक ही उत्तरपुस्तिका मिलेगी। अतिरिक्त उत्तरपुस्तिका नहीं दी जाएगी। परीक्षार्थी उत्तरपुस्तिका लेते ही यह सुनिश्चित कर लें कि इसमें 8 पृष्ठ हैं एवं सही क्रम में हैं।
- उत्तरपुस्तिका प्राप्त होते ही परीक्षार्थी अपने प्रवेश-पत्र तथा उत्तरपुस्तिका पर मुद्रित विवरणों (Details) का मिलान कर यह अवश्य सुनिश्चित हो लें कि जो उत्तरपुस्तिका परीक्षक द्वारा उन्हें दी गई है, वह उन्हीं की है। भिन्न विवरणों की उत्तरपुस्तिका प्राप्त होने पर उसे तुरंत परीक्षक को वापस लौटा दिया जाए।
- उत्तरपुस्तिका प्राप्त होने पर परीक्षार्थी उनके आवरण पृष्ठ के पीछे अंकित "परीक्षार्थियों के लिए निर्देश" अवश्य पढ़ें एवं उसका अनुपालन करें।
- परीक्षार्थी अपनी उत्तरपुस्तिका के कवर पृष्ठ के ऊपरी बायें तथा दायें भागों में क्रमांक-(1) में अपने उत्तर देने का माध्यम अंकित करते हुए क्रमांक-(2) में अपना पूर्ण हस्ताक्षर अंकित करें। इसके अलावा अन्य मुद्रित विवरणों में किसी भी प्रकार से कोई छेड़-छाड़ नहीं करें।
- प्रायोगिक परीक्षा की उत्तरपुस्तिका के आवरण पृष्ठ के निचले बायें एवं दायें भागों को परीक्षार्थी द्वारा कदापि नहीं भरा जाएगा। अगर परीक्षार्थी इस भाग को भरते हैं, तो परीक्षार्थी का इस विषय में परीक्षाफल रद्द किया जा सकता है। ये दोनों भाग आंतरिक/बाह्य परीक्षकों को भरने के लिए दिया गया है।
- उत्तरपुस्तिका के पत्रों के दोनो पृष्ठों पर तथा प्रत्येक लाइन पर लिखें एवं पृष्ठों को नष्ट न करें।
- यदि रफ कार्य करने की आवश्यक हो, तो परीक्षार्थी उत्तरपुस्तिका के अंतिम पृष्ठ पर रफ कार्य करके उसे काट दें/क्रास (X) कर दें।
- उत्तरपुस्तिका के आंतरिक पृष्ठों पर दाहिने हाशिए में लाइन खींचकर सादा स्थान छोड़ रखा गया है। शेष स्थान रूल्ड है। परीक्षार्थी दाहिने हाशिए के सादे स्थान में कुछ भी नहीं लिखेंगे, चूंकि यह भाग परीक्षक के उपयोग के लिए है।
- उत्तरपुस्तिका के पृष्ठों को मोड़ें-फाड़ें नहीं तथा बीच-बीच में व्यर्थ ही खाली न छोड़ें।
- प्रश्न-पत्र में दी हुई संख्या के अनुसार अपने उत्तरों की संख्या लिखें।
- व्हाइटनर, ब्लेड तथा नाखून का इस्तेमाल करना सर्वथा वर्जित है, अन्यथा परीक्षाफल अमान्य कर दिया जाएगा।
- प्रश्नोत्तर के समाप्त होने पर अंतिम में नीचे एक क्षैतिज रेखा खींच दें।
- आंतरिक परीक्षक द्वारा उपलब्ध कराये गए उपस्थिति-पत्रक में परीक्षार्थी द्वारा यथा-स्तम्भ परीक्षा की तिथि अंकित करते हुए उत्तरपुस्तिका की क्रम संख्या लिखकर अपना हस्ताक्षर किया जाएगा। परीक्षार्थी की उपस्थिति, अनुपस्थिति एवं निष्कासन से संबंधित संगत गोले को नीले/काले पेन से परीक्षक द्वारा भरा जाएगा न कि परीक्षार्थी द्वारा।
- परीक्षार्थी अपनी उत्तरपुस्तिका को आन्तरिक परीक्षक के पास जमा किये बिना परीक्षा भवन न छोड़ें।
- परीक्षा केन्द्र में कैलकुलेटर, मोबाइल फोन, इयर फोन, पेजर, ब्लूटूथ या इस प्रकार का कोई अन्य इलेक्ट्रॉनिक उपकरण ले जाना सख्त मना है।
- जाँच परीक्षा में गैर-उत्प्रेषित या जाँच परीक्षा में अनुपस्थित छात्र/छात्रा इंटरमीडिएट वार्षिक प्रायोगिक परीक्षा, 2022 में कदापि सम्मिलित नहीं हो सकते हैं।



बिहार विद्यालय परीक्षा समिति, पटना
BIHAR SCHOOL EXAMINATION BOARD, PATNA
INTERMEDIATE ANNUAL EXAMINATION, 2022


संकाय: विज्ञान
FACULTY: SCIENCE

इंटरमीडिएट वार्षिक परीक्षा, 2022

प्रायोगिक परीक्षा का प्रवेश पत्र

Admit Card For Practical Examination

कॉलेज/+2 स्कूल का नाम	GAYA COLLEGE, GAYA				
परीक्षार्थी का नाम	PREM KUMAR				
माता का नाम	MUNNI DEVI				
पिता का नाम	GANESH PASWAN				
परीक्षार्थी का आधार नं०	दिव्यांग कोटि				NO
सूचीकरण संख्या/वर्ष	R-210011333-20	परीक्षार्थी की कोटि	REGULAR		
रोल कोड	21001	रोल क्रमांक	22011281	लिंग	MALE
परीक्षा केंद्र का नाम	GAYA COLLEGE, GAYA				



प्रायोगिक परीक्षा के विषय (निर्धारित परीक्षा कार्यक्रम सहित)

प्रायोगिक विषय	विषय कोड	विषय का नाम	परीक्षा की तारीख
वैकल्पिक विषय	117	PHYSICS	10.01.2022 to 20.01.2022
	118	CHEMISTRY	
	119	BIOLOGY	
अतिरिक्त विषय			

संज्ञा (30मा०)

महाविद्यालय / +2 विद्यालय प्रधान का हस्ताक्षर
एवं मुहर

परीक्षा नियंत्रक (30मा०)

परीक्षार्थी के लिए आवश्यक निर्देश

- प्रायोगिक परीक्षा दिनांक 10.01.2022 से 20.01.2022 तक संचालित होगी। केन्द्राधीक्षक दिनांक 10.01.2022 से 20.01.2022 तक की अवधि में परीक्षार्थियों की संख्या के अनुसार तिथि एवं पाली का निर्धारण करके प्रायोगिक परीक्षा केन्द्र पर आवंटित सभी परीक्षार्थियों के प्रायोगिक विषयों की परीक्षा आयोजित करेंगे।
- परीक्षार्थी अपने इस प्रवेश-पत्र में उल्लिखित प्रायोगिक परीक्षा केंद्रों पर दिनांक 10.01.2022को पूर्वाह्न 09:00 बजे अनिवार्य रूप से जाकर परीक्षा केन्द्र के परिसर की सूचना पट्ट से यह जानकारी प्राप्त करेंगे कि उनके द्वारा चयनित विषय की प्रायोगिक परीक्षा किस तिथि एवं किस पाली में संचालित होगी, जिसमें उन्हें सम्मिलित होना अनिवार्य है।
- परीक्षार्थी के प्रत्येक प्रायोगिक विषय की परीक्षा के लिए 08 पृष्ठों की केवल एक ही उत्तरपुस्तिका मिलेगी। अतिरिक्त उत्तरपुस्तिका नहीं दी जाएगी। परीक्षार्थी उत्तरपुस्तिका लेते ही यह सुनिश्चित कर लें कि इसमें 8 पृष्ठ हैं एवं सही क्रम में हैं।
- उत्तरपुस्तिका प्राप्त होते ही परीक्षार्थी अपने प्रवेश-पत्र तथा उत्तरपुस्तिका पर मुद्रित विवरणों (Details) का मिलान कर यह अवश्य सुनिश्चित हो लें कि जो उत्तरपुस्तिका परीक्षक द्वारा उन्हें दी गई है, वह उन्हीं की है। भिन्न विवरणों की उत्तरपुस्तिका प्राप्त होने पर उसे तुरंत परीक्षक को वापस लौटा दिया जाए।
- उत्तरपुस्तिका प्राप्त होने पर परीक्षार्थी उनके आवरण पृष्ठ के पीछे अंकित "परीक्षार्थियों के लिए निर्देश" अवश्य पढ़ें एवं उसका अनुपालन करें।
- परीक्षार्थी अपनी उत्तरपुस्तिका के कवर पृष्ठ के ऊपरी बायें तथा दायें भागों में क्रमांक-(1) में अपने उत्तर देने का माध्यम अंकित करते हुए क्रमांक-(2) में अपना पूर्ण हस्ताक्षर अंकित करें। इसके अलावा अन्य मुद्रित विवरणों में किसी भी प्रकार से कोई छेड़-छाड़ नहीं करें।
- प्रायोगिक परीक्षा की उत्तरपुस्तिका के आवरण पृष्ठ के निचले बायें एवं दायें भागों को परीक्षार्थी द्वारा कदापि नहीं भरा जाएगा। अगर परीक्षार्थी इस भाग को भरते हैं, तो परीक्षार्थी का इस विषय में परीक्षाफल रद्द किया जा सकता है। ये दोनों भाग आंतरिक/बाह्य परीक्षकों को भरने के लिए दिया गया है।
- उत्तरपुस्तिका के पत्रों के दोनो पृष्ठों पर तथा प्रत्येक लाइन पर लिखें एवं पृष्ठों को नष्ट न करें।
- यदि रफ कार्य करने की आवश्यक हो, तो परीक्षार्थी उत्तरपुस्तिका के अंतिम पृष्ठ पर रफ कार्य करके उसे काट दें/क्रास (X) कर दें।
- उत्तरपुस्तिका के आंतरिक पृष्ठों पर दाहिने हाशिए में लाइन खींचकर सादा स्थान छोड़ रखा गया है। शेष स्थान रूल्ड है। परीक्षार्थी दाहिने हाशिए के सादे स्थान में कुछ भी नहीं लिखेंगे, चूंकि यह भाग परीक्षक के उपयोग के लिए है।
- उत्तरपुस्तिका के पृष्ठों को मोड़ें-फाड़ें नहीं तथा बीच-बीच में व्यर्थ ही खाली न छोड़ें।
- प्रश्न-पत्र में दी हुई संख्या के अनुसार अपने उत्तरों की संख्या लिखें।
- व्हाइटनर, ब्लेड तथा नाखून का इस्तेमाल करना सर्वथा वर्जित है, अन्यथा परीक्षाफल अमान्य कर दिया जाएगा।
- प्रश्नोत्तर के समाप्त होने पर अंतिम में नीचे एक क्षैतिज रेखा खींच दें।
- आंतरिक परीक्षक द्वारा उपलब्ध कराये गए उपस्थिति-पत्रक में परीक्षार्थी द्वारा यथा-स्तम्भ परीक्षा की तिथि अंकित करते हुए उत्तरपुस्तिका की क्रम संख्या लिखकर अपना हस्ताक्षर किया जाएगा। परीक्षार्थी की उपस्थिति, अनुपस्थिति एवं निष्कासन से संबंधित संगत गोले को नीले/काले पेन से परीक्षक द्वारा भरा जाएगा न कि परीक्षार्थी द्वारा।
- परीक्षार्थी अपनी उत्तरपुस्तिका को आन्तरिक परीक्षक के पास जमा किये बिना परीक्षा भवन न छोड़ें।
- परीक्षा केन्द्र में कैलकुलेटर, मोबाइल फोन, इयर फोन, पेजर, ब्लूटूथ या इस प्रकार का कोई अन्य इलेक्ट्रॉनिक उपकरण ले जाना सख्त मना है।
- जाँच परीक्षा में गैर-उत्प्रेषित या जाँच परीक्षा में अनुपस्थित छात्र/छात्रा इंटरमीडिएट वार्षिक प्रायोगिक परीक्षा, 2022 में कदापि सम्मिलित नहीं हो सकते हैं।



बिहार विद्यालय परीक्षा समिति, पटना
BIHAR SCHOOL EXAMINATION BOARD, PATNA
INTERMEDIATE ANNUAL EXAMINATION, 2022

संकाय: विज्ञान
FACULTY: SCIENCE

इंटरमीडिएट वार्षिक परीक्षा, 2022

प्रायोगिक परीक्षा का प्रवेश पत्र

Admit Card For Practical Examination

कॉलेज/+2 स्कूल का नाम	GAYA COLLEGE, GAYA				
परीक्षार्थी का नाम	PRATIK KUMAR				
माता का नाम	SANDHYA DEVI				
पिता का नाम	RAMJEE PRASAD				
परीक्षार्थी का आधार नं०	दिव्यांग कोटि				NO
सूचीकरण संख्या/वर्ष	R-210011322-20	परीक्षार्थी की कोटि	REGULAR		
रोल कोड	21001	रोल क्रमांक	22011270	लिंग	MALE
परीक्षा केंद्र का नाम	GAYA COLLEGE, GAYA				



प्रायोगिक परीक्षा के विषय (निर्धारित परीक्षा कार्यक्रम सहित)

प्रायोगिक विषय	विषय कोड	विषय का नाम	परीक्षा की तारीख
वैकल्पिक विषय	117	PHYSICS	10.01.2022 to 20.01.2022
	118	CHEMISTRY	
अतिरिक्त विषय			

संकाय 2022

महाविद्यालय / +2 विद्यालय प्रधान का हस्ताक्षर
एवं मुहर

परीक्षा नियंत्रक (30M10)

परीक्षार्थी के लिए आवश्यक निर्देश

- प्रायोगिक परीक्षा दिनांक 10.01.2022 से 20.01.2022 तक संचालित होगी। केन्द्राधीक्षक दिनांक 10.01.2022 से 20.01.2022 तक की अवधि में परीक्षार्थियों की संख्या के अनुसार तिथि एवं पाली का निर्धारण करके प्रायोगिक परीक्षा केन्द्र पर आवंटित सभी परीक्षार्थियों के प्रायोगिक विषयों की परीक्षा आयोजित करेंगे।
- परीक्षार्थी अपने इस प्रवेश-पत्र में उल्लिखित प्रायोगिक परीक्षा केंद्रों पर दिनांक 10.01.2022 को पूर्वाह्न 09:00 बजे अनिवार्य रूप से जाकर परीक्षा केन्द्र के परिसर की सूचना पट्ट से यह जानकारी प्राप्त करेंगे कि उनके द्वारा चयनित विषय की प्रायोगिक परीक्षा किस तिथि एवं किस पाली में संचालित होगी, जिसमें उन्हें सम्मिलित होना अनिवार्य है।
- परीक्षार्थी के प्रत्येक प्रायोगिक विषय की परीक्षा के लिए 08 पृष्ठों की केवल एक ही उत्तरपुस्तिका मिलेगी। अतिरिक्त उत्तरपुस्तिका नहीं दी जाएगी। परीक्षार्थी उत्तरपुस्तिका लेते ही यह सुनिश्चित कर लें कि इसमें 8 पृष्ठ हैं एवं सही क्रम में हैं।
- उत्तरपुस्तिका प्राप्त होते ही परीक्षार्थी अपने प्रवेश-पत्र तथा उत्तरपुस्तिका पर मुद्रित विवरणों (Details) का मिलान कर यह अवश्य सुनिश्चित हो लें कि जो उत्तरपुस्तिका परीक्षक द्वारा उन्हें दी गई है, वह उन्हीं की है। भिन्न विवरणों की उत्तरपुस्तिका प्राप्त होने पर उसे तुरंत परीक्षक को वापस लौटा दिया जाए।
- उत्तरपुस्तिका प्राप्त होने पर परीक्षार्थी उनके आवरण पृष्ठ के पीछे अंकित "परीक्षार्थियों के लिए निर्देश" अवश्य पढ़ें एवं उसका अनुपालन करें।
- परीक्षार्थी अपनी उत्तरपुस्तिका के कवर पृष्ठ के ऊपरी बायें तथा दायें भागों में क्रमांक-(1) में अपने उत्तर देने का माध्यम अंकित करते हुए क्रमांक-(2) में अपना पूर्ण हस्ताक्षर अंकित करें। इसके अलावा अन्य मुद्रित विवरणों में किसी भी प्रकार से कोई छेड़-छाड़ नहीं करें।
- प्रायोगिक परीक्षा की उत्तरपुस्तिका के आवरण पृष्ठ के निचले बायें एवं दायें भागों को परीक्षार्थी द्वारा कदापि नहीं भरा जाएगा। अगर परीक्षार्थी इस भाग को भरते हैं, तो परीक्षार्थी का इस विषय में परीक्षाफल रद्द किया जा सकता है। ये दोनों भाग आंतरिक/बाह्य परीक्षकों को भरने के लिए दिया गया है।
- उत्तरपुस्तिका के पत्रों के दोनो पृष्ठों पर तथा प्रत्येक लाइन पर लिखें एवं पृष्ठों को नष्ट न करें।
- यदि रफ कार्य करने की आवश्यक हो, तो परीक्षार्थी उत्तरपुस्तिका के अंतिम पृष्ठ पर रफ कार्य करके उसे काट दें/क्रास (X) कर दें।
- उत्तरपुस्तिका के आंतरिक पृष्ठों पर दाहिने हाशिए में लाइन खींचकर सादा स्थान छोड़ रखा गया है। शेष स्थान रूल्ड है। परीक्षार्थी दाहिने हाशिए के सादे स्थान में कुछ भी नहीं लिखेंगे, चूंकि यह भाग परीक्षक के उपयोग के लिए है।
- उत्तरपुस्तिका के पृष्ठों को मोड़ें-फाड़ें नहीं तथा बीच-बीच में व्यर्थ ही खाली न छोड़ें।
- प्रश्न-पत्र में दी हुई संख्या के अनुसार अपने उत्तरों की संख्या लिखें।
- व्हाइटनर, ब्लेड तथा नाखून का इस्तेमाल करना सर्वथा वर्जित है, अन्यथा परीक्षाफल अमान्य कर दिया जाएगा।
- प्रश्नोत्तर के समाप्त होने पर अंतिम में नीचे एक क्षैतिज रेखा खींच दें।
- आंतरिक परीक्षक द्वारा उपलब्ध कराये गए उपस्थिति-पत्रक में परीक्षार्थी द्वारा यथा-स्तम्भ परीक्षा की तिथि अंकित करते हुए उत्तरपुस्तिका की क्रम संख्या लिखकर अपना हस्ताक्षर किया जाएगा। परीक्षार्थी की उपस्थिति, अनुपस्थिति एवं निष्कासन से संबंधित संगत गोले को नीले/काले पेन से परीक्षक द्वारा भरा जाएगा न कि परीक्षार्थी द्वारा।
- परीक्षार्थी अपनी उत्तरपुस्तिका को आन्तरिक परीक्षक के पास जमा किये बिना परीक्षा भवन न छोड़ें।
- परीक्षा केन्द्र में कैलकुलेटर, मोबाइल फोन, इयर फोन, पेजर, ब्लूटूथ या इस प्रकार का कोई अन्य इलेक्ट्रॉनिक उपकरण ले जाना सख्त मना है।
- जाँच परीक्षा में गैर-उत्प्रेषित या जाँच परीक्षा में अनुपस्थित छात्र/छात्रा इंटरमीडिएट वार्षिक प्रायोगिक परीक्षा, 2022 में कदापि सम्मिलित नहीं हो सकते हैं।



बिहार विद्यालय परीक्षा समिति, पटना
BIHAR SCHOOL EXAMINATION BOARD, PATNA
INTERMEDIATE ANNUAL EXAMINATION, 2022

संकाय: विज्ञान
FACULTY: SCIENCE

इंटरमीडिएट वार्षिक परीक्षा, 2022

प्रायोगिक परीक्षा का प्रवेश पत्र

Admit Card For Practical Examination

कॉलेज/+2 स्कूल का नाम	GAYA COLLEGE, GAYA				
परीक्षार्थी का नाम	PREM ANAND KUMAR				
माता का नाम	PARWATI DEVI				
पिता का नाम	BHOLA YADAV				
परीक्षार्थी का आधार नं०	दिव्यांग कोटि				NO
सूचीकरण संख्या/वर्ष	R-210011330-20	परीक्षार्थी की कोटि	REGULAR		
रौल कोड	21001	रौल क्रमांक	22011278	लिंग	MALE
परीक्षा केंद्र का नाम	GAYA COLLEGE, GAYA				



प्रायोगिक परीक्षा के विषय (निर्धारित परीक्षा कार्यक्रम सहित)

प्रायोगिक विषय	विषय कोड	विषय का नाम	परीक्षा की तारीख
वैकल्पिक विषय	117	PHYSICS	10.01.2022 to 20.01.2022
	118	CHEMISTRY	
अतिरिक्त विषय			

संज्ञा 13/2022

महाविद्यालय / +2 विद्यालय प्रधान का हस्ताक्षर
एवं मुहर

परीक्षा नियंत्रक (30M10)

परीक्षार्थी के लिए आवश्यक निर्देश

- प्रायोगिक परीक्षा दिनांक 10.01.2022 से 20.01.2022 तक संचालित होगी। केन्द्राधीक्षक दिनांक 10.01.2022 से 20.01.2022 तक की अवधि में परीक्षार्थियों की संख्या के अनुसार तिथि एवं पाली का निर्धारण करके प्रायोगिक परीक्षा केन्द्र पर आवंटित सभी परीक्षार्थियों के प्रायोगिक विषयों की परीक्षा आयोजित करेंगे।
- परीक्षार्थी अपने इस प्रवेश-पत्र में उल्लिखित प्रायोगिक परीक्षा केंद्रों पर दिनांक 10.01.2022 को पूर्वाह्न 09:00 बजे अनिवार्य रूप से जाकर परीक्षा केन्द्र के परिसर की सूचना पट्ट से यह जानकारी प्राप्त कर लेंगे कि उनके द्वारा चयनित विषय की प्रायोगिक परीक्षा किस तिथि एवं किस पाली में संचालित होगी, जिसमें उन्हें सम्मिलित होना अनिवार्य है।
- परीक्षार्थी के प्रत्येक प्रायोगिक विषय की परीक्षा के लिए 08 पृष्ठों की केवल एक ही उत्तरपुस्तिका मिलेगी। अतिरिक्त उत्तरपुस्तिका नहीं दी जाएगी। परीक्षार्थी उत्तरपुस्तिका लेते ही यह सुनिश्चित कर लें कि इसमें 8 पृष्ठ हैं एवं सही क्रम में हैं।
- उत्तरपुस्तिका प्राप्त होते ही परीक्षार्थी अपने प्रवेश-पत्र तथा उत्तरपुस्तिका पर मुद्रित विवरणों (Details) का मिलान कर यह अवश्य सुनिश्चित हो लें कि जो उत्तरपुस्तिका परीक्षक द्वारा उन्हें दी गई है, वह उन्हीं की है। भिन्न विवरणों की उत्तरपुस्तिका प्राप्त होने पर उसे तुरंत परीक्षक को वापस लौटा दिया जाए।
- उत्तरपुस्तिका प्राप्त होने पर परीक्षार्थी उनके आवरण पृष्ठ के पीछे अंकित "परीक्षार्थियों के लिए निर्देश" अवश्य पढ़ें एवं उसका अनुपालन करें।
- परीक्षार्थी अपनी उत्तरपुस्तिका के कवर पृष्ठ के ऊपरी बायें तथा दायें भागों में क्रमांक-(1) में अपने उत्तर देने का माध्यम अंकित करते हुए क्रमांक-(2) में अपना पूर्ण हस्ताक्षर अंकित करें। इसके अलावा अन्य मुद्रित विवरणों में किसी भी प्रकार से कोई छेड़-छाड़ नहीं करें।
- प्रायोगिक परीक्षा की उत्तरपुस्तिका के आवरण पृष्ठ के निचले बायें एवं दायें भागों को परीक्षार्थी द्वारा कदापि नहीं भरा जाएगा। अगर परीक्षार्थी इस भाग को भरते हैं, तो परीक्षार्थी का इस विषय में परीक्षाफल रद्द किया जा सकता है। ये दोनों भाग आंतरिक/बाह्य परीक्षकों को भरने के लिए दिया गया है।
- उत्तरपुस्तिका के पत्रों के दोनो पृष्ठों पर तथा प्रत्येक लाइन पर लिखें एवं पृष्ठों को नष्ट न करें।
- यदि रफ कार्य करने की आवश्यक हो, तो परीक्षार्थी उत्तरपुस्तिका के अंतिम पृष्ठ पर रफ कार्य करके उसे काट दें/क्रास (X) कर दें।
- उत्तरपुस्तिका के आंतरिक पृष्ठों पर दाहिने हाशिए में लाइन खींचकर सादा स्थान छोड़ रखा गया है। शेष स्थान रूल्ड है। परीक्षार्थी दाहिने हाशिए के सादे स्थान में कुछ भी नहीं लिखेंगे, चूंकि यह भाग परीक्षक के उपयोग के लिए है।
- उत्तरपुस्तिका के पृष्ठों को मोड़ें-फाड़ें नहीं तथा बीच-बीच में व्यर्थ ही खाली न छोड़ें।
- प्रश्न-पत्र में दी हुई संख्या के अनुसार अपने उत्तरों की संख्या लिखें।
- व्हाइटनर, ब्लेड तथा नाखून का इस्तेमाल करना सर्वथा वर्जित है, अन्यथा परीक्षाफल अमान्य कर दिया जाएगा।
- प्रश्नोत्तर के समाप्त होने पर अंतिम में नीचे एक क्षैतिज रेखा खींच दें।
- आंतरिक परीक्षक द्वारा उपलब्ध कराये गए उपस्थिति-पत्रक में परीक्षार्थी द्वारा यथा-स्तम्भ परीक्षा की तिथि अंकित करते हुए उत्तरपुस्तिका की क्रम संख्या लिखकर अपना हस्ताक्षर किया जाएगा। परीक्षार्थी की उपस्थिति, अनुपस्थिति एवं निष्कासन से संबंधित संगत गोले को नीले/काले पेन से परीक्षक द्वारा भरा जाएगा न कि परीक्षार्थी द्वारा।
- परीक्षार्थी अपनी उत्तरपुस्तिका को आन्तरिक परीक्षक के पास जमा किये बिना परीक्षा भवन न छोड़ें।
- परीक्षा केन्द्र में कैलकुलेटर, मोबाइल फोन, इयर फोन, पेजर, ब्लूटूथ या इस प्रकार का कोई अन्य इलेक्ट्रॉनिक उपकरण ले जाना सख्त मना है।
- जाँच परीक्षा में गैर-उत्प्रेषित या जाँच परीक्षा में अनुपस्थित छात्र/छात्रा इंटरमीडिएट वार्षिक प्रायोगिक परीक्षा, 2022 में कदापि सम्मिलित नहीं हो सकते हैं।



बिहार विद्यालय परीक्षा समिति, पटना
BIHAR SCHOOL EXAMINATION BOARD, PATNA
INTERMEDIATE ANNUAL EXAMINATION, 2022

संकाय: विज्ञान
FACULTY: SCIENCE

इंटरमीडिएट वार्षिक परीक्षा, 2022

प्रायोगिक परीक्षा का प्रवेश पत्र

Admit Card For Practical Examination

कॉलेज/+2 स्कूल का नाम	GAYA COLLEGE, GAYA				
परीक्षार्थी का नाम	PRASHANT KUMAR				
माता का नाम	PINKU DEVI				
पिता का नाम	SHIV KUMAR				
परीक्षार्थी का आधार नं०	दिव्यांग कोटि				NO
सूचीकरण संख्या/वर्ष	R-210011318-20	परीक्षार्थी की कोटि	REGULAR		
रौल कोड	21001	रौल क्रमांक	22011266	लिंग	MALE
परीक्षा केंद्र का नाम	GAYA COLLEGE, GAYA				



प्रायोगिक परीक्षा के विषय (निर्धारित परीक्षा कार्यक्रम सहित)

प्रायोगिक विषय	विषय कोड	विषय का नाम	परीक्षा की तारीख
वैकल्पिक विषय	117	PHYSICS	10.01.2022 to 20.01.2022
	118	CHEMISTRY	
अतिरिक्त विषय			

संजय कुमार

महाविद्यालय / +2 विद्यालय प्रधान का हस्ताक्षर
एवं मुहर

परीक्षा नियंत्रक (30M10)

परीक्षार्थी के लिए आवश्यक निर्देश

- प्रायोगिक परीक्षा दिनांक 10.01.2022 से 20.01.2022 तक संचालित होगी। केन्द्राधीक्षक दिनांक 10.01.2022 से 20.01.2022 तक की अवधि में परीक्षार्थियों की संख्या के अनुसार तिथि एवं पाली का निर्धारण करके प्रायोगिक परीक्षा केन्द्र पर आवंटित सभी परीक्षार्थियों के प्रायोगिक विषयों की परीक्षा आयोजित करेंगे।
- परीक्षार्थी अपने इस प्रवेश-पत्र में उल्लिखित प्रायोगिक परीक्षा केंद्रों पर दिनांक 10.01.2022को पूर्वाह्न 09:00 बजे अनिवार्य रूप से जाकर परीक्षा केन्द्र के परिसर की सूचना पट्ट से यह जानकारी प्राप्त कर लेंगे कि उनके द्वारा चयनित विषय की प्रायोगिक परीक्षा किस तिथि एवं किस पाली में संचालित होगी, जिसमें उन्हें सम्मिलित होना अनिवार्य है।
- परीक्षार्थी के प्रत्येक प्रायोगिक विषय की परीक्षा के लिए 08 पृष्ठों की केवल एक ही उत्तरपुस्तिका मिलेगी। अतिरिक्त उत्तरपुस्तिका नहीं दी जाएगी। परीक्षार्थी उत्तरपुस्तिका लेते ही यह सुनिश्चित कर लें कि इसमें 8 पृष्ठ हैं एवं सही क्रम में हैं।
- उत्तरपुस्तिका प्राप्त होते ही परीक्षार्थी अपने प्रवेश-पत्र तथा उत्तरपुस्तिका पर मुद्रित विवरणों (Details) का मिलान कर यह अवश्य सुनिश्चित हो लें कि जो उत्तरपुस्तिका परीक्षक द्वारा उन्हें दी गई है, वह उन्हीं की है। भिन्न विवरणों की उत्तरपुस्तिका प्राप्त होने पर उसे तुरंत परीक्षक को वापस लौटा दिया जाए।
- उत्तरपुस्तिका प्राप्त होने पर परीक्षार्थी उनके आवरण पृष्ठ के पीछे अंकित "परीक्षार्थियों के लिए निर्देश" अवश्य पढ़ें एवं उसका अनुपालन करें।
- परीक्षार्थी अपनी उत्तरपुस्तिका के कवर पृष्ठ के ऊपरी बायें तथा दायें भागों में क्रमांक-(1) में अपने उत्तर देने का माध्यम अंकित करते हुए क्रमांक-(2) में अपना पूर्ण हस्ताक्षर अंकित करें। इसके अलावा अन्य मुद्रित विवरणों में किसी भी प्रकार से कोई छेड़-छाड़ नहीं करें।
- प्रायोगिक परीक्षा की उत्तरपुस्तिका के आवरण पृष्ठ के निचले बायें एवं दायें भागों को परीक्षार्थी द्वारा कदापि नहीं भरा जाएगा। अगर परीक्षार्थी इस भाग को भरते हैं, तो परीक्षार्थी का इस विषय में परीक्षाफल रद्द किया जा सकता है। ये दोनों भाग आंतरिक/बाह्य परीक्षकों को भरने के लिए दिया गया है।
- उत्तरपुस्तिका के पत्रों के दोनो पृष्ठों पर तथा प्रत्येक लाइन पर लिखें एवं पृष्ठों को नष्ट न करें।
- यदि रफ कार्य करने की आवश्यक हो, तो परीक्षार्थी उत्तरपुस्तिका के अंतिम पृष्ठ पर रफ कार्य करके उसे काट दें/क्रास (X) कर दें।
- उत्तरपुस्तिका के आंतरिक पृष्ठों पर दाहिने हाशिए में लाइन खींचकर सादा स्थान छोड़ रखा गया है। शेष स्थान रूल्ड है। परीक्षार्थी दाहिने हाशिए के सादे स्थान में कुछ भी नहीं लिखेंगे, चूंकि यह भाग परीक्षक के उपयोग के लिए है।
- उत्तरपुस्तिका के पृष्ठों को मोड़ें-फाड़ें नहीं तथा बीच-बीच में व्यर्थ ही खाली न छोड़ें।
- प्रश्न-पत्र में दी हुई संख्या के अनुसार अपने उत्तरों की संख्या लिखें।
- व्हाइटनर, ब्लेड तथा नाखून का इस्तेमाल करना सर्वथा वर्जित है, अन्यथा परीक्षाफल अमान्य कर दिया जाएगा।
- प्रश्नोत्तर के समाप्त होने पर अंतिम में नीचे एक क्षैतिज रेखा खींच दें।
- आंतरिक परीक्षक द्वारा उपलब्ध कराये गए उपस्थिति-पत्रक में परीक्षार्थी द्वारा यथा-स्तम्भ परीक्षा की तिथि अंकित करते हुए उत्तरपुस्तिका की क्रम संख्या लिखकर अपना हस्ताक्षर किया जाएगा। परीक्षार्थी की उपस्थिति, अनुपस्थिति एवं निष्कासन से संबंधित संगत गोले को नीले/काले पेन से परीक्षक द्वारा भरा जाएगा न कि परीक्षार्थी द्वारा।
- परीक्षार्थी अपनी उत्तरपुस्तिका को आन्तरिक परीक्षक के पास जमा किये बिना परीक्षा भवन न छोड़ें।
- परीक्षा केन्द्र में कैलकुलेटर, मोबाइल फोन, इयर फोन, पेजर, ब्लूटूथ या इस प्रकार का कोई अन्य इलेक्ट्रॉनिक उपकरण ले जाना सख्त मना है।
- जाँच परीक्षा में गैर-उत्प्रेषित या जाँच परीक्षा में अनुपस्थित छात्र/छात्रा इंटरमीडिएट वार्षिक प्रायोगिक परीक्षा, 2022 में कदापि सम्मिलित नहीं हो सकते हैं।



बिहार विद्यालय परीक्षा समिति, पटना
BIHAR SCHOOL EXAMINATION BOARD, PATNA
INTERMEDIATE ANNUAL EXAMINATION, 2022

इंटरमीडिएट वार्षिक परीक्षा, 2022

प्रायोगिक परीक्षा का प्रवेश पत्र

Admit Card For Practical Examination

संकाय: विज्ञान
FACULTY: SCIENCE

कॉलेज/+2 स्कूल का नाम GAYA COLLEGE, GAYA
परीक्षार्थी का नाम PRINCE KUMAR
माता का नाम BABITA KUMARI
पिता का नाम DHARMENDRA KUMAR
परीक्षार्थी का आधार नं० दिव्यांग कोटि NO
सूचीकरण संख्या/वर्ष R-210011339-20 परीक्षार्थी की कोटि REGULAR
रौल कोड 21001 रौल क्रमांक 22011288 लिंग MALE
परीक्षा केंद्र का नाम GAYA COLLEGE, GAYA



प्रायोगिक परीक्षा के विषय (निर्धारित परीक्षा कार्यक्रम सहित)

प्रायोगिक विषय	विषय कोड	विषय का नाम	परीक्षा की तारीख
वैकल्पिक विषय	117	PHYSICS	10.01.2022 to 20.01.2022
	118	CHEMISTRY	
अतिरिक्त विषय			

संज्ञा 13 नव

महाविद्यालय / +2 विद्यालय प्रधान का हस्ताक्षर
एवं मुहर

परीक्षा नियंत्रक (30MA0)

परीक्षार्थी के लिए आवश्यक निर्देश

- प्रायोगिक परीक्षा दिनांक 10.01.2022 से 20.01.2022 तक संचालित होगी। केन्द्राधीक्षक दिनांक 10.01.2022 से 20.01.2022 तक की अवधि में परीक्षार्थियों की संख्या के अनुसार तिथि एवं पाली का निर्धारण करके प्रायोगिक परीक्षा केन्द्र पर आवंटित सभी परीक्षार्थियों के प्रायोगिक विषयों की परीक्षा आयोजित करेंगे।
- परीक्षार्थी अपने इस प्रवेश-पत्र में उल्लिखित प्रायोगिक परीक्षा केंद्रों पर दिनांक 10.01.2022 को पूर्वाह्न 09:00 बजे अनिवार्य रूप से जाकर परीक्षा केन्द्र के परिसर की सूचना पट्ट से यह जानकारी प्राप्त कर लेंगे कि उनके द्वारा चयनित विषय की प्रायोगिक परीक्षा किस तिथि एवं किस पाली में संचालित होगी, जिसमें उन्हें सम्मिलित होना अनिवार्य है।
- परीक्षार्थी के प्रत्येक प्रायोगिक विषय की परीक्षा के लिए 08 पृष्ठों की केवल एक ही उत्तरपुस्तिका मिलेगी। अतिरिक्त उत्तरपुस्तिका नहीं दी जाएगी। परीक्षार्थी उत्तरपुस्तिका लेते ही यह सुनिश्चित कर लें कि इसमें 8 पृष्ठ हैं एवं सही क्रम में हैं।
- उत्तरपुस्तिका प्राप्त होते ही परीक्षार्थी अपने प्रवेश-पत्र तथा उत्तरपुस्तिका पर मुद्रित विवरणों (Details) का मिलान कर यह अवश्य सुनिश्चित हो लें कि जो उत्तरपुस्तिका परीक्षक द्वारा उन्हें दी गई है, वह उन्हीं की है। भिन्न विवरणों की उत्तरपुस्तिका प्राप्त होने पर उसे तुरंत परीक्षक को वापस लौटा दिया जाए।
- उत्तरपुस्तिका प्राप्त होने पर परीक्षार्थी उनके आवरण पृष्ठ के पीछे अंकित "परीक्षार्थियों के लिए निर्देश" अवश्य पढ़ें एवं उसका अनुपालन करें।
- परीक्षार्थी अपनी उत्तरपुस्तिका के कवर पृष्ठ के ऊपरी बायें तथा दायें भागों में क्रमांक-(1) में अपने उत्तर देने का माध्यम अंकित करते हुए क्रमांक-(2) में अपना पूर्ण हस्ताक्षर अंकित करें। इसके अलावा अन्य मुद्रित विवरणों में किसी भी प्रकार से कोई छेड़-छाड़ नहीं करें।
- प्रायोगिक परीक्षा की उत्तरपुस्तिका के आवरण पृष्ठ के निचले बायें एवं दायें भागों को परीक्षार्थी द्वारा कदापि नहीं भरा जाएगा। अगर परीक्षार्थी इस भाग को भरते हैं, तो परीक्षार्थी का इस विषय में परीक्षाफल रद्द किया जा सकता है। ये दोनों भाग आंतरिक/बाह्य परीक्षकों को भरने के लिए दिया गया है।
- उत्तरपुस्तिका के पत्रों के दोनो पृष्ठों पर तथा प्रत्येक लाइन पर लिखें एवं पृष्ठों को नष्ट न करें।
- यदि रफ कार्य करने की आवश्यक हो, तो परीक्षार्थी उत्तरपुस्तिका के अंतिम पृष्ठ पर रफ कार्य करके उसे काट दें/क्रास (X) कर दें।
- उत्तरपुस्तिका के आंतरिक पृष्ठों पर दाहिने हाशिए में लाइन खींचकर सादा स्थान छोड़ रखा गया है। शेष स्थान रूल्ड है। परीक्षार्थी दाहिने हाशिए के सादे स्थान में कुछ भी नहीं लिखेंगे, चूंकि यह भाग परीक्षक के उपयोग के लिए है।
- उत्तरपुस्तिका के पृष्ठों को मोड़ें-फाड़ें नहीं तथा बीच-बीच में व्यर्थ ही खाली न छोड़ें।
- प्रश्न-पत्र में दी हुई संख्या के अनुसार अपने उत्तरों की संख्या लिखें।
- व्हाइटनर, ब्लेड तथा नाखून का इस्तेमाल करना सर्वथा वर्जित है, अन्यथा परीक्षाफल अमान्य कर दिया जाएगा।
- प्रश्नोत्तर के समाप्त होने पर अंतिम में नीचे एक क्षैतिज रेखा खींच दें।
- आंतरिक परीक्षक द्वारा उपलब्ध कराये गए उपस्थिति-पत्रक में परीक्षार्थी द्वारा यथा-स्तम्भ परीक्षा की तिथि अंकित करते हुए उत्तरपुस्तिका की क्रम संख्या लिखकर अपना हस्ताक्षर किया जाएगा। परीक्षार्थी की उपस्थिति, अनुपस्थिति एवं निष्कासन से संबंधित संगत गोले को नीले/काले पेन से परीक्षक द्वारा भरा जाएगा न कि परीक्षार्थी द्वारा।
- परीक्षार्थी अपनी उत्तरपुस्तिका को आन्तरिक परीक्षक के पास जमा किये बिना परीक्षा भवन न छोड़ें।
- परीक्षा केन्द्र में कैलकुलेटर, मोबाइल फोन, इयर फोन, पेजर, ब्लूटूथ या इस प्रकार का कोई अन्य इलेक्ट्रॉनिक उपकरण ले जाना सख्त मना है।
- जाँच परीक्षा में गैर-उत्प्रेषित या जाँच परीक्षा में अनुपस्थित छात्र/छात्रा इंटरमीडिएट वार्षिक प्रायोगिक परीक्षा, 2022 में कदापि सम्मिलित नहीं हो सकते हैं।



बिहार विद्यालय परीक्षा समिति, पटना
BIHAR SCHOOL EXAMINATION BOARD, PATNA
INTERMEDIATE ANNUAL EXAMINATION, 2022

इंटरमीडिएट वार्षिक परीक्षा, 2022

प्रायोगिक परीक्षा का प्रवेश पत्र

Admit Card For Practical Examination

संकाय: विज्ञान
FACULTY: SCIENCE

कॉलेज/+2 स्कूल का नाम GAYA COLLEGE, GAYA
परीक्षार्थी का नाम PRINCE KUMAR
माता का नाम SUNITA DEVI
पिता का नाम ANIL PASWAN
परीक्षार्थी का आधार नं० दिव्यांग कोटि NO
सूचीकरण संख्या/वर्ष R-210011338-20 परीक्षार्थी की कोटि REGULAR
रौल कोड 21001 रौल क्रमांक 22011287 लिंग MALE
परीक्षा केंद्र का नाम GAYA COLLEGE, GAYA



प्रायोगिक परीक्षा के विषय (निर्धारित परीक्षा कार्यक्रम सहित)

प्रायोगिक विषय	विषय कोड	विषय का नाम	परीक्षा की तारीख
वैकल्पिक विषय	117	PHYSICS	10.01.2022 to 20.01.2022
	118	CHEMISTRY	
अतिरिक्त विषय			

संजीव कुमार

महाविद्यालय / +2 विद्यालय प्रधान का हस्ताक्षर
एवं मुहर

परीक्षा नियंत्रक (30M10)

परीक्षार्थी के लिए आवश्यक निर्देश

- प्रायोगिक परीक्षा दिनांक 10.01.2022 से 20.01.2022 तक संचालित होगी। केन्द्राधीक्षक दिनांक 10.01.2022 से 20.01.2022 तक की अवधि में परीक्षार्थियों की संख्या के अनुसार तिथि एवं पाली का निर्धारण करके प्रायोगिक परीक्षा केन्द्र पर आवंटित सभी परीक्षार्थियों के प्रायोगिक विषयों की परीक्षा आयोजित करेंगे।
- परीक्षार्थी अपने इस प्रवेश-पत्र में उल्लिखित प्रायोगिक परीक्षा केंद्रों पर दिनांक 10.01.2022 को पूर्वाह्न 09:00 बजे अनिवार्य रूप से जाकर परीक्षा केन्द्र के परिसर की सूचना पट्ट से यह जानकारी प्राप्त करेंगे कि उनके द्वारा चयनित विषय की प्रायोगिक परीक्षा किस तिथि एवं किस पाली में संचालित होगी, जिसमें उन्हें सम्मिलित होना अनिवार्य है।
- परीक्षार्थी के प्रत्येक प्रायोगिक विषय की परीक्षा के लिए 08 पृष्ठों की केवल एक ही उत्तरपुस्तिका मिलेगी। अतिरिक्त उत्तरपुस्तिका नहीं दी जाएगी। परीक्षार्थी उत्तरपुस्तिका लेते ही यह सुनिश्चित कर लें कि इसमें 8 पृष्ठ हैं एवं सही क्रम में हैं।
- उत्तरपुस्तिका प्राप्त होते ही परीक्षार्थी अपने प्रवेश-पत्र तथा उत्तरपुस्तिका पर मुद्रित विवरणों (Details) का मिलान कर यह अवश्य सुनिश्चित हो लें कि जो उत्तरपुस्तिका परीक्षक द्वारा उन्हें दी गई है, वह उन्हीं की है। भिन्न विवरणों की उत्तरपुस्तिका प्राप्त होने पर उसे तुरंत परीक्षक को वापस लौटा दिया जाए।
- उत्तरपुस्तिका प्राप्त होने पर परीक्षार्थी उनके आवरण पृष्ठ के पीछे अंकित "परीक्षार्थियों के लिए निर्देश" अवश्य पढ़ें एवं उसका अनुपालन करें।
- परीक्षार्थी अपनी उत्तरपुस्तिका के कवर पृष्ठ के ऊपरी बायें तथा दायें भागों में क्रमांक-(1) में अपने उत्तर देने का माध्यम अंकित करते हुए क्रमांक-(2) में अपना पूर्ण हस्ताक्षर अंकित करें। इसके अलावा अन्य मुद्रित विवरणों में किसी भी प्रकार से कोई छेड़-छाड़ नहीं करें।
- प्रायोगिक परीक्षा की उत्तरपुस्तिका के आवरण पृष्ठ के निचले बायें एवं दायें भागों को परीक्षार्थी द्वारा कदापि नहीं भरा जाएगा। अगर परीक्षार्थी इस भाग को भरते हैं, तो परीक्षार्थी का इस विषय में परीक्षाफल रद्द किया जा सकता है। ये दोनों भाग आंतरिक/बाह्य परीक्षकों को भरने के लिए दिया गया है।
- उत्तरपुस्तिका के पत्रों के दोनो पृष्ठों पर तथा प्रत्येक लाइन पर लिखें एवं पृष्ठों को नष्ट न करें।
- यदि रफ कार्य करने की आवश्यक हो, तो परीक्षार्थी उत्तरपुस्तिका के अंतिम पृष्ठ पर रफ कार्य करके उसे काट दें/क्रास (X) कर दें।
- उत्तरपुस्तिका के आंतरिक पृष्ठों पर दाहिने हाशिए में लाइन खींचकर सादा स्थान छोड़ रखा गया है। शेष स्थान रूल्ड है। परीक्षार्थी दाहिने हाशिए के सादे स्थान में कुछ भी नहीं लिखेंगे, चूंकि यह भाग परीक्षक के उपयोग के लिए है।
- उत्तरपुस्तिका के पृष्ठों को मोड़ें-फाड़ें नहीं तथा बीच-बीच में व्यर्थ ही खाली न छोड़ें।
- प्रश्न-पत्र में दी हुई संख्या के अनुसार अपने उत्तरों की संख्या लिखें।
- व्हाइटनर, ब्लेड तथा नाखून का इस्तेमाल करना सर्वथा वर्जित है, अन्यथा परीक्षाफल अमान्य कर दिया जाएगा।
- प्रश्नोत्तर के समाप्त होने पर अंतिम में नीचे एक क्षैतिज रेखा खींच दें।
- आंतरिक परीक्षक द्वारा उपलब्ध कराये गए उपस्थिति-पत्रक में परीक्षार्थी द्वारा यथा-स्तम्भ परीक्षा की तिथि अंकित करते हुए उत्तरपुस्तिका की क्रम संख्या लिखकर अपना हस्ताक्षर किया जाएगा। परीक्षार्थी की उपस्थिति, अनुपस्थिति एवं निष्कासन से संबंधित संगत गोले को नीले/काले पेन से परीक्षक द्वारा भरा जाएगा न कि परीक्षार्थी द्वारा।
- परीक्षार्थी अपनी उत्तरपुस्तिका को आन्तरिक परीक्षक के पास जमा किये बिना परीक्षा भवन न छोड़ें।
- परीक्षा केन्द्र में कैलकुलेटर, मोबाइल फोन, इयर फोन, पेजर, ब्लूटूथ या इस प्रकार का कोई अन्य इलेक्ट्रॉनिक उपकरण ले जाना सख्त मना है।
- जाँच परीक्षा में गैर-उत्प्रेषित या जाँच परीक्षा में अनुपस्थित छात्र/छात्रा इंटरमीडिएट वार्षिक प्रायोगिक परीक्षा, 2022 में कदापि सम्मिलित नहीं हो सकते हैं।



बिहार विद्यालय परीक्षा समिति, पटना
BIHAR SCHOOL EXAMINATION BOARD, PATNA
INTERMEDIATE ANNUAL EXAMINATION, 2022

इंटरमीडिएट वार्षिक परीक्षा, 2022

प्रायोगिक परीक्षा का प्रवेश पत्र

Admit Card For Practical Examination

संकाय: विज्ञान
FACULTY: SCIENCE

कॉलेज/+2 स्कूल का नाम GAYA COLLEGE, GAYA
परीक्षार्थी का नाम PREM KUMAR
माता का नाम SAVITA DEVI
पिता का नाम AMIRAK YADAV
परीक्षार्थी का आधार नं० दिव्यांग कोटि NO
सूचीकरण संख्या/वर्ष R-210011331-20 परीक्षार्थी की कोटि REGULAR
रोल कोड 21001 रोल क्रमांक 22011279 लिंग MALE
परीक्षा केंद्र का नाम GAYA COLLEGE, GAYA



प्रायोगिक परीक्षा के विषय (निर्धारित परीक्षा कार्यक्रम सहित)

प्रायोगिक विषय	विषय कोड	विषय का नाम	परीक्षा की तारीख
वैकल्पिक विषय	117	PHYSICS	10.01.2022 to 20.01.2022
	118	CHEMISTRY	
अतिरिक्त विषय			

संकाय 2022

महाविद्यालय / +2 विद्यालय प्रधान का हस्ताक्षर
एवं मुहर

परीक्षा नियंत्रक (30M10)

परीक्षार्थी के लिए आवश्यक निर्देश

- प्रायोगिक परीक्षा दिनांक 10.01.2022 से 20.01.2022 तक संचालित होगी। केन्द्राधीक्षक दिनांक 10.01.2022 से 20.01.2022 तक की अवधि में परीक्षार्थियों की संख्या के अनुसार तिथि एवं पाली का निर्धारण करके प्रायोगिक परीक्षा केन्द्र पर आवंटित सभी परीक्षार्थियों के प्रायोगिक विषयों की परीक्षा आयोजित करेंगे।
- परीक्षार्थी अपने इस प्रवेश-पत्र में उल्लिखित प्रायोगिक परीक्षा केंद्रों पर दिनांक 10.01.2022 को पूर्वाह्न 09:00 बजे अनिवार्य रूप से जाकर परीक्षा केन्द्र के परिसर की सूचना पट्ट से यह जानकारी प्राप्त करेंगे कि उनके द्वारा चयनित विषय की प्रायोगिक परीक्षा किस तिथि एवं किस पाली में संचालित होगी, जिसमें उन्हें सम्मिलित होना अनिवार्य है।
- परीक्षार्थी के प्रत्येक प्रायोगिक विषय की परीक्षा के लिए 08 पृष्ठों की केवल एक ही उत्तरपुस्तिका मिलेगी। अतिरिक्त उत्तरपुस्तिका नहीं दी जाएगी। परीक्षार्थी उत्तरपुस्तिका लेते ही यह सुनिश्चित कर लें कि इसमें 8 पृष्ठ हैं एवं सही क्रम में हैं।
- उत्तरपुस्तिका प्राप्त होते ही परीक्षार्थी अपने प्रवेश-पत्र तथा उत्तरपुस्तिका पर मुद्रित विवरणों (Details) का मिलान कर यह अवश्य सुनिश्चित हो लें कि जो उत्तरपुस्तिका परीक्षक द्वारा उन्हें दी गई है, वह उन्हीं की है। भिन्न विवरणों की उत्तरपुस्तिका प्राप्त होने पर उसे तुरंत परीक्षक को वापस लौटा दिया जाए।
- उत्तरपुस्तिका प्राप्त होने पर परीक्षार्थी उनके आवरण पृष्ठ के पीछे अंकित "परीक्षार्थियों के लिए निर्देश" अवश्य पढ़ें एवं उसका अनुपालन करें।
- परीक्षार्थी अपनी उत्तरपुस्तिका के कवर पृष्ठ के ऊपरी बायें तथा दायें भागों में क्रमांक-(1) में अपने उत्तर देने का माध्यम अंकित करते हुए क्रमांक-(2) में अपना पूर्ण हस्ताक्षर अंकित करें। इसके अलावा अन्य मुद्रित विवरणों में किसी भी प्रकार से कोई छेड़-छाड़ नहीं करें।
- प्रायोगिक परीक्षा की उत्तरपुस्तिका के आवरण पृष्ठ के निचले बायें एवं दायें भागों को परीक्षार्थी द्वारा कदापि नहीं भरा जाएगा। अगर परीक्षार्थी इस भाग को भरते हैं, तो परीक्षार्थी का इस विषय में परीक्षाफल रद्द किया जा सकता है। ये दोनों भाग आंतरिक/बाह्य परीक्षकों को भरने के लिए दिया गया है।
- उत्तरपुस्तिका के पत्रों के दोनो पृष्ठों पर तथा प्रत्येक लाइन पर लिखें एवं पृष्ठों को नष्ट न करें।
- यदि रफ कार्य करने की आवश्यक हो, तो परीक्षार्थी उत्तरपुस्तिका के अंतिम पृष्ठ पर रफ कार्य करके उसे काट दें/क्रास (X) कर दें।
- उत्तरपुस्तिका के आंतरिक पृष्ठों पर दाहिने हाशिए में लाइन खींचकर सादा स्थान छोड़ रखा गया है। शेष स्थान रूल्ड है। परीक्षार्थी दाहिने हाशिए के सादे स्थान में कुछ भी नहीं लिखेंगे, चूंकि यह भाग परीक्षक के उपयोग के लिए है।
- उत्तरपुस्तिका के पृष्ठों को मोड़ें-फाड़ें नहीं तथा बीच-बीच में व्यर्थ ही खाली न छोड़ें।
- प्रश्न-पत्र में दी हुई संख्या के अनुसार अपने उत्तरों की संख्या लिखें।
- व्हाइटनर, ब्लेड तथा नाखून का इस्तेमाल करना सर्वथा वर्जित है, अन्यथा परीक्षाफल अमान्य कर दिया जाएगा।
- प्रश्नोत्तर के समाप्त होने पर अंतिम में नीचे एक क्षैतिज रेखा खींच दें।
- आंतरिक परीक्षक द्वारा उपलब्ध कराये गए उपस्थिति-पत्रक में परीक्षार्थी द्वारा यथा-स्तम्भ परीक्षा की तिथि अंकित करते हुए उत्तरपुस्तिका की क्रम संख्या लिखकर अपना हस्ताक्षर किया जाएगा। परीक्षार्थी की उपस्थिति, अनुपस्थिति एवं निष्कासन से संबंधित संगत गोले को नीले/काले पेन से परीक्षक द्वारा भरा जाएगा न कि परीक्षार्थी द्वारा।
- परीक्षार्थी अपनी उत्तरपुस्तिका को आन्तरिक परीक्षक के पास जमा किये बिना परीक्षा भवन न छोड़ें।
- परीक्षा केन्द्र में कैलकुलेटर, मोबाइल फोन, इयर फोन, पेजर, ब्लूटूथ या इस प्रकार का कोई अन्य इलेक्ट्रॉनिक उपकरण ले जाना सख्त मना है।
- जाँच परीक्षा में गैर-उत्प्रेषित या जाँच परीक्षा में अनुपस्थित छात्र/छात्रा इंटरमीडिएट वार्षिक प्रायोगिक परीक्षा, 2022 में कदापि सम्मिलित नहीं हो सकते हैं।



बिहार विद्यालय परीक्षा समिति, पटना
BIHAR SCHOOL EXAMINATION BOARD, PATNA
INTERMEDIATE ANNUAL EXAMINATION, 2022

इंटरमीडिएट वार्षिक परीक्षा, 2022

प्रायोगिक परीक्षा का प्रवेश पत्र

Admit Card For Practical Examination

संकाय: विज्ञान
FACULTY: SCIENCE

कॉलेज/+2 स्कूल का नाम GAYA COLLEGE, GAYA
परीक्षार्थी का नाम PRINCE KUMAR
माता का नाम SHANTI DEVI
पिता का नाम KRISHAN THAKUR
परीक्षार्थी का आधार नं० दिव्यांग कोटि NO
सूचीकरण संख्या/वर्ष R-210011342-20 परीक्षार्थी की कोटि REGULAR
रौल कोड 21001 रौल क्रमांक 22011291 लिंग MALE
परीक्षा केंद्र का नाम GAYA COLLEGE, GAYA



प्रायोगिक परीक्षा के विषय (निर्धारित परीक्षा कार्यक्रम सहित)

प्रायोगिक विषय	विषय कोड	विषय का नाम	परीक्षा की तारीख
वैकल्पिक विषय	117	PHYSICS	10.01.2022 to 20.01.2022
	118	CHEMISTRY	
अतिरिक्त विषय			

संजय कुमार

महाविद्यालय / +2 विद्यालय प्रधान का हस्ताक्षर
एवं मुहर

परीक्षा नियंत्रक (30M10)

परीक्षार्थी के लिए आवश्यक निर्देश

- प्रायोगिक परीक्षा दिनांक 10.01.2022 से 20.01.2022 तक संचालित होगी। केन्द्राधीक्षक दिनांक 10.01.2022 से 20.01.2022 तक की अवधि में परीक्षार्थियों की संख्या के अनुसार तिथि एवं पाली का निर्धारण करके प्रायोगिक परीक्षा केन्द्र पर आवंटित सभी परीक्षार्थियों के प्रायोगिक विषयों की परीक्षा आयोजित करेंगे।
- परीक्षार्थी अपने इस प्रवेश-पत्र में उल्लिखित प्रायोगिक परीक्षा केंद्रों पर दिनांक 10.01.2022 को पूर्वाह्न 09:00 बजे अनिवार्य रूप से जाकर परीक्षा केन्द्र के परिसर की सूचना पट्ट से यह जानकारी प्राप्त करेंगे कि उनके द्वारा चयनित विषय की प्रायोगिक परीक्षा किस तिथि एवं किस पाली में संचालित होगी, जिसमें उन्हें सम्मिलित होना अनिवार्य है।
- परीक्षार्थी के प्रत्येक प्रायोगिक विषय की परीक्षा के लिए 08 पृष्ठों की केवल एक ही उत्तरपुस्तिका मिलेगी। अतिरिक्त उत्तरपुस्तिका नहीं दी जाएगी। परीक्षार्थी उत्तरपुस्तिका लेते ही यह सुनिश्चित कर लें कि इसमें 8 पृष्ठ हैं एवं सही क्रम में हैं।
- उत्तरपुस्तिका प्राप्त होते ही परीक्षार्थी अपने प्रवेश-पत्र तथा उत्तरपुस्तिका पर मुद्रित विवरणों (Details) का मिलान कर यह अवश्य सुनिश्चित हो लें कि जो उत्तरपुस्तिका परीक्षक द्वारा उन्हें दी गई है, वह उन्हीं की है। भिन्न विवरणों की उत्तरपुस्तिका प्राप्त होने पर उसे तुरंत परीक्षक को वापस लौटा दिया जाए।
- उत्तरपुस्तिका प्राप्त होने पर परीक्षार्थी उनके आवरण पृष्ठ के पीछे अंकित "परीक्षार्थियों के लिए निर्देश" अवश्य पढ़ें एवं उसका अनुपालन करें।
- परीक्षार्थी अपनी उत्तरपुस्तिका के कवर पृष्ठ के ऊपरी बायें तथा दायें भागों में क्रमांक-(1) में अपने उत्तर देने का माध्यम अंकित करते हुए क्रमांक-(2) में अपना पूर्ण हस्ताक्षर अंकित करें। इसके अलावा अन्य मुद्रित विवरणों में किसी भी प्रकार से कोई छेड़-छाड़ नहीं करें।
- प्रायोगिक परीक्षा की उत्तरपुस्तिका के आवरण पृष्ठ के निचले बायें एवं दायें भागों को परीक्षार्थी द्वारा कदापि नहीं भरा जाएगा। अगर परीक्षार्थी इस भाग को भरते हैं, तो परीक्षार्थी का इस विषय में परीक्षाफल रद्द किया जा सकता है। ये दोनों भाग आंतरिक/बाह्य परीक्षकों को भरने के लिए दिया गया है।
- उत्तरपुस्तिका के पत्रों के दोनो पृष्ठों पर तथा प्रत्येक लाइन पर लिखें एवं पृष्ठों को नष्ट न करें।
- यदि रफ कार्य करने की आवश्यक हो, तो परीक्षार्थी उत्तरपुस्तिका के अंतिम पृष्ठ पर रफ कार्य करके उसे काट दें/क्रास (X) कर दें।
- उत्तरपुस्तिका के आंतरिक पृष्ठों पर दाहिने हाशिए में लाइन खींचकर सादा स्थान छोड़ रखा गया है। शेष स्थान रूल्ड है। परीक्षार्थी दाहिने हाशिए के सादे स्थान में कुछ भी नहीं लिखेंगे, चूंकि यह भाग परीक्षक के उपयोग के लिए है।
- उत्तरपुस्तिका के पृष्ठों को मोड़ें-फाड़ें नहीं तथा बीच-बीच में व्यर्थ ही खाली न छोड़ें।
- प्रश्न-पत्र में दी हुई संख्या के अनुसार अपने उत्तरों की संख्या लिखें।
- व्हाइटनर, ब्लेड तथा नाखून का इस्तेमाल करना सर्वथा वर्जित है, अन्यथा परीक्षाफल अमान्य कर दिया जाएगा।
- प्रश्नोत्तर के समाप्त होने पर अंतिम में नीचे एक क्षैतिज रेखा खींच दें।
- आंतरिक परीक्षक द्वारा उपलब्ध कराये गए उपस्थिति-पत्रक में परीक्षार्थी द्वारा यथा-स्तम्भ परीक्षा की तिथि अंकित करते हुए उत्तरपुस्तिका की क्रम संख्या लिखकर अपना हस्ताक्षर किया जाएगा। परीक्षार्थी की उपस्थिति, अनुपस्थिति एवं निष्कासन से संबंधित संगत गोले को नीले/काले पेन से परीक्षक द्वारा भरा जाएगा न कि परीक्षार्थी द्वारा।
- परीक्षार्थी अपनी उत्तरपुस्तिका को आन्तरिक परीक्षक के पास जमा किये बिना परीक्षा भवन न छोड़ें।
- परीक्षा केन्द्र में कैलकुलेटर, मोबाइल फोन, इयर फोन, पेजर, ब्लूटूथ या इस प्रकार का कोई अन्य इलेक्ट्रॉनिक उपकरण ले जाना सख्त मना है।
- जाँच परीक्षा में गैर-उत्प्रेषित या जाँच परीक्षा में अनुपस्थित छात्र/छात्रा इंटरमीडिएट वार्षिक प्रायोगिक परीक्षा, 2022 में कदापि सम्मिलित नहीं हो सकते हैं।



बिहार विद्यालय परीक्षा समिति, पटना
BIHAR SCHOOL EXAMINATION BOARD, PATNA
INTERMEDIATE ANNUAL EXAMINATION, 2022


संकाय: विज्ञान
FACULTY: SCIENCE

इंटरमीडिएट वार्षिक परीक्षा, 2022

प्रायोगिक परीक्षा का प्रवेश पत्र

Admit Card For Practical Examination

कॉलेज/+2 स्कूल का नाम	GAYA COLLEGE, GAYA				
परीक्षार्थी का नाम	PRINCE HARSH				
माता का नाम	SUMAN SINHA				
पिता का नाम	MUKESH KUMAR SINHA				
परीक्षार्थी का आधार नं०	दिव्यांग कोटि				NO
सूचीकरण संख्या/वर्ष	R-210011337-20	परीक्षार्थी की कोटि	REGULAR		
रोल कोड	21001	रोल क्रमांक	22011286	लिंग	MALE
परीक्षा केंद्र का नाम	GAYA COLLEGE, GAYA				



प्रायोगिक परीक्षा के विषय (निर्धारित परीक्षा कार्यक्रम सहित)

प्रायोगिक विषय	विषय कोड	विषय का नाम	परीक्षा की तारीख
वैकल्पिक विषय	117	PHYSICS	10.01.2022 to 20.01.2022
	118	CHEMISTRY	
अतिरिक्त विषय			

संकाय 2022

महाविद्यालय / +2 विद्यालय प्रधान का हस्ताक्षर
एवं मुहर

परीक्षा नियंत्रक (30M10)

परीक्षार्थी के लिए आवश्यक निर्देश

- प्रायोगिक परीक्षा दिनांक 10.01.2022 से 20.01.2022 तक संचालित होगी। केन्द्राधीक्षक दिनांक 10.01.2022 से 20.01.2022 तक की अवधि में परीक्षार्थियों की संख्या के अनुसार तिथि एवं पाली का निर्धारण करके प्रायोगिक परीक्षा केन्द्र पर आवंटित सभी परीक्षार्थियों के प्रायोगिक विषयों की परीक्षा आयोजित करेंगे।
- परीक्षार्थी अपने इस प्रवेश-पत्र में उल्लिखित प्रायोगिक परीक्षा केंद्रों पर दिनांक 10.01.2022 को पूर्वाह्न 09:00 बजे अनिवार्य रूप से जाकर परीक्षा केन्द्र के परिसर की सूचना पट्ट से यह जानकारी प्राप्त कर लेंगे कि उनके द्वारा चयनित विषय की प्रायोगिक परीक्षा किस तिथि एवं किस पाली में संचालित होगी, जिसमें उन्हें सम्मिलित होना अनिवार्य है।
- परीक्षार्थी के प्रत्येक प्रायोगिक विषय की परीक्षा के लिए 08 पृष्ठों की केवल एक ही उत्तरपुस्तिका मिलेगी। अतिरिक्त उत्तरपुस्तिका नहीं दी जाएगी। परीक्षार्थी उत्तरपुस्तिका लेते ही यह सुनिश्चित कर लें कि इसमें 8 पृष्ठ हैं एवं सही क्रम में हैं।
- उत्तरपुस्तिका प्राप्त होते ही परीक्षार्थी अपने प्रवेश-पत्र तथा उत्तरपुस्तिका पर मुद्रित विवरणों (Details) का मिलान कर यह अवश्य सुनिश्चित हो लें कि जो उत्तरपुस्तिका परीक्षक द्वारा उन्हें दी गई है, वह उन्हीं की है। भिन्न विवरणों की उत्तरपुस्तिका प्राप्त होने पर उसे तुरंत परीक्षक को वापस लौटा दिया जाए।
- उत्तरपुस्तिका प्राप्त होने पर परीक्षार्थी उनके आवरण पृष्ठ के पीछे अंकित "परीक्षार्थियों के लिए निर्देश" अवश्य पढ़ें एवं उसका अनुपालन करें।
- परीक्षार्थी अपनी उत्तरपुस्तिका के कवर पृष्ठ के ऊपरी बायें तथा दायें भागों में क्रमांक-(1) में अपने उत्तर देने का माध्यम अंकित करते हुए क्रमांक-(2) में अपना पूर्ण हस्ताक्षर अंकित करें। इसके अलावा अन्य मुद्रित विवरणों में किसी भी प्रकार से कोई छेड़-छाड़ नहीं करें।
- प्रायोगिक परीक्षा की उत्तरपुस्तिका के आवरण पृष्ठ के निचले बायें एवं दायें भागों को परीक्षार्थी द्वारा कदापि नहीं भरा जाएगा। अगर परीक्षार्थी इस भाग को भरते हैं, तो परीक्षार्थी का इस विषय में परीक्षाफल रद्द किया जा सकता है। ये दोनों भाग आंतरिक/बाह्य परीक्षकों को भरने के लिए दिया गया है।
- उत्तरपुस्तिका के पत्रों के दोनो पृष्ठों पर तथा प्रत्येक लाइन पर लिखें एवं पृष्ठों को नष्ट न करें।
- यदि रफ कार्य करने की आवश्यक हो, तो परीक्षार्थी उत्तरपुस्तिका के अंतिम पृष्ठ पर रफ कार्य करके उसे काट दें/क्रास (X) कर दें।
- उत्तरपुस्तिका के आंतरिक पृष्ठों पर दाहिने हाशिए में लाइन खींचकर सादा स्थान छोड़ रखा गया है। शेष स्थान रूल्ड है। परीक्षार्थी दाहिने हाशिए के सादे स्थान में कुछ भी नहीं लिखेंगे, चूंकि यह भाग परीक्षक के उपयोग के लिए है।
- उत्तरपुस्तिका के पृष्ठों को मोड़ें-फाड़ें नहीं तथा बीच-बीच में व्यर्थ ही खाली न छोड़ें।
- प्रश्न-पत्र में दी हुई संख्या के अनुसार अपने उत्तरों की संख्या लिखें।
- व्हाइटनर, ब्लेड तथा नाखून का इस्तेमाल करना सर्वथा वर्जित है, अन्यथा परीक्षाफल अमान्य कर दिया जाएगा।
- प्रश्नोत्तर के समाप्त होने पर अंतिम में नीचे एक क्षैतिज रेखा खींच दें।
- आंतरिक परीक्षक द्वारा उपलब्ध कराये गए उपस्थिति-पत्रक में परीक्षार्थी द्वारा यथा-स्तम्भ परीक्षा की तिथि अंकित करते हुए उत्तरपुस्तिका की क्रम संख्या लिखकर अपना हस्ताक्षर किया जाएगा। परीक्षार्थी की उपस्थिति, अनुपस्थिति एवं निष्कासन से संबंधित संगत गोले को नीले/काले पेन से परीक्षक द्वारा भरा जाएगा न कि परीक्षार्थी द्वारा।
- परीक्षार्थी अपनी उत्तरपुस्तिका को आन्तरिक परीक्षक के पास जमा किये बिना परीक्षा भवन न छोड़ें।
- परीक्षा केन्द्र में कैलकुलेटर, मोबाइल फोन, इयर फोन, पेजर, ब्लूटूथ या इस प्रकार का कोई अन्य इलेक्ट्रॉनिक उपकरण ले जाना सख्त मना है।
- जाँच परीक्षा में गैर-उत्प्रेषित या जाँच परीक्षा में अनुपस्थित छात्र/छात्रा इंटरमीडिएट वार्षिक प्रायोगिक परीक्षा, 2022 में कदापि सम्मिलित नहीं हो सकते हैं।



बिहार विद्यालय परीक्षा समिति, पटना
BIHAR SCHOOL EXAMINATION BOARD, PATNA
INTERMEDIATE ANNUAL EXAMINATION, 2022

संकाय: विज्ञान
FACULTY: SCIENCE

इंटरमीडिएट वार्षिक परीक्षा, 2022

प्रायोगिक परीक्षा का प्रवेश पत्र

Admit Card For Practical Examination

कॉलेज/+2 स्कूल का नाम GAYA COLLEGE, GAYA
परीक्षार्थी का नाम PRATAP KUMAR
माता का नाम SANEHIL DEVI
पिता का नाम RAVI RANJAN KUMAR
परीक्षार्थी का आधार नं० दिव्यांग कोटि NO
सूचीकरण संख्या/वर्ष R-210011320-20 परीक्षार्थी की कोटि REGULAR
रोल कोड 21001 रोल क्रमांक 22011268 लिंग MALE
परीक्षा केंद्र का नाम GAYA COLLEGE, GAYA



प्रायोगिक परीक्षा के विषय (निर्धारित परीक्षा कार्यक्रम सहित)

प्रायोगिक विषय	विषय कोड	विषय का नाम	परीक्षा की तारीख
वैकल्पिक विषय	117	PHYSICS	10.01.2022 to 20.01.2022
	118	CHEMISTRY	
अतिरिक्त विषय			

संकाय 2022

महाविद्यालय / +2 विद्यालय प्रधान का हस्ताक्षर
एवं मुहर

परीक्षा नियंत्रक (30M10)

परीक्षार्थी के लिए आवश्यक निर्देश

- प्रायोगिक परीक्षा दिनांक 10.01.2022 से 20.01.2022 तक संचालित होगी। केन्द्राधीक्षक दिनांक 10.01.2022 से 20.01.2022 तक की अवधि में परीक्षार्थियों की संख्या के अनुसार तिथि एवं पाली का निर्धारण करके प्रायोगिक परीक्षा केन्द्र पर आवंटित सभी परीक्षार्थियों के प्रायोगिक विषयों की परीक्षा आयोजित करेंगे।
- परीक्षार्थी अपने इस प्रवेश-पत्र में उल्लिखित प्रायोगिक परीक्षा केंद्रों पर दिनांक 10.01.2022 को पूर्वाह्न 09:00 बजे अनिवार्य रूप से जाकर परीक्षा केन्द्र के परिसर की सूचना पट्ट से यह जानकारी प्राप्त करेंगे कि उनके द्वारा चयनित विषय की प्रायोगिक परीक्षा किस तिथि एवं किस पाली में संचालित होगी, जिसमें उन्हें सम्मिलित होना अनिवार्य है।
- परीक्षार्थी के प्रत्येक प्रायोगिक विषय की परीक्षा के लिए 08 पृष्ठों की केवल एक ही उत्तरपुस्तिका मिलेगी। अतिरिक्त उत्तरपुस्तिका नहीं दी जाएगी। परीक्षार्थी उत्तरपुस्तिका लेते ही यह सुनिश्चित कर लें कि इसमें 8 पृष्ठ हैं एवं सही क्रम में हैं।
- उत्तरपुस्तिका प्राप्त होते ही परीक्षार्थी अपने प्रवेश-पत्र तथा उत्तरपुस्तिका पर मुद्रित विवरणों (Details) का मिलान कर यह अवश्य सुनिश्चित हो लें कि जो उत्तरपुस्तिका परीक्षक द्वारा उन्हें दी गई है, वह उन्हीं की है। भिन्न विवरणों की उत्तरपुस्तिका प्राप्त होने पर उसे तुरंत परीक्षक को वापस लौटा दिया जाए।
- उत्तरपुस्तिका प्राप्त होने पर परीक्षार्थी उनके आवरण पृष्ठ के पीछे अंकित "परीक्षार्थियों के लिए निर्देश" अवश्य पढ़ें एवं उसका अनुपालन करें।
- परीक्षार्थी अपनी उत्तरपुस्तिका के कवर पृष्ठ के ऊपरी बायें तथा दायें भागों में क्रमांक-(1) में अपने उत्तर देने का माध्यम अंकित करते हुए क्रमांक-(2) में अपना पूर्ण हस्ताक्षर अंकित करें। इसके अलावा अन्य मुद्रित विवरणों में किसी भी प्रकार से कोई छेड़-छाड़ नहीं करें।
- प्रायोगिक परीक्षा की उत्तरपुस्तिका के आवरण पृष्ठ के निचले बायें एवं दायें भागों को परीक्षार्थी द्वारा कदापि नहीं भरा जाएगा। अगर परीक्षार्थी इस भाग को भरते हैं, तो परीक्षार्थी का इस विषय में परीक्षाफल रद्द किया जा सकता है। ये दोनों भाग आंतरिक/बाह्य परीक्षकों को भरने के लिए दिया गया है।
- उत्तरपुस्तिका के पत्रों के दोनो पृष्ठों पर तथा प्रत्येक लाइन पर लिखें एवं पृष्ठों को नष्ट न करें।
- यदि रफ कार्य करने की आवश्यक हो, तो परीक्षार्थी उत्तरपुस्तिका के अंतिम पृष्ठ पर रफ कार्य करके उसे काट दें/क्रास (X) कर दें।
- उत्तरपुस्तिका के आंतरिक पृष्ठों पर दाहिने हाशिए में लाइन खींचकर सादा स्थान छोड़ रखा गया है। शेष स्थान रूल्ड है। परीक्षार्थी दाहिने हाशिए के सादे स्थान में कुछ भी नहीं लिखेंगे, चूंकि यह भाग परीक्षक के उपयोग के लिए है।
- उत्तरपुस्तिका के पृष्ठों को मोड़ें-फाड़ें नहीं तथा बीच-बीच में व्यर्थ ही खाली न छोड़ें।
- प्रश्न-पत्र में दी हुई संख्या के अनुसार अपने उत्तरों की संख्या लिखें।
- व्हाइटनर, ब्लेड तथा नाखून का इस्तेमाल करना सर्वथा वर्जित है, अन्यथा परीक्षाफल अमान्य कर दिया जाएगा।
- प्रश्नोत्तर के समाप्त होने पर अंतिम में नीचे एक क्षैतिज रेखा खींच दें।
- आंतरिक परीक्षक द्वारा उपलब्ध कराये गए उपस्थिति-पत्रक में परीक्षार्थी द्वारा यथा-स्तम्भ परीक्षा की तिथि अंकित करते हुए उत्तरपुस्तिका की क्रम संख्या लिखकर अपना हस्ताक्षर किया जाएगा। परीक्षार्थी की उपस्थिति, अनुपस्थिति एवं निष्कासन से संबंधित संगत गोले को नीले/काले पेन से परीक्षक द्वारा भरा जाएगा न कि परीक्षार्थी द्वारा।
- परीक्षार्थी अपनी उत्तरपुस्तिका को आन्तरिक परीक्षक के पास जमा किये बिना परीक्षा भवन न छोड़ें।
- परीक्षा केन्द्र में कैलकुलेटर, मोबाइल फोन, इयर फोन, पेजर, ब्लूटूथ या इस प्रकार का कोई अन्य इलेक्ट्रॉनिक उपकरण ले जाना सख्त मना है।
- जाँच परीक्षा में गैर-उत्प्रेषित या जाँच परीक्षा में अनुपस्थित छात्र/छात्रा इंटरमीडिएट वार्षिक प्रायोगिक परीक्षा, 2022 में कदापि सम्मिलित नहीं हो सकते हैं।



बिहार विद्यालय परीक्षा समिति, पटना
BIHAR SCHOOL EXAMINATION BOARD, PATNA
INTERMEDIATE ANNUAL EXAMINATION, 2022

संकाय: विज्ञान
FACULTY: SCIENCE

इंटरमीडिएट वार्षिक परीक्षा, 2022

प्रायोगिक परीक्षा का प्रवेश पत्र

Admit Card For Practical Examination

कॉलेज/+2 स्कूल का नाम	GAYA COLLEGE, GAYA				
परीक्षार्थी का नाम	PRATYUSH RAJ				
माता का नाम	CHINTA DEVI				
पिता का नाम	RAKESH KUMAR VERMA				
परीक्षार्थी का आधार नं०	दिव्यांग कोटि				NO
सूचीकरण संख्या/वर्ष	R-210011323-20	परीक्षार्थी की कोटि	REGULAR		
रोल कोड	21001	रोल क्रमांक	22011271	लिंग	MALE
परीक्षा केंद्र का नाम	GAYA COLLEGE, GAYA				



प्रायोगिक परीक्षा के विषय (निर्धारित परीक्षा कार्यक्रम सहित)

प्रायोगिक विषय	विषय कोड	विषय का नाम	परीक्षा की तारीख
वैकल्पिक विषय	117	PHYSICS	10.01.2022 to 20.01.2022
	118	CHEMISTRY	
अतिरिक्त विषय			

संजय कुमार

महाविद्यालय / +2 विद्यालय प्रधान का हस्ताक्षर
एवं मुहर

परीक्षा नियंत्रक (30M10)

परीक्षार्थी के लिए आवश्यक निर्देश

- प्रायोगिक परीक्षा दिनांक 10.01.2022 से 20.01.2022 तक संचालित होगी। केन्द्राधीक्षक दिनांक 10.01.2022 से 20.01.2022 तक की अवधि में परीक्षार्थियों की संख्या के अनुसार तिथि एवं पाली का निर्धारण करके प्रायोगिक परीक्षा केन्द्र पर आवंटित सभी परीक्षार्थियों के प्रायोगिक विषयों की परीक्षा आयोजित करेंगे।
- परीक्षार्थी अपने इस प्रवेश-पत्र में उल्लिखित प्रायोगिक परीक्षा केंद्रों पर दिनांक 10.01.2022को पूर्वाह्न 09:00 बजे अनिवार्य रूप से जाकर परीक्षा केन्द्र के परिसर की सूचना पट्ट से यह जानकारी प्राप्त करेंगे कि उनके द्वारा चयनित विषय की प्रायोगिक परीक्षा किस तिथि एवं किस पाली में संचालित होगी, जिसमें उन्हें सम्मिलित होना अनिवार्य है।
- परीक्षार्थी के प्रत्येक प्रायोगिक विषय की परीक्षा के लिए 08 पृष्ठों की केवल एक ही उत्तरपुस्तिका मिलेगी। अतिरिक्त उत्तरपुस्तिका नहीं दी जाएगी। परीक्षार्थी उत्तरपुस्तिका लेते ही यह सुनिश्चित कर लें कि इसमें 8 पृष्ठ हैं एवं सही क्रम में हैं।
- उत्तरपुस्तिका प्राप्त होते ही परीक्षार्थी अपने प्रवेश-पत्र तथा उत्तरपुस्तिका पर मुद्रित विवरणों (Details) का मिलान कर यह अवश्य सुनिश्चित हो लें कि जो उत्तरपुस्तिका परीक्षक द्वारा उन्हें दी गई है, वह उन्हीं की है। भिन्न विवरणों की उत्तरपुस्तिका प्राप्त होने पर उसे तुरंत परीक्षक को वापस लौटा दिया जाए।
- उत्तरपुस्तिका प्राप्त होने पर परीक्षार्थी उनके आवरण पृष्ठ के पीछे अंकित "परीक्षार्थियों के लिए निर्देश" अवश्य पढ़ें एवं उसका अनुपालन करें।
- परीक्षार्थी अपनी उत्तरपुस्तिका के कवर पृष्ठ के ऊपरी बायें तथा दायें भागों में क्रमांक-(1) में अपने उत्तर देने का माध्यम अंकित करते हुए क्रमांक-(2) में अपना पूर्ण हस्ताक्षर अंकित करें। इसके अलावा अन्य मुद्रित विवरणों में किसी भी प्रकार से कोई छेड़-छाड़ नहीं करें।
- प्रायोगिक परीक्षा की उत्तरपुस्तिका के आवरण पृष्ठ के निचले बायें एवं दायें भागों को परीक्षार्थी द्वारा कदापि नहीं भरा जाएगा। अगर परीक्षार्थी इस भाग को भरते हैं, तो परीक्षार्थी का इस विषय में परीक्षाफल रद्द किया जा सकता है। ये दोनों भाग आंतरिक/बाह्य परीक्षकों को भरने के लिए दिया गया है।
- उत्तरपुस्तिका के पत्रों के दोनो पृष्ठों पर तथा प्रत्येक लाइन पर लिखें एवं पृष्ठों को नष्ट न करें।
- यदि रफ कार्य करने की आवश्यक हो, तो परीक्षार्थी उत्तरपुस्तिका के अंतिम पृष्ठ पर रफ कार्य करके उसे काट दें/क्रास (X) कर दें।
- उत्तरपुस्तिका के आंतरिक पृष्ठों पर दाहिने हाशिए में लाइन खींचकर सादा स्थान छोड़ रखा गया है। शेष स्थान रूल्ड है। परीक्षार्थी दाहिने हाशिए के सादे स्थान में कुछ भी नहीं लिखेंगे, चूंकि यह भाग परीक्षक के उपयोग के लिए है।
- उत्तरपुस्तिका के पृष्ठों को मोड़ें-फाड़ें नहीं तथा बीच-बीच में व्यर्थ ही खाली न छोड़ें।
- प्रश्न-पत्र में दी हुई संख्या के अनुसार अपने उत्तरों की संख्या लिखें।
- व्हाइटनर, ब्लेड तथा नाखून का इस्तेमाल करना सर्वथा वर्जित है, अन्यथा परीक्षाफल अमान्य कर दिया जाएगा।
- प्रश्नोत्तर के समाप्त होने पर अंतिम में नीचे एक क्षैतिज रेखा खींच दें।
- आंतरिक परीक्षक द्वारा उपलब्ध कराये गए उपस्थिति-पत्रक में परीक्षार्थी द्वारा यथा-स्तम्भ परीक्षा की तिथि अंकित करते हुए उत्तरपुस्तिका की क्रम संख्या लिखकर अपना हस्ताक्षर किया जाएगा। परीक्षार्थी की उपस्थिति, अनुपस्थिति एवं निष्कासन से संबंधित संगत गोले को नीले/काले पेन से परीक्षक द्वारा भरा जाएगा न कि परीक्षार्थी द्वारा।
- परीक्षार्थी अपनी उत्तरपुस्तिका को आन्तरिक परीक्षक के पास जमा किये बिना परीक्षा भवन न छोड़ें।
- परीक्षा केन्द्र में कैलकुलेटर, मोबाइल फोन, इयर फोन, पेजर, ब्लूटूथ या इस प्रकार का कोई अन्य इलेक्ट्रॉनिक उपकरण ले जाना सख्त मना है।
- जाँच परीक्षा में गैर-उत्प्रेषित या जाँच परीक्षा में अनुपस्थित छात्र/छात्रा इंटरमीडिएट वार्षिक प्रायोगिक परीक्षा, 2022 में कदापि सम्मिलित नहीं हो सकते हैं।



बिहार विद्यालय परीक्षा समिति, पटना
BIHAR SCHOOL EXAMINATION BOARD, PATNA
INTERMEDIATE ANNUAL EXAMINATION, 2022

संकाय: विज्ञान
FACULTY: SCIENCE

इंटरमीडिएट वार्षिक परीक्षा, 2022

प्रायोगिक परीक्षा का प्रवेश पत्र

Admit Card For Practical Examination

कॉलेज/+2 स्कूल का नाम GAYA COLLEGE, GAYA
परीक्षार्थी का नाम PRAVIN KUMAR
माता का नाम ANITA DEVI
पिता का नाम JAIDRATH PRASAD
परीक्षार्थी का आधार नं० दिव्यांग कोटि NO
सूचीकरण संख्या/वर्ष R-210011327-20 परीक्षार्थी की कोटि REGULAR
रोल कोड 21001 रोल क्रमांक 22011275 लिंग MALE
परीक्षा केंद्र का नाम GAYA COLLEGE, GAYA



प्रविण कुमार

प्रायोगिक परीक्षा के विषय (निर्धारित परीक्षा कार्यक्रम सहित)

प्रायोगिक विषय	विषय कोड	विषय का नाम	परीक्षा की तारीख
वैकल्पिक विषय	117	PHYSICS	10.01.2022 to 20.01.2022
	118	CHEMISTRY	
	119	BIOLOGY	
अतिरिक्त विषय			

संजीव कुमार

महाविद्यालय / +2 विद्यालय प्रधान का हस्ताक्षर
एवं मुहर

परीक्षा नियंत्रक (30M10)

परीक्षार्थी के लिए आवश्यक निर्देश

- प्रायोगिक परीक्षा दिनांक 10.01.2022 से 20.01.2022 तक संचालित होगी। केन्द्राधीक्षक दिनांक 10.01.2022 से 20.01.2022 तक की अवधि में परीक्षार्थियों की संख्या के अनुसार तिथि एवं पाली का निर्धारण करके प्रायोगिक परीक्षा केन्द्र पर आवंटित सभी परीक्षार्थियों के प्रायोगिक विषयों की परीक्षा आयोजित करेंगे।
- परीक्षार्थी अपने इस प्रवेश-पत्र में उल्लिखित प्रायोगिक परीक्षा केंद्रों पर दिनांक 10.01.2022 को पूर्वाह्न 09:00 बजे अनिवार्य रूप से जाकर परीक्षा केन्द्र के परिसर की सूचना पट्ट से यह जानकारी प्राप्त करेंगे कि उनके द्वारा चयनित विषय की प्रायोगिक परीक्षा किस तिथि एवं किस पाली में संचालित होगी, जिसमें उन्हें सम्मिलित होना अनिवार्य है।
- परीक्षार्थी के प्रत्येक प्रायोगिक विषय की परीक्षा के लिए 08 पृष्ठों की केवल एक ही उत्तरपुस्तिका मिलेगी। अतिरिक्त उत्तरपुस्तिका नहीं दी जाएगी। परीक्षार्थी उत्तरपुस्तिका लेते ही यह सुनिश्चित कर लें कि इसमें 8 पृष्ठ हैं एवं सही क्रम में हैं।
- उत्तरपुस्तिका प्राप्त होते ही परीक्षार्थी अपने प्रवेश-पत्र तथा उत्तरपुस्तिका पर मुद्रित विवरणों (Details) का मिलान कर यह अवश्य सुनिश्चित हो लें कि जो उत्तरपुस्तिका परीक्षक द्वारा उन्हें दी गई है, वह उन्हीं की है। भिन्न विवरणों की उत्तरपुस्तिका प्राप्त होने पर उसे तुरंत परीक्षक को वापस लौटा दिया जाए।
- उत्तरपुस्तिका प्राप्त होने पर परीक्षार्थी उनके आवरण पृष्ठ के पीछे अंकित "परीक्षार्थियों के लिए निर्देश" अवश्य पढ़ें एवं उसका अनुपालन करें।
- परीक्षार्थी अपनी उत्तरपुस्तिका के कवर पृष्ठ के ऊपरी बायें तथा दायें भागों में क्रमांक-(1) में अपने उत्तर देने का माध्यम अंकित करते हुए क्रमांक-(2) में अपना पूर्ण हस्ताक्षर अंकित करें। इसके अलावा अन्य मुद्रित विवरणों में किसी भी प्रकार से कोई छेड़-छाड़ नहीं करें।
- प्रायोगिक परीक्षा की उत्तरपुस्तिका के आवरण पृष्ठ के निचले बायें एवं दायें भागों को परीक्षार्थी द्वारा कदापि नहीं भरा जाएगा। अगर परीक्षार्थी इस भाग को भरते हैं, तो परीक्षार्थी का इस विषय में परीक्षाफल रद्द किया जा सकता है। ये दोनों भाग आंतरिक/बाह्य परीक्षकों को भरने के लिए दिया गया है।
- उत्तरपुस्तिका के पत्रों के दोनो पृष्ठों पर तथा प्रत्येक लाइन पर लिखें एवं पृष्ठों को नष्ट न करें।
- यदि रफ कार्य करने की आवश्यक हो, तो परीक्षार्थी उत्तरपुस्तिका के अंतिम पृष्ठ पर रफ कार्य करके उसे काट दें/क्रास (X) कर दें।
- उत्तरपुस्तिका के आंतरिक पृष्ठों पर दाहिने हाशिए में लाइन खींचकर सादा स्थान छोड़ रखा गया है। शेष स्थान रूल्ड है। परीक्षार्थी दाहिने हाशिए के सादे स्थान में कुछ भी नहीं लिखेंगे, चूंकि यह भाग परीक्षक के उपयोग के लिए है।
- उत्तरपुस्तिका के पृष्ठों को मोड़ें-फाड़ें नहीं तथा बीच-बीच में व्यर्थ ही खाली न छोड़ें।
- प्रश्न-पत्र में दी हुई संख्या के अनुसार अपने उत्तरों की संख्या लिखें।
- व्हाइटनर, ब्लेड तथा नाखून का इस्तेमाल करना सर्वथा वर्जित है, अन्यथा परीक्षाफल अमान्य कर दिया जाएगा।
- प्रश्नोत्तर के समाप्त होने पर अंतिम में नीचे एक क्षैतिज रेखा खींच दें।
- आंतरिक परीक्षक द्वारा उपलब्ध कराये गए उपस्थिति-पत्रक में परीक्षार्थी द्वारा यथा-स्तम्भ परीक्षा की तिथि अंकित करते हुए उत्तरपुस्तिका की क्रम संख्या लिखकर अपना हस्ताक्षर किया जाएगा। परीक्षार्थी की उपस्थिति, अनुपस्थिति एवं निष्कासन से संबंधित संगत गोले को नीले/काले पेन से परीक्षक द्वारा भरा जाएगा न कि परीक्षार्थी द्वारा।
- परीक्षार्थी अपनी उत्तरपुस्तिका को आन्तरिक परीक्षक के पास जमा किये बिना परीक्षा भवन न छोड़ें।
- परीक्षा केन्द्र में कैलकुलेटर, मोबाइल फोन, इयर फोन, पेजर, ब्लूटूथ या इस प्रकार का कोई अन्य इलेक्ट्रॉनिक उपकरण ले जाना सख्त मना है।
- जाँच परीक्षा में गैर-उत्प्रेषित या जाँच परीक्षा में अनुपस्थित छात्र/छात्रा इंटरमीडिएट वार्षिक प्रायोगिक परीक्षा, 2022 में कदापि सम्मिलित नहीं हो सकते हैं।



बिहार विद्यालय परीक्षा समिति, पटना
BIHAR SCHOOL EXAMINATION BOARD, PATNA
INTERMEDIATE ANNUAL EXAMINATION, 2022

संकाय: विज्ञान
FACULTY: SCIENCE

इंटरमीडिएट वार्षिक परीक्षा, 2022

प्रायोगिक परीक्षा का प्रवेश पत्र

Admit Card For Practical Examination

कॉलेज/+2 स्कूल का नाम	GAYA COLLEGE, GAYA				
परीक्षार्थी का नाम	PREM RANJAN				
माता का नाम	LILAVATI DEVI				
पिता का नाम	HARILAL PRASAD				
परीक्षार्थी का आधार नं०	दिव्यांग कोटि				NO
सूचीकरण संख्या/वर्ष	R-210011334-20	परीक्षार्थी की कोटि	REGULAR		
रौल कोड	21001	रौल क्रमांक	22011282	लिंग	MALE
परीक्षा केंद्र का नाम	GAYA COLLEGE, GAYA				



Prem Ranjan

प्रायोगिक परीक्षा के विषय (निर्धारित परीक्षा कार्यक्रम सहित)

प्रायोगिक विषय	विषय कोड	विषय का नाम	परीक्षा की तारीख
वैकल्पिक विषय	117	PHYSICS	10.01.2022 to 20.01.2022
	118	CHEMISTRY	
अतिरिक्त विषय			

संजीव कुमार

महाविद्यालय / +2 विद्यालय प्रधान का हस्ताक्षर
एवं मुहर

परीक्षा नियंत्रक (30M10)

परीक्षार्थी के लिए आवश्यक निर्देश

- प्रायोगिक परीक्षा दिनांक 10.01.2022 से 20.01.2022 तक संचालित होगी। केन्द्राधीक्षक दिनांक 10.01.2022 से 20.01.2022 तक की अवधि में परीक्षार्थियों की संख्या के अनुसार तिथि एवं पाली का निर्धारण करके प्रायोगिक परीक्षा केन्द्र पर आवंटित सभी परीक्षार्थियों के प्रायोगिक विषयों की परीक्षा आयोजित करेंगे।
- परीक्षार्थी अपने इस प्रवेश-पत्र में उल्लिखित प्रायोगिक परीक्षा केंद्रों पर दिनांक 10.01.2022 को पूर्वाह्न 09:00 बजे अनिवार्य रूप से जाकर परीक्षा केन्द्र के परिसर की सूचना पट्ट से यह जानकारी प्राप्त करेंगे कि उनके द्वारा चयनित विषय की प्रायोगिक परीक्षा किस तिथि एवं किस पाली में संचालित होगी, जिसमें उन्हें सम्मिलित होना अनिवार्य है।
- परीक्षार्थी के प्रत्येक प्रायोगिक विषय की परीक्षा के लिए 08 पृष्ठों की केवल एक ही उत्तरपुस्तिका मिलेगी। अतिरिक्त उत्तरपुस्तिका नहीं दी जाएगी। परीक्षार्थी उत्तरपुस्तिका लेते ही यह सुनिश्चित कर लें कि इसमें 8 पृष्ठ हैं एवं सही क्रम में हैं।
- उत्तरपुस्तिका प्राप्त होते ही परीक्षार्थी अपने प्रवेश-पत्र तथा उत्तरपुस्तिका पर मुद्रित विवरणों (Details) का मिलान कर यह अवश्य सुनिश्चित हो लें कि जो उत्तरपुस्तिका परीक्षक द्वारा उन्हें दी गई है, वह उन्हीं की है। भिन्न विवरणों की उत्तरपुस्तिका प्राप्त होने पर उसे तुरंत परीक्षक को वापस लौटा दिया जाए।
- उत्तरपुस्तिका प्राप्त होने पर परीक्षार्थी उनके आवरण पृष्ठ के पीछे अंकित "परीक्षार्थियों के लिए निर्देश" अवश्य पढ़ें एवं उसका अनुपालन करें।
- परीक्षार्थी अपनी उत्तरपुस्तिका के कवर पृष्ठ के ऊपरी बायें तथा दायें भागों में क्रमांक-(1) में अपने उत्तर देने का माध्यम अंकित करते हुए क्रमांक-(2) में अपना पूर्ण हस्ताक्षर अंकित करें। इसके अलावा अन्य मुद्रित विवरणों में किसी भी प्रकार से कोई छेड़-छाड़ नहीं करें।
- प्रायोगिक परीक्षा की उत्तरपुस्तिका के आवरण पृष्ठ के निचले बायें एवं दायें भागों को परीक्षार्थी द्वारा कदापि नहीं भरा जाएगा। अगर परीक्षार्थी इस भाग को भरते हैं, तो परीक्षार्थी का इस विषय में परीक्षाफल रद्द किया जा सकता है। ये दोनों भाग आंतरिक/बाह्य परीक्षकों को भरने के लिए दिया गया है।
- उत्तरपुस्तिका के पत्रों के दोनो पृष्ठों पर तथा प्रत्येक लाइन पर लिखें एवं पृष्ठों को नष्ट न करें।
- यदि रफ कार्य करने की आवश्यक हो, तो परीक्षार्थी उत्तरपुस्तिका के अंतिम पृष्ठ पर रफ कार्य करके उसे काट दें/क्रास (X) कर दें।
- उत्तरपुस्तिका के आंतरिक पृष्ठों पर दाहिने हाशिए में लाइन खींचकर सादा स्थान छोड़ रखा गया है। शेष स्थान रूल्ड है। परीक्षार्थी दाहिने हाशिए के सादे स्थान में कुछ भी नहीं लिखेंगे, चूंकि यह भाग परीक्षक के उपयोग के लिए है।
- उत्तरपुस्तिका के पृष्ठों को मोड़ें-फाड़ें नहीं तथा बीच-बीच में व्यर्थ ही खाली न छोड़ें।
- प्रश्न-पत्र में दी हुई संख्या के अनुसार अपने उत्तरों की संख्या लिखें।
- व्हाइटनर, ब्लेड तथा नाखून का इस्तेमाल करना सर्वथा वर्जित है, अन्यथा परीक्षाफल अमान्य कर दिया जाएगा।
- प्रश्नोत्तर के समाप्त होने पर अंतिम में नीचे एक क्षैतिज रेखा खींच दें।
- आंतरिक परीक्षक द्वारा उपलब्ध कराये गए उपस्थिति-पत्रक में परीक्षार्थी द्वारा यथा-स्तम्भ परीक्षा की तिथि अंकित करते हुए उत्तरपुस्तिका की क्रम संख्या लिखकर अपना हस्ताक्षर किया जाएगा। परीक्षार्थी की उपस्थिति, अनुपस्थिति एवं निष्कासन से संबंधित संगत गोले को नीले/काले पेन से परीक्षक द्वारा भरा जाएगा न कि परीक्षार्थी द्वारा।
- परीक्षार्थी अपनी उत्तरपुस्तिका को आन्तरिक परीक्षक के पास जमा किये बिना परीक्षा भवन न छोड़ें।
- परीक्षा केन्द्र में कैलकुलेटर, मोबाइल फोन, इयर फोन, पेजर, ब्लूटूथ या इस प्रकार का कोई अन्य इलेक्ट्रॉनिक उपकरण ले जाना सख्त मना है।
- जाँच परीक्षा में गैर-उत्प्रेषित या जाँच परीक्षा में अनुपस्थित छात्र/छात्रा इंटरमीडिएट वार्षिक प्रायोगिक परीक्षा, 2022 में कदापि सम्मिलित नहीं हो सकते हैं।



बिहार विद्यालय परीक्षा समिति, पटना
BIHAR SCHOOL EXAMINATION BOARD, PATNA
INTERMEDIATE ANNUAL EXAMINATION, 2022

इंटरमीडिएट वार्षिक परीक्षा, 2022

प्रायोगिक परीक्षा का प्रवेश पत्र

Admit Card For Practical Examination

संकाय: विज्ञान
FACULTY: SCIENCE

कॉलेज/+2 स्कूल का नाम GAYA COLLEGE, GAYA
परीक्षार्थी का नाम PRINCE KUMAR
माता का नाम SULEKHA DEVI
पिता का नाम DHRUV KUMAR
परीक्षार्थी का आधार नं० दिव्यांग कोटि NO
सूचीकरण संख्या/वर्ष R-210011340-20 परीक्षार्थी की कोटि REGULAR
रोल कोड 21001 रोल क्रमांक 22011289 लिंग MALE
परीक्षा केंद्र का नाम GAYA COLLEGE, GAYA



Prince Kumar

प्रायोगिक परीक्षा के विषय (निर्धारित परीक्षा कार्यक्रम सहित)

प्रायोगिक विषय	विषय कोड	विषय का नाम	परीक्षा की तारीख
वैकल्पिक विषय	117	PHYSICS	10.01.2022 to 20.01.2022
	118	CHEMISTRY	
अतिरिक्त विषय			

संजीव कुमार

महाविद्यालय / +2 विद्यालय प्रधान का हस्ताक्षर
एवं मुहर

परीक्षा नियंत्रक (30MA0)

परीक्षार्थी के लिए आवश्यक निर्देश

- प्रायोगिक परीक्षा दिनांक 10.01.2022 से 20.01.2022 तक संचालित होगी। केन्द्राधीक्षक दिनांक 10.01.2022 से 20.01.2022 तक की अवधि में परीक्षार्थियों की संख्या के अनुसार तिथि एवं पाली का निर्धारण करके प्रायोगिक परीक्षा केन्द्र पर आवंटित सभी परीक्षार्थियों के प्रायोगिक विषयों की परीक्षा आयोजित करेंगे।
- परीक्षार्थी अपने इस प्रवेश-पत्र में उल्लिखित प्रायोगिक परीक्षा केंद्रों पर दिनांक 10.01.2022 को पूर्वाह्न 09:00 बजे अनिवार्य रूप से जाकर परीक्षा केन्द्र के परिसर की सूचना पट्ट से यह जानकारी प्राप्त करेंगे कि उनके द्वारा चयनित विषय की प्रायोगिक परीक्षा किस तिथि एवं किस पाली में संचालित होगी, जिसमें उन्हें सम्मिलित होना अनिवार्य है।
- परीक्षार्थी के प्रत्येक प्रायोगिक विषय की परीक्षा के लिए 08 पृष्ठों की केवल एक ही उत्तरपुस्तिका मिलेगी। अतिरिक्त उत्तरपुस्तिका नहीं दी जाएगी। परीक्षार्थी उत्तरपुस्तिका लेते ही यह सुनिश्चित कर लें कि इसमें 8 पृष्ठ हैं एवं सही क्रम में हैं।
- उत्तरपुस्तिका प्राप्त होते ही परीक्षार्थी अपने प्रवेश-पत्र तथा उत्तरपुस्तिका पर मुद्रित विवरणों (Details) का मिलान कर यह अवश्य सुनिश्चित हो लें कि जो उत्तरपुस्तिका परीक्षक द्वारा उन्हें दी गई है, वह उन्हीं की है। भिन्न विवरणों की उत्तरपुस्तिका प्राप्त होने पर उसे तुरंत परीक्षक को वापस लौटा दिया जाए।
- उत्तरपुस्तिका प्राप्त होने पर परीक्षार्थी उनके आवरण पृष्ठ के पीछे अंकित "परीक्षार्थियों के लिए निर्देश" अवश्य पढ़ें एवं उसका अनुपालन करें।
- परीक्षार्थी अपनी उत्तरपुस्तिका के कवर पृष्ठ के ऊपरी बायें तथा दायें भागों में क्रमांक-(1) में अपने उत्तर देने का माध्यम अंकित करते हुए क्रमांक-(2) में अपना पूर्ण हस्ताक्षर अंकित करें। इसके अलावा अन्य मुद्रित विवरणों में किसी भी प्रकार से कोई छेड़-छाड़ नहीं करें।
- प्रायोगिक परीक्षा की उत्तरपुस्तिका के आवरण पृष्ठ के निचले बायें एवं दायें भागों को परीक्षार्थी द्वारा कदापि नहीं भरा जाएगा। अगर परीक्षार्थी इस भाग को भरते हैं, तो परीक्षार्थी का इस विषय में परीक्षाफल रद्द किया जा सकता है। ये दोनों भाग आंतरिक/बाह्य परीक्षकों को भरने के लिए दिया गया है।
- उत्तरपुस्तिका के पत्रों के दोनो पृष्ठों पर तथा प्रत्येक लाइन पर लिखें एवं पृष्ठों को नष्ट न करें।
- यदि रफ कार्य करने की आवश्यक हो, तो परीक्षार्थी उत्तरपुस्तिका के अंतिम पृष्ठ पर रफ कार्य करके उसे काट दें/क्रास (X) कर दें।
- उत्तरपुस्तिका के आंतरिक पृष्ठों पर दाहिने हाशिए में लाइन खींचकर सादा स्थान छोड़ रखा गया है। शेष स्थान रूल्ड है। परीक्षार्थी दाहिने हाशिए के सादे स्थान में कुछ भी नहीं लिखेंगे, चूंकि यह भाग परीक्षक के उपयोग के लिए है।
- उत्तरपुस्तिका के पृष्ठों को मोड़ें-फाड़ें नहीं तथा बीच-बीच में व्यर्थ ही खाली न छोड़ें।
- प्रश्न-पत्र में दी हुई संख्या के अनुसार अपने उत्तरों की संख्या लिखें।
- व्हाइटनर, ब्लेड तथा नाखून का इस्तेमाल करना सर्वथा वर्जित है, अन्यथा परीक्षाफल अमान्य कर दिया जाएगा।
- प्रश्नोत्तर के समाप्त होने पर अंतिम में नीचे एक क्षैतिज रेखा खींच दें।
- आंतरिक परीक्षक द्वारा उपलब्ध कराये गए उपस्थिति-पत्रक में परीक्षार्थी द्वारा यथा-स्तम्भ परीक्षा की तिथि अंकित करते हुए उत्तरपुस्तिका की क्रम संख्या लिखकर अपना हस्ताक्षर किया जाएगा। परीक्षार्थी की उपस्थिति, अनुपस्थिति एवं निष्कासन से संबंधित संगत गोले को नीले/काले पेन से परीक्षक द्वारा भरा जाएगा न कि परीक्षार्थी द्वारा।
- परीक्षार्थी अपनी उत्तरपुस्तिका को आन्तरिक परीक्षक के पास जमा किये बिना परीक्षा भवन न छोड़ें।
- परीक्षा केन्द्र में कैलकुलेटर, मोबाइल फोन, इयर फोन, पेजर, ब्लूटूथ या इस प्रकार का कोई अन्य इलेक्ट्रॉनिक उपकरण ले जाना सख्त मना है।
- जाँच परीक्षा में गैर-उत्प्रेषित या जाँच परीक्षा में अनुपस्थित छात्र/छात्रा इंटरमीडिएट वार्षिक प्रायोगिक परीक्षा, 2022 में कदापि सम्मिलित नहीं हो सकते हैं।



बिहार विद्यालय परीक्षा समिति, पटना
BIHAR SCHOOL EXAMINATION BOARD, PATNA
INTERMEDIATE ANNUAL EXAMINATION, 2022

संकाय: विज्ञान
FACULTY: SCIENCE

इंटरमीडिएट वार्षिक परीक्षा, 2022

प्रायोगिक परीक्षा का प्रवेश पत्र

Admit Card For Practical Examination

कॉलेज/+2 स्कूल का नाम	GAYA COLLEGE, GAYA				
परीक्षार्थी का नाम	PRINCE KUMAR				
माता का नाम	BASANTI DEVI				
पिता का नाम	DINESH YADAV				
परीक्षार्थी का आधार नं०	दिव्यांग कोटि				NO
सूचीकरण संख्या/वर्ष	R-210011341-20	परीक्षार्थी की कोटि	REGULAR		
रौल कोड	21001	रौल क्रमांक	22011290	लिंग	MALE
परीक्षा केंद्र का नाम	GAYA COLLEGE, GAYA				



प्रायोगिक परीक्षा के विषय (निर्धारित परीक्षा कार्यक्रम सहित)

प्रायोगिक विषय	विषय कोड	विषय का नाम	परीक्षा की तारीख
वैकल्पिक विषय	117	PHYSICS	10.01.2022 to 20.01.2022
	118	CHEMISTRY	
अतिरिक्त विषय			

संजीव कुमार

महाविद्यालय / +2 विद्यालय प्रधान का हस्ताक्षर
एवं मुहर

परीक्षा नियंत्रक (30M10)

परीक्षार्थी के लिए आवश्यक निर्देश

- प्रायोगिक परीक्षा दिनांक 10.01.2022 से 20.01.2022 तक संचालित होगी। केन्द्राधीक्षक दिनांक 10.01.2022 से 20.01.2022 तक की अवधि में परीक्षार्थियों की संख्या के अनुसार तिथि एवं पाली का निर्धारण करके प्रायोगिक परीक्षा केन्द्र पर आवंटित सभी परीक्षार्थियों के प्रायोगिक विषयों की परीक्षा आयोजित करेंगे।
- परीक्षार्थी अपने इस प्रवेश-पत्र में उल्लिखित प्रायोगिक परीक्षा केंद्रों पर दिनांक 10.01.2022 को पूर्वाह्न 09:00 बजे अनिवार्य रूप से जाकर परीक्षा केन्द्र के परिसर की सूचना पट्ट से यह जानकारी प्राप्त करेंगे कि उनके द्वारा चयनित विषय की प्रायोगिक परीक्षा किस तिथि एवं किस पाली में संचालित होगी, जिसमें उन्हें सम्मिलित होना अनिवार्य है।
- परीक्षार्थी के प्रत्येक प्रायोगिक विषय की परीक्षा के लिए 08 पृष्ठों की केवल एक ही उत्तरपुस्तिका मिलेगी। अतिरिक्त उत्तरपुस्तिका नहीं दी जाएगी। परीक्षार्थी उत्तरपुस्तिका लेते ही यह सुनिश्चित कर लें कि इसमें 8 पृष्ठ हैं एवं सही क्रम में हैं।
- उत्तरपुस्तिका प्राप्त होते ही परीक्षार्थी अपने प्रवेश-पत्र तथा उत्तरपुस्तिका पर मुद्रित विवरणों (Details) का मिलान कर यह अवश्य सुनिश्चित हो लें कि जो उत्तरपुस्तिका परीक्षक द्वारा उन्हें दी गई है, वह उन्हीं की है। भिन्न विवरणों की उत्तरपुस्तिका प्राप्त होने पर उसे तुरंत परीक्षक को वापस लौटा दिया जाए।
- उत्तरपुस्तिका प्राप्त होने पर परीक्षार्थी उनके आवरण पृष्ठ के पीछे अंकित "परीक्षार्थियों के लिए निर्देश" अवश्य पढ़ें एवं उसका अनुपालन करें।
- परीक्षार्थी अपनी उत्तरपुस्तिका के कवर पृष्ठ के ऊपरी बायें तथा दायें भागों में क्रमांक-(1) में अपने उत्तर देने का माध्यम अंकित करते हुए क्रमांक-(2) में अपना पूर्ण हस्ताक्षर अंकित करें। इसके अलावा अन्य मुद्रित विवरणों में किसी भी प्रकार से कोई छेड़-छाड़ नहीं करें।
- प्रायोगिक परीक्षा की उत्तरपुस्तिका के आवरण पृष्ठ के निचले बायें एवं दायें भागों को परीक्षार्थी द्वारा कदापि नहीं भरा जाएगा। अगर परीक्षार्थी इस भाग को भरते हैं, तो परीक्षार्थी का इस विषय में परीक्षाफल रद्द किया जा सकता है। ये दोनों भाग आंतरिक/बाह्य परीक्षकों को भरने के लिए दिया गया है।
- उत्तरपुस्तिका के पत्रों के दोनो पृष्ठों पर तथा प्रत्येक लाइन पर लिखें एवं पृष्ठों को नष्ट न करें।
- यदि रफ कार्य करने की आवश्यक हो, तो परीक्षार्थी उत्तरपुस्तिका के अंतिम पृष्ठ पर रफ कार्य करके उसे काट दें/क्रास (X) कर दें।
- उत्तरपुस्तिका के आंतरिक पृष्ठों पर दाहिने हाशिए में लाइन खींचकर सादा स्थान छोड़ रखा गया है। शेष स्थान रूल्ड है। परीक्षार्थी दाहिने हाशिए के सादे स्थान में कुछ भी नहीं लिखेंगे, चूंकि यह भाग परीक्षक के उपयोग के लिए है।
- उत्तरपुस्तिका के पृष्ठों को मोड़ें-फाड़ें नहीं तथा बीच-बीच में व्यर्थ ही खाली न छोड़ें।
- प्रश्न-पत्र में दी हुई संख्या के अनुसार अपने उत्तरों की संख्या लिखें।
- व्हाइटनर, ब्लेड तथा नाखून का इस्तेमाल करना सर्वथा वर्जित है, अन्यथा परीक्षाफल अमान्य कर दिया जाएगा।
- प्रश्नोत्तर के समाप्त होने पर अंतिम में नीचे एक क्षैतिज रेखा खींच दें।
- आंतरिक परीक्षक द्वारा उपलब्ध कराये गए उपस्थिति-पत्रक में परीक्षार्थी द्वारा यथा-स्तम्भ परीक्षा की तिथि अंकित करते हुए उत्तरपुस्तिका की क्रम संख्या लिखकर अपना हस्ताक्षर किया जाएगा। परीक्षार्थी की उपस्थिति, अनुपस्थिति एवं निष्कासन से संबंधित संगत गोले को नीले/काले पेन से परीक्षक द्वारा भरा जाएगा न कि परीक्षार्थी द्वारा।
- परीक्षार्थी अपनी उत्तरपुस्तिका को आन्तरिक परीक्षक के पास जमा किये बिना परीक्षा भवन न छोड़ें।
- परीक्षा केन्द्र में कैलकुलेटर, मोबाइल फोन, इयर फोन, पेजर, ब्लूटूथ या इस प्रकार का कोई अन्य इलेक्ट्रॉनिक उपकरण ले जाना सख्त मना है।
- जाँच परीक्षा में गैर-उत्प्रेषित या जाँच परीक्षा में अनुपस्थित छात्र/छात्रा इंटरमीडिएट वार्षिक प्रायोगिक परीक्षा, 2022 में कदापि सम्मिलित नहीं हो सकते हैं।



बिहार विद्यालय परीक्षा समिति, पटना
BIHAR SCHOOL EXAMINATION BOARD, PATNA
INTERMEDIATE ANNUAL EXAMINATION, 2022

इंटरमीडिएट वार्षिक परीक्षा, 2022

प्रायोगिक परीक्षा का प्रवेश पत्र

Admit Card For Practical Examination

संकाय: विज्ञान
FACULTY: SCIENCE

कॉलेज/+2 स्कूल का नाम GAYA COLLEGE, GAYA
परीक्षार्थी का नाम PRINCE KUMAR
माता का नाम SARIKA DEVI
पिता का नाम PARMANAND MISTRY
परीक्षार्थी का आधार नं० दिव्यांग कोटि NO
सूचीकरण संख्या/वर्ष R-210011343-20 परीक्षार्थी की कोटि REGULAR
रोल कोड 21001 रोल क्रमांक 22011292 लिंग MALE
परीक्षा केंद्र का नाम GAYA COLLEGE, GAYA



प्रायोगिक परीक्षा के विषय (निर्धारित परीक्षा कार्यक्रम सहित)

प्रायोगिक विषय	विषय कोड	विषय का नाम	परीक्षा की तारीख
वैकल्पिक विषय	117	PHYSICS	10.01.2022 to 20.01.2022
	118	CHEMISTRY	
	119	BIOLOGY	
अतिरिक्त विषय			

संकाय 2022

महाविद्यालय / +2 विद्यालय प्रधान का हस्ताक्षर
एवं मुहर

परीक्षा नियंत्रक (30M10)

परीक्षार्थी के लिए आवश्यक निर्देश

- प्रायोगिक परीक्षा दिनांक 10.01.2022 से 20.01.2022 तक संचालित होगी। केन्द्राधीक्षक दिनांक 10.01.2022 से 20.01.2022 तक की अवधि में परीक्षार्थियों की संख्या के अनुसार तिथि एवं पाली का निर्धारण करके प्रायोगिक परीक्षा केन्द्र पर आवंटित सभी परीक्षार्थियों के प्रायोगिक विषयों की परीक्षा आयोजित करेंगे।
- परीक्षार्थी अपने इस प्रवेश-पत्र में उल्लिखित प्रायोगिक परीक्षा केंद्रों पर दिनांक 10.01.2022 को पूर्वाह्न 09:00 बजे अनिवार्य रूप से जाकर परीक्षा केन्द्र के परिसर की सूचना पट्ट से यह जानकारी प्राप्त करेंगे कि उनके द्वारा चयनित विषय की प्रायोगिक परीक्षा किस तिथि एवं किस पाली में संचालित होगी, जिसमें उन्हें सम्मिलित होना अनिवार्य है।
- परीक्षार्थी के प्रत्येक प्रायोगिक विषय की परीक्षा के लिए 08 पृष्ठों की केवल एक ही उत्तरपुस्तिका मिलेगी। अतिरिक्त उत्तरपुस्तिका नहीं दी जाएगी। परीक्षार्थी उत्तरपुस्तिका लेते ही यह सुनिश्चित कर लें कि इसमें 8 पृष्ठ हैं एवं सही क्रम में हैं।
- उत्तरपुस्तिका प्राप्त होते ही परीक्षार्थी अपने प्रवेश-पत्र तथा उत्तरपुस्तिका पर मुद्रित विवरणों (Details) का मिलान कर यह अवश्य सुनिश्चित हो लें कि जो उत्तरपुस्तिका परीक्षक द्वारा उन्हें दी गई है, वह उन्हीं की है। भिन्न विवरणों की उत्तरपुस्तिका प्राप्त होने पर उसे तुरंत परीक्षक को वापस लौटा दिया जाए।
- उत्तरपुस्तिका प्राप्त होने पर परीक्षार्थी उनके आवरण पृष्ठ के पीछे अंकित "परीक्षार्थियों के लिए निर्देश" अवश्य पढ़ें एवं उसका अनुपालन करें।
- परीक्षार्थी अपनी उत्तरपुस्तिका के कवर पृष्ठ के ऊपरी बायें तथा दायें भागों में क्रमांक-(1) में अपने उत्तर देने का माध्यम अंकित करते हुए क्रमांक-(2) में अपना पूर्ण हस्ताक्षर अंकित करें। इसके अलावा अन्य मुद्रित विवरणों में किसी भी प्रकार से कोई छेड़-छाड़ नहीं करें।
- प्रायोगिक परीक्षा की उत्तरपुस्तिका के आवरण पृष्ठ के निचले बायें एवं दायें भागों को परीक्षार्थी द्वारा कदापि नहीं भरा जाएगा। अगर परीक्षार्थी इस भाग को भरते हैं, तो परीक्षार्थी का इस विषय में परीक्षाफल रद्द किया जा सकता है। ये दोनों भाग आंतरिक/बाह्य परीक्षकों को भरने के लिए दिया गया है।
- उत्तरपुस्तिका के पत्रों के दोनो पृष्ठों पर तथा प्रत्येक लाइन पर लिखें एवं पृष्ठों को नष्ट न करें।
- यदि रफ कार्य करने की आवश्यक हो, तो परीक्षार्थी उत्तरपुस्तिका के अंतिम पृष्ठ पर रफ कार्य करके उसे काट दें/क्रास (X) कर दें।
- उत्तरपुस्तिका के आंतरिक पृष्ठों पर दाहिने हाशिए में लाइन खींचकर सादा स्थान छोड़ रखा गया है। शेष स्थान रूल्ड है। परीक्षार्थी दाहिने हाशिए के सादे स्थान में कुछ भी नहीं लिखेंगे, चूंकि यह भाग परीक्षक के उपयोग के लिए है।
- उत्तरपुस्तिका के पृष्ठों को मोड़ें-फाड़ें नहीं तथा बीच-बीच में व्यर्थ ही खाली न छोड़ें।
- प्रश्न-पत्र में दी हुई संख्या के अनुसार अपने उत्तरों की संख्या लिखें।
- व्हाइटनर, ब्लेड तथा नाखून का इस्तेमाल करना सर्वथा वर्जित है, अन्यथा परीक्षाफल अमान्य कर दिया जाएगा।
- प्रश्नोत्तर के समाप्त होने पर अंतिम में नीचे एक क्षैतिज रेखा खींच दें।
- आंतरिक परीक्षक द्वारा उपलब्ध कराये गए उपस्थिति-पत्रक में परीक्षार्थी द्वारा यथा-स्तम्भ परीक्षा की तिथि अंकित करते हुए उत्तरपुस्तिका की क्रम संख्या लिखकर अपना हस्ताक्षर किया जाएगा। परीक्षार्थी की उपस्थिति, अनुपस्थिति एवं निष्कासन से संबंधित संगत गोले को नीले/काले पेन से परीक्षक द्वारा भरा जाएगा न कि परीक्षार्थी द्वारा।
- परीक्षार्थी अपनी उत्तरपुस्तिका को आन्तरिक परीक्षक के पास जमा किये बिना परीक्षा भवन न छोड़ें।
- परीक्षा केन्द्र में कैलकुलेटर, मोबाइल फोन, इयर फोन, पेजर, ब्लूटूथ या इस प्रकार का कोई अन्य इलेक्ट्रॉनिक उपकरण ले जाना सख्त मना है।
- जाँच परीक्षा में गैर-उत्प्रेषित या जाँच परीक्षा में अनुपस्थित छात्र/छात्रा इंटरमीडिएट वार्षिक प्रायोगिक परीक्षा, 2022 में कदापि सम्मिलित नहीं हो सकते हैं।



बिहार विद्यालय परीक्षा समिति, पटना
BIHAR SCHOOL EXAMINATION BOARD, PATNA
INTERMEDIATE ANNUAL EXAMINATION, 2022


इंटरमीडिएट वार्षिक परीक्षा, 2022

प्रायोगिक परीक्षा का प्रवेश पत्र

Admit Card For Practical Examination

संकाय: विज्ञान
FACULTY: SCIENCE

कॉलेज/+2 स्कूल का नाम GAYA COLLEGE, GAYA
परीक्षार्थी का नाम PRINCE KUMAR
माता का नाम SHARMILA DEVI
पिता का नाम VIJAY SINGH
परीक्षार्थी का आधार नं० दिव्यांग कोटि NO
सूचीकरण संख्या/वर्ष R-210011351-20 परीक्षार्थी की कोटि REGULAR
रोल कोड 21001 रोल क्रमांक 22011300 लिंग MALE
परीक्षा केंद्र का नाम GAYA COLLEGE, GAYA



प्रायोगिक परीक्षा के विषय (निर्धारित परीक्षा कार्यक्रम सहित)

प्रायोगिक विषय	विषय कोड	विषय का नाम	परीक्षा की तारीख
वैकल्पिक विषय	117	PHYSICS	10.01.2022 to 20.01.2022
	118	CHEMISTRY	
	119	BIOLOGY	
अतिरिक्त विषय			

संकाय 2022

महाविद्यालय / +2 विद्यालय प्रधान का हस्ताक्षर
एवं मुहर

परीक्षा नियंत्रक (30M10)

परीक्षार्थी के लिए आवश्यक निर्देश

- प्रायोगिक परीक्षा दिनांक 10.01.2022 से 20.01.2022 तक संचालित होगी। केन्द्राधीक्षक दिनांक 10.01.2022 से 20.01.2022 तक की अवधि में परीक्षार्थियों की संख्या के अनुसार तिथि एवं पाली का निर्धारण करके प्रायोगिक परीक्षा केन्द्र पर आवंटित सभी परीक्षार्थियों के प्रायोगिक विषयों की परीक्षा आयोजित करेंगे।
- परीक्षार्थी अपने इस प्रवेश-पत्र में उल्लिखित प्रायोगिक परीक्षा केंद्रों पर दिनांक 10.01.2022 को पूर्वाह्न 09:00 बजे अनिवार्य रूप से जाकर परीक्षा केन्द्र के परिसर की सूचना पट्ट से यह जानकारी प्राप्त करेंगे कि उनके द्वारा चयनित विषय की प्रायोगिक परीक्षा किस तिथि एवं किस पाली में संचालित होगी, जिसमें उन्हें सम्मिलित होना अनिवार्य है।
- परीक्षार्थी के प्रत्येक प्रायोगिक विषय की परीक्षा के लिए 08 पृष्ठों की केवल एक ही उत्तरपुस्तिका मिलेगी। अतिरिक्त उत्तरपुस्तिका नहीं दी जाएगी। परीक्षार्थी उत्तरपुस्तिका लेते ही यह सुनिश्चित कर लें कि इसमें 8 पृष्ठ हैं एवं सही क्रम में हैं।
- उत्तरपुस्तिका प्राप्त होते ही परीक्षार्थी अपने प्रवेश-पत्र तथा उत्तरपुस्तिका पर मुद्रित विवरणों (Details) का मिलान कर यह अवश्य सुनिश्चित हो लें कि जो उत्तरपुस्तिका परीक्षक द्वारा उन्हें दी गई है, वह उन्हीं की है। भिन्न विवरणों की उत्तरपुस्तिका प्राप्त होने पर उसे तुरंत परीक्षक को वापस लौटा दिया जाए।
- उत्तरपुस्तिका प्राप्त होने पर परीक्षार्थी उनके आवरण पृष्ठ के पीछे अंकित "परीक्षार्थियों के लिए निर्देश" अवश्य पढ़ें एवं उसका अनुपालन करें।
- परीक्षार्थी अपनी उत्तरपुस्तिका के कवर पृष्ठ के ऊपरी बायें तथा दायें भागों में क्रमांक-(1) में अपने उत्तर देने का माध्यम अंकित करते हुए क्रमांक-(2) में अपना पूर्ण हस्ताक्षर अंकित करें। इसके अलावा अन्य मुद्रित विवरणों में किसी भी प्रकार से कोई छेड़-छाड़ नहीं करें।
- प्रायोगिक परीक्षा की उत्तरपुस्तिका के आवरण पृष्ठ के निचले बायें एवं दायें भागों को परीक्षार्थी द्वारा कदापि नहीं भरा जाएगा। अगर परीक्षार्थी इस भाग को भरते हैं, तो परीक्षार्थी का इस विषय में परीक्षाफल रद्द किया जा सकता है। ये दोनों भाग आंतरिक/बाह्य परीक्षकों को भरने के लिए दिया गया है।
- उत्तरपुस्तिका के पत्रों के दोनो पृष्ठों पर तथा प्रत्येक लाइन पर लिखें एवं पृष्ठों को नष्ट न करें।
- यदि रफ कार्य करने की आवश्यक हो, तो परीक्षार्थी उत्तरपुस्तिका के अंतिम पृष्ठ पर रफ कार्य करके उसे काट दें/क्रास (X) कर दें।
- उत्तरपुस्तिका के आंतरिक पृष्ठों पर दाहिने हाशिए में लाइन खींचकर सादा स्थान छोड़ रखा गया है। शेष स्थान रूल्ड है। परीक्षार्थी दाहिने हाशिए के सादे स्थान में कुछ भी नहीं लिखेंगे, चूंकि यह भाग परीक्षक के उपयोग के लिए है।
- उत्तरपुस्तिका के पृष्ठों को मोड़ें-फाड़ें नहीं तथा बीच-बीच में व्यर्थ ही खाली न छोड़ें।
- प्रश्न-पत्र में दी हुई संख्या के अनुसार अपने उत्तरों की संख्या लिखें।
- व्हाइटनर, ब्लेड तथा नाखून का इस्तेमाल करना सर्वथा वर्जित है, अन्यथा परीक्षाफल अमान्य कर दिया जाएगा।
- प्रश्नोत्तर के समाप्त होने पर अंतिम में नीचे एक क्षैतिज रेखा खींच दें।
- आंतरिक परीक्षक द्वारा उपलब्ध कराये गए उपस्थिति-पत्रक में परीक्षार्थी द्वारा यथा-स्तम्भ परीक्षा की तिथि अंकित करते हुए उत्तरपुस्तिका की क्रम संख्या लिखकर अपना हस्ताक्षर किया जाएगा। परीक्षार्थी की उपस्थिति, अनुपस्थिति एवं निष्कासन से संबंधित संगत गोले को नीले/काले पेन से परीक्षक द्वारा भरा जाएगा न कि परीक्षार्थी द्वारा।
- परीक्षार्थी अपनी उत्तरपुस्तिका को आन्तरिक परीक्षक के पास जमा किये बिना परीक्षा भवन न छोड़ें।
- परीक्षा केन्द्र में कैलकुलेटर, मोबाइल फोन, इयर फोन, पेजर, ब्लूटूथ या इस प्रकार का कोई अन्य इलेक्ट्रॉनिक उपकरण ले जाना सख्त मना है।
- जाँच परीक्षा में गैर-उत्प्रेषित या जाँच परीक्षा में अनुपस्थित छात्र/छात्रा इंटरमीडिएट वार्षिक प्रायोगिक परीक्षा, 2022 में कदापि सम्मिलित नहीं हो सकते हैं।



बिहार विद्यालय परीक्षा समिति, पटना
BIHAR SCHOOL EXAMINATION BOARD, PATNA
INTERMEDIATE ANNUAL EXAMINATION, 2022


संकाय: विज्ञान
FACULTY: SCIENCE

इंटरमीडिएट वार्षिक परीक्षा, 2022

प्रायोगिक परीक्षा का प्रवेश पत्र

Admit Card For Practical Examination

कॉलेज/+2 स्कूल का नाम	GAYA COLLEGE, GAYA				
परीक्षार्थी का नाम	PRIYANSHU RAJ				
माता का नाम	VIBHA DEVI				
पिता का नाम	AKHILESH KUMAR				
परीक्षार्थी का आधार नं०	दिव्यांग कोटि				NO
सूचीकरण संख्या/वर्ष	R-210011365-20	परीक्षार्थी की कोटि	REGULAR		
रोल कोड	21001	रोल क्रमांक	22011313	लिंग	MALE
परीक्षा केंद्र का नाम	GAYA COLLEGE, GAYA				



प्रायोगिक परीक्षा के विषय (निर्धारित परीक्षा कार्यक्रम सहित)

प्रायोगिक विषय	विषय कोड	विषय का नाम	परीक्षा की तारीख
वैकल्पिक विषय	117	PHYSICS	10.01.2022 to 20.01.2022
	118	CHEMISTRY	
अतिरिक्त विषय			

संज्ञा 1377

महाविद्यालय / +2 विद्यालय प्रधान का हस्ताक्षर
एवं मुहर

परीक्षा नियंत्रक (30M10)

परीक्षार्थी के लिए आवश्यक निर्देश

- प्रायोगिक परीक्षा दिनांक 10.01.2022 से 20.01.2022 तक संचालित होगी। केन्द्राधीक्षक दिनांक 10.01.2022 से 20.01.2022 तक की अवधि में परीक्षार्थियों की संख्या के अनुसार तिथि एवं पाली का निर्धारण करके प्रायोगिक परीक्षा केन्द्र पर आवंटित सभी परीक्षार्थियों के प्रायोगिक विषयों की परीक्षा आयोजित करेंगे।
- परीक्षार्थी अपने इस प्रवेश-पत्र में उल्लिखित प्रायोगिक परीक्षा केंद्रों पर दिनांक 10.01.2022 को पूर्वाह्न 09:00 बजे अनिवार्य रूप से जाकर परीक्षा केन्द्र के परिसर की सूचना पट्ट से यह जानकारी प्राप्त कर लेंगे कि उनके द्वारा चयनित विषय की प्रायोगिक परीक्षा किस तिथि एवं किस पाली में संचालित होगी, जिसमें उन्हें सम्मिलित होना अनिवार्य है।
- परीक्षार्थी के प्रत्येक प्रायोगिक विषय की परीक्षा के लिए 08 पृष्ठों की केवल एक ही उत्तरपुस्तिका मिलेगी। अतिरिक्त उत्तरपुस्तिका नहीं दी जाएगी। परीक्षार्थी उत्तरपुस्तिका लेते ही यह सुनिश्चित कर लें कि इसमें 8 पृष्ठ हैं एवं सही क्रम में हैं।
- उत्तरपुस्तिका प्राप्त होते ही परीक्षार्थी अपने प्रवेश-पत्र तथा उत्तरपुस्तिका पर मुद्रित विवरणों (Details) का मिलान कर यह अवश्य सुनिश्चित हो लें कि जो उत्तरपुस्तिका परीक्षक द्वारा उन्हें दी गई है, वह उन्हीं की है। भिन्न विवरणों की उत्तरपुस्तिका प्राप्त होने पर उसे तुरंत परीक्षक को वापस लौटा दिया जाए।
- उत्तरपुस्तिका प्राप्त होने पर परीक्षार्थी उनके आवरण पृष्ठ के पीछे अंकित "परीक्षार्थियों के लिए निर्देश" अवश्य पढ़ें एवं उसका अनुपालन करें।
- परीक्षार्थी अपनी उत्तरपुस्तिका के कवर पृष्ठ के ऊपरी बायें तथा दायें भागों में क्रमांक-(1) में अपने उत्तर देने का माध्यम अंकित करते हुए क्रमांक-(2) में अपना पूर्ण हस्ताक्षर अंकित करें। इसके अलावा अन्य मुद्रित विवरणों में किसी भी प्रकार से कोई छेड़-छाड़ नहीं करें।
- प्रायोगिक परीक्षा की उत्तरपुस्तिका के आवरण पृष्ठ के निचले बायें एवं दायें भागों को परीक्षार्थी द्वारा कदापि नहीं भरा जाएगा। अगर परीक्षार्थी इस भाग को भरते हैं, तो परीक्षार्थी का इस विषय में परीक्षाफल रद्द किया जा सकता है। ये दोनों भाग आंतरिक/बाह्य परीक्षकों को भरने के लिए दिया गया है।
- उत्तरपुस्तिका के पत्रों के दोनो पृष्ठों पर तथा प्रत्येक लाइन पर लिखें एवं पृष्ठों को नष्ट न करें।
- यदि रफ कार्य करने की आवश्यक हो, तो परीक्षार्थी उत्तरपुस्तिका के अंतिम पृष्ठ पर रफ कार्य करके उसे काट दें/क्रास (X) कर दें।
- उत्तरपुस्तिका के आंतरिक पृष्ठों पर दाहिने हाशिए में लाइन खींचकर सादा स्थान छोड़ रखा गया है। शेष स्थान रूल्ड है। परीक्षार्थी दाहिने हाशिए के सादे स्थान में कुछ भी नहीं लिखेंगे, चूंकि यह भाग परीक्षक के उपयोग के लिए है।
- उत्तरपुस्तिका के पृष्ठों को मोड़ें-फाड़ें नहीं तथा बीच-बीच में व्यर्थ ही खाली न छोड़ें।
- प्रश्न-पत्र में दी हुई संख्या के अनुसार अपने उत्तरों की संख्या लिखें।
- व्हाइटनर, ब्लेड तथा नाखून का इस्तेमाल करना सर्वथा वर्जित है, अन्यथा परीक्षाफल अमान्य कर दिया जाएगा।
- प्रश्नोत्तर के समाप्त होने पर अंतिम में नीचे एक क्षैतिज रेखा खींच दें।
- आंतरिक परीक्षक द्वारा उपलब्ध कराये गए उपस्थिति-पत्रक में परीक्षार्थी द्वारा यथा-स्तम्भ परीक्षा की तिथि अंकित करते हुए उत्तरपुस्तिका की क्रम संख्या लिखकर अपना हस्ताक्षर किया जाएगा। परीक्षार्थी की उपस्थिति, अनुपस्थिति एवं निष्कासन से संबंधित संगत गोले को नीले/काले पेन से परीक्षक द्वारा भरा जाएगा न कि परीक्षार्थी द्वारा।
- परीक्षार्थी अपनी उत्तरपुस्तिका को आन्तरिक परीक्षक के पास जमा किये बिना परीक्षा भवन न छोड़ें।
- परीक्षा केन्द्र में कैलकुलेटर, मोबाइल फोन, इयर फोन, पेजर, ब्लूटूथ या इस प्रकार का कोई अन्य इलेक्ट्रॉनिक उपकरण ले जाना सख्त मना है।
- जाँच परीक्षा में गैर-उत्प्रेषित या जाँच परीक्षा में अनुपस्थित छात्र/छात्रा इंटरमीडिएट वार्षिक प्रायोगिक परीक्षा, 2022 में कदापि सम्मिलित नहीं हो सकते हैं।



बिहार विद्यालय परीक्षा समिति, पटना
BIHAR SCHOOL EXAMINATION BOARD, PATNA
INTERMEDIATE ANNUAL EXAMINATION, 2022

संकाय: विज्ञान
FACULTY: SCIENCE

इंटरमीडिएट वार्षिक परीक्षा, 2022

प्रायोगिक परीक्षा का प्रवेश पत्र

Admit Card For Practical Examination

कॉलेज/+2 स्कूल का नाम	GAYA COLLEGE, GAYA				
परीक्षार्थी का नाम	PRINCE KUMAR				
माता का नाम	SONA DEVI				
पिता का नाम	RAMDAHIN PANDIT				
परीक्षार्थी का आधार नं०	दिव्यांग कोटि				NO
सूचीकरण संख्या/वर्ष	R-210011345-20	परीक्षार्थी की कोटि	REGULAR		
रोल कोड	21001	रोल क्रमांक	22011294	लिंग	MALE
परीक्षा केंद्र का नाम	GAYA COLLEGE, GAYA				



प्रायोगिक परीक्षा के विषय (निर्धारित परीक्षा कार्यक्रम सहित)

प्रायोगिक विषय	विषय कोड	विषय का नाम	परीक्षा की तारीख
वैकल्पिक विषय	117	PHYSICS	10.01.2022 to 20.01.2022
	118	CHEMISTRY	
अतिरिक्त विषय			

संजीव कुमार

महाविद्यालय / +2 विद्यालय प्रधान का हस्ताक्षर
एवं मुहर

परीक्षा नियंत्रक (30M10)

परीक्षार्थी के लिए आवश्यक निर्देश

- प्रायोगिक परीक्षा दिनांक 10.01.2022 से 20.01.2022 तक संचालित होगी। केन्द्राधीक्षक दिनांक 10.01.2022 से 20.01.2022 तक की अवधि में परीक्षार्थियों की संख्या के अनुसार तिथि एवं पाली का निर्धारण करके प्रायोगिक परीक्षा केन्द्र पर आवंटित सभी परीक्षार्थियों के प्रायोगिक विषयों की परीक्षा आयोजित करेंगे।
- परीक्षार्थी अपने इस प्रवेश-पत्र में उल्लिखित प्रायोगिक परीक्षा केंद्रों पर दिनांक 10.01.2022को पूर्वाह्न 09:00 बजे अनिवार्य रूप से जाकर परीक्षा केन्द्र के परिसर की सूचना पट्ट से यह जानकारी प्राप्त कर लेंगे कि उनके द्वारा चयनित विषय की प्रायोगिक परीक्षा किस तिथि एवं किस पाली में संचालित होगी, जिसमें उन्हें सम्मिलित होना अनिवार्य है।
- परीक्षार्थी के प्रत्येक प्रायोगिक विषय की परीक्षा के लिए 08 पृष्ठों की केवल एक ही उत्तरपुस्तिका मिलेगी। अतिरिक्त उत्तरपुस्तिका नहीं दी जाएगी। परीक्षार्थी उत्तरपुस्तिका लेते ही यह सुनिश्चित कर लें कि इसमें 8 पृष्ठ है एवं सही क्रम में है।
- उत्तरपुस्तिका प्राप्त होते ही परीक्षार्थी अपने प्रवेश-पत्र तथा उत्तरपुस्तिका पर मुद्रित विवरणों (Details) का मिलान कर यह अवश्य सुनिश्चित हो लें कि जो उत्तरपुस्तिका परीक्षक द्वारा उन्हें दी गई है, वह उन्हीं की है। भिन्न विवरणों की उत्तरपुस्तिका प्राप्त होने पर उसे तुरंत परीक्षक को वापस लौटा दिया जाए।
- उत्तरपुस्तिका प्राप्त होने पर परीक्षार्थी उनके आवरण पृष्ठ के पीछे अंकित "परीक्षार्थियों के लिए निर्देश" अवश्य पढ़ें एवं उसका अनुपालन करें।
- परीक्षार्थी अपनी उत्तरपुस्तिका के कवर पृष्ठ के ऊपरी बायें तथा दायें भागों में क्रमांक-(1) में अपने उत्तर देने का माध्यम अंकित करते हुए क्रमांक-(2) में अपना पूर्ण हस्ताक्षर अंकित करें। इसके अलावा अन्य मुद्रित विवरणों में किसी भी प्रकार से कोई छेड़-छाड़ नहीं करें।
- प्रायोगिक परीक्षा की उत्तरपुस्तिका के आवरण पृष्ठ के निचले बायें एवं दायें भागों को परीक्षार्थी द्वारा कदापि नहीं भरा जाएगा। अगर परीक्षार्थी इस भाग को भरते हैं, तो परीक्षार्थी का इस विषय में परीक्षाफल रद्द किया जा सकता है। ये दोनों भाग आंतरिक/बाह्य परीक्षकों को भरने के लिए दिया गया है।
- उत्तरपुस्तिका के पत्रों के दोनो पृष्ठों पर तथा प्रत्येक लाइन पर लिखें एवं पृष्ठों को नष्ट न करें।
- यदि रफ कार्य करने की आवश्यक हो, तो परीक्षार्थी उत्तरपुस्तिका के अंतिम पृष्ठ पर रफ कार्य करके उसे काट दें/क्रास (X) कर दें।
- उत्तरपुस्तिका के आंतरिक पृष्ठों पर दाहिने हाशिए में लाइन खींचकर सादा स्थान छोड़ रखा गया है। शेष स्थान रूल्ड है। परीक्षार्थी दाहिने हाशिए के सादे स्थान में कुछ भी नहीं लिखेंगे, चूंकि यह भाग परीक्षक के उपयोग के लिए है।
- उत्तरपुस्तिका के पृष्ठों को मोड़ें-फाड़ें नहीं तथा बीच-बीच में व्यर्थ ही खाली न छोड़ें।
- प्रश्न-पत्र में दी हुई संख्या के अनुसार अपने उत्तरों की संख्या लिखें।
- व्हाइटनर, ब्लेड तथा नाखून का इस्तेमाल करना सर्वथा वर्जित है, अन्यथा परीक्षाफल अमान्य कर दिया जाएगा।
- प्रश्नोत्तर के समाप्त होने पर अंतिम में नीचे एक क्षैतिज रेखा खींच दें।
- आंतरिक परीक्षक द्वारा उपलब्ध कराये गए उपस्थिति-पत्रक में परीक्षार्थी द्वारा यथा-स्तम्भ परीक्षा की तिथि अंकित करते हुए उत्तरपुस्तिका की क्रम संख्या लिखकर अपना हस्ताक्षर किया जाएगा। परीक्षार्थी की उपस्थिति, अनुपस्थिति एवं निष्कासन से संबंधित संगत गोले को नीले/काले पेन से परीक्षक द्वारा भरा जाएगा न कि परीक्षार्थी द्वारा।
- परीक्षार्थी अपनी उत्तरपुस्तिका को आन्तरिक परीक्षक के पास जमा किये बिना परीक्षा भवन न छोड़ें।
- परीक्षा केन्द्र में कैलकुलेटर, मोबाइल फोन, इयर फोन, पेजर, ब्लूटूथ या इस प्रकार का कोई अन्य इलेक्ट्रॉनिक उपकरण ले जाना सख्त मना है।
- जाँच परीक्षा में गैर-उत्प्रेषित या जाँच परीक्षा में अनुपस्थित छात्र/छात्रा इंटरमीडिएट वार्षिक प्रायोगिक परीक्षा, 2022 में कदापि सम्मिलित नहीं हो सकते हैं।



बिहार विद्यालय परीक्षा समिति, पटना
BIHAR SCHOOL EXAMINATION BOARD, PATNA
INTERMEDIATE ANNUAL EXAMINATION, 2022

इंटरमीडिएट वार्षिक परीक्षा, 2022

प्रायोगिक परीक्षा का प्रवेश पत्र

Admit Card For Practical Examination

संकाय: विज्ञान
FACULTY: SCIENCE

कॉलेज/+2 स्कूल का नाम	GAYA COLLEGE, GAYA				
परीक्षार्थी का नाम	PRIYANSU KUMAR				
माता का नाम	SUNITA DEVI				
पिता का नाम	OMPRAKASH KUMAR				
परीक्षार्थी का आधार नं०	दिव्यांग कोटि				NO
सूचीकरण संख्या/वर्ष	R-210011367-20	परीक्षार्थी की कोटि	REGULAR		
रौल कोड	21001	रौल क्रमांक	22011315	लिंग	MALE
परीक्षा केंद्र का नाम	GAYA COLLEGE, GAYA				



प्रायोगिक परीक्षा के विषय (निर्धारित परीक्षा कार्यक्रम सहित)

प्रायोगिक विषय	विषय कोड	विषय का नाम	परीक्षा की तारीख
वैकल्पिक विषय	117	PHYSICS	10.01.2022 to 20.01.2022
	118	CHEMISTRY	
अतिरिक्त विषय			

संजीव कुमार

महाविद्यालय / +2 विद्यालय प्रधान का हस्ताक्षर
एवं मुहर

परीक्षा नियंत्रक (30M10)

परीक्षार्थी के लिए आवश्यक निर्देश

- प्रायोगिक परीक्षा दिनांक 10.01.2022 से 20.01.2022 तक संचालित होगी। केन्द्राधीक्षक दिनांक 10.01.2022 से 20.01.2022 तक की अवधि में परीक्षार्थियों की संख्या के अनुसार तिथि एवं पाली का निर्धारण करके प्रायोगिक परीक्षा केन्द्र पर आवंटित सभी परीक्षार्थियों के प्रायोगिक विषयों की परीक्षा आयोजित करेंगे।
- परीक्षार्थी अपने इस प्रवेश-पत्र में उल्लिखित प्रायोगिक परीक्षा केंद्रों पर दिनांक 10.01.2022को पूर्वाह्न 09:00 बजे अनिवार्य रूप से जाकर परीक्षा केन्द्र के परिसर की सूचना पट्ट से यह जानकारी प्राप्त कर लेंगे कि उनके द्वारा चयनित विषय की प्रायोगिक परीक्षा किस तिथि एवं किस पाली में संचालित होगी, जिसमें उन्हें सम्मिलित होना अनिवार्य है।
- परीक्षार्थी के प्रत्येक प्रायोगिक विषय की परीक्षा के लिए 08 पृष्ठों की केवल एक ही उत्तरपुस्तिका मिलेगी। अतिरिक्त उत्तरपुस्तिका नहीं दी जाएगी। परीक्षार्थी उत्तरपुस्तिका लेते ही यह सुनिश्चित कर लें कि इसमें 8 पृष्ठ है एवं सही क्रम में है।
- उत्तरपुस्तिका प्राप्त होते ही परीक्षार्थी अपने प्रवेश-पत्र तथा उत्तरपुस्तिका पर मुद्रित विवरणों (Details) का मिलान कर यह अवश्य सुनिश्चित हो लें कि जो उत्तरपुस्तिका परीक्षक द्वारा उन्हें दी गई है, वह उन्हीं की है। भिन्न विवरणों की उत्तरपुस्तिका प्राप्त होने पर उसे तुरंत परीक्षक को वापस लौटा दिया जाए।
- उत्तरपुस्तिका प्राप्त होने पर परीक्षार्थी उनके आवरण पृष्ठ के पीछे अंकित "परीक्षार्थियों के लिए निर्देश" अवश्य पढ़ें एवं उसका अनुपालन करें।
- परीक्षार्थी अपनी उत्तरपुस्तिका के कवर पृष्ठ के ऊपरी बायें तथा दायें भागों में क्रमांक-(1) में अपने उत्तर देने का माध्यम अंकित करते हुए क्रमांक-(2) में अपना पूर्ण हस्ताक्षर अंकित करें। इसके अलावा अन्य मुद्रित विवरणों में किसी भी प्रकार से कोई छेड़-छाड़ नहीं करें।
- प्रायोगिक परीक्षा की उत्तरपुस्तिका के आवरण पृष्ठ के निचले बायें एवं दायें भागों को परीक्षार्थी द्वारा कदापि नहीं भरा जाएगा। अगर परीक्षार्थी इस भाग को भरते हैं, तो परीक्षार्थी का इस विषय में परीक्षाफल रद्द किया जा सकता है। ये दोनों भाग आंतरिक/बाह्य परीक्षकों को भरने के लिए दिया गया है।
- उत्तरपुस्तिका के पत्रों के दोनो पृष्ठों पर तथा प्रत्येक लाइन पर लिखें एवं पृष्ठों को नष्ट न करें।
- यदि रफ कार्य करने की आवश्यक हो, तो परीक्षार्थी उत्तरपुस्तिका के अंतिम पृष्ठ पर रफ कार्य करके उसे काट दें/क्रास (X) कर दें।
- उत्तरपुस्तिका के आंतरिक पृष्ठों पर दाहिने हाशिए में लाइन खींचकर सादा स्थान छोड़ रखा गया है। शेष स्थान रूल्ड है। परीक्षार्थी दाहिने हाशिए के सादे स्थान में कुछ भी नहीं लिखेंगे, चूंकि यह भाग परीक्षक के उपयोग के लिए है।
- उत्तरपुस्तिका के पृष्ठों को मोड़ें-फाड़ें नहीं तथा बीच-बीच में व्यर्थ ही खाली न छोड़ें।
- प्रश्न-पत्र में दी हुई संख्या के अनुसार अपने उत्तरों की संख्या लिखें।
- व्हाइटनर, ब्लेड तथा नाखून का इस्तेमाल करना सर्वथा वर्जित है, अन्यथा परीक्षाफल अमान्य कर दिया जाएगा।
- प्रश्नोत्तर के समाप्त होने पर अंतिम में नीचे एक क्षैतिज रेखा खींच दें।
- आंतरिक परीक्षक द्वारा उपलब्ध कराये गए उपस्थिति-पत्रक में परीक्षार्थी द्वारा यथा-स्तम्भ परीक्षा की तिथि अंकित करते हुए उत्तरपुस्तिका की क्रम संख्या लिखकर अपना हस्ताक्षर किया जाएगा। परीक्षार्थी की उपस्थिति, अनुपस्थिति एवं निष्कासन से संबंधित संगत गोले को नीले/काले पेन से परीक्षक द्वारा भरा जाएगा न कि परीक्षार्थी द्वारा।
- परीक्षार्थी अपनी उत्तरपुस्तिका को आन्तरिक परीक्षक के पास जमा किये बिना परीक्षा भवन न छोड़ें।
- परीक्षा केन्द्र में कैलकुलेटर, मोबाइल फोन, इयर फोन, पेजर, ब्लूटूथ या इस प्रकार का कोई अन्य इलेक्ट्रॉनिक उपकरण ले जाना सख्त मना है।
- जाँच परीक्षा में गैर-उत्प्रेषित या जाँच परीक्षा में अनुपस्थित छात्र/छात्रा इंटरमीडिएट वार्षिक प्रायोगिक परीक्षा, 2022 में कदापि सम्मिलित नहीं हो सकते हैं।



बिहार विद्यालय परीक्षा समिति, पटना
BIHAR SCHOOL EXAMINATION BOARD, PATNA
INTERMEDIATE ANNUAL EXAMINATION, 2022

इंटरमीडिएट वार्षिक परीक्षा, 2022

प्रायोगिक परीक्षा का प्रवेश पत्र

Admit Card For Practical Examination

संकाय: विज्ञान
FACULTY: SCIENCE

कॉलेज/+2 स्कूल का नाम GAYA COLLEGE, GAYA
परीक्षार्थी का नाम PRIYANSHU KUMAR
माता का नाम PRABHA DEVI
पिता का नाम MANOJ KUMAR
परीक्षार्थी का आधार नं० दिव्यांग कोटि NO
सूचीकरण संख्या/वर्ष R-210011362-20 परीक्षार्थी की कोटि REGULAR
रौल कोड 21001 रौल क्रमांक 22011311 लिंग MALE
परीक्षा केंद्र का नाम GAYA COLLEGE, GAYA



प्रियांशु कुमार

प्रायोगिक परीक्षा के विषय (निर्धारित परीक्षा कार्यक्रम सहित)

प्रायोगिक विषय	विषय कोड	विषय का नाम	परीक्षा की तारीख
वैकल्पिक विषय	117	PHYSICS	10.01.2022 to 20.01.2022
	118	CHEMISTRY	
अतिरिक्त विषय			

संजीव कुमार

महाविद्यालय / +2 विद्यालय प्रधान का हस्ताक्षर
एवं मुहर

परीक्षा नियंत्रक (30M10)

परीक्षार्थी के लिए आवश्यक निर्देश

- प्रायोगिक परीक्षा दिनांक 10.01.2022 से 20.01.2022 तक संचालित होगी। केन्द्राधीक्षक दिनांक 10.01.2022 से 20.01.2022 तक की अवधि में परीक्षार्थियों की संख्या के अनुसार तिथि एवं पाली का निर्धारण करके प्रायोगिक परीक्षा केन्द्र पर आवंटित सभी परीक्षार्थियों के प्रायोगिक विषयों की परीक्षा आयोजित करेंगे।
- परीक्षार्थी अपने इस प्रवेश-पत्र में उल्लिखित प्रायोगिक परीक्षा केंद्रों पर दिनांक 10.01.2022 को पूर्वाह्न 09:00 बजे अनिवार्य रूप से जाकर परीक्षा केन्द्र के परिसर की सूचना पट्ट से यह जानकारी प्राप्त करेंगे कि उनके द्वारा चयनित विषय की प्रायोगिक परीक्षा किस तिथि एवं किस पाली में संचालित होगी, जिसमें उन्हें सम्मिलित होना अनिवार्य है।
- परीक्षार्थी के प्रत्येक प्रायोगिक विषय की परीक्षा के लिए 08 पृष्ठों की केवल एक ही उत्तरपुस्तिका मिलेगी। अतिरिक्त उत्तरपुस्तिका नहीं दी जाएगी। परीक्षार्थी उत्तरपुस्तिका लेते ही यह सुनिश्चित कर लें कि इसमें 8 पृष्ठ हैं एवं सही क्रम में हैं।
- उत्तरपुस्तिका प्राप्त होते ही परीक्षार्थी अपने प्रवेश-पत्र तथा उत्तरपुस्तिका पर मुद्रित विवरणों (Details) का मिलान कर यह अवश्य सुनिश्चित हो लें कि जो उत्तरपुस्तिका परीक्षक द्वारा उन्हें दी गई है, वह उन्हीं की है। भिन्न विवरणों की उत्तरपुस्तिका प्राप्त होने पर उसे तुरंत परीक्षक को वापस लौटा दिया जाए।
- उत्तरपुस्तिका प्राप्त होने पर परीक्षार्थी उनके आवरण पृष्ठ के पीछे अंकित "परीक्षार्थियों के लिए निर्देश" अवश्य पढ़ें एवं उसका अनुपालन करें।
- परीक्षार्थी अपनी उत्तरपुस्तिका के कवर पृष्ठ के ऊपरी बायें तथा दायें भागों में क्रमांक-(1) में अपने उत्तर देने का माध्यम अंकित करते हुए क्रमांक-(2) में अपना पूर्ण हस्ताक्षर अंकित करें। इसके अलावा अन्य मुद्रित विवरणों में किसी भी प्रकार से कोई छेड़-छाड़ नहीं करें।
- प्रायोगिक परीक्षा की उत्तरपुस्तिका के आवरण पृष्ठ के निचले बायें एवं दायें भागों को परीक्षार्थी द्वारा कदापि नहीं भरा जाएगा। अगर परीक्षार्थी इस भाग को भरते हैं, तो परीक्षार्थी का इस विषय में परीक्षाफल रद्द किया जा सकता है। ये दोनों भाग आंतरिक/बाह्य परीक्षकों को भरने के लिए दिया गया है।
- उत्तरपुस्तिका के पत्रों के दोनो पृष्ठों पर तथा प्रत्येक लाइन पर लिखें एवं पृष्ठों को नष्ट न करें।
- यदि रफ कार्य करने की आवश्यक हो, तो परीक्षार्थी उत्तरपुस्तिका के अंतिम पृष्ठ पर रफ कार्य करके उसे काट दें/क्रास (X) कर दें।
- उत्तरपुस्तिका के आंतरिक पृष्ठों पर दाहिने हाशिए में लाइन खींचकर सादा स्थान छोड़ रखा गया है। शेष स्थान रूल्ड है। परीक्षार्थी दाहिने हाशिए के सादे स्थान में कुछ भी नहीं लिखेंगे, चूंकि यह भाग परीक्षक के उपयोग के लिए है।
- उत्तरपुस्तिका के पृष्ठों को मोड़ें-फाड़ें नहीं तथा बीच-बीच में व्यर्थ ही खाली न छोड़ें।
- प्रश्न-पत्र में दी हुई संख्या के अनुसार अपने उत्तरों की संख्या लिखें।
- व्हाइटनर, ब्लेड तथा नाखून का इस्तेमाल करना सर्वथा वर्जित है, अन्यथा परीक्षाफल अमान्य कर दिया जाएगा।
- प्रश्नोत्तर के समाप्त होने पर अंतिम में नीचे एक क्षैतिज रेखा खींच दें।
- आंतरिक परीक्षक द्वारा उपलब्ध कराये गए उपस्थिति-पत्रक में परीक्षार्थी द्वारा यथा-स्तम्भ परीक्षा की तिथि अंकित करते हुए उत्तरपुस्तिका की क्रम संख्या लिखकर अपना हस्ताक्षर किया जाएगा। परीक्षार्थी की उपस्थिति, अनुपस्थिति एवं निष्कासन से संबंधित संगत गोले को नीले/काले पेन से परीक्षक द्वारा भरा जाएगा न कि परीक्षार्थी द्वारा।
- परीक्षार्थी अपनी उत्तरपुस्तिका को आन्तरिक परीक्षक के पास जमा किये बिना परीक्षा भवन न छोड़ें।
- परीक्षा केन्द्र में कैलकुलेटर, मोबाइल फोन, इयर फोन, पेजर, ब्लूटूथ या इस प्रकार का कोई अन्य इलेक्ट्रॉनिक उपकरण ले जाना सख्त मना है।
- जाँच परीक्षा में गैर-उत्प्रेषित या जाँच परीक्षा में अनुपस्थित छात्र/छात्रा इंटरमीडिएट वार्षिक प्रायोगिक परीक्षा, 2022 में कदापि सम्मिलित नहीं हो सकते हैं।



बिहार विद्यालय परीक्षा समिति, पटना
BIHAR SCHOOL EXAMINATION BOARD, PATNA
INTERMEDIATE ANNUAL EXAMINATION, 2022

संकाय: विज्ञान
FACULTY: SCIENCE

इंटरमीडिएट वार्षिक परीक्षा, 2022

प्रायोगिक परीक्षा का प्रवेश पत्र

Admit Card For Practical Examination

कॉलेज/+2 स्कूल का नाम	GAYA COLLEGE, GAYA				
परीक्षार्थी का नाम	PRINCE KUMAR				
माता का नाम	ANAR DEVI				
पिता का नाम	SATYNARAYAN PASWAN				
परीक्षार्थी का आधार नं०	दिव्यांग कोटि				NO
सूचीकरण संख्या/वर्ष	R-210011349-20	परीक्षार्थी की कोटि	REGULAR		
रौल कोड	21001	रौल क्रमांक	22011298	लिंग	MALE
परीक्षा केंद्र का नाम	GAYA COLLEGE, GAYA				



प्रायोगिक परीक्षा के विषय (निर्धारित परीक्षा कार्यक्रम सहित)

प्रायोगिक विषय	विषय कोड	विषय का नाम	परीक्षा की तारीख
वैकल्पिक विषय	117	PHYSICS	10.01.2022 to 20.01.2022
	118	CHEMISTRY	
अतिरिक्त विषय			

संजीव कुमार

महाविद्यालय / +2 विद्यालय प्रधान का हस्ताक्षर
एवं मुहर

परीक्षा नियंत्रक (30M10)

परीक्षार्थी के लिए आवश्यक निर्देश

- प्रायोगिक परीक्षा दिनांक 10.01.2022 से 20.01.2022 तक संचालित होगी। केन्द्राधीक्षक दिनांक 10.01.2022 से 20.01.2022 तक की अवधि में परीक्षार्थियों की संख्या के अनुसार तिथि एवं पाली का निर्धारण करके प्रायोगिक परीक्षा केन्द्र पर आवंटित सभी परीक्षार्थियों के प्रायोगिक विषयों की परीक्षा आयोजित करेंगे।
- परीक्षार्थी अपने इस प्रवेश-पत्र में उल्लिखित प्रायोगिक परीक्षा केंद्रों पर दिनांक 10.01.2022 को पूर्वाह्न 09:00 बजे अनिवार्य रूप से जाकर परीक्षा केन्द्र के परिसर की सूचना पट्ट से यह जानकारी प्राप्त कर लेंगे कि उनके द्वारा चयनित विषय की प्रायोगिक परीक्षा किस तिथि एवं किस पाली में संचालित होगी, जिसमें उन्हें सम्मिलित होना अनिवार्य है।
- परीक्षार्थी के प्रत्येक प्रायोगिक विषय की परीक्षा के लिए 08 पृष्ठों की केवल एक ही उत्तरपुस्तिका मिलेगी। अतिरिक्त उत्तरपुस्तिका नहीं दी जाएगी। परीक्षार्थी उत्तरपुस्तिका लेते ही यह सुनिश्चित कर लें कि इसमें 8 पृष्ठ हैं एवं सही क्रम में हैं।
- उत्तरपुस्तिका प्राप्त होते ही परीक्षार्थी अपने प्रवेश-पत्र तथा उत्तरपुस्तिका पर मुद्रित विवरणों (Details) का मिलान कर यह अवश्य सुनिश्चित हो लें कि जो उत्तरपुस्तिका परीक्षक द्वारा उन्हें दी गई है, वह उन्हीं की है। भिन्न विवरणों की उत्तरपुस्तिका प्राप्त होने पर उसे तुरंत परीक्षक को वापस लौटा दिया जाए।
- उत्तरपुस्तिका प्राप्त होने पर परीक्षार्थी उनके आवरण पृष्ठ के पीछे अंकित "परीक्षार्थियों के लिए निर्देश" अवश्य पढ़ें एवं उसका अनुपालन करें।
- परीक्षार्थी अपनी उत्तरपुस्तिका के कवर पृष्ठ के ऊपरी बायें तथा दायें भागों में क्रमांक-(1) में अपने उत्तर देने का माध्यम अंकित करते हुए क्रमांक-(2) में अपना पूर्ण हस्ताक्षर अंकित करें। इसके अलावा अन्य मुद्रित विवरणों में किसी भी प्रकार से कोई छेड़-छाड़ नहीं करें।
- प्रायोगिक परीक्षा की उत्तरपुस्तिका के आवरण पृष्ठ के निचले बायें एवं दायें भागों को परीक्षार्थी द्वारा कदापि नहीं भरा जाएगा। अगर परीक्षार्थी इस भाग को भरते हैं, तो परीक्षार्थी का इस विषय में परीक्षाफल रद्द किया जा सकता है। ये दोनों भाग आंतरिक/बाह्य परीक्षकों को भरने के लिए दिया गया है।
- उत्तरपुस्तिका के पत्रों के दोनो पृष्ठों पर तथा प्रत्येक लाइन पर लिखें एवं पृष्ठों को नष्ट न करें।
- यदि रफ कार्य करने की आवश्यक हो, तो परीक्षार्थी उत्तरपुस्तिका के अंतिम पृष्ठ पर रफ कार्य करके उसे काट दें/क्रास (X) कर दें।
- उत्तरपुस्तिका के आंतरिक पृष्ठों पर दाहिने हाशिए में लाइन खींचकर सादा स्थान छोड़ रखा गया है। शेष स्थान रूल्ड है। परीक्षार्थी दाहिने हाशिए के सादे स्थान में कुछ भी नहीं लिखेंगे, चूंकि यह भाग परीक्षक के उपयोग के लिए है।
- उत्तरपुस्तिका के पृष्ठों को मोड़ें-फाड़ें नहीं तथा बीच-बीच में व्यर्थ ही खाली न छोड़ें।
- प्रश्न-पत्र में दी हुई संख्या के अनुसार अपने उत्तरों की संख्या लिखें।
- व्हाइटनर, ब्लेड तथा नाखून का इस्तेमाल करना सर्वथा वर्जित है, अन्यथा परीक्षाफल अमान्य कर दिया जाएगा।
- प्रश्नोत्तर के समाप्त होने पर अंतिम में नीचे एक क्षैतिज रेखा खींच दें।
- आंतरिक परीक्षक द्वारा उपलब्ध कराये गए उपस्थिति-पत्रक में परीक्षार्थी द्वारा यथा-स्तम्भ परीक्षा की तिथि अंकित करते हुए उत्तरपुस्तिका की क्रम संख्या लिखकर अपना हस्ताक्षर किया जाएगा। परीक्षार्थी की उपस्थिति, अनुपस्थिति एवं निष्कासन से संबंधित संगत गोले को नीले/काले पेन से परीक्षक द्वारा भरा जाएगा न कि परीक्षार्थी द्वारा।
- परीक्षार्थी अपनी उत्तरपुस्तिका को आन्तरिक परीक्षक के पास जमा किये बिना परीक्षा भवन न छोड़ें।
- परीक्षा केन्द्र में कैलकुलेटर, मोबाइल फोन, इयर फोन, पेजर, ब्लूटूथ या इस प्रकार का कोई अन्य इलेक्ट्रॉनिक उपकरण ले जाना सख्त मना है।
- जाँच परीक्षा में गैर-उत्प्रेषित या जाँच परीक्षा में अनुपस्थित छात्र/छात्रा इंटरमीडिएट वार्षिक प्रायोगिक परीक्षा, 2022 में कदापि सम्मिलित नहीं हो सकते हैं।



बिहार विद्यालय परीक्षा समिति, पटना
BIHAR SCHOOL EXAMINATION BOARD, PATNA
INTERMEDIATE ANNUAL EXAMINATION, 2022

इंटरमीडिएट वार्षिक परीक्षा, 2022

प्रायोगिक परीक्षा का प्रवेश पत्र

Admit Card For Practical Examination

संकाय: विज्ञान
FACULTY: SCIENCE

कॉलेज/+2 स्कूल का नाम GAYA COLLEGE, GAYA
परीक्षार्थी का नाम PUJA KUMARI
माता का नाम MANJU DEVI
पिता का नाम CHANDRIKA YADAV
परीक्षार्थी का आधार नं० दिव्यांग कोटि NO
सूचीकरण संख्या/वर्ष R-210011369-20 परीक्षार्थी की कोटि REGULAR
रोल कोड 21001 रोल क्रमांक 22010276 लिंग FEMALE
परीक्षा केंद्र का नाम GAYA COLLEGE, GAYA



प्रायोगिक परीक्षा के विषय (निर्धारित परीक्षा कार्यक्रम सहित)

प्रायोगिक विषय	विषय कोड	विषय का नाम	परीक्षा की तारीख
वैकल्पिक विषय	117	PHYSICS	10.01.2022 to 20.01.2022
	118	CHEMISTRY	
अतिरिक्त विषय			

संजीव कुमार

महाविद्यालय / +2 विद्यालय प्रधान का हस्ताक्षर
एवं मुहर

परीक्षा नियंत्रक (30M10)

परीक्षार्थी के लिए आवश्यक निर्देश

- प्रायोगिक परीक्षा दिनांक 10.01.2022 से 20.01.2022 तक संचालित होगी। केन्द्राधीक्षक दिनांक 10.01.2022 से 20.01.2022 तक की अवधि में परीक्षार्थियों की संख्या के अनुसार तिथि एवं पाली का निर्धारण करके प्रायोगिक परीक्षा केन्द्र पर आवंटित सभी परीक्षार्थियों के प्रायोगिक विषयों की परीक्षा आयोजित करेंगे।
- परीक्षार्थी अपने इस प्रवेश-पत्र में उल्लिखित प्रायोगिक परीक्षा केंद्रों पर दिनांक 10.01.2022 को पूर्वाह्न 09:00 बजे अनिवार्य रूप से जाकर परीक्षा केन्द्र के परिसर की सूचना पट्ट से यह जानकारी प्राप्त करेंगे कि उनके द्वारा चयनित विषय की प्रायोगिक परीक्षा किस तिथि एवं किस पाली में संचालित होगी, जिसमें उन्हें सम्मिलित होना अनिवार्य है।
- परीक्षार्थी के प्रत्येक प्रायोगिक विषय की परीक्षा के लिए 08 पृष्ठों की केवल एक ही उत्तरपुस्तिका मिलेगी। अतिरिक्त उत्तरपुस्तिका नहीं दी जाएगी। परीक्षार्थी उत्तरपुस्तिका लेते ही यह सुनिश्चित कर लें कि इसमें 8 पृष्ठ हैं एवं सही क्रम में हैं।
- उत्तरपुस्तिका प्राप्त होते ही परीक्षार्थी अपने प्रवेश-पत्र तथा उत्तरपुस्तिका पर मुद्रित विवरणों (Details) का मिलान कर यह अवश्य सुनिश्चित हो लें कि जो उत्तरपुस्तिका परीक्षक द्वारा उन्हें दी गई है, वह उन्हीं की है। भिन्न विवरणों की उत्तरपुस्तिका प्राप्त होने पर उसे तुरंत परीक्षक को वापस लौटा दिया जाए।
- उत्तरपुस्तिका प्राप्त होने पर परीक्षार्थी उनके आवरण पृष्ठ के पीछे अंकित "परीक्षार्थियों के लिए निर्देश" अवश्य पढ़ें एवं उसका अनुपालन करें।
- परीक्षार्थी अपनी उत्तरपुस्तिका के कवर पृष्ठ के ऊपरी बायें तथा दायें भागों में क्रमांक-(1) में अपने उत्तर देने का माध्यम अंकित करते हुए क्रमांक-(2) में अपना पूर्ण हस्ताक्षर अंकित करें। इसके अलावा अन्य मुद्रित विवरणों में किसी भी प्रकार से कोई छेड़-छाड़ नहीं करें।
- प्रायोगिक परीक्षा की उत्तरपुस्तिका के आवरण पृष्ठ के निचले बायें एवं दायें भागों को परीक्षार्थी द्वारा कदापि नहीं भरा जाएगा। अगर परीक्षार्थी इस भाग को भरते हैं, तो परीक्षार्थी का इस विषय में परीक्षाफल रद्द किया जा सकता है। ये दोनों भाग आंतरिक/बाह्य परीक्षकों को भरने के लिए दिया गया है।
- उत्तरपुस्तिका के पत्रों के दोनो पृष्ठों पर तथा प्रत्येक लाइन पर लिखें एवं पृष्ठों को नष्ट न करें।
- यदि रफ कार्य करने की आवश्यक हो, तो परीक्षार्थी उत्तरपुस्तिका के अंतिम पृष्ठ पर रफ कार्य करके उसे काट दें/क्रास (X) कर दें।
- उत्तरपुस्तिका के आंतरिक पृष्ठों पर दाहिने हाशिए में लाइन खींचकर सादा स्थान छोड़ रखा गया है। शेष स्थान रूल्ड है। परीक्षार्थी दाहिने हाशिए के सादे स्थान में कुछ भी नहीं लिखेंगे, चूंकि यह भाग परीक्षक के उपयोग के लिए है।
- उत्तरपुस्तिका के पृष्ठों को मोड़ें-फाड़ें नहीं तथा बीच-बीच में व्यर्थ ही खाली न छोड़ें।
- प्रश्न-पत्र में दी हुई संख्या के अनुसार अपने उत्तरों की संख्या लिखें।
- व्हाइटनर, ब्लेड तथा नाखून का इस्तेमाल करना सर्वथा वर्जित है, अन्यथा परीक्षाफल अमान्य कर दिया जाएगा।
- प्रश्नोत्तर के समाप्त होने पर अंतिम में नीचे एक क्षैतिज रेखा खींच दें।
- आंतरिक परीक्षक द्वारा उपलब्ध कराये गए उपस्थिति-पत्रक में परीक्षार्थी द्वारा यथा-स्तम्भ परीक्षा की तिथि अंकित करते हुए उत्तरपुस्तिका की क्रम संख्या लिखकर अपना हस्ताक्षर किया जाएगा। परीक्षार्थी की उपस्थिति, अनुपस्थिति एवं निष्कासन से संबंधित संगत गोले को नीले/काले पेन से परीक्षक द्वारा भरा जाएगा न कि परीक्षार्थी द्वारा।
- परीक्षार्थी अपनी उत्तरपुस्तिका को आन्तरिक परीक्षक के पास जमा किये बिना परीक्षा भवन न छोड़ें।
- परीक्षा केन्द्र में कैलकुलेटर, मोबाइल फोन, इयर फोन, पेजर, ब्लूटूथ या इस प्रकार का कोई अन्य इलेक्ट्रॉनिक उपकरण ले जाना सख्त मना है।
- जाँच परीक्षा में गैर-उत्प्रेषित या जाँच परीक्षा में अनुपस्थित छात्र/छात्रा इंटरमीडिएट वार्षिक प्रायोगिक परीक्षा, 2022 में कदापि सम्मिलित नहीं हो सकते हैं।



बिहार विद्यालय परीक्षा समिति, पटना
BIHAR SCHOOL EXAMINATION BOARD, PATNA
INTERMEDIATE ANNUAL EXAMINATION, 2022

संकाय: विज्ञान
FACULTY: SCIENCE

इंटरमीडिएट वार्षिक परीक्षा, 2022

प्रायोगिक परीक्षा का प्रवेश पत्र

Admit Card For Practical Examination

कॉलेज/+2 स्कूल का नाम	GAYA COLLEGE, GAYA				
परीक्षार्थी का नाम	PRIYANSHU PRIYE				
माता का नाम	SONI PATHAK				
पिता का नाम	SANJAY KUMAR PATHAK				
परीक्षार्थी का आधार नं०	दिव्यांग कोटि				NO
सूचीकरण संख्या/वर्ष	R-210011364-20	परीक्षार्थी की कोटि	REGULAR		
रौल कोड	21001	रौल क्रमांक	22011312	लिंग	MALE
परीक्षा केंद्र का नाम	GAYA COLLEGE, GAYA				



Priyanshu Priye

प्रायोगिक परीक्षा के विषय (निर्धारित परीक्षा कार्यक्रम सहित)

प्रायोगिक विषय	विषय कोड	विषय का नाम	परीक्षा की तारीख
वैकल्पिक विषय	117	PHYSICS	10.01.2022 to 20.01.2022
	118	CHEMISTRY	
	119	BIOLOGY	
अतिरिक्त विषय			

संज्ञा (30मा०)

महाविद्यालय / +2 विद्यालय प्रधान का हस्ताक्षर
एवं मुहर

परीक्षा नियंत्रक (30मा०)

परीक्षार्थी के लिए आवश्यक निर्देश

- प्रायोगिक परीक्षा दिनांक 10.01.2022 से 20.01.2022 तक संचालित होगी। केन्द्राधीक्षक दिनांक 10.01.2022 से 20.01.2022 तक की अवधि में परीक्षार्थियों की संख्या के अनुसार तिथि एवं पाली का निर्धारण करके प्रायोगिक परीक्षा केन्द्र पर आवंटित सभी परीक्षार्थियों के प्रायोगिक विषयों की परीक्षा आयोजित करेंगे।
- परीक्षार्थी अपने इस प्रवेश-पत्र में उल्लिखित प्रायोगिक परीक्षा केंद्रों पर दिनांक 10.01.2022को पूर्वाह्न 09:00 बजे अनिवार्य रूप से जाकर परीक्षा केन्द्र के परिसर की सूचना पट्ट से यह जानकारी प्राप्त करेंगे कि उनके द्वारा चयनित विषय की प्रायोगिक परीक्षा किस तिथि एवं किस पाली में संचालित होगी, जिसमें उन्हें सम्मिलित होना अनिवार्य है।
- परीक्षार्थी के प्रत्येक प्रायोगिक विषय की परीक्षा के लिए 08 पृष्ठों की केवल एक ही उत्तरपुस्तिका मिलेगी। अतिरिक्त उत्तरपुस्तिका नहीं दी जाएगी। परीक्षार्थी उत्तरपुस्तिका लेते ही यह सुनिश्चित कर लें कि इसमें 8 पृष्ठ हैं एवं सही क्रम में हैं।
- उत्तरपुस्तिका प्राप्त होते ही परीक्षार्थी अपने प्रवेश-पत्र तथा उत्तरपुस्तिका पर मुद्रित विवरणों (Details) का मिलान कर यह अवश्य सुनिश्चित हो लें कि जो उत्तरपुस्तिका परीक्षक द्वारा उन्हें दी गई है, वह उन्हीं की है। भिन्न विवरणों की उत्तरपुस्तिका प्राप्त होने पर उसे तुरंत परीक्षक को वापस लौटा दिया जाए।
- उत्तरपुस्तिका प्राप्त होने पर परीक्षार्थी उनके आवरण पृष्ठ के पीछे अंकित "परीक्षार्थियों के लिए निर्देश" अवश्य पढ़ें एवं उसका अनुपालन करें।
- परीक्षार्थी अपनी उत्तरपुस्तिका के कवर पृष्ठ के ऊपरी बायें तथा दायें भागों में क्रमांक-(1) में अपने उत्तर देने का माध्यम अंकित करते हुए क्रमांक-(2) में अपना पूर्ण हस्ताक्षर अंकित करें। इसके अलावा अन्य मुद्रित विवरणों में किसी भी प्रकार से कोई छेड़-छाड़ नहीं करें।
- प्रायोगिक परीक्षा की उत्तरपुस्तिका के आवरण पृष्ठ के निचले बायें एवं दायें भागों को परीक्षार्थी द्वारा कदापि नहीं भरा जाएगा। अगर परीक्षार्थी इस भाग को भरते हैं, तो परीक्षार्थी का इस विषय में परीक्षाफल रद्द किया जा सकता है। ये दोनों भाग आंतरिक/बाह्य परीक्षकों को भरने के लिए दिया गया है।
- उत्तरपुस्तिका के पत्रों के दोनो पृष्ठों पर तथा प्रत्येक लाइन पर लिखें एवं पृष्ठों को नष्ट न करें।
- यदि रफ कार्य करने की आवश्यक हो, तो परीक्षार्थी उत्तरपुस्तिका के अंतिम पृष्ठ पर रफ कार्य करके उसे काट दें/क्रास (X) कर दें।
- उत्तरपुस्तिका के आंतरिक पृष्ठों पर दाहिने हाशिए में लाइन खींचकर सादा स्थान छोड़ रखा गया है। शेष स्थान रूल्ड है। परीक्षार्थी दाहिने हाशिए के सादे स्थान में कुछ भी नहीं लिखेंगे, चूंकि यह भाग परीक्षक के उपयोग के लिए है।
- उत्तरपुस्तिका के पृष्ठों को मोड़ें-फाड़ें नहीं तथा बीच-बीच में व्यर्थ ही खाली न छोड़ें।
- प्रश्न-पत्र में दी हुई संख्या के अनुसार अपने उत्तरों की संख्या लिखें।
- व्हाइटनर, ब्लेड तथा नाखून का इस्तेमाल करना सर्वथा वर्जित है, अन्यथा परीक्षाफल अमान्य कर दिया जाएगा।
- प्रश्नोत्तर के समाप्त होने पर अंतिम में नीचे एक क्षैतिज रेखा खींच दें।
- आंतरिक परीक्षक द्वारा उपलब्ध कराये गए उपस्थिति-पत्रक में परीक्षार्थी द्वारा यथा-स्तम्भ परीक्षा की तिथि अंकित करते हुए उत्तरपुस्तिका की क्रम संख्या लिखकर अपना हस्ताक्षर किया जाएगा। परीक्षार्थी की उपस्थिति, अनुपस्थिति एवं निष्कासन से संबंधित संगत गोले को नीले/काले पेन से परीक्षक द्वारा भरा जाएगा न कि परीक्षार्थी द्वारा।
- परीक्षार्थी अपनी उत्तरपुस्तिका को आन्तरिक परीक्षक के पास जमा किये बिना परीक्षा भवन न छोड़ें।
- परीक्षा केन्द्र में कैलकुलेटर, मोबाइल फोन, इयर फोन, पेजर, ब्लूटूथ या इस प्रकार का कोई अन्य इलेक्ट्रॉनिक उपकरण ले जाना सख्त मना है।
- जाँच परीक्षा में गैर-उत्प्रेषित या जाँच परीक्षा में अनुपस्थित छात्र/छात्रा इंटरमीडिएट वार्षिक प्रायोगिक परीक्षा, 2022 में कदापि सम्मिलित नहीं हो सकते हैं।



बिहार विद्यालय परीक्षा समिति, पटना
BIHAR SCHOOL EXAMINATION BOARD, PATNA
INTERMEDIATE ANNUAL EXAMINATION, 2022


इंटरमीडिएट वार्षिक परीक्षा, 2022

प्रायोगिक परीक्षा का प्रवेश पत्र

Admit Card For Practical Examination

संकाय: विज्ञान
FACULTY: SCIENCE

कॉलेज/+2 स्कूल का नाम	GAYA COLLEGE, GAYA				
परीक्षार्थी का नाम	PRINCE KUMAR				
माता का नाम	MAMTA KUMARI				
पिता का नाम	SHAKTI KUMAR VERMA				
परीक्षार्थी का आधार नं०	दिव्यांग कोटि				NO
सूचीकरण संख्या/वर्ष	R-210011350-20	परीक्षार्थी की कोटि	REGULAR		
रौल कोड	21001	रौल क्रमांक	22011299	लिंग	MALE
परीक्षा केंद्र का नाम	GAYA COLLEGE, GAYA				



प्रायोगिक परीक्षा के विषय (निर्धारित परीक्षा कार्यक्रम सहित)

प्रायोगिक विषय	विषय कोड	विषय का नाम	परीक्षा की तारीख
वैकल्पिक विषय	117	PHYSICS	10.01.2022 to 20.01.2022
	118	CHEMISTRY	
अतिरिक्त विषय			

संजीव कुमार

महाविद्यालय / +2 विद्यालय प्रधान का हस्ताक्षर
एवं मुहर

परीक्षा नियंत्रक (30M10)

परीक्षार्थी के लिए आवश्यक निर्देश

- प्रायोगिक परीक्षा दिनांक 10.01.2022 से 20.01.2022 तक संचालित होगी। केन्द्राधीक्षक दिनांक 10.01.2022 से 20.01.2022 तक की अवधि में परीक्षार्थियों की संख्या के अनुसार तिथि एवं पाली का निर्धारण करके प्रायोगिक परीक्षा केन्द्र पर आवंटित सभी परीक्षार्थियों के प्रायोगिक विषयों की परीक्षा आयोजित करेंगे।
- परीक्षार्थी अपने इस प्रवेश-पत्र में उल्लिखित प्रायोगिक परीक्षा केंद्रों पर दिनांक 10.01.2022 को पूर्वाह्न 09:00 बजे अनिवार्य रूप से जाकर परीक्षा केन्द्र के परिसर की सूचना पट्ट से यह जानकारी प्राप्त कर लेंगे कि उनके द्वारा चयनित विषय की प्रायोगिक परीक्षा किस तिथि एवं किस पाली में संचालित होगी, जिसमें उन्हें सम्मिलित होना अनिवार्य है।
- परीक्षार्थी के प्रत्येक प्रायोगिक विषय की परीक्षा के लिए 08 पृष्ठों की केवल एक ही उत्तरपुस्तिका मिलेगी। अतिरिक्त उत्तरपुस्तिका नहीं दी जाएगी। परीक्षार्थी उत्तरपुस्तिका लेते ही यह सुनिश्चित कर लें कि इसमें 8 पृष्ठ हैं एवं सही क्रम में हैं।
- उत्तरपुस्तिका प्राप्त होते ही परीक्षार्थी अपने प्रवेश-पत्र तथा उत्तरपुस्तिका पर मुद्रित विवरणों (Details) का मिलान कर यह अवश्य सुनिश्चित हो लें कि जो उत्तरपुस्तिका परीक्षक द्वारा उन्हें दी गई है, वह उन्हीं की है। भिन्न विवरणों की उत्तरपुस्तिका प्राप्त होने पर उसे तुरंत परीक्षक को वापस लौटा दिया जाए।
- उत्तरपुस्तिका प्राप्त होने पर परीक्षार्थी उनके आवरण पृष्ठ के पीछे अंकित "परीक्षार्थियों के लिए निर्देश" अवश्य पढ़ें एवं उसका अनुपालन करें।
- परीक्षार्थी अपनी उत्तरपुस्तिका के कवर पृष्ठ के ऊपरी बायें तथा दायें भागों में क्रमांक-(1) में अपने उत्तर देने का माध्यम अंकित करते हुए क्रमांक-(2) में अपना पूर्ण हस्ताक्षर अंकित करें। इसके अलावा अन्य मुद्रित विवरणों में किसी भी प्रकार से कोई छेड़-छाड़ नहीं करें।
- प्रायोगिक परीक्षा की उत्तरपुस्तिका के आवरण पृष्ठ के निचले बायें एवं दायें भागों को परीक्षार्थी द्वारा कदापि नहीं भरा जाएगा। अगर परीक्षार्थी इस भाग को भरते हैं, तो परीक्षार्थी का इस विषय में परीक्षाफल रद्द किया जा सकता है। ये दोनों भाग आंतरिक/बाह्य परीक्षकों को भरने के लिए दिया गया है।
- उत्तरपुस्तिका के पत्रों के दोनो पृष्ठों पर तथा प्रत्येक लाइन पर लिखें एवं पृष्ठों को नष्ट न करें।
- यदि रफ कार्य करने की आवश्यक हो, तो परीक्षार्थी उत्तरपुस्तिका के अंतिम पृष्ठ पर रफ कार्य करके उसे काट दें/क्रास (X) कर दें।
- उत्तरपुस्तिका के आंतरिक पृष्ठों पर दाहिने हाशिए में लाइन खींचकर सादा स्थान छोड़ रखा गया है। शेष स्थान रूल्ड है। परीक्षार्थी दाहिने हाशिए के सादे स्थान में कुछ भी नहीं लिखेंगे, चूंकि यह भाग परीक्षक के उपयोग के लिए है।
- उत्तरपुस्तिका के पृष्ठों को मोड़ें-फाड़ें नहीं तथा बीच-बीच में व्यर्थ ही खाली न छोड़ें।
- प्रश्न-पत्र में दी हुई संख्या के अनुसार अपने उत्तरों की संख्या लिखें।
- व्हाइटनर, ब्लेड तथा नाखून का इस्तेमाल करना सर्वथा वर्जित है, अन्यथा परीक्षाफल अमान्य कर दिया जाएगा।
- प्रश्नोत्तर के समाप्त होने पर अंतिम में नीचे एक क्षैतिज रेखा खींच दें।
- आंतरिक परीक्षक द्वारा उपलब्ध कराये गए उपस्थिति-पत्रक में परीक्षार्थी द्वारा यथा-स्तम्भ परीक्षा की तिथि अंकित करते हुए उत्तरपुस्तिका की क्रम संख्या लिखकर अपना हस्ताक्षर किया जाएगा। परीक्षार्थी की उपस्थिति, अनुपस्थिति एवं निष्कासन से संबंधित संगत गोले को नीले/काले पेन से परीक्षक द्वारा भरा जाएगा न कि परीक्षार्थी द्वारा।
- परीक्षार्थी अपनी उत्तरपुस्तिका को आन्तरिक परीक्षक के पास जमा किये बिना परीक्षा भवन न छोड़ें।
- परीक्षा केन्द्र में कैलकुलेटर, मोबाइल फोन, इयर फोन, पेजर, ब्लूटूथ या इस प्रकार का कोई अन्य इलेक्ट्रॉनिक उपकरण ले जाना सख्त मना है।
- जाँच परीक्षा में गैर-उत्प्रेषित या जाँच परीक्षा में अनुपस्थित छात्र/छात्रा इंटरमीडिएट वार्षिक प्रायोगिक परीक्षा, 2022 में कदापि सम्मिलित नहीं हो सकते हैं।



बिहार विद्यालय परीक्षा समिति, पटना
BIHAR SCHOOL EXAMINATION BOARD, PATNA
INTERMEDIATE ANNUAL EXAMINATION, 2022

इंटरमीडिएट वार्षिक परीक्षा, 2022

प्रायोगिक परीक्षा का प्रवेश पत्र

Admit Card For Practical Examination

संकाय: विज्ञान
FACULTY: SCIENCE

कॉलेज/+2 स्कूल का नाम	GAYA COLLEGE, GAYA				
परीक्षार्थी का नाम	PRINCE RAJ DANGI				
माता का नाम	RANJITA KUMARI				
पिता का नाम	JAGDISH PRASAD SINGH				
परीक्षार्थी का आधार नं०	दिव्यांग कोटि				NO
सूचीकरण संख्या/वर्ष	R-210011356-20	परीक्षार्थी की कोटि	REGULAR		
रौल कोड	21001	रौल क्रमांक	22011305	लिंग	MALE
परीक्षा केंद्र का नाम	GAYA COLLEGE, GAYA				



प्रायोगिक परीक्षा के विषय (निर्धारित परीक्षा कार्यक्रम सहित)

प्रायोगिक विषय	विषय कोड	विषय का नाम	परीक्षा की तारीख
वैकल्पिक विषय	117	PHYSICS	10.01.2022 to 20.01.2022
	118	CHEMISTRY	
	119	BIOLOGY	
अतिरिक्त विषय			

संकाय 30मा0

महाविद्यालय / +2 विद्यालय प्रधान का हस्ताक्षर
एवं मुहर

परीक्षा नियंत्रक (30मा0)

परीक्षार्थी के लिए आवश्यक निर्देश

- प्रायोगिक परीक्षा दिनांक 10.01.2022 से 20.01.2022 तक संचालित होगी। केन्द्राधीक्षक दिनांक 10.01.2022 से 20.01.2022 तक की अवधि में परीक्षार्थियों की संख्या के अनुसार तिथि एवं पाली का निर्धारण करके प्रायोगिक परीक्षा केन्द्र पर आवंटित सभी परीक्षार्थियों के प्रायोगिक विषयों की परीक्षा आयोजित करेंगे।
- परीक्षार्थी अपने इस प्रवेश-पत्र में उल्लिखित प्रायोगिक परीक्षा केंद्रों पर दिनांक 10.01.2022को पूर्वाह्न 09:00 बजे अनिवार्य रूप से जाकर परीक्षा केन्द्र के परिसर की सूचना पट्ट से यह जानकारी प्राप्त करेंगे कि उनके द्वारा चयनित विषय की प्रायोगिक परीक्षा किस तिथि एवं किस पाली में संचालित होगी, जिसमें उन्हें सम्मिलित होना अनिवार्य है।
- परीक्षार्थी के प्रत्येक प्रायोगिक विषय की परीक्षा के लिए 08 पृष्ठों की केवल एक ही उत्तरपुस्तिका मिलेगी। अतिरिक्त उत्तरपुस्तिका नहीं दी जाएगी। परीक्षार्थी उत्तरपुस्तिका लेते ही यह सुनिश्चित कर लें कि इसमें 8 पृष्ठ हैं एवं सही क्रम में हैं।
- उत्तरपुस्तिका प्राप्त होते ही परीक्षार्थी अपने प्रवेश-पत्र तथा उत्तरपुस्तिका पर मुद्रित विवरणों (Details) का मिलान कर यह अवश्य सुनिश्चित हो लें कि जो उत्तरपुस्तिका परीक्षक द्वारा उन्हें दी गई है, वह उन्हीं की है। भिन्न विवरणों की उत्तरपुस्तिका प्राप्त होने पर उसे तुरंत परीक्षक को वापस लौटा दिया जाए।
- उत्तरपुस्तिका प्राप्त होने पर परीक्षार्थी उनके आवरण पृष्ठ के पीछे अंकित "परीक्षार्थियों के लिए निर्देश" अवश्य पढ़ें एवं उसका अनुपालन करें।
- परीक्षार्थी अपनी उत्तरपुस्तिका के कवर पृष्ठ के ऊपरी बायें तथा दायें भागों में क्रमांक-(1) में अपने उत्तर देने का माध्यम अंकित करते हुए क्रमांक-(2) में अपना पूर्ण हस्ताक्षर अंकित करें। इसके अलावा अन्य मुद्रित विवरणों में किसी भी प्रकार से कोई छेड़-छाड़ नहीं करें।
- प्रायोगिक परीक्षा की उत्तरपुस्तिका के आवरण पृष्ठ के निचले बायें एवं दायें भागों को परीक्षार्थी द्वारा कदापि नहीं भरा जाएगा। अगर परीक्षार्थी इस भाग को भरते हैं, तो परीक्षार्थी का इस विषय में परीक्षाफल रद्द किया जा सकता है। ये दोनों भाग आंतरिक/बाह्य परीक्षकों को भरने के लिए दिया गया है।
- उत्तरपुस्तिका के पत्रों के दोनो पृष्ठों पर तथा प्रत्येक लाइन पर लिखें एवं पृष्ठों को नष्ट न करें।
- यदि रफ कार्य करने की आवश्यक हो, तो परीक्षार्थी उत्तरपुस्तिका के अंतिम पृष्ठ पर रफ कार्य करके उसे काट दें/क्रास (X) कर दें।
- उत्तरपुस्तिका के आंतरिक पृष्ठों पर दाहिने हाशिए में लाइन खींचकर सादा स्थान छोड़ रखा गया है। शेष स्थान रूल्ड है। परीक्षार्थी दाहिने हाशिए के सादे स्थान में कुछ भी नहीं लिखेंगे, चूंकि यह भाग परीक्षक के उपयोग के लिए है।
- उत्तरपुस्तिका के पृष्ठों को मोड़ें-फाड़ें नहीं तथा बीच-बीच में व्यर्थ ही खाली न छोड़ें।
- प्रश्न-पत्र में दी हुई संख्या के अनुसार अपने उत्तरों की संख्या लिखें।
- व्हाइटनर, ब्लेड तथा नाखून का इस्तेमाल करना सर्वथा वर्जित है, अन्यथा परीक्षाफल अमान्य कर दिया जाएगा।
- प्रश्नोत्तर के समाप्त होने पर अंतिम में नीचे एक क्षैतिज रेखा खींच दें।
- आंतरिक परीक्षक द्वारा उपलब्ध कराये गए उपस्थिति-पत्रक में परीक्षार्थी द्वारा यथा-स्तम्भ परीक्षा की तिथि अंकित करते हुए उत्तरपुस्तिका की क्रम संख्या लिखकर अपना हस्ताक्षर किया जाएगा। परीक्षार्थी की उपस्थिति, अनुपस्थिति एवं निष्कासन से संबंधित संगत गोले को नीले/काले पेन से परीक्षक द्वारा भरा जाएगा न कि परीक्षार्थी द्वारा।
- परीक्षार्थी अपनी उत्तरपुस्तिका को आन्तरिक परीक्षक के पास जमा किये बिना परीक्षा भवन न छोड़ें।
- परीक्षा केन्द्र में कैलकुलेटर, मोबाइल फोन, इयर फोन, पेजर, ब्लूटूथ या इस प्रकार का कोई अन्य इलेक्ट्रॉनिक उपकरण ले जाना सख्त मना है।
- जाँच परीक्षा में गैर-उत्प्रेषित या जाँच परीक्षा में अनुपस्थित छात्र/छात्रा इंटरमीडिएट वार्षिक प्रायोगिक परीक्षा, 2022 में कदापि सम्मिलित नहीं हो सकते हैं।



बिहार विद्यालय परीक्षा समिति, पटना
BIHAR SCHOOL EXAMINATION BOARD, PATNA
INTERMEDIATE ANNUAL EXAMINATION, 2022

संकाय: विज्ञान
FACULTY: SCIENCE

इंटरमीडिएट वार्षिक परीक्षा, 2022

प्रायोगिक परीक्षा का प्रवेश पत्र

Admit Card For Practical Examination

कॉलेज/+2 स्कूल का नाम	GAYA COLLEGE, GAYA				
परीक्षार्थी का नाम	PRIYANSHU KUMAR				
माता का नाम	BABITA DEVI				
पिता का नाम	BIPUL KUMAR				
परीक्षार्थी का आधार नं०	दिव्यांग कोटि				NO
सूचीकरण संख्या/वर्ष	R-210011360-20	परीक्षार्थी की कोटि	REGULAR		
रोल कोड	21001	रोल क्रमांक	22011309	लिंग	MALE
परीक्षा केंद्र का नाम	GAYA COLLEGE, GAYA				



प्रायोगिक परीक्षा के विषय (निर्धारित परीक्षा कार्यक्रम सहित)

प्रायोगिक विषय	विषय कोड	विषय का नाम	परीक्षा की तारीख
वैकल्पिक विषय	117	PHYSICS	10.01.2022 to 20.01.2022
	118	CHEMISTRY	
	119	BIOLOGY	
अतिरिक्त विषय			

संजीव कुमार

महाविद्यालय / +2 विद्यालय प्रधान का हस्ताक्षर
एवं मुहर

परीक्षा नियंत्रक (30M10)

परीक्षार्थी के लिए आवश्यक निर्देश

- प्रायोगिक परीक्षा दिनांक 10.01.2022 से 20.01.2022 तक संचालित होगी। केन्द्राधीक्षक दिनांक 10.01.2022 से 20.01.2022 तक की अवधि में परीक्षार्थियों की संख्या के अनुसार तिथि एवं पाली का निर्धारण करके प्रायोगिक परीक्षा केन्द्र पर आवंटित सभी परीक्षार्थियों के प्रायोगिक विषयों की परीक्षा आयोजित करेंगे।
- परीक्षार्थी अपने इस प्रवेश-पत्र में उल्लिखित प्रायोगिक परीक्षा केंद्रों पर दिनांक 10.01.2022 को पूर्वाह्न 09:00 बजे अनिवार्य रूप से जाकर परीक्षा केन्द्र के परिसर की सूचना पट्ट से यह जानकारी प्राप्त करेंगे कि उनके द्वारा चयनित विषय की प्रायोगिक परीक्षा किस तिथि एवं किस पाली में संचालित होगी, जिसमें उन्हें सम्मिलित होना अनिवार्य है।
- परीक्षार्थी के प्रत्येक प्रायोगिक विषय की परीक्षा के लिए 08 पृष्ठों की केवल एक ही उत्तरपुस्तिका मिलेगी। अतिरिक्त उत्तरपुस्तिका नहीं दी जाएगी। परीक्षार्थी उत्तरपुस्तिका लेते ही यह सुनिश्चित कर लें कि इसमें 8 पृष्ठ हैं एवं सही क्रम में हैं।
- उत्तरपुस्तिका प्राप्त होते ही परीक्षार्थी अपने प्रवेश-पत्र तथा उत्तरपुस्तिका पर मुद्रित विवरणों (Details) का मिलान कर यह अवश्य सुनिश्चित हो लें कि जो उत्तरपुस्तिका परीक्षक द्वारा उन्हें दी गई है, वह उन्हीं की है। भिन्न विवरणों की उत्तरपुस्तिका प्राप्त होने पर उसे तुरंत परीक्षक को वापस लौटा दिया जाए।
- उत्तरपुस्तिका प्राप्त होने पर परीक्षार्थी उनके आवरण पृष्ठ के पीछे अंकित "परीक्षार्थियों के लिए निर्देश" अवश्य पढ़ें एवं उसका अनुपालन करें।
- परीक्षार्थी अपनी उत्तरपुस्तिका के कवर पृष्ठ के ऊपरी बायें तथा दायें भागों में क्रमांक-(1) में अपने उत्तर देने का माध्यम अंकित करते हुए क्रमांक-(2) में अपना पूर्ण हस्ताक्षर अंकित करें। इसके अलावा अन्य मुद्रित विवरणों में किसी भी प्रकार से कोई छेड़-छाड़ नहीं करें।
- प्रायोगिक परीक्षा की उत्तरपुस्तिका के आवरण पृष्ठ के निचले बायें एवं दायें भागों को परीक्षार्थी द्वारा कदापि नहीं भरा जाएगा। अगर परीक्षार्थी इस भाग को भरते हैं, तो परीक्षार्थी का इस विषय में परीक्षाफल रद्द किया जा सकता है। ये दोनों भाग आंतरिक/बाह्य परीक्षकों को भरने के लिए दिया गया है।
- उत्तरपुस्तिका के पत्रों के दोनो पृष्ठों पर तथा प्रत्येक लाइन पर लिखें एवं पृष्ठों को नष्ट न करें।
- यदि रफ कार्य करने की आवश्यक हो, तो परीक्षार्थी उत्तरपुस्तिका के अंतिम पृष्ठ पर रफ कार्य करके उसे काट दें/क्रास (X) कर दें।
- उत्तरपुस्तिका के आंतरिक पृष्ठों पर दाहिने हाशिए में लाइन खींचकर सादा स्थान छोड़ रखा गया है। शेष स्थान रूल्ड है। परीक्षार्थी दाहिने हाशिए के सादे स्थान में कुछ भी नहीं लिखेंगे, चूंकि यह भाग परीक्षक के उपयोग के लिए है।
- उत्तरपुस्तिका के पृष्ठों को मोड़ें-फाड़ें नहीं तथा बीच-बीच में व्यर्थ ही खाली न छोड़ें।
- प्रश्न-पत्र में दी हुई संख्या के अनुसार अपने उत्तरों की संख्या लिखें।
- व्हाइटनर, ब्लेड तथा नाखून का इस्तेमाल करना सर्वथा वर्जित है, अन्यथा परीक्षाफल अमान्य कर दिया जाएगा।
- प्रश्नोत्तर के समाप्त होने पर अंतिम में नीचे एक क्षैतिज रेखा खींच दें।
- आंतरिक परीक्षक द्वारा उपलब्ध कराये गए उपस्थिति-पत्रक में परीक्षार्थी द्वारा यथा-स्तम्भ परीक्षा की तिथि अंकित करते हुए उत्तरपुस्तिका की क्रम संख्या लिखकर अपना हस्ताक्षर किया जाएगा। परीक्षार्थी की उपस्थिति, अनुपस्थिति एवं निष्कासन से संबंधित संगत गोले को नीले/काले पेन से परीक्षक द्वारा भरा जाएगा न कि परीक्षार्थी द्वारा।
- परीक्षार्थी अपनी उत्तरपुस्तिका को आन्तरिक परीक्षक के पास जमा किये बिना परीक्षा भवन न छोड़ें।
- परीक्षा केन्द्र में कैलकुलेटर, मोबाइल फोन, इयर फोन, पेजर, ब्लूटूथ या इस प्रकार का कोई अन्य इलेक्ट्रॉनिक उपकरण ले जाना सख्त मना है।
- जाँच परीक्षा में गैर-उत्प्रेषित या जाँच परीक्षा में अनुपस्थित छात्र/छात्रा इंटरमीडिएट वार्षिक प्रायोगिक परीक्षा, 2022 में कदापि सम्मिलित नहीं हो सकते हैं।



बिहार विद्यालय परीक्षा समिति, पटना
BIHAR SCHOOL EXAMINATION BOARD, PATNA
INTERMEDIATE ANNUAL EXAMINATION, 2022

संकाय: विज्ञान
FACULTY: SCIENCE

इंटरमीडिएट वार्षिक परीक्षा, 2022

प्रायोगिक परीक्षा का प्रवेश पत्र

Admit Card For Practical Examination

कॉलेज/+2 स्कूल का नाम	GAYA COLLEGE, GAYA				
परीक्षार्थी का नाम	PRINCE KUMAR				
माता का नाम	RANI DEVI				
पिता का नाम	RAJESH SAW				
परीक्षार्थी का आधार नं०	दिव्यांग कोटि				NO
सूचीकरण संख्या/वर्ष	R-210011344-20	परीक्षार्थी की कोटि	REGULAR		
रौल कोड	21001	रौल क्रमांक	22011293	लिंग	MALE
परीक्षा केंद्र का नाम	GAYA COLLEGE, GAYA				



प्रायोगिक परीक्षा के विषय (निर्धारित परीक्षा कार्यक्रम सहित)

प्रायोगिक विषय	विषय कोड	विषय का नाम	परीक्षा की तारीख
वैकल्पिक विषय	117	PHYSICS	10.01.2022 to 20.01.2022
	118	CHEMISTRY	
अतिरिक्त विषय			

संजीव कुमार

महाविद्यालय / +2 विद्यालय प्रधान का हस्ताक्षर
एवं मुहर

परीक्षा नियंत्रक (30M10)

परीक्षार्थी के लिए आवश्यक निर्देश

- प्रायोगिक परीक्षा दिनांक 10.01.2022 से 20.01.2022 तक संचालित होगी। केन्द्राधीक्षक दिनांक 10.01.2022 से 20.01.2022 तक की अवधि में परीक्षार्थियों की संख्या के अनुसार तिथि एवं पाली का निर्धारण करके प्रायोगिक परीक्षा केन्द्र पर आवंटित सभी परीक्षार्थियों के प्रायोगिक विषयों की परीक्षा आयोजित करेंगे।
- परीक्षार्थी अपने इस प्रवेश-पत्र में उल्लिखित प्रायोगिक परीक्षा केंद्रों पर दिनांक 10.01.2022 को पूर्वाह्न 09:00 बजे अनिवार्य रूप से जाकर परीक्षा केन्द्र के परिसर की सूचना पट्ट से यह जानकारी प्राप्त करेंगे कि उनके द्वारा चयनित विषय की प्रायोगिक परीक्षा किस तिथि एवं किस पाली में संचालित होगी, जिसमें उन्हें सम्मिलित होना अनिवार्य है।
- परीक्षार्थी के प्रत्येक प्रायोगिक विषय की परीक्षा के लिए 08 पृष्ठों की केवल एक ही उत्तरपुस्तिका मिलेगी। अतिरिक्त उत्तरपुस्तिका नहीं दी जाएगी। परीक्षार्थी उत्तरपुस्तिका लेते ही यह सुनिश्चित कर लें कि इसमें 8 पृष्ठ हैं एवं सही क्रम में हैं।
- उत्तरपुस्तिका प्राप्त होते ही परीक्षार्थी अपने प्रवेश-पत्र तथा उत्तरपुस्तिका पर मुद्रित विवरणों (Details) का मिलान कर यह अवश्य सुनिश्चित हो लें कि जो उत्तरपुस्तिका परीक्षक द्वारा उन्हें दी गई है, वह उन्हीं की है। भिन्न विवरणों की उत्तरपुस्तिका प्राप्त होने पर उसे तुरंत परीक्षक को वापस लौटा दिया जाए।
- उत्तरपुस्तिका प्राप्त होने पर परीक्षार्थी उनके आवरण पृष्ठ के पीछे अंकित "परीक्षार्थियों के लिए निर्देश" अवश्य पढ़ें एवं उसका अनुपालन करें।
- परीक्षार्थी अपनी उत्तरपुस्तिका के कवर पृष्ठ के ऊपरी बायें तथा दायें भागों में क्रमांक-(1) में अपने उत्तर देने का माध्यम अंकित करते हुए क्रमांक-(2) में अपना पूर्ण हस्ताक्षर अंकित करें। इसके अलावा अन्य मुद्रित विवरणों में किसी भी प्रकार से कोई छेड़-छाड़ नहीं करें।
- प्रायोगिक परीक्षा की उत्तरपुस्तिका के आवरण पृष्ठ के निचले बायें एवं दायें भागों को परीक्षार्थी द्वारा कदापि नहीं भरा जाएगा। अगर परीक्षार्थी इस भाग को भरते हैं, तो परीक्षार्थी का इस विषय में परीक्षाफल रद्द किया जा सकता है। ये दोनों भाग आंतरिक/बाह्य परीक्षकों को भरने के लिए दिया गया है।
- उत्तरपुस्तिका के पत्रों के दोनो पृष्ठों पर तथा प्रत्येक लाइन पर लिखें एवं पृष्ठों को नष्ट न करें।
- यदि रफ कार्य करने की आवश्यक हो, तो परीक्षार्थी उत्तरपुस्तिका के अंतिम पृष्ठ पर रफ कार्य करके उसे काट दें/क्रास (X) कर दें।
- उत्तरपुस्तिका के आंतरिक पृष्ठों पर दाहिने हाशिए में लाइन खींचकर सादा स्थान छोड़ रखा गया है। शेष स्थान रूल्ड है। परीक्षार्थी दाहिने हाशिए के सादे स्थान में कुछ भी नहीं लिखेंगे, चूंकि यह भाग परीक्षक के उपयोग के लिए है।
- उत्तरपुस्तिका के पृष्ठों को मोड़ें-फाड़ें नहीं तथा बीच-बीच में व्यर्थ ही खाली न छोड़ें।
- प्रश्न-पत्र में दी हुई संख्या के अनुसार अपने उत्तरों की संख्या लिखें।
- व्हाइटनर, ब्लेड तथा नाखून का इस्तेमाल करना सर्वथा वर्जित है, अन्यथा परीक्षाफल अमान्य कर दिया जाएगा।
- प्रश्नोत्तर के समाप्त होने पर अंतिम में नीचे एक क्षैतिज रेखा खींच दें।
- आंतरिक परीक्षक द्वारा उपलब्ध कराये गए उपस्थिति-पत्रक में परीक्षार्थी द्वारा यथा-स्तम्भ परीक्षा की तिथि अंकित करते हुए उत्तरपुस्तिका की क्रम संख्या लिखकर अपना हस्ताक्षर किया जाएगा। परीक्षार्थी की उपस्थिति, अनुपस्थिति एवं निष्कासन से संबंधित संगत गोले को नीले/काले पेन से परीक्षक द्वारा भरा जाएगा न कि परीक्षार्थी द्वारा।
- परीक्षार्थी अपनी उत्तरपुस्तिका को आन्तरिक परीक्षक के पास जमा किये बिना परीक्षा भवन न छोड़ें।
- परीक्षा केन्द्र में कैलकुलेटर, मोबाइल फोन, इयर फोन, पेजर, ब्लूटूथ या इस प्रकार का कोई अन्य इलेक्ट्रॉनिक उपकरण ले जाना सख्त मना है।
- जाँच परीक्षा में गैर-उत्प्रेषित या जाँच परीक्षा में अनुपस्थित छात्र/छात्रा इंटरमीडिएट वार्षिक प्रायोगिक परीक्षा, 2022 में कदापि सम्मिलित नहीं हो सकते हैं।



बिहार विद्यालय परीक्षा समिति, पटना
BIHAR SCHOOL EXAMINATION BOARD, PATNA
INTERMEDIATE ANNUAL EXAMINATION, 2022

संकाय: विज्ञान
FACULTY: SCIENCE

इंटरमीडिएट वार्षिक परीक्षा, 2022

प्रायोगिक परीक्षा का प्रवेश पत्र

Admit Card For Practical Examination

कॉलेज/+2 स्कूल का नाम	GAYA COLLEGE, GAYA				
परीक्षार्थी का नाम	PRIYANSHU RAJ				
माता का नाम	PRATIMA DEVI GUPTA				
पिता का नाम	RAJESH KUMAR GUPTA				
परीक्षार्थी का आधार नं०	दिव्यांग कोटि				NO
सूचीकरण संख्या/वर्ष	R-210011366-20	परीक्षार्थी की कोटि	REGULAR		
रौल कोड	21001	रौल क्रमांक	22011314	लिंग	MALE
परीक्षा केंद्र का नाम	GAYA COLLEGE, GAYA				



प्रायोगिक परीक्षा के विषय (निर्धारित परीक्षा कार्यक्रम सहित)

प्रायोगिक विषय	विषय कोड	विषय का नाम	परीक्षा की तारीख
वैकल्पिक विषय	117	PHYSICS	10.01.2022 to 20.01.2022
	118	CHEMISTRY	
अतिरिक्त विषय			

संकाय 2022

महाविद्यालय / +2 विद्यालय प्रधान का हस्ताक्षर
एवं मुहर

परीक्षा नियंत्रक (30MATO)

परीक्षार्थी के लिए आवश्यक निर्देश

- प्रायोगिक परीक्षा दिनांक 10.01.2022 से 20.01.2022 तक संचालित होगी। केन्द्राधीक्षक दिनांक 10.01.2022 से 20.01.2022 तक की अवधि में परीक्षार्थियों की संख्या के अनुसार तिथि एवं पाली का निर्धारण करके प्रायोगिक परीक्षा केन्द्र पर आवंटित सभी परीक्षार्थियों के प्रायोगिक विषयों की परीक्षा आयोजित करेंगे।
- परीक्षार्थी अपने इस प्रवेश-पत्र में उल्लिखित प्रायोगिक परीक्षा केंद्रों पर दिनांक 10.01.2022 को पूर्वाह्न 09:00 बजे अनिवार्य रूप से जाकर परीक्षा केन्द्र के परिसर की सूचना पट्ट से यह जानकारी प्राप्त कर लेंगे कि उनके द्वारा चयनित विषय की प्रायोगिक परीक्षा किस तिथि एवं किस पाली में संचालित होगी, जिसमें उन्हें सम्मिलित होना अनिवार्य है।
- परीक्षार्थी के प्रत्येक प्रायोगिक विषय की परीक्षा के लिए 08 पृष्ठों की केवल एक ही उत्तरपुस्तिका मिलेगी। अतिरिक्त उत्तरपुस्तिका नहीं दी जाएगी। परीक्षार्थी उत्तरपुस्तिका लेते ही यह सुनिश्चित कर लें कि इसमें 8 पृष्ठ हैं एवं सही क्रम में हैं।
- उत्तरपुस्तिका प्राप्त होते ही परीक्षार्थी अपने प्रवेश-पत्र तथा उत्तरपुस्तिका पर मुद्रित विवरणों (Details) का मिलान कर यह अवश्य सुनिश्चित हो लें कि जो उत्तरपुस्तिका परीक्षक द्वारा उन्हें दी गई है, वह उन्हीं की है। भिन्न विवरणों की उत्तरपुस्तिका प्राप्त होने पर उसे तुरंत परीक्षक को वापस लौटा दिया जाए।
- उत्तरपुस्तिका प्राप्त होने पर परीक्षार्थी उनके आवरण पृष्ठ के पीछे अंकित "परीक्षार्थियों के लिए निर्देश" अवश्य पढ़ें एवं उसका अनुपालन करें।
- परीक्षार्थी अपनी उत्तरपुस्तिका के कवर पृष्ठ के ऊपरी बायें तथा दायें भागों में क्रमांक-(1) में अपने उत्तर देने का माध्यम अंकित करते हुए क्रमांक-(2) में अपना पूर्ण हस्ताक्षर अंकित करें। इसके अलावा अन्य मुद्रित विवरणों में किसी भी प्रकार से कोई छेड़-छाड़ नहीं करें।
- प्रायोगिक परीक्षा की उत्तरपुस्तिका के आवरण पृष्ठ के निचले बायें एवं दायें भागों को परीक्षार्थी द्वारा कदापि नहीं भरा जाएगा। अगर परीक्षार्थी इस भाग को भरते हैं, तो परीक्षार्थी का इस विषय में परीक्षाफल रद्द किया जा सकता है। ये दोनों भाग आंतरिक/बाह्य परीक्षकों को भरने के लिए दिया गया है।
- उत्तरपुस्तिका के पत्रों के दोनो पृष्ठों पर तथा प्रत्येक लाइन पर लिखें एवं पृष्ठों को नष्ट न करें।
- यदि रफ कार्य करने की आवश्यक हो, तो परीक्षार्थी उत्तरपुस्तिका के अंतिम पृष्ठ पर रफ कार्य करके उसे काट दें/क्रास (X) कर दें।
- उत्तरपुस्तिका के आंतरिक पृष्ठों पर दाहिने हाशिए में लाइन खींचकर सादा स्थान छोड़ रखा गया है। शेष स्थान रूल्ड है। परीक्षार्थी दाहिने हाशिए के सादे स्थान में कुछ भी नहीं लिखेंगे, चूंकि यह भाग परीक्षक के उपयोग के लिए है।
- उत्तरपुस्तिका के पृष्ठों को मोड़ें-फाड़ें नहीं तथा बीच-बीच में व्यर्थ ही खाली न छोड़ें।
- प्रश्न-पत्र में दी हुई संख्या के अनुसार अपने उत्तरों की संख्या लिखें।
- व्हाइटनर, ब्लेड तथा नाखून का इस्तेमाल करना सर्वथा वर्जित है, अन्यथा परीक्षाफल अमान्य कर दिया जाएगा।
- प्रश्नोत्तर के समाप्त होने पर अंतिम में नीचे एक क्षैतिज रेखा खींच दें।
- आंतरिक परीक्षक द्वारा उपलब्ध कराये गए उपस्थिति-पत्रक में परीक्षार्थी द्वारा यथा-स्तम्भ परीक्षा की तिथि अंकित करते हुए उत्तरपुस्तिका की क्रम संख्या लिखकर अपना हस्ताक्षर किया जाएगा। परीक्षार्थी की उपस्थिति, अनुपस्थिति एवं निष्कासन से संबंधित संगत गोले को नीले/काले पेन से परीक्षक द्वारा भरा जाएगा न कि परीक्षार्थी द्वारा।
- परीक्षार्थी अपनी उत्तरपुस्तिका को आन्तरिक परीक्षक के पास जमा किये बिना परीक्षा भवन न छोड़ें।
- परीक्षा केन्द्र में कैलकुलेटर, मोबाइल फोन, इयर फोन, पेजर, ब्लूटूथ या इस प्रकार का कोई अन्य इलेक्ट्रॉनिक उपकरण ले जाना सख्त मना है।
- जाँच परीक्षा में गैर-उत्प्रेषित या जाँच परीक्षा में अनुपस्थित छात्र/छात्रा इंटरमीडिएट वार्षिक प्रायोगिक परीक्षा, 2022 में कदापि सम्मिलित नहीं हो सकते हैं।



बिहार विद्यालय परीक्षा समिति, पटना
BIHAR SCHOOL EXAMINATION BOARD, PATNA
INTERMEDIATE ANNUAL EXAMINATION, 2022

संकाय: विज्ञान
FACULTY: SCIENCE

इंटरमीडिएट वार्षिक परीक्षा, 2022

प्रायोगिक परीक्षा का प्रवेश पत्र

Admit Card For Practical Examination

कॉलेज/+2 स्कूल का नाम	GAYA COLLEGE, GAYA				
परीक्षार्थी का नाम	PRIYANSHU BARIYAR				
माता का नाम	SONAM SINHA				
पिता का नाम	RUPAK KUMAR				
परीक्षार्थी का आधार नं०	दिव्यांग कोटि				NO
सूचीकरण संख्या/वर्ष	R-210011359-20	परीक्षार्थी की कोटि	REGULAR		
रोल कोड	21001	रोल क्रमांक	22011308	लिंग	MALE
परीक्षा केंद्र का नाम	GAYA COLLEGE, GAYA				



प्रायोगिक परीक्षा के विषय (निर्धारित परीक्षा कार्यक्रम सहित)

प्रायोगिक विषय	विषय कोड	विषय का नाम	परीक्षा की तारीख
वैकल्पिक विषय	117	PHYSICS	10.01.2022 to 20.01.2022
	118	CHEMISTRY	
अतिरिक्त विषय			

संजय कुमार

महाविद्यालय / +2 विद्यालय प्रधान का हस्ताक्षर
एवं मुहर

परीक्षा नियंत्रक (30MA0)

परीक्षार्थी के लिए आवश्यक निर्देश

- प्रायोगिक परीक्षा दिनांक 10.01.2022 से 20.01.2022 तक संचालित होगी। केन्द्राधीक्षक दिनांक 10.01.2022 से 20.01.2022 तक की अवधि में परीक्षार्थियों की संख्या के अनुसार तिथि एवं पाली का निर्धारण करके प्रायोगिक परीक्षा केन्द्र पर आवंटित सभी परीक्षार्थियों के प्रायोगिक विषयों की परीक्षा आयोजित करेंगे।
- परीक्षार्थी अपने इस प्रवेश-पत्र में उल्लिखित प्रायोगिक परीक्षा केंद्रों पर दिनांक 10.01.2022 को पूर्वाह्न 09:00 बजे अनिवार्य रूप से जाकर परीक्षा केन्द्र के परिसर की सूचना पट्ट से यह जानकारी प्राप्त करेंगे कि उनके द्वारा चयनित विषय की प्रायोगिक परीक्षा किस तिथि एवं किस पाली में संचालित होगी, जिसमें उन्हें सम्मिलित होना अनिवार्य है।
- परीक्षार्थी के प्रत्येक प्रायोगिक विषय की परीक्षा के लिए 08 पृष्ठों की केवल एक ही उत्तरपुस्तिका मिलेगी। अतिरिक्त उत्तरपुस्तिका नहीं दी जाएगी। परीक्षार्थी उत्तरपुस्तिका लेते ही यह सुनिश्चित कर लें कि इसमें 8 पृष्ठ हैं एवं सही क्रम में हैं।
- उत्तरपुस्तिका प्राप्त होते ही परीक्षार्थी अपने प्रवेश-पत्र तथा उत्तरपुस्तिका पर मुद्रित विवरणों (Details) का मिलान कर यह अवश्य सुनिश्चित हो लें कि जो उत्तरपुस्तिका परीक्षक द्वारा उन्हें दी गई है, वह उन्हीं की है। भिन्न विवरणों की उत्तरपुस्तिका प्राप्त होने पर उसे तुरंत परीक्षक को वापस लौटा दिया जाए।
- उत्तरपुस्तिका प्राप्त होने पर परीक्षार्थी उनके आवरण पृष्ठ के पीछे अंकित "परीक्षार्थियों के लिए निर्देश" अवश्य पढ़ें एवं उसका अनुपालन करें।
- परीक्षार्थी अपनी उत्तरपुस्तिका के कवर पृष्ठ के ऊपरी बायें तथा दायें भागों में क्रमांक-(1) में अपने उत्तर देने का माध्यम अंकित करते हुए क्रमांक-(2) में अपना पूर्ण हस्ताक्षर अंकित करें। इसके अलावा अन्य मुद्रित विवरणों में किसी भी प्रकार से कोई छेड़-छाड़ नहीं करें।
- प्रायोगिक परीक्षा की उत्तरपुस्तिका के आवरण पृष्ठ के निचले बायें एवं दायें भागों को परीक्षार्थी द्वारा कदापि नहीं भरा जाएगा। अगर परीक्षार्थी इस भाग को भरते हैं, तो परीक्षार्थी का इस विषय में परीक्षाफल रद्द किया जा सकता है। ये दोनों भाग आंतरिक/बाह्य परीक्षकों को भरने के लिए दिया गया है।
- उत्तरपुस्तिका के पत्रों के दोनो पृष्ठों पर तथा प्रत्येक लाइन पर लिखें एवं पृष्ठों को नष्ट न करें।
- यदि रफ कार्य करने की आवश्यक हो, तो परीक्षार्थी उत्तरपुस्तिका के अंतिम पृष्ठ पर रफ कार्य करके उसे काट दें/क्रास (X) कर दें।
- उत्तरपुस्तिका के आंतरिक पृष्ठों पर दाहिने हाशिए में लाइन खींचकर सादा स्थान छोड़ रखा गया है। शेष स्थान रूल्ड है। परीक्षार्थी दाहिने हाशिए के सादे स्थान में कुछ भी नहीं लिखेंगे, चूंकि यह भाग परीक्षक के उपयोग के लिए है।
- उत्तरपुस्तिका के पृष्ठों को मोड़ें-फाड़ें नहीं तथा बीच-बीच में व्यर्थ ही खाली न छोड़ें।
- प्रश्न-पत्र में दी हुई संख्या के अनुसार अपने उत्तरों की संख्या लिखें।
- व्हाइटनर, ब्लेड तथा नाखून का इस्तेमाल करना सर्वथा वर्जित है, अन्यथा परीक्षाफल अमान्य कर दिया जाएगा।
- प्रश्नोत्तर के समाप्त होने पर अंतिम में नीचे एक क्षैतिज रेखा खींच दें।
- आंतरिक परीक्षक द्वारा उपलब्ध कराये गए उपस्थिति-पत्रक में परीक्षार्थी द्वारा यथा-स्तम्भ परीक्षा की तिथि अंकित करते हुए उत्तरपुस्तिका की क्रम संख्या लिखकर अपना हस्ताक्षर किया जाएगा। परीक्षार्थी की उपस्थिति, अनुपस्थिति एवं निष्कासन से संबंधित संगत गोले को नीले/काले पेन से परीक्षक द्वारा भरा जाएगा न कि परीक्षार्थी द्वारा।
- परीक्षार्थी अपनी उत्तरपुस्तिका को आन्तरिक परीक्षक के पास जमा किये बिना परीक्षा भवन न छोड़ें।
- परीक्षा केन्द्र में कैलकुलेटर, मोबाइल फोन, इयर फोन, पेजर, ब्लूटूथ या इस प्रकार का कोई अन्य इलेक्ट्रॉनिक उपकरण ले जाना सख्त मना है।
- जाँच परीक्षा में गैर-उत्प्रेषित या जाँच परीक्षा में अनुपस्थित छात्र/छात्रा इंटरमीडिएट वार्षिक प्रायोगिक परीक्षा, 2022 में कदापि सम्मिलित नहीं हो सकते हैं।



बिहार विद्यालय परीक्षा समिति, पटना
BIHAR SCHOOL EXAMINATION BOARD, PATNA
INTERMEDIATE ANNUAL EXAMINATION, 2022

संकाय: विज्ञान
FACULTY: SCIENCE

इंटरमीडिएट वार्षिक परीक्षा, 2022

प्रायोगिक परीक्षा का प्रवेश पत्र

Admit Card For Practical Examination

कॉलेज/+2 स्कूल का नाम	GAYA COLLEGE, GAYA				
परीक्षार्थी का नाम	PRITAM KUMAR				
माता का नाम	KANTI DEVI				
पिता का नाम	GYANCHAND RAVIDAS				
परीक्षार्थी का आधार नं०	दिव्यांग कोटि				NO
सूचीकरण संख्या/वर्ष	R-210011357-20	परीक्षार्थी की कोटि	REGULAR		
रोल कोड	21001	रोल क्रमांक	22011306	लिंग	MALE
परीक्षा केंद्र का नाम	GAYA COLLEGE, GAYA				



प्रायोगिक परीक्षा के विषय (निर्धारित परीक्षा कार्यक्रम सहित)

प्रायोगिक विषय	विषय कोड	विषय का नाम	परीक्षा की तारीख
वैकल्पिक विषय	117	PHYSICS	10.01.2022 to 20.01.2022
	118	CHEMISTRY	
अतिरिक्त विषय			

संकाय 2022

महाविद्यालय / +2 विद्यालय प्रधान का हस्ताक्षर
एवं मुहर

परीक्षा नियंत्रक (30MA10)

परीक्षार्थी के लिए आवश्यक निर्देश

- प्रायोगिक परीक्षा दिनांक 10.01.2022 से 20.01.2022 तक संचालित होगी। केन्द्राधीक्षक दिनांक 10.01.2022 से 20.01.2022 तक की अवधि में परीक्षार्थियों की संख्या के अनुसार तिथि एवं पाली का निर्धारण करके प्रायोगिक परीक्षा केन्द्र पर आवंटित सभी परीक्षार्थियों के प्रायोगिक विषयों की परीक्षा आयोजित करेंगे।
- परीक्षार्थी अपने इस प्रवेश-पत्र में उल्लिखित प्रायोगिक परीक्षा केंद्रों पर दिनांक 10.01.2022को पूर्वाह्न 09:00 बजे अनिवार्य रूप से जाकर परीक्षा केन्द्र के परिसर की सूचना पट्ट से यह जानकारी प्राप्त करेंगे कि उनके द्वारा चयनित विषय की प्रायोगिक परीक्षा किस तिथि एवं किस पाली में संचालित होगी, जिसमें उन्हें सम्मिलित होना अनिवार्य है।
- परीक्षार्थी के प्रत्येक प्रायोगिक विषय की परीक्षा के लिए 08 पृष्ठों की केवल एक ही उत्तरपुस्तिका मिलेगी। अतिरिक्त उत्तरपुस्तिका नहीं दी जाएगी। परीक्षार्थी उत्तरपुस्तिका लेते ही यह सुनिश्चित कर लें कि इसमें 8 पृष्ठ हैं एवं सही क्रम में हैं।
- उत्तरपुस्तिका प्राप्त होते ही परीक्षार्थी अपने प्रवेश-पत्र तथा उत्तरपुस्तिका पर मुद्रित विवरणों (Details) का मिलान कर यह अवश्य सुनिश्चित हो लें कि जो उत्तरपुस्तिका परीक्षक द्वारा उन्हें दी गई है, वह उन्हीं की है। भिन्न विवरणों की उत्तरपुस्तिका प्राप्त होने पर उसे तुरंत परीक्षक को वापस लौटा दिया जाए।
- उत्तरपुस्तिका प्राप्त होने पर परीक्षार्थी उनके आवरण पृष्ठ के पीछे अंकित "परीक्षार्थियों के लिए निर्देश" अवश्य पढ़ें एवं उसका अनुपालन करें।
- परीक्षार्थी अपनी उत्तरपुस्तिका के कवर पृष्ठ के ऊपरी बायें तथा दायें भागों में क्रमांक-(1) में अपने उत्तर देने का माध्यम अंकित करते हुए क्रमांक-(2) में अपना पूर्ण हस्ताक्षर अंकित करें। इसके अलावा अन्य मुद्रित विवरणों में किसी भी प्रकार से कोई छेड़-छाड़ नहीं करें।
- प्रायोगिक परीक्षा की उत्तरपुस्तिका के आवरण पृष्ठ के निचले बायें एवं दायें भागों को परीक्षार्थी द्वारा कदापि नहीं भरा जाएगा। अगर परीक्षार्थी इस भाग को भरते हैं, तो परीक्षार्थी का इस विषय में परीक्षाफल रद्द किया जा सकता है। ये दोनों भाग आंतरिक/बाह्य परीक्षकों को भरने के लिए दिया गया है।
- उत्तरपुस्तिका के पत्रों के दोनो पृष्ठों पर तथा प्रत्येक लाइन पर लिखें एवं पृष्ठों को नष्ट न करें।
- यदि रफ कार्य करने की आवश्यक हो, तो परीक्षार्थी उत्तरपुस्तिका के अंतिम पृष्ठ पर रफ कार्य करके उसे काट दें/क्रास (X) कर दें।
- उत्तरपुस्तिका के आंतरिक पृष्ठों पर दाहिने हाशिए में लाइन खींचकर सादा स्थान छोड़ रखा गया है। शेष स्थान रूल्ड है। परीक्षार्थी दाहिने हाशिए के सादे स्थान में कुछ भी नहीं लिखेंगे, चूंकि यह भाग परीक्षक के उपयोग के लिए है।
- उत्तरपुस्तिका के पृष्ठों को मोड़ें-फाड़ें नहीं तथा बीच-बीच में व्यर्थ ही खाली न छोड़ें।
- प्रश्न-पत्र में दी हुई संख्या के अनुसार अपने उत्तरों की संख्या लिखें।
- व्हाइटनर, ब्लेड तथा नाखून का इस्तेमाल करना सर्वथा वर्जित है, अन्यथा परीक्षाफल अमान्य कर दिया जाएगा।
- प्रश्नोत्तर के समाप्त होने पर अंतिम में नीचे एक क्षैतिज रेखा खींच दें।
- आंतरिक परीक्षक द्वारा उपलब्ध कराये गए उपस्थिति-पत्रक में परीक्षार्थी द्वारा यथा-स्तम्भ परीक्षा की तिथि अंकित करते हुए उत्तरपुस्तिका की क्रम संख्या लिखकर अपना हस्ताक्षर किया जाएगा। परीक्षार्थी की उपस्थिति, अनुपस्थिति एवं निष्कासन से संबंधित संगत गोले को नीले/काले पेन से परीक्षक द्वारा भरा जाएगा न कि परीक्षार्थी द्वारा।
- परीक्षार्थी अपनी उत्तरपुस्तिका को आन्तरिक परीक्षक के पास जमा किये बिना परीक्षा भवन न छोड़ें।
- परीक्षा केन्द्र में कैलकुलेटर, मोबाइल फोन, इयर फोन, पेजर, ब्लूटूथ या इस प्रकार का कोई अन्य इलेक्ट्रॉनिक उपकरण ले जाना सख्त मना है।
- जाँच परीक्षा में गैर-उत्प्रेषित या जाँच परीक्षा में अनुपस्थित छात्र/छात्रा इंटरमीडिएट वार्षिक प्रायोगिक परीक्षा, 2022 में कदापि सम्मिलित नहीं हो सकते हैं।



बिहार विद्यालय परीक्षा समिति, पटना
BIHAR SCHOOL EXAMINATION BOARD, PATNA
INTERMEDIATE ANNUAL EXAMINATION, 2022

संकाय: विज्ञान
FACULTY: SCIENCE

इंटरमीडिएट वार्षिक परीक्षा, 2022

प्रायोगिक परीक्षा का प्रवेश पत्र

Admit Card For Practical Examination

कॉलेज/+2 स्कूल का नाम GAYA COLLEGE, GAYA
परीक्षार्थी का नाम PRIYANSHU KUMAR
माता का नाम SAROJ DEVI
पिता का नाम JITENDRA KUMAR
परीक्षार्थी का आधार नं० दिव्यांग कोटि NO
सूचीकरण संख्या/वर्ष R-210011361-20 परीक्षार्थी की कोटि REGULAR
रौल कोड 21001 रौल क्रमांक 22011310 लिंग MALE
परीक्षा केंद्र का नाम GAYA COLLEGE, GAYA



प्रियांशु कुमार

प्रायोगिक परीक्षा के विषय (निर्धारित परीक्षा कार्यक्रम सहित)

प्रायोगिक विषय	विषय कोड	विषय का नाम	परीक्षा की तारीख
वैकल्पिक विषय	117	PHYSICS	10.01.2022 to 20.01.2022
	118	CHEMISTRY	
अतिरिक्त विषय			

संजीव कुमार

महाविद्यालय / +2 विद्यालय प्रधान का हस्ताक्षर
एवं मुहर

परीक्षा नियंत्रक (30M10)

परीक्षार्थी के लिए आवश्यक निर्देश

- प्रायोगिक परीक्षा दिनांक 10.01.2022 से 20.01.2022 तक संचालित होगी। केन्द्राधीक्षक दिनांक 10.01.2022 से 20.01.2022 तक की अवधि में परीक्षार्थियों की संख्या के अनुसार तिथि एवं पाली का निर्धारण करके प्रायोगिक परीक्षा केन्द्र पर आवंटित सभी परीक्षार्थियों के प्रायोगिक विषयों की परीक्षा आयोजित करेंगे।
- परीक्षार्थी अपने इस प्रवेश-पत्र में उल्लिखित प्रायोगिक परीक्षा केंद्रों पर दिनांक 10.01.2022 को पूर्वाह्न 09:00 बजे अनिवार्य रूप से जाकर परीक्षा केन्द्र के परिसर की सूचना पट्ट से यह जानकारी प्राप्त करेंगे कि उनके द्वारा चयनित विषय की प्रायोगिक परीक्षा किस तिथि एवं किस पाली में संचालित होगी, जिसमें उन्हें सम्मिलित होना अनिवार्य है।
- परीक्षार्थी के प्रत्येक प्रायोगिक विषय की परीक्षा के लिए 08 पृष्ठों की केवल एक ही उत्तरपुस्तिका मिलेगी। अतिरिक्त उत्तरपुस्तिका नहीं दी जाएगी। परीक्षार्थी उत्तरपुस्तिका लेते ही यह सुनिश्चित कर लें कि इसमें 8 पृष्ठ हैं एवं सही क्रम में हैं।
- उत्तरपुस्तिका प्राप्त होते ही परीक्षार्थी अपने प्रवेश-पत्र तथा उत्तरपुस्तिका पर मुद्रित विवरणों (Details) का मिलान कर यह अवश्य सुनिश्चित हो लें कि जो उत्तरपुस्तिका परीक्षक द्वारा उन्हें दी गई है, वह उन्हीं की है। भिन्न विवरणों की उत्तरपुस्तिका प्राप्त होने पर उसे तुरंत परीक्षक को वापस लौटा दिया जाए।
- उत्तरपुस्तिका प्राप्त होने पर परीक्षार्थी उनके आवरण पृष्ठ के पीछे अंकित "परीक्षार्थियों के लिए निर्देश" अवश्य पढ़ें एवं उसका अनुपालन करें।
- परीक्षार्थी अपनी उत्तरपुस्तिका के कवर पृष्ठ के ऊपरी बायें तथा दायें भागों में क्रमांक-(1) में अपने उत्तर देने का माध्यम अंकित करते हुए क्रमांक-(2) में अपना पूर्ण हस्ताक्षर अंकित करें। इसके अलावा अन्य मुद्रित विवरणों में किसी भी प्रकार से कोई छेड़-छाड़ नहीं करें।
- प्रायोगिक परीक्षा की उत्तरपुस्तिका के आवरण पृष्ठ के निचले बायें एवं दायें भागों को परीक्षार्थी द्वारा कदापि नहीं भरा जाएगा। अगर परीक्षार्थी इस भाग को भरते हैं, तो परीक्षार्थी का इस विषय में परीक्षाफल रद्द किया जा सकता है। ये दोनों भाग आंतरिक/बाह्य परीक्षकों को भरने के लिए दिया गया है।
- उत्तरपुस्तिका के पत्रों के दोनो पृष्ठों पर तथा प्रत्येक लाइन पर लिखें एवं पृष्ठों को नष्ट न करें।
- यदि रफ कार्य करने की आवश्यक हो, तो परीक्षार्थी उत्तरपुस्तिका के अंतिम पृष्ठ पर रफ कार्य करके उसे काट दें/क्रास (X) कर दें।
- उत्तरपुस्तिका के आंतरिक पृष्ठों पर दाहिने हाशिए में लाइन खींचकर सादा स्थान छोड़ रखा गया है। शेष स्थान रूल्ड है। परीक्षार्थी दाहिने हाशिए के सादे स्थान में कुछ भी नहीं लिखेंगे, चूंकि यह भाग परीक्षक के उपयोग के लिए है।
- उत्तरपुस्तिका के पृष्ठों को मोड़ें-फाड़ें नहीं तथा बीच-बीच में व्यर्थ ही खाली न छोड़ें।
- प्रश्न-पत्र में दी हुई संख्या के अनुसार अपने उत्तरों की संख्या लिखें।
- व्हाइटनर, ब्लेड तथा नाखून का इस्तेमाल करना सर्वथा वर्जित है, अन्यथा परीक्षाफल अमान्य कर दिया जाएगा।
- प्रश्नोत्तर के समाप्त होने पर अंतिम में नीचे एक क्षैतिज रेखा खींच दें।
- आंतरिक परीक्षक द्वारा उपलब्ध कराये गए उपस्थिति-पत्रक में परीक्षार्थी द्वारा यथा-स्तम्भ परीक्षा की तिथि अंकित करते हुए उत्तरपुस्तिका की क्रम संख्या लिखकर अपना हस्ताक्षर किया जाएगा। परीक्षार्थी की उपस्थिति, अनुपस्थिति एवं निष्कासन से संबंधित संगत गोले को नीले/काले पेन से परीक्षक द्वारा भरा जाएगा न कि परीक्षार्थी द्वारा।
- परीक्षार्थी अपनी उत्तरपुस्तिका को आन्तरिक परीक्षक के पास जमा किये बिना परीक्षा भवन न छोड़ें।
- परीक्षा केन्द्र में कैलकुलेटर, मोबाइल फोन, इयर फोन, पेजर, ब्लूटूथ या इस प्रकार का कोई अन्य इलेक्ट्रॉनिक उपकरण ले जाना सख्त मना है।
- जाँच परीक्षा में गैर-उत्प्रेषित या जाँच परीक्षा में अनुपस्थित छात्र/छात्रा इंटरमीडिएट वार्षिक प्रायोगिक परीक्षा, 2022 में कदापि सम्मिलित नहीं हो सकते हैं।



बिहार विद्यालय परीक्षा समिति, पटना
BIHAR SCHOOL EXAMINATION BOARD, PATNA
INTERMEDIATE ANNUAL EXAMINATION, 2022

इंटरमीडिएट वार्षिक परीक्षा, 2022

प्रायोगिक परीक्षा का प्रवेश पत्र

Admit Card For Practical Examination

संकाय: विज्ञान
FACULTY: SCIENCE

कॉलेज/+2 स्कूल का नाम	GAYA COLLEGE, GAYA				
परीक्षार्थी का नाम	PRITAM KUMAR				
माता का नाम	LALITA DEVI				
पिता का नाम	JITU MISTRI				
परीक्षार्थी का आधार नं०	दिव्यांग कोटि				NO
सूचीकरण संख्या/वर्ष	R-210011358-20	परीक्षार्थी की कोटि	REGULAR		
रोल कोड	21001	रोल क्रमांक	22011307	लिंग	MALE
परीक्षा केंद्र का नाम	GAYA COLLEGE, GAYA				



प्रायोगिक परीक्षा के विषय (निर्धारित परीक्षा कार्यक्रम सहित)

प्रायोगिक विषय	विषय कोड	विषय का नाम	परीक्षा की तारीख
वैकल्पिक विषय	117	PHYSICS	10.01.2022 to 20.01.2022
	118	CHEMISTRY	
अतिरिक्त विषय	119	Biology	

संजय कुमार

महाविद्यालय / +2 विद्यालय प्रधान का हस्ताक्षर
एवं मुहर

परीक्षा नियंत्रक (30M10)

परीक्षार्थी के लिए आवश्यक निर्देश

- प्रायोगिक परीक्षा दिनांक 10.01.2022 से 20.01.2022 तक संचालित होगी। केन्द्राधीक्षक दिनांक 10.01.2022 से 20.01.2022 तक की अवधि में परीक्षार्थियों की संख्या के अनुसार तिथि एवं पाली का निर्धारण करके प्रायोगिक परीक्षा केन्द्र पर आवंटित सभी परीक्षार्थियों के प्रायोगिक विषयों की परीक्षा आयोजित करेंगे।
- परीक्षार्थी अपने इस प्रवेश-पत्र में उल्लिखित प्रायोगिक परीक्षा केंद्रों पर दिनांक 10.01.2022को पूर्वाह्न 09:00 बजे अनिवार्य रूप से जाकर परीक्षा केन्द्र के परिसर की सूचना पट्ट से यह जानकारी प्राप्त कर लेंगे कि उनके द्वारा चयनित विषय की प्रायोगिक परीक्षा किस तिथि एवं किस पाली में संचालित होगी, जिसमें उन्हें सम्मिलित होना अनिवार्य है।
- परीक्षार्थी के प्रत्येक प्रायोगिक विषय की परीक्षा के लिए 08 पृष्ठों की केवल एक ही उत्तरपुस्तिका मिलेगी। अतिरिक्त उत्तरपुस्तिका नहीं दी जाएगी। परीक्षार्थी उत्तरपुस्तिका लेते ही यह सुनिश्चित कर लें कि इसमें 8 पृष्ठ हैं एवं सही क्रम में हैं।
- उत्तरपुस्तिका प्राप्त होते ही परीक्षार्थी अपने प्रवेश-पत्र तथा उत्तरपुस्तिका पर मुद्रित विवरणों (Details) का मिलान कर यह अवश्य सुनिश्चित हो लें कि जो उत्तरपुस्तिका परीक्षक द्वारा उन्हें दी गई है, वह उन्हीं की है। भिन्न विवरणों की उत्तरपुस्तिका प्राप्त होने पर उसे तुरंत परीक्षक को वापस लौटा दिया जाए।
- उत्तरपुस्तिका प्राप्त होने पर परीक्षार्थी उनके आवरण पृष्ठ के पीछे अंकित "परीक्षार्थियों के लिए निर्देश" अवश्य पढ़ें एवं उसका अनुपालन करें।
- परीक्षार्थी अपनी उत्तरपुस्तिका के कवर पृष्ठ के ऊपरी बायें तथा दायें भागों में क्रमांक-(1) में अपने उत्तर देने का माध्यम अंकित करते हुए क्रमांक-(2) में अपना पूर्ण हस्ताक्षर अंकित करें। इसके अलावा अन्य मुद्रित विवरणों में किसी भी प्रकार से कोई छेड़-छाड़ नहीं करें।
- प्रायोगिक परीक्षा की उत्तरपुस्तिका के आवरण पृष्ठ के निचले बायें एवं दायें भागों को परीक्षार्थी द्वारा कदापि नहीं भरा जाएगा। अगर परीक्षार्थी इस भाग को भरते हैं, तो परीक्षार्थी का इस विषय में परीक्षाफल रद्द किया जा सकता है। ये दोनों भाग आंतरिक/बाह्य परीक्षकों को भरने के लिए दिया गया है।
- उत्तरपुस्तिका के पत्रों के दोनो पृष्ठों पर तथा प्रत्येक लाइन पर लिखें एवं पृष्ठों को नष्ट न करें।
- यदि रफ कार्य करने की आवश्यक हो, तो परीक्षार्थी उत्तरपुस्तिका के अंतिम पृष्ठ पर रफ कार्य करके उसे काट दें/क्रास (X) कर दें।
- उत्तरपुस्तिका के आंतरिक पृष्ठों पर दाहिने हाशिए में लाइन खींचकर सादा स्थान छोड़ रखा गया है। शेष स्थान रूल्ड है। परीक्षार्थी दाहिने हाशिए के सादे स्थान में कुछ भी नहीं लिखेंगे, चूंकि यह भाग परीक्षक के उपयोग के लिए है।
- उत्तरपुस्तिका के पृष्ठों को मोड़ें-फाड़ें नहीं तथा बीच-बीच में व्यर्थ ही खाली न छोड़ें।
- प्रश्न-पत्र में दी हुई संख्या के अनुसार अपने उत्तरों की संख्या लिखें।
- व्हाइटनर, ब्लेड तथा नाखून का इस्तेमाल करना सर्वथा वर्जित है, अन्यथा परीक्षाफल अमान्य कर दिया जाएगा।
- प्रश्नोत्तर के समाप्त होने पर अंतिम में नीचे एक क्षैतिज रेखा खींच दें।
- आंतरिक परीक्षक द्वारा उपलब्ध कराये गए उपस्थिति-पत्रक में परीक्षार्थी द्वारा यथा-स्तम्भ परीक्षा की तिथि अंकित करते हुए उत्तरपुस्तिका की क्रम संख्या लिखकर अपना हस्ताक्षर किया जाएगा। परीक्षार्थी की उपस्थिति, अनुपस्थिति एवं निष्कासन से संबंधित संगत गोले को नीले/काले पेन से परीक्षक द्वारा भरा जाएगा न कि परीक्षार्थी द्वारा।
- परीक्षार्थी अपनी उत्तरपुस्तिका को आन्तरिक परीक्षक के पास जमा किये बिना परीक्षा भवन न छोड़ें।
- परीक्षा केन्द्र में कैलकुलेटर, मोबाइल फोन, इयर फोन, पेजर, ब्लूटूथ या इस प्रकार का कोई अन्य इलेक्ट्रॉनिक उपकरण ले जाना सख्त मना है।
- जाँच परीक्षा में गैर-उत्प्रेषित या जाँच परीक्षा में अनुपस्थित छात्र/छात्रा इंटरमीडिएट वार्षिक प्रायोगिक परीक्षा, 2022 में कदापि सम्मिलित नहीं हो सकते हैं।



बिहार विद्यालय परीक्षा समिति, पटना
BIHAR SCHOOL EXAMINATION BOARD, PATNA
INTERMEDIATE ANNUAL EXAMINATION, 2022

इंटरमीडिएट वार्षिक परीक्षा, 2022

प्रायोगिक परीक्षा का प्रवेश पत्र

Admit Card For Practical Examination

संकाय: विज्ञान
FACULTY: SCIENCE

कॉलेज/+2 स्कूल का नाम	GAYA COLLEGE, GAYA				
परीक्षार्थी का नाम	PRINCE KUMAR				
माता का नाम	SUNAINA DEVI				
पिता का नाम	RAMPRAVESH YADAV				
परीक्षार्थी का आधार नं०	दिव्यांग कोटि	NO			
सूचीकरण संख्या/वर्ष	R-210011346-20	परीक्षार्थी की कोटि	REGULAR		
रौल कोड	21001	रौल क्रमांक	22011295	लिंग	MALE
परीक्षा केंद्र का नाम	GAYA COLLEGE, GAYA				



Prince Kumar

प्रायोगिक परीक्षा के विषय (निर्धारित परीक्षा कार्यक्रम सहित)

प्रायोगिक विषय	विषय कोड	विषय का नाम	परीक्षा की तारीख
वैकल्पिक विषय	117	PHYSICS	10.01.2022 to 20.01.2022
	118	CHEMISTRY	
अतिरिक्त विषय			

संजय कुमार

महाविद्यालय / +2 विद्यालय प्रधान का हस्ताक्षर
एवं मुहर

परीक्षा नियंत्रक (30M10)

परीक्षार्थी के लिए आवश्यक निर्देश

- प्रायोगिक परीक्षा दिनांक 10.01.2022 से 20.01.2022 तक संचालित होगी। केन्द्राधीक्षक दिनांक 10.01.2022 से 20.01.2022 तक की अवधि में परीक्षार्थियों की संख्या के अनुसार तिथि एवं पाली का निर्धारण करके प्रायोगिक परीक्षा केन्द्र पर आवंटित सभी परीक्षार्थियों के प्रायोगिक विषयों की परीक्षा आयोजित करेंगे।
- परीक्षार्थी अपने इस प्रवेश-पत्र में उल्लिखित प्रायोगिक परीक्षा केंद्रों पर दिनांक 10.01.2022 को पूर्वाह्न 09:00 बजे अनिवार्य रूप से जाकर परीक्षा केन्द्र के परिसर की सूचना पट्ट से यह जानकारी प्राप्त करेंगे कि उनके द्वारा चयनित विषय की प्रायोगिक परीक्षा किस तिथि एवं किस पाली में संचालित होगी, जिसमें उन्हें सम्मिलित होना अनिवार्य है।
- परीक्षार्थी के प्रत्येक प्रायोगिक विषय की परीक्षा के लिए 08 पृष्ठों की केवल एक ही उत्तरपुस्तिका मिलेगी। अतिरिक्त उत्तरपुस्तिका नहीं दी जाएगी। परीक्षार्थी उत्तरपुस्तिका लेते ही यह सुनिश्चित कर लें कि इसमें 8 पृष्ठ हैं एवं सही क्रम में हैं।
- उत्तरपुस्तिका प्राप्त होते ही परीक्षार्थी अपने प्रवेश-पत्र तथा उत्तरपुस्तिका पर मुद्रित विवरणों (Details) का मिलान कर यह अवश्य सुनिश्चित हो लें कि जो उत्तरपुस्तिका परीक्षक द्वारा उन्हें दी गई है, वह उन्हीं की है। भिन्न विवरणों की उत्तरपुस्तिका प्राप्त होने पर उसे तुरंत परीक्षक को वापस लौटा दिया जाए।
- उत्तरपुस्तिका प्राप्त होने पर परीक्षार्थी उनके आवरण पृष्ठ के पीछे अंकित "परीक्षार्थियों के लिए निर्देश" अवश्य पढ़ें एवं उसका अनुपालन करें।
- परीक्षार्थी अपनी उत्तरपुस्तिका के कवर पृष्ठ के ऊपरी बायें तथा दायें भागों में क्रमांक-(1) में अपने उत्तर देने का माध्यम अंकित करते हुए क्रमांक-(2) में अपना पूर्ण हस्ताक्षर अंकित करें। इसके अलावा अन्य मुद्रित विवरणों में किसी भी प्रकार से कोई छेड़-छाड़ नहीं करें।
- प्रायोगिक परीक्षा की उत्तरपुस्तिका के आवरण पृष्ठ के निचले बायें एवं दायें भागों को परीक्षार्थी द्वारा कदापि नहीं भरा जाएगा। अगर परीक्षार्थी इस भाग को भरते हैं, तो परीक्षार्थी का इस विषय में परीक्षाफल रद्द किया जा सकता है। ये दोनों भाग आंतरिक/बाह्य परीक्षकों को भरने के लिए दिया गया है।
- उत्तरपुस्तिका के पत्रों के दोनो पृष्ठों पर तथा प्रत्येक लाइन पर लिखें एवं पृष्ठों को नष्ट न करें।
- यदि रफ कार्य करने की आवश्यक हो, तो परीक्षार्थी उत्तरपुस्तिका के अंतिम पृष्ठ पर रफ कार्य करके उसे काट दें/क्रास (X) कर दें।
- उत्तरपुस्तिका के आंतरिक पृष्ठों पर दाहिने हाशिए में लाइन खींचकर सादा स्थान छोड़ रखा गया है। शेष स्थान रूल्ड है। परीक्षार्थी दाहिने हाशिए के सादे स्थान में कुछ भी नहीं लिखेंगे, चूंकि यह भाग परीक्षक के उपयोग के लिए है।
- उत्तरपुस्तिका के पृष्ठों को मोड़ें-फाड़ें नहीं तथा बीच-बीच में व्यर्थ ही खाली न छोड़ें।
- प्रश्न-पत्र में दी हुई संख्या के अनुसार अपने उत्तरों की संख्या लिखें।
- व्हाइटनर, ब्लेड तथा नाखून का इस्तेमाल करना सर्वथा वर्जित है, अन्यथा परीक्षाफल अमान्य कर दिया जाएगा।
- प्रश्नोत्तर के समाप्त होने पर अंतिम में नीचे एक क्षैतिज रेखा खींच दें।
- आंतरिक परीक्षक द्वारा उपलब्ध कराये गए उपस्थिति-पत्रक में परीक्षार्थी द्वारा यथा-स्तम्भ परीक्षा की तिथि अंकित करते हुए उत्तरपुस्तिका की क्रम संख्या लिखकर अपना हस्ताक्षर किया जाएगा। परीक्षार्थी की उपस्थिति, अनुपस्थिति एवं निष्कासन से संबंधित संगत गोले को नीले/काले पेन से परीक्षक द्वारा भरा जाएगा न कि परीक्षार्थी द्वारा।
- परीक्षार्थी अपनी उत्तरपुस्तिका को आन्तरिक परीक्षक के पास जमा किये बिना परीक्षा भवन न छोड़ें।
- परीक्षा केन्द्र में कैलकुलेटर, मोबाइल फोन, इयर फोन, पेजर, ब्लूटूथ या इस प्रकार का कोई अन्य इलेक्ट्रॉनिक उपकरण ले जाना सख्त मना है।
- जाँच परीक्षा में गैर-उत्प्रेषित या जाँच परीक्षा में अनुपस्थित छात्र/छात्रा इंटरमीडिएट वार्षिक प्रायोगिक परीक्षा, 2022 में कदापि सम्मिलित नहीं हो सकते हैं।



बिहार विद्यालय परीक्षा समिति, पटना
BIHAR SCHOOL EXAMINATION BOARD, PATNA
INTERMEDIATE ANNUAL EXAMINATION, 2022

संकाय: विज्ञान
FACULTY: SCIENCE

इंटरमीडिएट वार्षिक परीक्षा, 2022

प्रायोगिक परीक्षा का प्रवेश पत्र

Admit Card For Practical Examination

कॉलेज/+2 स्कूल का नाम	GAYA COLLEGE, GAYA				
परीक्षार्थी का नाम	PRINCE KUMAR				
माता का नाम	RINKU DEVI				
पिता का नाम	VIKRAM YADAV				
परीक्षार्थी का आधार नं०	दिव्यांग कोटि				NO
सूचीकरण संख्या/वर्ष	R-210011352-20	परीक्षार्थी की कोटि	REGULAR		
रोल कोड	21001	रोल क्रमांक	22011301	लिंग	MALE
परीक्षा केंद्र का नाम	GAYA COLLEGE, GAYA				



प्रायोगिक परीक्षा के विषय (निर्धारित परीक्षा कार्यक्रम सहित)

प्रायोगिक विषय	विषय कोड	विषय का नाम	परीक्षा की तारीख
वैकल्पिक विषय	117	PHYSICS	10.01.2022 to 20.01.2022
	118	CHEMISTRY	
अतिरिक्त विषय			

संजीव कुमार

महाविद्यालय / +2 विद्यालय प्रधान का हस्ताक्षर
एवं मुहर

परीक्षा नियंत्रक (30M10)

परीक्षार्थी के लिए आवश्यक निर्देश

- प्रायोगिक परीक्षा दिनांक 10.01.2022 से 20.01.2022 तक संचालित होगी। केन्द्राधीक्षक दिनांक 10.01.2022 से 20.01.2022 तक की अवधि में परीक्षार्थियों की संख्या के अनुसार तिथि एवं पाली का निर्धारण करके प्रायोगिक परीक्षा केन्द्र पर आवंटित सभी परीक्षार्थियों के प्रायोगिक विषयों की परीक्षा आयोजित करेंगे।
- परीक्षार्थी अपने इस प्रवेश-पत्र में उल्लिखित प्रायोगिक परीक्षा केंद्रों पर दिनांक 10.01.2022 को पूर्वाह्न 09:00 बजे अनिवार्य रूप से जाकर परीक्षा केन्द्र के परिसर की सूचना पट्ट से यह जानकारी प्राप्त करेंगे कि उनके द्वारा चयनित विषय की प्रायोगिक परीक्षा किस तिथि एवं किस पाली में संचालित होगी, जिसमें उन्हें सम्मिलित होना अनिवार्य है।
- परीक्षार्थी के प्रत्येक प्रायोगिक विषय की परीक्षा के लिए 08 पृष्ठों की केवल एक ही उत्तरपुस्तिका मिलेगी। अतिरिक्त उत्तरपुस्तिका नहीं दी जाएगी। परीक्षार्थी उत्तरपुस्तिका लेते ही यह सुनिश्चित कर लें कि इसमें 8 पृष्ठ हैं एवं सही क्रम में हैं।
- उत्तरपुस्तिका प्राप्त होते ही परीक्षार्थी अपने प्रवेश-पत्र तथा उत्तरपुस्तिका पर मुद्रित विवरणों (Details) का मिलान कर यह अवश्य सुनिश्चित हो लें कि जो उत्तरपुस्तिका परीक्षक द्वारा उन्हें दी गई है, वह उन्हीं की है। भिन्न विवरणों की उत्तरपुस्तिका प्राप्त होने पर उसे तुरंत परीक्षक को वापस लौटा दिया जाए।
- उत्तरपुस्तिका प्राप्त होने पर परीक्षार्थी उनके आवरण पृष्ठ के पीछे अंकित "परीक्षार्थियों के लिए निर्देश" अवश्य पढ़ें एवं उसका अनुपालन करें।
- परीक्षार्थी अपनी उत्तरपुस्तिका के कवर पृष्ठ के ऊपरी बायें तथा दायें भागों में क्रमांक-(1) में अपने उत्तर देने का माध्यम अंकित करते हुए क्रमांक-(2) में अपना पूर्ण हस्ताक्षर अंकित करें। इसके अलावा अन्य मुद्रित विवरणों में किसी भी प्रकार से कोई छेड़-छाड़ नहीं करें।
- प्रायोगिक परीक्षा की उत्तरपुस्तिका के आवरण पृष्ठ के निचले बायें एवं दायें भागों को परीक्षार्थी द्वारा कदापि नहीं भरा जाएगा। अगर परीक्षार्थी इस भाग को भरते हैं, तो परीक्षार्थी का इस विषय में परीक्षाफल रद्द किया जा सकता है। ये दोनों भाग आंतरिक/बाह्य परीक्षकों को भरने के लिए दिया गया है।
- उत्तरपुस्तिका के पत्रों के दोनो पृष्ठों पर तथा प्रत्येक लाइन पर लिखें एवं पृष्ठों को नष्ट न करें।
- यदि रफ कार्य करने की आवश्यक हो, तो परीक्षार्थी उत्तरपुस्तिका के अंतिम पृष्ठ पर रफ कार्य करके उसे काट दें/क्रास (X) कर दें।
- उत्तरपुस्तिका के आंतरिक पृष्ठों पर दाहिने हाशिए में लाइन खींचकर सादा स्थान छोड़ रखा गया है। शेष स्थान रूल्ड है। परीक्षार्थी दाहिने हाशिए के सादे स्थान में कुछ भी नहीं लिखेंगे, चूंकि यह भाग परीक्षक के उपयोग के लिए है।
- उत्तरपुस्तिका के पृष्ठों को मोड़ें-फाड़ें नहीं तथा बीच-बीच में व्यर्थ ही खाली न छोड़ें।
- प्रश्न-पत्र में दी हुई संख्या के अनुसार अपने उत्तरों की संख्या लिखें।
- व्हाइटनर, ब्लेड तथा नाखून का इस्तेमाल करना सर्वथा वर्जित है, अन्यथा परीक्षाफल अमान्य कर दिया जाएगा।
- प्रश्नोत्तर के समाप्त होने पर अंतिम में नीचे एक क्षैतिज रेखा खींच दें।
- आंतरिक परीक्षक द्वारा उपलब्ध कराये गए उपस्थिति-पत्रक में परीक्षार्थी द्वारा यथा-स्तम्भ परीक्षा की तिथि अंकित करते हुए उत्तरपुस्तिका की क्रम संख्या लिखकर अपना हस्ताक्षर किया जाएगा। परीक्षार्थी की उपस्थिति, अनुपस्थिति एवं निष्कासन से संबंधित संगत गोले को नीले/काले पेन से परीक्षक द्वारा भरा जाएगा न कि परीक्षार्थी द्वारा।
- परीक्षार्थी अपनी उत्तरपुस्तिका को आन्तरिक परीक्षक के पास जमा किये बिना परीक्षा भवन न छोड़ें।
- परीक्षा केन्द्र में कैलकुलेटर, मोबाइल फोन, इयर फोन, पेजर, ब्लूटूथ या इस प्रकार का कोई अन्य इलेक्ट्रॉनिक उपकरण ले जाना सख्त मना है।
- जाँच परीक्षा में गैर-उत्प्रेषित या जाँच परीक्षा में अनुपस्थित छात्र/छात्रा इंटरमीडिएट वार्षिक प्रायोगिक परीक्षा, 2022 में कदापि सम्मिलित नहीं हो सकते हैं।



बिहार विद्यालय परीक्षा समिति, पटना
BIHAR SCHOOL EXAMINATION BOARD, PATNA
INTERMEDIATE ANNUAL EXAMINATION, 2022

संकाय: विज्ञान
FACULTY: SCIENCE

इंटरमीडिएट वार्षिक परीक्षा, 2022

प्रायोगिक परीक्षा का प्रवेश पत्र

Admit Card For Practical Examination

कॉलेज/+2 स्कूल का नाम	GAYA COLLEGE, GAYA				
परीक्षार्थी का नाम	PRINCE KUMAR				
माता का नाम	SULEKHA DEVI				
पिता का नाम	VINOD PRASAD				
परीक्षार्थी का आधार नं०	दिव्यांग कोटि				NO
सूचीकरण संख्या/वर्ष	R-210011353-20	परीक्षार्थी की कोटि	REGULAR		
रौल कोड	21001	रौल क्रमांक	22011302	लिंग	MALE
परीक्षा केंद्र का नाम	GAYA COLLEGE, GAYA				



प्रायोगिक परीक्षा के विषय (निर्धारित परीक्षा कार्यक्रम सहित)

प्रायोगिक विषय	विषय कोड	विषय का नाम	परीक्षा की तारीख
वैकल्पिक विषय	117	PHYSICS	10.01.2022 to 20.01.2022
	118	CHEMISTRY	
अतिरिक्त विषय			

संजीव कुमार

महाविद्यालय / +2 विद्यालय प्रधान का हस्ताक्षर
एवं मुहर

परीक्षा नियंत्रक (30M10)

परीक्षार्थी के लिए आवश्यक निर्देश

- प्रायोगिक परीक्षा दिनांक 10.01.2022 से 20.01.2022 तक संचालित होगी। केन्द्राधीक्षक दिनांक 10.01.2022 से 20.01.2022 तक की अवधि में परीक्षार्थियों की संख्या के अनुसार तिथि एवं पाली का निर्धारण करके प्रायोगिक परीक्षा केन्द्र पर आवंटित सभी परीक्षार्थियों के प्रायोगिक विषयों की परीक्षा आयोजित करेंगे।
- परीक्षार्थी अपने इस प्रवेश-पत्र में उल्लिखित प्रायोगिक परीक्षा केंद्रों पर दिनांक 10.01.2022 को पूर्वाह्न 09:00 बजे अनिवार्य रूप से जाकर परीक्षा केन्द्र के परिसर की सूचना पट्ट से यह जानकारी प्राप्त करेंगे कि उनके द्वारा चयनित विषय की प्रायोगिक परीक्षा किस तिथि एवं किस पाली में संचालित होगी, जिसमें उन्हें सम्मिलित होना अनिवार्य है।
- परीक्षार्थी के प्रत्येक प्रायोगिक विषय की परीक्षा के लिए 08 पृष्ठों की केवल एक ही उत्तरपुस्तिका मिलेगी। अतिरिक्त उत्तरपुस्तिका नहीं दी जाएगी। परीक्षार्थी उत्तरपुस्तिका लेते ही यह सुनिश्चित कर लें कि इसमें 8 पृष्ठ हैं एवं सही क्रम में हैं।
- उत्तरपुस्तिका प्राप्त होते ही परीक्षार्थी अपने प्रवेश-पत्र तथा उत्तरपुस्तिका पर मुद्रित विवरणों (Details) का मिलान कर यह अवश्य सुनिश्चित हो लें कि जो उत्तरपुस्तिका परीक्षक द्वारा उन्हें दी गई है, वह उन्हीं की है। भिन्न विवरणों की उत्तरपुस्तिका प्राप्त होने पर उसे तुरंत परीक्षक को वापस लौटा दिया जाए।
- उत्तरपुस्तिका प्राप्त होने पर परीक्षार्थी उनके आवरण पृष्ठ के पीछे अंकित "परीक्षार्थियों के लिए निर्देश" अवश्य पढ़ें एवं उसका अनुपालन करें।
- परीक्षार्थी अपनी उत्तरपुस्तिका के कवर पृष्ठ के ऊपरी बायें तथा दायें भागों में क्रमांक-(1) में अपने उत्तर देने का माध्यम अंकित करते हुए क्रमांक-(2) में अपना पूर्ण हस्ताक्षर अंकित करें। इसके अलावा अन्य मुद्रित विवरणों में किसी भी प्रकार से कोई छेड़-छाड़ नहीं करें।
- प्रायोगिक परीक्षा की उत्तरपुस्तिका के आवरण पृष्ठ के निचले बायें एवं दायें भागों को परीक्षार्थी द्वारा कदापि नहीं भरा जाएगा। अगर परीक्षार्थी इस भाग को भरते हैं, तो परीक्षार्थी का इस विषय में परीक्षाफल रद्द किया जा सकता है। ये दोनों भाग आंतरिक/बाह्य परीक्षकों को भरने के लिए दिया गया है।
- उत्तरपुस्तिका के पत्रों के दोनो पृष्ठों पर तथा प्रत्येक लाइन पर लिखें एवं पृष्ठों को नष्ट न करें।
- यदि रफ कार्य करने की आवश्यक हो, तो परीक्षार्थी उत्तरपुस्तिका के अंतिम पृष्ठ पर रफ कार्य करके उसे काट दें/क्रास (X) कर दें।
- उत्तरपुस्तिका के आंतरिक पृष्ठों पर दाहिने हाशिए में लाइन खींचकर सादा स्थान छोड़ रखा गया है। शेष स्थान रूल्ड है। परीक्षार्थी दाहिने हाशिए के सादे स्थान में कुछ भी नहीं लिखेंगे, चूंकि यह भाग परीक्षक के उपयोग के लिए है।
- उत्तरपुस्तिका के पृष्ठों को मोड़ें-फाड़ें नहीं तथा बीच-बीच में व्यर्थ ही खाली न छोड़ें।
- प्रश्न-पत्र में दी हुई संख्या के अनुसार अपने उत्तरों की संख्या लिखें।
- व्हाइटनर, ब्लेड तथा नाखून का इस्तेमाल करना सर्वथा वर्जित है, अन्यथा परीक्षाफल अमान्य कर दिया जाएगा।
- प्रश्नोत्तर के समाप्त होने पर अंतिम में नीचे एक क्षैतिज रेखा खींच दें।
- आंतरिक परीक्षक द्वारा उपलब्ध कराये गए उपस्थिति-पत्रक में परीक्षार्थी द्वारा यथा-स्तम्भ परीक्षा की तिथि अंकित करते हुए उत्तरपुस्तिका की क्रम संख्या लिखकर अपना हस्ताक्षर किया जाएगा। परीक्षार्थी की उपस्थिति, अनुपस्थिति एवं निष्कासन से संबंधित संगत गोले को नीले/काले पेन से परीक्षक द्वारा भरा जाएगा न कि परीक्षार्थी द्वारा।
- परीक्षार्थी अपनी उत्तरपुस्तिका को आन्तरिक परीक्षक के पास जमा किये बिना परीक्षा भवन न छोड़ें।
- परीक्षा केन्द्र में कैलकुलेटर, मोबाइल फोन, इयर फोन, पेजर, ब्लूटूथ या इस प्रकार का कोई अन्य इलेक्ट्रॉनिक उपकरण ले जाना सख्त मना है।
- जाँच परीक्षा में गैर-उत्प्रेषित या जाँच परीक्षा में अनुपस्थित छात्र/छात्रा इंटरमीडिएट वार्षिक प्रायोगिक परीक्षा, 2022 में कदापि सम्मिलित नहीं हो सकते हैं।



बिहार विद्यालय परीक्षा समिति, पटना
BIHAR SCHOOL EXAMINATION BOARD, PATNA
INTERMEDIATE ANNUAL EXAMINATION, 2022

इंटरमीडिएट वार्षिक परीक्षा, 2022

प्रायोगिक परीक्षा का प्रवेश पत्र

Admit Card For Practical Examination

संकाय: विज्ञान
FACULTY: SCIENCE

कॉलेज/+2 स्कूल का नाम GAYA COLLEGE, GAYA
परीक्षार्थी का नाम PRINCE KUMAR
माता का नाम URMILA DEVI
पिता का नाम SANJAY PASWAN
परीक्षार्थी का आधार नं० दिव्यांग कोटि NO
सूचीकरण संख्या/वर्ष R-210011348-20 परीक्षार्थी की कोटि REGULAR
रौल कोड 21001 रौल क्रमांक 22011297 लिंग MALE
परीक्षा केंद्र का नाम GAYA COLLEGE, GAYA



प्रायोगिक परीक्षा के विषय (निर्धारित परीक्षा कार्यक्रम सहित)

प्रायोगिक विषय	विषय कोड	विषय का नाम	परीक्षा की तारीख
वैकल्पिक विषय	117	PHYSICS	10.01.2022 to 20.01.2022
	118	CHEMISTRY	
अतिरिक्त विषय			

संजीव कुमार

महाविद्यालय / +2 विद्यालय प्रधान का हस्ताक्षर
एवं मुहर

परीक्षा नियंत्रक (30M10)

परीक्षार्थी के लिए आवश्यक निर्देश

- प्रायोगिक परीक्षा दिनांक 10.01.2022 से 20.01.2022 तक संचालित होगी। केन्द्राधीक्षक दिनांक 10.01.2022 से 20.01.2022 तक की अवधि में परीक्षार्थियों की संख्या के अनुसार तिथि एवं पाली का निर्धारण करके प्रायोगिक परीक्षा केन्द्र पर आवंटित सभी परीक्षार्थियों के प्रायोगिक विषयों की परीक्षा आयोजित करेंगे।
- परीक्षार्थी अपने इस प्रवेश-पत्र में उल्लिखित प्रायोगिक परीक्षा केंद्रों पर दिनांक 10.01.2022 को पूर्वाह्न 09:00 बजे अनिवार्य रूप से जाकर परीक्षा केन्द्र के परिसर की सूचना पट्ट से यह जानकारी प्राप्त कर लेंगे कि उनके द्वारा चयनित विषय की प्रायोगिक परीक्षा किस तिथि एवं किस पाली में संचालित होगी, जिसमें उन्हें सम्मिलित होना अनिवार्य है।
- परीक्षार्थी के प्रत्येक प्रायोगिक विषय की परीक्षा के लिए 08 पृष्ठों की केवल एक ही उत्तरपुस्तिका मिलेगी। अतिरिक्त उत्तरपुस्तिका नहीं दी जाएगी। परीक्षार्थी उत्तरपुस्तिका लेते ही यह सुनिश्चित कर लें कि इसमें 8 पृष्ठ हैं एवं सही क्रम में हैं।
- उत्तरपुस्तिका प्राप्त होते ही परीक्षार्थी अपने प्रवेश-पत्र तथा उत्तरपुस्तिका पर मुद्रित विवरणों (Details) का मिलान कर यह अवश्य सुनिश्चित हो लें कि जो उत्तरपुस्तिका परीक्षक द्वारा उन्हें दी गई है, वह उन्हीं की है। भिन्न विवरणों की उत्तरपुस्तिका प्राप्त होने पर उसे तुरंत परीक्षक को वापस लौटा दिया जाए।
- उत्तरपुस्तिका प्राप्त होने पर परीक्षार्थी उनके आवरण पृष्ठ के पीछे अंकित "परीक्षार्थियों के लिए निर्देश" अवश्य पढ़ें एवं उसका अनुपालन करें।
- परीक्षार्थी अपनी उत्तरपुस्तिका के कवर पृष्ठ के ऊपरी बायें तथा दायें भागों में क्रमांक-(1) में अपने उत्तर देने का माध्यम अंकित करते हुए क्रमांक-(2) में अपना पूर्ण हस्ताक्षर अंकित करें। इसके अलावा अन्य मुद्रित विवरणों में किसी भी प्रकार से कोई छेड़-छाड़ नहीं करें।
- प्रायोगिक परीक्षा की उत्तरपुस्तिका के आवरण पृष्ठ के निचले बायें एवं दायें भागों को परीक्षार्थी द्वारा कदापि नहीं भरा जाएगा। अगर परीक्षार्थी इस भाग को भरते हैं, तो परीक्षार्थी का इस विषय में परीक्षाफल रद्द किया जा सकता है। ये दोनों भाग आंतरिक/बाह्य परीक्षकों को भरने के लिए दिया गया है।
- उत्तरपुस्तिका के पत्रों के दोनो पृष्ठों पर तथा प्रत्येक लाइन पर लिखें एवं पृष्ठों को नष्ट न करें।
- यदि रफ कार्य करने की आवश्यक हो, तो परीक्षार्थी उत्तरपुस्तिका के अंतिम पृष्ठ पर रफ कार्य करके उसे काट दें/क्रास (X) कर दें।
- उत्तरपुस्तिका के आंतरिक पृष्ठों पर दाहिने हाशिए में लाइन खींचकर सादा स्थान छोड़ रखा गया है। शेष स्थान रूल्ड है। परीक्षार्थी दाहिने हाशिए के सादे स्थान में कुछ भी नहीं लिखेंगे, चूंकि यह भाग परीक्षक के उपयोग के लिए है।
- उत्तरपुस्तिका के पृष्ठों को मोड़ें-फाड़ें नहीं तथा बीच-बीच में व्यर्थ ही खाली न छोड़ें।
- प्रश्न-पत्र में दी हुई संख्या के अनुसार अपने उत्तरों की संख्या लिखें।
- व्हाइटनर, ब्लेड तथा नाखून का इस्तेमाल करना सर्वथा वर्जित है, अन्यथा परीक्षाफल अमान्य कर दिया जाएगा।
- प्रश्नोत्तर के समाप्त होने पर अंतिम में नीचे एक क्षैतिज रेखा खींच दें।
- आंतरिक परीक्षक द्वारा उपलब्ध कराये गए उपस्थिति-पत्रक में परीक्षार्थी द्वारा यथा-स्तम्भ परीक्षा की तिथि अंकित करते हुए उत्तरपुस्तिका की क्रम संख्या लिखकर अपना हस्ताक्षर किया जाएगा। परीक्षार्थी की उपस्थिति, अनुपस्थिति एवं निष्कासन से संबंधित संगत गोले को नीले/काले पेन से परीक्षक द्वारा भरा जाएगा न कि परीक्षार्थी द्वारा।
- परीक्षार्थी अपनी उत्तरपुस्तिका को आन्तरिक परीक्षक के पास जमा किये बिना परीक्षा भवन न छोड़ें।
- परीक्षा केन्द्र में कैलकुलेटर, मोबाइल फोन, इयर फोन, पेजर, ब्लूटूथ या इस प्रकार का कोई अन्य इलेक्ट्रॉनिक उपकरण ले जाना सख्त मना है।
- जाँच परीक्षा में गैर-उत्प्रेषित या जाँच परीक्षा में अनुपस्थित छात्र/छात्रा इंटरमीडिएट वार्षिक प्रायोगिक परीक्षा, 2022 में कदापि सम्मिलित नहीं हो सकते हैं।



बिहार विद्यालय परीक्षा समिति, पटना
BIHAR SCHOOL EXAMINATION BOARD, PATNA
INTERMEDIATE ANNUAL EXAMINATION, 2022

संकाय: विज्ञान
FACULTY: SCIENCE

इंटरमीडिएट वार्षिक परीक्षा, 2022

प्रायोगिक परीक्षा का प्रवेश पत्र

Admit Card For Practical Examination

कॉलेज/+2 स्कूल का नाम	GAYA COLLEGE, GAYA				
परीक्षार्थी का नाम	PRINCE RAJ				
माता का नाम	RAJKUMARI DEVI				
पिता का नाम	RAJIV KUMAR				
परीक्षार्थी का आधार नं०	दिव्यांग कोटि				NO
सूचीकरण संख्या/वर्ष	R-210011355-20	परीक्षार्थी की कोटि	REGULAR		
रौल कोड	21001	रौल क्रमांक	22011304	लिंग	MALE
परीक्षा केंद्र का नाम	GAYA COLLEGE, GAYA				



प्रायोगिक परीक्षा के विषय (निर्धारित परीक्षा कार्यक्रम सहित)

प्रायोगिक विषय	विषय कोड	विषय का नाम	परीक्षा की तारीख
वैकल्पिक विषय	117	PHYSICS	10.01.2022 to 20.01.2022
	118	CHEMISTRY	
अतिरिक्त विषय			

संकाय 30मा०

महाविद्यालय / +2 विद्यालय प्रधान का हस्ताक्षर
एवं मुहर

परीक्षा नियंत्रक (30मा०)

परीक्षार्थी के लिए आवश्यक निर्देश

- प्रायोगिक परीक्षा दिनांक 10.01.2022 से 20.01.2022 तक संचालित होगी। केन्द्राधीक्षक दिनांक 10.01.2022 से 20.01.2022 तक की अवधि में परीक्षार्थियों की संख्या के अनुसार तिथि एवं पाली का निर्धारण करके प्रायोगिक परीक्षा केन्द्र पर आवंटित सभी परीक्षार्थियों के प्रायोगिक विषयों की परीक्षा आयोजित करेंगे।
- परीक्षार्थी अपने इस प्रवेश-पत्र में उल्लिखित प्रायोगिक परीक्षा केंद्रों पर दिनांक 10.01.2022को पूर्वाह्न 09:00 बजे अनिवार्य रूप से जाकर परीक्षा केन्द्र के परिसर की सूचना पट्ट से यह जानकारी प्राप्त कर लेंगे कि उनके द्वारा चयनित विषय की प्रायोगिक परीक्षा किस तिथि एवं किस पाली में संचालित होगी, जिसमें उन्हें सम्मिलित होना अनिवार्य है।
- परीक्षार्थी के प्रत्येक प्रायोगिक विषय की परीक्षा के लिए 08 पृष्ठों की केवल एक ही उत्तरपुस्तिका मिलेगी। अतिरिक्त उत्तरपुस्तिका नहीं दी जाएगी। परीक्षार्थी उत्तरपुस्तिका लेते ही यह सुनिश्चित कर लें कि इसमें 8 पृष्ठ हैं एवं सही क्रम में हैं।
- उत्तरपुस्तिका प्राप्त होते ही परीक्षार्थी अपने प्रवेश-पत्र तथा उत्तरपुस्तिका पर मुद्रित विवरणों (Details) का मिलान कर यह अवश्य सुनिश्चित हो लें कि जो उत्तरपुस्तिका परीक्षक द्वारा उन्हें दी गई है, वह उन्हीं की है। भिन्न विवरणों की उत्तरपुस्तिका प्राप्त होने पर उसे तुरंत परीक्षक को वापस लौटा दिया जाए।
- उत्तरपुस्तिका प्राप्त होने पर परीक्षार्थी उनके आवरण पृष्ठ के पीछे अंकित "परीक्षार्थियों के लिए निर्देश" अवश्य पढ़ें एवं उसका अनुपालन करें।
- परीक्षार्थी अपनी उत्तरपुस्तिका के कवर पृष्ठ के ऊपरी बायें तथा दायें भागों में क्रमांक-(1) में अपने उत्तर देने का माध्यम अंकित करते हुए क्रमांक-(2) में अपना पूर्ण हस्ताक्षर अंकित करें। इसके अलावा अन्य मुद्रित विवरणों में किसी भी प्रकार से कोई छेड़-छाड़ नहीं करें।
- प्रायोगिक परीक्षा की उत्तरपुस्तिका के आवरण पृष्ठ के निचले बायें एवं दायें भागों को परीक्षार्थी द्वारा कदापि नहीं भरा जाएगा। अगर परीक्षार्थी इस भाग को भरते हैं, तो परीक्षार्थी का इस विषय में परीक्षाफल रद्द किया जा सकता है। ये दोनों भाग आंतरिक/बाह्य परीक्षकों को भरने के लिए दिया गया है।
- उत्तरपुस्तिका के पत्रों के दोनो पृष्ठों पर तथा प्रत्येक लाइन पर लिखें एवं पृष्ठों को नष्ट न करें।
- यदि रफ कार्य करने की आवश्यक हो, तो परीक्षार्थी उत्तरपुस्तिका के अंतिम पृष्ठ पर रफ कार्य करके उसे काट दें/क्रास (X) कर दें।
- उत्तरपुस्तिका के आंतरिक पृष्ठों पर दाहिने हाशिए में लाइन खींचकर सादा स्थान छोड़ रखा गया है। शेष स्थान रूल्ड है। परीक्षार्थी दाहिने हाशिए के सादे स्थान में कुछ भी नहीं लिखेंगे, चूंकि यह भाग परीक्षक के उपयोग के लिए है।
- उत्तरपुस्तिका के पृष्ठों को मोड़ें-फाड़ें नहीं तथा बीच-बीच में व्यर्थ ही खाली न छोड़ें।
- प्रश्न-पत्र में दी हुई संख्या के अनुसार अपने उत्तरों की संख्या लिखें।
- व्हाइटनर, ब्लेड तथा नाखून का इस्तेमाल करना सर्वथा वर्जित है, अन्यथा परीक्षाफल अमान्य कर दिया जाएगा।
- प्रश्नोत्तर के समाप्त होने पर अंतिम में नीचे एक क्षैतिज रेखा खींच दें।
- आंतरिक परीक्षक द्वारा उपलब्ध कराये गए उपस्थिति-पत्रक में परीक्षार्थी द्वारा यथा-स्तम्भ परीक्षा की तिथि अंकित करते हुए उत्तरपुस्तिका की क्रम संख्या लिखकर अपना हस्ताक्षर किया जाएगा। परीक्षार्थी की उपस्थिति, अनुपस्थिति एवं निष्कासन से संबंधित संगत गोले को नीले/काले पेन से परीक्षक द्वारा भरा जाएगा न कि परीक्षार्थी द्वारा।
- परीक्षार्थी अपनी उत्तरपुस्तिका को आन्तरिक परीक्षक के पास जमा किये बिना परीक्षा भवन न छोड़ें।
- परीक्षा केन्द्र में कैलकुलेटर, मोबाइल फोन, इयर फोन, पेजर, ब्लूटूथ या इस प्रकार का कोई अन्य इलेक्ट्रॉनिक उपकरण ले जाना सख्त मना है।
- जाँच परीक्षा में गैर-उत्प्रेषित या जाँच परीक्षा में अनुपस्थित छात्र/छात्रा इंटरमीडिएट वार्षिक प्रायोगिक परीक्षा, 2022 में कदापि सम्मिलित नहीं हो सकते हैं।



बिहार विद्यालय परीक्षा समिति, पटना
BIHAR SCHOOL EXAMINATION BOARD, PATNA
INTERMEDIATE ANNUAL EXAMINATION, 2022

संकाय: विज्ञान
FACULTY: SCIENCE

इंटरमीडिएट वार्षिक परीक्षा, 2022

प्रायोगिक परीक्षा का प्रवेश पत्र

Admit Card For Practical Examination

कॉलेज/+2 स्कूल का नाम	GAYA COLLEGE, GAYA				
परीक्षार्थी का नाम	PRIYARANJAN KUMAR				
माता का नाम	USHA DEVI				
पिता का नाम	SUDARSHAN PASWAN				
परीक्षार्थी का आधार नं०	दिव्यांग कोटि				NO
सूचीकरण संख्या/वर्ष	R-210011368-20	परीक्षार्थी की कोटि	REGULAR		
रौल कोड	21001	रौल क्रमांक	22011316	लिंग	MALE
परीक्षा केंद्र का नाम	GAYA COLLEGE, GAYA				



प्रायोगिक परीक्षा के विषय (निर्धारित परीक्षा कार्यक्रम सहित)

प्रायोगिक विषय	विषय कोड	विषय का नाम	परीक्षा की तारीख
वैकल्पिक विषय	117	PHYSICS	10.01.2022 to 20.01.2022
	118	CHEMISTRY	
अतिरिक्त विषय	119	Biology	

संजीव कुमार

महाविद्यालय / +2 विद्यालय प्रधान का हस्ताक्षर
एवं मुहर

परीक्षा नियंत्रक (30M10)

परीक्षार्थी के लिए आवश्यक निर्देश

- प्रायोगिक परीक्षा दिनांक 10.01.2022 से 20.01.2022 तक संचालित होगी। केन्द्राधीक्षक दिनांक 10.01.2022 से 20.01.2022 तक की अवधि में परीक्षार्थियों की संख्या के अनुसार तिथि एवं पाली का निर्धारण करके प्रायोगिक परीक्षा केन्द्र पर आवंटित सभी परीक्षार्थियों के प्रायोगिक विषयों की परीक्षा आयोजित करेंगे।
- परीक्षार्थी अपने इस प्रवेश-पत्र में उल्लिखित प्रायोगिक परीक्षा केंद्रों पर दिनांक 10.01.2022 को पूर्वाह्न 09:00 बजे अनिवार्य रूप से जाकर परीक्षा केन्द्र के परिसर की सूचना पट्ट से यह जानकारी प्राप्त कर लेंगे कि उनके द्वारा चयनित विषय की प्रायोगिक परीक्षा किस तिथि एवं किस पाली में संचालित होगी, जिसमें उन्हें सम्मिलित होना अनिवार्य है।
- परीक्षार्थी के प्रत्येक प्रायोगिक विषय की परीक्षा के लिए 08 पृष्ठों की केवल एक ही उत्तरपुस्तिका मिलेगी। अतिरिक्त उत्तरपुस्तिका नहीं दी जाएगी। परीक्षार्थी उत्तरपुस्तिका लेते ही यह सुनिश्चित कर लें कि इसमें 8 पृष्ठ हैं एवं सही क्रम में हैं।
- उत्तरपुस्तिका प्राप्त होते ही परीक्षार्थी अपने प्रवेश-पत्र तथा उत्तरपुस्तिका पर मुद्रित विवरणों (Details) का मिलान कर यह अवश्य सुनिश्चित हो लें कि जो उत्तरपुस्तिका परीक्षक द्वारा उन्हें दी गई है, वह उन्हीं की है। भिन्न विवरणों की उत्तरपुस्तिका प्राप्त होने पर उसे तुरंत परीक्षक को वापस लौटा दिया जाए।
- उत्तरपुस्तिका प्राप्त होने पर परीक्षार्थी उनके आवरण पृष्ठ के पीछे अंकित "परीक्षार्थियों के लिए निर्देश" अवश्य पढ़ें एवं उसका अनुपालन करें।
- परीक्षार्थी अपनी उत्तरपुस्तिका के कवर पृष्ठ के ऊपरी बायें तथा दायें भागों में क्रमांक-(1) में अपने उत्तर देने का माध्यम अंकित करते हुए क्रमांक-(2) में अपना पूर्ण हस्ताक्षर अंकित करें। इसके अलावा अन्य मुद्रित विवरणों में किसी भी प्रकार से कोई छेड़-छाड़ नहीं करें।
- प्रायोगिक परीक्षा की उत्तरपुस्तिका के आवरण पृष्ठ के निचले बायें एवं दायें भागों को परीक्षार्थी द्वारा कदापि नहीं भरा जाएगा। अगर परीक्षार्थी इस भाग को भरते हैं, तो परीक्षार्थी का इस विषय में परीक्षाफल रद्द किया जा सकता है। ये दोनों भाग आंतरिक/बाह्य परीक्षकों को भरने के लिए दिया गया है।
- उत्तरपुस्तिका के पत्रों के दोनो पृष्ठों पर तथा प्रत्येक लाइन पर लिखें एवं पृष्ठों को नष्ट न करें।
- यदि रफ कार्य करने की आवश्यक हो, तो परीक्षार्थी उत्तरपुस्तिका के अंतिम पृष्ठ पर रफ कार्य करके उसे काट दें/क्रास (X) कर दें।
- उत्तरपुस्तिका के आंतरिक पृष्ठों पर दाहिने हाशिए में लाइन खींचकर सादा स्थान छोड़ रखा गया है। शेष स्थान रूल्ड है। परीक्षार्थी दाहिने हाशिए के सादे स्थान में कुछ भी नहीं लिखेंगे, चूंकि यह भाग परीक्षक के उपयोग के लिए है।
- उत्तरपुस्तिका के पृष्ठों को मोड़ें-फाड़ें नहीं तथा बीच-बीच में व्यर्थ ही खाली न छोड़ें।
- प्रश्न-पत्र में दी हुई संख्या के अनुसार अपने उत्तरों की संख्या लिखें।
- व्हाइटनर, ब्लेड तथा नाखून का इस्तेमाल करना सर्वथा वर्जित है, अन्यथा परीक्षाफल अमान्य कर दिया जाएगा।
- प्रश्नोत्तर के समाप्त होने पर अंतिम में नीचे एक क्षैतिज रेखा खींच दें।
- आंतरिक परीक्षक द्वारा उपलब्ध कराये गए उपस्थिति-पत्रक में परीक्षार्थी द्वारा यथा-स्तम्भ परीक्षा की तिथि अंकित करते हुए उत्तरपुस्तिका की क्रम संख्या लिखकर अपना हस्ताक्षर किया जाएगा। परीक्षार्थी की उपस्थिति, अनुपस्थिति एवं निष्कासन से संबंधित संगत गोले को नीले/काले पेन से परीक्षक द्वारा भरा जाएगा न कि परीक्षार्थी द्वारा।
- परीक्षार्थी अपनी उत्तरपुस्तिका को आन्तरिक परीक्षक के पास जमा किये बिना परीक्षा भवन न छोड़ें।
- परीक्षा केन्द्र में कैलकुलेटर, मोबाइल फोन, इयर फोन, पेजर, ब्लूटूथ या इस प्रकार का कोई अन्य इलेक्ट्रॉनिक उपकरण ले जाना सख्त मना है।
- जाँच परीक्षा में गैर-उत्प्रेषित या जाँच परीक्षा में अनुपस्थित छात्र/छात्रा इंटरमीडिएट वार्षिक प्रायोगिक परीक्षा, 2022 में कदापि सम्मिलित नहीं हो सकते हैं।



बिहार विद्यालय परीक्षा समिति, पटना
BIHAR SCHOOL EXAMINATION BOARD, PATNA
INTERMEDIATE ANNUAL EXAMINATION, 2022

इंटरमीडिएट वार्षिक परीक्षा, 2022

प्रायोगिक परीक्षा का प्रवेश पत्र

Admit Card For Practical Examination

संकाय: विज्ञान
FACULTY: SCIENCE

कॉलेज/+2 स्कूल का नाम GAYA COLLEGE, GAYA
परीक्षार्थी का नाम PRINCE KUMAR
माता का नाम SHANTI DEVI
पिता का नाम RAVINDRA KUMAR
परीक्षार्थी का आधार नं० दिव्यांग कोटि NO
सूचीकरण संख्या/वर्ष R-210011347-20 परीक्षार्थी की कोटि REGULAR
रोल कोड 21001 रोल क्रमांक 22011296 लिंग MALE
परीक्षा केंद्र का नाम GAYA COLLEGE, GAYA



प्रायोगिक परीक्षा के विषय (निर्धारित परीक्षा कार्यक्रम सहित)

प्रायोगिक विषय	विषय कोड	विषय का नाम	परीक्षा की तारीख
वैकल्पिक विषय	117	PHYSICS	10.01.2022 to 20.01.2022
	118	CHEMISTRY	
अतिरिक्त विषय			

संजय कुमार

महाविद्यालय / +2 विद्यालय प्रधान का हस्ताक्षर
एवं मुहर

परीक्षा नियंत्रक (30M10)

परीक्षार्थी के लिए आवश्यक निर्देश

- प्रायोगिक परीक्षा दिनांक 10.01.2022 से 20.01.2022 तक संचालित होगी। केन्द्राधीक्षक दिनांक 10.01.2022 से 20.01.2022 तक की अवधि में परीक्षार्थियों की संख्या के अनुसार तिथि एवं पाली का निर्धारण करके प्रायोगिक परीक्षा केन्द्र पर आवंटित सभी परीक्षार्थियों के प्रायोगिक विषयों की परीक्षा आयोजित करेंगे।
- परीक्षार्थी अपने इस प्रवेश-पत्र में उल्लिखित प्रायोगिक परीक्षा केंद्रों पर दिनांक 10.01.2022 को पूर्वाह्न 09:00 बजे अनिवार्य रूप से जाकर परीक्षा केन्द्र के परिसर की सूचना पट्ट से यह जानकारी प्राप्त करेंगे कि उनके द्वारा चयनित विषय की प्रायोगिक परीक्षा किस तिथि एवं किस पाली में संचालित होगी, जिसमें उन्हें सम्मिलित होना अनिवार्य है।
- परीक्षार्थी के प्रत्येक प्रायोगिक विषय की परीक्षा के लिए 08 पृष्ठों की केवल एक ही उत्तरपुस्तिका मिलेगी। अतिरिक्त उत्तरपुस्तिका नहीं दी जाएगी। परीक्षार्थी उत्तरपुस्तिका लेते ही यह सुनिश्चित कर लें कि इसमें 8 पृष्ठ हैं एवं सही क्रम में हैं।
- उत्तरपुस्तिका प्राप्त होते ही परीक्षार्थी अपने प्रवेश-पत्र तथा उत्तरपुस्तिका पर मुद्रित विवरणों (Details) का मिलान कर यह अवश्य सुनिश्चित हो लें कि जो उत्तरपुस्तिका परीक्षक द्वारा उन्हें दी गई है, वह उन्हीं की है। भिन्न विवरणों की उत्तरपुस्तिका प्राप्त होने पर उसे तुरंत परीक्षक को वापस लौटा दिया जाए।
- उत्तरपुस्तिका प्राप्त होने पर परीक्षार्थी उनके आवरण पृष्ठ के पीछे अंकित "परीक्षार्थियों के लिए निर्देश" अवश्य पढ़ें एवं उसका अनुपालन करें।
- परीक्षार्थी अपनी उत्तरपुस्तिका के कवर पृष्ठ के ऊपरी बायें तथा दायें भागों में क्रमांक-(1) में अपने उत्तर देने का माध्यम अंकित करते हुए क्रमांक-(2) में अपना पूर्ण हस्ताक्षर अंकित करें। इसके अलावा अन्य मुद्रित विवरणों में किसी भी प्रकार से कोई छेड़-छाड़ नहीं करें।
- प्रायोगिक परीक्षा की उत्तरपुस्तिका के आवरण पृष्ठ के निचले बायें एवं दायें भागों को परीक्षार्थी द्वारा कदापि नहीं भरा जाएगा। अगर परीक्षार्थी इस भाग को भरते हैं, तो परीक्षार्थी का इस विषय में परीक्षाफल रद्द किया जा सकता है। ये दोनों भाग आंतरिक/बाह्य परीक्षकों को भरने के लिए दिया गया है।
- उत्तरपुस्तिका के पत्रों के दोनो पृष्ठों पर तथा प्रत्येक लाइन पर लिखें एवं पृष्ठों को नष्ट न करें।
- यदि रफ कार्य करने की आवश्यक हो, तो परीक्षार्थी उत्तरपुस्तिका के अंतिम पृष्ठ पर रफ कार्य करके उसे काट दें/क्रास (X) कर दें।
- उत्तरपुस्तिका के आंतरिक पृष्ठों पर दाहिने हाशिए में लाइन खींचकर सादा स्थान छोड़ रखा गया है। शेष स्थान रूल्ड है। परीक्षार्थी दाहिने हाशिए के सादे स्थान में कुछ भी नहीं लिखेंगे, चूंकि यह भाग परीक्षक के उपयोग के लिए है।
- उत्तरपुस्तिका के पृष्ठों को मोड़ें-फाड़ें नहीं तथा बीच-बीच में व्यर्थ ही खाली न छोड़ें।
- प्रश्न-पत्र में दी हुई संख्या के अनुसार अपने उत्तरों की संख्या लिखें।
- व्हाइटनर, ब्लेड तथा नाखून का इस्तेमाल करना सर्वथा वर्जित है, अन्यथा परीक्षाफल अमान्य कर दिया जाएगा।
- प्रश्नोत्तर के समाप्त होने पर अंतिम में नीचे एक क्षैतिज रेखा खींच दें।
- आंतरिक परीक्षक द्वारा उपलब्ध कराये गए उपस्थिति-पत्रक में परीक्षार्थी द्वारा यथा-स्तम्भ परीक्षा की तिथि अंकित करते हुए उत्तरपुस्तिका की क्रम संख्या लिखकर अपना हस्ताक्षर किया जाएगा। परीक्षार्थी की उपस्थिति, अनुपस्थिति एवं निष्कासन से संबंधित संगत गोले को नीले/काले पेन से परीक्षक द्वारा भरा जाएगा न कि परीक्षार्थी द्वारा।
- परीक्षार्थी अपनी उत्तरपुस्तिका को आन्तरिक परीक्षक के पास जमा किये बिना परीक्षा भवन न छोड़ें।
- परीक्षा केन्द्र में कैलकुलेटर, मोबाइल फोन, इयर फोन, पेजर, ब्लूटूथ या इस प्रकार का कोई अन्य इलेक्ट्रॉनिक उपकरण ले जाना सख्त मना है।
- जाँच परीक्षा में गैर-उत्प्रेषित या जाँच परीक्षा में अनुपस्थित छात्र/छात्रा इंटरमीडिएट वार्षिक प्रायोगिक परीक्षा, 2022 में कदापि सम्मिलित नहीं हो सकते हैं।



बिहार विद्यालय परीक्षा समिति, पटना
BIHAR SCHOOL EXAMINATION BOARD, PATNA
INTERMEDIATE ANNUAL EXAMINATION, 2022


इंटरमीडिएट वार्षिक परीक्षा, 2022

प्रायोगिक परीक्षा का प्रवेश पत्र

Admit Card For Practical Examination

संकाय: विज्ञान
FACULTY: SCIENCE

कॉलेज/+2 स्कूल का नाम GAYA COLLEGE, GAYA
परीक्षार्थी का नाम RAHUL KUMAR
माता का नाम SAMFULVA DEVI
पिता का नाम JITENDRA YADAV
परीक्षार्थी का आधार नं० दिव्यांग कोटि NO
सूचीकरण संख्या/वर्ष R-210011381-20 परीक्षार्थी की कोटि REGULAR
रौल कोड 21001 रौल क्रमांक 22011328 लिंग MALE
परीक्षा केंद्र का नाम GAYA COLLEGE, GAYA



प्रायोगिक परीक्षा के विषय (निर्धारित परीक्षा कार्यक्रम सहित)

प्रायोगिक विषय	विषय कोड	विषय का नाम	परीक्षा की तारीख
वैकल्पिक विषय	117	PHYSICS	10.01.2022 to 20.01.2022
	118	CHEMISTRY	
अतिरिक्त विषय			

संकाय 2022

महाविद्यालय / +2 विद्यालय प्रधान का हस्ताक्षर
एवं मुहर

परीक्षा नियंत्रक (30M10)

परीक्षार्थी के लिए आवश्यक निर्देश

- प्रायोगिक परीक्षा दिनांक 10.01.2022 से 20.01.2022 तक संचालित होगी। केन्द्राधीक्षक दिनांक 10.01.2022 से 20.01.2022 तक की अवधि में परीक्षार्थियों की संख्या के अनुसार तिथि एवं पाली का निर्धारण करके प्रायोगिक परीक्षा केन्द्र पर आवंटित सभी परीक्षार्थियों के प्रायोगिक विषयों की परीक्षा आयोजित करेंगे।
- परीक्षार्थी अपने इस प्रवेश-पत्र में उल्लिखित प्रायोगिक परीक्षा केंद्रों पर दिनांक 10.01.2022 को पूर्वाह्न 09:00 बजे अनिवार्य रूप से जाकर परीक्षा केन्द्र के परिसर की सूचना पट्ट से यह जानकारी प्राप्त करेंगे कि उनके द्वारा चयनित विषय की प्रायोगिक परीक्षा किस तिथि एवं किस पाली में संचालित होगी, जिसमें उन्हें सम्मिलित होना अनिवार्य है।
- परीक्षार्थी के प्रत्येक प्रायोगिक विषय की परीक्षा के लिए 08 पृष्ठों की केवल एक ही उत्तरपुस्तिका मिलेगी। अतिरिक्त उत्तरपुस्तिका नहीं दी जाएगी। परीक्षार्थी उत्तरपुस्तिका लेते ही यह सुनिश्चित कर लें कि इसमें 8 पृष्ठ हैं एवं सही क्रम में हैं।
- उत्तरपुस्तिका प्राप्त होते ही परीक्षार्थी अपने प्रवेश-पत्र तथा उत्तरपुस्तिका पर मुद्रित विवरणों (Details) का मिलान कर यह अवश्य सुनिश्चित हो लें कि जो उत्तरपुस्तिका परीक्षक द्वारा उन्हें दी गई है, वह उन्हीं की है। भिन्न विवरणों की उत्तरपुस्तिका प्राप्त होने पर उसे तुरंत परीक्षक को वापस लौटा दिया जाए।
- उत्तरपुस्तिका प्राप्त होने पर परीक्षार्थी उनके आवरण पृष्ठ के पीछे अंकित "परीक्षार्थियों के लिए निर्देश" अवश्य पढ़ें एवं उसका अनुपालन करें।
- परीक्षार्थी अपनी उत्तरपुस्तिका के कवर पृष्ठ के ऊपरी बायें तथा दायें भागों में क्रमांक-(1) में अपने उत्तर देने का माध्यम अंकित करते हुए क्रमांक-(2) में अपना पूर्ण हस्ताक्षर अंकित करें। इसके अलावा अन्य मुद्रित विवरणों में किसी भी प्रकार से कोई छेड़-छाड़ नहीं करें।
- प्रायोगिक परीक्षा की उत्तरपुस्तिका के आवरण पृष्ठ के निचले बायें एवं दायें भागों को परीक्षार्थी द्वारा कदापि नहीं भरा जाएगा। अगर परीक्षार्थी इस भाग को भरते हैं, तो परीक्षार्थी का इस विषय में परीक्षाफल रद्द किया जा सकता है। ये दोनों भाग आंतरिक/बाह्य परीक्षकों को भरने के लिए दिया गया है।
- उत्तरपुस्तिका के पत्रों के दोनो पृष्ठों पर तथा प्रत्येक लाइन पर लिखें एवं पृष्ठों को नष्ट न करें।
- यदि रफ कार्य करने की आवश्यक हो, तो परीक्षार्थी उत्तरपुस्तिका के अंतिम पृष्ठ पर रफ कार्य करके उसे काट दें/क्रास (X) कर दें।
- उत्तरपुस्तिका के आंतरिक पृष्ठों पर दाहिने हाशिए में लाइन खींचकर सादा स्थान छोड़ रखा गया है। शेष स्थान रूल्ड है। परीक्षार्थी दाहिने हाशिए के सादे स्थान में कुछ भी नहीं लिखेंगे, चूंकि यह भाग परीक्षक के उपयोग के लिए है।
- उत्तरपुस्तिका के पृष्ठों को मोड़ें-फाड़ें नहीं तथा बीच-बीच में व्यर्थ ही खाली न छोड़ें।
- प्रश्न-पत्र में दी हुई संख्या के अनुसार अपने उत्तरों की संख्या लिखें।
- व्हाइटनर, ब्लेड तथा नाखून का इस्तेमाल करना सर्वथा वर्जित है, अन्यथा परीक्षाफल अमान्य कर दिया जाएगा।
- प्रश्नोत्तर के समाप्त होने पर अंतिम में नीचे एक क्षैतिज रेखा खींच दें।
- आंतरिक परीक्षक द्वारा उपलब्ध कराये गए उपस्थिति-पत्रक में परीक्षार्थी द्वारा यथा-स्तम्भ परीक्षा की तिथि अंकित करते हुए उत्तरपुस्तिका की क्रम संख्या लिखकर अपना हस्ताक्षर किया जाएगा। परीक्षार्थी की उपस्थिति, अनुपस्थिति एवं निष्कासन से संबंधित संगत गोले को नीले/काले पेन से परीक्षक द्वारा भरा जाएगा न कि परीक्षार्थी द्वारा।
- परीक्षार्थी अपनी उत्तरपुस्तिका को आन्तरिक परीक्षक के पास जमा किये बिना परीक्षा भवन न छोड़ें।
- परीक्षा केन्द्र में कैलकुलेटर, मोबाइल फोन, इयर फोन, पेजर, ब्लूटूथ या इस प्रकार का कोई अन्य इलेक्ट्रॉनिक उपकरण ले जाना सख्त मना है।
- जाँच परीक्षा में गैर-उत्प्रेषित या जाँच परीक्षा में अनुपस्थित छात्र/छात्रा इंटरमीडिएट वार्षिक प्रायोगिक परीक्षा, 2022 में कदापि सम्मिलित नहीं हो सकते हैं।



बिहार विद्यालय परीक्षा समिति, पटना
BIHAR SCHOOL EXAMINATION BOARD, PATNA
INTERMEDIATE ANNUAL EXAMINATION, 2022

इंटरमीडिएट वार्षिक परीक्षा, 2022

प्रायोगिक परीक्षा का प्रवेश पत्र

Admit Card For Practical Examination

संकाय: विज्ञान
FACULTY: SCIENCE

कॉलेज/+2 स्कूल का नाम GAYA COLLEGE, GAYA
परीक्षार्थी का नाम PURUSHOTAM KUMAR
माता का नाम SANGITA DEVI
पिता का नाम HARISHCHANDRA KUMAR
परीक्षार्थी का आधार नं० दिव्यांग कोटि NO
सूचीकरण संख्या/वर्ष R-210011370-20 परीक्षार्थी की कोटि REGULAR
रोल कोड 21001 रोल क्रमांक 22011318 लिंग MALE
परीक्षा केंद्र का नाम GAYA COLLEGE, GAYA



प्रायोगिक परीक्षा के विषय (निर्धारित परीक्षा कार्यक्रम सहित)

प्रायोगिक विषय	विषय कोड	विषय का नाम	परीक्षा की तारीख
वैकल्पिक विषय	117	PHYSICS	10.01.2022 to 20.01.2022
	118	CHEMISTRY	
अतिरिक्त विषय	119	Biology	

संजीव कुमार

महाविद्यालय / +2 विद्यालय प्रधान का हस्ताक्षर
एवं मुहर

परीक्षा नियंत्रक (30M10)

परीक्षार्थी के लिए आवश्यक निर्देश

- प्रायोगिक परीक्षा दिनांक 10.01.2022 से 20.01.2022 तक संचालित होगी। केन्द्राधीक्षक दिनांक 10.01.2022 से 20.01.2022 तक की अवधि में परीक्षार्थियों की संख्या के अनुसार तिथि एवं पाली का निर्धारण करके प्रायोगिक परीक्षा केन्द्र पर आवंटित सभी परीक्षार्थियों के प्रायोगिक विषयों की परीक्षा आयोजित करेंगे।
- परीक्षार्थी अपने इस प्रवेश-पत्र में उल्लिखित प्रायोगिक परीक्षा केंद्रों पर दिनांक 10.01.2022 को पूर्वाह्न 09:00 बजे अनिवार्य रूप से जाकर परीक्षा केन्द्र के परिसर की सूचना पट्ट से यह जानकारी प्राप्त कर लेंगे कि उनके द्वारा चयनित विषय की प्रायोगिक परीक्षा किस तिथि एवं किस पाली में संचालित होगी, जिसमें उन्हें सम्मिलित होना अनिवार्य है।
- परीक्षार्थी के प्रत्येक प्रायोगिक विषय की परीक्षा के लिए 08 पृष्ठों की केवल एक ही उत्तरपुस्तिका मिलेगी। अतिरिक्त उत्तरपुस्तिका नहीं दी जाएगी। परीक्षार्थी उत्तरपुस्तिका लेते ही यह सुनिश्चित कर लें कि इसमें 8 पृष्ठ हैं एवं सही क्रम में हैं।
- उत्तरपुस्तिका प्राप्त होते ही परीक्षार्थी अपने प्रवेश-पत्र तथा उत्तरपुस्तिका पर मुद्रित विवरणों (Details) का मिलान कर यह अवश्य सुनिश्चित हो लें कि जो उत्तरपुस्तिका परीक्षक द्वारा उन्हें दी गई है, वह उन्हीं की है। भिन्न विवरणों की उत्तरपुस्तिका प्राप्त होने पर उसे तुरंत परीक्षक को वापस लौटा दिया जाए।
- उत्तरपुस्तिका प्राप्त होने पर परीक्षार्थी उनके आवरण पृष्ठ के पीछे अंकित "परीक्षार्थियों के लिए निर्देश" अवश्य पढ़ें एवं उसका अनुपालन करें।
- परीक्षार्थी अपनी उत्तरपुस्तिका के कवर पृष्ठ के ऊपरी बायें तथा दायें भागों में क्रमांक-(1) में अपने उत्तर देने का माध्यम अंकित करते हुए क्रमांक-(2) में अपना पूर्ण हस्ताक्षर अंकित करें। इसके अलावा अन्य मुद्रित विवरणों में किसी भी प्रकार से कोई छेड़-छाड़ नहीं करें।
- प्रायोगिक परीक्षा की उत्तरपुस्तिका के आवरण पृष्ठ के निचले बायें एवं दायें भागों को परीक्षार्थी द्वारा कदापि नहीं भरा जाएगा। अगर परीक्षार्थी इस भाग को भरते हैं, तो परीक्षार्थी का इस विषय में परीक्षाफल रद्द किया जा सकता है। ये दोनों भाग आंतरिक/बाह्य परीक्षकों को भरने के लिए दिया गया है।
- उत्तरपुस्तिका के पत्रों के दोनो पृष्ठों पर तथा प्रत्येक लाइन पर लिखें एवं पृष्ठों को नष्ट न करें।
- यदि रफ कार्य करने की आवश्यक हो, तो परीक्षार्थी उत्तरपुस्तिका के अंतिम पृष्ठ पर रफ कार्य करके उसे काट दें/क्रास (X) कर दें।
- उत्तरपुस्तिका के आंतरिक पृष्ठों पर दाहिने हाशिए में लाइन खींचकर सादा स्थान छोड़ रखा गया है। शेष स्थान रूल्ड है। परीक्षार्थी दाहिने हाशिए के सादे स्थान में कुछ भी नहीं लिखेंगे, चूंकि यह भाग परीक्षक के उपयोग के लिए है।
- उत्तरपुस्तिका के पृष्ठों को मोड़ें-फाड़ें नहीं तथा बीच-बीच में व्यर्थ ही खाली न छोड़ें।
- प्रश्न-पत्र में दी हुई संख्या के अनुसार अपने उत्तरों की संख्या लिखें।
- व्हाइटनर, ब्लेड तथा नाखून का इस्तेमाल करना सर्वथा वर्जित है, अन्यथा परीक्षाफल अमान्य कर दिया जाएगा।
- प्रश्नोत्तर के समाप्त होने पर अंतिम में नीचे एक क्षैतिज रेखा खींच दें।
- आंतरिक परीक्षक द्वारा उपलब्ध कराये गए उपस्थिति-पत्रक में परीक्षार्थी द्वारा यथा-स्तम्भ परीक्षा की तिथि अंकित करते हुए उत्तरपुस्तिका की क्रम संख्या लिखकर अपना हस्ताक्षर किया जाएगा। परीक्षार्थी की उपस्थिति, अनुपस्थिति एवं निष्कासन से संबंधित संगत गोले को नीले/काले पेन से परीक्षक द्वारा भरा जाएगा न कि परीक्षार्थी द्वारा।
- परीक्षार्थी अपनी उत्तरपुस्तिका को आन्तरिक परीक्षक के पास जमा किये बिना परीक्षा भवन न छोड़ें।
- परीक्षा केन्द्र में कैलकुलेटर, मोबाइल फोन, इयर फोन, पेजर, ब्लूटूथ या इस प्रकार का कोई अन्य इलेक्ट्रॉनिक उपकरण ले जाना सख्त मना है।
- जाँच परीक्षा में गैर-उत्प्रेषित या जाँच परीक्षा में अनुपस्थित छात्र/छात्रा इंटरमीडिएट वार्षिक प्रायोगिक परीक्षा, 2022 में कदापि सम्मिलित नहीं हो सकते हैं।



बिहार विद्यालय परीक्षा समिति, पटना
BIHAR SCHOOL EXAMINATION BOARD, PATNA
INTERMEDIATE ANNUAL EXAMINATION, 2022

संकाय: विज्ञान
FACULTY: SCIENCE

इंटरमीडिएट वार्षिक परीक्षा, 2022

प्रायोगिक परीक्षा का प्रवेश पत्र

Admit Card For Practical Examination

कॉलेज/+2 स्कूल का नाम GAYA COLLEGE, GAYA
परीक्षार्थी का नाम RAHUL KUMAR
माता का नाम RINA DEVI
पिता का नाम BHEEM PRASAD
परीक्षार्थी का आधार नं० दिव्यांग कोटि NO
सूचीकरण संख्या/वर्ष R-210011378-20 परीक्षार्थी की कोटि REGULAR
रौल कोड 21001 रौल क्रमांक 22011325 लिंग MALE
परीक्षा केंद्र का नाम GAYA COLLEGE, GAYA



प्रायोगिक परीक्षा के विषय (निर्धारित परीक्षा कार्यक्रम सहित)

प्रायोगिक विषय	विषय कोड	विषय का नाम	परीक्षा की तारीख
वैकल्पिक विषय	117	PHYSICS	10.01.2022 to 20.01.2022
	118	CHEMISTRY	
अतिरिक्त विषय			

संकाय 1378

महाविद्यालय / +2 विद्यालय प्रधान का हस्ताक्षर
एवं मुहर

परीक्षा नियंत्रक (30M10)

परीक्षार्थी के लिए आवश्यक निर्देश

- प्रायोगिक परीक्षा दिनांक 10.01.2022 से 20.01.2022 तक संचालित होगी। केन्द्राधीक्षक दिनांक 10.01.2022 से 20.01.2022 तक की अवधि में परीक्षार्थियों की संख्या के अनुसार तिथि एवं पाली का निर्धारण करके प्रायोगिक परीक्षा केन्द्र पर आवंटित सभी परीक्षार्थियों के प्रायोगिक विषयों की परीक्षा आयोजित करेंगे।
- परीक्षार्थी अपने इस प्रवेश-पत्र में उल्लिखित प्रायोगिक परीक्षा केंद्रों पर दिनांक 10.01.2022 को पूर्वाह्न 09:00 बजे अनिवार्य रूप से जाकर परीक्षा केन्द्र के परिसर की सूचना पट्ट से यह जानकारी प्राप्त कर लेंगे कि उनके द्वारा चयनित विषय की प्रायोगिक परीक्षा किस तिथि एवं किस पाली में संचालित होगी, जिसमें उन्हें सम्मिलित होना अनिवार्य है।
- परीक्षार्थी के प्रत्येक प्रायोगिक विषय की परीक्षा के लिए 08 पृष्ठों की केवल एक ही उत्तरपुस्तिका मिलेगी। अतिरिक्त उत्तरपुस्तिका नहीं दी जाएगी। परीक्षार्थी उत्तरपुस्तिका लेते ही यह सुनिश्चित कर लें कि इसमें 8 पृष्ठ हैं एवं सही क्रम में हैं।
- उत्तरपुस्तिका प्राप्त होते ही परीक्षार्थी अपने प्रवेश-पत्र तथा उत्तरपुस्तिका पर मुद्रित विवरणों (Details) का मिलान कर यह अवश्य सुनिश्चित हो लें कि जो उत्तरपुस्तिका परीक्षक द्वारा उन्हें दी गई है, वह उन्हीं की है। भिन्न विवरणों की उत्तरपुस्तिका प्राप्त होने पर उसे तुरंत परीक्षक को वापस लौटा दिया जाए।
- उत्तरपुस्तिका प्राप्त होने पर परीक्षार्थी उनके आवरण पृष्ठ के पीछे अंकित "परीक्षार्थियों के लिए निर्देश" अवश्य पढ़ें एवं उसका अनुपालन करें।
- परीक्षार्थी अपनी उत्तरपुस्तिका के कवर पृष्ठ के ऊपरी बायें तथा दायें भागों में क्रमांक-(1) में अपने उत्तर देने का माध्यम अंकित करते हुए क्रमांक-(2) में अपना पूर्ण हस्ताक्षर अंकित करें। इसके अलावा अन्य मुद्रित विवरणों में किसी भी प्रकार से कोई छेड़-छाड़ नहीं करें।
- प्रायोगिक परीक्षा की उत्तरपुस्तिका के आवरण पृष्ठ के निचले बायें एवं दायें भागों को परीक्षार्थी द्वारा कदापि नहीं भरा जाएगा। अगर परीक्षार्थी इस भाग को भरते हैं, तो परीक्षार्थी का इस विषय में परीक्षाफल रद्द किया जा सकता है। ये दोनों भाग आंतरिक/बाह्य परीक्षकों को भरने के लिए दिया गया है।
- उत्तरपुस्तिका के पत्रों के दोनो पृष्ठों पर तथा प्रत्येक लाइन पर लिखें एवं पृष्ठों को नष्ट न करें।
- यदि रफ कार्य करने की आवश्यक हो, तो परीक्षार्थी उत्तरपुस्तिका के अंतिम पृष्ठ पर रफ कार्य करके उसे काट दें/क्रास (X) कर दें।
- उत्तरपुस्तिका के आंतरिक पृष्ठों पर दाहिने हाशिए में लाइन खींचकर सादा स्थान छोड़ रखा गया है। शेष स्थान रूल्ड है। परीक्षार्थी दाहिने हाशिए के सादे स्थान में कुछ भी नहीं लिखेंगे, चूंकि यह भाग परीक्षक के उपयोग के लिए है।
- उत्तरपुस्तिका के पृष्ठों को मोड़ें-फाड़ें नहीं तथा बीच-बीच में व्यर्थ ही खाली न छोड़ें।
- प्रश्न-पत्र में दी हुई संख्या के अनुसार अपने उत्तरों की संख्या लिखें।
- व्हाइटनर, ब्लेड तथा नाखून का इस्तेमाल करना सर्वथा वर्जित है, अन्यथा परीक्षाफल अमान्य कर दिया जाएगा।
- प्रश्नोत्तर के समाप्त होने पर अंतिम में नीचे एक क्षैतिज रेखा खींच दें।
- आंतरिक परीक्षक द्वारा उपलब्ध कराये गए उपस्थिति-पत्रक में परीक्षार्थी द्वारा यथा-स्तम्भ परीक्षा की तिथि अंकित करते हुए उत्तरपुस्तिका की क्रम संख्या लिखकर अपना हस्ताक्षर किया जाएगा। परीक्षार्थी की उपस्थिति, अनुपस्थिति एवं निष्कासन से संबंधित संगत गोले को नीले/काले पेन से परीक्षक द्वारा भरा जाएगा न कि परीक्षार्थी द्वारा।
- परीक्षार्थी अपनी उत्तरपुस्तिका को आन्तरिक परीक्षक के पास जमा किये बिना परीक्षा भवन न छोड़ें।
- परीक्षा केन्द्र में कैलकुलेटर, मोबाइल फोन, इयर फोन, पेजर, ब्लूटूथ या इस प्रकार का कोई अन्य इलेक्ट्रॉनिक उपकरण ले जाना सख्त मना है।
- जाँच परीक्षा में गैर-उत्प्रेषित या जाँच परीक्षा में अनुपस्थित छात्र/छात्रा इंटरमीडिएट वार्षिक प्रायोगिक परीक्षा, 2022 में कदापि सम्मिलित नहीं हो सकते हैं।



बिहार विद्यालय परीक्षा समिति, पटना
BIHAR SCHOOL EXAMINATION BOARD, PATNA
INTERMEDIATE ANNUAL EXAMINATION, 2022

इंटरमीडिएट वार्षिक परीक्षा, 2022

प्रायोगिक परीक्षा का प्रवेश पत्र

Admit Card For Practical Examination

संकाय: विज्ञान
FACULTY: SCIENCE

कॉलेज/+2 स्कूल का नाम GAYA COLLEGE, GAYA
परीक्षार्थी का नाम PUSHKAR KUMAR
माता का नाम REENA DEVI
पिता का नाम PURUSHOTTAM SHARMA
परीक्षार्थी का आधार नं० दिव्यांग कोटि NO
सूचीकरण संख्या/वर्ष R-210011372-20 परीक्षार्थी की कोटि REGULAR
रौल कोड 21001 रौल क्रमांक 22011320 लिंग MALE
परीक्षा केंद्र का नाम GAYA COLLEGE, GAYA



प्रायोगिक परीक्षा के विषय (निर्धारित परीक्षा कार्यक्रम सहित)

प्रायोगिक विषय	विषय कोड	विषय का नाम	परीक्षा की तारीख
वैकल्पिक विषय	117	PHYSICS	10.01.2022 to 20.01.2022
	118	CHEMISTRY	
अतिरिक्त विषय			

संकाय 1372

महाविद्यालय / +2 विद्यालय प्रधान का हस्ताक्षर
एवं मुहर

परीक्षा नियंत्रक (30M10)

परीक्षार्थी के लिए आवश्यक निर्देश

- प्रायोगिक परीक्षा दिनांक 10.01.2022 से 20.01.2022 तक संचालित होगी। केन्द्राधीक्षक दिनांक 10.01.2022 से 20.01.2022 तक की अवधि में परीक्षार्थियों की संख्या के अनुसार तिथि एवं पाली का निर्धारण करके प्रायोगिक परीक्षा केन्द्र पर आवंटित सभी परीक्षार्थियों के प्रायोगिक विषयों की परीक्षा आयोजित करेंगे।
- परीक्षार्थी अपने इस प्रवेश-पत्र में उल्लिखित प्रायोगिक परीक्षा केंद्रों पर दिनांक 10.01.2022 को पूर्वाह्न 09:00 बजे अनिवार्य रूप से जाकर परीक्षा केन्द्र के परिसर की सूचना पट्ट से यह जानकारी प्राप्त करेंगे कि उनके द्वारा चयनित विषय की प्रायोगिक परीक्षा किस तिथि एवं किस पाली में संचालित होगी, जिसमें उन्हें सम्मिलित होना अनिवार्य है।
- परीक्षार्थी के प्रत्येक प्रायोगिक विषय की परीक्षा के लिए 08 पृष्ठों की केवल एक ही उत्तरपुस्तिका मिलेगी। अतिरिक्त उत्तरपुस्तिका नहीं दी जाएगी। परीक्षार्थी उत्तरपुस्तिका लेते ही यह सुनिश्चित कर लें कि इसमें 8 पृष्ठ हैं एवं सही क्रम में हैं।
- उत्तरपुस्तिका प्राप्त होते ही परीक्षार्थी अपने प्रवेश-पत्र तथा उत्तरपुस्तिका पर मुद्रित विवरणों (Details) का मिलान कर यह अवश्य सुनिश्चित हो लें कि जो उत्तरपुस्तिका परीक्षक द्वारा उन्हें दी गई है, वह उन्हीं की है। भिन्न विवरणों की उत्तरपुस्तिका प्राप्त होने पर उसे तुरंत परीक्षक को वापस लौटा दिया जाए।
- उत्तरपुस्तिका प्राप्त होने पर परीक्षार्थी उनके आवरण पृष्ठ के पीछे अंकित "परीक्षार्थियों के लिए निर्देश" अवश्य पढ़ें एवं उसका अनुपालन करें।
- परीक्षार्थी अपनी उत्तरपुस्तिका के कवर पृष्ठ के ऊपरी बायें तथा दायें भागों में क्रमांक-(1) में अपने उत्तर देने का माध्यम अंकित करते हुए क्रमांक-(2) में अपना पूर्ण हस्ताक्षर अंकित करें। इसके अलावा अन्य मुद्रित विवरणों में किसी भी प्रकार से कोई छेड़-छाड़ नहीं करें।
- प्रायोगिक परीक्षा की उत्तरपुस्तिका के आवरण पृष्ठ के निचले बायें एवं दायें भागों को परीक्षार्थी द्वारा कदापि नहीं भरा जाएगा। अगर परीक्षार्थी इस भाग को भरते हैं, तो परीक्षार्थी का इस विषय में परीक्षाफल रद्द किया जा सकता है। ये दोनों भाग आंतरिक/बाह्य परीक्षकों को भरने के लिए दिया गया है।
- उत्तरपुस्तिका के पत्रों के दोनो पृष्ठों पर तथा प्रत्येक लाइन पर लिखें एवं पृष्ठों को नष्ट न करें।
- यदि रफ कार्य करने की आवश्यक हो, तो परीक्षार्थी उत्तरपुस्तिका के अंतिम पृष्ठ पर रफ कार्य करके उसे काट दें/क्रास (X) कर दें।
- उत्तरपुस्तिका के आंतरिक पृष्ठों पर दाहिने हाशिए में लाइन खींचकर सादा स्थान छोड़ रखा गया है। शेष स्थान रूल्ड है। परीक्षार्थी दाहिने हाशिए के सादे स्थान में कुछ भी नहीं लिखेंगे, चूंकि यह भाग परीक्षक के उपयोग के लिए है।
- उत्तरपुस्तिका के पृष्ठों को मोड़ें-फाड़ें नहीं तथा बीच-बीच में व्यर्थ ही खाली न छोड़ें।
- प्रश्न-पत्र में दी हुई संख्या के अनुसार अपने उत्तरों की संख्या लिखें।
- व्हाइटनर, ब्लेड तथा नाखून का इस्तेमाल करना सर्वथा वर्जित है, अन्यथा परीक्षाफल अमान्य कर दिया जाएगा।
- प्रश्नोत्तर के समाप्त होने पर अंतिम में नीचे एक क्षैतिज रेखा खींच दें।
- आंतरिक परीक्षक द्वारा उपलब्ध कराये गए उपस्थिति-पत्रक में परीक्षार्थी द्वारा यथा-स्तम्भ परीक्षा की तिथि अंकित करते हुए उत्तरपुस्तिका की क्रम संख्या लिखकर अपना हस्ताक्षर किया जाएगा। परीक्षार्थी की उपस्थिति, अनुपस्थिति एवं निष्कासन से संबंधित संगत गोले को नीले/काले पेन से परीक्षक द्वारा भरा जाएगा न कि परीक्षार्थी द्वारा।
- परीक्षार्थी अपनी उत्तरपुस्तिका को आन्तरिक परीक्षक के पास जमा किये बिना परीक्षा भवन न छोड़ें।
- परीक्षा केन्द्र में कैलकुलेटर, मोबाइल फोन, इयर फोन, पेजर, ब्लूटूथ या इस प्रकार का कोई अन्य इलेक्ट्रॉनिक उपकरण ले जाना सख्त मना है।
- जाँच परीक्षा में गैर-उत्प्रेषित या जाँच परीक्षा में अनुपस्थित छात्र/छात्रा इंटरमीडिएट वार्षिक प्रायोगिक परीक्षा, 2022 में कदापि सम्मिलित नहीं हो सकते हैं।



बिहार विद्यालय परीक्षा समिति, पटना
BIHAR SCHOOL EXAMINATION BOARD, PATNA
INTERMEDIATE ANNUAL EXAMINATION, 2022

इंटरमीडिएट वार्षिक परीक्षा, 2022

प्रायोगिक परीक्षा का प्रवेश पत्र

Admit Card For Practical Examination

संकाय: विज्ञान
FACULTY: SCIENCE

कॉलेज/+2 स्कूल का नाम GAYA COLLEGE, GAYA
परीक्षार्थी का नाम RAHUL KUMAR
माता का नाम PUNAM DEVI
पिता का नाम AJAY YADAV
परीक्षार्थी का आधार नं० दिव्यांग कोटि NO
सूचीकरण संख्या/वर्ष R-210011374-20 परीक्षार्थी की कोटि REGULAR
रौल कोड 21001 रौल क्रमांक 22011322 लिंग MALE
परीक्षा केंद्र का नाम GAYA COLLEGE, GAYA



प्रायोगिक परीक्षा के विषय (निर्धारित परीक्षा कार्यक्रम सहित)

प्रायोगिक विषय	विषय कोड	विषय का नाम	परीक्षा की तारीख
वैकल्पिक विषय	117	PHYSICS	10.01.2022 to 20.01.2022
	118	CHEMISTRY	
अतिरिक्त विषय			

संजय कुमार

महाविद्यालय / +2 विद्यालय प्रधान का हस्ताक्षर
एवं मुहर

परीक्षा नियंत्रक (30M10)

परीक्षार्थी के लिए आवश्यक निर्देश

- प्रायोगिक परीक्षा दिनांक 10.01.2022 से 20.01.2022 तक संचालित होगी। केन्द्राधीक्षक दिनांक 10.01.2022 से 20.01.2022 तक की अवधि में परीक्षार्थियों की संख्या के अनुसार तिथि एवं पाली का निर्धारण करके प्रायोगिक परीक्षा केन्द्र पर आवंटित सभी परीक्षार्थियों के प्रायोगिक विषयों की परीक्षा आयोजित करेंगे।
- परीक्षार्थी अपने इस प्रवेश-पत्र में उल्लिखित प्रायोगिक परीक्षा केंद्रों पर दिनांक 10.01.2022 को पूर्वाह्न 09:00 बजे अनिवार्य रूप से जाकर परीक्षा केन्द्र के परिसर की सूचना पट्ट से यह जानकारी प्राप्त करेंगे कि उनके द्वारा चयनित विषय की प्रायोगिक परीक्षा किस तिथि एवं किस पाली में संचालित होगी, जिसमें उन्हें सम्मिलित होना अनिवार्य है।
- परीक्षार्थी के प्रत्येक प्रायोगिक विषय की परीक्षा के लिए 08 पृष्ठों की केवल एक ही उत्तरपुस्तिका मिलेगी। अतिरिक्त उत्तरपुस्तिका नहीं दी जाएगी। परीक्षार्थी उत्तरपुस्तिका लेते ही यह सुनिश्चित कर लें कि इसमें 8 पृष्ठ हैं एवं सही क्रम में हैं।
- उत्तरपुस्तिका प्राप्त होते ही परीक्षार्थी अपने प्रवेश-पत्र तथा उत्तरपुस्तिका पर मुद्रित विवरणों (Details) का मिलान कर यह अवश्य सुनिश्चित हो लें कि जो उत्तरपुस्तिका परीक्षक द्वारा उन्हें दी गई है, वह उन्हीं की है। भिन्न विवरणों की उत्तरपुस्तिका प्राप्त होने पर उसे तुरंत परीक्षक को वापस लौटा दिया जाए।
- उत्तरपुस्तिका प्राप्त होने पर परीक्षार्थी उनके आवरण पृष्ठ के पीछे अंकित "परीक्षार्थियों के लिए निर्देश" अवश्य पढ़ें एवं उसका अनुपालन करें।
- परीक्षार्थी अपनी उत्तरपुस्तिका के कवर पृष्ठ के ऊपरी बायें तथा दायें भागों में क्रमांक-(1) में अपने उत्तर देने का माध्यम अंकित करते हुए क्रमांक-(2) में अपना पूर्ण हस्ताक्षर अंकित करें। इसके अलावा अन्य मुद्रित विवरणों में किसी भी प्रकार से कोई छेड़-छाड़ नहीं करें।
- प्रायोगिक परीक्षा की उत्तरपुस्तिका के आवरण पृष्ठ के निचले बायें एवं दायें भागों को परीक्षार्थी द्वारा कदापि नहीं भरा जाएगा। अगर परीक्षार्थी इस भाग को भरते हैं, तो परीक्षार्थी का इस विषय में परीक्षाफल रद्द किया जा सकता है। ये दोनों भाग आंतरिक/बाह्य परीक्षकों को भरने के लिए दिया गया है।
- उत्तरपुस्तिका के पत्रों के दोनो पृष्ठों पर तथा प्रत्येक लाइन पर लिखें एवं पृष्ठों को नष्ट न करें।
- यदि रफ कार्य करने की आवश्यक हो, तो परीक्षार्थी उत्तरपुस्तिका के अंतिम पृष्ठ पर रफ कार्य करके उसे काट दें/क्रास (X) कर दें।
- उत्तरपुस्तिका के आंतरिक पृष्ठों पर दाहिने हाशिए में लाइन खींचकर सादा स्थान छोड़ रखा गया है। शेष स्थान रूल्ड है। परीक्षार्थी दाहिने हाशिए के सादे स्थान में कुछ भी नहीं लिखेंगे, चूंकि यह भाग परीक्षक के उपयोग के लिए है।
- उत्तरपुस्तिका के पृष्ठों को मोड़ें-फाड़ें नहीं तथा बीच-बीच में व्यर्थ ही खाली न छोड़ें।
- प्रश्न-पत्र में दी हुई संख्या के अनुसार अपने उत्तरों की संख्या लिखें।
- व्हाइटनर, ब्लेड तथा नाखून का इस्तेमाल करना सर्वथा वर्जित है, अन्यथा परीक्षाफल अमान्य कर दिया जाएगा।
- प्रश्नोत्तर के समाप्त होने पर अंतिम में नीचे एक क्षैतिज रेखा खींच दें।
- आंतरिक परीक्षक द्वारा उपलब्ध कराये गए उपस्थिति-पत्रक में परीक्षार्थी द्वारा यथा-स्तम्भ परीक्षा की तिथि अंकित करते हुए उत्तरपुस्तिका की क्रम संख्या लिखकर अपना हस्ताक्षर किया जाएगा। परीक्षार्थी की उपस्थिति, अनुपस्थिति एवं निष्कासन से संबंधित संगत गोले को नीले/काले पेन से परीक्षक द्वारा भरा जाएगा न कि परीक्षार्थी द्वारा।
- परीक्षार्थी अपनी उत्तरपुस्तिका को आन्तरिक परीक्षक के पास जमा किये बिना परीक्षा भवन न छोड़ें।
- परीक्षा केन्द्र में कैलकुलेटर, मोबाइल फोन, इयर फोन, पेजर, ब्लूटूथ या इस प्रकार का कोई अन्य इलेक्ट्रॉनिक उपकरण ले जाना सख्त मना है।
- जाँच परीक्षा में गैर-उत्प्रेषित या जाँच परीक्षा में अनुपस्थित छात्र/छात्रा इंटरमीडिएट वार्षिक प्रायोगिक परीक्षा, 2022 में कदापि सम्मिलित नहीं हो सकते हैं।



बिहार विद्यालय परीक्षा समिति, पटना
BIHAR SCHOOL EXAMINATION BOARD, PATNA
INTERMEDIATE ANNUAL EXAMINATION, 2022

संकाय: विज्ञान
FACULTY: SCIENCE

इंटरमीडिएट वार्षिक परीक्षा, 2022

प्रायोगिक परीक्षा का प्रवेश पत्र

Admit Card For Practical Examination

कॉलेज/+2 स्कूल का नाम	GAYA COLLEGE, GAYA				
परीक्षार्थी का नाम	RAHUL KUMAR				
माता का नाम	SARITA DEVI				
पिता का नाम	MAHENDRA YADAV				
परीक्षार्थी का आधार नं०	दिव्यांग कोटि				NO
सूचीकरण संख्या/वर्ष	R-210011386-20	परीक्षार्थी की कोटि	REGULAR		
रौल कोड	21001	रौल क्रमांक	22011333	लिंग	MALE
परीक्षा केंद्र का नाम	GAYA COLLEGE, GAYA				



प्रायोगिक परीक्षा के विषय (निर्धारित परीक्षा कार्यक्रम सहित)

प्रायोगिक विषय	विषय कोड	विषय का नाम	परीक्षा की तारीख
वैकल्पिक विषय	117	PHYSICS	10.01.2022 to 20.01.2022
	118	CHEMISTRY	
अतिरिक्त विषय			

संज्ञा 1377

महाविद्यालय / +2 विद्यालय प्रधान का हस्ताक्षर
एवं मुहर

परीक्षा नियंत्रक (30M10)

परीक्षार्थी के लिए आवश्यक निर्देश

- प्रायोगिक परीक्षा दिनांक 10.01.2022 से 20.01.2022 तक संचालित होगी। केन्द्राधीक्षक दिनांक 10.01.2022 से 20.01.2022 तक की अवधि में परीक्षार्थियों की संख्या के अनुसार तिथि एवं पाली का निर्धारण करके प्रायोगिक परीक्षा केन्द्र पर आवंटित सभी परीक्षार्थियों के प्रायोगिक विषयों की परीक्षा आयोजित करेंगे।
- परीक्षार्थी अपने इस प्रवेश-पत्र में उल्लिखित प्रायोगिक परीक्षा केंद्रों पर दिनांक 10.01.2022को पूर्वाह्न 09:00 बजे अनिवार्य रूप से जाकर परीक्षा केन्द्र के परिसर की सूचना पट्ट से यह जानकारी प्राप्त कर लेंगे कि उनके द्वारा चयनित विषय की प्रायोगिक परीक्षा किस तिथि एवं किस पाली में संचालित होगी, जिसमें उन्हें सम्मिलित होना अनिवार्य है।
- परीक्षार्थी के प्रत्येक प्रायोगिक विषय की परीक्षा के लिए 08 पृष्ठों की केवल एक ही उत्तरपुस्तिका मिलेगी। अतिरिक्त उत्तरपुस्तिका नहीं दी जाएगी। परीक्षार्थी उत्तरपुस्तिका लेते ही यह सुनिश्चित कर लें कि इसमें 8 पृष्ठ है एवं सही क्रम में है।
- उत्तरपुस्तिका प्राप्त होते ही परीक्षार्थी अपने प्रवेश-पत्र तथा उत्तरपुस्तिका पर मुद्रित विवरणों (Details) का मिलान कर यह अवश्य सुनिश्चित हो लें कि जो उत्तरपुस्तिका परीक्षक द्वारा उन्हें दी गई है, वह उन्हीं की है। भिन्न विवरणों की उत्तरपुस्तिका प्राप्त होने पर उसे तुरंत परीक्षक को वापस लौटा दिया जाए।
- उत्तरपुस्तिका प्राप्त होने पर परीक्षार्थी उनके आवरण पृष्ठ के पीछे अंकित "परीक्षार्थियों के लिए निर्देश" अवश्य पढ़ें एवं उसका अनुपालन करें।
- परीक्षार्थी अपनी उत्तरपुस्तिका के कवर पृष्ठ के ऊपरी बायें तथा दायें भागों में क्रमांक-(1) में अपने उत्तर देने का माध्यम अंकित करते हुए क्रमांक-(2) में अपना पूर्ण हस्ताक्षर अंकित करें। इसके अलावा अन्य मुद्रित विवरणों में किसी भी प्रकार से कोई छेड़-छाड़ नहीं करें।
- प्रायोगिक परीक्षा की उत्तरपुस्तिका के आवरण पृष्ठ के निचले बायें एवं दायें भागों को परीक्षार्थी द्वारा कदापि नहीं भरा जाएगा। अगर परीक्षार्थी इस भाग को भरते हैं, तो परीक्षार्थी का इस विषय में परीक्षाफल रद्द किया जा सकता है। ये दोनों भाग आंतरिक/बाह्य परीक्षकों को भरने के लिए दिया गया है।
- उत्तरपुस्तिका के पत्रों के दोनो पृष्ठों पर तथा प्रत्येक लाइन पर लिखें एवं पृष्ठों को नष्ट न करें।
- यदि रफ कार्य करने की आवश्यक हो, तो परीक्षार्थी उत्तरपुस्तिका के अंतिम पृष्ठ पर रफ कार्य करके उसे काट दें/क्रास (X) कर दें।
- उत्तरपुस्तिका के आंतरिक पृष्ठों पर दाहिने हाशिए में लाइन खींचकर सादा स्थान छोड़ रखा गया है। शेष स्थान रूल्ड है। परीक्षार्थी दाहिने हाशिए के सादे स्थान में कुछ भी नहीं लिखेंगे, चूंकि यह भाग परीक्षक के उपयोग के लिए है।
- उत्तरपुस्तिका के पृष्ठों को मोड़ें-फाड़ें नहीं तथा बीच-बीच में व्यर्थ ही खाली न छोड़ें।
- प्रश्न-पत्र में दी हुई संख्या के अनुसार अपने उत्तरों की संख्या लिखें।
- व्हाइटनर, ब्लेड तथा नाखून का इस्तेमाल करना सर्वथा वर्जित है, अन्यथा परीक्षाफल अमान्य कर दिया जाएगा।
- प्रश्नोत्तर के समाप्त होने पर अंतिम में नीचे एक क्षैतिज रेखा खींच दें।
- आंतरिक परीक्षक द्वारा उपलब्ध कराये गए उपस्थिति-पत्रक में परीक्षार्थी द्वारा यथा-स्तम्भ परीक्षा की तिथि अंकित करते हुए उत्तरपुस्तिका की क्रम संख्या लिखकर अपना हस्ताक्षर किया जाएगा। परीक्षार्थी की उपस्थिति, अनुपस्थिति एवं निष्कासन से संबंधित संगत गोले को नीले/काले पेन से परीक्षक द्वारा भरा जाएगा न कि परीक्षार्थी द्वारा।
- परीक्षार्थी अपनी उत्तरपुस्तिका को आन्तरिक परीक्षक के पास जमा किये बिना परीक्षा भवन न छोड़ें।
- परीक्षा केन्द्र में कैलकुलेटर, मोबाइल फोन, इयर फोन, पेजर, ब्लूटूथ या इस प्रकार का कोई अन्य इलेक्ट्रॉनिक उपकरण ले जाना सख्त मना है।
- जाँच परीक्षा में गैर-उत्प्रेषित या जाँच परीक्षा में अनुपस्थित छात्र/छात्रा इंटरमीडिएट वार्षिक प्रायोगिक परीक्षा, 2022 में कदापि सम्मिलित नहीं हो सकते हैं।



बिहार विद्यालय परीक्षा समिति, पटना
BIHAR SCHOOL EXAMINATION BOARD, PATNA
INTERMEDIATE ANNUAL EXAMINATION, 2022


इंटरमीडिएट वार्षिक परीक्षा, 2022

प्रायोगिक परीक्षा का प्रवेश पत्र

Admit Card For Practical Examination

संकाय: विज्ञान
FACULTY: SCIENCE

कॉलेज/+2 स्कूल का नाम	GAYA COLLEGE, GAYA				
परीक्षार्थी का नाम	RAHUL KUMAR				
माता का नाम	SUNITA DEVI				
पिता का नाम	DHARMENDRA SAW				
परीक्षार्थी का आधार नं०	दिव्यांग कोटि				NO
सूचीकरण संख्या/वर्ष	R-210011380-20	परीक्षार्थी की कोटि	REGULAR		
रौल कोड	21001	रौल क्रमांक	22011327	लिंग	MALE
परीक्षा केंद्र का नाम	GAYA COLLEGE, GAYA				



प्रायोगिक परीक्षा के विषय (निर्धारित परीक्षा कार्यक्रम सहित)

प्रायोगिक विषय	विषय कोड	विषय का नाम	परीक्षा की तारीख
वैकल्पिक विषय	117	PHYSICS	10.01.2022 to 20.01.2022
	118	CHEMISTRY	
अतिरिक्त विषय			

संकाय 1377

महाविद्यालय / +2 विद्यालय प्रधान का हस्ताक्षर
एवं मुहर

परीक्षा नियंत्रक (30M10)

परीक्षार्थी के लिए आवश्यक निर्देश

- प्रायोगिक परीक्षा दिनांक 10.01.2022 से 20.01.2022 तक संचालित होगी। केन्द्राधीक्षक दिनांक 10.01.2022 से 20.01.2022 तक की अवधि में परीक्षार्थियों की संख्या के अनुसार तिथि एवं पाली का निर्धारण करके प्रायोगिक परीक्षा केन्द्र पर आवंटित सभी परीक्षार्थियों के प्रायोगिक विषयों की परीक्षा आयोजित करेंगे।
- परीक्षार्थी अपने इस प्रवेश-पत्र में उल्लिखित प्रायोगिक परीक्षा केंद्रों पर दिनांक 10.01.2022को पूर्वाह्न 09:00 बजे अनिवार्य रूप से जाकर परीक्षा केन्द्र के परिसर की सूचना पट्ट से यह जानकारी प्राप्त कर लेंगे कि उनके द्वारा चयनित विषय की प्रायोगिक परीक्षा किस तिथि एवं किस पाली में संचालित होगी, जिसमें उन्हें सम्मिलित होना अनिवार्य है।
- परीक्षार्थी के प्रत्येक प्रायोगिक विषय की परीक्षा के लिए 08 पृष्ठों की केवल एक ही उत्तरपुस्तिका मिलेगी। अतिरिक्त उत्तरपुस्तिका नहीं दी जाएगी। परीक्षार्थी उत्तरपुस्तिका लेते ही यह सुनिश्चित कर लें कि इसमें 8 पृष्ठ है एवं सही क्रम में है।
- उत्तरपुस्तिका प्राप्त होते ही परीक्षार्थी अपने प्रवेश-पत्र तथा उत्तरपुस्तिका पर मुद्रित विवरणों (Details) का मिलान कर यह अवश्य सुनिश्चित हो लें कि जो उत्तरपुस्तिका परीक्षक द्वारा उन्हें दी गई है, वह उन्हीं की है। भिन्न विवरणों की उत्तरपुस्तिका प्राप्त होने पर उसे तुरंत परीक्षक को वापस लौटा दिया जाए।
- उत्तरपुस्तिका प्राप्त होने पर परीक्षार्थी उनके आवरण पृष्ठ के पीछे अंकित "परीक्षार्थियों के लिए निर्देश" अवश्य पढ़ें एवं उसका अनुपालन करें।
- परीक्षार्थी अपनी उत्तरपुस्तिका के कवर पृष्ठ के ऊपरी बायें तथा दायें भागों में क्रमांक-(1) में अपने उत्तर देने का माध्यम अंकित करते हुए क्रमांक-(2) में अपना पूर्ण हस्ताक्षर अंकित करें। इसके अलावा अन्य मुद्रित विवरणों में किसी भी प्रकार से कोई छेड़-छाड़ नहीं करें।
- प्रायोगिक परीक्षा की उत्तरपुस्तिका के आवरण पृष्ठ के निचले बायें एवं दायें भागों को परीक्षार्थी द्वारा कदापि नहीं भरा जाएगा। अगर परीक्षार्थी इस भाग को भरते हैं, तो परीक्षार्थी का इस विषय में परीक्षाफल रद्द किया जा सकता है। ये दोनों भाग आंतरिक/बाह्य परीक्षकों को भरने के लिए दिया गया है।
- उत्तरपुस्तिका के पत्रों के दोनो पृष्ठों पर तथा प्रत्येक लाइन पर लिखें एवं पृष्ठों को नष्ट न करें।
- यदि रफ कार्य करने की आवश्यक हो, तो परीक्षार्थी उत्तरपुस्तिका के अंतिम पृष्ठ पर रफ कार्य करके उसे काट दें/क्रास (X) कर दें।
- उत्तरपुस्तिका के आंतरिक पृष्ठों पर दाहिने हाशिए में लाइन खींचकर सादा स्थान छोड़ रखा गया है। शेष स्थान रूल्ड है। परीक्षार्थी दाहिने हाशिए के सादे स्थान में कुछ भी नहीं लिखेंगे, चूंकि यह भाग परीक्षक के उपयोग के लिए है।
- उत्तरपुस्तिका के पृष्ठों को मोड़ें-फाड़ें नहीं तथा बीच-बीच में व्यर्थ ही खाली न छोड़ें।
- प्रश्न-पत्र में दी हुई संख्या के अनुसार अपने उत्तरों की संख्या लिखें।
- व्हाइटनर, ब्लेड तथा नाखून का इस्तेमाल करना सर्वथा वर्जित है, अन्यथा परीक्षाफल अमान्य कर दिया जाएगा।
- प्रश्नोत्तर के समाप्त होने पर अंतिम में नीचे एक क्षैतिज रेखा खींच दें।
- आंतरिक परीक्षक द्वारा उपलब्ध कराये गए उपस्थिति-पत्रक में परीक्षार्थी द्वारा यथा-स्तम्भ परीक्षा की तिथि अंकित करते हुए उत्तरपुस्तिका की क्रम संख्या लिखकर अपना हस्ताक्षर किया जाएगा। परीक्षार्थी की उपस्थिति, अनुपस्थिति एवं निष्कासन से संबंधित संगत गोले को नीले/काले पेन से परीक्षक द्वारा भरा जाएगा न कि परीक्षार्थी द्वारा।
- परीक्षार्थी अपनी उत्तरपुस्तिका को आन्तरिक परीक्षक के पास जमा किये बिना परीक्षा भवन न छोड़ें।
- परीक्षा केन्द्र में कैलकुलेटर, मोबाइल फोन, इयर फोन, पेजर, ब्लूटूथ या इस प्रकार का कोई अन्य इलेक्ट्रॉनिक उपकरण ले जाना सख्त मना है।
- जाँच परीक्षा में गैर-उत्प्रेषित या जाँच परीक्षा में अनुपस्थित छात्र/छात्रा इंटरमीडिएट वार्षिक प्रायोगिक परीक्षा, 2022 में कदापि सम्मिलित नहीं हो सकते हैं।



बिहार विद्यालय परीक्षा समिति, पटना
BIHAR SCHOOL EXAMINATION BOARD, PATNA
INTERMEDIATE ANNUAL EXAMINATION, 2022

इंटरमीडिएट वार्षिक परीक्षा, 2022

प्रायोगिक परीक्षा का प्रवेश पत्र

Admit Card For Practical Examination

संकाय: विज्ञान
FACULTY: SCIENCE

कॉलेज/+2 स्कूल का नाम GAYA COLLEGE, GAYA
परीक्षार्थी का नाम RAHUL KUMAR
माता का नाम RUBI DEVI
पिता का नाम MANTU CHAUDHARY
परीक्षार्थी का आधार नं० दिव्यांग कोटि NO
सूचीकरण संख्या/वर्ष R-210011391-20 परीक्षार्थी की कोटि REGULAR
रोल कोड 21001 रोल क्रमांक 22011338 लिंग MALE
परीक्षा केंद्र का नाम GAYA COLLEGE, GAYA



प्रायोगिक परीक्षा के विषय (निर्धारित परीक्षा कार्यक्रम सहित)

प्रायोगिक विषय	विषय कोड	विषय का नाम	परीक्षा की तारीख
वैकल्पिक विषय	117	PHYSICS	10.01.2022 to 20.01.2022
	118	CHEMISTRY	
	119	BIOLOGY	
अतिरिक्त विषय			

संकाय 2022

महाविद्यालय / +2 विद्यालय प्रधान का हस्ताक्षर
एवं मुहर

परीक्षा नियंत्रक (30M10)

परीक्षार्थी के लिए आवश्यक निर्देश

- प्रायोगिक परीक्षा दिनांक 10.01.2022 से 20.01.2022 तक संचालित होगी। केन्द्राधीक्षक दिनांक 10.01.2022 से 20.01.2022 तक की अवधि में परीक्षार्थियों की संख्या के अनुसार तिथि एवं पाली का निर्धारण करके प्रायोगिक परीक्षा केन्द्र पर आवंटित सभी परीक्षार्थियों के प्रायोगिक विषयों की परीक्षा आयोजित करेंगे।
- परीक्षार्थी अपने इस प्रवेश-पत्र में उल्लिखित प्रायोगिक परीक्षा केंद्रों पर दिनांक 10.01.2022 को पूर्वाह्न 09:00 बजे अनिवार्य रूप से जाकर परीक्षा केन्द्र के परिसर की सूचना पट्ट से यह जानकारी प्राप्त करेंगे कि उनके द्वारा चयनित विषय की प्रायोगिक परीक्षा किस तिथि एवं किस पाली में संचालित होगी, जिसमें उन्हें सम्मिलित होना अनिवार्य है।
- परीक्षार्थी के प्रत्येक प्रायोगिक विषय की परीक्षा के लिए 08 पृष्ठों की केवल एक ही उत्तरपुस्तिका मिलेगी। अतिरिक्त उत्तरपुस्तिका नहीं दी जाएगी। परीक्षार्थी उत्तरपुस्तिका लेते ही यह सुनिश्चित कर लें कि इसमें 8 पृष्ठ हैं एवं सही क्रम में हैं।
- उत्तरपुस्तिका प्राप्त होते ही परीक्षार्थी अपने प्रवेश-पत्र तथा उत्तरपुस्तिका पर मुद्रित विवरणों (Details) का मिलान कर यह अवश्य सुनिश्चित हो लें कि जो उत्तरपुस्तिका परीक्षक द्वारा उन्हें दी गई है, वह उन्हीं की है। भिन्न विवरणों की उत्तरपुस्तिका प्राप्त होने पर उसे तुरंत परीक्षक को वापस लौटा दिया जाए।
- उत्तरपुस्तिका प्राप्त होने पर परीक्षार्थी उनके आवरण पृष्ठ के पीछे अंकित "परीक्षार्थियों के लिए निर्देश" अवश्य पढ़ें एवं उसका अनुपालन करें।
- परीक्षार्थी अपनी उत्तरपुस्तिका के कवर पृष्ठ के ऊपरी बायें तथा दायें भागों में क्रमांक-(1) में अपने उत्तर देने का माध्यम अंकित करते हुए क्रमांक-(2) में अपना पूर्ण हस्ताक्षर अंकित करें। इसके अलावा अन्य मुद्रित विवरणों में किसी भी प्रकार से कोई छेड़-छाड़ नहीं करें।
- प्रायोगिक परीक्षा की उत्तरपुस्तिका के आवरण पृष्ठ के निचले बायें एवं दायें भागों को परीक्षार्थी द्वारा कदापि नहीं भरा जाएगा। अगर परीक्षार्थी इस भाग को भरते हैं, तो परीक्षार्थी का इस विषय में परीक्षाफल रद्द किया जा सकता है। ये दोनों भाग आंतरिक/बाह्य परीक्षकों को भरने के लिए दिया गया है।
- उत्तरपुस्तिका के पत्रों के दोनो पृष्ठों पर तथा प्रत्येक लाइन पर लिखें एवं पृष्ठों को नष्ट न करें।
- यदि रफ कार्य करने की आवश्यक हो, तो परीक्षार्थी उत्तरपुस्तिका के अंतिम पृष्ठ पर रफ कार्य करके उसे काट दें/क्रास (X) कर दें।
- उत्तरपुस्तिका के आंतरिक पृष्ठों पर दाहिने हाशिए में लाइन खींचकर सादा स्थान छोड़ रखा गया है। शेष स्थान रूल्ड है। परीक्षार्थी दाहिने हाशिए के सादे स्थान में कुछ भी नहीं लिखेंगे, चूंकि यह भाग परीक्षक के उपयोग के लिए है।
- उत्तरपुस्तिका के पृष्ठों को मोड़ें-फाड़ें नहीं तथा बीच-बीच में व्यर्थ ही खाली न छोड़ें।
- प्रश्न-पत्र में दी हुई संख्या के अनुसार अपने उत्तरों की संख्या लिखें।
- व्हाइटनर, ब्लेड तथा नाखून का इस्तेमाल करना सर्वथा वर्जित है, अन्यथा परीक्षाफल अमान्य कर दिया जाएगा।
- प्रश्नोत्तर के समाप्त होने पर अंतिम में नीचे एक क्षैतिज रेखा खींच दें।
- आंतरिक परीक्षक द्वारा उपलब्ध कराये गए उपस्थिति-पत्रक में परीक्षार्थी द्वारा यथा-स्तम्भ परीक्षा की तिथि अंकित करते हुए उत्तरपुस्तिका की क्रम संख्या लिखकर अपना हस्ताक्षर किया जाएगा। परीक्षार्थी की उपस्थिति, अनुपस्थिति एवं निष्कासन से संबंधित संगत गोले को नीले/काले पेन से परीक्षक द्वारा भरा जाएगा न कि परीक्षार्थी द्वारा।
- परीक्षार्थी अपनी उत्तरपुस्तिका को आन्तरिक परीक्षक के पास जमा किये बिना परीक्षा भवन न छोड़ें।
- परीक्षा केन्द्र में कैलकुलेटर, मोबाइल फोन, इयर फोन, पेजर, ब्लूटूथ या इस प्रकार का कोई अन्य इलेक्ट्रॉनिक उपकरण ले जाना सख्त मना है।
- जाँच परीक्षा में गैर-उत्प्रेषित या जाँच परीक्षा में अनुपस्थित छात्र/छात्रा इंटरमीडिएट वार्षिक प्रायोगिक परीक्षा, 2022 में कदापि सम्मिलित नहीं हो सकते हैं।



बिहार विद्यालय परीक्षा समिति, पटना
BIHAR SCHOOL EXAMINATION BOARD, PATNA
INTERMEDIATE ANNUAL EXAMINATION, 2022

इंटरमीडिएट वार्षिक परीक्षा, 2022

प्रायोगिक परीक्षा का प्रवेश पत्र

Admit Card For Practical Examination

संकाय: विज्ञान
FACULTY: SCIENCE

कॉलेज/+2 स्कूल का नाम	GAYA COLLEGE, GAYA				
परीक्षार्थी का नाम	RAHUL KUMAR				
माता का नाम	MANJU DEVI				
पिता का नाम	MUNNA YADAV				
परीक्षार्थी का आधार नं०	दिव्यांग कोटि				NO
सूचीकरण संख्या/वर्ष	R-210011393-20	परीक्षार्थी की कोटि	REGULAR		
रौल कोड	21001	रौल क्रमांक	22011340	लिंग	MALE
परीक्षा केंद्र का नाम	GAYA COLLEGE, GAYA				



प्रायोगिक परीक्षा के विषय (निर्धारित परीक्षा कार्यक्रम सहित)

प्रायोगिक विषय	विषय कोड	विषय का नाम	परीक्षा की तारीख
वैकल्पिक विषय	117	PHYSICS	10.01.2022 to 20.01.2022
	118	CHEMISTRY	
अतिरिक्त विषय			

संकाय 2022

महाविद्यालय / +2 विद्यालय प्रधान का हस्ताक्षर
एवं मुहर

परीक्षा नियंत्रक (30M10)

परीक्षार्थी के लिए आवश्यक निर्देश

- प्रायोगिक परीक्षा दिनांक 10.01.2022 से 20.01.2022 तक संचालित होगी। केन्द्राधीक्षक दिनांक 10.01.2022 से 20.01.2022 तक की अवधि में परीक्षार्थियों की संख्या के अनुसार तिथि एवं पाली का निर्धारण करके प्रायोगिक परीक्षा केन्द्र पर आवंटित सभी परीक्षार्थियों के प्रायोगिक विषयों की परीक्षा आयोजित करेंगे।
- परीक्षार्थी अपने इस प्रवेश-पत्र में उल्लिखित प्रायोगिक परीक्षा केंद्रों पर दिनांक 10.01.2022 को पूर्वाह्न 09:00 बजे अनिवार्य रूप से जाकर परीक्षा केन्द्र के परिसर की सूचना पट्ट से यह जानकारी प्राप्त करेंगे कि उनके द्वारा चयनित विषय की प्रायोगिक परीक्षा किस तिथि एवं किस पाली में संचालित होगी, जिसमें उन्हें सम्मिलित होना अनिवार्य है।
- परीक्षार्थी के प्रत्येक प्रायोगिक विषय की परीक्षा के लिए 08 पृष्ठों की केवल एक ही उत्तरपुस्तिका मिलेगी। अतिरिक्त उत्तरपुस्तिका नहीं दी जाएगी। परीक्षार्थी उत्तरपुस्तिका लेते ही यह सुनिश्चित कर लें कि इसमें 8 पृष्ठ हैं एवं सही क्रम में हैं।
- उत्तरपुस्तिका प्राप्त होते ही परीक्षार्थी अपने प्रवेश-पत्र तथा उत्तरपुस्तिका पर मुद्रित विवरणों (Details) का मिलान कर यह अवश्य सुनिश्चित हो लें कि जो उत्तरपुस्तिका परीक्षक द्वारा उन्हें दी गई है, वह उन्हीं की है। भिन्न विवरणों की उत्तरपुस्तिका प्राप्त होने पर उसे तुरंत परीक्षक को वापस लौटा दिया जाए।
- उत्तरपुस्तिका प्राप्त होने पर परीक्षार्थी उनके आवरण पृष्ठ के पीछे अंकित "परीक्षार्थियों के लिए निर्देश" अवश्य पढ़ें एवं उसका अनुपालन करें।
- परीक्षार्थी अपनी उत्तरपुस्तिका के कवर पृष्ठ के ऊपरी बायें तथा दायें भागों में क्रमांक-(1) में अपने उत्तर देने का माध्यम अंकित करते हुए क्रमांक-(2) में अपना पूर्ण हस्ताक्षर अंकित करें। इसके अलावा अन्य मुद्रित विवरणों में किसी भी प्रकार से कोई छेड़-छाड़ नहीं करें।
- प्रायोगिक परीक्षा की उत्तरपुस्तिका के आवरण पृष्ठ के निचले बायें एवं दायें भागों को परीक्षार्थी द्वारा कदापि नहीं भरा जाएगा। अगर परीक्षार्थी इस भाग को भरते हैं, तो परीक्षार्थी का इस विषय में परीक्षाफल रद्द किया जा सकता है। ये दोनों भाग आंतरिक/बाह्य परीक्षकों को भरने के लिए दिया गया है।
- उत्तरपुस्तिका के पत्रों के दोनो पृष्ठों पर तथा प्रत्येक लाइन पर लिखें एवं पृष्ठों को नष्ट न करें।
- यदि रफ कार्य करने की आवश्यक हो, तो परीक्षार्थी उत्तरपुस्तिका के अंतिम पृष्ठ पर रफ कार्य करके उसे काट दें/क्रास (X) कर दें।
- उत्तरपुस्तिका के आंतरिक पृष्ठों पर दाहिने हाशिए में लाइन खींचकर सादा स्थान छोड़ रखा गया है। शेष स्थान रूल्ड है। परीक्षार्थी दाहिने हाशिए के सादे स्थान में कुछ भी नहीं लिखेंगे, चूंकि यह भाग परीक्षक के उपयोग के लिए है।
- उत्तरपुस्तिका के पृष्ठों को मोड़ें-फाड़ें नहीं तथा बीच-बीच में व्यर्थ ही खाली न छोड़ें।
- प्रश्न-पत्र में दी हुई संख्या के अनुसार अपने उत्तरों की संख्या लिखें।
- व्हाइटनर, ब्लेड तथा नाखून का इस्तेमाल करना सर्वथा वर्जित है, अन्यथा परीक्षाफल अमान्य कर दिया जाएगा।
- प्रश्नोत्तर के समाप्त होने पर अंतिम में नीचे एक क्षैतिज रेखा खींच दें।
- आंतरिक परीक्षक द्वारा उपलब्ध कराये गए उपस्थिति-पत्रक में परीक्षार्थी द्वारा यथा-स्तम्भ परीक्षा की तिथि अंकित करते हुए उत्तरपुस्तिका की क्रम संख्या लिखकर अपना हस्ताक्षर किया जाएगा। परीक्षार्थी की उपस्थिति, अनुपस्थिति एवं निष्कासन से संबंधित संगत गोले को नीले/काले पेन से परीक्षक द्वारा भरा जाएगा न कि परीक्षार्थी द्वारा।
- परीक्षार्थी अपनी उत्तरपुस्तिका को आन्तरिक परीक्षक के पास जमा किये बिना परीक्षा भवन न छोड़ें।
- परीक्षा केन्द्र में कैलकुलेटर, मोबाइल फोन, इयर फोन, पेजर, ब्लूटूथ या इस प्रकार का कोई अन्य इलेक्ट्रॉनिक उपकरण ले जाना सख्त मना है।
- जाँच परीक्षा में गैर-उत्प्रेषित या जाँच परीक्षा में अनुपस्थित छात्र/छात्रा इंटरमीडिएट वार्षिक प्रायोगिक परीक्षा, 2022 में कदापि सम्मिलित नहीं हो सकते हैं।



बिहार विद्यालय परीक्षा समिति, पटना
BIHAR SCHOOL EXAMINATION BOARD, PATNA
INTERMEDIATE ANNUAL EXAMINATION, 2022

संकाय: विज्ञान
FACULTY: SCIENCE

इंटरमीडिएट वार्षिक परीक्षा, 2022

प्रायोगिक परीक्षा का प्रवेश पत्र

Admit Card For Practical Examination

कॉलेज/+2 स्कूल का नाम GAYA COLLEGE, GAYA
परीक्षार्थी का नाम RAHUL KUMAR
माता का नाम JYOTI KUMARI
पिता का नाम MUKESH KUMAR
परीक्षार्थी का आधार नं० दिव्यांग कोटि NO
सूचीकरण संख्या/वर्ष R-210011392-20 परीक्षार्थी की कोटि REGULAR
रोल कोड 21001 रोल क्रमांक 22011339 लिंग MALE
परीक्षा केंद्र का नाम GAYA COLLEGE, GAYA



प्रायोगिक परीक्षा के विषय (निर्धारित परीक्षा कार्यक्रम सहित)

प्रायोगिक विषय	विषय कोड	विषय का नाम	परीक्षा की तारीख
वैकल्पिक विषय	117	PHYSICS	10.01.2022 to 20.01.2022
	118	CHEMISTRY	
अतिरिक्त विषय			

संकाय 1392

महाविद्यालय / +2 विद्यालय प्रधान का हस्ताक्षर
एवं मुहर

परीक्षा नियंत्रक (30M10)

परीक्षार्थी के लिए आवश्यक निर्देश

- प्रायोगिक परीक्षा दिनांक 10.01.2022 से 20.01.2022 तक संचालित होगी। केन्द्राधीक्षक दिनांक 10.01.2022 से 20.01.2022 तक की अवधि में परीक्षार्थियों की संख्या के अनुसार तिथि एवं पाली का निर्धारण करके प्रायोगिक परीक्षा केन्द्र पर आवंटित सभी परीक्षार्थियों के प्रायोगिक विषयों की परीक्षा आयोजित करेंगे।
- परीक्षार्थी अपने इस प्रवेश-पत्र में उल्लिखित प्रायोगिक परीक्षा केंद्रों पर दिनांक 10.01.2022 को पूर्वाह्न 09:00 बजे अनिवार्य रूप से जाकर परीक्षा केन्द्र के परिसर की सूचना पट्ट से यह जानकारी प्राप्त कर लेंगे कि उनके द्वारा चयनित विषय की प्रायोगिक परीक्षा किस तिथि एवं किस पाली में संचालित होगी, जिसमें उन्हें सम्मिलित होना अनिवार्य है।
- परीक्षार्थी के प्रत्येक प्रायोगिक विषय की परीक्षा के लिए 08 पृष्ठों की केवल एक ही उत्तरपुस्तिका मिलेगी। अतिरिक्त उत्तरपुस्तिका नहीं दी जाएगी। परीक्षार्थी उत्तरपुस्तिका लेते ही यह सुनिश्चित कर लें कि इसमें 8 पृष्ठ हैं एवं सही क्रम में हैं।
- उत्तरपुस्तिका प्राप्त होते ही परीक्षार्थी अपने प्रवेश-पत्र तथा उत्तरपुस्तिका पर मुद्रित विवरणों (Details) का मिलान कर यह अवश्य सुनिश्चित हो लें कि जो उत्तरपुस्तिका परीक्षक द्वारा उन्हें दी गई है, वह उन्हीं की है। भिन्न विवरणों की उत्तरपुस्तिका प्राप्त होने पर उसे तुरंत परीक्षक को वापस लौटा दिया जाए।
- उत्तरपुस्तिका प्राप्त होने पर परीक्षार्थी उनके आवरण पृष्ठ के पीछे अंकित "परीक्षार्थियों के लिए निर्देश" अवश्य पढ़ें एवं उसका अनुपालन करें।
- परीक्षार्थी अपनी उत्तरपुस्तिका के कवर पृष्ठ के ऊपरी बायें तथा दायें भागों में क्रमांक-(1) में अपने उत्तर देने का माध्यम अंकित करते हुए क्रमांक-(2) में अपना पूर्ण हस्ताक्षर अंकित करें। इसके अलावा अन्य मुद्रित विवरणों में किसी भी प्रकार से कोई छेड़-छाड़ नहीं करें।
- प्रायोगिक परीक्षा की उत्तरपुस्तिका के आवरण पृष्ठ के निचले बायें एवं दायें भागों को परीक्षार्थी द्वारा कदापि नहीं भरा जाएगा। अगर परीक्षार्थी इस भाग को भरते हैं, तो परीक्षार्थी का इस विषय में परीक्षाफल रद्द किया जा सकता है। ये दोनों भाग आंतरिक/बाह्य परीक्षकों को भरने के लिए दिया गया है।
- उत्तरपुस्तिका के पत्रों के दोनो पृष्ठों पर तथा प्रत्येक लाइन पर लिखें एवं पृष्ठों को नष्ट न करें।
- यदि रफ कार्य करने की आवश्यक हो, तो परीक्षार्थी उत्तरपुस्तिका के अंतिम पृष्ठ पर रफ कार्य करके उसे काट दें/क्रास (X) कर दें।
- उत्तरपुस्तिका के आंतरिक पृष्ठों पर दाहिने हाशिए में लाइन खींचकर सादा स्थान छोड़ रखा गया है। शेष स्थान रूल्ड है। परीक्षार्थी दाहिने हाशिए के सादे स्थान में कुछ भी नहीं लिखेंगे, चूंकि यह भाग परीक्षक के उपयोग के लिए है।
- उत्तरपुस्तिका के पृष्ठों को मोड़ें-फाड़ें नहीं तथा बीच-बीच में व्यर्थ ही खाली न छोड़ें।
- प्रश्न-पत्र में दी हुई संख्या के अनुसार अपने उत्तरों की संख्या लिखें।
- व्हाइटनर, ब्लेड तथा नाखून का इस्तेमाल करना सर्वथा वर्जित है, अन्यथा परीक्षाफल अमान्य कर दिया जाएगा।
- प्रश्नोत्तर के समाप्त होने पर अंतिम में नीचे एक क्षैतिज रेखा खींच दें।
- आंतरिक परीक्षक द्वारा उपलब्ध कराये गए उपस्थिति-पत्रक में परीक्षार्थी द्वारा यथा-स्तम्भ परीक्षा की तिथि अंकित करते हुए उत्तरपुस्तिका की क्रम संख्या लिखकर अपना हस्ताक्षर किया जाएगा। परीक्षार्थी की उपस्थिति, अनुपस्थिति एवं निष्कासन से संबंधित संगत गोले को नीले/काले पेन से परीक्षक द्वारा भरा जाएगा न कि परीक्षार्थी द्वारा।
- परीक्षार्थी अपनी उत्तरपुस्तिका को आन्तरिक परीक्षक के पास जमा किये बिना परीक्षा भवन न छोड़ें।
- परीक्षा केन्द्र में कैलकुलेटर, मोबाइल फोन, इयर फोन, पेजर, ब्लूटूथ या इस प्रकार का कोई अन्य इलेक्ट्रॉनिक उपकरण ले जाना सख्त मना है।
- जाँच परीक्षा में गैर-उत्प्रेषित या जाँच परीक्षा में अनुपस्थित छात्र/छात्रा इंटरमीडिएट वार्षिक प्रायोगिक परीक्षा, 2022 में कदापि सम्मिलित नहीं हो सकते हैं।



बिहार विद्यालय परीक्षा समिति, पटना
BIHAR SCHOOL EXAMINATION BOARD, PATNA
INTERMEDIATE ANNUAL EXAMINATION, 2022

इंटरमीडिएट वार्षिक परीक्षा, 2022

प्रायोगिक परीक्षा का प्रवेश पत्र

Admit Card For Practical Examination

संकाय: विज्ञान
FACULTY: SCIENCE

कॉलेज/+2 स्कूल का नाम	GAYA COLLEGE, GAYA				
परीक्षार्थी का नाम	RAHUL KUMAR				
माता का नाम	ANITA DEVI				
पिता का नाम	MANOHAR CHAUDHARY				
परीक्षार्थी का आधार नं०	दिव्यांग कोटि				NO
सूचीकरण संख्या/वर्ष	R-210011387-20	परीक्षार्थी की कोटि	REGULAR		
रौल कोड	21001	रौल क्रमांक	22011334	लिंग	MALE
परीक्षा केंद्र का नाम	GAYA COLLEGE, GAYA				



प्रायोगिक परीक्षा के विषय (निर्धारित परीक्षा कार्यक्रम सहित)

प्रायोगिक विषय	विषय कोड	विषय का नाम	परीक्षा की तारीख
वैकल्पिक विषय	117	PHYSICS	10.01.2022 to 20.01.2022
	118	CHEMISTRY	
अतिरिक्त विषय			

संजय कुमार

महाविद्यालय / +2 विद्यालय प्रधान का हस्ताक्षर
एवं मुहर

परीक्षा नियंत्रक (30MA10)

परीक्षार्थी के लिए आवश्यक निर्देश

- प्रायोगिक परीक्षा दिनांक 10.01.2022 से 20.01.2022 तक संचालित होगी। केन्द्राधीक्षक दिनांक 10.01.2022 से 20.01.2022 तक की अवधि में परीक्षार्थियों की संख्या के अनुसार तिथि एवं पाली का निर्धारण करके प्रायोगिक परीक्षा केन्द्र पर आवंटित सभी परीक्षार्थियों के प्रायोगिक विषयों की परीक्षा आयोजित करेंगे।
- परीक्षार्थी अपने इस प्रवेश-पत्र में उल्लिखित प्रायोगिक परीक्षा केंद्रों पर दिनांक 10.01.2022 को पूर्वाह्न 09:00 बजे अनिवार्य रूप से जाकर परीक्षा केन्द्र के परिसर की सूचना पट्ट से यह जानकारी प्राप्त करेंगे कि उनके द्वारा चयनित विषय की प्रायोगिक परीक्षा किस तिथि एवं किस पाली में संचालित होगी, जिसमें उन्हें सम्मिलित होना अनिवार्य है।
- परीक्षार्थी के प्रत्येक प्रायोगिक विषय की परीक्षा के लिए 08 पृष्ठों की केवल एक ही उत्तरपुस्तिका मिलेगी। अतिरिक्त उत्तरपुस्तिका नहीं दी जाएगी। परीक्षार्थी उत्तरपुस्तिका लेते ही यह सुनिश्चित कर लें कि इसमें 8 पृष्ठ हैं एवं सही क्रम में हैं।
- उत्तरपुस्तिका प्राप्त होते ही परीक्षार्थी अपने प्रवेश-पत्र तथा उत्तरपुस्तिका पर मुद्रित विवरणों (Details) का मिलान कर यह अवश्य सुनिश्चित हो लें कि जो उत्तरपुस्तिका परीक्षक द्वारा उन्हें दी गई है, वह उन्हीं की है। भिन्न विवरणों की उत्तरपुस्तिका प्राप्त होने पर उसे तुरंत परीक्षक को वापस लौटा दिया जाए।
- उत्तरपुस्तिका प्राप्त होने पर परीक्षार्थी उनके आवरण पृष्ठ के पीछे अंकित "परीक्षार्थियों के लिए निर्देश" अवश्य पढ़ें एवं उसका अनुपालन करें।
- परीक्षार्थी अपनी उत्तरपुस्तिका के कवर पृष्ठ के ऊपरी बायें तथा दायें भागों में क्रमांक-(1) में अपने उत्तर देने का माध्यम अंकित करते हुए क्रमांक-(2) में अपना पूर्ण हस्ताक्षर अंकित करें। इसके अलावा अन्य मुद्रित विवरणों में किसी भी प्रकार से कोई छेड़-छाड़ नहीं करें।
- प्रायोगिक परीक्षा की उत्तरपुस्तिका के आवरण पृष्ठ के निचले बायें एवं दायें भागों को परीक्षार्थी द्वारा कदापि नहीं भरा जाएगा। अगर परीक्षार्थी इस भाग को भरते हैं, तो परीक्षार्थी का इस विषय में परीक्षाफल रद्द किया जा सकता है। ये दोनों भाग आंतरिक/बाह्य परीक्षकों को भरने के लिए दिया गया है।
- उत्तरपुस्तिका के पत्रों के दोनो पृष्ठों पर तथा प्रत्येक लाइन पर लिखें एवं पृष्ठों को नष्ट न करें।
- यदि रफ कार्य करने की आवश्यक हो, तो परीक्षार्थी उत्तरपुस्तिका के अंतिम पृष्ठ पर रफ कार्य करके उसे काट दें/क्रास (X) कर दें।
- उत्तरपुस्तिका के आंतरिक पृष्ठों पर दाहिने हाशिए में लाइन खींचकर सादा स्थान छोड़ रखा गया है। शेष स्थान रूल्ड है। परीक्षार्थी दाहिने हाशिए के सादे स्थान में कुछ भी नहीं लिखेंगे, चूंकि यह भाग परीक्षक के उपयोग के लिए है।
- उत्तरपुस्तिका के पृष्ठों को मोड़ें-फाड़ें नहीं तथा बीच-बीच में व्यर्थ ही खाली न छोड़ें।
- प्रश्न-पत्र में दी हुई संख्या के अनुसार अपने उत्तरों की संख्या लिखें।
- व्हाइटनर, ब्लेड तथा नाखून का इस्तेमाल करना सर्वथा वर्जित है, अन्यथा परीक्षाफल अमान्य कर दिया जाएगा।
- प्रश्नोत्तर के समाप्त होने पर अंतिम में नीचे एक क्षैतिज रेखा खींच दें।
- आंतरिक परीक्षक द्वारा उपलब्ध कराये गए उपस्थिति-पत्रक में परीक्षार्थी द्वारा यथा-स्तम्भ परीक्षा की तिथि अंकित करते हुए उत्तरपुस्तिका की क्रम संख्या लिखकर अपना हस्ताक्षर किया जाएगा। परीक्षार्थी की उपस्थिति, अनुपस्थिति एवं निष्कासन से संबंधित संगत गोले को नीले/काले पेन से परीक्षक द्वारा भरा जाएगा न कि परीक्षार्थी द्वारा।
- परीक्षार्थी अपनी उत्तरपुस्तिका को आन्तरिक परीक्षक के पास जमा किये बिना परीक्षा भवन न छोड़ें।
- परीक्षा केन्द्र में कैलकुलेटर, मोबाइल फोन, इयर फोन, पेजर, ब्लूटूथ या इस प्रकार का कोई अन्य इलेक्ट्रॉनिक उपकरण ले जाना सख्त मना है।
- जाँच परीक्षा में गैर-उत्प्रेषित या जाँच परीक्षा में अनुपस्थित छात्र/छात्रा इंटरमीडिएट वार्षिक प्रायोगिक परीक्षा, 2022 में कदापि सम्मिलित नहीं हो सकते हैं।



बिहार विद्यालय परीक्षा समिति, पटना
BIHAR SCHOOL EXAMINATION BOARD, PATNA
INTERMEDIATE ANNUAL EXAMINATION, 2022

संकाय: विज्ञान
FACULTY: SCIENCE

इंटरमीडिएट वार्षिक परीक्षा, 2022

प्रायोगिक परीक्षा का प्रवेश पत्र

Admit Card For Practical Examination

कॉलेज/+2 स्कूल का नाम	GAYA COLLEGE, GAYA				
परीक्षार्थी का नाम	RAHUL KUMAR				
माता का नाम	KAMLA DEVI				
पिता का नाम	BIGAN RAVIDAS				
परीक्षार्थी का आधार नं०	दिव्यांग कोटि				NO
सूचीकरण संख्या/वर्ष	R-210011379-20	परीक्षार्थी की कोटि	REGULAR		
रोल कोड	21001	रोल क्रमांक	22011326	लिंग	MALE
परीक्षा केंद्र का नाम	GAYA COLLEGE, GAYA				



Rahul Kumar

प्रायोगिक परीक्षा के विषय (निर्धारित परीक्षा कार्यक्रम सहित)

प्रायोगिक विषय	विषय कोड	विषय का नाम	परीक्षा की तारीख
वैकल्पिक विषय	117	PHYSICS	10.01.2022 to 20.01.2022
	118	CHEMISTRY	
अतिरिक्त विषय			

संकाय 2022

महाविद्यालय / +2 विद्यालय प्रधान का हस्ताक्षर
एवं मुहर

परीक्षा नियंत्रक (30M10)

परीक्षार्थी के लिए आवश्यक निर्देश

- प्रायोगिक परीक्षा दिनांक 10.01.2022 से 20.01.2022 तक संचालित होगी। केन्द्राधीक्षक दिनांक 10.01.2022 से 20.01.2022 तक की अवधि में परीक्षार्थियों की संख्या के अनुसार तिथि एवं पाली का निर्धारण करके प्रायोगिक परीक्षा केन्द्र पर आवंटित सभी परीक्षार्थियों के प्रायोगिक विषयों की परीक्षा आयोजित करेंगे।
- परीक्षार्थी अपने इस प्रवेश-पत्र में उल्लिखित प्रायोगिक परीक्षा केंद्रों पर दिनांक 10.01.2022 को पूर्वाह्न 09:00 बजे अनिवार्य रूप से जाकर परीक्षा केन्द्र के परिसर की सूचना पट्ट से यह जानकारी प्राप्त कर लेंगे कि उनके द्वारा चयनित विषय की प्रायोगिक परीक्षा किस तिथि एवं किस पाली में संचालित होगी, जिसमें उन्हें सम्मिलित होना अनिवार्य है।
- परीक्षार्थी के प्रत्येक प्रायोगिक विषय की परीक्षा के लिए 08 पृष्ठों की केवल एक ही उत्तरपुस्तिका मिलेगी। अतिरिक्त उत्तरपुस्तिका नहीं दी जाएगी। परीक्षार्थी उत्तरपुस्तिका लेते ही यह सुनिश्चित कर लें कि इसमें 8 पृष्ठ हैं एवं सही क्रम में हैं।
- उत्तरपुस्तिका प्राप्त होते ही परीक्षार्थी अपने प्रवेश-पत्र तथा उत्तरपुस्तिका पर मुद्रित विवरणों (Details) का मिलान कर यह अवश्य सुनिश्चित हो लें कि जो उत्तरपुस्तिका परीक्षक द्वारा उन्हें दी गई है, वह उन्हीं की है। भिन्न विवरणों की उत्तरपुस्तिका प्राप्त होने पर उसे तुरंत परीक्षक को वापस लौटा दिया जाए।
- उत्तरपुस्तिका प्राप्त होने पर परीक्षार्थी उनके आवरण पृष्ठ के पीछे अंकित "परीक्षार्थियों के लिए निर्देश" अवश्य पढ़ें एवं उसका अनुपालन करें।
- परीक्षार्थी अपनी उत्तरपुस्तिका के कवर पृष्ठ के ऊपरी बायें तथा दायें भागों में क्रमांक-(1) में अपने उत्तर देने का माध्यम अंकित करते हुए क्रमांक-(2) में अपना पूर्ण हस्ताक्षर अंकित करें। इसके अलावा अन्य मुद्रित विवरणों में किसी भी प्रकार से कोई छेड़-छाड़ नहीं करें।
- प्रायोगिक परीक्षा की उत्तरपुस्तिका के आवरण पृष्ठ के निचले बायें एवं दायें भागों को परीक्षार्थी द्वारा कदापि नहीं भरा जाएगा। अगर परीक्षार्थी इस भाग को भरते हैं, तो परीक्षार्थी का इस विषय में परीक्षाफल रद्द किया जा सकता है। ये दोनों भाग आंतरिक/बाह्य परीक्षकों को भरने के लिए दिया गया है।
- उत्तरपुस्तिका के पत्रों के दोनो पृष्ठों पर तथा प्रत्येक लाइन पर लिखें एवं पृष्ठों को नष्ट न करें।
- यदि रफ कार्य करने की आवश्यक हो, तो परीक्षार्थी उत्तरपुस्तिका के अंतिम पृष्ठ पर रफ कार्य करके उसे काट दें/क्रास (X) कर दें।
- उत्तरपुस्तिका के आंतरिक पृष्ठों पर दाहिने हाशिए में लाइन खींचकर सादा स्थान छोड़ रखा गया है। शेष स्थान रूल्ड है। परीक्षार्थी दाहिने हाशिए के सादे स्थान में कुछ भी नहीं लिखेंगे, चूंकि यह भाग परीक्षक के उपयोग के लिए है।
- उत्तरपुस्तिका के पृष्ठों को मोड़ें-फाड़ें नहीं तथा बीच-बीच में व्यर्थ ही खाली न छोड़ें।
- प्रश्न-पत्र में दी हुई संख्या के अनुसार अपने उत्तरों की संख्या लिखें।
- व्हाइटनर, ब्लेड तथा नाखून का इस्तेमाल करना सर्वथा वर्जित है, अन्यथा परीक्षाफल अमान्य कर दिया जाएगा।
- प्रश्नोत्तर के समाप्त होने पर अंतिम में नीचे एक क्षैतिज रेखा खींच दें।
- आंतरिक परीक्षक द्वारा उपलब्ध कराये गए उपस्थिति-पत्रक में परीक्षार्थी द्वारा यथा-स्तम्भ परीक्षा की तिथि अंकित करते हुए उत्तरपुस्तिका की क्रम संख्या लिखकर अपना हस्ताक्षर किया जाएगा। परीक्षार्थी की उपस्थिति, अनुपस्थिति एवं निष्कासन से संबंधित संगत गोले को नीले/काले पेन से परीक्षक द्वारा भरा जाएगा न कि परीक्षार्थी द्वारा।
- परीक्षार्थी अपनी उत्तरपुस्तिका को आन्तरिक परीक्षक के पास जमा किये बिना परीक्षा भवन न छोड़ें।
- परीक्षा केन्द्र में कैलकुलेटर, मोबाइल फोन, इयर फोन, पेजर, ब्लूटूथ या इस प्रकार का कोई अन्य इलेक्ट्रॉनिक उपकरण ले जाना सख्त मना है।
- जाँच परीक्षा में गैर-उत्प्रेषित या जाँच परीक्षा में अनुपस्थित छात्र/छात्रा इंटरमीडिएट वार्षिक प्रायोगिक परीक्षा, 2022 में कदापि सम्मिलित नहीं हो सकते हैं।



बिहार विद्यालय परीक्षा समिति, पटना
BIHAR SCHOOL EXAMINATION BOARD, PATNA
INTERMEDIATE ANNUAL EXAMINATION, 2022

संकाय: विज्ञान
FACULTY: SCIENCE

इंटरमीडिएट वार्षिक परीक्षा, 2022

प्रायोगिक परीक्षा का प्रवेश पत्र

Admit Card For Practical Examination

कॉलेज/+2 स्कूल का नाम	GAYA COLLEGE, GAYA				
परीक्षार्थी का नाम	RAHUL KUMAR				
माता का नाम	SUGIYA DEVI				
पिता का नाम	LALU CHAUDHARI				
परीक्षार्थी का आधार नं०	दिव्यांग कोटि				NO
सूचीकरण संख्या/वर्ष	R-210011385-20	परीक्षार्थी की कोटि	REGULAR		
रौल कोड	21001	रौल क्रमांक	22011332	लिंग	MALE
परीक्षा केंद्र का नाम	GAYA COLLEGE, GAYA				



प्रायोगिक परीक्षा के विषय (निर्धारित परीक्षा कार्यक्रम सहित)

प्रायोगिक विषय	विषय कोड	विषय का नाम	परीक्षा की तारीख
वैकल्पिक विषय	117	PHYSICS	10.01.2022 to 20.01.2022
	118	CHEMISTRY	
अतिरिक्त विषय			

संजीव कुमार

महाविद्यालय / +2 विद्यालय प्रधान का हस्ताक्षर
एवं मुहर

परीक्षा नियंत्रक (30MA10)

परीक्षार्थी के लिए आवश्यक निर्देश

- प्रायोगिक परीक्षा दिनांक 10.01.2022 से 20.01.2022 तक संचालित होगी। केन्द्राधीक्षक दिनांक 10.01.2022 से 20.01.2022 तक की अवधि में परीक्षार्थियों की संख्या के अनुसार तिथि एवं पाली का निर्धारण करके प्रायोगिक परीक्षा केन्द्र पर आवंटित सभी परीक्षार्थियों के प्रायोगिक विषयों की परीक्षा आयोजित करेंगे।
- परीक्षार्थी अपने इस प्रवेश-पत्र में उल्लिखित प्रायोगिक परीक्षा केंद्रों पर दिनांक 10.01.2022को पूर्वाह्न 09:00 बजे अनिवार्य रूप से जाकर परीक्षा केन्द्र के परिसर की सूचना पट्ट से यह जानकारी प्राप्त करेंगे कि उनके द्वारा चयनित विषय की प्रायोगिक परीक्षा किस तिथि एवं किस पाली में संचालित होगी, जिसमें उन्हें सम्मिलित होना अनिवार्य है।
- परीक्षार्थी के प्रत्येक प्रायोगिक विषय की परीक्षा के लिए 08 पृष्ठों की केवल एक ही उत्तरपुस्तिका मिलेगी। अतिरिक्त उत्तरपुस्तिका नहीं दी जाएगी। परीक्षार्थी उत्तरपुस्तिका लेते ही यह सुनिश्चित कर लें कि इसमें 8 पृष्ठ हैं एवं सही क्रम में हैं।
- उत्तरपुस्तिका प्राप्त होते ही परीक्षार्थी अपने प्रवेश-पत्र तथा उत्तरपुस्तिका पर मुद्रित विवरणों (Details) का मिलान कर यह अवश्य सुनिश्चित हो लें कि जो उत्तरपुस्तिका परीक्षक द्वारा उन्हें दी गई है, वह उन्हीं की है। भिन्न विवरणों की उत्तरपुस्तिका प्राप्त होने पर उसे तुरंत परीक्षक को वापस लौटा दिया जाए।
- उत्तरपुस्तिका प्राप्त होने पर परीक्षार्थी उनके आवरण पृष्ठ के पीछे अंकित "परीक्षार्थियों के लिए निर्देश" अवश्य पढ़ें एवं उसका अनुपालन करें।
- परीक्षार्थी अपनी उत्तरपुस्तिका के कवर पृष्ठ के ऊपरी बायें तथा दायें भागों में क्रमांक-(1) में अपने उत्तर देने का माध्यम अंकित करते हुए क्रमांक-(2) में अपना पूर्ण हस्ताक्षर अंकित करें। इसके अलावा अन्य मुद्रित विवरणों में किसी भी प्रकार से कोई छेड़-छाड़ नहीं करें।
- प्रायोगिक परीक्षा की उत्तरपुस्तिका के आवरण पृष्ठ के निचले बायें एवं दायें भागों को परीक्षार्थी द्वारा कदापि नहीं भरा जाएगा। अगर परीक्षार्थी इस भाग को भरते हैं, तो परीक्षार्थी का इस विषय में परीक्षाफल रद्द किया जा सकता है। ये दोनों भाग आंतरिक/बाह्य परीक्षकों को भरने के लिए दिया गया है।
- उत्तरपुस्तिका के पत्रों के दोनो पृष्ठों पर तथा प्रत्येक लाइन पर लिखें एवं पृष्ठों को नष्ट न करें।
- यदि रफ कार्य करने की आवश्यक हो, तो परीक्षार्थी उत्तरपुस्तिका के अंतिम पृष्ठ पर रफ कार्य करके उसे काट दें/क्रास (X) कर दें।
- उत्तरपुस्तिका के आंतरिक पृष्ठों पर दाहिने हाशिए में लाइन खींचकर सादा स्थान छोड़ रखा गया है। शेष स्थान रूल्ड है। परीक्षार्थी दाहिने हाशिए के सादे स्थान में कुछ भी नहीं लिखेंगे, चूंकि यह भाग परीक्षक के उपयोग के लिए है।
- उत्तरपुस्तिका के पृष्ठों को मोड़ें-फाड़ें नहीं तथा बीच-बीच में व्यर्थ ही खाली न छोड़ें।
- प्रश्न-पत्र में दी हुई संख्या के अनुसार अपने उत्तरों की संख्या लिखें।
- व्हाइटनर, ब्लेड तथा नाखून का इस्तेमाल करना सर्वथा वर्जित है, अन्यथा परीक्षाफल अमान्य कर दिया जाएगा।
- प्रश्नोत्तर के समाप्त होने पर अंतिम में नीचे एक क्षैतिज रेखा खींच दें।
- आंतरिक परीक्षक द्वारा उपलब्ध कराये गए उपस्थिति-पत्रक में परीक्षार्थी द्वारा यथा-स्तम्भ परीक्षा की तिथि अंकित करते हुए उत्तरपुस्तिका की क्रम संख्या लिखकर अपना हस्ताक्षर किया जाएगा। परीक्षार्थी की उपस्थिति, अनुपस्थिति एवं निष्कासन से संबंधित संगत गोले को नीले/काले पेन से परीक्षक द्वारा भरा जाएगा न कि परीक्षार्थी द्वारा।
- परीक्षार्थी अपनी उत्तरपुस्तिका को आन्तरिक परीक्षक के पास जमा किये बिना परीक्षा भवन न छोड़ें।
- परीक्षा केन्द्र में कैलकुलेटर, मोबाइल फोन, इयर फोन, पेजर, ब्लूटूथ या इस प्रकार का कोई अन्य इलेक्ट्रॉनिक उपकरण ले जाना सख्त मना है।
- जाँच परीक्षा में गैर-उत्प्रेषित या जाँच परीक्षा में अनुपस्थित छात्र/छात्रा इंटरमीडिएट वार्षिक प्रायोगिक परीक्षा, 2022 में कदापि सम्मिलित नहीं हो सकते हैं।



बिहार विद्यालय परीक्षा समिति, पटना
BIHAR SCHOOL EXAMINATION BOARD, PATNA
INTERMEDIATE ANNUAL EXAMINATION, 2022


संकाय: विज्ञान
FACULTY: SCIENCE

इंटरमीडिएट वार्षिक परीक्षा, 2022

प्रायोगिक परीक्षा का प्रवेश पत्र

Admit Card For Practical Examination

कॉलेज/+2 स्कूल का नाम GAYA COLLEGE, GAYA
परीक्षार्थी का नाम RAHUL KUMAR
माता का नाम RANJU DEVI
पिता का नाम MANOJ PASWAN
परीक्षार्थी का आधार नं० दिव्यांग कोटि NO
सूचीकरण संख्या/वर्ष R-210011389-20 परीक्षार्थी की कोटि REGULAR
रौल कोड 21001 रौल क्रमांक 22011336 लिंग MALE
परीक्षा केंद्र का नाम GAYA COLLEGE, GAYA



प्रायोगिक परीक्षा के विषय (निर्धारित परीक्षा कार्यक्रम सहित)

प्रायोगिक विषय	विषय कोड	विषय का नाम	परीक्षा की तारीख
वैकल्पिक विषय	117	PHYSICS	10.01.2022 to 20.01.2022
	118	CHEMISTRY	
अतिरिक्त विषय			

संजय कुमार

महाविद्यालय / +2 विद्यालय प्रधान का हस्ताक्षर
एवं मुहर

परीक्षा नियंत्रक (30M10)

परीक्षार्थी के लिए आवश्यक निर्देश

- प्रायोगिक परीक्षा दिनांक 10.01.2022 से 20.01.2022 तक संचालित होगी। केन्द्राधीक्षक दिनांक 10.01.2022 से 20.01.2022 तक की अवधि में परीक्षार्थियों की संख्या के अनुसार तिथि एवं पाली का निर्धारण करके प्रायोगिक परीक्षा केन्द्र पर आवंटित सभी परीक्षार्थियों के प्रायोगिक विषयों की परीक्षा आयोजित करेंगे।
- परीक्षार्थी अपने इस प्रवेश-पत्र में उल्लिखित प्रायोगिक परीक्षा केंद्रों पर दिनांक 10.01.2022 को पूर्वाह्न 09:00 बजे अनिवार्य रूप से जाकर परीक्षा केन्द्र के परिसर की सूचना पट्ट से यह जानकारी प्राप्त कर लेंगे कि उनके द्वारा चयनित विषय की प्रायोगिक परीक्षा किस तिथि एवं किस पाली में संचालित होगी, जिसमें उन्हें सम्मिलित होना अनिवार्य है।
- परीक्षार्थी के प्रत्येक प्रायोगिक विषय की परीक्षा के लिए 08 पृष्ठों की केवल एक ही उत्तरपुस्तिका मिलेगी। अतिरिक्त उत्तरपुस्तिका नहीं दी जाएगी। परीक्षार्थी उत्तरपुस्तिका लेते ही यह सुनिश्चित कर लें कि इसमें 8 पृष्ठ हैं एवं सही क्रम में हैं।
- उत्तरपुस्तिका प्राप्त होते ही परीक्षार्थी अपने प्रवेश-पत्र तथा उत्तरपुस्तिका पर मुद्रित विवरणों (Details) का मिलान कर यह अवश्य सुनिश्चित हो लें कि जो उत्तरपुस्तिका परीक्षक द्वारा उन्हें दी गई है, वह उन्हीं की है। भिन्न विवरणों की उत्तरपुस्तिका प्राप्त होने पर उसे तुरंत परीक्षक को वापस लौटा दिया जाए।
- उत्तरपुस्तिका प्राप्त होने पर परीक्षार्थी उनके आवरण पृष्ठ के पीछे अंकित "परीक्षार्थियों के लिए निर्देश" अवश्य पढ़ें एवं उसका अनुपालन करें।
- परीक्षार्थी अपनी उत्तरपुस्तिका के कवर पृष्ठ के ऊपरी बायें तथा दायें भागों में क्रमांक-(1) में अपने उत्तर देने का माध्यम अंकित करते हुए क्रमांक-(2) में अपना पूर्ण हस्ताक्षर अंकित करें। इसके अलावा अन्य मुद्रित विवरणों में किसी भी प्रकार से कोई छेड़-छाड़ नहीं करें।
- प्रायोगिक परीक्षा की उत्तरपुस्तिका के आवरण पृष्ठ के निचले बायें एवं दायें भागों को परीक्षार्थी द्वारा कदापि नहीं भरा जाएगा। अगर परीक्षार्थी इस भाग को भरते हैं, तो परीक्षार्थी का इस विषय में परीक्षाफल रद्द किया जा सकता है। ये दोनों भाग आंतरिक/बाह्य परीक्षकों को भरने के लिए दिया गया है।
- उत्तरपुस्तिका के पत्रों के दोनो पृष्ठों पर तथा प्रत्येक लाइन पर लिखें एवं पृष्ठों को नष्ट न करें।
- यदि रफ कार्य करने की आवश्यक हो, तो परीक्षार्थी उत्तरपुस्तिका के अंतिम पृष्ठ पर रफ कार्य करके उसे काट दें/क्रास (X) कर दें।
- उत्तरपुस्तिका के आंतरिक पृष्ठों पर दाहिने हाशिए में लाइन खींचकर सादा स्थान छोड़ रखा गया है। शेष स्थान रूल्ड है। परीक्षार्थी दाहिने हाशिए के सादे स्थान में कुछ भी नहीं लिखेंगे, चूंकि यह भाग परीक्षक के उपयोग के लिए है।
- उत्तरपुस्तिका के पृष्ठों को मोड़ें-फाड़ें नहीं तथा बीच-बीच में व्यर्थ ही खाली न छोड़ें।
- प्रश्न-पत्र में दी हुई संख्या के अनुसार अपने उत्तरों की संख्या लिखें।
- व्हाइटनर, ब्लेड तथा नाखून का इस्तेमाल करना सर्वथा वर्जित है, अन्यथा परीक्षाफल अमान्य कर दिया जाएगा।
- प्रश्नोत्तर के समाप्त होने पर अंतिम में नीचे एक क्षैतिज रेखा खींच दें।
- आंतरिक परीक्षक द्वारा उपलब्ध कराये गए उपस्थिति-पत्रक में परीक्षार्थी द्वारा यथा-स्तम्भ परीक्षा की तिथि अंकित करते हुए उत्तरपुस्तिका की क्रम संख्या लिखकर अपना हस्ताक्षर किया जाएगा। परीक्षार्थी की उपस्थिति, अनुपस्थिति एवं निष्कासन से संबंधित संगत गोले को नीले/काले पेन से परीक्षक द्वारा भरा जाएगा न कि परीक्षार्थी द्वारा।
- परीक्षार्थी अपनी उत्तरपुस्तिका को आन्तरिक परीक्षक के पास जमा किये बिना परीक्षा भवन न छोड़ें।
- परीक्षा केन्द्र में कैलकुलेटर, मोबाइल फोन, इयर फोन, पेजर, ब्लूटूथ या इस प्रकार का कोई अन्य इलेक्ट्रॉनिक उपकरण ले जाना सख्त मना है।
- जाँच परीक्षा में गैर-उत्प्रेषित या जाँच परीक्षा में अनुपस्थित छात्र/छात्रा इंटरमीडिएट वार्षिक प्रायोगिक परीक्षा, 2022 में कदापि सम्मिलित नहीं हो सकते हैं।



बिहार विद्यालय परीक्षा समिति, पटना
BIHAR SCHOOL EXAMINATION BOARD, PATNA
INTERMEDIATE ANNUAL EXAMINATION, 2022

संकाय: विज्ञान
FACULTY: SCIENCE

इंटरमीडिएट वार्षिक परीक्षा, 2022

प्रायोगिक परीक्षा का प्रवेश पत्र

Admit Card For Practical Examination

कॉलेज/+2 स्कूल का नाम	GAYA COLLEGE, GAYA				
परीक्षार्थी का नाम	RAHUL KUMAR				
माता का नाम	MALO DEVI				
पिता का नाम	LALAN DAS				
परीक्षार्थी का आधार नं०	दिव्यांग कोटि				NO
सूचीकरण संख्या/वर्ष	R-210011384-20	परीक्षार्थी की कोटि	REGULAR		
रौल कोड	21001	रौल क्रमांक	22011331	लिंग	MALE
परीक्षा केंद्र का नाम	GAYA COLLEGE, GAYA				



प्रायोगिक परीक्षा के विषय (निर्धारित परीक्षा कार्यक्रम सहित)

प्रायोगिक विषय	विषय कोड	विषय का नाम	परीक्षा की तारीख
वैकल्पिक विषय	117	PHYSICS	10.01.2022 to 20.01.2022
	118	CHEMISTRY	
अतिरिक्त विषय			

संज्ञा 1377

महाविद्यालय / +2 विद्यालय प्रधान का हस्ताक्षर
एवं मुहर

परीक्षा नियंत्रक (30MA10)

परीक्षार्थी के लिए आवश्यक निर्देश

- प्रायोगिक परीक्षा दिनांक 10.01.2022 से 20.01.2022 तक संचालित होगी। केन्द्राधीक्षक दिनांक 10.01.2022 से 20.01.2022 तक की अवधि में परीक्षार्थियों की संख्या के अनुसार तिथि एवं पाली का निर्धारण करके प्रायोगिक परीक्षा केन्द्र पर आवंटित सभी परीक्षार्थियों के प्रायोगिक विषयों की परीक्षा आयोजित करेंगे।
- परीक्षार्थी अपने इस प्रवेश-पत्र में उल्लिखित प्रायोगिक परीक्षा केंद्रों पर दिनांक 10.01.2022 को पूर्वाह्न 09:00 बजे अनिवार्य रूप से जाकर परीक्षा केन्द्र के परिसर की सूचना पट्ट से यह जानकारी प्राप्त करेंगे कि उनके द्वारा चयनित विषय की प्रायोगिक परीक्षा किस तिथि एवं किस पाली में संचालित होगी, जिसमें उन्हें सम्मिलित होना अनिवार्य है।
- परीक्षार्थी के प्रत्येक प्रायोगिक विषय की परीक्षा के लिए 08 पृष्ठों की केवल एक ही उत्तरपुस्तिका मिलेगी। अतिरिक्त उत्तरपुस्तिका नहीं दी जाएगी। परीक्षार्थी उत्तरपुस्तिका लेते ही यह सुनिश्चित कर लें कि इसमें 8 पृष्ठ हैं एवं सही क्रम में हैं।
- उत्तरपुस्तिका प्राप्त होते ही परीक्षार्थी अपने प्रवेश-पत्र तथा उत्तरपुस्तिका पर मुद्रित विवरणों (Details) का मिलान कर यह अवश्य सुनिश्चित हो लें कि जो उत्तरपुस्तिका परीक्षक द्वारा उन्हें दी गई है, वह उन्हीं की है। भिन्न विवरणों की उत्तरपुस्तिका प्राप्त होने पर उसे तुरंत परीक्षक को वापस लौटा दिया जाए।
- उत्तरपुस्तिका प्राप्त होने पर परीक्षार्थी उनके आवरण पृष्ठ के पीछे अंकित "परीक्षार्थियों के लिए निर्देश" अवश्य पढ़ें एवं उसका अनुपालन करें।
- परीक्षार्थी अपनी उत्तरपुस्तिका के कवर पृष्ठ के ऊपरी बायें तथा दायें भागों में क्रमांक-(1) में अपने उत्तर देने का माध्यम अंकित करते हुए क्रमांक-(2) में अपना पूर्ण हस्ताक्षर अंकित करें। इसके अलावा अन्य मुद्रित विवरणों में किसी भी प्रकार से कोई छेड़-छाड़ नहीं करें।
- प्रायोगिक परीक्षा की उत्तरपुस्तिका के आवरण पृष्ठ के निचले बायें एवं दायें भागों को परीक्षार्थी द्वारा कदापि नहीं भरा जाएगा। अगर परीक्षार्थी इस भाग को भरते हैं, तो परीक्षार्थी का इस विषय में परीक्षाफल रद्द किया जा सकता है। ये दोनों भाग आंतरिक/बाह्य परीक्षकों को भरने के लिए दिया गया है।
- उत्तरपुस्तिका के पत्रों के दोनो पृष्ठों पर तथा प्रत्येक लाइन पर लिखें एवं पृष्ठों को नष्ट न करें।
- यदि रफ कार्य करने की आवश्यक हो, तो परीक्षार्थी उत्तरपुस्तिका के अंतिम पृष्ठ पर रफ कार्य करके उसे काट दें/क्रास (X) कर दें।
- उत्तरपुस्तिका के आंतरिक पृष्ठों पर दाहिने हाशिए में लाइन खींचकर सादा स्थान छोड़ रखा गया है। शेष स्थान रूल्ड है। परीक्षार्थी दाहिने हाशिए के सादे स्थान में कुछ भी नहीं लिखेंगे, चूंकि यह भाग परीक्षक के उपयोग के लिए है।
- उत्तरपुस्तिका के पृष्ठों को मोड़ें-फाड़ें नहीं तथा बीच-बीच में व्यर्थ ही खाली न छोड़ें।
- प्रश्न-पत्र में दी हुई संख्या के अनुसार अपने उत्तरों की संख्या लिखें।
- व्हाइटनर, ब्लेड तथा नाखून का इस्तेमाल करना सर्वथा वर्जित है, अन्यथा परीक्षाफल अमान्य कर दिया जाएगा।
- प्रश्नोत्तर के समाप्त होने पर अंतिम में नीचे एक क्षैतिज रेखा खींच दें।
- आंतरिक परीक्षक द्वारा उपलब्ध कराये गए उपस्थिति-पत्रक में परीक्षार्थी द्वारा यथा-स्तम्भ परीक्षा की तिथि अंकित करते हुए उत्तरपुस्तिका की क्रम संख्या लिखकर अपना हस्ताक्षर किया जाएगा। परीक्षार्थी की उपस्थिति, अनुपस्थिति एवं निष्कासन से संबंधित संगत गोले को नीले/काले पेन से परीक्षक द्वारा भरा जाएगा न कि परीक्षार्थी द्वारा।
- परीक्षार्थी अपनी उत्तरपुस्तिका को आन्तरिक परीक्षक के पास जमा किये बिना परीक्षा भवन न छोड़ें।
- परीक्षा केन्द्र में कैलकुलेटर, मोबाइल फोन, इयर फोन, पेजर, ब्लूटूथ या इस प्रकार का कोई अन्य इलेक्ट्रॉनिक उपकरण ले जाना सख्त मना है।
- जाँच परीक्षा में गैर-उत्प्रेषित या जाँच परीक्षा में अनुपस्थित छात्र/छात्रा इंटरमीडिएट वार्षिक प्रायोगिक परीक्षा, 2022 में कदापि सम्मिलित नहीं हो सकते हैं।



बिहार विद्यालय परीक्षा समिति, पटना
BIHAR SCHOOL EXAMINATION BOARD, PATNA
INTERMEDIATE ANNUAL EXAMINATION, 2022


संकाय: विज्ञान
FACULTY: SCIENCE

इंटरमीडिएट वार्षिक परीक्षा, 2022

प्रायोगिक परीक्षा का प्रवेश पत्र

Admit Card For Practical Examination

कॉलेज/+2 स्कूल का नाम	GAYA COLLEGE, GAYA				
परीक्षार्थी का नाम	RAHUL KUMAR				
माता का नाम	LALITA DEVI				
पिता का नाम	KOMAL YADAV				
परीक्षार्थी का आधार नं०	दिव्यांग कोटि				NO
सूचीकरण संख्या/वर्ष	R-210011383-20	परीक्षार्थी की कोटि	REGULAR		
रौल कोड	21001	रौल क्रमांक	22011330	लिंग	MALE
परीक्षा केंद्र का नाम	GAYA COLLEGE, GAYA				



प्रायोगिक परीक्षा के विषय (निर्धारित परीक्षा कार्यक्रम सहित)

प्रायोगिक विषय	विषय कोड	विषय का नाम	परीक्षा की तारीख
वैकल्पिक विषय	117	PHYSICS	10.01.2022 to 20.01.2022
	118	CHEMISTRY	
अतिरिक्त विषय			

संजीव कुमार

महाविद्यालय / +2 विद्यालय प्रधान का हस्ताक्षर
एवं मुहर

परीक्षा नियंत्रक (30M10)

परीक्षार्थी के लिए आवश्यक निर्देश

- प्रायोगिक परीक्षा दिनांक 10.01.2022 से 20.01.2022 तक संचालित होगी। केन्द्राधीक्षक दिनांक 10.01.2022 से 20.01.2022 तक की अवधि में परीक्षार्थियों की संख्या के अनुसार तिथि एवं पाली का निर्धारण करके प्रायोगिक परीक्षा केन्द्र पर आवंटित सभी परीक्षार्थियों के प्रायोगिक विषयों की परीक्षा आयोजित करेंगे।
- परीक्षार्थी अपने इस प्रवेश-पत्र में उल्लिखित प्रायोगिक परीक्षा केंद्रों पर दिनांक 10.01.2022को पूर्वाह्न 09:00 बजे अनिवार्य रूप से जाकर परीक्षा केन्द्र के परिसर की सूचना पट्ट से यह जानकारी प्राप्त करेंगे कि उनके द्वारा चयनित विषय की प्रायोगिक परीक्षा किस तिथि एवं किस पाली में संचालित होगी, जिसमें उन्हें सम्मिलित होना अनिवार्य है।
- परीक्षार्थी के प्रत्येक प्रायोगिक विषय की परीक्षा के लिए 08 पृष्ठों की केवल एक ही उत्तरपुस्तिका मिलेगी। अतिरिक्त उत्तरपुस्तिका नहीं दी जाएगी। परीक्षार्थी उत्तरपुस्तिका लेते ही यह सुनिश्चित कर लें कि इसमें 8 पृष्ठ हैं एवं सही क्रम में हैं।
- उत्तरपुस्तिका प्राप्त होते ही परीक्षार्थी अपने प्रवेश-पत्र तथा उत्तरपुस्तिका पर मुद्रित विवरणों (Details) का मिलान कर यह अवश्य सुनिश्चित हो लें कि जो उत्तरपुस्तिका परीक्षक द्वारा उन्हें दी गई है, वह उन्हीं की है। भिन्न विवरणों की उत्तरपुस्तिका प्राप्त होने पर उसे तुरंत परीक्षक को वापस लौटा दिया जाए।
- उत्तरपुस्तिका प्राप्त होने पर परीक्षार्थी उनके आवरण पृष्ठ के पीछे अंकित "परीक्षार्थियों के लिए निर्देश" अवश्य पढ़ें एवं उसका अनुपालन करें।
- परीक्षार्थी अपनी उत्तरपुस्तिका के कवर पृष्ठ के ऊपरी बायें तथा दायें भागों में क्रमांक-(1) में अपने उत्तर देने का माध्यम अंकित करते हुए क्रमांक-(2) में अपना पूर्ण हस्ताक्षर अंकित करें। इसके अलावा अन्य मुद्रित विवरणों में किसी भी प्रकार से कोई छेड़-छाड़ नहीं करें।
- प्रायोगिक परीक्षा की उत्तरपुस्तिका के आवरण पृष्ठ के निचले बायें एवं दायें भागों को परीक्षार्थी द्वारा कदापि नहीं भरा जाएगा। अगर परीक्षार्थी इस भाग को भरते हैं, तो परीक्षार्थी का इस विषय में परीक्षाफल रद्द किया जा सकता है। ये दोनों भाग आंतरिक/बाह्य परीक्षकों को भरने के लिए दिया गया है।
- उत्तरपुस्तिका के पत्रों के दोनो पृष्ठों पर तथा प्रत्येक लाइन पर लिखें एवं पृष्ठों को नष्ट न करें।
- यदि रफ कार्य करने की आवश्यक हो, तो परीक्षार्थी उत्तरपुस्तिका के अंतिम पृष्ठ पर रफ कार्य करके उसे काट दें/क्रास (X) कर दें।
- उत्तरपुस्तिका के आंतरिक पृष्ठों पर दाहिने हाशिए में लाइन खींचकर सादा स्थान छोड़ रखा गया है। शेष स्थान रूल्ड है। परीक्षार्थी दाहिने हाशिए के सादे स्थान में कुछ भी नहीं लिखेंगे, चूंकि यह भाग परीक्षक के उपयोग के लिए है।
- उत्तरपुस्तिका के पृष्ठों को मोड़ें-फाड़ें नहीं तथा बीच-बीच में व्यर्थ ही खाली न छोड़ें।
- प्रश्न-पत्र में दी हुई संख्या के अनुसार अपने उत्तरों की संख्या लिखें।
- व्हाइटनर, ब्लेड तथा नाखून का इस्तेमाल करना सर्वथा वर्जित है, अन्यथा परीक्षाफल अमान्य कर दिया जाएगा।
- प्रश्नोत्तर के समाप्त होने पर अंतिम में नीचे एक क्षैतिज रेखा खींच दें।
- आंतरिक परीक्षक द्वारा उपलब्ध कराये गए उपस्थिति-पत्रक में परीक्षार्थी द्वारा यथा-स्तम्भ परीक्षा की तिथि अंकित करते हुए उत्तरपुस्तिका की क्रम संख्या लिखकर अपना हस्ताक्षर किया जाएगा। परीक्षार्थी की उपस्थिति, अनुपस्थिति एवं निष्कासन से संबंधित संगत गोले को नीले/काले पेन से परीक्षक द्वारा भरा जाएगा न कि परीक्षार्थी द्वारा।
- परीक्षार्थी अपनी उत्तरपुस्तिका को आन्तरिक परीक्षक के पास जमा किये बिना परीक्षा भवन न छोड़ें।
- परीक्षा केन्द्र में कैलकुलेटर, मोबाइल फोन, इयर फोन, पेजर, ब्लूटूथ या इस प्रकार का कोई अन्य इलेक्ट्रॉनिक उपकरण ले जाना सख्त मना है।
- जाँच परीक्षा में गैर-उत्प्रेषित या जाँच परीक्षा में अनुपस्थित छात्र/छात्रा इंटरमीडिएट वार्षिक प्रायोगिक परीक्षा, 2022 में कदापि सम्मिलित नहीं हो सकते हैं।



बिहार विद्यालय परीक्षा समिति, पटना
BIHAR SCHOOL EXAMINATION BOARD, PATNA
INTERMEDIATE ANNUAL EXAMINATION, 2022

संकाय: विज्ञान
FACULTY: SCIENCE

इंटरमीडिएट वार्षिक परीक्षा, 2022

प्रायोगिक परीक्षा का प्रवेश पत्र

Admit Card For Practical Examination

कॉलेज/+2 स्कूल का नाम	GAYA COLLEGE, GAYA				
परीक्षार्थी का नाम	RAHUL KUMAR				
माता का नाम	MUNNI DEVI				
पिता का नाम	PREMCHAND PRASAD				
परीक्षार्थी का आधार नं०	दिव्यांग कोटि				NO
सूचीकरण संख्या/वर्ष	R-210011395-20	परीक्षार्थी की कोटि	REGULAR		
रौल कोड	21001	रौल क्रमांक	22011342	लिंग	MALE
परीक्षा केंद्र का नाम	GAYA COLLEGE, GAYA				



प्रायोगिक परीक्षा के विषय (निर्धारित परीक्षा कार्यक्रम सहित)

प्रायोगिक विषय	विषय कोड	विषय का नाम	परीक्षा की तारीख
वैकल्पिक विषय	117	PHYSICS	10.01.2022 to 20.01.2022
	118	CHEMISTRY	
अतिरिक्त विषय			

संकाय 1395

महाविद्यालय / +2 विद्यालय प्रधान का हस्ताक्षर
एवं मुहर

परीक्षा नियंत्रक (30M10)

परीक्षार्थी के लिए आवश्यक निर्देश

- प्रायोगिक परीक्षा दिनांक 10.01.2022 से 20.01.2022 तक संचालित होगी। केन्द्राधीक्षक दिनांक 10.01.2022 से 20.01.2022 तक की अवधि में परीक्षार्थियों की संख्या के अनुसार तिथि एवं पाली का निर्धारण करके प्रायोगिक परीक्षा केन्द्र पर आवंटित सभी परीक्षार्थियों के प्रायोगिक विषयों की परीक्षा आयोजित करेंगे।
- परीक्षार्थी अपने इस प्रवेश-पत्र में उल्लिखित प्रायोगिक परीक्षा केंद्रों पर दिनांक 10.01.2022 को पूर्वाह्न 09:00 बजे अनिवार्य रूप से जाकर परीक्षा केन्द्र के परिसर की सूचना पट्ट से यह जानकारी प्राप्त कर लेंगे कि उनके द्वारा चयनित विषय की प्रायोगिक परीक्षा किस तिथि एवं किस पाली में संचालित होगी, जिसमें उन्हें सम्मिलित होना अनिवार्य है।
- परीक्षार्थी के प्रत्येक प्रायोगिक विषय की परीक्षा के लिए 08 पृष्ठों की केवल एक ही उत्तरपुस्तिका मिलेगी। अतिरिक्त उत्तरपुस्तिका नहीं दी जाएगी। परीक्षार्थी उत्तरपुस्तिका लेते ही यह सुनिश्चित कर लें कि इसमें 8 पृष्ठ हैं एवं सही क्रम में हैं।
- उत्तरपुस्तिका प्राप्त होते ही परीक्षार्थी अपने प्रवेश-पत्र तथा उत्तरपुस्तिका पर मुद्रित विवरणों (Details) का मिलान कर यह अवश्य सुनिश्चित हो लें कि जो उत्तरपुस्तिका परीक्षक द्वारा उन्हें दी गई है, वह उन्हीं की है। भिन्न विवरणों की उत्तरपुस्तिका प्राप्त होने पर उसे तुरंत परीक्षक को वापस लौटा दिया जाए।
- उत्तरपुस्तिका प्राप्त होने पर परीक्षार्थी उनके आवरण पृष्ठ के पीछे अंकित "परीक्षार्थियों के लिए निर्देश" अवश्य पढ़ें एवं उसका अनुपालन करें।
- परीक्षार्थी अपनी उत्तरपुस्तिका के कवर पृष्ठ के ऊपरी बायें तथा दायें भागों में क्रमांक-(1) में अपने उत्तर देने का माध्यम अंकित करते हुए क्रमांक-(2) में अपना पूर्ण हस्ताक्षर अंकित करें। इसके अलावा अन्य मुद्रित विवरणों में किसी भी प्रकार से कोई छेड़-छाड़ नहीं करें।
- प्रायोगिक परीक्षा की उत्तरपुस्तिका के आवरण पृष्ठ के निचले बायें एवं दायें भागों को परीक्षार्थी द्वारा कदापि नहीं भरा जाएगा। अगर परीक्षार्थी इस भाग को भरते हैं, तो परीक्षार्थी का इस विषय में परीक्षाफल रद्द किया जा सकता है। ये दोनों भाग आंतरिक/बाह्य परीक्षकों को भरने के लिए दिया गया है।
- उत्तरपुस्तिका के पत्रों के दोनो पृष्ठों पर तथा प्रत्येक लाइन पर लिखें एवं पृष्ठों को नष्ट न करें।
- यदि रफ कार्य करने की आवश्यक हो, तो परीक्षार्थी उत्तरपुस्तिका के अंतिम पृष्ठ पर रफ कार्य करके उसे काट दें/क्रास (X) कर दें।
- उत्तरपुस्तिका के आंतरिक पृष्ठों पर दाहिने हाशिए में लाइन खींचकर सादा स्थान छोड़ रखा गया है। शेष स्थान रूल्ड है। परीक्षार्थी दाहिने हाशिए के सादे स्थान में कुछ भी नहीं लिखेंगे, चूंकि यह भाग परीक्षक के उपयोग के लिए है।
- उत्तरपुस्तिका के पृष्ठों को मोड़ें-फाड़ें नहीं तथा बीच-बीच में व्यर्थ ही खाली न छोड़ें।
- प्रश्न-पत्र में दी हुई संख्या के अनुसार अपने उत्तरों की संख्या लिखें।
- व्हाइटनर, ब्लेड तथा नाखून का इस्तेमाल करना सर्वथा वर्जित है, अन्यथा परीक्षाफल अमान्य कर दिया जाएगा।
- प्रश्नोत्तर के समाप्त होने पर अंतिम में नीचे एक क्षैतिज रेखा खींच दें।
- आंतरिक परीक्षक द्वारा उपलब्ध कराये गए उपस्थिति-पत्रक में परीक्षार्थी द्वारा यथा-स्तम्भ परीक्षा की तिथि अंकित करते हुए उत्तरपुस्तिका की क्रम संख्या लिखकर अपना हस्ताक्षर किया जाएगा। परीक्षार्थी की उपस्थिति, अनुपस्थिति एवं निष्कासन से संबंधित संगत गोले को नीले/काले पेन से परीक्षक द्वारा भरा जाएगा न कि परीक्षार्थी द्वारा।
- परीक्षार्थी अपनी उत्तरपुस्तिका को आन्तरिक परीक्षक के पास जमा किये बिना परीक्षा भवन न छोड़ें।
- परीक्षा केन्द्र में कैलकुलेटर, मोबाइल फोन, इयर फोन, पेजर, ब्लूटूथ या इस प्रकार का कोई अन्य इलेक्ट्रॉनिक उपकरण ले जाना सख्त मना है।
- जाँच परीक्षा में गैर-उत्प्रेषित या जाँच परीक्षा में अनुपस्थित छात्र/छात्रा इंटरमीडिएट वार्षिक प्रायोगिक परीक्षा, 2022 में कदापि सम्मिलित नहीं हो सकते हैं।



बिहार विद्यालय परीक्षा समिति, पटना
BIHAR SCHOOL EXAMINATION BOARD, PATNA
INTERMEDIATE ANNUAL EXAMINATION, 2022

इंटरमीडिएट वार्षिक परीक्षा, 2022

प्रायोगिक परीक्षा का प्रवेश पत्र

Admit Card For Practical Examination

संकाय: विज्ञान
FACULTY: SCIENCE

कॉलेज/+2 स्कूल का नाम GAYA COLLEGE, GAYA
परीक्षार्थी का नाम RAHUL KUMAR
माता का नाम PAMMI DEVI
पिता का नाम MANOJ KUMAR CHAUDHARY
परीक्षार्थी का आधार नं० दिव्यांग कोटि NO
सूचीकरण संख्या/वर्ष R-210011388-20 परीक्षार्थी की कोटि REGULAR
रोल कोड 21001 रोल क्रमांक 22011335 लिंग MALE
परीक्षा केंद्र का नाम GAYA COLLEGE, GAYA



Rahul-kumar

प्रायोगिक परीक्षा के विषय (निर्धारित परीक्षा कार्यक्रम सहित)

प्रायोगिक विषय	विषय कोड	विषय का नाम	परीक्षा की तारीख
वैकल्पिक विषय	117	PHYSICS	10.01.2022 to 20.01.2022
	118	CHEMISTRY	
अतिरिक्त विषय			

संज्ञा 13/22

महाविद्यालय / +2 विद्यालय प्रधान का हस्ताक्षर
एवं मुहर

परीक्षा नियंत्रक (30M10)

परीक्षार्थी के लिए आवश्यक निर्देश

- प्रायोगिक परीक्षा दिनांक 10.01.2022 से 20.01.2022 तक संचालित होगी। केन्द्राधीक्षक दिनांक 10.01.2022 से 20.01.2022 तक की अवधि में परीक्षार्थियों की संख्या के अनुसार तिथि एवं पाली का निर्धारण करके प्रायोगिक परीक्षा केन्द्र पर आवंटित सभी परीक्षार्थियों के प्रायोगिक विषयों की परीक्षा आयोजित करेंगे।
- परीक्षार्थी अपने इस प्रवेश-पत्र में उल्लिखित प्रायोगिक परीक्षा केंद्रों पर दिनांक 10.01.2022 को पूर्वाह्न 09:00 बजे अनिवार्य रूप से जाकर परीक्षा केन्द्र के परिसर की सूचना पट्ट से यह जानकारी प्राप्त करेंगे कि उनके द्वारा चयनित विषय की प्रायोगिक परीक्षा किस तिथि एवं किस पाली में संचालित होगी, जिसमें उन्हें सम्मिलित होना अनिवार्य है।
- परीक्षार्थी के प्रत्येक प्रायोगिक विषय की परीक्षा के लिए 08 पृष्ठों की केवल एक ही उत्तरपुस्तिका मिलेगी। अतिरिक्त उत्तरपुस्तिका नहीं दी जाएगी। परीक्षार्थी उत्तरपुस्तिका लेते ही यह सुनिश्चित कर लें कि इसमें 8 पृष्ठ हैं एवं सही क्रम में हैं।
- उत्तरपुस्तिका प्राप्त होते ही परीक्षार्थी अपने प्रवेश-पत्र तथा उत्तरपुस्तिका पर मुद्रित विवरणों (Details) का मिलान कर यह अवश्य सुनिश्चित हो लें कि जो उत्तरपुस्तिका परीक्षक द्वारा उन्हें दी गई है, वह उन्हीं की है। भिन्न विवरणों की उत्तरपुस्तिका प्राप्त होने पर उसे तुरंत परीक्षक को वापस लौटा दिया जाए।
- उत्तरपुस्तिका प्राप्त होने पर परीक्षार्थी उनके आवरण पृष्ठ के पीछे अंकित "परीक्षार्थियों के लिए निर्देश" अवश्य पढ़ें एवं उसका अनुपालन करें।
- परीक्षार्थी अपनी उत्तरपुस्तिका के कवर पृष्ठ के ऊपरी बायें तथा दायें भागों में क्रमांक-(1) में अपने उत्तर देने का माध्यम अंकित करते हुए क्रमांक-(2) में अपना पूर्ण हस्ताक्षर अंकित करें। इसके अलावा अन्य मुद्रित विवरणों में किसी भी प्रकार से कोई छेड़-छाड़ नहीं करें।
- प्रायोगिक परीक्षा की उत्तरपुस्तिका के आवरण पृष्ठ के निचले बायें एवं दायें भागों को परीक्षार्थी द्वारा कदापि नहीं भरा जाएगा। अगर परीक्षार्थी इस भाग को भरते हैं, तो परीक्षार्थी का इस विषय में परीक्षाफल रद्द किया जा सकता है। ये दोनों भाग आंतरिक/बाह्य परीक्षकों को भरने के लिए दिया गया है।
- उत्तरपुस्तिका के पत्रों के दोनो पृष्ठों पर तथा प्रत्येक लाइन पर लिखें एवं पृष्ठों को नष्ट न करें।
- यदि रफ कार्य करने की आवश्यक हो, तो परीक्षार्थी उत्तरपुस्तिका के अंतिम पृष्ठ पर रफ कार्य करके उसे काट दें/क्रास (X) कर दें।
- उत्तरपुस्तिका के आंतरिक पृष्ठों पर दाहिने हाशिए में लाइन खींचकर सादा स्थान छोड़ रखा गया है। शेष स्थान रूल्ड है। परीक्षार्थी दाहिने हाशिए के सादे स्थान में कुछ भी नहीं लिखेंगे, चूंकि यह भाग परीक्षक के उपयोग के लिए है।
- उत्तरपुस्तिका के पृष्ठों को मोड़ें-फाड़ें नहीं तथा बीच-बीच में व्यर्थ ही खाली न छोड़ें।
- प्रश्न-पत्र में दी हुई संख्या के अनुसार अपने उत्तरों की संख्या लिखें।
- व्हाइटनर, ब्लेड तथा नाखून का इस्तेमाल करना सर्वथा वर्जित है, अन्यथा परीक्षाफल अमान्य कर दिया जाएगा।
- प्रश्नोत्तर के समाप्त होने पर अंतिम में नीचे एक क्षैतिज रेखा खींच दें।
- आंतरिक परीक्षक द्वारा उपलब्ध कराये गए उपस्थिति-पत्रक में परीक्षार्थी द्वारा यथा-स्तम्भ परीक्षा की तिथि अंकित करते हुए उत्तरपुस्तिका की क्रम संख्या लिखकर अपना हस्ताक्षर किया जाएगा। परीक्षार्थी की उपस्थिति, अनुपस्थिति एवं निष्कासन से संबंधित संगत गोले को नीले/काले पेन से परीक्षक द्वारा भरा जाएगा न कि परीक्षार्थी द्वारा।
- परीक्षार्थी अपनी उत्तरपुस्तिका को आन्तरिक परीक्षक के पास जमा किये बिना परीक्षा भवन न छोड़ें।
- परीक्षा केन्द्र में कैलकुलेटर, मोबाइल फोन, इयर फोन, पेजर, ब्लूटूथ या इस प्रकार का कोई अन्य इलेक्ट्रॉनिक उपकरण ले जाना सख्त मना है।
- जाँच परीक्षा में गैर-उत्प्रेषित या जाँच परीक्षा में अनुपस्थित छात्र/छात्रा इंटरमीडिएट वार्षिक प्रायोगिक परीक्षा, 2022 में कदापि सम्मिलित नहीं हो सकते हैं।



बिहार विद्यालय परीक्षा समिति, पटना
BIHAR SCHOOL EXAMINATION BOARD, PATNA
INTERMEDIATE ANNUAL EXAMINATION, 2022

संकाय: विज्ञान
FACULTY: SCIENCE

इंटरमीडिएट वार्षिक परीक्षा, 2022

प्रायोगिक परीक्षा का प्रवेश पत्र

Admit Card For Practical Examination

कॉलेज/+2 स्कूल का नाम	GAYA COLLEGE, GAYA				
परीक्षार्थी का नाम	RAHUL KUMAR				
माता का नाम	LALITA DEVI				
पिता का नाम	PRAMOD PRASAD				
परीक्षार्थी का आधार नं०	दिव्यांग कोटि				NO
सूचीकरण संख्या/वर्ष	R-210011394-20	परीक्षार्थी की कोटि	REGULAR		
रौल कोड	21001	रौल क्रमांक	22011341	लिंग	MALE
परीक्षा केंद्र का नाम	GAYA COLLEGE, GAYA				



प्रायोगिक परीक्षा के विषय (निर्धारित परीक्षा कार्यक्रम सहित)

प्रायोगिक विषय	विषय कोड	विषय का नाम	परीक्षा की तारीख
वैकल्पिक विषय	117	PHYSICS	10.01.2022 to 20.01.2022
	118	CHEMISTRY	
अतिरिक्त विषय			

संजीव कुमार

महाविद्यालय / +2 विद्यालय प्रधान का हस्ताक्षर
एवं मुहर

परीक्षा नियंत्रक (30M10)

परीक्षार्थी के लिए आवश्यक निर्देश

- प्रायोगिक परीक्षा दिनांक 10.01.2022 से 20.01.2022 तक संचालित होगी। केन्द्राधीक्षक दिनांक 10.01.2022 से 20.01.2022 तक की अवधि में परीक्षार्थियों की संख्या के अनुसार तिथि एवं पाली का निर्धारण करके प्रायोगिक परीक्षा केन्द्र पर आवंटित सभी परीक्षार्थियों के प्रायोगिक विषयों की परीक्षा आयोजित करेंगे।
- परीक्षार्थी अपने इस प्रवेश-पत्र में उल्लिखित प्रायोगिक परीक्षा केंद्रों पर दिनांक 10.01.2022को पूर्वाह्न 09:00 बजे अनिवार्य रूप से जाकर परीक्षा केन्द्र के परिसर की सूचना पट्ट से यह जानकारी प्राप्त करेंगे कि उनके द्वारा चयनित विषय की प्रायोगिक परीक्षा किस तिथि एवं किस पाली में संचालित होगी, जिसमें उन्हें सम्मिलित होना अनिवार्य है।
- परीक्षार्थी के प्रत्येक प्रायोगिक विषय की परीक्षा के लिए 08 पृष्ठों की केवल एक ही उत्तरपुस्तिका मिलेगी। अतिरिक्त उत्तरपुस्तिका नहीं दी जाएगी। परीक्षार्थी उत्तरपुस्तिका लेते ही यह सुनिश्चित कर लें कि इसमें 8 पृष्ठ हैं एवं सही क्रम में हैं।
- उत्तरपुस्तिका प्राप्त होते ही परीक्षार्थी अपने प्रवेश-पत्र तथा उत्तरपुस्तिका पर मुद्रित विवरणों (Details) का मिलान कर यह अवश्य सुनिश्चित हो लें कि जो उत्तरपुस्तिका परीक्षक द्वारा उन्हें दी गई है, वह उन्हीं की है। भिन्न विवरणों की उत्तरपुस्तिका प्राप्त होने पर उसे तुरंत परीक्षक को वापस लौटा दिया जाए।
- उत्तरपुस्तिका प्राप्त होने पर परीक्षार्थी उनके आवरण पृष्ठ के पीछे अंकित "परीक्षार्थियों के लिए निर्देश" अवश्य पढ़ें एवं उसका अनुपालन करें।
- परीक्षार्थी अपनी उत्तरपुस्तिका के कवर पृष्ठ के ऊपरी बायें तथा दायें भागों में क्रमांक-(1) में अपने उत्तर देने का माध्यम अंकित करते हुए क्रमांक-(2) में अपना पूर्ण हस्ताक्षर अंकित करें। इसके अलावा अन्य मुद्रित विवरणों में किसी भी प्रकार से कोई छेड़-छाड़ नहीं करें।
- प्रायोगिक परीक्षा की उत्तरपुस्तिका के आवरण पृष्ठ के निचले बायें एवं दायें भागों को परीक्षार्थी द्वारा कदापि नहीं भरा जाएगा। अगर परीक्षार्थी इस भाग को भरते हैं, तो परीक्षार्थी का इस विषय में परीक्षाफल रद्द किया जा सकता है। ये दोनों भाग आंतरिक/बाह्य परीक्षकों को भरने के लिए दिया गया है।
- उत्तरपुस्तिका के पत्रों के दोनो पृष्ठों पर तथा प्रत्येक लाइन पर लिखें एवं पृष्ठों को नष्ट न करें।
- यदि रफ कार्य करने की आवश्यक हो, तो परीक्षार्थी उत्तरपुस्तिका के अंतिम पृष्ठ पर रफ कार्य करके उसे काट दें/क्रास (X) कर दें।
- उत्तरपुस्तिका के आंतरिक पृष्ठों पर दाहिने हाशिए में लाइन खींचकर सादा स्थान छोड़ रखा गया है। शेष स्थान रूल्ड है। परीक्षार्थी दाहिने हाशिए के सादे स्थान में कुछ भी नहीं लिखेंगे, चूंकि यह भाग परीक्षक के उपयोग के लिए है।
- उत्तरपुस्तिका के पृष्ठों को मोड़ें-फाड़ें नहीं तथा बीच-बीच में व्यर्थ ही खाली न छोड़ें।
- प्रश्न-पत्र में दी हुई संख्या के अनुसार अपने उत्तरों की संख्या लिखें।
- व्हाइटनर, ब्लेड तथा नाखून का इस्तेमाल करना सर्वथा वर्जित है, अन्यथा परीक्षाफल अमान्य कर दिया जाएगा।
- प्रश्नोत्तर के समाप्त होने पर अंतिम में नीचे एक क्षैतिज रेखा खींच दें।
- आंतरिक परीक्षक द्वारा उपलब्ध कराये गए उपस्थिति-पत्रक में परीक्षार्थी द्वारा यथा-स्तम्भ परीक्षा की तिथि अंकित करते हुए उत्तरपुस्तिका की क्रम संख्या लिखकर अपना हस्ताक्षर किया जाएगा। परीक्षार्थी की उपस्थिति, अनुपस्थिति एवं निष्कासन से संबंधित संगत गोले को नीले/काले पेन से परीक्षक द्वारा भरा जाएगा न कि परीक्षार्थी द्वारा।
- परीक्षार्थी अपनी उत्तरपुस्तिका को आन्तरिक परीक्षक के पास जमा किये बिना परीक्षा भवन न छोड़ें।
- परीक्षा केन्द्र में कैलकुलेटर, मोबाइल फोन, इयर फोन, पेजर, ब्लूटूथ या इस प्रकार का कोई अन्य इलेक्ट्रॉनिक उपकरण ले जाना सख्त मना है।
- जाँच परीक्षा में गैर-उत्प्रेषित या जाँच परीक्षा में अनुपस्थित छात्र/छात्रा इंटरमीडिएट वार्षिक प्रायोगिक परीक्षा, 2022 में कदापि सम्मिलित नहीं हो सकते हैं।



बिहार विद्यालय परीक्षा समिति, पटना
BIHAR SCHOOL EXAMINATION BOARD, PATNA
INTERMEDIATE ANNUAL EXAMINATION, 2022

संकाय: विज्ञान
FACULTY: SCIENCE

इंटरमीडिएट वार्षिक परीक्षा, 2022

प्रायोगिक परीक्षा का प्रवेश पत्र

Admit Card For Practical Examination

कॉलेज/+2 स्कूल का नाम	GAYA COLLEGE, GAYA				
परीक्षार्थी का नाम	RAHUL KUMAR				
माता का नाम	SANGITA DEVI				
पिता का नाम	MANOJ SAW				
परीक्षार्थी का आधार नं०	दिव्यांग कोटि				NO
सूचीकरण संख्या/वर्ष	R-210011390-20	परीक्षार्थी की कोटि	REGULAR		
रौल कोड	21001	रौल क्रमांक	22011337	लिंग	MALE
परीक्षा केंद्र का नाम	GAYA COLLEGE, GAYA				



प्रायोगिक परीक्षा के विषय (निर्धारित परीक्षा कार्यक्रम सहित)

प्रायोगिक विषय	विषय कोड	विषय का नाम	परीक्षा की तारीख
वैकल्पिक विषय	117	PHYSICS	10.01.2022 to 20.01.2022
	118	CHEMISTRY	
	119	Biology	
अतिरिक्त विषय	119	Biology	

संकाय 1390

महाविद्यालय / +2 विद्यालय प्रधान का हस्ताक्षर
एवं मुहर

परीक्षा नियंत्रक (30M10)

परीक्षार्थी के लिए आवश्यक निर्देश

- प्रायोगिक परीक्षा दिनांक 10.01.2022 से 20.01.2022 तक संचालित होगी। केन्द्राधीक्षक दिनांक 10.01.2022 से 20.01.2022 तक की अवधि में परीक्षार्थियों की संख्या के अनुसार तिथि एवं पाली का निर्धारण करके प्रायोगिक परीक्षा केन्द्र पर आवंटित सभी परीक्षार्थियों के प्रायोगिक विषयों की परीक्षा आयोजित करेंगे।
- परीक्षार्थी अपने इस प्रवेश-पत्र में उल्लिखित प्रायोगिक परीक्षा केंद्रों पर दिनांक 10.01.2022को पूर्वाह्न 09:00 बजे अनिवार्य रूप से जाकर परीक्षा केन्द्र के परिसर की सूचना पट्ट से यह जानकारी प्राप्त कर लेंगे कि उनके द्वारा चयनित विषय की प्रायोगिक परीक्षा किस तिथि एवं किस पाली में संचालित होगी, जिसमें उन्हें सम्मिलित होना अनिवार्य है।
- परीक्षार्थी के प्रत्येक प्रायोगिक विषय की परीक्षा के लिए 08 पृष्ठों की केवल एक ही उत्तरपुस्तिका मिलेगी। अतिरिक्त उत्तरपुस्तिका नहीं दी जाएगी। परीक्षार्थी उत्तरपुस्तिका लेते ही यह सुनिश्चित कर लें कि इसमें 8 पृष्ठ हैं एवं सही क्रम में हैं।
- उत्तरपुस्तिका प्राप्त होते ही परीक्षार्थी अपने प्रवेश-पत्र तथा उत्तरपुस्तिका पर मुद्रित विवरणों (Details) का मिलान कर यह अवश्य सुनिश्चित हो लें कि जो उत्तरपुस्तिका परीक्षक द्वारा उन्हें दी गई है, वह उन्हीं की है। भिन्न विवरणों की उत्तरपुस्तिका प्राप्त होने पर उसे तुरंत परीक्षक को वापस लौटा दिया जाए।
- उत्तरपुस्तिका प्राप्त होने पर परीक्षार्थी उनके आवरण पृष्ठ के पीछे अंकित "परीक्षार्थियों के लिए निर्देश" अवश्य पढ़ें एवं उसका अनुपालन करें।
- परीक्षार्थी अपनी उत्तरपुस्तिका के कवर पृष्ठ के ऊपरी बायें तथा दायें भागों में क्रमांक-(1) में अपने उत्तर देने का माध्यम अंकित करते हुए क्रमांक-(2) में अपना पूर्ण हस्ताक्षर अंकित करें। इसके अलावा अन्य मुद्रित विवरणों में किसी भी प्रकार से कोई छेड़-छाड़ नहीं करें।
- प्रायोगिक परीक्षा की उत्तरपुस्तिका के आवरण पृष्ठ के निचले बायें एवं दायें भागों को परीक्षार्थी द्वारा कदापि नहीं भरा जाएगा। अगर परीक्षार्थी इस भाग को भरते हैं, तो परीक्षार्थी का इस विषय में परीक्षाफल रद्द किया जा सकता है। ये दोनों भाग आंतरिक/बाह्य परीक्षकों को भरने के लिए दिया गया है।
- उत्तरपुस्तिका के पत्रों के दोनो पृष्ठों पर तथा प्रत्येक लाइन पर लिखें एवं पृष्ठों को नष्ट न करें।
- यदि रफ कार्य करने की आवश्यक हो, तो परीक्षार्थी उत्तरपुस्तिका के अंतिम पृष्ठ पर रफ कार्य करके उसे काट दें/क्रास (X) कर दें।
- उत्तरपुस्तिका के आंतरिक पृष्ठों पर दाहिने हाशिए में लाइन खींचकर सादा स्थान छोड़ रखा गया है। शेष स्थान रूल्ड है। परीक्षार्थी दाहिने हाशिए के सादे स्थान में कुछ भी नहीं लिखेंगे, चूंकि यह भाग परीक्षक के उपयोग के लिए है।
- उत्तरपुस्तिका के पृष्ठों को मोड़ें-फाड़ें नहीं तथा बीच-बीच में व्यर्थ ही खाली न छोड़ें।
- प्रश्न-पत्र में दी हुई संख्या के अनुसार अपने उत्तरों की संख्या लिखें।
- व्हाइटनर, ब्लेड तथा नाखून का इस्तेमाल करना सर्वथा वर्जित है, अन्यथा परीक्षाफल अमान्य कर दिया जाएगा।
- प्रश्नोत्तर के समाप्त होने पर अंतिम में नीचे एक क्षैतिज रेखा खींच दें।
- आंतरिक परीक्षक द्वारा उपलब्ध कराये गए उपस्थिति-पत्रक में परीक्षार्थी द्वारा यथा-स्तम्भ परीक्षा की तिथि अंकित करते हुए उत्तरपुस्तिका की क्रम संख्या लिखकर अपना हस्ताक्षर किया जाएगा। परीक्षार्थी की उपस्थिति, अनुपस्थिति एवं निष्कासन से संबंधित संगत गोले को नीले/काले पेन से परीक्षक द्वारा भरा जाएगा न कि परीक्षार्थी द्वारा।
- परीक्षार्थी अपनी उत्तरपुस्तिका को आन्तरिक परीक्षक के पास जमा किये बिना परीक्षा भवन न छोड़ें।
- परीक्षा केन्द्र में कैलकुलेटर, मोबाइल फोन, इयर फोन, पेजर, ब्लूटूथ या इस प्रकार का कोई अन्य इलेक्ट्रॉनिक उपकरण ले जाना सख्त मना है।
- जाँच परीक्षा में गैर-उत्प्रेषित या जाँच परीक्षा में अनुपस्थित छात्र/छात्रा इंटरमीडिएट वार्षिक प्रायोगिक परीक्षा, 2022 में कदापि सम्मिलित नहीं हो सकते हैं।



बिहार विद्यालय परीक्षा समिति, पटना
BIHAR SCHOOL EXAMINATION BOARD, PATNA
INTERMEDIATE ANNUAL EXAMINATION, 2022

संकाय: विज्ञान
FACULTY: SCIENCE

इंटरमीडिएट वार्षिक परीक्षा, 2022

प्रायोगिक परीक्षा का प्रवेश पत्र

Admit Card For Practical Examination

कॉलेज/+2 स्कूल का नाम	GAYA COLLEGE, GAYA				
परीक्षार्थी का नाम	PURUSHOTTAM KUMAR				
माता का नाम	SANJU DEVI				
पिता का नाम	YOGENDRA KUMAR SINGH				
परीक्षार्थी का आधार नं०	दिव्यांग कोटि				NO
सूचीकरण संख्या/वर्ष	R-210011371-20	परीक्षार्थी की कोटि	REGULAR		
रौल कोड	21001	रौल क्रमांक	22011319	लिंग	MALE
परीक्षा केंद्र का नाम	GAYA COLLEGE, GAYA				



प्रायोगिक परीक्षा के विषय (निर्धारित परीक्षा कार्यक्रम सहित)

प्रायोगिक विषय	विषय कोड	विषय का नाम	परीक्षा की तारीख
वैकल्पिक विषय	117	PHYSICS	10.01.2022 to 20.01.2022
	118	CHEMISTRY	
	119	BIOLOGY	
अतिरिक्त विषय			

संजीव कुमार

महाविद्यालय / +2 विद्यालय प्रधान का हस्ताक्षर
एवं मुहर

परीक्षा नियंत्रक (30M10)

परीक्षार्थी के लिए आवश्यक निर्देश

- प्रायोगिक परीक्षा दिनांक 10.01.2022 से 20.01.2022 तक संचालित होगी। केन्द्राधीक्षक दिनांक 10.01.2022 से 20.01.2022 तक की अवधि में परीक्षार्थियों की संख्या के अनुसार तिथि एवं पाली का निर्धारण करके प्रायोगिक परीक्षा केन्द्र पर आवंटित सभी परीक्षार्थियों के प्रायोगिक विषयों की परीक्षा आयोजित करेंगे।
- परीक्षार्थी अपने इस प्रवेश-पत्र में उल्लिखित प्रायोगिक परीक्षा केंद्रों पर दिनांक 10.01.2022 को पूर्वाह्न 09:00 बजे अनिवार्य रूप से जाकर परीक्षा केन्द्र के परिसर की सूचना पट्ट से यह जानकारी प्राप्त करेंगे कि उनके द्वारा चयनित विषय की प्रायोगिक परीक्षा किस तिथि एवं किस पाली में संचालित होगी, जिसमें उन्हें सम्मिलित होना अनिवार्य है।
- परीक्षार्थी के प्रत्येक प्रायोगिक विषय की परीक्षा के लिए 08 पृष्ठों की केवल एक ही उत्तरपुस्तिका मिलेगी। अतिरिक्त उत्तरपुस्तिका नहीं दी जाएगी। परीक्षार्थी उत्तरपुस्तिका लेते ही यह सुनिश्चित कर लें कि इसमें 8 पृष्ठ हैं एवं सही क्रम में हैं।
- उत्तरपुस्तिका प्राप्त होते ही परीक्षार्थी अपने प्रवेश-पत्र तथा उत्तरपुस्तिका पर मुद्रित विवरणों (Details) का मिलान कर यह अवश्य सुनिश्चित हो लें कि जो उत्तरपुस्तिका परीक्षक द्वारा उन्हें दी गई है, वह उन्हीं की है। भिन्न विवरणों की उत्तरपुस्तिका प्राप्त होने पर उसे तुरंत परीक्षक को वापस लौटा दिया जाए।
- उत्तरपुस्तिका प्राप्त होने पर परीक्षार्थी उनके आवरण पृष्ठ के पीछे अंकित "परीक्षार्थियों के लिए निर्देश" अवश्य पढ़ें एवं उसका अनुपालन करें।
- परीक्षार्थी अपनी उत्तरपुस्तिका के कवर पृष्ठ के ऊपरी बायें तथा दायें भागों में क्रमांक-(1) में अपने उत्तर देने का माध्यम अंकित करते हुए क्रमांक-(2) में अपना पूर्ण हस्ताक्षर अंकित करें। इसके अलावा अन्य मुद्रित विवरणों में किसी भी प्रकार से कोई छेड़-छाड़ नहीं करें।
- प्रायोगिक परीक्षा की उत्तरपुस्तिका के आवरण पृष्ठ के निचले बायें एवं दायें भागों को परीक्षार्थी द्वारा कदापि नहीं भरा जाएगा। अगर परीक्षार्थी इस भाग को भरते हैं, तो परीक्षार्थी का इस विषय में परीक्षाफल रद्द किया जा सकता है। ये दोनों भाग आंतरिक/बाह्य परीक्षकों को भरने के लिए दिया गया है।
- उत्तरपुस्तिका के पत्रों के दोनो पृष्ठों पर तथा प्रत्येक लाइन पर लिखें एवं पृष्ठों को नष्ट न करें।
- यदि रफ कार्य करने की आवश्यक हो, तो परीक्षार्थी उत्तरपुस्तिका के अंतिम पृष्ठ पर रफ कार्य करके उसे काट दें/क्रास (X) कर दें।
- उत्तरपुस्तिका के आंतरिक पृष्ठों पर दाहिने हाशिए में लाइन खींचकर सादा स्थान छोड़ रखा गया है। शेष स्थान रूल्ड है। परीक्षार्थी दाहिने हाशिए के सादे स्थान में कुछ भी नहीं लिखेंगे, चूंकि यह भाग परीक्षक के उपयोग के लिए है।
- उत्तरपुस्तिका के पृष्ठों को मोड़ें-फाड़ें नहीं तथा बीच-बीच में व्यर्थ ही खाली न छोड़ें।
- प्रश्न-पत्र में दी हुई संख्या के अनुसार अपने उत्तरों की संख्या लिखें।
- व्हाइटनर, ब्लेड तथा नाखून का इस्तेमाल करना सर्वथा वर्जित है, अन्यथा परीक्षाफल अमान्य कर दिया जाएगा।
- प्रश्नोत्तर के समाप्त होने पर अंतिम में नीचे एक क्षैतिज रेखा खींच दें।
- आंतरिक परीक्षक द्वारा उपलब्ध कराये गए उपस्थिति-पत्रक में परीक्षार्थी द्वारा यथा-स्तम्भ परीक्षा की तिथि अंकित करते हुए उत्तरपुस्तिका की क्रम संख्या लिखकर अपना हस्ताक्षर किया जाएगा। परीक्षार्थी की उपस्थिति, अनुपस्थिति एवं निष्कासन से संबंधित संगत गोले को नीले/काले पेन से परीक्षक द्वारा भरा जाएगा न कि परीक्षार्थी द्वारा।
- परीक्षार्थी अपनी उत्तरपुस्तिका को आन्तरिक परीक्षक के पास जमा किये बिना परीक्षा भवन न छोड़ें।
- परीक्षा केन्द्र में कैलकुलेटर, मोबाइल फोन, इयर फोन, पेजर, ब्लूटूथ या इस प्रकार का कोई अन्य इलेक्ट्रॉनिक उपकरण ले जाना सख्त मना है।
- जाँच परीक्षा में गैर-उत्प्रेषित या जाँच परीक्षा में अनुपस्थित छात्र/छात्रा इंटरमीडिएट वार्षिक प्रायोगिक परीक्षा, 2022 में कदापि सम्मिलित नहीं हो सकते हैं।



बिहार विद्यालय परीक्षा समिति, पटना
BIHAR SCHOOL EXAMINATION BOARD, PATNA
INTERMEDIATE ANNUAL EXAMINATION, 2022


संकाय: विज्ञान
FACULTY: SCIENCE

इंटरमीडिएट वार्षिक परीक्षा, 2022

प्रायोगिक परीक्षा का प्रवेश पत्र

Admit Card For Practical Examination

कॉलेज/+2 स्कूल का नाम	GAYA COLLEGE, GAYA				
परीक्षार्थी का नाम	RAHUL KUMAR				
माता का नाम	REKHA KUMARI				
पिता का नाम	AJIT KUMAR				
परीक्षार्थी का आधार नं०	दिव्यांग कोटि				NO
सूचीकरण संख्या/वर्ष	R-210011375-20	परीक्षार्थी की कोटि	REGULAR		
रौल कोड	21001	रौल क्रमांक	22011323	लिंग	MALE
परीक्षा केंद्र का नाम	GAYA COLLEGE, GAYA				



प्रायोगिक परीक्षा के विषय (निर्धारित परीक्षा कार्यक्रम सहित)

प्रायोगिक विषय	विषय कोड	विषय का नाम	परीक्षा की तारीख
वैकल्पिक विषय	117	PHYSICS	10.01.2022 to 20.01.2022
	118	CHEMISTRY	
	119	BIOLOGY	
अतिरिक्त विषय			

संकाय 2022

महाविद्यालय / +2 विद्यालय प्रधान का हस्ताक्षर
एवं मुहर

परीक्षा नियंत्रक (30M10)

परीक्षार्थी के लिए आवश्यक निर्देश

- प्रायोगिक परीक्षा दिनांक 10.01.2022 से 20.01.2022 तक संचालित होगी। केन्द्राधीक्षक दिनांक 10.01.2022 से 20.01.2022 तक की अवधि में परीक्षार्थियों की संख्या के अनुसार तिथि एवं पाली का निर्धारण करके प्रायोगिक परीक्षा केन्द्र पर आवंटित सभी परीक्षार्थियों के प्रायोगिक विषयों की परीक्षा आयोजित करेंगे।
- परीक्षार्थी अपने इस प्रवेश-पत्र में उल्लिखित प्रायोगिक परीक्षा केंद्रों पर दिनांक 10.01.2022 को पूर्वाह्न 09:00 बजे अनिवार्य रूप से जाकर परीक्षा केन्द्र के परिसर की सूचना पट्ट से यह जानकारी प्राप्त कर लेंगे कि उनके द्वारा चयनित विषय की प्रायोगिक परीक्षा किस तिथि एवं किस पाली में संचालित होगी, जिसमें उन्हें सम्मिलित होना अनिवार्य है।
- परीक्षार्थी के प्रत्येक प्रायोगिक विषय की परीक्षा के लिए 08 पृष्ठों की केवल एक ही उत्तरपुस्तिका मिलेगी। अतिरिक्त उत्तरपुस्तिका नहीं दी जाएगी। परीक्षार्थी उत्तरपुस्तिका लेते ही यह सुनिश्चित कर लें कि इसमें 8 पृष्ठ हैं एवं सही क्रम में हैं।
- उत्तरपुस्तिका प्राप्त होते ही परीक्षार्थी अपने प्रवेश-पत्र तथा उत्तरपुस्तिका पर मुद्रित विवरणों (Details) का मिलान कर यह अवश्य सुनिश्चित हो लें कि जो उत्तरपुस्तिका परीक्षक द्वारा उन्हें दी गई है, वह उन्हीं की है। भिन्न विवरणों की उत्तरपुस्तिका प्राप्त होने पर उसे तुरंत परीक्षक को वापस लौटा दिया जाए।
- उत्तरपुस्तिका प्राप्त होने पर परीक्षार्थी उनके आवरण पृष्ठ के पीछे अंकित "परीक्षार्थियों के लिए निर्देश" अवश्य पढ़ें एवं उसका अनुपालन करें।
- परीक्षार्थी अपनी उत्तरपुस्तिका के कवर पृष्ठ के ऊपरी बायें तथा दायें भागों में क्रमांक-(1) में अपने उत्तर देने का माध्यम अंकित करते हुए क्रमांक-(2) में अपना पूर्ण हस्ताक्षर अंकित करें। इसके अलावा अन्य मुद्रित विवरणों में किसी भी प्रकार से कोई छेड़-छाड़ नहीं करें।
- प्रायोगिक परीक्षा की उत्तरपुस्तिका के आवरण पृष्ठ के निचले बायें एवं दायें भागों को परीक्षार्थी द्वारा कदापि नहीं भरा जाएगा। अगर परीक्षार्थी इस भाग को भरते हैं, तो परीक्षार्थी का इस विषय में परीक्षाफल रद्द किया जा सकता है। ये दोनों भाग आंतरिक/बाह्य परीक्षकों को भरने के लिए दिया गया है।
- उत्तरपुस्तिका के पत्रों के दोनो पृष्ठों पर तथा प्रत्येक लाइन पर लिखें एवं पृष्ठों को नष्ट न करें।
- यदि रफ कार्य करने की आवश्यक हो, तो परीक्षार्थी उत्तरपुस्तिका के अंतिम पृष्ठ पर रफ कार्य करके उसे काट दें/क्रास (X) कर दें।
- उत्तरपुस्तिका के आंतरिक पृष्ठों पर दाहिने हाशिए में लाइन खींचकर सादा स्थान छोड़ रखा गया है। शेष स्थान रूल्ड है। परीक्षार्थी दाहिने हाशिए के सादे स्थान में कुछ भी नहीं लिखेंगे, चूंकि यह भाग परीक्षक के उपयोग के लिए है।
- उत्तरपुस्तिका के पृष्ठों को मोड़ें-फाड़ें नहीं तथा बीच-बीच में व्यर्थ ही खाली न छोड़ें।
- प्रश्न-पत्र में दी हुई संख्या के अनुसार अपने उत्तरों की संख्या लिखें।
- व्हाइटनर, ब्लेड तथा नाखून का इस्तेमाल करना सर्वथा वर्जित है, अन्यथा परीक्षाफल अमान्य कर दिया जाएगा।
- प्रश्नोत्तर के समाप्त होने पर अंतिम में नीचे एक क्षैतिज रेखा खींच दें।
- आंतरिक परीक्षक द्वारा उपलब्ध कराये गए उपस्थिति-पत्रक में परीक्षार्थी द्वारा यथा-स्तम्भ परीक्षा की तिथि अंकित करते हुए उत्तरपुस्तिका की क्रम संख्या लिखकर अपना हस्ताक्षर किया जाएगा। परीक्षार्थी की उपस्थिति, अनुपस्थिति एवं निष्कासन से संबंधित संगत गोले को नीले/काले पेन से परीक्षक द्वारा भरा जाएगा न कि परीक्षार्थी द्वारा।
- परीक्षार्थी अपनी उत्तरपुस्तिका को आन्तरिक परीक्षक के पास जमा किये बिना परीक्षा भवन न छोड़ें।
- परीक्षा केन्द्र में कैलकुलेटर, मोबाइल फोन, इयर फोन, पेजर, ब्लूटूथ या इस प्रकार का कोई अन्य इलेक्ट्रॉनिक उपकरण ले जाना सख्त मना है।
- जाँच परीक्षा में गैर-उत्प्रेषित या जाँच परीक्षा में अनुपस्थित छात्र/छात्रा इंटरमीडिएट वार्षिक प्रायोगिक परीक्षा, 2022 में कदापि सम्मिलित नहीं हो सकते हैं।



बिहार विद्यालय परीक्षा समिति, पटना
BIHAR SCHOOL EXAMINATION BOARD, PATNA
INTERMEDIATE ANNUAL EXAMINATION, 2022

इंटरमीडिएट वार्षिक परीक्षा, 2022

प्रायोगिक परीक्षा का प्रवेश पत्र

Admit Card For Practical Examination

संकाय: विज्ञान
FACULTY: SCIENCE

कॉलेज/+2 स्कूल का नाम GAYA COLLEGE, GAYA
परीक्षार्थी का नाम RAHUL KUMAR
माता का नाम DEVANTI DEVI
पिता का नाम AKHLESH VISHWKARMA
परीक्षार्थी का आधार नं० दिव्यांग कोटि NO
सूचीकरण संख्या/वर्ष R-210011376-20 परीक्षार्थी की कोटि REGULAR
रोल कोड 21001 रोल क्रमांक 22011324 लिंग MALE
परीक्षा केंद्र का नाम GAYA COLLEGE, GAYA



Rahul Kumar

प्रायोगिक परीक्षा के विषय (निर्धारित परीक्षा कार्यक्रम सहित)

प्रायोगिक विषय	विषय कोड	विषय का नाम	परीक्षा की तारीख
वैकल्पिक विषय	117	PHYSICS	10.01.2022 to 20.01.2022
	118	CHEMISTRY	
अतिरिक्त विषय			

संकाय

महाविद्यालय / +2 विद्यालय प्रधान का हस्ताक्षर
एवं मुहर

परीक्षा नियंत्रक (30M10)

परीक्षार्थी के लिए आवश्यक निर्देश

- प्रायोगिक परीक्षा दिनांक 10.01.2022 से 20.01.2022 तक संचालित होगी। केन्द्राधीक्षक दिनांक 10.01.2022 से 20.01.2022 तक की अवधि में परीक्षार्थियों की संख्या के अनुसार तिथि एवं पाली का निर्धारण करके प्रायोगिक परीक्षा केन्द्र पर आवंटित सभी परीक्षार्थियों के प्रायोगिक विषयों की परीक्षा आयोजित करेंगे।
- परीक्षार्थी अपने इस प्रवेश-पत्र में उल्लिखित प्रायोगिक परीक्षा केंद्रों पर दिनांक 10.01.2022 को पूर्वाह्न 09:00 बजे अनिवार्य रूप से जाकर परीक्षा केन्द्र के परिसर की सूचना पट्ट से यह जानकारी प्राप्त कर लेंगे कि उनके द्वारा चयनित विषय की प्रायोगिक परीक्षा किस तिथि एवं किस पाली में संचालित होगी, जिसमें उन्हें सम्मिलित होना अनिवार्य है।
- परीक्षार्थी के प्रत्येक प्रायोगिक विषय की परीक्षा के लिए 08 पृष्ठों की केवल एक ही उत्तरपुस्तिका मिलेगी। अतिरिक्त उत्तरपुस्तिका नहीं दी जाएगी। परीक्षार्थी उत्तरपुस्तिका लेते ही यह सुनिश्चित कर लें कि इसमें 8 पृष्ठ हैं एवं सही क्रम में हैं।
- उत्तरपुस्तिका प्राप्त होते ही परीक्षार्थी अपने प्रवेश-पत्र तथा उत्तरपुस्तिका पर मुद्रित विवरणों (Details) का मिलान कर यह अवश्य सुनिश्चित हो लें कि जो उत्तरपुस्तिका परीक्षक द्वारा उन्हें दी गई है, वह उन्हीं की है। भिन्न विवरणों की उत्तरपुस्तिका प्राप्त होने पर उसे तुरंत परीक्षक को वापस लौटा दिया जाए।
- उत्तरपुस्तिका प्राप्त होने पर परीक्षार्थी उनके आवरण पृष्ठ के पीछे अंकित "परीक्षार्थियों के लिए निर्देश" अवश्य पढ़ें एवं उसका अनुपालन करें।
- परीक्षार्थी अपनी उत्तरपुस्तिका के कवर पृष्ठ के ऊपरी बायें तथा दायें भागों में क्रमांक-(1) में अपने उत्तर देने का माध्यम अंकित करते हुए क्रमांक-(2) में अपना पूर्ण हस्ताक्षर अंकित करें। इसके अलावा अन्य मुद्रित विवरणों में किसी भी प्रकार से कोई छेड़-छाड़ नहीं करें।
- प्रायोगिक परीक्षा की उत्तरपुस्तिका के आवरण पृष्ठ के निचले बायें एवं दायें भागों को परीक्षार्थी द्वारा कदापि नहीं भरा जाएगा। अगर परीक्षार्थी इस भाग को भरते हैं, तो परीक्षार्थी का इस विषय में परीक्षाफल रद्द किया जा सकता है। ये दोनों भाग आंतरिक/बाह्य परीक्षकों को भरने के लिए दिया गया है।
- उत्तरपुस्तिका के पत्रों के दोनो पृष्ठों पर तथा प्रत्येक लाइन पर लिखें एवं पृष्ठों को नष्ट न करें।
- यदि रफ कार्य करने की आवश्यक हो, तो परीक्षार्थी उत्तरपुस्तिका के अंतिम पृष्ठ पर रफ कार्य करके उसे काट दें/क्रास (X) कर दें।
- उत्तरपुस्तिका के आंतरिक पृष्ठों पर दाहिने हाशिए में लाइन खींचकर सादा स्थान छोड़ रखा गया है। शेष स्थान रूल्ड है। परीक्षार्थी दाहिने हाशिए के सादे स्थान में कुछ भी नहीं लिखेंगे, चूंकि यह भाग परीक्षक के उपयोग के लिए है।
- उत्तरपुस्तिका के पृष्ठों को मोड़ें-फाड़ें नहीं तथा बीच-बीच में व्यर्थ ही खाली न छोड़ें।
- प्रश्न-पत्र में दी हुई संख्या के अनुसार अपने उत्तरों की संख्या लिखें।
- व्हाइटनर, ब्लेड तथा नाखून का इस्तेमाल करना सर्वथा वर्जित है, अन्यथा परीक्षाफल अमान्य कर दिया जाएगा।
- प्रश्नोत्तर के समाप्त होने पर अंतिम में नीचे एक क्षैतिज रेखा खींच दें।
- आंतरिक परीक्षक द्वारा उपलब्ध कराये गए उपस्थिति-पत्रक में परीक्षार्थी द्वारा यथा-स्तम्भ परीक्षा की तिथि अंकित करते हुए उत्तरपुस्तिका की क्रम संख्या लिखकर अपना हस्ताक्षर किया जाएगा। परीक्षार्थी की उपस्थिति, अनुपस्थिति एवं निष्कासन से संबंधित संगत गोले को नीले/काले पेन से परीक्षक द्वारा भरा जाएगा न कि परीक्षार्थी द्वारा।
- परीक्षार्थी अपनी उत्तरपुस्तिका को आन्तरिक परीक्षक के पास जमा किये बिना परीक्षा भवन न छोड़ें।
- परीक्षा केन्द्र में कैलकुलेटर, मोबाइल फोन, इयर फोन, पेजर, ब्लूटूथ या इस प्रकार का कोई अन्य इलेक्ट्रॉनिक उपकरण ले जाना सख्त मना है।
- जाँच परीक्षा में गैर-उत्प्रेषित या जाँच परीक्षा में अनुपस्थित छात्र/छात्रा इंटरमीडिएट वार्षिक प्रायोगिक परीक्षा, 2022 में कदापि सम्मिलित नहीं हो सकते हैं।



बिहार विद्यालय परीक्षा समिति, पटना
BIHAR SCHOOL EXAMINATION BOARD, PATNA
INTERMEDIATE ANNUAL EXAMINATION, 2022

इंटरमीडिएट वार्षिक परीक्षा, 2022

प्रायोगिक परीक्षा का प्रवेश पत्र

Admit Card For Practical Examination

संकाय: विज्ञान
FACULTY: SCIENCE

कॉलेज/+2 स्कूल का नाम GAYA COLLEGE, GAYA
परीक्षार्थी का नाम RAHUL KUMAR
माता का नाम FULKUMARI DEVI
पिता का नाम KISHOR KUMAR
परीक्षार्थी का आधार नं० दिव्यांग कोटि NO
सूचीकरण संख्या/वर्ष R-210011382-20 परीक्षार्थी की कोटि REGULAR
रोल कोड 21001 रोल क्रमांक 22011329 लिंग MALE
परीक्षा केंद्र का नाम GAYA COLLEGE, GAYA



Rahul Kumar

प्रायोगिक परीक्षा के विषय (निर्धारित परीक्षा कार्यक्रम सहित)

प्रायोगिक विषय	विषय कोड	विषय का नाम	परीक्षा की तारीख
वैकल्पिक विषय	117	PHYSICS	10.01.2022 to 20.01.2022
	118	CHEMISTRY	
	119	BIOLOGY	
अतिरिक्त विषय			

संकाय 2022

महाविद्यालय / +2 विद्यालय प्रधान का हस्ताक्षर
एवं मुहर

परीक्षा नियंत्रक (30M10)

परीक्षार्थी के लिए आवश्यक निर्देश

- प्रायोगिक परीक्षा दिनांक 10.01.2022 से 20.01.2022 तक संचालित होगी। केन्द्राधीक्षक दिनांक 10.01.2022 से 20.01.2022 तक की अवधि में परीक्षार्थियों की संख्या के अनुसार तिथि एवं पाली का निर्धारण करके प्रायोगिक परीक्षा केन्द्र पर आवंटित सभी परीक्षार्थियों के प्रायोगिक विषयों की परीक्षा आयोजित करेंगे।
- परीक्षार्थी अपने इस प्रवेश-पत्र में उल्लिखित प्रायोगिक परीक्षा केंद्रों पर दिनांक 10.01.2022 को पूर्वाह्न 09:00 बजे अनिवार्य रूप से जाकर परीक्षा केन्द्र के परिसर की सूचना पट्ट से यह जानकारी प्राप्त कर लेंगे कि उनके द्वारा चयनित विषय की प्रायोगिक परीक्षा किस तिथि एवं किस पाली में संचालित होगी, जिसमें उन्हें सम्मिलित होना अनिवार्य है।
- परीक्षार्थी के प्रत्येक प्रायोगिक विषय की परीक्षा के लिए 08 पृष्ठों की केवल एक ही उत्तरपुस्तिका मिलेगी। अतिरिक्त उत्तरपुस्तिका नहीं दी जाएगी। परीक्षार्थी उत्तरपुस्तिका लेते ही यह सुनिश्चित कर लें कि इसमें 8 पृष्ठ हैं एवं सही क्रम में हैं।
- उत्तरपुस्तिका प्राप्त होते ही परीक्षार्थी अपने प्रवेश-पत्र तथा उत्तरपुस्तिका पर मुद्रित विवरणों (Details) का मिलान कर यह अवश्य सुनिश्चित हो लें कि जो उत्तरपुस्तिका परीक्षक द्वारा उन्हें दी गई है, वह उन्हीं की है। भिन्न विवरणों की उत्तरपुस्तिका प्राप्त होने पर उसे तुरंत परीक्षक को वापस लौटा दिया जाए।
- उत्तरपुस्तिका प्राप्त होने पर परीक्षार्थी उनके आवरण पृष्ठ के पीछे अंकित "परीक्षार्थियों के लिए निर्देश" अवश्य पढ़ें एवं उसका अनुपालन करें।
- परीक्षार्थी अपनी उत्तरपुस्तिका के कवर पृष्ठ के ऊपरी बायें तथा दायें भागों में क्रमांक-(1) में अपने उत्तर देने का माध्यम अंकित करते हुए क्रमांक-(2) में अपना पूर्ण हस्ताक्षर अंकित करें। इसके अलावा अन्य मुद्रित विवरणों में किसी भी प्रकार से कोई छेड़-छाड़ नहीं करें।
- प्रायोगिक परीक्षा की उत्तरपुस्तिका के आवरण पृष्ठ के निचले बायें एवं दायें भागों को परीक्षार्थी द्वारा कदापि नहीं भरा जाएगा। अगर परीक्षार्थी इस भाग को भरते हैं, तो परीक्षार्थी का इस विषय में परीक्षाफल रद्द किया जा सकता है। ये दोनों भाग आंतरिक/बाह्य परीक्षकों को भरने के लिए दिया गया है।
- उत्तरपुस्तिका के पत्रों के दोनो पृष्ठों पर तथा प्रत्येक लाइन पर लिखें एवं पृष्ठों को नष्ट न करें।
- यदि रफ कार्य करने की आवश्यक हो, तो परीक्षार्थी उत्तरपुस्तिका के अंतिम पृष्ठ पर रफ कार्य करके उसे काट दें/क्रास (X) कर दें।
- उत्तरपुस्तिका के आंतरिक पृष्ठों पर दाहिने हाशिए में लाइन खींचकर सादा स्थान छोड़ रखा गया है। शेष स्थान रूल्ड है। परीक्षार्थी दाहिने हाशिए के सादे स्थान में कुछ भी नहीं लिखेंगे, चूंकि यह भाग परीक्षक के उपयोग के लिए है।
- उत्तरपुस्तिका के पृष्ठों को मोड़ें-फाड़ें नहीं तथा बीच-बीच में व्यर्थ ही खाली न छोड़ें।
- प्रश्न-पत्र में दी हुई संख्या के अनुसार अपने उत्तरों की संख्या लिखें।
- व्हाइटनर, ब्लेड तथा नाखून का इस्तेमाल करना सर्वथा वर्जित है, अन्यथा परीक्षाफल अमान्य कर दिया जाएगा।
- प्रश्नोत्तर के समाप्त होने पर अंतिम में नीचे एक क्षैतिज रेखा खींच दें।
- आंतरिक परीक्षक द्वारा उपलब्ध कराये गए उपस्थिति-पत्रक में परीक्षार्थी द्वारा यथा-स्तम्भ परीक्षा की तिथि अंकित करते हुए उत्तरपुस्तिका की क्रम संख्या लिखकर अपना हस्ताक्षर किया जाएगा। परीक्षार्थी की उपस्थिति, अनुपस्थिति एवं निष्कासन से संबंधित संगत गोले को नीले/काले पेन से परीक्षक द्वारा भरा जाएगा न कि परीक्षार्थी द्वारा।
- परीक्षार्थी अपनी उत्तरपुस्तिका को आन्तरिक परीक्षक के पास जमा किये बिना परीक्षा भवन न छोड़ें।
- परीक्षा केन्द्र में कैलकुलेटर, मोबाइल फोन, इयर फोन, पेजर, ब्लूटूथ या इस प्रकार का कोई अन्य इलेक्ट्रॉनिक उपकरण ले जाना सख्त मना है।
- जाँच परीक्षा में गैर-उत्प्रेषित या जाँच परीक्षा में अनुपस्थित छात्र/छात्रा इंटरमीडिएट वार्षिक प्रायोगिक परीक्षा, 2022 में कदापि सम्मिलित नहीं हो सकते हैं।



बिहार विद्यालय परीक्षा समिति, पटना
BIHAR SCHOOL EXAMINATION BOARD, PATNA
INTERMEDIATE ANNUAL EXAMINATION, 2022

संकाय: विज्ञान
FACULTY: SCIENCE

इंटरमीडिएट वार्षिक परीक्षा, 2022

प्रायोगिक परीक्षा का प्रवेश पत्र

Admit Card For Practical Examination

कॉलेज/+2 स्कूल का नाम	GAYA COLLEGE, GAYA				
परीक्षार्थी का नाम	RAHUL DAS				
माता का नाम	DEVANTI DEVI				
पिता का नाम	PANKAJ DAS				
परीक्षार्थी का आधार नं०	दिव्यांग कोटि				NO
सूचीकरण संख्या/वर्ष	R-210011373-20	परीक्षार्थी की कोटि	REGULAR		
रोल कोड	21001	रोल क्रमांक	22011321	लिंग	MALE
परीक्षा केंद्र का नाम	GAYA COLLEGE, GAYA				



RAHUL DAS

प्रायोगिक परीक्षा के विषय (निर्धारित परीक्षा कार्यक्रम सहित)

प्रायोगिक विषय	विषय कोड	विषय का नाम	परीक्षा की तारीख
वैकल्पिक विषय	117	PHYSICS	10.01.2022 to 20.01.2022
	118	CHEMISTRY	
अतिरिक्त विषय	119	Biology	

संज्ञा (30मा०)

महाविद्यालय / +2 विद्यालय प्रधान का हस्ताक्षर
एवं मुहर

परीक्षा नियंत्रक (30मा०)

परीक्षार्थी के लिए आवश्यक निर्देश

- प्रायोगिक परीक्षा दिनांक 10.01.2022 से 20.01.2022 तक संचालित होगी। केन्द्राधीक्षक दिनांक 10.01.2022 से 20.01.2022 तक की अवधि में परीक्षार्थियों की संख्या के अनुसार तिथि एवं पाली का निर्धारण करके प्रायोगिक परीक्षा केन्द्र पर आवंटित सभी परीक्षार्थियों के प्रायोगिक विषयों की परीक्षा आयोजित करेंगे।
- परीक्षार्थी अपने इस प्रवेश-पत्र में उल्लिखित प्रायोगिक परीक्षा केंद्रों पर दिनांक 10.01.2022को पूर्वाह्न 09:00 बजे अनिवार्य रूप से जाकर परीक्षा केन्द्र के परिसर की सूचना पट्ट से यह जानकारी प्राप्त कर लेंगे कि उनके द्वारा चयनित विषय की प्रायोगिक परीक्षा किस तिथि एवं किस पाली में संचालित होगी, जिसमें उन्हें सम्मिलित होना अनिवार्य है।
- परीक्षार्थी के प्रत्येक प्रायोगिक विषय की परीक्षा के लिए 08 पृष्ठों की केवल एक ही उत्तरपुस्तिका मिलेगी। अतिरिक्त उत्तरपुस्तिका नहीं दी जाएगी। परीक्षार्थी उत्तरपुस्तिका लेते ही यह सुनिश्चित कर लें कि इसमें 8 पृष्ठ है एवं सही क्रम में है।
- उत्तरपुस्तिका प्राप्त होते ही परीक्षार्थी अपने प्रवेश-पत्र तथा उत्तरपुस्तिका पर मुद्रित विवरणों (Details) का मिलान कर यह अवश्य सुनिश्चित हो लें कि जो उत्तरपुस्तिका परीक्षक द्वारा उन्हें दी गई है, वह उन्हीं की है। भिन्न विवरणों की उत्तरपुस्तिका प्राप्त होने पर उसे तुरंत परीक्षक को वापस लौटा दिया जाए।
- उत्तरपुस्तिका प्राप्त होने पर परीक्षार्थी उनके आवरण पृष्ठ के पीछे अंकित "परीक्षार्थियों के लिए निर्देश" अवश्य पढ़ें एवं उसका अनुपालन करें।
- परीक्षार्थी अपनी उत्तरपुस्तिका के कवर पृष्ठ के ऊपरी बायें तथा दायें भागों में क्रमांक-(1) में अपने उत्तर देने का माध्यम अंकित करते हुए क्रमांक-(2) में अपना पूर्ण हस्ताक्षर अंकित करें। इसके अलावा अन्य मुद्रित विवरणों में किसी भी प्रकार से कोई छेड़-छाड़ नहीं करें।
- प्रायोगिक परीक्षा की उत्तरपुस्तिका के आवरण पृष्ठ के निचले बायें एवं दायें भागों को परीक्षार्थी द्वारा कदापि नहीं भरा जाएगा। अगर परीक्षार्थी इस भाग को भरते हैं, तो परीक्षार्थी का इस विषय में परीक्षाफल रद्द किया जा सकता है। ये दोनों भाग आंतरिक/बाह्य परीक्षकों को भरने के लिए दिया गया है।
- उत्तरपुस्तिका के पत्रों के दोनो पृष्ठों पर तथा प्रत्येक लाइन पर लिखें एवं पृष्ठों को नष्ट न करें।
- यदि रफ कार्य करने की आवश्यक हो, तो परीक्षार्थी उत्तरपुस्तिका के अंतिम पृष्ठ पर रफ कार्य करके उसे काट दें/क्रास (X) कर दें।
- उत्तरपुस्तिका के आंतरिक पृष्ठों पर दाहिने हाशिए में लाइन खींचकर सादा स्थान छोड़ रखा गया है। शेष स्थान रूल्ड है। परीक्षार्थी दाहिने हाशिए के सादे स्थान में कुछ भी नहीं लिखेंगे, चूंकि यह भाग परीक्षक के उपयोग के लिए है।
- उत्तरपुस्तिका के पृष्ठों को मोड़ें-फाड़ें नहीं तथा बीच-बीच में व्यर्थ ही खाली न छोड़ें।
- प्रश्न-पत्र में दी हुई संख्या के अनुसार अपने उत्तरों की संख्या लिखें।
- व्हाइटनर, ब्लेड तथा नाखून का इस्तेमाल करना सर्वथा वर्जित है, अन्यथा परीक्षाफल अमान्य कर दिया जाएगा।
- प्रश्नोत्तर के समाप्त होने पर अंतिम में नीचे एक क्षैतिज रेखा खींच दें।
- आंतरिक परीक्षक द्वारा उपलब्ध कराये गए उपस्थिति-पत्रक में परीक्षार्थी द्वारा यथा-स्तम्भ परीक्षा की तिथि अंकित करते हुए उत्तरपुस्तिका की क्रम संख्या लिखकर अपना हस्ताक्षर किया जाएगा। परीक्षार्थी की उपस्थिति, अनुपस्थिति एवं निष्कासन से संबंधित संगत गोले को नीले/काले पेन से परीक्षक द्वारा भरा जाएगा न कि परीक्षार्थी द्वारा।
- परीक्षार्थी अपनी उत्तरपुस्तिका को आन्तरिक परीक्षक के पास जमा किये बिना परीक्षा भवन न छोड़ें।
- परीक्षा केन्द्र में कैलकुलेटर, मोबाइल फोन, इयर फोन, पेजर, ब्लूटूथ या इस प्रकार का कोई अन्य इलेक्ट्रॉनिक उपकरण ले जाना सख्त मना है।
- जाँच परीक्षा में गैर-उत्प्रेषित या जाँच परीक्षा में अनुपस्थित छात्र/छात्रा इंटरमीडिएट वार्षिक प्रायोगिक परीक्षा, 2022 में कदापि सम्मिलित नहीं हो सकते हैं।



बिहार विद्यालय परीक्षा समिति, पटना
BIHAR SCHOOL EXAMINATION BOARD, PATNA
INTERMEDIATE ANNUAL EXAMINATION, 2022


संकाय: विज्ञान
FACULTY: SCIENCE

इंटरमीडिएट वार्षिक परीक्षा, 2022

प्रायोगिक परीक्षा का प्रवेश पत्र

Admit Card For Practical Examination

कॉलेज/+2 स्कूल का नाम	GAYA COLLEGE, GAYA				
परीक्षार्थी का नाम	RAHUL KUMAR				
माता का नाम	INDU DEVI				
पिता का नाम	SUNIL KUMAR				
परीक्षार्थी का आधार नं०	दिव्यांग कोटि				NO
सूचीकरण संख्या/वर्ष	R-210011407-20	परीक्षार्थी की कोटि	REGULAR		
रोल कोड	21001	रोल क्रमांक	22011354	लिंग	MALE
परीक्षा केंद्र का नाम	GAYA COLLEGE, GAYA				



प्रायोगिक परीक्षा के विषय (निर्धारित परीक्षा कार्यक्रम सहित)

प्रायोगिक विषय	विषय कोड	विषय का नाम	परीक्षा की तारीख
वैकल्पिक विषय	117	PHYSICS	10.01.2022 to 20.01.2022
	118	CHEMISTRY	
	119	BIOLOGY	
अतिरिक्त विषय			

संजीव कुमार

महाविद्यालय / +2 विद्यालय प्रधान का हस्ताक्षर
एवं मुहर

परीक्षा नियंत्रक (30M10)

परीक्षार्थी के लिए आवश्यक निर्देश

- प्रायोगिक परीक्षा दिनांक 10.01.2022 से 20.01.2022 तक संचालित होगी। केन्द्राधीक्षक दिनांक 10.01.2022 से 20.01.2022 तक की अवधि में परीक्षार्थियों की संख्या के अनुसार तिथि एवं पाली का निर्धारण करके प्रायोगिक परीक्षा केन्द्र पर आवंटित सभी परीक्षार्थियों के प्रायोगिक विषयों की परीक्षा आयोजित करेंगे।
- परीक्षार्थी अपने इस प्रवेश-पत्र में उल्लिखित प्रायोगिक परीक्षा केंद्रों पर दिनांक 10.01.2022 को पूर्वाह्न 09:00 बजे अनिवार्य रूप से जाकर परीक्षा केन्द्र के परिसर की सूचना पट्ट से यह जानकारी प्राप्त कर लेंगे कि उनके द्वारा चयनित विषय की प्रायोगिक परीक्षा किस तिथि एवं किस पाली में संचालित होगी, जिसमें उन्हें सम्मिलित होना अनिवार्य है।
- परीक्षार्थी के प्रत्येक प्रायोगिक विषय की परीक्षा के लिए 08 पृष्ठों की केवल एक ही उत्तरपुस्तिका मिलेगी। अतिरिक्त उत्तरपुस्तिका नहीं दी जाएगी। परीक्षार्थी उत्तरपुस्तिका लेते ही यह सुनिश्चित कर लें कि इसमें 8 पृष्ठ हैं एवं सही क्रम में हैं।
- उत्तरपुस्तिका प्राप्त होते ही परीक्षार्थी अपने प्रवेश-पत्र तथा उत्तरपुस्तिका पर मुद्रित विवरणों (Details) का मिलान कर यह अवश्य सुनिश्चित हो लें कि जो उत्तरपुस्तिका परीक्षक द्वारा उन्हें दी गई है, वह उन्हीं की है। भिन्न विवरणों की उत्तरपुस्तिका प्राप्त होने पर उसे तुरंत परीक्षक को वापस लौटा दिया जाए।
- उत्तरपुस्तिका प्राप्त होने पर परीक्षार्थी उनके आवरण पृष्ठ के पीछे अंकित "परीक्षार्थियों के लिए निर्देश" अवश्य पढ़ें एवं उसका अनुपालन करें।
- परीक्षार्थी अपनी उत्तरपुस्तिका के कवर पृष्ठ के ऊपरी बायें तथा दायें भागों में क्रमांक-(1) में अपने उत्तर देने का माध्यम अंकित करते हुए क्रमांक-(2) में अपना पूर्ण हस्ताक्षर अंकित करें। इसके अलावा अन्य मुद्रित विवरणों में किसी भी प्रकार से कोई छेड़-छाड़ नहीं करें।
- प्रायोगिक परीक्षा की उत्तरपुस्तिका के आवरण पृष्ठ के निचले बायें एवं दायें भागों को परीक्षार्थी द्वारा कदापि नहीं भरा जाएगा। अगर परीक्षार्थी इस भाग को भरते हैं, तो परीक्षार्थी का इस विषय में परीक्षाफल रद्द किया जा सकता है। ये दोनों भाग आंतरिक/बाह्य परीक्षकों को भरने के लिए दिया गया है।
- उत्तरपुस्तिका के पत्रों के दोनो पृष्ठों पर तथा प्रत्येक लाइन पर लिखें एवं पृष्ठों को नष्ट न करें।
- यदि रफ कार्य करने की आवश्यक हो, तो परीक्षार्थी उत्तरपुस्तिका के अंतिम पृष्ठ पर रफ कार्य करके उसे काट दें/क्रास (X) कर दें।
- उत्तरपुस्तिका के आंतरिक पृष्ठों पर दाहिने हाशिए में लाइन खींचकर सादा स्थान छोड़ रखा गया है। शेष स्थान रूल्ड है। परीक्षार्थी दाहिने हाशिए के सादे स्थान में कुछ भी नहीं लिखेंगे, चूंकि यह भाग परीक्षक के उपयोग के लिए है।
- उत्तरपुस्तिका के पृष्ठों को मोड़ें-फाड़ें नहीं तथा बीच-बीच में व्यर्थ ही खाली न छोड़ें।
- प्रश्न-पत्र में दी हुई संख्या के अनुसार अपने उत्तरों की संख्या लिखें।
- व्हाइटनर, ब्लेड तथा नाखून का इस्तेमाल करना सर्वथा वर्जित है, अन्यथा परीक्षाफल अमान्य कर दिया जाएगा।
- प्रश्नोत्तर के समाप्त होने पर अंतिम में नीचे एक क्षैतिज रेखा खींच दें।
- आंतरिक परीक्षक द्वारा उपलब्ध कराये गए उपस्थिति-पत्रक में परीक्षार्थी द्वारा यथा-स्तम्भ परीक्षा की तिथि अंकित करते हुए उत्तरपुस्तिका की क्रम संख्या लिखकर अपना हस्ताक्षर किया जाएगा। परीक्षार्थी की उपस्थिति, अनुपस्थिति एवं निष्कासन से संबंधित संगत गोले को नीले/काले पेन से परीक्षक द्वारा भरा जाएगा न कि परीक्षार्थी द्वारा।
- परीक्षार्थी अपनी उत्तरपुस्तिका को आन्तरिक परीक्षक के पास जमा किये बिना परीक्षा भवन न छोड़ें।
- परीक्षा केन्द्र में कैलकुलेटर, मोबाइल फोन, इयर फोन, पेजर, ब्लूटूथ या इस प्रकार का कोई अन्य इलेक्ट्रॉनिक उपकरण ले जाना सख्त मना है।
- जाँच परीक्षा में गैर-उत्प्रेषित या जाँच परीक्षा में अनुपस्थित छात्र/छात्रा इंटरमीडिएट वार्षिक प्रायोगिक परीक्षा, 2022 में कदापि सम्मिलित नहीं हो सकते हैं।



बिहार विद्यालय परीक्षा समिति, पटना
BIHAR SCHOOL EXAMINATION BOARD, PATNA
INTERMEDIATE ANNUAL EXAMINATION, 2022

इंटरमीडिएट वार्षिक परीक्षा, 2022

प्रायोगिक परीक्षा का प्रवेश पत्र

Admit Card For Practical Examination

संकाय: विज्ञान
FACULTY: SCIENCE

कॉलेज/+2 स्कूल का नाम GAYA COLLEGE, GAYA
परीक्षार्थी का नाम RAHUL KUMAR
माता का नाम MEENA DEVI
पिता का नाम SADHU SHARAN YADAV
परीक्षार्थी का आधार नं० दिव्यांग कोटि NO
सूचीकरण संख्या/वर्ष R-210011401-20 परीक्षार्थी की कोटि REGULAR
रौल कोड 21001 रौल क्रमांक 22011348 लिंग MALE
परीक्षा केंद्र का नाम GAYA COLLEGE, GAYA



प्रायोगिक परीक्षा के विषय (निर्धारित परीक्षा कार्यक्रम सहित)

प्रायोगिक विषय	विषय कोड	विषय का नाम	परीक्षा की तारीख
वैकल्पिक विषय	117	PHYSICS	10.01.2022 to 20.01.2022
	118	CHEMISTRY	
अतिरिक्त विषय			

संकाय 2022

महाविद्यालय / +2 विद्यालय प्रधान का हस्ताक्षर
एवं मुहर

परीक्षा नियंत्रक (30M10)

परीक्षार्थी के लिए आवश्यक निर्देश

- प्रायोगिक परीक्षा दिनांक 10.01.2022 से 20.01.2022 तक संचालित होगी। केन्द्राधीक्षक दिनांक 10.01.2022 से 20.01.2022 तक की अवधि में परीक्षार्थियों की संख्या के अनुसार तिथि एवं पाली का निर्धारण करके प्रायोगिक परीक्षा केन्द्र पर आवंटित सभी परीक्षार्थियों के प्रायोगिक विषयों की परीक्षा आयोजित करेंगे।
- परीक्षार्थी अपने इस प्रवेश-पत्र में उल्लिखित प्रायोगिक परीक्षा केंद्रों पर दिनांक 10.01.2022 को पूर्वाह्न 09:00 बजे अनिवार्य रूप से जाकर परीक्षा केन्द्र के परिसर की सूचना पट्ट से यह जानकारी प्राप्त कर लेंगे कि उनके द्वारा चयनित विषय की प्रायोगिक परीक्षा किस तिथि एवं किस पाली में संचालित होगी, जिसमें उन्हें सम्मिलित होना अनिवार्य है।
- परीक्षार्थी के प्रत्येक प्रायोगिक विषय की परीक्षा के लिए 08 पृष्ठों की केवल एक ही उत्तरपुस्तिका मिलेगी। अतिरिक्त उत्तरपुस्तिका नहीं दी जाएगी। परीक्षार्थी उत्तरपुस्तिका लेते ही यह सुनिश्चित कर लें कि इसमें 8 पृष्ठ हैं एवं सही क्रम में हैं।
- उत्तरपुस्तिका प्राप्त होते ही परीक्षार्थी अपने प्रवेश-पत्र तथा उत्तरपुस्तिका पर मुद्रित विवरणों (Details) का मिलान कर यह अवश्य सुनिश्चित हो लें कि जो उत्तरपुस्तिका परीक्षक द्वारा उन्हें दी गई है, वह उन्हीं की है। भिन्न विवरणों की उत्तरपुस्तिका प्राप्त होने पर उसे तुरंत परीक्षक को वापस लौटा दिया जाए।
- उत्तरपुस्तिका प्राप्त होने पर परीक्षार्थी उनके आवरण पृष्ठ के पीछे अंकित "परीक्षार्थियों के लिए निर्देश" अवश्य पढ़ें एवं उसका अनुपालन करें।
- परीक्षार्थी अपनी उत्तरपुस्तिका के कवर पृष्ठ के ऊपरी बायें तथा दायें भागों में क्रमांक-(1) में अपने उत्तर देने का माध्यम अंकित करते हुए क्रमांक-(2) में अपना पूर्ण हस्ताक्षर अंकित करें। इसके अलावा अन्य मुद्रित विवरणों में किसी भी प्रकार से कोई छेड़-छाड़ नहीं करें।
- प्रायोगिक परीक्षा की उत्तरपुस्तिका के आवरण पृष्ठ के निचले बायें एवं दायें भागों को परीक्षार्थी द्वारा कदापि नहीं भरा जाएगा। अगर परीक्षार्थी इस भाग को भरते हैं, तो परीक्षार्थी का इस विषय में परीक्षाफल रद्द किया जा सकता है। ये दोनों भाग आंतरिक/बाह्य परीक्षकों को भरने के लिए दिया गया है।
- उत्तरपुस्तिका के पत्रों के दोनो पृष्ठों पर तथा प्रत्येक लाइन पर लिखें एवं पृष्ठों को नष्ट न करें।
- यदि रफ कार्य करने की आवश्यक हो, तो परीक्षार्थी उत्तरपुस्तिका के अंतिम पृष्ठ पर रफ कार्य करके उसे काट दें/क्रास (X) कर दें।
- उत्तरपुस्तिका के आंतरिक पृष्ठों पर दाहिने हाशिए में लाइन खींचकर सादा स्थान छोड़ रखा गया है। शेष स्थान रूल्ड है। परीक्षार्थी दाहिने हाशिए के सादे स्थान में कुछ भी नहीं लिखेंगे, चूंकि यह भाग परीक्षक के उपयोग के लिए है।
- उत्तरपुस्तिका के पृष्ठों को मोड़ें-फाड़ें नहीं तथा बीच-बीच में व्यर्थ ही खाली न छोड़ें।
- प्रश्न-पत्र में दी हुई संख्या के अनुसार अपने उत्तरों की संख्या लिखें।
- व्हाइटनर, ब्लेड तथा नाखून का इस्तेमाल करना सर्वथा वर्जित है, अन्यथा परीक्षाफल अमान्य कर दिया जाएगा।
- प्रश्नोत्तर के समाप्त होने पर अंतिम में नीचे एक क्षैतिज रेखा खींच दें।
- आंतरिक परीक्षक द्वारा उपलब्ध कराये गए उपस्थिति-पत्रक में परीक्षार्थी द्वारा यथा-स्तम्भ परीक्षा की तिथि अंकित करते हुए उत्तरपुस्तिका की क्रम संख्या लिखकर अपना हस्ताक्षर किया जाएगा। परीक्षार्थी की उपस्थिति, अनुपस्थिति एवं निष्कासन से संबंधित संगत गोले को नीले/काले पेन से परीक्षक द्वारा भरा जाएगा न कि परीक्षार्थी द्वारा।
- परीक्षार्थी अपनी उत्तरपुस्तिका को आन्तरिक परीक्षक के पास जमा किये बिना परीक्षा भवन न छोड़ें।
- परीक्षा केन्द्र में कैलकुलेटर, मोबाइल फोन, इयर फोन, पेजर, ब्लूटूथ या इस प्रकार का कोई अन्य इलेक्ट्रॉनिक उपकरण ले जाना सख्त मना है।
- जाँच परीक्षा में गैर-उत्प्रेषित या जाँच परीक्षा में अनुपस्थित छात्र/छात्रा इंटरमीडिएट वार्षिक प्रायोगिक परीक्षा, 2022 में कदापि सम्मिलित नहीं हो सकते हैं।



बिहार विद्यालय परीक्षा समिति, पटना
BIHAR SCHOOL EXAMINATION BOARD, PATNA
INTERMEDIATE ANNUAL EXAMINATION, 2022

संकाय: विज्ञान
FACULTY: SCIENCE

इंटरमीडिएट वार्षिक परीक्षा, 2022

प्रायोगिक परीक्षा का प्रवेश पत्र

Admit Card For Practical Examination

कॉलेज/+2 स्कूल का नाम	GAYA COLLEGE, GAYA				
परीक्षार्थी का नाम	RAHUL KUMAR GUPTA				
माता का नाम	NIBHA DEVI				
पिता का नाम	CHHOTU KUMAR GUPTA				
परीक्षार्थी का आधार नं०	दिव्यांग कोटि				NO
सूचीकरण संख्या/वर्ष	R-210011417-20	परीक्षार्थी की कोटि	REGULAR		
रौल कोड	21001	रौल क्रमांक	22011363	लिंग	MALE
परीक्षा केंद्र का नाम	GAYA COLLEGE, GAYA				



प्रायोगिक परीक्षा के विषय (निर्धारित परीक्षा कार्यक्रम सहित)

प्रायोगिक विषय	विषय कोड	विषय का नाम	परीक्षा की तारीख
वैकल्पिक विषय	117	PHYSICS	10.01.2022 to 20.01.2022
	118	CHEMISTRY	
अतिरिक्त विषय			

संजय कुमार

महाविद्यालय / +2 विद्यालय प्रधान का हस्ताक्षर
एवं मुहर

परीक्षा नियंत्रक (30M10)

परीक्षार्थी के लिए आवश्यक निर्देश

- प्रायोगिक परीक्षा दिनांक 10.01.2022 से 20.01.2022 तक संचालित होगी। केन्द्राधीक्षक दिनांक 10.01.2022 से 20.01.2022 तक की अवधि में परीक्षार्थियों की संख्या के अनुसार तिथि एवं पाली का निर्धारण करके प्रायोगिक परीक्षा केन्द्र पर आवंटित सभी परीक्षार्थियों के प्रायोगिक विषयों की परीक्षा आयोजित करेंगे।
- परीक्षार्थी अपने इस प्रवेश-पत्र में उल्लिखित प्रायोगिक परीक्षा केंद्रों पर दिनांक 10.01.2022 को पूर्वाह्न 09:00 बजे अनिवार्य रूप से जाकर परीक्षा केन्द्र के परिसर की सूचना पट्ट से यह जानकारी प्राप्त करेंगे कि उनके द्वारा चयनित विषय की प्रायोगिक परीक्षा किस तिथि एवं किस पाली में संचालित होगी, जिसमें उन्हें सम्मिलित होना अनिवार्य है।
- परीक्षार्थी के प्रत्येक प्रायोगिक विषय की परीक्षा के लिए 08 पृष्ठों की केवल एक ही उत्तरपुस्तिका मिलेगी। अतिरिक्त उत्तरपुस्तिका नहीं दी जाएगी। परीक्षार्थी उत्तरपुस्तिका लेते ही यह सुनिश्चित कर लें कि इसमें 8 पृष्ठ हैं एवं सही क्रम में हैं।
- उत्तरपुस्तिका प्राप्त होते ही परीक्षार्थी अपने प्रवेश-पत्र तथा उत्तरपुस्तिका पर मुद्रित विवरणों (Details) का मिलान कर यह अवश्य सुनिश्चित हो लें कि जो उत्तरपुस्तिका परीक्षक द्वारा उन्हें दी गई है, वह उन्हीं की है। भिन्न विवरणों की उत्तरपुस्तिका प्राप्त होने पर उसे तुरंत परीक्षक को वापस लौटा दिया जाए।
- उत्तरपुस्तिका प्राप्त होने पर परीक्षार्थी उनके आवरण पृष्ठ के पीछे अंकित "परीक्षार्थियों के लिए निर्देश" अवश्य पढ़ें एवं उसका अनुपालन करें।
- परीक्षार्थी अपनी उत्तरपुस्तिका के कवर पृष्ठ के ऊपरी बायें तथा दायें भागों में क्रमांक-(1) में अपने उत्तर देने का माध्यम अंकित करते हुए क्रमांक-(2) में अपना पूर्ण हस्ताक्षर अंकित करें। इसके अलावा अन्य मुद्रित विवरणों में किसी भी प्रकार से कोई छेड़-छाड़ नहीं करें।
- प्रायोगिक परीक्षा की उत्तरपुस्तिका के आवरण पृष्ठ के निचले बायें एवं दायें भागों को परीक्षार्थी द्वारा कदापि नहीं भरा जाएगा। अगर परीक्षार्थी इस भाग को भरते हैं, तो परीक्षार्थी का इस विषय में परीक्षाफल रद्द किया जा सकता है। ये दोनों भाग आंतरिक/बाह्य परीक्षकों को भरने के लिए दिया गया है।
- उत्तरपुस्तिका के पत्रों के दोनो पृष्ठों पर तथा प्रत्येक लाइन पर लिखें एवं पृष्ठों को नष्ट न करें।
- यदि रफ कार्य करने की आवश्यक हो, तो परीक्षार्थी उत्तरपुस्तिका के अंतिम पृष्ठ पर रफ कार्य करके उसे काट दें/क्रास (X) कर दें।
- उत्तरपुस्तिका के आंतरिक पृष्ठों पर दाहिने हाशिए में लाइन खींचकर सादा स्थान छोड़ रखा गया है। शेष स्थान रूल्ड है। परीक्षार्थी दाहिने हाशिए के सादे स्थान में कुछ भी नहीं लिखेंगे, चूंकि यह भाग परीक्षक के उपयोग के लिए है।
- उत्तरपुस्तिका के पृष्ठों को मोड़ें-फाड़ें नहीं तथा बीच-बीच में व्यर्थ ही खाली न छोड़ें।
- प्रश्न-पत्र में दी हुई संख्या के अनुसार अपने उत्तरों की संख्या लिखें।
- व्हाइटनर, ब्लेड तथा नाखून का इस्तेमाल करना सर्वथा वर्जित है, अन्यथा परीक्षाफल अमान्य कर दिया जाएगा।
- प्रश्नोत्तर के समाप्त होने पर अंतिम में नीचे एक क्षैतिज रेखा खींच दें।
- आंतरिक परीक्षक द्वारा उपलब्ध कराये गए उपस्थिति-पत्रक में परीक्षार्थी द्वारा यथा-स्तम्भ परीक्षा की तिथि अंकित करते हुए उत्तरपुस्तिका की क्रम संख्या लिखकर अपना हस्ताक्षर किया जाएगा। परीक्षार्थी की उपस्थिति, अनुपस्थिति एवं निष्कासन से संबंधित संगत गोले को नीले/काले पेन से परीक्षक द्वारा भरा जाएगा न कि परीक्षार्थी द्वारा।
- परीक्षार्थी अपनी उत्तरपुस्तिका को आन्तरिक परीक्षक के पास जमा किये बिना परीक्षा भवन न छोड़ें।
- परीक्षा केन्द्र में कैलकुलेटर, मोबाइल फोन, इयर फोन, पेजर, ब्लूटूथ या इस प्रकार का कोई अन्य इलेक्ट्रॉनिक उपकरण ले जाना सख्त मना है।
- जाँच परीक्षा में गैर-उत्प्रेषित या जाँच परीक्षा में अनुपस्थित छात्र/छात्रा इंटरमीडिएट वार्षिक प्रायोगिक परीक्षा, 2022 में कदापि सम्मिलित नहीं हो सकते हैं।



बिहार विद्यालय परीक्षा समिति, पटना
BIHAR SCHOOL EXAMINATION BOARD, PATNA
INTERMEDIATE ANNUAL EXAMINATION, 2022

संकाय: विज्ञान
FACULTY: SCIENCE

इंटरमीडिएट वार्षिक परीक्षा, 2022

प्रायोगिक परीक्षा का प्रवेश पत्र

Admit Card For Practical Examination

कॉलेज/+2 स्कूल का नाम	GAYA COLLEGE, GAYA				
परीक्षार्थी का नाम	RAHUL KUMAR VERMA				
माता का नाम	RUBY DEVI				
पिता का नाम	RADHA KANT PRASAD				
परीक्षार्थी का आधार नं०	दिव्यांग कोटि				NO
सूचीकरण संख्या/वर्ष	R-210011420-20	परीक्षार्थी की कोटि	REGULAR		
रोल कोड	21001	रोल क्रमांक	22011366	लिंग	MALE
परीक्षा केंद्र का नाम	GAYA COLLEGE, GAYA				



प्रायोगिक परीक्षा के विषय (निर्धारित परीक्षा कार्यक्रम सहित)

प्रायोगिक विषय	विषय कोड	विषय का नाम	परीक्षा की तारीख
वैकल्पिक विषय	117	PHYSICS	10.01.2022 to 20.01.2022
	118	CHEMISTRY	
अतिरिक्त विषय			

संज्ञा 1377

महाविद्यालय / +2 विद्यालय प्रधान का हस्ताक्षर
एवं मुहर

परीक्षा नियंत्रक (30M10)

परीक्षार्थी के लिए आवश्यक निर्देश

- प्रायोगिक परीक्षा दिनांक 10.01.2022 से 20.01.2022 तक संचालित होगी। केन्द्राधीक्षक दिनांक 10.01.2022 से 20.01.2022 तक की अवधि में परीक्षार्थियों की संख्या के अनुसार तिथि एवं पाली का निर्धारण करके प्रायोगिक परीक्षा केन्द्र पर आवंटित सभी परीक्षार्थियों के प्रायोगिक विषयों की परीक्षा आयोजित करेंगे।
- परीक्षार्थी अपने इस प्रवेश-पत्र में उल्लिखित प्रायोगिक परीक्षा केंद्रों पर दिनांक 10.01.2022 को पूर्वाह्न 09:00 बजे अनिवार्य रूप से जाकर परीक्षा केन्द्र के परिसर की सूचना पट्ट से यह जानकारी प्राप्त करेंगे कि उनके द्वारा चयनित विषय की प्रायोगिक परीक्षा किस तिथि एवं किस पाली में संचालित होगी, जिसमें उन्हें सम्मिलित होना अनिवार्य है।
- परीक्षार्थी के प्रत्येक प्रायोगिक विषय की परीक्षा के लिए 08 पृष्ठों की केवल एक ही उत्तरपुस्तिका मिलेगी। अतिरिक्त उत्तरपुस्तिका नहीं दी जाएगी। परीक्षार्थी उत्तरपुस्तिका लेते ही यह सुनिश्चित कर लें कि इसमें 8 पृष्ठ हैं एवं सही क्रम में हैं।
- उत्तरपुस्तिका प्राप्त होते ही परीक्षार्थी अपने प्रवेश-पत्र तथा उत्तरपुस्तिका पर मुद्रित विवरणों (Details) का मिलान कर यह अवश्य सुनिश्चित हो लें कि जो उत्तरपुस्तिका परीक्षक द्वारा उन्हें दी गई है, वह उन्हीं की है। भिन्न विवरणों की उत्तरपुस्तिका प्राप्त होने पर उसे तुरंत परीक्षक को वापस लौटा दिया जाए।
- उत्तरपुस्तिका प्राप्त होने पर परीक्षार्थी उनके आवरण पृष्ठ के पीछे अंकित "परीक्षार्थियों के लिए निर्देश" अवश्य पढ़ें एवं उसका अनुपालन करें।
- परीक्षार्थी अपनी उत्तरपुस्तिका के कवर पृष्ठ के ऊपरी बायें तथा दायें भागों में क्रमांक-(1) में अपने उत्तर देने का माध्यम अंकित करते हुए क्रमांक-(2) में अपना पूर्ण हस्ताक्षर अंकित करें। इसके अलावा अन्य मुद्रित विवरणों में किसी भी प्रकार से कोई छेड़-छाड़ नहीं करें।
- प्रायोगिक परीक्षा की उत्तरपुस्तिका के आवरण पृष्ठ के निचले बायें एवं दायें भागों को परीक्षार्थी द्वारा कदापि नहीं भरा जाएगा। अगर परीक्षार्थी इस भाग को भरते हैं, तो परीक्षार्थी का इस विषय में परीक्षाफल रद्द किया जा सकता है। ये दोनों भाग आंतरिक/बाह्य परीक्षकों को भरने के लिए दिया गया है।
- उत्तरपुस्तिका के पत्रों के दोनो पृष्ठों पर तथा प्रत्येक लाइन पर लिखें एवं पृष्ठों को नष्ट न करें।
- यदि रफ कार्य करने की आवश्यक हो, तो परीक्षार्थी उत्तरपुस्तिका के अंतिम पृष्ठ पर रफ कार्य करके उसे काट दें/क्रास (X) कर दें।
- उत्तरपुस्तिका के आंतरिक पृष्ठों पर दाहिने हाशिए में लाइन खींचकर सादा स्थान छोड़ रखा गया है। शेष स्थान रूल्ड है। परीक्षार्थी दाहिने हाशिए के सादे स्थान में कुछ भी नहीं लिखेंगे, चूंकि यह भाग परीक्षक के उपयोग के लिए है।
- उत्तरपुस्तिका के पृष्ठों को मोड़ें-फाड़ें नहीं तथा बीच-बीच में व्यर्थ ही खाली न छोड़ें।
- प्रश्न-पत्र में दी हुई संख्या के अनुसार अपने उत्तरों की संख्या लिखें।
- व्हाइटनर, ब्लेड तथा नाखून का इस्तेमाल करना सर्वथा वर्जित है, अन्यथा परीक्षाफल अमान्य कर दिया जाएगा।
- प्रश्नोत्तर के समाप्त होने पर अंतिम में नीचे एक क्षैतिज रेखा खींच दें।
- आंतरिक परीक्षक द्वारा उपलब्ध कराये गए उपस्थिति-पत्रक में परीक्षार्थी द्वारा यथा-स्तम्भ परीक्षा की तिथि अंकित करते हुए उत्तरपुस्तिका की क्रम संख्या लिखकर अपना हस्ताक्षर किया जाएगा। परीक्षार्थी की उपस्थिति, अनुपस्थिति एवं निष्कासन से संबंधित संगत गोले को नीले/काले पेन से परीक्षक द्वारा भरा जाएगा न कि परीक्षार्थी द्वारा।
- परीक्षार्थी अपनी उत्तरपुस्तिका को आन्तरिक परीक्षक के पास जमा किये बिना परीक्षा भवन न छोड़ें।
- परीक्षा केन्द्र में कैलकुलेटर, मोबाइल फोन, इयर फोन, पेजर, ब्लूटूथ या इस प्रकार का कोई अन्य इलेक्ट्रॉनिक उपकरण ले जाना सख्त मना है।
- जाँच परीक्षा में गैर-उत्प्रेषित या जाँच परीक्षा में अनुपस्थित छात्र/छात्रा इंटरमीडिएट वार्षिक प्रायोगिक परीक्षा, 2022 में कदापि सम्मिलित नहीं हो सकते हैं।



बिहार विद्यालय परीक्षा समिति, पटना
BIHAR SCHOOL EXAMINATION BOARD, PATNA
INTERMEDIATE ANNUAL EXAMINATION, 2022

संकाय: विज्ञान
FACULTY: SCIENCE

इंटरमीडिएट वार्षिक परीक्षा, 2022

प्रायोगिक परीक्षा का प्रवेश पत्र

Admit Card For Practical Examination

कॉलेज/+2 स्कूल का नाम	GAYA COLLEGE, GAYA				
परीक्षार्थी का नाम	RAHUL KUMAR				
माता का नाम	PRAMILA DEVI				
पिता का नाम	UPENDRA YADAV				
परीक्षार्थी का आधार नं०	दिव्यांग कोटि				NO
सूचीकरण संख्या/वर्ष	R-210011412-20	परीक्षार्थी की कोटि	REGULAR		
रौल कोड	21001	रौल क्रमांक	22011359	लिंग	MALE
परीक्षा केंद्र का नाम	GAYA COLLEGE, GAYA				



Rahul Kumar
Identification of candidate

प्रायोगिक परीक्षा के विषय (निर्धारित परीक्षा कार्यक्रम सहित)

प्रायोगिक विषय	विषय कोड	विषय का नाम	परीक्षा की तारीख
वैकल्पिक विषय	117	PHYSICS	10.01.2022 to 20.01.2022
	118	CHEMISTRY	
अतिरिक्त विषय	119	Biology	

संज्ञा 1377

महाविद्यालय / +2 विद्यालय प्रधान का हस्ताक्षर
एवं मुहर

परीक्षा नियंत्रक (30M10)

परीक्षार्थी के लिए आवश्यक निर्देश

- प्रायोगिक परीक्षा दिनांक 10.01.2022 से 20.01.2022 तक संचालित होगी। केन्द्राधीक्षक दिनांक 10.01.2022 से 20.01.2022 तक की अवधि में परीक्षार्थियों की संख्या के अनुसार तिथि एवं पाली का निर्धारण करके प्रायोगिक परीक्षा केन्द्र पर आवंटित सभी परीक्षार्थियों के प्रायोगिक विषयों की परीक्षा आयोजित करेंगे।
- परीक्षार्थी अपने इस प्रवेश-पत्र में उल्लिखित प्रायोगिक परीक्षा केंद्रों पर दिनांक 10.01.2022 को पूर्वाह्न 09:00 बजे अनिवार्य रूप से जाकर परीक्षा केन्द्र के परिसर की सूचना पट्ट से यह जानकारी प्राप्त कर लेंगे कि उनके द्वारा चयनित विषय की प्रायोगिक परीक्षा किस तिथि एवं किस पाली में संचालित होगी, जिसमें उन्हें सम्मिलित होना अनिवार्य है।
- परीक्षार्थी के प्रत्येक प्रायोगिक विषय की परीक्षा के लिए 08 पृष्ठों की केवल एक ही उत्तरपुस्तिका मिलेगी। अतिरिक्त उत्तरपुस्तिका नहीं दी जाएगी। परीक्षार्थी उत्तरपुस्तिका लेते ही यह सुनिश्चित कर लें कि इसमें 8 पृष्ठ हैं एवं सही क्रम में हैं।
- उत्तरपुस्तिका प्राप्त होते ही परीक्षार्थी अपने प्रवेश-पत्र तथा उत्तरपुस्तिका पर मुद्रित विवरणों (Details) का मिलान कर यह अवश्य सुनिश्चित हो लें कि जो उत्तरपुस्तिका परीक्षक द्वारा उन्हें दी गई है, वह उन्हीं की है। भिन्न विवरणों की उत्तरपुस्तिका प्राप्त होने पर उसे तुरंत परीक्षक को वापस लौटा दिया जाए।
- उत्तरपुस्तिका प्राप्त होने पर परीक्षार्थी उनके आवरण पृष्ठ के पीछे अंकित "परीक्षार्थियों के लिए निर्देश" अवश्य पढ़ें एवं उसका अनुपालन करें।
- परीक्षार्थी अपनी उत्तरपुस्तिका के कवर पृष्ठ के ऊपरी बायें तथा दायें भागों में क्रमांक-(1) में अपने उत्तर देने का माध्यम अंकित करते हुए क्रमांक-(2) में अपना पूर्ण हस्ताक्षर अंकित करें। इसके अलावा अन्य मुद्रित विवरणों में किसी भी प्रकार से कोई छेड़-छाड़ नहीं करें।
- प्रायोगिक परीक्षा की उत्तरपुस्तिका के आवरण पृष्ठ के निचले बायें एवं दायें भागों को परीक्षार्थी द्वारा कदापि नहीं भरा जाएगा। अगर परीक्षार्थी इस भाग को भरते हैं, तो परीक्षार्थी का इस विषय में परीक्षाफल रद्द किया जा सकता है। ये दोनों भाग आंतरिक/बाह्य परीक्षकों को भरने के लिए दिया गया है।
- उत्तरपुस्तिका के पत्रों के दोनो पृष्ठों पर तथा प्रत्येक लाइन पर लिखें एवं पृष्ठों को नष्ट न करें।
- यदि रफ कार्य करने की आवश्यक हो, तो परीक्षार्थी उत्तरपुस्तिका के अंतिम पृष्ठ पर रफ कार्य करके उसे काट दें/क्रास (X) कर दें।
- उत्तरपुस्तिका के आंतरिक पृष्ठों पर दाहिने हाशिए में लाइन खींचकर सादा स्थान छोड़ रखा गया है। शेष स्थान रूल्ड है। परीक्षार्थी दाहिने हाशिए के सादे स्थान में कुछ भी नहीं लिखेंगे, चूंकि यह भाग परीक्षक के उपयोग के लिए है।
- उत्तरपुस्तिका के पृष्ठों को मोड़ें-फाड़ें नहीं तथा बीच-बीच में व्यर्थ ही खाली न छोड़ें।
- प्रश्न-पत्र में दी हुई संख्या के अनुसार अपने उत्तरों की संख्या लिखें।
- व्हाइटनर, ब्लेड तथा नाखून का इस्तेमाल करना सर्वथा वर्जित है, अन्यथा परीक्षाफल अमान्य कर दिया जाएगा।
- प्रश्नोत्तर के समाप्त होने पर अंतिम में नीचे एक क्षैतिज रेखा खींच दें।
- आंतरिक परीक्षक द्वारा उपलब्ध कराये गए उपस्थिति-पत्रक में परीक्षार्थी द्वारा यथा-स्तम्भ परीक्षा की तिथि अंकित करते हुए उत्तरपुस्तिका की क्रम संख्या लिखकर अपना हस्ताक्षर किया जाएगा। परीक्षार्थी की उपस्थिति, अनुपस्थिति एवं निष्कासन से संबंधित संगत गोले को नीले/काले पेन से परीक्षक द्वारा भरा जाएगा न कि परीक्षार्थी द्वारा।
- परीक्षार्थी अपनी उत्तरपुस्तिका को आन्तरिक परीक्षक के पास जमा किये बिना परीक्षा भवन न छोड़ें।
- परीक्षा केन्द्र में कैलकुलेटर, मोबाइल फोन, इयर फोन, पेजर, ब्लूटूथ या इस प्रकार का कोई अन्य इलेक्ट्रॉनिक उपकरण ले जाना सख्त मना है।
- जाँच परीक्षा में गैर-उत्प्रेषित या जाँच परीक्षा में अनुपस्थित छात्र/छात्रा इंटरमीडिएट वार्षिक प्रायोगिक परीक्षा, 2022 में कदापि सम्मिलित नहीं हो सकते हैं।



बिहार विद्यालय परीक्षा समिति, पटना
BIHAR SCHOOL EXAMINATION BOARD, PATNA
INTERMEDIATE ANNUAL EXAMINATION, 2022

संकाय: विज्ञान
FACULTY: SCIENCE

इंटरमीडिएट वार्षिक परीक्षा, 2022

प्रायोगिक परीक्षा का प्रवेश पत्र

Admit Card For Practical Examination

कॉलेज/+2 स्कूल का नाम	GAYA COLLEGE, GAYA				
परीक्षार्थी का नाम	RAHUL KUMAR				
माता का नाम	JIRAMANI DEVI				
पिता का नाम	RAJENDRA YADAV				
परीक्षार्थी का आधार नं०	दिव्यांग कोटि				NO
सूचीकरण संख्या/वर्ष	R-210011396-20	परीक्षार्थी की कोटि	REGULAR		
रौल कोड	21001	रौल क्रमांक	22011343	लिंग	MALE
परीक्षा केंद्र का नाम	GAYA COLLEGE, GAYA				



प्रायोगिक परीक्षा के विषय (निर्धारित परीक्षा कार्यक्रम सहित)

प्रायोगिक विषय	विषय कोड	विषय का नाम	परीक्षा की तारीख
वैकल्पिक विषय	117	PHYSICS	10.01.2022 to 20.01.2022
	118	CHEMISTRY	
अतिरिक्त विषय			

संकाय 1396

महाविद्यालय / +2 विद्यालय प्रधान का हस्ताक्षर
एवं मुहर

परीक्षा नियंत्रक (30M10)

परीक्षार्थी के लिए आवश्यक निर्देश

- प्रायोगिक परीक्षा दिनांक 10.01.2022 से 20.01.2022 तक संचालित होगी। केन्द्राधीक्षक दिनांक 10.01.2022 से 20.01.2022 तक की अवधि में परीक्षार्थियों की संख्या के अनुसार तिथि एवं पाली का निर्धारण करके प्रायोगिक परीक्षा केन्द्र पर आवंटित सभी परीक्षार्थियों के प्रायोगिक विषयों की परीक्षा आयोजित करेंगे।
- परीक्षार्थी अपने इस प्रवेश-पत्र में उल्लिखित प्रायोगिक परीक्षा केंद्रों पर दिनांक 10.01.2022 को पूर्वाह्न 09:00 बजे अनिवार्य रूप से जाकर परीक्षा केन्द्र के परिसर की सूचना पट्ट से यह जानकारी प्राप्त करेंगे कि उनके द्वारा चयनित विषय की प्रायोगिक परीक्षा किस तिथि एवं किस पाली में संचालित होगी, जिसमें उन्हें सम्मिलित होना अनिवार्य है।
- परीक्षार्थी के प्रत्येक प्रायोगिक विषय की परीक्षा के लिए 08 पृष्ठों की केवल एक ही उत्तरपुस्तिका मिलेगी। अतिरिक्त उत्तरपुस्तिका नहीं दी जाएगी। परीक्षार्थी उत्तरपुस्तिका लेते ही यह सुनिश्चित कर लें कि इसमें 8 पृष्ठ हैं एवं सही क्रम में हैं।
- उत्तरपुस्तिका प्राप्त होते ही परीक्षार्थी अपने प्रवेश-पत्र तथा उत्तरपुस्तिका पर मुद्रित विवरणों (Details) का मिलान कर यह अवश्य सुनिश्चित हो लें कि जो उत्तरपुस्तिका परीक्षक द्वारा उन्हें दी गई है, वह उन्हीं की है। भिन्न विवरणों की उत्तरपुस्तिका प्राप्त होने पर उसे तुरंत परीक्षक को वापस लौटा दिया जाए।
- उत्तरपुस्तिका प्राप्त होने पर परीक्षार्थी उनके आवरण पृष्ठ के पीछे अंकित "परीक्षार्थियों के लिए निर्देश" अवश्य पढ़ें एवं उसका अनुपालन करें।
- परीक्षार्थी अपनी उत्तरपुस्तिका के कवर पृष्ठ के ऊपरी बायें तथा दायें भागों में क्रमांक-(1) में अपने उत्तर देने का माध्यम अंकित करते हुए क्रमांक-(2) में अपना पूर्ण हस्ताक्षर अंकित करें। इसके अलावा अन्य मुद्रित विवरणों में किसी भी प्रकार से कोई छेड़-छाड़ नहीं करें।
- प्रायोगिक परीक्षा की उत्तरपुस्तिका के आवरण पृष्ठ के निचले बायें एवं दायें भागों को परीक्षार्थी द्वारा कदापि नहीं भरा जाएगा। अगर परीक्षार्थी इस भाग को भरते हैं, तो परीक्षार्थी का इस विषय में परीक्षाफल रद्द किया जा सकता है। ये दोनों भाग आंतरिक/बाह्य परीक्षकों को भरने के लिए दिया गया है।
- उत्तरपुस्तिका के पत्रों के दोनो पृष्ठों पर तथा प्रत्येक लाइन पर लिखें एवं पृष्ठों को नष्ट न करें।
- यदि रफ कार्य करने की आवश्यक हो, तो परीक्षार्थी उत्तरपुस्तिका के अंतिम पृष्ठ पर रफ कार्य करके उसे काट दें/क्रास (X) कर दें।
- उत्तरपुस्तिका के आंतरिक पृष्ठों पर दाहिने हाशिए में लाइन खींचकर सादा स्थान छोड़ रखा गया है। शेष स्थान रूल्ड है। परीक्षार्थी दाहिने हाशिए के सादे स्थान में कुछ भी नहीं लिखेंगे, चूंकि यह भाग परीक्षक के उपयोग के लिए है।
- उत्तरपुस्तिका के पृष्ठों को मोड़ें-फाड़ें नहीं तथा बीच-बीच में व्यर्थ ही खाली न छोड़ें।
- प्रश्न-पत्र में दी हुई संख्या के अनुसार अपने उत्तरों की संख्या लिखें।
- व्हाइटनर, ब्लेड तथा नाखून का इस्तेमाल करना सर्वथा वर्जित है, अन्यथा परीक्षाफल अमान्य कर दिया जाएगा।
- प्रश्नोत्तर के समाप्त होने पर अंतिम में नीचे एक क्षैतिज रेखा खींच दें।
- आंतरिक परीक्षक द्वारा उपलब्ध कराये गए उपस्थिति-पत्रक में परीक्षार्थी द्वारा यथा-स्तम्भ परीक्षा की तिथि अंकित करते हुए उत्तरपुस्तिका की क्रम संख्या लिखकर अपना हस्ताक्षर किया जाएगा। परीक्षार्थी की उपस्थिति, अनुपस्थिति एवं निष्कासन से संबंधित संगत गोले को नीले/काले पेन से परीक्षक द्वारा भरा जाएगा न कि परीक्षार्थी द्वारा।
- परीक्षार्थी अपनी उत्तरपुस्तिका को आन्तरिक परीक्षक के पास जमा किये बिना परीक्षा भवन न छोड़ें।
- परीक्षा केन्द्र में कैलकुलेटर, मोबाइल फोन, इयर फोन, पेजर, ब्लूटूथ या इस प्रकार का कोई अन्य इलेक्ट्रॉनिक उपकरण ले जाना सख्त मना है।
- जाँच परीक्षा में गैर-उत्प्रेषित या जाँच परीक्षा में अनुपस्थित छात्र/छात्रा इंटरमीडिएट वार्षिक प्रायोगिक परीक्षा, 2022 में कदापि सम्मिलित नहीं हो सकते हैं।



बिहार विद्यालय परीक्षा समिति, पटना
BIHAR SCHOOL EXAMINATION BOARD, PATNA
INTERMEDIATE ANNUAL EXAMINATION, 2022


इंटरमीडिएट वार्षिक परीक्षा, 2022

प्रायोगिक परीक्षा का प्रवेश पत्र

Admit Card For Practical Examination

संकाय: विज्ञान
FACULTY: SCIENCE

कॉलेज/+2 स्कूल का नाम	GAYA COLLEGE, GAYA		
परीक्षार्थी का नाम	RAHUL KUMAR		
माता का नाम	SUMITRA DEVI		
पिता का नाम	RAM NANDAN PANDIT		
परीक्षार्थी का आधार नं०	दिव्यांग कोटि	NO	
सूचीकरण संख्या/वर्ष	R-210011398-20	परीक्षार्थी की कोटि	REGULAR
रोल कोड	21001	रोल क्रमांक	22011345
		लिंग	MALE
परीक्षा केंद्र का नाम	GAYA COLLEGE, GAYA		



प्रायोगिक परीक्षा के विषय (निर्धारित परीक्षा कार्यक्रम सहित)

प्रायोगिक विषय	विषय कोड	विषय का नाम	परीक्षा की तारीख
वैकल्पिक विषय	117	PHYSICS	10.01.2022 to 20.01.2022
	118	CHEMISTRY	
अतिरिक्त विषय			

संकाय 2022

महाविद्यालय / +2 विद्यालय प्रधान का हस्ताक्षर
एवं मुहर

परीक्षा नियंत्रक (30M10)

परीक्षार्थी के लिए आवश्यक निर्देश

- प्रायोगिक परीक्षा दिनांक 10.01.2022 से 20.01.2022 तक संचालित होगी। केन्द्राधीक्षक दिनांक 10.01.2022 से 20.01.2022 तक की अवधि में परीक्षार्थियों की संख्या के अनुसार तिथि एवं पाली का निर्धारण करके प्रायोगिक परीक्षा केन्द्र पर आवंटित सभी परीक्षार्थियों के प्रायोगिक विषयों की परीक्षा आयोजित करेंगे।
- परीक्षार्थी अपने इस प्रवेश-पत्र में उल्लिखित प्रायोगिक परीक्षा केंद्रों पर दिनांक 10.01.2022 को पूर्वाह्न 09:00 बजे अनिवार्य रूप से जाकर परीक्षा केन्द्र के परिसर की सूचना पट्ट से यह जानकारी प्राप्त करेंगे कि उनके द्वारा चयनित विषय की प्रायोगिक परीक्षा किस तिथि एवं किस पाली में संचालित होगी, जिसमें उन्हें सम्मिलित होना अनिवार्य है।
- परीक्षार्थी के प्रत्येक प्रायोगिक विषय की परीक्षा के लिए 08 पृष्ठों की केवल एक ही उत्तरपुस्तिका मिलेगी। अतिरिक्त उत्तरपुस्तिका नहीं दी जाएगी। परीक्षार्थी उत्तरपुस्तिका लेते ही यह सुनिश्चित कर लें कि इसमें 8 पृष्ठ हैं एवं सही क्रम में हैं।
- उत्तरपुस्तिका प्राप्त होते ही परीक्षार्थी अपने प्रवेश-पत्र तथा उत्तरपुस्तिका पर मुद्रित विवरणों (Details) का मिलान कर यह अवश्य सुनिश्चित हो लें कि जो उत्तरपुस्तिका परीक्षक द्वारा उन्हें दी गई है, वह उन्हीं की है। भिन्न विवरणों की उत्तरपुस्तिका प्राप्त होने पर उसे तुरंत परीक्षक को वापस लौटा दिया जाए।
- उत्तरपुस्तिका प्राप्त होने पर परीक्षार्थी उनके आवरण पृष्ठ के पीछे अंकित "परीक्षार्थियों के लिए निर्देश" अवश्य पढ़ें एवं उसका अनुपालन करें।
- परीक्षार्थी अपनी उत्तरपुस्तिका के कवर पृष्ठ के ऊपरी बायें तथा दायें भागों में क्रमांक-(1) में अपने उत्तर देने का माध्यम अंकित करते हुए क्रमांक-(2) में अपना पूर्ण हस्ताक्षर अंकित करें। इसके अलावा अन्य मुद्रित विवरणों में किसी भी प्रकार से कोई छेड़-छाड़ नहीं करें।
- प्रायोगिक परीक्षा की उत्तरपुस्तिका के आवरण पृष्ठ के निचले बायें एवं दायें भागों को परीक्षार्थी द्वारा कदापि नहीं भरा जाएगा। अगर परीक्षार्थी इस भाग को भरते हैं, तो परीक्षार्थी का इस विषय में परीक्षाफल रद्द किया जा सकता है। ये दोनों भाग आंतरिक/बाह्य परीक्षकों को भरने के लिए दिया गया है।
- उत्तरपुस्तिका के पत्रों के दोनो पृष्ठों पर तथा प्रत्येक लाइन पर लिखें एवं पृष्ठों को नष्ट न करें।
- यदि रफ कार्य करने की आवश्यक हो, तो परीक्षार्थी उत्तरपुस्तिका के अंतिम पृष्ठ पर रफ कार्य करके उसे काट दें/क्रास (X) कर दें।
- उत्तरपुस्तिका के आंतरिक पृष्ठों पर दाहिने हाशिए में लाइन खींचकर सादा स्थान छोड़ रखा गया है। शेष स्थान रूल्ड है। परीक्षार्थी दाहिने हाशिए के सादे स्थान में कुछ भी नहीं लिखेंगे, चूंकि यह भाग परीक्षक के उपयोग के लिए है।
- उत्तरपुस्तिका के पृष्ठों को मोड़ें-फाड़ें नहीं तथा बीच-बीच में व्यर्थ ही खाली न छोड़ें।
- प्रश्न-पत्र में दी हुई संख्या के अनुसार अपने उत्तरों की संख्या लिखें।
- व्हाइटनर, ब्लेड तथा नाखून का इस्तेमाल करना सर्वथा वर्जित है, अन्यथा परीक्षाफल अमान्य कर दिया जाएगा।
- प्रश्नोत्तर के समाप्त होने पर अंतिम में नीचे एक क्षैतिज रेखा खींच दें।
- आंतरिक परीक्षक द्वारा उपलब्ध कराये गए उपस्थिति-पत्रक में परीक्षार्थी द्वारा यथा-स्तम्भ परीक्षा की तिथि अंकित करते हुए उत्तरपुस्तिका की क्रम संख्या लिखकर अपना हस्ताक्षर किया जाएगा। परीक्षार्थी की उपस्थिति, अनुपस्थिति एवं निष्कासन से संबंधित संगत गोले को नीले/काले पेन से परीक्षक द्वारा भरा जाएगा न कि परीक्षार्थी द्वारा।
- परीक्षार्थी अपनी उत्तरपुस्तिका को आन्तरिक परीक्षक के पास जमा किये बिना परीक्षा भवन न छोड़ें।
- परीक्षा केन्द्र में कैलकुलेटर, मोबाइल फोन, इयर फोन, पेजर, ब्लूटूथ या इस प्रकार का कोई अन्य इलेक्ट्रॉनिक उपकरण ले जाना सख्त मना है।
- जाँच परीक्षा में गैर-उत्प्रेषित या जाँच परीक्षा में अनुपस्थित छात्र/छात्रा इंटरमीडिएट वार्षिक प्रायोगिक परीक्षा, 2022 में कदापि सम्मिलित नहीं हो सकते हैं।



बिहार विद्यालय परीक्षा समिति, पटना
BIHAR SCHOOL EXAMINATION BOARD, PATNA
INTERMEDIATE ANNUAL EXAMINATION, 2022

संकाय: विज्ञान
FACULTY: SCIENCE

इंटरमीडिएट वार्षिक परीक्षा, 2022

प्रायोगिक परीक्षा का प्रवेश पत्र

Admit Card For Practical Examination

कॉलेज/+2 स्कूल का नाम	GAYA COLLEGE, GAYA				
परीक्षार्थी का नाम	RAHUL KUMAR GUPTA				
माता का नाम	NILAM DEVI				
पिता का नाम	MANOJ GUPTA				
परीक्षार्थी का आधार नं०	दिव्यांग कोटि				NO
सूचीकरण संख्या/वर्ष	R-210011418-20	परीक्षार्थी की कोटि	REGULAR		
रोल कोड	21001	रोल क्रमांक	22011364	लिंग	MALE
परीक्षा केंद्र का नाम	GAYA COLLEGE, GAYA				



प्रायोगिक परीक्षा के विषय (निर्धारित परीक्षा कार्यक्रम सहित)

प्रायोगिक विषय	विषय कोड	विषय का नाम	परीक्षा की तारीख
वैकल्पिक विषय	117	PHYSICS	10.01.2022 to 20.01.2022
	118	CHEMISTRY	
अतिरिक्त विषय			

संजय कुमार

महाविद्यालय / +2 विद्यालय प्रधान का हस्ताक्षर
एवं मुहर

परीक्षा नियंत्रक (30M10)

परीक्षार्थी के लिए आवश्यक निर्देश

- प्रायोगिक परीक्षा दिनांक 10.01.2022 से 20.01.2022 तक संचालित होगी। केन्द्राधीक्षक दिनांक 10.01.2022 से 20.01.2022 तक की अवधि में परीक्षार्थियों की संख्या के अनुसार तिथि एवं पाली का निर्धारण करके प्रायोगिक परीक्षा केन्द्र पर आवंटित सभी परीक्षार्थियों के प्रायोगिक विषयों की परीक्षा आयोजित करेंगे।
- परीक्षार्थी अपने इस प्रवेश-पत्र में उल्लिखित प्रायोगिक परीक्षा केंद्रों पर दिनांक 10.01.2022को पूर्वाह्न 09:00 बजे अनिवार्य रूप से जाकर परीक्षा केन्द्र के परिसर की सूचना पट्ट से यह जानकारी प्राप्त करेंगे कि उनके द्वारा चयनित विषय की प्रायोगिक परीक्षा किस तिथि एवं किस पाली में संचालित होगी, जिसमें उन्हें सम्मिलित होना अनिवार्य है।
- परीक्षार्थी के प्रत्येक प्रायोगिक विषय की परीक्षा के लिए 08 पृष्ठों की केवल एक ही उत्तरपुस्तिका मिलेगी। अतिरिक्त उत्तरपुस्तिका नहीं दी जाएगी। परीक्षार्थी उत्तरपुस्तिका लेते ही यह सुनिश्चित कर लें कि इसमें 8 पृष्ठ हैं एवं सही क्रम में हैं।
- उत्तरपुस्तिका प्राप्त होते ही परीक्षार्थी अपने प्रवेश-पत्र तथा उत्तरपुस्तिका पर मुद्रित विवरणों (Details) का मिलान कर यह अवश्य सुनिश्चित हो लें कि जो उत्तरपुस्तिका परीक्षक द्वारा उन्हें दी गई है, वह उन्हीं की है। भिन्न विवरणों की उत्तरपुस्तिका प्राप्त होने पर उसे तुरंत परीक्षक को वापस लौटा दिया जाए।
- उत्तरपुस्तिका प्राप्त होने पर परीक्षार्थी उनके आवरण पृष्ठ के पीछे अंकित "परीक्षार्थियों के लिए निर्देश" अवश्य पढ़ें एवं उसका अनुपालन करें।
- परीक्षार्थी अपनी उत्तरपुस्तिका के कवर पृष्ठ के ऊपरी बायें तथा दायें भागों में क्रमांक-(1) में अपने उत्तर देने का माध्यम अंकित करते हुए क्रमांक-(2) में अपना पूर्ण हस्ताक्षर अंकित करें। इसके अलावा अन्य मुद्रित विवरणों में किसी भी प्रकार से कोई छेड़-छाड़ नहीं करें।
- प्रायोगिक परीक्षा की उत्तरपुस्तिका के आवरण पृष्ठ के निचले बायें एवं दायें भागों को परीक्षार्थी द्वारा कदापि नहीं भरा जाएगा। अगर परीक्षार्थी इस भाग को भरते हैं, तो परीक्षार्थी का इस विषय में परीक्षाफल रद्द किया जा सकता है। ये दोनों भाग आंतरिक/बाह्य परीक्षकों को भरने के लिए दिया गया है।
- उत्तरपुस्तिका के पत्रों के दोनो पृष्ठों पर तथा प्रत्येक लाइन पर लिखें एवं पृष्ठों को नष्ट न करें।
- यदि रफ कार्य करने की आवश्यक हो, तो परीक्षार्थी उत्तरपुस्तिका के अंतिम पृष्ठ पर रफ कार्य करके उसे काट दें/क्रास (X) कर दें।
- उत्तरपुस्तिका के आंतरिक पृष्ठों पर दाहिने हाशिए में लाइन खींचकर सादा स्थान छोड़ रखा गया है। शेष स्थान रूल्ड है। परीक्षार्थी दाहिने हाशिए के सादे स्थान में कुछ भी नहीं लिखेंगे, चूंकि यह भाग परीक्षक के उपयोग के लिए है।
- उत्तरपुस्तिका के पृष्ठों को मोड़ें-फाड़ें नहीं तथा बीच-बीच में व्यर्थ ही खाली न छोड़ें।
- प्रश्न-पत्र में दी हुई संख्या के अनुसार अपने उत्तरों की संख्या लिखें।
- व्हाइटनर, ब्लेड तथा नाखून का इस्तेमाल करना सर्वथा वर्जित है, अन्यथा परीक्षाफल अमान्य कर दिया जाएगा।
- प्रश्नोत्तर के समाप्त होने पर अंतिम में नीचे एक क्षैतिज रेखा खींच दें।
- आंतरिक परीक्षक द्वारा उपलब्ध कराये गए उपस्थिति-पत्रक में परीक्षार्थी द्वारा यथा-स्तम्भ परीक्षा की तिथि अंकित करते हुए उत्तरपुस्तिका की क्रम संख्या लिखकर अपना हस्ताक्षर किया जाएगा। परीक्षार्थी की उपस्थिति, अनुपस्थिति एवं निष्कासन से संबंधित संगत गोले को नीले/काले पेन से परीक्षक द्वारा भरा जाएगा न कि परीक्षार्थी द्वारा।
- परीक्षार्थी अपनी उत्तरपुस्तिका को आन्तरिक परीक्षक के पास जमा किये बिना परीक्षा भवन न छोड़ें।
- परीक्षा केन्द्र में कैलकुलेटर, मोबाइल फोन, इयर फोन, पेजर, ब्लूटूथ या इस प्रकार का कोई अन्य इलेक्ट्रॉनिक उपकरण ले जाना सख्त मना है।
- जाँच परीक्षा में गैर-उत्प्रेषित या जाँच परीक्षा में अनुपस्थित छात्र/छात्रा इंटरमीडिएट वार्षिक प्रायोगिक परीक्षा, 2022 में कदापि सम्मिलित नहीं हो सकते हैं।



बिहार विद्यालय परीक्षा समिति, पटना
BIHAR SCHOOL EXAMINATION BOARD, PATNA
INTERMEDIATE ANNUAL EXAMINATION, 2022

संकाय: विज्ञान
FACULTY: SCIENCE

इंटरमीडिएट वार्षिक परीक्षा, 2022

प्रायोगिक परीक्षा का प्रवेश पत्र

Admit Card For Practical Examination

कॉलेज/+2 स्कूल का नाम	GAYA COLLEGE, GAYA				
परीक्षार्थी का नाम	RAHUL KUMAR CHOUHAN				
माता का नाम	RAJMATI DEVI				
पिता का नाम	SATYENDRA CHOUHAN				
परीक्षार्थी का आधार नं०	दिव्यांग कोटि				NO
सूचीकरण संख्या/वर्ष	R-210011415-20	परीक्षार्थी की कोटि	REGULAR		
रौल कोड	21001	रौल क्रमांक	22011361	लिंग	MALE
परीक्षा केंद्र का नाम	GAYA COLLEGE, GAYA				



प्रायोगिक परीक्षा के विषय (निर्धारित परीक्षा कार्यक्रम सहित)

प्रायोगिक विषय	विषय कोड	विषय का नाम	परीक्षा की तारीख
वैकल्पिक विषय	117	PHYSICS	10.01.2022 to 20.01.2022
	118	CHEMISTRY	
अतिरिक्त विषय			

संज्ञा 1377

महाविद्यालय / +2 विद्यालय प्रधान का हस्ताक्षर
एवं मुहर

परीक्षा नियंत्रक (30M10)

परीक्षार्थी के लिए आवश्यक निर्देश

- प्रायोगिक परीक्षा दिनांक 10.01.2022 से 20.01.2022 तक संचालित होगी। केन्द्राधीक्षक दिनांक 10.01.2022 से 20.01.2022 तक की अवधि में परीक्षार्थियों की संख्या के अनुसार तिथि एवं पाली का निर्धारण करके प्रायोगिक परीक्षा केन्द्र पर आवंटित सभी परीक्षार्थियों के प्रायोगिक विषयों की परीक्षा आयोजित करेंगे।
- परीक्षार्थी अपने इस प्रवेश-पत्र में उल्लिखित प्रायोगिक परीक्षा केंद्रों पर दिनांक 10.01.2022 को पूर्वाह्न 09:00 बजे अनिवार्य रूप से जाकर परीक्षा केन्द्र के परिसर की सूचना पट्ट से यह जानकारी प्राप्त करेंगे कि उनके द्वारा चयनित विषय की प्रायोगिक परीक्षा किस तिथि एवं किस पाली में संचालित होगी, जिसमें उन्हें सम्मिलित होना अनिवार्य है।
- परीक्षार्थी के प्रत्येक प्रायोगिक विषय की परीक्षा के लिए 08 पृष्ठों की केवल एक ही उत्तरपुस्तिका मिलेगी। अतिरिक्त उत्तरपुस्तिका नहीं दी जाएगी। परीक्षार्थी उत्तरपुस्तिका लेते ही यह सुनिश्चित कर लें कि इसमें 8 पृष्ठ हैं एवं सही क्रम में हैं।
- उत्तरपुस्तिका प्राप्त होते ही परीक्षार्थी अपने प्रवेश-पत्र तथा उत्तरपुस्तिका पर मुद्रित विवरणों (Details) का मिलान कर यह अवश्य सुनिश्चित हो लें कि जो उत्तरपुस्तिका परीक्षक द्वारा उन्हें दी गई है, वह उन्हीं की है। भिन्न विवरणों की उत्तरपुस्तिका प्राप्त होने पर उसे तुरंत परीक्षक को वापस लौटा दिया जाए।
- उत्तरपुस्तिका प्राप्त होने पर परीक्षार्थी उनके आवरण पृष्ठ के पीछे अंकित "परीक्षार्थियों के लिए निर्देश" अवश्य पढ़ें एवं उसका अनुपालन करें।
- परीक्षार्थी अपनी उत्तरपुस्तिका के कवर पृष्ठ के ऊपरी बायें तथा दायें भागों में क्रमांक-(1) में अपने उत्तर देने का माध्यम अंकित करते हुए क्रमांक-(2) में अपना पूर्ण हस्ताक्षर अंकित करें। इसके अलावा अन्य मुद्रित विवरणों में किसी भी प्रकार से कोई छेड़-छाड़ नहीं करें।
- प्रायोगिक परीक्षा की उत्तरपुस्तिका के आवरण पृष्ठ के निचले बायें एवं दायें भागों को परीक्षार्थी द्वारा कदापि नहीं भरा जाएगा। अगर परीक्षार्थी इस भाग को भरते हैं, तो परीक्षार्थी का इस विषय में परीक्षाफल रद्द किया जा सकता है। ये दोनों भाग आंतरिक/बाह्य परीक्षकों को भरने के लिए दिया गया है।
- उत्तरपुस्तिका के पत्रों के दोनो पृष्ठों पर तथा प्रत्येक लाइन पर लिखें एवं पृष्ठों को नष्ट न करें।
- यदि रफ कार्य करने की आवश्यक हो, तो परीक्षार्थी उत्तरपुस्तिका के अंतिम पृष्ठ पर रफ कार्य करके उसे काट दें/क्रास (X) कर दें।
- उत्तरपुस्तिका के आंतरिक पृष्ठों पर दाहिने हाशिए में लाइन खींचकर सादा स्थान छोड़ रखा गया है। शेष स्थान रूल्ड है। परीक्षार्थी दाहिने हाशिए के सादे स्थान में कुछ भी नहीं लिखेंगे, चूंकि यह भाग परीक्षक के उपयोग के लिए है।
- उत्तरपुस्तिका के पृष्ठों को मोड़ें-फाड़ें नहीं तथा बीच-बीच में व्यर्थ ही खाली न छोड़ें।
- प्रश्न-पत्र में दी हुई संख्या के अनुसार अपने उत्तरों की संख्या लिखें।
- व्हाइटनर, ब्लेड तथा नाखून का इस्तेमाल करना सर्वथा वर्जित है, अन्यथा परीक्षाफल अमान्य कर दिया जाएगा।
- प्रश्नोत्तर के समाप्त होने पर अंतिम में नीचे एक क्षैतिज रेखा खींच दें।
- आंतरिक परीक्षक द्वारा उपलब्ध कराये गए उपस्थिति-पत्रक में परीक्षार्थी द्वारा यथा-स्तम्भ परीक्षा की तिथि अंकित करते हुए उत्तरपुस्तिका की क्रम संख्या लिखकर अपना हस्ताक्षर किया जाएगा। परीक्षार्थी की उपस्थिति, अनुपस्थिति एवं निष्कासन से संबंधित संगत गोले को नीले/काले पेन से परीक्षक द्वारा भरा जाएगा न कि परीक्षार्थी द्वारा।
- परीक्षार्थी अपनी उत्तरपुस्तिका को आन्तरिक परीक्षक के पास जमा किये बिना परीक्षा भवन न छोड़ें।
- परीक्षा केन्द्र में कैलकुलेटर, मोबाइल फोन, इयर फोन, पेजर, ब्लूटूथ या इस प्रकार का कोई अन्य इलेक्ट्रॉनिक उपकरण ले जाना सख्त मना है।
- जाँच परीक्षा में गैर-उत्प्रेषित या जाँच परीक्षा में अनुपस्थित छात्र/छात्रा इंटरमीडिएट वार्षिक प्रायोगिक परीक्षा, 2022 में कदापि सम्मिलित नहीं हो सकते हैं।



बिहार विद्यालय परीक्षा समिति, पटना
BIHAR SCHOOL EXAMINATION BOARD, PATNA
INTERMEDIATE ANNUAL EXAMINATION, 2022

इंटरमीडिएट वार्षिक परीक्षा, 2022

प्रायोगिक परीक्षा का प्रवेश पत्र

Admit Card For Practical Examination

संकाय: विज्ञान
FACULTY: SCIENCE

कॉलेज/+2 स्कूल का नाम	GAYA COLLEGE, GAYA				
परीक्षार्थी का नाम	RAHUL KUMAR				
माता का नाम	MANJU DEVI				
पिता का नाम	SILIP PASWAN				
परीक्षार्थी का आधार नं०	दिव्यांग कोटि				NO
सूचीकरण संख्या/वर्ष	R-210011406-20	परीक्षार्थी की कोटि	REGULAR		
रौल कोड	21001	रौल क्रमांक	22011353	लिंग	MALE
परीक्षा केंद्र का नाम	GAYA COLLEGE, GAYA				



प्रायोगिक परीक्षा के विषय (निर्धारित परीक्षा कार्यक्रम सहित)

प्रायोगिक विषय	विषय कोड	विषय का नाम	परीक्षा की तारीख
वैकल्पिक विषय	117	PHYSICS	10.01.2022 to 20.01.2022
	118	CHEMISTRY	
अतिरिक्त विषय			

संकाय 1377

महाविद्यालय / +2 विद्यालय प्रधान का हस्ताक्षर
एवं मुहर

परीक्षा नियंत्रक (30MA10)

परीक्षार्थी के लिए आवश्यक निर्देश

- प्रायोगिक परीक्षा दिनांक 10.01.2022 से 20.01.2022 तक संचालित होगी। केन्द्राधीक्षक दिनांक 10.01.2022 से 20.01.2022 तक की अवधि में परीक्षार्थियों की संख्या के अनुसार तिथि एवं पाली का निर्धारण करके प्रायोगिक परीक्षा केन्द्र पर आवंटित सभी परीक्षार्थियों के प्रायोगिक विषयों की परीक्षा आयोजित करेंगे।
- परीक्षार्थी अपने इस प्रवेश-पत्र में उल्लिखित प्रायोगिक परीक्षा केंद्रों पर दिनांक 10.01.2022 को पूर्वाह्न 09:00 बजे अनिवार्य रूप से जाकर परीक्षा केन्द्र के परिसर की सूचना पट्ट से यह जानकारी प्राप्त कर लेंगे कि उनके द्वारा चयनित विषय की प्रायोगिक परीक्षा किस तिथि एवं किस पाली में संचालित होगी, जिसमें उन्हें सम्मिलित होना अनिवार्य है।
- परीक्षार्थी के प्रत्येक प्रायोगिक विषय की परीक्षा के लिए 08 पृष्ठों की केवल एक ही उत्तरपुस्तिका मिलेगी। अतिरिक्त उत्तरपुस्तिका नहीं दी जाएगी। परीक्षार्थी उत्तरपुस्तिका लेते ही यह सुनिश्चित कर लें कि इसमें 8 पृष्ठ हैं एवं सही क्रम में हैं।
- उत्तरपुस्तिका प्राप्त होते ही परीक्षार्थी अपने प्रवेश-पत्र तथा उत्तरपुस्तिका पर मुद्रित विवरणों (Details) का मिलान कर यह अवश्य सुनिश्चित हो लें कि जो उत्तरपुस्तिका परीक्षक द्वारा उन्हें दी गई है, वह उन्हीं की है। भिन्न विवरणों की उत्तरपुस्तिका प्राप्त होने पर उसे तुरंत परीक्षक को वापस लौटा दिया जाए।
- उत्तरपुस्तिका प्राप्त होने पर परीक्षार्थी उनके आवरण पृष्ठ के पीछे अंकित "परीक्षार्थियों के लिए निर्देश" अवश्य पढ़ें एवं उसका अनुपालन करें।
- परीक्षार्थी अपनी उत्तरपुस्तिका के कवर पृष्ठ के ऊपरी बायें तथा दायें भागों में क्रमांक-(1) में अपने उत्तर देने का माध्यम अंकित करते हुए क्रमांक-(2) में अपना पूर्ण हस्ताक्षर अंकित करें। इसके अलावा अन्य मुद्रित विवरणों में किसी भी प्रकार से कोई छेड़-छाड़ नहीं करें।
- प्रायोगिक परीक्षा की उत्तरपुस्तिका के आवरण पृष्ठ के निचले बायें एवं दायें भागों को परीक्षार्थी द्वारा कदापि नहीं भरा जाएगा। अगर परीक्षार्थी इस भाग को भरते हैं, तो परीक्षार्थी का इस विषय में परीक्षाफल रद्द किया जा सकता है। ये दोनों भाग आंतरिक/बाह्य परीक्षकों को भरने के लिए दिया गया है।
- उत्तरपुस्तिका के पत्रों के दोनो पृष्ठों पर तथा प्रत्येक लाइन पर लिखें एवं पृष्ठों को नष्ट न करें।
- यदि रफ कार्य करने की आवश्यक हो, तो परीक्षार्थी उत्तरपुस्तिका के अंतिम पृष्ठ पर रफ कार्य करके उसे काट दें/क्रास (X) कर दें।
- उत्तरपुस्तिका के आंतरिक पृष्ठों पर दाहिने हाशिए में लाइन खींचकर सादा स्थान छोड़ रखा गया है। शेष स्थान रूल्ड है। परीक्षार्थी दाहिने हाशिए के सादे स्थान में कुछ भी नहीं लिखेंगे, चूंकि यह भाग परीक्षक के उपयोग के लिए है।
- उत्तरपुस्तिका के पृष्ठों को मोड़ें-फाड़ें नहीं तथा बीच-बीच में व्यर्थ ही खाली न छोड़ें।
- प्रश्न-पत्र में दी हुई संख्या के अनुसार अपने उत्तरों की संख्या लिखें।
- व्हाइटनर, ब्लेड तथा नाखून का इस्तेमाल करना सर्वथा वर्जित है, अन्यथा परीक्षाफल अमान्य कर दिया जाएगा।
- प्रश्नोत्तर के समाप्त होने पर अंतिम में नीचे एक क्षैतिज रेखा खींच दें।
- आंतरिक परीक्षक द्वारा उपलब्ध कराये गए उपस्थिति-पत्रक में परीक्षार्थी द्वारा यथा-स्तम्भ परीक्षा की तिथि अंकित करते हुए उत्तरपुस्तिका की क्रम संख्या लिखकर अपना हस्ताक्षर किया जाएगा। परीक्षार्थी की उपस्थिति, अनुपस्थिति एवं निष्कासन से संबंधित संगत गोले को नीले/काले पेन से परीक्षक द्वारा भरा जाएगा न कि परीक्षार्थी द्वारा।
- परीक्षार्थी अपनी उत्तरपुस्तिका को आन्तरिक परीक्षक के पास जमा किये बिना परीक्षा भवन न छोड़ें।
- परीक्षा केन्द्र में कैलकुलेटर, मोबाइल फोन, इयर फोन, पेजर, ब्लूटूथ या इस प्रकार का कोई अन्य इलेक्ट्रॉनिक उपकरण ले जाना सख्त मना है।
- जाँच परीक्षा में गैर-उत्प्रेषित या जाँच परीक्षा में अनुपस्थित छात्र/छात्रा इंटरमीडिएट वार्षिक प्रायोगिक परीक्षा, 2022 में कदापि सम्मिलित नहीं हो सकते हैं।



बिहार विद्यालय परीक्षा समिति, पटना
BIHAR SCHOOL EXAMINATION BOARD, PATNA
INTERMEDIATE ANNUAL EXAMINATION, 2022

संकाय: विज्ञान
FACULTY: SCIENCE

इंटरमीडिएट वार्षिक परीक्षा, 2022

प्रायोगिक परीक्षा का प्रवेश पत्र

Admit Card For Practical Examination

कॉलेज/+2 स्कूल का नाम	GAYA COLLEGE, GAYA				
परीक्षार्थी का नाम	RAHUL KUMAR				
माता का नाम	REKHA DEVI				
पिता का नाम	RAM UDAY YADAV				
परीक्षार्थी का आधार नं०	दिव्यांग कोटि				NO
सूचीकरण संख्या/वर्ष	R-210011399-20	परीक्षार्थी की कोटि	REGULAR		
रौल कोड	21001	रौल क्रमांक	22011346	लिंग	MALE
परीक्षा केंद्र का नाम	GAYA COLLEGE, GAYA				



प्रायोगिक परीक्षा के विषय (निर्धारित परीक्षा कार्यक्रम सहित)

प्रायोगिक विषय	विषय कोड	विषय का नाम	परीक्षा की तारीख
वैकल्पिक विषय	117	PHYSICS	10.01.2022 to 20.01.2022
	118	CHEMISTRY	
	119	BIOLOGY	
अतिरिक्त विषय			

संकाय 1399

महाविद्यालय / +2 विद्यालय प्रधान का हस्ताक्षर
एवं मुहर

परीक्षा नियंत्रक (30MA10)

परीक्षार्थी के लिए आवश्यक निर्देश

- प्रायोगिक परीक्षा दिनांक 10.01.2022 से 20.01.2022 तक संचालित होगी। केन्द्राधीक्षक दिनांक 10.01.2022 से 20.01.2022 तक की अवधि में परीक्षार्थियों की संख्या के अनुसार तिथि एवं पाली का निर्धारण करके प्रायोगिक परीक्षा केन्द्र पर आवंटित सभी परीक्षार्थियों के प्रायोगिक विषयों की परीक्षा आयोजित करेंगे।
- परीक्षार्थी अपने इस प्रवेश-पत्र में उल्लिखित प्रायोगिक परीक्षा केंद्रों पर दिनांक 10.01.2022 को पूर्वाह्न 09:00 बजे अनिवार्य रूप से जाकर परीक्षा केन्द्र के परिसर की सूचना पट्ट से यह जानकारी प्राप्त कर लेंगे कि उनके द्वारा चयनित विषय की प्रायोगिक परीक्षा किस तिथि एवं किस पाली में संचालित होगी, जिसमें उन्हें सम्मिलित होना अनिवार्य है।
- परीक्षार्थी के प्रत्येक प्रायोगिक विषय की परीक्षा के लिए 08 पृष्ठों की केवल एक ही उत्तरपुस्तिका मिलेगी। अतिरिक्त उत्तरपुस्तिका नहीं दी जाएगी। परीक्षार्थी उत्तरपुस्तिका लेते ही यह सुनिश्चित कर लें कि इसमें 8 पृष्ठ हैं एवं सही क्रम में हैं।
- उत्तरपुस्तिका प्राप्त होते ही परीक्षार्थी अपने प्रवेश-पत्र तथा उत्तरपुस्तिका पर मुद्रित विवरणों (Details) का मिलान कर यह अवश्य सुनिश्चित हो लें कि जो उत्तरपुस्तिका परीक्षक द्वारा उन्हें दी गई है, वह उन्हीं की है। भिन्न विवरणों की उत्तरपुस्तिका प्राप्त होने पर उसे तुरंत परीक्षक को वापस लौटा दिया जाए।
- उत्तरपुस्तिका प्राप्त होने पर परीक्षार्थी उनके आवरण पृष्ठ के पीछे अंकित "परीक्षार्थियों के लिए निर्देश" अवश्य पढ़ें एवं उसका अनुपालन करें।
- परीक्षार्थी अपनी उत्तरपुस्तिका के कवर पृष्ठ के ऊपरी बायें तथा दायें भागों में क्रमांक-(1) में अपने उत्तर देने का माध्यम अंकित करते हुए क्रमांक-(2) में अपना पूर्ण हस्ताक्षर अंकित करें। इसके अलावा अन्य मुद्रित विवरणों में किसी भी प्रकार से कोई छेड़-छाड़ नहीं करें।
- प्रायोगिक परीक्षा की उत्तरपुस्तिका के आवरण पृष्ठ के निचले बायें एवं दायें भागों को परीक्षार्थी द्वारा कदापि नहीं भरा जाएगा। अगर परीक्षार्थी इस भाग को भरते हैं, तो परीक्षार्थी का इस विषय में परीक्षाफल रद्द किया जा सकता है। ये दोनों भाग आंतरिक/बाह्य परीक्षकों को भरने के लिए दिया गया है।
- उत्तरपुस्तिका के पत्रों के दोनो पृष्ठों पर तथा प्रत्येक लाइन पर लिखें एवं पृष्ठों को नष्ट न करें।
- यदि रफ कार्य करने की आवश्यक हो, तो परीक्षार्थी उत्तरपुस्तिका के अंतिम पृष्ठ पर रफ कार्य करके उसे काट दें/क्रास (X) कर दें।
- उत्तरपुस्तिका के आंतरिक पृष्ठों पर दाहिने हाशिए में लाइन खींचकर सादा स्थान छोड़ रखा गया है। शेष स्थान रूल्ड है। परीक्षार्थी दाहिने हाशिए के सादे स्थान में कुछ भी नहीं लिखेंगे, चूंकि यह भाग परीक्षक के उपयोग के लिए है।
- उत्तरपुस्तिका के पृष्ठों को मोड़ें-फाड़ें नहीं तथा बीच-बीच में व्यर्थ ही खाली न छोड़ें।
- प्रश्न-पत्र में दी हुई संख्या के अनुसार अपने उत्तरों की संख्या लिखें।
- व्हाइटनर, ब्लेड तथा नाखून का इस्तेमाल करना सर्वथा वर्जित है, अन्यथा परीक्षाफल अमान्य कर दिया जाएगा।
- प्रश्नोत्तर के समाप्त होने पर अंतिम में नीचे एक क्षैतिज रेखा खींच दें।
- आंतरिक परीक्षक द्वारा उपलब्ध कराये गए उपस्थिति-पत्रक में परीक्षार्थी द्वारा यथा-स्तम्भ परीक्षा की तिथि अंकित करते हुए उत्तरपुस्तिका की क्रम संख्या लिखकर अपना हस्ताक्षर किया जाएगा। परीक्षार्थी की उपस्थिति, अनुपस्थिति एवं निष्कासन से संबंधित संगत गोले को नीले/काले पेन से परीक्षक द्वारा भरा जाएगा न कि परीक्षार्थी द्वारा।
- परीक्षार्थी अपनी उत्तरपुस्तिका को आन्तरिक परीक्षक के पास जमा किये बिना परीक्षा भवन न छोड़ें।
- परीक्षा केन्द्र में कैलकुलेटर, मोबाइल फोन, इयर फोन, पेजर, ब्लूटूथ या इस प्रकार का कोई अन्य इलेक्ट्रॉनिक उपकरण ले जाना सख्त मना है।
- जाँच परीक्षा में गैर-उत्प्रेषित या जाँच परीक्षा में अनुपस्थित छात्र/छात्रा इंटरमीडिएट वार्षिक प्रायोगिक परीक्षा, 2022 में कदापि सम्मिलित नहीं हो सकते हैं।



बिहार विद्यालय परीक्षा समिति, पटना
BIHAR SCHOOL EXAMINATION BOARD, PATNA
INTERMEDIATE ANNUAL EXAMINATION, 2022

इंटरमीडिएट वार्षिक परीक्षा, 2022

प्रायोगिक परीक्षा का प्रवेश पत्र

Admit Card For Practical Examination

संकाय: विज्ञान
FACULTY: SCIENCE

कॉलेज/+2 स्कूल का नाम	GAYA COLLEGE, GAYA		
परीक्षार्थी का नाम	RAHUL KUMAR		
माता का नाम	USHA DEVI		
पिता का नाम	UMESH CHAUDHARI		
परीक्षार्थी का आधार नं०	दिव्यांग कोटि	NO	
सूचीकरण संख्या/वर्ष	R-210011411-20	परीक्षार्थी की कोटि	REGULAR
रौल कोड	21001	रौल क्रमांक	22011358 लिंग MALE
परीक्षा केंद्र का नाम	GAYA COLLEGE, GAYA		



प्रायोगिक परीक्षा के विषय (निर्धारित परीक्षा कार्यक्रम सहित)

प्रायोगिक विषय	विषय कोड	विषय का नाम	परीक्षा की तारीख
वैकल्पिक विषय	117	PHYSICS	10.01.2022 to 20.01.2022
	118	CHEMISTRY	
अतिरिक्त विषय	119	Biology	

संजय कुमार

महाविद्यालय / +2 विद्यालय प्रधान का हस्ताक्षर
एवं मुहर

परीक्षा नियंत्रक (30M10)

परीक्षार्थी के लिए आवश्यक निर्देश

- प्रायोगिक परीक्षा दिनांक 10.01.2022 से 20.01.2022 तक संचालित होगी। केन्द्राधीक्षक दिनांक 10.01.2022 से 20.01.2022 तक की अवधि में परीक्षार्थियों की संख्या के अनुसार तिथि एवं पाली का निर्धारण करके प्रायोगिक परीक्षा केन्द्र पर आवंटित सभी परीक्षार्थियों के प्रायोगिक विषयों की परीक्षा आयोजित करेंगे।
- परीक्षार्थी अपने इस प्रवेश-पत्र में उल्लिखित प्रायोगिक परीक्षा केंद्रों पर दिनांक 10.01.2022को पूर्वाह्न 09:00 बजे अनिवार्य रूप से जाकर परीक्षा केन्द्र के परिसर की सूचना पट्ट से यह जानकारी प्राप्त करेंगे कि उनके द्वारा चयनित विषय की प्रायोगिक परीक्षा किस तिथि एवं किस पाली में संचालित होगी, जिसमें उन्हें सम्मिलित होना अनिवार्य है।
- परीक्षार्थी के प्रत्येक प्रायोगिक विषय की परीक्षा के लिए 08 पृष्ठों की केवल एक ही उत्तरपुस्तिका मिलेगी। अतिरिक्त उत्तरपुस्तिका नहीं दी जाएगी। परीक्षार्थी उत्तरपुस्तिका लेते ही यह सुनिश्चित कर लें कि इसमें 8 पृष्ठ हैं एवं सही क्रम में हैं।
- उत्तरपुस्तिका प्राप्त होते ही परीक्षार्थी अपने प्रवेश-पत्र तथा उत्तरपुस्तिका पर मुद्रित विवरणों (Details) का मिलान कर यह अवश्य सुनिश्चित हो लें कि जो उत्तरपुस्तिका परीक्षक द्वारा उन्हें दी गई है, वह उन्हीं की है। भिन्न विवरणों की उत्तरपुस्तिका प्राप्त होने पर उसे तुरंत परीक्षक को वापस लौटा दिया जाए।
- उत्तरपुस्तिका प्राप्त होने पर परीक्षार्थी उनके आवरण पृष्ठ के पीछे अंकित "परीक्षार्थियों के लिए निर्देश" अवश्य पढ़ें एवं उसका अनुपालन करें।
- परीक्षार्थी अपनी उत्तरपुस्तिका के कवर पृष्ठ के ऊपरी बायें तथा दायें भागों में क्रमांक-(1) में अपने उत्तर देने का माध्यम अंकित करते हुए क्रमांक-(2) में अपना पूर्ण हस्ताक्षर अंकित करें। इसके अलावा अन्य मुद्रित विवरणों में किसी भी प्रकार से कोई छेड़-छाड़ नहीं करें।
- प्रायोगिक परीक्षा की उत्तरपुस्तिका के आवरण पृष्ठ के निचले बायें एवं दायें भागों को परीक्षार्थी द्वारा कदापि नहीं भरा जाएगा। अगर परीक्षार्थी इस भाग को भरते हैं, तो परीक्षार्थी का इस विषय में परीक्षाफल रद्द किया जा सकता है। ये दोनों भाग आंतरिक/बाह्य परीक्षकों को भरने के लिए दिया गया है।
- उत्तरपुस्तिका के पत्रों के दोनो पृष्ठों पर तथा प्रत्येक लाइन पर लिखें एवं पृष्ठों को नष्ट न करें।
- यदि रफ कार्य करने की आवश्यक हो, तो परीक्षार्थी उत्तरपुस्तिका के अंतिम पृष्ठ पर रफ कार्य करके उसे काट दें/क्रास (X) कर दें।
- उत्तरपुस्तिका के आंतरिक पृष्ठों पर दाहिने हाशिए में लाइन खींचकर सादा स्थान छोड़ रखा गया है। शेष स्थान रूल्ड है। परीक्षार्थी दाहिने हाशिए के सादे स्थान में कुछ भी नहीं लिखेंगे, चूंकि यह भाग परीक्षक के उपयोग के लिए है।
- उत्तरपुस्तिका के पृष्ठों को मोड़ें-फाड़ें नहीं तथा बीच-बीच में व्यर्थ ही खाली न छोड़ें।
- प्रश्न-पत्र में दी हुई संख्या के अनुसार अपने उत्तरों की संख्या लिखें।
- व्हाइटनर, ब्लेड तथा नाखून का इस्तेमाल करना सर्वथा वर्जित है, अन्यथा परीक्षाफल अमान्य कर दिया जाएगा।
- प्रश्नोत्तर के समाप्त होने पर अंतिम में नीचे एक क्षैतिज रेखा खींच दें।
- आंतरिक परीक्षक द्वारा उपलब्ध कराये गए उपस्थिति-पत्रक में परीक्षार्थी द्वारा यथा-स्तम्भ परीक्षा की तिथि अंकित करते हुए उत्तरपुस्तिका की क्रम संख्या लिखकर अपना हस्ताक्षर किया जाएगा। परीक्षार्थी की उपस्थिति, अनुपस्थिति एवं निष्कासन से संबंधित संगत गोले को नीले/काले पेन से परीक्षक द्वारा भरा जाएगा न कि परीक्षार्थी द्वारा।
- परीक्षार्थी अपनी उत्तरपुस्तिका को आन्तरिक परीक्षक के पास जमा किये बिना परीक्षा भवन न छोड़ें।
- परीक्षा केन्द्र में कैलकुलेटर, मोबाइल फोन, इयर फोन, पेजर, ब्लूटूथ या इस प्रकार का कोई अन्य इलेक्ट्रॉनिक उपकरण ले जाना सख्त मना है।
- जाँच परीक्षा में गैर-उत्प्रेषित या जाँच परीक्षा में अनुपस्थित छात्र/छात्रा इंटरमीडिएट वार्षिक प्रायोगिक परीक्षा, 2022 में कदापि सम्मिलित नहीं हो सकते हैं।



बिहार विद्यालय परीक्षा समिति, पटना
BIHAR SCHOOL EXAMINATION BOARD, PATNA
INTERMEDIATE ANNUAL EXAMINATION, 2022


संकाय: विज्ञान
FACULTY: SCIENCE

इंटरमीडिएट वार्षिक परीक्षा, 2022

प्रायोगिक परीक्षा का प्रवेश पत्र

Admit Card For Practical Examination

कॉलेज/+2 स्कूल का नाम	GAYA COLLEGE, GAYA				
परीक्षार्थी का नाम	RAHUL KUMAR				
माता का नाम	SUNAINA DEVI				
पिता का नाम	SURENDRA DAS				
परीक्षार्थी का आधार नं०	दिव्यांग कोटि				NO
सूचीकरण संख्या/वर्ष	R-210011408-20	परीक्षार्थी की कोटि	REGULAR		
रौल कोड	21001	रौल क्रमांक	22011355	लिंग	MALE
परीक्षा केंद्र का नाम	GAYA COLLEGE, GAYA				



प्रायोगिक परीक्षा के विषय (निर्धारित परीक्षा कार्यक्रम सहित)

प्रायोगिक विषय	विषय कोड	विषय का नाम	परीक्षा की तारीख
वैकल्पिक विषय	117	PHYSICS	10.01.2022 to 20.01.2022
	118	CHEMISTRY	
अतिरिक्त विषय	119	Biology	

राहुल कुमार

महाविद्यालय / +2 विद्यालय प्रधान का हस्ताक्षर
एवं मुहर

परीक्षा नियंत्रक (30M10)

परीक्षार्थी के लिए आवश्यक निर्देश

- प्रायोगिक परीक्षा दिनांक 10.01.2022 से 20.01.2022 तक संचालित होगी। केन्द्राधीक्षक दिनांक 10.01.2022 से 20.01.2022 तक की अवधि में परीक्षार्थियों की संख्या के अनुसार तिथि एवं पाली का निर्धारण करके प्रायोगिक परीक्षा केन्द्र पर आवंटित सभी परीक्षार्थियों के प्रायोगिक विषयों की परीक्षा आयोजित करेंगे।
- परीक्षार्थी अपने इस प्रवेश-पत्र में उल्लिखित प्रायोगिक परीक्षा केंद्रों पर दिनांक 10.01.2022को पूर्वाह्न 09:00 बजे अनिवार्य रूप से जाकर परीक्षा केन्द्र के परिसर की सूचना पट्ट से यह जानकारी प्राप्त कर लेंगे कि उनके द्वारा चयनित विषय की प्रायोगिक परीक्षा किस तिथि एवं किस पाली में संचालित होगी, जिसमें उन्हें सम्मिलित होना अनिवार्य है।
- परीक्षार्थी के प्रत्येक प्रायोगिक विषय की परीक्षा के लिए 08 पृष्ठों की केवल एक ही उत्तरपुस्तिका मिलेगी। अतिरिक्त उत्तरपुस्तिका नहीं दी जाएगी। परीक्षार्थी उत्तरपुस्तिका लेते ही यह सुनिश्चित कर लें कि इसमें 8 पृष्ठ हैं एवं सही क्रम में हैं।
- उत्तरपुस्तिका प्राप्त होते ही परीक्षार्थी अपने प्रवेश-पत्र तथा उत्तरपुस्तिका पर मुद्रित विवरणों (Details) का मिलान कर यह अवश्य सुनिश्चित हो लें कि जो उत्तरपुस्तिका परीक्षक द्वारा उन्हें दी गई है, वह उन्हीं की है। भिन्न विवरणों की उत्तरपुस्तिका प्राप्त होने पर उसे तुरंत परीक्षक को वापस लौटा दिया जाए।
- उत्तरपुस्तिका प्राप्त होने पर परीक्षार्थी उनके आवरण पृष्ठ के पीछे अंकित "परीक्षार्थियों के लिए निर्देश" अवश्य पढ़ें एवं उसका अनुपालन करें।
- परीक्षार्थी अपनी उत्तरपुस्तिका के कवर पृष्ठ के ऊपरी बायें तथा दायें भागों में क्रमांक-(1) में अपने उत्तर देने का माध्यम अंकित करते हुए क्रमांक-(2) में अपना पूर्ण हस्ताक्षर अंकित करें। इसके अलावा अन्य मुद्रित विवरणों में किसी भी प्रकार से कोई छेड़-छाड़ नहीं करें।
- प्रायोगिक परीक्षा की उत्तरपुस्तिका के आवरण पृष्ठ के निचले बायें एवं दायें भागों को परीक्षार्थी द्वारा कदापि नहीं भरा जाएगा। अगर परीक्षार्थी इस भाग को भरते हैं, तो परीक्षार्थी का इस विषय में परीक्षाफल रद्द किया जा सकता है। ये दोनों भाग आंतरिक/बाह्य परीक्षकों को भरने के लिए दिया गया है।
- उत्तरपुस्तिका के पत्रों के दोनो पृष्ठों पर तथा प्रत्येक लाइन पर लिखें एवं पृष्ठों को नष्ट न करें।
- यदि रफ कार्य करने की आवश्यक हो, तो परीक्षार्थी उत्तरपुस्तिका के अंतिम पृष्ठ पर रफ कार्य करके उसे काट दें/क्रास (X) कर दें।
- उत्तरपुस्तिका के आंतरिक पृष्ठों पर दाहिने हाशिए में लाइन खींचकर सादा स्थान छोड़ रखा गया है। शेष स्थान रूल्ड है। परीक्षार्थी दाहिने हाशिए के सादे स्थान में कुछ भी नहीं लिखेंगे, चूंकि यह भाग परीक्षक के उपयोग के लिए है।
- उत्तरपुस्तिका के पृष्ठों को मोड़ें-फाड़ें नहीं तथा बीच-बीच में व्यर्थ ही खाली न छोड़ें।
- प्रश्न-पत्र में दी हुई संख्या के अनुसार अपने उत्तरों की संख्या लिखें।
- व्हाइटनर, ब्लेड तथा नाखून का इस्तेमाल करना सर्वथा वर्जित है, अन्यथा परीक्षाफल अमान्य कर दिया जाएगा।
- प्रश्नोत्तर के समाप्त होने पर अंतिम में नीचे एक क्षैतिज रेखा खींच दें।
- आंतरिक परीक्षक द्वारा उपलब्ध कराये गए उपस्थिति-पत्रक में परीक्षार्थी द्वारा यथा-स्तम्भ परीक्षा की तिथि अंकित करते हुए उत्तरपुस्तिका की क्रम संख्या लिखकर अपना हस्ताक्षर किया जाएगा। परीक्षार्थी की उपस्थिति, अनुपस्थिति एवं निष्कासन से संबंधित संगत गोले को नीले/काले पेन से परीक्षक द्वारा भरा जाएगा न कि परीक्षार्थी द्वारा।
- परीक्षार्थी अपनी उत्तरपुस्तिका को आन्तरिक परीक्षक के पास जमा किये बिना परीक्षा भवन न छोड़ें।
- परीक्षा केन्द्र में कैलकुलेटर, मोबाइल फोन, इयर फोन, पेजर, ब्लूटूथ या इस प्रकार का कोई अन्य इलेक्ट्रॉनिक उपकरण ले जाना सख्त मना है।
- जाँच परीक्षा में गैर-उत्प्रेषित या जाँच परीक्षा में अनुपस्थित छात्र/छात्रा इंटरमीडिएट वार्षिक प्रायोगिक परीक्षा, 2022 में कदापि सम्मिलित नहीं हो सकते हैं।



बिहार विद्यालय परीक्षा समिति, पटना
BIHAR SCHOOL EXAMINATION BOARD, PATNA
INTERMEDIATE ANNUAL EXAMINATION, 2022

संकाय: विज्ञान
FACULTY: SCIENCE

इंटरमीडिएट वार्षिक परीक्षा, 2022

प्रायोगिक परीक्षा का प्रवेश पत्र

Admit Card For Practical Examination

कॉलेज/+2 स्कूल का नाम	GAYA COLLEGE, GAYA				
परीक्षार्थी का नाम	RAHUL KUMAR				
माता का नाम	SONIYA DEVI				
पिता का नाम	YAMUNA PASWAN				
परीक्षार्थी का आधार नं०	दिव्यांग कोटि				NO
सूचीकरण संख्या/वर्ष	R-210011414-20	परीक्षार्थी की कोटि	REGULAR		
रौल कोड	21001	रौल क्रमांक	22011360	लिंग	MALE
परीक्षा केंद्र का नाम	GAYA COLLEGE, GAYA				



प्रायोगिक परीक्षा के विषय (निर्धारित परीक्षा कार्यक्रम सहित)

प्रायोगिक विषय	विषय कोड	विषय का नाम	परीक्षा की तारीख
वैकल्पिक विषय	117	PHYSICS	10.01.2022 to 20.01.2022
	118	CHEMISTRY	
अतिरिक्त विषय			

संजीव कुमार

महाविद्यालय / +2 विद्यालय प्रधान का हस्ताक्षर
एवं मुहर

परीक्षा नियंत्रक (30M10)

परीक्षार्थी के लिए आवश्यक निर्देश

- प्रायोगिक परीक्षा दिनांक 10.01.2022 से 20.01.2022 तक संचालित होगी। केन्द्राधीक्षक दिनांक 10.01.2022 से 20.01.2022 तक की अवधि में परीक्षार्थियों की संख्या के अनुसार तिथि एवं पाली का निर्धारण करके प्रायोगिक परीक्षा केन्द्र पर आवंटित सभी परीक्षार्थियों के प्रायोगिक विषयों की परीक्षा आयोजित करेंगे।
- परीक्षार्थी अपने इस प्रवेश-पत्र में उल्लिखित प्रायोगिक परीक्षा केंद्रों पर दिनांक 10.01.2022 को पूर्वाह्न 09:00 बजे अनिवार्य रूप से जाकर परीक्षा केन्द्र के परिसर की सूचना पट्ट से यह जानकारी प्राप्त कर लेंगे कि उनके द्वारा चयनित विषय की प्रायोगिक परीक्षा किस तिथि एवं किस पाली में संचालित होगी, जिसमें उन्हें सम्मिलित होना अनिवार्य है।
- परीक्षार्थी के प्रत्येक प्रायोगिक विषय की परीक्षा के लिए 08 पृष्ठों की केवल एक ही उत्तरपुस्तिका मिलेगी। अतिरिक्त उत्तरपुस्तिका नहीं दी जाएगी। परीक्षार्थी उत्तरपुस्तिका लेते ही यह सुनिश्चित कर लें कि इसमें 8 पृष्ठ है एवं सही क्रम में है।
- उत्तरपुस्तिका प्राप्त होते ही परीक्षार्थी अपने प्रवेश-पत्र तथा उत्तरपुस्तिका पर मुद्रित विवरणों (Details) का मिलान कर यह अवश्य सुनिश्चित हो लें कि जो उत्तरपुस्तिका परीक्षक द्वारा उन्हें दी गई है, वह उन्हीं की है। भिन्न विवरणों की उत्तरपुस्तिका प्राप्त होने पर उसे तुरंत परीक्षक को वापस लौटा दिया जाए।
- उत्तरपुस्तिका प्राप्त होने पर परीक्षार्थी उनके आवरण पृष्ठ के पीछे अंकित "परीक्षार्थियों के लिए निर्देश" अवश्य पढ़ें एवं उसका अनुपालन करें।
- परीक्षार्थी अपनी उत्तरपुस्तिका के कवर पृष्ठ के ऊपरी बायें तथा दायें भागों में क्रमांक-(1) में अपने उत्तर देने का माध्यम अंकित करते हुए क्रमांक-(2) में अपना पूर्ण हस्ताक्षर अंकित करें। इसके अलावा अन्य मुद्रित विवरणों में किसी भी प्रकार से कोई छेड़-छाड़ नहीं करें।
- प्रायोगिक परीक्षा की उत्तरपुस्तिका के आवरण पृष्ठ के निचले बायें एवं दायें भागों को परीक्षार्थी द्वारा कदापि नहीं भरा जाएगा। अगर परीक्षार्थी इस भाग को भरते हैं, तो परीक्षार्थी का इस विषय में परीक्षाफल रद्द किया जा सकता है। ये दोनों भाग आंतरिक/बाह्य परीक्षकों को भरने के लिए दिया गया है।
- उत्तरपुस्तिका के पत्रों के दोनो पृष्ठों पर तथा प्रत्येक लाइन पर लिखें एवं पृष्ठों को नष्ट न करें।
- यदि रफ कार्य करने की आवश्यक हो, तो परीक्षार्थी उत्तरपुस्तिका के अंतिम पृष्ठ पर रफ कार्य करके उसे काट दें/क्रास (X) कर दें।
- उत्तरपुस्तिका के आंतरिक पृष्ठों पर दाहिने हाशिए में लाइन खींचकर सादा स्थान छोड़ रखा गया है। शेष स्थान रूल्ड है। परीक्षार्थी दाहिने हाशिए के सादे स्थान में कुछ भी नहीं लिखेंगे, चूंकि यह भाग परीक्षक के उपयोग के लिए है।
- उत्तरपुस्तिका के पृष्ठों को मोड़ें-फाड़ें नहीं तथा बीच-बीच में व्यर्थ ही खाली न छोड़ें।
- प्रश्न-पत्र में दी हुई संख्या के अनुसार अपने उत्तरों की संख्या लिखें।
- व्हाइटनर, ब्लेड तथा नाखून का इस्तेमाल करना सर्वथा वर्जित है, अन्यथा परीक्षाफल अमान्य कर दिया जाएगा।
- प्रश्नोत्तर के समाप्त होने पर अंतिम में नीचे एक क्षैतिज रेखा खींच दें।
- आंतरिक परीक्षक द्वारा उपलब्ध कराये गए उपस्थिति-पत्रक में परीक्षार्थी द्वारा यथा-स्तम्भ परीक्षा की तिथि अंकित करते हुए उत्तरपुस्तिका की क्रम संख्या लिखकर अपना हस्ताक्षर किया जाएगा। परीक्षार्थी की उपस्थिति, अनुपस्थिति एवं निष्कासन से संबंधित संगत गोले को नीले/काले पेन से परीक्षक द्वारा भरा जाएगा न कि परीक्षार्थी द्वारा।
- परीक्षार्थी अपनी उत्तरपुस्तिका को आन्तरिक परीक्षक के पास जमा किये बिना परीक्षा भवन न छोड़ें।
- परीक्षा केन्द्र में कैलकुलेटर, मोबाइल फोन, इयर फोन, पेजर, ब्लूटूथ या इस प्रकार का कोई अन्य इलेक्ट्रॉनिक उपकरण ले जाना सख्त मना है।
- जाँच परीक्षा में गैर-उत्प्रेषित या जाँच परीक्षा में अनुपस्थित छात्र/छात्रा इंटरमीडिएट वार्षिक प्रायोगिक परीक्षा, 2022 में कदापि सम्मिलित नहीं हो सकते हैं।



बिहार विद्यालय परीक्षा समिति, पटना
BIHAR SCHOOL EXAMINATION BOARD, PATNA
INTERMEDIATE ANNUAL EXAMINATION, 2022


इंटरमीडिएट वार्षिक परीक्षा, 2022

प्रायोगिक परीक्षा का प्रवेश पत्र

Admit Card For Practical Examination

संकाय: विज्ञान
FACULTY: SCIENCE

कॉलेज/+2 स्कूल का नाम GAYA COLLEGE, GAYA
परीक्षार्थी का नाम RAHUL KUMAR
माता का नाम PUNAM DEVI
पिता का नाम RAMVIJAY SAW
परीक्षार्थी का आधार नं० दिव्यांग कोटि NO
सूचीकरण संख्या/वर्ष R-210011400-20 परीक्षार्थी की कोटि REGULAR
रौल कोड 21001 रौल क्रमांक 22011347 लिंग MALE
परीक्षा केंद्र का नाम GAYA COLLEGE, GAYA



प्रायोगिक परीक्षा के विषय (निर्धारित परीक्षा कार्यक्रम सहित)

प्रायोगिक विषय	विषय कोड	विषय का नाम	परीक्षा की तारीख
वैकल्पिक विषय	117	PHYSICS	10.01.2022 to 20.01.2022
	118	CHEMISTRY	
अतिरिक्त विषय			

संकाय 2022

महाविद्यालय / +2 विद्यालय प्रधान का हस्ताक्षर
एवं मुहर

परीक्षा नियंत्रक (30M10)

परीक्षार्थी के लिए आवश्यक निर्देश

- प्रायोगिक परीक्षा दिनांक 10.01.2022 से 20.01.2022 तक संचालित होगी। केन्द्राधीक्षक दिनांक 10.01.2022 से 20.01.2022 तक की अवधि में परीक्षार्थियों की संख्या के अनुसार तिथि एवं पाली का निर्धारण करके प्रायोगिक परीक्षा केन्द्र पर आवंटित सभी परीक्षार्थियों के प्रायोगिक विषयों की परीक्षा आयोजित करेंगे।
- परीक्षार्थी अपने इस प्रवेश-पत्र में उल्लिखित प्रायोगिक परीक्षा केंद्रों पर दिनांक 10.01.2022 को पूर्वाह्न 09:00 बजे अनिवार्य रूप से जाकर परीक्षा केन्द्र के परिसर की सूचना पट्ट से यह जानकारी प्राप्त कर लेंगे कि उनके द्वारा चयनित विषय की प्रायोगिक परीक्षा किस तिथि एवं किस पाली में संचालित होगी, जिसमें उन्हें सम्मिलित होना अनिवार्य है।
- परीक्षार्थी के प्रत्येक प्रायोगिक विषय की परीक्षा के लिए 08 पृष्ठों की केवल एक ही उत्तरपुस्तिका मिलेगी। अतिरिक्त उत्तरपुस्तिका नहीं दी जाएगी। परीक्षार्थी उत्तरपुस्तिका लेते ही यह सुनिश्चित कर लें कि इसमें 8 पृष्ठ हैं एवं सही क्रम में हैं।
- उत्तरपुस्तिका प्राप्त होते ही परीक्षार्थी अपने प्रवेश-पत्र तथा उत्तरपुस्तिका पर मुद्रित विवरणों (Details) का मिलान कर यह अवश्य सुनिश्चित हो लें कि जो उत्तरपुस्तिका परीक्षक द्वारा उन्हें दी गई है, वह उन्हीं की है। भिन्न विवरणों की उत्तरपुस्तिका प्राप्त होने पर उसे तुरंत परीक्षक को वापस लौटा दिया जाए।
- उत्तरपुस्तिका प्राप्त होने पर परीक्षार्थी उनके आवरण पृष्ठ के पीछे अंकित "परीक्षार्थियों के लिए निर्देश" अवश्य पढ़ें एवं उसका अनुपालन करें।
- परीक्षार्थी अपनी उत्तरपुस्तिका के कवर पृष्ठ के ऊपरी बायें तथा दायें भागों में क्रमांक-(1) में अपने उत्तर देने का माध्यम अंकित करते हुए क्रमांक-(2) में अपना पूर्ण हस्ताक्षर अंकित करें। इसके अलावा अन्य मुद्रित विवरणों में किसी भी प्रकार से कोई छेड़-छाड़ नहीं करें।
- प्रायोगिक परीक्षा की उत्तरपुस्तिका के आवरण पृष्ठ के निचले बायें एवं दायें भागों को परीक्षार्थी द्वारा कदापि नहीं भरा जाएगा। अगर परीक्षार्थी इस भाग को भरते हैं, तो परीक्षार्थी का इस विषय में परीक्षाफल रद्द किया जा सकता है। ये दोनों भाग आंतरिक/बाह्य परीक्षकों को भरने के लिए दिया गया है।
- उत्तरपुस्तिका के पत्रों के दोनो पृष्ठों पर तथा प्रत्येक लाइन पर लिखें एवं पृष्ठों को नष्ट न करें।
- यदि रफ कार्य करने की आवश्यक हो, तो परीक्षार्थी उत्तरपुस्तिका के अंतिम पृष्ठ पर रफ कार्य करके उसे काट दें/क्रास (X) कर दें।
- उत्तरपुस्तिका के आंतरिक पृष्ठों पर दाहिने हाशिए में लाइन खींचकर सादा स्थान छोड़ रखा गया है। शेष स्थान रूल्ड है। परीक्षार्थी दाहिने हाशिए के सादे स्थान में कुछ भी नहीं लिखेंगे, चूंकि यह भाग परीक्षक के उपयोग के लिए है।
- उत्तरपुस्तिका के पृष्ठों को मोड़ें-फाड़ें नहीं तथा बीच-बीच में व्यर्थ ही खाली न छोड़ें।
- प्रश्न-पत्र में दी हुई संख्या के अनुसार अपने उत्तरों की संख्या लिखें।
- व्हाइटनर, ब्लेड तथा नाखून का इस्तेमाल करना सर्वथा वर्जित है, अन्यथा परीक्षाफल अमान्य कर दिया जाएगा।
- प्रश्नोत्तर के समाप्त होने पर अंतिम में नीचे एक क्षैतिज रेखा खींच दें।
- आंतरिक परीक्षक द्वारा उपलब्ध कराये गए उपस्थिति-पत्रक में परीक्षार्थी द्वारा यथा-स्तम्भ परीक्षा की तिथि अंकित करते हुए उत्तरपुस्तिका की क्रम संख्या लिखकर अपना हस्ताक्षर किया जाएगा। परीक्षार्थी की उपस्थिति, अनुपस्थिति एवं निष्कासन से संबंधित संगत गोले को नीले/काले पेन से परीक्षक द्वारा भरा जाएगा न कि परीक्षार्थी द्वारा।
- परीक्षार्थी अपनी उत्तरपुस्तिका को आन्तरिक परीक्षक के पास जमा किये बिना परीक्षा भवन न छोड़ें।
- परीक्षा केन्द्र में कैलकुलेटर, मोबाइल फोन, इयर फोन, पेजर, ब्लूटूथ या इस प्रकार का कोई अन्य इलेक्ट्रॉनिक उपकरण ले जाना सख्त मना है।
- जाँच परीक्षा में गैर-उत्प्रेषित या जाँच परीक्षा में अनुपस्थित छात्र/छात्रा इंटरमीडिएट वार्षिक प्रायोगिक परीक्षा, 2022 में कदापि सम्मिलित नहीं हो सकते हैं।



बिहार विद्यालय परीक्षा समिति, पटना
BIHAR SCHOOL EXAMINATION BOARD, PATNA
INTERMEDIATE ANNUAL EXAMINATION, 2022

संकाय: विज्ञान
FACULTY: SCIENCE

इंटरमीडिएट वार्षिक परीक्षा, 2022

प्रायोगिक परीक्षा का प्रवेश पत्र

Admit Card For Practical Examination

कॉलेज/+2 स्कूल का नाम	GAYA COLLEGE, GAYA				
परीक्षार्थी का नाम	RAHUL RANJAN				
माता का नाम	LALTI DEVI				
पिता का नाम	RAJO YADAV				
परीक्षार्थी का आधार नं०	दिव्यांग कोटि				NO
सूचीकरण संख्या/वर्ष	R-210011421-20	परीक्षार्थी की कोटि	REGULAR		
रौल कोड	21001	रौल क्रमांक	22011367	लिंग	MALE
परीक्षा केंद्र का नाम	GAYA COLLEGE, GAYA				



Rahul Ranjan

प्रायोगिक परीक्षा के विषय (निर्धारित परीक्षा कार्यक्रम सहित)

प्रायोगिक विषय	विषय कोड	विषय का नाम	परीक्षा की तारीख
वैकल्पिक विषय	117	PHYSICS	10.01.2022 to 20.01.2022
	118	CHEMISTRY	
अतिरिक्त विषय			

संज्ञा 1377

महाविद्यालय / +2 विद्यालय प्रधान का हस्ताक्षर
एवं मुहर

परीक्षा नियंत्रक (30MA10)

परीक्षार्थी के लिए आवश्यक निर्देश

- प्रायोगिक परीक्षा दिनांक 10.01.2022 से 20.01.2022 तक संचालित होगी। केन्द्राधीक्षक दिनांक 10.01.2022 से 20.01.2022 तक की अवधि में परीक्षार्थियों की संख्या के अनुसार तिथि एवं पाली का निर्धारण करके प्रायोगिक परीक्षा केन्द्र पर आवंटित सभी परीक्षार्थियों के प्रायोगिक विषयों की परीक्षा आयोजित करेंगे।
- परीक्षार्थी अपने इस प्रवेश-पत्र में उल्लिखित प्रायोगिक परीक्षा केंद्रों पर दिनांक 10.01.2022को पूर्वाह्न 09:00 बजे अनिवार्य रूप से जाकर परीक्षा केन्द्र के परिसर की सूचना पट्ट से यह जानकारी प्राप्त कर लेंगे कि उनके द्वारा चयनित विषय की प्रायोगिक परीक्षा किस तिथि एवं किस पाली में संचालित होगी, जिसमें उन्हें सम्मिलित होना अनिवार्य है।
- परीक्षार्थी के प्रत्येक प्रायोगिक विषय की परीक्षा के लिए 08 पृष्ठों की केवल एक ही उत्तरपुस्तिका मिलेगी। अतिरिक्त उत्तरपुस्तिका नहीं दी जाएगी। परीक्षार्थी उत्तरपुस्तिका लेते ही यह सुनिश्चित कर लें कि इसमें 8 पृष्ठ है एवं सही क्रम में है।
- उत्तरपुस्तिका प्राप्त होते ही परीक्षार्थी अपने प्रवेश-पत्र तथा उत्तरपुस्तिका पर मुद्रित विवरणों (Details) का मिलान कर यह अवश्य सुनिश्चित हो लें कि जो उत्तरपुस्तिका परीक्षक द्वारा उन्हें दी गई है, वह उन्हीं की है। भिन्न विवरणों की उत्तरपुस्तिका प्राप्त होने पर उसे तुरंत परीक्षक को वापस लौटा दिया जाए।
- उत्तरपुस्तिका प्राप्त होने पर परीक्षार्थी उनके आवरण पृष्ठ के पीछे अंकित "परीक्षार्थियों के लिए निर्देश" अवश्य पढ़ें एवं उसका अनुपालन करें।
- परीक्षार्थी अपनी उत्तरपुस्तिका के कवर पृष्ठ के ऊपरी बायें तथा दायें भागों में क्रमांक-(1) में अपने उत्तर देने का माध्यम अंकित करते हुए क्रमांक-(2) में अपना पूर्ण हस्ताक्षर अंकित करें। इसके अलावा अन्य मुद्रित विवरणों में किसी भी प्रकार से कोई छेड़-छाड़ नहीं करें।
- प्रायोगिक परीक्षा की उत्तरपुस्तिका के आवरण पृष्ठ के निचले बायें एवं दायें भागों को परीक्षार्थी द्वारा कदापि नहीं भरा जाएगा। अगर परीक्षार्थी इस भाग को भरते हैं, तो परीक्षार्थी का इस विषय में परीक्षाफल रद्द किया जा सकता है। ये दोनों भाग आंतरिक/बाह्य परीक्षकों को भरने के लिए दिया गया है।
- उत्तरपुस्तिका के पत्रों के दोनो पृष्ठों पर तथा प्रत्येक लाइन पर लिखें एवं पृष्ठों को नष्ट न करें।
- यदि रफ कार्य करने की आवश्यक हो, तो परीक्षार्थी उत्तरपुस्तिका के अंतिम पृष्ठ पर रफ कार्य करके उसे काट दें/क्रास (X) कर दें।
- उत्तरपुस्तिका के आंतरिक पृष्ठों पर दाहिने हाशिए में लाइन खींचकर सादा स्थान छोड़ रखा गया है। शेष स्थान रूल्ड है। परीक्षार्थी दाहिने हाशिए के सादे स्थान में कुछ भी नहीं लिखेंगे, चूंकि यह भाग परीक्षक के उपयोग के लिए है।
- उत्तरपुस्तिका के पृष्ठों को मोड़ें-फाड़ें नहीं तथा बीच-बीच में व्यर्थ ही खाली न छोड़ें।
- प्रश्न-पत्र में दी हुई संख्या के अनुसार अपने उत्तरों की संख्या लिखें।
- व्हाइटनर, ब्लेड तथा नाखून का इस्तेमाल करना सर्वथा वर्जित है, अन्यथा परीक्षाफल अमान्य कर दिया जाएगा।
- प्रश्नोत्तर के समाप्त होने पर अंतिम में नीचे एक क्षैतिज रेखा खींच दें।
- आंतरिक परीक्षक द्वारा उपलब्ध कराये गए उपस्थिति-पत्रक में परीक्षार्थी द्वारा यथा-स्तम्भ परीक्षा की तिथि अंकित करते हुए उत्तरपुस्तिका की क्रम संख्या लिखकर अपना हस्ताक्षर किया जाएगा। परीक्षार्थी की उपस्थिति, अनुपस्थिति एवं निष्कासन से संबंधित संगत गोले को नीले/काले पेन से परीक्षक द्वारा भरा जाएगा न कि परीक्षार्थी द्वारा।
- परीक्षार्थी अपनी उत्तरपुस्तिका को आन्तरिक परीक्षक के पास जमा किये बिना परीक्षा भवन न छोड़ें।
- परीक्षा केन्द्र में कैलकुलेटर, मोबाइल फोन, इयर फोन, पेजर, ब्लूटूथ या इस प्रकार का कोई अन्य इलेक्ट्रॉनिक उपकरण ले जाना सख्त मना है।
- जाँच परीक्षा में गैर-उत्प्रेषित या जाँच परीक्षा में अनुपस्थित छात्र/छात्रा इंटरमीडिएट वार्षिक प्रायोगिक परीक्षा, 2022 में कदापि सम्मिलित नहीं हो सकते हैं।



बिहार विद्यालय परीक्षा समिति, पटना
BIHAR SCHOOL EXAMINATION BOARD, PATNA
INTERMEDIATE ANNUAL EXAMINATION, 2022

संकाय: विज्ञान
FACULTY: SCIENCE

इंटरमीडिएट वार्षिक परीक्षा, 2022

प्रायोगिक परीक्षा का प्रवेश पत्र

Admit Card For Practical Examination

कॉलेज/+2 स्कूल का नाम	GAYA COLLEGE, GAYA				
परीक्षार्थी का नाम	RAHUL KUMAR				
माता का नाम	ANJU DEVI				
पिता का नाम	SHAMBHU PRASAD MATHURI				
परीक्षार्थी का आधार नं०	दिव्यांग कोटि				NO
सूचीकरण संख्या/वर्ष	R-210011403-20	परीक्षार्थी की कोटि	REGULAR		
रोल कोड	21001	रोल क्रमांक	22011350	लिंग	MALE
परीक्षा केंद्र का नाम	GAYA COLLEGE, GAYA				



Rahul Kumar

प्रायोगिक परीक्षा के विषय (निर्धारित परीक्षा कार्यक्रम सहित)

प्रायोगिक विषय	विषय कोड	विषय का नाम	परीक्षा की तारीख
वैकल्पिक विषय	117	PHYSICS	10.01.2022 to 20.01.2022
	118	CHEMISTRY	
अतिरिक्त विषय			

संकाय 2022

महाविद्यालय / +2 विद्यालय प्रधान का हस्ताक्षर
एवं मुहर

परीक्षा नियंत्रक (30M10)

परीक्षार्थी के लिए आवश्यक निर्देश

- प्रायोगिक परीक्षा दिनांक 10.01.2022 से 20.01.2022 तक संचालित होगी। केन्द्राधीक्षक दिनांक 10.01.2022 से 20.01.2022 तक की अवधि में परीक्षार्थियों की संख्या के अनुसार तिथि एवं पाली का निर्धारण करके प्रायोगिक परीक्षा केन्द्र पर आवंटित सभी परीक्षार्थियों के प्रायोगिक विषयों की परीक्षा आयोजित करेंगे।
- परीक्षार्थी अपने इस प्रवेश-पत्र में उल्लिखित प्रायोगिक परीक्षा केंद्रों पर दिनांक 10.01.2022 को पूर्वाह्न 09:00 बजे अनिवार्य रूप से जाकर परीक्षा केन्द्र के परिसर की सूचना पट्ट से यह जानकारी प्राप्त कर लेंगे कि उनके द्वारा चयनित विषय की प्रायोगिक परीक्षा किस तिथि एवं किस पाली में संचालित होगी, जिसमें उन्हें सम्मिलित होना अनिवार्य है।
- परीक्षार्थी के प्रत्येक प्रायोगिक विषय की परीक्षा के लिए 08 पृष्ठों की केवल एक ही उत्तरपुस्तिका मिलेगी। अतिरिक्त उत्तरपुस्तिका नहीं दी जाएगी। परीक्षार्थी उत्तरपुस्तिका लेते ही यह सुनिश्चित कर लें कि इसमें 8 पृष्ठ हैं एवं सही क्रम में हैं।
- उत्तरपुस्तिका प्राप्त होते ही परीक्षार्थी अपने प्रवेश-पत्र तथा उत्तरपुस्तिका पर मुद्रित विवरणों (Details) का मिलान कर यह अवश्य सुनिश्चित हो लें कि जो उत्तरपुस्तिका परीक्षक द्वारा उन्हें दी गई है, वह उन्हीं की है। भिन्न विवरणों की उत्तरपुस्तिका प्राप्त होने पर उसे तुरंत परीक्षक को वापस लौटा दिया जाए।
- उत्तरपुस्तिका प्राप्त होने पर परीक्षार्थी उनके आवरण पृष्ठ के पीछे अंकित "परीक्षार्थियों के लिए निर्देश" अवश्य पढ़ें एवं उसका अनुपालन करें।
- परीक्षार्थी अपनी उत्तरपुस्तिका के कवर पृष्ठ के ऊपरी बायें तथा दायें भागों में क्रमांक-(1) में अपने उत्तर देने का माध्यम अंकित करते हुए क्रमांक-(2) में अपना पूर्ण हस्ताक्षर अंकित करें। इसके अलावा अन्य मुद्रित विवरणों में किसी भी प्रकार से कोई छेड़-छाड़ नहीं करें।
- प्रायोगिक परीक्षा की उत्तरपुस्तिका के आवरण पृष्ठ के निचले बायें एवं दायें भागों को परीक्षार्थी द्वारा कदापि नहीं भरा जाएगा। अगर परीक्षार्थी इस भाग को भरते हैं, तो परीक्षार्थी का इस विषय में परीक्षाफल रद्द किया जा सकता है। ये दोनों भाग आंतरिक/बाह्य परीक्षकों को भरने के लिए दिया गया है।
- उत्तरपुस्तिका के पत्रों के दोनो पृष्ठों पर तथा प्रत्येक लाइन पर लिखें एवं पृष्ठों को नष्ट न करें।
- यदि रफ कार्य करने की आवश्यक हो, तो परीक्षार्थी उत्तरपुस्तिका के अंतिम पृष्ठ पर रफ कार्य करके उसे काट दें/क्रास (X) कर दें।
- उत्तरपुस्तिका के आंतरिक पृष्ठों पर दाहिने हाशिए में लाइन खींचकर सादा स्थान छोड़ रखा गया है। शेष स्थान रूल्ड है। परीक्षार्थी दाहिने हाशिए के सादे स्थान में कुछ भी नहीं लिखेंगे, चूंकि यह भाग परीक्षक के उपयोग के लिए है।
- उत्तरपुस्तिका के पृष्ठों को मोड़ें-फाड़ें नहीं तथा बीच-बीच में व्यर्थ ही खाली न छोड़ें।
- प्रश्न-पत्र में दी हुई संख्या के अनुसार अपने उत्तरों की संख्या लिखें।
- व्हाइटनर, ब्लेड तथा नाखून का इस्तेमाल करना सर्वथा वर्जित है, अन्यथा परीक्षाफल अमान्य कर दिया जाएगा।
- प्रश्नोत्तर के समाप्त होने पर अंतिम में नीचे एक क्षैतिज रेखा खींच दें।
- आंतरिक परीक्षक द्वारा उपलब्ध कराये गए उपस्थिति-पत्रक में परीक्षार्थी द्वारा यथा-स्तम्भ परीक्षा की तिथि अंकित करते हुए उत्तरपुस्तिका की क्रम संख्या लिखकर अपना हस्ताक्षर किया जाएगा। परीक्षार्थी की उपस्थिति, अनुपस्थिति एवं निष्कासन से संबंधित संगत गोले को नीले/काले पेन से परीक्षक द्वारा भरा जाएगा न कि परीक्षार्थी द्वारा।
- परीक्षार्थी अपनी उत्तरपुस्तिका को आन्तरिक परीक्षक के पास जमा किये बिना परीक्षा भवन न छोड़ें।
- परीक्षा केन्द्र में कैलकुलेटर, मोबाइल फोन, इयर फोन, पेजर, ब्लूटूथ या इस प्रकार का कोई अन्य इलेक्ट्रॉनिक उपकरण ले जाना सख्त मना है।
- जाँच परीक्षा में गैर-उत्प्रेषित या जाँच परीक्षा में अनुपस्थित छात्र/छात्रा इंटरमीडिएट वार्षिक प्रायोगिक परीक्षा, 2022 में कदापि सम्मिलित नहीं हो सकते हैं।



बिहार विद्यालय परीक्षा समिति, पटना
BIHAR SCHOOL EXAMINATION BOARD, PATNA
INTERMEDIATE ANNUAL EXAMINATION, 2022

इंटरमीडिएट वार्षिक परीक्षा, 2022

प्रायोगिक परीक्षा का प्रवेश पत्र

Admit Card For Practical Examination

संकाय: विज्ञान
FACULTY: SCIENCE

कॉलेज/+2 स्कूल का नाम	GAYA COLLEGE, GAYA				
परीक्षार्थी का नाम	RAHUL KUMAR				
माता का नाम	REENA DEVI				
पिता का नाम	SHATRUDHAN PRASAD				
परीक्षार्थी का आधार नं०	दिव्यांग कोटि				NO
सूचीकरण संख्या/वर्ष	R-210011405-20	परीक्षार्थी की कोटि	REGULAR		
रौल कोड	21001	रौल क्रमांक	22011352	लिंग	MALE
परीक्षा केंद्र का नाम	GAYA COLLEGE, GAYA				



प्रायोगिक परीक्षा के विषय (निर्धारित परीक्षा कार्यक्रम सहित)

प्रायोगिक विषय	विषय कोड	विषय का नाम	परीक्षा की तारीख
वैकल्पिक विषय	117	PHYSICS	10.01.2022 to 20.01.2022
	118	CHEMISTRY	
अतिरिक्त विषय	119	Biology	

संकाय 30मा10

महाविद्यालय / +2 विद्यालय प्रधान का हस्ताक्षर
एवं मुहर

परीक्षा नियंत्रक (30मा10)

परीक्षार्थी के लिए आवश्यक निर्देश

- प्रायोगिक परीक्षा दिनांक 10.01.2022 से 20.01.2022 तक संचालित होगी। केन्द्राधीक्षक दिनांक 10.01.2022 से 20.01.2022 तक की अवधि में परीक्षार्थियों की संख्या के अनुसार तिथि एवं पाली का निर्धारण करके प्रायोगिक परीक्षा केन्द्र पर आवंटित सभी परीक्षार्थियों के प्रायोगिक विषयों की परीक्षा आयोजित करेंगे।
- परीक्षार्थी अपने इस प्रवेश-पत्र में उल्लिखित प्रायोगिक परीक्षा केंद्रों पर दिनांक 10.01.2022को पूर्वाह्न 09:00 बजे अनिवार्य रूप से जाकर परीक्षा केन्द्र के परिसर की सूचना पट्ट से यह जानकारी प्राप्त कर लेंगे कि उनके द्वारा चयनित विषय की प्रायोगिक परीक्षा किस तिथि एवं किस पाली में संचालित होगी, जिसमें उन्हें सम्मिलित होना अनिवार्य है।
- परीक्षार्थी के प्रत्येक प्रायोगिक विषय की परीक्षा के लिए 08 पृष्ठों की केवल एक ही उत्तरपुस्तिका मिलेगी। अतिरिक्त उत्तरपुस्तिका नहीं दी जाएगी। परीक्षार्थी उत्तरपुस्तिका लेते ही यह सुनिश्चित कर लें कि इसमें 8 पृष्ठ हैं एवं सही क्रम में हैं।
- उत्तरपुस्तिका प्राप्त होते ही परीक्षार्थी अपने प्रवेश-पत्र तथा उत्तरपुस्तिका पर मुद्रित विवरणों (Details) का मिलान कर यह अवश्य सुनिश्चित हो लें कि जो उत्तरपुस्तिका परीक्षक द्वारा उन्हें दी गई है, वह उन्हीं की है। भिन्न विवरणों की उत्तरपुस्तिका प्राप्त होने पर उसे तुरंत परीक्षक को वापस लौटा दिया जाए।
- उत्तरपुस्तिका प्राप्त होने पर परीक्षार्थी उनके आवरण पृष्ठ के पीछे अंकित "परीक्षार्थियों के लिए निर्देश" अवश्य पढ़ें एवं उसका अनुपालन करें।
- परीक्षार्थी अपनी उत्तरपुस्तिका के कवर पृष्ठ के ऊपरी बायें तथा दायें भागों में क्रमांक-(1) में अपने उत्तर देने का माध्यम अंकित करते हुए क्रमांक-(2) में अपना पूर्ण हस्ताक्षर अंकित करें। इसके अलावा अन्य मुद्रित विवरणों में किसी भी प्रकार से कोई छेड़-छाड़ नहीं करें।
- प्रायोगिक परीक्षा की उत्तरपुस्तिका के आवरण पृष्ठ के निचले बायें एवं दायें भागों को परीक्षार्थी द्वारा कदापि नहीं भरा जाएगा। अगर परीक्षार्थी इस भाग को भरते हैं, तो परीक्षार्थी का इस विषय में परीक्षाफल रद्द किया जा सकता है। ये दोनों भाग आंतरिक/बाह्य परीक्षकों को भरने के लिए दिया गया है।
- उत्तरपुस्तिका के पत्रों के दोनो पृष्ठों पर तथा प्रत्येक लाइन पर लिखें एवं पृष्ठों को नष्ट न करें।
- यदि रफ कार्य करने की आवश्यक हो, तो परीक्षार्थी उत्तरपुस्तिका के अंतिम पृष्ठ पर रफ कार्य करके उसे काट दें/क्रास (X) कर दें।
- उत्तरपुस्तिका के आंतरिक पृष्ठों पर दाहिने हाशिए में लाइन खींचकर सादा स्थान छोड़ रखा गया है। शेष स्थान रूल्ड है। परीक्षार्थी दाहिने हाशिए के सादे स्थान में कुछ भी नहीं लिखेंगे, चूंकि यह भाग परीक्षक के उपयोग के लिए है।
- उत्तरपुस्तिका के पृष्ठों को मोड़ें-फाड़ें नहीं तथा बीच-बीच में व्यर्थ ही खाली न छोड़ें।
- प्रश्न-पत्र में दी हुई संख्या के अनुसार अपने उत्तरों की संख्या लिखें।
- व्हाइटनर, ब्लेड तथा नाखून का इस्तेमाल करना सर्वथा वर्जित है, अन्यथा परीक्षाफल अमान्य कर दिया जाएगा।
- प्रश्नोत्तर के समाप्त होने पर अंतिम में नीचे एक क्षैतिज रेखा खींच दें।
- आंतरिक परीक्षक द्वारा उपलब्ध कराये गए उपस्थिति-पत्रक में परीक्षार्थी द्वारा यथा-स्तम्भ परीक्षा की तिथि अंकित करते हुए उत्तरपुस्तिका की क्रम संख्या लिखकर अपना हस्ताक्षर किया जाएगा। परीक्षार्थी की उपस्थिति, अनुपस्थिति एवं निष्कासन से संबंधित संगत गोले को नीले/काले पेन से परीक्षक द्वारा भरा जाएगा न कि परीक्षार्थी द्वारा।
- परीक्षार्थी अपनी उत्तरपुस्तिका को आन्तरिक परीक्षक के पास जमा किये बिना परीक्षा भवन न छोड़ें।
- परीक्षा केन्द्र में कैलकुलेटर, मोबाइल फोन, इयर फोन, पेजर, ब्लूटूथ या इस प्रकार का कोई अन्य इलेक्ट्रॉनिक उपकरण ले जाना सख्त मना है।
- जाँच परीक्षा में गैर-उत्प्रेषित या जाँच परीक्षा में अनुपस्थित छात्र/छात्रा इंटरमीडिएट वार्षिक प्रायोगिक परीक्षा, 2022 में कदापि सम्मिलित नहीं हो सकते हैं।



बिहार विद्यालय परीक्षा समिति, पटना
BIHAR SCHOOL EXAMINATION BOARD, PATNA
INTERMEDIATE ANNUAL EXAMINATION, 2022

संकाय: विज्ञान
FACULTY: SCIENCE

इंटरमीडिएट वार्षिक परीक्षा, 2022

प्रायोगिक परीक्षा का प्रवेश पत्र

Admit Card For Practical Examination

कॉलेज/+2 स्कूल का नाम	GAYA COLLEGE, GAYA				
परीक्षार्थी का नाम	RAHUL KUMAR				
माता का नाम	SUJATA DEVI				
पिता का नाम	RAJESH YADAV				
परीक्षार्थी का आधार नं०	दिव्यांग कोटि				NO
सूचीकरण संख्या/वर्ष	R-210011397-20	परीक्षार्थी की कोटि	REGULAR		
रौल कोड	21001	रौल क्रमांक	22011344	लिंग	MALE
परीक्षा केंद्र का नाम	GAYA COLLEGE, GAYA				



Rahul Kumar

प्रायोगिक परीक्षा के विषय (निर्धारित परीक्षा कार्यक्रम सहित)

प्रायोगिक विषय	विषय कोड	विषय का नाम	परीक्षा की तारीख
वैकल्पिक विषय	117	PHYSICS	10.01.2022 to 20.01.2022
	118	CHEMISTRY	
अतिरिक्त विषय			

संजय कुमार

महाविद्यालय / +2 विद्यालय प्रधान का हस्ताक्षर
एवं मुहर

परीक्षा नियंत्रक (30M10)

परीक्षार्थी के लिए आवश्यक निर्देश

- प्रायोगिक परीक्षा दिनांक 10.01.2022 से 20.01.2022 तक संचालित होगी। केन्द्राधीक्षक दिनांक 10.01.2022 से 20.01.2022 तक की अवधि में परीक्षार्थियों की संख्या के अनुसार तिथि एवं पाली का निर्धारण करके प्रायोगिक परीक्षा केन्द्र पर आवंटित सभी परीक्षार्थियों के प्रायोगिक विषयों की परीक्षा आयोजित करेंगे।
- परीक्षार्थी अपने इस प्रवेश-पत्र में उल्लिखित प्रायोगिक परीक्षा केंद्रों पर दिनांक 10.01.2022को पूर्वाह्न 09:00 बजे अनिवार्य रूप से जाकर परीक्षा केन्द्र के परिसर की सूचना पट्ट से यह जानकारी प्राप्त करेंगे कि उनके द्वारा चयनित विषय की प्रायोगिक परीक्षा किस तिथि एवं किस पाली में संचालित होगी, जिसमें उन्हें सम्मिलित होना अनिवार्य है।
- परीक्षार्थी के प्रत्येक प्रायोगिक विषय की परीक्षा के लिए 08 पृष्ठों की केवल एक ही उत्तरपुस्तिका मिलेगी। अतिरिक्त उत्तरपुस्तिका नहीं दी जाएगी। परीक्षार्थी उत्तरपुस्तिका लेते ही यह सुनिश्चित कर लें कि इसमें 8 पृष्ठ हैं एवं सही क्रम में हैं।
- उत्तरपुस्तिका प्राप्त होते ही परीक्षार्थी अपने प्रवेश-पत्र तथा उत्तरपुस्तिका पर मुद्रित विवरणों (Details) का मिलान कर यह अवश्य सुनिश्चित हो लें कि जो उत्तरपुस्तिका परीक्षक द्वारा उन्हें दी गई है, वह उन्हीं की है। भिन्न विवरणों की उत्तरपुस्तिका प्राप्त होने पर उसे तुरंत परीक्षक को वापस लौटा दिया जाए।
- उत्तरपुस्तिका प्राप्त होने पर परीक्षार्थी उनके आवरण पृष्ठ के पीछे अंकित "परीक्षार्थियों के लिए निर्देश" अवश्य पढ़ें एवं उसका अनुपालन करें।
- परीक्षार्थी अपनी उत्तरपुस्तिका के कवर पृष्ठ के ऊपरी बायें तथा दायें भागों में क्रमांक-(1) में अपने उत्तर देने का माध्यम अंकित करते हुए क्रमांक-(2) में अपना पूर्ण हस्ताक्षर अंकित करें। इसके अलावा अन्य मुद्रित विवरणों में किसी भी प्रकार से कोई छेड़-छाड़ नहीं करें।
- प्रायोगिक परीक्षा की उत्तरपुस्तिका के आवरण पृष्ठ के निचले बायें एवं दायें भागों को परीक्षार्थी द्वारा कदापि नहीं भरा जाएगा। अगर परीक्षार्थी इस भाग को भरते हैं, तो परीक्षार्थी का इस विषय में परीक्षाफल रद्द किया जा सकता है। ये दोनों भाग आंतरिक/बाह्य परीक्षकों को भरने के लिए दिया गया है।
- उत्तरपुस्तिका के पत्रों के दोनो पृष्ठों पर तथा प्रत्येक लाइन पर लिखें एवं पृष्ठों को नष्ट न करें।
- यदि रफ कार्य करने की आवश्यक हो, तो परीक्षार्थी उत्तरपुस्तिका के अंतिम पृष्ठ पर रफ कार्य करके उसे काट दें/क्रास (X) कर दें।
- उत्तरपुस्तिका के आंतरिक पृष्ठों पर दाहिने हाशिए में लाइन खींचकर सादा स्थान छोड़ रखा गया है। शेष स्थान रूल्ड है। परीक्षार्थी दाहिने हाशिए के सादे स्थान में कुछ भी नहीं लिखेंगे, चूंकि यह भाग परीक्षक के उपयोग के लिए है।
- उत्तरपुस्तिका के पृष्ठों को मोड़ें-फाड़ें नहीं तथा बीच-बीच में व्यर्थ ही खाली न छोड़ें।
- प्रश्न-पत्र में दी हुई संख्या के अनुसार अपने उत्तरों की संख्या लिखें।
- व्हाइटनर, ब्लेड तथा नाखून का इस्तेमाल करना सर्वथा वर्जित है, अन्यथा परीक्षाफल अमान्य कर दिया जाएगा।
- प्रश्नोत्तर के समाप्त होने पर अंतिम में नीचे एक क्षैतिज रेखा खींच दें।
- आंतरिक परीक्षक द्वारा उपलब्ध कराये गए उपस्थिति-पत्रक में परीक्षार्थी द्वारा यथा-स्तम्भ परीक्षा की तिथि अंकित करते हुए उत्तरपुस्तिका की क्रम संख्या लिखकर अपना हस्ताक्षर किया जाएगा। परीक्षार्थी की उपस्थिति, अनुपस्थिति एवं निष्कासन से संबंधित संगत गोले को नीले/काले पेन से परीक्षक द्वारा भरा जाएगा न कि परीक्षार्थी द्वारा।
- परीक्षार्थी अपनी उत्तरपुस्तिका को आन्तरिक परीक्षक के पास जमा किये बिना परीक्षा भवन न छोड़ें।
- परीक्षा केन्द्र में कैलकुलेटर, मोबाइल फोन, इयर फोन, पेजर, ब्लूटूथ या इस प्रकार का कोई अन्य इलेक्ट्रॉनिक उपकरण ले जाना सख्त मना है।
- जाँच परीक्षा में गैर-उत्प्रेषित या जाँच परीक्षा में अनुपस्थित छात्र/छात्रा इंटरमीडिएट वार्षिक प्रायोगिक परीक्षा, 2022 में कदापि सम्मिलित नहीं हो सकते हैं।



बिहार विद्यालय परीक्षा समिति, पटना
BIHAR SCHOOL EXAMINATION BOARD, PATNA
INTERMEDIATE ANNUAL EXAMINATION, 2022

संकाय: विज्ञान
FACULTY: SCIENCE

इंटरमीडिएट वार्षिक परीक्षा, 2022

प्रायोगिक परीक्षा का प्रवेश पत्र

Admit Card For Practical Examination

कॉलेज/+2 स्कूल का नाम	GAYA COLLEGE, GAYA				
परीक्षार्थी का नाम	RAHUL KUMAR SINGH				
माता का नाम	REKHA DEVI				
पिता का नाम	ANIL KUMAR VERMA				
परीक्षार्थी का आधार नं०	दिव्यांग कोटि				NO
सूचीकरण संख्या/वर्ष	R-210011419-20	परीक्षार्थी की कोटि	REGULAR		
रौल कोड	21001	रौल क्रमांक	22011365	लिंग	MALE
परीक्षा केंद्र का नाम	GAYA COLLEGE, GAYA				



प्रायोगिक परीक्षा के विषय (निर्धारित परीक्षा कार्यक्रम सहित)

प्रायोगिक विषय	विषय कोड	विषय का नाम	परीक्षा की तारीख
वैकल्पिक विषय	117	PHYSICS	10.01.2022 to 20.01.2022
	118	CHEMISTRY	
अतिरिक्त विषय			

संज्ञा 1377

महाविद्यालय / +2 विद्यालय प्रधान का हस्ताक्षर
एवं मुहर

परीक्षा नियंत्रक (30M10)

परीक्षार्थी के लिए आवश्यक निर्देश

- प्रायोगिक परीक्षा दिनांक 10.01.2022 से 20.01.2022 तक संचालित होगी। केन्द्राधीक्षक दिनांक 10.01.2022 से 20.01.2022 तक की अवधि में परीक्षार्थियों की संख्या के अनुसार तिथि एवं पाली का निर्धारण करके प्रायोगिक परीक्षा केन्द्र पर आवंटित सभी परीक्षार्थियों के प्रायोगिक विषयों की परीक्षा आयोजित करेंगे।
- परीक्षार्थी अपने इस प्रवेश-पत्र में उल्लिखित प्रायोगिक परीक्षा केंद्रों पर दिनांक 10.01.2022 को पूर्वाह्न 09:00 बजे अनिवार्य रूप से जाकर परीक्षा केन्द्र के परिसर की सूचना पट्ट से यह जानकारी प्राप्त कर लेंगे कि उनके द्वारा चयनित विषय की प्रायोगिक परीक्षा किस तिथि एवं किस पाली में संचालित होगी, जिसमें उन्हें सम्मिलित होना अनिवार्य है।
- परीक्षार्थी के प्रत्येक प्रायोगिक विषय की परीक्षा के लिए 08 पृष्ठों की केवल एक ही उत्तरपुस्तिका मिलेगी। अतिरिक्त उत्तरपुस्तिका नहीं दी जाएगी। परीक्षार्थी उत्तरपुस्तिका लेते ही यह सुनिश्चित कर लें कि इसमें 8 पृष्ठ हैं एवं सही क्रम में हैं।
- उत्तरपुस्तिका प्राप्त होते ही परीक्षार्थी अपने प्रवेश-पत्र तथा उत्तरपुस्तिका पर मुद्रित विवरणों (Details) का मिलान कर यह अवश्य सुनिश्चित हो लें कि जो उत्तरपुस्तिका परीक्षक द्वारा उन्हें दी गई है, वह उन्हीं की है। भिन्न विवरणों की उत्तरपुस्तिका प्राप्त होने पर उसे तुरंत परीक्षक को वापस लौटा दिया जाए।
- उत्तरपुस्तिका प्राप्त होने पर परीक्षार्थी उनके आवरण पृष्ठ के पीछे अंकित "परीक्षार्थियों के लिए निर्देश" अवश्य पढ़ें एवं उसका अनुपालन करें।
- परीक्षार्थी अपनी उत्तरपुस्तिका के कवर पृष्ठ के ऊपरी बायें तथा दायें भागों में क्रमांक-(1) में अपने उत्तर देने का माध्यम अंकित करते हुए क्रमांक-(2) में अपना पूर्ण हस्ताक्षर अंकित करें। इसके अलावा अन्य मुद्रित विवरणों में किसी भी प्रकार से कोई छेड़-छाड़ नहीं करें।
- प्रायोगिक परीक्षा की उत्तरपुस्तिका के आवरण पृष्ठ के निचले बायें एवं दायें भागों को परीक्षार्थी द्वारा कदापि नहीं भरा जाएगा। अगर परीक्षार्थी इस भाग को भरते हैं, तो परीक्षार्थी का इस विषय में परीक्षाफल रद्द किया जा सकता है। ये दोनों भाग आंतरिक/बाह्य परीक्षकों को भरने के लिए दिया गया है।
- उत्तरपुस्तिका के पत्रों के दोनो पृष्ठों पर तथा प्रत्येक लाइन पर लिखें एवं पृष्ठों को नष्ट न करें।
- यदि रफ कार्य करने की आवश्यक हो, तो परीक्षार्थी उत्तरपुस्तिका के अंतिम पृष्ठ पर रफ कार्य करके उसे काट दें/क्रास (X) कर दें।
- उत्तरपुस्तिका के आंतरिक पृष्ठों पर दाहिने हाशिए में लाइन खींचकर सादा स्थान छोड़ रखा गया है। शेष स्थान रूल्ड है। परीक्षार्थी दाहिने हाशिए के सादे स्थान में कुछ भी नहीं लिखेंगे, चूंकि यह भाग परीक्षक के उपयोग के लिए है।
- उत्तरपुस्तिका के पृष्ठों को मोड़ें-फाड़ें नहीं तथा बीच-बीच में व्यर्थ ही खाली न छोड़ें।
- प्रश्न-पत्र में दी हुई संख्या के अनुसार अपने उत्तरों की संख्या लिखें।
- व्हाइटनर, ब्लेड तथा नाखून का इस्तेमाल करना सर्वथा वर्जित है, अन्यथा परीक्षाफल अमान्य कर दिया जाएगा।
- प्रश्नोत्तर के समाप्त होने पर अंतिम में नीचे एक क्षैतिज रेखा खींच दें।
- आंतरिक परीक्षक द्वारा उपलब्ध कराये गए उपस्थिति-पत्रक में परीक्षार्थी द्वारा यथा-स्तम्भ परीक्षा की तिथि अंकित करते हुए उत्तरपुस्तिका की क्रम संख्या लिखकर अपना हस्ताक्षर किया जाएगा। परीक्षार्थी की उपस्थिति, अनुपस्थिति एवं निष्कासन से संबंधित संगत गोले को नीले/काले पेन से परीक्षक द्वारा भरा जाएगा न कि परीक्षार्थी द्वारा।
- परीक्षार्थी अपनी उत्तरपुस्तिका को आन्तरिक परीक्षक के पास जमा किये बिना परीक्षा भवन न छोड़ें।
- परीक्षा केन्द्र में कैलकुलेटर, मोबाइल फोन, इयर फोन, पेजर, ब्लूटूथ या इस प्रकार का कोई अन्य इलेक्ट्रॉनिक उपकरण ले जाना सख्त मना है।
- जाँच परीक्षा में गैर-उत्प्रेषित या जाँच परीक्षा में अनुपस्थित छात्र/छात्रा इंटरमीडिएट वार्षिक प्रायोगिक परीक्षा, 2022 में कदापि सम्मिलित नहीं हो सकते हैं।



बिहार विद्यालय परीक्षा समिति, पटना
BIHAR SCHOOL EXAMINATION BOARD, PATNA
INTERMEDIATE ANNUAL EXAMINATION, 2022

संकाय: विज्ञान
FACULTY: SCIENCE

इंटरमीडिएट वार्षिक परीक्षा, 2022

प्रायोगिक परीक्षा का प्रवेश पत्र

Admit Card For Practical Examination

कॉलेज/+2 स्कूल का नाम	GAYA COLLEGE, GAYA				
परीक्षार्थी का नाम	RAHUL KUMAR				
माता का नाम	PARWATI DEVI				
पिता का नाम	SURENDRA TANTI				
परीक्षार्थी का आधार नं०	दिव्यांग कोटि				NO
सूचीकरण संख्या/वर्ष	R-210011410-20	परीक्षार्थी की कोटि	REGULAR		
रोल कोड	21001	रोल क्रमांक	22011357	लिंग	MALE
परीक्षा केंद्र का नाम	GAYA COLLEGE, GAYA				



प्रायोगिक परीक्षा के विषय (निर्धारित परीक्षा कार्यक्रम सहित)

प्रायोगिक विषय	विषय कोड	विषय का नाम	परीक्षा की तारीख
वैकल्पिक विषय	117	PHYSICS	10.01.2022 to 20.01.2022
	118	CHEMISTRY	
	119	BIOLOGY	
अतिरिक्त विषय			

संजीव कुमार

महाविद्यालय / +2 विद्यालय प्रधान का हस्ताक्षर
एवं मुहर

परीक्षा नियंत्रक (30M10)

परीक्षार्थी के लिए आवश्यक निर्देश

- प्रायोगिक परीक्षा दिनांक 10.01.2022 से 20.01.2022 तक संचालित होगी। केन्द्राधीक्षक दिनांक 10.01.2022 से 20.01.2022 तक की अवधि में परीक्षार्थियों की संख्या के अनुसार तिथि एवं पाली का निर्धारण करके प्रायोगिक परीक्षा केन्द्र पर आवंटित सभी परीक्षार्थियों के प्रायोगिक विषयों की परीक्षा आयोजित करेंगे।
- परीक्षार्थी अपने इस प्रवेश-पत्र में उल्लिखित प्रायोगिक परीक्षा केंद्रों पर दिनांक 10.01.2022 को पूर्वाह्न 09:00 बजे अनिवार्य रूप से जाकर परीक्षा केन्द्र के परिसर की सूचना पट्ट से यह जानकारी प्राप्त करेंगे कि उनके द्वारा चयनित विषय की प्रायोगिक परीक्षा किस तिथि एवं किस पाली में संचालित होगी, जिसमें उन्हें सम्मिलित होना अनिवार्य है।
- परीक्षार्थी के प्रत्येक प्रायोगिक विषय की परीक्षा के लिए 08 पृष्ठों की केवल एक ही उत्तरपुस्तिका मिलेगी। अतिरिक्त उत्तरपुस्तिका नहीं दी जाएगी। परीक्षार्थी उत्तरपुस्तिका लेते ही यह सुनिश्चित कर लें कि इसमें 8 पृष्ठ हैं एवं सही क्रम में हैं।
- उत्तरपुस्तिका प्राप्त होते ही परीक्षार्थी अपने प्रवेश-पत्र तथा उत्तरपुस्तिका पर मुद्रित विवरणों (Details) का मिलान कर यह अवश्य सुनिश्चित हो लें कि जो उत्तरपुस्तिका परीक्षक द्वारा उन्हें दी गई है, वह उन्हीं की है। भिन्न विवरणों की उत्तरपुस्तिका प्राप्त होने पर उसे तुरंत परीक्षक को वापस लौटा दिया जाए।
- उत्तरपुस्तिका प्राप्त होने पर परीक्षार्थी उनके आवरण पृष्ठ के पीछे अंकित "परीक्षार्थियों के लिए निर्देश" अवश्य पढ़ें एवं उसका अनुपालन करें।
- परीक्षार्थी अपनी उत्तरपुस्तिका के कवर पृष्ठ के ऊपरी बायें तथा दायें भागों में क्रमांक-(1) में अपने उत्तर देने का माध्यम अंकित करते हुए क्रमांक-(2) में अपना पूर्ण हस्ताक्षर अंकित करें। इसके अलावा अन्य मुद्रित विवरणों में किसी भी प्रकार से कोई छेड़-छाड़ नहीं करें।
- प्रायोगिक परीक्षा की उत्तरपुस्तिका के आवरण पृष्ठ के निचले बायें एवं दायें भागों को परीक्षार्थी द्वारा कदापि नहीं भरा जाएगा। अगर परीक्षार्थी इस भाग को भरते हैं, तो परीक्षार्थी का इस विषय में परीक्षाफल रद्द किया जा सकता है। ये दोनों भाग आंतरिक/बाह्य परीक्षकों को भरने के लिए दिया गया है।
- उत्तरपुस्तिका के पत्रों के दोनो पृष्ठों पर तथा प्रत्येक लाइन पर लिखें एवं पृष्ठों को नष्ट न करें।
- यदि रफ कार्य करने की आवश्यक हो, तो परीक्षार्थी उत्तरपुस्तिका के अंतिम पृष्ठ पर रफ कार्य करके उसे काट दें/क्रास (X) कर दें।
- उत्तरपुस्तिका के आंतरिक पृष्ठों पर दाहिने हाशिए में लाइन खींचकर सादा स्थान छोड़ रखा गया है। शेष स्थान रूल्ड है। परीक्षार्थी दाहिने हाशिए के सादे स्थान में कुछ भी नहीं लिखेंगे, चूंकि यह भाग परीक्षक के उपयोग के लिए है।
- उत्तरपुस्तिका के पृष्ठों को मोड़ें-फाड़ें नहीं तथा बीच-बीच में व्यर्थ ही खाली न छोड़ें।
- प्रश्न-पत्र में दी हुई संख्या के अनुसार अपने उत्तरों की संख्या लिखें।
- व्हाइटनर, ब्लेड तथा नाखून का इस्तेमाल करना सर्वथा वर्जित है, अन्यथा परीक्षाफल अमान्य कर दिया जाएगा।
- प्रश्नोत्तर के समाप्त होने पर अंतिम में नीचे एक क्षैतिज रेखा खींच दें।
- आंतरिक परीक्षक द्वारा उपलब्ध कराये गए उपस्थिति-पत्रक में परीक्षार्थी द्वारा यथा-स्तम्भ परीक्षा की तिथि अंकित करते हुए उत्तरपुस्तिका की क्रम संख्या लिखकर अपना हस्ताक्षर किया जाएगा। परीक्षार्थी की उपस्थिति, अनुपस्थिति एवं निष्कासन से संबंधित संगत गोले को नीले/काले पेन से परीक्षक द्वारा भरा जाएगा न कि परीक्षार्थी द्वारा।
- परीक्षार्थी अपनी उत्तरपुस्तिका को आन्तरिक परीक्षक के पास जमा किये बिना परीक्षा भवन न छोड़ें।
- परीक्षा केन्द्र में कैलकुलेटर, मोबाइल फोन, इयर फोन, पेजर, ब्लूटूथ या इस प्रकार का कोई अन्य इलेक्ट्रॉनिक उपकरण ले जाना सख्त मना है।
- जाँच परीक्षा में गैर-उत्प्रेषित या जाँच परीक्षा में अनुपस्थित छात्र/छात्रा इंटरमीडिएट वार्षिक प्रायोगिक परीक्षा, 2022 में कदापि सम्मिलित नहीं हो सकते हैं।



बिहार विद्यालय परीक्षा समिति, पटना
BIHAR SCHOOL EXAMINATION BOARD, PATNA
INTERMEDIATE ANNUAL EXAMINATION, 2022


संकाय: विज्ञान
FACULTY: SCIENCE

इंटरमीडिएट वार्षिक परीक्षा, 2022

प्रायोगिक परीक्षा का प्रवेश पत्र

Admit Card For Practical Examination

कॉलेज/+2 स्कूल का नाम GAYA COLLEGE, GAYA
परीक्षार्थी का नाम RAHUL KUMAR
माता का नाम DAULTI DEVI
पिता का नाम SANJEEVAN YADAV
परीक्षार्थी का आधार नं० दिव्यांग कोटि NO
सूचीकरण संख्या/वर्ष R-210011402-20 परीक्षार्थी की कोटि REGULAR
रोल कोड 21001 रोल क्रमांक 22011349 लिंग MALE
परीक्षा केंद्र का नाम GAYA COLLEGE, GAYA



प्रायोगिक परीक्षा के विषय (निर्धारित परीक्षा कार्यक्रम सहित)

प्रायोगिक विषय	विषय कोड	विषय का नाम	परीक्षा की तारीख
वैकल्पिक विषय	117	PHYSICS	10.01.2022 to 20.01.2022
	118	CHEMISTRY	
	119	BIOLOGY	
अतिरिक्त विषय			

राहुल कुमार

महाविद्यालय / +2 विद्यालय प्रधान का हस्ताक्षर
एवं मुहर

परीक्षा नियंत्रक (30M10)

परीक्षार्थी के लिए आवश्यक निर्देश

- प्रायोगिक परीक्षा दिनांक 10.01.2022 से 20.01.2022 तक संचालित होगी। केन्द्राधीक्षक दिनांक 10.01.2022 से 20.01.2022 तक की अवधि में परीक्षार्थियों की संख्या के अनुसार तिथि एवं पाली का निर्धारण करके प्रायोगिक परीक्षा केन्द्र पर आवंटित सभी परीक्षार्थियों के प्रायोगिक विषयों की परीक्षा आयोजित करेंगे।
- परीक्षार्थी अपने इस प्रवेश-पत्र में उल्लिखित प्रायोगिक परीक्षा केंद्रों पर दिनांक 10.01.2022 को पूर्वाह्न 09:00 बजे अनिवार्य रूप से जाकर परीक्षा केन्द्र के परिसर की सूचना पट्ट से यह जानकारी प्राप्त करेंगे कि उनके द्वारा चयनित विषय की प्रायोगिक परीक्षा किस तिथि एवं किस पाली में संचालित होगी, जिसमें उन्हें सम्मिलित होना अनिवार्य है।
- परीक्षार्थी के प्रत्येक प्रायोगिक विषय की परीक्षा के लिए 08 पृष्ठों की केवल एक ही उत्तरपुस्तिका मिलेगी। अतिरिक्त उत्तरपुस्तिका नहीं दी जाएगी। परीक्षार्थी उत्तरपुस्तिका लेते ही यह सुनिश्चित कर लें कि इसमें 8 पृष्ठ हैं एवं सही क्रम में हैं।
- उत्तरपुस्तिका प्राप्त होते ही परीक्षार्थी अपने प्रवेश-पत्र तथा उत्तरपुस्तिका पर मुद्रित विवरणों (Details) का मिलान कर यह अवश्य सुनिश्चित हो लें कि जो उत्तरपुस्तिका परीक्षक द्वारा उन्हें दी गई है, वह उन्हीं की है। भिन्न विवरणों की उत्तरपुस्तिका प्राप्त होने पर उसे तुरंत परीक्षक को वापस लौटा दिया जाए।
- उत्तरपुस्तिका प्राप्त होने पर परीक्षार्थी उनके आवरण पृष्ठ के पीछे अंकित "परीक्षार्थियों के लिए निर्देश" अवश्य पढ़ें एवं उसका अनुपालन करें।
- परीक्षार्थी अपनी उत्तरपुस्तिका के कवर पृष्ठ के ऊपरी बायें तथा दायें भागों में क्रमांक-(1) में अपने उत्तर देने का माध्यम अंकित करते हुए क्रमांक-(2) में अपना पूर्ण हस्ताक्षर अंकित करें। इसके अलावा अन्य मुद्रित विवरणों में किसी भी प्रकार से कोई छेड़-छाड़ नहीं करें।
- प्रायोगिक परीक्षा की उत्तरपुस्तिका के आवरण पृष्ठ के निचले बायें एवं दायें भागों को परीक्षार्थी द्वारा कदापि नहीं भरा जाएगा। अगर परीक्षार्थी इस भाग को भरते हैं, तो परीक्षार्थी का इस विषय में परीक्षाफल रद्द किया जा सकता है। ये दोनों भाग आंतरिक/बाह्य परीक्षकों को भरने के लिए दिया गया है।
- उत्तरपुस्तिका के पत्रों के दोनो पृष्ठों पर तथा प्रत्येक लाइन पर लिखें एवं पृष्ठों को नष्ट न करें।
- यदि रफ कार्य करने की आवश्यक हो, तो परीक्षार्थी उत्तरपुस्तिका के अंतिम पृष्ठ पर रफ कार्य करके उसे काट दें/क्रास (X) कर दें।
- उत्तरपुस्तिका के आंतरिक पृष्ठों पर दाहिने हाशिए में लाइन खींचकर सादा स्थान छोड़ रखा गया है। शेष स्थान रूल्ड है। परीक्षार्थी दाहिने हाशिए के सादे स्थान में कुछ भी नहीं लिखेंगे, चूंकि यह भाग परीक्षक के उपयोग के लिए है।
- उत्तरपुस्तिका के पृष्ठों को मोड़ें-फाड़ें नहीं तथा बीच-बीच में व्यर्थ ही खाली न छोड़ें।
- प्रश्न-पत्र में दी हुई संख्या के अनुसार अपने उत्तरों की संख्या लिखें।
- व्हाइटनर, ब्लेड तथा नाखून का इस्तेमाल करना सर्वथा वर्जित है, अन्यथा परीक्षाफल अमान्य कर दिया जाएगा।
- प्रश्नोत्तर के समाप्त होने पर अंतिम में नीचे एक क्षैतिज रेखा खींच दें।
- आंतरिक परीक्षक द्वारा उपलब्ध कराये गए उपस्थिति-पत्रक में परीक्षार्थी द्वारा यथा-स्तम्भ परीक्षा की तिथि अंकित करते हुए उत्तरपुस्तिका की क्रम संख्या लिखकर अपना हस्ताक्षर किया जाएगा। परीक्षार्थी की उपस्थिति, अनुपस्थिति एवं निष्कासन से संबंधित संगत गोले को नीले/काले पेन से परीक्षक द्वारा भरा जाएगा न कि परीक्षार्थी द्वारा।
- परीक्षार्थी अपनी उत्तरपुस्तिका को आन्तरिक परीक्षक के पास जमा किये बिना परीक्षा भवन न छोड़ें।
- परीक्षा केन्द्र में कैलकुलेटर, मोबाइल फोन, इयर फोन, पेजर, ब्लूटूथ या इस प्रकार का कोई अन्य इलेक्ट्रॉनिक उपकरण ले जाना सख्त मना है।
- जाँच परीक्षा में गैर-उत्प्रेषित या जाँच परीक्षा में अनुपस्थित छात्र/छात्रा इंटरमीडिएट वार्षिक प्रायोगिक परीक्षा, 2022 में कदापि सम्मिलित नहीं हो सकते हैं।



बिहार विद्यालय परीक्षा समिति, पटना
BIHAR SCHOOL EXAMINATION BOARD, PATNA
INTERMEDIATE ANNUAL EXAMINATION, 2022

इंटरमीडिएट वार्षिक परीक्षा, 2022

प्रायोगिक परीक्षा का प्रवेश पत्र

Admit Card For Practical Examination

संकाय: विज्ञान
FACULTY: SCIENCE

कॉलेज/+2 स्कूल का नाम GAYA COLLEGE, GAYA
परीक्षार्थी का नाम RAHUL KUMAR DAS
माता का नाम ASHA DEVI
पिता का नाम SAHENDRA DAS
परीक्षार्थी का आधार नं० दिव्यांग कोटि NO
सूचीकरण संख्या/वर्ष R-210011416-20 परीक्षार्थी की कोटि REGULAR
रोल कोड 21001 रोल क्रमांक 22011362 लिंग MALE
परीक्षा केंद्र का नाम GAYA COLLEGE, GAYA



Rahul Kumar Das

प्रायोगिक परीक्षा के विषय (निर्धारित परीक्षा कार्यक्रम सहित)

प्रायोगिक विषय	विषय कोड	विषय का नाम	परीक्षा की तारीख
वैकल्पिक विषय	117	PHYSICS	10.01.2022 to 20.01.2022
	118	CHEMISTRY	
अतिरिक्त विषय			

संज्ञा 1377

महाविद्यालय / +2 विद्यालय प्रधान का हस्ताक्षर
एवं मुहर

परीक्षा नियंत्रक (30M10)

परीक्षार्थी के लिए आवश्यक निर्देश

- प्रायोगिक परीक्षा दिनांक 10.01.2022 से 20.01.2022 तक संचालित होगी। केन्द्राधीक्षक दिनांक 10.01.2022 से 20.01.2022 तक की अवधि में परीक्षार्थियों की संख्या के अनुसार तिथि एवं पाली का निर्धारण करके प्रायोगिक परीक्षा केन्द्र पर आवंटित सभी परीक्षार्थियों के प्रायोगिक विषयों की परीक्षा आयोजित करेंगे।
- परीक्षार्थी अपने इस प्रवेश-पत्र में उल्लिखित प्रायोगिक परीक्षा केंद्रों पर दिनांक 10.01.2022 को पूर्वाह्न 09:00 बजे अनिवार्य रूप से जाकर परीक्षा केन्द्र के परिसर की सूचना पट्ट से यह जानकारी प्राप्त करेंगे कि उनके द्वारा चयनित विषय की प्रायोगिक परीक्षा किस तिथि एवं किस पाली में संचालित होगी, जिसमें उन्हें सम्मिलित होना अनिवार्य है।
- परीक्षार्थी के प्रत्येक प्रायोगिक विषय की परीक्षा के लिए 08 पृष्ठों की केवल एक ही उत्तरपुस्तिका मिलेगी। अतिरिक्त उत्तरपुस्तिका नहीं दी जाएगी। परीक्षार्थी उत्तरपुस्तिका लेते ही यह सुनिश्चित कर लें कि इसमें 8 पृष्ठ हैं एवं सही क्रम में हैं।
- उत्तरपुस्तिका प्राप्त होते ही परीक्षार्थी अपने प्रवेश-पत्र तथा उत्तरपुस्तिका पर मुद्रित विवरणों (Details) का मिलान कर यह अवश्य सुनिश्चित हो लें कि जो उत्तरपुस्तिका परीक्षक द्वारा उन्हें दी गई है, वह उन्हीं की है। भिन्न विवरणों की उत्तरपुस्तिका प्राप्त होने पर उसे तुरंत परीक्षक को वापस लौटा दिया जाए।
- उत्तरपुस्तिका प्राप्त होने पर परीक्षार्थी उनके आवरण पृष्ठ के पीछे अंकित "परीक्षार्थियों के लिए निर्देश" अवश्य पढ़ें एवं उसका अनुपालन करें।
- परीक्षार्थी अपनी उत्तरपुस्तिका के कवर पृष्ठ के ऊपरी बायें तथा दायें भागों में क्रमांक-(1) में अपने उत्तर देने का माध्यम अंकित करते हुए क्रमांक-(2) में अपना पूर्ण हस्ताक्षर अंकित करें। इसके अलावा अन्य मुद्रित विवरणों में किसी भी प्रकार से कोई छेड़-छाड़ नहीं करें।
- प्रायोगिक परीक्षा की उत्तरपुस्तिका के आवरण पृष्ठ के निचले बायें एवं दायें भागों को परीक्षार्थी द्वारा कदापि नहीं भरा जाएगा। अगर परीक्षार्थी इस भाग को भरते हैं, तो परीक्षार्थी का इस विषय में परीक्षाफल रद्द किया जा सकता है। ये दोनों भाग आंतरिक/बाह्य परीक्षकों को भरने के लिए दिया गया है।
- उत्तरपुस्तिका के पत्रों के दोनो पृष्ठों पर तथा प्रत्येक लाइन पर लिखें एवं पृष्ठों को नष्ट न करें।
- यदि रफ कार्य करने की आवश्यक हो, तो परीक्षार्थी उत्तरपुस्तिका के अंतिम पृष्ठ पर रफ कार्य करके उसे काट दें/क्रास (X) कर दें।
- उत्तरपुस्तिका के आंतरिक पृष्ठों पर दाहिने हाशिए में लाइन खींचकर सादा स्थान छोड़ रखा गया है। शेष स्थान रूल्ड है। परीक्षार्थी दाहिने हाशिए के सादे स्थान में कुछ भी नहीं लिखेंगे, चूंकि यह भाग परीक्षक के उपयोग के लिए है।
- उत्तरपुस्तिका के पृष्ठों को मोड़ें-फाड़ें नहीं तथा बीच-बीच में व्यर्थ ही खाली न छोड़ें।
- प्रश्न-पत्र में दी हुई संख्या के अनुसार अपने उत्तरों की संख्या लिखें।
- व्हाइटनर, ब्लेड तथा नाखून का इस्तेमाल करना सर्वथा वर्जित है, अन्यथा परीक्षाफल अमान्य कर दिया जाएगा।
- प्रश्नोत्तर के समाप्त होने पर अंतिम में नीचे एक क्षैतिज रेखा खींच दें।
- आंतरिक परीक्षक द्वारा उपलब्ध कराये गए उपस्थिति-पत्रक में परीक्षार्थी द्वारा यथा-स्तम्भ परीक्षा की तिथि अंकित करते हुए उत्तरपुस्तिका की क्रम संख्या लिखकर अपना हस्ताक्षर किया जाएगा। परीक्षार्थी की उपस्थिति, अनुपस्थिति एवं निष्कासन से संबंधित संगत गोले को नीले/काले पेन से परीक्षक द्वारा भरा जाएगा न कि परीक्षार्थी द्वारा।
- परीक्षार्थी अपनी उत्तरपुस्तिका को आन्तरिक परीक्षक के पास जमा किये बिना परीक्षा भवन न छोड़ें।
- परीक्षा केन्द्र में कैलकुलेटर, मोबाइल फोन, इयर फोन, पेजर, ब्लूटूथ या इस प्रकार का कोई अन्य इलेक्ट्रॉनिक उपकरण ले जाना सख्त मना है।
- जाँच परीक्षा में गैर-उत्प्रेषित या जाँच परीक्षा में अनुपस्थित छात्र/छात्रा इंटरमीडिएट वार्षिक प्रायोगिक परीक्षा, 2022 में कदापि सम्मिलित नहीं हो सकते हैं।



बिहार विद्यालय परीक्षा समिति, पटना
BIHAR SCHOOL EXAMINATION BOARD, PATNA
INTERMEDIATE ANNUAL EXAMINATION, 2022

इंटरमीडिएट वार्षिक परीक्षा, 2022

प्रायोगिक परीक्षा का प्रवेश पत्र

Admit Card For Practical Examination

संकाय: विज्ञान
FACULTY: SCIENCE

कॉलेज/+2 स्कूल का नाम GAYA COLLEGE, GAYA
परीक्षार्थी का नाम RAHUL KUMAR
माता का नाम SHANTI DEVI
पिता का नाम SURENDRA PRASAD
परीक्षार्थी का आधार नं० दिव्यांग कोटि NO
सूचीकरण संख्या/वर्ष R-210011409-20 परीक्षार्थी की कोटि REGULAR
रौल कोड 21001 रौल क्रमांक 22011356 लिंग MALE
परीक्षा केंद्र का नाम GAYA COLLEGE, GAYA



प्रायोगिक परीक्षा के विषय (निर्धारित परीक्षा कार्यक्रम सहित)

प्रायोगिक विषय	विषय कोड	विषय का नाम	परीक्षा की तारीख
वैकल्पिक विषय	117	PHYSICS	10.01.2022 to 20.01.2022
	118	CHEMISTRY	
अतिरिक्त विषय			

संकाय 2022

महाविद्यालय / +2 विद्यालय प्रधान का हस्ताक्षर
एवं मुहर

परीक्षा नियंत्रक (30M10)

परीक्षार्थी के लिए आवश्यक निर्देश

- प्रायोगिक परीक्षा दिनांक 10.01.2022 से 20.01.2022 तक संचालित होगी। केन्द्राधीक्षक दिनांक 10.01.2022 से 20.01.2022 तक की अवधि में परीक्षार्थियों की संख्या के अनुसार तिथि एवं पाली का निर्धारण करके प्रायोगिक परीक्षा केन्द्र पर आवंटित सभी परीक्षार्थियों के प्रायोगिक विषयों की परीक्षा आयोजित करेंगे।
- परीक्षार्थी अपने इस प्रवेश-पत्र में उल्लिखित प्रायोगिक परीक्षा केंद्रों पर दिनांक 10.01.2022 को पूर्वाह्न 09:00 बजे अनिवार्य रूप से जाकर परीक्षा केन्द्र के परिसर की सूचना पट्ट से यह जानकारी प्राप्त कर लेंगे कि उनके द्वारा चयनित विषय की प्रायोगिक परीक्षा किस तिथि एवं किस पाली में संचालित होगी, जिसमें उन्हें सम्मिलित होना अनिवार्य है।
- परीक्षार्थी के प्रत्येक प्रायोगिक विषय की परीक्षा के लिए 08 पृष्ठों की केवल एक ही उत्तरपुस्तिका मिलेगी। अतिरिक्त उत्तरपुस्तिका नहीं दी जाएगी। परीक्षार्थी उत्तरपुस्तिका लेते ही यह सुनिश्चित कर लें कि इसमें 8 पृष्ठ हैं एवं सही क्रम में हैं।
- उत्तरपुस्तिका प्राप्त होते ही परीक्षार्थी अपने प्रवेश-पत्र तथा उत्तरपुस्तिका पर मुद्रित विवरणों (Details) का मिलान कर यह अवश्य सुनिश्चित हो लें कि जो उत्तरपुस्तिका परीक्षक द्वारा उन्हें दी गई है, वह उन्हीं की है। भिन्न विवरणों की उत्तरपुस्तिका प्राप्त होने पर उसे तुरंत परीक्षक को वापस लौटा दिया जाए।
- उत्तरपुस्तिका प्राप्त होने पर परीक्षार्थी उनके आवरण पृष्ठ के पीछे अंकित "परीक्षार्थियों के लिए निर्देश" अवश्य पढ़ें एवं उसका अनुपालन करें।
- परीक्षार्थी अपनी उत्तरपुस्तिका के कवर पृष्ठ के ऊपरी बायें तथा दायें भागों में क्रमांक-(1) में अपने उत्तर देने का माध्यम अंकित करते हुए क्रमांक-(2) में अपना पूर्ण हस्ताक्षर अंकित करें। इसके अलावा अन्य मुद्रित विवरणों में किसी भी प्रकार से कोई छेड़-छाड़ नहीं करें।
- प्रायोगिक परीक्षा की उत्तरपुस्तिका के आवरण पृष्ठ के निचले बायें एवं दायें भागों को परीक्षार्थी द्वारा कदापि नहीं भरा जाएगा। अगर परीक्षार्थी इस भाग को भरते हैं, तो परीक्षार्थी का इस विषय में परीक्षाफल रद्द किया जा सकता है। ये दोनों भाग आंतरिक/बाह्य परीक्षकों को भरने के लिए दिया गया है।
- उत्तरपुस्तिका के पत्रों के दोनो पृष्ठों पर तथा प्रत्येक लाइन पर लिखें एवं पृष्ठों को नष्ट न करें।
- यदि रफ कार्य करने की आवश्यक हो, तो परीक्षार्थी उत्तरपुस्तिका के अंतिम पृष्ठ पर रफ कार्य करके उसे काट दें/क्रास (X) कर दें।
- उत्तरपुस्तिका के आंतरिक पृष्ठों पर दाहिने हाशिए में लाइन खींचकर सादा स्थान छोड़ रखा गया है। शेष स्थान रूल्ड है। परीक्षार्थी दाहिने हाशिए के सादे स्थान में कुछ भी नहीं लिखेंगे, चूंकि यह भाग परीक्षक के उपयोग के लिए है।
- उत्तरपुस्तिका के पृष्ठों को मोड़ें-फाड़ें नहीं तथा बीच-बीच में व्यर्थ ही खाली न छोड़ें।
- प्रश्न-पत्र में दी हुई संख्या के अनुसार अपने उत्तरों की संख्या लिखें।
- व्हाइटनर, ब्लेड तथा नाखून का इस्तेमाल करना सर्वथा वर्जित है, अन्यथा परीक्षाफल अमान्य कर दिया जाएगा।
- प्रश्नोत्तर के समाप्त होने पर अंतिम में नीचे एक क्षैतिज रेखा खींच दें।
- आंतरिक परीक्षक द्वारा उपलब्ध कराये गए उपस्थिति-पत्रक में परीक्षार्थी द्वारा यथा-स्तम्भ परीक्षा की तिथि अंकित करते हुए उत्तरपुस्तिका की क्रम संख्या लिखकर अपना हस्ताक्षर किया जाएगा। परीक्षार्थी की उपस्थिति, अनुपस्थिति एवं निष्कासन से संबंधित संगत गोले को नीले/काले पेन से परीक्षक द्वारा भरा जाएगा न कि परीक्षार्थी द्वारा।
- परीक्षार्थी अपनी उत्तरपुस्तिका को आन्तरिक परीक्षक के पास जमा किये बिना परीक्षा भवन न छोड़ें।
- परीक्षा केन्द्र में कैलकुलेटर, मोबाइल फोन, इयर फोन, पेजर, ब्लूटूथ या इस प्रकार का कोई अन्य इलेक्ट्रॉनिक उपकरण ले जाना सख्त मना है।
- जाँच परीक्षा में गैर-उत्प्रेषित या जाँच परीक्षा में अनुपस्थित छात्र/छात्रा इंटरमीडिएट वार्षिक प्रायोगिक परीक्षा, 2022 में कदापि सम्मिलित नहीं हो सकते हैं।



बिहार विद्यालय परीक्षा समिति, पटना
BIHAR SCHOOL EXAMINATION BOARD, PATNA
INTERMEDIATE ANNUAL EXAMINATION, 2022

संकाय: विज्ञान
FACULTY: SCIENCE

इंटरमीडिएट वार्षिक परीक्षा, 2022

प्रायोगिक परीक्षा का प्रवेश पत्र

Admit Card For Practical Examination

कॉलेज/+2 स्कूल का नाम GAYA COLLEGE, GAYA
परीक्षार्थी का नाम RAHUL KUMAR
माता का नाम GUDIYA DEVI
पिता का नाम SHANKAR CHAUDHARY
परीक्षार्थी का आधार नं० दिव्यांग कोटि NO
सूचीकरण संख्या/वर्ष R-210011404-20 परीक्षार्थी की कोटि REGULAR
रोल कोड 21001 रोल क्रमांक 22011351 लिंग MALE
परीक्षा केंद्र का नाम GAYA COLLEGE, GAYA



Rahul Kumar

प्रायोगिक परीक्षा के विषय (निर्धारित परीक्षा कार्यक्रम सहित)

प्रायोगिक विषय	विषय कोड	विषय का नाम	परीक्षा की तारीख
वैकल्पिक विषय	117	PHYSICS	10.01.2022 to 20.01.2022
	118	CHEMISTRY	
	119	BIOLOGY	
अतिरिक्त विषय			

संकाय 2022

महाविद्यालय / +2 विद्यालय प्रधान का हस्ताक्षर
एवं मुहर

परीक्षा नियंत्रक (30MA10)

परीक्षार्थी के लिए आवश्यक निर्देश

- प्रायोगिक परीक्षा दिनांक 10.01.2022 से 20.01.2022 तक संचालित होगी। केन्द्राधीक्षक दिनांक 10.01.2022 से 20.01.2022 तक की अवधि में परीक्षार्थियों की संख्या के अनुसार तिथि एवं पाली का निर्धारण करके प्रायोगिक परीक्षा केन्द्र पर आवंटित सभी परीक्षार्थियों के प्रायोगिक विषयों की परीक्षा आयोजित करेंगे।
- परीक्षार्थी अपने इस प्रवेश-पत्र में उल्लिखित प्रायोगिक परीक्षा केंद्रों पर दिनांक 10.01.2022 को पूर्वाह्न 09:00 बजे अनिवार्य रूप से जाकर परीक्षा केन्द्र के परिसर की सूचना पट्ट से यह जानकारी प्राप्त कर लेंगे कि उनके द्वारा चयनित विषय की प्रायोगिक परीक्षा किस तिथि एवं किस पाली में संचालित होगी, जिसमें उन्हें सम्मिलित होना अनिवार्य है।
- परीक्षार्थी के प्रत्येक प्रायोगिक विषय की परीक्षा के लिए 08 पृष्ठों की केवल एक ही उत्तरपुस्तिका मिलेगी। अतिरिक्त उत्तरपुस्तिका नहीं दी जाएगी। परीक्षार्थी उत्तरपुस्तिका लेते ही यह सुनिश्चित कर लें कि इसमें 8 पृष्ठ हैं एवं सही क्रम में हैं।
- उत्तरपुस्तिका प्राप्त होते ही परीक्षार्थी अपने प्रवेश-पत्र तथा उत्तरपुस्तिका पर मुद्रित विवरणों (Details) का मिलान कर यह अवश्य सुनिश्चित हो लें कि जो उत्तरपुस्तिका परीक्षक द्वारा उन्हें दी गई है, वह उन्हीं की है। भिन्न विवरणों की उत्तरपुस्तिका प्राप्त होने पर उसे तुरंत परीक्षक को वापस लौटा दिया जाए।
- उत्तरपुस्तिका प्राप्त होने पर परीक्षार्थी उनके आवरण पृष्ठ के पीछे अंकित "परीक्षार्थियों के लिए निर्देश" अवश्य पढ़ें एवं उसका अनुपालन करें।
- परीक्षार्थी अपनी उत्तरपुस्तिका के कवर पृष्ठ के ऊपरी बायें तथा दायें भागों में क्रमांक-(1) में अपने उत्तर देने का माध्यम अंकित करते हुए क्रमांक-(2) में अपना पूर्ण हस्ताक्षर अंकित करें। इसके अलावा अन्य मुद्रित विवरणों में किसी भी प्रकार से कोई छेड़-छाड़ नहीं करें।
- प्रायोगिक परीक्षा की उत्तरपुस्तिका के आवरण पृष्ठ के निचले बायें एवं दायें भागों को परीक्षार्थी द्वारा कदापि नहीं भरा जाएगा। अगर परीक्षार्थी इस भाग को भरते हैं, तो परीक्षार्थी का इस विषय में परीक्षाफल रद्द किया जा सकता है। ये दोनों भाग आंतरिक/बाह्य परीक्षकों को भरने के लिए दिया गया है।
- उत्तरपुस्तिका के पत्रों के दोनो पृष्ठों पर तथा प्रत्येक लाइन पर लिखें एवं पृष्ठों को नष्ट न करें।
- यदि रफ कार्य करने की आवश्यक हो, तो परीक्षार्थी उत्तरपुस्तिका के अंतिम पृष्ठ पर रफ कार्य करके उसे काट दें/क्रास (X) कर दें।
- उत्तरपुस्तिका के आंतरिक पृष्ठों पर दाहिने हाशिए में लाइन खींचकर सादा स्थान छोड़ रखा गया है। शेष स्थान रूल्ड है। परीक्षार्थी दाहिने हाशिए के सादे स्थान में कुछ भी नहीं लिखेंगे, चूंकि यह भाग परीक्षक के उपयोग के लिए है।
- उत्तरपुस्तिका के पृष्ठों को मोड़ें-फाड़ें नहीं तथा बीच-बीच में व्यर्थ ही खाली न छोड़ें।
- प्रश्न-पत्र में दी हुई संख्या के अनुसार अपने उत्तरों की संख्या लिखें।
- व्हाइटनर, ब्लेड तथा नाखून का इस्तेमाल करना सर्वथा वर्जित है, अन्यथा परीक्षाफल अमान्य कर दिया जाएगा।
- प्रश्नोत्तर के समाप्त होने पर अंतिम में नीचे एक क्षैतिज रेखा खींच दें।
- आंतरिक परीक्षक द्वारा उपलब्ध कराये गए उपस्थिति-पत्रक में परीक्षार्थी द्वारा यथा-स्तम्भ परीक्षा की तिथि अंकित करते हुए उत्तरपुस्तिका की क्रम संख्या लिखकर अपना हस्ताक्षर किया जाएगा। परीक्षार्थी की उपस्थिति, अनुपस्थिति एवं निष्कासन से संबंधित संगत गोले को नीले/काले पेन से परीक्षक द्वारा भरा जाएगा न कि परीक्षार्थी द्वारा।
- परीक्षार्थी अपनी उत्तरपुस्तिका को आन्तरिक परीक्षक के पास जमा किये बिना परीक्षा भवन न छोड़ें।
- परीक्षा केन्द्र में कैलकुलेटर, मोबाइल फोन, इयर फोन, पेजर, ब्लूटूथ या इस प्रकार का कोई अन्य इलेक्ट्रॉनिक उपकरण ले जाना सख्त मना है।
- जाँच परीक्षा में गैर-उत्प्रेषित या जाँच परीक्षा में अनुपस्थित छात्र/छात्रा इंटरमीडिएट वार्षिक प्रायोगिक परीक्षा, 2022 में कदापि सम्मिलित नहीं हो सकते हैं।



बिहार विद्यालय परीक्षा समिति, पटना
BIHAR SCHOOL EXAMINATION BOARD, PATNA
INTERMEDIATE ANNUAL EXAMINATION, 2022

इंटरमीडिएट वार्षिक परीक्षा, 2022

प्रायोगिक परीक्षा का प्रवेश पत्र

Admit Card For Practical Examination

संकाय: विज्ञान
FACULTY: SCIENCE

कॉलेज/+2 स्कूल का नाम GAYA COLLEGE, GAYA
परीक्षार्थी का नाम RAJ KUMAR
माता का नाम SANGITA DEVI
पिता का नाम GOPAL KUMAR
परीक्षार्थी का आधार नं० दिव्यांग कोटि NO
सूचीकरण संख्या/वर्ष R-210011422-20 परीक्षार्थी की कोटि REGULAR
रोल कोड 21001 रोल क्रमांक 22011368 लिंग MALE
परीक्षा केंद्र का नाम GAYA COLLEGE, GAYA



Raj Kumar

प्रायोगिक परीक्षा के विषय (निर्धारित परीक्षा कार्यक्रम सहित)

प्रायोगिक विषय	विषय कोड	विषय का नाम	परीक्षा की तारीख
वैकल्पिक विषय	117	PHYSICS	10.01.2022 to 20.01.2022
	118	CHEMISTRY	
अतिरिक्त विषय			

संजीव कुमार

महाविद्यालय / +2 विद्यालय प्रधान का हस्ताक्षर
एवं मुहर

परीक्षा नियंत्रक (30M10)

परीक्षार्थी के लिए आवश्यक निर्देश

- प्रायोगिक परीक्षा दिनांक 10.01.2022 से 20.01.2022 तक संचालित होगी। केन्द्राधीक्षक दिनांक 10.01.2022 से 20.01.2022 तक की अवधि में परीक्षार्थियों की संख्या के अनुसार तिथि एवं पाली का निर्धारण करके प्रायोगिक परीक्षा केन्द्र पर आवंटित सभी परीक्षार्थियों के प्रायोगिक विषयों की परीक्षा आयोजित करेंगे।
- परीक्षार्थी अपने इस प्रवेश-पत्र में उल्लिखित प्रायोगिक परीक्षा केंद्रों पर दिनांक 10.01.2022 को पूर्वाह्न 09:00 बजे अनिवार्य रूप से जाकर परीक्षा केन्द्र के परिसर की सूचना पट्ट से यह जानकारी प्राप्त कर लेंगे कि उनके द्वारा चयनित विषय की प्रायोगिक परीक्षा किस तिथि एवं किस पाली में संचालित होगी, जिसमें उन्हें सम्मिलित होना अनिवार्य है।
- परीक्षार्थी के प्रत्येक प्रायोगिक विषय की परीक्षा के लिए 08 पृष्ठों की केवल एक ही उत्तरपुस्तिका मिलेगी। अतिरिक्त उत्तरपुस्तिका नहीं दी जाएगी। परीक्षार्थी उत्तरपुस्तिका लेते ही यह सुनिश्चित कर लें कि इसमें 8 पृष्ठ हैं एवं सही क्रम में हैं।
- उत्तरपुस्तिका प्राप्त होते ही परीक्षार्थी अपने प्रवेश-पत्र तथा उत्तरपुस्तिका पर मुद्रित विवरणों (Details) का मिलान कर यह अवश्य सुनिश्चित हो लें कि जो उत्तरपुस्तिका परीक्षक द्वारा उन्हें दी गई है, वह उन्हीं की है। भिन्न विवरणों की उत्तरपुस्तिका प्राप्त होने पर उसे तुरंत परीक्षक को वापस लौटा दिया जाए।
- उत्तरपुस्तिका प्राप्त होने पर परीक्षार्थी उनके आवरण पृष्ठ के पीछे अंकित "परीक्षार्थियों के लिए निर्देश" अवश्य पढ़ें एवं उसका अनुपालन करें।
- परीक्षार्थी अपनी उत्तरपुस्तिका के कवर पृष्ठ के ऊपरी बायें तथा दायें भागों में क्रमांक-(1) में अपने उत्तर देने का माध्यम अंकित करते हुए क्रमांक-(2) में अपना पूर्ण हस्ताक्षर अंकित करें। इसके अलावा अन्य मुद्रित विवरणों में किसी भी प्रकार से कोई छेड़-छाड़ नहीं करें।
- प्रायोगिक परीक्षा की उत्तरपुस्तिका के आवरण पृष्ठ के निचले बायें एवं दायें भागों को परीक्षार्थी द्वारा कदापि नहीं भरा जाएगा। अगर परीक्षार्थी इस भाग को भरते हैं, तो परीक्षार्थी का इस विषय में परीक्षाफल रद्द किया जा सकता है। ये दोनों भाग आंतरिक/बाह्य परीक्षकों को भरने के लिए दिया गया है।
- उत्तरपुस्तिका के पत्रों के दोनो पृष्ठों पर तथा प्रत्येक लाइन पर लिखें एवं पृष्ठों को नष्ट न करें।
- यदि रफ कार्य करने की आवश्यक हो, तो परीक्षार्थी उत्तरपुस्तिका के अंतिम पृष्ठ पर रफ कार्य करके उसे काट दें/क्रास (X) कर दें।
- उत्तरपुस्तिका के आंतरिक पृष्ठों पर दाहिने हाशिए में लाइन खींचकर सादा स्थान छोड़ रखा गया है। शेष स्थान रूल्ड है। परीक्षार्थी दाहिने हाशिए के सादे स्थान में कुछ भी नहीं लिखेंगे, चूंकि यह भाग परीक्षक के उपयोग के लिए है।
- उत्तरपुस्तिका के पृष्ठों को मोड़ें-फाड़ें नहीं तथा बीच-बीच में व्यर्थ ही खाली न छोड़ें।
- प्रश्न-पत्र में दी हुई संख्या के अनुसार अपने उत्तरों की संख्या लिखें।
- व्हाइटनर, ब्लेड तथा नाखून का इस्तेमाल करना सर्वथा वर्जित है, अन्यथा परीक्षाफल अमान्य कर दिया जाएगा।
- प्रश्नोत्तर के समाप्त होने पर अंतिम में नीचे एक क्षैतिज रेखा खींच दें।
- आंतरिक परीक्षक द्वारा उपलब्ध कराये गए उपस्थिति-पत्रक में परीक्षार्थी द्वारा यथा-स्तम्भ परीक्षा की तिथि अंकित करते हुए उत्तरपुस्तिका की क्रम संख्या लिखकर अपना हस्ताक्षर किया जाएगा। परीक्षार्थी की उपस्थिति, अनुपस्थिति एवं निष्कासन से संबंधित संगत गोले को नीले/काले पेन से परीक्षक द्वारा भरा जाएगा न कि परीक्षार्थी द्वारा।
- परीक्षार्थी अपनी उत्तरपुस्तिका को आन्तरिक परीक्षक के पास जमा किये बिना परीक्षा भवन न छोड़ें।
- परीक्षा केन्द्र में कैलकुलेटर, मोबाइल फोन, इयर फोन, पेजर, ब्लूटूथ या इस प्रकार का कोई अन्य इलेक्ट्रॉनिक उपकरण ले जाना सख्त मना है।
- जाँच परीक्षा में गैर-उत्प्रेषित या जाँच परीक्षा में अनुपस्थित छात्र/छात्रा इंटरमीडिएट वार्षिक प्रायोगिक परीक्षा, 2022 में कदापि सम्मिलित नहीं हो सकते हैं।



बिहार विद्यालय परीक्षा समिति, पटना
BIHAR SCHOOL EXAMINATION BOARD, PATNA
INTERMEDIATE ANNUAL EXAMINATION, 2022


संकाय: विज्ञान
FACULTY: SCIENCE

इंटरमीडिएट वार्षिक परीक्षा, 2022

प्रायोगिक परीक्षा का प्रवेश पत्र

Admit Card For Practical Examination

कॉलेज/+2 स्कूल का नाम	GAYA COLLEGE, GAYA				
परीक्षार्थी का नाम	RAJESH KUMAR				
माता का नाम	SUNAINA DEVI				
पिता का नाम	VINOD PANDIT				
परीक्षार्थी का आधार नं०	दिव्यांग कोटि				NO
सूचीकरण संख्या/वर्ष	R-210011438-20	परीक्षार्थी की कोटि	REGULAR		
रोल कोड	21001	रोल क्रमांक	22011381	लिंग	MALE
परीक्षा केंद्र का नाम	GAYA COLLEGE, GAYA				



प्रायोगिक परीक्षा के विषय (निर्धारित परीक्षा कार्यक्रम सहित)

प्रायोगिक विषय	विषय कोड	विषय का नाम	परीक्षा की तारीख
वैकल्पिक विषय	117	PHYSICS	10.01.2022 to 20.01.2022
	118	CHEMISTRY	
अतिरिक्त विषय			

राजेश कुमार

महाविद्यालय / +2 विद्यालय प्रधान का हस्ताक्षर
एवं मुहर

परीक्षा नियंत्रक (30M10)

परीक्षार्थी के लिए आवश्यक निर्देश

- प्रायोगिक परीक्षा दिनांक 10.01.2022 से 20.01.2022 तक संचालित होगी। केन्द्राधीक्षक दिनांक 10.01.2022 से 20.01.2022 तक की अवधि में परीक्षार्थियों की संख्या के अनुसार तिथि एवं पाली का निर्धारण करके प्रायोगिक परीक्षा केन्द्र पर आवंटित सभी परीक्षार्थियों के प्रायोगिक विषयों की परीक्षा आयोजित करेंगे।
- परीक्षार्थी अपने इस प्रवेश-पत्र में उल्लिखित प्रायोगिक परीक्षा केंद्रों पर दिनांक 10.01.2022 को पूर्वाह्न 09:00 बजे अनिवार्य रूप से जाकर परीक्षा केन्द्र के परिसर की सूचना पट्ट से यह जानकारी प्राप्त कर लेंगे कि उनके द्वारा चयनित विषय की प्रायोगिक परीक्षा किस तिथि एवं किस पाली में संचालित होगी, जिसमें उन्हें सम्मिलित होना अनिवार्य है।
- परीक्षार्थी के प्रत्येक प्रायोगिक विषय की परीक्षा के लिए 08 पृष्ठों की केवल एक ही उत्तरपुस्तिका मिलेगी। अतिरिक्त उत्तरपुस्तिका नहीं दी जाएगी। परीक्षार्थी उत्तरपुस्तिका लेते ही यह सुनिश्चित कर लें कि इसमें 8 पृष्ठ हैं एवं सही क्रम में हैं।
- उत्तरपुस्तिका प्राप्त होते ही परीक्षार्थी अपने प्रवेश-पत्र तथा उत्तरपुस्तिका पर मुद्रित विवरणों (Details) का मिलान कर यह अवश्य सुनिश्चित हो लें कि जो उत्तरपुस्तिका परीक्षक द्वारा उन्हें दी गई है, वह उन्हीं की है। भिन्न विवरणों की उत्तरपुस्तिका प्राप्त होने पर उसे तुरंत परीक्षक को वापस लौटा दिया जाए।
- उत्तरपुस्तिका प्राप्त होने पर परीक्षार्थी उनके आवरण पृष्ठ के पीछे अंकित "परीक्षार्थियों के लिए निर्देश" अवश्य पढ़ें एवं उसका अनुपालन करें।
- परीक्षार्थी अपनी उत्तरपुस्तिका के कवर पृष्ठ के ऊपरी बायें तथा दायें भागों में क्रमांक-(1) में अपने उत्तर देने का माध्यम अंकित करते हुए क्रमांक-(2) में अपना पूर्ण हस्ताक्षर अंकित करें। इसके अलावा अन्य मुद्रित विवरणों में किसी भी प्रकार से कोई छेड़-छाड़ नहीं करें।
- प्रायोगिक परीक्षा की उत्तरपुस्तिका के आवरण पृष्ठ के निचले बायें एवं दायें भागों को परीक्षार्थी द्वारा कदापि नहीं भरा जाएगा। अगर परीक्षार्थी इस भाग को भरते हैं, तो परीक्षार्थी का इस विषय में परीक्षाफल रद्द किया जा सकता है। ये दोनों भाग आंतरिक/बाह्य परीक्षकों को भरने के लिए दिया गया है।
- उत्तरपुस्तिका के पत्रों के दोनो पृष्ठों पर तथा प्रत्येक लाइन पर लिखें एवं पृष्ठों को नष्ट न करें।
- यदि रफ कार्य करने की आवश्यक हो, तो परीक्षार्थी उत्तरपुस्तिका के अंतिम पृष्ठ पर रफ कार्य करके उसे काट दें/क्रास (X) कर दें।
- उत्तरपुस्तिका के आंतरिक पृष्ठों पर दाहिने हाशिए में लाइन खींचकर सादा स्थान छोड़ रखा गया है। शेष स्थान रूल्ड है। परीक्षार्थी दाहिने हाशिए के सादे स्थान में कुछ भी नहीं लिखेंगे, चूंकि यह भाग परीक्षक के उपयोग के लिए है।
- उत्तरपुस्तिका के पृष्ठों को मोड़ें-फाड़ें नहीं तथा बीच-बीच में व्यर्थ ही खाली न छोड़ें।
- प्रश्न-पत्र में दी हुई संख्या के अनुसार अपने उत्तरों की संख्या लिखें।
- व्हाइटनर, ब्लेड तथा नाखून का इस्तेमाल करना सर्वथा वर्जित है, अन्यथा परीक्षाफल अमान्य कर दिया जाएगा।
- प्रश्नोत्तर के समाप्त होने पर अंतिम में नीचे एक क्षैतिज रेखा खींच दें।
- आंतरिक परीक्षक द्वारा उपलब्ध कराये गए उपस्थिति-पत्रक में परीक्षार्थी द्वारा यथा-स्तम्भ परीक्षा की तिथि अंकित करते हुए उत्तरपुस्तिका की क्रम संख्या लिखकर अपना हस्ताक्षर किया जाएगा। परीक्षार्थी की उपस्थिति, अनुपस्थिति एवं निष्कासन से संबंधित संगत गोले को नीले/काले पेन से परीक्षक द्वारा भरा जाएगा न कि परीक्षार्थी द्वारा।
- परीक्षार्थी अपनी उत्तरपुस्तिका को आन्तरिक परीक्षक के पास जमा किये बिना परीक्षा भवन न छोड़ें।
- परीक्षा केन्द्र में कैलकुलेटर, मोबाइल फोन, इयर फोन, पेजर, ब्लूटूथ या इस प्रकार का कोई अन्य इलेक्ट्रॉनिक उपकरण ले जाना सख्त मना है।
- जाँच परीक्षा में गैर-उत्प्रेषित या जाँच परीक्षा में अनुपस्थित छात्र/छात्रा इंटरमीडिएट वार्षिक प्रायोगिक परीक्षा, 2022 में कदापि सम्मिलित नहीं हो सकते हैं।



बिहार विद्यालय परीक्षा समिति, पटना
BIHAR SCHOOL EXAMINATION BOARD, PATNA
INTERMEDIATE ANNUAL EXAMINATION, 2022

इंटरमीडिएट वार्षिक परीक्षा, 2022

प्रायोगिक परीक्षा का प्रवेश पत्र

Admit Card For Practical Examination

संकाय: विज्ञान
FACULTY: SCIENCE

कॉलेज/+2 स्कूल का नाम	GAYA COLLEGE, GAYA				
परीक्षार्थी का नाम	RAJESH KUMAR				
माता का नाम	CHINTA DEVI				
पिता का नाम	AJAY PRASAD YADAV				
परीक्षार्थी का आधार नं०	दिव्यांग कोटि				NO
सूचीकरण संख्या/वर्ष	R-210011435-20	परीक्षार्थी की कोटि	REGULAR		
रौल कोड	21001	रौल क्रमांक	22011378	लिंग	MALE
परीक्षा केंद्र का नाम	GAYA COLLEGE, GAYA				



प्रायोगिक परीक्षा के विषय (निर्धारित परीक्षा कार्यक्रम सहित)

प्रायोगिक विषय	विषय कोड	विषय का नाम	परीक्षा की तारीख
वैकल्पिक विषय	117	PHYSICS	10.01.2022 to 20.01.2022
	118	CHEMISTRY	
अतिरिक्त विषय			

राजेश कुमार

महाविद्यालय / +2 विद्यालय प्रधान का हस्ताक्षर
एवं मुहर

परीक्षा नियंत्रक (30M10)

परीक्षार्थी के लिए आवश्यक निर्देश

- प्रायोगिक परीक्षा दिनांक 10.01.2022 से 20.01.2022 तक संचालित होगी। केन्द्राधीक्षक दिनांक 10.01.2022 से 20.01.2022 तक की अवधि में परीक्षार्थियों की संख्या के अनुसार तिथि एवं पाली का निर्धारण करके प्रायोगिक परीक्षा केन्द्र पर आवंटित सभी परीक्षार्थियों के प्रायोगिक विषयों की परीक्षा आयोजित करेंगे।
- परीक्षार्थी अपने इस प्रवेश-पत्र में उल्लिखित प्रायोगिक परीक्षा केंद्रों पर दिनांक 10.01.2022 को पूर्वाह्न 09:00 बजे अनिवार्य रूप से जाकर परीक्षा केन्द्र के परिसर की सूचना पट्ट से यह जानकारी प्राप्त कर लेंगे कि उनके द्वारा चयनित विषय की प्रायोगिक परीक्षा किस तिथि एवं किस पाली में संचालित होगी, जिसमें उन्हें सम्मिलित होना अनिवार्य है।
- परीक्षार्थी के प्रत्येक प्रायोगिक विषय की परीक्षा के लिए 08 पृष्ठों की केवल एक ही उत्तरपुस्तिका मिलेगी। अतिरिक्त उत्तरपुस्तिका नहीं दी जाएगी। परीक्षार्थी उत्तरपुस्तिका लेते ही यह सुनिश्चित कर लें कि इसमें 8 पृष्ठ हैं एवं सही क्रम में हैं।
- उत्तरपुस्तिका प्राप्त होते ही परीक्षार्थी अपने प्रवेश-पत्र तथा उत्तरपुस्तिका पर मुद्रित विवरणों (Details) का मिलान कर यह अवश्य सुनिश्चित हो लें कि जो उत्तरपुस्तिका परीक्षक द्वारा उन्हें दी गई है, वह उन्हीं की है। भिन्न विवरणों की उत्तरपुस्तिका प्राप्त होने पर उसे तुरंत परीक्षक को वापस लौटा दिया जाए।
- उत्तरपुस्तिका प्राप्त होने पर परीक्षार्थी उनके आवरण पृष्ठ के पीछे अंकित "परीक्षार्थियों के लिए निर्देश" अवश्य पढ़ें एवं उसका अनुपालन करें।
- परीक्षार्थी अपनी उत्तरपुस्तिका के कवर पृष्ठ के ऊपरी बायें तथा दायें भागों में क्रमांक-(1) में अपने उत्तर देने का माध्यम अंकित करते हुए क्रमांक-(2) में अपना पूर्ण हस्ताक्षर अंकित करें। इसके अलावा अन्य मुद्रित विवरणों में किसी भी प्रकार से कोई छेड़-छाड़ नहीं करें।
- प्रायोगिक परीक्षा की उत्तरपुस्तिका के आवरण पृष्ठ के निचले बायें एवं दायें भागों को परीक्षार्थी द्वारा कदापि नहीं भरा जाएगा। अगर परीक्षार्थी इस भाग को भरते हैं, तो परीक्षार्थी का इस विषय में परीक्षाफल रद्द किया जा सकता है। ये दोनों भाग आंतरिक/बाह्य परीक्षकों को भरने के लिए दिया गया है।
- उत्तरपुस्तिका के पत्रों के दोनो पृष्ठों पर तथा प्रत्येक लाइन पर लिखें एवं पृष्ठों को नष्ट न करें।
- यदि रफ कार्य करने की आवश्यक हो, तो परीक्षार्थी उत्तरपुस्तिका के अंतिम पृष्ठ पर रफ कार्य करके उसे काट दें/क्रास (X) कर दें।
- उत्तरपुस्तिका के आंतरिक पृष्ठों पर दाहिने हाशिए में लाइन खींचकर सादा स्थान छोड़ रखा गया है। शेष स्थान रूल्ड है। परीक्षार्थी दाहिने हाशिए के सादे स्थान में कुछ भी नहीं लिखेंगे, चूंकि यह भाग परीक्षक के उपयोग के लिए है।
- उत्तरपुस्तिका के पृष्ठों को मोड़ें-फाड़ें नहीं तथा बीच-बीच में व्यर्थ ही खाली न छोड़ें।
- प्रश्न-पत्र में दी हुई संख्या के अनुसार अपने उत्तरों की संख्या लिखें।
- व्हाइटनर, ब्लेड तथा नाखून का इस्तेमाल करना सर्वथा वर्जित है, अन्यथा परीक्षाफल अमान्य कर दिया जाएगा।
- प्रश्नोत्तर के समाप्त होने पर अंतिम में नीचे एक क्षैतिज रेखा खींच दें।
- आंतरिक परीक्षक द्वारा उपलब्ध कराये गए उपस्थिति-पत्रक में परीक्षार्थी द्वारा यथा-स्तम्भ परीक्षा की तिथि अंकित करते हुए उत्तरपुस्तिका की क्रम संख्या लिखकर अपना हस्ताक्षर किया जाएगा। परीक्षार्थी की उपस्थिति, अनुपस्थिति एवं निष्कासन से संबंधित संगत गोले को नीले/काले पेन से परीक्षक द्वारा भरा जाएगा न कि परीक्षार्थी द्वारा।
- परीक्षार्थी अपनी उत्तरपुस्तिका को आन्तरिक परीक्षक के पास जमा किये बिना परीक्षा भवन न छोड़ें।
- परीक्षा केन्द्र में कैलकुलेटर, मोबाइल फोन, इयर फोन, पेजर, ब्लूटूथ या इस प्रकार का कोई अन्य इलेक्ट्रॉनिक उपकरण ले जाना सख्त मना है।
- जाँच परीक्षा में गैर-उत्प्रेषित या जाँच परीक्षा में अनुपस्थित छात्र/छात्रा इंटरमीडिएट वार्षिक प्रायोगिक परीक्षा, 2022 में कदापि सम्मिलित नहीं हो सकते हैं।



बिहार विद्यालय परीक्षा समिति, पटना
BIHAR SCHOOL EXAMINATION BOARD, PATNA
INTERMEDIATE ANNUAL EXAMINATION, 2022

संकाय: विज्ञान
FACULTY: SCIENCE

इंटरमीडिएट वार्षिक परीक्षा, 2022

प्रायोगिक परीक्षा का प्रवेश पत्र

Admit Card For Practical Examination

कॉलेज/+2 स्कूल का नाम	GAYA COLLEGE, GAYA				
परीक्षार्थी का नाम	RAJ RITESH				
माता का नाम	KANCHAN KUMARI				
पिता का नाम	MANOJ KUMAR SHARMA				
परीक्षार्थी का आधार नं०	दिव्यांग कोटि				NO
सूचीकरण संख्या/वर्ष	R-210011424-20	परीक्षार्थी की कोटि	REGULAR		
रोल कोड	21001	रोल क्रमांक	22011370	लिंग	MALE
परीक्षा केंद्र का नाम	GAYA COLLEGE, GAYA				



Raj Ritesh

प्रायोगिक परीक्षा के विषय (निर्धारित परीक्षा कार्यक्रम सहित)

प्रायोगिक विषय	विषय कोड	विषय का नाम	परीक्षा की तारीख
वैकल्पिक विषय	117	PHYSICS	10.01.2022 to 20.01.2022
	118	CHEMISTRY	
	119	BIOLOGY	
अतिरिक्त विषय			

संजीव कुमार

महाविद्यालय / +2 विद्यालय प्रधान का हस्ताक्षर
एवं मुहर

परीक्षा नियंत्रक (30MA10)

परीक्षार्थी के लिए आवश्यक निर्देश

- प्रायोगिक परीक्षा दिनांक 10.01.2022 से 20.01.2022 तक संचालित होगी। केन्द्राधीक्षक दिनांक 10.01.2022 से 20.01.2022 तक की अवधि में परीक्षार्थियों की संख्या के अनुसार तिथि एवं पाली का निर्धारण करके प्रायोगिक परीक्षा केन्द्र पर आवंटित सभी परीक्षार्थियों के प्रायोगिक विषयों की परीक्षा आयोजित करेंगे।
- परीक्षार्थी अपने इस प्रवेश-पत्र में उल्लिखित प्रायोगिक परीक्षा केंद्रों पर दिनांक 10.01.2022 को पूर्वाह्न 09:00 बजे अनिवार्य रूप से जाकर परीक्षा केन्द्र के परिसर की सूचना पट्ट से यह जानकारी प्राप्त कर लेंगे कि उनके द्वारा चयनित विषय की प्रायोगिक परीक्षा किस तिथि एवं किस पाली में संचालित होगी, जिसमें उन्हें सम्मिलित होना अनिवार्य है।
- परीक्षार्थी के प्रत्येक प्रायोगिक विषय की परीक्षा के लिए 08 पृष्ठों की केवल एक ही उत्तरपुस्तिका मिलेगी। अतिरिक्त उत्तरपुस्तिका नहीं दी जाएगी। परीक्षार्थी उत्तरपुस्तिका लेते ही यह सुनिश्चित कर लें कि इसमें 8 पृष्ठ हैं एवं सही क्रम में हैं।
- उत्तरपुस्तिका प्राप्त होते ही परीक्षार्थी अपने प्रवेश-पत्र तथा उत्तरपुस्तिका पर मुद्रित विवरणों (Details) का मिलान कर यह अवश्य सुनिश्चित हो लें कि जो उत्तरपुस्तिका परीक्षक द्वारा उन्हें दी गई है, वह उन्हीं की है। भिन्न विवरणों की उत्तरपुस्तिका प्राप्त होने पर उसे तुरंत परीक्षक को वापस लौटा दिया जाए।
- उत्तरपुस्तिका प्राप्त होने पर परीक्षार्थी उनके आवरण पृष्ठ के पीछे अंकित "परीक्षार्थियों के लिए निर्देश" अवश्य पढ़ें एवं उसका अनुपालन करें।
- परीक्षार्थी अपनी उत्तरपुस्तिका के कवर पृष्ठ के ऊपरी बायें तथा दायें भागों में क्रमांक-(1) में अपने उत्तर देने का माध्यम अंकित करते हुए क्रमांक-(2) में अपना पूर्ण हस्ताक्षर अंकित करें। इसके अलावा अन्य मुद्रित विवरणों में किसी भी प्रकार से कोई छेड़-छाड़ नहीं करें।
- प्रायोगिक परीक्षा की उत्तरपुस्तिका के आवरण पृष्ठ के निचले बायें एवं दायें भागों को परीक्षार्थी द्वारा कदापि नहीं भरा जाएगा। अगर परीक्षार्थी इस भाग को भरते हैं, तो परीक्षार्थी का इस विषय में परीक्षाफल रद्द किया जा सकता है। ये दोनों भाग आंतरिक/बाह्य परीक्षकों को भरने के लिए दिया गया है।
- उत्तरपुस्तिका के पत्रों के दोनो पृष्ठों पर तथा प्रत्येक लाइन पर लिखें एवं पृष्ठों को नष्ट न करें।
- यदि रफ कार्य करने की आवश्यक हो, तो परीक्षार्थी उत्तरपुस्तिका के अंतिम पृष्ठ पर रफ कार्य करके उसे काट दें/क्रास (X) कर दें।
- उत्तरपुस्तिका के आंतरिक पृष्ठों पर दाहिने हाशिए में लाइन खींचकर सादा स्थान छोड़ रखा गया है। शेष स्थान रूल्ड है। परीक्षार्थी दाहिने हाशिए के सादे स्थान में कुछ भी नहीं लिखेंगे, चूंकि यह भाग परीक्षक के उपयोग के लिए है।
- उत्तरपुस्तिका के पृष्ठों को मोड़ें-फाड़ें नहीं तथा बीच-बीच में व्यर्थ ही खाली न छोड़ें।
- प्रश्न-पत्र में दी हुई संख्या के अनुसार अपने उत्तरों की संख्या लिखें।
- व्हाइटनर, ब्लेड तथा नाखून का इस्तेमाल करना सर्वथा वर्जित है, अन्यथा परीक्षाफल अमान्य कर दिया जाएगा।
- प्रश्नोत्तर के समाप्त होने पर अंतिम में नीचे एक क्षैतिज रेखा खींच दें।
- आंतरिक परीक्षक द्वारा उपलब्ध कराये गए उपस्थिति-पत्रक में परीक्षार्थी द्वारा यथा-स्तम्भ परीक्षा की तिथि अंकित करते हुए उत्तरपुस्तिका की क्रम संख्या लिखकर अपना हस्ताक्षर किया जाएगा। परीक्षार्थी की उपस्थिति, अनुपस्थिति एवं निष्कासन से संबंधित संगत गोले को नीले/काले पेन से परीक्षक द्वारा भरा जाएगा न कि परीक्षार्थी द्वारा।
- परीक्षार्थी अपनी उत्तरपुस्तिका को आन्तरिक परीक्षक के पास जमा किये बिना परीक्षा भवन न छोड़ें।
- परीक्षा केन्द्र में कैलकुलेटर, मोबाइल फोन, इयर फोन, पेजर, ब्लूटूथ या इस प्रकार का कोई अन्य इलेक्ट्रॉनिक उपकरण ले जाना सख्त मना है।
- जाँच परीक्षा में गैर-उत्प्रेषित या जाँच परीक्षा में अनुपस्थित छात्र/छात्रा इंटरमीडिएट वार्षिक प्रायोगिक परीक्षा, 2022 में कदापि सम्मिलित नहीं हो सकते हैं।



बिहार विद्यालय परीक्षा समिति, पटना
BIHAR SCHOOL EXAMINATION BOARD, PATNA
INTERMEDIATE ANNUAL EXAMINATION, 2022

इंटरमीडिएट वार्षिक परीक्षा, 2022

प्रायोगिक परीक्षा का प्रवेश पत्र

Admit Card For Practical Examination

संकाय: विज्ञान
FACULTY: SCIENCE

कॉलेज/+2 स्कूल का नाम	GAYA COLLEGE, GAYA				
परीक्षार्थी का नाम	RAJU KUMAR				
माता का नाम	PAN PATI DEVI				
पिता का नाम	SUDAMA YADAV				
परीक्षार्थी का आधार नं०	दिव्यांग कोटि				NO
सूचीकरण संख्या/वर्ष	R-210011450-20	परीक्षार्थी की कोटि	REGULAR		
रौल कोड	21001	रौल क्रमांक	22011392	लिंग	MALE
परीक्षा केंद्र का नाम	GAYA COLLEGE, GAYA				



प्रायोगिक परीक्षा के विषय (निर्धारित परीक्षा कार्यक्रम सहित)

प्रायोगिक विषय	विषय कोड	विषय का नाम	परीक्षा की तारीख
वैकल्पिक विषय	117	PHYSICS	10.01.2022 to 20.01.2022
	118	CHEMISTRY	
अतिरिक्त विषय			

राजु कुमार

महाविद्यालय / +2 विद्यालय प्रधान का हस्ताक्षर
एवं मुहर

परीक्षा नियंत्रक (30MA0)

परीक्षार्थी के लिए आवश्यक निर्देश

- प्रायोगिक परीक्षा दिनांक 10.01.2022 से 20.01.2022 तक संचालित होगी। केन्द्राधीक्षक दिनांक 10.01.2022 से 20.01.2022 तक की अवधि में परीक्षार्थियों की संख्या के अनुसार तिथि एवं पाली का निर्धारण करके प्रायोगिक परीक्षा केन्द्र पर आवंटित सभी परीक्षार्थियों के प्रायोगिक विषयों की परीक्षा आयोजित करेंगे।
- परीक्षार्थी अपने इस प्रवेश-पत्र में उल्लिखित प्रायोगिक परीक्षा केंद्रों पर दिनांक 10.01.2022 को पूर्वाह्न 09:00 बजे अनिवार्य रूप से जाकर परीक्षा केन्द्र के परिसर की सूचना पट्ट से यह जानकारी प्राप्त करेंगे कि उनके द्वारा चयनित विषय की प्रायोगिक परीक्षा किस तिथि एवं किस पाली में संचालित होगी, जिसमें उन्हें सम्मिलित होना अनिवार्य है।
- परीक्षार्थी के प्रत्येक प्रायोगिक विषय की परीक्षा के लिए 08 पृष्ठों की केवल एक ही उत्तरपुस्तिका मिलेगी। अतिरिक्त उत्तरपुस्तिका नहीं दी जाएगी। परीक्षार्थी उत्तरपुस्तिका लेते ही यह सुनिश्चित कर लें कि इसमें 8 पृष्ठ हैं एवं सही क्रम में हैं।
- उत्तरपुस्तिका प्राप्त होते ही परीक्षार्थी अपने प्रवेश-पत्र तथा उत्तरपुस्तिका पर मुद्रित विवरणों (Details) का मिलान कर यह अवश्य सुनिश्चित हो लें कि जो उत्तरपुस्तिका परीक्षक द्वारा उन्हें दी गई है, वह उन्हीं की है। भिन्न विवरणों की उत्तरपुस्तिका प्राप्त होने पर उसे तुरंत परीक्षक को वापस लौटा दिया जाए।
- उत्तरपुस्तिका प्राप्त होने पर परीक्षार्थी उनके आवरण पृष्ठ के पीछे अंकित "परीक्षार्थियों के लिए निर्देश" अवश्य पढ़ें एवं उसका अनुपालन करें।
- परीक्षार्थी अपनी उत्तरपुस्तिका के कवर पृष्ठ के ऊपरी बायें तथा दायें भागों में क्रमांक-(1) में अपने उत्तर देने का माध्यम अंकित करते हुए क्रमांक-(2) में अपना पूर्ण हस्ताक्षर अंकित करें। इसके अलावा अन्य मुद्रित विवरणों में किसी भी प्रकार से कोई छेड़-छाड़ नहीं करें।
- प्रायोगिक परीक्षा की उत्तरपुस्तिका के आवरण पृष्ठ के निचले बायें एवं दायें भागों को परीक्षार्थी द्वारा कदापि नहीं भरा जाएगा। अगर परीक्षार्थी इस भाग को भरते हैं, तो परीक्षार्थी का इस विषय में परीक्षाफल रद्द किया जा सकता है। ये दोनों भाग आंतरिक/बाह्य परीक्षकों को भरने के लिए दिया गया है।
- उत्तरपुस्तिका के पत्रों के दोनो पृष्ठों पर तथा प्रत्येक लाइन पर लिखें एवं पृष्ठों को नष्ट न करें।
- यदि रफ कार्य करने की आवश्यक हो, तो परीक्षार्थी उत्तरपुस्तिका के अंतिम पृष्ठ पर रफ कार्य करके उसे काट दें/क्रास (X) कर दें।
- उत्तरपुस्तिका के आंतरिक पृष्ठों पर दाहिने हाशिए में लाइन खींचकर सादा स्थान छोड़ रखा गया है। शेष स्थान रूल्ड है। परीक्षार्थी दाहिने हाशिए के सादे स्थान में कुछ भी नहीं लिखेंगे, चूंकि यह भाग परीक्षक के उपयोग के लिए है।
- उत्तरपुस्तिका के पृष्ठों को मोड़ें-फाड़ें नहीं तथा बीच-बीच में व्यर्थ ही खाली न छोड़ें।
- प्रश्न-पत्र में दी हुई संख्या के अनुसार अपने उत्तरों की संख्या लिखें।
- व्हाइटनर, ब्लेड तथा नाखून का इस्तेमाल करना सर्वथा वर्जित है, अन्यथा परीक्षाफल अमान्य कर दिया जाएगा।
- प्रश्नोत्तर के समाप्त होने पर अंतिम में नीचे एक क्षैतिज रेखा खींच दें।
- आंतरिक परीक्षक द्वारा उपलब्ध कराये गए उपस्थिति-पत्रक में परीक्षार्थी द्वारा यथा-स्तम्भ परीक्षा की तिथि अंकित करते हुए उत्तरपुस्तिका की क्रम संख्या लिखकर अपना हस्ताक्षर किया जाएगा। परीक्षार्थी की उपस्थिति, अनुपस्थिति एवं निष्कासन से संबंधित संगत गोले को नीले/काले पेन से परीक्षक द्वारा भरा जाएगा न कि परीक्षार्थी द्वारा।
- परीक्षार्थी अपनी उत्तरपुस्तिका को आन्तरिक परीक्षक के पास जमा किये बिना परीक्षा भवन न छोड़ें।
- परीक्षा केन्द्र में कैलकुलेटर, मोबाइल फोन, इयर फोन, पेजर, ब्लूटूथ या इस प्रकार का कोई अन्य इलेक्ट्रॉनिक उपकरण ले जाना सख्त मना है।
- जाँच परीक्षा में गैर-उत्प्रेषित या जाँच परीक्षा में अनुपस्थित छात्र/छात्रा इंटरमीडिएट वार्षिक प्रायोगिक परीक्षा, 2022 में कदापि सम्मिलित नहीं हो सकते हैं।



बिहार विद्यालय परीक्षा समिति, पटना
BIHAR SCHOOL EXAMINATION BOARD, PATNA
INTERMEDIATE ANNUAL EXAMINATION, 2022


इंटरमीडिएट वार्षिक परीक्षा, 2022

प्रायोगिक परीक्षा का प्रवेश पत्र

Admit Card For Practical Examination

संकाय: विज्ञान
FACULTY: SCIENCE

कॉलेज/+2 स्कूल का नाम	GAYA COLLEGE, GAYA				
परीक्षार्थी का नाम	RAJARAM RANWANKURA				
माता का नाम	GEETA DEVI				
पिता का नाम	RAMDAS SAW				
परीक्षार्थी का आधार नं०	दिव्यांग कोटि				NO
सूचीकरण संख्या/वर्ष	R-210011429-20	परीक्षार्थी की कोटि	REGULAR		
रौल कोड	21001	रौल क्रमांक	22011375	लिंग	MALE
परीक्षा केंद्र का नाम	GAYA COLLEGE, GAYA				



प्रायोगिक परीक्षा के विषय (निर्धारित परीक्षा कार्यक्रम सहित)

प्रायोगिक विषय	विषय कोड	विषय का नाम	परीक्षा की तारीख
वैकल्पिक विषय	117	PHYSICS	10.01.2022 to 20.01.2022
	118	CHEMISTRY	
अतिरिक्त विषय			

संकाय 2022

महाविद्यालय / +2 विद्यालय प्रधान का हस्ताक्षर
एवं मुहर

परीक्षा नियंत्रक (30MA0)

परीक्षार्थी के लिए आवश्यक निर्देश

- प्रायोगिक परीक्षा दिनांक 10.01.2022 से 20.01.2022 तक संचालित होगी। केन्द्राधीक्षक दिनांक 10.01.2022 से 20.01.2022 तक की अवधि में परीक्षार्थियों की संख्या के अनुसार तिथि एवं पाली का निर्धारण करके प्रायोगिक परीक्षा केन्द्र पर आवंटित सभी परीक्षार्थियों के प्रायोगिक विषयों की परीक्षा आयोजित करेंगे।
- परीक्षार्थी अपने इस प्रवेश-पत्र में उल्लिखित प्रायोगिक परीक्षा केंद्रों पर दिनांक 10.01.2022 को पूर्वाह्न 09:00 बजे अनिवार्य रूप से जाकर परीक्षा केन्द्र के परिसर की सूचना पट्ट से यह जानकारी प्राप्त कर लेंगे कि उनके द्वारा चयनित विषय की प्रायोगिक परीक्षा किस तिथि एवं किस पाली में संचालित होगी, जिसमें उन्हें सम्मिलित होना अनिवार्य है।
- परीक्षार्थी के प्रत्येक प्रायोगिक विषय की परीक्षा के लिए 08 पृष्ठों की केवल एक ही उत्तरपुस्तिका मिलेगी। अतिरिक्त उत्तरपुस्तिका नहीं दी जाएगी। परीक्षार्थी उत्तरपुस्तिका लेते ही यह सुनिश्चित कर लें कि इसमें 8 पृष्ठ हैं एवं सही क्रम में हैं।
- उत्तरपुस्तिका प्राप्त होते ही परीक्षार्थी अपने प्रवेश-पत्र तथा उत्तरपुस्तिका पर मुद्रित विवरणों (Details) का मिलान कर यह अवश्य सुनिश्चित हो लें कि जो उत्तरपुस्तिका परीक्षक द्वारा उन्हें दी गई है, वह उन्हीं की है। भिन्न विवरणों की उत्तरपुस्तिका प्राप्त होने पर उसे तुरंत परीक्षक को वापस लौटा दिया जाए।
- उत्तरपुस्तिका प्राप्त होने पर परीक्षार्थी उनके आवरण पृष्ठ के पीछे अंकित "परीक्षार्थियों के लिए निर्देश" अवश्य पढ़ें एवं उसका अनुपालन करें।
- परीक्षार्थी अपनी उत्तरपुस्तिका के कवर पृष्ठ के ऊपरी बायें तथा दायें भागों में क्रमांक-(1) में अपने उत्तर देने का माध्यम अंकित करते हुए क्रमांक-(2) में अपना पूर्ण हस्ताक्षर अंकित करें। इसके अलावा अन्य मुद्रित विवरणों में किसी भी प्रकार से कोई छेड़-छाड़ नहीं करें।
- प्रायोगिक परीक्षा की उत्तरपुस्तिका के आवरण पृष्ठ के निचले बायें एवं दायें भागों को परीक्षार्थी द्वारा कदापि नहीं भरा जाएगा। अगर परीक्षार्थी इस भाग को भरते हैं, तो परीक्षार्थी का इस विषय में परीक्षाफल रद्द किया जा सकता है। ये दोनों भाग आंतरिक/बाह्य परीक्षकों को भरने के लिए दिया गया है।
- उत्तरपुस्तिका के पत्रों के दोनो पृष्ठों पर तथा प्रत्येक लाइन पर लिखें एवं पृष्ठों को नष्ट न करें।
- यदि रफ कार्य करने की आवश्यक हो, तो परीक्षार्थी उत्तरपुस्तिका के अंतिम पृष्ठ पर रफ कार्य करके उसे काट दें/क्रास (X) कर दें।
- उत्तरपुस्तिका के आंतरिक पृष्ठों पर दाहिने हाशिए में लाइन खींचकर सादा स्थान छोड़ रखा गया है। शेष स्थान रूल्ड है। परीक्षार्थी दाहिने हाशिए के सादे स्थान में कुछ भी नहीं लिखेंगे, चूंकि यह भाग परीक्षक के उपयोग के लिए है।
- उत्तरपुस्तिका के पृष्ठों को मोड़ें-फाड़ें नहीं तथा बीच-बीच में व्यर्थ ही खाली न छोड़ें।
- प्रश्न-पत्र में दी हुई संख्या के अनुसार अपने उत्तरों की संख्या लिखें।
- व्हाइटनर, ब्लेड तथा नाखून का इस्तेमाल करना सर्वथा वर्जित है, अन्यथा परीक्षाफल अमान्य कर दिया जाएगा।
- प्रश्नोत्तर के समाप्त होने पर अंतिम में नीचे एक क्षैतिज रेखा खींच दें।
- आंतरिक परीक्षक द्वारा उपलब्ध कराये गए उपस्थिति-पत्रक में परीक्षार्थी द्वारा यथा-स्तम्भ परीक्षा की तिथि अंकित करते हुए उत्तरपुस्तिका की क्रम संख्या लिखकर अपना हस्ताक्षर किया जाएगा। परीक्षार्थी की उपस्थिति, अनुपस्थिति एवं निष्कासन से संबंधित संगत गोले को नीले/काले पेन से परीक्षक द्वारा भरा जाएगा न कि परीक्षार्थी द्वारा।
- परीक्षार्थी अपनी उत्तरपुस्तिका को आन्तरिक परीक्षक के पास जमा किये बिना परीक्षा भवन न छोड़ें।
- परीक्षा केन्द्र में कैलकुलेटर, मोबाइल फोन, इयर फोन, पेजर, ब्लूटूथ या इस प्रकार का कोई अन्य इलेक्ट्रॉनिक उपकरण ले जाना सख्त मना है।
- जाँच परीक्षा में गैर-उत्प्रेषित या जाँच परीक्षा में अनुपस्थित छात्र/छात्रा इंटरमीडिएट वार्षिक प्रायोगिक परीक्षा, 2022 में कदापि सम्मिलित नहीं हो सकते हैं।



बिहार विद्यालय परीक्षा समिति, पटना
BIHAR SCHOOL EXAMINATION BOARD, PATNA
INTERMEDIATE ANNUAL EXAMINATION, 2022

संकाय: विज्ञान
FACULTY: SCIENCE

इंटरमीडिएट वार्षिक परीक्षा, 2022

प्रायोगिक परीक्षा का प्रवेश पत्र

Admit Card For Practical Examination

कॉलेज/+2 स्कूल का नाम	GAYA COLLEGE, GAYA				
परीक्षार्थी का नाम	RAJU KUMAR				
माता का नाम	DEVANTI DEVI				
पिता का नाम	RAJENDRA PRAJAPAT				
परीक्षार्थी का आधार नं०	दिव्यांग कोटि				NO
सूचीकरण संख्या/वर्ष	R-210011446-20	परीक्षार्थी की कोटि	REGULAR		
रौल कोड	21001	रौल क्रमांक	22011388	लिंग	MALE
परीक्षा केंद्र का नाम	GAYA COLLEGE, GAYA				



प्रायोगिक परीक्षा के विषय (निर्धारित परीक्षा कार्यक्रम सहित)

प्रायोगिक विषय	विषय कोड	विषय का नाम	परीक्षा की तारीख
वैकल्पिक विषय	117	PHYSICS	10.01.2022 to 20.01.2022
	118	CHEMISTRY	
	119	BIOLOGY	
अतिरिक्त विषय			

राजू कुमार

महाविद्यालय / +2 विद्यालय प्रधान का हस्ताक्षर
एवं मुहर

परीक्षा नियंत्रक (30M10)

परीक्षार्थी के लिए आवश्यक निर्देश

- प्रायोगिक परीक्षा दिनांक 10.01.2022 से 20.01.2022 तक संचालित होगी। केन्द्राधीक्षक दिनांक 10.01.2022 से 20.01.2022 तक की अवधि में परीक्षार्थियों की संख्या के अनुसार तिथि एवं पाली का निर्धारण करके प्रायोगिक परीक्षा केन्द्र पर आवंटित सभी परीक्षार्थियों के प्रायोगिक विषयों की परीक्षा आयोजित करेंगे।
- परीक्षार्थी अपने इस प्रवेश-पत्र में उल्लिखित प्रायोगिक परीक्षा केंद्रों पर दिनांक 10.01.2022 को पूर्वाह्न 09:00 बजे अनिवार्य रूप से जाकर परीक्षा केन्द्र के परिसर की सूचना पट्ट से यह जानकारी प्राप्त करेंगे कि उनके द्वारा चयनित विषय की प्रायोगिक परीक्षा किस तिथि एवं किस पाली में संचालित होगी, जिसमें उन्हें सम्मिलित होना अनिवार्य है।
- परीक्षार्थी के प्रत्येक प्रायोगिक विषय की परीक्षा के लिए 08 पृष्ठों की केवल एक ही उत्तरपुस्तिका मिलेगी। अतिरिक्त उत्तरपुस्तिका नहीं दी जाएगी। परीक्षार्थी उत्तरपुस्तिका लेते ही यह सुनिश्चित कर लें कि इसमें 8 पृष्ठ हैं एवं सही क्रम में हैं।
- उत्तरपुस्तिका प्राप्त होते ही परीक्षार्थी अपने प्रवेश-पत्र तथा उत्तरपुस्तिका पर मुद्रित विवरणों (Details) का मिलान कर यह अवश्य सुनिश्चित हो लें कि जो उत्तरपुस्तिका परीक्षक द्वारा उन्हें दी गई है, वह उन्हीं की है। भिन्न विवरणों की उत्तरपुस्तिका प्राप्त होने पर उसे तुरंत परीक्षक को वापस लौटा दिया जाए।
- उत्तरपुस्तिका प्राप्त होने पर परीक्षार्थी उनके आवरण पृष्ठ के पीछे अंकित "परीक्षार्थियों के लिए निर्देश" अवश्य पढ़ें एवं उसका अनुपालन करें।
- परीक्षार्थी अपनी उत्तरपुस्तिका के कवर पृष्ठ के ऊपरी बायें तथा दायें भागों में क्रमांक-(1) में अपने उत्तर देने का माध्यम अंकित करते हुए क्रमांक-(2) में अपना पूर्ण हस्ताक्षर अंकित करें। इसके अलावा अन्य मुद्रित विवरणों में किसी भी प्रकार से कोई छेड़-छाड़ नहीं करें।
- प्रायोगिक परीक्षा की उत्तरपुस्तिका के आवरण पृष्ठ के निचले बायें एवं दायें भागों को परीक्षार्थी द्वारा कदापि नहीं भरा जाएगा। अगर परीक्षार्थी इस भाग को भरते हैं, तो परीक्षार्थी का इस विषय में परीक्षाफल रद्द किया जा सकता है। ये दोनों भाग आंतरिक/बाह्य परीक्षकों को भरने के लिए दिया गया है।
- उत्तरपुस्तिका के पत्रों के दोनो पृष्ठों पर तथा प्रत्येक लाइन पर लिखें एवं पृष्ठों को नष्ट न करें।
- यदि रफ कार्य करने की आवश्यक हो, तो परीक्षार्थी उत्तरपुस्तिका के अंतिम पृष्ठ पर रफ कार्य करके उसे काट दें/क्रास (X) कर दें।
- उत्तरपुस्तिका के आंतरिक पृष्ठों पर दाहिने हाशिए में लाइन खींचकर सादा स्थान छोड़ रखा गया है। शेष स्थान रूल्ड है। परीक्षार्थी दाहिने हाशिए के सादे स्थान में कुछ भी नहीं लिखेंगे, चूंकि यह भाग परीक्षक के उपयोग के लिए है।
- उत्तरपुस्तिका के पृष्ठों को मोड़ें-फाड़ें नहीं तथा बीच-बीच में व्यर्थ ही खाली न छोड़ें।
- प्रश्न-पत्र में दी हुई संख्या के अनुसार अपने उत्तरों की संख्या लिखें।
- व्हाइटनर, ब्लेड तथा नाखून का इस्तेमाल करना सर्वथा वर्जित है, अन्यथा परीक्षाफल अमान्य कर दिया जाएगा।
- प्रश्नोत्तर के समाप्त होने पर अंतिम में नीचे एक क्षैतिज रेखा खींच दें।
- आंतरिक परीक्षक द्वारा उपलब्ध कराये गए उपस्थिति-पत्रक में परीक्षार्थी द्वारा यथा-स्तम्भ परीक्षा की तिथि अंकित करते हुए उत्तरपुस्तिका की क्रम संख्या लिखकर अपना हस्ताक्षर किया जाएगा। परीक्षार्थी की उपस्थिति, अनुपस्थिति एवं निष्कासन से संबंधित संगत गोले को नीले/काले पेन से परीक्षक द्वारा भरा जाएगा न कि परीक्षार्थी द्वारा।
- परीक्षार्थी अपनी उत्तरपुस्तिका को आन्तरिक परीक्षक के पास जमा किये बिना परीक्षा भवन न छोड़ें।
- परीक्षा केन्द्र में कैलकुलेटर, मोबाइल फोन, इयर फोन, पेजर, ब्लूटूथ या इस प्रकार का कोई अन्य इलेक्ट्रॉनिक उपकरण ले जाना सख्त मना है।
- जाँच परीक्षा में गैर-उत्प्रेषित या जाँच परीक्षा में अनुपस्थित छात्र/छात्रा इंटरमीडिएट वार्षिक प्रायोगिक परीक्षा, 2022 में कदापि सम्मिलित नहीं हो सकते हैं।



बिहार विद्यालय परीक्षा समिति, पटना
BIHAR SCHOOL EXAMINATION BOARD, PATNA
INTERMEDIATE ANNUAL EXAMINATION, 2022


इंटरमीडिएट वार्षिक परीक्षा, 2022

प्रायोगिक परीक्षा का प्रवेश पत्र

Admit Card For Practical Examination

संकाय: विज्ञान
FACULTY: SCIENCE

कॉलेज/+2 स्कूल का नाम GAYA COLLEGE, GAYA
परीक्षार्थी का नाम RAJU KUMAR
माता का नाम MEENA DEVI
पिता का नाम SHYAM SUNDAR PRASAD
परीक्षार्थी का आधार नं० दिव्यांग कोटि NO
सूचीकरण संख्या/वर्ष R-210011449-20 परीक्षार्थी की कोटि REGULAR
रौल कोड 21001 रौल क्रमांक 22011391 लिंग MALE
परीक्षा केंद्र का नाम GAYA COLLEGE, GAYA



प्रायोगिक परीक्षा के विषय (निर्धारित परीक्षा कार्यक्रम सहित)

प्रायोगिक विषय	विषय कोड	विषय का नाम	परीक्षा की तारीख
वैकल्पिक विषय	117	PHYSICS	10.01.2022 to 20.01.2022
	118	CHEMISTRY	
अतिरिक्त विषय			

राजु कुमार

महाविद्यालय / +2 विद्यालय प्रधान का हस्ताक्षर
एवं मुहर

परीक्षा नियंत्रक (30M10)

परीक्षार्थी के लिए आवश्यक निर्देश

- प्रायोगिक परीक्षा दिनांक 10.01.2022 से 20.01.2022 तक संचालित होगी। केन्द्राधीक्षक दिनांक 10.01.2022 से 20.01.2022 तक की अवधि में परीक्षार्थियों की संख्या के अनुसार तिथि एवं पाली का निर्धारण करके प्रायोगिक परीक्षा केन्द्र पर आवंटित सभी परीक्षार्थियों के प्रायोगिक विषयों की परीक्षा आयोजित करेंगे।
- परीक्षार्थी अपने इस प्रवेश-पत्र में उल्लिखित प्रायोगिक परीक्षा केंद्रों पर दिनांक 10.01.2022 को पूर्वाह्न 09:00 बजे अनिवार्य रूप से जाकर परीक्षा केन्द्र के परिसर की सूचना पट्ट से यह जानकारी प्राप्त कर लेंगे कि उनके द्वारा चयनित विषय की प्रायोगिक परीक्षा किस तिथि एवं किस पाली में संचालित होगी, जिसमें उन्हें सम्मिलित होना अनिवार्य है।
- परीक्षार्थी के प्रत्येक प्रायोगिक विषय की परीक्षा के लिए 08 पृष्ठों की केवल एक ही उत्तरपुस्तिका मिलेगी। अतिरिक्त उत्तरपुस्तिका नहीं दी जाएगी। परीक्षार्थी उत्तरपुस्तिका लेते ही यह सुनिश्चित कर लें कि इसमें 8 पृष्ठ हैं एवं सही क्रम में हैं।
- उत्तरपुस्तिका प्राप्त होते ही परीक्षार्थी अपने प्रवेश-पत्र तथा उत्तरपुस्तिका पर मुद्रित विवरणों (Details) का मिलान कर यह अवश्य सुनिश्चित हो लें कि जो उत्तरपुस्तिका परीक्षक द्वारा उन्हें दी गई है, वह उन्हीं की है। भिन्न विवरणों की उत्तरपुस्तिका प्राप्त होने पर उसे तुरंत परीक्षक को वापस लौटा दिया जाए।
- उत्तरपुस्तिका प्राप्त होने पर परीक्षार्थी उनके आवरण पृष्ठ के पीछे अंकित "परीक्षार्थियों के लिए निर्देश" अवश्य पढ़ें एवं उसका अनुपालन करें।
- परीक्षार्थी अपनी उत्तरपुस्तिका के कवर पृष्ठ के ऊपरी बायें तथा दायें भागों में क्रमांक-(1) में अपने उत्तर देने का माध्यम अंकित करते हुए क्रमांक-(2) में अपना पूर्ण हस्ताक्षर अंकित करें। इसके अलावा अन्य मुद्रित विवरणों में किसी भी प्रकार से कोई छेड़-छाड़ नहीं करें।
- प्रायोगिक परीक्षा की उत्तरपुस्तिका के आवरण पृष्ठ के निचले बायें एवं दायें भागों को परीक्षार्थी द्वारा कदापि नहीं भरा जाएगा। अगर परीक्षार्थी इस भाग को भरते हैं, तो परीक्षार्थी का इस विषय में परीक्षाफल रद्द किया जा सकता है। ये दोनों भाग आंतरिक/बाह्य परीक्षकों को भरने के लिए दिया गया है।
- उत्तरपुस्तिका के पत्रों के दोनो पृष्ठों पर तथा प्रत्येक लाइन पर लिखें एवं पृष्ठों को नष्ट न करें।
- यदि रफ कार्य करने की आवश्यक हो, तो परीक्षार्थी उत्तरपुस्तिका के अंतिम पृष्ठ पर रफ कार्य करके उसे काट दें/क्रास (X) कर दें।
- उत्तरपुस्तिका के आंतरिक पृष्ठों पर दाहिने हाशिए में लाइन खींचकर सादा स्थान छोड़ रखा गया है। शेष स्थान रूल्ड है। परीक्षार्थी दाहिने हाशिए के सादे स्थान में कुछ भी नहीं लिखेंगे, चूंकि यह भाग परीक्षक के उपयोग के लिए है।
- उत्तरपुस्तिका के पृष्ठों को मोड़ें-फाड़ें नहीं तथा बीच-बीच में व्यर्थ ही खाली न छोड़ें।
- प्रश्न-पत्र में दी हुई संख्या के अनुसार अपने उत्तरों की संख्या लिखें।
- व्हाइटनर, ब्लेड तथा नाखून का इस्तेमाल करना सर्वथा वर्जित है, अन्यथा परीक्षाफल अमान्य कर दिया जाएगा।
- प्रश्नोत्तर के समाप्त होने पर अंतिम में नीचे एक क्षैतिज रेखा खींच दें।
- आंतरिक परीक्षक द्वारा उपलब्ध कराये गए उपस्थिति-पत्रक में परीक्षार्थी द्वारा यथा-स्तम्भ परीक्षा की तिथि अंकित करते हुए उत्तरपुस्तिका की क्रम संख्या लिखकर अपना हस्ताक्षर किया जाएगा। परीक्षार्थी की उपस्थिति, अनुपस्थिति एवं निष्कासन से संबंधित संगत गोले को नीले/काले पेन से परीक्षक द्वारा भरा जाएगा न कि परीक्षार्थी द्वारा।
- परीक्षार्थी अपनी उत्तरपुस्तिका को आन्तरिक परीक्षक के पास जमा किये बिना परीक्षा भवन न छोड़ें।
- परीक्षा केन्द्र में कैलकुलेटर, मोबाइल फोन, इयर फोन, पेजर, ब्लूटूथ या इस प्रकार का कोई अन्य इलेक्ट्रॉनिक उपकरण ले जाना सख्त मना है।
- जाँच परीक्षा में गैर-उत्प्रेषित या जाँच परीक्षा में अनुपस्थित छात्र/छात्रा इंटरमीडिएट वार्षिक प्रायोगिक परीक्षा, 2022 में कदापि सम्मिलित नहीं हो सकते हैं।



बिहार विद्यालय परीक्षा समिति, पटना
BIHAR SCHOOL EXAMINATION BOARD, PATNA
INTERMEDIATE ANNUAL EXAMINATION, 2022

इंटरमीडिएट वार्षिक परीक्षा, 2022

प्रायोगिक परीक्षा का प्रवेश पत्र

Admit Card For Practical Examination

संकाय: विज्ञान
FACULTY: SCIENCE

कॉलेज/+2 स्कूल का नाम GAYA COLLEGE, GAYA
परीक्षार्थी का नाम RAJESH KUMAR
माता का नाम SONA DEVI
पिता का नाम NAGENDAR RAJAK
परीक्षार्थी का आधार नं० दिव्यांग कोटि NO
सूचीकरण संख्या/वर्ष R-210011437-20 परीक्षार्थी की कोटि REGULAR
रौल कोड 21001 रौल क्रमांक 22011380 लिंग MALE
परीक्षा केंद्र का नाम GAYA COLLEGE, GAYA



राजेश कुमार

प्रायोगिक परीक्षा के विषय (निर्धारित परीक्षा कार्यक्रम सहित)

प्रायोगिक विषय	विषय कोड	विषय का नाम	परीक्षा की तारीख
वैकल्पिक विषय	117	PHYSICS	10.01.2022 to 20.01.2022
	118	CHEMISTRY	
अतिरिक्त विषय			

संजीव कुमार

महाविद्यालय / +2 विद्यालय प्रधान का हस्ताक्षर
एवं मुहर

परीक्षा नियंत्रक (30MA10)

परीक्षार्थी के लिए आवश्यक निर्देश

- प्रायोगिक परीक्षा दिनांक 10.01.2022 से 20.01.2022 तक संचालित होगी। केन्द्राधीक्षक दिनांक 10.01.2022 से 20.01.2022 तक की अवधि में परीक्षार्थियों की संख्या के अनुसार तिथि एवं पाली का निर्धारण करके प्रायोगिक परीक्षा केन्द्र पर आवंटित सभी परीक्षार्थियों के प्रायोगिक विषयों की परीक्षा आयोजित करेंगे।
- परीक्षार्थी अपने इस प्रवेश-पत्र में उल्लिखित प्रायोगिक परीक्षा केंद्रों पर दिनांक 10.01.2022 को पूर्वाह्न 09:00 बजे अनिवार्य रूप से जाकर परीक्षा केन्द्र के परिसर की सूचना पट्ट से यह जानकारी प्राप्त करेंगे कि उनके द्वारा चयनित विषय की प्रायोगिक परीक्षा किस तिथि एवं किस पाली में संचालित होगी, जिसमें उन्हें सम्मिलित होना अनिवार्य है।
- परीक्षार्थी के प्रत्येक प्रायोगिक विषय की परीक्षा के लिए 08 पृष्ठों की केवल एक ही उत्तरपुस्तिका मिलेगी। अतिरिक्त उत्तरपुस्तिका नहीं दी जाएगी। परीक्षार्थी उत्तरपुस्तिका लेते ही यह सुनिश्चित कर लें कि इसमें 8 पृष्ठ हैं एवं सही क्रम में हैं।
- उत्तरपुस्तिका प्राप्त होते ही परीक्षार्थी अपने प्रवेश-पत्र तथा उत्तरपुस्तिका पर मुद्रित विवरणों (Details) का मिलान कर यह अवश्य सुनिश्चित हो लें कि जो उत्तरपुस्तिका परीक्षक द्वारा उन्हें दी गई है, वह उन्हीं की है। भिन्न विवरणों की उत्तरपुस्तिका प्राप्त होने पर उसे तुरंत परीक्षक को वापस लौटा दिया जाए।
- उत्तरपुस्तिका प्राप्त होने पर परीक्षार्थी उनके आवरण पृष्ठ के पीछे अंकित "परीक्षार्थियों के लिए निर्देश" अवश्य पढ़ें एवं उसका अनुपालन करें।
- परीक्षार्थी अपनी उत्तरपुस्तिका के कवर पृष्ठ के ऊपरी बायें तथा दायें भागों में क्रमांक-(1) में अपने उत्तर देने का माध्यम अंकित करते हुए क्रमांक-(2) में अपना पूर्ण हस्ताक्षर अंकित करें। इसके अलावा अन्य मुद्रित विवरणों में किसी भी प्रकार से कोई छेड़-छाड़ नहीं करें।
- प्रायोगिक परीक्षा की उत्तरपुस्तिका के आवरण पृष्ठ के निचले बायें एवं दायें भागों को परीक्षार्थी द्वारा कदापि नहीं भरा जाएगा। अगर परीक्षार्थी इस भाग को भरते हैं, तो परीक्षार्थी का इस विषय में परीक्षाफल रद्द किया जा सकता है। ये दोनों भाग आंतरिक/बाह्य परीक्षकों को भरने के लिए दिया गया है।
- उत्तरपुस्तिका के पत्रों के दोनो पृष्ठों पर तथा प्रत्येक लाइन पर लिखें एवं पृष्ठों को नष्ट न करें।
- यदि रफ कार्य करने की आवश्यक हो, तो परीक्षार्थी उत्तरपुस्तिका के अंतिम पृष्ठ पर रफ कार्य करके उसे काट दें/क्रास (X) कर दें।
- उत्तरपुस्तिका के आंतरिक पृष्ठों पर दाहिने हाशिए में लाइन खींचकर सादा स्थान छोड़ रखा गया है। शेष स्थान रूल्ड है। परीक्षार्थी दाहिने हाशिए के सादे स्थान में कुछ भी नहीं लिखेंगे, चूंकि यह भाग परीक्षक के उपयोग के लिए है।
- उत्तरपुस्तिका के पृष्ठों को मोड़ें-फाड़ें नहीं तथा बीच-बीच में व्यर्थ ही खाली न छोड़ें।
- प्रश्न-पत्र में दी हुई संख्या के अनुसार अपने उत्तरों की संख्या लिखें।
- व्हाइटनर, ब्लेड तथा नाखून का इस्तेमाल करना सर्वथा वर्जित है, अन्यथा परीक्षाफल अमान्य कर दिया जाएगा।
- प्रश्नोत्तर के समाप्त होने पर अंतिम में नीचे एक क्षैतिज रेखा खींच दें।
- आंतरिक परीक्षक द्वारा उपलब्ध कराये गए उपस्थिति-पत्रक में परीक्षार्थी द्वारा यथा-स्तम्भ परीक्षा की तिथि अंकित करते हुए उत्तरपुस्तिका की क्रम संख्या लिखकर अपना हस्ताक्षर किया जाएगा। परीक्षार्थी की उपस्थिति, अनुपस्थिति एवं निष्कासन से संबंधित संगत गोले को नीले/काले पेन से परीक्षक द्वारा भरा जाएगा न कि परीक्षार्थी द्वारा।
- परीक्षार्थी अपनी उत्तरपुस्तिका को आन्तरिक परीक्षक के पास जमा किये बिना परीक्षा भवन न छोड़ें।
- परीक्षा केन्द्र में कैलकुलेटर, मोबाइल फोन, इयर फोन, पेजर, ब्लूटूथ या इस प्रकार का कोई अन्य इलेक्ट्रॉनिक उपकरण ले जाना सख्त मना है।
- जाँच परीक्षा में गैर-उत्प्रेषित या जाँच परीक्षा में अनुपस्थित छात्र/छात्रा इंटरमीडिएट वार्षिक प्रायोगिक परीक्षा, 2022 में कदापि सम्मिलित नहीं हो सकते हैं।



बिहार विद्यालय परीक्षा समिति, पटना
BIHAR SCHOOL EXAMINATION BOARD, PATNA
INTERMEDIATE ANNUAL EXAMINATION, 2022

संकाय: विज्ञान
FACULTY: SCIENCE

इंटरमीडिएट वार्षिक परीक्षा, 2022

प्रायोगिक परीक्षा का प्रवेश पत्र

Admit Card For Practical Examination

कॉलेज/+2 स्कूल का नाम	GAYA COLLEGE, GAYA				
परीक्षार्थी का नाम	RAJNISHKANT KUMAR				
माता का नाम	ANJALI KUMARI				
पिता का नाम	RAMAKANT CHOUDHARY				
परीक्षार्थी का आधार नं०	दिव्यांग कोटि				NO
सूचीकरण संख्या/वर्ष	R-210011442-20	परीक्षार्थी की कोटि	REGULAR		
रोल कोड	21001	रोल क्रमांक	22011384	लिंग	MALE
परीक्षा केंद्र का नाम	GAYA COLLEGE, GAYA				



प्रायोगिक परीक्षा के विषय (निर्धारित परीक्षा कार्यक्रम सहित)

प्रायोगिक विषय	विषय कोड	विषय का नाम	परीक्षा की तारीख
वैकल्पिक विषय	117	PHYSICS	10.01.2022 to 20.01.2022
	118	CHEMISTRY	
अतिरिक्त विषय			

संज्ञा (30मा०)

महाविद्यालय / +2 विद्यालय प्रधान का हस्ताक्षर
एवं मुहर

परीक्षा नियंत्रक (30मा०)

परीक्षार्थी के लिए आवश्यक निर्देश

- प्रायोगिक परीक्षा दिनांक 10.01.2022 से 20.01.2022 तक संचालित होगी। केन्द्राधीक्षक दिनांक 10.01.2022 से 20.01.2022 तक की अवधि में परीक्षार्थियों की संख्या के अनुसार तिथि एवं पाली का निर्धारण करके प्रायोगिक परीक्षा केन्द्र पर आवंटित सभी परीक्षार्थियों के प्रायोगिक विषयों की परीक्षा आयोजित करेंगे।
- परीक्षार्थी अपने इस प्रवेश-पत्र में उल्लिखित प्रायोगिक परीक्षा केंद्रों पर दिनांक 10.01.2022को पूर्वाह्न 09:00 बजे अनिवार्य रूप से जाकर परीक्षा केन्द्र के परिसर की सूचना पट्ट से यह जानकारी प्राप्त कर लेंगे कि उनके द्वारा चयनित विषय की प्रायोगिक परीक्षा किस तिथि एवं किस पाली में संचालित होगी, जिसमें उन्हें सम्मिलित होना अनिवार्य है।
- परीक्षार्थी के प्रत्येक प्रायोगिक विषय की परीक्षा के लिए 08 पृष्ठों की केवल एक ही उत्तरपुस्तिका मिलेगी। अतिरिक्त उत्तरपुस्तिका नहीं दी जाएगी। परीक्षार्थी उत्तरपुस्तिका लेते ही यह सुनिश्चित कर लें कि इसमें 8 पृष्ठ हैं एवं सही क्रम में हैं।
- उत्तरपुस्तिका प्राप्त होते ही परीक्षार्थी अपने प्रवेश-पत्र तथा उत्तरपुस्तिका पर मुद्रित विवरणों (Details) का मिलान कर यह अवश्य सुनिश्चित हो लें कि जो उत्तरपुस्तिका परीक्षक द्वारा उन्हें दी गई है, वह उन्हीं की है। भिन्न विवरणों की उत्तरपुस्तिका प्राप्त होने पर उसे तुरंत परीक्षक को वापस लौटा दिया जाए।
- उत्तरपुस्तिका प्राप्त होने पर परीक्षार्थी उनके आवरण पृष्ठ के पीछे अंकित "परीक्षार्थियों के लिए निर्देश" अवश्य पढ़ें एवं उसका अनुपालन करें।
- परीक्षार्थी अपनी उत्तरपुस्तिका के कवर पृष्ठ के ऊपरी बायें तथा दायें भागों में क्रमांक-(1) में अपने उत्तर देने का माध्यम अंकित करते हुए क्रमांक-(2) में अपना पूर्ण हस्ताक्षर अंकित करें। इसके अलावा अन्य मुद्रित विवरणों में किसी भी प्रकार से कोई छेड़-छाड़ नहीं करें।
- प्रायोगिक परीक्षा की उत्तरपुस्तिका के आवरण पृष्ठ के निचले बायें एवं दायें भागों को परीक्षार्थी द्वारा कदापि नहीं भरा जाएगा। अगर परीक्षार्थी इस भाग को भरते हैं, तो परीक्षार्थी का इस विषय में परीक्षाफल रद्द किया जा सकता है। ये दोनों भाग आंतरिक/बाह्य परीक्षकों को भरने के लिए दिया गया है।
- उत्तरपुस्तिका के पत्रों के दोनो पृष्ठों पर तथा प्रत्येक लाइन पर लिखें एवं पृष्ठों को नष्ट न करें।
- यदि रफ कार्य करने की आवश्यक हो, तो परीक्षार्थी उत्तरपुस्तिका के अंतिम पृष्ठ पर रफ कार्य करके उसे काट दें/क्रास (X) कर दें।
- उत्तरपुस्तिका के आंतरिक पृष्ठों पर दाहिने हाशिए में लाइन खींचकर सादा स्थान छोड़ रखा गया है। शेष स्थान रूल्ड है। परीक्षार्थी दाहिने हाशिए के सादे स्थान में कुछ भी नहीं लिखेंगे, चूंकि यह भाग परीक्षक के उपयोग के लिए है।
- उत्तरपुस्तिका के पृष्ठों को मोड़ें-फाड़ें नहीं तथा बीच-बीच में व्यर्थ ही खाली न छोड़ें।
- प्रश्न-पत्र में दी हुई संख्या के अनुसार अपने उत्तरों की संख्या लिखें।
- व्हाइटनर, ब्लेड तथा नाखून का इस्तेमाल करना सर्वथा वर्जित है, अन्यथा परीक्षाफल अमान्य कर दिया जाएगा।
- प्रश्नोत्तर के समाप्त होने पर अंतिम में नीचे एक क्षैतिज रेखा खींच दें।
- आंतरिक परीक्षक द्वारा उपलब्ध कराये गए उपस्थिति-पत्रक में परीक्षार्थी द्वारा यथा-स्तम्भ परीक्षा की तिथि अंकित करते हुए उत्तरपुस्तिका की क्रम संख्या लिखकर अपना हस्ताक्षर किया जाएगा। परीक्षार्थी की उपस्थिति, अनुपस्थिति एवं निष्कासन से संबंधित संगत गोले को नीले/काले पेन से परीक्षक द्वारा भरा जाएगा न कि परीक्षार्थी द्वारा।
- परीक्षार्थी अपनी उत्तरपुस्तिका को आन्तरिक परीक्षक के पास जमा किये बिना परीक्षा भवन न छोड़ें।
- परीक्षा केन्द्र में कैलकुलेटर, मोबाइल फोन, इयर फोन, पेजर, ब्लूटूथ या इस प्रकार का कोई अन्य इलेक्ट्रॉनिक उपकरण ले जाना सख्त मना है।
- जाँच परीक्षा में गैर-उत्प्रेषित या जाँच परीक्षा में अनुपस्थित छात्र/छात्रा इंटरमीडिएट वार्षिक प्रायोगिक परीक्षा, 2022 में कदापि सम्मिलित नहीं हो सकते हैं।



बिहार विद्यालय परीक्षा समिति, पटना
BIHAR SCHOOL EXAMINATION BOARD, PATNA
INTERMEDIATE ANNUAL EXAMINATION, 2022

संकाय: विज्ञान
FACULTY: SCIENCE

इंटरमीडिएट वार्षिक परीक्षा, 2022

प्रायोगिक परीक्षा का प्रवेश पत्र

Admit Card For Practical Examination

कॉलेज/+2 स्कूल का नाम	GAYA COLLEGE, GAYA				
परीक्षार्थी का नाम	RAJAN KUMAR				
माता का नाम	PINKI DEVI				
पिता का नाम	SANJAY SAW				
परीक्षार्थी का आधार नं०	दिव्यांग कोटि				NO
सूचीकरण संख्या/वर्ष	R-210011427-20	परीक्षार्थी की कोटि	REGULAR		
रोल कोड	21001	रोल क्रमांक	22011373	लिंग	MALE
परीक्षा केंद्र का नाम	GAYA COLLEGE, GAYA				



प्रायोगिक परीक्षा के विषय (निर्धारित परीक्षा कार्यक्रम सहित)

प्रायोगिक विषय	विषय कोड	विषय का नाम	परीक्षा की तारीख
वैकल्पिक विषय	117	PHYSICS	10.01.2022 to 20.01.2022
	118	CHEMISTRY	
अतिरिक्त विषय			

संकाय 2022

महाविद्यालय / +2 विद्यालय प्रधान का हस्ताक्षर
एवं मुहर

परीक्षा नियंत्रक (30M10)

परीक्षार्थी के लिए आवश्यक निर्देश

- प्रायोगिक परीक्षा दिनांक 10.01.2022 से 20.01.2022 तक संचालित होगी। केन्द्राधीक्षक दिनांक 10.01.2022 से 20.01.2022 तक की अवधि में परीक्षार्थियों की संख्या के अनुसार तिथि एवं पाली का निर्धारण करके प्रायोगिक परीक्षा केन्द्र पर आवंटित सभी परीक्षार्थियों के प्रायोगिक विषयों की परीक्षा आयोजित करेंगे।
- परीक्षार्थी अपने इस प्रवेश-पत्र में उल्लिखित प्रायोगिक परीक्षा केंद्रों पर दिनांक 10.01.2022 को पूर्वाह्न 09:00 बजे अनिवार्य रूप से जाकर परीक्षा केन्द्र के परिसर की सूचना पट्ट से यह जानकारी प्राप्त करेंगे कि उनके द्वारा चयनित विषय की प्रायोगिक परीक्षा किस तिथि एवं किस पाली में संचालित होगी, जिसमें उन्हें सम्मिलित होना अनिवार्य है।
- परीक्षार्थी के प्रत्येक प्रायोगिक विषय की परीक्षा के लिए 08 पृष्ठों की केवल एक ही उत्तरपुस्तिका मिलेगी। अतिरिक्त उत्तरपुस्तिका नहीं दी जाएगी। परीक्षार्थी उत्तरपुस्तिका लेते ही यह सुनिश्चित कर लें कि इसमें 8 पृष्ठ हैं एवं सही क्रम में हैं।
- उत्तरपुस्तिका प्राप्त होते ही परीक्षार्थी अपने प्रवेश-पत्र तथा उत्तरपुस्तिका पर मुद्रित विवरणों (Details) का मिलान कर यह अवश्य सुनिश्चित हो लें कि जो उत्तरपुस्तिका परीक्षक द्वारा उन्हें दी गई है, वह उन्हीं की है। भिन्न विवरणों की उत्तरपुस्तिका प्राप्त होने पर उसे तुरंत परीक्षक को वापस लौटा दिया जाए।
- उत्तरपुस्तिका प्राप्त होने पर परीक्षार्थी उनके आवरण पृष्ठ के पीछे अंकित "परीक्षार्थियों के लिए निर्देश" अवश्य पढ़ें एवं उसका अनुपालन करें।
- परीक्षार्थी अपनी उत्तरपुस्तिका के कवर पृष्ठ के ऊपरी बायें तथा दायें भागों में क्रमांक-(1) में अपने उत्तर देने का माध्यम अंकित करते हुए क्रमांक-(2) में अपना पूर्ण हस्ताक्षर अंकित करें। इसके अलावा अन्य मुद्रित विवरणों में किसी भी प्रकार से कोई छेड़-छाड़ नहीं करें।
- प्रायोगिक परीक्षा की उत्तरपुस्तिका के आवरण पृष्ठ के निचले बायें एवं दायें भागों को परीक्षार्थी द्वारा कदापि नहीं भरा जाएगा। अगर परीक्षार्थी इस भाग को भरते हैं, तो परीक्षार्थी का इस विषय में परीक्षाफल रद्द किया जा सकता है। ये दोनों भाग आंतरिक/बाह्य परीक्षकों को भरने के लिए दिया गया है।
- उत्तरपुस्तिका के पत्रों के दोनो पृष्ठों पर तथा प्रत्येक लाइन पर लिखें एवं पृष्ठों को नष्ट न करें।
- यदि रफ कार्य करने की आवश्यक हो, तो परीक्षार्थी उत्तरपुस्तिका के अंतिम पृष्ठ पर रफ कार्य करके उसे काट दें/क्रास (X) कर दें।
- उत्तरपुस्तिका के आंतरिक पृष्ठों पर दाहिने हाशिए में लाइन खींचकर सादा स्थान छोड़ रखा गया है। शेष स्थान रूल्ड है। परीक्षार्थी दाहिने हाशिए के सादे स्थान में कुछ भी नहीं लिखेंगे, चूंकि यह भाग परीक्षक के उपयोग के लिए है।
- उत्तरपुस्तिका के पृष्ठों को मोड़ें-फाड़ें नहीं तथा बीच-बीच में व्यर्थ ही खाली न छोड़ें।
- प्रश्न-पत्र में दी हुई संख्या के अनुसार अपने उत्तरों की संख्या लिखें।
- व्हाइटनर, ब्लेड तथा नाखून का इस्तेमाल करना सर्वथा वर्जित है, अन्यथा परीक्षाफल अमान्य कर दिया जाएगा।
- प्रश्नोत्तर के समाप्त होने पर अंतिम में नीचे एक क्षैतिज रेखा खींच दें।
- आंतरिक परीक्षक द्वारा उपलब्ध कराये गए उपस्थिति-पत्रक में परीक्षार्थी द्वारा यथा-स्तम्भ परीक्षा की तिथि अंकित करते हुए उत्तरपुस्तिका की क्रम संख्या लिखकर अपना हस्ताक्षर किया जाएगा। परीक्षार्थी की उपस्थिति, अनुपस्थिति एवं निष्कासन से संबंधित संगत गोले को नीले/काले पेन से परीक्षक द्वारा भरा जाएगा न कि परीक्षार्थी द्वारा।
- परीक्षार्थी अपनी उत्तरपुस्तिका को आन्तरिक परीक्षक के पास जमा किये बिना परीक्षा भवन न छोड़ें।
- परीक्षा केन्द्र में कैलकुलेटर, मोबाइल फोन, इयर फोन, पेजर, ब्लूटूथ या इस प्रकार का कोई अन्य इलेक्ट्रॉनिक उपकरण ले जाना सख्त मना है।
- जाँच परीक्षा में गैर-उत्प्रेषित या जाँच परीक्षा में अनुपस्थित छात्र/छात्रा इंटरमीडिएट वार्षिक प्रायोगिक परीक्षा, 2022 में कदापि सम्मिलित नहीं हो सकते हैं।



बिहार विद्यालय परीक्षा समिति, पटना
BIHAR SCHOOL EXAMINATION BOARD, PATNA
INTERMEDIATE ANNUAL EXAMINATION, 2022

संकाय: विज्ञान
FACULTY: SCIENCE

इंटरमीडिएट वार्षिक परीक्षा, 2022

प्रायोगिक परीक्षा का प्रवेश पत्र

Admit Card For Practical Examination

कॉलेज/+2 स्कूल का नाम	GAYA COLLEGE, GAYA				
परीक्षार्थी का नाम	RAJU KUMAR				
माता का नाम	SHANTI DEVI				
पिता का नाम	KAILASH SAW				
परीक्षार्थी का आधार नं०	दिव्यांग कोटि				NO
सूचीकरण संख्या/वर्ष	R-210011445-20	परीक्षार्थी की कोटि	REGULAR		
रोल कोड	21001	रोल क्रमांक	22011387	लिंग	MALE
परीक्षा केंद्र का नाम	GAYA COLLEGE, GAYA				



प्रायोगिक परीक्षा के विषय (निर्धारित परीक्षा कार्यक्रम सहित)

प्रायोगिक विषय	विषय कोड	विषय का नाम	परीक्षा की तारीख
वैकल्पिक विषय	117	PHYSICS	10.01.2022 to 20.01.2022
	118	CHEMISTRY	
अतिरिक्त विषय			

राजु कुमार

महाविद्यालय / +2 विद्यालय प्रधान का हस्ताक्षर
एवं मुहर

परीक्षा नियंत्रक (30मा0)

परीक्षार्थी के लिए आवश्यक निर्देश

- प्रायोगिक परीक्षा दिनांक 10.01.2022 से 20.01.2022 तक संचालित होगी। केन्द्राधीक्षक दिनांक 10.01.2022 से 20.01.2022 तक की अवधि में परीक्षार्थियों की संख्या के अनुसार तिथि एवं पाली का निर्धारण करके प्रायोगिक परीक्षा केन्द्र पर आवंटित सभी परीक्षार्थियों के प्रायोगिक विषयों की परीक्षा आयोजित करेंगे।
- परीक्षार्थी अपने इस प्रवेश-पत्र में उल्लिखित प्रायोगिक परीक्षा केंद्रों पर दिनांक 10.01.2022को पूर्वाह्न 09:00 बजे अनिवार्य रूप से जाकर परीक्षा केन्द्र के परिसर की सूचना पट्ट से यह जानकारी प्राप्त करेंगे कि उनके द्वारा चयनित विषय की प्रायोगिक परीक्षा किस तिथि एवं किस पाली में संचालित होगी, जिसमें उन्हें सम्मिलित होना अनिवार्य है।
- परीक्षार्थी के प्रत्येक प्रायोगिक विषय की परीक्षा के लिए 08 पृष्ठों की केवल एक ही उत्तरपुस्तिका मिलेगी। अतिरिक्त उत्तरपुस्तिका नहीं दी जाएगी। परीक्षार्थी उत्तरपुस्तिका लेते ही यह सुनिश्चित कर लें कि इसमें 8 पृष्ठ हैं एवं सही क्रम में हैं।
- उत्तरपुस्तिका प्राप्त होते ही परीक्षार्थी अपने प्रवेश-पत्र तथा उत्तरपुस्तिका पर मुद्रित विवरणों (Details) का मिलान कर यह अवश्य सुनिश्चित हो लें कि जो उत्तरपुस्तिका परीक्षक द्वारा उन्हें दी गई है, वह उन्हीं की है। भिन्न विवरणों की उत्तरपुस्तिका प्राप्त होने पर उसे तुरंत परीक्षक को वापस लौटा दिया जाए।
- उत्तरपुस्तिका प्राप्त होने पर परीक्षार्थी उनके आवरण पृष्ठ के पीछे अंकित "परीक्षार्थियों के लिए निर्देश" अवश्य पढ़ें एवं उसका अनुपालन करें।
- परीक्षार्थी अपनी उत्तरपुस्तिका के कवर पृष्ठ के ऊपरी बायें तथा दायें भागों में क्रमांक-(1) में अपने उत्तर देने का माध्यम अंकित करते हुए क्रमांक-(2) में अपना पूर्ण हस्ताक्षर अंकित करें। इसके अलावा अन्य मुद्रित विवरणों में किसी भी प्रकार से कोई छेड़-छाड़ नहीं करें।
- प्रायोगिक परीक्षा की उत्तरपुस्तिका के आवरण पृष्ठ के निचले बायें एवं दायें भागों को परीक्षार्थी द्वारा कदापि नहीं भरा जाएगा। अगर परीक्षार्थी इस भाग को भरते हैं, तो परीक्षार्थी का इस विषय में परीक्षाफल रद्द किया जा सकता है। ये दोनों भाग आंतरिक/बाह्य परीक्षकों को भरने के लिए दिया गया है।
- उत्तरपुस्तिका के पत्रों के दोनो पृष्ठों पर तथा प्रत्येक लाइन पर लिखें एवं पृष्ठों को नष्ट न करें।
- यदि रफ कार्य करने की आवश्यक हो, तो परीक्षार्थी उत्तरपुस्तिका के अंतिम पृष्ठ पर रफ कार्य करके उसे काट दें/क्रास (X) कर दें।
- उत्तरपुस्तिका के आंतरिक पृष्ठों पर दाहिने हाशिए में लाइन खींचकर सादा स्थान छोड़ रखा गया है। शेष स्थान रूल्ड है। परीक्षार्थी दाहिने हाशिए के सादे स्थान में कुछ भी नहीं लिखेंगे, चूंकि यह भाग परीक्षक के उपयोग के लिए है।
- उत्तरपुस्तिका के पृष्ठों को मोड़ें-फाड़ें नहीं तथा बीच-बीच में व्यर्थ ही खाली न छोड़ें।
- प्रश्न-पत्र में दी हुई संख्या के अनुसार अपने उत्तरों की संख्या लिखें।
- व्हाइटनर, ब्लेड तथा नाखून का इस्तेमाल करना सर्वथा वर्जित है, अन्यथा परीक्षाफल अमान्य कर दिया जाएगा।
- प्रश्नोत्तर के समाप्त होने पर अंतिम में नीचे एक क्षैतिज रेखा खींच दें।
- आंतरिक परीक्षक द्वारा उपलब्ध कराये गए उपस्थिति-पत्रक में परीक्षार्थी द्वारा यथा-स्तम्भ परीक्षा की तिथि अंकित करते हुए उत्तरपुस्तिका की क्रम संख्या लिखकर अपना हस्ताक्षर किया जाएगा। परीक्षार्थी की उपस्थिति, अनुपस्थिति एवं निष्कासन से संबंधित संगत गोले को नीले/काले पेन से परीक्षक द्वारा भरा जाएगा न कि परीक्षार्थी द्वारा।
- परीक्षार्थी अपनी उत्तरपुस्तिका को आन्तरिक परीक्षक के पास जमा किये बिना परीक्षा भवन न छोड़ें।
- परीक्षा केन्द्र में कैलकुलेटर, मोबाइल फोन, इयर फोन, पेजर, ब्लूटूथ या इस प्रकार का कोई अन्य इलेक्ट्रॉनिक उपकरण ले जाना सख्त मना है।
- जाँच परीक्षा में गैर-उत्प्रेषित या जाँच परीक्षा में अनुपस्थित छात्र/छात्रा इंटरमीडिएट वार्षिक प्रायोगिक परीक्षा, 2022 में कदापि सम्मिलित नहीं हो सकते हैं।



बिहार विद्यालय परीक्षा समिति, पटना
BIHAR SCHOOL EXAMINATION BOARD, PATNA
INTERMEDIATE ANNUAL EXAMINATION, 2022

संकाय: विज्ञान
FACULTY: SCIENCE

इंटरमीडिएट वार्षिक परीक्षा, 2022

प्रायोगिक परीक्षा का प्रवेश पत्र

Admit Card For Practical Examination

कॉलेज/+2 स्कूल का नाम GAYA COLLEGE, GAYA
परीक्षार्थी का नाम RAJ PRIYAM
माता का नाम TARAMANI DEVI
पिता का नाम RANJEET KUMAR VERMA
परीक्षार्थी का आधार नं० दिव्यांग कोटि NO
सूचीकरण संख्या/वर्ष R-210011423-20 परीक्षार्थी की कोटि REGULAR
रोल कोड 21001 रोल क्रमांक 22011369 लिंग MALE
परीक्षा केंद्र का नाम GAYA COLLEGE, GAYA



प्रायोगिक परीक्षा के विषय (निर्धारित परीक्षा कार्यक्रम सहित)

प्रायोगिक विषय	विषय कोड	विषय का नाम	परीक्षा की तारीख
वैकल्पिक विषय	117	PHYSICS	10.01.2022 to 20.01.2022
	118	CHEMISTRY	
अतिरिक्त विषय			

संकाय 2022

महाविद्यालय / +2 विद्यालय प्रधान का हस्ताक्षर
एवं मुहर

परीक्षा नियंत्रक (30M10)

परीक्षार्थी के लिए आवश्यक निर्देश

- प्रायोगिक परीक्षा दिनांक 10.01.2022 से 20.01.2022 तक संचालित होगी। केन्द्राधीक्षक दिनांक 10.01.2022 से 20.01.2022 तक की अवधि में परीक्षार्थियों की संख्या के अनुसार तिथि एवं पाली का निर्धारण करके प्रायोगिक परीक्षा केन्द्र पर आवंटित सभी परीक्षार्थियों के प्रायोगिक विषयों की परीक्षा आयोजित करेंगे।
- परीक्षार्थी अपने इस प्रवेश-पत्र में उल्लिखित प्रायोगिक परीक्षा केंद्रों पर दिनांक 10.01.2022 को पूर्वाह्न 09:00 बजे अनिवार्य रूप से जाकर परीक्षा केन्द्र के परिसर की सूचना पट्ट से यह जानकारी प्राप्त कर लेंगे कि उनके द्वारा चयनित विषय की प्रायोगिक परीक्षा किस तिथि एवं किस पाली में संचालित होगी, जिसमें उन्हें सम्मिलित होना अनिवार्य है।
- परीक्षार्थी के प्रत्येक प्रायोगिक विषय की परीक्षा के लिए 08 पृष्ठों की केवल एक ही उत्तरपुस्तिका मिलेगी। अतिरिक्त उत्तरपुस्तिका नहीं दी जाएगी। परीक्षार्थी उत्तरपुस्तिका लेते ही यह सुनिश्चित कर लें कि इसमें 8 पृष्ठ हैं एवं सही क्रम में हैं।
- उत्तरपुस्तिका प्राप्त होते ही परीक्षार्थी अपने प्रवेश-पत्र तथा उत्तरपुस्तिका पर मुद्रित विवरणों (Details) का मिलान कर यह अवश्य सुनिश्चित हो लें कि जो उत्तरपुस्तिका परीक्षक द्वारा उन्हें दी गई है, वह उन्हीं की है। भिन्न विवरणों की उत्तरपुस्तिका प्राप्त होने पर उसे तुरंत परीक्षक को वापस लौटा दिया जाए।
- उत्तरपुस्तिका प्राप्त होने पर परीक्षार्थी उनके आवरण पृष्ठ के पीछे अंकित "परीक्षार्थियों के लिए निर्देश" अवश्य पढ़ें एवं उसका अनुपालन करें।
- परीक्षार्थी अपनी उत्तरपुस्तिका के कवर पृष्ठ के ऊपरी बायें तथा दायें भागों में क्रमांक-(1) में अपने उत्तर देने का माध्यम अंकित करते हुए क्रमांक-(2) में अपना पूर्ण हस्ताक्षर अंकित करें। इसके अलावा अन्य मुद्रित विवरणों में किसी भी प्रकार से कोई छेड़-छाड़ नहीं करें।
- प्रायोगिक परीक्षा की उत्तरपुस्तिका के आवरण पृष्ठ के निचले बायें एवं दायें भागों को परीक्षार्थी द्वारा कदापि नहीं भरा जाएगा। अगर परीक्षार्थी इस भाग को भरते हैं, तो परीक्षार्थी का इस विषय में परीक्षाफल रद्द किया जा सकता है। ये दोनों भाग आंतरिक/बाह्य परीक्षकों को भरने के लिए दिया गया है।
- उत्तरपुस्तिका के पत्रों के दोनो पृष्ठों पर तथा प्रत्येक लाइन पर लिखें एवं पृष्ठों को नष्ट न करें।
- यदि रफ कार्य करने की आवश्यक हो, तो परीक्षार्थी उत्तरपुस्तिका के अंतिम पृष्ठ पर रफ कार्य करके उसे काट दें/क्रास (X) कर दें।
- उत्तरपुस्तिका के आंतरिक पृष्ठों पर दाहिने हाशिए में लाइन खींचकर सादा स्थान छोड़ रखा गया है। शेष स्थान रूल्ड है। परीक्षार्थी दाहिने हाशिए के सादे स्थान में कुछ भी नहीं लिखेंगे, चूंकि यह भाग परीक्षक के उपयोग के लिए है।
- उत्तरपुस्तिका के पृष्ठों को मोड़ें-फाड़ें नहीं तथा बीच-बीच में व्यर्थ ही खाली न छोड़ें।
- प्रश्न-पत्र में दी हुई संख्या के अनुसार अपने उत्तरों की संख्या लिखें।
- व्हाइटनर, ब्लेड तथा नाखून का इस्तेमाल करना सर्वथा वर्जित है, अन्यथा परीक्षाफल अमान्य कर दिया जाएगा।
- प्रश्नोत्तर के समाप्त होने पर अंतिम में नीचे एक क्षैतिज रेखा खींच दें।
- आंतरिक परीक्षक द्वारा उपलब्ध कराये गए उपस्थिति-पत्रक में परीक्षार्थी द्वारा यथा-स्तम्भ परीक्षा की तिथि अंकित करते हुए उत्तरपुस्तिका की क्रम संख्या लिखकर अपना हस्ताक्षर किया जाएगा। परीक्षार्थी की उपस्थिति, अनुपस्थिति एवं निष्कासन से संबंधित संगत गोले को नीले/काले पेन से परीक्षक द्वारा भरा जाएगा न कि परीक्षार्थी द्वारा।
- परीक्षार्थी अपनी उत्तरपुस्तिका को आन्तरिक परीक्षक के पास जमा किये बिना परीक्षा भवन न छोड़ें।
- परीक्षा केन्द्र में कैलकुलेटर, मोबाइल फोन, इयर फोन, पेजर, ब्लूटूथ या इस प्रकार का कोई अन्य इलेक्ट्रॉनिक उपकरण ले जाना सख्त मना है।
- जाँच परीक्षा में गैर-उत्प्रेषित या जाँच परीक्षा में अनुपस्थित छात्र/छात्रा इंटरमीडिएट वार्षिक प्रायोगिक परीक्षा, 2022 में कदापि सम्मिलित नहीं हो सकते हैं।



बिहार विद्यालय परीक्षा समिति, पटना
BIHAR SCHOOL EXAMINATION BOARD, PATNA
INTERMEDIATE ANNUAL EXAMINATION, 2022

संकाय: विज्ञान
FACULTY: SCIENCE

इंटरमीडिएट वार्षिक परीक्षा, 2022

प्रायोगिक परीक्षा का प्रवेश पत्र

Admit Card For Practical Examination

कॉलेज/+2 स्कूल का नाम	GAYA COLLEGE, GAYA				
परीक्षार्थी का नाम	RAJA PRAJAPATI				
माता का नाम	MANJU DEVI				
पिता का नाम	MITHLESH PRAJAPATI				
परीक्षार्थी का आधार नं०	दिव्यांग कोटि				NO
सूचीकरण संख्या/वर्ष	R-210011426-20	परीक्षार्थी की कोटि	REGULAR		
रौल कोड	21001	रौल क्रमांक	22011372	लिंग	MALE
परीक्षा केंद्र का नाम	GAYA COLLEGE, GAYA				



प्रायोगिक परीक्षा के विषय (निर्धारित परीक्षा कार्यक्रम सहित)

प्रायोगिक विषय	विषय कोड	विषय का नाम	परीक्षा की तारीख
वैकल्पिक विषय	117	PHYSICS	10.01.2022 to 20.01.2022
	118	CHEMISTRY	
अतिरिक्त विषय			

संजीव कुमार

महाविद्यालय / +2 विद्यालय प्रधान का हस्ताक्षर
एवं मुहर

परीक्षा नियंत्रक (30MA10)

परीक्षार्थी के लिए आवश्यक निर्देश

- प्रायोगिक परीक्षा दिनांक 10.01.2022 से 20.01.2022 तक संचालित होगी। केन्द्राधीक्षक दिनांक 10.01.2022 से 20.01.2022 तक की अवधि में परीक्षार्थियों की संख्या के अनुसार तिथि एवं पाली का निर्धारण करके प्रायोगिक परीक्षा केन्द्र पर आवंटित सभी परीक्षार्थियों के प्रायोगिक विषयों की परीक्षा आयोजित करेंगे।
- परीक्षार्थी अपने इस प्रवेश-पत्र में उल्लिखित प्रायोगिक परीक्षा केंद्रों पर दिनांक 10.01.2022को पूर्वाह्न 09:00 बजे अनिवार्य रूप से जाकर परीक्षा केन्द्र के परिसर की सूचना पट्ट से यह जानकारी प्राप्त करेंगे कि उनके द्वारा चयनित विषय की प्रायोगिक परीक्षा किस तिथि एवं किस पाली में संचालित होगी, जिसमें उन्हें सम्मिलित होना अनिवार्य है।
- परीक्षार्थी के प्रत्येक प्रायोगिक विषय की परीक्षा के लिए 08 पृष्ठों की केवल एक ही उत्तरपुस्तिका मिलेगी। अतिरिक्त उत्तरपुस्तिका नहीं दी जाएगी। परीक्षार्थी उत्तरपुस्तिका लेते ही यह सुनिश्चित कर लें कि इसमें 8 पृष्ठ हैं एवं सही क्रम में हैं।
- उत्तरपुस्तिका प्राप्त होते ही परीक्षार्थी अपने प्रवेश-पत्र तथा उत्तरपुस्तिका पर मुद्रित विवरणों (Details) का मिलान कर यह अवश्य सुनिश्चित हो लें कि जो उत्तरपुस्तिका परीक्षक द्वारा उन्हें दी गई है, वह उन्हीं की है। भिन्न विवरणों की उत्तरपुस्तिका प्राप्त होने पर उसे तुरंत परीक्षक को वापस लौटा दिया जाए।
- उत्तरपुस्तिका प्राप्त होने पर परीक्षार्थी उनके आवरण पृष्ठ के पीछे अंकित "परीक्षार्थियों के लिए निर्देश" अवश्य पढ़ें एवं उसका अनुपालन करें।
- परीक्षार्थी अपनी उत्तरपुस्तिका के कवर पृष्ठ के ऊपरी बायें तथा दायें भागों में क्रमांक-(1) में अपने उत्तर देने का माध्यम अंकित करते हुए क्रमांक-(2) में अपना पूर्ण हस्ताक्षर अंकित करें। इसके अलावा अन्य मुद्रित विवरणों में किसी भी प्रकार से कोई छेड़-छाड़ नहीं करें।
- प्रायोगिक परीक्षा की उत्तरपुस्तिका के आवरण पृष्ठ के निचले बायें एवं दायें भागों को परीक्षार्थी द्वारा कदापि नहीं भरा जाएगा। अगर परीक्षार्थी इस भाग को भरते हैं, तो परीक्षार्थी का इस विषय में परीक्षाफल रद्द किया जा सकता है। ये दोनों भाग आंतरिक/बाह्य परीक्षकों को भरने के लिए दिया गया है।
- उत्तरपुस्तिका के पत्रों के दोनो पृष्ठों पर तथा प्रत्येक लाइन पर लिखें एवं पृष्ठों को नष्ट न करें।
- यदि रफ कार्य करने की आवश्यक हो, तो परीक्षार्थी उत्तरपुस्तिका के अंतिम पृष्ठ पर रफ कार्य करके उसे काट दें/क्रास (X) कर दें।
- उत्तरपुस्तिका के आंतरिक पृष्ठों पर दाहिने हाशिए में लाइन खींचकर सादा स्थान छोड़ रखा गया है। शेष स्थान रूल्ड है। परीक्षार्थी दाहिने हाशिए के सादे स्थान में कुछ भी नहीं लिखेंगे, चूंकि यह भाग परीक्षक के उपयोग के लिए है।
- उत्तरपुस्तिका के पृष्ठों को मोड़ें-फाड़ें नहीं तथा बीच-बीच में व्यर्थ ही खाली न छोड़ें।
- प्रश्न-पत्र में दी हुई संख्या के अनुसार अपने उत्तरों की संख्या लिखें।
- व्हाइटनर, ब्लेड तथा नाखून का इस्तेमाल करना सर्वथा वर्जित है, अन्यथा परीक्षाफल अमान्य कर दिया जाएगा।
- प्रश्नोत्तर के समाप्त होने पर अंतिम में नीचे एक क्षैतिज रेखा खींच दें।
- आंतरिक परीक्षक द्वारा उपलब्ध कराये गए उपस्थिति-पत्रक में परीक्षार्थी द्वारा यथा-स्तम्भ परीक्षा की तिथि अंकित करते हुए उत्तरपुस्तिका की क्रम संख्या लिखकर अपना हस्ताक्षर किया जाएगा। परीक्षार्थी की उपस्थिति, अनुपस्थिति एवं निष्कासन से संबंधित संगत गोले को नीले/काले पेन से परीक्षक द्वारा भरा जाएगा न कि परीक्षार्थी द्वारा।
- परीक्षार्थी अपनी उत्तरपुस्तिका को आन्तरिक परीक्षक के पास जमा किये बिना परीक्षा भवन न छोड़ें।
- परीक्षा केन्द्र में कैलकुलेटर, मोबाइल फोन, इयर फोन, पेजर, ब्लूटूथ या इस प्रकार का कोई अन्य इलेक्ट्रॉनिक उपकरण ले जाना सख्त मना है।
- जाँच परीक्षा में गैर-उत्प्रेषित या जाँच परीक्षा में अनुपस्थित छात्र/छात्रा इंटरमीडिएट वार्षिक प्रायोगिक परीक्षा, 2022 में कदापि सम्मिलित नहीं हो सकते हैं।



बिहार विद्यालय परीक्षा समिति, पटना
BIHAR SCHOOL EXAMINATION BOARD, PATNA
INTERMEDIATE ANNUAL EXAMINATION, 2022

संकाय: विज्ञान
FACULTY: SCIENCE

इंटरमीडिएट वार्षिक परीक्षा, 2022

प्रायोगिक परीक्षा का प्रवेश पत्र

Admit Card For Practical Examination

कॉलेज/+2 स्कूल का नाम	GAYA COLLEGE, GAYA				
परीक्षार्थी का नाम	RAJEEV KUMAR				
माता का नाम	DEVANTI DEVI				
पिता का नाम	DHARMENDRA YADAV				
परीक्षार्थी का आधार नं०	दिव्यांग कोटि				NO
सूचीकरण संख्या/वर्ष	R-210011432-20	परीक्षार्थी की कोटि	REGULAR		
रौल कोड	21001	रौल क्रमांक	22011377	लिंग	MALE
परीक्षा केंद्र का नाम	GAYA COLLEGE, GAYA				



प्रायोगिक परीक्षा के विषय (निर्धारित परीक्षा कार्यक्रम सहित)

प्रायोगिक विषय	विषय कोड	विषय का नाम	परीक्षा की तारीख
वैकल्पिक विषय	117	PHYSICS	10.01.2022 to 20.01.2022
	118	CHEMISTRY	
अतिरिक्त विषय			

राजेश कुमार

महाविद्यालय / +2 विद्यालय प्रधान का हस्ताक्षर
एवं मुहर

परीक्षा नियंत्रक (30M10)

परीक्षार्थी के लिए आवश्यक निर्देश

- प्रायोगिक परीक्षा दिनांक 10.01.2022 से 20.01.2022 तक संचालित होगी। केन्द्राधीक्षक दिनांक 10.01.2022 से 20.01.2022 तक की अवधि में परीक्षार्थियों की संख्या के अनुसार तिथि एवं पाली का निर्धारण करके प्रायोगिक परीक्षा केन्द्र पर आवंटित सभी परीक्षार्थियों के प्रायोगिक विषयों की परीक्षा आयोजित करेंगे।
- परीक्षार्थी अपने इस प्रवेश-पत्र में उल्लिखित प्रायोगिक परीक्षा केंद्रों पर दिनांक 10.01.2022 को पूर्वाह्न 09:00 बजे अनिवार्य रूप से जाकर परीक्षा केन्द्र के परिसर की सूचना पट्ट से यह जानकारी प्राप्त कर लेंगे कि उनके द्वारा चयनित विषय की प्रायोगिक परीक्षा किस तिथि एवं किस पाली में संचालित होगी, जिसमें उन्हें सम्मिलित होना अनिवार्य है।
- परीक्षार्थी के प्रत्येक प्रायोगिक विषय की परीक्षा के लिए 08 पृष्ठों की केवल एक ही उत्तरपुस्तिका मिलेगी। अतिरिक्त उत्तरपुस्तिका नहीं दी जाएगी। परीक्षार्थी उत्तरपुस्तिका लेते ही यह सुनिश्चित कर लें कि इसमें 8 पृष्ठ हैं एवं सही क्रम में हैं।
- उत्तरपुस्तिका प्राप्त होते ही परीक्षार्थी अपने प्रवेश-पत्र तथा उत्तरपुस्तिका पर मुद्रित विवरणों (Details) का मिलान कर यह अवश्य सुनिश्चित हो लें कि जो उत्तरपुस्तिका परीक्षक द्वारा उन्हें दी गई है, वह उन्हीं की है। भिन्न विवरणों की उत्तरपुस्तिका प्राप्त होने पर उसे तुरंत परीक्षक को वापस लौटा दिया जाए।
- उत्तरपुस्तिका प्राप्त होने पर परीक्षार्थी उनके आवरण पृष्ठ के पीछे अंकित "परीक्षार्थियों के लिए निर्देश" अवश्य पढ़ें एवं उसका अनुपालन करें।
- परीक्षार्थी अपनी उत्तरपुस्तिका के कवर पृष्ठ के ऊपरी बायें तथा दायें भागों में क्रमांक-(1) में अपने उत्तर देने का माध्यम अंकित करते हुए क्रमांक-(2) में अपना पूर्ण हस्ताक्षर अंकित करें। इसके अलावा अन्य मुद्रित विवरणों में किसी भी प्रकार से कोई छेड़-छाड़ नहीं करें।
- प्रायोगिक परीक्षा की उत्तरपुस्तिका के आवरण पृष्ठ के निचले बायें एवं दायें भागों को परीक्षार्थी द्वारा कदापि नहीं भरा जाएगा। अगर परीक्षार्थी इस भाग को भरते हैं, तो परीक्षार्थी का इस विषय में परीक्षाफल रद्द किया जा सकता है। ये दोनों भाग आंतरिक/बाह्य परीक्षकों को भरने के लिए दिया गया है।
- उत्तरपुस्तिका के पत्रों के दोनो पृष्ठों पर तथा प्रत्येक लाइन पर लिखें एवं पृष्ठों को नष्ट न करें।
- यदि रफ कार्य करने की आवश्यक हो, तो परीक्षार्थी उत्तरपुस्तिका के अंतिम पृष्ठ पर रफ कार्य करके उसे काट दें/क्रास (X) कर दें।
- उत्तरपुस्तिका के आंतरिक पृष्ठों पर दाहिने हाशिए में लाइन खींचकर सादा स्थान छोड़ रखा गया है। शेष स्थान रूल्ड है। परीक्षार्थी दाहिने हाशिए के सादे स्थान में कुछ भी नहीं लिखेंगे, चूंकि यह भाग परीक्षक के उपयोग के लिए है।
- उत्तरपुस्तिका के पृष्ठों को मोड़ें-फाड़ें नहीं तथा बीच-बीच में व्यर्थ ही खाली न छोड़ें।
- प्रश्न-पत्र में दी हुई संख्या के अनुसार अपने उत्तरों की संख्या लिखें।
- व्हाइटनर, ब्लेड तथा नाखून का इस्तेमाल करना सर्वथा वर्जित है, अन्यथा परीक्षाफल अमान्य कर दिया जाएगा।
- प्रश्नोत्तर के समाप्त होने पर अंतिम में नीचे एक क्षैतिज रेखा खींच दें।
- आंतरिक परीक्षक द्वारा उपलब्ध कराये गए उपस्थिति-पत्रक में परीक्षार्थी द्वारा यथा-स्तम्भ परीक्षा की तिथि अंकित करते हुए उत्तरपुस्तिका की क्रम संख्या लिखकर अपना हस्ताक्षर किया जाएगा। परीक्षार्थी की उपस्थिति, अनुपस्थिति एवं निष्कासन से संबंधित संगत गोले को नीले/काले पेन से परीक्षक द्वारा भरा जाएगा न कि परीक्षार्थी द्वारा।
- परीक्षार्थी अपनी उत्तरपुस्तिका को आन्तरिक परीक्षक के पास जमा किये बिना परीक्षा भवन न छोड़ें।
- परीक्षा केन्द्र में कैलकुलेटर, मोबाइल फोन, इयर फोन, पेजर, ब्लूटूथ या इस प्रकार का कोई अन्य इलेक्ट्रॉनिक उपकरण ले जाना सख्त मना है।
- जाँच परीक्षा में गैर-उत्प्रेषित या जाँच परीक्षा में अनुपस्थित छात्र/छात्रा इंटरमीडिएट वार्षिक प्रायोगिक परीक्षा, 2022 में कदापि सम्मिलित नहीं हो सकते हैं।



बिहार विद्यालय परीक्षा समिति, पटना
BIHAR SCHOOL EXAMINATION BOARD, PATNA
INTERMEDIATE ANNUAL EXAMINATION, 2022

संकाय: विज्ञान
FACULTY: SCIENCE

इंटरमीडिएट वार्षिक परीक्षा, 2022

प्रायोगिक परीक्षा का प्रवेश पत्र

Admit Card For Practical Examination

कॉलेज/+2 स्कूल का नाम	GAYA COLLEGE, GAYA				
परीक्षार्थी का नाम	RAJU KUMAR				
माता का नाम	MINTU DEVI				
पिता का नाम	DINESH PRASAD YADAV				
परीक्षार्थी का आधार नं०	दिव्यांग कोटि				NO
सूचीकरण संख्या/वर्ष	R-210011444-20	परीक्षार्थी की कोटि	REGULAR		
रौल कोड	21001	रौल क्रमांक	22011386	लिंग	MALE
परीक्षा केंद्र का नाम	GAYA COLLEGE, GAYA				



प्रायोगिक परीक्षा के विषय (निर्धारित परीक्षा कार्यक्रम सहित)

प्रायोगिक विषय	विषय कोड	विषय का नाम	परीक्षा की तारीख
वैकल्पिक विषय	117	PHYSICS	10.01.2022 to 20.01.2022
	118	CHEMISTRY	
अतिरिक्त विषय			

राजू कुमार

महाविद्यालय / +2 विद्यालय प्रधान का हस्ताक्षर
एवं मुहर

परीक्षा नियंत्रक (30M10)

परीक्षार्थी के लिए आवश्यक निर्देश

- प्रायोगिक परीक्षा दिनांक 10.01.2022 से 20.01.2022 तक संचालित होगी। केन्द्राधीक्षक दिनांक 10.01.2022 से 20.01.2022 तक की अवधि में परीक्षार्थियों की संख्या के अनुसार तिथि एवं पाली का निर्धारण करके प्रायोगिक परीक्षा केन्द्र पर आवंटित सभी परीक्षार्थियों के प्रायोगिक विषयों की परीक्षा आयोजित करेंगे।
- परीक्षार्थी अपने इस प्रवेश-पत्र में उल्लिखित प्रायोगिक परीक्षा केंद्रों पर दिनांक 10.01.2022 को पूर्वाह्न 09:00 बजे अनिवार्य रूप से जाकर परीक्षा केन्द्र के परिसर की सूचना पट्ट से यह जानकारी प्राप्त कर लेंगे कि उनके द्वारा चयनित विषय की प्रायोगिक परीक्षा किस तिथि एवं किस पाली में संचालित होगी, जिसमें उन्हें सम्मिलित होना अनिवार्य है।
- परीक्षार्थी के प्रत्येक प्रायोगिक विषय की परीक्षा के लिए 08 पृष्ठों की केवल एक ही उत्तरपुस्तिका मिलेगी। अतिरिक्त उत्तरपुस्तिका नहीं दी जाएगी। परीक्षार्थी उत्तरपुस्तिका लेते ही यह सुनिश्चित कर लें कि इसमें 8 पृष्ठ हैं एवं सही क्रम में हैं।
- उत्तरपुस्तिका प्राप्त होते ही परीक्षार्थी अपने प्रवेश-पत्र तथा उत्तरपुस्तिका पर मुद्रित विवरणों (Details) का मिलान कर यह अवश्य सुनिश्चित हो लें कि जो उत्तरपुस्तिका परीक्षक द्वारा उन्हें दी गई है, वह उन्हीं की है। भिन्न विवरणों की उत्तरपुस्तिका प्राप्त होने पर उसे तुरंत परीक्षक को वापस लौटा दिया जाए।
- उत्तरपुस्तिका प्राप्त होने पर परीक्षार्थी उनके आवरण पृष्ठ के पीछे अंकित "परीक्षार्थियों के लिए निर्देश" अवश्य पढ़ें एवं उसका अनुपालन करें।
- परीक्षार्थी अपनी उत्तरपुस्तिका के कवर पृष्ठ के ऊपरी बायें तथा दायें भागों में क्रमांक-(1) में अपने उत्तर देने का माध्यम अंकित करते हुए क्रमांक-(2) में अपना पूर्ण हस्ताक्षर अंकित करें। इसके अलावा अन्य मुद्रित विवरणों में किसी भी प्रकार से कोई छेड़-छाड़ नहीं करें।
- प्रायोगिक परीक्षा की उत्तरपुस्तिका के आवरण पृष्ठ के निचले बायें एवं दायें भागों को परीक्षार्थी द्वारा कदापि नहीं भरा जाएगा। अगर परीक्षार्थी इस भाग को भरते हैं, तो परीक्षार्थी का इस विषय में परीक्षाफल रद्द किया जा सकता है। ये दोनों भाग आंतरिक/बाह्य परीक्षकों को भरने के लिए दिया गया है।
- उत्तरपुस्तिका के पत्रों के दोनो पृष्ठों पर तथा प्रत्येक लाइन पर लिखें एवं पृष्ठों को नष्ट न करें।
- यदि रफ कार्य करने की आवश्यक हो, तो परीक्षार्थी उत्तरपुस्तिका के अंतिम पृष्ठ पर रफ कार्य करके उसे काट दें/क्रास (X) कर दें।
- उत्तरपुस्तिका के आंतरिक पृष्ठों पर दाहिने हाशिए में लाइन खींचकर सादा स्थान छोड़ रखा गया है। शेष स्थान रूल्ड है। परीक्षार्थी दाहिने हाशिए के सादे स्थान में कुछ भी नहीं लिखेंगे, चूंकि यह भाग परीक्षक के उपयोग के लिए है।
- उत्तरपुस्तिका के पृष्ठों को मोड़ें-फाड़ें नहीं तथा बीच-बीच में व्यर्थ ही खाली न छोड़ें।
- प्रश्न-पत्र में दी हुई संख्या के अनुसार अपने उत्तरों की संख्या लिखें।
- व्हाइटनर, ब्लेड तथा नाखून का इस्तेमाल करना सर्वथा वर्जित है, अन्यथा परीक्षाफल अमान्य कर दिया जाएगा।
- प्रश्नोत्तर के समाप्त होने पर अंतिम में नीचे एक क्षैतिज रेखा खींच दें।
- आंतरिक परीक्षक द्वारा उपलब्ध कराये गए उपस्थिति-पत्रक में परीक्षार्थी द्वारा यथा-स्तम्भ परीक्षा की तिथि अंकित करते हुए उत्तरपुस्तिका की क्रम संख्या लिखकर अपना हस्ताक्षर किया जाएगा। परीक्षार्थी की उपस्थिति, अनुपस्थिति एवं निष्कासन से संबंधित संगत गोले को नीले/काले पेन से परीक्षक द्वारा भरा जाएगा न कि परीक्षार्थी द्वारा।
- परीक्षार्थी अपनी उत्तरपुस्तिका को आन्तरिक परीक्षक के पास जमा किये बिना परीक्षा भवन न छोड़ें।
- परीक्षा केन्द्र में कैलकुलेटर, मोबाइल फोन, इयर फोन, पेजर, ब्लूटूथ या इस प्रकार का कोई अन्य इलेक्ट्रॉनिक उपकरण ले जाना सख्त मना है।
- जाँच परीक्षा में गैर-उत्प्रेषित या जाँच परीक्षा में अनुपस्थित छात्र/छात्रा इंटरमीडिएट वार्षिक प्रायोगिक परीक्षा, 2022 में कदापि सम्मिलित नहीं हो सकते हैं।



बिहार विद्यालय परीक्षा समिति, पटना
BIHAR SCHOOL EXAMINATION BOARD, PATNA
INTERMEDIATE ANNUAL EXAMINATION, 2022

संकाय: विज्ञान
FACULTY: SCIENCE

इंटरमीडिएट वार्षिक परीक्षा, 2022

प्रायोगिक परीक्षा का प्रवेश पत्र

Admit Card For Practical Examination

कॉलेज/+2 स्कूल का नाम	GAYA COLLEGE, GAYA				
परीक्षार्थी का नाम	RAJU KUMAR				
माता का नाम	SABITA DEVI				
पिता का नाम	SHIV CHAUDHARY				
परीक्षार्थी का आधार नं०	दिव्यांग कोटि				NO
सूचीकरण संख्या/वर्ष	R-210011448-20	परीक्षार्थी की कोटि	REGULAR		
रोल कोड	21001	रोल क्रमांक	22011390	लिंग	MALE
परीक्षा केंद्र का नाम	GAYA COLLEGE, GAYA				



प्रायोगिक परीक्षा के विषय (निर्धारित परीक्षा कार्यक्रम सहित)

प्रायोगिक विषय	विषय कोड	विषय का नाम	परीक्षा की तारीख
वैकल्पिक विषय	117	PHYSICS	10.01.2022 to 20.01.2022
	118	CHEMISTRY	
अतिरिक्त विषय	119	Biology	

राजु कुमार

महाविद्यालय / +2 विद्यालय प्रधान का हस्ताक्षर
एवं मुहर

परीक्षा नियंत्रक (30M10)

परीक्षार्थी के लिए आवश्यक निर्देश

- प्रायोगिक परीक्षा दिनांक 10.01.2022 से 20.01.2022 तक संचालित होगी। केन्द्राधीक्षक दिनांक 10.01.2022 से 20.01.2022 तक की अवधि में परीक्षार्थियों की संख्या के अनुसार तिथि एवं पाली का निर्धारण करके प्रायोगिक परीक्षा केन्द्र पर आवंटित सभी परीक्षार्थियों के प्रायोगिक विषयों की परीक्षा आयोजित करेंगे।
- परीक्षार्थी अपने इस प्रवेश-पत्र में उल्लिखित प्रायोगिक परीक्षा केंद्रों पर दिनांक 10.01.2022को पूर्वाह्न 09:00 बजे अनिवार्य रूप से जाकर परीक्षा केन्द्र के परिसर की सूचना पट्ट से यह जानकारी प्राप्त कर लेंगे कि उनके द्वारा चयनित विषय की प्रायोगिक परीक्षा किस तिथि एवं किस पाली में संचालित होगी, जिसमें उन्हें सम्मिलित होना अनिवार्य है।
- परीक्षार्थी के प्रत्येक प्रायोगिक विषय की परीक्षा के लिए 08 पृष्ठों की केवल एक ही उत्तरपुस्तिका मिलेगी। अतिरिक्त उत्तरपुस्तिका नहीं दी जाएगी। परीक्षार्थी उत्तरपुस्तिका लेते ही यह सुनिश्चित कर लें कि इसमें 8 पृष्ठ हैं एवं सही क्रम में हैं।
- उत्तरपुस्तिका प्राप्त होते ही परीक्षार्थी अपने प्रवेश-पत्र तथा उत्तरपुस्तिका पर मुद्रित विवरणों (Details) का मिलान कर यह अवश्य सुनिश्चित हो लें कि जो उत्तरपुस्तिका परीक्षक द्वारा उन्हें दी गई है, वह उन्हीं की है। भिन्न विवरणों की उत्तरपुस्तिका प्राप्त होने पर उसे तुरंत परीक्षक को वापस लौटा दिया जाए।
- उत्तरपुस्तिका प्राप्त होने पर परीक्षार्थी उनके आवरण पृष्ठ के पीछे अंकित "परीक्षार्थियों के लिए निर्देश" अवश्य पढ़ें एवं उसका अनुपालन करें।
- परीक्षार्थी अपनी उत्तरपुस्तिका के कवर पृष्ठ के ऊपरी बायें तथा दायें भागों में क्रमांक-(1) में अपने उत्तर देने का माध्यम अंकित करते हुए क्रमांक-(2) में अपना पूर्ण हस्ताक्षर अंकित करें। इसके अलावा अन्य मुद्रित विवरणों में किसी भी प्रकार से कोई छेड़-छाड़ नहीं करें।
- प्रायोगिक परीक्षा की उत्तरपुस्तिका के आवरण पृष्ठ के निचले बायें एवं दायें भागों को परीक्षार्थी द्वारा कदापि नहीं भरा जाएगा। अगर परीक्षार्थी इस भाग को भरते हैं, तो परीक्षार्थी का इस विषय में परीक्षाफल रद्द किया जा सकता है। ये दोनों भाग आंतरिक/बाह्य परीक्षकों को भरने के लिए दिया गया है।
- उत्तरपुस्तिका के पत्रों के दोनो पृष्ठों पर तथा प्रत्येक लाइन पर लिखें एवं पृष्ठों को नष्ट न करें।
- यदि रफ कार्य करने की आवश्यक हो, तो परीक्षार्थी उत्तरपुस्तिका के अंतिम पृष्ठ पर रफ कार्य करके उसे काट दें/क्रास (X) कर दें।
- उत्तरपुस्तिका के आंतरिक पृष्ठों पर दाहिने हाशिए में लाइन खींचकर सादा स्थान छोड़ रखा गया है। शेष स्थान रूल्ड है। परीक्षार्थी दाहिने हाशिए के सादे स्थान में कुछ भी नहीं लिखेंगे, चूंकि यह भाग परीक्षक के उपयोग के लिए है।
- उत्तरपुस्तिका के पृष्ठों को मोड़ें-फाड़ें नहीं तथा बीच-बीच में व्यर्थ ही खाली न छोड़ें।
- प्रश्न-पत्र में दी हुई संख्या के अनुसार अपने उत्तरों की संख्या लिखें।
- व्हाइटनर, ब्लेड तथा नाखून का इस्तेमाल करना सर्वथा वर्जित है, अन्यथा परीक्षाफल अमान्य कर दिया जाएगा।
- प्रश्नोत्तर के समाप्त होने पर अंतिम में नीचे एक क्षैतिज रेखा खींच दें।
- आंतरिक परीक्षक द्वारा उपलब्ध कराये गए उपस्थिति-पत्रक में परीक्षार्थी द्वारा यथा-स्तम्भ परीक्षा की तिथि अंकित करते हुए उत्तरपुस्तिका की क्रम संख्या लिखकर अपना हस्ताक्षर किया जाएगा। परीक्षार्थी की उपस्थिति, अनुपस्थिति एवं निष्कासन से संबंधित संगत गोले को नीले/काले पेन से परीक्षक द्वारा भरा जाएगा न कि परीक्षार्थी द्वारा।
- परीक्षार्थी अपनी उत्तरपुस्तिका को आन्तरिक परीक्षक के पास जमा किये बिना परीक्षा भवन न छोड़ें।
- परीक्षा केन्द्र में कैलकुलेटर, मोबाइल फोन, इयर फोन, पेजर, ब्लूटूथ या इस प्रकार का कोई अन्य इलेक्ट्रॉनिक उपकरण ले जाना सख्त मना है।
- जाँच परीक्षा में गैर-उत्प्रेषित या जाँच परीक्षा में अनुपस्थित छात्र/छात्रा इंटरमीडिएट वार्षिक प्रायोगिक परीक्षा, 2022 में कदापि सम्मिलित नहीं हो सकते हैं।



बिहार विद्यालय परीक्षा समिति, पटना
BIHAR SCHOOL EXAMINATION BOARD, PATNA
INTERMEDIATE ANNUAL EXAMINATION, 2022

संकाय: विज्ञान
FACULTY: SCIENCE

इंटरमीडिएट वार्षिक परीक्षा, 2022

प्रायोगिक परीक्षा का प्रवेश पत्र

Admit Card For Practical Examination

कॉलेज/+2 स्कूल का नाम GAYA COLLEGE, GAYA
परीक्षार्थी का नाम RAJESH KUMAR
माता का नाम ANITA DEVI
पिता का नाम MAHESH YADAV
परीक्षार्थी का आधार नं० दिव्यांग कोटि NO
सूचीकरण संख्या/वर्ष R-210011436-20 परीक्षार्थी की कोटि REGULAR
रौल कोड 21001 रौल क्रमांक 22011379 लिंग MALE
परीक्षा केंद्र का नाम GAYA COLLEGE, GAYA



प्रायोगिक परीक्षा के विषय (निर्धारित परीक्षा कार्यक्रम सहित)

प्रायोगिक विषय	विषय कोड	विषय का नाम	परीक्षा की तारीख
वैकल्पिक विषय	117	PHYSICS	10.01.2022 to 20.01.2022
	118	CHEMISTRY	
अतिरिक्त विषय			

राजेश कुमार

महाविद्यालय / +2 विद्यालय प्रधान का हस्ताक्षर
एवं मुहर

परीक्षा नियंत्रक (30M10)

परीक्षार्थी के लिए आवश्यक निर्देश

- प्रायोगिक परीक्षा दिनांक 10.01.2022 से 20.01.2022 तक संचालित होगी। केन्द्राधीक्षक दिनांक 10.01.2022 से 20.01.2022 तक की अवधि में परीक्षार्थियों की संख्या के अनुसार तिथि एवं पाली का निर्धारण करके प्रायोगिक परीक्षा केन्द्र पर आवंटित सभी परीक्षार्थियों के प्रायोगिक विषयों की परीक्षा आयोजित करेंगे।
- परीक्षार्थी अपने इस प्रवेश-पत्र में उल्लिखित प्रायोगिक परीक्षा केंद्रों पर दिनांक 10.01.2022 को पूर्वाह्न 09:00 बजे अनिवार्य रूप से जाकर परीक्षा केन्द्र के परिसर की सूचना पट्ट से यह जानकारी प्राप्त करेंगे कि उनके द्वारा चयनित विषय की प्रायोगिक परीक्षा किस तिथि एवं किस पाली में संचालित होगी, जिसमें उन्हें सम्मिलित होना अनिवार्य है।
- परीक्षार्थी के प्रत्येक प्रायोगिक विषय की परीक्षा के लिए 08 पृष्ठों की केवल एक ही उत्तरपुस्तिका मिलेगी। अतिरिक्त उत्तरपुस्तिका नहीं दी जाएगी। परीक्षार्थी उत्तरपुस्तिका लेते ही यह सुनिश्चित कर लें कि इसमें 8 पृष्ठ हैं एवं सही क्रम में हैं।
- उत्तरपुस्तिका प्राप्त होते ही परीक्षार्थी अपने प्रवेश-पत्र तथा उत्तरपुस्तिका पर मुद्रित विवरणों (Details) का मिलान कर यह अवश्य सुनिश्चित हो लें कि जो उत्तरपुस्तिका परीक्षक द्वारा उन्हें दी गई है, वह उन्हीं की है। भिन्न विवरणों की उत्तरपुस्तिका प्राप्त होने पर उसे तुरंत परीक्षक को वापस लौटा दिया जाए।
- उत्तरपुस्तिका प्राप्त होने पर परीक्षार्थी उनके आवरण पृष्ठ के पीछे अंकित "परीक्षार्थियों के लिए निर्देश" अवश्य पढ़ें एवं उसका अनुपालन करें।
- परीक्षार्थी अपनी उत्तरपुस्तिका के कवर पृष्ठ के ऊपरी बायें तथा दायें भागों में क्रमांक-(1) में अपने उत्तर देने का माध्यम अंकित करते हुए क्रमांक-(2) में अपना पूर्ण हस्ताक्षर अंकित करें। इसके अलावा अन्य मुद्रित विवरणों में किसी भी प्रकार से कोई छेड़-छाड़ नहीं करें।
- प्रायोगिक परीक्षा की उत्तरपुस्तिका के आवरण पृष्ठ के निचले बायें एवं दायें भागों को परीक्षार्थी द्वारा कदापि नहीं भरा जाएगा। अगर परीक्षार्थी इस भाग को भरते हैं, तो परीक्षार्थी का इस विषय में परीक्षाफल रद्द किया जा सकता है। ये दोनों भाग आंतरिक/बाह्य परीक्षकों को भरने के लिए दिया गया है।
- उत्तरपुस्तिका के पत्रों के दोनो पृष्ठों पर तथा प्रत्येक लाइन पर लिखें एवं पृष्ठों को नष्ट न करें।
- यदि रफ कार्य करने की आवश्यक हो, तो परीक्षार्थी उत्तरपुस्तिका के अंतिम पृष्ठ पर रफ कार्य करके उसे काट दें/क्रास (X) कर दें।
- उत्तरपुस्तिका के आंतरिक पृष्ठों पर दाहिने हाशिए में लाइन खींचकर सादा स्थान छोड़ रखा गया है। शेष स्थान रूल्ड है। परीक्षार्थी दाहिने हाशिए के सादे स्थान में कुछ भी नहीं लिखेंगे, चूंकि यह भाग परीक्षक के उपयोग के लिए है।
- उत्तरपुस्तिका के पृष्ठों को मोड़ें-फाड़ें नहीं तथा बीच-बीच में व्यर्थ ही खाली न छोड़ें।
- प्रश्न-पत्र में दी हुई संख्या के अनुसार अपने उत्तरों की संख्या लिखें।
- व्हाइटनर, ब्लेड तथा नाखून का इस्तेमाल करना सर्वथा वर्जित है, अन्यथा परीक्षाफल अमान्य कर दिया जाएगा।
- प्रश्नोत्तर के समाप्त होने पर अंतिम में नीचे एक क्षैतिज रेखा खींच दें।
- आंतरिक परीक्षक द्वारा उपलब्ध कराये गए उपस्थिति-पत्रक में परीक्षार्थी द्वारा यथा-स्तम्भ परीक्षा की तिथि अंकित करते हुए उत्तरपुस्तिका की क्रम संख्या लिखकर अपना हस्ताक्षर किया जाएगा। परीक्षार्थी की उपस्थिति, अनुपस्थिति एवं निष्कासन से संबंधित संगत गोले को नीले/काले पेन से परीक्षक द्वारा भरा जाएगा न कि परीक्षार्थी द्वारा।
- परीक्षार्थी अपनी उत्तरपुस्तिका को आन्तरिक परीक्षक के पास जमा किये बिना परीक्षा भवन न छोड़ें।
- परीक्षा केन्द्र में कैलकुलेटर, मोबाइल फोन, इयर फोन, पेजर, ब्लूटूथ या इस प्रकार का कोई अन्य इलेक्ट्रॉनिक उपकरण ले जाना सख्त मना है।
- जाँच परीक्षा में गैर-उत्प्रेषित या जाँच परीक्षा में अनुपस्थित छात्र/छात्रा इंटरमीडिएट वार्षिक प्रायोगिक परीक्षा, 2022 में कदापि सम्मिलित नहीं हो सकते हैं।



बिहार विद्यालय परीक्षा समिति, पटना
BIHAR SCHOOL EXAMINATION BOARD, PATNA
INTERMEDIATE ANNUAL EXAMINATION, 2022

संकाय: विज्ञान
FACULTY: SCIENCE

इंटरमीडिएट वार्षिक परीक्षा, 2022

प्रायोगिक परीक्षा का प्रवेश पत्र

Admit Card For Practical Examination

कॉलेज/+2 स्कूल का नाम	GAYA COLLEGE, GAYA				
परीक्षार्थी का नाम	RAJU KUMAR				
माता का नाम	RADHA DEVI				
पिता का नाम	BHOLA MISTRI				
परीक्षार्थी का आधार नं०	दिव्यांग कोटि				NO
सूचीकरण संख्या/वर्ष	R-210011443-20	परीक्षार्थी की कोटि	REGULAR		
रोल कोड	21001	रोल क्रमांक	22011385	लिंग	MALE
परीक्षा केंद्र का नाम	GAYA COLLEGE, GAYA				



प्रायोगिक परीक्षा के विषय (निर्धारित परीक्षा कार्यक्रम सहित)

प्रायोगिक विषय	विषय कोड	विषय का नाम	परीक्षा की तारीख
वैकल्पिक विषय	117	PHYSICS	10.01.2022 to 20.01.2022
	118	CHEMISTRY	
अतिरिक्त विषय			

संज्ञा (30मा०)

महाविद्यालय / +2 विद्यालय प्रधान का हस्ताक्षर
एवं मुहर

परीक्षा नियंत्रक (30मा०)

परीक्षार्थी के लिए आवश्यक निर्देश

- प्रायोगिक परीक्षा दिनांक 10.01.2022 से 20.01.2022 तक संचालित होगी। केन्द्राधीक्षक दिनांक 10.01.2022 से 20.01.2022 तक की अवधि में परीक्षार्थियों की संख्या के अनुसार तिथि एवं पाली का निर्धारण करके प्रायोगिक परीक्षा केन्द्र पर आवंटित सभी परीक्षार्थियों के प्रायोगिक विषयों की परीक्षा आयोजित करेंगे।
- परीक्षार्थी अपने इस प्रवेश-पत्र में उल्लिखित प्रायोगिक परीक्षा केंद्रों पर दिनांक 10.01.2022को पूर्वाह्न 09:00 बजे अनिवार्य रूप से जाकर परीक्षा केन्द्र के परिसर की सूचना पट्ट से यह जानकारी प्राप्त कर लेंगे कि उनके द्वारा चयनित विषय की प्रायोगिक परीक्षा किस तिथि एवं किस पाली में संचालित होगी, जिसमें उन्हें सम्मिलित होना अनिवार्य है।
- परीक्षार्थी के प्रत्येक प्रायोगिक विषय की परीक्षा के लिए 08 पृष्ठों की केवल एक ही उत्तरपुस्तिका मिलेगी। अतिरिक्त उत्तरपुस्तिका नहीं दी जाएगी। परीक्षार्थी उत्तरपुस्तिका लेते ही यह सुनिश्चित कर लें कि इसमें 8 पृष्ठ हैं एवं सही क्रम में हैं।
- उत्तरपुस्तिका प्राप्त होते ही परीक्षार्थी अपने प्रवेश-पत्र तथा उत्तरपुस्तिका पर मुद्रित विवरणों (Details) का मिलान कर यह अवश्य सुनिश्चित हो लें कि जो उत्तरपुस्तिका परीक्षक द्वारा उन्हें दी गई है, वह उन्हीं की है। भिन्न विवरणों की उत्तरपुस्तिका प्राप्त होने पर उसे तुरंत परीक्षक को वापस लौटा दिया जाए।
- उत्तरपुस्तिका प्राप्त होने पर परीक्षार्थी उनके आवरण पृष्ठ के पीछे अंकित "परीक्षार्थियों के लिए निर्देश" अवश्य पढ़ें एवं उसका अनुपालन करें।
- परीक्षार्थी अपनी उत्तरपुस्तिका के कवर पृष्ठ के ऊपरी बायें तथा दायें भागों में क्रमांक-(1) में अपने उत्तर देने का माध्यम अंकित करते हुए क्रमांक-(2) में अपना पूर्ण हस्ताक्षर अंकित करें। इसके अलावा अन्य मुद्रित विवरणों में किसी भी प्रकार से कोई छेड़-छाड़ नहीं करें।
- प्रायोगिक परीक्षा की उत्तरपुस्तिका के आवरण पृष्ठ के निचले बायें एवं दायें भागों को परीक्षार्थी द्वारा कदापि नहीं भरा जाएगा। अगर परीक्षार्थी इस भाग को भरते हैं, तो परीक्षार्थी का इस विषय में परीक्षाफल रद्द किया जा सकता है। ये दोनों भाग आंतरिक/बाह्य परीक्षकों को भरने के लिए दिया गया है।
- उत्तरपुस्तिका के पत्रों के दोनो पृष्ठों पर तथा प्रत्येक लाइन पर लिखें एवं पृष्ठों को नष्ट न करें।
- यदि रफ कार्य करने की आवश्यक हो, तो परीक्षार्थी उत्तरपुस्तिका के अंतिम पृष्ठ पर रफ कार्य करके उसे काट दें/क्रास (X) कर दें।
- उत्तरपुस्तिका के आंतरिक पृष्ठों पर दाहिने हाशिए में लाइन खींचकर सादा स्थान छोड़ रखा गया है। शेष स्थान रूल्ड है। परीक्षार्थी दाहिने हाशिए के सादे स्थान में कुछ भी नहीं लिखेंगे, चूंकि यह भाग परीक्षक के उपयोग के लिए है।
- उत्तरपुस्तिका के पृष्ठों को मोड़ें-फाड़ें नहीं तथा बीच-बीच में व्यर्थ ही खाली न छोड़ें।
- प्रश्न-पत्र में दी हुई संख्या के अनुसार अपने उत्तरों की संख्या लिखें।
- व्हाइटनर, ब्लेड तथा नाखून का इस्तेमाल करना सर्वथा वर्जित है, अन्यथा परीक्षाफल अमान्य कर दिया जाएगा।
- प्रश्नोत्तर के समाप्त होने पर अंतिम में नीचे एक क्षैतिज रेखा खींच दें।
- आंतरिक परीक्षक द्वारा उपलब्ध कराये गए उपस्थिति-पत्रक में परीक्षार्थी द्वारा यथा-स्तम्भ परीक्षा की तिथि अंकित करते हुए उत्तरपुस्तिका की क्रम संख्या लिखकर अपना हस्ताक्षर किया जाएगा। परीक्षार्थी की उपस्थिति, अनुपस्थिति एवं निष्कासन से संबंधित संगत गोले को नीले/काले पेन से परीक्षक द्वारा भरा जाएगा न कि परीक्षार्थी द्वारा।
- परीक्षार्थी अपनी उत्तरपुस्तिका को आन्तरिक परीक्षक के पास जमा किये बिना परीक्षा भवन न छोड़ें।
- परीक्षा केन्द्र में कैलकुलेटर, मोबाइल फोन, इयर फोन, पेजर, ब्लूटूथ या इस प्रकार का कोई अन्य इलेक्ट्रॉनिक उपकरण ले जाना सख्त मना है।
- जाँच परीक्षा में गैर-उत्प्रेषित या जाँच परीक्षा में अनुपस्थित छात्र/छात्रा इंटरमीडिएट वार्षिक प्रायोगिक परीक्षा, 2022 में कदापि सम्मिलित नहीं हो सकते हैं।



बिहार विद्यालय परीक्षा समिति, पटना
BIHAR SCHOOL EXAMINATION BOARD, PATNA
INTERMEDIATE ANNUAL EXAMINATION, 2022

संकाय: विज्ञान
FACULTY: SCIENCE

इंटरमीडिएट वार्षिक परीक्षा, 2022

प्रायोगिक परीक्षा का प्रवेश पत्र

Admit Card For Practical Examination

कॉलेज/+2 स्कूल का नाम GAYA COLLEGE, GAYA
परीक्षार्थी का नाम RAJBHUSHAN KUMAR
माता का नाम FEKANI DEVI
पिता का नाम SUDARSHAN PRASAD
परीक्षार्थी का आधार नं० दिव्यांग कोटि NO
सूचीकरण संख्या/वर्ष R-210011430-20 परीक्षार्थी की कोटि REGULAR
रौल कोड 21001 रौल क्रमांक 22011376 लिंग MALE
परीक्षा केंद्र का नाम GAYA COLLEGE, GAYA



Rajbushan
Kumar

प्रायोगिक परीक्षा के विषय (निर्धारित परीक्षा कार्यक्रम सहित)

प्रायोगिक विषय	विषय कोड	विषय का नाम	परीक्षा की तारीख
वैकल्पिक विषय	117	PHYSICS	10.01.2022 to 20.01.2022
	118	CHEMISTRY	
अतिरिक्त विषय			

राजभुषण कुमार

महाविद्यालय / +2 विद्यालय प्रधान का हस्ताक्षर
एवं मुहर

परीक्षा नियंत्रक (30M10)

परीक्षार्थी के लिए आवश्यक निर्देश

- प्रायोगिक परीक्षा दिनांक 10.01.2022 से 20.01.2022 तक संचालित होगी। केन्द्राधीक्षक दिनांक 10.01.2022 से 20.01.2022 तक की अवधि में परीक्षार्थियों की संख्या के अनुसार तिथि एवं पाली का निर्धारण करके प्रायोगिक परीक्षा केन्द्र पर आवंटित सभी परीक्षार्थियों के प्रायोगिक विषयों की परीक्षा आयोजित करेंगे।
- परीक्षार्थी अपने इस प्रवेश-पत्र में उल्लिखित प्रायोगिक परीक्षा केंद्रों पर दिनांक 10.01.2022 को पूर्वाह्न 09:00 बजे अनिवार्य रूप से जाकर परीक्षा केन्द्र के परिसर की सूचना पट्ट से यह जानकारी प्राप्त कर लेंगे कि उनके द्वारा चयनित विषय की प्रायोगिक परीक्षा किस तिथि एवं किस पाली में संचालित होगी, जिसमें उन्हें सम्मिलित होना अनिवार्य है।
- परीक्षार्थी के प्रत्येक प्रायोगिक विषय की परीक्षा के लिए 08 पृष्ठों की केवल एक ही उत्तरपुस्तिका मिलेगी। अतिरिक्त उत्तरपुस्तिका नहीं दी जाएगी। परीक्षार्थी उत्तरपुस्तिका लेते ही यह सुनिश्चित कर लें कि इसमें 8 पृष्ठ हैं एवं सही क्रम में हैं।
- उत्तरपुस्तिका प्राप्त होते ही परीक्षार्थी अपने प्रवेश-पत्र तथा उत्तरपुस्तिका पर मुद्रित विवरणों (Details) का मिलान कर यह अवश्य सुनिश्चित हो लें कि जो उत्तरपुस्तिका परीक्षक द्वारा उन्हें दी गई है, वह उन्हीं की है। भिन्न विवरणों की उत्तरपुस्तिका प्राप्त होने पर उसे तुरंत परीक्षक को वापस लौटा दिया जाए।
- उत्तरपुस्तिका प्राप्त होने पर परीक्षार्थी उनके आवरण पृष्ठ के पीछे अंकित "परीक्षार्थियों के लिए निर्देश" अवश्य पढ़ें एवं उसका अनुपालन करें।
- परीक्षार्थी अपनी उत्तरपुस्तिका के कवर पृष्ठ के ऊपरी बायें तथा दायें भागों में क्रमांक-(1) में अपने उत्तर देने का माध्यम अंकित करते हुए क्रमांक-(2) में अपना पूर्ण हस्ताक्षर अंकित करें। इसके अलावा अन्य मुद्रित विवरणों में किसी भी प्रकार से कोई छेड़-छाड़ नहीं करें।
- प्रायोगिक परीक्षा की उत्तरपुस्तिका के आवरण पृष्ठ के निचले बायें एवं दायें भागों को परीक्षार्थी द्वारा कदापि नहीं भरा जाएगा। अगर परीक्षार्थी इस भाग को भरते हैं, तो परीक्षार्थी का इस विषय में परीक्षाफल रद्द किया जा सकता है। ये दोनों भाग आंतरिक/बाह्य परीक्षकों को भरने के लिए दिया गया है।
- उत्तरपुस्तिका के पत्रों के दोनो पृष्ठों पर तथा प्रत्येक लाइन पर लिखें एवं पृष्ठों को नष्ट न करें।
- यदि रफ कार्य करने की आवश्यक हो, तो परीक्षार्थी उत्तरपुस्तिका के अंतिम पृष्ठ पर रफ कार्य करके उसे काट दें/क्रास (X) कर दें।
- उत्तरपुस्तिका के आंतरिक पृष्ठों पर दाहिने हाशिए में लाइन खींचकर सादा स्थान छोड़ रखा गया है। शेष स्थान रूल्ड है। परीक्षार्थी दाहिने हाशिए के सादे स्थान में कुछ भी नहीं लिखेंगे, चूंकि यह भाग परीक्षक के उपयोग के लिए है।
- उत्तरपुस्तिका के पृष्ठों को मोड़ें-फाड़ें नहीं तथा बीच-बीच में व्यर्थ ही खाली न छोड़ें।
- प्रश्न-पत्र में दी हुई संख्या के अनुसार अपने उत्तरों की संख्या लिखें।
- व्हाइटनर, ब्लेड तथा नाखून का इस्तेमाल करना सर्वथा वर्जित है, अन्यथा परीक्षाफल अमान्य कर दिया जाएगा।
- प्रश्नोत्तर के समाप्त होने पर अंतिम में नीचे एक क्षैतिज रेखा खींच दें।
- आंतरिक परीक्षक द्वारा उपलब्ध कराये गए उपस्थिति-पत्रक में परीक्षार्थी द्वारा यथा-स्तम्भ परीक्षा की तिथि अंकित करते हुए उत्तरपुस्तिका की क्रम संख्या लिखकर अपना हस्ताक्षर किया जाएगा। परीक्षार्थी की उपस्थिति, अनुपस्थिति एवं निष्कासन से संबंधित संगत गोले को नीले/काले पेन से परीक्षक द्वारा भरा जाएगा न कि परीक्षार्थी द्वारा।
- परीक्षार्थी अपनी उत्तरपुस्तिका को आन्तरिक परीक्षक के पास जमा किये बिना परीक्षा भवन न छोड़ें।
- परीक्षा केन्द्र में कैलकुलेटर, मोबाइल फोन, इयर फोन, पेजर, ब्लूटूथ या इस प्रकार का कोई अन्य इलेक्ट्रॉनिक उपकरण ले जाना सख्त मना है।
- जाँच परीक्षा में गैर-उत्प्रेषित या जाँच परीक्षा में अनुपस्थित छात्र/छात्रा इंटरमीडिएट वार्षिक प्रायोगिक परीक्षा, 2022 में कदापि सम्मिलित नहीं हो सकते हैं।



बिहार विद्यालय परीक्षा समिति, पटना
BIHAR SCHOOL EXAMINATION BOARD, PATNA
INTERMEDIATE ANNUAL EXAMINATION, 2022

संकाय: विज्ञान
FACULTY: SCIENCE

इंटरमीडिएट वार्षिक परीक्षा, 2022

प्रायोगिक परीक्षा का प्रवेश पत्र

Admit Card For Practical Examination

कॉलेज/+2 स्कूल का नाम	GAYA COLLEGE, GAYA				
परीक्षार्थी का नाम	RAJANANDAN KUMAR				
माता का नाम	GITA DEVI				
पिता का नाम	SOHAR MANJHI				
परीक्षार्थी का आधार नं०	दिव्यांग कोटि				NO
सूचीकरण संख्या/वर्ष	R-210011428-20	परीक्षार्थी की कोटि	REGULAR		
रौल कोड	21001	रौल क्रमांक	22011374	लिंग	MALE
परीक्षा केंद्र का नाम	GAYA COLLEGE, GAYA				



प्रायोगिक परीक्षा के विषय (निर्धारित परीक्षा कार्यक्रम सहित)

प्रायोगिक विषय	विषय कोड	विषय का नाम	परीक्षा की तारीख
वैकल्पिक विषय	117	PHYSICS	10.01.2022 to 20.01.2022
	118	CHEMISTRY	
अतिरिक्त विषय			

राजानंदन कुमार

महाविद्यालय / +2 विद्यालय प्रधान का हस्ताक्षर
एवं मुहर

परीक्षा नियंत्रक (30M10)

परीक्षार्थी के लिए आवश्यक निर्देश

- प्रायोगिक परीक्षा दिनांक 10.01.2022 से 20.01.2022 तक संचालित होगी। केन्द्राधीक्षक दिनांक 10.01.2022 से 20.01.2022 तक की अवधि में परीक्षार्थियों की संख्या के अनुसार तिथि एवं पाली का निर्धारण करके प्रायोगिक परीक्षा केन्द्र पर आवंटित सभी परीक्षार्थियों के प्रायोगिक विषयों की परीक्षा आयोजित करेंगे।
- परीक्षार्थी अपने इस प्रवेश-पत्र में उल्लिखित प्रायोगिक परीक्षा केंद्रों पर दिनांक 10.01.2022को पूर्वाह्न 09:00 बजे अनिवार्य रूप से जाकर परीक्षा केन्द्र के परिसर की सूचना पट्ट से यह जानकारी प्राप्त करेंगे कि उनके द्वारा चयनित विषय की प्रायोगिक परीक्षा किस तिथि एवं किस पाली में संचालित होगी, जिसमें उन्हें सम्मिलित होना अनिवार्य है।
- परीक्षार्थी के प्रत्येक प्रायोगिक विषय की परीक्षा के लिए 08 पृष्ठों की केवल एक ही उत्तरपुस्तिका मिलेगी। अतिरिक्त उत्तरपुस्तिका नहीं दी जाएगी। परीक्षार्थी उत्तरपुस्तिका लेते ही यह सुनिश्चित कर लें कि इसमें 8 पृष्ठ हैं एवं सही क्रम में हैं।
- उत्तरपुस्तिका प्राप्त होते ही परीक्षार्थी अपने प्रवेश-पत्र तथा उत्तरपुस्तिका पर मुद्रित विवरणों (Details) का मिलान कर यह अवश्य सुनिश्चित हो लें कि जो उत्तरपुस्तिका परीक्षक द्वारा उन्हें दी गई है, वह उन्हीं की है। भिन्न विवरणों की उत्तरपुस्तिका प्राप्त होने पर उसे तुरंत परीक्षक को वापस लौटा दिया जाए।
- उत्तरपुस्तिका प्राप्त होने पर परीक्षार्थी उनके आवरण पृष्ठ के पीछे अंकित "परीक्षार्थियों के लिए निर्देश" अवश्य पढ़ें एवं उसका अनुपालन करें।
- परीक्षार्थी अपनी उत्तरपुस्तिका के कवर पृष्ठ के ऊपरी बायें तथा दायें भागों में क्रमांक-(1) में अपने उत्तर देने का माध्यम अंकित करते हुए क्रमांक-(2) में अपना पूर्ण हस्ताक्षर अंकित करें। इसके अलावा अन्य मुद्रित विवरणों में किसी भी प्रकार से कोई छेड़-छाड़ नहीं करें।
- प्रायोगिक परीक्षा की उत्तरपुस्तिका के आवरण पृष्ठ के निचले बायें एवं दायें भागों को परीक्षार्थी द्वारा कदापि नहीं भरा जाएगा। अगर परीक्षार्थी इस भाग को भरते हैं, तो परीक्षार्थी का इस विषय में परीक्षाफल रद्द किया जा सकता है। ये दोनों भाग आंतरिक/बाह्य परीक्षकों को भरने के लिए दिया गया है।
- उत्तरपुस्तिका के पत्रों के दोनो पृष्ठों पर तथा प्रत्येक लाइन पर लिखें एवं पृष्ठों को नष्ट न करें।
- यदि रफ कार्य करने की आवश्यक हो, तो परीक्षार्थी उत्तरपुस्तिका के अंतिम पृष्ठ पर रफ कार्य करके उसे काट दें/क्रास (X) कर दें।
- उत्तरपुस्तिका के आंतरिक पृष्ठों पर दाहिने हाशिए में लाइन खींचकर सादा स्थान छोड़ रखा गया है। शेष स्थान रूल्ड है। परीक्षार्थी दाहिने हाशिए के सादे स्थान में कुछ भी नहीं लिखेंगे, चूंकि यह भाग परीक्षक के उपयोग के लिए है।
- उत्तरपुस्तिका के पृष्ठों को मोड़ें-फाड़ें नहीं तथा बीच-बीच में व्यर्थ ही खाली न छोड़ें।
- प्रश्न-पत्र में दी हुई संख्या के अनुसार अपने उत्तरों की संख्या लिखें।
- व्हाइटनर, ब्लेड तथा नाखून का इस्तेमाल करना सर्वथा वर्जित है, अन्यथा परीक्षाफल अमान्य कर दिया जाएगा।
- प्रश्नोत्तर के समाप्त होने पर अंतिम में नीचे एक क्षैतिज रेखा खींच दें।
- आंतरिक परीक्षक द्वारा उपलब्ध कराये गए उपस्थिति-पत्रक में परीक्षार्थी द्वारा यथा-स्तम्भ परीक्षा की तिथि अंकित करते हुए उत्तरपुस्तिका की क्रम संख्या लिखकर अपना हस्ताक्षर किया जाएगा। परीक्षार्थी की उपस्थिति, अनुपस्थिति एवं निष्कासन से संबंधित संगत गोले को नीले/काले पेन से परीक्षक द्वारा भरा जाएगा न कि परीक्षार्थी द्वारा।
- परीक्षार्थी अपनी उत्तरपुस्तिका को आन्तरिक परीक्षक के पास जमा किये बिना परीक्षा भवन न छोड़ें।
- परीक्षा केन्द्र में कैलकुलेटर, मोबाइल फोन, इयर फोन, पेजर, ब्लूटूथ या इस प्रकार का कोई अन्य इलेक्ट्रॉनिक उपकरण ले जाना सख्त मना है।
- जाँच परीक्षा में गैर-उत्प्रेषित या जाँच परीक्षा में अनुपस्थित छात्र/छात्रा इंटरमीडिएट वार्षिक प्रायोगिक परीक्षा, 2022 में कदापि सम्मिलित नहीं हो सकते हैं।



बिहार विद्यालय परीक्षा समिति, पटना
BIHAR SCHOOL EXAMINATION BOARD, PATNA
INTERMEDIATE ANNUAL EXAMINATION, 2022

संकाय: विज्ञान
FACULTY: SCIENCE

इंटरमीडिएट वार्षिक परीक्षा, 2022

प्रायोगिक परीक्षा का प्रवेश पत्र

Admit Card For Practical Examination

कॉलेज/+2 स्कूल का नाम	GAYA COLLEGE, GAYA				
परीक्षार्थी का नाम	RAJA KUMAR				
माता का नाम	GAURI DEVI				
पिता का नाम	NARESH YADAV				
परीक्षार्थी का आधार नं०	दिव्यांग कोटि				NO
सूचीकरण संख्या/वर्ष	R-210011425-20	परीक्षार्थी की कोटि	REGULAR		
रोल कोड	21001	रोल क्रमांक	22011371	लिंग	MALE
परीक्षा केंद्र का नाम	GAYA COLLEGE, GAYA				



प्रायोगिक परीक्षा के विषय (निर्धारित परीक्षा कार्यक्रम सहित)

प्रायोगिक विषय	विषय कोड	विषय का नाम	परीक्षा की तारीख
वैकल्पिक विषय	117	PHYSICS	10.01.2022 to 20.01.2022
	118	CHEMISTRY	
अतिरिक्त विषय			

राजा कुमार

महाविद्यालय / +2 विद्यालय प्रधान का हस्ताक्षर
एवं मुहर

परीक्षा नियंत्रक (30MA0)

परीक्षार्थी के लिए आवश्यक निर्देश

- प्रायोगिक परीक्षा दिनांक 10.01.2022 से 20.01.2022 तक संचालित होगी। केन्द्राधीक्षक दिनांक 10.01.2022 से 20.01.2022 तक की अवधि में परीक्षार्थियों की संख्या के अनुसार तिथि एवं पाली का निर्धारण करके प्रायोगिक परीक्षा केन्द्र पर आवंटित सभी परीक्षार्थियों के प्रायोगिक विषयों की परीक्षा आयोजित करेंगे।
- परीक्षार्थी अपने इस प्रवेश-पत्र में उल्लिखित प्रायोगिक परीक्षा केंद्रों पर दिनांक 10.01.2022 को पूर्वाह्न 09:00 बजे अनिवार्य रूप से जाकर परीक्षा केन्द्र के परिसर की सूचना पट्ट से यह जानकारी प्राप्त करेंगे कि उनके द्वारा चयनित विषय की प्रायोगिक परीक्षा किस तिथि एवं किस पाली में संचालित होगी, जिसमें उन्हें सम्मिलित होना अनिवार्य है।
- परीक्षार्थी के प्रत्येक प्रायोगिक विषय की परीक्षा के लिए 08 पृष्ठों की केवल एक ही उत्तरपुस्तिका मिलेगी। अतिरिक्त उत्तरपुस्तिका नहीं दी जाएगी। परीक्षार्थी उत्तरपुस्तिका लेते ही यह सुनिश्चित कर लें कि इसमें 8 पृष्ठ हैं एवं सही क्रम में हैं।
- उत्तरपुस्तिका प्राप्त होते ही परीक्षार्थी अपने प्रवेश-पत्र तथा उत्तरपुस्तिका पर मुद्रित विवरणों (Details) का मिलान कर यह अवश्य सुनिश्चित हो लें कि जो उत्तरपुस्तिका परीक्षक द्वारा उन्हें दी गई है, वह उन्हीं की है। भिन्न विवरणों की उत्तरपुस्तिका प्राप्त होने पर उसे तुरंत परीक्षक को वापस लौटा दिया जाए।
- उत्तरपुस्तिका प्राप्त होने पर परीक्षार्थी उनके आवरण पृष्ठ के पीछे अंकित "परीक्षार्थियों के लिए निर्देश" अवश्य पढ़ें एवं उसका अनुपालन करें।
- परीक्षार्थी अपनी उत्तरपुस्तिका के कवर पृष्ठ के ऊपरी बायें तथा दायें भागों में क्रमांक-(1) में अपने उत्तर देने का माध्यम अंकित करते हुए क्रमांक-(2) में अपना पूर्ण हस्ताक्षर अंकित करें। इसके अलावा अन्य मुद्रित विवरणों में किसी भी प्रकार से कोई छेड़-छाड़ नहीं करें।
- प्रायोगिक परीक्षा की उत्तरपुस्तिका के आवरण पृष्ठ के निचले बायें एवं दायें भागों को परीक्षार्थी द्वारा कदापि नहीं भरा जाएगा। अगर परीक्षार्थी इस भाग को भरते हैं, तो परीक्षार्थी का इस विषय में परीक्षाफल रद्द किया जा सकता है। ये दोनों भाग आंतरिक/बाह्य परीक्षकों को भरने के लिए दिया गया है।
- उत्तरपुस्तिका के पत्रों के दोनो पृष्ठों पर तथा प्रत्येक लाइन पर लिखें एवं पृष्ठों को नष्ट न करें।
- यदि रफ कार्य करने की आवश्यक हो, तो परीक्षार्थी उत्तरपुस्तिका के अंतिम पृष्ठ पर रफ कार्य करके उसे काट दें/क्रास (X) कर दें।
- उत्तरपुस्तिका के आंतरिक पृष्ठों पर दाहिने हाशिए में लाइन खींचकर सादा स्थान छोड़ रखा गया है। शेष स्थान रूल्ड है। परीक्षार्थी दाहिने हाशिए के सादे स्थान में कुछ भी नहीं लिखेंगे, चूंकि यह भाग परीक्षक के उपयोग के लिए है।
- उत्तरपुस्तिका के पृष्ठों को मोड़ें-फाड़ें नहीं तथा बीच-बीच में व्यर्थ ही खाली न छोड़ें।
- प्रश्न-पत्र में दी हुई संख्या के अनुसार अपने उत्तरों की संख्या लिखें।
- व्हाइटनर, ब्लेड तथा नाखून का इस्तेमाल करना सर्वथा वर्जित है, अन्यथा परीक्षाफल अमान्य कर दिया जाएगा।
- प्रश्नोत्तर के समाप्त होने पर अंतिम में नीचे एक क्षैतिज रेखा खींच दें।
- आंतरिक परीक्षक द्वारा उपलब्ध कराये गए उपस्थिति-पत्रक में परीक्षार्थी द्वारा यथा-स्तम्भ परीक्षा की तिथि अंकित करते हुए उत्तरपुस्तिका की क्रम संख्या लिखकर अपना हस्ताक्षर किया जाएगा। परीक्षार्थी की उपस्थिति, अनुपस्थिति एवं निष्कासन से संबंधित संगत गोले को नीले/काले पेन से परीक्षक द्वारा भरा जाएगा न कि परीक्षार्थी द्वारा।
- परीक्षार्थी अपनी उत्तरपुस्तिका को आन्तरिक परीक्षक के पास जमा किये बिना परीक्षा भवन न छोड़ें।
- परीक्षा केन्द्र में कैलकुलेटर, मोबाइल फोन, इयर फोन, पेजर, ब्लूटूथ या इस प्रकार का कोई अन्य इलेक्ट्रॉनिक उपकरण ले जाना सख्त मना है।
- जाँच परीक्षा में गैर-उत्प्रेषित या जाँच परीक्षा में अनुपस्थित छात्र/छात्रा इंटरमीडिएट वार्षिक प्रायोगिक परीक्षा, 2022 में कदापि सम्मिलित नहीं हो सकते हैं।



बिहार विद्यालय परीक्षा समिति, पटना
BIHAR SCHOOL EXAMINATION BOARD, PATNA
INTERMEDIATE ANNUAL EXAMINATION, 2022

इंटरमीडिएट वार्षिक परीक्षा, 2022

प्रायोगिक परीक्षा का प्रवेश पत्र

Admit Card For Practical Examination

संकाय: विज्ञान
FACULTY: SCIENCE

कॉलेज/+2 स्कूल का नाम GAYA COLLEGE, GAYA
परीक्षार्थी का नाम RAJKUMAR VERMA
माता का नाम RINA DEVI
पिता का नाम RAVINANDAN PRASAD
परीक्षार्थी का आधार नं० दिव्यांग कोटि NO
सूचीकरण संख्या/वर्ष R-210011439-20 परीक्षार्थी की कोटि REGULAR
रौल कोड 21001 रौल क्रमांक 22011382 लिंग MALE
परीक्षा केंद्र का नाम GAYA COLLEGE, GAYA



प्रायोगिक परीक्षा के विषय (निर्धारित परीक्षा कार्यक्रम सहित)

प्रायोगिक विषय	विषय कोड	विषय का नाम	परीक्षा की तारीख
वैकल्पिक विषय	117	PHYSICS	10.01.2022 to 20.01.2022
	118	CHEMISTRY	
	119	BIOLOGY	
अतिरिक्त विषय			

राज कुमार

महाविद्यालय / +2 विद्यालय प्रधान का हस्ताक्षर
एवं मुहर

परीक्षा नियंत्रक (30M10)

परीक्षार्थी के लिए आवश्यक निर्देश

- प्रायोगिक परीक्षा दिनांक 10.01.2022 से 20.01.2022 तक संचालित होगी। केन्द्राधीक्षक दिनांक 10.01.2022 से 20.01.2022 तक की अवधि में परीक्षार्थियों की संख्या के अनुसार तिथि एवं पाली का निर्धारण करके प्रायोगिक परीक्षा केन्द्र पर आवंटित सभी परीक्षार्थियों के प्रायोगिक विषयों की परीक्षा आयोजित करेंगे।
- परीक्षार्थी अपने इस प्रवेश-पत्र में उल्लिखित प्रायोगिक परीक्षा केंद्रों पर दिनांक 10.01.2022 को पूर्वाह्न 09:00 बजे अनिवार्य रूप से जाकर परीक्षा केन्द्र के परिसर की सूचना पट्ट से यह जानकारी प्राप्त करेंगे कि उनके द्वारा चयनित विषय की प्रायोगिक परीक्षा किस तिथि एवं किस पाली में संचालित होगी, जिसमें उन्हें सम्मिलित होना अनिवार्य है।
- परीक्षार्थी के प्रत्येक प्रायोगिक विषय की परीक्षा के लिए 08 पृष्ठों की केवल एक ही उत्तरपुस्तिका मिलेगी। अतिरिक्त उत्तरपुस्तिका नहीं दी जाएगी। परीक्षार्थी उत्तरपुस्तिका लेते ही यह सुनिश्चित कर लें कि इसमें 8 पृष्ठ हैं एवं सही क्रम में हैं।
- उत्तरपुस्तिका प्राप्त होते ही परीक्षार्थी अपने प्रवेश-पत्र तथा उत्तरपुस्तिका पर मुद्रित विवरणों (Details) का मिलान कर यह अवश्य सुनिश्चित हो लें कि जो उत्तरपुस्तिका परीक्षक द्वारा उन्हें दी गई है, वह उन्हीं की है। भिन्न विवरणों की उत्तरपुस्तिका प्राप्त होने पर उसे तुरंत परीक्षक को वापस लौटा दिया जाए।
- उत्तरपुस्तिका प्राप्त होने पर परीक्षार्थी उनके आवरण पृष्ठ के पीछे अंकित "परीक्षार्थियों के लिए निर्देश" अवश्य पढ़ें एवं उसका अनुपालन करें।
- परीक्षार्थी अपनी उत्तरपुस्तिका के कवर पृष्ठ के ऊपरी बायें तथा दायें भागों में क्रमांक-(1) में अपने उत्तर देने का माध्यम अंकित करते हुए क्रमांक-(2) में अपना पूर्ण हस्ताक्षर अंकित करें। इसके अलावा अन्य मुद्रित विवरणों में किसी भी प्रकार से कोई छेड़-छाड़ नहीं करें।
- प्रायोगिक परीक्षा की उत्तरपुस्तिका के आवरण पृष्ठ के निचले बायें एवं दायें भागों को परीक्षार्थी द्वारा कदापि नहीं भरा जाएगा। अगर परीक्षार्थी इस भाग को भरते हैं, तो परीक्षार्थी का इस विषय में परीक्षाफल रद्द किया जा सकता है। ये दोनों भाग आंतरिक/बाह्य परीक्षकों को भरने के लिए दिया गया है।
- उत्तरपुस्तिका के पत्रों के दोनो पृष्ठों पर तथा प्रत्येक लाइन पर लिखें एवं पृष्ठों को नष्ट न करें।
- यदि रफ कार्य करने की आवश्यक हो, तो परीक्षार्थी उत्तरपुस्तिका के अंतिम पृष्ठ पर रफ कार्य करके उसे काट दें/क्रास (X) कर दें।
- उत्तरपुस्तिका के आंतरिक पृष्ठों पर दाहिने हाशिए में लाइन खींचकर सादा स्थान छोड़ रखा गया है। शेष स्थान रूल्ड है। परीक्षार्थी दाहिने हाशिए के सादे स्थान में कुछ भी नहीं लिखेंगे, चूंकि यह भाग परीक्षक के उपयोग के लिए है।
- उत्तरपुस्तिका के पृष्ठों को मोड़ें-फाड़ें नहीं तथा बीच-बीच में व्यर्थ ही खाली न छोड़ें।
- प्रश्न-पत्र में दी हुई संख्या के अनुसार अपने उत्तरों की संख्या लिखें।
- व्हाइटनर, ब्लेड तथा नाखून का इस्तेमाल करना सर्वथा वर्जित है, अन्यथा परीक्षाफल अमान्य कर दिया जाएगा।
- प्रश्नोत्तर के समाप्त होने पर अंतिम में नीचे एक क्षैतिज रेखा खींच दें।
- आंतरिक परीक्षक द्वारा उपलब्ध कराये गए उपस्थिति-पत्रक में परीक्षार्थी द्वारा यथा-स्तम्भ परीक्षा की तिथि अंकित करते हुए उत्तरपुस्तिका की क्रम संख्या लिखकर अपना हस्ताक्षर किया जाएगा। परीक्षार्थी की उपस्थिति, अनुपस्थिति एवं निष्कासन से संबंधित संगत गोले को नीले/काले पेन से परीक्षक द्वारा भरा जाएगा न कि परीक्षार्थी द्वारा।
- परीक्षार्थी अपनी उत्तरपुस्तिका को आन्तरिक परीक्षक के पास जमा किये बिना परीक्षा भवन न छोड़ें।
- परीक्षा केन्द्र में कैलकुलेटर, मोबाइल फोन, इयर फोन, पेजर, ब्लूटूथ या इस प्रकार का कोई अन्य इलेक्ट्रॉनिक उपकरण ले जाना सख्त मना है।
- जाँच परीक्षा में गैर-उत्प्रेषित या जाँच परीक्षा में अनुपस्थित छात्र/छात्रा इंटरमीडिएट वार्षिक प्रायोगिक परीक्षा, 2022 में कदापि सम्मिलित नहीं हो सकते हैं।



बिहार विद्यालय परीक्षा समिति, पटना
BIHAR SCHOOL EXAMINATION BOARD, PATNA
INTERMEDIATE ANNUAL EXAMINATION, 2022

इंटरमीडिएट वार्षिक परीक्षा, 2022

प्रायोगिक परीक्षा का प्रवेश पत्र

Admit Card For Practical Examination

संकाय: विज्ञान
FACULTY: SCIENCE

कॉलेज/+2 स्कूल का नाम GAYA COLLEGE, GAYA
परीक्षार्थी का नाम RAJU KUMAR
माता का नाम USHA DEVI
पिता का नाम SANJAY KUMAR
परीक्षार्थी का आधार नं० दिव्यांग कोटि NO
सूचीकरण संख्या/वर्ष R-210011447-20 परीक्षार्थी की कोटि REGULAR
रोल कोड 21001 रोल क्रमांक 22011389 लिंग MALE
परीक्षा केंद्र का नाम GAYA COLLEGE, GAYA



प्रायोगिक परीक्षा के विषय (निर्धारित परीक्षा कार्यक्रम सहित)

प्रायोगिक विषय	विषय कोड	विषय का नाम	परीक्षा की तारीख
वैकल्पिक विषय	117	PHYSICS	10.01.2022 to 20.01.2022
	118	CHEMISTRY	
अतिरिक्त विषय			

राजू कुमार

महाविद्यालय / +2 विद्यालय प्रधान का हस्ताक्षर
एवं मुहर

परीक्षा नियंत्रक (30M10)

परीक्षार्थी के लिए आवश्यक निर्देश

- प्रायोगिक परीक्षा दिनांक 10.01.2022 से 20.01.2022 तक संचालित होगी। केन्द्राधीक्षक दिनांक 10.01.2022 से 20.01.2022 तक की अवधि में परीक्षार्थियों की संख्या के अनुसार तिथि एवं पाली का निर्धारण करके प्रायोगिक परीक्षा केन्द्र पर आवंटित सभी परीक्षार्थियों के प्रायोगिक विषयों की परीक्षा आयोजित करेंगे।
- परीक्षार्थी अपने इस प्रवेश-पत्र में उल्लिखित प्रायोगिक परीक्षा केंद्रों पर दिनांक 10.01.2022 को पूर्वाह्न 09:00 बजे अनिवार्य रूप से जाकर परीक्षा केन्द्र के परिसर की सूचना पट्ट से यह जानकारी प्राप्त कर लेंगे कि उनके द्वारा चयनित विषय की प्रायोगिक परीक्षा किस तिथि एवं किस पाली में संचालित होगी, जिसमें उन्हें सम्मिलित होना अनिवार्य है।
- परीक्षार्थी के प्रत्येक प्रायोगिक विषय की परीक्षा के लिए 08 पृष्ठों की केवल एक ही उत्तरपुस्तिका मिलेगी। अतिरिक्त उत्तरपुस्तिका नहीं दी जाएगी। परीक्षार्थी उत्तरपुस्तिका लेते ही यह सुनिश्चित कर लें कि इसमें 8 पृष्ठ हैं एवं सही क्रम में हैं।
- उत्तरपुस्तिका प्राप्त होते ही परीक्षार्थी अपने प्रवेश-पत्र तथा उत्तरपुस्तिका पर मुद्रित विवरणों (Details) का मिलान कर यह अवश्य सुनिश्चित हो लें कि जो उत्तरपुस्तिका परीक्षक द्वारा उन्हें दी गई है, वह उन्हीं की है। भिन्न विवरणों की उत्तरपुस्तिका प्राप्त होने पर उसे तुरंत परीक्षक को वापस लौटा दिया जाए।
- उत्तरपुस्तिका प्राप्त होने पर परीक्षार्थी उनके आवरण पृष्ठ के पीछे अंकित "परीक्षार्थियों के लिए निर्देश" अवश्य पढ़ें एवं उसका अनुपालन करें।
- परीक्षार्थी अपनी उत्तरपुस्तिका के कवर पृष्ठ के ऊपरी बायें तथा दायें भागों में क्रमांक-(1) में अपने उत्तर देने का माध्यम अंकित करते हुए क्रमांक-(2) में अपना पूर्ण हस्ताक्षर अंकित करें। इसके अलावा अन्य मुद्रित विवरणों में किसी भी प्रकार से कोई छेड़-छाड़ नहीं करें।
- प्रायोगिक परीक्षा की उत्तरपुस्तिका के आवरण पृष्ठ के निचले बायें एवं दायें भागों को परीक्षार्थी द्वारा कदापि नहीं भरा जाएगा। अगर परीक्षार्थी इस भाग को भरते हैं, तो परीक्षार्थी का इस विषय में परीक्षाफल रद्द किया जा सकता है। ये दोनों भाग आंतरिक/बाह्य परीक्षकों को भरने के लिए दिया गया है।
- उत्तरपुस्तिका के पत्रों के दोनो पृष्ठों पर तथा प्रत्येक लाइन पर लिखें एवं पृष्ठों को नष्ट न करें।
- यदि रफ कार्य करने की आवश्यक हो, तो परीक्षार्थी उत्तरपुस्तिका के अंतिम पृष्ठ पर रफ कार्य करके उसे काट दें/क्रास (X) कर दें।
- उत्तरपुस्तिका के आंतरिक पृष्ठों पर दाहिने हाशिए में लाइन खींचकर सादा स्थान छोड़ रखा गया है। शेष स्थान रूल्ड है। परीक्षार्थी दाहिने हाशिए के सादे स्थान में कुछ भी नहीं लिखेंगे, चूंकि यह भाग परीक्षक के उपयोग के लिए है।
- उत्तरपुस्तिका के पृष्ठों को मोड़ें-फाड़ें नहीं तथा बीच-बीच में व्यर्थ ही खाली न छोड़ें।
- प्रश्न-पत्र में दी हुई संख्या के अनुसार अपने उत्तरों की संख्या लिखें।
- व्हाइटनर, ब्लेड तथा नाखून का इस्तेमाल करना सर्वथा वर्जित है, अन्यथा परीक्षाफल अमान्य कर दिया जाएगा।
- प्रश्नोत्तर के समाप्त होने पर अंतिम में नीचे एक क्षैतिज रेखा खींच दें।
- आंतरिक परीक्षक द्वारा उपलब्ध कराये गए उपस्थिति-पत्रक में परीक्षार्थी द्वारा यथा-स्तम्भ परीक्षा की तिथि अंकित करते हुए उत्तरपुस्तिका की क्रम संख्या लिखकर अपना हस्ताक्षर किया जाएगा। परीक्षार्थी की उपस्थिति, अनुपस्थिति एवं निष्कासन से संबंधित संगत गोले को नीले/काले पेन से परीक्षक द्वारा भरा जाएगा न कि परीक्षार्थी द्वारा।
- परीक्षार्थी अपनी उत्तरपुस्तिका को आन्तरिक परीक्षक के पास जमा किये बिना परीक्षा भवन न छोड़ें।
- परीक्षा केन्द्र में कैलकुलेटर, मोबाइल फोन, इयर फोन, पेजर, ब्लूटूथ या इस प्रकार का कोई अन्य इलेक्ट्रॉनिक उपकरण ले जाना सख्त मना है।
- जाँच परीक्षा में गैर-उत्प्रेषित या जाँच परीक्षा में अनुपस्थित छात्र/छात्रा इंटरमीडिएट वार्षिक प्रायोगिक परीक्षा, 2022 में कदापि सम्मिलित नहीं हो सकते हैं।



बिहार विद्यालय परीक्षा समिति, पटना
BIHAR SCHOOL EXAMINATION BOARD, PATNA
INTERMEDIATE ANNUAL EXAMINATION, 2022

इंटरमीडिएट वार्षिक परीक्षा, 2022

प्रायोगिक परीक्षा का प्रवेश पत्र

Admit Card For Practical Examination

संकाय: विज्ञान
FACULTY: SCIENCE

कॉलेज/+2 स्कूल का नाम	GAYA COLLEGE, GAYA				
परीक्षार्थी का नाम	RAJNISH KUMAR				
माता का नाम	REKHA DEVI				
पिता का नाम	KAVINDRA SHARMA				
परीक्षार्थी का आधार नं०	दिव्यांग कोटि	NO			
सूचीकरण संख्या/वर्ष	R-210011441-20	परीक्षार्थी की कोटि	REGULAR		
रौल कोड	21001	रौल क्रमांक	22011383	लिंग	MALE
परीक्षा केंद्र का नाम	GAYA COLLEGE, GAYA				



प्रायोगिक परीक्षा के विषय (निर्धारित परीक्षा कार्यक्रम सहित)

प्रायोगिक विषय	विषय कोड	विषय का नाम	परीक्षा की तारीख
वैकल्पिक विषय	117	PHYSICS	10.01.2022 to 20.01.2022
	118	CHEMISTRY	
अतिरिक्त विषय			

राजनिश कुमार

महाविद्यालय / +2 विद्यालय प्रधान का हस्ताक्षर
एवं मुहर

परीक्षा नियंत्रक (30M10)

परीक्षार्थी के लिए आवश्यक निर्देश

- प्रायोगिक परीक्षा दिनांक 10.01.2022 से 20.01.2022 तक संचालित होगी। केन्द्राधीक्षक दिनांक 10.01.2022 से 20.01.2022 तक की अवधि में परीक्षार्थियों की संख्या के अनुसार तिथि एवं पाली का निर्धारण करके प्रायोगिक परीक्षा केन्द्र पर आवंटित सभी परीक्षार्थियों के प्रायोगिक विषयों की परीक्षा आयोजित करेंगे।
- परीक्षार्थी अपने इस प्रवेश-पत्र में उल्लिखित प्रायोगिक परीक्षा केंद्रों पर दिनांक 10.01.2022 को पूर्वाह्न 09:00 बजे अनिवार्य रूप से जाकर परीक्षा केन्द्र के परिसर की सूचना पट्ट से यह जानकारी प्राप्त करेंगे कि उनके द्वारा चयनित विषय की प्रायोगिक परीक्षा किस तिथि एवं किस पाली में संचालित होगी, जिसमें उन्हें सम्मिलित होना अनिवार्य है।
- परीक्षार्थी के प्रत्येक प्रायोगिक विषय की परीक्षा के लिए 08 पृष्ठों की केवल एक ही उत्तरपुस्तिका मिलेगी। अतिरिक्त उत्तरपुस्तिका नहीं दी जाएगी। परीक्षार्थी उत्तरपुस्तिका लेते ही यह सुनिश्चित कर लें कि इसमें 8 पृष्ठ हैं एवं सही क्रम में हैं।
- उत्तरपुस्तिका प्राप्त होते ही परीक्षार्थी अपने प्रवेश-पत्र तथा उत्तरपुस्तिका पर मुद्रित विवरणों (Details) का मिलान कर यह अवश्य सुनिश्चित हो लें कि जो उत्तरपुस्तिका परीक्षक द्वारा उन्हें दी गई है, वह उन्हीं की है। भिन्न विवरणों की उत्तरपुस्तिका प्राप्त होने पर उसे तुरंत परीक्षक को वापस लौटा दिया जाए।
- उत्तरपुस्तिका प्राप्त होने पर परीक्षार्थी उनके आवरण पृष्ठ के पीछे अंकित "परीक्षार्थियों के लिए निर्देश" अवश्य पढ़ें एवं उसका अनुपालन करें।
- परीक्षार्थी अपनी उत्तरपुस्तिका के कवर पृष्ठ के ऊपरी बायें तथा दायें भागों में क्रमांक-(1) में अपने उत्तर देने का माध्यम अंकित करते हुए क्रमांक-(2) में अपना पूर्ण हस्ताक्षर अंकित करें। इसके अलावा अन्य मुद्रित विवरणों में किसी भी प्रकार से कोई छेड़-छाड़ नहीं करें।
- प्रायोगिक परीक्षा की उत्तरपुस्तिका के आवरण पृष्ठ के निचले बायें एवं दायें भागों को परीक्षार्थी द्वारा कदापि नहीं भरा जाएगा। अगर परीक्षार्थी इस भाग को भरते हैं, तो परीक्षार्थी का इस विषय में परीक्षाफल रद्द किया जा सकता है। ये दोनों भाग आंतरिक/बाह्य परीक्षकों को भरने के लिए दिया गया है।
- उत्तरपुस्तिका के पत्रों के दोनो पृष्ठों पर तथा प्रत्येक लाइन पर लिखें एवं पृष्ठों को नष्ट न करें।
- यदि रफ कार्य करने की आवश्यक हो, तो परीक्षार्थी उत्तरपुस्तिका के अंतिम पृष्ठ पर रफ कार्य करके उसे काट दें/क्रास (X) कर दें।
- उत्तरपुस्तिका के आंतरिक पृष्ठों पर दाहिने हाशिए में लाइन खींचकर सादा स्थान छोड़ रखा गया है। शेष स्थान रूल्ड है। परीक्षार्थी दाहिने हाशिए के सादे स्थान में कुछ भी नहीं लिखेंगे, चूंकि यह भाग परीक्षक के उपयोग के लिए है।
- उत्तरपुस्तिका के पृष्ठों को मोड़ें-फाड़ें नहीं तथा बीच-बीच में व्यर्थ ही खाली न छोड़ें।
- प्रश्न-पत्र में दी हुई संख्या के अनुसार अपने उत्तरों की संख्या लिखें।
- व्हाइटनर, ब्लेड तथा नाखून का इस्तेमाल करना सर्वथा वर्जित है, अन्यथा परीक्षाफल अमान्य कर दिया जाएगा।
- प्रश्नोत्तर के समाप्त होने पर अंतिम में नीचे एक क्षैतिज रेखा खींच दें।
- आंतरिक परीक्षक द्वारा उपलब्ध कराये गए उपस्थिति-पत्रक में परीक्षार्थी द्वारा यथा-स्तम्भ परीक्षा की तिथि अंकित करते हुए उत्तरपुस्तिका की क्रम संख्या लिखकर अपना हस्ताक्षर किया जाएगा। परीक्षार्थी की उपस्थिति, अनुपस्थिति एवं निष्कासन से संबंधित संगत गोले को नीले/काले पेन से परीक्षक द्वारा भरा जाएगा न कि परीक्षार्थी द्वारा।
- परीक्षार्थी अपनी उत्तरपुस्तिका को आन्तरिक परीक्षक के पास जमा किये बिना परीक्षा भवन न छोड़ें।
- परीक्षा केन्द्र में कैलकुलेटर, मोबाइल फोन, इयर फोन, पेजर, ब्लूटूथ या इस प्रकार का कोई अन्य इलेक्ट्रॉनिक उपकरण ले जाना सख्त मना है।
- जाँच परीक्षा में गैर-उत्प्रेषित या जाँच परीक्षा में अनुपस्थित छात्र/छात्रा इंटरमीडिएट वार्षिक प्रायोगिक परीक्षा, 2022 में कदापि सम्मिलित नहीं हो सकते हैं।



बिहार विद्यालय परीक्षा समिति, पटना
BIHAR SCHOOL EXAMINATION BOARD, PATNA
INTERMEDIATE ANNUAL EXAMINATION, 2022

संकाय: विज्ञान
FACULTY: SCIENCE

इंटरमीडिएट वार्षिक परीक्षा, 2022

प्रायोगिक परीक्षा का प्रवेश पत्र

Admit Card For Practical Examination

कॉलेज/+2 स्कूल का नाम	GAYA COLLEGE, GAYA				
परीक्षार्थी का नाम	RAMESH KUMAR				
माता का नाम	USHA DEVI				
पिता का नाम	RAJENDRA PRASAD YADAV				
परीक्षार्थी का आधार नं०	दिव्यांग कोटि				NO
सूचीकरण संख्या/वर्ष	R-210011471-20	परीक्षार्थी की कोटि	REGULAR		
रौल कोड	21001	रौल क्रमांक	22011412	लिंग	MALE
परीक्षा केंद्र का नाम	GAYA COLLEGE, GAYA				



प्रायोगिक परीक्षा के विषय (निर्धारित परीक्षा कार्यक्रम सहित)

प्रायोगिक विषय	विषय कोड	विषय का नाम	परीक्षा की तारीख
वैकल्पिक विषय	117	PHYSICS	10.01.2022 to 20.01.2022
	118	CHEMISTRY	
	119	BIOLOGY	
अतिरिक्त विषय			

संज्ञा 1377

महाविद्यालय / +2 विद्यालय प्रधान का हस्ताक्षर
एवं मुहर

परीक्षा नियंत्रक (30MA10)

परीक्षार्थी के लिए आवश्यक निर्देश

- प्रायोगिक परीक्षा दिनांक 10.01.2022 से 20.01.2022 तक संचालित होगी। केन्द्राधीक्षक दिनांक 10.01.2022 से 20.01.2022 तक की अवधि में परीक्षार्थियों की संख्या के अनुसार तिथि एवं पाली का निर्धारण करके प्रायोगिक परीक्षा केन्द्र पर आवंटित सभी परीक्षार्थियों के प्रायोगिक विषयों की परीक्षा आयोजित करेंगे।
- परीक्षार्थी अपने इस प्रवेश-पत्र में उल्लिखित प्रायोगिक परीक्षा केंद्रों पर दिनांक 10.01.2022 को पूर्वाह्न 09:00 बजे अनिवार्य रूप से जाकर परीक्षा केन्द्र के परिसर की सूचना पट्ट से यह जानकारी प्राप्त करेंगे कि उनके द्वारा चयनित विषय की प्रायोगिक परीक्षा किस तिथि एवं किस पाली में संचालित होगी, जिसमें उन्हें सम्मिलित होना अनिवार्य है।
- परीक्षार्थी के प्रत्येक प्रायोगिक विषय की परीक्षा के लिए 08 पृष्ठों की केवल एक ही उत्तरपुस्तिका मिलेगी। अतिरिक्त उत्तरपुस्तिका नहीं दी जाएगी। परीक्षार्थी उत्तरपुस्तिका लेते ही यह सुनिश्चित कर लें कि इसमें 8 पृष्ठ हैं एवं सही क्रम में हैं।
- उत्तरपुस्तिका प्राप्त होते ही परीक्षार्थी अपने प्रवेश-पत्र तथा उत्तरपुस्तिका पर मुद्रित विवरणों (Details) का मिलान कर यह अवश्य सुनिश्चित हो लें कि जो उत्तरपुस्तिका परीक्षक द्वारा उन्हें दी गई है, वह उन्हीं की है। भिन्न विवरणों की उत्तरपुस्तिका प्राप्त होने पर उसे तुरंत परीक्षक को वापस लौटा दिया जाए।
- उत्तरपुस्तिका प्राप्त होने पर परीक्षार्थी उनके आवरण पृष्ठ के पीछे अंकित "परीक्षार्थियों के लिए निर्देश" अवश्य पढ़ें एवं उसका अनुपालन करें।
- परीक्षार्थी अपनी उत्तरपुस्तिका के कवर पृष्ठ के ऊपरी बायें तथा दायें भागों में क्रमांक-(1) में अपने उत्तर देने का माध्यम अंकित करते हुए क्रमांक-(2) में अपना पूर्ण हस्ताक्षर अंकित करें। इसके अलावा अन्य मुद्रित विवरणों में किसी भी प्रकार से कोई छेड़-छाड़ नहीं करें।
- प्रायोगिक परीक्षा की उत्तरपुस्तिका के आवरण पृष्ठ के निचले बायें एवं दायें भागों को परीक्षार्थी द्वारा कदापि नहीं भरा जाएगा। अगर परीक्षार्थी इस भाग को भरते हैं, तो परीक्षार्थी का इस विषय में परीक्षाफल रद्द किया जा सकता है। ये दोनों भाग आंतरिक/बाह्य परीक्षकों को भरने के लिए दिया गया है।
- उत्तरपुस्तिका के पत्रों के दोनो पृष्ठों पर तथा प्रत्येक लाइन पर लिखें एवं पृष्ठों को नष्ट न करें।
- यदि रफ कार्य करने की आवश्यक हो, तो परीक्षार्थी उत्तरपुस्तिका के अंतिम पृष्ठ पर रफ कार्य करके उसे काट दें/क्रास (X) कर दें।
- उत्तरपुस्तिका के आंतरिक पृष्ठों पर दाहिने हाशिए में लाइन खींचकर सादा स्थान छोड़ रखा गया है। शेष स्थान रूल्ड है। परीक्षार्थी दाहिने हाशिए के सादे स्थान में कुछ भी नहीं लिखेंगे, चूंकि यह भाग परीक्षक के उपयोग के लिए है।
- उत्तरपुस्तिका के पृष्ठों को मोड़ें-फाड़ें नहीं तथा बीच-बीच में व्यर्थ ही खाली न छोड़ें।
- प्रश्न-पत्र में दी हुई संख्या के अनुसार अपने उत्तरों की संख्या लिखें।
- व्हाइटनर, ब्लेड तथा नाखून का इस्तेमाल करना सर्वथा वर्जित है, अन्यथा परीक्षाफल अमान्य कर दिया जाएगा।
- प्रश्नोत्तर के समाप्त होने पर अंतिम में नीचे एक क्षैतिज रेखा खींच दें।
- आंतरिक परीक्षक द्वारा उपलब्ध कराये गए उपस्थिति-पत्रक में परीक्षार्थी द्वारा यथा-स्तम्भ परीक्षा की तिथि अंकित करते हुए उत्तरपुस्तिका की क्रम संख्या लिखकर अपना हस्ताक्षर किया जाएगा। परीक्षार्थी की उपस्थिति, अनुपस्थिति एवं निष्कासन से संबंधित संगत गोले को नीले/काले पेन से परीक्षक द्वारा भरा जाएगा न कि परीक्षार्थी द्वारा।
- परीक्षार्थी अपनी उत्तरपुस्तिका को आन्तरिक परीक्षक के पास जमा किये बिना परीक्षा भवन न छोड़ें।
- परीक्षा केन्द्र में कैलकुलेटर, मोबाइल फोन, इयर फोन, पेजर, ब्लूटूथ या इस प्रकार का कोई अन्य इलेक्ट्रॉनिक उपकरण ले जाना सख्त मना है।
- जाँच परीक्षा में गैर-उत्प्रेषित या जाँच परीक्षा में अनुपस्थित छात्र/छात्रा इंटरमीडिएट वार्षिक प्रायोगिक परीक्षा, 2022 में कदापि सम्मिलित नहीं हो सकते हैं।



बिहार विद्यालय परीक्षा समिति, पटना
BIHAR SCHOOL EXAMINATION BOARD, PATNA
INTERMEDIATE ANNUAL EXAMINATION, 2022

इंटरमीडिएट वार्षिक परीक्षा, 2022

प्रायोगिक परीक्षा का प्रवेश पत्र

Admit Card For Practical Examination

संकाय: विज्ञान
FACULTY: SCIENCE

कॉलेज/+2 स्कूल का नाम	GAYA COLLEGE, GAYA				
परीक्षार्थी का नाम	RAMBABU KUMAR				
माता का नाम	SUKARI DEVI				
पिता का नाम	SHRIKANT CHAUHAN				
परीक्षार्थी का आधार नं०	दिव्यांग कोटि	NO			
सूचीकरण संख्या/वर्ष	R-210011467-20	परीक्षार्थी की कोटि	REGULAR		
रौल कोड	21001	रौल क्रमांक	22011409	लिंग	MALE
परीक्षा केंद्र का नाम	GAYA COLLEGE, GAYA				



प्रायोगिक परीक्षा के विषय (निर्धारित परीक्षा कार्यक्रम सहित)

प्रायोगिक विषय	विषय कोड	विषय का नाम	परीक्षा की तारीख
वैकल्पिक विषय	117	PHYSICS	10.01.2022 to 20.01.2022
	118	CHEMISTRY	
अतिरिक्त विषय			

संकाय 1377

महाविद्यालय / +2 विद्यालय प्रधान का हस्ताक्षर
एवं मुहर

परीक्षा नियंत्रक (30M10)

परीक्षार्थी के लिए आवश्यक निर्देश

- प्रायोगिक परीक्षा दिनांक 10.01.2022 से 20.01.2022 तक संचालित होगी। केन्द्राधीक्षक दिनांक 10.01.2022 से 20.01.2022 तक की अवधि में परीक्षार्थियों की संख्या के अनुसार तिथि एवं पाली का निर्धारण करके प्रायोगिक परीक्षा केन्द्र पर आवंटित सभी परीक्षार्थियों के प्रायोगिक विषयों की परीक्षा आयोजित करेंगे।
- परीक्षार्थी अपने इस प्रवेश-पत्र में उल्लिखित प्रायोगिक परीक्षा केंद्रों पर दिनांक 10.01.2022 को पूर्वाह्न 09:00 बजे अनिवार्य रूप से जाकर परीक्षा केन्द्र के परिसर की सूचना पट्ट से यह जानकारी प्राप्त करेंगे कि उनके द्वारा चयनित विषय की प्रायोगिक परीक्षा किस तिथि एवं किस पाली में संचालित होगी, जिसमें उन्हें सम्मिलित होना अनिवार्य है।
- परीक्षार्थी के प्रत्येक प्रायोगिक विषय की परीक्षा के लिए 08 पृष्ठों की केवल एक ही उत्तरपुस्तिका मिलेगी। अतिरिक्त उत्तरपुस्तिका नहीं दी जाएगी। परीक्षार्थी उत्तरपुस्तिका लेते ही यह सुनिश्चित कर लें कि इसमें 8 पृष्ठ हैं एवं सही क्रम में हैं।
- उत्तरपुस्तिका प्राप्त होते ही परीक्षार्थी अपने प्रवेश-पत्र तथा उत्तरपुस्तिका पर मुद्रित विवरणों (Details) का मिलान कर यह अवश्य सुनिश्चित हो लें कि जो उत्तरपुस्तिका परीक्षक द्वारा उन्हें दी गई है, वह उन्हीं की है। भिन्न विवरणों की उत्तरपुस्तिका प्राप्त होने पर उसे तुरंत परीक्षक को वापस लौटा दिया जाए।
- उत्तरपुस्तिका प्राप्त होने पर परीक्षार्थी उनके आवरण पृष्ठ के पीछे अंकित "परीक्षार्थियों के लिए निर्देश" अवश्य पढ़ें एवं उसका अनुपालन करें।
- परीक्षार्थी अपनी उत्तरपुस्तिका के कवर पृष्ठ के ऊपरी बायें तथा दायें भागों में क्रमांक-(1) में अपने उत्तर देने का माध्यम अंकित करते हुए क्रमांक-(2) में अपना पूर्ण हस्ताक्षर अंकित करें। इसके अलावा अन्य मुद्रित विवरणों में किसी भी प्रकार से कोई छेड़-छाड़ नहीं करें।
- प्रायोगिक परीक्षा की उत्तरपुस्तिका के आवरण पृष्ठ के निचले बायें एवं दायें भागों को परीक्षार्थी द्वारा कदापि नहीं भरा जाएगा। अगर परीक्षार्थी इस भाग को भरते हैं, तो परीक्षार्थी का इस विषय में परीक्षाफल रद्द किया जा सकता है। ये दोनों भाग आंतरिक/बाह्य परीक्षकों को भरने के लिए दिया गया है।
- उत्तरपुस्तिका के पत्रों के दोनो पृष्ठों पर तथा प्रत्येक लाइन पर लिखें एवं पृष्ठों को नष्ट न करें।
- यदि रफ कार्य करने की आवश्यक हो, तो परीक्षार्थी उत्तरपुस्तिका के अंतिम पृष्ठ पर रफ कार्य करके उसे काट दें/क्रास (X) कर दें।
- उत्तरपुस्तिका के आंतरिक पृष्ठों पर दाहिने हाशिए में लाइन खींचकर सादा स्थान छोड़ रखा गया है। शेष स्थान रूल्ड है। परीक्षार्थी दाहिने हाशिए के सादे स्थान में कुछ भी नहीं लिखेंगे, चूंकि यह भाग परीक्षक के उपयोग के लिए है।
- उत्तरपुस्तिका के पृष्ठों को मोड़ें-फाड़ें नहीं तथा बीच-बीच में व्यर्थ ही खाली न छोड़ें।
- प्रश्न-पत्र में दी हुई संख्या के अनुसार अपने उत्तरों की संख्या लिखें।
- व्हाइटनर, ब्लेड तथा नाखून का इस्तेमाल करना सर्वथा वर्जित है, अन्यथा परीक्षाफल अमान्य कर दिया जाएगा।
- प्रश्नोत्तर के समाप्त होने पर अंतिम में नीचे एक क्षैतिज रेखा खींच दें।
- आंतरिक परीक्षक द्वारा उपलब्ध कराये गए उपस्थिति-पत्रक में परीक्षार्थी द्वारा यथा-स्तम्भ परीक्षा की तिथि अंकित करते हुए उत्तरपुस्तिका की क्रम संख्या लिखकर अपना हस्ताक्षर किया जाएगा। परीक्षार्थी की उपस्थिति, अनुपस्थिति एवं निष्कासन से संबंधित संगत गोले को नीले/काले पेन से परीक्षक द्वारा भरा जाएगा न कि परीक्षार्थी द्वारा।
- परीक्षार्थी अपनी उत्तरपुस्तिका को आन्तरिक परीक्षक के पास जमा किये बिना परीक्षा भवन न छोड़ें।
- परीक्षा केन्द्र में कैलकुलेटर, मोबाइल फोन, इयर फोन, पेजर, ब्लूटूथ या इस प्रकार का कोई अन्य इलेक्ट्रॉनिक उपकरण ले जाना सख्त मना है।
- जाँच परीक्षा में गैर-उत्प्रेषित या जाँच परीक्षा में अनुपस्थित छात्र/छात्रा इंटरमीडिएट वार्षिक प्रायोगिक परीक्षा, 2022 में कदापि सम्मिलित नहीं हो सकते हैं।



बिहार विद्यालय परीक्षा समिति, पटना
BIHAR SCHOOL EXAMINATION BOARD, PATNA
INTERMEDIATE ANNUAL EXAMINATION, 2022

इंटरमीडिएट वार्षिक परीक्षा, 2022

प्रायोगिक परीक्षा का प्रवेश पत्र

Admit Card For Practical Examination

संकाय: विज्ञान
FACULTY: SCIENCE

कॉलेज/+2 स्कूल का नाम GAYA COLLEGE, GAYA
परीक्षार्थी का नाम RAKESH KUMAR
माता का नाम DEVANTI DEVI
पिता का नाम RAJKUMAR DAS
परीक्षार्थी का आधार नं० दिव्यांग कोटि NO
सूचीकरण संख्या/वर्ष R-210011458-20 परीक्षार्थी की कोटि REGULAR
रोल कोड 21001 रोल क्रमांक 22011400 लिंग MALE
परीक्षा केंद्र का नाम GAYA COLLEGE, GAYA



Rakesh Kumar

प्रायोगिक परीक्षा के विषय (निर्धारित परीक्षा कार्यक्रम सहित)

प्रायोगिक विषय	विषय कोड	विषय का नाम	परीक्षा की तारीख
वैकल्पिक विषय	117	PHYSICS	10.01.2022 to 20.01.2022
	118	CHEMISTRY	
अतिरिक्त विषय			

संकाय 30मा0

महाविद्यालय / +2 विद्यालय प्रधान का हस्ताक्षर
एवं मुहर

परीक्षा नियंत्रक (30मा0)

परीक्षार्थी के लिए आवश्यक निर्देश

- प्रायोगिक परीक्षा दिनांक 10.01.2022 से 20.01.2022 तक संचालित होगी। केन्द्राधीक्षक दिनांक 10.01.2022 से 20.01.2022 तक की अवधि में परीक्षार्थियों की संख्या के अनुसार तिथि एवं पाली का निर्धारण करके प्रायोगिक परीक्षा केन्द्र पर आवंटित सभी परीक्षार्थियों के प्रायोगिक विषयों की परीक्षा आयोजित करेंगे।
- परीक्षार्थी अपने इस प्रवेश-पत्र में उल्लिखित प्रायोगिक परीक्षा केंद्रों पर दिनांक 10.01.2022 को पूर्वाह्न 09:00 बजे अनिवार्य रूप से जाकर परीक्षा केन्द्र के परिसर की सूचना पट्ट से यह जानकारी प्राप्त करेंगे कि उनके द्वारा चयनित विषय की प्रायोगिक परीक्षा किस तिथि एवं किस पाली में संचालित होगी, जिसमें उन्हें सम्मिलित होना अनिवार्य है।
- परीक्षार्थी के प्रत्येक प्रायोगिक विषय की परीक्षा के लिए 08 पृष्ठों की केवल एक ही उत्तरपुस्तिका मिलेगी। अतिरिक्त उत्तरपुस्तिका नहीं दी जाएगी। परीक्षार्थी उत्तरपुस्तिका लेते ही यह सुनिश्चित कर लें कि इसमें 8 पृष्ठ हैं एवं सही क्रम में हैं।
- उत्तरपुस्तिका प्राप्त होते ही परीक्षार्थी अपने प्रवेश-पत्र तथा उत्तरपुस्तिका पर मुद्रित विवरणों (Details) का मिलान कर यह अवश्य सुनिश्चित हो लें कि जो उत्तरपुस्तिका परीक्षक द्वारा उन्हें दी गई है, वह उन्हीं की है। भिन्न विवरणों की उत्तरपुस्तिका प्राप्त होने पर उसे तुरंत परीक्षक को वापस लौटा दिया जाए।
- उत्तरपुस्तिका प्राप्त होने पर परीक्षार्थी उनके आवरण पृष्ठ के पीछे अंकित "परीक्षार्थियों के लिए निर्देश" अवश्य पढ़ें एवं उसका अनुपालन करें।
- परीक्षार्थी अपनी उत्तरपुस्तिका के कवर पृष्ठ के ऊपरी बायें तथा दायें भागों में क्रमांक-(1) में अपने उत्तर देने का माध्यम अंकित करते हुए क्रमांक-(2) में अपना पूर्ण हस्ताक्षर अंकित करें। इसके अलावा अन्य मुद्रित विवरणों में किसी भी प्रकार से कोई छेड़-छाड़ नहीं करें।
- प्रायोगिक परीक्षा की उत्तरपुस्तिका के आवरण पृष्ठ के निचले बायें एवं दायें भागों को परीक्षार्थी द्वारा कदापि नहीं भरा जाएगा। अगर परीक्षार्थी इस भाग को भरते हैं, तो परीक्षार्थी का इस विषय में परीक्षाफल रद्द किया जा सकता है। ये दोनों भाग आंतरिक/बाह्य परीक्षकों को भरने के लिए दिया गया है।
- उत्तरपुस्तिका के पत्रों के दोनो पृष्ठों पर तथा प्रत्येक लाइन पर लिखें एवं पृष्ठों को नष्ट न करें।
- यदि रफ कार्य करने की आवश्यक हो, तो परीक्षार्थी उत्तरपुस्तिका के अंतिम पृष्ठ पर रफ कार्य करके उसे काट दें/क्रास (X) कर दें।
- उत्तरपुस्तिका के आंतरिक पृष्ठों पर दाहिने हाशिए में लाइन खींचकर सादा स्थान छोड़ रखा गया है। शेष स्थान रूल्ड है। परीक्षार्थी दाहिने हाशिए के सादे स्थान में कुछ भी नहीं लिखेंगे, चूंकि यह भाग परीक्षक के उपयोग के लिए है।
- उत्तरपुस्तिका के पृष्ठों को मोड़ें-फाड़ें नहीं तथा बीच-बीच में व्यर्थ ही खाली न छोड़ें।
- प्रश्न-पत्र में दी हुई संख्या के अनुसार अपने उत्तरों की संख्या लिखें।
- व्हाइटनर, ब्लेड तथा नाखून का इस्तेमाल करना सर्वथा वर्जित है, अन्यथा परीक्षाफल अमान्य कर दिया जाएगा।
- प्रश्नोत्तर के समाप्त होने पर अंतिम में नीचे एक क्षैतिज रेखा खींच दें।
- आंतरिक परीक्षक द्वारा उपलब्ध कराये गए उपस्थिति-पत्रक में परीक्षार्थी द्वारा यथा-स्तम्भ परीक्षा की तिथि अंकित करते हुए उत्तरपुस्तिका की क्रम संख्या लिखकर अपना हस्ताक्षर किया जाएगा। परीक्षार्थी की उपस्थिति, अनुपस्थिति एवं निष्कासन से संबंधित संगत गोले को नीले/काले पेन से परीक्षक द्वारा भरा जाएगा न कि परीक्षार्थी द्वारा।
- परीक्षार्थी अपनी उत्तरपुस्तिका को आन्तरिक परीक्षक के पास जमा किये बिना परीक्षा भवन न छोड़ें।
- परीक्षा केन्द्र में कैलकुलेटर, मोबाइल फोन, इयर फोन, पेजर, ब्लूटूथ या इस प्रकार का कोई अन्य इलेक्ट्रॉनिक उपकरण ले जाना सख्त मना है।
- जाँच परीक्षा में गैर-उत्प्रेषित या जाँच परीक्षा में अनुपस्थित छात्र/छात्रा इंटरमीडिएट वार्षिक प्रायोगिक परीक्षा, 2022 में कदापि सम्मिलित नहीं हो सकते हैं।



बिहार विद्यालय परीक्षा समिति, पटना
BIHAR SCHOOL EXAMINATION BOARD, PATNA
INTERMEDIATE ANNUAL EXAMINATION, 2022

इंटरमीडिएट वार्षिक परीक्षा, 2022

प्रायोगिक परीक्षा का प्रवेश पत्र

Admit Card For Practical Examination

संकाय: विज्ञान
FACULTY: SCIENCE

कॉलेज/+2 स्कूल का नाम GAYA COLLEGE, GAYA
परीक्षार्थी का नाम RAMESH KUMAR
माता का नाम LALITA DEVI
पिता का नाम LAKHAN YADAV
परीक्षार्थी का आधार नं० दिव्यांग कोटि NO
सूचीकरण संख्या/वर्ष R-210011470-20 परीक्षार्थी की कोटि REGULAR
रोल कोड 21001 रोल क्रमांक 22011411 लिंग MALE
परीक्षा केंद्र का नाम GAYA COLLEGE, GAYA



प्रायोगिक परीक्षा के विषय (निर्धारित परीक्षा कार्यक्रम सहित)

प्रायोगिक विषय	विषय कोड	विषय का नाम	परीक्षा की तारीख
वैकल्पिक विषय	117	PHYSICS	10.01.2022 to 20.01.2022
	118	CHEMISTRY	
अतिरिक्त विषय			

संज्ञा 1377

महाविद्यालय / +2 विद्यालय प्रधान का हस्ताक्षर
एवं मुहर

परीक्षा नियंत्रक (30M10)

परीक्षार्थी के लिए आवश्यक निर्देश

- प्रायोगिक परीक्षा दिनांक 10.01.2022 से 20.01.2022 तक संचालित होगी। केन्द्राधीक्षक दिनांक 10.01.2022 से 20.01.2022 तक की अवधि में परीक्षार्थियों की संख्या के अनुसार तिथि एवं पाली का निर्धारण करके प्रायोगिक परीक्षा केन्द्र पर आवंटित सभी परीक्षार्थियों के प्रायोगिक विषयों की परीक्षा आयोजित करेंगे।
- परीक्षार्थी अपने इस प्रवेश-पत्र में उल्लिखित प्रायोगिक परीक्षा केंद्रों पर दिनांक 10.01.2022 को पूर्वाह्न 09:00 बजे अनिवार्य रूप से जाकर परीक्षा केन्द्र के परिसर की सूचना पट्ट से यह जानकारी प्राप्त करेंगे कि उनके द्वारा चयनित विषय की प्रायोगिक परीक्षा किस तिथि एवं किस पाली में संचालित होगी, जिसमें उन्हें सम्मिलित होना अनिवार्य है।
- परीक्षार्थी के प्रत्येक प्रायोगिक विषय की परीक्षा के लिए 08 पृष्ठों की केवल एक ही उत्तरपुस्तिका मिलेगी। अतिरिक्त उत्तरपुस्तिका नहीं दी जाएगी। परीक्षार्थी उत्तरपुस्तिका लेते ही यह सुनिश्चित कर लें कि इसमें 8 पृष्ठ हैं एवं सही क्रम में हैं।
- उत्तरपुस्तिका प्राप्त होते ही परीक्षार्थी अपने प्रवेश-पत्र तथा उत्तरपुस्तिका पर मुद्रित विवरणों (Details) का मिलान कर यह अवश्य सुनिश्चित हो लें कि जो उत्तरपुस्तिका परीक्षक द्वारा उन्हें दी गई है, वह उन्हीं की है। भिन्न विवरणों की उत्तरपुस्तिका प्राप्त होने पर उसे तुरंत परीक्षक को वापस लौटा दिया जाए।
- उत्तरपुस्तिका प्राप्त होने पर परीक्षार्थी उनके आवरण पृष्ठ के पीछे अंकित "परीक्षार्थियों के लिए निर्देश" अवश्य पढ़ें एवं उसका अनुपालन करें।
- परीक्षार्थी अपनी उत्तरपुस्तिका के कवर पृष्ठ के ऊपरी बायें तथा दायें भागों में क्रमांक-(1) में अपने उत्तर देने का माध्यम अंकित करते हुए क्रमांक-(2) में अपना पूर्ण हस्ताक्षर अंकित करें। इसके अलावा अन्य मुद्रित विवरणों में किसी भी प्रकार से कोई छेड़-छाड़ नहीं करें।
- प्रायोगिक परीक्षा की उत्तरपुस्तिका के आवरण पृष्ठ के निचले बायें एवं दायें भागों को परीक्षार्थी द्वारा कदापि नहीं भरा जाएगा। अगर परीक्षार्थी इस भाग को भरते हैं, तो परीक्षार्थी का इस विषय में परीक्षाफल रद्द किया जा सकता है। ये दोनों भाग आंतरिक/बाह्य परीक्षकों को भरने के लिए दिया गया है।
- उत्तरपुस्तिका के पत्रों के दोनो पृष्ठों पर तथा प्रत्येक लाइन पर लिखें एवं पृष्ठों को नष्ट न करें।
- यदि रफ कार्य करने की आवश्यक हो, तो परीक्षार्थी उत्तरपुस्तिका के अंतिम पृष्ठ पर रफ कार्य करके उसे काट दें/क्रास (X) कर दें।
- उत्तरपुस्तिका के आंतरिक पृष्ठों पर दाहिने हाशिए में लाइन खींचकर सादा स्थान छोड़ रखा गया है। शेष स्थान रूल्ड है। परीक्षार्थी दाहिने हाशिए के सादे स्थान में कुछ भी नहीं लिखेंगे, चूंकि यह भाग परीक्षक के उपयोग के लिए है।
- उत्तरपुस्तिका के पृष्ठों को मोड़ें-फाड़ें नहीं तथा बीच-बीच में व्यर्थ ही खाली न छोड़ें।
- प्रश्न-पत्र में दी हुई संख्या के अनुसार अपने उत्तरों की संख्या लिखें।
- व्हाइटनर, ब्लेड तथा नाखून का इस्तेमाल करना सर्वथा वर्जित है, अन्यथा परीक्षाफल अमान्य कर दिया जाएगा।
- प्रश्नोत्तर के समाप्त होने पर अंतिम में नीचे एक क्षैतिज रेखा खींच दें।
- आंतरिक परीक्षक द्वारा उपलब्ध कराये गए उपस्थिति-पत्रक में परीक्षार्थी द्वारा यथा-स्तम्भ परीक्षा की तिथि अंकित करते हुए उत्तरपुस्तिका की क्रम संख्या लिखकर अपना हस्ताक्षर किया जाएगा। परीक्षार्थी की उपस्थिति, अनुपस्थिति एवं निष्कासन से संबंधित संगत गोले को नीले/काले पेन से परीक्षक द्वारा भरा जाएगा न कि परीक्षार्थी द्वारा।
- परीक्षार्थी अपनी उत्तरपुस्तिका को आन्तरिक परीक्षक के पास जमा किये बिना परीक्षा भवन न छोड़ें।
- परीक्षा केन्द्र में कैलकुलेटर, मोबाइल फोन, इयर फोन, पेजर, ब्लूटूथ या इस प्रकार का कोई अन्य इलेक्ट्रॉनिक उपकरण ले जाना सख्त मना है।
- जाँच परीक्षा में गैर-उत्प्रेषित या जाँच परीक्षा में अनुपस्थित छात्र/छात्रा इंटरमीडिएट वार्षिक प्रायोगिक परीक्षा, 2022 में कदापि सम्मिलित नहीं हो सकते हैं।



बिहार विद्यालय परीक्षा समिति, पटना
BIHAR SCHOOL EXAMINATION BOARD, PATNA
INTERMEDIATE ANNUAL EXAMINATION, 2022

संकाय: विज्ञान
FACULTY: SCIENCE

इंटरमीडिएट वार्षिक परीक्षा, 2022

प्रायोगिक परीक्षा का प्रवेश पत्र

Admit Card For Practical Examination

कॉलेज/+2 स्कूल का नाम	GAYA COLLEGE, GAYA				
परीक्षार्थी का नाम	RAKESH KUMAR				
माता का नाम	USHA DEVI				
पिता का नाम	SIDHESHVAR YADAV				
परीक्षार्थी का आधार नं०	दिव्यांग कोटि				NO
सूचीकरण संख्या/वर्ष	R-210011460-20	परीक्षार्थी की कोटि	REGULAR		
रोल कोड	21001	रोल क्रमांक	22011402	लिंग	MALE
परीक्षा केंद्र का नाम	GAYA COLLEGE, GAYA				



Rakesh kumar

प्रायोगिक परीक्षा के विषय (निर्धारित परीक्षा कार्यक्रम सहित)

प्रायोगिक विषय	विषय कोड	विषय का नाम	परीक्षा की तारीख
वैकल्पिक विषय	117	PHYSICS	10.01.2022 to 20.01.2022
	118	CHEMISTRY	
	119	BIOLOGY	
अतिरिक्त विषय			

संकाय 30मा0

महाविद्यालय / +2 विद्यालय प्रधान का हस्ताक्षर
एवं मुहर

परीक्षा नियंत्रक (30मा0)

परीक्षार्थी के लिए आवश्यक निर्देश

- प्रायोगिक परीक्षा दिनांक 10.01.2022 से 20.01.2022 तक संचालित होगी। केन्द्राधीक्षक दिनांक 10.01.2022 से 20.01.2022 तक की अवधि में परीक्षार्थियों की संख्या के अनुसार तिथि एवं पाली का निर्धारण करके प्रायोगिक परीक्षा केन्द्र पर आवंटित सभी परीक्षार्थियों के प्रायोगिक विषयों की परीक्षा आयोजित करेंगे।
- परीक्षार्थी अपने इस प्रवेश-पत्र में उल्लिखित प्रायोगिक परीक्षा केंद्रों पर दिनांक 10.01.2022को पूर्वाह्न 09:00 बजे अनिवार्य रूप से जाकर परीक्षा केन्द्र के परिसर की सूचना पट्ट से यह जानकारी प्राप्त करेंगे कि उनके द्वारा चयनित विषय की प्रायोगिक परीक्षा किस तिथि एवं किस पाली में संचालित होगी, जिसमें उन्हें सम्मिलित होना अनिवार्य है।
- परीक्षार्थी के प्रत्येक प्रायोगिक विषय की परीक्षा के लिए 08 पृष्ठों की केवल एक ही उत्तरपुस्तिका मिलेगी। अतिरिक्त उत्तरपुस्तिका नहीं दी जाएगी। परीक्षार्थी उत्तरपुस्तिका लेते ही यह सुनिश्चित कर लें कि इसमें 8 पृष्ठ हैं एवं सही क्रम में हैं।
- उत्तरपुस्तिका प्राप्त होते ही परीक्षार्थी अपने प्रवेश-पत्र तथा उत्तरपुस्तिका पर मुद्रित विवरणों (Details) का मिलान कर यह अवश्य सुनिश्चित हो लें कि जो उत्तरपुस्तिका परीक्षक द्वारा उन्हें दी गई है, वह उन्हीं की है। भिन्न विवरणों की उत्तरपुस्तिका प्राप्त होने पर उसे तुरंत परीक्षक को वापस लौटा दिया जाए।
- उत्तरपुस्तिका प्राप्त होने पर परीक्षार्थी उनके आवरण पृष्ठ के पीछे अंकित "परीक्षार्थियों के लिए निर्देश" अवश्य पढ़ें एवं उसका अनुपालन करें।
- परीक्षार्थी अपनी उत्तरपुस्तिका के कवर पृष्ठ के ऊपरी बायें तथा दायें भागों में क्रमांक-(1) में अपने उत्तर देने का माध्यम अंकित करते हुए क्रमांक-(2) में अपना पूर्ण हस्ताक्षर अंकित करें। इसके अलावा अन्य मुद्रित विवरणों में किसी भी प्रकार से कोई छेड़-छाड़ नहीं करें।
- प्रायोगिक परीक्षा की उत्तरपुस्तिका के आवरण पृष्ठ के निचले बायें एवं दायें भागों को परीक्षार्थी द्वारा कदापि नहीं भरा जाएगा। अगर परीक्षार्थी इस भाग को भरते हैं, तो परीक्षार्थी का इस विषय में परीक्षाफल रद्द किया जा सकता है। ये दोनों भाग आंतरिक/बाह्य परीक्षकों को भरने के लिए दिया गया है।
- उत्तरपुस्तिका के पत्रों के दोनो पृष्ठों पर तथा प्रत्येक लाइन पर लिखें एवं पृष्ठों को नष्ट न करें।
- यदि रफ कार्य करने की आवश्यक हो, तो परीक्षार्थी उत्तरपुस्तिका के अंतिम पृष्ठ पर रफ कार्य करके उसे काट दें/क्रास (X) कर दें।
- उत्तरपुस्तिका के आंतरिक पृष्ठों पर दाहिने हाशिए में लाइन खींचकर सादा स्थान छोड़ रखा गया है। शेष स्थान रूल्ड है। परीक्षार्थी दाहिने हाशिए के सादे स्थान में कुछ भी नहीं लिखेंगे, चूंकि यह भाग परीक्षक के उपयोग के लिए है।
- उत्तरपुस्तिका के पृष्ठों को मोड़ें-फाड़ें नहीं तथा बीच-बीच में व्यर्थ ही खाली न छोड़ें।
- प्रश्न-पत्र में दी हुई संख्या के अनुसार अपने उत्तरों की संख्या लिखें।
- व्हाइटनर, ब्लेड तथा नाखून का इस्तेमाल करना सर्वथा वर्जित है, अन्यथा परीक्षाफल अमान्य कर दिया जाएगा।
- प्रश्नोत्तर के समाप्त होने पर अंतिम में नीचे एक क्षैतिज रेखा खींच दें।
- आंतरिक परीक्षक द्वारा उपलब्ध कराये गए उपस्थिति-पत्रक में परीक्षार्थी द्वारा यथा-स्तम्भ परीक्षा की तिथि अंकित करते हुए उत्तरपुस्तिका की क्रम संख्या लिखकर अपना हस्ताक्षर किया जाएगा। परीक्षार्थी की उपस्थिति, अनुपस्थिति एवं निष्कासन से संबंधित संगत गोले को नीले/काले पेन से परीक्षक द्वारा भरा जाएगा न कि परीक्षार्थी द्वारा।
- परीक्षार्थी अपनी उत्तरपुस्तिका को आन्तरिक परीक्षक के पास जमा किये बिना परीक्षा भवन न छोड़ें।
- परीक्षा केन्द्र में कैलकुलेटर, मोबाइल फोन, इयर फोन, पेजर, ब्लूटूथ या इस प्रकार का कोई अन्य इलेक्ट्रॉनिक उपकरण ले जाना सख्त मना है।
- जाँच परीक्षा में गैर-उत्प्रेषित या जाँच परीक्षा में अनुपस्थित छात्र/छात्रा इंटरमीडिएट वार्षिक प्रायोगिक परीक्षा, 2022 में कदापि सम्मिलित नहीं हो सकते हैं।



बिहार विद्यालय परीक्षा समिति, पटना
BIHAR SCHOOL EXAMINATION BOARD, PATNA
INTERMEDIATE ANNUAL EXAMINATION, 2022

इंटरमीडिएट वार्षिक परीक्षा, 2022

प्रायोगिक परीक्षा का प्रवेश पत्र

Admit Card For Practical Examination

संकाय: विज्ञान
FACULTY: SCIENCE

कॉलेज/+2 स्कूल का नाम GAYA COLLEGE, GAYA
परीक्षार्थी का नाम RAM PRAVESH NIRALA
माता का नाम RAJMANTI DEVI
पिता का नाम RAJU PRASAD
परीक्षार्थी का आधार नं० दिव्यांग कोटि NO
सूचीकरण संख्या/वर्ष R-210011464-20 परीक्षार्थी की कोटि REGULAR
रोल कोड 21001 रोल क्रमांक 22011406 लिंग MALE
परीक्षा केंद्र का नाम GAYA COLLEGE, GAYA



प्रायोगिक परीक्षा के विषय (निर्धारित परीक्षा कार्यक्रम सहित)

प्रायोगिक विषय	विषय कोड	विषय का नाम	परीक्षा की तारीख
वैकल्पिक विषय	117	PHYSICS	10.01.2022 to 20.01.2022
	118	CHEMISTRY	
अतिरिक्त विषय			

संज्ञा 1377

महाविद्यालय / +2 विद्यालय प्रधान का हस्ताक्षर
एवं मुहर

परीक्षा नियंत्रक (30MA10)

परीक्षार्थी के लिए आवश्यक निर्देश

- प्रायोगिक परीक्षा दिनांक 10.01.2022 से 20.01.2022 तक संचालित होगी। केन्द्राधीक्षक दिनांक 10.01.2022 से 20.01.2022 तक की अवधि में परीक्षार्थियों की संख्या के अनुसार तिथि एवं पाली का निर्धारण करके प्रायोगिक परीक्षा केन्द्र पर आवंटित सभी परीक्षार्थियों के प्रायोगिक विषयों की परीक्षा आयोजित करेंगे।
- परीक्षार्थी अपने इस प्रवेश-पत्र में उल्लिखित प्रायोगिक परीक्षा केंद्रों पर दिनांक 10.01.2022 को पूर्वाह्न 09:00 बजे अनिवार्य रूप से जाकर परीक्षा केन्द्र के परिसर की सूचना पट्ट से यह जानकारी प्राप्त करेंगे कि उनके द्वारा चयनित विषय की प्रायोगिक परीक्षा किस तिथि एवं किस पाली में संचालित होगी, जिसमें उन्हें सम्मिलित होना अनिवार्य है।
- परीक्षार्थी के प्रत्येक प्रायोगिक विषय की परीक्षा के लिए 08 पृष्ठों की केवल एक ही उत्तरपुस्तिका मिलेगी। अतिरिक्त उत्तरपुस्तिका नहीं दी जाएगी। परीक्षार्थी उत्तरपुस्तिका लेते ही यह सुनिश्चित कर लें कि इसमें 8 पृष्ठ हैं एवं सही क्रम में हैं।
- उत्तरपुस्तिका प्राप्त होते ही परीक्षार्थी अपने प्रवेश-पत्र तथा उत्तरपुस्तिका पर मुद्रित विवरणों (Details) का मिलान कर यह अवश्य सुनिश्चित हो लें कि जो उत्तरपुस्तिका परीक्षक द्वारा उन्हें दी गई है, वह उन्हीं की है। भिन्न विवरणों की उत्तरपुस्तिका प्राप्त होने पर उसे तुरंत परीक्षक को वापस लौटा दिया जाए।
- उत्तरपुस्तिका प्राप्त होने पर परीक्षार्थी उनके आवरण पृष्ठ के पीछे अंकित "परीक्षार्थियों के लिए निर्देश" अवश्य पढ़ें एवं उसका अनुपालन करें।
- परीक्षार्थी अपनी उत्तरपुस्तिका के कवर पृष्ठ के ऊपरी बायें तथा दायें भागों में क्रमांक-(1) में अपने उत्तर देने का माध्यम अंकित करते हुए क्रमांक-(2) में अपना पूर्ण हस्ताक्षर अंकित करें। इसके अलावा अन्य मुद्रित विवरणों में किसी भी प्रकार से कोई छेड़-छाड़ नहीं करें।
- प्रायोगिक परीक्षा की उत्तरपुस्तिका के आवरण पृष्ठ के निचले बायें एवं दायें भागों को परीक्षार्थी द्वारा कदापि नहीं भरा जाएगा। अगर परीक्षार्थी इस भाग को भरते हैं, तो परीक्षार्थी का इस विषय में परीक्षाफल रद्द किया जा सकता है। ये दोनों भाग आंतरिक/बाह्य परीक्षकों को भरने के लिए दिया गया है।
- उत्तरपुस्तिका के पत्रों के दोनो पृष्ठों पर तथा प्रत्येक लाइन पर लिखें एवं पृष्ठों को नष्ट न करें।
- यदि रफ कार्य करने की आवश्यक हो, तो परीक्षार्थी उत्तरपुस्तिका के अंतिम पृष्ठ पर रफ कार्य करके उसे काट दें/क्रास (X) कर दें।
- उत्तरपुस्तिका के आंतरिक पृष्ठों पर दाहिने हाशिए में लाइन खींचकर सादा स्थान छोड़ रखा गया है। शेष स्थान रूल्ड है। परीक्षार्थी दाहिने हाशिए के सादे स्थान में कुछ भी नहीं लिखेंगे, चूंकि यह भाग परीक्षक के उपयोग के लिए है।
- उत्तरपुस्तिका के पृष्ठों को मोड़ें-फाड़ें नहीं तथा बीच-बीच में व्यर्थ ही खाली न छोड़ें।
- प्रश्न-पत्र में दी हुई संख्या के अनुसार अपने उत्तरों की संख्या लिखें।
- व्हाइटनर, ब्लेड तथा नाखून का इस्तेमाल करना सर्वथा वर्जित है, अन्यथा परीक्षाफल अमान्य कर दिया जाएगा।
- प्रश्नोत्तर के समाप्त होने पर अंतिम में नीचे एक क्षैतिज रेखा खींच दें।
- आंतरिक परीक्षक द्वारा उपलब्ध कराये गए उपस्थिति-पत्रक में परीक्षार्थी द्वारा यथा-स्तम्भ परीक्षा की तिथि अंकित करते हुए उत्तरपुस्तिका की क्रम संख्या लिखकर अपना हस्ताक्षर किया जाएगा। परीक्षार्थी की उपस्थिति, अनुपस्थिति एवं निष्कासन से संबंधित संगत गोले को नीले/काले पेन से परीक्षक द्वारा भरा जाएगा न कि परीक्षार्थी द्वारा।
- परीक्षार्थी अपनी उत्तरपुस्तिका को आन्तरिक परीक्षक के पास जमा किये बिना परीक्षा भवन न छोड़ें।
- परीक्षा केन्द्र में कैलकुलेटर, मोबाइल फोन, इयर फोन, पेजर, ब्लूटूथ या इस प्रकार का कोई अन्य इलेक्ट्रॉनिक उपकरण ले जाना सख्त मना है।
- जाँच परीक्षा में गैर-उत्प्रेषित या जाँच परीक्षा में अनुपस्थित छात्र/छात्रा इंटरमीडिएट वार्षिक प्रायोगिक परीक्षा, 2022 में कदापि सम्मिलित नहीं हो सकते हैं।



बिहार विद्यालय परीक्षा समिति, पटना
BIHAR SCHOOL EXAMINATION BOARD, PATNA
INTERMEDIATE ANNUAL EXAMINATION, 2022

संकाय: विज्ञान
FACULTY: SCIENCE

इंटरमीडिएट वार्षिक परीक्षा, 2022

प्रायोगिक परीक्षा का प्रवेश पत्र

Admit Card For Practical Examination

कॉलेज/+2 स्कूल का नाम GAYA COLLEGE, GAYA
परीक्षार्थी का नाम RAMMANISH KUMAR
माता का नाम SHILA DEVI
पिता का नाम OMPRAKASH PARJAPAT
परीक्षार्थी का आधार नं० दिव्यांग कोटि NO
सूचीकरण संख्या/वर्ष R-210011474-20 परीक्षार्थी की कोटि REGULAR
रोल कोड 21001 रोल क्रमांक 22011415 लिंग MALE
परीक्षा केंद्र का नाम GAYA COLLEGE, GAYA



प्रायोगिक परीक्षा के विषय (निर्धारित परीक्षा कार्यक्रम सहित)

प्रायोगिक विषय	विषय कोड	विषय का नाम	परीक्षा की तारीख
वैकल्पिक विषय	117	PHYSICS	10.01.2022 to 20.01.2022
	118	CHEMISTRY	
अतिरिक्त विषय			

संकाय 30मा0

महाविद्यालय / +2 विद्यालय प्रधान का हस्ताक्षर
एवं मुहर

परीक्षा नियंत्रक (30मा0)

परीक्षार्थी के लिए आवश्यक निर्देश

- प्रायोगिक परीक्षा दिनांक 10.01.2022 से 20.01.2022 तक संचालित होगी। केन्द्राधीक्षक दिनांक 10.01.2022 से 20.01.2022 तक की अवधि में परीक्षार्थियों की संख्या के अनुसार तिथि एवं पाली का निर्धारण करके प्रायोगिक परीक्षा केन्द्र पर आवंटित सभी परीक्षार्थियों के प्रायोगिक विषयों की परीक्षा आयोजित करेंगे।
- परीक्षार्थी अपने इस प्रवेश-पत्र में उल्लिखित प्रायोगिक परीक्षा केंद्रों पर दिनांक 10.01.2022 को पूर्वाह्न 09:00 बजे अनिवार्य रूप से जाकर परीक्षा केन्द्र के परिसर की सूचना पट्ट से यह जानकारी प्राप्त कर लेंगे कि उनके द्वारा चयनित विषय की प्रायोगिक परीक्षा किस तिथि एवं किस पाली में संचालित होगी, जिसमें उन्हें सम्मिलित होना अनिवार्य है।
- परीक्षार्थी के प्रत्येक प्रायोगिक विषय की परीक्षा के लिए 08 पृष्ठों की केवल एक ही उत्तरपुस्तिका मिलेगी। अतिरिक्त उत्तरपुस्तिका नहीं दी जाएगी। परीक्षार्थी उत्तरपुस्तिका लेते ही यह सुनिश्चित कर लें कि इसमें 8 पृष्ठ हैं एवं सही क्रम में हैं।
- उत्तरपुस्तिका प्राप्त होते ही परीक्षार्थी अपने प्रवेश-पत्र तथा उत्तरपुस्तिका पर मुद्रित विवरणों (Details) का मिलान कर यह अवश्य सुनिश्चित हो लें कि जो उत्तरपुस्तिका परीक्षक द्वारा उन्हें दी गई है, वह उन्हीं की है। भिन्न विवरणों की उत्तरपुस्तिका प्राप्त होने पर उसे तुरंत परीक्षक को वापस लौटा दिया जाए।
- उत्तरपुस्तिका प्राप्त होने पर परीक्षार्थी उनके आवरण पृष्ठ के पीछे अंकित "परीक्षार्थियों के लिए निर्देश" अवश्य पढ़ें एवं उसका अनुपालन करें।
- परीक्षार्थी अपनी उत्तरपुस्तिका के कवर पृष्ठ के ऊपरी बायें तथा दायें भागों में क्रमांक-(1) में अपने उत्तर देने का माध्यम अंकित करते हुए क्रमांक-(2) में अपना पूर्ण हस्ताक्षर अंकित करें। इसके अलावा अन्य मुद्रित विवरणों में किसी भी प्रकार से कोई छेड़-छाड़ नहीं करें।
- प्रायोगिक परीक्षा की उत्तरपुस्तिका के आवरण पृष्ठ के निचले बायें एवं दायें भागों को परीक्षार्थी द्वारा कदापि नहीं भरा जाएगा। अगर परीक्षार्थी इस भाग को भरते हैं, तो परीक्षार्थी का इस विषय में परीक्षाफल रद्द किया जा सकता है। ये दोनों भाग आंतरिक/बाह्य परीक्षकों को भरने के लिए दिया गया है।
- उत्तरपुस्तिका के पत्रों के दोनो पृष्ठों पर तथा प्रत्येक लाइन पर लिखें एवं पृष्ठों को नष्ट न करें।
- यदि रफ कार्य करने की आवश्यक हो, तो परीक्षार्थी उत्तरपुस्तिका के अंतिम पृष्ठ पर रफ कार्य करके उसे काट दें/क्रास (X) कर दें।
- उत्तरपुस्तिका के आंतरिक पृष्ठों पर दाहिने हाशिए में लाइन खींचकर सादा स्थान छोड़ रखा गया है। शेष स्थान रूल्ड है। परीक्षार्थी दाहिने हाशिए के सादे स्थान में कुछ भी नहीं लिखेंगे, चूंकि यह भाग परीक्षक के उपयोग के लिए है।
- उत्तरपुस्तिका के पृष्ठों को मोड़ें-फाड़ें नहीं तथा बीच-बीच में व्यर्थ ही खाली न छोड़ें।
- प्रश्न-पत्र में दी हुई संख्या के अनुसार अपने उत्तरों की संख्या लिखें।
- व्हाइटनर, ब्लेड तथा नाखून का इस्तेमाल करना सर्वथा वर्जित है, अन्यथा परीक्षाफल अमान्य कर दिया जाएगा।
- प्रश्नोत्तर के समाप्त होने पर अंतिम में नीचे एक क्षैतिज रेखा खींच दें।
- आंतरिक परीक्षक द्वारा उपलब्ध कराये गए उपस्थिति-पत्रक में परीक्षार्थी द्वारा यथा-स्तम्भ परीक्षा की तिथि अंकित करते हुए उत्तरपुस्तिका की क्रम संख्या लिखकर अपना हस्ताक्षर किया जाएगा। परीक्षार्थी की उपस्थिति, अनुपस्थिति एवं निष्कासन से संबंधित संगत गोले को नीले/काले पेन से परीक्षक द्वारा भरा जाएगा न कि परीक्षार्थी द्वारा।
- परीक्षार्थी अपनी उत्तरपुस्तिका को आन्तरिक परीक्षक के पास जमा किये बिना परीक्षा भवन न छोड़ें।
- परीक्षा केन्द्र में कैलकुलेटर, मोबाइल फोन, इयर फोन, पेजर, ब्लूटूथ या इस प्रकार का कोई अन्य इलेक्ट्रॉनिक उपकरण ले जाना सख्त मना है।
- जाँच परीक्षा में गैर-उत्प्रेषित या जाँच परीक्षा में अनुपस्थित छात्र/छात्रा इंटरमीडिएट वार्षिक प्रायोगिक परीक्षा, 2022 में कदापि सम्मिलित नहीं हो सकते हैं।



बिहार विद्यालय परीक्षा समिति, पटना
BIHAR SCHOOL EXAMINATION BOARD, PATNA
INTERMEDIATE ANNUAL EXAMINATION, 2022


संकाय: विज्ञान
FACULTY: SCIENCE

इंटरमीडिएट वार्षिक परीक्षा, 2022

प्रायोगिक परीक्षा का प्रवेश पत्र

Admit Card For Practical Examination

कॉलेज/+2 स्कूल का नाम	GAYA COLLEGE, GAYA				
परीक्षार्थी का नाम	RAKESH KUMAR				
माता का नाम	KUMKUM DEVI				
पिता का नाम	JITENDRA SINGH				
परीक्षार्थी का आधार नं०	दिव्यांग कोटि				NO
सूचीकरण संख्या/वर्ष	R-210011456-20	परीक्षार्थी की कोटि	REGULAR		
रौल कोड	21001	रौल क्रमांक	22011398	लिंग	MALE
परीक्षा केंद्र का नाम	GAYA COLLEGE, GAYA				



प्रायोगिक परीक्षा के विषय (निर्धारित परीक्षा कार्यक्रम सहित)

प्रायोगिक विषय	विषय कोड	विषय का नाम	परीक्षा की तारीख
वैकल्पिक विषय	117	PHYSICS	10.01.2022 to 20.01.2022
	118	CHEMISTRY	
अतिरिक्त विषय			

संकाय 30मा0

महाविद्यालय / +2 विद्यालय प्रधान का हस्ताक्षर
एवं मुहर

परीक्षा नियंत्रक (30मा0)

परीक्षार्थी के लिए आवश्यक निर्देश

- प्रायोगिक परीक्षा दिनांक 10.01.2022 से 20.01.2022 तक संचालित होगी। केन्द्राधीक्षक दिनांक 10.01.2022 से 20.01.2022 तक की अवधि में परीक्षार्थियों की संख्या के अनुसार तिथि एवं पाली का निर्धारण करके प्रायोगिक परीक्षा केन्द्र पर आवंटित सभी परीक्षार्थियों के प्रायोगिक विषयों की परीक्षा आयोजित करेंगे।
- परीक्षार्थी अपने इस प्रवेश-पत्र में उल्लिखित प्रायोगिक परीक्षा केंद्रों पर दिनांक 10.01.2022को पूर्वाह्न 09:00 बजे अनिवार्य रूप से जाकर परीक्षा केन्द्र के परिसर की सूचना पट्ट से यह जानकारी प्राप्त करेंगे कि उनके द्वारा चयनित विषय की प्रायोगिक परीक्षा किस तिथि एवं किस पाली में संचालित होगी, जिसमें उन्हें सम्मिलित होना अनिवार्य है।
- परीक्षार्थी के प्रत्येक प्रायोगिक विषय की परीक्षा के लिए 08 पृष्ठों की केवल एक ही उत्तरपुस्तिका मिलेगी। अतिरिक्त उत्तरपुस्तिका नहीं दी जाएगी। परीक्षार्थी उत्तरपुस्तिका लेते ही यह सुनिश्चित कर लें कि इसमें 8 पृष्ठ हैं एवं सही क्रम में हैं।
- उत्तरपुस्तिका प्राप्त होते ही परीक्षार्थी अपने प्रवेश-पत्र तथा उत्तरपुस्तिका पर मुद्रित विवरणों (Details) का मिलान कर यह अवश्य सुनिश्चित हो लें कि जो उत्तरपुस्तिका परीक्षक द्वारा उन्हें दी गई है, वह उन्हीं की है। भिन्न विवरणों की उत्तरपुस्तिका प्राप्त होने पर उसे तुरंत परीक्षक को वापस लौटा दिया जाए।
- उत्तरपुस्तिका प्राप्त होने पर परीक्षार्थी उनके आवरण पृष्ठ के पीछे अंकित "परीक्षार्थियों के लिए निर्देश" अवश्य पढ़ें एवं उसका अनुपालन करें।
- परीक्षार्थी अपनी उत्तरपुस्तिका के कवर पृष्ठ के ऊपरी बायें तथा दायें भागों में क्रमांक-(1) में अपने उत्तर देने का माध्यम अंकित करते हुए क्रमांक-(2) में अपना पूर्ण हस्ताक्षर अंकित करें। इसके अलावा अन्य मुद्रित विवरणों में किसी भी प्रकार से कोई छेड़-छाड़ नहीं करें।
- प्रायोगिक परीक्षा की उत्तरपुस्तिका के आवरण पृष्ठ के निचले बायें एवं दायें भागों को परीक्षार्थी द्वारा कदापि नहीं भरा जाएगा। अगर परीक्षार्थी इस भाग को भरते हैं, तो परीक्षार्थी का इस विषय में परीक्षाफल रद्द किया जा सकता है। ये दोनों भाग आंतरिक/बाह्य परीक्षकों को भरने के लिए दिया गया है।
- उत्तरपुस्तिका के पत्रों के दोनो पृष्ठों पर तथा प्रत्येक लाइन पर लिखें एवं पृष्ठों को नष्ट न करें।
- यदि रफ कार्य करने की आवश्यक हो, तो परीक्षार्थी उत्तरपुस्तिका के अंतिम पृष्ठ पर रफ कार्य करके उसे काट दें/क्रास (X) कर दें।
- उत्तरपुस्तिका के आंतरिक पृष्ठों पर दाहिने हाशिए में लाइन खींचकर सादा स्थान छोड़ रखा गया है। शेष स्थान रूल्ड है। परीक्षार्थी दाहिने हाशिए के सादे स्थान में कुछ भी नहीं लिखेंगे, चूंकि यह भाग परीक्षक के उपयोग के लिए है।
- उत्तरपुस्तिका के पृष्ठों को मोड़ें-फाड़ें नहीं तथा बीच-बीच में व्यर्थ ही खाली न छोड़ें।
- प्रश्न-पत्र में दी हुई संख्या के अनुसार अपने उत्तरों की संख्या लिखें।
- व्हाइटनर, ब्लेड तथा नाखून का इस्तेमाल करना सर्वथा वर्जित है, अन्यथा परीक्षाफल अमान्य कर दिया जाएगा।
- प्रश्नोत्तर के समाप्त होने पर अंतिम में नीचे एक क्षैतिज रेखा खींच दें।
- आंतरिक परीक्षक द्वारा उपलब्ध कराये गए उपस्थिति-पत्रक में परीक्षार्थी द्वारा यथा-स्तम्भ परीक्षा की तिथि अंकित करते हुए उत्तरपुस्तिका की क्रम संख्या लिखकर अपना हस्ताक्षर किया जाएगा। परीक्षार्थी की उपस्थिति, अनुपस्थिति एवं निष्कासन से संबंधित संगत गोले को नीले/काले पेन से परीक्षक द्वारा भरा जाएगा न कि परीक्षार्थी द्वारा।
- परीक्षार्थी अपनी उत्तरपुस्तिका को आन्तरिक परीक्षक के पास जमा किये बिना परीक्षा भवन न छोड़ें।
- परीक्षा केन्द्र में कैलकुलेटर, मोबाइल फोन, इयर फोन, पेजर, ब्लूटूथ या इस प्रकार का कोई अन्य इलेक्ट्रॉनिक उपकरण ले जाना सख्त मना है।
- जाँच परीक्षा में गैर-उत्प्रेषित या जाँच परीक्षा में अनुपस्थित छात्र/छात्रा इंटरमीडिएट वार्षिक प्रायोगिक परीक्षा, 2022 में कदापि सम्मिलित नहीं हो सकते हैं।



बिहार विद्यालय परीक्षा समिति, पटना
BIHAR SCHOOL EXAMINATION BOARD, PATNA
INTERMEDIATE ANNUAL EXAMINATION, 2022


संकाय: विज्ञान
FACULTY: SCIENCE

इंटरमीडिएट वार्षिक परीक्षा, 2022

प्रायोगिक परीक्षा का प्रवेश पत्र

Admit Card For Practical Examination

कॉलेज/+2 स्कूल का नाम GAYA COLLEGE, GAYA
परीक्षार्थी का नाम RAMPRAVESH KUMAR
माता का नाम MEENA DEVI
पिता का नाम RAJKUMAR YADAV
परीक्षार्थी का आधार नं० दिव्यांग कोटि NO
सूचीकरण संख्या/वर्ष R-210011475-20 परीक्षार्थी की कोटि REGULAR
रौल कोड 21001 रौल क्रमांक 22011416 लिंग MALE
परीक्षा केंद्र का नाम GAYA COLLEGE, GAYA



प्रायोगिक परीक्षा के विषय (निर्धारित परीक्षा कार्यक्रम सहित)

प्रायोगिक विषय	विषय कोड	विषय का नाम	परीक्षा की तारीख
वैकल्पिक विषय	117	PHYSICS	10.01.2022 to 20.01.2022
	118	CHEMISTRY	
अतिरिक्त विषय			

संकाय 1377

महाविद्यालय / +2 विद्यालय प्रधान का हस्ताक्षर
एवं मुहर

परीक्षा नियंत्रक (30MA10)

परीक्षार्थी के लिए आवश्यक निर्देश

- प्रायोगिक परीक्षा दिनांक 10.01.2022 से 20.01.2022 तक संचालित होगी। केन्द्राधीक्षक दिनांक 10.01.2022 से 20.01.2022 तक की अवधि में परीक्षार्थियों की संख्या के अनुसार तिथि एवं पाली का निर्धारण करके प्रायोगिक परीक्षा केन्द्र पर आवंटित सभी परीक्षार्थियों के प्रायोगिक विषयों की परीक्षा आयोजित करेंगे।
- परीक्षार्थी अपने इस प्रवेश-पत्र में उल्लिखित प्रायोगिक परीक्षा केंद्रों पर दिनांक 10.01.2022 को पूर्वाह्न 09:00 बजे अनिवार्य रूप से जाकर परीक्षा केन्द्र के परिसर की सूचना पट्ट से यह जानकारी प्राप्त करेंगे कि उनके द्वारा चयनित विषय की प्रायोगिक परीक्षा किस तिथि एवं किस पाली में संचालित होगी, जिसमें उन्हें सम्मिलित होना अनिवार्य है।
- परीक्षार्थी के प्रत्येक प्रायोगिक विषय की परीक्षा के लिए 08 पृष्ठों की केवल एक ही उत्तरपुस्तिका मिलेगी। अतिरिक्त उत्तरपुस्तिका नहीं दी जाएगी। परीक्षार्थी उत्तरपुस्तिका लेते ही यह सुनिश्चित कर लें कि इसमें 8 पृष्ठ हैं एवं सही क्रम में हैं।
- उत्तरपुस्तिका प्राप्त होते ही परीक्षार्थी अपने प्रवेश-पत्र तथा उत्तरपुस्तिका पर मुद्रित विवरणों (Details) का मिलान कर यह अवश्य सुनिश्चित हो लें कि जो उत्तरपुस्तिका परीक्षक द्वारा उन्हें दी गई है, वह उन्हीं की है। भिन्न विवरणों की उत्तरपुस्तिका प्राप्त होने पर उसे तुरंत परीक्षक को वापस लौटा दिया जाए।
- उत्तरपुस्तिका प्राप्त होने पर परीक्षार्थी उनके आवरण पृष्ठ के पीछे अंकित "परीक्षार्थियों के लिए निर्देश" अवश्य पढ़ें एवं उसका अनुपालन करें।
- परीक्षार्थी अपनी उत्तरपुस्तिका के कवर पृष्ठ के ऊपरी बायें तथा दायें भागों में क्रमांक-(1) में अपने उत्तर देने का माध्यम अंकित करते हुए क्रमांक-(2) में अपना पूर्ण हस्ताक्षर अंकित करें। इसके अलावा अन्य मुद्रित विवरणों में किसी भी प्रकार से कोई छेड़-छाड़ नहीं करें।
- प्रायोगिक परीक्षा की उत्तरपुस्तिका के आवरण पृष्ठ के निचले बायें एवं दायें भागों को परीक्षार्थी द्वारा कदापि नहीं भरा जाएगा। अगर परीक्षार्थी इस भाग को भरते हैं, तो परीक्षार्थी का इस विषय में परीक्षाफल रद्द किया जा सकता है। ये दोनों भाग आंतरिक/बाह्य परीक्षकों को भरने के लिए दिया गया है।
- उत्तरपुस्तिका के पत्रों के दोनो पृष्ठों पर तथा प्रत्येक लाइन पर लिखें एवं पृष्ठों को नष्ट न करें।
- यदि रफ कार्य करने की आवश्यक हो, तो परीक्षार्थी उत्तरपुस्तिका के अंतिम पृष्ठ पर रफ कार्य करके उसे काट दें/क्रास (X) कर दें।
- उत्तरपुस्तिका के आंतरिक पृष्ठों पर दाहिने हाशिए में लाइन खींचकर सादा स्थान छोड़ रखा गया है। शेष स्थान रूल्ड है। परीक्षार्थी दाहिने हाशिए के सादे स्थान में कुछ भी नहीं लिखेंगे, चूंकि यह भाग परीक्षक के उपयोग के लिए है।
- उत्तरपुस्तिका के पृष्ठों को मोड़ें-फाड़ें नहीं तथा बीच-बीच में व्यर्थ ही खाली न छोड़ें।
- प्रश्न-पत्र में दी हुई संख्या के अनुसार अपने उत्तरों की संख्या लिखें।
- व्हाइटनर, ब्लेड तथा नाखून का इस्तेमाल करना सर्वथा वर्जित है, अन्यथा परीक्षाफल अमान्य कर दिया जाएगा।
- प्रश्नोत्तर के समाप्त होने पर अंतिम में नीचे एक क्षैतिज रेखा खींच दें।
- आंतरिक परीक्षक द्वारा उपलब्ध कराये गए उपस्थिति-पत्रक में परीक्षार्थी द्वारा यथा-स्तम्भ परीक्षा की तिथि अंकित करते हुए उत्तरपुस्तिका की क्रम संख्या लिखकर अपना हस्ताक्षर किया जाएगा। परीक्षार्थी की उपस्थिति, अनुपस्थिति एवं निष्कासन से संबंधित संगत गोले को नीले/काले पेन से परीक्षक द्वारा भरा जाएगा न कि परीक्षार्थी द्वारा।
- परीक्षार्थी अपनी उत्तरपुस्तिका को आन्तरिक परीक्षक के पास जमा किये बिना परीक्षा भवन न छोड़ें।
- परीक्षा केन्द्र में कैलकुलेटर, मोबाइल फोन, इयर फोन, पेजर, ब्लूटूथ या इस प्रकार का कोई अन्य इलेक्ट्रॉनिक उपकरण ले जाना सख्त मना है।
- जाँच परीक्षा में गैर-उत्प्रेषित या जाँच परीक्षा में अनुपस्थित छात्र/छात्रा इंटरमीडिएट वार्षिक प्रायोगिक परीक्षा, 2022 में कदापि सम्मिलित नहीं हो सकते हैं।



बिहार विद्यालय परीक्षा समिति, पटना
BIHAR SCHOOL EXAMINATION BOARD, PATNA
INTERMEDIATE ANNUAL EXAMINATION, 2022

संकाय: विज्ञान
FACULTY: SCIENCE

इंटरमीडिएट वार्षिक परीक्षा, 2022

प्रायोगिक परीक्षा का प्रवेश पत्र

Admit Card For Practical Examination

कॉलेज/+2 स्कूल का नाम GAYA COLLEGE, GAYA
परीक्षार्थी का नाम RAKESH KUMAR
माता का नाम MUNNA DEVI
पिता का नाम BABULAL CHAUDHARY
परीक्षार्थी का आधार नं० दिव्यांग कोटि NO
सूचीकरण संख्या/वर्ष R-210011455-20 परीक्षार्थी की कोटि REGULAR
रोल कोड 21001 रोल क्रमांक 22011397 लिंग MALE
परीक्षा केंद्र का नाम GAYA COLLEGE, GAYA



प्रायोगिक परीक्षा के विषय (निर्धारित परीक्षा कार्यक्रम सहित)

प्रायोगिक विषय	विषय कोड	विषय का नाम	परीक्षा की तारीख
वैकल्पिक विषय	117	PHYSICS	10.01.2022 to 20.01.2022
	118	CHEMISTRY	
अतिरिक्त विषय			

संकाय 30मा0

महाविद्यालय / +2 विद्यालय प्रधान का हस्ताक्षर
एवं मुहर

परीक्षा नियंत्रक (30मा0)

परीक्षार्थी के लिए आवश्यक निर्देश

- प्रायोगिक परीक्षा दिनांक 10.01.2022 से 20.01.2022 तक संचालित होगी। केन्द्राधीक्षक दिनांक 10.01.2022 से 20.01.2022 तक की अवधि में परीक्षार्थियों की संख्या के अनुसार तिथि एवं पाली का निर्धारण करके प्रायोगिक परीक्षा केन्द्र पर आवंटित सभी परीक्षार्थियों के प्रायोगिक विषयों की परीक्षा आयोजित करेंगे।
- परीक्षार्थी अपने इस प्रवेश-पत्र में उल्लिखित प्रायोगिक परीक्षा केंद्रों पर दिनांक 10.01.2022को पूर्वाह्न 09:00 बजे अनिवार्य रूप से जाकर परीक्षा केन्द्र के परिसर की सूचना पट्ट से यह जानकारी प्राप्त करेंगे कि उनके द्वारा चयनित विषय की प्रायोगिक परीक्षा किस तिथि एवं किस पाली में संचालित होगी, जिसमें उन्हें सम्मिलित होना अनिवार्य है।
- परीक्षार्थी के प्रत्येक प्रायोगिक विषय की परीक्षा के लिए 08 पृष्ठों की केवल एक ही उत्तरपुस्तिका मिलेगी। अतिरिक्त उत्तरपुस्तिका नहीं दी जाएगी। परीक्षार्थी उत्तरपुस्तिका लेते ही यह सुनिश्चित कर लें कि इसमें 8 पृष्ठ हैं एवं सही क्रम में हैं।
- उत्तरपुस्तिका प्राप्त होते ही परीक्षार्थी अपने प्रवेश-पत्र तथा उत्तरपुस्तिका पर मुद्रित विवरणों (Details) का मिलान कर यह अवश्य सुनिश्चित हो लें कि जो उत्तरपुस्तिका परीक्षक द्वारा उन्हें दी गई है, वह उन्हीं की है। भिन्न विवरणों की उत्तरपुस्तिका प्राप्त होने पर उसे तुरंत परीक्षक को वापस लौटा दिया जाए।
- उत्तरपुस्तिका प्राप्त होने पर परीक्षार्थी उनके आवरण पृष्ठ के पीछे अंकित "परीक्षार्थियों के लिए निर्देश" अवश्य पढ़ें एवं उसका अनुपालन करें।
- परीक्षार्थी अपनी उत्तरपुस्तिका के कवर पृष्ठ के ऊपरी बायें तथा दायें भागों में क्रमांक-(1) में अपने उत्तर देने का माध्यम अंकित करते हुए क्रमांक-(2) में अपना पूर्ण हस्ताक्षर अंकित करें। इसके अलावा अन्य मुद्रित विवरणों में किसी भी प्रकार से कोई छेड़-छाड़ नहीं करें।
- प्रायोगिक परीक्षा की उत्तरपुस्तिका के आवरण पृष्ठ के निचले बायें एवं दायें भागों को परीक्षार्थी द्वारा कदापि नहीं भरा जाएगा। अगर परीक्षार्थी इस भाग को भरते हैं, तो परीक्षार्थी का इस विषय में परीक्षाफल रद्द किया जा सकता है। ये दोनों भाग आंतरिक/बाह्य परीक्षकों को भरने के लिए दिया गया है।
- उत्तरपुस्तिका के पत्रों के दोनो पृष्ठों पर तथा प्रत्येक लाइन पर लिखें एवं पृष्ठों को नष्ट न करें।
- यदि रफ कार्य करने की आवश्यक हो, तो परीक्षार्थी उत्तरपुस्तिका के अंतिम पृष्ठ पर रफ कार्य करके उसे काट दें/क्रास (X) कर दें।
- उत्तरपुस्तिका के आंतरिक पृष्ठों पर दाहिने हाशिए में लाइन खींचकर सादा स्थान छोड़ रखा गया है। शेष स्थान रूल्ड है। परीक्षार्थी दाहिने हाशिए के सादे स्थान में कुछ भी नहीं लिखेंगे, चूंकि यह भाग परीक्षक के उपयोग के लिए है।
- उत्तरपुस्तिका के पृष्ठों को मोड़ें-फाड़ें नहीं तथा बीच-बीच में व्यर्थ ही खाली न छोड़ें।
- प्रश्न-पत्र में दी हुई संख्या के अनुसार अपने उत्तरों की संख्या लिखें।
- व्हाइटनर, ब्लेड तथा नाखून का इस्तेमाल करना सर्वथा वर्जित है, अन्यथा परीक्षाफल अमान्य कर दिया जाएगा।
- प्रश्नोत्तर के समाप्त होने पर अंतिम में नीचे एक क्षैतिज रेखा खींच दें।
- आंतरिक परीक्षक द्वारा उपलब्ध कराये गए उपस्थिति-पत्रक में परीक्षार्थी द्वारा यथा-स्तम्भ परीक्षा की तिथि अंकित करते हुए उत्तरपुस्तिका की क्रम संख्या लिखकर अपना हस्ताक्षर किया जाएगा। परीक्षार्थी की उपस्थिति, अनुपस्थिति एवं निष्कासन से संबंधित संगत गोले को नीले/काले पेन से परीक्षक द्वारा भरा जाएगा न कि परीक्षार्थी द्वारा।
- परीक्षार्थी अपनी उत्तरपुस्तिका को आन्तरिक परीक्षक के पास जमा किये बिना परीक्षा भवन न छोड़ें।
- परीक्षा केन्द्र में कैलकुलेटर, मोबाइल फोन, इयर फोन, पेजर, ब्लूटूथ या इस प्रकार का कोई अन्य इलेक्ट्रॉनिक उपकरण ले जाना सख्त मना है।
- जाँच परीक्षा में गैर-उत्प्रेषित या जाँच परीक्षा में अनुपस्थित छात्र/छात्रा इंटरमीडिएट वार्षिक प्रायोगिक परीक्षा, 2022 में कदापि सम्मिलित नहीं हो सकते हैं।



बिहार विद्यालय परीक्षा समिति, पटना
BIHAR SCHOOL EXAMINATION BOARD, PATNA
INTERMEDIATE ANNUAL EXAMINATION, 2022

इंटरमीडिएट वार्षिक परीक्षा, 2022

प्रायोगिक परीक्षा का प्रवेश पत्र

Admit Card For Practical Examination

संकाय: विज्ञान
FACULTY: SCIENCE

कॉलेज/+2 स्कूल का नाम GAYA COLLEGE, GAYA
परीक्षार्थी का नाम RAJVEER RAJ
माता का नाम MANO DEVI
पिता का नाम KRISHNA PRASAD
परीक्षार्थी का आधार नं० दिव्यांग कोटि NO
सूचीकरण संख्या/वर्ष R-210011451-20 परीक्षार्थी की कोटि REGULAR
रोल कोड 21001 रोल क्रमांक 22011393 लिंग MALE
परीक्षा केंद्र का नाम GAYA COLLEGE, GAYA



Rajveer Raj

प्रायोगिक परीक्षा के विषय (निर्धारित परीक्षा कार्यक्रम सहित)

प्रायोगिक विषय	विषय कोड	विषय का नाम	परीक्षा की तारीख
वैकल्पिक विषय	117	PHYSICS	10.01.2022 to 20.01.2022
	118	CHEMISTRY	
अतिरिक्त विषय			

संज्ञा 1377

महाविद्यालय / +2 विद्यालय प्रधान का हस्ताक्षर
एवं मुहर

परीक्षा नियंत्रक (30M10)

परीक्षार्थी के लिए आवश्यक निर्देश

- प्रायोगिक परीक्षा दिनांक 10.01.2022 से 20.01.2022 तक संचालित होगी। केन्द्राधीक्षक दिनांक 10.01.2022 से 20.01.2022 तक की अवधि में परीक्षार्थियों की संख्या के अनुसार तिथि एवं पाली का निर्धारण करके प्रायोगिक परीक्षा केन्द्र पर आवंटित सभी परीक्षार्थियों के प्रायोगिक विषयों की परीक्षा आयोजित करेंगे।
- परीक्षार्थी अपने इस प्रवेश-पत्र में उल्लिखित प्रायोगिक परीक्षा केंद्रों पर दिनांक 10.01.2022 को पूर्वाह्न 09:00 बजे अनिवार्य रूप से जाकर परीक्षा केन्द्र के परिसर की सूचना पट्ट से यह जानकारी प्राप्त कर लेंगे कि उनके द्वारा चयनित विषय की प्रायोगिक परीक्षा किस तिथि एवं किस पाली में संचालित होगी, जिसमें उन्हें सम्मिलित होना अनिवार्य है।
- परीक्षार्थी के प्रत्येक प्रायोगिक विषय की परीक्षा के लिए 08 पृष्ठों की केवल एक ही उत्तरपुस्तिका मिलेगी। अतिरिक्त उत्तरपुस्तिका नहीं दी जाएगी। परीक्षार्थी उत्तरपुस्तिका लेते ही यह सुनिश्चित कर लें कि इसमें 8 पृष्ठ हैं एवं सही क्रम में हैं।
- उत्तरपुस्तिका प्राप्त होते ही परीक्षार्थी अपने प्रवेश-पत्र तथा उत्तरपुस्तिका पर मुद्रित विवरणों (Details) का मिलान कर यह अवश्य सुनिश्चित हो लें कि जो उत्तरपुस्तिका परीक्षक द्वारा उन्हें दी गई है, वह उन्हीं की है। भिन्न विवरणों की उत्तरपुस्तिका प्राप्त होने पर उसे तुरंत परीक्षक को वापस लौटा दिया जाए।
- उत्तरपुस्तिका प्राप्त होने पर परीक्षार्थी उनके आवरण पृष्ठ के पीछे अंकित "परीक्षार्थियों के लिए निर्देश" अवश्य पढ़ें एवं उसका अनुपालन करें।
- परीक्षार्थी अपनी उत्तरपुस्तिका के कवर पृष्ठ के ऊपरी बायें तथा दायें भागों में क्रमांक-(1) में अपने उत्तर देने का माध्यम अंकित करते हुए क्रमांक-(2) में अपना पूर्ण हस्ताक्षर अंकित करें। इसके अलावा अन्य मुद्रित विवरणों में किसी भी प्रकार से कोई छेड़-छाड़ नहीं करें।
- प्रायोगिक परीक्षा की उत्तरपुस्तिका के आवरण पृष्ठ के निचले बायें एवं दायें भागों को परीक्षार्थी द्वारा कदापि नहीं भरा जाएगा। अगर परीक्षार्थी इस भाग को भरते हैं, तो परीक्षार्थी का इस विषय में परीक्षाफल रद्द किया जा सकता है। ये दोनों भाग आंतरिक/बाह्य परीक्षकों को भरने के लिए दिया गया है।
- उत्तरपुस्तिका के पत्रों के दोनो पृष्ठों पर तथा प्रत्येक लाइन पर लिखें एवं पृष्ठों को नष्ट न करें।
- यदि रफ कार्य करने की आवश्यक हो, तो परीक्षार्थी उत्तरपुस्तिका के अंतिम पृष्ठ पर रफ कार्य करके उसे काट दें/क्रास (X) कर दें।
- उत्तरपुस्तिका के आंतरिक पृष्ठों पर दाहिने हाशिए में लाइन खींचकर सादा स्थान छोड़ रखा गया है। शेष स्थान रूल्ड है। परीक्षार्थी दाहिने हाशिए के सादे स्थान में कुछ भी नहीं लिखेंगे, चूंकि यह भाग परीक्षक के उपयोग के लिए है।
- उत्तरपुस्तिका के पृष्ठों को मोड़ें-फाड़ें नहीं तथा बीच-बीच में व्यर्थ ही खाली न छोड़ें।
- प्रश्न-पत्र में दी हुई संख्या के अनुसार अपने उत्तरों की संख्या लिखें।
- व्हाइटनर, ब्लेड तथा नाखून का इस्तेमाल करना सर्वथा वर्जित है, अन्यथा परीक्षाफल अमान्य कर दिया जाएगा।
- प्रश्नोत्तर के समाप्त होने पर अंतिम में नीचे एक क्षैतिज रेखा खींच दें।
- आंतरिक परीक्षक द्वारा उपलब्ध कराये गए उपस्थिति-पत्रक में परीक्षार्थी द्वारा यथा-स्तम्भ परीक्षा की तिथि अंकित करते हुए उत्तरपुस्तिका की क्रम संख्या लिखकर अपना हस्ताक्षर किया जाएगा। परीक्षार्थी की उपस्थिति, अनुपस्थिति एवं निष्कासन से संबंधित संगत गोले को नीले/काले पेन से परीक्षक द्वारा भरा जाएगा न कि परीक्षार्थी द्वारा।
- परीक्षार्थी अपनी उत्तरपुस्तिका को आन्तरिक परीक्षक के पास जमा किये बिना परीक्षा भवन न छोड़ें।
- परीक्षा केन्द्र में कैलकुलेटर, मोबाइल फोन, इयर फोन, पेजर, ब्लूटूथ या इस प्रकार का कोई अन्य इलेक्ट्रॉनिक उपकरण ले जाना सख्त मना है।
- जाँच परीक्षा में गैर-उत्प्रेषित या जाँच परीक्षा में अनुपस्थित छात्र/छात्रा इंटरमीडिएट वार्षिक प्रायोगिक परीक्षा, 2022 में कदापि सम्मिलित नहीं हो सकते हैं।



बिहार विद्यालय परीक्षा समिति, पटना
BIHAR SCHOOL EXAMINATION BOARD, PATNA
INTERMEDIATE ANNUAL EXAMINATION, 2022


संकाय: विज्ञान
FACULTY: SCIENCE

इंटरमीडिएट वार्षिक परीक्षा, 2022

प्रायोगिक परीक्षा का प्रवेश पत्र

Admit Card For Practical Examination

कॉलेज/+2 स्कूल का नाम GAYA COLLEGE, GAYA
परीक्षार्थी का नाम RAKESH CHANDRAKAR
माता का नाम SEEMA DEVI
पिता का नाम MAHESH CHANDRAKAR
परीक्षार्थी का आधार नं० दिव्यांग कोटि NO
सूचीकरण संख्या/वर्ष R-210011453-20 परीक्षार्थी की कोटि REGULAR
रौल कोड 21001 रौल क्रमांक 22011395 लिंग MALE
परीक्षा केंद्र का नाम GAYA COLLEGE, GAYA



प्रायोगिक परीक्षा के विषय (निर्धारित परीक्षा कार्यक्रम सहित)

प्रायोगिक विषय	विषय कोड	विषय का नाम	परीक्षा की तारीख
वैकल्पिक विषय	117	PHYSICS	10.01.2022 to 20.01.2022
	118	CHEMISTRY	
	119	BIOLOGY	
अतिरिक्त विषय			

संकाय 30मा0

महाविद्यालय / +2 विद्यालय प्रधान का हस्ताक्षर
एवं मुहर

परीक्षा नियंत्रक (30मा0)

परीक्षार्थी के लिए आवश्यक निर्देश

- प्रायोगिक परीक्षा दिनांक 10.01.2022 से 20.01.2022 तक संचालित होगी। केन्द्राधीक्षक दिनांक 10.01.2022 से 20.01.2022 तक की अवधि में परीक्षार्थियों की संख्या के अनुसार तिथि एवं पाली का निर्धारण करके प्रायोगिक परीक्षा केन्द्र पर आवंटित सभी परीक्षार्थियों के प्रायोगिक विषयों की परीक्षा आयोजित करेंगे।
- परीक्षार्थी अपने इस प्रवेश-पत्र में उल्लिखित प्रायोगिक परीक्षा केंद्रों पर दिनांक 10.01.2022 को पूर्वाह्न 09:00 बजे अनिवार्य रूप से जाकर परीक्षा केन्द्र के परिसर की सूचना पट्ट से यह जानकारी प्राप्त कर लेंगे कि उनके द्वारा चयनित विषय की प्रायोगिक परीक्षा किस तिथि एवं किस पाली में संचालित होगी, जिसमें उन्हें सम्मिलित होना अनिवार्य है।
- परीक्षार्थी के प्रत्येक प्रायोगिक विषय की परीक्षा के लिए 08 पृष्ठों की केवल एक ही उत्तरपुस्तिका मिलेगी। अतिरिक्त उत्तरपुस्तिका नहीं दी जाएगी। परीक्षार्थी उत्तरपुस्तिका लेते ही यह सुनिश्चित कर लें कि इसमें 8 पृष्ठ हैं एवं सही क्रम में हैं।
- उत्तरपुस्तिका प्राप्त होते ही परीक्षार्थी अपने प्रवेश-पत्र तथा उत्तरपुस्तिका पर मुद्रित विवरणों (Details) का मिलान कर यह अवश्य सुनिश्चित हो लें कि जो उत्तरपुस्तिका परीक्षक द्वारा उन्हें दी गई है, वह उन्हीं की है। भिन्न विवरणों की उत्तरपुस्तिका प्राप्त होने पर उसे तुरंत परीक्षक को वापस लौटा दिया जाए।
- उत्तरपुस्तिका प्राप्त होने पर परीक्षार्थी उनके आवरण पृष्ठ के पीछे अंकित "परीक्षार्थियों के लिए निर्देश" अवश्य पढ़ें एवं उसका अनुपालन करें।
- परीक्षार्थी अपनी उत्तरपुस्तिका के कवर पृष्ठ के ऊपरी बायें तथा दायें भागों में क्रमांक-(1) में अपने उत्तर देने का माध्यम अंकित करते हुए क्रमांक-(2) में अपना पूर्ण हस्ताक्षर अंकित करें। इसके अलावा अन्य मुद्रित विवरणों में किसी भी प्रकार से कोई छेड़-छाड़ नहीं करें।
- प्रायोगिक परीक्षा की उत्तरपुस्तिका के आवरण पृष्ठ के निचले बायें एवं दायें भागों को परीक्षार्थी द्वारा कदापि नहीं भरा जाएगा। अगर परीक्षार्थी इस भाग को भरते हैं, तो परीक्षार्थी का इस विषय में परीक्षाफल रद्द किया जा सकता है। ये दोनों भाग आंतरिक/बाह्य परीक्षकों को भरने के लिए दिया गया है।
- उत्तरपुस्तिका के पत्रों के दोनो पृष्ठों पर तथा प्रत्येक लाइन पर लिखें एवं पृष्ठों को नष्ट न करें।
- यदि रफ कार्य करने की आवश्यक हो, तो परीक्षार्थी उत्तरपुस्तिका के अंतिम पृष्ठ पर रफ कार्य करके उसे काट दें/क्रास (X) कर दें।
- उत्तरपुस्तिका के आंतरिक पृष्ठों पर दाहिने हाशिए में लाइन खींचकर सादा स्थान छोड़ रखा गया है। शेष स्थान रूल्ड है। परीक्षार्थी दाहिने हाशिए के सादे स्थान में कुछ भी नहीं लिखेंगे, चूंकि यह भाग परीक्षक के उपयोग के लिए है।
- उत्तरपुस्तिका के पृष्ठों को मोड़ें-फाड़ें नहीं तथा बीच-बीच में व्यर्थ ही खाली न छोड़ें।
- प्रश्न-पत्र में दी हुई संख्या के अनुसार अपने उत्तरों की संख्या लिखें।
- व्हाइटनर, ब्लेड तथा नाखून का इस्तेमाल करना सर्वथा वर्जित है, अन्यथा परीक्षाफल अमान्य कर दिया जाएगा।
- प्रश्नोत्तर के समाप्त होने पर अंतिम में नीचे एक क्षैतिज रेखा खींच दें।
- आंतरिक परीक्षक द्वारा उपलब्ध कराये गए उपस्थिति-पत्रक में परीक्षार्थी द्वारा यथा-स्तम्भ परीक्षा की तिथि अंकित करते हुए उत्तरपुस्तिका की क्रम संख्या लिखकर अपना हस्ताक्षर किया जाएगा। परीक्षार्थी की उपस्थिति, अनुपस्थिति एवं निष्कासन से संबंधित संगत गोले को नीले/काले पेन से परीक्षक द्वारा भरा जाएगा न कि परीक्षार्थी द्वारा।
- परीक्षार्थी अपनी उत्तरपुस्तिका को आन्तरिक परीक्षक के पास जमा किये बिना परीक्षा भवन न छोड़ें।
- परीक्षा केन्द्र में कैलकुलेटर, मोबाइल फोन, इयर फोन, पेजर, ब्लूटूथ या इस प्रकार का कोई अन्य इलेक्ट्रॉनिक उपकरण ले जाना सख्त मना है।
- जाँच परीक्षा में गैर-उत्प्रेषित या जाँच परीक्षा में अनुपस्थित छात्र/छात्रा इंटरमीडिएट वार्षिक प्रायोगिक परीक्षा, 2022 में कदापि सम्मिलित नहीं हो सकते हैं।



बिहार विद्यालय परीक्षा समिति, पटना
BIHAR SCHOOL EXAMINATION BOARD, PATNA
INTERMEDIATE ANNUAL EXAMINATION, 2022

इंटरमीडिएट वार्षिक परीक्षा, 2022

प्रायोगिक परीक्षा का प्रवेश पत्र

Admit Card For Practical Examination

संकाय: विज्ञान
FACULTY: SCIENCE

कॉलेज/+2 स्कूल का नाम GAYA COLLEGE, GAYA
परीक्षार्थी का नाम RAKESH KUMAR
माता का नाम SAKUNTI DEVI
पिता का नाम ARUN YADAV
परीक्षार्थी का आधार नं० दिव्यांग कोटि NO
सूचीकरण संख्या/वर्ष R-210011454-20 परीक्षार्थी की कोटि REGULAR
रोल कोड 21001 रोल क्रमांक 22011396 लिंग MALE
परीक्षा केंद्र का नाम GAYA COLLEGE, GAYA



प्रायोगिक परीक्षा के विषय (निर्धारित परीक्षा कार्यक्रम सहित)

प्रायोगिक विषय	विषय कोड	विषय का नाम	परीक्षा की तारीख
वैकल्पिक विषय	117	PHYSICS	10.01.2022 to 20.01.2022
	118	CHEMISTRY	
अतिरिक्त विषय			

संकाय 2022

महाविद्यालय / +2 विद्यालय प्रधान का हस्ताक्षर
एवं मुहर

परीक्षा नियंत्रक (30M10)

परीक्षार्थी के लिए आवश्यक निर्देश

- प्रायोगिक परीक्षा दिनांक 10.01.2022 से 20.01.2022 तक संचालित होगी। केन्द्राधीक्षक दिनांक 10.01.2022 से 20.01.2022 तक की अवधि में परीक्षार्थियों की संख्या के अनुसार तिथि एवं पाली का निर्धारण करके प्रायोगिक परीक्षा केन्द्र पर आवंटित सभी परीक्षार्थियों के प्रायोगिक विषयों की परीक्षा आयोजित करेंगे।
- परीक्षार्थी अपने इस प्रवेश-पत्र में उल्लिखित प्रायोगिक परीक्षा केंद्रों पर दिनांक 10.01.2022 को पूर्वाह्न 09:00 बजे अनिवार्य रूप से जाकर परीक्षा केन्द्र के परिसर की सूचना पट्ट से यह जानकारी प्राप्त कर लेंगे कि उनके द्वारा चयनित विषय की प्रायोगिक परीक्षा किस तिथि एवं किस पाली में संचालित होगी, जिसमें उन्हें सम्मिलित होना अनिवार्य है।
- परीक्षार्थी के प्रत्येक प्रायोगिक विषय की परीक्षा के लिए 08 पृष्ठों की केवल एक ही उत्तरपुस्तिका मिलेगी। अतिरिक्त उत्तरपुस्तिका नहीं दी जाएगी। परीक्षार्थी उत्तरपुस्तिका लेते ही यह सुनिश्चित कर लें कि इसमें 8 पृष्ठ हैं एवं सही क्रम में हैं।
- उत्तरपुस्तिका प्राप्त होते ही परीक्षार्थी अपने प्रवेश-पत्र तथा उत्तरपुस्तिका पर मुद्रित विवरणों (Details) का मिलान कर यह अवश्य सुनिश्चित हो लें कि जो उत्तरपुस्तिका परीक्षक द्वारा उन्हें दी गई है, वह उन्हीं की है। भिन्न विवरणों की उत्तरपुस्तिका प्राप्त होने पर उसे तुरंत परीक्षक को वापस लौटा दिया जाए।
- उत्तरपुस्तिका प्राप्त होने पर परीक्षार्थी उनके आवरण पृष्ठ के पीछे अंकित "परीक्षार्थियों के लिए निर्देश" अवश्य पढ़ें एवं उसका अनुपालन करें।
- परीक्षार्थी अपनी उत्तरपुस्तिका के कवर पृष्ठ के ऊपरी बायें तथा दायें भागों में क्रमांक-(1) में अपने उत्तर देने का माध्यम अंकित करते हुए क्रमांक-(2) में अपना पूर्ण हस्ताक्षर अंकित करें। इसके अलावा अन्य मुद्रित विवरणों में किसी भी प्रकार से कोई छेड़-छाड़ नहीं करें।
- प्रायोगिक परीक्षा की उत्तरपुस्तिका के आवरण पृष्ठ के निचले बायें एवं दायें भागों को परीक्षार्थी द्वारा कदापि नहीं भरा जाएगा। अगर परीक्षार्थी इस भाग को भरते हैं, तो परीक्षार्थी का इस विषय में परीक्षाफल रद्द किया जा सकता है। ये दोनों भाग आंतरिक/बाह्य परीक्षकों को भरने के लिए दिया गया है।
- उत्तरपुस्तिका के पत्रों के दोनो पृष्ठों पर तथा प्रत्येक लाइन पर लिखें एवं पृष्ठों को नष्ट न करें।
- यदि रफ कार्य करने की आवश्यक हो, तो परीक्षार्थी उत्तरपुस्तिका के अंतिम पृष्ठ पर रफ कार्य करके उसे काट दें/क्रास (X) कर दें।
- उत्तरपुस्तिका के आंतरिक पृष्ठों पर दाहिने हाशिए में लाइन खींचकर सादा स्थान छोड़ रखा गया है। शेष स्थान रूल्ड है। परीक्षार्थी दाहिने हाशिए के सादे स्थान में कुछ भी नहीं लिखेंगे, चूंकि यह भाग परीक्षक के उपयोग के लिए है।
- उत्तरपुस्तिका के पृष्ठों को मोड़ें-फाड़ें नहीं तथा बीच-बीच में व्यर्थ ही खाली न छोड़ें।
- प्रश्न-पत्र में दी हुई संख्या के अनुसार अपने उत्तरों की संख्या लिखें।
- व्हाइटनर, ब्लेड तथा नाखून का इस्तेमाल करना सर्वथा वर्जित है, अन्यथा परीक्षाफल अमान्य कर दिया जाएगा।
- प्रश्नोत्तर के समाप्त होने पर अंतिम में नीचे एक क्षैतिज रेखा खींच दें।
- आंतरिक परीक्षक द्वारा उपलब्ध कराये गए उपस्थिति-पत्रक में परीक्षार्थी द्वारा यथा-स्तम्भ परीक्षा की तिथि अंकित करते हुए उत्तरपुस्तिका की क्रम संख्या लिखकर अपना हस्ताक्षर किया जाएगा। परीक्षार्थी की उपस्थिति, अनुपस्थिति एवं निष्कासन से संबंधित संगत गोले को नीले/काले पेन से परीक्षक द्वारा भरा जाएगा न कि परीक्षार्थी द्वारा।
- परीक्षार्थी अपनी उत्तरपुस्तिका को आन्तरिक परीक्षक के पास जमा किये बिना परीक्षा भवन न छोड़ें।
- परीक्षा केन्द्र में कैलकुलेटर, मोबाइल फोन, इयर फोन, पेजर, ब्लूटूथ या इस प्रकार का कोई अन्य इलेक्ट्रॉनिक उपकरण ले जाना सख्त मना है।
- जाँच परीक्षा में गैर-उत्प्रेषित या जाँच परीक्षा में अनुपस्थित छात्र/छात्रा इंटरमीडिएट वार्षिक प्रायोगिक परीक्षा, 2022 में कदापि सम्मिलित नहीं हो सकते हैं।



बिहार विद्यालय परीक्षा समिति, पटना
BIHAR SCHOOL EXAMINATION BOARD, PATNA
INTERMEDIATE ANNUAL EXAMINATION, 2022

इंटरमीडिएट वार्षिक परीक्षा, 2022

प्रायोगिक परीक्षा का प्रवेश पत्र

Admit Card For Practical Examination

संकाय: विज्ञान
FACULTY: SCIENCE

कॉलेज/+2 स्कूल का नाम GAYA COLLEGE, GAYA
परीक्षार्थी का नाम RAMPRIY KUMAR
माता का नाम GITA DEVI
पिता का नाम RAMSUJAN SHARMA
परीक्षार्थी का आधार नं० दिव्यांग कोटि NO
सूचीकरण संख्या/वर्ष R-210011476-20 परीक्षार्थी की कोटि REGULAR
रोल कोड 21001 रोल क्रमांक 22011417 लिंग MALE
परीक्षा केंद्र का नाम GAYA COLLEGE, GAYA



RAMPRIY KUMAR

प्रायोगिक परीक्षा के विषय (निर्धारित परीक्षा कार्यक्रम सहित)

प्रायोगिक विषय	विषय कोड	विषय का नाम	परीक्षा की तारीख
वैकल्पिक विषय	117	PHYSICS	10.01.2022 to 20.01.2022
	118	CHEMISTRY	
अतिरिक्त विषय			

संजय कुमार

महाविद्यालय / +2 विद्यालय प्रधान का हस्ताक्षर
एवं मुहर

परीक्षा नियंत्रक (30M10)

परीक्षार्थी के लिए आवश्यक निर्देश

- प्रायोगिक परीक्षा दिनांक 10.01.2022 से 20.01.2022 तक संचालित होगी। केन्द्राधीक्षक दिनांक 10.01.2022 से 20.01.2022 तक की अवधि में परीक्षार्थियों की संख्या के अनुसार तिथि एवं पाली का निर्धारण करके प्रायोगिक परीक्षा केन्द्र पर आवंटित सभी परीक्षार्थियों के प्रायोगिक विषयों की परीक्षा आयोजित करेंगे।
- परीक्षार्थी अपने इस प्रवेश-पत्र में उल्लिखित प्रायोगिक परीक्षा केंद्रों पर दिनांक 10.01.2022 को पूर्वाह्न 09:00 बजे अनिवार्य रूप से जाकर परीक्षा केन्द्र के परिसर की सूचना पट्ट से यह जानकारी प्राप्त करेंगे कि उनके द्वारा चयनित विषय की प्रायोगिक परीक्षा किस तिथि एवं किस पाली में संचालित होगी, जिसमें उन्हें सम्मिलित होना अनिवार्य है।
- परीक्षार्थी के प्रत्येक प्रायोगिक विषय की परीक्षा के लिए 08 पृष्ठों की केवल एक ही उत्तरपुस्तिका मिलेगी। अतिरिक्त उत्तरपुस्तिका नहीं दी जाएगी। परीक्षार्थी उत्तरपुस्तिका लेते ही यह सुनिश्चित कर लें कि इसमें 8 पृष्ठ हैं एवं सही क्रम में हैं।
- उत्तरपुस्तिका प्राप्त होते ही परीक्षार्थी अपने प्रवेश-पत्र तथा उत्तरपुस्तिका पर मुद्रित विवरणों (Details) का मिलान कर यह अवश्य सुनिश्चित हो लें कि जो उत्तरपुस्तिका परीक्षक द्वारा उन्हें दी गई है, वह उन्हीं की है। भिन्न विवरणों की उत्तरपुस्तिका प्राप्त होने पर उसे तुरंत परीक्षक को वापस लौटा दिया जाए।
- उत्तरपुस्तिका प्राप्त होने पर परीक्षार्थी उनके आवरण पृष्ठ के पीछे अंकित "परीक्षार्थियों के लिए निर्देश" अवश्य पढ़ें एवं उसका अनुपालन करें।
- परीक्षार्थी अपनी उत्तरपुस्तिका के कवर पृष्ठ के ऊपरी बायें तथा दायें भागों में क्रमांक-(1) में अपने उत्तर देने का माध्यम अंकित करते हुए क्रमांक-(2) में अपना पूर्ण हस्ताक्षर अंकित करें। इसके अलावा अन्य मुद्रित विवरणों में किसी भी प्रकार से कोई छेड़-छाड़ नहीं करें।
- प्रायोगिक परीक्षा की उत्तरपुस्तिका के आवरण पृष्ठ के निचले बायें एवं दायें भागों को परीक्षार्थी द्वारा कदापि नहीं भरा जाएगा। अगर परीक्षार्थी इस भाग को भरते हैं, तो परीक्षार्थी का इस विषय में परीक्षाफल रद्द किया जा सकता है। ये दोनों भाग आंतरिक/बाह्य परीक्षकों को भरने के लिए दिया गया है।
- उत्तरपुस्तिका के पत्रों के दोनो पृष्ठों पर तथा प्रत्येक लाइन पर लिखें एवं पृष्ठों को नष्ट न करें।
- यदि रफ कार्य करने की आवश्यक हो, तो परीक्षार्थी उत्तरपुस्तिका के अंतिम पृष्ठ पर रफ कार्य करके उसे काट दें/क्रास (X) कर दें।
- उत्तरपुस्तिका के आंतरिक पृष्ठों पर दाहिने हाशिए में लाइन खींचकर सादा स्थान छोड़ रखा गया है। शेष स्थान रूल्ड है। परीक्षार्थी दाहिने हाशिए के सादे स्थान में कुछ भी नहीं लिखेंगे, चूंकि यह भाग परीक्षक के उपयोग के लिए है।
- उत्तरपुस्तिका के पृष्ठों को मोड़ें-फाड़ें नहीं तथा बीच-बीच में व्यर्थ ही खाली न छोड़ें।
- प्रश्न-पत्र में दी हुई संख्या के अनुसार अपने उत्तरों की संख्या लिखें।
- व्हाइटनर, ब्लेड तथा नाखून का इस्तेमाल करना सर्वथा वर्जित है, अन्यथा परीक्षाफल अमान्य कर दिया जाएगा।
- प्रश्नोत्तर के समाप्त होने पर अंतिम में नीचे एक क्षैतिज रेखा खींच दें।
- आंतरिक परीक्षक द्वारा उपलब्ध कराये गए उपस्थिति-पत्रक में परीक्षार्थी द्वारा यथा-स्तम्भ परीक्षा की तिथि अंकित करते हुए उत्तरपुस्तिका की क्रम संख्या लिखकर अपना हस्ताक्षर किया जाएगा। परीक्षार्थी की उपस्थिति, अनुपस्थिति एवं निष्कासन से संबंधित संगत गोले को नीले/काले पेन से परीक्षक द्वारा भरा जाएगा न कि परीक्षार्थी द्वारा।
- परीक्षार्थी अपनी उत्तरपुस्तिका को आन्तरिक परीक्षक के पास जमा किये बिना परीक्षा भवन न छोड़ें।
- परीक्षा केन्द्र में कैलकुलेटर, मोबाइल फोन, इयर फोन, पेजर, ब्लूटूथ या इस प्रकार का कोई अन्य इलेक्ट्रॉनिक उपकरण ले जाना सख्त मना है।
- जाँच परीक्षा में गैर-उत्प्रेषित या जाँच परीक्षा में अनुपस्थित छात्र/छात्रा इंटरमीडिएट वार्षिक प्रायोगिक परीक्षा, 2022 में कदापि सम्मिलित नहीं हो सकते हैं।



बिहार विद्यालय परीक्षा समिति, पटना
BIHAR SCHOOL EXAMINATION BOARD, PATNA
INTERMEDIATE ANNUAL EXAMINATION, 2022

संकाय: विज्ञान
FACULTY: SCIENCE

इंटरमीडिएट वार्षिक परीक्षा, 2022

प्रायोगिक परीक्षा का प्रवेश पत्र

Admit Card For Practical Examination

कॉलेज/+2 स्कूल का नाम	GAYA COLLEGE, GAYA				
परीक्षार्थी का नाम	RAKESH KUMAR				
माता का नाम	SITA DEVI				
पिता का नाम	SURESH PASWAN				
परीक्षार्थी का आधार नं०	दिव्यांग कोटि				NO
सूचीकरण संख्या/वर्ष	R-210011461-20	परीक्षार्थी की कोटि	REGULAR		
रौल कोड	21001	रौल क्रमांक	22011403	लिंग	MALE
परीक्षा केंद्र का नाम	GAYA COLLEGE, GAYA				



प्रायोगिक परीक्षा के विषय (निर्धारित परीक्षा कार्यक्रम सहित)

प्रायोगिक विषय	विषय कोड	विषय का नाम	परीक्षा की तारीख
वैकल्पिक विषय	117	PHYSICS	10.01.2022 to 20.01.2022
	118	CHEMISTRY	
अतिरिक्त विषय			

संज्ञा 1377

महाविद्यालय / +2 विद्यालय प्रधान का हस्ताक्षर
एवं मुहर

परीक्षा नियंत्रक (30M10)

परीक्षार्थी के लिए आवश्यक निर्देश

- प्रायोगिक परीक्षा दिनांक 10.01.2022 से 20.01.2022 तक संचालित होगी। केन्द्राधीक्षक दिनांक 10.01.2022 से 20.01.2022 तक की अवधि में परीक्षार्थियों की संख्या के अनुसार तिथि एवं पाली का निर्धारण करके प्रायोगिक परीक्षा केन्द्र पर आवंटित सभी परीक्षार्थियों के प्रायोगिक विषयों की परीक्षा आयोजित करेंगे।
- परीक्षार्थी अपने इस प्रवेश-पत्र में उल्लिखित प्रायोगिक परीक्षा केंद्रों पर दिनांक 10.01.2022 को पूर्वाह्न 09:00 बजे अनिवार्य रूप से जाकर परीक्षा केन्द्र के परिसर की सूचना पट्ट से यह जानकारी प्राप्त कर लेंगे कि उनके द्वारा चयनित विषय की प्रायोगिक परीक्षा किस तिथि एवं किस पाली में संचालित होगी, जिसमें उन्हें सम्मिलित होना अनिवार्य है।
- परीक्षार्थी के प्रत्येक प्रायोगिक विषय की परीक्षा के लिए 08 पृष्ठों की केवल एक ही उत्तरपुस्तिका मिलेगी। अतिरिक्त उत्तरपुस्तिका नहीं दी जाएगी। परीक्षार्थी उत्तरपुस्तिका लेते ही यह सुनिश्चित कर लें कि इसमें 8 पृष्ठ हैं एवं सही क्रम में हैं।
- उत्तरपुस्तिका प्राप्त होते ही परीक्षार्थी अपने प्रवेश-पत्र तथा उत्तरपुस्तिका पर मुद्रित विवरणों (Details) का मिलान कर यह अवश्य सुनिश्चित हो लें कि जो उत्तरपुस्तिका परीक्षक द्वारा उन्हें दी गई है, वह उन्हीं की है। भिन्न विवरणों की उत्तरपुस्तिका प्राप्त होने पर उसे तुरंत परीक्षक को वापस लौटा दिया जाए।
- उत्तरपुस्तिका प्राप्त होने पर परीक्षार्थी उनके आवरण पृष्ठ के पीछे अंकित "परीक्षार्थियों के लिए निर्देश" अवश्य पढ़ें एवं उसका अनुपालन करें।
- परीक्षार्थी अपनी उत्तरपुस्तिका के कवर पृष्ठ के ऊपरी बायें तथा दायें भागों में क्रमांक-(1) में अपने उत्तर देने का माध्यम अंकित करते हुए क्रमांक-(2) में अपना पूर्ण हस्ताक्षर अंकित करें। इसके अलावा अन्य मुद्रित विवरणों में किसी भी प्रकार से कोई छेड़-छाड़ नहीं करें।
- प्रायोगिक परीक्षा की उत्तरपुस्तिका के आवरण पृष्ठ के निचले बायें एवं दायें भागों को परीक्षार्थी द्वारा कदापि नहीं भरा जाएगा। अगर परीक्षार्थी इस भाग को भरते हैं, तो परीक्षार्थी का इस विषय में परीक्षाफल रद्द किया जा सकता है। ये दोनों भाग आंतरिक/बाह्य परीक्षकों को भरने के लिए दिया गया है।
- उत्तरपुस्तिका के पत्रों के दोनो पृष्ठों पर तथा प्रत्येक लाइन पर लिखें एवं पृष्ठों को नष्ट न करें।
- यदि रफ कार्य करने की आवश्यक हो, तो परीक्षार्थी उत्तरपुस्तिका के अंतिम पृष्ठ पर रफ कार्य करके उसे काट दें/क्रास (X) कर दें।
- उत्तरपुस्तिका के आंतरिक पृष्ठों पर दाहिने हाशिए में लाइन खींचकर सादा स्थान छोड़ रखा गया है। शेष स्थान रूल्ड है। परीक्षार्थी दाहिने हाशिए के सादे स्थान में कुछ भी नहीं लिखेंगे, चूंकि यह भाग परीक्षक के उपयोग के लिए है।
- उत्तरपुस्तिका के पृष्ठों को मोड़ें-फाड़ें नहीं तथा बीच-बीच में व्यर्थ ही खाली न छोड़ें।
- प्रश्न-पत्र में दी हुई संख्या के अनुसार अपने उत्तरों की संख्या लिखें।
- व्हाइटनर, ब्लेड तथा नाखून का इस्तेमाल करना सर्वथा वर्जित है, अन्यथा परीक्षाफल अमान्य कर दिया जाएगा।
- प्रश्नोत्तर के समाप्त होने पर अंतिम में नीचे एक क्षैतिज रेखा खींच दें।
- आंतरिक परीक्षक द्वारा उपलब्ध कराये गए उपस्थिति-पत्रक में परीक्षार्थी द्वारा यथा-स्तम्भ परीक्षा की तिथि अंकित करते हुए उत्तरपुस्तिका की क्रम संख्या लिखकर अपना हस्ताक्षर किया जाएगा। परीक्षार्थी की उपस्थिति, अनुपस्थिति एवं निष्कासन से संबंधित संगत गोले को नीले/काले पेन से परीक्षक द्वारा भरा जाएगा न कि परीक्षार्थी द्वारा।
- परीक्षार्थी अपनी उत्तरपुस्तिका को आन्तरिक परीक्षक के पास जमा किये बिना परीक्षा भवन न छोड़ें।
- परीक्षा केन्द्र में कैलकुलेटर, मोबाइल फोन, इयर फोन, पेजर, ब्लूटूथ या इस प्रकार का कोई अन्य इलेक्ट्रॉनिक उपकरण ले जाना सख्त मना है।
- जाँच परीक्षा में गैर-उत्प्रेषित या जाँच परीक्षा में अनुपस्थित छात्र/छात्रा इंटरमीडिएट वार्षिक प्रायोगिक परीक्षा, 2022 में कदापि सम्मिलित नहीं हो सकते हैं।



बिहार विद्यालय परीक्षा समिति, पटना
BIHAR SCHOOL EXAMINATION BOARD, PATNA
INTERMEDIATE ANNUAL EXAMINATION, 2022

संकाय: विज्ञान
FACULTY: SCIENCE

इंटरमीडिएट वार्षिक परीक्षा, 2022

प्रायोगिक परीक्षा का प्रवेश पत्र

Admit Card For Practical Examination

कॉलेज/+2 स्कूल का नाम	GAYA COLLEGE, GAYA				
परीक्षार्थी का नाम	RAKESH KUMAR				
माता का नाम	KIRAN DEVI				
पिता का नाम	SHARVAN KUMAR				
परीक्षार्थी का आधार नं०	दिव्यांग कोटि				NO
सूचीकरण संख्या/वर्ष	R-210011459-20	परीक्षार्थी की कोटि	REGULAR		
रौल कोड	21001	रौल क्रमांक	22011401	लिंग	MALE
परीक्षा केंद्र का नाम	GAYA COLLEGE, GAYA				



प्रायोगिक परीक्षा के विषय (निर्धारित परीक्षा कार्यक्रम सहित)

प्रायोगिक विषय	विषय कोड	विषय का नाम	परीक्षा की तारीख
वैकल्पिक विषय	117	PHYSICS	10.01.2022 to 20.01.2022
	118	CHEMISTRY	
अतिरिक्त विषय			

संज्ञा 1377

महाविद्यालय / +2 विद्यालय प्रधान का हस्ताक्षर
एवं मुहर

परीक्षा नियंत्रक (30M10)

परीक्षार्थी के लिए आवश्यक निर्देश

- प्रायोगिक परीक्षा दिनांक 10.01.2022 से 20.01.2022 तक संचालित होगी। केन्द्राधीक्षक दिनांक 10.01.2022 से 20.01.2022 तक की अवधि में परीक्षार्थियों की संख्या के अनुसार तिथि एवं पाली का निर्धारण करके प्रायोगिक परीक्षा केन्द्र पर आवंटित सभी परीक्षार्थियों के प्रायोगिक विषयों की परीक्षा आयोजित करेंगे।
- परीक्षार्थी अपने इस प्रवेश-पत्र में उल्लिखित प्रायोगिक परीक्षा केंद्रों पर दिनांक 10.01.2022 को पूर्वाह्न 09:00 बजे अनिवार्य रूप से जाकर परीक्षा केन्द्र के परिसर की सूचना पट्ट से यह जानकारी प्राप्त करेंगे कि उनके द्वारा चयनित विषय की प्रायोगिक परीक्षा किस तिथि एवं किस पाली में संचालित होगी, जिसमें उन्हें सम्मिलित होना अनिवार्य है।
- परीक्षार्थी के प्रत्येक प्रायोगिक विषय की परीक्षा के लिए 08 पृष्ठों की केवल एक ही उत्तरपुस्तिका मिलेगी। अतिरिक्त उत्तरपुस्तिका नहीं दी जाएगी। परीक्षार्थी उत्तरपुस्तिका लेते ही यह सुनिश्चित कर लें कि इसमें 8 पृष्ठ हैं एवं सही क्रम में हैं।
- उत्तरपुस्तिका प्राप्त होते ही परीक्षार्थी अपने प्रवेश-पत्र तथा उत्तरपुस्तिका पर मुद्रित विवरणों (Details) का मिलान कर यह अवश्य सुनिश्चित हो लें कि जो उत्तरपुस्तिका परीक्षक द्वारा उन्हें दी गई है, वह उन्हीं की है। भिन्न विवरणों की उत्तरपुस्तिका प्राप्त होने पर उसे तुरंत परीक्षक को वापस लौटा दिया जाए।
- उत्तरपुस्तिका प्राप्त होने पर परीक्षार्थी उनके आवरण पृष्ठ के पीछे अंकित "परीक्षार्थियों के लिए निर्देश" अवश्य पढ़ें एवं उसका अनुपालन करें।
- परीक्षार्थी अपनी उत्तरपुस्तिका के कवर पृष्ठ के ऊपरी बायें तथा दायें भागों में क्रमांक-(1) में अपने उत्तर देने का माध्यम अंकित करते हुए क्रमांक-(2) में अपना पूर्ण हस्ताक्षर अंकित करें। इसके अलावा अन्य मुद्रित विवरणों में किसी भी प्रकार से कोई छेड़-छाड़ नहीं करें।
- प्रायोगिक परीक्षा की उत्तरपुस्तिका के आवरण पृष्ठ के निचले बायें एवं दायें भागों को परीक्षार्थी द्वारा कदापि नहीं भरा जाएगा। अगर परीक्षार्थी इस भाग को भरते हैं, तो परीक्षार्थी का इस विषय में परीक्षाफल रद्द किया जा सकता है। ये दोनों भाग आंतरिक/बाह्य परीक्षकों को भरने के लिए दिया गया है।
- उत्तरपुस्तिका के पत्रों के दोनो पृष्ठों पर तथा प्रत्येक लाइन पर लिखें एवं पृष्ठों को नष्ट न करें।
- यदि रफ कार्य करने की आवश्यक हो, तो परीक्षार्थी उत्तरपुस्तिका के अंतिम पृष्ठ पर रफ कार्य करके उसे काट दें/क्रास (X) कर दें।
- उत्तरपुस्तिका के आंतरिक पृष्ठों पर दाहिने हाशिए में लाइन खींचकर सादा स्थान छोड़ रखा गया है। शेष स्थान रूल्ड है। परीक्षार्थी दाहिने हाशिए के सादे स्थान में कुछ भी नहीं लिखेंगे, चूंकि यह भाग परीक्षक के उपयोग के लिए है।
- उत्तरपुस्तिका के पृष्ठों को मोड़ें-फाड़ें नहीं तथा बीच-बीच में व्यर्थ ही खाली न छोड़ें।
- प्रश्न-पत्र में दी हुई संख्या के अनुसार अपने उत्तरों की संख्या लिखें।
- व्हाइटनर, ब्लेड तथा नाखून का इस्तेमाल करना सर्वथा वर्जित है, अन्यथा परीक्षाफल अमान्य कर दिया जाएगा।
- प्रश्नोत्तर के समाप्त होने पर अंतिम में नीचे एक क्षैतिज रेखा खींच दें।
- आंतरिक परीक्षक द्वारा उपलब्ध कराये गए उपस्थिति-पत्रक में परीक्षार्थी द्वारा यथा-स्तम्भ परीक्षा की तिथि अंकित करते हुए उत्तरपुस्तिका की क्रम संख्या लिखकर अपना हस्ताक्षर किया जाएगा। परीक्षार्थी की उपस्थिति, अनुपस्थिति एवं निष्कासन से संबंधित संगत गोले को नीले/काले पेन से परीक्षक द्वारा भरा जाएगा न कि परीक्षार्थी द्वारा।
- परीक्षार्थी अपनी उत्तरपुस्तिका को आन्तरिक परीक्षक के पास जमा किये बिना परीक्षा भवन न छोड़ें।
- परीक्षा केन्द्र में कैलकुलेटर, मोबाइल फोन, इयर फोन, पेजर, ब्लूटूथ या इस प्रकार का कोई अन्य इलेक्ट्रॉनिक उपकरण ले जाना सख्त मना है।
- जाँच परीक्षा में गैर-उत्प्रेषित या जाँच परीक्षा में अनुपस्थित छात्र/छात्रा इंटरमीडिएट वार्षिक प्रायोगिक परीक्षा, 2022 में कदापि सम्मिलित नहीं हो सकते हैं।



बिहार विद्यालय परीक्षा समिति, पटना
BIHAR SCHOOL EXAMINATION BOARD, PATNA
INTERMEDIATE ANNUAL EXAMINATION, 2022

इंटरमीडिएट वार्षिक परीक्षा, 2022

प्रायोगिक परीक्षा का प्रवेश पत्र

Admit Card For Practical Examination

संकाय: विज्ञान
FACULTY: SCIENCE

कॉलेज/+2 स्कूल का नाम GAYA COLLEGE, GAYA
परीक्षार्थी का नाम RAM KUMAR
माता का नाम RITA DEVI
पिता का नाम PAPPU SHARMA
परीक्षार्थी का आधार नं० दिव्यांग कोटि NO
सूचीकरण संख्या/वर्ष R-210011463-20 परीक्षार्थी की कोटि REGULAR
रौल कोड 21001 रौल क्रमांक 22011405 लिंग MALE
परीक्षा केंद्र का नाम GAYA COLLEGE, GAYA



Ram Kumar

प्रायोगिक परीक्षा के विषय (निर्धारित परीक्षा कार्यक्रम सहित)

प्रायोगिक विषय	विषय कोड	विषय का नाम	परीक्षा की तारीख
वैकल्पिक विषय	117	PHYSICS	10.01.2022 to 20.01.2022
	118	CHEMISTRY	
अतिरिक्त विषय			

संकाय 2022

महाविद्यालय / +2 विद्यालय प्रधान का हस्ताक्षर
एवं मुहर

परीक्षा नियंत्रक (30M10)

परीक्षार्थी के लिए आवश्यक निर्देश

- प्रायोगिक परीक्षा दिनांक 10.01.2022 से 20.01.2022 तक संचालित होगी। केन्द्राधीक्षक दिनांक 10.01.2022 से 20.01.2022 तक की अवधि में परीक्षार्थियों की संख्या के अनुसार तिथि एवं पाली का निर्धारण करके प्रायोगिक परीक्षा केन्द्र पर आवंटित सभी परीक्षार्थियों के प्रायोगिक विषयों की परीक्षा आयोजित करेंगे।
- परीक्षार्थी अपने इस प्रवेश-पत्र में उल्लिखित प्रायोगिक परीक्षा केंद्रों पर दिनांक 10.01.2022 को पूर्वाह्न 09:00 बजे अनिवार्य रूप से जाकर परीक्षा केन्द्र के परिसर की सूचना पट्ट से यह जानकारी प्राप्त करेंगे कि उनके द्वारा चयनित विषय की प्रायोगिक परीक्षा किस तिथि एवं किस पाली में संचालित होगी, जिसमें उन्हें सम्मिलित होना अनिवार्य है।
- परीक्षार्थी के प्रत्येक प्रायोगिक विषय की परीक्षा के लिए 08 पृष्ठों की केवल एक ही उत्तरपुस्तिका मिलेगी। अतिरिक्त उत्तरपुस्तिका नहीं दी जाएगी। परीक्षार्थी उत्तरपुस्तिका लेते ही यह सुनिश्चित कर लें कि इसमें 8 पृष्ठ हैं एवं सही क्रम में हैं।
- उत्तरपुस्तिका प्राप्त होते ही परीक्षार्थी अपने प्रवेश-पत्र तथा उत्तरपुस्तिका पर मुद्रित विवरणों (Details) का मिलान कर यह अवश्य सुनिश्चित हो लें कि जो उत्तरपुस्तिका परीक्षक द्वारा उन्हें दी गई है, वह उन्हीं की है। भिन्न विवरणों की उत्तरपुस्तिका प्राप्त होने पर उसे तुरंत परीक्षक को वापस लौटा दिया जाए।
- उत्तरपुस्तिका प्राप्त होने पर परीक्षार्थी उनके आवरण पृष्ठ के पीछे अंकित "परीक्षार्थियों के लिए निर्देश" अवश्य पढ़ें एवं उसका अनुपालन करें।
- परीक्षार्थी अपनी उत्तरपुस्तिका के कवर पृष्ठ के ऊपरी बायें तथा दायें भागों में क्रमांक-(1) में अपने उत्तर देने का माध्यम अंकित करते हुए क्रमांक-(2) में अपना पूर्ण हस्ताक्षर अंकित करें। इसके अलावा अन्य मुद्रित विवरणों में किसी भी प्रकार से कोई छेड़-छाड़ नहीं करें।
- प्रायोगिक परीक्षा की उत्तरपुस्तिका के आवरण पृष्ठ के निचले बायें एवं दायें भागों को परीक्षार्थी द्वारा कदापि नहीं भरा जाएगा। अगर परीक्षार्थी इस भाग को भरते हैं, तो परीक्षार्थी का इस विषय में परीक्षाफल रद्द किया जा सकता है। ये दोनों भाग आंतरिक/बाह्य परीक्षकों को भरने के लिए दिया गया है।
- उत्तरपुस्तिका के पत्रों के दोनो पृष्ठों पर तथा प्रत्येक लाइन पर लिखें एवं पृष्ठों को नष्ट न करें।
- यदि रफ कार्य करने की आवश्यक हो, तो परीक्षार्थी उत्तरपुस्तिका के अंतिम पृष्ठ पर रफ कार्य करके उसे काट दें/क्रास (X) कर दें।
- उत्तरपुस्तिका के आंतरिक पृष्ठों पर दाहिने हाशिए में लाइन खींचकर सादा स्थान छोड़ रखा गया है। शेष स्थान रूल्ड है। परीक्षार्थी दाहिने हाशिए के सादे स्थान में कुछ भी नहीं लिखेंगे, चूंकि यह भाग परीक्षक के उपयोग के लिए है।
- उत्तरपुस्तिका के पृष्ठों को मोड़ें-फाड़ें नहीं तथा बीच-बीच में व्यर्थ ही खाली न छोड़ें।
- प्रश्न-पत्र में दी हुई संख्या के अनुसार अपने उत्तरों की संख्या लिखें।
- व्हाइटनर, ब्लेड तथा नाखून का इस्तेमाल करना सर्वथा वर्जित है, अन्यथा परीक्षाफल अमान्य कर दिया जाएगा।
- प्रश्नोत्तर के समाप्त होने पर अंतिम में नीचे एक क्षैतिज रेखा खींच दें।
- आंतरिक परीक्षक द्वारा उपलब्ध कराये गए उपस्थिति-पत्रक में परीक्षार्थी द्वारा यथा-स्तम्भ परीक्षा की तिथि अंकित करते हुए उत्तरपुस्तिका की क्रम संख्या लिखकर अपना हस्ताक्षर किया जाएगा। परीक्षार्थी की उपस्थिति, अनुपस्थिति एवं निष्कासन से संबंधित संगत गोले को नीले/काले पेन से परीक्षक द्वारा भरा जाएगा न कि परीक्षार्थी द्वारा।
- परीक्षार्थी अपनी उत्तरपुस्तिका को आन्तरिक परीक्षक के पास जमा किये बिना परीक्षा भवन न छोड़ें।
- परीक्षा केन्द्र में कैलकुलेटर, मोबाइल फोन, इयर फोन, पेजर, ब्लूटूथ या इस प्रकार का कोई अन्य इलेक्ट्रॉनिक उपकरण ले जाना सख्त मना है।
- जाँच परीक्षा में गैर-उत्प्रेषित या जाँच परीक्षा में अनुपस्थित छात्र/छात्रा इंटरमीडिएट वार्षिक प्रायोगिक परीक्षा, 2022 में कदापि सम्मिलित नहीं हो सकते हैं।



बिहार विद्यालय परीक्षा समिति, पटना
BIHAR SCHOOL EXAMINATION BOARD, PATNA
INTERMEDIATE ANNUAL EXAMINATION, 2022

संकाय: विज्ञान
FACULTY: SCIENCE

इंटरमीडिएट वार्षिक परीक्षा, 2022

प्रायोगिक परीक्षा का प्रवेश पत्र

Admit Card For Practical Examination

कॉलेज/+2 स्कूल का नाम	GAYA COLLEGE, GAYA				
परीक्षार्थी का नाम	RAMJANAM KUMAR				
माता का नाम	URMILA DEVI				
पिता का नाम	KEDAR YADAV				
परीक्षार्थी का आधार नं०	दिव्यांग कोटि				NO
सूचीकरण संख्या/वर्ष	R-210011472-20	परीक्षार्थी की कोटि	REGULAR		
रोल कोड	21001	रोल क्रमांक	22011413	लिंग	MALE
परीक्षा केंद्र का नाम	GAYA COLLEGE, GAYA				



प्रायोगिक परीक्षा के विषय (निर्धारित परीक्षा कार्यक्रम सहित)

प्रायोगिक विषय	विषय कोड	विषय का नाम	परीक्षा की तारीख
वैकल्पिक विषय	117	PHYSICS	10.01.2022 to 20.01.2022
	118	CHEMISTRY	
अतिरिक्त विषय			

संज्ञा 1377

महाविद्यालय / +2 विद्यालय प्रधान का हस्ताक्षर
एवं मुहर

परीक्षा नियंत्रक (30MA10)

परीक्षार्थी के लिए आवश्यक निर्देश

- प्रायोगिक परीक्षा दिनांक 10.01.2022 से 20.01.2022 तक संचालित होगी। केन्द्राधीक्षक दिनांक 10.01.2022 से 20.01.2022 तक की अवधि में परीक्षार्थियों की संख्या के अनुसार तिथि एवं पाली का निर्धारण करके प्रायोगिक परीक्षा केन्द्र पर आवंटित सभी परीक्षार्थियों के प्रायोगिक विषयों की परीक्षा आयोजित करेंगे।
- परीक्षार्थी अपने इस प्रवेश-पत्र में उल्लिखित प्रायोगिक परीक्षा केंद्रों पर दिनांक 10.01.2022 को पूर्वाह्न 09:00 बजे अनिवार्य रूप से जाकर परीक्षा केन्द्र के परिसर की सूचना पट्ट से यह जानकारी प्राप्त करेंगे कि उनके द्वारा चयनित विषय की प्रायोगिक परीक्षा किस तिथि एवं किस पाली में संचालित होगी, जिसमें उन्हें सम्मिलित होना अनिवार्य है।
- परीक्षार्थी के प्रत्येक प्रायोगिक विषय की परीक्षा के लिए 08 पृष्ठों की केवल एक ही उत्तरपुस्तिका मिलेगी। अतिरिक्त उत्तरपुस्तिका नहीं दी जाएगी। परीक्षार्थी उत्तरपुस्तिका लेते ही यह सुनिश्चित कर लें कि इसमें 8 पृष्ठ हैं एवं सही क्रम में हैं।
- उत्तरपुस्तिका प्राप्त होते ही परीक्षार्थी अपने प्रवेश-पत्र तथा उत्तरपुस्तिका पर मुद्रित विवरणों (Details) का मिलान कर यह अवश्य सुनिश्चित हो लें कि जो उत्तरपुस्तिका परीक्षक द्वारा उन्हें दी गई है, वह उन्हीं की है। भिन्न विवरणों की उत्तरपुस्तिका प्राप्त होने पर उसे तुरंत परीक्षक को वापस लौटा दिया जाए।
- उत्तरपुस्तिका प्राप्त होने पर परीक्षार्थी उनके आवरण पृष्ठ के पीछे अंकित "परीक्षार्थियों के लिए निर्देश" अवश्य पढ़ें एवं उसका अनुपालन करें।
- परीक्षार्थी अपनी उत्तरपुस्तिका के कवर पृष्ठ के ऊपरी बायें तथा दायें भागों में क्रमांक-(1) में अपने उत्तर देने का माध्यम अंकित करते हुए क्रमांक-(2) में अपना पूर्ण हस्ताक्षर अंकित करें। इसके अलावा अन्य मुद्रित विवरणों में किसी भी प्रकार से कोई छेड़-छाड़ नहीं करें।
- प्रायोगिक परीक्षा की उत्तरपुस्तिका के आवरण पृष्ठ के निचले बायें एवं दायें भागों को परीक्षार्थी द्वारा कदापि नहीं भरा जाएगा। अगर परीक्षार्थी इस भाग को भरते हैं, तो परीक्षार्थी का इस विषय में परीक्षाफल रद्द किया जा सकता है। ये दोनों भाग आंतरिक/बाह्य परीक्षकों को भरने के लिए दिया गया है।
- उत्तरपुस्तिका के पत्रों के दोनो पृष्ठों पर तथा प्रत्येक लाइन पर लिखें एवं पृष्ठों को नष्ट न करें।
- यदि रफ कार्य करने की आवश्यक हो, तो परीक्षार्थी उत्तरपुस्तिका के अंतिम पृष्ठ पर रफ कार्य करके उसे काट दें/क्रास (X) कर दें।
- उत्तरपुस्तिका के आंतरिक पृष्ठों पर दाहिने हाशिए में लाइन खींचकर सादा स्थान छोड़ रखा गया है। शेष स्थान रूल्ड है। परीक्षार्थी दाहिने हाशिए के सादे स्थान में कुछ भी नहीं लिखेंगे, चूंकि यह भाग परीक्षक के उपयोग के लिए है।
- उत्तरपुस्तिका के पृष्ठों को मोड़ें-फाड़ें नहीं तथा बीच-बीच में व्यर्थ ही खाली न छोड़ें।
- प्रश्न-पत्र में दी हुई संख्या के अनुसार अपने उत्तरों की संख्या लिखें।
- व्हाइटनर, ब्लेड तथा नाखून का इस्तेमाल करना सर्वथा वर्जित है, अन्यथा परीक्षाफल अमान्य कर दिया जाएगा।
- प्रश्नोत्तर के समाप्त होने पर अंतिम में नीचे एक क्षैतिज रेखा खींच दें।
- आंतरिक परीक्षक द्वारा उपलब्ध कराये गए उपस्थिति-पत्रक में परीक्षार्थी द्वारा यथा-स्तम्भ परीक्षा की तिथि अंकित करते हुए उत्तरपुस्तिका की क्रम संख्या लिखकर अपना हस्ताक्षर किया जाएगा। परीक्षार्थी की उपस्थिति, अनुपस्थिति एवं निष्कासन से संबंधित संगत गोले को नीले/काले पेन से परीक्षक द्वारा भरा जाएगा न कि परीक्षार्थी द्वारा।
- परीक्षार्थी अपनी उत्तरपुस्तिका को आन्तरिक परीक्षक के पास जमा किये बिना परीक्षा भवन न छोड़ें।
- परीक्षा केन्द्र में कैलकुलेटर, मोबाइल फोन, इयर फोन, पेजर, ब्लूटूथ या इस प्रकार का कोई अन्य इलेक्ट्रॉनिक उपकरण ले जाना सख्त मना है।
- जाँच परीक्षा में गैर-उत्प्रेषित या जाँच परीक्षा में अनुपस्थित छात्र/छात्रा इंटरमीडिएट वार्षिक प्रायोगिक परीक्षा, 2022 में कदापि सम्मिलित नहीं हो सकते हैं।



बिहार विद्यालय परीक्षा समिति, पटना
BIHAR SCHOOL EXAMINATION BOARD, PATNA
INTERMEDIATE ANNUAL EXAMINATION, 2022


संकाय: विज्ञान
FACULTY: SCIENCE

इंटरमीडिएट वार्षिक परीक्षा, 2022

प्रायोगिक परीक्षा का प्रवेश पत्र

Admit Card For Practical Examination

कॉलेज/+2 स्कूल का नाम	GAYA COLLEGE, GAYA				
परीक्षार्थी का नाम	RAMASHISH KUMAR				
माता का नाम	SADHANA DEVI				
पिता का नाम	DINESH RAVIDAS				
परीक्षार्थी का आधार नं०	दिव्यांग कोटि				NO
सूचीकरण संख्या/वर्ष	R-210011466-20	परीक्षार्थी की कोटि	REGULAR		
रोल कोड	21001	रोल क्रमांक	22011408	लिंग	MALE
परीक्षा केंद्र का नाम	GAYA COLLEGE, GAYA				



प्रायोगिक परीक्षा के विषय (निर्धारित परीक्षा कार्यक्रम सहित)

प्रायोगिक विषय	विषय कोड	विषय का नाम	परीक्षा की तारीख
वैकल्पिक विषय	117	PHYSICS	10.01.2022 to 20.01.2022
	118	CHEMISTRY	
अतिरिक्त विषय			

संकाय 1377

महाविद्यालय / +2 विद्यालय प्रधान का हस्ताक्षर
एवं मुहर

परीक्षा नियंत्रक (30MA10)

परीक्षार्थी के लिए आवश्यक निर्देश

- प्रायोगिक परीक्षा दिनांक 10.01.2022 से 20.01.2022 तक संचालित होगी। केन्द्राधीक्षक दिनांक 10.01.2022 से 20.01.2022 तक की अवधि में परीक्षार्थियों की संख्या के अनुसार तिथि एवं पाली का निर्धारण करके प्रायोगिक परीक्षा केन्द्र पर आवंटित सभी परीक्षार्थियों के प्रायोगिक विषयों की परीक्षा आयोजित करेंगे।
- परीक्षार्थी अपने इस प्रवेश-पत्र में उल्लिखित प्रायोगिक परीक्षा केंद्रों पर दिनांक 10.01.2022 को पूर्वाह्न 09:00 बजे अनिवार्य रूप से जाकर परीक्षा केन्द्र के परिसर की सूचना पट्ट से यह जानकारी प्राप्त करेंगे कि उनके द्वारा चयनित विषय की प्रायोगिक परीक्षा किस तिथि एवं किस पाली में संचालित होगी, जिसमें उन्हें सम्मिलित होना अनिवार्य है।
- परीक्षार्थी के प्रत्येक प्रायोगिक विषय की परीक्षा के लिए 08 पृष्ठों की केवल एक ही उत्तरपुस्तिका मिलेगी। अतिरिक्त उत्तरपुस्तिका नहीं दी जाएगी। परीक्षार्थी उत्तरपुस्तिका लेते ही यह सुनिश्चित कर लें कि इसमें 8 पृष्ठ हैं एवं सही क्रम में हैं।
- उत्तरपुस्तिका प्राप्त होते ही परीक्षार्थी अपने प्रवेश-पत्र तथा उत्तरपुस्तिका पर मुद्रित विवरणों (Details) का मिलान कर यह अवश्य सुनिश्चित हो लें कि जो उत्तरपुस्तिका परीक्षक द्वारा उन्हें दी गई है, वह उन्हीं की है। भिन्न विवरणों की उत्तरपुस्तिका प्राप्त होने पर उसे तुरंत परीक्षक को वापस लौटा दिया जाए।
- उत्तरपुस्तिका प्राप्त होने पर परीक्षार्थी उनके आवरण पृष्ठ के पीछे अंकित "परीक्षार्थियों के लिए निर्देश" अवश्य पढ़ें एवं उसका अनुपालन करें।
- परीक्षार्थी अपनी उत्तरपुस्तिका के कवर पृष्ठ के ऊपरी बायें तथा दायें भागों में क्रमांक-(1) में अपने उत्तर देने का माध्यम अंकित करते हुए क्रमांक-(2) में अपना पूर्ण हस्ताक्षर अंकित करें। इसके अलावा अन्य मुद्रित विवरणों में किसी भी प्रकार से कोई छेड़-छाड़ नहीं करें।
- प्रायोगिक परीक्षा की उत्तरपुस्तिका के आवरण पृष्ठ के निचले बायें एवं दायें भागों को परीक्षार्थी द्वारा कदापि नहीं भरा जाएगा। अगर परीक्षार्थी इस भाग को भरते हैं, तो परीक्षार्थी का इस विषय में परीक्षाफल रद्द किया जा सकता है। ये दोनों भाग आंतरिक/बाह्य परीक्षकों को भरने के लिए दिया गया है।
- उत्तरपुस्तिका के पत्रों के दोनो पृष्ठों पर तथा प्रत्येक लाइन पर लिखें एवं पृष्ठों को नष्ट न करें।
- यदि रफ कार्य करने की आवश्यक हो, तो परीक्षार्थी उत्तरपुस्तिका के अंतिम पृष्ठ पर रफ कार्य करके उसे काट दें/क्रास (X) कर दें।
- उत्तरपुस्तिका के आंतरिक पृष्ठों पर दाहिने हाशिए में लाइन खींचकर सादा स्थान छोड़ रखा गया है। शेष स्थान रूल्ड है। परीक्षार्थी दाहिने हाशिए के सादे स्थान में कुछ भी नहीं लिखेंगे, चूंकि यह भाग परीक्षक के उपयोग के लिए है।
- उत्तरपुस्तिका के पृष्ठों को मोड़ें-फाड़ें नहीं तथा बीच-बीच में व्यर्थ ही खाली न छोड़ें।
- प्रश्न-पत्र में दी हुई संख्या के अनुसार अपने उत्तरों की संख्या लिखें।
- व्हाइटनर, ब्लेड तथा नाखून का इस्तेमाल करना सर्वथा वर्जित है, अन्यथा परीक्षाफल अमान्य कर दिया जाएगा।
- प्रश्नोत्तर के समाप्त होने पर अंतिम में नीचे एक क्षैतिज रेखा खींच दें।
- आंतरिक परीक्षक द्वारा उपलब्ध कराये गए उपस्थिति-पत्रक में परीक्षार्थी द्वारा यथा-स्तम्भ परीक्षा की तिथि अंकित करते हुए उत्तरपुस्तिका की क्रम संख्या लिखकर अपना हस्ताक्षर किया जाएगा। परीक्षार्थी की उपस्थिति, अनुपस्थिति एवं निष्कासन से संबंधित संगत गोले को नीले/काले पेन से परीक्षक द्वारा भरा जाएगा न कि परीक्षार्थी द्वारा।
- परीक्षार्थी अपनी उत्तरपुस्तिका को आन्तरिक परीक्षक के पास जमा किये बिना परीक्षा भवन न छोड़ें।
- परीक्षा केन्द्र में कैलकुलेटर, मोबाइल फोन, इयर फोन, पेजर, ब्लूटूथ या इस प्रकार का कोई अन्य इलेक्ट्रॉनिक उपकरण ले जाना सख्त मना है।
- जाँच परीक्षा में गैर-उत्प्रेषित या जाँच परीक्षा में अनुपस्थित छात्र/छात्रा इंटरमीडिएट वार्षिक प्रायोगिक परीक्षा, 2022 में कदापि सम्मिलित नहीं हो सकते हैं।



बिहार विद्यालय परीक्षा समिति, पटना
BIHAR SCHOOL EXAMINATION BOARD, PATNA
INTERMEDIATE ANNUAL EXAMINATION, 2022

संकाय: विज्ञान
FACULTY: SCIENCE

इंटरमीडिएट वार्षिक परीक्षा, 2022

प्रायोगिक परीक्षा का प्रवेश पत्र

Admit Card For Practical Examination

कॉलेज/+2 स्कूल का नाम	GAYA COLLEGE, GAYA				
परीक्षार्थी का नाम	RAMESH KUMAR				
माता का नाम	MANJU DEVI				
पिता का नाम	BHOLA DAS				
परीक्षार्थी का आधार नं०	दिव्यांग कोटि				NO
सूचीकरण संख्या/वर्ष	R-210011469-20	परीक्षार्थी की कोटि	REGULAR		
रोल कोड	21001	रोल क्रमांक	22011410	लिंग	MALE
परीक्षा केंद्र का नाम	GAYA COLLEGE, GAYA				



Ramesh Kumar

प्रायोगिक परीक्षा के विषय (निर्धारित परीक्षा कार्यक्रम सहित)

प्रायोगिक विषय	विषय कोड	विषय का नाम	परीक्षा की तारीख
वैकल्पिक विषय	117	PHYSICS	10.01.2022 to 20.01.2022
	118	CHEMISTRY	
अतिरिक्त विषय			

संजीव कुमार

महाविद्यालय / +2 विद्यालय प्रधान का हस्ताक्षर
एवं मुहर

परीक्षा नियंत्रक (30M10)

परीक्षार्थी के लिए आवश्यक निर्देश

- प्रायोगिक परीक्षा दिनांक 10.01.2022 से 20.01.2022 तक संचालित होगी। केन्द्राधीक्षक दिनांक 10.01.2022 से 20.01.2022 तक की अवधि में परीक्षार्थियों की संख्या के अनुसार तिथि एवं पाली का निर्धारण करके प्रायोगिक परीक्षा केन्द्र पर आवंटित सभी परीक्षार्थियों के प्रायोगिक विषयों की परीक्षा आयोजित करेंगे।
- परीक्षार्थी अपने इस प्रवेश-पत्र में उल्लिखित प्रायोगिक परीक्षा केंद्रों पर दिनांक 10.01.2022 को पूर्वाह्न 09:00 बजे अनिवार्य रूप से जाकर परीक्षा केन्द्र के परिसर की सूचना पट्ट से यह जानकारी प्राप्त कर लेंगे कि उनके द्वारा चयनित विषय की प्रायोगिक परीक्षा किस तिथि एवं किस पाली में संचालित होगी, जिसमें उन्हें सम्मिलित होना अनिवार्य है।
- परीक्षार्थी के प्रत्येक प्रायोगिक विषय की परीक्षा के लिए 08 पृष्ठों की केवल एक ही उत्तरपुस्तिका मिलेगी। अतिरिक्त उत्तरपुस्तिका नहीं दी जाएगी। परीक्षार्थी उत्तरपुस्तिका लेते ही यह सुनिश्चित कर लें कि इसमें 8 पृष्ठ हैं एवं सही क्रम में हैं।
- उत्तरपुस्तिका प्राप्त होते ही परीक्षार्थी अपने प्रवेश-पत्र तथा उत्तरपुस्तिका पर मुद्रित विवरणों (Details) का मिलान कर यह अवश्य सुनिश्चित हो लें कि जो उत्तरपुस्तिका परीक्षक द्वारा उन्हें दी गई है, वह उन्हीं की है। भिन्न विवरणों की उत्तरपुस्तिका प्राप्त होने पर उसे तुरंत परीक्षक को वापस लौटा दिया जाए।
- उत्तरपुस्तिका प्राप्त होने पर परीक्षार्थी उनके आवरण पृष्ठ के पीछे अंकित "परीक्षार्थियों के लिए निर्देश" अवश्य पढ़ें एवं उसका अनुपालन करें।
- परीक्षार्थी अपनी उत्तरपुस्तिका के कवर पृष्ठ के ऊपरी बायें तथा दायें भागों में क्रमांक-(1) में अपने उत्तर देने का माध्यम अंकित करते हुए क्रमांक-(2) में अपना पूर्ण हस्ताक्षर अंकित करें। इसके अलावा अन्य मुद्रित विवरणों में किसी भी प्रकार से कोई छेड़-छाड़ नहीं करें।
- प्रायोगिक परीक्षा की उत्तरपुस्तिका के आवरण पृष्ठ के निचले बायें एवं दायें भागों को परीक्षार्थी द्वारा कदापि नहीं भरा जाएगा। अगर परीक्षार्थी इस भाग को भरते हैं, तो परीक्षार्थी का इस विषय में परीक्षाफल रद्द किया जा सकता है। ये दोनों भाग आंतरिक/बाह्य परीक्षकों को भरने के लिए दिया गया है।
- उत्तरपुस्तिका के पत्रों के दोनो पृष्ठों पर तथा प्रत्येक लाइन पर लिखें एवं पृष्ठों को नष्ट न करें।
- यदि रफ कार्य करने की आवश्यक हो, तो परीक्षार्थी उत्तरपुस्तिका के अंतिम पृष्ठ पर रफ कार्य करके उसे काट दें/क्रास (X) कर दें।
- उत्तरपुस्तिका के आंतरिक पृष्ठों पर दाहिने हाशिए में लाइन खींचकर सादा स्थान छोड़ रखा गया है। शेष स्थान रूल्ड है। परीक्षार्थी दाहिने हाशिए के सादे स्थान में कुछ भी नहीं लिखेंगे, चूंकि यह भाग परीक्षक के उपयोग के लिए है।
- उत्तरपुस्तिका के पृष्ठों को मोड़ें-फाड़ें नहीं तथा बीच-बीच में व्यर्थ ही खाली न छोड़ें।
- प्रश्न-पत्र में दी हुई संख्या के अनुसार अपने उत्तरों की संख्या लिखें।
- व्हाइटनर, ब्लेड तथा नाखून का इस्तेमाल करना सर्वथा वर्जित है, अन्यथा परीक्षाफल अमान्य कर दिया जाएगा।
- प्रश्नोत्तर के समाप्त होने पर अंतिम में नीचे एक क्षैतिज रेखा खींच दें।
- आंतरिक परीक्षक द्वारा उपलब्ध कराये गए उपस्थिति-पत्रक में परीक्षार्थी द्वारा यथा-स्तम्भ परीक्षा की तिथि अंकित करते हुए उत्तरपुस्तिका की क्रम संख्या लिखकर अपना हस्ताक्षर किया जाएगा। परीक्षार्थी की उपस्थिति, अनुपस्थिति एवं निष्कासन से संबंधित संगत गोले को नीले/काले पेन से परीक्षक द्वारा भरा जाएगा न कि परीक्षार्थी द्वारा।
- परीक्षार्थी अपनी उत्तरपुस्तिका को आन्तरिक परीक्षक के पास जमा किये बिना परीक्षा भवन न छोड़ें।
- परीक्षा केन्द्र में कैलकुलेटर, मोबाइल फोन, इयर फोन, पेजर, ब्लूटूथ या इस प्रकार का कोई अन्य इलेक्ट्रॉनिक उपकरण ले जाना सख्त मना है।
- जाँच परीक्षा में गैर-उत्प्रेषित या जाँच परीक्षा में अनुपस्थित छात्र/छात्रा इंटरमीडिएट वार्षिक प्रायोगिक परीक्षा, 2022 में कदापि सम्मिलित नहीं हो सकते हैं।



बिहार विद्यालय परीक्षा समिति, पटना
BIHAR SCHOOL EXAMINATION BOARD, PATNA
INTERMEDIATE ANNUAL EXAMINATION, 2022

इंटरमीडिएट वार्षिक परीक्षा, 2022

प्रायोगिक परीक्षा का प्रवेश पत्र

Admit Card For Practical Examination

संकाय: विज्ञान
FACULTY: SCIENCE

कॉलेज/+2 स्कूल का नाम GAYA COLLEGE, GAYA
परीक्षार्थी का नाम RAJVIR KUMAR
माता का नाम ANITA DEVI
पिता का नाम MOTI LAL MISTRI
परीक्षार्थी का आधार नं० दिव्यांग कोटि NO
सूचीकरण संख्या/वर्ष R-210011452-20 परीक्षार्थी की कोटि REGULAR
रौल कोड 21001 रौल क्रमांक 22011394 लिंग MALE
परीक्षा केंद्र का नाम GAYA COLLEGE, GAYA



प्रायोगिक परीक्षा के विषय (निर्धारित परीक्षा कार्यक्रम सहित)

प्रायोगिक विषय	विषय कोड	विषय का नाम	परीक्षा की तारीख
वैकल्पिक विषय	117	PHYSICS	10.01.2022 to 20.01.2022
	118	CHEMISTRY	
अतिरिक्त विषय			

राजविर कुमार

महाविद्यालय / +2 विद्यालय प्रधान का हस्ताक्षर
एवं मुहर

परीक्षा नियंत्रक (30M10)

परीक्षार्थी के लिए आवश्यक निर्देश

- प्रायोगिक परीक्षा दिनांक 10.01.2022 से 20.01.2022 तक संचालित होगी। केन्द्राधीक्षक दिनांक 10.01.2022 से 20.01.2022 तक की अवधि में परीक्षार्थियों की संख्या के अनुसार तिथि एवं पाली का निर्धारण करके प्रायोगिक परीक्षा केन्द्र पर आवंटित सभी परीक्षार्थियों के प्रायोगिक विषयों की परीक्षा आयोजित करेंगे।
- परीक्षार्थी अपने इस प्रवेश-पत्र में उल्लिखित प्रायोगिक परीक्षा केंद्रों पर दिनांक 10.01.2022 को पूर्वाह्न 09:00 बजे अनिवार्य रूप से जाकर परीक्षा केन्द्र के परिसर की सूचना पट्ट से यह जानकारी प्राप्त कर लेंगे कि उनके द्वारा चयनित विषय की प्रायोगिक परीक्षा किस तिथि एवं किस पाली में संचालित होगी, जिसमें उन्हें सम्मिलित होना अनिवार्य है।
- परीक्षार्थी के प्रत्येक प्रायोगिक विषय की परीक्षा के लिए 08 पृष्ठों की केवल एक ही उत्तरपुस्तिका मिलेगी। अतिरिक्त उत्तरपुस्तिका नहीं दी जाएगी। परीक्षार्थी उत्तरपुस्तिका लेते ही यह सुनिश्चित कर लें कि इसमें 8 पृष्ठ हैं एवं सही क्रम में हैं।
- उत्तरपुस्तिका प्राप्त होते ही परीक्षार्थी अपने प्रवेश-पत्र तथा उत्तरपुस्तिका पर मुद्रित विवरणों (Details) का मिलान कर यह अवश्य सुनिश्चित हो लें कि जो उत्तरपुस्तिका परीक्षक द्वारा उन्हें दी गई है, वह उन्हीं की है। भिन्न विवरणों की उत्तरपुस्तिका प्राप्त होने पर उसे तुरंत परीक्षक को वापस लौटा दिया जाए।
- उत्तरपुस्तिका प्राप्त होने पर परीक्षार्थी उनके आवरण पृष्ठ के पीछे अंकित "परीक्षार्थियों के लिए निर्देश" अवश्य पढ़ें एवं उसका अनुपालन करें।
- परीक्षार्थी अपनी उत्तरपुस्तिका के कवर पृष्ठ के ऊपरी बायें तथा दायें भागों में क्रमांक-(1) में अपने उत्तर देने का माध्यम अंकित करते हुए क्रमांक-(2) में अपना पूर्ण हस्ताक्षर अंकित करें। इसके अलावा अन्य मुद्रित विवरणों में किसी भी प्रकार से कोई छेड़-छाड़ नहीं करें।
- प्रायोगिक परीक्षा की उत्तरपुस्तिका के आवरण पृष्ठ के निचले बायें एवं दायें भागों को परीक्षार्थी द्वारा कदापि नहीं भरा जाएगा। अगर परीक्षार्थी इस भाग को भरते हैं, तो परीक्षार्थी का इस विषय में परीक्षाफल रद्द किया जा सकता है। ये दोनों भाग आंतरिक/बाह्य परीक्षकों को भरने के लिए दिया गया है।
- उत्तरपुस्तिका के पत्रों के दोनो पृष्ठों पर तथा प्रत्येक लाइन पर लिखें एवं पृष्ठों को नष्ट न करें।
- यदि रफ कार्य करने की आवश्यक हो, तो परीक्षार्थी उत्तरपुस्तिका के अंतिम पृष्ठ पर रफ कार्य करके उसे काट दें/क्रास (X) कर दें।
- उत्तरपुस्तिका के आंतरिक पृष्ठों पर दाहिने हाशिए में लाइन खींचकर सादा स्थान छोड़ रखा गया है। शेष स्थान रूल्ड है। परीक्षार्थी दाहिने हाशिए के सादे स्थान में कुछ भी नहीं लिखेंगे, चूंकि यह भाग परीक्षक के उपयोग के लिए है।
- उत्तरपुस्तिका के पृष्ठों को मोड़ें-फाड़ें नहीं तथा बीच-बीच में व्यर्थ ही खाली न छोड़ें।
- प्रश्न-पत्र में दी हुई संख्या के अनुसार अपने उत्तरों की संख्या लिखें।
- व्हाइटनर, ब्लेड तथा नाखून का इस्तेमाल करना सर्वथा वर्जित है, अन्यथा परीक्षाफल अमान्य कर दिया जाएगा।
- प्रश्नोत्तर के समाप्त होने पर अंतिम में नीचे एक क्षैतिज रेखा खींच दें।
- आंतरिक परीक्षक द्वारा उपलब्ध कराये गए उपस्थिति-पत्रक में परीक्षार्थी द्वारा यथा-स्तम्भ परीक्षा की तिथि अंकित करते हुए उत्तरपुस्तिका की क्रम संख्या लिखकर अपना हस्ताक्षर किया जाएगा। परीक्षार्थी की उपस्थिति, अनुपस्थिति एवं निष्कासन से संबंधित संगत गोले को नीले/काले पेन से परीक्षक द्वारा भरा जाएगा न कि परीक्षार्थी द्वारा।
- परीक्षार्थी अपनी उत्तरपुस्तिका को आन्तरिक परीक्षक के पास जमा किये बिना परीक्षा भवन न छोड़ें।
- परीक्षा केन्द्र में कैलकुलेटर, मोबाइल फोन, इयर फोन, पेजर, ब्लूटूथ या इस प्रकार का कोई अन्य इलेक्ट्रॉनिक उपकरण ले जाना सख्त मना है।
- जाँच परीक्षा में गैर-उत्प्रेषित या जाँच परीक्षा में अनुपस्थित छात्र/छात्रा इंटरमीडिएट वार्षिक प्रायोगिक परीक्षा, 2022 में कदापि सम्मिलित नहीं हो सकते हैं।



बिहार विद्यालय परीक्षा समिति, पटना
BIHAR SCHOOL EXAMINATION BOARD, PATNA
INTERMEDIATE ANNUAL EXAMINATION, 2022

इंटरमीडिएट वार्षिक परीक्षा, 2022

प्रायोगिक परीक्षा का प्रवेश पत्र

Admit Card For Practical Examination

संकाय: विज्ञान
FACULTY: SCIENCE

कॉलेज/+2 स्कूल का नाम	GAYA COLLEGE, GAYA				
परीक्षार्थी का नाम	RAKESH KUMAR RAUT				
माता का नाम	TARA DEVI				
पिता का नाम	CHANDRIKA RAUT				
परीक्षार्थी का आधार नं०	दिव्यांग कोटि				NO
सूचीकरण संख्या/वर्ष	R-210011462-20	परीक्षार्थी की कोटि	REGULAR		
रौल कोड	21001	रौल क्रमांक	22011404	लिंग	MALE
परीक्षा केंद्र का नाम	GAYA COLLEGE, GAYA				



प्रायोगिक परीक्षा के विषय (निर्धारित परीक्षा कार्यक्रम सहित)

प्रायोगिक विषय	विषय कोड	विषय का नाम	परीक्षा की तारीख
वैकल्पिक विषय	117	PHYSICS	10.01.2022 to 20.01.2022
	118	CHEMISTRY	
अतिरिक्त विषय	119	Biology	

संकाय 1377

महाविद्यालय / +2 विद्यालय प्रधान का हस्ताक्षर
एवं मुहर

परीक्षा नियंत्रक (30MA0)

परीक्षार्थी के लिए आवश्यक निर्देश

- प्रायोगिक परीक्षा दिनांक 10.01.2022 से 20.01.2022 तक संचालित होगी। केन्द्राधीक्षक दिनांक 10.01.2022 से 20.01.2022 तक की अवधि में परीक्षार्थियों की संख्या के अनुसार तिथि एवं पाली का निर्धारण करके प्रायोगिक परीक्षा केन्द्र पर आवंटित सभी परीक्षार्थियों के प्रायोगिक विषयों की परीक्षा आयोजित करेंगे।
- परीक्षार्थी अपने इस प्रवेश-पत्र में उल्लिखित प्रायोगिक परीक्षा केंद्रों पर दिनांक 10.01.2022 को पूर्वाह्न 09:00 बजे अनिवार्य रूप से जाकर परीक्षा केन्द्र के परिसर की सूचना पट्ट से यह जानकारी प्राप्त कर लेंगे कि उनके द्वारा चयनित विषय की प्रायोगिक परीक्षा किस तिथि एवं किस पाली में संचालित होगी, जिसमें उन्हें सम्मिलित होना अनिवार्य है।
- परीक्षार्थी के प्रत्येक प्रायोगिक विषय की परीक्षा के लिए 08 पृष्ठों की केवल एक ही उत्तरपुस्तिका मिलेगी। अतिरिक्त उत्तरपुस्तिका नहीं दी जाएगी। परीक्षार्थी उत्तरपुस्तिका लेते ही यह सुनिश्चित कर लें कि इसमें 8 पृष्ठ हैं एवं सही क्रम में हैं।
- उत्तरपुस्तिका प्राप्त होते ही परीक्षार्थी अपने प्रवेश-पत्र तथा उत्तरपुस्तिका पर मुद्रित विवरणों (Details) का मिलान कर यह अवश्य सुनिश्चित हो लें कि जो उत्तरपुस्तिका परीक्षक द्वारा उन्हें दी गई है, वह उन्हीं की है। भिन्न विवरणों की उत्तरपुस्तिका प्राप्त होने पर उसे तुरंत परीक्षक को वापस लौटा दिया जाए।
- उत्तरपुस्तिका प्राप्त होने पर परीक्षार्थी उनके आवरण पृष्ठ के पीछे अंकित "परीक्षार्थियों के लिए निर्देश" अवश्य पढ़ें एवं उसका अनुपालन करें।
- परीक्षार्थी अपनी उत्तरपुस्तिका के कवर पृष्ठ के ऊपरी बायें तथा दायें भागों में क्रमांक-(1) में अपने उत्तर देने का माध्यम अंकित करते हुए क्रमांक-(2) में अपना पूर्ण हस्ताक्षर अंकित करें। इसके अलावा अन्य मुद्रित विवरणों में किसी भी प्रकार से कोई छेड़-छाड़ नहीं करें।
- प्रायोगिक परीक्षा की उत्तरपुस्तिका के आवरण पृष्ठ के निचले बायें एवं दायें भागों को परीक्षार्थी द्वारा कदापि नहीं भरा जाएगा। अगर परीक्षार्थी इस भाग को भरते हैं, तो परीक्षार्थी का इस विषय में परीक्षाफल रद्द किया जा सकता है। ये दोनों भाग आंतरिक/बाह्य परीक्षकों को भरने के लिए दिया गया है।
- उत्तरपुस्तिका के पत्रों के दोनो पृष्ठों पर तथा प्रत्येक लाइन पर लिखें एवं पृष्ठों को नष्ट न करें।
- यदि रफ कार्य करने की आवश्यक हो, तो परीक्षार्थी उत्तरपुस्तिका के अंतिम पृष्ठ पर रफ कार्य करके उसे काट दें/क्रास (X) कर दें।
- उत्तरपुस्तिका के आंतरिक पृष्ठों पर दाहिने हाशिए में लाइन खींचकर सादा स्थान छोड़ रखा गया है। शेष स्थान रूल्ड है। परीक्षार्थी दाहिने हाशिए के सादे स्थान में कुछ भी नहीं लिखेंगे, चूंकि यह भाग परीक्षक के उपयोग के लिए है।
- उत्तरपुस्तिका के पृष्ठों को मोड़ें-फाड़ें नहीं तथा बीच-बीच में व्यर्थ ही खाली न छोड़ें।
- प्रश्न-पत्र में दी हुई संख्या के अनुसार अपने उत्तरों की संख्या लिखें।
- व्हाइटनर, ब्लेड तथा नाखून का इस्तेमाल करना सर्वथा वर्जित है, अन्यथा परीक्षाफल अमान्य कर दिया जाएगा।
- प्रश्नोत्तर के समाप्त होने पर अंतिम में नीचे एक क्षैतिज रेखा खींच दें।
- आंतरिक परीक्षक द्वारा उपलब्ध कराये गए उपस्थिति-पत्रक में परीक्षार्थी द्वारा यथा-स्तम्भ परीक्षा की तिथि अंकित करते हुए उत्तरपुस्तिका की क्रम संख्या लिखकर अपना हस्ताक्षर किया जाएगा। परीक्षार्थी की उपस्थिति, अनुपस्थिति एवं निष्कासन से संबंधित संगत गोले को नीले/काले पेन से परीक्षक द्वारा भरा जाएगा न कि परीक्षार्थी द्वारा।
- परीक्षार्थी अपनी उत्तरपुस्तिका को आन्तरिक परीक्षक के पास जमा किये बिना परीक्षा भवन न छोड़ें।
- परीक्षा केन्द्र में कैलकुलेटर, मोबाइल फोन, इयर फोन, पेजर, ब्लूटूथ या इस प्रकार का कोई अन्य इलेक्ट्रॉनिक उपकरण ले जाना सख्त मना है।
- जाँच परीक्षा में गैर-उत्प्रेषित या जाँच परीक्षा में अनुपस्थित छात्र/छात्रा इंटरमीडिएट वार्षिक प्रायोगिक परीक्षा, 2022 में कदापि सम्मिलित नहीं हो सकते हैं।



बिहार विद्यालय परीक्षा समिति, पटना
BIHAR SCHOOL EXAMINATION BOARD, PATNA
INTERMEDIATE ANNUAL EXAMINATION, 2022

संकाय: विज्ञान
FACULTY: SCIENCE

इंटरमीडिएट वार्षिक परीक्षा, 2022

प्रायोगिक परीक्षा का प्रवेश पत्र

Admit Card For Practical Examination

कॉलेज/+2 स्कूल का नाम	GAYA COLLEGE, GAYA				
परीक्षार्थी का नाम	RAKESH KUMAR				
माता का नाम	LALTI DEVI				
पिता का नाम	KAMLESH DAS				
परीक्षार्थी का आधार नं०	दिव्यांग कोटि				NO
सूचीकरण संख्या/वर्ष	R-210011457-20	परीक्षार्थी की कोटि	REGULAR		
रौल कोड	21001	रौल क्रमांक	22011399	लिंग	MALE
परीक्षा केंद्र का नाम	GAYA COLLEGE, GAYA				



प्रायोगिक परीक्षा के विषय (निर्धारित परीक्षा कार्यक्रम सहित)

प्रायोगिक विषय	विषय कोड	विषय का नाम	परीक्षा की तारीख
वैकल्पिक विषय	117	PHYSICS	10.01.2022 to 20.01.2022
	118	CHEMISTRY	
अतिरिक्त विषय	119	Biology	

संकाय 1377

महाविद्यालय / +2 विद्यालय प्रधान का हस्ताक्षर
एवं मुहर

परीक्षा नियंत्रक (30M10)

परीक्षार्थी के लिए आवश्यक निर्देश

- प्रायोगिक परीक्षा दिनांक 10.01.2022 से 20.01.2022 तक संचालित होगी। केन्द्राधीक्षक दिनांक 10.01.2022 से 20.01.2022 तक की अवधि में परीक्षार्थियों की संख्या के अनुसार तिथि एवं पाली का निर्धारण करके प्रायोगिक परीक्षा केन्द्र पर आवंटित सभी परीक्षार्थियों के प्रायोगिक विषयों की परीक्षा आयोजित करेंगे।
- परीक्षार्थी अपने इस प्रवेश-पत्र में उल्लिखित प्रायोगिक परीक्षा केंद्रों पर दिनांक 10.01.2022 को पूर्वाह्न 09:00 बजे अनिवार्य रूप से जाकर परीक्षा केन्द्र के परिसर की सूचना पट्ट से यह जानकारी प्राप्त कर लेंगे कि उनके द्वारा चयनित विषय की प्रायोगिक परीक्षा किस तिथि एवं किस पाली में संचालित होगी, जिसमें उन्हें सम्मिलित होना अनिवार्य है।
- परीक्षार्थी के प्रत्येक प्रायोगिक विषय की परीक्षा के लिए 08 पृष्ठों की केवल एक ही उत्तरपुस्तिका मिलेगी। अतिरिक्त उत्तरपुस्तिका नहीं दी जाएगी। परीक्षार्थी उत्तरपुस्तिका लेते ही यह सुनिश्चित कर लें कि इसमें 8 पृष्ठ हैं एवं सही क्रम में हैं।
- उत्तरपुस्तिका प्राप्त होते ही परीक्षार्थी अपने प्रवेश-पत्र तथा उत्तरपुस्तिका पर मुद्रित विवरणों (Details) का मिलान कर यह अवश्य सुनिश्चित हो लें कि जो उत्तरपुस्तिका परीक्षक द्वारा उन्हें दी गई है, वह उन्हीं की है। भिन्न विवरणों की उत्तरपुस्तिका प्राप्त होने पर उसे तुरंत परीक्षक को वापस लौटा दिया जाए।
- उत्तरपुस्तिका प्राप्त होने पर परीक्षार्थी उनके आवरण पृष्ठ के पीछे अंकित "परीक्षार्थियों के लिए निर्देश" अवश्य पढ़ें एवं उसका अनुपालन करें।
- परीक्षार्थी अपनी उत्तरपुस्तिका के कवर पृष्ठ के ऊपरी बायें तथा दायें भागों में क्रमांक-(1) में अपने उत्तर देने का माध्यम अंकित करते हुए क्रमांक-(2) में अपना पूर्ण हस्ताक्षर अंकित करें। इसके अलावा अन्य मुद्रित विवरणों में किसी भी प्रकार से कोई छेड़-छाड़ नहीं करें।
- प्रायोगिक परीक्षा की उत्तरपुस्तिका के आवरण पृष्ठ के निचले बायें एवं दायें भागों को परीक्षार्थी द्वारा कदापि नहीं भरा जाएगा। अगर परीक्षार्थी इस भाग को भरते हैं, तो परीक्षार्थी का इस विषय में परीक्षाफल रद्द किया जा सकता है। ये दोनों भाग आंतरिक/बाह्य परीक्षकों को भरने के लिए दिया गया है।
- उत्तरपुस्तिका के पत्रों के दोनो पृष्ठों पर तथा प्रत्येक लाइन पर लिखें एवं पृष्ठों को नष्ट न करें।
- यदि रफ कार्य करने की आवश्यक हो, तो परीक्षार्थी उत्तरपुस्तिका के अंतिम पृष्ठ पर रफ कार्य करके उसे काट दें/क्रास (X) कर दें।
- उत्तरपुस्तिका के आंतरिक पृष्ठों पर दाहिने हाशिए में लाइन खींचकर सादा स्थान छोड़ रखा गया है। शेष स्थान रूल्ड है। परीक्षार्थी दाहिने हाशिए के सादे स्थान में कुछ भी नहीं लिखेंगे, चूंकि यह भाग परीक्षक के उपयोग के लिए है।
- उत्तरपुस्तिका के पृष्ठों को मोड़ें-फाड़ें नहीं तथा बीच-बीच में व्यर्थ ही खाली न छोड़ें।
- प्रश्न-पत्र में दी हुई संख्या के अनुसार अपने उत्तरों की संख्या लिखें।
- व्हाइटनर, ब्लेड तथा नाखून का इस्तेमाल करना सर्वथा वर्जित है, अन्यथा परीक्षाफल अमान्य कर दिया जाएगा।
- प्रश्नोत्तर के समाप्त होने पर अंतिम में नीचे एक क्षैतिज रेखा खींच दें।
- आंतरिक परीक्षक द्वारा उपलब्ध कराये गए उपस्थिति-पत्रक में परीक्षार्थी द्वारा यथा-स्तम्भ परीक्षा की तिथि अंकित करते हुए उत्तरपुस्तिका की क्रम संख्या लिखकर अपना हस्ताक्षर किया जाएगा। परीक्षार्थी की उपस्थिति, अनुपस्थिति एवं निष्कासन से संबंधित संगत गोले को नीले/काले पेन से परीक्षक द्वारा भरा जाएगा न कि परीक्षार्थी द्वारा।
- परीक्षार्थी अपनी उत्तरपुस्तिका को आन्तरिक परीक्षक के पास जमा किये बिना परीक्षा भवन न छोड़ें।
- परीक्षा केन्द्र में कैलकुलेटर, मोबाइल फोन, इयर फोन, पेजर, ब्लूटूथ या इस प्रकार का कोई अन्य इलेक्ट्रॉनिक उपकरण ले जाना सख्त मना है।
- जाँच परीक्षा में गैर-उत्प्रेषित या जाँच परीक्षा में अनुपस्थित छात्र/छात्रा इंटरमीडिएट वार्षिक प्रायोगिक परीक्षा, 2022 में कदापि सम्मिलित नहीं हो सकते हैं।



बिहार विद्यालय परीक्षा समिति, पटना
BIHAR SCHOOL EXAMINATION BOARD, PATNA
INTERMEDIATE ANNUAL EXAMINATION, 2022

इंटरमीडिएट वार्षिक परीक्षा, 2022

प्रायोगिक परीक्षा का प्रवेश पत्र

Admit Card For Practical Examination

संकाय: विज्ञान
FACULTY: SCIENCE

कॉलेज/+2 स्कूल का नाम GAYA COLLEGE, GAYA
परीक्षार्थी का नाम RAM RATAN KUMAR
माता का नाम SHYAMA DEVI
पिता का नाम JHANNA LAL
परीक्षार्थी का आधार नं० दिव्यांग कोटि NO
सूचीकरण संख्या/वर्ष R-210011465-20 परीक्षार्थी की कोटि REGULAR
रोल कोड 21001 रोल क्रमांक 22011407 लिंग MALE
परीक्षा केंद्र का नाम GAYA COLLEGE, GAYA



प्रायोगिक परीक्षा के विषय (निर्धारित परीक्षा कार्यक्रम सहित)

प्रायोगिक विषय	विषय कोड	विषय का नाम	परीक्षा की तारीख
वैकल्पिक विषय	117	PHYSICS	10.01.2022 to 20.01.2022
	118	CHEMISTRY	
अतिरिक्त विषय			

संकाय 30मा0

महाविद्यालय / +2 विद्यालय प्रधान का हस्ताक्षर
एवं मुहर

परीक्षा नियंत्रक (30मा0)

परीक्षार्थी के लिए आवश्यक निर्देश

- प्रायोगिक परीक्षा दिनांक 10.01.2022 से 20.01.2022 तक संचालित होगी। केन्द्राधीक्षक दिनांक 10.01.2022 से 20.01.2022 तक की अवधि में परीक्षार्थियों की संख्या के अनुसार तिथि एवं पाली का निर्धारण करके प्रायोगिक परीक्षा केन्द्र पर आवंटित सभी परीक्षार्थियों के प्रायोगिक विषयों की परीक्षा आयोजित करेंगे।
- परीक्षार्थी अपने इस प्रवेश-पत्र में उल्लिखित प्रायोगिक परीक्षा केंद्रों पर दिनांक 10.01.2022 को पूर्वाह्न 09:00 बजे अनिवार्य रूप से जाकर परीक्षा केन्द्र के परिसर की सूचना पट्ट से यह जानकारी प्राप्त करेंगे कि उनके द्वारा चयनित विषय की प्रायोगिक परीक्षा किस तिथि एवं किस पाली में संचालित होगी, जिसमें उन्हें सम्मिलित होना अनिवार्य है।
- परीक्षार्थी के प्रत्येक प्रायोगिक विषय की परीक्षा के लिए 08 पृष्ठों की केवल एक ही उत्तरपुस्तिका मिलेगी। अतिरिक्त उत्तरपुस्तिका नहीं दी जाएगी। परीक्षार्थी उत्तरपुस्तिका लेते ही यह सुनिश्चित कर लें कि इसमें 8 पृष्ठ हैं एवं सही क्रम में हैं।
- उत्तरपुस्तिका प्राप्त होते ही परीक्षार्थी अपने प्रवेश-पत्र तथा उत्तरपुस्तिका पर मुद्रित विवरणों (Details) का मिलान कर यह अवश्य सुनिश्चित हो लें कि जो उत्तरपुस्तिका परीक्षक द्वारा उन्हें दी गई है, वह उन्हीं की है। भिन्न विवरणों की उत्तरपुस्तिका प्राप्त होने पर उसे तुरंत परीक्षक को वापस लौटा दिया जाए।
- उत्तरपुस्तिका प्राप्त होने पर परीक्षार्थी उनके आवरण पृष्ठ के पीछे अंकित "परीक्षार्थियों के लिए निर्देश" अवश्य पढ़ें एवं उसका अनुपालन करें।
- परीक्षार्थी अपनी उत्तरपुस्तिका के कवर पृष्ठ के ऊपरी बायें तथा दायें भागों में क्रमांक-(1) में अपने उत्तर देने का माध्यम अंकित करते हुए क्रमांक-(2) में अपना पूर्ण हस्ताक्षर अंकित करें। इसके अलावा अन्य मुद्रित विवरणों में किसी भी प्रकार से कोई छेड़-छाड़ नहीं करें।
- प्रायोगिक परीक्षा की उत्तरपुस्तिका के आवरण पृष्ठ के निचले बायें एवं दायें भागों को परीक्षार्थी द्वारा कदापि नहीं भरा जाएगा। अगर परीक्षार्थी इस भाग को भरते हैं, तो परीक्षार्थी का इस विषय में परीक्षाफल रद्द किया जा सकता है। ये दोनों भाग आंतरिक/बाह्य परीक्षकों को भरने के लिए दिया गया है।
- उत्तरपुस्तिका के पत्रों के दोनो पृष्ठों पर तथा प्रत्येक लाइन पर लिखें एवं पृष्ठों को नष्ट न करें।
- यदि रफ कार्य करने की आवश्यक हो, तो परीक्षार्थी उत्तरपुस्तिका के अंतिम पृष्ठ पर रफ कार्य करके उसे काट दें/क्रास (X) कर दें।
- उत्तरपुस्तिका के आंतरिक पृष्ठों पर दाहिने हाशिए में लाइन खींचकर सादा स्थान छोड़ रखा गया है। शेष स्थान रूल्ड है। परीक्षार्थी दाहिने हाशिए के सादे स्थान में कुछ भी नहीं लिखेंगे, चूंकि यह भाग परीक्षक के उपयोग के लिए है।
- उत्तरपुस्तिका के पृष्ठों को मोड़ें-फाड़ें नहीं तथा बीच-बीच में व्यर्थ ही खाली न छोड़ें।
- प्रश्न-पत्र में दी हुई संख्या के अनुसार अपने उत्तरों की संख्या लिखें।
- व्हाइटनर, ब्लेड तथा नाखून का इस्तेमाल करना सर्वथा वर्जित है, अन्यथा परीक्षाफल अमान्य कर दिया जाएगा।
- प्रश्नोत्तर के समाप्त होने पर अंतिम में नीचे एक क्षैतिज रेखा खींच दें।
- आंतरिक परीक्षक द्वारा उपलब्ध कराये गए उपस्थिति-पत्रक में परीक्षार्थी द्वारा यथा-स्तम्भ परीक्षा की तिथि अंकित करते हुए उत्तरपुस्तिका की क्रम संख्या लिखकर अपना हस्ताक्षर किया जाएगा। परीक्षार्थी की उपस्थिति, अनुपस्थिति एवं निष्कासन से संबंधित संगत गोले को नीले/काले पेन से परीक्षक द्वारा भरा जाएगा न कि परीक्षार्थी द्वारा।
- परीक्षार्थी अपनी उत्तरपुस्तिका को आन्तरिक परीक्षक के पास जमा किये बिना परीक्षा भवन न छोड़ें।
- परीक्षा केन्द्र में कैलकुलेटर, मोबाइल फोन, इयर फोन, पेजर, ब्लूटूथ या इस प्रकार का कोई अन्य इलेक्ट्रॉनिक उपकरण ले जाना सख्त मना है।
- जाँच परीक्षा में गैर-उत्प्रेषित या जाँच परीक्षा में अनुपस्थित छात्र/छात्रा इंटरमीडिएट वार्षिक प्रायोगिक परीक्षा, 2022 में कदापि सम्मिलित नहीं हो सकते हैं।



बिहार विद्यालय परीक्षा समिति, पटना
BIHAR SCHOOL EXAMINATION BOARD, PATNA
INTERMEDIATE ANNUAL EXAMINATION, 2022

संकाय: विज्ञान
FACULTY: SCIENCE

इंटरमीडिएट वार्षिक परीक्षा, 2022

प्रायोगिक परीक्षा का प्रवेश पत्र

Admit Card For Practical Examination

कॉलेज/+2 स्कूल का नाम	GAYA COLLEGE, GAYA				
परीक्षार्थी का नाम	RAMJEET KUMAR				
माता का नाम	MANAKWA DEVI				
पिता का नाम	SURYADEV SINGH				
परीक्षार्थी का आधार नं०	दिव्यांग कोटि				NO
सूचीकरण संख्या/वर्ष	R-210011473-20	परीक्षार्थी की कोटि	REGULAR		
रौल कोड	21001	रौल क्रमांक	22011414	लिंग	MALE
परीक्षा केंद्र का नाम	GAYA COLLEGE, GAYA				



Ramjeet Kumar

प्रायोगिक परीक्षा के विषय (निर्धारित परीक्षा कार्यक्रम सहित)

प्रायोगिक विषय	विषय कोड	विषय का नाम	परीक्षा की तारीख
वैकल्पिक विषय	117	PHYSICS	10.01.2022 to 20.01.2022
	118	CHEMISTRY	
अतिरिक्त विषय	119	Biology	

संजीव कुमार

महाविद्यालय / +2 विद्यालय प्रधान का हस्ताक्षर
एवं मुहर

परीक्षा नियंत्रक (30M10)

परीक्षार्थी के लिए आवश्यक निर्देश

- प्रायोगिक परीक्षा दिनांक 10.01.2022 से 20.01.2022 तक संचालित होगी। केन्द्राधीक्षक दिनांक 10.01.2022 से 20.01.2022 तक की अवधि में परीक्षार्थियों की संख्या के अनुसार तिथि एवं पाली का निर्धारण करके प्रायोगिक परीक्षा केन्द्र पर आवंटित सभी परीक्षार्थियों के प्रायोगिक विषयों की परीक्षा आयोजित करेंगे।
- परीक्षार्थी अपने इस प्रवेश-पत्र में उल्लिखित प्रायोगिक परीक्षा केंद्रों पर दिनांक 10.01.2022 को पूर्वाह्न 09:00 बजे अनिवार्य रूप से जाकर परीक्षा केन्द्र के परिसर की सूचना पट्ट से यह जानकारी प्राप्त कर लेंगे कि उनके द्वारा चयनित विषय की प्रायोगिक परीक्षा किस तिथि एवं किस पाली में संचालित होगी, जिसमें उन्हें सम्मिलित होना अनिवार्य है।
- परीक्षार्थी के प्रत्येक प्रायोगिक विषय की परीक्षा के लिए 08 पृष्ठों की केवल एक ही उत्तरपुस्तिका मिलेगी। अतिरिक्त उत्तरपुस्तिका नहीं दी जाएगी। परीक्षार्थी उत्तरपुस्तिका लेते ही यह सुनिश्चित कर लें कि इसमें 8 पृष्ठ हैं एवं सही क्रम में हैं।
- उत्तरपुस्तिका प्राप्त होते ही परीक्षार्थी अपने प्रवेश-पत्र तथा उत्तरपुस्तिका पर मुद्रित विवरणों (Details) का मिलान कर यह अवश्य सुनिश्चित हो लें कि जो उत्तरपुस्तिका परीक्षक द्वारा उन्हें दी गई है, वह उन्हीं की है। भिन्न विवरणों की उत्तरपुस्तिका प्राप्त होने पर उसे तुरंत परीक्षक को वापस लौटा दिया जाए।
- उत्तरपुस्तिका प्राप्त होने पर परीक्षार्थी उनके आवरण पृष्ठ के पीछे अंकित "परीक्षार्थियों के लिए निर्देश" अवश्य पढ़ें एवं उसका अनुपालन करें।
- परीक्षार्थी अपनी उत्तरपुस्तिका के कवर पृष्ठ के ऊपरी बायें तथा दायें भागों में क्रमांक-(1) में अपने उत्तर देने का माध्यम अंकित करते हुए क्रमांक-(2) में अपना पूर्ण हस्ताक्षर अंकित करें। इसके अलावा अन्य मुद्रित विवरणों में किसी भी प्रकार से कोई छेड़-छाड़ नहीं करें।
- प्रायोगिक परीक्षा की उत्तरपुस्तिका के आवरण पृष्ठ के निचले बायें एवं दायें भागों को परीक्षार्थी द्वारा कदापि नहीं भरा जाएगा। अगर परीक्षार्थी इस भाग को भरते हैं, तो परीक्षार्थी का इस विषय में परीक्षाफल रद्द किया जा सकता है। ये दोनों भाग आंतरिक/बाह्य परीक्षकों को भरने के लिए दिया गया है।
- उत्तरपुस्तिका के पत्रों के दोनो पृष्ठों पर तथा प्रत्येक लाइन पर लिखें एवं पृष्ठों को नष्ट न करें।
- यदि रफ कार्य करने की आवश्यक हो, तो परीक्षार्थी उत्तरपुस्तिका के अंतिम पृष्ठ पर रफ कार्य करके उसे काट दें/क्रास (X) कर दें।
- उत्तरपुस्तिका के आंतरिक पृष्ठों पर दाहिने हाशिए में लाइन खींचकर सादा स्थान छोड़ रखा गया है। शेष स्थान रूल्ड है। परीक्षार्थी दाहिने हाशिए के सादे स्थान में कुछ भी नहीं लिखेंगे, चूंकि यह भाग परीक्षक के उपयोग के लिए है।
- उत्तरपुस्तिका के पृष्ठों को मोड़ें-फाड़ें नहीं तथा बीच-बीच में व्यर्थ ही खाली न छोड़ें।
- प्रश्न-पत्र में दी हुई संख्या के अनुसार अपने उत्तरों की संख्या लिखें।
- व्हाइटनर, ब्लेड तथा नाखून का इस्तेमाल करना सर्वथा वर्जित है, अन्यथा परीक्षाफल अमान्य कर दिया जाएगा।
- प्रश्नोत्तर के समाप्त होने पर अंतिम में नीचे एक क्षैतिज रेखा खींच दें।
- आंतरिक परीक्षक द्वारा उपलब्ध कराये गए उपस्थिति-पत्रक में परीक्षार्थी द्वारा यथा-स्तम्भ परीक्षा की तिथि अंकित करते हुए उत्तरपुस्तिका की क्रम संख्या लिखकर अपना हस्ताक्षर किया जाएगा। परीक्षार्थी की उपस्थिति, अनुपस्थिति एवं निष्कासन से संबंधित संगत गोले को नीले/काले पेन से परीक्षक द्वारा भरा जाएगा न कि परीक्षार्थी द्वारा।
- परीक्षार्थी अपनी उत्तरपुस्तिका को आन्तरिक परीक्षक के पास जमा किये बिना परीक्षा भवन न छोड़ें।
- परीक्षा केन्द्र में कैलकुलेटर, मोबाइल फोन, इयर फोन, पेजर, ब्लूटूथ या इस प्रकार का कोई अन्य इलेक्ट्रॉनिक उपकरण ले जाना सख्त मना है।
- जाँच परीक्षा में गैर-उत्प्रेषित या जाँच परीक्षा में अनुपस्थित छात्र/छात्रा इंटरमीडिएट वार्षिक प्रायोगिक परीक्षा, 2022 में कदापि सम्मिलित नहीं हो सकते हैं।



बिहार विद्यालय परीक्षा समिति, पटना
BIHAR SCHOOL EXAMINATION BOARD, PATNA
INTERMEDIATE ANNUAL EXAMINATION, 2022

इंटरमीडिएट वार्षिक परीक्षा, 2022

प्रायोगिक परीक्षा का प्रवेश पत्र

Admit Card For Practical Examination

संकाय: विज्ञान
FACULTY: SCIENCE

कॉलेज/+2 स्कूल का नाम GAYA COLLEGE, GAYA
परीक्षार्थी का नाम RANJAN KUMAR
माता का नाम MANTI DEVI
पिता का नाम NANDU SINGH
परीक्षार्थी का आधार नं० दिव्यांग कोटि NO
सूचीकरण संख्या/वर्ष R-210011482-20 परीक्षार्थी की कोटि REGULAR
रोल कोड 21001 रोल क्रमांक 22011423 लिंग MALE
परीक्षा केंद्र का नाम GAYA COLLEGE, GAYA



रंजन कुमार

प्रायोगिक परीक्षा के विषय (निर्धारित परीक्षा कार्यक्रम सहित)

प्रायोगिक विषय	विषय कोड	विषय का नाम	परीक्षा की तारीख
वैकल्पिक विषय	117	PHYSICS	10.01.2022 to 20.01.2022
	118	CHEMISTRY	
अतिरिक्त विषय			

संकाय 2022

महाविद्यालय / +2 विद्यालय प्रधान का हस्ताक्षर
एवं मुहर

परीक्षा नियंत्रक (30M10)

परीक्षार्थी के लिए आवश्यक निर्देश

- प्रायोगिक परीक्षा दिनांक 10.01.2022 से 20.01.2022 तक संचालित होगी। केन्द्राधीक्षक दिनांक 10.01.2022 से 20.01.2022 तक की अवधि में परीक्षार्थियों की संख्या के अनुसार तिथि एवं पाली का निर्धारण करके प्रायोगिक परीक्षा केन्द्र पर आवंटित सभी परीक्षार्थियों के प्रायोगिक विषयों की परीक्षा आयोजित करेंगे।
- परीक्षार्थी अपने इस प्रवेश-पत्र में उल्लिखित प्रायोगिक परीक्षा केंद्रों पर दिनांक 10.01.2022 को पूर्वाह्न 09:00 बजे अनिवार्य रूप से जाकर परीक्षा केन्द्र के परिसर की सूचना पट्ट से यह जानकारी प्राप्त कर लेंगे कि उनके द्वारा चयनित विषय की प्रायोगिक परीक्षा किस तिथि एवं किस पाली में संचालित होगी, जिसमें उन्हें सम्मिलित होना अनिवार्य है।
- परीक्षार्थी के प्रत्येक प्रायोगिक विषय की परीक्षा के लिए 08 पृष्ठों की केवल एक ही उत्तरपुस्तिका मिलेगी। अतिरिक्त उत्तरपुस्तिका नहीं दी जाएगी। परीक्षार्थी उत्तरपुस्तिका लेते ही यह सुनिश्चित कर लें कि इसमें 8 पृष्ठ हैं एवं सही क्रम में हैं।
- उत्तरपुस्तिका प्राप्त होते ही परीक्षार्थी अपने प्रवेश-पत्र तथा उत्तरपुस्तिका पर मुद्रित विवरणों (Details) का मिलान कर यह अवश्य सुनिश्चित हो लें कि जो उत्तरपुस्तिका परीक्षक द्वारा उन्हें दी गई है, वह उन्हीं की है। भिन्न विवरणों की उत्तरपुस्तिका प्राप्त होने पर उसे तुरंत परीक्षक को वापस लौटा दिया जाए।
- उत्तरपुस्तिका प्राप्त होने पर परीक्षार्थी उनके आवरण पृष्ठ के पीछे अंकित "परीक्षार्थियों के लिए निर्देश" अवश्य पढ़ें एवं उसका अनुपालन करें।
- परीक्षार्थी अपनी उत्तरपुस्तिका के कवर पृष्ठ के ऊपरी बायें तथा दायें भागों में क्रमांक-(1) में अपने उत्तर देने का माध्यम अंकित करते हुए क्रमांक-(2) में अपना पूर्ण हस्ताक्षर अंकित करें। इसके अलावा अन्य मुद्रित विवरणों में किसी भी प्रकार से कोई छेड़-छाड़ नहीं करें।
- प्रायोगिक परीक्षा की उत्तरपुस्तिका के आवरण पृष्ठ के निचले बायें एवं दायें भागों को परीक्षार्थी द्वारा कदापि नहीं भरा जाएगा। अगर परीक्षार्थी इस भाग को भरते हैं, तो परीक्षार्थी का इस विषय में परीक्षाफल रद्द किया जा सकता है। ये दोनों भाग आंतरिक/बाह्य परीक्षकों को भरने के लिए दिया गया है।
- उत्तरपुस्तिका के पत्रों के दोनो पृष्ठों पर तथा प्रत्येक लाइन पर लिखें एवं पृष्ठों को नष्ट न करें।
- यदि रफ कार्य करने की आवश्यक हो, तो परीक्षार्थी उत्तरपुस्तिका के अंतिम पृष्ठ पर रफ कार्य करके उसे काट दें/क्रास (X) कर दें।
- उत्तरपुस्तिका के आंतरिक पृष्ठों पर दाहिने हाशिए में लाइन खींचकर सादा स्थान छोड़ रखा गया है। शेष स्थान रूल्ड है। परीक्षार्थी दाहिने हाशिए के सादे स्थान में कुछ भी नहीं लिखेंगे, चूंकि यह भाग परीक्षक के उपयोग के लिए है।
- उत्तरपुस्तिका के पृष्ठों को मोड़ें-फाड़ें नहीं तथा बीच-बीच में व्यर्थ ही खाली न छोड़ें।
- प्रश्न-पत्र में दी हुई संख्या के अनुसार अपने उत्तरों की संख्या लिखें।
- व्हाइटनर, ब्लेड तथा नाखून का इस्तेमाल करना सर्वथा वर्जित है, अन्यथा परीक्षाफल अमान्य कर दिया जाएगा।
- प्रश्नोत्तर के समाप्त होने पर अंतिम में नीचे एक क्षैतिज रेखा खींच दें।
- आंतरिक परीक्षक द्वारा उपलब्ध कराये गए उपस्थिति-पत्रक में परीक्षार्थी द्वारा यथा-स्तम्भ परीक्षा की तिथि अंकित करते हुए उत्तरपुस्तिका की क्रम संख्या लिखकर अपना हस्ताक्षर किया जाएगा। परीक्षार्थी की उपस्थिति, अनुपस्थिति एवं निष्कासन से संबंधित संगत गोले को नीले/काले पेन से परीक्षक द्वारा भरा जाएगा न कि परीक्षार्थी द्वारा।
- परीक्षार्थी अपनी उत्तरपुस्तिका को आन्तरिक परीक्षक के पास जमा किये बिना परीक्षा भवन न छोड़ें।
- परीक्षा केन्द्र में कैलकुलेटर, मोबाइल फोन, इयर फोन, पेजर, ब्लूटूथ या इस प्रकार का कोई अन्य इलेक्ट्रॉनिक उपकरण ले जाना सख्त मना है।
- जाँच परीक्षा में गैर-उत्प्रेषित या जाँच परीक्षा में अनुपस्थित छात्र/छात्रा इंटरमीडिएट वार्षिक प्रायोगिक परीक्षा, 2022 में कदापि सम्मिलित नहीं हो सकते हैं।



बिहार विद्यालय परीक्षा समिति, पटना
BIHAR SCHOOL EXAMINATION BOARD, PATNA
INTERMEDIATE ANNUAL EXAMINATION, 2022


इंटरमीडिएट वार्षिक परीक्षा, 2022

प्रायोगिक परीक्षा का प्रवेश पत्र

Admit Card For Practical Examination

संकाय: विज्ञान
FACULTY: SCIENCE

कॉलेज/+2 स्कूल का नाम GAYA COLLEGE, GAYA
परीक्षार्थी का नाम RANDHIR KUMAR
माता का नाम DEVRANI DEVI
पिता का नाम BALIRAM YADAV
परीक्षार्थी का आधार नं० दिव्यांग कोटि NO
सूचीकरण संख्या/वर्ष R-210011478-20 परीक्षार्थी की कोटि REGULAR
रोल कोड 21001 रोल क्रमांक 22011419 लिंग MALE
परीक्षा केंद्र का नाम GAYA COLLEGE, GAYA



प्रायोगिक परीक्षा के विषय (निर्धारित परीक्षा कार्यक्रम सहित)

प्रायोगिक विषय	विषय कोड	विषय का नाम	परीक्षा की तारीख
वैकल्पिक विषय	117	PHYSICS	10.01.2022 to 20.01.2022
	118	CHEMISTRY	
अतिरिक्त विषय			

संजीव कुमार

महाविद्यालय / +2 विद्यालय प्रधान का हस्ताक्षर
एवं मुहर

परीक्षा नियंत्रक (30M10)

परीक्षार्थी के लिए आवश्यक निर्देश

- प्रायोगिक परीक्षा दिनांक 10.01.2022 से 20.01.2022 तक संचालित होगी। केन्द्राधीक्षक दिनांक 10.01.2022 से 20.01.2022 तक की अवधि में परीक्षार्थियों की संख्या के अनुसार तिथि एवं पाली का निर्धारण करके प्रायोगिक परीक्षा केन्द्र पर आवंटित सभी परीक्षार्थियों के प्रायोगिक विषयों की परीक्षा आयोजित करेंगे।
- परीक्षार्थी अपने इस प्रवेश-पत्र में उल्लिखित प्रायोगिक परीक्षा केंद्रों पर दिनांक 10.01.2022 को पूर्वाह्न 09:00 बजे अनिवार्य रूप से जाकर परीक्षा केन्द्र के परिसर की सूचना पट्ट से यह जानकारी प्राप्त कर लेंगे कि उनके द्वारा चयनित विषय की प्रायोगिक परीक्षा किस तिथि एवं किस पाली में संचालित होगी, जिसमें उन्हें सम्मिलित होना अनिवार्य है।
- परीक्षार्थी के प्रत्येक प्रायोगिक विषय की परीक्षा के लिए 08 पृष्ठों की केवल एक ही उत्तरपुस्तिका मिलेगी। अतिरिक्त उत्तरपुस्तिका नहीं दी जाएगी। परीक्षार्थी उत्तरपुस्तिका लेते ही यह सुनिश्चित कर लें कि इसमें 8 पृष्ठ हैं एवं सही क्रम में हैं।
- उत्तरपुस्तिका प्राप्त होते ही परीक्षार्थी अपने प्रवेश-पत्र तथा उत्तरपुस्तिका पर मुद्रित विवरणों (Details) का मिलान कर यह अवश्य सुनिश्चित हो लें कि जो उत्तरपुस्तिका परीक्षक द्वारा उन्हें दी गई है, वह उन्हीं की है। भिन्न विवरणों की उत्तरपुस्तिका प्राप्त होने पर उसे तुरंत परीक्षक को वापस लौटा दिया जाए।
- उत्तरपुस्तिका प्राप्त होने पर परीक्षार्थी उनके आवरण पृष्ठ के पीछे अंकित "परीक्षार्थियों के लिए निर्देश" अवश्य पढ़ें एवं उसका अनुपालन करें।
- परीक्षार्थी अपनी उत्तरपुस्तिका के कवर पृष्ठ के ऊपरी बायें तथा दायें भागों में क्रमांक-(1) में अपने उत्तर देने का माध्यम अंकित करते हुए क्रमांक-(2) में अपना पूर्ण हस्ताक्षर अंकित करें। इसके अलावा अन्य मुद्रित विवरणों में किसी भी प्रकार से कोई छेड़-छाड़ नहीं करें।
- प्रायोगिक परीक्षा की उत्तरपुस्तिका के आवरण पृष्ठ के निचले बायें एवं दायें भागों को परीक्षार्थी द्वारा कदापि नहीं भरा जाएगा। अगर परीक्षार्थी इस भाग को भरते हैं, तो परीक्षार्थी का इस विषय में परीक्षाफल रद्द किया जा सकता है। ये दोनों भाग आंतरिक/बाह्य परीक्षकों को भरने के लिए दिया गया है।
- उत्तरपुस्तिका के पत्रों के दोनो पृष्ठों पर तथा प्रत्येक लाइन पर लिखें एवं पृष्ठों को नष्ट न करें।
- यदि रफ कार्य करने की आवश्यक हो, तो परीक्षार्थी उत्तरपुस्तिका के अंतिम पृष्ठ पर रफ कार्य करके उसे काट दें/क्रास (X) कर दें।
- उत्तरपुस्तिका के आंतरिक पृष्ठों पर दाहिने हाशिए में लाइन खींचकर सादा स्थान छोड़ रखा गया है। शेष स्थान रूल्ड है। परीक्षार्थी दाहिने हाशिए के सादे स्थान में कुछ भी नहीं लिखेंगे, चूंकि यह भाग परीक्षक के उपयोग के लिए है।
- उत्तरपुस्तिका के पृष्ठों को मोड़ें-फाड़ें नहीं तथा बीच-बीच में व्यर्थ ही खाली न छोड़ें।
- प्रश्न-पत्र में दी हुई संख्या के अनुसार अपने उत्तरों की संख्या लिखें।
- व्हाइटनर, ब्लेड तथा नाखून का इस्तेमाल करना सर्वथा वर्जित है, अन्यथा परीक्षाफल अमान्य कर दिया जाएगा।
- प्रश्नोत्तर के समाप्त होने पर अंतिम में नीचे एक क्षैतिज रेखा खींच दें।
- आंतरिक परीक्षक द्वारा उपलब्ध कराये गए उपस्थिति-पत्रक में परीक्षार्थी द्वारा यथा-स्तम्भ परीक्षा की तिथि अंकित करते हुए उत्तरपुस्तिका की क्रम संख्या लिखकर अपना हस्ताक्षर किया जाएगा। परीक्षार्थी की उपस्थिति, अनुपस्थिति एवं निष्कासन से संबंधित संगत गोले को नीले/काले पेन से परीक्षक द्वारा भरा जाएगा न कि परीक्षार्थी द्वारा।
- परीक्षार्थी अपनी उत्तरपुस्तिका को आन्तरिक परीक्षक के पास जमा किये बिना परीक्षा भवन न छोड़ें।
- परीक्षा केन्द्र में कैलकुलेटर, मोबाइल फोन, इयर फोन, पेजर, ब्लूटूथ या इस प्रकार का कोई अन्य इलेक्ट्रॉनिक उपकरण ले जाना सख्त मना है।
- जाँच परीक्षा में गैर-उत्प्रेषित या जाँच परीक्षा में अनुपस्थित छात्र/छात्रा इंटरमीडिएट वार्षिक प्रायोगिक परीक्षा, 2022 में कदापि सम्मिलित नहीं हो सकते हैं।



बिहार विद्यालय परीक्षा समिति, पटना
BIHAR SCHOOL EXAMINATION BOARD, PATNA
INTERMEDIATE ANNUAL EXAMINATION, 2022

इंटरमीडिएट वार्षिक परीक्षा, 2022

प्रायोगिक परीक्षा का प्रवेश पत्र

Admit Card For Practical Examination

संकाय: विज्ञान
FACULTY: SCIENCE

कॉलेज/+2 स्कूल का नाम GAYA COLLEGE, GAYA
परीक्षार्थी का नाम RAUNAK KUMAR
माता का नाम ASHA DEVI
पिता का नाम ARVIND PASWAN
परीक्षार्थी का आधार नं० दिव्यांग कोटि NO
सूचीकरण संख्या/वर्ष R-210011494-20 परीक्षार्थी की कोटि REGULAR
रौल कोड 21001 रौल क्रमांक 22011435 लिंग MALE
परीक्षा केंद्र का नाम GAYA COLLEGE, GAYA



प्रायोगिक परीक्षा के विषय (निर्धारित परीक्षा कार्यक्रम सहित)

प्रायोगिक विषय	विषय कोड	विषय का नाम	परीक्षा की तारीख
वैकल्पिक विषय	117	PHYSICS	10.01.2022 to 20.01.2022
	118	CHEMISTRY	
अतिरिक्त विषय			

राजेश कुमार

महाविद्यालय / +2 विद्यालय प्रधान का हस्ताक्षर
एवं मुहर

परीक्षा नियंत्रक (30मा0)

परीक्षार्थी के लिए आवश्यक निर्देश

- प्रायोगिक परीक्षा दिनांक 10.01.2022 से 20.01.2022 तक संचालित होगी। केन्द्राधीक्षक दिनांक 10.01.2022 से 20.01.2022 तक की अवधि में परीक्षार्थियों की संख्या के अनुसार तिथि एवं पाली का निर्धारण करके प्रायोगिक परीक्षा केन्द्र पर आवंटित सभी परीक्षार्थियों के प्रायोगिक विषयों की परीक्षा आयोजित करेंगे।
- परीक्षार्थी अपने इस प्रवेश-पत्र में उल्लिखित प्रायोगिक परीक्षा केंद्रों पर दिनांक 10.01.2022को पूर्वाह्न 09:00 बजे अनिवार्य रूप से जाकर परीक्षा केन्द्र के परिसर की सूचना पट्ट से यह जानकारी प्राप्त कर लेंगे कि उनके द्वारा चयनित विषय की प्रायोगिक परीक्षा किस तिथि एवं किस पाली में संचालित होगी, जिसमें उन्हें सम्मिलित होना अनिवार्य है।
- परीक्षार्थी के प्रत्येक प्रायोगिक विषय की परीक्षा के लिए 08 पृष्ठों की केवल एक ही उत्तरपुस्तिका मिलेगी। अतिरिक्त उत्तरपुस्तिका नहीं दी जाएगी। परीक्षार्थी उत्तरपुस्तिका लेते ही यह सुनिश्चित कर लें कि इसमें 8 पृष्ठ हैं एवं सही क्रम में हैं।
- उत्तरपुस्तिका प्राप्त होते ही परीक्षार्थी अपने प्रवेश-पत्र तथा उत्तरपुस्तिका पर मुद्रित विवरणों (Details) का मिलान कर यह अवश्य सुनिश्चित हो लें कि जो उत्तरपुस्तिका परीक्षक द्वारा उन्हें दी गई है, वह उन्हीं की है। भिन्न विवरणों की उत्तरपुस्तिका प्राप्त होने पर उसे तुरंत परीक्षक को वापस लौटा दिया जाए।
- उत्तरपुस्तिका प्राप्त होने पर परीक्षार्थी उनके आवरण पृष्ठ के पीछे अंकित "परीक्षार्थियों के लिए निर्देश" अवश्य पढ़ें एवं उसका अनुपालन करें।
- परीक्षार्थी अपनी उत्तरपुस्तिका के कवर पृष्ठ के ऊपरी बायें तथा दायें भागों में क्रमांक-(1) में अपने उत्तर देने का माध्यम अंकित करते हुए क्रमांक-(2) में अपना पूर्ण हस्ताक्षर अंकित करें। इसके अलावा अन्य मुद्रित विवरणों में किसी भी प्रकार से कोई छेड़-छाड़ नहीं करें।
- प्रायोगिक परीक्षा की उत्तरपुस्तिका के आवरण पृष्ठ के निचले बायें एवं दायें भागों को परीक्षार्थी द्वारा कदापि नहीं भरा जाएगा। अगर परीक्षार्थी इस भाग को भरते हैं, तो परीक्षार्थी का इस विषय में परीक्षाफल रद्द किया जा सकता है। ये दोनों भाग आंतरिक/बाह्य परीक्षकों को भरने के लिए दिया गया है।
- उत्तरपुस्तिका के पत्रों के दोनो पृष्ठों पर तथा प्रत्येक लाइन पर लिखें एवं पृष्ठों को नष्ट न करें।
- यदि रफ कार्य करने की आवश्यक हो, तो परीक्षार्थी उत्तरपुस्तिका के अंतिम पृष्ठ पर रफ कार्य करके उसे काट दें/क्रास (X) कर दें।
- उत्तरपुस्तिका के आंतरिक पृष्ठों पर दाहिने हाशिए में लाइन खींचकर सादा स्थान छोड़ रखा गया है। शेष स्थान रूल्ड है। परीक्षार्थी दाहिने हाशिए के सादे स्थान में कुछ भी नहीं लिखेंगे, चूंकि यह भाग परीक्षक के उपयोग के लिए है।
- उत्तरपुस्तिका के पृष्ठों को मोड़ें-फाड़ें नहीं तथा बीच-बीच में व्यर्थ ही खाली न छोड़ें।
- प्रश्न-पत्र में दी हुई संख्या के अनुसार अपने उत्तरों की संख्या लिखें।
- व्हाइटनर, ब्लेड तथा नाखून का इस्तेमाल करना सर्वथा वर्जित है, अन्यथा परीक्षाफल अमान्य कर दिया जाएगा।
- प्रश्नोत्तर के समाप्त होने पर अंतिम में नीचे एक क्षैतिज रेखा खींच दें।
- आंतरिक परीक्षक द्वारा उपलब्ध कराये गए उपस्थिति-पत्रक में परीक्षार्थी द्वारा यथा-स्तम्भ परीक्षा की तिथि अंकित करते हुए उत्तरपुस्तिका की क्रम संख्या लिखकर अपना हस्ताक्षर किया जाएगा। परीक्षार्थी की उपस्थिति, अनुपस्थिति एवं निष्कासन से संबंधित संगत गोले को नीले/काले पेन से परीक्षक द्वारा भरा जाएगा न कि परीक्षार्थी द्वारा।
- परीक्षार्थी अपनी उत्तरपुस्तिका को आन्तरिक परीक्षक के पास जमा किये बिना परीक्षा भवन न छोड़ें।
- परीक्षा केन्द्र में कैलकुलेटर, मोबाइल फोन, इयर फोन, पेजर, ब्लूटूथ या इस प्रकार का कोई अन्य इलेक्ट्रॉनिक उपकरण ले जाना सख्त मना है।
- जाँच परीक्षा में गैर-उत्प्रेषित या जाँच परीक्षा में अनुपस्थित छात्र/छात्रा इंटरमीडिएट वार्षिक प्रायोगिक परीक्षा, 2022 में कदापि सम्मिलित नहीं हो सकते हैं।



बिहार विद्यालय परीक्षा समिति, पटना
BIHAR SCHOOL EXAMINATION BOARD, PATNA
INTERMEDIATE ANNUAL EXAMINATION, 2022

संकाय: विज्ञान
FACULTY: SCIENCE

इंटरमीडिएट वार्षिक परीक्षा, 2022

प्रायोगिक परीक्षा का प्रवेश पत्र

Admit Card For Practical Examination

कॉलेज/+2 स्कूल का नाम	GAYA COLLEGE, GAYA				
परीक्षार्थी का नाम	RANJAN KUMAR				
माता का नाम	SABO DEVI				
पिता का नाम	SUKHDEV MANJHI				
परीक्षार्थी का आधार नं०	दिव्यांग कोटि				NO
सूचीकरण संख्या/वर्ष	R-210011485-20	परीक्षार्थी की कोटि	REGULAR		
रौल कोड	21001	रौल क्रमांक	22011426	लिंग	MALE
परीक्षा केंद्र का नाम	GAYA COLLEGE, GAYA				



प्रायोगिक परीक्षा के विषय (निर्धारित परीक्षा कार्यक्रम सहित)

प्रायोगिक विषय	विषय कोड	विषय का नाम	परीक्षा की तारीख
वैकल्पिक विषय	117	PHYSICS	10.01.2022 to 20.01.2022
	118	CHEMISTRY	
अतिरिक्त विषय			

संजीव कुमार

महाविद्यालय / +2 विद्यालय प्रधान का हस्ताक्षर
एवं मुहर

परीक्षा नियंत्रक (30M10)

परीक्षार्थी के लिए आवश्यक निर्देश

- प्रायोगिक परीक्षा दिनांक 10.01.2022 से 20.01.2022 तक संचालित होगी। केन्द्राधीक्षक दिनांक 10.01.2022 से 20.01.2022 तक की अवधि में परीक्षार्थियों की संख्या के अनुसार तिथि एवं पाली का निर्धारण करके प्रायोगिक परीक्षा केन्द्र पर आवंटित सभी परीक्षार्थियों के प्रायोगिक विषयों की परीक्षा आयोजित करेंगे।
- परीक्षार्थी अपने इस प्रवेश-पत्र में उल्लिखित प्रायोगिक परीक्षा केंद्रों पर दिनांक 10.01.2022 को पूर्वाह्न 09:00 बजे अनिवार्य रूप से जाकर परीक्षा केन्द्र के परिसर की सूचना पट्ट से यह जानकारी प्राप्त करेंगे कि उनके द्वारा चयनित विषय की प्रायोगिक परीक्षा किस तिथि एवं किस पाली में संचालित होगी, जिसमें उन्हें सम्मिलित होना अनिवार्य है।
- परीक्षार्थी के प्रत्येक प्रायोगिक विषय की परीक्षा के लिए 08 पृष्ठों की केवल एक ही उत्तरपुस्तिका मिलेगी। अतिरिक्त उत्तरपुस्तिका नहीं दी जाएगी। परीक्षार्थी उत्तरपुस्तिका लेते ही यह सुनिश्चित कर लें कि इसमें 8 पृष्ठ हैं एवं सही क्रम में हैं।
- उत्तरपुस्तिका प्राप्त होते ही परीक्षार्थी अपने प्रवेश-पत्र तथा उत्तरपुस्तिका पर मुद्रित विवरणों (Details) का मिलान कर यह अवश्य सुनिश्चित हो लें कि जो उत्तरपुस्तिका परीक्षक द्वारा उन्हें दी गई है, वह उन्हीं की है। भिन्न विवरणों की उत्तरपुस्तिका प्राप्त होने पर उसे तुरंत परीक्षक को वापस लौटा दिया जाए।
- उत्तरपुस्तिका प्राप्त होने पर परीक्षार्थी उनके आवरण पृष्ठ के पीछे अंकित "परीक्षार्थियों के लिए निर्देश" अवश्य पढ़ें एवं उसका अनुपालन करें।
- परीक्षार्थी अपनी उत्तरपुस्तिका के कवर पृष्ठ के ऊपरी बायें तथा दायें भागों में क्रमांक-(1) में अपने उत्तर देने का माध्यम अंकित करते हुए क्रमांक-(2) में अपना पूर्ण हस्ताक्षर अंकित करें। इसके अलावा अन्य मुद्रित विवरणों में किसी भी प्रकार से कोई छेड़-छाड़ नहीं करें।
- प्रायोगिक परीक्षा की उत्तरपुस्तिका के आवरण पृष्ठ के निचले बायें एवं दायें भागों को परीक्षार्थी द्वारा कदापि नहीं भरा जाएगा। अगर परीक्षार्थी इस भाग को भरते हैं, तो परीक्षार्थी का इस विषय में परीक्षाफल रद्द किया जा सकता है। ये दोनों भाग आंतरिक/बाह्य परीक्षकों को भरने के लिए दिया गया है।
- उत्तरपुस्तिका के पत्रों के दोनो पृष्ठों पर तथा प्रत्येक लाइन पर लिखें एवं पृष्ठों को नष्ट न करें।
- यदि रफ कार्य करने की आवश्यक हो, तो परीक्षार्थी उत्तरपुस्तिका के अंतिम पृष्ठ पर रफ कार्य करके उसे काट दें/क्रास (X) कर दें।
- उत्तरपुस्तिका के आंतरिक पृष्ठों पर दाहिने हाशिए में लाइन खींचकर सादा स्थान छोड़ रखा गया है। शेष स्थान रूल्ड है। परीक्षार्थी दाहिने हाशिए के सादे स्थान में कुछ भी नहीं लिखेंगे, चूंकि यह भाग परीक्षक के उपयोग के लिए है।
- उत्तरपुस्तिका के पृष्ठों को मोड़ें-फाड़ें नहीं तथा बीच-बीच में व्यर्थ ही खाली न छोड़ें।
- प्रश्न-पत्र में दी हुई संख्या के अनुसार अपने उत्तरों की संख्या लिखें।
- व्हाइटनर, ब्लेड तथा नाखून का इस्तेमाल करना सर्वथा वर्जित है, अन्यथा परीक्षाफल अमान्य कर दिया जाएगा।
- प्रश्नोत्तर के समाप्त होने पर अंतिम में नीचे एक क्षैतिज रेखा खींच दें।
- आंतरिक परीक्षक द्वारा उपलब्ध कराये गए उपस्थिति-पत्रक में परीक्षार्थी द्वारा यथा-स्तम्भ परीक्षा की तिथि अंकित करते हुए उत्तरपुस्तिका की क्रम संख्या लिखकर अपना हस्ताक्षर किया जाएगा। परीक्षार्थी की उपस्थिति, अनुपस्थिति एवं निष्कासन से संबंधित संगत गोले को नीले/काले पेन से परीक्षक द्वारा भरा जाएगा न कि परीक्षार्थी द्वारा।
- परीक्षार्थी अपनी उत्तरपुस्तिका को आन्तरिक परीक्षक के पास जमा किये बिना परीक्षा भवन न छोड़ें।
- परीक्षा केन्द्र में कैलकुलेटर, मोबाइल फोन, इयर फोन, पेजर, ब्लूटूथ या इस प्रकार का कोई अन्य इलेक्ट्रॉनिक उपकरण ले जाना सख्त मना है।
- जाँच परीक्षा में गैर-उत्प्रेषित या जाँच परीक्षा में अनुपस्थित छात्र/छात्रा इंटरमीडिएट वार्षिक प्रायोगिक परीक्षा, 2022 में कदापि सम्मिलित नहीं हो सकते हैं।



बिहार विद्यालय परीक्षा समिति, पटना
BIHAR SCHOOL EXAMINATION BOARD, PATNA
INTERMEDIATE ANNUAL EXAMINATION, 2022

संकाय: विज्ञान
FACULTY: SCIENCE

इंटरमीडिएट वार्षिक परीक्षा, 2022

प्रायोगिक परीक्षा का प्रवेश पत्र

Admit Card For Practical Examination

कॉलेज/+2 स्कूल का नाम	GAYA COLLEGE, GAYA				
परीक्षार्थी का नाम	RAMPUKAR GUPTA				
माता का नाम	SUMITRA DEVI				
पिता का नाम	KAMLESH KUMAR GUPTA				
परीक्षार्थी का आधार नं०	दिव्यांग कोटि				NO
सूचीकरण संख्या/वर्ष	R-210011477-20	परीक्षार्थी की कोटि	REGULAR		
रोल कोड	21001	रोल क्रमांक	22011418	लिंग	MALE
परीक्षा केंद्र का नाम	GAYA COLLEGE, GAYA				



Rampukar Gupta

प्रायोगिक परीक्षा के विषय (निर्धारित परीक्षा कार्यक्रम सहित)

प्रायोगिक विषय	विषय कोड	विषय का नाम	परीक्षा की तारीख
वैकल्पिक विषय	117	PHYSICS	10.01.2022 to 20.01.2022
	118	CHEMISTRY	
अतिरिक्त विषय			

संज्ञा 1377

महाविद्यालय / +2 विद्यालय प्रधान का हस्ताक्षर
एवं मुहर

परीक्षा नियंत्रक (30MA10)

परीक्षार्थी के लिए आवश्यक निर्देश

- प्रायोगिक परीक्षा दिनांक 10.01.2022 से 20.01.2022 तक संचालित होगी। केन्द्राधीक्षक दिनांक 10.01.2022 से 20.01.2022 तक की अवधि में परीक्षार्थियों की संख्या के अनुसार तिथि एवं पाली का निर्धारण करके प्रायोगिक परीक्षा केन्द्र पर आवंटित सभी परीक्षार्थियों के प्रायोगिक विषयों की परीक्षा आयोजित करेंगे।
- परीक्षार्थी अपने इस प्रवेश-पत्र में उल्लिखित प्रायोगिक परीक्षा केंद्रों पर दिनांक 10.01.2022 को पूर्वाह्न 09:00 बजे अनिवार्य रूप से जाकर परीक्षा केन्द्र के परिसर की सूचना पट्ट से यह जानकारी प्राप्त करेंगे कि उनके द्वारा चयनित विषय की प्रायोगिक परीक्षा किस तिथि एवं किस पाली में संचालित होगी, जिसमें उन्हें सम्मिलित होना अनिवार्य है।
- परीक्षार्थी के प्रत्येक प्रायोगिक विषय की परीक्षा के लिए 08 पृष्ठों की केवल एक ही उत्तरपुस्तिका मिलेगी। अतिरिक्त उत्तरपुस्तिका नहीं दी जाएगी। परीक्षार्थी उत्तरपुस्तिका लेते ही यह सुनिश्चित कर लें कि इसमें 8 पृष्ठ हैं एवं सही क्रम में हैं।
- उत्तरपुस्तिका प्राप्त होते ही परीक्षार्थी अपने प्रवेश-पत्र तथा उत्तरपुस्तिका पर मुद्रित विवरणों (Details) का मिलान कर यह अवश्य सुनिश्चित हो लें कि जो उत्तरपुस्तिका परीक्षक द्वारा उन्हें दी गई है, वह उन्हीं की है। भिन्न विवरणों की उत्तरपुस्तिका प्राप्त होने पर उसे तुरंत परीक्षक को वापस लौटा दिया जाए।
- उत्तरपुस्तिका प्राप्त होने पर परीक्षार्थी उनके आवरण पृष्ठ के पीछे अंकित "परीक्षार्थियों के लिए निर्देश" अवश्य पढ़ें एवं उसका अनुपालन करें।
- परीक्षार्थी अपनी उत्तरपुस्तिका के कवर पृष्ठ के ऊपरी बायें तथा दायें भागों में क्रमांक-(1) में अपने उत्तर देने का माध्यम अंकित करते हुए क्रमांक-(2) में अपना पूर्ण हस्ताक्षर अंकित करें। इसके अलावा अन्य मुद्रित विवरणों में किसी भी प्रकार से कोई छेड़-छाड़ नहीं करें।
- प्रायोगिक परीक्षा की उत्तरपुस्तिका के आवरण पृष्ठ के निचले बायें एवं दायें भागों को परीक्षार्थी द्वारा कदापि नहीं भरा जाएगा। अगर परीक्षार्थी इस भाग को भरते हैं, तो परीक्षार्थी का इस विषय में परीक्षाफल रद्द किया जा सकता है। ये दोनों भाग आंतरिक/बाह्य परीक्षकों को भरने के लिए दिया गया है।
- उत्तरपुस्तिका के पत्रों के दोनो पृष्ठों पर तथा प्रत्येक लाइन पर लिखें एवं पृष्ठों को नष्ट न करें।
- यदि रफ कार्य करने की आवश्यक हो, तो परीक्षार्थी उत्तरपुस्तिका के अंतिम पृष्ठ पर रफ कार्य करके उसे काट दें/क्रास (X) कर दें।
- उत्तरपुस्तिका के आंतरिक पृष्ठों पर दाहिने हाशिए में लाइन खींचकर सादा स्थान छोड़ रखा गया है। शेष स्थान रूल्ड है। परीक्षार्थी दाहिने हाशिए के सादे स्थान में कुछ भी नहीं लिखेंगे, चूंकि यह भाग परीक्षक के उपयोग के लिए है।
- उत्तरपुस्तिका के पृष्ठों को मोड़ें-फाड़ें नहीं तथा बीच-बीच में व्यर्थ ही खाली न छोड़ें।
- प्रश्न-पत्र में दी हुई संख्या के अनुसार अपने उत्तरों की संख्या लिखें।
- व्हाइटनर, ब्लेड तथा नाखून का इस्तेमाल करना सर्वथा वर्जित है, अन्यथा परीक्षाफल अमान्य कर दिया जाएगा।
- प्रश्नोत्तर के समाप्त होने पर अंतिम में नीचे एक क्षैतिज रेखा खींच दें।
- आंतरिक परीक्षक द्वारा उपलब्ध कराये गए उपस्थिति-पत्रक में परीक्षार्थी द्वारा यथा-स्तम्भ परीक्षा की तिथि अंकित करते हुए उत्तरपुस्तिका की क्रम संख्या लिखकर अपना हस्ताक्षर किया जाएगा। परीक्षार्थी की उपस्थिति, अनुपस्थिति एवं निष्कासन से संबंधित संगत गोले को नीले/काले पेन से परीक्षक द्वारा भरा जाएगा न कि परीक्षार्थी द्वारा।
- परीक्षार्थी अपनी उत्तरपुस्तिका को आन्तरिक परीक्षक के पास जमा किये बिना परीक्षा भवन न छोड़ें।
- परीक्षा केन्द्र में कैलकुलेटर, मोबाइल फोन, इयर फोन, पेजर, ब्लूटूथ या इस प्रकार का कोई अन्य इलेक्ट्रॉनिक उपकरण ले जाना सख्त मना है।
- जाँच परीक्षा में गैर-उत्प्रेषित या जाँच परीक्षा में अनुपस्थित छात्र/छात्रा इंटरमीडिएट वार्षिक प्रायोगिक परीक्षा, 2022 में कदापि सम्मिलित नहीं हो सकते हैं।



बिहार विद्यालय परीक्षा समिति, पटना
BIHAR SCHOOL EXAMINATION BOARD, PATNA
INTERMEDIATE ANNUAL EXAMINATION, 2022

संकाय: विज्ञान
FACULTY: SCIENCE

इंटरमीडिएट वार्षिक परीक्षा, 2022

प्रायोगिक परीक्षा का प्रवेश पत्र

Admit Card For Practical Examination

कॉलेज/+2 स्कूल का नाम	GAYA COLLEGE, GAYA				
परीक्षार्थी का नाम	RAUSHAN KUMAR				
माता का नाम	BASANTI DEVI				
पिता का नाम	DINESH PANDEY				
परीक्षार्थी का आधार नं०	दिव्यांग कोटि				NO
सूचीकरण संख्या/वर्ष	R-210011502-20	परीक्षार्थी की कोटि	REGULAR		
रौल कोड	21001	रौल क्रमांक	22011442	लिंग	MALE
परीक्षा केंद्र का नाम	GAYA COLLEGE, GAYA				



Raushan Kumar

प्रायोगिक परीक्षा के विषय (निर्धारित परीक्षा कार्यक्रम सहित)

प्रायोगिक विषय	विषय कोड	विषय का नाम	परीक्षा की तारीख
वैकल्पिक विषय	117	PHYSICS	10.01.2022 to 20.01.2022
	118	CHEMISTRY	
अतिरिक्त विषय			

राजेश कुमार

महाविद्यालय / +2 विद्यालय प्रधान का हस्ताक्षर
एवं मुहर

परीक्षा नियंत्रक (30M10)

परीक्षार्थी के लिए आवश्यक निर्देश

- प्रायोगिक परीक्षा दिनांक 10.01.2022 से 20.01.2022 तक संचालित होगी। केन्द्राधीक्षक दिनांक 10.01.2022 से 20.01.2022 तक की अवधि में परीक्षार्थियों की संख्या के अनुसार तिथि एवं पाली का निर्धारण करके प्रायोगिक परीक्षा केन्द्र पर आवंटित सभी परीक्षार्थियों के प्रायोगिक विषयों की परीक्षा आयोजित करेंगे।
- परीक्षार्थी अपने इस प्रवेश-पत्र में उल्लिखित प्रायोगिक परीक्षा केंद्रों पर दिनांक 10.01.2022 को पूर्वाह्न 09:00 बजे अनिवार्य रूप से जाकर परीक्षा केन्द्र के परिसर की सूचना पट्ट से यह जानकारी प्राप्त कर लेंगे कि उनके द्वारा चयनित विषय की प्रायोगिक परीक्षा किस तिथि एवं किस पाली में संचालित होगी, जिसमें उन्हें सम्मिलित होना अनिवार्य है।
- परीक्षार्थी के प्रत्येक प्रायोगिक विषय की परीक्षा के लिए 08 पृष्ठों की केवल एक ही उत्तरपुस्तिका मिलेगी। अतिरिक्त उत्तरपुस्तिका नहीं दी जाएगी। परीक्षार्थी उत्तरपुस्तिका लेते ही यह सुनिश्चित कर लें कि इसमें 8 पृष्ठ हैं एवं सही क्रम में हैं।
- उत्तरपुस्तिका प्राप्त होते ही परीक्षार्थी अपने प्रवेश-पत्र तथा उत्तरपुस्तिका पर मुद्रित विवरणों (Details) का मिलान कर यह अवश्य सुनिश्चित हो लें कि जो उत्तरपुस्तिका परीक्षक द्वारा उन्हें दी गई है, वह उन्हीं की है। भिन्न विवरणों की उत्तरपुस्तिका प्राप्त होने पर उसे तुरंत परीक्षक को वापस लौटा दिया जाए।
- उत्तरपुस्तिका प्राप्त होने पर परीक्षार्थी उनके आवरण पृष्ठ के पीछे अंकित "परीक्षार्थियों के लिए निर्देश" अवश्य पढ़ें एवं उसका अनुपालन करें।
- परीक्षार्थी अपनी उत्तरपुस्तिका के कवर पृष्ठ के ऊपरी बायें तथा दायें भागों में क्रमांक-(1) में अपने उत्तर देने का माध्यम अंकित करते हुए क्रमांक-(2) में अपना पूर्ण हस्ताक्षर अंकित करें। इसके अलावा अन्य मुद्रित विवरणों में किसी भी प्रकार से कोई छेड़-छाड़ नहीं करें।
- प्रायोगिक परीक्षा की उत्तरपुस्तिका के आवरण पृष्ठ के निचले बायें एवं दायें भागों को परीक्षार्थी द्वारा कदापि नहीं भरा जाएगा। अगर परीक्षार्थी इस भाग को भरते हैं, तो परीक्षार्थी का इस विषय में परीक्षाफल रद्द किया जा सकता है। ये दोनों भाग आंतरिक/बाह्य परीक्षकों को भरने के लिए दिया गया है।
- उत्तरपुस्तिका के पत्रों के दोनो पृष्ठों पर तथा प्रत्येक लाइन पर लिखें एवं पृष्ठों को नष्ट न करें।
- यदि रफ कार्य करने की आवश्यक हो, तो परीक्षार्थी उत्तरपुस्तिका के अंतिम पृष्ठ पर रफ कार्य करके उसे काट दें/क्रास (X) कर दें।
- उत्तरपुस्तिका के आंतरिक पृष्ठों पर दाहिने हाशिए में लाइन खींचकर सादा स्थान छोड़ रखा गया है। शेष स्थान रूल्ड है। परीक्षार्थी दाहिने हाशिए के सादे स्थान में कुछ भी नहीं लिखेंगे, चूंकि यह भाग परीक्षक के उपयोग के लिए है।
- उत्तरपुस्तिका के पृष्ठों को मोड़ें-फाड़ें नहीं तथा बीच-बीच में व्यर्थ ही खाली न छोड़ें।
- प्रश्न-पत्र में दी हुई संख्या के अनुसार अपने उत्तरों की संख्या लिखें।
- व्हाइटनर, ब्लेड तथा नाखून का इस्तेमाल करना सर्वथा वर्जित है, अन्यथा परीक्षाफल अमान्य कर दिया जाएगा।
- प्रश्नोत्तर के समाप्त होने पर अंतिम में नीचे एक क्षैतिज रेखा खींच दें।
- आंतरिक परीक्षक द्वारा उपलब्ध कराये गए उपस्थिति-पत्रक में परीक्षार्थी द्वारा यथा-स्तम्भ परीक्षा की तिथि अंकित करते हुए उत्तरपुस्तिका की क्रम संख्या लिखकर अपना हस्ताक्षर किया जाएगा। परीक्षार्थी की उपस्थिति, अनुपस्थिति एवं निष्कासन से संबंधित संगत गोले को नीले/काले पेन से परीक्षक द्वारा भरा जाएगा न कि परीक्षार्थी द्वारा।
- परीक्षार्थी अपनी उत्तरपुस्तिका को आन्तरिक परीक्षक के पास जमा किये बिना परीक्षा भवन न छोड़ें।
- परीक्षा केन्द्र में कैलकुलेटर, मोबाइल फोन, इयर फोन, पेजर, ब्लूटूथ या इस प्रकार का कोई अन्य इलेक्ट्रॉनिक उपकरण ले जाना सख्त मना है।
- जाँच परीक्षा में गैर-उत्प्रेषित या जाँच परीक्षा में अनुपस्थित छात्र/छात्रा इंटरमीडिएट वार्षिक प्रायोगिक परीक्षा, 2022 में कदापि सम्मिलित नहीं हो सकते हैं।



बिहार विद्यालय परीक्षा समिति, पटना
BIHAR SCHOOL EXAMINATION BOARD, PATNA
INTERMEDIATE ANNUAL EXAMINATION, 2022


इंटरमीडिएट वार्षिक परीक्षा, 2022

प्रायोगिक परीक्षा का प्रवेश पत्र

Admit Card For Practical Examination

संकाय: विज्ञान
FACULTY: SCIENCE

कॉलेज/+2 स्कूल का नाम GAYA COLLEGE, GAYA
परीक्षार्थी का नाम RANJAN KUMAR
माता का नाम MAYA DEVI
पिता का नाम PARASHURAM SINGH
परीक्षार्थी का आधार नं० दिव्यांग कोटि NO
सूचीकरण संख्या/वर्ष R-210011483-20 परीक्षार्थी की कोटि REGULAR
रोल कोड 21001 रोल क्रमांक 22011424 लिंग MALE
परीक्षा केंद्र का नाम GAYA COLLEGE, GAYA



प्रायोगिक परीक्षा के विषय (निर्धारित परीक्षा कार्यक्रम सहित)

प्रायोगिक विषय	विषय कोड	विषय का नाम	परीक्षा की तारीख
वैकल्पिक विषय	117	PHYSICS	10.01.2022 to 20.01.2022
	118	CHEMISTRY	
अतिरिक्त विषय			

संकाय 2022

महाविद्यालय / +2 विद्यालय प्रधान का हस्ताक्षर
एवं मुहर

परीक्षा नियंत्रक (30M10)

परीक्षार्थी के लिए आवश्यक निर्देश

- प्रायोगिक परीक्षा दिनांक 10.01.2022 से 20.01.2022 तक संचालित होगी। केन्द्राधीक्षक दिनांक 10.01.2022 से 20.01.2022 तक की अवधि में परीक्षार्थियों की संख्या के अनुसार तिथि एवं पाली का निर्धारण करके प्रायोगिक परीक्षा केन्द्र पर आवंटित सभी परीक्षार्थियों के प्रायोगिक विषयों की परीक्षा आयोजित करेंगे।
- परीक्षार्थी अपने इस प्रवेश-पत्र में उल्लिखित प्रायोगिक परीक्षा केंद्रों पर दिनांक 10.01.2022 को पूर्वाह्न 09:00 बजे अनिवार्य रूप से जाकर परीक्षा केन्द्र के परिसर की सूचना पट्ट से यह जानकारी प्राप्त करेंगे कि उनके द्वारा चयनित विषय की प्रायोगिक परीक्षा किस तिथि एवं किस पाली में संचालित होगी, जिसमें उन्हें सम्मिलित होना अनिवार्य है।
- परीक्षार्थी के प्रत्येक प्रायोगिक विषय की परीक्षा के लिए 08 पृष्ठों की केवल एक ही उत्तरपुस्तिका मिलेगी। अतिरिक्त उत्तरपुस्तिका नहीं दी जाएगी। परीक्षार्थी उत्तरपुस्तिका लेते ही यह सुनिश्चित कर लें कि इसमें 8 पृष्ठ हैं एवं सही क्रम में हैं।
- उत्तरपुस्तिका प्राप्त होते ही परीक्षार्थी अपने प्रवेश-पत्र तथा उत्तरपुस्तिका पर मुद्रित विवरणों (Details) का मिलान कर यह अवश्य सुनिश्चित हो लें कि जो उत्तरपुस्तिका परीक्षक द्वारा उन्हें दी गई है, वह उन्हीं की है। भिन्न विवरणों की उत्तरपुस्तिका प्राप्त होने पर उसे तुरंत परीक्षक को वापस लौटा दिया जाए।
- उत्तरपुस्तिका प्राप्त होने पर परीक्षार्थी उनके आवरण पृष्ठ के पीछे अंकित "परीक्षार्थियों के लिए निर्देश" अवश्य पढ़ें एवं उसका अनुपालन करें।
- परीक्षार्थी अपनी उत्तरपुस्तिका के कवर पृष्ठ के ऊपरी बायें तथा दायें भागों में क्रमांक-(1) में अपने उत्तर देने का माध्यम अंकित करते हुए क्रमांक-(2) में अपना पूर्ण हस्ताक्षर अंकित करें। इसके अलावा अन्य मुद्रित विवरणों में किसी भी प्रकार से कोई छेड़-छाड़ नहीं करें।
- प्रायोगिक परीक्षा की उत्तरपुस्तिका के आवरण पृष्ठ के निचले बायें एवं दायें भागों को परीक्षार्थी द्वारा कदापि नहीं भरा जाएगा। अगर परीक्षार्थी इस भाग को भरते हैं, तो परीक्षार्थी का इस विषय में परीक्षाफल रद्द किया जा सकता है। ये दोनों भाग आंतरिक/बाह्य परीक्षकों को भरने के लिए दिया गया है।
- उत्तरपुस्तिका के पत्रों के दोनो पृष्ठों पर तथा प्रत्येक लाइन पर लिखें एवं पृष्ठों को नष्ट न करें।
- यदि रफ कार्य करने की आवश्यक हो, तो परीक्षार्थी उत्तरपुस्तिका के अंतिम पृष्ठ पर रफ कार्य करके उसे काट दें/क्रास (X) कर दें।
- उत्तरपुस्तिका के आंतरिक पृष्ठों पर दाहिने हाशिए में लाइन खींचकर सादा स्थान छोड़ रखा गया है। शेष स्थान रूल्ड है। परीक्षार्थी दाहिने हाशिए के सादे स्थान में कुछ भी नहीं लिखेंगे, चूंकि यह भाग परीक्षक के उपयोग के लिए है।
- उत्तरपुस्तिका के पृष्ठों को मोड़ें-फाड़ें नहीं तथा बीच-बीच में व्यर्थ ही खाली न छोड़ें।
- प्रश्न-पत्र में दी हुई संख्या के अनुसार अपने उत्तरों की संख्या लिखें।
- व्हाइटनर, ब्लेड तथा नाखून का इस्तेमाल करना सर्वथा वर्जित है, अन्यथा परीक्षाफल अमान्य कर दिया जाएगा।
- प्रश्नोत्तर के समाप्त होने पर अंतिम में नीचे एक क्षैतिज रेखा खींच दें।
- आंतरिक परीक्षक द्वारा उपलब्ध कराये गए उपस्थिति-पत्रक में परीक्षार्थी द्वारा यथा-स्तम्भ परीक्षा की तिथि अंकित करते हुए उत्तरपुस्तिका की क्रम संख्या लिखकर अपना हस्ताक्षर किया जाएगा। परीक्षार्थी की उपस्थिति, अनुपस्थिति एवं निष्कासन से संबंधित संगत गोले को नीले/काले पेन से परीक्षक द्वारा भरा जाएगा न कि परीक्षार्थी द्वारा।
- परीक्षार्थी अपनी उत्तरपुस्तिका को आन्तरिक परीक्षक के पास जमा किये बिना परीक्षा भवन न छोड़ें।
- परीक्षा केन्द्र में कैलकुलेटर, मोबाइल फोन, इयर फोन, पेजर, ब्लूटूथ या इस प्रकार का कोई अन्य इलेक्ट्रॉनिक उपकरण ले जाना सख्त मना है।
- जाँच परीक्षा में गैर-उत्प्रेषित या जाँच परीक्षा में अनुपस्थित छात्र/छात्रा इंटरमीडिएट वार्षिक प्रायोगिक परीक्षा, 2022 में कदापि सम्मिलित नहीं हो सकते हैं।



बिहार विद्यालय परीक्षा समिति, पटना
BIHAR SCHOOL EXAMINATION BOARD, PATNA
INTERMEDIATE ANNUAL EXAMINATION, 2022


संकाय: विज्ञान
FACULTY: SCIENCE

इंटरमीडिएट वार्षिक परीक्षा, 2022

प्रायोगिक परीक्षा का प्रवेश पत्र

Admit Card For Practical Examination

कॉलेज/+2 स्कूल का नाम	GAYA COLLEGE, GAYA				
परीक्षार्थी का नाम	RAUSHAN KUMAR				
माता का नाम	VIBHA BHARTI				
पिता का नाम	DEVKANT PRASAD				
परीक्षार्थी का आधार नं०	दिव्यांग कोटि				NO
सूचीकरण संख्या/वर्ष	R-210011501-20	परीक्षार्थी की कोटि	REGULAR		
रौल कोड	21001	रौल क्रमांक	22011441	लिंग	MALE
परीक्षा केंद्र का नाम	GAYA COLLEGE, GAYA				



प्रायोगिक परीक्षा के विषय (निर्धारित परीक्षा कार्यक्रम सहित)

प्रायोगिक विषय	विषय कोड	विषय का नाम	परीक्षा की तारीख
वैकल्पिक विषय	117	PHYSICS	10.01.2022 to 20.01.2022
	118	CHEMISTRY	
अतिरिक्त विषय			

राशुष कुमार

महाविद्यालय / +2 विद्यालय प्रधान का हस्ताक्षर
एवं मुहर

परीक्षा नियंत्रक (30M10)

परीक्षार्थी के लिए आवश्यक निर्देश

- प्रायोगिक परीक्षा दिनांक 10.01.2022 से 20.01.2022 तक संचालित होगी। केन्द्राधीक्षक दिनांक 10.01.2022 से 20.01.2022 तक की अवधि में परीक्षार्थियों की संख्या के अनुसार तिथि एवं पाली का निर्धारण करके प्रायोगिक परीक्षा केन्द्र पर आवंटित सभी परीक्षार्थियों के प्रायोगिक विषयों की परीक्षा आयोजित करेंगे।
- परीक्षार्थी अपने इस प्रवेश-पत्र में उल्लिखित प्रायोगिक परीक्षा केंद्रों पर दिनांक 10.01.2022 को पूर्वाह्न 09:00 बजे अनिवार्य रूप से जाकर परीक्षा केन्द्र के परिसर की सूचना पट्ट से यह जानकारी प्राप्त कर लेंगे कि उनके द्वारा चयनित विषय की प्रायोगिक परीक्षा किस तिथि एवं किस पाली में संचालित होगी, जिसमें उन्हें सम्मिलित होना अनिवार्य है।
- परीक्षार्थी के प्रत्येक प्रायोगिक विषय की परीक्षा के लिए 08 पृष्ठों की केवल एक ही उत्तरपुस्तिका मिलेगी। अतिरिक्त उत्तरपुस्तिका नहीं दी जाएगी। परीक्षार्थी उत्तरपुस्तिका लेते ही यह सुनिश्चित कर लें कि इसमें 8 पृष्ठ हैं एवं सही क्रम में हैं।
- उत्तरपुस्तिका प्राप्त होते ही परीक्षार्थी अपने प्रवेश-पत्र तथा उत्तरपुस्तिका पर मुद्रित विवरणों (Details) का मिलान कर यह अवश्य सुनिश्चित हो लें कि जो उत्तरपुस्तिका परीक्षक द्वारा उन्हें दी गई है, वह उन्हीं की है। भिन्न विवरणों की उत्तरपुस्तिका प्राप्त होने पर उसे तुरंत परीक्षक को वापस लौटा दिया जाए।
- उत्तरपुस्तिका प्राप्त होने पर परीक्षार्थी उनके आवरण पृष्ठ के पीछे अंकित "परीक्षार्थियों के लिए निर्देश" अवश्य पढ़ें एवं उसका अनुपालन करें।
- परीक्षार्थी अपनी उत्तरपुस्तिका के कवर पृष्ठ के ऊपरी बायें तथा दायें भागों में क्रमांक-(1) में अपने उत्तर देने का माध्यम अंकित करते हुए क्रमांक-(2) में अपना पूर्ण हस्ताक्षर अंकित करें। इसके अलावा अन्य मुद्रित विवरणों में किसी भी प्रकार से कोई छेड़-छाड़ नहीं करें।
- प्रायोगिक परीक्षा की उत्तरपुस्तिका के आवरण पृष्ठ के निचले बायें एवं दायें भागों को परीक्षार्थी द्वारा कदापि नहीं भरा जाएगा। अगर परीक्षार्थी इस भाग को भरते हैं, तो परीक्षार्थी का इस विषय में परीक्षाफल रद्द किया जा सकता है। ये दोनों भाग आंतरिक/बाह्य परीक्षकों को भरने के लिए दिया गया है।
- उत्तरपुस्तिका के पत्रों के दोनो पृष्ठों पर तथा प्रत्येक लाइन पर लिखें एवं पृष्ठों को नष्ट न करें।
- यदि रफ कार्य करने की आवश्यक हो, तो परीक्षार्थी उत्तरपुस्तिका के अंतिम पृष्ठ पर रफ कार्य करके उसे काट दें/क्रास (X) कर दें।
- उत्तरपुस्तिका के आंतरिक पृष्ठों पर दाहिने हाशिए में लाइन खींचकर सादा स्थान छोड़ रखा गया है। शेष स्थान रूल्ड है। परीक्षार्थी दाहिने हाशिए के सादे स्थान में कुछ भी नहीं लिखेंगे, चूंकि यह भाग परीक्षक के उपयोग के लिए है।
- उत्तरपुस्तिका के पृष्ठों को मोड़ें-फाड़ें नहीं तथा बीच-बीच में व्यर्थ ही खाली न छोड़ें।
- प्रश्न-पत्र में दी हुई संख्या के अनुसार अपने उत्तरों की संख्या लिखें।
- व्हाइटनर, ब्लेड तथा नाखून का इस्तेमाल करना सर्वथा वर्जित है, अन्यथा परीक्षाफल अमान्य कर दिया जाएगा।
- प्रश्नोत्तर के समाप्त होने पर अंतिम में नीचे एक क्षैतिज रेखा खींच दें।
- आंतरिक परीक्षक द्वारा उपलब्ध कराये गए उपस्थिति-पत्रक में परीक्षार्थी द्वारा यथा-स्तम्भ परीक्षा की तिथि अंकित करते हुए उत्तरपुस्तिका की क्रम संख्या लिखकर अपना हस्ताक्षर किया जाएगा। परीक्षार्थी की उपस्थिति, अनुपस्थिति एवं निष्कासन से संबंधित संगत गोले को नीले/काले पेन से परीक्षक द्वारा भरा जाएगा न कि परीक्षार्थी द्वारा।
- परीक्षार्थी अपनी उत्तरपुस्तिका को आन्तरिक परीक्षक के पास जमा किये बिना परीक्षा भवन न छोड़ें।
- परीक्षा केन्द्र में कैलकुलेटर, मोबाइल फोन, इयर फोन, पेजर, ब्लूटूथ या इस प्रकार का कोई अन्य इलेक्ट्रॉनिक उपकरण ले जाना सख्त मना है।
- जाँच परीक्षा में गैर-उत्प्रेषित या जाँच परीक्षा में अनुपस्थित छात्र/छात्रा इंटरमीडिएट वार्षिक प्रायोगिक परीक्षा, 2022 में कदापि सम्मिलित नहीं हो सकते हैं।



बिहार विद्यालय परीक्षा समिति, पटना
BIHAR SCHOOL EXAMINATION BOARD, PATNA
INTERMEDIATE ANNUAL EXAMINATION, 2022

संकाय: विज्ञान
FACULTY: SCIENCE

इंटरमीडिएट वार्षिक परीक्षा, 2022

प्रायोगिक परीक्षा का प्रवेश पत्र

Admit Card For Practical Examination

कॉलेज/+2 स्कूल का नाम	GAYA COLLEGE, GAYA				
परीक्षार्थी का नाम	RAUSHAN KUMAR				
माता का नाम	DURGA DEVI				
पिता का नाम	ANIL KUMAR VERMA				
परीक्षार्थी का आधार नं०	दिव्यांग कोटि				NO
सूचीकरण संख्या/वर्ष	R-210011497-20	परीक्षार्थी की कोटि	REGULAR		
रौल कोड	21001	रौल क्रमांक	22011437	लिंग	MALE
परीक्षा केंद्र का नाम	GAYA COLLEGE, GAYA				



प्रायोगिक परीक्षा के विषय (निर्धारित परीक्षा कार्यक्रम सहित)

प्रायोगिक विषय	विषय कोड	विषय का नाम	परीक्षा की तारीख
वैकल्पिक विषय	117	PHYSICS	10.01.2022 to 20.01.2022
	118	CHEMISTRY	
अतिरिक्त विषय			

राशुषन कुमार

महाविद्यालय / +2 विद्यालय प्रधान का हस्ताक्षर
एवं मुहर

परीक्षा नियंत्रक (30M10)

परीक्षार्थी के लिए आवश्यक निर्देश

- प्रायोगिक परीक्षा दिनांक 10.01.2022 से 20.01.2022 तक संचालित होगी। केन्द्राधीक्षक दिनांक 10.01.2022 से 20.01.2022 तक की अवधि में परीक्षार्थियों की संख्या के अनुसार तिथि एवं पाली का निर्धारण करके प्रायोगिक परीक्षा केन्द्र पर आवंटित सभी परीक्षार्थियों के प्रायोगिक विषयों की परीक्षा आयोजित करेंगे।
- परीक्षार्थी अपने इस प्रवेश-पत्र में उल्लिखित प्रायोगिक परीक्षा केंद्रों पर दिनांक 10.01.2022को पूर्वाह्न 09:00 बजे अनिवार्य रूप से जाकर परीक्षा केन्द्र के परिसर की सूचना पट्ट से यह जानकारी प्राप्त करेंगे कि उनके द्वारा चयनित विषय की प्रायोगिक परीक्षा किस तिथि एवं किस पाली में संचालित होगी, जिसमें उन्हें सम्मिलित होना अनिवार्य है।
- परीक्षार्थी के प्रत्येक प्रायोगिक विषय की परीक्षा के लिए 08 पृष्ठों की केवल एक ही उत्तरपुस्तिका मिलेगी। अतिरिक्त उत्तरपुस्तिका नहीं दी जाएगी। परीक्षार्थी उत्तरपुस्तिका लेते ही यह सुनिश्चित कर लें कि इसमें 8 पृष्ठ हैं एवं सही क्रम में हैं।
- उत्तरपुस्तिका प्राप्त होते ही परीक्षार्थी अपने प्रवेश-पत्र तथा उत्तरपुस्तिका पर मुद्रित विवरणों (Details) का मिलान कर यह अवश्य सुनिश्चित हो लें कि जो उत्तरपुस्तिका परीक्षक द्वारा उन्हें दी गई है, वह उन्हीं की है। भिन्न विवरणों की उत्तरपुस्तिका प्राप्त होने पर उसे तुरंत परीक्षक को वापस लौटा दिया जाए।
- उत्तरपुस्तिका प्राप्त होने पर परीक्षार्थी उनके आवरण पृष्ठ के पीछे अंकित "परीक्षार्थियों के लिए निर्देश" अवश्य पढ़ें एवं उसका अनुपालन करें।
- परीक्षार्थी अपनी उत्तरपुस्तिका के कवर पृष्ठ के ऊपरी बायें तथा दायें भागों में क्रमांक-(1) में अपने उत्तर देने का माध्यम अंकित करते हुए क्रमांक-(2) में अपना पूर्ण हस्ताक्षर अंकित करें। इसके अलावा अन्य मुद्रित विवरणों में किसी भी प्रकार से कोई छेड़-छाड़ नहीं करें।
- प्रायोगिक परीक्षा की उत्तरपुस्तिका के आवरण पृष्ठ के निचले बायें एवं दायें भागों को परीक्षार्थी द्वारा कदापि नहीं भरा जाएगा। अगर परीक्षार्थी इस भाग को भरते हैं, तो परीक्षार्थी का इस विषय में परीक्षाफल रद्द किया जा सकता है। ये दोनों भाग आंतरिक/बाह्य परीक्षकों को भरने के लिए दिया गया है।
- उत्तरपुस्तिका के पत्रों के दोनो पृष्ठों पर तथा प्रत्येक लाइन पर लिखें एवं पृष्ठों को नष्ट न करें।
- यदि रफ कार्य करने की आवश्यक हो, तो परीक्षार्थी उत्तरपुस्तिका के अंतिम पृष्ठ पर रफ कार्य करके उसे काट दें/क्रास (X) कर दें।
- उत्तरपुस्तिका के आंतरिक पृष्ठों पर दाहिने हाशिए में लाइन खींचकर सादा स्थान छोड़ रखा गया है। शेष स्थान रूल्ड है। परीक्षार्थी दाहिने हाशिए के सादे स्थान में कुछ भी नहीं लिखेंगे, चूंकि यह भाग परीक्षक के उपयोग के लिए है।
- उत्तरपुस्तिका के पृष्ठों को मोड़ें-फाड़ें नहीं तथा बीच-बीच में व्यर्थ ही खाली न छोड़ें।
- प्रश्न-पत्र में दी हुई संख्या के अनुसार अपने उत्तरों की संख्या लिखें।
- व्हाइटनर, ब्लेड तथा नाखून का इस्तेमाल करना सर्वथा वर्जित है, अन्यथा परीक्षाफल अमान्य कर दिया जाएगा।
- प्रश्नोत्तर के समाप्त होने पर अंतिम में नीचे एक क्षैतिज रेखा खींच दें।
- आंतरिक परीक्षक द्वारा उपलब्ध कराये गए उपस्थिति-पत्रक में परीक्षार्थी द्वारा यथा-स्तम्भ परीक्षा की तिथि अंकित करते हुए उत्तरपुस्तिका की क्रम संख्या लिखकर अपना हस्ताक्षर किया जाएगा। परीक्षार्थी की उपस्थिति, अनुपस्थिति एवं निष्कासन से संबंधित संगत गोले को नीले/काले पेन से परीक्षक द्वारा भरा जाएगा न कि परीक्षार्थी द्वारा।
- परीक्षार्थी अपनी उत्तरपुस्तिका को आन्तरिक परीक्षक के पास जमा किये बिना परीक्षा भवन न छोड़ें।
- परीक्षा केन्द्र में कैलकुलेटर, मोबाइल फोन, इयर फोन, पेजर, ब्लूटूथ या इस प्रकार का कोई अन्य इलेक्ट्रॉनिक उपकरण ले जाना सख्त मना है।
- जाँच परीक्षा में गैर-उत्प्रेषित या जाँच परीक्षा में अनुपस्थित छात्र/छात्रा इंटरमीडिएट वार्षिक प्रायोगिक परीक्षा, 2022 में कदापि सम्मिलित नहीं हो सकते हैं।



बिहार विद्यालय परीक्षा समिति, पटना
BIHAR SCHOOL EXAMINATION BOARD, PATNA
INTERMEDIATE ANNUAL EXAMINATION, 2022

इंटरमीडिएट वार्षिक परीक्षा, 2022

प्रायोगिक परीक्षा का प्रवेश पत्र

Admit Card For Practical Examination

संकाय: विज्ञान
FACULTY: SCIENCE

कॉलेज/+2 स्कूल का नाम	GAYA COLLEGE, GAYA				
परीक्षार्थी का नाम	RANJAN KUMAR				
माता का नाम	SHARMILA DEVI				
पिता का नाम	SHAMBHU PRASAD				
परीक्षार्थी का आधार नं०	दिव्यांग कोटि				NO
सूचीकरण संख्या/वर्ष	R-210011484-20	परीक्षार्थी की कोटि	REGULAR		
रौल कोड	21001	रौल क्रमांक	22011425	लिंग	MALE
परीक्षा केंद्र का नाम	GAYA COLLEGE, GAYA				



प्रायोगिक परीक्षा के विषय (निर्धारित परीक्षा कार्यक्रम सहित)

प्रायोगिक विषय	विषय कोड	विषय का नाम	परीक्षा की तारीख
वैकल्पिक विषय	117	PHYSICS	10.01.2022 to 20.01.2022
	118	CHEMISTRY	
अतिरिक्त विषय			

संजय कुमार

महाविद्यालय / +2 विद्यालय प्रधान का हस्ताक्षर
एवं मुहर

परीक्षा नियंत्रक (30M10)

परीक्षार्थी के लिए आवश्यक निर्देश

- प्रायोगिक परीक्षा दिनांक 10.01.2022 से 20.01.2022 तक संचालित होगी। केन्द्राधीक्षक दिनांक 10.01.2022 से 20.01.2022 तक की अवधि में परीक्षार्थियों की संख्या के अनुसार तिथि एवं पाली का निर्धारण करके प्रायोगिक परीक्षा केन्द्र पर आवंटित सभी परीक्षार्थियों के प्रायोगिक विषयों की परीक्षा आयोजित करेंगे।
- परीक्षार्थी अपने इस प्रवेश-पत्र में उल्लिखित प्रायोगिक परीक्षा केंद्रों पर दिनांक 10.01.2022 को पूर्वाह्न 09:00 बजे अनिवार्य रूप से जाकर परीक्षा केन्द्र के परिसर की सूचना पट्ट से यह जानकारी प्राप्त करेंगे कि उनके द्वारा चयनित विषय की प्रायोगिक परीक्षा किस तिथि एवं किस पाली में संचालित होगी, जिसमें उन्हें सम्मिलित होना अनिवार्य है।
- परीक्षार्थी के प्रत्येक प्रायोगिक विषय की परीक्षा के लिए 08 पृष्ठों की केवल एक ही उत्तरपुस्तिका मिलेगी। अतिरिक्त उत्तरपुस्तिका नहीं दी जाएगी। परीक्षार्थी उत्तरपुस्तिका लेते ही यह सुनिश्चित कर लें कि इसमें 8 पृष्ठ हैं एवं सही क्रम में हैं।
- उत्तरपुस्तिका प्राप्त होते ही परीक्षार्थी अपने प्रवेश-पत्र तथा उत्तरपुस्तिका पर मुद्रित विवरणों (Details) का मिलान कर यह अवश्य सुनिश्चित हो लें कि जो उत्तरपुस्तिका परीक्षक द्वारा उन्हें दी गई है, वह उन्हीं की है। भिन्न विवरणों की उत्तरपुस्तिका प्राप्त होने पर उसे तुरंत परीक्षक को वापस लौटा दिया जाए।
- उत्तरपुस्तिका प्राप्त होने पर परीक्षार्थी उनके आवरण पृष्ठ के पीछे अंकित "परीक्षार्थियों के लिए निर्देश" अवश्य पढ़ें एवं उसका अनुपालन करें।
- परीक्षार्थी अपनी उत्तरपुस्तिका के कवर पृष्ठ के ऊपरी बायें तथा दायें भागों में क्रमांक-(1) में अपने उत्तर देने का माध्यम अंकित करते हुए क्रमांक-(2) में अपना पूर्ण हस्ताक्षर अंकित करें। इसके अलावा अन्य मुद्रित विवरणों में किसी भी प्रकार से कोई छेड़-छाड़ नहीं करें।
- प्रायोगिक परीक्षा की उत्तरपुस्तिका के आवरण पृष्ठ के निचले बायें एवं दायें भागों को परीक्षार्थी द्वारा कदापि नहीं भरा जाएगा। अगर परीक्षार्थी इस भाग को भरते हैं, तो परीक्षार्थी का इस विषय में परीक्षाफल रद्द किया जा सकता है। ये दोनों भाग आंतरिक/बाह्य परीक्षकों को भरने के लिए दिया गया है।
- उत्तरपुस्तिका के पत्रों के दोनो पृष्ठों पर तथा प्रत्येक लाइन पर लिखें एवं पृष्ठों को नष्ट न करें।
- यदि रफ कार्य करने की आवश्यक हो, तो परीक्षार्थी उत्तरपुस्तिका के अंतिम पृष्ठ पर रफ कार्य करके उसे काट दें/क्रास (X) कर दें।
- उत्तरपुस्तिका के आंतरिक पृष्ठों पर दाहिने हाशिए में लाइन खींचकर सादा स्थान छोड़ रखा गया है। शेष स्थान रूल्ड है। परीक्षार्थी दाहिने हाशिए के सादे स्थान में कुछ भी नहीं लिखेंगे, चूंकि यह भाग परीक्षक के उपयोग के लिए है।
- उत्तरपुस्तिका के पृष्ठों को मोड़ें-फाड़ें नहीं तथा बीच-बीच में व्यर्थ ही खाली न छोड़ें।
- प्रश्न-पत्र में दी हुई संख्या के अनुसार अपने उत्तरों की संख्या लिखें।
- व्हाइटनर, ब्लेड तथा नाखून का इस्तेमाल करना सर्वथा वर्जित है, अन्यथा परीक्षाफल अमान्य कर दिया जाएगा।
- प्रश्नोत्तर के समाप्त होने पर अंतिम में नीचे एक क्षैतिज रेखा खींच दें।
- आंतरिक परीक्षक द्वारा उपलब्ध कराये गए उपस्थिति-पत्रक में परीक्षार्थी द्वारा यथा-स्तम्भ परीक्षा की तिथि अंकित करते हुए उत्तरपुस्तिका की क्रम संख्या लिखकर अपना हस्ताक्षर किया जाएगा। परीक्षार्थी की उपस्थिति, अनुपस्थिति एवं निष्कासन से संबंधित संगत गोले को नीले/काले पेन से परीक्षक द्वारा भरा जाएगा न कि परीक्षार्थी द्वारा।
- परीक्षार्थी अपनी उत्तरपुस्तिका को आन्तरिक परीक्षक के पास जमा किये बिना परीक्षा भवन न छोड़ें।
- परीक्षा केन्द्र में कैलकुलेटर, मोबाइल फोन, इयर फोन, पेजर, ब्लूटूथ या इस प्रकार का कोई अन्य इलेक्ट्रॉनिक उपकरण ले जाना सख्त मना है।
- जाँच परीक्षा में गैर-उत्प्रेषित या जाँच परीक्षा में अनुपस्थित छात्र/छात्रा इंटरमीडिएट वार्षिक प्रायोगिक परीक्षा, 2022 में कदापि सम्मिलित नहीं हो सकते हैं।



बिहार विद्यालय परीक्षा समिति, पटना
BIHAR SCHOOL EXAMINATION BOARD, PATNA
INTERMEDIATE ANNUAL EXAMINATION, 2022


इंटरमीडिएट वार्षिक परीक्षा, 2022

प्रायोगिक परीक्षा का प्रवेश पत्र

Admit Card For Practical Examination

संकाय: विज्ञान
FACULTY: SCIENCE

कॉलेज/+2 स्कूल का नाम GAYA COLLEGE, GAYA
परीक्षार्थी का नाम RANJEET KUMAR
माता का नाम MEERA DEVI
पिता का नाम UMA SHANKAR PRASAD
परीक्षार्थी का आधार नं० दिव्यांग कोटि NO
सूचीकरण संख्या/वर्ष R-210011491-20 परीक्षार्थी की कोटि REGULAR
रोल कोड 21001 रोल क्रमांक 22011432 लिंग MALE
परीक्षा केंद्र का नाम GAYA COLLEGE, GAYA



प्रायोगिक परीक्षा के विषय (निर्धारित परीक्षा कार्यक्रम सहित)

प्रायोगिक विषय	विषय कोड	विषय का नाम	परीक्षा की तारीख
वैकल्पिक विषय	117	PHYSICS	10.01.2022 to 20.01.2022
	118	CHEMISTRY	
अतिरिक्त विषय			

संकाय 30मा0

महाविद्यालय / +2 विद्यालय प्रधान का हस्ताक्षर
एवं मुहर

परीक्षा नियंत्रक (30मा0)

परीक्षार्थी के लिए आवश्यक निर्देश

- प्रायोगिक परीक्षा दिनांक 10.01.2022 से 20.01.2022 तक संचालित होगी। केन्द्राधीक्षक दिनांक 10.01.2022 से 20.01.2022 तक की अवधि में परीक्षार्थियों की संख्या के अनुसार तिथि एवं पाली का निर्धारण करके प्रायोगिक परीक्षा केन्द्र पर आवंटित सभी परीक्षार्थियों के प्रायोगिक विषयों की परीक्षा आयोजित करेंगे।
- परीक्षार्थी अपने इस प्रवेश-पत्र में उल्लिखित प्रायोगिक परीक्षा केंद्रों पर दिनांक 10.01.2022को पूर्वाह्न 09:00 बजे अनिवार्य रूप से जाकर परीक्षा केन्द्र के परिसर की सूचना पट्ट से यह जानकारी प्राप्त करेंगे कि उनके द्वारा चयनित विषय की प्रायोगिक परीक्षा किस तिथि एवं किस पाली में संचालित होगी, जिसमें उन्हें सम्मिलित होना अनिवार्य है।
- परीक्षार्थी के प्रत्येक प्रायोगिक विषय की परीक्षा के लिए 08 पृष्ठों की केवल एक ही उत्तरपुस्तिका मिलेगी। अतिरिक्त उत्तरपुस्तिका नहीं दी जाएगी। परीक्षार्थी उत्तरपुस्तिका लेते ही यह सुनिश्चित कर लें कि इसमें 8 पृष्ठ हैं एवं सही क्रम में हैं।
- उत्तरपुस्तिका प्राप्त होते ही परीक्षार्थी अपने प्रवेश-पत्र तथा उत्तरपुस्तिका पर मुद्रित विवरणों (Details) का मिलान कर यह अवश्य सुनिश्चित हो लें कि जो उत्तरपुस्तिका परीक्षक द्वारा उन्हें दी गई है, वह उन्हीं की है। भिन्न विवरणों की उत्तरपुस्तिका प्राप्त होने पर उसे तुरंत परीक्षक को वापस लौटा दिया जाए।
- उत्तरपुस्तिका प्राप्त होने पर परीक्षार्थी उनके आवरण पृष्ठ के पीछे अंकित "परीक्षार्थियों के लिए निर्देश" अवश्य पढ़ें एवं उसका अनुपालन करें।
- परीक्षार्थी अपनी उत्तरपुस्तिका के कवर पृष्ठ के ऊपरी बायें तथा दायें भागों में क्रमांक-(1) में अपने उत्तर देने का माध्यम अंकित करते हुए क्रमांक-(2) में अपना पूर्ण हस्ताक्षर अंकित करें। इसके अलावा अन्य मुद्रित विवरणों में किसी भी प्रकार से कोई छेड़-छाड़ नहीं करें।
- प्रायोगिक परीक्षा की उत्तरपुस्तिका के आवरण पृष्ठ के निचले बायें एवं दायें भागों को परीक्षार्थी द्वारा कदापि नहीं भरा जाएगा। अगर परीक्षार्थी इस भाग को भरते हैं, तो परीक्षार्थी का इस विषय में परीक्षाफल रद्द किया जा सकता है। ये दोनों भाग आंतरिक/बाह्य परीक्षकों को भरने के लिए दिया गया है।
- उत्तरपुस्तिका के पत्रों के दोनो पृष्ठों पर तथा प्रत्येक लाइन पर लिखें एवं पृष्ठों को नष्ट न करें।
- यदि रफ कार्य करने की आवश्यक हो, तो परीक्षार्थी उत्तरपुस्तिका के अंतिम पृष्ठ पर रफ कार्य करके उसे काट दें/क्रास (X) कर दें।
- उत्तरपुस्तिका के आंतरिक पृष्ठों पर दाहिने हाशिए में लाइन खींचकर सादा स्थान छोड़ रखा गया है। शेष स्थान रूल्ड है। परीक्षार्थी दाहिने हाशिए के सादे स्थान में कुछ भी नहीं लिखेंगे, चूंकि यह भाग परीक्षक के उपयोग के लिए है।
- उत्तरपुस्तिका के पृष्ठों को मोड़ें-फाड़ें नहीं तथा बीच-बीच में व्यर्थ ही खाली न छोड़ें।
- प्रश्न-पत्र में दी हुई संख्या के अनुसार अपने उत्तरों की संख्या लिखें।
- व्हाइटनर, ब्लेड तथा नाखून का इस्तेमाल करना सर्वथा वर्जित है, अन्यथा परीक्षाफल अमान्य कर दिया जाएगा।
- प्रश्नोत्तर के समाप्त होने पर अंतिम में नीचे एक क्षैतिज रेखा खींच दें।
- आंतरिक परीक्षक द्वारा उपलब्ध कराये गए उपस्थिति-पत्रक में परीक्षार्थी द्वारा यथा-स्तम्भ परीक्षा की तिथि अंकित करते हुए उत्तरपुस्तिका की क्रम संख्या लिखकर अपना हस्ताक्षर किया जाएगा। परीक्षार्थी की उपस्थिति, अनुपस्थिति एवं निष्कासन से संबंधित संगत गोले को नीले/काले पेन से परीक्षक द्वारा भरा जाएगा न कि परीक्षार्थी द्वारा।
- परीक्षार्थी अपनी उत्तरपुस्तिका को आन्तरिक परीक्षक के पास जमा किये बिना परीक्षा भवन न छोड़ें।
- परीक्षा केन्द्र में कैलकुलेटर, मोबाइल फोन, इयर फोन, पेजर, ब्लूटूथ या इस प्रकार का कोई अन्य इलेक्ट्रॉनिक उपकरण ले जाना सख्त मना है।
- जाँच परीक्षा में गैर-उत्प्रेषित या जाँच परीक्षा में अनुपस्थित छात्र/छात्रा इंटरमीडिएट वार्षिक प्रायोगिक परीक्षा, 2022 में कदापि सम्मिलित नहीं हो सकते हैं।



बिहार विद्यालय परीक्षा समिति, पटना
BIHAR SCHOOL EXAMINATION BOARD, PATNA
INTERMEDIATE ANNUAL EXAMINATION, 2022

संकाय: विज्ञान
FACULTY: SCIENCE

इंटरमीडिएट वार्षिक परीक्षा, 2022

प्रायोगिक परीक्षा का प्रवेश पत्र

Admit Card For Practical Examination

कॉलेज/+2 स्कूल का नाम	GAYA COLLEGE, GAYA				
परीक्षार्थी का नाम	RANJEET KUMAR				
माता का नाम	SUMITRA DEVI				
पिता का नाम	NANDESHWAR PRAJAPATI				
परीक्षार्थी का आधार नं०	दिव्यांग कोटि				NO
सूचीकरण संख्या/वर्ष	R-210011489-20	परीक्षार्थी की कोटि	REGULAR		
रौल कोड	21001	रौल क्रमांक	22011430	लिंग	MALE
परीक्षा केंद्र का नाम	GAYA COLLEGE, GAYA				



Ranjeet Kumar

प्रायोगिक परीक्षा के विषय (निर्धारित परीक्षा कार्यक्रम सहित)

प्रायोगिक विषय	विषय कोड	विषय का नाम	परीक्षा की तारीख
वैकल्पिक विषय	117	PHYSICS	10.01.2022 to 20.01.2022
	118	CHEMISTRY	
अतिरिक्त विषय			

संज्ञा 1377

महाविद्यालय / +2 विद्यालय प्रधान का हस्ताक्षर
एवं मुहर

परीक्षा नियंत्रक (30MA10)

परीक्षार्थी के लिए आवश्यक निर्देश

- प्रायोगिक परीक्षा दिनांक 10.01.2022 से 20.01.2022 तक संचालित होगी। केन्द्राधीक्षक दिनांक 10.01.2022 से 20.01.2022 तक की अवधि में परीक्षार्थियों की संख्या के अनुसार तिथि एवं पाली का निर्धारण करके प्रायोगिक परीक्षा केन्द्र पर आवंटित सभी परीक्षार्थियों के प्रायोगिक विषयों की परीक्षा आयोजित करेंगे।
- परीक्षार्थी अपने इस प्रवेश-पत्र में उल्लिखित प्रायोगिक परीक्षा केंद्रों पर दिनांक 10.01.2022 को पूर्वाह्न 09:00 बजे अनिवार्य रूप से जाकर परीक्षा केन्द्र के परिसर की सूचना पट्ट से यह जानकारी प्राप्त कर लेंगे कि उनके द्वारा चयनित विषय की प्रायोगिक परीक्षा किस तिथि एवं किस पाली में संचालित होगी, जिसमें उन्हें सम्मिलित होना अनिवार्य है।
- परीक्षार्थी के प्रत्येक प्रायोगिक विषय की परीक्षा के लिए 08 पृष्ठों की केवल एक ही उत्तरपुस्तिका मिलेगी। अतिरिक्त उत्तरपुस्तिका नहीं दी जाएगी। परीक्षार्थी उत्तरपुस्तिका लेते ही यह सुनिश्चित कर लें कि इसमें 8 पृष्ठ हैं एवं सही क्रम में हैं।
- उत्तरपुस्तिका प्राप्त होते ही परीक्षार्थी अपने प्रवेश-पत्र तथा उत्तरपुस्तिका पर मुद्रित विवरणों (Details) का मिलान कर यह अवश्य सुनिश्चित हो लें कि जो उत्तरपुस्तिका परीक्षक द्वारा उन्हें दी गई है, वह उन्हीं की है। भिन्न विवरणों की उत्तरपुस्तिका प्राप्त होने पर उसे तुरंत परीक्षक को वापस लौटा दिया जाए।
- उत्तरपुस्तिका प्राप्त होने पर परीक्षार्थी उनके आवरण पृष्ठ के पीछे अंकित "परीक्षार्थियों के लिए निर्देश" अवश्य पढ़ें एवं उसका अनुपालन करें।
- परीक्षार्थी अपनी उत्तरपुस्तिका के कवर पृष्ठ के ऊपरी बायें तथा दायें भागों में क्रमांक-(1) में अपने उत्तर देने का माध्यम अंकित करते हुए क्रमांक-(2) में अपना पूर्ण हस्ताक्षर अंकित करें। इसके अलावा अन्य मुद्रित विवरणों में किसी भी प्रकार से कोई छेड़-छाड़ नहीं करें।
- प्रायोगिक परीक्षा की उत्तरपुस्तिका के आवरण पृष्ठ के निचले बायें एवं दायें भागों को परीक्षार्थी द्वारा कदापि नहीं भरा जाएगा। अगर परीक्षार्थी इस भाग को भरते हैं, तो परीक्षार्थी का इस विषय में परीक्षाफल रद्द किया जा सकता है। ये दोनों भाग आंतरिक/बाह्य परीक्षकों को भरने के लिए दिया गया है।
- उत्तरपुस्तिका के पत्रों के दोनो पृष्ठों पर तथा प्रत्येक लाइन पर लिखें एवं पृष्ठों को नष्ट न करें।
- यदि रफ कार्य करने की आवश्यक हो, तो परीक्षार्थी उत्तरपुस्तिका के अंतिम पृष्ठ पर रफ कार्य करके उसे काट दें/क्रास (X) कर दें।
- उत्तरपुस्तिका के आंतरिक पृष्ठों पर दाहिने हाशिए में लाइन खींचकर सादा स्थान छोड़ रखा गया है। शेष स्थान रूल्ड है। परीक्षार्थी दाहिने हाशिए के सादे स्थान में कुछ भी नहीं लिखेंगे, चूंकि यह भाग परीक्षक के उपयोग के लिए है।
- उत्तरपुस्तिका के पृष्ठों को मोड़ें-फाड़ें नहीं तथा बीच-बीच में व्यर्थ ही खाली न छोड़ें।
- प्रश्न-पत्र में दी हुई संख्या के अनुसार अपने उत्तरों की संख्या लिखें।
- व्हाइटनर, ब्लेड तथा नाखून का इस्तेमाल करना सर्वथा वर्जित है, अन्यथा परीक्षाफल अमान्य कर दिया जाएगा।
- प्रश्नोत्तर के समाप्त होने पर अंतिम में नीचे एक क्षैतिज रेखा खींच दें।
- आंतरिक परीक्षक द्वारा उपलब्ध कराये गए उपस्थिति-पत्रक में परीक्षार्थी द्वारा यथा-स्तम्भ परीक्षा की तिथि अंकित करते हुए उत्तरपुस्तिका की क्रम संख्या लिखकर अपना हस्ताक्षर किया जाएगा। परीक्षार्थी की उपस्थिति, अनुपस्थिति एवं निष्कासन से संबंधित संगत गोले को नीले/काले पेन से परीक्षक द्वारा भरा जाएगा न कि परीक्षार्थी द्वारा।
- परीक्षार्थी अपनी उत्तरपुस्तिका को आन्तरिक परीक्षक के पास जमा किये बिना परीक्षा भवन न छोड़ें।
- परीक्षा केन्द्र में कैलकुलेटर, मोबाइल फोन, इयर फोन, पेजर, ब्लूटूथ या इस प्रकार का कोई अन्य इलेक्ट्रॉनिक उपकरण ले जाना सख्त मना है।
- जाँच परीक्षा में गैर-उत्प्रेषित या जाँच परीक्षा में अनुपस्थित छात्र/छात्रा इंटरमीडिएट वार्षिक प्रायोगिक परीक्षा, 2022 में कदापि सम्मिलित नहीं हो सकते हैं।



बिहार विद्यालय परीक्षा समिति, पटना
BIHAR SCHOOL EXAMINATION BOARD, PATNA
INTERMEDIATE ANNUAL EXAMINATION, 2022

संकाय: विज्ञान
FACULTY: SCIENCE

इंटरमीडिएट वार्षिक परीक्षा, 2022

प्रायोगिक परीक्षा का प्रवेश पत्र

Admit Card For Practical Examination

कॉलेज/+2 स्कूल का नाम	GAYA COLLEGE, GAYA				
परीक्षार्थी का नाम	RANJAN KUMAR				
माता का नाम	LALITA DEVI				
पिता का नाम	ANIRUDH KUMAR SINGH				
परीक्षार्थी का आधार नं०	दिव्यांग कोटि				NO
सूचीकरण संख्या/वर्ष	R-210011479-20	परीक्षार्थी की कोटि	REGULAR		
रौल कोड	21001	रौल क्रमांक	22011420	लिंग	MALE
परीक्षा केंद्र का नाम	GAYA COLLEGE, GAYA				



प्रायोगिक परीक्षा के विषय (निर्धारित परीक्षा कार्यक्रम सहित)

प्रायोगिक विषय	विषय कोड	विषय का नाम	परीक्षा की तारीख
वैकल्पिक विषय	117	PHYSICS	10.01.2022 to 20.01.2022
	118	CHEMISTRY	
अतिरिक्त विषय			

संकाय 2022

महाविद्यालय / +2 विद्यालय प्रधान का हस्ताक्षर
एवं मुहर

परीक्षा नियंत्रक (30M10)

परीक्षार्थी के लिए आवश्यक निर्देश

- प्रायोगिक परीक्षा दिनांक 10.01.2022 से 20.01.2022 तक संचालित होगी। केन्द्राधीक्षक दिनांक 10.01.2022 से 20.01.2022 तक की अवधि में परीक्षार्थियों की संख्या के अनुसार तिथि एवं पाली का निर्धारण करके प्रायोगिक परीक्षा केन्द्र पर आवंटित सभी परीक्षार्थियों के प्रायोगिक विषयों की परीक्षा आयोजित करेंगे।
- परीक्षार्थी अपने इस प्रवेश-पत्र में उल्लिखित प्रायोगिक परीक्षा केंद्रों पर दिनांक 10.01.2022को पूर्वाह्न 09:00 बजे अनिवार्य रूप से जाकर परीक्षा केन्द्र के परिसर की सूचना पट्ट से यह जानकारी प्राप्त कर लेंगे कि उनके द्वारा चयनित विषय की प्रायोगिक परीक्षा किस तिथि एवं किस पाली में संचालित होगी, जिसमें उन्हें सम्मिलित होना अनिवार्य है।
- परीक्षार्थी के प्रत्येक प्रायोगिक विषय की परीक्षा के लिए 08 पृष्ठों की केवल एक ही उत्तरपुस्तिका मिलेगी। अतिरिक्त उत्तरपुस्तिका नहीं दी जाएगी। परीक्षार्थी उत्तरपुस्तिका लेते ही यह सुनिश्चित कर लें कि इसमें 8 पृष्ठ हैं एवं सही क्रम में हैं।
- उत्तरपुस्तिका प्राप्त होते ही परीक्षार्थी अपने प्रवेश-पत्र तथा उत्तरपुस्तिका पर मुद्रित विवरणों (Details) का मिलान कर यह अवश्य सुनिश्चित हो लें कि जो उत्तरपुस्तिका परीक्षक द्वारा उन्हें दी गई है, वह उन्हीं की है। भिन्न विवरणों की उत्तरपुस्तिका प्राप्त होने पर उसे तुरंत परीक्षक को वापस लौटा दिया जाए।
- उत्तरपुस्तिका प्राप्त होने पर परीक्षार्थी उनके आवरण पृष्ठ के पीछे अंकित "परीक्षार्थियों के लिए निर्देश" अवश्य पढ़ें एवं उसका अनुपालन करें।
- परीक्षार्थी अपनी उत्तरपुस्तिका के कवर पृष्ठ के ऊपरी बायें तथा दायें भागों में क्रमांक-(1) में अपने उत्तर देने का माध्यम अंकित करते हुए क्रमांक-(2) में अपना पूर्ण हस्ताक्षर अंकित करें। इसके अलावा अन्य मुद्रित विवरणों में किसी भी प्रकार से कोई छेड़-छाड़ नहीं करें।
- प्रायोगिक परीक्षा की उत्तरपुस्तिका के आवरण पृष्ठ के निचले बायें एवं दायें भागों को परीक्षार्थी द्वारा कदापि नहीं भरा जाएगा। अगर परीक्षार्थी इस भाग को भरते हैं, तो परीक्षार्थी का इस विषय में परीक्षाफल रद्द किया जा सकता है। ये दोनों भाग आंतरिक/बाह्य परीक्षकों को भरने के लिए दिया गया है।
- उत्तरपुस्तिका के पत्रों के दोनो पृष्ठों पर तथा प्रत्येक लाइन पर लिखें एवं पृष्ठों को नष्ट न करें।
- यदि रफ कार्य करने की आवश्यक हो, तो परीक्षार्थी उत्तरपुस्तिका के अंतिम पृष्ठ पर रफ कार्य करके उसे काट दें/क्रास (X) कर दें।
- उत्तरपुस्तिका के आंतरिक पृष्ठों पर दाहिने हाशिए में लाइन खींचकर सादा स्थान छोड़ रखा गया है। शेष स्थान रूल्ड है। परीक्षार्थी दाहिने हाशिए के सादे स्थान में कुछ भी नहीं लिखेंगे, चूंकि यह भाग परीक्षक के उपयोग के लिए है।
- उत्तरपुस्तिका के पृष्ठों को मोड़ें-फाड़ें नहीं तथा बीच-बीच में व्यर्थ ही खाली न छोड़ें।
- प्रश्न-पत्र में दी हुई संख्या के अनुसार अपने उत्तरों की संख्या लिखें।
- व्हाइटनर, ब्लेड तथा नाखून का इस्तेमाल करना सर्वथा वर्जित है, अन्यथा परीक्षाफल अमान्य कर दिया जाएगा।
- प्रश्नोत्तर के समाप्त होने पर अंतिम में नीचे एक क्षैतिज रेखा खींच दें।
- आंतरिक परीक्षक द्वारा उपलब्ध कराये गए उपस्थिति-पत्रक में परीक्षार्थी द्वारा यथा-स्तम्भ परीक्षा की तिथि अंकित करते हुए उत्तरपुस्तिका की क्रम संख्या लिखकर अपना हस्ताक्षर किया जाएगा। परीक्षार्थी की उपस्थिति, अनुपस्थिति एवं निष्कासन से संबंधित संगत गोले को नीले/काले पेन से परीक्षक द्वारा भरा जाएगा न कि परीक्षार्थी द्वारा।
- परीक्षार्थी अपनी उत्तरपुस्तिका को आन्तरिक परीक्षक के पास जमा किये बिना परीक्षा भवन न छोड़ें।
- परीक्षा केन्द्र में कैलकुलेटर, मोबाइल फोन, इयर फोन, पेजर, ब्लूटूथ या इस प्रकार का कोई अन्य इलेक्ट्रॉनिक उपकरण ले जाना सख्त मना है।
- जाँच परीक्षा में गैर-उत्प्रेषित या जाँच परीक्षा में अनुपस्थित छात्र/छात्रा इंटरमीडिएट वार्षिक प्रायोगिक परीक्षा, 2022 में कदापि सम्मिलित नहीं हो सकते हैं।



बिहार विद्यालय परीक्षा समिति, पटना
BIHAR SCHOOL EXAMINATION BOARD, PATNA
INTERMEDIATE ANNUAL EXAMINATION, 2022

संकाय: विज्ञान
FACULTY: SCIENCE

इंटरमीडिएट वार्षिक परीक्षा, 2022

प्रायोगिक परीक्षा का प्रवेश पत्र

Admit Card For Practical Examination

कॉलेज/+2 स्कूल का नाम	GAYA COLLEGE, GAYA				
परीक्षार्थी का नाम	RANJAN KUMAR				
माता का नाम	PREMNI DEVI				
पिता का नाम	VINESHAR PRAJAPAT				
परीक्षार्थी का आधार नं०	दिव्यांग कोटि				NO
सूचीकरण संख्या/वर्ष	R-210011486-20	परीक्षार्थी की कोटि	REGULAR		
रोल कोड	21001	रोल क्रमांक	22011427	लिंग	MALE
परीक्षा केंद्र का नाम	GAYA COLLEGE, GAYA				



प्रायोगिक परीक्षा के विषय (निर्धारित परीक्षा कार्यक्रम सहित)

प्रायोगिक विषय	विषय कोड	विषय का नाम	परीक्षा की तारीख
वैकल्पिक विषय	117	PHYSICS	10.01.2022 to 20.01.2022
	118	CHEMISTRY	
अतिरिक्त विषय			

संकाय 30मा0

महाविद्यालय / +2 विद्यालय प्रधान का हस्ताक्षर
एवं मुहर

परीक्षा नियंत्रक (30मा0)

परीक्षार्थी के लिए आवश्यक निर्देश

- प्रायोगिक परीक्षा दिनांक 10.01.2022 से 20.01.2022 तक संचालित होगी। केन्द्राधीक्षक दिनांक 10.01.2022 से 20.01.2022 तक की अवधि में परीक्षार्थियों की संख्या के अनुसार तिथि एवं पाली का निर्धारण करके प्रायोगिक परीक्षा केन्द्र पर आवंटित सभी परीक्षार्थियों के प्रायोगिक विषयों की परीक्षा आयोजित करेंगे।
- परीक्षार्थी अपने इस प्रवेश-पत्र में उल्लिखित प्रायोगिक परीक्षा केंद्रों पर दिनांक 10.01.2022को पूर्वाह्न 09:00 बजे अनिवार्य रूप से जाकर परीक्षा केन्द्र के परिसर की सूचना पट्ट से यह जानकारी प्राप्त करेंगे कि उनके द्वारा चयनित विषय की प्रायोगिक परीक्षा किस तिथि एवं किस पाली में संचालित होगी, जिसमें उन्हें सम्मिलित होना अनिवार्य है।
- परीक्षार्थी के प्रत्येक प्रायोगिक विषय की परीक्षा के लिए 08 पृष्ठों की केवल एक ही उत्तरपुस्तिका मिलेगी। अतिरिक्त उत्तरपुस्तिका नहीं दी जाएगी। परीक्षार्थी उत्तरपुस्तिका लेते ही यह सुनिश्चित कर लें कि इसमें 8 पृष्ठ हैं एवं सही क्रम में हैं।
- उत्तरपुस्तिका प्राप्त होते ही परीक्षार्थी अपने प्रवेश-पत्र तथा उत्तरपुस्तिका पर मुद्रित विवरणों (Details) का मिलान कर यह अवश्य सुनिश्चित हो लें कि जो उत्तरपुस्तिका परीक्षक द्वारा उन्हें दी गई है, वह उन्हीं की है। भिन्न विवरणों की उत्तरपुस्तिका प्राप्त होने पर उसे तुरंत परीक्षक को वापस लौटा दिया जाए।
- उत्तरपुस्तिका प्राप्त होने पर परीक्षार्थी उनके आवरण पृष्ठ के पीछे अंकित "परीक्षार्थियों के लिए निर्देश" अवश्य पढ़ें एवं उसका अनुपालन करें।
- परीक्षार्थी अपनी उत्तरपुस्तिका के कवर पृष्ठ के ऊपरी बायें तथा दायें भागों में क्रमांक-(1) में अपने उत्तर देने का माध्यम अंकित करते हुए क्रमांक-(2) में अपना पूर्ण हस्ताक्षर अंकित करें। इसके अलावा अन्य मुद्रित विवरणों में किसी भी प्रकार से कोई छेड़-छाड़ नहीं करें।
- प्रायोगिक परीक्षा की उत्तरपुस्तिका के आवरण पृष्ठ के निचले बायें एवं दायें भागों को परीक्षार्थी द्वारा कदापि नहीं भरा जाएगा। अगर परीक्षार्थी इस भाग को भरते हैं, तो परीक्षार्थी का इस विषय में परीक्षाफल रद्द किया जा सकता है। ये दोनों भाग आंतरिक/बाह्य परीक्षकों को भरने के लिए दिया गया है।
- उत्तरपुस्तिका के पत्रों के दोनो पृष्ठों पर तथा प्रत्येक लाइन पर लिखें एवं पृष्ठों को नष्ट न करें।
- यदि रफ कार्य करने की आवश्यक हो, तो परीक्षार्थी उत्तरपुस्तिका के अंतिम पृष्ठ पर रफ कार्य करके उसे काट दें/क्रास (X) कर दें।
- उत्तरपुस्तिका के आंतरिक पृष्ठों पर दाहिने हाशिए में लाइन खींचकर सादा स्थान छोड़ रखा गया है। शेष स्थान रूल्ड है। परीक्षार्थी दाहिने हाशिए के सादे स्थान में कुछ भी नहीं लिखेंगे, चूंकि यह भाग परीक्षक के उपयोग के लिए है।
- उत्तरपुस्तिका के पृष्ठों को मोड़ें-फाड़ें नहीं तथा बीच-बीच में व्यर्थ ही खाली न छोड़ें।
- प्रश्न-पत्र में दी हुई संख्या के अनुसार अपने उत्तरों की संख्या लिखें।
- व्हाइटनर, ब्लेड तथा नाखून का इस्तेमाल करना सर्वथा वर्जित है, अन्यथा परीक्षाफल अमान्य कर दिया जाएगा।
- प्रश्नोत्तर के समाप्त होने पर अंतिम में नीचे एक क्षैतिज रेखा खींच दें।
- आंतरिक परीक्षक द्वारा उपलब्ध कराये गए उपस्थिति-पत्रक में परीक्षार्थी द्वारा यथा-स्तम्भ परीक्षा की तिथि अंकित करते हुए उत्तरपुस्तिका की क्रम संख्या लिखकर अपना हस्ताक्षर किया जाएगा। परीक्षार्थी की उपस्थिति, अनुपस्थिति एवं निष्कासन से संबंधित संगत गोले को नीले/काले पेन से परीक्षक द्वारा भरा जाएगा न कि परीक्षार्थी द्वारा।
- परीक्षार्थी अपनी उत्तरपुस्तिका को आन्तरिक परीक्षक के पास जमा किये बिना परीक्षा भवन न छोड़ें।
- परीक्षा केन्द्र में कैलकुलेटर, मोबाइल फोन, इयर फोन, पेजर, ब्लूटूथ या इस प्रकार का कोई अन्य इलेक्ट्रॉनिक उपकरण ले जाना सख्त मना है।
- जाँच परीक्षा में गैर-उत्प्रेषित या जाँच परीक्षा में अनुपस्थित छात्र/छात्रा इंटरमीडिएट वार्षिक प्रायोगिक परीक्षा, 2022 में कदापि सम्मिलित नहीं हो सकते हैं।



बिहार विद्यालय परीक्षा समिति, पटना
BIHAR SCHOOL EXAMINATION BOARD, PATNA
INTERMEDIATE ANNUAL EXAMINATION, 2022


संकाय: विज्ञान
FACULTY: SCIENCE

इंटरमीडिएट वार्षिक परीक्षा, 2022

प्रायोगिक परीक्षा का प्रवेश पत्र

Admit Card For Practical Examination

कॉलेज/+2 स्कूल का नाम	GAYA COLLEGE, GAYA				
परीक्षार्थी का नाम	RANJAY KUMAR				
माता का नाम	SHARMILA DEVI				
पिता का नाम	SHAMBHU PRASAD				
परीक्षार्थी का आधार नं०	दिव्यांग कोटि				NO
सूचीकरण संख्या/वर्ष	R-210011487-20	परीक्षार्थी की कोटि	REGULAR		
रोल कोड	21001	रोल क्रमांक	22011428	लिंग	MALE
परीक्षा केंद्र का नाम	GAYA COLLEGE, GAYA				



प्रायोगिक परीक्षा के विषय (निर्धारित परीक्षा कार्यक्रम सहित)

प्रायोगिक विषय	विषय कोड	विषय का नाम	परीक्षा की तारीख
वैकल्पिक विषय	117	PHYSICS	10.01.2022 to 20.01.2022
	118	CHEMISTRY	
अतिरिक्त विषय			

संकाय 2022

महाविद्यालय / +2 विद्यालय प्रधान का हस्ताक्षर
एवं मुहर

परीक्षा नियंत्रक (30M10)

परीक्षार्थी के लिए आवश्यक निर्देश

- प्रायोगिक परीक्षा दिनांक 10.01.2022 से 20.01.2022 तक संचालित होगी। केन्द्राधीक्षक दिनांक 10.01.2022 से 20.01.2022 तक की अवधि में परीक्षार्थियों की संख्या के अनुसार तिथि एवं पाली का निर्धारण करके प्रायोगिक परीक्षा केन्द्र पर आवंटित सभी परीक्षार्थियों के प्रायोगिक विषयों की परीक्षा आयोजित करेंगे।
- परीक्षार्थी अपने इस प्रवेश-पत्र में उल्लिखित प्रायोगिक परीक्षा केंद्रों पर दिनांक 10.01.2022को पूर्वाह्न 09:00 बजे अनिवार्य रूप से जाकर परीक्षा केन्द्र के परिसर की सूचना पट्ट से यह जानकारी प्राप्त करेंगे कि उनके द्वारा चयनित विषय की प्रायोगिक परीक्षा किस तिथि एवं किस पाली में संचालित होगी, जिसमें उन्हें सम्मिलित होना अनिवार्य है।
- परीक्षार्थी के प्रत्येक प्रायोगिक विषय की परीक्षा के लिए 08 पृष्ठों की केवल एक ही उत्तरपुस्तिका मिलेगी। अतिरिक्त उत्तरपुस्तिका नहीं दी जाएगी। परीक्षार्थी उत्तरपुस्तिका लेते ही यह सुनिश्चित कर लें कि इसमें 8 पृष्ठ हैं एवं सही क्रम में हैं।
- उत्तरपुस्तिका प्राप्त होते ही परीक्षार्थी अपने प्रवेश-पत्र तथा उत्तरपुस्तिका पर मुद्रित विवरणों (Details) का मिलान कर यह अवश्य सुनिश्चित हो लें कि जो उत्तरपुस्तिका परीक्षक द्वारा उन्हें दी गई है, वह उन्हीं की है। भिन्न विवरणों की उत्तरपुस्तिका प्राप्त होने पर उसे तुरंत परीक्षक को वापस लौटा दिया जाए।
- उत्तरपुस्तिका प्राप्त होने पर परीक्षार्थी उनके आवरण पृष्ठ के पीछे अंकित "परीक्षार्थियों के लिए निर्देश" अवश्य पढ़ें एवं उसका अनुपालन करें।
- परीक्षार्थी अपनी उत्तरपुस्तिका के कवर पृष्ठ के ऊपरी बायें तथा दायें भागों में क्रमांक-(1) में अपने उत्तर देने का माध्यम अंकित करते हुए क्रमांक-(2) में अपना पूर्ण हस्ताक्षर अंकित करें। इसके अलावा अन्य मुद्रित विवरणों में किसी भी प्रकार से कोई छेड़-छाड़ नहीं करें।
- प्रायोगिक परीक्षा की उत्तरपुस्तिका के आवरण पृष्ठ के निचले बायें एवं दायें भागों को परीक्षार्थी द्वारा कदापि नहीं भरा जाएगा। अगर परीक्षार्थी इस भाग को भरते हैं, तो परीक्षार्थी का इस विषय में परीक्षाफल रद्द किया जा सकता है। ये दोनों भाग आंतरिक/बाह्य परीक्षकों को भरने के लिए दिया गया है।
- उत्तरपुस्तिका के पत्रों के दोनो पृष्ठों पर तथा प्रत्येक लाइन पर लिखें एवं पृष्ठों को नष्ट न करें।
- यदि रफ कार्य करने की आवश्यक हो, तो परीक्षार्थी उत्तरपुस्तिका के अंतिम पृष्ठ पर रफ कार्य करके उसे काट दें/क्रास (X) कर दें।
- उत्तरपुस्तिका के आंतरिक पृष्ठों पर दाहिने हाशिए में लाइन खींचकर सादा स्थान छोड़ रखा गया है। शेष स्थान रूल्ड है। परीक्षार्थी दाहिने हाशिए के सादे स्थान में कुछ भी नहीं लिखेंगे, चूंकि यह भाग परीक्षक के उपयोग के लिए है।
- उत्तरपुस्तिका के पृष्ठों को मोड़ें-फाड़ें नहीं तथा बीच-बीच में व्यर्थ ही खाली न छोड़ें।
- प्रश्न-पत्र में दी हुई संख्या के अनुसार अपने उत्तरों की संख्या लिखें।
- व्हाइटनर, ब्लेड तथा नाखून का इस्तेमाल करना सर्वथा वर्जित है, अन्यथा परीक्षाफल अमान्य कर दिया जाएगा।
- प्रश्नोत्तर के समाप्त होने पर अंतिम में नीचे एक क्षैतिज रेखा खींच दें।
- आंतरिक परीक्षक द्वारा उपलब्ध कराये गए उपस्थिति-पत्रक में परीक्षार्थी द्वारा यथा-स्तम्भ परीक्षा की तिथि अंकित करते हुए उत्तरपुस्तिका की क्रम संख्या लिखकर अपना हस्ताक्षर किया जाएगा। परीक्षार्थी की उपस्थिति, अनुपस्थिति एवं निष्कासन से संबंधित संगत गोले को नीले/काले पेन से परीक्षक द्वारा भरा जाएगा न कि परीक्षार्थी द्वारा।
- परीक्षार्थी अपनी उत्तरपुस्तिका को आन्तरिक परीक्षक के पास जमा किये बिना परीक्षा भवन न छोड़ें।
- परीक्षा केन्द्र में कैलकुलेटर, मोबाइल फोन, इयर फोन, पेजर, ब्लूटूथ या इस प्रकार का कोई अन्य इलेक्ट्रॉनिक उपकरण ले जाना सख्त मना है।
- जाँच परीक्षा में गैर-उत्प्रेषित या जाँच परीक्षा में अनुपस्थित छात्र/छात्रा इंटरमीडिएट वार्षिक प्रायोगिक परीक्षा, 2022 में कदापि सम्मिलित नहीं हो सकते हैं।



बिहार विद्यालय परीक्षा समिति, पटना
BIHAR SCHOOL EXAMINATION BOARD, PATNA
INTERMEDIATE ANNUAL EXAMINATION, 2022

संकाय: विज्ञान
FACULTY: SCIENCE

इंटरमीडिएट वार्षिक परीक्षा, 2022

प्रायोगिक परीक्षा का प्रवेश पत्र

Admit Card For Practical Examination

कॉलेज/+2 स्कूल का नाम	GAYA COLLEGE, GAYA				
परीक्षार्थी का नाम	RAUNIT KUMAR				
माता का नाम	PANPATI DEVI				
पिता का नाम	UMESH YADAV				
परीक्षार्थी का आधार नं०	दिव्यांग कोटि				NO
सूचीकरण संख्या/वर्ष	R-210011496-20	परीक्षार्थी की कोटि	REGULAR		
रौल कोड	21001	रौल क्रमांक	22011436	लिंग	MALE
परीक्षा केंद्र का नाम	GAYA COLLEGE, GAYA				



प्रायोगिक परीक्षा के विषय (निर्धारित परीक्षा कार्यक्रम सहित)

प्रायोगिक विषय	विषय कोड	विषय का नाम	परीक्षा की तारीख
वैकल्पिक विषय	117	PHYSICS	10.01.2022 to 20.01.2022
	118	CHEMISTRY	
अतिरिक्त विषय			

राजेश कुमार

महाविद्यालय / +2 विद्यालय प्रधान का हस्ताक्षर
एवं मुहर

परीक्षा नियंत्रक (30M10)

परीक्षार्थी के लिए आवश्यक निर्देश

- प्रायोगिक परीक्षा दिनांक 10.01.2022 से 20.01.2022 तक संचालित होगी। केन्द्राधीक्षक दिनांक 10.01.2022 से 20.01.2022 तक की अवधि में परीक्षार्थियों की संख्या के अनुसार तिथि एवं पाली का निर्धारण करके प्रायोगिक परीक्षा केन्द्र पर आवंटित सभी परीक्षार्थियों के प्रायोगिक विषयों की परीक्षा आयोजित करेंगे।
- परीक्षार्थी अपने इस प्रवेश-पत्र में उल्लिखित प्रायोगिक परीक्षा केंद्रों पर दिनांक 10.01.2022को पूर्वाह्न 09:00 बजे अनिवार्य रूप से जाकर परीक्षा केन्द्र के परिसर की सूचना पट्ट से यह जानकारी प्राप्त कर लेंगे कि उनके द्वारा चयनित विषय की प्रायोगिक परीक्षा किस तिथि एवं किस पाली में संचालित होगी, जिसमें उन्हें सम्मिलित होना अनिवार्य है।
- परीक्षार्थी के प्रत्येक प्रायोगिक विषय की परीक्षा के लिए 08 पृष्ठों की केवल एक ही उत्तरपुस्तिका मिलेगी। अतिरिक्त उत्तरपुस्तिका नहीं दी जाएगी। परीक्षार्थी उत्तरपुस्तिका लेते ही यह सुनिश्चित कर लें कि इसमें 8 पृष्ठ हैं एवं सही क्रम में हैं।
- उत्तरपुस्तिका प्राप्त होते ही परीक्षार्थी अपने प्रवेश-पत्र तथा उत्तरपुस्तिका पर मुद्रित विवरणों (Details) का मिलान कर यह अवश्य सुनिश्चित हो लें कि जो उत्तरपुस्तिका परीक्षक द्वारा उन्हें दी गई है, वह उन्हीं की है। भिन्न विवरणों की उत्तरपुस्तिका प्राप्त होने पर उसे तुरंत परीक्षक को वापस लौटा दिया जाए।
- उत्तरपुस्तिका प्राप्त होने पर परीक्षार्थी उनके आवरण पृष्ठ के पीछे अंकित "परीक्षार्थियों के लिए निर्देश" अवश्य पढ़ें एवं उसका अनुपालन करें।
- परीक्षार्थी अपनी उत्तरपुस्तिका के कवर पृष्ठ के ऊपरी बायें तथा दायें भागों में क्रमांक-(1) में अपने उत्तर देने का माध्यम अंकित करते हुए क्रमांक-(2) में अपना पूर्ण हस्ताक्षर अंकित करें। इसके अलावा अन्य मुद्रित विवरणों में किसी भी प्रकार से कोई छेड़-छाड़ नहीं करें।
- प्रायोगिक परीक्षा की उत्तरपुस्तिका के आवरण पृष्ठ के निचले बायें एवं दायें भागों को परीक्षार्थी द्वारा कदापि नहीं भरा जाएगा। अगर परीक्षार्थी इस भाग को भरते हैं, तो परीक्षार्थी का इस विषय में परीक्षाफल रद्द किया जा सकता है। ये दोनों भाग आंतरिक/बाह्य परीक्षकों को भरने के लिए दिया गया है।
- उत्तरपुस्तिका के पत्रों के दोनो पृष्ठों पर तथा प्रत्येक लाइन पर लिखें एवं पृष्ठों को नष्ट न करें।
- यदि रफ कार्य करने की आवश्यक हो, तो परीक्षार्थी उत्तरपुस्तिका के अंतिम पृष्ठ पर रफ कार्य करके उसे काट दें/क्रास (X) कर दें।
- उत्तरपुस्तिका के आंतरिक पृष्ठों पर दाहिने हाशिए में लाइन खींचकर सादा स्थान छोड़ रखा गया है। शेष स्थान रूल्ड है। परीक्षार्थी दाहिने हाशिए के सादे स्थान में कुछ भी नहीं लिखेंगे, चूंकि यह भाग परीक्षक के उपयोग के लिए है।
- उत्तरपुस्तिका के पृष्ठों को मोड़ें-फाड़ें नहीं तथा बीच-बीच में व्यर्थ ही खाली न छोड़ें।
- प्रश्न-पत्र में दी हुई संख्या के अनुसार अपने उत्तरों की संख्या लिखें।
- व्हाइटनर, ब्लेड तथा नाखून का इस्तेमाल करना सर्वथा वर्जित है, अन्यथा परीक्षाफल अमान्य कर दिया जाएगा।
- प्रश्नोत्तर के समाप्त होने पर अंतिम में नीचे एक क्षैतिज रेखा खींच दें।
- आंतरिक परीक्षक द्वारा उपलब्ध कराये गए उपस्थिति-पत्रक में परीक्षार्थी द्वारा यथा-स्तम्भ परीक्षा की तिथि अंकित करते हुए उत्तरपुस्तिका की क्रम संख्या लिखकर अपना हस्ताक्षर किया जाएगा। परीक्षार्थी की उपस्थिति, अनुपस्थिति एवं निष्कासन से संबंधित संगत गोले को नीले/काले पेन से परीक्षक द्वारा भरा जाएगा न कि परीक्षार्थी द्वारा।
- परीक्षार्थी अपनी उत्तरपुस्तिका को आन्तरिक परीक्षक के पास जमा किये बिना परीक्षा भवन न छोड़ें।
- परीक्षा केन्द्र में कैलकुलेटर, मोबाइल फोन, इयर फोन, पेजर, ब्लूटूथ या इस प्रकार का कोई अन्य इलेक्ट्रॉनिक उपकरण ले जाना सख्त मना है।
- जाँच परीक्षा में गैर-उत्प्रेषित या जाँच परीक्षा में अनुपस्थित छात्र/छात्रा इंटरमीडिएट वार्षिक प्रायोगिक परीक्षा, 2022 में कदापि सम्मिलित नहीं हो सकते हैं।



बिहार विद्यालय परीक्षा समिति, पटना
BIHAR SCHOOL EXAMINATION BOARD, PATNA
INTERMEDIATE ANNUAL EXAMINATION, 2022

इंटरमीडिएट वार्षिक परीक्षा, 2022

प्रायोगिक परीक्षा का प्रवेश पत्र

Admit Card For Practical Examination

संकाय: विज्ञान
FACULTY: SCIENCE

कॉलेज/+2 स्कूल का नाम	GAYA COLLEGE, GAYA				
परीक्षार्थी का नाम	RANJAN KUMAR				
माता का नाम	SAMFUL DEVI				
पिता का नाम	MUNNI PRASAD				
परीक्षार्थी का आधार नं०	दिव्यांग कोटि				NO
सूचीकरण संख्या/वर्ष	R-210011481-20	परीक्षार्थी की कोटि	REGULAR		
रौल कोड	21001	रौल क्रमांक	22011422	लिंग	MALE
परीक्षा केंद्र का नाम	GAYA COLLEGE, GAYA				



प्रायोगिक परीक्षा के विषय (निर्धारित परीक्षा कार्यक्रम सहित)

प्रायोगिक विषय	विषय कोड	विषय का नाम	परीक्षा की तारीख
वैकल्पिक विषय	117	PHYSICS	10.01.2022 to 20.01.2022
	118	CHEMISTRY	
अतिरिक्त विषय			

संजय कुमार

महाविद्यालय / +2 विद्यालय प्रधान का हस्ताक्षर
एवं मुहर

परीक्षा नियंत्रक (30M10)

परीक्षार्थी के लिए आवश्यक निर्देश

- प्रायोगिक परीक्षा दिनांक 10.01.2022 से 20.01.2022 तक संचालित होगी। केन्द्राधीक्षक दिनांक 10.01.2022 से 20.01.2022 तक की अवधि में परीक्षार्थियों की संख्या के अनुसार तिथि एवं पाली का निर्धारण करके प्रायोगिक परीक्षा केन्द्र पर आवंटित सभी परीक्षार्थियों के प्रायोगिक विषयों की परीक्षा आयोजित करेंगे।
- परीक्षार्थी अपने इस प्रवेश-पत्र में उल्लिखित प्रायोगिक परीक्षा केंद्रों पर दिनांक 10.01.2022 को पूर्वाह्न 09:00 बजे अनिवार्य रूप से जाकर परीक्षा केन्द्र के परिसर की सूचना पट्ट से यह जानकारी प्राप्त कर लेंगे कि उनके द्वारा चयनित विषय की प्रायोगिक परीक्षा किस तिथि एवं किस पाली में संचालित होगी, जिसमें उन्हें सम्मिलित होना अनिवार्य है।
- परीक्षार्थी के प्रत्येक प्रायोगिक विषय की परीक्षा के लिए 08 पृष्ठों की केवल एक ही उत्तरपुस्तिका मिलेगी। अतिरिक्त उत्तरपुस्तिका नहीं दी जाएगी। परीक्षार्थी उत्तरपुस्तिका लेते ही यह सुनिश्चित कर लें कि इसमें 8 पृष्ठ हैं एवं सही क्रम में हैं।
- उत्तरपुस्तिका प्राप्त होते ही परीक्षार्थी अपने प्रवेश-पत्र तथा उत्तरपुस्तिका पर मुद्रित विवरणों (Details) का मिलान कर यह अवश्य सुनिश्चित हो लें कि जो उत्तरपुस्तिका परीक्षक द्वारा उन्हें दी गई है, वह उन्हीं की है। भिन्न विवरणों की उत्तरपुस्तिका प्राप्त होने पर उसे तुरंत परीक्षक को वापस लौटा दिया जाए।
- उत्तरपुस्तिका प्राप्त होने पर परीक्षार्थी उनके आवरण पृष्ठ के पीछे अंकित "परीक्षार्थियों के लिए निर्देश" अवश्य पढ़ें एवं उसका अनुपालन करें।
- परीक्षार्थी अपनी उत्तरपुस्तिका के कवर पृष्ठ के ऊपरी बायें तथा दायें भागों में क्रमांक-(1) में अपने उत्तर देने का माध्यम अंकित करते हुए क्रमांक-(2) में अपना पूर्ण हस्ताक्षर अंकित करें। इसके अलावा अन्य मुद्रित विवरणों में किसी भी प्रकार से कोई छेड़-छाड़ नहीं करें।
- प्रायोगिक परीक्षा की उत्तरपुस्तिका के आवरण पृष्ठ के निचले बायें एवं दायें भागों को परीक्षार्थी द्वारा कदापि नहीं भरा जाएगा। अगर परीक्षार्थी इस भाग को भरते हैं, तो परीक्षार्थी का इस विषय में परीक्षाफल रद्द किया जा सकता है। ये दोनों भाग आंतरिक/बाह्य परीक्षकों को भरने के लिए दिया गया है।
- उत्तरपुस्तिका के पत्रों के दोनो पृष्ठों पर तथा प्रत्येक लाइन पर लिखें एवं पृष्ठों को नष्ट न करें।
- यदि रफ कार्य करने की आवश्यक हो, तो परीक्षार्थी उत्तरपुस्तिका के अंतिम पृष्ठ पर रफ कार्य करके उसे काट दें/क्रास (X) कर दें।
- उत्तरपुस्तिका के आंतरिक पृष्ठों पर दाहिने हाशिए में लाइन खींचकर सादा स्थान छोड़ रखा गया है। शेष स्थान रूल्ड है। परीक्षार्थी दाहिने हाशिए के सादे स्थान में कुछ भी नहीं लिखेंगे, चूंकि यह भाग परीक्षक के उपयोग के लिए है।
- उत्तरपुस्तिका के पृष्ठों को मोड़ें-फाड़ें नहीं तथा बीच-बीच में व्यर्थ ही खाली न छोड़ें।
- प्रश्न-पत्र में दी हुई संख्या के अनुसार अपने उत्तरों की संख्या लिखें।
- व्हाइटनर, ब्लेड तथा नाखून का इस्तेमाल करना सर्वथा वर्जित है, अन्यथा परीक्षाफल अमान्य कर दिया जाएगा।
- प्रश्नोत्तर के समाप्त होने पर अंतिम में नीचे एक क्षैतिज रेखा खींच दें।
- आंतरिक परीक्षक द्वारा उपलब्ध कराये गए उपस्थिति-पत्रक में परीक्षार्थी द्वारा यथा-स्तम्भ परीक्षा की तिथि अंकित करते हुए उत्तरपुस्तिका की क्रम संख्या लिखकर अपना हस्ताक्षर किया जाएगा। परीक्षार्थी की उपस्थिति, अनुपस्थिति एवं निष्कासन से संबंधित संगत गोले को नीले/काले पेन से परीक्षक द्वारा भरा जाएगा न कि परीक्षार्थी द्वारा।
- परीक्षार्थी अपनी उत्तरपुस्तिका को आन्तरिक परीक्षक के पास जमा किये बिना परीक्षा भवन न छोड़ें।
- परीक्षा केन्द्र में कैलकुलेटर, मोबाइल फोन, इयर फोन, पेजर, ब्लूटूथ या इस प्रकार का कोई अन्य इलेक्ट्रॉनिक उपकरण ले जाना सख्त मना है।
- जाँच परीक्षा में गैर-उत्प्रेषित या जाँच परीक्षा में अनुपस्थित छात्र/छात्रा इंटरमीडिएट वार्षिक प्रायोगिक परीक्षा, 2022 में कदापि सम्मिलित नहीं हो सकते हैं।



बिहार विद्यालय परीक्षा समिति, पटना
BIHAR SCHOOL EXAMINATION BOARD, PATNA
INTERMEDIATE ANNUAL EXAMINATION, 2022

संकाय: विज्ञान
FACULTY: SCIENCE

इंटरमीडिएट वार्षिक परीक्षा, 2022

प्रायोगिक परीक्षा का प्रवेश पत्र

Admit Card For Practical Examination

कॉलेज/+2 स्कूल का नाम	GAYA COLLEGE, GAYA				
परीक्षार्थी का नाम	RANJEET KUMAR				
माता का नाम	SONIA DEVI				
पिता का नाम	HARINANDAN CHAUDHARY				
परीक्षार्थी का आधार नं०	दिव्यांग कोटि				NO
सूचीकरण संख्या/वर्ष	R-210011488-20	परीक्षार्थी की कोटि	REGULAR		
रौल कोड	21001	रौल क्रमांक	22011429	लिंग	MALE
परीक्षा केंद्र का नाम	GAYA COLLEGE, GAYA				



प्रायोगिक परीक्षा के विषय (निर्धारित परीक्षा कार्यक्रम सहित)

प्रायोगिक विषय	विषय कोड	विषय का नाम	परीक्षा की तारीख
वैकल्पिक विषय	117	PHYSICS	10.01.2022 to 20.01.2022
	118	CHEMISTRY	
अतिरिक्त विषय			

संजीव कुमार

महाविद्यालय / +2 विद्यालय प्रधान का हस्ताक्षर
एवं मुहर

परीक्षा नियंत्रक (30M10)

परीक्षार्थी के लिए आवश्यक निर्देश

- प्रायोगिक परीक्षा दिनांक 10.01.2022 से 20.01.2022 तक संचालित होगी। केन्द्राधीक्षक दिनांक 10.01.2022 से 20.01.2022 तक की अवधि में परीक्षार्थियों की संख्या के अनुसार तिथि एवं पाली का निर्धारण करके प्रायोगिक परीक्षा केन्द्र पर आवंटित सभी परीक्षार्थियों के प्रायोगिक विषयों की परीक्षा आयोजित करेंगे।
- परीक्षार्थी अपने इस प्रवेश-पत्र में उल्लिखित प्रायोगिक परीक्षा केंद्रों पर दिनांक 10.01.2022को पूर्वाह्न 09:00 बजे अनिवार्य रूप से जाकर परीक्षा केन्द्र के परिसर की सूचना पट्ट से यह जानकारी प्राप्त कर लेंगे कि उनके द्वारा चयनित विषय की प्रायोगिक परीक्षा किस तिथि एवं किस पाली में संचालित होगी, जिसमें उन्हें सम्मिलित होना अनिवार्य है।
- परीक्षार्थी के प्रत्येक प्रायोगिक विषय की परीक्षा के लिए 08 पृष्ठों की केवल एक ही उत्तरपुस्तिका मिलेगी। अतिरिक्त उत्तरपुस्तिका नहीं दी जाएगी। परीक्षार्थी उत्तरपुस्तिका लेते ही यह सुनिश्चित कर लें कि इसमें 8 पृष्ठ हैं एवं सही क्रम में हैं।
- उत्तरपुस्तिका प्राप्त होते ही परीक्षार्थी अपने प्रवेश-पत्र तथा उत्तरपुस्तिका पर मुद्रित विवरणों (Details) का मिलान कर यह अवश्य सुनिश्चित हो लें कि जो उत्तरपुस्तिका परीक्षक द्वारा उन्हें दी गई है, वह उन्हीं की है। भिन्न विवरणों की उत्तरपुस्तिका प्राप्त होने पर उसे तुरंत परीक्षक को वापस लौटा दिया जाए।
- उत्तरपुस्तिका प्राप्त होने पर परीक्षार्थी उनके आवरण पृष्ठ के पीछे अंकित "परीक्षार्थियों के लिए निर्देश" अवश्य पढ़ें एवं उसका अनुपालन करें।
- परीक्षार्थी अपनी उत्तरपुस्तिका के कवर पृष्ठ के ऊपरी बायें तथा दायें भागों में क्रमांक-(1) में अपने उत्तर देने का माध्यम अंकित करते हुए क्रमांक-(2) में अपना पूर्ण हस्ताक्षर अंकित करें। इसके अलावा अन्य मुद्रित विवरणों में किसी भी प्रकार से कोई छेड़-छाड़ नहीं करें।
- प्रायोगिक परीक्षा की उत्तरपुस्तिका के आवरण पृष्ठ के निचले बायें एवं दायें भागों को परीक्षार्थी द्वारा कदापि नहीं भरा जाएगा। अगर परीक्षार्थी इस भाग को भरते हैं, तो परीक्षार्थी का इस विषय में परीक्षाफल रद्द किया जा सकता है। ये दोनों भाग आंतरिक/बाह्य परीक्षकों को भरने के लिए दिया गया है।
- उत्तरपुस्तिका के पत्रों के दोनो पृष्ठों पर तथा प्रत्येक लाइन पर लिखें एवं पृष्ठों को नष्ट न करें।
- यदि रफ कार्य करने की आवश्यक हो, तो परीक्षार्थी उत्तरपुस्तिका के अंतिम पृष्ठ पर रफ कार्य करके उसे काट दें/क्रास (X) कर दें।
- उत्तरपुस्तिका के आंतरिक पृष्ठों पर दाहिने हाशिए में लाइन खींचकर सादा स्थान छोड़ रखा गया है। शेष स्थान रूल्ड है। परीक्षार्थी दाहिने हाशिए के सादे स्थान में कुछ भी नहीं लिखेंगे, चूंकि यह भाग परीक्षक के उपयोग के लिए है।
- उत्तरपुस्तिका के पृष्ठों को मोड़ें-फाड़ें नहीं तथा बीच-बीच में व्यर्थ ही खाली न छोड़ें।
- प्रश्न-पत्र में दी हुई संख्या के अनुसार अपने उत्तरों की संख्या लिखें।
- व्हाइटनर, ब्लेड तथा नाखून का इस्तेमाल करना सर्वथा वर्जित है, अन्यथा परीक्षाफल अमान्य कर दिया जाएगा।
- प्रश्नोत्तर के समाप्त होने पर अंतिम में नीचे एक क्षैतिज रेखा खींच दें।
- आंतरिक परीक्षक द्वारा उपलब्ध कराये गए उपस्थिति-पत्रक में परीक्षार्थी द्वारा यथा-स्तम्भ परीक्षा की तिथि अंकित करते हुए उत्तरपुस्तिका की क्रम संख्या लिखकर अपना हस्ताक्षर किया जाएगा। परीक्षार्थी की उपस्थिति, अनुपस्थिति एवं निष्कासन से संबंधित संगत गोले को नीले/काले पेन से परीक्षक द्वारा भरा जाएगा न कि परीक्षार्थी द्वारा।
- परीक्षार्थी अपनी उत्तरपुस्तिका को आन्तरिक परीक्षक के पास जमा किये बिना परीक्षा भवन न छोड़ें।
- परीक्षा केन्द्र में कैलकुलेटर, मोबाइल फोन, इयर फोन, पेजर, ब्लूटूथ या इस प्रकार का कोई अन्य इलेक्ट्रॉनिक उपकरण ले जाना सख्त मना है।
- जाँच परीक्षा में गैर-उत्प्रेषित या जाँच परीक्षा में अनुपस्थित छात्र/छात्रा इंटरमीडिएट वार्षिक प्रायोगिक परीक्षा, 2022 में कदापि सम्मिलित नहीं हो सकते हैं।



बिहार विद्यालय परीक्षा समिति, पटना
BIHAR SCHOOL EXAMINATION BOARD, PATNA
INTERMEDIATE ANNUAL EXAMINATION, 2022

इंटरमीडिएट वार्षिक परीक्षा, 2022

प्रायोगिक परीक्षा का प्रवेश पत्र

Admit Card For Practical Examination

संकाय: विज्ञान
FACULTY: SCIENCE

कॉलेज/+2 स्कूल का नाम GAYA COLLEGE, GAYA
परीक्षार्थी का नाम RANJAN KUMAR
माता का नाम BABITA DEVI
पिता का नाम BIRENDRA SINGH
परीक्षार्थी का आधार नं० दिव्यांग कोटि NO
सूचीकरण संख्या/वर्ष R-210011480-20 परीक्षार्थी की कोटि REGULAR
रौल कोड 21001 रौल क्रमांक 22011421 लिंग MALE
परीक्षा केंद्र का नाम GAYA COLLEGE, GAYA



रंजन कुमार

प्रायोगिक परीक्षा के विषय (निर्धारित परीक्षा कार्यक्रम सहित)

प्रायोगिक विषय	विषय कोड	विषय का नाम	परीक्षा की तारीख
वैकल्पिक विषय	117	PHYSICS	10.01.2022 to 20.01.2022
	118	CHEMISTRY	
अतिरिक्त विषय			

रंजन कुमार

महाविद्यालय / +2 विद्यालय प्रधान का हस्ताक्षर
एवं मुहर

परीक्षा नियंत्रक (30M10)

परीक्षार्थी के लिए आवश्यक निर्देश

- प्रायोगिक परीक्षा दिनांक 10.01.2022 से 20.01.2022 तक संचालित होगी। केन्द्राधीक्षक दिनांक 10.01.2022 से 20.01.2022 तक की अवधि में परीक्षार्थियों की संख्या के अनुसार तिथि एवं पाली का निर्धारण करके प्रायोगिक परीक्षा केन्द्र पर आवंटित सभी परीक्षार्थियों के प्रायोगिक विषयों की परीक्षा आयोजित करेंगे।
- परीक्षार्थी अपने इस प्रवेश-पत्र में उल्लिखित प्रायोगिक परीक्षा केंद्रों पर दिनांक 10.01.2022 को पूर्वाह्न 09:00 बजे अनिवार्य रूप से जाकर परीक्षा केन्द्र के परिसर की सूचना पट्ट से यह जानकारी प्राप्त कर लेंगे कि उनके द्वारा चयनित विषय की प्रायोगिक परीक्षा किस तिथि एवं किस पाली में संचालित होगी, जिसमें उन्हें सम्मिलित होना अनिवार्य है।
- परीक्षार्थी के प्रत्येक प्रायोगिक विषय की परीक्षा के लिए 08 पृष्ठों की केवल एक ही उत्तरपुस्तिका मिलेगी। अतिरिक्त उत्तरपुस्तिका नहीं दी जाएगी। परीक्षार्थी उत्तरपुस्तिका लेते ही यह सुनिश्चित कर लें कि इसमें 8 पृष्ठ हैं एवं सही क्रम में हैं।
- उत्तरपुस्तिका प्राप्त होते ही परीक्षार्थी अपने प्रवेश-पत्र तथा उत्तरपुस्तिका पर मुद्रित विवरणों (Details) का मिलान कर यह अवश्य सुनिश्चित हो लें कि जो उत्तरपुस्तिका परीक्षक द्वारा उन्हें दी गई है, वह उन्हीं की है। भिन्न विवरणों की उत्तरपुस्तिका प्राप्त होने पर उसे तुरंत परीक्षक को वापस लौटा दिया जाए।
- उत्तरपुस्तिका प्राप्त होने पर परीक्षार्थी उनके आवरण पृष्ठ के पीछे अंकित "परीक्षार्थियों के लिए निर्देश" अवश्य पढ़ें एवं उसका अनुपालन करें।
- परीक्षार्थी अपनी उत्तरपुस्तिका के कवर पृष्ठ के ऊपरी बायें तथा दायें भागों में क्रमांक-(1) में अपने उत्तर देने का माध्यम अंकित करते हुए क्रमांक-(2) में अपना पूर्ण हस्ताक्षर अंकित करें। इसके अलावा अन्य मुद्रित विवरणों में किसी भी प्रकार से कोई छेड़-छाड़ नहीं करें।
- प्रायोगिक परीक्षा की उत्तरपुस्तिका के आवरण पृष्ठ के निचले बायें एवं दायें भागों को परीक्षार्थी द्वारा कदापि नहीं भरा जाएगा। अगर परीक्षार्थी इस भाग को भरते हैं, तो परीक्षार्थी का इस विषय में परीक्षाफल रद्द किया जा सकता है। ये दोनों भाग आंतरिक/बाह्य परीक्षकों को भरने के लिए दिया गया है।
- उत्तरपुस्तिका के पत्रों के दोनो पृष्ठों पर तथा प्रत्येक लाइन पर लिखें एवं पृष्ठों को नष्ट न करें।
- यदि रफ कार्य करने की आवश्यक हो, तो परीक्षार्थी उत्तरपुस्तिका के अंतिम पृष्ठ पर रफ कार्य करके उसे काट दें/क्रास (X) कर दें।
- उत्तरपुस्तिका के आंतरिक पृष्ठों पर दाहिने हाशिए में लाइन खींचकर सादा स्थान छोड़ रखा गया है। शेष स्थान रूल्ड है। परीक्षार्थी दाहिने हाशिए के सादे स्थान में कुछ भी नहीं लिखेंगे, चूंकि यह भाग परीक्षक के उपयोग के लिए है।
- उत्तरपुस्तिका के पृष्ठों को मोड़ें-फाड़ें नहीं तथा बीच-बीच में व्यर्थ ही खाली न छोड़ें।
- प्रश्न-पत्र में दी हुई संख्या के अनुसार अपने उत्तरों की संख्या लिखें।
- व्हाइटनर, ब्लेड तथा नाखून का इस्तेमाल करना सर्वथा वर्जित है, अन्यथा परीक्षाफल अमान्य कर दिया जाएगा।
- प्रश्नोत्तर के समाप्त होने पर अंतिम में नीचे एक क्षैतिज रेखा खींच दें।
- आंतरिक परीक्षक द्वारा उपलब्ध कराये गए उपस्थिति-पत्रक में परीक्षार्थी द्वारा यथा-स्तम्भ परीक्षा की तिथि अंकित करते हुए उत्तरपुस्तिका की क्रम संख्या लिखकर अपना हस्ताक्षर किया जाएगा। परीक्षार्थी की उपस्थिति, अनुपस्थिति एवं निष्कासन से संबंधित संगत गोले को नीले/काले पेन से परीक्षक द्वारा भरा जाएगा न कि परीक्षार्थी द्वारा।
- परीक्षार्थी अपनी उत्तरपुस्तिका को आन्तरिक परीक्षक के पास जमा किये बिना परीक्षा भवन न छोड़ें।
- परीक्षा केन्द्र में कैलकुलेटर, मोबाइल फोन, इयर फोन, पेजर, ब्लूटूथ या इस प्रकार का कोई अन्य इलेक्ट्रॉनिक उपकरण ले जाना सख्त मना है।
- जाँच परीक्षा में गैर-उत्प्रेषित या जाँच परीक्षा में अनुपस्थित छात्र/छात्रा इंटरमीडिएट वार्षिक प्रायोगिक परीक्षा, 2022 में कदापि सम्मिलित नहीं हो सकते हैं।



बिहार विद्यालय परीक्षा समिति, पटना
BIHAR SCHOOL EXAMINATION BOARD, PATNA
INTERMEDIATE ANNUAL EXAMINATION, 2022

इंटरमीडिएट वार्षिक परीक्षा, 2022

प्रायोगिक परीक्षा का प्रवेश पत्र

Admit Card For Practical Examination

संकाय: विज्ञान
FACULTY: SCIENCE

कॉलेज/+2 स्कूल का नाम GAYA COLLEGE, GAYA
परीक्षार्थी का नाम RANJEET KUMAR
माता का नाम RITA DEVI
पिता का नाम SHANKAR RAVIDAS
परीक्षार्थी का आधार नं० दिव्यांग कोटि NO
सूचीकरण संख्या/वर्ष R-210011490-20 परीक्षार्थी की कोटि REGULAR
रोल कोड 21001 रोल क्रमांक 22011431 लिंग MALE
परीक्षा केंद्र का नाम GAYA COLLEGE, GAYA



प्रायोगिक परीक्षा के विषय (निर्धारित परीक्षा कार्यक्रम सहित)

प्रायोगिक विषय	विषय कोड	विषय का नाम	परीक्षा की तारीख
वैकल्पिक विषय	117	PHYSICS	10.01.2022 to 20.01.2022
	118	CHEMISTRY	
अतिरिक्त विषय			

संजीव कुमार

महाविद्यालय / +2 विद्यालय प्रधान का हस्ताक्षर
एवं मुहर

परीक्षा नियंत्रक (30M10)

परीक्षार्थी के लिए आवश्यक निर्देश

- प्रायोगिक परीक्षा दिनांक 10.01.2022 से 20.01.2022 तक संचालित होगी। केन्द्राधीक्षक दिनांक 10.01.2022 से 20.01.2022 तक की अवधि में परीक्षार्थियों की संख्या के अनुसार तिथि एवं पाली का निर्धारण करके प्रायोगिक परीक्षा केन्द्र पर आवंटित सभी परीक्षार्थियों के प्रायोगिक विषयों की परीक्षा आयोजित करेंगे।
- परीक्षार्थी अपने इस प्रवेश-पत्र में उल्लिखित प्रायोगिक परीक्षा केंद्रों पर दिनांक 10.01.2022 को पूर्वाह्न 09:00 बजे अनिवार्य रूप से जाकर परीक्षा केन्द्र के परिसर की सूचना पट्ट से यह जानकारी प्राप्त करेंगे कि उनके द्वारा चयनित विषय की प्रायोगिक परीक्षा किस तिथि एवं किस पाली में संचालित होगी, जिसमें उन्हें सम्मिलित होना अनिवार्य है।
- परीक्षार्थी के प्रत्येक प्रायोगिक विषय की परीक्षा के लिए 08 पृष्ठों की केवल एक ही उत्तरपुस्तिका मिलेगी। अतिरिक्त उत्तरपुस्तिका नहीं दी जाएगी। परीक्षार्थी उत्तरपुस्तिका लेते ही यह सुनिश्चित कर लें कि इसमें 8 पृष्ठ हैं एवं सही क्रम में हैं।
- उत्तरपुस्तिका प्राप्त होते ही परीक्षार्थी अपने प्रवेश-पत्र तथा उत्तरपुस्तिका पर मुद्रित विवरणों (Details) का मिलान कर यह अवश्य सुनिश्चित हो लें कि जो उत्तरपुस्तिका परीक्षक द्वारा उन्हें दी गई है, वह उन्हीं की है। भिन्न विवरणों की उत्तरपुस्तिका प्राप्त होने पर उसे तुरंत परीक्षक को वापस लौटा दिया जाए।
- उत्तरपुस्तिका प्राप्त होने पर परीक्षार्थी उनके आवरण पृष्ठ के पीछे अंकित "परीक्षार्थियों के लिए निर्देश" अवश्य पढ़ें एवं उसका अनुपालन करें।
- परीक्षार्थी अपनी उत्तरपुस्तिका के कवर पृष्ठ के ऊपरी बायें तथा दायें भागों में क्रमांक-(1) में अपने उत्तर देने का माध्यम अंकित करते हुए क्रमांक-(2) में अपना पूर्ण हस्ताक्षर अंकित करें। इसके अलावा अन्य मुद्रित विवरणों में किसी भी प्रकार से कोई छेड़-छाड़ नहीं करें।
- प्रायोगिक परीक्षा की उत्तरपुस्तिका के आवरण पृष्ठ के निचले बायें एवं दायें भागों को परीक्षार्थी द्वारा कदापि नहीं भरा जाएगा। अगर परीक्षार्थी इस भाग को भरते हैं, तो परीक्षार्थी का इस विषय में परीक्षाफल रद्द किया जा सकता है। ये दोनों भाग आंतरिक/बाह्य परीक्षकों को भरने के लिए दिया गया है।
- उत्तरपुस्तिका के पत्रों के दोनो पृष्ठों पर तथा प्रत्येक लाइन पर लिखें एवं पृष्ठों को नष्ट न करें।
- यदि रफ कार्य करने की आवश्यक हो, तो परीक्षार्थी उत्तरपुस्तिका के अंतिम पृष्ठ पर रफ कार्य करके उसे काट दें/क्रास (X) कर दें।
- उत्तरपुस्तिका के आंतरिक पृष्ठों पर दाहिने हाशिए में लाइन खींचकर सादा स्थान छोड़ रखा गया है। शेष स्थान रूल्ड है। परीक्षार्थी दाहिने हाशिए के सादे स्थान में कुछ भी नहीं लिखेंगे, चूंकि यह भाग परीक्षक के उपयोग के लिए है।
- उत्तरपुस्तिका के पृष्ठों को मोड़ें-फाड़ें नहीं तथा बीच-बीच में व्यर्थ ही खाली न छोड़ें।
- प्रश्न-पत्र में दी हुई संख्या के अनुसार अपने उत्तरों की संख्या लिखें।
- व्हाइटनर, ब्लेड तथा नाखून का इस्तेमाल करना सर्वथा वर्जित है, अन्यथा परीक्षाफल अमान्य कर दिया जाएगा।
- प्रश्नोत्तर के समाप्त होने पर अंतिम में नीचे एक क्षैतिज रेखा खींच दें।
- आंतरिक परीक्षक द्वारा उपलब्ध कराये गए उपस्थिति-पत्रक में परीक्षार्थी द्वारा यथा-स्तम्भ परीक्षा की तिथि अंकित करते हुए उत्तरपुस्तिका की क्रम संख्या लिखकर अपना हस्ताक्षर किया जाएगा। परीक्षार्थी की उपस्थिति, अनुपस्थिति एवं निष्कासन से संबंधित संगत गोले को नीले/काले पेन से परीक्षक द्वारा भरा जाएगा न कि परीक्षार्थी द्वारा।
- परीक्षार्थी अपनी उत्तरपुस्तिका को आन्तरिक परीक्षक के पास जमा किये बिना परीक्षा भवन न छोड़ें।
- परीक्षा केन्द्र में कैलकुलेटर, मोबाइल फोन, इयर फोन, पेजर, ब्लूटूथ या इस प्रकार का कोई अन्य इलेक्ट्रॉनिक उपकरण ले जाना सख्त मना है।
- जाँच परीक्षा में गैर-उत्प्रेषित या जाँच परीक्षा में अनुपस्थित छात्र/छात्रा इंटरमीडिएट वार्षिक प्रायोगिक परीक्षा, 2022 में कदापि सम्मिलित नहीं हो सकते हैं।



बिहार विद्यालय परीक्षा समिति, पटना
BIHAR SCHOOL EXAMINATION BOARD, PATNA
INTERMEDIATE ANNUAL EXAMINATION, 2022

संकाय: विज्ञान
FACULTY: SCIENCE

इंटरमीडिएट वार्षिक परीक्षा, 2022

प्रायोगिक परीक्षा का प्रवेश पत्र

Admit Card For Practical Examination

कॉलेज/+2 स्कूल का नाम	GAYA COLLEGE, GAYA				
परीक्षार्थी का नाम	RAUSHAN KUMAR				
माता का नाम	LILAVATI DEVI				
पिता का नाम	ARUN MISHRA				
परीक्षार्थी का आधार नं०	दिव्यांग कोटि				NO
सूचीकरण संख्या/वर्ष	R-210011498-20	परीक्षार्थी की कोटि	REGULAR		
रौल कोड	21001	रौल क्रमांक	22011438	लिंग	MALE
परीक्षा केंद्र का नाम	GAYA COLLEGE, GAYA				



प्रायोगिक परीक्षा के विषय (निर्धारित परीक्षा कार्यक्रम सहित)

प्रायोगिक विषय	विषय कोड	विषय का नाम	परीक्षा की तारीख
वैकल्पिक विषय	117	PHYSICS	10.01.2022 to 20.01.2022
	118	CHEMISTRY	
अतिरिक्त विषय			

संकाय 2022

महाविद्यालय / +2 विद्यालय प्रधान का हस्ताक्षर
एवं मुहर

परीक्षा नियंत्रक (30M10)

परीक्षार्थी के लिए आवश्यक निर्देश

- प्रायोगिक परीक्षा दिनांक 10.01.2022 से 20.01.2022 तक संचालित होगी। केन्द्राधीक्षक दिनांक 10.01.2022 से 20.01.2022 तक की अवधि में परीक्षार्थियों की संख्या के अनुसार तिथि एवं पाली का निर्धारण करके प्रायोगिक परीक्षा केन्द्र पर आवंटित सभी परीक्षार्थियों के प्रायोगिक विषयों की परीक्षा आयोजित करेंगे।
- परीक्षार्थी अपने इस प्रवेश-पत्र में उल्लिखित प्रायोगिक परीक्षा केंद्रों पर दिनांक 10.01.2022 को पूर्वाह्न 09:00 बजे अनिवार्य रूप से जाकर परीक्षा केन्द्र के परिसर की सूचना पट्ट से यह जानकारी प्राप्त करेंगे कि उनके द्वारा चयनित विषय की प्रायोगिक परीक्षा किस तिथि एवं किस पाली में संचालित होगी, जिसमें उन्हें सम्मिलित होना अनिवार्य है।
- परीक्षार्थी के प्रत्येक प्रायोगिक विषय की परीक्षा के लिए 08 पृष्ठों की केवल एक ही उत्तरपुस्तिका मिलेगी। अतिरिक्त उत्तरपुस्तिका नहीं दी जाएगी। परीक्षार्थी उत्तरपुस्तिका लेते ही यह सुनिश्चित कर लें कि इसमें 8 पृष्ठ हैं एवं सही क्रम में हैं।
- उत्तरपुस्तिका प्राप्त होते ही परीक्षार्थी अपने प्रवेश-पत्र तथा उत्तरपुस्तिका पर मुद्रित विवरणों (Details) का मिलान कर यह अवश्य सुनिश्चित हो लें कि जो उत्तरपुस्तिका परीक्षक द्वारा उन्हें दी गई है, वह उन्हीं की है। भिन्न विवरणों की उत्तरपुस्तिका प्राप्त होने पर उसे तुरंत परीक्षक को वापस लौटा दिया जाए।
- उत्तरपुस्तिका प्राप्त होने पर परीक्षार्थी उनके आवरण पृष्ठ के पीछे अंकित "परीक्षार्थियों के लिए निर्देश" अवश्य पढ़ें एवं उसका अनुपालन करें।
- परीक्षार्थी अपनी उत्तरपुस्तिका के कवर पृष्ठ के ऊपरी बायें तथा दायें भागों में क्रमांक-(1) में अपने उत्तर देने का माध्यम अंकित करते हुए क्रमांक-(2) में अपना पूर्ण हस्ताक्षर अंकित करें। इसके अलावा अन्य मुद्रित विवरणों में किसी भी प्रकार से कोई छेड़-छाड़ नहीं करें।
- प्रायोगिक परीक्षा की उत्तरपुस्तिका के आवरण पृष्ठ के निचले बायें एवं दायें भागों को परीक्षार्थी द्वारा कदापि नहीं भरा जाएगा। अगर परीक्षार्थी इस भाग को भरते हैं, तो परीक्षार्थी का इस विषय में परीक्षाफल रद्द किया जा सकता है। ये दोनों भाग आंतरिक/बाह्य परीक्षकों को भरने के लिए दिया गया है।
- उत्तरपुस्तिका के पत्रों के दोनो पृष्ठों पर तथा प्रत्येक लाइन पर लिखें एवं पृष्ठों को नष्ट न करें।
- यदि रफ कार्य करने की आवश्यक हो, तो परीक्षार्थी उत्तरपुस्तिका के अंतिम पृष्ठ पर रफ कार्य करके उसे काट दें/क्रास (X) कर दें।
- उत्तरपुस्तिका के आंतरिक पृष्ठों पर दाहिने हाशिए में लाइन खींचकर सादा स्थान छोड़ रखा गया है। शेष स्थान रूल्ड है। परीक्षार्थी दाहिने हाशिए के सादे स्थान में कुछ भी नहीं लिखेंगे, चूंकि यह भाग परीक्षक के उपयोग के लिए है।
- उत्तरपुस्तिका के पृष्ठों को मोड़ें-फाड़ें नहीं तथा बीच-बीच में व्यर्थ ही खाली न छोड़ें।
- प्रश्न-पत्र में दी हुई संख्या के अनुसार अपने उत्तरों की संख्या लिखें।
- व्हाइटनर, ब्लेड तथा नाखून का इस्तेमाल करना सर्वथा वर्जित है, अन्यथा परीक्षाफल अमान्य कर दिया जाएगा।
- प्रश्नोत्तर के समाप्त होने पर अंतिम में नीचे एक क्षैतिज रेखा खींच दें।
- आंतरिक परीक्षक द्वारा उपलब्ध कराये गए उपस्थिति-पत्रक में परीक्षार्थी द्वारा यथा-स्तम्भ परीक्षा की तिथि अंकित करते हुए उत्तरपुस्तिका की क्रम संख्या लिखकर अपना हस्ताक्षर किया जाएगा। परीक्षार्थी की उपस्थिति, अनुपस्थिति एवं निष्कासन से संबंधित संगत गोले को नीले/काले पेन से परीक्षक द्वारा भरा जाएगा न कि परीक्षार्थी द्वारा।
- परीक्षार्थी अपनी उत्तरपुस्तिका को आन्तरिक परीक्षक के पास जमा किये बिना परीक्षा भवन न छोड़ें।
- परीक्षा केन्द्र में कैलकुलेटर, मोबाइल फोन, इयर फोन, पेजर, ब्लूटूथ या इस प्रकार का कोई अन्य इलेक्ट्रॉनिक उपकरण ले जाना सख्त मना है।
- जाँच परीक्षा में गैर-उत्प्रेषित या जाँच परीक्षा में अनुपस्थित छात्र/छात्रा इंटरमीडिएट वार्षिक प्रायोगिक परीक्षा, 2022 में कदापि सम्मिलित नहीं हो सकते हैं।



बिहार विद्यालय परीक्षा समिति, पटना
BIHAR SCHOOL EXAMINATION BOARD, PATNA
INTERMEDIATE ANNUAL EXAMINATION, 2022

इंटरमीडिएट वार्षिक परीक्षा, 2022

प्रायोगिक परीक्षा का प्रवेश पत्र

Admit Card For Practical Examination

संकाय: विज्ञान
FACULTY: SCIENCE

कॉलेज/+2 स्कूल का नाम GAYA COLLEGE, GAYA
परीक्षार्थी का नाम RAUSHAN KUMAR
माता का नाम SUNITA KUMARI
पिता का नाम BINDESHWARI PRASAD MANDAL
परीक्षार्थी का आधार नं० दिव्यांग कोटि NO
सूचीकरण संख्या/वर्ष R-210011500-20 परीक्षार्थी की कोटि REGULAR
रोल कोड 21001 रोल क्रमांक 22011440 लिंग MALE
परीक्षा केंद्र का नाम GAYA COLLEGE, GAYA



प्रायोगिक परीक्षा के विषय (निर्धारित परीक्षा कार्यक्रम सहित)

प्रायोगिक विषय	विषय कोड	विषय का नाम	परीक्षा की तारीख
वैकल्पिक विषय	117	PHYSICS	10.01.2022 to 20.01.2022
	118	CHEMISTRY	
अतिरिक्त विषय			

संकाय 2022

महाविद्यालय / +2 विद्यालय प्रधान का हस्ताक्षर
एवं मुहर

परीक्षा नियंत्रक (30M10)

परीक्षार्थी के लिए आवश्यक निर्देश

- प्रायोगिक परीक्षा दिनांक 10.01.2022 से 20.01.2022 तक संचालित होगी। केन्द्राधीक्षक दिनांक 10.01.2022 से 20.01.2022 तक की अवधि में परीक्षार्थियों की संख्या के अनुसार तिथि एवं पाली का निर्धारण करके प्रायोगिक परीक्षा केन्द्र पर आवंटित सभी परीक्षार्थियों के प्रायोगिक विषयों की परीक्षा आयोजित करेंगे।
- परीक्षार्थी अपने इस प्रवेश-पत्र में उल्लिखित प्रायोगिक परीक्षा केंद्रों पर दिनांक 10.01.2022 को पूर्वाह्न 09:00 बजे अनिवार्य रूप से जाकर परीक्षा केन्द्र के परिसर की सूचना पट्ट से यह जानकारी प्राप्त करेंगे कि उनके द्वारा चयनित विषय की प्रायोगिक परीक्षा किस तिथि एवं किस पाली में संचालित होगी, जिसमें उन्हें सम्मिलित होना अनिवार्य है।
- परीक्षार्थी के प्रत्येक प्रायोगिक विषय की परीक्षा के लिए 08 पृष्ठों की केवल एक ही उत्तरपुस्तिका मिलेगी। अतिरिक्त उत्तरपुस्तिका नहीं दी जाएगी। परीक्षार्थी उत्तरपुस्तिका लेते ही यह सुनिश्चित कर लें कि इसमें 8 पृष्ठ हैं एवं सही क्रम में हैं।
- उत्तरपुस्तिका प्राप्त होते ही परीक्षार्थी अपने प्रवेश-पत्र तथा उत्तरपुस्तिका पर मुद्रित विवरणों (Details) का मिलान कर यह अवश्य सुनिश्चित हो लें कि जो उत्तरपुस्तिका परीक्षक द्वारा उन्हें दी गई है, वह उन्हीं की है। भिन्न विवरणों की उत्तरपुस्तिका प्राप्त होने पर उसे तुरंत परीक्षक को वापस लौटा दिया जाए।
- उत्तरपुस्तिका प्राप्त होने पर परीक्षार्थी उनके आवरण पृष्ठ के पीछे अंकित "परीक्षार्थियों के लिए निर्देश" अवश्य पढ़ें एवं उसका अनुपालन करें।
- परीक्षार्थी अपनी उत्तरपुस्तिका के कवर पृष्ठ के ऊपरी बायें तथा दायें भागों में क्रमांक-(1) में अपने उत्तर देने का माध्यम अंकित करते हुए क्रमांक-(2) में अपना पूर्ण हस्ताक्षर अंकित करें। इसके अलावा अन्य मुद्रित विवरणों में किसी भी प्रकार से कोई छेड़-छाड़ नहीं करें।
- प्रायोगिक परीक्षा की उत्तरपुस्तिका के आवरण पृष्ठ के निचले बायें एवं दायें भागों को परीक्षार्थी द्वारा कदापि नहीं भरा जाएगा। अगर परीक्षार्थी इस भाग को भरते हैं, तो परीक्षार्थी का इस विषय में परीक्षाफल रद्द किया जा सकता है। ये दोनों भाग आंतरिक/बाह्य परीक्षकों को भरने के लिए दिया गया है।
- उत्तरपुस्तिका के पत्रों के दोनो पृष्ठों पर तथा प्रत्येक लाइन पर लिखें एवं पृष्ठों को नष्ट न करें।
- यदि रफ कार्य करने की आवश्यक हो, तो परीक्षार्थी उत्तरपुस्तिका के अंतिम पृष्ठ पर रफ कार्य करके उसे काट दें/क्रास (X) कर दें।
- उत्तरपुस्तिका के आंतरिक पृष्ठों पर दाहिने हाशिए में लाइन खींचकर सादा स्थान छोड़ रखा गया है। शेष स्थान रूल्ड है। परीक्षार्थी दाहिने हाशिए के सादे स्थान में कुछ भी नहीं लिखेंगे, चूंकि यह भाग परीक्षक के उपयोग के लिए है।
- उत्तरपुस्तिका के पृष्ठों को मोड़ें-फाड़ें नहीं तथा बीच-बीच में व्यर्थ ही खाली न छोड़ें।
- प्रश्न-पत्र में दी हुई संख्या के अनुसार अपने उत्तरों की संख्या लिखें।
- व्हाइटनर, ब्लेड तथा नाखून का इस्तेमाल करना सर्वथा वर्जित है, अन्यथा परीक्षाफल अमान्य कर दिया जाएगा।
- प्रश्नोत्तर के समाप्त होने पर अंतिम में नीचे एक क्षैतिज रेखा खींच दें।
- आंतरिक परीक्षक द्वारा उपलब्ध कराये गए उपस्थिति-पत्रक में परीक्षार्थी द्वारा यथा-स्तम्भ परीक्षा की तिथि अंकित करते हुए उत्तरपुस्तिका की क्रम संख्या लिखकर अपना हस्ताक्षर किया जाएगा। परीक्षार्थी की उपस्थिति, अनुपस्थिति एवं निष्कासन से संबंधित संगत गोले को नीले/काले पेन से परीक्षक द्वारा भरा जाएगा न कि परीक्षार्थी द्वारा।
- परीक्षार्थी अपनी उत्तरपुस्तिका को आन्तरिक परीक्षक के पास जमा किये बिना परीक्षा भवन न छोड़ें।
- परीक्षा केन्द्र में कैलकुलेटर, मोबाइल फोन, इयर फोन, पेजर, ब्लूटूथ या इस प्रकार का कोई अन्य इलेक्ट्रॉनिक उपकरण ले जाना सख्त मना है।
- जाँच परीक्षा में गैर-उत्प्रेषित या जाँच परीक्षा में अनुपस्थित छात्र/छात्रा इंटरमीडिएट वार्षिक प्रायोगिक परीक्षा, 2022 में कदापि सम्मिलित नहीं हो सकते हैं।



बिहार विद्यालय परीक्षा समिति, पटना
BIHAR SCHOOL EXAMINATION BOARD, PATNA
INTERMEDIATE ANNUAL EXAMINATION, 2022

संकाय: विज्ञान
FACULTY: SCIENCE

इंटरमीडिएट वार्षिक परीक्षा, 2022

प्रायोगिक परीक्षा का प्रवेश पत्र

Admit Card For Practical Examination

कॉलेज/+2 स्कूल का नाम	GAYA COLLEGE, GAYA				
परीक्षार्थी का नाम	RAUSHAN KUMAR				
माता का नाम	RESHMA RANI				
पिता का नाम	BALRAM PRASAD				
परीक्षार्थी का आधार नं०	दिव्यांग कोटि				NO
सूचीकरण संख्या/वर्ष	R-210011499-20	परीक्षार्थी की कोटि	REGULAR		
रौल कोड	21001	रौल क्रमांक	22011439	लिंग	MALE
परीक्षा केंद्र का नाम	GAYA COLLEGE, GAYA				



प्रायोगिक परीक्षा के विषय (निर्धारित परीक्षा कार्यक्रम सहित)

प्रायोगिक विषय	विषय कोड	विषय का नाम	परीक्षा की तारीख
वैकल्पिक विषय	117	PHYSICS	10.01.2022 to 20.01.2022
	118	CHEMISTRY	
अतिरिक्त विषय			

संजय कुमार

महाविद्यालय / +2 विद्यालय प्रधान का हस्ताक्षर
एवं मुहर

परीक्षा नियंत्रक (30M10)

परीक्षार्थी के लिए आवश्यक निर्देश

- प्रायोगिक परीक्षा दिनांक 10.01.2022 से 20.01.2022 तक संचालित होगी। केन्द्राधीक्षक दिनांक 10.01.2022 से 20.01.2022 तक की अवधि में परीक्षार्थियों की संख्या के अनुसार तिथि एवं पाली का निर्धारण करके प्रायोगिक परीक्षा केन्द्र पर आवंटित सभी परीक्षार्थियों के प्रायोगिक विषयों की परीक्षा आयोजित करेंगे।
- परीक्षार्थी अपने इस प्रवेश-पत्र में उल्लिखित प्रायोगिक परीक्षा केंद्रों पर दिनांक 10.01.2022 को पूर्वाह्न 09:00 बजे अनिवार्य रूप से जाकर परीक्षा केन्द्र के परिसर की सूचना पट्ट से यह जानकारी प्राप्त कर लेंगे कि उनके द्वारा चयनित विषय की प्रायोगिक परीक्षा किस तिथि एवं किस पाली में संचालित होगी, जिसमें उन्हें सम्मिलित होना अनिवार्य है।
- परीक्षार्थी के प्रत्येक प्रायोगिक विषय की परीक्षा के लिए 08 पृष्ठों की केवल एक ही उत्तरपुस्तिका मिलेगी। अतिरिक्त उत्तरपुस्तिका नहीं दी जाएगी। परीक्षार्थी उत्तरपुस्तिका लेते ही यह सुनिश्चित कर लें कि इसमें 8 पृष्ठ हैं एवं सही क्रम में हैं।
- उत्तरपुस्तिका प्राप्त होते ही परीक्षार्थी अपने प्रवेश-पत्र तथा उत्तरपुस्तिका पर मुद्रित विवरणों (Details) का मिलान कर यह अवश्य सुनिश्चित हो लें कि जो उत्तरपुस्तिका परीक्षक द्वारा उन्हें दी गई है, वह उन्हीं की है। भिन्न विवरणों की उत्तरपुस्तिका प्राप्त होने पर उसे तुरंत परीक्षक को वापस लौटा दिया जाए।
- उत्तरपुस्तिका प्राप्त होने पर परीक्षार्थी उनके आवरण पृष्ठ के पीछे अंकित "परीक्षार्थियों के लिए निर्देश" अवश्य पढ़ें एवं उसका अनुपालन करें।
- परीक्षार्थी अपनी उत्तरपुस्तिका के कवर पृष्ठ के ऊपरी बायें तथा दायें भागों में क्रमांक-(1) में अपने उत्तर देने का माध्यम अंकित करते हुए क्रमांक-(2) में अपना पूर्ण हस्ताक्षर अंकित करें। इसके अलावा अन्य मुद्रित विवरणों में किसी भी प्रकार से कोई छेड़-छाड़ नहीं करें।
- प्रायोगिक परीक्षा की उत्तरपुस्तिका के आवरण पृष्ठ के निचले बायें एवं दायें भागों को परीक्षार्थी द्वारा कदापि नहीं भरा जाएगा। अगर परीक्षार्थी इस भाग को भरते हैं, तो परीक्षार्थी का इस विषय में परीक्षाफल रद्द किया जा सकता है। ये दोनों भाग आंतरिक/बाह्य परीक्षकों को भरने के लिए दिया गया है।
- उत्तरपुस्तिका के पत्रों के दोनो पृष्ठों पर तथा प्रत्येक लाइन पर लिखें एवं पृष्ठों को नष्ट न करें।
- यदि रफ कार्य करने की आवश्यक हो, तो परीक्षार्थी उत्तरपुस्तिका के अंतिम पृष्ठ पर रफ कार्य करके उसे काट दें/क्रास (X) कर दें।
- उत्तरपुस्तिका के आंतरिक पृष्ठों पर दाहिने हाशिए में लाइन खींचकर सादा स्थान छोड़ रखा गया है। शेष स्थान रूल्ड है। परीक्षार्थी दाहिने हाशिए के सादे स्थान में कुछ भी नहीं लिखेंगे, चूंकि यह भाग परीक्षक के उपयोग के लिए है।
- उत्तरपुस्तिका के पृष्ठों को मोड़ें-फाड़ें नहीं तथा बीच-बीच में व्यर्थ ही खाली न छोड़ें।
- प्रश्न-पत्र में दी हुई संख्या के अनुसार अपने उत्तरों की संख्या लिखें।
- व्हाइटनर, ब्लेड तथा नाखून का इस्तेमाल करना सर्वथा वर्जित है, अन्यथा परीक्षाफल अमान्य कर दिया जाएगा।
- प्रश्नोत्तर के समाप्त होने पर अंतिम में नीचे एक क्षैतिज रेखा खींच दें।
- आंतरिक परीक्षक द्वारा उपलब्ध कराये गए उपस्थिति-पत्रक में परीक्षार्थी द्वारा यथा-स्तम्भ परीक्षा की तिथि अंकित करते हुए उत्तरपुस्तिका की क्रम संख्या लिखकर अपना हस्ताक्षर किया जाएगा। परीक्षार्थी की उपस्थिति, अनुपस्थिति एवं निष्कासन से संबंधित संगत गोले को नीले/काले पेन से परीक्षक द्वारा भरा जाएगा न कि परीक्षार्थी द्वारा।
- परीक्षार्थी अपनी उत्तरपुस्तिका को आन्तरिक परीक्षक के पास जमा किये बिना परीक्षा भवन न छोड़ें।
- परीक्षा केन्द्र में कैलकुलेटर, मोबाइल फोन, इयर फोन, पेजर, ब्लूटूथ या इस प्रकार का कोई अन्य इलेक्ट्रॉनिक उपकरण ले जाना सख्त मना है।
- जाँच परीक्षा में गैर-उत्प्रेषित या जाँच परीक्षा में अनुपस्थित छात्र/छात्रा इंटरमीडिएट वार्षिक प्रायोगिक परीक्षा, 2022 में कदापि सम्मिलित नहीं हो सकते हैं।



बिहार विद्यालय परीक्षा समिति, पटना
BIHAR SCHOOL EXAMINATION BOARD, PATNA
INTERMEDIATE ANNUAL EXAMINATION, 2022

संकाय: विज्ञान
FACULTY: SCIENCE

इंटरमीडिएट वार्षिक परीक्षा, 2022

प्रायोगिक परीक्षा का प्रवेश पत्र

Admit Card For Practical Examination

कॉलेज/+2 स्कूल का नाम	GAYA COLLEGE, GAYA				
परीक्षार्थी का नाम	RANJEET RAJ				
माता का नाम	LALITA DEVI				
पिता का नाम	RAMCHANDRA YADAV				
परीक्षार्थी का आधार नं०	दिव्यांग कोटि				NO
सूचीकरण संख्या/वर्ष	R-210011492-20	परीक्षार्थी की कोटि	REGULAR		
रोल कोड	21001	रोल क्रमांक	22011433	लिंग	MALE
परीक्षा केंद्र का नाम	GAYA COLLEGE, GAYA				



प्रायोगिक परीक्षा के विषय (निर्धारित परीक्षा कार्यक्रम सहित)

प्रायोगिक विषय	विषय कोड	विषय का नाम	परीक्षा की तारीख
वैकल्पिक विषय	117	PHYSICS	10.01.2022 to 20.01.2022
	118	CHEMISTRY	
अतिरिक्त विषय			

संजीव कुमार

महाविद्यालय / +2 विद्यालय प्रधान का हस्ताक्षर
एवं मुहर

परीक्षा नियंत्रक (30M10)

परीक्षार्थी के लिए आवश्यक निर्देश

- प्रायोगिक परीक्षा दिनांक 10.01.2022 से 20.01.2022 तक संचालित होगी। केन्द्राधीक्षक दिनांक 10.01.2022 से 20.01.2022 तक की अवधि में परीक्षार्थियों की संख्या के अनुसार तिथि एवं पाली का निर्धारण करके प्रायोगिक परीक्षा केन्द्र पर आवंटित सभी परीक्षार्थियों के प्रायोगिक विषयों की परीक्षा आयोजित करेंगे।
- परीक्षार्थी अपने इस प्रवेश-पत्र में उल्लिखित प्रायोगिक परीक्षा केंद्रों पर दिनांक 10.01.2022को पूर्वाह्न 09:00 बजे अनिवार्य रूप से जाकर परीक्षा केन्द्र के परिसर की सूचना पट्ट से यह जानकारी प्राप्त करेंगे कि उनके द्वारा चयनित विषय की प्रायोगिक परीक्षा किस तिथि एवं किस पाली में संचालित होगी, जिसमें उन्हें सम्मिलित होना अनिवार्य है।
- परीक्षार्थी के प्रत्येक प्रायोगिक विषय की परीक्षा के लिए 08 पृष्ठों की केवल एक ही उत्तरपुस्तिका मिलेगी। अतिरिक्त उत्तरपुस्तिका नहीं दी जाएगी। परीक्षार्थी उत्तरपुस्तिका लेते ही यह सुनिश्चित कर लें कि इसमें 8 पृष्ठ हैं एवं सही क्रम में हैं।
- उत्तरपुस्तिका प्राप्त होते ही परीक्षार्थी अपने प्रवेश-पत्र तथा उत्तरपुस्तिका पर मुद्रित विवरणों (Details) का मिलान कर यह अवश्य सुनिश्चित हो लें कि जो उत्तरपुस्तिका परीक्षक द्वारा उन्हें दी गई है, वह उन्हीं की है। भिन्न विवरणों की उत्तरपुस्तिका प्राप्त होने पर उसे तुरंत परीक्षक को वापस लौटा दिया जाए।
- उत्तरपुस्तिका प्राप्त होने पर परीक्षार्थी उनके आवरण पृष्ठ के पीछे अंकित "परीक्षार्थियों के लिए निर्देश" अवश्य पढ़ें एवं उसका अनुपालन करें।
- परीक्षार्थी अपनी उत्तरपुस्तिका के कवर पृष्ठ के ऊपरी बायें तथा दायें भागों में क्रमांक-(1) में अपने उत्तर देने का माध्यम अंकित करते हुए क्रमांक-(2) में अपना पूर्ण हस्ताक्षर अंकित करें। इसके अलावा अन्य मुद्रित विवरणों में किसी भी प्रकार से कोई छेड़-छाड़ नहीं करें।
- प्रायोगिक परीक्षा की उत्तरपुस्तिका के आवरण पृष्ठ के निचले बायें एवं दायें भागों को परीक्षार्थी द्वारा कदापि नहीं भरा जाएगा। अगर परीक्षार्थी इस भाग को भरते हैं, तो परीक्षार्थी का इस विषय में परीक्षाफल रद्द किया जा सकता है। ये दोनों भाग आंतरिक/बाह्य परीक्षकों को भरने के लिए दिया गया है।
- उत्तरपुस्तिका के पत्रों के दोनो पृष्ठों पर तथा प्रत्येक लाइन पर लिखें एवं पृष्ठों को नष्ट न करें।
- यदि रफ कार्य करने की आवश्यक हो, तो परीक्षार्थी उत्तरपुस्तिका के अंतिम पृष्ठ पर रफ कार्य करके उसे काट दें/क्रास (X) कर दें।
- उत्तरपुस्तिका के आंतरिक पृष्ठों पर दाहिने हाशिए में लाइन खींचकर सादा स्थान छोड़ रखा गया है। शेष स्थान रूल्ड है। परीक्षार्थी दाहिने हाशिए के सादे स्थान में कुछ भी नहीं लिखेंगे, चूंकि यह भाग परीक्षक के उपयोग के लिए है।
- उत्तरपुस्तिका के पृष्ठों को मोड़ें-फाड़ें नहीं तथा बीच-बीच में व्यर्थ ही खाली न छोड़ें।
- प्रश्न-पत्र में दी हुई संख्या के अनुसार अपने उत्तरों की संख्या लिखें।
- व्हाइटनर, ब्लेड तथा नाखून का इस्तेमाल करना सर्वथा वर्जित है, अन्यथा परीक्षाफल अमान्य कर दिया जाएगा।
- प्रश्नोत्तर के समाप्त होने पर अंतिम में नीचे एक क्षैतिज रेखा खींच दें।
- आंतरिक परीक्षक द्वारा उपलब्ध कराये गए उपस्थिति-पत्रक में परीक्षार्थी द्वारा यथा-स्तम्भ परीक्षा की तिथि अंकित करते हुए उत्तरपुस्तिका की क्रम संख्या लिखकर अपना हस्ताक्षर किया जाएगा। परीक्षार्थी की उपस्थिति, अनुपस्थिति एवं निष्कासन से संबंधित संगत गोले को नीले/काले पेन से परीक्षक द्वारा भरा जाएगा न कि परीक्षार्थी द्वारा।
- परीक्षार्थी अपनी उत्तरपुस्तिका को आन्तरिक परीक्षक के पास जमा किये बिना परीक्षा भवन न छोड़ें।
- परीक्षा केन्द्र में कैलकुलेटर, मोबाइल फोन, इयर फोन, पेजर, ब्लूटूथ या इस प्रकार का कोई अन्य इलेक्ट्रॉनिक उपकरण ले जाना सख्त मना है।
- जाँच परीक्षा में गैर-उत्प्रेषित या जाँच परीक्षा में अनुपस्थित छात्र/छात्रा इंटरमीडिएट वार्षिक प्रायोगिक परीक्षा, 2022 में कदापि सम्मिलित नहीं हो सकते हैं।



बिहार विद्यालय परीक्षा समिति, पटना
BIHAR SCHOOL EXAMINATION BOARD, PATNA
INTERMEDIATE ANNUAL EXAMINATION, 2022

संकाय: विज्ञान
FACULTY: SCIENCE

इंटरमीडिएट वार्षिक परीक्षा, 2022

प्रायोगिक परीक्षा का प्रवेश पत्र

Admit Card For Practical Examination

कॉलेज/+2 स्कूल का नाम	GAYA COLLEGE, GAYA				
परीक्षार्थी का नाम	RAUBIN KUMAR				
माता का नाम	KUNTI DEVI				
पिता का नाम	BHARAT YADAV				
परीक्षार्थी का आधार नं०	दिव्यांग कोटि				NO
सूचीकरण संख्या/वर्ष	R-210011493-20	परीक्षार्थी की कोटि	REGULAR		
रौल कोड	21001	रौल क्रमांक	22011434	लिंग	MALE
परीक्षा केंद्र का नाम	GAYA COLLEGE, GAYA				



प्रायोगिक परीक्षा के विषय (निर्धारित परीक्षा कार्यक्रम सहित)

प्रायोगिक विषय	विषय कोड	विषय का नाम	परीक्षा की तारीख
वैकल्पिक विषय	117	PHYSICS	10.01.2022 to 20.01.2022
	118	CHEMISTRY	
अतिरिक्त विषय			

संकाय 1377

महाविद्यालय / +2 विद्यालय प्रधान का हस्ताक्षर
एवं मुहर

परीक्षा नियंत्रक (30MA10)

परीक्षार्थी के लिए आवश्यक निर्देश

- प्रायोगिक परीक्षा दिनांक 10.01.2022 से 20.01.2022 तक संचालित होगी। केन्द्राधीक्षक दिनांक 10.01.2022 से 20.01.2022 तक की अवधि में परीक्षार्थियों की संख्या के अनुसार तिथि एवं पाली का निर्धारण करके प्रायोगिक परीक्षा केन्द्र पर आवंटित सभी परीक्षार्थियों के प्रायोगिक विषयों की परीक्षा आयोजित करेंगे।
- परीक्षार्थी अपने इस प्रवेश-पत्र में उल्लिखित प्रायोगिक परीक्षा केंद्रों पर दिनांक 10.01.2022 को पूर्वाह्न 09:00 बजे अनिवार्य रूप से जाकर परीक्षा केन्द्र के परिसर की सूचना पट्ट से यह जानकारी प्राप्त कर लेंगे कि उनके द्वारा चयनित विषय की प्रायोगिक परीक्षा किस तिथि एवं किस पाली में संचालित होगी, जिसमें उन्हें सम्मिलित होना अनिवार्य है।
- परीक्षार्थी के प्रत्येक प्रायोगिक विषय की परीक्षा के लिए 08 पृष्ठों की केवल एक ही उत्तरपुस्तिका मिलेगी। अतिरिक्त उत्तरपुस्तिका नहीं दी जाएगी। परीक्षार्थी उत्तरपुस्तिका लेते ही यह सुनिश्चित कर लें कि इसमें 8 पृष्ठ हैं एवं सही क्रम में हैं।
- उत्तरपुस्तिका प्राप्त होते ही परीक्षार्थी अपने प्रवेश-पत्र तथा उत्तरपुस्तिका पर मुद्रित विवरणों (Details) का मिलान कर यह अवश्य सुनिश्चित हो लें कि जो उत्तरपुस्तिका परीक्षक द्वारा उन्हें दी गई है, वह उन्हीं की है। भिन्न विवरणों की उत्तरपुस्तिका प्राप्त होने पर उसे तुरंत परीक्षक को वापस लौटा दिया जाए।
- उत्तरपुस्तिका प्राप्त होने पर परीक्षार्थी उनके आवरण पृष्ठ के पीछे अंकित "परीक्षार्थियों के लिए निर्देश" अवश्य पढ़ें एवं उसका अनुपालन करें।
- परीक्षार्थी अपनी उत्तरपुस्तिका के कवर पृष्ठ के ऊपरी बायें तथा दायें भागों में क्रमांक-(1) में अपने उत्तर देने का माध्यम अंकित करते हुए क्रमांक-(2) में अपना पूर्ण हस्ताक्षर अंकित करें। इसके अलावा अन्य मुद्रित विवरणों में किसी भी प्रकार से कोई छेड़-छाड़ नहीं करें।
- प्रायोगिक परीक्षा की उत्तरपुस्तिका के आवरण पृष्ठ के निचले बायें एवं दायें भागों को परीक्षार्थी द्वारा कदापि नहीं भरा जाएगा। अगर परीक्षार्थी इस भाग को भरते हैं, तो परीक्षार्थी का इस विषय में परीक्षाफल रद्द किया जा सकता है। ये दोनों भाग आंतरिक/बाह्य परीक्षकों को भरने के लिए दिया गया है।
- उत्तरपुस्तिका के पत्रों के दोनो पृष्ठों पर तथा प्रत्येक लाइन पर लिखें एवं पृष्ठों को नष्ट न करें।
- यदि रफ कार्य करने की आवश्यक हो, तो परीक्षार्थी उत्तरपुस्तिका के अंतिम पृष्ठ पर रफ कार्य करके उसे काट दें/क्रास (X) कर दें।
- उत्तरपुस्तिका के आंतरिक पृष्ठों पर दाहिने हाशिए में लाइन खींचकर सादा स्थान छोड़ रखा गया है। शेष स्थान रूल्ड है। परीक्षार्थी दाहिने हाशिए के सादे स्थान में कुछ भी नहीं लिखेंगे, चूंकि यह भाग परीक्षक के उपयोग के लिए है।
- उत्तरपुस्तिका के पृष्ठों को मोड़ें-फाड़ें नहीं तथा बीच-बीच में व्यर्थ ही खाली न छोड़ें।
- प्रश्न-पत्र में दी हुई संख्या के अनुसार अपने उत्तरों की संख्या लिखें।
- व्हाइटनर, ब्लेड तथा नाखून का इस्तेमाल करना सर्वथा वर्जित है, अन्यथा परीक्षाफल अमान्य कर दिया जाएगा।
- प्रश्नोत्तर के समाप्त होने पर अंतिम में नीचे एक क्षैतिज रेखा खींच दें।
- आंतरिक परीक्षक द्वारा उपलब्ध कराये गए उपस्थिति-पत्रक में परीक्षार्थी द्वारा यथा-स्तम्भ परीक्षा की तिथि अंकित करते हुए उत्तरपुस्तिका की क्रम संख्या लिखकर अपना हस्ताक्षर किया जाएगा। परीक्षार्थी की उपस्थिति, अनुपस्थिति एवं निष्कासन से संबंधित संगत गोले को नीले/काले पेन से परीक्षक द्वारा भरा जाएगा न कि परीक्षार्थी द्वारा।
- परीक्षार्थी अपनी उत्तरपुस्तिका को आन्तरिक परीक्षक के पास जमा किये बिना परीक्षा भवन न छोड़ें।
- परीक्षा केन्द्र में कैलकुलेटर, मोबाइल फोन, इयर फोन, पेजर, ब्लूटूथ या इस प्रकार का कोई अन्य इलेक्ट्रॉनिक उपकरण ले जाना सख्त मना है।
- जाँच परीक्षा में गैर-उत्प्रेषित या जाँच परीक्षा में अनुपस्थित छात्र/छात्रा इंटरमीडिएट वार्षिक प्रायोगिक परीक्षा, 2022 में कदापि सम्मिलित नहीं हो सकते हैं।



बिहार विद्यालय परीक्षा समिति, पटना
BIHAR SCHOOL EXAMINATION BOARD, PATNA
INTERMEDIATE ANNUAL EXAMINATION, 2022

इंटरमीडिएट वार्षिक परीक्षा, 2022

प्रायोगिक परीक्षा का प्रवेश पत्र

Admit Card For Practical Examination

संकाय: विज्ञान
FACULTY: SCIENCE

कॉलेज/+2 स्कूल का नाम GAYA COLLEGE, GAYA
परीक्षार्थी का नाम RAUSHAN KUMAR
माता का नाम SONI DEVI
पिता का नाम DINESH PRASAD
परीक्षार्थी का आधार नं० दिव्यांग कोटि NO
सूचीकरण संख्या/वर्ष R-210011503-20 परीक्षार्थी की कोटि REGULAR
रौल कोड 21001 रौल क्रमांक 22011443 लिंग MALE
परीक्षा केंद्र का नाम GAYA COLLEGE, GAYA



प्रायोगिक परीक्षा के विषय (निर्धारित परीक्षा कार्यक्रम सहित)

प्रायोगिक विषय	विषय कोड	विषय का नाम	परीक्षा की तारीख
वैकल्पिक विषय	117	PHYSICS	10.01.2022 to 20.01.2022
	118	CHEMISTRY	
अतिरिक्त विषय			

संकाय

महाविद्यालय / +2 विद्यालय प्रधान का हस्ताक्षर
एवं मुहर

परीक्षा नियंत्रक (30M10)

परीक्षार्थी के लिए आवश्यक निर्देश

- प्रायोगिक परीक्षा दिनांक 10.01.2022 से 20.01.2022 तक संचालित होगी। केन्द्राधीक्षक दिनांक 10.01.2022 से 20.01.2022 तक की अवधि में परीक्षार्थियों की संख्या के अनुसार तिथि एवं पाली का निर्धारण करके प्रायोगिक परीक्षा केन्द्र पर आवंटित सभी परीक्षार्थियों के प्रायोगिक विषयों की परीक्षा आयोजित करेंगे।
- परीक्षार्थी अपने इस प्रवेश-पत्र में उल्लिखित प्रायोगिक परीक्षा केंद्रों पर दिनांक 10.01.2022 को पूर्वाह्न 09:00 बजे अनिवार्य रूप से जाकर परीक्षा केन्द्र के परिसर की सूचना पट्ट से यह जानकारी प्राप्त करेंगे कि उनके द्वारा चयनित विषय की प्रायोगिक परीक्षा किस तिथि एवं किस पाली में संचालित होगी, जिसमें उन्हें सम्मिलित होना अनिवार्य है।
- परीक्षार्थी के प्रत्येक प्रायोगिक विषय की परीक्षा के लिए 08 पृष्ठों की केवल एक ही उत्तरपुस्तिका मिलेगी। अतिरिक्त उत्तरपुस्तिका नहीं दी जाएगी। परीक्षार्थी उत्तरपुस्तिका लेते ही यह सुनिश्चित कर लें कि इसमें 8 पृष्ठ हैं एवं सही क्रम में हैं।
- उत्तरपुस्तिका प्राप्त होते ही परीक्षार्थी अपने प्रवेश-पत्र तथा उत्तरपुस्तिका पर मुद्रित विवरणों (Details) का मिलान कर यह अवश्य सुनिश्चित हो लें कि जो उत्तरपुस्तिका परीक्षक द्वारा उन्हें दी गई है, वह उन्हीं की है। भिन्न विवरणों की उत्तरपुस्तिका प्राप्त होने पर उसे तुरंत परीक्षक को वापस लौटा दिया जाए।
- उत्तरपुस्तिका प्राप्त होने पर परीक्षार्थी उनके आवरण पृष्ठ के पीछे अंकित "परीक्षार्थियों के लिए निर्देश" अवश्य पढ़ें एवं उसका अनुपालन करें।
- परीक्षार्थी अपनी उत्तरपुस्तिका के कवर पृष्ठ के ऊपरी बायें तथा दायें भागों में क्रमांक-(1) में अपने उत्तर देने का माध्यम अंकित करते हुए क्रमांक-(2) में अपना पूर्ण हस्ताक्षर अंकित करें। इसके अलावा अन्य मुद्रित विवरणों में किसी भी प्रकार से कोई छेड़-छाड़ नहीं करें।
- प्रायोगिक परीक्षा की उत्तरपुस्तिका के आवरण पृष्ठ के निचले बायें एवं दायें भागों को परीक्षार्थी द्वारा कदापि नहीं भरा जाएगा। अगर परीक्षार्थी इस भाग को भरते हैं, तो परीक्षार्थी का इस विषय में परीक्षाफल रद्द किया जा सकता है। ये दोनों भाग आंतरिक/बाह्य परीक्षकों को भरने के लिए दिया गया है।
- उत्तरपुस्तिका के पत्रों के दोनो पृष्ठों पर तथा प्रत्येक लाइन पर लिखें एवं पृष्ठों को नष्ट न करें।
- यदि रफ कार्य करने की आवश्यक हो, तो परीक्षार्थी उत्तरपुस्तिका के अंतिम पृष्ठ पर रफ कार्य करके उसे काट दें/क्रास (X) कर दें।
- उत्तरपुस्तिका के आंतरिक पृष्ठों पर दाहिने हाशिए में लाइन खींचकर सादा स्थान छोड़ रखा गया है। शेष स्थान रूल्ड है। परीक्षार्थी दाहिने हाशिए के सादे स्थान में कुछ भी नहीं लिखेंगे, चूंकि यह भाग परीक्षक के उपयोग के लिए है।
- उत्तरपुस्तिका के पृष्ठों को मोड़ें-फाड़ें नहीं तथा बीच-बीच में व्यर्थ ही खाली न छोड़ें।
- प्रश्न-पत्र में दी हुई संख्या के अनुसार अपने उत्तरों की संख्या लिखें।
- व्हाइटनर, ब्लेड तथा नाखून का इस्तेमाल करना सर्वथा वर्जित है, अन्यथा परीक्षाफल अमान्य कर दिया जाएगा।
- प्रश्नोत्तर के समाप्त होने पर अंतिम में नीचे एक क्षैतिज रेखा खींच दें।
- आंतरिक परीक्षक द्वारा उपलब्ध कराये गए उपस्थिति-पत्रक में परीक्षार्थी द्वारा यथा-स्तम्भ परीक्षा की तिथि अंकित करते हुए उत्तरपुस्तिका की क्रम संख्या लिखकर अपना हस्ताक्षर किया जाएगा। परीक्षार्थी की उपस्थिति, अनुपस्थिति एवं निष्कासन से संबंधित संगत गोले को नीले/काले पेन से परीक्षक द्वारा भरा जाएगा न कि परीक्षार्थी द्वारा।
- परीक्षार्थी अपनी उत्तरपुस्तिका को आन्तरिक परीक्षक के पास जमा किये बिना परीक्षा भवन न छोड़ें।
- परीक्षा केन्द्र में कैलकुलेटर, मोबाइल फोन, इयर फोन, पेजर, ब्लूटूथ या इस प्रकार का कोई अन्य इलेक्ट्रॉनिक उपकरण ले जाना सख्त मना है।
- जाँच परीक्षा में गैर-उत्प्रेषित या जाँच परीक्षा में अनुपस्थित छात्र/छात्रा इंटरमीडिएट वार्षिक प्रायोगिक परीक्षा, 2022 में कदापि सम्मिलित नहीं हो सकते हैं।



बिहार विद्यालय परीक्षा समिति, पटना
BIHAR SCHOOL EXAMINATION BOARD, PATNA
INTERMEDIATE ANNUAL EXAMINATION, 2022

इंटरमीडिएट वार्षिक परीक्षा, 2022

प्रायोगिक परीक्षा का प्रवेश पत्र

Admit Card For Practical Examination

संकाय: विज्ञान
FACULTY: SCIENCE

कॉलेज/+2 स्कूल का नाम GAYA COLLEGE, GAYA
परीक्षार्थी का नाम RAUSHAN KUMAR
माता का नाम RANJU DEVI
पिता का नाम UMASHANKAR KUMAR
परीक्षार्थी का आधार नं० दिव्यांग कोटि NO
सूचीकरण संख्या/वर्ष R-210011526-20 परीक्षार्थी की कोटि REGULAR
रौल कोड 21001 रौल क्रमांक 22011463 लिंग MALE
परीक्षा केंद्र का नाम GAYA COLLEGE, GAYA



प्रायोगिक परीक्षा के विषय (निर्धारित परीक्षा कार्यक्रम सहित)

प्रायोगिक विषय	विषय कोड	विषय का नाम	परीक्षा की तारीख
वैकल्पिक विषय	117	PHYSICS	10.01.2022 to 20.01.2022
	118	CHEMISTRY	
	119	BIOLOGY	
अतिरिक्त विषय			

राशुष कुमर

महाविद्यालय / +2 विद्यालय प्रधान का हस्ताक्षर
एवं मुहर

परीक्षा नियंत्रक (30M10)

परीक्षार्थी के लिए आवश्यक निर्देश

- प्रायोगिक परीक्षा दिनांक 10.01.2022 से 20.01.2022 तक संचालित होगी। केन्द्राधीक्षक दिनांक 10.01.2022 से 20.01.2022 तक की अवधि में परीक्षार्थियों की संख्या के अनुसार तिथि एवं पाली का निर्धारण करके प्रायोगिक परीक्षा केन्द्र पर आवंटित सभी परीक्षार्थियों के प्रायोगिक विषयों की परीक्षा आयोजित करेंगे।
- परीक्षार्थी अपने इस प्रवेश-पत्र में उल्लिखित प्रायोगिक परीक्षा केंद्रों पर दिनांक 10.01.2022 को पूर्वाह्न 09:00 बजे अनिवार्य रूप से जाकर परीक्षा केन्द्र के परिसर की सूचना पट्ट से यह जानकारी प्राप्त करेंगे कि उनके द्वारा चयनित विषय की प्रायोगिक परीक्षा किस तिथि एवं किस पाली में संचालित होगी, जिसमें उन्हें सम्मिलित होना अनिवार्य है।
- परीक्षार्थी के प्रत्येक प्रायोगिक विषय की परीक्षा के लिए 08 पृष्ठों की केवल एक ही उत्तरपुस्तिका मिलेगी। अतिरिक्त उत्तरपुस्तिका नहीं दी जाएगी। परीक्षार्थी उत्तरपुस्तिका लेते ही यह सुनिश्चित कर लें कि इसमें 8 पृष्ठ हैं एवं सही क्रम में हैं।
- उत्तरपुस्तिका प्राप्त होते ही परीक्षार्थी अपने प्रवेश-पत्र तथा उत्तरपुस्तिका पर मुद्रित विवरणों (Details) का मिलान कर यह अवश्य सुनिश्चित हो लें कि जो उत्तरपुस्तिका परीक्षक द्वारा उन्हें दी गई है, वह उन्हीं की है। भिन्न विवरणों की उत्तरपुस्तिका प्राप्त होने पर उसे तुरंत परीक्षक को वापस लौटा दिया जाए।
- उत्तरपुस्तिका प्राप्त होने पर परीक्षार्थी उनके आवरण पृष्ठ के पीछे अंकित "परीक्षार्थियों के लिए निर्देश" अवश्य पढ़ें एवं उसका अनुपालन करें।
- परीक्षार्थी अपनी उत्तरपुस्तिका के कवर पृष्ठ के ऊपरी बायें तथा दायें भागों में क्रमांक-(1) में अपने उत्तर देने का माध्यम अंकित करते हुए क्रमांक-(2) में अपना पूर्ण हस्ताक्षर अंकित करें। इसके अलावा अन्य मुद्रित विवरणों में किसी भी प्रकार से कोई छेड़-छाड़ नहीं करें।
- प्रायोगिक परीक्षा की उत्तरपुस्तिका के आवरण पृष्ठ के निचले बायें एवं दायें भागों को परीक्षार्थी द्वारा कदापि नहीं भरा जाएगा। अगर परीक्षार्थी इस भाग को भरते हैं, तो परीक्षार्थी का इस विषय में परीक्षाफल रद्द किया जा सकता है। ये दोनों भाग आंतरिक/बाह्य परीक्षकों को भरने के लिए दिया गया है।
- उत्तरपुस्तिका के पत्रों के दोनो पृष्ठों पर तथा प्रत्येक लाइन पर लिखें एवं पृष्ठों को नष्ट न करें।
- यदि रफ कार्य करने की आवश्यक हो, तो परीक्षार्थी उत्तरपुस्तिका के अंतिम पृष्ठ पर रफ कार्य करके उसे काट दें/क्रास (X) कर दें।
- उत्तरपुस्तिका के आंतरिक पृष्ठों पर दाहिने हाशिए में लाइन खींचकर सादा स्थान छोड़ रखा गया है। शेष स्थान रूल्ड है। परीक्षार्थी दाहिने हाशिए के सादे स्थान में कुछ भी नहीं लिखेंगे, चूंकि यह भाग परीक्षक के उपयोग के लिए है।
- उत्तरपुस्तिका के पृष्ठों को मोड़ें-फाड़ें नहीं तथा बीच-बीच में व्यर्थ ही खाली न छोड़ें।
- प्रश्न-पत्र में दी हुई संख्या के अनुसार अपने उत्तरों की संख्या लिखें।
- व्हाइटनर, ब्लेड तथा नाखून का इस्तेमाल करना सर्वथा वर्जित है, अन्यथा परीक्षाफल अमान्य कर दिया जाएगा।
- प्रश्नोत्तर के समाप्त होने पर अंतिम में नीचे एक क्षैतिज रेखा खींच दें।
- आंतरिक परीक्षक द्वारा उपलब्ध कराये गए उपस्थिति-पत्रक में परीक्षार्थी द्वारा यथा-स्तम्भ परीक्षा की तिथि अंकित करते हुए उत्तरपुस्तिका की क्रम संख्या लिखकर अपना हस्ताक्षर किया जाएगा। परीक्षार्थी की उपस्थिति, अनुपस्थिति एवं निष्कासन से संबंधित संगत गोले को नीले/काले पेन से परीक्षक द्वारा भरा जाएगा न कि परीक्षार्थी द्वारा।
- परीक्षार्थी अपनी उत्तरपुस्तिका को आन्तरिक परीक्षक के पास जमा किये बिना परीक्षा भवन न छोड़ें।
- परीक्षा केन्द्र में कैलकुलेटर, मोबाइल फोन, इयर फोन, पेजर, ब्लूटूथ या इस प्रकार का कोई अन्य इलेक्ट्रॉनिक उपकरण ले जाना सख्त मना है।
- जाँच परीक्षा में गैर-उत्प्रेषित या जाँच परीक्षा में अनुपस्थित छात्र/छात्रा इंटरमीडिएट वार्षिक प्रायोगिक परीक्षा, 2022 में कदापि सम्मिलित नहीं हो सकते हैं।



बिहार विद्यालय परीक्षा समिति, पटना
BIHAR SCHOOL EXAMINATION BOARD, PATNA
INTERMEDIATE ANNUAL EXAMINATION, 2022


इंटरमीडिएट वार्षिक परीक्षा, 2022

प्रायोगिक परीक्षा का प्रवेश पत्र

Admit Card For Practical Examination

संकाय: विज्ञान
FACULTY: SCIENCE

कॉलेज/+2 स्कूल का नाम GAYA COLLEGE, GAYA
परीक्षार्थी का नाम RAUSHAN KUMAR
माता का नाम SIYAMANI DEVI
पिता का नाम RAJKUMAR GUPTA
परीक्षार्थी का आधार नं० दिव्यांग कोटि NO
सूचीकरण संख्या/वर्ष R-210011515-20 परीक्षार्थी की कोटि REGULAR
रोल कोड 21001 रोल क्रमांक 22011453 लिंग MALE
परीक्षा केंद्र का नाम GAYA COLLEGE, GAYA



प्रायोगिक परीक्षा के विषय (निर्धारित परीक्षा कार्यक्रम सहित)

प्रायोगिक विषय	विषय कोड	विषय का नाम	परीक्षा की तारीख
वैकल्पिक विषय	117	PHYSICS	10.01.2022 to 20.01.2022
	118	CHEMISTRY	
अतिरिक्त विषय	119	Biology	

राजेश कुमार

महाविद्यालय / +2 विद्यालय प्रधान का हस्ताक्षर
एवं मुहर

परीक्षा नियंत्रक (30M10)

परीक्षार्थी के लिए आवश्यक निर्देश

- प्रायोगिक परीक्षा दिनांक 10.01.2022 से 20.01.2022 तक संचालित होगी। केन्द्राधीक्षक दिनांक 10.01.2022 से 20.01.2022 तक की अवधि में परीक्षार्थियों की संख्या के अनुसार तिथि एवं पाली का निर्धारण करके प्रायोगिक परीक्षा केन्द्र पर आवंटित सभी परीक्षार्थियों के प्रायोगिक विषयों की परीक्षा आयोजित करेंगे।
- परीक्षार्थी अपने इस प्रवेश-पत्र में उल्लिखित प्रायोगिक परीक्षा केंद्रों पर दिनांक 10.01.2022 को पूर्वाह्न 09:00 बजे अनिवार्य रूप से जाकर परीक्षा केन्द्र के परिसर की सूचना पट्ट से यह जानकारी प्राप्त करेंगे कि उनके द्वारा चयनित विषय की प्रायोगिक परीक्षा किस तिथि एवं किस पाली में संचालित होगी, जिसमें उन्हें सम्मिलित होना अनिवार्य है।
- परीक्षार्थी के प्रत्येक प्रायोगिक विषय की परीक्षा के लिए 08 पृष्ठों की केवल एक ही उत्तरपुस्तिका मिलेगी। अतिरिक्त उत्तरपुस्तिका नहीं दी जाएगी। परीक्षार्थी उत्तरपुस्तिका लेते ही यह सुनिश्चित कर लें कि इसमें 8 पृष्ठ हैं एवं सही क्रम में हैं।
- उत्तरपुस्तिका प्राप्त होते ही परीक्षार्थी अपने प्रवेश-पत्र तथा उत्तरपुस्तिका पर मुद्रित विवरणों (Details) का मिलान कर यह अवश्य सुनिश्चित हो लें कि जो उत्तरपुस्तिका परीक्षक द्वारा उन्हें दी गई है, वह उन्हीं की है। भिन्न विवरणों की उत्तरपुस्तिका प्राप्त होने पर उसे तुरंत परीक्षक को वापस लौटा दिया जाए।
- उत्तरपुस्तिका प्राप्त होने पर परीक्षार्थी उनके आवरण पृष्ठ के पीछे अंकित "परीक्षार्थियों के लिए निर्देश" अवश्य पढ़ें एवं उसका अनुपालन करें।
- परीक्षार्थी अपनी उत्तरपुस्तिका के कवर पृष्ठ के ऊपरी बायें तथा दायें भागों में क्रमांक-(1) में अपने उत्तर देने का माध्यम अंकित करते हुए क्रमांक-(2) में अपना पूर्ण हस्ताक्षर अंकित करें। इसके अलावा अन्य मुद्रित विवरणों में किसी भी प्रकार से कोई छेड़-छाड़ नहीं करें।
- प्रायोगिक परीक्षा की उत्तरपुस्तिका के आवरण पृष्ठ के निचले बायें एवं दायें भागों को परीक्षार्थी द्वारा कदापि नहीं भरा जाएगा। अगर परीक्षार्थी इस भाग को भरते हैं, तो परीक्षार्थी का इस विषय में परीक्षाफल रद्द किया जा सकता है। ये दोनों भाग आंतरिक/बाह्य परीक्षकों को भरने के लिए दिया गया है।
- उत्तरपुस्तिका के पत्रों के दोनो पृष्ठों पर तथा प्रत्येक लाइन पर लिखें एवं पृष्ठों को नष्ट न करें।
- यदि रफ कार्य करने की आवश्यक हो, तो परीक्षार्थी उत्तरपुस्तिका के अंतिम पृष्ठ पर रफ कार्य करके उसे काट दें/क्रास (X) कर दें।
- उत्तरपुस्तिका के आंतरिक पृष्ठों पर दाहिने हाशिए में लाइन खींचकर सादा स्थान छोड़ रखा गया है। शेष स्थान रूल्ड है। परीक्षार्थी दाहिने हाशिए के सादे स्थान में कुछ भी नहीं लिखेंगे, चूंकि यह भाग परीक्षक के उपयोग के लिए है।
- उत्तरपुस्तिका के पृष्ठों को मोड़ें-फाड़ें नहीं तथा बीच-बीच में व्यर्थ ही खाली न छोड़ें।
- प्रश्न-पत्र में दी हुई संख्या के अनुसार अपने उत्तरों की संख्या लिखें।
- व्हाइटनर, ब्लेड तथा नाखून का इस्तेमाल करना सर्वथा वर्जित है, अन्यथा परीक्षाफल अमान्य कर दिया जाएगा।
- प्रश्नोत्तर के समाप्त होने पर अंतिम में नीचे एक क्षैतिज रेखा खींच दें।
- आंतरिक परीक्षक द्वारा उपलब्ध कराये गए उपस्थिति-पत्रक में परीक्षार्थी द्वारा यथा-स्तम्भ परीक्षा की तिथि अंकित करते हुए उत्तरपुस्तिका की क्रम संख्या लिखकर अपना हस्ताक्षर किया जाएगा। परीक्षार्थी की उपस्थिति, अनुपस्थिति एवं निष्कासन से संबंधित संगत गोले को नीले/काले पेन से परीक्षक द्वारा भरा जाएगा न कि परीक्षार्थी द्वारा।
- परीक्षार्थी अपनी उत्तरपुस्तिका को आन्तरिक परीक्षक के पास जमा किये बिना परीक्षा भवन न छोड़ें।
- परीक्षा केन्द्र में कैलकुलेटर, मोबाइल फोन, इयर फोन, पेजर, ब्लूटूथ या इस प्रकार का कोई अन्य इलेक्ट्रॉनिक उपकरण ले जाना सख्त मना है।
- जाँच परीक्षा में गैर-उत्प्रेषित या जाँच परीक्षा में अनुपस्थित छात्र/छात्रा इंटरमीडिएट वार्षिक प्रायोगिक परीक्षा, 2022 में कदापि सम्मिलित नहीं हो सकते हैं।



बिहार विद्यालय परीक्षा समिति, पटना
BIHAR SCHOOL EXAMINATION BOARD, PATNA
INTERMEDIATE ANNUAL EXAMINATION, 2022

संकाय: विज्ञान
FACULTY: SCIENCE

इंटरमीडिएट वार्षिक परीक्षा, 2022

प्रायोगिक परीक्षा का प्रवेश पत्र

Admit Card For Practical Examination

कॉलेज/+2 स्कूल का नाम	GAYA COLLEGE, GAYA				
परीक्षार्थी का नाम	RAUSHAN KUMAR				
माता का नाम	SARITA DEVI				
पिता का नाम	RAJESH KUMAR				
परीक्षार्थी का आधार नं०	दिव्यांग कोटि				NO
सूचीकरण संख्या/वर्ष	R-210011514-20	परीक्षार्थी की कोटि	REGULAR		
रौल कोड	21001	रौल क्रमांक	22011452	लिंग	MALE
परीक्षा केंद्र का नाम	GAYA COLLEGE, GAYA				



प्रायोगिक परीक्षा के विषय (निर्धारित परीक्षा कार्यक्रम सहित)

प्रायोगिक विषय	विषय कोड	विषय का नाम	परीक्षा की तारीख
वैकल्पिक विषय	117	PHYSICS	10.01.2022 to 20.01.2022
	118	CHEMISTRY	
	119	BIOLOGY	
अतिरिक्त विषय			

राजेश कुमार

महाविद्यालय / +2 विद्यालय प्रधान का हस्ताक्षर
एवं मुहर

परीक्षा नियंत्रक (30M10)

परीक्षार्थी के लिए आवश्यक निर्देश

- प्रायोगिक परीक्षा दिनांक 10.01.2022 से 20.01.2022 तक संचालित होगी। केन्द्राधीक्षक दिनांक 10.01.2022 से 20.01.2022 तक की अवधि में परीक्षार्थियों की संख्या के अनुसार तिथि एवं पाली का निर्धारण करके प्रायोगिक परीक्षा केन्द्र पर आवंटित सभी परीक्षार्थियों के प्रायोगिक विषयों की परीक्षा आयोजित करेंगे।
- परीक्षार्थी अपने इस प्रवेश-पत्र में उल्लिखित प्रायोगिक परीक्षा केंद्रों पर दिनांक 10.01.2022 को पूर्वाह्न 09:00 बजे अनिवार्य रूप से जाकर परीक्षा केन्द्र के परिसर की सूचना पट्ट से यह जानकारी प्राप्त कर लेंगे कि उनके द्वारा चयनित विषय की प्रायोगिक परीक्षा किस तिथि एवं किस पाली में संचालित होगी, जिसमें उन्हें सम्मिलित होना अनिवार्य है।
- परीक्षार्थी के प्रत्येक प्रायोगिक विषय की परीक्षा के लिए 08 पृष्ठों की केवल एक ही उत्तरपुस्तिका मिलेगी। अतिरिक्त उत्तरपुस्तिका नहीं दी जाएगी। परीक्षार्थी उत्तरपुस्तिका लेते ही यह सुनिश्चित कर लें कि इसमें 8 पृष्ठ हैं एवं सही क्रम में हैं।
- उत्तरपुस्तिका प्राप्त होते ही परीक्षार्थी अपने प्रवेश-पत्र तथा उत्तरपुस्तिका पर मुद्रित विवरणों (Details) का मिलान कर यह अवश्य सुनिश्चित हो लें कि जो उत्तरपुस्तिका परीक्षक द्वारा उन्हें दी गई है, वह उन्हीं की है। भिन्न विवरणों की उत्तरपुस्तिका प्राप्त होने पर उसे तुरंत परीक्षक को वापस लौटा दिया जाए।
- उत्तरपुस्तिका प्राप्त होने पर परीक्षार्थी उनके आवरण पृष्ठ के पीछे अंकित "परीक्षार्थियों के लिए निर्देश" अवश्य पढ़ें एवं उसका अनुपालन करें।
- परीक्षार्थी अपनी उत्तरपुस्तिका के कवर पृष्ठ के ऊपरी बायें तथा दायें भागों में क्रमांक-(1) में अपने उत्तर देने का माध्यम अंकित करते हुए क्रमांक-(2) में अपना पूर्ण हस्ताक्षर अंकित करें। इसके अलावा अन्य मुद्रित विवरणों में किसी भी प्रकार से कोई छेड़-छाड़ नहीं करें।
- प्रायोगिक परीक्षा की उत्तरपुस्तिका के आवरण पृष्ठ के निचले बायें एवं दायें भागों को परीक्षार्थी द्वारा कदापि नहीं भरा जाएगा। अगर परीक्षार्थी इस भाग को भरते हैं, तो परीक्षार्थी का इस विषय में परीक्षाफल रद्द किया जा सकता है। ये दोनों भाग आंतरिक/बाह्य परीक्षकों को भरने के लिए दिया गया है।
- उत्तरपुस्तिका के पत्रों के दोनो पृष्ठों पर तथा प्रत्येक लाइन पर लिखें एवं पृष्ठों को नष्ट न करें।
- यदि रफ कार्य करने की आवश्यक हो, तो परीक्षार्थी उत्तरपुस्तिका के अंतिम पृष्ठ पर रफ कार्य करके उसे काट दें/क्रास (X) कर दें।
- उत्तरपुस्तिका के आंतरिक पृष्ठों पर दाहिने हाशिए में लाइन खींचकर सादा स्थान छोड़ रखा गया है। शेष स्थान रूल्ड है। परीक्षार्थी दाहिने हाशिए के सादे स्थान में कुछ भी नहीं लिखेंगे, चूंकि यह भाग परीक्षक के उपयोग के लिए है।
- उत्तरपुस्तिका के पृष्ठों को मोड़ें-फाड़ें नहीं तथा बीच-बीच में व्यर्थ ही खाली न छोड़ें।
- प्रश्न-पत्र में दी हुई संख्या के अनुसार अपने उत्तरों की संख्या लिखें।
- व्हाइटनर, ब्लेड तथा नाखून का इस्तेमाल करना सर्वथा वर्जित है, अन्यथा परीक्षाफल अमान्य कर दिया जाएगा।
- प्रश्नोत्तर के समाप्त होने पर अंतिम में नीचे एक क्षैतिज रेखा खींच दें।
- आंतरिक परीक्षक द्वारा उपलब्ध कराये गए उपस्थिति-पत्रक में परीक्षार्थी द्वारा यथा-स्तम्भ परीक्षा की तिथि अंकित करते हुए उत्तरपुस्तिका की क्रम संख्या लिखकर अपना हस्ताक्षर किया जाएगा। परीक्षार्थी की उपस्थिति, अनुपस्थिति एवं निष्कासन से संबंधित संगत गोले को नीले/काले पेन से परीक्षक द्वारा भरा जाएगा न कि परीक्षार्थी द्वारा।
- परीक्षार्थी अपनी उत्तरपुस्तिका को आन्तरिक परीक्षक के पास जमा किये बिना परीक्षा भवन न छोड़ें।
- परीक्षा केन्द्र में कैलकुलेटर, मोबाइल फोन, इयर फोन, पेजर, ब्लूटूथ या इस प्रकार का कोई अन्य इलेक्ट्रॉनिक उपकरण ले जाना सख्त मना है।
- जाँच परीक्षा में गैर-उत्प्रेषित या जाँच परीक्षा में अनुपस्थित छात्र/छात्रा इंटरमीडिएट वार्षिक प्रायोगिक परीक्षा, 2022 में कदापि सम्मिलित नहीं हो सकते हैं।



बिहार विद्यालय परीक्षा समिति, पटना
BIHAR SCHOOL EXAMINATION BOARD, PATNA
INTERMEDIATE ANNUAL EXAMINATION, 2022

संकाय: विज्ञान
FACULTY: SCIENCE

इंटरमीडिएट वार्षिक परीक्षा, 2022

प्रायोगिक परीक्षा का प्रवेश पत्र

Admit Card For Practical Examination

कॉलेज/+2 स्कूल का नाम	GAYA COLLEGE, GAYA				
परीक्षार्थी का नाम	RAUSHAN KUMAR				
माता का नाम	RUBY DEVI				
पिता का नाम	PRADEEP KUMAR				
परीक्षार्थी का आधार नं०	569397561190	दिव्यांग कोटि	NO		
सूचीकरण संख्या/वर्ष	R-210011513-20	परीक्षार्थी की कोटि	REGULAR		
रोल कोड	21001	रोल क्रमांक	22011451	लिंग	MALE
परीक्षा केंद्र का नाम	GAYA COLLEGE, GAYA				



प्रायोगिक परीक्षा के विषय (निर्धारित परीक्षा कार्यक्रम सहित)

प्रायोगिक विषय	विषय कोड	विषय का नाम	परीक्षा की तारीख
वैकल्पिक विषय	117	PHYSICS	10.01.2022 to 20.01.2022
	118	CHEMISTRY	
अतिरिक्त विषय			

राशुष कुमार

महाविद्यालय / +2 विद्यालय प्रधान का हस्ताक्षर
एवं मुहर

परीक्षा नियंत्रक (30M10)

परीक्षार्थी के लिए आवश्यक निर्देश

- प्रायोगिक परीक्षा दिनांक 10.01.2022 से 20.01.2022 तक संचालित होगी। केन्द्राधीक्षक दिनांक 10.01.2022 से 20.01.2022 तक की अवधि में परीक्षार्थियों की संख्या के अनुसार तिथि एवं पाली का निर्धारण करके प्रायोगिक परीक्षा केन्द्र पर आवंटित सभी परीक्षार्थियों के प्रायोगिक विषयों की परीक्षा आयोजित करेंगे।
- परीक्षार्थी अपने इस प्रवेश-पत्र में उल्लिखित प्रायोगिक परीक्षा केंद्रों पर दिनांक 10.01.2022को पूर्वाह्न 09:00 बजे अनिवार्य रूप से जाकर परीक्षा केन्द्र के परिसर की सूचना पट्ट से यह जानकारी प्राप्त कर लेंगे कि उनके द्वारा चयनित विषय की प्रायोगिक परीक्षा किस तिथि एवं किस पाली में संचालित होगी, जिसमें उन्हें सम्मिलित होना अनिवार्य है।
- परीक्षार्थी के प्रत्येक प्रायोगिक विषय की परीक्षा के लिए 08 पृष्ठों की केवल एक ही उत्तरपुस्तिका मिलेगी। अतिरिक्त उत्तरपुस्तिका नहीं दी जाएगी। परीक्षार्थी उत्तरपुस्तिका लेते ही यह सुनिश्चित कर लें कि इसमें 8 पृष्ठ हैं एवं सही क्रम में हैं।
- उत्तरपुस्तिका प्राप्त होते ही परीक्षार्थी अपने प्रवेश-पत्र तथा उत्तरपुस्तिका पर मुद्रित विवरणों (Details) का मिलान कर यह अवश्य सुनिश्चित हो लें कि जो उत्तरपुस्तिका परीक्षक द्वारा उन्हें दी गई है, वह उन्हीं की है। भिन्न विवरणों की उत्तरपुस्तिका प्राप्त होने पर उसे तुरंत परीक्षक को वापस लौटा दिया जाए।
- उत्तरपुस्तिका प्राप्त होने पर परीक्षार्थी उनके आवरण पृष्ठ के पीछे अंकित "परीक्षार्थियों के लिए निर्देश" अवश्य पढ़ें एवं उसका अनुपालन करें।
- परीक्षार्थी अपनी उत्तरपुस्तिका के कवर पृष्ठ के ऊपरी बायें तथा दायें भागों में क्रमांक-(1) में अपने उत्तर देने का माध्यम अंकित करते हुए क्रमांक-(2) में अपना पूर्ण हस्ताक्षर अंकित करें। इसके अलावा अन्य मुद्रित विवरणों में किसी भी प्रकार से कोई छेड़-छाड़ नहीं करें।
- प्रायोगिक परीक्षा की उत्तरपुस्तिका के आवरण पृष्ठ के निचले बायें एवं दायें भागों को परीक्षार्थी द्वारा कदापि नहीं भरा जाएगा। अगर परीक्षार्थी इस भाग को भरते हैं, तो परीक्षार्थी का इस विषय में परीक्षाफल रद्द किया जा सकता है। ये दोनों भाग आंतरिक/बाह्य परीक्षकों को भरने के लिए दिया गया है।
- उत्तरपुस्तिका के पत्रों के दोनो पृष्ठों पर तथा प्रत्येक लाइन पर लिखें एवं पृष्ठों को नष्ट न करें।
- यदि रफ कार्य करने की आवश्यक हो, तो परीक्षार्थी उत्तरपुस्तिका के अंतिम पृष्ठ पर रफ कार्य करके उसे काट दें/क्रास (X) कर दें।
- उत्तरपुस्तिका के आंतरिक पृष्ठों पर दाहिने हाशिए में लाइन खींचकर सादा स्थान छोड़ रखा गया है। शेष स्थान रूल्ड है। परीक्षार्थी दाहिने हाशिए के सादे स्थान में कुछ भी नहीं लिखेंगे, चूंकि यह भाग परीक्षक के उपयोग के लिए है।
- उत्तरपुस्तिका के पृष्ठों को मोड़ें-फाड़ें नहीं तथा बीच-बीच में व्यर्थ ही खाली न छोड़ें।
- प्रश्न-पत्र में दी हुई संख्या के अनुसार अपने उत्तरों की संख्या लिखें।
- व्हाइटनर, ब्लेड तथा नाखून का इस्तेमाल करना सर्वथा वर्जित है, अन्यथा परीक्षाफल अमान्य कर दिया जाएगा।
- प्रश्नोत्तर के समाप्त होने पर अंतिम में नीचे एक क्षैतिज रेखा खींच दें।
- आंतरिक परीक्षक द्वारा उपलब्ध कराये गए उपस्थिति-पत्रक में परीक्षार्थी द्वारा यथा-स्तम्भ परीक्षा की तिथि अंकित करते हुए उत्तरपुस्तिका की क्रम संख्या लिखकर अपना हस्ताक्षर किया जाएगा। परीक्षार्थी की उपस्थिति, अनुपस्थिति एवं निष्कासन से संबंधित संगत गोले को नीले/काले पेन से परीक्षक द्वारा भरा जाएगा न कि परीक्षार्थी द्वारा।
- परीक्षार्थी अपनी उत्तरपुस्तिका को आन्तरिक परीक्षक के पास जमा किये बिना परीक्षा भवन न छोड़ें।
- परीक्षा केन्द्र में कैलकुलेटर, मोबाइल फोन, इयर फोन, पेजर, ब्लूटूथ या इस प्रकार का कोई अन्य इलेक्ट्रॉनिक उपकरण ले जाना सख्त मना है।
- जाँच परीक्षा में गैर-उत्प्रेषित या जाँच परीक्षा में अनुपस्थित छात्र/छात्रा इंटरमीडिएट वार्षिक प्रायोगिक परीक्षा, 2022 में कदापि सम्मिलित नहीं हो सकते हैं।



बिहार विद्यालय परीक्षा समिति, पटना
BIHAR SCHOOL EXAMINATION BOARD, PATNA
INTERMEDIATE ANNUAL EXAMINATION, 2022

संकाय: विज्ञान
FACULTY: SCIENCE

इंटरमीडिएट वार्षिक परीक्षा, 2022

प्रायोगिक परीक्षा का प्रवेश पत्र

Admit Card For Practical Examination

कॉलेज/+2 स्कूल का नाम	GAYA COLLEGE, GAYA				
परीक्षार्थी का नाम	RAUSHAN KUMAR				
माता का नाम	GUDIYA DEVI				
पिता का नाम	DURGA PRASAD				
परीक्षार्थी का आधार नं०	दिव्यांग कोटि				NO
सूचीकरण संख्या/वर्ष	R-210011504-20	परीक्षार्थी की कोटि	REGULAR		
रौल कोड	21001	रौल क्रमांक	22011444	लिंग	MALE
परीक्षा केंद्र का नाम	GAYA COLLEGE, GAYA				



प्रायोगिक परीक्षा के विषय (निर्धारित परीक्षा कार्यक्रम सहित)

प्रायोगिक विषय	विषय कोड	विषय का नाम	परीक्षा की तारीख
वैकल्पिक विषय	117	PHYSICS	10.01.2022 to 20.01.2022
	118	CHEMISTRY	
अतिरिक्त विषय			

राशुष कुमार

महाविद्यालय / +2 विद्यालय प्रधान का हस्ताक्षर
एवं मुहर

परीक्षा नियंत्रक (30M10)

परीक्षार्थी के लिए आवश्यक निर्देश

- प्रायोगिक परीक्षा दिनांक 10.01.2022 से 20.01.2022 तक संचालित होगी। केन्द्राधीक्षक दिनांक 10.01.2022 से 20.01.2022 तक की अवधि में परीक्षार्थियों की संख्या के अनुसार तिथि एवं पाली का निर्धारण करके प्रायोगिक परीक्षा केन्द्र पर आवंटित सभी परीक्षार्थियों के प्रायोगिक विषयों की परीक्षा आयोजित करेंगे।
- परीक्षार्थी अपने इस प्रवेश-पत्र में उल्लिखित प्रायोगिक परीक्षा केंद्रों पर दिनांक 10.01.2022 को पूर्वाह्न 09:00 बजे अनिवार्य रूप से जाकर परीक्षा केन्द्र के परिसर की सूचना पट्ट से यह जानकारी प्राप्त कर लेंगे कि उनके द्वारा चयनित विषय की प्रायोगिक परीक्षा किस तिथि एवं किस पाली में संचालित होगी, जिसमें उन्हें सम्मिलित होना अनिवार्य है।
- परीक्षार्थी के प्रत्येक प्रायोगिक विषय की परीक्षा के लिए 08 पृष्ठों की केवल एक ही उत्तरपुस्तिका मिलेगी। अतिरिक्त उत्तरपुस्तिका नहीं दी जाएगी। परीक्षार्थी उत्तरपुस्तिका लेते ही यह सुनिश्चित कर लें कि इसमें 8 पृष्ठ हैं एवं सही क्रम में हैं।
- उत्तरपुस्तिका प्राप्त होते ही परीक्षार्थी अपने प्रवेश-पत्र तथा उत्तरपुस्तिका पर मुद्रित विवरणों (Details) का मिलान कर यह अवश्य सुनिश्चित हो लें कि जो उत्तरपुस्तिका परीक्षक द्वारा उन्हें दी गई है, वह उन्हीं की है। भिन्न विवरणों की उत्तरपुस्तिका प्राप्त होने पर उसे तुरंत परीक्षक को वापस लौटा दिया जाए।
- उत्तरपुस्तिका प्राप्त होने पर परीक्षार्थी उनके आवरण पृष्ठ के पीछे अंकित "परीक्षार्थियों के लिए निर्देश" अवश्य पढ़ें एवं उसका अनुपालन करें।
- परीक्षार्थी अपनी उत्तरपुस्तिका के कवर पृष्ठ के ऊपरी बायें तथा दायें भागों में क्रमांक-(1) में अपने उत्तर देने का माध्यम अंकित करते हुए क्रमांक-(2) में अपना पूर्ण हस्ताक्षर अंकित करें। इसके अलावा अन्य मुद्रित विवरणों में किसी भी प्रकार से कोई छेड़-छाड़ नहीं करें।
- प्रायोगिक परीक्षा की उत्तरपुस्तिका के आवरण पृष्ठ के निचले बायें एवं दायें भागों को परीक्षार्थी द्वारा कदापि नहीं भरा जाएगा। अगर परीक्षार्थी इस भाग को भरते हैं, तो परीक्षार्थी का इस विषय में परीक्षाफल रद्द किया जा सकता है। ये दोनों भाग आंतरिक/बाह्य परीक्षकों को भरने के लिए दिया गया है।
- उत्तरपुस्तिका के पत्रों के दोनो पृष्ठों पर तथा प्रत्येक लाइन पर लिखें एवं पृष्ठों को नष्ट न करें।
- यदि रफ कार्य करने की आवश्यक हो, तो परीक्षार्थी उत्तरपुस्तिका के अंतिम पृष्ठ पर रफ कार्य करके उसे काट दें/क्रास (X) कर दें।
- उत्तरपुस्तिका के आंतरिक पृष्ठों पर दाहिने हाशिए में लाइन खींचकर सादा स्थान छोड़ रखा गया है। शेष स्थान रूल्ड है। परीक्षार्थी दाहिने हाशिए के सादे स्थान में कुछ भी नहीं लिखेंगे, चूंकि यह भाग परीक्षक के उपयोग के लिए है।
- उत्तरपुस्तिका के पृष्ठों को मोड़ें-फाड़ें नहीं तथा बीच-बीच में व्यर्थ ही खाली न छोड़ें।
- प्रश्न-पत्र में दी हुई संख्या के अनुसार अपने उत्तरों की संख्या लिखें।
- व्हाइटनर, ब्लेड तथा नाखून का इस्तेमाल करना सर्वथा वर्जित है, अन्यथा परीक्षाफल अमान्य कर दिया जाएगा।
- प्रश्नोत्तर के समाप्त होने पर अंतिम में नीचे एक क्षैतिज रेखा खींच दें।
- आंतरिक परीक्षक द्वारा उपलब्ध कराये गए उपस्थिति-पत्रक में परीक्षार्थी द्वारा यथा-स्तम्भ परीक्षा की तिथि अंकित करते हुए उत्तरपुस्तिका की क्रम संख्या लिखकर अपना हस्ताक्षर किया जाएगा। परीक्षार्थी की उपस्थिति, अनुपस्थिति एवं निष्कासन से संबंधित संगत गोले को नीले/काले पेन से परीक्षक द्वारा भरा जाएगा न कि परीक्षार्थी द्वारा।
- परीक्षार्थी अपनी उत्तरपुस्तिका को आन्तरिक परीक्षक के पास जमा किये बिना परीक्षा भवन न छोड़ें।
- परीक्षा केन्द्र में कैलकुलेटर, मोबाइल फोन, इयर फोन, पेजर, ब्लूटूथ या इस प्रकार का कोई अन्य इलेक्ट्रॉनिक उपकरण ले जाना सख्त मना है।
- जाँच परीक्षा में गैर-उत्प्रेषित या जाँच परीक्षा में अनुपस्थित छात्र/छात्रा इंटरमीडिएट वार्षिक प्रायोगिक परीक्षा, 2022 में कदापि सम्मिलित नहीं हो सकते हैं।



बिहार विद्यालय परीक्षा समिति, पटना
BIHAR SCHOOL EXAMINATION BOARD, PATNA
INTERMEDIATE ANNUAL EXAMINATION, 2022


इंटरमीडिएट वार्षिक परीक्षा, 2022

प्रायोगिक परीक्षा का प्रवेश पत्र

Admit Card For Practical Examination

संकाय: विज्ञान
FACULTY: SCIENCE

कॉलेज/+2 स्कूल का नाम GAYA COLLEGE, GAYA
परीक्षार्थी का नाम RAUSHAN KUMAR
माता का नाम IMRITI DEVI
पिता का नाम UDAY YADAV
परीक्षार्थी का आधार नं० दिव्यांग कोटि NO
सूचीकरण संख्या/वर्ष R-210011525-20 परीक्षार्थी की कोटि REGULAR
रौल कोड 21001 रौल क्रमांक 22011462 लिंग MALE
परीक्षा केंद्र का नाम GAYA COLLEGE, GAYA



प्रायोगिक परीक्षा के विषय (निर्धारित परीक्षा कार्यक्रम सहित)

प्रायोगिक विषय	विषय कोड	विषय का नाम	परीक्षा की तारीख
वैकल्पिक विषय	117	PHYSICS	10.01.2022 to 20.01.2022
	118	CHEMISTRY	
अतिरिक्त विषय			

संज्ञा

महाविद्यालय / +2 विद्यालय प्रधान का हस्ताक्षर
एवं मुहर

परीक्षा नियंत्रक (30M10)

परीक्षार्थी के लिए आवश्यक निर्देश

- प्रायोगिक परीक्षा दिनांक 10.01.2022 से 20.01.2022 तक संचालित होगी। केन्द्राधीक्षक दिनांक 10.01.2022 से 20.01.2022 तक की अवधि में परीक्षार्थियों की संख्या के अनुसार तिथि एवं पाली का निर्धारण करके प्रायोगिक परीक्षा केन्द्र पर आवंटित सभी परीक्षार्थियों के प्रायोगिक विषयों की परीक्षा आयोजित करेंगे।
- परीक्षार्थी अपने इस प्रवेश-पत्र में उल्लिखित प्रायोगिक परीक्षा केंद्रों पर दिनांक 10.01.2022 को पूर्वाह्न 09:00 बजे अनिवार्य रूप से जाकर परीक्षा केन्द्र के परिसर की सूचना पट्ट से यह जानकारी प्राप्त कर लेंगे कि उनके द्वारा चयनित विषय की प्रायोगिक परीक्षा किस तिथि एवं किस पाली में संचालित होगी, जिसमें उन्हें सम्मिलित होना अनिवार्य है।
- परीक्षार्थी के प्रत्येक प्रायोगिक विषय की परीक्षा के लिए 08 पृष्ठों की केवल एक ही उत्तरपुस्तिका मिलेगी। अतिरिक्त उत्तरपुस्तिका नहीं दी जाएगी। परीक्षार्थी उत्तरपुस्तिका लेते ही यह सुनिश्चित कर लें कि इसमें 8 पृष्ठ हैं एवं सही क्रम में हैं।
- उत्तरपुस्तिका प्राप्त होते ही परीक्षार्थी अपने प्रवेश-पत्र तथा उत्तरपुस्तिका पर मुद्रित विवरणों (Details) का मिलान कर यह अवश्य सुनिश्चित हो लें कि जो उत्तरपुस्तिका परीक्षक द्वारा उन्हें दी गई है, वह उन्हीं की है। भिन्न विवरणों की उत्तरपुस्तिका प्राप्त होने पर उसे तुरंत परीक्षक को वापस लौटा दिया जाए।
- उत्तरपुस्तिका प्राप्त होने पर परीक्षार्थी उनके आवरण पृष्ठ के पीछे अंकित "परीक्षार्थियों के लिए निर्देश" अवश्य पढ़ें एवं उसका अनुपालन करें।
- परीक्षार्थी अपनी उत्तरपुस्तिका के कवर पृष्ठ के ऊपरी बायें तथा दायें भागों में क्रमांक-(1) में अपने उत्तर देने का माध्यम अंकित करते हुए क्रमांक-(2) में अपना पूर्ण हस्ताक्षर अंकित करें। इसके अलावा अन्य मुद्रित विवरणों में किसी भी प्रकार से कोई छेड़-छाड़ नहीं करें।
- प्रायोगिक परीक्षा की उत्तरपुस्तिका के आवरण पृष्ठ के निचले बायें एवं दायें भागों को परीक्षार्थी द्वारा कदापि नहीं भरा जाएगा। अगर परीक्षार्थी इस भाग को भरते हैं, तो परीक्षार्थी का इस विषय में परीक्षाफल रद्द किया जा सकता है। ये दोनों भाग आंतरिक/बाह्य परीक्षकों को भरने के लिए दिया गया है।
- उत्तरपुस्तिका के पत्रों के दोनो पृष्ठों पर तथा प्रत्येक लाइन पर लिखें एवं पृष्ठों को नष्ट न करें।
- यदि रफ कार्य करने की आवश्यक हो, तो परीक्षार्थी उत्तरपुस्तिका के अंतिम पृष्ठ पर रफ कार्य करके उसे काट दें/क्रास (X) कर दें।
- उत्तरपुस्तिका के आंतरिक पृष्ठों पर दाहिने हाशिए में लाइन खींचकर सादा स्थान छोड़ रखा गया है। शेष स्थान रूल्ड है। परीक्षार्थी दाहिने हाशिए के सादे स्थान में कुछ भी नहीं लिखेंगे, चूंकि यह भाग परीक्षक के उपयोग के लिए है।
- उत्तरपुस्तिका के पृष्ठों को मोड़ें-फाड़ें नहीं तथा बीच-बीच में व्यर्थ ही खाली न छोड़ें।
- प्रश्न-पत्र में दी हुई संख्या के अनुसार अपने उत्तरों की संख्या लिखें।
- व्हाइटनर, ब्लेड तथा नाखून का इस्तेमाल करना सर्वथा वर्जित है, अन्यथा परीक्षाफल अमान्य कर दिया जाएगा।
- प्रश्नोत्तर के समाप्त होने पर अंतिम में नीचे एक क्षैतिज रेखा खींच दें।
- आंतरिक परीक्षक द्वारा उपलब्ध कराये गए उपस्थिति-पत्रक में परीक्षार्थी द्वारा यथा-स्तम्भ परीक्षा की तिथि अंकित करते हुए उत्तरपुस्तिका की क्रम संख्या लिखकर अपना हस्ताक्षर किया जाएगा। परीक्षार्थी की उपस्थिति, अनुपस्थिति एवं निष्कासन से संबंधित संगत गोले को नीले/काले पेन से परीक्षक द्वारा भरा जाएगा न कि परीक्षार्थी द्वारा।
- परीक्षार्थी अपनी उत्तरपुस्तिका को आन्तरिक परीक्षक के पास जमा किये बिना परीक्षा भवन न छोड़ें।
- परीक्षा केन्द्र में कैलकुलेटर, मोबाइल फोन, इयर फोन, पेजर, ब्लूटूथ या इस प्रकार का कोई अन्य इलेक्ट्रॉनिक उपकरण ले जाना सख्त मना है।
- जाँच परीक्षा में गैर-उत्प्रेषित या जाँच परीक्षा में अनुपस्थित छात्र/छात्रा इंटरमीडिएट वार्षिक प्रायोगिक परीक्षा, 2022 में कदापि सम्मिलित नहीं हो सकते हैं।



बिहार विद्यालय परीक्षा समिति, पटना
BIHAR SCHOOL EXAMINATION BOARD, PATNA
INTERMEDIATE ANNUAL EXAMINATION, 2022

संकाय: विज्ञान
FACULTY: SCIENCE

इंटरमीडिएट वार्षिक परीक्षा, 2022

प्रायोगिक परीक्षा का प्रवेश पत्र

Admit Card For Practical Examination

कॉलेज/+2 स्कूल का नाम	GAYA COLLEGE, GAYA				
परीक्षार्थी का नाम	RAUSHAN KUMAR				
माता का नाम	ANITA DEVI				
पिता का नाम	SANJAY CHAUDHARI				
परीक्षार्थी का आधार नं०	दिव्यांग कोटि				NO
सूचीकरण संख्या/वर्ष	R-210011520-20	परीक्षार्थी की कोटि	REGULAR		
रोल कोड	21001	रोल क्रमांक	22011457	लिंग	MALE
परीक्षा केंद्र का नाम	GAYA COLLEGE, GAYA				



प्रायोगिक परीक्षा के विषय (निर्धारित परीक्षा कार्यक्रम सहित)

प्रायोगिक विषय	विषय कोड	विषय का नाम	परीक्षा की तारीख
वैकल्पिक विषय	117	PHYSICS	10.01.2022 to 20.01.2022
	118	CHEMISTRY	
	119	BIOLOGY	
अतिरिक्त विषय			

राजेश कुमार

महाविद्यालय / +2 विद्यालय प्रधान का हस्ताक्षर
एवं मुहर

परीक्षा नियंत्रक (30M10)

परीक्षार्थी के लिए आवश्यक निर्देश

- प्रायोगिक परीक्षा दिनांक 10.01.2022 से 20.01.2022 तक संचालित होगी। केन्द्राधीक्षक दिनांक 10.01.2022 से 20.01.2022 तक की अवधि में परीक्षार्थियों की संख्या के अनुसार तिथि एवं पाली का निर्धारण करके प्रायोगिक परीक्षा केन्द्र पर आवंटित सभी परीक्षार्थियों के प्रायोगिक विषयों की परीक्षा आयोजित करेंगे।
- परीक्षार्थी अपने इस प्रवेश-पत्र में उल्लिखित प्रायोगिक परीक्षा केंद्रों पर दिनांक 10.01.2022को पूर्वाह्न 09:00 बजे अनिवार्य रूप से जाकर परीक्षा केन्द्र के परिसर की सूचना पट्ट से यह जानकारी प्राप्त कर लेंगे कि उनके द्वारा चयनित विषय की प्रायोगिक परीक्षा किस तिथि एवं किस पाली में संचालित होगी, जिसमें उन्हें सम्मिलित होना अनिवार्य है।
- परीक्षार्थी के प्रत्येक प्रायोगिक विषय की परीक्षा के लिए 08 पृष्ठों की केवल एक ही उत्तरपुस्तिका मिलेगी। अतिरिक्त उत्तरपुस्तिका नहीं दी जाएगी। परीक्षार्थी उत्तरपुस्तिका लेते ही यह सुनिश्चित कर लें कि इसमें 8 पृष्ठ हैं एवं सही क्रम में हैं।
- उत्तरपुस्तिका प्राप्त होते ही परीक्षार्थी अपने प्रवेश-पत्र तथा उत्तरपुस्तिका पर मुद्रित विवरणों (Details) का मिलान कर यह अवश्य सुनिश्चित हो लें कि जो उत्तरपुस्तिका परीक्षक द्वारा उन्हें दी गई है, वह उन्हीं की है। भिन्न विवरणों की उत्तरपुस्तिका प्राप्त होने पर उसे तुरंत परीक्षक को वापस लौटा दिया जाए।
- उत्तरपुस्तिका प्राप्त होने पर परीक्षार्थी उनके आवरण पृष्ठ के पीछे अंकित "परीक्षार्थियों के लिए निर्देश" अवश्य पढ़ें एवं उसका अनुपालन करें।
- परीक्षार्थी अपनी उत्तरपुस्तिका के कवर पृष्ठ के ऊपरी बायें तथा दायें भागों में क्रमांक-(1) में अपने उत्तर देने का माध्यम अंकित करते हुए क्रमांक-(2) में अपना पूर्ण हस्ताक्षर अंकित करें। इसके अलावा अन्य मुद्रित विवरणों में किसी भी प्रकार से कोई छेड़-छाड़ नहीं करें।
- प्रायोगिक परीक्षा की उत्तरपुस्तिका के आवरण पृष्ठ के निचले बायें एवं दायें भागों को परीक्षार्थी द्वारा कदापि नहीं भरा जाएगा। अगर परीक्षार्थी इस भाग को भरते हैं, तो परीक्षार्थी का इस विषय में परीक्षाफल रद्द किया जा सकता है। ये दोनों भाग आंतरिक/बाह्य परीक्षकों को भरने के लिए दिया गया है।
- उत्तरपुस्तिका के पत्रों के दोनो पृष्ठों पर तथा प्रत्येक लाइन पर लिखें एवं पृष्ठों को नष्ट न करें।
- यदि रफ कार्य करने की आवश्यक हो, तो परीक्षार्थी उत्तरपुस्तिका के अंतिम पृष्ठ पर रफ कार्य करके उसे काट दें/क्रास (X) कर दें।
- उत्तरपुस्तिका के आंतरिक पृष्ठों पर दाहिने हाशिए में लाइन खींचकर सादा स्थान छोड़ रखा गया है। शेष स्थान रूल्ड है। परीक्षार्थी दाहिने हाशिए के सादे स्थान में कुछ भी नहीं लिखेंगे, चूंकि यह भाग परीक्षक के उपयोग के लिए है।
- उत्तरपुस्तिका के पृष्ठों को मोड़ें-फाड़ें नहीं तथा बीच-बीच में व्यर्थ ही खाली न छोड़ें।
- प्रश्न-पत्र में दी हुई संख्या के अनुसार अपने उत्तरों की संख्या लिखें।
- व्हाइटनर, ब्लेड तथा नाखून का इस्तेमाल करना सर्वथा वर्जित है, अन्यथा परीक्षाफल अमान्य कर दिया जाएगा।
- प्रश्नोत्तर के समाप्त होने पर अंतिम में नीचे एक क्षैतिज रेखा खींच दें।
- आंतरिक परीक्षक द्वारा उपलब्ध कराये गए उपस्थिति-पत्रक में परीक्षार्थी द्वारा यथा-स्तम्भ परीक्षा की तिथि अंकित करते हुए उत्तरपुस्तिका की क्रम संख्या लिखकर अपना हस्ताक्षर किया जाएगा। परीक्षार्थी की उपस्थिति, अनुपस्थिति एवं निष्कासन से संबंधित संगत गोले को नीले/काले पेन से परीक्षक द्वारा भरा जाएगा न कि परीक्षार्थी द्वारा।
- परीक्षार्थी अपनी उत्तरपुस्तिका को आन्तरिक परीक्षक के पास जमा किये बिना परीक्षा भवन न छोड़ें।
- परीक्षा केन्द्र में कैलकुलेटर, मोबाइल फोन, इयर फोन, पेजर, ब्लूटूथ या इस प्रकार का कोई अन्य इलेक्ट्रॉनिक उपकरण ले जाना सख्त मना है।
- जाँच परीक्षा में गैर-उत्प्रेषित या जाँच परीक्षा में अनुपस्थित छात्र/छात्रा इंटरमीडिएट वार्षिक प्रायोगिक परीक्षा, 2022 में कदापि सम्मिलित नहीं हो सकते हैं।



बिहार विद्यालय परीक्षा समिति, पटना
BIHAR SCHOOL EXAMINATION BOARD, PATNA
INTERMEDIATE ANNUAL EXAMINATION, 2022

इंटरमीडिएट वार्षिक परीक्षा, 2022

प्रायोगिक परीक्षा का प्रवेश पत्र

Admit Card For Practical Examination

संकाय: विज्ञान
FACULTY: SCIENCE

कॉलेज/+2 स्कूल का नाम GAYA COLLEGE, GAYA
परीक्षार्थी का नाम RAUSHAN KUMAR
माता का नाम NIRMALA DEVI
पिता का नाम VINOD KUMAR
परीक्षार्थी का आधार नं० दिव्यांग कोटि NO
सूचीकरण संख्या/वर्ष R-210011527-20 परीक्षार्थी की कोटि REGULAR
रोल कोड 21001 रोल क्रमांक 22011464 लिंग MALE
परीक्षा केंद्र का नाम GAYA COLLEGE, GAYA



Raushan
Kumar

प्रायोगिक परीक्षा के विषय (निर्धारित परीक्षा कार्यक्रम सहित)

प्रायोगिक विषय	विषय कोड	विषय का नाम	परीक्षा की तारीख
वैकल्पिक विषय	117	PHYSICS	10.01.2022 to 20.01.2022
	118	CHEMISTRY	
अतिरिक्त विषय			

संकाय 30मा0

महाविद्यालय / +2 विद्यालय प्रधान का हस्ताक्षर
एवं मुहर

परीक्षा नियंत्रक (30मा0)

परीक्षार्थी के लिए आवश्यक निर्देश

- प्रायोगिक परीक्षा दिनांक 10.01.2022 से 20.01.2022 तक संचालित होगी। केन्द्राधीक्षक दिनांक 10.01.2022 से 20.01.2022 तक की अवधि में परीक्षार्थियों की संख्या के अनुसार तिथि एवं पाली का निर्धारण करके प्रायोगिक परीक्षा केन्द्र पर आवंटित सभी परीक्षार्थियों के प्रायोगिक विषयों की परीक्षा आयोजित करेंगे।
- परीक्षार्थी अपने इस प्रवेश-पत्र में उल्लिखित प्रायोगिक परीक्षा केंद्रों पर दिनांक 10.01.2022को पूर्वाह्न 09:00 बजे अनिवार्य रूप से जाकर परीक्षा केन्द्र के परिसर की सूचना पट्ट से यह जानकारी प्राप्त कर लेंगे कि उनके द्वारा चयनित विषय की प्रायोगिक परीक्षा किस तिथि एवं किस पाली में संचालित होगी, जिसमें उन्हें सम्मिलित होना अनिवार्य है।
- परीक्षार्थी के प्रत्येक प्रायोगिक विषय की परीक्षा के लिए 08 पृष्ठों की केवल एक ही उत्तरपुस्तिका मिलेगी। अतिरिक्त उत्तरपुस्तिका नहीं दी जाएगी। परीक्षार्थी उत्तरपुस्तिका लेते ही यह सुनिश्चित कर लें कि इसमें 8 पृष्ठ हैं एवं सही क्रम में हैं।
- उत्तरपुस्तिका प्राप्त होते ही परीक्षार्थी अपने प्रवेश-पत्र तथा उत्तरपुस्तिका पर मुद्रित विवरणों (Details) का मिलान कर यह अवश्य सुनिश्चित हो लें कि जो उत्तरपुस्तिका परीक्षक द्वारा उन्हें दी गई है, वह उन्हीं की है। भिन्न विवरणों की उत्तरपुस्तिका प्राप्त होने पर उसे तुरंत परीक्षक को वापस लौटा दिया जाए।
- उत्तरपुस्तिका प्राप्त होने पर परीक्षार्थी उनके आवरण पृष्ठ के पीछे अंकित "परीक्षार्थियों के लिए निर्देश" अवश्य पढ़ें एवं उसका अनुपालन करें।
- परीक्षार्थी अपनी उत्तरपुस्तिका के कवर पृष्ठ के ऊपरी बायें तथा दायें भागों में क्रमांक-(1) में अपने उत्तर देने का माध्यम अंकित करते हुए क्रमांक-(2) में अपना पूर्ण हस्ताक्षर अंकित करें। इसके अलावा अन्य मुद्रित विवरणों में किसी भी प्रकार से कोई छेड़-छाड़ नहीं करें।
- प्रायोगिक परीक्षा की उत्तरपुस्तिका के आवरण पृष्ठ के निचले बायें एवं दायें भागों को परीक्षार्थी द्वारा कदापि नहीं भरा जाएगा। अगर परीक्षार्थी इस भाग को भरते हैं, तो परीक्षार्थी का इस विषय में परीक्षाफल रद्द किया जा सकता है। ये दोनों भाग आंतरिक/बाह्य परीक्षकों को भरने के लिए दिया गया है।
- उत्तरपुस्तिका के पत्रों के दोनो पृष्ठों पर तथा प्रत्येक लाइन पर लिखें एवं पृष्ठों को नष्ट न करें।
- यदि रफ कार्य करने की आवश्यक हो, तो परीक्षार्थी उत्तरपुस्तिका के अंतिम पृष्ठ पर रफ कार्य करके उसे काट दें/क्रास (X) कर दें।
- उत्तरपुस्तिका के आंतरिक पृष्ठों पर दाहिने हाशिए में लाइन खींचकर सादा स्थान छोड़ रखा गया है। शेष स्थान रूल्ड है। परीक्षार्थी दाहिने हाशिए के सादे स्थान में कुछ भी नहीं लिखेंगे, चूंकि यह भाग परीक्षक के उपयोग के लिए है।
- उत्तरपुस्तिका के पृष्ठों को मोड़ें-फाड़ें नहीं तथा बीच-बीच में व्यर्थ ही खाली न छोड़ें।
- प्रश्न-पत्र में दी हुई संख्या के अनुसार अपने उत्तरों की संख्या लिखें।
- व्हाइटनर, ब्लेड तथा नाखून का इस्तेमाल करना सर्वथा वर्जित है, अन्यथा परीक्षाफल अमान्य कर दिया जाएगा।
- प्रश्नोत्तर के समाप्त होने पर अंतिम में नीचे एक क्षैतिज रेखा खींच दें।
- आंतरिक परीक्षक द्वारा उपलब्ध कराये गए उपस्थिति-पत्रक में परीक्षार्थी द्वारा यथा-स्तम्भ परीक्षा की तिथि अंकित करते हुए उत्तरपुस्तिका की क्रम संख्या लिखकर अपना हस्ताक्षर किया जाएगा। परीक्षार्थी की उपस्थिति, अनुपस्थिति एवं निष्कासन से संबंधित संगत गोले को नीले/काले पेन से परीक्षक द्वारा भरा जाएगा न कि परीक्षार्थी द्वारा।
- परीक्षार्थी अपनी उत्तरपुस्तिका को आन्तरिक परीक्षक के पास जमा किये बिना परीक्षा भवन न छोड़ें।
- परीक्षा केन्द्र में कैलकुलेटर, मोबाइल फोन, इयर फोन, पेजर, ब्लूटूथ या इस प्रकार का कोई अन्य इलेक्ट्रॉनिक उपकरण ले जाना सख्त मना है।
- जाँच परीक्षा में गैर-उत्प्रेषित या जाँच परीक्षा में अनुपस्थित छात्र/छात्रा इंटरमीडिएट वार्षिक प्रायोगिक परीक्षा, 2022 में कदापि सम्मिलित नहीं हो सकते हैं।



बिहार विद्यालय परीक्षा समिति, पटना
BIHAR SCHOOL EXAMINATION BOARD, PATNA
INTERMEDIATE ANNUAL EXAMINATION, 2022


संकाय: विज्ञान
FACULTY: SCIENCE

इंटरमीडिएट वार्षिक परीक्षा, 2022

प्रायोगिक परीक्षा का प्रवेश पत्र

Admit Card For Practical Examination

कॉलेज/+2 स्कूल का नाम	GAYA COLLEGE, GAYA				
परीक्षार्थी का नाम	RAUSHAN KUMAR				
माता का नाम	ANITA DEVI				
पिता का नाम	PINTU SINGH				
परीक्षार्थी का आधार नं०	दिव्यांग कोटि				NO
सूचीकरण संख्या/वर्ष	R-210011512-20	परीक्षार्थी की कोटि	REGULAR		
रौल कोड	21001	रौल क्रमांक	22011450	लिंग	MALE
परीक्षा केंद्र का नाम	GAYA COLLEGE, GAYA				



प्रायोगिक परीक्षा के विषय (निर्धारित परीक्षा कार्यक्रम सहित)

प्रायोगिक विषय	विषय कोड	विषय का नाम	परीक्षा की तारीख
वैकल्पिक विषय	117	PHYSICS	10.01.2022 to 20.01.2022
	118	CHEMISTRY	
	119	BIOLOGY	
अतिरिक्त विषय			

राजेश कुमार

महाविद्यालय / +2 विद्यालय प्रधान का हस्ताक्षर
एवं मुहर

परीक्षा नियंत्रक (30M10)

परीक्षार्थी के लिए आवश्यक निर्देश

- प्रायोगिक परीक्षा दिनांक 10.01.2022 से 20.01.2022 तक संचालित होगी। केन्द्राधीक्षक दिनांक 10.01.2022 से 20.01.2022 तक की अवधि में परीक्षार्थियों की संख्या के अनुसार तिथि एवं पाली का निर्धारण करके प्रायोगिक परीक्षा केन्द्र पर आवंटित सभी परीक्षार्थियों के प्रायोगिक विषयों की परीक्षा आयोजित करेंगे।
- परीक्षार्थी अपने इस प्रवेश-पत्र में उल्लिखित प्रायोगिक परीक्षा केंद्रों पर दिनांक 10.01.2022 को पूर्वाह्न 09:00 बजे अनिवार्य रूप से जाकर परीक्षा केन्द्र के परिसर की सूचना पट्ट से यह जानकारी प्राप्त कर लेंगे कि उनके द्वारा चयनित विषय की प्रायोगिक परीक्षा किस तिथि एवं किस पाली में संचालित होगी, जिसमें उन्हें सम्मिलित होना अनिवार्य है।
- परीक्षार्थी के प्रत्येक प्रायोगिक विषय की परीक्षा के लिए 08 पृष्ठों की केवल एक ही उत्तरपुस्तिका मिलेगी। अतिरिक्त उत्तरपुस्तिका नहीं दी जाएगी। परीक्षार्थी उत्तरपुस्तिका लेते ही यह सुनिश्चित कर लें कि इसमें 8 पृष्ठ हैं एवं सही क्रम में हैं।
- उत्तरपुस्तिका प्राप्त होते ही परीक्षार्थी अपने प्रवेश-पत्र तथा उत्तरपुस्तिका पर मुद्रित विवरणों (Details) का मिलान कर यह अवश्य सुनिश्चित हो लें कि जो उत्तरपुस्तिका परीक्षक द्वारा उन्हें दी गई है, वह उन्हीं की है। भिन्न विवरणों की उत्तरपुस्तिका प्राप्त होने पर उसे तुरंत परीक्षक को वापस लौटा दिया जाए।
- उत्तरपुस्तिका प्राप्त होने पर परीक्षार्थी उनके आवरण पृष्ठ के पीछे अंकित "परीक्षार्थियों के लिए निर्देश" अवश्य पढ़ें एवं उसका अनुपालन करें।
- परीक्षार्थी अपनी उत्तरपुस्तिका के कवर पृष्ठ के ऊपरी बायें तथा दायें भागों में क्रमांक-(1) में अपने उत्तर देने का माध्यम अंकित करते हुए क्रमांक-(2) में अपना पूर्ण हस्ताक्षर अंकित करें। इसके अलावा अन्य मुद्रित विवरणों में किसी भी प्रकार से कोई छेड़-छाड़ नहीं करें।
- प्रायोगिक परीक्षा की उत्तरपुस्तिका के आवरण पृष्ठ के निचले बायें एवं दायें भागों को परीक्षार्थी द्वारा कदापि नहीं भरा जाएगा। अगर परीक्षार्थी इस भाग को भरते हैं, तो परीक्षार्थी का इस विषय में परीक्षाफल रद्द किया जा सकता है। ये दोनों भाग आंतरिक/बाह्य परीक्षकों को भरने के लिए दिया गया है।
- उत्तरपुस्तिका के पत्रों के दोनो पृष्ठों पर तथा प्रत्येक लाइन पर लिखें एवं पृष्ठों को नष्ट न करें।
- यदि रफ कार्य करने की आवश्यक हो, तो परीक्षार्थी उत्तरपुस्तिका के अंतिम पृष्ठ पर रफ कार्य करके उसे काट दें/क्रास (X) कर दें।
- उत्तरपुस्तिका के आंतरिक पृष्ठों पर दाहिने हाशिए में लाइन खींचकर सादा स्थान छोड़ रखा गया है। शेष स्थान रूल्ड है। परीक्षार्थी दाहिने हाशिए के सादे स्थान में कुछ भी नहीं लिखेंगे, चूंकि यह भाग परीक्षक के उपयोग के लिए है।
- उत्तरपुस्तिका के पृष्ठों को मोड़ें-फाड़ें नहीं तथा बीच-बीच में व्यर्थ ही खाली न छोड़ें।
- प्रश्न-पत्र में दी हुई संख्या के अनुसार अपने उत्तरों की संख्या लिखें।
- व्हाइटनर, ब्लेड तथा नाखून का इस्तेमाल करना सर्वथा वर्जित है, अन्यथा परीक्षाफल अमान्य कर दिया जाएगा।
- प्रश्नोत्तर के समाप्त होने पर अंतिम में नीचे एक क्षैतिज रेखा खींच दें।
- आंतरिक परीक्षक द्वारा उपलब्ध कराये गए उपस्थिति-पत्रक में परीक्षार्थी द्वारा यथा-स्तम्भ परीक्षा की तिथि अंकित करते हुए उत्तरपुस्तिका की क्रम संख्या लिखकर अपना हस्ताक्षर किया जाएगा। परीक्षार्थी की उपस्थिति, अनुपस्थिति एवं निष्कासन से संबंधित संगत गोले को नीले/काले पेन से परीक्षक द्वारा भरा जाएगा न कि परीक्षार्थी द्वारा।
- परीक्षार्थी अपनी उत्तरपुस्तिका को आन्तरिक परीक्षक के पास जमा किये बिना परीक्षा भवन न छोड़ें।
- परीक्षा केन्द्र में कैलकुलेटर, मोबाइल फोन, इयर फोन, पेजर, ब्लूटूथ या इस प्रकार का कोई अन्य इलेक्ट्रॉनिक उपकरण ले जाना सख्त मना है।
- जाँच परीक्षा में गैर-उत्प्रेषित या जाँच परीक्षा में अनुपस्थित छात्र/छात्रा इंटरमीडिएट वार्षिक प्रायोगिक परीक्षा, 2022 में कदापि सम्मिलित नहीं हो सकते हैं।



बिहार विद्यालय परीक्षा समिति, पटना
BIHAR SCHOOL EXAMINATION BOARD, PATNA
INTERMEDIATE ANNUAL EXAMINATION, 2022

संकाय: विज्ञान
FACULTY: SCIENCE

इंटरमीडिएट वार्षिक परीक्षा, 2022

प्रायोगिक परीक्षा का प्रवेश पत्र

Admit Card For Practical Examination

कॉलेज/+2 स्कूल का नाम GAYA COLLEGE, GAYA
परीक्षार्थी का नाम RAUSHAN KUMAR
माता का नाम SUMITRA DEVI
पिता का नाम HARDAYAL DAS
परीक्षार्थी का आधार नं० दिव्यांग कोटि NO
सूचीकरण संख्या/वर्ष R-210011505-20 परीक्षार्थी की कोटि REGULAR
रौल कोड 21001 रौल क्रमांक 22011445 लिंग MALE
परीक्षा केंद्र का नाम GAYA COLLEGE, GAYA



प्रायोगिक परीक्षा के विषय (निर्धारित परीक्षा कार्यक्रम सहित)

प्रायोगिक विषय	विषय कोड	विषय का नाम	परीक्षा की तारीख
वैकल्पिक विषय	117	PHYSICS	10.01.2022 to 20.01.2022
	118	CHEMISTRY	
अतिरिक्त विषय			

संज्ञा 1377

महाविद्यालय / +2 विद्यालय प्रधान का हस्ताक्षर
एवं मुहर

परीक्षा नियंत्रक (30MA0)

परीक्षार्थी के लिए आवश्यक निर्देश

- प्रायोगिक परीक्षा दिनांक 10.01.2022 से 20.01.2022 तक संचालित होगी। केन्द्राधीक्षक दिनांक 10.01.2022 से 20.01.2022 तक की अवधि में परीक्षार्थियों की संख्या के अनुसार तिथि एवं पाली का निर्धारण करके प्रायोगिक परीक्षा केन्द्र पर आवंटित सभी परीक्षार्थियों के प्रायोगिक विषयों की परीक्षा आयोजित करेंगे।
- परीक्षार्थी अपने इस प्रवेश-पत्र में उल्लिखित प्रायोगिक परीक्षा केंद्रों पर दिनांक 10.01.2022 को पूर्वाह्न 09:00 बजे अनिवार्य रूप से जाकर परीक्षा केन्द्र के परिसर की सूचना पट्ट से यह जानकारी प्राप्त करेंगे कि उनके द्वारा चयनित विषय की प्रायोगिक परीक्षा किस तिथि एवं किस पाली में संचालित होगी, जिसमें उन्हें सम्मिलित होना अनिवार्य है।
- परीक्षार्थी के प्रत्येक प्रायोगिक विषय की परीक्षा के लिए 08 पृष्ठों की केवल एक ही उत्तरपुस्तिका मिलेगी। अतिरिक्त उत्तरपुस्तिका नहीं दी जाएगी। परीक्षार्थी उत्तरपुस्तिका लेते ही यह सुनिश्चित कर लें कि इसमें 8 पृष्ठ हैं एवं सही क्रम में हैं।
- उत्तरपुस्तिका प्राप्त होते ही परीक्षार्थी अपने प्रवेश-पत्र तथा उत्तरपुस्तिका पर मुद्रित विवरणों (Details) का मिलान कर यह अवश्य सुनिश्चित हो लें कि जो उत्तरपुस्तिका परीक्षक द्वारा उन्हें दी गई है, वह उन्हीं की है। भिन्न विवरणों की उत्तरपुस्तिका प्राप्त होने पर उसे तुरंत परीक्षक को वापस लौटा दिया जाए।
- उत्तरपुस्तिका प्राप्त होने पर परीक्षार्थी उनके आवरण पृष्ठ के पीछे अंकित "परीक्षार्थियों के लिए निर्देश" अवश्य पढ़ें एवं उसका अनुपालन करें।
- परीक्षार्थी अपनी उत्तरपुस्तिका के कवर पृष्ठ के ऊपरी बायें तथा दायें भागों में क्रमांक-(1) में अपने उत्तर देने का माध्यम अंकित करते हुए क्रमांक-(2) में अपना पूर्ण हस्ताक्षर अंकित करें। इसके अलावा अन्य मुद्रित विवरणों में किसी भी प्रकार से कोई छेड़-छाड़ नहीं करें।
- प्रायोगिक परीक्षा की उत्तरपुस्तिका के आवरण पृष्ठ के निचले बायें एवं दायें भागों को परीक्षार्थी द्वारा कदापि नहीं भरा जाएगा। अगर परीक्षार्थी इस भाग को भरते हैं, तो परीक्षार्थी का इस विषय में परीक्षाफल रद्द किया जा सकता है। ये दोनों भाग आंतरिक/बाह्य परीक्षकों को भरने के लिए दिया गया है।
- उत्तरपुस्तिका के पत्रों के दोनो पृष्ठों पर तथा प्रत्येक लाइन पर लिखें एवं पृष्ठों को नष्ट न करें।
- यदि रफ कार्य करने की आवश्यक हो, तो परीक्षार्थी उत्तरपुस्तिका के अंतिम पृष्ठ पर रफ कार्य करके उसे काट दें/क्रास (X) कर दें।
- उत्तरपुस्तिका के आंतरिक पृष्ठों पर दाहिने हाशिए में लाइन खींचकर सादा स्थान छोड़ रखा गया है। शेष स्थान रूल्ड है। परीक्षार्थी दाहिने हाशिए के सादे स्थान में कुछ भी नहीं लिखेंगे, चूंकि यह भाग परीक्षक के उपयोग के लिए है।
- उत्तरपुस्तिका के पृष्ठों को मोड़ें-फाड़ें नहीं तथा बीच-बीच में व्यर्थ ही खाली न छोड़ें।
- प्रश्न-पत्र में दी हुई संख्या के अनुसार अपने उत्तरों की संख्या लिखें।
- व्हाइटनर, ब्लेड तथा नाखून का इस्तेमाल करना सर्वथा वर्जित है, अन्यथा परीक्षाफल अमान्य कर दिया जाएगा।
- प्रश्नोत्तर के समाप्त होने पर अंतिम में नीचे एक क्षैतिज रेखा खींच दें।
- आंतरिक परीक्षक द्वारा उपलब्ध कराये गए उपस्थिति-पत्रक में परीक्षार्थी द्वारा यथा-स्तम्भ परीक्षा की तिथि अंकित करते हुए उत्तरपुस्तिका की क्रम संख्या लिखकर अपना हस्ताक्षर किया जाएगा। परीक्षार्थी की उपस्थिति, अनुपस्थिति एवं निष्कासन से संबंधित संगत गोले को नीले/काले पेन से परीक्षक द्वारा भरा जाएगा न कि परीक्षार्थी द्वारा।
- परीक्षार्थी अपनी उत्तरपुस्तिका को आन्तरिक परीक्षक के पास जमा किये बिना परीक्षा भवन न छोड़ें।
- परीक्षा केन्द्र में कैलकुलेटर, मोबाइल फोन, इयर फोन, पेजर, ब्लूटूथ या इस प्रकार का कोई अन्य इलेक्ट्रॉनिक उपकरण ले जाना सख्त मना है।
- जाँच परीक्षा में गैर-उत्प्रेषित या जाँच परीक्षा में अनुपस्थित छात्र/छात्रा इंटरमीडिएट वार्षिक प्रायोगिक परीक्षा, 2022 में कदापि सम्मिलित नहीं हो सकते हैं।



बिहार विद्यालय परीक्षा समिति, पटना
BIHAR SCHOOL EXAMINATION BOARD, PATNA
INTERMEDIATE ANNUAL EXAMINATION, 2022


संकाय: विज्ञान
FACULTY: SCIENCE

इंटरमीडिएट वार्षिक परीक्षा, 2022

प्रायोगिक परीक्षा का प्रवेश पत्र

Admit Card For Practical Examination

कॉलेज/+2 स्कूल का नाम	GAYA COLLEGE, GAYA				
परीक्षार्थी का नाम	RAUSHAN KUMAR				
माता का नाम	RAJRANI DEVI				
पिता का नाम	KISHORI PRASAD YADAV				
परीक्षार्थी का आधार नं०	दिव्यांग कोटि				NO
सूचीकरण संख्या/वर्ष	R-210011507-20	परीक्षार्थी की कोटि	REGULAR		
रौल कोड	21001	रौल क्रमांक	22011446	लिंग	MALE
परीक्षा केंद्र का नाम	GAYA COLLEGE, GAYA				



प्रायोगिक परीक्षा के विषय (निर्धारित परीक्षा कार्यक्रम सहित)

प्रायोगिक विषय	विषय कोड	विषय का नाम	परीक्षा की तारीख
वैकल्पिक विषय	117	PHYSICS	10.01.2022 to 20.01.2022
	118	CHEMISTRY	
अतिरिक्त विषय			

राजेश कुमार

महाविद्यालय / +2 विद्यालय प्रधान का हस्ताक्षर
एवं मुहर

परीक्षा नियंत्रक (30M10)

परीक्षार्थी के लिए आवश्यक निर्देश

- प्रायोगिक परीक्षा दिनांक 10.01.2022 से 20.01.2022 तक संचालित होगी। केन्द्राधीक्षक दिनांक 10.01.2022 से 20.01.2022 तक की अवधि में परीक्षार्थियों की संख्या के अनुसार तिथि एवं पाली का निर्धारण करके प्रायोगिक परीक्षा केन्द्र पर आवंटित सभी परीक्षार्थियों के प्रायोगिक विषयों की परीक्षा आयोजित करेंगे।
- परीक्षार्थी अपने इस प्रवेश-पत्र में उल्लिखित प्रायोगिक परीक्षा केंद्रों पर दिनांक 10.01.2022को पूर्वाह्न 09:00 बजे अनिवार्य रूप से जाकर परीक्षा केन्द्र के परिसर की सूचना पट्ट से यह जानकारी प्राप्त करेंगे कि उनके द्वारा चयनित विषय की प्रायोगिक परीक्षा किस तिथि एवं किस पाली में संचालित होगी, जिसमें उन्हें सम्मिलित होना अनिवार्य है।
- परीक्षार्थी के प्रत्येक प्रायोगिक विषय की परीक्षा के लिए 08 पृष्ठों की केवल एक ही उत्तरपुस्तिका मिलेगी। अतिरिक्त उत्तरपुस्तिका नहीं दी जाएगी। परीक्षार्थी उत्तरपुस्तिका लेते ही यह सुनिश्चित कर लें कि इसमें 8 पृष्ठ हैं एवं सही क्रम में हैं।
- उत्तरपुस्तिका प्राप्त होते ही परीक्षार्थी अपने प्रवेश-पत्र तथा उत्तरपुस्तिका पर मुद्रित विवरणों (Details) का मिलान कर यह अवश्य सुनिश्चित हो लें कि जो उत्तरपुस्तिका परीक्षक द्वारा उन्हें दी गई है, वह उन्हीं की है। भिन्न विवरणों की उत्तरपुस्तिका प्राप्त होने पर उसे तुरंत परीक्षक को वापस लौटा दिया जाए।
- उत्तरपुस्तिका प्राप्त होने पर परीक्षार्थी उनके आवरण पृष्ठ के पीछे अंकित "परीक्षार्थियों के लिए निर्देश" अवश्य पढ़ें एवं उसका अनुपालन करें।
- परीक्षार्थी अपनी उत्तरपुस्तिका के कवर पृष्ठ के ऊपरी बायें तथा दायें भागों में क्रमांक-(1) में अपने उत्तर देने का माध्यम अंकित करते हुए क्रमांक-(2) में अपना पूर्ण हस्ताक्षर अंकित करें। इसके अलावा अन्य मुद्रित विवरणों में किसी भी प्रकार से कोई छेड़-छाड़ नहीं करें।
- प्रायोगिक परीक्षा की उत्तरपुस्तिका के आवरण पृष्ठ के निचले बायें एवं दायें भागों को परीक्षार्थी द्वारा कदापि नहीं भरा जाएगा। अगर परीक्षार्थी इस भाग को भरते हैं, तो परीक्षार्थी का इस विषय में परीक्षाफल रद्द किया जा सकता है। ये दोनों भाग आंतरिक/बाह्य परीक्षकों को भरने के लिए दिया गया है।
- उत्तरपुस्तिका के पत्रों के दोनो पृष्ठों पर तथा प्रत्येक लाइन पर लिखें एवं पृष्ठों को नष्ट न करें।
- यदि रफ कार्य करने की आवश्यक हो, तो परीक्षार्थी उत्तरपुस्तिका के अंतिम पृष्ठ पर रफ कार्य करके उसे काट दें/क्रास (X) कर दें।
- उत्तरपुस्तिका के आंतरिक पृष्ठों पर दाहिने हाशिए में लाइन खींचकर सादा स्थान छोड़ रखा गया है। शेष स्थान रूल्ड है। परीक्षार्थी दाहिने हाशिए के सादे स्थान में कुछ भी नहीं लिखेंगे, चूंकि यह भाग परीक्षक के उपयोग के लिए है।
- उत्तरपुस्तिका के पृष्ठों को मोड़ें-फाड़ें नहीं तथा बीच-बीच में व्यर्थ ही खाली न छोड़ें।
- प्रश्न-पत्र में दी हुई संख्या के अनुसार अपने उत्तरों की संख्या लिखें।
- व्हाइटनर, ब्लेड तथा नाखून का इस्तेमाल करना सर्वथा वर्जित है, अन्यथा परीक्षाफल अमान्य कर दिया जाएगा।
- प्रश्नोत्तर के समाप्त होने पर अंतिम में नीचे एक क्षैतिज रेखा खींच दें।
- आंतरिक परीक्षक द्वारा उपलब्ध कराये गए उपस्थिति-पत्रक में परीक्षार्थी द्वारा यथा-स्तम्भ परीक्षा की तिथि अंकित करते हुए उत्तरपुस्तिका की क्रम संख्या लिखकर अपना हस्ताक्षर किया जाएगा। परीक्षार्थी की उपस्थिति, अनुपस्थिति एवं निष्कासन से संबंधित संगत गोले को नीले/काले पेन से परीक्षक द्वारा भरा जाएगा न कि परीक्षार्थी द्वारा।
- परीक्षार्थी अपनी उत्तरपुस्तिका को आन्तरिक परीक्षक के पास जमा किये बिना परीक्षा भवन न छोड़ें।
- परीक्षा केन्द्र में कैलकुलेटर, मोबाइल फोन, इयर फोन, पेजर, ब्लूटूथ या इस प्रकार का कोई अन्य इलेक्ट्रॉनिक उपकरण ले जाना सख्त मना है।
- जाँच परीक्षा में गैर-उत्प्रेषित या जाँच परीक्षा में अनुपस्थित छात्र/छात्रा इंटरमीडिएट वार्षिक प्रायोगिक परीक्षा, 2022 में कदापि सम्मिलित नहीं हो सकते हैं।



बिहार विद्यालय परीक्षा समिति, पटना
BIHAR SCHOOL EXAMINATION BOARD, PATNA
INTERMEDIATE ANNUAL EXAMINATION, 2022

संकाय: विज्ञान
FACULTY: SCIENCE

इंटरमीडिएट वार्षिक परीक्षा, 2022

प्रायोगिक परीक्षा का प्रवेश पत्र

Admit Card For Practical Examination

कॉलेज/+2 स्कूल का नाम	GAYA COLLEGE, GAYA				
परीक्षार्थी का नाम	RAUSHAN KUMAR				
माता का नाम	SUGIYA DEVI				
पिता का नाम	KRISHNA YADAV				
परीक्षार्थी का आधार नं०	दिव्यांग कोटि				NO
सूचीकरण संख्या/वर्ष	R-210011508-20	परीक्षार्थी की कोटि	REGULAR		
रौल कोड	21001	रौल क्रमांक	22011447	लिंग	MALE
परीक्षा केंद्र का नाम	GAYA COLLEGE, GAYA				



प्रायोगिक परीक्षा के विषय (निर्धारित परीक्षा कार्यक्रम सहित)

प्रायोगिक विषय	विषय कोड	विषय का नाम	परीक्षा की तारीख
वैकल्पिक विषय	117	PHYSICS	10.01.2022 to 20.01.2022
	118	CHEMISTRY	
अतिरिक्त विषय			

राजेश कुमार

महाविद्यालय / +2 विद्यालय प्रधान का हस्ताक्षर
एवं मुहर

परीक्षा नियंत्रक (30M10)

परीक्षार्थी के लिए आवश्यक निर्देश

- प्रायोगिक परीक्षा दिनांक 10.01.2022 से 20.01.2022 तक संचालित होगी। केन्द्राधीक्षक दिनांक 10.01.2022 से 20.01.2022 तक की अवधि में परीक्षार्थियों की संख्या के अनुसार तिथि एवं पाली का निर्धारण करके प्रायोगिक परीक्षा केन्द्र पर आवंटित सभी परीक्षार्थियों के प्रायोगिक विषयों की परीक्षा आयोजित करेंगे।
- परीक्षार्थी अपने इस प्रवेश-पत्र में उल्लिखित प्रायोगिक परीक्षा केंद्रों पर दिनांक 10.01.2022 को पूर्वाह्न 09:00 बजे अनिवार्य रूप से जाकर परीक्षा केन्द्र के परिसर की सूचना पट्ट से यह जानकारी प्राप्त कर लेंगे कि उनके द्वारा चयनित विषय की प्रायोगिक परीक्षा किस तिथि एवं किस पाली में संचालित होगी, जिसमें उन्हें सम्मिलित होना अनिवार्य है।
- परीक्षार्थी के प्रत्येक प्रायोगिक विषय की परीक्षा के लिए 08 पृष्ठों की केवल एक ही उत्तरपुस्तिका मिलेगी। अतिरिक्त उत्तरपुस्तिका नहीं दी जाएगी। परीक्षार्थी उत्तरपुस्तिका लेते ही यह सुनिश्चित कर लें कि इसमें 8 पृष्ठ हैं एवं सही क्रम में हैं।
- उत्तरपुस्तिका प्राप्त होते ही परीक्षार्थी अपने प्रवेश-पत्र तथा उत्तरपुस्तिका पर मुद्रित विवरणों (Details) का मिलान कर यह अवश्य सुनिश्चित हो लें कि जो उत्तरपुस्तिका परीक्षक द्वारा उन्हें दी गई है, वह उन्हीं की है। भिन्न विवरणों की उत्तरपुस्तिका प्राप्त होने पर उसे तुरंत परीक्षक को वापस लौटा दिया जाए।
- उत्तरपुस्तिका प्राप्त होने पर परीक्षार्थी उनके आवरण पृष्ठ के पीछे अंकित "परीक्षार्थियों के लिए निर्देश" अवश्य पढ़ें एवं उसका अनुपालन करें।
- परीक्षार्थी अपनी उत्तरपुस्तिका के कवर पृष्ठ के ऊपरी बायें तथा दायें भागों में क्रमांक-(1) में अपने उत्तर देने का माध्यम अंकित करते हुए क्रमांक-(2) में अपना पूर्ण हस्ताक्षर अंकित करें। इसके अलावा अन्य मुद्रित विवरणों में किसी भी प्रकार से कोई छेड़-छाड़ नहीं करें।
- प्रायोगिक परीक्षा की उत्तरपुस्तिका के आवरण पृष्ठ के निचले बायें एवं दायें भागों को परीक्षार्थी द्वारा कदापि नहीं भरा जाएगा। अगर परीक्षार्थी इस भाग को भरते हैं, तो परीक्षार्थी का इस विषय में परीक्षाफल रद्द किया जा सकता है। ये दोनों भाग आंतरिक/बाह्य परीक्षकों को भरने के लिए दिया गया है।
- उत्तरपुस्तिका के पत्रों के दोनो पृष्ठों पर तथा प्रत्येक लाइन पर लिखें एवं पृष्ठों को नष्ट न करें।
- यदि रफ कार्य करने की आवश्यक हो, तो परीक्षार्थी उत्तरपुस्तिका के अंतिम पृष्ठ पर रफ कार्य करके उसे काट दें/क्रास (X) कर दें।
- उत्तरपुस्तिका के आंतरिक पृष्ठों पर दाहिने हाशिए में लाइन खींचकर सादा स्थान छोड़ रखा गया है। शेष स्थान रूल्ड है। परीक्षार्थी दाहिने हाशिए के सादे स्थान में कुछ भी नहीं लिखेंगे, चूंकि यह भाग परीक्षक के उपयोग के लिए है।
- उत्तरपुस्तिका के पृष्ठों को मोड़ें-फाड़ें नहीं तथा बीच-बीच में व्यर्थ ही खाली न छोड़ें।
- प्रश्न-पत्र में दी हुई संख्या के अनुसार अपने उत्तरों की संख्या लिखें।
- व्हाइटनर, ब्लेड तथा नाखून का इस्तेमाल करना सर्वथा वर्जित है, अन्यथा परीक्षाफल अमान्य कर दिया जाएगा।
- प्रश्नोत्तर के समाप्त होने पर अंतिम में नीचे एक क्षैतिज रेखा खींच दें।
- आंतरिक परीक्षक द्वारा उपलब्ध कराये गए उपस्थिति-पत्रक में परीक्षार्थी द्वारा यथा-स्तम्भ परीक्षा की तिथि अंकित करते हुए उत्तरपुस्तिका की क्रम संख्या लिखकर अपना हस्ताक्षर किया जाएगा। परीक्षार्थी की उपस्थिति, अनुपस्थिति एवं निष्कासन से संबंधित संगत गोले को नीले/काले पेन से परीक्षक द्वारा भरा जाएगा न कि परीक्षार्थी द्वारा।
- परीक्षार्थी अपनी उत्तरपुस्तिका को आन्तरिक परीक्षक के पास जमा किये बिना परीक्षा भवन न छोड़ें।
- परीक्षा केन्द्र में कैलकुलेटर, मोबाइल फोन, इयर फोन, पेजर, ब्लूटूथ या इस प्रकार का कोई अन्य इलेक्ट्रॉनिक उपकरण ले जाना सख्त मना है।
- जाँच परीक्षा में गैर-उत्प्रेषित या जाँच परीक्षा में अनुपस्थित छात्र/छात्रा इंटरमीडिएट वार्षिक प्रायोगिक परीक्षा, 2022 में कदापि सम्मिलित नहीं हो सकते हैं।



बिहार विद्यालय परीक्षा समिति, पटना
BIHAR SCHOOL EXAMINATION BOARD, PATNA
INTERMEDIATE ANNUAL EXAMINATION, 2022

इंटरमीडिएट वार्षिक परीक्षा, 2022

प्रायोगिक परीक्षा का प्रवेश पत्र

Admit Card For Practical Examination

संकाय: विज्ञान
FACULTY: SCIENCE

कॉलेज/+2 स्कूल का नाम	GAYA COLLEGE, GAYA				
परीक्षार्थी का नाम	RAUSHAN KUMAR YADAV				
माता का नाम	SUSHILA DEVI				
पिता का नाम	UPENDRA YADAV				
परीक्षार्थी का आधार नं०	दिव्यांग कोटि				NO
सूचीकरण संख्या/वर्ष	R-210011530-20	परीक्षार्थी की कोटि	REGULAR		
रौल कोड	21001	रौल क्रमांक	22011467	लिंग	MALE
परीक्षा केंद्र का नाम	GAYA COLLEGE, GAYA				



प्रायोगिक परीक्षा के विषय (निर्धारित परीक्षा कार्यक्रम सहित)

प्रायोगिक विषय	विषय कोड	विषय का नाम	परीक्षा की तारीख
वैकल्पिक विषय	117	PHYSICS	10.01.2022 to 20.01.2022
	118	CHEMISTRY	
अतिरिक्त विषय			

राशुन कुमार

महाविद्यालय / +2 विद्यालय प्रधान का हस्ताक्षर
एवं मुहर

परीक्षा नियंत्रक (30M10)

परीक्षार्थी के लिए आवश्यक निर्देश

- प्रायोगिक परीक्षा दिनांक 10.01.2022 से 20.01.2022 तक संचालित होगी। केन्द्राधीक्षक दिनांक 10.01.2022 से 20.01.2022 तक की अवधि में परीक्षार्थियों की संख्या के अनुसार तिथि एवं पाली का निर्धारण करके प्रायोगिक परीक्षा केन्द्र पर आवंटित सभी परीक्षार्थियों के प्रायोगिक विषयों की परीक्षा आयोजित करेंगे।
- परीक्षार्थी अपने इस प्रवेश-पत्र में उल्लिखित प्रायोगिक परीक्षा केंद्रों पर दिनांक 10.01.2022 को पूर्वाह्न 09:00 बजे अनिवार्य रूप से जाकर परीक्षा केन्द्र के परिसर की सूचना पट्ट से यह जानकारी प्राप्त करेंगे कि उनके द्वारा चयनित विषय की प्रायोगिक परीक्षा किस तिथि एवं किस पाली में संचालित होगी, जिसमें उन्हें सम्मिलित होना अनिवार्य है।
- परीक्षार्थी के प्रत्येक प्रायोगिक विषय की परीक्षा के लिए 08 पृष्ठों की केवल एक ही उत्तरपुस्तिका मिलेगी। अतिरिक्त उत्तरपुस्तिका नहीं दी जाएगी। परीक्षार्थी उत्तरपुस्तिका लेते ही यह सुनिश्चित कर लें कि इसमें 8 पृष्ठ हैं एवं सही क्रम में हैं।
- उत्तरपुस्तिका प्राप्त होते ही परीक्षार्थी अपने प्रवेश-पत्र तथा उत्तरपुस्तिका पर मुद्रित विवरणों (Details) का मिलान कर यह अवश्य सुनिश्चित हो लें कि जो उत्तरपुस्तिका परीक्षक द्वारा उन्हें दी गई है, वह उन्हीं की है। भिन्न विवरणों की उत्तरपुस्तिका प्राप्त होने पर उसे तुरंत परीक्षक को वापस लौटा दिया जाए।
- उत्तरपुस्तिका प्राप्त होने पर परीक्षार्थी उनके आवरण पृष्ठ के पीछे अंकित "परीक्षार्थियों के लिए निर्देश" अवश्य पढ़ें एवं उसका अनुपालन करें।
- परीक्षार्थी अपनी उत्तरपुस्तिका के कवर पृष्ठ के ऊपरी बायें तथा दायें भागों में क्रमांक-(1) में अपने उत्तर देने का माध्यम अंकित करते हुए क्रमांक-(2) में अपना पूर्ण हस्ताक्षर अंकित करें। इसके अलावा अन्य मुद्रित विवरणों में किसी भी प्रकार से कोई छेड़-छाड़ नहीं करें।
- प्रायोगिक परीक्षा की उत्तरपुस्तिका के आवरण पृष्ठ के निचले बायें एवं दायें भागों को परीक्षार्थी द्वारा कदापि नहीं भरा जाएगा। अगर परीक्षार्थी इस भाग को भरते हैं, तो परीक्षार्थी का इस विषय में परीक्षाफल रद्द किया जा सकता है। ये दोनों भाग आंतरिक/बाह्य परीक्षकों को भरने के लिए दिया गया है।
- उत्तरपुस्तिका के पत्रों के दोनो पृष्ठों पर तथा प्रत्येक लाइन पर लिखें एवं पृष्ठों को नष्ट न करें।
- यदि रफ कार्य करने की आवश्यक हो, तो परीक्षार्थी उत्तरपुस्तिका के अंतिम पृष्ठ पर रफ कार्य करके उसे काट दें/क्रास (X) कर दें।
- उत्तरपुस्तिका के आंतरिक पृष्ठों पर दाहिने हाशिए में लाइन खींचकर सादा स्थान छोड़ रखा गया है। शेष स्थान रूल्ड है। परीक्षार्थी दाहिने हाशिए के सादे स्थान में कुछ भी नहीं लिखेंगे, चूंकि यह भाग परीक्षक के उपयोग के लिए है।
- उत्तरपुस्तिका के पृष्ठों को मोड़ें-फाड़ें नहीं तथा बीच-बीच में व्यर्थ ही खाली न छोड़ें।
- प्रश्न-पत्र में दी हुई संख्या के अनुसार अपने उत्तरों की संख्या लिखें।
- व्हाइटनर, ब्लेड तथा नाखून का इस्तेमाल करना सर्वथा वर्जित है, अन्यथा परीक्षाफल अमान्य कर दिया जाएगा।
- प्रश्नोत्तर के समाप्त होने पर अंतिम में नीचे एक क्षैतिज रेखा खींच दें।
- आंतरिक परीक्षक द्वारा उपलब्ध कराये गए उपस्थिति-पत्रक में परीक्षार्थी द्वारा यथा-स्तम्भ परीक्षा की तिथि अंकित करते हुए उत्तरपुस्तिका की क्रम संख्या लिखकर अपना हस्ताक्षर किया जाएगा। परीक्षार्थी की उपस्थिति, अनुपस्थिति एवं निष्कासन से संबंधित संगत गोले को नीले/काले पेन से परीक्षक द्वारा भरा जाएगा न कि परीक्षार्थी द्वारा।
- परीक्षार्थी अपनी उत्तरपुस्तिका को आन्तरिक परीक्षक के पास जमा किये बिना परीक्षा भवन न छोड़ें।
- परीक्षा केन्द्र में कैलकुलेटर, मोबाइल फोन, इयर फोन, पेजर, ब्लूटूथ या इस प्रकार का कोई अन्य इलेक्ट्रॉनिक उपकरण ले जाना सख्त मना है।
- जाँच परीक्षा में गैर-उत्प्रेषित या जाँच परीक्षा में अनुपस्थित छात्र/छात्रा इंटरमीडिएट वार्षिक प्रायोगिक परीक्षा, 2022 में कदापि सम्मिलित नहीं हो सकते हैं।



बिहार विद्यालय परीक्षा समिति, पटना
BIHAR SCHOOL EXAMINATION BOARD, PATNA
INTERMEDIATE ANNUAL EXAMINATION, 2022

इंटरमीडिएट वार्षिक परीक्षा, 2022

प्रायोगिक परीक्षा का प्रवेश पत्र

Admit Card For Practical Examination

संकाय: विज्ञान
FACULTY: SCIENCE

कॉलेज/+2 स्कूल का नाम GAYA COLLEGE, GAYA
परीक्षार्थी का नाम RAUSHAN KUMAR
माता का नाम MANTI DEVI
पिता का नाम VINOD PRASAD YADAV
परीक्षार्थी का आधार नं० दिव्यांग कोटि NO
सूचीकरण संख्या/वर्ष R-210011528-20 परीक्षार्थी की कोटि REGULAR
रोल कोड 21001 रोल क्रमांक 22011465 लिंग MALE
परीक्षा केंद्र का नाम GAYA COLLEGE, GAYA



प्रायोगिक परीक्षा के विषय (निर्धारित परीक्षा कार्यक्रम सहित)

प्रायोगिक विषय	विषय कोड	विषय का नाम	परीक्षा की तारीख
वैकल्पिक विषय	117	PHYSICS	10.01.2022 to 20.01.2022
	118	CHEMISTRY	
अतिरिक्त विषय			

राशुष कुमार

महाविद्यालय / +2 विद्यालय प्रधान का हस्ताक्षर
एवं मुहर

परीक्षा नियंत्रक (30M10)

परीक्षार्थी के लिए आवश्यक निर्देश

- प्रायोगिक परीक्षा दिनांक 10.01.2022 से 20.01.2022 तक संचालित होगी। केन्द्राधीक्षक दिनांक 10.01.2022 से 20.01.2022 तक की अवधि में परीक्षार्थियों की संख्या के अनुसार तिथि एवं पाली का निर्धारण करके प्रायोगिक परीक्षा केन्द्र पर आवंटित सभी परीक्षार्थियों के प्रायोगिक विषयों की परीक्षा आयोजित करेंगे।
- परीक्षार्थी अपने इस प्रवेश-पत्र में उल्लिखित प्रायोगिक परीक्षा केंद्रों पर दिनांक 10.01.2022 को पूर्वाह्न 09:00 बजे अनिवार्य रूप से जाकर परीक्षा केन्द्र के परिसर की सूचना पट्ट से यह जानकारी प्राप्त कर लेंगे कि उनके द्वारा चयनित विषय की प्रायोगिक परीक्षा किस तिथि एवं किस पाली में संचालित होगी, जिसमें उन्हें सम्मिलित होना अनिवार्य है।
- परीक्षार्थी के प्रत्येक प्रायोगिक विषय की परीक्षा के लिए 08 पृष्ठों की केवल एक ही उत्तरपुस्तिका मिलेगी। अतिरिक्त उत्तरपुस्तिका नहीं दी जाएगी। परीक्षार्थी उत्तरपुस्तिका लेते ही यह सुनिश्चित कर लें कि इसमें 8 पृष्ठ हैं एवं सही क्रम में हैं।
- उत्तरपुस्तिका प्राप्त होते ही परीक्षार्थी अपने प्रवेश-पत्र तथा उत्तरपुस्तिका पर मुद्रित विवरणों (Details) का मिलान कर यह अवश्य सुनिश्चित हो लें कि जो उत्तरपुस्तिका परीक्षक द्वारा उन्हें दी गई है, वह उन्हीं की है। भिन्न विवरणों की उत्तरपुस्तिका प्राप्त होने पर उसे तुरंत परीक्षक को वापस लौटा दिया जाए।
- उत्तरपुस्तिका प्राप्त होने पर परीक्षार्थी उनके आवरण पृष्ठ के पीछे अंकित "परीक्षार्थियों के लिए निर्देश" अवश्य पढ़ें एवं उसका अनुपालन करें।
- परीक्षार्थी अपनी उत्तरपुस्तिका के कवर पृष्ठ के ऊपरी बायें तथा दायें भागों में क्रमांक-(1) में अपने उत्तर देने का माध्यम अंकित करते हुए क्रमांक-(2) में अपना पूर्ण हस्ताक्षर अंकित करें। इसके अलावा अन्य मुद्रित विवरणों में किसी भी प्रकार से कोई छेड़-छाड़ नहीं करें।
- प्रायोगिक परीक्षा की उत्तरपुस्तिका के आवरण पृष्ठ के निचले बायें एवं दायें भागों को परीक्षार्थी द्वारा कदापि नहीं भरा जाएगा। अगर परीक्षार्थी इस भाग को भरते हैं, तो परीक्षार्थी का इस विषय में परीक्षाफल रद्द किया जा सकता है। ये दोनों भाग आंतरिक/बाह्य परीक्षकों को भरने के लिए दिया गया है।
- उत्तरपुस्तिका के पत्रों के दोनो पृष्ठों पर तथा प्रत्येक लाइन पर लिखें एवं पृष्ठों को नष्ट न करें।
- यदि रफ कार्य करने की आवश्यक हो, तो परीक्षार्थी उत्तरपुस्तिका के अंतिम पृष्ठ पर रफ कार्य करके उसे काट दें/क्रास (X) कर दें।
- उत्तरपुस्तिका के आंतरिक पृष्ठों पर दाहिने हाशिए में लाइन खींचकर सादा स्थान छोड़ रखा गया है। शेष स्थान रूल्ड है। परीक्षार्थी दाहिने हाशिए के सादे स्थान में कुछ भी नहीं लिखेंगे, चूंकि यह भाग परीक्षक के उपयोग के लिए है।
- उत्तरपुस्तिका के पृष्ठों को मोड़ें-फाड़ें नहीं तथा बीच-बीच में व्यर्थ ही खाली न छोड़ें।
- प्रश्न-पत्र में दी हुई संख्या के अनुसार अपने उत्तरों की संख्या लिखें।
- व्हाइटनर, ब्लेड तथा नाखून का इस्तेमाल करना सर्वथा वर्जित है, अन्यथा परीक्षाफल अमान्य कर दिया जाएगा।
- प्रश्नोत्तर के समाप्त होने पर अंतिम में नीचे एक क्षैतिज रेखा खींच दें।
- आंतरिक परीक्षक द्वारा उपलब्ध कराये गए उपस्थिति-पत्रक में परीक्षार्थी द्वारा यथा-स्तम्भ परीक्षा की तिथि अंकित करते हुए उत्तरपुस्तिका की क्रम संख्या लिखकर अपना हस्ताक्षर किया जाएगा। परीक्षार्थी की उपस्थिति, अनुपस्थिति एवं निष्कासन से संबंधित संगत गोले को नीले/काले पेन से परीक्षक द्वारा भरा जाएगा न कि परीक्षार्थी द्वारा।
- परीक्षार्थी अपनी उत्तरपुस्तिका को आन्तरिक परीक्षक के पास जमा किये बिना परीक्षा भवन न छोड़ें।
- परीक्षा केन्द्र में कैलकुलेटर, मोबाइल फोन, इयर फोन, पेजर, ब्लूटूथ या इस प्रकार का कोई अन्य इलेक्ट्रॉनिक उपकरण ले जाना सख्त मना है।
- जाँच परीक्षा में गैर-उत्प्रेषित या जाँच परीक्षा में अनुपस्थित छात्र/छात्रा इंटरमीडिएट वार्षिक प्रायोगिक परीक्षा, 2022 में कदापि सम्मिलित नहीं हो सकते हैं।



बिहार विद्यालय परीक्षा समिति, पटना
BIHAR SCHOOL EXAMINATION BOARD, PATNA
INTERMEDIATE ANNUAL EXAMINATION, 2022

संकाय: विज्ञान
FACULTY: SCIENCE

इंटरमीडिएट वार्षिक परीक्षा, 2022

प्रायोगिक परीक्षा का प्रवेश पत्र

Admit Card For Practical Examination

कॉलेज/+2 स्कूल का नाम	GAYA COLLEGE, GAYA				
परीक्षार्थी का नाम	RAUSHAN KUMAR				
माता का नाम	MUNNI DEVI				
पिता का नाम	MAHESH SHARMA				
परीक्षार्थी का आधार नं०	दिव्यांग कोटि				NO
सूचीकरण संख्या/वर्ष	R-210011511-20	परीक्षार्थी की कोटि	REGULAR		
रौल कोड	21001	रौल क्रमांक	22011449	लिंग	MALE
परीक्षा केंद्र का नाम	GAYA COLLEGE, GAYA				



प्रायोगिक परीक्षा के विषय (निर्धारित परीक्षा कार्यक्रम सहित)

प्रायोगिक विषय	विषय कोड	विषय का नाम	परीक्षा की तारीख
वैकल्पिक विषय	117	PHYSICS	10.01.2022 to 20.01.2022
	118	CHEMISTRY	
	119	BIOLOGY	
अतिरिक्त विषय			

राशुष कुमार

महाविद्यालय / +2 विद्यालय प्रधान का हस्ताक्षर
एवं मुहर

परीक्षा नियंत्रक (30M10)

परीक्षार्थी के लिए आवश्यक निर्देश

- प्रायोगिक परीक्षा दिनांक 10.01.2022 से 20.01.2022 तक संचालित होगी। केन्द्राधीक्षक दिनांक 10.01.2022 से 20.01.2022 तक की अवधि में परीक्षार्थियों की संख्या के अनुसार तिथि एवं पाली का निर्धारण करके प्रायोगिक परीक्षा केन्द्र पर आवंटित सभी परीक्षार्थियों के प्रायोगिक विषयों की परीक्षा आयोजित करेंगे।
- परीक्षार्थी अपने इस प्रवेश-पत्र में उल्लिखित प्रायोगिक परीक्षा केंद्रों पर दिनांक 10.01.2022 को पूर्वाह्न 09:00 बजे अनिवार्य रूप से जाकर परीक्षा केन्द्र के परिसर की सूचना पट्ट से यह जानकारी प्राप्त करेंगे कि उनके द्वारा चयनित विषय की प्रायोगिक परीक्षा किस तिथि एवं किस पाली में संचालित होगी, जिसमें उन्हें सम्मिलित होना अनिवार्य है।
- परीक्षार्थी के प्रत्येक प्रायोगिक विषय की परीक्षा के लिए 08 पृष्ठों की केवल एक ही उत्तरपुस्तिका मिलेगी। अतिरिक्त उत्तरपुस्तिका नहीं दी जाएगी। परीक्षार्थी उत्तरपुस्तिका लेते ही यह सुनिश्चित कर लें कि इसमें 8 पृष्ठ हैं एवं सही क्रम में हैं।
- उत्तरपुस्तिका प्राप्त होते ही परीक्षार्थी अपने प्रवेश-पत्र तथा उत्तरपुस्तिका पर मुद्रित विवरणों (Details) का मिलान कर यह अवश्य सुनिश्चित हो लें कि जो उत्तरपुस्तिका परीक्षक द्वारा उन्हें दी गई है, वह उन्हीं की है। भिन्न विवरणों की उत्तरपुस्तिका प्राप्त होने पर उसे तुरंत परीक्षक को वापस लौटा दिया जाए।
- उत्तरपुस्तिका प्राप्त होने पर परीक्षार्थी उनके आवरण पृष्ठ के पीछे अंकित "परीक्षार्थियों के लिए निर्देश" अवश्य पढ़ें एवं उसका अनुपालन करें।
- परीक्षार्थी अपनी उत्तरपुस्तिका के कवर पृष्ठ के ऊपरी बायें तथा दायें भागों में क्रमांक-(1) में अपने उत्तर देने का माध्यम अंकित करते हुए क्रमांक-(2) में अपना पूर्ण हस्ताक्षर अंकित करें। इसके अलावा अन्य मुद्रित विवरणों में किसी भी प्रकार से कोई छेड़-छाड़ नहीं करें।
- प्रायोगिक परीक्षा की उत्तरपुस्तिका के आवरण पृष्ठ के निचले बायें एवं दायें भागों को परीक्षार्थी द्वारा कदापि नहीं भरा जाएगा। अगर परीक्षार्थी इस भाग को भरते हैं, तो परीक्षार्थी का इस विषय में परीक्षाफल रद्द किया जा सकता है। ये दोनों भाग आंतरिक/बाह्य परीक्षकों को भरने के लिए दिया गया है।
- उत्तरपुस्तिका के पत्रों के दोनो पृष्ठों पर तथा प्रत्येक लाइन पर लिखें एवं पृष्ठों को नष्ट न करें।
- यदि रफ कार्य करने की आवश्यक हो, तो परीक्षार्थी उत्तरपुस्तिका के अंतिम पृष्ठ पर रफ कार्य करके उसे काट दें/क्रास (X) कर दें।
- उत्तरपुस्तिका के आंतरिक पृष्ठों पर दाहिने हाशिए में लाइन खींचकर सादा स्थान छोड़ रखा गया है। शेष स्थान रूल्ड है। परीक्षार्थी दाहिने हाशिए के सादे स्थान में कुछ भी नहीं लिखेंगे, चूंकि यह भाग परीक्षक के उपयोग के लिए है।
- उत्तरपुस्तिका के पृष्ठों को मोड़ें-फाड़ें नहीं तथा बीच-बीच में व्यर्थ ही खाली न छोड़ें।
- प्रश्न-पत्र में दी हुई संख्या के अनुसार अपने उत्तरों की संख्या लिखें।
- व्हाइटनर, ब्लेड तथा नाखून का इस्तेमाल करना सर्वथा वर्जित है, अन्यथा परीक्षाफल अमान्य कर दिया जाएगा।
- प्रश्नोत्तर के समाप्त होने पर अंतिम में नीचे एक क्षैतिज रेखा खींच दें।
- आंतरिक परीक्षक द्वारा उपलब्ध कराये गए उपस्थिति-पत्रक में परीक्षार्थी द्वारा यथा-स्तम्भ परीक्षा की तिथि अंकित करते हुए उत्तरपुस्तिका की क्रम संख्या लिखकर अपना हस्ताक्षर किया जाएगा। परीक्षार्थी की उपस्थिति, अनुपस्थिति एवं निष्कासन से संबंधित संगत गोले को नीले/काले पेन से परीक्षक द्वारा भरा जाएगा न कि परीक्षार्थी द्वारा।
- परीक्षार्थी अपनी उत्तरपुस्तिका को आन्तरिक परीक्षक के पास जमा किये बिना परीक्षा भवन न छोड़ें।
- परीक्षा केन्द्र में कैलकुलेटर, मोबाइल फोन, इयर फोन, पेजर, ब्लूटूथ या इस प्रकार का कोई अन्य इलेक्ट्रॉनिक उपकरण ले जाना सख्त मना है।
- जाँच परीक्षा में गैर-उत्प्रेषित या जाँच परीक्षा में अनुपस्थित छात्र/छात्रा इंटरमीडिएट वार्षिक प्रायोगिक परीक्षा, 2022 में कदापि सम्मिलित नहीं हो सकते हैं।



बिहार विद्यालय परीक्षा समिति, पटना
BIHAR SCHOOL EXAMINATION BOARD, PATNA
INTERMEDIATE ANNUAL EXAMINATION, 2022

इंटरमीडिएट वार्षिक परीक्षा, 2022

प्रायोगिक परीक्षा का प्रवेश पत्र

Admit Card For Practical Examination

संकाय: विज्ञान
FACULTY: SCIENCE

कॉलेज/+2 स्कूल का नाम GAYA COLLEGE, GAYA
परीक्षार्थी का नाम RAUSHAN KUMAR
माता का नाम RAKHI DEVI
पिता का नाम YOGENDRA RAM
परीक्षार्थी का आधार नं० दिव्यांग कोटि NO
सूचीकरण संख्या/वर्ष R-210011529-20 परीक्षार्थी की कोटि REGULAR
रौल कोड 21001 रौल क्रमांक 22011466 लिंग MALE
परीक्षा केंद्र का नाम GAYA COLLEGE, GAYA



प्रायोगिक परीक्षा के विषय (निर्धारित परीक्षा कार्यक्रम सहित)

प्रायोगिक विषय	विषय कोड	विषय का नाम	परीक्षा की तारीख
वैकल्पिक विषय	117	PHYSICS	10.01.2022 to 20.01.2022
	118	CHEMISTRY	
अतिरिक्त विषय			

संकाय 2022

महाविद्यालय / +2 विद्यालय प्रधान का हस्ताक्षर
एवं मुहर

परीक्षा नियंत्रक (30M10)

परीक्षार्थी के लिए आवश्यक निर्देश

- प्रायोगिक परीक्षा दिनांक 10.01.2022 से 20.01.2022 तक संचालित होगी। केन्द्राधीक्षक दिनांक 10.01.2022 से 20.01.2022 तक की अवधि में परीक्षार्थियों की संख्या के अनुसार तिथि एवं पाली का निर्धारण करके प्रायोगिक परीक्षा केन्द्र पर आवंटित सभी परीक्षार्थियों के प्रायोगिक विषयों की परीक्षा आयोजित करेंगे।
- परीक्षार्थी अपने इस प्रवेश-पत्र में उल्लिखित प्रायोगिक परीक्षा केंद्रों पर दिनांक 10.01.2022 को पूर्वाह्न 09:00 बजे अनिवार्य रूप से जाकर परीक्षा केन्द्र के परिसर की सूचना पट्ट से यह जानकारी प्राप्त करेंगे कि उनके द्वारा चयनित विषय की प्रायोगिक परीक्षा किस तिथि एवं किस पाली में संचालित होगी, जिसमें उन्हें सम्मिलित होना अनिवार्य है।
- परीक्षार्थी के प्रत्येक प्रायोगिक विषय की परीक्षा के लिए 08 पृष्ठों की केवल एक ही उत्तरपुस्तिका मिलेगी। अतिरिक्त उत्तरपुस्तिका नहीं दी जाएगी। परीक्षार्थी उत्तरपुस्तिका लेते ही यह सुनिश्चित कर लें कि इसमें 8 पृष्ठ हैं एवं सही क्रम में हैं।
- उत्तरपुस्तिका प्राप्त होते ही परीक्षार्थी अपने प्रवेश-पत्र तथा उत्तरपुस्तिका पर मुद्रित विवरणों (Details) का मिलान कर यह अवश्य सुनिश्चित हो लें कि जो उत्तरपुस्तिका परीक्षक द्वारा उन्हें दी गई है, वह उन्हीं की है। भिन्न विवरणों की उत्तरपुस्तिका प्राप्त होने पर उसे तुरंत परीक्षक को वापस लौटा दिया जाए।
- उत्तरपुस्तिका प्राप्त होने पर परीक्षार्थी उनके आवरण पृष्ठ के पीछे अंकित "परीक्षार्थियों के लिए निर्देश" अवश्य पढ़ें एवं उसका अनुपालन करें।
- परीक्षार्थी अपनी उत्तरपुस्तिका के कवर पृष्ठ के ऊपरी बायें तथा दायें भागों में क्रमांक-(1) में अपने उत्तर देने का माध्यम अंकित करते हुए क्रमांक-(2) में अपना पूर्ण हस्ताक्षर अंकित करें। इसके अलावा अन्य मुद्रित विवरणों में किसी भी प्रकार से कोई छेड़-छाड़ नहीं करें।
- प्रायोगिक परीक्षा की उत्तरपुस्तिका के आवरण पृष्ठ के निचले बायें एवं दायें भागों को परीक्षार्थी द्वारा कदापि नहीं भरा जाएगा। अगर परीक्षार्थी इस भाग को भरते हैं, तो परीक्षार्थी का इस विषय में परीक्षाफल रद्द किया जा सकता है। ये दोनों भाग आंतरिक/बाह्य परीक्षकों को भरने के लिए दिया गया है।
- उत्तरपुस्तिका के पत्रों के दोनो पृष्ठों पर तथा प्रत्येक लाइन पर लिखें एवं पृष्ठों को नष्ट न करें।
- यदि रफ कार्य करने की आवश्यक हो, तो परीक्षार्थी उत्तरपुस्तिका के अंतिम पृष्ठ पर रफ कार्य करके उसे काट दें/क्रास (X) कर दें।
- उत्तरपुस्तिका के आंतरिक पृष्ठों पर दाहिने हाशिए में लाइन खींचकर सादा स्थान छोड़ रखा गया है। शेष स्थान रूल्ड है। परीक्षार्थी दाहिने हाशिए के सादे स्थान में कुछ भी नहीं लिखेंगे, चूंकि यह भाग परीक्षक के उपयोग के लिए है।
- उत्तरपुस्तिका के पृष्ठों को मोड़ें-फाड़ें नहीं तथा बीच-बीच में व्यर्थ ही खाली न छोड़ें।
- प्रश्न-पत्र में दी हुई संख्या के अनुसार अपने उत्तरों की संख्या लिखें।
- व्हाइटनर, ब्लेड तथा नाखून का इस्तेमाल करना सर्वथा वर्जित है, अन्यथा परीक्षाफल अमान्य कर दिया जाएगा।
- प्रश्नोत्तर के समाप्त होने पर अंतिम में नीचे एक क्षैतिज रेखा खींच दें।
- आंतरिक परीक्षक द्वारा उपलब्ध कराये गए उपस्थिति-पत्रक में परीक्षार्थी द्वारा यथा-स्तम्भ परीक्षा की तिथि अंकित करते हुए उत्तरपुस्तिका की क्रम संख्या लिखकर अपना हस्ताक्षर किया जाएगा। परीक्षार्थी की उपस्थिति, अनुपस्थिति एवं निष्कासन से संबंधित संगत गोले को नीले/काले पेन से परीक्षक द्वारा भरा जाएगा न कि परीक्षार्थी द्वारा।
- परीक्षार्थी अपनी उत्तरपुस्तिका को आन्तरिक परीक्षक के पास जमा किये बिना परीक्षा भवन न छोड़ें।
- परीक्षा केन्द्र में कैलकुलेटर, मोबाइल फोन, इयर फोन, पेजर, ब्लूटूथ या इस प्रकार का कोई अन्य इलेक्ट्रॉनिक उपकरण ले जाना सख्त मना है।
- जाँच परीक्षा में गैर-उत्प्रेषित या जाँच परीक्षा में अनुपस्थित छात्र/छात्रा इंटरमीडिएट वार्षिक प्रायोगिक परीक्षा, 2022 में कदापि सम्मिलित नहीं हो सकते हैं।



बिहार विद्यालय परीक्षा समिति, पटना
BIHAR SCHOOL EXAMINATION BOARD, PATNA
INTERMEDIATE ANNUAL EXAMINATION, 2022

इंटरमीडिएट वार्षिक परीक्षा, 2022

प्रायोगिक परीक्षा का प्रवेश पत्र

Admit Card For Practical Examination

संकाय: विज्ञान
FACULTY: SCIENCE

कॉलेज/+2 स्कूल का नाम GAYA COLLEGE, GAYA
परीक्षार्थी का नाम RAUSHAN KUMAR
माता का नाम BINU DEVI
पिता का नाम SURENDRA KUMAR
परीक्षार्थी का आधार नं० दिव्यांग कोटि NO
सूचीकरण संख्या/वर्ष R-210011524-20 परीक्षार्थी की कोटि REGULAR
रोल कोड 21001 रोल क्रमांक 22011461 लिंग MALE
परीक्षा केंद्र का नाम GAYA COLLEGE, GAYA



प्रायोगिक परीक्षा के विषय (निर्धारित परीक्षा कार्यक्रम सहित)

प्रायोगिक विषय	विषय कोड	विषय का नाम	परीक्षा की तारीख
वैकल्पिक विषय	117	PHYSICS	10.01.2022 to 20.01.2022
	118	CHEMISTRY	
अतिरिक्त विषय			

राशुष कुमर

महाविद्यालय / +2 विद्यालय प्रधान का हस्ताक्षर
एवं मुहर

परीक्षा नियंत्रक (30MA0)

परीक्षार्थी के लिए आवश्यक निर्देश

- प्रायोगिक परीक्षा दिनांक 10.01.2022 से 20.01.2022 तक संचालित होगी। केन्द्राधीक्षक दिनांक 10.01.2022 से 20.01.2022 तक की अवधि में परीक्षार्थियों की संख्या के अनुसार तिथि एवं पाली का निर्धारण करके प्रायोगिक परीक्षा केन्द्र पर आवंटित सभी परीक्षार्थियों के प्रायोगिक विषयों की परीक्षा आयोजित करेंगे।
- परीक्षार्थी अपने इस प्रवेश-पत्र में उल्लिखित प्रायोगिक परीक्षा केंद्रों पर दिनांक 10.01.2022 को पूर्वाह्न 09:00 बजे अनिवार्य रूप से जाकर परीक्षा केन्द्र के परिसर की सूचना पट्ट से यह जानकारी प्राप्त करेंगे कि उनके द्वारा चयनित विषय की प्रायोगिक परीक्षा किस तिथि एवं किस पाली में संचालित होगी, जिसमें उन्हें सम्मिलित होना अनिवार्य है।
- परीक्षार्थी के प्रत्येक प्रायोगिक विषय की परीक्षा के लिए 08 पृष्ठों की केवल एक ही उत्तरपुस्तिका मिलेगी। अतिरिक्त उत्तरपुस्तिका नहीं दी जाएगी। परीक्षार्थी उत्तरपुस्तिका लेते ही यह सुनिश्चित कर लें कि इसमें 8 पृष्ठ हैं एवं सही क्रम में हैं।
- उत्तरपुस्तिका प्राप्त होते ही परीक्षार्थी अपने प्रवेश-पत्र तथा उत्तरपुस्तिका पर मुद्रित विवरणों (Details) का मिलान कर यह अवश्य सुनिश्चित हो लें कि जो उत्तरपुस्तिका परीक्षक द्वारा उन्हें दी गई है, वह उन्हीं की है। भिन्न विवरणों की उत्तरपुस्तिका प्राप्त होने पर उसे तुरंत परीक्षक को वापस लौटा दिया जाए।
- उत्तरपुस्तिका प्राप्त होने पर परीक्षार्थी उनके आवरण पृष्ठ के पीछे अंकित "परीक्षार्थियों के लिए निर्देश" अवश्य पढ़ें एवं उसका अनुपालन करें।
- परीक्षार्थी अपनी उत्तरपुस्तिका के कवर पृष्ठ के ऊपरी बायें तथा दायें भागों में क्रमांक-(1) में अपने उत्तर देने का माध्यम अंकित करते हुए क्रमांक-(2) में अपना पूर्ण हस्ताक्षर अंकित करें। इसके अलावा अन्य मुद्रित विवरणों में किसी भी प्रकार से कोई छेड़-छाड़ नहीं करें।
- प्रायोगिक परीक्षा की उत्तरपुस्तिका के आवरण पृष्ठ के निचले बायें एवं दायें भागों को परीक्षार्थी द्वारा कदापि नहीं भरा जाएगा। अगर परीक्षार्थी इस भाग को भरते हैं, तो परीक्षार्थी का इस विषय में परीक्षाफल रद्द किया जा सकता है। ये दोनों भाग आंतरिक/बाह्य परीक्षकों को भरने के लिए दिया गया है।
- उत्तरपुस्तिका के पत्रों के दोनो पृष्ठों पर तथा प्रत्येक लाइन पर लिखें एवं पृष्ठों को नष्ट न करें।
- यदि रफ कार्य करने की आवश्यक हो, तो परीक्षार्थी उत्तरपुस्तिका के अंतिम पृष्ठ पर रफ कार्य करके उसे काट दें/क्रास (X) कर दें।
- उत्तरपुस्तिका के आंतरिक पृष्ठों पर दाहिने हाशिए में लाइन खींचकर सादा स्थान छोड़ रखा गया है। शेष स्थान रूल्ड है। परीक्षार्थी दाहिने हाशिए के सादे स्थान में कुछ भी नहीं लिखेंगे, चूंकि यह भाग परीक्षक के उपयोग के लिए है।
- उत्तरपुस्तिका के पृष्ठों को मोड़ें-फाड़ें नहीं तथा बीच-बीच में व्यर्थ ही खाली न छोड़ें।
- प्रश्न-पत्र में दी हुई संख्या के अनुसार अपने उत्तरों की संख्या लिखें।
- व्हाइटनर, ब्लेड तथा नाखून का इस्तेमाल करना सर्वथा वर्जित है, अन्यथा परीक्षाफल अमान्य कर दिया जाएगा।
- प्रश्नोत्तर के समाप्त होने पर अंतिम में नीचे एक क्षैतिज रेखा खींच दें।
- आंतरिक परीक्षक द्वारा उपलब्ध कराये गए उपस्थिति-पत्रक में परीक्षार्थी द्वारा यथा-स्तम्भ परीक्षा की तिथि अंकित करते हुए उत्तरपुस्तिका की क्रम संख्या लिखकर अपना हस्ताक्षर किया जाएगा। परीक्षार्थी की उपस्थिति, अनुपस्थिति एवं निष्कासन से संबंधित संगत गोले को नीले/काले पेन से परीक्षक द्वारा भरा जाएगा न कि परीक्षार्थी द्वारा।
- परीक्षार्थी अपनी उत्तरपुस्तिका को आन्तरिक परीक्षक के पास जमा किये बिना परीक्षा भवन न छोड़ें।
- परीक्षा केन्द्र में कैलकुलेटर, मोबाइल फोन, इयर फोन, पेजर, ब्लूटूथ या इस प्रकार का कोई अन्य इलेक्ट्रॉनिक उपकरण ले जाना सख्त मना है।
- जाँच परीक्षा में गैर-उत्प्रेषित या जाँच परीक्षा में अनुपस्थित छात्र/छात्रा इंटरमीडिएट वार्षिक प्रायोगिक परीक्षा, 2022 में कदापि सम्मिलित नहीं हो सकते हैं।



बिहार विद्यालय परीक्षा समिति, पटना
BIHAR SCHOOL EXAMINATION BOARD, PATNA
INTERMEDIATE ANNUAL EXAMINATION, 2022

संकाय: विज्ञान
FACULTY: SCIENCE

इंटरमीडिएट वार्षिक परीक्षा, 2022

प्रायोगिक परीक्षा का प्रवेश पत्र

Admit Card For Practical Examination

कॉलेज/+2 स्कूल का नाम	GAYA COLLEGE, GAYA				
परीक्षार्थी का नाम	RAUSHAN KUMAR				
माता का नाम	KAMLA DEVI				
पिता का नाम	SANJIVAN YADAV				
परीक्षार्थी का आधार नं०	दिव्यांग कोटि				NO
सूचीकरण संख्या/वर्ष	R-210011521-20	परीक्षार्थी की कोटि	REGULAR		
रौल कोड	21001	रौल क्रमांक	22011458	लिंग	MALE
परीक्षा केंद्र का नाम	GAYA COLLEGE, GAYA				



प्रायोगिक परीक्षा के विषय (निर्धारित परीक्षा कार्यक्रम सहित)

प्रायोगिक विषय	विषय कोड	विषय का नाम	परीक्षा की तारीख
वैकल्पिक विषय	117	PHYSICS	10.01.2022 to 20.01.2022
	118	CHEMISTRY	
	119	BIOLOGY	
अतिरिक्त विषय			

राजेश कुमार

महाविद्यालय / +2 विद्यालय प्रधान का हस्ताक्षर
एवं मुहर

परीक्षा नियंत्रक (30M10)

परीक्षार्थी के लिए आवश्यक निर्देश

- प्रायोगिक परीक्षा दिनांक 10.01.2022 से 20.01.2022 तक संचालित होगी। केन्द्राधीक्षक दिनांक 10.01.2022 से 20.01.2022 तक की अवधि में परीक्षार्थियों की संख्या के अनुसार तिथि एवं पाली का निर्धारण करके प्रायोगिक परीक्षा केन्द्र पर आवंटित सभी परीक्षार्थियों के प्रायोगिक विषयों की परीक्षा आयोजित करेंगे।
- परीक्षार्थी अपने इस प्रवेश-पत्र में उल्लिखित प्रायोगिक परीक्षा केंद्रों पर दिनांक 10.01.2022को पूर्वाह्न 09:00 बजे अनिवार्य रूप से जाकर परीक्षा केन्द्र के परिसर की सूचना पट्ट से यह जानकारी प्राप्त कर लेंगे कि उनके द्वारा चयनित विषय की प्रायोगिक परीक्षा किस तिथि एवं किस पाली में संचालित होगी, जिसमें उन्हें सम्मिलित होना अनिवार्य है।
- परीक्षार्थी के प्रत्येक प्रायोगिक विषय की परीक्षा के लिए 08 पृष्ठों की केवल एक ही उत्तरपुस्तिका मिलेगी। अतिरिक्त उत्तरपुस्तिका नहीं दी जाएगी। परीक्षार्थी उत्तरपुस्तिका लेते ही यह सुनिश्चित कर लें कि इसमें 8 पृष्ठ हैं एवं सही क्रम में हैं।
- उत्तरपुस्तिका प्राप्त होते ही परीक्षार्थी अपने प्रवेश-पत्र तथा उत्तरपुस्तिका पर मुद्रित विवरणों (Details) का मिलान कर यह अवश्य सुनिश्चित हो लें कि जो उत्तरपुस्तिका परीक्षक द्वारा उन्हें दी गई है, वह उन्हीं की है। भिन्न विवरणों की उत्तरपुस्तिका प्राप्त होने पर उसे तुरंत परीक्षक को वापस लौटा दिया जाए।
- उत्तरपुस्तिका प्राप्त होने पर परीक्षार्थी उनके आवरण पृष्ठ के पीछे अंकित "परीक्षार्थियों के लिए निर्देश" अवश्य पढ़ें एवं उसका अनुपालन करें।
- परीक्षार्थी अपनी उत्तरपुस्तिका के कवर पृष्ठ के ऊपरी बायें तथा दायें भागों में क्रमांक-(1) में अपने उत्तर देने का माध्यम अंकित करते हुए क्रमांक-(2) में अपना पूर्ण हस्ताक्षर अंकित करें। इसके अलावा अन्य मुद्रित विवरणों में किसी भी प्रकार से कोई छेड़-छाड़ नहीं करें।
- प्रायोगिक परीक्षा की उत्तरपुस्तिका के आवरण पृष्ठ के निचले बायें एवं दायें भागों को परीक्षार्थी द्वारा कदापि नहीं भरा जाएगा। अगर परीक्षार्थी इस भाग को भरते हैं, तो परीक्षार्थी का इस विषय में परीक्षाफल रद्द किया जा सकता है। ये दोनों भाग आंतरिक/बाह्य परीक्षकों को भरने के लिए दिया गया है।
- उत्तरपुस्तिका के पत्रों के दोनो पृष्ठों पर तथा प्रत्येक लाइन पर लिखें एवं पृष्ठों को नष्ट न करें।
- यदि रफ कार्य करने की आवश्यक हो, तो परीक्षार्थी उत्तरपुस्तिका के अंतिम पृष्ठ पर रफ कार्य करके उसे काट दें/क्रास (X) कर दें।
- उत्तरपुस्तिका के आंतरिक पृष्ठों पर दाहिने हाशिए में लाइन खींचकर सादा स्थान छोड़ रखा गया है। शेष स्थान रूल्ड है। परीक्षार्थी दाहिने हाशिए के सादे स्थान में कुछ भी नहीं लिखेंगे, चूंकि यह भाग परीक्षक के उपयोग के लिए है।
- उत्तरपुस्तिका के पृष्ठों को मोड़ें-फाड़ें नहीं तथा बीच-बीच में व्यर्थ ही खाली न छोड़ें।
- प्रश्न-पत्र में दी हुई संख्या के अनुसार अपने उत्तरों की संख्या लिखें।
- व्हाइटनर, ब्लेड तथा नाखून का इस्तेमाल करना सर्वथा वर्जित है, अन्यथा परीक्षाफल अमान्य कर दिया जाएगा।
- प्रश्नोत्तर के समाप्त होने पर अंतिम में नीचे एक क्षैतिज रेखा खींच दें।
- आंतरिक परीक्षक द्वारा उपलब्ध कराये गए उपस्थिति-पत्रक में परीक्षार्थी द्वारा यथा-स्तम्भ परीक्षा की तिथि अंकित करते हुए उत्तरपुस्तिका की क्रम संख्या लिखकर अपना हस्ताक्षर किया जाएगा। परीक्षार्थी की उपस्थिति, अनुपस्थिति एवं निष्कासन से संबंधित संगत गोले को नीले/काले पेन से परीक्षक द्वारा भरा जाएगा न कि परीक्षार्थी द्वारा।
- परीक्षार्थी अपनी उत्तरपुस्तिका को आन्तरिक परीक्षक के पास जमा किये बिना परीक्षा भवन न छोड़ें।
- परीक्षा केन्द्र में कैलकुलेटर, मोबाइल फोन, इयर फोन, पेजर, ब्लूटूथ या इस प्रकार का कोई अन्य इलेक्ट्रॉनिक उपकरण ले जाना सख्त मना है।
- जाँच परीक्षा में गैर-उत्प्रेषित या जाँच परीक्षा में अनुपस्थित छात्र/छात्रा इंटरमीडिएट वार्षिक प्रायोगिक परीक्षा, 2022 में कदापि सम्मिलित नहीं हो सकते हैं।



बिहार विद्यालय परीक्षा समिति, पटना
BIHAR SCHOOL EXAMINATION BOARD, PATNA
INTERMEDIATE ANNUAL EXAMINATION, 2022

संकाय: विज्ञान
FACULTY: SCIENCE

इंटरमीडिएट वार्षिक परीक्षा, 2022

प्रायोगिक परीक्षा का प्रवेश पत्र

Admit Card For Practical Examination

कॉलेज/+2 स्कूल का नाम	GAYA COLLEGE, GAYA				
परीक्षार्थी का नाम	RAUSHAN KUMAR				
माता का नाम	DULARI DEVI				
पिता का नाम	MADAN YADAV				
परीक्षार्थी का आधार नं०	दिव्यांग कोटि				NO
सूचीकरण संख्या/वर्ष	R-210011510-20	परीक्षार्थी की कोटि	REGULAR		
रौल कोड	21001	रौल क्रमांक	22011448	लिंग	MALE
परीक्षा केंद्र का नाम	GAYA COLLEGE, GAYA				



प्रायोगिक परीक्षा के विषय (निर्धारित परीक्षा कार्यक्रम सहित)

प्रायोगिक विषय	विषय कोड	विषय का नाम	परीक्षा की तारीख
वैकल्पिक विषय	117	PHYSICS	10.01.2022 to 20.01.2022
	118	CHEMISTRY	
अतिरिक्त विषय			

राशन कुमार

महाविद्यालय / +2 विद्यालय प्रधान का हस्ताक्षर
एवं मुहर

परीक्षा नियंत्रक (30M10)

परीक्षार्थी के लिए आवश्यक निर्देश

- प्रायोगिक परीक्षा दिनांक 10.01.2022 से 20.01.2022 तक संचालित होगी। केन्द्राधीक्षक दिनांक 10.01.2022 से 20.01.2022 तक की अवधि में परीक्षार्थियों की संख्या के अनुसार तिथि एवं पाली का निर्धारण करके प्रायोगिक परीक्षा केन्द्र पर आवंटित सभी परीक्षार्थियों के प्रायोगिक विषयों की परीक्षा आयोजित करेंगे।
- परीक्षार्थी अपने इस प्रवेश-पत्र में उल्लिखित प्रायोगिक परीक्षा केंद्रों पर दिनांक 10.01.2022 को पूर्वाह्न 09:00 बजे अनिवार्य रूप से जाकर परीक्षा केन्द्र के परिसर की सूचना पट्ट से यह जानकारी प्राप्त करेंगे कि उनके द्वारा चयनित विषय की प्रायोगिक परीक्षा किस तिथि एवं किस पाली में संचालित होगी, जिसमें उन्हें सम्मिलित होना अनिवार्य है।
- परीक्षार्थी के प्रत्येक प्रायोगिक विषय की परीक्षा के लिए 08 पृष्ठों की केवल एक ही उत्तरपुस्तिका मिलेगी। अतिरिक्त उत्तरपुस्तिका नहीं दी जाएगी। परीक्षार्थी उत्तरपुस्तिका लेते ही यह सुनिश्चित कर लें कि इसमें 8 पृष्ठ हैं एवं सही क्रम में हैं।
- उत्तरपुस्तिका प्राप्त होते ही परीक्षार्थी अपने प्रवेश-पत्र तथा उत्तरपुस्तिका पर मुद्रित विवरणों (Details) का मिलान कर यह अवश्य सुनिश्चित हो लें कि जो उत्तरपुस्तिका परीक्षक द्वारा उन्हें दी गई है, वह उन्हीं की है। भिन्न विवरणों की उत्तरपुस्तिका प्राप्त होने पर उसे तुरंत परीक्षक को वापस लौटा दिया जाए।
- उत्तरपुस्तिका प्राप्त होने पर परीक्षार्थी उनके आवरण पृष्ठ के पीछे अंकित "परीक्षार्थियों के लिए निर्देश" अवश्य पढ़ें एवं उसका अनुपालन करें।
- परीक्षार्थी अपनी उत्तरपुस्तिका के कवर पृष्ठ के ऊपरी बायें तथा दायें भागों में क्रमांक-(1) में अपने उत्तर देने का माध्यम अंकित करते हुए क्रमांक-(2) में अपना पूर्ण हस्ताक्षर अंकित करें। इसके अलावा अन्य मुद्रित विवरणों में किसी भी प्रकार से कोई छेड़-छाड़ नहीं करें।
- प्रायोगिक परीक्षा की उत्तरपुस्तिका के आवरण पृष्ठ के निचले बायें एवं दायें भागों को परीक्षार्थी द्वारा कदापि नहीं भरा जाएगा। अगर परीक्षार्थी इस भाग को भरते हैं, तो परीक्षार्थी का इस विषय में परीक्षाफल रद्द किया जा सकता है। ये दोनों भाग आंतरिक/बाह्य परीक्षकों को भरने के लिए दिया गया है।
- उत्तरपुस्तिका के पत्रों के दोनो पृष्ठों पर तथा प्रत्येक लाइन पर लिखें एवं पृष्ठों को नष्ट न करें।
- यदि रफ कार्य करने की आवश्यक हो, तो परीक्षार्थी उत्तरपुस्तिका के अंतिम पृष्ठ पर रफ कार्य करके उसे काट दें/क्रास (X) कर दें।
- उत्तरपुस्तिका के आंतरिक पृष्ठों पर दाहिने हाशिए में लाइन खींचकर सादा स्थान छोड़ रखा गया है। शेष स्थान रूल्ड है। परीक्षार्थी दाहिने हाशिए के सादे स्थान में कुछ भी नहीं लिखेंगे, चूंकि यह भाग परीक्षक के उपयोग के लिए है।
- उत्तरपुस्तिका के पृष्ठों को मोड़ें-फाड़ें नहीं तथा बीच-बीच में व्यर्थ ही खाली न छोड़ें।
- प्रश्न-पत्र में दी हुई संख्या के अनुसार अपने उत्तरों की संख्या लिखें।
- व्हाइटनर, ब्लेड तथा नाखून का इस्तेमाल करना सर्वथा वर्जित है, अन्यथा परीक्षाफल अमान्य कर दिया जाएगा।
- प्रश्नोत्तर के समाप्त होने पर अंतिम में नीचे एक क्षैतिज रेखा खींच दें।
- आंतरिक परीक्षक द्वारा उपलब्ध कराये गए उपस्थिति-पत्रक में परीक्षार्थी द्वारा यथा-स्तम्भ परीक्षा की तिथि अंकित करते हुए उत्तरपुस्तिका की क्रम संख्या लिखकर अपना हस्ताक्षर किया जाएगा। परीक्षार्थी की उपस्थिति, अनुपस्थिति एवं निष्कासन से संबंधित संगत गोले को नीले/काले पेन से परीक्षक द्वारा भरा जाएगा न कि परीक्षार्थी द्वारा।
- परीक्षार्थी अपनी उत्तरपुस्तिका को आन्तरिक परीक्षक के पास जमा किये बिना परीक्षा भवन न छोड़ें।
- परीक्षा केन्द्र में कैलकुलेटर, मोबाइल फोन, इयर फोन, पेजर, ब्लूटूथ या इस प्रकार का कोई अन्य इलेक्ट्रॉनिक उपकरण ले जाना सख्त मना है।
- जाँच परीक्षा में गैर-उत्प्रेषित या जाँच परीक्षा में अनुपस्थित छात्र/छात्रा इंटरमीडिएट वार्षिक प्रायोगिक परीक्षा, 2022 में कदापि सम्मिलित नहीं हो सकते हैं।



बिहार विद्यालय परीक्षा समिति, पटना
BIHAR SCHOOL EXAMINATION BOARD, PATNA
INTERMEDIATE ANNUAL EXAMINATION, 2022

इंटरमीडिएट वार्षिक परीक्षा, 2022

प्रायोगिक परीक्षा का प्रवेश पत्र

Admit Card For Practical Examination

संकाय: विज्ञान
FACULTY: SCIENCE

कॉलेज/+2 स्कूल का नाम	GAYA COLLEGE, GAYA				
परीक्षार्थी का नाम	RAUSHAN KUMAR				
माता का नाम	SEEMA DEVI				
पिता का नाम	RAKESH KUMAR AGRAWAL				
परीक्षार्थी का आधार नं०	दिव्यांग कोटि	NO			
सूचीकरण संख्या/वर्ष	R-210011517-20	परीक्षार्थी की कोटि	REGULAR		
रौल कोड	21001	रौल क्रमांक	22011455	लिंग	MALE
परीक्षा केंद्र का नाम	GAYA COLLEGE, GAYA				



प्रायोगिक परीक्षा के विषय (निर्धारित परीक्षा कार्यक्रम सहित)

प्रायोगिक विषय	विषय कोड	विषय का नाम	परीक्षा की तारीख
वैकल्पिक विषय	117	PHYSICS	10.01.2022 to 20.01.2022
	118	CHEMISTRY	
अतिरिक्त विषय	119	Biology	

संकाय 1377

महाविद्यालय / +2 विद्यालय प्रधान का हस्ताक्षर
एवं मुहर

परीक्षा नियंत्रक (30M10)

परीक्षार्थी के लिए आवश्यक निर्देश

- प्रायोगिक परीक्षा दिनांक 10.01.2022 से 20.01.2022 तक संचालित होगी। केन्द्राधीक्षक दिनांक 10.01.2022 से 20.01.2022 तक की अवधि में परीक्षार्थियों की संख्या के अनुसार तिथि एवं पाली का निर्धारण करके प्रायोगिक परीक्षा केन्द्र पर आवंटित सभी परीक्षार्थियों के प्रायोगिक विषयों की परीक्षा आयोजित करेंगे।
- परीक्षार्थी अपने इस प्रवेश-पत्र में उल्लिखित प्रायोगिक परीक्षा केंद्रों पर दिनांक 10.01.2022 को पूर्वाह्न 09:00 बजे अनिवार्य रूप से जाकर परीक्षा केन्द्र के परिसर की सूचना पट्ट से यह जानकारी प्राप्त करेंगे कि उनके द्वारा चयनित विषय की प्रायोगिक परीक्षा किस तिथि एवं किस पाली में संचालित होगी, जिसमें उन्हें सम्मिलित होना अनिवार्य है।
- परीक्षार्थी के प्रत्येक प्रायोगिक विषय की परीक्षा के लिए 08 पृष्ठों की केवल एक ही उत्तरपुस्तिका मिलेगी। अतिरिक्त उत्तरपुस्तिका नहीं दी जाएगी। परीक्षार्थी उत्तरपुस्तिका लेते ही यह सुनिश्चित कर लें कि इसमें 8 पृष्ठ हैं एवं सही क्रम में हैं।
- उत्तरपुस्तिका प्राप्त होते ही परीक्षार्थी अपने प्रवेश-पत्र तथा उत्तरपुस्तिका पर मुद्रित विवरणों (Details) का मिलान कर यह अवश्य सुनिश्चित हो लें कि जो उत्तरपुस्तिका परीक्षक द्वारा उन्हें दी गई है, वह उन्हीं की है। भिन्न विवरणों की उत्तरपुस्तिका प्राप्त होने पर उसे तुरंत परीक्षक को वापस लौटा दिया जाए।
- उत्तरपुस्तिका प्राप्त होने पर परीक्षार्थी उनके आवरण पृष्ठ के पीछे अंकित "परीक्षार्थियों के लिए निर्देश" अवश्य पढ़ें एवं उसका अनुपालन करें।
- परीक्षार्थी अपनी उत्तरपुस्तिका के कवर पृष्ठ के ऊपरी बायें तथा दायें भागों में क्रमांक-(1) में अपने उत्तर देने का माध्यम अंकित करते हुए क्रमांक-(2) में अपना पूर्ण हस्ताक्षर अंकित करें। इसके अलावा अन्य मुद्रित विवरणों में किसी भी प्रकार से कोई छेड़-छाड़ नहीं करें।
- प्रायोगिक परीक्षा की उत्तरपुस्तिका के आवरण पृष्ठ के निचले बायें एवं दायें भागों को परीक्षार्थी द्वारा कदापि नहीं भरा जाएगा। अगर परीक्षार्थी इस भाग को भरते हैं, तो परीक्षार्थी का इस विषय में परीक्षाफल रद्द किया जा सकता है। ये दोनों भाग आंतरिक/बाह्य परीक्षकों को भरने के लिए दिया गया है।
- उत्तरपुस्तिका के पत्रों के दोनो पृष्ठों पर तथा प्रत्येक लाइन पर लिखें एवं पृष्ठों को नष्ट न करें।
- यदि रफ कार्य करने की आवश्यक हो, तो परीक्षार्थी उत्तरपुस्तिका के अंतिम पृष्ठ पर रफ कार्य करके उसे काट दें/क्रास (X) कर दें।
- उत्तरपुस्तिका के आंतरिक पृष्ठों पर दाहिने हाशिए में लाइन खींचकर सादा स्थान छोड़ रखा गया है। शेष स्थान रूल्ड है। परीक्षार्थी दाहिने हाशिए के सादे स्थान में कुछ भी नहीं लिखेंगे, चूंकि यह भाग परीक्षक के उपयोग के लिए है।
- उत्तरपुस्तिका के पृष्ठों को मोड़ें-फाड़ें नहीं तथा बीच-बीच में व्यर्थ ही खाली न छोड़ें।
- प्रश्न-पत्र में दी हुई संख्या के अनुसार अपने उत्तरों की संख्या लिखें।
- व्हाइटनर, ब्लेड तथा नाखून का इस्तेमाल करना सर्वथा वर्जित है, अन्यथा परीक्षाफल अमान्य कर दिया जाएगा।
- प्रश्नोत्तर के समाप्त होने पर अंतिम में नीचे एक क्षैतिज रेखा खींच दें।
- आंतरिक परीक्षक द्वारा उपलब्ध कराये गए उपस्थिति-पत्रक में परीक्षार्थी द्वारा यथा-स्तम्भ परीक्षा की तिथि अंकित करते हुए उत्तरपुस्तिका की क्रम संख्या लिखकर अपना हस्ताक्षर किया जाएगा। परीक्षार्थी की उपस्थिति, अनुपस्थिति एवं निष्कासन से संबंधित संगत गोले को नीले/काले पेन से परीक्षक द्वारा भरा जाएगा न कि परीक्षार्थी द्वारा।
- परीक्षार्थी अपनी उत्तरपुस्तिका को आन्तरिक परीक्षक के पास जमा किये बिना परीक्षा भवन न छोड़ें।
- परीक्षा केन्द्र में कैलकुलेटर, मोबाइल फोन, इयर फोन, पेजर, ब्लूटूथ या इस प्रकार का कोई अन्य इलेक्ट्रॉनिक उपकरण ले जाना सख्त मना है।
- जाँच परीक्षा में गैर-उत्प्रेषित या जाँच परीक्षा में अनुपस्थित छात्र/छात्रा इंटरमीडिएट वार्षिक प्रायोगिक परीक्षा, 2022 में कदापि सम्मिलित नहीं हो सकते हैं।



बिहार विद्यालय परीक्षा समिति, पटना
BIHAR SCHOOL EXAMINATION BOARD, PATNA
INTERMEDIATE ANNUAL EXAMINATION, 2022

संकाय: विज्ञान
FACULTY: SCIENCE

इंटरमीडिएट वार्षिक परीक्षा, 2022

प्रायोगिक परीक्षा का प्रवेश पत्र

Admit Card For Practical Examination

कॉलेज/+2 स्कूल का नाम	GAYA COLLEGE, GAYA				
परीक्षार्थी का नाम	RAUSHAN KUMAR				
माता का नाम	PARVATI DEVI				
पिता का नाम	SONU LAL PRASAD				
परीक्षार्थी का आधार नं०	दिव्यांग कोटि				NO
सूचीकरण संख्या/वर्ष	R-210011522-20	परीक्षार्थी की कोटि	REGULAR		
रौल कोड	21001	रौल क्रमांक	22011459	लिंग	MALE
परीक्षा केंद्र का नाम	GAYA COLLEGE, GAYA				



प्रायोगिक परीक्षा के विषय (निर्धारित परीक्षा कार्यक्रम सहित)

प्रायोगिक विषय	विषय कोड	विषय का नाम	परीक्षा की तारीख
वैकल्पिक विषय	117	PHYSICS	10.01.2022 to 20.01.2022
	118	CHEMISTRY	
अतिरिक्त विषय			

संजय कुमार

महाविद्यालय / +2 विद्यालय प्रधान का हस्ताक्षर
एवं मुहर

परीक्षा नियंत्रक (30M10)

परीक्षार्थी के लिए आवश्यक निर्देश

- प्रायोगिक परीक्षा दिनांक 10.01.2022 से 20.01.2022 तक संचालित होगी। केन्द्राधीक्षक दिनांक 10.01.2022 से 20.01.2022 तक की अवधि में परीक्षार्थियों की संख्या के अनुसार तिथि एवं पाली का निर्धारण करके प्रायोगिक परीक्षा केन्द्र पर आवंटित सभी परीक्षार्थियों के प्रायोगिक विषयों की परीक्षा आयोजित करेंगे।
- परीक्षार्थी अपने इस प्रवेश-पत्र में उल्लिखित प्रायोगिक परीक्षा केंद्रों पर दिनांक 10.01.2022 को पूर्वाह्न 09:00 बजे अनिवार्य रूप से जाकर परीक्षा केन्द्र के परिसर की सूचना पट्ट से यह जानकारी प्राप्त करेंगे कि उनके द्वारा चयनित विषय की प्रायोगिक परीक्षा किस तिथि एवं किस पाली में संचालित होगी, जिसमें उन्हें सम्मिलित होना अनिवार्य है।
- परीक्षार्थी के प्रत्येक प्रायोगिक विषय की परीक्षा के लिए 08 पृष्ठों की केवल एक ही उत्तरपुस्तिका मिलेगी। अतिरिक्त उत्तरपुस्तिका नहीं दी जाएगी। परीक्षार्थी उत्तरपुस्तिका लेते ही यह सुनिश्चित कर लें कि इसमें 8 पृष्ठ हैं एवं सही क्रम में हैं।
- उत्तरपुस्तिका प्राप्त होते ही परीक्षार्थी अपने प्रवेश-पत्र तथा उत्तरपुस्तिका पर मुद्रित विवरणों (Details) का मिलान कर यह अवश्य सुनिश्चित हो लें कि जो उत्तरपुस्तिका परीक्षक द्वारा उन्हें दी गई है, वह उन्हीं की है। भिन्न विवरणों की उत्तरपुस्तिका प्राप्त होने पर उसे तुरंत परीक्षक को वापस लौटा दिया जाए।
- उत्तरपुस्तिका प्राप्त होने पर परीक्षार्थी उनके आवरण पृष्ठ के पीछे अंकित "परीक्षार्थियों के लिए निर्देश" अवश्य पढ़ें एवं उसका अनुपालन करें।
- परीक्षार्थी अपनी उत्तरपुस्तिका के कवर पृष्ठ के ऊपरी बायें तथा दायें भागों में क्रमांक-(1) में अपने उत्तर देने का माध्यम अंकित करते हुए क्रमांक-(2) में अपना पूर्ण हस्ताक्षर अंकित करें। इसके अलावा अन्य मुद्रित विवरणों में किसी भी प्रकार से कोई छेड़-छाड़ नहीं करें।
- प्रायोगिक परीक्षा की उत्तरपुस्तिका के आवरण पृष्ठ के निचले बायें एवं दायें भागों को परीक्षार्थी द्वारा कदापि नहीं भरा जाएगा। अगर परीक्षार्थी इस भाग को भरते हैं, तो परीक्षार्थी का इस विषय में परीक्षाफल रद्द किया जा सकता है। ये दोनों भाग आंतरिक/बाह्य परीक्षकों को भरने के लिए दिया गया है।
- उत्तरपुस्तिका के पत्रों के दोनो पृष्ठों पर तथा प्रत्येक लाइन पर लिखें एवं पृष्ठों को नष्ट न करें।
- यदि रफ कार्य करने की आवश्यक हो, तो परीक्षार्थी उत्तरपुस्तिका के अंतिम पृष्ठ पर रफ कार्य करके उसे काट दें/क्रास (X) कर दें।
- उत्तरपुस्तिका के आंतरिक पृष्ठों पर दाहिने हाशिए में लाइन खींचकर सादा स्थान छोड़ रखा गया है। शेष स्थान रूल्ड है। परीक्षार्थी दाहिने हाशिए के सादे स्थान में कुछ भी नहीं लिखेंगे, चूंकि यह भाग परीक्षक के उपयोग के लिए है।
- उत्तरपुस्तिका के पृष्ठों को मोड़ें-फाड़ें नहीं तथा बीच-बीच में व्यर्थ ही खाली न छोड़ें।
- प्रश्न-पत्र में दी हुई संख्या के अनुसार अपने उत्तरों की संख्या लिखें।
- व्हाइटनर, ब्लेड तथा नाखून का इस्तेमाल करना सर्वथा वर्जित है, अन्यथा परीक्षाफल अमान्य कर दिया जाएगा।
- प्रश्नोत्तर के समाप्त होने पर अंतिम में नीचे एक क्षैतिज रेखा खींच दें।
- आंतरिक परीक्षक द्वारा उपलब्ध कराये गए उपस्थिति-पत्रक में परीक्षार्थी द्वारा यथा-स्तम्भ परीक्षा की तिथि अंकित करते हुए उत्तरपुस्तिका की क्रम संख्या लिखकर अपना हस्ताक्षर किया जाएगा। परीक्षार्थी की उपस्थिति, अनुपस्थिति एवं निष्कासन से संबंधित संगत गोले को नीले/काले पेन से परीक्षक द्वारा भरा जाएगा न कि परीक्षार्थी द्वारा।
- परीक्षार्थी अपनी उत्तरपुस्तिका को आन्तरिक परीक्षक के पास जमा किये बिना परीक्षा भवन न छोड़ें।
- परीक्षा केन्द्र में कैलकुलेटर, मोबाइल फोन, इयर फोन, पेजर, ब्लूटूथ या इस प्रकार का कोई अन्य इलेक्ट्रॉनिक उपकरण ले जाना सख्त मना है।
- जाँच परीक्षा में गैर-उत्प्रेषित या जाँच परीक्षा में अनुपस्थित छात्र/छात्रा इंटरमीडिएट वार्षिक प्रायोगिक परीक्षा, 2022 में कदापि सम्मिलित नहीं हो सकते हैं।



बिहार विद्यालय परीक्षा समिति, पटना
BIHAR SCHOOL EXAMINATION BOARD, PATNA
INTERMEDIATE ANNUAL EXAMINATION, 2022

संकाय: विज्ञान
FACULTY: SCIENCE

इंटरमीडिएट वार्षिक परीक्षा, 2022

प्रायोगिक परीक्षा का प्रवेश पत्र

Admit Card For Practical Examination

कॉलेज/+2 स्कूल का नाम	GAYA COLLEGE, GAYA				
परीक्षार्थी का नाम	RAUSHAN KUMAR				
माता का नाम	MANJU DEVI				
पिता का नाम	RATANDEEP THAKUR				
परीक्षार्थी का आधार नं०	दिव्यांग कोटि				NO
सूचीकरण संख्या/वर्ष	R-210011519-20	परीक्षार्थी की कोटि	REGULAR		
रोल कोड	21001	रोल क्रमांक	22011456	लिंग	MALE
परीक्षा केंद्र का नाम	GAYA COLLEGE, GAYA				



Raushan Kumar

प्रायोगिक परीक्षा के विषय (निर्धारित परीक्षा कार्यक्रम सहित)

प्रायोगिक विषय	विषय कोड	विषय का नाम	परीक्षा की तारीख
वैकल्पिक विषय	117	PHYSICS	10.01.2022 to 20.01.2022
	118	CHEMISTRY	
	119	BIOLOGY	
अतिरिक्त विषय			

राजेश कुमार

महाविद्यालय / +2 विद्यालय प्रधान का हस्ताक्षर
एवं मुहर

परीक्षा नियंत्रक (30M10)

परीक्षार्थी के लिए आवश्यक निर्देश

- प्रायोगिक परीक्षा दिनांक 10.01.2022 से 20.01.2022 तक संचालित होगी। केन्द्राधीक्षक दिनांक 10.01.2022 से 20.01.2022 तक की अवधि में परीक्षार्थियों की संख्या के अनुसार तिथि एवं पाली का निर्धारण करके प्रायोगिक परीक्षा केन्द्र पर आवंटित सभी परीक्षार्थियों के प्रायोगिक विषयों की परीक्षा आयोजित करेंगे।
- परीक्षार्थी अपने इस प्रवेश-पत्र में उल्लिखित प्रायोगिक परीक्षा केंद्रों पर दिनांक 10.01.2022 को पूर्वाह्न 09:00 बजे अनिवार्य रूप से जाकर परीक्षा केन्द्र के परिसर की सूचना पट्ट से यह जानकारी प्राप्त कर लेंगे कि उनके द्वारा चयनित विषय की प्रायोगिक परीक्षा किस तिथि एवं किस पाली में संचालित होगी, जिसमें उन्हें सम्मिलित होना अनिवार्य है।
- परीक्षार्थी के प्रत्येक प्रायोगिक विषय की परीक्षा के लिए 08 पृष्ठों की केवल एक ही उत्तरपुस्तिका मिलेगी। अतिरिक्त उत्तरपुस्तिका नहीं दी जाएगी। परीक्षार्थी उत्तरपुस्तिका लेते ही यह सुनिश्चित कर लें कि इसमें 8 पृष्ठ हैं एवं सही क्रम में हैं।
- उत्तरपुस्तिका प्राप्त होते ही परीक्षार्थी अपने प्रवेश-पत्र तथा उत्तरपुस्तिका पर मुद्रित विवरणों (Details) का मिलान कर यह अवश्य सुनिश्चित हो लें कि जो उत्तरपुस्तिका परीक्षक द्वारा उन्हें दी गई है, वह उन्हीं की है। भिन्न विवरणों की उत्तरपुस्तिका प्राप्त होने पर उसे तुरंत परीक्षक को वापस लौटा दिया जाए।
- उत्तरपुस्तिका प्राप्त होने पर परीक्षार्थी उनके आवरण पृष्ठ के पीछे अंकित "परीक्षार्थियों के लिए निर्देश" अवश्य पढ़ें एवं उसका अनुपालन करें।
- परीक्षार्थी अपनी उत्तरपुस्तिका के कवर पृष्ठ के ऊपरी बायें तथा दायें भागों में क्रमांक-(1) में अपने उत्तर देने का माध्यम अंकित करते हुए क्रमांक-(2) में अपना पूर्ण हस्ताक्षर अंकित करें। इसके अलावा अन्य मुद्रित विवरणों में किसी भी प्रकार से कोई छेड़-छाड़ नहीं करें।
- प्रायोगिक परीक्षा की उत्तरपुस्तिका के आवरण पृष्ठ के निचले बायें एवं दायें भागों को परीक्षार्थी द्वारा कदापि नहीं भरा जाएगा। अगर परीक्षार्थी इस भाग को भरते हैं, तो परीक्षार्थी का इस विषय में परीक्षाफल रद्द किया जा सकता है। ये दोनों भाग आंतरिक/बाह्य परीक्षकों को भरने के लिए दिया गया है।
- उत्तरपुस्तिका के पत्रों के दोनो पृष्ठों पर तथा प्रत्येक लाइन पर लिखें एवं पृष्ठों को नष्ट न करें।
- यदि रफ कार्य करने की आवश्यक हो, तो परीक्षार्थी उत्तरपुस्तिका के अंतिम पृष्ठ पर रफ कार्य करके उसे काट दें/क्रास (X) कर दें।
- उत्तरपुस्तिका के आंतरिक पृष्ठों पर दाहिने हाशिए में लाइन खींचकर सादा स्थान छोड़ रखा गया है। शेष स्थान रूल्ड है। परीक्षार्थी दाहिने हाशिए के सादे स्थान में कुछ भी नहीं लिखेंगे, चूंकि यह भाग परीक्षक के उपयोग के लिए है।
- उत्तरपुस्तिका के पृष्ठों को मोड़ें-फाड़ें नहीं तथा बीच-बीच में व्यर्थ ही खाली न छोड़ें।
- प्रश्न-पत्र में दी हुई संख्या के अनुसार अपने उत्तरों की संख्या लिखें।
- व्हाइटनर, ब्लेड तथा नाखून का इस्तेमाल करना सर्वथा वर्जित है, अन्यथा परीक्षाफल अमान्य कर दिया जाएगा।
- प्रश्नोत्तर के समाप्त होने पर अंतिम में नीचे एक क्षैतिज रेखा खींच दें।
- आंतरिक परीक्षक द्वारा उपलब्ध कराये गए उपस्थिति-पत्रक में परीक्षार्थी द्वारा यथा-स्तम्भ परीक्षा की तिथि अंकित करते हुए उत्तरपुस्तिका की क्रम संख्या लिखकर अपना हस्ताक्षर किया जाएगा। परीक्षार्थी की उपस्थिति, अनुपस्थिति एवं निष्कासन से संबंधित संगत गोले को नीले/काले पेन से परीक्षक द्वारा भरा जाएगा न कि परीक्षार्थी द्वारा।
- परीक्षार्थी अपनी उत्तरपुस्तिका को आन्तरिक परीक्षक के पास जमा किये बिना परीक्षा भवन न छोड़ें।
- परीक्षा केन्द्र में कैलकुलेटर, मोबाइल फोन, इयर फोन, पेजर, ब्लूटूथ या इस प्रकार का कोई अन्य इलेक्ट्रॉनिक उपकरण ले जाना सख्त मना है।
- जाँच परीक्षा में गैर-उत्प्रेषित या जाँच परीक्षा में अनुपस्थित छात्र/छात्रा इंटरमीडिएट वार्षिक प्रायोगिक परीक्षा, 2022 में कदापि सम्मिलित नहीं हो सकते हैं।



बिहार विद्यालय परीक्षा समिति, पटना
BIHAR SCHOOL EXAMINATION BOARD, PATNA
INTERMEDIATE ANNUAL EXAMINATION, 2022

संकाय: विज्ञान
FACULTY: SCIENCE

इंटरमीडिएट वार्षिक परीक्षा, 2022

प्रायोगिक परीक्षा का प्रवेश पत्र

Admit Card For Practical Examination

कॉलेज/+2 स्कूल का नाम	GAYA COLLEGE, GAYA				
परीक्षार्थी का नाम	RAUSHAN KUMAR				
माता का नाम	SHARMILA DEVI				
पिता का नाम	SUNIL SAW				
परीक्षार्थी का आधार नं०	दिव्यांग कोटि				NO
सूचीकरण संख्या/वर्ष	R-210011523-20	परीक्षार्थी की कोटि	REGULAR		
रौल कोड	21001	रौल क्रमांक	22011460	लिंग	MALE
परीक्षा केंद्र का नाम	GAYA COLLEGE, GAYA				



प्रायोगिक परीक्षा के विषय (निर्धारित परीक्षा कार्यक्रम सहित)

प्रायोगिक विषय	विषय कोड	विषय का नाम	परीक्षा की तारीख
वैकल्पिक विषय	117	PHYSICS	10.01.2022 to 20.01.2022
	118	CHEMISTRY	
अतिरिक्त विषय			

राशुष कुमर

महाविद्यालय / +2 विद्यालय प्रधान का हस्ताक्षर
एवं मुहर

परीक्षा नियंत्रक (30MA10)

परीक्षार्थी के लिए आवश्यक निर्देश

- प्रायोगिक परीक्षा दिनांक 10.01.2022 से 20.01.2022 तक संचालित होगी। केन्द्राधीक्षक दिनांक 10.01.2022 से 20.01.2022 तक की अवधि में परीक्षार्थियों की संख्या के अनुसार तिथि एवं पाली का निर्धारण करके प्रायोगिक परीक्षा केन्द्र पर आवंटित सभी परीक्षार्थियों के प्रायोगिक विषयों की परीक्षा आयोजित करेंगे।
- परीक्षार्थी अपने इस प्रवेश-पत्र में उल्लिखित प्रायोगिक परीक्षा केंद्रों पर दिनांक 10.01.2022को पूर्वाह्न 09:00 बजे अनिवार्य रूप से जाकर परीक्षा केन्द्र के परिसर की सूचना पट्ट से यह जानकारी प्राप्त कर लेंगे कि उनके द्वारा चयनित विषय की प्रायोगिक परीक्षा किस तिथि एवं किस पाली में संचालित होगी, जिसमें उन्हें सम्मिलित होना अनिवार्य है।
- परीक्षार्थी के प्रत्येक प्रायोगिक विषय की परीक्षा के लिए 08 पृष्ठों की केवल एक ही उत्तरपुस्तिका मिलेगी। अतिरिक्त उत्तरपुस्तिका नहीं दी जाएगी। परीक्षार्थी उत्तरपुस्तिका लेते ही यह सुनिश्चित कर लें कि इसमें 8 पृष्ठ है एवं सही क्रम में है।
- उत्तरपुस्तिका प्राप्त होते ही परीक्षार्थी अपने प्रवेश-पत्र तथा उत्तरपुस्तिका पर मुद्रित विवरणों (Details) का मिलान कर यह अवश्य सुनिश्चित हो लें कि जो उत्तरपुस्तिका परीक्षक द्वारा उन्हें दी गई है, वह उन्हीं की है। भिन्न विवरणों की उत्तरपुस्तिका प्राप्त होने पर उसे तुरंत परीक्षक को वापस लौटा दिया जाए।
- उत्तरपुस्तिका प्राप्त होने पर परीक्षार्थी उनके आवरण पृष्ठ के पीछे अंकित "परीक्षार्थियों के लिए निर्देश" अवश्य पढ़ें एवं उसका अनुपालन करें।
- परीक्षार्थी अपनी उत्तरपुस्तिका के कवर पृष्ठ के ऊपरी बायें तथा दायें भागों में क्रमांक-(1) में अपने उत्तर देने का माध्यम अंकित करते हुए क्रमांक-(2) में अपना पूर्ण हस्ताक्षर अंकित करें। इसके अलावा अन्य मुद्रित विवरणों में किसी भी प्रकार से कोई छेड़-छाड़ नहीं करें।
- प्रायोगिक परीक्षा की उत्तरपुस्तिका के आवरण पृष्ठ के निचले बायें एवं दायें भागों को परीक्षार्थी द्वारा कदापि नहीं भरा जाएगा। अगर परीक्षार्थी इस भाग को भरते हैं, तो परीक्षार्थी का इस विषय में परीक्षाफल रद्द किया जा सकता है। ये दोनों भाग आंतरिक/बाह्य परीक्षकों को भरने के लिए दिया गया है।
- उत्तरपुस्तिका के पत्रों के दोनो पृष्ठों पर तथा प्रत्येक लाइन पर लिखें एवं पृष्ठों को नष्ट न करें।
- यदि रफ कार्य करने की आवश्यक हो, तो परीक्षार्थी उत्तरपुस्तिका के अंतिम पृष्ठ पर रफ कार्य करके उसे काट दें/क्रास (X) कर दें।
- उत्तरपुस्तिका के आंतरिक पृष्ठों पर दाहिने हाशिए में लाइन खींचकर सादा स्थान छोड़ रखा गया है। शेष स्थान रूल्ड है। परीक्षार्थी दाहिने हाशिए के सादे स्थान में कुछ भी नहीं लिखेंगे, चूंकि यह भाग परीक्षक के उपयोग के लिए है।
- उत्तरपुस्तिका के पृष्ठों को मोड़ें-फाड़ें नहीं तथा बीच-बीच में व्यर्थ ही खाली न छोड़ें।
- प्रश्न-पत्र में दी हुई संख्या के अनुसार अपने उत्तरों की संख्या लिखें।
- व्हाइटनर, ब्लेड तथा नाखून का इस्तेमाल करना सर्वथा वर्जित है, अन्यथा परीक्षाफल अमान्य कर दिया जाएगा।
- प्रश्नोत्तर के समाप्त होने पर अंतिम में नीचे एक क्षैतिज रेखा खींच दें।
- आंतरिक परीक्षक द्वारा उपलब्ध कराये गए उपस्थिति-पत्रक में परीक्षार्थी द्वारा यथा-स्तम्भ परीक्षा की तिथि अंकित करते हुए उत्तरपुस्तिका की क्रम संख्या लिखकर अपना हस्ताक्षर किया जाएगा। परीक्षार्थी की उपस्थिति, अनुपस्थिति एवं निष्कासन से संबंधित संगत गोले को नीले/काले पेन से परीक्षक द्वारा भरा जाएगा न कि परीक्षार्थी द्वारा।
- परीक्षार्थी अपनी उत्तरपुस्तिका को आन्तरिक परीक्षक के पास जमा किये बिना परीक्षा भवन न छोड़ें।
- परीक्षा केन्द्र में कैलकुलेटर, मोबाइल फोन, इयर फोन, पेजर, ब्लूटूथ या इस प्रकार का कोई अन्य इलेक्ट्रॉनिक उपकरण ले जाना सख्त मना है।
- जाँच परीक्षा में गैर-उत्प्रेषित या जाँच परीक्षा में अनुपस्थित छात्र/छात्रा इंटरमीडिएट वार्षिक प्रायोगिक परीक्षा, 2022 में कदापि सम्मिलित नहीं हो सकते हैं।



बिहार विद्यालय परीक्षा समिति, पटना
BIHAR SCHOOL EXAMINATION BOARD, PATNA
INTERMEDIATE ANNUAL EXAMINATION, 2022

संकाय: विज्ञान
FACULTY: SCIENCE

इंटरमीडिएट वार्षिक परीक्षा, 2022

प्रायोगिक परीक्षा का प्रवेश पत्र

Admit Card For Practical Examination

कॉलेज/+2 स्कूल का नाम	GAYA COLLEGE, GAYA				
परीक्षार्थी का नाम	RAUSHAN KUMAR				
माता का नाम	SANGITA DEVI				
पिता का नाम	RAJKUMAR SHARMA				
परीक्षार्थी का आधार नं०	दिव्यांग कोटि				NO
सूचीकरण संख्या/वर्ष	R-210011516-20	परीक्षार्थी की कोटि	REGULAR		
रोल कोड	21001	रोल क्रमांक	22011454	लिंग	MALE
परीक्षा केंद्र का नाम	GAYA COLLEGE, GAYA				



प्रायोगिक परीक्षा के विषय (निर्धारित परीक्षा कार्यक्रम सहित)

प्रायोगिक विषय	विषय कोड	विषय का नाम	परीक्षा की तारीख
वैकल्पिक विषय	117	PHYSICS	10.01.2022 to 20.01.2022
	118	CHEMISTRY	
अतिरिक्त विषय			

राजेश कुमार

महाविद्यालय / +2 विद्यालय प्रधान का हस्ताक्षर
एवं मुहर

परीक्षा नियंत्रक (30M10)

परीक्षार्थी के लिए आवश्यक निर्देश

- प्रायोगिक परीक्षा दिनांक 10.01.2022 से 20.01.2022 तक संचालित होगी। केन्द्राधीक्षक दिनांक 10.01.2022 से 20.01.2022 तक की अवधि में परीक्षार्थियों की संख्या के अनुसार तिथि एवं पाली का निर्धारण करके प्रायोगिक परीक्षा केन्द्र पर आवंटित सभी परीक्षार्थियों के प्रायोगिक विषयों की परीक्षा आयोजित करेंगे।
- परीक्षार्थी अपने इस प्रवेश-पत्र में उल्लिखित प्रायोगिक परीक्षा केंद्रों पर दिनांक 10.01.2022 को पूर्वाह्न 09:00 बजे अनिवार्य रूप से जाकर परीक्षा केन्द्र के परिसर की सूचना पट्ट से यह जानकारी प्राप्त कर लेंगे कि उनके द्वारा चयनित विषय की प्रायोगिक परीक्षा किस तिथि एवं किस पाली में संचालित होगी, जिसमें उन्हें सम्मिलित होना अनिवार्य है।
- परीक्षार्थी के प्रत्येक प्रायोगिक विषय की परीक्षा के लिए 08 पृष्ठों की केवल एक ही उत्तरपुस्तिका मिलेगी। अतिरिक्त उत्तरपुस्तिका नहीं दी जाएगी। परीक्षार्थी उत्तरपुस्तिका लेते ही यह सुनिश्चित कर लें कि इसमें 8 पृष्ठ हैं एवं सही क्रम में हैं।
- उत्तरपुस्तिका प्राप्त होते ही परीक्षार्थी अपने प्रवेश-पत्र तथा उत्तरपुस्तिका पर मुद्रित विवरणों (Details) का मिलान कर यह अवश्य सुनिश्चित हो लें कि जो उत्तरपुस्तिका परीक्षक द्वारा उन्हें दी गई है, वह उन्हीं की है। भिन्न विवरणों की उत्तरपुस्तिका प्राप्त होने पर उसे तुरंत परीक्षक को वापस लौटा दिया जाए।
- उत्तरपुस्तिका प्राप्त होने पर परीक्षार्थी उनके आवरण पृष्ठ के पीछे अंकित "परीक्षार्थियों के लिए निर्देश" अवश्य पढ़ें एवं उसका अनुपालन करें।
- परीक्षार्थी अपनी उत्तरपुस्तिका के कवर पृष्ठ के ऊपरी बायें तथा दायें भागों में क्रमांक-(1) में अपने उत्तर देने का माध्यम अंकित करते हुए क्रमांक-(2) में अपना पूर्ण हस्ताक्षर अंकित करें। इसके अलावा अन्य मुद्रित विवरणों में किसी भी प्रकार से कोई छेड़-छाड़ नहीं करें।
- प्रायोगिक परीक्षा की उत्तरपुस्तिका के आवरण पृष्ठ के निचले बायें एवं दायें भागों को परीक्षार्थी द्वारा कदापि नहीं भरा जाएगा। अगर परीक्षार्थी इस भाग को भरते हैं, तो परीक्षार्थी का इस विषय में परीक्षाफल रद्द किया जा सकता है। ये दोनों भाग आंतरिक/बाह्य परीक्षकों को भरने के लिए दिया गया है।
- उत्तरपुस्तिका के पत्रों के दोनो पृष्ठों पर तथा प्रत्येक लाइन पर लिखें एवं पृष्ठों को नष्ट न करें।
- यदि रफ कार्य करने की आवश्यक हो, तो परीक्षार्थी उत्तरपुस्तिका के अंतिम पृष्ठ पर रफ कार्य करके उसे काट दें/क्रास (X) कर दें।
- उत्तरपुस्तिका के आंतरिक पृष्ठों पर दाहिने हाशिए में लाइन खींचकर सादा स्थान छोड़ रखा गया है। शेष स्थान रूल्ड है। परीक्षार्थी दाहिने हाशिए के सादे स्थान में कुछ भी नहीं लिखेंगे, चूंकि यह भाग परीक्षक के उपयोग के लिए है।
- उत्तरपुस्तिका के पृष्ठों को मोड़ें-फाड़ें नहीं तथा बीच-बीच में व्यर्थ ही खाली न छोड़ें।
- प्रश्न-पत्र में दी हुई संख्या के अनुसार अपने उत्तरों की संख्या लिखें।
- व्हाइटनर, ब्लेड तथा नाखून का इस्तेमाल करना सर्वथा वर्जित है, अन्यथा परीक्षाफल अमान्य कर दिया जाएगा।
- प्रश्नोत्तर के समाप्त होने पर अंतिम में नीचे एक क्षैतिज रेखा खींच दें।
- आंतरिक परीक्षक द्वारा उपलब्ध कराये गए उपस्थिति-पत्रक में परीक्षार्थी द्वारा यथा-स्तम्भ परीक्षा की तिथि अंकित करते हुए उत्तरपुस्तिका की क्रम संख्या लिखकर अपना हस्ताक्षर किया जाएगा। परीक्षार्थी की उपस्थिति, अनुपस्थिति एवं निष्कासन से संबंधित संगत गोले को नीले/काले पेन से परीक्षक द्वारा भरा जाएगा न कि परीक्षार्थी द्वारा।
- परीक्षार्थी अपनी उत्तरपुस्तिका को आन्तरिक परीक्षक के पास जमा किये बिना परीक्षा भवन न छोड़ें।
- परीक्षा केन्द्र में कैलकुलेटर, मोबाइल फोन, इयर फोन, पेजर, ब्लूटूथ या इस प्रकार का कोई अन्य इलेक्ट्रॉनिक उपकरण ले जाना सख्त मना है।
- जाँच परीक्षा में गैर-उत्प्रेषित या जाँच परीक्षा में अनुपस्थित छात्र/छात्रा इंटरमीडिएट वार्षिक प्रायोगिक परीक्षा, 2022 में कदापि सम्मिलित नहीं हो सकते हैं।



बिहार विद्यालय परीक्षा समिति, पटना
BIHAR SCHOOL EXAMINATION BOARD, PATNA
INTERMEDIATE ANNUAL EXAMINATION, 2022

इंटरमीडिएट वार्षिक परीक्षा, 2022

प्रायोगिक परीक्षा का प्रवेश पत्र

Admit Card For Practical Examination

संकाय: विज्ञान
FACULTY: SCIENCE

कॉलेज/+2 स्कूल का नाम GAYA COLLEGE, GAYA
परीक्षार्थी का नाम RAVI RANJAN KUMAR
माता का नाम MANJU DEVI
पिता का नाम NARENDRA SINGH
परीक्षार्थी का आधार नं० दिव्यांग कोटि NO
सूचीकरण संख्या/वर्ष R-210011552-20 परीक्षार्थी की कोटि REGULAR
रोल कोड 21001 रोल क्रमांक 22011489 लिंग MALE
परीक्षा केंद्र का नाम GAYA COLLEGE, GAYA



प्रायोगिक परीक्षा के विषय (निर्धारित परीक्षा कार्यक्रम सहित)

प्रायोगिक विषय	विषय कोड	विषय का नाम	परीक्षा की तारीख
वैकल्पिक विषय	117	PHYSICS	10.01.2022 to 20.01.2022
	118	CHEMISTRY	
	119	BIOLOGY	
अतिरिक्त विषय			

संकाय 2022

महाविद्यालय / +2 विद्यालय प्रधान का हस्ताक्षर
एवं मुहर

परीक्षा नियंत्रक (30M10)

परीक्षार्थी के लिए आवश्यक निर्देश

- प्रायोगिक परीक्षा दिनांक 10.01.2022 से 20.01.2022 तक संचालित होगी। केन्द्राधीक्षक दिनांक 10.01.2022 से 20.01.2022 तक की अवधि में परीक्षार्थियों की संख्या के अनुसार तिथि एवं पाली का निर्धारण करके प्रायोगिक परीक्षा केन्द्र पर आवंटित सभी परीक्षार्थियों के प्रायोगिक विषयों की परीक्षा आयोजित करेंगे।
- परीक्षार्थी अपने इस प्रवेश-पत्र में उल्लिखित प्रायोगिक परीक्षा केंद्रों पर दिनांक 10.01.2022 को पूर्वाह्न 09:00 बजे अनिवार्य रूप से जाकर परीक्षा केन्द्र के परिसर की सूचना पट्ट से यह जानकारी प्राप्त कर लेंगे कि उनके द्वारा चयनित विषय की प्रायोगिक परीक्षा किस तिथि एवं किस पाली में संचालित होगी, जिसमें उन्हें सम्मिलित होना अनिवार्य है।
- परीक्षार्थी के प्रत्येक प्रायोगिक विषय की परीक्षा के लिए 08 पृष्ठों की केवल एक ही उत्तरपुस्तिका मिलेगी। अतिरिक्त उत्तरपुस्तिका नहीं दी जाएगी। परीक्षार्थी उत्तरपुस्तिका लेते ही यह सुनिश्चित कर लें कि इसमें 8 पृष्ठ हैं एवं सही क्रम में हैं।
- उत्तरपुस्तिका प्राप्त होते ही परीक्षार्थी अपने प्रवेश-पत्र तथा उत्तरपुस्तिका पर मुद्रित विवरणों (Details) का मिलान कर यह अवश्य सुनिश्चित हो लें कि जो उत्तरपुस्तिका परीक्षक द्वारा उन्हें दी गई है, वह उन्हीं की है। भिन्न विवरणों की उत्तरपुस्तिका प्राप्त होने पर उसे तुरंत परीक्षक को वापस लौटा दिया जाए।
- उत्तरपुस्तिका प्राप्त होने पर परीक्षार्थी उनके आवरण पृष्ठ के पीछे अंकित "परीक्षार्थियों के लिए निर्देश" अवश्य पढ़ें एवं उसका अनुपालन करें।
- परीक्षार्थी अपनी उत्तरपुस्तिका के कवर पृष्ठ के ऊपरी बायें तथा दायें भागों में क्रमांक-(1) में अपने उत्तर देने का माध्यम अंकित करते हुए क्रमांक-(2) में अपना पूर्ण हस्ताक्षर अंकित करें। इसके अलावा अन्य मुद्रित विवरणों में किसी भी प्रकार से कोई छेड़-छाड़ नहीं करें।
- प्रायोगिक परीक्षा की उत्तरपुस्तिका के आवरण पृष्ठ के निचले बायें एवं दायें भागों को परीक्षार्थी द्वारा कदापि नहीं भरा जाएगा। अगर परीक्षार्थी इस भाग को भरते हैं, तो परीक्षार्थी का इस विषय में परीक्षाफल रद्द किया जा सकता है। ये दोनों भाग आंतरिक/बाह्य परीक्षकों को भरने के लिए दिया गया है।
- उत्तरपुस्तिका के पत्रों के दोनो पृष्ठों पर तथा प्रत्येक लाइन पर लिखें एवं पृष्ठों को नष्ट न करें।
- यदि रफ कार्य करने की आवश्यक हो, तो परीक्षार्थी उत्तरपुस्तिका के अंतिम पृष्ठ पर रफ कार्य करके उसे काट दें/क्रास (X) कर दें।
- उत्तरपुस्तिका के आंतरिक पृष्ठों पर दाहिने हाशिए में लाइन खींचकर सादा स्थान छोड़ रखा गया है। शेष स्थान रूल्ड है। परीक्षार्थी दाहिने हाशिए के सादे स्थान में कुछ भी नहीं लिखेंगे, चूंकि यह भाग परीक्षक के उपयोग के लिए है।
- उत्तरपुस्तिका के पृष्ठों को मोड़ें-फाड़ें नहीं तथा बीच-बीच में व्यर्थ ही खाली न छोड़ें।
- प्रश्न-पत्र में दी हुई संख्या के अनुसार अपने उत्तरों की संख्या लिखें।
- व्हाइटनर, ब्लेड तथा नाखून का इस्तेमाल करना सर्वथा वर्जित है, अन्यथा परीक्षाफल अमान्य कर दिया जाएगा।
- प्रश्नोत्तर के समाप्त होने पर अंतिम में नीचे एक क्षैतिज रेखा खींच दें।
- आंतरिक परीक्षक द्वारा उपलब्ध कराये गए उपस्थिति-पत्रक में परीक्षार्थी द्वारा यथा-स्तम्भ परीक्षा की तिथि अंकित करते हुए उत्तरपुस्तिका की क्रम संख्या लिखकर अपना हस्ताक्षर किया जाएगा। परीक्षार्थी की उपस्थिति, अनुपस्थिति एवं निष्कासन से संबंधित संगत गोले को नीले/काले पेन से परीक्षक द्वारा भरा जाएगा न कि परीक्षार्थी द्वारा।
- परीक्षार्थी अपनी उत्तरपुस्तिका को आन्तरिक परीक्षक के पास जमा किये बिना परीक्षा भवन न छोड़ें।
- परीक्षा केन्द्र में कैलकुलेटर, मोबाइल फोन, इयर फोन, पेजर, ब्लूटूथ या इस प्रकार का कोई अन्य इलेक्ट्रॉनिक उपकरण ले जाना सख्त मना है।
- जाँच परीक्षा में गैर-उत्प्रेषित या जाँच परीक्षा में अनुपस्थित छात्र/छात्रा इंटरमीडिएट वार्षिक प्रायोगिक परीक्षा, 2022 में कदापि सम्मिलित नहीं हो सकते हैं।



बिहार विद्यालय परीक्षा समिति, पटना
BIHAR SCHOOL EXAMINATION BOARD, PATNA
INTERMEDIATE ANNUAL EXAMINATION, 2022

संकाय: विज्ञान
FACULTY: SCIENCE

इंटरमीडिएट वार्षिक परीक्षा, 2022

प्रायोगिक परीक्षा का प्रवेश पत्र

Admit Card For Practical Examination

कॉलेज/+2 स्कूल का नाम	GAYA COLLEGE, GAYA				
परीक्षार्थी का नाम	RAUSHAN RAJ				
माता का नाम	RINCHALKUMARI				
पिता का नाम	JITENDRA KUMAR				
परीक्षार्थी का आधार नं०	दिव्यांग कोटि				NO
सूचीकरण संख्या/वर्ष	R-210011531-20	परीक्षार्थी की कोटि	REGULAR		
रोल कोड	21001	रोल क्रमांक	22011468	लिंग	MALE
परीक्षा केंद्र का नाम	GAYA COLLEGE, GAYA				



प्रायोगिक परीक्षा के विषय (निर्धारित परीक्षा कार्यक्रम सहित)

प्रायोगिक विषय	विषय कोड	विषय का नाम	परीक्षा की तारीख
वैकल्पिक विषय	117	PHYSICS	10.01.2022 to 20.01.2022
	118	CHEMISTRY	
अतिरिक्त विषय			

संज्ञा 1377

महाविद्यालय / +2 विद्यालय प्रधान का हस्ताक्षर
एवं मुहर

परीक्षा नियंत्रक (30M10)

परीक्षार्थी के लिए आवश्यक निर्देश

- प्रायोगिक परीक्षा दिनांक 10.01.2022 से 20.01.2022 तक संचालित होगी। केन्द्राधीक्षक दिनांक 10.01.2022 से 20.01.2022 तक की अवधि में परीक्षार्थियों की संख्या के अनुसार तिथि एवं पाली का निर्धारण करके प्रायोगिक परीक्षा केन्द्र पर आवंटित सभी परीक्षार्थियों के प्रायोगिक विषयों की परीक्षा आयोजित करेंगे।
- परीक्षार्थी अपने इस प्रवेश-पत्र में उल्लिखित प्रायोगिक परीक्षा केंद्रों पर दिनांक 10.01.2022 को पूर्वाह्न 09:00 बजे अनिवार्य रूप से जाकर परीक्षा केन्द्र के परिसर की सूचना पट्ट से यह जानकारी प्राप्त करेंगे कि उनके द्वारा चयनित विषय की प्रायोगिक परीक्षा किस तिथि एवं किस पाली में संचालित होगी, जिसमें उन्हें सम्मिलित होना अनिवार्य है।
- परीक्षार्थी के प्रत्येक प्रायोगिक विषय की परीक्षा के लिए 08 पृष्ठों की केवल एक ही उत्तरपुस्तिका मिलेगी। अतिरिक्त उत्तरपुस्तिका नहीं दी जाएगी। परीक्षार्थी उत्तरपुस्तिका लेते ही यह सुनिश्चित कर लें कि इसमें 8 पृष्ठ हैं एवं सही क्रम में हैं।
- उत्तरपुस्तिका प्राप्त होते ही परीक्षार्थी अपने प्रवेश-पत्र तथा उत्तरपुस्तिका पर मुद्रित विवरणों (Details) का मिलान कर यह अवश्य सुनिश्चित हो लें कि जो उत्तरपुस्तिका परीक्षक द्वारा उन्हें दी गई है, वह उन्हीं की है। भिन्न विवरणों की उत्तरपुस्तिका प्राप्त होने पर उसे तुरंत परीक्षक को वापस लौटा दिया जाए।
- उत्तरपुस्तिका प्राप्त होने पर परीक्षार्थी उनके आवरण पृष्ठ के पीछे अंकित "परीक्षार्थियों के लिए निर्देश" अवश्य पढ़ें एवं उसका अनुपालन करें।
- परीक्षार्थी अपनी उत्तरपुस्तिका के कवर पृष्ठ के ऊपरी बायें तथा दायें भागों में क्रमांक-(1) में अपने उत्तर देने का माध्यम अंकित करते हुए क्रमांक-(2) में अपना पूर्ण हस्ताक्षर अंकित करें। इसके अलावा अन्य मुद्रित विवरणों में किसी भी प्रकार से कोई छेड़-छाड़ नहीं करें।
- प्रायोगिक परीक्षा की उत्तरपुस्तिका के आवरण पृष्ठ के निचले बायें एवं दायें भागों को परीक्षार्थी द्वारा कदापि नहीं भरा जाएगा। अगर परीक्षार्थी इस भाग को भरते हैं, तो परीक्षार्थी का इस विषय में परीक्षाफल रद्द किया जा सकता है। ये दोनों भाग आंतरिक/बाह्य परीक्षकों को भरने के लिए दिया गया है।
- उत्तरपुस्तिका के पत्रों के दोनो पृष्ठों पर तथा प्रत्येक लाइन पर लिखें एवं पृष्ठों को नष्ट न करें।
- यदि रफ कार्य करने की आवश्यक हो, तो परीक्षार्थी उत्तरपुस्तिका के अंतिम पृष्ठ पर रफ कार्य करके उसे काट दें/क्रास (X) कर दें।
- उत्तरपुस्तिका के आंतरिक पृष्ठों पर दाहिने हाशिए में लाइन खींचकर सादा स्थान छोड़ रखा गया है। शेष स्थान रूल्ड है। परीक्षार्थी दाहिने हाशिए के सादे स्थान में कुछ भी नहीं लिखेंगे, चूंकि यह भाग परीक्षक के उपयोग के लिए है।
- उत्तरपुस्तिका के पृष्ठों को मोड़ें-फाड़ें नहीं तथा बीच-बीच में व्यर्थ ही खाली न छोड़ें।
- प्रश्न-पत्र में दी हुई संख्या के अनुसार अपने उत्तरों की संख्या लिखें।
- व्हाइटनर, ब्लेड तथा नाखून का इस्तेमाल करना सर्वथा वर्जित है, अन्यथा परीक्षाफल अमान्य कर दिया जाएगा।
- प्रश्नोत्तर के समाप्त होने पर अंतिम में नीचे एक क्षैतिज रेखा खींच दें।
- आंतरिक परीक्षक द्वारा उपलब्ध कराये गए उपस्थिति-पत्रक में परीक्षार्थी द्वारा यथा-स्तम्भ परीक्षा की तिथि अंकित करते हुए उत्तरपुस्तिका की क्रम संख्या लिखकर अपना हस्ताक्षर किया जाएगा। परीक्षार्थी की उपस्थिति, अनुपस्थिति एवं निष्कासन से संबंधित संगत गोले को नीले/काले पेन से परीक्षक द्वारा भरा जाएगा न कि परीक्षार्थी द्वारा।
- परीक्षार्थी अपनी उत्तरपुस्तिका को आन्तरिक परीक्षक के पास जमा किये बिना परीक्षा भवन न छोड़ें।
- परीक्षा केन्द्र में कैलकुलेटर, मोबाइल फोन, इयर फोन, पेजर, ब्लूटूथ या इस प्रकार का कोई अन्य इलेक्ट्रॉनिक उपकरण ले जाना सख्त मना है।
- जाँच परीक्षा में गैर-उत्प्रेषित या जाँच परीक्षा में अनुपस्थित छात्र/छात्रा इंटरमीडिएट वार्षिक प्रायोगिक परीक्षा, 2022 में कदापि सम्मिलित नहीं हो सकते हैं।



बिहार विद्यालय परीक्षा समिति, पटना
BIHAR SCHOOL EXAMINATION BOARD, PATNA
INTERMEDIATE ANNUAL EXAMINATION, 2022

संकाय: विज्ञान
FACULTY: SCIENCE

इंटरमीडिएट वार्षिक परीक्षा, 2022

प्रायोगिक परीक्षा का प्रवेश पत्र

Admit Card For Practical Examination

कॉलेज/+2 स्कूल का नाम	GAYA COLLEGE, GAYA				
परीक्षार्थी का नाम	RAVIBHUSHAN KUMAR				
माता का नाम	SUMA DEVI				
पिता का नाम	MAHESH PRASAD				
परीक्षार्थी का आधार नं०	दिव्यांग कोटि				NO
सूचीकरण संख्या/वर्ष	R-210011556-20	परीक्षार्थी की कोटि	REGULAR		
रोल कोड	21001	रोल क्रमांक	22011493	लिंग	MALE
परीक्षा केंद्र का नाम	GAYA COLLEGE, GAYA				



प्रायोगिक परीक्षा के विषय (निर्धारित परीक्षा कार्यक्रम सहित)

प्रायोगिक विषय	विषय कोड	विषय का नाम	परीक्षा की तारीख
वैकल्पिक विषय	117	PHYSICS	10.01.2022 to 20.01.2022
	118	CHEMISTRY	
अतिरिक्त विषय			

संजीव कुमार

महाविद्यालय / +2 विद्यालय प्रधान का हस्ताक्षर
एवं मुहर

परीक्षा नियंत्रक (30M10)

परीक्षार्थी के लिए आवश्यक निर्देश

- प्रायोगिक परीक्षा दिनांक 10.01.2022 से 20.01.2022 तक संचालित होगी। केन्द्राधीक्षक दिनांक 10.01.2022 से 20.01.2022 तक की अवधि में परीक्षार्थियों की संख्या के अनुसार तिथि एवं पाली का निर्धारण करके प्रायोगिक परीक्षा केन्द्र पर आवंटित सभी परीक्षार्थियों के प्रायोगिक विषयों की परीक्षा आयोजित करेंगे।
- परीक्षार्थी अपने इस प्रवेश-पत्र में उल्लिखित प्रायोगिक परीक्षा केंद्रों पर दिनांक 10.01.2022को पूर्वाह्न 09:00 बजे अनिवार्य रूप से जाकर परीक्षा केन्द्र के परिसर की सूचना पट्ट से यह जानकारी प्राप्त करेंगे कि उनके द्वारा चयनित विषय की प्रायोगिक परीक्षा किस तिथि एवं किस पाली में संचालित होगी, जिसमें उन्हें सम्मिलित होना अनिवार्य है।
- परीक्षार्थी के प्रत्येक प्रायोगिक विषय की परीक्षा के लिए 08 पृष्ठों की केवल एक ही उत्तरपुस्तिका मिलेगी। अतिरिक्त उत्तरपुस्तिका नहीं दी जाएगी। परीक्षार्थी उत्तरपुस्तिका लेते ही यह सुनिश्चित कर लें कि इसमें 8 पृष्ठ हैं एवं सही क्रम में हैं।
- उत्तरपुस्तिका प्राप्त होते ही परीक्षार्थी अपने प्रवेश-पत्र तथा उत्तरपुस्तिका पर मुद्रित विवरणों (Details) का मिलान कर यह अवश्य सुनिश्चित हो लें कि जो उत्तरपुस्तिका परीक्षक द्वारा उन्हें दी गई है, वह उन्हीं की है। भिन्न विवरणों की उत्तरपुस्तिका प्राप्त होने पर उसे तुरंत परीक्षक को वापस लौटा दिया जाए।
- उत्तरपुस्तिका प्राप्त होने पर परीक्षार्थी उनके आवरण पृष्ठ के पीछे अंकित "परीक्षार्थियों के लिए निर्देश" अवश्य पढ़ें एवं उसका अनुपालन करें।
- परीक्षार्थी अपनी उत्तरपुस्तिका के कवर पृष्ठ के ऊपरी बायें तथा दायें भागों में क्रमांक-(1) में अपने उत्तर देने का माध्यम अंकित करते हुए क्रमांक-(2) में अपना पूर्ण हस्ताक्षर अंकित करें। इसके अलावा अन्य मुद्रित विवरणों में किसी भी प्रकार से कोई छेड़-छाड़ नहीं करें।
- प्रायोगिक परीक्षा की उत्तरपुस्तिका के आवरण पृष्ठ के निचले बायें एवं दायें भागों को परीक्षार्थी द्वारा कदापि नहीं भरा जाएगा। अगर परीक्षार्थी इस भाग को भरते हैं, तो परीक्षार्थी का इस विषय में परीक्षाफल रद्द किया जा सकता है। ये दोनों भाग आंतरिक/बाह्य परीक्षकों को भरने के लिए दिया गया है।
- उत्तरपुस्तिका के पत्रों के दोनो पृष्ठों पर तथा प्रत्येक लाइन पर लिखें एवं पृष्ठों को नष्ट न करें।
- यदि रफ कार्य करने की आवश्यक हो, तो परीक्षार्थी उत्तरपुस्तिका के अंतिम पृष्ठ पर रफ कार्य करके उसे काट दें/क्रास (X) कर दें।
- उत्तरपुस्तिका के आंतरिक पृष्ठों पर दाहिने हाशिए में लाइन खींचकर सादा स्थान छोड़ रखा गया है। शेष स्थान रूल्ड है। परीक्षार्थी दाहिने हाशिए के सादे स्थान में कुछ भी नहीं लिखेंगे, चूंकि यह भाग परीक्षक के उपयोग के लिए है।
- उत्तरपुस्तिका के पृष्ठों को मोड़ें-फाड़ें नहीं तथा बीच-बीच में व्यर्थ ही खाली न छोड़ें।
- प्रश्न-पत्र में दी हुई संख्या के अनुसार अपने उत्तरों की संख्या लिखें।
- व्हाइटनर, ब्लेड तथा नाखून का इस्तेमाल करना सर्वथा वर्जित है, अन्यथा परीक्षाफल अमान्य कर दिया जाएगा।
- प्रश्नोत्तर के समाप्त होने पर अंतिम में नीचे एक क्षैतिज रेखा खींच दें।
- आंतरिक परीक्षक द्वारा उपलब्ध कराये गए उपस्थिति-पत्रक में परीक्षार्थी द्वारा यथा-स्तम्भ परीक्षा की तिथि अंकित करते हुए उत्तरपुस्तिका की क्रम संख्या लिखकर अपना हस्ताक्षर किया जाएगा। परीक्षार्थी की उपस्थिति, अनुपस्थिति एवं निष्कासन से संबंधित संगत गोले को नीले/काले पेन से परीक्षक द्वारा भरा जाएगा न कि परीक्षार्थी द्वारा।
- परीक्षार्थी अपनी उत्तरपुस्तिका को आन्तरिक परीक्षक के पास जमा किये बिना परीक्षा भवन न छोड़ें।
- परीक्षा केन्द्र में कैलकुलेटर, मोबाइल फोन, इयर फोन, पेजर, ब्लूटूथ या इस प्रकार का कोई अन्य इलेक्ट्रॉनिक उपकरण ले जाना सख्त मना है।
- जाँच परीक्षा में गैर-उत्प्रेषित या जाँच परीक्षा में अनुपस्थित छात्र/छात्रा इंटरमीडिएट वार्षिक प्रायोगिक परीक्षा, 2022 में कदापि सम्मिलित नहीं हो सकते हैं।



बिहार विद्यालय परीक्षा समिति, पटना
BIHAR SCHOOL EXAMINATION BOARD, PATNA
INTERMEDIATE ANNUAL EXAMINATION, 2022

इंटरमीडिएट वार्षिक परीक्षा, 2022

प्रायोगिक परीक्षा का प्रवेश पत्र

Admit Card For Practical Examination

संकाय: विज्ञान
FACULTY: SCIENCE

कॉलेज/+2 स्कूल का नाम GAYA COLLEGE, GAYA
परीक्षार्थी का नाम RAVI RAUSHAN KUMAR
माता का नाम SUMITRA DEVI
पिता का नाम UMESH YADAV
परीक्षार्थी का आधार नं० दिव्यांग कोटि NO
सूचीकरण संख्या/वर्ष R-210011555-20 परीक्षार्थी की कोटि REGULAR
रोल कोड 21001 रोल क्रमांक 22011492 लिंग MALE
परीक्षा केंद्र का नाम GAYA COLLEGE, GAYA



प्रायोगिक परीक्षा के विषय (निर्धारित परीक्षा कार्यक्रम सहित)

प्रायोगिक विषय	विषय कोड	विषय का नाम	परीक्षा की तारीख
वैकल्पिक विषय	117	PHYSICS	10.01.2022 to 20.01.2022
	118	CHEMISTRY	
	119	BIOLOGY	
अतिरिक्त विषय			

संकाय 2022

महाविद्यालय / +2 विद्यालय प्रधान का हस्ताक्षर
एवं मुहर

परीक्षा नियंत्रक (30M10)

परीक्षार्थी के लिए आवश्यक निर्देश

- प्रायोगिक परीक्षा दिनांक 10.01.2022 से 20.01.2022 तक संचालित होगी। केन्द्राधीक्षक दिनांक 10.01.2022 से 20.01.2022 तक की अवधि में परीक्षार्थियों की संख्या के अनुसार तिथि एवं पाली का निर्धारण करके प्रायोगिक परीक्षा केन्द्र पर आवंटित सभी परीक्षार्थियों के प्रायोगिक विषयों की परीक्षा आयोजित करेंगे।
- परीक्षार्थी अपने इस प्रवेश-पत्र में उल्लिखित प्रायोगिक परीक्षा केंद्रों पर दिनांक 10.01.2022 को पूर्वाह्न 09:00 बजे अनिवार्य रूप से जाकर परीक्षा केन्द्र के परिसर की सूचना पट्ट से यह जानकारी प्राप्त कर लेंगे कि उनके द्वारा चयनित विषय की प्रायोगिक परीक्षा किस तिथि एवं किस पाली में संचालित होगी, जिसमें उन्हें सम्मिलित होना अनिवार्य है।
- परीक्षार्थी के प्रत्येक प्रायोगिक विषय की परीक्षा के लिए 08 पृष्ठों की केवल एक ही उत्तरपुस्तिका मिलेगी। अतिरिक्त उत्तरपुस्तिका नहीं दी जाएगी। परीक्षार्थी उत्तरपुस्तिका लेते ही यह सुनिश्चित कर लें कि इसमें 8 पृष्ठ हैं एवं सही क्रम में हैं।
- उत्तरपुस्तिका प्राप्त होते ही परीक्षार्थी अपने प्रवेश-पत्र तथा उत्तरपुस्तिका पर मुद्रित विवरणों (Details) का मिलान कर यह अवश्य सुनिश्चित हो लें कि जो उत्तरपुस्तिका परीक्षक द्वारा उन्हें दी गई है, वह उन्हीं की है। भिन्न विवरणों की उत्तरपुस्तिका प्राप्त होने पर उसे तुरंत परीक्षक को वापस लौटा दिया जाए।
- उत्तरपुस्तिका प्राप्त होने पर परीक्षार्थी उनके आवरण पृष्ठ के पीछे अंकित "परीक्षार्थियों के लिए निर्देश" अवश्य पढ़ें एवं उसका अनुपालन करें।
- परीक्षार्थी अपनी उत्तरपुस्तिका के कवर पृष्ठ के ऊपरी बायें तथा दायें भागों में क्रमांक-(1) में अपने उत्तर देने का माध्यम अंकित करते हुए क्रमांक-(2) में अपना पूर्ण हस्ताक्षर अंकित करें। इसके अलावा अन्य मुद्रित विवरणों में किसी भी प्रकार से कोई छेड़-छाड़ नहीं करें।
- प्रायोगिक परीक्षा की उत्तरपुस्तिका के आवरण पृष्ठ के निचले बायें एवं दायें भागों को परीक्षार्थी द्वारा कदापि नहीं भरा जाएगा। अगर परीक्षार्थी इस भाग को भरते हैं, तो परीक्षार्थी का इस विषय में परीक्षाफल रद्द किया जा सकता है। ये दोनों भाग आंतरिक/बाह्य परीक्षकों को भरने के लिए दिया गया है।
- उत्तरपुस्तिका के पत्रों के दोनो पृष्ठों पर तथा प्रत्येक लाइन पर लिखें एवं पृष्ठों को नष्ट न करें।
- यदि रफ कार्य करने की आवश्यक हो, तो परीक्षार्थी उत्तरपुस्तिका के अंतिम पृष्ठ पर रफ कार्य करके उसे काट दें/क्रास (X) कर दें।
- उत्तरपुस्तिका के आंतरिक पृष्ठों पर दाहिने हाशिए में लाइन खींचकर सादा स्थान छोड़ रखा गया है। शेष स्थान रूल्ड है। परीक्षार्थी दाहिने हाशिए के सादे स्थान में कुछ भी नहीं लिखेंगे, चूंकि यह भाग परीक्षक के उपयोग के लिए है।
- उत्तरपुस्तिका के पृष्ठों को मोड़ें-फाड़ें नहीं तथा बीच-बीच में व्यर्थ ही खाली न छोड़ें।
- प्रश्न-पत्र में दी हुई संख्या के अनुसार अपने उत्तरों की संख्या लिखें।
- व्हाइटनर, ब्लेड तथा नाखून का इस्तेमाल करना सर्वथा वर्जित है, अन्यथा परीक्षाफल अमान्य कर दिया जाएगा।
- प्रश्नोत्तर के समाप्त होने पर अंतिम में नीचे एक क्षैतिज रेखा खींच दें।
- आंतरिक परीक्षक द्वारा उपलब्ध कराये गए उपस्थिति-पत्रक में परीक्षार्थी द्वारा यथा-स्तम्भ परीक्षा की तिथि अंकित करते हुए उत्तरपुस्तिका की क्रम संख्या लिखकर अपना हस्ताक्षर किया जाएगा। परीक्षार्थी की उपस्थिति, अनुपस्थिति एवं निष्कासन से संबंधित संगत गोले को नीले/काले पेन से परीक्षक द्वारा भरा जाएगा न कि परीक्षार्थी द्वारा।
- परीक्षार्थी अपनी उत्तरपुस्तिका को आन्तरिक परीक्षक के पास जमा किये बिना परीक्षा भवन न छोड़ें।
- परीक्षा केन्द्र में कैलकुलेटर, मोबाइल फोन, इयर फोन, पेजर, ब्लूटूथ या इस प्रकार का कोई अन्य इलेक्ट्रॉनिक उपकरण ले जाना सख्त मना है।
- जाँच परीक्षा में गैर-उत्प्रेषित या जाँच परीक्षा में अनुपस्थित छात्र/छात्रा इंटरमीडिएट वार्षिक प्रायोगिक परीक्षा, 2022 में कदापि सम्मिलित नहीं हो सकते हैं।



बिहार विद्यालय परीक्षा समिति, पटना
BIHAR SCHOOL EXAMINATION BOARD, PATNA
INTERMEDIATE ANNUAL EXAMINATION, 2022

संकाय: विज्ञान
FACULTY: SCIENCE

इंटरमीडिएट वार्षिक परीक्षा, 2022

प्रायोगिक परीक्षा का प्रवेश पत्र

Admit Card For Practical Examination

कॉलेज/+2 स्कूल का नाम	GAYA COLLEGE, GAYA				
परीक्षार्थी का नाम	RAVI KUMAR				
माता का नाम	VEENA DEVI				
पिता का नाम	ASHOK RAJAK				
परीक्षार्थी का आधार नं०	दिव्यांग कोटि				NO
सूचीकरण संख्या/वर्ष	R-210011537-20	परीक्षार्थी की कोटि	REGULAR		
रोल कोड	21001	रोल क्रमांक	22011474	लिंग	MALE
परीक्षा केंद्र का नाम	GAYA COLLEGE, GAYA				



प्रायोगिक परीक्षा के विषय (निर्धारित परीक्षा कार्यक्रम सहित)

प्रायोगिक विषय	विषय कोड	विषय का नाम	परीक्षा की तारीख
वैकल्पिक विषय	117	PHYSICS	10.01.2022 to 20.01.2022
	118	CHEMISTRY	
अतिरिक्त विषय			

संकाय 30मा0

महाविद्यालय / +2 विद्यालय प्रधान का हस्ताक्षर
एवं मुहर

परीक्षा नियंत्रक (30मा0)

परीक्षार्थी के लिए आवश्यक निर्देश

- प्रायोगिक परीक्षा दिनांक 10.01.2022 से 20.01.2022 तक संचालित होगी। केन्द्राधीक्षक दिनांक 10.01.2022 से 20.01.2022 तक की अवधि में परीक्षार्थियों की संख्या के अनुसार तिथि एवं पाली का निर्धारण करके प्रायोगिक परीक्षा केन्द्र पर आवंटित सभी परीक्षार्थियों के प्रायोगिक विषयों की परीक्षा आयोजित करेंगे।
- परीक्षार्थी अपने इस प्रवेश-पत्र में उल्लिखित प्रायोगिक परीक्षा केंद्रों पर दिनांक 10.01.2022को पूर्वाह्न 09:00 बजे अनिवार्य रूप से जाकर परीक्षा केन्द्र के परिसर की सूचना पट्ट से यह जानकारी प्राप्त करेंगे कि उनके द्वारा चयनित विषय की प्रायोगिक परीक्षा किस तिथि एवं किस पाली में संचालित होगी, जिसमें उन्हें सम्मिलित होना अनिवार्य है।
- परीक्षार्थी के प्रत्येक प्रायोगिक विषय की परीक्षा के लिए 08 पृष्ठों की केवल एक ही उत्तरपुस्तिका मिलेगी। अतिरिक्त उत्तरपुस्तिका नहीं दी जाएगी। परीक्षार्थी उत्तरपुस्तिका लेते ही यह सुनिश्चित कर लें कि इसमें 8 पृष्ठ हैं एवं सही क्रम में हैं।
- उत्तरपुस्तिका प्राप्त होते ही परीक्षार्थी अपने प्रवेश-पत्र तथा उत्तरपुस्तिका पर मुद्रित विवरणों (Details) का मिलान कर यह अवश्य सुनिश्चित हो लें कि जो उत्तरपुस्तिका परीक्षक द्वारा उन्हें दी गई है, वह उन्हीं की है। भिन्न विवरणों की उत्तरपुस्तिका प्राप्त होने पर उसे तुरंत परीक्षक को वापस लौटा दिया जाए।
- उत्तरपुस्तिका प्राप्त होने पर परीक्षार्थी उनके आवरण पृष्ठ के पीछे अंकित "परीक्षार्थियों के लिए निर्देश" अवश्य पढ़ें एवं उसका अनुपालन करें।
- परीक्षार्थी अपनी उत्तरपुस्तिका के कवर पृष्ठ के ऊपरी बायें तथा दायें भागों में क्रमांक-(1) में अपने उत्तर देने का माध्यम अंकित करते हुए क्रमांक-(2) में अपना पूर्ण हस्ताक्षर अंकित करें। इसके अलावा अन्य मुद्रित विवरणों में किसी भी प्रकार से कोई छेड़-छाड़ नहीं करें।
- प्रायोगिक परीक्षा की उत्तरपुस्तिका के आवरण पृष्ठ के निचले बायें एवं दायें भागों को परीक्षार्थी द्वारा कदापि नहीं भरा जाएगा। अगर परीक्षार्थी इस भाग को भरते हैं, तो परीक्षार्थी का इस विषय में परीक्षाफल रद्द किया जा सकता है। ये दोनों भाग आंतरिक/बाह्य परीक्षकों को भरने के लिए दिया गया है।
- उत्तरपुस्तिका के पत्रों के दोनो पृष्ठों पर तथा प्रत्येक लाइन पर लिखें एवं पृष्ठों को नष्ट न करें।
- यदि रफ कार्य करने की आवश्यक हो, तो परीक्षार्थी उत्तरपुस्तिका के अंतिम पृष्ठ पर रफ कार्य करके उसे काट दें/क्रास (X) कर दें।
- उत्तरपुस्तिका के आंतरिक पृष्ठों पर दाहिने हाशिए में लाइन खींचकर सादा स्थान छोड़ रखा गया है। शेष स्थान रूल्ड है। परीक्षार्थी दाहिने हाशिए के सादे स्थान में कुछ भी नहीं लिखेंगे, चूंकि यह भाग परीक्षक के उपयोग के लिए है।
- उत्तरपुस्तिका के पृष्ठों को मोड़ें-फाड़ें नहीं तथा बीच-बीच में व्यर्थ ही खाली न छोड़ें।
- प्रश्न-पत्र में दी हुई संख्या के अनुसार अपने उत्तरों की संख्या लिखें।
- व्हाइटनर, ब्लेड तथा नाखून का इस्तेमाल करना सर्वथा वर्जित है, अन्यथा परीक्षाफल अमान्य कर दिया जाएगा।
- प्रश्नोत्तर के समाप्त होने पर अंतिम में नीचे एक क्षैतिज रेखा खींच दें।
- आंतरिक परीक्षक द्वारा उपलब्ध कराये गए उपस्थिति-पत्रक में परीक्षार्थी द्वारा यथा-स्तम्भ परीक्षा की तिथि अंकित करते हुए उत्तरपुस्तिका की क्रम संख्या लिखकर अपना हस्ताक्षर किया जाएगा। परीक्षार्थी की उपस्थिति, अनुपस्थिति एवं निष्कासन से संबंधित संगत गोले को नीले/काले पेन से परीक्षक द्वारा भरा जाएगा न कि परीक्षार्थी द्वारा।
- परीक्षार्थी अपनी उत्तरपुस्तिका को आन्तरिक परीक्षक के पास जमा किये बिना परीक्षा भवन न छोड़ें।
- परीक्षा केन्द्र में कैलकुलेटर, मोबाइल फोन, इयर फोन, पेजर, ब्लूटूथ या इस प्रकार का कोई अन्य इलेक्ट्रॉनिक उपकरण ले जाना सख्त मना है।
- जाँच परीक्षा में गैर-उत्प्रेषित या जाँच परीक्षा में अनुपस्थित छात्र/छात्रा इंटरमीडिएट वार्षिक प्रायोगिक परीक्षा, 2022 में कदापि सम्मिलित नहीं हो सकते हैं।



बिहार विद्यालय परीक्षा समिति, पटना
BIHAR SCHOOL EXAMINATION BOARD, PATNA
INTERMEDIATE ANNUAL EXAMINATION, 2022


संकाय: विज्ञान
FACULTY: SCIENCE

इंटरमीडिएट वार्षिक परीक्षा, 2022

प्रायोगिक परीक्षा का प्रवेश पत्र

Admit Card For Practical Examination

कॉलेज/+2 स्कूल का नाम	GAYA COLLEGE, GAYA				
परीक्षार्थी का नाम	RAVI KUMAR				
माता का नाम	SUSHMA KUMARI				
पिता का नाम	ASHOK KUMAR				
परीक्षार्थी का आधार नं०	दिव्यांग कोटि				NO
सूचीकरण संख्या/वर्ष	R-210011536-20	परीक्षार्थी की कोटि	REGULAR		
रोल कोड	21001	रोल क्रमांक	22011473	लिंग	MALE
परीक्षा केंद्र का नाम	GAYA COLLEGE, GAYA				



प्रायोगिक परीक्षा के विषय (निर्धारित परीक्षा कार्यक्रम सहित)

प्रायोगिक विषय	विषय कोड	विषय का नाम	परीक्षा की तारीख
वैकल्पिक विषय	117	PHYSICS	10.01.2022 to 20.01.2022
	118	CHEMISTRY	
अतिरिक्त विषय			

संजीव कुमार

महाविद्यालय / +2 विद्यालय प्रधान का हस्ताक्षर
एवं मुहर

परीक्षा नियंत्रक (30M10)

परीक्षार्थी के लिए आवश्यक निर्देश

- प्रायोगिक परीक्षा दिनांक 10.01.2022 से 20.01.2022 तक संचालित होगी। केन्द्राधीक्षक दिनांक 10.01.2022 से 20.01.2022 तक की अवधि में परीक्षार्थियों की संख्या के अनुसार तिथि एवं पाली का निर्धारण करके प्रायोगिक परीक्षा केन्द्र पर आवंटित सभी परीक्षार्थियों के प्रायोगिक विषयों की परीक्षा आयोजित करेंगे।
- परीक्षार्थी अपने इस प्रवेश-पत्र में उल्लिखित प्रायोगिक परीक्षा केंद्रों पर दिनांक 10.01.2022को पूर्वाह्न 09:00 बजे अनिवार्य रूप से जाकर परीक्षा केन्द्र के परिसर की सूचना पट्ट से यह जानकारी प्राप्त कर लेंगे कि उनके द्वारा चयनित विषय की प्रायोगिक परीक्षा किस तिथि एवं किस पाली में संचालित होगी, जिसमें उन्हें सम्मिलित होना अनिवार्य है।
- परीक्षार्थी के प्रत्येक प्रायोगिक विषय की परीक्षा के लिए 08 पृष्ठों की केवल एक ही उत्तरपुस्तिका मिलेगी। अतिरिक्त उत्तरपुस्तिका नहीं दी जाएगी। परीक्षार्थी उत्तरपुस्तिका लेते ही यह सुनिश्चित कर लें कि इसमें 8 पृष्ठ हैं एवं सही क्रम में हैं।
- उत्तरपुस्तिका प्राप्त होते ही परीक्षार्थी अपने प्रवेश-पत्र तथा उत्तरपुस्तिका पर मुद्रित विवरणों (Details) का मिलान कर यह अवश्य सुनिश्चित हो लें कि जो उत्तरपुस्तिका परीक्षक द्वारा उन्हें दी गई है, वह उन्हीं की है। भिन्न विवरणों की उत्तरपुस्तिका प्राप्त होने पर उसे तुरंत परीक्षक को वापस लौटा दिया जाए।
- उत्तरपुस्तिका प्राप्त होने पर परीक्षार्थी उनके आवरण पृष्ठ के पीछे अंकित "परीक्षार्थियों के लिए निर्देश" अवश्य पढ़ें एवं उसका अनुपालन करें।
- परीक्षार्थी अपनी उत्तरपुस्तिका के कवर पृष्ठ के ऊपरी बायें तथा दायें भागों में क्रमांक-(1) में अपने उत्तर देने का माध्यम अंकित करते हुए क्रमांक-(2) में अपना पूर्ण हस्ताक्षर अंकित करें। इसके अलावा अन्य मुद्रित विवरणों में किसी भी प्रकार से कोई छेड़-छाड़ नहीं करें।
- प्रायोगिक परीक्षा की उत्तरपुस्तिका के आवरण पृष्ठ के निचले बायें एवं दायें भागों को परीक्षार्थी द्वारा कदापि नहीं भरा जाएगा। अगर परीक्षार्थी इस भाग को भरते हैं, तो परीक्षार्थी का इस विषय में परीक्षाफल रद्द किया जा सकता है। ये दोनों भाग आंतरिक/बाह्य परीक्षकों को भरने के लिए दिया गया है।
- उत्तरपुस्तिका के पत्रों के दोनो पृष्ठों पर तथा प्रत्येक लाइन पर लिखें एवं पृष्ठों को नष्ट न करें।
- यदि रफ कार्य करने की आवश्यक हो, तो परीक्षार्थी उत्तरपुस्तिका के अंतिम पृष्ठ पर रफ कार्य करके उसे काट दें/क्रास (X) कर दें।
- उत्तरपुस्तिका के आंतरिक पृष्ठों पर दाहिने हाशिए में लाइन खींचकर सादा स्थान छोड़ रखा गया है। शेष स्थान रूल्ड है। परीक्षार्थी दाहिने हाशिए के सादे स्थान में कुछ भी नहीं लिखेंगे, चूंकि यह भाग परीक्षक के उपयोग के लिए है।
- उत्तरपुस्तिका के पृष्ठों को मोड़ें-फाड़ें नहीं तथा बीच-बीच में व्यर्थ ही खाली न छोड़ें।
- प्रश्न-पत्र में दी हुई संख्या के अनुसार अपने उत्तरों की संख्या लिखें।
- व्हाइटनर, ब्लेड तथा नाखून का इस्तेमाल करना सर्वथा वर्जित है, अन्यथा परीक्षाफल अमान्य कर दिया जाएगा।
- प्रश्नोत्तर के समाप्त होने पर अंतिम में नीचे एक क्षैतिज रेखा खींच दें।
- आंतरिक परीक्षक द्वारा उपलब्ध कराये गए उपस्थिति-पत्रक में परीक्षार्थी द्वारा यथा-स्तम्भ परीक्षा की तिथि अंकित करते हुए उत्तरपुस्तिका की क्रम संख्या लिखकर अपना हस्ताक्षर किया जाएगा। परीक्षार्थी की उपस्थिति, अनुपस्थिति एवं निष्कासन से संबंधित संगत गोले को नीले/काले पेन से परीक्षक द्वारा भरा जाएगा न कि परीक्षार्थी द्वारा।
- परीक्षार्थी अपनी उत्तरपुस्तिका को आन्तरिक परीक्षक के पास जमा किये बिना परीक्षा भवन न छोड़ें।
- परीक्षा केन्द्र में कैलकुलेटर, मोबाइल फोन, इयर फोन, पेजर, ब्लूटूथ या इस प्रकार का कोई अन्य इलेक्ट्रॉनिक उपकरण ले जाना सख्त मना है।
- जाँच परीक्षा में गैर-उत्प्रेषित या जाँच परीक्षा में अनुपस्थित छात्र/छात्रा इंटरमीडिएट वार्षिक प्रायोगिक परीक्षा, 2022 में कदापि सम्मिलित नहीं हो सकते हैं।



बिहार विद्यालय परीक्षा समिति, पटना
BIHAR SCHOOL EXAMINATION BOARD, PATNA
INTERMEDIATE ANNUAL EXAMINATION, 2022

इंटरमीडिएट वार्षिक परीक्षा, 2022

प्रायोगिक परीक्षा का प्रवेश पत्र

Admit Card For Practical Examination

संकाय: विज्ञान
FACULTY: SCIENCE

कॉलेज/+2 स्कूल का नाम GAYA COLLEGE, GAYA
परीक्षार्थी का नाम RAVI RANJAN
माता का नाम KANTI DEVI
पिता का नाम RAJDEO PRASAD YADAV
परीक्षार्थी का आधार नं० दिव्यांग कोटि NO
सूचीकरण संख्या/वर्ष R-210011549-20 परीक्षार्थी की कोटि REGULAR
रोल कोड 21001 रोल क्रमांक 22011486 लिंग MALE
परीक्षा केंद्र का नाम GAYA COLLEGE, GAYA



Ravi Ranjan

प्रायोगिक परीक्षा के विषय (निर्धारित परीक्षा कार्यक्रम सहित)

प्रायोगिक विषय	विषय कोड	विषय का नाम	परीक्षा की तारीख
वैकल्पिक विषय	117	PHYSICS	10.01.2022 to 20.01.2022
	118	CHEMISTRY	
अतिरिक्त विषय			

संज्ञा 1377

महाविद्यालय / +2 विद्यालय प्रधान का हस्ताक्षर
एवं मुहर

परीक्षा नियंत्रक (30MA10)

परीक्षार्थी के लिए आवश्यक निर्देश

- प्रायोगिक परीक्षा दिनांक 10.01.2022 से 20.01.2022 तक संचालित होगी। केन्द्राधीक्षक दिनांक 10.01.2022 से 20.01.2022 तक की अवधि में परीक्षार्थियों की संख्या के अनुसार तिथि एवं पाली का निर्धारण करके प्रायोगिक परीक्षा केन्द्र पर आवंटित सभी परीक्षार्थियों के प्रायोगिक विषयों की परीक्षा आयोजित करेंगे।
- परीक्षार्थी अपने इस प्रवेश-पत्र में उल्लिखित प्रायोगिक परीक्षा केंद्रों पर दिनांक 10.01.2022 को पूर्वाह्न 09:00 बजे अनिवार्य रूप से जाकर परीक्षा केन्द्र के परिसर की सूचना पट्ट से यह जानकारी प्राप्त करेंगे कि उनके द्वारा चयनित विषय की प्रायोगिक परीक्षा किस तिथि एवं किस पाली में संचालित होगी, जिसमें उन्हें सम्मिलित होना अनिवार्य है।
- परीक्षार्थी के प्रत्येक प्रायोगिक विषय की परीक्षा के लिए 08 पृष्ठों की केवल एक ही उत्तरपुस्तिका मिलेगी। अतिरिक्त उत्तरपुस्तिका नहीं दी जाएगी। परीक्षार्थी उत्तरपुस्तिका लेते ही यह सुनिश्चित कर लें कि इसमें 8 पृष्ठ हैं एवं सही क्रम में हैं।
- उत्तरपुस्तिका प्राप्त होते ही परीक्षार्थी अपने प्रवेश-पत्र तथा उत्तरपुस्तिका पर मुद्रित विवरणों (Details) का मिलान कर यह अवश्य सुनिश्चित हो लें कि जो उत्तरपुस्तिका परीक्षक द्वारा उन्हें दी गई है, वह उन्हीं की है। भिन्न विवरणों की उत्तरपुस्तिका प्राप्त होने पर उसे तुरंत परीक्षक को वापस लौटा दिया जाए।
- उत्तरपुस्तिका प्राप्त होने पर परीक्षार्थी उनके आवरण पृष्ठ के पीछे अंकित "परीक्षार्थियों के लिए निर्देश" अवश्य पढ़ें एवं उसका अनुपालन करें।
- परीक्षार्थी अपनी उत्तरपुस्तिका के कवर पृष्ठ के ऊपरी बायें तथा दायें भागों में क्रमांक-(1) में अपने उत्तर देने का माध्यम अंकित करते हुए क्रमांक-(2) में अपना पूर्ण हस्ताक्षर अंकित करें। इसके अलावा अन्य मुद्रित विवरणों में किसी भी प्रकार से कोई छेड़-छाड़ नहीं करें।
- प्रायोगिक परीक्षा की उत्तरपुस्तिका के आवरण पृष्ठ के निचले बायें एवं दायें भागों को परीक्षार्थी द्वारा कदापि नहीं भरा जाएगा। अगर परीक्षार्थी इस भाग को भरते हैं, तो परीक्षार्थी का इस विषय में परीक्षाफल रद्द किया जा सकता है। ये दोनों भाग आंतरिक/बाह्य परीक्षकों को भरने के लिए दिया गया है।
- उत्तरपुस्तिका के पत्रों के दोनो पृष्ठों पर तथा प्रत्येक लाइन पर लिखें एवं पृष्ठों को नष्ट न करें।
- यदि रफ कार्य करने की आवश्यक हो, तो परीक्षार्थी उत्तरपुस्तिका के अंतिम पृष्ठ पर रफ कार्य करके उसे काट दें/क्रास (X) कर दें।
- उत्तरपुस्तिका के आंतरिक पृष्ठों पर दाहिने हाशिए में लाइन खींचकर सादा स्थान छोड़ रखा गया है। शेष स्थान रूल्ड है। परीक्षार्थी दाहिने हाशिए के सादे स्थान में कुछ भी नहीं लिखेंगे, चूंकि यह भाग परीक्षक के उपयोग के लिए है।
- उत्तरपुस्तिका के पृष्ठों को मोड़ें-फाड़ें नहीं तथा बीच-बीच में व्यर्थ ही खाली न छोड़ें।
- प्रश्न-पत्र में दी हुई संख्या के अनुसार अपने उत्तरों की संख्या लिखें।
- व्हाइटनर, ब्लेड तथा नाखून का इस्तेमाल करना सर्वथा वर्जित है, अन्यथा परीक्षाफल अमान्य कर दिया जाएगा।
- प्रश्नोत्तर के समाप्त होने पर अंतिम में नीचे एक क्षैतिज रेखा खींच दें।
- आंतरिक परीक्षक द्वारा उपलब्ध कराये गए उपस्थिति-पत्रक में परीक्षार्थी द्वारा यथा-स्तम्भ परीक्षा की तिथि अंकित करते हुए उत्तरपुस्तिका की क्रम संख्या लिखकर अपना हस्ताक्षर किया जाएगा। परीक्षार्थी की उपस्थिति, अनुपस्थिति एवं निष्कासन से संबंधित संगत गोले को नीले/काले पेन से परीक्षक द्वारा भरा जाएगा न कि परीक्षार्थी द्वारा।
- परीक्षार्थी अपनी उत्तरपुस्तिका को आन्तरिक परीक्षक के पास जमा किये बिना परीक्षा भवन न छोड़ें।
- परीक्षा केन्द्र में कैलकुलेटर, मोबाइल फोन, इयर फोन, पेजर, ब्लूटूथ या इस प्रकार का कोई अन्य इलेक्ट्रॉनिक उपकरण ले जाना सख्त मना है।
- जाँच परीक्षा में गैर-उत्प्रेषित या जाँच परीक्षा में अनुपस्थित छात्र/छात्रा इंटरमीडिएट वार्षिक प्रायोगिक परीक्षा, 2022 में कदापि सम्मिलित नहीं हो सकते हैं।



बिहार विद्यालय परीक्षा समिति, पटना
BIHAR SCHOOL EXAMINATION BOARD, PATNA
INTERMEDIATE ANNUAL EXAMINATION, 2022

संकाय: विज्ञान
FACULTY: SCIENCE

इंटरमीडिएट वार्षिक परीक्षा, 2022

प्रायोगिक परीक्षा का प्रवेश पत्र

Admit Card For Practical Examination

कॉलेज/+2 स्कूल का नाम	GAYA COLLEGE, GAYA				
परीक्षार्थी का नाम	RAUSHAN RAJ				
माता का नाम	SHIVI DEVI				
पिता का नाम	SATENDRA PASWAN				
परीक्षार्थी का आधार नं०	दिव्यांग कोटि				NO
सूचीकरण संख्या/वर्ष	R-210011533-20	परीक्षार्थी की कोटि	REGULAR		
रौल कोड	21001	रौल क्रमांक	22011470	लिंग	MALE
परीक्षा केंद्र का नाम	GAYA COLLEGE, GAYA				



प्रायोगिक परीक्षा के विषय (निर्धारित परीक्षा कार्यक्रम सहित)

प्रायोगिक विषय	विषय कोड	विषय का नाम	परीक्षा की तारीख
वैकल्पिक विषय	117	PHYSICS	10.01.2022 to 20.01.2022
	118	CHEMISTRY	
	119	BIOLOGY	
अतिरिक्त विषय			

संकाय 2022

महाविद्यालय / +2 विद्यालय प्रधान का हस्ताक्षर
एवं मुहर

परीक्षा नियंत्रक (30M10)

परीक्षार्थी के लिए आवश्यक निर्देश

- प्रायोगिक परीक्षा दिनांक 10.01.2022 से 20.01.2022 तक संचालित होगी। केन्द्राधीक्षक दिनांक 10.01.2022 से 20.01.2022 तक की अवधि में परीक्षार्थियों की संख्या के अनुसार तिथि एवं पाली का निर्धारण करके प्रायोगिक परीक्षा केन्द्र पर आवंटित सभी परीक्षार्थियों के प्रायोगिक विषयों की परीक्षा आयोजित करेंगे।
- परीक्षार्थी अपने इस प्रवेश-पत्र में उल्लिखित प्रायोगिक परीक्षा केंद्रों पर दिनांक 10.01.2022 को पूर्वाह्न 09:00 बजे अनिवार्य रूप से जाकर परीक्षा केन्द्र के परिसर की सूचना पट्ट से यह जानकारी प्राप्त कर लेंगे कि उनके द्वारा चयनित विषय की प्रायोगिक परीक्षा किस तिथि एवं किस पाली में संचालित होगी, जिसमें उन्हें सम्मिलित होना अनिवार्य है।
- परीक्षार्थी के प्रत्येक प्रायोगिक विषय की परीक्षा के लिए 08 पृष्ठों की केवल एक ही उत्तरपुस्तिका मिलेगी। अतिरिक्त उत्तरपुस्तिका नहीं दी जाएगी। परीक्षार्थी उत्तरपुस्तिका लेते ही यह सुनिश्चित कर लें कि इसमें 8 पृष्ठ हैं एवं सही क्रम में हैं।
- उत्तरपुस्तिका प्राप्त होते ही परीक्षार्थी अपने प्रवेश-पत्र तथा उत्तरपुस्तिका पर मुद्रित विवरणों (Details) का मिलान कर यह अवश्य सुनिश्चित हो लें कि जो उत्तरपुस्तिका परीक्षक द्वारा उन्हें दी गई है, वह उन्हीं की है। भिन्न विवरणों की उत्तरपुस्तिका प्राप्त होने पर उसे तुरंत परीक्षक को वापस लौटा दिया जाए।
- उत्तरपुस्तिका प्राप्त होने पर परीक्षार्थी उनके आवरण पृष्ठ के पीछे अंकित "परीक्षार्थियों के लिए निर्देश" अवश्य पढ़ें एवं उसका अनुपालन करें।
- परीक्षार्थी अपनी उत्तरपुस्तिका के कवर पृष्ठ के ऊपरी बायें तथा दायें भागों में क्रमांक-(1) में अपने उत्तर देने का माध्यम अंकित करते हुए क्रमांक-(2) में अपना पूर्ण हस्ताक्षर अंकित करें। इसके अलावा अन्य मुद्रित विवरणों में किसी भी प्रकार से कोई छेड़-छाड़ नहीं करें।
- प्रायोगिक परीक्षा की उत्तरपुस्तिका के आवरण पृष्ठ के निचले बायें एवं दायें भागों को परीक्षार्थी द्वारा कदापि नहीं भरा जाएगा। अगर परीक्षार्थी इस भाग को भरते हैं, तो परीक्षार्थी का इस विषय में परीक्षाफल रद्द किया जा सकता है। ये दोनों भाग आंतरिक/बाह्य परीक्षकों को भरने के लिए दिया गया है।
- उत्तरपुस्तिका के पत्रों के दोनो पृष्ठों पर तथा प्रत्येक लाइन पर लिखें एवं पृष्ठों को नष्ट न करें।
- यदि रफ कार्य करने की आवश्यक हो, तो परीक्षार्थी उत्तरपुस्तिका के अंतिम पृष्ठ पर रफ कार्य करके उसे काट दें/क्रास (X) कर दें।
- उत्तरपुस्तिका के आंतरिक पृष्ठों पर दाहिने हाशिए में लाइन खींचकर सादा स्थान छोड़ रखा गया है। शेष स्थान रूल्ड है। परीक्षार्थी दाहिने हाशिए के सादे स्थान में कुछ भी नहीं लिखेंगे, चूंकि यह भाग परीक्षक के उपयोग के लिए है।
- उत्तरपुस्तिका के पृष्ठों को मोड़ें-फाड़ें नहीं तथा बीच-बीच में व्यर्थ ही खाली न छोड़ें।
- प्रश्न-पत्र में दी हुई संख्या के अनुसार अपने उत्तरों की संख्या लिखें।
- व्हाइटनर, ब्लेड तथा नाखून का इस्तेमाल करना सर्वथा वर्जित है, अन्यथा परीक्षाफल अमान्य कर दिया जाएगा।
- प्रश्नोत्तर के समाप्त होने पर अंतिम में नीचे एक क्षैतिज रेखा खींच दें।
- आंतरिक परीक्षक द्वारा उपलब्ध कराये गए उपस्थिति-पत्रक में परीक्षार्थी द्वारा यथा-स्तम्भ परीक्षा की तिथि अंकित करते हुए उत्तरपुस्तिका की क्रम संख्या लिखकर अपना हस्ताक्षर किया जाएगा। परीक्षार्थी की उपस्थिति, अनुपस्थिति एवं निष्कासन से संबंधित संगत गोले को नीले/काले पेन से परीक्षक द्वारा भरा जाएगा न कि परीक्षार्थी द्वारा।
- परीक्षार्थी अपनी उत्तरपुस्तिका को आन्तरिक परीक्षक के पास जमा किये बिना परीक्षा भवन न छोड़ें।
- परीक्षा केन्द्र में कैलकुलेटर, मोबाइल फोन, इयर फोन, पेजर, ब्लूटूथ या इस प्रकार का कोई अन्य इलेक्ट्रॉनिक उपकरण ले जाना सख्त मना है।
- जाँच परीक्षा में गैर-उत्प्रेषित या जाँच परीक्षा में अनुपस्थित छात्र/छात्रा इंटरमीडिएट वार्षिक प्रायोगिक परीक्षा, 2022 में कदापि सम्मिलित नहीं हो सकते हैं।



बिहार विद्यालय परीक्षा समिति, पटना
BIHAR SCHOOL EXAMINATION BOARD, PATNA
INTERMEDIATE ANNUAL EXAMINATION, 2022


इंटरमीडिएट वार्षिक परीक्षा, 2022

प्रायोगिक परीक्षा का प्रवेश पत्र

Admit Card For Practical Examination

संकाय: विज्ञान
FACULTY: SCIENCE

कॉलेज/+2 स्कूल का नाम GAYA COLLEGE, GAYA
परीक्षार्थी का नाम RAUSHAN RAJ
माता का नाम GEETA DEVI
पिता का नाम UPENDRA KUMAR
परीक्षार्थी का आधार नं० दिव्यांग कोटि NO
सूचीकरण संख्या/वर्ष R-210011534-20 परीक्षार्थी की कोटि REGULAR
रोल कोड 21001 रोल क्रमांक 22011471 लिंग MALE
परीक्षा केंद्र का नाम GAYA COLLEGE, GAYA



प्रायोगिक परीक्षा के विषय (निर्धारित परीक्षा कार्यक्रम सहित)

प्रायोगिक विषय	विषय कोड	विषय का नाम	परीक्षा की तारीख
वैकल्पिक विषय	117	PHYSICS	10.01.2022 to 20.01.2022
	118	CHEMISTRY	
अतिरिक्त विषय			

संकाय 2022

महाविद्यालय / +2 विद्यालय प्रधान का हस्ताक्षर
एवं मुहर

परीक्षा नियंत्रक (30M10)

परीक्षार्थी के लिए आवश्यक निर्देश

- प्रायोगिक परीक्षा दिनांक 10.01.2022 से 20.01.2022 तक संचालित होगी। केन्द्राधीक्षक दिनांक 10.01.2022 से 20.01.2022 तक की अवधि में परीक्षार्थियों की संख्या के अनुसार तिथि एवं पाली का निर्धारण करके प्रायोगिक परीक्षा केन्द्र पर आवंटित सभी परीक्षार्थियों के प्रायोगिक विषयों की परीक्षा आयोजित करेंगे।
- परीक्षार्थी अपने इस प्रवेश-पत्र में उल्लिखित प्रायोगिक परीक्षा केंद्रों पर दिनांक 10.01.2022 को पूर्वाह्न 09:00 बजे अनिवार्य रूप से जाकर परीक्षा केन्द्र के परिसर की सूचना पट्ट से यह जानकारी प्राप्त कर लेंगे कि उनके द्वारा चयनित विषय की प्रायोगिक परीक्षा किस तिथि एवं किस पाली में संचालित होगी, जिसमें उन्हें सम्मिलित होना अनिवार्य है।
- परीक्षार्थी के प्रत्येक प्रायोगिक विषय की परीक्षा के लिए 08 पृष्ठों की केवल एक ही उत्तरपुस्तिका मिलेगी। अतिरिक्त उत्तरपुस्तिका नहीं दी जाएगी। परीक्षार्थी उत्तरपुस्तिका लेते ही यह सुनिश्चित कर लें कि इसमें 8 पृष्ठ हैं एवं सही क्रम में हैं।
- उत्तरपुस्तिका प्राप्त होते ही परीक्षार्थी अपने प्रवेश-पत्र तथा उत्तरपुस्तिका पर मुद्रित विवरणों (Details) का मिलान कर यह अवश्य सुनिश्चित हो लें कि जो उत्तरपुस्तिका परीक्षक द्वारा उन्हें दी गई है, वह उन्हीं की है। भिन्न विवरणों की उत्तरपुस्तिका प्राप्त होने पर उसे तुरंत परीक्षक को वापस लौटा दिया जाए।
- उत्तरपुस्तिका प्राप्त होने पर परीक्षार्थी उनके आवरण पृष्ठ के पीछे अंकित "परीक्षार्थियों के लिए निर्देश" अवश्य पढ़ें एवं उसका अनुपालन करें।
- परीक्षार्थी अपनी उत्तरपुस्तिका के कवर पृष्ठ के ऊपरी बायें तथा दायें भागों में क्रमांक-(1) में अपने उत्तर देने का माध्यम अंकित करते हुए क्रमांक-(2) में अपना पूर्ण हस्ताक्षर अंकित करें। इसके अलावा अन्य मुद्रित विवरणों में किसी भी प्रकार से कोई छेड़-छाड़ नहीं करें।
- प्रायोगिक परीक्षा की उत्तरपुस्तिका के आवरण पृष्ठ के निचले बायें एवं दायें भागों को परीक्षार्थी द्वारा कदापि नहीं भरा जाएगा। अगर परीक्षार्थी इस भाग को भरते हैं, तो परीक्षार्थी का इस विषय में परीक्षाफल रद्द किया जा सकता है। ये दोनों भाग आंतरिक/बाह्य परीक्षकों को भरने के लिए दिया गया है।
- उत्तरपुस्तिका के पत्रों के दोनो पृष्ठों पर तथा प्रत्येक लाइन पर लिखें एवं पृष्ठों को नष्ट न करें।
- यदि रफ कार्य करने की आवश्यक हो, तो परीक्षार्थी उत्तरपुस्तिका के अंतिम पृष्ठ पर रफ कार्य करके उसे काट दें/क्रास (X) कर दें।
- उत्तरपुस्तिका के आंतरिक पृष्ठों पर दाहिने हाशिए में लाइन खींचकर सादा स्थान छोड़ रखा गया है। शेष स्थान रूल्ड है। परीक्षार्थी दाहिने हाशिए के सादे स्थान में कुछ भी नहीं लिखेंगे, चूंकि यह भाग परीक्षक के उपयोग के लिए है।
- उत्तरपुस्तिका के पृष्ठों को मोड़ें-फाड़ें नहीं तथा बीच-बीच में व्यर्थ ही खाली न छोड़ें।
- प्रश्न-पत्र में दी हुई संख्या के अनुसार अपने उत्तरों की संख्या लिखें।
- व्हाइटनर, ब्लेड तथा नाखून का इस्तेमाल करना सर्वथा वर्जित है, अन्यथा परीक्षाफल अमान्य कर दिया जाएगा।
- प्रश्नोत्तर के समाप्त होने पर अंतिम में नीचे एक क्षैतिज रेखा खींच दें।
- आंतरिक परीक्षक द्वारा उपलब्ध कराये गए उपस्थिति-पत्रक में परीक्षार्थी द्वारा यथा-स्तम्भ परीक्षा की तिथि अंकित करते हुए उत्तरपुस्तिका की क्रम संख्या लिखकर अपना हस्ताक्षर किया जाएगा। परीक्षार्थी की उपस्थिति, अनुपस्थिति एवं निष्कासन से संबंधित संगत गोले को नीले/काले पेन से परीक्षक द्वारा भरा जाएगा न कि परीक्षार्थी द्वारा।
- परीक्षार्थी अपनी उत्तरपुस्तिका को आन्तरिक परीक्षक के पास जमा किये बिना परीक्षा भवन न छोड़ें।
- परीक्षा केन्द्र में कैलकुलेटर, मोबाइल फोन, इयर फोन, पेजर, ब्लूटूथ या इस प्रकार का कोई अन्य इलेक्ट्रॉनिक उपकरण ले जाना सख्त मना है।
- जाँच परीक्षा में गैर-उत्प्रेषित या जाँच परीक्षा में अनुपस्थित छात्र/छात्रा इंटरमीडिएट वार्षिक प्रायोगिक परीक्षा, 2022 में कदापि सम्मिलित नहीं हो सकते हैं।



बिहार विद्यालय परीक्षा समिति, पटना
BIHAR SCHOOL EXAMINATION BOARD, PATNA
INTERMEDIATE ANNUAL EXAMINATION, 2022

इंटरमीडिएट वार्षिक परीक्षा, 2022

प्रायोगिक परीक्षा का प्रवेश पत्र

Admit Card For Practical Examination

संकाय: विज्ञान
FACULTY: SCIENCE

कॉलेज/+2 स्कूल का नाम GAYA COLLEGE, GAYA
परीक्षार्थी का नाम RAVI KUMAR
माता का नाम LALTI DEVI
पिता का नाम RAMJI PASWAN
परीक्षार्थी का आधार नं० दिव्यांग कोटि NO
सूचीकरण संख्या/वर्ष R-210011542-20 परीक्षार्थी की कोटि REGULAR
रौल कोड 21001 रौल क्रमांक 22011480 लिंग MALE
परीक्षा केंद्र का नाम GAYA COLLEGE, GAYA



प्रायोगिक परीक्षा के विषय (निर्धारित परीक्षा कार्यक्रम सहित)

प्रायोगिक विषय	विषय कोड	विषय का नाम	परीक्षा की तारीख
वैकल्पिक विषय	117	PHYSICS	10.01.2022 to 20.01.2022
	118	CHEMISTRY	
अतिरिक्त विषय			

संकाय 2022

महाविद्यालय / +2 विद्यालय प्रधान का हस्ताक्षर
एवं मुहर

परीक्षा नियंत्रक (30M10)

परीक्षार्थी के लिए आवश्यक निर्देश

- प्रायोगिक परीक्षा दिनांक 10.01.2022 से 20.01.2022 तक संचालित होगी। केन्द्राधीक्षक दिनांक 10.01.2022 से 20.01.2022 तक की अवधि में परीक्षार्थियों की संख्या के अनुसार तिथि एवं पाली का निर्धारण करके प्रायोगिक परीक्षा केन्द्र पर आवंटित सभी परीक्षार्थियों के प्रायोगिक विषयों की परीक्षा आयोजित करेंगे।
- परीक्षार्थी अपने इस प्रवेश-पत्र में उल्लिखित प्रायोगिक परीक्षा केंद्रों पर दिनांक 10.01.2022 को पूर्वाह्न 09:00 बजे अनिवार्य रूप से जाकर परीक्षा केन्द्र के परिसर की सूचना पट्ट से यह जानकारी प्राप्त कर लेंगे कि उनके द्वारा चयनित विषय की प्रायोगिक परीक्षा किस तिथि एवं किस पाली में संचालित होगी, जिसमें उन्हें सम्मिलित होना अनिवार्य है।
- परीक्षार्थी के प्रत्येक प्रायोगिक विषय की परीक्षा के लिए 08 पृष्ठों की केवल एक ही उत्तरपुस्तिका मिलेगी। अतिरिक्त उत्तरपुस्तिका नहीं दी जाएगी। परीक्षार्थी उत्तरपुस्तिका लेते ही यह सुनिश्चित कर लें कि इसमें 8 पृष्ठ है एवं सही क्रम में है।
- उत्तरपुस्तिका प्राप्त होते ही परीक्षार्थी अपने प्रवेश-पत्र तथा उत्तरपुस्तिका पर मुद्रित विवरणों (Details) का मिलान कर यह अवश्य सुनिश्चित हो लें कि जो उत्तरपुस्तिका परीक्षक द्वारा उन्हें दी गई है, वह उन्हीं की है। भिन्न विवरणों की उत्तरपुस्तिका प्राप्त होने पर उसे तुरंत परीक्षक को वापस लौटा दिया जाए।
- उत्तरपुस्तिका प्राप्त होने पर परीक्षार्थी उनके आवरण पृष्ठ के पीछे अंकित "परीक्षार्थियों के लिए निर्देश" अवश्य पढ़ें एवं उसका अनुपालन करें।
- परीक्षार्थी अपनी उत्तरपुस्तिका के कवर पृष्ठ के ऊपरी बायें तथा दायें भागों में क्रमांक-(1) में अपने उत्तर देने का माध्यम अंकित करते हुए क्रमांक-(2) में अपना पूर्ण हस्ताक्षर अंकित करें। इसके अलावा अन्य मुद्रित विवरणों में किसी भी प्रकार से कोई छेड़-छाड़ नहीं करें।
- प्रायोगिक परीक्षा की उत्तरपुस्तिका के आवरण पृष्ठ के निचले बायें एवं दायें भागों को परीक्षार्थी द्वारा कदापि नहीं भरा जाएगा। अगर परीक्षार्थी इस भाग को भरते हैं, तो परीक्षार्थी का इस विषय में परीक्षाफल रद्द किया जा सकता है। ये दोनों भाग आंतरिक/बाह्य परीक्षकों को भरने के लिए दिया गया है।
- उत्तरपुस्तिका के पत्रों के दोनो पृष्ठों पर तथा प्रत्येक लाइन पर लिखें एवं पृष्ठों को नष्ट न करें।
- यदि रफ कार्य करने की आवश्यक हो, तो परीक्षार्थी उत्तरपुस्तिका के अंतिम पृष्ठ पर रफ कार्य करके उसे काट दें/क्रास (X) कर दें।
- उत्तरपुस्तिका के आंतरिक पृष्ठों पर दाहिने हाशिए में लाइन खींचकर सादा स्थान छोड़ रखा गया है। शेष स्थान रूल्ड है। परीक्षार्थी दाहिने हाशिए के सादे स्थान में कुछ भी नहीं लिखेंगे, चूंकि यह भाग परीक्षक के उपयोग के लिए है।
- उत्तरपुस्तिका के पृष्ठों को मोड़ें-फाड़ें नहीं तथा बीच-बीच में व्यर्थ ही खाली न छोड़ें।
- प्रश्न-पत्र में दी हुई संख्या के अनुसार अपने उत्तरों की संख्या लिखें।
- व्हाइटनर, ब्लेड तथा नाखून का इस्तेमाल करना सर्वथा वर्जित है, अन्यथा परीक्षाफल अमान्य कर दिया जाएगा।
- प्रश्नोत्तर के समाप्त होने पर अंतिम में नीचे एक क्षैतिज रेखा खींच दें।
- आंतरिक परीक्षक द्वारा उपलब्ध कराये गए उपस्थिति-पत्रक में परीक्षार्थी द्वारा यथा-स्तम्भ परीक्षा की तिथि अंकित करते हुए उत्तरपुस्तिका की क्रम संख्या लिखकर अपना हस्ताक्षर किया जाएगा। परीक्षार्थी की उपस्थिति, अनुपस्थिति एवं निष्कासन से संबंधित संगत गोले को नीले/काले पेन से परीक्षक द्वारा भरा जाएगा न कि परीक्षार्थी द्वारा।
- परीक्षार्थी अपनी उत्तरपुस्तिका को आन्तरिक परीक्षक के पास जमा किये बिना परीक्षा भवन न छोड़ें।
- परीक्षा केन्द्र में कैलकुलेटर, मोबाइल फोन, इयर फोन, पेजर, ब्लूटूथ या इस प्रकार का कोई अन्य इलेक्ट्रॉनिक उपकरण ले जाना सख्त मना है।
- जाँच परीक्षा में गैर-उत्प्रेषित या जाँच परीक्षा में अनुपस्थित छात्र/छात्रा इंटरमीडिएट वार्षिक प्रायोगिक परीक्षा, 2022 में कदापि सम्मिलित नहीं हो सकते हैं।



बिहार विद्यालय परीक्षा समिति, पटना
BIHAR SCHOOL EXAMINATION BOARD, PATNA
INTERMEDIATE ANNUAL EXAMINATION, 2022

इंटरमीडिएट वार्षिक परीक्षा, 2022

प्रायोगिक परीक्षा का प्रवेश पत्र

Admit Card For Practical Examination

संकाय: विज्ञान
FACULTY: SCIENCE

कॉलेज/+2 स्कूल का नाम	GAYA COLLEGE, GAYA				
परीक्षार्थी का नाम	RAVI KUMAR				
माता का नाम	SHIYAMUNNI DEVI				
पिता का नाम	DAMODAR SINGH				
परीक्षार्थी का आधार नं०	दिव्यांग कोटि				NO
सूचीकरण संख्या/वर्ष	R-210011539-20	परीक्षार्थी की कोटि	REGULAR		
रोल कोड	21001	रोल क्रमांक	22011477	लिंग	MALE
परीक्षा केंद्र का नाम	GAYA COLLEGE, GAYA				



प्रायोगिक परीक्षा के विषय (निर्धारित परीक्षा कार्यक्रम सहित)

प्रायोगिक विषय	विषय कोड	विषय का नाम	परीक्षा की तारीख
वैकल्पिक विषय	117	PHYSICS	10.01.2022 to 20.01.2022
	118	CHEMISTRY	
अतिरिक्त विषय			

संजय कुमार

महाविद्यालय / +2 विद्यालय प्रधान का हस्ताक्षर
एवं मुहर

परीक्षा नियंत्रक (30M10)

परीक्षार्थी के लिए आवश्यक निर्देश

- प्रायोगिक परीक्षा दिनांक 10.01.2022 से 20.01.2022 तक संचालित होगी। केन्द्राधीक्षक दिनांक 10.01.2022 से 20.01.2022 तक की अवधि में परीक्षार्थियों की संख्या के अनुसार तिथि एवं पाली का निर्धारण करके प्रायोगिक परीक्षा केन्द्र पर आवंटित सभी परीक्षार्थियों के प्रायोगिक विषयों की परीक्षा आयोजित करेंगे।
- परीक्षार्थी अपने इस प्रवेश-पत्र में उल्लिखित प्रायोगिक परीक्षा केंद्रों पर दिनांक 10.01.2022 को पूर्वाह्न 09:00 बजे अनिवार्य रूप से जाकर परीक्षा केन्द्र के परिसर की सूचना पट्ट से यह जानकारी प्राप्त करेंगे कि उनके द्वारा चयनित विषय की प्रायोगिक परीक्षा किस तिथि एवं किस पाली में संचालित होगी, जिसमें उन्हें सम्मिलित होना अनिवार्य है।
- परीक्षार्थी के प्रत्येक प्रायोगिक विषय की परीक्षा के लिए 08 पृष्ठों की केवल एक ही उत्तरपुस्तिका मिलेगी। अतिरिक्त उत्तरपुस्तिका नहीं दी जाएगी। परीक्षार्थी उत्तरपुस्तिका लेते ही यह सुनिश्चित कर लें कि इसमें 8 पृष्ठ हैं एवं सही क्रम में हैं।
- उत्तरपुस्तिका प्राप्त होते ही परीक्षार्थी अपने प्रवेश-पत्र तथा उत्तरपुस्तिका पर मुद्रित विवरणों (Details) का मिलान कर यह अवश्य सुनिश्चित हो लें कि जो उत्तरपुस्तिका परीक्षक द्वारा उन्हें दी गई है, वह उन्हीं की है। भिन्न विवरणों की उत्तरपुस्तिका प्राप्त होने पर उसे तुरंत परीक्षक को वापस लौटा दिया जाए।
- उत्तरपुस्तिका प्राप्त होने पर परीक्षार्थी उनके आवरण पृष्ठ के पीछे अंकित "परीक्षार्थियों के लिए निर्देश" अवश्य पढ़ें एवं उसका अनुपालन करें।
- परीक्षार्थी अपनी उत्तरपुस्तिका के कवर पृष्ठ के ऊपरी बायें तथा दायें भागों में क्रमांक-(1) में अपने उत्तर देने का माध्यम अंकित करते हुए क्रमांक-(2) में अपना पूर्ण हस्ताक्षर अंकित करें। इसके अलावा अन्य मुद्रित विवरणों में किसी भी प्रकार से कोई छेड़-छाड़ नहीं करें।
- प्रायोगिक परीक्षा की उत्तरपुस्तिका के आवरण पृष्ठ के निचले बायें एवं दायें भागों को परीक्षार्थी द्वारा कदापि नहीं भरा जाएगा। अगर परीक्षार्थी इस भाग को भरते हैं, तो परीक्षार्थी का इस विषय में परीक्षाफल रद्द किया जा सकता है। ये दोनों भाग आंतरिक/बाह्य परीक्षकों को भरने के लिए दिया गया है।
- उत्तरपुस्तिका के पत्रों के दोनो पृष्ठों पर तथा प्रत्येक लाइन पर लिखें एवं पृष्ठों को नष्ट न करें।
- यदि रफ कार्य करने की आवश्यक हो, तो परीक्षार्थी उत्तरपुस्तिका के अंतिम पृष्ठ पर रफ कार्य करके उसे काट दें/क्रास (X) कर दें।
- उत्तरपुस्तिका के आंतरिक पृष्ठों पर दाहिने हाशिए में लाइन खींचकर सादा स्थान छोड़ रखा गया है। शेष स्थान रूल्ड है। परीक्षार्थी दाहिने हाशिए के सादे स्थान में कुछ भी नहीं लिखेंगे, चूंकि यह भाग परीक्षक के उपयोग के लिए है।
- उत्तरपुस्तिका के पृष्ठों को मोड़ें-फाड़ें नहीं तथा बीच-बीच में व्यर्थ ही खाली न छोड़ें।
- प्रश्न-पत्र में दी हुई संख्या के अनुसार अपने उत्तरों की संख्या लिखें।
- व्हाइटनर, ब्लेड तथा नाखून का इस्तेमाल करना सर्वथा वर्जित है, अन्यथा परीक्षाफल अमान्य कर दिया जाएगा।
- प्रश्नोत्तर के समाप्त होने पर अंतिम में नीचे एक क्षैतिज रेखा खींच दें।
- आंतरिक परीक्षक द्वारा उपलब्ध कराये गए उपस्थिति-पत्रक में परीक्षार्थी द्वारा यथा-स्तम्भ परीक्षा की तिथि अंकित करते हुए उत्तरपुस्तिका की क्रम संख्या लिखकर अपना हस्ताक्षर किया जाएगा। परीक्षार्थी की उपस्थिति, अनुपस्थिति एवं निष्कासन से संबंधित संगत गोले को नीले/काले पेन से परीक्षक द्वारा भरा जाएगा न कि परीक्षार्थी द्वारा।
- परीक्षार्थी अपनी उत्तरपुस्तिका को आन्तरिक परीक्षक के पास जमा किये बिना परीक्षा भवन न छोड़ें।
- परीक्षा केन्द्र में कैलकुलेटर, मोबाइल फोन, इयर फोन, पेजर, ब्लूटूथ या इस प्रकार का कोई अन्य इलेक्ट्रॉनिक उपकरण ले जाना सख्त मना है।
- जाँच परीक्षा में गैर-उत्प्रेषित या जाँच परीक्षा में अनुपस्थित छात्र/छात्रा इंटरमीडिएट वार्षिक प्रायोगिक परीक्षा, 2022 में कदापि सम्मिलित नहीं हो सकते हैं।



बिहार विद्यालय परीक्षा समिति, पटना
BIHAR SCHOOL EXAMINATION BOARD, PATNA
INTERMEDIATE ANNUAL EXAMINATION, 2022

संकाय: विज्ञान
FACULTY: SCIENCE

इंटरमीडिएट वार्षिक परीक्षा, 2022

प्रायोगिक परीक्षा का प्रवेश पत्र

Admit Card For Practical Examination

कॉलेज/+2 स्कूल का नाम	GAYA COLLEGE, GAYA				
परीक्षार्थी का नाम	RAVI KUMAR BHARATI				
माता का नाम	SUNDARI DEVI				
पिता का नाम	KAMESHWAR RAM				
परीक्षार्थी का आधार नं०	दिव्यांग कोटि				NO
सूचीकरण संख्या/वर्ष	R-210011545-20	परीक्षार्थी की कोटि	REGULAR		
रौल कोड	21001	रौल क्रमांक	22011483	लिंग	MALE
परीक्षा केंद्र का नाम	GAYA COLLEGE, GAYA				



Ravi Kumar
Bharati

प्रायोगिक परीक्षा के विषय (निर्धारित परीक्षा कार्यक्रम सहित)

प्रायोगिक विषय	विषय कोड	विषय का नाम	परीक्षा की तारीख
वैकल्पिक विषय	117	PHYSICS	10.01.2022 to 20.01.2022
	118	CHEMISTRY	
अतिरिक्त विषय			

संज्ञा 1377

महाविद्यालय / +2 विद्यालय प्रधान का हस्ताक्षर
एवं मुहर

परीक्षा नियंत्रक (30MA10)

परीक्षार्थी के लिए आवश्यक निर्देश

- प्रायोगिक परीक्षा दिनांक 10.01.2022 से 20.01.2022 तक संचालित होगी। केन्द्राधीक्षक दिनांक 10.01.2022 से 20.01.2022 तक की अवधि में परीक्षार्थियों की संख्या के अनुसार तिथि एवं पाली का निर्धारण करके प्रायोगिक परीक्षा केन्द्र पर आवंटित सभी परीक्षार्थियों के प्रायोगिक विषयों की परीक्षा आयोजित करेंगे।
- परीक्षार्थी अपने इस प्रवेश-पत्र में उल्लिखित प्रायोगिक परीक्षा केंद्रों पर दिनांक 10.01.2022 को पूर्वाह्न 09:00 बजे अनिवार्य रूप से जाकर परीक्षा केन्द्र के परिसर की सूचना पट्ट से यह जानकारी प्राप्त करेंगे कि उनके द्वारा चयनित विषय की प्रायोगिक परीक्षा किस तिथि एवं किस पाली में संचालित होगी, जिसमें उन्हें सम्मिलित होना अनिवार्य है।
- परीक्षार्थी के प्रत्येक प्रायोगिक विषय की परीक्षा के लिए 08 पृष्ठों की केवल एक ही उत्तरपुस्तिका मिलेगी। अतिरिक्त उत्तरपुस्तिका नहीं दी जाएगी। परीक्षार्थी उत्तरपुस्तिका लेते ही यह सुनिश्चित कर लें कि इसमें 8 पृष्ठ हैं एवं सही क्रम में हैं।
- उत्तरपुस्तिका प्राप्त होते ही परीक्षार्थी अपने प्रवेश-पत्र तथा उत्तरपुस्तिका पर मुद्रित विवरणों (Details) का मिलान कर यह अवश्य सुनिश्चित हो लें कि जो उत्तरपुस्तिका परीक्षक द्वारा उन्हें दी गई है, वह उन्हीं की है। भिन्न विवरणों की उत्तरपुस्तिका प्राप्त होने पर उसे तुरंत परीक्षक को वापस लौटा दिया जाए।
- उत्तरपुस्तिका प्राप्त होने पर परीक्षार्थी उनके आवरण पृष्ठ के पीछे अंकित "परीक्षार्थियों के लिए निर्देश" अवश्य पढ़ें एवं उसका अनुपालन करें।
- परीक्षार्थी अपनी उत्तरपुस्तिका के कवर पृष्ठ के ऊपरी बायें तथा दायें भागों में क्रमांक-(1) में अपने उत्तर देने का माध्यम अंकित करते हुए क्रमांक-(2) में अपना पूर्ण हस्ताक्षर अंकित करें। इसके अलावा अन्य मुद्रित विवरणों में किसी भी प्रकार से कोई छेड़-छाड़ नहीं करें।
- प्रायोगिक परीक्षा की उत्तरपुस्तिका के आवरण पृष्ठ के निचले बायें एवं दायें भागों को परीक्षार्थी द्वारा कदापि नहीं भरा जाएगा। अगर परीक्षार्थी इस भाग को भरते हैं, तो परीक्षार्थी का इस विषय में परीक्षाफल रद्द किया जा सकता है। ये दोनों भाग आंतरिक/बाह्य परीक्षकों को भरने के लिए दिया गया है।
- उत्तरपुस्तिका के पत्रों के दोनो पृष्ठों पर तथा प्रत्येक लाइन पर लिखें एवं पृष्ठों को नष्ट न करें।
- यदि रफ कार्य करने की आवश्यक हो, तो परीक्षार्थी उत्तरपुस्तिका के अंतिम पृष्ठ पर रफ कार्य करके उसे काट दें/क्रास (X) कर दें।
- उत्तरपुस्तिका के आंतरिक पृष्ठों पर दाहिने हाशिए में लाइन खींचकर सादा स्थान छोड़ रखा गया है। शेष स्थान रूल्ड है। परीक्षार्थी दाहिने हाशिए के सादे स्थान में कुछ भी नहीं लिखेंगे, चूंकि यह भाग परीक्षक के उपयोग के लिए है।
- उत्तरपुस्तिका के पृष्ठों को मोड़ें-फाड़ें नहीं तथा बीच-बीच में व्यर्थ ही खाली न छोड़ें।
- प्रश्न-पत्र में दी हुई संख्या के अनुसार अपने उत्तरों की संख्या लिखें।
- व्हाइटनर, ब्लेड तथा नाखून का इस्तेमाल करना सर्वथा वर्जित है, अन्यथा परीक्षाफल अमान्य कर दिया जाएगा।
- प्रश्नोत्तर के समाप्त होने पर अंतिम में नीचे एक क्षैतिज रेखा खींच दें।
- आंतरिक परीक्षक द्वारा उपलब्ध कराये गए उपस्थिति-पत्रक में परीक्षार्थी द्वारा यथा-स्तम्भ परीक्षा की तिथि अंकित करते हुए उत्तरपुस्तिका की क्रम संख्या लिखकर अपना हस्ताक्षर किया जाएगा। परीक्षार्थी की उपस्थिति, अनुपस्थिति एवं निष्कासन से संबंधित संगत गोले को नीले/काले पेन से परीक्षक द्वारा भरा जाएगा न कि परीक्षार्थी द्वारा।
- परीक्षार्थी अपनी उत्तरपुस्तिका को आन्तरिक परीक्षक के पास जमा किये बिना परीक्षा भवन न छोड़ें।
- परीक्षा केन्द्र में कैलकुलेटर, मोबाइल फोन, इयर फोन, पेजर, ब्लूटूथ या इस प्रकार का कोई अन्य इलेक्ट्रॉनिक उपकरण ले जाना सख्त मना है।
- जाँच परीक्षा में गैर-उत्प्रेषित या जाँच परीक्षा में अनुपस्थित छात्र/छात्रा इंटरमीडिएट वार्षिक प्रायोगिक परीक्षा, 2022 में कदापि सम्मिलित नहीं हो सकते हैं।



बिहार विद्यालय परीक्षा समिति, पटना
BIHAR SCHOOL EXAMINATION BOARD, PATNA
INTERMEDIATE ANNUAL EXAMINATION, 2022

संकाय: विज्ञान
FACULTY: SCIENCE

इंटरमीडिएट वार्षिक परीक्षा, 2022

प्रायोगिक परीक्षा का प्रवेश पत्र

Admit Card For Practical Examination

कॉलेज/+2 स्कूल का नाम	GAYA COLLEGE, GAYA				
परीक्षार्थी का नाम	RAVI RANJAN KUMAR				
माता का नाम	USHA DEVI				
पिता का नाम	LATE SANJAY KUMAR MANJHI				
परीक्षार्थी का आधार नं०	दिव्यांग कोटि				NO
सूचीकरण संख्या/वर्ष	R-210011551-20	परीक्षार्थी की कोटि	REGULAR		
रोल कोड	21001	रोल क्रमांक	22011488	लिंग	MALE
परीक्षा केंद्र का नाम	GAYA COLLEGE, GAYA				



प्रायोगिक परीक्षा के विषय (निर्धारित परीक्षा कार्यक्रम सहित)

प्रायोगिक विषय	विषय कोड	विषय का नाम	परीक्षा की तारीख
वैकल्पिक विषय	117	PHYSICS	10.01.2022 to 20.01.2022
	118	CHEMISTRY	
अतिरिक्त विषय			

संकाय 2022

महाविद्यालय / +2 विद्यालय प्रधान का हस्ताक्षर
एवं मुहर

परीक्षा नियंत्रक (30M10)

परीक्षार्थी के लिए आवश्यक निर्देश

- प्रायोगिक परीक्षा दिनांक 10.01.2022 से 20.01.2022 तक संचालित होगी। केन्द्राधीक्षक दिनांक 10.01.2022 से 20.01.2022 तक की अवधि में परीक्षार्थियों की संख्या के अनुसार तिथि एवं पाली का निर्धारण करके प्रायोगिक परीक्षा केन्द्र पर आवंटित सभी परीक्षार्थियों के प्रायोगिक विषयों की परीक्षा आयोजित करेंगे।
- परीक्षार्थी अपने इस प्रवेश-पत्र में उल्लिखित प्रायोगिक परीक्षा केंद्रों पर दिनांक 10.01.2022 को पूर्वाह्न 09:00 बजे अनिवार्य रूप से जाकर परीक्षा केन्द्र के परिसर की सूचना पट्ट से यह जानकारी प्राप्त कर लेंगे कि उनके द्वारा चयनित विषय की प्रायोगिक परीक्षा किस तिथि एवं किस पाली में संचालित होगी, जिसमें उन्हें सम्मिलित होना अनिवार्य है।
- परीक्षार्थी के प्रत्येक प्रायोगिक विषय की परीक्षा के लिए 08 पृष्ठों की केवल एक ही उत्तरपुस्तिका मिलेगी। अतिरिक्त उत्तरपुस्तिका नहीं दी जाएगी। परीक्षार्थी उत्तरपुस्तिका लेते ही यह सुनिश्चित कर लें कि इसमें 8 पृष्ठ हैं एवं सही क्रम में हैं।
- उत्तरपुस्तिका प्राप्त होते ही परीक्षार्थी अपने प्रवेश-पत्र तथा उत्तरपुस्तिका पर मुद्रित विवरणों (Details) का मिलान कर यह अवश्य सुनिश्चित हो लें कि जो उत्तरपुस्तिका परीक्षक द्वारा उन्हें दी गई है, वह उन्हीं की है। भिन्न विवरणों की उत्तरपुस्तिका प्राप्त होने पर उसे तुरंत परीक्षक को वापस लौटा दिया जाए।
- उत्तरपुस्तिका प्राप्त होने पर परीक्षार्थी उनके आवरण पृष्ठ के पीछे अंकित "परीक्षार्थियों के लिए निर्देश" अवश्य पढ़ें एवं उसका अनुपालन करें।
- परीक्षार्थी अपनी उत्तरपुस्तिका के कवर पृष्ठ के ऊपरी बायें तथा दायें भागों में क्रमांक-(1) में अपने उत्तर देने का माध्यम अंकित करते हुए क्रमांक-(2) में अपना पूर्ण हस्ताक्षर अंकित करें। इसके अलावा अन्य मुद्रित विवरणों में किसी भी प्रकार से कोई छेड़-छाड़ नहीं करें।
- प्रायोगिक परीक्षा की उत्तरपुस्तिका के आवरण पृष्ठ के निचले बायें एवं दायें भागों को परीक्षार्थी द्वारा कदापि नहीं भरा जाएगा। अगर परीक्षार्थी इस भाग को भरते हैं, तो परीक्षार्थी का इस विषय में परीक्षाफल रद्द किया जा सकता है। ये दोनों भाग आंतरिक/बाह्य परीक्षकों को भरने के लिए दिया गया है।
- उत्तरपुस्तिका के पत्रों के दोनो पृष्ठों पर तथा प्रत्येक लाइन पर लिखें एवं पृष्ठों को नष्ट न करें।
- यदि रफ कार्य करने की आवश्यक हो, तो परीक्षार्थी उत्तरपुस्तिका के अंतिम पृष्ठ पर रफ कार्य करके उसे काट दें/क्रास (X) कर दें।
- उत्तरपुस्तिका के आंतरिक पृष्ठों पर दाहिने हाशिए में लाइन खींचकर सादा स्थान छोड़ रखा गया है। शेष स्थान रूल्ड है। परीक्षार्थी दाहिने हाशिए के सादे स्थान में कुछ भी नहीं लिखेंगे, चूंकि यह भाग परीक्षक के उपयोग के लिए है।
- उत्तरपुस्तिका के पृष्ठों को मोड़ें-फाड़ें नहीं तथा बीच-बीच में व्यर्थ ही खाली न छोड़ें।
- प्रश्न-पत्र में दी हुई संख्या के अनुसार अपने उत्तरों की संख्या लिखें।
- व्हाइटनर, ब्लेड तथा नाखून का इस्तेमाल करना सर्वथा वर्जित है, अन्यथा परीक्षाफल अमान्य कर दिया जाएगा।
- प्रश्नोत्तर के समाप्त होने पर अंतिम में नीचे एक क्षैतिज रेखा खींच दें।
- आंतरिक परीक्षक द्वारा उपलब्ध कराये गए उपस्थिति-पत्रक में परीक्षार्थी द्वारा यथा-स्तम्भ परीक्षा की तिथि अंकित करते हुए उत्तरपुस्तिका की क्रम संख्या लिखकर अपना हस्ताक्षर किया जाएगा। परीक्षार्थी की उपस्थिति, अनुपस्थिति एवं निष्कासन से संबंधित संगत गोले को नीले/काले पेन से परीक्षक द्वारा भरा जाएगा न कि परीक्षार्थी द्वारा।
- परीक्षार्थी अपनी उत्तरपुस्तिका को आन्तरिक परीक्षक के पास जमा किये बिना परीक्षा भवन न छोड़ें।
- परीक्षा केन्द्र में कैलकुलेटर, मोबाइल फोन, इयर फोन, पेजर, ब्लूटूथ या इस प्रकार का कोई अन्य इलेक्ट्रॉनिक उपकरण ले जाना सख्त मना है।
- जाँच परीक्षा में गैर-उत्प्रेषित या जाँच परीक्षा में अनुपस्थित छात्र/छात्रा इंटरमीडिएट वार्षिक प्रायोगिक परीक्षा, 2022 में कदापि सम्मिलित नहीं हो सकते हैं।



बिहार विद्यालय परीक्षा समिति, पटना
BIHAR SCHOOL EXAMINATION BOARD, PATNA
INTERMEDIATE ANNUAL EXAMINATION, 2022


संकाय: विज्ञान
FACULTY: SCIENCE

इंटरमीडिएट वार्षिक परीक्षा, 2022

प्रायोगिक परीक्षा का प्रवेश पत्र

Admit Card For Practical Examination

कॉलेज/+2 स्कूल का नाम	GAYA COLLEGE, GAYA				
परीक्षार्थी का नाम	RAVI RAJ				
माता का नाम	RADHIKA DEVI				
पिता का नाम	KAPIL DEV PRASAD				
परीक्षार्थी का आधार नं०	दिव्यांग कोटि				NO
सूचीकरण संख्या/वर्ष	R-210011547-20	परीक्षार्थी की कोटि	REGULAR		
रौल कोड	21001	रौल क्रमांक	22011485	लिंग	MALE
परीक्षा केंद्र का नाम	GAYA COLLEGE, GAYA				



प्रायोगिक परीक्षा के विषय (निर्धारित परीक्षा कार्यक्रम सहित)

प्रायोगिक विषय	विषय कोड	विषय का नाम	परीक्षा की तारीख
वैकल्पिक विषय	117	PHYSICS	10.01.2022 to 20.01.2022
	118	CHEMISTRY	
अतिरिक्त विषय	119	Biology	

संज्ञा 1377

महाविद्यालय / +2 विद्यालय प्रधान का हस्ताक्षर
एवं मुहर

परीक्षा नियंत्रक (30M10)

परीक्षार्थी के लिए आवश्यक निर्देश

- प्रायोगिक परीक्षा दिनांक 10.01.2022 से 20.01.2022 तक संचालित होगी। केन्द्राधीक्षक दिनांक 10.01.2022 से 20.01.2022 तक की अवधि में परीक्षार्थियों की संख्या के अनुसार तिथि एवं पाली का निर्धारण करके प्रायोगिक परीक्षा केन्द्र पर आवंटित सभी परीक्षार्थियों के प्रायोगिक विषयों की परीक्षा आयोजित करेंगे।
- परीक्षार्थी अपने इस प्रवेश-पत्र में उल्लिखित प्रायोगिक परीक्षा केंद्रों पर दिनांक 10.01.2022 को पूर्वाह्न 09:00 बजे अनिवार्य रूप से जाकर परीक्षा केन्द्र के परिसर की सूचना पट्ट से यह जानकारी प्राप्त कर लेंगे कि उनके द्वारा चयनित विषय की प्रायोगिक परीक्षा किस तिथि एवं किस पाली में संचालित होगी, जिसमें उन्हें सम्मिलित होना अनिवार्य है।
- परीक्षार्थी के प्रत्येक प्रायोगिक विषय की परीक्षा के लिए 08 पृष्ठों की केवल एक ही उत्तरपुस्तिका मिलेगी। अतिरिक्त उत्तरपुस्तिका नहीं दी जाएगी। परीक्षार्थी उत्तरपुस्तिका लेते ही यह सुनिश्चित कर लें कि इसमें 8 पृष्ठ हैं एवं सही क्रम में हैं।
- उत्तरपुस्तिका प्राप्त होते ही परीक्षार्थी अपने प्रवेश-पत्र तथा उत्तरपुस्तिका पर मुद्रित विवरणों (Details) का मिलान कर यह अवश्य सुनिश्चित हो लें कि जो उत्तरपुस्तिका परीक्षक द्वारा उन्हें दी गई है, वह उन्हीं की है। भिन्न विवरणों की उत्तरपुस्तिका प्राप्त होने पर उसे तुरंत परीक्षक को वापस लौटा दिया जाए।
- उत्तरपुस्तिका प्राप्त होने पर परीक्षार्थी उनके आवरण पृष्ठ के पीछे अंकित "परीक्षार्थियों के लिए निर्देश" अवश्य पढ़ें एवं उसका अनुपालन करें।
- परीक्षार्थी अपनी उत्तरपुस्तिका के कवर पृष्ठ के ऊपरी बायें तथा दायें भागों में क्रमांक-(1) में अपने उत्तर देने का माध्यम अंकित करते हुए क्रमांक-(2) में अपना पूर्ण हस्ताक्षर अंकित करें। इसके अलावा अन्य मुद्रित विवरणों में किसी भी प्रकार से कोई छेड़-छाड़ नहीं करें।
- प्रायोगिक परीक्षा की उत्तरपुस्तिका के आवरण पृष्ठ के निचले बायें एवं दायें भागों को परीक्षार्थी द्वारा कदापि नहीं भरा जाएगा। अगर परीक्षार्थी इस भाग को भरते हैं, तो परीक्षार्थी का इस विषय में परीक्षाफल रद्द किया जा सकता है। ये दोनों भाग आंतरिक/बाह्य परीक्षकों को भरने के लिए दिया गया है।
- उत्तरपुस्तिका के पत्रों के दोनो पृष्ठों पर तथा प्रत्येक लाइन पर लिखें एवं पृष्ठों को नष्ट न करें।
- यदि रफ कार्य करने की आवश्यक हो, तो परीक्षार्थी उत्तरपुस्तिका के अंतिम पृष्ठ पर रफ कार्य करके उसे काट दें/क्रास (X) कर दें।
- उत्तरपुस्तिका के आंतरिक पृष्ठों पर दाहिने हाशिए में लाइन खींचकर सादा स्थान छोड़ रखा गया है। शेष स्थान रूल्ड है। परीक्षार्थी दाहिने हाशिए के सादे स्थान में कुछ भी नहीं लिखेंगे, चूंकि यह भाग परीक्षक के उपयोग के लिए है।
- उत्तरपुस्तिका के पृष्ठों को मोड़ें-फाड़ें नहीं तथा बीच-बीच में व्यर्थ ही खाली न छोड़ें।
- प्रश्न-पत्र में दी हुई संख्या के अनुसार अपने उत्तरों की संख्या लिखें।
- व्हाइटनर, ब्लेड तथा नाखून का इस्तेमाल करना सर्वथा वर्जित है, अन्यथा परीक्षाफल अमान्य कर दिया जाएगा।
- प्रश्नोत्तर के समाप्त होने पर अंतिम में नीचे एक क्षैतिज रेखा खींच दें।
- आंतरिक परीक्षक द्वारा उपलब्ध कराये गए उपस्थिति-पत्रक में परीक्षार्थी द्वारा यथा-स्तम्भ परीक्षा की तिथि अंकित करते हुए उत्तरपुस्तिका की क्रम संख्या लिखकर अपना हस्ताक्षर किया जाएगा। परीक्षार्थी की उपस्थिति, अनुपस्थिति एवं निष्कासन से संबंधित संगत गोले को नीले/काले पेन से परीक्षक द्वारा भरा जाएगा न कि परीक्षार्थी द्वारा।
- परीक्षार्थी अपनी उत्तरपुस्तिका को आन्तरिक परीक्षक के पास जमा किये बिना परीक्षा भवन न छोड़ें।
- परीक्षा केन्द्र में कैलकुलेटर, मोबाइल फोन, इयर फोन, पेजर, ब्लूटूथ या इस प्रकार का कोई अन्य इलेक्ट्रॉनिक उपकरण ले जाना सख्त मना है।
- जाँच परीक्षा में गैर-उत्प्रेषित या जाँच परीक्षा में अनुपस्थित छात्र/छात्रा इंटरमीडिएट वार्षिक प्रायोगिक परीक्षा, 2022 में कदापि सम्मिलित नहीं हो सकते हैं।



बिहार विद्यालय परीक्षा समिति, पटना
BIHAR SCHOOL EXAMINATION BOARD, PATNA
INTERMEDIATE ANNUAL EXAMINATION, 2022

संकाय: विज्ञान
FACULTY: SCIENCE

इंटरमीडिएट वार्षिक परीक्षा, 2022

प्रायोगिक परीक्षा का प्रवेश पत्र

Admit Card For Practical Examination

कॉलेज/+2 स्कूल का नाम	GAYA COLLEGE, GAYA				
परीक्षार्थी का नाम	RAVI KUMAR				
माता का नाम	SHOBHA DEVI				
पिता का नाम	BHOLI YADAV				
परीक्षार्थी का आधार नं०	दिव्यांग कोटि				NO
सूचीकरण संख्या/वर्ष	R-210011538-20	परीक्षार्थी की कोटि	REGULAR		
रोल कोड	21001	रोल क्रमांक	22011476	लिंग	MALE
परीक्षा केंद्र का नाम	GAYA COLLEGE, GAYA				



Ravi Kumar
Signature of student

प्रायोगिक परीक्षा के विषय (निर्धारित परीक्षा कार्यक्रम सहित)

प्रायोगिक विषय	विषय कोड	विषय का नाम	परीक्षा की तारीख
वैकल्पिक विषय	117	PHYSICS	10.01.2022 to 20.01.2022
	118	CHEMISTRY	
	119	BIOLOGY	
अतिरिक्त विषय			

संजय कुमार

महाविद्यालय / +2 विद्यालय प्रधान का हस्ताक्षर
एवं मुहर

परीक्षा नियंत्रक (30M10)

परीक्षार्थी के लिए आवश्यक निर्देश

- प्रायोगिक परीक्षा दिनांक 10.01.2022 से 20.01.2022 तक संचालित होगी। केन्द्राधीक्षक दिनांक 10.01.2022 से 20.01.2022 तक की अवधि में परीक्षार्थियों की संख्या के अनुसार तिथि एवं पाली का निर्धारण करके प्रायोगिक परीक्षा केन्द्र पर आवंटित सभी परीक्षार्थियों के प्रायोगिक विषयों की परीक्षा आयोजित करेंगे।
- परीक्षार्थी अपने इस प्रवेश-पत्र में उल्लिखित प्रायोगिक परीक्षा केंद्रों पर दिनांक 10.01.2022 को पूर्वाह्न 09:00 बजे अनिवार्य रूप से जाकर परीक्षा केन्द्र के परिसर की सूचना पट्ट से यह जानकारी प्राप्त करेंगे कि उनके द्वारा चयनित विषय की प्रायोगिक परीक्षा किस तिथि एवं किस पाली में संचालित होगी, जिसमें उन्हें सम्मिलित होना अनिवार्य है।
- परीक्षार्थी के प्रत्येक प्रायोगिक विषय की परीक्षा के लिए 08 पृष्ठों की केवल एक ही उत्तरपुस्तिका मिलेगी। अतिरिक्त उत्तरपुस्तिका नहीं दी जाएगी। परीक्षार्थी उत्तरपुस्तिका लेते ही यह सुनिश्चित कर लें कि इसमें 8 पृष्ठ हैं एवं सही क्रम में हैं।
- उत्तरपुस्तिका प्राप्त होते ही परीक्षार्थी अपने प्रवेश-पत्र तथा उत्तरपुस्तिका पर मुद्रित विवरणों (Details) का मिलान कर यह अवश्य सुनिश्चित हो लें कि जो उत्तरपुस्तिका परीक्षक द्वारा उन्हें दी गई है, वह उन्हीं की है। भिन्न विवरणों की उत्तरपुस्तिका प्राप्त होने पर उसे तुरंत परीक्षक को वापस लौटा दिया जाए।
- उत्तरपुस्तिका प्राप्त होने पर परीक्षार्थी उनके आवरण पृष्ठ के पीछे अंकित "परीक्षार्थियों के लिए निर्देश" अवश्य पढ़ें एवं उसका अनुपालन करें।
- परीक्षार्थी अपनी उत्तरपुस्तिका के कवर पृष्ठ के ऊपरी बायें तथा दायें भागों में क्रमांक-(1) में अपने उत्तर देने का माध्यम अंकित करते हुए क्रमांक-(2) में अपना पूर्ण हस्ताक्षर अंकित करें। इसके अलावा अन्य मुद्रित विवरणों में किसी भी प्रकार से कोई छेड़-छाड़ नहीं करें।
- प्रायोगिक परीक्षा की उत्तरपुस्तिका के आवरण पृष्ठ के निचले बायें एवं दायें भागों को परीक्षार्थी द्वारा कदापि नहीं भरा जाएगा। अगर परीक्षार्थी इस भाग को भरते हैं, तो परीक्षार्थी का इस विषय में परीक्षाफल रद्द किया जा सकता है। ये दोनों भाग आंतरिक/बाह्य परीक्षकों को भरने के लिए दिया गया है।
- उत्तरपुस्तिका के पत्रों के दोनो पृष्ठों पर तथा प्रत्येक लाइन पर लिखें एवं पृष्ठों को नष्ट न करें।
- यदि रफ कार्य करने की आवश्यक हो, तो परीक्षार्थी उत्तरपुस्तिका के अंतिम पृष्ठ पर रफ कार्य करके उसे काट दें/क्रास (X) कर दें।
- उत्तरपुस्तिका के आंतरिक पृष्ठों पर दाहिने हाशिए में लाइन खींचकर सादा स्थान छोड़ रखा गया है। शेष स्थान रूल्ड है। परीक्षार्थी दाहिने हाशिए के सादे स्थान में कुछ भी नहीं लिखेंगे, चूंकि यह भाग परीक्षक के उपयोग के लिए है।
- उत्तरपुस्तिका के पृष्ठों को मोड़ें-फाड़ें नहीं तथा बीच-बीच में व्यर्थ ही खाली न छोड़ें।
- प्रश्न-पत्र में दी हुई संख्या के अनुसार अपने उत्तरों की संख्या लिखें।
- व्हाइटनर, ब्लेड तथा नाखून का इस्तेमाल करना सर्वथा वर्जित है, अन्यथा परीक्षाफल अमान्य कर दिया जाएगा।
- प्रश्नोत्तर के समाप्त होने पर अंतिम में नीचे एक क्षैतिज रेखा खींच दें।
- आंतरिक परीक्षक द्वारा उपलब्ध कराये गए उपस्थिति-पत्रक में परीक्षार्थी द्वारा यथा-स्तम्भ परीक्षा की तिथि अंकित करते हुए उत्तरपुस्तिका की क्रम संख्या लिखकर अपना हस्ताक्षर किया जाएगा। परीक्षार्थी की उपस्थिति, अनुपस्थिति एवं निष्कासन से संबंधित संगत गोले को नीले/काले पेन से परीक्षक द्वारा भरा जाएगा न कि परीक्षार्थी द्वारा।
- परीक्षार्थी अपनी उत्तरपुस्तिका को आन्तरिक परीक्षक के पास जमा किये बिना परीक्षा भवन न छोड़ें।
- परीक्षा केन्द्र में कैलकुलेटर, मोबाइल फोन, इयर फोन, पेजर, ब्लूटूथ या इस प्रकार का कोई अन्य इलेक्ट्रॉनिक उपकरण ले जाना सख्त मना है।
- जाँच परीक्षा में गैर-उत्प्रेषित या जाँच परीक्षा में अनुपस्थित छात्र/छात्रा इंटरमीडिएट वार्षिक प्रायोगिक परीक्षा, 2022 में कदापि सम्मिलित नहीं हो सकते हैं।



बिहार विद्यालय परीक्षा समिति, पटना
BIHAR SCHOOL EXAMINATION BOARD, PATNA
INTERMEDIATE ANNUAL EXAMINATION, 2022


संकाय: विज्ञान
FACULTY: SCIENCE

इंटरमीडिएट वार्षिक परीक्षा, 2022

प्रायोगिक परीक्षा का प्रवेश पत्र

Admit Card For Practical Examination

कॉलेज/+2 स्कूल का नाम	GAYA COLLEGE, GAYA				
परीक्षार्थी का नाम	RAUSHAN RAJ				
माता का नाम	RITU DEVI				
पिता का नाम	RAJNANDAN PRASAD				
परीक्षार्थी का आधार नं०	दिव्यांग कोटि				NO
सूचीकरण संख्या/वर्ष	R-210011532-20	परीक्षार्थी की कोटि	REGULAR		
रौल कोड	21001	रौल क्रमांक	22011469	लिंग	MALE
परीक्षा केंद्र का नाम	GAYA COLLEGE, GAYA				



प्रायोगिक परीक्षा के विषय (निर्धारित परीक्षा कार्यक्रम सहित)

प्रायोगिक विषय	विषय कोड	विषय का नाम	परीक्षा की तारीख
वैकल्पिक विषय	117	PHYSICS	10.01.2022 to 20.01.2022
	118	CHEMISTRY	
अतिरिक्त विषय			

संकाय 1377

महाविद्यालय / +2 विद्यालय प्रधान का हस्ताक्षर
एवं मुहर

परीक्षा नियंत्रक (30M10)

परीक्षार्थी के लिए आवश्यक निर्देश

- प्रायोगिक परीक्षा दिनांक 10.01.2022 से 20.01.2022 तक संचालित होगी। केन्द्राधीक्षक दिनांक 10.01.2022 से 20.01.2022 तक की अवधि में परीक्षार्थियों की संख्या के अनुसार तिथि एवं पाली का निर्धारण करके प्रायोगिक परीक्षा केन्द्र पर आवंटित सभी परीक्षार्थियों के प्रायोगिक विषयों की परीक्षा आयोजित करेंगे।
- परीक्षार्थी अपने इस प्रवेश-पत्र में उल्लिखित प्रायोगिक परीक्षा केंद्रों पर दिनांक 10.01.2022 को पूर्वाह्न 09:00 बजे अनिवार्य रूप से जाकर परीक्षा केन्द्र के परिसर की सूचना पट्ट से यह जानकारी प्राप्त करेंगे कि उनके द्वारा चयनित विषय की प्रायोगिक परीक्षा किस तिथि एवं किस पाली में संचालित होगी, जिसमें उन्हें सम्मिलित होना अनिवार्य है।
- परीक्षार्थी के प्रत्येक प्रायोगिक विषय की परीक्षा के लिए 08 पृष्ठों की केवल एक ही उत्तरपुस्तिका मिलेगी। अतिरिक्त उत्तरपुस्तिका नहीं दी जाएगी। परीक्षार्थी उत्तरपुस्तिका लेते ही यह सुनिश्चित कर लें कि इसमें 8 पृष्ठ हैं एवं सही क्रम में हैं।
- उत्तरपुस्तिका प्राप्त होते ही परीक्षार्थी अपने प्रवेश-पत्र तथा उत्तरपुस्तिका पर मुद्रित विवरणों (Details) का मिलान कर यह अवश्य सुनिश्चित हो लें कि जो उत्तरपुस्तिका परीक्षक द्वारा उन्हें दी गई है, वह उन्हीं की है। भिन्न विवरणों की उत्तरपुस्तिका प्राप्त होने पर उसे तुरंत परीक्षक को वापस लौटा दिया जाए।
- उत्तरपुस्तिका प्राप्त होने पर परीक्षार्थी उनके आवरण पृष्ठ के पीछे अंकित "परीक्षार्थियों के लिए निर्देश" अवश्य पढ़ें एवं उसका अनुपालन करें।
- परीक्षार्थी अपनी उत्तरपुस्तिका के कवर पृष्ठ के ऊपरी बायें तथा दायें भागों में क्रमांक-(1) में अपने उत्तर देने का माध्यम अंकित करते हुए क्रमांक-(2) में अपना पूर्ण हस्ताक्षर अंकित करें। इसके अलावा अन्य मुद्रित विवरणों में किसी भी प्रकार से कोई छेड़-छाड़ नहीं करें।
- प्रायोगिक परीक्षा की उत्तरपुस्तिका के आवरण पृष्ठ के निचले बायें एवं दायें भागों को परीक्षार्थी द्वारा कदापि नहीं भरा जाएगा। अगर परीक्षार्थी इस भाग को भरते हैं, तो परीक्षार्थी का इस विषय में परीक्षाफल रद्द किया जा सकता है। ये दोनों भाग आंतरिक/बाह्य परीक्षकों को भरने के लिए दिया गया है।
- उत्तरपुस्तिका के पत्रों के दोनो पृष्ठों पर तथा प्रत्येक लाइन पर लिखें एवं पृष्ठों को नष्ट न करें।
- यदि रफ कार्य करने की आवश्यक हो, तो परीक्षार्थी उत्तरपुस्तिका के अंतिम पृष्ठ पर रफ कार्य करके उसे काट दें/क्रास (X) कर दें।
- उत्तरपुस्तिका के आंतरिक पृष्ठों पर दाहिने हाशिए में लाइन खींचकर सादा स्थान छोड़ रखा गया है। शेष स्थान रूल्ड है। परीक्षार्थी दाहिने हाशिए के सादे स्थान में कुछ भी नहीं लिखेंगे, चूंकि यह भाग परीक्षक के उपयोग के लिए है।
- उत्तरपुस्तिका के पृष्ठों को मोड़ें-फाड़ें नहीं तथा बीच-बीच में व्यर्थ ही खाली न छोड़ें।
- प्रश्न-पत्र में दी हुई संख्या के अनुसार अपने उत्तरों की संख्या लिखें।
- व्हाइटनर, ब्लेड तथा नाखून का इस्तेमाल करना सर्वथा वर्जित है, अन्यथा परीक्षाफल अमान्य कर दिया जाएगा।
- प्रश्नोत्तर के समाप्त होने पर अंतिम में नीचे एक क्षैतिज रेखा खींच दें।
- आंतरिक परीक्षक द्वारा उपलब्ध कराये गए उपस्थिति-पत्रक में परीक्षार्थी द्वारा यथा-स्तम्भ परीक्षा की तिथि अंकित करते हुए उत्तरपुस्तिका की क्रम संख्या लिखकर अपना हस्ताक्षर किया जाएगा। परीक्षार्थी की उपस्थिति, अनुपस्थिति एवं निष्कासन से संबंधित संगत गोले को नीले/काले पेन से परीक्षक द्वारा भरा जाएगा न कि परीक्षार्थी द्वारा।
- परीक्षार्थी अपनी उत्तरपुस्तिका को आन्तरिक परीक्षक के पास जमा किये बिना परीक्षा भवन न छोड़ें।
- परीक्षा केन्द्र में कैलकुलेटर, मोबाइल फोन, इयर फोन, पेजर, ब्लूटूथ या इस प्रकार का कोई अन्य इलेक्ट्रॉनिक उपकरण ले जाना सख्त मना है।
- जाँच परीक्षा में गैर-उत्प्रेषित या जाँच परीक्षा में अनुपस्थित छात्र/छात्रा इंटरमीडिएट वार्षिक प्रायोगिक परीक्षा, 2022 में कदापि सम्मिलित नहीं हो सकते हैं।



बिहार विद्यालय परीक्षा समिति, पटना
BIHAR SCHOOL EXAMINATION BOARD, PATNA
INTERMEDIATE ANNUAL EXAMINATION, 2022

संकाय: विज्ञान
FACULTY: SCIENCE

इंटरमीडिएट वार्षिक परीक्षा, 2022

प्रायोगिक परीक्षा का प्रवेश पत्र

Admit Card For Practical Examination

कॉलेज/+2 स्कूल का नाम	GAYA COLLEGE, GAYA				
परीक्षार्थी का नाम	RAVI KUMAR				
माता का नाम	LALITA DEVI				
पिता का नाम	DEVNANDAN PRAJAPAT				
परीक्षार्थी का आधार नं०	दिव्यांग कोटि				NO
सूचीकरण संख्या/वर्ष	R-210011540-20	परीक्षार्थी की कोटि	REGULAR		
रौल कोड	21001	रौल क्रमांक	22011478	लिंग	MALE
परीक्षा केंद्र का नाम	GAYA COLLEGE, GAYA				



Ravi Kumar

प्रायोगिक परीक्षा के विषय (निर्धारित परीक्षा कार्यक्रम सहित)

प्रायोगिक विषय	विषय कोड	विषय का नाम	परीक्षा की तारीख
वैकल्पिक विषय	117	PHYSICS	10.01.2022 to 20.01.2022
	118	CHEMISTRY	
अतिरिक्त विषय			

संजय कुमार

महाविद्यालय / +2 विद्यालय प्रधान का हस्ताक्षर
एवं मुहर

परीक्षा नियंत्रक (30M10)

परीक्षार्थी के लिए आवश्यक निर्देश

- प्रायोगिक परीक्षा दिनांक 10.01.2022 से 20.01.2022 तक संचालित होगी। केन्द्राधीक्षक दिनांक 10.01.2022 से 20.01.2022 तक की अवधि में परीक्षार्थियों की संख्या के अनुसार तिथि एवं पाली का निर्धारण करके प्रायोगिक परीक्षा केन्द्र पर आवंटित सभी परीक्षार्थियों के प्रायोगिक विषयों की परीक्षा आयोजित करेंगे।
- परीक्षार्थी अपने इस प्रवेश-पत्र में उल्लिखित प्रायोगिक परीक्षा केंद्रों पर दिनांक 10.01.2022 को पूर्वाह्न 09:00 बजे अनिवार्य रूप से जाकर परीक्षा केन्द्र के परिसर की सूचना पट्ट से यह जानकारी प्राप्त कर लेंगे कि उनके द्वारा चयनित विषय की प्रायोगिक परीक्षा किस तिथि एवं किस पाली में संचालित होगी, जिसमें उन्हें सम्मिलित होना अनिवार्य है।
- परीक्षार्थी के प्रत्येक प्रायोगिक विषय की परीक्षा के लिए 08 पृष्ठों की केवल एक ही उत्तरपुस्तिका मिलेगी। अतिरिक्त उत्तरपुस्तिका नहीं दी जाएगी। परीक्षार्थी उत्तरपुस्तिका लेते ही यह सुनिश्चित कर लें कि इसमें 8 पृष्ठ हैं एवं सही क्रम में हैं।
- उत्तरपुस्तिका प्राप्त होते ही परीक्षार्थी अपने प्रवेश-पत्र तथा उत्तरपुस्तिका पर मुद्रित विवरणों (Details) का मिलान कर यह अवश्य सुनिश्चित हो लें कि जो उत्तरपुस्तिका परीक्षक द्वारा उन्हें दी गई है, वह उन्हीं की है। भिन्न विवरणों की उत्तरपुस्तिका प्राप्त होने पर उसे तुरंत परीक्षक को वापस लौटा दिया जाए।
- उत्तरपुस्तिका प्राप्त होने पर परीक्षार्थी उनके आवरण पृष्ठ के पीछे अंकित "परीक्षार्थियों के लिए निर्देश" अवश्य पढ़ें एवं उसका अनुपालन करें।
- परीक्षार्थी अपनी उत्तरपुस्तिका के कवर पृष्ठ के ऊपरी बायें तथा दायें भागों में क्रमांक-(1) में अपने उत्तर देने का माध्यम अंकित करते हुए क्रमांक-(2) में अपना पूर्ण हस्ताक्षर अंकित करें। इसके अलावा अन्य मुद्रित विवरणों में किसी भी प्रकार से कोई छेड़-छाड़ नहीं करें।
- प्रायोगिक परीक्षा की उत्तरपुस्तिका के आवरण पृष्ठ के निचले बायें एवं दायें भागों को परीक्षार्थी द्वारा कदापि नहीं भरा जाएगा। अगर परीक्षार्थी इस भाग को भरते हैं, तो परीक्षार्थी का इस विषय में परीक्षाफल रद्द किया जा सकता है। ये दोनों भाग आंतरिक/बाह्य परीक्षकों को भरने के लिए दिया गया है।
- उत्तरपुस्तिका के पत्रों के दोनो पृष्ठों पर तथा प्रत्येक लाइन पर लिखें एवं पृष्ठों को नष्ट न करें।
- यदि रफ कार्य करने की आवश्यक हो, तो परीक्षार्थी उत्तरपुस्तिका के अंतिम पृष्ठ पर रफ कार्य करके उसे काट दें/क्रास (X) कर दें।
- उत्तरपुस्तिका के आंतरिक पृष्ठों पर दाहिने हाशिए में लाइन खींचकर सादा स्थान छोड़ रखा गया है। शेष स्थान रूल्ड है। परीक्षार्थी दाहिने हाशिए के सादे स्थान में कुछ भी नहीं लिखेंगे, चूंकि यह भाग परीक्षक के उपयोग के लिए है।
- उत्तरपुस्तिका के पृष्ठों को मोड़ें-फाड़ें नहीं तथा बीच-बीच में व्यर्थ ही खाली न छोड़ें।
- प्रश्न-पत्र में दी हुई संख्या के अनुसार अपने उत्तरों की संख्या लिखें।
- व्हाइटनर, ब्लेड तथा नाखून का इस्तेमाल करना सर्वथा वर्जित है, अन्यथा परीक्षाफल अमान्य कर दिया जाएगा।
- प्रश्नोत्तर के समाप्त होने पर अंतिम में नीचे एक क्षैतिज रेखा खींच दें।
- आंतरिक परीक्षक द्वारा उपलब्ध कराये गए उपस्थिति-पत्रक में परीक्षार्थी द्वारा यथा-स्तम्भ परीक्षा की तिथि अंकित करते हुए उत्तरपुस्तिका की क्रम संख्या लिखकर अपना हस्ताक्षर किया जाएगा। परीक्षार्थी की उपस्थिति, अनुपस्थिति एवं निष्कासन से संबंधित संगत गोले को नीले/काले पेन से परीक्षक द्वारा भरा जाएगा न कि परीक्षार्थी द्वारा।
- परीक्षार्थी अपनी उत्तरपुस्तिका को आन्तरिक परीक्षक के पास जमा किये बिना परीक्षा भवन न छोड़ें।
- परीक्षा केन्द्र में कैलकुलेटर, मोबाइल फोन, इयर फोन, पेजर, ब्लूटूथ या इस प्रकार का कोई अन्य इलेक्ट्रॉनिक उपकरण ले जाना सख्त मना है।
- जाँच परीक्षा में गैर-उत्प्रेषित या जाँच परीक्षा में अनुपस्थित छात्र/छात्रा इंटरमीडिएट वार्षिक प्रायोगिक परीक्षा, 2022 में कदापि सम्मिलित नहीं हो सकते हैं।



बिहार विद्यालय परीक्षा समिति, पटना
BIHAR SCHOOL EXAMINATION BOARD, PATNA
INTERMEDIATE ANNUAL EXAMINATION, 2022

संकाय: विज्ञान
FACULTY: SCIENCE

इंटरमीडिएट वार्षिक परीक्षा, 2022

प्रायोगिक परीक्षा का प्रवेश पत्र

Admit Card For Practical Examination

कॉलेज/+2 स्कूल का नाम	GAYA COLLEGE, GAYA				
परीक्षार्थी का नाम	RAVI RAUSHAN				
माता का नाम	KAVITA DEVI				
पिता का नाम	ANIL RAM				
परीक्षार्थी का आधार नं०	दिव्यांग कोटि				NO
सूचीकरण संख्या/वर्ष	R-210011554-20	परीक्षार्थी की कोटि	REGULAR		
रौल कोड	21001	रौल क्रमांक	22011491	लिंग	MALE
परीक्षा केंद्र का नाम	GAYA COLLEGE, GAYA				



प्रायोगिक परीक्षा के विषय (निर्धारित परीक्षा कार्यक्रम सहित)

प्रायोगिक विषय	विषय कोड	विषय का नाम	परीक्षा की तारीख
वैकल्पिक विषय	117	PHYSICS	10.01.2022 to 20.01.2022
	118	CHEMISTRY	
अतिरिक्त विषय			

संकाय 30मा0

महाविद्यालय / +2 विद्यालय प्रधान का हस्ताक्षर
एवं मुहर

परीक्षा नियंत्रक (30मा0)

परीक्षार्थी के लिए आवश्यक निर्देश

- प्रायोगिक परीक्षा दिनांक 10.01.2022 से 20.01.2022 तक संचालित होगी। केन्द्राधीक्षक दिनांक 10.01.2022 से 20.01.2022 तक की अवधि में परीक्षार्थियों की संख्या के अनुसार तिथि एवं पाली का निर्धारण करके प्रायोगिक परीक्षा केन्द्र पर आवंटित सभी परीक्षार्थियों के प्रायोगिक विषयों की परीक्षा आयोजित करेंगे।
- परीक्षार्थी अपने इस प्रवेश-पत्र में उल्लिखित प्रायोगिक परीक्षा केंद्रों पर दिनांक 10.01.2022को पूर्वाह्न 09:00 बजे अनिवार्य रूप से जाकर परीक्षा केन्द्र के परिसर की सूचना पट्ट से यह जानकारी प्राप्त करेंगे कि उनके द्वारा चयनित विषय की प्रायोगिक परीक्षा किस तिथि एवं किस पाली में संचालित होगी, जिसमें उन्हें सम्मिलित होना अनिवार्य है।
- परीक्षार्थी के प्रत्येक प्रायोगिक विषय की परीक्षा के लिए 08 पृष्ठों की केवल एक ही उत्तरपुस्तिका मिलेगी। अतिरिक्त उत्तरपुस्तिका नहीं दी जाएगी। परीक्षार्थी उत्तरपुस्तिका लेते ही यह सुनिश्चित कर लें कि इसमें 8 पृष्ठ हैं एवं सही क्रम में हैं।
- उत्तरपुस्तिका प्राप्त होते ही परीक्षार्थी अपने प्रवेश-पत्र तथा उत्तरपुस्तिका पर मुद्रित विवरणों (Details) का मिलान कर यह अवश्य सुनिश्चित हो लें कि जो उत्तरपुस्तिका परीक्षक द्वारा उन्हें दी गई है, वह उन्हीं की है। भिन्न विवरणों की उत्तरपुस्तिका प्राप्त होने पर उसे तुरंत परीक्षक को वापस लौटा दिया जाए।
- उत्तरपुस्तिका प्राप्त होने पर परीक्षार्थी उनके आवरण पृष्ठ के पीछे अंकित "परीक्षार्थियों के लिए निर्देश" अवश्य पढ़ें एवं उसका अनुपालन करें।
- परीक्षार्थी अपनी उत्तरपुस्तिका के कवर पृष्ठ के ऊपरी बायें तथा दायें भागों में क्रमांक-(1) में अपने उत्तर देने का माध्यम अंकित करते हुए क्रमांक-(2) में अपना पूर्ण हस्ताक्षर अंकित करें। इसके अलावा अन्य मुद्रित विवरणों में किसी भी प्रकार से कोई छेड़-छाड़ नहीं करें।
- प्रायोगिक परीक्षा की उत्तरपुस्तिका के आवरण पृष्ठ के निचले बायें एवं दायें भागों को परीक्षार्थी द्वारा कदापि नहीं भरा जाएगा। अगर परीक्षार्थी इस भाग को भरते हैं, तो परीक्षार्थी का इस विषय में परीक्षाफल रद्द किया जा सकता है। ये दोनों भाग आंतरिक/बाह्य परीक्षकों को भरने के लिए दिया गया है।
- उत्तरपुस्तिका के पत्रों के दोनो पृष्ठों पर तथा प्रत्येक लाइन पर लिखें एवं पृष्ठों को नष्ट न करें।
- यदि रफ कार्य करने की आवश्यक हो, तो परीक्षार्थी उत्तरपुस्तिका के अंतिम पृष्ठ पर रफ कार्य करके उसे काट दें/क्रास (X) कर दें।
- उत्तरपुस्तिका के आंतरिक पृष्ठों पर दाहिने हाशिए में लाइन खींचकर सादा स्थान छोड़ रखा गया है। शेष स्थान रूल्ड है। परीक्षार्थी दाहिने हाशिए के सादे स्थान में कुछ भी नहीं लिखेंगे, चूंकि यह भाग परीक्षक के उपयोग के लिए है।
- उत्तरपुस्तिका के पृष्ठों को मोड़ें-फाड़ें नहीं तथा बीच-बीच में व्यर्थ ही खाली न छोड़ें।
- प्रश्न-पत्र में दी हुई संख्या के अनुसार अपने उत्तरों की संख्या लिखें।
- व्हाइटनर, ब्लेड तथा नाखून का इस्तेमाल करना सर्वथा वर्जित है, अन्यथा परीक्षाफल अमान्य कर दिया जाएगा।
- प्रश्नोत्तर के समाप्त होने पर अंतिम में नीचे एक क्षैतिज रेखा खींच दें।
- आंतरिक परीक्षक द्वारा उपलब्ध कराये गए उपस्थिति-पत्रक में परीक्षार्थी द्वारा यथा-स्तम्भ परीक्षा की तिथि अंकित करते हुए उत्तरपुस्तिका की क्रम संख्या लिखकर अपना हस्ताक्षर किया जाएगा। परीक्षार्थी की उपस्थिति, अनुपस्थिति एवं निष्कासन से संबंधित संगत गोले को नीले/काले पेन से परीक्षक द्वारा भरा जाएगा न कि परीक्षार्थी द्वारा।
- परीक्षार्थी अपनी उत्तरपुस्तिका को आन्तरिक परीक्षक के पास जमा किये बिना परीक्षा भवन न छोड़ें।
- परीक्षा केन्द्र में कैलकुलेटर, मोबाइल फोन, इयर फोन, पेजर, ब्लूटूथ या इस प्रकार का कोई अन्य इलेक्ट्रॉनिक उपकरण ले जाना सख्त मना है।
- जाँच परीक्षा में गैर-उत्प्रेषित या जाँच परीक्षा में अनुपस्थित छात्र/छात्रा इंटरमीडिएट वार्षिक प्रायोगिक परीक्षा, 2022 में कदापि सम्मिलित नहीं हो सकते हैं।



बिहार विद्यालय परीक्षा समिति, पटना
BIHAR SCHOOL EXAMINATION BOARD, PATNA
INTERMEDIATE ANNUAL EXAMINATION, 2022

संकाय: विज्ञान
FACULTY: SCIENCE

इंटरमीडिएट वार्षिक परीक्षा, 2022

प्रायोगिक परीक्षा का प्रवेश पत्र

Admit Card For Practical Examination

कॉलेज/+2 स्कूल का नाम	GAYA COLLEGE, GAYA				
परीक्षार्थी का नाम	RAVI KUMAR				
माता का नाम	SANTOSHI DEVI				
पिता का नाम	ANUJ CHAUHAN				
परीक्षार्थी का आधार नं०	दिव्यांग कोटि				NO
सूचीकरण संख्या/वर्ष	R-210011535-20	परीक्षार्थी की कोटि	REGULAR		
रौल कोड	21001	रौल क्रमांक	22011472	लिंग	MALE
परीक्षा केंद्र का नाम	GAYA COLLEGE, GAYA				



प्रायोगिक परीक्षा के विषय (निर्धारित परीक्षा कार्यक्रम सहित)

प्रायोगिक विषय	विषय कोड	विषय का नाम	परीक्षा की तारीख
वैकल्पिक विषय	117	PHYSICS	10.01.2022 to 20.01.2022
	118	CHEMISTRY	
अतिरिक्त विषय			

संजय कुमार

महाविद्यालय / +2 विद्यालय प्रधान का हस्ताक्षर
एवं मुहर

परीक्षा नियंत्रक (30M10)

परीक्षार्थी के लिए आवश्यक निर्देश

- प्रायोगिक परीक्षा दिनांक 10.01.2022 से 20.01.2022 तक संचालित होगी। केन्द्राधीक्षक दिनांक 10.01.2022 से 20.01.2022 तक की अवधि में परीक्षार्थियों की संख्या के अनुसार तिथि एवं पाली का निर्धारण करके प्रायोगिक परीक्षा केन्द्र पर आवंटित सभी परीक्षार्थियों के प्रायोगिक विषयों की परीक्षा आयोजित करेंगे।
- परीक्षार्थी अपने इस प्रवेश-पत्र में उल्लिखित प्रायोगिक परीक्षा केंद्रों पर दिनांक 10.01.2022 को पूर्वाह्न 09:00 बजे अनिवार्य रूप से जाकर परीक्षा केन्द्र के परिसर की सूचना पट्ट से यह जानकारी प्राप्त करेंगे कि उनके द्वारा चयनित विषय की प्रायोगिक परीक्षा किस तिथि एवं किस पाली में संचालित होगी, जिसमें उन्हें सम्मिलित होना अनिवार्य है।
- परीक्षार्थी के प्रत्येक प्रायोगिक विषय की परीक्षा के लिए 08 पृष्ठों की केवल एक ही उत्तरपुस्तिका मिलेगी। अतिरिक्त उत्तरपुस्तिका नहीं दी जाएगी। परीक्षार्थी उत्तरपुस्तिका लेते ही यह सुनिश्चित कर लें कि इसमें 8 पृष्ठ हैं एवं सही क्रम में हैं।
- उत्तरपुस्तिका प्राप्त होते ही परीक्षार्थी अपने प्रवेश-पत्र तथा उत्तरपुस्तिका पर मुद्रित विवरणों (Details) का मिलान कर यह अवश्य सुनिश्चित हो लें कि जो उत्तरपुस्तिका परीक्षक द्वारा उन्हें दी गई है, वह उन्हीं की है। भिन्न विवरणों की उत्तरपुस्तिका प्राप्त होने पर उसे तुरंत परीक्षक को वापस लौटा दिया जाए।
- उत्तरपुस्तिका प्राप्त होने पर परीक्षार्थी उनके आवरण पृष्ठ के पीछे अंकित "परीक्षार्थियों के लिए निर्देश" अवश्य पढ़ें एवं उसका अनुपालन करें।
- परीक्षार्थी अपनी उत्तरपुस्तिका के कवर पृष्ठ के ऊपरी बायें तथा दायें भागों में क्रमांक-(1) में अपने उत्तर देने का माध्यम अंकित करते हुए क्रमांक-(2) में अपना पूर्ण हस्ताक्षर अंकित करें। इसके अलावा अन्य मुद्रित विवरणों में किसी भी प्रकार से कोई छेड़-छाड़ नहीं करें।
- प्रायोगिक परीक्षा की उत्तरपुस्तिका के आवरण पृष्ठ के निचले बायें एवं दायें भागों को परीक्षार्थी द्वारा कदापि नहीं भरा जाएगा। अगर परीक्षार्थी इस भाग को भरते हैं, तो परीक्षार्थी का इस विषय में परीक्षाफल रद्द किया जा सकता है। ये दोनों भाग आंतरिक/बाह्य परीक्षकों को भरने के लिए दिया गया है।
- उत्तरपुस्तिका के पत्रों के दोनो पृष्ठों पर तथा प्रत्येक लाइन पर लिखें एवं पृष्ठों को नष्ट न करें।
- यदि रफ कार्य करने की आवश्यक हो, तो परीक्षार्थी उत्तरपुस्तिका के अंतिम पृष्ठ पर रफ कार्य करके उसे काट दें/क्रास (X) कर दें।
- उत्तरपुस्तिका के आंतरिक पृष्ठों पर दाहिने हाशिए में लाइन खींचकर सादा स्थान छोड़ रखा गया है। शेष स्थान रूल्ड है। परीक्षार्थी दाहिने हाशिए के सादे स्थान में कुछ भी नहीं लिखेंगे, चूंकि यह भाग परीक्षक के उपयोग के लिए है।
- उत्तरपुस्तिका के पृष्ठों को मोड़ें-फाड़ें नहीं तथा बीच-बीच में व्यर्थ ही खाली न छोड़ें।
- प्रश्न-पत्र में दी हुई संख्या के अनुसार अपने उत्तरों की संख्या लिखें।
- व्हाइटनर, ब्लेड तथा नाखून का इस्तेमाल करना सर्वथा वर्जित है, अन्यथा परीक्षाफल अमान्य कर दिया जाएगा।
- प्रश्नोत्तर के समाप्त होने पर अंतिम में नीचे एक क्षैतिज रेखा खींच दें।
- आंतरिक परीक्षक द्वारा उपलब्ध कराये गए उपस्थिति-पत्रक में परीक्षार्थी द्वारा यथा-स्तम्भ परीक्षा की तिथि अंकित करते हुए उत्तरपुस्तिका की क्रम संख्या लिखकर अपना हस्ताक्षर किया जाएगा। परीक्षार्थी की उपस्थिति, अनुपस्थिति एवं निष्कासन से संबंधित संगत गोले को नीले/काले पेन से परीक्षक द्वारा भरा जाएगा न कि परीक्षार्थी द्वारा।
- परीक्षार्थी अपनी उत्तरपुस्तिका को आन्तरिक परीक्षक के पास जमा किये बिना परीक्षा भवन न छोड़ें।
- परीक्षा केन्द्र में कैलकुलेटर, मोबाइल फोन, इयर फोन, पेजर, ब्लूटूथ या इस प्रकार का कोई अन्य इलेक्ट्रॉनिक उपकरण ले जाना सख्त मना है।
- जाँच परीक्षा में गैर-उत्प्रेषित या जाँच परीक्षा में अनुपस्थित छात्र/छात्रा इंटरमीडिएट वार्षिक प्रायोगिक परीक्षा, 2022 में कदापि सम्मिलित नहीं हो सकते हैं।



बिहार विद्यालय परीक्षा समिति, पटना
BIHAR SCHOOL EXAMINATION BOARD, PATNA
INTERMEDIATE ANNUAL EXAMINATION, 2022

इंटरमीडिएट वार्षिक परीक्षा, 2022

प्रायोगिक परीक्षा का प्रवेश पत्र

Admit Card For Practical Examination

संकाय: विज्ञान
FACULTY: SCIENCE

कॉलेज/+2 स्कूल का नाम GAYA COLLEGE, GAYA
परीक्षार्थी का नाम RAVI KUMAR
माता का नाम CHANCHAL DEVI
पिता का नाम PRAVEEN RAVIDAS
परीक्षार्थी का आधार नं० दिव्यांग कोटि NO
सूचीकरण संख्या/वर्ष R-210011541-20 परीक्षार्थी की कोटि REGULAR
रौल कोड 21001 रौल क्रमांक 22011479 लिंग MALE
परीक्षा केंद्र का नाम GAYA COLLEGE, GAYA



प्रायोगिक परीक्षा के विषय (निर्धारित परीक्षा कार्यक्रम सहित)

प्रायोगिक विषय	विषय कोड	विषय का नाम	परीक्षा की तारीख
वैकल्पिक विषय	117	PHYSICS	10.01.2022 to 20.01.2022
	118	CHEMISTRY	
अतिरिक्त विषय			

संकाय 2022

महाविद्यालय / +2 विद्यालय प्रधान का हस्ताक्षर
एवं मुहर

परीक्षा नियंत्रक (30M10)

परीक्षार्थी के लिए आवश्यक निर्देश

- प्रायोगिक परीक्षा दिनांक 10.01.2022 से 20.01.2022 तक संचालित होगी। केन्द्राधीक्षक दिनांक 10.01.2022 से 20.01.2022 तक की अवधि में परीक्षार्थियों की संख्या के अनुसार तिथि एवं पाली का निर्धारण करके प्रायोगिक परीक्षा केन्द्र पर आवंटित सभी परीक्षार्थियों के प्रायोगिक विषयों की परीक्षा आयोजित करेंगे।
- परीक्षार्थी अपने इस प्रवेश-पत्र में उल्लिखित प्रायोगिक परीक्षा केंद्रों पर दिनांक 10.01.2022 को पूर्वाह्न 09:00 बजे अनिवार्य रूप से जाकर परीक्षा केन्द्र के परिसर की सूचना पट्ट से यह जानकारी प्राप्त कर लेंगे कि उनके द्वारा चयनित विषय की प्रायोगिक परीक्षा किस तिथि एवं किस पाली में संचालित होगी, जिसमें उन्हें सम्मिलित होना अनिवार्य है।
- परीक्षार्थी के प्रत्येक प्रायोगिक विषय की परीक्षा के लिए 08 पृष्ठों की केवल एक ही उत्तरपुस्तिका मिलेगी। अतिरिक्त उत्तरपुस्तिका नहीं दी जाएगी। परीक्षार्थी उत्तरपुस्तिका लेते ही यह सुनिश्चित कर लें कि इसमें 8 पृष्ठ हैं एवं सही क्रम में हैं।
- उत्तरपुस्तिका प्राप्त होते ही परीक्षार्थी अपने प्रवेश-पत्र तथा उत्तरपुस्तिका पर मुद्रित विवरणों (Details) का मिलान कर यह अवश्य सुनिश्चित हो लें कि जो उत्तरपुस्तिका परीक्षक द्वारा उन्हें दी गई है, वह उन्हीं की है। भिन्न विवरणों की उत्तरपुस्तिका प्राप्त होने पर उसे तुरंत परीक्षक को वापस लौटा दिया जाए।
- उत्तरपुस्तिका प्राप्त होने पर परीक्षार्थी उनके आवरण पृष्ठ के पीछे अंकित "परीक्षार्थियों के लिए निर्देश" अवश्य पढ़ें एवं उसका अनुपालन करें।
- परीक्षार्थी अपनी उत्तरपुस्तिका के कवर पृष्ठ के ऊपरी बायें तथा दायें भागों में क्रमांक-(1) में अपने उत्तर देने का माध्यम अंकित करते हुए क्रमांक-(2) में अपना पूर्ण हस्ताक्षर अंकित करें। इसके अलावा अन्य मुद्रित विवरणों में किसी भी प्रकार से कोई छेड़-छाड़ नहीं करें।
- प्रायोगिक परीक्षा की उत्तरपुस्तिका के आवरण पृष्ठ के निचले बायें एवं दायें भागों को परीक्षार्थी द्वारा कदापि नहीं भरा जाएगा। अगर परीक्षार्थी इस भाग को भरते हैं, तो परीक्षार्थी का इस विषय में परीक्षाफल रद्द किया जा सकता है। ये दोनों भाग आंतरिक/बाह्य परीक्षकों को भरने के लिए दिया गया है।
- उत्तरपुस्तिका के पत्रों के दोनो पृष्ठों पर तथा प्रत्येक लाइन पर लिखें एवं पृष्ठों को नष्ट न करें।
- यदि रफ कार्य करने की आवश्यक हो, तो परीक्षार्थी उत्तरपुस्तिका के अंतिम पृष्ठ पर रफ कार्य करके उसे काट दें/क्रास (X) कर दें।
- उत्तरपुस्तिका के आंतरिक पृष्ठों पर दाहिने हाशिए में लाइन खींचकर सादा स्थान छोड़ रखा गया है। शेष स्थान रूल्ड है। परीक्षार्थी दाहिने हाशिए के सादे स्थान में कुछ भी नहीं लिखेंगे, चूंकि यह भाग परीक्षक के उपयोग के लिए है।
- उत्तरपुस्तिका के पृष्ठों को मोड़ें-फाड़ें नहीं तथा बीच-बीच में व्यर्थ ही खाली न छोड़ें।
- प्रश्न-पत्र में दी हुई संख्या के अनुसार अपने उत्तरों की संख्या लिखें।
- व्हाइटनर, ब्लेड तथा नाखून का इस्तेमाल करना सर्वथा वर्जित है, अन्यथा परीक्षाफल अमान्य कर दिया जाएगा।
- प्रश्नोत्तर के समाप्त होने पर अंतिम में नीचे एक क्षैतिज रेखा खींच दें।
- आंतरिक परीक्षक द्वारा उपलब्ध कराये गए उपस्थिति-पत्रक में परीक्षार्थी द्वारा यथा-स्तम्भ परीक्षा की तिथि अंकित करते हुए उत्तरपुस्तिका की क्रम संख्या लिखकर अपना हस्ताक्षर किया जाएगा। परीक्षार्थी की उपस्थिति, अनुपस्थिति एवं निष्कासन से संबंधित संगत गोले को नीले/काले पेन से परीक्षक द्वारा भरा जाएगा न कि परीक्षार्थी द्वारा।
- परीक्षार्थी अपनी उत्तरपुस्तिका को आन्तरिक परीक्षक के पास जमा किये बिना परीक्षा भवन न छोड़ें।
- परीक्षा केन्द्र में कैलकुलेटर, मोबाइल फोन, इयर फोन, पेजर, ब्लूटूथ या इस प्रकार का कोई अन्य इलेक्ट्रॉनिक उपकरण ले जाना सख्त मना है।
- जाँच परीक्षा में गैर-उत्प्रेषित या जाँच परीक्षा में अनुपस्थित छात्र/छात्रा इंटरमीडिएट वार्षिक प्रायोगिक परीक्षा, 2022 में कदापि सम्मिलित नहीं हो सकते हैं।



बिहार विद्यालय परीक्षा समिति, पटना
BIHAR SCHOOL EXAMINATION BOARD, PATNA
INTERMEDIATE ANNUAL EXAMINATION, 2022

संकाय: विज्ञान
FACULTY: SCIENCE

इंटरमीडिएट वार्षिक परीक्षा, 2022

प्रायोगिक परीक्षा का प्रवेश पत्र

Admit Card For Practical Examination

कॉलेज/+2 स्कूल का नाम	GAYA COLLEGE, GAYA				
परीक्षार्थी का नाम	RAVI KUMAR				
माता का नाम	CHAMPA DEVI				
पिता का नाम	SITARAM SHARMA				
परीक्षार्थी का आधार नं०	दिव्यांग कोटि				NO
सूचीकरण संख्या/वर्ष	R-210011544-20	परीक्षार्थी की कोटि	REGULAR		
रौल कोड	21001	रौल क्रमांक	22011482	लिंग	MALE
परीक्षा केंद्र का नाम	GAYA COLLEGE, GAYA				



प्रायोगिक परीक्षा के विषय (निर्धारित परीक्षा कार्यक्रम सहित)

प्रायोगिक विषय	विषय कोड	विषय का नाम	परीक्षा की तारीख
वैकल्पिक विषय	117	PHYSICS	10.01.2022 to 20.01.2022
	118	CHEMISTRY	
अतिरिक्त विषय			

राजीव कुमार

महाविद्यालय / +2 विद्यालय प्रधान का हस्ताक्षर
एवं मुहर

परीक्षा नियंत्रक (30M10)

परीक्षार्थी के लिए आवश्यक निर्देश

- प्रायोगिक परीक्षा दिनांक 10.01.2022 से 20.01.2022 तक संचालित होगी। केन्द्राधीक्षक दिनांक 10.01.2022 से 20.01.2022 तक की अवधि में परीक्षार्थियों की संख्या के अनुसार तिथि एवं पाली का निर्धारण करके प्रायोगिक परीक्षा केन्द्र पर आवंटित सभी परीक्षार्थियों के प्रायोगिक विषयों की परीक्षा आयोजित करेंगे।
- परीक्षार्थी अपने इस प्रवेश-पत्र में उल्लिखित प्रायोगिक परीक्षा केंद्रों पर दिनांक 10.01.2022 को पूर्वाह्न 09:00 बजे अनिवार्य रूप से जाकर परीक्षा केन्द्र के परिसर की सूचना पट्ट से यह जानकारी प्राप्त करेंगे कि उनके द्वारा चयनित विषय की प्रायोगिक परीक्षा किस तिथि एवं किस पाली में संचालित होगी, जिसमें उन्हें सम्मिलित होना अनिवार्य है।
- परीक्षार्थी के प्रत्येक प्रायोगिक विषय की परीक्षा के लिए 08 पृष्ठों की केवल एक ही उत्तरपुस्तिका मिलेगी। अतिरिक्त उत्तरपुस्तिका नहीं दी जाएगी। परीक्षार्थी उत्तरपुस्तिका लेते ही यह सुनिश्चित कर लें कि इसमें 8 पृष्ठ हैं एवं सही क्रम में हैं।
- उत्तरपुस्तिका प्राप्त होते ही परीक्षार्थी अपने प्रवेश-पत्र तथा उत्तरपुस्तिका पर मुद्रित विवरणों (Details) का मिलान कर यह अवश्य सुनिश्चित हो लें कि जो उत्तरपुस्तिका परीक्षक द्वारा उन्हें दी गई है, वह उन्हीं की है। भिन्न विवरणों की उत्तरपुस्तिका प्राप्त होने पर उसे तुरंत परीक्षक को वापस लौटा दिया जाए।
- उत्तरपुस्तिका प्राप्त होने पर परीक्षार्थी उनके आवरण पृष्ठ के पीछे अंकित "परीक्षार्थियों के लिए निर्देश" अवश्य पढ़ें एवं उसका अनुपालन करें।
- परीक्षार्थी अपनी उत्तरपुस्तिका के कवर पृष्ठ के ऊपरी बायें तथा दायें भागों में क्रमांक-(1) में अपने उत्तर देने का माध्यम अंकित करते हुए क्रमांक-(2) में अपना पूर्ण हस्ताक्षर अंकित करें। इसके अलावा अन्य मुद्रित विवरणों में किसी भी प्रकार से कोई छेड़-छाड़ नहीं करें।
- प्रायोगिक परीक्षा की उत्तरपुस्तिका के आवरण पृष्ठ के निचले बायें एवं दायें भागों को परीक्षार्थी द्वारा कदापि नहीं भरा जाएगा। अगर परीक्षार्थी इस भाग को भरते हैं, तो परीक्षार्थी का इस विषय में परीक्षाफल रद्द किया जा सकता है। ये दोनों भाग आंतरिक/बाह्य परीक्षकों को भरने के लिए दिया गया है।
- उत्तरपुस्तिका के पत्रों के दोनो पृष्ठों पर तथा प्रत्येक लाइन पर लिखें एवं पृष्ठों को नष्ट न करें।
- यदि रफ कार्य करने की आवश्यक हो, तो परीक्षार्थी उत्तरपुस्तिका के अंतिम पृष्ठ पर रफ कार्य करके उसे काट दें/क्रास (X) कर दें।
- उत्तरपुस्तिका के आंतरिक पृष्ठों पर दाहिने हाशिए में लाइन खींचकर सादा स्थान छोड़ रखा गया है। शेष स्थान रूल्ड है। परीक्षार्थी दाहिने हाशिए के सादे स्थान में कुछ भी नहीं लिखेंगे, चूंकि यह भाग परीक्षक के उपयोग के लिए है।
- उत्तरपुस्तिका के पृष्ठों को मोड़ें-फाड़ें नहीं तथा बीच-बीच में व्यर्थ ही खाली न छोड़ें।
- प्रश्न-पत्र में दी हुई संख्या के अनुसार अपने उत्तरों की संख्या लिखें।
- व्हाइटनर, ब्लेड तथा नाखून का इस्तेमाल करना सर्वथा वर्जित है, अन्यथा परीक्षाफल अमान्य कर दिया जाएगा।
- प्रश्नोत्तर के समाप्त होने पर अंतिम में नीचे एक क्षैतिज रेखा खींच दें।
- आंतरिक परीक्षक द्वारा उपलब्ध कराये गए उपस्थिति-पत्रक में परीक्षार्थी द्वारा यथा-स्तम्भ परीक्षा की तिथि अंकित करते हुए उत्तरपुस्तिका की क्रम संख्या लिखकर अपना हस्ताक्षर किया जाएगा। परीक्षार्थी की उपस्थिति, अनुपस्थिति एवं निष्कासन से संबंधित संगत गोले को नीले/काले पेन से परीक्षक द्वारा भरा जाएगा न कि परीक्षार्थी द्वारा।
- परीक्षार्थी अपनी उत्तरपुस्तिका को आन्तरिक परीक्षक के पास जमा किये बिना परीक्षा भवन न छोड़ें।
- परीक्षा केन्द्र में कैलकुलेटर, मोबाइल फोन, इयर फोन, पेजर, ब्लूटूथ या इस प्रकार का कोई अन्य इलेक्ट्रॉनिक उपकरण ले जाना सख्त मना है।
- जाँच परीक्षा में गैर-उत्प्रेषित या जाँच परीक्षा में अनुपस्थित छात्र/छात्रा इंटरमीडिएट वार्षिक प्रायोगिक परीक्षा, 2022 में कदापि सम्मिलित नहीं हो सकते हैं।



बिहार विद्यालय परीक्षा समिति, पटना
BIHAR SCHOOL EXAMINATION BOARD, PATNA
INTERMEDIATE ANNUAL EXAMINATION, 2022


इंटरमीडिएट वार्षिक परीक्षा, 2022

प्रायोगिक परीक्षा का प्रवेश पत्र

Admit Card For Practical Examination

संकाय: विज्ञान
FACULTY: SCIENCE

कॉलेज/+2 स्कूल का नाम	GAYA COLLEGE, GAYA				
परीक्षार्थी का नाम	RAVI RANJAN KUMAR				
माता का नाम	CHANDRAWATI DEVI				
पिता का नाम	RAMBALAK PRASAD				
परीक्षार्थी का आधार नं०	दिव्यांग कोटि				NO
सूचीकरण संख्या/वर्ष	R-210011553-20	परीक्षार्थी की कोटि	REGULAR		
रौल कोड	21001	रौल क्रमांक	22011490	लिंग	MALE
परीक्षा केंद्र का नाम	GAYA COLLEGE, GAYA				



प्रायोगिक परीक्षा के विषय (निर्धारित परीक्षा कार्यक्रम सहित)

प्रायोगिक विषय	विषय कोड	विषय का नाम	परीक्षा की तारीख
वैकल्पिक विषय	117	PHYSICS	10.01.2022 to 20.01.2022
	118	CHEMISTRY	
अतिरिक्त विषय			

संजीव कुमार

महाविद्यालय / +2 विद्यालय प्रधान का हस्ताक्षर
एवं मुहर

परीक्षा नियंत्रक (30M10)

परीक्षार्थी के लिए आवश्यक निर्देश

- प्रायोगिक परीक्षा दिनांक 10.01.2022 से 20.01.2022 तक संचालित होगी। केन्द्राधीक्षक दिनांक 10.01.2022 से 20.01.2022 तक की अवधि में परीक्षार्थियों की संख्या के अनुसार तिथि एवं पाली का निर्धारण करके प्रायोगिक परीक्षा केन्द्र पर आवंटित सभी परीक्षार्थियों के प्रायोगिक विषयों की परीक्षा आयोजित करेंगे।
- परीक्षार्थी अपने इस प्रवेश-पत्र में उल्लिखित प्रायोगिक परीक्षा केंद्रों पर दिनांक 10.01.2022 को पूर्वाह्न 09:00 बजे अनिवार्य रूप से जाकर परीक्षा केन्द्र के परिसर की सूचना पट्ट से यह जानकारी प्राप्त कर लेंगे कि उनके द्वारा चयनित विषय की प्रायोगिक परीक्षा किस तिथि एवं किस पाली में संचालित होगी, जिसमें उन्हें सम्मिलित होना अनिवार्य है।
- परीक्षार्थी के प्रत्येक प्रायोगिक विषय की परीक्षा के लिए 08 पृष्ठों की केवल एक ही उत्तरपुस्तिका मिलेगी। अतिरिक्त उत्तरपुस्तिका नहीं दी जाएगी। परीक्षार्थी उत्तरपुस्तिका लेते ही यह सुनिश्चित कर लें कि इसमें 8 पृष्ठ हैं एवं सही क्रम में हैं।
- उत्तरपुस्तिका प्राप्त होते ही परीक्षार्थी अपने प्रवेश-पत्र तथा उत्तरपुस्तिका पर मुद्रित विवरणों (Details) का मिलान कर यह अवश्य सुनिश्चित हो लें कि जो उत्तरपुस्तिका परीक्षक द्वारा उन्हें दी गई है, वह उन्हीं की है। भिन्न विवरणों की उत्तरपुस्तिका प्राप्त होने पर उसे तुरंत परीक्षक को वापस लौटा दिया जाए।
- उत्तरपुस्तिका प्राप्त होने पर परीक्षार्थी उनके आवरण पृष्ठ के पीछे अंकित "परीक्षार्थियों के लिए निर्देश" अवश्य पढ़ें एवं उसका अनुपालन करें।
- परीक्षार्थी अपनी उत्तरपुस्तिका के कवर पृष्ठ के ऊपरी बायें तथा दायें भागों में क्रमांक-(1) में अपने उत्तर देने का माध्यम अंकित करते हुए क्रमांक-(2) में अपना पूर्ण हस्ताक्षर अंकित करें। इसके अलावा अन्य मुद्रित विवरणों में किसी भी प्रकार से कोई छेड़-छाड़ नहीं करें।
- प्रायोगिक परीक्षा की उत्तरपुस्तिका के आवरण पृष्ठ के निचले बायें एवं दायें भागों को परीक्षार्थी द्वारा कदापि नहीं भरा जाएगा। अगर परीक्षार्थी इस भाग को भरते हैं, तो परीक्षार्थी का इस विषय में परीक्षाफल रद्द किया जा सकता है। ये दोनों भाग आंतरिक/बाह्य परीक्षकों को भरने के लिए दिया गया है।
- उत्तरपुस्तिका के पत्रों के दोनो पृष्ठों पर तथा प्रत्येक लाइन पर लिखें एवं पृष्ठों को नष्ट न करें।
- यदि रफ कार्य करने की आवश्यक हो, तो परीक्षार्थी उत्तरपुस्तिका के अंतिम पृष्ठ पर रफ कार्य करके उसे काट दें/क्रास (X) कर दें।
- उत्तरपुस्तिका के आंतरिक पृष्ठों पर दाहिने हाशिए में लाइन खींचकर सादा स्थान छोड़ रखा गया है। शेष स्थान रूल्ड है। परीक्षार्थी दाहिने हाशिए के सादे स्थान में कुछ भी नहीं लिखेंगे, चूंकि यह भाग परीक्षक के उपयोग के लिए है।
- उत्तरपुस्तिका के पृष्ठों को मोड़ें-फाड़ें नहीं तथा बीच-बीच में व्यर्थ ही खाली न छोड़ें।
- प्रश्न-पत्र में दी हुई संख्या के अनुसार अपने उत्तरों की संख्या लिखें।
- व्हाइटनर, ब्लेड तथा नाखून का इस्तेमाल करना सर्वथा वर्जित है, अन्यथा परीक्षाफल अमान्य कर दिया जाएगा।
- प्रश्नोत्तर के समाप्त होने पर अंतिम में नीचे एक क्षैतिज रेखा खींच दें।
- आंतरिक परीक्षक द्वारा उपलब्ध कराये गए उपस्थिति-पत्रक में परीक्षार्थी द्वारा यथा-स्तम्भ परीक्षा की तिथि अंकित करते हुए उत्तरपुस्तिका की क्रम संख्या लिखकर अपना हस्ताक्षर किया जाएगा। परीक्षार्थी की उपस्थिति, अनुपस्थिति एवं निष्कासन से संबंधित संगत गोले को नीले/काले पेन से परीक्षक द्वारा भरा जाएगा न कि परीक्षार्थी द्वारा।
- परीक्षार्थी अपनी उत्तरपुस्तिका को आन्तरिक परीक्षक के पास जमा किये बिना परीक्षा भवन न छोड़ें।
- परीक्षा केन्द्र में कैलकुलेटर, मोबाइल फोन, इयर फोन, पेजर, ब्लूटूथ या इस प्रकार का कोई अन्य इलेक्ट्रॉनिक उपकरण ले जाना सख्त मना है।
- जाँच परीक्षा में गैर-उत्प्रेषित या जाँच परीक्षा में अनुपस्थित छात्र/छात्रा इंटरमीडिएट वार्षिक प्रायोगिक परीक्षा, 2022 में कदापि सम्मिलित नहीं हो सकते हैं।



बिहार विद्यालय परीक्षा समिति, पटना
BIHAR SCHOOL EXAMINATION BOARD, PATNA
INTERMEDIATE ANNUAL EXAMINATION, 2022

संकाय: विज्ञान
FACULTY: SCIENCE

इंटरमीडिएट वार्षिक परीक्षा, 2022

प्रायोगिक परीक्षा का प्रवेश पत्र

Admit Card For Practical Examination

कॉलेज/+2 स्कूल का नाम GAYA COLLEGE, GAYA
परीक्षार्थी का नाम RAVI KUMAR
माता का नाम GITA DEVI
पिता का नाम RANJIT KUMAR
परीक्षार्थी का आधार नं० दिव्यांग कोटि NO
सूचीकरण संख्या/वर्ष R-210011543-20 परीक्षार्थी की कोटि REGULAR
रोल कोड 21001 रोल क्रमांक 22011481 लिंग MALE
परीक्षा केंद्र का नाम GAYA COLLEGE, GAYA



Ravi Kumar

प्रायोगिक परीक्षा के विषय (निर्धारित परीक्षा कार्यक्रम सहित)

प्रायोगिक विषय	विषय कोड	विषय का नाम	परीक्षा की तारीख
वैकल्पिक विषय	117	PHYSICS	10.01.2022 to 20.01.2022
	118	CHEMISTRY	
अतिरिक्त विषय			

संकाय 2022

महाविद्यालय / +2 विद्यालय प्रधान का हस्ताक्षर
एवं मुहर

परीक्षा नियंत्रक (30MA0)

परीक्षार्थी के लिए आवश्यक निर्देश

- प्रायोगिक परीक्षा दिनांक 10.01.2022 से 20.01.2022 तक संचालित होगी। केन्द्राधीक्षक दिनांक 10.01.2022 से 20.01.2022 तक की अवधि में परीक्षार्थियों की संख्या के अनुसार तिथि एवं पाली का निर्धारण करके प्रायोगिक परीक्षा केन्द्र पर आवंटित सभी परीक्षार्थियों के प्रायोगिक विषयों की परीक्षा आयोजित करेंगे।
- परीक्षार्थी अपने इस प्रवेश-पत्र में उल्लिखित प्रायोगिक परीक्षा केंद्रों पर दिनांक 10.01.2022 को पूर्वाह्न 09:00 बजे अनिवार्य रूप से जाकर परीक्षा केन्द्र के परिसर की सूचना पट्ट से यह जानकारी प्राप्त करेंगे कि उनके द्वारा चयनित विषय की प्रायोगिक परीक्षा किस तिथि एवं किस पाली में संचालित होगी, जिसमें उन्हें सम्मिलित होना अनिवार्य है।
- परीक्षार्थी के प्रत्येक प्रायोगिक विषय की परीक्षा के लिए 08 पृष्ठों की केवल एक ही उत्तरपुस्तिका मिलेगी। अतिरिक्त उत्तरपुस्तिका नहीं दी जाएगी। परीक्षार्थी उत्तरपुस्तिका लेते ही यह सुनिश्चित कर लें कि इसमें 8 पृष्ठ हैं एवं सही क्रम में हैं।
- उत्तरपुस्तिका प्राप्त होते ही परीक्षार्थी अपने प्रवेश-पत्र तथा उत्तरपुस्तिका पर मुद्रित विवरणों (Details) का मिलान कर यह अवश्य सुनिश्चित हो लें कि जो उत्तरपुस्तिका परीक्षक द्वारा उन्हें दी गई है, वह उन्हीं की है। भिन्न विवरणों की उत्तरपुस्तिका प्राप्त होने पर उसे तुरंत परीक्षक को वापस लौटा दिया जाए।
- उत्तरपुस्तिका प्राप्त होने पर परीक्षार्थी उनके आवरण पृष्ठ के पीछे अंकित "परीक्षार्थियों के लिए निर्देश" अवश्य पढ़ें एवं उसका अनुपालन करें।
- परीक्षार्थी अपनी उत्तरपुस्तिका के कवर पृष्ठ के ऊपरी बायें तथा दायें भागों में क्रमांक-(1) में अपने उत्तर देने का माध्यम अंकित करते हुए क्रमांक-(2) में अपना पूर्ण हस्ताक्षर अंकित करें। इसके अलावा अन्य मुद्रित विवरणों में किसी भी प्रकार से कोई छेड़-छाड़ नहीं करें।
- प्रायोगिक परीक्षा की उत्तरपुस्तिका के आवरण पृष्ठ के निचले बायें एवं दायें भागों को परीक्षार्थी द्वारा कदापि नहीं भरा जाएगा। अगर परीक्षार्थी इस भाग को भरते हैं, तो परीक्षार्थी का इस विषय में परीक्षाफल रद्द किया जा सकता है। ये दोनों भाग आंतरिक/बाह्य परीक्षकों को भरने के लिए दिया गया है।
- उत्तरपुस्तिका के पत्रों के दोनो पृष्ठों पर तथा प्रत्येक लाइन पर लिखें एवं पृष्ठों को नष्ट न करें।
- यदि रफ कार्य करने की आवश्यक हो, तो परीक्षार्थी उत्तरपुस्तिका के अंतिम पृष्ठ पर रफ कार्य करके उसे काट दें/क्रास (X) कर दें।
- उत्तरपुस्तिका के आंतरिक पृष्ठों पर दाहिने हाशिए में लाइन खींचकर सादा स्थान छोड़ रखा गया है। शेष स्थान रूल्ड है। परीक्षार्थी दाहिने हाशिए के सादे स्थान में कुछ भी नहीं लिखेंगे, चूंकि यह भाग परीक्षक के उपयोग के लिए है।
- उत्तरपुस्तिका के पृष्ठों को मोड़ें-फाड़ें नहीं तथा बीच-बीच में व्यर्थ ही खाली न छोड़ें।
- प्रश्न-पत्र में दी हुई संख्या के अनुसार अपने उत्तरों की संख्या लिखें।
- व्हाइटनर, ब्लेड तथा नाखून का इस्तेमाल करना सर्वथा वर्जित है, अन्यथा परीक्षाफल अमान्य कर दिया जाएगा।
- प्रश्नोत्तर के समाप्त होने पर अंतिम में नीचे एक क्षैतिज रेखा खींच दें।
- आंतरिक परीक्षक द्वारा उपलब्ध कराये गए उपस्थिति-पत्रक में परीक्षार्थी द्वारा यथा-स्तम्भ परीक्षा की तिथि अंकित करते हुए उत्तरपुस्तिका की क्रम संख्या लिखकर अपना हस्ताक्षर किया जाएगा। परीक्षार्थी की उपस्थिति, अनुपस्थिति एवं निष्कासन से संबंधित संगत गोले को नीले/काले पेन से परीक्षक द्वारा भरा जाएगा न कि परीक्षार्थी द्वारा।
- परीक्षार्थी अपनी उत्तरपुस्तिका को आन्तरिक परीक्षक के पास जमा किये बिना परीक्षा भवन न छोड़ें।
- परीक्षा केन्द्र में कैलकुलेटर, मोबाइल फोन, इयर फोन, पेजर, ब्लूटूथ या इस प्रकार का कोई अन्य इलेक्ट्रॉनिक उपकरण ले जाना सख्त मना है।
- जाँच परीक्षा में गैर-उत्प्रेषित या जाँच परीक्षा में अनुपस्थित छात्र/छात्रा इंटरमीडिएट वार्षिक प्रायोगिक परीक्षा, 2022 में कदापि सम्मिलित नहीं हो सकते हैं।



बिहार विद्यालय परीक्षा समिति, पटना
BIHAR SCHOOL EXAMINATION BOARD, PATNA
INTERMEDIATE ANNUAL EXAMINATION, 2022

इंटरमीडिएट वार्षिक परीक्षा, 2022

प्रायोगिक परीक्षा का प्रवेश पत्र

Admit Card For Practical Examination

संकाय: विज्ञान
FACULTY: SCIENCE

कॉलेज/+2 स्कूल का नाम GAYA COLLEGE, GAYA
परीक्षार्थी का नाम RAVI RANJAN KUMAR
माता का नाम SURYAMANI DEVI
पिता का नाम LALENDRA KUMAR
परीक्षार्थी का आधार नं० दिव्यांग कोटि NO
सूचीकरण संख्या/वर्ष R-210011550-20 परीक्षार्थी की कोटि REGULAR
रोल कोड 21001 रोल क्रमांक 22011487 लिंग MALE
परीक्षा केंद्र का नाम GAYA COLLEGE, GAYA



प्रायोगिक परीक्षा के विषय (निर्धारित परीक्षा कार्यक्रम सहित)

प्रायोगिक विषय	विषय कोड	विषय का नाम	परीक्षा की तारीख
वैकल्पिक विषय	117	PHYSICS	10.01.2022 to 20.01.2022
	118	CHEMISTRY	
अतिरिक्त विषय			

संकाय 2022

महाविद्यालय / +2 विद्यालय प्रधान का हस्ताक्षर
एवं मुहर

परीक्षा नियंत्रक (30M10)

परीक्षार्थी के लिए आवश्यक निर्देश

- प्रायोगिक परीक्षा दिनांक 10.01.2022 से 20.01.2022 तक संचालित होगी। केन्द्राधीक्षक दिनांक 10.01.2022 से 20.01.2022 तक की अवधि में परीक्षार्थियों की संख्या के अनुसार तिथि एवं पाली का निर्धारण करके प्रायोगिक परीक्षा केन्द्र पर आवंटित सभी परीक्षार्थियों के प्रायोगिक विषयों की परीक्षा आयोजित करेंगे।
- परीक्षार्थी अपने इस प्रवेश-पत्र में उल्लिखित प्रायोगिक परीक्षा केंद्रों पर दिनांक 10.01.2022 को पूर्वाह्न 09:00 बजे अनिवार्य रूप से जाकर परीक्षा केन्द्र के परिसर की सूचना पट्ट से यह जानकारी प्राप्त करेंगे कि उनके द्वारा चयनित विषय की प्रायोगिक परीक्षा किस तिथि एवं किस पाली में संचालित होगी, जिसमें उन्हें सम्मिलित होना अनिवार्य है।
- परीक्षार्थी के प्रत्येक प्रायोगिक विषय की परीक्षा के लिए 08 पृष्ठों की केवल एक ही उत्तरपुस्तिका मिलेगी। अतिरिक्त उत्तरपुस्तिका नहीं दी जाएगी। परीक्षार्थी उत्तरपुस्तिका लेते ही यह सुनिश्चित कर लें कि इसमें 8 पृष्ठ हैं एवं सही क्रम में हैं।
- उत्तरपुस्तिका प्राप्त होते ही परीक्षार्थी अपने प्रवेश-पत्र तथा उत्तरपुस्तिका पर मुद्रित विवरणों (Details) का मिलान कर यह अवश्य सुनिश्चित हो लें कि जो उत्तरपुस्तिका परीक्षक द्वारा उन्हें दी गई है, वह उन्हीं की है। भिन्न विवरणों की उत्तरपुस्तिका प्राप्त होने पर उसे तुरंत परीक्षक को वापस लौटा दिया जाए।
- उत्तरपुस्तिका प्राप्त होने पर परीक्षार्थी उनके आवरण पृष्ठ के पीछे अंकित "परीक्षार्थियों के लिए निर्देश" अवश्य पढ़ें एवं उसका अनुपालन करें।
- परीक्षार्थी अपनी उत्तरपुस्तिका के कवर पृष्ठ के ऊपरी बायें तथा दायें भागों में क्रमांक-(1) में अपने उत्तर देने का माध्यम अंकित करते हुए क्रमांक-(2) में अपना पूर्ण हस्ताक्षर अंकित करें। इसके अलावा अन्य मुद्रित विवरणों में किसी भी प्रकार से कोई छेड़-छाड़ नहीं करें।
- प्रायोगिक परीक्षा की उत्तरपुस्तिका के आवरण पृष्ठ के निचले बायें एवं दायें भागों को परीक्षार्थी द्वारा कदापि नहीं भरा जाएगा। अगर परीक्षार्थी इस भाग को भरते हैं, तो परीक्षार्थी का इस विषय में परीक्षाफल रद्द किया जा सकता है। ये दोनों भाग आंतरिक/बाह्य परीक्षकों को भरने के लिए दिया गया है।
- उत्तरपुस्तिका के पत्रों के दोनो पृष्ठों पर तथा प्रत्येक लाइन पर लिखें एवं पृष्ठों को नष्ट न करें।
- यदि रफ कार्य करने की आवश्यक हो, तो परीक्षार्थी उत्तरपुस्तिका के अंतिम पृष्ठ पर रफ कार्य करके उसे काट दें/क्रास (X) कर दें।
- उत्तरपुस्तिका के आंतरिक पृष्ठों पर दाहिने हाशिए में लाइन खींचकर सादा स्थान छोड़ रखा गया है। शेष स्थान रूल्ड है। परीक्षार्थी दाहिने हाशिए के सादे स्थान में कुछ भी नहीं लिखेंगे, चूंकि यह भाग परीक्षक के उपयोग के लिए है।
- उत्तरपुस्तिका के पृष्ठों को मोड़ें-फाड़ें नहीं तथा बीच-बीच में व्यर्थ ही खाली न छोड़ें।
- प्रश्न-पत्र में दी हुई संख्या के अनुसार अपने उत्तरों की संख्या लिखें।
- व्हाइटनर, ब्लेड तथा नाखून का इस्तेमाल करना सर्वथा वर्जित है, अन्यथा परीक्षाफल अमान्य कर दिया जाएगा।
- प्रश्नोत्तर के समाप्त होने पर अंतिम में नीचे एक क्षैतिज रेखा खींच दें।
- आंतरिक परीक्षक द्वारा उपलब्ध कराये गए उपस्थिति-पत्रक में परीक्षार्थी द्वारा यथा-स्तम्भ परीक्षा की तिथि अंकित करते हुए उत्तरपुस्तिका की क्रम संख्या लिखकर अपना हस्ताक्षर किया जाएगा। परीक्षार्थी की उपस्थिति, अनुपस्थिति एवं निष्कासन से संबंधित संगत गोले को नीले/काले पेन से परीक्षक द्वारा भरा जाएगा न कि परीक्षार्थी द्वारा।
- परीक्षार्थी अपनी उत्तरपुस्तिका को आन्तरिक परीक्षक के पास जमा किये बिना परीक्षा भवन न छोड़ें।
- परीक्षा केन्द्र में कैलकुलेटर, मोबाइल फोन, इयर फोन, पेजर, ब्लूटूथ या इस प्रकार का कोई अन्य इलेक्ट्रॉनिक उपकरण ले जाना सख्त मना है।
- जाँच परीक्षा में गैर-उत्प्रेषित या जाँच परीक्षा में अनुपस्थित छात्र/छात्रा इंटरमीडिएट वार्षिक प्रायोगिक परीक्षा, 2022 में कदापि सम्मिलित नहीं हो सकते हैं।



बिहार विद्यालय परीक्षा समिति, पटना
BIHAR SCHOOL EXAMINATION BOARD, PATNA
INTERMEDIATE ANNUAL EXAMINATION, 2022

संकाय: विज्ञान
FACULTY: SCIENCE

इंटरमीडिएट वार्षिक परीक्षा, 2022

प्रायोगिक परीक्षा का प्रवेश पत्र

Admit Card For Practical Examination

कॉलेज/+2 स्कूल का नाम	GAYA COLLEGE, GAYA				
परीक्षार्थी का नाम	RAVI KUMAR ROUSHAN				
माता का नाम	MALTI DEVI				
पिता का नाम	DINESH YADAV				
परीक्षार्थी का आधार नं०	दिव्यांग कोटि				NO
सूचीकरण संख्या/वर्ष	R-210011546-20	परीक्षार्थी की कोटि	REGULAR		
रौल कोड	21001	रौल क्रमांक	22011484	लिंग	MALE
परीक्षा केंद्र का नाम	GAYA COLLEGE, GAYA				



रवि कुमार
रौशन

प्रायोगिक परीक्षा के विषय (निर्धारित परीक्षा कार्यक्रम सहित)

प्रायोगिक विषय	विषय कोड	विषय का नाम	परीक्षा की तारीख
वैकल्पिक विषय	117	PHYSICS	10.01.2022 to 20.01.2022
	118	CHEMISTRY	
अतिरिक्त विषय			

संजीव कुमार

महाविद्यालय / +2 विद्यालय प्रधान का हस्ताक्षर
एवं मुहर

परीक्षा नियंत्रक (30M10)

परीक्षार्थी के लिए आवश्यक निर्देश

- प्रायोगिक परीक्षा दिनांक 10.01.2022 से 20.01.2022 तक संचालित होगी। केन्द्राधीक्षक दिनांक 10.01.2022 से 20.01.2022 तक की अवधि में परीक्षार्थियों की संख्या के अनुसार तिथि एवं पाली का निर्धारण करके प्रायोगिक परीक्षा केन्द्र पर आवंटित सभी परीक्षार्थियों के प्रायोगिक विषयों की परीक्षा आयोजित करेंगे।
- परीक्षार्थी अपने इस प्रवेश-पत्र में उल्लिखित प्रायोगिक परीक्षा केंद्रों पर दिनांक 10.01.2022 को पूर्वाह्न 09:00 बजे अनिवार्य रूप से जाकर परीक्षा केन्द्र के परिसर की सूचना पट्ट से यह जानकारी प्राप्त कर लेंगे कि उनके द्वारा चयनित विषय की प्रायोगिक परीक्षा किस तिथि एवं किस पाली में संचालित होगी, जिसमें उन्हें सम्मिलित होना अनिवार्य है।
- परीक्षार्थी के प्रत्येक प्रायोगिक विषय की परीक्षा के लिए 08 पृष्ठों की केवल एक ही उत्तरपुस्तिका मिलेगी। अतिरिक्त उत्तरपुस्तिका नहीं दी जाएगी। परीक्षार्थी उत्तरपुस्तिका लेते ही यह सुनिश्चित कर लें कि इसमें 8 पृष्ठ हैं एवं सही क्रम में हैं।
- उत्तरपुस्तिका प्राप्त होते ही परीक्षार्थी अपने प्रवेश-पत्र तथा उत्तरपुस्तिका पर मुद्रित विवरणों (Details) का मिलान कर यह अवश्य सुनिश्चित हो लें कि जो उत्तरपुस्तिका परीक्षक द्वारा उन्हें दी गई है, वह उन्हीं की है। भिन्न विवरणों की उत्तरपुस्तिका प्राप्त होने पर उसे तुरंत परीक्षक को वापस लौटा दिया जाए।
- उत्तरपुस्तिका प्राप्त होने पर परीक्षार्थी उनके आवरण पृष्ठ के पीछे अंकित "परीक्षार्थियों के लिए निर्देश" अवश्य पढ़ें एवं उसका अनुपालन करें।
- परीक्षार्थी अपनी उत्तरपुस्तिका के कवर पृष्ठ के ऊपरी बायें तथा दायें भागों में क्रमांक-(1) में अपने उत्तर देने का माध्यम अंकित करते हुए क्रमांक-(2) में अपना पूर्ण हस्ताक्षर अंकित करें। इसके अलावा अन्य मुद्रित विवरणों में किसी भी प्रकार से कोई छेड़-छाड़ नहीं करें।
- प्रायोगिक परीक्षा की उत्तरपुस्तिका के आवरण पृष्ठ के निचले बायें एवं दायें भागों को परीक्षार्थी द्वारा कदापि नहीं भरा जाएगा। अगर परीक्षार्थी इस भाग को भरते हैं, तो परीक्षार्थी का इस विषय में परीक्षाफल रद्द किया जा सकता है। ये दोनों भाग आंतरिक/बाह्य परीक्षकों को भरने के लिए दिया गया है।
- उत्तरपुस्तिका के पत्रों के दोनो पृष्ठों पर तथा प्रत्येक लाइन पर लिखें एवं पृष्ठों को नष्ट न करें।
- यदि रफ कार्य करने की आवश्यक हो, तो परीक्षार्थी उत्तरपुस्तिका के अंतिम पृष्ठ पर रफ कार्य करके उसे काट दें/क्रास (X) कर दें।
- उत्तरपुस्तिका के आंतरिक पृष्ठों पर दाहिने हाशिए में लाइन खींचकर सादा स्थान छोड़ रखा गया है। शेष स्थान रूल्ड है। परीक्षार्थी दाहिने हाशिए के सादे स्थान में कुछ भी नहीं लिखेंगे, चूंकि यह भाग परीक्षक के उपयोग के लिए है।
- उत्तरपुस्तिका के पृष्ठों को मोड़ें-फाड़ें नहीं तथा बीच-बीच में व्यर्थ ही खाली न छोड़ें।
- प्रश्न-पत्र में दी हुई संख्या के अनुसार अपने उत्तरों की संख्या लिखें।
- व्हाइटनर, ब्लेड तथा नाखून का इस्तेमाल करना सर्वथा वर्जित है, अन्यथा परीक्षाफल अमान्य कर दिया जाएगा।
- प्रश्नोत्तर के समाप्त होने पर अंतिम में नीचे एक क्षैतिज रेखा खींच दें।
- आंतरिक परीक्षक द्वारा उपलब्ध कराये गए उपस्थिति-पत्रक में परीक्षार्थी द्वारा यथा-स्तम्भ परीक्षा की तिथि अंकित करते हुए उत्तरपुस्तिका की क्रम संख्या लिखकर अपना हस्ताक्षर किया जाएगा। परीक्षार्थी की उपस्थिति, अनुपस्थिति एवं निष्कासन से संबंधित संगत गोले को नीले/काले पेन से परीक्षक द्वारा भरा जाएगा न कि परीक्षार्थी द्वारा।
- परीक्षार्थी अपनी उत्तरपुस्तिका को आन्तरिक परीक्षक के पास जमा किये बिना परीक्षा भवन न छोड़ें।
- परीक्षा केन्द्र में कैलकुलेटर, मोबाइल फोन, इयर फोन, पेजर, ब्लूटूथ या इस प्रकार का कोई अन्य इलेक्ट्रॉनिक उपकरण ले जाना सख्त मना है।
- जाँच परीक्षा में गैर-उत्प्रेषित या जाँच परीक्षा में अनुपस्थित छात्र/छात्रा इंटरमीडिएट वार्षिक प्रायोगिक परीक्षा, 2022 में कदापि सम्मिलित नहीं हो सकते हैं।



बिहार विद्यालय परीक्षा समिति, पटना
BIHAR SCHOOL EXAMINATION BOARD, PATNA
INTERMEDIATE ANNUAL EXAMINATION, 2022

इंटरमीडिएट वार्षिक परीक्षा, 2022

प्रायोगिक परीक्षा का प्रवेश पत्र

Admit Card For Practical Examination

संकाय: विज्ञान
FACULTY: SCIENCE

कॉलेज/+2 स्कूल का नाम GAYA COLLEGE, GAYA
परीक्षार्थी का नाम RAVINDRA KUMAR
माता का नाम MINA DEVI
पिता का नाम RAMANAND PASWAN
परीक्षार्थी का आधार नं० दिव्यांग कोटि NO
सूचीकरण संख्या/वर्ष R-210011559-20 परीक्षार्थी की कोटि REGULAR
रौल कोड 21001 रौल क्रमांक 22011496 लिंग MALE
परीक्षा केंद्र का नाम GAYA COLLEGE, GAYA



प्रायोगिक परीक्षा के विषय (निर्धारित परीक्षा कार्यक्रम सहित)

प्रायोगिक विषय	विषय कोड	विषय का नाम	परीक्षा की तारीख
वैकल्पिक विषय	117	PHYSICS	10.01.2022 to 20.01.2022
	118	CHEMISTRY	
अतिरिक्त विषय			

राजेश कुमार

महाविद्यालय / +2 विद्यालय प्रधान का हस्ताक्षर
एवं मुहर

परीक्षा नियंत्रक (30M10)

परीक्षार्थी के लिए आवश्यक निर्देश

- प्रायोगिक परीक्षा दिनांक 10.01.2022 से 20.01.2022 तक संचालित होगी। केन्द्राधीक्षक दिनांक 10.01.2022 से 20.01.2022 तक की अवधि में परीक्षार्थियों की संख्या के अनुसार तिथि एवं पाली का निर्धारण करके प्रायोगिक परीक्षा केन्द्र पर आवंटित सभी परीक्षार्थियों के प्रायोगिक विषयों की परीक्षा आयोजित करेंगे।
- परीक्षार्थी अपने इस प्रवेश-पत्र में उल्लिखित प्रायोगिक परीक्षा केंद्रों पर दिनांक 10.01.2022 को पूर्वाह्न 09:00 बजे अनिवार्य रूप से जाकर परीक्षा केन्द्र के परिसर की सूचना पट्ट से यह जानकारी प्राप्त करेंगे कि उनके द्वारा चयनित विषय की प्रायोगिक परीक्षा किस तिथि एवं किस पाली में संचालित होगी, जिसमें उन्हें सम्मिलित होना अनिवार्य है।
- परीक्षार्थी के प्रत्येक प्रायोगिक विषय की परीक्षा के लिए 08 पृष्ठों की केवल एक ही उत्तरपुस्तिका मिलेगी। अतिरिक्त उत्तरपुस्तिका नहीं दी जाएगी। परीक्षार्थी उत्तरपुस्तिका लेते ही यह सुनिश्चित कर लें कि इसमें 8 पृष्ठ हैं एवं सही क्रम में हैं।
- उत्तरपुस्तिका प्राप्त होते ही परीक्षार्थी अपने प्रवेश-पत्र तथा उत्तरपुस्तिका पर मुद्रित विवरणों (Details) का मिलान कर यह अवश्य सुनिश्चित हो लें कि जो उत्तरपुस्तिका परीक्षक द्वारा उन्हें दी गई है, वह उन्हीं की है। भिन्न विवरणों की उत्तरपुस्तिका प्राप्त होने पर उसे तुरंत परीक्षक को वापस लौटा दिया जाए।
- उत्तरपुस्तिका प्राप्त होने पर परीक्षार्थी उनके आवरण पृष्ठ के पीछे अंकित "परीक्षार्थियों के लिए निर्देश" अवश्य पढ़ें एवं उसका अनुपालन करें।
- परीक्षार्थी अपनी उत्तरपुस्तिका के कवर पृष्ठ के ऊपरी बायें तथा दायें भागों में क्रमांक-(1) में अपने उत्तर देने का माध्यम अंकित करते हुए क्रमांक-(2) में अपना पूर्ण हस्ताक्षर अंकित करें। इसके अलावा अन्य मुद्रित विवरणों में किसी भी प्रकार से कोई छेड़-छाड़ नहीं करें।
- प्रायोगिक परीक्षा की उत्तरपुस्तिका के आवरण पृष्ठ के निचले बायें एवं दायें भागों को परीक्षार्थी द्वारा कदापि नहीं भरा जाएगा। अगर परीक्षार्थी इस भाग को भरते हैं, तो परीक्षार्थी का इस विषय में परीक्षाफल रद्द किया जा सकता है। ये दोनों भाग आंतरिक/बाह्य परीक्षकों को भरने के लिए दिया गया है।
- उत्तरपुस्तिका के पत्रों के दोनो पृष्ठों पर तथा प्रत्येक लाइन पर लिखें एवं पृष्ठों को नष्ट न करें।
- यदि रफ कार्य करने की आवश्यक हो, तो परीक्षार्थी उत्तरपुस्तिका के अंतिम पृष्ठ पर रफ कार्य करके उसे काट दें/क्रास (X) कर दें।
- उत्तरपुस्तिका के आंतरिक पृष्ठों पर दाहिने हाशिए में लाइन खींचकर सादा स्थान छोड़ रखा गया है। शेष स्थान रूल्ड है। परीक्षार्थी दाहिने हाशिए के सादे स्थान में कुछ भी नहीं लिखेंगे, चूंकि यह भाग परीक्षक के उपयोग के लिए है।
- उत्तरपुस्तिका के पृष्ठों को मोड़ें-फाड़ें नहीं तथा बीच-बीच में व्यर्थ ही खाली न छोड़ें।
- प्रश्न-पत्र में दी हुई संख्या के अनुसार अपने उत्तरों की संख्या लिखें।
- व्हाइटनर, ब्लेड तथा नाखून का इस्तेमाल करना सर्वथा वर्जित है, अन्यथा परीक्षाफल अमान्य कर दिया जाएगा।
- प्रश्नोत्तर के समाप्त होने पर अंतिम में नीचे एक क्षैतिज रेखा खींच दें।
- आंतरिक परीक्षक द्वारा उपलब्ध कराये गए उपस्थिति-पत्रक में परीक्षार्थी द्वारा यथा-स्तम्भ परीक्षा की तिथि अंकित करते हुए उत्तरपुस्तिका की क्रम संख्या लिखकर अपना हस्ताक्षर किया जाएगा। परीक्षार्थी की उपस्थिति, अनुपस्थिति एवं निष्कासन से संबंधित संगत गोले को नीले/काले पेन से परीक्षक द्वारा भरा जाएगा न कि परीक्षार्थी द्वारा।
- परीक्षार्थी अपनी उत्तरपुस्तिका को आन्तरिक परीक्षक के पास जमा किये बिना परीक्षा भवन न छोड़ें।
- परीक्षा केन्द्र में कैलकुलेटर, मोबाइल फोन, इयर फोन, पेजर, ब्लूटूथ या इस प्रकार का कोई अन्य इलेक्ट्रॉनिक उपकरण ले जाना सख्त मना है।
- जाँच परीक्षा में गैर-उत्प्रेषित या जाँच परीक्षा में अनुपस्थित छात्र/छात्रा इंटरमीडिएट वार्षिक प्रायोगिक परीक्षा, 2022 में कदापि सम्मिलित नहीं हो सकते हैं।



बिहार विद्यालय परीक्षा समिति, पटना
BIHAR SCHOOL EXAMINATION BOARD, PATNA
INTERMEDIATE ANNUAL EXAMINATION, 2022

संकाय: विज्ञान
FACULTY: SCIENCE

इंटरमीडिएट वार्षिक परीक्षा, 2022

प्रायोगिक परीक्षा का प्रवेश पत्र

Admit Card For Practical Examination

कॉलेज/+2 स्कूल का नाम	GAYA COLLEGE, GAYA				
परीक्षार्थी का नाम	RISHI RAJ				
माता का नाम	KIRAN DEVI				
पिता का नाम	ANIL KUMAR				
परीक्षार्थी का आधार नं०	दिव्यांग कोटि				NO
सूचीकरण संख्या/वर्ष	R-210011577-20	परीक्षार्थी की कोटि	REGULAR		
रौल कोड	21001	रौल क्रमांक	22011514	लिंग	MALE
परीक्षा केंद्र का नाम	GAYA COLLEGE, GAYA				



प्रायोगिक परीक्षा के विषय (निर्धारित परीक्षा कार्यक्रम सहित)

प्रायोगिक विषय	विषय कोड	विषय का नाम	परीक्षा की तारीख
वैकल्पिक विषय	117	PHYSICS	10.01.2022 to 20.01.2022
	118	CHEMISTRY	
	119	BIOLOGY	
अतिरिक्त विषय			

संकाय 30मा0

महाविद्यालय / +2 विद्यालय प्रधान का हस्ताक्षर
एवं मुहर

परीक्षा नियंत्रक (30मा0)

परीक्षार्थी के लिए आवश्यक निर्देश

- प्रायोगिक परीक्षा दिनांक 10.01.2022 से 20.01.2022 तक संचालित होगी। केन्द्राधीक्षक दिनांक 10.01.2022 से 20.01.2022 तक की अवधि में परीक्षार्थियों की संख्या के अनुसार तिथि एवं पाली का निर्धारण करके प्रायोगिक परीक्षा केन्द्र पर आवंटित सभी परीक्षार्थियों के प्रायोगिक विषयों की परीक्षा आयोजित करेंगे।
- परीक्षार्थी अपने इस प्रवेश-पत्र में उल्लिखित प्रायोगिक परीक्षा केंद्रों पर दिनांक 10.01.2022को पूर्वाह्न 09:00 बजे अनिवार्य रूप से जाकर परीक्षा केन्द्र के परिसर की सूचना पट्ट से यह जानकारी प्राप्त कर लेंगे कि उनके द्वारा चयनित विषय की प्रायोगिक परीक्षा किस तिथि एवं किस पाली में संचालित होगी, जिसमें उन्हें सम्मिलित होना अनिवार्य है।
- परीक्षार्थी के प्रत्येक प्रायोगिक विषय की परीक्षा के लिए 08 पृष्ठों की केवल एक ही उत्तरपुस्तिका मिलेगी। अतिरिक्त उत्तरपुस्तिका नहीं दी जाएगी। परीक्षार्थी उत्तरपुस्तिका लेते ही यह सुनिश्चित कर लें कि इसमें 8 पृष्ठ हैं एवं सही क्रम में हैं।
- उत्तरपुस्तिका प्राप्त होते ही परीक्षार्थी अपने प्रवेश-पत्र तथा उत्तरपुस्तिका पर मुद्रित विवरणों (Details) का मिलान कर यह अवश्य सुनिश्चित हो लें कि जो उत्तरपुस्तिका परीक्षक द्वारा उन्हें दी गई है, वह उन्हीं की है। भिन्न विवरणों की उत्तरपुस्तिका प्राप्त होने पर उसे तुरंत परीक्षक को वापस लौटा दिया जाए।
- उत्तरपुस्तिका प्राप्त होने पर परीक्षार्थी उनके आवरण पृष्ठ के पीछे अंकित "परीक्षार्थियों के लिए निर्देश" अवश्य पढ़ें एवं उसका अनुपालन करें।
- परीक्षार्थी अपनी उत्तरपुस्तिका के कवर पृष्ठ के ऊपरी बायें तथा दायें भागों में क्रमांक-(1) में अपने उत्तर देने का माध्यम अंकित करते हुए क्रमांक-(2) में अपना पूर्ण हस्ताक्षर अंकित करें। इसके अलावा अन्य मुद्रित विवरणों में किसी भी प्रकार से कोई छेड़-छाड़ नहीं करें।
- प्रायोगिक परीक्षा की उत्तरपुस्तिका के आवरण पृष्ठ के निचले बायें एवं दायें भागों को परीक्षार्थी द्वारा कदापि नहीं भरा जाएगा। अगर परीक्षार्थी इस भाग को भरते हैं, तो परीक्षार्थी का इस विषय में परीक्षाफल रद्द किया जा सकता है। ये दोनों भाग आंतरिक/बाह्य परीक्षकों को भरने के लिए दिया गया है।
- उत्तरपुस्तिका के पत्रों के दोनो पृष्ठों पर तथा प्रत्येक लाइन पर लिखें एवं पृष्ठों को नष्ट न करें।
- यदि रफ कार्य करने की आवश्यक हो, तो परीक्षार्थी उत्तरपुस्तिका के अंतिम पृष्ठ पर रफ कार्य करके उसे काट दें/क्रास (X) कर दें।
- उत्तरपुस्तिका के आंतरिक पृष्ठों पर दाहिने हाशिए में लाइन खींचकर सादा स्थान छोड़ रखा गया है। शेष स्थान रूल्ड है। परीक्षार्थी दाहिने हाशिए के सादे स्थान में कुछ भी नहीं लिखेंगे, चूंकि यह भाग परीक्षक के उपयोग के लिए है।
- उत्तरपुस्तिका के पृष्ठों को मोड़ें-फाड़ें नहीं तथा बीच-बीच में व्यर्थ ही खाली न छोड़ें।
- प्रश्न-पत्र में दी हुई संख्या के अनुसार अपने उत्तरों की संख्या लिखें।
- व्हाइटनर, ब्लेड तथा नाखून का इस्तेमाल करना सर्वथा वर्जित है, अन्यथा परीक्षाफल अमान्य कर दिया जाएगा।
- प्रश्नोत्तर के समाप्त होने पर अंतिम में नीचे एक क्षैतिज रेखा खींच दें।
- आंतरिक परीक्षक द्वारा उपलब्ध कराये गए उपस्थिति-पत्रक में परीक्षार्थी द्वारा यथा-स्तम्भ परीक्षा की तिथि अंकित करते हुए उत्तरपुस्तिका की क्रम संख्या लिखकर अपना हस्ताक्षर किया जाएगा। परीक्षार्थी की उपस्थिति, अनुपस्थिति एवं निष्कासन से संबंधित संगत गोले को नीले/काले पेन से परीक्षक द्वारा भरा जाएगा न कि परीक्षार्थी द्वारा।
- परीक्षार्थी अपनी उत्तरपुस्तिका को आन्तरिक परीक्षक के पास जमा किये बिना परीक्षा भवन न छोड़ें।
- परीक्षा केन्द्र में कैलकुलेटर, मोबाइल फोन, इयर फोन, पेजर, ब्लूटूथ या इस प्रकार का कोई अन्य इलेक्ट्रॉनिक उपकरण ले जाना सख्त मना है।
- जाँच परीक्षा में गैर-उत्प्रेषित या जाँच परीक्षा में अनुपस्थित छात्र/छात्रा इंटरमीडिएट वार्षिक प्रायोगिक परीक्षा, 2022 में कदापि सम्मिलित नहीं हो सकते हैं।



बिहार विद्यालय परीक्षा समिति, पटना
BIHAR SCHOOL EXAMINATION BOARD, PATNA
INTERMEDIATE ANNUAL EXAMINATION, 2022

संकाय: विज्ञान
FACULTY: SCIENCE

इंटरमीडिएट वार्षिक परीक्षा, 2022

प्रायोगिक परीक्षा का प्रवेश पत्र

Admit Card For Practical Examination

कॉलेज/+2 स्कूल का नाम	GAYA COLLEGE, GAYA				
परीक्षार्थी का नाम	RISHAV KUMAR				
माता का नाम	SUMITA DEVI				
पिता का नाम	JITENDRA PRASAD				
परीक्षार्थी का आधार नं०	दिव्यांग कोटि				NO
सूचीकरण संख्या/वर्ष	R-210011572-20	परीक्षार्थी की कोटि	REGULAR		
रौल कोड	21001	रौल क्रमांक	22011509	लिंग	MALE
परीक्षा केंद्र का नाम	GAYA COLLEGE, GAYA				



प्रायोगिक परीक्षा के विषय (निर्धारित परीक्षा कार्यक्रम सहित)

प्रायोगिक विषय	विषय कोड	विषय का नाम	परीक्षा की तारीख
वैकल्पिक विषय	117	PHYSICS	10.01.2022 to 20.01.2022
	118	CHEMISTRY	
अतिरिक्त विषय			

संज्ञा 1377

महाविद्यालय / +2 विद्यालय प्रधान का हस्ताक्षर
एवं मुहर

परीक्षा नियंत्रक (30M10)

परीक्षार्थी के लिए आवश्यक निर्देश

- प्रायोगिक परीक्षा दिनांक 10.01.2022 से 20.01.2022 तक संचालित होगी। केन्द्राधीक्षक दिनांक 10.01.2022 से 20.01.2022 तक की अवधि में परीक्षार्थियों की संख्या के अनुसार तिथि एवं पाली का निर्धारण करके प्रायोगिक परीक्षा केन्द्र पर आवंटित सभी परीक्षार्थियों के प्रायोगिक विषयों की परीक्षा आयोजित करेंगे।
- परीक्षार्थी अपने इस प्रवेश-पत्र में उल्लिखित प्रायोगिक परीक्षा केंद्रों पर दिनांक 10.01.2022 को पूर्वाह्न 09:00 बजे अनिवार्य रूप से जाकर परीक्षा केन्द्र के परिसर की सूचना पट्ट से यह जानकारी प्राप्त करेंगे कि उनके द्वारा चयनित विषय की प्रायोगिक परीक्षा किस तिथि एवं किस पाली में संचालित होगी, जिसमें उन्हें सम्मिलित होना अनिवार्य है।
- परीक्षार्थी के प्रत्येक प्रायोगिक विषय की परीक्षा के लिए 08 पृष्ठों की केवल एक ही उत्तरपुस्तिका मिलेगी। अतिरिक्त उत्तरपुस्तिका नहीं दी जाएगी। परीक्षार्थी उत्तरपुस्तिका लेते ही यह सुनिश्चित कर लें कि इसमें 8 पृष्ठ हैं एवं सही क्रम में हैं।
- उत्तरपुस्तिका प्राप्त होते ही परीक्षार्थी अपने प्रवेश-पत्र तथा उत्तरपुस्तिका पर मुद्रित विवरणों (Details) का मिलान कर यह अवश्य सुनिश्चित हो लें कि जो उत्तरपुस्तिका परीक्षक द्वारा उन्हें दी गई है, वह उन्हीं की है। भिन्न विवरणों की उत्तरपुस्तिका प्राप्त होने पर उसे तुरंत परीक्षक को वापस लौटा दिया जाए।
- उत्तरपुस्तिका प्राप्त होने पर परीक्षार्थी उनके आवरण पृष्ठ के पीछे अंकित "परीक्षार्थियों के लिए निर्देश" अवश्य पढ़ें एवं उसका अनुपालन करें।
- परीक्षार्थी अपनी उत्तरपुस्तिका के कवर पृष्ठ के ऊपरी बायें तथा दायें भागों में क्रमांक-(1) में अपने उत्तर देने का माध्यम अंकित करते हुए क्रमांक-(2) में अपना पूर्ण हस्ताक्षर अंकित करें। इसके अलावा अन्य मुद्रित विवरणों में किसी भी प्रकार से कोई छेड़-छाड़ नहीं करें।
- प्रायोगिक परीक्षा की उत्तरपुस्तिका के आवरण पृष्ठ के निचले बायें एवं दायें भागों को परीक्षार्थी द्वारा कदापि नहीं भरा जाएगा। अगर परीक्षार्थी इस भाग को भरते हैं, तो परीक्षार्थी का इस विषय में परीक्षाफल रद्द किया जा सकता है। ये दोनों भाग आंतरिक/बाह्य परीक्षकों को भरने के लिए दिया गया है।
- उत्तरपुस्तिका के पत्रों के दोनो पृष्ठों पर तथा प्रत्येक लाइन पर लिखें एवं पृष्ठों को नष्ट न करें।
- यदि रफ कार्य करने की आवश्यक हो, तो परीक्षार्थी उत्तरपुस्तिका के अंतिम पृष्ठ पर रफ कार्य करके उसे काट दें/क्रास (X) कर दें।
- उत्तरपुस्तिका के आंतरिक पृष्ठों पर दाहिने हाशिए में लाइन खींचकर सादा स्थान छोड़ रखा गया है। शेष स्थान रूल्ड है। परीक्षार्थी दाहिने हाशिए के सादे स्थान में कुछ भी नहीं लिखेंगे, चूंकि यह भाग परीक्षक के उपयोग के लिए है।
- उत्तरपुस्तिका के पृष्ठों को मोड़ें-फाड़ें नहीं तथा बीच-बीच में व्यर्थ ही खाली न छोड़ें।
- प्रश्न-पत्र में दी हुई संख्या के अनुसार अपने उत्तरों की संख्या लिखें।
- व्हाइटनर, ब्लेड तथा नाखून का इस्तेमाल करना सर्वथा वर्जित है, अन्यथा परीक्षाफल अमान्य कर दिया जाएगा।
- प्रश्नोत्तर के समाप्त होने पर अंतिम में नीचे एक क्षैतिज रेखा खींच दें।
- आंतरिक परीक्षक द्वारा उपलब्ध कराये गए उपस्थिति-पत्रक में परीक्षार्थी द्वारा यथा-स्तम्भ परीक्षा की तिथि अंकित करते हुए उत्तरपुस्तिका की क्रम संख्या लिखकर अपना हस्ताक्षर किया जाएगा। परीक्षार्थी की उपस्थिति, अनुपस्थिति एवं निष्कासन से संबंधित संगत गोले को नीले/काले पेन से परीक्षक द्वारा भरा जाएगा न कि परीक्षार्थी द्वारा।
- परीक्षार्थी अपनी उत्तरपुस्तिका को आन्तरिक परीक्षक के पास जमा किये बिना परीक्षा भवन न छोड़ें।
- परीक्षा केन्द्र में कैलकुलेटर, मोबाइल फोन, इयर फोन, पेजर, ब्लूटूथ या इस प्रकार का कोई अन्य इलेक्ट्रॉनिक उपकरण ले जाना सख्त मना है।
- जाँच परीक्षा में गैर-उत्प्रेषित या जाँच परीक्षा में अनुपस्थित छात्र/छात्रा इंटरमीडिएट वार्षिक प्रायोगिक परीक्षा, 2022 में कदापि सम्मिलित नहीं हो सकते हैं।



बिहार विद्यालय परीक्षा समिति, पटना
BIHAR SCHOOL EXAMINATION BOARD, PATNA
INTERMEDIATE ANNUAL EXAMINATION, 2022

संकाय: विज्ञान
FACULTY: SCIENCE

इंटरमीडिएट वार्षिक परीक्षा, 2022

प्रायोगिक परीक्षा का प्रवेश पत्र

Admit Card For Practical Examination

कॉलेज/+2 स्कूल का नाम GAYA COLLEGE, GAYA
परीक्षार्थी का नाम RAVINDRA KUMAR
माता का नाम NAGIYA DEVI
पिता का नाम DWARIKA YADAV
परीक्षार्थी का आधार नं० दिव्यांग कोटि NO
सूचीकरण संख्या/वर्ष R-210011557-20 परीक्षार्थी की कोटि REGULAR
रोल कोड 21001 रोल क्रमांक 22011494 लिंग MALE
परीक्षा केंद्र का नाम GAYA COLLEGE, GAYA



रविन्द्र कुमार

प्रायोगिक परीक्षा के विषय (निर्धारित परीक्षा कार्यक्रम सहित)

प्रायोगिक विषय	विषय कोड	विषय का नाम	परीक्षा की तारीख
वैकल्पिक विषय	117	PHYSICS	10.01.2022 to 20.01.2022
	118	CHEMISTRY	
	119	BIOLOGY	
अतिरिक्त विषय			

रविन्द्र कुमार

महाविद्यालय / +2 विद्यालय प्रधान का हस्ताक्षर
एवं मुहर

परीक्षा नियंत्रक (30M10)

परीक्षार्थी के लिए आवश्यक निर्देश

- प्रायोगिक परीक्षा दिनांक 10.01.2022 से 20.01.2022 तक संचालित होगी। केन्द्राधीक्षक दिनांक 10.01.2022 से 20.01.2022 तक की अवधि में परीक्षार्थियों की संख्या के अनुसार तिथि एवं पाली का निर्धारण करके प्रायोगिक परीक्षा केन्द्र पर आवंटित सभी परीक्षार्थियों के प्रायोगिक विषयों की परीक्षा आयोजित करेंगे।
- परीक्षार्थी अपने इस प्रवेश-पत्र में उल्लिखित प्रायोगिक परीक्षा केंद्रों पर दिनांक 10.01.2022 को पूर्वाह्न 09:00 बजे अनिवार्य रूप से जाकर परीक्षा केन्द्र के परिसर की सूचना पट्ट से यह जानकारी प्राप्त कर लेंगे कि उनके द्वारा चयनित विषय की प्रायोगिक परीक्षा किस तिथि एवं किस पाली में संचालित होगी, जिसमें उन्हें सम्मिलित होना अनिवार्य है।
- परीक्षार्थी के प्रत्येक प्रायोगिक विषय की परीक्षा के लिए 08 पृष्ठों की केवल एक ही उत्तरपुस्तिका मिलेगी। अतिरिक्त उत्तरपुस्तिका नहीं दी जाएगी। परीक्षार्थी उत्तरपुस्तिका लेते ही यह सुनिश्चित कर लें कि इसमें 8 पृष्ठ है एवं सही क्रम में है।
- उत्तरपुस्तिका प्राप्त होते ही परीक्षार्थी अपने प्रवेश-पत्र तथा उत्तरपुस्तिका पर मुद्रित विवरणों (Details) का मिलान कर यह अवश्य सुनिश्चित हो लें कि जो उत्तरपुस्तिका परीक्षक द्वारा उन्हें दी गई है, वह उन्हीं की है। भिन्न विवरणों की उत्तरपुस्तिका प्राप्त होने पर उसे तुरंत परीक्षक को वापस लौटा दिया जाए।
- उत्तरपुस्तिका प्राप्त होने पर परीक्षार्थी उनके आवरण पृष्ठ के पीछे अंकित "परीक्षार्थियों के लिए निर्देश" अवश्य पढ़ें एवं उसका अनुपालन करें।
- परीक्षार्थी अपनी उत्तरपुस्तिका के कवर पृष्ठ के ऊपरी बायें तथा दायें भागों में क्रमांक-(1) में अपने उत्तर देने का माध्यम अंकित करते हुए क्रमांक-(2) में अपना पूर्ण हस्ताक्षर अंकित करें। इसके अलावा अन्य मुद्रित विवरणों में किसी भी प्रकार से कोई छेड़-छाड़ नहीं करें।
- प्रायोगिक परीक्षा की उत्तरपुस्तिका के आवरण पृष्ठ के निचले बायें एवं दायें भागों को परीक्षार्थी द्वारा कदापि नहीं भरा जाएगा। अगर परीक्षार्थी इस भाग को भरते हैं, तो परीक्षार्थी का इस विषय में परीक्षाफल रद्द किया जा सकता है। ये दोनों भाग आंतरिक/बाह्य परीक्षकों को भरने के लिए दिया गया है।
- उत्तरपुस्तिका के पत्रों के दोनो पृष्ठों पर तथा प्रत्येक लाइन पर लिखें एवं पृष्ठों को नष्ट न करें।
- यदि रफ कार्य करने की आवश्यक हो, तो परीक्षार्थी उत्तरपुस्तिका के अंतिम पृष्ठ पर रफ कार्य करके उसे काट दें/क्रास (X) कर दें।
- उत्तरपुस्तिका के आंतरिक पृष्ठों पर दाहिने हाशिए में लाइन खींचकर सादा स्थान छोड़ रखा गया है। शेष स्थान रूल्ड है। परीक्षार्थी दाहिने हाशिए के सादे स्थान में कुछ भी नहीं लिखेंगे, चूंकि यह भाग परीक्षक के उपयोग के लिए है।
- उत्तरपुस्तिका के पृष्ठों को मोड़ें-फाड़ें नहीं तथा बीच-बीच में व्यर्थ ही खाली न छोड़ें।
- प्रश्न-पत्र में दी हुई संख्या के अनुसार अपने उत्तरों की संख्या लिखें।
- व्हाइटनर, ब्लेड तथा नाखून का इस्तेमाल करना सर्वथा वर्जित है, अन्यथा परीक्षाफल अमान्य कर दिया जाएगा।
- प्रश्नोत्तर के समाप्त होने पर अंतिम में नीचे एक क्षैतिज रेखा खींच दें।
- आंतरिक परीक्षक द्वारा उपलब्ध कराये गए उपस्थिति-पत्रक में परीक्षार्थी द्वारा यथा-स्तम्भ परीक्षा की तिथि अंकित करते हुए उत्तरपुस्तिका की क्रम संख्या लिखकर अपना हस्ताक्षर किया जाएगा। परीक्षार्थी की उपस्थिति, अनुपस्थिति एवं निष्कासन से संबंधित संगत गोले को नीले/काले पेन से परीक्षक द्वारा भरा जाएगा न कि परीक्षार्थी द्वारा।
- परीक्षार्थी अपनी उत्तरपुस्तिका को आन्तरिक परीक्षक के पास जमा किये बिना परीक्षा भवन न छोड़ें।
- परीक्षा केन्द्र में कैलकुलेटर, मोबाइल फोन, इयर फोन, पेजर, ब्लूटूथ या इस प्रकार का कोई अन्य इलेक्ट्रॉनिक उपकरण ले जाना सख्त मना है।
- जाँच परीक्षा में गैर-उत्प्रेषित या जाँच परीक्षा में अनुपस्थित छात्र/छात्रा इंटरमीडिएट वार्षिक प्रायोगिक परीक्षा, 2022 में कदापि सम्मिलित नहीं हो सकते हैं।



बिहार विद्यालय परीक्षा समिति, पटना
BIHAR SCHOOL EXAMINATION BOARD, PATNA
INTERMEDIATE ANNUAL EXAMINATION, 2022

इंटरमीडिएट वार्षिक परीक्षा, 2022

प्रायोगिक परीक्षा का प्रवेश पत्र

Admit Card For Practical Examination

संकाय: विज्ञान
FACULTY: SCIENCE

कॉलेज/+2 स्कूल का नाम GAYA COLLEGE, GAYA
परीक्षार्थी का नाम RITESH KUMAR
माता का नाम SUNITA DEVI
पिता का नाम HEERA THAKUR
परीक्षार्थी का आधार नं० दिव्यांग कोटि NO
सूचीकरण संख्या/वर्ष R-210011582-20 परीक्षार्थी की कोटि REGULAR
रोल कोड 21001 रोल क्रमांक 22011518 लिंग MALE
परीक्षा केंद्र का नाम GAYA COLLEGE, GAYA



प्रायोगिक परीक्षा के विषय (निर्धारित परीक्षा कार्यक्रम सहित)

प्रायोगिक विषय	विषय कोड	विषय का नाम	परीक्षा की तारीख
वैकल्पिक विषय	117	PHYSICS	10.01.2022 to 20.01.2022
	118	CHEMISTRY	
अतिरिक्त विषय			

संकाय

महाविद्यालय / +2 विद्यालय प्रधान का हस्ताक्षर
एवं मुहर

परीक्षा नियंत्रक (30M10)

परीक्षार्थी के लिए आवश्यक निर्देश

- प्रायोगिक परीक्षा दिनांक 10.01.2022 से 20.01.2022 तक संचालित होगी। केन्द्राधीक्षक दिनांक 10.01.2022 से 20.01.2022 तक की अवधि में परीक्षार्थियों की संख्या के अनुसार तिथि एवं पाली का निर्धारण करके प्रायोगिक परीक्षा केन्द्र पर आवंटित सभी परीक्षार्थियों के प्रायोगिक विषयों की परीक्षा आयोजित करेंगे।
- परीक्षार्थी अपने इस प्रवेश-पत्र में उल्लिखित प्रायोगिक परीक्षा केंद्रों पर दिनांक 10.01.2022 को पूर्वाह्न 09:00 बजे अनिवार्य रूप से जाकर परीक्षा केन्द्र के परिसर की सूचना पट्ट से यह जानकारी प्राप्त करेंगे कि उनके द्वारा चयनित विषय की प्रायोगिक परीक्षा किस तिथि एवं किस पाली में संचालित होगी, जिसमें उन्हें सम्मिलित होना अनिवार्य है।
- परीक्षार्थी के प्रत्येक प्रायोगिक विषय की परीक्षा के लिए 08 पृष्ठों की केवल एक ही उत्तरपुस्तिका मिलेगी। अतिरिक्त उत्तरपुस्तिका नहीं दी जाएगी। परीक्षार्थी उत्तरपुस्तिका लेते ही यह सुनिश्चित कर लें कि इसमें 8 पृष्ठ हैं एवं सही क्रम में हैं।
- उत्तरपुस्तिका प्राप्त होते ही परीक्षार्थी अपने प्रवेश-पत्र तथा उत्तरपुस्तिका पर मुद्रित विवरणों (Details) का मिलान कर यह अवश्य सुनिश्चित हो लें कि जो उत्तरपुस्तिका परीक्षक द्वारा उन्हें दी गई है, वह उन्हीं की है। भिन्न विवरणों की उत्तरपुस्तिका प्राप्त होने पर उसे तुरंत परीक्षक को वापस लौटा दिया जाए।
- उत्तरपुस्तिका प्राप्त होने पर परीक्षार्थी उनके आवरण पृष्ठ के पीछे अंकित "परीक्षार्थियों के लिए निर्देश" अवश्य पढ़ें एवं उसका अनुपालन करें।
- परीक्षार्थी अपनी उत्तरपुस्तिका के कवर पृष्ठ के ऊपरी बायें तथा दायें भागों में क्रमांक-(1) में अपने उत्तर देने का माध्यम अंकित करते हुए क्रमांक-(2) में अपना पूर्ण हस्ताक्षर अंकित करें। इसके अलावा अन्य मुद्रित विवरणों में किसी भी प्रकार से कोई छेड़-छाड़ नहीं करें।
- प्रायोगिक परीक्षा की उत्तरपुस्तिका के आवरण पृष्ठ के निचले बायें एवं दायें भागों को परीक्षार्थी द्वारा कदापि नहीं भरा जाएगा। अगर परीक्षार्थी इस भाग को भरते हैं, तो परीक्षार्थी का इस विषय में परीक्षाफल रद्द किया जा सकता है। ये दोनों भाग आंतरिक/बाह्य परीक्षकों को भरने के लिए दिया गया है।
- उत्तरपुस्तिका के पत्रों के दोनो पृष्ठों पर तथा प्रत्येक लाइन पर लिखें एवं पृष्ठों को नष्ट न करें।
- यदि रफ कार्य करने की आवश्यक हो, तो परीक्षार्थी उत्तरपुस्तिका के अंतिम पृष्ठ पर रफ कार्य करके उसे काट दें/क्रास (X) कर दें।
- उत्तरपुस्तिका के आंतरिक पृष्ठों पर दाहिने हाशिए में लाइन खींचकर सादा स्थान छोड़ रखा गया है। शेष स्थान रूल्ड है। परीक्षार्थी दाहिने हाशिए के सादे स्थान में कुछ भी नहीं लिखेंगे, चूंकि यह भाग परीक्षक के उपयोग के लिए है।
- उत्तरपुस्तिका के पृष्ठों को मोड़ें-फाड़ें नहीं तथा बीच-बीच में व्यर्थ ही खाली न छोड़ें।
- प्रश्न-पत्र में दी हुई संख्या के अनुसार अपने उत्तरों की संख्या लिखें।
- व्हाइटनर, ब्लेड तथा नाखून का इस्तेमाल करना सर्वथा वर्जित है, अन्यथा परीक्षाफल अमान्य कर दिया जाएगा।
- प्रश्नोत्तर के समाप्त होने पर अंतिम में नीचे एक क्षैतिज रेखा खींच दें।
- आंतरिक परीक्षक द्वारा उपलब्ध कराये गए उपस्थिति-पत्रक में परीक्षार्थी द्वारा यथा-स्तम्भ परीक्षा की तिथि अंकित करते हुए उत्तरपुस्तिका की क्रम संख्या लिखकर अपना हस्ताक्षर किया जाएगा। परीक्षार्थी की उपस्थिति, अनुपस्थिति एवं निष्कासन से संबंधित संगत गोले को नीले/काले पेन से परीक्षक द्वारा भरा जाएगा न कि परीक्षार्थी द्वारा।
- परीक्षार्थी अपनी उत्तरपुस्तिका को आन्तरिक परीक्षक के पास जमा किये बिना परीक्षा भवन न छोड़ें।
- परीक्षा केन्द्र में कैलकुलेटर, मोबाइल फोन, इयर फोन, पेजर, ब्लूटूथ या इस प्रकार का कोई अन्य इलेक्ट्रॉनिक उपकरण ले जाना सख्त मना है।
- जाँच परीक्षा में गैर-उत्प्रेषित या जाँच परीक्षा में अनुपस्थित छात्र/छात्रा इंटरमीडिएट वार्षिक प्रायोगिक परीक्षा, 2022 में कदापि सम्मिलित नहीं हो सकते हैं।



बिहार विद्यालय परीक्षा समिति, पटना
BIHAR SCHOOL EXAMINATION BOARD, PATNA
INTERMEDIATE ANNUAL EXAMINATION, 2022

संकाय: विज्ञान
FACULTY: SCIENCE

इंटरमीडिएट वार्षिक परीक्षा, 2022

प्रायोगिक परीक्षा का प्रवेश पत्र

Admit Card For Practical Examination

कॉलेज/+2 स्कूल का नाम	GAYA COLLEGE, GAYA				
परीक्षार्थी का नाम	RISHAV RAJ				
माता का नाम	KIRAN DEVI				
पिता का नाम	PRADEEP KUMAR				
परीक्षार्थी का आधार नं०	दिव्यांग कोटि				NO
सूचीकरण संख्या/वर्ष	R-210011576-20	परीक्षार्थी की कोटि	REGULAR		
रोल कोड	21001	रोल क्रमांक	22011513	लिंग	MALE
परीक्षा केंद्र का नाम	GAYA COLLEGE, GAYA				



प्रायोगिक परीक्षा के विषय (निर्धारित परीक्षा कार्यक्रम सहित)

प्रायोगिक विषय	विषय कोड	विषय का नाम	परीक्षा की तारीख
वैकल्पिक विषय	117	PHYSICS	10.01.2022 to 20.01.2022
	118	CHEMISTRY	
अतिरिक्त विषय			

संज्ञा (30मा०)

महाविद्यालय / +2 विद्यालय प्रधान का हस्ताक्षर
एवं मुहर

परीक्षा नियंत्रक (30मा०)

परीक्षार्थी के लिए आवश्यक निर्देश

- प्रायोगिक परीक्षा दिनांक 10.01.2022 से 20.01.2022 तक संचालित होगी। केन्द्राधीक्षक दिनांक 10.01.2022 से 20.01.2022 तक की अवधि में परीक्षार्थियों की संख्या के अनुसार तिथि एवं पाली का निर्धारण करके प्रायोगिक परीक्षा केन्द्र पर आवंटित सभी परीक्षार्थियों के प्रायोगिक विषयों की परीक्षा आयोजित करेंगे।
- परीक्षार्थी अपने इस प्रवेश-पत्र में उल्लिखित प्रायोगिक परीक्षा केंद्रों पर दिनांक 10.01.2022को पूर्वाह्न 09:00 बजे अनिवार्य रूप से जाकर परीक्षा केन्द्र के परिसर की सूचना पट्ट से यह जानकारी प्राप्त कर लेंगे कि उनके द्वारा चयनित विषय की प्रायोगिक परीक्षा किस तिथि एवं किस पाली में संचालित होगी, जिसमें उन्हें सम्मिलित होना अनिवार्य है।
- परीक्षार्थी के प्रत्येक प्रायोगिक विषय की परीक्षा के लिए 08 पृष्ठों की केवल एक ही उत्तरपुस्तिका मिलेगी। अतिरिक्त उत्तरपुस्तिका नहीं दी जाएगी। परीक्षार्थी उत्तरपुस्तिका लेते ही यह सुनिश्चित कर लें कि इसमें 8 पृष्ठ हैं एवं सही क्रम में हैं।
- उत्तरपुस्तिका प्राप्त होते ही परीक्षार्थी अपने प्रवेश-पत्र तथा उत्तरपुस्तिका पर मुद्रित विवरणों (Details) का मिलान कर यह अवश्य सुनिश्चित हो लें कि जो उत्तरपुस्तिका परीक्षक द्वारा उन्हें दी गई है, वह उन्हीं की है। भिन्न विवरणों की उत्तरपुस्तिका प्राप्त होने पर उसे तुरंत परीक्षक को वापस लौटा दिया जाए।
- उत्तरपुस्तिका प्राप्त होने पर परीक्षार्थी उनके आवरण पृष्ठ के पीछे अंकित "परीक्षार्थियों के लिए निर्देश" अवश्य पढ़ें एवं उसका अनुपालन करें।
- परीक्षार्थी अपनी उत्तरपुस्तिका के कवर पृष्ठ के ऊपरी बायें तथा दायें भागों में क्रमांक-(1) में अपने उत्तर देने का माध्यम अंकित करते हुए क्रमांक-(2) में अपना पूर्ण हस्ताक्षर अंकित करें। इसके अलावा अन्य मुद्रित विवरणों में किसी भी प्रकार से कोई छेड़-छाड़ नहीं करें।
- प्रायोगिक परीक्षा की उत्तरपुस्तिका के आवरण पृष्ठ के निचले बायें एवं दायें भागों को परीक्षार्थी द्वारा कदापि नहीं भरा जाएगा। अगर परीक्षार्थी इस भाग को भरते हैं, तो परीक्षार्थी का इस विषय में परीक्षाफल रद्द किया जा सकता है। ये दोनों भाग आंतरिक/बाह्य परीक्षकों को भरने के लिए दिया गया है।
- उत्तरपुस्तिका के पत्रों के दोनो पृष्ठों पर तथा प्रत्येक लाइन पर लिखें एवं पृष्ठों को नष्ट न करें।
- यदि रफ कार्य करने की आवश्यक हो, तो परीक्षार्थी उत्तरपुस्तिका के अंतिम पृष्ठ पर रफ कार्य करके उसे काट दें/क्रास (X) कर दें।
- उत्तरपुस्तिका के आंतरिक पृष्ठों पर दाहिने हाशिए में लाइन खींचकर सादा स्थान छोड़ रखा गया है। शेष स्थान रूल्ड है। परीक्षार्थी दाहिने हाशिए के सादे स्थान में कुछ भी नहीं लिखेंगे, चूंकि यह भाग परीक्षक के उपयोग के लिए है।
- उत्तरपुस्तिका के पृष्ठों को मोड़ें-फाड़ें नहीं तथा बीच-बीच में व्यर्थ ही खाली न छोड़ें।
- प्रश्न-पत्र में दी हुई संख्या के अनुसार अपने उत्तरों की संख्या लिखें।
- व्हाइटनर, ब्लेड तथा नाखून का इस्तेमाल करना सर्वथा वर्जित है, अन्यथा परीक्षाफल अमान्य कर दिया जाएगा।
- प्रश्नोत्तर के समाप्त होने पर अंतिम में नीचे एक क्षैतिज रेखा खींच दें।
- आंतरिक परीक्षक द्वारा उपलब्ध कराये गए उपस्थिति-पत्रक में परीक्षार्थी द्वारा यथा-स्तम्भ परीक्षा की तिथि अंकित करते हुए उत्तरपुस्तिका की क्रम संख्या लिखकर अपना हस्ताक्षर किया जाएगा। परीक्षार्थी की उपस्थिति, अनुपस्थिति एवं निष्कासन से संबंधित संगत गोले को नीले/काले पेन से परीक्षक द्वारा भरा जाएगा न कि परीक्षार्थी द्वारा।
- परीक्षार्थी अपनी उत्तरपुस्तिका को आन्तरिक परीक्षक के पास जमा किये बिना परीक्षा भवन न छोड़ें।
- परीक्षा केन्द्र में कैलकुलेटर, मोबाइल फोन, इयर फोन, पेजर, ब्लूटूथ या इस प्रकार का कोई अन्य इलेक्ट्रॉनिक उपकरण ले जाना सख्त मना है।
- जाँच परीक्षा में गैर-उत्प्रेषित या जाँच परीक्षा में अनुपस्थित छात्र/छात्रा इंटरमीडिएट वार्षिक प्रायोगिक परीक्षा, 2022 में कदापि सम्मिलित नहीं हो सकते हैं।



बिहार विद्यालय परीक्षा समिति, पटना
BIHAR SCHOOL EXAMINATION BOARD, PATNA
INTERMEDIATE ANNUAL EXAMINATION, 2022

संकाय: विज्ञान
FACULTY: SCIENCE

इंटरमीडिएट वार्षिक परीक्षा, 2022

प्रायोगिक परीक्षा का प्रवेश पत्र

Admit Card For Practical Examination

कॉलेज/+2 स्कूल का नाम	GAYA COLLEGE, GAYA				
परीक्षार्थी का नाम	RAVIRANJAN KUMAR				
माता का नाम	GANITA DEVI				
पिता का नाम	RAMCHANDRA YADAV				
परीक्षार्थी का आधार नं०	दिव्यांग कोटि				NO
सूचीकरण संख्या/वर्ष	R-210011563-20	परीक्षार्थी की कोटि	REGULAR		
रौल कोड	21001	रौल क्रमांक	22011500	लिंग	MALE
परीक्षा केंद्र का नाम	GAYA COLLEGE, GAYA				



प्रायोगिक परीक्षा के विषय (निर्धारित परीक्षा कार्यक्रम सहित)

प्रायोगिक विषय	विषय कोड	विषय का नाम	परीक्षा की तारीख
वैकल्पिक विषय	117	PHYSICS	10.01.2022 to 20.01.2022
	118	CHEMISTRY	
अतिरिक्त विषय			

संज्ञा 1377

महाविद्यालय / +2 विद्यालय प्रधान का हस्ताक्षर
एवं मुहर

परीक्षा नियंत्रक (30MA10)

परीक्षार्थी के लिए आवश्यक निर्देश

- प्रायोगिक परीक्षा दिनांक 10.01.2022 से 20.01.2022 तक संचालित होगी। केन्द्राधीक्षक दिनांक 10.01.2022 से 20.01.2022 तक की अवधि में परीक्षार्थियों की संख्या के अनुसार तिथि एवं पाली का निर्धारण करके प्रायोगिक परीक्षा केन्द्र पर आवंटित सभी परीक्षार्थियों के प्रायोगिक विषयों की परीक्षा आयोजित करेंगे।
- परीक्षार्थी अपने इस प्रवेश-पत्र में उल्लिखित प्रायोगिक परीक्षा केंद्रों पर दिनांक 10.01.2022 को पूर्वाह्न 09:00 बजे अनिवार्य रूप से जाकर परीक्षा केन्द्र के परिसर की सूचना पट्ट से यह जानकारी प्राप्त करेंगे कि उनके द्वारा चयनित विषय की प्रायोगिक परीक्षा किस तिथि एवं किस पाली में संचालित होगी, जिसमें उन्हें सम्मिलित होना अनिवार्य है।
- परीक्षार्थी के प्रत्येक प्रायोगिक विषय की परीक्षा के लिए 08 पृष्ठों की केवल एक ही उत्तरपुस्तिका मिलेगी। अतिरिक्त उत्तरपुस्तिका नहीं दी जाएगी। परीक्षार्थी उत्तरपुस्तिका लेते ही यह सुनिश्चित कर लें कि इसमें 8 पृष्ठ हैं एवं सही क्रम में हैं।
- उत्तरपुस्तिका प्राप्त होते ही परीक्षार्थी अपने प्रवेश-पत्र तथा उत्तरपुस्तिका पर मुद्रित विवरणों (Details) का मिलान कर यह अवश्य सुनिश्चित हो लें कि जो उत्तरपुस्तिका परीक्षक द्वारा उन्हें दी गई है, वह उन्हीं की है। भिन्न विवरणों की उत्तरपुस्तिका प्राप्त होने पर उसे तुरंत परीक्षक को वापस लौटा दिया जाए।
- उत्तरपुस्तिका प्राप्त होने पर परीक्षार्थी उनके आवरण पृष्ठ के पीछे अंकित "परीक्षार्थियों के लिए निर्देश" अवश्य पढ़ें एवं उसका अनुपालन करें।
- परीक्षार्थी अपनी उत्तरपुस्तिका के कवर पृष्ठ के ऊपरी बायें तथा दायें भागों में क्रमांक-(1) में अपने उत्तर देने का माध्यम अंकित करते हुए क्रमांक-(2) में अपना पूर्ण हस्ताक्षर अंकित करें। इसके अलावा अन्य मुद्रित विवरणों में किसी भी प्रकार से कोई छेड़-छाड़ नहीं करें।
- प्रायोगिक परीक्षा की उत्तरपुस्तिका के आवरण पृष्ठ के निचले बायें एवं दायें भागों को परीक्षार्थी द्वारा कदापि नहीं भरा जाएगा। अगर परीक्षार्थी इस भाग को भरते हैं, तो परीक्षार्थी का इस विषय में परीक्षाफल रद्द किया जा सकता है। ये दोनों भाग आंतरिक/बाह्य परीक्षकों को भरने के लिए दिया गया है।
- उत्तरपुस्तिका के पत्रों के दोनो पृष्ठों पर तथा प्रत्येक लाइन पर लिखें एवं पृष्ठों को नष्ट न करें।
- यदि रफ कार्य करने की आवश्यक हो, तो परीक्षार्थी उत्तरपुस्तिका के अंतिम पृष्ठ पर रफ कार्य करके उसे काट दें/क्रास (X) कर दें।
- उत्तरपुस्तिका के आंतरिक पृष्ठों पर दाहिने हाशिए में लाइन खींचकर सादा स्थान छोड़ रखा गया है। शेष स्थान रूल्ड है। परीक्षार्थी दाहिने हाशिए के सादे स्थान में कुछ भी नहीं लिखेंगे, चूंकि यह भाग परीक्षक के उपयोग के लिए है।
- उत्तरपुस्तिका के पृष्ठों को मोड़ें-फाड़ें नहीं तथा बीच-बीच में व्यर्थ ही खाली न छोड़ें।
- प्रश्न-पत्र में दी हुई संख्या के अनुसार अपने उत्तरों की संख्या लिखें।
- व्हाइटनर, ब्लेड तथा नाखून का इस्तेमाल करना सर्वथा वर्जित है, अन्यथा परीक्षाफल अमान्य कर दिया जाएगा।
- प्रश्नोत्तर के समाप्त होने पर अंतिम में नीचे एक क्षैतिज रेखा खींच दें।
- आंतरिक परीक्षक द्वारा उपलब्ध कराये गए उपस्थिति-पत्रक में परीक्षार्थी द्वारा यथा-स्तम्भ परीक्षा की तिथि अंकित करते हुए उत्तरपुस्तिका की क्रम संख्या लिखकर अपना हस्ताक्षर किया जाएगा। परीक्षार्थी की उपस्थिति, अनुपस्थिति एवं निष्कासन से संबंधित संगत गोले को नीले/काले पेन से परीक्षक द्वारा भरा जाएगा न कि परीक्षार्थी द्वारा।
- परीक्षार्थी अपनी उत्तरपुस्तिका को आन्तरिक परीक्षक के पास जमा किये बिना परीक्षा भवन न छोड़ें।
- परीक्षा केन्द्र में कैलकुलेटर, मोबाइल फोन, इयर फोन, पेजर, ब्लूटूथ या इस प्रकार का कोई अन्य इलेक्ट्रॉनिक उपकरण ले जाना सख्त मना है।
- जाँच परीक्षा में गैर-उत्प्रेषित या जाँच परीक्षा में अनुपस्थित छात्र/छात्रा इंटरमीडिएट वार्षिक प्रायोगिक परीक्षा, 2022 में कदापि सम्मिलित नहीं हो सकते हैं।



बिहार विद्यालय परीक्षा समिति, पटना
BIHAR SCHOOL EXAMINATION BOARD, PATNA
INTERMEDIATE ANNUAL EXAMINATION, 2022

संकाय: विज्ञान
FACULTY: SCIENCE

इंटरमीडिएट वार्षिक परीक्षा, 2022

प्रायोगिक परीक्षा का प्रवेश पत्र

Admit Card For Practical Examination

कॉलेज/+2 स्कूल का नाम GAYA COLLEGE, GAYA
परीक्षार्थी का नाम RISHAV RAJ
माता का नाम ANITA DEVI
पिता का नाम BIRENDRA PRASAD
परीक्षार्थी का आधार नं० दिव्यांग कोटि NO
सूचीकरण संख्या/वर्ष R-210011574-20 परीक्षार्थी की कोटि REGULAR
रौल कोड 21001 रौल क्रमांक 22011511 लिंग MALE
परीक्षा केंद्र का नाम GAYA COLLEGE, GAYA



Rishav Raj

प्रायोगिक परीक्षा के विषय (निर्धारित परीक्षा कार्यक्रम सहित)

प्रायोगिक विषय	विषय कोड	विषय का नाम	परीक्षा की तारीख
वैकल्पिक विषय	117	PHYSICS	10.01.2022 to 20.01.2022
	118	CHEMISTRY	
अतिरिक्त विषय			

संज्ञा 1377

महाविद्यालय / +2 विद्यालय प्रधान का हस्ताक्षर
एवं मुहर

परीक्षा नियंत्रक (30MA10)

परीक्षार्थी के लिए आवश्यक निर्देश

- प्रायोगिक परीक्षा दिनांक 10.01.2022 से 20.01.2022 तक संचालित होगी। केन्द्राधीक्षक दिनांक 10.01.2022 से 20.01.2022 तक की अवधि में परीक्षार्थियों की संख्या के अनुसार तिथि एवं पाली का निर्धारण करके प्रायोगिक परीक्षा केन्द्र पर आवंटित सभी परीक्षार्थियों के प्रायोगिक विषयों की परीक्षा आयोजित करेंगे।
- परीक्षार्थी अपने इस प्रवेश-पत्र में उल्लिखित प्रायोगिक परीक्षा केंद्रों पर दिनांक 10.01.2022 को पूर्वाह्न 09:00 बजे अनिवार्य रूप से जाकर परीक्षा केन्द्र के परिसर की सूचना पट्ट से यह जानकारी प्राप्त करेंगे कि उनके द्वारा चयनित विषय की प्रायोगिक परीक्षा किस तिथि एवं किस पाली में संचालित होगी, जिसमें उन्हें सम्मिलित होना अनिवार्य है।
- परीक्षार्थी के प्रत्येक प्रायोगिक विषय की परीक्षा के लिए 08 पृष्ठों की केवल एक ही उत्तरपुस्तिका मिलेगी। अतिरिक्त उत्तरपुस्तिका नहीं दी जाएगी। परीक्षार्थी उत्तरपुस्तिका लेते ही यह सुनिश्चित कर लें कि इसमें 8 पृष्ठ हैं एवं सही क्रम में हैं।
- उत्तरपुस्तिका प्राप्त होते ही परीक्षार्थी अपने प्रवेश-पत्र तथा उत्तरपुस्तिका पर मुद्रित विवरणों (Details) का मिलान कर यह अवश्य सुनिश्चित हो लें कि जो उत्तरपुस्तिका परीक्षक द्वारा उन्हें दी गई है, वह उन्हीं की है। भिन्न विवरणों की उत्तरपुस्तिका प्राप्त होने पर उसे तुरंत परीक्षक को वापस लौटा दिया जाए।
- उत्तरपुस्तिका प्राप्त होने पर परीक्षार्थी उनके आवरण पृष्ठ के पीछे अंकित "परीक्षार्थियों के लिए निर्देश" अवश्य पढ़ें एवं उसका अनुपालन करें।
- परीक्षार्थी अपनी उत्तरपुस्तिका के कवर पृष्ठ के ऊपरी बायें तथा दायें भागों में क्रमांक-(1) में अपने उत्तर देने का माध्यम अंकित करते हुए क्रमांक-(2) में अपना पूर्ण हस्ताक्षर अंकित करें। इसके अलावा अन्य मुद्रित विवरणों में किसी भी प्रकार से कोई छेड़-छाड़ नहीं करें।
- प्रायोगिक परीक्षा की उत्तरपुस्तिका के आवरण पृष्ठ के निचले बायें एवं दायें भागों को परीक्षार्थी द्वारा कदापि नहीं भरा जाएगा। अगर परीक्षार्थी इस भाग को भरते हैं, तो परीक्षार्थी का इस विषय में परीक्षाफल रद्द किया जा सकता है। ये दोनों भाग आंतरिक/बाह्य परीक्षकों को भरने के लिए दिया गया है।
- उत्तरपुस्तिका के पत्रों के दोनो पृष्ठों पर तथा प्रत्येक लाइन पर लिखें एवं पृष्ठों को नष्ट न करें।
- यदि रफ कार्य करने की आवश्यक हो, तो परीक्षार्थी उत्तरपुस्तिका के अंतिम पृष्ठ पर रफ कार्य करके उसे काट दें/क्रास (X) कर दें।
- उत्तरपुस्तिका के आंतरिक पृष्ठों पर दाहिने हाशिए में लाइन खींचकर सादा स्थान छोड़ रखा गया है। शेष स्थान रूल्ड है। परीक्षार्थी दाहिने हाशिए के सादे स्थान में कुछ भी नहीं लिखेंगे, चूंकि यह भाग परीक्षक के उपयोग के लिए है।
- उत्तरपुस्तिका के पृष्ठों को मोड़ें-फाड़ें नहीं तथा बीच-बीच में व्यर्थ ही खाली न छोड़ें।
- प्रश्न-पत्र में दी हुई संख्या के अनुसार अपने उत्तरों की संख्या लिखें।
- व्हाइटनर, ब्लेड तथा नाखून का इस्तेमाल करना सर्वथा वर्जित है, अन्यथा परीक्षाफल अमान्य कर दिया जाएगा।
- प्रश्नोत्तर के समाप्त होने पर अंतिम में नीचे एक क्षैतिज रेखा खींच दें।
- आंतरिक परीक्षक द्वारा उपलब्ध कराये गए उपस्थिति-पत्रक में परीक्षार्थी द्वारा यथा-स्तम्भ परीक्षा की तिथि अंकित करते हुए उत्तरपुस्तिका की क्रम संख्या लिखकर अपना हस्ताक्षर किया जाएगा। परीक्षार्थी की उपस्थिति, अनुपस्थिति एवं निष्कासन से संबंधित संगत गोले को नीले/काले पेन से परीक्षक द्वारा भरा जाएगा न कि परीक्षार्थी द्वारा।
- परीक्षार्थी अपनी उत्तरपुस्तिका को आन्तरिक परीक्षक के पास जमा किये बिना परीक्षा भवन न छोड़ें।
- परीक्षा केन्द्र में कैलकुलेटर, मोबाइल फोन, इयर फोन, पेजर, ब्लूटूथ या इस प्रकार का कोई अन्य इलेक्ट्रॉनिक उपकरण ले जाना सख्त मना है।
- जाँच परीक्षा में गैर-उत्प्रेषित या जाँच परीक्षा में अनुपस्थित छात्र/छात्रा इंटरमीडिएट वार्षिक प्रायोगिक परीक्षा, 2022 में कदापि सम्मिलित नहीं हो सकते हैं।



बिहार विद्यालय परीक्षा समिति, पटना
BIHAR SCHOOL EXAMINATION BOARD, PATNA
INTERMEDIATE ANNUAL EXAMINATION, 2022

इंटरमीडिएट वार्षिक परीक्षा, 2022

प्रायोगिक परीक्षा का प्रवेश पत्र

Admit Card For Practical Examination

संकाय: विज्ञान
FACULTY: SCIENCE

कॉलेज/+2 स्कूल का नाम GAYA COLLEGE, GAYA
परीक्षार्थी का नाम RAVIRAUSHAN KUMAR
माता का नाम MAMTA DEVI
पिता का नाम BHIM KUMAR
परीक्षार्थी का आधार नं० दिव्यांग कोटि NO
सूचीकरण संख्या/वर्ष R-210011565-20 परीक्षार्थी की कोटि REGULAR
रोल कोड 21001 रोल क्रमांक 22011502 लिंग MALE
परीक्षा केंद्र का नाम GAYA COLLEGE, GAYA



प्रायोगिक परीक्षा के विषय (निर्धारित परीक्षा कार्यक्रम सहित)

प्रायोगिक विषय	विषय कोड	विषय का नाम	परीक्षा की तारीख
वैकल्पिक विषय	117	PHYSICS	10.01.2022 to 20.01.2022
	118	CHEMISTRY	
अतिरिक्त विषय			

संजीव कुमार

महाविद्यालय / +2 विद्यालय प्रधान का हस्ताक्षर
एवं मुहर

परीक्षा नियंत्रक (30M10)

परीक्षार्थी के लिए आवश्यक निर्देश

- प्रायोगिक परीक्षा दिनांक 10.01.2022 से 20.01.2022 तक संचालित होगी। केन्द्राधीक्षक दिनांक 10.01.2022 से 20.01.2022 तक की अवधि में परीक्षार्थियों की संख्या के अनुसार तिथि एवं पाली का निर्धारण करके प्रायोगिक परीक्षा केन्द्र पर आवंटित सभी परीक्षार्थियों के प्रायोगिक विषयों की परीक्षा आयोजित करेंगे।
- परीक्षार्थी अपने इस प्रवेश-पत्र में उल्लिखित प्रायोगिक परीक्षा केंद्रों पर दिनांक 10.01.2022 को पूर्वाह्न 09:00 बजे अनिवार्य रूप से जाकर परीक्षा केन्द्र के परिसर की सूचना पट्ट से यह जानकारी प्राप्त कर लेंगे कि उनके द्वारा चयनित विषय की प्रायोगिक परीक्षा किस तिथि एवं किस पाली में संचालित होगी, जिसमें उन्हें सम्मिलित होना अनिवार्य है।
- परीक्षार्थी के प्रत्येक प्रायोगिक विषय की परीक्षा के लिए 08 पृष्ठों की केवल एक ही उत्तरपुस्तिका मिलेगी। अतिरिक्त उत्तरपुस्तिका नहीं दी जाएगी। परीक्षार्थी उत्तरपुस्तिका लेते ही यह सुनिश्चित कर लें कि इसमें 8 पृष्ठ हैं एवं सही क्रम में हैं।
- उत्तरपुस्तिका प्राप्त होते ही परीक्षार्थी अपने प्रवेश-पत्र तथा उत्तरपुस्तिका पर मुद्रित विवरणों (Details) का मिलान कर यह अवश्य सुनिश्चित हो लें कि जो उत्तरपुस्तिका परीक्षक द्वारा उन्हें दी गई है, वह उन्हीं की है। भिन्न विवरणों की उत्तरपुस्तिका प्राप्त होने पर उसे तुरंत परीक्षक को वापस लौटा दिया जाए।
- उत्तरपुस्तिका प्राप्त होने पर परीक्षार्थी उनके आवरण पृष्ठ के पीछे अंकित "परीक्षार्थियों के लिए निर्देश" अवश्य पढ़ें एवं उसका अनुपालन करें।
- परीक्षार्थी अपनी उत्तरपुस्तिका के कवर पृष्ठ के ऊपरी बायें तथा दायें भागों में क्रमांक-(1) में अपने उत्तर देने का माध्यम अंकित करते हुए क्रमांक-(2) में अपना पूर्ण हस्ताक्षर अंकित करें। इसके अलावा अन्य मुद्रित विवरणों में किसी भी प्रकार से कोई छेड़-छाड़ नहीं करें।
- प्रायोगिक परीक्षा की उत्तरपुस्तिका के आवरण पृष्ठ के निचले बायें एवं दायें भागों को परीक्षार्थी द्वारा कदापि नहीं भरा जाएगा। अगर परीक्षार्थी इस भाग को भरते हैं, तो परीक्षार्थी का इस विषय में परीक्षाफल रद्द किया जा सकता है। ये दोनों भाग आंतरिक/बाह्य परीक्षकों को भरने के लिए दिया गया है।
- उत्तरपुस्तिका के पत्रों के दोनो पृष्ठों पर तथा प्रत्येक लाइन पर लिखें एवं पृष्ठों को नष्ट न करें।
- यदि रफ कार्य करने की आवश्यक हो, तो परीक्षार्थी उत्तरपुस्तिका के अंतिम पृष्ठ पर रफ कार्य करके उसे काट दें/क्रास (X) कर दें।
- उत्तरपुस्तिका के आंतरिक पृष्ठों पर दाहिने हाशिए में लाइन खींचकर सादा स्थान छोड़ रखा गया है। शेष स्थान रूल्ड है। परीक्षार्थी दाहिने हाशिए के सादे स्थान में कुछ भी नहीं लिखेंगे, चूंकि यह भाग परीक्षक के उपयोग के लिए है।
- उत्तरपुस्तिका के पृष्ठों को मोड़ें-फाड़ें नहीं तथा बीच-बीच में व्यर्थ ही खाली न छोड़ें।
- प्रश्न-पत्र में दी हुई संख्या के अनुसार अपने उत्तरों की संख्या लिखें।
- व्हाइटनर, ब्लेड तथा नाखून का इस्तेमाल करना सर्वथा वर्जित है, अन्यथा परीक्षाफल अमान्य कर दिया जाएगा।
- प्रश्नोत्तर के समाप्त होने पर अंतिम में नीचे एक क्षैतिज रेखा खींच दें।
- आंतरिक परीक्षक द्वारा उपलब्ध कराये गए उपस्थिति-पत्रक में परीक्षार्थी द्वारा यथा-स्तम्भ परीक्षा की तिथि अंकित करते हुए उत्तरपुस्तिका की क्रम संख्या लिखकर अपना हस्ताक्षर किया जाएगा। परीक्षार्थी की उपस्थिति, अनुपस्थिति एवं निष्कासन से संबंधित संगत गोले को नीले/काले पेन से परीक्षक द्वारा भरा जाएगा न कि परीक्षार्थी द्वारा।
- परीक्षार्थी अपनी उत्तरपुस्तिका को आन्तरिक परीक्षक के पास जमा किये बिना परीक्षा भवन न छोड़ें।
- परीक्षा केन्द्र में कैलकुलेटर, मोबाइल फोन, इयर फोन, पेजर, ब्लूटूथ या इस प्रकार का कोई अन्य इलेक्ट्रॉनिक उपकरण ले जाना सख्त मना है।
- जाँच परीक्षा में गैर-उत्प्रेषित या जाँच परीक्षा में अनुपस्थित छात्र/छात्रा इंटरमीडिएट वार्षिक प्रायोगिक परीक्षा, 2022 में कदापि सम्मिलित नहीं हो सकते हैं।



बिहार विद्यालय परीक्षा समिति, पटना
BIHAR SCHOOL EXAMINATION BOARD, PATNA
INTERMEDIATE ANNUAL EXAMINATION, 2022

इंटरमीडिएट वार्षिक परीक्षा, 2022

प्रायोगिक परीक्षा का प्रवेश पत्र

Admit Card For Practical Examination

संकाय: विज्ञान
FACULTY: SCIENCE

कॉलेज/+2 स्कूल का नाम GAYA COLLEGE, GAYA
परीक्षार्थी का नाम RINTU KUMAR
माता का नाम LILAVATI DEVI
पिता का नाम SANTAN VISHWAKARMA
परीक्षार्थी का आधार नं० दिव्यांग कोटि NO
सूचीकरण संख्या/वर्ष R-210011568-20 परीक्षार्थी की कोटि REGULAR
रौल कोड 21001 रौल क्रमांक 22011505 लिंग MALE
परीक्षा केंद्र का नाम GAYA COLLEGE, GAYA



प्रायोगिक परीक्षा के विषय (निर्धारित परीक्षा कार्यक्रम सहित)

प्रायोगिक विषय	विषय कोड	विषय का नाम	परीक्षा की तारीख
वैकल्पिक विषय	117	PHYSICS	10.01.2022 to 20.01.2022
	118	CHEMISTRY	
अतिरिक्त विषय			

संजीव कुमार

महाविद्यालय / +2 विद्यालय प्रधान का हस्ताक्षर
एवं मुहर

परीक्षा नियंत्रक (30M10)

परीक्षार्थी के लिए आवश्यक निर्देश

- प्रायोगिक परीक्षा दिनांक 10.01.2022 से 20.01.2022 तक संचालित होगी। केन्द्राधीक्षक दिनांक 10.01.2022 से 20.01.2022 तक की अवधि में परीक्षार्थियों की संख्या के अनुसार तिथि एवं पाली का निर्धारण करके प्रायोगिक परीक्षा केन्द्र पर आवंटित सभी परीक्षार्थियों के प्रायोगिक विषयों की परीक्षा आयोजित करेंगे।
- परीक्षार्थी अपने इस प्रवेश-पत्र में उल्लिखित प्रायोगिक परीक्षा केंद्रों पर दिनांक 10.01.2022 को पूर्वाह्न 09:00 बजे अनिवार्य रूप से जाकर परीक्षा केन्द्र के परिसर की सूचना पट्ट से यह जानकारी प्राप्त कर लेंगे कि उनके द्वारा चयनित विषय की प्रायोगिक परीक्षा किस तिथि एवं किस पाली में संचालित होगी, जिसमें उन्हें सम्मिलित होना अनिवार्य है।
- परीक्षार्थी के प्रत्येक प्रायोगिक विषय की परीक्षा के लिए 08 पृष्ठों की केवल एक ही उत्तरपुस्तिका मिलेगी। अतिरिक्त उत्तरपुस्तिका नहीं दी जाएगी। परीक्षार्थी उत्तरपुस्तिका लेते ही यह सुनिश्चित कर लें कि इसमें 8 पृष्ठ हैं एवं सही क्रम में हैं।
- उत्तरपुस्तिका प्राप्त होते ही परीक्षार्थी अपने प्रवेश-पत्र तथा उत्तरपुस्तिका पर मुद्रित विवरणों (Details) का मिलान कर यह अवश्य सुनिश्चित हो लें कि जो उत्तरपुस्तिका परीक्षक द्वारा उन्हें दी गई है, वह उन्हीं की है। भिन्न विवरणों की उत्तरपुस्तिका प्राप्त होने पर उसे तुरंत परीक्षक को वापस लौटा दिया जाए।
- उत्तरपुस्तिका प्राप्त होने पर परीक्षार्थी उनके आवरण पृष्ठ के पीछे अंकित "परीक्षार्थियों के लिए निर्देश" अवश्य पढ़ें एवं उसका अनुपालन करें।
- परीक्षार्थी अपनी उत्तरपुस्तिका के कवर पृष्ठ के ऊपरी बायें तथा दायें भागों में क्रमांक-(1) में अपने उत्तर देने का माध्यम अंकित करते हुए क्रमांक-(2) में अपना पूर्ण हस्ताक्षर अंकित करें। इसके अलावा अन्य मुद्रित विवरणों में किसी भी प्रकार से कोई छेड़-छाड़ नहीं करें।
- प्रायोगिक परीक्षा की उत्तरपुस्तिका के आवरण पृष्ठ के निचले बायें एवं दायें भागों को परीक्षार्थी द्वारा कदापि नहीं भरा जाएगा। अगर परीक्षार्थी इस भाग को भरते हैं, तो परीक्षार्थी का इस विषय में परीक्षाफल रद्द किया जा सकता है। ये दोनों भाग आंतरिक/बाह्य परीक्षकों को भरने के लिए दिया गया है।
- उत्तरपुस्तिका के पत्रों के दोनो पृष्ठों पर तथा प्रत्येक लाइन पर लिखें एवं पृष्ठों को नष्ट न करें।
- यदि रफ कार्य करने की आवश्यक हो, तो परीक्षार्थी उत्तरपुस्तिका के अंतिम पृष्ठ पर रफ कार्य करके उसे काट दें/क्रास (X) कर दें।
- उत्तरपुस्तिका के आंतरिक पृष्ठों पर दाहिने हाशिए में लाइन खींचकर सादा स्थान छोड़ रखा गया है। शेष स्थान रूल्ड है। परीक्षार्थी दाहिने हाशिए के सादे स्थान में कुछ भी नहीं लिखेंगे, चूंकि यह भाग परीक्षक के उपयोग के लिए है।
- उत्तरपुस्तिका के पृष्ठों को मोड़ें-फाड़ें नहीं तथा बीच-बीच में व्यर्थ ही खाली न छोड़ें।
- प्रश्न-पत्र में दी हुई संख्या के अनुसार अपने उत्तरों की संख्या लिखें।
- व्हाइटनर, ब्लेड तथा नाखून का इस्तेमाल करना सर्वथा वर्जित है, अन्यथा परीक्षाफल अमान्य कर दिया जाएगा।
- प्रश्नोत्तर के समाप्त होने पर अंतिम में नीचे एक क्षैतिज रेखा खींच दें।
- आंतरिक परीक्षक द्वारा उपलब्ध कराये गए उपस्थिति-पत्रक में परीक्षार्थी द्वारा यथा-स्तम्भ परीक्षा की तिथि अंकित करते हुए उत्तरपुस्तिका की क्रम संख्या लिखकर अपना हस्ताक्षर किया जाएगा। परीक्षार्थी की उपस्थिति, अनुपस्थिति एवं निष्कासन से संबंधित संगत गोले को नीले/काले पेन से परीक्षक द्वारा भरा जाएगा न कि परीक्षार्थी द्वारा।
- परीक्षार्थी अपनी उत्तरपुस्तिका को आन्तरिक परीक्षक के पास जमा किये बिना परीक्षा भवन न छोड़ें।
- परीक्षा केन्द्र में कैलकुलेटर, मोबाइल फोन, इयर फोन, पेजर, ब्लूटूथ या इस प्रकार का कोई अन्य इलेक्ट्रॉनिक उपकरण ले जाना सख्त मना है।
- जाँच परीक्षा में गैर-उत्प्रेषित या जाँच परीक्षा में अनुपस्थित छात्र/छात्रा इंटरमीडिएट वार्षिक प्रायोगिक परीक्षा, 2022 में कदापि सम्मिलित नहीं हो सकते हैं।



बिहार विद्यालय परीक्षा समिति, पटना
BIHAR SCHOOL EXAMINATION BOARD, PATNA
INTERMEDIATE ANNUAL EXAMINATION, 2022

इंटरमीडिएट वार्षिक परीक्षा, 2022

प्रायोगिक परीक्षा का प्रवेश पत्र

Admit Card For Practical Examination

संकाय: विज्ञान
FACULTY: SCIENCE

कॉलेज/+2 स्कूल का नाम GAYA COLLEGE, GAYA
परीक्षार्थी का नाम RISHAV KUMAR
माता का नाम SUMITRA DEVI
पिता का नाम RAMSWARUP PRAJAPATI
परीक्षार्थी का आधार नं० दिव्यांग कोटि NO
सूचीकरण संख्या/वर्ष R-210011573-20 परीक्षार्थी की कोटि REGULAR
रोल कोड 21001 रोल क्रमांक 22011510 लिंग MALE
परीक्षा केंद्र का नाम GAYA COLLEGE, GAYA



Rishav Kumar

प्रायोगिक परीक्षा के विषय (निर्धारित परीक्षा कार्यक्रम सहित)

प्रायोगिक विषय	विषय कोड	विषय का नाम	परीक्षा की तारीख
वैकल्पिक विषय	117	PHYSICS	10.01.2022 to 20.01.2022
	118	CHEMISTRY	
अतिरिक्त विषय			

संज्ञा 1377

महाविद्यालय / +2 विद्यालय प्रधान का हस्ताक्षर
एवं मुहर

परीक्षा नियंत्रक (30MA10)

परीक्षार्थी के लिए आवश्यक निर्देश

- प्रायोगिक परीक्षा दिनांक 10.01.2022 से 20.01.2022 तक संचालित होगी। केन्द्राधीक्षक दिनांक 10.01.2022 से 20.01.2022 तक की अवधि में परीक्षार्थियों की संख्या के अनुसार तिथि एवं पाली का निर्धारण करके प्रायोगिक परीक्षा केन्द्र पर आवंटित सभी परीक्षार्थियों के प्रायोगिक विषयों की परीक्षा आयोजित करेंगे।
- परीक्षार्थी अपने इस प्रवेश-पत्र में उल्लिखित प्रायोगिक परीक्षा केंद्रों पर दिनांक 10.01.2022 को पूर्वाह्न 09:00 बजे अनिवार्य रूप से जाकर परीक्षा केन्द्र के परिसर की सूचना पट्ट से यह जानकारी प्राप्त कर लेंगे कि उनके द्वारा चयनित विषय की प्रायोगिक परीक्षा किस तिथि एवं किस पाली में संचालित होगी, जिसमें उन्हें सम्मिलित होना अनिवार्य है।
- परीक्षार्थी के प्रत्येक प्रायोगिक विषय की परीक्षा के लिए 08 पृष्ठों की केवल एक ही उत्तरपुस्तिका मिलेगी। अतिरिक्त उत्तरपुस्तिका नहीं दी जाएगी। परीक्षार्थी उत्तरपुस्तिका लेते ही यह सुनिश्चित कर लें कि इसमें 8 पृष्ठ हैं एवं सही क्रम में हैं।
- उत्तरपुस्तिका प्राप्त होते ही परीक्षार्थी अपने प्रवेश-पत्र तथा उत्तरपुस्तिका पर मुद्रित विवरणों (Details) का मिलान कर यह अवश्य सुनिश्चित हो लें कि जो उत्तरपुस्तिका परीक्षक द्वारा उन्हें दी गई है, वह उन्हीं की है। भिन्न विवरणों की उत्तरपुस्तिका प्राप्त होने पर उसे तुरंत परीक्षक को वापस लौटा दिया जाए।
- उत्तरपुस्तिका प्राप्त होने पर परीक्षार्थी उनके आवरण पृष्ठ के पीछे अंकित "परीक्षार्थियों के लिए निर्देश" अवश्य पढ़ें एवं उसका अनुपालन करें।
- परीक्षार्थी अपनी उत्तरपुस्तिका के कवर पृष्ठ के ऊपरी बायें तथा दायें भागों में क्रमांक-(1) में अपने उत्तर देने का माध्यम अंकित करते हुए क्रमांक-(2) में अपना पूर्ण हस्ताक्षर अंकित करें। इसके अलावा अन्य मुद्रित विवरणों में किसी भी प्रकार से कोई छेड़-छाड़ नहीं करें।
- प्रायोगिक परीक्षा की उत्तरपुस्तिका के आवरण पृष्ठ के निचले बायें एवं दायें भागों को परीक्षार्थी द्वारा कदापि नहीं भरा जाएगा। अगर परीक्षार्थी इस भाग को भरते हैं, तो परीक्षार्थी का इस विषय में परीक्षाफल रद्द किया जा सकता है। ये दोनों भाग आंतरिक/बाह्य परीक्षकों को भरने के लिए दिया गया है।
- उत्तरपुस्तिका के पत्रों के दोनो पृष्ठों पर तथा प्रत्येक लाइन पर लिखें एवं पृष्ठों को नष्ट न करें।
- यदि रफ कार्य करने की आवश्यक हो, तो परीक्षार्थी उत्तरपुस्तिका के अंतिम पृष्ठ पर रफ कार्य करके उसे काट दें/क्रास (X) कर दें।
- उत्तरपुस्तिका के आंतरिक पृष्ठों पर दाहिने हाशिए में लाइन खींचकर सादा स्थान छोड़ रखा गया है। शेष स्थान रूल्ड है। परीक्षार्थी दाहिने हाशिए के सादे स्थान में कुछ भी नहीं लिखेंगे, चूंकि यह भाग परीक्षक के उपयोग के लिए है।
- उत्तरपुस्तिका के पृष्ठों को मोड़ें-फाड़ें नहीं तथा बीच-बीच में व्यर्थ ही खाली न छोड़ें।
- प्रश्न-पत्र में दी हुई संख्या के अनुसार अपने उत्तरों की संख्या लिखें।
- व्हाइटनर, ब्लेड तथा नाखून का इस्तेमाल करना सर्वथा वर्जित है, अन्यथा परीक्षाफल अमान्य कर दिया जाएगा।
- प्रश्नोत्तर के समाप्त होने पर अंतिम में नीचे एक क्षैतिज रेखा खींच दें।
- आंतरिक परीक्षक द्वारा उपलब्ध कराये गए उपस्थिति-पत्रक में परीक्षार्थी द्वारा यथा-स्तम्भ परीक्षा की तिथि अंकित करते हुए उत्तरपुस्तिका की क्रम संख्या लिखकर अपना हस्ताक्षर किया जाएगा। परीक्षार्थी की उपस्थिति, अनुपस्थिति एवं निष्कासन से संबंधित संगत गोले को नीले/काले पेन से परीक्षक द्वारा भरा जाएगा न कि परीक्षार्थी द्वारा।
- परीक्षार्थी अपनी उत्तरपुस्तिका को आन्तरिक परीक्षक के पास जमा किये बिना परीक्षा भवन न छोड़ें।
- परीक्षा केन्द्र में कैलकुलेटर, मोबाइल फोन, इयर फोन, पेजर, ब्लूटूथ या इस प्रकार का कोई अन्य इलेक्ट्रॉनिक उपकरण ले जाना सख्त मना है।
- जाँच परीक्षा में गैर-उत्प्रेषित या जाँच परीक्षा में अनुपस्थित छात्र/छात्रा इंटरमीडिएट वार्षिक प्रायोगिक परीक्षा, 2022 में कदापि सम्मिलित नहीं हो सकते हैं।



बिहार विद्यालय परीक्षा समिति, पटना
BIHAR SCHOOL EXAMINATION BOARD, PATNA
INTERMEDIATE ANNUAL EXAMINATION, 2022

इंटरमीडिएट वार्षिक परीक्षा, 2022

प्रायोगिक परीक्षा का प्रवेश पत्र

Admit Card For Practical Examination

संकाय: विज्ञान
FACULTY: SCIENCE

कॉलेज/+2 स्कूल का नाम	GAYA COLLEGE, GAYA				
परीक्षार्थी का नाम	RISHAV RAJ				
माता का नाम	SNEH LATA				
पिता का नाम	MRITUNJAY KUMAR				
परीक्षार्थी का आधार नं०	दिव्यांग कोटि				NO
सूचीकरण संख्या/वर्ष	R-210011575-20	परीक्षार्थी की कोटि	REGULAR		
रौल कोड	21001	रौल क्रमांक	22011512	लिंग	MALE
परीक्षा केंद्र का नाम	GAYA COLLEGE, GAYA				



प्रायोगिक परीक्षा के विषय (निर्धारित परीक्षा कार्यक्रम सहित)

प्रायोगिक विषय	विषय कोड	विषय का नाम	परीक्षा की तारीख
वैकल्पिक विषय	117	PHYSICS	10.01.2022 to 20.01.2022
	118	CHEMISTRY	
अतिरिक्त विषय			

संजय कुमार

महाविद्यालय / +2 विद्यालय प्रधान का हस्ताक्षर
एवं मुहर

परीक्षा नियंत्रक (30M10)

परीक्षार्थी के लिए आवश्यक निर्देश

- प्रायोगिक परीक्षा दिनांक 10.01.2022 से 20.01.2022 तक संचालित होगी। केन्द्राधीक्षक दिनांक 10.01.2022 से 20.01.2022 तक की अवधि में परीक्षार्थियों की संख्या के अनुसार तिथि एवं पाली का निर्धारण करके प्रायोगिक परीक्षा केन्द्र पर आवंटित सभी परीक्षार्थियों के प्रायोगिक विषयों की परीक्षा आयोजित करेंगे।
- परीक्षार्थी अपने इस प्रवेश-पत्र में उल्लिखित प्रायोगिक परीक्षा केंद्रों पर दिनांक 10.01.2022 को पूर्वाह्न 09:00 बजे अनिवार्य रूप से जाकर परीक्षा केन्द्र के परिसर की सूचना पट्ट से यह जानकारी प्राप्त करेंगे कि उनके द्वारा चयनित विषय की प्रायोगिक परीक्षा किस तिथि एवं किस पाली में संचालित होगी, जिसमें उन्हें सम्मिलित होना अनिवार्य है।
- परीक्षार्थी के प्रत्येक प्रायोगिक विषय की परीक्षा के लिए 08 पृष्ठों की केवल एक ही उत्तरपुस्तिका मिलेगी। अतिरिक्त उत्तरपुस्तिका नहीं दी जाएगी। परीक्षार्थी उत्तरपुस्तिका लेते ही यह सुनिश्चित कर लें कि इसमें 8 पृष्ठ हैं एवं सही क्रम में हैं।
- उत्तरपुस्तिका प्राप्त होते ही परीक्षार्थी अपने प्रवेश-पत्र तथा उत्तरपुस्तिका पर मुद्रित विवरणों (Details) का मिलान कर यह अवश्य सुनिश्चित हो लें कि जो उत्तरपुस्तिका परीक्षक द्वारा उन्हें दी गई है, वह उन्हीं की है। भिन्न विवरणों की उत्तरपुस्तिका प्राप्त होने पर उसे तुरंत परीक्षक को वापस लौटा दिया जाए।
- उत्तरपुस्तिका प्राप्त होने पर परीक्षार्थी उनके आवरण पृष्ठ के पीछे अंकित "परीक्षार्थियों के लिए निर्देश" अवश्य पढ़ें एवं उसका अनुपालन करें।
- परीक्षार्थी अपनी उत्तरपुस्तिका के कवर पृष्ठ के ऊपरी बायें तथा दायें भागों में क्रमांक-(1) में अपने उत्तर देने का माध्यम अंकित करते हुए क्रमांक-(2) में अपना पूर्ण हस्ताक्षर अंकित करें। इसके अलावा अन्य मुद्रित विवरणों में किसी भी प्रकार से कोई छेड़-छाड़ नहीं करें।
- प्रायोगिक परीक्षा की उत्तरपुस्तिका के आवरण पृष्ठ के निचले बायें एवं दायें भागों को परीक्षार्थी द्वारा कदापि नहीं भरा जाएगा। अगर परीक्षार्थी इस भाग को भरते हैं, तो परीक्षार्थी का इस विषय में परीक्षाफल रद्द किया जा सकता है। ये दोनों भाग आंतरिक/बाह्य परीक्षकों को भरने के लिए दिया गया है।
- उत्तरपुस्तिका के पत्रों के दोनो पृष्ठों पर तथा प्रत्येक लाइन पर लिखें एवं पृष्ठों को नष्ट न करें।
- यदि रफ कार्य करने की आवश्यक हो, तो परीक्षार्थी उत्तरपुस्तिका के अंतिम पृष्ठ पर रफ कार्य करके उसे काट दें/क्रास (X) कर दें।
- उत्तरपुस्तिका के आंतरिक पृष्ठों पर दाहिने हाशिए में लाइन खींचकर सादा स्थान छोड़ रखा गया है। शेष स्थान रूल्ड है। परीक्षार्थी दाहिने हाशिए के सादे स्थान में कुछ भी नहीं लिखेंगे, चूंकि यह भाग परीक्षक के उपयोग के लिए है।
- उत्तरपुस्तिका के पृष्ठों को मोड़ें-फाड़ें नहीं तथा बीच-बीच में व्यर्थ ही खाली न छोड़ें।
- प्रश्न-पत्र में दी हुई संख्या के अनुसार अपने उत्तरों की संख्या लिखें।
- व्हाइटनर, ब्लेड तथा नाखून का इस्तेमाल करना सर्वथा वर्जित है, अन्यथा परीक्षाफल अमान्य कर दिया जाएगा।
- प्रश्नोत्तर के समाप्त होने पर अंतिम में नीचे एक क्षैतिज रेखा खींच दें।
- आंतरिक परीक्षक द्वारा उपलब्ध कराये गए उपस्थिति-पत्रक में परीक्षार्थी द्वारा यथा-स्तम्भ परीक्षा की तिथि अंकित करते हुए उत्तरपुस्तिका की क्रम संख्या लिखकर अपना हस्ताक्षर किया जाएगा। परीक्षार्थी की उपस्थिति, अनुपस्थिति एवं निष्कासन से संबंधित संगत गोले को नीले/काले पेन से परीक्षक द्वारा भरा जाएगा न कि परीक्षार्थी द्वारा।
- परीक्षार्थी अपनी उत्तरपुस्तिका को आन्तरिक परीक्षक के पास जमा किये बिना परीक्षा भवन न छोड़ें।
- परीक्षा केन्द्र में कैलकुलेटर, मोबाइल फोन, इयर फोन, पेजर, ब्लूटूथ या इस प्रकार का कोई अन्य इलेक्ट्रॉनिक उपकरण ले जाना सख्त मना है।
- जाँच परीक्षा में गैर-उत्प्रेषित या जाँच परीक्षा में अनुपस्थित छात्र/छात्रा इंटरमीडिएट वार्षिक प्रायोगिक परीक्षा, 2022 में कदापि सम्मिलित नहीं हो सकते हैं।



बिहार विद्यालय परीक्षा समिति, पटना
BIHAR SCHOOL EXAMINATION BOARD, PATNA
INTERMEDIATE ANNUAL EXAMINATION, 2022

संकाय: विज्ञान
FACULTY: SCIENCE

इंटरमीडिएट वार्षिक परीक्षा, 2022

प्रायोगिक परीक्षा का प्रवेश पत्र

Admit Card For Practical Examination

कॉलेज/+2 स्कूल का नाम	GAYA COLLEGE, GAYA				
परीक्षार्थी का नाम	RAVIRANJAN KUMAR				
माता का नाम	SUSHMA DEVI				
पिता का नाम	MANOJ CHAUDHARI				
परीक्षार्थी का आधार नं०	दिव्यांग कोटि				NO
सूचीकरण संख्या/वर्ष	R-210011562-20	परीक्षार्थी की कोटि	REGULAR		
रौल कोड	21001	रौल क्रमांक	22011499	लिंग	MALE
परीक्षा केंद्र का नाम	GAYA COLLEGE, GAYA				



प्रायोगिक परीक्षा के विषय (निर्धारित परीक्षा कार्यक्रम सहित)

प्रायोगिक विषय	विषय कोड	विषय का नाम	परीक्षा की तारीख
वैकल्पिक विषय	117	PHYSICS	10.01.2022 to 20.01.2022
	118	CHEMISTRY	
अतिरिक्त विषय			

संजीव कुमार

महाविद्यालय / +2 विद्यालय प्रधान का हस्ताक्षर
एवं मुहर

परीक्षा नियंत्रक (30M10)

परीक्षार्थी के लिए आवश्यक निर्देश

- प्रायोगिक परीक्षा दिनांक 10.01.2022 से 20.01.2022 तक संचालित होगी। केन्द्राधीक्षक दिनांक 10.01.2022 से 20.01.2022 तक की अवधि में परीक्षार्थियों की संख्या के अनुसार तिथि एवं पाली का निर्धारण करके प्रायोगिक परीक्षा केन्द्र पर आवंटित सभी परीक्षार्थियों के प्रायोगिक विषयों की परीक्षा आयोजित करेंगे।
- परीक्षार्थी अपने इस प्रवेश-पत्र में उल्लिखित प्रायोगिक परीक्षा केंद्रों पर दिनांक 10.01.2022को पूर्वाह्न 09:00 बजे अनिवार्य रूप से जाकर परीक्षा केन्द्र के परिसर की सूचना पट्ट से यह जानकारी प्राप्त कर लेंगे कि उनके द्वारा चयनित विषय की प्रायोगिक परीक्षा किस तिथि एवं किस पाली में संचालित होगी, जिसमें उन्हें सम्मिलित होना अनिवार्य है।
- परीक्षार्थी के प्रत्येक प्रायोगिक विषय की परीक्षा के लिए 08 पृष्ठों की केवल एक ही उत्तरपुस्तिका मिलेगी। अतिरिक्त उत्तरपुस्तिका नहीं दी जाएगी। परीक्षार्थी उत्तरपुस्तिका लेते ही यह सुनिश्चित कर लें कि इसमें 8 पृष्ठ है एवं सही क्रम में है।
- उत्तरपुस्तिका प्राप्त होते ही परीक्षार्थी अपने प्रवेश-पत्र तथा उत्तरपुस्तिका पर मुद्रित विवरणों (Details) का मिलान कर यह अवश्य सुनिश्चित हो लें कि जो उत्तरपुस्तिका परीक्षक द्वारा उन्हें दी गई है, वह उन्हीं की है। भिन्न विवरणों की उत्तरपुस्तिका प्राप्त होने पर उसे तुरंत परीक्षक को वापस लौटा दिया जाए।
- उत्तरपुस्तिका प्राप्त होने पर परीक्षार्थी उनके आवरण पृष्ठ के पीछे अंकित "परीक्षार्थियों के लिए निर्देश" अवश्य पढ़ें एवं उसका अनुपालन करें।
- परीक्षार्थी अपनी उत्तरपुस्तिका के कवर पृष्ठ के ऊपरी बायें तथा दायें भागों में क्रमांक-(1) में अपने उत्तर देने का माध्यम अंकित करते हुए क्रमांक-(2) में अपना पूर्ण हस्ताक्षर अंकित करें। इसके अलावा अन्य मुद्रित विवरणों में किसी भी प्रकार से कोई छेड़-छाड़ नहीं करें।
- प्रायोगिक परीक्षा की उत्तरपुस्तिका के आवरण पृष्ठ के निचले बायें एवं दायें भागों को परीक्षार्थी द्वारा कदापि नहीं भरा जाएगा। अगर परीक्षार्थी इस भाग को भरते हैं, तो परीक्षार्थी का इस विषय में परीक्षाफल रद्द किया जा सकता है। ये दोनों भाग आंतरिक/बाह्य परीक्षकों को भरने के लिए दिया गया है।
- उत्तरपुस्तिका के पत्रों के दोनो पृष्ठों पर तथा प्रत्येक लाइन पर लिखें एवं पृष्ठों को नष्ट न करें।
- यदि रफ कार्य करने की आवश्यक हो, तो परीक्षार्थी उत्तरपुस्तिका के अंतिम पृष्ठ पर रफ कार्य करके उसे काट दें/क्रास (X) कर दें।
- उत्तरपुस्तिका के आंतरिक पृष्ठों पर दाहिने हाशिए में लाइन खींचकर सादा स्थान छोड़ रखा गया है। शेष स्थान रूल्ड है। परीक्षार्थी दाहिने हाशिए के सादे स्थान में कुछ भी नहीं लिखेंगे, चूंकि यह भाग परीक्षक के उपयोग के लिए है।
- उत्तरपुस्तिका के पृष्ठों को मोड़ें-फाड़ें नहीं तथा बीच-बीच में व्यर्थ ही खाली न छोड़ें।
- प्रश्न-पत्र में दी हुई संख्या के अनुसार अपने उत्तरों की संख्या लिखें।
- व्हाइटनर, ब्लेड तथा नाखून का इस्तेमाल करना सर्वथा वर्जित है, अन्यथा परीक्षाफल अमान्य कर दिया जाएगा।
- प्रश्नोत्तर के समाप्त होने पर अंतिम में नीचे एक क्षैतिज रेखा खींच दें।
- आंतरिक परीक्षक द्वारा उपलब्ध कराये गए उपस्थिति-पत्रक में परीक्षार्थी द्वारा यथा-स्तम्भ परीक्षा की तिथि अंकित करते हुए उत्तरपुस्तिका की क्रम संख्या लिखकर अपना हस्ताक्षर किया जाएगा। परीक्षार्थी की उपस्थिति, अनुपस्थिति एवं निष्कासन से संबंधित संगत गोले को नीले/काले पेन से परीक्षक द्वारा भरा जाएगा न कि परीक्षार्थी द्वारा।
- परीक्षार्थी अपनी उत्तरपुस्तिका को आन्तरिक परीक्षक के पास जमा किये बिना परीक्षा भवन न छोड़ें।
- परीक्षा केन्द्र में कैलकुलेटर, मोबाइल फोन, इयर फोन, पेजर, ब्लूटूथ या इस प्रकार का कोई अन्य इलेक्ट्रॉनिक उपकरण ले जाना सख्त मना है।
- जाँच परीक्षा में गैर-उत्प्रेषित या जाँच परीक्षा में अनुपस्थित छात्र/छात्रा इंटरमीडिएट वार्षिक प्रायोगिक परीक्षा, 2022 में कदापि सम्मिलित नहीं हो सकते हैं।



बिहार विद्यालय परीक्षा समिति, पटना
BIHAR SCHOOL EXAMINATION BOARD, PATNA
INTERMEDIATE ANNUAL EXAMINATION, 2022

इंटरमीडिएट वार्षिक परीक्षा, 2022

प्रायोगिक परीक्षा का प्रवेश पत्र

Admit Card For Practical Examination

संकाय: विज्ञान
FACULTY: SCIENCE

कॉलेज/+2 स्कूल का नाम GAYA COLLEGE, GAYA
परीक्षार्थी का नाम RISHU KUMAR
माता का नाम BINDU DEVI
पिता का नाम SUDHIR KUMAR SINGH
परीक्षार्थी का आधार नं० दिव्यांग कोटि NO
सूचीकरण संख्या/वर्ष R-210011579-20 परीक्षार्थी की कोटि REGULAR
रोल कोड 21001 रोल क्रमांक 22011516 लिंग MALE
परीक्षा केंद्र का नाम GAYA COLLEGE, GAYA



प्रायोगिक परीक्षा के विषय (निर्धारित परीक्षा कार्यक्रम सहित)

प्रायोगिक विषय	विषय कोड	विषय का नाम	परीक्षा की तारीख
वैकल्पिक विषय	117	PHYSICS	10.01.2022 to 20.01.2022
	118	CHEMISTRY	
अतिरिक्त विषय			

संजीव कुमार

महाविद्यालय / +2 विद्यालय प्रधान का हस्ताक्षर
एवं मुहर

परीक्षा नियंत्रक (30M10)

परीक्षार्थी के लिए आवश्यक निर्देश

- प्रायोगिक परीक्षा दिनांक 10.01.2022 से 20.01.2022 तक संचालित होगी। केन्द्राधीक्षक दिनांक 10.01.2022 से 20.01.2022 तक की अवधि में परीक्षार्थियों की संख्या के अनुसार तिथि एवं पाली का निर्धारण करके प्रायोगिक परीक्षा केन्द्र पर आवंटित सभी परीक्षार्थियों के प्रायोगिक विषयों की परीक्षा आयोजित करेंगे।
- परीक्षार्थी अपने इस प्रवेश-पत्र में उल्लिखित प्रायोगिक परीक्षा केंद्रों पर दिनांक 10.01.2022 को पूर्वाह्न 09:00 बजे अनिवार्य रूप से जाकर परीक्षा केन्द्र के परिसर की सूचना पट्ट से यह जानकारी प्राप्त करेंगे कि उनके द्वारा चयनित विषय की प्रायोगिक परीक्षा किस तिथि एवं किस पाली में संचालित होगी, जिसमें उन्हें सम्मिलित होना अनिवार्य है।
- परीक्षार्थी के प्रत्येक प्रायोगिक विषय की परीक्षा के लिए 08 पृष्ठों की केवल एक ही उत्तरपुस्तिका मिलेगी। अतिरिक्त उत्तरपुस्तिका नहीं दी जाएगी। परीक्षार्थी उत्तरपुस्तिका लेते ही यह सुनिश्चित कर लें कि इसमें 8 पृष्ठ हैं एवं सही क्रम में हैं।
- उत्तरपुस्तिका प्राप्त होते ही परीक्षार्थी अपने प्रवेश-पत्र तथा उत्तरपुस्तिका पर मुद्रित विवरणों (Details) का मिलान कर यह अवश्य सुनिश्चित हो लें कि जो उत्तरपुस्तिका परीक्षक द्वारा उन्हें दी गई है, वह उन्हीं की है। भिन्न विवरणों की उत्तरपुस्तिका प्राप्त होने पर उसे तुरंत परीक्षक को वापस लौटा दिया जाए।
- उत्तरपुस्तिका प्राप्त होने पर परीक्षार्थी उनके आवरण पृष्ठ के पीछे अंकित "परीक्षार्थियों के लिए निर्देश" अवश्य पढ़ें एवं उसका अनुपालन करें।
- परीक्षार्थी अपनी उत्तरपुस्तिका के कवर पृष्ठ के ऊपरी बायें तथा दायें भागों में क्रमांक-(1) में अपने उत्तर देने का माध्यम अंकित करते हुए क्रमांक-(2) में अपना पूर्ण हस्ताक्षर अंकित करें। इसके अलावा अन्य मुद्रित विवरणों में किसी भी प्रकार से कोई छेड़-छाड़ नहीं करें।
- प्रायोगिक परीक्षा की उत्तरपुस्तिका के आवरण पृष्ठ के निचले बायें एवं दायें भागों को परीक्षार्थी द्वारा कदापि नहीं भरा जाएगा। अगर परीक्षार्थी इस भाग को भरते हैं, तो परीक्षार्थी का इस विषय में परीक्षाफल रद्द किया जा सकता है। ये दोनों भाग आंतरिक/बाह्य परीक्षकों को भरने के लिए दिया गया है।
- उत्तरपुस्तिका के पत्रों के दोनो पृष्ठों पर तथा प्रत्येक लाइन पर लिखें एवं पृष्ठों को नष्ट न करें।
- यदि रफ कार्य करने की आवश्यक हो, तो परीक्षार्थी उत्तरपुस्तिका के अंतिम पृष्ठ पर रफ कार्य करके उसे काट दें/क्रास (X) कर दें।
- उत्तरपुस्तिका के आंतरिक पृष्ठों पर दाहिने हाशिए में लाइन खींचकर सादा स्थान छोड़ रखा गया है। शेष स्थान रूल्ड है। परीक्षार्थी दाहिने हाशिए के सादे स्थान में कुछ भी नहीं लिखेंगे, चूंकि यह भाग परीक्षक के उपयोग के लिए है।
- उत्तरपुस्तिका के पृष्ठों को मोड़ें-फाड़ें नहीं तथा बीच-बीच में व्यर्थ ही खाली न छोड़ें।
- प्रश्न-पत्र में दी हुई संख्या के अनुसार अपने उत्तरों की संख्या लिखें।
- व्हाइटनर, ब्लेड तथा नाखून का इस्तेमाल करना सर्वथा वर्जित है, अन्यथा परीक्षाफल अमान्य कर दिया जाएगा।
- प्रश्नोत्तर के समाप्त होने पर अंतिम में नीचे एक क्षैतिज रेखा खींच दें।
- आंतरिक परीक्षक द्वारा उपलब्ध कराये गए उपस्थिति-पत्रक में परीक्षार्थी द्वारा यथा-स्तम्भ परीक्षा की तिथि अंकित करते हुए उत्तरपुस्तिका की क्रम संख्या लिखकर अपना हस्ताक्षर किया जाएगा। परीक्षार्थी की उपस्थिति, अनुपस्थिति एवं निष्कासन से संबंधित संगत गोले को नीले/काले पेन से परीक्षक द्वारा भरा जाएगा न कि परीक्षार्थी द्वारा।
- परीक्षार्थी अपनी उत्तरपुस्तिका को आन्तरिक परीक्षक के पास जमा किये बिना परीक्षा भवन न छोड़ें।
- परीक्षा केन्द्र में कैलकुलेटर, मोबाइल फोन, इयर फोन, पेजर, ब्लूटूथ या इस प्रकार का कोई अन्य इलेक्ट्रॉनिक उपकरण ले जाना सख्त मना है।
- जाँच परीक्षा में गैर-उत्प्रेषित या जाँच परीक्षा में अनुपस्थित छात्र/छात्रा इंटरमीडिएट वार्षिक प्रायोगिक परीक्षा, 2022 में कदापि सम्मिलित नहीं हो सकते हैं।



बिहार विद्यालय परीक्षा समिति, पटना
BIHAR SCHOOL EXAMINATION BOARD, PATNA
INTERMEDIATE ANNUAL EXAMINATION, 2022

संकाय: विज्ञान
FACULTY: SCIENCE

इंटरमीडिएट वार्षिक परीक्षा, 2022

प्रायोगिक परीक्षा का प्रवेश पत्र

Admit Card For Practical Examination

कॉलेज/+2 स्कूल का नाम GAYA COLLEGE, GAYA
परीक्षार्थी का नाम RAVIRANJAN KUMAR
माता का नाम SHAKUNTLA DEVI
पिता का नाम LALDEO SINGH
परीक्षार्थी का आधार नं० दिव्यांग कोटि NO
सूचीकरण संख्या/वर्ष R-210011561-20 परीक्षार्थी की कोटि REGULAR
रोल कोड 21001 रोल क्रमांक 22011498 लिंग MALE
परीक्षा केंद्र का नाम GAYA COLLEGE, GAYA



Ravi Rajan Kumar

प्रायोगिक परीक्षा के विषय (निर्धारित परीक्षा कार्यक्रम सहित)

प्रायोगिक विषय	विषय कोड	विषय का नाम	परीक्षा की तारीख
वैकल्पिक विषय	117	PHYSICS	10.01.2022 to 20.01.2022
	118	CHEMISTRY	
अतिरिक्त विषय			

संकाय 2022

महाविद्यालय / +2 विद्यालय प्रधान का हस्ताक्षर
एवं मुहर

परीक्षा नियंत्रक (30M10)

परीक्षार्थी के लिए आवश्यक निर्देश

- प्रायोगिक परीक्षा दिनांक 10.01.2022 से 20.01.2022 तक संचालित होगी। केन्द्राधीक्षक दिनांक 10.01.2022 से 20.01.2022 तक की अवधि में परीक्षार्थियों की संख्या के अनुसार तिथि एवं पाली का निर्धारण करके प्रायोगिक परीक्षा केन्द्र पर आवंटित सभी परीक्षार्थियों के प्रायोगिक विषयों की परीक्षा आयोजित करेंगे।
- परीक्षार्थी अपने इस प्रवेश-पत्र में उल्लिखित प्रायोगिक परीक्षा केंद्रों पर दिनांक 10.01.2022 को पूर्वाह्न 09:00 बजे अनिवार्य रूप से जाकर परीक्षा केन्द्र के परिसर की सूचना पट्ट से यह जानकारी प्राप्त कर लेंगे कि उनके द्वारा चयनित विषय की प्रायोगिक परीक्षा किस तिथि एवं किस पाली में संचालित होगी, जिसमें उन्हें सम्मिलित होना अनिवार्य है।
- परीक्षार्थी के प्रत्येक प्रायोगिक विषय की परीक्षा के लिए 08 पृष्ठों की केवल एक ही उत्तरपुस्तिका मिलेगी। अतिरिक्त उत्तरपुस्तिका नहीं दी जाएगी। परीक्षार्थी उत्तरपुस्तिका लेते ही यह सुनिश्चित कर लें कि इसमें 8 पृष्ठ हैं एवं सही क्रम में हैं।
- उत्तरपुस्तिका प्राप्त होते ही परीक्षार्थी अपने प्रवेश-पत्र तथा उत्तरपुस्तिका पर मुद्रित विवरणों (Details) का मिलान कर यह अवश्य सुनिश्चित हो लें कि जो उत्तरपुस्तिका परीक्षक द्वारा उन्हें दी गई है, वह उन्हीं की है। भिन्न विवरणों की उत्तरपुस्तिका प्राप्त होने पर उसे तुरंत परीक्षक को वापस लौटा दिया जाए।
- उत्तरपुस्तिका प्राप्त होने पर परीक्षार्थी उनके आवरण पृष्ठ के पीछे अंकित "परीक्षार्थियों के लिए निर्देश" अवश्य पढ़ें एवं उसका अनुपालन करें।
- परीक्षार्थी अपनी उत्तरपुस्तिका के कवर पृष्ठ के ऊपरी बायें तथा दायें भागों में क्रमांक-(1) में अपने उत्तर देने का माध्यम अंकित करते हुए क्रमांक-(2) में अपना पूर्ण हस्ताक्षर अंकित करें। इसके अलावा अन्य मुद्रित विवरणों में किसी भी प्रकार से कोई छेड़-छाड़ नहीं करें।
- प्रायोगिक परीक्षा की उत्तरपुस्तिका के आवरण पृष्ठ के निचले बायें एवं दायें भागों को परीक्षार्थी द्वारा कदापि नहीं भरा जाएगा। अगर परीक्षार्थी इस भाग को भरते हैं, तो परीक्षार्थी का इस विषय में परीक्षाफल रद्द किया जा सकता है। ये दोनों भाग आंतरिक/बाह्य परीक्षकों को भरने के लिए दिया गया है।
- उत्तरपुस्तिका के पत्रों के दोनो पृष्ठों पर तथा प्रत्येक लाइन पर लिखें एवं पृष्ठों को नष्ट न करें।
- यदि रफ कार्य करने की आवश्यक हो, तो परीक्षार्थी उत्तरपुस्तिका के अंतिम पृष्ठ पर रफ कार्य करके उसे काट दें/क्रास (X) कर दें।
- उत्तरपुस्तिका के आंतरिक पृष्ठों पर दाहिने हाशिए में लाइन खींचकर सादा स्थान छोड़ रखा गया है। शेष स्थान रूल्ड है। परीक्षार्थी दाहिने हाशिए के सादे स्थान में कुछ भी नहीं लिखेंगे, चूंकि यह भाग परीक्षक के उपयोग के लिए है।
- उत्तरपुस्तिका के पृष्ठों को मोड़ें-फाड़ें नहीं तथा बीच-बीच में व्यर्थ ही खाली न छोड़ें।
- प्रश्न-पत्र में दी हुई संख्या के अनुसार अपने उत्तरों की संख्या लिखें।
- व्हाइटनर, ब्लेड तथा नाखून का इस्तेमाल करना सर्वथा वर्जित है, अन्यथा परीक्षाफल अमान्य कर दिया जाएगा।
- प्रश्नोत्तर के समाप्त होने पर अंतिम में नीचे एक क्षैतिज रेखा खींच दें।
- आंतरिक परीक्षक द्वारा उपलब्ध कराये गए उपस्थिति-पत्रक में परीक्षार्थी द्वारा यथा-स्तम्भ परीक्षा की तिथि अंकित करते हुए उत्तरपुस्तिका की क्रम संख्या लिखकर अपना हस्ताक्षर किया जाएगा। परीक्षार्थी की उपस्थिति, अनुपस्थिति एवं निष्कासन से संबंधित संगत गोले को नीले/काले पेन से परीक्षक द्वारा भरा जाएगा न कि परीक्षार्थी द्वारा।
- परीक्षार्थी अपनी उत्तरपुस्तिका को आन्तरिक परीक्षक के पास जमा किये बिना परीक्षा भवन न छोड़ें।
- परीक्षा केन्द्र में कैलकुलेटर, मोबाइल फोन, इयर फोन, पेजर, ब्लूटूथ या इस प्रकार का कोई अन्य इलेक्ट्रॉनिक उपकरण ले जाना सख्त मना है।
- जाँच परीक्षा में गैर-उत्प्रेषित या जाँच परीक्षा में अनुपस्थित छात्र/छात्रा इंटरमीडिएट वार्षिक प्रायोगिक परीक्षा, 2022 में कदापि सम्मिलित नहीं हो सकते हैं।



बिहार विद्यालय परीक्षा समिति, पटना
BIHAR SCHOOL EXAMINATION BOARD, PATNA
INTERMEDIATE ANNUAL EXAMINATION, 2022

इंटरमीडिएट वार्षिक परीक्षा, 2022

प्रायोगिक परीक्षा का प्रवेश पत्र

Admit Card For Practical Examination

संकाय: विज्ञान
FACULTY: SCIENCE

कॉलेज/+2 स्कूल का नाम GAYA COLLEGE, GAYA
परीक्षार्थी का नाम RISHIKESH KUMAR
माता का नाम SANGITA DEVI
पिता का नाम PREM NIVASH SINGH
परीक्षार्थी का आधार नं० दिव्यांग कोटि NO
सूचीकरण संख्या/वर्ष R-210011578-20 परीक्षार्थी की कोटि REGULAR
रौल कोड 21001 रौल क्रमांक 22011515 लिंग MALE
परीक्षा केंद्र का नाम GAYA COLLEGE, GAYA



Rishikesh
Kumar

प्रायोगिक परीक्षा के विषय (निर्धारित परीक्षा कार्यक्रम सहित)

प्रायोगिक विषय	विषय कोड	विषय का नाम	परीक्षा की तारीख
वैकल्पिक विषय	117	PHYSICS	10.01.2022 to 20.01.2022
	118	CHEMISTRY	
अतिरिक्त विषय			

संकाय 30मा0

महाविद्यालय / +2 विद्यालय प्रधान का हस्ताक्षर
एवं मुहर

परीक्षा नियंत्रक (30मा0)

परीक्षार्थी के लिए आवश्यक निर्देश

- प्रायोगिक परीक्षा दिनांक 10.01.2022 से 20.01.2022 तक संचालित होगी। केन्द्राधीक्षक दिनांक 10.01.2022 से 20.01.2022 तक की अवधि में परीक्षार्थियों की संख्या के अनुसार तिथि एवं पाली का निर्धारण करके प्रायोगिक परीक्षा केन्द्र पर आवंटित सभी परीक्षार्थियों के प्रायोगिक विषयों की परीक्षा आयोजित करेंगे।
- परीक्षार्थी अपने इस प्रवेश-पत्र में उल्लिखित प्रायोगिक परीक्षा केंद्रों पर दिनांक 10.01.2022को पूर्वाह्न 09:00 बजे अनिवार्य रूप से जाकर परीक्षा केन्द्र के परिसर की सूचना पट्ट से यह जानकारी प्राप्त कर लेंगे कि उनके द्वारा चयनित विषय की प्रायोगिक परीक्षा किस तिथि एवं किस पाली में संचालित होगी, जिसमें उन्हें सम्मिलित होना अनिवार्य है।
- परीक्षार्थी के प्रत्येक प्रायोगिक विषय की परीक्षा के लिए 08 पृष्ठों की केवल एक ही उत्तरपुस्तिका मिलेगी। अतिरिक्त उत्तरपुस्तिका नहीं दी जाएगी। परीक्षार्थी उत्तरपुस्तिका लेते ही यह सुनिश्चित कर लें कि इसमें 8 पृष्ठ हैं एवं सही क्रम में हैं।
- उत्तरपुस्तिका प्राप्त होते ही परीक्षार्थी अपने प्रवेश-पत्र तथा उत्तरपुस्तिका पर मुद्रित विवरणों (Details) का मिलान कर यह अवश्य सुनिश्चित हो लें कि जो उत्तरपुस्तिका परीक्षक द्वारा उन्हें दी गई है, वह उन्हीं की है। भिन्न विवरणों की उत्तरपुस्तिका प्राप्त होने पर उसे तुरंत परीक्षक को वापस लौटा दिया जाए।
- उत्तरपुस्तिका प्राप्त होने पर परीक्षार्थी उनके आवरण पृष्ठ के पीछे अंकित "परीक्षार्थियों के लिए निर्देश" अवश्य पढ़ें एवं उसका अनुपालन करें।
- परीक्षार्थी अपनी उत्तरपुस्तिका के कवर पृष्ठ के ऊपरी बायें तथा दायें भागों में क्रमांक-(1) में अपने उत्तर देने का माध्यम अंकित करते हुए क्रमांक-(2) में अपना पूर्ण हस्ताक्षर अंकित करें। इसके अलावा अन्य मुद्रित विवरणों में किसी भी प्रकार से कोई छेड़-छाड़ नहीं करें।
- प्रायोगिक परीक्षा की उत्तरपुस्तिका के आवरण पृष्ठ के निचले बायें एवं दायें भागों को परीक्षार्थी द्वारा कदापि नहीं भरा जाएगा। अगर परीक्षार्थी इस भाग को भरते हैं, तो परीक्षार्थी का इस विषय में परीक्षाफल रद्द किया जा सकता है। ये दोनों भाग आंतरिक/बाह्य परीक्षकों को भरने के लिए दिया गया है।
- उत्तरपुस्तिका के पत्रों के दोनो पृष्ठों पर तथा प्रत्येक लाइन पर लिखें एवं पृष्ठों को नष्ट न करें।
- यदि रफ कार्य करने की आवश्यक हो, तो परीक्षार्थी उत्तरपुस्तिका के अंतिम पृष्ठ पर रफ कार्य करके उसे काट दें/क्रास (X) कर दें।
- उत्तरपुस्तिका के आंतरिक पृष्ठों पर दाहिने हाशिए में लाइन खींचकर सादा स्थान छोड़ रखा गया है। शेष स्थान रूल्ड है। परीक्षार्थी दाहिने हाशिए के सादे स्थान में कुछ भी नहीं लिखेंगे, चूंकि यह भाग परीक्षक के उपयोग के लिए है।
- उत्तरपुस्तिका के पृष्ठों को मोड़ें-फाड़ें नहीं तथा बीच-बीच में व्यर्थ ही खाली न छोड़ें।
- प्रश्न-पत्र में दी हुई संख्या के अनुसार अपने उत्तरों की संख्या लिखें।
- व्हाइटनर, ब्लेड तथा नाखून का इस्तेमाल करना सर्वथा वर्जित है, अन्यथा परीक्षाफल अमान्य कर दिया जाएगा।
- प्रश्नोत्तर के समाप्त होने पर अंतिम में नीचे एक क्षैतिज रेखा खींच दें।
- आंतरिक परीक्षक द्वारा उपलब्ध कराये गए उपस्थिति-पत्रक में परीक्षार्थी द्वारा यथा-स्तम्भ परीक्षा की तिथि अंकित करते हुए उत्तरपुस्तिका की क्रम संख्या लिखकर अपना हस्ताक्षर किया जाएगा। परीक्षार्थी की उपस्थिति, अनुपस्थिति एवं निष्कासन से संबंधित संगत गोले को नीले/काले पेन से परीक्षक द्वारा भरा जाएगा न कि परीक्षार्थी द्वारा।
- परीक्षार्थी अपनी उत्तरपुस्तिका को आन्तरिक परीक्षक के पास जमा किये बिना परीक्षा भवन न छोड़ें।
- परीक्षा केन्द्र में कैलकुलेटर, मोबाइल फोन, इयर फोन, पेजर, ब्लूटूथ या इस प्रकार का कोई अन्य इलेक्ट्रॉनिक उपकरण ले जाना सख्त मना है।
- जाँच परीक्षा में गैर-उत्प्रेषित या जाँच परीक्षा में अनुपस्थित छात्र/छात्रा इंटरमीडिएट वार्षिक प्रायोगिक परीक्षा, 2022 में कदापि सम्मिलित नहीं हो सकते हैं।



बिहार विद्यालय परीक्षा समिति, पटना
BIHAR SCHOOL EXAMINATION BOARD, PATNA
INTERMEDIATE ANNUAL EXAMINATION, 2022


संकाय: विज्ञान
FACULTY: SCIENCE

इंटरमीडिएट वार्षिक परीक्षा, 2022

प्रायोगिक परीक्षा का प्रवेश पत्र

Admit Card For Practical Examination

कॉलेज/+2 स्कूल का नाम	GAYA COLLEGE, GAYA				
परीक्षार्थी का नाम	RESHAV KUMAR				
माता का नाम	PRIYANKA DEVI				
पिता का नाम	RAJESH KUMAR				
परीक्षार्थी का आधार नं०	दिव्यांग कोटि				NO
सूचीकरण संख्या/वर्ष	R-210011567-20	परीक्षार्थी की कोटि	REGULAR		
रोल कोड	21001	रोल क्रमांक	22011504	लिंग	MALE
परीक्षा केंद्र का नाम	GAYA COLLEGE, GAYA				



Reshav Kumar

प्रायोगिक परीक्षा के विषय (निर्धारित परीक्षा कार्यक्रम सहित)

प्रायोगिक विषय	विषय कोड	विषय का नाम	परीक्षा की तारीख
वैकल्पिक विषय	117	PHYSICS	10.01.2022 to 20.01.2022
	118	CHEMISTRY	
अतिरिक्त विषय			

संज्ञा 1377

महाविद्यालय / +2 विद्यालय प्रधान का हस्ताक्षर
एवं मुहर

परीक्षा नियंत्रक (30M10)

परीक्षार्थी के लिए आवश्यक निर्देश

- प्रायोगिक परीक्षा दिनांक 10.01.2022 से 20.01.2022 तक संचालित होगी। केन्द्राधीक्षक दिनांक 10.01.2022 से 20.01.2022 तक की अवधि में परीक्षार्थियों की संख्या के अनुसार तिथि एवं पाली का निर्धारण करके प्रायोगिक परीक्षा केन्द्र पर आवंटित सभी परीक्षार्थियों के प्रायोगिक विषयों की परीक्षा आयोजित करेंगे।
- परीक्षार्थी अपने इस प्रवेश-पत्र में उल्लिखित प्रायोगिक परीक्षा केंद्रों पर दिनांक 10.01.2022 को पूर्वाह्न 09:00 बजे अनिवार्य रूप से जाकर परीक्षा केन्द्र के परिसर की सूचना पट्ट से यह जानकारी प्राप्त करेंगे कि उनके द्वारा चयनित विषय की प्रायोगिक परीक्षा किस तिथि एवं किस पाली में संचालित होगी, जिसमें उन्हें सम्मिलित होना अनिवार्य है।
- परीक्षार्थी के प्रत्येक प्रायोगिक विषय की परीक्षा के लिए 08 पृष्ठों की केवल एक ही उत्तरपुस्तिका मिलेगी। अतिरिक्त उत्तरपुस्तिका नहीं दी जाएगी। परीक्षार्थी उत्तरपुस्तिका लेते ही यह सुनिश्चित कर लें कि इसमें 8 पृष्ठ हैं एवं सही क्रम में हैं।
- उत्तरपुस्तिका प्राप्त होते ही परीक्षार्थी अपने प्रवेश-पत्र तथा उत्तरपुस्तिका पर मुद्रित विवरणों (Details) का मिलान कर यह अवश्य सुनिश्चित हो लें कि जो उत्तरपुस्तिका परीक्षक द्वारा उन्हें दी गई है, वह उन्हीं की है। भिन्न विवरणों की उत्तरपुस्तिका प्राप्त होने पर उसे तुरंत परीक्षक को वापस लौटा दिया जाए।
- उत्तरपुस्तिका प्राप्त होने पर परीक्षार्थी उनके आवरण पृष्ठ के पीछे अंकित "परीक्षार्थियों के लिए निर्देश" अवश्य पढ़ें एवं उसका अनुपालन करें।
- परीक्षार्थी अपनी उत्तरपुस्तिका के कवर पृष्ठ के ऊपरी बायें तथा दायें भागों में क्रमांक-(1) में अपने उत्तर देने का माध्यम अंकित करते हुए क्रमांक-(2) में अपना पूर्ण हस्ताक्षर अंकित करें। इसके अलावा अन्य मुद्रित विवरणों में किसी भी प्रकार से कोई छेड़-छाड़ नहीं करें।
- प्रायोगिक परीक्षा की उत्तरपुस्तिका के आवरण पृष्ठ के निचले बायें एवं दायें भागों को परीक्षार्थी द्वारा कदापि नहीं भरा जाएगा। अगर परीक्षार्थी इस भाग को भरते हैं, तो परीक्षार्थी का इस विषय में परीक्षाफल रद्द किया जा सकता है। ये दोनों भाग आंतरिक/बाह्य परीक्षकों को भरने के लिए दिया गया है।
- उत्तरपुस्तिका के पत्रों के दोनो पृष्ठों पर तथा प्रत्येक लाइन पर लिखें एवं पृष्ठों को नष्ट न करें।
- यदि रफ कार्य करने की आवश्यक हो, तो परीक्षार्थी उत्तरपुस्तिका के अंतिम पृष्ठ पर रफ कार्य करके उसे काट दें/क्रास (X) कर दें।
- उत्तरपुस्तिका के आंतरिक पृष्ठों पर दाहिने हाशिए में लाइन खींचकर सादा स्थान छोड़ रखा गया है। शेष स्थान रूल्ड है। परीक्षार्थी दाहिने हाशिए के सादे स्थान में कुछ भी नहीं लिखेंगे, चूंकि यह भाग परीक्षक के उपयोग के लिए है।
- उत्तरपुस्तिका के पृष्ठों को मोड़ें-फाड़ें नहीं तथा बीच-बीच में व्यर्थ ही खाली न छोड़ें।
- प्रश्न-पत्र में दी हुई संख्या के अनुसार अपने उत्तरों की संख्या लिखें।
- व्हाइटनर, ब्लेड तथा नाखून का इस्तेमाल करना सर्वथा वर्जित है, अन्यथा परीक्षाफल अमान्य कर दिया जाएगा।
- प्रश्नोत्तर के समाप्त होने पर अंतिम में नीचे एक क्षैतिज रेखा खींच दें।
- आंतरिक परीक्षक द्वारा उपलब्ध कराये गए उपस्थिति-पत्रक में परीक्षार्थी द्वारा यथा-स्तम्भ परीक्षा की तिथि अंकित करते हुए उत्तरपुस्तिका की क्रम संख्या लिखकर अपना हस्ताक्षर किया जाएगा। परीक्षार्थी की उपस्थिति, अनुपस्थिति एवं निष्कासन से संबंधित संगत गोले को नीले/काले पेन से परीक्षक द्वारा भरा जाएगा न कि परीक्षार्थी द्वारा।
- परीक्षार्थी अपनी उत्तरपुस्तिका को आन्तरिक परीक्षक के पास जमा किये बिना परीक्षा भवन न छोड़ें।
- परीक्षा केन्द्र में कैलकुलेटर, मोबाइल फोन, इयर फोन, पेजर, ब्लूटूथ या इस प्रकार का कोई अन्य इलेक्ट्रॉनिक उपकरण ले जाना सख्त मना है।
- जाँच परीक्षा में गैर-उत्प्रेषित या जाँच परीक्षा में अनुपस्थित छात्र/छात्रा इंटरमीडिएट वार्षिक प्रायोगिक परीक्षा, 2022 में कदापि सम्मिलित नहीं हो सकते हैं।



बिहार विद्यालय परीक्षा समिति, पटना
BIHAR SCHOOL EXAMINATION BOARD, PATNA
INTERMEDIATE ANNUAL EXAMINATION, 2022

संकाय: विज्ञान
FACULTY: SCIENCE

इंटरमीडिएट वार्षिक परीक्षा, 2022

प्रायोगिक परीक्षा का प्रवेश पत्र

Admit Card For Practical Examination

कॉलेज/+2 स्कूल का नाम	GAYA COLLEGE, GAYA				
परीक्षार्थी का नाम	RISHU RAJ				
माता का नाम	BABITA DEVI				
पिता का नाम	SHRAWAN GUPTA				
परीक्षार्थी का आधार नं०	दिव्यांग कोटि				NO
सूचीकरण संख्या/वर्ष	R-210011580-20	परीक्षार्थी की कोटि	REGULAR		
रौल कोड	21001	रौल क्रमांक	22011517	लिंग	MALE
परीक्षा केंद्र का नाम	GAYA COLLEGE, GAYA				



प्रायोगिक परीक्षा के विषय (निर्धारित परीक्षा कार्यक्रम सहित)

प्रायोगिक विषय	विषय कोड	विषय का नाम	परीक्षा की तारीख
वैकल्पिक विषय	117	PHYSICS	10.01.2022 to 20.01.2022
	118	CHEMISTRY	
	119	BIOLOGY	
अतिरिक्त विषय			

संजय कुमार

महाविद्यालय / +2 विद्यालय प्रधान का हस्ताक्षर
एवं मुहर

परीक्षा नियंत्रक (30M10)

परीक्षार्थी के लिए आवश्यक निर्देश

- प्रायोगिक परीक्षा दिनांक 10.01.2022 से 20.01.2022 तक संचालित होगी। केन्द्राधीक्षक दिनांक 10.01.2022 से 20.01.2022 तक की अवधि में परीक्षार्थियों की संख्या के अनुसार तिथि एवं पाली का निर्धारण करके प्रायोगिक परीक्षा केन्द्र पर आवंटित सभी परीक्षार्थियों के प्रायोगिक विषयों की परीक्षा आयोजित करेंगे।
- परीक्षार्थी अपने इस प्रवेश-पत्र में उल्लिखित प्रायोगिक परीक्षा केंद्रों पर दिनांक 10.01.2022को पूर्वाह्न 09:00 बजे अनिवार्य रूप से जाकर परीक्षा केन्द्र के परिसर की सूचना पट्ट से यह जानकारी प्राप्त कर लेंगे कि उनके द्वारा चयनित विषय की प्रायोगिक परीक्षा किस तिथि एवं किस पाली में संचालित होगी, जिसमें उन्हें सम्मिलित होना अनिवार्य है।
- परीक्षार्थी के प्रत्येक प्रायोगिक विषय की परीक्षा के लिए 08 पृष्ठों की केवल एक ही उत्तरपुस्तिका मिलेगी। अतिरिक्त उत्तरपुस्तिका नहीं दी जाएगी। परीक्षार्थी उत्तरपुस्तिका लेते ही यह सुनिश्चित कर लें कि इसमें 8 पृष्ठ है एवं सही क्रम में है।
- उत्तरपुस्तिका प्राप्त होते ही परीक्षार्थी अपने प्रवेश-पत्र तथा उत्तरपुस्तिका पर मुद्रित विवरणों (Details) का मिलान कर यह अवश्य सुनिश्चित हो लें कि जो उत्तरपुस्तिका परीक्षक द्वारा उन्हें दी गई है, वह उन्हीं की है। भिन्न विवरणों की उत्तरपुस्तिका प्राप्त होने पर उसे तुरंत परीक्षक को वापस लौटा दिया जाए।
- उत्तरपुस्तिका प्राप्त होने पर परीक्षार्थी उनके आवरण पृष्ठ के पीछे अंकित "परीक्षार्थियों के लिए निर्देश" अवश्य पढ़ें एवं उसका अनुपालन करें।
- परीक्षार्थी अपनी उत्तरपुस्तिका के कवर पृष्ठ के ऊपरी बायें तथा दायें भागों में क्रमांक-(1) में अपने उत्तर देने का माध्यम अंकित करते हुए क्रमांक-(2) में अपना पूर्ण हस्ताक्षर अंकित करें। इसके अलावा अन्य मुद्रित विवरणों में किसी भी प्रकार से कोई छेड़-छाड़ नहीं करें।
- प्रायोगिक परीक्षा की उत्तरपुस्तिका के आवरण पृष्ठ के निचले बायें एवं दायें भागों को परीक्षार्थी द्वारा कदापि नहीं भरा जाएगा। अगर परीक्षार्थी इस भाग को भरते हैं, तो परीक्षार्थी का इस विषय में परीक्षाफल रद्द किया जा सकता है। ये दोनों भाग आंतरिक/बाह्य परीक्षकों को भरने के लिए दिया गया है।
- उत्तरपुस्तिका के पत्रों के दोनो पृष्ठों पर तथा प्रत्येक लाइन पर लिखें एवं पृष्ठों को नष्ट न करें।
- यदि रफ कार्य करने की आवश्यक हो, तो परीक्षार्थी उत्तरपुस्तिका के अंतिम पृष्ठ पर रफ कार्य करके उसे काट दें/क्रास (X) कर दें।
- उत्तरपुस्तिका के आंतरिक पृष्ठों पर दाहिने हाशिए में लाइन खींचकर सादा स्थान छोड़ रखा गया है। शेष स्थान रूल्ड है। परीक्षार्थी दाहिने हाशिए के सादे स्थान में कुछ भी नहीं लिखेंगे, चूंकि यह भाग परीक्षक के उपयोग के लिए है।
- उत्तरपुस्तिका के पृष्ठों को मोड़ें-फाड़ें नहीं तथा बीच-बीच में व्यर्थ ही खाली न छोड़ें।
- प्रश्न-पत्र में दी हुई संख्या के अनुसार अपने उत्तरों की संख्या लिखें।
- व्हाइटनर, ब्लेड तथा नाखून का इस्तेमाल करना सर्वथा वर्जित है, अन्यथा परीक्षाफल अमान्य कर दिया जाएगा।
- प्रश्नोत्तर के समाप्त होने पर अंतिम में नीचे एक क्षैतिज रेखा खींच दें।
- आंतरिक परीक्षक द्वारा उपलब्ध कराये गए उपस्थिति-पत्रक में परीक्षार्थी द्वारा यथा-स्तम्भ परीक्षा की तिथि अंकित करते हुए उत्तरपुस्तिका की क्रम संख्या लिखकर अपना हस्ताक्षर किया जाएगा। परीक्षार्थी की उपस्थिति, अनुपस्थिति एवं निष्कासन से संबंधित संगत गोले को नीले/काले पेन से परीक्षक द्वारा भरा जाएगा न कि परीक्षार्थी द्वारा।
- परीक्षार्थी अपनी उत्तरपुस्तिका को आन्तरिक परीक्षक के पास जमा किये बिना परीक्षा भवन न छोड़ें।
- परीक्षा केन्द्र में कैलकुलेटर, मोबाइल फोन, इयर फोन, पेजर, ब्लूटूथ या इस प्रकार का कोई अन्य इलेक्ट्रॉनिक उपकरण ले जाना सख्त मना है।
- जाँच परीक्षा में गैर-उत्प्रेषित या जाँच परीक्षा में अनुपस्थित छात्र/छात्रा इंटरमीडिएट वार्षिक प्रायोगिक परीक्षा, 2022 में कदापि सम्मिलित नहीं हो सकते हैं।



बिहार विद्यालय परीक्षा समिति, पटना
BIHAR SCHOOL EXAMINATION BOARD, PATNA
INTERMEDIATE ANNUAL EXAMINATION, 2022


संकाय: विज्ञान
FACULTY: SCIENCE

इंटरमीडिएट वार्षिक परीक्षा, 2022

प्रायोगिक परीक्षा का प्रवेश पत्र

Admit Card For Practical Examination

कॉलेज/+2 स्कूल का नाम	GAYA COLLEGE, GAYA				
परीक्षार्थी का नाम	RAVINDRA KUMAR				
माता का नाम	RUKHIYA DEVI				
पिता का नाम	SURESH PRASAD				
परीक्षार्थी का आधार नं०	दिव्यांग कोटि				NO
सूचीकरण संख्या/वर्ष	R-210011560-20	परीक्षार्थी की कोटि	REGULAR		
रोल कोड	21001	रोल क्रमांक	22011497	लिंग	MALE
परीक्षा केंद्र का नाम	GAYA COLLEGE, GAYA				



प्रायोगिक परीक्षा के विषय (निर्धारित परीक्षा कार्यक्रम सहित)

प्रायोगिक विषय	विषय कोड	विषय का नाम	परीक्षा की तारीख
वैकल्पिक विषय	117	PHYSICS	10.01.2022 to 20.01.2022
	118	CHEMISTRY	
अतिरिक्त विषय			

संजय कुमार

महाविद्यालय / +2 विद्यालय प्रधान का हस्ताक्षर
एवं मुहर

परीक्षा नियंत्रक (30M10)

परीक्षार्थी के लिए आवश्यक निर्देश

- प्रायोगिक परीक्षा दिनांक 10.01.2022 से 20.01.2022 तक संचालित होगी। केन्द्राधीक्षक दिनांक 10.01.2022 से 20.01.2022 तक की अवधि में परीक्षार्थियों की संख्या के अनुसार तिथि एवं पाली का निर्धारण करके प्रायोगिक परीक्षा केन्द्र पर आवंटित सभी परीक्षार्थियों के प्रायोगिक विषयों की परीक्षा आयोजित करेंगे।
- परीक्षार्थी अपने इस प्रवेश-पत्र में उल्लिखित प्रायोगिक परीक्षा केंद्रों पर दिनांक 10.01.2022 को पूर्वाह्न 09:00 बजे अनिवार्य रूप से जाकर परीक्षा केन्द्र के परिसर की सूचना पट्ट से यह जानकारी प्राप्त करेंगे कि उनके द्वारा चयनित विषय की प्रायोगिक परीक्षा किस तिथि एवं किस पाली में संचालित होगी, जिसमें उन्हें सम्मिलित होना अनिवार्य है।
- परीक्षार्थी के प्रत्येक प्रायोगिक विषय की परीक्षा के लिए 08 पृष्ठों की केवल एक ही उत्तरपुस्तिका मिलेगी। अतिरिक्त उत्तरपुस्तिका नहीं दी जाएगी। परीक्षार्थी उत्तरपुस्तिका लेते ही यह सुनिश्चित कर लें कि इसमें 8 पृष्ठ हैं एवं सही क्रम में हैं।
- उत्तरपुस्तिका प्राप्त होते ही परीक्षार्थी अपने प्रवेश-पत्र तथा उत्तरपुस्तिका पर मुद्रित विवरणों (Details) का मिलान कर यह अवश्य सुनिश्चित हो लें कि जो उत्तरपुस्तिका परीक्षक द्वारा उन्हें दी गई है, वह उन्हीं की है। भिन्न विवरणों की उत्तरपुस्तिका प्राप्त होने पर उसे तुरंत परीक्षक को वापस लौटा दिया जाए।
- उत्तरपुस्तिका प्राप्त होने पर परीक्षार्थी उनके आवरण पृष्ठ के पीछे अंकित "परीक्षार्थियों के लिए निर्देश" अवश्य पढ़ें एवं उसका अनुपालन करें।
- परीक्षार्थी अपनी उत्तरपुस्तिका के कवर पृष्ठ के ऊपरी बायें तथा दायें भागों में क्रमांक-(1) में अपने उत्तर देने का माध्यम अंकित करते हुए क्रमांक-(2) में अपना पूर्ण हस्ताक्षर अंकित करें। इसके अलावा अन्य मुद्रित विवरणों में किसी भी प्रकार से कोई छेड़-छाड़ नहीं करें।
- प्रायोगिक परीक्षा की उत्तरपुस्तिका के आवरण पृष्ठ के निचले बायें एवं दायें भागों को परीक्षार्थी द्वारा कदापि नहीं भरा जाएगा। अगर परीक्षार्थी इस भाग को भरते हैं, तो परीक्षार्थी का इस विषय में परीक्षाफल रद्द किया जा सकता है। ये दोनों भाग आंतरिक/बाह्य परीक्षकों को भरने के लिए दिया गया है।
- उत्तरपुस्तिका के पत्रों के दोनो पृष्ठों पर तथा प्रत्येक लाइन पर लिखें एवं पृष्ठों को नष्ट न करें।
- यदि रफ कार्य करने की आवश्यक हो, तो परीक्षार्थी उत्तरपुस्तिका के अंतिम पृष्ठ पर रफ कार्य करके उसे काट दें/क्रास (X) कर दें।
- उत्तरपुस्तिका के आंतरिक पृष्ठों पर दाहिने हाशिए में लाइन खींचकर सादा स्थान छोड़ रखा गया है। शेष स्थान रूल्ड है। परीक्षार्थी दाहिने हाशिए के सादे स्थान में कुछ भी नहीं लिखेंगे, चूंकि यह भाग परीक्षक के उपयोग के लिए है।
- उत्तरपुस्तिका के पृष्ठों को मोड़ें-फाड़ें नहीं तथा बीच-बीच में व्यर्थ ही खाली न छोड़ें।
- प्रश्न-पत्र में दी हुई संख्या के अनुसार अपने उत्तरों की संख्या लिखें।
- व्हाइटनर, ब्लेड तथा नाखून का इस्तेमाल करना सर्वथा वर्जित है, अन्यथा परीक्षाफल अमान्य कर दिया जाएगा।
- प्रश्नोत्तर के समाप्त होने पर अंतिम में नीचे एक क्षैतिज रेखा खींच दें।
- आंतरिक परीक्षक द्वारा उपलब्ध कराये गए उपस्थिति-पत्रक में परीक्षार्थी द्वारा यथा-स्तम्भ परीक्षा की तिथि अंकित करते हुए उत्तरपुस्तिका की क्रम संख्या लिखकर अपना हस्ताक्षर किया जाएगा। परीक्षार्थी की उपस्थिति, अनुपस्थिति एवं निष्कासन से संबंधित संगत गोले को नीले/काले पेन से परीक्षक द्वारा भरा जाएगा न कि परीक्षार्थी द्वारा।
- परीक्षार्थी अपनी उत्तरपुस्तिका को आन्तरिक परीक्षक के पास जमा किये बिना परीक्षा भवन न छोड़ें।
- परीक्षा केन्द्र में कैलकुलेटर, मोबाइल फोन, इयर फोन, पेजर, ब्लूटूथ या इस प्रकार का कोई अन्य इलेक्ट्रॉनिक उपकरण ले जाना सख्त मना है।
- जाँच परीक्षा में गैर-उत्प्रेषित या जाँच परीक्षा में अनुपस्थित छात्र/छात्रा इंटरमीडिएट वार्षिक प्रायोगिक परीक्षा, 2022 में कदापि सम्मिलित नहीं हो सकते हैं।



बिहार विद्यालय परीक्षा समिति, पटना
BIHAR SCHOOL EXAMINATION BOARD, PATNA
INTERMEDIATE ANNUAL EXAMINATION, 2022

संकाय: विज्ञान
FACULTY: SCIENCE

इंटरमीडिएट वार्षिक परीक्षा, 2022

प्रायोगिक परीक्षा का प्रवेश पत्र

Admit Card For Practical Examination

कॉलेज/+2 स्कूल का नाम	GAYA COLLEGE, GAYA				
परीक्षार्थी का नाम	RISHABH SINGH				
माता का नाम	SUSHMA SINGH				
पिता का नाम	RAMENDRA KUMAR SINGH				
परीक्षार्थी का आधार नं०	दिव्यांग कोटि				NO
सूचीकरण संख्या/वर्ष	R-210011571-20	परीक्षार्थी की कोटि	REGULAR		
रोल कोड	21001	रोल क्रमांक	22011508	लिंग	MALE
परीक्षा केंद्र का नाम	GAYA COLLEGE, GAYA				



Rishabh Singh

प्रायोगिक परीक्षा के विषय (निर्धारित परीक्षा कार्यक्रम सहित)

प्रायोगिक विषय	विषय कोड	विषय का नाम	परीक्षा की तारीख
वैकल्पिक विषय	117	PHYSICS	10.01.2022 to 20.01.2022
	118	CHEMISTRY	
	119	BIOLOGY	
अतिरिक्त विषय			

संज्ञा 1377

महाविद्यालय / +2 विद्यालय प्रधान का हस्ताक्षर
एवं मुहर

परीक्षा नियंत्रक (30M10)

परीक्षार्थी के लिए आवश्यक निर्देश

- प्रायोगिक परीक्षा दिनांक 10.01.2022 से 20.01.2022 तक संचालित होगी। केन्द्राधीक्षक दिनांक 10.01.2022 से 20.01.2022 तक की अवधि में परीक्षार्थियों की संख्या के अनुसार तिथि एवं पाली का निर्धारण करके प्रायोगिक परीक्षा केन्द्र पर आवंटित सभी परीक्षार्थियों के प्रायोगिक विषयों की परीक्षा आयोजित करेंगे।
- परीक्षार्थी अपने इस प्रवेश-पत्र में उल्लिखित प्रायोगिक परीक्षा केंद्रों पर दिनांक 10.01.2022 को पूर्वाह्न 09:00 बजे अनिवार्य रूप से जाकर परीक्षा केन्द्र के परिसर की सूचना पट्ट से यह जानकारी प्राप्त करेंगे कि उनके द्वारा चयनित विषय की प्रायोगिक परीक्षा किस तिथि एवं किस पाली में संचालित होगी, जिसमें उन्हें सम्मिलित होना अनिवार्य है।
- परीक्षार्थी के प्रत्येक प्रायोगिक विषय की परीक्षा के लिए 08 पृष्ठों की केवल एक ही उत्तरपुस्तिका मिलेगी। अतिरिक्त उत्तरपुस्तिका नहीं दी जाएगी। परीक्षार्थी उत्तरपुस्तिका लेते ही यह सुनिश्चित कर लें कि इसमें 8 पृष्ठ हैं एवं सही क्रम में हैं।
- उत्तरपुस्तिका प्राप्त होते ही परीक्षार्थी अपने प्रवेश-पत्र तथा उत्तरपुस्तिका पर मुद्रित विवरणों (Details) का मिलान कर यह अवश्य सुनिश्चित हो लें कि जो उत्तरपुस्तिका परीक्षक द्वारा उन्हें दी गई है, वह उन्हीं की है। भिन्न विवरणों की उत्तरपुस्तिका प्राप्त होने पर उसे तुरंत परीक्षक को वापस लौटा दिया जाए।
- उत्तरपुस्तिका प्राप्त होने पर परीक्षार्थी उनके आवरण पृष्ठ के पीछे अंकित "परीक्षार्थियों के लिए निर्देश" अवश्य पढ़ें एवं उसका अनुपालन करें।
- परीक्षार्थी अपनी उत्तरपुस्तिका के कवर पृष्ठ के ऊपरी बायें तथा दायें भागों में क्रमांक-(1) में अपने उत्तर देने का माध्यम अंकित करते हुए क्रमांक-(2) में अपना पूर्ण हस्ताक्षर अंकित करें। इसके अलावा अन्य मुद्रित विवरणों में किसी भी प्रकार से कोई छेड़-छाड़ नहीं करें।
- प्रायोगिक परीक्षा की उत्तरपुस्तिका के आवरण पृष्ठ के निचले बायें एवं दायें भागों को परीक्षार्थी द्वारा कदापि नहीं भरा जाएगा। अगर परीक्षार्थी इस भाग को भरते हैं, तो परीक्षार्थी का इस विषय में परीक्षाफल रद्द किया जा सकता है। ये दोनों भाग आंतरिक/बाह्य परीक्षकों को भरने के लिए दिया गया है।
- उत्तरपुस्तिका के पत्रों के दोनो पृष्ठों पर तथा प्रत्येक लाइन पर लिखें एवं पृष्ठों को नष्ट न करें।
- यदि रफ कार्य करने की आवश्यक हो, तो परीक्षार्थी उत्तरपुस्तिका के अंतिम पृष्ठ पर रफ कार्य करके उसे काट दें/क्रास (X) कर दें।
- उत्तरपुस्तिका के आंतरिक पृष्ठों पर दाहिने हाशिए में लाइन खींचकर सादा स्थान छोड़ रखा गया है। शेष स्थान रूल्ड है। परीक्षार्थी दाहिने हाशिए के सादे स्थान में कुछ भी नहीं लिखेंगे, चूंकि यह भाग परीक्षक के उपयोग के लिए है।
- उत्तरपुस्तिका के पृष्ठों को मोड़ें-फाड़ें नहीं तथा बीच-बीच में व्यर्थ ही खाली न छोड़ें।
- प्रश्न-पत्र में दी हुई संख्या के अनुसार अपने उत्तरों की संख्या लिखें।
- व्हाइटनर, ब्लेड तथा नाखून का इस्तेमाल करना सर्वथा वर्जित है, अन्यथा परीक्षाफल अमान्य कर दिया जाएगा।
- प्रश्नोत्तर के समाप्त होने पर अंतिम में नीचे एक क्षैतिज रेखा खींच दें।
- आंतरिक परीक्षक द्वारा उपलब्ध कराये गए उपस्थिति-पत्रक में परीक्षार्थी द्वारा यथा-स्तम्भ परीक्षा की तिथि अंकित करते हुए उत्तरपुस्तिका की क्रम संख्या लिखकर अपना हस्ताक्षर किया जाएगा। परीक्षार्थी की उपस्थिति, अनुपस्थिति एवं निष्कासन से संबंधित संगत गोले को नीले/काले पेन से परीक्षक द्वारा भरा जाएगा न कि परीक्षार्थी द्वारा।
- परीक्षार्थी अपनी उत्तरपुस्तिका को आन्तरिक परीक्षक के पास जमा किये बिना परीक्षा भवन न छोड़ें।
- परीक्षा केन्द्र में कैलकुलेटर, मोबाइल फोन, इयर फोन, पेजर, ब्लूटूथ या इस प्रकार का कोई अन्य इलेक्ट्रॉनिक उपकरण ले जाना सख्त मना है।
- जाँच परीक्षा में गैर-उत्प्रेषित या जाँच परीक्षा में अनुपस्थित छात्र/छात्रा इंटरमीडिएट वार्षिक प्रायोगिक परीक्षा, 2022 में कदापि सम्मिलित नहीं हो सकते हैं।



बिहार विद्यालय परीक्षा समिति, पटना
BIHAR SCHOOL EXAMINATION BOARD, PATNA
INTERMEDIATE ANNUAL EXAMINATION, 2022


संकाय: विज्ञान
FACULTY: SCIENCE

इंटरमीडिएट वार्षिक परीक्षा, 2022

प्रायोगिक परीक्षा का प्रवेश पत्र

Admit Card For Practical Examination

कॉलेज/+2 स्कूल का नाम GAYA COLLEGE, GAYA
परीक्षार्थी का नाम RAVINDRA KUMAR
माता का नाम KOSHILA DEVI
पिता का नाम KAMLESH MANJHI
परीक्षार्थी का आधार नं० दिव्यांग कोटि NO
सूचीकरण संख्या/वर्ष R-210011558-20 परीक्षार्थी की कोटि REGULAR
रौल कोड 21001 रौल क्रमांक 22011495 लिंग MALE
परीक्षा केंद्र का नाम GAYA COLLEGE, GAYA



प्रायोगिक परीक्षा के विषय (निर्धारित परीक्षा कार्यक्रम सहित)

प्रायोगिक विषय	विषय कोड	विषय का नाम	परीक्षा की तारीख
वैकल्पिक विषय	117	PHYSICS	10.01.2022 to 20.01.2022
	118	CHEMISTRY	
अतिरिक्त विषय			

राविवंदर कुमार

महाविद्यालय / +2 विद्यालय प्रधान का हस्ताक्षर
एवं मुहर

परीक्षा नियंत्रक (30M10)

परीक्षार्थी के लिए आवश्यक निर्देश

- प्रायोगिक परीक्षा दिनांक 10.01.2022 से 20.01.2022 तक संचालित होगी। केन्द्राधीक्षक दिनांक 10.01.2022 से 20.01.2022 तक की अवधि में परीक्षार्थियों की संख्या के अनुसार तिथि एवं पाली का निर्धारण करके प्रायोगिक परीक्षा केन्द्र पर आवंटित सभी परीक्षार्थियों के प्रायोगिक विषयों की परीक्षा आयोजित करेंगे।
- परीक्षार्थी अपने इस प्रवेश-पत्र में उल्लिखित प्रायोगिक परीक्षा केंद्रों पर दिनांक 10.01.2022 को पूर्वाह्न 09:00 बजे अनिवार्य रूप से जाकर परीक्षा केन्द्र के परिसर की सूचना पट्ट से यह जानकारी प्राप्त करेंगे कि उनके द्वारा चयनित विषय की प्रायोगिक परीक्षा किस तिथि एवं किस पाली में संचालित होगी, जिसमें उन्हें सम्मिलित होना अनिवार्य है।
- परीक्षार्थी के प्रत्येक प्रायोगिक विषय की परीक्षा के लिए 08 पृष्ठों की केवल एक ही उत्तरपुस्तिका मिलेगी। अतिरिक्त उत्तरपुस्तिका नहीं दी जाएगी। परीक्षार्थी उत्तरपुस्तिका लेते ही यह सुनिश्चित कर लें कि इसमें 8 पृष्ठ हैं एवं सही क्रम में हैं।
- उत्तरपुस्तिका प्राप्त होते ही परीक्षार्थी अपने प्रवेश-पत्र तथा उत्तरपुस्तिका पर मुद्रित विवरणों (Details) का मिलान कर यह अवश्य सुनिश्चित हो लें कि जो उत्तरपुस्तिका परीक्षक द्वारा उन्हें दी गई है, वह उन्हीं की है। भिन्न विवरणों की उत्तरपुस्तिका प्राप्त होने पर उसे तुरंत परीक्षक को वापस लौटा दिया जाए।
- उत्तरपुस्तिका प्राप्त होने पर परीक्षार्थी उनके आवरण पृष्ठ के पीछे अंकित "परीक्षार्थियों के लिए निर्देश" अवश्य पढ़ें एवं उसका अनुपालन करें।
- परीक्षार्थी अपनी उत्तरपुस्तिका के कवर पृष्ठ के ऊपरी बायें तथा दायें भागों में क्रमांक-(1) में अपने उत्तर देने का माध्यम अंकित करते हुए क्रमांक-(2) में अपना पूर्ण हस्ताक्षर अंकित करें। इसके अलावा अन्य मुद्रित विवरणों में किसी भी प्रकार से कोई छेड़-छाड़ नहीं करें।
- प्रायोगिक परीक्षा की उत्तरपुस्तिका के आवरण पृष्ठ के निचले बायें एवं दायें भागों को परीक्षार्थी द्वारा कदापि नहीं भरा जाएगा। अगर परीक्षार्थी इस भाग को भरते हैं, तो परीक्षार्थी का इस विषय में परीक्षाफल रद्द किया जा सकता है। ये दोनों भाग आंतरिक/बाह्य परीक्षकों को भरने के लिए दिया गया है।
- उत्तरपुस्तिका के पत्रों के दोनो पृष्ठों पर तथा प्रत्येक लाइन पर लिखें एवं पृष्ठों को नष्ट न करें।
- यदि रफ कार्य करने की आवश्यक हो, तो परीक्षार्थी उत्तरपुस्तिका के अंतिम पृष्ठ पर रफ कार्य करके उसे काट दें/क्रास (X) कर दें।
- उत्तरपुस्तिका के आंतरिक पृष्ठों पर दाहिने हाशिए में लाइन खींचकर सादा स्थान छोड़ रखा गया है। शेष स्थान रूल्ड है। परीक्षार्थी दाहिने हाशिए के सादे स्थान में कुछ भी नहीं लिखेंगे, चूंकि यह भाग परीक्षक के उपयोग के लिए है।
- उत्तरपुस्तिका के पृष्ठों को मोड़ें-फाड़ें नहीं तथा बीच-बीच में व्यर्थ ही खाली न छोड़ें।
- प्रश्न-पत्र में दी हुई संख्या के अनुसार अपने उत्तरों की संख्या लिखें।
- व्हाइटनर, ब्लेड तथा नाखून का इस्तेमाल करना सर्वथा वर्जित है, अन्यथा परीक्षाफल अमान्य कर दिया जाएगा।
- प्रश्नोत्तर के समाप्त होने पर अंतिम में नीचे एक क्षैतिज रेखा खींच दें।
- आंतरिक परीक्षक द्वारा उपलब्ध कराये गए उपस्थिति-पत्रक में परीक्षार्थी द्वारा यथा-स्तम्भ परीक्षा की तिथि अंकित करते हुए उत्तरपुस्तिका की क्रम संख्या लिखकर अपना हस्ताक्षर किया जाएगा। परीक्षार्थी की उपस्थिति, अनुपस्थिति एवं निष्कासन से संबंधित संगत गोले को नीले/काले पेन से परीक्षक द्वारा भरा जाएगा न कि परीक्षार्थी द्वारा।
- परीक्षार्थी अपनी उत्तरपुस्तिका को आन्तरिक परीक्षक के पास जमा किये बिना परीक्षा भवन न छोड़ें।
- परीक्षा केन्द्र में कैलकुलेटर, मोबाइल फोन, इयर फोन, पेजर, ब्लूटूथ या इस प्रकार का कोई अन्य इलेक्ट्रॉनिक उपकरण ले जाना सख्त मना है।
- जाँच परीक्षा में गैर-उत्प्रेषित या जाँच परीक्षा में अनुपस्थित छात्र/छात्रा इंटरमीडिएट वार्षिक प्रायोगिक परीक्षा, 2022 में कदापि सम्मिलित नहीं हो सकते हैं।



बिहार विद्यालय परीक्षा समिति, पटना
BIHAR SCHOOL EXAMINATION BOARD, PATNA
INTERMEDIATE ANNUAL EXAMINATION, 2022

संकाय: विज्ञान
FACULTY: SCIENCE

इंटरमीडिएट वार्षिक परीक्षा, 2022

प्रायोगिक परीक्षा का प्रवेश पत्र

Admit Card For Practical Examination

कॉलेज/+2 स्कूल का नाम	GAYA COLLEGE, GAYA				
परीक्षार्थी का नाम	RISHABH KUMAR				
माता का नाम	REKHA DEVI				
पिता का नाम	SANJAY KUMAR				
परीक्षार्थी का आधार नं०	दिव्यांग कोटि				NO
सूचीकरण संख्या/वर्ष	R-210011569-20	परीक्षार्थी की कोटि	REGULAR		
रौल कोड	21001	रौल क्रमांक	22011506	लिंग	MALE
परीक्षा केंद्र का नाम	GAYA COLLEGE, GAYA				



प्रायोगिक परीक्षा के विषय (निर्धारित परीक्षा कार्यक्रम सहित)

प्रायोगिक विषय	विषय कोड	विषय का नाम	परीक्षा की तारीख
वैकल्पिक विषय	117	PHYSICS	10.01.2022 to 20.01.2022
	118	CHEMISTRY	
अतिरिक्त विषय			

संजय कुमार

महाविद्यालय / +2 विद्यालय प्रधान का हस्ताक्षर
एवं मुहर

परीक्षा नियंत्रक (30M10)

परीक्षार्थी के लिए आवश्यक निर्देश

- प्रायोगिक परीक्षा दिनांक 10.01.2022 से 20.01.2022 तक संचालित होगी। केन्द्राधीक्षक दिनांक 10.01.2022 से 20.01.2022 तक की अवधि में परीक्षार्थियों की संख्या के अनुसार तिथि एवं पाली का निर्धारण करके प्रायोगिक परीक्षा केन्द्र पर आवंटित सभी परीक्षार्थियों के प्रायोगिक विषयों की परीक्षा आयोजित करेंगे।
- परीक्षार्थी अपने इस प्रवेश-पत्र में उल्लिखित प्रायोगिक परीक्षा केंद्रों पर दिनांक 10.01.2022 को पूर्वाह्न 09:00 बजे अनिवार्य रूप से जाकर परीक्षा केन्द्र के परिसर की सूचना पट्ट से यह जानकारी प्राप्त कर लेंगे कि उनके द्वारा चयनित विषय की प्रायोगिक परीक्षा किस तिथि एवं किस पाली में संचालित होगी, जिसमें उन्हें सम्मिलित होना अनिवार्य है।
- परीक्षार्थी के प्रत्येक प्रायोगिक विषय की परीक्षा के लिए 08 पृष्ठों की केवल एक ही उत्तरपुस्तिका मिलेगी। अतिरिक्त उत्तरपुस्तिका नहीं दी जाएगी। परीक्षार्थी उत्तरपुस्तिका लेते ही यह सुनिश्चित कर लें कि इसमें 8 पृष्ठ हैं एवं सही क्रम में हैं।
- उत्तरपुस्तिका प्राप्त होते ही परीक्षार्थी अपने प्रवेश-पत्र तथा उत्तरपुस्तिका पर मुद्रित विवरणों (Details) का मिलान कर यह अवश्य सुनिश्चित हो लें कि जो उत्तरपुस्तिका परीक्षक द्वारा उन्हें दी गई है, वह उन्हीं की है। भिन्न विवरणों की उत्तरपुस्तिका प्राप्त होने पर उसे तुरंत परीक्षक को वापस लौटा दिया जाए।
- उत्तरपुस्तिका प्राप्त होने पर परीक्षार्थी उनके आवरण पृष्ठ के पीछे अंकित "परीक्षार्थियों के लिए निर्देश" अवश्य पढ़ें एवं उसका अनुपालन करें।
- परीक्षार्थी अपनी उत्तरपुस्तिका के कवर पृष्ठ के ऊपरी बायें तथा दायें भागों में क्रमांक-(1) में अपने उत्तर देने का माध्यम अंकित करते हुए क्रमांक-(2) में अपना पूर्ण हस्ताक्षर अंकित करें। इसके अलावा अन्य मुद्रित विवरणों में किसी भी प्रकार से कोई छेड़-छाड़ नहीं करें।
- प्रायोगिक परीक्षा की उत्तरपुस्तिका के आवरण पृष्ठ के निचले बायें एवं दायें भागों को परीक्षार्थी द्वारा कदापि नहीं भरा जाएगा। अगर परीक्षार्थी इस भाग को भरते हैं, तो परीक्षार्थी का इस विषय में परीक्षाफल रद्द किया जा सकता है। ये दोनों भाग आंतरिक/बाह्य परीक्षकों को भरने के लिए दिया गया है।
- उत्तरपुस्तिका के पत्रों के दोनो पृष्ठों पर तथा प्रत्येक लाइन पर लिखें एवं पृष्ठों को नष्ट न करें।
- यदि रफ कार्य करने की आवश्यक हो, तो परीक्षार्थी उत्तरपुस्तिका के अंतिम पृष्ठ पर रफ कार्य करके उसे काट दें/क्रास (X) कर दें।
- उत्तरपुस्तिका के आंतरिक पृष्ठों पर दाहिने हाशिए में लाइन खींचकर सादा स्थान छोड़ रखा गया है। शेष स्थान रूल्ड है। परीक्षार्थी दाहिने हाशिए के सादे स्थान में कुछ भी नहीं लिखेंगे, चूंकि यह भाग परीक्षक के उपयोग के लिए है।
- उत्तरपुस्तिका के पृष्ठों को मोड़ें-फाड़ें नहीं तथा बीच-बीच में व्यर्थ ही खाली न छोड़ें।
- प्रश्न-पत्र में दी हुई संख्या के अनुसार अपने उत्तरों की संख्या लिखें।
- व्हाइटनर, ब्लेड तथा नाखून का इस्तेमाल करना सर्वथा वर्जित है, अन्यथा परीक्षाफल अमान्य कर दिया जाएगा।
- प्रश्नोत्तर के समाप्त होने पर अंतिम में नीचे एक क्षैतिज रेखा खींच दें।
- आंतरिक परीक्षक द्वारा उपलब्ध कराये गए उपस्थिति-पत्रक में परीक्षार्थी द्वारा यथा-स्तम्भ परीक्षा की तिथि अंकित करते हुए उत्तरपुस्तिका की क्रम संख्या लिखकर अपना हस्ताक्षर किया जाएगा। परीक्षार्थी की उपस्थिति, अनुपस्थिति एवं निष्कासन से संबंधित संगत गोले को नीले/काले पेन से परीक्षक द्वारा भरा जाएगा न कि परीक्षार्थी द्वारा।
- परीक्षार्थी अपनी उत्तरपुस्तिका को आन्तरिक परीक्षक के पास जमा किये बिना परीक्षा भवन न छोड़ें।
- परीक्षा केन्द्र में कैलकुलेटर, मोबाइल फोन, इयर फोन, पेजर, ब्लूटूथ या इस प्रकार का कोई अन्य इलेक्ट्रॉनिक उपकरण ले जाना सख्त मना है।
- जाँच परीक्षा में गैर-उत्प्रेषित या जाँच परीक्षा में अनुपस्थित छात्र/छात्रा इंटरमीडिएट वार्षिक प्रायोगिक परीक्षा, 2022 में कदापि सम्मिलित नहीं हो सकते हैं।



बिहार विद्यालय परीक्षा समिति, पटना
BIHAR SCHOOL EXAMINATION BOARD, PATNA
INTERMEDIATE ANNUAL EXAMINATION, 2022

इंटरमीडिएट वार्षिक परीक्षा, 2022

प्रायोगिक परीक्षा का प्रवेश पत्र

Admit Card For Practical Examination

संकाय: विज्ञान
FACULTY: SCIENCE

कॉलेज/+2 स्कूल का नाम GAYA COLLEGE, GAYA
परीक्षार्थी का नाम RAZA IMAM
माता का नाम KHURSHIDA KHATOON
पिता का नाम MANZAR IMAM
परीक्षार्थी का आधार नं० दिव्यांग कोटि NO
सूचीकरण संख्या/वर्ष R-210011566-20 परीक्षार्थी की कोटि REGULAR
रौल कोड 21001 रौल क्रमांक 22011503 लिंग MALE
परीक्षा केंद्र का नाम GAYA COLLEGE, GAYA



Raza Imam
Signature of student

प्रायोगिक परीक्षा के विषय (निर्धारित परीक्षा कार्यक्रम सहित)

प्रायोगिक विषय	विषय कोड	विषय का नाम	परीक्षा की तारीख
वैकल्पिक विषय	117	PHYSICS	10.01.2022 to 20.01.2022
	118	CHEMISTRY	
अतिरिक्त विषय	119	Biology	

संकाय 30मा0

महाविद्यालय / +2 विद्यालय प्रधान का हस्ताक्षर
एवं मुहर

परीक्षा नियंत्रक (30मा0)

परीक्षार्थी के लिए आवश्यक निर्देश

- प्रायोगिक परीक्षा दिनांक 10.01.2022 से 20.01.2022 तक संचालित होगी। केन्द्राधीक्षक दिनांक 10.01.2022 से 20.01.2022 तक की अवधि में परीक्षार्थियों की संख्या के अनुसार तिथि एवं पाली का निर्धारण करके प्रायोगिक परीक्षा केन्द्र पर आवंटित सभी परीक्षार्थियों के प्रायोगिक विषयों की परीक्षा आयोजित करेंगे।
- परीक्षार्थी अपने इस प्रवेश-पत्र में उल्लिखित प्रायोगिक परीक्षा केंद्रों पर दिनांक 10.01.2022को पूर्वाह्न 09:00 बजे अनिवार्य रूप से जाकर परीक्षा केन्द्र के परिसर की सूचना पट्ट से यह जानकारी प्राप्त करेंगे कि उनके द्वारा चयनित विषय की प्रायोगिक परीक्षा किस तिथि एवं किस पाली में संचालित होगी, जिसमें उन्हें सम्मिलित होना अनिवार्य है।
- परीक्षार्थी के प्रत्येक प्रायोगिक विषय की परीक्षा के लिए 08 पृष्ठों की केवल एक ही उत्तरपुस्तिका मिलेगी। अतिरिक्त उत्तरपुस्तिका नहीं दी जाएगी। परीक्षार्थी उत्तरपुस्तिका लेते ही यह सुनिश्चित कर लें कि इसमें 8 पृष्ठ हैं एवं सही क्रम में हैं।
- उत्तरपुस्तिका प्राप्त होते ही परीक्षार्थी अपने प्रवेश-पत्र तथा उत्तरपुस्तिका पर मुद्रित विवरणों (Details) का मिलान कर यह अवश्य सुनिश्चित हो लें कि जो उत्तरपुस्तिका परीक्षक द्वारा उन्हें दी गई है, वह उन्हीं की है। भिन्न विवरणों की उत्तरपुस्तिका प्राप्त होने पर उसे तुरंत परीक्षक को वापस लौटा दिया जाए।
- उत्तरपुस्तिका प्राप्त होने पर परीक्षार्थी उनके आवरण पृष्ठ के पीछे अंकित "परीक्षार्थियों के लिए निर्देश" अवश्य पढ़ें एवं उसका अनुपालन करें।
- परीक्षार्थी अपनी उत्तरपुस्तिका के कवर पृष्ठ के ऊपरी बायें तथा दायें भागों में क्रमांक-(1) में अपने उत्तर देने का माध्यम अंकित करते हुए क्रमांक-(2) में अपना पूर्ण हस्ताक्षर अंकित करें। इसके अलावा अन्य मुद्रित विवरणों में किसी भी प्रकार से कोई छेड़-छाड़ नहीं करें।
- प्रायोगिक परीक्षा की उत्तरपुस्तिका के आवरण पृष्ठ के निचले बायें एवं दायें भागों को परीक्षार्थी द्वारा कदापि नहीं भरा जाएगा। अगर परीक्षार्थी इस भाग को भरते हैं, तो परीक्षार्थी का इस विषय में परीक्षाफल रद्द किया जा सकता है। ये दोनों भाग आंतरिक/बाह्य परीक्षकों को भरने के लिए दिया गया है।
- उत्तरपुस्तिका के पत्रों के दोनो पृष्ठों पर तथा प्रत्येक लाइन पर लिखें एवं पृष्ठों को नष्ट न करें।
- यदि रफ कार्य करने की आवश्यक हो, तो परीक्षार्थी उत्तरपुस्तिका के अंतिम पृष्ठ पर रफ कार्य करके उसे काट दें/क्रास (X) कर दें।
- उत्तरपुस्तिका के आंतरिक पृष्ठों पर दाहिने हाशिए में लाइन खींचकर सादा स्थान छोड़ रखा गया है। शेष स्थान रूल्ड है। परीक्षार्थी दाहिने हाशिए के सादे स्थान में कुछ भी नहीं लिखेंगे, चूंकि यह भाग परीक्षक के उपयोग के लिए है।
- उत्तरपुस्तिका के पृष्ठों को मोड़ें-फाड़ें नहीं तथा बीच-बीच में व्यर्थ ही खाली न छोड़ें।
- प्रश्न-पत्र में दी हुई संख्या के अनुसार अपने उत्तरों की संख्या लिखें।
- व्हाइटनर, ब्लेड तथा नाखून का इस्तेमाल करना सर्वथा वर्जित है, अन्यथा परीक्षाफल अमान्य कर दिया जाएगा।
- प्रश्नोत्तर के समाप्त होने पर अंतिम में नीचे एक क्षैतिज रेखा खींच दें।
- आंतरिक परीक्षक द्वारा उपलब्ध कराये गए उपस्थिति-पत्रक में परीक्षार्थी द्वारा यथा-स्तम्भ परीक्षा की तिथि अंकित करते हुए उत्तरपुस्तिका की क्रम संख्या लिखकर अपना हस्ताक्षर किया जाएगा। परीक्षार्थी की उपस्थिति, अनुपस्थिति एवं निष्कासन से संबंधित संगत गोले को नीले/काले पेन से परीक्षक द्वारा भरा जाएगा न कि परीक्षार्थी द्वारा।
- परीक्षार्थी अपनी उत्तरपुस्तिका को आन्तरिक परीक्षक के पास जमा किये बिना परीक्षा भवन न छोड़ें।
- परीक्षा केन्द्र में कैलकुलेटर, मोबाइल फोन, इयर फोन, पेजर, ब्लूटूथ या इस प्रकार का कोई अन्य इलेक्ट्रॉनिक उपकरण ले जाना सख्त मना है।
- जाँच परीक्षा में गैर-उत्प्रेषित या जाँच परीक्षा में अनुपस्थित छात्र/छात्रा इंटरमीडिएट वार्षिक प्रायोगिक परीक्षा, 2022 में कदापि सम्मिलित नहीं हो सकते हैं।



बिहार विद्यालय परीक्षा समिति, पटना
BIHAR SCHOOL EXAMINATION BOARD, PATNA
INTERMEDIATE ANNUAL EXAMINATION, 2022

संकाय: विज्ञान
FACULTY: SCIENCE

इंटरमीडिएट वार्षिक परीक्षा, 2022

प्रायोगिक परीक्षा का प्रवेश पत्र

Admit Card For Practical Examination

कॉलेज/+2 स्कूल का नाम	GAYA COLLEGE, GAYA				
परीक्षार्थी का नाम	RAVIRANJAN KUMAR				
माता का नाम	SHOBHA DEVI				
पिता का नाम	RANDHIR PASWAN				
परीक्षार्थी का आधार नं०	दिव्यांग कोटि				NO
सूचीकरण संख्या/वर्ष	R-210011564-20	परीक्षार्थी की कोटि	REGULAR		
रौल कोड	21001	रौल क्रमांक	22011501	लिंग	MALE
परीक्षा केंद्र का नाम	GAYA COLLEGE, GAYA				



प्रायोगिक परीक्षा के विषय (निर्धारित परीक्षा कार्यक्रम सहित)

प्रायोगिक विषय	विषय कोड	विषय का नाम	परीक्षा की तारीख
वैकल्पिक विषय	117	PHYSICS	10.01.2022 to 20.01.2022
	118	CHEMISTRY	
अतिरिक्त विषय			

राविराज कुमार

महाविद्यालय / +2 विद्यालय प्रधान का हस्ताक्षर
एवं मुहर

परीक्षा नियंत्रक (30M10)

परीक्षार्थी के लिए आवश्यक निर्देश

- प्रायोगिक परीक्षा दिनांक 10.01.2022 से 20.01.2022 तक संचालित होगी। केन्द्राधीक्षक दिनांक 10.01.2022 से 20.01.2022 तक की अवधि में परीक्षार्थियों की संख्या के अनुसार तिथि एवं पाली का निर्धारण करके प्रायोगिक परीक्षा केन्द्र पर आवंटित सभी परीक्षार्थियों के प्रायोगिक विषयों की परीक्षा आयोजित करेंगे।
- परीक्षार्थी अपने इस प्रवेश-पत्र में उल्लिखित प्रायोगिक परीक्षा केंद्रों पर दिनांक 10.01.2022को पूर्वाह्न 09:00 बजे अनिवार्य रूप से जाकर परीक्षा केन्द्र के परिसर की सूचना पट्ट से यह जानकारी प्राप्त कर लेंगे कि उनके द्वारा चयनित विषय की प्रायोगिक परीक्षा किस तिथि एवं किस पाली में संचालित होगी, जिसमें उन्हें सम्मिलित होना अनिवार्य है।
- परीक्षार्थी के प्रत्येक प्रायोगिक विषय की परीक्षा के लिए 08 पृष्ठों की केवल एक ही उत्तरपुस्तिका मिलेगी। अतिरिक्त उत्तरपुस्तिका नहीं दी जाएगी। परीक्षार्थी उत्तरपुस्तिका लेते ही यह सुनिश्चित कर लें कि इसमें 8 पृष्ठ हैं एवं सही क्रम में हैं।
- उत्तरपुस्तिका प्राप्त होते ही परीक्षार्थी अपने प्रवेश-पत्र तथा उत्तरपुस्तिका पर मुद्रित विवरणों (Details) का मिलान कर यह अवश्य सुनिश्चित हो लें कि जो उत्तरपुस्तिका परीक्षक द्वारा उन्हें दी गई है, वह उन्हीं की है। भिन्न विवरणों की उत्तरपुस्तिका प्राप्त होने पर उसे तुरंत परीक्षक को वापस लौटा दिया जाए।
- उत्तरपुस्तिका प्राप्त होने पर परीक्षार्थी उनके आवरण पृष्ठ के पीछे अंकित "परीक्षार्थियों के लिए निर्देश" अवश्य पढ़ें एवं उसका अनुपालन करें।
- परीक्षार्थी अपनी उत्तरपुस्तिका के कवर पृष्ठ के ऊपरी बायें तथा दायें भागों में क्रमांक-(1) में अपने उत्तर देने का माध्यम अंकित करते हुए क्रमांक-(2) में अपना पूर्ण हस्ताक्षर अंकित करें। इसके अलावा अन्य मुद्रित विवरणों में किसी भी प्रकार से कोई छेड़-छाड़ नहीं करें।
- प्रायोगिक परीक्षा की उत्तरपुस्तिका के आवरण पृष्ठ के निचले बायें एवं दायें भागों को परीक्षार्थी द्वारा कदापि नहीं भरा जाएगा। अगर परीक्षार्थी इस भाग को भरते हैं, तो परीक्षार्थी का इस विषय में परीक्षाफल रद्द किया जा सकता है। ये दोनों भाग आंतरिक/बाह्य परीक्षकों को भरने के लिए दिया गया है।
- उत्तरपुस्तिका के पत्रों के दोनो पृष्ठों पर तथा प्रत्येक लाइन पर लिखें एवं पृष्ठों को नष्ट न करें।
- यदि रफ कार्य करने की आवश्यक हो, तो परीक्षार्थी उत्तरपुस्तिका के अंतिम पृष्ठ पर रफ कार्य करके उसे काट दें/क्रास (X) कर दें।
- उत्तरपुस्तिका के आंतरिक पृष्ठों पर दाहिने हाशिए में लाइन खींचकर सादा स्थान छोड़ रखा गया है। शेष स्थान रूल्ड है। परीक्षार्थी दाहिने हाशिए के सादे स्थान में कुछ भी नहीं लिखेंगे, चूंकि यह भाग परीक्षक के उपयोग के लिए है।
- उत्तरपुस्तिका के पृष्ठों को मोड़ें-फाड़ें नहीं तथा बीच-बीच में व्यर्थ ही खाली न छोड़ें।
- प्रश्न-पत्र में दी हुई संख्या के अनुसार अपने उत्तरों की संख्या लिखें।
- व्हाइटनर, ब्लेड तथा नाखून का इस्तेमाल करना सर्वथा वर्जित है, अन्यथा परीक्षाफल अमान्य कर दिया जाएगा।
- प्रश्नोत्तर के समाप्त होने पर अंतिम में नीचे एक क्षैतिज रेखा खींच दें।
- आंतरिक परीक्षक द्वारा उपलब्ध कराये गए उपस्थिति-पत्रक में परीक्षार्थी द्वारा यथा-स्तम्भ परीक्षा की तिथि अंकित करते हुए उत्तरपुस्तिका की क्रम संख्या लिखकर अपना हस्ताक्षर किया जाएगा। परीक्षार्थी की उपस्थिति, अनुपस्थिति एवं निष्कासन से संबंधित संगत गोले को नीले/काले पेन से परीक्षक द्वारा भरा जाएगा न कि परीक्षार्थी द्वारा।
- परीक्षार्थी अपनी उत्तरपुस्तिका को आन्तरिक परीक्षक के पास जमा किये बिना परीक्षा भवन न छोड़ें।
- परीक्षा केन्द्र में कैलकुलेटर, मोबाइल फोन, इयर फोन, पेजर, ब्लूटूथ या इस प्रकार का कोई अन्य इलेक्ट्रॉनिक उपकरण ले जाना सख्त मना है।
- जाँच परीक्षा में गैर-उत्प्रेषित या जाँच परीक्षा में अनुपस्थित छात्र/छात्रा इंटरमीडिएट वार्षिक प्रायोगिक परीक्षा, 2022 में कदापि सम्मिलित नहीं हो सकते हैं।



बिहार विद्यालय परीक्षा समिति, पटना
BIHAR SCHOOL EXAMINATION BOARD, PATNA
INTERMEDIATE ANNUAL EXAMINATION, 2022

संकाय: विज्ञान
FACULTY: SCIENCE

इंटरमीडिएट वार्षिक परीक्षा, 2022

प्रायोगिक परीक्षा का प्रवेश पत्र

Admit Card For Practical Examination

कॉलेज/+2 स्कूल का नाम	GAYA COLLEGE, GAYA				
परीक्षार्थी का नाम	RISHABH RAJ				
माता का नाम	SUMITRA DEVI				
पिता का नाम	RAJKISHOR PRASAD SHARMA				
परीक्षार्थी का आधार नं०	दिव्यांग कोटि				NO
सूचीकरण संख्या/वर्ष	R-210011570-20	परीक्षार्थी की कोटि	REGULAR		
रौल कोड	21001	रौल क्रमांक	22011507	लिंग	MALE
परीक्षा केंद्र का नाम	GAYA COLLEGE, GAYA				



प्रायोगिक परीक्षा के विषय (निर्धारित परीक्षा कार्यक्रम सहित)

प्रायोगिक विषय	विषय कोड	विषय का नाम	परीक्षा की तारीख
वैकल्पिक विषय	117	PHYSICS	10.01.2022 to 20.01.2022
	118	CHEMISTRY	
अतिरिक्त विषय			

संकाय 30मा0

महाविद्यालय / +2 विद्यालय प्रधान का हस्ताक्षर
एवं मुहर

परीक्षा नियंत्रक (30मा0)

परीक्षार्थी के लिए आवश्यक निर्देश

- प्रायोगिक परीक्षा दिनांक 10.01.2022 से 20.01.2022 तक संचालित होगी। केन्द्राधीक्षक दिनांक 10.01.2022 से 20.01.2022 तक की अवधि में परीक्षार्थियों की संख्या के अनुसार तिथि एवं पाली का निर्धारण करके प्रायोगिक परीक्षा केन्द्र पर आवंटित सभी परीक्षार्थियों के प्रायोगिक विषयों की परीक्षा आयोजित करेंगे।
- परीक्षार्थी अपने इस प्रवेश-पत्र में उल्लिखित प्रायोगिक परीक्षा केंद्रों पर दिनांक 10.01.2022को पूर्वाह्न 09:00 बजे अनिवार्य रूप से जाकर परीक्षा केन्द्र के परिसर की सूचना पट्ट से यह जानकारी प्राप्त करेंगे कि उनके द्वारा चयनित विषय की प्रायोगिक परीक्षा किस तिथि एवं किस पाली में संचालित होगी, जिसमें उन्हें सम्मिलित होना अनिवार्य है।
- परीक्षार्थी के प्रत्येक प्रायोगिक विषय की परीक्षा के लिए 08 पृष्ठों की केवल एक ही उत्तरपुस्तिका मिलेगी। अतिरिक्त उत्तरपुस्तिका नहीं दी जाएगी। परीक्षार्थी उत्तरपुस्तिका लेते ही यह सुनिश्चित कर लें कि इसमें 8 पृष्ठ हैं एवं सही क्रम में हैं।
- उत्तरपुस्तिका प्राप्त होते ही परीक्षार्थी अपने प्रवेश-पत्र तथा उत्तरपुस्तिका पर मुद्रित विवरणों (Details) का मिलान कर यह अवश्य सुनिश्चित हो लें कि जो उत्तरपुस्तिका परीक्षक द्वारा उन्हें दी गई है, वह उन्हीं की है। भिन्न विवरणों की उत्तरपुस्तिका प्राप्त होने पर उसे तुरंत परीक्षक को वापस लौटा दिया जाए।
- उत्तरपुस्तिका प्राप्त होने पर परीक्षार्थी उनके आवरण पृष्ठ के पीछे अंकित "परीक्षार्थियों के लिए निर्देश" अवश्य पढ़ें एवं उसका अनुपालन करें।
- परीक्षार्थी अपनी उत्तरपुस्तिका के कवर पृष्ठ के ऊपरी बायें तथा दायें भागों में क्रमांक-(1) में अपने उत्तर देने का माध्यम अंकित करते हुए क्रमांक-(2) में अपना पूर्ण हस्ताक्षर अंकित करें। इसके अलावा अन्य मुद्रित विवरणों में किसी भी प्रकार से कोई छेड़-छाड़ नहीं करें।
- प्रायोगिक परीक्षा की उत्तरपुस्तिका के आवरण पृष्ठ के निचले बायें एवं दायें भागों को परीक्षार्थी द्वारा कदापि नहीं भरा जाएगा। अगर परीक्षार्थी इस भाग को भरते हैं, तो परीक्षार्थी का इस विषय में परीक्षाफल रद्द किया जा सकता है। ये दोनों भाग आंतरिक/बाह्य परीक्षकों को भरने के लिए दिया गया है।
- उत्तरपुस्तिका के पत्रों के दोनो पृष्ठों पर तथा प्रत्येक लाइन पर लिखें एवं पृष्ठों को नष्ट न करें।
- यदि रफ कार्य करने की आवश्यक हो, तो परीक्षार्थी उत्तरपुस्तिका के अंतिम पृष्ठ पर रफ कार्य करके उसे काट दें/क्रास (X) कर दें।
- उत्तरपुस्तिका के आंतरिक पृष्ठों पर दाहिने हाशिए में लाइन खींचकर सादा स्थान छोड़ रखा गया है। शेष स्थान रूल्ड है। परीक्षार्थी दाहिने हाशिए के सादे स्थान में कुछ भी नहीं लिखेंगे, चूंकि यह भाग परीक्षक के उपयोग के लिए है।
- उत्तरपुस्तिका के पृष्ठों को मोड़ें-फाड़ें नहीं तथा बीच-बीच में व्यर्थ ही खाली न छोड़ें।
- प्रश्न-पत्र में दी हुई संख्या के अनुसार अपने उत्तरों की संख्या लिखें।
- व्हाइटनर, ब्लेड तथा नाखून का इस्तेमाल करना सर्वथा वर्जित है, अन्यथा परीक्षाफल अमान्य कर दिया जाएगा।
- प्रश्नोत्तर के समाप्त होने पर अंतिम में नीचे एक क्षैतिज रेखा खींच दें।
- आंतरिक परीक्षक द्वारा उपलब्ध कराये गए उपस्थिति-पत्रक में परीक्षार्थी द्वारा यथा-स्तम्भ परीक्षा की तिथि अंकित करते हुए उत्तरपुस्तिका की क्रम संख्या लिखकर अपना हस्ताक्षर किया जाएगा। परीक्षार्थी की उपस्थिति, अनुपस्थिति एवं निष्कासन से संबंधित संगत गोले को नीले/काले पेन से परीक्षक द्वारा भरा जाएगा न कि परीक्षार्थी द्वारा।
- परीक्षार्थी अपनी उत्तरपुस्तिका को आन्तरिक परीक्षक के पास जमा किये बिना परीक्षा भवन न छोड़ें।
- परीक्षा केन्द्र में कैलकुलेटर, मोबाइल फोन, इयर फोन, पेजर, ब्लूटूथ या इस प्रकार का कोई अन्य इलेक्ट्रॉनिक उपकरण ले जाना सख्त मना है।
- जाँच परीक्षा में गैर-उत्प्रेषित या जाँच परीक्षा में अनुपस्थित छात्र/छात्रा इंटरमीडिएट वार्षिक प्रायोगिक परीक्षा, 2022 में कदापि सम्मिलित नहीं हो सकते हैं।



बिहार विद्यालय परीक्षा समिति, पटना
BIHAR SCHOOL EXAMINATION BOARD, PATNA
INTERMEDIATE ANNUAL EXAMINATION, 2022

इंटरमीडिएट वार्षिक परीक्षा, 2022

प्रायोगिक परीक्षा का प्रवेश पत्र

Admit Card For Practical Examination

संकाय: विज्ञान
FACULTY: SCIENCE

कॉलेज/+2 स्कूल का नाम GAYA COLLEGE, GAYA
परीक्षार्थी का नाम RITIK KUMAR
माता का नाम REKHA DEVI
पिता का नाम RAKESH KUMAR
परीक्षार्थी का आधार नं० दिव्यांग कोटि NO
सूचीकरण संख्या/वर्ष R-210011592-20 परीक्षार्थी की कोटि REGULAR
रोल कोड 21001 रोल क्रमांक 22011527 लिंग MALE
परीक्षा केंद्र का नाम GAYA COLLEGE, GAYA



प्रायोगिक परीक्षा के विषय (निर्धारित परीक्षा कार्यक्रम सहित)

प्रायोगिक विषय	विषय कोड	विषय का नाम	परीक्षा की तारीख
वैकल्पिक विषय	117	PHYSICS	10.01.2022 to 20.01.2022
	118	CHEMISTRY	
अतिरिक्त विषय	119	Biology	

संजय कुमार

महाविद्यालय / +2 विद्यालय प्रधान का हस्ताक्षर
एवं मुहर

परीक्षा नियंत्रक (30M10)

परीक्षार्थी के लिए आवश्यक निर्देश

- प्रायोगिक परीक्षा दिनांक 10.01.2022 से 20.01.2022 तक संचालित होगी। केन्द्राधीक्षक दिनांक 10.01.2022 से 20.01.2022 तक की अवधि में परीक्षार्थियों की संख्या के अनुसार तिथि एवं पाली का निर्धारण करके प्रायोगिक परीक्षा केन्द्र पर आवंटित सभी परीक्षार्थियों के प्रायोगिक विषयों की परीक्षा आयोजित करेंगे।
- परीक्षार्थी अपने इस प्रवेश-पत्र में उल्लिखित प्रायोगिक परीक्षा केंद्रों पर दिनांक 10.01.2022 को पूर्वाह्न 09:00 बजे अनिवार्य रूप से जाकर परीक्षा केन्द्र के परिसर की सूचना पट्ट से यह जानकारी प्राप्त कर लेंगे कि उनके द्वारा चयनित विषय की प्रायोगिक परीक्षा किस तिथि एवं किस पाली में संचालित होगी, जिसमें उन्हें सम्मिलित होना अनिवार्य है।
- परीक्षार्थी के प्रत्येक प्रायोगिक विषय की परीक्षा के लिए 08 पृष्ठों की केवल एक ही उत्तरपुस्तिका मिलेगी। अतिरिक्त उत्तरपुस्तिका नहीं दी जाएगी। परीक्षार्थी उत्तरपुस्तिका लेते ही यह सुनिश्चित कर लें कि इसमें 8 पृष्ठ हैं एवं सही क्रम में हैं।
- उत्तरपुस्तिका प्राप्त होते ही परीक्षार्थी अपने प्रवेश-पत्र तथा उत्तरपुस्तिका पर मुद्रित विवरणों (Details) का मिलान कर यह अवश्य सुनिश्चित हो लें कि जो उत्तरपुस्तिका परीक्षक द्वारा उन्हें दी गई है, वह उन्हीं की है। भिन्न विवरणों की उत्तरपुस्तिका प्राप्त होने पर उसे तुरंत परीक्षक को वापस लौटा दिया जाए।
- उत्तरपुस्तिका प्राप्त होने पर परीक्षार्थी उनके आवरण पृष्ठ के पीछे अंकित "परीक्षार्थियों के लिए निर्देश" अवश्य पढ़ें एवं उसका अनुपालन करें।
- परीक्षार्थी अपनी उत्तरपुस्तिका के कवर पृष्ठ के ऊपरी बायें तथा दायें भागों में क्रमांक-(1) में अपने उत्तर देने का माध्यम अंकित करते हुए क्रमांक-(2) में अपना पूर्ण हस्ताक्षर अंकित करें। इसके अलावा अन्य मुद्रित विवरणों में किसी भी प्रकार से कोई छेड़-छाड़ नहीं करें।
- प्रायोगिक परीक्षा की उत्तरपुस्तिका के आवरण पृष्ठ के निचले बायें एवं दायें भागों को परीक्षार्थी द्वारा कदापि नहीं भरा जाएगा। अगर परीक्षार्थी इस भाग को भरते हैं, तो परीक्षार्थी का इस विषय में परीक्षाफल रद्द किया जा सकता है। ये दोनों भाग आंतरिक/बाह्य परीक्षकों को भरने के लिए दिया गया है।
- उत्तरपुस्तिका के पत्रों के दोनो पृष्ठों पर तथा प्रत्येक लाइन पर लिखें एवं पृष्ठों को नष्ट न करें।
- यदि रफ कार्य करने की आवश्यक हो, तो परीक्षार्थी उत्तरपुस्तिका के अंतिम पृष्ठ पर रफ कार्य करके उसे काट दें/क्रास (X) कर दें।
- उत्तरपुस्तिका के आंतरिक पृष्ठों पर दाहिने हाशिए में लाइन खींचकर सादा स्थान छोड़ रखा गया है। शेष स्थान रूल्ड है। परीक्षार्थी दाहिने हाशिए के सादे स्थान में कुछ भी नहीं लिखेंगे, चूंकि यह भाग परीक्षक के उपयोग के लिए है।
- उत्तरपुस्तिका के पृष्ठों को मोड़ें-फाड़ें नहीं तथा बीच-बीच में व्यर्थ ही खाली न छोड़ें।
- प्रश्न-पत्र में दी हुई संख्या के अनुसार अपने उत्तरों की संख्या लिखें।
- व्हाइटनर, ब्लेड तथा नाखून का इस्तेमाल करना सर्वथा वर्जित है, अन्यथा परीक्षाफल अमान्य कर दिया जाएगा।
- प्रश्नोत्तर के समाप्त होने पर अंतिम में नीचे एक क्षैतिज रेखा खींच दें।
- आंतरिक परीक्षक द्वारा उपलब्ध कराये गए उपस्थिति-पत्रक में परीक्षार्थी द्वारा यथा-स्तम्भ परीक्षा की तिथि अंकित करते हुए उत्तरपुस्तिका की क्रम संख्या लिखकर अपना हस्ताक्षर किया जाएगा। परीक्षार्थी की उपस्थिति, अनुपस्थिति एवं निष्कासन से संबंधित संगत गोले को नीले/काले पेन से परीक्षक द्वारा भरा जाएगा न कि परीक्षार्थी द्वारा।
- परीक्षार्थी अपनी उत्तरपुस्तिका को आन्तरिक परीक्षक के पास जमा किये बिना परीक्षा भवन न छोड़ें।
- परीक्षा केन्द्र में कैलकुलेटर, मोबाइल फोन, इयर फोन, पेजर, ब्लूटूथ या इस प्रकार का कोई अन्य इलेक्ट्रॉनिक उपकरण ले जाना सख्त मना है।
- जाँच परीक्षा में गैर-उत्प्रेषित या जाँच परीक्षा में अनुपस्थित छात्र/छात्रा इंटरमीडिएट वार्षिक प्रायोगिक परीक्षा, 2022 में कदापि सम्मिलित नहीं हो सकते हैं।



बिहार विद्यालय परीक्षा समिति, पटना
BIHAR SCHOOL EXAMINATION BOARD, PATNA
INTERMEDIATE ANNUAL EXAMINATION, 2022

इंटरमीडिएट वार्षिक परीक्षा, 2022

प्रायोगिक परीक्षा का प्रवेश पत्र

Admit Card For Practical Examination

संकाय: विज्ञान
FACULTY: SCIENCE

कॉलेज/+2 स्कूल का नाम GAYA COLLEGE, GAYA
परीक्षार्थी का नाम RITESH KUMAR
माता का नाम PUNAM SINHA
पिता का नाम SUNIL KUMAR
परीक्षार्थी का आधार नं० दिव्यांग कोटि NO
सूचीकरण संख्या/वर्ष R-210011587-20 परीक्षार्थी की कोटि REGULAR
रोल कोड 21001 रोल क्रमांक 22011523 लिंग MALE
परीक्षा केंद्र का नाम GAYA COLLEGE, GAYA



प्रायोगिक परीक्षा के विषय (निर्धारित परीक्षा कार्यक्रम सहित)

प्रायोगिक विषय	विषय कोड	विषय का नाम	परीक्षा की तारीख
वैकल्पिक विषय	117	PHYSICS	10.01.2022 to 20.01.2022
	118	CHEMISTRY	
	119	BIOLOGY	
अतिरिक्त विषय			

संजय कुमार

महाविद्यालय / +2 विद्यालय प्रधान का हस्ताक्षर
एवं मुहर

परीक्षा नियंत्रक (30M10)

परीक्षार्थी के लिए आवश्यक निर्देश

- प्रायोगिक परीक्षा दिनांक 10.01.2022 से 20.01.2022 तक संचालित होगी। केन्द्राधीक्षक दिनांक 10.01.2022 से 20.01.2022 तक की अवधि में परीक्षार्थियों की संख्या के अनुसार तिथि एवं पाली का निर्धारण करके प्रायोगिक परीक्षा केन्द्र पर आवंटित सभी परीक्षार्थियों के प्रायोगिक विषयों की परीक्षा आयोजित करेंगे।
- परीक्षार्थी अपने इस प्रवेश-पत्र में उल्लिखित प्रायोगिक परीक्षा केंद्रों पर दिनांक 10.01.2022 को पूर्वाह्न 09:00 बजे अनिवार्य रूप से जाकर परीक्षा केन्द्र के परिसर की सूचना पट्ट से यह जानकारी प्राप्त करेंगे कि उनके द्वारा चयनित विषय की प्रायोगिक परीक्षा किस तिथि एवं किस पाली में संचालित होगी, जिसमें उन्हें सम्मिलित होना अनिवार्य है।
- परीक्षार्थी के प्रत्येक प्रायोगिक विषय की परीक्षा के लिए 08 पृष्ठों की केवल एक ही उत्तरपुस्तिका मिलेगी। अतिरिक्त उत्तरपुस्तिका नहीं दी जाएगी। परीक्षार्थी उत्तरपुस्तिका लेते ही यह सुनिश्चित कर लें कि इसमें 8 पृष्ठ हैं एवं सही क्रम में हैं।
- उत्तरपुस्तिका प्राप्त होते ही परीक्षार्थी अपने प्रवेश-पत्र तथा उत्तरपुस्तिका पर मुद्रित विवरणों (Details) का मिलान कर यह अवश्य सुनिश्चित हो लें कि जो उत्तरपुस्तिका परीक्षक द्वारा उन्हें दी गई है, वह उन्हीं की है। भिन्न विवरणों की उत्तरपुस्तिका प्राप्त होने पर उसे तुरंत परीक्षक को वापस लौटा दिया जाए।
- उत्तरपुस्तिका प्राप्त होने पर परीक्षार्थी उनके आवरण पृष्ठ के पीछे अंकित "परीक्षार्थियों के लिए निर्देश" अवश्य पढ़ें एवं उसका अनुपालन करें।
- परीक्षार्थी अपनी उत्तरपुस्तिका के कवर पृष्ठ के ऊपरी बायें तथा दायें भागों में क्रमांक-(1) में अपने उत्तर देने का माध्यम अंकित करते हुए क्रमांक-(2) में अपना पूर्ण हस्ताक्षर अंकित करें। इसके अलावा अन्य मुद्रित विवरणों में किसी भी प्रकार से कोई छेड़-छाड़ नहीं करें।
- प्रायोगिक परीक्षा की उत्तरपुस्तिका के आवरण पृष्ठ के निचले बायें एवं दायें भागों को परीक्षार्थी द्वारा कदापि नहीं भरा जाएगा। अगर परीक्षार्थी इस भाग को भरते हैं, तो परीक्षार्थी का इस विषय में परीक्षाफल रद्द किया जा सकता है। ये दोनों भाग आंतरिक/बाह्य परीक्षकों को भरने के लिए दिया गया है।
- उत्तरपुस्तिका के पत्रों के दोनो पृष्ठों पर तथा प्रत्येक लाइन पर लिखें एवं पृष्ठों को नष्ट न करें।
- यदि रफ कार्य करने की आवश्यक हो, तो परीक्षार्थी उत्तरपुस्तिका के अंतिम पृष्ठ पर रफ कार्य करके उसे काट दें/क्रास (X) कर दें।
- उत्तरपुस्तिका के आंतरिक पृष्ठों पर दाहिने हाशिए में लाइन खींचकर सादा स्थान छोड़ रखा गया है। शेष स्थान रूल्ड है। परीक्षार्थी दाहिने हाशिए के सादे स्थान में कुछ भी नहीं लिखेंगे, चूंकि यह भाग परीक्षक के उपयोग के लिए है।
- उत्तरपुस्तिका के पृष्ठों को मोड़ें-फाड़ें नहीं तथा बीच-बीच में व्यर्थ ही खाली न छोड़ें।
- प्रश्न-पत्र में दी हुई संख्या के अनुसार अपने उत्तरों की संख्या लिखें।
- व्हाइटनर, ब्लेड तथा नाखून का इस्तेमाल करना सर्वथा वर्जित है, अन्यथा परीक्षाफल अमान्य कर दिया जाएगा।
- प्रश्नोत्तर के समाप्त होने पर अंतिम में नीचे एक क्षैतिज रेखा खींच दें।
- आंतरिक परीक्षक द्वारा उपलब्ध कराये गए उपस्थिति-पत्रक में परीक्षार्थी द्वारा यथा-स्तम्भ परीक्षा की तिथि अंकित करते हुए उत्तरपुस्तिका की क्रम संख्या लिखकर अपना हस्ताक्षर किया जाएगा। परीक्षार्थी की उपस्थिति, अनुपस्थिति एवं निष्कासन से संबंधित संगत गोले को नीले/काले पेन से परीक्षक द्वारा भरा जाएगा न कि परीक्षार्थी द्वारा।
- परीक्षार्थी अपनी उत्तरपुस्तिका को आन्तरिक परीक्षक के पास जमा किये बिना परीक्षा भवन न छोड़ें।
- परीक्षा केन्द्र में कैलकुलेटर, मोबाइल फोन, इयर फोन, पेजर, ब्लूटूथ या इस प्रकार का कोई अन्य इलेक्ट्रॉनिक उपकरण ले जाना सख्त मना है।
- जाँच परीक्षा में गैर-उत्प्रेषित या जाँच परीक्षा में अनुपस्थित छात्र/छात्रा इंटरमीडिएट वार्षिक प्रायोगिक परीक्षा, 2022 में कदापि सम्मिलित नहीं हो सकते हैं।



बिहार विद्यालय परीक्षा समिति, पटना
BIHAR SCHOOL EXAMINATION BOARD, PATNA
INTERMEDIATE ANNUAL EXAMINATION, 2022

इंटरमीडिएट वार्षिक परीक्षा, 2022

प्रायोगिक परीक्षा का प्रवेश पत्र

Admit Card For Practical Examination

संकाय: विज्ञान
FACULTY: SCIENCE

कॉलेज/+2 स्कूल का नाम GAYA COLLEGE, GAYA
परीक्षार्थी का नाम RITESH KUMAR
माता का नाम KIRAN DEVI
पिता का नाम SRI PASWAN
परीक्षार्थी का आधार नं० दिव्यांग कोटि NO
सूचीकरण संख्या/वर्ष R-210011586-20 परीक्षार्थी की कोटि REGULAR
रोल कोड 21001 रोल क्रमांक 22011522 लिंग MALE
परीक्षा केंद्र का नाम GAYA COLLEGE, GAYA



रितेश कुमार

प्रायोगिक परीक्षा के विषय (निर्धारित परीक्षा कार्यक्रम सहित)

प्रायोगिक विषय	विषय कोड	विषय का नाम	परीक्षा की तारीख
वैकल्पिक विषय	117	PHYSICS	10.01.2022 to 20.01.2022
	118	CHEMISTRY	
अतिरिक्त विषय			

संकाय 2022

महाविद्यालय / +2 विद्यालय प्रधान का हस्ताक्षर
एवं मुहर

परीक्षा नियंत्रक (30M10)

परीक्षार्थी के लिए आवश्यक निर्देश

- प्रायोगिक परीक्षा दिनांक 10.01.2022 से 20.01.2022 तक संचालित होगी। केन्द्राधीक्षक दिनांक 10.01.2022 से 20.01.2022 तक की अवधि में परीक्षार्थियों की संख्या के अनुसार तिथि एवं पाली का निर्धारण करके प्रायोगिक परीक्षा केन्द्र पर आवंटित सभी परीक्षार्थियों के प्रायोगिक विषयों की परीक्षा आयोजित करेंगे।
- परीक्षार्थी अपने इस प्रवेश-पत्र में उल्लिखित प्रायोगिक परीक्षा केंद्रों पर दिनांक 10.01.2022 को पूर्वाह्न 09:00 बजे अनिवार्य रूप से जाकर परीक्षा केन्द्र के परिसर की सूचना पट्ट से यह जानकारी प्राप्त कर लेंगे कि उनके द्वारा चयनित विषय की प्रायोगिक परीक्षा किस तिथि एवं किस पाली में संचालित होगी, जिसमें उन्हें सम्मिलित होना अनिवार्य है।
- परीक्षार्थी के प्रत्येक प्रायोगिक विषय की परीक्षा के लिए 08 पृष्ठों की केवल एक ही उत्तरपुस्तिका मिलेगी। अतिरिक्त उत्तरपुस्तिका नहीं दी जाएगी। परीक्षार्थी उत्तरपुस्तिका लेते ही यह सुनिश्चित कर लें कि इसमें 8 पृष्ठ हैं एवं सही क्रम में हैं।
- उत्तरपुस्तिका प्राप्त होते ही परीक्षार्थी अपने प्रवेश-पत्र तथा उत्तरपुस्तिका पर मुद्रित विवरणों (Details) का मिलान कर यह अवश्य सुनिश्चित हो लें कि जो उत्तरपुस्तिका परीक्षक द्वारा उन्हें दी गई है, वह उन्हीं की है। भिन्न विवरणों की उत्तरपुस्तिका प्राप्त होने पर उसे तुरंत परीक्षक को वापस लौटा दिया जाए।
- उत्तरपुस्तिका प्राप्त होने पर परीक्षार्थी उनके आवरण पृष्ठ के पीछे अंकित "परीक्षार्थियों के लिए निर्देश" अवश्य पढ़ें एवं उसका अनुपालन करें।
- परीक्षार्थी अपनी उत्तरपुस्तिका के कवर पृष्ठ के ऊपरी बायें तथा दायें भागों में क्रमांक-(1) में अपने उत्तर देने का माध्यम अंकित करते हुए क्रमांक-(2) में अपना पूर्ण हस्ताक्षर अंकित करें। इसके अलावा अन्य मुद्रित विवरणों में किसी भी प्रकार से कोई छेड़-छाड़ नहीं करें।
- प्रायोगिक परीक्षा की उत्तरपुस्तिका के आवरण पृष्ठ के निचले बायें एवं दायें भागों को परीक्षार्थी द्वारा कदापि नहीं भरा जाएगा। अगर परीक्षार्थी इस भाग को भरते हैं, तो परीक्षार्थी का इस विषय में परीक्षाफल रद्द किया जा सकता है। ये दोनों भाग आंतरिक/बाह्य परीक्षकों को भरने के लिए दिया गया है।
- उत्तरपुस्तिका के पत्रों के दोनो पृष्ठों पर तथा प्रत्येक लाइन पर लिखें एवं पृष्ठों को नष्ट न करें।
- यदि रफ कार्य करने की आवश्यक हो, तो परीक्षार्थी उत्तरपुस्तिका के अंतिम पृष्ठ पर रफ कार्य करके उसे काट दें/क्रास (X) कर दें।
- उत्तरपुस्तिका के आंतरिक पृष्ठों पर दाहिने हाशिए में लाइन खींचकर सादा स्थान छोड़ रखा गया है। शेष स्थान रूल्ड है। परीक्षार्थी दाहिने हाशिए के सादे स्थान में कुछ भी नहीं लिखेंगे, चूंकि यह भाग परीक्षक के उपयोग के लिए है।
- उत्तरपुस्तिका के पृष्ठों को मोड़ें-फाड़ें नहीं तथा बीच-बीच में व्यर्थ ही खाली न छोड़ें।
- प्रश्न-पत्र में दी हुई संख्या के अनुसार अपने उत्तरों की संख्या लिखें।
- व्हाइटनर, ब्लेड तथा नाखून का इस्तेमाल करना सर्वथा वर्जित है, अन्यथा परीक्षाफल अमान्य कर दिया जाएगा।
- प्रश्नोत्तर के समाप्त होने पर अंतिम में नीचे एक क्षैतिज रेखा खींच दें।
- आंतरिक परीक्षक द्वारा उपलब्ध कराये गए उपस्थिति-पत्रक में परीक्षार्थी द्वारा यथा-स्तम्भ परीक्षा की तिथि अंकित करते हुए उत्तरपुस्तिका की क्रम संख्या लिखकर अपना हस्ताक्षर किया जाएगा। परीक्षार्थी की उपस्थिति, अनुपस्थिति एवं निष्कासन से संबंधित संगत गोले को नीले/काले पेन से परीक्षक द्वारा भरा जाएगा न कि परीक्षार्थी द्वारा।
- परीक्षार्थी अपनी उत्तरपुस्तिका को आन्तरिक परीक्षक के पास जमा किये बिना परीक्षा भवन न छोड़ें।
- परीक्षा केन्द्र में कैलकुलेटर, मोबाइल फोन, इयर फोन, पेजर, ब्लूटूथ या इस प्रकार का कोई अन्य इलेक्ट्रॉनिक उपकरण ले जाना सख्त मना है।
- जाँच परीक्षा में गैर-उत्प्रेषित या जाँच परीक्षा में अनुपस्थित छात्र/छात्रा इंटरमीडिएट वार्षिक प्रायोगिक परीक्षा, 2022 में कदापि सम्मिलित नहीं हो सकते हैं।



बिहार विद्यालय परीक्षा समिति, पटना
BIHAR SCHOOL EXAMINATION BOARD, PATNA
INTERMEDIATE ANNUAL EXAMINATION, 2022

संकाय: विज्ञान
FACULTY: SCIENCE

इंटरमीडिएट वार्षिक परीक्षा, 2022

प्रायोगिक परीक्षा का प्रवेश पत्र

Admit Card For Practical Examination

कॉलेज/+2 स्कूल का नाम	GAYA COLLEGE, GAYA				
परीक्षार्थी का नाम	ROBIN KUMAR				
माता का नाम	SANYUKTA KUMARI				
पिता का नाम	VINAY KUMAR				
परीक्षार्थी का आधार नं०	दिव्यांग कोटि				NO
सूचीकरण संख्या/वर्ष	R-210011606-20	परीक्षार्थी की कोटि	REGULAR		
रौल कोड	21001	रौल क्रमांक	22011541	लिंग	MALE
परीक्षा केंद्र का नाम	GAYA COLLEGE, GAYA				



Robin Kumar

प्रायोगिक परीक्षा के विषय (निर्धारित परीक्षा कार्यक्रम सहित)

प्रायोगिक विषय	विषय कोड	विषय का नाम	परीक्षा की तारीख
वैकल्पिक विषय	117	PHYSICS	10.01.2022 to 20.01.2022
	118	CHEMISTRY	
अतिरिक्त विषय			

संजीव कुमार

महाविद्यालय / +2 विद्यालय प्रधान का हस्ताक्षर
एवं मुहर

परीक्षा नियंत्रक (30M10)

परीक्षार्थी के लिए आवश्यक निर्देश

- प्रायोगिक परीक्षा दिनांक 10.01.2022 से 20.01.2022 तक संचालित होगी। केन्द्राधीक्षक दिनांक 10.01.2022 से 20.01.2022 तक की अवधि में परीक्षार्थियों की संख्या के अनुसार तिथि एवं पाली का निर्धारण करके प्रायोगिक परीक्षा केन्द्र पर आवंटित सभी परीक्षार्थियों के प्रायोगिक विषयों की परीक्षा आयोजित करेंगे।
- परीक्षार्थी अपने इस प्रवेश-पत्र में उल्लिखित प्रायोगिक परीक्षा केंद्रों पर दिनांक 10.01.2022 को पूर्वाह्न 09:00 बजे अनिवार्य रूप से जाकर परीक्षा केन्द्र के परिसर की सूचना पट्ट से यह जानकारी प्राप्त कर लेंगे कि उनके द्वारा चयनित विषय की प्रायोगिक परीक्षा किस तिथि एवं किस पाली में संचालित होगी, जिसमें उन्हें सम्मिलित होना अनिवार्य है।
- परीक्षार्थी के प्रत्येक प्रायोगिक विषय की परीक्षा के लिए 08 पृष्ठों की केवल एक ही उत्तरपुस्तिका मिलेगी। अतिरिक्त उत्तरपुस्तिका नहीं दी जाएगी। परीक्षार्थी उत्तरपुस्तिका लेते ही यह सुनिश्चित कर लें कि इसमें 8 पृष्ठ हैं एवं सही क्रम में हैं।
- उत्तरपुस्तिका प्राप्त होते ही परीक्षार्थी अपने प्रवेश-पत्र तथा उत्तरपुस्तिका पर मुद्रित विवरणों (Details) का मिलान कर यह अवश्य सुनिश्चित हो लें कि जो उत्तरपुस्तिका परीक्षक द्वारा उन्हें दी गई है, वह उन्हीं की है। भिन्न विवरणों की उत्तरपुस्तिका प्राप्त होने पर उसे तुरंत परीक्षक को वापस लौटा दिया जाए।
- उत्तरपुस्तिका प्राप्त होने पर परीक्षार्थी उनके आवरण पृष्ठ के पीछे अंकित "परीक्षार्थियों के लिए निर्देश" अवश्य पढ़ें एवं उसका अनुपालन करें।
- परीक्षार्थी अपनी उत्तरपुस्तिका के कवर पृष्ठ के ऊपरी बायें तथा दायें भागों में क्रमांक-(1) में अपने उत्तर देने का माध्यम अंकित करते हुए क्रमांक-(2) में अपना पूर्ण हस्ताक्षर अंकित करें। इसके अलावा अन्य मुद्रित विवरणों में किसी भी प्रकार से कोई छेड़-छाड़ नहीं करें।
- प्रायोगिक परीक्षा की उत्तरपुस्तिका के आवरण पृष्ठ के निचले बायें एवं दायें भागों को परीक्षार्थी द्वारा कदापि नहीं भरा जाएगा। अगर परीक्षार्थी इस भाग को भरते हैं, तो परीक्षार्थी का इस विषय में परीक्षाफल रद्द किया जा सकता है। ये दोनों भाग आंतरिक/बाह्य परीक्षकों को भरने के लिए दिया गया है।
- उत्तरपुस्तिका के पत्रों के दोनो पृष्ठों पर तथा प्रत्येक लाइन पर लिखें एवं पृष्ठों को नष्ट न करें।
- यदि रफ कार्य करने की आवश्यक हो, तो परीक्षार्थी उत्तरपुस्तिका के अंतिम पृष्ठ पर रफ कार्य करके उसे काट दें/क्रास (X) कर दें।
- उत्तरपुस्तिका के आंतरिक पृष्ठों पर दाहिने हाशिए में लाइन खींचकर सादा स्थान छोड़ रखा गया है। शेष स्थान रूल्ड है। परीक्षार्थी दाहिने हाशिए के सादे स्थान में कुछ भी नहीं लिखेंगे, चूंकि यह भाग परीक्षक के उपयोग के लिए है।
- उत्तरपुस्तिका के पृष्ठों को मोड़ें-फाड़ें नहीं तथा बीच-बीच में व्यर्थ ही खाली न छोड़ें।
- प्रश्न-पत्र में दी हुई संख्या के अनुसार अपने उत्तरों की संख्या लिखें।
- व्हाइटनर, ब्लेड तथा नाखून का इस्तेमाल करना सर्वथा वर्जित है, अन्यथा परीक्षाफल अमान्य कर दिया जाएगा।
- प्रश्नोत्तर के समाप्त होने पर अंतिम में नीचे एक क्षैतिज रेखा खींच दें।
- आंतरिक परीक्षक द्वारा उपलब्ध कराये गए उपस्थिति-पत्रक में परीक्षार्थी द्वारा यथा-स्तम्भ परीक्षा की तिथि अंकित करते हुए उत्तरपुस्तिका की क्रम संख्या लिखकर अपना हस्ताक्षर किया जाएगा। परीक्षार्थी की उपस्थिति, अनुपस्थिति एवं निष्कासन से संबंधित संगत गोले को नीले/काले पेन से परीक्षक द्वारा भरा जाएगा न कि परीक्षार्थी द्वारा।
- परीक्षार्थी अपनी उत्तरपुस्तिका को आन्तरिक परीक्षक के पास जमा किये बिना परीक्षा भवन न छोड़ें।
- परीक्षा केन्द्र में कैलकुलेटर, मोबाइल फोन, इयर फोन, पेजर, ब्लूटूथ या इस प्रकार का कोई अन्य इलेक्ट्रॉनिक उपकरण ले जाना सख्त मना है।
- जाँच परीक्षा में गैर-उत्प्रेषित या जाँच परीक्षा में अनुपस्थित छात्र/छात्रा इंटरमीडिएट वार्षिक प्रायोगिक परीक्षा, 2022 में कदापि सम्मिलित नहीं हो सकते हैं।



बिहार विद्यालय परीक्षा समिति, पटना
BIHAR SCHOOL EXAMINATION BOARD, PATNA
INTERMEDIATE ANNUAL EXAMINATION, 2022


इंटरमीडिएट वार्षिक परीक्षा, 2022

प्रायोगिक परीक्षा का प्रवेश पत्र

Admit Card For Practical Examination

संकाय: विज्ञान
FACULTY: SCIENCE

कॉलेज/+2 स्कूल का नाम	GAYA COLLEGE, GAYA				
परीक्षार्थी का नाम	RITIK KUMAR				
माता का नाम	SABITA KUMARI				
पिता का नाम	SURESH KUMAR DAS				
परीक्षार्थी का आधार नं०	दिव्यांग कोटि				NO
सूचीकरण संख्या/वर्ष	R-210011594-20	परीक्षार्थी की कोटि	REGULAR		
रौल कोड	21001	रौल क्रमांक	22011529	लिंग	MALE
परीक्षा केंद्र का नाम	GAYA COLLEGE, GAYA				



प्रायोगिक परीक्षा के विषय (निर्धारित परीक्षा कार्यक्रम सहित)

प्रायोगिक विषय	विषय कोड	विषय का नाम	परीक्षा की तारीख
वैकल्पिक विषय	117	PHYSICS	10.01.2022 to 20.01.2022
	118	CHEMISTRY	
अतिरिक्त विषय			

संजीव कुमार

महाविद्यालय / +2 विद्यालय प्रधान का हस्ताक्षर
एवं मुहर

परीक्षा नियंत्रक (30M10)

परीक्षार्थी के लिए आवश्यक निर्देश

- प्रायोगिक परीक्षा दिनांक 10.01.2022 से 20.01.2022 तक संचालित होगी। केन्द्राधीक्षक दिनांक 10.01.2022 से 20.01.2022 तक की अवधि में परीक्षार्थियों की संख्या के अनुसार तिथि एवं पाली का निर्धारण करके प्रायोगिक परीक्षा केन्द्र पर आवंटित सभी परीक्षार्थियों के प्रायोगिक विषयों की परीक्षा आयोजित करेंगे।
- परीक्षार्थी अपने इस प्रवेश-पत्र में उल्लिखित प्रायोगिक परीक्षा केंद्रों पर दिनांक 10.01.2022 को पूर्वाह्न 09:00 बजे अनिवार्य रूप से जाकर परीक्षा केन्द्र के परिसर की सूचना पट्ट से यह जानकारी प्राप्त कर लेंगे कि उनके द्वारा चयनित विषय की प्रायोगिक परीक्षा किस तिथि एवं किस पाली में संचालित होगी, जिसमें उन्हें सम्मिलित होना अनिवार्य है।
- परीक्षार्थी के प्रत्येक प्रायोगिक विषय की परीक्षा के लिए 08 पृष्ठों की केवल एक ही उत्तरपुस्तिका मिलेगी। अतिरिक्त उत्तरपुस्तिका नहीं दी जाएगी। परीक्षार्थी उत्तरपुस्तिका लेते ही यह सुनिश्चित कर लें कि इसमें 8 पृष्ठ हैं एवं सही क्रम में हैं।
- उत्तरपुस्तिका प्राप्त होते ही परीक्षार्थी अपने प्रवेश-पत्र तथा उत्तरपुस्तिका पर मुद्रित विवरणों (Details) का मिलान कर यह अवश्य सुनिश्चित हो लें कि जो उत्तरपुस्तिका परीक्षक द्वारा उन्हें दी गई है, वह उन्हीं की है। भिन्न विवरणों की उत्तरपुस्तिका प्राप्त होने पर उसे तुरंत परीक्षक को वापस लौटा दिया जाए।
- उत्तरपुस्तिका प्राप्त होने पर परीक्षार्थी उनके आवरण पृष्ठ के पीछे अंकित "परीक्षार्थियों के लिए निर्देश" अवश्य पढ़ें एवं उसका अनुपालन करें।
- परीक्षार्थी अपनी उत्तरपुस्तिका के कवर पृष्ठ के ऊपरी बायें तथा दायें भागों में क्रमांक-(1) में अपने उत्तर देने का माध्यम अंकित करते हुए क्रमांक-(2) में अपना पूर्ण हस्ताक्षर अंकित करें। इसके अलावा अन्य मुद्रित विवरणों में किसी भी प्रकार से कोई छेड़-छाड़ नहीं करें।
- प्रायोगिक परीक्षा की उत्तरपुस्तिका के आवरण पृष्ठ के निचले बायें एवं दायें भागों को परीक्षार्थी द्वारा कदापि नहीं भरा जाएगा। अगर परीक्षार्थी इस भाग को भरते हैं, तो परीक्षार्थी का इस विषय में परीक्षाफल रद्द किया जा सकता है। ये दोनों भाग आंतरिक/बाह्य परीक्षकों को भरने के लिए दिया गया है।
- उत्तरपुस्तिका के पत्रों के दोनो पृष्ठों पर तथा प्रत्येक लाइन पर लिखें एवं पृष्ठों को नष्ट न करें।
- यदि रफ कार्य करने की आवश्यक हो, तो परीक्षार्थी उत्तरपुस्तिका के अंतिम पृष्ठ पर रफ कार्य करके उसे काट दें/क्रास (X) कर दें।
- उत्तरपुस्तिका के आंतरिक पृष्ठों पर दाहिने हाशिए में लाइन खींचकर सादा स्थान छोड़ रखा गया है। शेष स्थान रूल्ड है। परीक्षार्थी दाहिने हाशिए के सादे स्थान में कुछ भी नहीं लिखेंगे, चूंकि यह भाग परीक्षक के उपयोग के लिए है।
- उत्तरपुस्तिका के पृष्ठों को मोड़ें-फाड़ें नहीं तथा बीच-बीच में व्यर्थ ही खाली न छोड़ें।
- प्रश्न-पत्र में दी हुई संख्या के अनुसार अपने उत्तरों की संख्या लिखें।
- व्हाइटनर, ब्लेड तथा नाखून का इस्तेमाल करना सर्वथा वर्जित है, अन्यथा परीक्षाफल अमान्य कर दिया जाएगा।
- प्रश्नोत्तर के समाप्त होने पर अंतिम में नीचे एक क्षैतिज रेखा खींच दें।
- आंतरिक परीक्षक द्वारा उपलब्ध कराये गए उपस्थिति-पत्रक में परीक्षार्थी द्वारा यथा-स्तम्भ परीक्षा की तिथि अंकित करते हुए उत्तरपुस्तिका की क्रम संख्या लिखकर अपना हस्ताक्षर किया जाएगा। परीक्षार्थी की उपस्थिति, अनुपस्थिति एवं निष्कासन से संबंधित संगत गोले को नीले/काले पेन से परीक्षक द्वारा भरा जाएगा न कि परीक्षार्थी द्वारा।
- परीक्षार्थी अपनी उत्तरपुस्तिका को आन्तरिक परीक्षक के पास जमा किये बिना परीक्षा भवन न छोड़ें।
- परीक्षा केन्द्र में कैलकुलेटर, मोबाइल फोन, इयर फोन, पेजर, ब्लूटूथ या इस प्रकार का कोई अन्य इलेक्ट्रॉनिक उपकरण ले जाना सख्त मना है।
- जाँच परीक्षा में गैर-उत्प्रेषित या जाँच परीक्षा में अनुपस्थित छात्र/छात्रा इंटरमीडिएट वार्षिक प्रायोगिक परीक्षा, 2022 में कदापि सम्मिलित नहीं हो सकते हैं।



बिहार विद्यालय परीक्षा समिति, पटना
BIHAR SCHOOL EXAMINATION BOARD, PATNA
INTERMEDIATE ANNUAL EXAMINATION, 2022

इंटरमीडिएट वार्षिक परीक्षा, 2022

प्रायोगिक परीक्षा का प्रवेश पत्र

Admit Card For Practical Examination

संकाय: विज्ञान
FACULTY: SCIENCE

कॉलेज/+2 स्कूल का नाम GAYA COLLEGE, GAYA
परीक्षार्थी का नाम RITIK RAUSHAN
माता का नाम ANITA DEVI
पिता का नाम SHANKAR CHAUDHARY
परीक्षार्थी का आधार नं० दिव्यांग कोटि NO
सूचीकरण संख्या/वर्ष R-210011598-20 परीक्षार्थी की कोटि REGULAR
रोल कोड 21001 रोल क्रमांक 22011533 लिंग MALE
परीक्षा केंद्र का नाम GAYA COLLEGE, GAYA



प्रायोगिक परीक्षा के विषय (निर्धारित परीक्षा कार्यक्रम सहित)

प्रायोगिक विषय	विषय कोड	विषय का नाम	परीक्षा की तारीख
वैकल्पिक विषय	117	PHYSICS	10.01.2022 to 20.01.2022
	118	CHEMISTRY	
	119	BIOLOGY	
अतिरिक्त विषय			

संकाय 30मा0

महाविद्यालय / +2 विद्यालय प्रधान का हस्ताक्षर
एवं मुहर

परीक्षा नियंत्रक (30मा0)

परीक्षार्थी के लिए आवश्यक निर्देश

- प्रायोगिक परीक्षा दिनांक 10.01.2022 से 20.01.2022 तक संचालित होगी। केन्द्राधीक्षक दिनांक 10.01.2022 से 20.01.2022 तक की अवधि में परीक्षार्थियों की संख्या के अनुसार तिथि एवं पाली का निर्धारण करके प्रायोगिक परीक्षा केन्द्र पर आवंटित सभी परीक्षार्थियों के प्रायोगिक विषयों की परीक्षा आयोजित करेंगे।
- परीक्षार्थी अपने इस प्रवेश-पत्र में उल्लिखित प्रायोगिक परीक्षा केंद्रों पर दिनांक 10.01.2022 को पूर्वाह्न 09:00 बजे अनिवार्य रूप से जाकर परीक्षा केन्द्र के परिसर की सूचना पट्ट से यह जानकारी प्राप्त करेंगे कि उनके द्वारा चयनित विषय की प्रायोगिक परीक्षा किस तिथि एवं किस पाली में संचालित होगी, जिसमें उन्हें सम्मिलित होना अनिवार्य है।
- परीक्षार्थी के प्रत्येक प्रायोगिक विषय की परीक्षा के लिए 08 पृष्ठों की केवल एक ही उत्तरपुस्तिका मिलेगी। अतिरिक्त उत्तरपुस्तिका नहीं दी जाएगी। परीक्षार्थी उत्तरपुस्तिका लेते ही यह सुनिश्चित कर लें कि इसमें 8 पृष्ठ हैं एवं सही क्रम में हैं।
- उत्तरपुस्तिका प्राप्त होते ही परीक्षार्थी अपने प्रवेश-पत्र तथा उत्तरपुस्तिका पर मुद्रित विवरणों (Details) का मिलान कर यह अवश्य सुनिश्चित हो लें कि जो उत्तरपुस्तिका परीक्षक द्वारा उन्हें दी गई है, वह उन्हीं की है। भिन्न विवरणों की उत्तरपुस्तिका प्राप्त होने पर उसे तुरंत परीक्षक को वापस लौटा दिया जाए।
- उत्तरपुस्तिका प्राप्त होने पर परीक्षार्थी उनके आवरण पृष्ठ के पीछे अंकित "परीक्षार्थियों के लिए निर्देश" अवश्य पढ़ें एवं उसका अनुपालन करें।
- परीक्षार्थी अपनी उत्तरपुस्तिका के कवर पृष्ठ के ऊपरी बायें तथा दायें भागों में क्रमांक-(1) में अपने उत्तर देने का माध्यम अंकित करते हुए क्रमांक-(2) में अपना पूर्ण हस्ताक्षर अंकित करें। इसके अलावा अन्य मुद्रित विवरणों में किसी भी प्रकार से कोई छेड़-छाड़ नहीं करें।
- प्रायोगिक परीक्षा की उत्तरपुस्तिका के आवरण पृष्ठ के निचले बायें एवं दायें भागों को परीक्षार्थी द्वारा कदापि नहीं भरा जाएगा। अगर परीक्षार्थी इस भाग को भरते हैं, तो परीक्षार्थी का इस विषय में परीक्षाफल रद्द किया जा सकता है। ये दोनों भाग आंतरिक/बाह्य परीक्षकों को भरने के लिए दिया गया है।
- उत्तरपुस्तिका के पत्रों के दोनो पृष्ठों पर तथा प्रत्येक लाइन पर लिखें एवं पृष्ठों को नष्ट न करें।
- यदि रफ कार्य करने की आवश्यक हो, तो परीक्षार्थी उत्तरपुस्तिका के अंतिम पृष्ठ पर रफ कार्य करके उसे काट दें/क्रास (X) कर दें।
- उत्तरपुस्तिका के आंतरिक पृष्ठों पर दाहिने हाशिए में लाइन खींचकर सादा स्थान छोड़ रखा गया है। शेष स्थान रूल्ड है। परीक्षार्थी दाहिने हाशिए के सादे स्थान में कुछ भी नहीं लिखेंगे, चूंकि यह भाग परीक्षक के उपयोग के लिए है।
- उत्तरपुस्तिका के पृष्ठों को मोड़ें-फाड़ें नहीं तथा बीच-बीच में व्यर्थ ही खाली न छोड़ें।
- प्रश्न-पत्र में दी हुई संख्या के अनुसार अपने उत्तरों की संख्या लिखें।
- व्हाइटनर, ब्लेड तथा नाखून का इस्तेमाल करना सर्वथा वर्जित है, अन्यथा परीक्षाफल अमान्य कर दिया जाएगा।
- प्रश्नोत्तर के समाप्त होने पर अंतिम में नीचे एक क्षैतिज रेखा खींच दें।
- आंतरिक परीक्षक द्वारा उपलब्ध कराये गए उपस्थिति-पत्रक में परीक्षार्थी द्वारा यथा-स्तम्भ परीक्षा की तिथि अंकित करते हुए उत्तरपुस्तिका की क्रम संख्या लिखकर अपना हस्ताक्षर किया जाएगा। परीक्षार्थी की उपस्थिति, अनुपस्थिति एवं निष्कासन से संबंधित संगत गोले को नीले/काले पेन से परीक्षक द्वारा भरा जाएगा न कि परीक्षार्थी द्वारा।
- परीक्षार्थी अपनी उत्तरपुस्तिका को आन्तरिक परीक्षक के पास जमा किये बिना परीक्षा भवन न छोड़ें।
- परीक्षा केन्द्र में कैलकुलेटर, मोबाइल फोन, इयर फोन, पेजर, ब्लूटूथ या इस प्रकार का कोई अन्य इलेक्ट्रॉनिक उपकरण ले जाना सख्त मना है।
- जाँच परीक्षा में गैर-उत्प्रेषित या जाँच परीक्षा में अनुपस्थित छात्र/छात्रा इंटरमीडिएट वार्षिक प्रायोगिक परीक्षा, 2022 में कदापि सम्मिलित नहीं हो सकते हैं।



बिहार विद्यालय परीक्षा समिति, पटना
BIHAR SCHOOL EXAMINATION BOARD, PATNA
INTERMEDIATE ANNUAL EXAMINATION, 2022

संकाय: विज्ञान
FACULTY: SCIENCE

इंटरमीडिएट वार्षिक परीक्षा, 2022

प्रायोगिक परीक्षा का प्रवेश पत्र

Admit Card For Practical Examination

कॉलेज/+2 स्कूल का नाम	GAYA COLLEGE, GAYA				
परीक्षार्थी का नाम	RITESH KUMAR				
माता का नाम	KIRAN DEVI				
पिता का नाम	RAJESH PRASAD				
परीक्षार्थी का आधार नं०	दिव्यांग कोटि				NO
सूचीकरण संख्या/वर्ष	R-210011583-20	परीक्षार्थी की कोटि	REGULAR		
रौल कोड	21001	रौल क्रमांक	22011519	लिंग	MALE
परीक्षा केंद्र का नाम	GAYA COLLEGE, GAYA				



Ritesh
Kumar

प्रायोगिक परीक्षा के विषय (निर्धारित परीक्षा कार्यक्रम सहित)

प्रायोगिक विषय	विषय कोड	विषय का नाम	परीक्षा की तारीख
वैकल्पिक विषय	117	PHYSICS	10.01.2022 to 20.01.2022
	118	CHEMISTRY	
अतिरिक्त विषय			

संजय कुमार

महाविद्यालय / +2 विद्यालय प्रधान का हस्ताक्षर
एवं मुहर

परीक्षा नियंत्रक (30M10)

परीक्षार्थी के लिए आवश्यक निर्देश

- प्रायोगिक परीक्षा दिनांक 10.01.2022 से 20.01.2022 तक संचालित होगी। केन्द्राधीक्षक दिनांक 10.01.2022 से 20.01.2022 तक की अवधि में परीक्षार्थियों की संख्या के अनुसार तिथि एवं पाली का निर्धारण करके प्रायोगिक परीक्षा केन्द्र पर आवंटित सभी परीक्षार्थियों के प्रायोगिक विषयों की परीक्षा आयोजित करेंगे।
- परीक्षार्थी अपने इस प्रवेश-पत्र में उल्लिखित प्रायोगिक परीक्षा केंद्रों पर दिनांक 10.01.2022 को पूर्वाह्न 09:00 बजे अनिवार्य रूप से जाकर परीक्षा केन्द्र के परिसर की सूचना पट्ट से यह जानकारी प्राप्त कर लेंगे कि उनके द्वारा चयनित विषय की प्रायोगिक परीक्षा किस तिथि एवं किस पाली में संचालित होगी, जिसमें उन्हें सम्मिलित होना अनिवार्य है।
- परीक्षार्थी के प्रत्येक प्रायोगिक विषय की परीक्षा के लिए 08 पृष्ठों की केवल एक ही उत्तरपुस्तिका मिलेगी। अतिरिक्त उत्तरपुस्तिका नहीं दी जाएगी। परीक्षार्थी उत्तरपुस्तिका लेते ही यह सुनिश्चित कर लें कि इसमें 8 पृष्ठ हैं एवं सही क्रम में हैं।
- उत्तरपुस्तिका प्राप्त होते ही परीक्षार्थी अपने प्रवेश-पत्र तथा उत्तरपुस्तिका पर मुद्रित विवरणों (Details) का मिलान कर यह अवश्य सुनिश्चित हो लें कि जो उत्तरपुस्तिका परीक्षक द्वारा उन्हें दी गई है, वह उन्हीं की है। भिन्न विवरणों की उत्तरपुस्तिका प्राप्त होने पर उसे तुरंत परीक्षक को वापस लौटा दिया जाए।
- उत्तरपुस्तिका प्राप्त होने पर परीक्षार्थी उनके आवरण पृष्ठ के पीछे अंकित "परीक्षार्थियों के लिए निर्देश" अवश्य पढ़ें एवं उसका अनुपालन करें।
- परीक्षार्थी अपनी उत्तरपुस्तिका के कवर पृष्ठ के ऊपरी बायें तथा दायें भागों में क्रमांक-(1) में अपने उत्तर देने का माध्यम अंकित करते हुए क्रमांक-(2) में अपना पूर्ण हस्ताक्षर अंकित करें। इसके अलावा अन्य मुद्रित विवरणों में किसी भी प्रकार से कोई छेड़-छाड़ नहीं करें।
- प्रायोगिक परीक्षा की उत्तरपुस्तिका के आवरण पृष्ठ के निचले बायें एवं दायें भागों को परीक्षार्थी द्वारा कदापि नहीं भरा जाएगा। अगर परीक्षार्थी इस भाग को भरते हैं, तो परीक्षार्थी का इस विषय में परीक्षाफल रद्द किया जा सकता है। ये दोनों भाग आंतरिक/बाह्य परीक्षकों को भरने के लिए दिया गया है।
- उत्तरपुस्तिका के पत्रों के दोनो पृष्ठों पर तथा प्रत्येक लाइन पर लिखें एवं पृष्ठों को नष्ट न करें।
- यदि रफ कार्य करने की आवश्यक हो, तो परीक्षार्थी उत्तरपुस्तिका के अंतिम पृष्ठ पर रफ कार्य करके उसे काट दें/क्रास (X) कर दें।
- उत्तरपुस्तिका के आंतरिक पृष्ठों पर दाहिने हाशिए में लाइन खींचकर सादा स्थान छोड़ रखा गया है। शेष स्थान रूल्ड है। परीक्षार्थी दाहिने हाशिए के सादे स्थान में कुछ भी नहीं लिखेंगे, चूंकि यह भाग परीक्षक के उपयोग के लिए है।
- उत्तरपुस्तिका के पृष्ठों को मोड़ें-फाड़ें नहीं तथा बीच-बीच में व्यर्थ ही खाली न छोड़ें।
- प्रश्न-पत्र में दी हुई संख्या के अनुसार अपने उत्तरों की संख्या लिखें।
- व्हाइटनर, ब्लेड तथा नाखून का इस्तेमाल करना सर्वथा वर्जित है, अन्यथा परीक्षाफल अमान्य कर दिया जाएगा।
- प्रश्नोत्तर के समाप्त होने पर अंतिम में नीचे एक क्षैतिज रेखा खींच दें।
- आंतरिक परीक्षक द्वारा उपलब्ध कराये गए उपस्थिति-पत्रक में परीक्षार्थी द्वारा यथा-स्तम्भ परीक्षा की तिथि अंकित करते हुए उत्तरपुस्तिका की क्रम संख्या लिखकर अपना हस्ताक्षर किया जाएगा। परीक्षार्थी की उपस्थिति, अनुपस्थिति एवं निष्कासन से संबंधित संगत गोले को नीले/काले पेन से परीक्षक द्वारा भरा जाएगा न कि परीक्षार्थी द्वारा।
- परीक्षार्थी अपनी उत्तरपुस्तिका को आन्तरिक परीक्षक के पास जमा किये बिना परीक्षा भवन न छोड़ें।
- परीक्षा केन्द्र में कैलकुलेटर, मोबाइल फोन, इयर फोन, पेजर, ब्लूटूथ या इस प्रकार का कोई अन्य इलेक्ट्रॉनिक उपकरण ले जाना सख्त मना है।
- जाँच परीक्षा में गैर-उत्प्रेषित या जाँच परीक्षा में अनुपस्थित छात्र/छात्रा इंटरमीडिएट वार्षिक प्रायोगिक परीक्षा, 2022 में कदापि सम्मिलित नहीं हो सकते हैं।



बिहार विद्यालय परीक्षा समिति, पटना
BIHAR SCHOOL EXAMINATION BOARD, PATNA
INTERMEDIATE ANNUAL EXAMINATION, 2022

संकाय: विज्ञान
FACULTY: SCIENCE

इंटरमीडिएट वार्षिक परीक्षा, 2022

प्रायोगिक परीक्षा का प्रवेश पत्र

Admit Card For Practical Examination

कॉलेज/+2 स्कूल का नाम	GAYA COLLEGE, GAYA				
परीक्षार्थी का नाम	RITIK RAUSHAN GIRI				
माता का नाम	RENU DEVI				
पिता का नाम	UPENDRA GIRI				
परीक्षार्थी का आधार नं०	दिव्यांग कोटि				NO
सूचीकरण संख्या/वर्ष	R-210011599-20	परीक्षार्थी की कोटि	REGULAR		
रोल कोड	21001	रोल क्रमांक	22011534	लिंग	MALE
परीक्षा केंद्र का नाम	GAYA COLLEGE, GAYA				



प्रायोगिक परीक्षा के विषय (निर्धारित परीक्षा कार्यक्रम सहित)

प्रायोगिक विषय	विषय कोड	विषय का नाम	परीक्षा की तारीख
वैकल्पिक विषय	117	PHYSICS	10.01.2022 to 20.01.2022
	118	CHEMISTRY	
अतिरिक्त विषय			

संकाय 1377

महाविद्यालय / +2 विद्यालय प्रधान का हस्ताक्षर
एवं मुहर

परीक्षा नियंत्रक (30MA10)

परीक्षार्थी के लिए आवश्यक निर्देश

- प्रायोगिक परीक्षा दिनांक 10.01.2022 से 20.01.2022 तक संचालित होगी। केन्द्राधीक्षक दिनांक 10.01.2022 से 20.01.2022 तक की अवधि में परीक्षार्थियों की संख्या के अनुसार तिथि एवं पाली का निर्धारण करके प्रायोगिक परीक्षा केन्द्र पर आवंटित सभी परीक्षार्थियों के प्रायोगिक विषयों की परीक्षा आयोजित करेंगे।
- परीक्षार्थी अपने इस प्रवेश-पत्र में उल्लिखित प्रायोगिक परीक्षा केंद्रों पर दिनांक 10.01.2022 को पूर्वाह्न 09:00 बजे अनिवार्य रूप से जाकर परीक्षा केन्द्र के परिसर की सूचना पट्ट से यह जानकारी प्राप्त करेंगे कि उनके द्वारा चयनित विषय की प्रायोगिक परीक्षा किस तिथि एवं किस पाली में संचालित होगी, जिसमें उन्हें सम्मिलित होना अनिवार्य है।
- परीक्षार्थी के प्रत्येक प्रायोगिक विषय की परीक्षा के लिए 08 पृष्ठों की केवल एक ही उत्तरपुस्तिका मिलेगी। अतिरिक्त उत्तरपुस्तिका नहीं दी जाएगी। परीक्षार्थी उत्तरपुस्तिका लेते ही यह सुनिश्चित कर लें कि इसमें 8 पृष्ठ हैं एवं सही क्रम में हैं।
- उत्तरपुस्तिका प्राप्त होते ही परीक्षार्थी अपने प्रवेश-पत्र तथा उत्तरपुस्तिका पर मुद्रित विवरणों (Details) का मिलान कर यह अवश्य सुनिश्चित हो लें कि जो उत्तरपुस्तिका परीक्षक द्वारा उन्हें दी गई है, वह उन्हीं की है। भिन्न विवरणों की उत्तरपुस्तिका प्राप्त होने पर उसे तुरंत परीक्षक को वापस लौटा दिया जाए।
- उत्तरपुस्तिका प्राप्त होने पर परीक्षार्थी उनके आवरण पृष्ठ के पीछे अंकित "परीक्षार्थियों के लिए निर्देश" अवश्य पढ़ें एवं उसका अनुपालन करें।
- परीक्षार्थी अपनी उत्तरपुस्तिका के कवर पृष्ठ के ऊपरी बायें तथा दायें भागों में क्रमांक-(1) में अपने उत्तर देने का माध्यम अंकित करते हुए क्रमांक-(2) में अपना पूर्ण हस्ताक्षर अंकित करें। इसके अलावा अन्य मुद्रित विवरणों में किसी भी प्रकार से कोई छेड़-छाड़ नहीं करें।
- प्रायोगिक परीक्षा की उत्तरपुस्तिका के आवरण पृष्ठ के निचले बायें एवं दायें भागों को परीक्षार्थी द्वारा कदापि नहीं भरा जाएगा। अगर परीक्षार्थी इस भाग को भरते हैं, तो परीक्षार्थी का इस विषय में परीक्षाफल रद्द किया जा सकता है। ये दोनों भाग आंतरिक/बाह्य परीक्षकों को भरने के लिए दिया गया है।
- उत्तरपुस्तिका के पत्रों के दोनो पृष्ठों पर तथा प्रत्येक लाइन पर लिखें एवं पृष्ठों को नष्ट न करें।
- यदि रफ कार्य करने की आवश्यक हो, तो परीक्षार्थी उत्तरपुस्तिका के अंतिम पृष्ठ पर रफ कार्य करके उसे काट दें/क्रास (X) कर दें।
- उत्तरपुस्तिका के आंतरिक पृष्ठों पर दाहिने हाशिए में लाइन खींचकर सादा स्थान छोड़ रखा गया है। शेष स्थान रूल्ड है। परीक्षार्थी दाहिने हाशिए के सादे स्थान में कुछ भी नहीं लिखेंगे, चूंकि यह भाग परीक्षक के उपयोग के लिए है।
- उत्तरपुस्तिका के पृष्ठों को मोड़ें-फाड़ें नहीं तथा बीच-बीच में व्यर्थ ही खाली न छोड़ें।
- प्रश्न-पत्र में दी हुई संख्या के अनुसार अपने उत्तरों की संख्या लिखें।
- व्हाइटनर, ब्लेड तथा नाखून का इस्तेमाल करना सर्वथा वर्जित है, अन्यथा परीक्षाफल अमान्य कर दिया जाएगा।
- प्रश्नोत्तर के समाप्त होने पर अंतिम में नीचे एक क्षैतिज रेखा खींच दें।
- आंतरिक परीक्षक द्वारा उपलब्ध कराये गए उपस्थिति-पत्रक में परीक्षार्थी द्वारा यथा-स्तम्भ परीक्षा की तिथि अंकित करते हुए उत्तरपुस्तिका की क्रम संख्या लिखकर अपना हस्ताक्षर किया जाएगा। परीक्षार्थी की उपस्थिति, अनुपस्थिति एवं निष्कासन से संबंधित संगत गोले को नीले/काले पेन से परीक्षक द्वारा भरा जाएगा न कि परीक्षार्थी द्वारा।
- परीक्षार्थी अपनी उत्तरपुस्तिका को आन्तरिक परीक्षक के पास जमा किये बिना परीक्षा भवन न छोड़ें।
- परीक्षा केन्द्र में कैलकुलेटर, मोबाइल फोन, इयर फोन, पेजर, ब्लूटूथ या इस प्रकार का कोई अन्य इलेक्ट्रॉनिक उपकरण ले जाना सख्त मना है।
- जाँच परीक्षा में गैर-उत्प्रेषित या जाँच परीक्षा में अनुपस्थित छात्र/छात्रा इंटरमीडिएट वार्षिक प्रायोगिक परीक्षा, 2022 में कदापि सम्मिलित नहीं हो सकते हैं।



बिहार विद्यालय परीक्षा समिति, पटना
BIHAR SCHOOL EXAMINATION BOARD, PATNA
INTERMEDIATE ANNUAL EXAMINATION, 2022

इंटरमीडिएट वार्षिक परीक्षा, 2022

प्रायोगिक परीक्षा का प्रवेश पत्र

Admit Card For Practical Examination

संकाय: विज्ञान
FACULTY: SCIENCE

कॉलेज/+2 स्कूल का नाम GAYA COLLEGE, GAYA
परीक्षार्थी का नाम RIYUSH KUMAR
माता का नाम SANGEETA DEVI
पिता का नाम PAWAN KUMAR PANDIT
परीक्षार्थी का आधार नं० दिव्यांग कोटि NO
सूचीकरण संख्या/वर्ष R-210011604-20 परीक्षार्थी की कोटि REGULAR
रोल कोड 21001 रोल क्रमांक 22011539 लिंग MALE
परीक्षा केंद्र का नाम GAYA COLLEGE, GAYA



प्रायोगिक परीक्षा के विषय (निर्धारित परीक्षा कार्यक्रम सहित)

प्रायोगिक विषय	विषय कोड	विषय का नाम	परीक्षा की तारीख
वैकल्पिक विषय	117	PHYSICS	10.01.2022 to 20.01.2022
	118	CHEMISTRY	
अतिरिक्त विषय			

संकाय 2022

महाविद्यालय / +2 विद्यालय प्रधान का हस्ताक्षर
एवं मुहर

परीक्षा नियंत्रक (30M10)

परीक्षार्थी के लिए आवश्यक निर्देश

- प्रायोगिक परीक्षा दिनांक 10.01.2022 से 20.01.2022 तक संचालित होगी। केन्द्राधीक्षक दिनांक 10.01.2022 से 20.01.2022 तक की अवधि में परीक्षार्थियों की संख्या के अनुसार तिथि एवं पाली का निर्धारण करके प्रायोगिक परीक्षा केन्द्र पर आवंटित सभी परीक्षार्थियों के प्रायोगिक विषयों की परीक्षा आयोजित करेंगे।
- परीक्षार्थी अपने इस प्रवेश-पत्र में उल्लिखित प्रायोगिक परीक्षा केंद्रों पर दिनांक 10.01.2022 को पूर्वाह्न 09:00 बजे अनिवार्य रूप से जाकर परीक्षा केन्द्र के परिसर की सूचना पट्ट से यह जानकारी प्राप्त करेंगे कि उनके द्वारा चयनित विषय की प्रायोगिक परीक्षा किस तिथि एवं किस पाली में संचालित होगी, जिसमें उन्हें सम्मिलित होना अनिवार्य है।
- परीक्षार्थी के प्रत्येक प्रायोगिक विषय की परीक्षा के लिए 08 पृष्ठों की केवल एक ही उत्तरपुस्तिका मिलेगी। अतिरिक्त उत्तरपुस्तिका नहीं दी जाएगी। परीक्षार्थी उत्तरपुस्तिका लेते ही यह सुनिश्चित कर लें कि इसमें 8 पृष्ठ हैं एवं सही क्रम में हैं।
- उत्तरपुस्तिका प्राप्त होते ही परीक्षार्थी अपने प्रवेश-पत्र तथा उत्तरपुस्तिका पर मुद्रित विवरणों (Details) का मिलान कर यह अवश्य सुनिश्चित हो लें कि जो उत्तरपुस्तिका परीक्षक द्वारा उन्हें दी गई है, वह उन्हीं की है। भिन्न विवरणों की उत्तरपुस्तिका प्राप्त होने पर उसे तुरंत परीक्षक को वापस लौटा दिया जाए।
- उत्तरपुस्तिका प्राप्त होने पर परीक्षार्थी उनके आवरण पृष्ठ के पीछे अंकित "परीक्षार्थियों के लिए निर्देश" अवश्य पढ़ें एवं उसका अनुपालन करें।
- परीक्षार्थी अपनी उत्तरपुस्तिका के कवर पृष्ठ के ऊपरी बायें तथा दायें भागों में क्रमांक-(1) में अपने उत्तर देने का माध्यम अंकित करते हुए क्रमांक-(2) में अपना पूर्ण हस्ताक्षर अंकित करें। इसके अलावा अन्य मुद्रित विवरणों में किसी भी प्रकार से कोई छेड़-छाड़ नहीं करें।
- प्रायोगिक परीक्षा की उत्तरपुस्तिका के आवरण पृष्ठ के निचले बायें एवं दायें भागों को परीक्षार्थी द्वारा कदापि नहीं भरा जाएगा। अगर परीक्षार्थी इस भाग को भरते हैं, तो परीक्षार्थी का इस विषय में परीक्षाफल रद्द किया जा सकता है। ये दोनों भाग आंतरिक/बाह्य परीक्षकों को भरने के लिए दिया गया है।
- उत्तरपुस्तिका के पत्रों के दोनो पृष्ठों पर तथा प्रत्येक लाइन पर लिखें एवं पृष्ठों को नष्ट न करें।
- यदि रफ कार्य करने की आवश्यक हो, तो परीक्षार्थी उत्तरपुस्तिका के अंतिम पृष्ठ पर रफ कार्य करके उसे काट दें/क्रास (X) कर दें।
- उत्तरपुस्तिका के आंतरिक पृष्ठों पर दाहिने हाशिए में लाइन खींचकर सादा स्थान छोड़ रखा गया है। शेष स्थान रूल्ड है। परीक्षार्थी दाहिने हाशिए के सादे स्थान में कुछ भी नहीं लिखेंगे, चूंकि यह भाग परीक्षक के उपयोग के लिए है।
- उत्तरपुस्तिका के पृष्ठों को मोड़ें-फाड़ें नहीं तथा बीच-बीच में व्यर्थ ही खाली न छोड़ें।
- प्रश्न-पत्र में दी हुई संख्या के अनुसार अपने उत्तरों की संख्या लिखें।
- व्हाइटनर, ब्लेड तथा नाखून का इस्तेमाल करना सर्वथा वर्जित है, अन्यथा परीक्षाफल अमान्य कर दिया जाएगा।
- प्रश्नोत्तर के समाप्त होने पर अंतिम में नीचे एक क्षैतिज रेखा खींच दें।
- आंतरिक परीक्षक द्वारा उपलब्ध कराये गए उपस्थिति-पत्रक में परीक्षार्थी द्वारा यथा-स्तम्भ परीक्षा की तिथि अंकित करते हुए उत्तरपुस्तिका की क्रम संख्या लिखकर अपना हस्ताक्षर किया जाएगा। परीक्षार्थी की उपस्थिति, अनुपस्थिति एवं निष्कासन से संबंधित संगत गोले को नीले/काले पेन से परीक्षक द्वारा भरा जाएगा न कि परीक्षार्थी द्वारा।
- परीक्षार्थी अपनी उत्तरपुस्तिका को आन्तरिक परीक्षक के पास जमा किये बिना परीक्षा भवन न छोड़ें।
- परीक्षा केन्द्र में कैलकुलेटर, मोबाइल फोन, इयर फोन, पेजर, ब्लूटूथ या इस प्रकार का कोई अन्य इलेक्ट्रॉनिक उपकरण ले जाना सख्त मना है।
- जाँच परीक्षा में गैर-उत्प्रेषित या जाँच परीक्षा में अनुपस्थित छात्र/छात्रा इंटरमीडिएट वार्षिक प्रायोगिक परीक्षा, 2022 में कदापि सम्मिलित नहीं हो सकते हैं।



बिहार विद्यालय परीक्षा समिति, पटना
BIHAR SCHOOL EXAMINATION BOARD, PATNA
INTERMEDIATE ANNUAL EXAMINATION, 2022


संकाय: विज्ञान
FACULTY: SCIENCE

इंटरमीडिएट वार्षिक परीक्षा, 2022

प्रायोगिक परीक्षा का प्रवेश पत्र

Admit Card For Practical Examination

कॉलेज/+2 स्कूल का नाम	GAYA COLLEGE, GAYA				
परीक्षार्थी का नाम	ROBIN RAJ				
माता का नाम	KAVITA SINHA				
पिता का नाम	PRAVEEN KUMAR SINHA				
परीक्षार्थी का आधार नं०	दिव्यांग कोटि				NO
सूचीकरण संख्या/वर्ष	R-210011607-20	परीक्षार्थी की कोटि	REGULAR		
रौल कोड	21001	रौल क्रमांक	22011542	लिंग	MALE
परीक्षा केंद्र का नाम	GAYA COLLEGE, GAYA				



प्रायोगिक परीक्षा के विषय (निर्धारित परीक्षा कार्यक्रम सहित)

प्रायोगिक विषय	विषय कोड	विषय का नाम	परीक्षा की तारीख
वैकल्पिक विषय	117	PHYSICS	10.01.2022 to 20.01.2022
	118	CHEMISTRY	
अतिरिक्त विषय			

संजीव कुमार

महाविद्यालय / +2 विद्यालय प्रधान का हस्ताक्षर
एवं मुहर

परीक्षा नियंत्रक (30M10)

परीक्षार्थी के लिए आवश्यक निर्देश

- प्रायोगिक परीक्षा दिनांक 10.01.2022 से 20.01.2022 तक संचालित होगी। केन्द्राधीक्षक दिनांक 10.01.2022 से 20.01.2022 तक की अवधि में परीक्षार्थियों की संख्या के अनुसार तिथि एवं पाली का निर्धारण करके प्रायोगिक परीक्षा केन्द्र पर आवंटित सभी परीक्षार्थियों के प्रायोगिक विषयों की परीक्षा आयोजित करेंगे।
- परीक्षार्थी अपने इस प्रवेश-पत्र में उल्लिखित प्रायोगिक परीक्षा केंद्रों पर दिनांक 10.01.2022को पूर्वाह्न 09:00 बजे अनिवार्य रूप से जाकर परीक्षा केन्द्र के परिसर की सूचना पट्ट से यह जानकारी प्राप्त कर लेंगे कि उनके द्वारा चयनित विषय की प्रायोगिक परीक्षा किस तिथि एवं किस पाली में संचालित होगी, जिसमें उन्हें सम्मिलित होना अनिवार्य है।
- परीक्षार्थी के प्रत्येक प्रायोगिक विषय की परीक्षा के लिए 08 पृष्ठों की केवल एक ही उत्तरपुस्तिका मिलेगी। अतिरिक्त उत्तरपुस्तिका नहीं दी जाएगी। परीक्षार्थी उत्तरपुस्तिका लेते ही यह सुनिश्चित कर लें कि इसमें 8 पृष्ठ है एवं सही क्रम में है।
- उत्तरपुस्तिका प्राप्त होते ही परीक्षार्थी अपने प्रवेश-पत्र तथा उत्तरपुस्तिका पर मुद्रित विवरणों (Details) का मिलान कर यह अवश्य सुनिश्चित हो लें कि जो उत्तरपुस्तिका परीक्षक द्वारा उन्हें दी गई है, वह उन्हीं की है। भिन्न विवरणों की उत्तरपुस्तिका प्राप्त होने पर उसे तुरंत परीक्षक को वापस लौटा दिया जाए।
- उत्तरपुस्तिका प्राप्त होने पर परीक्षार्थी उनके आवरण पृष्ठ के पीछे अंकित "परीक्षार्थियों के लिए निर्देश" अवश्य पढ़ें एवं उसका अनुपालन करें।
- परीक्षार्थी अपनी उत्तरपुस्तिका के कवर पृष्ठ के ऊपरी बायें तथा दायें भागों में क्रमांक-(1) में अपने उत्तर देने का माध्यम अंकित करते हुए क्रमांक-(2) में अपना पूर्ण हस्ताक्षर अंकित करें। इसके अलावा अन्य मुद्रित विवरणों में किसी भी प्रकार से कोई छेड़-छाड़ नहीं करें।
- प्रायोगिक परीक्षा की उत्तरपुस्तिका के आवरण पृष्ठ के निचले बायें एवं दायें भागों को परीक्षार्थी द्वारा कदापि नहीं भरा जाएगा। अगर परीक्षार्थी इस भाग को भरते हैं, तो परीक्षार्थी का इस विषय में परीक्षाफल रद्द किया जा सकता है। ये दोनों भाग आंतरिक/बाह्य परीक्षकों को भरने के लिए दिया गया है।
- उत्तरपुस्तिका के पत्रों के दोनो पृष्ठों पर तथा प्रत्येक लाइन पर लिखें एवं पृष्ठों को नष्ट न करें।
- यदि रफ कार्य करने की आवश्यक हो, तो परीक्षार्थी उत्तरपुस्तिका के अंतिम पृष्ठ पर रफ कार्य करके उसे काट दें/क्रास (X) कर दें।
- उत्तरपुस्तिका के आंतरिक पृष्ठों पर दाहिने हाशिए में लाइन खींचकर सादा स्थान छोड़ रखा गया है। शेष स्थान रूल्ड है। परीक्षार्थी दाहिने हाशिए के सादे स्थान में कुछ भी नहीं लिखेंगे, चूंकि यह भाग परीक्षक के उपयोग के लिए है।
- उत्तरपुस्तिका के पृष्ठों को मोड़ें-फाड़ें नहीं तथा बीच-बीच में व्यर्थ ही खाली न छोड़ें।
- प्रश्न-पत्र में दी हुई संख्या के अनुसार अपने उत्तरों की संख्या लिखें।
- व्हाइटनर, ब्लेड तथा नाखून का इस्तेमाल करना सर्वथा वर्जित है, अन्यथा परीक्षाफल अमान्य कर दिया जाएगा।
- प्रश्नोत्तर के समाप्त होने पर अंतिम में नीचे एक क्षैतिज रेखा खींच दें।
- आंतरिक परीक्षक द्वारा उपलब्ध कराये गए उपस्थिति-पत्रक में परीक्षार्थी द्वारा यथा-स्तम्भ परीक्षा की तिथि अंकित करते हुए उत्तरपुस्तिका की क्रम संख्या लिखकर अपना हस्ताक्षर किया जाएगा। परीक्षार्थी की उपस्थिति, अनुपस्थिति एवं निष्कासन से संबंधित संगत गोले को नीले/काले पेन से परीक्षक द्वारा भरा जाएगा न कि परीक्षार्थी द्वारा।
- परीक्षार्थी अपनी उत्तरपुस्तिका को आन्तरिक परीक्षक के पास जमा किये बिना परीक्षा भवन न छोड़ें।
- परीक्षा केन्द्र में कैलकुलेटर, मोबाइल फोन, इयर फोन, पेजर, ब्लूटूथ या इस प्रकार का कोई अन्य इलेक्ट्रॉनिक उपकरण ले जाना सख्त मना है।
- जाँच परीक्षा में गैर-उत्प्रेषित या जाँच परीक्षा में अनुपस्थित छात्र/छात्रा इंटरमीडिएट वार्षिक प्रायोगिक परीक्षा, 2022 में कदापि सम्मिलित नहीं हो सकते हैं।



बिहार विद्यालय परीक्षा समिति, पटना
BIHAR SCHOOL EXAMINATION BOARD, PATNA
INTERMEDIATE ANNUAL EXAMINATION, 2022


इंटरमीडिएट वार्षिक परीक्षा, 2022

प्रायोगिक परीक्षा का प्रवेश पत्र

Admit Card For Practical Examination

संकाय: विज्ञान
FACULTY: SCIENCE

कॉलेज/+2 स्कूल का नाम	GAYA COLLEGE, GAYA				
परीक्षार्थी का नाम	RITESH KUMAR				
माता का नाम	CHANDA DEVI				
पिता का नाम	SANJAY KUMAR				
परीक्षार्थी का आधार नं०	दिव्यांग कोटि				NO
सूचीकरण संख्या/वर्ष	R-210011584-20	परीक्षार्थी की कोटि	REGULAR		
रौल कोड	21001	रौल क्रमांक	22011520	लिंग	MALE
परीक्षा केंद्र का नाम	GAYA COLLEGE, GAYA				



प्रायोगिक परीक्षा के विषय (निर्धारित परीक्षा कार्यक्रम सहित)

प्रायोगिक विषय	विषय कोड	विषय का नाम	परीक्षा की तारीख
वैकल्पिक विषय	117	PHYSICS	10.01.2022 to 20.01.2022
	118	CHEMISTRY	
अतिरिक्त विषय			

संजय कुमार

महाविद्यालय / +2 विद्यालय प्रधान का हस्ताक्षर
एवं मुहर

परीक्षा नियंत्रक (30M10)

परीक्षार्थी के लिए आवश्यक निर्देश

- प्रायोगिक परीक्षा दिनांक 10.01.2022 से 20.01.2022 तक संचालित होगी। केन्द्राधीक्षक दिनांक 10.01.2022 से 20.01.2022 तक की अवधि में परीक्षार्थियों की संख्या के अनुसार तिथि एवं पाली का निर्धारण करके प्रायोगिक परीक्षा केन्द्र पर आवंटित सभी परीक्षार्थियों के प्रायोगिक विषयों की परीक्षा आयोजित करेंगे।
- परीक्षार्थी अपने इस प्रवेश-पत्र में उल्लिखित प्रायोगिक परीक्षा केंद्रों पर दिनांक 10.01.2022 को पूर्वाह्न 09:00 बजे अनिवार्य रूप से जाकर परीक्षा केन्द्र के परिसर की सूचना पट्ट से यह जानकारी प्राप्त करेंगे कि उनके द्वारा चयनित विषय की प्रायोगिक परीक्षा किस तिथि एवं किस पाली में संचालित होगी, जिसमें उन्हें सम्मिलित होना अनिवार्य है।
- परीक्षार्थी के प्रत्येक प्रायोगिक विषय की परीक्षा के लिए 08 पृष्ठों की केवल एक ही उत्तरपुस्तिका मिलेगी। अतिरिक्त उत्तरपुस्तिका नहीं दी जाएगी। परीक्षार्थी उत्तरपुस्तिका लेते ही यह सुनिश्चित कर लें कि इसमें 8 पृष्ठ हैं एवं सही क्रम में हैं।
- उत्तरपुस्तिका प्राप्त होते ही परीक्षार्थी अपने प्रवेश-पत्र तथा उत्तरपुस्तिका पर मुद्रित विवरणों (Details) का मिलान कर यह अवश्य सुनिश्चित हो लें कि जो उत्तरपुस्तिका परीक्षक द्वारा उन्हें दी गई है, वह उन्हीं की है। भिन्न विवरणों की उत्तरपुस्तिका प्राप्त होने पर उसे तुरंत परीक्षक को वापस लौटा दिया जाए।
- उत्तरपुस्तिका प्राप्त होने पर परीक्षार्थी उनके आवरण पृष्ठ के पीछे अंकित "परीक्षार्थियों के लिए निर्देश" अवश्य पढ़ें एवं उसका अनुपालन करें।
- परीक्षार्थी अपनी उत्तरपुस्तिका के कवर पृष्ठ के ऊपरी बायें तथा दायें भागों में क्रमांक-(1) में अपने उत्तर देने का माध्यम अंकित करते हुए क्रमांक-(2) में अपना पूर्ण हस्ताक्षर अंकित करें। इसके अलावा अन्य मुद्रित विवरणों में किसी भी प्रकार से कोई छेड़-छाड़ नहीं करें।
- प्रायोगिक परीक्षा की उत्तरपुस्तिका के आवरण पृष्ठ के निचले बायें एवं दायें भागों को परीक्षार्थी द्वारा कदापि नहीं भरा जाएगा। अगर परीक्षार्थी इस भाग को भरते हैं, तो परीक्षार्थी का इस विषय में परीक्षाफल रद्द किया जा सकता है। ये दोनों भाग आंतरिक/बाह्य परीक्षकों को भरने के लिए दिया गया है।
- उत्तरपुस्तिका के पत्रों के दोनो पृष्ठों पर तथा प्रत्येक लाइन पर लिखें एवं पृष्ठों को नष्ट न करें।
- यदि रफ कार्य करने की आवश्यक हो, तो परीक्षार्थी उत्तरपुस्तिका के अंतिम पृष्ठ पर रफ कार्य करके उसे काट दें/क्रास (X) कर दें।
- उत्तरपुस्तिका के आंतरिक पृष्ठों पर दाहिने हाशिए में लाइन खींचकर सादा स्थान छोड़ रखा गया है। शेष स्थान रूल्ड है। परीक्षार्थी दाहिने हाशिए के सादे स्थान में कुछ भी नहीं लिखेंगे, चूंकि यह भाग परीक्षक के उपयोग के लिए है।
- उत्तरपुस्तिका के पृष्ठों को मोड़ें-फाड़ें नहीं तथा बीच-बीच में व्यर्थ ही खाली न छोड़ें।
- प्रश्न-पत्र में दी हुई संख्या के अनुसार अपने उत्तरों की संख्या लिखें।
- व्हाइटनर, ब्लेड तथा नाखून का इस्तेमाल करना सर्वथा वर्जित है, अन्यथा परीक्षाफल अमान्य कर दिया जाएगा।
- प्रश्नोत्तर के समाप्त होने पर अंतिम में नीचे एक क्षैतिज रेखा खींच दें।
- आंतरिक परीक्षक द्वारा उपलब्ध कराये गए उपस्थिति-पत्रक में परीक्षार्थी द्वारा यथा-स्तम्भ परीक्षा की तिथि अंकित करते हुए उत्तरपुस्तिका की क्रम संख्या लिखकर अपना हस्ताक्षर किया जाएगा। परीक्षार्थी की उपस्थिति, अनुपस्थिति एवं निष्कासन से संबंधित संगत गोले को नीले/काले पेन से परीक्षक द्वारा भरा जाएगा न कि परीक्षार्थी द्वारा।
- परीक्षार्थी अपनी उत्तरपुस्तिका को आन्तरिक परीक्षक के पास जमा किये बिना परीक्षा भवन न छोड़ें।
- परीक्षा केन्द्र में कैलकुलेटर, मोबाइल फोन, इयर फोन, पेजर, ब्लूटूथ या इस प्रकार का कोई अन्य इलेक्ट्रॉनिक उपकरण ले जाना सख्त मना है।
- जाँच परीक्षा में गैर-उत्प्रेषित या जाँच परीक्षा में अनुपस्थित छात्र/छात्रा इंटरमीडिएट वार्षिक प्रायोगिक परीक्षा, 2022 में कदापि सम्मिलित नहीं हो सकते हैं।



बिहार विद्यालय परीक्षा समिति, पटना
BIHAR SCHOOL EXAMINATION BOARD, PATNA
INTERMEDIATE ANNUAL EXAMINATION, 2022

संकाय: विज्ञान
FACULTY: SCIENCE

इंटरमीडिएट वार्षिक परीक्षा, 2022

प्रायोगिक परीक्षा का प्रवेश पत्र

Admit Card For Practical Examination

कॉलेज/+2 स्कूल का नाम GAYA COLLEGE, GAYA
परीक्षार्थी का नाम RITURAJ KUMAR
माता का नाम ABHA DEVI
पिता का नाम RAJESH KUMAR
परीक्षार्थी का आधार नं० दिव्यांग कोटि NO
सूचीकरण संख्या/वर्ष R-210011603-20 परीक्षार्थी की कोटि REGULAR
रोल कोड 21001 रोल क्रमांक 22011538 लिंग MALE
परीक्षा केंद्र का नाम GAYA COLLEGE, GAYA



Rituraj Kumar

प्रायोगिक परीक्षा के विषय (निर्धारित परीक्षा कार्यक्रम सहित)

प्रायोगिक विषय	विषय कोड	विषय का नाम	परीक्षा की तारीख
वैकल्पिक विषय	117	PHYSICS	10.01.2022 to 20.01.2022
	118	CHEMISTRY	
अतिरिक्त विषय			

संकाय 2022

महाविद्यालय / +2 विद्यालय प्रधान का हस्ताक्षर
एवं मुहर

परीक्षा नियंत्रक (30M10)

परीक्षार्थी के लिए आवश्यक निर्देश

- प्रायोगिक परीक्षा दिनांक 10.01.2022 से 20.01.2022 तक संचालित होगी। केन्द्राधीक्षक दिनांक 10.01.2022 से 20.01.2022 तक की अवधि में परीक्षार्थियों की संख्या के अनुसार तिथि एवं पाली का निर्धारण करके प्रायोगिक परीक्षा केन्द्र पर आवंटित सभी परीक्षार्थियों के प्रायोगिक विषयों की परीक्षा आयोजित करेंगे।
- परीक्षार्थी अपने इस प्रवेश-पत्र में उल्लिखित प्रायोगिक परीक्षा केंद्रों पर दिनांक 10.01.2022 को पूर्वाह्न 09:00 बजे अनिवार्य रूप से जाकर परीक्षा केन्द्र के परिसर की सूचना पट्ट से यह जानकारी प्राप्त करेंगे कि उनके द्वारा चयनित विषय की प्रायोगिक परीक्षा किस तिथि एवं किस पाली में संचालित होगी, जिसमें उन्हें सम्मिलित होना अनिवार्य है।
- परीक्षार्थी के प्रत्येक प्रायोगिक विषय की परीक्षा के लिए 08 पृष्ठों की केवल एक ही उत्तरपुस्तिका मिलेगी। अतिरिक्त उत्तरपुस्तिका नहीं दी जाएगी। परीक्षार्थी उत्तरपुस्तिका लेते ही यह सुनिश्चित कर लें कि इसमें 8 पृष्ठ हैं एवं सही क्रम में हैं।
- उत्तरपुस्तिका प्राप्त होते ही परीक्षार्थी अपने प्रवेश-पत्र तथा उत्तरपुस्तिका पर मुद्रित विवरणों (Details) का मिलान कर यह अवश्य सुनिश्चित हो लें कि जो उत्तरपुस्तिका परीक्षक द्वारा उन्हें दी गई है, वह उन्हीं की है। भिन्न विवरणों की उत्तरपुस्तिका प्राप्त होने पर उसे तुरंत परीक्षक को वापस लौटा दिया जाए।
- उत्तरपुस्तिका प्राप्त होने पर परीक्षार्थी उनके आवरण पृष्ठ के पीछे अंकित "परीक्षार्थियों के लिए निर्देश" अवश्य पढ़ें एवं उसका अनुपालन करें।
- परीक्षार्थी अपनी उत्तरपुस्तिका के कवर पृष्ठ के ऊपरी बायें तथा दायें भागों में क्रमांक-(1) में अपने उत्तर देने का माध्यम अंकित करते हुए क्रमांक-(2) में अपना पूर्ण हस्ताक्षर अंकित करें। इसके अलावा अन्य मुद्रित विवरणों में किसी भी प्रकार से कोई छेड़-छाड़ नहीं करें।
- प्रायोगिक परीक्षा की उत्तरपुस्तिका के आवरण पृष्ठ के निचले बायें एवं दायें भागों को परीक्षार्थी द्वारा कदापि नहीं भरा जाएगा। अगर परीक्षार्थी इस भाग को भरते हैं, तो परीक्षार्थी का इस विषय में परीक्षाफल रद्द किया जा सकता है। ये दोनों भाग आंतरिक/बाह्य परीक्षकों को भरने के लिए दिया गया है।
- उत्तरपुस्तिका के पत्रों के दोनो पृष्ठों पर तथा प्रत्येक लाइन पर लिखें एवं पृष्ठों को नष्ट न करें।
- यदि रफ कार्य करने की आवश्यक हो, तो परीक्षार्थी उत्तरपुस्तिका के अंतिम पृष्ठ पर रफ कार्य करके उसे काट दें/क्रास (X) कर दें।
- उत्तरपुस्तिका के आंतरिक पृष्ठों पर दाहिने हाशिए में लाइन खींचकर सादा स्थान छोड़ रखा गया है। शेष स्थान रूल्ड है। परीक्षार्थी दाहिने हाशिए के सादे स्थान में कुछ भी नहीं लिखेंगे, चूंकि यह भाग परीक्षक के उपयोग के लिए है।
- उत्तरपुस्तिका के पृष्ठों को मोड़ें-फाड़ें नहीं तथा बीच-बीच में व्यर्थ ही खाली न छोड़ें।
- प्रश्न-पत्र में दी हुई संख्या के अनुसार अपने उत्तरों की संख्या लिखें।
- व्हाइटनर, ब्लेड तथा नाखून का इस्तेमाल करना सर्वथा वर्जित है, अन्यथा परीक्षाफल अमान्य कर दिया जाएगा।
- प्रश्नोत्तर के समाप्त होने पर अंतिम में नीचे एक क्षैतिज रेखा खींच दें।
- आंतरिक परीक्षक द्वारा उपलब्ध कराये गए उपस्थिति-पत्रक में परीक्षार्थी द्वारा यथा-स्तम्भ परीक्षा की तिथि अंकित करते हुए उत्तरपुस्तिका की क्रम संख्या लिखकर अपना हस्ताक्षर किया जाएगा। परीक्षार्थी की उपस्थिति, अनुपस्थिति एवं निष्कासन से संबंधित संगत गोले को नीले/काले पेन से परीक्षक द्वारा भरा जाएगा न कि परीक्षार्थी द्वारा।
- परीक्षार्थी अपनी उत्तरपुस्तिका को आन्तरिक परीक्षक के पास जमा किये बिना परीक्षा भवन न छोड़ें।
- परीक्षा केन्द्र में कैलकुलेटर, मोबाइल फोन, इयर फोन, पेजर, ब्लूटूथ या इस प्रकार का कोई अन्य इलेक्ट्रॉनिक उपकरण ले जाना सख्त मना है।
- जाँच परीक्षा में गैर-उत्प्रेषित या जाँच परीक्षा में अनुपस्थित छात्र/छात्रा इंटरमीडिएट वार्षिक प्रायोगिक परीक्षा, 2022 में कदापि सम्मिलित नहीं हो सकते हैं।



बिहार विद्यालय परीक्षा समिति, पटना
BIHAR SCHOOL EXAMINATION BOARD, PATNA
INTERMEDIATE ANNUAL EXAMINATION, 2022

संकाय: विज्ञान
FACULTY: SCIENCE

इंटरमीडिएट वार्षिक परीक्षा, 2022

प्रायोगिक परीक्षा का प्रवेश पत्र

Admit Card For Practical Examination

कॉलेज/+2 स्कूल का नाम	GAYA COLLEGE, GAYA				
परीक्षार्थी का नाम	RITIK RAUSHAN				
माता का नाम	SUNITA DEVI				
पिता का नाम	MAHENDRA KUMAR NIRALA				
परीक्षार्थी का आधार नं०	दिव्यांग कोटि				NO
सूचीकरण संख्या/वर्ष	R-210011597-20	परीक्षार्थी की कोटि	REGULAR		
रोल कोड	21001	रोल क्रमांक	22011532	लिंग	MALE
परीक्षा केंद्र का नाम	GAYA COLLEGE, GAYA				



प्रायोगिक परीक्षा के विषय (निर्धारित परीक्षा कार्यक्रम सहित)

प्रायोगिक विषय	विषय कोड	विषय का नाम	परीक्षा की तारीख
वैकल्पिक विषय	117	PHYSICS	10.01.2022 to 20.01.2022
	118	CHEMISTRY	
अतिरिक्त विषय			

संजीव कुमार

महाविद्यालय / +2 विद्यालय प्रधान का हस्ताक्षर
एवं मुहर

परीक्षा नियंत्रक (30M10)

परीक्षार्थी के लिए आवश्यक निर्देश

- प्रायोगिक परीक्षा दिनांक 10.01.2022 से 20.01.2022 तक संचालित होगी। केन्द्राधीक्षक दिनांक 10.01.2022 से 20.01.2022 तक की अवधि में परीक्षार्थियों की संख्या के अनुसार तिथि एवं पाली का निर्धारण करके प्रायोगिक परीक्षा केन्द्र पर आवंटित सभी परीक्षार्थियों के प्रायोगिक विषयों की परीक्षा आयोजित करेंगे।
- परीक्षार्थी अपने इस प्रवेश-पत्र में उल्लिखित प्रायोगिक परीक्षा केंद्रों पर दिनांक 10.01.2022को पूर्वाह्न 09:00 बजे अनिवार्य रूप से जाकर परीक्षा केन्द्र के परिसर की सूचना पट्ट से यह जानकारी प्राप्त कर लेंगे कि उनके द्वारा चयनित विषय की प्रायोगिक परीक्षा किस तिथि एवं किस पाली में संचालित होगी, जिसमें उन्हें सम्मिलित होना अनिवार्य है।
- परीक्षार्थी के प्रत्येक प्रायोगिक विषय की परीक्षा के लिए 08 पृष्ठों की केवल एक ही उत्तरपुस्तिका मिलेगी। अतिरिक्त उत्तरपुस्तिका नहीं दी जाएगी। परीक्षार्थी उत्तरपुस्तिका लेते ही यह सुनिश्चित कर लें कि इसमें 8 पृष्ठ हैं एवं सही क्रम में हैं।
- उत्तरपुस्तिका प्राप्त होते ही परीक्षार्थी अपने प्रवेश-पत्र तथा उत्तरपुस्तिका पर मुद्रित विवरणों (Details) का मिलान कर यह अवश्य सुनिश्चित हो लें कि जो उत्तरपुस्तिका परीक्षक द्वारा उन्हें दी गई है, वह उन्हीं की है। भिन्न विवरणों की उत्तरपुस्तिका प्राप्त होने पर उसे तुरंत परीक्षक को वापस लौटा दिया जाए।
- उत्तरपुस्तिका प्राप्त होने पर परीक्षार्थी उनके आवरण पृष्ठ के पीछे अंकित "परीक्षार्थियों के लिए निर्देश" अवश्य पढ़ें एवं उसका अनुपालन करें।
- परीक्षार्थी अपनी उत्तरपुस्तिका के कवर पृष्ठ के ऊपरी बायें तथा दायें भागों में क्रमांक-(1) में अपने उत्तर देने का माध्यम अंकित करते हुए क्रमांक-(2) में अपना पूर्ण हस्ताक्षर अंकित करें। इसके अलावा अन्य मुद्रित विवरणों में किसी भी प्रकार से कोई छेड़-छाड़ नहीं करें।
- प्रायोगिक परीक्षा की उत्तरपुस्तिका के आवरण पृष्ठ के निचले बायें एवं दायें भागों को परीक्षार्थी द्वारा कदापि नहीं भरा जाएगा। अगर परीक्षार्थी इस भाग को भरते हैं, तो परीक्षार्थी का इस विषय में परीक्षाफल रद्द किया जा सकता है। ये दोनों भाग आंतरिक/बाह्य परीक्षकों को भरने के लिए दिया गया है।
- उत्तरपुस्तिका के पत्रों के दोनो पृष्ठों पर तथा प्रत्येक लाइन पर लिखें एवं पृष्ठों को नष्ट न करें।
- यदि रफ कार्य करने की आवश्यक हो, तो परीक्षार्थी उत्तरपुस्तिका के अंतिम पृष्ठ पर रफ कार्य करके उसे काट दें/क्रास (X) कर दें।
- उत्तरपुस्तिका के आंतरिक पृष्ठों पर दाहिने हाशिए में लाइन खींचकर सादा स्थान छोड़ रखा गया है। शेष स्थान रूल्ड है। परीक्षार्थी दाहिने हाशिए के सादे स्थान में कुछ भी नहीं लिखेंगे, चूंकि यह भाग परीक्षक के उपयोग के लिए है।
- उत्तरपुस्तिका के पृष्ठों को मोड़ें-फाड़ें नहीं तथा बीच-बीच में व्यर्थ ही खाली न छोड़ें।
- प्रश्न-पत्र में दी हुई संख्या के अनुसार अपने उत्तरों की संख्या लिखें।
- व्हाइटनर, ब्लेड तथा नाखून का इस्तेमाल करना सर्वथा वर्जित है, अन्यथा परीक्षाफल अमान्य कर दिया जाएगा।
- प्रश्नोत्तर के समाप्त होने पर अंतिम में नीचे एक क्षैतिज रेखा खींच दें।
- आंतरिक परीक्षक द्वारा उपलब्ध कराये गए उपस्थिति-पत्रक में परीक्षार्थी द्वारा यथा-स्तम्भ परीक्षा की तिथि अंकित करते हुए उत्तरपुस्तिका की क्रम संख्या लिखकर अपना हस्ताक्षर किया जाएगा। परीक्षार्थी की उपस्थिति, अनुपस्थिति एवं निष्कासन से संबंधित संगत गोले को नीले/काले पेन से परीक्षक द्वारा भरा जाएगा न कि परीक्षार्थी द्वारा।
- परीक्षार्थी अपनी उत्तरपुस्तिका को आन्तरिक परीक्षक के पास जमा किये बिना परीक्षा भवन न छोड़ें।
- परीक्षा केन्द्र में कैलकुलेटर, मोबाइल फोन, इयर फोन, पेजर, ब्लूटूथ या इस प्रकार का कोई अन्य इलेक्ट्रॉनिक उपकरण ले जाना सख्त मना है।
- जाँच परीक्षा में गैर-उत्प्रेषित या जाँच परीक्षा में अनुपस्थित छात्र/छात्रा इंटरमीडिएट वार्षिक प्रायोगिक परीक्षा, 2022 में कदापि सम्मिलित नहीं हो सकते हैं।



बिहार विद्यालय परीक्षा समिति, पटना
BIHAR SCHOOL EXAMINATION BOARD, PATNA
INTERMEDIATE ANNUAL EXAMINATION, 2022

इंटरमीडिएट वार्षिक परीक्षा, 2022

प्रायोगिक परीक्षा का प्रवेश पत्र

Admit Card For Practical Examination

संकाय: विज्ञान
FACULTY: SCIENCE

कॉलेज/+2 स्कूल का नाम	GAYA COLLEGE, GAYA				
परीक्षार्थी का नाम	RITESH KUMAR				
माता का नाम	KIRAN KUMARI				
पिता का नाम	SHAYAMDEV PRASAD				
परीक्षार्थी का आधार नं०	दिव्यांग कोटि				NO
सूचीकरण संख्या/वर्ष	R-210011585-20	परीक्षार्थी की कोटि	REGULAR		
रौल कोड	21001	रौल क्रमांक	22011521	लिंग	MALE
परीक्षा केंद्र का नाम	GAYA COLLEGE, GAYA				



प्रायोगिक परीक्षा के विषय (निर्धारित परीक्षा कार्यक्रम सहित)

प्रायोगिक विषय	विषय कोड	विषय का नाम	परीक्षा की तारीख
वैकल्पिक विषय	117	PHYSICS	10.01.2022 to 20.01.2022
	118	CHEMISTRY	
अतिरिक्त विषय			

संकाय 30मा0

महाविद्यालय / +2 विद्यालय प्रधान का हस्ताक्षर
एवं मुहर

परीक्षा नियंत्रक (30मा0)

परीक्षार्थी के लिए आवश्यक निर्देश

- प्रायोगिक परीक्षा दिनांक 10.01.2022 से 20.01.2022 तक संचालित होगी। केन्द्राधीक्षक दिनांक 10.01.2022 से 20.01.2022 तक की अवधि में परीक्षार्थियों की संख्या के अनुसार तिथि एवं पाली का निर्धारण करके प्रायोगिक परीक्षा केन्द्र पर आवंटित सभी परीक्षार्थियों के प्रायोगिक विषयों की परीक्षा आयोजित करेंगे।
- परीक्षार्थी अपने इस प्रवेश-पत्र में उल्लिखित प्रायोगिक परीक्षा केंद्रों पर दिनांक 10.01.2022को पूर्वाह्न 09:00 बजे अनिवार्य रूप से जाकर परीक्षा केन्द्र के परिसर की सूचना पट्ट से यह जानकारी प्राप्त कर लेंगे कि उनके द्वारा चयनित विषय की प्रायोगिक परीक्षा किस तिथि एवं किस पाली में संचालित होगी, जिसमें उन्हें सम्मिलित होना अनिवार्य है।
- परीक्षार्थी के प्रत्येक प्रायोगिक विषय की परीक्षा के लिए 08 पृष्ठों की केवल एक ही उत्तरपुस्तिका मिलेगी। अतिरिक्त उत्तरपुस्तिका नहीं दी जाएगी। परीक्षार्थी उत्तरपुस्तिका लेते ही यह सुनिश्चित कर लें कि इसमें 8 पृष्ठ हैं एवं सही क्रम में हैं।
- उत्तरपुस्तिका प्राप्त होते ही परीक्षार्थी अपने प्रवेश-पत्र तथा उत्तरपुस्तिका पर मुद्रित विवरणों (Details) का मिलान कर यह अवश्य सुनिश्चित हो लें कि जो उत्तरपुस्तिका परीक्षक द्वारा उन्हें दी गई है, वह उन्हीं की है। भिन्न विवरणों की उत्तरपुस्तिका प्राप्त होने पर उसे तुरंत परीक्षक को वापस लौटा दिया जाए।
- उत्तरपुस्तिका प्राप्त होने पर परीक्षार्थी उनके आवरण पृष्ठ के पीछे अंकित "परीक्षार्थियों के लिए निर्देश" अवश्य पढ़ें एवं उसका अनुपालन करें।
- परीक्षार्थी अपनी उत्तरपुस्तिका के कवर पृष्ठ के ऊपरी बायें तथा दायें भागों में क्रमांक-(1) में अपने उत्तर देने का माध्यम अंकित करते हुए क्रमांक-(2) में अपना पूर्ण हस्ताक्षर अंकित करें। इसके अलावा अन्य मुद्रित विवरणों में किसी भी प्रकार से कोई छेड़-छाड़ नहीं करें।
- प्रायोगिक परीक्षा की उत्तरपुस्तिका के आवरण पृष्ठ के निचले बायें एवं दायें भागों को परीक्षार्थी द्वारा कदापि नहीं भरा जाएगा। अगर परीक्षार्थी इस भाग को भरते हैं, तो परीक्षार्थी का इस विषय में परीक्षाफल रद्द किया जा सकता है। ये दोनों भाग आंतरिक/बाह्य परीक्षकों को भरने के लिए दिया गया है।
- उत्तरपुस्तिका के पत्रों के दोनो पृष्ठों पर तथा प्रत्येक लाइन पर लिखें एवं पृष्ठों को नष्ट न करें।
- यदि रफ कार्य करने की आवश्यक हो, तो परीक्षार्थी उत्तरपुस्तिका के अंतिम पृष्ठ पर रफ कार्य करके उसे काट दें/क्रास (X) कर दें।
- उत्तरपुस्तिका के आंतरिक पृष्ठों पर दाहिने हाशिए में लाइन खींचकर सादा स्थान छोड़ रखा गया है। शेष स्थान रूल्ड है। परीक्षार्थी दाहिने हाशिए के सादे स्थान में कुछ भी नहीं लिखेंगे, चूंकि यह भाग परीक्षक के उपयोग के लिए है।
- उत्तरपुस्तिका के पृष्ठों को मोड़ें-फाड़ें नहीं तथा बीच-बीच में व्यर्थ ही खाली न छोड़ें।
- प्रश्न-पत्र में दी हुई संख्या के अनुसार अपने उत्तरों की संख्या लिखें।
- व्हाइटनर, ब्लेड तथा नाखून का इस्तेमाल करना सर्वथा वर्जित है, अन्यथा परीक्षाफल अमान्य कर दिया जाएगा।
- प्रश्नोत्तर के समाप्त होने पर अंतिम में नीचे एक क्षैतिज रेखा खींच दें।
- आंतरिक परीक्षक द्वारा उपलब्ध कराये गए उपस्थिति-पत्रक में परीक्षार्थी द्वारा यथा-स्तम्भ परीक्षा की तिथि अंकित करते हुए उत्तरपुस्तिका की क्रम संख्या लिखकर अपना हस्ताक्षर किया जाएगा। परीक्षार्थी की उपस्थिति, अनुपस्थिति एवं निष्कासन से संबंधित संगत गोले को नीले/काले पेन से परीक्षक द्वारा भरा जाएगा न कि परीक्षार्थी द्वारा।
- परीक्षार्थी अपनी उत्तरपुस्तिका को आन्तरिक परीक्षक के पास जमा किये बिना परीक्षा भवन न छोड़ें।
- परीक्षा केन्द्र में कैलकुलेटर, मोबाइल फोन, इयर फोन, पेजर, ब्लूटूथ या इस प्रकार का कोई अन्य इलेक्ट्रॉनिक उपकरण ले जाना सख्त मना है।
- जाँच परीक्षा में गैर-उत्प्रेषित या जाँच परीक्षा में अनुपस्थित छात्र/छात्रा इंटरमीडिएट वार्षिक प्रायोगिक परीक्षा, 2022 में कदापि सम्मिलित नहीं हो सकते हैं।



बिहार विद्यालय परीक्षा समिति, पटना
BIHAR SCHOOL EXAMINATION BOARD, PATNA
INTERMEDIATE ANNUAL EXAMINATION, 2022

इंटरमीडिएट वार्षिक परीक्षा, 2022

प्रायोगिक परीक्षा का प्रवेश पत्र

Admit Card For Practical Examination

संकाय: विज्ञान
FACULTY: SCIENCE

कॉलेज/+2 स्कूल का नाम GAYA COLLEGE, GAYA
परीक्षार्थी का नाम RITIK ROSHAN KUMAR
माता का नाम SANJU DEVI
पिता का नाम JITENDER SINGH
परीक्षार्थी का आधार नं० दिव्यांग कोटि NO
सूचीकरण संख्या/वर्ष R-210011602-20 परीक्षार्थी की कोटि REGULAR
रौल कोड 21001 रौल क्रमांक 22011536 लिंग MALE
परीक्षा केंद्र का नाम GAYA COLLEGE, GAYA



प्रायोगिक परीक्षा के विषय (निर्धारित परीक्षा कार्यक्रम सहित)

प्रायोगिक विषय	विषय कोड	विषय का नाम	परीक्षा की तारीख
वैकल्पिक विषय	117	PHYSICS	10.01.2022 to 20.01.2022
	118	CHEMISTRY	
अतिरिक्त विषय			

संजीव कुमार

महाविद्यालय / +2 विद्यालय प्रधान का हस्ताक्षर
एवं मुहर

परीक्षा नियंत्रक (30MA10)

परीक्षार्थी के लिए आवश्यक निर्देश

- प्रायोगिक परीक्षा दिनांक 10.01.2022 से 20.01.2022 तक संचालित होगी। केन्द्राधीक्षक दिनांक 10.01.2022 से 20.01.2022 तक की अवधि में परीक्षार्थियों की संख्या के अनुसार तिथि एवं पाली का निर्धारण करके प्रायोगिक परीक्षा केन्द्र पर आवंटित सभी परीक्षार्थियों के प्रायोगिक विषयों की परीक्षा आयोजित करेंगे।
- परीक्षार्थी अपने इस प्रवेश-पत्र में उल्लिखित प्रायोगिक परीक्षा केंद्रों पर दिनांक 10.01.2022 को पूर्वाह्न 09:00 बजे अनिवार्य रूप से जाकर परीक्षा केन्द्र के परिसर की सूचना पट्ट से यह जानकारी प्राप्त करेंगे कि उनके द्वारा चयनित विषय की प्रायोगिक परीक्षा किस तिथि एवं किस पाली में संचालित होगी, जिसमें उन्हें सम्मिलित होना अनिवार्य है।
- परीक्षार्थी के प्रत्येक प्रायोगिक विषय की परीक्षा के लिए 08 पृष्ठों की केवल एक ही उत्तरपुस्तिका मिलेगी। अतिरिक्त उत्तरपुस्तिका नहीं दी जाएगी। परीक्षार्थी उत्तरपुस्तिका लेते ही यह सुनिश्चित कर लें कि इसमें 8 पृष्ठ हैं एवं सही क्रम में हैं।
- उत्तरपुस्तिका प्राप्त होते ही परीक्षार्थी अपने प्रवेश-पत्र तथा उत्तरपुस्तिका पर मुद्रित विवरणों (Details) का मिलान कर यह अवश्य सुनिश्चित हो लें कि जो उत्तरपुस्तिका परीक्षक द्वारा उन्हें दी गई है, वह उन्हीं की है। भिन्न विवरणों की उत्तरपुस्तिका प्राप्त होने पर उसे तुरंत परीक्षक को वापस लौटा दिया जाए।
- उत्तरपुस्तिका प्राप्त होने पर परीक्षार्थी उनके आवरण पृष्ठ के पीछे अंकित "परीक्षार्थियों के लिए निर्देश" अवश्य पढ़ें एवं उसका अनुपालन करें।
- परीक्षार्थी अपनी उत्तरपुस्तिका के कवर पृष्ठ के ऊपरी बायें तथा दायें भागों में क्रमांक-(1) में अपने उत्तर देने का माध्यम अंकित करते हुए क्रमांक-(2) में अपना पूर्ण हस्ताक्षर अंकित करें। इसके अलावा अन्य मुद्रित विवरणों में किसी भी प्रकार से कोई छेड़-छाड़ नहीं करें।
- प्रायोगिक परीक्षा की उत्तरपुस्तिका के आवरण पृष्ठ के निचले बायें एवं दायें भागों को परीक्षार्थी द्वारा कदापि नहीं भरा जाएगा। अगर परीक्षार्थी इस भाग को भरते हैं, तो परीक्षार्थी का इस विषय में परीक्षाफल रद्द किया जा सकता है। ये दोनों भाग आंतरिक/बाह्य परीक्षकों को भरने के लिए दिया गया है।
- उत्तरपुस्तिका के पत्रों के दोनो पृष्ठों पर तथा प्रत्येक लाइन पर लिखें एवं पृष्ठों को नष्ट न करें।
- यदि रफ कार्य करने की आवश्यक हो, तो परीक्षार्थी उत्तरपुस्तिका के अंतिम पृष्ठ पर रफ कार्य करके उसे काट दें/क्रास (X) कर दें।
- उत्तरपुस्तिका के आंतरिक पृष्ठों पर दाहिने हाशिए में लाइन खींचकर सादा स्थान छोड़ रखा गया है। शेष स्थान रूल्ड है। परीक्षार्थी दाहिने हाशिए के सादे स्थान में कुछ भी नहीं लिखेंगे, चूंकि यह भाग परीक्षक के उपयोग के लिए है।
- उत्तरपुस्तिका के पृष्ठों को मोड़ें-फाड़ें नहीं तथा बीच-बीच में व्यर्थ ही खाली न छोड़ें।
- प्रश्न-पत्र में दी हुई संख्या के अनुसार अपने उत्तरों की संख्या लिखें।
- व्हाइटनर, ब्लेड तथा नाखून का इस्तेमाल करना सर्वथा वर्जित है, अन्यथा परीक्षाफल अमान्य कर दिया जाएगा।
- प्रश्नोत्तर के समाप्त होने पर अंतिम में नीचे एक क्षैतिज रेखा खींच दें।
- आंतरिक परीक्षक द्वारा उपलब्ध कराये गए उपस्थिति-पत्रक में परीक्षार्थी द्वारा यथा-स्तम्भ परीक्षा की तिथि अंकित करते हुए उत्तरपुस्तिका की क्रम संख्या लिखकर अपना हस्ताक्षर किया जाएगा। परीक्षार्थी की उपस्थिति, अनुपस्थिति एवं निष्कासन से संबंधित संगत गोले को नीले/काले पेन से परीक्षक द्वारा भरा जाएगा न कि परीक्षार्थी द्वारा।
- परीक्षार्थी अपनी उत्तरपुस्तिका को आन्तरिक परीक्षक के पास जमा किये बिना परीक्षा भवन न छोड़ें।
- परीक्षा केन्द्र में कैलकुलेटर, मोबाइल फोन, इयर फोन, पेजर, ब्लूटूथ या इस प्रकार का कोई अन्य इलेक्ट्रॉनिक उपकरण ले जाना सख्त मना है।
- जाँच परीक्षा में गैर-उत्प्रेषित या जाँच परीक्षा में अनुपस्थित छात्र/छात्रा इंटरमीडिएट वार्षिक प्रायोगिक परीक्षा, 2022 में कदापि सम्मिलित नहीं हो सकते हैं।



बिहार विद्यालय परीक्षा समिति, पटना
BIHAR SCHOOL EXAMINATION BOARD, PATNA
INTERMEDIATE ANNUAL EXAMINATION, 2022

संकाय: विज्ञान
FACULTY: SCIENCE

इंटरमीडिएट वार्षिक परीक्षा, 2022

प्रायोगिक परीक्षा का प्रवेश पत्र

Admit Card For Practical Examination

कॉलेज/+2 स्कूल का नाम	GAYA COLLEGE, GAYA				
परीक्षार्थी का नाम	RITESH KUMAR NIRALA				
माता का नाम	URMILA DEVI				
पिता का नाम	RAVIKANT NIRALA				
परीक्षार्थी का आधार नं०	दिव्यांग कोटि				NO
सूचीकरण संख्या/वर्ष	R-210011590-20	परीक्षार्थी की कोटि	REGULAR		
रोल कोड	21001	रोल क्रमांक	22011526	लिंग	MALE
परीक्षा केंद्र का नाम	GAYA COLLEGE, GAYA				



प्रायोगिक परीक्षा के विषय (निर्धारित परीक्षा कार्यक्रम सहित)

प्रायोगिक विषय	विषय कोड	विषय का नाम	परीक्षा की तारीख
वैकल्पिक विषय	117	PHYSICS	10.01.2022 to 20.01.2022
	118	CHEMISTRY	
अतिरिक्त विषय			

संजीव कुमार

महाविद्यालय / +2 विद्यालय प्रधान का हस्ताक्षर
एवं मुहर

परीक्षा नियंत्रक (30M10)

परीक्षार्थी के लिए आवश्यक निर्देश

- प्रायोगिक परीक्षा दिनांक 10.01.2022 से 20.01.2022 तक संचालित होगी। केन्द्राधीक्षक दिनांक 10.01.2022 से 20.01.2022 तक की अवधि में परीक्षार्थियों की संख्या के अनुसार तिथि एवं पाली का निर्धारण करके प्रायोगिक परीक्षा केन्द्र पर आवंटित सभी परीक्षार्थियों के प्रायोगिक विषयों की परीक्षा आयोजित करेंगे।
- परीक्षार्थी अपने इस प्रवेश-पत्र में उल्लिखित प्रायोगिक परीक्षा केंद्रों पर दिनांक 10.01.2022को पूर्वाह्न 09:00 बजे अनिवार्य रूप से जाकर परीक्षा केन्द्र के परिसर की सूचना पट्ट से यह जानकारी प्राप्त करेंगे कि उनके द्वारा चयनित विषय की प्रायोगिक परीक्षा किस तिथि एवं किस पाली में संचालित होगी, जिसमें उन्हें सम्मिलित होना अनिवार्य है।
- परीक्षार्थी के प्रत्येक प्रायोगिक विषय की परीक्षा के लिए 08 पृष्ठों की केवल एक ही उत्तरपुस्तिका मिलेगी। अतिरिक्त उत्तरपुस्तिका नहीं दी जाएगी। परीक्षार्थी उत्तरपुस्तिका लेते ही यह सुनिश्चित कर लें कि इसमें 8 पृष्ठ हैं एवं सही क्रम में हैं।
- उत्तरपुस्तिका प्राप्त होते ही परीक्षार्थी अपने प्रवेश-पत्र तथा उत्तरपुस्तिका पर मुद्रित विवरणों (Details) का मिलान कर यह अवश्य सुनिश्चित हो लें कि जो उत्तरपुस्तिका परीक्षक द्वारा उन्हें दी गई है, वह उन्हीं की है। भिन्न विवरणों की उत्तरपुस्तिका प्राप्त होने पर उसे तुरंत परीक्षक को वापस लौटा दिया जाए।
- उत्तरपुस्तिका प्राप्त होने पर परीक्षार्थी उनके आवरण पृष्ठ के पीछे अंकित "परीक्षार्थियों के लिए निर्देश" अवश्य पढ़ें एवं उसका अनुपालन करें।
- परीक्षार्थी अपनी उत्तरपुस्तिका के कवर पृष्ठ के ऊपरी बायें तथा दायें भागों में क्रमांक-(1) में अपने उत्तर देने का माध्यम अंकित करते हुए क्रमांक-(2) में अपना पूर्ण हस्ताक्षर अंकित करें। इसके अलावा अन्य मुद्रित विवरणों में किसी भी प्रकार से कोई छेड़-छाड़ नहीं करें।
- प्रायोगिक परीक्षा की उत्तरपुस्तिका के आवरण पृष्ठ के निचले बायें एवं दायें भागों को परीक्षार्थी द्वारा कदापि नहीं भरा जाएगा। अगर परीक्षार्थी इस भाग को भरते हैं, तो परीक्षार्थी का इस विषय में परीक्षाफल रद्द किया जा सकता है। ये दोनों भाग आंतरिक/बाह्य परीक्षकों को भरने के लिए दिया गया है।
- उत्तरपुस्तिका के पत्रों के दोनो पृष्ठों पर तथा प्रत्येक लाइन पर लिखें एवं पृष्ठों को नष्ट न करें।
- यदि रफ कार्य करने की आवश्यक हो, तो परीक्षार्थी उत्तरपुस्तिका के अंतिम पृष्ठ पर रफ कार्य करके उसे काट दें/क्रास (X) कर दें।
- उत्तरपुस्तिका के आंतरिक पृष्ठों पर दाहिने हाशिए में लाइन खींचकर सादा स्थान छोड़ रखा गया है। शेष स्थान रूल्ड है। परीक्षार्थी दाहिने हाशिए के सादे स्थान में कुछ भी नहीं लिखेंगे, चूंकि यह भाग परीक्षक के उपयोग के लिए है।
- उत्तरपुस्तिका के पृष्ठों को मोड़ें-फाड़ें नहीं तथा बीच-बीच में व्यर्थ ही खाली न छोड़ें।
- प्रश्न-पत्र में दी हुई संख्या के अनुसार अपने उत्तरों की संख्या लिखें।
- व्हाइटनर, ब्लेड तथा नाखून का इस्तेमाल करना सर्वथा वर्जित है, अन्यथा परीक्षाफल अमान्य कर दिया जाएगा।
- प्रश्नोत्तर के समाप्त होने पर अंतिम में नीचे एक क्षैतिज रेखा खींच दें।
- आंतरिक परीक्षक द्वारा उपलब्ध कराये गए उपस्थिति-पत्रक में परीक्षार्थी द्वारा यथा-स्तम्भ परीक्षा की तिथि अंकित करते हुए उत्तरपुस्तिका की क्रम संख्या लिखकर अपना हस्ताक्षर किया जाएगा। परीक्षार्थी की उपस्थिति, अनुपस्थिति एवं निष्कासन से संबंधित संगत गोले को नीले/काले पेन से परीक्षक द्वारा भरा जाएगा न कि परीक्षार्थी द्वारा।
- परीक्षार्थी अपनी उत्तरपुस्तिका को आन्तरिक परीक्षक के पास जमा किये बिना परीक्षा भवन न छोड़ें।
- परीक्षा केन्द्र में कैलकुलेटर, मोबाइल फोन, इयर फोन, पेजर, ब्लूटूथ या इस प्रकार का कोई अन्य इलेक्ट्रॉनिक उपकरण ले जाना सख्त मना है।
- जाँच परीक्षा में गैर-उत्प्रेषित या जाँच परीक्षा में अनुपस्थित छात्र/छात्रा इंटरमीडिएट वार्षिक प्रायोगिक परीक्षा, 2022 में कदापि सम्मिलित नहीं हो सकते हैं।



बिहार विद्यालय परीक्षा समिति, पटना
BIHAR SCHOOL EXAMINATION BOARD, PATNA
INTERMEDIATE ANNUAL EXAMINATION, 2022

संकाय: विज्ञान
FACULTY: SCIENCE

इंटरमीडिएट वार्षिक परीक्षा, 2022

प्रायोगिक परीक्षा का प्रवेश पत्र

Admit Card For Practical Examination

कॉलेज/+2 स्कूल का नाम	GAYA COLLEGE, GAYA				
परीक्षार्थी का नाम	RITIK KUMAR				
माता का नाम	SANJU DEVI				
पिता का नाम	UTTAM PRASAD				
परीक्षार्थी का आधार नं०	दिव्यांग कोटि				NO
सूचीकरण संख्या/वर्ष	R-210011595-20	परीक्षार्थी की कोटि	REGULAR		
रोल कोड	21001	रोल क्रमांक	22011530	लिंग	MALE
परीक्षा केंद्र का नाम	GAYA COLLEGE, GAYA				



प्रायोगिक परीक्षा के विषय (निर्धारित परीक्षा कार्यक्रम सहित)

प्रायोगिक विषय	विषय कोड	विषय का नाम	परीक्षा की तारीख
वैकल्पिक विषय	117	PHYSICS	10.01.2022 to 20.01.2022
	118	CHEMISTRY	
अतिरिक्त विषय	119	Biology	

संजीव कुमार

महाविद्यालय / +2 विद्यालय प्रधान का हस्ताक्षर
एवं मुहर

परीक्षा नियंत्रक (30M10)

परीक्षार्थी के लिए आवश्यक निर्देश

- प्रायोगिक परीक्षा दिनांक 10.01.2022 से 20.01.2022 तक संचालित होगी। केन्द्राधीक्षक दिनांक 10.01.2022 से 20.01.2022 तक की अवधि में परीक्षार्थियों की संख्या के अनुसार तिथि एवं पाली का निर्धारण करके प्रायोगिक परीक्षा केन्द्र पर आवंटित सभी परीक्षार्थियों के प्रायोगिक विषयों की परीक्षा आयोजित करेंगे।
- परीक्षार्थी अपने इस प्रवेश-पत्र में उल्लिखित प्रायोगिक परीक्षा केंद्रों पर दिनांक 10.01.2022को पूर्वाह्न 09:00 बजे अनिवार्य रूप से जाकर परीक्षा केन्द्र के परिसर की सूचना पट्ट से यह जानकारी प्राप्त कर लेंगे कि उनके द्वारा चयनित विषय की प्रायोगिक परीक्षा किस तिथि एवं किस पाली में संचालित होगी, जिसमें उन्हें सम्मिलित होना अनिवार्य है।
- परीक्षार्थी के प्रत्येक प्रायोगिक विषय की परीक्षा के लिए 08 पृष्ठों की केवल एक ही उत्तरपुस्तिका मिलेगी। अतिरिक्त उत्तरपुस्तिका नहीं दी जाएगी। परीक्षार्थी उत्तरपुस्तिका लेते ही यह सुनिश्चित कर लें कि इसमें 8 पृष्ठ हैं एवं सही क्रम में हैं।
- उत्तरपुस्तिका प्राप्त होते ही परीक्षार्थी अपने प्रवेश-पत्र तथा उत्तरपुस्तिका पर मुद्रित विवरणों (Details) का मिलान कर यह अवश्य सुनिश्चित हो लें कि जो उत्तरपुस्तिका परीक्षक द्वारा उन्हें दी गई है, वह उन्हीं की है। भिन्न विवरणों की उत्तरपुस्तिका प्राप्त होने पर उसे तुरंत परीक्षक को वापस लौटा दिया जाए।
- उत्तरपुस्तिका प्राप्त होने पर परीक्षार्थी उनके आवरण पृष्ठ के पीछे अंकित "परीक्षार्थियों के लिए निर्देश" अवश्य पढ़ें एवं उसका अनुपालन करें।
- परीक्षार्थी अपनी उत्तरपुस्तिका के कवर पृष्ठ के ऊपरी बायें तथा दायें भागों में क्रमांक-(1) में अपने उत्तर देने का माध्यम अंकित करते हुए क्रमांक-(2) में अपना पूर्ण हस्ताक्षर अंकित करें। इसके अलावा अन्य मुद्रित विवरणों में किसी भी प्रकार से कोई छेड़-छाड़ नहीं करें।
- प्रायोगिक परीक्षा की उत्तरपुस्तिका के आवरण पृष्ठ के निचले बायें एवं दायें भागों को परीक्षार्थी द्वारा कदापि नहीं भरा जाएगा। अगर परीक्षार्थी इस भाग को भरते हैं, तो परीक्षार्थी का इस विषय में परीक्षाफल रद्द किया जा सकता है। ये दोनों भाग आंतरिक/बाह्य परीक्षकों को भरने के लिए दिया गया है।
- उत्तरपुस्तिका के पत्रों के दोनो पृष्ठों पर तथा प्रत्येक लाइन पर लिखें एवं पृष्ठों को नष्ट न करें।
- यदि रफ कार्य करने की आवश्यक हो, तो परीक्षार्थी उत्तरपुस्तिका के अंतिम पृष्ठ पर रफ कार्य करके उसे काट दें/क्रास (X) कर दें।
- उत्तरपुस्तिका के आंतरिक पृष्ठों पर दाहिने हाशिए में लाइन खींचकर सादा स्थान छोड़ रखा गया है। शेष स्थान रूल्ड है। परीक्षार्थी दाहिने हाशिए के सादे स्थान में कुछ भी नहीं लिखेंगे, चूंकि यह भाग परीक्षक के उपयोग के लिए है।
- उत्तरपुस्तिका के पृष्ठों को मोड़ें-फाड़ें नहीं तथा बीच-बीच में व्यर्थ ही खाली न छोड़ें।
- प्रश्न-पत्र में दी हुई संख्या के अनुसार अपने उत्तरों की संख्या लिखें।
- व्हाइटनर, ब्लेड तथा नाखून का इस्तेमाल करना सर्वथा वर्जित है, अन्यथा परीक्षाफल अमान्य कर दिया जाएगा।
- प्रश्नोत्तर के समाप्त होने पर अंतिम में नीचे एक क्षैतिज रेखा खींच दें।
- आंतरिक परीक्षक द्वारा उपलब्ध कराये गए उपस्थिति-पत्रक में परीक्षार्थी द्वारा यथा-स्तम्भ परीक्षा की तिथि अंकित करते हुए उत्तरपुस्तिका की क्रम संख्या लिखकर अपना हस्ताक्षर किया जाएगा। परीक्षार्थी की उपस्थिति, अनुपस्थिति एवं निष्कासन से संबंधित संगत गोले को नीले/काले पेन से परीक्षक द्वारा भरा जाएगा न कि परीक्षार्थी द्वारा।
- परीक्षार्थी अपनी उत्तरपुस्तिका को आन्तरिक परीक्षक के पास जमा किये बिना परीक्षा भवन न छोड़ें।
- परीक्षा केन्द्र में कैलकुलेटर, मोबाइल फोन, इयर फोन, पेजर, ब्लूटूथ या इस प्रकार का कोई अन्य इलेक्ट्रॉनिक उपकरण ले जाना सख्त मना है।
- जाँच परीक्षा में गैर-उत्प्रेषित या जाँच परीक्षा में अनुपस्थित छात्र/छात्रा इंटरमीडिएट वार्षिक प्रायोगिक परीक्षा, 2022 में कदापि सम्मिलित नहीं हो सकते हैं।



बिहार विद्यालय परीक्षा समिति, पटना
BIHAR SCHOOL EXAMINATION BOARD, PATNA
INTERMEDIATE ANNUAL EXAMINATION, 2022

संकाय: विज्ञान
FACULTY: SCIENCE

इंटरमीडिएट वार्षिक परीक्षा, 2022

प्रायोगिक परीक्षा का प्रवेश पत्र

Admit Card For Practical Examination

कॉलेज/+2 स्कूल का नाम	GAYA COLLEGE, GAYA				
परीक्षार्थी का नाम	RITIK RAJ				
माता का नाम	PANO DEVI				
पिता का नाम	BINOD KUMAR				
परीक्षार्थी का आधार नं०	दिव्यांग कोटि				NO
सूचीकरण संख्या/वर्ष	R-210011596-20	परीक्षार्थी की कोटि	REGULAR		
रोल कोड	21001	रोल क्रमांक	22011531	लिंग	MALE
परीक्षा केंद्र का नाम	GAYA COLLEGE, GAYA				



Ritik Raj
Signature of student

प्रायोगिक परीक्षा के विषय (निर्धारित परीक्षा कार्यक्रम सहित)

प्रायोगिक विषय	विषय कोड	विषय का नाम	परीक्षा की तारीख
वैकल्पिक विषय	117	PHYSICS	10.01.2022 to 20.01.2022
	118	CHEMISTRY	
	119	BIOLOGY	
अतिरिक्त विषय			

संज्ञा 1377

महाविद्यालय / +2 विद्यालय प्रधान का हस्ताक्षर
एवं मुहर

परीक्षा नियंत्रक (30M10)

परीक्षार्थी के लिए आवश्यक निर्देश

- प्रायोगिक परीक्षा दिनांक 10.01.2022 से 20.01.2022 तक संचालित होगी। केन्द्राधीक्षक दिनांक 10.01.2022 से 20.01.2022 तक की अवधि में परीक्षार्थियों की संख्या के अनुसार तिथि एवं पाली का निर्धारण करके प्रायोगिक परीक्षा केन्द्र पर आवंटित सभी परीक्षार्थियों के प्रायोगिक विषयों की परीक्षा आयोजित करेंगे।
- परीक्षार्थी अपने इस प्रवेश-पत्र में उल्लिखित प्रायोगिक परीक्षा केंद्रों पर दिनांक 10.01.2022 को पूर्वाह्न 09:00 बजे अनिवार्य रूप से जाकर परीक्षा केन्द्र के परिसर की सूचना पट्ट से यह जानकारी प्राप्त करेंगे कि उनके द्वारा चयनित विषय की प्रायोगिक परीक्षा किस तिथि एवं किस पाली में संचालित होगी, जिसमें उन्हें सम्मिलित होना अनिवार्य है।
- परीक्षार्थी के प्रत्येक प्रायोगिक विषय की परीक्षा के लिए 08 पृष्ठों की केवल एक ही उत्तरपुस्तिका मिलेगी। अतिरिक्त उत्तरपुस्तिका नहीं दी जाएगी। परीक्षार्थी उत्तरपुस्तिका लेते ही यह सुनिश्चित कर लें कि इसमें 8 पृष्ठ हैं एवं सही क्रम में हैं।
- उत्तरपुस्तिका प्राप्त होते ही परीक्षार्थी अपने प्रवेश-पत्र तथा उत्तरपुस्तिका पर मुद्रित विवरणों (Details) का मिलान कर यह अवश्य सुनिश्चित हो लें कि जो उत्तरपुस्तिका परीक्षक द्वारा उन्हें दी गई है, वह उन्हीं की है। भिन्न विवरणों की उत्तरपुस्तिका प्राप्त होने पर उसे तुरंत परीक्षक को वापस लौटा दिया जाए।
- उत्तरपुस्तिका प्राप्त होने पर परीक्षार्थी उनके आवरण पृष्ठ के पीछे अंकित "परीक्षार्थियों के लिए निर्देश" अवश्य पढ़ें एवं उसका अनुपालन करें।
- परीक्षार्थी अपनी उत्तरपुस्तिका के कवर पृष्ठ के ऊपरी बायें तथा दायें भागों में क्रमांक-(1) में अपने उत्तर देने का माध्यम अंकित करते हुए क्रमांक-(2) में अपना पूर्ण हस्ताक्षर अंकित करें। इसके अलावा अन्य मुद्रित विवरणों में किसी भी प्रकार से कोई छेड़-छाड़ नहीं करें।
- प्रायोगिक परीक्षा की उत्तरपुस्तिका के आवरण पृष्ठ के निचले बायें एवं दायें भागों को परीक्षार्थी द्वारा कदापि नहीं भरा जाएगा। अगर परीक्षार्थी इस भाग को भरते हैं, तो परीक्षार्थी का इस विषय में परीक्षाफल रद्द किया जा सकता है। ये दोनों भाग आंतरिक/बाह्य परीक्षकों को भरने के लिए दिया गया है।
- उत्तरपुस्तिका के पत्रों के दोनो पृष्ठों पर तथा प्रत्येक लाइन पर लिखें एवं पृष्ठों को नष्ट न करें।
- यदि रफ कार्य करने की आवश्यक हो, तो परीक्षार्थी उत्तरपुस्तिका के अंतिम पृष्ठ पर रफ कार्य करके उसे काट दें/क्रास (X) कर दें।
- उत्तरपुस्तिका के आंतरिक पृष्ठों पर दाहिने हाशिए में लाइन खींचकर सादा स्थान छोड़ रखा गया है। शेष स्थान रूल्ड है। परीक्षार्थी दाहिने हाशिए के सादे स्थान में कुछ भी नहीं लिखेंगे, चूंकि यह भाग परीक्षक के उपयोग के लिए है।
- उत्तरपुस्तिका के पृष्ठों को मोड़ें-फाड़ें नहीं तथा बीच-बीच में व्यर्थ ही खाली न छोड़ें।
- प्रश्न-पत्र में दी हुई संख्या के अनुसार अपने उत्तरों की संख्या लिखें।
- व्हाइटनर, ब्लेड तथा नाखून का इस्तेमाल करना सर्वथा वर्जित है, अन्यथा परीक्षाफल अमान्य कर दिया जाएगा।
- प्रश्नोत्तर के समाप्त होने पर अंतिम में नीचे एक क्षैतिज रेखा खींच दें।
- आंतरिक परीक्षक द्वारा उपलब्ध कराये गए उपस्थिति-पत्रक में परीक्षार्थी द्वारा यथा-स्तम्भ परीक्षा की तिथि अंकित करते हुए उत्तरपुस्तिका की क्रम संख्या लिखकर अपना हस्ताक्षर किया जाएगा। परीक्षार्थी की उपस्थिति, अनुपस्थिति एवं निष्कासन से संबंधित संगत गोले को नीले/काले पेन से परीक्षक द्वारा भरा जाएगा न कि परीक्षार्थी द्वारा।
- परीक्षार्थी अपनी उत्तरपुस्तिका को आन्तरिक परीक्षक के पास जमा किये बिना परीक्षा भवन न छोड़ें।
- परीक्षा केन्द्र में कैलकुलेटर, मोबाइल फोन, इयर फोन, पेजर, ब्लूटूथ या इस प्रकार का कोई अन्य इलेक्ट्रॉनिक उपकरण ले जाना सख्त मना है।
- जाँच परीक्षा में गैर-उत्प्रेषित या जाँच परीक्षा में अनुपस्थित छात्र/छात्रा इंटरमीडिएट वार्षिक प्रायोगिक परीक्षा, 2022 में कदापि सम्मिलित नहीं हो सकते हैं।



बिहार विद्यालय परीक्षा समिति, पटना
BIHAR SCHOOL EXAMINATION BOARD, PATNA
INTERMEDIATE ANNUAL EXAMINATION, 2022


इंटरमीडिएट वार्षिक परीक्षा, 2022

प्रायोगिक परीक्षा का प्रवेश पत्र

Admit Card For Practical Examination

संकाय: विज्ञान
FACULTY: SCIENCE

कॉलेज/+2 स्कूल का नाम GAYA COLLEGE, GAYA
परीक्षार्थी का नाम ROCKY KUMAR
माता का नाम GIRIJA SINHA
पिता का नाम MITHLESH PRASAD
परीक्षार्थी का आधार नं० दिव्यांग कोटि NO
सूचीकरण संख्या/वर्ष R-210011608-20 परीक्षार्थी की कोटि REGULAR
रोल कोड 21001 रोल क्रमांक 22011543 लिंग MALE
परीक्षा केंद्र का नाम GAYA COLLEGE, GAYA



प्रायोगिक परीक्षा के विषय (निर्धारित परीक्षा कार्यक्रम सहित)

प्रायोगिक विषय	विषय कोड	विषय का नाम	परीक्षा की तारीख
वैकल्पिक विषय	117	PHYSICS	10.01.2022 to 20.01.2022
	118	CHEMISTRY	
	119	BIOLOGY	
अतिरिक्त विषय			

संजीव कुमार

महाविद्यालय / +2 विद्यालय प्रधान का हस्ताक्षर
एवं मुहर

परीक्षा नियंत्रक (30M10)

परीक्षार्थी के लिए आवश्यक निर्देश

- प्रायोगिक परीक्षा दिनांक 10.01.2022 से 20.01.2022 तक संचालित होगी। केन्द्राधीक्षक दिनांक 10.01.2022 से 20.01.2022 तक की अवधि में परीक्षार्थियों की संख्या के अनुसार तिथि एवं पाली का निर्धारण करके प्रायोगिक परीक्षा केन्द्र पर आवंटित सभी परीक्षार्थियों के प्रायोगिक विषयों की परीक्षा आयोजित करेंगे।
- परीक्षार्थी अपने इस प्रवेश-पत्र में उल्लिखित प्रायोगिक परीक्षा केंद्रों पर दिनांक 10.01.2022 को पूर्वाह्न 09:00 बजे अनिवार्य रूप से जाकर परीक्षा केन्द्र के परिसर की सूचना पट्ट से यह जानकारी प्राप्त करेंगे कि उनके द्वारा चयनित विषय की प्रायोगिक परीक्षा किस तिथि एवं किस पाली में संचालित होगी, जिसमें उन्हें सम्मिलित होना अनिवार्य है।
- परीक्षार्थी के प्रत्येक प्रायोगिक विषय की परीक्षा के लिए 08 पृष्ठों की केवल एक ही उत्तरपुस्तिका मिलेगी। अतिरिक्त उत्तरपुस्तिका नहीं दी जाएगी। परीक्षार्थी उत्तरपुस्तिका लेते ही यह सुनिश्चित कर लें कि इसमें 8 पृष्ठ हैं एवं सही क्रम में हैं।
- उत्तरपुस्तिका प्राप्त होते ही परीक्षार्थी अपने प्रवेश-पत्र तथा उत्तरपुस्तिका पर मुद्रित विवरणों (Details) का मिलान कर यह अवश्य सुनिश्चित हो लें कि जो उत्तरपुस्तिका परीक्षक द्वारा उन्हें दी गई है, वह उन्हीं की है। भिन्न विवरणों की उत्तरपुस्तिका प्राप्त होने पर उसे तुरंत परीक्षक को वापस लौटा दिया जाए।
- उत्तरपुस्तिका प्राप्त होने पर परीक्षार्थी उनके आवरण पृष्ठ के पीछे अंकित "परीक्षार्थियों के लिए निर्देश" अवश्य पढ़ें एवं उसका अनुपालन करें।
- परीक्षार्थी अपनी उत्तरपुस्तिका के कवर पृष्ठ के ऊपरी बायें तथा दायें भागों में क्रमांक-(1) में अपने उत्तर देने का माध्यम अंकित करते हुए क्रमांक-(2) में अपना पूर्ण हस्ताक्षर अंकित करें। इसके अलावा अन्य मुद्रित विवरणों में किसी भी प्रकार से कोई छेड़-छाड़ नहीं करें।
- प्रायोगिक परीक्षा की उत्तरपुस्तिका के आवरण पृष्ठ के निचले बायें एवं दायें भागों को परीक्षार्थी द्वारा कदापि नहीं भरा जाएगा। अगर परीक्षार्थी इस भाग को भरते हैं, तो परीक्षार्थी का इस विषय में परीक्षाफल रद्द किया जा सकता है। ये दोनों भाग आंतरिक/बाह्य परीक्षकों को भरने के लिए दिया गया है।
- उत्तरपुस्तिका के पत्रों के दोनो पृष्ठों पर तथा प्रत्येक लाइन पर लिखें एवं पृष्ठों को नष्ट न करें।
- यदि रफ कार्य करने की आवश्यक हो, तो परीक्षार्थी उत्तरपुस्तिका के अंतिम पृष्ठ पर रफ कार्य करके उसे काट दें/क्रास (X) कर दें।
- उत्तरपुस्तिका के आंतरिक पृष्ठों पर दाहिने हाशिए में लाइन खींचकर सादा स्थान छोड़ रखा गया है। शेष स्थान रूल्ड है। परीक्षार्थी दाहिने हाशिए के सादे स्थान में कुछ भी नहीं लिखेंगे, चूंकि यह भाग परीक्षक के उपयोग के लिए है।
- उत्तरपुस्तिका के पृष्ठों को मोड़ें-फाड़ें नहीं तथा बीच-बीच में व्यर्थ ही खाली न छोड़ें।
- प्रश्न-पत्र में दी हुई संख्या के अनुसार अपने उत्तरों की संख्या लिखें।
- व्हाइटनर, ब्लेड तथा नाखून का इस्तेमाल करना सर्वथा वर्जित है, अन्यथा परीक्षाफल अमान्य कर दिया जाएगा।
- प्रश्नोत्तर के समाप्त होने पर अंतिम में नीचे एक क्षैतिज रेखा खींच दें।
- आंतरिक परीक्षक द्वारा उपलब्ध कराये गए उपस्थिति-पत्रक में परीक्षार्थी द्वारा यथा-स्तम्भ परीक्षा की तिथि अंकित करते हुए उत्तरपुस्तिका की क्रम संख्या लिखकर अपना हस्ताक्षर किया जाएगा। परीक्षार्थी की उपस्थिति, अनुपस्थिति एवं निष्कासन से संबंधित संगत गोले को नीले/काले पेन से परीक्षक द्वारा भरा जाएगा न कि परीक्षार्थी द्वारा।
- परीक्षार्थी अपनी उत्तरपुस्तिका को आन्तरिक परीक्षक के पास जमा किये बिना परीक्षा भवन न छोड़ें।
- परीक्षा केन्द्र में कैलकुलेटर, मोबाइल फोन, इयर फोन, पेजर, ब्लूटूथ या इस प्रकार का कोई अन्य इलेक्ट्रॉनिक उपकरण ले जाना सख्त मना है।
- जाँच परीक्षा में गैर-उत्प्रेषित या जाँच परीक्षा में अनुपस्थित छात्र/छात्रा इंटरमीडिएट वार्षिक प्रायोगिक परीक्षा, 2022 में कदापि सम्मिलित नहीं हो सकते हैं।



बिहार विद्यालय परीक्षा समिति, पटना
BIHAR SCHOOL EXAMINATION BOARD, PATNA
INTERMEDIATE ANNUAL EXAMINATION, 2022

संकाय: विज्ञान
FACULTY: SCIENCE

इंटरमीडिएट वार्षिक परीक्षा, 2022

प्रायोगिक परीक्षा का प्रवेश पत्र

Admit Card For Practical Examination

कॉलेज/+2 स्कूल का नाम	GAYA COLLEGE, GAYA				
परीक्षार्थी का नाम	RITIK RAUSHAN KUMAR				
माता का नाम	ASHA DEVI				
पिता का नाम	SANJAY PASWAN				
परीक्षार्थी का आधार नं०	दिव्यांग कोटि				NO
सूचीकरण संख्या/वर्ष	R-210011600-20	परीक्षार्थी की कोटि	REGULAR		
रौल कोड	21001	रौल क्रमांक	22011535	लिंग	MALE
परीक्षा केंद्र का नाम	GAYA COLLEGE, GAYA				



प्रायोगिक परीक्षा के विषय (निर्धारित परीक्षा कार्यक्रम सहित)

प्रायोगिक विषय	विषय कोड	विषय का नाम	परीक्षा की तारीख
वैकल्पिक विषय	117	PHYSICS	10.01.2022 to 20.01.2022
	118	CHEMISTRY	
अतिरिक्त विषय			

संजीव कुमार

महाविद्यालय / +2 विद्यालय प्रधान का हस्ताक्षर
एवं मुहर

परीक्षा नियंत्रक (30M10)

परीक्षार्थी के लिए आवश्यक निर्देश

- प्रायोगिक परीक्षा दिनांक 10.01.2022 से 20.01.2022 तक संचालित होगी। केन्द्राधीक्षक दिनांक 10.01.2022 से 20.01.2022 तक की अवधि में परीक्षार्थियों की संख्या के अनुसार तिथि एवं पाली का निर्धारण करके प्रायोगिक परीक्षा केन्द्र पर आवंटित सभी परीक्षार्थियों के प्रायोगिक विषयों की परीक्षा आयोजित करेंगे।
- परीक्षार्थी अपने इस प्रवेश-पत्र में उल्लिखित प्रायोगिक परीक्षा केंद्रों पर दिनांक 10.01.2022 को पूर्वाह्न 09:00 बजे अनिवार्य रूप से जाकर परीक्षा केन्द्र के परिसर की सूचना पट्ट से यह जानकारी प्राप्त करेंगे कि उनके द्वारा चयनित विषय की प्रायोगिक परीक्षा किस तिथि एवं किस पाली में संचालित होगी, जिसमें उन्हें सम्मिलित होना अनिवार्य है।
- परीक्षार्थी के प्रत्येक प्रायोगिक विषय की परीक्षा के लिए 08 पृष्ठों की केवल एक ही उत्तरपुस्तिका मिलेगी। अतिरिक्त उत्तरपुस्तिका नहीं दी जाएगी। परीक्षार्थी उत्तरपुस्तिका लेते ही यह सुनिश्चित कर लें कि इसमें 8 पृष्ठ हैं एवं सही क्रम में हैं।
- उत्तरपुस्तिका प्राप्त होते ही परीक्षार्थी अपने प्रवेश-पत्र तथा उत्तरपुस्तिका पर मुद्रित विवरणों (Details) का मिलान कर यह अवश्य सुनिश्चित हो लें कि जो उत्तरपुस्तिका परीक्षक द्वारा उन्हें दी गई है, वह उन्हीं की है। भिन्न विवरणों की उत्तरपुस्तिका प्राप्त होने पर उसे तुरंत परीक्षक को वापस लौटा दिया जाए।
- उत्तरपुस्तिका प्राप्त होने पर परीक्षार्थी उनके आवरण पृष्ठ के पीछे अंकित "परीक्षार्थियों के लिए निर्देश" अवश्य पढ़ें एवं उसका अनुपालन करें।
- परीक्षार्थी अपनी उत्तरपुस्तिका के कवर पृष्ठ के ऊपरी बायें तथा दायें भागों में क्रमांक-(1) में अपने उत्तर देने का माध्यम अंकित करते हुए क्रमांक-(2) में अपना पूर्ण हस्ताक्षर अंकित करें। इसके अलावा अन्य मुद्रित विवरणों में किसी भी प्रकार से कोई छेड़-छाड़ नहीं करें।
- प्रायोगिक परीक्षा की उत्तरपुस्तिका के आवरण पृष्ठ के निचले बायें एवं दायें भागों को परीक्षार्थी द्वारा कदापि नहीं भरा जाएगा। अगर परीक्षार्थी इस भाग को भरते हैं, तो परीक्षार्थी का इस विषय में परीक्षाफल रद्द किया जा सकता है। ये दोनों भाग आंतरिक/बाह्य परीक्षकों को भरने के लिए दिया गया है।
- उत्तरपुस्तिका के पत्रों के दोनो पृष्ठों पर तथा प्रत्येक लाइन पर लिखें एवं पृष्ठों को नष्ट न करें।
- यदि रफ कार्य करने की आवश्यक हो, तो परीक्षार्थी उत्तरपुस्तिका के अंतिम पृष्ठ पर रफ कार्य करके उसे काट दें/क्रास (X) कर दें।
- उत्तरपुस्तिका के आंतरिक पृष्ठों पर दाहिने हाशिए में लाइन खींचकर सादा स्थान छोड़ रखा गया है। शेष स्थान रूल्ड है। परीक्षार्थी दाहिने हाशिए के सादे स्थान में कुछ भी नहीं लिखेंगे, चूंकि यह भाग परीक्षक के उपयोग के लिए है।
- उत्तरपुस्तिका के पृष्ठों को मोड़ें-फाड़ें नहीं तथा बीच-बीच में व्यर्थ ही खाली न छोड़ें।
- प्रश्न-पत्र में दी हुई संख्या के अनुसार अपने उत्तरों की संख्या लिखें।
- व्हाइटनर, ब्लेड तथा नाखून का इस्तेमाल करना सर्वथा वर्जित है, अन्यथा परीक्षाफल अमान्य कर दिया जाएगा।
- प्रश्नोत्तर के समाप्त होने पर अंतिम में नीचे एक क्षैतिज रेखा खींच दें।
- आंतरिक परीक्षक द्वारा उपलब्ध कराये गए उपस्थिति-पत्रक में परीक्षार्थी द्वारा यथा-स्तम्भ परीक्षा की तिथि अंकित करते हुए उत्तरपुस्तिका की क्रम संख्या लिखकर अपना हस्ताक्षर किया जाएगा। परीक्षार्थी की उपस्थिति, अनुपस्थिति एवं निष्कासन से संबंधित संगत गोले को नीले/काले पेन से परीक्षक द्वारा भरा जाएगा न कि परीक्षार्थी द्वारा।
- परीक्षार्थी अपनी उत्तरपुस्तिका को आन्तरिक परीक्षक के पास जमा किये बिना परीक्षा भवन न छोड़ें।
- परीक्षा केन्द्र में कैलकुलेटर, मोबाइल फोन, इयर फोन, पेजर, ब्लूटूथ या इस प्रकार का कोई अन्य इलेक्ट्रॉनिक उपकरण ले जाना सख्त मना है।
- जाँच परीक्षा में गैर-उत्प्रेषित या जाँच परीक्षा में अनुपस्थित छात्र/छात्रा इंटरमीडिएट वार्षिक प्रायोगिक परीक्षा, 2022 में कदापि सम्मिलित नहीं हो सकते हैं।



बिहार विद्यालय परीक्षा समिति, पटना
BIHAR SCHOOL EXAMINATION BOARD, PATNA
INTERMEDIATE ANNUAL EXAMINATION, 2022

इंटरमीडिएट वार्षिक परीक्षा, 2022

प्रायोगिक परीक्षा का प्रवेश पत्र

Admit Card For Practical Examination

संकाय: विज्ञान
FACULTY: SCIENCE

कॉलेज/+2 स्कूल का नाम GAYA COLLEGE, GAYA
परीक्षार्थी का नाम RITESH KUMAR
माता का नाम KANTI DEVI
पिता का नाम VIJAY MANJHI
परीक्षार्थी का आधार नं० दिव्यांग कोटि NO
सूचीकरण संख्या/वर्ष R-210011589-20 परीक्षार्थी की कोटि REGULAR
रौल कोड 21001 रौल क्रमांक 22011525 लिंग MALE
परीक्षा केंद्र का नाम GAYA COLLEGE, GAYA



Ritesh Kumar

प्रायोगिक परीक्षा के विषय (निर्धारित परीक्षा कार्यक्रम सहित)

प्रायोगिक विषय	विषय कोड	विषय का नाम	परीक्षा की तारीख
वैकल्पिक विषय	117	PHYSICS	10.01.2022 to 20.01.2022
	118	CHEMISTRY	
अतिरिक्त विषय			

संज्ञा 1377

महाविद्यालय / +2 विद्यालय प्रधान का हस्ताक्षर
एवं मुहर

परीक्षा नियंत्रक (30MA10)

परीक्षार्थी के लिए आवश्यक निर्देश

- प्रायोगिक परीक्षा दिनांक 10.01.2022 से 20.01.2022 तक संचालित होगी। केन्द्राधीक्षक दिनांक 10.01.2022 से 20.01.2022 तक की अवधि में परीक्षार्थियों की संख्या के अनुसार तिथि एवं पाली का निर्धारण करके प्रायोगिक परीक्षा केन्द्र पर आवंटित सभी परीक्षार्थियों के प्रायोगिक विषयों की परीक्षा आयोजित करेंगे।
- परीक्षार्थी अपने इस प्रवेश-पत्र में उल्लिखित प्रायोगिक परीक्षा केंद्रों पर दिनांक 10.01.2022 को पूर्वाह्न 09:00 बजे अनिवार्य रूप से जाकर परीक्षा केन्द्र के परिसर की सूचना पट्ट से यह जानकारी प्राप्त करेंगे कि उनके द्वारा चयनित विषय की प्रायोगिक परीक्षा किस तिथि एवं किस पाली में संचालित होगी, जिसमें उन्हें सम्मिलित होना अनिवार्य है।
- परीक्षार्थी के प्रत्येक प्रायोगिक विषय की परीक्षा के लिए 08 पृष्ठों की केवल एक ही उत्तरपुस्तिका मिलेगी। अतिरिक्त उत्तरपुस्तिका नहीं दी जाएगी। परीक्षार्थी उत्तरपुस्तिका लेते ही यह सुनिश्चित कर लें कि इसमें 8 पृष्ठ हैं एवं सही क्रम में हैं।
- उत्तरपुस्तिका प्राप्त होते ही परीक्षार्थी अपने प्रवेश-पत्र तथा उत्तरपुस्तिका पर मुद्रित विवरणों (Details) का मिलान कर यह अवश्य सुनिश्चित हो लें कि जो उत्तरपुस्तिका परीक्षक द्वारा उन्हें दी गई है, वह उन्हीं की है। भिन्न विवरणों की उत्तरपुस्तिका प्राप्त होने पर उसे तुरंत परीक्षक को वापस लौटा दिया जाए।
- उत्तरपुस्तिका प्राप्त होने पर परीक्षार्थी उनके आवरण पृष्ठ के पीछे अंकित "परीक्षार्थियों के लिए निर्देश" अवश्य पढ़ें एवं उसका अनुपालन करें।
- परीक्षार्थी अपनी उत्तरपुस्तिका के कवर पृष्ठ के ऊपरी बायें तथा दायें भागों में क्रमांक-(1) में अपने उत्तर देने का माध्यम अंकित करते हुए क्रमांक-(2) में अपना पूर्ण हस्ताक्षर अंकित करें। इसके अलावा अन्य मुद्रित विवरणों में किसी भी प्रकार से कोई छेड़-छाड़ नहीं करें।
- प्रायोगिक परीक्षा की उत्तरपुस्तिका के आवरण पृष्ठ के निचले बायें एवं दायें भागों को परीक्षार्थी द्वारा कदापि नहीं भरा जाएगा। अगर परीक्षार्थी इस भाग को भरते हैं, तो परीक्षार्थी का इस विषय में परीक्षाफल रद्द किया जा सकता है। ये दोनों भाग आंतरिक/बाह्य परीक्षकों को भरने के लिए दिया गया है।
- उत्तरपुस्तिका के पत्रों के दोनो पृष्ठों पर तथा प्रत्येक लाइन पर लिखें एवं पृष्ठों को नष्ट न करें।
- यदि रफ कार्य करने की आवश्यक हो, तो परीक्षार्थी उत्तरपुस्तिका के अंतिम पृष्ठ पर रफ कार्य करके उसे काट दें/क्रास (X) कर दें।
- उत्तरपुस्तिका के आंतरिक पृष्ठों पर दाहिने हाशिए में लाइन खींचकर सादा स्थान छोड़ रखा गया है। शेष स्थान रूल्ड है। परीक्षार्थी दाहिने हाशिए के सादे स्थान में कुछ भी नहीं लिखेंगे, चूंकि यह भाग परीक्षक के उपयोग के लिए है।
- उत्तरपुस्तिका के पृष्ठों को मोड़ें-फाड़ें नहीं तथा बीच-बीच में व्यर्थ ही खाली न छोड़ें।
- प्रश्न-पत्र में दी हुई संख्या के अनुसार अपने उत्तरों की संख्या लिखें।
- व्हाइटनर, ब्लेड तथा नाखून का इस्तेमाल करना सर्वथा वर्जित है, अन्यथा परीक्षाफल अमान्य कर दिया जाएगा।
- प्रश्नोत्तर के समाप्त होने पर अंतिम में नीचे एक क्षैतिज रेखा खींच दें।
- आंतरिक परीक्षक द्वारा उपलब्ध कराये गए उपस्थिति-पत्रक में परीक्षार्थी द्वारा यथा-स्तम्भ परीक्षा की तिथि अंकित करते हुए उत्तरपुस्तिका की क्रम संख्या लिखकर अपना हस्ताक्षर किया जाएगा। परीक्षार्थी की उपस्थिति, अनुपस्थिति एवं निष्कासन से संबंधित संगत गोले को नीले/काले पेन से परीक्षक द्वारा भरा जाएगा न कि परीक्षार्थी द्वारा।
- परीक्षार्थी अपनी उत्तरपुस्तिका को आन्तरिक परीक्षक के पास जमा किये बिना परीक्षा भवन न छोड़ें।
- परीक्षा केन्द्र में कैलकुलेटर, मोबाइल फोन, इयर फोन, पेजर, ब्लूटूथ या इस प्रकार का कोई अन्य इलेक्ट्रॉनिक उपकरण ले जाना सख्त मना है।
- जाँच परीक्षा में गैर-उत्प्रेषित या जाँच परीक्षा में अनुपस्थित छात्र/छात्रा इंटरमीडिएट वार्षिक प्रायोगिक परीक्षा, 2022 में कदापि सम्मिलित नहीं हो सकते हैं।



बिहार विद्यालय परीक्षा समिति, पटना
BIHAR SCHOOL EXAMINATION BOARD, PATNA
INTERMEDIATE ANNUAL EXAMINATION, 2022

इंटरमीडिएट वार्षिक परीक्षा, 2022

प्रायोगिक परीक्षा का प्रवेश पत्र

Admit Card For Practical Examination

संकाय: विज्ञान
FACULTY: SCIENCE

कॉलेज/+2 स्कूल का नाम GAYA COLLEGE, GAYA
परीक्षार्थी का नाम RITESH KUMAR
माता का नाम VEENA DEVI
पिता का नाम SUNIL KUMAR SINGH
परीक्षार्थी का आधार नं० दिव्यांग कोटि NO
सूचीकरण संख्या/वर्ष R-210011588-20 परीक्षार्थी की कोटि REGULAR
रौल कोड 21001 रौल क्रमांक 22011524 लिंग MALE
परीक्षा केंद्र का नाम GAYA COLLEGE, GAYA



Ritesh Kumar

प्रायोगिक परीक्षा के विषय (निर्धारित परीक्षा कार्यक्रम सहित)

प्रायोगिक विषय	विषय कोड	विषय का नाम	परीक्षा की तारीख
वैकल्पिक विषय	117	PHYSICS	10.01.2022 to 20.01.2022
	118	CHEMISTRY	
अतिरिक्त विषय			

संज्ञा 1377

महाविद्यालय / +2 विद्यालय प्रधान का हस्ताक्षर
एवं मुहर

परीक्षा नियंत्रक (30M10)

परीक्षार्थी के लिए आवश्यक निर्देश

- प्रायोगिक परीक्षा दिनांक 10.01.2022 से 20.01.2022 तक संचालित होगी। केन्द्राधीक्षक दिनांक 10.01.2022 से 20.01.2022 तक की अवधि में परीक्षार्थियों की संख्या के अनुसार तिथि एवं पाली का निर्धारण करके प्रायोगिक परीक्षा केन्द्र पर आवंटित सभी परीक्षार्थियों के प्रायोगिक विषयों की परीक्षा आयोजित करेंगे।
- परीक्षार्थी अपने इस प्रवेश-पत्र में उल्लिखित प्रायोगिक परीक्षा केंद्रों पर दिनांक 10.01.2022 को पूर्वाह्न 09:00 बजे अनिवार्य रूप से जाकर परीक्षा केन्द्र के परिसर की सूचना पट्ट से यह जानकारी प्राप्त करेंगे कि उनके द्वारा चयनित विषय की प्रायोगिक परीक्षा किस तिथि एवं किस पाली में संचालित होगी, जिसमें उन्हें सम्मिलित होना अनिवार्य है।
- परीक्षार्थी के प्रत्येक प्रायोगिक विषय की परीक्षा के लिए 08 पृष्ठों की केवल एक ही उत्तरपुस्तिका मिलेगी। अतिरिक्त उत्तरपुस्तिका नहीं दी जाएगी। परीक्षार्थी उत्तरपुस्तिका लेते ही यह सुनिश्चित कर लें कि इसमें 8 पृष्ठ हैं एवं सही क्रम में हैं।
- उत्तरपुस्तिका प्राप्त होते ही परीक्षार्थी अपने प्रवेश-पत्र तथा उत्तरपुस्तिका पर मुद्रित विवरणों (Details) का मिलान कर यह अवश्य सुनिश्चित हो लें कि जो उत्तरपुस्तिका परीक्षक द्वारा उन्हें दी गई है, वह उन्हीं की है। भिन्न विवरणों की उत्तरपुस्तिका प्राप्त होने पर उसे तुरंत परीक्षक को वापस लौटा दिया जाए।
- उत्तरपुस्तिका प्राप्त होने पर परीक्षार्थी उनके आवरण पृष्ठ के पीछे अंकित "परीक्षार्थियों के लिए निर्देश" अवश्य पढ़ें एवं उसका अनुपालन करें।
- परीक्षार्थी अपनी उत्तरपुस्तिका के कवर पृष्ठ के ऊपरी बायें तथा दायें भागों में क्रमांक-(1) में अपने उत्तर देने का माध्यम अंकित करते हुए क्रमांक-(2) में अपना पूर्ण हस्ताक्षर अंकित करें। इसके अलावा अन्य मुद्रित विवरणों में किसी भी प्रकार से कोई छेड़-छाड़ नहीं करें।
- प्रायोगिक परीक्षा की उत्तरपुस्तिका के आवरण पृष्ठ के निचले बायें एवं दायें भागों को परीक्षार्थी द्वारा कदापि नहीं भरा जाएगा। अगर परीक्षार्थी इस भाग को भरते हैं, तो परीक्षार्थी का इस विषय में परीक्षाफल रद्द किया जा सकता है। ये दोनों भाग आंतरिक/बाह्य परीक्षकों को भरने के लिए दिया गया है।
- उत्तरपुस्तिका के पत्रों के दोनो पृष्ठों पर तथा प्रत्येक लाइन पर लिखें एवं पृष्ठों को नष्ट न करें।
- यदि रफ कार्य करने की आवश्यक हो, तो परीक्षार्थी उत्तरपुस्तिका के अंतिम पृष्ठ पर रफ कार्य करके उसे काट दें/क्रास (X) कर दें।
- उत्तरपुस्तिका के आंतरिक पृष्ठों पर दाहिने हाशिए में लाइन खींचकर सादा स्थान छोड़ रखा गया है। शेष स्थान रूल्ड है। परीक्षार्थी दाहिने हाशिए के सादे स्थान में कुछ भी नहीं लिखेंगे, चूंकि यह भाग परीक्षक के उपयोग के लिए है।
- उत्तरपुस्तिका के पृष्ठों को मोड़ें-फाड़ें नहीं तथा बीच-बीच में व्यर्थ ही खाली न छोड़ें।
- प्रश्न-पत्र में दी हुई संख्या के अनुसार अपने उत्तरों की संख्या लिखें।
- व्हाइटनर, ब्लेड तथा नाखून का इस्तेमाल करना सर्वथा वर्जित है, अन्यथा परीक्षाफल अमान्य कर दिया जाएगा।
- प्रश्नोत्तर के समाप्त होने पर अंतिम में नीचे एक क्षैतिज रेखा खींच दें।
- आंतरिक परीक्षक द्वारा उपलब्ध कराये गए उपस्थिति-पत्रक में परीक्षार्थी द्वारा यथा-स्तम्भ परीक्षा की तिथि अंकित करते हुए उत्तरपुस्तिका की क्रम संख्या लिखकर अपना हस्ताक्षर किया जाएगा। परीक्षार्थी की उपस्थिति, अनुपस्थिति एवं निष्कासन से संबंधित संगत गोले को नीले/काले पेन से परीक्षक द्वारा भरा जाएगा न कि परीक्षार्थी द्वारा।
- परीक्षार्थी अपनी उत्तरपुस्तिका को आन्तरिक परीक्षक के पास जमा किये बिना परीक्षा भवन न छोड़ें।
- परीक्षा केन्द्र में कैलकुलेटर, मोबाइल फोन, इयर फोन, पेजर, ब्लूटूथ या इस प्रकार का कोई अन्य इलेक्ट्रॉनिक उपकरण ले जाना सख्त मना है।
- जाँच परीक्षा में गैर-उत्प्रेषित या जाँच परीक्षा में अनुपस्थित छात्र/छात्रा इंटरमीडिएट वार्षिक प्रायोगिक परीक्षा, 2022 में कदापि सम्मिलित नहीं हो सकते हैं।



बिहार विद्यालय परीक्षा समिति, पटना
BIHAR SCHOOL EXAMINATION BOARD, PATNA
INTERMEDIATE ANNUAL EXAMINATION, 2022

इंटरमीडिएट वार्षिक परीक्षा, 2022

प्रायोगिक परीक्षा का प्रवेश पत्र

Admit Card For Practical Examination

संकाय: विज्ञान
FACULTY: SCIENCE

कॉलेज/+2 स्कूल का नाम GAYA COLLEGE, GAYA
परीक्षार्थी का नाम RITIK KUMAR
माता का नाम RINA DEVI
पिता का नाम RANJAY SINGH
परीक्षार्थी का आधार नं० दिव्यांग कोटि NO
सूचीकरण संख्या/वर्ष R-210011593-20 परीक्षार्थी की कोटि REGULAR
रोल कोड 21001 रोल क्रमांक 22011528 लिंग MALE
परीक्षा केंद्र का नाम GAYA COLLEGE, GAYA



Ritik - Kumar

प्रायोगिक परीक्षा के विषय (निर्धारित परीक्षा कार्यक्रम सहित)

प्रायोगिक विषय	विषय कोड	विषय का नाम	परीक्षा की तारीख
वैकल्पिक विषय	117	PHYSICS	10.01.2022 to 20.01.2022
	118	CHEMISTRY	
अतिरिक्त विषय			

संकाय 2022

महाविद्यालय / +2 विद्यालय प्रधान का हस्ताक्षर
एवं मुहर

परीक्षा नियंत्रक (30M10)

परीक्षार्थी के लिए आवश्यक निर्देश

- प्रायोगिक परीक्षा दिनांक 10.01.2022 से 20.01.2022 तक संचालित होगी। केन्द्राधीक्षक दिनांक 10.01.2022 से 20.01.2022 तक की अवधि में परीक्षार्थियों की संख्या के अनुसार तिथि एवं पाली का निर्धारण करके प्रायोगिक परीक्षा केन्द्र पर आवंटित सभी परीक्षार्थियों के प्रायोगिक विषयों की परीक्षा आयोजित करेंगे।
- परीक्षार्थी अपने इस प्रवेश-पत्र में उल्लिखित प्रायोगिक परीक्षा केंद्रों पर दिनांक 10.01.2022 को पूर्वाह्न 09:00 बजे अनिवार्य रूप से जाकर परीक्षा केन्द्र के परिसर की सूचना पट्ट से यह जानकारी प्राप्त करेंगे कि उनके द्वारा चयनित विषय की प्रायोगिक परीक्षा किस तिथि एवं किस पाली में संचालित होगी, जिसमें उन्हें सम्मिलित होना अनिवार्य है।
- परीक्षार्थी के प्रत्येक प्रायोगिक विषय की परीक्षा के लिए 08 पृष्ठों की केवल एक ही उत्तरपुस्तिका मिलेगी। अतिरिक्त उत्तरपुस्तिका नहीं दी जाएगी। परीक्षार्थी उत्तरपुस्तिका लेते ही यह सुनिश्चित कर लें कि इसमें 8 पृष्ठ हैं एवं सही क्रम में हैं।
- उत्तरपुस्तिका प्राप्त होते ही परीक्षार्थी अपने प्रवेश-पत्र तथा उत्तरपुस्तिका पर मुद्रित विवरणों (Details) का मिलान कर यह अवश्य सुनिश्चित हो लें कि जो उत्तरपुस्तिका परीक्षक द्वारा उन्हें दी गई है, वह उन्हीं की है। भिन्न विवरणों की उत्तरपुस्तिका प्राप्त होने पर उसे तुरंत परीक्षक को वापस लौटा दिया जाए।
- उत्तरपुस्तिका प्राप्त होने पर परीक्षार्थी उनके आवरण पृष्ठ के पीछे अंकित "परीक्षार्थियों के लिए निर्देश" अवश्य पढ़ें एवं उसका अनुपालन करें।
- परीक्षार्थी अपनी उत्तरपुस्तिका के कवर पृष्ठ के ऊपरी बायें तथा दायें भागों में क्रमांक-(1) में अपने उत्तर देने का माध्यम अंकित करते हुए क्रमांक-(2) में अपना पूर्ण हस्ताक्षर अंकित करें। इसके अलावा अन्य मुद्रित विवरणों में किसी भी प्रकार से कोई छेड़-छाड़ नहीं करें।
- प्रायोगिक परीक्षा की उत्तरपुस्तिका के आवरण पृष्ठ के निचले बायें एवं दायें भागों को परीक्षार्थी द्वारा कदापि नहीं भरा जाएगा। अगर परीक्षार्थी इस भाग को भरते हैं, तो परीक्षार्थी का इस विषय में परीक्षाफल रद्द किया जा सकता है। ये दोनों भाग आंतरिक/बाह्य परीक्षकों को भरने के लिए दिया गया है।
- उत्तरपुस्तिका के पत्रों के दोनो पृष्ठों पर तथा प्रत्येक लाइन पर लिखें एवं पृष्ठों को नष्ट न करें।
- यदि रफ कार्य करने की आवश्यक हो, तो परीक्षार्थी उत्तरपुस्तिका के अंतिम पृष्ठ पर रफ कार्य करके उसे काट दें/क्रास (X) कर दें।
- उत्तरपुस्तिका के आंतरिक पृष्ठों पर दाहिने हाशिए में लाइन खींचकर सादा स्थान छोड़ रखा गया है। शेष स्थान रूल्ड है। परीक्षार्थी दाहिने हाशिए के सादे स्थान में कुछ भी नहीं लिखेंगे, चूंकि यह भाग परीक्षक के उपयोग के लिए है।
- उत्तरपुस्तिका के पृष्ठों को मोड़ें-फाड़ें नहीं तथा बीच-बीच में व्यर्थ ही खाली न छोड़ें।
- प्रश्न-पत्र में दी हुई संख्या के अनुसार अपने उत्तरों की संख्या लिखें।
- व्हाइटनर, ब्लेड तथा नाखून का इस्तेमाल करना सर्वथा वर्जित है, अन्यथा परीक्षाफल अमान्य कर दिया जाएगा।
- प्रश्नोत्तर के समाप्त होने पर अंतिम में नीचे एक क्षैतिज रेखा खींच दें।
- आंतरिक परीक्षक द्वारा उपलब्ध कराये गए उपस्थिति-पत्रक में परीक्षार्थी द्वारा यथा-स्तम्भ परीक्षा की तिथि अंकित करते हुए उत्तरपुस्तिका की क्रम संख्या लिखकर अपना हस्ताक्षर किया जाएगा। परीक्षार्थी की उपस्थिति, अनुपस्थिति एवं निष्कासन से संबंधित संगत गोले को नीले/काले पेन से परीक्षक द्वारा भरा जाएगा न कि परीक्षार्थी द्वारा।
- परीक्षार्थी अपनी उत्तरपुस्तिका को आन्तरिक परीक्षक के पास जमा किये बिना परीक्षा भवन न छोड़ें।
- परीक्षा केन्द्र में कैलकुलेटर, मोबाइल फोन, इयर फोन, पेजर, ब्लूटूथ या इस प्रकार का कोई अन्य इलेक्ट्रॉनिक उपकरण ले जाना सख्त मना है।
- जाँच परीक्षा में गैर-उत्प्रेषित या जाँच परीक्षा में अनुपस्थित छात्र/छात्रा इंटरमीडिएट वार्षिक प्रायोगिक परीक्षा, 2022 में कदापि सम्मिलित नहीं हो सकते हैं।



बिहार विद्यालय परीक्षा समिति, पटना
BIHAR SCHOOL EXAMINATION BOARD, PATNA
INTERMEDIATE ANNUAL EXAMINATION, 2022


इंटरमीडिएट वार्षिक परीक्षा, 2022

प्रायोगिक परीक्षा का प्रवेश पत्र

Admit Card For Practical Examination

संकाय: विज्ञान
FACULTY: SCIENCE

कॉलेज/+2 स्कूल का नाम GAYA COLLEGE, GAYA
परीक्षार्थी का नाम RITIK ROUSHAN
माता का नाम MUNIYA DEVI
पिता का नाम ANIL PRASAD
परीक्षार्थी का आधार नं० दिव्यांग कोटि NO
सूचीकरण संख्या/वर्ष R-210011601-20 परीक्षार्थी की कोटि REGULAR
रौल कोड 21001 रौल क्रमांक 22011537 लिंग MALE
परीक्षा केंद्र का नाम GAYA COLLEGE, GAYA



प्रायोगिक परीक्षा के विषय (निर्धारित परीक्षा कार्यक्रम सहित)

प्रायोगिक विषय	विषय कोड	विषय का नाम	परीक्षा की तारीख
वैकल्पिक विषय	117	PHYSICS	10.01.2022 to 20.01.2022
	118	CHEMISTRY	
अतिरिक्त विषय			

संकाय 30मा0

महाविद्यालय / +2 विद्यालय प्रधान का हस्ताक्षर
एवं मुहर

परीक्षा नियंत्रक (30मा0)

परीक्षार्थी के लिए आवश्यक निर्देश

- प्रायोगिक परीक्षा दिनांक 10.01.2022 से 20.01.2022 तक संचालित होगी। केन्द्राधीक्षक दिनांक 10.01.2022 से 20.01.2022 तक की अवधि में परीक्षार्थियों की संख्या के अनुसार तिथि एवं पाली का निर्धारण करके प्रायोगिक परीक्षा केन्द्र पर आवंटित सभी परीक्षार्थियों के प्रायोगिक विषयों की परीक्षा आयोजित करेंगे।
- परीक्षार्थी अपने इस प्रवेश-पत्र में उल्लिखित प्रायोगिक परीक्षा केंद्रों पर दिनांक 10.01.2022 को पूर्वाह्न 09:00 बजे अनिवार्य रूप से जाकर परीक्षा केन्द्र के परिसर की सूचना पट्ट से यह जानकारी प्राप्त कर लेंगे कि उनके द्वारा चयनित विषय की प्रायोगिक परीक्षा किस तिथि एवं किस पाली में संचालित होगी, जिसमें उन्हें सम्मिलित होना अनिवार्य है।
- परीक्षार्थी के प्रत्येक प्रायोगिक विषय की परीक्षा के लिए 08 पृष्ठों की केवल एक ही उत्तरपुस्तिका मिलेगी। अतिरिक्त उत्तरपुस्तिका नहीं दी जाएगी। परीक्षार्थी उत्तरपुस्तिका लेते ही यह सुनिश्चित कर लें कि इसमें 8 पृष्ठ हैं एवं सही क्रम में हैं।
- उत्तरपुस्तिका प्राप्त होते ही परीक्षार्थी अपने प्रवेश-पत्र तथा उत्तरपुस्तिका पर मुद्रित विवरणों (Details) का मिलान कर यह अवश्य सुनिश्चित हो लें कि जो उत्तरपुस्तिका परीक्षक द्वारा उन्हें दी गई है, वह उन्हीं की है। भिन्न विवरणों की उत्तरपुस्तिका प्राप्त होने पर उसे तुरंत परीक्षक को वापस लौटा दिया जाए।
- उत्तरपुस्तिका प्राप्त होने पर परीक्षार्थी उनके आवरण पृष्ठ के पीछे अंकित "परीक्षार्थियों के लिए निर्देश" अवश्य पढ़ें एवं उसका अनुपालन करें।
- परीक्षार्थी अपनी उत्तरपुस्तिका के कवर पृष्ठ के ऊपरी बायें तथा दायें भागों में क्रमांक-(1) में अपने उत्तर देने का माध्यम अंकित करते हुए क्रमांक-(2) में अपना पूर्ण हस्ताक्षर अंकित करें। इसके अलावा अन्य मुद्रित विवरणों में किसी भी प्रकार से कोई छेड़-छाड़ नहीं करें।
- प्रायोगिक परीक्षा की उत्तरपुस्तिका के आवरण पृष्ठ के निचले बायें एवं दायें भागों को परीक्षार्थी द्वारा कदापि नहीं भरा जाएगा। अगर परीक्षार्थी इस भाग को भरते हैं, तो परीक्षार्थी का इस विषय में परीक्षाफल रद्द किया जा सकता है। ये दोनों भाग आंतरिक/बाह्य परीक्षकों को भरने के लिए दिया गया है।
- उत्तरपुस्तिका के पत्रों के दोनो पृष्ठों पर तथा प्रत्येक लाइन पर लिखें एवं पृष्ठों को नष्ट न करें।
- यदि रफ कार्य करने की आवश्यक हो, तो परीक्षार्थी उत्तरपुस्तिका के अंतिम पृष्ठ पर रफ कार्य करके उसे काट दें/क्रास (X) कर दें।
- उत्तरपुस्तिका के आंतरिक पृष्ठों पर दाहिने हाशिए में लाइन खींचकर सादा स्थान छोड़ रखा गया है। शेष स्थान रूल्ड है। परीक्षार्थी दाहिने हाशिए के सादे स्थान में कुछ भी नहीं लिखेंगे, चूंकि यह भाग परीक्षक के उपयोग के लिए है।
- उत्तरपुस्तिका के पृष्ठों को मोड़ें-फाड़ें नहीं तथा बीच-बीच में व्यर्थ ही खाली न छोड़ें।
- प्रश्न-पत्र में दी हुई संख्या के अनुसार अपने उत्तरों की संख्या लिखें।
- व्हाइटनर, ब्लेड तथा नाखून का इस्तेमाल करना सर्वथा वर्जित है, अन्यथा परीक्षाफल अमान्य कर दिया जाएगा।
- प्रश्नोत्तर के समाप्त होने पर अंतिम में नीचे एक क्षैतिज रेखा खींच दें।
- आंतरिक परीक्षक द्वारा उपलब्ध कराये गए उपस्थिति-पत्रक में परीक्षार्थी द्वारा यथा-स्तम्भ परीक्षा की तिथि अंकित करते हुए उत्तरपुस्तिका की क्रम संख्या लिखकर अपना हस्ताक्षर किया जाएगा। परीक्षार्थी की उपस्थिति, अनुपस्थिति एवं निष्कासन से संबंधित संगत गोले को नीले/काले पेन से परीक्षक द्वारा भरा जाएगा न कि परीक्षार्थी द्वारा।
- परीक्षार्थी अपनी उत्तरपुस्तिका को आन्तरिक परीक्षक के पास जमा किये बिना परीक्षा भवन न छोड़ें।
- परीक्षा केन्द्र में कैलकुलेटर, मोबाइल फोन, इयर फोन, पेजर, ब्लूटूथ या इस प्रकार का कोई अन्य इलेक्ट्रॉनिक उपकरण ले जाना सख्त मना है।
- जाँच परीक्षा में गैर-उत्प्रेषित या जाँच परीक्षा में अनुपस्थित छात्र/छात्रा इंटरमीडिएट वार्षिक प्रायोगिक परीक्षा, 2022 में कदापि सम्मिलित नहीं हो सकते हैं।



बिहार विद्यालय परीक्षा समिति, पटना
BIHAR SCHOOL EXAMINATION BOARD, PATNA
INTERMEDIATE ANNUAL EXAMINATION, 2022

संकाय: विज्ञान
FACULTY: SCIENCE

इंटरमीडिएट वार्षिक परीक्षा, 2022

प्रायोगिक परीक्षा का प्रवेश पत्र

Admit Card For Practical Examination

कॉलेज/+2 स्कूल का नाम	GAYA COLLEGE, GAYA				
परीक्षार्थी का नाम	ROBIN KUMAR				
माता का नाम	INDU DEVI				
पिता का नाम	AWADHESH SINGH				
परीक्षार्थी का आधार नं०	दिव्यांग कोटि				NO
सूचीकरण संख्या/वर्ष	R-210011605-20	परीक्षार्थी की कोटि	REGULAR		
रौल कोड	21001	रौल क्रमांक	22011540	लिंग	MALE
परीक्षा केंद्र का नाम	GAYA COLLEGE, GAYA				



प्रायोगिक परीक्षा के विषय (निर्धारित परीक्षा कार्यक्रम सहित)

प्रायोगिक विषय	विषय कोड	विषय का नाम	परीक्षा की तारीख
वैकल्पिक विषय	117	PHYSICS	10.01.2022 to 20.01.2022
	118	CHEMISTRY	
अतिरिक्त विषय			

संजीव कुमार

महाविद्यालय / +2 विद्यालय प्रधान का हस्ताक्षर
एवं मुहर

परीक्षा नियंत्रक (30M10)

परीक्षार्थी के लिए आवश्यक निर्देश

- प्रायोगिक परीक्षा दिनांक 10.01.2022 से 20.01.2022 तक संचालित होगी। केन्द्राधीक्षक दिनांक 10.01.2022 से 20.01.2022 तक की अवधि में परीक्षार्थियों की संख्या के अनुसार तिथि एवं पाली का निर्धारण करके प्रायोगिक परीक्षा केन्द्र पर आवंटित सभी परीक्षार्थियों के प्रायोगिक विषयों की परीक्षा आयोजित करेंगे।
- परीक्षार्थी अपने इस प्रवेश-पत्र में उल्लिखित प्रायोगिक परीक्षा केंद्रों पर दिनांक 10.01.2022 को पूर्वाह्न 09:00 बजे अनिवार्य रूप से जाकर परीक्षा केन्द्र के परिसर की सूचना पट्ट से यह जानकारी प्राप्त कर लेंगे कि उनके द्वारा चयनित विषय की प्रायोगिक परीक्षा किस तिथि एवं किस पाली में संचालित होगी, जिसमें उन्हें सम्मिलित होना अनिवार्य है।
- परीक्षार्थी के प्रत्येक प्रायोगिक विषय की परीक्षा के लिए 08 पृष्ठों की केवल एक ही उत्तरपुस्तिका मिलेगी। अतिरिक्त उत्तरपुस्तिका नहीं दी जाएगी। परीक्षार्थी उत्तरपुस्तिका लेते ही यह सुनिश्चित कर लें कि इसमें 8 पृष्ठ हैं एवं सही क्रम में हैं।
- उत्तरपुस्तिका प्राप्त होते ही परीक्षार्थी अपने प्रवेश-पत्र तथा उत्तरपुस्तिका पर मुद्रित विवरणों (Details) का मिलान कर यह अवश्य सुनिश्चित हो लें कि जो उत्तरपुस्तिका परीक्षक द्वारा उन्हें दी गई है, वह उन्हीं की है। भिन्न विवरणों की उत्तरपुस्तिका प्राप्त होने पर उसे तुरंत परीक्षक को वापस लौटा दिया जाए।
- उत्तरपुस्तिका प्राप्त होने पर परीक्षार्थी उनके आवरण पृष्ठ के पीछे अंकित "परीक्षार्थियों के लिए निर्देश" अवश्य पढ़ें एवं उसका अनुपालन करें।
- परीक्षार्थी अपनी उत्तरपुस्तिका के कवर पृष्ठ के ऊपरी बायें तथा दायें भागों में क्रमांक-(1) में अपने उत्तर देने का माध्यम अंकित करते हुए क्रमांक-(2) में अपना पूर्ण हस्ताक्षर अंकित करें। इसके अलावा अन्य मुद्रित विवरणों में किसी भी प्रकार से कोई छेड़-छाड़ नहीं करें।
- प्रायोगिक परीक्षा की उत्तरपुस्तिका के आवरण पृष्ठ के निचले बायें एवं दायें भागों को परीक्षार्थी द्वारा कदापि नहीं भरा जाएगा। अगर परीक्षार्थी इस भाग को भरते हैं, तो परीक्षार्थी का इस विषय में परीक्षाफल रद्द किया जा सकता है। ये दोनों भाग आंतरिक/बाह्य परीक्षकों को भरने के लिए दिया गया है।
- उत्तरपुस्तिका के पत्रों के दोनो पृष्ठों पर तथा प्रत्येक लाइन पर लिखें एवं पृष्ठों को नष्ट न करें।
- यदि रफ कार्य करने की आवश्यक हो, तो परीक्षार्थी उत्तरपुस्तिका के अंतिम पृष्ठ पर रफ कार्य करके उसे काट दें/क्रास (X) कर दें।
- उत्तरपुस्तिका के आंतरिक पृष्ठों पर दाहिने हाशिए में लाइन खींचकर सादा स्थान छोड़ रखा गया है। शेष स्थान रूल्ड है। परीक्षार्थी दाहिने हाशिए के सादे स्थान में कुछ भी नहीं लिखेंगे, चूंकि यह भाग परीक्षक के उपयोग के लिए है।
- उत्तरपुस्तिका के पृष्ठों को मोड़ें-फाड़ें नहीं तथा बीच-बीच में व्यर्थ ही खाली न छोड़ें।
- प्रश्न-पत्र में दी हुई संख्या के अनुसार अपने उत्तरों की संख्या लिखें।
- व्हाइटनर, ब्लेड तथा नाखून का इस्तेमाल करना सर्वथा वर्जित है, अन्यथा परीक्षाफल अमान्य कर दिया जाएगा।
- प्रश्नोत्तर के समाप्त होने पर अंतिम में नीचे एक क्षैतिज रेखा खींच दें।
- आंतरिक परीक्षक द्वारा उपलब्ध कराये गए उपस्थिति-पत्रक में परीक्षार्थी द्वारा यथा-स्तम्भ परीक्षा की तिथि अंकित करते हुए उत्तरपुस्तिका की क्रम संख्या लिखकर अपना हस्ताक्षर किया जाएगा। परीक्षार्थी की उपस्थिति, अनुपस्थिति एवं निष्कासन से संबंधित संगत गोले को नीले/काले पेन से परीक्षक द्वारा भरा जाएगा न कि परीक्षार्थी द्वारा।
- परीक्षार्थी अपनी उत्तरपुस्तिका को आन्तरिक परीक्षक के पास जमा किये बिना परीक्षा भवन न छोड़ें।
- परीक्षा केन्द्र में कैलकुलेटर, मोबाइल फोन, इयर फोन, पेजर, ब्लूटूथ या इस प्रकार का कोई अन्य इलेक्ट्रॉनिक उपकरण ले जाना सख्त मना है।
- जाँच परीक्षा में गैर-उत्प्रेषित या जाँच परीक्षा में अनुपस्थित छात्र/छात्रा इंटरमीडिएट वार्षिक प्रायोगिक परीक्षा, 2022 में कदापि सम्मिलित नहीं हो सकते हैं।



बिहार विद्यालय परीक्षा समिति, पटना
BIHAR SCHOOL EXAMINATION BOARD, PATNA
INTERMEDIATE ANNUAL EXAMINATION, 2022

संकाय: विज्ञान
FACULTY: SCIENCE

इंटरमीडिएट वार्षिक परीक्षा, 2022

प्रायोगिक परीक्षा का प्रवेश पत्र

Admit Card For Practical Examination

कॉलेज/+2 स्कूल का नाम GAYA COLLEGE, GAYA
परीक्षार्थी का नाम ROHIT KUMAR
माता का नाम PRITI DEVI
पिता का नाम RAUSHAN KUMAR
परीक्षार्थी का आधार नं० दिव्यांग कोटि NO
सूचीकरण संख्या/वर्ष R-210011629-20 परीक्षार्थी की कोटि REGULAR
रोल कोड 21001 रोल क्रमांक 22011564 लिंग MALE
परीक्षा केंद्र का नाम GAYA COLLEGE, GAYA



प्रायोगिक परीक्षा के विषय (निर्धारित परीक्षा कार्यक्रम सहित)

प्रायोगिक विषय	विषय कोड	विषय का नाम	परीक्षा की तारीख
वैकल्पिक विषय	117	PHYSICS	10.01.2022 to 20.01.2022
	118	CHEMISTRY	
अतिरिक्त विषय			

संजीव कुमार

महाविद्यालय / +2 विद्यालय प्रधान का हस्ताक्षर
एवं मुहर

परीक्षा नियंत्रक (30M10)

परीक्षार्थी के लिए आवश्यक निर्देश

- प्रायोगिक परीक्षा दिनांक 10.01.2022 से 20.01.2022 तक संचालित होगी। केन्द्राधीक्षक दिनांक 10.01.2022 से 20.01.2022 तक की अवधि में परीक्षार्थियों की संख्या के अनुसार तिथि एवं पाली का निर्धारण करके प्रायोगिक परीक्षा केन्द्र पर आवंटित सभी परीक्षार्थियों के प्रायोगिक विषयों की परीक्षा आयोजित करेंगे।
- परीक्षार्थी अपने इस प्रवेश-पत्र में उल्लिखित प्रायोगिक परीक्षा केंद्रों पर दिनांक 10.01.2022 को पूर्वाह्न 09:00 बजे अनिवार्य रूप से जाकर परीक्षा केन्द्र के परिसर की सूचना पट्ट से यह जानकारी प्राप्त करेंगे कि उनके द्वारा चयनित विषय की प्रायोगिक परीक्षा किस तिथि एवं किस पाली में संचालित होगी, जिसमें उन्हें सम्मिलित होना अनिवार्य है।
- परीक्षार्थी के प्रत्येक प्रायोगिक विषय की परीक्षा के लिए 08 पृष्ठों की केवल एक ही उत्तरपुस्तिका मिलेगी। अतिरिक्त उत्तरपुस्तिका नहीं दी जाएगी। परीक्षार्थी उत्तरपुस्तिका लेते ही यह सुनिश्चित कर लें कि इसमें 8 पृष्ठ हैं एवं सही क्रम में हैं।
- उत्तरपुस्तिका प्राप्त होते ही परीक्षार्थी अपने प्रवेश-पत्र तथा उत्तरपुस्तिका पर मुद्रित विवरणों (Details) का मिलान कर यह अवश्य सुनिश्चित हो लें कि जो उत्तरपुस्तिका परीक्षक द्वारा उन्हें दी गई है, वह उन्हीं की है। भिन्न विवरणों की उत्तरपुस्तिका प्राप्त होने पर उसे तुरंत परीक्षक को वापस लौटा दिया जाए।
- उत्तरपुस्तिका प्राप्त होने पर परीक्षार्थी उनके आवरण पृष्ठ के पीछे अंकित "परीक्षार्थियों के लिए निर्देश" अवश्य पढ़ें एवं उसका अनुपालन करें।
- परीक्षार्थी अपनी उत्तरपुस्तिका के कवर पृष्ठ के ऊपरी बायें तथा दायें भागों में क्रमांक-(1) में अपने उत्तर देने का माध्यम अंकित करते हुए क्रमांक-(2) में अपना पूर्ण हस्ताक्षर अंकित करें। इसके अलावा अन्य मुद्रित विवरणों में किसी भी प्रकार से कोई छेड़-छाड़ नहीं करें।
- प्रायोगिक परीक्षा की उत्तरपुस्तिका के आवरण पृष्ठ के निचले बायें एवं दायें भागों को परीक्षार्थी द्वारा कदापि नहीं भरा जाएगा। अगर परीक्षार्थी इस भाग को भरते हैं, तो परीक्षार्थी का इस विषय में परीक्षाफल रद्द किया जा सकता है। ये दोनों भाग आंतरिक/बाह्य परीक्षकों को भरने के लिए दिया गया है।
- उत्तरपुस्तिका के पत्रों के दोनो पृष्ठों पर तथा प्रत्येक लाइन पर लिखें एवं पृष्ठों को नष्ट न करें।
- यदि रफ कार्य करने की आवश्यक हो, तो परीक्षार्थी उत्तरपुस्तिका के अंतिम पृष्ठ पर रफ कार्य करके उसे काट दें/क्रास (X) कर दें।
- उत्तरपुस्तिका के आंतरिक पृष्ठों पर दाहिने हाशिए में लाइन खींचकर सादा स्थान छोड़ रखा गया है। शेष स्थान रूल्ड है। परीक्षार्थी दाहिने हाशिए के सादे स्थान में कुछ भी नहीं लिखेंगे, चूंकि यह भाग परीक्षक के उपयोग के लिए है।
- उत्तरपुस्तिका के पृष्ठों को मोड़ें-फाड़ें नहीं तथा बीच-बीच में व्यर्थ ही खाली न छोड़ें।
- प्रश्न-पत्र में दी हुई संख्या के अनुसार अपने उत्तरों की संख्या लिखें।
- व्हाइटनर, ब्लेड तथा नाखून का इस्तेमाल करना सर्वथा वर्जित है, अन्यथा परीक्षाफल अमान्य कर दिया जाएगा।
- प्रश्नोत्तर के समाप्त होने पर अंतिम में नीचे एक क्षैतिज रेखा खींच दें।
- आंतरिक परीक्षक द्वारा उपलब्ध कराये गए उपस्थिति-पत्रक में परीक्षार्थी द्वारा यथा-स्तम्भ परीक्षा की तिथि अंकित करते हुए उत्तरपुस्तिका की क्रम संख्या लिखकर अपना हस्ताक्षर किया जाएगा। परीक्षार्थी की उपस्थिति, अनुपस्थिति एवं निष्कासन से संबंधित संगत गोले को नीले/काले पेन से परीक्षक द्वारा भरा जाएगा न कि परीक्षार्थी द्वारा।
- परीक्षार्थी अपनी उत्तरपुस्तिका को आन्तरिक परीक्षक के पास जमा किये बिना परीक्षा भवन न छोड़ें।
- परीक्षा केन्द्र में कैलकुलेटर, मोबाइल फोन, इयर फोन, पेजर, ब्लूटूथ या इस प्रकार का कोई अन्य इलेक्ट्रॉनिक उपकरण ले जाना सख्त मना है।
- जाँच परीक्षा में गैर-उत्प्रेषित या जाँच परीक्षा में अनुपस्थित छात्र/छात्रा इंटरमीडिएट वार्षिक प्रायोगिक परीक्षा, 2022 में कदापि सम्मिलित नहीं हो सकते हैं।



बिहार विद्यालय परीक्षा समिति, पटना
BIHAR SCHOOL EXAMINATION BOARD, PATNA
INTERMEDIATE ANNUAL EXAMINATION, 2022

इंटरमीडिएट वार्षिक परीक्षा, 2022

प्रायोगिक परीक्षा का प्रवेश पत्र

Admit Card For Practical Examination

संकाय: विज्ञान
FACULTY: SCIENCE

कॉलेज/+2 स्कूल का नाम GAYA COLLEGE, GAYA
परीक्षार्थी का नाम ROHIT KUMAR
माता का नाम RINKU DEVI
पिता का नाम RANJEET KUMAR SHARMA
परीक्षार्थी का आधार नं० दिव्यांग कोटि NO
सूचीकरण संख्या/वर्ष R-210011628-20 परीक्षार्थी की कोटि REGULAR
रौल कोड 21001 रौल क्रमांक 22011563 लिंग MALE
परीक्षा केंद्र का नाम GAYA COLLEGE, GAYA



प्रायोगिक परीक्षा के विषय (निर्धारित परीक्षा कार्यक्रम सहित)

प्रायोगिक विषय	विषय कोड	विषय का नाम	परीक्षा की तारीख
वैकल्पिक विषय	117	PHYSICS	10.01.2022 to 20.01.2022
	118	CHEMISTRY	
अतिरिक्त विषय			

संकाय 1377

महाविद्यालय / +2 विद्यालय प्रधान का हस्ताक्षर
एवं मुहर

परीक्षा नियंत्रक (30MA10)

परीक्षार्थी के लिए आवश्यक निर्देश

- प्रायोगिक परीक्षा दिनांक 10.01.2022 से 20.01.2022 तक संचालित होगी। केन्द्राधीक्षक दिनांक 10.01.2022 से 20.01.2022 तक की अवधि में परीक्षार्थियों की संख्या के अनुसार तिथि एवं पाली का निर्धारण करके प्रायोगिक परीक्षा केन्द्र पर आवंटित सभी परीक्षार्थियों के प्रायोगिक विषयों की परीक्षा आयोजित करेंगे।
- परीक्षार्थी अपने इस प्रवेश-पत्र में उल्लिखित प्रायोगिक परीक्षा केंद्रों पर दिनांक 10.01.2022 को पूर्वाह्न 09:00 बजे अनिवार्य रूप से जाकर परीक्षा केन्द्र के परिसर की सूचना पट्ट से यह जानकारी प्राप्त कर लेंगे कि उनके द्वारा चयनित विषय की प्रायोगिक परीक्षा किस तिथि एवं किस पाली में संचालित होगी, जिसमें उन्हें सम्मिलित होना अनिवार्य है।
- परीक्षार्थी के प्रत्येक प्रायोगिक विषय की परीक्षा के लिए 08 पृष्ठों की केवल एक ही उत्तरपुस्तिका मिलेगी। अतिरिक्त उत्तरपुस्तिका नहीं दी जाएगी। परीक्षार्थी उत्तरपुस्तिका लेते ही यह सुनिश्चित कर लें कि इसमें 8 पृष्ठ हैं एवं सही क्रम में हैं।
- उत्तरपुस्तिका प्राप्त होते ही परीक्षार्थी अपने प्रवेश-पत्र तथा उत्तरपुस्तिका पर मुद्रित विवरणों (Details) का मिलान कर यह अवश्य सुनिश्चित हो लें कि जो उत्तरपुस्तिका परीक्षक द्वारा उन्हें दी गई है, वह उन्हीं की है। भिन्न विवरणों की उत्तरपुस्तिका प्राप्त होने पर उसे तुरंत परीक्षक को वापस लौटा दिया जाए।
- उत्तरपुस्तिका प्राप्त होने पर परीक्षार्थी उनके आवरण पृष्ठ के पीछे अंकित "परीक्षार्थियों के लिए निर्देश" अवश्य पढ़ें एवं उसका अनुपालन करें।
- परीक्षार्थी अपनी उत्तरपुस्तिका के कवर पृष्ठ के ऊपरी बायें तथा दायें भागों में क्रमांक-(1) में अपने उत्तर देने का माध्यम अंकित करते हुए क्रमांक-(2) में अपना पूर्ण हस्ताक्षर अंकित करें। इसके अलावा अन्य मुद्रित विवरणों में किसी भी प्रकार से कोई छेड़-छाड़ नहीं करें।
- प्रायोगिक परीक्षा की उत्तरपुस्तिका के आवरण पृष्ठ के निचले बायें एवं दायें भागों को परीक्षार्थी द्वारा कदापि नहीं भरा जाएगा। अगर परीक्षार्थी इस भाग को भरते हैं, तो परीक्षार्थी का इस विषय में परीक्षाफल रद्द किया जा सकता है। ये दोनों भाग आंतरिक/बाह्य परीक्षकों को भरने के लिए दिया गया है।
- उत्तरपुस्तिका के पत्रों के दोनो पृष्ठों पर तथा प्रत्येक लाइन पर लिखें एवं पृष्ठों को नष्ट न करें।
- यदि रफ कार्य करने की आवश्यक हो, तो परीक्षार्थी उत्तरपुस्तिका के अंतिम पृष्ठ पर रफ कार्य करके उसे काट दें/क्रास (X) कर दें।
- उत्तरपुस्तिका के आंतरिक पृष्ठों पर दाहिने हाशिए में लाइन खींचकर सादा स्थान छोड़ रखा गया है। शेष स्थान रूल्ड है। परीक्षार्थी दाहिने हाशिए के सादे स्थान में कुछ भी नहीं लिखेंगे, चूंकि यह भाग परीक्षक के उपयोग के लिए है।
- उत्तरपुस्तिका के पृष्ठों को मोड़ें-फाड़ें नहीं तथा बीच-बीच में व्यर्थ ही खाली न छोड़ें।
- प्रश्न-पत्र में दी हुई संख्या के अनुसार अपने उत्तरों की संख्या लिखें।
- व्हाइटनर, ब्लेड तथा नाखून का इस्तेमाल करना सर्वथा वर्जित है, अन्यथा परीक्षाफल अमान्य कर दिया जाएगा।
- प्रश्नोत्तर के समाप्त होने पर अंतिम में नीचे एक क्षैतिज रेखा खींच दें।
- आंतरिक परीक्षक द्वारा उपलब्ध कराये गए उपस्थिति-पत्रक में परीक्षार्थी द्वारा यथा-स्तम्भ परीक्षा की तिथि अंकित करते हुए उत्तरपुस्तिका की क्रम संख्या लिखकर अपना हस्ताक्षर किया जाएगा। परीक्षार्थी की उपस्थिति, अनुपस्थिति एवं निष्कासन से संबंधित संगत गोले को नीले/काले पेन से परीक्षक द्वारा भरा जाएगा न कि परीक्षार्थी द्वारा।
- परीक्षार्थी अपनी उत्तरपुस्तिका को आन्तरिक परीक्षक के पास जमा किये बिना परीक्षा भवन न छोड़ें।
- परीक्षा केन्द्र में कैलकुलेटर, मोबाइल फोन, इयर फोन, पेजर, ब्लूटूथ या इस प्रकार का कोई अन्य इलेक्ट्रॉनिक उपकरण ले जाना सख्त मना है।
- जाँच परीक्षा में गैर-उत्प्रेषित या जाँच परीक्षा में अनुपस्थित छात्र/छात्रा इंटरमीडिएट वार्षिक प्रायोगिक परीक्षा, 2022 में कदापि सम्मिलित नहीं हो सकते हैं।



बिहार विद्यालय परीक्षा समिति, पटना
BIHAR SCHOOL EXAMINATION BOARD, PATNA
INTERMEDIATE ANNUAL EXAMINATION, 2022

इंटरमीडिएट वार्षिक परीक्षा, 2022

प्रायोगिक परीक्षा का प्रवेश पत्र

Admit Card For Practical Examination

संकाय: विज्ञान
FACULTY: SCIENCE

कॉलेज/+2 स्कूल का नाम	GAYA COLLEGE, GAYA				
परीक्षार्थी का नाम	ROCKY KUMAR				
माता का नाम	BABITA DEVI				
पिता का नाम	UPENDRA PASWAN				
परीक्षार्थी का आधार नं०	दिव्यांग कोटि				NO
सूचीकरण संख्या/वर्ष	R-210011609-20	परीक्षार्थी की कोटि	REGULAR		
रौल कोड	21001	रौल क्रमांक	22011544	लिंग	MALE
परीक्षा केंद्र का नाम	GAYA COLLEGE, GAYA				



प्रायोगिक परीक्षा के विषय (निर्धारित परीक्षा कार्यक्रम सहित)

प्रायोगिक विषय	विषय कोड	विषय का नाम	परीक्षा की तारीख
वैकल्पिक विषय	117	PHYSICS	10.01.2022 to 20.01.2022
	118	CHEMISTRY	
अतिरिक्त विषय			

संकाय 2022

महाविद्यालय / +2 विद्यालय प्रधान का हस्ताक्षर
एवं मुहर

परीक्षा नियंत्रक (30M10)

परीक्षार्थी के लिए आवश्यक निर्देश

- प्रायोगिक परीक्षा दिनांक 10.01.2022 से 20.01.2022 तक संचालित होगी। केन्द्राधीक्षक दिनांक 10.01.2022 से 20.01.2022 तक की अवधि में परीक्षार्थियों की संख्या के अनुसार तिथि एवं पाली का निर्धारण करके प्रायोगिक परीक्षा केन्द्र पर आवंटित सभी परीक्षार्थियों के प्रायोगिक विषयों की परीक्षा आयोजित करेंगे।
- परीक्षार्थी अपने इस प्रवेश-पत्र में उल्लिखित प्रायोगिक परीक्षा केंद्रों पर दिनांक 10.01.2022 को पूर्वाह्न 09:00 बजे अनिवार्य रूप से जाकर परीक्षा केन्द्र के परिसर की सूचना पट्ट से यह जानकारी प्राप्त करेंगे कि उनके द्वारा चयनित विषय की प्रायोगिक परीक्षा किस तिथि एवं किस पाली में संचालित होगी, जिसमें उन्हें सम्मिलित होना अनिवार्य है।
- परीक्षार्थी के प्रत्येक प्रायोगिक विषय की परीक्षा के लिए 08 पृष्ठों की केवल एक ही उत्तरपुस्तिका मिलेगी। अतिरिक्त उत्तरपुस्तिका नहीं दी जाएगी। परीक्षार्थी उत्तरपुस्तिका लेते ही यह सुनिश्चित कर लें कि इसमें 8 पृष्ठ हैं एवं सही क्रम में हैं।
- उत्तरपुस्तिका प्राप्त होते ही परीक्षार्थी अपने प्रवेश-पत्र तथा उत्तरपुस्तिका पर मुद्रित विवरणों (Details) का मिलान कर यह अवश्य सुनिश्चित हो लें कि जो उत्तरपुस्तिका परीक्षक द्वारा उन्हें दी गई है, वह उन्हीं की है। भिन्न विवरणों की उत्तरपुस्तिका प्राप्त होने पर उसे तुरंत परीक्षक को वापस लौटा दिया जाए।
- उत्तरपुस्तिका प्राप्त होने पर परीक्षार्थी उनके आवरण पृष्ठ के पीछे अंकित "परीक्षार्थियों के लिए निर्देश" अवश्य पढ़ें एवं उसका अनुपालन करें।
- परीक्षार्थी अपनी उत्तरपुस्तिका के कवर पृष्ठ के ऊपरी बायें तथा दायें भागों में क्रमांक-(1) में अपने उत्तर देने का माध्यम अंकित करते हुए क्रमांक-(2) में अपना पूर्ण हस्ताक्षर अंकित करें। इसके अलावा अन्य मुद्रित विवरणों में किसी भी प्रकार से कोई छेड़-छाड़ नहीं करें।
- प्रायोगिक परीक्षा की उत्तरपुस्तिका के आवरण पृष्ठ के निचले बायें एवं दायें भागों को परीक्षार्थी द्वारा कदापि नहीं भरा जाएगा। अगर परीक्षार्थी इस भाग को भरते हैं, तो परीक्षार्थी का इस विषय में परीक्षाफल रद्द किया जा सकता है। ये दोनों भाग आंतरिक/बाह्य परीक्षकों को भरने के लिए दिया गया है।
- उत्तरपुस्तिका के पत्रों के दोनो पृष्ठों पर तथा प्रत्येक लाइन पर लिखें एवं पृष्ठों को नष्ट न करें।
- यदि रफ कार्य करने की आवश्यक हो, तो परीक्षार्थी उत्तरपुस्तिका के अंतिम पृष्ठ पर रफ कार्य करके उसे काट दें/क्रास (X) कर दें।
- उत्तरपुस्तिका के आंतरिक पृष्ठों पर दाहिने हाशिए में लाइन खींचकर सादा स्थान छोड़ रखा गया है। शेष स्थान रूल्ड है। परीक्षार्थी दाहिने हाशिए के सादे स्थान में कुछ भी नहीं लिखेंगे, चूंकि यह भाग परीक्षक के उपयोग के लिए है।
- उत्तरपुस्तिका के पृष्ठों को मोड़ें-फाड़ें नहीं तथा बीच-बीच में व्यर्थ ही खाली न छोड़ें।
- प्रश्न-पत्र में दी हुई संख्या के अनुसार अपने उत्तरों की संख्या लिखें।
- व्हाइटनर, ब्लेड तथा नाखून का इस्तेमाल करना सर्वथा वर्जित है, अन्यथा परीक्षाफल अमान्य कर दिया जाएगा।
- प्रश्नोत्तर के समाप्त होने पर अंतिम में नीचे एक क्षैतिज रेखा खींच दें।
- आंतरिक परीक्षक द्वारा उपलब्ध कराये गए उपस्थिति-पत्रक में परीक्षार्थी द्वारा यथा-स्तम्भ परीक्षा की तिथि अंकित करते हुए उत्तरपुस्तिका की क्रम संख्या लिखकर अपना हस्ताक्षर किया जाएगा। परीक्षार्थी की उपस्थिति, अनुपस्थिति एवं निष्कासन से संबंधित संगत गोले को नीले/काले पेन से परीक्षक द्वारा भरा जाएगा न कि परीक्षार्थी द्वारा।
- परीक्षार्थी अपनी उत्तरपुस्तिका को आन्तरिक परीक्षक के पास जमा किये बिना परीक्षा भवन न छोड़ें।
- परीक्षा केन्द्र में कैलकुलेटर, मोबाइल फोन, इयर फोन, पेजर, ब्लूटूथ या इस प्रकार का कोई अन्य इलेक्ट्रॉनिक उपकरण ले जाना सख्त मना है।
- जाँच परीक्षा में गैर-उत्प्रेषित या जाँच परीक्षा में अनुपस्थित छात्र/छात्रा इंटरमीडिएट वार्षिक प्रायोगिक परीक्षा, 2022 में कदापि सम्मिलित नहीं हो सकते हैं।



बिहार विद्यालय परीक्षा समिति, पटना
BIHAR SCHOOL EXAMINATION BOARD, PATNA
INTERMEDIATE ANNUAL EXAMINATION, 2022

इंटरमीडिएट वार्षिक परीक्षा, 2022

प्रायोगिक परीक्षा का प्रवेश पत्र

Admit Card For Practical Examination

संकाय: विज्ञान
FACULTY: SCIENCE

कॉलेज/+2 स्कूल का नाम GAYA COLLEGE, GAYA
परीक्षार्थी का नाम ROHIT KUMAR
माता का नाम RINKI DEVI
पिता का नाम SUDHIR MISTRI
परीक्षार्थी का आधार नं० दिव्यांग कोटि NO
सूचीकरण संख्या/वर्ष R-210011632-20 परीक्षार्थी की कोटि REGULAR
रौल कोड 21001 रौल क्रमांक 22011567 लिंग MALE
परीक्षा केंद्र का नाम GAYA COLLEGE, GAYA



प्रायोगिक परीक्षा के विषय (निर्धारित परीक्षा कार्यक्रम सहित)

प्रायोगिक विषय	विषय कोड	विषय का नाम	परीक्षा की तारीख
वैकल्पिक विषय	117	PHYSICS	10.01.2022 to 20.01.2022
	118	CHEMISTRY	
अतिरिक्त विषय			

संजीव कुमार

महाविद्यालय / +2 विद्यालय प्रधान का हस्ताक्षर
एवं मुहर

परीक्षा नियंत्रक (30M10)

परीक्षार्थी के लिए आवश्यक निर्देश

- प्रायोगिक परीक्षा दिनांक 10.01.2022 से 20.01.2022 तक संचालित होगी। केन्द्राधीक्षक दिनांक 10.01.2022 से 20.01.2022 तक की अवधि में परीक्षार्थियों की संख्या के अनुसार तिथि एवं पाली का निर्धारण करके प्रायोगिक परीक्षा केन्द्र पर आवंटित सभी परीक्षार्थियों के प्रायोगिक विषयों की परीक्षा आयोजित करेंगे।
- परीक्षार्थी अपने इस प्रवेश-पत्र में उल्लिखित प्रायोगिक परीक्षा केंद्रों पर दिनांक 10.01.2022 को पूर्वाह्न 09:00 बजे अनिवार्य रूप से जाकर परीक्षा केन्द्र के परिसर की सूचना पट्ट से यह जानकारी प्राप्त करेंगे कि उनके द्वारा चयनित विषय की प्रायोगिक परीक्षा किस तिथि एवं किस पाली में संचालित होगी, जिसमें उन्हें सम्मिलित होना अनिवार्य है।
- परीक्षार्थी के प्रत्येक प्रायोगिक विषय की परीक्षा के लिए 08 पृष्ठों की केवल एक ही उत्तरपुस्तिका मिलेगी। अतिरिक्त उत्तरपुस्तिका नहीं दी जाएगी। परीक्षार्थी उत्तरपुस्तिका लेते ही यह सुनिश्चित कर लें कि इसमें 8 पृष्ठ हैं एवं सही क्रम में हैं।
- उत्तरपुस्तिका प्राप्त होते ही परीक्षार्थी अपने प्रवेश-पत्र तथा उत्तरपुस्तिका पर मुद्रित विवरणों (Details) का मिलान कर यह अवश्य सुनिश्चित हो लें कि जो उत्तरपुस्तिका परीक्षक द्वारा उन्हें दी गई है, वह उन्हीं की है। भिन्न विवरणों की उत्तरपुस्तिका प्राप्त होने पर उसे तुरंत परीक्षक को वापस लौटा दिया जाए।
- उत्तरपुस्तिका प्राप्त होने पर परीक्षार्थी उनके आवरण पृष्ठ के पीछे अंकित "परीक्षार्थियों के लिए निर्देश" अवश्य पढ़ें एवं उसका अनुपालन करें।
- परीक्षार्थी अपनी उत्तरपुस्तिका के कवर पृष्ठ के ऊपरी बायें तथा दायें भागों में क्रमांक-(1) में अपने उत्तर देने का माध्यम अंकित करते हुए क्रमांक-(2) में अपना पूर्ण हस्ताक्षर अंकित करें। इसके अलावा अन्य मुद्रित विवरणों में किसी भी प्रकार से कोई छेड़-छाड़ नहीं करें।
- प्रायोगिक परीक्षा की उत्तरपुस्तिका के आवरण पृष्ठ के निचले बायें एवं दायें भागों को परीक्षार्थी द्वारा कदापि नहीं भरा जाएगा। अगर परीक्षार्थी इस भाग को भरते हैं, तो परीक्षार्थी का इस विषय में परीक्षाफल रद्द किया जा सकता है। ये दोनों भाग आंतरिक/बाह्य परीक्षकों को भरने के लिए दिया गया है।
- उत्तरपुस्तिका के पत्रों के दोनो पृष्ठों पर तथा प्रत्येक लाइन पर लिखें एवं पृष्ठों को नष्ट न करें।
- यदि रफ कार्य करने की आवश्यक हो, तो परीक्षार्थी उत्तरपुस्तिका के अंतिम पृष्ठ पर रफ कार्य करके उसे काट दें/क्रास (X) कर दें।
- उत्तरपुस्तिका के आंतरिक पृष्ठों पर दाहिने हाशिए में लाइन खींचकर सादा स्थान छोड़ रखा गया है। शेष स्थान रूल्ड है। परीक्षार्थी दाहिने हाशिए के सादे स्थान में कुछ भी नहीं लिखेंगे, चूंकि यह भाग परीक्षक के उपयोग के लिए है।
- उत्तरपुस्तिका के पृष्ठों को मोड़ें-फाड़ें नहीं तथा बीच-बीच में व्यर्थ ही खाली न छोड़ें।
- प्रश्न-पत्र में दी हुई संख्या के अनुसार अपने उत्तरों की संख्या लिखें।
- व्हाइटनर, ब्लेड तथा नाखून का इस्तेमाल करना सर्वथा वर्जित है, अन्यथा परीक्षाफल अमान्य कर दिया जाएगा।
- प्रश्नोत्तर के समाप्त होने पर अंतिम में नीचे एक क्षैतिज रेखा खींच दें।
- आंतरिक परीक्षक द्वारा उपलब्ध कराये गए उपस्थिति-पत्रक में परीक्षार्थी द्वारा यथा-स्तम्भ परीक्षा की तिथि अंकित करते हुए उत्तरपुस्तिका की क्रम संख्या लिखकर अपना हस्ताक्षर किया जाएगा। परीक्षार्थी की उपस्थिति, अनुपस्थिति एवं निष्कासन से संबंधित संगत गोले को नीले/काले पेन से परीक्षक द्वारा भरा जाएगा न कि परीक्षार्थी द्वारा।
- परीक्षार्थी अपनी उत्तरपुस्तिका को आन्तरिक परीक्षक के पास जमा किये बिना परीक्षा भवन न छोड़ें।
- परीक्षा केन्द्र में कैलकुलेटर, मोबाइल फोन, इयर फोन, पेजर, ब्लूटूथ या इस प्रकार का कोई अन्य इलेक्ट्रॉनिक उपकरण ले जाना सख्त मना है।
- जाँच परीक्षा में गैर-उत्प्रेषित या जाँच परीक्षा में अनुपस्थित छात्र/छात्रा इंटरमीडिएट वार्षिक प्रायोगिक परीक्षा, 2022 में कदापि सम्मिलित नहीं हो सकते हैं।



बिहार विद्यालय परीक्षा समिति, पटना
BIHAR SCHOOL EXAMINATION BOARD, PATNA
INTERMEDIATE ANNUAL EXAMINATION, 2022

संकाय: विज्ञान
FACULTY: SCIENCE

इंटरमीडिएट वार्षिक परीक्षा, 2022

प्रायोगिक परीक्षा का प्रवेश पत्र

Admit Card For Practical Examination

कॉलेज/+2 स्कूल का नाम GAYA COLLEGE, GAYA
परीक्षार्थी का नाम ROHIT KUMAR
माता का नाम USHA DEVI
पिता का नाम JITENDRA KUMAR
परीक्षार्थी का आधार नं० दिव्यांग कोटि NO
सूचीकरण संख्या/वर्ष R-210011617-20 परीक्षार्थी की कोटि REGULAR
रौल कोड 21001 रौल क्रमांक 22011552 लिंग MALE
परीक्षा केंद्र का नाम GAYA COLLEGE, GAYA



Rohit Kumar

प्रायोगिक परीक्षा के विषय (निर्धारित परीक्षा कार्यक्रम सहित)

प्रायोगिक विषय	विषय कोड	विषय का नाम	परीक्षा की तारीख
वैकल्पिक विषय	117	PHYSICS	10.01.2022 to 20.01.2022
	118	CHEMISTRY	
अतिरिक्त विषय			

संज्ञा (30मा०)

महाविद्यालय / +2 विद्यालय प्रधान का हस्ताक्षर
एवं मुहर

परीक्षा नियंत्रक (30मा०)

परीक्षार्थी के लिए आवश्यक निर्देश

- प्रायोगिक परीक्षा दिनांक 10.01.2022 से 20.01.2022 तक संचालित होगी। केन्द्राधीक्षक दिनांक 10.01.2022 से 20.01.2022 तक की अवधि में परीक्षार्थियों की संख्या के अनुसार तिथि एवं पाली का निर्धारण करके प्रायोगिक परीक्षा केन्द्र पर आवंटित सभी परीक्षार्थियों के प्रायोगिक विषयों की परीक्षा आयोजित करेंगे।
- परीक्षार्थी अपने इस प्रवेश-पत्र में उल्लिखित प्रायोगिक परीक्षा केंद्रों पर दिनांक 10.01.2022को पूर्वाह्न 09:00 बजे अनिवार्य रूप से जाकर परीक्षा केन्द्र के परिसर की सूचना पट्ट से यह जानकारी प्राप्त कर लेंगे कि उनके द्वारा चयनित विषय की प्रायोगिक परीक्षा किस तिथि एवं किस पाली में संचालित होगी, जिसमें उन्हें सम्मिलित होना अनिवार्य है।
- परीक्षार्थी के प्रत्येक प्रायोगिक विषय की परीक्षा के लिए 08 पृष्ठों की केवल एक ही उत्तरपुस्तिका मिलेगी। अतिरिक्त उत्तरपुस्तिका नहीं दी जाएगी। परीक्षार्थी उत्तरपुस्तिका लेते ही यह सुनिश्चित कर लें कि इसमें 8 पृष्ठ हैं एवं सही क्रम में हैं।
- उत्तरपुस्तिका प्राप्त होते ही परीक्षार्थी अपने प्रवेश-पत्र तथा उत्तरपुस्तिका पर मुद्रित विवरणों (Details) का मिलान कर यह अवश्य सुनिश्चित हो लें कि जो उत्तरपुस्तिका परीक्षक द्वारा उन्हें दी गई है, वह उन्हीं की है। भिन्न विवरणों की उत्तरपुस्तिका प्राप्त होने पर उसे तुरंत परीक्षक को वापस लौटा दिया जाए।
- उत्तरपुस्तिका प्राप्त होने पर परीक्षार्थी उनके आवरण पृष्ठ के पीछे अंकित "परीक्षार्थियों के लिए निर्देश" अवश्य पढ़ें एवं उसका अनुपालन करें।
- परीक्षार्थी अपनी उत्तरपुस्तिका के कवर पृष्ठ के ऊपरी बायें तथा दायें भागों में क्रमांक-(1) में अपने उत्तर देने का माध्यम अंकित करते हुए क्रमांक-(2) में अपना पूर्ण हस्ताक्षर अंकित करें। इसके अलावा अन्य मुद्रित विवरणों में किसी भी प्रकार से कोई छेड़-छाड़ नहीं करें।
- प्रायोगिक परीक्षा की उत्तरपुस्तिका के आवरण पृष्ठ के निचले बायें एवं दायें भागों को परीक्षार्थी द्वारा कदापि नहीं भरा जाएगा। अगर परीक्षार्थी इस भाग को भरते हैं, तो परीक्षार्थी का इस विषय में परीक्षाफल रद्द किया जा सकता है। ये दोनों भाग आंतरिक/बाह्य परीक्षकों को भरने के लिए दिया गया है।
- उत्तरपुस्तिका के पत्रों के दोनो पृष्ठों पर तथा प्रत्येक लाइन पर लिखें एवं पृष्ठों को नष्ट न करें।
- यदि रफ कार्य करने की आवश्यक हो, तो परीक्षार्थी उत्तरपुस्तिका के अंतिम पृष्ठ पर रफ कार्य करके उसे काट दें/क्रास (X) कर दें।
- उत्तरपुस्तिका के आंतरिक पृष्ठों पर दाहिने हाशिए में लाइन खींचकर सादा स्थान छोड़ रखा गया है। शेष स्थान रूल्ड है। परीक्षार्थी दाहिने हाशिए के सादे स्थान में कुछ भी नहीं लिखेंगे, चूंकि यह भाग परीक्षक के उपयोग के लिए है।
- उत्तरपुस्तिका के पृष्ठों को मोड़ें-फाड़ें नहीं तथा बीच-बीच में व्यर्थ ही खाली न छोड़ें।
- प्रश्न-पत्र में दी हुई संख्या के अनुसार अपने उत्तरों की संख्या लिखें।
- व्हाइटनर, ब्लेड तथा नाखून का इस्तेमाल करना सर्वथा वर्जित है, अन्यथा परीक्षाफल अमान्य कर दिया जाएगा।
- प्रश्नोत्तर के समाप्त होने पर अंतिम में नीचे एक क्षैतिज रेखा खींच दें।
- आंतरिक परीक्षक द्वारा उपलब्ध कराये गए उपस्थिति-पत्रक में परीक्षार्थी द्वारा यथा-स्तम्भ परीक्षा की तिथि अंकित करते हुए उत्तरपुस्तिका की क्रम संख्या लिखकर अपना हस्ताक्षर किया जाएगा। परीक्षार्थी की उपस्थिति, अनुपस्थिति एवं निष्कासन से संबंधित संगत गोले को नीले/काले पेन से परीक्षक द्वारा भरा जाएगा न कि परीक्षार्थी द्वारा।
- परीक्षार्थी अपनी उत्तरपुस्तिका को आन्तरिक परीक्षक के पास जमा किये बिना परीक्षा भवन न छोड़ें।
- परीक्षा केन्द्र में कैलकुलेटर, मोबाइल फोन, इयर फोन, पेजर, ब्लूटूथ या इस प्रकार का कोई अन्य इलेक्ट्रॉनिक उपकरण ले जाना सख्त मना है।
- जाँच परीक्षा में गैर-उत्प्रेषित या जाँच परीक्षा में अनुपस्थित छात्र/छात्रा इंटरमीडिएट वार्षिक प्रायोगिक परीक्षा, 2022 में कदापि सम्मिलित नहीं हो सकते हैं।



बिहार विद्यालय परीक्षा समिति, पटना
BIHAR SCHOOL EXAMINATION BOARD, PATNA
INTERMEDIATE ANNUAL EXAMINATION, 2022

इंटरमीडिएट वार्षिक परीक्षा, 2022

प्रायोगिक परीक्षा का प्रवेश पत्र

Admit Card For Practical Examination

संकाय: विज्ञान
FACULTY: SCIENCE

कॉलेज/+2 स्कूल का नाम	GAYA COLLEGE, GAYA				
परीक्षार्थी का नाम	ROHIT KUMAR				
माता का नाम	NAGINA DEVI				
पिता का नाम	BITTU DAS				
परीक्षार्थी का आधार नं०	दिव्यांग कोटि				NO
सूचीकरण संख्या/वर्ष	R-210011612-20	परीक्षार्थी की कोटि	REGULAR		
रौल कोड	21001	रौल क्रमांक	22011547	लिंग	MALE
परीक्षा केंद्र का नाम	GAYA COLLEGE, GAYA				



प्रायोगिक परीक्षा के विषय (निर्धारित परीक्षा कार्यक्रम सहित)

प्रायोगिक विषय	विषय कोड	विषय का नाम	परीक्षा की तारीख
वैकल्पिक विषय	117	PHYSICS	10.01.2022 to 20.01.2022
	118	CHEMISTRY	
अतिरिक्त विषय			

संजीव कुमार

महाविद्यालय / +2 विद्यालय प्रधान का हस्ताक्षर
एवं मुहर

परीक्षा नियंत्रक (30M10)

परीक्षार्थी के लिए आवश्यक निर्देश

- प्रायोगिक परीक्षा दिनांक 10.01.2022 से 20.01.2022 तक संचालित होगी। केन्द्राधीक्षक दिनांक 10.01.2022 से 20.01.2022 तक की अवधि में परीक्षार्थियों की संख्या के अनुसार तिथि एवं पाली का निर्धारण करके प्रायोगिक परीक्षा केन्द्र पर आवंटित सभी परीक्षार्थियों के प्रायोगिक विषयों की परीक्षा आयोजित करेंगे।
- परीक्षार्थी अपने इस प्रवेश-पत्र में उल्लिखित प्रायोगिक परीक्षा केंद्रों पर दिनांक 10.01.2022 को पूर्वाह्न 09:00 बजे अनिवार्य रूप से जाकर परीक्षा केन्द्र के परिसर की सूचना पट्ट से यह जानकारी प्राप्त करेंगे कि उनके द्वारा चयनित विषय की प्रायोगिक परीक्षा किस तिथि एवं किस पाली में संचालित होगी, जिसमें उन्हें सम्मिलित होना अनिवार्य है।
- परीक्षार्थी के प्रत्येक प्रायोगिक विषय की परीक्षा के लिए 08 पृष्ठों की केवल एक ही उत्तरपुस्तिका मिलेगी। अतिरिक्त उत्तरपुस्तिका नहीं दी जाएगी। परीक्षार्थी उत्तरपुस्तिका लेते ही यह सुनिश्चित कर लें कि इसमें 8 पृष्ठ हैं एवं सही क्रम में हैं।
- उत्तरपुस्तिका प्राप्त होते ही परीक्षार्थी अपने प्रवेश-पत्र तथा उत्तरपुस्तिका पर मुद्रित विवरणों (Details) का मिलान कर यह अवश्य सुनिश्चित हो लें कि जो उत्तरपुस्तिका परीक्षक द्वारा उन्हें दी गई है, वह उन्हीं की है। भिन्न विवरणों की उत्तरपुस्तिका प्राप्त होने पर उसे तुरंत परीक्षक को वापस लौटा दिया जाए।
- उत्तरपुस्तिका प्राप्त होने पर परीक्षार्थी उनके आवरण पृष्ठ के पीछे अंकित "परीक्षार्थियों के लिए निर्देश" अवश्य पढ़ें एवं उसका अनुपालन करें।
- परीक्षार्थी अपनी उत्तरपुस्तिका के कवर पृष्ठ के ऊपरी बायें तथा दायें भागों में क्रमांक-(1) में अपने उत्तर देने का माध्यम अंकित करते हुए क्रमांक-(2) में अपना पूर्ण हस्ताक्षर अंकित करें। इसके अलावा अन्य मुद्रित विवरणों में किसी भी प्रकार से कोई छेड़-छाड़ नहीं करें।
- प्रायोगिक परीक्षा की उत्तरपुस्तिका के आवरण पृष्ठ के निचले बायें एवं दायें भागों को परीक्षार्थी द्वारा कदापि नहीं भरा जाएगा। अगर परीक्षार्थी इस भाग को भरते हैं, तो परीक्षार्थी का इस विषय में परीक्षाफल रद्द किया जा सकता है। ये दोनों भाग आंतरिक/बाह्य परीक्षकों को भरने के लिए दिया गया है।
- उत्तरपुस्तिका के पत्रों के दोनो पृष्ठों पर तथा प्रत्येक लाइन पर लिखें एवं पृष्ठों को नष्ट न करें।
- यदि रफ कार्य करने की आवश्यक हो, तो परीक्षार्थी उत्तरपुस्तिका के अंतिम पृष्ठ पर रफ कार्य करके उसे काट दें/क्रास (X) कर दें।
- उत्तरपुस्तिका के आंतरिक पृष्ठों पर दाहिने हाशिए में लाइन खींचकर सादा स्थान छोड़ रखा गया है। शेष स्थान रूल्ड है। परीक्षार्थी दाहिने हाशिए के सादे स्थान में कुछ भी नहीं लिखेंगे, चूंकि यह भाग परीक्षक के उपयोग के लिए है।
- उत्तरपुस्तिका के पृष्ठों को मोड़ें-फाड़ें नहीं तथा बीच-बीच में व्यर्थ ही खाली न छोड़ें।
- प्रश्न-पत्र में दी हुई संख्या के अनुसार अपने उत्तरों की संख्या लिखें।
- व्हाइटनर, ब्लेड तथा नाखून का इस्तेमाल करना सर्वथा वर्जित है, अन्यथा परीक्षाफल अमान्य कर दिया जाएगा।
- प्रश्नोत्तर के समाप्त होने पर अंतिम में नीचे एक क्षैतिज रेखा खींच दें।
- आंतरिक परीक्षक द्वारा उपलब्ध कराये गए उपस्थिति-पत्रक में परीक्षार्थी द्वारा यथा-स्तम्भ परीक्षा की तिथि अंकित करते हुए उत्तरपुस्तिका की क्रम संख्या लिखकर अपना हस्ताक्षर किया जाएगा। परीक्षार्थी की उपस्थिति, अनुपस्थिति एवं निष्कासन से संबंधित संगत गोले को नीले/काले पेन से परीक्षक द्वारा भरा जाएगा न कि परीक्षार्थी द्वारा।
- परीक्षार्थी अपनी उत्तरपुस्तिका को आन्तरिक परीक्षक के पास जमा किये बिना परीक्षा भवन न छोड़ें।
- परीक्षा केन्द्र में कैलकुलेटर, मोबाइल फोन, इयर फोन, पेजर, ब्लूटूथ या इस प्रकार का कोई अन्य इलेक्ट्रॉनिक उपकरण ले जाना सख्त मना है।
- जाँच परीक्षा में गैर-उत्प्रेषित या जाँच परीक्षा में अनुपस्थित छात्र/छात्रा इंटरमीडिएट वार्षिक प्रायोगिक परीक्षा, 2022 में कदापि सम्मिलित नहीं हो सकते हैं।



बिहार विद्यालय परीक्षा समिति, पटना
BIHAR SCHOOL EXAMINATION BOARD, PATNA
INTERMEDIATE ANNUAL EXAMINATION, 2022


इंटरमीडिएट वार्षिक परीक्षा, 2022

प्रायोगिक परीक्षा का प्रवेश पत्र

Admit Card For Practical Examination

संकाय: विज्ञान
FACULTY: SCIENCE

कॉलेज/+2 स्कूल का नाम GAYA COLLEGE, GAYA
परीक्षार्थी का नाम ROHIT KUMAR
माता का नाम SUDHA DEVI
पिता का नाम JITENDRA KUMAR
परीक्षार्थी का आधार नं० दिव्यांग कोटि NO
सूचीकरण संख्या/वर्ष R-210011616-20 परीक्षार्थी की कोटि REGULAR
रौल कोड 21001 रौल क्रमांक 22011551 लिंग MALE
परीक्षा केंद्र का नाम GAYA COLLEGE, GAYA



प्रायोगिक परीक्षा के विषय (निर्धारित परीक्षा कार्यक्रम सहित)

प्रायोगिक विषय	विषय कोड	विषय का नाम	परीक्षा की तारीख
वैकल्पिक विषय	117	PHYSICS	10.01.2022 to 20.01.2022
	118	CHEMISTRY	
अतिरिक्त विषय			

संज्ञा (30मा0)

महाविद्यालय / +2 विद्यालय प्रधान का हस्ताक्षर
एवं मुहर

परीक्षा नियंत्रक (30मा0)

परीक्षार्थी के लिए आवश्यक निर्देश

- प्रायोगिक परीक्षा दिनांक 10.01.2022 से 20.01.2022 तक संचालित होगी। केन्द्राधीक्षक दिनांक 10.01.2022 से 20.01.2022 तक की अवधि में परीक्षार्थियों की संख्या के अनुसार तिथि एवं पाली का निर्धारण करके प्रायोगिक परीक्षा केन्द्र पर आवंटित सभी परीक्षार्थियों के प्रायोगिक विषयों की परीक्षा आयोजित करेंगे।
- परीक्षार्थी अपने इस प्रवेश-पत्र में उल्लिखित प्रायोगिक परीक्षा केंद्रों पर दिनांक 10.01.2022को पूर्वाह्न 09:00 बजे अनिवार्य रूप से जाकर परीक्षा केन्द्र के परिसर की सूचना पट्ट से यह जानकारी प्राप्त कर लेंगे कि उनके द्वारा चयनित विषय की प्रायोगिक परीक्षा किस तिथि एवं किस पाली में संचालित होगी, जिसमें उन्हें सम्मिलित होना अनिवार्य है।
- परीक्षार्थी के प्रत्येक प्रायोगिक विषय की परीक्षा के लिए 08 पृष्ठों की केवल एक ही उत्तरपुस्तिका मिलेगी। अतिरिक्त उत्तरपुस्तिका नहीं दी जाएगी। परीक्षार्थी उत्तरपुस्तिका लेते ही यह सुनिश्चित कर लें कि इसमें 8 पृष्ठ है एवं सही क्रम में है।
- उत्तरपुस्तिका प्राप्त होते ही परीक्षार्थी अपने प्रवेश-पत्र तथा उत्तरपुस्तिका पर मुद्रित विवरणों (Details) का मिलान कर यह अवश्य सुनिश्चित हो लें कि जो उत्तरपुस्तिका परीक्षक द्वारा उन्हें दी गई है, वह उन्हीं की है। भिन्न विवरणों की उत्तरपुस्तिका प्राप्त होने पर उसे तुरंत परीक्षक को वापस लौटा दिया जाए।
- उत्तरपुस्तिका प्राप्त होने पर परीक्षार्थी उनके आवरण पृष्ठ के पीछे अंकित "परीक्षार्थियों के लिए निर्देश" अवश्य पढ़ें एवं उसका अनुपालन करें।
- परीक्षार्थी अपनी उत्तरपुस्तिका के कवर पृष्ठ के ऊपरी बायें तथा दायें भागों में क्रमांक-(1) में अपने उत्तर देने का माध्यम अंकित करते हुए क्रमांक-(2) में अपना पूर्ण हस्ताक्षर अंकित करें। इसके अलावा अन्य मुद्रित विवरणों में किसी भी प्रकार से कोई छेड़-छाड़ नहीं करें।
- प्रायोगिक परीक्षा की उत्तरपुस्तिका के आवरण पृष्ठ के निचले बायें एवं दायें भागों को परीक्षार्थी द्वारा कदापि नहीं भरा जाएगा। अगर परीक्षार्थी इस भाग को भरते हैं, तो परीक्षार्थी का इस विषय में परीक्षाफल रद्द किया जा सकता है। ये दोनों भाग आंतरिक/बाह्य परीक्षकों को भरने के लिए दिया गया है।
- उत्तरपुस्तिका के पत्रों के दोनो पृष्ठों पर तथा प्रत्येक लाइन पर लिखें एवं पृष्ठों को नष्ट न करें।
- यदि रफ कार्य करने की आवश्यक हो, तो परीक्षार्थी उत्तरपुस्तिका के अंतिम पृष्ठ पर रफ कार्य करके उसे काट दें/क्रास (X) कर दें।
- उत्तरपुस्तिका के आंतरिक पृष्ठों पर दाहिने हाशिए में लाइन खींचकर सादा स्थान छोड़ रखा गया है। शेष स्थान रूल्ड है। परीक्षार्थी दाहिने हाशिए के सादे स्थान में कुछ भी नहीं लिखेंगे, चूंकि यह भाग परीक्षक के उपयोग के लिए है।
- उत्तरपुस्तिका के पृष्ठों को मोड़ें-फाड़ें नहीं तथा बीच-बीच में व्यर्थ ही खाली न छोड़ें।
- प्रश्न-पत्र में दी हुई संख्या के अनुसार अपने उत्तरों की संख्या लिखें।
- व्हाइटनर, ब्लेड तथा नाखून का इस्तेमाल करना सर्वथा वर्जित है, अन्यथा परीक्षाफल अमान्य कर दिया जाएगा।
- प्रश्नोत्तर के समाप्त होने पर अंतिम में नीचे एक क्षैतिज रेखा खींच दें।
- आंतरिक परीक्षक द्वारा उपलब्ध कराये गए उपस्थिति-पत्रक में परीक्षार्थी द्वारा यथा-स्तम्भ परीक्षा की तिथि अंकित करते हुए उत्तरपुस्तिका की क्रम संख्या लिखकर अपना हस्ताक्षर किया जाएगा। परीक्षार्थी की उपस्थिति, अनुपस्थिति एवं निष्कासन से संबंधित संगत गोले को नीले/काले पेन से परीक्षक द्वारा भरा जाएगा न कि परीक्षार्थी द्वारा।
- परीक्षार्थी अपनी उत्तरपुस्तिका को आन्तरिक परीक्षक के पास जमा किये बिना परीक्षा भवन न छोड़ें।
- परीक्षा केन्द्र में कैलकुलेटर, मोबाइल फोन, इयर फोन, पेजर, ब्लूटूथ या इस प्रकार का कोई अन्य इलेक्ट्रॉनिक उपकरण ले जाना सख्त मना है।
- जाँच परीक्षा में गैर-उत्प्रेषित या जाँच परीक्षा में अनुपस्थित छात्र/छात्रा इंटरमीडिएट वार्षिक प्रायोगिक परीक्षा, 2022 में कदापि सम्मिलित नहीं हो सकते हैं।



बिहार विद्यालय परीक्षा समिति, पटना
BIHAR SCHOOL EXAMINATION BOARD, PATNA
INTERMEDIATE ANNUAL EXAMINATION, 2022

संकाय: विज्ञान
FACULTY: SCIENCE

इंटरमीडिएट वार्षिक परीक्षा, 2022

प्रायोगिक परीक्षा का प्रवेश पत्र

Admit Card For Practical Examination

कॉलेज/+2 स्कूल का नाम	GAYA COLLEGE, GAYA				
परीक्षार्थी का नाम	ROHIT KUMAR				
माता का नाम	MANJU DEVI				
पिता का नाम	RAMRATAN SAW				
परीक्षार्थी का आधार नं०	दिव्यांग कोटि				NO
सूचीकरण संख्या/वर्ष	R-210011627-20	परीक्षार्थी की कोटि	REGULAR		
रौल कोड	21001	रौल क्रमांक	22011562	लिंग	MALE
परीक्षा केंद्र का नाम	GAYA COLLEGE, GAYA				



प्रायोगिक परीक्षा के विषय (निर्धारित परीक्षा कार्यक्रम सहित)

प्रायोगिक विषय	विषय कोड	विषय का नाम	परीक्षा की तारीख
वैकल्पिक विषय	117	PHYSICS	10.01.2022 to 20.01.2022
	118	CHEMISTRY	
अतिरिक्त विषय			

संज्ञा 1377

महाविद्यालय / +2 विद्यालय प्रधान का हस्ताक्षर
एवं मुहर

परीक्षा नियंत्रक (30MA0)

परीक्षार्थी के लिए आवश्यक निर्देश

- प्रायोगिक परीक्षा दिनांक 10.01.2022 से 20.01.2022 तक संचालित होगी। केन्द्राधीक्षक दिनांक 10.01.2022 से 20.01.2022 तक की अवधि में परीक्षार्थियों की संख्या के अनुसार तिथि एवं पाली का निर्धारण करके प्रायोगिक परीक्षा केन्द्र पर आवंटित सभी परीक्षार्थियों के प्रायोगिक विषयों की परीक्षा आयोजित करेंगे।
- परीक्षार्थी अपने इस प्रवेश-पत्र में उल्लिखित प्रायोगिक परीक्षा केंद्रों पर दिनांक 10.01.2022 को पूर्वाह्न 09:00 बजे अनिवार्य रूप से जाकर परीक्षा केन्द्र के परिसर की सूचना पट्ट से यह जानकारी प्राप्त कर लेंगे कि उनके द्वारा चयनित विषय की प्रायोगिक परीक्षा किस तिथि एवं किस पाली में संचालित होगी, जिसमें उन्हें सम्मिलित होना अनिवार्य है।
- परीक्षार्थी के प्रत्येक प्रायोगिक विषय की परीक्षा के लिए 08 पृष्ठों की केवल एक ही उत्तरपुस्तिका मिलेगी। अतिरिक्त उत्तरपुस्तिका नहीं दी जाएगी। परीक्षार्थी उत्तरपुस्तिका लेते ही यह सुनिश्चित कर लें कि इसमें 8 पृष्ठ हैं एवं सही क्रम में हैं।
- उत्तरपुस्तिका प्राप्त होते ही परीक्षार्थी अपने प्रवेश-पत्र तथा उत्तरपुस्तिका पर मुद्रित विवरणों (Details) का मिलान कर यह अवश्य सुनिश्चित हो लें कि जो उत्तरपुस्तिका परीक्षक द्वारा उन्हें दी गई है, वह उन्हीं की है। भिन्न विवरणों की उत्तरपुस्तिका प्राप्त होने पर उसे तुरंत परीक्षक को वापस लौटा दिया जाए।
- उत्तरपुस्तिका प्राप्त होने पर परीक्षार्थी उनके आवरण पृष्ठ के पीछे अंकित "परीक्षार्थियों के लिए निर्देश" अवश्य पढ़ें एवं उसका अनुपालन करें।
- परीक्षार्थी अपनी उत्तरपुस्तिका के कवर पृष्ठ के ऊपरी बायें तथा दायें भागों में क्रमांक-(1) में अपने उत्तर देने का माध्यम अंकित करते हुए क्रमांक-(2) में अपना पूर्ण हस्ताक्षर अंकित करें। इसके अलावा अन्य मुद्रित विवरणों में किसी भी प्रकार से कोई छेड़-छाड़ नहीं करें।
- प्रायोगिक परीक्षा की उत्तरपुस्तिका के आवरण पृष्ठ के निचले बायें एवं दायें भागों को परीक्षार्थी द्वारा कदापि नहीं भरा जाएगा। अगर परीक्षार्थी इस भाग को भरते हैं, तो परीक्षार्थी का इस विषय में परीक्षाफल रद्द किया जा सकता है। ये दोनों भाग आंतरिक/बाह्य परीक्षकों को भरने के लिए दिया गया है।
- उत्तरपुस्तिका के पत्रों के दोनो पृष्ठों पर तथा प्रत्येक लाइन पर लिखें एवं पृष्ठों को नष्ट न करें।
- यदि रफ कार्य करने की आवश्यक हो, तो परीक्षार्थी उत्तरपुस्तिका के अंतिम पृष्ठ पर रफ कार्य करके उसे काट दें/क्रास (X) कर दें।
- उत्तरपुस्तिका के आंतरिक पृष्ठों पर दाहिने हाशिए में लाइन खींचकर सादा स्थान छोड़ रखा गया है। शेष स्थान रूल्ड है। परीक्षार्थी दाहिने हाशिए के सादे स्थान में कुछ भी नहीं लिखेंगे, चूंकि यह भाग परीक्षक के उपयोग के लिए है।
- उत्तरपुस्तिका के पृष्ठों को मोड़ें-फाड़ें नहीं तथा बीच-बीच में व्यर्थ ही खाली न छोड़ें।
- प्रश्न-पत्र में दी हुई संख्या के अनुसार अपने उत्तरों की संख्या लिखें।
- व्हाइटनर, ब्लेड तथा नाखून का इस्तेमाल करना सर्वथा वर्जित है, अन्यथा परीक्षाफल अमान्य कर दिया जाएगा।
- प्रश्नोत्तर के समाप्त होने पर अंतिम में नीचे एक क्षैतिज रेखा खींच दें।
- आंतरिक परीक्षक द्वारा उपलब्ध कराये गए उपस्थिति-पत्रक में परीक्षार्थी द्वारा यथा-स्तम्भ परीक्षा की तिथि अंकित करते हुए उत्तरपुस्तिका की क्रम संख्या लिखकर अपना हस्ताक्षर किया जाएगा। परीक्षार्थी की उपस्थिति, अनुपस्थिति एवं निष्कासन से संबंधित संगत गोले को नीले/काले पेन से परीक्षक द्वारा भरा जाएगा न कि परीक्षार्थी द्वारा।
- परीक्षार्थी अपनी उत्तरपुस्तिका को आन्तरिक परीक्षक के पास जमा किये बिना परीक्षा भवन न छोड़ें।
- परीक्षा केन्द्र में कैलकुलेटर, मोबाइल फोन, इयर फोन, पेजर, ब्लूटूथ या इस प्रकार का कोई अन्य इलेक्ट्रॉनिक उपकरण ले जाना सख्त मना है।
- जाँच परीक्षा में गैर-उत्प्रेषित या जाँच परीक्षा में अनुपस्थित छात्र/छात्रा इंटरमीडिएट वार्षिक प्रायोगिक परीक्षा, 2022 में कदापि सम्मिलित नहीं हो सकते हैं।



बिहार विद्यालय परीक्षा समिति, पटना
BIHAR SCHOOL EXAMINATION BOARD, PATNA
INTERMEDIATE ANNUAL EXAMINATION, 2022

संकाय: विज्ञान
FACULTY: SCIENCE

इंटरमीडिएट वार्षिक परीक्षा, 2022

प्रायोगिक परीक्षा का प्रवेश पत्र

Admit Card For Practical Examination

कॉलेज/+2 स्कूल का नाम GAYA COLLEGE, GAYA
परीक्षार्थी का नाम ROHIT KUMAR
माता का नाम KANTI DEVI
पिता का नाम SATYENDRA SINGH
परीक्षार्थी का आधार नं० दिव्यांग कोटि NO
सूचीकरण संख्या/वर्ष R-210011631-20 परीक्षार्थी की कोटि REGULAR
रोल कोड 21001 रोल क्रमांक 22011566 लिंग MALE
परीक्षा केंद्र का नाम GAYA COLLEGE, GAYA



Rohit Kumar

प्रायोगिक परीक्षा के विषय (निर्धारित परीक्षा कार्यक्रम सहित)

प्रायोगिक विषय	विषय कोड	विषय का नाम	परीक्षा की तारीख
वैकल्पिक विषय	117	PHYSICS	10.01.2022 to 20.01.2022
	118	CHEMISTRY	
अतिरिक्त विषय	119	Biology	

संज्ञा (30मा0)

महाविद्यालय / +2 विद्यालय प्रधान का हस्ताक्षर
एवं मुहर

परीक्षा नियंत्रक (30मा0)

परीक्षार्थी के लिए आवश्यक निर्देश

- प्रायोगिक परीक्षा दिनांक 10.01.2022 से 20.01.2022 तक संचालित होगी। केन्द्राधीक्षक दिनांक 10.01.2022 से 20.01.2022 तक की अवधि में परीक्षार्थियों की संख्या के अनुसार तिथि एवं पाली का निर्धारण करके प्रायोगिक परीक्षा केन्द्र पर आवंटित सभी परीक्षार्थियों के प्रायोगिक विषयों की परीक्षा आयोजित करेंगे।
- परीक्षार्थी अपने इस प्रवेश-पत्र में उल्लिखित प्रायोगिक परीक्षा केंद्रों पर दिनांक 10.01.2022को पूर्वाह्न 09:00 बजे अनिवार्य रूप से जाकर परीक्षा केन्द्र के परिसर की सूचना पट्ट से यह जानकारी प्राप्त कर लेंगे कि उनके द्वारा चयनित विषय की प्रायोगिक परीक्षा किस तिथि एवं किस पाली में संचालित होगी, जिसमें उन्हें सम्मिलित होना अनिवार्य है।
- परीक्षार्थी के प्रत्येक प्रायोगिक विषय की परीक्षा के लिए 08 पृष्ठों की केवल एक ही उत्तरपुस्तिका मिलेगी। अतिरिक्त उत्तरपुस्तिका नहीं दी जाएगी। परीक्षार्थी उत्तरपुस्तिका लेते ही यह सुनिश्चित कर लें कि इसमें 8 पृष्ठ हैं एवं सही क्रम में हैं।
- उत्तरपुस्तिका प्राप्त होते ही परीक्षार्थी अपने प्रवेश-पत्र तथा उत्तरपुस्तिका पर मुद्रित विवरणों (Details) का मिलान कर यह अवश्य सुनिश्चित हो लें कि जो उत्तरपुस्तिका परीक्षक द्वारा उन्हें दी गई है, वह उन्हीं की है। भिन्न विवरणों की उत्तरपुस्तिका प्राप्त होने पर उसे तुरंत परीक्षक को वापस लौटा दिया जाए।
- उत्तरपुस्तिका प्राप्त होने पर परीक्षार्थी उनके आवरण पृष्ठ के पीछे अंकित "परीक्षार्थियों के लिए निर्देश" अवश्य पढ़ें एवं उसका अनुपालन करें।
- परीक्षार्थी अपनी उत्तरपुस्तिका के कवर पृष्ठ के ऊपरी बायें तथा दायें भागों में क्रमांक-(1) में अपने उत्तर देने का माध्यम अंकित करते हुए क्रमांक-(2) में अपना पूर्ण हस्ताक्षर अंकित करें। इसके अलावा अन्य मुद्रित विवरणों में किसी भी प्रकार से कोई छेड़-छाड़ नहीं करें।
- प्रायोगिक परीक्षा की उत्तरपुस्तिका के आवरण पृष्ठ के निचले बायें एवं दायें भागों को परीक्षार्थी द्वारा कदापि नहीं भरा जाएगा। अगर परीक्षार्थी इस भाग को भरते हैं, तो परीक्षार्थी का इस विषय में परीक्षाफल रद्द किया जा सकता है। ये दोनों भाग आंतरिक/बाह्य परीक्षकों को भरने के लिए दिया गया है।
- उत्तरपुस्तिका के पत्रों के दोनो पृष्ठों पर तथा प्रत्येक लाइन पर लिखें एवं पृष्ठों को नष्ट न करें।
- यदि रफ कार्य करने की आवश्यक हो, तो परीक्षार्थी उत्तरपुस्तिका के अंतिम पृष्ठ पर रफ कार्य करके उसे काट दें/क्रास (X) कर दें।
- उत्तरपुस्तिका के आंतरिक पृष्ठों पर दाहिने हाशिए में लाइन खींचकर सादा स्थान छोड़ रखा गया है। शेष स्थान रूल्ड है। परीक्षार्थी दाहिने हाशिए के सादे स्थान में कुछ भी नहीं लिखेंगे, चूंकि यह भाग परीक्षक के उपयोग के लिए है।
- उत्तरपुस्तिका के पृष्ठों को मोड़ें-फाड़ें नहीं तथा बीच-बीच में व्यर्थ ही खाली न छोड़ें।
- प्रश्न-पत्र में दी हुई संख्या के अनुसार अपने उत्तरों की संख्या लिखें।
- व्हाइटनर, ब्लेड तथा नाखून का इस्तेमाल करना सर्वथा वर्जित है, अन्यथा परीक्षाफल अमान्य कर दिया जाएगा।
- प्रश्नोत्तर के समाप्त होने पर अंतिम में नीचे एक क्षैतिज रेखा खींच दें।
- आंतरिक परीक्षक द्वारा उपलब्ध कराये गए उपस्थिति-पत्रक में परीक्षार्थी द्वारा यथा-स्तम्भ परीक्षा की तिथि अंकित करते हुए उत्तरपुस्तिका की क्रम संख्या लिखकर अपना हस्ताक्षर किया जाएगा। परीक्षार्थी की उपस्थिति, अनुपस्थिति एवं निष्कासन से संबंधित संगत गोले को नीले/काले पेन से परीक्षक द्वारा भरा जाएगा न कि परीक्षार्थी द्वारा।
- परीक्षार्थी अपनी उत्तरपुस्तिका को आन्तरिक परीक्षक के पास जमा किये बिना परीक्षा भवन न छोड़ें।
- परीक्षा केन्द्र में कैलकुलेटर, मोबाइल फोन, इयर फोन, पेजर, ब्लूटूथ या इस प्रकार का कोई अन्य इलेक्ट्रॉनिक उपकरण ले जाना सख्त मना है।
- जाँच परीक्षा में गैर-उत्प्रेषित या जाँच परीक्षा में अनुपस्थित छात्र/छात्रा इंटरमीडिएट वार्षिक प्रायोगिक परीक्षा, 2022 में कदापि सम्मिलित नहीं हो सकते हैं।



बिहार विद्यालय परीक्षा समिति, पटना
BIHAR SCHOOL EXAMINATION BOARD, PATNA
INTERMEDIATE ANNUAL EXAMINATION, 2022


संकाय: विज्ञान
FACULTY: SCIENCE

इंटरमीडिएट वार्षिक परीक्षा, 2022

प्रायोगिक परीक्षा का प्रवेश पत्र

Admit Card For Practical Examination

कॉलेज/+2 स्कूल का नाम GAYA COLLEGE, GAYA
परीक्षार्थी का नाम ROHIT KUMAR
माता का नाम MEGHAN DEVI
पिता का नाम LAKSHMI NARAYAN PRASAD
परीक्षार्थी का आधार नं० दिव्यांग कोटि NO
सूचीकरण संख्या/वर्ष R-210011622-20 परीक्षार्थी की कोटि REGULAR
रौल कोड 21001 रौल क्रमांक 22011557 लिंग MALE
परीक्षा केंद्र का नाम GAYA COLLEGE, GAYA



प्रायोगिक परीक्षा के विषय (निर्धारित परीक्षा कार्यक्रम सहित)

प्रायोगिक विषय	विषय कोड	विषय का नाम	परीक्षा की तारीख
वैकल्पिक विषय	117	PHYSICS	10.01.2022 to 20.01.2022
	118	CHEMISTRY	
अतिरिक्त विषय			

संकाय 30मा0

महाविद्यालय / +2 विद्यालय प्रधान का हस्ताक्षर
एवं मुहर

परीक्षा नियंत्रक (30मा0)

परीक्षार्थी के लिए आवश्यक निर्देश

- प्रायोगिक परीक्षा दिनांक 10.01.2022 से 20.01.2022 तक संचालित होगी। केन्द्राधीक्षक दिनांक 10.01.2022 से 20.01.2022 तक की अवधि में परीक्षार्थियों की संख्या के अनुसार तिथि एवं पाली का निर्धारण करके प्रायोगिक परीक्षा केन्द्र पर आवंटित सभी परीक्षार्थियों के प्रायोगिक विषयों की परीक्षा आयोजित करेंगे।
- परीक्षार्थी अपने इस प्रवेश-पत्र में उल्लिखित प्रायोगिक परीक्षा केंद्रों पर दिनांक 10.01.2022को पूर्वाह्न 09:00 बजे अनिवार्य रूप से जाकर परीक्षा केन्द्र के परिसर की सूचना पट्ट से यह जानकारी प्राप्त कर लेंगे कि उनके द्वारा चयनित विषय की प्रायोगिक परीक्षा किस तिथि एवं किस पाली में संचालित होगी, जिसमें उन्हें सम्मिलित होना अनिवार्य है।
- परीक्षार्थी के प्रत्येक प्रायोगिक विषय की परीक्षा के लिए 08 पृष्ठों की केवल एक ही उत्तरपुस्तिका मिलेगी। अतिरिक्त उत्तरपुस्तिका नहीं दी जाएगी। परीक्षार्थी उत्तरपुस्तिका लेते ही यह सुनिश्चित कर लें कि इसमें 8 पृष्ठ है एवं सही क्रम में है।
- उत्तरपुस्तिका प्राप्त होते ही परीक्षार्थी अपने प्रवेश-पत्र तथा उत्तरपुस्तिका पर मुद्रित विवरणों (Details) का मिलान कर यह अवश्य सुनिश्चित हो लें कि जो उत्तरपुस्तिका परीक्षक द्वारा उन्हें दी गई है, वह उन्हीं की है। भिन्न विवरणों की उत्तरपुस्तिका प्राप्त होने पर उसे तुरंत परीक्षक को वापस लौटा दिया जाए।
- उत्तरपुस्तिका प्राप्त होने पर परीक्षार्थी उनके आवरण पृष्ठ के पीछे अंकित "परीक्षार्थियों के लिए निर्देश" अवश्य पढ़ें एवं उसका अनुपालन करें।
- परीक्षार्थी अपनी उत्तरपुस्तिका के कवर पृष्ठ के ऊपरी बायें तथा दायें भागों में क्रमांक-(1) में अपने उत्तर देने का माध्यम अंकित करते हुए क्रमांक-(2) में अपना पूर्ण हस्ताक्षर अंकित करें। इसके अलावा अन्य मुद्रित विवरणों में किसी भी प्रकार से कोई छेड़-छाड़ नहीं करें।
- प्रायोगिक परीक्षा की उत्तरपुस्तिका के आवरण पृष्ठ के निचले बायें एवं दायें भागों को परीक्षार्थी द्वारा कदापि नहीं भरा जाएगा। अगर परीक्षार्थी इस भाग को भरते हैं, तो परीक्षार्थी का इस विषय में परीक्षाफल रद्द किया जा सकता है। ये दोनों भाग आंतरिक/बाह्य परीक्षकों को भरने के लिए दिया गया है।
- उत्तरपुस्तिका के पत्रों के दोनो पृष्ठों पर तथा प्रत्येक लाइन पर लिखें एवं पृष्ठों को नष्ट न करें।
- यदि रफ कार्य करने की आवश्यक हो, तो परीक्षार्थी उत्तरपुस्तिका के अंतिम पृष्ठ पर रफ कार्य करके उसे काट दें/क्रास (X) कर दें।
- उत्तरपुस्तिका के आंतरिक पृष्ठों पर दाहिने हाशिए में लाइन खींचकर सादा स्थान छोड़ रखा गया है। शेष स्थान रूल्ड है। परीक्षार्थी दाहिने हाशिए के सादे स्थान में कुछ भी नहीं लिखेंगे, चूंकि यह भाग परीक्षक के उपयोग के लिए है।
- उत्तरपुस्तिका के पृष्ठों को मोड़ें-फाड़ें नहीं तथा बीच-बीच में व्यर्थ ही खाली न छोड़ें।
- प्रश्न-पत्र में दी हुई संख्या के अनुसार अपने उत्तरों की संख्या लिखें।
- व्हाइटनर, ब्लेड तथा नाखून का इस्तेमाल करना सर्वथा वर्जित है, अन्यथा परीक्षाफल अमान्य कर दिया जाएगा।
- प्रश्नोत्तर के समाप्त होने पर अंतिम में नीचे एक क्षैतिज रेखा खींच दें।
- आंतरिक परीक्षक द्वारा उपलब्ध कराये गए उपस्थिति-पत्रक में परीक्षार्थी द्वारा यथा-स्तम्भ परीक्षा की तिथि अंकित करते हुए उत्तरपुस्तिका की क्रम संख्या लिखकर अपना हस्ताक्षर किया जाएगा। परीक्षार्थी की उपस्थिति, अनुपस्थिति एवं निष्कासन से संबंधित संगत गोले को नीले/काले पेन से परीक्षक द्वारा भरा जाएगा न कि परीक्षार्थी द्वारा।
- परीक्षार्थी अपनी उत्तरपुस्तिका को आन्तरिक परीक्षक के पास जमा किये बिना परीक्षा भवन न छोड़ें।
- परीक्षा केन्द्र में कैलकुलेटर, मोबाइल फोन, इयर फोन, पेजर, ब्लूटूथ या इस प्रकार का कोई अन्य इलेक्ट्रॉनिक उपकरण ले जाना सख्त मना है।
- जाँच परीक्षा में गैर-उत्प्रेषित या जाँच परीक्षा में अनुपस्थित छात्र/छात्रा इंटरमीडिएट वार्षिक प्रायोगिक परीक्षा, 2022 में कदापि सम्मिलित नहीं हो सकते हैं।



बिहार विद्यालय परीक्षा समिति, पटना
BIHAR SCHOOL EXAMINATION BOARD, PATNA
INTERMEDIATE ANNUAL EXAMINATION, 2022

संकाय: विज्ञान
FACULTY: SCIENCE

इंटरमीडिएट वार्षिक परीक्षा, 2022

प्रायोगिक परीक्षा का प्रवेश पत्र

Admit Card For Practical Examination

कॉलेज/+2 स्कूल का नाम	GAYA COLLEGE, GAYA				
परीक्षार्थी का नाम	ROHIT KUMAR				
माता का नाम	ANITA KUMARI				
पिता का नाम	SATISH KUMAR				
परीक्षार्थी का आधार नं०	दिव्यांग कोटि				NO
सूचीकरण संख्या/वर्ष	R-210011630-20	परीक्षार्थी की कोटि	REGULAR		
रौल कोड	21001	रौल क्रमांक	22011565	लिंग	MALE
परीक्षा केंद्र का नाम	GAYA COLLEGE, GAYA				



प्रायोगिक परीक्षा के विषय (निर्धारित परीक्षा कार्यक्रम सहित)

प्रायोगिक विषय	विषय कोड	विषय का नाम	परीक्षा की तारीख
वैकल्पिक विषय	117	PHYSICS	10.01.2022 to 20.01.2022
	118	CHEMISTRY	
अतिरिक्त विषय			

संजीव कुमार

महाविद्यालय / +2 विद्यालय प्रधान का हस्ताक्षर
एवं मुहर

परीक्षा नियंत्रक (30M10)

परीक्षार्थी के लिए आवश्यक निर्देश

- प्रायोगिक परीक्षा दिनांक 10.01.2022 से 20.01.2022 तक संचालित होगी। केन्द्राधीक्षक दिनांक 10.01.2022 से 20.01.2022 तक की अवधि में परीक्षार्थियों की संख्या के अनुसार तिथि एवं पाली का निर्धारण करके प्रायोगिक परीक्षा केन्द्र पर आवंटित सभी परीक्षार्थियों के प्रायोगिक विषयों की परीक्षा आयोजित करेंगे।
- परीक्षार्थी अपने इस प्रवेश-पत्र में उल्लिखित प्रायोगिक परीक्षा केंद्रों पर दिनांक 10.01.2022 को पूर्वाह्न 09:00 बजे अनिवार्य रूप से जाकर परीक्षा केन्द्र के परिसर की सूचना पट्ट से यह जानकारी प्राप्त करेंगे कि उनके द्वारा चयनित विषय की प्रायोगिक परीक्षा किस तिथि एवं किस पाली में संचालित होगी, जिसमें उन्हें सम्मिलित होना अनिवार्य है।
- परीक्षार्थी के प्रत्येक प्रायोगिक विषय की परीक्षा के लिए 08 पृष्ठों की केवल एक ही उत्तरपुस्तिका मिलेगी। अतिरिक्त उत्तरपुस्तिका नहीं दी जाएगी। परीक्षार्थी उत्तरपुस्तिका लेते ही यह सुनिश्चित कर लें कि इसमें 8 पृष्ठ हैं एवं सही क्रम में हैं।
- उत्तरपुस्तिका प्राप्त होते ही परीक्षार्थी अपने प्रवेश-पत्र तथा उत्तरपुस्तिका पर मुद्रित विवरणों (Details) का मिलान कर यह अवश्य सुनिश्चित हो लें कि जो उत्तरपुस्तिका परीक्षक द्वारा उन्हें दी गई है, वह उन्हीं की है। भिन्न विवरणों की उत्तरपुस्तिका प्राप्त होने पर उसे तुरंत परीक्षक को वापस लौटा दिया जाए।
- उत्तरपुस्तिका प्राप्त होने पर परीक्षार्थी उनके आवरण पृष्ठ के पीछे अंकित "परीक्षार्थियों के लिए निर्देश" अवश्य पढ़ें एवं उसका अनुपालन करें।
- परीक्षार्थी अपनी उत्तरपुस्तिका के कवर पृष्ठ के ऊपरी बायें तथा दायें भागों में क्रमांक-(1) में अपने उत्तर देने का माध्यम अंकित करते हुए क्रमांक-(2) में अपना पूर्ण हस्ताक्षर अंकित करें। इसके अलावा अन्य मुद्रित विवरणों में किसी भी प्रकार से कोई छेड़-छाड़ नहीं करें।
- प्रायोगिक परीक्षा की उत्तरपुस्तिका के आवरण पृष्ठ के निचले बायें एवं दायें भागों को परीक्षार्थी द्वारा कदापि नहीं भरा जाएगा। अगर परीक्षार्थी इस भाग को भरते हैं, तो परीक्षार्थी का इस विषय में परीक्षाफल रद्द किया जा सकता है। ये दोनों भाग आंतरिक/बाह्य परीक्षकों को भरने के लिए दिया गया है।
- उत्तरपुस्तिका के पत्रों के दोनो पृष्ठों पर तथा प्रत्येक लाइन पर लिखें एवं पृष्ठों को नष्ट न करें।
- यदि रफ कार्य करने की आवश्यक हो, तो परीक्षार्थी उत्तरपुस्तिका के अंतिम पृष्ठ पर रफ कार्य करके उसे काट दें/क्रास (X) कर दें।
- उत्तरपुस्तिका के आंतरिक पृष्ठों पर दाहिने हाशिए में लाइन खींचकर सादा स्थान छोड़ रखा गया है। शेष स्थान रूल्ड है। परीक्षार्थी दाहिने हाशिए के सादे स्थान में कुछ भी नहीं लिखेंगे, चूंकि यह भाग परीक्षक के उपयोग के लिए है।
- उत्तरपुस्तिका के पृष्ठों को मोड़ें-फाड़ें नहीं तथा बीच-बीच में व्यर्थ ही खाली न छोड़ें।
- प्रश्न-पत्र में दी हुई संख्या के अनुसार अपने उत्तरों की संख्या लिखें।
- व्हाइटनर, ब्लेड तथा नाखून का इस्तेमाल करना सर्वथा वर्जित है, अन्यथा परीक्षाफल अमान्य कर दिया जाएगा।
- प्रश्नोत्तर के समाप्त होने पर अंतिम में नीचे एक क्षैतिज रेखा खींच दें।
- आंतरिक परीक्षक द्वारा उपलब्ध कराये गए उपस्थिति-पत्रक में परीक्षार्थी द्वारा यथा-स्तम्भ परीक्षा की तिथि अंकित करते हुए उत्तरपुस्तिका की क्रम संख्या लिखकर अपना हस्ताक्षर किया जाएगा। परीक्षार्थी की उपस्थिति, अनुपस्थिति एवं निष्कासन से संबंधित संगत गोले को नीले/काले पेन से परीक्षक द्वारा भरा जाएगा न कि परीक्षार्थी द्वारा।
- परीक्षार्थी अपनी उत्तरपुस्तिका को आन्तरिक परीक्षक के पास जमा किये बिना परीक्षा भवन न छोड़ें।
- परीक्षा केन्द्र में कैलकुलेटर, मोबाइल फोन, इयर फोन, पेजर, ब्लूटूथ या इस प्रकार का कोई अन्य इलेक्ट्रॉनिक उपकरण ले जाना सख्त मना है।
- जाँच परीक्षा में गैर-उत्प्रेषित या जाँच परीक्षा में अनुपस्थित छात्र/छात्रा इंटरमीडिएट वार्षिक प्रायोगिक परीक्षा, 2022 में कदापि सम्मिलित नहीं हो सकते हैं।



बिहार विद्यालय परीक्षा समिति, पटना
BIHAR SCHOOL EXAMINATION BOARD, PATNA
INTERMEDIATE ANNUAL EXAMINATION, 2022

इंटरमीडिएट वार्षिक परीक्षा, 2022

प्रायोगिक परीक्षा का प्रवेश पत्र

Admit Card For Practical Examination

संकाय: विज्ञान
FACULTY: SCIENCE

कॉलेज/+2 स्कूल का नाम GAYA COLLEGE, GAYA
परीक्षार्थी का नाम ROHIT KUMAR
माता का नाम PINKI DEVI
पिता का नाम ANUJ KUMAR
परीक्षार्थी का आधार नं० दिव्यांग कोटि NO
सूचीकरण संख्या/वर्ष R-210011611-20 परीक्षार्थी की कोटि REGULAR
रोल कोड 21001 रोल क्रमांक 22011546 लिंग MALE
परीक्षा केंद्र का नाम GAYA COLLEGE, GAYA



प्रायोगिक परीक्षा के विषय (निर्धारित परीक्षा कार्यक्रम सहित)

प्रायोगिक विषय	विषय कोड	विषय का नाम	परीक्षा की तारीख
वैकल्पिक विषय	117	PHYSICS	10.01.2022 to 20.01.2022
	118	CHEMISTRY	
	119	BIOLOGY	
अतिरिक्त विषय			

संकाय 2022

महाविद्यालय / +2 विद्यालय प्रधान का हस्ताक्षर
एवं मुहर

परीक्षा नियंत्रक (30मा0)

परीक्षार्थी के लिए आवश्यक निर्देश

- प्रायोगिक परीक्षा दिनांक 10.01.2022 से 20.01.2022 तक संचालित होगी। केन्द्राधीक्षक दिनांक 10.01.2022 से 20.01.2022 तक की अवधि में परीक्षार्थियों की संख्या के अनुसार तिथि एवं पाली का निर्धारण करके प्रायोगिक परीक्षा केन्द्र पर आवंटित सभी परीक्षार्थियों के प्रायोगिक विषयों की परीक्षा आयोजित करेंगे।
- परीक्षार्थी अपने इस प्रवेश-पत्र में उल्लिखित प्रायोगिक परीक्षा केंद्रों पर दिनांक 10.01.2022 को पूर्वाह्न 09:00 बजे अनिवार्य रूप से जाकर परीक्षा केन्द्र के परिसर की सूचना पट्ट से यह जानकारी प्राप्त कर लेंगे कि उनके द्वारा चयनित विषय की प्रायोगिक परीक्षा किस तिथि एवं किस पाली में संचालित होगी, जिसमें उन्हें सम्मिलित होना अनिवार्य है।
- परीक्षार्थी के प्रत्येक प्रायोगिक विषय की परीक्षा के लिए 08 पृष्ठों की केवल एक ही उत्तरपुस्तिका मिलेगी। अतिरिक्त उत्तरपुस्तिका नहीं दी जाएगी। परीक्षार्थी उत्तरपुस्तिका लेते ही यह सुनिश्चित कर लें कि इसमें 8 पृष्ठ हैं एवं सही क्रम में हैं।
- उत्तरपुस्तिका प्राप्त होते ही परीक्षार्थी अपने प्रवेश-पत्र तथा उत्तरपुस्तिका पर मुद्रित विवरणों (Details) का मिलान कर यह अवश्य सुनिश्चित हो लें कि जो उत्तरपुस्तिका परीक्षक द्वारा उन्हें दी गई है, वह उन्हीं की है। भिन्न विवरणों की उत्तरपुस्तिका प्राप्त होने पर उसे तुरंत परीक्षक को वापस लौटा दिया जाए।
- उत्तरपुस्तिका प्राप्त होने पर परीक्षार्थी उनके आवरण पृष्ठ के पीछे अंकित "परीक्षार्थियों के लिए निर्देश" अवश्य पढ़ें एवं उसका अनुपालन करें।
- परीक्षार्थी अपनी उत्तरपुस्तिका के कवर पृष्ठ के ऊपरी बायें तथा दायें भागों में क्रमांक-(1) में अपने उत्तर देने का माध्यम अंकित करते हुए क्रमांक-(2) में अपना पूर्ण हस्ताक्षर अंकित करें। इसके अलावा अन्य मुद्रित विवरणों में किसी भी प्रकार से कोई छेड़-छाड़ नहीं करें।
- प्रायोगिक परीक्षा की उत्तरपुस्तिका के आवरण पृष्ठ के निचले बायें एवं दायें भागों को परीक्षार्थी द्वारा कदापि नहीं भरा जाएगा। अगर परीक्षार्थी इस भाग को भरते हैं, तो परीक्षार्थी का इस विषय में परीक्षाफल रद्द किया जा सकता है। ये दोनों भाग आंतरिक/बाह्य परीक्षकों को भरने के लिए दिया गया है।
- उत्तरपुस्तिका के पत्रों के दोनो पृष्ठों पर तथा प्रत्येक लाइन पर लिखें एवं पृष्ठों को नष्ट न करें।
- यदि रफ कार्य करने की आवश्यक हो, तो परीक्षार्थी उत्तरपुस्तिका के अंतिम पृष्ठ पर रफ कार्य करके उसे काट दें/क्रास (X) कर दें।
- उत्तरपुस्तिका के आंतरिक पृष्ठों पर दाहिने हाशिए में लाइन खींचकर सादा स्थान छोड़ रखा गया है। शेष स्थान रूल्ड है। परीक्षार्थी दाहिने हाशिए के सादे स्थान में कुछ भी नहीं लिखेंगे, चूंकि यह भाग परीक्षक के उपयोग के लिए है।
- उत्तरपुस्तिका के पृष्ठों को मोड़ें-फाड़ें नहीं तथा बीच-बीच में व्यर्थ ही खाली न छोड़ें।
- प्रश्न-पत्र में दी हुई संख्या के अनुसार अपने उत्तरों की संख्या लिखें।
- व्हाइटनर, ब्लेड तथा नाखून का इस्तेमाल करना सर्वथा वर्जित है, अन्यथा परीक्षाफल अमान्य कर दिया जाएगा।
- प्रश्नोत्तर के समाप्त होने पर अंतिम में नीचे एक क्षैतिज रेखा खींच दें।
- आंतरिक परीक्षक द्वारा उपलब्ध कराये गए उपस्थिति-पत्रक में परीक्षार्थी द्वारा यथा-स्तम्भ परीक्षा की तिथि अंकित करते हुए उत्तरपुस्तिका की क्रम संख्या लिखकर अपना हस्ताक्षर किया जाएगा। परीक्षार्थी की उपस्थिति, अनुपस्थिति एवं निष्कासन से संबंधित संगत गोले को नीले/काले पेन से परीक्षक द्वारा भरा जाएगा न कि परीक्षार्थी द्वारा।
- परीक्षार्थी अपनी उत्तरपुस्तिका को आन्तरिक परीक्षक के पास जमा किये बिना परीक्षा भवन न छोड़ें।
- परीक्षा केन्द्र में कैलकुलेटर, मोबाइल फोन, इयर फोन, पेजर, ब्लूटूथ या इस प्रकार का कोई अन्य इलेक्ट्रॉनिक उपकरण ले जाना सख्त मना है।
- जाँच परीक्षा में गैर-उत्प्रेषित या जाँच परीक्षा में अनुपस्थित छात्र/छात्रा इंटरमीडिएट वार्षिक प्रायोगिक परीक्षा, 2022 में कदापि सम्मिलित नहीं हो सकते हैं।



बिहार विद्यालय परीक्षा समिति, पटना
BIHAR SCHOOL EXAMINATION BOARD, PATNA
INTERMEDIATE ANNUAL EXAMINATION, 2022

संकाय: विज्ञान
FACULTY: SCIENCE

इंटरमीडिएट वार्षिक परीक्षा, 2022

प्रायोगिक परीक्षा का प्रवेश पत्र

Admit Card For Practical Examination

कॉलेज/+2 स्कूल का नाम	GAYA COLLEGE, GAYA				
परीक्षार्थी का नाम	ROHIT KUMAR				
माता का नाम	SONI DEVI				
पिता का नाम	KAMLESH THATERA				
परीक्षार्थी का आधार नं०	दिव्यांग कोटि				NO
सूचीकरण संख्या/वर्ष	R-210011619-20	परीक्षार्थी की कोटि	REGULAR		
रौल कोड	21001	रौल क्रमांक	22011554	लिंग	MALE
परीक्षा केंद्र का नाम	GAYA COLLEGE, GAYA				



Signature of student

प्रायोगिक परीक्षा के विषय (निर्धारित परीक्षा कार्यक्रम सहित)

प्रायोगिक विषय	विषय कोड	विषय का नाम	परीक्षा की तारीख
वैकल्पिक विषय	117	PHYSICS	10.01.2022 to 20.01.2022
	118	CHEMISTRY	
अतिरिक्त विषय			

संज्ञा (30मा०)

महाविद्यालय / +2 विद्यालय प्रधान का हस्ताक्षर
एवं मुहर

परीक्षा नियंत्रक (30मा०)

परीक्षार्थी के लिए आवश्यक निर्देश

- प्रायोगिक परीक्षा दिनांक 10.01.2022 से 20.01.2022 तक संचालित होगी। केन्द्राधीक्षक दिनांक 10.01.2022 से 20.01.2022 तक की अवधि में परीक्षार्थियों की संख्या के अनुसार तिथि एवं पाली का निर्धारण करके प्रायोगिक परीक्षा केन्द्र पर आवंटित सभी परीक्षार्थियों के प्रायोगिक विषयों की परीक्षा आयोजित करेंगे।
- परीक्षार्थी अपने इस प्रवेश-पत्र में उल्लिखित प्रायोगिक परीक्षा केंद्रों पर दिनांक 10.01.2022को पूर्वाह्न 09:00 बजे अनिवार्य रूप से जाकर परीक्षा केन्द्र के परिसर की सूचना पट्ट से यह जानकारी प्राप्त करेंगे कि उनके द्वारा चयनित विषय की प्रायोगिक परीक्षा किस तिथि एवं किस पाली में संचालित होगी, जिसमें उन्हें सम्मिलित होना अनिवार्य है।
- परीक्षार्थी के प्रत्येक प्रायोगिक विषय की परीक्षा के लिए 08 पृष्ठों की केवल एक ही उत्तरपुस्तिका मिलेगी। अतिरिक्त उत्तरपुस्तिका नहीं दी जाएगी। परीक्षार्थी उत्तरपुस्तिका लेते ही यह सुनिश्चित कर लें कि इसमें 8 पृष्ठ हैं एवं सही क्रम में हैं।
- उत्तरपुस्तिका प्राप्त होते ही परीक्षार्थी अपने प्रवेश-पत्र तथा उत्तरपुस्तिका पर मुद्रित विवरणों (Details) का मिलान कर यह अवश्य सुनिश्चित हो लें कि जो उत्तरपुस्तिका परीक्षक द्वारा उन्हें दी गई है, वह उन्हीं की है। भिन्न विवरणों की उत्तरपुस्तिका प्राप्त होने पर उसे तुरंत परीक्षक को वापस लौटा दिया जाए।
- उत्तरपुस्तिका प्राप्त होने पर परीक्षार्थी उनके आवरण पृष्ठ के पीछे अंकित "परीक्षार्थियों के लिए निर्देश" अवश्य पढ़ें एवं उसका अनुपालन करें।
- परीक्षार्थी अपनी उत्तरपुस्तिका के कवर पृष्ठ के ऊपरी बायें तथा दायें भागों में क्रमांक-(1) में अपने उत्तर देने का माध्यम अंकित करते हुए क्रमांक-(2) में अपना पूर्ण हस्ताक्षर अंकित करें। इसके अलावा अन्य मुद्रित विवरणों में किसी भी प्रकार से कोई छेड़-छाड़ नहीं करें।
- प्रायोगिक परीक्षा की उत्तरपुस्तिका के आवरण पृष्ठ के निचले बायें एवं दायें भागों को परीक्षार्थी द्वारा कदापि नहीं भरा जाएगा। अगर परीक्षार्थी इस भाग को भरते हैं, तो परीक्षार्थी का इस विषय में परीक्षाफल रद्द किया जा सकता है। ये दोनों भाग आंतरिक/बाह्य परीक्षकों को भरने के लिए दिया गया है।
- उत्तरपुस्तिका के पत्रों के दोनो पृष्ठों पर तथा प्रत्येक लाइन पर लिखें एवं पृष्ठों को नष्ट न करें।
- यदि रफ कार्य करने की आवश्यक हो, तो परीक्षार्थी उत्तरपुस्तिका के अंतिम पृष्ठ पर रफ कार्य करके उसे काट दें/क्रास (X) कर दें।
- उत्तरपुस्तिका के आंतरिक पृष्ठों पर दाहिने हाशिए में लाइन खींचकर सादा स्थान छोड़ रखा गया है। शेष स्थान रूल्ड है। परीक्षार्थी दाहिने हाशिए के सादे स्थान में कुछ भी नहीं लिखेंगे, चूंकि यह भाग परीक्षक के उपयोग के लिए है।
- उत्तरपुस्तिका के पृष्ठों को मोड़ें-फाड़ें नहीं तथा बीच-बीच में व्यर्थ ही खाली न छोड़ें।
- प्रश्न-पत्र में दी हुई संख्या के अनुसार अपने उत्तरों की संख्या लिखें।
- व्हाइटनर, ब्लेड तथा नाखून का इस्तेमाल करना सर्वथा वर्जित है, अन्यथा परीक्षाफल अमान्य कर दिया जाएगा।
- प्रश्नोत्तर के समाप्त होने पर अंतिम में नीचे एक क्षैतिज रेखा खींच दें।
- आंतरिक परीक्षक द्वारा उपलब्ध कराये गए उपस्थिति-पत्रक में परीक्षार्थी द्वारा यथा-स्तम्भ परीक्षा की तिथि अंकित करते हुए उत्तरपुस्तिका की क्रम संख्या लिखकर अपना हस्ताक्षर किया जाएगा। परीक्षार्थी की उपस्थिति, अनुपस्थिति एवं निष्कासन से संबंधित संगत गोले को नीले/काले पेन से परीक्षक द्वारा भरा जाएगा न कि परीक्षार्थी द्वारा।
- परीक्षार्थी अपनी उत्तरपुस्तिका को आन्तरिक परीक्षक के पास जमा किये बिना परीक्षा भवन न छोड़ें।
- परीक्षा केन्द्र में कैलकुलेटर, मोबाइल फोन, इयर फोन, पेजर, ब्लूटूथ या इस प्रकार का कोई अन्य इलेक्ट्रॉनिक उपकरण ले जाना सख्त मना है।
- जाँच परीक्षा में गैर-उत्प्रेषित या जाँच परीक्षा में अनुपस्थित छात्र/छात्रा इंटरमीडिएट वार्षिक प्रायोगिक परीक्षा, 2022 में कदापि सम्मिलित नहीं हो सकते हैं।



बिहार विद्यालय परीक्षा समिति, पटना
BIHAR SCHOOL EXAMINATION BOARD, PATNA
INTERMEDIATE ANNUAL EXAMINATION, 2022


इंटरमीडिएट वार्षिक परीक्षा, 2022

प्रायोगिक परीक्षा का प्रवेश पत्र

Admit Card For Practical Examination

संकाय: विज्ञान
FACULTY: SCIENCE

कॉलेज/+2 स्कूल का नाम	GAYA COLLEGE, GAYA				
परीक्षार्थी का नाम	ROHIT KUMAR				
माता का नाम	FULMANTI DEVI				
पिता का नाम	NURDEV DAS				
परीक्षार्थी का आधार नं०	दिव्यांग कोटि				NO
सूचीकरण संख्या/वर्ष	R-210011624-20	परीक्षार्थी की कोटि	REGULAR		
रौल कोड	21001	रौल क्रमांक	22011559	लिंग	MALE
परीक्षा केंद्र का नाम	GAYA COLLEGE, GAYA				



प्रायोगिक परीक्षा के विषय (निर्धारित परीक्षा कार्यक्रम सहित)

प्रायोगिक विषय	विषय कोड	विषय का नाम	परीक्षा की तारीख
वैकल्पिक विषय	117	PHYSICS	10.01.2022 to 20.01.2022
	118	CHEMISTRY	
अतिरिक्त विषय			

संजीव कुमार

महाविद्यालय / +2 विद्यालय प्रधान का हस्ताक्षर
एवं मुहर

परीक्षा नियंत्रक (30M10)

परीक्षार्थी के लिए आवश्यक निर्देश

- प्रायोगिक परीक्षा दिनांक 10.01.2022 से 20.01.2022 तक संचालित होगी। केन्द्राधीक्षक दिनांक 10.01.2022 से 20.01.2022 तक की अवधि में परीक्षार्थियों की संख्या के अनुसार तिथि एवं पाली का निर्धारण करके प्रायोगिक परीक्षा केन्द्र पर आवंटित सभी परीक्षार्थियों के प्रायोगिक विषयों की परीक्षा आयोजित करेंगे।
- परीक्षार्थी अपने इस प्रवेश-पत्र में उल्लिखित प्रायोगिक परीक्षा केंद्रों पर दिनांक 10.01.2022 को पूर्वाह्न 09:00 बजे अनिवार्य रूप से जाकर परीक्षा केन्द्र के परिसर की सूचना पट्ट से यह जानकारी प्राप्त करेंगे कि उनके द्वारा चयनित विषय की प्रायोगिक परीक्षा किस तिथि एवं किस पाली में संचालित होगी, जिसमें उन्हें सम्मिलित होना अनिवार्य है।
- परीक्षार्थी के प्रत्येक प्रायोगिक विषय की परीक्षा के लिए 08 पृष्ठों की केवल एक ही उत्तरपुस्तिका मिलेगी। अतिरिक्त उत्तरपुस्तिका नहीं दी जाएगी। परीक्षार्थी उत्तरपुस्तिका लेते ही यह सुनिश्चित कर लें कि इसमें 8 पृष्ठ हैं एवं सही क्रम में हैं।
- उत्तरपुस्तिका प्राप्त होते ही परीक्षार्थी अपने प्रवेश-पत्र तथा उत्तरपुस्तिका पर मुद्रित विवरणों (Details) का मिलान कर यह अवश्य सुनिश्चित हो लें कि जो उत्तरपुस्तिका परीक्षक द्वारा उन्हें दी गई है, वह उन्हीं की है। भिन्न विवरणों की उत्तरपुस्तिका प्राप्त होने पर उसे तुरंत परीक्षक को वापस लौटा दिया जाए।
- उत्तरपुस्तिका प्राप्त होने पर परीक्षार्थी उनके आवरण पृष्ठ के पीछे अंकित "परीक्षार्थियों के लिए निर्देश" अवश्य पढ़ें एवं उसका अनुपालन करें।
- परीक्षार्थी अपनी उत्तरपुस्तिका के कवर पृष्ठ के ऊपरी बायें तथा दायें भागों में क्रमांक-(1) में अपने उत्तर देने का माध्यम अंकित करते हुए क्रमांक-(2) में अपना पूर्ण हस्ताक्षर अंकित करें। इसके अलावा अन्य मुद्रित विवरणों में किसी भी प्रकार से कोई छेड़-छाड़ नहीं करें।
- प्रायोगिक परीक्षा की उत्तरपुस्तिका के आवरण पृष्ठ के निचले बायें एवं दायें भागों को परीक्षार्थी द्वारा कदापि नहीं भरा जाएगा। अगर परीक्षार्थी इस भाग को भरते हैं, तो परीक्षार्थी का इस विषय में परीक्षाफल रद्द किया जा सकता है। ये दोनों भाग आंतरिक/बाह्य परीक्षकों को भरने के लिए दिया गया है।
- उत्तरपुस्तिका के पत्रों के दोनो पृष्ठों पर तथा प्रत्येक लाइन पर लिखें एवं पृष्ठों को नष्ट न करें।
- यदि रफ कार्य करने की आवश्यक हो, तो परीक्षार्थी उत्तरपुस्तिका के अंतिम पृष्ठ पर रफ कार्य करके उसे काट दें/क्रास (X) कर दें।
- उत्तरपुस्तिका के आंतरिक पृष्ठों पर दाहिने हाशिए में लाइन खींचकर सादा स्थान छोड़ रखा गया है। शेष स्थान रूल्ड है। परीक्षार्थी दाहिने हाशिए के सादे स्थान में कुछ भी नहीं लिखेंगे, चूंकि यह भाग परीक्षक के उपयोग के लिए है।
- उत्तरपुस्तिका के पृष्ठों को मोड़ें-फाड़ें नहीं तथा बीच-बीच में व्यर्थ ही खाली न छोड़ें।
- प्रश्न-पत्र में दी हुई संख्या के अनुसार अपने उत्तरों की संख्या लिखें।
- व्हाइटनर, ब्लेड तथा नाखून का इस्तेमाल करना सर्वथा वर्जित है, अन्यथा परीक्षाफल अमान्य कर दिया जाएगा।
- प्रश्नोत्तर के समाप्त होने पर अंतिम में नीचे एक क्षैतिज रेखा खींच दें।
- आंतरिक परीक्षक द्वारा उपलब्ध कराये गए उपस्थिति-पत्रक में परीक्षार्थी द्वारा यथा-स्तम्भ परीक्षा की तिथि अंकित करते हुए उत्तरपुस्तिका की क्रम संख्या लिखकर अपना हस्ताक्षर किया जाएगा। परीक्षार्थी की उपस्थिति, अनुपस्थिति एवं निष्कासन से संबंधित संगत गोले को नीले/काले पेन से परीक्षक द्वारा भरा जाएगा न कि परीक्षार्थी द्वारा।
- परीक्षार्थी अपनी उत्तरपुस्तिका को आन्तरिक परीक्षक के पास जमा किये बिना परीक्षा भवन न छोड़ें।
- परीक्षा केन्द्र में कैलकुलेटर, मोबाइल फोन, इयर फोन, पेजर, ब्लूटूथ या इस प्रकार का कोई अन्य इलेक्ट्रॉनिक उपकरण ले जाना सख्त मना है।
- जाँच परीक्षा में गैर-उत्प्रेषित या जाँच परीक्षा में अनुपस्थित छात्र/छात्रा इंटरमीडिएट वार्षिक प्रायोगिक परीक्षा, 2022 में कदापि सम्मिलित नहीं हो सकते हैं।



बिहार विद्यालय परीक्षा समिति, पटना
BIHAR SCHOOL EXAMINATION BOARD, PATNA
INTERMEDIATE ANNUAL EXAMINATION, 2022

संकाय: विज्ञान
FACULTY: SCIENCE

इंटरमीडिएट वार्षिक परीक्षा, 2022

प्रायोगिक परीक्षा का प्रवेश पत्र

Admit Card For Practical Examination

कॉलेज/+2 स्कूल का नाम	GAYA COLLEGE, GAYA				
परीक्षार्थी का नाम	ROHIT KUMAR				
माता का नाम	SUMINTRI DEVI				
पिता का नाम	KRISHNA RAVIDAS				
परीक्षार्थी का आधार नं०	दिव्यांग कोटि				NO
सूचीकरण संख्या/वर्ष	R-210011621-20	परीक्षार्थी की कोटि	REGULAR		
रौल कोड	21001	रौल क्रमांक	22011556	लिंग	MALE
परीक्षा केंद्र का नाम	GAYA COLLEGE, GAYA				



प्रायोगिक परीक्षा के विषय (निर्धारित परीक्षा कार्यक्रम सहित)

प्रायोगिक विषय	विषय कोड	विषय का नाम	परीक्षा की तारीख
वैकल्पिक विषय	117	PHYSICS	10.01.2022 to 20.01.2022
	118	CHEMISTRY	
अतिरिक्त विषय			

संजीव कुमार

महाविद्यालय / +2 विद्यालय प्रधान का हस्ताक्षर
एवं मुहर

परीक्षा नियंत्रक (30M10)

परीक्षार्थी के लिए आवश्यक निर्देश

- प्रायोगिक परीक्षा दिनांक 10.01.2022 से 20.01.2022 तक संचालित होगी। केन्द्राधीक्षक दिनांक 10.01.2022 से 20.01.2022 तक की अवधि में परीक्षार्थियों की संख्या के अनुसार तिथि एवं पाली का निर्धारण करके प्रायोगिक परीक्षा केन्द्र पर आवंटित सभी परीक्षार्थियों के प्रायोगिक विषयों की परीक्षा आयोजित करेंगे।
- परीक्षार्थी अपने इस प्रवेश-पत्र में उल्लिखित प्रायोगिक परीक्षा केंद्रों पर दिनांक 10.01.2022 को पूर्वाह्न 09:00 बजे अनिवार्य रूप से जाकर परीक्षा केन्द्र के परिसर की सूचना पट्ट से यह जानकारी प्राप्त करेंगे कि उनके द्वारा चयनित विषय की प्रायोगिक परीक्षा किस तिथि एवं किस पाली में संचालित होगी, जिसमें उन्हें सम्मिलित होना अनिवार्य है।
- परीक्षार्थी के प्रत्येक प्रायोगिक विषय की परीक्षा के लिए 08 पृष्ठों की केवल एक ही उत्तरपुस्तिका मिलेगी। अतिरिक्त उत्तरपुस्तिका नहीं दी जाएगी। परीक्षार्थी उत्तरपुस्तिका लेते ही यह सुनिश्चित कर लें कि इसमें 8 पृष्ठ हैं एवं सही क्रम में हैं।
- उत्तरपुस्तिका प्राप्त होते ही परीक्षार्थी अपने प्रवेश-पत्र तथा उत्तरपुस्तिका पर मुद्रित विवरणों (Details) का मिलान कर यह अवश्य सुनिश्चित हो लें कि जो उत्तरपुस्तिका परीक्षक द्वारा उन्हें दी गई है, वह उन्हीं की है। भिन्न विवरणों की उत्तरपुस्तिका प्राप्त होने पर उसे तुरंत परीक्षक को वापस लौटा दिया जाए।
- उत्तरपुस्तिका प्राप्त होने पर परीक्षार्थी उनके आवरण पृष्ठ के पीछे अंकित "परीक्षार्थियों के लिए निर्देश" अवश्य पढ़ें एवं उसका अनुपालन करें।
- परीक्षार्थी अपनी उत्तरपुस्तिका के कवर पृष्ठ के ऊपरी बायें तथा दायें भागों में क्रमांक-(1) में अपने उत्तर देने का माध्यम अंकित करते हुए क्रमांक-(2) में अपना पूर्ण हस्ताक्षर अंकित करें। इसके अलावा अन्य मुद्रित विवरणों में किसी भी प्रकार से कोई छेड़-छाड़ नहीं करें।
- प्रायोगिक परीक्षा की उत्तरपुस्तिका के आवरण पृष्ठ के निचले बायें एवं दायें भागों को परीक्षार्थी द्वारा कदापि नहीं भरा जाएगा। अगर परीक्षार्थी इस भाग को भरते हैं, तो परीक्षार्थी का इस विषय में परीक्षाफल रद्द किया जा सकता है। ये दोनों भाग आंतरिक/बाह्य परीक्षकों को भरने के लिए दिया गया है।
- उत्तरपुस्तिका के पत्रों के दोनो पृष्ठों पर तथा प्रत्येक लाइन पर लिखें एवं पृष्ठों को नष्ट न करें।
- यदि रफ कार्य करने की आवश्यक हो, तो परीक्षार्थी उत्तरपुस्तिका के अंतिम पृष्ठ पर रफ कार्य करके उसे काट दें/क्रास (X) कर दें।
- उत्तरपुस्तिका के आंतरिक पृष्ठों पर दाहिने हाशिए में लाइन खींचकर सादा स्थान छोड़ रखा गया है। शेष स्थान रूल्ड है। परीक्षार्थी दाहिने हाशिए के सादे स्थान में कुछ भी नहीं लिखेंगे, चूंकि यह भाग परीक्षक के उपयोग के लिए है।
- उत्तरपुस्तिका के पृष्ठों को मोड़ें-फाड़ें नहीं तथा बीच-बीच में व्यर्थ ही खाली न छोड़ें।
- प्रश्न-पत्र में दी हुई संख्या के अनुसार अपने उत्तरों की संख्या लिखें।
- व्हाइटनर, ब्लेड तथा नाखून का इस्तेमाल करना सर्वथा वर्जित है, अन्यथा परीक्षाफल अमान्य कर दिया जाएगा।
- प्रश्नोत्तर के समाप्त होने पर अंतिम में नीचे एक क्षैतिज रेखा खींच दें।
- आंतरिक परीक्षक द्वारा उपलब्ध कराये गए उपस्थिति-पत्रक में परीक्षार्थी द्वारा यथा-स्तम्भ परीक्षा की तिथि अंकित करते हुए उत्तरपुस्तिका की क्रम संख्या लिखकर अपना हस्ताक्षर किया जाएगा। परीक्षार्थी की उपस्थिति, अनुपस्थिति एवं निष्कासन से संबंधित संगत गोले को नीले/काले पेन से परीक्षक द्वारा भरा जाएगा न कि परीक्षार्थी द्वारा।
- परीक्षार्थी अपनी उत्तरपुस्तिका को आन्तरिक परीक्षक के पास जमा किये बिना परीक्षा भवन न छोड़ें।
- परीक्षा केन्द्र में कैलकुलेटर, मोबाइल फोन, इयर फोन, पेजर, ब्लूटूथ या इस प्रकार का कोई अन्य इलेक्ट्रॉनिक उपकरण ले जाना सख्त मना है।
- जाँच परीक्षा में गैर-उत्प्रेषित या जाँच परीक्षा में अनुपस्थित छात्र/छात्रा इंटरमीडिएट वार्षिक प्रायोगिक परीक्षा, 2022 में कदापि सम्मिलित नहीं हो सकते हैं।



बिहार विद्यालय परीक्षा समिति, पटना
BIHAR SCHOOL EXAMINATION BOARD, PATNA
INTERMEDIATE ANNUAL EXAMINATION, 2022

इंटरमीडिएट वार्षिक परीक्षा, 2022

प्रायोगिक परीक्षा का प्रवेश पत्र

Admit Card For Practical Examination

संकाय: विज्ञान
FACULTY: SCIENCE

कॉलेज/+2 स्कूल का नाम GAYA COLLEGE, GAYA
परीक्षार्थी का नाम ROHIT KUMAR
माता का नाम SUSHILA DEVI
पिता का नाम RAJESH KUMAR
परीक्षार्थी का आधार नं० दिव्यांग कोटि NO
सूचीकरण संख्या/वर्ष R-210011625-20 परीक्षार्थी की कोटि REGULAR
रोल कोड 21001 रोल क्रमांक 22011560 लिंग MALE
परीक्षा केंद्र का नाम GAYA COLLEGE, GAYA



Rohit Kumar

प्रायोगिक परीक्षा के विषय (निर्धारित परीक्षा कार्यक्रम सहित)

प्रायोगिक विषय	विषय कोड	विषय का नाम	परीक्षा की तारीख
वैकल्पिक विषय	117	PHYSICS	10.01.2022 to 20.01.2022
	118	CHEMISTRY	
	119	BIOLOGY	
अतिरिक्त विषय			

संज्ञा 1377

महाविद्यालय / +2 विद्यालय प्रधान का हस्ताक्षर
एवं मुहर

परीक्षा नियंत्रक (30M10)

परीक्षार्थी के लिए आवश्यक निर्देश

- प्रायोगिक परीक्षा दिनांक 10.01.2022 से 20.01.2022 तक संचालित होगी। केन्द्राधीक्षक दिनांक 10.01.2022 से 20.01.2022 तक की अवधि में परीक्षार्थियों की संख्या के अनुसार तिथि एवं पाली का निर्धारण करके प्रायोगिक परीक्षा केन्द्र पर आवंटित सभी परीक्षार्थियों के प्रायोगिक विषयों की परीक्षा आयोजित करेंगे।
- परीक्षार्थी अपने इस प्रवेश-पत्र में उल्लिखित प्रायोगिक परीक्षा केंद्रों पर दिनांक 10.01.2022 को पूर्वाह्न 09:00 बजे अनिवार्य रूप से जाकर परीक्षा केन्द्र के परिसर की सूचना पट्ट से यह जानकारी प्राप्त कर लेंगे कि उनके द्वारा चयनित विषय की प्रायोगिक परीक्षा किस तिथि एवं किस पाली में संचालित होगी, जिसमें उन्हें सम्मिलित होना अनिवार्य है।
- परीक्षार्थी के प्रत्येक प्रायोगिक विषय की परीक्षा के लिए 08 पृष्ठों की केवल एक ही उत्तरपुस्तिका मिलेगी। अतिरिक्त उत्तरपुस्तिका नहीं दी जाएगी। परीक्षार्थी उत्तरपुस्तिका लेते ही यह सुनिश्चित कर लें कि इसमें 8 पृष्ठ हैं एवं सही क्रम में हैं।
- उत्तरपुस्तिका प्राप्त होते ही परीक्षार्थी अपने प्रवेश-पत्र तथा उत्तरपुस्तिका पर मुद्रित विवरणों (Details) का मिलान कर यह अवश्य सुनिश्चित हो लें कि जो उत्तरपुस्तिका परीक्षक द्वारा उन्हें दी गई है, वह उन्हीं की है। भिन्न विवरणों की उत्तरपुस्तिका प्राप्त होने पर उसे तुरंत परीक्षक को वापस लौटा दिया जाए।
- उत्तरपुस्तिका प्राप्त होने पर परीक्षार्थी उनके आवरण पृष्ठ के पीछे अंकित "परीक्षार्थियों के लिए निर्देश" अवश्य पढ़ें एवं उसका अनुपालन करें।
- परीक्षार्थी अपनी उत्तरपुस्तिका के कवर पृष्ठ के ऊपरी बायें तथा दायें भागों में क्रमांक-(1) में अपने उत्तर देने का माध्यम अंकित करते हुए क्रमांक-(2) में अपना पूर्ण हस्ताक्षर अंकित करें। इसके अलावा अन्य मुद्रित विवरणों में किसी भी प्रकार से कोई छेड़-छाड़ नहीं करें।
- प्रायोगिक परीक्षा की उत्तरपुस्तिका के आवरण पृष्ठ के निचले बायें एवं दायें भागों को परीक्षार्थी द्वारा कदापि नहीं भरा जाएगा। अगर परीक्षार्थी इस भाग को भरते हैं, तो परीक्षार्थी का इस विषय में परीक्षाफल रद्द किया जा सकता है। ये दोनों भाग आंतरिक/बाह्य परीक्षकों को भरने के लिए दिया गया है।
- उत्तरपुस्तिका के पत्रों के दोनो पृष्ठों पर तथा प्रत्येक लाइन पर लिखें एवं पृष्ठों को नष्ट न करें।
- यदि रफ कार्य करने की आवश्यक हो, तो परीक्षार्थी उत्तरपुस्तिका के अंतिम पृष्ठ पर रफ कार्य करके उसे काट दें/क्रास (X) कर दें।
- उत्तरपुस्तिका के आंतरिक पृष्ठों पर दाहिने हाशिए में लाइन खींचकर सादा स्थान छोड़ रखा गया है। शेष स्थान रूल्ड है। परीक्षार्थी दाहिने हाशिए के सादे स्थान में कुछ भी नहीं लिखेंगे, चूंकि यह भाग परीक्षक के उपयोग के लिए है।
- उत्तरपुस्तिका के पृष्ठों को मोड़ें-फाड़ें नहीं तथा बीच-बीच में व्यर्थ ही खाली न छोड़ें।
- प्रश्न-पत्र में दी हुई संख्या के अनुसार अपने उत्तरों की संख्या लिखें।
- व्हाइटनर, ब्लेड तथा नाखून का इस्तेमाल करना सर्वथा वर्जित है, अन्यथा परीक्षाफल अमान्य कर दिया जाएगा।
- प्रश्नोत्तर के समाप्त होने पर अंतिम में नीचे एक क्षैतिज रेखा खींच दें।
- आंतरिक परीक्षक द्वारा उपलब्ध कराये गए उपस्थिति-पत्रक में परीक्षार्थी द्वारा यथा-स्तम्भ परीक्षा की तिथि अंकित करते हुए उत्तरपुस्तिका की क्रम संख्या लिखकर अपना हस्ताक्षर किया जाएगा। परीक्षार्थी की उपस्थिति, अनुपस्थिति एवं निष्कासन से संबंधित संगत गोले को नीले/काले पेन से परीक्षक द्वारा भरा जाएगा न कि परीक्षार्थी द्वारा।
- परीक्षार्थी अपनी उत्तरपुस्तिका को आन्तरिक परीक्षक के पास जमा किये बिना परीक्षा भवन न छोड़ें।
- परीक्षा केन्द्र में कैलकुलेटर, मोबाइल फोन, इयर फोन, पेजर, ब्लूटूथ या इस प्रकार का कोई अन्य इलेक्ट्रॉनिक उपकरण ले जाना सख्त मना है।
- जाँच परीक्षा में गैर-उत्प्रेषित या जाँच परीक्षा में अनुपस्थित छात्र/छात्रा इंटरमीडिएट वार्षिक प्रायोगिक परीक्षा, 2022 में कदापि सम्मिलित नहीं हो सकते हैं।



बिहार विद्यालय परीक्षा समिति, पटना
BIHAR SCHOOL EXAMINATION BOARD, PATNA
INTERMEDIATE ANNUAL EXAMINATION, 2022

इंटरमीडिएट वार्षिक परीक्षा, 2022

प्रायोगिक परीक्षा का प्रवेश पत्र

Admit Card For Practical Examination

संकाय: विज्ञान
FACULTY: SCIENCE

कॉलेज/+2 स्कूल का नाम GAYA COLLEGE, GAYA
परीक्षार्थी का नाम ROHIT KUMAR
माता का नाम NILAM DEVI
पिता का नाम RAJU SAW
परीक्षार्थी का आधार नं० दिव्यांग कोटि NO
सूचीकरण संख्या/वर्ष R-210011626-20 परीक्षार्थी की कोटि REGULAR
रौल कोड 21001 रौल क्रमांक 22011561 लिंग MALE
परीक्षा केंद्र का नाम GAYA COLLEGE, GAYA



प्रायोगिक परीक्षा के विषय (निर्धारित परीक्षा कार्यक्रम सहित)

प्रायोगिक विषय	विषय कोड	विषय का नाम	परीक्षा की तारीख
वैकल्पिक विषय	117	PHYSICS	10.01.2022 to 20.01.2022
	118	CHEMISTRY	
अतिरिक्त विषय			

संकाय 30मा0

महाविद्यालय / +2 विद्यालय प्रधान का हस्ताक्षर
एवं मुहर

परीक्षा नियंत्रक (30मा0)

परीक्षार्थी के लिए आवश्यक निर्देश

- प्रायोगिक परीक्षा दिनांक 10.01.2022 से 20.01.2022 तक संचालित होगी। केन्द्राधीक्षक दिनांक 10.01.2022 से 20.01.2022 तक की अवधि में परीक्षार्थियों की संख्या के अनुसार तिथि एवं पाली का निर्धारण करके प्रायोगिक परीक्षा केन्द्र पर आवंटित सभी परीक्षार्थियों के प्रायोगिक विषयों की परीक्षा आयोजित करेंगे।
- परीक्षार्थी अपने इस प्रवेश-पत्र में उल्लिखित प्रायोगिक परीक्षा केंद्रों पर दिनांक 10.01.2022 को पूर्वाह्न 09:00 बजे अनिवार्य रूप से जाकर परीक्षा केन्द्र के परिसर की सूचना पट्ट से यह जानकारी प्राप्त कर लेंगे कि उनके द्वारा चयनित विषय की प्रायोगिक परीक्षा किस तिथि एवं किस पाली में संचालित होगी, जिसमें उन्हें सम्मिलित होना अनिवार्य है।
- परीक्षार्थी के प्रत्येक प्रायोगिक विषय की परीक्षा के लिए 08 पृष्ठों की केवल एक ही उत्तरपुस्तिका मिलेगी। अतिरिक्त उत्तरपुस्तिका नहीं दी जाएगी। परीक्षार्थी उत्तरपुस्तिका लेते ही यह सुनिश्चित कर लें कि इसमें 8 पृष्ठ हैं एवं सही क्रम में हैं।
- उत्तरपुस्तिका प्राप्त होते ही परीक्षार्थी अपने प्रवेश-पत्र तथा उत्तरपुस्तिका पर मुद्रित विवरणों (Details) का मिलान कर यह अवश्य सुनिश्चित हो लें कि जो उत्तरपुस्तिका परीक्षक द्वारा उन्हें दी गई है, वह उन्हीं की है। भिन्न विवरणों की उत्तरपुस्तिका प्राप्त होने पर उसे तुरंत परीक्षक को वापस लौटा दिया जाए।
- उत्तरपुस्तिका प्राप्त होने पर परीक्षार्थी उनके आवरण पृष्ठ के पीछे अंकित "परीक्षार्थियों के लिए निर्देश" अवश्य पढ़ें एवं उसका अनुपालन करें।
- परीक्षार्थी अपनी उत्तरपुस्तिका के कवर पृष्ठ के ऊपरी बायें तथा दायें भागों में क्रमांक-(1) में अपने उत्तर देने का माध्यम अंकित करते हुए क्रमांक-(2) में अपना पूर्ण हस्ताक्षर अंकित करें। इसके अलावा अन्य मुद्रित विवरणों में किसी भी प्रकार से कोई छेड़-छाड़ नहीं करें।
- प्रायोगिक परीक्षा की उत्तरपुस्तिका के आवरण पृष्ठ के निचले बायें एवं दायें भागों को परीक्षार्थी द्वारा कदापि नहीं भरा जाएगा। अगर परीक्षार्थी इस भाग को भरते हैं, तो परीक्षार्थी का इस विषय में परीक्षाफल रद्द किया जा सकता है। ये दोनों भाग आंतरिक/बाह्य परीक्षकों को भरने के लिए दिया गया है।
- उत्तरपुस्तिका के पत्रों के दोनो पृष्ठों पर तथा प्रत्येक लाइन पर लिखें एवं पृष्ठों को नष्ट न करें।
- यदि रफ कार्य करने की आवश्यक हो, तो परीक्षार्थी उत्तरपुस्तिका के अंतिम पृष्ठ पर रफ कार्य करके उसे काट दें/क्रास (X) कर दें।
- उत्तरपुस्तिका के आंतरिक पृष्ठों पर दाहिने हाशिए में लाइन खींचकर सादा स्थान छोड़ रखा गया है। शेष स्थान रूल्ड है। परीक्षार्थी दाहिने हाशिए के सादे स्थान में कुछ भी नहीं लिखेंगे, चूंकि यह भाग परीक्षक के उपयोग के लिए है।
- उत्तरपुस्तिका के पृष्ठों को मोड़ें-फाड़ें नहीं तथा बीच-बीच में व्यर्थ ही खाली न छोड़ें।
- प्रश्न-पत्र में दी हुई संख्या के अनुसार अपने उत्तरों की संख्या लिखें।
- व्हाइटनर, ब्लेड तथा नाखून का इस्तेमाल करना सर्वथा वर्जित है, अन्यथा परीक्षाफल अमान्य कर दिया जाएगा।
- प्रश्नोत्तर के समाप्त होने पर अंतिम में नीचे एक क्षैतिज रेखा खींच दें।
- आंतरिक परीक्षक द्वारा उपलब्ध कराये गए उपस्थिति-पत्रक में परीक्षार्थी द्वारा यथा-स्तम्भ परीक्षा की तिथि अंकित करते हुए उत्तरपुस्तिका की क्रम संख्या लिखकर अपना हस्ताक्षर किया जाएगा। परीक्षार्थी की उपस्थिति, अनुपस्थिति एवं निष्कासन से संबंधित संगत गोले को नीले/काले पेन से परीक्षक द्वारा भरा जाएगा न कि परीक्षार्थी द्वारा।
- परीक्षार्थी अपनी उत्तरपुस्तिका को आन्तरिक परीक्षक के पास जमा किये बिना परीक्षा भवन न छोड़ें।
- परीक्षा केन्द्र में कैलकुलेटर, मोबाइल फोन, इयर फोन, पेजर, ब्लूटूथ या इस प्रकार का कोई अन्य इलेक्ट्रॉनिक उपकरण ले जाना सख्त मना है।
- जाँच परीक्षा में गैर-उत्प्रेषित या जाँच परीक्षा में अनुपस्थित छात्र/छात्रा इंटरमीडिएट वार्षिक प्रायोगिक परीक्षा, 2022 में कदापि सम्मिलित नहीं हो सकते हैं।



बिहार विद्यालय परीक्षा समिति, पटना
BIHAR SCHOOL EXAMINATION BOARD, PATNA
INTERMEDIATE ANNUAL EXAMINATION, 2022

इंटरमीडिएट वार्षिक परीक्षा, 2022

प्रायोगिक परीक्षा का प्रवेश पत्र

Admit Card For Practical Examination

संकाय: विज्ञान
FACULTY: SCIENCE

कॉलेज/+2 स्कूल का नाम GAYA COLLEGE, GAYA
परीक्षार्थी का नाम ROHIT KUMAR
माता का नाम RENU DEVI
पिता का नाम SUNIL DAS
परीक्षार्थी का आधार नं० दिव्यांग कोटि NO
सूचीकरण संख्या/वर्ष R-210011633-20 परीक्षार्थी की कोटि REGULAR
रोल कोड 21001 रोल क्रमांक 22011568 लिंग MALE
परीक्षा केंद्र का नाम GAYA COLLEGE, GAYA



प्रायोगिक परीक्षा के विषय (निर्धारित परीक्षा कार्यक्रम सहित)

प्रायोगिक विषय	विषय कोड	विषय का नाम	परीक्षा की तारीख
वैकल्पिक विषय	117	PHYSICS	10.01.2022 to 20.01.2022
	118	CHEMISTRY	
अतिरिक्त विषय			

संजीव कुमार

महाविद्यालय / +2 विद्यालय प्रधान का हस्ताक्षर
एवं मुहर

परीक्षा नियंत्रक (30M10)

परीक्षार्थी के लिए आवश्यक निर्देश

- प्रायोगिक परीक्षा दिनांक 10.01.2022 से 20.01.2022 तक संचालित होगी। केन्द्राधीक्षक दिनांक 10.01.2022 से 20.01.2022 तक की अवधि में परीक्षार्थियों की संख्या के अनुसार तिथि एवं पाली का निर्धारण करके प्रायोगिक परीक्षा केन्द्र पर आवंटित सभी परीक्षार्थियों के प्रायोगिक विषयों की परीक्षा आयोजित करेंगे।
- परीक्षार्थी अपने इस प्रवेश-पत्र में उल्लिखित प्रायोगिक परीक्षा केंद्रों पर दिनांक 10.01.2022 को पूर्वाह्न 09:00 बजे अनिवार्य रूप से जाकर परीक्षा केन्द्र के परिसर की सूचना पट्ट से यह जानकारी प्राप्त करेंगे कि उनके द्वारा चयनित विषय की प्रायोगिक परीक्षा किस तिथि एवं किस पाली में संचालित होगी, जिसमें उन्हें सम्मिलित होना अनिवार्य है।
- परीक्षार्थी के प्रत्येक प्रायोगिक विषय की परीक्षा के लिए 08 पृष्ठों की केवल एक ही उत्तरपुस्तिका मिलेगी। अतिरिक्त उत्तरपुस्तिका नहीं दी जाएगी। परीक्षार्थी उत्तरपुस्तिका लेते ही यह सुनिश्चित कर लें कि इसमें 8 पृष्ठ हैं एवं सही क्रम में हैं।
- उत्तरपुस्तिका प्राप्त होते ही परीक्षार्थी अपने प्रवेश-पत्र तथा उत्तरपुस्तिका पर मुद्रित विवरणों (Details) का मिलान कर यह अवश्य सुनिश्चित हो लें कि जो उत्तरपुस्तिका परीक्षक द्वारा उन्हें दी गई है, वह उन्हीं की है। भिन्न विवरणों की उत्तरपुस्तिका प्राप्त होने पर उसे तुरंत परीक्षक को वापस लौटा दिया जाए।
- उत्तरपुस्तिका प्राप्त होने पर परीक्षार्थी उनके आवरण पृष्ठ के पीछे अंकित "परीक्षार्थियों के लिए निर्देश" अवश्य पढ़ें एवं उसका अनुपालन करें।
- परीक्षार्थी अपनी उत्तरपुस्तिका के कवर पृष्ठ के ऊपरी बायें तथा दायें भागों में क्रमांक-(1) में अपने उत्तर देने का माध्यम अंकित करते हुए क्रमांक-(2) में अपना पूर्ण हस्ताक्षर अंकित करें। इसके अलावा अन्य मुद्रित विवरणों में किसी भी प्रकार से कोई छेड़-छाड़ नहीं करें।
- प्रायोगिक परीक्षा की उत्तरपुस्तिका के आवरण पृष्ठ के निचले बायें एवं दायें भागों को परीक्षार्थी द्वारा कदापि नहीं भरा जाएगा। अगर परीक्षार्थी इस भाग को भरते हैं, तो परीक्षार्थी का इस विषय में परीक्षाफल रद्द किया जा सकता है। ये दोनों भाग आंतरिक/बाह्य परीक्षकों को भरने के लिए दिया गया है।
- उत्तरपुस्तिका के पत्रों के दोनो पृष्ठों पर तथा प्रत्येक लाइन पर लिखें एवं पृष्ठों को नष्ट न करें।
- यदि रफ कार्य करने की आवश्यक हो, तो परीक्षार्थी उत्तरपुस्तिका के अंतिम पृष्ठ पर रफ कार्य करके उसे काट दें/क्रास (X) कर दें।
- उत्तरपुस्तिका के आंतरिक पृष्ठों पर दाहिने हाशिए में लाइन खींचकर सादा स्थान छोड़ रखा गया है। शेष स्थान रूल्ड है। परीक्षार्थी दाहिने हाशिए के सादे स्थान में कुछ भी नहीं लिखेंगे, चूंकि यह भाग परीक्षक के उपयोग के लिए है।
- उत्तरपुस्तिका के पृष्ठों को मोड़ें-फाड़ें नहीं तथा बीच-बीच में व्यर्थ ही खाली न छोड़ें।
- प्रश्न-पत्र में दी हुई संख्या के अनुसार अपने उत्तरों की संख्या लिखें।
- व्हाइटनर, ब्लेड तथा नाखून का इस्तेमाल करना सर्वथा वर्जित है, अन्यथा परीक्षाफल अमान्य कर दिया जाएगा।
- प्रश्नोत्तर के समाप्त होने पर अंतिम में नीचे एक क्षैतिज रेखा खींच दें।
- आंतरिक परीक्षक द्वारा उपलब्ध कराये गए उपस्थिति-पत्रक में परीक्षार्थी द्वारा यथा-स्तम्भ परीक्षा की तिथि अंकित करते हुए उत्तरपुस्तिका की क्रम संख्या लिखकर अपना हस्ताक्षर किया जाएगा। परीक्षार्थी की उपस्थिति, अनुपस्थिति एवं निष्कासन से संबंधित संगत गोले को नीले/काले पेन से परीक्षक द्वारा भरा जाएगा न कि परीक्षार्थी द्वारा।
- परीक्षार्थी अपनी उत्तरपुस्तिका को आन्तरिक परीक्षक के पास जमा किये बिना परीक्षा भवन न छोड़ें।
- परीक्षा केन्द्र में कैलकुलेटर, मोबाइल फोन, इयर फोन, पेजर, ब्लूटूथ या इस प्रकार का कोई अन्य इलेक्ट्रॉनिक उपकरण ले जाना सख्त मना है।
- जाँच परीक्षा में गैर-उत्प्रेषित या जाँच परीक्षा में अनुपस्थित छात्र/छात्रा इंटरमीडिएट वार्षिक प्रायोगिक परीक्षा, 2022 में कदापि सम्मिलित नहीं हो सकते हैं।



बिहार विद्यालय परीक्षा समिति, पटना
BIHAR SCHOOL EXAMINATION BOARD, PATNA
INTERMEDIATE ANNUAL EXAMINATION, 2022


इंटरमीडिएट वार्षिक परीक्षा, 2022

प्रायोगिक परीक्षा का प्रवेश पत्र

Admit Card For Practical Examination

संकाय: विज्ञान
FACULTY: SCIENCE

कॉलेज/+2 स्कूल का नाम GAYA COLLEGE, GAYA
परीक्षार्थी का नाम ROHIT KUMAR
माता का नाम KUSUM DEVI
पिता का नाम JITENDRA KUMAR
परीक्षार्थी का आधार नं० दिव्यांग कोटि NO
सूचीकरण संख्या/वर्ष R-210011615-20 परीक्षार्थी की कोटि REGULAR
रौल कोड 21001 रौल क्रमांक 22011550 लिंग MALE
परीक्षा केंद्र का नाम GAYA COLLEGE, GAYA



प्रायोगिक परीक्षा के विषय (निर्धारित परीक्षा कार्यक्रम सहित)

प्रायोगिक विषय	विषय कोड	विषय का नाम	परीक्षा की तारीख
वैकल्पिक विषय	117	PHYSICS	10.01.2022 to 20.01.2022
	118	CHEMISTRY	
अतिरिक्त विषय			

संजीव कुमार

महाविद्यालय / +2 विद्यालय प्रधान का हस्ताक्षर
एवं मुहर

परीक्षा नियंत्रक (30M10)

परीक्षार्थी के लिए आवश्यक निर्देश

- प्रायोगिक परीक्षा दिनांक 10.01.2022 से 20.01.2022 तक संचालित होगी। केन्द्राधीक्षक दिनांक 10.01.2022 से 20.01.2022 तक की अवधि में परीक्षार्थियों की संख्या के अनुसार तिथि एवं पाली का निर्धारण करके प्रायोगिक परीक्षा केन्द्र पर आवंटित सभी परीक्षार्थियों के प्रायोगिक विषयों की परीक्षा आयोजित करेंगे।
- परीक्षार्थी अपने इस प्रवेश-पत्र में उल्लिखित प्रायोगिक परीक्षा केंद्रों पर दिनांक 10.01.2022 को पूर्वाह्न 09:00 बजे अनिवार्य रूप से जाकर परीक्षा केन्द्र के परिसर की सूचना पट्ट से यह जानकारी प्राप्त कर लेंगे कि उनके द्वारा चयनित विषय की प्रायोगिक परीक्षा किस तिथि एवं किस पाली में संचालित होगी, जिसमें उन्हें सम्मिलित होना अनिवार्य है।
- परीक्षार्थी के प्रत्येक प्रायोगिक विषय की परीक्षा के लिए 08 पृष्ठों की केवल एक ही उत्तरपुस्तिका मिलेगी। अतिरिक्त उत्तरपुस्तिका नहीं दी जाएगी। परीक्षार्थी उत्तरपुस्तिका लेते ही यह सुनिश्चित कर लें कि इसमें 8 पृष्ठ हैं एवं सही क्रम में हैं।
- उत्तरपुस्तिका प्राप्त होते ही परीक्षार्थी अपने प्रवेश-पत्र तथा उत्तरपुस्तिका पर मुद्रित विवरणों (Details) का मिलान कर यह अवश्य सुनिश्चित हो लें कि जो उत्तरपुस्तिका परीक्षक द्वारा उन्हें दी गई है, वह उन्हीं की है। भिन्न विवरणों की उत्तरपुस्तिका प्राप्त होने पर उसे तुरंत परीक्षक को वापस लौटा दिया जाए।
- उत्तरपुस्तिका प्राप्त होने पर परीक्षार्थी उनके आवरण पृष्ठ के पीछे अंकित "परीक्षार्थियों के लिए निर्देश" अवश्य पढ़ें एवं उसका अनुपालन करें।
- परीक्षार्थी अपनी उत्तरपुस्तिका के कवर पृष्ठ के ऊपरी बायें तथा दायें भागों में क्रमांक-(1) में अपने उत्तर देने का माध्यम अंकित करते हुए क्रमांक-(2) में अपना पूर्ण हस्ताक्षर अंकित करें। इसके अलावा अन्य मुद्रित विवरणों में किसी भी प्रकार से कोई छेड़-छाड़ नहीं करें।
- प्रायोगिक परीक्षा की उत्तरपुस्तिका के आवरण पृष्ठ के निचले बायें एवं दायें भागों को परीक्षार्थी द्वारा कदापि नहीं भरा जाएगा। अगर परीक्षार्थी इस भाग को भरते हैं, तो परीक्षार्थी का इस विषय में परीक्षाफल रद्द किया जा सकता है। ये दोनों भाग आंतरिक/बाह्य परीक्षकों को भरने के लिए दिया गया है।
- उत्तरपुस्तिका के पत्रों के दोनो पृष्ठों पर तथा प्रत्येक लाइन पर लिखें एवं पृष्ठों को नष्ट न करें।
- यदि रफ कार्य करने की आवश्यक हो, तो परीक्षार्थी उत्तरपुस्तिका के अंतिम पृष्ठ पर रफ कार्य करके उसे काट दें/क्रास (X) कर दें।
- उत्तरपुस्तिका के आंतरिक पृष्ठों पर दाहिने हाशिए में लाइन खींचकर सादा स्थान छोड़ रखा गया है। शेष स्थान रूल्ड है। परीक्षार्थी दाहिने हाशिए के सादे स्थान में कुछ भी नहीं लिखेंगे, चूंकि यह भाग परीक्षक के उपयोग के लिए है।
- उत्तरपुस्तिका के पृष्ठों को मोड़ें-फाड़ें नहीं तथा बीच-बीच में व्यर्थ ही खाली न छोड़ें।
- प्रश्न-पत्र में दी हुई संख्या के अनुसार अपने उत्तरों की संख्या लिखें।
- व्हाइटनर, ब्लेड तथा नाखून का इस्तेमाल करना सर्वथा वर्जित है, अन्यथा परीक्षाफल अमान्य कर दिया जाएगा।
- प्रश्नोत्तर के समाप्त होने पर अंतिम में नीचे एक क्षैतिज रेखा खींच दें।
- आंतरिक परीक्षक द्वारा उपलब्ध कराये गए उपस्थिति-पत्रक में परीक्षार्थी द्वारा यथा-स्तम्भ परीक्षा की तिथि अंकित करते हुए उत्तरपुस्तिका की क्रम संख्या लिखकर अपना हस्ताक्षर किया जाएगा। परीक्षार्थी की उपस्थिति, अनुपस्थिति एवं निष्कासन से संबंधित संगत गोले को नीले/काले पेन से परीक्षक द्वारा भरा जाएगा न कि परीक्षार्थी द्वारा।
- परीक्षार्थी अपनी उत्तरपुस्तिका को आन्तरिक परीक्षक के पास जमा किये बिना परीक्षा भवन न छोड़ें।
- परीक्षा केन्द्र में कैलकुलेटर, मोबाइल फोन, इयर फोन, पेजर, ब्लूटूथ या इस प्रकार का कोई अन्य इलेक्ट्रॉनिक उपकरण ले जाना सख्त मना है।
- जाँच परीक्षा में गैर-उत्प्रेषित या जाँच परीक्षा में अनुपस्थित छात्र/छात्रा इंटरमीडिएट वार्षिक प्रायोगिक परीक्षा, 2022 में कदापि सम्मिलित नहीं हो सकते हैं।



बिहार विद्यालय परीक्षा समिति, पटना
BIHAR SCHOOL EXAMINATION BOARD, PATNA
INTERMEDIATE ANNUAL EXAMINATION, 2022

संकाय: विज्ञान
FACULTY: SCIENCE

इंटरमीडिएट वार्षिक परीक्षा, 2022

प्रायोगिक परीक्षा का प्रवेश पत्र

Admit Card For Practical Examination

कॉलेज/+2 स्कूल का नाम	GAYA COLLEGE, GAYA				
परीक्षार्थी का नाम	ROCKY RAJ				
माता का नाम	ANUSHA DEVI				
पिता का नाम	JITENDRA SINGH				
परीक्षार्थी का आधार नं०	दिव्यांग कोटि				NO
सूचीकरण संख्या/वर्ष	R-210011610-20	परीक्षार्थी की कोटि	REGULAR		
रौल कोड	21001	रौल क्रमांक	22011545	लिंग	MALE
परीक्षा केंद्र का नाम	GAYA COLLEGE, GAYA				



प्रायोगिक परीक्षा के विषय (निर्धारित परीक्षा कार्यक्रम सहित)

प्रायोगिक विषय	विषय कोड	विषय का नाम	परीक्षा की तारीख
वैकल्पिक विषय	117	PHYSICS	10.01.2022 to 20.01.2022
	118	CHEMISTRY	
	119	BIOLOGY	
अतिरिक्त विषय			

संजीव कुमार

महाविद्यालय / +2 विद्यालय प्रधान का हस्ताक्षर
एवं मुहर

परीक्षा नियंत्रक (30M10)

परीक्षार्थी के लिए आवश्यक निर्देश

- प्रायोगिक परीक्षा दिनांक 10.01.2022 से 20.01.2022 तक संचालित होगी। केन्द्राधीक्षक दिनांक 10.01.2022 से 20.01.2022 तक की अवधि में परीक्षार्थियों की संख्या के अनुसार तिथि एवं पाली का निर्धारण करके प्रायोगिक परीक्षा केन्द्र पर आवंटित सभी परीक्षार्थियों के प्रायोगिक विषयों की परीक्षा आयोजित करेंगे।
- परीक्षार्थी अपने इस प्रवेश-पत्र में उल्लिखित प्रायोगिक परीक्षा केंद्रों पर दिनांक 10.01.2022 को पूर्वाह्न 09:00 बजे अनिवार्य रूप से जाकर परीक्षा केन्द्र के परिसर की सूचना पट्ट से यह जानकारी प्राप्त कर लेंगे कि उनके द्वारा चयनित विषय की प्रायोगिक परीक्षा किस तिथि एवं किस पाली में संचालित होगी, जिसमें उन्हें सम्मिलित होना अनिवार्य है।
- परीक्षार्थी के प्रत्येक प्रायोगिक विषय की परीक्षा के लिए 08 पृष्ठों की केवल एक ही उत्तरपुस्तिका मिलेगी। अतिरिक्त उत्तरपुस्तिका नहीं दी जाएगी। परीक्षार्थी उत्तरपुस्तिका लेते ही यह सुनिश्चित कर लें कि इसमें 8 पृष्ठ हैं एवं सही क्रम में हैं।
- उत्तरपुस्तिका प्राप्त होते ही परीक्षार्थी अपने प्रवेश-पत्र तथा उत्तरपुस्तिका पर मुद्रित विवरणों (Details) का मिलान कर यह अवश्य सुनिश्चित हो लें कि जो उत्तरपुस्तिका परीक्षक द्वारा उन्हें दी गई है, वह उन्हीं की है। भिन्न विवरणों की उत्तरपुस्तिका प्राप्त होने पर उसे तुरंत परीक्षक को वापस लौटा दिया जाए।
- उत्तरपुस्तिका प्राप्त होने पर परीक्षार्थी उनके आवरण पृष्ठ के पीछे अंकित "परीक्षार्थियों के लिए निर्देश" अवश्य पढ़ें एवं उसका अनुपालन करें।
- परीक्षार्थी अपनी उत्तरपुस्तिका के कवर पृष्ठ के ऊपरी बायें तथा दायें भागों में क्रमांक-(1) में अपने उत्तर देने का माध्यम अंकित करते हुए क्रमांक-(2) में अपना पूर्ण हस्ताक्षर अंकित करें। इसके अलावा अन्य मुद्रित विवरणों में किसी भी प्रकार से कोई छेड़-छाड़ नहीं करें।
- प्रायोगिक परीक्षा की उत्तरपुस्तिका के आवरण पृष्ठ के निचले बायें एवं दायें भागों को परीक्षार्थी द्वारा कदापि नहीं भरा जाएगा। अगर परीक्षार्थी इस भाग को भरते हैं, तो परीक्षार्थी का इस विषय में परीक्षाफल रद्द किया जा सकता है। ये दोनों भाग आंतरिक/बाह्य परीक्षकों को भरने के लिए दिया गया है।
- उत्तरपुस्तिका के पत्रों के दोनो पृष्ठों पर तथा प्रत्येक लाइन पर लिखें एवं पृष्ठों को नष्ट न करें।
- यदि रफ कार्य करने की आवश्यक हो, तो परीक्षार्थी उत्तरपुस्तिका के अंतिम पृष्ठ पर रफ कार्य करके उसे काट दें/क्रास (X) कर दें।
- उत्तरपुस्तिका के आंतरिक पृष्ठों पर दाहिने हाशिए में लाइन खींचकर सादा स्थान छोड़ रखा गया है। शेष स्थान रूल्ड है। परीक्षार्थी दाहिने हाशिए के सादे स्थान में कुछ भी नहीं लिखेंगे, चूंकि यह भाग परीक्षक के उपयोग के लिए है।
- उत्तरपुस्तिका के पृष्ठों को मोड़ें-फाड़ें नहीं तथा बीच-बीच में व्यर्थ ही खाली न छोड़ें।
- प्रश्न-पत्र में दी हुई संख्या के अनुसार अपने उत्तरों की संख्या लिखें।
- व्हाइटनर, ब्लेड तथा नाखून का इस्तेमाल करना सर्वथा वर्जित है, अन्यथा परीक्षाफल अमान्य कर दिया जाएगा।
- प्रश्नोत्तर के समाप्त होने पर अंतिम में नीचे एक क्षैतिज रेखा खींच दें।
- आंतरिक परीक्षक द्वारा उपलब्ध कराये गए उपस्थिति-पत्रक में परीक्षार्थी द्वारा यथा-स्तम्भ परीक्षा की तिथि अंकित करते हुए उत्तरपुस्तिका की क्रम संख्या लिखकर अपना हस्ताक्षर किया जाएगा। परीक्षार्थी की उपस्थिति, अनुपस्थिति एवं निष्कासन से संबंधित संगत गोले को नीले/काले पेन से परीक्षक द्वारा भरा जाएगा न कि परीक्षार्थी द्वारा।
- परीक्षार्थी अपनी उत्तरपुस्तिका को आन्तरिक परीक्षक के पास जमा किये बिना परीक्षा भवन न छोड़ें।
- परीक्षा केन्द्र में कैलकुलेटर, मोबाइल फोन, इयर फोन, पेजर, ब्लूटूथ या इस प्रकार का कोई अन्य इलेक्ट्रॉनिक उपकरण ले जाना सख्त मना है।
- जाँच परीक्षा में गैर-उत्प्रेषित या जाँच परीक्षा में अनुपस्थित छात्र/छात्रा इंटरमीडिएट वार्षिक प्रायोगिक परीक्षा, 2022 में कदापि सम्मिलित नहीं हो सकते हैं।



बिहार विद्यालय परीक्षा समिति, पटना
BIHAR SCHOOL EXAMINATION BOARD, PATNA
INTERMEDIATE ANNUAL EXAMINATION, 2022

संकाय: विज्ञान
FACULTY: SCIENCE

इंटरमीडिएट वार्षिक परीक्षा, 2022

प्रायोगिक परीक्षा का प्रवेश पत्र

Admit Card For Practical Examination

कॉलेज/+2 स्कूल का नाम	GAYA COLLEGE, GAYA				
परीक्षार्थी का नाम	ROHIT KUMAR				
माता का नाम	PARO DEVI				
पिता का नाम	LATE LAKHICHAND DAS				
परीक्षार्थी का आधार नं०	दिव्यांग कोटि				NO
सूचीकरण संख्या/वर्ष	R-210011623-20	परीक्षार्थी की कोटि	REGULAR		
रौल कोड	21001	रौल क्रमांक	22011558	लिंग	MALE
परीक्षा केंद्र का नाम	GAYA COLLEGE, GAYA				



प्रायोगिक परीक्षा के विषय (निर्धारित परीक्षा कार्यक्रम सहित)

प्रायोगिक विषय	विषय कोड	विषय का नाम	परीक्षा की तारीख
वैकल्पिक विषय	117	PHYSICS	10.01.2022 to 20.01.2022
	118	CHEMISTRY	
	119	BIOLOGY	
अतिरिक्त विषय			

संजीव कुमार

महाविद्यालय / +2 विद्यालय प्रधान का हस्ताक्षर
एवं मुहर

परीक्षा नियंत्रक (30MA0)

परीक्षार्थी के लिए आवश्यक निर्देश

- प्रायोगिक परीक्षा दिनांक 10.01.2022 से 20.01.2022 तक संचालित होगी। केन्द्राधीक्षक दिनांक 10.01.2022 से 20.01.2022 तक की अवधि में परीक्षार्थियों की संख्या के अनुसार तिथि एवं पाली का निर्धारण करके प्रायोगिक परीक्षा केन्द्र पर आवंटित सभी परीक्षार्थियों के प्रायोगिक विषयों की परीक्षा आयोजित करेंगे।
- परीक्षार्थी अपने इस प्रवेश-पत्र में उल्लिखित प्रायोगिक परीक्षा केंद्रों पर दिनांक 10.01.2022को पूर्वाह्न 09:00 बजे अनिवार्य रूप से जाकर परीक्षा केन्द्र के परिसर की सूचना पट्ट से यह जानकारी प्राप्त करेंगे कि उनके द्वारा चयनित विषय की प्रायोगिक परीक्षा किस तिथि एवं किस पाली में संचालित होगी, जिसमें उन्हें सम्मिलित होना अनिवार्य है।
- परीक्षार्थी के प्रत्येक प्रायोगिक विषय की परीक्षा के लिए 08 पृष्ठों की केवल एक ही उत्तरपुस्तिका मिलेगी। अतिरिक्त उत्तरपुस्तिका नहीं दी जाएगी। परीक्षार्थी उत्तरपुस्तिका लेते ही यह सुनिश्चित कर लें कि इसमें 8 पृष्ठ हैं एवं सही क्रम में हैं।
- उत्तरपुस्तिका प्राप्त होते ही परीक्षार्थी अपने प्रवेश-पत्र तथा उत्तरपुस्तिका पर मुद्रित विवरणों (Details) का मिलान कर यह अवश्य सुनिश्चित हो लें कि जो उत्तरपुस्तिका परीक्षक द्वारा उन्हें दी गई है, वह उन्हीं की है। भिन्न विवरणों की उत्तरपुस्तिका प्राप्त होने पर उसे तुरंत परीक्षक को वापस लौटा दिया जाए।
- उत्तरपुस्तिका प्राप्त होने पर परीक्षार्थी उनके आवरण पृष्ठ के पीछे अंकित "परीक्षार्थियों के लिए निर्देश" अवश्य पढ़ें एवं उसका अनुपालन करें।
- परीक्षार्थी अपनी उत्तरपुस्तिका के कवर पृष्ठ के ऊपरी बायें तथा दायें भागों में क्रमांक-(1) में अपने उत्तर देने का माध्यम अंकित करते हुए क्रमांक-(2) में अपना पूर्ण हस्ताक्षर अंकित करें। इसके अलावा अन्य मुद्रित विवरणों में किसी भी प्रकार से कोई छेड़-छाड़ नहीं करें।
- प्रायोगिक परीक्षा की उत्तरपुस्तिका के आवरण पृष्ठ के निचले बायें एवं दायें भागों को परीक्षार्थी द्वारा कदापि नहीं भरा जाएगा। अगर परीक्षार्थी इस भाग को भरते हैं, तो परीक्षार्थी का इस विषय में परीक्षाफल रद्द किया जा सकता है। ये दोनों भाग आंतरिक/बाह्य परीक्षकों को भरने के लिए दिया गया है।
- उत्तरपुस्तिका के पत्रों के दोनो पृष्ठों पर तथा प्रत्येक लाइन पर लिखें एवं पृष्ठों को नष्ट न करें।
- यदि रफ कार्य करने की आवश्यक हो, तो परीक्षार्थी उत्तरपुस्तिका के अंतिम पृष्ठ पर रफ कार्य करके उसे काट दें/क्रास (X) कर दें।
- उत्तरपुस्तिका के आंतरिक पृष्ठों पर दाहिने हाशिए में लाइन खींचकर सादा स्थान छोड़ रखा गया है। शेष स्थान रूल्ड है। परीक्षार्थी दाहिने हाशिए के सादे स्थान में कुछ भी नहीं लिखेंगे, चूंकि यह भाग परीक्षक के उपयोग के लिए है।
- उत्तरपुस्तिका के पृष्ठों को मोड़ें-फाड़ें नहीं तथा बीच-बीच में व्यर्थ ही खाली न छोड़ें।
- प्रश्न-पत्र में दी हुई संख्या के अनुसार अपने उत्तरों की संख्या लिखें।
- व्हाइटनर, ब्लेड तथा नाखून का इस्तेमाल करना सर्वथा वर्जित है, अन्यथा परीक्षाफल अमान्य कर दिया जाएगा।
- प्रश्नोत्तर के समाप्त होने पर अंतिम में नीचे एक क्षैतिज रेखा खींच दें।
- आंतरिक परीक्षक द्वारा उपलब्ध कराये गए उपस्थिति-पत्रक में परीक्षार्थी द्वारा यथा-स्तम्भ परीक्षा की तिथि अंकित करते हुए उत्तरपुस्तिका की क्रम संख्या लिखकर अपना हस्ताक्षर किया जाएगा। परीक्षार्थी की उपस्थिति, अनुपस्थिति एवं निष्कासन से संबंधित संगत गोले को नीले/काले पेन से परीक्षक द्वारा भरा जाएगा न कि परीक्षार्थी द्वारा।
- परीक्षार्थी अपनी उत्तरपुस्तिका को आन्तरिक परीक्षक के पास जमा किये बिना परीक्षा भवन न छोड़ें।
- परीक्षा केन्द्र में कैलकुलेटर, मोबाइल फोन, इयर फोन, पेजर, ब्लूटूथ या इस प्रकार का कोई अन्य इलेक्ट्रॉनिक उपकरण ले जाना सख्त मना है।
- जाँच परीक्षा में गैर-उत्प्रेषित या जाँच परीक्षा में अनुपस्थित छात्र/छात्रा इंटरमीडिएट वार्षिक प्रायोगिक परीक्षा, 2022 में कदापि सम्मिलित नहीं हो सकते हैं।



बिहार विद्यालय परीक्षा समिति, पटना
BIHAR SCHOOL EXAMINATION BOARD, PATNA
INTERMEDIATE ANNUAL EXAMINATION, 2022

संकाय: विज्ञान
FACULTY: SCIENCE

इंटरमीडिएट वार्षिक परीक्षा, 2022

प्रायोगिक परीक्षा का प्रवेश पत्र

Admit Card For Practical Examination

कॉलेज/+2 स्कूल का नाम GAYA COLLEGE, GAYA
परीक्षार्थी का नाम ROHIT KUMAR
माता का नाम MEERA DEVI
पिता का नाम JITENDRA SINGH
परीक्षार्थी का आधार नं० दिव्यांग कोटि NO
सूचीकरण संख्या/वर्ष R-210011618-20 परीक्षार्थी की कोटि REGULAR
रोल कोड 21001 रोल क्रमांक 22011553 लिंग MALE
परीक्षा केंद्र का नाम GAYA COLLEGE, GAYA



Rohit Kumar

प्रायोगिक परीक्षा के विषय (निर्धारित परीक्षा कार्यक्रम सहित)

प्रायोगिक विषय	विषय कोड	विषय का नाम	परीक्षा की तारीख
वैकल्पिक विषय	117	PHYSICS	10.01.2022 to 20.01.2022
	118	CHEMISTRY	
अतिरिक्त विषय			

संज्ञा 1377

महाविद्यालय / +2 विद्यालय प्रधान का हस्ताक्षर
एवं मुहर

परीक्षा नियंत्रक (30M10)

परीक्षार्थी के लिए आवश्यक निर्देश

- प्रायोगिक परीक्षा दिनांक 10.01.2022 से 20.01.2022 तक संचालित होगी। केन्द्राधीक्षक दिनांक 10.01.2022 से 20.01.2022 तक की अवधि में परीक्षार्थियों की संख्या के अनुसार तिथि एवं पाली का निर्धारण करके प्रायोगिक परीक्षा केन्द्र पर आवंटित सभी परीक्षार्थियों के प्रायोगिक विषयों की परीक्षा आयोजित करेंगे।
- परीक्षार्थी अपने इस प्रवेश-पत्र में उल्लिखित प्रायोगिक परीक्षा केंद्रों पर दिनांक 10.01.2022 को पूर्वाह्न 09:00 बजे अनिवार्य रूप से जाकर परीक्षा केन्द्र के परिसर की सूचना पट्ट से यह जानकारी प्राप्त करेंगे कि उनके द्वारा चयनित विषय की प्रायोगिक परीक्षा किस तिथि एवं किस पाली में संचालित होगी, जिसमें उन्हें सम्मिलित होना अनिवार्य है।
- परीक्षार्थी के प्रत्येक प्रायोगिक विषय की परीक्षा के लिए 08 पृष्ठों की केवल एक ही उत्तरपुस्तिका मिलेगी। अतिरिक्त उत्तरपुस्तिका नहीं दी जाएगी। परीक्षार्थी उत्तरपुस्तिका लेते ही यह सुनिश्चित कर लें कि इसमें 8 पृष्ठ हैं एवं सही क्रम में हैं।
- उत्तरपुस्तिका प्राप्त होते ही परीक्षार्थी अपने प्रवेश-पत्र तथा उत्तरपुस्तिका पर मुद्रित विवरणों (Details) का मिलान कर यह अवश्य सुनिश्चित हो लें कि जो उत्तरपुस्तिका परीक्षक द्वारा उन्हें दी गई है, वह उन्हीं की है। भिन्न विवरणों की उत्तरपुस्तिका प्राप्त होने पर उसे तुरंत परीक्षक को वापस लौटा दिया जाए।
- उत्तरपुस्तिका प्राप्त होने पर परीक्षार्थी उनके आवरण पृष्ठ के पीछे अंकित "परीक्षार्थियों के लिए निर्देश" अवश्य पढ़ें एवं उसका अनुपालन करें।
- परीक्षार्थी अपनी उत्तरपुस्तिका के कवर पृष्ठ के ऊपरी बायें तथा दायें भागों में क्रमांक-(1) में अपने उत्तर देने का माध्यम अंकित करते हुए क्रमांक-(2) में अपना पूर्ण हस्ताक्षर अंकित करें। इसके अलावा अन्य मुद्रित विवरणों में किसी भी प्रकार से कोई छेड़-छाड़ नहीं करें।
- प्रायोगिक परीक्षा की उत्तरपुस्तिका के आवरण पृष्ठ के निचले बायें एवं दायें भागों को परीक्षार्थी द्वारा कदापि नहीं भरा जाएगा। अगर परीक्षार्थी इस भाग को भरते हैं, तो परीक्षार्थी का इस विषय में परीक्षाफल रद्द किया जा सकता है। ये दोनों भाग आंतरिक/बाह्य परीक्षकों को भरने के लिए दिया गया है।
- उत्तरपुस्तिका के पत्रों के दोनो पृष्ठों पर तथा प्रत्येक लाइन पर लिखें एवं पृष्ठों को नष्ट न करें।
- यदि रफ कार्य करने की आवश्यक हो, तो परीक्षार्थी उत्तरपुस्तिका के अंतिम पृष्ठ पर रफ कार्य करके उसे काट दें/क्रास (X) कर दें।
- उत्तरपुस्तिका के आंतरिक पृष्ठों पर दाहिने हाशिए में लाइन खींचकर सादा स्थान छोड़ रखा गया है। शेष स्थान रूल्ड है। परीक्षार्थी दाहिने हाशिए के सादे स्थान में कुछ भी नहीं लिखेंगे, चूंकि यह भाग परीक्षक के उपयोग के लिए है।
- उत्तरपुस्तिका के पृष्ठों को मोड़ें-फाड़ें नहीं तथा बीच-बीच में व्यर्थ ही खाली न छोड़ें।
- प्रश्न-पत्र में दी हुई संख्या के अनुसार अपने उत्तरों की संख्या लिखें।
- व्हाइटनर, ब्लेड तथा नाखून का इस्तेमाल करना सर्वथा वर्जित है, अन्यथा परीक्षाफल अमान्य कर दिया जाएगा।
- प्रश्नोत्तर के समाप्त होने पर अंतिम में नीचे एक क्षैतिज रेखा खींच दें।
- आंतरिक परीक्षक द्वारा उपलब्ध कराये गए उपस्थिति-पत्रक में परीक्षार्थी द्वारा यथा-स्तम्भ परीक्षा की तिथि अंकित करते हुए उत्तरपुस्तिका की क्रम संख्या लिखकर अपना हस्ताक्षर किया जाएगा। परीक्षार्थी की उपस्थिति, अनुपस्थिति एवं निष्कासन से संबंधित संगत गोले को नीले/काले पेन से परीक्षक द्वारा भरा जाएगा न कि परीक्षार्थी द्वारा।
- परीक्षार्थी अपनी उत्तरपुस्तिका को आन्तरिक परीक्षक के पास जमा किये बिना परीक्षा भवन न छोड़ें।
- परीक्षा केन्द्र में कैलकुलेटर, मोबाइल फोन, इयर फोन, पेजर, ब्लूटूथ या इस प्रकार का कोई अन्य इलेक्ट्रॉनिक उपकरण ले जाना सख्त मना है।
- जाँच परीक्षा में गैर-उत्प्रेषित या जाँच परीक्षा में अनुपस्थित छात्र/छात्रा इंटरमीडिएट वार्षिक प्रायोगिक परीक्षा, 2022 में कदापि सम्मिलित नहीं हो सकते हैं।



बिहार विद्यालय परीक्षा समिति, पटना
BIHAR SCHOOL EXAMINATION BOARD, PATNA
INTERMEDIATE ANNUAL EXAMINATION, 2022

इंटरमीडिएट वार्षिक परीक्षा, 2022

प्रायोगिक परीक्षा का प्रवेश पत्र

Admit Card For Practical Examination

संकाय: विज्ञान
FACULTY: SCIENCE

कॉलेज/+2 स्कूल का नाम GAYA COLLEGE, GAYA
परीक्षार्थी का नाम ROHIT KUMAR
माता का नाम LALITA DEVI
पिता का नाम JAWAHAR PRASAD GUPTA
परीक्षार्थी का आधार नं० दिव्यांग कोटि NO
सूचीकरण संख्या/वर्ष R-210011614-20 परीक्षार्थी की कोटि REGULAR
रौल कोड 21001 रौल क्रमांक 22011549 लिंग MALE
परीक्षा केंद्र का नाम GAYA COLLEGE, GAYA



प्रायोगिक परीक्षा के विषय (निर्धारित परीक्षा कार्यक्रम सहित)

प्रायोगिक विषय	विषय कोड	विषय का नाम	परीक्षा की तारीख
वैकल्पिक विषय	117	PHYSICS	10.01.2022 to 20.01.2022
	118	CHEMISTRY	
अतिरिक्त विषय			

संजीव कुमार

महाविद्यालय / +2 विद्यालय प्रधान का हस्ताक्षर
एवं मुहर

परीक्षा नियंत्रक (30M10)

परीक्षार्थी के लिए आवश्यक निर्देश

- प्रायोगिक परीक्षा दिनांक 10.01.2022 से 20.01.2022 तक संचालित होगी। केन्द्राधीक्षक दिनांक 10.01.2022 से 20.01.2022 तक की अवधि में परीक्षार्थियों की संख्या के अनुसार तिथि एवं पाली का निर्धारण करके प्रायोगिक परीक्षा केन्द्र पर आवंटित सभी परीक्षार्थियों के प्रायोगिक विषयों की परीक्षा आयोजित करेंगे।
- परीक्षार्थी अपने इस प्रवेश-पत्र में उल्लिखित प्रायोगिक परीक्षा केंद्रों पर दिनांक 10.01.2022 को पूर्वाह्न 09:00 बजे अनिवार्य रूप से जाकर परीक्षा केन्द्र के परिसर की सूचना पट्ट से यह जानकारी प्राप्त करेंगे कि उनके द्वारा चयनित विषय की प्रायोगिक परीक्षा किस तिथि एवं किस पाली में संचालित होगी, जिसमें उन्हें सम्मिलित होना अनिवार्य है।
- परीक्षार्थी के प्रत्येक प्रायोगिक विषय की परीक्षा के लिए 08 पृष्ठों की केवल एक ही उत्तरपुस्तिका मिलेगी। अतिरिक्त उत्तरपुस्तिका नहीं दी जाएगी। परीक्षार्थी उत्तरपुस्तिका लेते ही यह सुनिश्चित कर लें कि इसमें 8 पृष्ठ हैं एवं सही क्रम में हैं।
- उत्तरपुस्तिका प्राप्त होते ही परीक्षार्थी अपने प्रवेश-पत्र तथा उत्तरपुस्तिका पर मुद्रित विवरणों (Details) का मिलान कर यह अवश्य सुनिश्चित हो लें कि जो उत्तरपुस्तिका परीक्षक द्वारा उन्हें दी गई है, वह उन्हीं की है। भिन्न विवरणों की उत्तरपुस्तिका प्राप्त होने पर उसे तुरंत परीक्षक को वापस लौटा दिया जाए।
- उत्तरपुस्तिका प्राप्त होने पर परीक्षार्थी उनके आवरण पृष्ठ के पीछे अंकित "परीक्षार्थियों के लिए निर्देश" अवश्य पढ़ें एवं उसका अनुपालन करें।
- परीक्षार्थी अपनी उत्तरपुस्तिका के कवर पृष्ठ के ऊपरी बायें तथा दायें भागों में क्रमांक-(1) में अपने उत्तर देने का माध्यम अंकित करते हुए क्रमांक-(2) में अपना पूर्ण हस्ताक्षर अंकित करें। इसके अलावा अन्य मुद्रित विवरणों में किसी भी प्रकार से कोई छेड़-छाड़ नहीं करें।
- प्रायोगिक परीक्षा की उत्तरपुस्तिका के आवरण पृष्ठ के निचले बायें एवं दायें भागों को परीक्षार्थी द्वारा कदापि नहीं भरा जाएगा। अगर परीक्षार्थी इस भाग को भरते हैं, तो परीक्षार्थी का इस विषय में परीक्षाफल रद्द किया जा सकता है। ये दोनों भाग आंतरिक/बाह्य परीक्षकों को भरने के लिए दिया गया है।
- उत्तरपुस्तिका के पत्रों के दोनो पृष्ठों पर तथा प्रत्येक लाइन पर लिखें एवं पृष्ठों को नष्ट न करें।
- यदि रफ कार्य करने की आवश्यक हो, तो परीक्षार्थी उत्तरपुस्तिका के अंतिम पृष्ठ पर रफ कार्य करके उसे काट दें/क्रास (X) कर दें।
- उत्तरपुस्तिका के आंतरिक पृष्ठों पर दाहिने हाशिए में लाइन खींचकर सादा स्थान छोड़ रखा गया है। शेष स्थान रूल्ड है। परीक्षार्थी दाहिने हाशिए के सादे स्थान में कुछ भी नहीं लिखेंगे, चूंकि यह भाग परीक्षक के उपयोग के लिए है।
- उत्तरपुस्तिका के पृष्ठों को मोड़ें-फाड़ें नहीं तथा बीच-बीच में व्यर्थ ही खाली न छोड़ें।
- प्रश्न-पत्र में दी हुई संख्या के अनुसार अपने उत्तरों की संख्या लिखें।
- व्हाइटनर, ब्लेड तथा नाखून का इस्तेमाल करना सर्वथा वर्जित है, अन्यथा परीक्षाफल अमान्य कर दिया जाएगा।
- प्रश्नोत्तर के समाप्त होने पर अंतिम में नीचे एक क्षैतिज रेखा खींच दें।
- आंतरिक परीक्षक द्वारा उपलब्ध कराये गए उपस्थिति-पत्रक में परीक्षार्थी द्वारा यथा-स्तम्भ परीक्षा की तिथि अंकित करते हुए उत्तरपुस्तिका की क्रम संख्या लिखकर अपना हस्ताक्षर किया जाएगा। परीक्षार्थी की उपस्थिति, अनुपस्थिति एवं निष्कासन से संबंधित संगत गोले को नीले/काले पेन से परीक्षक द्वारा भरा जाएगा न कि परीक्षार्थी द्वारा।
- परीक्षार्थी अपनी उत्तरपुस्तिका को आन्तरिक परीक्षक के पास जमा किये बिना परीक्षा भवन न छोड़ें।
- परीक्षा केन्द्र में कैलकुलेटर, मोबाइल फोन, इयर फोन, पेजर, ब्लूटूथ या इस प्रकार का कोई अन्य इलेक्ट्रॉनिक उपकरण ले जाना सख्त मना है।
- जाँच परीक्षा में गैर-उत्प्रेषित या जाँच परीक्षा में अनुपस्थित छात्र/छात्रा इंटरमीडिएट वार्षिक प्रायोगिक परीक्षा, 2022 में कदापि सम्मिलित नहीं हो सकते हैं।



बिहार विद्यालय परीक्षा समिति, पटना
BIHAR SCHOOL EXAMINATION BOARD, PATNA
INTERMEDIATE ANNUAL EXAMINATION, 2022

इंटरमीडिएट वार्षिक परीक्षा, 2022

प्रायोगिक परीक्षा का प्रवेश पत्र

Admit Card For Practical Examination

संकाय: विज्ञान
FACULTY: SCIENCE

कॉलेज/+2 स्कूल का नाम GAYA COLLEGE, GAYA
परीक्षार्थी का नाम ROHIT KUMAR
माता का नाम SANJU DEVI
पिता का नाम KAPIL SAW
परीक्षार्थी का आधार नं० दिव्यांग कोटि NO
सूचीकरण संख्या/वर्ष R-210011620-20 परीक्षार्थी की कोटि REGULAR
रौल कोड 21001 रौल क्रमांक 22011555 लिंग MALE
परीक्षा केंद्र का नाम GAYA COLLEGE, GAYA



Rohit Kumar

प्रायोगिक परीक्षा के विषय (निर्धारित परीक्षा कार्यक्रम सहित)

प्रायोगिक विषय	विषय कोड	विषय का नाम	परीक्षा की तारीख
वैकल्पिक विषय	117	PHYSICS	10.01.2022 to 20.01.2022
	118	CHEMISTRY	
अतिरिक्त विषय			

संकाय 2022

महाविद्यालय / +2 विद्यालय प्रधान का हस्ताक्षर
एवं मुहर

परीक्षा नियंत्रक (30M10)

परीक्षार्थी के लिए आवश्यक निर्देश

- प्रायोगिक परीक्षा दिनांक 10.01.2022 से 20.01.2022 तक संचालित होगी। केन्द्राधीक्षक दिनांक 10.01.2022 से 20.01.2022 तक की अवधि में परीक्षार्थियों की संख्या के अनुसार तिथि एवं पाली का निर्धारण करके प्रायोगिक परीक्षा केन्द्र पर आवंटित सभी परीक्षार्थियों के प्रायोगिक विषयों की परीक्षा आयोजित करेंगे।
- परीक्षार्थी अपने इस प्रवेश-पत्र में उल्लिखित प्रायोगिक परीक्षा केंद्रों पर दिनांक 10.01.2022 को पूर्वाह्न 09:00 बजे अनिवार्य रूप से जाकर परीक्षा केन्द्र के परिसर की सूचना पट्ट से यह जानकारी प्राप्त करेंगे कि उनके द्वारा चयनित विषय की प्रायोगिक परीक्षा किस तिथि एवं किस पाली में संचालित होगी, जिसमें उन्हें सम्मिलित होना अनिवार्य है।
- परीक्षार्थी के प्रत्येक प्रायोगिक विषय की परीक्षा के लिए 08 पृष्ठों की केवल एक ही उत्तरपुस्तिका मिलेगी। अतिरिक्त उत्तरपुस्तिका नहीं दी जाएगी। परीक्षार्थी उत्तरपुस्तिका लेते ही यह सुनिश्चित कर लें कि इसमें 8 पृष्ठ हैं एवं सही क्रम में हैं।
- उत्तरपुस्तिका प्राप्त होते ही परीक्षार्थी अपने प्रवेश-पत्र तथा उत्तरपुस्तिका पर मुद्रित विवरणों (Details) का मिलान कर यह अवश्य सुनिश्चित हो लें कि जो उत्तरपुस्तिका परीक्षक द्वारा उन्हें दी गई है, वह उन्हीं की है। भिन्न विवरणों की उत्तरपुस्तिका प्राप्त होने पर उसे तुरंत परीक्षक को वापस लौटा दिया जाए।
- उत्तरपुस्तिका प्राप्त होने पर परीक्षार्थी उनके आवरण पृष्ठ के पीछे अंकित "परीक्षार्थियों के लिए निर्देश" अवश्य पढ़ें एवं उसका अनुपालन करें।
- परीक्षार्थी अपनी उत्तरपुस्तिका के कवर पृष्ठ के ऊपरी बायें तथा दायें भागों में क्रमांक-(1) में अपने उत्तर देने का माध्यम अंकित करते हुए क्रमांक-(2) में अपना पूर्ण हस्ताक्षर अंकित करें। इसके अलावा अन्य मुद्रित विवरणों में किसी भी प्रकार से कोई छेड़-छाड़ नहीं करें।
- प्रायोगिक परीक्षा की उत्तरपुस्तिका के आवरण पृष्ठ के निचले बायें एवं दायें भागों को परीक्षार्थी द्वारा कदापि नहीं भरा जाएगा। अगर परीक्षार्थी इस भाग को भरते हैं, तो परीक्षार्थी का इस विषय में परीक्षाफल रद्द किया जा सकता है। ये दोनों भाग आंतरिक/बाह्य परीक्षकों को भरने के लिए दिया गया है।
- उत्तरपुस्तिका के पत्रों के दोनो पृष्ठों पर तथा प्रत्येक लाइन पर लिखें एवं पृष्ठों को नष्ट न करें।
- यदि रफ कार्य करने की आवश्यक हो, तो परीक्षार्थी उत्तरपुस्तिका के अंतिम पृष्ठ पर रफ कार्य करके उसे काट दें/क्रास (X) कर दें।
- उत्तरपुस्तिका के आंतरिक पृष्ठों पर दाहिने हाशिए में लाइन खींचकर सादा स्थान छोड़ रखा गया है। शेष स्थान रूल्ड है। परीक्षार्थी दाहिने हाशिए के सादे स्थान में कुछ भी नहीं लिखेंगे, चूंकि यह भाग परीक्षक के उपयोग के लिए है।
- उत्तरपुस्तिका के पृष्ठों को मोड़ें-फाड़ें नहीं तथा बीच-बीच में व्यर्थ ही खाली न छोड़ें।
- प्रश्न-पत्र में दी हुई संख्या के अनुसार अपने उत्तरों की संख्या लिखें।
- व्हाइटनर, ब्लेड तथा नाखून का इस्तेमाल करना सर्वथा वर्जित है, अन्यथा परीक्षाफल अमान्य कर दिया जाएगा।
- प्रश्नोत्तर के समाप्त होने पर अंतिम में नीचे एक क्षैतिज रेखा खींच दें।
- आंतरिक परीक्षक द्वारा उपलब्ध कराये गए उपस्थिति-पत्रक में परीक्षार्थी द्वारा यथा-स्तम्भ परीक्षा की तिथि अंकित करते हुए उत्तरपुस्तिका की क्रम संख्या लिखकर अपना हस्ताक्षर किया जाएगा। परीक्षार्थी की उपस्थिति, अनुपस्थिति एवं निष्कासन से संबंधित संगत गोले को नीले/काले पेन से परीक्षक द्वारा भरा जाएगा न कि परीक्षार्थी द्वारा।
- परीक्षार्थी अपनी उत्तरपुस्तिका को आन्तरिक परीक्षक के पास जमा किये बिना परीक्षा भवन न छोड़ें।
- परीक्षा केन्द्र में कैलकुलेटर, मोबाइल फोन, इयर फोन, पेजर, ब्लूटूथ या इस प्रकार का कोई अन्य इलेक्ट्रॉनिक उपकरण ले जाना सख्त मना है।
- जाँच परीक्षा में गैर-उत्प्रेषित या जाँच परीक्षा में अनुपस्थित छात्र/छात्रा इंटरमीडिएट वार्षिक प्रायोगिक परीक्षा, 2022 में कदापि सम्मिलित नहीं हो सकते हैं।



बिहार विद्यालय परीक्षा समिति, पटना
BIHAR SCHOOL EXAMINATION BOARD, PATNA
INTERMEDIATE ANNUAL EXAMINATION, 2022

संकाय: विज्ञान
FACULTY: SCIENCE

इंटरमीडिएट वार्षिक परीक्षा, 2022

प्रायोगिक परीक्षा का प्रवेश पत्र

Admit Card For Practical Examination

कॉलेज/+2 स्कूल का नाम GAYA COLLEGE, GAYA
परीक्षार्थी का नाम ROHIT KUMAR
माता का नाम GEETA DEVI
पिता का नाम BRAJ KISHOR PRASAD
परीक्षार्थी का आधार नं० दिव्यांग कोटि NO
सूचीकरण संख्या/वर्ष R-210011613-20 परीक्षार्थी की कोटि REGULAR
रौल कोड 21001 रौल क्रमांक 22011548 लिंग MALE
परीक्षा केंद्र का नाम GAYA COLLEGE, GAYA



Rohit Kumar

प्रायोगिक परीक्षा के विषय (निर्धारित परीक्षा कार्यक्रम सहित)

प्रायोगिक विषय	विषय कोड	विषय का नाम	परीक्षा की तारीख
वैकल्पिक विषय	117	PHYSICS	10.01.2022 to 20.01.2022
	118	CHEMISTRY	
	119	BIOLOGY	
अतिरिक्त विषय			

संकाय 2022

महाविद्यालय / +2 विद्यालय प्रधान का हस्ताक्षर
एवं मुहर

परीक्षा नियंत्रक (30M10)

परीक्षार्थी के लिए आवश्यक निर्देश

- प्रायोगिक परीक्षा दिनांक 10.01.2022 से 20.01.2022 तक संचालित होगी। केन्द्राधीक्षक दिनांक 10.01.2022 से 20.01.2022 तक की अवधि में परीक्षार्थियों की संख्या के अनुसार तिथि एवं पाली का निर्धारण करके प्रायोगिक परीक्षा केन्द्र पर आवंटित सभी परीक्षार्थियों के प्रायोगिक विषयों की परीक्षा आयोजित करेंगे।
- परीक्षार्थी अपने इस प्रवेश-पत्र में उल्लिखित प्रायोगिक परीक्षा केंद्रों पर दिनांक 10.01.2022 को पूर्वाह्न 09:00 बजे अनिवार्य रूप से जाकर परीक्षा केन्द्र के परिसर की सूचना पट्ट से यह जानकारी प्राप्त करेंगे कि उनके द्वारा चयनित विषय की प्रायोगिक परीक्षा किस तिथि एवं किस पाली में संचालित होगी, जिसमें उन्हें सम्मिलित होना अनिवार्य है।
- परीक्षार्थी के प्रत्येक प्रायोगिक विषय की परीक्षा के लिए 08 पृष्ठों की केवल एक ही उत्तरपुस्तिका मिलेगी। अतिरिक्त उत्तरपुस्तिका नहीं दी जाएगी। परीक्षार्थी उत्तरपुस्तिका लेते ही यह सुनिश्चित कर लें कि इसमें 8 पृष्ठ हैं एवं सही क्रम में हैं।
- उत्तरपुस्तिका प्राप्त होते ही परीक्षार्थी अपने प्रवेश-पत्र तथा उत्तरपुस्तिका पर मुद्रित विवरणों (Details) का मिलान कर यह अवश्य सुनिश्चित हो लें कि जो उत्तरपुस्तिका परीक्षक द्वारा उन्हें दी गई है, वह उन्हीं की है। भिन्न विवरणों की उत्तरपुस्तिका प्राप्त होने पर उसे तुरंत परीक्षक को वापस लौटा दिया जाए।
- उत्तरपुस्तिका प्राप्त होने पर परीक्षार्थी उनके आवरण पृष्ठ के पीछे अंकित "परीक्षार्थियों के लिए निर्देश" अवश्य पढ़ें एवं उसका अनुपालन करें।
- परीक्षार्थी अपनी उत्तरपुस्तिका के कवर पृष्ठ के ऊपरी बायें तथा दायें भागों में क्रमांक-(1) में अपने उत्तर देने का माध्यम अंकित करते हुए क्रमांक-(2) में अपना पूर्ण हस्ताक्षर अंकित करें। इसके अलावा अन्य मुद्रित विवरणों में किसी भी प्रकार से कोई छेड़-छाड़ नहीं करें।
- प्रायोगिक परीक्षा की उत्तरपुस्तिका के आवरण पृष्ठ के निचले बायें एवं दायें भागों को परीक्षार्थी द्वारा कदापि नहीं भरा जाएगा। अगर परीक्षार्थी इस भाग को भरते हैं, तो परीक्षार्थी का इस विषय में परीक्षाफल रद्द किया जा सकता है। ये दोनों भाग आंतरिक/बाह्य परीक्षकों को भरने के लिए दिया गया है।
- उत्तरपुस्तिका के पत्रों के दोनो पृष्ठों पर तथा प्रत्येक लाइन पर लिखें एवं पृष्ठों को नष्ट न करें।
- यदि रफ कार्य करने की आवश्यक हो, तो परीक्षार्थी उत्तरपुस्तिका के अंतिम पृष्ठ पर रफ कार्य करके उसे काट दें/क्रास (X) कर दें।
- उत्तरपुस्तिका के आंतरिक पृष्ठों पर दाहिने हाशिए में लाइन खींचकर सादा स्थान छोड़ रखा गया है। शेष स्थान रूल्ड है। परीक्षार्थी दाहिने हाशिए के सादे स्थान में कुछ भी नहीं लिखेंगे, चूंकि यह भाग परीक्षक के उपयोग के लिए है।
- उत्तरपुस्तिका के पृष्ठों को मोड़ें-फाड़ें नहीं तथा बीच-बीच में व्यर्थ ही खाली न छोड़ें।
- प्रश्न-पत्र में दी हुई संख्या के अनुसार अपने उत्तरों की संख्या लिखें।
- व्हाइटनर, ब्लेड तथा नाखून का इस्तेमाल करना सर्वथा वर्जित है, अन्यथा परीक्षाफल अमान्य कर दिया जाएगा।
- प्रश्नोत्तर के समाप्त होने पर अंतिम में नीचे एक क्षैतिज रेखा खींच दें।
- आंतरिक परीक्षक द्वारा उपलब्ध कराये गए उपस्थिति-पत्रक में परीक्षार्थी द्वारा यथा-स्तम्भ परीक्षा की तिथि अंकित करते हुए उत्तरपुस्तिका की क्रम संख्या लिखकर अपना हस्ताक्षर किया जाएगा। परीक्षार्थी की उपस्थिति, अनुपस्थिति एवं निष्कासन से संबंधित संगत गोले को नीले/काले पेन से परीक्षक द्वारा भरा जाएगा न कि परीक्षार्थी द्वारा।
- परीक्षार्थी अपनी उत्तरपुस्तिका को आन्तरिक परीक्षक के पास जमा किये बिना परीक्षा भवन न छोड़ें।
- परीक्षा केन्द्र में कैलकुलेटर, मोबाइल फोन, इयर फोन, पेजर, ब्लूटूथ या इस प्रकार का कोई अन्य इलेक्ट्रॉनिक उपकरण ले जाना सख्त मना है।
- जाँच परीक्षा में गैर-उत्प्रेषित या जाँच परीक्षा में अनुपस्थित छात्र/छात्रा इंटरमीडिएट वार्षिक प्रायोगिक परीक्षा, 2022 में कदापि सम्मिलित नहीं हो सकते हैं।



बिहार विद्यालय परीक्षा समिति, पटना
BIHAR SCHOOL EXAMINATION BOARD, PATNA
INTERMEDIATE ANNUAL EXAMINATION, 2022

इंटरमीडिएट वार्षिक परीक्षा, 2022

प्रायोगिक परीक्षा का प्रवेश पत्र

Admit Card For Practical Examination

संकाय: विज्ञान
FACULTY: SCIENCE

कॉलेज/+2 स्कूल का नाम GAYA COLLEGE, GAYA
परीक्षार्थी का नाम ROHIT KUMAR
माता का नाम DHANMATI DEVI
पिता का नाम UTTAM PASWAN
परीक्षार्थी का आधार नं० दिव्यांग कोटि NO
सूचीकरण संख्या/वर्ष R-210011634-20 परीक्षार्थी की कोटि REGULAR
रौल कोड 21001 रौल क्रमांक 22011569 लिंग MALE
परीक्षा केंद्र का नाम GAYA COLLEGE, GAYA



प्रायोगिक परीक्षा के विषय (निर्धारित परीक्षा कार्यक्रम सहित)

प्रायोगिक विषय	विषय कोड	विषय का नाम	परीक्षा की तारीख
वैकल्पिक विषय	117	PHYSICS	10.01.2022 to 20.01.2022
	118	CHEMISTRY	
अतिरिक्त विषय			

संजीव कुमार

महाविद्यालय / +2 विद्यालय प्रधान का हस्ताक्षर
एवं मुहर

परीक्षा नियंत्रक (30M10)

परीक्षार्थी के लिए आवश्यक निर्देश

- प्रायोगिक परीक्षा दिनांक 10.01.2022 से 20.01.2022 तक संचालित होगी। केन्द्राधीक्षक दिनांक 10.01.2022 से 20.01.2022 तक की अवधि में परीक्षार्थियों की संख्या के अनुसार तिथि एवं पाली का निर्धारण करके प्रायोगिक परीक्षा केन्द्र पर आवंटित सभी परीक्षार्थियों के प्रायोगिक विषयों की परीक्षा आयोजित करेंगे।
- परीक्षार्थी अपने इस प्रवेश-पत्र में उल्लिखित प्रायोगिक परीक्षा केंद्रों पर दिनांक 10.01.2022 को पूर्वाह्न 09:00 बजे अनिवार्य रूप से जाकर परीक्षा केन्द्र के परिसर की सूचना पट्ट से यह जानकारी प्राप्त कर लेंगे कि उनके द्वारा चयनित विषय की प्रायोगिक परीक्षा किस तिथि एवं किस पाली में संचालित होगी, जिसमें उन्हें सम्मिलित होना अनिवार्य है।
- परीक्षार्थी के प्रत्येक प्रायोगिक विषय की परीक्षा के लिए 08 पृष्ठों की केवल एक ही उत्तरपुस्तिका मिलेगी। अतिरिक्त उत्तरपुस्तिका नहीं दी जाएगी। परीक्षार्थी उत्तरपुस्तिका लेते ही यह सुनिश्चित कर लें कि इसमें 8 पृष्ठ हैं एवं सही क्रम में हैं।
- उत्तरपुस्तिका प्राप्त होते ही परीक्षार्थी अपने प्रवेश-पत्र तथा उत्तरपुस्तिका पर मुद्रित विवरणों (Details) का मिलान कर यह अवश्य सुनिश्चित हो लें कि जो उत्तरपुस्तिका परीक्षक द्वारा उन्हें दी गई है, वह उन्हीं की है। भिन्न विवरणों की उत्तरपुस्तिका प्राप्त होने पर उसे तुरंत परीक्षक को वापस लौटा दिया जाए।
- उत्तरपुस्तिका प्राप्त होने पर परीक्षार्थी उनके आवरण पृष्ठ के पीछे अंकित "परीक्षार्थियों के लिए निर्देश" अवश्य पढ़ें एवं उसका अनुपालन करें।
- परीक्षार्थी अपनी उत्तरपुस्तिका के कवर पृष्ठ के ऊपरी बायें तथा दायें भागों में क्रमांक-(1) में अपने उत्तर देने का माध्यम अंकित करते हुए क्रमांक-(2) में अपना पूर्ण हस्ताक्षर अंकित करें। इसके अलावा अन्य मुद्रित विवरणों में किसी भी प्रकार से कोई छेड़-छाड़ नहीं करें।
- प्रायोगिक परीक्षा की उत्तरपुस्तिका के आवरण पृष्ठ के निचले बायें एवं दायें भागों को परीक्षार्थी द्वारा कदापि नहीं भरा जाएगा। अगर परीक्षार्थी इस भाग को भरते हैं, तो परीक्षार्थी का इस विषय में परीक्षाफल रद्द किया जा सकता है। ये दोनों भाग आंतरिक/बाह्य परीक्षकों को भरने के लिए दिया गया है।
- उत्तरपुस्तिका के पत्रों के दोनो पृष्ठों पर तथा प्रत्येक लाइन पर लिखें एवं पृष्ठों को नष्ट न करें।
- यदि रफ कार्य करने की आवश्यक हो, तो परीक्षार्थी उत्तरपुस्तिका के अंतिम पृष्ठ पर रफ कार्य करके उसे काट दें/क्रास (X) कर दें।
- उत्तरपुस्तिका के आंतरिक पृष्ठों पर दाहिने हाशिए में लाइन खींचकर सादा स्थान छोड़ रखा गया है। शेष स्थान रूल्ड है। परीक्षार्थी दाहिने हाशिए के सादे स्थान में कुछ भी नहीं लिखेंगे, चूंकि यह भाग परीक्षक के उपयोग के लिए है।
- उत्तरपुस्तिका के पृष्ठों को मोड़ें-फाड़ें नहीं तथा बीच-बीच में व्यर्थ ही खाली न छोड़ें।
- प्रश्न-पत्र में दी हुई संख्या के अनुसार अपने उत्तरों की संख्या लिखें।
- व्हाइटनर, ब्लेड तथा नाखून का इस्तेमाल करना सर्वथा वर्जित है, अन्यथा परीक्षाफल अमान्य कर दिया जाएगा।
- प्रश्नोत्तर के समाप्त होने पर अंतिम में नीचे एक क्षैतिज रेखा खींच दें।
- आंतरिक परीक्षक द्वारा उपलब्ध कराये गए उपस्थिति-पत्रक में परीक्षार्थी द्वारा यथा-स्तम्भ परीक्षा की तिथि अंकित करते हुए उत्तरपुस्तिका की क्रम संख्या लिखकर अपना हस्ताक्षर किया जाएगा। परीक्षार्थी की उपस्थिति, अनुपस्थिति एवं निष्कासन से संबंधित संगत गोले को नीले/काले पेन से परीक्षक द्वारा भरा जाएगा न कि परीक्षार्थी द्वारा।
- परीक्षार्थी अपनी उत्तरपुस्तिका को आन्तरिक परीक्षक के पास जमा किये बिना परीक्षा भवन न छोड़ें।
- परीक्षा केन्द्र में कैलकुलेटर, मोबाइल फोन, इयर फोन, पेजर, ब्लूटूथ या इस प्रकार का कोई अन्य इलेक्ट्रॉनिक उपकरण ले जाना सख्त मना है।
- जाँच परीक्षा में गैर-उत्प्रेषित या जाँच परीक्षा में अनुपस्थित छात्र/छात्रा इंटरमीडिएट वार्षिक प्रायोगिक परीक्षा, 2022 में कदापि सम्मिलित नहीं हो सकते हैं।



बिहार विद्यालय परीक्षा समिति, पटना
BIHAR SCHOOL EXAMINATION BOARD, PATNA
INTERMEDIATE ANNUAL EXAMINATION, 2022

इंटरमीडिएट वार्षिक परीक्षा, 2022

प्रायोगिक परीक्षा का प्रवेश पत्र

Admit Card For Practical Examination

संकाय: विज्ञान
FACULTY: SCIENCE

कॉलेज/+2 स्कूल का नाम GAYA COLLEGE, GAYA
परीक्षार्थी का नाम ROUSHAN KUMAR
माता का नाम RITA DEVI
पिता का नाम MADAN MALAKAR
परीक्षार्थी का आधार नं० दिव्यांग कोटि NO
सूचीकरण संख्या/वर्ष R-210011642-20 परीक्षार्थी की कोटि REGULAR
रौल कोड 21001 रौल क्रमांक 22011577 लिंग MALE
परीक्षा केंद्र का नाम GAYA COLLEGE, GAYA



प्रायोगिक परीक्षा के विषय (निर्धारित परीक्षा कार्यक्रम सहित)

प्रायोगिक विषय	विषय कोड	विषय का नाम	परीक्षा की तारीख
वैकल्पिक विषय	117	PHYSICS	10.01.2022 to 20.01.2022
	118	CHEMISTRY	
अतिरिक्त विषय			

संजीव कुमार

महाविद्यालय / +2 विद्यालय प्रधान का हस्ताक्षर
एवं मुहर

परीक्षा नियंत्रक (30M10)

परीक्षार्थी के लिए आवश्यक निर्देश

- प्रायोगिक परीक्षा दिनांक 10.01.2022 से 20.01.2022 तक संचालित होगी। केन्द्राधीक्षक दिनांक 10.01.2022 से 20.01.2022 तक की अवधि में परीक्षार्थियों की संख्या के अनुसार तिथि एवं पाली का निर्धारण करके प्रायोगिक परीक्षा केन्द्र पर आवंटित सभी परीक्षार्थियों के प्रायोगिक विषयों की परीक्षा आयोजित करेंगे।
- परीक्षार्थी अपने इस प्रवेश-पत्र में उल्लिखित प्रायोगिक परीक्षा केंद्रों पर दिनांक 10.01.2022 को पूर्वाह्न 09:00 बजे अनिवार्य रूप से जाकर परीक्षा केन्द्र के परिसर की सूचना पट्ट से यह जानकारी प्राप्त कर लेंगे कि उनके द्वारा चयनित विषय की प्रायोगिक परीक्षा किस तिथि एवं किस पाली में संचालित होगी, जिसमें उन्हें सम्मिलित होना अनिवार्य है।
- परीक्षार्थी के प्रत्येक प्रायोगिक विषय की परीक्षा के लिए 08 पृष्ठों की केवल एक ही उत्तरपुस्तिका मिलेगी। अतिरिक्त उत्तरपुस्तिका नहीं दी जाएगी। परीक्षार्थी उत्तरपुस्तिका लेते ही यह सुनिश्चित कर लें कि इसमें 8 पृष्ठ हैं एवं सही क्रम में हैं।
- उत्तरपुस्तिका प्राप्त होते ही परीक्षार्थी अपने प्रवेश-पत्र तथा उत्तरपुस्तिका पर मुद्रित विवरणों (Details) का मिलान कर यह अवश्य सुनिश्चित हो लें कि जो उत्तरपुस्तिका परीक्षक द्वारा उन्हें दी गई है, वह उन्हीं की है। भिन्न विवरणों की उत्तरपुस्तिका प्राप्त होने पर उसे तुरंत परीक्षक को वापस लौटा दिया जाए।
- उत्तरपुस्तिका प्राप्त होने पर परीक्षार्थी उनके आवरण पृष्ठ के पीछे अंकित "परीक्षार्थियों के लिए निर्देश" अवश्य पढ़ें एवं उसका अनुपालन करें।
- परीक्षार्थी अपनी उत्तरपुस्तिका के कवर पृष्ठ के ऊपरी बायें तथा दायें भागों में क्रमांक-(1) में अपने उत्तर देने का माध्यम अंकित करते हुए क्रमांक-(2) में अपना पूर्ण हस्ताक्षर अंकित करें। इसके अलावा अन्य मुद्रित विवरणों में किसी भी प्रकार से कोई छेड़-छाड़ नहीं करें।
- प्रायोगिक परीक्षा की उत्तरपुस्तिका के आवरण पृष्ठ के निचले बायें एवं दायें भागों को परीक्षार्थी द्वारा कदापि नहीं भरा जाएगा। अगर परीक्षार्थी इस भाग को भरते हैं, तो परीक्षार्थी का इस विषय में परीक्षाफल रद्द किया जा सकता है। ये दोनों भाग आंतरिक/बाह्य परीक्षकों को भरने के लिए दिया गया है।
- उत्तरपुस्तिका के पत्रों के दोनो पृष्ठों पर तथा प्रत्येक लाइन पर लिखें एवं पृष्ठों को नष्ट न करें।
- यदि रफ कार्य करने की आवश्यक हो, तो परीक्षार्थी उत्तरपुस्तिका के अंतिम पृष्ठ पर रफ कार्य करके उसे काट दें/क्रास (X) कर दें।
- उत्तरपुस्तिका के आंतरिक पृष्ठों पर दाहिने हाशिए में लाइन खींचकर सादा स्थान छोड़ रखा गया है। शेष स्थान रूल्ड है। परीक्षार्थी दाहिने हाशिए के सादे स्थान में कुछ भी नहीं लिखेंगे, चूंकि यह भाग परीक्षक के उपयोग के लिए है।
- उत्तरपुस्तिका के पृष्ठों को मोड़ें-फाड़ें नहीं तथा बीच-बीच में व्यर्थ ही खाली न छोड़ें।
- प्रश्न-पत्र में दी हुई संख्या के अनुसार अपने उत्तरों की संख्या लिखें।
- व्हाइटनर, ब्लेड तथा नाखून का इस्तेमाल करना सर्वथा वर्जित है, अन्यथा परीक्षाफल अमान्य कर दिया जाएगा।
- प्रश्नोत्तर के समाप्त होने पर अंतिम में नीचे एक क्षैतिज रेखा खींच दें।
- आंतरिक परीक्षक द्वारा उपलब्ध कराये गए उपस्थिति-पत्रक में परीक्षार्थी द्वारा यथा-स्तम्भ परीक्षा की तिथि अंकित करते हुए उत्तरपुस्तिका की क्रम संख्या लिखकर अपना हस्ताक्षर किया जाएगा। परीक्षार्थी की उपस्थिति, अनुपस्थिति एवं निष्कासन से संबंधित संगत गोले को नीले/काले पेन से परीक्षक द्वारा भरा जाएगा न कि परीक्षार्थी द्वारा।
- परीक्षार्थी अपनी उत्तरपुस्तिका को आन्तरिक परीक्षक के पास जमा किये बिना परीक्षा भवन न छोड़ें।
- परीक्षा केन्द्र में कैलकुलेटर, मोबाइल फोन, इयर फोन, पेजर, ब्लूटूथ या इस प्रकार का कोई अन्य इलेक्ट्रॉनिक उपकरण ले जाना सख्त मना है।
- जाँच परीक्षा में गैर-उत्प्रेषित या जाँच परीक्षा में अनुपस्थित छात्र/छात्रा इंटरमीडिएट वार्षिक प्रायोगिक परीक्षा, 2022 में कदापि सम्मिलित नहीं हो सकते हैं।



बिहार विद्यालय परीक्षा समिति, पटना
BIHAR SCHOOL EXAMINATION BOARD, PATNA
INTERMEDIATE ANNUAL EXAMINATION, 2022

संकाय: विज्ञान
FACULTY: SCIENCE

इंटरमीडिएट वार्षिक परीक्षा, 2022

प्रायोगिक परीक्षा का प्रवेश पत्र

Admit Card For Practical Examination

कॉलेज/+2 स्कूल का नाम	GAYA COLLEGE, GAYA				
परीक्षार्थी का नाम	SACHIN KUMAR				
माता का नाम	NIRAN DEVI				
पिता का नाम	SURENDRA PRAJAPAT				
परीक्षार्थी का आधार नं०	दिव्यांग कोटि				NO
सूचीकरण संख्या/वर्ष	R-210011655-20	परीक्षार्थी की कोटि	REGULAR		
रौल कोड	21001	रौल क्रमांक	22011591	लिंग	MALE
परीक्षा केंद्र का नाम	GAYA COLLEGE, GAYA				



प्रायोगिक परीक्षा के विषय (निर्धारित परीक्षा कार्यक्रम सहित)

प्रायोगिक विषय	विषय कोड	विषय का नाम	परीक्षा की तारीख
वैकल्पिक विषय	117	PHYSICS	10.01.2022 to 20.01.2022
	118	CHEMISTRY	
अतिरिक्त विषय			

सचिन कुमार

महाविद्यालय / +2 विद्यालय प्रधान का हस्ताक्षर
एवं मुहर

परीक्षा नियंत्रक (30M10)

परीक्षार्थी के लिए आवश्यक निर्देश

- प्रायोगिक परीक्षा दिनांक 10.01.2022 से 20.01.2022 तक संचालित होगी। केन्द्राधीक्षक दिनांक 10.01.2022 से 20.01.2022 तक की अवधि में परीक्षार्थियों की संख्या के अनुसार तिथि एवं पाली का निर्धारण करके प्रायोगिक परीक्षा केन्द्र पर आवंटित सभी परीक्षार्थियों के प्रायोगिक विषयों की परीक्षा आयोजित करेंगे।
- परीक्षार्थी अपने इस प्रवेश-पत्र में उल्लिखित प्रायोगिक परीक्षा केंद्रों पर दिनांक 10.01.2022को पूर्वाह्न 09:00 बजे अनिवार्य रूप से जाकर परीक्षा केन्द्र के परिसर की सूचना पट्ट से यह जानकारी प्राप्त कर लेंगे कि उनके द्वारा चयनित विषय की प्रायोगिक परीक्षा किस तिथि एवं किस पाली में संचालित होगी, जिसमें उन्हें सम्मिलित होना अनिवार्य है।
- परीक्षार्थी के प्रत्येक प्रायोगिक विषय की परीक्षा के लिए 08 पृष्ठों की केवल एक ही उत्तरपुस्तिका मिलेगी। अतिरिक्त उत्तरपुस्तिका नहीं दी जाएगी। परीक्षार्थी उत्तरपुस्तिका लेते ही यह सुनिश्चित कर लें कि इसमें 8 पृष्ठ हैं एवं सही क्रम में हैं।
- उत्तरपुस्तिका प्राप्त होते ही परीक्षार्थी अपने प्रवेश-पत्र तथा उत्तरपुस्तिका पर मुद्रित विवरणों (Details) का मिलान कर यह अवश्य सुनिश्चित हो लें कि जो उत्तरपुस्तिका परीक्षक द्वारा उन्हें दी गई है, वह उन्हीं की है। भिन्न विवरणों की उत्तरपुस्तिका प्राप्त होने पर उसे तुरंत परीक्षक को वापस लौटा दिया जाए।
- उत्तरपुस्तिका प्राप्त होने पर परीक्षार्थी उनके आवरण पृष्ठ के पीछे अंकित "परीक्षार्थियों के लिए निर्देश" अवश्य पढ़ें एवं उसका अनुपालन करें।
- परीक्षार्थी अपनी उत्तरपुस्तिका के कवर पृष्ठ के ऊपरी बायें तथा दायें भागों में क्रमांक-(1) में अपने उत्तर देने का माध्यम अंकित करते हुए क्रमांक-(2) में अपना पूर्ण हस्ताक्षर अंकित करें। इसके अलावा अन्य मुद्रित विवरणों में किसी भी प्रकार से कोई छेड़-छाड़ नहीं करें।
- प्रायोगिक परीक्षा की उत्तरपुस्तिका के आवरण पृष्ठ के निचले बायें एवं दायें भागों को परीक्षार्थी द्वारा कदापि नहीं भरा जाएगा। अगर परीक्षार्थी इस भाग को भरते हैं, तो परीक्षार्थी का इस विषय में परीक्षाफल रद्द किया जा सकता है। ये दोनों भाग आंतरिक/बाह्य परीक्षकों को भरने के लिए दिया गया है।
- उत्तरपुस्तिका के पत्रों के दोनो पृष्ठों पर तथा प्रत्येक लाइन पर लिखें एवं पृष्ठों को नष्ट न करें।
- यदि रफ कार्य करने की आवश्यक हो, तो परीक्षार्थी उत्तरपुस्तिका के अंतिम पृष्ठ पर रफ कार्य करके उसे काट दें/क्रास (X) कर दें।
- उत्तरपुस्तिका के आंतरिक पृष्ठों पर दाहिने हाशिए में लाइन खींचकर सादा स्थान छोड़ रखा गया है। शेष स्थान रूल्ड है। परीक्षार्थी दाहिने हाशिए के सादे स्थान में कुछ भी नहीं लिखेंगे, चूंकि यह भाग परीक्षक के उपयोग के लिए है।
- उत्तरपुस्तिका के पृष्ठों को मोड़ें-फाड़ें नहीं तथा बीच-बीच में व्यर्थ ही खाली न छोड़ें।
- प्रश्न-पत्र में दी हुई संख्या के अनुसार अपने उत्तरों की संख्या लिखें।
- व्हाइटनर, ब्लेड तथा नाखून का इस्तेमाल करना सर्वथा वर्जित है, अन्यथा परीक्षाफल अमान्य कर दिया जाएगा।
- प्रश्नोत्तर के समाप्त होने पर अंतिम में नीचे एक क्षैतिज रेखा खींच दें।
- आंतरिक परीक्षक द्वारा उपलब्ध कराये गए उपस्थिति-पत्रक में परीक्षार्थी द्वारा यथा-स्तम्भ परीक्षा की तिथि अंकित करते हुए उत्तरपुस्तिका की क्रम संख्या लिखकर अपना हस्ताक्षर किया जाएगा। परीक्षार्थी की उपस्थिति, अनुपस्थिति एवं निष्कासन से संबंधित संगत गोले को नीले/काले पेन से परीक्षक द्वारा भरा जाएगा न कि परीक्षार्थी द्वारा।
- परीक्षार्थी अपनी उत्तरपुस्तिका को आन्तरिक परीक्षक के पास जमा किये बिना परीक्षा भवन न छोड़ें।
- परीक्षा केन्द्र में कैलकुलेटर, मोबाइल फोन, इयर फोन, पेजर, ब्लूटूथ या इस प्रकार का कोई अन्य इलेक्ट्रॉनिक उपकरण ले जाना सख्त मना है।
- जाँच परीक्षा में गैर-उत्प्रेषित या जाँच परीक्षा में अनुपस्थित छात्र/छात्रा इंटरमीडिएट वार्षिक प्रायोगिक परीक्षा, 2022 में कदापि सम्मिलित नहीं हो सकते हैं।



बिहार विद्यालय परीक्षा समिति, पटना
BIHAR SCHOOL EXAMINATION BOARD, PATNA
INTERMEDIATE ANNUAL EXAMINATION, 2022

संकाय: विज्ञान
FACULTY: SCIENCE

इंटरमीडिएट वार्षिक परीक्षा, 2022

प्रायोगिक परीक्षा का प्रवेश पत्र

Admit Card For Practical Examination

कॉलेज/+2 स्कूल का नाम	GAYA COLLEGE, GAYA				
परीक्षार्थी का नाम	SACHIN KUMAR				
माता का नाम	RENU DEVI				
पिता का नाम	AJAY THAKUR				
परीक्षार्थी का आधार नं०	दिव्यांग कोटि				NO
सूचीकरण संख्या/वर्ष	R-210011656-20	परीक्षार्थी की कोटि	REGULAR		
रोल कोड	21001	रोल क्रमांक	22011592	लिंग	MALE
परीक्षा केंद्र का नाम	GAYA COLLEGE, GAYA				



प्रायोगिक परीक्षा के विषय (निर्धारित परीक्षा कार्यक्रम सहित)

प्रायोगिक विषय	विषय कोड	विषय का नाम	परीक्षा की तारीख
वैकल्पिक विषय	117	PHYSICS	10.01.2022 to 20.01.2022
	118	CHEMISTRY	
	119	BIOLOGY	
अतिरिक्त विषय			

संजीव कुमार

महाविद्यालय / +2 विद्यालय प्रधान का हस्ताक्षर
एवं मुहर

परीक्षा नियंत्रक (30MA10)

परीक्षार्थी के लिए आवश्यक निर्देश

- प्रायोगिक परीक्षा दिनांक 10.01.2022 से 20.01.2022 तक संचालित होगी। केन्द्राधीक्षक दिनांक 10.01.2022 से 20.01.2022 तक की अवधि में परीक्षार्थियों की संख्या के अनुसार तिथि एवं पाली का निर्धारण करके प्रायोगिक परीक्षा केन्द्र पर आवंटित सभी परीक्षार्थियों के प्रायोगिक विषयों की परीक्षा आयोजित करेंगे।
- परीक्षार्थी अपने इस प्रवेश-पत्र में उल्लिखित प्रायोगिक परीक्षा केंद्रों पर दिनांक 10.01.2022 को पूर्वाह्न 09:00 बजे अनिवार्य रूप से जाकर परीक्षा केन्द्र के परिसर की सूचना पट्ट से यह जानकारी प्राप्त करेंगे कि उनके द्वारा चयनित विषय की प्रायोगिक परीक्षा किस तिथि एवं किस पाली में संचालित होगी, जिसमें उन्हें सम्मिलित होना अनिवार्य है।
- परीक्षार्थी के प्रत्येक प्रायोगिक विषय की परीक्षा के लिए 08 पृष्ठों की केवल एक ही उत्तरपुस्तिका मिलेगी। अतिरिक्त उत्तरपुस्तिका नहीं दी जाएगी। परीक्षार्थी उत्तरपुस्तिका लेते ही यह सुनिश्चित कर लें कि इसमें 8 पृष्ठ हैं एवं सही क्रम में हैं।
- उत्तरपुस्तिका प्राप्त होते ही परीक्षार्थी अपने प्रवेश-पत्र तथा उत्तरपुस्तिका पर मुद्रित विवरणों (Details) का मिलान कर यह अवश्य सुनिश्चित हो लें कि जो उत्तरपुस्तिका परीक्षक द्वारा उन्हें दी गई है, वह उन्हीं की है। भिन्न विवरणों की उत्तरपुस्तिका प्राप्त होने पर उसे तुरंत परीक्षक को वापस लौटा दिया जाए।
- उत्तरपुस्तिका प्राप्त होने पर परीक्षार्थी उनके आवरण पृष्ठ के पीछे अंकित "परीक्षार्थियों के लिए निर्देश" अवश्य पढ़ें एवं उसका अनुपालन करें।
- परीक्षार्थी अपनी उत्तरपुस्तिका के कवर पृष्ठ के ऊपरी बायें तथा दायें भागों में क्रमांक-(1) में अपने उत्तर देने का माध्यम अंकित करते हुए क्रमांक-(2) में अपना पूर्ण हस्ताक्षर अंकित करें। इसके अलावा अन्य मुद्रित विवरणों में किसी भी प्रकार से कोई छेड़-छाड़ नहीं करें।
- प्रायोगिक परीक्षा की उत्तरपुस्तिका के आवरण पृष्ठ के निचले बायें एवं दायें भागों को परीक्षार्थी द्वारा कदापि नहीं भरा जाएगा। अगर परीक्षार्थी इस भाग को भरते हैं, तो परीक्षार्थी का इस विषय में परीक्षाफल रद्द किया जा सकता है। ये दोनों भाग आंतरिक/बाह्य परीक्षकों को भरने के लिए दिया गया है।
- उत्तरपुस्तिका के पत्रों के दोनो पृष्ठों पर तथा प्रत्येक लाइन पर लिखें एवं पृष्ठों को नष्ट न करें।
- यदि रफ कार्य करने की आवश्यक हो, तो परीक्षार्थी उत्तरपुस्तिका के अंतिम पृष्ठ पर रफ कार्य करके उसे काट दें/क्रास (X) कर दें।
- उत्तरपुस्तिका के आंतरिक पृष्ठों पर दाहिने हाशिए में लाइन खींचकर सादा स्थान छोड़ रखा गया है। शेष स्थान रूल्ड है। परीक्षार्थी दाहिने हाशिए के सादे स्थान में कुछ भी नहीं लिखेंगे, चूंकि यह भाग परीक्षक के उपयोग के लिए है।
- उत्तरपुस्तिका के पृष्ठों को मोड़ें-फाड़ें नहीं तथा बीच-बीच में व्यर्थ ही खाली न छोड़ें।
- प्रश्न-पत्र में दी हुई संख्या के अनुसार अपने उत्तरों की संख्या लिखें।
- व्हाइटनर, ब्लेड तथा नाखून का इस्तेमाल करना सर्वथा वर्जित है, अन्यथा परीक्षाफल अमान्य कर दिया जाएगा।
- प्रश्नोत्तर के समाप्त होने पर अंतिम में नीचे एक क्षैतिज रेखा खींच दें।
- आंतरिक परीक्षक द्वारा उपलब्ध कराये गए उपस्थिति-पत्रक में परीक्षार्थी द्वारा यथा-स्तम्भ परीक्षा की तिथि अंकित करते हुए उत्तरपुस्तिका की क्रम संख्या लिखकर अपना हस्ताक्षर किया जाएगा। परीक्षार्थी की उपस्थिति, अनुपस्थिति एवं निष्कासन से संबंधित संगत गोले को नीले/काले पेन से परीक्षक द्वारा भरा जाएगा न कि परीक्षार्थी द्वारा।
- परीक्षार्थी अपनी उत्तरपुस्तिका को आन्तरिक परीक्षक के पास जमा किये बिना परीक्षा भवन न छोड़ें।
- परीक्षा केन्द्र में कैलकुलेटर, मोबाइल फोन, इयर फोन, पेजर, ब्लूटूथ या इस प्रकार का कोई अन्य इलेक्ट्रॉनिक उपकरण ले जाना सख्त मना है।
- जाँच परीक्षा में गैर-उत्प्रेषित या जाँच परीक्षा में अनुपस्थित छात्र/छात्रा इंटरमीडिएट वार्षिक प्रायोगिक परीक्षा, 2022 में कदापि सम्मिलित नहीं हो सकते हैं।



बिहार विद्यालय परीक्षा समिति, पटना
BIHAR SCHOOL EXAMINATION BOARD, PATNA
INTERMEDIATE ANNUAL EXAMINATION, 2022

इंटरमीडिएट वार्षिक परीक्षा, 2022

प्रायोगिक परीक्षा का प्रवेश पत्र

Admit Card For Practical Examination

संकाय: विज्ञान
FACULTY: SCIENCE

कॉलेज/+2 स्कूल का नाम GAYA COLLEGE, GAYA
परीक्षार्थी का नाम RUPESH CHAUDHARY
माता का नाम PRAMILA DEVI
पिता का नाम RAMPRAVESH CHAUDHARY
परीक्षार्थी का आधार नं० दिव्यांग कोटि NO
सूचीकरण संख्या/वर्ष R-210011648-20 परीक्षार्थी की कोटि REGULAR
रोल कोड 21001 रोल क्रमांक 22011585 लिंग MALE
परीक्षा केंद्र का नाम GAYA COLLEGE, GAYA



Rupesh
Chaudhary
Signature of Rupesh Chaudhary

प्रायोगिक परीक्षा के विषय (निर्धारित परीक्षा कार्यक्रम सहित)

प्रायोगिक विषय	विषय कोड	विषय का नाम	परीक्षा की तारीख
वैकल्पिक विषय	117	PHYSICS	10.01.2022 to 20.01.2022
	118	CHEMISTRY	
अतिरिक्त विषय			

संज्ञा (30मा0)

महाविद्यालय / +2 विद्यालय प्रधान का हस्ताक्षर
एवं मुहर

परीक्षा नियंत्रक (30मा0)

परीक्षार्थी के लिए आवश्यक निर्देश

- प्रायोगिक परीक्षा दिनांक 10.01.2022 से 20.01.2022 तक संचालित होगी। केन्द्राधीक्षक दिनांक 10.01.2022 से 20.01.2022 तक की अवधि में परीक्षार्थियों की संख्या के अनुसार तिथि एवं पाली का निर्धारण करके प्रायोगिक परीक्षा केन्द्र पर आवंटित सभी परीक्षार्थियों के प्रायोगिक विषयों की परीक्षा आयोजित करेंगे।
- परीक्षार्थी अपने इस प्रवेश-पत्र में उल्लिखित प्रायोगिक परीक्षा केंद्रों पर दिनांक 10.01.2022को पूर्वाह्न 09:00 बजे अनिवार्य रूप से जाकर परीक्षा केन्द्र के परिसर की सूचना पट्ट से यह जानकारी प्राप्त कर लेंगे कि उनके द्वारा चयनित विषय की प्रायोगिक परीक्षा किस तिथि एवं किस पाली में संचालित होगी, जिसमें उन्हें सम्मिलित होना अनिवार्य है।
- परीक्षार्थी के प्रत्येक प्रायोगिक विषय की परीक्षा के लिए 08 पृष्ठों की केवल एक ही उत्तरपुस्तिका मिलेगी। अतिरिक्त उत्तरपुस्तिका नहीं दी जाएगी। परीक्षार्थी उत्तरपुस्तिका लेते ही यह सुनिश्चित कर लें कि इसमें 8 पृष्ठ हैं एवं सही क्रम में हैं।
- उत्तरपुस्तिका प्राप्त होते ही परीक्षार्थी अपने प्रवेश-पत्र तथा उत्तरपुस्तिका पर मुद्रित विवरणों (Details) का मिलान कर यह अवश्य सुनिश्चित हो लें कि जो उत्तरपुस्तिका परीक्षक द्वारा उन्हें दी गई है, वह उन्हीं की है। भिन्न विवरणों की उत्तरपुस्तिका प्राप्त होने पर उसे तुरंत परीक्षक को वापस लौटा दिया जाए।
- उत्तरपुस्तिका प्राप्त होने पर परीक्षार्थी उनके आवरण पृष्ठ के पीछे अंकित "परीक्षार्थियों के लिए निर्देश" अवश्य पढ़ें एवं उसका अनुपालन करें।
- परीक्षार्थी अपनी उत्तरपुस्तिका के कवर पृष्ठ के ऊपरी बायें तथा दायें भागों में क्रमांक-(1) में अपने उत्तर देने का माध्यम अंकित करते हुए क्रमांक-(2) में अपना पूर्ण हस्ताक्षर अंकित करें। इसके अलावा अन्य मुद्रित विवरणों में किसी भी प्रकार से कोई छेड़-छाड़ नहीं करें।
- प्रायोगिक परीक्षा की उत्तरपुस्तिका के आवरण पृष्ठ के निचले बायें एवं दायें भागों को परीक्षार्थी द्वारा कदापि नहीं भरा जाएगा। अगर परीक्षार्थी इस भाग को भरते हैं, तो परीक्षार्थी का इस विषय में परीक्षाफल रद्द किया जा सकता है। ये दोनों भाग आंतरिक/बाह्य परीक्षकों को भरने के लिए दिया गया है।
- उत्तरपुस्तिका के पत्रों के दोनो पृष्ठों पर तथा प्रत्येक लाइन पर लिखें एवं पृष्ठों को नष्ट न करें।
- यदि रफ कार्य करने की आवश्यक हो, तो परीक्षार्थी उत्तरपुस्तिका के अंतिम पृष्ठ पर रफ कार्य करके उसे काट दें/क्रास (X) कर दें।
- उत्तरपुस्तिका के आंतरिक पृष्ठों पर दाहिने हाशिए में लाइन खींचकर सादा स्थान छोड़ रखा गया है। शेष स्थान रूल्ड है। परीक्षार्थी दाहिने हाशिए के सादे स्थान में कुछ भी नहीं लिखेंगे, चूंकि यह भाग परीक्षक के उपयोग के लिए है।
- उत्तरपुस्तिका के पृष्ठों को मोड़ें-फाड़ें नहीं तथा बीच-बीच में व्यर्थ ही खाली न छोड़ें।
- प्रश्न-पत्र में दी हुई संख्या के अनुसार अपने उत्तरों की संख्या लिखें।
- व्हाइटनर, ब्लेड तथा नाखून का इस्तेमाल करना सर्वथा वर्जित है, अन्यथा परीक्षाफल अमान्य कर दिया जाएगा।
- प्रश्नोत्तर के समाप्त होने पर अंतिम में नीचे एक क्षैतिज रेखा खींच दें।
- आंतरिक परीक्षक द्वारा उपलब्ध कराये गए उपस्थिति-पत्रक में परीक्षार्थी द्वारा यथा-स्तम्भ परीक्षा की तिथि अंकित करते हुए उत्तरपुस्तिका की क्रम संख्या लिखकर अपना हस्ताक्षर किया जाएगा। परीक्षार्थी की उपस्थिति, अनुपस्थिति एवं निष्कासन से संबंधित संगत गोले को नीले/काले पेन से परीक्षक द्वारा भरा जाएगा न कि परीक्षार्थी द्वारा।
- परीक्षार्थी अपनी उत्तरपुस्तिका को आन्तरिक परीक्षक के पास जमा किये बिना परीक्षा भवन न छोड़ें।
- परीक्षा केन्द्र में कैलकुलेटर, मोबाइल फोन, इयर फोन, पेजर, ब्लूटूथ या इस प्रकार का कोई अन्य इलेक्ट्रॉनिक उपकरण ले जाना सख्त मना है।
- जाँच परीक्षा में गैर-उत्प्रेषित या जाँच परीक्षा में अनुपस्थित छात्र/छात्रा इंटरमीडिएट वार्षिक प्रायोगिक परीक्षा, 2022 में कदापि सम्मिलित नहीं हो सकते हैं।



बिहार विद्यालय परीक्षा समिति, पटना
BIHAR SCHOOL EXAMINATION BOARD, PATNA
INTERMEDIATE ANNUAL EXAMINATION, 2022

संकाय: विज्ञान
FACULTY: SCIENCE

इंटरमीडिएट वार्षिक परीक्षा, 2022

प्रायोगिक परीक्षा का प्रवेश पत्र

Admit Card For Practical Examination

कॉलेज/+2 स्कूल का नाम	GAYA COLLEGE, GAYA				
परीक्षार्थी का नाम	ROHIT RAJ				
माता का नाम	RINKI KUMARI				
पिता का नाम	PRAHALAD KUMAR				
परीक्षार्थी का आधार नं०	दिव्यांग कोटि				NO
सूचीकरण संख्या/वर्ष	R-210011637-20	परीक्षार्थी की कोटि	REGULAR		
रौल कोड	21001	रौल क्रमांक	22011572	लिंग	MALE
परीक्षा केंद्र का नाम	GAYA COLLEGE, GAYA				



Rohit Raj
Signature of Candidate

प्रायोगिक परीक्षा के विषय (निर्धारित परीक्षा कार्यक्रम सहित)

प्रायोगिक विषय	विषय कोड	विषय का नाम	परीक्षा की तारीख
वैकल्पिक विषय	117	PHYSICS	10.01.2022 to 20.01.2022
	118	CHEMISTRY	
	119	BIOLOGY	
अतिरिक्त विषय			

संज्ञा

महाविद्यालय / +2 विद्यालय प्रधान का हस्ताक्षर
एवं मुहर

परीक्षा नियंत्रक (30MA0)

परीक्षार्थी के लिए आवश्यक निर्देश

- प्रायोगिक परीक्षा दिनांक 10.01.2022 से 20.01.2022 तक संचालित होगी। केन्द्राधीक्षक दिनांक 10.01.2022 से 20.01.2022 तक की अवधि में परीक्षार्थियों की संख्या के अनुसार तिथि एवं पाली का निर्धारण करके प्रायोगिक परीक्षा केन्द्र पर आवंटित सभी परीक्षार्थियों के प्रायोगिक विषयों की परीक्षा आयोजित करेंगे।
- परीक्षार्थी अपने इस प्रवेश-पत्र में उल्लिखित प्रायोगिक परीक्षा केंद्रों पर दिनांक 10.01.2022 को पूर्वाह्न 09:00 बजे अनिवार्य रूप से जाकर परीक्षा केन्द्र के परिसर की सूचना पट्ट से यह जानकारी प्राप्त करेंगे कि उनके द्वारा चयनित विषय की प्रायोगिक परीक्षा किस तिथि एवं किस पाली में संचालित होगी, जिसमें उन्हें सम्मिलित होना अनिवार्य है।
- परीक्षार्थी के प्रत्येक प्रायोगिक विषय की परीक्षा के लिए 08 पृष्ठों की केवल एक ही उत्तरपुस्तिका मिलेगी। अतिरिक्त उत्तरपुस्तिका नहीं दी जाएगी। परीक्षार्थी उत्तरपुस्तिका लेते ही यह सुनिश्चित कर लें कि इसमें 8 पृष्ठ हैं एवं सही क्रम में हैं।
- उत्तरपुस्तिका प्राप्त होते ही परीक्षार्थी अपने प्रवेश-पत्र तथा उत्तरपुस्तिका पर मुद्रित विवरणों (Details) का मिलान कर यह अवश्य सुनिश्चित हो लें कि जो उत्तरपुस्तिका परीक्षक द्वारा उन्हें दी गई है, वह उन्हीं की है। भिन्न विवरणों की उत्तरपुस्तिका प्राप्त होने पर उसे तुरंत परीक्षक को वापस लौटा दिया जाए।
- उत्तरपुस्तिका प्राप्त होने पर परीक्षार्थी उनके आवरण पृष्ठ के पीछे अंकित "परीक्षार्थियों के लिए निर्देश" अवश्य पढ़ें एवं उसका अनुपालन करें।
- परीक्षार्थी अपनी उत्तरपुस्तिका के कवर पृष्ठ के ऊपरी बायें तथा दायें भागों में क्रमांक-(1) में अपने उत्तर देने का माध्यम अंकित करते हुए क्रमांक-(2) में अपना पूर्ण हस्ताक्षर अंकित करें। इसके अलावा अन्य मुद्रित विवरणों में किसी भी प्रकार से कोई छेड़-छाड़ नहीं करें।
- प्रायोगिक परीक्षा की उत्तरपुस्तिका के आवरण पृष्ठ के निचले बायें एवं दायें भागों को परीक्षार्थी द्वारा कदापि नहीं भरा जाएगा। अगर परीक्षार्थी इस भाग को भरते हैं, तो परीक्षार्थी का इस विषय में परीक्षाफल रद्द किया जा सकता है। ये दोनों भाग आंतरिक/बाह्य परीक्षकों को भरने के लिए दिया गया है।
- उत्तरपुस्तिका के पत्रों के दोनो पृष्ठों पर तथा प्रत्येक लाइन पर लिखें एवं पृष्ठों को नष्ट न करें।
- यदि रफ कार्य करने की आवश्यक हो, तो परीक्षार्थी उत्तरपुस्तिका के अंतिम पृष्ठ पर रफ कार्य करके उसे काट दें/क्रास (X) कर दें।
- उत्तरपुस्तिका के आंतरिक पृष्ठों पर दाहिने हाशिए में लाइन खींचकर सादा स्थान छोड़ रखा गया है। शेष स्थान रूल्ड है। परीक्षार्थी दाहिने हाशिए के सादे स्थान में कुछ भी नहीं लिखेंगे, चूंकि यह भाग परीक्षक के उपयोग के लिए है।
- उत्तरपुस्तिका के पृष्ठों को मोड़ें-फाड़ें नहीं तथा बीच-बीच में व्यर्थ ही खाली न छोड़ें।
- प्रश्न-पत्र में दी हुई संख्या के अनुसार अपने उत्तरों की संख्या लिखें।
- व्हाइटनर, ब्लेड तथा नाखून का इस्तेमाल करना सर्वथा वर्जित है, अन्यथा परीक्षाफल अमान्य कर दिया जाएगा।
- प्रश्नोत्तर के समाप्त होने पर अंतिम में नीचे एक क्षैतिज रेखा खींच दें।
- आंतरिक परीक्षक द्वारा उपलब्ध कराये गए उपस्थिति-पत्रक में परीक्षार्थी द्वारा यथा-स्तम्भ परीक्षा की तिथि अंकित करते हुए उत्तरपुस्तिका की क्रम संख्या लिखकर अपना हस्ताक्षर किया जाएगा। परीक्षार्थी की उपस्थिति, अनुपस्थिति एवं निष्कासन से संबंधित संगत गोले को नीले/काले पेन से परीक्षक द्वारा भरा जाएगा न कि परीक्षार्थी द्वारा।
- परीक्षार्थी अपनी उत्तरपुस्तिका को आन्तरिक परीक्षक के पास जमा किये बिना परीक्षा भवन न छोड़ें।
- परीक्षा केन्द्र में कैलकुलेटर, मोबाइल फोन, इयर फोन, पेजर, ब्लूटूथ या इस प्रकार का कोई अन्य इलेक्ट्रॉनिक उपकरण ले जाना सख्त मना है।
- जाँच परीक्षा में गैर-उत्प्रेषित या जाँच परीक्षा में अनुपस्थित छात्र/छात्रा इंटरमीडिएट वार्षिक प्रायोगिक परीक्षा, 2022 में कदापि सम्मिलित नहीं हो सकते हैं।



बिहार विद्यालय परीक्षा समिति, पटना
BIHAR SCHOOL EXAMINATION BOARD, PATNA
INTERMEDIATE ANNUAL EXAMINATION, 2022

संकाय: विज्ञान
FACULTY: SCIENCE

इंटरमीडिएट वार्षिक परीक्षा, 2022

प्रायोगिक परीक्षा का प्रवेश पत्र

Admit Card For Practical Examination

कॉलेज/+2 स्कूल का नाम	GAYA COLLEGE, GAYA				
परीक्षार्थी का नाम	RUDAR PRATAP KUMAR				
माता का नाम	RITA DEVI				
पिता का नाम	AJAY KUMAR SINGH				
परीक्षार्थी का आधार नं०	दिव्यांग कोटि				NO
सूचीकरण संख्या/वर्ष	R-210011647-20	परीक्षार्थी की कोटि	REGULAR		
रौल कोड	21001	रौल क्रमांक	22011583	लिंग	MALE
परीक्षा केंद्र का नाम	GAYA COLLEGE, GAYA				



प्रायोगिक परीक्षा के विषय (निर्धारित परीक्षा कार्यक्रम सहित)

प्रायोगिक विषय	विषय कोड	विषय का नाम	परीक्षा की तारीख
वैकल्पिक विषय	117	PHYSICS	10.01.2022 to 20.01.2022
	118	CHEMISTRY	
अतिरिक्त विषय			

संकाय 1377

महाविद्यालय / +2 विद्यालय प्रधान का हस्ताक्षर
एवं मुहर

परीक्षा नियंत्रक (30MA10)

परीक्षार्थी के लिए आवश्यक निर्देश

- प्रायोगिक परीक्षा दिनांक 10.01.2022 से 20.01.2022 तक संचालित होगी। केन्द्राधीक्षक दिनांक 10.01.2022 से 20.01.2022 तक की अवधि में परीक्षार्थियों की संख्या के अनुसार तिथि एवं पाली का निर्धारण करके प्रायोगिक परीक्षा केन्द्र पर आवंटित सभी परीक्षार्थियों के प्रायोगिक विषयों की परीक्षा आयोजित करेंगे।
- परीक्षार्थी अपने इस प्रवेश-पत्र में उल्लिखित प्रायोगिक परीक्षा केंद्रों पर दिनांक 10.01.2022 को पूर्वाह्न 09:00 बजे अनिवार्य रूप से जाकर परीक्षा केन्द्र के परिसर की सूचना पट्ट से यह जानकारी प्राप्त कर लेंगे कि उनके द्वारा चयनित विषय की प्रायोगिक परीक्षा किस तिथि एवं किस पाली में संचालित होगी, जिसमें उन्हें सम्मिलित होना अनिवार्य है।
- परीक्षार्थी के प्रत्येक प्रायोगिक विषय की परीक्षा के लिए 08 पृष्ठों की केवल एक ही उत्तरपुस्तिका मिलेगी। अतिरिक्त उत्तरपुस्तिका नहीं दी जाएगी। परीक्षार्थी उत्तरपुस्तिका लेते ही यह सुनिश्चित कर लें कि इसमें 8 पृष्ठ हैं एवं सही क्रम में हैं।
- उत्तरपुस्तिका प्राप्त होते ही परीक्षार्थी अपने प्रवेश-पत्र तथा उत्तरपुस्तिका पर मुद्रित विवरणों (Details) का मिलान कर यह अवश्य सुनिश्चित हो लें कि जो उत्तरपुस्तिका परीक्षक द्वारा उन्हें दी गई है, वह उन्हीं की है। भिन्न विवरणों की उत्तरपुस्तिका प्राप्त होने पर उसे तुरंत परीक्षक को वापस लौटा दिया जाए।
- उत्तरपुस्तिका प्राप्त होने पर परीक्षार्थी उनके आवरण पृष्ठ के पीछे अंकित "परीक्षार्थियों के लिए निर्देश" अवश्य पढ़ें एवं उसका अनुपालन करें।
- परीक्षार्थी अपनी उत्तरपुस्तिका के कवर पृष्ठ के ऊपरी बायें तथा दायें भागों में क्रमांक-(1) में अपने उत्तर देने का माध्यम अंकित करते हुए क्रमांक-(2) में अपना पूर्ण हस्ताक्षर अंकित करें। इसके अलावा अन्य मुद्रित विवरणों में किसी भी प्रकार से कोई छेड़-छाड़ नहीं करें।
- प्रायोगिक परीक्षा की उत्तरपुस्तिका के आवरण पृष्ठ के निचले बायें एवं दायें भागों को परीक्षार्थी द्वारा कदापि नहीं भरा जाएगा। अगर परीक्षार्थी इस भाग को भरते हैं, तो परीक्षार्थी का इस विषय में परीक्षाफल रद्द किया जा सकता है। ये दोनों भाग आंतरिक/बाह्य परीक्षकों को भरने के लिए दिया गया है।
- उत्तरपुस्तिका के पत्रों के दोनो पृष्ठों पर तथा प्रत्येक लाइन पर लिखें एवं पृष्ठों को नष्ट न करें।
- यदि रफ कार्य करने की आवश्यक हो, तो परीक्षार्थी उत्तरपुस्तिका के अंतिम पृष्ठ पर रफ कार्य करके उसे काट दें/क्रास (X) कर दें।
- उत्तरपुस्तिका के आंतरिक पृष्ठों पर दाहिने हाशिए में लाइन खींचकर सादा स्थान छोड़ रखा गया है। शेष स्थान रूल्ड है। परीक्षार्थी दाहिने हाशिए के सादे स्थान में कुछ भी नहीं लिखेंगे, चूंकि यह भाग परीक्षक के उपयोग के लिए है।
- उत्तरपुस्तिका के पृष्ठों को मोड़ें-फाड़ें नहीं तथा बीच-बीच में व्यर्थ ही खाली न छोड़ें।
- प्रश्न-पत्र में दी हुई संख्या के अनुसार अपने उत्तरों की संख्या लिखें।
- व्हाइटनर, ब्लेड तथा नाखून का इस्तेमाल करना सर्वथा वर्जित है, अन्यथा परीक्षाफल अमान्य कर दिया जाएगा।
- प्रश्नोत्तर के समाप्त होने पर अंतिम में नीचे एक क्षैतिज रेखा खींच दें।
- आंतरिक परीक्षक द्वारा उपलब्ध कराये गए उपस्थिति-पत्रक में परीक्षार्थी द्वारा यथा-स्तम्भ परीक्षा की तिथि अंकित करते हुए उत्तरपुस्तिका की क्रम संख्या लिखकर अपना हस्ताक्षर किया जाएगा। परीक्षार्थी की उपस्थिति, अनुपस्थिति एवं निष्कासन से संबंधित संगत गोले को नीले/काले पेन से परीक्षक द्वारा भरा जाएगा न कि परीक्षार्थी द्वारा।
- परीक्षार्थी अपनी उत्तरपुस्तिका को आन्तरिक परीक्षक के पास जमा किये बिना परीक्षा भवन न छोड़ें।
- परीक्षा केन्द्र में कैलकुलेटर, मोबाइल फोन, इयर फोन, पेजर, ब्लूटूथ या इस प्रकार का कोई अन्य इलेक्ट्रॉनिक उपकरण ले जाना सख्त मना है।
- जाँच परीक्षा में गैर-उत्प्रेषित या जाँच परीक्षा में अनुपस्थित छात्र/छात्रा इंटरमीडिएट वार्षिक प्रायोगिक परीक्षा, 2022 में कदापि सम्मिलित नहीं हो सकते हैं।



बिहार विद्यालय परीक्षा समिति, पटना
BIHAR SCHOOL EXAMINATION BOARD, PATNA
INTERMEDIATE ANNUAL EXAMINATION, 2022

इंटरमीडिएट वार्षिक परीक्षा, 2022

प्रायोगिक परीक्षा का प्रवेश पत्र

Admit Card For Practical Examination

संकाय: विज्ञान
FACULTY: SCIENCE

कॉलेज/+2 स्कूल का नाम GAYA COLLEGE, GAYA
परीक्षार्थी का नाम ROHIT RAJ
माता का नाम ASHA DEVI
पिता का नाम MAHENDRA THAKUR
परीक्षार्थी का आधार नं० दिव्यांग कोटि NO
सूचीकरण संख्या/वर्ष R-210011636-20 परीक्षार्थी की कोटि REGULAR
रोल कोड 21001 रोल क्रमांक 22011571 लिंग MALE
परीक्षा केंद्र का नाम GAYA COLLEGE, GAYA



Rohit Raj

प्रायोगिक परीक्षा के विषय (निर्धारित परीक्षा कार्यक्रम सहित)

प्रायोगिक विषय	विषय कोड	विषय का नाम	परीक्षा की तारीख
वैकल्पिक विषय	117	PHYSICS	10.01.2022 to 20.01.2022
	118	CHEMISTRY	
अतिरिक्त विषय			

संकाय 30मा0

महाविद्यालय / +2 विद्यालय प्रधान का हस्ताक्षर
एवं मुहर

परीक्षा नियंत्रक (30मा0)

परीक्षार्थी के लिए आवश्यक निर्देश

- प्रायोगिक परीक्षा दिनांक 10.01.2022 से 20.01.2022 तक संचालित होगी। केन्द्राधीक्षक दिनांक 10.01.2022 से 20.01.2022 तक की अवधि में परीक्षार्थियों की संख्या के अनुसार तिथि एवं पाली का निर्धारण करके प्रायोगिक परीक्षा केन्द्र पर आवंटित सभी परीक्षार्थियों के प्रायोगिक विषयों की परीक्षा आयोजित करेंगे।
- परीक्षार्थी अपने इस प्रवेश-पत्र में उल्लिखित प्रायोगिक परीक्षा केंद्रों पर दिनांक 10.01.2022 को पूर्वाह्न 09:00 बजे अनिवार्य रूप से जाकर परीक्षा केन्द्र के परिसर की सूचना पट्ट से यह जानकारी प्राप्त करेंगे कि उनके द्वारा चयनित विषय की प्रायोगिक परीक्षा किस तिथि एवं किस पाली में संचालित होगी, जिसमें उन्हें सम्मिलित होना अनिवार्य है।
- परीक्षार्थी के प्रत्येक प्रायोगिक विषय की परीक्षा के लिए 08 पृष्ठों की केवल एक ही उत्तरपुस्तिका मिलेगी। अतिरिक्त उत्तरपुस्तिका नहीं दी जाएगी। परीक्षार्थी उत्तरपुस्तिका लेते ही यह सुनिश्चित कर लें कि इसमें 8 पृष्ठ हैं एवं सही क्रम में हैं।
- उत्तरपुस्तिका प्राप्त होते ही परीक्षार्थी अपने प्रवेश-पत्र तथा उत्तरपुस्तिका पर मुद्रित विवरणों (Details) का मिलान कर यह अवश्य सुनिश्चित हो लें कि जो उत्तरपुस्तिका परीक्षक द्वारा उन्हें दी गई है, वह उन्हीं की है। भिन्न विवरणों की उत्तरपुस्तिका प्राप्त होने पर उसे तुरंत परीक्षक को वापस लौटा दिया जाए।
- उत्तरपुस्तिका प्राप्त होने पर परीक्षार्थी उनके आवरण पृष्ठ के पीछे अंकित "परीक्षार्थियों के लिए निर्देश" अवश्य पढ़ें एवं उसका अनुपालन करें।
- परीक्षार्थी अपनी उत्तरपुस्तिका के कवर पृष्ठ के ऊपरी बायें तथा दायें भागों में क्रमांक-(1) में अपने उत्तर देने का माध्यम अंकित करते हुए क्रमांक-(2) में अपना पूर्ण हस्ताक्षर अंकित करें। इसके अलावा अन्य मुद्रित विवरणों में किसी भी प्रकार से कोई छेड़-छाड़ नहीं करें।
- प्रायोगिक परीक्षा की उत्तरपुस्तिका के आवरण पृष्ठ के निचले बायें एवं दायें भागों को परीक्षार्थी द्वारा कदापि नहीं भरा जाएगा। अगर परीक्षार्थी इस भाग को भरते हैं, तो परीक्षार्थी का इस विषय में परीक्षाफल रद्द किया जा सकता है। ये दोनों भाग आंतरिक/बाह्य परीक्षकों को भरने के लिए दिया गया है।
- उत्तरपुस्तिका के पत्रों के दोनो पृष्ठों पर तथा प्रत्येक लाइन पर लिखें एवं पृष्ठों को नष्ट न करें।
- यदि रफ कार्य करने की आवश्यक हो, तो परीक्षार्थी उत्तरपुस्तिका के अंतिम पृष्ठ पर रफ कार्य करके उसे काट दें/क्रास (X) कर दें।
- उत्तरपुस्तिका के आंतरिक पृष्ठों पर दाहिने हाशिए में लाइन खींचकर सादा स्थान छोड़ रखा गया है। शेष स्थान रूल्ड है। परीक्षार्थी दाहिने हाशिए के सादे स्थान में कुछ भी नहीं लिखेंगे, चूंकि यह भाग परीक्षक के उपयोग के लिए है।
- उत्तरपुस्तिका के पृष्ठों को मोड़ें-फाड़ें नहीं तथा बीच-बीच में व्यर्थ ही खाली न छोड़ें।
- प्रश्न-पत्र में दी हुई संख्या के अनुसार अपने उत्तरों की संख्या लिखें।
- व्हाइटनर, ब्लेड तथा नाखून का इस्तेमाल करना सर्वथा वर्जित है, अन्यथा परीक्षाफल अमान्य कर दिया जाएगा।
- प्रश्नोत्तर के समाप्त होने पर अंतिम में नीचे एक क्षैतिज रेखा खींच दें।
- आंतरिक परीक्षक द्वारा उपलब्ध कराये गए उपस्थिति-पत्रक में परीक्षार्थी द्वारा यथा-स्तम्भ परीक्षा की तिथि अंकित करते हुए उत्तरपुस्तिका की क्रम संख्या लिखकर अपना हस्ताक्षर किया जाएगा। परीक्षार्थी की उपस्थिति, अनुपस्थिति एवं निष्कासन से संबंधित संगत गोले को नीले/काले पेन से परीक्षक द्वारा भरा जाएगा न कि परीक्षार्थी द्वारा।
- परीक्षार्थी अपनी उत्तरपुस्तिका को आन्तरिक परीक्षक के पास जमा किये बिना परीक्षा भवन न छोड़ें।
- परीक्षा केन्द्र में कैलकुलेटर, मोबाइल फोन, इयर फोन, पेजर, ब्लूटूथ या इस प्रकार का कोई अन्य इलेक्ट्रॉनिक उपकरण ले जाना सख्त मना है।
- जाँच परीक्षा में गैर-उत्प्रेषित या जाँच परीक्षा में अनुपस्थित छात्र/छात्रा इंटरमीडिएट वार्षिक प्रायोगिक परीक्षा, 2022 में कदापि सम्मिलित नहीं हो सकते हैं।



बिहार विद्यालय परीक्षा समिति, पटना
BIHAR SCHOOL EXAMINATION BOARD, PATNA
INTERMEDIATE ANNUAL EXAMINATION, 2022

संकाय: विज्ञान
FACULTY: SCIENCE

इंटरमीडिएट वार्षिक परीक्षा, 2022

प्रायोगिक परीक्षा का प्रवेश पत्र

Admit Card For Practical Examination

कॉलेज/+2 स्कूल का नाम	GAYA COLLEGE, GAYA				
परीक्षार्थी का नाम	ROUSHAN KUMAR RAJ				
माता का नाम	MINTA KUMARI				
पिता का नाम	VIJAY KUMAR				
परीक्षार्थी का आधार नं०	दिव्यांग कोटि				NO
सूचीकरण संख्या/वर्ष	R-210011646-20	परीक्षार्थी की कोटि	REGULAR		
रौल कोड	21001	रौल क्रमांक	22011582	लिंग	MALE
परीक्षा केंद्र का नाम	GAYA COLLEGE, GAYA				



प्रायोगिक परीक्षा के विषय (निर्धारित परीक्षा कार्यक्रम सहित)

प्रायोगिक विषय	विषय कोड	विषय का नाम	परीक्षा की तारीख
वैकल्पिक विषय	117	PHYSICS	10.01.2022 to 20.01.2022
	118	CHEMISTRY	
अतिरिक्त विषय			

संजीव कुमार

महाविद्यालय / +2 विद्यालय प्रधान का हस्ताक्षर
एवं मुहर

परीक्षा नियंत्रक (30M10)

परीक्षार्थी के लिए आवश्यक निर्देश

- प्रायोगिक परीक्षा दिनांक 10.01.2022 से 20.01.2022 तक संचालित होगी। केन्द्राधीक्षक दिनांक 10.01.2022 से 20.01.2022 तक की अवधि में परीक्षार्थियों की संख्या के अनुसार तिथि एवं पाली का निर्धारण करके प्रायोगिक परीक्षा केन्द्र पर आवंटित सभी परीक्षार्थियों के प्रायोगिक विषयों की परीक्षा आयोजित करेंगे।
- परीक्षार्थी अपने इस प्रवेश-पत्र में उल्लिखित प्रायोगिक परीक्षा केंद्रों पर दिनांक 10.01.2022 को पूर्वाह्न 09:00 बजे अनिवार्य रूप से जाकर परीक्षा केन्द्र के परिसर की सूचना पट्ट से यह जानकारी प्राप्त कर लेंगे कि उनके द्वारा चयनित विषय की प्रायोगिक परीक्षा किस तिथि एवं किस पाली में संचालित होगी, जिसमें उन्हें सम्मिलित होना अनिवार्य है।
- परीक्षार्थी के प्रत्येक प्रायोगिक विषय की परीक्षा के लिए 08 पृष्ठों की केवल एक ही उत्तरपुस्तिका मिलेगी। अतिरिक्त उत्तरपुस्तिका नहीं दी जाएगी। परीक्षार्थी उत्तरपुस्तिका लेते ही यह सुनिश्चित कर लें कि इसमें 8 पृष्ठ हैं एवं सही क्रम में हैं।
- उत्तरपुस्तिका प्राप्त होते ही परीक्षार्थी अपने प्रवेश-पत्र तथा उत्तरपुस्तिका पर मुद्रित विवरणों (Details) का मिलान कर यह अवश्य सुनिश्चित हो लें कि जो उत्तरपुस्तिका परीक्षक द्वारा उन्हें दी गई है, वह उन्हीं की है। भिन्न विवरणों की उत्तरपुस्तिका प्राप्त होने पर उसे तुरंत परीक्षक को वापस लौटा दिया जाए।
- उत्तरपुस्तिका प्राप्त होने पर परीक्षार्थी उनके आवरण पृष्ठ के पीछे अंकित "परीक्षार्थियों के लिए निर्देश" अवश्य पढ़ें एवं उसका अनुपालन करें।
- परीक्षार्थी अपनी उत्तरपुस्तिका के कवर पृष्ठ के ऊपरी बायें तथा दायें भागों में क्रमांक-(1) में अपने उत्तर देने का माध्यम अंकित करते हुए क्रमांक-(2) में अपना पूर्ण हस्ताक्षर अंकित करें। इसके अलावा अन्य मुद्रित विवरणों में किसी भी प्रकार से कोई छेड़-छाड़ नहीं करें।
- प्रायोगिक परीक्षा की उत्तरपुस्तिका के आवरण पृष्ठ के निचले बायें एवं दायें भागों को परीक्षार्थी द्वारा कदापि नहीं भरा जाएगा। अगर परीक्षार्थी इस भाग को भरते हैं, तो परीक्षार्थी का इस विषय में परीक्षाफल रद्द किया जा सकता है। ये दोनों भाग आंतरिक/बाह्य परीक्षकों को भरने के लिए दिया गया है।
- उत्तरपुस्तिका के पत्रों के दोनो पृष्ठों पर तथा प्रत्येक लाइन पर लिखें एवं पृष्ठों को नष्ट न करें।
- यदि रफ कार्य करने की आवश्यक हो, तो परीक्षार्थी उत्तरपुस्तिका के अंतिम पृष्ठ पर रफ कार्य करके उसे काट दें/क्रास (X) कर दें।
- उत्तरपुस्तिका के आंतरिक पृष्ठों पर दाहिने हाशिए में लाइन खींचकर सादा स्थान छोड़ रखा गया है। शेष स्थान रूल्ड है। परीक्षार्थी दाहिने हाशिए के सादे स्थान में कुछ भी नहीं लिखेंगे, चूंकि यह भाग परीक्षक के उपयोग के लिए है।
- उत्तरपुस्तिका के पृष्ठों को मोड़ें-फाड़ें नहीं तथा बीच-बीच में व्यर्थ ही खाली न छोड़ें।
- प्रश्न-पत्र में दी हुई संख्या के अनुसार अपने उत्तरों की संख्या लिखें।
- व्हाइटनर, ब्लेड तथा नाखून का इस्तेमाल करना सर्वथा वर्जित है, अन्यथा परीक्षाफल अमान्य कर दिया जाएगा।
- प्रश्नोत्तर के समाप्त होने पर अंतिम में नीचे एक क्षैतिज रेखा खींच दें।
- आंतरिक परीक्षक द्वारा उपलब्ध कराये गए उपस्थिति-पत्रक में परीक्षार्थी द्वारा यथा-स्तम्भ परीक्षा की तिथि अंकित करते हुए उत्तरपुस्तिका की क्रम संख्या लिखकर अपना हस्ताक्षर किया जाएगा। परीक्षार्थी की उपस्थिति, अनुपस्थिति एवं निष्कासन से संबंधित संगत गोले को नीले/काले पेन से परीक्षक द्वारा भरा जाएगा न कि परीक्षार्थी द्वारा।
- परीक्षार्थी अपनी उत्तरपुस्तिका को आन्तरिक परीक्षक के पास जमा किये बिना परीक्षा भवन न छोड़ें।
- परीक्षा केन्द्र में कैलकुलेटर, मोबाइल फोन, इयर फोन, पेजर, ब्लूटूथ या इस प्रकार का कोई अन्य इलेक्ट्रॉनिक उपकरण ले जाना सख्त मना है।
- जाँच परीक्षा में गैर-उत्प्रेषित या जाँच परीक्षा में अनुपस्थित छात्र/छात्रा इंटरमीडिएट वार्षिक प्रायोगिक परीक्षा, 2022 में कदापि सम्मिलित नहीं हो सकते हैं।



बिहार विद्यालय परीक्षा समिति, पटना
BIHAR SCHOOL EXAMINATION BOARD, PATNA
INTERMEDIATE ANNUAL EXAMINATION, 2022


इंटरमीडिएट वार्षिक परीक्षा, 2022

प्रायोगिक परीक्षा का प्रवेश पत्र

Admit Card For Practical Examination

संकाय: विज्ञान
FACULTY: SCIENCE

कॉलेज/+2 स्कूल का नाम GAYA COLLEGE, GAYA
परीक्षार्थी का नाम ROUNAK KUMAR
माता का नाम USHA DEVI
पिता का नाम SUBHASH CHOUHAN
परीक्षार्थी का आधार नं० दिव्यांग कोटि NO
सूचीकरण संख्या/वर्ष R-210011640-20 परीक्षार्थी की कोटि REGULAR
रौल कोड 21001 रौल क्रमांक 22011575 लिंग MALE
परीक्षा केंद्र का नाम GAYA COLLEGE, GAYA



प्रायोगिक परीक्षा के विषय (निर्धारित परीक्षा कार्यक्रम सहित)

प्रायोगिक विषय	विषय कोड	विषय का नाम	परीक्षा की तारीख
वैकल्पिक विषय	117	PHYSICS	10.01.2022 to 20.01.2022
	118	CHEMISTRY	
अतिरिक्त विषय	119	Biology	

संकाय 1377

महाविद्यालय / +2 विद्यालय प्रधान का हस्ताक्षर
एवं मुहर

परीक्षा नियंत्रक (30M10)

परीक्षार्थी के लिए आवश्यक निर्देश

- प्रायोगिक परीक्षा दिनांक 10.01.2022 से 20.01.2022 तक संचालित होगी। केन्द्राधीक्षक दिनांक 10.01.2022 से 20.01.2022 तक की अवधि में परीक्षार्थियों की संख्या के अनुसार तिथि एवं पाली का निर्धारण करके प्रायोगिक परीक्षा केन्द्र पर आवंटित सभी परीक्षार्थियों के प्रायोगिक विषयों की परीक्षा आयोजित करेंगे।
- परीक्षार्थी अपने इस प्रवेश-पत्र में उल्लिखित प्रायोगिक परीक्षा केंद्रों पर दिनांक 10.01.2022 को पूर्वाह्न 09:00 बजे अनिवार्य रूप से जाकर परीक्षा केन्द्र के परिसर की सूचना पट्ट से यह जानकारी प्राप्त करेंगे कि उनके द्वारा चयनित विषय की प्रायोगिक परीक्षा किस तिथि एवं किस पाली में संचालित होगी, जिसमें उन्हें सम्मिलित होना अनिवार्य है।
- परीक्षार्थी के प्रत्येक प्रायोगिक विषय की परीक्षा के लिए 08 पृष्ठों की केवल एक ही उत्तरपुस्तिका मिलेगी। अतिरिक्त उत्तरपुस्तिका नहीं दी जाएगी। परीक्षार्थी उत्तरपुस्तिका लेते ही यह सुनिश्चित कर लें कि इसमें 8 पृष्ठ हैं एवं सही क्रम में हैं।
- उत्तरपुस्तिका प्राप्त होते ही परीक्षार्थी अपने प्रवेश-पत्र तथा उत्तरपुस्तिका पर मुद्रित विवरणों (Details) का मिलान कर यह अवश्य सुनिश्चित हो लें कि जो उत्तरपुस्तिका परीक्षक द्वारा उन्हें दी गई है, वह उन्हीं की है। भिन्न विवरणों की उत्तरपुस्तिका प्राप्त होने पर उसे तुरंत परीक्षक को वापस लौटा दिया जाए।
- उत्तरपुस्तिका प्राप्त होने पर परीक्षार्थी उनके आवरण पृष्ठ के पीछे अंकित "परीक्षार्थियों के लिए निर्देश" अवश्य पढ़ें एवं उसका अनुपालन करें।
- परीक्षार्थी अपनी उत्तरपुस्तिका के कवर पृष्ठ के ऊपरी बायें तथा दायें भागों में क्रमांक-(1) में अपने उत्तर देने का माध्यम अंकित करते हुए क्रमांक-(2) में अपना पूर्ण हस्ताक्षर अंकित करें। इसके अलावा अन्य मुद्रित विवरणों में किसी भी प्रकार से कोई छेड़-छाड़ नहीं करें।
- प्रायोगिक परीक्षा की उत्तरपुस्तिका के आवरण पृष्ठ के निचले बायें एवं दायें भागों को परीक्षार्थी द्वारा कदापि नहीं भरा जाएगा। अगर परीक्षार्थी इस भाग को भरते हैं, तो परीक्षार्थी का इस विषय में परीक्षाफल रद्द किया जा सकता है। ये दोनों भाग आंतरिक/बाह्य परीक्षकों को भरने के लिए दिया गया है।
- उत्तरपुस्तिका के पत्रों के दोनो पृष्ठों पर तथा प्रत्येक लाइन पर लिखें एवं पृष्ठों को नष्ट न करें।
- यदि रफ कार्य करने की आवश्यक हो, तो परीक्षार्थी उत्तरपुस्तिका के अंतिम पृष्ठ पर रफ कार्य करके उसे काट दें/क्रास (X) कर दें।
- उत्तरपुस्तिका के आंतरिक पृष्ठों पर दाहिने हाशिए में लाइन खींचकर सादा स्थान छोड़ रखा गया है। शेष स्थान रूल्ड है। परीक्षार्थी दाहिने हाशिए के सादे स्थान में कुछ भी नहीं लिखेंगे, चूंकि यह भाग परीक्षक के उपयोग के लिए है।
- उत्तरपुस्तिका के पृष्ठों को मोड़ें-फाड़ें नहीं तथा बीच-बीच में व्यर्थ ही खाली न छोड़ें।
- प्रश्न-पत्र में दी हुई संख्या के अनुसार अपने उत्तरों की संख्या लिखें।
- व्हाइटनर, ब्लेड तथा नाखून का इस्तेमाल करना सर्वथा वर्जित है, अन्यथा परीक्षाफल अमान्य कर दिया जाएगा।
- प्रश्नोत्तर के समाप्त होने पर अंतिम में नीचे एक क्षैतिज रेखा खींच दें।
- आंतरिक परीक्षक द्वारा उपलब्ध कराये गए उपस्थिति-पत्रक में परीक्षार्थी द्वारा यथा-स्तम्भ परीक्षा की तिथि अंकित करते हुए उत्तरपुस्तिका की क्रम संख्या लिखकर अपना हस्ताक्षर किया जाएगा। परीक्षार्थी की उपस्थिति, अनुपस्थिति एवं निष्कासन से संबंधित संगत गोले को नीले/काले पेन से परीक्षक द्वारा भरा जाएगा न कि परीक्षार्थी द्वारा।
- परीक्षार्थी अपनी उत्तरपुस्तिका को आन्तरिक परीक्षक के पास जमा किये बिना परीक्षा भवन न छोड़ें।
- परीक्षा केन्द्र में कैलकुलेटर, मोबाइल फोन, इयर फोन, पेजर, ब्लूटूथ या इस प्रकार का कोई अन्य इलेक्ट्रॉनिक उपकरण ले जाना सख्त मना है।
- जाँच परीक्षा में गैर-उत्प्रेषित या जाँच परीक्षा में अनुपस्थित छात्र/छात्रा इंटरमीडिएट वार्षिक प्रायोगिक परीक्षा, 2022 में कदापि सम्मिलित नहीं हो सकते हैं।



बिहार विद्यालय परीक्षा समिति, पटना
BIHAR SCHOOL EXAMINATION BOARD, PATNA
INTERMEDIATE ANNUAL EXAMINATION, 2022

संकाय: विज्ञान
FACULTY: SCIENCE

इंटरमीडिएट वार्षिक परीक्षा, 2022

प्रायोगिक परीक्षा का प्रवेश पत्र

Admit Card For Practical Examination

कॉलेज/+2 स्कूल का नाम	GAYA COLLEGE, GAYA				
परीक्षार्थी का नाम	ROSHAN KUMAR				
माता का नाम	RAJANTI DEVI				
पिता का नाम	SURENDRA NONIA				
परीक्षार्थी का आधार नं०	दिव्यांग कोटि				NO
सूचीकरण संख्या/वर्ष	R-210011639-20	परीक्षार्थी की कोटि	REGULAR		
रौल कोड	21001	रौल क्रमांक	22011574	लिंग	MALE
परीक्षा केंद्र का नाम	GAYA COLLEGE, GAYA				



Roshan Kumar

प्रायोगिक परीक्षा के विषय (निर्धारित परीक्षा कार्यक्रम सहित)

प्रायोगिक विषय	विषय कोड	विषय का नाम	परीक्षा की तारीख
वैकल्पिक विषय	117	PHYSICS	10.01.2022 to 20.01.2022
	118	CHEMISTRY	
अतिरिक्त विषय			

संकाय 30मा0

महाविद्यालय / +2 विद्यालय प्रधान का हस्ताक्षर
एवं मुहर

परीक्षा नियंत्रक (30मा0)

परीक्षार्थी के लिए आवश्यक निर्देश

- प्रायोगिक परीक्षा दिनांक 10.01.2022 से 20.01.2022 तक संचालित होगी। केन्द्राधीक्षक दिनांक 10.01.2022 से 20.01.2022 तक की अवधि में परीक्षार्थियों की संख्या के अनुसार तिथि एवं पाली का निर्धारण करके प्रायोगिक परीक्षा केन्द्र पर आवंटित सभी परीक्षार्थियों के प्रायोगिक विषयों की परीक्षा आयोजित करेंगे।
- परीक्षार्थी अपने इस प्रवेश-पत्र में उल्लिखित प्रायोगिक परीक्षा केंद्रों पर दिनांक 10.01.2022को पूर्वाह्न 09:00 बजे अनिवार्य रूप से जाकर परीक्षा केन्द्र के परिसर की सूचना पट्ट से यह जानकारी प्राप्त करेंगे कि उनके द्वारा चयनित विषय की प्रायोगिक परीक्षा किस तिथि एवं किस पाली में संचालित होगी, जिसमें उन्हें सम्मिलित होना अनिवार्य है।
- परीक्षार्थी के प्रत्येक प्रायोगिक विषय की परीक्षा के लिए 08 पृष्ठों की केवल एक ही उत्तरपुस्तिका मिलेगी। अतिरिक्त उत्तरपुस्तिका नहीं दी जाएगी। परीक्षार्थी उत्तरपुस्तिका लेते ही यह सुनिश्चित कर लें कि इसमें 8 पृष्ठ हैं एवं सही क्रम में हैं।
- उत्तरपुस्तिका प्राप्त होते ही परीक्षार्थी अपने प्रवेश-पत्र तथा उत्तरपुस्तिका पर मुद्रित विवरणों (Details) का मिलान कर यह अवश्य सुनिश्चित हो लें कि जो उत्तरपुस्तिका परीक्षक द्वारा उन्हें दी गई है, वह उन्हीं की है। भिन्न विवरणों की उत्तरपुस्तिका प्राप्त होने पर उसे तुरंत परीक्षक को वापस लौटा दिया जाए।
- उत्तरपुस्तिका प्राप्त होने पर परीक्षार्थी उनके आवरण पृष्ठ के पीछे अंकित "परीक्षार्थियों के लिए निर्देश" अवश्य पढ़ें एवं उसका अनुपालन करें।
- परीक्षार्थी अपनी उत्तरपुस्तिका के कवर पृष्ठ के ऊपरी बायें तथा दायें भागों में क्रमांक-(1) में अपने उत्तर देने का माध्यम अंकित करते हुए क्रमांक-(2) में अपना पूर्ण हस्ताक्षर अंकित करें। इसके अलावा अन्य मुद्रित विवरणों में किसी भी प्रकार से कोई छेड़-छाड़ नहीं करें।
- प्रायोगिक परीक्षा की उत्तरपुस्तिका के आवरण पृष्ठ के निचले बायें एवं दायें भागों को परीक्षार्थी द्वारा कदापि नहीं भरा जाएगा। अगर परीक्षार्थी इस भाग को भरते हैं, तो परीक्षार्थी का इस विषय में परीक्षाफल रद्द किया जा सकता है। ये दोनों भाग आंतरिक/बाह्य परीक्षकों को भरने के लिए दिया गया है।
- उत्तरपुस्तिका के पत्रों के दोनो पृष्ठों पर तथा प्रत्येक लाइन पर लिखें एवं पृष्ठों को नष्ट न करें।
- यदि रफ कार्य करने की आवश्यक हो, तो परीक्षार्थी उत्तरपुस्तिका के अंतिम पृष्ठ पर रफ कार्य करके उसे काट दें/क्रास (X) कर दें।
- उत्तरपुस्तिका के आंतरिक पृष्ठों पर दाहिने हाशिए में लाइन खींचकर सादा स्थान छोड़ रखा गया है। शेष स्थान रूल्ड है। परीक्षार्थी दाहिने हाशिए के सादे स्थान में कुछ भी नहीं लिखेंगे, चूंकि यह भाग परीक्षक के उपयोग के लिए है।
- उत्तरपुस्तिका के पृष्ठों को मोड़ें-फाड़ें नहीं तथा बीच-बीच में व्यर्थ ही खाली न छोड़ें।
- प्रश्न-पत्र में दी हुई संख्या के अनुसार अपने उत्तरों की संख्या लिखें।
- व्हाइटनर, ब्लेड तथा नाखून का इस्तेमाल करना सर्वथा वर्जित है, अन्यथा परीक्षाफल अमान्य कर दिया जाएगा।
- प्रश्नोत्तर के समाप्त होने पर अंतिम में नीचे एक क्षैतिज रेखा खींच दें।
- आंतरिक परीक्षक द्वारा उपलब्ध कराये गए उपस्थिति-पत्रक में परीक्षार्थी द्वारा यथा-स्तम्भ परीक्षा की तिथि अंकित करते हुए उत्तरपुस्तिका की क्रम संख्या लिखकर अपना हस्ताक्षर किया जाएगा। परीक्षार्थी की उपस्थिति, अनुपस्थिति एवं निष्कासन से संबंधित संगत गोले को नीले/काले पेन से परीक्षक द्वारा भरा जाएगा न कि परीक्षार्थी द्वारा।
- परीक्षार्थी अपनी उत्तरपुस्तिका को आन्तरिक परीक्षक के पास जमा किये बिना परीक्षा भवन न छोड़ें।
- परीक्षा केन्द्र में कैलकुलेटर, मोबाइल फोन, इयर फोन, पेजर, ब्लूटूथ या इस प्रकार का कोई अन्य इलेक्ट्रॉनिक उपकरण ले जाना सख्त मना है।
- जाँच परीक्षा में गैर-उत्प्रेषित या जाँच परीक्षा में अनुपस्थित छात्र/छात्रा इंटरमीडिएट वार्षिक प्रायोगिक परीक्षा, 2022 में कदापि सम्मिलित नहीं हो सकते हैं।



बिहार विद्यालय परीक्षा समिति, पटना
BIHAR SCHOOL EXAMINATION BOARD, PATNA
INTERMEDIATE ANNUAL EXAMINATION, 2022

संकाय: विज्ञान
FACULTY: SCIENCE

इंटरमीडिएट वार्षिक परीक्षा, 2022

प्रायोगिक परीक्षा का प्रवेश पत्र

Admit Card For Practical Examination

कॉलेज/+2 स्कूल का नाम	GAYA COLLEGE, GAYA				
परीक्षार्थी का नाम	RUPESH KUMAR				
माता का नाम	SIMANTI DEVI				
पिता का नाम	RAVI SHANKAR PASWAN				
परीक्षार्थी का आधार नं०	दिव्यांग कोटि				NO
सूचीकरण संख्या/वर्ष	R-210011652-20	परीक्षार्थी की कोटि	REGULAR		
रौल कोड	21001	रौल क्रमांक	22011589	लिंग	MALE
परीक्षा केंद्र का नाम	GAYA COLLEGE, GAYA				



प्रायोगिक परीक्षा के विषय (निर्धारित परीक्षा कार्यक्रम सहित)

प्रायोगिक विषय	विषय कोड	विषय का नाम	परीक्षा की तारीख
वैकल्पिक विषय	117	PHYSICS	10.01.2022 to 20.01.2022
	118	CHEMISTRY	
अतिरिक्त विषय			

संजीव कुमार

महाविद्यालय / +2 विद्यालय प्रधान का हस्ताक्षर
एवं मुहर

परीक्षा नियंत्रक (30M10)

परीक्षार्थी के लिए आवश्यक निर्देश

- प्रायोगिक परीक्षा दिनांक 10.01.2022 से 20.01.2022 तक संचालित होगी। केन्द्राधीक्षक दिनांक 10.01.2022 से 20.01.2022 तक की अवधि में परीक्षार्थियों की संख्या के अनुसार तिथि एवं पाली का निर्धारण करके प्रायोगिक परीक्षा केन्द्र पर आवंटित सभी परीक्षार्थियों के प्रायोगिक विषयों की परीक्षा आयोजित करेंगे।
- परीक्षार्थी अपने इस प्रवेश-पत्र में उल्लिखित प्रायोगिक परीक्षा केंद्रों पर दिनांक 10.01.2022को पूर्वाह्न 09:00 बजे अनिवार्य रूप से जाकर परीक्षा केन्द्र के परिसर की सूचना पट्ट से यह जानकारी प्राप्त कर लेंगे कि उनके द्वारा चयनित विषय की प्रायोगिक परीक्षा किस तिथि एवं किस पाली में संचालित होगी, जिसमें उन्हें सम्मिलित होना अनिवार्य है।
- परीक्षार्थी के प्रत्येक प्रायोगिक विषय की परीक्षा के लिए 08 पृष्ठों की केवल एक ही उत्तरपुस्तिका मिलेगी। अतिरिक्त उत्तरपुस्तिका नहीं दी जाएगी। परीक्षार्थी उत्तरपुस्तिका लेते ही यह सुनिश्चित कर लें कि इसमें 8 पृष्ठ हैं एवं सही क्रम में हैं।
- उत्तरपुस्तिका प्राप्त होते ही परीक्षार्थी अपने प्रवेश-पत्र तथा उत्तरपुस्तिका पर मुद्रित विवरणों (Details) का मिलान कर यह अवश्य सुनिश्चित हो लें कि जो उत्तरपुस्तिका परीक्षक द्वारा उन्हें दी गई है, वह उन्हीं की है। भिन्न विवरणों की उत्तरपुस्तिका प्राप्त होने पर उसे तुरंत परीक्षक को वापस लौटा दिया जाए।
- उत्तरपुस्तिका प्राप्त होने पर परीक्षार्थी उनके आवरण पृष्ठ के पीछे अंकित "परीक्षार्थियों के लिए निर्देश" अवश्य पढ़ें एवं उसका अनुपालन करें।
- परीक्षार्थी अपनी उत्तरपुस्तिका के कवर पृष्ठ के ऊपरी बायें तथा दायें भागों में क्रमांक-(1) में अपने उत्तर देने का माध्यम अंकित करते हुए क्रमांक-(2) में अपना पूर्ण हस्ताक्षर अंकित करें। इसके अलावा अन्य मुद्रित विवरणों में किसी भी प्रकार से कोई छेड़-छाड़ नहीं करें।
- प्रायोगिक परीक्षा की उत्तरपुस्तिका के आवरण पृष्ठ के निचले बायें एवं दायें भागों को परीक्षार्थी द्वारा कदापि नहीं भरा जाएगा। अगर परीक्षार्थी इस भाग को भरते हैं, तो परीक्षार्थी का इस विषय में परीक्षाफल रद्द किया जा सकता है। ये दोनों भाग आंतरिक/बाह्य परीक्षकों को भरने के लिए दिया गया है।
- उत्तरपुस्तिका के पत्रों के दोनो पृष्ठों पर तथा प्रत्येक लाइन पर लिखें एवं पृष्ठों को नष्ट न करें।
- यदि रफ कार्य करने की आवश्यक हो, तो परीक्षार्थी उत्तरपुस्तिका के अंतिम पृष्ठ पर रफ कार्य करके उसे काट दें/क्रास (X) कर दें।
- उत्तरपुस्तिका के आंतरिक पृष्ठों पर दाहिने हाशिए में लाइन खींचकर सादा स्थान छोड़ रखा गया है। शेष स्थान रूल्ड है। परीक्षार्थी दाहिने हाशिए के सादे स्थान में कुछ भी नहीं लिखेंगे, चूंकि यह भाग परीक्षक के उपयोग के लिए है।
- उत्तरपुस्तिका के पृष्ठों को मोड़ें-फाड़ें नहीं तथा बीच-बीच में व्यर्थ ही खाली न छोड़ें।
- प्रश्न-पत्र में दी हुई संख्या के अनुसार अपने उत्तरों की संख्या लिखें।
- व्हाइटनर, ब्लेड तथा नाखून का इस्तेमाल करना सर्वथा वर्जित है, अन्यथा परीक्षाफल अमान्य कर दिया जाएगा।
- प्रश्नोत्तर के समाप्त होने पर अंतिम में नीचे एक क्षैतिज रेखा खींच दें।
- आंतरिक परीक्षक द्वारा उपलब्ध कराये गए उपस्थिति-पत्रक में परीक्षार्थी द्वारा यथा-स्तम्भ परीक्षा की तिथि अंकित करते हुए उत्तरपुस्तिका की क्रम संख्या लिखकर अपना हस्ताक्षर किया जाएगा। परीक्षार्थी की उपस्थिति, अनुपस्थिति एवं निष्कासन से संबंधित संगत गोले को नीले/काले पेन से परीक्षक द्वारा भरा जाएगा न कि परीक्षार्थी द्वारा।
- परीक्षार्थी अपनी उत्तरपुस्तिका को आन्तरिक परीक्षक के पास जमा किये बिना परीक्षा भवन न छोड़ें।
- परीक्षा केन्द्र में कैलकुलेटर, मोबाइल फोन, इयर फोन, पेजर, ब्लूटूथ या इस प्रकार का कोई अन्य इलेक्ट्रॉनिक उपकरण ले जाना सख्त मना है।
- जाँच परीक्षा में गैर-उत्प्रेषित या जाँच परीक्षा में अनुपस्थित छात्र/छात्रा इंटरमीडिएट वार्षिक प्रायोगिक परीक्षा, 2022 में कदापि सम्मिलित नहीं हो सकते हैं।



बिहार विद्यालय परीक्षा समिति, पटना
BIHAR SCHOOL EXAMINATION BOARD, PATNA
INTERMEDIATE ANNUAL EXAMINATION, 2022

संकाय: विज्ञान
FACULTY: SCIENCE

इंटरमीडिएट वार्षिक परीक्षा, 2022

प्रायोगिक परीक्षा का प्रवेश पत्र
Admit Card For Practical Examination

कॉलेज/+2 स्कूल का नाम	GAYA COLLEGE, GAYA				
परीक्षार्थी का नाम	SACHIN KUMAR				
माता का नाम	MUNNU SINHA				
पिता का नाम	ASHOK KUMAR SINGH				
परीक्षार्थी का आधार नं०	दिव्यांग कोटि				NO
सूचीकरण संख्या/वर्ष	R-210011657-20	परीक्षार्थी की कोटि	REGULAR		
रोल कोड	21001	रोल क्रमांक	22011593	लिंग	MALE
परीक्षा केंद्र का नाम	GAYA COLLEGE, GAYA				



प्रायोगिक परीक्षा के विषय (निर्धारित परीक्षा कार्यक्रम सहित)

प्रायोगिक विषय	विषय कोड	विषय का नाम	परीक्षा की तारीख
वैकल्पिक विषय	117	PHYSICS	10.01.2022 to 20.01.2022
	118	CHEMISTRY	
अतिरिक्त विषय	119	Biology	

संजय कुमार

महाविद्यालय / +2 विद्यालय प्रधान का हस्ताक्षर
एवं मुहर

परीक्षा नियंत्रक (30M10)

परीक्षार्थी के लिए आवश्यक निर्देश

- प्रायोगिक परीक्षा दिनांक 10.01.2022 से 20.01.2022 तक संचालित होगी। केन्द्राधीक्षक दिनांक 10.01.2022 से 20.01.2022 तक की अवधि में परीक्षार्थियों की संख्या के अनुसार तिथि एवं पाली का निर्धारण करके प्रायोगिक परीक्षा केन्द्र पर आवंटित सभी परीक्षार्थियों के प्रायोगिक विषयों की परीक्षा आयोजित करेंगे।
- परीक्षार्थी अपने इस प्रवेश-पत्र में उल्लिखित प्रायोगिक परीक्षा केंद्रों पर दिनांक 10.01.2022 को पूर्वाह्न 09:00 बजे अनिवार्य रूप से जाकर परीक्षा केन्द्र के परिसर की सूचना पट्ट से यह जानकारी प्राप्त कर लेंगे कि उनके द्वारा चयनित विषय की प्रायोगिक परीक्षा किस तिथि एवं किस पाली में संचालित होगी, जिसमें उन्हें सम्मिलित होना अनिवार्य है।
- परीक्षार्थी के प्रत्येक प्रायोगिक विषय की परीक्षा के लिए 08 पृष्ठों की केवल एक ही उत्तरपुस्तिका मिलेगी। अतिरिक्त उत्तरपुस्तिका नहीं दी जाएगी। परीक्षार्थी उत्तरपुस्तिका लेते ही यह सुनिश्चित कर लें कि इसमें 8 पृष्ठ हैं एवं सही क्रम में हैं।
- उत्तरपुस्तिका प्राप्त होते ही परीक्षार्थी अपने प्रवेश-पत्र तथा उत्तरपुस्तिका पर मुद्रित विवरणों (Details) का मिलान कर यह अवश्य सुनिश्चित हो लें कि जो उत्तरपुस्तिका परीक्षक द्वारा उन्हें दी गई है, वह उन्हीं की है। भिन्न विवरणों की उत्तरपुस्तिका प्राप्त होने पर उसे तुरंत परीक्षक को वापस लौटा दिया जाए।
- उत्तरपुस्तिका प्राप्त होने पर परीक्षार्थी उनके आवरण पृष्ठ के पीछे अंकित "परीक्षार्थियों के लिए निर्देश" अवश्य पढ़ें एवं उसका अनुपालन करें।
- परीक्षार्थी अपनी उत्तरपुस्तिका के कवर पृष्ठ के ऊपरी बायें तथा दायें भागों में क्रमांक-(1) में अपने उत्तर देने का माध्यम अंकित करते हुए क्रमांक-(2) में अपना पूर्ण हस्ताक्षर अंकित करें। इसके अलावा अन्य मुद्रित विवरणों में किसी भी प्रकार से कोई छेड़-छाड़ नहीं करें।
- प्रायोगिक परीक्षा की उत्तरपुस्तिका के आवरण पृष्ठ के निचले बायें एवं दायें भागों को परीक्षार्थी द्वारा कदापि नहीं भरा जाएगा। अगर परीक्षार्थी इस भाग को भरते हैं, तो परीक्षार्थी का इस विषय में परीक्षाफल रद्द किया जा सकता है। ये दोनों भाग आंतरिक/बाह्य परीक्षकों को भरने के लिए दिया गया है।
- उत्तरपुस्तिका के पत्रों के दोनो पृष्ठों पर तथा प्रत्येक लाइन पर लिखें एवं पृष्ठों को नष्ट न करें।
- यदि रफ कार्य करने की आवश्यक हो, तो परीक्षार्थी उत्तरपुस्तिका के अंतिम पृष्ठ पर रफ कार्य करके उसे काट दें/क्रास (X) कर दें।
- उत्तरपुस्तिका के आंतरिक पृष्ठों पर दाहिने हाशिए में लाइन खींचकर सादा स्थान छोड़ रखा गया है। शेष स्थान रूल्ड है। परीक्षार्थी दाहिने हाशिए के सादे स्थान में कुछ भी नहीं लिखेंगे, चूंकि यह भाग परीक्षक के उपयोग के लिए है।
- उत्तरपुस्तिका के पृष्ठों को मोड़ें-फाड़ें नहीं तथा बीच-बीच में व्यर्थ ही खाली न छोड़ें।
- प्रश्न-पत्र में दी हुई संख्या के अनुसार अपने उत्तरों की संख्या लिखें।
- व्हाइटनर, ब्लेड तथा नाखून का इस्तेमाल करना सर्वथा वर्जित है, अन्यथा परीक्षाफल अमान्य कर दिया जाएगा।
- प्रश्नोत्तर के समाप्त होने पर अंतिम में नीचे एक क्षैतिज रेखा खींच दें।
- आंतरिक परीक्षक द्वारा उपलब्ध कराये गए उपस्थिति-पत्रक में परीक्षार्थी द्वारा यथा-स्तम्भ परीक्षा की तिथि अंकित करते हुए उत्तरपुस्तिका की क्रम संख्या लिखकर अपना हस्ताक्षर किया जाएगा। परीक्षार्थी की उपस्थिति, अनुपस्थिति एवं निष्कासन से संबंधित संगत गोले को नीले/काले पेन से परीक्षक द्वारा भरा जाएगा न कि परीक्षार्थी द्वारा।
- परीक्षार्थी अपनी उत्तरपुस्तिका को आन्तरिक परीक्षक के पास जमा किये बिना परीक्षा भवन न छोड़ें।
- परीक्षा केन्द्र में कैलकुलेटर, मोबाइल फोन, इयर फोन, पेजर, ब्लूटूथ या इस प्रकार का कोई अन्य इलेक्ट्रॉनिक उपकरण ले जाना सख्त मना है।
- जाँच परीक्षा में गैर-उत्प्रेषित या जाँच परीक्षा में अनुपस्थित छात्र/छात्रा इंटरमीडिएट वार्षिक प्रायोगिक परीक्षा, 2022 में कदापि सम्मिलित नहीं हो सकते हैं।



बिहार विद्यालय परीक्षा समिति, पटना
BIHAR SCHOOL EXAMINATION BOARD, PATNA
INTERMEDIATE ANNUAL EXAMINATION, 2022

इंटरमीडिएट वार्षिक परीक्षा, 2022

प्रायोगिक परीक्षा का प्रवेश पत्र

Admit Card For Practical Examination

संकाय: विज्ञान
FACULTY: SCIENCE

कॉलेज/+2 स्कूल का नाम GAYA COLLEGE, GAYA
परीक्षार्थी का नाम ROUSHAN KUMAR
माता का नाम SAVITA DEVI
पिता का नाम KUMAR JAY PRAKASH PRASAD
परीक्षार्थी का आधार नं० दिव्यांग कोटि NO
सूचीकरण संख्या/वर्ष R-210011641-20 परीक्षार्थी की कोटि REGULAR
रोल कोड 21001 रोल क्रमांक 22011576 लिंग MALE
परीक्षा केंद्र का नाम GAYA COLLEGE, GAYA



Roushan
Kumar

प्रायोगिक परीक्षा के विषय (निर्धारित परीक्षा कार्यक्रम सहित)

प्रायोगिक विषय	विषय कोड	विषय का नाम	परीक्षा की तारीख
वैकल्पिक विषय	117	PHYSICS	10.01.2022 to 20.01.2022
	118	CHEMISTRY	
अतिरिक्त विषय			

संज्ञा

महाविद्यालय / +2 विद्यालय प्रधान का हस्ताक्षर
एवं मुहर

परीक्षा नियंत्रक (30M10)

परीक्षार्थी के लिए आवश्यक निर्देश

- प्रायोगिक परीक्षा दिनांक 10.01.2022 से 20.01.2022 तक संचालित होगी। केन्द्राधीक्षक दिनांक 10.01.2022 से 20.01.2022 तक की अवधि में परीक्षार्थियों की संख्या के अनुसार तिथि एवं पाली का निर्धारण करके प्रायोगिक परीक्षा केन्द्र पर आवंटित सभी परीक्षार्थियों के प्रायोगिक विषयों की परीक्षा आयोजित करेंगे।
- परीक्षार्थी अपने इस प्रवेश-पत्र में उल्लिखित प्रायोगिक परीक्षा केंद्रों पर दिनांक 10.01.2022 को पूर्वाह्न 09:00 बजे अनिवार्य रूप से जाकर परीक्षा केन्द्र के परिसर की सूचना पट्ट से यह जानकारी प्राप्त करेंगे कि उनके द्वारा चयनित विषय की प्रायोगिक परीक्षा किस तिथि एवं किस पाली में संचालित होगी, जिसमें उन्हें सम्मिलित होना अनिवार्य है।
- परीक्षार्थी के प्रत्येक प्रायोगिक विषय की परीक्षा के लिए 08 पृष्ठों की केवल एक ही उत्तरपुस्तिका मिलेगी। अतिरिक्त उत्तरपुस्तिका नहीं दी जाएगी। परीक्षार्थी उत्तरपुस्तिका लेते ही यह सुनिश्चित कर लें कि इसमें 8 पृष्ठ हैं एवं सही क्रम में हैं।
- उत्तरपुस्तिका प्राप्त होते ही परीक्षार्थी अपने प्रवेश-पत्र तथा उत्तरपुस्तिका पर मुद्रित विवरणों (Details) का मिलान कर यह अवश्य सुनिश्चित हो लें कि जो उत्तरपुस्तिका परीक्षक द्वारा उन्हें दी गई है, वह उन्हीं की है। भिन्न विवरणों की उत्तरपुस्तिका प्राप्त होने पर उसे तुरंत परीक्षक को वापस लौटा दिया जाए।
- उत्तरपुस्तिका प्राप्त होने पर परीक्षार्थी उनके आवरण पृष्ठ के पीछे अंकित "परीक्षार्थियों के लिए निर्देश" अवश्य पढ़ें एवं उसका अनुपालन करें।
- परीक्षार्थी अपनी उत्तरपुस्तिका के कवर पृष्ठ के ऊपरी बायें तथा दायें भागों में क्रमांक-(1) में अपने उत्तर देने का माध्यम अंकित करते हुए क्रमांक-(2) में अपना पूर्ण हस्ताक्षर अंकित करें। इसके अलावा अन्य मुद्रित विवरणों में किसी भी प्रकार से कोई छेड़-छाड़ नहीं करें।
- प्रायोगिक परीक्षा की उत्तरपुस्तिका के आवरण पृष्ठ के निचले बायें एवं दायें भागों को परीक्षार्थी द्वारा कदापि नहीं भरा जाएगा। अगर परीक्षार्थी इस भाग को भरते हैं, तो परीक्षार्थी का इस विषय में परीक्षाफल रद्द किया जा सकता है। ये दोनों भाग आंतरिक/बाह्य परीक्षकों को भरने के लिए दिया गया है।
- उत्तरपुस्तिका के पत्रों के दोनो पृष्ठों पर तथा प्रत्येक लाइन पर लिखें एवं पृष्ठों को नष्ट न करें।
- यदि रफ कार्य करने की आवश्यक हो, तो परीक्षार्थी उत्तरपुस्तिका के अंतिम पृष्ठ पर रफ कार्य करके उसे काट दें/क्रास (X) कर दें।
- उत्तरपुस्तिका के आंतरिक पृष्ठों पर दाहिने हाशिए में लाइन खींचकर सादा स्थान छोड़ रखा गया है। शेष स्थान रूल्ड है। परीक्षार्थी दाहिने हाशिए के सादे स्थान में कुछ भी नहीं लिखेंगे, चूंकि यह भाग परीक्षक के उपयोग के लिए है।
- उत्तरपुस्तिका के पृष्ठों को मोड़ें-फाड़ें नहीं तथा बीच-बीच में व्यर्थ ही खाली न छोड़ें।
- प्रश्न-पत्र में दी हुई संख्या के अनुसार अपने उत्तरों की संख्या लिखें।
- व्हाइटनर, ब्लेड तथा नाखून का इस्तेमाल करना सर्वथा वर्जित है, अन्यथा परीक्षाफल अमान्य कर दिया जाएगा।
- प्रश्नोत्तर के समाप्त होने पर अंतिम में नीचे एक क्षैतिज रेखा खींच दें।
- आंतरिक परीक्षक द्वारा उपलब्ध कराये गए उपस्थिति-पत्रक में परीक्षार्थी द्वारा यथा-स्तम्भ परीक्षा की तिथि अंकित करते हुए उत्तरपुस्तिका की क्रम संख्या लिखकर अपना हस्ताक्षर किया जाएगा। परीक्षार्थी की उपस्थिति, अनुपस्थिति एवं निष्कासन से संबंधित संगत गोले को नीले/काले पेन से परीक्षक द्वारा भरा जाएगा न कि परीक्षार्थी द्वारा।
- परीक्षार्थी अपनी उत्तरपुस्तिका को आन्तरिक परीक्षक के पास जमा किये बिना परीक्षा भवन न छोड़ें।
- परीक्षा केन्द्र में कैलकुलेटर, मोबाइल फोन, इयर फोन, पेजर, ब्लूटूथ या इस प्रकार का कोई अन्य इलेक्ट्रॉनिक उपकरण ले जाना सख्त मना है।
- जाँच परीक्षा में गैर-उत्प्रेषित या जाँच परीक्षा में अनुपस्थित छात्र/छात्रा इंटरमीडिएट वार्षिक प्रायोगिक परीक्षा, 2022 में कदापि सम्मिलित नहीं हो सकते हैं।



बिहार विद्यालय परीक्षा समिति, पटना
BIHAR SCHOOL EXAMINATION BOARD, PATNA
INTERMEDIATE ANNUAL EXAMINATION, 2022

संकाय: विज्ञान
FACULTY: SCIENCE

इंटरमीडिएट वार्षिक परीक्षा, 2022

प्रायोगिक परीक्षा का प्रवेश पत्र

Admit Card For Practical Examination

कॉलेज/+2 स्कूल का नाम	GAYA COLLEGE, GAYA				
परीक्षार्थी का नाम	ROUSHAN KUMAR				
माता का नाम	ANITA DEVI				
पिता का नाम	SUJAY MAHTO				
परीक्षार्थी का आधार नं०	दिव्यांग कोटि				NO
सूचीकरण संख्या/वर्ष	R-210011645-20	परीक्षार्थी की कोटि	REGULAR		
रौल कोड	21001	रौल क्रमांक	22011581	लिंग	MALE
परीक्षा केंद्र का नाम	GAYA COLLEGE, GAYA				



प्रायोगिक परीक्षा के विषय (निर्धारित परीक्षा कार्यक्रम सहित)

प्रायोगिक विषय	विषय कोड	विषय का नाम	परीक्षा की तारीख
वैकल्पिक विषय	117	PHYSICS	10.01.2022 to 20.01.2022
	118	CHEMISTRY	
अतिरिक्त विषय			

संजय माहो

महाविद्यालय / +2 विद्यालय प्रधान का हस्ताक्षर
एवं मुहर

परीक्षा नियंत्रक (30M10)

परीक्षार्थी के लिए आवश्यक निर्देश

- प्रायोगिक परीक्षा दिनांक 10.01.2022 से 20.01.2022 तक संचालित होगी। केन्द्राधीक्षक दिनांक 10.01.2022 से 20.01.2022 तक की अवधि में परीक्षार्थियों की संख्या के अनुसार तिथि एवं पाली का निर्धारण करके प्रायोगिक परीक्षा केन्द्र पर आवंटित सभी परीक्षार्थियों के प्रायोगिक विषयों की परीक्षा आयोजित करेंगे।
- परीक्षार्थी अपने इस प्रवेश-पत्र में उल्लिखित प्रायोगिक परीक्षा केंद्रों पर दिनांक 10.01.2022 को पूर्वाह्न 09:00 बजे अनिवार्य रूप से जाकर परीक्षा केन्द्र के परिसर की सूचना पट्ट से यह जानकारी प्राप्त कर लेंगे कि उनके द्वारा चयनित विषय की प्रायोगिक परीक्षा किस तिथि एवं किस पाली में संचालित होगी, जिसमें उन्हें सम्मिलित होना अनिवार्य है।
- परीक्षार्थी के प्रत्येक प्रायोगिक विषय की परीक्षा के लिए 08 पृष्ठों की केवल एक ही उत्तरपुस्तिका मिलेगी। अतिरिक्त उत्तरपुस्तिका नहीं दी जाएगी। परीक्षार्थी उत्तरपुस्तिका लेते ही यह सुनिश्चित कर लें कि इसमें 8 पृष्ठ हैं एवं सही क्रम में हैं।
- उत्तरपुस्तिका प्राप्त होते ही परीक्षार्थी अपने प्रवेश-पत्र तथा उत्तरपुस्तिका पर मुद्रित विवरणों (Details) का मिलान कर यह अवश्य सुनिश्चित हो लें कि जो उत्तरपुस्तिका परीक्षक द्वारा उन्हें दी गई है, वह उन्हीं की है। भिन्न विवरणों की उत्तरपुस्तिका प्राप्त होने पर उसे तुरंत परीक्षक को वापस लौटा दिया जाए।
- उत्तरपुस्तिका प्राप्त होने पर परीक्षार्थी उनके आवरण पृष्ठ के पीछे अंकित "परीक्षार्थियों के लिए निर्देश" अवश्य पढ़ें एवं उसका अनुपालन करें।
- परीक्षार्थी अपनी उत्तरपुस्तिका के कवर पृष्ठ के ऊपरी बायें तथा दायें भागों में क्रमांक-(1) में अपने उत्तर देने का माध्यम अंकित करते हुए क्रमांक-(2) में अपना पूर्ण हस्ताक्षर अंकित करें। इसके अलावा अन्य मुद्रित विवरणों में किसी भी प्रकार से कोई छेड़-छाड़ नहीं करें।
- प्रायोगिक परीक्षा की उत्तरपुस्तिका के आवरण पृष्ठ के निचले बायें एवं दायें भागों को परीक्षार्थी द्वारा कदापि नहीं भरा जाएगा। अगर परीक्षार्थी इस भाग को भरते हैं, तो परीक्षार्थी का इस विषय में परीक्षाफल रद्द किया जा सकता है। ये दोनों भाग आंतरिक/बाह्य परीक्षकों को भरने के लिए दिया गया है।
- उत्तरपुस्तिका के पत्रों के दोनो पृष्ठों पर तथा प्रत्येक लाइन पर लिखें एवं पृष्ठों को नष्ट न करें।
- यदि रफ कार्य करने की आवश्यक हो, तो परीक्षार्थी उत्तरपुस्तिका के अंतिम पृष्ठ पर रफ कार्य करके उसे काट दें/क्रास (X) कर दें।
- उत्तरपुस्तिका के आंतरिक पृष्ठों पर दाहिने हाशिए में लाइन खींचकर सादा स्थान छोड़ रखा गया है। शेष स्थान रूल्ड है। परीक्षार्थी दाहिने हाशिए के सादे स्थान में कुछ भी नहीं लिखेंगे, चूंकि यह भाग परीक्षक के उपयोग के लिए है।
- उत्तरपुस्तिका के पृष्ठों को मोड़ें-फाड़ें नहीं तथा बीच-बीच में व्यर्थ ही खाली न छोड़ें।
- प्रश्न-पत्र में दी हुई संख्या के अनुसार अपने उत्तरों की संख्या लिखें।
- व्हाइटनर, ब्लेड तथा नाखून का इस्तेमाल करना सर्वथा वर्जित है, अन्यथा परीक्षाफल अमान्य कर दिया जाएगा।
- प्रश्नोत्तर के समाप्त होने पर अंतिम में नीचे एक क्षैतिज रेखा खींच दें।
- आंतरिक परीक्षक द्वारा उपलब्ध कराये गए उपस्थिति-पत्रक में परीक्षार्थी द्वारा यथा-स्तम्भ परीक्षा की तिथि अंकित करते हुए उत्तरपुस्तिका की क्रम संख्या लिखकर अपना हस्ताक्षर किया जाएगा। परीक्षार्थी की उपस्थिति, अनुपस्थिति एवं निष्कासन से संबंधित संगत गोले को नीले/काले पेन से परीक्षक द्वारा भरा जाएगा न कि परीक्षार्थी द्वारा।
- परीक्षार्थी अपनी उत्तरपुस्तिका को आन्तरिक परीक्षक के पास जमा किये बिना परीक्षा भवन न छोड़ें।
- परीक्षा केन्द्र में कैलकुलेटर, मोबाइल फोन, इयर फोन, पेजर, ब्लूटूथ या इस प्रकार का कोई अन्य इलेक्ट्रॉनिक उपकरण ले जाना सख्त मना है।
- जाँच परीक्षा में गैर-उत्प्रेषित या जाँच परीक्षा में अनुपस्थित छात्र/छात्रा इंटरमीडिएट वार्षिक प्रायोगिक परीक्षा, 2022 में कदापि सम्मिलित नहीं हो सकते हैं।



बिहार विद्यालय परीक्षा समिति, पटना
BIHAR SCHOOL EXAMINATION BOARD, PATNA
INTERMEDIATE ANNUAL EXAMINATION, 2022


इंटरमीडिएट वार्षिक परीक्षा, 2022

प्रायोगिक परीक्षा का प्रवेश पत्र

Admit Card For Practical Examination

संकाय: विज्ञान
FACULTY: SCIENCE

कॉलेज/+2 स्कूल का नाम GAYA COLLEGE, GAYA
परीक्षार्थी का नाम ROHIT RAJ
माता का नाम RINTU SINGH
पिता का नाम UTTAM SINGH
परीक्षार्थी का आधार नं० दिव्यांग कोटि NO
सूचीकरण संख्या/वर्ष R-210011638-20 परीक्षार्थी की कोटि REGULAR
रोल कोड 21001 रोल क्रमांक 22011573 लिंग MALE
परीक्षा केंद्र का नाम GAYA COLLEGE, GAYA



प्रायोगिक परीक्षा के विषय (निर्धारित परीक्षा कार्यक्रम सहित)

प्रायोगिक विषय	विषय कोड	विषय का नाम	परीक्षा की तारीख
वैकल्पिक विषय	117	PHYSICS	10.01.2022 to 20.01.2022
	118	CHEMISTRY	
	119	BIOLOGY	
अतिरिक्त विषय			

संजीव कुमार

महाविद्यालय / +2 विद्यालय प्रधान का हस्ताक्षर
एवं मुहर

परीक्षा नियंत्रक (30M10)

परीक्षार्थी के लिए आवश्यक निर्देश

- प्रायोगिक परीक्षा दिनांक 10.01.2022 से 20.01.2022 तक संचालित होगी। केन्द्राधीक्षक दिनांक 10.01.2022 से 20.01.2022 तक की अवधि में परीक्षार्थियों की संख्या के अनुसार तिथि एवं पाली का निर्धारण करके प्रायोगिक परीक्षा केन्द्र पर आवंटित सभी परीक्षार्थियों के प्रायोगिक विषयों की परीक्षा आयोजित करेंगे।
- परीक्षार्थी अपने इस प्रवेश-पत्र में उल्लिखित प्रायोगिक परीक्षा केंद्रों पर दिनांक 10.01.2022 को पूर्वाह्न 09:00 बजे अनिवार्य रूप से जाकर परीक्षा केन्द्र के परिसर की सूचना पट्ट से यह जानकारी प्राप्त करेंगे कि उनके द्वारा चयनित विषय की प्रायोगिक परीक्षा किस तिथि एवं किस पाली में संचालित होगी, जिसमें उन्हें सम्मिलित होना अनिवार्य है।
- परीक्षार्थी के प्रत्येक प्रायोगिक विषय की परीक्षा के लिए 08 पृष्ठों की केवल एक ही उत्तरपुस्तिका मिलेगी। अतिरिक्त उत्तरपुस्तिका नहीं दी जाएगी। परीक्षार्थी उत्तरपुस्तिका लेते ही यह सुनिश्चित कर लें कि इसमें 8 पृष्ठ हैं एवं सही क्रम में हैं।
- उत्तरपुस्तिका प्राप्त होते ही परीक्षार्थी अपने प्रवेश-पत्र तथा उत्तरपुस्तिका पर मुद्रित विवरणों (Details) का मिलान कर यह अवश्य सुनिश्चित हो लें कि जो उत्तरपुस्तिका परीक्षक द्वारा उन्हें दी गई है, वह उन्हीं की है। भिन्न विवरणों की उत्तरपुस्तिका प्राप्त होने पर उसे तुरंत परीक्षक को वापस लौटा दिया जाए।
- उत्तरपुस्तिका प्राप्त होने पर परीक्षार्थी उनके आवरण पृष्ठ के पीछे अंकित "परीक्षार्थियों के लिए निर्देश" अवश्य पढ़ें एवं उसका अनुपालन करें।
- परीक्षार्थी अपनी उत्तरपुस्तिका के कवर पृष्ठ के ऊपरी बायें तथा दायें भागों में क्रमांक-(1) में अपने उत्तर देने का माध्यम अंकित करते हुए क्रमांक-(2) में अपना पूर्ण हस्ताक्षर अंकित करें। इसके अलावा अन्य मुद्रित विवरणों में किसी भी प्रकार से कोई छेड़-छाड़ नहीं करें।
- प्रायोगिक परीक्षा की उत्तरपुस्तिका के आवरण पृष्ठ के निचले बायें एवं दायें भागों को परीक्षार्थी द्वारा कदापि नहीं भरा जाएगा। अगर परीक्षार्थी इस भाग को भरते हैं, तो परीक्षार्थी का इस विषय में परीक्षाफल रद्द किया जा सकता है। ये दोनों भाग आंतरिक/बाह्य परीक्षकों को भरने के लिए दिया गया है।
- उत्तरपुस्तिका के पत्रों के दोनो पृष्ठों पर तथा प्रत्येक लाइन पर लिखें एवं पृष्ठों को नष्ट न करें।
- यदि रफ कार्य करने की आवश्यक हो, तो परीक्षार्थी उत्तरपुस्तिका के अंतिम पृष्ठ पर रफ कार्य करके उसे काट दें/क्रास (X) कर दें।
- उत्तरपुस्तिका के आंतरिक पृष्ठों पर दाहिने हाशिए में लाइन खींचकर सादा स्थान छोड़ रखा गया है। शेष स्थान रूल्ड है। परीक्षार्थी दाहिने हाशिए के सादे स्थान में कुछ भी नहीं लिखेंगे, चूंकि यह भाग परीक्षक के उपयोग के लिए है।
- उत्तरपुस्तिका के पृष्ठों को मोड़ें-फाड़ें नहीं तथा बीच-बीच में व्यर्थ ही खाली न छोड़ें।
- प्रश्न-पत्र में दी हुई संख्या के अनुसार अपने उत्तरों की संख्या लिखें।
- व्हाइटनर, ब्लेड तथा नाखून का इस्तेमाल करना सर्वथा वर्जित है, अन्यथा परीक्षाफल अमान्य कर दिया जाएगा।
- प्रश्नोत्तर के समाप्त होने पर अंतिम में नीचे एक क्षैतिज रेखा खींच दें।
- आंतरिक परीक्षक द्वारा उपलब्ध कराये गए उपस्थिति-पत्रक में परीक्षार्थी द्वारा यथा-स्तम्भ परीक्षा की तिथि अंकित करते हुए उत्तरपुस्तिका की क्रम संख्या लिखकर अपना हस्ताक्षर किया जाएगा। परीक्षार्थी की उपस्थिति, अनुपस्थिति एवं निष्कासन से संबंधित संगत गोले को नीले/काले पेन से परीक्षक द्वारा भरा जाएगा न कि परीक्षार्थी द्वारा।
- परीक्षार्थी अपनी उत्तरपुस्तिका को आन्तरिक परीक्षक के पास जमा किये बिना परीक्षा भवन न छोड़ें।
- परीक्षा केन्द्र में कैलकुलेटर, मोबाइल फोन, इयर फोन, पेजर, ब्लूटूथ या इस प्रकार का कोई अन्य इलेक्ट्रॉनिक उपकरण ले जाना सख्त मना है।
- जाँच परीक्षा में गैर-उत्प्रेषित या जाँच परीक्षा में अनुपस्थित छात्र/छात्रा इंटरमीडिएट वार्षिक प्रायोगिक परीक्षा, 2022 में कदापि सम्मिलित नहीं हो सकते हैं।



बिहार विद्यालय परीक्षा समिति, पटना
BIHAR SCHOOL EXAMINATION BOARD, PATNA
INTERMEDIATE ANNUAL EXAMINATION, 2022


इंटरमीडिएट वार्षिक परीक्षा, 2022

प्रायोगिक परीक्षा का प्रवेश पत्र

Admit Card For Practical Examination

संकाय: विज्ञान
FACULTY: SCIENCE

कॉलेज/+2 स्कूल का नाम GAYA COLLEGE, GAYA
परीक्षार्थी का नाम RUPESH KUMAR
माता का नाम SAROJ DEVI
पिता का नाम RAMPRVESH PRASAD
परीक्षार्थी का आधार नं० दिव्यांग कोटि NO
सूचीकरण संख्या/वर्ष R-210011651-20 परीक्षार्थी की कोटि REGULAR
रोल कोड 21001 रोल क्रमांक 22011588 लिंग MALE
परीक्षा केंद्र का नाम GAYA COLLEGE, GAYA



RUPESH KUMAR

प्रायोगिक परीक्षा के विषय (निर्धारित परीक्षा कार्यक्रम सहित)

प्रायोगिक विषय	विषय कोड	विषय का नाम	परीक्षा की तारीख
वैकल्पिक विषय	117	PHYSICS	10.01.2022 to 20.01.2022
	118	CHEMISTRY	
अतिरिक्त विषय			

संकाय 30मा0

महाविद्यालय / +2 विद्यालय प्रधान का हस्ताक्षर
एवं मुहर

परीक्षा नियंत्रक (30मा0)

परीक्षार्थी के लिए आवश्यक निर्देश

- प्रायोगिक परीक्षा दिनांक 10.01.2022 से 20.01.2022 तक संचालित होगी। केन्द्राधीक्षक दिनांक 10.01.2022 से 20.01.2022 तक की अवधि में परीक्षार्थियों की संख्या के अनुसार तिथि एवं पाली का निर्धारण करके प्रायोगिक परीक्षा केन्द्र पर आवंटित सभी परीक्षार्थियों के प्रायोगिक विषयों की परीक्षा आयोजित करेंगे।
- परीक्षार्थी अपने इस प्रवेश-पत्र में उल्लिखित प्रायोगिक परीक्षा केंद्रों पर दिनांक 10.01.2022 को पूर्वाह्न 09:00 बजे अनिवार्य रूप से जाकर परीक्षा केन्द्र के परिसर की सूचना पट्ट से यह जानकारी प्राप्त करेंगे कि उनके द्वारा चयनित विषय की प्रायोगिक परीक्षा किस तिथि एवं किस पाली में संचालित होगी, जिसमें उन्हें सम्मिलित होना अनिवार्य है।
- परीक्षार्थी के प्रत्येक प्रायोगिक विषय की परीक्षा के लिए 08 पृष्ठों की केवल एक ही उत्तरपुस्तिका मिलेगी। अतिरिक्त उत्तरपुस्तिका नहीं दी जाएगी। परीक्षार्थी उत्तरपुस्तिका लेते ही यह सुनिश्चित कर लें कि इसमें 8 पृष्ठ हैं एवं सही क्रम में हैं।
- उत्तरपुस्तिका प्राप्त होते ही परीक्षार्थी अपने प्रवेश-पत्र तथा उत्तरपुस्तिका पर मुद्रित विवरणों (Details) का मिलान कर यह अवश्य सुनिश्चित हो लें कि जो उत्तरपुस्तिका परीक्षक द्वारा उन्हें दी गई है, वह उन्हीं की है। भिन्न विवरणों की उत्तरपुस्तिका प्राप्त होने पर उसे तुरंत परीक्षक को वापस लौटा दिया जाए।
- उत्तरपुस्तिका प्राप्त होने पर परीक्षार्थी उनके आवरण पृष्ठ के पीछे अंकित "परीक्षार्थियों के लिए निर्देश" अवश्य पढ़ें एवं उसका अनुपालन करें।
- परीक्षार्थी अपनी उत्तरपुस्तिका के कवर पृष्ठ के ऊपरी बायें तथा दायें भागों में क्रमांक-(1) में अपने उत्तर देने का माध्यम अंकित करते हुए क्रमांक-(2) में अपना पूर्ण हस्ताक्षर अंकित करें। इसके अलावा अन्य मुद्रित विवरणों में किसी भी प्रकार से कोई छेड़-छाड़ नहीं करें।
- प्रायोगिक परीक्षा की उत्तरपुस्तिका के आवरण पृष्ठ के निचले बायें एवं दायें भागों को परीक्षार्थी द्वारा कदापि नहीं भरा जाएगा। अगर परीक्षार्थी इस भाग को भरते हैं, तो परीक्षार्थी का इस विषय में परीक्षाफल रद्द किया जा सकता है। ये दोनों भाग आंतरिक/बाह्य परीक्षकों को भरने के लिए दिया गया है।
- उत्तरपुस्तिका के पत्रों के दोनो पृष्ठों पर तथा प्रत्येक लाइन पर लिखें एवं पृष्ठों को नष्ट न करें।
- यदि रफ कार्य करने की आवश्यक हो, तो परीक्षार्थी उत्तरपुस्तिका के अंतिम पृष्ठ पर रफ कार्य करके उसे काट दें/क्रास (X) कर दें।
- उत्तरपुस्तिका के आंतरिक पृष्ठों पर दाहिने हाशिए में लाइन खींचकर सादा स्थान छोड़ रखा गया है। शेष स्थान रूल्ड है। परीक्षार्थी दाहिने हाशिए के सादे स्थान में कुछ भी नहीं लिखेंगे, चूंकि यह भाग परीक्षक के उपयोग के लिए है।
- उत्तरपुस्तिका के पृष्ठों को मोड़ें-फाड़ें नहीं तथा बीच-बीच में व्यर्थ ही खाली न छोड़ें।
- प्रश्न-पत्र में दी हुई संख्या के अनुसार अपने उत्तरों की संख्या लिखें।
- व्हाइटनर, ब्लेड तथा नाखून का इस्तेमाल करना सर्वथा वर्जित है, अन्यथा परीक्षाफल अमान्य कर दिया जाएगा।
- प्रश्नोत्तर के समाप्त होने पर अंतिम में नीचे एक क्षैतिज रेखा खींच दें।
- आंतरिक परीक्षक द्वारा उपलब्ध कराये गए उपस्थिति-पत्रक में परीक्षार्थी द्वारा यथा-स्तम्भ परीक्षा की तिथि अंकित करते हुए उत्तरपुस्तिका की क्रम संख्या लिखकर अपना हस्ताक्षर किया जाएगा। परीक्षार्थी की उपस्थिति, अनुपस्थिति एवं निष्कासन से संबंधित संगत गोले को नीले/काले पेन से परीक्षक द्वारा भरा जाएगा न कि परीक्षार्थी द्वारा।
- परीक्षार्थी अपनी उत्तरपुस्तिका को आन्तरिक परीक्षक के पास जमा किये बिना परीक्षा भवन न छोड़ें।
- परीक्षा केन्द्र में कैलकुलेटर, मोबाइल फोन, इयर फोन, पेजर, ब्लूटूथ या इस प्रकार का कोई अन्य इलेक्ट्रॉनिक उपकरण ले जाना सख्त मना है।
- जाँच परीक्षा में गैर-उत्प्रेषित या जाँच परीक्षा में अनुपस्थित छात्र/छात्रा इंटरमीडिएट वार्षिक प्रायोगिक परीक्षा, 2022 में कदापि सम्मिलित नहीं हो सकते हैं।



बिहार विद्यालय परीक्षा समिति, पटना
BIHAR SCHOOL EXAMINATION BOARD, PATNA
INTERMEDIATE ANNUAL EXAMINATION, 2022

इंटरमीडिएट वार्षिक परीक्षा, 2022

प्रायोगिक परीक्षा का प्रवेश पत्र

Admit Card For Practical Examination

संकाय: विज्ञान
FACULTY: SCIENCE

कॉलेज/+2 स्कूल का नाम GAYA COLLEGE, GAYA
परीक्षार्थी का नाम SACHIN KUMAR
माता का नाम RINKU DEVI
पिता का नाम BINOD KUMAR PASWAN
परीक्षार्थी का आधार नं० दिव्यांग कोटि NO
सूचीकरण संख्या/वर्ष R-210011658-20 परीक्षार्थी की कोटि REGULAR
रौल कोड 21001 रौल क्रमांक 22011594 लिंग MALE
परीक्षा केंद्र का नाम GAYA COLLEGE, GAYA



प्रायोगिक परीक्षा के विषय (निर्धारित परीक्षा कार्यक्रम सहित)

प्रायोगिक विषय	विषय कोड	विषय का नाम	परीक्षा की तारीख
वैकल्पिक विषय	117	PHYSICS	10.01.2022 to 20.01.2022
	118	CHEMISTRY	
अतिरिक्त विषय			

संजय कुमार

महाविद्यालय / +2 विद्यालय प्रधान का हस्ताक्षर
एवं मुहर

परीक्षा नियंत्रक (30M10)

परीक्षार्थी के लिए आवश्यक निर्देश

- प्रायोगिक परीक्षा दिनांक 10.01.2022 से 20.01.2022 तक संचालित होगी। केन्द्राधीक्षक दिनांक 10.01.2022 से 20.01.2022 तक की अवधि में परीक्षार्थियों की संख्या के अनुसार तिथि एवं पाली का निर्धारण करके प्रायोगिक परीक्षा केन्द्र पर आवंटित सभी परीक्षार्थियों के प्रायोगिक विषयों की परीक्षा आयोजित करेंगे।
- परीक्षार्थी अपने इस प्रवेश-पत्र में उल्लिखित प्रायोगिक परीक्षा केंद्रों पर दिनांक 10.01.2022 को पूर्वाह्न 09:00 बजे अनिवार्य रूप से जाकर परीक्षा केन्द्र के परिसर की सूचना पट्ट से यह जानकारी प्राप्त करेंगे कि उनके द्वारा चयनित विषय की प्रायोगिक परीक्षा किस तिथि एवं किस पाली में संचालित होगी, जिसमें उन्हें सम्मिलित होना अनिवार्य है।
- परीक्षार्थी के प्रत्येक प्रायोगिक विषय की परीक्षा के लिए 08 पृष्ठों की केवल एक ही उत्तरपुस्तिका मिलेगी। अतिरिक्त उत्तरपुस्तिका नहीं दी जाएगी। परीक्षार्थी उत्तरपुस्तिका लेते ही यह सुनिश्चित कर लें कि इसमें 8 पृष्ठ हैं एवं सही क्रम में हैं।
- उत्तरपुस्तिका प्राप्त होते ही परीक्षार्थी अपने प्रवेश-पत्र तथा उत्तरपुस्तिका पर मुद्रित विवरणों (Details) का मिलान कर यह अवश्य सुनिश्चित हो लें कि जो उत्तरपुस्तिका परीक्षक द्वारा उन्हें दी गई है, वह उन्हीं की है। भिन्न विवरणों की उत्तरपुस्तिका प्राप्त होने पर उसे तुरंत परीक्षक को वापस लौटा दिया जाए।
- उत्तरपुस्तिका प्राप्त होने पर परीक्षार्थी उनके आवरण पृष्ठ के पीछे अंकित "परीक्षार्थियों के लिए निर्देश" अवश्य पढ़ें एवं उसका अनुपालन करें।
- परीक्षार्थी अपनी उत्तरपुस्तिका के कवर पृष्ठ के ऊपरी बायें तथा दायें भागों में क्रमांक-(1) में अपने उत्तर देने का माध्यम अंकित करते हुए क्रमांक-(2) में अपना पूर्ण हस्ताक्षर अंकित करें। इसके अलावा अन्य मुद्रित विवरणों में किसी भी प्रकार से कोई छेड़-छाड़ नहीं करें।
- प्रायोगिक परीक्षा की उत्तरपुस्तिका के आवरण पृष्ठ के निचले बायें एवं दायें भागों को परीक्षार्थी द्वारा कदापि नहीं भरा जाएगा। अगर परीक्षार्थी इस भाग को भरते हैं, तो परीक्षार्थी का इस विषय में परीक्षाफल रद्द किया जा सकता है। ये दोनों भाग आंतरिक/बाह्य परीक्षकों को भरने के लिए दिया गया है।
- उत्तरपुस्तिका के पत्रों के दोनो पृष्ठों पर तथा प्रत्येक लाइन पर लिखें एवं पृष्ठों को नष्ट न करें।
- यदि रफ कार्य करने की आवश्यक हो, तो परीक्षार्थी उत्तरपुस्तिका के अंतिम पृष्ठ पर रफ कार्य करके उसे काट दें/क्रास (X) कर दें।
- उत्तरपुस्तिका के आंतरिक पृष्ठों पर दाहिने हाशिए में लाइन खींचकर सादा स्थान छोड़ रखा गया है। शेष स्थान रूल्ड है। परीक्षार्थी दाहिने हाशिए के सादे स्थान में कुछ भी नहीं लिखेंगे, चूंकि यह भाग परीक्षक के उपयोग के लिए है।
- उत्तरपुस्तिका के पृष्ठों को मोड़ें-फाड़ें नहीं तथा बीच-बीच में व्यर्थ ही खाली न छोड़ें।
- प्रश्न-पत्र में दी हुई संख्या के अनुसार अपने उत्तरों की संख्या लिखें।
- व्हाइटनर, ब्लेड तथा नाखून का इस्तेमाल करना सर्वथा वर्जित है, अन्यथा परीक्षाफल अमान्य कर दिया जाएगा।
- प्रश्नोत्तर के समाप्त होने पर अंतिम में नीचे एक क्षैतिज रेखा खींच दें।
- आंतरिक परीक्षक द्वारा उपलब्ध कराये गए उपस्थिति-पत्रक में परीक्षार्थी द्वारा यथा-स्तम्भ परीक्षा की तिथि अंकित करते हुए उत्तरपुस्तिका की क्रम संख्या लिखकर अपना हस्ताक्षर किया जाएगा। परीक्षार्थी की उपस्थिति, अनुपस्थिति एवं निष्कासन से संबंधित संगत गोले को नीले/काले पेन से परीक्षक द्वारा भरा जाएगा न कि परीक्षार्थी द्वारा।
- परीक्षार्थी अपनी उत्तरपुस्तिका को आन्तरिक परीक्षक के पास जमा किये बिना परीक्षा भवन न छोड़ें।
- परीक्षा केन्द्र में कैलकुलेटर, मोबाइल फोन, इयर फोन, पेजर, ब्लूटूथ या इस प्रकार का कोई अन्य इलेक्ट्रॉनिक उपकरण ले जाना सख्त मना है।
- जाँच परीक्षा में गैर-उत्प्रेषित या जाँच परीक्षा में अनुपस्थित छात्र/छात्रा इंटरमीडिएट वार्षिक प्रायोगिक परीक्षा, 2022 में कदापि सम्मिलित नहीं हो सकते हैं।



बिहार विद्यालय परीक्षा समिति, पटना
BIHAR SCHOOL EXAMINATION BOARD, PATNA
INTERMEDIATE ANNUAL EXAMINATION, 2022


इंटरमीडिएट वार्षिक परीक्षा, 2022

प्रायोगिक परीक्षा का प्रवेश पत्र

Admit Card For Practical Examination

संकाय: विज्ञान
FACULTY: SCIENCE

कॉलेज/+2 स्कूल का नाम GAYA COLLEGE, GAYA
परीक्षार्थी का नाम ROHIT KUMAR
माता का नाम SUNITA DEVI
पिता का नाम VIJAY KUMAR
परीक्षार्थी का आधार नं० दिव्यांग कोटि NO
सूचीकरण संख्या/वर्ष R-210011635-20 परीक्षार्थी की कोटि REGULAR
रौल कोड 21001 रौल क्रमांक 22011570 लिंग MALE
परीक्षा केंद्र का नाम GAYA COLLEGE, GAYA



प्रायोगिक परीक्षा के विषय (निर्धारित परीक्षा कार्यक्रम सहित)

प्रायोगिक विषय	विषय कोड	विषय का नाम	परीक्षा की तारीख
वैकल्पिक विषय	117	PHYSICS	10.01.2022 to 20.01.2022
	118	CHEMISTRY	
अतिरिक्त विषय	119	Biology	

संकाय 1377

महाविद्यालय / +2 विद्यालय प्रधान का हस्ताक्षर
एवं मुहर

परीक्षा नियंत्रक (30MA0)

परीक्षार्थी के लिए आवश्यक निर्देश

- प्रायोगिक परीक्षा दिनांक 10.01.2022 से 20.01.2022 तक संचालित होगी। केन्द्राधीक्षक दिनांक 10.01.2022 से 20.01.2022 तक की अवधि में परीक्षार्थियों की संख्या के अनुसार तिथि एवं पाली का निर्धारण करके प्रायोगिक परीक्षा केन्द्र पर आवंटित सभी परीक्षार्थियों के प्रायोगिक विषयों की परीक्षा आयोजित करेंगे।
- परीक्षार्थी अपने इस प्रवेश-पत्र में उल्लिखित प्रायोगिक परीक्षा केंद्रों पर दिनांक 10.01.2022 को पूर्वाह्न 09:00 बजे अनिवार्य रूप से जाकर परीक्षा केन्द्र के परिसर की सूचना पट्ट से यह जानकारी प्राप्त कर लेंगे कि उनके द्वारा चयनित विषय की प्रायोगिक परीक्षा किस तिथि एवं किस पाली में संचालित होगी, जिसमें उन्हें सम्मिलित होना अनिवार्य है।
- परीक्षार्थी के प्रत्येक प्रायोगिक विषय की परीक्षा के लिए 08 पृष्ठों की केवल एक ही उत्तरपुस्तिका मिलेगी। अतिरिक्त उत्तरपुस्तिका नहीं दी जाएगी। परीक्षार्थी उत्तरपुस्तिका लेते ही यह सुनिश्चित कर लें कि इसमें 8 पृष्ठ हैं एवं सही क्रम में हैं।
- उत्तरपुस्तिका प्राप्त होते ही परीक्षार्थी अपने प्रवेश-पत्र तथा उत्तरपुस्तिका पर मुद्रित विवरणों (Details) का मिलान कर यह अवश्य सुनिश्चित हो लें कि जो उत्तरपुस्तिका परीक्षक द्वारा उन्हें दी गई है, वह उन्हीं की है। भिन्न विवरणों की उत्तरपुस्तिका प्राप्त होने पर उसे तुरंत परीक्षक को वापस लौटा दिया जाए।
- उत्तरपुस्तिका प्राप्त होने पर परीक्षार्थी उनके आवरण पृष्ठ के पीछे अंकित "परीक्षार्थियों के लिए निर्देश" अवश्य पढ़ें एवं उसका अनुपालन करें।
- परीक्षार्थी अपनी उत्तरपुस्तिका के कवर पृष्ठ के ऊपरी बायें तथा दायें भागों में क्रमांक-(1) में अपने उत्तर देने का माध्यम अंकित करते हुए क्रमांक-(2) में अपना पूर्ण हस्ताक्षर अंकित करें। इसके अलावा अन्य मुद्रित विवरणों में किसी भी प्रकार से कोई छेड़-छाड़ नहीं करें।
- प्रायोगिक परीक्षा की उत्तरपुस्तिका के आवरण पृष्ठ के निचले बायें एवं दायें भागों को परीक्षार्थी द्वारा कदापि नहीं भरा जाएगा। अगर परीक्षार्थी इस भाग को भरते हैं, तो परीक्षार्थी का इस विषय में परीक्षाफल रद्द किया जा सकता है। ये दोनों भाग आंतरिक/बाह्य परीक्षकों को भरने के लिए दिया गया है।
- उत्तरपुस्तिका के पत्रों के दोनो पृष्ठों पर तथा प्रत्येक लाइन पर लिखें एवं पृष्ठों को नष्ट न करें।
- यदि रफ कार्य करने की आवश्यक हो, तो परीक्षार्थी उत्तरपुस्तिका के अंतिम पृष्ठ पर रफ कार्य करके उसे काट दें/क्रास (X) कर दें।
- उत्तरपुस्तिका के आंतरिक पृष्ठों पर दाहिने हाशिए में लाइन खींचकर सादा स्थान छोड़ रखा गया है। शेष स्थान रूल्ड है। परीक्षार्थी दाहिने हाशिए के सादे स्थान में कुछ भी नहीं लिखेंगे, चूंकि यह भाग परीक्षक के उपयोग के लिए है।
- उत्तरपुस्तिका के पृष्ठों को मोड़ें-फाड़ें नहीं तथा बीच-बीच में व्यर्थ ही खाली न छोड़ें।
- प्रश्न-पत्र में दी हुई संख्या के अनुसार अपने उत्तरों की संख्या लिखें।
- व्हाइटनर, ब्लेड तथा नाखून का इस्तेमाल करना सर्वथा वर्जित है, अन्यथा परीक्षाफल अमान्य कर दिया जाएगा।
- प्रश्नोत्तर के समाप्त होने पर अंतिम में नीचे एक क्षैतिज रेखा खींच दें।
- आंतरिक परीक्षक द्वारा उपलब्ध कराये गए उपस्थिति-पत्रक में परीक्षार्थी द्वारा यथा-स्तम्भ परीक्षा की तिथि अंकित करते हुए उत्तरपुस्तिका की क्रम संख्या लिखकर अपना हस्ताक्षर किया जाएगा। परीक्षार्थी की उपस्थिति, अनुपस्थिति एवं निष्कासन से संबंधित संगत गोले को नीले/काले पेन से परीक्षक द्वारा भरा जाएगा न कि परीक्षार्थी द्वारा।
- परीक्षार्थी अपनी उत्तरपुस्तिका को आन्तरिक परीक्षक के पास जमा किये बिना परीक्षा भवन न छोड़ें।
- परीक्षा केन्द्र में कैलकुलेटर, मोबाइल फोन, इयर फोन, पेजर, ब्लूटूथ या इस प्रकार का कोई अन्य इलेक्ट्रॉनिक उपकरण ले जाना सख्त मना है।
- जाँच परीक्षा में गैर-उत्प्रेषित या जाँच परीक्षा में अनुपस्थित छात्र/छात्रा इंटरमीडिएट वार्षिक प्रायोगिक परीक्षा, 2022 में कदापि सम्मिलित नहीं हो सकते हैं।



बिहार विद्यालय परीक्षा समिति, पटना
BIHAR SCHOOL EXAMINATION BOARD, PATNA
INTERMEDIATE ANNUAL EXAMINATION, 2022

संकाय: विज्ञान
FACULTY: SCIENCE

इंटरमीडिएट वार्षिक परीक्षा, 2022

प्रायोगिक परीक्षा का प्रवेश पत्र

Admit Card For Practical Examination

कॉलेज/+2 स्कूल का नाम	GAYA COLLEGE, GAYA				
परीक्षार्थी का नाम	ROUSHAN KUMAR				
माता का नाम	SUNITA DEVI				
पिता का नाम	SANJAY PRASAD				
परीक्षार्थी का आधार नं०	दिव्यांग कोटि				NO
सूचीकरण संख्या/वर्ष	R-210011644-20	परीक्षार्थी की कोटि	REGULAR		
रौल कोड	21001	रौल क्रमांक	22011580	लिंग	MALE
परीक्षा केंद्र का नाम	GAYA COLLEGE, GAYA				



प्रायोगिक परीक्षा के विषय (निर्धारित परीक्षा कार्यक्रम सहित)

प्रायोगिक विषय	विषय कोड	विषय का नाम	परीक्षा की तारीख
वैकल्पिक विषय	117	PHYSICS	10.01.2022 to 20.01.2022
	118	CHEMISTRY	
अतिरिक्त विषय			

संजीव कुमार

महाविद्यालय / +2 विद्यालय प्रधान का हस्ताक्षर
एवं मुहर

परीक्षा नियंत्रक (30M10)

परीक्षार्थी के लिए आवश्यक निर्देश

- प्रायोगिक परीक्षा दिनांक 10.01.2022 से 20.01.2022 तक संचालित होगी। केन्द्राधीक्षक दिनांक 10.01.2022 से 20.01.2022 तक की अवधि में परीक्षार्थियों की संख्या के अनुसार तिथि एवं पाली का निर्धारण करके प्रायोगिक परीक्षा केन्द्र पर आवंटित सभी परीक्षार्थियों के प्रायोगिक विषयों की परीक्षा आयोजित करेंगे।
- परीक्षार्थी अपने इस प्रवेश-पत्र में उल्लिखित प्रायोगिक परीक्षा केंद्रों पर दिनांक 10.01.2022 को पूर्वाह्न 09:00 बजे अनिवार्य रूप से जाकर परीक्षा केन्द्र के परिसर की सूचना पट्ट से यह जानकारी प्राप्त कर लेंगे कि उनके द्वारा चयनित विषय की प्रायोगिक परीक्षा किस तिथि एवं किस पाली में संचालित होगी, जिसमें उन्हें सम्मिलित होना अनिवार्य है।
- परीक्षार्थी के प्रत्येक प्रायोगिक विषय की परीक्षा के लिए 08 पृष्ठों की केवल एक ही उत्तरपुस्तिका मिलेगी। अतिरिक्त उत्तरपुस्तिका नहीं दी जाएगी। परीक्षार्थी उत्तरपुस्तिका लेते ही यह सुनिश्चित कर लें कि इसमें 8 पृष्ठ हैं एवं सही क्रम में हैं।
- उत्तरपुस्तिका प्राप्त होते ही परीक्षार्थी अपने प्रवेश-पत्र तथा उत्तरपुस्तिका पर मुद्रित विवरणों (Details) का मिलान कर यह अवश्य सुनिश्चित हो लें कि जो उत्तरपुस्तिका परीक्षक द्वारा उन्हें दी गई है, वह उन्हीं की है। भिन्न विवरणों की उत्तरपुस्तिका प्राप्त होने पर उसे तुरंत परीक्षक को वापस लौटा दिया जाए।
- उत्तरपुस्तिका प्राप्त होने पर परीक्षार्थी उनके आवरण पृष्ठ के पीछे अंकित "परीक्षार्थियों के लिए निर्देश" अवश्य पढ़ें एवं उसका अनुपालन करें।
- परीक्षार्थी अपनी उत्तरपुस्तिका के कवर पृष्ठ के ऊपरी बायें तथा दायें भागों में क्रमांक-(1) में अपने उत्तर देने का माध्यम अंकित करते हुए क्रमांक-(2) में अपना पूर्ण हस्ताक्षर अंकित करें। इसके अलावा अन्य मुद्रित विवरणों में किसी भी प्रकार से कोई छेड़-छाड़ नहीं करें।
- प्रायोगिक परीक्षा की उत्तरपुस्तिका के आवरण पृष्ठ के निचले बायें एवं दायें भागों को परीक्षार्थी द्वारा कदापि नहीं भरा जाएगा। अगर परीक्षार्थी इस भाग को भरते हैं, तो परीक्षार्थी का इस विषय में परीक्षाफल रद्द किया जा सकता है। ये दोनों भाग आंतरिक/बाह्य परीक्षकों को भरने के लिए दिया गया है।
- उत्तरपुस्तिका के पत्रों के दोनो पृष्ठों पर तथा प्रत्येक लाइन पर लिखें एवं पृष्ठों को नष्ट न करें।
- यदि रफ कार्य करने की आवश्यक हो, तो परीक्षार्थी उत्तरपुस्तिका के अंतिम पृष्ठ पर रफ कार्य करके उसे काट दें/क्रास (X) कर दें।
- उत्तरपुस्तिका के आंतरिक पृष्ठों पर दाहिने हाशिए में लाइन खींचकर सादा स्थान छोड़ रखा गया है। शेष स्थान रूल्ड है। परीक्षार्थी दाहिने हाशिए के सादे स्थान में कुछ भी नहीं लिखेंगे, चूंकि यह भाग परीक्षक के उपयोग के लिए है।
- उत्तरपुस्तिका के पृष्ठों को मोड़ें-फाड़ें नहीं तथा बीच-बीच में व्यर्थ ही खाली न छोड़ें।
- प्रश्न-पत्र में दी हुई संख्या के अनुसार अपने उत्तरों की संख्या लिखें।
- व्हाइटनर, ब्लेड तथा नाखून का इस्तेमाल करना सर्वथा वर्जित है, अन्यथा परीक्षाफल अमान्य कर दिया जाएगा।
- प्रश्नोत्तर के समाप्त होने पर अंतिम में नीचे एक क्षैतिज रेखा खींच दें।
- आंतरिक परीक्षक द्वारा उपलब्ध कराये गए उपस्थिति-पत्रक में परीक्षार्थी द्वारा यथा-स्तम्भ परीक्षा की तिथि अंकित करते हुए उत्तरपुस्तिका की क्रम संख्या लिखकर अपना हस्ताक्षर किया जाएगा। परीक्षार्थी की उपस्थिति, अनुपस्थिति एवं निष्कासन से संबंधित संगत गोले को नीले/काले पेन से परीक्षक द्वारा भरा जाएगा न कि परीक्षार्थी द्वारा।
- परीक्षार्थी अपनी उत्तरपुस्तिका को आन्तरिक परीक्षक के पास जमा किये बिना परीक्षा भवन न छोड़ें।
- परीक्षा केन्द्र में कैलकुलेटर, मोबाइल फोन, इयर फोन, पेजर, ब्लूटूथ या इस प्रकार का कोई अन्य इलेक्ट्रॉनिक उपकरण ले जाना सख्त मना है।
- जाँच परीक्षा में गैर-उत्प्रेषित या जाँच परीक्षा में अनुपस्थित छात्र/छात्रा इंटरमीडिएट वार्षिक प्रायोगिक परीक्षा, 2022 में कदापि सम्मिलित नहीं हो सकते हैं।



बिहार विद्यालय परीक्षा समिति, पटना
BIHAR SCHOOL EXAMINATION BOARD, PATNA
INTERMEDIATE ANNUAL EXAMINATION, 2022

संकाय: विज्ञान
FACULTY: SCIENCE

इंटरमीडिएट वार्षिक परीक्षा, 2022

प्रायोगिक परीक्षा का प्रवेश पत्र

Admit Card For Practical Examination

कॉलेज/+2 स्कूल का नाम GAYA COLLEGE, GAYA
परीक्षार्थी का नाम RUPESH KUMAR
माता का नाम KALAWATI DEVI
पिता का नाम PRAFULL PANKAJ
परीक्षार्थी का आधार नं० दिव्यांग कोटि NO
सूचीकरण संख्या/वर्ष R-210011650-20 परीक्षार्थी की कोटि REGULAR
रौल कोड 21001 रौल क्रमांक 22011587 लिंग MALE
परीक्षा केंद्र का नाम GAYA COLLEGE, GAYA



प्रायोगिक परीक्षा के विषय (निर्धारित परीक्षा कार्यक्रम सहित)

प्रायोगिक विषय	विषय कोड	विषय का नाम	परीक्षा की तारीख
वैकल्पिक विषय	117	PHYSICS	10.01.2022 to 20.01.2022
	118	CHEMISTRY	
अतिरिक्त विषय			

संकाय 1377

महाविद्यालय / +2 विद्यालय प्रधान का हस्ताक्षर
एवं मुहर

परीक्षा नियंत्रक (30MA10)

परीक्षार्थी के लिए आवश्यक निर्देश

- प्रायोगिक परीक्षा दिनांक 10.01.2022 से 20.01.2022 तक संचालित होगी। केन्द्राधीक्षक दिनांक 10.01.2022 से 20.01.2022 तक की अवधि में परीक्षार्थियों की संख्या के अनुसार तिथि एवं पाली का निर्धारण करके प्रायोगिक परीक्षा केन्द्र पर आवंटित सभी परीक्षार्थियों के प्रायोगिक विषयों की परीक्षा आयोजित करेंगे।
- परीक्षार्थी अपने इस प्रवेश-पत्र में उल्लिखित प्रायोगिक परीक्षा केंद्रों पर दिनांक 10.01.2022को पूर्वाह्न 09:00 बजे अनिवार्य रूप से जाकर परीक्षा केन्द्र के परिसर की सूचना पट्ट से यह जानकारी प्राप्त कर लेंगे कि उनके द्वारा चयनित विषय की प्रायोगिक परीक्षा किस तिथि एवं किस पाली में संचालित होगी, जिसमें उन्हें सम्मिलित होना अनिवार्य है।
- परीक्षार्थी के प्रत्येक प्रायोगिक विषय की परीक्षा के लिए 08 पृष्ठों की केवल एक ही उत्तरपुस्तिका मिलेगी। अतिरिक्त उत्तरपुस्तिका नहीं दी जाएगी। परीक्षार्थी उत्तरपुस्तिका लेते ही यह सुनिश्चित कर लें कि इसमें 8 पृष्ठ हैं एवं सही क्रम में हैं।
- उत्तरपुस्तिका प्राप्त होते ही परीक्षार्थी अपने प्रवेश-पत्र तथा उत्तरपुस्तिका पर मुद्रित विवरणों (Details) का मिलान कर यह अवश्य सुनिश्चित हो लें कि जो उत्तरपुस्तिका परीक्षक द्वारा उन्हें दी गई है, वह उन्हीं की है। भिन्न विवरणों की उत्तरपुस्तिका प्राप्त होने पर उसे तुरंत परीक्षक को वापस लौटा दिया जाए।
- उत्तरपुस्तिका प्राप्त होने पर परीक्षार्थी उनके आवरण पृष्ठ के पीछे अंकित "परीक्षार्थियों के लिए निर्देश" अवश्य पढ़ें एवं उसका अनुपालन करें।
- परीक्षार्थी अपनी उत्तरपुस्तिका के कवर पृष्ठ के ऊपरी बायें तथा दायें भागों में क्रमांक-(1) में अपने उत्तर देने का माध्यम अंकित करते हुए क्रमांक-(2) में अपना पूर्ण हस्ताक्षर अंकित करें। इसके अलावा अन्य मुद्रित विवरणों में किसी भी प्रकार से कोई छेड़-छाड़ नहीं करें।
- प्रायोगिक परीक्षा की उत्तरपुस्तिका के आवरण पृष्ठ के निचले बायें एवं दायें भागों को परीक्षार्थी द्वारा कदापि नहीं भरा जाएगा। अगर परीक्षार्थी इस भाग को भरते हैं, तो परीक्षार्थी का इस विषय में परीक्षाफल रद्द किया जा सकता है। ये दोनों भाग आंतरिक/बाह्य परीक्षकों को भरने के लिए दिया गया है।
- उत्तरपुस्तिका के पत्रों के दोनो पृष्ठों पर तथा प्रत्येक लाइन पर लिखें एवं पृष्ठों को नष्ट न करें।
- यदि रफ कार्य करने की आवश्यक हो, तो परीक्षार्थी उत्तरपुस्तिका के अंतिम पृष्ठ पर रफ कार्य करके उसे काट दें/क्रास (X) कर दें।
- उत्तरपुस्तिका के आंतरिक पृष्ठों पर दाहिने हाशिए में लाइन खींचकर सादा स्थान छोड़ रखा गया है। शेष स्थान रूल्ड है। परीक्षार्थी दाहिने हाशिए के सादे स्थान में कुछ भी नहीं लिखेंगे, चूंकि यह भाग परीक्षक के उपयोग के लिए है।
- उत्तरपुस्तिका के पृष्ठों को मोड़ें-फाड़ें नहीं तथा बीच-बीच में व्यर्थ ही खाली न छोड़ें।
- प्रश्न-पत्र में दी हुई संख्या के अनुसार अपने उत्तरों की संख्या लिखें।
- व्हाइटनर, ब्लेड तथा नाखून का इस्तेमाल करना सर्वथा वर्जित है, अन्यथा परीक्षाफल अमान्य कर दिया जाएगा।
- प्रश्नोत्तर के समाप्त होने पर अंतिम में नीचे एक क्षैतिज रेखा खींच दें।
- आंतरिक परीक्षक द्वारा उपलब्ध कराये गए उपस्थिति-पत्रक में परीक्षार्थी द्वारा यथा-स्तम्भ परीक्षा की तिथि अंकित करते हुए उत्तरपुस्तिका की क्रम संख्या लिखकर अपना हस्ताक्षर किया जाएगा। परीक्षार्थी की उपस्थिति, अनुपस्थिति एवं निष्कासन से संबंधित संगत गोले को नीले/काले पेन से परीक्षक द्वारा भरा जाएगा न कि परीक्षार्थी द्वारा।
- परीक्षार्थी अपनी उत्तरपुस्तिका को आन्तरिक परीक्षक के पास जमा किये बिना परीक्षा भवन न छोड़ें।
- परीक्षा केन्द्र में कैलकुलेटर, मोबाइल फोन, इयर फोन, पेजर, ब्लूटूथ या इस प्रकार का कोई अन्य इलेक्ट्रॉनिक उपकरण ले जाना सख्त मना है।
- जाँच परीक्षा में गैर-उत्प्रेषित या जाँच परीक्षा में अनुपस्थित छात्र/छात्रा इंटरमीडिएट वार्षिक प्रायोगिक परीक्षा, 2022 में कदापि सम्मिलित नहीं हो सकते हैं।



बिहार विद्यालय परीक्षा समिति, पटना
BIHAR SCHOOL EXAMINATION BOARD, PATNA
INTERMEDIATE ANNUAL EXAMINATION, 2022


इंटरमीडिएट वार्षिक परीक्षा, 2022

प्रायोगिक परीक्षा का प्रवेश पत्र

Admit Card For Practical Examination

संकाय: विज्ञान
FACULTY: SCIENCE

कॉलेज/+2 स्कूल का नाम GAYA COLLEGE, GAYA
परीक्षार्थी का नाम RUPESH KUMAR
माता का नाम ANITA KUMARI
पिता का नाम SUNIL KUMAR
परीक्षार्थी का आधार नं० दिव्यांग कोटि NO
सूचीकरण संख्या/वर्ष R-210011653-20 परीक्षार्थी की कोटि REGULAR
रौल कोड 21001 रौल क्रमांक 22011590 लिंग MALE
परीक्षा केंद्र का नाम GAYA COLLEGE, GAYA



प्रायोगिक परीक्षा के विषय (निर्धारित परीक्षा कार्यक्रम सहित)

प्रायोगिक विषय	विषय कोड	विषय का नाम	परीक्षा की तारीख
वैकल्पिक विषय	117	PHYSICS	10.01.2022 to 20.01.2022
	118	CHEMISTRY	
अतिरिक्त विषय			

संज्ञा 1377

महाविद्यालय / +2 विद्यालय प्रधान का हस्ताक्षर
एवं मुहर

परीक्षा नियंत्रक (30M10)

परीक्षार्थी के लिए आवश्यक निर्देश

- प्रायोगिक परीक्षा दिनांक 10.01.2022 से 20.01.2022 तक संचालित होगी। केन्द्राधीक्षक दिनांक 10.01.2022 से 20.01.2022 तक की अवधि में परीक्षार्थियों की संख्या के अनुसार तिथि एवं पाली का निर्धारण करके प्रायोगिक परीक्षा केन्द्र पर आवंटित सभी परीक्षार्थियों के प्रायोगिक विषयों की परीक्षा आयोजित करेंगे।
- परीक्षार्थी अपने इस प्रवेश-पत्र में उल्लिखित प्रायोगिक परीक्षा केंद्रों पर दिनांक 10.01.2022 को पूर्वाह्न 09:00 बजे अनिवार्य रूप से जाकर परीक्षा केन्द्र के परिसर की सूचना पट्ट से यह जानकारी प्राप्त करेंगे कि उनके द्वारा चयनित विषय की प्रायोगिक परीक्षा किस तिथि एवं किस पाली में संचालित होगी, जिसमें उन्हें सम्मिलित होना अनिवार्य है।
- परीक्षार्थी के प्रत्येक प्रायोगिक विषय की परीक्षा के लिए 08 पृष्ठों की केवल एक ही उत्तरपुस्तिका मिलेगी। अतिरिक्त उत्तरपुस्तिका नहीं दी जाएगी। परीक्षार्थी उत्तरपुस्तिका लेते ही यह सुनिश्चित कर लें कि इसमें 8 पृष्ठ हैं एवं सही क्रम में हैं।
- उत्तरपुस्तिका प्राप्त होते ही परीक्षार्थी अपने प्रवेश-पत्र तथा उत्तरपुस्तिका पर मुद्रित विवरणों (Details) का मिलान कर यह अवश्य सुनिश्चित हो लें कि जो उत्तरपुस्तिका परीक्षक द्वारा उन्हें दी गई है, वह उन्हीं की है। भिन्न विवरणों की उत्तरपुस्तिका प्राप्त होने पर उसे तुरंत परीक्षक को वापस लौटा दिया जाए।
- उत्तरपुस्तिका प्राप्त होने पर परीक्षार्थी उनके आवरण पृष्ठ के पीछे अंकित "परीक्षार्थियों के लिए निर्देश" अवश्य पढ़ें एवं उसका अनुपालन करें।
- परीक्षार्थी अपनी उत्तरपुस्तिका के कवर पृष्ठ के ऊपरी बायें तथा दायें भागों में क्रमांक-(1) में अपने उत्तर देने का माध्यम अंकित करते हुए क्रमांक-(2) में अपना पूर्ण हस्ताक्षर अंकित करें। इसके अलावा अन्य मुद्रित विवरणों में किसी भी प्रकार से कोई छेड़-छाड़ नहीं करें।
- प्रायोगिक परीक्षा की उत्तरपुस्तिका के आवरण पृष्ठ के निचले बायें एवं दायें भागों को परीक्षार्थी द्वारा कदापि नहीं भरा जाएगा। अगर परीक्षार्थी इस भाग को भरते हैं, तो परीक्षार्थी का इस विषय में परीक्षाफल रद्द किया जा सकता है। ये दोनों भाग आंतरिक/बाह्य परीक्षकों को भरने के लिए दिया गया है।
- उत्तरपुस्तिका के पत्रों के दोनो पृष्ठों पर तथा प्रत्येक लाइन पर लिखें एवं पृष्ठों को नष्ट न करें।
- यदि रफ कार्य करने की आवश्यक हो, तो परीक्षार्थी उत्तरपुस्तिका के अंतिम पृष्ठ पर रफ कार्य करके उसे काट दें/क्रास (X) कर दें।
- उत्तरपुस्तिका के आंतरिक पृष्ठों पर दाहिने हाशिए में लाइन खींचकर सादा स्थान छोड़ रखा गया है। शेष स्थान रूल्ड है। परीक्षार्थी दाहिने हाशिए के सादे स्थान में कुछ भी नहीं लिखेंगे, चूंकि यह भाग परीक्षक के उपयोग के लिए है।
- उत्तरपुस्तिका के पृष्ठों को मोड़ें-फाड़ें नहीं तथा बीच-बीच में व्यर्थ ही खाली न छोड़ें।
- प्रश्न-पत्र में दी हुई संख्या के अनुसार अपने उत्तरों की संख्या लिखें।
- व्हाइटनर, ब्लेड तथा नाखून का इस्तेमाल करना सर्वथा वर्जित है, अन्यथा परीक्षाफल अमान्य कर दिया जाएगा।
- प्रश्नोत्तर के समाप्त होने पर अंतिम में नीचे एक क्षैतिज रेखा खींच दें।
- आंतरिक परीक्षक द्वारा उपलब्ध कराये गए उपस्थिति-पत्रक में परीक्षार्थी द्वारा यथा-स्तम्भ परीक्षा की तिथि अंकित करते हुए उत्तरपुस्तिका की क्रम संख्या लिखकर अपना हस्ताक्षर किया जाएगा। परीक्षार्थी की उपस्थिति, अनुपस्थिति एवं निष्कासन से संबंधित संगत गोले को नीले/काले पेन से परीक्षक द्वारा भरा जाएगा न कि परीक्षार्थी द्वारा।
- परीक्षार्थी अपनी उत्तरपुस्तिका को आन्तरिक परीक्षक के पास जमा किये बिना परीक्षा भवन न छोड़ें।
- परीक्षा केन्द्र में कैलकुलेटर, मोबाइल फोन, इयर फोन, पेजर, ब्लूटूथ या इस प्रकार का कोई अन्य इलेक्ट्रॉनिक उपकरण ले जाना सख्त मना है।
- जाँच परीक्षा में गैर-उत्प्रेषित या जाँच परीक्षा में अनुपस्थित छात्र/छात्रा इंटरमीडिएट वार्षिक प्रायोगिक परीक्षा, 2022 में कदापि सम्मिलित नहीं हो सकते हैं।



बिहार विद्यालय परीक्षा समिति, पटना
BIHAR SCHOOL EXAMINATION BOARD, PATNA
INTERMEDIATE ANNUAL EXAMINATION, 2022

इंटरमीडिएट वार्षिक परीक्षा, 2022

प्रायोगिक परीक्षा का प्रवेश पत्र

Admit Card For Practical Examination

संकाय: विज्ञान
FACULTY: SCIENCE

कॉलेज/+2 स्कूल का नाम	GAYA COLLEGE, GAYA				
परीक्षार्थी का नाम	SACHIN KUMAR				
माता का नाम	MANTI DEVI				
पिता का नाम	DINESH PASWAN				
परीक्षार्थी का आधार नं०	दिव्यांग कोटि				NO
सूचीकरण संख्या/वर्ष	R-210011659-20	परीक्षार्थी की कोटि	REGULAR		
रौल कोड	21001	रौल क्रमांक	22011595	लिंग	MALE
परीक्षा केंद्र का नाम	GAYA COLLEGE, GAYA				



प्रायोगिक परीक्षा के विषय (निर्धारित परीक्षा कार्यक्रम सहित)

प्रायोगिक विषय	विषय कोड	विषय का नाम	परीक्षा की तारीख
वैकल्पिक विषय	117	PHYSICS	10.01.2022 to 20.01.2022
	118	CHEMISTRY	
अतिरिक्त विषय			

संजीव कुमार

महाविद्यालय / +2 विद्यालय प्रधान का हस्ताक्षर
एवं मुहर

परीक्षा नियंत्रक (30M10)

परीक्षार्थी के लिए आवश्यक निर्देश

- प्रायोगिक परीक्षा दिनांक 10.01.2022 से 20.01.2022 तक संचालित होगी। केन्द्राधीक्षक दिनांक 10.01.2022 से 20.01.2022 तक की अवधि में परीक्षार्थियों की संख्या के अनुसार तिथि एवं पाली का निर्धारण करके प्रायोगिक परीक्षा केन्द्र पर आवंटित सभी परीक्षार्थियों के प्रायोगिक विषयों की परीक्षा आयोजित करेंगे।
- परीक्षार्थी अपने इस प्रवेश-पत्र में उल्लिखित प्रायोगिक परीक्षा केंद्रों पर दिनांक 10.01.2022 को पूर्वाह्न 09:00 बजे अनिवार्य रूप से जाकर परीक्षा केन्द्र के परिसर की सूचना पट्ट से यह जानकारी प्राप्त करेंगे कि उनके द्वारा चयनित विषय की प्रायोगिक परीक्षा किस तिथि एवं किस पाली में संचालित होगी, जिसमें उन्हें सम्मिलित होना अनिवार्य है।
- परीक्षार्थी के प्रत्येक प्रायोगिक विषय की परीक्षा के लिए 08 पृष्ठों की केवल एक ही उत्तरपुस्तिका मिलेगी। अतिरिक्त उत्तरपुस्तिका नहीं दी जाएगी। परीक्षार्थी उत्तरपुस्तिका लेते ही यह सुनिश्चित कर लें कि इसमें 8 पृष्ठ हैं एवं सही क्रम में हैं।
- उत्तरपुस्तिका प्राप्त होते ही परीक्षार्थी अपने प्रवेश-पत्र तथा उत्तरपुस्तिका पर मुद्रित विवरणों (Details) का मिलान कर यह अवश्य सुनिश्चित हो लें कि जो उत्तरपुस्तिका परीक्षक द्वारा उन्हें दी गई है, वह उन्हीं की है। भिन्न विवरणों की उत्तरपुस्तिका प्राप्त होने पर उसे तुरंत परीक्षक को वापस लौटा दिया जाए।
- उत्तरपुस्तिका प्राप्त होने पर परीक्षार्थी उनके आवरण पृष्ठ के पीछे अंकित "परीक्षार्थियों के लिए निर्देश" अवश्य पढ़ें एवं उसका अनुपालन करें।
- परीक्षार्थी अपनी उत्तरपुस्तिका के कवर पृष्ठ के ऊपरी बायें तथा दायें भागों में क्रमांक-(1) में अपने उत्तर देने का माध्यम अंकित करते हुए क्रमांक-(2) में अपना पूर्ण हस्ताक्षर अंकित करें। इसके अलावा अन्य मुद्रित विवरणों में किसी भी प्रकार से कोई छेड़-छाड़ नहीं करें।
- प्रायोगिक परीक्षा की उत्तरपुस्तिका के आवरण पृष्ठ के निचले बायें एवं दायें भागों को परीक्षार्थी द्वारा कदापि नहीं भरा जाएगा। अगर परीक्षार्थी इस भाग को भरते हैं, तो परीक्षार्थी का इस विषय में परीक्षाफल रद्द किया जा सकता है। ये दोनों भाग आंतरिक/बाह्य परीक्षकों को भरने के लिए दिया गया है।
- उत्तरपुस्तिका के पत्रों के दोनो पृष्ठों पर तथा प्रत्येक लाइन पर लिखें एवं पृष्ठों को नष्ट न करें।
- यदि रफ कार्य करने की आवश्यक हो, तो परीक्षार्थी उत्तरपुस्तिका के अंतिम पृष्ठ पर रफ कार्य करके उसे काट दें/क्रास (X) कर दें।
- उत्तरपुस्तिका के आंतरिक पृष्ठों पर दाहिने हाशिए में लाइन खींचकर सादा स्थान छोड़ रखा गया है। शेष स्थान रूल्ड है। परीक्षार्थी दाहिने हाशिए के सादे स्थान में कुछ भी नहीं लिखेंगे, चूंकि यह भाग परीक्षक के उपयोग के लिए है।
- उत्तरपुस्तिका के पृष्ठों को मोड़ें-फाड़ें नहीं तथा बीच-बीच में व्यर्थ ही खाली न छोड़ें।
- प्रश्न-पत्र में दी हुई संख्या के अनुसार अपने उत्तरों की संख्या लिखें।
- व्हाइटनर, ब्लेड तथा नाखून का इस्तेमाल करना सर्वथा वर्जित है, अन्यथा परीक्षाफल अमान्य कर दिया जाएगा।
- प्रश्नोत्तर के समाप्त होने पर अंतिम में नीचे एक क्षैतिज रेखा खींच दें।
- आंतरिक परीक्षक द्वारा उपलब्ध कराये गए उपस्थिति-पत्रक में परीक्षार्थी द्वारा यथा-स्तम्भ परीक्षा की तिथि अंकित करते हुए उत्तरपुस्तिका की क्रम संख्या लिखकर अपना हस्ताक्षर किया जाएगा। परीक्षार्थी की उपस्थिति, अनुपस्थिति एवं निष्कासन से संबंधित संगत गोले को नीले/काले पेन से परीक्षक द्वारा भरा जाएगा न कि परीक्षार्थी द्वारा।
- परीक्षार्थी अपनी उत्तरपुस्तिका को आन्तरिक परीक्षक के पास जमा किये बिना परीक्षा भवन न छोड़ें।
- परीक्षा केन्द्र में कैलकुलेटर, मोबाइल फोन, इयर फोन, पेजर, ब्लूटूथ या इस प्रकार का कोई अन्य इलेक्ट्रॉनिक उपकरण ले जाना सख्त मना है।
- जाँच परीक्षा में गैर-उत्प्रेषित या जाँच परीक्षा में अनुपस्थित छात्र/छात्रा इंटरमीडिएट वार्षिक प्रायोगिक परीक्षा, 2022 में कदापि सम्मिलित नहीं हो सकते हैं।



बिहार विद्यालय परीक्षा समिति, पटना
BIHAR SCHOOL EXAMINATION BOARD, PATNA
INTERMEDIATE ANNUAL EXAMINATION, 2022

संकाय: विज्ञान
FACULTY: SCIENCE

इंटरमीडिएट वार्षिक परीक्षा, 2022

प्रायोगिक परीक्षा का प्रवेश पत्र

Admit Card For Practical Examination

कॉलेज/+2 स्कूल का नाम	GAYA COLLEGE, GAYA				
परीक्षार्थी का नाम	RUPESH KUMAR				
माता का नाम	HEMANTI DEVI				
पिता का नाम	DEVNANDAN SINGH				
परीक्षार्थी का आधार नं०	दिव्यांग कोटि				NO
सूचीकरण संख्या/वर्ष	R-210011649-20	परीक्षार्थी की कोटि	REGULAR		
रोल कोड	21001	रोल क्रमांक	22011586	लिंग	MALE
परीक्षा केंद्र का नाम	GAYA COLLEGE, GAYA				



प्रायोगिक परीक्षा के विषय (निर्धारित परीक्षा कार्यक्रम सहित)

प्रायोगिक विषय	विषय कोड	विषय का नाम	परीक्षा की तारीख
वैकल्पिक विषय	117	PHYSICS	10.01.2022 to 20.01.2022
	118	CHEMISTRY	
	119	BIOLOGY	
अतिरिक्त विषय			

संज्ञा 1377

महाविद्यालय / +2 विद्यालय प्रधान का हस्ताक्षर
एवं मुहर

परीक्षा नियंत्रक (30M10)

परीक्षार्थी के लिए आवश्यक निर्देश

- प्रायोगिक परीक्षा दिनांक 10.01.2022 से 20.01.2022 तक संचालित होगी। केन्द्राधीक्षक दिनांक 10.01.2022 से 20.01.2022 तक की अवधि में परीक्षार्थियों की संख्या के अनुसार तिथि एवं पाली का निर्धारण करके प्रायोगिक परीक्षा केन्द्र पर आवंटित सभी परीक्षार्थियों के प्रायोगिक विषयों की परीक्षा आयोजित करेंगे।
- परीक्षार्थी अपने इस प्रवेश-पत्र में उल्लिखित प्रायोगिक परीक्षा केंद्रों पर दिनांक 10.01.2022को पूर्वाह्न 09:00 बजे अनिवार्य रूप से जाकर परीक्षा केन्द्र के परिसर की सूचना पट्ट से यह जानकारी प्राप्त करेंगे कि उनके द्वारा चयनित विषय की प्रायोगिक परीक्षा किस तिथि एवं किस पाली में संचालित होगी, जिसमें उन्हें सम्मिलित होना अनिवार्य है।
- परीक्षार्थी के प्रत्येक प्रायोगिक विषय की परीक्षा के लिए 08 पृष्ठों की केवल एक ही उत्तरपुस्तिका मिलेगी। अतिरिक्त उत्तरपुस्तिका नहीं दी जाएगी। परीक्षार्थी उत्तरपुस्तिका लेते ही यह सुनिश्चित कर लें कि इसमें 8 पृष्ठ हैं एवं सही क्रम में हैं।
- उत्तरपुस्तिका प्राप्त होते ही परीक्षार्थी अपने प्रवेश-पत्र तथा उत्तरपुस्तिका पर मुद्रित विवरणों (Details) का मिलान कर यह अवश्य सुनिश्चित हो लें कि जो उत्तरपुस्तिका परीक्षक द्वारा उन्हें दी गई है, वह उन्हीं की है। भिन्न विवरणों की उत्तरपुस्तिका प्राप्त होने पर उसे तुरंत परीक्षक को वापस लौटा दिया जाए।
- उत्तरपुस्तिका प्राप्त होने पर परीक्षार्थी उनके आवरण पृष्ठ के पीछे अंकित "परीक्षार्थियों के लिए निर्देश" अवश्य पढ़ें एवं उसका अनुपालन करें।
- परीक्षार्थी अपनी उत्तरपुस्तिका के कवर पृष्ठ के ऊपरी बायें तथा दायें भागों में क्रमांक-(1) में अपने उत्तर देने का माध्यम अंकित करते हुए क्रमांक-(2) में अपना पूर्ण हस्ताक्षर अंकित करें। इसके अलावा अन्य मुद्रित विवरणों में किसी भी प्रकार से कोई छेड़-छाड़ नहीं करें।
- प्रायोगिक परीक्षा की उत्तरपुस्तिका के आवरण पृष्ठ के निचले बायें एवं दायें भागों को परीक्षार्थी द्वारा कदापि नहीं भरा जाएगा। अगर परीक्षार्थी इस भाग को भरते हैं, तो परीक्षार्थी का इस विषय में परीक्षाफल रद्द किया जा सकता है। ये दोनों भाग आंतरिक/बाह्य परीक्षकों को भरने के लिए दिया गया है।
- उत्तरपुस्तिका के पत्रों के दोनो पृष्ठों पर तथा प्रत्येक लाइन पर लिखें एवं पृष्ठों को नष्ट न करें।
- यदि रफ कार्य करने की आवश्यक हो, तो परीक्षार्थी उत्तरपुस्तिका के अंतिम पृष्ठ पर रफ कार्य करके उसे काट दें/क्रास (X) कर दें।
- उत्तरपुस्तिका के आंतरिक पृष्ठों पर दाहिने हाशिए में लाइन खींचकर सादा स्थान छोड़ रखा गया है। शेष स्थान रूल्ड है। परीक्षार्थी दाहिने हाशिए के सादे स्थान में कुछ भी नहीं लिखेंगे, चूंकि यह भाग परीक्षक के उपयोग के लिए है।
- उत्तरपुस्तिका के पृष्ठों को मोड़ें-फाड़ें नहीं तथा बीच-बीच में व्यर्थ ही खाली न छोड़ें।
- प्रश्न-पत्र में दी हुई संख्या के अनुसार अपने उत्तरों की संख्या लिखें।
- व्हाइटनर, ब्लेड तथा नाखून का इस्तेमाल करना सर्वथा वर्जित है, अन्यथा परीक्षाफल अमान्य कर दिया जाएगा।
- प्रश्नोत्तर के समाप्त होने पर अंतिम में नीचे एक क्षैतिज रेखा खींच दें।
- आंतरिक परीक्षक द्वारा उपलब्ध कराये गए उपस्थिति-पत्रक में परीक्षार्थी द्वारा यथा-स्तम्भ परीक्षा की तिथि अंकित करते हुए उत्तरपुस्तिका की क्रम संख्या लिखकर अपना हस्ताक्षर किया जाएगा। परीक्षार्थी की उपस्थिति, अनुपस्थिति एवं निष्कासन से संबंधित संगत गोले को नीले/काले पेन से परीक्षक द्वारा भरा जाएगा न कि परीक्षार्थी द्वारा।
- परीक्षार्थी अपनी उत्तरपुस्तिका को आन्तरिक परीक्षक के पास जमा किये बिना परीक्षा भवन न छोड़ें।
- परीक्षा केन्द्र में कैलकुलेटर, मोबाइल फोन, इयर फोन, पेजर, ब्लूटूथ या इस प्रकार का कोई अन्य इलेक्ट्रॉनिक उपकरण ले जाना सख्त मना है।
- जाँच परीक्षा में गैर-उत्प्रेषित या जाँच परीक्षा में अनुपस्थित छात्र/छात्रा इंटरमीडिएट वार्षिक प्रायोगिक परीक्षा, 2022 में कदापि सम्मिलित नहीं हो सकते हैं।



बिहार विद्यालय परीक्षा समिति, पटना
BIHAR SCHOOL EXAMINATION BOARD, PATNA
INTERMEDIATE ANNUAL EXAMINATION, 2022

संकाय: विज्ञान
FACULTY: SCIENCE

इंटरमीडिएट वार्षिक परीक्षा, 2022

प्रायोगिक परीक्षा का प्रवेश पत्र

Admit Card For Practical Examination

कॉलेज/+2 स्कूल का नाम	GAYA COLLEGE, GAYA				
परीक्षार्थी का नाम	ROUSHAN KUMAR				
माता का नाम	MUNNI DEVI				
पिता का नाम	RAJA DAS				
परीक्षार्थी का आधार नं०	दिव्यांग कोटि				NO
सूचीकरण संख्या/वर्ष	R-210011643-20	परीक्षार्थी की कोटि	REGULAR		
रौल कोड	21001	रौल क्रमांक	22011579	लिंग	MALE
परीक्षा केंद्र का नाम	GAYA COLLEGE, GAYA				



प्रायोगिक परीक्षा के विषय (निर्धारित परीक्षा कार्यक्रम सहित)

प्रायोगिक विषय	विषय कोड	विषय का नाम	परीक्षा की तारीख
वैकल्पिक विषय	117	PHYSICS	10.01.2022 to 20.01.2022
	118	CHEMISTRY	
अतिरिक्त विषय			

संकाय 2022

महाविद्यालय / +2 विद्यालय प्रधान का हस्ताक्षर
एवं मुहर

परीक्षा नियंत्रक (30M10)

परीक्षार्थी के लिए आवश्यक निर्देश

- प्रायोगिक परीक्षा दिनांक 10.01.2022 से 20.01.2022 तक संचालित होगी। केन्द्राधीक्षक दिनांक 10.01.2022 से 20.01.2022 तक की अवधि में परीक्षार्थियों की संख्या के अनुसार तिथि एवं पाली का निर्धारण करके प्रायोगिक परीक्षा केन्द्र पर आवंटित सभी परीक्षार्थियों के प्रायोगिक विषयों की परीक्षा आयोजित करेंगे।
- परीक्षार्थी अपने इस प्रवेश-पत्र में उल्लिखित प्रायोगिक परीक्षा केंद्रों पर दिनांक 10.01.2022 को पूर्वाह्न 09:00 बजे अनिवार्य रूप से जाकर परीक्षा केन्द्र के परिसर की सूचना पट्ट से यह जानकारी प्राप्त करेंगे कि उनके द्वारा चयनित विषय की प्रायोगिक परीक्षा किस तिथि एवं किस पाली में संचालित होगी, जिसमें उन्हें सम्मिलित होना अनिवार्य है।
- परीक्षार्थी के प्रत्येक प्रायोगिक विषय की परीक्षा के लिए 08 पृष्ठों की केवल एक ही उत्तरपुस्तिका मिलेगी। अतिरिक्त उत्तरपुस्तिका नहीं दी जाएगी। परीक्षार्थी उत्तरपुस्तिका लेते ही यह सुनिश्चित कर लें कि इसमें 8 पृष्ठ हैं एवं सही क्रम में हैं।
- उत्तरपुस्तिका प्राप्त होते ही परीक्षार्थी अपने प्रवेश-पत्र तथा उत्तरपुस्तिका पर मुद्रित विवरणों (Details) का मिलान कर यह अवश्य सुनिश्चित हो लें कि जो उत्तरपुस्तिका परीक्षक द्वारा उन्हें दी गई है, वह उन्हीं की है। भिन्न विवरणों की उत्तरपुस्तिका प्राप्त होने पर उसे तुरंत परीक्षक को वापस लौटा दिया जाए।
- उत्तरपुस्तिका प्राप्त होने पर परीक्षार्थी उनके आवरण पृष्ठ के पीछे अंकित "परीक्षार्थियों के लिए निर्देश" अवश्य पढ़ें एवं उसका अनुपालन करें।
- परीक्षार्थी अपनी उत्तरपुस्तिका के कवर पृष्ठ के ऊपरी बायें तथा दायें भागों में क्रमांक-(1) में अपने उत्तर देने का माध्यम अंकित करते हुए क्रमांक-(2) में अपना पूर्ण हस्ताक्षर अंकित करें। इसके अलावा अन्य मुद्रित विवरणों में किसी भी प्रकार से कोई छेड़-छाड़ नहीं करें।
- प्रायोगिक परीक्षा की उत्तरपुस्तिका के आवरण पृष्ठ के निचले बायें एवं दायें भागों को परीक्षार्थी द्वारा कदापि नहीं भरा जाएगा। अगर परीक्षार्थी इस भाग को भरते हैं, तो परीक्षार्थी का इस विषय में परीक्षाफल रद्द किया जा सकता है। ये दोनों भाग आंतरिक/बाह्य परीक्षकों को भरने के लिए दिया गया है।
- उत्तरपुस्तिका के पत्रों के दोनो पृष्ठों पर तथा प्रत्येक लाइन पर लिखें एवं पृष्ठों को नष्ट न करें।
- यदि रफ कार्य करने की आवश्यक हो, तो परीक्षार्थी उत्तरपुस्तिका के अंतिम पृष्ठ पर रफ कार्य करके उसे काट दें/क्रास (X) कर दें।
- उत्तरपुस्तिका के आंतरिक पृष्ठों पर दाहिने हाशिए में लाइन खींचकर सादा स्थान छोड़ रखा गया है। शेष स्थान रूल्ड है। परीक्षार्थी दाहिने हाशिए के सादे स्थान में कुछ भी नहीं लिखेंगे, चूंकि यह भाग परीक्षक के उपयोग के लिए है।
- उत्तरपुस्तिका के पृष्ठों को मोड़ें-फाड़ें नहीं तथा बीच-बीच में व्यर्थ ही खाली न छोड़ें।
- प्रश्न-पत्र में दी हुई संख्या के अनुसार अपने उत्तरों की संख्या लिखें।
- व्हाइटनर, ब्लेड तथा नाखून का इस्तेमाल करना सर्वथा वर्जित है, अन्यथा परीक्षाफल अमान्य कर दिया जाएगा।
- प्रश्नोत्तर के समाप्त होने पर अंतिम में नीचे एक क्षैतिज रेखा खींच दें।
- आंतरिक परीक्षक द्वारा उपलब्ध कराये गए उपस्थिति-पत्रक में परीक्षार्थी द्वारा यथा-स्तम्भ परीक्षा की तिथि अंकित करते हुए उत्तरपुस्तिका की क्रम संख्या लिखकर अपना हस्ताक्षर किया जाएगा। परीक्षार्थी की उपस्थिति, अनुपस्थिति एवं निष्कासन से संबंधित संगत गोले को नीले/काले पेन से परीक्षक द्वारा भरा जाएगा न कि परीक्षार्थी द्वारा।
- परीक्षार्थी अपनी उत्तरपुस्तिका को आन्तरिक परीक्षक के पास जमा किये बिना परीक्षा भवन न छोड़ें।
- परीक्षा केन्द्र में कैलकुलेटर, मोबाइल फोन, इयर फोन, पेजर, ब्लूटूथ या इस प्रकार का कोई अन्य इलेक्ट्रॉनिक उपकरण ले जाना सख्त मना है।
- जाँच परीक्षा में गैर-उत्प्रेषित या जाँच परीक्षा में अनुपस्थित छात्र/छात्रा इंटरमीडिएट वार्षिक प्रायोगिक परीक्षा, 2022 में कदापि सम्मिलित नहीं हो सकते हैं।



बिहार विद्यालय परीक्षा समिति, पटना
BIHAR SCHOOL EXAMINATION BOARD, PATNA
INTERMEDIATE ANNUAL EXAMINATION, 2022

संकाय: विज्ञान
FACULTY: SCIENCE

इंटरमीडिएट वार्षिक परीक्षा, 2022

प्रायोगिक परीक्षा का प्रवेश पत्र

Admit Card For Practical Examination

कॉलेज/+2 स्कूल का नाम GAYA COLLEGE, GAYA
परीक्षार्थी का नाम SAJAN KUMAR
माता का नाम ANITA DEVI
पिता का नाम RAJESH DAS
परीक्षार्थी का आधार नं० दिव्यांग कोटि NO
सूचीकरण संख्या/वर्ष R-210011681-20 परीक्षार्थी की कोटि REGULAR
रोल कोड 21001 रोल क्रमांक 22011617 लिंग MALE
परीक्षा केंद्र का नाम GAYA COLLEGE, GAYA



Sajjan Kumar

प्रायोगिक परीक्षा के विषय (निर्धारित परीक्षा कार्यक्रम सहित)

प्रायोगिक विषय	विषय कोड	विषय का नाम	परीक्षा की तारीख
वैकल्पिक विषय	117	PHYSICS	10.01.2022 to 20.01.2022
	118	CHEMISTRY	
अतिरिक्त विषय	119	Biology	

संज्ञा (30मा0)

महाविद्यालय / +2 विद्यालय प्रधान का हस्ताक्षर
एवं मुहर

परीक्षा नियंत्रक (30मा0)

परीक्षार्थी के लिए आवश्यक निर्देश

- प्रायोगिक परीक्षा दिनांक 10.01.2022 से 20.01.2022 तक संचालित होगी। केन्द्राधीक्षक दिनांक 10.01.2022 से 20.01.2022 तक की अवधि में परीक्षार्थियों की संख्या के अनुसार तिथि एवं पाली का निर्धारण करके प्रायोगिक परीक्षा केन्द्र पर आवंटित सभी परीक्षार्थियों के प्रायोगिक विषयों की परीक्षा आयोजित करेंगे।
- परीक्षार्थी अपने इस प्रवेश-पत्र में उल्लिखित प्रायोगिक परीक्षा केंद्रों पर दिनांक 10.01.2022को पूर्वाह्न 09:00 बजे अनिवार्य रूप से जाकर परीक्षा केन्द्र के परिसर की सूचना पट्ट से यह जानकारी प्राप्त कर लेंगे कि उनके द्वारा चयनित विषय की प्रायोगिक परीक्षा किस तिथि एवं किस पाली में संचालित होगी, जिसमें उन्हें सम्मिलित होना अनिवार्य है।
- परीक्षार्थी के प्रत्येक प्रायोगिक विषय की परीक्षा के लिए 08 पृष्ठों की केवल एक ही उत्तरपुस्तिका मिलेगी। अतिरिक्त उत्तरपुस्तिका नहीं दी जाएगी। परीक्षार्थी उत्तरपुस्तिका लेते ही यह सुनिश्चित कर लें कि इसमें 8 पृष्ठ है एवं सही क्रम में है।
- उत्तरपुस्तिका प्राप्त होते ही परीक्षार्थी अपने प्रवेश-पत्र तथा उत्तरपुस्तिका पर मुद्रित विवरणों (Details) का मिलान कर यह अवश्य सुनिश्चित हो लें कि जो उत्तरपुस्तिका परीक्षक द्वारा उन्हें दी गई है, वह उन्हीं की है। भिन्न विवरणों की उत्तरपुस्तिका प्राप्त होने पर उसे तुरंत परीक्षक को वापस लौटा दिया जाए।
- उत्तरपुस्तिका प्राप्त होने पर परीक्षार्थी उनके आवरण पृष्ठ के पीछे अंकित "परीक्षार्थियों के लिए निर्देश" अवश्य पढ़ें एवं उसका अनुपालन करें।
- परीक्षार्थी अपनी उत्तरपुस्तिका के कवर पृष्ठ के ऊपरी बायें तथा दायें भागों में क्रमांक-(1) में अपने उत्तर देने का माध्यम अंकित करते हुए क्रमांक-(2) में अपना पूर्ण हस्ताक्षर अंकित करें। इसके अलावा अन्य मुद्रित विवरणों में किसी भी प्रकार से कोई छेड़-छाड़ नहीं करें।
- प्रायोगिक परीक्षा की उत्तरपुस्तिका के आवरण पृष्ठ के निचले बायें एवं दायें भागों को परीक्षार्थी द्वारा कदापि नहीं भरा जाएगा। अगर परीक्षार्थी इस भाग को भरते हैं, तो परीक्षार्थी का इस विषय में परीक्षाफल रद्द किया जा सकता है। ये दोनों भाग आंतरिक/बाह्य परीक्षकों को भरने के लिए दिया गया है।
- उत्तरपुस्तिका के पत्रों के दोनो पृष्ठों पर तथा प्रत्येक लाइन पर लिखें एवं पृष्ठों को नष्ट न करें।
- यदि रफ कार्य करने की आवश्यक हो, तो परीक्षार्थी उत्तरपुस्तिका के अंतिम पृष्ठ पर रफ कार्य करके उसे काट दें/क्रास (X) कर दें।
- उत्तरपुस्तिका के आंतरिक पृष्ठों पर दाहिने हाशिए में लाइन खींचकर सादा स्थान छोड़ रखा गया है। शेष स्थान रूल्ड है। परीक्षार्थी दाहिने हाशिए के सादे स्थान में कुछ भी नहीं लिखेंगे, चूंकि यह भाग परीक्षक के उपयोग के लिए है।
- उत्तरपुस्तिका के पृष्ठों को मोड़ें-फाड़ें नहीं तथा बीच-बीच में व्यर्थ ही खाली न छोड़ें।
- प्रश्न-पत्र में दी हुई संख्या के अनुसार अपने उत्तरों की संख्या लिखें।
- व्हाइटनर, ब्लेड तथा नाखून का इस्तेमाल करना सर्वथा वर्जित है, अन्यथा परीक्षाफल अमान्य कर दिया जाएगा।
- प्रश्नोत्तर के समाप्त होने पर अंतिम में नीचे एक क्षैतिज रेखा खींच दें।
- आंतरिक परीक्षक द्वारा उपलब्ध कराये गए उपस्थिति-पत्रक में परीक्षार्थी द्वारा यथा-स्तम्भ परीक्षा की तिथि अंकित करते हुए उत्तरपुस्तिका की क्रम संख्या लिखकर अपना हस्ताक्षर किया जाएगा। परीक्षार्थी की उपस्थिति, अनुपस्थिति एवं निष्कासन से संबंधित संगत गोले को नीले/काले पेन से परीक्षक द्वारा भरा जाएगा न कि परीक्षार्थी द्वारा।
- परीक्षार्थी अपनी उत्तरपुस्तिका को आन्तरिक परीक्षक के पास जमा किये बिना परीक्षा भवन न छोड़ें।
- परीक्षा केन्द्र में कैलकुलेटर, मोबाइल फोन, इयर फोन, पेजर, ब्लूटूथ या इस प्रकार का कोई अन्य इलेक्ट्रॉनिक उपकरण ले जाना सख्त मना है।
- जाँच परीक्षा में गैर-उत्प्रेषित या जाँच परीक्षा में अनुपस्थित छात्र/छात्रा इंटरमीडिएट वार्षिक प्रायोगिक परीक्षा, 2022 में कदापि सम्मिलित नहीं हो सकते हैं।



बिहार विद्यालय परीक्षा समिति, पटना
BIHAR SCHOOL EXAMINATION BOARD, PATNA
INTERMEDIATE ANNUAL EXAMINATION, 2022

संकाय: विज्ञान
FACULTY: SCIENCE

इंटरमीडिएट वार्षिक परीक्षा, 2022

प्रायोगिक परीक्षा का प्रवेश पत्र

Admit Card For Practical Examination

कॉलेज/+2 स्कूल का नाम	GAYA COLLEGE, GAYA				
परीक्षार्थी का नाम	SAGAR KUMAR				
माता का नाम	LALITA DEVI				
पिता का नाम	PAPPU KUMAR				
परीक्षार्थी का आधार नं०	दिव्यांग कोटि				NO
सूचीकरण संख्या/वर्ष	R-210011673-20	परीक्षार्थी की कोटि	REGULAR		
रोल कोड	21001	रोल क्रमांक	22011609	लिंग	MALE
परीक्षा केंद्र का नाम	GAYA COLLEGE, GAYA				



Sagar Kumar

प्रायोगिक परीक्षा के विषय (निर्धारित परीक्षा कार्यक्रम सहित)

प्रायोगिक विषय	विषय कोड	विषय का नाम	परीक्षा की तारीख
वैकल्पिक विषय	117	PHYSICS	10.01.2022 to 20.01.2022
	118	CHEMISTRY	
अतिरिक्त विषय	119	Biology	

संज्ञा 1377

महाविद्यालय / +2 विद्यालय प्रधान का हस्ताक्षर
एवं मुहर

परीक्षा नियंत्रक (30M10)

परीक्षार्थी के लिए आवश्यक निर्देश

- प्रायोगिक परीक्षा दिनांक 10.01.2022 से 20.01.2022 तक संचालित होगी। केन्द्राधीक्षक दिनांक 10.01.2022 से 20.01.2022 तक की अवधि में परीक्षार्थियों की संख्या के अनुसार तिथि एवं पाली का निर्धारण करके प्रायोगिक परीक्षा केन्द्र पर आवंटित सभी परीक्षार्थियों के प्रायोगिक विषयों की परीक्षा आयोजित करेंगे।
- परीक्षार्थी अपने इस प्रवेश-पत्र में उल्लिखित प्रायोगिक परीक्षा केंद्रों पर दिनांक 10.01.2022 को पूर्वाह्न 09:00 बजे अनिवार्य रूप से जाकर परीक्षा केन्द्र के परिसर की सूचना पट्ट से यह जानकारी प्राप्त कर लेंगे कि उनके द्वारा चयनित विषय की प्रायोगिक परीक्षा किस तिथि एवं किस पाली में संचालित होगी, जिसमें उन्हें सम्मिलित होना अनिवार्य है।
- परीक्षार्थी के प्रत्येक प्रायोगिक विषय की परीक्षा के लिए 08 पृष्ठों की केवल एक ही उत्तरपुस्तिका मिलेगी। अतिरिक्त उत्तरपुस्तिका नहीं दी जाएगी। परीक्षार्थी उत्तरपुस्तिका लेते ही यह सुनिश्चित कर लें कि इसमें 8 पृष्ठ हैं एवं सही क्रम में हैं।
- उत्तरपुस्तिका प्राप्त होते ही परीक्षार्थी अपने प्रवेश-पत्र तथा उत्तरपुस्तिका पर मुद्रित विवरणों (Details) का मिलान कर यह अवश्य सुनिश्चित हो लें कि जो उत्तरपुस्तिका परीक्षक द्वारा उन्हें दी गई है, वह उन्हीं की है। भिन्न विवरणों की उत्तरपुस्तिका प्राप्त होने पर उसे तुरंत परीक्षक को वापस लौटा दिया जाए।
- उत्तरपुस्तिका प्राप्त होने पर परीक्षार्थी उनके आवरण पृष्ठ के पीछे अंकित "परीक्षार्थियों के लिए निर्देश" अवश्य पढ़ें एवं उसका अनुपालन करें।
- परीक्षार्थी अपनी उत्तरपुस्तिका के कवर पृष्ठ के ऊपरी बायें तथा दायें भागों में क्रमांक-(1) में अपने उत्तर देने का माध्यम अंकित करते हुए क्रमांक-(2) में अपना पूर्ण हस्ताक्षर अंकित करें। इसके अलावा अन्य मुद्रित विवरणों में किसी भी प्रकार से कोई छेड़-छाड़ नहीं करें।
- प्रायोगिक परीक्षा की उत्तरपुस्तिका के आवरण पृष्ठ के निचले बायें एवं दायें भागों को परीक्षार्थी द्वारा कदापि नहीं भरा जाएगा। अगर परीक्षार्थी इस भाग को भरते हैं, तो परीक्षार्थी का इस विषय में परीक्षाफल रद्द किया जा सकता है। ये दोनों भाग आंतरिक/बाह्य परीक्षकों को भरने के लिए दिया गया है।
- उत्तरपुस्तिका के पत्रों के दोनो पृष्ठों पर तथा प्रत्येक लाइन पर लिखें एवं पृष्ठों को नष्ट न करें।
- यदि रफ कार्य करने की आवश्यक हो, तो परीक्षार्थी उत्तरपुस्तिका के अंतिम पृष्ठ पर रफ कार्य करके उसे काट दें/क्रास (X) कर दें।
- उत्तरपुस्तिका के आंतरिक पृष्ठों पर दाहिने हाशिए में लाइन खींचकर सादा स्थान छोड़ रखा गया है। शेष स्थान रूल्ड है। परीक्षार्थी दाहिने हाशिए के सादे स्थान में कुछ भी नहीं लिखेंगे, चूंकि यह भाग परीक्षक के उपयोग के लिए है।
- उत्तरपुस्तिका के पृष्ठों को मोड़ें-फाड़ें नहीं तथा बीच-बीच में व्यर्थ ही खाली न छोड़ें।
- प्रश्न-पत्र में दी हुई संख्या के अनुसार अपने उत्तरों की संख्या लिखें।
- व्हाइटनर, ब्लेड तथा नाखून का इस्तेमाल करना सर्वथा वर्जित है, अन्यथा परीक्षाफल अमान्य कर दिया जाएगा।
- प्रश्नोत्तर के समाप्त होने पर अंतिम में नीचे एक क्षैतिज रेखा खींच दें।
- आंतरिक परीक्षक द्वारा उपलब्ध कराये गए उपस्थिति-पत्रक में परीक्षार्थी द्वारा यथा-स्तम्भ परीक्षा की तिथि अंकित करते हुए उत्तरपुस्तिका की क्रम संख्या लिखकर अपना हस्ताक्षर किया जाएगा। परीक्षार्थी की उपस्थिति, अनुपस्थिति एवं निष्कासन से संबंधित संगत गोले को नीले/काले पेन से परीक्षक द्वारा भरा जाएगा न कि परीक्षार्थी द्वारा।
- परीक्षार्थी अपनी उत्तरपुस्तिका को आन्तरिक परीक्षक के पास जमा किये बिना परीक्षा भवन न छोड़ें।
- परीक्षा केन्द्र में कैलकुलेटर, मोबाइल फोन, इयर फोन, पेजर, ब्लूटूथ या इस प्रकार का कोई अन्य इलेक्ट्रॉनिक उपकरण ले जाना सख्त मना है।
- जाँच परीक्षा में गैर-उत्प्रेषित या जाँच परीक्षा में अनुपस्थित छात्र/छात्रा इंटरमीडिएट वार्षिक प्रायोगिक परीक्षा, 2022 में कदापि सम्मिलित नहीं हो सकते हैं।



बिहार विद्यालय परीक्षा समिति, पटना
BIHAR SCHOOL EXAMINATION BOARD, PATNA
INTERMEDIATE ANNUAL EXAMINATION, 2022

इंटरमीडिएट वार्षिक परीक्षा, 2022

प्रायोगिक परीक्षा का प्रवेश पत्र

Admit Card For Practical Examination

संकाय: विज्ञान
FACULTY: SCIENCE

कॉलेज/+2 स्कूल का नाम GAYA COLLEGE, GAYA
परीक्षार्थी का नाम SACHIN KUMAR
माता का नाम RITA DEVI
पिता का नाम PAPPU PRAJAPAT
परीक्षार्थी का आधार नं० दिव्यांग कोटि NO
सूचीकरण संख्या/वर्ष R-210011664-20 परीक्षार्थी की कोटि REGULAR
रौल कोड 21001 रौल क्रमांक 22011600 लिंग MALE
परीक्षा केंद्र का नाम GAYA COLLEGE, GAYA



सचिन कुमार

प्रायोगिक परीक्षा के विषय (निर्धारित परीक्षा कार्यक्रम सहित)

प्रायोगिक विषय	विषय कोड	विषय का नाम	परीक्षा की तारीख
वैकल्पिक विषय	117	PHYSICS	10.01.2022 to 20.01.2022
	118	CHEMISTRY	
अतिरिक्त विषय			

सचिन कुमार

महाविद्यालय / +2 विद्यालय प्रधान का हस्ताक्षर
एवं मुहर

परीक्षा नियंत्रक (30MA0)

परीक्षार्थी के लिए आवश्यक निर्देश

- प्रायोगिक परीक्षा दिनांक 10.01.2022 से 20.01.2022 तक संचालित होगी। केन्द्राधीक्षक दिनांक 10.01.2022 से 20.01.2022 तक की अवधि में परीक्षार्थियों की संख्या के अनुसार तिथि एवं पाली का निर्धारण करके प्रायोगिक परीक्षा केन्द्र पर आवंटित सभी परीक्षार्थियों के प्रायोगिक विषयों की परीक्षा आयोजित करेंगे।
- परीक्षार्थी अपने इस प्रवेश-पत्र में उल्लिखित प्रायोगिक परीक्षा केंद्रों पर दिनांक 10.01.2022 को पूर्वाह्न 09:00 बजे अनिवार्य रूप से जाकर परीक्षा केन्द्र के परिसर की सूचना पट्ट से यह जानकारी प्राप्त कर लेंगे कि उनके द्वारा चयनित विषय की प्रायोगिक परीक्षा किस तिथि एवं किस पाली में संचालित होगी, जिसमें उन्हें सम्मिलित होना अनिवार्य है।
- परीक्षार्थी के प्रत्येक प्रायोगिक विषय की परीक्षा के लिए 08 पृष्ठों की केवल एक ही उत्तरपुस्तिका मिलेगी। अतिरिक्त उत्तरपुस्तिका नहीं दी जाएगी। परीक्षार्थी उत्तरपुस्तिका लेते ही यह सुनिश्चित कर लें कि इसमें 8 पृष्ठ हैं एवं सही क्रम में हैं।
- उत्तरपुस्तिका प्राप्त होते ही परीक्षार्थी अपने प्रवेश-पत्र तथा उत्तरपुस्तिका पर मुद्रित विवरणों (Details) का मिलान कर यह अवश्य सुनिश्चित हो लें कि जो उत्तरपुस्तिका परीक्षक द्वारा उन्हें दी गई है, वह उन्हीं की है। भिन्न विवरणों की उत्तरपुस्तिका प्राप्त होने पर उसे तुरंत परीक्षक को वापस लौटा दिया जाए।
- उत्तरपुस्तिका प्राप्त होने पर परीक्षार्थी उनके आवरण पृष्ठ के पीछे अंकित "परीक्षार्थियों के लिए निर्देश" अवश्य पढ़ें एवं उसका अनुपालन करें।
- परीक्षार्थी अपनी उत्तरपुस्तिका के कवर पृष्ठ के ऊपरी बायें तथा दायें भागों में क्रमांक-(1) में अपने उत्तर देने का माध्यम अंकित करते हुए क्रमांक-(2) में अपना पूर्ण हस्ताक्षर अंकित करें। इसके अलावा अन्य मुद्रित विवरणों में किसी भी प्रकार से कोई छेड़-छाड़ नहीं करें।
- प्रायोगिक परीक्षा की उत्तरपुस्तिका के आवरण पृष्ठ के निचले बायें एवं दायें भागों को परीक्षार्थी द्वारा कदापि नहीं भरा जाएगा। अगर परीक्षार्थी इस भाग को भरते हैं, तो परीक्षार्थी का इस विषय में परीक्षाफल रद्द किया जा सकता है। ये दोनों भाग आंतरिक/बाह्य परीक्षकों को भरने के लिए दिया गया है।
- उत्तरपुस्तिका के पत्रों के दोनो पृष्ठों पर तथा प्रत्येक लाइन पर लिखें एवं पृष्ठों को नष्ट न करें।
- यदि रफ कार्य करने की आवश्यक हो, तो परीक्षार्थी उत्तरपुस्तिका के अंतिम पृष्ठ पर रफ कार्य करके उसे काट दें/क्रास (X) कर दें।
- उत्तरपुस्तिका के आंतरिक पृष्ठों पर दाहिने हाशिए में लाइन खींचकर सादा स्थान छोड़ रखा गया है। शेष स्थान रूल्ड है। परीक्षार्थी दाहिने हाशिए के सादे स्थान में कुछ भी नहीं लिखेंगे, चूंकि यह भाग परीक्षक के उपयोग के लिए है।
- उत्तरपुस्तिका के पृष्ठों को मोड़ें-फाड़ें नहीं तथा बीच-बीच में व्यर्थ ही खाली न छोड़ें।
- प्रश्न-पत्र में दी हुई संख्या के अनुसार अपने उत्तरों की संख्या लिखें।
- व्हाइटनर, ब्लेड तथा नाखून का इस्तेमाल करना सर्वथा वर्जित है, अन्यथा परीक्षाफल अमान्य कर दिया जाएगा।
- प्रश्नोत्तर के समाप्त होने पर अंतिम में नीचे एक क्षैतिज रेखा खींच दें।
- आंतरिक परीक्षक द्वारा उपलब्ध कराये गए उपस्थिति-पत्रक में परीक्षार्थी द्वारा यथा-स्तम्भ परीक्षा की तिथि अंकित करते हुए उत्तरपुस्तिका की क्रम संख्या लिखकर अपना हस्ताक्षर किया जाएगा। परीक्षार्थी की उपस्थिति, अनुपस्थिति एवं निष्कासन से संबंधित संगत गोले को नीले/काले पेन से परीक्षक द्वारा भरा जाएगा न कि परीक्षार्थी द्वारा।
- परीक्षार्थी अपनी उत्तरपुस्तिका को आन्तरिक परीक्षक के पास जमा किये बिना परीक्षा भवन न छोड़ें।
- परीक्षा केन्द्र में कैलकुलेटर, मोबाइल फोन, इयर फोन, पेजर, ब्लूटूथ या इस प्रकार का कोई अन्य इलेक्ट्रॉनिक उपकरण ले जाना सख्त मना है।
- जाँच परीक्षा में गैर-उत्प्रेषित या जाँच परीक्षा में अनुपस्थित छात्र/छात्रा इंटरमीडिएट वार्षिक प्रायोगिक परीक्षा, 2022 में कदापि सम्मिलित नहीं हो सकते हैं।



बिहार विद्यालय परीक्षा समिति, पटना
BIHAR SCHOOL EXAMINATION BOARD, PATNA
INTERMEDIATE ANNUAL EXAMINATION, 2022

संकाय: विज्ञान
FACULTY: SCIENCE

इंटरमीडिएट वार्षिक परीक्षा, 2022

प्रायोगिक परीक्षा का प्रवेश पत्र

Admit Card For Practical Examination

कॉलेज/+2 स्कूल का नाम	GAYA COLLEGE, GAYA				
परीक्षार्थी का नाम	SACHIN KUMAR				
माता का नाम	RINKU KUMARI				
पिता का नाम	MAHENDRA PANDIT				
परीक्षार्थी का आधार नं०	दिव्यांग कोटि				NO
सूचीकरण संख्या/वर्ष	R-210011662-20	परीक्षार्थी की कोटि	REGULAR		
रोल कोड	21001	रोल क्रमांक	22011598	लिंग	MALE
परीक्षा केंद्र का नाम	GAYA COLLEGE, GAYA				



प्रायोगिक परीक्षा के विषय (निर्धारित परीक्षा कार्यक्रम सहित)

प्रायोगिक विषय	विषय कोड	विषय का नाम	परीक्षा की तारीख
वैकल्पिक विषय	117	PHYSICS	10.01.2022 to 20.01.2022
	118	CHEMISTRY	
अतिरिक्त विषय			

संज्ञा 1377

महाविद्यालय / +2 विद्यालय प्रधान का हस्ताक्षर
एवं मुहर

परीक्षा नियंत्रक (30MA10)

परीक्षार्थी के लिए आवश्यक निर्देश

- प्रायोगिक परीक्षा दिनांक 10.01.2022 से 20.01.2022 तक संचालित होगी। केन्द्राधीक्षक दिनांक 10.01.2022 से 20.01.2022 तक की अवधि में परीक्षार्थियों की संख्या के अनुसार तिथि एवं पाली का निर्धारण करके प्रायोगिक परीक्षा केन्द्र पर आवंटित सभी परीक्षार्थियों के प्रायोगिक विषयों की परीक्षा आयोजित करेंगे।
- परीक्षार्थी अपने इस प्रवेश-पत्र में उल्लिखित प्रायोगिक परीक्षा केंद्रों पर दिनांक 10.01.2022 को पूर्वाह्न 09:00 बजे अनिवार्य रूप से जाकर परीक्षा केन्द्र के परिसर की सूचना पट्ट से यह जानकारी प्राप्त कर लेंगे कि उनके द्वारा चयनित विषय की प्रायोगिक परीक्षा किस तिथि एवं किस पाली में संचालित होगी, जिसमें उन्हें सम्मिलित होना अनिवार्य है।
- परीक्षार्थी के प्रत्येक प्रायोगिक विषय की परीक्षा के लिए 08 पृष्ठों की केवल एक ही उत्तरपुस्तिका मिलेगी। अतिरिक्त उत्तरपुस्तिका नहीं दी जाएगी। परीक्षार्थी उत्तरपुस्तिका लेते ही यह सुनिश्चित कर लें कि इसमें 8 पृष्ठ हैं एवं सही क्रम में हैं।
- उत्तरपुस्तिका प्राप्त होते ही परीक्षार्थी अपने प्रवेश-पत्र तथा उत्तरपुस्तिका पर मुद्रित विवरणों (Details) का मिलान कर यह अवश्य सुनिश्चित हो लें कि जो उत्तरपुस्तिका परीक्षक द्वारा उन्हें दी गई है, वह उन्हीं की है। भिन्न विवरणों की उत्तरपुस्तिका प्राप्त होने पर उसे तुरंत परीक्षक को वापस लौटा दिया जाए।
- उत्तरपुस्तिका प्राप्त होने पर परीक्षार्थी उनके आवरण पृष्ठ के पीछे अंकित "परीक्षार्थियों के लिए निर्देश" अवश्य पढ़ें एवं उसका अनुपालन करें।
- परीक्षार्थी अपनी उत्तरपुस्तिका के कवर पृष्ठ के ऊपरी बायें तथा दायें भागों में क्रमांक-(1) में अपने उत्तर देने का माध्यम अंकित करते हुए क्रमांक-(2) में अपना पूर्ण हस्ताक्षर अंकित करें। इसके अलावा अन्य मुद्रित विवरणों में किसी भी प्रकार से कोई छेड़-छाड़ नहीं करें।
- प्रायोगिक परीक्षा की उत्तरपुस्तिका के आवरण पृष्ठ के निचले बायें एवं दायें भागों को परीक्षार्थी द्वारा कदापि नहीं भरा जाएगा। अगर परीक्षार्थी इस भाग को भरते हैं, तो परीक्षार्थी का इस विषय में परीक्षाफल रद्द किया जा सकता है। ये दोनों भाग आंतरिक/बाह्य परीक्षकों को भरने के लिए दिया गया है।
- उत्तरपुस्तिका के पत्रों के दोनो पृष्ठों पर तथा प्रत्येक लाइन पर लिखें एवं पृष्ठों को नष्ट न करें।
- यदि रफ कार्य करने की आवश्यक हो, तो परीक्षार्थी उत्तरपुस्तिका के अंतिम पृष्ठ पर रफ कार्य करके उसे काट दें/क्रास (X) कर दें।
- उत्तरपुस्तिका के आंतरिक पृष्ठों पर दाहिने हाशिए में लाइन खींचकर सादा स्थान छोड़ रखा गया है। शेष स्थान रूल्ड है। परीक्षार्थी दाहिने हाशिए के सादे स्थान में कुछ भी नहीं लिखेंगे, चूंकि यह भाग परीक्षक के उपयोग के लिए है।
- उत्तरपुस्तिका के पृष्ठों को मोड़ें-फाड़ें नहीं तथा बीच-बीच में व्यर्थ ही खाली न छोड़ें।
- प्रश्न-पत्र में दी हुई संख्या के अनुसार अपने उत्तरों की संख्या लिखें।
- व्हाइटनर, ब्लेड तथा नाखून का इस्तेमाल करना सर्वथा वर्जित है, अन्यथा परीक्षाफल अमान्य कर दिया जाएगा।
- प्रश्नोत्तर के समाप्त होने पर अंतिम में नीचे एक क्षैतिज रेखा खींच दें।
- आंतरिक परीक्षक द्वारा उपलब्ध कराये गए उपस्थिति-पत्रक में परीक्षार्थी द्वारा यथा-स्तम्भ परीक्षा की तिथि अंकित करते हुए उत्तरपुस्तिका की क्रम संख्या लिखकर अपना हस्ताक्षर किया जाएगा। परीक्षार्थी की उपस्थिति, अनुपस्थिति एवं निष्कासन से संबंधित संगत गोले को नीले/काले पेन से परीक्षक द्वारा भरा जाएगा न कि परीक्षार्थी द्वारा।
- परीक्षार्थी अपनी उत्तरपुस्तिका को आन्तरिक परीक्षक के पास जमा किये बिना परीक्षा भवन न छोड़ें।
- परीक्षा केन्द्र में कैलकुलेटर, मोबाइल फोन, इयर फोन, पेजर, ब्लूटूथ या इस प्रकार का कोई अन्य इलेक्ट्रॉनिक उपकरण ले जाना सख्त मना है।
- जाँच परीक्षा में गैर-उत्प्रेषित या जाँच परीक्षा में अनुपस्थित छात्र/छात्रा इंटरमीडिएट वार्षिक प्रायोगिक परीक्षा, 2022 में कदापि सम्मिलित नहीं हो सकते हैं।



बिहार विद्यालय परीक्षा समिति, पटना
BIHAR SCHOOL EXAMINATION BOARD, PATNA
INTERMEDIATE ANNUAL EXAMINATION, 2022

इंटरमीडिएट वार्षिक परीक्षा, 2022

प्रायोगिक परीक्षा का प्रवेश पत्र

Admit Card For Practical Examination

संकाय: विज्ञान
FACULTY: SCIENCE

कॉलेज/+2 स्कूल का नाम GAYA COLLEGE, GAYA
परीक्षार्थी का नाम SAGAR KUMAR
माता का नाम INDU DEVI
पिता का नाम ANIL VISHWAKARMA
परीक्षार्थी का आधार नं० दिव्यांग कोटि NO
सूचीकरण संख्या/वर्ष R-210011670-20 परीक्षार्थी की कोटि REGULAR
रौल कोड 21001 रौल क्रमांक 22011606 लिंग MALE
परीक्षा केंद्र का नाम GAYA COLLEGE, GAYA



प्रायोगिक परीक्षा के विषय (निर्धारित परीक्षा कार्यक्रम सहित)

प्रायोगिक विषय	विषय कोड	विषय का नाम	परीक्षा की तारीख
वैकल्पिक विषय	117	PHYSICS	10.01.2022 to 20.01.2022
	118	CHEMISTRY	
अतिरिक्त विषय			

संजीव कुमार

महाविद्यालय / +2 विद्यालय प्रधान का हस्ताक्षर
एवं मुहर

परीक्षा नियंत्रक (30M10)

परीक्षार्थी के लिए आवश्यक निर्देश

- प्रायोगिक परीक्षा दिनांक 10.01.2022 से 20.01.2022 तक संचालित होगी। केन्द्राधीक्षक दिनांक 10.01.2022 से 20.01.2022 तक की अवधि में परीक्षार्थियों की संख्या के अनुसार तिथि एवं पाली का निर्धारण करके प्रायोगिक परीक्षा केन्द्र पर आवंटित सभी परीक्षार्थियों के प्रायोगिक विषयों की परीक्षा आयोजित करेंगे।
- परीक्षार्थी अपने इस प्रवेश-पत्र में उल्लिखित प्रायोगिक परीक्षा केंद्रों पर दिनांक 10.01.2022 को पूर्वाह्न 09:00 बजे अनिवार्य रूप से जाकर परीक्षा केन्द्र के परिसर की सूचना पट्ट से यह जानकारी प्राप्त कर लेंगे कि उनके द्वारा चयनित विषय की प्रायोगिक परीक्षा किस तिथि एवं किस पाली में संचालित होगी, जिसमें उन्हें सम्मिलित होना अनिवार्य है।
- परीक्षार्थी के प्रत्येक प्रायोगिक विषय की परीक्षा के लिए 08 पृष्ठों की केवल एक ही उत्तरपुस्तिका मिलेगी। अतिरिक्त उत्तरपुस्तिका नहीं दी जाएगी। परीक्षार्थी उत्तरपुस्तिका लेते ही यह सुनिश्चित कर लें कि इसमें 8 पृष्ठ है एवं सही क्रम में है।
- उत्तरपुस्तिका प्राप्त होते ही परीक्षार्थी अपने प्रवेश-पत्र तथा उत्तरपुस्तिका पर मुद्रित विवरणों (Details) का मिलान कर यह अवश्य सुनिश्चित हो लें कि जो उत्तरपुस्तिका परीक्षक द्वारा उन्हें दी गई है, वह उन्हीं की है। भिन्न विवरणों की उत्तरपुस्तिका प्राप्त होने पर उसे तुरंत परीक्षक को वापस लौटा दिया जाए।
- उत्तरपुस्तिका प्राप्त होने पर परीक्षार्थी उनके आवरण पृष्ठ के पीछे अंकित "परीक्षार्थियों के लिए निर्देश" अवश्य पढ़ें एवं उसका अनुपालन करें।
- परीक्षार्थी अपनी उत्तरपुस्तिका के कवर पृष्ठ के ऊपरी बायें तथा दायें भागों में क्रमांक-(1) में अपने उत्तर देने का माध्यम अंकित करते हुए क्रमांक-(2) में अपना पूर्ण हस्ताक्षर अंकित करें। इसके अलावा अन्य मुद्रित विवरणों में किसी भी प्रकार से कोई छेड़-छाड़ नहीं करें।
- प्रायोगिक परीक्षा की उत्तरपुस्तिका के आवरण पृष्ठ के निचले बायें एवं दायें भागों को परीक्षार्थी द्वारा कदापि नहीं भरा जाएगा। अगर परीक्षार्थी इस भाग को भरते हैं, तो परीक्षार्थी का इस विषय में परीक्षाफल रद्द किया जा सकता है। ये दोनों भाग आंतरिक/बाह्य परीक्षकों को भरने के लिए दिया गया है।
- उत्तरपुस्तिका के पत्रों के दोनो पृष्ठों पर तथा प्रत्येक लाइन पर लिखें एवं पृष्ठों को नष्ट न करें।
- यदि रफ कार्य करने की आवश्यक हो, तो परीक्षार्थी उत्तरपुस्तिका के अंतिम पृष्ठ पर रफ कार्य करके उसे काट दें/क्रास (X) कर दें।
- उत्तरपुस्तिका के आंतरिक पृष्ठों पर दाहिने हाशिए में लाइन खींचकर सादा स्थान छोड़ रखा गया है। शेष स्थान रूल्ड है। परीक्षार्थी दाहिने हाशिए के सादे स्थान में कुछ भी नहीं लिखेंगे, चूंकि यह भाग परीक्षक के उपयोग के लिए है।
- उत्तरपुस्तिका के पृष्ठों को मोड़ें-फाड़ें नहीं तथा बीच-बीच में व्यर्थ ही खाली न छोड़ें।
- प्रश्न-पत्र में दी हुई संख्या के अनुसार अपने उत्तरों की संख्या लिखें।
- व्हाइटनर, ब्लेड तथा नाखून का इस्तेमाल करना सर्वथा वर्जित है, अन्यथा परीक्षाफल अमान्य कर दिया जाएगा।
- प्रश्नोत्तर के समाप्त होने पर अंतिम में नीचे एक क्षैतिज रेखा खींच दें।
- आंतरिक परीक्षक द्वारा उपलब्ध कराये गए उपस्थिति-पत्रक में परीक्षार्थी द्वारा यथा-स्तम्भ परीक्षा की तिथि अंकित करते हुए उत्तरपुस्तिका की क्रम संख्या लिखकर अपना हस्ताक्षर किया जाएगा। परीक्षार्थी की उपस्थिति, अनुपस्थिति एवं निष्कासन से संबंधित संगत गोले को नीले/काले पेन से परीक्षक द्वारा भरा जाएगा न कि परीक्षार्थी द्वारा।
- परीक्षार्थी अपनी उत्तरपुस्तिका को आन्तरिक परीक्षक के पास जमा किये बिना परीक्षा भवन न छोड़ें।
- परीक्षा केन्द्र में कैलकुलेटर, मोबाइल फोन, इयर फोन, पेजर, ब्लूटूथ या इस प्रकार का कोई अन्य इलेक्ट्रॉनिक उपकरण ले जाना सख्त मना है।
- जाँच परीक्षा में गैर-उत्प्रेषित या जाँच परीक्षा में अनुपस्थित छात्र/छात्रा इंटरमीडिएट वार्षिक प्रायोगिक परीक्षा, 2022 में कदापि सम्मिलित नहीं हो सकते हैं।



बिहार विद्यालय परीक्षा समिति, पटना
BIHAR SCHOOL EXAMINATION BOARD, PATNA
INTERMEDIATE ANNUAL EXAMINATION, 2022

इंटरमीडिएट वार्षिक परीक्षा, 2022

प्रायोगिक परीक्षा का प्रवेश पत्र

Admit Card For Practical Examination

संकाय: विज्ञान
FACULTY: SCIENCE

कॉलेज/+2 स्कूल का नाम	GAYA COLLEGE, GAYA				
परीक्षार्थी का नाम	SACHIN KUMAR				
माता का नाम	GAYTRI DEVI				
पिता का नाम	SATENDRA PRASAD				
परीक्षार्थी का आधार नं०	दिव्यांग कोटि				NO
सूचीकरण संख्या/वर्ष	R-210011667-20	परीक्षार्थी की कोटि	REGULAR		
रोल कोड	21001	रोल क्रमांक	22011603	लिंग	MALE
परीक्षा केंद्र का नाम	GAYA COLLEGE, GAYA				



प्रायोगिक परीक्षा के विषय (निर्धारित परीक्षा कार्यक्रम सहित)

प्रायोगिक विषय	विषय कोड	विषय का नाम	परीक्षा की तारीख
वैकल्पिक विषय	117	PHYSICS	10.01.2022 to 20.01.2022
	118	CHEMISTRY	
अतिरिक्त विषय			

संज्ञा (30मा०)

महाविद्यालय / +2 विद्यालय प्रधान का हस्ताक्षर
एवं मुहर

परीक्षा नियंत्रक (30मा०)

परीक्षार्थी के लिए आवश्यक निर्देश

- प्रायोगिक परीक्षा दिनांक 10.01.2022 से 20.01.2022 तक संचालित होगी। केन्द्राधीक्षक दिनांक 10.01.2022 से 20.01.2022 तक की अवधि में परीक्षार्थियों की संख्या के अनुसार तिथि एवं पाली का निर्धारण करके प्रायोगिक परीक्षा केन्द्र पर आवंटित सभी परीक्षार्थियों के प्रायोगिक विषयों की परीक्षा आयोजित करेंगे।
- परीक्षार्थी अपने इस प्रवेश-पत्र में उल्लिखित प्रायोगिक परीक्षा केंद्रों पर दिनांक 10.01.2022को पूर्वाह्न 09:00 बजे अनिवार्य रूप से जाकर परीक्षा केन्द्र के परिसर की सूचना पट्ट से यह जानकारी प्राप्त करेंगे कि उनके द्वारा चयनित विषय की प्रायोगिक परीक्षा किस तिथि एवं किस पाली में संचालित होगी, जिसमें उन्हें सम्मिलित होना अनिवार्य है।
- परीक्षार्थी के प्रत्येक प्रायोगिक विषय की परीक्षा के लिए 08 पृष्ठों की केवल एक ही उत्तरपुस्तिका मिलेगी। अतिरिक्त उत्तरपुस्तिका नहीं दी जाएगी। परीक्षार्थी उत्तरपुस्तिका लेते ही यह सुनिश्चित कर लें कि इसमें 8 पृष्ठ हैं एवं सही क्रम में हैं।
- उत्तरपुस्तिका प्राप्त होते ही परीक्षार्थी अपने प्रवेश-पत्र तथा उत्तरपुस्तिका पर मुद्रित विवरणों (Details) का मिलान कर यह अवश्य सुनिश्चित हो लें कि जो उत्तरपुस्तिका परीक्षक द्वारा उन्हें दी गई है, वह उन्हीं की है। भिन्न विवरणों की उत्तरपुस्तिका प्राप्त होने पर उसे तुरंत परीक्षक को वापस लौटा दिया जाए।
- उत्तरपुस्तिका प्राप्त होने पर परीक्षार्थी उनके आवरण पृष्ठ के पीछे अंकित "परीक्षार्थियों के लिए निर्देश" अवश्य पढ़ें एवं उसका अनुपालन करें।
- परीक्षार्थी अपनी उत्तरपुस्तिका के कवर पृष्ठ के ऊपरी बायें तथा दायें भागों में क्रमांक-(1) में अपने उत्तर देने का माध्यम अंकित करते हुए क्रमांक-(2) में अपना पूर्ण हस्ताक्षर अंकित करें। इसके अलावा अन्य मुद्रित विवरणों में किसी भी प्रकार से कोई छेड़-छाड़ नहीं करें।
- प्रायोगिक परीक्षा की उत्तरपुस्तिका के आवरण पृष्ठ के निचले बायें एवं दायें भागों को परीक्षार्थी द्वारा कदापि नहीं भरा जाएगा। अगर परीक्षार्थी इस भाग को भरते हैं, तो परीक्षार्थी का इस विषय में परीक्षाफल रद्द किया जा सकता है। ये दोनों भाग आंतरिक/बाह्य परीक्षकों को भरने के लिए दिया गया है।
- उत्तरपुस्तिका के पत्रों के दोनो पृष्ठों पर तथा प्रत्येक लाइन पर लिखें एवं पृष्ठों को नष्ट न करें।
- यदि रफ कार्य करने की आवश्यक हो, तो परीक्षार्थी उत्तरपुस्तिका के अंतिम पृष्ठ पर रफ कार्य करके उसे काट दें/क्रास (X) कर दें।
- उत्तरपुस्तिका के आंतरिक पृष्ठों पर दाहिने हाशिए में लाइन खींचकर सादा स्थान छोड़ रखा गया है। शेष स्थान रूल्ड है। परीक्षार्थी दाहिने हाशिए के सादे स्थान में कुछ भी नहीं लिखेंगे, चूंकि यह भाग परीक्षक के उपयोग के लिए है।
- उत्तरपुस्तिका के पृष्ठों को मोड़ें-फाड़ें नहीं तथा बीच-बीच में व्यर्थ ही खाली न छोड़ें।
- प्रश्न-पत्र में दी हुई संख्या के अनुसार अपने उत्तरों की संख्या लिखें।
- व्हाइटनर, ब्लेड तथा नाखून का इस्तेमाल करना सर्वथा वर्जित है, अन्यथा परीक्षाफल अमान्य कर दिया जाएगा।
- प्रश्नोत्तर के समाप्त होने पर अंतिम में नीचे एक क्षैतिज रेखा खींच दें।
- आंतरिक परीक्षक द्वारा उपलब्ध कराये गए उपस्थिति-पत्रक में परीक्षार्थी द्वारा यथा-स्तम्भ परीक्षा की तिथि अंकित करते हुए उत्तरपुस्तिका की क्रम संख्या लिखकर अपना हस्ताक्षर किया जाएगा। परीक्षार्थी की उपस्थिति, अनुपस्थिति एवं निष्कासन से संबंधित संगत गोले को नीले/काले पेन से परीक्षक द्वारा भरा जाएगा न कि परीक्षार्थी द्वारा।
- परीक्षार्थी अपनी उत्तरपुस्तिका को आन्तरिक परीक्षक के पास जमा किये बिना परीक्षा भवन न छोड़ें।
- परीक्षा केन्द्र में कैलकुलेटर, मोबाइल फोन, इयर फोन, पेजर, ब्लूटूथ या इस प्रकार का कोई अन्य इलेक्ट्रॉनिक उपकरण ले जाना सख्त मना है।
- जाँच परीक्षा में गैर-उत्प्रेषित या जाँच परीक्षा में अनुपस्थित छात्र/छात्रा इंटरमीडिएट वार्षिक प्रायोगिक परीक्षा, 2022 में कदापि सम्मिलित नहीं हो सकते हैं।



बिहार विद्यालय परीक्षा समिति, पटना
BIHAR SCHOOL EXAMINATION BOARD, PATNA
INTERMEDIATE ANNUAL EXAMINATION, 2022

संकाय: विज्ञान
FACULTY: SCIENCE

इंटरमीडिएट वार्षिक परीक्षा, 2022

प्रायोगिक परीक्षा का प्रवेश पत्र

Admit Card For Practical Examination

कॉलेज/+2 स्कूल का नाम	GAYA COLLEGE, GAYA				
परीक्षार्थी का नाम	SAJAN KUMAR				
माता का नाम	DEWANTI DEVI				
पिता का नाम	VIRENDRA RAVIDAS				
परीक्षार्थी का आधार नं०	दिव्यांग कोटि				NO
सूचीकरण संख्या/वर्ष	R-210011682-20	परीक्षार्थी की कोटि	REGULAR		
रौल कोड	21001	रौल क्रमांक	22011618	लिंग	MALE
परीक्षा केंद्र का नाम	GAYA COLLEGE, GAYA				



Sajjan Kumar

प्रायोगिक परीक्षा के विषय (निर्धारित परीक्षा कार्यक्रम सहित)

प्रायोगिक विषय	विषय कोड	विषय का नाम	परीक्षा की तारीख
वैकल्पिक विषय	117	PHYSICS	10.01.2022 to 20.01.2022
	118	CHEMISTRY	
	119	BIOLOGY	
अतिरिक्त विषय			

संजय कुमार

महाविद्यालय / +2 विद्यालय प्रधान का हस्ताक्षर
एवं मुहर

परीक्षा नियंत्रक (30M10)

परीक्षार्थी के लिए आवश्यक निर्देश

- प्रायोगिक परीक्षा दिनांक 10.01.2022 से 20.01.2022 तक संचालित होगी। केन्द्राधीक्षक दिनांक 10.01.2022 से 20.01.2022 तक की अवधि में परीक्षार्थियों की संख्या के अनुसार तिथि एवं पाली का निर्धारण करके प्रायोगिक परीक्षा केन्द्र पर आवंटित सभी परीक्षार्थियों के प्रायोगिक विषयों की परीक्षा आयोजित करेंगे।
- परीक्षार्थी अपने इस प्रवेश-पत्र में उल्लिखित प्रायोगिक परीक्षा केंद्रों पर दिनांक 10.01.2022को पूर्वाह्न 09:00 बजे अनिवार्य रूप से जाकर परीक्षा केन्द्र के परिसर की सूचना पट्ट से यह जानकारी प्राप्त कर लेंगे कि उनके द्वारा चयनित विषय की प्रायोगिक परीक्षा किस तिथि एवं किस पाली में संचालित होगी, जिसमें उन्हें सम्मिलित होना अनिवार्य है।
- परीक्षार्थी के प्रत्येक प्रायोगिक विषय की परीक्षा के लिए 08 पृष्ठों की केवल एक ही उत्तरपुस्तिका मिलेगी। अतिरिक्त उत्तरपुस्तिका नहीं दी जाएगी। परीक्षार्थी उत्तरपुस्तिका लेते ही यह सुनिश्चित कर लें कि इसमें 8 पृष्ठ हैं एवं सही क्रम में हैं।
- उत्तरपुस्तिका प्राप्त होते ही परीक्षार्थी अपने प्रवेश-पत्र तथा उत्तरपुस्तिका पर मुद्रित विवरणों (Details) का मिलान कर यह अवश्य सुनिश्चित हो लें कि जो उत्तरपुस्तिका परीक्षक द्वारा उन्हें दी गई है, वह उन्हीं की है। भिन्न विवरणों की उत्तरपुस्तिका प्राप्त होने पर उसे तुरंत परीक्षक को वापस लौटा दिया जाए।
- उत्तरपुस्तिका प्राप्त होने पर परीक्षार्थी उनके आवरण पृष्ठ के पीछे अंकित "परीक्षार्थियों के लिए निर्देश" अवश्य पढ़ें एवं उसका अनुपालन करें।
- परीक्षार्थी अपनी उत्तरपुस्तिका के कवर पृष्ठ के ऊपरी बायें तथा दायें भागों में क्रमांक-(1) में अपने उत्तर देने का माध्यम अंकित करते हुए क्रमांक-(2) में अपना पूर्ण हस्ताक्षर अंकित करें। इसके अलावा अन्य मुद्रित विवरणों में किसी भी प्रकार से कोई छेड़-छाड़ नहीं करें।
- प्रायोगिक परीक्षा की उत्तरपुस्तिका के आवरण पृष्ठ के निचले बायें एवं दायें भागों को परीक्षार्थी द्वारा कदापि नहीं भरा जाएगा। अगर परीक्षार्थी इस भाग को भरते हैं, तो परीक्षार्थी का इस विषय में परीक्षाफल रद्द किया जा सकता है। ये दोनों भाग आंतरिक/बाह्य परीक्षकों को भरने के लिए दिया गया है।
- उत्तरपुस्तिका के पत्रों के दोनो पृष्ठों पर तथा प्रत्येक लाइन पर लिखें एवं पृष्ठों को नष्ट न करें।
- यदि रफ कार्य करने की आवश्यक हो, तो परीक्षार्थी उत्तरपुस्तिका के अंतिम पृष्ठ पर रफ कार्य करके उसे काट दें/क्रास (X) कर दें।
- उत्तरपुस्तिका के आंतरिक पृष्ठों पर दाहिने हाशिए में लाइन खींचकर सादा स्थान छोड़ रखा गया है। शेष स्थान रूल्ड है। परीक्षार्थी दाहिने हाशिए के सादे स्थान में कुछ भी नहीं लिखेंगे, चूंकि यह भाग परीक्षक के उपयोग के लिए है।
- उत्तरपुस्तिका के पृष्ठों को मोड़ें-फाड़ें नहीं तथा बीच-बीच में व्यर्थ ही खाली न छोड़ें।
- प्रश्न-पत्र में दी हुई संख्या के अनुसार अपने उत्तरों की संख्या लिखें।
- व्हाइटनर, ब्लेड तथा नाखून का इस्तेमाल करना सर्वथा वर्जित है, अन्यथा परीक्षाफल अमान्य कर दिया जाएगा।
- प्रश्नोत्तर के समाप्त होने पर अंतिम में नीचे एक क्षैतिज रेखा खींच दें।
- आंतरिक परीक्षक द्वारा उपलब्ध कराये गए उपस्थिति-पत्रक में परीक्षार्थी द्वारा यथा-स्तम्भ परीक्षा की तिथि अंकित करते हुए उत्तरपुस्तिका की क्रम संख्या लिखकर अपना हस्ताक्षर किया जाएगा। परीक्षार्थी की उपस्थिति, अनुपस्थिति एवं निष्कासन से संबंधित संगत गोले को नीले/काले पेन से परीक्षक द्वारा भरा जाएगा न कि परीक्षार्थी द्वारा।
- परीक्षार्थी अपनी उत्तरपुस्तिका को आन्तरिक परीक्षक के पास जमा किये बिना परीक्षा भवन न छोड़ें।
- परीक्षा केन्द्र में कैलकुलेटर, मोबाइल फोन, इयर फोन, पेजर, ब्लूटूथ या इस प्रकार का कोई अन्य इलेक्ट्रॉनिक उपकरण ले जाना सख्त मना है।
- जाँच परीक्षा में गैर-उत्प्रेषित या जाँच परीक्षा में अनुपस्थित छात्र/छात्रा इंटरमीडिएट वार्षिक प्रायोगिक परीक्षा, 2022 में कदापि सम्मिलित नहीं हो सकते हैं।



बिहार विद्यालय परीक्षा समिति, पटना
BIHAR SCHOOL EXAMINATION BOARD, PATNA
INTERMEDIATE ANNUAL EXAMINATION, 2022


संकाय: विज्ञान
FACULTY: SCIENCE

इंटरमीडिएट वार्षिक परीक्षा, 2022

प्रायोगिक परीक्षा का प्रवेश पत्र

Admit Card For Practical Examination

कॉलेज/+2 स्कूल का नाम	GAYA COLLEGE, GAYA				
परीक्षार्थी का नाम	SAJAN KUMAR SONI				
माता का नाम	CHAMPA DEVI				
पिता का नाम	RADHESHYAM PRASAD SONI				
परीक्षार्थी का आधार नं०	दिव्यांग कोटि				NO
सूचीकरण संख्या/वर्ष	R-210011683-20	परीक्षार्थी की कोटि	REGULAR		
रोल कोड	21001	रोल क्रमांक	22011619	लिंग	MALE
परीक्षा केंद्र का नाम	GAYA COLLEGE, GAYA				



प्रायोगिक परीक्षा के विषय (निर्धारित परीक्षा कार्यक्रम सहित)

प्रायोगिक विषय	विषय कोड	विषय का नाम	परीक्षा की तारीख
वैकल्पिक विषय	117	PHYSICS	10.01.2022 to 20.01.2022
	118	CHEMISTRY	
अतिरिक्त विषय			

संज्ञा 1377

महाविद्यालय / +2 विद्यालय प्रधान का हस्ताक्षर
एवं मुहर

परीक्षा नियंत्रक (30M10)

परीक्षार्थी के लिए आवश्यक निर्देश

- प्रायोगिक परीक्षा दिनांक 10.01.2022 से 20.01.2022 तक संचालित होगी। केन्द्राधीक्षक दिनांक 10.01.2022 से 20.01.2022 तक की अवधि में परीक्षार्थियों की संख्या के अनुसार तिथि एवं पाली का निर्धारण करके प्रायोगिक परीक्षा केन्द्र पर आवंटित सभी परीक्षार्थियों के प्रायोगिक विषयों की परीक्षा आयोजित करेंगे।
- परीक्षार्थी अपने इस प्रवेश-पत्र में उल्लिखित प्रायोगिक परीक्षा केंद्रों पर दिनांक 10.01.2022 को पूर्वाह्न 09:00 बजे अनिवार्य रूप से जाकर परीक्षा केन्द्र के परिसर की सूचना पट्ट से यह जानकारी प्राप्त कर लेंगे कि उनके द्वारा चयनित विषय की प्रायोगिक परीक्षा किस तिथि एवं किस पाली में संचालित होगी, जिसमें उन्हें सम्मिलित होना अनिवार्य है।
- परीक्षार्थी के प्रत्येक प्रायोगिक विषय की परीक्षा के लिए 08 पृष्ठों की केवल एक ही उत्तरपुस्तिका मिलेगी। अतिरिक्त उत्तरपुस्तिका नहीं दी जाएगी। परीक्षार्थी उत्तरपुस्तिका लेते ही यह सुनिश्चित कर लें कि इसमें 8 पृष्ठ हैं एवं सही क्रम में हैं।
- उत्तरपुस्तिका प्राप्त होते ही परीक्षार्थी अपने प्रवेश-पत्र तथा उत्तरपुस्तिका पर मुद्रित विवरणों (Details) का मिलान कर यह अवश्य सुनिश्चित हो लें कि जो उत्तरपुस्तिका परीक्षक द्वारा उन्हें दी गई है, वह उन्हीं की है। भिन्न विवरणों की उत्तरपुस्तिका प्राप्त होने पर उसे तुरंत परीक्षक को वापस लौटा दिया जाए।
- उत्तरपुस्तिका प्राप्त होने पर परीक्षार्थी उनके आवरण पृष्ठ के पीछे अंकित "परीक्षार्थियों के लिए निर्देश" अवश्य पढ़ें एवं उसका अनुपालन करें।
- परीक्षार्थी अपनी उत्तरपुस्तिका के कवर पृष्ठ के ऊपरी बायें तथा दायें भागों में क्रमांक-(1) में अपने उत्तर देने का माध्यम अंकित करते हुए क्रमांक-(2) में अपना पूर्ण हस्ताक्षर अंकित करें। इसके अलावा अन्य मुद्रित विवरणों में किसी भी प्रकार से कोई छेड़-छाड़ नहीं करें।
- प्रायोगिक परीक्षा की उत्तरपुस्तिका के आवरण पृष्ठ के निचले बायें एवं दायें भागों को परीक्षार्थी द्वारा कदापि नहीं भरा जाएगा। अगर परीक्षार्थी इस भाग को भरते हैं, तो परीक्षार्थी का इस विषय में परीक्षाफल रद्द किया जा सकता है। ये दोनों भाग आंतरिक/बाह्य परीक्षकों को भरने के लिए दिया गया है।
- उत्तरपुस्तिका के पत्रों के दोनो पृष्ठों पर तथा प्रत्येक लाइन पर लिखें एवं पृष्ठों को नष्ट न करें।
- यदि रफ कार्य करने की आवश्यक हो, तो परीक्षार्थी उत्तरपुस्तिका के अंतिम पृष्ठ पर रफ कार्य करके उसे काट दें/क्रास (X) कर दें।
- उत्तरपुस्तिका के आंतरिक पृष्ठों पर दाहिने हाशिए में लाइन खींचकर सादा स्थान छोड़ रखा गया है। शेष स्थान रूल्ड है। परीक्षार्थी दाहिने हाशिए के सादे स्थान में कुछ भी नहीं लिखेंगे, चूंकि यह भाग परीक्षक के उपयोग के लिए है।
- उत्तरपुस्तिका के पृष्ठों को मोड़ें-फाड़ें नहीं तथा बीच-बीच में व्यर्थ ही खाली न छोड़ें।
- प्रश्न-पत्र में दी हुई संख्या के अनुसार अपने उत्तरों की संख्या लिखें।
- व्हाइटनर, ब्लेड तथा नाखून का इस्तेमाल करना सर्वथा वर्जित है, अन्यथा परीक्षाफल अमान्य कर दिया जाएगा।
- प्रश्नोत्तर के समाप्त होने पर अंतिम में नीचे एक क्षैतिज रेखा खींच दें।
- आंतरिक परीक्षक द्वारा उपलब्ध कराये गए उपस्थिति-पत्रक में परीक्षार्थी द्वारा यथा-स्तम्भ परीक्षा की तिथि अंकित करते हुए उत्तरपुस्तिका की क्रम संख्या लिखकर अपना हस्ताक्षर किया जाएगा। परीक्षार्थी की उपस्थिति, अनुपस्थिति एवं निष्कासन से संबंधित संगत गोले को नीले/काले पेन से परीक्षक द्वारा भरा जाएगा न कि परीक्षार्थी द्वारा।
- परीक्षार्थी अपनी उत्तरपुस्तिका को आन्तरिक परीक्षक के पास जमा किये बिना परीक्षा भवन न छोड़ें।
- परीक्षा केन्द्र में कैलकुलेटर, मोबाइल फोन, इयर फोन, पेजर, ब्लूटूथ या इस प्रकार का कोई अन्य इलेक्ट्रॉनिक उपकरण ले जाना सख्त मना है।
- जाँच परीक्षा में गैर-उत्प्रेषित या जाँच परीक्षा में अनुपस्थित छात्र/छात्रा इंटरमीडिएट वार्षिक प्रायोगिक परीक्षा, 2022 में कदापि सम्मिलित नहीं हो सकते हैं।



बिहार विद्यालय परीक्षा समिति, पटना
BIHAR SCHOOL EXAMINATION BOARD, PATNA
INTERMEDIATE ANNUAL EXAMINATION, 2022

इंटरमीडिएट वार्षिक परीक्षा, 2022

प्रायोगिक परीक्षा का प्रवेश पत्र

Admit Card For Practical Examination

संकाय: विज्ञान
FACULTY: SCIENCE

कॉलेज/+2 स्कूल का नाम GAYA COLLEGE, GAYA
परीक्षार्थी का नाम SAHIL KUMAR
माता का नाम SUNITA DEVI
पिता का नाम SUNIL PRASAD
परीक्षार्थी का आधार नं० दिव्यांग कोटि NO
सूचीकरण संख्या/वर्ष R-210011680-20 परीक्षार्थी की कोटि REGULAR
रौल कोड 21001 रौल क्रमांक 22011616 लिंग MALE
परीक्षा केंद्र का नाम GAYA COLLEGE, GAYA



साहिल कुमार

प्रायोगिक परीक्षा के विषय (निर्धारित परीक्षा कार्यक्रम सहित)

प्रायोगिक विषय	विषय कोड	विषय का नाम	परीक्षा की तारीख
वैकल्पिक विषय	117	PHYSICS	10.01.2022 to 20.01.2022
	118	CHEMISTRY	
अतिरिक्त विषय			

साहिल कुमार

महाविद्यालय / +2 विद्यालय प्रधान का हस्ताक्षर
एवं मुहर

परीक्षा नियंत्रक (30M10)

परीक्षार्थी के लिए आवश्यक निर्देश

- प्रायोगिक परीक्षा दिनांक 10.01.2022 से 20.01.2022 तक संचालित होगी। केन्द्राधीक्षक दिनांक 10.01.2022 से 20.01.2022 तक की अवधि में परीक्षार्थियों की संख्या के अनुसार तिथि एवं पाली का निर्धारण करके प्रायोगिक परीक्षा केन्द्र पर आवंटित सभी परीक्षार्थियों के प्रायोगिक विषयों की परीक्षा आयोजित करेंगे।
- परीक्षार्थी अपने इस प्रवेश-पत्र में उल्लिखित प्रायोगिक परीक्षा केंद्रों पर दिनांक 10.01.2022 को पूर्वाह्न 09:00 बजे अनिवार्य रूप से जाकर परीक्षा केन्द्र के परिसर की सूचना पट्ट से यह जानकारी प्राप्त करेंगे कि उनके द्वारा चयनित विषय की प्रायोगिक परीक्षा किस तिथि एवं किस पाली में संचालित होगी, जिसमें उन्हें सम्मिलित होना अनिवार्य है।
- परीक्षार्थी के प्रत्येक प्रायोगिक विषय की परीक्षा के लिए 08 पृष्ठों की केवल एक ही उत्तरपुस्तिका मिलेगी। अतिरिक्त उत्तरपुस्तिका नहीं दी जाएगी। परीक्षार्थी उत्तरपुस्तिका लेते ही यह सुनिश्चित कर लें कि इसमें 8 पृष्ठ हैं एवं सही क्रम में हैं।
- उत्तरपुस्तिका प्राप्त होते ही परीक्षार्थी अपने प्रवेश-पत्र तथा उत्तरपुस्तिका पर मुद्रित विवरणों (Details) का मिलान कर यह अवश्य सुनिश्चित हो लें कि जो उत्तरपुस्तिका परीक्षक द्वारा उन्हें दी गई है, वह उन्हीं की है। भिन्न विवरणों की उत्तरपुस्तिका प्राप्त होने पर उसे तुरंत परीक्षक को वापस लौटा दिया जाए।
- उत्तरपुस्तिका प्राप्त होने पर परीक्षार्थी उनके आवरण पृष्ठ के पीछे अंकित "परीक्षार्थियों के लिए निर्देश" अवश्य पढ़ें एवं उसका अनुपालन करें।
- परीक्षार्थी अपनी उत्तरपुस्तिका के कवर पृष्ठ के ऊपरी बायें तथा दायें भागों में क्रमांक-(1) में अपने उत्तर देने का माध्यम अंकित करते हुए क्रमांक-(2) में अपना पूर्ण हस्ताक्षर अंकित करें। इसके अलावा अन्य मुद्रित विवरणों में किसी भी प्रकार से कोई छेड़-छाड़ नहीं करें।
- प्रायोगिक परीक्षा की उत्तरपुस्तिका के आवरण पृष्ठ के निचले बायें एवं दायें भागों को परीक्षार्थी द्वारा कदापि नहीं भरा जाएगा। अगर परीक्षार्थी इस भाग को भरते हैं, तो परीक्षार्थी का इस विषय में परीक्षाफल रद्द किया जा सकता है। ये दोनों भाग आंतरिक/बाह्य परीक्षकों को भरने के लिए दिया गया है।
- उत्तरपुस्तिका के पत्रों के दोनो पृष्ठों पर तथा प्रत्येक लाइन पर लिखें एवं पृष्ठों को नष्ट न करें।
- यदि रफ कार्य करने की आवश्यक हो, तो परीक्षार्थी उत्तरपुस्तिका के अंतिम पृष्ठ पर रफ कार्य करके उसे काट दें/क्रास (X) कर दें।
- उत्तरपुस्तिका के आंतरिक पृष्ठों पर दाहिने हाशिए में लाइन खींचकर सादा स्थान छोड़ रखा गया है। शेष स्थान रूल्ड है। परीक्षार्थी दाहिने हाशिए के सादे स्थान में कुछ भी नहीं लिखेंगे, चूंकि यह भाग परीक्षक के उपयोग के लिए है।
- उत्तरपुस्तिका के पृष्ठों को मोड़ें-फाड़ें नहीं तथा बीच-बीच में व्यर्थ ही खाली न छोड़ें।
- प्रश्न-पत्र में दी हुई संख्या के अनुसार अपने उत्तरों की संख्या लिखें।
- व्हाइटनर, ब्लेड तथा नाखून का इस्तेमाल करना सर्वथा वर्जित है, अन्यथा परीक्षाफल अमान्य कर दिया जाएगा।
- प्रश्नोत्तर के समाप्त होने पर अंतिम में नीचे एक क्षैतिज रेखा खींच दें।
- आंतरिक परीक्षक द्वारा उपलब्ध कराये गए उपस्थिति-पत्रक में परीक्षार्थी द्वारा यथा-स्तम्भ परीक्षा की तिथि अंकित करते हुए उत्तरपुस्तिका की क्रम संख्या लिखकर अपना हस्ताक्षर किया जाएगा। परीक्षार्थी की उपस्थिति, अनुपस्थिति एवं निष्कासन से संबंधित संगत गोले को नीले/काले पेन से परीक्षक द्वारा भरा जाएगा न कि परीक्षार्थी द्वारा।
- परीक्षार्थी अपनी उत्तरपुस्तिका को आन्तरिक परीक्षक के पास जमा किये बिना परीक्षा भवन न छोड़ें।
- परीक्षा केन्द्र में कैलकुलेटर, मोबाइल फोन, इयर फोन, पेजर, ब्लूटूथ या इस प्रकार का कोई अन्य इलेक्ट्रॉनिक उपकरण ले जाना सख्त मना है।
- जाँच परीक्षा में गैर-उत्प्रेषित या जाँच परीक्षा में अनुपस्थित छात्र/छात्रा इंटरमीडिएट वार्षिक प्रायोगिक परीक्षा, 2022 में कदापि सम्मिलित नहीं हो सकते हैं।



बिहार विद्यालय परीक्षा समिति, पटना
BIHAR SCHOOL EXAMINATION BOARD, PATNA
INTERMEDIATE ANNUAL EXAMINATION, 2022

इंटरमीडिएट वार्षिक परीक्षा, 2022

प्रायोगिक परीक्षा का प्रवेश पत्र

Admit Card For Practical Examination

संकाय: विज्ञान
FACULTY: SCIENCE

कॉलेज/+2 स्कूल का नाम GAYA COLLEGE, GAYA
परीक्षार्थी का नाम SAHENDRA KUMAR
माता का नाम SUMINTRA DEVI
पिता का नाम SURENDRA PRASAD
परीक्षार्थी का आधार नं० दिव्यांग कोटि NO
सूचीकरण संख्या/वर्ष R-210011678-20 परीक्षार्थी की कोटि REGULAR
रौल कोड 21001 रौल क्रमांक 22011614 लिंग MALE
परीक्षा केंद्र का नाम GAYA COLLEGE, GAYA



Sahendra
Kumar

प्रायोगिक परीक्षा के विषय (निर्धारित परीक्षा कार्यक्रम सहित)

प्रायोगिक विषय	विषय कोड	विषय का नाम	परीक्षा की तारीख
वैकल्पिक विषय	117	PHYSICS	10.01.2022 to 20.01.2022
	118	CHEMISTRY	
अतिरिक्त विषय			

संज्ञा

महाविद्यालय / +2 विद्यालय प्रधान का हस्ताक्षर
एवं मुहर

परीक्षा नियंत्रक (30M10)

परीक्षार्थी के लिए आवश्यक निर्देश

- प्रायोगिक परीक्षा दिनांक 10.01.2022 से 20.01.2022 तक संचालित होगी। केन्द्राधीक्षक दिनांक 10.01.2022 से 20.01.2022 तक की अवधि में परीक्षार्थियों की संख्या के अनुसार तिथि एवं पाली का निर्धारण करके प्रायोगिक परीक्षा केन्द्र पर आवंटित सभी परीक्षार्थियों के प्रायोगिक विषयों की परीक्षा आयोजित करेंगे।
- परीक्षार्थी अपने इस प्रवेश-पत्र में उल्लिखित प्रायोगिक परीक्षा केंद्रों पर दिनांक 10.01.2022 को पूर्वाह्न 09:00 बजे अनिवार्य रूप से जाकर परीक्षा केन्द्र के परिसर की सूचना पट्ट से यह जानकारी प्राप्त कर लेंगे कि उनके द्वारा चयनित विषय की प्रायोगिक परीक्षा किस तिथि एवं किस पाली में संचालित होगी, जिसमें उन्हें सम्मिलित होना अनिवार्य है।
- परीक्षार्थी के प्रत्येक प्रायोगिक विषय की परीक्षा के लिए 08 पृष्ठों की केवल एक ही उत्तरपुस्तिका मिलेगी। अतिरिक्त उत्तरपुस्तिका नहीं दी जाएगी। परीक्षार्थी उत्तरपुस्तिका लेते ही यह सुनिश्चित कर लें कि इसमें 8 पृष्ठ हैं एवं सही क्रम में हैं।
- उत्तरपुस्तिका प्राप्त होते ही परीक्षार्थी अपने प्रवेश-पत्र तथा उत्तरपुस्तिका पर मुद्रित विवरणों (Details) का मिलान कर यह अवश्य सुनिश्चित हो लें कि जो उत्तरपुस्तिका परीक्षक द्वारा उन्हें दी गई है, वह उन्हीं की है। भिन्न विवरणों की उत्तरपुस्तिका प्राप्त होने पर उसे तुरंत परीक्षक को वापस लौटा दिया जाए।
- उत्तरपुस्तिका प्राप्त होने पर परीक्षार्थी उनके आवरण पृष्ठ के पीछे अंकित "परीक्षार्थियों के लिए निर्देश" अवश्य पढ़ें एवं उसका अनुपालन करें।
- परीक्षार्थी अपनी उत्तरपुस्तिका के कवर पृष्ठ के ऊपरी बायें तथा दायें भागों में क्रमांक-(1) में अपने उत्तर देने का माध्यम अंकित करते हुए क्रमांक-(2) में अपना पूर्ण हस्ताक्षर अंकित करें। इसके अलावा अन्य मुद्रित विवरणों में किसी भी प्रकार से कोई छेड़-छाड़ नहीं करें।
- प्रायोगिक परीक्षा की उत्तरपुस्तिका के आवरण पृष्ठ के निचले बायें एवं दायें भागों को परीक्षार्थी द्वारा कदापि नहीं भरा जाएगा। अगर परीक्षार्थी इस भाग को भरते हैं, तो परीक्षार्थी का इस विषय में परीक्षाफल रद्द किया जा सकता है। ये दोनों भाग आंतरिक/बाह्य परीक्षकों को भरने के लिए दिया गया है।
- उत्तरपुस्तिका के पत्रों के दोनो पृष्ठों पर तथा प्रत्येक लाइन पर लिखें एवं पृष्ठों को नष्ट न करें।
- यदि रफ कार्य करने की आवश्यक हो, तो परीक्षार्थी उत्तरपुस्तिका के अंतिम पृष्ठ पर रफ कार्य करके उसे काट दें/क्रास (X) कर दें।
- उत्तरपुस्तिका के आंतरिक पृष्ठों पर दाहिने हाशिए में लाइन खींचकर सादा स्थान छोड़ रखा गया है। शेष स्थान रूल्ड है। परीक्षार्थी दाहिने हाशिए के सादे स्थान में कुछ भी नहीं लिखेंगे, चूंकि यह भाग परीक्षक के उपयोग के लिए है।
- उत्तरपुस्तिका के पृष्ठों को मोड़ें-फाड़ें नहीं तथा बीच-बीच में व्यर्थ ही खाली न छोड़ें।
- प्रश्न-पत्र में दी हुई संख्या के अनुसार अपने उत्तरों की संख्या लिखें।
- व्हाइटनर, ब्लेड तथा नाखून का इस्तेमाल करना सर्वथा वर्जित है, अन्यथा परीक्षाफल अमान्य कर दिया जाएगा।
- प्रश्नोत्तर के समाप्त होने पर अंतिम में नीचे एक क्षैतिज रेखा खींच दें।
- आंतरिक परीक्षक द्वारा उपलब्ध कराये गए उपस्थिति-पत्रक में परीक्षार्थी द्वारा यथा-स्तम्भ परीक्षा की तिथि अंकित करते हुए उत्तरपुस्तिका की क्रम संख्या लिखकर अपना हस्ताक्षर किया जाएगा। परीक्षार्थी की उपस्थिति, अनुपस्थिति एवं निष्कासन से संबंधित संगत गोले को नीले/काले पेन से परीक्षक द्वारा भरा जाएगा न कि परीक्षार्थी द्वारा।
- परीक्षार्थी अपनी उत्तरपुस्तिका को आन्तरिक परीक्षक के पास जमा किये बिना परीक्षा भवन न छोड़ें।
- परीक्षा केन्द्र में कैलकुलेटर, मोबाइल फोन, इयर फोन, पेजर, ब्लूटूथ या इस प्रकार का कोई अन्य इलेक्ट्रॉनिक उपकरण ले जाना सख्त मना है।
- जाँच परीक्षा में गैर-उत्प्रेषित या जाँच परीक्षा में अनुपस्थित छात्र/छात्रा इंटरमीडिएट वार्षिक प्रायोगिक परीक्षा, 2022 में कदापि सम्मिलित नहीं हो सकते हैं।



बिहार विद्यालय परीक्षा समिति, पटना
BIHAR SCHOOL EXAMINATION BOARD, PATNA
INTERMEDIATE ANNUAL EXAMINATION, 2022


इंटरमीडिएट वार्षिक परीक्षा, 2022

प्रायोगिक परीक्षा का प्रवेश पत्र

Admit Card For Practical Examination

संकाय: विज्ञान
FACULTY: SCIENCE

कॉलेज/+2 स्कूल का नाम GAYA COLLEGE, GAYA
परीक्षार्थी का नाम SAHIL KUMAR
माता का नाम SUNITA SHARMA
पिता का नाम RAJU SHARMA
परीक्षार्थी का आधार नं० दिव्यांग कोटि NO
सूचीकरण संख्या/वर्ष R-210011679-20 परीक्षार्थी की कोटि REGULAR
रोल कोड 21001 रोल क्रमांक 22011615 लिंग MALE
परीक्षा केंद्र का नाम GAYA COLLEGE, GAYA



प्रायोगिक परीक्षा के विषय (निर्धारित परीक्षा कार्यक्रम सहित)

प्रायोगिक विषय	विषय कोड	विषय का नाम	परीक्षा की तारीख
वैकल्पिक विषय	117	PHYSICS	10.01.2022 to 20.01.2022
	118	CHEMISTRY	
अतिरिक्त विषय			

संजय कुमार

महाविद्यालय / +2 विद्यालय प्रधान का हस्ताक्षर
एवं मुहर

परीक्षा नियंत्रक (30M10)

परीक्षार्थी के लिए आवश्यक निर्देश

- प्रायोगिक परीक्षा दिनांक 10.01.2022 से 20.01.2022 तक संचालित होगी। केन्द्राधीक्षक दिनांक 10.01.2022 से 20.01.2022 तक की अवधि में परीक्षार्थियों की संख्या के अनुसार तिथि एवं पाली का निर्धारण करके प्रायोगिक परीक्षा केन्द्र पर आवंटित सभी परीक्षार्थियों के प्रायोगिक विषयों की परीक्षा आयोजित करेंगे।
- परीक्षार्थी अपने इस प्रवेश-पत्र में उल्लिखित प्रायोगिक परीक्षा केंद्रों पर दिनांक 10.01.2022 को पूर्वाह्न 09:00 बजे अनिवार्य रूप से जाकर परीक्षा केन्द्र के परिसर की सूचना पट्ट से यह जानकारी प्राप्त कर लेंगे कि उनके द्वारा चयनित विषय की प्रायोगिक परीक्षा किस तिथि एवं किस पाली में संचालित होगी, जिसमें उन्हें सम्मिलित होना अनिवार्य है।
- परीक्षार्थी के प्रत्येक प्रायोगिक विषय की परीक्षा के लिए 08 पृष्ठों की केवल एक ही उत्तरपुस्तिका मिलेगी। अतिरिक्त उत्तरपुस्तिका नहीं दी जाएगी। परीक्षार्थी उत्तरपुस्तिका लेते ही यह सुनिश्चित कर लें कि इसमें 8 पृष्ठ हैं एवं सही क्रम में हैं।
- उत्तरपुस्तिका प्राप्त होते ही परीक्षार्थी अपने प्रवेश-पत्र तथा उत्तरपुस्तिका पर मुद्रित विवरणों (Details) का मिलान कर यह अवश्य सुनिश्चित हो लें कि जो उत्तरपुस्तिका परीक्षक द्वारा उन्हें दी गई है, वह उन्हीं की है। भिन्न विवरणों की उत्तरपुस्तिका प्राप्त होने पर उसे तुरंत परीक्षक को वापस लौटा दिया जाए।
- उत्तरपुस्तिका प्राप्त होने पर परीक्षार्थी उनके आवरण पृष्ठ के पीछे अंकित "परीक्षार्थियों के लिए निर्देश" अवश्य पढ़ें एवं उसका अनुपालन करें।
- परीक्षार्थी अपनी उत्तरपुस्तिका के कवर पृष्ठ के ऊपरी बायें तथा दायें भागों में क्रमांक-(1) में अपने उत्तर देने का माध्यम अंकित करते हुए क्रमांक-(2) में अपना पूर्ण हस्ताक्षर अंकित करें। इसके अलावा अन्य मुद्रित विवरणों में किसी भी प्रकार से कोई छेड़-छाड़ नहीं करें।
- प्रायोगिक परीक्षा की उत्तरपुस्तिका के आवरण पृष्ठ के निचले बायें एवं दायें भागों को परीक्षार्थी द्वारा कदापि नहीं भरा जाएगा। अगर परीक्षार्थी इस भाग को भरते हैं, तो परीक्षार्थी का इस विषय में परीक्षाफल रद्द किया जा सकता है। ये दोनों भाग आंतरिक/बाह्य परीक्षकों को भरने के लिए दिया गया है।
- उत्तरपुस्तिका के पत्रों के दोनो पृष्ठों पर तथा प्रत्येक लाइन पर लिखें एवं पृष्ठों को नष्ट न करें।
- यदि रफ कार्य करने की आवश्यक हो, तो परीक्षार्थी उत्तरपुस्तिका के अंतिम पृष्ठ पर रफ कार्य करके उसे काट दें/क्रास (X) कर दें।
- उत्तरपुस्तिका के आंतरिक पृष्ठों पर दाहिने हाशिए में लाइन खींचकर सादा स्थान छोड़ रखा गया है। शेष स्थान रूल्ड है। परीक्षार्थी दाहिने हाशिए के सादे स्थान में कुछ भी नहीं लिखेंगे, चूंकि यह भाग परीक्षक के उपयोग के लिए है।
- उत्तरपुस्तिका के पृष्ठों को मोड़ें-फाड़ें नहीं तथा बीच-बीच में व्यर्थ ही खाली न छोड़ें।
- प्रश्न-पत्र में दी हुई संख्या के अनुसार अपने उत्तरों की संख्या लिखें।
- व्हाइटनर, ब्लेड तथा नाखून का इस्तेमाल करना सर्वथा वर्जित है, अन्यथा परीक्षाफल अमान्य कर दिया जाएगा।
- प्रश्नोत्तर के समाप्त होने पर अंतिम में नीचे एक क्षैतिज रेखा खींच दें।
- आंतरिक परीक्षक द्वारा उपलब्ध कराये गए उपस्थिति-पत्रक में परीक्षार्थी द्वारा यथा-स्तम्भ परीक्षा की तिथि अंकित करते हुए उत्तरपुस्तिका की क्रम संख्या लिखकर अपना हस्ताक्षर किया जाएगा। परीक्षार्थी की उपस्थिति, अनुपस्थिति एवं निष्कासन से संबंधित संगत गोले को नीले/काले पेन से परीक्षक द्वारा भरा जाएगा न कि परीक्षार्थी द्वारा।
- परीक्षार्थी अपनी उत्तरपुस्तिका को आन्तरिक परीक्षक के पास जमा किये बिना परीक्षा भवन न छोड़ें।
- परीक्षा केन्द्र में कैलकुलेटर, मोबाइल फोन, इयर फोन, पेजर, ब्लूटूथ या इस प्रकार का कोई अन्य इलेक्ट्रॉनिक उपकरण ले जाना सख्त मना है।
- जाँच परीक्षा में गैर-उत्प्रेषित या जाँच परीक्षा में अनुपस्थित छात्र/छात्रा इंटरमीडिएट वार्षिक प्रायोगिक परीक्षा, 2022 में कदापि सम्मिलित नहीं हो सकते हैं।



बिहार विद्यालय परीक्षा समिति, पटना
BIHAR SCHOOL EXAMINATION BOARD, PATNA
INTERMEDIATE ANNUAL EXAMINATION, 2022


इंटरमीडिएट वार्षिक परीक्षा, 2022

प्रायोगिक परीक्षा का प्रवेश पत्र

Admit Card For Practical Examination

संकाय: विज्ञान
FACULTY: SCIENCE

कॉलेज/+2 स्कूल का नाम GAYA COLLEGE, GAYA
परीक्षार्थी का नाम SAGAR RAJ
माता का नाम PINKY DEVI
पिता का नाम HEMANT KUMAR
परीक्षार्थी का आधार नं० दिव्यांग कोटि NO
सूचीकरण संख्या/वर्ष R-210011676-20 परीक्षार्थी की कोटि REGULAR
रौल कोड 21001 रौल क्रमांक 22011612 लिंग MALE
परीक्षा केंद्र का नाम GAYA COLLEGE, GAYA



प्रायोगिक परीक्षा के विषय (निर्धारित परीक्षा कार्यक्रम सहित)

प्रायोगिक विषय	विषय कोड	विषय का नाम	परीक्षा की तारीख
वैकल्पिक विषय	117	PHYSICS	10.01.2022 to 20.01.2022
	118	CHEMISTRY	
अतिरिक्त विषय			

संजीव कुमार

महाविद्यालय / +2 विद्यालय प्रधान का हस्ताक्षर
एवं मुहर

परीक्षा नियंत्रक (30M10)

परीक्षार्थी के लिए आवश्यक निर्देश

- प्रायोगिक परीक्षा दिनांक 10.01.2022 से 20.01.2022 तक संचालित होगी। केन्द्राधीक्षक दिनांक 10.01.2022 से 20.01.2022 तक की अवधि में परीक्षार्थियों की संख्या के अनुसार तिथि एवं पाली का निर्धारण करके प्रायोगिक परीक्षा केन्द्र पर आवंटित सभी परीक्षार्थियों के प्रायोगिक विषयों की परीक्षा आयोजित करेंगे।
- परीक्षार्थी अपने इस प्रवेश-पत्र में उल्लिखित प्रायोगिक परीक्षा केंद्रों पर दिनांक 10.01.2022 को पूर्वाह्न 09:00 बजे अनिवार्य रूप से जाकर परीक्षा केन्द्र के परिसर की सूचना पट्ट से यह जानकारी प्राप्त कर लेंगे कि उनके द्वारा चयनित विषय की प्रायोगिक परीक्षा किस तिथि एवं किस पाली में संचालित होगी, जिसमें उन्हें सम्मिलित होना अनिवार्य है।
- परीक्षार्थी के प्रत्येक प्रायोगिक विषय की परीक्षा के लिए 08 पृष्ठों की केवल एक ही उत्तरपुस्तिका मिलेगी। अतिरिक्त उत्तरपुस्तिका नहीं दी जाएगी। परीक्षार्थी उत्तरपुस्तिका लेते ही यह सुनिश्चित कर लें कि इसमें 8 पृष्ठ हैं एवं सही क्रम में हैं।
- उत्तरपुस्तिका प्राप्त होते ही परीक्षार्थी अपने प्रवेश-पत्र तथा उत्तरपुस्तिका पर मुद्रित विवरणों (Details) का मिलान कर यह अवश्य सुनिश्चित हो लें कि जो उत्तरपुस्तिका परीक्षक द्वारा उन्हें दी गई है, वह उन्हीं की है। भिन्न विवरणों की उत्तरपुस्तिका प्राप्त होने पर उसे तुरंत परीक्षक को वापस लौटा दिया जाए।
- उत्तरपुस्तिका प्राप्त होने पर परीक्षार्थी उनके आवरण पृष्ठ के पीछे अंकित "परीक्षार्थियों के लिए निर्देश" अवश्य पढ़ें एवं उसका अनुपालन करें।
- परीक्षार्थी अपनी उत्तरपुस्तिका के कवर पृष्ठ के ऊपरी बायें तथा दायें भागों में क्रमांक-(1) में अपने उत्तर देने का माध्यम अंकित करते हुए क्रमांक-(2) में अपना पूर्ण हस्ताक्षर अंकित करें। इसके अलावा अन्य मुद्रित विवरणों में किसी भी प्रकार से कोई छेड़-छाड़ नहीं करें।
- प्रायोगिक परीक्षा की उत्तरपुस्तिका के आवरण पृष्ठ के निचले बायें एवं दायें भागों को परीक्षार्थी द्वारा कदापि नहीं भरा जाएगा। अगर परीक्षार्थी इस भाग को भरते हैं, तो परीक्षार्थी का इस विषय में परीक्षाफल रद्द किया जा सकता है। ये दोनों भाग आंतरिक/बाह्य परीक्षकों को भरने के लिए दिया गया है।
- उत्तरपुस्तिका के पत्रों के दोनो पृष्ठों पर तथा प्रत्येक लाइन पर लिखें एवं पृष्ठों को नष्ट न करें।
- यदि रफ कार्य करने की आवश्यक हो, तो परीक्षार्थी उत्तरपुस्तिका के अंतिम पृष्ठ पर रफ कार्य करके उसे काट दें/क्रास (X) कर दें।
- उत्तरपुस्तिका के आंतरिक पृष्ठों पर दाहिने हाशिए में लाइन खींचकर सादा स्थान छोड़ रखा गया है। शेष स्थान रूल्ड है। परीक्षार्थी दाहिने हाशिए के सादे स्थान में कुछ भी नहीं लिखेंगे, चूंकि यह भाग परीक्षक के उपयोग के लिए है।
- उत्तरपुस्तिका के पृष्ठों को मोड़ें-फाड़ें नहीं तथा बीच-बीच में व्यर्थ ही खाली न छोड़ें।
- प्रश्न-पत्र में दी हुई संख्या के अनुसार अपने उत्तरों की संख्या लिखें।
- व्हाइटनर, ब्लेड तथा नाखून का इस्तेमाल करना सर्वथा वर्जित है, अन्यथा परीक्षाफल अमान्य कर दिया जाएगा।
- प्रश्नोत्तर के समाप्त होने पर अंतिम में नीचे एक क्षैतिज रेखा खींच दें।
- आंतरिक परीक्षक द्वारा उपलब्ध कराये गए उपस्थिति-पत्रक में परीक्षार्थी द्वारा यथा-स्तम्भ परीक्षा की तिथि अंकित करते हुए उत्तरपुस्तिका की क्रम संख्या लिखकर अपना हस्ताक्षर किया जाएगा। परीक्षार्थी की उपस्थिति, अनुपस्थिति एवं निष्कासन से संबंधित संगत गोले को नीले/काले पेन से परीक्षक द्वारा भरा जाएगा न कि परीक्षार्थी द्वारा।
- परीक्षार्थी अपनी उत्तरपुस्तिका को आन्तरिक परीक्षक के पास जमा किये बिना परीक्षा भवन न छोड़ें।
- परीक्षा केन्द्र में कैलकुलेटर, मोबाइल फोन, इयर फोन, पेजर, ब्लूटूथ या इस प्रकार का कोई अन्य इलेक्ट्रॉनिक उपकरण ले जाना सख्त मना है।
- जाँच परीक्षा में गैर-उत्प्रेषित या जाँच परीक्षा में अनुपस्थित छात्र/छात्रा इंटरमीडिएट वार्षिक प्रायोगिक परीक्षा, 2022 में कदापि सम्मिलित नहीं हो सकते हैं।



बिहार विद्यालय परीक्षा समिति, पटना
BIHAR SCHOOL EXAMINATION BOARD, PATNA
INTERMEDIATE ANNUAL EXAMINATION, 2022

संकाय: विज्ञान
FACULTY: SCIENCE

इंटरमीडिएट वार्षिक परीक्षा, 2022

प्रायोगिक परीक्षा का प्रवेश पत्र

Admit Card For Practical Examination

कॉलेज/+2 स्कूल का नाम	GAYA COLLEGE, GAYA				
परीक्षार्थी का नाम	SAGAR KUMAR				
माता का नाम	CHANDA DEVI				
पिता का नाम	VIJAY PASWAN				
परीक्षार्थी का आधार नं०	दिव्यांग कोटि				NO
सूचीकरण संख्या/वर्ष	R-210011674-20	परीक्षार्थी की कोटि	REGULAR		
रौल कोड	21001	रौल क्रमांक	22011610	लिंग	MALE
परीक्षा केंद्र का नाम	GAYA COLLEGE, GAYA				



प्रायोगिक परीक्षा के विषय (निर्धारित परीक्षा कार्यक्रम सहित)

प्रायोगिक विषय	विषय कोड	विषय का नाम	परीक्षा की तारीख
वैकल्पिक विषय	117	PHYSICS	10.01.2022 to 20.01.2022
	118	CHEMISTRY	
अतिरिक्त विषय			

संज्ञा 1377

महाविद्यालय / +2 विद्यालय प्रधान का हस्ताक्षर
एवं मुहर

परीक्षा नियंत्रक (30M10)

परीक्षार्थी के लिए आवश्यक निर्देश

- प्रायोगिक परीक्षा दिनांक 10.01.2022 से 20.01.2022 तक संचालित होगी। केन्द्राधीक्षक दिनांक 10.01.2022 से 20.01.2022 तक की अवधि में परीक्षार्थियों की संख्या के अनुसार तिथि एवं पाली का निर्धारण करके प्रायोगिक परीक्षा केन्द्र पर आवंटित सभी परीक्षार्थियों के प्रायोगिक विषयों की परीक्षा आयोजित करेंगे।
- परीक्षार्थी अपने इस प्रवेश-पत्र में उल्लिखित प्रायोगिक परीक्षा केंद्रों पर दिनांक 10.01.2022 को पूर्वाह्न 09:00 बजे अनिवार्य रूप से जाकर परीक्षा केन्द्र के परिसर की सूचना पट्ट से यह जानकारी प्राप्त करेंगे कि उनके द्वारा चयनित विषय की प्रायोगिक परीक्षा किस तिथि एवं किस पाली में संचालित होगी, जिसमें उन्हें सम्मिलित होना अनिवार्य है।
- परीक्षार्थी के प्रत्येक प्रायोगिक विषय की परीक्षा के लिए 08 पृष्ठों की केवल एक ही उत्तरपुस्तिका मिलेगी। अतिरिक्त उत्तरपुस्तिका नहीं दी जाएगी। परीक्षार्थी उत्तरपुस्तिका लेते ही यह सुनिश्चित कर लें कि इसमें 8 पृष्ठ हैं एवं सही क्रम में हैं।
- उत्तरपुस्तिका प्राप्त होते ही परीक्षार्थी अपने प्रवेश-पत्र तथा उत्तरपुस्तिका पर मुद्रित विवरणों (Details) का मिलान कर यह अवश्य सुनिश्चित हो लें कि जो उत्तरपुस्तिका परीक्षक द्वारा उन्हें दी गई है, वह उन्हीं की है। भिन्न विवरणों की उत्तरपुस्तिका प्राप्त होने पर उसे तुरंत परीक्षक को वापस लौटा दिया जाए।
- उत्तरपुस्तिका प्राप्त होने पर परीक्षार्थी उनके आवरण पृष्ठ के पीछे अंकित "परीक्षार्थियों के लिए निर्देश" अवश्य पढ़ें एवं उसका अनुपालन करें।
- परीक्षार्थी अपनी उत्तरपुस्तिका के कवर पृष्ठ के ऊपरी बायें तथा दायें भागों में क्रमांक-(1) में अपने उत्तर देने का माध्यम अंकित करते हुए क्रमांक-(2) में अपना पूर्ण हस्ताक्षर अंकित करें। इसके अलावा अन्य मुद्रित विवरणों में किसी भी प्रकार से कोई छेड़-छाड़ नहीं करें।
- प्रायोगिक परीक्षा की उत्तरपुस्तिका के आवरण पृष्ठ के निचले बायें एवं दायें भागों को परीक्षार्थी द्वारा कदापि नहीं भरा जाएगा। अगर परीक्षार्थी इस भाग को भरते हैं, तो परीक्षार्थी का इस विषय में परीक्षाफल रद्द किया जा सकता है। ये दोनों भाग आंतरिक/बाह्य परीक्षकों को भरने के लिए दिया गया है।
- उत्तरपुस्तिका के पत्रों के दोनो पृष्ठों पर तथा प्रत्येक लाइन पर लिखें एवं पृष्ठों को नष्ट न करें।
- यदि रफ कार्य करने की आवश्यक हो, तो परीक्षार्थी उत्तरपुस्तिका के अंतिम पृष्ठ पर रफ कार्य करके उसे काट दें/क्रास (X) कर दें।
- उत्तरपुस्तिका के आंतरिक पृष्ठों पर दाहिने हाशिए में लाइन खींचकर सादा स्थान छोड़ रखा गया है। शेष स्थान रूल्ड है। परीक्षार्थी दाहिने हाशिए के सादे स्थान में कुछ भी नहीं लिखेंगे, चूंकि यह भाग परीक्षक के उपयोग के लिए है।
- उत्तरपुस्तिका के पृष्ठों को मोड़ें-फाड़ें नहीं तथा बीच-बीच में व्यर्थ ही खाली न छोड़ें।
- प्रश्न-पत्र में दी हुई संख्या के अनुसार अपने उत्तरों की संख्या लिखें।
- व्हाइटनर, ब्लेड तथा नाखून का इस्तेमाल करना सर्वथा वर्जित है, अन्यथा परीक्षाफल अमान्य कर दिया जाएगा।
- प्रश्नोत्तर के समाप्त होने पर अंतिम में नीचे एक क्षैतिज रेखा खींच दें।
- आंतरिक परीक्षक द्वारा उपलब्ध कराये गए उपस्थिति-पत्रक में परीक्षार्थी द्वारा यथा-स्तम्भ परीक्षा की तिथि अंकित करते हुए उत्तरपुस्तिका की क्रम संख्या लिखकर अपना हस्ताक्षर किया जाएगा। परीक्षार्थी की उपस्थिति, अनुपस्थिति एवं निष्कासन से संबंधित संगत गोले को नीले/काले पेन से परीक्षक द्वारा भरा जाएगा न कि परीक्षार्थी द्वारा।
- परीक्षार्थी अपनी उत्तरपुस्तिका को आन्तरिक परीक्षक के पास जमा किये बिना परीक्षा भवन न छोड़ें।
- परीक्षा केन्द्र में कैलकुलेटर, मोबाइल फोन, इयर फोन, पेजर, ब्लूटूथ या इस प्रकार का कोई अन्य इलेक्ट्रॉनिक उपकरण ले जाना सख्त मना है।
- जाँच परीक्षा में गैर-उत्प्रेषित या जाँच परीक्षा में अनुपस्थित छात्र/छात्रा इंटरमीडिएट वार्षिक प्रायोगिक परीक्षा, 2022 में कदापि सम्मिलित नहीं हो सकते हैं।



बिहार विद्यालय परीक्षा समिति, पटना
BIHAR SCHOOL EXAMINATION BOARD, PATNA
INTERMEDIATE ANNUAL EXAMINATION, 2022

इंटरमीडिएट वार्षिक परीक्षा, 2022

प्रायोगिक परीक्षा का प्रवेश पत्र

Admit Card For Practical Examination

संकाय: विज्ञान
FACULTY: SCIENCE

कॉलेज/+2 स्कूल का नाम GAYA COLLEGE, GAYA
परीक्षार्थी का नाम SACHIN KUMAR
माता का नाम SUNITA DEVI
पिता का नाम MANTU CHAUDHARY
परीक्षार्थी का आधार नं० दिव्यांग कोटि NO
सूचीकरण संख्या/वर्ष R-210011663-20 परीक्षार्थी की कोटि REGULAR
रोल कोड 21001 रोल क्रमांक 22011599 लिंग MALE
परीक्षा केंद्र का नाम GAYA COLLEGE, GAYA



Sachin Kumar

प्रायोगिक परीक्षा के विषय (निर्धारित परीक्षा कार्यक्रम सहित)

प्रायोगिक विषय	विषय कोड	विषय का नाम	परीक्षा की तारीख
वैकल्पिक विषय	117	PHYSICS	10.01.2022 to 20.01.2022
	118	CHEMISTRY	
अतिरिक्त विषय			

संज्ञा 1377

महाविद्यालय / +2 विद्यालय प्रधान का हस्ताक्षर
एवं मुहर

परीक्षा नियंत्रक (30MA10)

परीक्षार्थी के लिए आवश्यक निर्देश

- प्रायोगिक परीक्षा दिनांक 10.01.2022 से 20.01.2022 तक संचालित होगी। केन्द्राधीक्षक दिनांक 10.01.2022 से 20.01.2022 तक की अवधि में परीक्षार्थियों की संख्या के अनुसार तिथि एवं पाली का निर्धारण करके प्रायोगिक परीक्षा केन्द्र पर आवंटित सभी परीक्षार्थियों के प्रायोगिक विषयों की परीक्षा आयोजित करेंगे।
- परीक्षार्थी अपने इस प्रवेश-पत्र में उल्लिखित प्रायोगिक परीक्षा केंद्रों पर दिनांक 10.01.2022 को पूर्वाह्न 09:00 बजे अनिवार्य रूप से जाकर परीक्षा केन्द्र के परिसर की सूचना पट्ट से यह जानकारी प्राप्त करेंगे कि उनके द्वारा चयनित विषय की प्रायोगिक परीक्षा किस तिथि एवं किस पाली में संचालित होगी, जिसमें उन्हें सम्मिलित होना अनिवार्य है।
- परीक्षार्थी के प्रत्येक प्रायोगिक विषय की परीक्षा के लिए 08 पृष्ठों की केवल एक ही उत्तरपुस्तिका मिलेगी। अतिरिक्त उत्तरपुस्तिका नहीं दी जाएगी। परीक्षार्थी उत्तरपुस्तिका लेते ही यह सुनिश्चित कर लें कि इसमें 8 पृष्ठ हैं एवं सही क्रम में हैं।
- उत्तरपुस्तिका प्राप्त होते ही परीक्षार्थी अपने प्रवेश-पत्र तथा उत्तरपुस्तिका पर मुद्रित विवरणों (Details) का मिलान कर यह अवश्य सुनिश्चित हो लें कि जो उत्तरपुस्तिका परीक्षक द्वारा उन्हें दी गई है, वह उन्हीं की है। भिन्न विवरणों की उत्तरपुस्तिका प्राप्त होने पर उसे तुरंत परीक्षक को वापस लौटा दिया जाए।
- उत्तरपुस्तिका प्राप्त होने पर परीक्षार्थी उनके आवरण पृष्ठ के पीछे अंकित "परीक्षार्थियों के लिए निर्देश" अवश्य पढ़ें एवं उसका अनुपालन करें।
- परीक्षार्थी अपनी उत्तरपुस्तिका के कवर पृष्ठ के ऊपरी बायें तथा दायें भागों में क्रमांक-(1) में अपने उत्तर देने का माध्यम अंकित करते हुए क्रमांक-(2) में अपना पूर्ण हस्ताक्षर अंकित करें। इसके अलावा अन्य मुद्रित विवरणों में किसी भी प्रकार से कोई छेड़-छाड़ नहीं करें।
- प्रायोगिक परीक्षा की उत्तरपुस्तिका के आवरण पृष्ठ के निचले बायें एवं दायें भागों को परीक्षार्थी द्वारा कदापि नहीं भरा जाएगा। अगर परीक्षार्थी इस भाग को भरते हैं, तो परीक्षार्थी का इस विषय में परीक्षाफल रद्द किया जा सकता है। ये दोनों भाग आंतरिक/बाह्य परीक्षकों को भरने के लिए दिया गया है।
- उत्तरपुस्तिका के पत्रों के दोनो पृष्ठों पर तथा प्रत्येक लाइन पर लिखें एवं पृष्ठों को नष्ट न करें।
- यदि रफ कार्य करने की आवश्यक हो, तो परीक्षार्थी उत्तरपुस्तिका के अंतिम पृष्ठ पर रफ कार्य करके उसे काट दें/क्रास (X) कर दें।
- उत्तरपुस्तिका के आंतरिक पृष्ठों पर दाहिने हाशिए में लाइन खींचकर सादा स्थान छोड़ रखा गया है। शेष स्थान रूल्ड है। परीक्षार्थी दाहिने हाशिए के सादे स्थान में कुछ भी नहीं लिखेंगे, चूंकि यह भाग परीक्षक के उपयोग के लिए है।
- उत्तरपुस्तिका के पृष्ठों को मोड़ें-फाड़ें नहीं तथा बीच-बीच में व्यर्थ ही खाली न छोड़ें।
- प्रश्न-पत्र में दी हुई संख्या के अनुसार अपने उत्तरों की संख्या लिखें।
- व्हाइटनर, ब्लेड तथा नाखून का इस्तेमाल करना सर्वथा वर्जित है, अन्यथा परीक्षाफल अमान्य कर दिया जाएगा।
- प्रश्नोत्तर के समाप्त होने पर अंतिम में नीचे एक क्षैतिज रेखा खींच दें।
- आंतरिक परीक्षक द्वारा उपलब्ध कराये गए उपस्थिति-पत्रक में परीक्षार्थी द्वारा यथा-स्तम्भ परीक्षा की तिथि अंकित करते हुए उत्तरपुस्तिका की क्रम संख्या लिखकर अपना हस्ताक्षर किया जाएगा। परीक्षार्थी की उपस्थिति, अनुपस्थिति एवं निष्कासन से संबंधित संगत गोले को नीले/काले पेन से परीक्षक द्वारा भरा जाएगा न कि परीक्षार्थी द्वारा।
- परीक्षार्थी अपनी उत्तरपुस्तिका को आन्तरिक परीक्षक के पास जमा किये बिना परीक्षा भवन न छोड़ें।
- परीक्षा केन्द्र में कैलकुलेटर, मोबाइल फोन, इयर फोन, पेजर, ब्लूटूथ या इस प्रकार का कोई अन्य इलेक्ट्रॉनिक उपकरण ले जाना सख्त मना है।
- जाँच परीक्षा में गैर-उत्प्रेषित या जाँच परीक्षा में अनुपस्थित छात्र/छात्रा इंटरमीडिएट वार्षिक प्रायोगिक परीक्षा, 2022 में कदापि सम्मिलित नहीं हो सकते हैं।



बिहार विद्यालय परीक्षा समिति, पटना
BIHAR SCHOOL EXAMINATION BOARD, PATNA
INTERMEDIATE ANNUAL EXAMINATION, 2022

संकाय: विज्ञान
FACULTY: SCIENCE

इंटरमीडिएट वार्षिक परीक्षा, 2022

प्रायोगिक परीक्षा का प्रवेश पत्र

Admit Card For Practical Examination

कॉलेज/+2 स्कूल का नाम	GAYA COLLEGE, GAYA				
परीक्षार्थी का नाम	SACHIN KUMAR				
माता का नाम	HEMANTI DEVI				
पिता का नाम	RAMASHISH RAJAK				
परीक्षार्थी का आधार नं०	दिव्यांग कोटि				NO
सूचीकरण संख्या/वर्ष	R-210011666-20	परीक्षार्थी की कोटि	REGULAR		
रौल कोड	21001	रौल क्रमांक	22011602	लिंग	MALE
परीक्षा केंद्र का नाम	GAYA COLLEGE, GAYA				



प्रायोगिक परीक्षा के विषय (निर्धारित परीक्षा कार्यक्रम सहित)

प्रायोगिक विषय	विषय कोड	विषय का नाम	परीक्षा की तारीख
वैकल्पिक विषय	117	PHYSICS	10.01.2022 to 20.01.2022
	118	CHEMISTRY	
	119	BIOLOGY	
अतिरिक्त विषय			

संजीव कुमार

महाविद्यालय / +2 विद्यालय प्रधान का हस्ताक्षर
एवं मुहर

परीक्षा नियंत्रक (30M10)

परीक्षार्थी के लिए आवश्यक निर्देश

- प्रायोगिक परीक्षा दिनांक 10.01.2022 से 20.01.2022 तक संचालित होगी। केन्द्राधीक्षक दिनांक 10.01.2022 से 20.01.2022 तक की अवधि में परीक्षार्थियों की संख्या के अनुसार तिथि एवं पाली का निर्धारण करके प्रायोगिक परीक्षा केन्द्र पर आवंटित सभी परीक्षार्थियों के प्रायोगिक विषयों की परीक्षा आयोजित करेंगे।
- परीक्षार्थी अपने इस प्रवेश-पत्र में उल्लिखित प्रायोगिक परीक्षा केंद्रों पर दिनांक 10.01.2022 को पूर्वाह्न 09:00 बजे अनिवार्य रूप से जाकर परीक्षा केन्द्र के परिसर की सूचना पट्ट से यह जानकारी प्राप्त करेंगे कि उनके द्वारा चयनित विषय की प्रायोगिक परीक्षा किस तिथि एवं किस पाली में संचालित होगी, जिसमें उन्हें सम्मिलित होना अनिवार्य है।
- परीक्षार्थी के प्रत्येक प्रायोगिक विषय की परीक्षा के लिए 08 पृष्ठों की केवल एक ही उत्तरपुस्तिका मिलेगी। अतिरिक्त उत्तरपुस्तिका नहीं दी जाएगी। परीक्षार्थी उत्तरपुस्तिका लेते ही यह सुनिश्चित कर लें कि इसमें 8 पृष्ठ हैं एवं सही क्रम में हैं।
- उत्तरपुस्तिका प्राप्त होते ही परीक्षार्थी अपने प्रवेश-पत्र तथा उत्तरपुस्तिका पर मुद्रित विवरणों (Details) का मिलान कर यह अवश्य सुनिश्चित हो लें कि जो उत्तरपुस्तिका परीक्षक द्वारा उन्हें दी गई है, वह उन्हीं की है। भिन्न विवरणों की उत्तरपुस्तिका प्राप्त होने पर उसे तुरंत परीक्षक को वापस लौटा दिया जाए।
- उत्तरपुस्तिका प्राप्त होने पर परीक्षार्थी उनके आवरण पृष्ठ के पीछे अंकित "परीक्षार्थियों के लिए निर्देश" अवश्य पढ़ें एवं उसका अनुपालन करें।
- परीक्षार्थी अपनी उत्तरपुस्तिका के कवर पृष्ठ के ऊपरी बायें तथा दायें भागों में क्रमांक-(1) में अपने उत्तर देने का माध्यम अंकित करते हुए क्रमांक-(2) में अपना पूर्ण हस्ताक्षर अंकित करें। इसके अलावा अन्य मुद्रित विवरणों में किसी भी प्रकार से कोई छेड़-छाड़ नहीं करें।
- प्रायोगिक परीक्षा की उत्तरपुस्तिका के आवरण पृष्ठ के निचले बायें एवं दायें भागों को परीक्षार्थी द्वारा कदापि नहीं भरा जाएगा। अगर परीक्षार्थी इस भाग को भरते हैं, तो परीक्षार्थी का इस विषय में परीक्षाफल रद्द किया जा सकता है। ये दोनों भाग आंतरिक/बाह्य परीक्षकों को भरने के लिए दिया गया है।
- उत्तरपुस्तिका के पत्रों के दोनो पृष्ठों पर तथा प्रत्येक लाइन पर लिखें एवं पृष्ठों को नष्ट न करें।
- यदि रफ कार्य करने की आवश्यक हो, तो परीक्षार्थी उत्तरपुस्तिका के अंतिम पृष्ठ पर रफ कार्य करके उसे काट दें/क्रास (X) कर दें।
- उत्तरपुस्तिका के आंतरिक पृष्ठों पर दाहिने हाशिए में लाइन खींचकर सादा स्थान छोड़ रखा गया है। शेष स्थान रूल्ड है। परीक्षार्थी दाहिने हाशिए के सादे स्थान में कुछ भी नहीं लिखेंगे, चूंकि यह भाग परीक्षक के उपयोग के लिए है।
- उत्तरपुस्तिका के पृष्ठों को मोड़ें-फाड़ें नहीं तथा बीच-बीच में व्यर्थ ही खाली न छोड़ें।
- प्रश्न-पत्र में दी हुई संख्या के अनुसार अपने उत्तरों की संख्या लिखें।
- व्हाइटनर, ब्लेड तथा नाखून का इस्तेमाल करना सर्वथा वर्जित है, अन्यथा परीक्षाफल अमान्य कर दिया जाएगा।
- प्रश्नोत्तर के समाप्त होने पर अंतिम में नीचे एक क्षैतिज रेखा खींच दें।
- आंतरिक परीक्षक द्वारा उपलब्ध कराये गए उपस्थिति-पत्रक में परीक्षार्थी द्वारा यथा-स्तम्भ परीक्षा की तिथि अंकित करते हुए उत्तरपुस्तिका की क्रम संख्या लिखकर अपना हस्ताक्षर किया जाएगा। परीक्षार्थी की उपस्थिति, अनुपस्थिति एवं निष्कासन से संबंधित संगत गोले को नीले/काले पेन से परीक्षक द्वारा भरा जाएगा न कि परीक्षार्थी द्वारा।
- परीक्षार्थी अपनी उत्तरपुस्तिका को आन्तरिक परीक्षक के पास जमा किये बिना परीक्षा भवन न छोड़ें।
- परीक्षा केन्द्र में कैलकुलेटर, मोबाइल फोन, इयर फोन, पेजर, ब्लूटूथ या इस प्रकार का कोई अन्य इलेक्ट्रॉनिक उपकरण ले जाना सख्त मना है।
- जाँच परीक्षा में गैर-उत्प्रेषित या जाँच परीक्षा में अनुपस्थित छात्र/छात्रा इंटरमीडिएट वार्षिक प्रायोगिक परीक्षा, 2022 में कदापि सम्मिलित नहीं हो सकते हैं।



बिहार विद्यालय परीक्षा समिति, पटना
BIHAR SCHOOL EXAMINATION BOARD, PATNA
INTERMEDIATE ANNUAL EXAMINATION, 2022

संकाय: विज्ञान
FACULTY: SCIENCE

इंटरमीडिएट वार्षिक परीक्षा, 2022

प्रायोगिक परीक्षा का प्रवेश पत्र

Admit Card For Practical Examination

कॉलेज/+2 स्कूल का नाम	GAYA COLLEGE, GAYA				
परीक्षार्थी का नाम	SACHIN KUMAR				
माता का नाम	RENU KUMARI				
पिता का नाम	PRAVESH KUMAR				
परीक्षार्थी का आधार नं०	दिव्यांग कोटि				NO
सूचीकरण संख्या/वर्ष	R-210011665-20	परीक्षार्थी की कोटि	REGULAR		
रौल कोड	21001	रौल क्रमांक	22011601	लिंग	MALE
परीक्षा केंद्र का नाम	GAYA COLLEGE, GAYA				



प्रायोगिक परीक्षा के विषय (निर्धारित परीक्षा कार्यक्रम सहित)

प्रायोगिक विषय	विषय कोड	विषय का नाम	परीक्षा की तारीख
वैकल्पिक विषय	117	PHYSICS	10.01.2022 to 20.01.2022
	118	CHEMISTRY	
अतिरिक्त विषय			

संज्ञा (30मा०)

महाविद्यालय / +2 विद्यालय प्रधान का हस्ताक्षर
एवं मुहर

परीक्षा नियंत्रक (30मा०)

परीक्षार्थी के लिए आवश्यक निर्देश

- प्रायोगिक परीक्षा दिनांक 10.01.2022 से 20.01.2022 तक संचालित होगी। केन्द्राधीक्षक दिनांक 10.01.2022 से 20.01.2022 तक की अवधि में परीक्षार्थियों की संख्या के अनुसार तिथि एवं पाली का निर्धारण करके प्रायोगिक परीक्षा केन्द्र पर आवंटित सभी परीक्षार्थियों के प्रायोगिक विषयों की परीक्षा आयोजित करेंगे।
- परीक्षार्थी अपने इस प्रवेश-पत्र में उल्लिखित प्रायोगिक परीक्षा केंद्रों पर दिनांक 10.01.2022को पूर्वाह्न 09:00 बजे अनिवार्य रूप से जाकर परीक्षा केन्द्र के परिसर की सूचना पट्ट से यह जानकारी प्राप्त कर लेंगे कि उनके द्वारा चयनित विषय की प्रायोगिक परीक्षा किस तिथि एवं किस पाली में संचालित होगी, जिसमें उन्हें सम्मिलित होना अनिवार्य है।
- परीक्षार्थी के प्रत्येक प्रायोगिक विषय की परीक्षा के लिए 08 पृष्ठों की केवल एक ही उत्तरपुस्तिका मिलेगी। अतिरिक्त उत्तरपुस्तिका नहीं दी जाएगी। परीक्षार्थी उत्तरपुस्तिका लेते ही यह सुनिश्चित कर लें कि इसमें 8 पृष्ठ हैं एवं सही क्रम में हैं।
- उत्तरपुस्तिका प्राप्त होते ही परीक्षार्थी अपने प्रवेश-पत्र तथा उत्तरपुस्तिका पर मुद्रित विवरणों (Details) का मिलान कर यह अवश्य सुनिश्चित हो लें कि जो उत्तरपुस्तिका परीक्षक द्वारा उन्हें दी गई है, वह उन्हीं की है। भिन्न विवरणों की उत्तरपुस्तिका प्राप्त होने पर उसे तुरंत परीक्षक को वापस लौटा दिया जाए।
- उत्तरपुस्तिका प्राप्त होने पर परीक्षार्थी उनके आवरण पृष्ठ के पीछे अंकित "परीक्षार्थियों के लिए निर्देश" अवश्य पढ़ें एवं उसका अनुपालन करें।
- परीक्षार्थी अपनी उत्तरपुस्तिका के कवर पृष्ठ के ऊपरी बायें तथा दायें भागों में क्रमांक-(1) में अपने उत्तर देने का माध्यम अंकित करते हुए क्रमांक-(2) में अपना पूर्ण हस्ताक्षर अंकित करें। इसके अलावा अन्य मुद्रित विवरणों में किसी भी प्रकार से कोई छेड़-छाड़ नहीं करें।
- प्रायोगिक परीक्षा की उत्तरपुस्तिका के आवरण पृष्ठ के निचले बायें एवं दायें भागों को परीक्षार्थी द्वारा कदापि नहीं भरा जाएगा। अगर परीक्षार्थी इस भाग को भरते हैं, तो परीक्षार्थी का इस विषय में परीक्षाफल रद्द किया जा सकता है। ये दोनों भाग आंतरिक/बाह्य परीक्षकों को भरने के लिए दिया गया है।
- उत्तरपुस्तिका के पत्रों के दोनो पृष्ठों पर तथा प्रत्येक लाइन पर लिखें एवं पृष्ठों को नष्ट न करें।
- यदि रफ कार्य करने की आवश्यक हो, तो परीक्षार्थी उत्तरपुस्तिका के अंतिम पृष्ठ पर रफ कार्य करके उसे काट दें/क्रास (X) कर दें।
- उत्तरपुस्तिका के आंतरिक पृष्ठों पर दाहिने हाशिए में लाइन खींचकर सादा स्थान छोड़ रखा गया है। शेष स्थान रूल्ड है। परीक्षार्थी दाहिने हाशिए के सादे स्थान में कुछ भी नहीं लिखेंगे, चूंकि यह भाग परीक्षक के उपयोग के लिए है।
- उत्तरपुस्तिका के पृष्ठों को मोड़ें-फाड़ें नहीं तथा बीच-बीच में व्यर्थ ही खाली न छोड़ें।
- प्रश्न-पत्र में दी हुई संख्या के अनुसार अपने उत्तरों की संख्या लिखें।
- व्हाइटनर, ब्लेड तथा नाखून का इस्तेमाल करना सर्वथा वर्जित है, अन्यथा परीक्षाफल अमान्य कर दिया जाएगा।
- प्रश्नोत्तर के समाप्त होने पर अंतिम में नीचे एक क्षैतिज रेखा खींच दें।
- आंतरिक परीक्षक द्वारा उपलब्ध कराये गए उपस्थिति-पत्रक में परीक्षार्थी द्वारा यथा-स्तम्भ परीक्षा की तिथि अंकित करते हुए उत्तरपुस्तिका की क्रम संख्या लिखकर अपना हस्ताक्षर किया जाएगा। परीक्षार्थी की उपस्थिति, अनुपस्थिति एवं निष्कासन से संबंधित संगत गोले को नीले/काले पेन से परीक्षक द्वारा भरा जाएगा न कि परीक्षार्थी द्वारा।
- परीक्षार्थी अपनी उत्तरपुस्तिका को आन्तरिक परीक्षक के पास जमा किये बिना परीक्षा भवन न छोड़ें।
- परीक्षा केन्द्र में कैलकुलेटर, मोबाइल फोन, इयर फोन, पेजर, ब्लूटूथ या इस प्रकार का कोई अन्य इलेक्ट्रॉनिक उपकरण ले जाना सख्त मना है।
- जाँच परीक्षा में गैर-उत्प्रेषित या जाँच परीक्षा में अनुपस्थित छात्र/छात्रा इंटरमीडिएट वार्षिक प्रायोगिक परीक्षा, 2022 में कदापि सम्मिलित नहीं हो सकते हैं।



बिहार विद्यालय परीक्षा समिति, पटना
BIHAR SCHOOL EXAMINATION BOARD, PATNA
INTERMEDIATE ANNUAL EXAMINATION, 2022

संकाय: विज्ञान
FACULTY: SCIENCE

इंटरमीडिएट वार्षिक परीक्षा, 2022

प्रायोगिक परीक्षा का प्रवेश पत्र

Admit Card For Practical Examination

कॉलेज/+2 स्कूल का नाम	GAYA COLLEGE, GAYA				
परीक्षार्थी का नाम	SAGAR SUNNY				
माता का नाम	KANCHAN DEVI				
पिता का नाम	NIRBHAY KUMAR				
परीक्षार्थी का आधार नं०	दिव्यांग कोटि				NO
सूचीकरण संख्या/वर्ष	R-210011677-20	परीक्षार्थी की कोटि	REGULAR		
रौल कोड	21001	रौल क्रमांक	22011613	लिंग	MALE
परीक्षा केंद्र का नाम	GAYA COLLEGE, GAYA				



प्रायोगिक परीक्षा के विषय (निर्धारित परीक्षा कार्यक्रम सहित)

प्रायोगिक विषय	विषय कोड	विषय का नाम	परीक्षा की तारीख
वैकल्पिक विषय	117	PHYSICS	10.01.2022 to 20.01.2022
	118	CHEMISTRY	
अतिरिक्त विषय	119	Biology	

संजीव कुमार

महाविद्यालय / +2 विद्यालय प्रधान का हस्ताक्षर
एवं मुहर

परीक्षा नियंत्रक (30M10)

परीक्षार्थी के लिए आवश्यक निर्देश

- प्रायोगिक परीक्षा दिनांक 10.01.2022 से 20.01.2022 तक संचालित होगी। केन्द्राधीक्षक दिनांक 10.01.2022 से 20.01.2022 तक की अवधि में परीक्षार्थियों की संख्या के अनुसार तिथि एवं पाली का निर्धारण करके प्रायोगिक परीक्षा केन्द्र पर आवंटित सभी परीक्षार्थियों के प्रायोगिक विषयों की परीक्षा आयोजित करेंगे।
- परीक्षार्थी अपने इस प्रवेश-पत्र में उल्लिखित प्रायोगिक परीक्षा केंद्रों पर दिनांक 10.01.2022 को पूर्वाह्न 09:00 बजे अनिवार्य रूप से जाकर परीक्षा केन्द्र के परिसर की सूचना पट्ट से यह जानकारी प्राप्त कर लेंगे कि उनके द्वारा चयनित विषय की प्रायोगिक परीक्षा किस तिथि एवं किस पाली में संचालित होगी, जिसमें उन्हें सम्मिलित होना अनिवार्य है।
- परीक्षार्थी के प्रत्येक प्रायोगिक विषय की परीक्षा के लिए 08 पृष्ठों की केवल एक ही उत्तरपुस्तिका मिलेगी। अतिरिक्त उत्तरपुस्तिका नहीं दी जाएगी। परीक्षार्थी उत्तरपुस्तिका लेते ही यह सुनिश्चित कर लें कि इसमें 8 पृष्ठ हैं एवं सही क्रम में हैं।
- उत्तरपुस्तिका प्राप्त होते ही परीक्षार्थी अपने प्रवेश-पत्र तथा उत्तरपुस्तिका पर मुद्रित विवरणों (Details) का मिलान कर यह अवश्य सुनिश्चित हो लें कि जो उत्तरपुस्तिका परीक्षक द्वारा उन्हें दी गई है, वह उन्हीं की है। भिन्न विवरणों की उत्तरपुस्तिका प्राप्त होने पर उसे तुरंत परीक्षक को वापस लौटा दिया जाए।
- उत्तरपुस्तिका प्राप्त होने पर परीक्षार्थी उनके आवरण पृष्ठ के पीछे अंकित "परीक्षार्थियों के लिए निर्देश" अवश्य पढ़ें एवं उसका अनुपालन करें।
- परीक्षार्थी अपनी उत्तरपुस्तिका के कवर पृष्ठ के ऊपरी बायें तथा दायें भागों में क्रमांक-(1) में अपने उत्तर देने का माध्यम अंकित करते हुए क्रमांक-(2) में अपना पूर्ण हस्ताक्षर अंकित करें। इसके अलावा अन्य मुद्रित विवरणों में किसी भी प्रकार से कोई छेड़-छाड़ नहीं करें।
- प्रायोगिक परीक्षा की उत्तरपुस्तिका के आवरण पृष्ठ के निचले बायें एवं दायें भागों को परीक्षार्थी द्वारा कदापि नहीं भरा जाएगा। अगर परीक्षार्थी इस भाग को भरते हैं, तो परीक्षार्थी का इस विषय में परीक्षाफल रद्द किया जा सकता है। ये दोनों भाग आंतरिक/बाह्य परीक्षकों को भरने के लिए दिया गया है।
- उत्तरपुस्तिका के पत्रों के दोनो पृष्ठों पर तथा प्रत्येक लाइन पर लिखें एवं पृष्ठों को नष्ट न करें।
- यदि रफ कार्य करने की आवश्यक हो, तो परीक्षार्थी उत्तरपुस्तिका के अंतिम पृष्ठ पर रफ कार्य करके उसे काट दें/क्रास (X) कर दें।
- उत्तरपुस्तिका के आंतरिक पृष्ठों पर दाहिने हाशिए में लाइन खींचकर सादा स्थान छोड़ रखा गया है। शेष स्थान रूल्ड है। परीक्षार्थी दाहिने हाशिए के सादे स्थान में कुछ भी नहीं लिखेंगे, चूंकि यह भाग परीक्षक के उपयोग के लिए है।
- उत्तरपुस्तिका के पृष्ठों को मोड़ें-फाड़ें नहीं तथा बीच-बीच में व्यर्थ ही खाली न छोड़ें।
- प्रश्न-पत्र में दी हुई संख्या के अनुसार अपने उत्तरों की संख्या लिखें।
- व्हाइटनर, ब्लेड तथा नाखून का इस्तेमाल करना सर्वथा वर्जित है, अन्यथा परीक्षाफल अमान्य कर दिया जाएगा।
- प्रश्नोत्तर के समाप्त होने पर अंतिम में नीचे एक क्षैतिज रेखा खींच दें।
- आंतरिक परीक्षक द्वारा उपलब्ध कराये गए उपस्थिति-पत्रक में परीक्षार्थी द्वारा यथा-स्तम्भ परीक्षा की तिथि अंकित करते हुए उत्तरपुस्तिका की क्रम संख्या लिखकर अपना हस्ताक्षर किया जाएगा। परीक्षार्थी की उपस्थिति, अनुपस्थिति एवं निष्कासन से संबंधित संगत गोले को नीले/काले पेन से परीक्षक द्वारा भरा जाएगा न कि परीक्षार्थी द्वारा।
- परीक्षार्थी अपनी उत्तरपुस्तिका को आन्तरिक परीक्षक के पास जमा किये बिना परीक्षा भवन न छोड़ें।
- परीक्षा केन्द्र में कैलकुलेटर, मोबाइल फोन, इयर फोन, पेजर, ब्लूटूथ या इस प्रकार का कोई अन्य इलेक्ट्रॉनिक उपकरण ले जाना सख्त मना है।
- जाँच परीक्षा में गैर-उत्प्रेषित या जाँच परीक्षा में अनुपस्थित छात्र/छात्रा इंटरमीडिएट वार्षिक प्रायोगिक परीक्षा, 2022 में कदापि सम्मिलित नहीं हो सकते हैं।



बिहार विद्यालय परीक्षा समिति, पटना
BIHAR SCHOOL EXAMINATION BOARD, PATNA
INTERMEDIATE ANNUAL EXAMINATION, 2022

इंटरमीडिएट वार्षिक परीक्षा, 2022

प्रायोगिक परीक्षा का प्रवेश पत्र

Admit Card For Practical Examination

संकाय: विज्ञान
FACULTY: SCIENCE

कॉलेज/+2 स्कूल का नाम GAYA COLLEGE, GAYA
परीक्षार्थी का नाम SAGAR KUMAR
माता का नाम RENU DEVI
पिता का नाम KANHAIYA SINGH
परीक्षार्थी का आधार नं० दिव्यांग कोटि NO
सूचीकरण संख्या/वर्ष R-210011671-20 परीक्षार्थी की कोटि REGULAR
रौल कोड 21001 रौल क्रमांक 22011607 लिंग MALE
परीक्षा केंद्र का नाम GAYA COLLEGE, GAYA



प्रायोगिक परीक्षा के विषय (निर्धारित परीक्षा कार्यक्रम सहित)

प्रायोगिक विषय	विषय कोड	विषय का नाम	परीक्षा की तारीख
वैकल्पिक विषय	117	PHYSICS	10.01.2022 to 20.01.2022
	118	CHEMISTRY	
अतिरिक्त विषय			

संज्ञा (30मा0)

महाविद्यालय / +2 विद्यालय प्रधान का हस्ताक्षर
एवं मुहर

परीक्षा नियंत्रक (30मा0)

परीक्षार्थी के लिए आवश्यक निर्देश

- प्रायोगिक परीक्षा दिनांक 10.01.2022 से 20.01.2022 तक संचालित होगी। केन्द्राधीक्षक दिनांक 10.01.2022 से 20.01.2022 तक की अवधि में परीक्षार्थियों की संख्या के अनुसार तिथि एवं पाली का निर्धारण करके प्रायोगिक परीक्षा केन्द्र पर आवंटित सभी परीक्षार्थियों के प्रायोगिक विषयों की परीक्षा आयोजित करेंगे।
- परीक्षार्थी अपने इस प्रवेश-पत्र में उल्लिखित प्रायोगिक परीक्षा केंद्रों पर दिनांक 10.01.2022को पूर्वाह्न 09:00 बजे अनिवार्य रूप से जाकर परीक्षा केन्द्र के परिसर की सूचना पट्ट से यह जानकारी प्राप्त कर लेंगे कि उनके द्वारा चयनित विषय की प्रायोगिक परीक्षा किस तिथि एवं किस पाली में संचालित होगी, जिसमें उन्हें सम्मिलित होना अनिवार्य है।
- परीक्षार्थी के प्रत्येक प्रायोगिक विषय की परीक्षा के लिए 08 पृष्ठों की केवल एक ही उत्तरपुस्तिका मिलेगी। अतिरिक्त उत्तरपुस्तिका नहीं दी जाएगी। परीक्षार्थी उत्तरपुस्तिका लेते ही यह सुनिश्चित कर लें कि इसमें 8 पृष्ठ है एवं सही क्रम में है।
- उत्तरपुस्तिका प्राप्त होते ही परीक्षार्थी अपने प्रवेश-पत्र तथा उत्तरपुस्तिका पर मुद्रित विवरणों (Details) का मिलान कर यह अवश्य सुनिश्चित हो लें कि जो उत्तरपुस्तिका परीक्षक द्वारा उन्हें दी गई है, वह उन्हीं की है। भिन्न विवरणों की उत्तरपुस्तिका प्राप्त होने पर उसे तुरंत परीक्षक को वापस लौटा दिया जाए।
- उत्तरपुस्तिका प्राप्त होने पर परीक्षार्थी उनके आवरण पृष्ठ के पीछे अंकित "परीक्षार्थियों के लिए निर्देश" अवश्य पढ़ें एवं उसका अनुपालन करें।
- परीक्षार्थी अपनी उत्तरपुस्तिका के कवर पृष्ठ के ऊपरी बायें तथा दायें भागों में क्रमांक-(1) में अपने उत्तर देने का माध्यम अंकित करते हुए क्रमांक-(2) में अपना पूर्ण हस्ताक्षर अंकित करें। इसके अलावा अन्य मुद्रित विवरणों में किसी भी प्रकार से कोई छेड़-छाड़ नहीं करें।
- प्रायोगिक परीक्षा की उत्तरपुस्तिका के आवरण पृष्ठ के निचले बायें एवं दायें भागों को परीक्षार्थी द्वारा कदापि नहीं भरा जाएगा। अगर परीक्षार्थी इस भाग को भरते हैं, तो परीक्षार्थी का इस विषय में परीक्षाफल रद्द किया जा सकता है। ये दोनों भाग आंतरिक/बाह्य परीक्षकों को भरने के लिए दिया गया है।
- उत्तरपुस्तिका के पत्रों के दोनो पृष्ठों पर तथा प्रत्येक लाइन पर लिखें एवं पृष्ठों को नष्ट न करें।
- यदि रफ कार्य करने की आवश्यक हो, तो परीक्षार्थी उत्तरपुस्तिका के अंतिम पृष्ठ पर रफ कार्य करके उसे काट दें/क्रास (X) कर दें।
- उत्तरपुस्तिका के आंतरिक पृष्ठों पर दाहिने हाशिए में लाइन खींचकर सादा स्थान छोड़ रखा गया है। शेष स्थान रूल्ड है। परीक्षार्थी दाहिने हाशिए के सादे स्थान में कुछ भी नहीं लिखेंगे, चूंकि यह भाग परीक्षक के उपयोग के लिए है।
- उत्तरपुस्तिका के पृष्ठों को मोड़ें-फाड़ें नहीं तथा बीच-बीच में व्यर्थ ही खाली न छोड़ें।
- प्रश्न-पत्र में दी हुई संख्या के अनुसार अपने उत्तरों की संख्या लिखें।
- व्हाइटनर, ब्लेड तथा नाखून का इस्तेमाल करना सर्वथा वर्जित है, अन्यथा परीक्षाफल अमान्य कर दिया जाएगा।
- प्रश्नोत्तर के समाप्त होने पर अंतिम में नीचे एक क्षैतिज रेखा खींच दें।
- आंतरिक परीक्षक द्वारा उपलब्ध कराये गए उपस्थिति-पत्रक में परीक्षार्थी द्वारा यथा-स्तम्भ परीक्षा की तिथि अंकित करते हुए उत्तरपुस्तिका की क्रम संख्या लिखकर अपना हस्ताक्षर किया जाएगा। परीक्षार्थी की उपस्थिति, अनुपस्थिति एवं निष्कासन से संबंधित संगत गोले को नीले/काले पेन से परीक्षक द्वारा भरा जाएगा न कि परीक्षार्थी द्वारा।
- परीक्षार्थी अपनी उत्तरपुस्तिका को आन्तरिक परीक्षक के पास जमा किये बिना परीक्षा भवन न छोड़ें।
- परीक्षा केन्द्र में कैलकुलेटर, मोबाइल फोन, इयर फोन, पेजर, ब्लूटूथ या इस प्रकार का कोई अन्य इलेक्ट्रॉनिक उपकरण ले जाना सख्त मना है।
- जाँच परीक्षा में गैर-उत्प्रेषित या जाँच परीक्षा में अनुपस्थित छात्र/छात्रा इंटरमीडिएट वार्षिक प्रायोगिक परीक्षा, 2022 में कदापि सम्मिलित नहीं हो सकते हैं।



बिहार विद्यालय परीक्षा समिति, पटना
BIHAR SCHOOL EXAMINATION BOARD, PATNA
INTERMEDIATE ANNUAL EXAMINATION, 2022

इंटरमीडिएट वार्षिक परीक्षा, 2022

प्रायोगिक परीक्षा का प्रवेश पत्र

Admit Card For Practical Examination

संकाय: विज्ञान
FACULTY: SCIENCE

कॉलेज/+2 स्कूल का नाम GAYA COLLEGE, GAYA
परीक्षार्थी का नाम SACHIN RAJ
माता का नाम NILAM KUMARI
पिता का नाम AJAY KUMAR
परीक्षार्थी का आधार नं० दिव्यांग कोटि NO
सूचीकरण संख्या/वर्ष R-210011669-20 परीक्षार्थी की कोटि REGULAR
रोल कोड 21001 रोल क्रमांक 22011605 लिंग MALE
परीक्षा केंद्र का नाम GAYA COLLEGE, GAYA



प्रायोगिक परीक्षा के विषय (निर्धारित परीक्षा कार्यक्रम सहित)

प्रायोगिक विषय	विषय कोड	विषय का नाम	परीक्षा की तारीख
वैकल्पिक विषय	117	PHYSICS	10.01.2022 to 20.01.2022
	118	CHEMISTRY	
	119	BIOLOGY	
अतिरिक्त विषय			

संज्ञा

महाविद्यालय / +2 विद्यालय प्रधान का हस्ताक्षर
एवं मुहर

परीक्षा नियंत्रक (30MA0)

परीक्षार्थी के लिए आवश्यक निर्देश

- प्रायोगिक परीक्षा दिनांक 10.01.2022 से 20.01.2022 तक संचालित होगी। केन्द्राधीक्षक दिनांक 10.01.2022 से 20.01.2022 तक की अवधि में परीक्षार्थियों की संख्या के अनुसार तिथि एवं पाली का निर्धारण करके प्रायोगिक परीक्षा केन्द्र पर आवंटित सभी परीक्षार्थियों के प्रायोगिक विषयों की परीक्षा आयोजित करेंगे।
- परीक्षार्थी अपने इस प्रवेश-पत्र में उल्लिखित प्रायोगिक परीक्षा केंद्रों पर दिनांक 10.01.2022 को पूर्वाह्न 09:00 बजे अनिवार्य रूप से जाकर परीक्षा केन्द्र के परिसर की सूचना पट्ट से यह जानकारी प्राप्त कर लेंगे कि उनके द्वारा चयनित विषय की प्रायोगिक परीक्षा किस तिथि एवं किस पाली में संचालित होगी, जिसमें उन्हें सम्मिलित होना अनिवार्य है।
- परीक्षार्थी के प्रत्येक प्रायोगिक विषय की परीक्षा के लिए 08 पृष्ठों की केवल एक ही उत्तरपुस्तिका मिलेगी। अतिरिक्त उत्तरपुस्तिका नहीं दी जाएगी। परीक्षार्थी उत्तरपुस्तिका लेते ही यह सुनिश्चित कर लें कि इसमें 8 पृष्ठ है एवं सही क्रम में है।
- उत्तरपुस्तिका प्राप्त होते ही परीक्षार्थी अपने प्रवेश-पत्र तथा उत्तरपुस्तिका पर मुद्रित विवरणों (Details) का मिलान कर यह अवश्य सुनिश्चित हो लें कि जो उत्तरपुस्तिका परीक्षक द्वारा उन्हें दी गई है, वह उन्हीं की है। भिन्न विवरणों की उत्तरपुस्तिका प्राप्त होने पर उसे तुरंत परीक्षक को वापस लौटा दिया जाए।
- उत्तरपुस्तिका प्राप्त होने पर परीक्षार्थी उनके आवरण पृष्ठ के पीछे अंकित "परीक्षार्थियों के लिए निर्देश" अवश्य पढ़ें एवं उसका अनुपालन करें।
- परीक्षार्थी अपनी उत्तरपुस्तिका के कवर पृष्ठ के ऊपरी बायें तथा दायें भागों में क्रमांक-(1) में अपने उत्तर देने का माध्यम अंकित करते हुए क्रमांक-(2) में अपना पूर्ण हस्ताक्षर अंकित करें। इसके अलावा अन्य मुद्रित विवरणों में किसी भी प्रकार से कोई छेड़-छाड़ नहीं करें।
- प्रायोगिक परीक्षा की उत्तरपुस्तिका के आवरण पृष्ठ के निचले बायें एवं दायें भागों को परीक्षार्थी द्वारा कदापि नहीं भरा जाएगा। अगर परीक्षार्थी इस भाग को भरते हैं, तो परीक्षार्थी का इस विषय में परीक्षाफल रद्द किया जा सकता है। ये दोनों भाग आंतरिक/बाह्य परीक्षकों को भरने के लिए दिया गया है।
- उत्तरपुस्तिका के पत्रों के दोनो पृष्ठों पर तथा प्रत्येक लाइन पर लिखें एवं पृष्ठों को नष्ट न करें।
- यदि रफ कार्य करने की आवश्यक हो, तो परीक्षार्थी उत्तरपुस्तिका के अंतिम पृष्ठ पर रफ कार्य करके उसे काट दें/क्रास (X) कर दें।
- उत्तरपुस्तिका के आंतरिक पृष्ठों पर दाहिने हाशिए में लाइन खींचकर सादा स्थान छोड़ रखा गया है। शेष स्थान रूल्ड है। परीक्षार्थी दाहिने हाशिए के सादे स्थान में कुछ भी नहीं लिखेंगे, चूंकि यह भाग परीक्षक के उपयोग के लिए है।
- उत्तरपुस्तिका के पृष्ठों को मोड़ें-फाड़ें नहीं तथा बीच-बीच में व्यर्थ ही खाली न छोड़ें।
- प्रश्न-पत्र में दी हुई संख्या के अनुसार अपने उत्तरों की संख्या लिखें।
- व्हाइटनर, ब्लेड तथा नाखून का इस्तेमाल करना सर्वथा वर्जित है, अन्यथा परीक्षाफल अमान्य कर दिया जाएगा।
- प्रश्नोत्तर के समाप्त होने पर अंतिम में नीचे एक क्षैतिज रेखा खींच दें।
- आंतरिक परीक्षक द्वारा उपलब्ध कराये गए उपस्थिति-पत्रक में परीक्षार्थी द्वारा यथा-स्तम्भ परीक्षा की तिथि अंकित करते हुए उत्तरपुस्तिका की क्रम संख्या लिखकर अपना हस्ताक्षर किया जाएगा। परीक्षार्थी की उपस्थिति, अनुपस्थिति एवं निष्कासन से संबंधित संगत गोले को नीले/काले पेन से परीक्षक द्वारा भरा जाएगा न कि परीक्षार्थी द्वारा।
- परीक्षार्थी अपनी उत्तरपुस्तिका को आन्तरिक परीक्षक के पास जमा किये बिना परीक्षा भवन न छोड़ें।
- परीक्षा केन्द्र में कैलकुलेटर, मोबाइल फोन, इयर फोन, पेजर, ब्लूटूथ या इस प्रकार का कोई अन्य इलेक्ट्रॉनिक उपकरण ले जाना सख्त मना है।
- जाँच परीक्षा में गैर-उत्प्रेषित या जाँच परीक्षा में अनुपस्थित छात्र/छात्रा इंटरमीडिएट वार्षिक प्रायोगिक परीक्षा, 2022 में कदापि सम्मिलित नहीं हो सकते हैं।



बिहार विद्यालय परीक्षा समिति, पटना
BIHAR SCHOOL EXAMINATION BOARD, PATNA
INTERMEDIATE ANNUAL EXAMINATION, 2022

संकाय: विज्ञान
FACULTY: SCIENCE

इंटरमीडिएट वार्षिक परीक्षा, 2022

प्रायोगिक परीक्षा का प्रवेश पत्र

Admit Card For Practical Examination

कॉलेज/+2 स्कूल का नाम	GAYA COLLEGE, GAYA				
परीक्षार्थी का नाम	SACHIN KUMAR PAL				
माता का नाम	KANTI DEVI				
पिता का नाम	SANTOSH PAL				
परीक्षार्थी का आधार नं०	दिव्यांग कोटि				NO
सूचीकरण संख्या/वर्ष	R-210011668-20	परीक्षार्थी की कोटि	REGULAR		
रौल कोड	21001	रौल क्रमांक	22011604	लिंग	MALE
परीक्षा केंद्र का नाम	GAYA COLLEGE, GAYA				



प्रायोगिक परीक्षा के विषय (निर्धारित परीक्षा कार्यक्रम सहित)

प्रायोगिक विषय	विषय कोड	विषय का नाम	परीक्षा की तारीख
वैकल्पिक विषय	117	PHYSICS	10.01.2022 to 20.01.2022
	118	CHEMISTRY	
अतिरिक्त विषय			

संजीव कुमार

महाविद्यालय / +2 विद्यालय प्रधान का हस्ताक्षर
एवं मुहर

परीक्षा नियंत्रक (30M10)

परीक्षार्थी के लिए आवश्यक निर्देश

- प्रायोगिक परीक्षा दिनांक 10.01.2022 से 20.01.2022 तक संचालित होगी। केन्द्राधीक्षक दिनांक 10.01.2022 से 20.01.2022 तक की अवधि में परीक्षार्थियों की संख्या के अनुसार तिथि एवं पाली का निर्धारण करके प्रायोगिक परीक्षा केन्द्र पर आवंटित सभी परीक्षार्थियों के प्रायोगिक विषयों की परीक्षा आयोजित करेंगे।
- परीक्षार्थी अपने इस प्रवेश-पत्र में उल्लिखित प्रायोगिक परीक्षा केंद्रों पर दिनांक 10.01.2022 को पूर्वाह्न 09:00 बजे अनिवार्य रूप से जाकर परीक्षा केन्द्र के परिसर की सूचना पट्ट से यह जानकारी प्राप्त कर लेंगे कि उनके द्वारा चयनित विषय की प्रायोगिक परीक्षा किस तिथि एवं किस पाली में संचालित होगी, जिसमें उन्हें सम्मिलित होना अनिवार्य है।
- परीक्षार्थी के प्रत्येक प्रायोगिक विषय की परीक्षा के लिए 08 पृष्ठों की केवल एक ही उत्तरपुस्तिका मिलेगी। अतिरिक्त उत्तरपुस्तिका नहीं दी जाएगी। परीक्षार्थी उत्तरपुस्तिका लेते ही यह सुनिश्चित कर लें कि इसमें 8 पृष्ठ हैं एवं सही क्रम में हैं।
- उत्तरपुस्तिका प्राप्त होते ही परीक्षार्थी अपने प्रवेश-पत्र तथा उत्तरपुस्तिका पर मुद्रित विवरणों (Details) का मिलान कर यह अवश्य सुनिश्चित हो लें कि जो उत्तरपुस्तिका परीक्षक द्वारा उन्हें दी गई है, वह उन्हीं की है। भिन्न विवरणों की उत्तरपुस्तिका प्राप्त होने पर उसे तुरंत परीक्षक को वापस लौटा दिया जाए।
- उत्तरपुस्तिका प्राप्त होने पर परीक्षार्थी उनके आवरण पृष्ठ के पीछे अंकित "परीक्षार्थियों के लिए निर्देश" अवश्य पढ़ें एवं उसका अनुपालन करें।
- परीक्षार्थी अपनी उत्तरपुस्तिका के कवर पृष्ठ के ऊपरी बायें तथा दायें भागों में क्रमांक-(1) में अपने उत्तर देने का माध्यम अंकित करते हुए क्रमांक-(2) में अपना पूर्ण हस्ताक्षर अंकित करें। इसके अलावा अन्य मुद्रित विवरणों में किसी भी प्रकार से कोई छेड़-छाड़ नहीं करें।
- प्रायोगिक परीक्षा की उत्तरपुस्तिका के आवरण पृष्ठ के निचले बायें एवं दायें भागों को परीक्षार्थी द्वारा कदापि नहीं भरा जाएगा। अगर परीक्षार्थी इस भाग को भरते हैं, तो परीक्षार्थी का इस विषय में परीक्षाफल रद्द किया जा सकता है। ये दोनों भाग आंतरिक/बाह्य परीक्षकों को भरने के लिए दिया गया है।
- उत्तरपुस्तिका के पत्रों के दोनो पृष्ठों पर तथा प्रत्येक लाइन पर लिखें एवं पृष्ठों को नष्ट न करें।
- यदि रफ कार्य करने की आवश्यक हो, तो परीक्षार्थी उत्तरपुस्तिका के अंतिम पृष्ठ पर रफ कार्य करके उसे काट दें/क्रास (X) कर दें।
- उत्तरपुस्तिका के आंतरिक पृष्ठों पर दाहिने हाशिए में लाइन खींचकर सादा स्थान छोड़ रखा गया है। शेष स्थान रूल्ड है। परीक्षार्थी दाहिने हाशिए के सादे स्थान में कुछ भी नहीं लिखेंगे, चूंकि यह भाग परीक्षक के उपयोग के लिए है।
- उत्तरपुस्तिका के पृष्ठों को मोड़ें-फाड़ें नहीं तथा बीच-बीच में व्यर्थ ही खाली न छोड़ें।
- प्रश्न-पत्र में दी हुई संख्या के अनुसार अपने उत्तरों की संख्या लिखें।
- व्हाइटनर, ब्लेड तथा नाखून का इस्तेमाल करना सर्वथा वर्जित है, अन्यथा परीक्षाफल अमान्य कर दिया जाएगा।
- प्रश्नोत्तर के समाप्त होने पर अंतिम में नीचे एक क्षैतिज रेखा खींच दें।
- आंतरिक परीक्षक द्वारा उपलब्ध कराये गए उपस्थिति-पत्रक में परीक्षार्थी द्वारा यथा-स्तम्भ परीक्षा की तिथि अंकित करते हुए उत्तरपुस्तिका की क्रम संख्या लिखकर अपना हस्ताक्षर किया जाएगा। परीक्षार्थी की उपस्थिति, अनुपस्थिति एवं निष्कासन से संबंधित संगत गोले को नीले/काले पेन से परीक्षक द्वारा भरा जाएगा न कि परीक्षार्थी द्वारा।
- परीक्षार्थी अपनी उत्तरपुस्तिका को आन्तरिक परीक्षक के पास जमा किये बिना परीक्षा भवन न छोड़ें।
- परीक्षा केन्द्र में कैलकुलेटर, मोबाइल फोन, इयर फोन, पेजर, ब्लूटूथ या इस प्रकार का कोई अन्य इलेक्ट्रॉनिक उपकरण ले जाना सख्त मना है।
- जाँच परीक्षा में गैर-उत्प्रेषित या जाँच परीक्षा में अनुपस्थित छात्र/छात्रा इंटरमीडिएट वार्षिक प्रायोगिक परीक्षा, 2022 में कदापि सम्मिलित नहीं हो सकते हैं।



बिहार विद्यालय परीक्षा समिति, पटना
BIHAR SCHOOL EXAMINATION BOARD, PATNA
INTERMEDIATE ANNUAL EXAMINATION, 2022

संकाय: विज्ञान
FACULTY: SCIENCE

इंटरमीडिएट वार्षिक परीक्षा, 2022

प्रायोगिक परीक्षा का प्रवेश पत्र

Admit Card For Practical Examination

कॉलेज/+2 स्कूल का नाम	GAYA COLLEGE, GAYA				
परीक्षार्थी का नाम	SACHIN KUMAR				
माता का नाम	SHILA DEVI				
पिता का नाम	KAMESHWAR PRASAD VERMA				
परीक्षार्थी का आधार नं०	दिव्यांग कोटि				NO
सूचीकरण संख्या/वर्ष	R-210011661-20	परीक्षार्थी की कोटि	REGULAR		
रौल कोड	21001	रौल क्रमांक	22011597	लिंग	MALE
परीक्षा केंद्र का नाम	GAYA COLLEGE, GAYA				



प्रायोगिक परीक्षा के विषय (निर्धारित परीक्षा कार्यक्रम सहित)

प्रायोगिक विषय	विषय कोड	विषय का नाम	परीक्षा की तारीख
वैकल्पिक विषय	117	PHYSICS	10.01.2022 to 20.01.2022
	118	CHEMISTRY	
अतिरिक्त विषय			

सचिन कुमार

महाविद्यालय / +2 विद्यालय प्रधान का हस्ताक्षर
एवं मुहर

परीक्षा नियंत्रक (30M10)

परीक्षार्थी के लिए आवश्यक निर्देश

- प्रायोगिक परीक्षा दिनांक 10.01.2022 से 20.01.2022 तक संचालित होगी। केन्द्राधीक्षक दिनांक 10.01.2022 से 20.01.2022 तक की अवधि में परीक्षार्थियों की संख्या के अनुसार तिथि एवं पाली का निर्धारण करके प्रायोगिक परीक्षा केन्द्र पर आवंटित सभी परीक्षार्थियों के प्रायोगिक विषयों की परीक्षा आयोजित करेंगे।
- परीक्षार्थी अपने इस प्रवेश-पत्र में उल्लिखित प्रायोगिक परीक्षा केंद्रों पर दिनांक 10.01.2022 को पूर्वाह्न 09:00 बजे अनिवार्य रूप से जाकर परीक्षा केन्द्र के परिसर की सूचना पट्ट से यह जानकारी प्राप्त कर लेंगे कि उनके द्वारा चयनित विषय की प्रायोगिक परीक्षा किस तिथि एवं किस पाली में संचालित होगी, जिसमें उन्हें सम्मिलित होना अनिवार्य है।
- परीक्षार्थी के प्रत्येक प्रायोगिक विषय की परीक्षा के लिए 08 पृष्ठों की केवल एक ही उत्तरपुस्तिका मिलेगी। अतिरिक्त उत्तरपुस्तिका नहीं दी जाएगी। परीक्षार्थी उत्तरपुस्तिका लेते ही यह सुनिश्चित कर लें कि इसमें 8 पृष्ठ हैं एवं सही क्रम में हैं।
- उत्तरपुस्तिका प्राप्त होते ही परीक्षार्थी अपने प्रवेश-पत्र तथा उत्तरपुस्तिका पर मुद्रित विवरणों (Details) का मिलान कर यह अवश्य सुनिश्चित हो लें कि जो उत्तरपुस्तिका परीक्षक द्वारा उन्हें दी गई है, वह उन्हीं की है। भिन्न विवरणों की उत्तरपुस्तिका प्राप्त होने पर उसे तुरंत परीक्षक को वापस लौटा दिया जाए।
- उत्तरपुस्तिका प्राप्त होने पर परीक्षार्थी उनके आवरण पृष्ठ के पीछे अंकित "परीक्षार्थियों के लिए निर्देश" अवश्य पढ़ें एवं उसका अनुपालन करें।
- परीक्षार्थी अपनी उत्तरपुस्तिका के कवर पृष्ठ के ऊपरी बायें तथा दायें भागों में क्रमांक-(1) में अपने उत्तर देने का माध्यम अंकित करते हुए क्रमांक-(2) में अपना पूर्ण हस्ताक्षर अंकित करें। इसके अलावा अन्य मुद्रित विवरणों में किसी भी प्रकार से कोई छेड़-छाड़ नहीं करें।
- प्रायोगिक परीक्षा की उत्तरपुस्तिका के आवरण पृष्ठ के निचले बायें एवं दायें भागों को परीक्षार्थी द्वारा कदापि नहीं भरा जाएगा। अगर परीक्षार्थी इस भाग को भरते हैं, तो परीक्षार्थी का इस विषय में परीक्षाफल रद्द किया जा सकता है। ये दोनों भाग आंतरिक/बाह्य परीक्षकों को भरने के लिए दिया गया है।
- उत्तरपुस्तिका के पत्रों के दोनो पृष्ठों पर तथा प्रत्येक लाइन पर लिखें एवं पृष्ठों को नष्ट न करें।
- यदि रफ कार्य करने की आवश्यक हो, तो परीक्षार्थी उत्तरपुस्तिका के अंतिम पृष्ठ पर रफ कार्य करके उसे काट दें/क्रास (X) कर दें।
- उत्तरपुस्तिका के आंतरिक पृष्ठों पर दाहिने हाशिए में लाइन खींचकर सादा स्थान छोड़ रखा गया है। शेष स्थान रूल्ड है। परीक्षार्थी दाहिने हाशिए के सादे स्थान में कुछ भी नहीं लिखेंगे, चूंकि यह भाग परीक्षक के उपयोग के लिए है।
- उत्तरपुस्तिका के पृष्ठों को मोड़ें-फाड़ें नहीं तथा बीच-बीच में व्यर्थ ही खाली न छोड़ें।
- प्रश्न-पत्र में दी हुई संख्या के अनुसार अपने उत्तरों की संख्या लिखें।
- व्हाइटनर, ब्लेड तथा नाखून का इस्तेमाल करना सर्वथा वर्जित है, अन्यथा परीक्षाफल अमान्य कर दिया जाएगा।
- प्रश्नोत्तर के समाप्त होने पर अंतिम में नीचे एक क्षैतिज रेखा खींच दें।
- आंतरिक परीक्षक द्वारा उपलब्ध कराये गए उपस्थिति-पत्रक में परीक्षार्थी द्वारा यथा-स्तम्भ परीक्षा की तिथि अंकित करते हुए उत्तरपुस्तिका की क्रम संख्या लिखकर अपना हस्ताक्षर किया जाएगा। परीक्षार्थी की उपस्थिति, अनुपस्थिति एवं निष्कासन से संबंधित संगत गोले को नीले/काले पेन से परीक्षक द्वारा भरा जाएगा न कि परीक्षार्थी द्वारा।
- परीक्षार्थी अपनी उत्तरपुस्तिका को आन्तरिक परीक्षक के पास जमा किये बिना परीक्षा भवन न छोड़ें।
- परीक्षा केन्द्र में कैलकुलेटर, मोबाइल फोन, इयर फोन, पेजर, ब्लूटूथ या इस प्रकार का कोई अन्य इलेक्ट्रॉनिक उपकरण ले जाना सख्त मना है।
- जाँच परीक्षा में गैर-उत्प्रेषित या जाँच परीक्षा में अनुपस्थित छात्र/छात्रा इंटरमीडिएट वार्षिक प्रायोगिक परीक्षा, 2022 में कदापि सम्मिलित नहीं हो सकते हैं।



बिहार विद्यालय परीक्षा समिति, पटना
BIHAR SCHOOL EXAMINATION BOARD, PATNA
INTERMEDIATE ANNUAL EXAMINATION, 2022

संकाय: विज्ञान
FACULTY: SCIENCE

इंटरमीडिएट वार्षिक परीक्षा, 2022

प्रायोगिक परीक्षा का प्रवेश पत्र

Admit Card For Practical Examination

कॉलेज/+2 स्कूल का नाम	GAYA COLLEGE, GAYA				
परीक्षार्थी का नाम	SACHIN KUMAR				
माता का नाम	SAROJ DEVI				
पिता का नाम	JAWAHAR YADAV				
परीक्षार्थी का आधार नं०	दिव्यांग कोटि				NO
सूचीकरण संख्या/वर्ष	R-210011660-20	परीक्षार्थी की कोटि	REGULAR		
रोल कोड	21001	रोल क्रमांक	22011596	लिंग	MALE
परीक्षा केंद्र का नाम	GAYA COLLEGE, GAYA				



प्रायोगिक परीक्षा के विषय (निर्धारित परीक्षा कार्यक्रम सहित)

प्रायोगिक विषय	विषय कोड	विषय का नाम	परीक्षा की तारीख
वैकल्पिक विषय	117	PHYSICS	10.01.2022 to 20.01.2022
	118	CHEMISTRY	
अतिरिक्त विषय			

संज्ञा (30मा०)

महाविद्यालय / +2 विद्यालय प्रधान का हस्ताक्षर
एवं मुहर

परीक्षा नियंत्रक (30मा०)

परीक्षार्थी के लिए आवश्यक निर्देश

- प्रायोगिक परीक्षा दिनांक 10.01.2022 से 20.01.2022 तक संचालित होगी। केन्द्राधीक्षक दिनांक 10.01.2022 से 20.01.2022 तक की अवधि में परीक्षार्थियों की संख्या के अनुसार तिथि एवं पाली का निर्धारण करके प्रायोगिक परीक्षा केन्द्र पर आवंटित सभी परीक्षार्थियों के प्रायोगिक विषयों की परीक्षा आयोजित करेंगे।
- परीक्षार्थी अपने इस प्रवेश-पत्र में उल्लिखित प्रायोगिक परीक्षा केंद्रों पर दिनांक 10.01.2022को पूर्वाह्न 09:00 बजे अनिवार्य रूप से जाकर परीक्षा केन्द्र के परिसर की सूचना पट्ट से यह जानकारी प्राप्त करेंगे कि उनके द्वारा चयनित विषय की प्रायोगिक परीक्षा किस तिथि एवं किस पाली में संचालित होगी, जिसमें उन्हें सम्मिलित होना अनिवार्य है।
- परीक्षार्थी के प्रत्येक प्रायोगिक विषय की परीक्षा के लिए 08 पृष्ठों की केवल एक ही उत्तरपुस्तिका मिलेगी। अतिरिक्त उत्तरपुस्तिका नहीं दी जाएगी। परीक्षार्थी उत्तरपुस्तिका लेते ही यह सुनिश्चित कर लें कि इसमें 8 पृष्ठ हैं एवं सही क्रम में हैं।
- उत्तरपुस्तिका प्राप्त होते ही परीक्षार्थी अपने प्रवेश-पत्र तथा उत्तरपुस्तिका पर मुद्रित विवरणों (Details) का मिलान कर यह अवश्य सुनिश्चित हो लें कि जो उत्तरपुस्तिका परीक्षक द्वारा उन्हें दी गई है, वह उन्हीं की है। भिन्न विवरणों की उत्तरपुस्तिका प्राप्त होने पर उसे तुरंत परीक्षक को वापस लौटा दिया जाए।
- उत्तरपुस्तिका प्राप्त होने पर परीक्षार्थी उनके आवरण पृष्ठ के पीछे अंकित "परीक्षार्थियों के लिए निर्देश" अवश्य पढ़ें एवं उसका अनुपालन करें।
- परीक्षार्थी अपनी उत्तरपुस्तिका के कवर पृष्ठ के ऊपरी बायें तथा दायें भागों में क्रमांक-(1) में अपने उत्तर देने का माध्यम अंकित करते हुए क्रमांक-(2) में अपना पूर्ण हस्ताक्षर अंकित करें। इसके अलावा अन्य मुद्रित विवरणों में किसी भी प्रकार से कोई छेड़-छाड़ नहीं करें।
- प्रायोगिक परीक्षा की उत्तरपुस्तिका के आवरण पृष्ठ के निचले बायें एवं दायें भागों को परीक्षार्थी द्वारा कदापि नहीं भरा जाएगा। अगर परीक्षार्थी इस भाग को भरते हैं, तो परीक्षार्थी का इस विषय में परीक्षाफल रद्द किया जा सकता है। ये दोनों भाग आंतरिक/बाह्य परीक्षकों को भरने के लिए दिया गया है।
- उत्तरपुस्तिका के पत्रों के दोनो पृष्ठों पर तथा प्रत्येक लाइन पर लिखें एवं पृष्ठों को नष्ट न करें।
- यदि रफ कार्य करने की आवश्यक हो, तो परीक्षार्थी उत्तरपुस्तिका के अंतिम पृष्ठ पर रफ कार्य करके उसे काट दें/क्रास (X) कर दें।
- उत्तरपुस्तिका के आंतरिक पृष्ठों पर दाहिने हाशिए में लाइन खींचकर सादा स्थान छोड़ रखा गया है। शेष स्थान रूल्ड है। परीक्षार्थी दाहिने हाशिए के सादे स्थान में कुछ भी नहीं लिखेंगे, चूंकि यह भाग परीक्षक के उपयोग के लिए है।
- उत्तरपुस्तिका के पृष्ठों को मोड़ें-फाड़ें नहीं तथा बीच-बीच में व्यर्थ ही खाली न छोड़ें।
- प्रश्न-पत्र में दी हुई संख्या के अनुसार अपने उत्तरों की संख्या लिखें।
- व्हाइटनर, ब्लेड तथा नाखून का इस्तेमाल करना सर्वथा वर्जित है, अन्यथा परीक्षाफल अमान्य कर दिया जाएगा।
- प्रश्नोत्तर के समाप्त होने पर अंतिम में नीचे एक क्षैतिज रेखा खींच दें।
- आंतरिक परीक्षक द्वारा उपलब्ध कराये गए उपस्थिति-पत्रक में परीक्षार्थी द्वारा यथा-स्तम्भ परीक्षा की तिथि अंकित करते हुए उत्तरपुस्तिका की क्रम संख्या लिखकर अपना हस्ताक्षर किया जाएगा। परीक्षार्थी की उपस्थिति, अनुपस्थिति एवं निष्कासन से संबंधित संगत गोले को नीले/काले पेन से परीक्षक द्वारा भरा जाएगा न कि परीक्षार्थी द्वारा।
- परीक्षार्थी अपनी उत्तरपुस्तिका को आन्तरिक परीक्षक के पास जमा किये बिना परीक्षा भवन न छोड़ें।
- परीक्षा केन्द्र में कैलकुलेटर, मोबाइल फोन, इयर फोन, पेजर, ब्लूटूथ या इस प्रकार का कोई अन्य इलेक्ट्रॉनिक उपकरण ले जाना सख्त मना है।
- जाँच परीक्षा में गैर-उत्प्रेषित या जाँच परीक्षा में अनुपस्थित छात्र/छात्रा इंटरमीडिएट वार्षिक प्रायोगिक परीक्षा, 2022 में कदापि सम्मिलित नहीं हो सकते हैं।



बिहार विद्यालय परीक्षा समिति, पटना
BIHAR SCHOOL EXAMINATION BOARD, PATNA
INTERMEDIATE ANNUAL EXAMINATION, 2022

संकाय: विज्ञान
FACULTY: SCIENCE

इंटरमीडिएट वार्षिक परीक्षा, 2022

प्रायोगिक परीक्षा का प्रवेश पत्र

Admit Card For Practical Examination

कॉलेज/+2 स्कूल का नाम	GAYA COLLEGE, GAYA				
परीक्षार्थी का नाम	SAJID HUSSAIN				
माता का नाम	SANJIDA KHATOON				
पिता का नाम	MD IFTEKHAR AHMED				
परीक्षार्थी का आधार नं०	दिव्यांग कोटि				NO
सूचीकरण संख्या/वर्ष	R-210011684-20	परीक्षार्थी की कोटि	REGULAR		
रोल कोड	21001	रोल क्रमांक	22011620	लिंग	MALE
परीक्षा केंद्र का नाम	GAYA COLLEGE, GAYA				



प्रायोगिक परीक्षा के विषय (निर्धारित परीक्षा कार्यक्रम सहित)

प्रायोगिक विषय	विषय कोड	विषय का नाम	परीक्षा की तारीख
वैकल्पिक विषय	117	PHYSICS	10.01.2022 to 20.01.2022
	118	CHEMISTRY	
अतिरिक्त विषय			

संजिदा खतून

महाविद्यालय / +2 विद्यालय प्रधान का हस्ताक्षर
एवं मुहर

परीक्षा नियंत्रक (30M10)

परीक्षार्थी के लिए आवश्यक निर्देश

- प्रायोगिक परीक्षा दिनांक 10.01.2022 से 20.01.2022 तक संचालित होगी। केन्द्राधीक्षक दिनांक 10.01.2022 से 20.01.2022 तक की अवधि में परीक्षार्थियों की संख्या के अनुसार तिथि एवं पाली का निर्धारण करके प्रायोगिक परीक्षा केन्द्र पर आवंटित सभी परीक्षार्थियों के प्रायोगिक विषयों की परीक्षा आयोजित करेंगे।
- परीक्षार्थी अपने इस प्रवेश-पत्र में उल्लिखित प्रायोगिक परीक्षा केंद्रों पर दिनांक 10.01.2022 को पूर्वाह्न 09:00 बजे अनिवार्य रूप से जाकर परीक्षा केन्द्र के परिसर की सूचना पट्ट से यह जानकारी प्राप्त करेंगे कि उनके द्वारा चयनित विषय की प्रायोगिक परीक्षा किस तिथि एवं किस पाली में संचालित होगी, जिसमें उन्हें सम्मिलित होना अनिवार्य है।
- परीक्षार्थी के प्रत्येक प्रायोगिक विषय की परीक्षा के लिए 08 पृष्ठों की केवल एक ही उत्तरपुस्तिका मिलेगी। अतिरिक्त उत्तरपुस्तिका नहीं दी जाएगी। परीक्षार्थी उत्तरपुस्तिका लेते ही यह सुनिश्चित कर लें कि इसमें 8 पृष्ठ हैं एवं सही क्रम में हैं।
- उत्तरपुस्तिका प्राप्त होते ही परीक्षार्थी अपने प्रवेश-पत्र तथा उत्तरपुस्तिका पर मुद्रित विवरणों (Details) का मिलान कर यह अवश्य सुनिश्चित हो लें कि जो उत्तरपुस्तिका परीक्षक द्वारा उन्हें दी गई है, वह उन्हीं की है। भिन्न विवरणों की उत्तरपुस्तिका प्राप्त होने पर उसे तुरंत परीक्षक को वापस लौटा दिया जाए।
- उत्तरपुस्तिका प्राप्त होने पर परीक्षार्थी उनके आवरण पृष्ठ के पीछे अंकित "परीक्षार्थियों के लिए निर्देश" अवश्य पढ़ें एवं उसका अनुपालन करें।
- परीक्षार्थी अपनी उत्तरपुस्तिका के कवर पृष्ठ के ऊपरी बायें तथा दायें भागों में क्रमांक-(1) में अपने उत्तर देने का माध्यम अंकित करते हुए क्रमांक-(2) में अपना पूर्ण हस्ताक्षर अंकित करें। इसके अलावा अन्य मुद्रित विवरणों में किसी भी प्रकार से कोई छेड़-छाड़ नहीं करें।
- प्रायोगिक परीक्षा की उत्तरपुस्तिका के आवरण पृष्ठ के निचले बायें एवं दायें भागों को परीक्षार्थी द्वारा कदापि नहीं भरा जाएगा। अगर परीक्षार्थी इस भाग को भरते हैं, तो परीक्षार्थी का इस विषय में परीक्षाफल रद्द किया जा सकता है। ये दोनों भाग आंतरिक/बाह्य परीक्षकों को भरने के लिए दिया गया है।
- उत्तरपुस्तिका के पत्रों के दोनो पृष्ठों पर तथा प्रत्येक लाइन पर लिखें एवं पृष्ठों को नष्ट न करें।
- यदि रफ कार्य करने की आवश्यक हो, तो परीक्षार्थी उत्तरपुस्तिका के अंतिम पृष्ठ पर रफ कार्य करके उसे काट दें/क्रास (X) कर दें।
- उत्तरपुस्तिका के आंतरिक पृष्ठों पर दाहिने हाशिए में लाइन खींचकर सादा स्थान छोड़ रखा गया है। शेष स्थान रूल्ड है। परीक्षार्थी दाहिने हाशिए के सादे स्थान में कुछ भी नहीं लिखेंगे, चूंकि यह भाग परीक्षक के उपयोग के लिए है।
- उत्तरपुस्तिका के पृष्ठों को मोड़ें-फाड़ें नहीं तथा बीच-बीच में व्यर्थ ही खाली न छोड़ें।
- प्रश्न-पत्र में दी हुई संख्या के अनुसार अपने उत्तरों की संख्या लिखें।
- व्हाइटनर, ब्लेड तथा नाखून का इस्तेमाल करना सर्वथा वर्जित है, अन्यथा परीक्षाफल अमान्य कर दिया जाएगा।
- प्रश्नोत्तर के समाप्त होने पर अंतिम में नीचे एक क्षैतिज रेखा खींच दें।
- आंतरिक परीक्षक द्वारा उपलब्ध कराये गए उपस्थिति-पत्रक में परीक्षार्थी द्वारा यथा-स्तम्भ परीक्षा की तिथि अंकित करते हुए उत्तरपुस्तिका की क्रम संख्या लिखकर अपना हस्ताक्षर किया जाएगा। परीक्षार्थी की उपस्थिति, अनुपस्थिति एवं निष्कासन से संबंधित संगत गोले को नीले/काले पेन से परीक्षक द्वारा भरा जाएगा न कि परीक्षार्थी द्वारा।
- परीक्षार्थी अपनी उत्तरपुस्तिका को आन्तरिक परीक्षक के पास जमा किये बिना परीक्षा भवन न छोड़ें।
- परीक्षा केन्द्र में कैलकुलेटर, मोबाइल फोन, इयर फोन, पेजर, ब्लूटूथ या इस प्रकार का कोई अन्य इलेक्ट्रॉनिक उपकरण ले जाना सख्त मना है।
- जाँच परीक्षा में गैर-उत्प्रेषित या जाँच परीक्षा में अनुपस्थित छात्र/छात्रा इंटरमीडिएट वार्षिक प्रायोगिक परीक्षा, 2022 में कदापि सम्मिलित नहीं हो सकते हैं।



बिहार विद्यालय परीक्षा समिति, पटना
BIHAR SCHOOL EXAMINATION BOARD, PATNA
INTERMEDIATE ANNUAL EXAMINATION, 2022

संकाय: विज्ञान
FACULTY: SCIENCE

इंटरमीडिएट वार्षिक परीक्षा, 2022

प्रायोगिक परीक्षा का प्रवेश पत्र

Admit Card For Practical Examination

कॉलेज/+2 स्कूल का नाम	GAYA COLLEGE, GAYA				
परीक्षार्थी का नाम	SAGAR KUMAR ROY				
माता का नाम	CHINTA KUMARI				
पिता का नाम	SATISH KUMAR ROY				
परीक्षार्थी का आधार नं०	दिव्यांग कोटि				NO
सूचीकरण संख्या/वर्ष	R-210011675-20	परीक्षार्थी की कोटि	REGULAR		
रौल कोड	21001	रौल क्रमांक	22011611	लिंग	MALE
परीक्षा केंद्र का नाम	GAYA COLLEGE, GAYA				



प्रायोगिक परीक्षा के विषय (निर्धारित परीक्षा कार्यक्रम सहित)

प्रायोगिक विषय	विषय कोड	विषय का नाम	परीक्षा की तारीख
वैकल्पिक विषय	117	PHYSICS	10.01.2022 to 20.01.2022
	118	CHEMISTRY	
अतिरिक्त विषय			

संज्ञा (30मा०)

महाविद्यालय / +2 विद्यालय प्रधान का हस्ताक्षर
एवं मुहर

परीक्षा नियंत्रक (30मा०)

परीक्षार्थी के लिए आवश्यक निर्देश

- प्रायोगिक परीक्षा दिनांक 10.01.2022 से 20.01.2022 तक संचालित होगी। केन्द्राधीक्षक दिनांक 10.01.2022 से 20.01.2022 तक की अवधि में परीक्षार्थियों की संख्या के अनुसार तिथि एवं पाली का निर्धारण करके प्रायोगिक परीक्षा केन्द्र पर आवंटित सभी परीक्षार्थियों के प्रायोगिक विषयों की परीक्षा आयोजित करेंगे।
- परीक्षार्थी अपने इस प्रवेश-पत्र में उल्लिखित प्रायोगिक परीक्षा केंद्रों पर दिनांक 10.01.2022को पूर्वाह्न 09:00 बजे अनिवार्य रूप से जाकर परीक्षा केन्द्र के परिसर की सूचना पट्ट से यह जानकारी प्राप्त करेंगे कि उनके द्वारा चयनित विषय की प्रायोगिक परीक्षा किस तिथि एवं किस पाली में संचालित होगी, जिसमें उन्हें सम्मिलित होना अनिवार्य है।
- परीक्षार्थी के प्रत्येक प्रायोगिक विषय की परीक्षा के लिए 08 पृष्ठों की केवल एक ही उत्तरपुस्तिका मिलेगी। अतिरिक्त उत्तरपुस्तिका नहीं दी जाएगी। परीक्षार्थी उत्तरपुस्तिका लेते ही यह सुनिश्चित कर लें कि इसमें 8 पृष्ठ हैं एवं सही क्रम में हैं।
- उत्तरपुस्तिका प्राप्त होते ही परीक्षार्थी अपने प्रवेश-पत्र तथा उत्तरपुस्तिका पर मुद्रित विवरणों (Details) का मिलान कर यह अवश्य सुनिश्चित हो लें कि जो उत्तरपुस्तिका परीक्षक द्वारा उन्हें दी गई है, वह उन्हीं की है। भिन्न विवरणों की उत्तरपुस्तिका प्राप्त होने पर उसे तुरंत परीक्षक को वापस लौटा दिया जाए।
- उत्तरपुस्तिका प्राप्त होने पर परीक्षार्थी उनके आवरण पृष्ठ के पीछे अंकित "परीक्षार्थियों के लिए निर्देश" अवश्य पढ़ें एवं उसका अनुपालन करें।
- परीक्षार्थी अपनी उत्तरपुस्तिका के कवर पृष्ठ के ऊपरी बायें तथा दायें भागों में क्रमांक-(1) में अपने उत्तर देने का माध्यम अंकित करते हुए क्रमांक-(2) में अपना पूर्ण हस्ताक्षर अंकित करें। इसके अलावा अन्य मुद्रित विवरणों में किसी भी प्रकार से कोई छेड़-छाड़ नहीं करें।
- प्रायोगिक परीक्षा की उत्तरपुस्तिका के आवरण पृष्ठ के निचले बायें एवं दायें भागों को परीक्षार्थी द्वारा कदापि नहीं भरा जाएगा। अगर परीक्षार्थी इस भाग को भरते हैं, तो परीक्षार्थी का इस विषय में परीक्षाफल रद्द किया जा सकता है। ये दोनों भाग आंतरिक/बाह्य परीक्षकों को भरने के लिए दिया गया है।
- उत्तरपुस्तिका के पत्रों के दोनो पृष्ठों पर तथा प्रत्येक लाइन पर लिखें एवं पृष्ठों को नष्ट न करें।
- यदि रफ कार्य करने की आवश्यक हो, तो परीक्षार्थी उत्तरपुस्तिका के अंतिम पृष्ठ पर रफ कार्य करके उसे काट दें/क्रास (X) कर दें।
- उत्तरपुस्तिका के आंतरिक पृष्ठों पर दाहिने हाशिए में लाइन खींचकर सादा स्थान छोड़ रखा गया है। शेष स्थान रूल्ड है। परीक्षार्थी दाहिने हाशिए के सादे स्थान में कुछ भी नहीं लिखेंगे, चूंकि यह भाग परीक्षक के उपयोग के लिए है।
- उत्तरपुस्तिका के पृष्ठों को मोड़ें-फाड़ें नहीं तथा बीच-बीच में व्यर्थ ही खाली न छोड़ें।
- प्रश्न-पत्र में दी हुई संख्या के अनुसार अपने उत्तरों की संख्या लिखें।
- व्हाइटनर, ब्लेड तथा नाखून का इस्तेमाल करना सर्वथा वर्जित है, अन्यथा परीक्षाफल अमान्य कर दिया जाएगा।
- प्रश्नोत्तर के समाप्त होने पर अंतिम में नीचे एक क्षैतिज रेखा खींच दें।
- आंतरिक परीक्षक द्वारा उपलब्ध कराये गए उपस्थिति-पत्रक में परीक्षार्थी द्वारा यथा-स्तम्भ परीक्षा की तिथि अंकित करते हुए उत्तरपुस्तिका की क्रम संख्या लिखकर अपना हस्ताक्षर किया जाएगा। परीक्षार्थी की उपस्थिति, अनुपस्थिति एवं निष्कासन से संबंधित संगत गोले को नीले/काले पेन से परीक्षक द्वारा भरा जाएगा न कि परीक्षार्थी द्वारा।
- परीक्षार्थी अपनी उत्तरपुस्तिका को आन्तरिक परीक्षक के पास जमा किये बिना परीक्षा भवन न छोड़ें।
- परीक्षा केन्द्र में कैलकुलेटर, मोबाइल फोन, इयर फोन, पेजर, ब्लूटूथ या इस प्रकार का कोई अन्य इलेक्ट्रॉनिक उपकरण ले जाना सख्त मना है।
- जाँच परीक्षा में गैर-उत्प्रेषित या जाँच परीक्षा में अनुपस्थित छात्र/छात्रा इंटरमीडिएट वार्षिक प्रायोगिक परीक्षा, 2022 में कदापि सम्मिलित नहीं हो सकते हैं।



बिहार विद्यालय परीक्षा समिति, पटना
BIHAR SCHOOL EXAMINATION BOARD, PATNA
INTERMEDIATE ANNUAL EXAMINATION, 2022

इंटरमीडिएट वार्षिक परीक्षा, 2022

प्रायोगिक परीक्षा का प्रवेश पत्र

Admit Card For Practical Examination

संकाय: विज्ञान
FACULTY: SCIENCE

कॉलेज/+2 स्कूल का नाम GAYA COLLEGE, GAYA
परीक्षार्थी का नाम SAGAR KUMAR
माता का नाम USHA DEVI
पिता का नाम NARESH KUMAR
परीक्षार्थी का आधार नं० दिव्यांग कोटि NO
सूचीकरण संख्या/वर्ष R-210011672-20 परीक्षार्थी की कोटि REGULAR
रोल कोड 21001 रोल क्रमांक 22011608 लिंग MALE
परीक्षा केंद्र का नाम GAYA COLLEGE, GAYA



Sagar Kumar

प्रायोगिक परीक्षा के विषय (निर्धारित परीक्षा कार्यक्रम सहित)

प्रायोगिक विषय	विषय कोड	विषय का नाम	परीक्षा की तारीख
वैकल्पिक विषय	117	PHYSICS	10.01.2022 to 20.01.2022
	118	CHEMISTRY	
अतिरिक्त विषय			

संज्ञा 1377

महाविद्यालय / +2 विद्यालय प्रधान का हस्ताक्षर
एवं मुहर

परीक्षा नियंत्रक (30M10)

परीक्षार्थी के लिए आवश्यक निर्देश

- प्रायोगिक परीक्षा दिनांक 10.01.2022 से 20.01.2022 तक संचालित होगी। केन्द्राधीक्षक दिनांक 10.01.2022 से 20.01.2022 तक की अवधि में परीक्षार्थियों की संख्या के अनुसार तिथि एवं पाली का निर्धारण करके प्रायोगिक परीक्षा केन्द्र पर आवंटित सभी परीक्षार्थियों के प्रायोगिक विषयों की परीक्षा आयोजित करेंगे।
- परीक्षार्थी अपने इस प्रवेश-पत्र में उल्लिखित प्रायोगिक परीक्षा केंद्रों पर दिनांक 10.01.2022 को पूर्वाह्न 09:00 बजे अनिवार्य रूप से जाकर परीक्षा केन्द्र के परिसर की सूचना पट्ट से यह जानकारी प्राप्त करेंगे कि उनके द्वारा चयनित विषय की प्रायोगिक परीक्षा किस तिथि एवं किस पाली में संचालित होगी, जिसमें उन्हें सम्मिलित होना अनिवार्य है।
- परीक्षार्थी के प्रत्येक प्रायोगिक विषय की परीक्षा के लिए 08 पृष्ठों की केवल एक ही उत्तरपुस्तिका मिलेगी। अतिरिक्त उत्तरपुस्तिका नहीं दी जाएगी। परीक्षार्थी उत्तरपुस्तिका लेते ही यह सुनिश्चित कर लें कि इसमें 8 पृष्ठ हैं एवं सही क्रम में हैं।
- उत्तरपुस्तिका प्राप्त होते ही परीक्षार्थी अपने प्रवेश-पत्र तथा उत्तरपुस्तिका पर मुद्रित विवरणों (Details) का मिलान कर यह अवश्य सुनिश्चित हो लें कि जो उत्तरपुस्तिका परीक्षक द्वारा उन्हें दी गई है, वह उन्हीं की है। भिन्न विवरणों की उत्तरपुस्तिका प्राप्त होने पर उसे तुरंत परीक्षक को वापस लौटा दिया जाए।
- उत्तरपुस्तिका प्राप्त होने पर परीक्षार्थी उनके आवरण पृष्ठ के पीछे अंकित "परीक्षार्थियों के लिए निर्देश" अवश्य पढ़ें एवं उसका अनुपालन करें।
- परीक्षार्थी अपनी उत्तरपुस्तिका के कवर पृष्ठ के ऊपरी बायें तथा दायें भागों में क्रमांक-(1) में अपने उत्तर देने का माध्यम अंकित करते हुए क्रमांक-(2) में अपना पूर्ण हस्ताक्षर अंकित करें। इसके अलावा अन्य मुद्रित विवरणों में किसी भी प्रकार से कोई छेड़-छाड़ नहीं करें।
- प्रायोगिक परीक्षा की उत्तरपुस्तिका के आवरण पृष्ठ के निचले बायें एवं दायें भागों को परीक्षार्थी द्वारा कदापि नहीं भरा जाएगा। अगर परीक्षार्थी इस भाग को भरते हैं, तो परीक्षार्थी का इस विषय में परीक्षाफल रद्द किया जा सकता है। ये दोनों भाग आंतरिक/बाह्य परीक्षकों को भरने के लिए दिया गया है।
- उत्तरपुस्तिका के पत्रों के दोनो पृष्ठों पर तथा प्रत्येक लाइन पर लिखें एवं पृष्ठों को नष्ट न करें।
- यदि रफ कार्य करने की आवश्यक हो, तो परीक्षार्थी उत्तरपुस्तिका के अंतिम पृष्ठ पर रफ कार्य करके उसे काट दें/क्रास (X) कर दें।
- उत्तरपुस्तिका के आंतरिक पृष्ठों पर दाहिने हाशिए में लाइन खींचकर सादा स्थान छोड़ रखा गया है। शेष स्थान रूल्ड है। परीक्षार्थी दाहिने हाशिए के सादे स्थान में कुछ भी नहीं लिखेंगे, चूंकि यह भाग परीक्षक के उपयोग के लिए है।
- उत्तरपुस्तिका के पृष्ठों को मोड़ें-फाड़ें नहीं तथा बीच-बीच में व्यर्थ ही खाली न छोड़ें।
- प्रश्न-पत्र में दी हुई संख्या के अनुसार अपने उत्तरों की संख्या लिखें।
- व्हाइटनर, ब्लेड तथा नाखून का इस्तेमाल करना सर्वथा वर्जित है, अन्यथा परीक्षाफल अमान्य कर दिया जाएगा।
- प्रश्नोत्तर के समाप्त होने पर अंतिम में नीचे एक क्षैतिज रेखा खींच दें।
- आंतरिक परीक्षक द्वारा उपलब्ध कराये गए उपस्थिति-पत्रक में परीक्षार्थी द्वारा यथा-स्तम्भ परीक्षा की तिथि अंकित करते हुए उत्तरपुस्तिका की क्रम संख्या लिखकर अपना हस्ताक्षर किया जाएगा। परीक्षार्थी की उपस्थिति, अनुपस्थिति एवं निष्कासन से संबंधित संगत गोले को नीले/काले पेन से परीक्षक द्वारा भरा जाएगा न कि परीक्षार्थी द्वारा।
- परीक्षार्थी अपनी उत्तरपुस्तिका को आन्तरिक परीक्षक के पास जमा किये बिना परीक्षा भवन न छोड़ें।
- परीक्षा केन्द्र में कैलकुलेटर, मोबाइल फोन, इयर फोन, पेजर, ब्लूटूथ या इस प्रकार का कोई अन्य इलेक्ट्रॉनिक उपकरण ले जाना सख्त मना है।
- जाँच परीक्षा में गैर-उत्प्रेषित या जाँच परीक्षा में अनुपस्थित छात्र/छात्रा इंटरमीडिएट वार्षिक प्रायोगिक परीक्षा, 2022 में कदापि सम्मिलित नहीं हो सकते हैं।



बिहार विद्यालय परीक्षा समिति, पटना
BIHAR SCHOOL EXAMINATION BOARD, PATNA
INTERMEDIATE ANNUAL EXAMINATION, 2022

संकाय: विज्ञान
FACULTY: SCIENCE

इंटरमीडिएट वार्षिक परीक्षा, 2022

प्रायोगिक परीक्षा का प्रवेश पत्र

Admit Card For Practical Examination

कॉलेज/+2 स्कूल का नाम	GAYA COLLEGE, GAYA				
परीक्षार्थी का नाम	SANGAM KUMAR				
माता का नाम	ANITA DEVI				
पिता का नाम	AJAY KUMAR SAW				
परीक्षार्थी का आधार नं०	दिव्यांग कोटि				NO
सूचीकरण संख्या/वर्ष	R-210011701-20	परीक्षार्थी की कोटि	REGULAR		
रौल कोड	21001	रौल क्रमांक	22011638	लिंग	MALE
परीक्षा केंद्र का नाम	GAYA COLLEGE, GAYA				



प्रायोगिक परीक्षा के विषय (निर्धारित परीक्षा कार्यक्रम सहित)

प्रायोगिक विषय	विषय कोड	विषय का नाम	परीक्षा की तारीख
वैकल्पिक विषय	117	PHYSICS	10.01.2022 to 20.01.2022
	118	CHEMISTRY	
अतिरिक्त विषय			

संजय कुमार

महाविद्यालय / +2 विद्यालय प्रधान का हस्ताक्षर
एवं मुहर

परीक्षा नियंत्रक (30M10)

परीक्षार्थी के लिए आवश्यक निर्देश

- प्रायोगिक परीक्षा दिनांक 10.01.2022 से 20.01.2022 तक संचालित होगी। केन्द्राधीक्षक दिनांक 10.01.2022 से 20.01.2022 तक की अवधि में परीक्षार्थियों की संख्या के अनुसार तिथि एवं पाली का निर्धारण करके प्रायोगिक परीक्षा केन्द्र पर आवंटित सभी परीक्षार्थियों के प्रायोगिक विषयों की परीक्षा आयोजित करेंगे।
- परीक्षार्थी अपने इस प्रवेश-पत्र में उल्लिखित प्रायोगिक परीक्षा केंद्रों पर दिनांक 10.01.2022 को पूर्वाह्न 09:00 बजे अनिवार्य रूप से जाकर परीक्षा केन्द्र के परिसर की सूचना पट्ट से यह जानकारी प्राप्त कर लेंगे कि उनके द्वारा चयनित विषय की प्रायोगिक परीक्षा किस तिथि एवं किस पाली में संचालित होगी, जिसमें उन्हें सम्मिलित होना अनिवार्य है।
- परीक्षार्थी के प्रत्येक प्रायोगिक विषय की परीक्षा के लिए 08 पृष्ठों की केवल एक ही उत्तरपुस्तिका मिलेगी। अतिरिक्त उत्तरपुस्तिका नहीं दी जाएगी। परीक्षार्थी उत्तरपुस्तिका लेते ही यह सुनिश्चित कर लें कि इसमें 8 पृष्ठ हैं एवं सही क्रम में हैं।
- उत्तरपुस्तिका प्राप्त होते ही परीक्षार्थी अपने प्रवेश-पत्र तथा उत्तरपुस्तिका पर मुद्रित विवरणों (Details) का मिलान कर यह अवश्य सुनिश्चित हो लें कि जो उत्तरपुस्तिका परीक्षक द्वारा उन्हें दी गई है, वह उन्हीं की है। भिन्न विवरणों की उत्तरपुस्तिका प्राप्त होने पर उसे तुरंत परीक्षक को वापस लौटा दिया जाए।
- उत्तरपुस्तिका प्राप्त होने पर परीक्षार्थी उनके आवरण पृष्ठ के पीछे अंकित "परीक्षार्थियों के लिए निर्देश" अवश्य पढ़ें एवं उसका अनुपालन करें।
- परीक्षार्थी अपनी उत्तरपुस्तिका के कवर पृष्ठ के ऊपरी बायें तथा दायें भागों में क्रमांक-(1) में अपने उत्तर देने का माध्यम अंकित करते हुए क्रमांक-(2) में अपना पूर्ण हस्ताक्षर अंकित करें। इसके अलावा अन्य मुद्रित विवरणों में किसी भी प्रकार से कोई छेड़-छाड़ नहीं करें।
- प्रायोगिक परीक्षा की उत्तरपुस्तिका के आवरण पृष्ठ के निचले बायें एवं दायें भागों को परीक्षार्थी द्वारा कदापि नहीं भरा जाएगा। अगर परीक्षार्थी इस भाग को भरते हैं, तो परीक्षार्थी का इस विषय में परीक्षाफल रद्द किया जा सकता है। ये दोनों भाग आंतरिक/बाह्य परीक्षकों को भरने के लिए दिया गया है।
- उत्तरपुस्तिका के पत्रों के दोनो पृष्ठों पर तथा प्रत्येक लाइन पर लिखें एवं पृष्ठों को नष्ट न करें।
- यदि रफ कार्य करने की आवश्यक हो, तो परीक्षार्थी उत्तरपुस्तिका के अंतिम पृष्ठ पर रफ कार्य करके उसे काट दें/क्रास (X) कर दें।
- उत्तरपुस्तिका के आंतरिक पृष्ठों पर दाहिने हाशिए में लाइन खींचकर सादा स्थान छोड़ रखा गया है। शेष स्थान रूल्ड है। परीक्षार्थी दाहिने हाशिए के सादे स्थान में कुछ भी नहीं लिखेंगे, चूंकि यह भाग परीक्षक के उपयोग के लिए है।
- उत्तरपुस्तिका के पृष्ठों को मोड़ें-फाड़ें नहीं तथा बीच-बीच में व्यर्थ ही खाली न छोड़ें।
- प्रश्न-पत्र में दी हुई संख्या के अनुसार अपने उत्तरों की संख्या लिखें।
- व्हाइटनर, ब्लेड तथा नाखून का इस्तेमाल करना सर्वथा वर्जित है, अन्यथा परीक्षाफल अमान्य कर दिया जाएगा।
- प्रश्नोत्तर के समाप्त होने पर अंतिम में नीचे एक क्षैतिज रेखा खींच दें।
- आंतरिक परीक्षक द्वारा उपलब्ध कराये गए उपस्थिति-पत्रक में परीक्षार्थी द्वारा यथा-स्तम्भ परीक्षा की तिथि अंकित करते हुए उत्तरपुस्तिका की क्रम संख्या लिखकर अपना हस्ताक्षर किया जाएगा। परीक्षार्थी की उपस्थिति, अनुपस्थिति एवं निष्कासन से संबंधित संगत गोले को नीले/काले पेन से परीक्षक द्वारा भरा जाएगा न कि परीक्षार्थी द्वारा।
- परीक्षार्थी अपनी उत्तरपुस्तिका को आन्तरिक परीक्षक के पास जमा किये बिना परीक्षा भवन न छोड़ें।
- परीक्षा केन्द्र में कैलकुलेटर, मोबाइल फोन, इयर फोन, पेजर, ब्लूटूथ या इस प्रकार का कोई अन्य इलेक्ट्रॉनिक उपकरण ले जाना सख्त मना है।
- जाँच परीक्षा में गैर-उत्प्रेषित या जाँच परीक्षा में अनुपस्थित छात्र/छात्रा इंटरमीडिएट वार्षिक प्रायोगिक परीक्षा, 2022 में कदापि सम्मिलित नहीं हो सकते हैं।



बिहार विद्यालय परीक्षा समिति, पटना
BIHAR SCHOOL EXAMINATION BOARD, PATNA
INTERMEDIATE ANNUAL EXAMINATION, 2022

इंटरमीडिएट वार्षिक परीक्षा, 2022

प्रायोगिक परीक्षा का प्रवेश पत्र

Admit Card For Practical Examination

संकाय: विज्ञान
FACULTY: SCIENCE

कॉलेज/+2 स्कूल का नाम	GAYA COLLEGE, GAYA				
परीक्षार्थी का नाम	SANDEEP KUMAR				
माता का नाम	VIMLA DEVI				
पिता का नाम	GANESH PASWAN				
परीक्षार्थी का आधार नं०	दिव्यांग कोटि				NO
सूचीकरण संख्या/वर्ष	R-210011692-20	परीक्षार्थी की कोटि	REGULAR		
रौल कोड	21001	रौल क्रमांक	22011628	लिंग	MALE
परीक्षा केंद्र का नाम	GAYA COLLEGE, GAYA				



प्रायोगिक परीक्षा के विषय (निर्धारित परीक्षा कार्यक्रम सहित)

प्रायोगिक विषय	विषय कोड	विषय का नाम	परीक्षा की तारीख
वैकल्पिक विषय	117	PHYSICS	10.01.2022 to 20.01.2022
	118	CHEMISTRY	
अतिरिक्त विषय			

संजीव कुमार

महाविद्यालय / +2 विद्यालय प्रधान का हस्ताक्षर
एवं मुहर

परीक्षा नियंत्रक (30M10)

परीक्षार्थी के लिए आवश्यक निर्देश

- प्रायोगिक परीक्षा दिनांक 10.01.2022 से 20.01.2022 तक संचालित होगी। केन्द्राधीक्षक दिनांक 10.01.2022 से 20.01.2022 तक की अवधि में परीक्षार्थियों की संख्या के अनुसार तिथि एवं पाली का निर्धारण करके प्रायोगिक परीक्षा केन्द्र पर आवंटित सभी परीक्षार्थियों के प्रायोगिक विषयों की परीक्षा आयोजित करेंगे।
- परीक्षार्थी अपने इस प्रवेश-पत्र में उल्लिखित प्रायोगिक परीक्षा केंद्रों पर दिनांक 10.01.2022 को पूर्वाह्न 09:00 बजे अनिवार्य रूप से जाकर परीक्षा केन्द्र के परिसर की सूचना पट्ट से यह जानकारी प्राप्त करेंगे कि उनके द्वारा चयनित विषय की प्रायोगिक परीक्षा किस तिथि एवं किस पाली में संचालित होगी, जिसमें उन्हें सम्मिलित होना अनिवार्य है।
- परीक्षार्थी के प्रत्येक प्रायोगिक विषय की परीक्षा के लिए 08 पृष्ठों की केवल एक ही उत्तरपुस्तिका मिलेगी। अतिरिक्त उत्तरपुस्तिका नहीं दी जाएगी। परीक्षार्थी उत्तरपुस्तिका लेते ही यह सुनिश्चित कर लें कि इसमें 8 पृष्ठ हैं एवं सही क्रम में हैं।
- उत्तरपुस्तिका प्राप्त होते ही परीक्षार्थी अपने प्रवेश-पत्र तथा उत्तरपुस्तिका पर मुद्रित विवरणों (Details) का मिलान कर यह अवश्य सुनिश्चित हो लें कि जो उत्तरपुस्तिका परीक्षक द्वारा उन्हें दी गई है, वह उन्हीं की है। भिन्न विवरणों की उत्तरपुस्तिका प्राप्त होने पर उसे तुरंत परीक्षक को वापस लौटा दिया जाए।
- उत्तरपुस्तिका प्राप्त होने पर परीक्षार्थी उनके आवरण पृष्ठ के पीछे अंकित "परीक्षार्थियों के लिए निर्देश" अवश्य पढ़ें एवं उसका अनुपालन करें।
- परीक्षार्थी अपनी उत्तरपुस्तिका के कवर पृष्ठ के ऊपरी बायें तथा दायें भागों में क्रमांक-(1) में अपने उत्तर देने का माध्यम अंकित करते हुए क्रमांक-(2) में अपना पूर्ण हस्ताक्षर अंकित करें। इसके अलावा अन्य मुद्रित विवरणों में किसी भी प्रकार से कोई छेड़-छाड़ नहीं करें।
- प्रायोगिक परीक्षा की उत्तरपुस्तिका के आवरण पृष्ठ के निचले बायें एवं दायें भागों को परीक्षार्थी द्वारा कदापि नहीं भरा जाएगा। अगर परीक्षार्थी इस भाग को भरते हैं, तो परीक्षार्थी का इस विषय में परीक्षाफल रद्द किया जा सकता है। ये दोनों भाग आंतरिक/बाह्य परीक्षकों को भरने के लिए दिया गया है।
- उत्तरपुस्तिका के पत्रों के दोनो पृष्ठों पर तथा प्रत्येक लाइन पर लिखें एवं पृष्ठों को नष्ट न करें।
- यदि रफ कार्य करने की आवश्यक हो, तो परीक्षार्थी उत्तरपुस्तिका के अंतिम पृष्ठ पर रफ कार्य करके उसे काट दें/क्रास (X) कर दें।
- उत्तरपुस्तिका के आंतरिक पृष्ठों पर दाहिने हाशिए में लाइन खींचकर सादा स्थान छोड़ रखा गया है। शेष स्थान रूल्ड है। परीक्षार्थी दाहिने हाशिए के सादे स्थान में कुछ भी नहीं लिखेंगे, चूंकि यह भाग परीक्षक के उपयोग के लिए है।
- उत्तरपुस्तिका के पृष्ठों को मोड़ें-फाड़ें नहीं तथा बीच-बीच में व्यर्थ ही खाली न छोड़ें।
- प्रश्न-पत्र में दी हुई संख्या के अनुसार अपने उत्तरों की संख्या लिखें।
- व्हाइटनर, ब्लेड तथा नाखून का इस्तेमाल करना सर्वथा वर्जित है, अन्यथा परीक्षाफल अमान्य कर दिया जाएगा।
- प्रश्नोत्तर के समाप्त होने पर अंतिम में नीचे एक क्षैतिज रेखा खींच दें।
- आंतरिक परीक्षक द्वारा उपलब्ध कराये गए उपस्थिति-पत्रक में परीक्षार्थी द्वारा यथा-स्तम्भ परीक्षा की तिथि अंकित करते हुए उत्तरपुस्तिका की क्रम संख्या लिखकर अपना हस्ताक्षर किया जाएगा। परीक्षार्थी की उपस्थिति, अनुपस्थिति एवं निष्कासन से संबंधित संगत गोले को नीले/काले पेन से परीक्षक द्वारा भरा जाएगा न कि परीक्षार्थी द्वारा।
- परीक्षार्थी अपनी उत्तरपुस्तिका को आन्तरिक परीक्षक के पास जमा किये बिना परीक्षा भवन न छोड़ें।
- परीक्षा केन्द्र में कैलकुलेटर, मोबाइल फोन, इयर फोन, पेजर, ब्लूटूथ या इस प्रकार का कोई अन्य इलेक्ट्रॉनिक उपकरण ले जाना सख्त मना है।
- जाँच परीक्षा में गैर-उत्प्रेषित या जाँच परीक्षा में अनुपस्थित छात्र/छात्रा इंटरमीडिएट वार्षिक प्रायोगिक परीक्षा, 2022 में कदापि सम्मिलित नहीं हो सकते हैं।



बिहार विद्यालय परीक्षा समिति, पटना
BIHAR SCHOOL EXAMINATION BOARD, PATNA
INTERMEDIATE ANNUAL EXAMINATION, 2022


संकाय: विज्ञान
FACULTY: SCIENCE

इंटरमीडिएट वार्षिक परीक्षा, 2022

प्रायोगिक परीक्षा का प्रवेश पत्र

Admit Card For Practical Examination

कॉलेज/+2 स्कूल का नाम	GAYA COLLEGE, GAYA				
परीक्षार्थी का नाम	SANDEEP KUMAR				
माता का नाम	SUMITRA DEVI				
पिता का नाम	ASHLOK YADAV				
परीक्षार्थी का आधार नं०	दिव्यांग कोटि				NO
सूचीकरण संख्या/वर्ष	R-210011689-20	परीक्षार्थी की कोटि	REGULAR		
रोल कोड	21001	रोल क्रमांक	22011625	लिंग	MALE
परीक्षा केंद्र का नाम	GAYA COLLEGE, GAYA				



प्रायोगिक परीक्षा के विषय (निर्धारित परीक्षा कार्यक्रम सहित)

प्रायोगिक विषय	विषय कोड	विषय का नाम	परीक्षा की तारीख
वैकल्पिक विषय	117	PHYSICS	10.01.2022 to 20.01.2022
	118	CHEMISTRY	
अतिरिक्त विषय			

संकाय 30मा0

महाविद्यालय / +2 विद्यालय प्रधान का हस्ताक्षर
एवं मुहर

परीक्षा नियंत्रक (30मा0)

परीक्षार्थी के लिए आवश्यक निर्देश

- प्रायोगिक परीक्षा दिनांक 10.01.2022 से 20.01.2022 तक संचालित होगी। केन्द्राधीक्षक दिनांक 10.01.2022 से 20.01.2022 तक की अवधि में परीक्षार्थियों की संख्या के अनुसार तिथि एवं पाली का निर्धारण करके प्रायोगिक परीक्षा केन्द्र पर आवंटित सभी परीक्षार्थियों के प्रायोगिक विषयों की परीक्षा आयोजित करेंगे।
- परीक्षार्थी अपने इस प्रवेश-पत्र में उल्लिखित प्रायोगिक परीक्षा केंद्रों पर दिनांक 10.01.2022को पूर्वाह्न 09:00 बजे अनिवार्य रूप से जाकर परीक्षा केन्द्र के परिसर की सूचना पट्ट से यह जानकारी प्राप्त करेंगे कि उनके द्वारा चयनित विषय की प्रायोगिक परीक्षा किस तिथि एवं किस पाली में संचालित होगी, जिसमें उन्हें सम्मिलित होना अनिवार्य है।
- परीक्षार्थी के प्रत्येक प्रायोगिक विषय की परीक्षा के लिए 08 पृष्ठों की केवल एक ही उत्तरपुस्तिका मिलेगी। अतिरिक्त उत्तरपुस्तिका नहीं दी जाएगी। परीक्षार्थी उत्तरपुस्तिका लेते ही यह सुनिश्चित कर लें कि इसमें 8 पृष्ठ हैं एवं सही क्रम में हैं।
- उत्तरपुस्तिका प्राप्त होते ही परीक्षार्थी अपने प्रवेश-पत्र तथा उत्तरपुस्तिका पर मुद्रित विवरणों (Details) का मिलान कर यह अवश्य सुनिश्चित हो लें कि जो उत्तरपुस्तिका परीक्षक द्वारा उन्हें दी गई है, वह उन्हीं की है। भिन्न विवरणों की उत्तरपुस्तिका प्राप्त होने पर उसे तुरंत परीक्षक को वापस लौटा दिया जाए।
- उत्तरपुस्तिका प्राप्त होने पर परीक्षार्थी उनके आवरण पृष्ठ के पीछे अंकित "परीक्षार्थियों के लिए निर्देश" अवश्य पढ़ें एवं उसका अनुपालन करें।
- परीक्षार्थी अपनी उत्तरपुस्तिका के कवर पृष्ठ के ऊपरी बायें तथा दायें भागों में क्रमांक-(1) में अपने उत्तर देने का माध्यम अंकित करते हुए क्रमांक-(2) में अपना पूर्ण हस्ताक्षर अंकित करें। इसके अलावा अन्य मुद्रित विवरणों में किसी भी प्रकार से कोई छेड़-छाड़ नहीं करें।
- प्रायोगिक परीक्षा की उत्तरपुस्तिका के आवरण पृष्ठ के निचले बायें एवं दायें भागों को परीक्षार्थी द्वारा कदापि नहीं भरा जाएगा। अगर परीक्षार्थी इस भाग को भरते हैं, तो परीक्षार्थी का इस विषय में परीक्षाफल रद्द किया जा सकता है। ये दोनों भाग आंतरिक/बाह्य परीक्षकों को भरने के लिए दिया गया है।
- उत्तरपुस्तिका के पत्रों के दोनो पृष्ठों पर तथा प्रत्येक लाइन पर लिखें एवं पृष्ठों को नष्ट न करें।
- यदि रफ कार्य करने की आवश्यक हो, तो परीक्षार्थी उत्तरपुस्तिका के अंतिम पृष्ठ पर रफ कार्य करके उसे काट दें/क्रास (X) कर दें।
- उत्तरपुस्तिका के आंतरिक पृष्ठों पर दाहिने हाशिए में लाइन खींचकर सादा स्थान छोड़ रखा गया है। शेष स्थान रूल्ड है। परीक्षार्थी दाहिने हाशिए के सादे स्थान में कुछ भी नहीं लिखेंगे, चूंकि यह भाग परीक्षक के उपयोग के लिए है।
- उत्तरपुस्तिका के पृष्ठों को मोड़ें-फाड़ें नहीं तथा बीच-बीच में व्यर्थ ही खाली न छोड़ें।
- प्रश्न-पत्र में दी हुई संख्या के अनुसार अपने उत्तरों की संख्या लिखें।
- व्हाइटनर, ब्लेड तथा नाखून का इस्तेमाल करना सर्वथा वर्जित है, अन्यथा परीक्षाफल अमान्य कर दिया जाएगा।
- प्रश्नोत्तर के समाप्त होने पर अंतिम में नीचे एक क्षैतिज रेखा खींच दें।
- आंतरिक परीक्षक द्वारा उपलब्ध कराये गए उपस्थिति-पत्रक में परीक्षार्थी द्वारा यथा-स्तम्भ परीक्षा की तिथि अंकित करते हुए उत्तरपुस्तिका की क्रम संख्या लिखकर अपना हस्ताक्षर किया जाएगा। परीक्षार्थी की उपस्थिति, अनुपस्थिति एवं निष्कासन से संबंधित संगत गोले को नीले/काले पेन से परीक्षक द्वारा भरा जाएगा न कि परीक्षार्थी द्वारा।
- परीक्षार्थी अपनी उत्तरपुस्तिका को आन्तरिक परीक्षक के पास जमा किये बिना परीक्षा भवन न छोड़ें।
- परीक्षा केन्द्र में कैलकुलेटर, मोबाइल फोन, इयर फोन, पेजर, ब्लूटूथ या इस प्रकार का कोई अन्य इलेक्ट्रॉनिक उपकरण ले जाना सख्त मना है।
- जाँच परीक्षा में गैर-उत्प्रेषित या जाँच परीक्षा में अनुपस्थित छात्र/छात्रा इंटरमीडिएट वार्षिक प्रायोगिक परीक्षा, 2022 में कदापि सम्मिलित नहीं हो सकते हैं।



बिहार विद्यालय परीक्षा समिति, पटना
BIHAR SCHOOL EXAMINATION BOARD, PATNA
INTERMEDIATE ANNUAL EXAMINATION, 2022

संकाय: विज्ञान
FACULTY: SCIENCE

इंटरमीडिएट वार्षिक परीक्षा, 2022

प्रायोगिक परीक्षा का प्रवेश पत्र

Admit Card For Practical Examination

कॉलेज/+2 स्कूल का नाम	GAYA COLLEGE, GAYA				
परीक्षार्थी का नाम	SANDEEP KUMAR				
माता का नाम	LAKSHMINIYA DEVI				
पिता का नाम	RAVINDRA PRASAD				
परीक्षार्थी का आधार नं०	दिव्यांग कोटि				NO
सूचीकरण संख्या/वर्ष	R-210011696-20	परीक्षार्थी की कोटि	REGULAR		
रौल कोड	21001	रौल क्रमांक	22011632	लिंग	MALE
परीक्षा केंद्र का नाम	GAYA COLLEGE, GAYA				



प्रायोगिक परीक्षा के विषय (निर्धारित परीक्षा कार्यक्रम सहित)

प्रायोगिक विषय	विषय कोड	विषय का नाम	परीक्षा की तारीख
वैकल्पिक विषय	117	PHYSICS	10.01.2022 to 20.01.2022
	118	CHEMISTRY	
अतिरिक्त विषय			

संजीव कुमार

महाविद्यालय / +2 विद्यालय प्रधान का हस्ताक्षर
एवं मुहर

परीक्षा नियंत्रक (30M10)

परीक्षार्थी के लिए आवश्यक निर्देश

- प्रायोगिक परीक्षा दिनांक 10.01.2022 से 20.01.2022 तक संचालित होगी। केन्द्राधीक्षक दिनांक 10.01.2022 से 20.01.2022 तक की अवधि में परीक्षार्थियों की संख्या के अनुसार तिथि एवं पाली का निर्धारण करके प्रायोगिक परीक्षा केन्द्र पर आवंटित सभी परीक्षार्थियों के प्रायोगिक विषयों की परीक्षा आयोजित करेंगे।
- परीक्षार्थी अपने इस प्रवेश-पत्र में उल्लिखित प्रायोगिक परीक्षा केंद्रों पर दिनांक 10.01.2022 को पूर्वाह्न 09:00 बजे अनिवार्य रूप से जाकर परीक्षा केन्द्र के परिसर की सूचना पट्ट से यह जानकारी प्राप्त कर लेंगे कि उनके द्वारा चयनित विषय की प्रायोगिक परीक्षा किस तिथि एवं किस पाली में संचालित होगी, जिसमें उन्हें सम्मिलित होना अनिवार्य है।
- परीक्षार्थी के प्रत्येक प्रायोगिक विषय की परीक्षा के लिए 08 पृष्ठों की केवल एक ही उत्तरपुस्तिका मिलेगी। अतिरिक्त उत्तरपुस्तिका नहीं दी जाएगी। परीक्षार्थी उत्तरपुस्तिका लेते ही यह सुनिश्चित कर लें कि इसमें 8 पृष्ठ हैं एवं सही क्रम में हैं।
- उत्तरपुस्तिका प्राप्त होते ही परीक्षार्थी अपने प्रवेश-पत्र तथा उत्तरपुस्तिका पर मुद्रित विवरणों (Details) का मिलान कर यह अवश्य सुनिश्चित हो लें कि जो उत्तरपुस्तिका परीक्षक द्वारा उन्हें दी गई है, वह उन्हीं की है। भिन्न विवरणों की उत्तरपुस्तिका प्राप्त होने पर उसे तुरंत परीक्षक को वापस लौटा दिया जाए।
- उत्तरपुस्तिका प्राप्त होने पर परीक्षार्थी उनके आवरण पृष्ठ के पीछे अंकित "परीक्षार्थियों के लिए निर्देश" अवश्य पढ़ें एवं उसका अनुपालन करें।
- परीक्षार्थी अपनी उत्तरपुस्तिका के कवर पृष्ठ के ऊपरी बायें तथा दायें भागों में क्रमांक-(1) में अपने उत्तर देने का माध्यम अंकित करते हुए क्रमांक-(2) में अपना पूर्ण हस्ताक्षर अंकित करें। इसके अलावा अन्य मुद्रित विवरणों में किसी भी प्रकार से कोई छेड़-छाड़ नहीं करें।
- प्रायोगिक परीक्षा की उत्तरपुस्तिका के आवरण पृष्ठ के निचले बायें एवं दायें भागों को परीक्षार्थी द्वारा कदापि नहीं भरा जाएगा। अगर परीक्षार्थी इस भाग को भरते हैं, तो परीक्षार्थी का इस विषय में परीक्षाफल रद्द किया जा सकता है। ये दोनों भाग आंतरिक/बाह्य परीक्षकों को भरने के लिए दिया गया है।
- उत्तरपुस्तिका के पत्रों के दोनो पृष्ठों पर तथा प्रत्येक लाइन पर लिखें एवं पृष्ठों को नष्ट न करें।
- यदि रफ कार्य करने की आवश्यक हो, तो परीक्षार्थी उत्तरपुस्तिका के अंतिम पृष्ठ पर रफ कार्य करके उसे काट दें/क्रास (X) कर दें।
- उत्तरपुस्तिका के आंतरिक पृष्ठों पर दाहिने हाशिए में लाइन खींचकर सादा स्थान छोड़ रखा गया है। शेष स्थान रूल्ड है। परीक्षार्थी दाहिने हाशिए के सादे स्थान में कुछ भी नहीं लिखेंगे, चूंकि यह भाग परीक्षक के उपयोग के लिए है।
- उत्तरपुस्तिका के पृष्ठों को मोड़ें-फाड़ें नहीं तथा बीच-बीच में व्यर्थ ही खाली न छोड़ें।
- प्रश्न-पत्र में दी हुई संख्या के अनुसार अपने उत्तरों की संख्या लिखें।
- व्हाइटनर, ब्लेड तथा नाखून का इस्तेमाल करना सर्वथा वर्जित है, अन्यथा परीक्षाफल अमान्य कर दिया जाएगा।
- प्रश्नोत्तर के समाप्त होने पर अंतिम में नीचे एक क्षैतिज रेखा खींच दें।
- आंतरिक परीक्षक द्वारा उपलब्ध कराये गए उपस्थिति-पत्रक में परीक्षार्थी द्वारा यथा-स्तम्भ परीक्षा की तिथि अंकित करते हुए उत्तरपुस्तिका की क्रम संख्या लिखकर अपना हस्ताक्षर किया जाएगा। परीक्षार्थी की उपस्थिति, अनुपस्थिति एवं निष्कासन से संबंधित संगत गोले को नीले/काले पेन से परीक्षक द्वारा भरा जाएगा न कि परीक्षार्थी द्वारा।
- परीक्षार्थी अपनी उत्तरपुस्तिका को आन्तरिक परीक्षक के पास जमा किये बिना परीक्षा भवन न छोड़ें।
- परीक्षा केन्द्र में कैलकुलेटर, मोबाइल फोन, इयर फोन, पेजर, ब्लूटूथ या इस प्रकार का कोई अन्य इलेक्ट्रॉनिक उपकरण ले जाना सख्त मना है।
- जाँच परीक्षा में गैर-उत्प्रेषित या जाँच परीक्षा में अनुपस्थित छात्र/छात्रा इंटरमीडिएट वार्षिक प्रायोगिक परीक्षा, 2022 में कदापि सम्मिलित नहीं हो सकते हैं।



बिहार विद्यालय परीक्षा समिति, पटना
BIHAR SCHOOL EXAMINATION BOARD, PATNA
INTERMEDIATE ANNUAL EXAMINATION, 2022

संकाय: विज्ञान
FACULTY: SCIENCE

इंटरमीडिएट वार्षिक परीक्षा, 2022

प्रायोगिक परीक्षा का प्रवेश पत्र

Admit Card For Practical Examination

कॉलेज/+2 स्कूल का नाम	GAYA COLLEGE, GAYA				
परीक्षार्थी का नाम	SANGHARSH KUMAR				
माता का नाम	ANITA DEVI				
पिता का नाम	SANJAY KUMAR AKELA				
परीक्षार्थी का आधार नं०	दिव्यांग कोटि				NO
सूचीकरण संख्या/वर्ष	R-210011703-20	परीक्षार्थी की कोटि	REGULAR		
रौल कोड	21001	रौल क्रमांक	22011640	लिंग	MALE
परीक्षा केंद्र का नाम	GAYA COLLEGE, GAYA				



प्रायोगिक परीक्षा के विषय (निर्धारित परीक्षा कार्यक्रम सहित)

प्रायोगिक विषय	विषय कोड	विषय का नाम	परीक्षा की तारीख
वैकल्पिक विषय	117	PHYSICS	10.01.2022 to 20.01.2022
	118	CHEMISTRY	
	119	BIOLOGY	
अतिरिक्त विषय			

संजय कुमार

महाविद्यालय / +2 विद्यालय प्रधान का हस्ताक्षर
एवं मुहर

परीक्षा नियंत्रक (30M10)

परीक्षार्थी के लिए आवश्यक निर्देश

- प्रायोगिक परीक्षा दिनांक 10.01.2022 से 20.01.2022 तक संचालित होगी। केन्द्राधीक्षक दिनांक 10.01.2022 से 20.01.2022 तक की अवधि में परीक्षार्थियों की संख्या के अनुसार तिथि एवं पाली का निर्धारण करके प्रायोगिक परीक्षा केन्द्र पर आवंटित सभी परीक्षार्थियों के प्रायोगिक विषयों की परीक्षा आयोजित करेंगे।
- परीक्षार्थी अपने इस प्रवेश-पत्र में उल्लिखित प्रायोगिक परीक्षा केंद्रों पर दिनांक 10.01.2022 को पूर्वाह्न 09:00 बजे अनिवार्य रूप से जाकर परीक्षा केन्द्र के परिसर की सूचना पट्ट से यह जानकारी प्राप्त कर लेंगे कि उनके द्वारा चयनित विषय की प्रायोगिक परीक्षा किस तिथि एवं किस पाली में संचालित होगी, जिसमें उन्हें सम्मिलित होना अनिवार्य है।
- परीक्षार्थी के प्रत्येक प्रायोगिक विषय की परीक्षा के लिए 08 पृष्ठों की केवल एक ही उत्तरपुस्तिका मिलेगी। अतिरिक्त उत्तरपुस्तिका नहीं दी जाएगी। परीक्षार्थी उत्तरपुस्तिका लेते ही यह सुनिश्चित कर लें कि इसमें 8 पृष्ठ हैं एवं सही क्रम में हैं।
- उत्तरपुस्तिका प्राप्त होते ही परीक्षार्थी अपने प्रवेश-पत्र तथा उत्तरपुस्तिका पर मुद्रित विवरणों (Details) का मिलान कर यह अवश्य सुनिश्चित हो लें कि जो उत्तरपुस्तिका परीक्षक द्वारा उन्हें दी गई है, वह उन्हीं की है। भिन्न विवरणों की उत्तरपुस्तिका प्राप्त होने पर उसे तुरंत परीक्षक को वापस लौटा दिया जाए।
- उत्तरपुस्तिका प्राप्त होने पर परीक्षार्थी उनके आवरण पृष्ठ के पीछे अंकित "परीक्षार्थियों के लिए निर्देश" अवश्य पढ़ें एवं उसका अनुपालन करें।
- परीक्षार्थी अपनी उत्तरपुस्तिका के कवर पृष्ठ के ऊपरी बायें तथा दायें भागों में क्रमांक-(1) में अपने उत्तर देने का माध्यम अंकित करते हुए क्रमांक-(2) में अपना पूर्ण हस्ताक्षर अंकित करें। इसके अलावा अन्य मुद्रित विवरणों में किसी भी प्रकार से कोई छेड़-छाड़ नहीं करें।
- प्रायोगिक परीक्षा की उत्तरपुस्तिका के आवरण पृष्ठ के निचले बायें एवं दायें भागों को परीक्षार्थी द्वारा कदापि नहीं भरा जाएगा। अगर परीक्षार्थी इस भाग को भरते हैं, तो परीक्षार्थी का इस विषय में परीक्षाफल रद्द किया जा सकता है। ये दोनों भाग आंतरिक/बाह्य परीक्षकों को भरने के लिए दिया गया है।
- उत्तरपुस्तिका के पत्रों के दोनो पृष्ठों पर तथा प्रत्येक लाइन पर लिखें एवं पृष्ठों को नष्ट न करें।
- यदि रफ कार्य करने की आवश्यक हो, तो परीक्षार्थी उत्तरपुस्तिका के अंतिम पृष्ठ पर रफ कार्य करके उसे काट दें/क्रास (X) कर दें।
- उत्तरपुस्तिका के आंतरिक पृष्ठों पर दाहिने हाशिए में लाइन खींचकर सादा स्थान छोड़ रखा गया है। शेष स्थान रूल्ड है। परीक्षार्थी दाहिने हाशिए के सादे स्थान में कुछ भी नहीं लिखेंगे, चूंकि यह भाग परीक्षक के उपयोग के लिए है।
- उत्तरपुस्तिका के पृष्ठों को मोड़ें-फाड़ें नहीं तथा बीच-बीच में व्यर्थ ही खाली न छोड़ें।
- प्रश्न-पत्र में दी हुई संख्या के अनुसार अपने उत्तरों की संख्या लिखें।
- व्हाइटनर, ब्लेड तथा नाखून का इस्तेमाल करना सर्वथा वर्जित है, अन्यथा परीक्षाफल अमान्य कर दिया जाएगा।
- प्रश्नोत्तर के समाप्त होने पर अंतिम में नीचे एक क्षैतिज रेखा खींच दें।
- आंतरिक परीक्षक द्वारा उपलब्ध कराये गए उपस्थिति-पत्रक में परीक्षार्थी द्वारा यथा-स्तम्भ परीक्षा की तिथि अंकित करते हुए उत्तरपुस्तिका की क्रम संख्या लिखकर अपना हस्ताक्षर किया जाएगा। परीक्षार्थी की उपस्थिति, अनुपस्थिति एवं निष्कासन से संबंधित संगत गोले को नीले/काले पेन से परीक्षक द्वारा भरा जाएगा न कि परीक्षार्थी द्वारा।
- परीक्षार्थी अपनी उत्तरपुस्तिका को आन्तरिक परीक्षक के पास जमा किये बिना परीक्षा भवन न छोड़ें।
- परीक्षा केन्द्र में कैलकुलेटर, मोबाइल फोन, इयर फोन, पेजर, ब्लूटूथ या इस प्रकार का कोई अन्य इलेक्ट्रॉनिक उपकरण ले जाना सख्त मना है।
- जाँच परीक्षा में गैर-उत्प्रेषित या जाँच परीक्षा में अनुपस्थित छात्र/छात्रा इंटरमीडिएट वार्षिक प्रायोगिक परीक्षा, 2022 में कदापि सम्मिलित नहीं हो सकते हैं।



बिहार विद्यालय परीक्षा समिति, पटना
BIHAR SCHOOL EXAMINATION BOARD, PATNA
INTERMEDIATE ANNUAL EXAMINATION, 2022


संकाय: विज्ञान
FACULTY: SCIENCE

इंटरमीडिएट वार्षिक परीक्षा, 2022

प्रायोगिक परीक्षा का प्रवेश पत्र

Admit Card For Practical Examination

कॉलेज/+2 स्कूल का नाम GAYA COLLEGE, GAYA
परीक्षार्थी का नाम SANJAY KUMAR
माता का नाम RADHIKA DEVI
पिता का नाम SIBINDRA SHARMA
परीक्षार्थी का आधार नं० दिव्यांग कोटि NO
सूचीकरण संख्या/वर्ष R-210011705-20 परीक्षार्थी की कोटि REGULAR
रोल कोड 21001 रोल क्रमांक 22011642 लिंग MALE
परीक्षा केंद्र का नाम GAYA COLLEGE, GAYA



प्रायोगिक परीक्षा के विषय (निर्धारित परीक्षा कार्यक्रम सहित)

प्रायोगिक विषय	विषय कोड	विषय का नाम	परीक्षा की तारीख
वैकल्पिक विषय	117	PHYSICS	10.01.2022 to 20.01.2022
	118	CHEMISTRY	
अतिरिक्त विषय			

Sanjay Kumar

महाविद्यालय / +2 विद्यालय प्रधान का हस्ताक्षर
एवं मुहर

परीक्षा नियंत्रक (30M10)

परीक्षार्थी के लिए आवश्यक निर्देश

- प्रायोगिक परीक्षा दिनांक 10.01.2022 से 20.01.2022 तक संचालित होगी। केन्द्राधीक्षक दिनांक 10.01.2022 से 20.01.2022 तक की अवधि में परीक्षार्थियों की संख्या के अनुसार तिथि एवं पाली का निर्धारण करके प्रायोगिक परीक्षा केन्द्र पर आवंटित सभी परीक्षार्थियों के प्रायोगिक विषयों की परीक्षा आयोजित करेंगे।
- परीक्षार्थी अपने इस प्रवेश-पत्र में उल्लिखित प्रायोगिक परीक्षा केंद्रों पर दिनांक 10.01.2022 को पूर्वाह्न 09:00 बजे अनिवार्य रूप से जाकर परीक्षा केन्द्र के परिसर की सूचना पट्ट से यह जानकारी प्राप्त कर लेंगे कि उनके द्वारा चयनित विषय की प्रायोगिक परीक्षा किस तिथि एवं किस पाली में संचालित होगी, जिसमें उन्हें सम्मिलित होना अनिवार्य है।
- परीक्षार्थी के प्रत्येक प्रायोगिक विषय की परीक्षा के लिए 08 पृष्ठों की केवल एक ही उत्तरपुस्तिका मिलेगी। अतिरिक्त उत्तरपुस्तिका नहीं दी जाएगी। परीक्षार्थी उत्तरपुस्तिका लेते ही यह सुनिश्चित कर लें कि इसमें 8 पृष्ठ हैं एवं सही क्रम में हैं।
- उत्तरपुस्तिका प्राप्त होते ही परीक्षार्थी अपने प्रवेश-पत्र तथा उत्तरपुस्तिका पर मुद्रित विवरणों (Details) का मिलान कर यह अवश्य सुनिश्चित हो लें कि जो उत्तरपुस्तिका परीक्षक द्वारा उन्हें दी गई है, वह उन्हीं की है। भिन्न विवरणों की उत्तरपुस्तिका प्राप्त होने पर उसे तुरंत परीक्षक को वापस लौटा दिया जाए।
- उत्तरपुस्तिका प्राप्त होने पर परीक्षार्थी उनके आवरण पृष्ठ के पीछे अंकित "परीक्षार्थियों के लिए निर्देश" अवश्य पढ़ें एवं उसका अनुपालन करें।
- परीक्षार्थी अपनी उत्तरपुस्तिका के कवर पृष्ठ के ऊपरी बायें तथा दायें भागों में क्रमांक-(1) में अपने उत्तर देने का माध्यम अंकित करते हुए क्रमांक-(2) में अपना पूर्ण हस्ताक्षर अंकित करें। इसके अलावा अन्य मुद्रित विवरणों में किसी भी प्रकार से कोई छेड़-छाड़ नहीं करें।
- प्रायोगिक परीक्षा की उत्तरपुस्तिका के आवरण पृष्ठ के निचले बायें एवं दायें भागों को परीक्षार्थी द्वारा कदापि नहीं भरा जाएगा। अगर परीक्षार्थी इस भाग को भरते हैं, तो परीक्षार्थी का इस विषय में परीक्षाफल रद्द किया जा सकता है। ये दोनों भाग आंतरिक/बाह्य परीक्षकों को भरने के लिए दिया गया है।
- उत्तरपुस्तिका के पत्रों के दोनो पृष्ठों पर तथा प्रत्येक लाइन पर लिखें एवं पृष्ठों को नष्ट न करें।
- यदि रफ कार्य करने की आवश्यक हो, तो परीक्षार्थी उत्तरपुस्तिका के अंतिम पृष्ठ पर रफ कार्य करके उसे काट दें/क्रास (X) कर दें।
- उत्तरपुस्तिका के आंतरिक पृष्ठों पर दाहिने हाशिए में लाइन खींचकर सादा स्थान छोड़ रखा गया है। शेष स्थान रूल्ड है। परीक्षार्थी दाहिने हाशिए के सादे स्थान में कुछ भी नहीं लिखेंगे, चूंकि यह भाग परीक्षक के उपयोग के लिए है।
- उत्तरपुस्तिका के पृष्ठों को मोड़ें-फाड़ें नहीं तथा बीच-बीच में व्यर्थ ही खाली न छोड़ें।
- प्रश्न-पत्र में दी हुई संख्या के अनुसार अपने उत्तरों की संख्या लिखें।
- व्हाइटनर, ब्लेड तथा नाखून का इस्तेमाल करना सर्वथा वर्जित है, अन्यथा परीक्षाफल अमान्य कर दिया जाएगा।
- प्रश्नोत्तर के समाप्त होने पर अंतिम में नीचे एक क्षैतिज रेखा खींच दें।
- आंतरिक परीक्षक द्वारा उपलब्ध कराये गए उपस्थिति-पत्रक में परीक्षार्थी द्वारा यथा-स्तम्भ परीक्षा की तिथि अंकित करते हुए उत्तरपुस्तिका की क्रम संख्या लिखकर अपना हस्ताक्षर किया जाएगा। परीक्षार्थी की उपस्थिति, अनुपस्थिति एवं निष्कासन से संबंधित संगत गोले को नीले/काले पेन से परीक्षक द्वारा भरा जाएगा न कि परीक्षार्थी द्वारा।
- परीक्षार्थी अपनी उत्तरपुस्तिका को आन्तरिक परीक्षक के पास जमा किये बिना परीक्षा भवन न छोड़ें।
- परीक्षा केन्द्र में कैलकुलेटर, मोबाइल फोन, इयर फोन, पेजर, ब्लूटूथ या इस प्रकार का कोई अन्य इलेक्ट्रॉनिक उपकरण ले जाना सख्त मना है।
- जाँच परीक्षा में गैर-उत्प्रेषित या जाँच परीक्षा में अनुपस्थित छात्र/छात्रा इंटरमीडिएट वार्षिक प्रायोगिक परीक्षा, 2022 में कदापि सम्मिलित नहीं हो सकते हैं।



बिहार विद्यालय परीक्षा समिति, पटना
BIHAR SCHOOL EXAMINATION BOARD, PATNA
INTERMEDIATE ANNUAL EXAMINATION, 2022

इंटरमीडिएट वार्षिक परीक्षा, 2022

प्रायोगिक परीक्षा का प्रवेश पत्र

Admit Card For Practical Examination

संकाय: विज्ञान
FACULTY: SCIENCE

कॉलेज/+2 स्कूल का नाम GAYA COLLEGE, GAYA
परीक्षार्थी का नाम SAMMI SAHANI
माता का नाम MINA DEVI
पिता का नाम SHANKAR MALLAH
परीक्षार्थी का आधार नं० दिव्यांग कोटि NO
सूचीकरण संख्या/वर्ष R-210011686-20 परीक्षार्थी की कोटि REGULAR
रौल कोड 21001 रौल क्रमांक 22011622 लिंग MALE
परीक्षा केंद्र का नाम GAYA COLLEGE, GAYA



प्रायोगिक परीक्षा के विषय (निर्धारित परीक्षा कार्यक्रम सहित)

प्रायोगिक विषय	विषय कोड	विषय का नाम	परीक्षा की तारीख
वैकल्पिक विषय	117	PHYSICS	10.01.2022 to 20.01.2022
	118	CHEMISTRY	
अतिरिक्त विषय			

संजीव कुमार

महाविद्यालय / +2 विद्यालय प्रधान का हस्ताक्षर
एवं मुहर

परीक्षा नियंत्रक (30M10)

परीक्षार्थी के लिए आवश्यक निर्देश

- प्रायोगिक परीक्षा दिनांक 10.01.2022 से 20.01.2022 तक संचालित होगी। केन्द्राधीक्षक दिनांक 10.01.2022 से 20.01.2022 तक की अवधि में परीक्षार्थियों की संख्या के अनुसार तिथि एवं पाली का निर्धारण करके प्रायोगिक परीक्षा केन्द्र पर आवंटित सभी परीक्षार्थियों के प्रायोगिक विषयों की परीक्षा आयोजित करेंगे।
- परीक्षार्थी अपने इस प्रवेश-पत्र में उल्लिखित प्रायोगिक परीक्षा केंद्रों पर दिनांक 10.01.2022 को पूर्वाह्न 09:00 बजे अनिवार्य रूप से जाकर परीक्षा केन्द्र के परिसर की सूचना पट्ट से यह जानकारी प्राप्त कर लेंगे कि उनके द्वारा चयनित विषय की प्रायोगिक परीक्षा किस तिथि एवं किस पाली में संचालित होगी, जिसमें उन्हें सम्मिलित होना अनिवार्य है।
- परीक्षार्थी के प्रत्येक प्रायोगिक विषय की परीक्षा के लिए 08 पृष्ठों की केवल एक ही उत्तरपुस्तिका मिलेगी। अतिरिक्त उत्तरपुस्तिका नहीं दी जाएगी। परीक्षार्थी उत्तरपुस्तिका लेते ही यह सुनिश्चित कर लें कि इसमें 8 पृष्ठ हैं एवं सही क्रम में हैं।
- उत्तरपुस्तिका प्राप्त होते ही परीक्षार्थी अपने प्रवेश-पत्र तथा उत्तरपुस्तिका पर मुद्रित विवरणों (Details) का मिलान कर यह अवश्य सुनिश्चित हो लें कि जो उत्तरपुस्तिका परीक्षक द्वारा उन्हें दी गई है, वह उन्हीं की है। भिन्न विवरणों की उत्तरपुस्तिका प्राप्त होने पर उसे तुरंत परीक्षक को वापस लौटा दिया जाए।
- उत्तरपुस्तिका प्राप्त होने पर परीक्षार्थी उनके आवरण पृष्ठ के पीछे अंकित "परीक्षार्थियों के लिए निर्देश" अवश्य पढ़ें एवं उसका अनुपालन करें।
- परीक्षार्थी अपनी उत्तरपुस्तिका के कवर पृष्ठ के ऊपरी बायें तथा दायें भागों में क्रमांक-(1) में अपने उत्तर देने का माध्यम अंकित करते हुए क्रमांक-(2) में अपना पूर्ण हस्ताक्षर अंकित करें। इसके अलावा अन्य मुद्रित विवरणों में किसी भी प्रकार से कोई छेड़-छाड़ नहीं करें।
- प्रायोगिक परीक्षा की उत्तरपुस्तिका के आवरण पृष्ठ के निचले बायें एवं दायें भागों को परीक्षार्थी द्वारा कदापि नहीं भरा जाएगा। अगर परीक्षार्थी इस भाग को भरते हैं, तो परीक्षार्थी का इस विषय में परीक्षाफल रद्द किया जा सकता है। ये दोनों भाग आंतरिक/बाह्य परीक्षकों को भरने के लिए दिया गया है।
- उत्तरपुस्तिका के पत्रों के दोनो पृष्ठों पर तथा प्रत्येक लाइन पर लिखें एवं पृष्ठों को नष्ट न करें।
- यदि रफ कार्य करने की आवश्यक हो, तो परीक्षार्थी उत्तरपुस्तिका के अंतिम पृष्ठ पर रफ कार्य करके उसे काट दें/क्रास (X) कर दें।
- उत्तरपुस्तिका के आंतरिक पृष्ठों पर दाहिने हाशिए में लाइन खींचकर सादा स्थान छोड़ रखा गया है। शेष स्थान रूल्ड है। परीक्षार्थी दाहिने हाशिए के सादे स्थान में कुछ भी नहीं लिखेंगे, चूंकि यह भाग परीक्षक के उपयोग के लिए है।
- उत्तरपुस्तिका के पृष्ठों को मोड़ें-फाड़ें नहीं तथा बीच-बीच में व्यर्थ ही खाली न छोड़ें।
- प्रश्न-पत्र में दी हुई संख्या के अनुसार अपने उत्तरों की संख्या लिखें।
- व्हाइटनर, ब्लेड तथा नाखून का इस्तेमाल करना सर्वथा वर्जित है, अन्यथा परीक्षाफल अमान्य कर दिया जाएगा।
- प्रश्नोत्तर के समाप्त होने पर अंतिम में नीचे एक क्षैतिज रेखा खींच दें।
- आंतरिक परीक्षक द्वारा उपलब्ध कराये गए उपस्थिति-पत्रक में परीक्षार्थी द्वारा यथा-स्तम्भ परीक्षा की तिथि अंकित करते हुए उत्तरपुस्तिका की क्रम संख्या लिखकर अपना हस्ताक्षर किया जाएगा। परीक्षार्थी की उपस्थिति, अनुपस्थिति एवं निष्कासन से संबंधित संगत गोले को नीले/काले पेन से परीक्षक द्वारा भरा जाएगा न कि परीक्षार्थी द्वारा।
- परीक्षार्थी अपनी उत्तरपुस्तिका को आन्तरिक परीक्षक के पास जमा किये बिना परीक्षा भवन न छोड़ें।
- परीक्षा केन्द्र में कैलकुलेटर, मोबाइल फोन, इयर फोन, पेजर, ब्लूटूथ या इस प्रकार का कोई अन्य इलेक्ट्रॉनिक उपकरण ले जाना सख्त मना है।
- जाँच परीक्षा में गैर-उत्प्रेषित या जाँच परीक्षा में अनुपस्थित छात्र/छात्रा इंटरमीडिएट वार्षिक प्रायोगिक परीक्षा, 2022 में कदापि सम्मिलित नहीं हो सकते हैं।



बिहार विद्यालय परीक्षा समिति, पटना
BIHAR SCHOOL EXAMINATION BOARD, PATNA
INTERMEDIATE ANNUAL EXAMINATION, 2022

इंटरमीडिएट वार्षिक परीक्षा, 2022

प्रायोगिक परीक्षा का प्रवेश पत्र

Admit Card For Practical Examination

संकाय: विज्ञान
FACULTY: SCIENCE

कॉलेज/+2 स्कूल का नाम GAYA COLLEGE, GAYA
परीक्षार्थी का नाम SANDEEP KUMAR
माता का नाम RANJU KUMARI
पिता का नाम DALJIT SINGH
परीक्षार्थी का आधार नं० दिव्यांग कोटि NO
सूचीकरण संख्या/वर्ष R-210011690-20 परीक्षार्थी की कोटि REGULAR
रोल कोड 21001 रोल क्रमांक 22011626 लिंग MALE
परीक्षा केंद्र का नाम GAYA COLLEGE, GAYA



Sandeep Kumar

प्रायोगिक परीक्षा के विषय (निर्धारित परीक्षा कार्यक्रम सहित)

प्रायोगिक विषय	विषय कोड	विषय का नाम	परीक्षा की तारीख
वैकल्पिक विषय	117	PHYSICS	10.01.2022 to 20.01.2022
	118	CHEMISTRY	
अतिरिक्त विषय			

संजीव कुमार

महाविद्यालय / +2 विद्यालय प्रधान का हस्ताक्षर
एवं मुहर

परीक्षा नियंत्रक (30M10)

परीक्षार्थी के लिए आवश्यक निर्देश

- प्रायोगिक परीक्षा दिनांक 10.01.2022 से 20.01.2022 तक संचालित होगी। केन्द्राधीक्षक दिनांक 10.01.2022 से 20.01.2022 तक की अवधि में परीक्षार्थियों की संख्या के अनुसार तिथि एवं पाली का निर्धारण करके प्रायोगिक परीक्षा केन्द्र पर आवंटित सभी परीक्षार्थियों के प्रायोगिक विषयों की परीक्षा आयोजित करेंगे।
- परीक्षार्थी अपने इस प्रवेश-पत्र में उल्लिखित प्रायोगिक परीक्षा केंद्रों पर दिनांक 10.01.2022 को पूर्वाह्न 09:00 बजे अनिवार्य रूप से जाकर परीक्षा केन्द्र के परिसर की सूचना पट्ट से यह जानकारी प्राप्त कर लेंगे कि उनके द्वारा चयनित विषय की प्रायोगिक परीक्षा किस तिथि एवं किस पाली में संचालित होगी, जिसमें उन्हें सम्मिलित होना अनिवार्य है।
- परीक्षार्थी के प्रत्येक प्रायोगिक विषय की परीक्षा के लिए 08 पृष्ठों की केवल एक ही उत्तरपुस्तिका मिलेगी। अतिरिक्त उत्तरपुस्तिका नहीं दी जाएगी। परीक्षार्थी उत्तरपुस्तिका लेते ही यह सुनिश्चित कर लें कि इसमें 8 पृष्ठ हैं एवं सही क्रम में हैं।
- उत्तरपुस्तिका प्राप्त होते ही परीक्षार्थी अपने प्रवेश-पत्र तथा उत्तरपुस्तिका पर मुद्रित विवरणों (Details) का मिलान कर यह अवश्य सुनिश्चित हो लें कि जो उत्तरपुस्तिका परीक्षक द्वारा उन्हें दी गई है, वह उन्हीं की है। भिन्न विवरणों की उत्तरपुस्तिका प्राप्त होने पर उसे तुरंत परीक्षक को वापस लौटा दिया जाए।
- उत्तरपुस्तिका प्राप्त होने पर परीक्षार्थी उनके आवरण पृष्ठ के पीछे अंकित "परीक्षार्थियों के लिए निर्देश" अवश्य पढ़ें एवं उसका अनुपालन करें।
- परीक्षार्थी अपनी उत्तरपुस्तिका के कवर पृष्ठ के ऊपरी बायें तथा दायें भागों में क्रमांक-(1) में अपने उत्तर देने का माध्यम अंकित करते हुए क्रमांक-(2) में अपना पूर्ण हस्ताक्षर अंकित करें। इसके अलावा अन्य मुद्रित विवरणों में किसी भी प्रकार से कोई छेड़-छाड़ नहीं करें।
- प्रायोगिक परीक्षा की उत्तरपुस्तिका के आवरण पृष्ठ के निचले बायें एवं दायें भागों को परीक्षार्थी द्वारा कदापि नहीं भरा जाएगा। अगर परीक्षार्थी इस भाग को भरते हैं, तो परीक्षार्थी का इस विषय में परीक्षाफल रद्द किया जा सकता है। ये दोनों भाग आंतरिक/बाह्य परीक्षकों को भरने के लिए दिया गया है।
- उत्तरपुस्तिका के पत्रों के दोनो पृष्ठों पर तथा प्रत्येक लाइन पर लिखें एवं पृष्ठों को नष्ट न करें।
- यदि रफ कार्य करने की आवश्यक हो, तो परीक्षार्थी उत्तरपुस्तिका के अंतिम पृष्ठ पर रफ कार्य करके उसे काट दें/क्रास (X) कर दें।
- उत्तरपुस्तिका के आंतरिक पृष्ठों पर दाहिने हाशिए में लाइन खींचकर सादा स्थान छोड़ रखा गया है। शेष स्थान रूल्ड है। परीक्षार्थी दाहिने हाशिए के सादे स्थान में कुछ भी नहीं लिखेंगे, चूंकि यह भाग परीक्षक के उपयोग के लिए है।
- उत्तरपुस्तिका के पृष्ठों को मोड़ें-फाड़ें नहीं तथा बीच-बीच में व्यर्थ ही खाली न छोड़ें।
- प्रश्न-पत्र में दी हुई संख्या के अनुसार अपने उत्तरों की संख्या लिखें।
- व्हाइटनर, ब्लेड तथा नाखून का इस्तेमाल करना सर्वथा वर्जित है, अन्यथा परीक्षाफल अमान्य कर दिया जाएगा।
- प्रश्नोत्तर के समाप्त होने पर अंतिम में नीचे एक क्षैतिज रेखा खींच दें।
- आंतरिक परीक्षक द्वारा उपलब्ध कराये गए उपस्थिति-पत्रक में परीक्षार्थी द्वारा यथा-स्तम्भ परीक्षा की तिथि अंकित करते हुए उत्तरपुस्तिका की क्रम संख्या लिखकर अपना हस्ताक्षर किया जाएगा। परीक्षार्थी की उपस्थिति, अनुपस्थिति एवं निष्कासन से संबंधित संगत गोले को नीले/काले पेन से परीक्षक द्वारा भरा जाएगा न कि परीक्षार्थी द्वारा।
- परीक्षार्थी अपनी उत्तरपुस्तिका को आन्तरिक परीक्षक के पास जमा किये बिना परीक्षा भवन न छोड़ें।
- परीक्षा केन्द्र में कैलकुलेटर, मोबाइल फोन, इयर फोन, पेजर, ब्लूटूथ या इस प्रकार का कोई अन्य इलेक्ट्रॉनिक उपकरण ले जाना सख्त मना है।
- जाँच परीक्षा में गैर-उत्प्रेषित या जाँच परीक्षा में अनुपस्थित छात्र/छात्रा इंटरमीडिएट वार्षिक प्रायोगिक परीक्षा, 2022 में कदापि सम्मिलित नहीं हो सकते हैं।



बिहार विद्यालय परीक्षा समिति, पटना
BIHAR SCHOOL EXAMINATION BOARD, PATNA
INTERMEDIATE ANNUAL EXAMINATION, 2022

संकाय: विज्ञान
FACULTY: SCIENCE

इंटरमीडिएट वार्षिक परीक्षा, 2022

प्रायोगिक परीक्षा का प्रवेश पत्र

Admit Card For Practical Examination

कॉलेज/+2 स्कूल का नाम	GAYA COLLEGE, GAYA				
परीक्षार्थी का नाम	SANDEEP ADARSHI				
माता का नाम	SOBHA DEVI				
पिता का नाम	RAMRATAN PRASAD				
परीक्षार्थी का आधार नं०	दिव्यांग कोटि				NO
सूचीकरण संख्या/वर्ष	R-210011687-20	परीक्षार्थी की कोटि	REGULAR		
रौल कोड	21001	रौल क्रमांक	22011623	लिंग	MALE
परीक्षा केंद्र का नाम	GAYA COLLEGE, GAYA				



Sandeep
Adarshi

प्रायोगिक परीक्षा के विषय (निर्धारित परीक्षा कार्यक्रम सहित)

प्रायोगिक विषय	विषय कोड	विषय का नाम	परीक्षा की तारीख
वैकल्पिक विषय	117	PHYSICS	10.01.2022 to 20.01.2022
	118	CHEMISTRY	
अतिरिक्त विषय	119	Biology	

संज्ञा 1377

महाविद्यालय / +2 विद्यालय प्रधान का हस्ताक्षर
एवं मुहर

परीक्षा नियंत्रक (30M10)

परीक्षार्थी के लिए आवश्यक निर्देश

- प्रायोगिक परीक्षा दिनांक 10.01.2022 से 20.01.2022 तक संचालित होगी। केन्द्राधीक्षक दिनांक 10.01.2022 से 20.01.2022 तक की अवधि में परीक्षार्थियों की संख्या के अनुसार तिथि एवं पाली का निर्धारण करके प्रायोगिक परीक्षा केन्द्र पर आवंटित सभी परीक्षार्थियों के प्रायोगिक विषयों की परीक्षा आयोजित करेंगे।
- परीक्षार्थी अपने इस प्रवेश-पत्र में उल्लिखित प्रायोगिक परीक्षा केंद्रों पर दिनांक 10.01.2022 को पूर्वाह्न 09:00 बजे अनिवार्य रूप से जाकर परीक्षा केन्द्र के परिसर की सूचना पट्ट से यह जानकारी प्राप्त कर लेंगे कि उनके द्वारा चयनित विषय की प्रायोगिक परीक्षा किस तिथि एवं किस पाली में संचालित होगी, जिसमें उन्हें सम्मिलित होना अनिवार्य है।
- परीक्षार्थी के प्रत्येक प्रायोगिक विषय की परीक्षा के लिए 08 पृष्ठों की केवल एक ही उत्तरपुस्तिका मिलेगी। अतिरिक्त उत्तरपुस्तिका नहीं दी जाएगी। परीक्षार्थी उत्तरपुस्तिका लेते ही यह सुनिश्चित कर लें कि इसमें 8 पृष्ठ हैं एवं सही क्रम में हैं।
- उत्तरपुस्तिका प्राप्त होते ही परीक्षार्थी अपने प्रवेश-पत्र तथा उत्तरपुस्तिका पर मुद्रित विवरणों (Details) का मिलान कर यह अवश्य सुनिश्चित हो लें कि जो उत्तरपुस्तिका परीक्षक द्वारा उन्हें दी गई है, वह उन्हीं की है। भिन्न विवरणों की उत्तरपुस्तिका प्राप्त होने पर उसे तुरंत परीक्षक को वापस लौटा दिया जाए।
- उत्तरपुस्तिका प्राप्त होने पर परीक्षार्थी उनके आवरण पृष्ठ के पीछे अंकित "परीक्षार्थियों के लिए निर्देश" अवश्य पढ़ें एवं उसका अनुपालन करें।
- परीक्षार्थी अपनी उत्तरपुस्तिका के कवर पृष्ठ के ऊपरी बायें तथा दायें भागों में क्रमांक-(1) में अपने उत्तर देने का माध्यम अंकित करते हुए क्रमांक-(2) में अपना पूर्ण हस्ताक्षर अंकित करें। इसके अलावा अन्य मुद्रित विवरणों में किसी भी प्रकार से कोई छेड़-छाड़ नहीं करें।
- प्रायोगिक परीक्षा की उत्तरपुस्तिका के आवरण पृष्ठ के निचले बायें एवं दायें भागों को परीक्षार्थी द्वारा कदापि नहीं भरा जाएगा। अगर परीक्षार्थी इस भाग को भरते हैं, तो परीक्षार्थी का इस विषय में परीक्षाफल रद्द किया जा सकता है। ये दोनों भाग आंतरिक/बाह्य परीक्षकों को भरने के लिए दिया गया है।
- उत्तरपुस्तिका के पत्रों के दोनो पृष्ठों पर तथा प्रत्येक लाइन पर लिखें एवं पृष्ठों को नष्ट न करें।
- यदि रफ कार्य करने की आवश्यक हो, तो परीक्षार्थी उत्तरपुस्तिका के अंतिम पृष्ठ पर रफ कार्य करके उसे काट दें/क्रास (X) कर दें।
- उत्तरपुस्तिका के आंतरिक पृष्ठों पर दाहिने हाशिए में लाइन खींचकर सादा स्थान छोड़ रखा गया है। शेष स्थान रूल्ड है। परीक्षार्थी दाहिने हाशिए के सादे स्थान में कुछ भी नहीं लिखेंगे, चूंकि यह भाग परीक्षक के उपयोग के लिए है।
- उत्तरपुस्तिका के पृष्ठों को मोड़ें-फाड़ें नहीं तथा बीच-बीच में व्यर्थ ही खाली न छोड़ें।
- प्रश्न-पत्र में दी हुई संख्या के अनुसार अपने उत्तरों की संख्या लिखें।
- व्हाइटनर, ब्लेड तथा नाखून का इस्तेमाल करना सर्वथा वर्जित है, अन्यथा परीक्षाफल अमान्य कर दिया जाएगा।
- प्रश्नोत्तर के समाप्त होने पर अंतिम में नीचे एक क्षैतिज रेखा खींच दें।
- आंतरिक परीक्षक द्वारा उपलब्ध कराये गए उपस्थिति-पत्रक में परीक्षार्थी द्वारा यथा-स्तम्भ परीक्षा की तिथि अंकित करते हुए उत्तरपुस्तिका की क्रम संख्या लिखकर अपना हस्ताक्षर किया जाएगा। परीक्षार्थी की उपस्थिति, अनुपस्थिति एवं निष्कासन से संबंधित संगत गोले को नीले/काले पेन से परीक्षक द्वारा भरा जाएगा न कि परीक्षार्थी द्वारा।
- परीक्षार्थी अपनी उत्तरपुस्तिका को आन्तरिक परीक्षक के पास जमा किये बिना परीक्षा भवन न छोड़ें।
- परीक्षा केन्द्र में कैलकुलेटर, मोबाइल फोन, इयर फोन, पेजर, ब्लूटूथ या इस प्रकार का कोई अन्य इलेक्ट्रॉनिक उपकरण ले जाना सख्त मना है।
- जाँच परीक्षा में गैर-उत्प्रेषित या जाँच परीक्षा में अनुपस्थित छात्र/छात्रा इंटरमीडिएट वार्षिक प्रायोगिक परीक्षा, 2022 में कदापि सम्मिलित नहीं हो सकते हैं।



बिहार विद्यालय परीक्षा समिति, पटना
BIHAR SCHOOL EXAMINATION BOARD, PATNA
INTERMEDIATE ANNUAL EXAMINATION, 2022


इंटरमीडिएट वार्षिक परीक्षा, 2022

प्रायोगिक परीक्षा का प्रवेश पत्र

Admit Card For Practical Examination

संकाय: विज्ञान
FACULTY: SCIENCE

कॉलेज/+2 स्कूल का नाम	GAYA COLLEGE, GAYA				
परीक्षार्थी का नाम	SANGAM KUMAR				
माता का नाम	SANGEETA DEVI				
पिता का नाम	NAND KISHOR YADAV				
परीक्षार्थी का आधार नं०	दिव्यांग कोटि				NO
सूचीकरण संख्या/वर्ष	R-210011702-20	परीक्षार्थी की कोटि	REGULAR		
रौल कोड	21001	रौल क्रमांक	22011639	लिंग	MALE
परीक्षा केंद्र का नाम	GAYA COLLEGE, GAYA				



प्रायोगिक परीक्षा के विषय (निर्धारित परीक्षा कार्यक्रम सहित)

प्रायोगिक विषय	विषय कोड	विषय का नाम	परीक्षा की तारीख
वैकल्पिक विषय	117	PHYSICS	10.01.2022 to 20.01.2022
	118	CHEMISTRY	
अतिरिक्त विषय	119	Biology	

संगम कुमार

महाविद्यालय / +2 विद्यालय प्रधान का हस्ताक्षर
एवं मुहर

परीक्षा नियंत्रक (30M10)

परीक्षार्थी के लिए आवश्यक निर्देश

- प्रायोगिक परीक्षा दिनांक 10.01.2022 से 20.01.2022 तक संचालित होगी। केन्द्राधीक्षक दिनांक 10.01.2022 से 20.01.2022 तक की अवधि में परीक्षार्थियों की संख्या के अनुसार तिथि एवं पाली का निर्धारण करके प्रायोगिक परीक्षा केन्द्र पर आवंटित सभी परीक्षार्थियों के प्रायोगिक विषयों की परीक्षा आयोजित करेंगे।
- परीक्षार्थी अपने इस प्रवेश-पत्र में उल्लिखित प्रायोगिक परीक्षा केंद्रों पर दिनांक 10.01.2022 को पूर्वाह्न 09:00 बजे अनिवार्य रूप से जाकर परीक्षा केन्द्र के परिसर की सूचना पट्ट से यह जानकारी प्राप्त कर लेंगे कि उनके द्वारा चयनित विषय की प्रायोगिक परीक्षा किस तिथि एवं किस पाली में संचालित होगी, जिसमें उन्हें सम्मिलित होना अनिवार्य है।
- परीक्षार्थी के प्रत्येक प्रायोगिक विषय की परीक्षा के लिए 08 पृष्ठों की केवल एक ही उत्तरपुस्तिका मिलेगी। अतिरिक्त उत्तरपुस्तिका नहीं दी जाएगी। परीक्षार्थी उत्तरपुस्तिका लेते ही यह सुनिश्चित कर लें कि इसमें 8 पृष्ठ हैं एवं सही क्रम में हैं।
- उत्तरपुस्तिका प्राप्त होते ही परीक्षार्थी अपने प्रवेश-पत्र तथा उत्तरपुस्तिका पर मुद्रित विवरणों (Details) का मिलान कर यह अवश्य सुनिश्चित हो लें कि जो उत्तरपुस्तिका परीक्षक द्वारा उन्हें दी गई है, वह उन्हीं की है। भिन्न विवरणों की उत्तरपुस्तिका प्राप्त होने पर उसे तुरंत परीक्षक को वापस लौटा दिया जाए।
- उत्तरपुस्तिका प्राप्त होने पर परीक्षार्थी उनके आवरण पृष्ठ के पीछे अंकित "परीक्षार्थियों के लिए निर्देश" अवश्य पढ़ें एवं उसका अनुपालन करें।
- परीक्षार्थी अपनी उत्तरपुस्तिका के कवर पृष्ठ के ऊपरी बायें तथा दायें भागों में क्रमांक-(1) में अपने उत्तर देने का माध्यम अंकित करते हुए क्रमांक-(2) में अपना पूर्ण हस्ताक्षर अंकित करें। इसके अलावा अन्य मुद्रित विवरणों में किसी भी प्रकार से कोई छेड़-छाड़ नहीं करें।
- प्रायोगिक परीक्षा की उत्तरपुस्तिका के आवरण पृष्ठ के निचले बायें एवं दायें भागों को परीक्षार्थी द्वारा कदापि नहीं भरा जाएगा। अगर परीक्षार्थी इस भाग को भरते हैं, तो परीक्षार्थी का इस विषय में परीक्षाफल रद्द किया जा सकता है। ये दोनों भाग आंतरिक/बाह्य परीक्षकों को भरने के लिए दिया गया है।
- उत्तरपुस्तिका के पत्रों के दोनो पृष्ठों पर तथा प्रत्येक लाइन पर लिखें एवं पृष्ठों को नष्ट न करें।
- यदि रफ कार्य करने की आवश्यक हो, तो परीक्षार्थी उत्तरपुस्तिका के अंतिम पृष्ठ पर रफ कार्य करके उसे काट दें/क्रास (X) कर दें।
- उत्तरपुस्तिका के आंतरिक पृष्ठों पर दाहिने हाशिए में लाइन खींचकर सादा स्थान छोड़ रखा गया है। शेष स्थान रूल्ड है। परीक्षार्थी दाहिने हाशिए के सादे स्थान में कुछ भी नहीं लिखेंगे, चूंकि यह भाग परीक्षक के उपयोग के लिए है।
- उत्तरपुस्तिका के पृष्ठों को मोड़ें-फाड़ें नहीं तथा बीच-बीच में व्यर्थ ही खाली न छोड़ें।
- प्रश्न-पत्र में दी हुई संख्या के अनुसार अपने उत्तरों की संख्या लिखें।
- व्हाइटनर, ब्लेड तथा नाखून का इस्तेमाल करना सर्वथा वर्जित है, अन्यथा परीक्षाफल अमान्य कर दिया जाएगा।
- प्रश्नोत्तर के समाप्त होने पर अंतिम में नीचे एक क्षैतिज रेखा खींच दें।
- आंतरिक परीक्षक द्वारा उपलब्ध कराये गए उपस्थिति-पत्रक में परीक्षार्थी द्वारा यथा-स्तम्भ परीक्षा की तिथि अंकित करते हुए उत्तरपुस्तिका की क्रम संख्या लिखकर अपना हस्ताक्षर किया जाएगा। परीक्षार्थी की उपस्थिति, अनुपस्थिति एवं निष्कासन से संबंधित संगत गोले को नीले/काले पेन से परीक्षक द्वारा भरा जाएगा न कि परीक्षार्थी द्वारा।
- परीक्षार्थी अपनी उत्तरपुस्तिका को आन्तरिक परीक्षक के पास जमा किये बिना परीक्षा भवन न छोड़ें।
- परीक्षा केन्द्र में कैलकुलेटर, मोबाइल फोन, इयर फोन, पेजर, ब्लूटूथ या इस प्रकार का कोई अन्य इलेक्ट्रॉनिक उपकरण ले जाना सख्त मना है।
- जाँच परीक्षा में गैर-उत्प्रेषित या जाँच परीक्षा में अनुपस्थित छात्र/छात्रा इंटरमीडिएट वार्षिक प्रायोगिक परीक्षा, 2022 में कदापि सम्मिलित नहीं हो सकते हैं।



बिहार विद्यालय परीक्षा समिति, पटना
BIHAR SCHOOL EXAMINATION BOARD, PATNA
INTERMEDIATE ANNUAL EXAMINATION, 2022

संकाय: विज्ञान
FACULTY: SCIENCE

इंटरमीडिएट वार्षिक परीक्षा, 2022

प्रायोगिक परीक्षा का प्रवेश पत्र

Admit Card For Practical Examination

कॉलेज/+2 स्कूल का नाम	GAYA COLLEGE, GAYA				
परीक्षार्थी का नाम	SANJEEV KUMAR				
माता का नाम	SARITA DEVI				
पिता का नाम	DILIP PRAJAPAT				
परीक्षार्थी का आधार नं०	दिव्यांग कोटि				NO
सूचीकरण संख्या/वर्ष	R-210011709-20	परीक्षार्थी की कोटि	REGULAR		
रौल कोड	21001	रौल क्रमांक	22011646	लिंग	MALE
परीक्षा केंद्र का नाम	GAYA COLLEGE, GAYA				



Sanjeev Kumar

प्रायोगिक परीक्षा के विषय (निर्धारित परीक्षा कार्यक्रम सहित)

प्रायोगिक विषय	विषय कोड	विषय का नाम	परीक्षा की तारीख
वैकल्पिक विषय	117	PHYSICS	10.01.2022 to 20.01.2022
	118	CHEMISTRY	
अतिरिक्त विषय			

Sanjeev Kumar

महाविद्यालय / +2 विद्यालय प्रधान का हस्ताक्षर
एवं मुहर

परीक्षा नियंत्रक (30M10)

परीक्षार्थी के लिए आवश्यक निर्देश

- प्रायोगिक परीक्षा दिनांक 10.01.2022 से 20.01.2022 तक संचालित होगी। केन्द्राधीक्षक दिनांक 10.01.2022 से 20.01.2022 तक की अवधि में परीक्षार्थियों की संख्या के अनुसार तिथि एवं पाली का निर्धारण करके प्रायोगिक परीक्षा केन्द्र पर आवंटित सभी परीक्षार्थियों के प्रायोगिक विषयों की परीक्षा आयोजित करेंगे।
- परीक्षार्थी अपने इस प्रवेश-पत्र में उल्लिखित प्रायोगिक परीक्षा केंद्रों पर दिनांक 10.01.2022 को पूर्वाह्न 09:00 बजे अनिवार्य रूप से जाकर परीक्षा केन्द्र के परिसर की सूचना पट्ट से यह जानकारी प्राप्त करेंगे कि उनके द्वारा चयनित विषय की प्रायोगिक परीक्षा किस तिथि एवं किस पाली में संचालित होगी, जिसमें उन्हें सम्मिलित होना अनिवार्य है।
- परीक्षार्थी के प्रत्येक प्रायोगिक विषय की परीक्षा के लिए 08 पृष्ठों की केवल एक ही उत्तरपुस्तिका मिलेगी। अतिरिक्त उत्तरपुस्तिका नहीं दी जाएगी। परीक्षार्थी उत्तरपुस्तिका लेते ही यह सुनिश्चित कर लें कि इसमें 8 पृष्ठ हैं एवं सही क्रम में हैं।
- उत्तरपुस्तिका प्राप्त होते ही परीक्षार्थी अपने प्रवेश-पत्र तथा उत्तरपुस्तिका पर मुद्रित विवरणों (Details) का मिलान कर यह अवश्य सुनिश्चित हो लें कि जो उत्तरपुस्तिका परीक्षक द्वारा उन्हें दी गई है, वह उन्हीं की है। भिन्न विवरणों की उत्तरपुस्तिका प्राप्त होने पर उसे तुरंत परीक्षक को वापस लौटा दिया जाए।
- उत्तरपुस्तिका प्राप्त होने पर परीक्षार्थी उनके आवरण पृष्ठ के पीछे अंकित "परीक्षार्थियों के लिए निर्देश" अवश्य पढ़ें एवं उसका अनुपालन करें।
- परीक्षार्थी अपनी उत्तरपुस्तिका के कवर पृष्ठ के ऊपरी बायें तथा दायें भागों में क्रमांक-(1) में अपने उत्तर देने का माध्यम अंकित करते हुए क्रमांक-(2) में अपना पूर्ण हस्ताक्षर अंकित करें। इसके अलावा अन्य मुद्रित विवरणों में किसी भी प्रकार से कोई छेड़-छाड़ नहीं करें।
- प्रायोगिक परीक्षा की उत्तरपुस्तिका के आवरण पृष्ठ के निचले बायें एवं दायें भागों को परीक्षार्थी द्वारा कदापि नहीं भरा जाएगा। अगर परीक्षार्थी इस भाग को भरते हैं, तो परीक्षार्थी का इस विषय में परीक्षाफल रद्द किया जा सकता है। ये दोनों भाग आंतरिक/बाह्य परीक्षकों को भरने के लिए दिया गया है।
- उत्तरपुस्तिका के पत्रों के दोनो पृष्ठों पर तथा प्रत्येक लाइन पर लिखें एवं पृष्ठों को नष्ट न करें।
- यदि रफ कार्य करने की आवश्यक हो, तो परीक्षार्थी उत्तरपुस्तिका के अंतिम पृष्ठ पर रफ कार्य करके उसे काट दें/क्रास (X) कर दें।
- उत्तरपुस्तिका के आंतरिक पृष्ठों पर दाहिने हाशिए में लाइन खींचकर सादा स्थान छोड़ रखा गया है। शेष स्थान रूल्ड है। परीक्षार्थी दाहिने हाशिए के सादे स्थान में कुछ भी नहीं लिखेंगे, चूंकि यह भाग परीक्षक के उपयोग के लिए है।
- उत्तरपुस्तिका के पृष्ठों को मोड़ें-फाड़ें नहीं तथा बीच-बीच में व्यर्थ ही खाली न छोड़ें।
- प्रश्न-पत्र में दी हुई संख्या के अनुसार अपने उत्तरों की संख्या लिखें।
- व्हाइटनर, ब्लेड तथा नाखून का इस्तेमाल करना सर्वथा वर्जित है, अन्यथा परीक्षाफल अमान्य कर दिया जाएगा।
- प्रश्नोत्तर के समाप्त होने पर अंतिम में नीचे एक क्षैतिज रेखा खींच दें।
- आंतरिक परीक्षक द्वारा उपलब्ध कराये गए उपस्थिति-पत्रक में परीक्षार्थी द्वारा यथा-स्तम्भ परीक्षा की तिथि अंकित करते हुए उत्तरपुस्तिका की क्रम संख्या लिखकर अपना हस्ताक्षर किया जाएगा। परीक्षार्थी की उपस्थिति, अनुपस्थिति एवं निष्कासन से संबंधित संगत गोले को नीले/काले पेन से परीक्षक द्वारा भरा जाएगा न कि परीक्षार्थी द्वारा।
- परीक्षार्थी अपनी उत्तरपुस्तिका को आन्तरिक परीक्षक के पास जमा किये बिना परीक्षा भवन न छोड़ें।
- परीक्षा केन्द्र में कैलकुलेटर, मोबाइल फोन, इयर फोन, पेजर, ब्लूटूथ या इस प्रकार का कोई अन्य इलेक्ट्रॉनिक उपकरण ले जाना सख्त मना है।
- जाँच परीक्षा में गैर-उत्प्रेषित या जाँच परीक्षा में अनुपस्थित छात्र/छात्रा इंटरमीडिएट वार्षिक प्रायोगिक परीक्षा, 2022 में कदापि सम्मिलित नहीं हो सकते हैं।



बिहार विद्यालय परीक्षा समिति, पटना
BIHAR SCHOOL EXAMINATION BOARD, PATNA
INTERMEDIATE ANNUAL EXAMINATION, 2022

संकाय: विज्ञान
FACULTY: SCIENCE

इंटरमीडिएट वार्षिक परीक्षा, 2022

प्रायोगिक परीक्षा का प्रवेश पत्र

Admit Card For Practical Examination

कॉलेज/+2 स्कूल का नाम	GAYA COLLEGE, GAYA				
परीक्षार्थी का नाम	SANJEET VERMA				
माता का नाम	SABITA KUMARI				
पिता का नाम	AMRENDRA KUMAR				
परीक्षार्थी का आधार नं०	दिव्यांग कोटि				NO
सूचीकरण संख्या/वर्ष	R-210011708-20	परीक्षार्थी की कोटि	REGULAR		
रोल कोड	21001	रोल क्रमांक	22011645	लिंग	MALE
परीक्षा केंद्र का नाम	GAYA COLLEGE, GAYA				



प्रायोगिक परीक्षा के विषय (निर्धारित परीक्षा कार्यक्रम सहित)

प्रायोगिक विषय	विषय कोड	विषय का नाम	परीक्षा की तारीख
वैकल्पिक विषय	117	PHYSICS	10.01.2022 to 20.01.2022
	118	CHEMISTRY	
अतिरिक्त विषय			

Sanjeet Verma

महाविद्यालय / +2 विद्यालय प्रधान का हस्ताक्षर
एवं मुहर

परीक्षा नियंत्रक (30M10)

परीक्षार्थी के लिए आवश्यक निर्देश

- प्रायोगिक परीक्षा दिनांक 10.01.2022 से 20.01.2022 तक संचालित होगी। केन्द्राधीक्षक दिनांक 10.01.2022 से 20.01.2022 तक की अवधि में परीक्षार्थियों की संख्या के अनुसार तिथि एवं पाली का निर्धारण करके प्रायोगिक परीक्षा केन्द्र पर आवंटित सभी परीक्षार्थियों के प्रायोगिक विषयों की परीक्षा आयोजित करेंगे।
- परीक्षार्थी अपने इस प्रवेश-पत्र में उल्लिखित प्रायोगिक परीक्षा केंद्रों पर दिनांक 10.01.2022 को पूर्वाह्न 09:00 बजे अनिवार्य रूप से जाकर परीक्षा केन्द्र के परिसर की सूचना पट्ट से यह जानकारी प्राप्त कर लेंगे कि उनके द्वारा चयनित विषय की प्रायोगिक परीक्षा किस तिथि एवं किस पाली में संचालित होगी, जिसमें उन्हें सम्मिलित होना अनिवार्य है।
- परीक्षार्थी के प्रत्येक प्रायोगिक विषय की परीक्षा के लिए 08 पृष्ठों की केवल एक ही उत्तरपुस्तिका मिलेगी। अतिरिक्त उत्तरपुस्तिका नहीं दी जाएगी। परीक्षार्थी उत्तरपुस्तिका लेते ही यह सुनिश्चित कर लें कि इसमें 8 पृष्ठ हैं एवं सही क्रम में हैं।
- उत्तरपुस्तिका प्राप्त होते ही परीक्षार्थी अपने प्रवेश-पत्र तथा उत्तरपुस्तिका पर मुद्रित विवरणों (Details) का मिलान कर यह अवश्य सुनिश्चित हो लें कि जो उत्तरपुस्तिका परीक्षक द्वारा उन्हें दी गई है, वह उन्हीं की है। भिन्न विवरणों की उत्तरपुस्तिका प्राप्त होने पर उसे तुरंत परीक्षक को वापस लौटा दिया जाए।
- उत्तरपुस्तिका प्राप्त होने पर परीक्षार्थी उनके आवरण पृष्ठ के पीछे अंकित "परीक्षार्थियों के लिए निर्देश" अवश्य पढ़ें एवं उसका अनुपालन करें।
- परीक्षार्थी अपनी उत्तरपुस्तिका के कवर पृष्ठ के ऊपरी बायें तथा दायें भागों में क्रमांक-(1) में अपने उत्तर देने का माध्यम अंकित करते हुए क्रमांक-(2) में अपना पूर्ण हस्ताक्षर अंकित करें। इसके अलावा अन्य मुद्रित विवरणों में किसी भी प्रकार से कोई छेड़-छाड़ नहीं करें।
- प्रायोगिक परीक्षा की उत्तरपुस्तिका के आवरण पृष्ठ के निचले बायें एवं दायें भागों को परीक्षार्थी द्वारा कदापि नहीं भरा जाएगा। अगर परीक्षार्थी इस भाग को भरते हैं, तो परीक्षार्थी का इस विषय में परीक्षाफल रद्द किया जा सकता है। ये दोनों भाग आंतरिक/बाह्य परीक्षकों को भरने के लिए दिया गया है।
- उत्तरपुस्तिका के पत्रों के दोनो पृष्ठों पर तथा प्रत्येक लाइन पर लिखें एवं पृष्ठों को नष्ट न करें।
- यदि रफ कार्य करने की आवश्यक हो, तो परीक्षार्थी उत्तरपुस्तिका के अंतिम पृष्ठ पर रफ कार्य करके उसे काट दें/क्रास (X) कर दें।
- उत्तरपुस्तिका के आंतरिक पृष्ठों पर दाहिने हाशिए में लाइन खींचकर सादा स्थान छोड़ रखा गया है। शेष स्थान रूल्ड है। परीक्षार्थी दाहिने हाशिए के सादे स्थान में कुछ भी नहीं लिखेंगे, चूंकि यह भाग परीक्षक के उपयोग के लिए है।
- उत्तरपुस्तिका के पृष्ठों को मोड़ें-फाड़ें नहीं तथा बीच-बीच में व्यर्थ ही खाली न छोड़ें।
- प्रश्न-पत्र में दी हुई संख्या के अनुसार अपने उत्तरों की संख्या लिखें।
- व्हाइटनर, ब्लेड तथा नाखून का इस्तेमाल करना सर्वथा वर्जित है, अन्यथा परीक्षाफल अमान्य कर दिया जाएगा।
- प्रश्नोत्तर के समाप्त होने पर अंतिम में नीचे एक क्षैतिज रेखा खींच दें।
- आंतरिक परीक्षक द्वारा उपलब्ध कराये गए उपस्थिति-पत्रक में परीक्षार्थी द्वारा यथा-स्तम्भ परीक्षा की तिथि अंकित करते हुए उत्तरपुस्तिका की क्रम संख्या लिखकर अपना हस्ताक्षर किया जाएगा। परीक्षार्थी की उपस्थिति, अनुपस्थिति एवं निष्कासन से संबंधित संगत गोले को नीले/काले पेन से परीक्षक द्वारा भरा जाएगा न कि परीक्षार्थी द्वारा।
- परीक्षार्थी अपनी उत्तरपुस्तिका को आन्तरिक परीक्षक के पास जमा किये बिना परीक्षा भवन न छोड़ें।
- परीक्षा केन्द्र में कैलकुलेटर, मोबाइल फोन, इयर फोन, पेजर, ब्लूटूथ या इस प्रकार का कोई अन्य इलेक्ट्रॉनिक उपकरण ले जाना सख्त मना है।
- जाँच परीक्षा में गैर-उत्प्रेषित या जाँच परीक्षा में अनुपस्थित छात्र/छात्रा इंटरमीडिएट वार्षिक प्रायोगिक परीक्षा, 2022 में कदापि सम्मिलित नहीं हो सकते हैं।



बिहार विद्यालय परीक्षा समिति, पटना
BIHAR SCHOOL EXAMINATION BOARD, PATNA
INTERMEDIATE ANNUAL EXAMINATION, 2022

इंटरमीडिएट वार्षिक परीक्षा, 2022

प्रायोगिक परीक्षा का प्रवेश पत्र

Admit Card For Practical Examination

संकाय: विज्ञान
FACULTY: SCIENCE

कॉलेज/+2 स्कूल का नाम GAYA COLLEGE, GAYA
परीक्षार्थी का नाम SANJAN KUMAR
माता का नाम KUNTI DEVI
पिता का नाम VINAY YADAV
परीक्षार्थी का आधार नं० दिव्यांग कोटि NO
सूचीकरण संख्या/वर्ष R-210011704-20 परीक्षार्थी की कोटि REGULAR
रोल कोड 21001 रोल क्रमांक 22011641 लिंग MALE
परीक्षा केंद्र का नाम GAYA COLLEGE, GAYA



प्रायोगिक परीक्षा के विषय (निर्धारित परीक्षा कार्यक्रम सहित)

प्रायोगिक विषय	विषय कोड	विषय का नाम	परीक्षा की तारीख
वैकल्पिक विषय	117	PHYSICS	10.01.2022 to 20.01.2022
	118	CHEMISTRY	
	119	BIOLOGY	
अतिरिक्त विषय			

संजय कुमार

महाविद्यालय / +2 विद्यालय प्रधान का हस्ताक्षर
एवं मुहर

परीक्षा नियंत्रक (30M10)

परीक्षार्थी के लिए आवश्यक निर्देश

- प्रायोगिक परीक्षा दिनांक 10.01.2022 से 20.01.2022 तक संचालित होगी। केन्द्राधीक्षक दिनांक 10.01.2022 से 20.01.2022 तक की अवधि में परीक्षार्थियों की संख्या के अनुसार तिथि एवं पाली का निर्धारण करके प्रायोगिक परीक्षा केन्द्र पर आवंटित सभी परीक्षार्थियों के प्रायोगिक विषयों की परीक्षा आयोजित करेंगे।
- परीक्षार्थी अपने इस प्रवेश-पत्र में उल्लिखित प्रायोगिक परीक्षा केंद्रों पर दिनांक 10.01.2022 को पूर्वाह्न 09:00 बजे अनिवार्य रूप से जाकर परीक्षा केन्द्र के परिसर की सूचना पट्ट से यह जानकारी प्राप्त करेंगे कि उनके द्वारा चयनित विषय की प्रायोगिक परीक्षा किस तिथि एवं किस पाली में संचालित होगी, जिसमें उन्हें सम्मिलित होना अनिवार्य है।
- परीक्षार्थी के प्रत्येक प्रायोगिक विषय की परीक्षा के लिए 08 पृष्ठों की केवल एक ही उत्तरपुस्तिका मिलेगी। अतिरिक्त उत्तरपुस्तिका नहीं दी जाएगी। परीक्षार्थी उत्तरपुस्तिका लेते ही यह सुनिश्चित कर लें कि इसमें 8 पृष्ठ हैं एवं सही क्रम में हैं।
- उत्तरपुस्तिका प्राप्त होते ही परीक्षार्थी अपने प्रवेश-पत्र तथा उत्तरपुस्तिका पर मुद्रित विवरणों (Details) का मिलान कर यह अवश्य सुनिश्चित हो लें कि जो उत्तरपुस्तिका परीक्षक द्वारा उन्हें दी गई है, वह उन्हीं की है। भिन्न विवरणों की उत्तरपुस्तिका प्राप्त होने पर उसे तुरंत परीक्षक को वापस लौटा दिया जाए।
- उत्तरपुस्तिका प्राप्त होने पर परीक्षार्थी उनके आवरण पृष्ठ के पीछे अंकित "परीक्षार्थियों के लिए निर्देश" अवश्य पढ़ें एवं उसका अनुपालन करें।
- परीक्षार्थी अपनी उत्तरपुस्तिका के कवर पृष्ठ के ऊपरी बायें तथा दायें भागों में क्रमांक-(1) में अपने उत्तर देने का माध्यम अंकित करते हुए क्रमांक-(2) में अपना पूर्ण हस्ताक्षर अंकित करें। इसके अलावा अन्य मुद्रित विवरणों में किसी भी प्रकार से कोई छेड़-छाड़ नहीं करें।
- प्रायोगिक परीक्षा की उत्तरपुस्तिका के आवरण पृष्ठ के निचले बायें एवं दायें भागों को परीक्षार्थी द्वारा कदापि नहीं भरा जाएगा। अगर परीक्षार्थी इस भाग को भरते हैं, तो परीक्षार्थी का इस विषय में परीक्षाफल रद्द किया जा सकता है। ये दोनों भाग आंतरिक/बाह्य परीक्षकों को भरने के लिए दिया गया है।
- उत्तरपुस्तिका के पत्रों के दोनो पृष्ठों पर तथा प्रत्येक लाइन पर लिखें एवं पृष्ठों को नष्ट न करें।
- यदि रफ कार्य करने की आवश्यक हो, तो परीक्षार्थी उत्तरपुस्तिका के अंतिम पृष्ठ पर रफ कार्य करके उसे काट दें/क्रास (X) कर दें।
- उत्तरपुस्तिका के आंतरिक पृष्ठों पर दाहिने हाशिए में लाइन खींचकर सादा स्थान छोड़ रखा गया है। शेष स्थान रूल्ड है। परीक्षार्थी दाहिने हाशिए के सादे स्थान में कुछ भी नहीं लिखेंगे, चूंकि यह भाग परीक्षक के उपयोग के लिए है।
- उत्तरपुस्तिका के पृष्ठों को मोड़ें-फाड़ें नहीं तथा बीच-बीच में व्यर्थ ही खाली न छोड़ें।
- प्रश्न-पत्र में दी हुई संख्या के अनुसार अपने उत्तरों की संख्या लिखें।
- व्हाइटनर, ब्लेड तथा नाखून का इस्तेमाल करना सर्वथा वर्जित है, अन्यथा परीक्षाफल अमान्य कर दिया जाएगा।
- प्रश्नोत्तर के समाप्त होने पर अंतिम में नीचे एक क्षैतिज रेखा खींच दें।
- आंतरिक परीक्षक द्वारा उपलब्ध कराये गए उपस्थिति-पत्रक में परीक्षार्थी द्वारा यथा-स्तम्भ परीक्षा की तिथि अंकित करते हुए उत्तरपुस्तिका की क्रम संख्या लिखकर अपना हस्ताक्षर किया जाएगा। परीक्षार्थी की उपस्थिति, अनुपस्थिति एवं निष्कासन से संबंधित संगत गोले को नीले/काले पेन से परीक्षक द्वारा भरा जाएगा न कि परीक्षार्थी द्वारा।
- परीक्षार्थी अपनी उत्तरपुस्तिका को आन्तरिक परीक्षक के पास जमा किये बिना परीक्षा भवन न छोड़ें।
- परीक्षा केन्द्र में कैलकुलेटर, मोबाइल फोन, इयर फोन, पेजर, ब्लूटूथ या इस प्रकार का कोई अन्य इलेक्ट्रॉनिक उपकरण ले जाना सख्त मना है।
- जाँच परीक्षा में गैर-उत्प्रेषित या जाँच परीक्षा में अनुपस्थित छात्र/छात्रा इंटरमीडिएट वार्षिक प्रायोगिक परीक्षा, 2022 में कदापि सम्मिलित नहीं हो सकते हैं।



बिहार विद्यालय परीक्षा समिति, पटना
BIHAR SCHOOL EXAMINATION BOARD, PATNA
INTERMEDIATE ANNUAL EXAMINATION, 2022

संकाय: विज्ञान
FACULTY: SCIENCE

इंटरमीडिएट वार्षिक परीक्षा, 2022

प्रायोगिक परीक्षा का प्रवेश पत्र

Admit Card For Practical Examination

कॉलेज/+2 स्कूल का नाम	GAYA COLLEGE, GAYA				
परीक्षार्थी का नाम	SANJEET KUMAR				
माता का नाम	KIRAN DEVI				
पिता का नाम	SUDIL MISTRY				
परीक्षार्थी का आधार नं०	दिव्यांग कोटि				NO
सूचीकरण संख्या/वर्ष	R-210011707-20	परीक्षार्थी की कोटि	REGULAR		
रोल कोड	21001	रोल क्रमांक	22011644	लिंग	MALE
परीक्षा केंद्र का नाम	GAYA COLLEGE, GAYA				



प्रायोगिक परीक्षा के विषय (निर्धारित परीक्षा कार्यक्रम सहित)

प्रायोगिक विषय	विषय कोड	विषय का नाम	परीक्षा की तारीख
वैकल्पिक विषय	117	PHYSICS	10.01.2022 to 20.01.2022
	118	CHEMISTRY	
	119	BIOLOGY	
अतिरिक्त विषय			

Sanjeet Kumar

महाविद्यालय / +2 विद्यालय प्रधान का हस्ताक्षर
एवं मुहर

परीक्षा नियंत्रक (30M10)

परीक्षार्थी के लिए आवश्यक निर्देश

- प्रायोगिक परीक्षा दिनांक 10.01.2022 से 20.01.2022 तक संचालित होगी। केन्द्राधीक्षक दिनांक 10.01.2022 से 20.01.2022 तक की अवधि में परीक्षार्थियों की संख्या के अनुसार तिथि एवं पाली का निर्धारण करके प्रायोगिक परीक्षा केन्द्र पर आवंटित सभी परीक्षार्थियों के प्रायोगिक विषयों की परीक्षा आयोजित करेंगे।
- परीक्षार्थी अपने इस प्रवेश-पत्र में उल्लिखित प्रायोगिक परीक्षा केंद्रों पर दिनांक 10.01.2022 को पूर्वाह्न 09:00 बजे अनिवार्य रूप से जाकर परीक्षा केन्द्र के परिसर की सूचना पट्ट से यह जानकारी प्राप्त कर लेंगे कि उनके द्वारा चयनित विषय की प्रायोगिक परीक्षा किस तिथि एवं किस पाली में संचालित होगी, जिसमें उन्हें सम्मिलित होना अनिवार्य है।
- परीक्षार्थी के प्रत्येक प्रायोगिक विषय की परीक्षा के लिए 08 पृष्ठों की केवल एक ही उत्तरपुस्तिका मिलेगी। अतिरिक्त उत्तरपुस्तिका नहीं दी जाएगी। परीक्षार्थी उत्तरपुस्तिका लेते ही यह सुनिश्चित कर लें कि इसमें 8 पृष्ठ हैं एवं सही क्रम में हैं।
- उत्तरपुस्तिका प्राप्त होते ही परीक्षार्थी अपने प्रवेश-पत्र तथा उत्तरपुस्तिका पर मुद्रित विवरणों (Details) का मिलान कर यह अवश्य सुनिश्चित हो लें कि जो उत्तरपुस्तिका परीक्षक द्वारा उन्हें दी गई है, वह उन्हीं की है। भिन्न विवरणों की उत्तरपुस्तिका प्राप्त होने पर उसे तुरंत परीक्षक को वापस लौटा दिया जाए।
- उत्तरपुस्तिका प्राप्त होने पर परीक्षार्थी उनके आवरण पृष्ठ के पीछे अंकित "परीक्षार्थियों के लिए निर्देश" अवश्य पढ़ें एवं उसका अनुपालन करें।
- परीक्षार्थी अपनी उत्तरपुस्तिका के कवर पृष्ठ के ऊपरी बायें तथा दायें भागों में क्रमांक-(1) में अपने उत्तर देने का माध्यम अंकित करते हुए क्रमांक-(2) में अपना पूर्ण हस्ताक्षर अंकित करें। इसके अलावा अन्य मुद्रित विवरणों में किसी भी प्रकार से कोई छेड़-छाड़ नहीं करें।
- प्रायोगिक परीक्षा की उत्तरपुस्तिका के आवरण पृष्ठ के निचले बायें एवं दायें भागों को परीक्षार्थी द्वारा कदापि नहीं भरा जाएगा। अगर परीक्षार्थी इस भाग को भरते हैं, तो परीक्षार्थी का इस विषय में परीक्षाफल रद्द किया जा सकता है। ये दोनों भाग आंतरिक/बाह्य परीक्षकों को भरने के लिए दिया गया है।
- उत्तरपुस्तिका के पत्रों के दोनो पृष्ठों पर तथा प्रत्येक लाइन पर लिखें एवं पृष्ठों को नष्ट न करें।
- यदि रफ कार्य करने की आवश्यक हो, तो परीक्षार्थी उत्तरपुस्तिका के अंतिम पृष्ठ पर रफ कार्य करके उसे काट दें/क्रास (X) कर दें।
- उत्तरपुस्तिका के आंतरिक पृष्ठों पर दाहिने हाशिए में लाइन खींचकर सादा स्थान छोड़ रखा गया है। शेष स्थान रूल्ड है। परीक्षार्थी दाहिने हाशिए के सादे स्थान में कुछ भी नहीं लिखेंगे, चूंकि यह भाग परीक्षक के उपयोग के लिए है।
- उत्तरपुस्तिका के पृष्ठों को मोड़ें-फाड़ें नहीं तथा बीच-बीच में व्यर्थ ही खाली न छोड़ें।
- प्रश्न-पत्र में दी हुई संख्या के अनुसार अपने उत्तरों की संख्या लिखें।
- व्हाइटनर, ब्लेड तथा नाखून का इस्तेमाल करना सर्वथा वर्जित है, अन्यथा परीक्षाफल अमान्य कर दिया जाएगा।
- प्रश्नोत्तर के समाप्त होने पर अंतिम में नीचे एक क्षैतिज रेखा खींच दें।
- आंतरिक परीक्षक द्वारा उपलब्ध कराये गए उपस्थिति-पत्रक में परीक्षार्थी द्वारा यथा-स्तम्भ परीक्षा की तिथि अंकित करते हुए उत्तरपुस्तिका की क्रम संख्या लिखकर अपना हस्ताक्षर किया जाएगा। परीक्षार्थी की उपस्थिति, अनुपस्थिति एवं निष्कासन से संबंधित संगत गोले को नीले/काले पेन से परीक्षक द्वारा भरा जाएगा न कि परीक्षार्थी द्वारा।
- परीक्षार्थी अपनी उत्तरपुस्तिका को आन्तरिक परीक्षक के पास जमा किये बिना परीक्षा भवन न छोड़ें।
- परीक्षा केन्द्र में कैलकुलेटर, मोबाइल फोन, इयर फोन, पेजर, ब्लूटूथ या इस प्रकार का कोई अन्य इलेक्ट्रॉनिक उपकरण ले जाना सख्त मना है।
- जाँच परीक्षा में गैर-उत्प्रेषित या जाँच परीक्षा में अनुपस्थित छात्र/छात्रा इंटरमीडिएट वार्षिक प्रायोगिक परीक्षा, 2022 में कदापि सम्मिलित नहीं हो सकते हैं।



बिहार विद्यालय परीक्षा समिति, पटना
BIHAR SCHOOL EXAMINATION BOARD, PATNA
INTERMEDIATE ANNUAL EXAMINATION, 2022

इंटरमीडिएट वार्षिक परीक्षा, 2022

प्रायोगिक परीक्षा का प्रवेश पत्र

Admit Card For Practical Examination

संकाय: विज्ञान
FACULTY: SCIENCE

कॉलेज/+2 स्कूल का नाम GAYA COLLEGE, GAYA
परीक्षार्थी का नाम SANDEEP KUMAR
माता का नाम RENU DEVI
पिता का नाम KAMESHWAR YADAV
परीक्षार्थी का आधार नं० दिव्यांग कोटि NO
सूचीकरण संख्या/वर्ष R-210011694-20 परीक्षार्थी की कोटि REGULAR
रौल कोड 21001 रौल क्रमांक 22011630 लिंग MALE
परीक्षा केंद्र का नाम GAYA COLLEGE, GAYA



प्रायोगिक परीक्षा के विषय (निर्धारित परीक्षा कार्यक्रम सहित)

प्रायोगिक विषय	विषय कोड	विषय का नाम	परीक्षा की तारीख
वैकल्पिक विषय	117	PHYSICS	10.01.2022 to 20.01.2022
	118	CHEMISTRY	
अतिरिक्त विषय			

संजीव कुमार

महाविद्यालय / +2 विद्यालय प्रधान का हस्ताक्षर
एवं मुहर

परीक्षा नियंत्रक (30M10)

परीक्षार्थी के लिए आवश्यक निर्देश

- प्रायोगिक परीक्षा दिनांक 10.01.2022 से 20.01.2022 तक संचालित होगी। केन्द्राधीक्षक दिनांक 10.01.2022 से 20.01.2022 तक की अवधि में परीक्षार्थियों की संख्या के अनुसार तिथि एवं पाली का निर्धारण करके प्रायोगिक परीक्षा केन्द्र पर आवंटित सभी परीक्षार्थियों के प्रायोगिक विषयों की परीक्षा आयोजित करेंगे।
- परीक्षार्थी अपने इस प्रवेश-पत्र में उल्लिखित प्रायोगिक परीक्षा केंद्रों पर दिनांक 10.01.2022 को पूर्वाह्न 09:00 बजे अनिवार्य रूप से जाकर परीक्षा केन्द्र के परिसर की सूचना पट्ट से यह जानकारी प्राप्त कर लेंगे कि उनके द्वारा चयनित विषय की प्रायोगिक परीक्षा किस तिथि एवं किस पाली में संचालित होगी, जिसमें उन्हें सम्मिलित होना अनिवार्य है।
- परीक्षार्थी के प्रत्येक प्रायोगिक विषय की परीक्षा के लिए 08 पृष्ठों की केवल एक ही उत्तरपुस्तिका मिलेगी। अतिरिक्त उत्तरपुस्तिका नहीं दी जाएगी। परीक्षार्थी उत्तरपुस्तिका लेते ही यह सुनिश्चित कर लें कि इसमें 8 पृष्ठ हैं एवं सही क्रम में हैं।
- उत्तरपुस्तिका प्राप्त होते ही परीक्षार्थी अपने प्रवेश-पत्र तथा उत्तरपुस्तिका पर मुद्रित विवरणों (Details) का मिलान कर यह अवश्य सुनिश्चित हो लें कि जो उत्तरपुस्तिका परीक्षक द्वारा उन्हें दी गई है, वह उन्हीं की है। भिन्न विवरणों की उत्तरपुस्तिका प्राप्त होने पर उसे तुरंत परीक्षक को वापस लौटा दिया जाए।
- उत्तरपुस्तिका प्राप्त होने पर परीक्षार्थी उनके आवरण पृष्ठ के पीछे अंकित "परीक्षार्थियों के लिए निर्देश" अवश्य पढ़ें एवं उसका अनुपालन करें।
- परीक्षार्थी अपनी उत्तरपुस्तिका के कवर पृष्ठ के ऊपरी बायें तथा दायें भागों में क्रमांक-(1) में अपने उत्तर देने का माध्यम अंकित करते हुए क्रमांक-(2) में अपना पूर्ण हस्ताक्षर अंकित करें। इसके अलावा अन्य मुद्रित विवरणों में किसी भी प्रकार से कोई छेड़-छाड़ नहीं करें।
- प्रायोगिक परीक्षा की उत्तरपुस्तिका के आवरण पृष्ठ के निचले बायें एवं दायें भागों को परीक्षार्थी द्वारा कदापि नहीं भरा जाएगा। अगर परीक्षार्थी इस भाग को भरते हैं, तो परीक्षार्थी का इस विषय में परीक्षाफल रद्द किया जा सकता है। ये दोनों भाग आंतरिक/बाह्य परीक्षकों को भरने के लिए दिया गया है।
- उत्तरपुस्तिका के पत्रों के दोनो पृष्ठों पर तथा प्रत्येक लाइन पर लिखें एवं पृष्ठों को नष्ट न करें।
- यदि रफ कार्य करने की आवश्यक हो, तो परीक्षार्थी उत्तरपुस्तिका के अंतिम पृष्ठ पर रफ कार्य करके उसे काट दें/क्रास (X) कर दें।
- उत्तरपुस्तिका के आंतरिक पृष्ठों पर दाहिने हाशिए में लाइन खींचकर सादा स्थान छोड़ रखा गया है। शेष स्थान रूल्ड है। परीक्षार्थी दाहिने हाशिए के सादे स्थान में कुछ भी नहीं लिखेंगे, चूंकि यह भाग परीक्षक के उपयोग के लिए है।
- उत्तरपुस्तिका के पृष्ठों को मोड़ें-फाड़ें नहीं तथा बीच-बीच में व्यर्थ ही खाली न छोड़ें।
- प्रश्न-पत्र में दी हुई संख्या के अनुसार अपने उत्तरों की संख्या लिखें।
- व्हाइटनर, ब्लेड तथा नाखून का इस्तेमाल करना सर्वथा वर्जित है, अन्यथा परीक्षाफल अमान्य कर दिया जाएगा।
- प्रश्नोत्तर के समाप्त होने पर अंतिम में नीचे एक क्षैतिज रेखा खींच दें।
- आंतरिक परीक्षक द्वारा उपलब्ध कराये गए उपस्थिति-पत्रक में परीक्षार्थी द्वारा यथा-स्तम्भ परीक्षा की तिथि अंकित करते हुए उत्तरपुस्तिका की क्रम संख्या लिखकर अपना हस्ताक्षर किया जाएगा। परीक्षार्थी की उपस्थिति, अनुपस्थिति एवं निष्कासन से संबंधित संगत गोले को नीले/काले पेन से परीक्षक द्वारा भरा जाएगा न कि परीक्षार्थी द्वारा।
- परीक्षार्थी अपनी उत्तरपुस्तिका को आन्तरिक परीक्षक के पास जमा किये बिना परीक्षा भवन न छोड़ें।
- परीक्षा केन्द्र में कैलकुलेटर, मोबाइल फोन, इयर फोन, पेजर, ब्लूटूथ या इस प्रकार का कोई अन्य इलेक्ट्रॉनिक उपकरण ले जाना सख्त मना है।
- जाँच परीक्षा में गैर-उत्प्रेषित या जाँच परीक्षा में अनुपस्थित छात्र/छात्रा इंटरमीडिएट वार्षिक प्रायोगिक परीक्षा, 2022 में कदापि सम्मिलित नहीं हो सकते हैं।



बिहार विद्यालय परीक्षा समिति, पटना
BIHAR SCHOOL EXAMINATION BOARD, PATNA
INTERMEDIATE ANNUAL EXAMINATION, 2022

संकाय: विज्ञान
FACULTY: SCIENCE

इंटरमीडिएट वार्षिक परीक्षा, 2022

प्रायोगिक परीक्षा का प्रवेश पत्र

Admit Card For Practical Examination

कॉलेज/+2 स्कूल का नाम	GAYA COLLEGE, GAYA				
परीक्षार्थी का नाम	SANDEEP KUMAR				
माता का नाम	BASANTI DEVI				
पिता का नाम	SATYENDRA YADAV				
परीक्षार्थी का आधार नं०	दिव्यांग कोटि				NO
सूचीकरण संख्या/वर्ष	R-210011697-20	परीक्षार्थी की कोटि	REGULAR		
रौल कोड	21001	रौल क्रमांक	22011634	लिंग	MALE
परीक्षा केंद्र का नाम	GAYA COLLEGE, GAYA				



प्रायोगिक परीक्षा के विषय (निर्धारित परीक्षा कार्यक्रम सहित)

प्रायोगिक विषय	विषय कोड	विषय का नाम	परीक्षा की तारीख
वैकल्पिक विषय	117	PHYSICS	10.01.2022 to 20.01.2022
	118	CHEMISTRY	
अतिरिक्त विषय			

संजीव कुमार

महाविद्यालय / +2 विद्यालय प्रधान का हस्ताक्षर
एवं मुहर

परीक्षा नियंत्रक (30M10)

परीक्षार्थी के लिए आवश्यक निर्देश

- प्रायोगिक परीक्षा दिनांक 10.01.2022 से 20.01.2022 तक संचालित होगी। केन्द्राधीक्षक दिनांक 10.01.2022 से 20.01.2022 तक की अवधि में परीक्षार्थियों की संख्या के अनुसार तिथि एवं पाली का निर्धारण करके प्रायोगिक परीक्षा केन्द्र पर आवंटित सभी परीक्षार्थियों के प्रायोगिक विषयों की परीक्षा आयोजित करेंगे।
- परीक्षार्थी अपने इस प्रवेश-पत्र में उल्लिखित प्रायोगिक परीक्षा केंद्रों पर दिनांक 10.01.2022 को पूर्वाह्न 09:00 बजे अनिवार्य रूप से जाकर परीक्षा केन्द्र के परिसर की सूचना पट्ट से यह जानकारी प्राप्त करेंगे कि उनके द्वारा चयनित विषय की प्रायोगिक परीक्षा किस तिथि एवं किस पाली में संचालित होगी, जिसमें उन्हें सम्मिलित होना अनिवार्य है।
- परीक्षार्थी के प्रत्येक प्रायोगिक विषय की परीक्षा के लिए 08 पृष्ठों की केवल एक ही उत्तरपुस्तिका मिलेगी। अतिरिक्त उत्तरपुस्तिका नहीं दी जाएगी। परीक्षार्थी उत्तरपुस्तिका लेते ही यह सुनिश्चित कर लें कि इसमें 8 पृष्ठ हैं एवं सही क्रम में हैं।
- उत्तरपुस्तिका प्राप्त होते ही परीक्षार्थी अपने प्रवेश-पत्र तथा उत्तरपुस्तिका पर मुद्रित विवरणों (Details) का मिलान कर यह अवश्य सुनिश्चित हो लें कि जो उत्तरपुस्तिका परीक्षक द्वारा उन्हें दी गई है, वह उन्हीं की है। भिन्न विवरणों की उत्तरपुस्तिका प्राप्त होने पर उसे तुरंत परीक्षक को वापस लौटा दिया जाए।
- उत्तरपुस्तिका प्राप्त होने पर परीक्षार्थी उनके आवरण पृष्ठ के पीछे अंकित "परीक्षार्थियों के लिए निर्देश" अवश्य पढ़ें एवं उसका अनुपालन करें।
- परीक्षार्थी अपनी उत्तरपुस्तिका के कवर पृष्ठ के ऊपरी बायें तथा दायें भागों में क्रमांक-(1) में अपने उत्तर देने का माध्यम अंकित करते हुए क्रमांक-(2) में अपना पूर्ण हस्ताक्षर अंकित करें। इसके अलावा अन्य मुद्रित विवरणों में किसी भी प्रकार से कोई छेड़-छाड़ नहीं करें।
- प्रायोगिक परीक्षा की उत्तरपुस्तिका के आवरण पृष्ठ के निचले बायें एवं दायें भागों को परीक्षार्थी द्वारा कदापि नहीं भरा जाएगा। अगर परीक्षार्थी इस भाग को भरते हैं, तो परीक्षार्थी का इस विषय में परीक्षाफल रद्द किया जा सकता है। ये दोनों भाग आंतरिक/बाह्य परीक्षकों को भरने के लिए दिया गया है।
- उत्तरपुस्तिका के पत्रों के दोनो पृष्ठों पर तथा प्रत्येक लाइन पर लिखें एवं पृष्ठों को नष्ट न करें।
- यदि रफ कार्य करने की आवश्यक हो, तो परीक्षार्थी उत्तरपुस्तिका के अंतिम पृष्ठ पर रफ कार्य करके उसे काट दें/क्रास (X) कर दें।
- उत्तरपुस्तिका के आंतरिक पृष्ठों पर दाहिने हाशिए में लाइन खींचकर सादा स्थान छोड़ रखा गया है। शेष स्थान रूल्ड है। परीक्षार्थी दाहिने हाशिए के सादे स्थान में कुछ भी नहीं लिखेंगे, चूंकि यह भाग परीक्षक के उपयोग के लिए है।
- उत्तरपुस्तिका के पृष्ठों को मोड़ें-फाड़ें नहीं तथा बीच-बीच में व्यर्थ ही खाली न छोड़ें।
- प्रश्न-पत्र में दी हुई संख्या के अनुसार अपने उत्तरों की संख्या लिखें।
- व्हाइटनर, ब्लेड तथा नाखून का इस्तेमाल करना सर्वथा वर्जित है, अन्यथा परीक्षाफल अमान्य कर दिया जाएगा।
- प्रश्नोत्तर के समाप्त होने पर अंतिम में नीचे एक क्षैतिज रेखा खींच दें।
- आंतरिक परीक्षक द्वारा उपलब्ध कराये गए उपस्थिति-पत्रक में परीक्षार्थी द्वारा यथा-स्तम्भ परीक्षा की तिथि अंकित करते हुए उत्तरपुस्तिका की क्रम संख्या लिखकर अपना हस्ताक्षर किया जाएगा। परीक्षार्थी की उपस्थिति, अनुपस्थिति एवं निष्कासन से संबंधित संगत गोले को नीले/काले पेन से परीक्षक द्वारा भरा जाएगा न कि परीक्षार्थी द्वारा।
- परीक्षार्थी अपनी उत्तरपुस्तिका को आन्तरिक परीक्षक के पास जमा किये बिना परीक्षा भवन न छोड़ें।
- परीक्षा केन्द्र में कैलकुलेटर, मोबाइल फोन, इयर फोन, पेजर, ब्लूटूथ या इस प्रकार का कोई अन्य इलेक्ट्रॉनिक उपकरण ले जाना सख्त मना है।
- जाँच परीक्षा में गैर-उत्प्रेषित या जाँच परीक्षा में अनुपस्थित छात्र/छात्रा इंटरमीडिएट वार्षिक प्रायोगिक परीक्षा, 2022 में कदापि सम्मिलित नहीं हो सकते हैं।



बिहार विद्यालय परीक्षा समिति, पटना
BIHAR SCHOOL EXAMINATION BOARD, PATNA
INTERMEDIATE ANNUAL EXAMINATION, 2022

संकाय: विज्ञान
FACULTY: SCIENCE

इंटरमीडिएट वार्षिक परीक्षा, 2022

प्रायोगिक परीक्षा का प्रवेश पत्र

Admit Card For Practical Examination

कॉलेज/+2 स्कूल का नाम GAYA COLLEGE, GAYA
परीक्षार्थी का नाम SANDEEP KUMAR
माता का नाम RANJEESH DEVI
पिता का नाम RAMPATI CHAUDHARI
परीक्षार्थी का आधार नं० दिव्यांग कोटि NO
सूचीकरण संख्या/वर्ष R-210011695-20 परीक्षार्थी की कोटि REGULAR
रोल कोड 21001 रोल क्रमांक 22011631 लिंग MALE
परीक्षा केंद्र का नाम GAYA COLLEGE, GAYA



प्रायोगिक परीक्षा के विषय (निर्धारित परीक्षा कार्यक्रम सहित)

प्रायोगिक विषय	विषय कोड	विषय का नाम	परीक्षा की तारीख
वैकल्पिक विषय	117	PHYSICS	10.01.2022 to 20.01.2022
	118	CHEMISTRY	
अतिरिक्त विषय			

संजीव कुमार

महाविद्यालय / +2 विद्यालय प्रधान का हस्ताक्षर
एवं मुहर

परीक्षा नियंत्रक (30M10)

परीक्षार्थी के लिए आवश्यक निर्देश

- प्रायोगिक परीक्षा दिनांक 10.01.2022 से 20.01.2022 तक संचालित होगी। केन्द्राधीक्षक दिनांक 10.01.2022 से 20.01.2022 तक की अवधि में परीक्षार्थियों की संख्या के अनुसार तिथि एवं पाली का निर्धारण करके प्रायोगिक परीक्षा केन्द्र पर आवंटित सभी परीक्षार्थियों के प्रायोगिक विषयों की परीक्षा आयोजित करेंगे।
- परीक्षार्थी अपने इस प्रवेश-पत्र में उल्लिखित प्रायोगिक परीक्षा केंद्रों पर दिनांक 10.01.2022 को पूर्वाह्न 09:00 बजे अनिवार्य रूप से जाकर परीक्षा केन्द्र के परिसर की सूचना पट्ट से यह जानकारी प्राप्त कर लेंगे कि उनके द्वारा चयनित विषय की प्रायोगिक परीक्षा किस तिथि एवं किस पाली में संचालित होगी, जिसमें उन्हें सम्मिलित होना अनिवार्य है।
- परीक्षार्थी के प्रत्येक प्रायोगिक विषय की परीक्षा के लिए 08 पृष्ठों की केवल एक ही उत्तरपुस्तिका मिलेगी। अतिरिक्त उत्तरपुस्तिका नहीं दी जाएगी। परीक्षार्थी उत्तरपुस्तिका लेते ही यह सुनिश्चित कर लें कि इसमें 8 पृष्ठ हैं एवं सही क्रम में हैं।
- उत्तरपुस्तिका प्राप्त होते ही परीक्षार्थी अपने प्रवेश-पत्र तथा उत्तरपुस्तिका पर मुद्रित विवरणों (Details) का मिलान कर यह अवश्य सुनिश्चित हो लें कि जो उत्तरपुस्तिका परीक्षक द्वारा उन्हें दी गई है, वह उन्हीं की है। भिन्न विवरणों की उत्तरपुस्तिका प्राप्त होने पर उसे तुरंत परीक्षक को वापस लौटा दिया जाए।
- उत्तरपुस्तिका प्राप्त होने पर परीक्षार्थी उनके आवरण पृष्ठ के पीछे अंकित "परीक्षार्थियों के लिए निर्देश" अवश्य पढ़ें एवं उसका अनुपालन करें।
- परीक्षार्थी अपनी उत्तरपुस्तिका के कवर पृष्ठ के ऊपरी बायें तथा दायें भागों में क्रमांक-(1) में अपने उत्तर देने का माध्यम अंकित करते हुए क्रमांक-(2) में अपना पूर्ण हस्ताक्षर अंकित करें। इसके अलावा अन्य मुद्रित विवरणों में किसी भी प्रकार से कोई छेड़-छाड़ नहीं करें।
- प्रायोगिक परीक्षा की उत्तरपुस्तिका के आवरण पृष्ठ के निचले बायें एवं दायें भागों को परीक्षार्थी द्वारा कदापि नहीं भरा जाएगा। अगर परीक्षार्थी इस भाग को भरते हैं, तो परीक्षार्थी का इस विषय में परीक्षाफल रद्द किया जा सकता है। ये दोनों भाग आंतरिक/बाह्य परीक्षकों को भरने के लिए दिया गया है।
- उत्तरपुस्तिका के पत्रों के दोनो पृष्ठों पर तथा प्रत्येक लाइन पर लिखें एवं पृष्ठों को नष्ट न करें।
- यदि रफ कार्य करने की आवश्यक हो, तो परीक्षार्थी उत्तरपुस्तिका के अंतिम पृष्ठ पर रफ कार्य करके उसे काट दें/क्रास (X) कर दें।
- उत्तरपुस्तिका के आंतरिक पृष्ठों पर दाहिने हाशिए में लाइन खींचकर सादा स्थान छोड़ रखा गया है। शेष स्थान रूल्ड है। परीक्षार्थी दाहिने हाशिए के सादे स्थान में कुछ भी नहीं लिखेंगे, चूंकि यह भाग परीक्षक के उपयोग के लिए है।
- उत्तरपुस्तिका के पृष्ठों को मोड़ें-फाड़ें नहीं तथा बीच-बीच में व्यर्थ ही खाली न छोड़ें।
- प्रश्न-पत्र में दी हुई संख्या के अनुसार अपने उत्तरों की संख्या लिखें।
- व्हाइटनर, ब्लेड तथा नाखून का इस्तेमाल करना सर्वथा वर्जित है, अन्यथा परीक्षाफल अमान्य कर दिया जाएगा।
- प्रश्नोत्तर के समाप्त होने पर अंतिम में नीचे एक क्षैतिज रेखा खींच दें।
- आंतरिक परीक्षक द्वारा उपलब्ध कराये गए उपस्थिति-पत्रक में परीक्षार्थी द्वारा यथा-स्तम्भ परीक्षा की तिथि अंकित करते हुए उत्तरपुस्तिका की क्रम संख्या लिखकर अपना हस्ताक्षर किया जाएगा। परीक्षार्थी की उपस्थिति, अनुपस्थिति एवं निष्कासन से संबंधित संगत गोले को नीले/काले पेन से परीक्षक द्वारा भरा जाएगा न कि परीक्षार्थी द्वारा।
- परीक्षार्थी अपनी उत्तरपुस्तिका को आन्तरिक परीक्षक के पास जमा किये बिना परीक्षा भवन न छोड़ें।
- परीक्षा केन्द्र में कैलकुलेटर, मोबाइल फोन, इयर फोन, पेजर, ब्लूटूथ या इस प्रकार का कोई अन्य इलेक्ट्रॉनिक उपकरण ले जाना सख्त मना है।
- जाँच परीक्षा में गैर-उत्प्रेषित या जाँच परीक्षा में अनुपस्थित छात्र/छात्रा इंटरमीडिएट वार्षिक प्रायोगिक परीक्षा, 2022 में कदापि सम्मिलित नहीं हो सकते हैं।



बिहार विद्यालय परीक्षा समिति, पटना
BIHAR SCHOOL EXAMINATION BOARD, PATNA
INTERMEDIATE ANNUAL EXAMINATION, 2022

संकाय: विज्ञान
FACULTY: SCIENCE

इंटरमीडिएट वार्षिक परीक्षा, 2022

प्रायोगिक परीक्षा का प्रवेश पत्र

Admit Card For Practical Examination

कॉलेज/+2 स्कूल का नाम	GAYA COLLEGE, GAYA				
परीक्षार्थी का नाम	SANDEEP KUMAR				
माता का नाम	PARVATI DEVI				
पिता का नाम	DOMAN DAS				
परीक्षार्थी का आधार नं०	दिव्यांग कोटि				NO
सूचीकरण संख्या/वर्ष	R-210011691-20	परीक्षार्थी की कोटि	REGULAR		
रौल कोड	21001	रौल क्रमांक	22011627	लिंग	MALE
परीक्षा केंद्र का नाम	GAYA COLLEGE, GAYA				



प्रायोगिक परीक्षा के विषय (निर्धारित परीक्षा कार्यक्रम सहित)

प्रायोगिक विषय	विषय कोड	विषय का नाम	परीक्षा की तारीख
वैकल्पिक विषय	117	PHYSICS	10.01.2022 to 20.01.2022
	118	CHEMISTRY	
अतिरिक्त विषय			

संकाय 30मा0

महाविद्यालय / +2 विद्यालय प्रधान का हस्ताक्षर
एवं मुहर

परीक्षा नियंत्रक (30मा0)

परीक्षार्थी के लिए आवश्यक निर्देश

- प्रायोगिक परीक्षा दिनांक 10.01.2022 से 20.01.2022 तक संचालित होगी। केन्द्राधीक्षक दिनांक 10.01.2022 से 20.01.2022 तक की अवधि में परीक्षार्थियों की संख्या के अनुसार तिथि एवं पाली का निर्धारण करके प्रायोगिक परीक्षा केन्द्र पर आवंटित सभी परीक्षार्थियों के प्रायोगिक विषयों की परीक्षा आयोजित करेंगे।
- परीक्षार्थी अपने इस प्रवेश-पत्र में उल्लिखित प्रायोगिक परीक्षा केंद्रों पर दिनांक 10.01.2022को पूर्वाह्न 09:00 बजे अनिवार्य रूप से जाकर परीक्षा केन्द्र के परिसर की सूचना पट्ट से यह जानकारी प्राप्त करेंगे कि उनके द्वारा चयनित विषय की प्रायोगिक परीक्षा किस तिथि एवं किस पाली में संचालित होगी, जिसमें उन्हें सम्मिलित होना अनिवार्य है।
- परीक्षार्थी के प्रत्येक प्रायोगिक विषय की परीक्षा के लिए 08 पृष्ठों की केवल एक ही उत्तरपुस्तिका मिलेगी। अतिरिक्त उत्तरपुस्तिका नहीं दी जाएगी। परीक्षार्थी उत्तरपुस्तिका लेते ही यह सुनिश्चित कर लें कि इसमें 8 पृष्ठ हैं एवं सही क्रम में हैं।
- उत्तरपुस्तिका प्राप्त होते ही परीक्षार्थी अपने प्रवेश-पत्र तथा उत्तरपुस्तिका पर मुद्रित विवरणों (Details) का मिलान कर यह अवश्य सुनिश्चित हो लें कि जो उत्तरपुस्तिका परीक्षक द्वारा उन्हें दी गई है, वह उन्हीं की है। भिन्न विवरणों की उत्तरपुस्तिका प्राप्त होने पर उसे तुरंत परीक्षक को वापस लौटा दिया जाए।
- उत्तरपुस्तिका प्राप्त होने पर परीक्षार्थी उनके आवरण पृष्ठ के पीछे अंकित "परीक्षार्थियों के लिए निर्देश" अवश्य पढ़ें एवं उसका अनुपालन करें।
- परीक्षार्थी अपनी उत्तरपुस्तिका के कवर पृष्ठ के ऊपरी बायें तथा दायें भागों में क्रमांक-(1) में अपने उत्तर देने का माध्यम अंकित करते हुए क्रमांक-(2) में अपना पूर्ण हस्ताक्षर अंकित करें। इसके अलावा अन्य मुद्रित विवरणों में किसी भी प्रकार से कोई छेड़-छाड़ नहीं करें।
- प्रायोगिक परीक्षा की उत्तरपुस्तिका के आवरण पृष्ठ के निचले बायें एवं दायें भागों को परीक्षार्थी द्वारा कदापि नहीं भरा जाएगा। अगर परीक्षार्थी इस भाग को भरते हैं, तो परीक्षार्थी का इस विषय में परीक्षाफल रद्द किया जा सकता है। ये दोनों भाग आंतरिक/बाह्य परीक्षकों को भरने के लिए दिया गया है।
- उत्तरपुस्तिका के पत्रों के दोनो पृष्ठों पर तथा प्रत्येक लाइन पर लिखें एवं पृष्ठों को नष्ट न करें।
- यदि रफ कार्य करने की आवश्यक हो, तो परीक्षार्थी उत्तरपुस्तिका के अंतिम पृष्ठ पर रफ कार्य करके उसे काट दें/क्रास (X) कर दें।
- उत्तरपुस्तिका के आंतरिक पृष्ठों पर दाहिने हाशिए में लाइन खींचकर सादा स्थान छोड़ रखा गया है। शेष स्थान रूल्ड है। परीक्षार्थी दाहिने हाशिए के सादे स्थान में कुछ भी नहीं लिखेंगे, चूंकि यह भाग परीक्षक के उपयोग के लिए है।
- उत्तरपुस्तिका के पृष्ठों को मोड़ें-फाड़ें नहीं तथा बीच-बीच में व्यर्थ ही खाली न छोड़ें।
- प्रश्न-पत्र में दी हुई संख्या के अनुसार अपने उत्तरों की संख्या लिखें।
- व्हाइटनर, ब्लेड तथा नाखून का इस्तेमाल करना सर्वथा वर्जित है, अन्यथा परीक्षाफल अमान्य कर दिया जाएगा।
- प्रश्नोत्तर के समाप्त होने पर अंतिम में नीचे एक क्षैतिज रेखा खींच दें।
- आंतरिक परीक्षक द्वारा उपलब्ध कराये गए उपस्थिति-पत्रक में परीक्षार्थी द्वारा यथा-स्तम्भ परीक्षा की तिथि अंकित करते हुए उत्तरपुस्तिका की क्रम संख्या लिखकर अपना हस्ताक्षर किया जाएगा। परीक्षार्थी की उपस्थिति, अनुपस्थिति एवं निष्कासन से संबंधित संगत गोले को नीले/काले पेन से परीक्षक द्वारा भरा जाएगा न कि परीक्षार्थी द्वारा।
- परीक्षार्थी अपनी उत्तरपुस्तिका को आन्तरिक परीक्षक के पास जमा किये बिना परीक्षा भवन न छोड़ें।
- परीक्षा केन्द्र में कैलकुलेटर, मोबाइल फोन, इयर फोन, पेजर, ब्लूटूथ या इस प्रकार का कोई अन्य इलेक्ट्रॉनिक उपकरण ले जाना सख्त मना है।
- जाँच परीक्षा में गैर-उत्प्रेषित या जाँच परीक्षा में अनुपस्थित छात्र/छात्रा इंटरमीडिएट वार्षिक प्रायोगिक परीक्षा, 2022 में कदापि सम्मिलित नहीं हो सकते हैं।



बिहार विद्यालय परीक्षा समिति, पटना
BIHAR SCHOOL EXAMINATION BOARD, PATNA
INTERMEDIATE ANNUAL EXAMINATION, 2022

संकाय: विज्ञान
FACULTY: SCIENCE

इंटरमीडिएट वार्षिक परीक्षा, 2022

प्रायोगिक परीक्षा का प्रवेश पत्र

Admit Card For Practical Examination

कॉलेज/+2 स्कूल का नाम	GAYA COLLEGE, GAYA				
परीक्षार्थी का नाम	SANJEET CHAUDHARY				
माता का नाम	KALIYA DEVI				
पिता का नाम	RAJENDRA CHAUDHARY				
परीक्षार्थी का आधार नं०	दिव्यांग कोटि				NO
सूचीकरण संख्या/वर्ष	R-210011706-20	परीक्षार्थी की कोटि	REGULAR		
रौल कोड	21001	रौल क्रमांक	22011643	लिंग	MALE
परीक्षा केंद्र का नाम	GAYA COLLEGE, GAYA				



प्रायोगिक परीक्षा के विषय (निर्धारित परीक्षा कार्यक्रम सहित)

प्रायोगिक विषय	विषय कोड	विषय का नाम	परीक्षा की तारीख
वैकल्पिक विषय	117	PHYSICS	10.01.2022 to 20.01.2022
	118	CHEMISTRY	
	119	BIOLOGY	
अतिरिक्त विषय			

Sanjeet Chaudhary

महाविद्यालय / +2 विद्यालय प्रधान का हस्ताक्षर
एवं मुहर

परीक्षा नियंत्रक (30M10)

परीक्षार्थी के लिए आवश्यक निर्देश

- प्रायोगिक परीक्षा दिनांक 10.01.2022 से 20.01.2022 तक संचालित होगी। केन्द्राधीक्षक दिनांक 10.01.2022 से 20.01.2022 तक की अवधि में परीक्षार्थियों की संख्या के अनुसार तिथि एवं पाली का निर्धारण करके प्रायोगिक परीक्षा केन्द्र पर आवंटित सभी परीक्षार्थियों के प्रायोगिक विषयों की परीक्षा आयोजित करेंगे।
- परीक्षार्थी अपने इस प्रवेश-पत्र में उल्लिखित प्रायोगिक परीक्षा केंद्रों पर दिनांक 10.01.2022को पूर्वाह्न 09:00 बजे अनिवार्य रूप से जाकर परीक्षा केन्द्र के परिसर की सूचना पट्ट से यह जानकारी प्राप्त कर लेंगे कि उनके द्वारा चयनित विषय की प्रायोगिक परीक्षा किस तिथि एवं किस पाली में संचालित होगी, जिसमें उन्हें सम्मिलित होना अनिवार्य है।
- परीक्षार्थी के प्रत्येक प्रायोगिक विषय की परीक्षा के लिए 08 पृष्ठों की केवल एक ही उत्तरपुस्तिका मिलेगी। अतिरिक्त उत्तरपुस्तिका नहीं दी जाएगी। परीक्षार्थी उत्तरपुस्तिका लेते ही यह सुनिश्चित कर लें कि इसमें 8 पृष्ठ हैं एवं सही क्रम में हैं।
- उत्तरपुस्तिका प्राप्त होते ही परीक्षार्थी अपने प्रवेश-पत्र तथा उत्तरपुस्तिका पर मुद्रित विवरणों (Details) का मिलान कर यह अवश्य सुनिश्चित हो लें कि जो उत्तरपुस्तिका परीक्षक द्वारा उन्हें दी गई है, वह उन्हीं की है। भिन्न विवरणों की उत्तरपुस्तिका प्राप्त होने पर उसे तुरंत परीक्षक को वापस लौटा दिया जाए।
- उत्तरपुस्तिका प्राप्त होने पर परीक्षार्थी उनके आवरण पृष्ठ के पीछे अंकित "परीक्षार्थियों के लिए निर्देश" अवश्य पढ़ें एवं उसका अनुपालन करें।
- परीक्षार्थी अपनी उत्तरपुस्तिका के कवर पृष्ठ के ऊपरी बायें तथा दायें भागों में क्रमांक-(1) में अपने उत्तर देने का माध्यम अंकित करते हुए क्रमांक-(2) में अपना पूर्ण हस्ताक्षर अंकित करें। इसके अलावा अन्य मुद्रित विवरणों में किसी भी प्रकार से कोई छेड़-छाड़ नहीं करें।
- प्रायोगिक परीक्षा की उत्तरपुस्तिका के आवरण पृष्ठ के निचले बायें एवं दायें भागों को परीक्षार्थी द्वारा कदापि नहीं भरा जाएगा। अगर परीक्षार्थी इस भाग को भरते हैं, तो परीक्षार्थी का इस विषय में परीक्षाफल रद्द किया जा सकता है। ये दोनों भाग आंतरिक/बाह्य परीक्षकों को भरने के लिए दिया गया है।
- उत्तरपुस्तिका के पत्रों के दोनो पृष्ठों पर तथा प्रत्येक लाइन पर लिखें एवं पृष्ठों को नष्ट न करें।
- यदि रफ कार्य करने की आवश्यक हो, तो परीक्षार्थी उत्तरपुस्तिका के अंतिम पृष्ठ पर रफ कार्य करके उसे काट दें/क्रास (X) कर दें।
- उत्तरपुस्तिका के आंतरिक पृष्ठों पर दाहिने हाशिए में लाइन खींचकर सादा स्थान छोड़ रखा गया है। शेष स्थान रूल्ड है। परीक्षार्थी दाहिने हाशिए के सादे स्थान में कुछ भी नहीं लिखेंगे, चूंकि यह भाग परीक्षक के उपयोग के लिए है।
- उत्तरपुस्तिका के पृष्ठों को मोड़ें-फाड़ें नहीं तथा बीच-बीच में व्यर्थ ही खाली न छोड़ें।
- प्रश्न-पत्र में दी हुई संख्या के अनुसार अपने उत्तरों की संख्या लिखें।
- व्हाइटनर, ब्लेड तथा नाखून का इस्तेमाल करना सर्वथा वर्जित है, अन्यथा परीक्षाफल अमान्य कर दिया जाएगा।
- प्रश्नोत्तर के समाप्त होने पर अंतिम में नीचे एक क्षैतिज रेखा खींच दें।
- आंतरिक परीक्षक द्वारा उपलब्ध कराये गए उपस्थिति-पत्रक में परीक्षार्थी द्वारा यथा-स्तम्भ परीक्षा की तिथि अंकित करते हुए उत्तरपुस्तिका की क्रम संख्या लिखकर अपना हस्ताक्षर किया जाएगा। परीक्षार्थी की उपस्थिति, अनुपस्थिति एवं निष्कासन से संबंधित संगत गोले को नीले/काले पेन से परीक्षक द्वारा भरा जाएगा न कि परीक्षार्थी द्वारा।
- परीक्षार्थी अपनी उत्तरपुस्तिका को आन्तरिक परीक्षक के पास जमा किये बिना परीक्षा भवन न छोड़ें।
- परीक्षा केन्द्र में कैलकुलेटर, मोबाइल फोन, इयर फोन, पेजर, ब्लूटूथ या इस प्रकार का कोई अन्य इलेक्ट्रॉनिक उपकरण ले जाना सख्त मना है।
- जाँच परीक्षा में गैर-उत्प्रेषित या जाँच परीक्षा में अनुपस्थित छात्र/छात्रा इंटरमीडिएट वार्षिक प्रायोगिक परीक्षा, 2022 में कदापि सम्मिलित नहीं हो सकते हैं।



बिहार विद्यालय परीक्षा समिति, पटना
BIHAR SCHOOL EXAMINATION BOARD, PATNA
INTERMEDIATE ANNUAL EXAMINATION, 2022

संकाय: विज्ञान
FACULTY: SCIENCE

इंटरमीडिएट वार्षिक परीक्षा, 2022

प्रायोगिक परीक्षा का प्रवेश पत्र

Admit Card For Practical Examination

कॉलेज/+2 स्कूल का नाम	GAYA COLLEGE, GAYA				
परीक्षार्थी का नाम	SANDIP KUMAR				
माता का नाम	MALO DEVI				
पिता का नाम	MOTILAL YADAV				
परीक्षार्थी का आधार नं०	दिव्यांग कोटि				NO
सूचीकरण संख्या/वर्ष	R-210011700-20	परीक्षार्थी की कोटि	REGULAR		
रौल कोड	21001	रौल क्रमांक	22011637	लिंग	MALE
परीक्षा केंद्र का नाम	GAYA COLLEGE, GAYA				



प्रायोगिक परीक्षा के विषय (निर्धारित परीक्षा कार्यक्रम सहित)

प्रायोगिक विषय	विषय कोड	विषय का नाम	परीक्षा की तारीख
वैकल्पिक विषय	117	PHYSICS	10.01.2022 to 20.01.2022
	118	CHEMISTRY	
अतिरिक्त विषय			

संजीव कुमार

महाविद्यालय / +2 विद्यालय प्रधान का हस्ताक्षर
एवं मुहर

परीक्षा नियंत्रक (30M10)

परीक्षार्थी के लिए आवश्यक निर्देश

- प्रायोगिक परीक्षा दिनांक 10.01.2022 से 20.01.2022 तक संचालित होगी। केन्द्राधीक्षक दिनांक 10.01.2022 से 20.01.2022 तक की अवधि में परीक्षार्थियों की संख्या के अनुसार तिथि एवं पाली का निर्धारण करके प्रायोगिक परीक्षा केन्द्र पर आवंटित सभी परीक्षार्थियों के प्रायोगिक विषयों की परीक्षा आयोजित करेंगे।
- परीक्षार्थी अपने इस प्रवेश-पत्र में उल्लिखित प्रायोगिक परीक्षा केंद्रों पर दिनांक 10.01.2022को पूर्वाह्न 09:00 बजे अनिवार्य रूप से जाकर परीक्षा केन्द्र के परिसर की सूचना पट्ट से यह जानकारी प्राप्त करेंगे कि उनके द्वारा चयनित विषय की प्रायोगिक परीक्षा किस तिथि एवं किस पाली में संचालित होगी, जिसमें उन्हें सम्मिलित होना अनिवार्य है।
- परीक्षार्थी के प्रत्येक प्रायोगिक विषय की परीक्षा के लिए 08 पृष्ठों की केवल एक ही उत्तरपुस्तिका मिलेगी। अतिरिक्त उत्तरपुस्तिका नहीं दी जाएगी। परीक्षार्थी उत्तरपुस्तिका लेते ही यह सुनिश्चित कर लें कि इसमें 8 पृष्ठ हैं एवं सही क्रम में हैं।
- उत्तरपुस्तिका प्राप्त होते ही परीक्षार्थी अपने प्रवेश-पत्र तथा उत्तरपुस्तिका पर मुद्रित विवरणों (Details) का मिलान कर यह अवश्य सुनिश्चित हो लें कि जो उत्तरपुस्तिका परीक्षक द्वारा उन्हें दी गई है, वह उन्हीं की है। भिन्न विवरणों की उत्तरपुस्तिका प्राप्त होने पर उसे तुरंत परीक्षक को वापस लौटा दिया जाए।
- उत्तरपुस्तिका प्राप्त होने पर परीक्षार्थी उनके आवरण पृष्ठ के पीछे अंकित "परीक्षार्थियों के लिए निर्देश" अवश्य पढ़ें एवं उसका अनुपालन करें।
- परीक्षार्थी अपनी उत्तरपुस्तिका के कवर पृष्ठ के ऊपरी बायें तथा दायें भागों में क्रमांक-(1) में अपने उत्तर देने का माध्यम अंकित करते हुए क्रमांक-(2) में अपना पूर्ण हस्ताक्षर अंकित करें। इसके अलावा अन्य मुद्रित विवरणों में किसी भी प्रकार से कोई छेड़-छाड़ नहीं करें।
- प्रायोगिक परीक्षा की उत्तरपुस्तिका के आवरण पृष्ठ के निचले बायें एवं दायें भागों को परीक्षार्थी द्वारा कदापि नहीं भरा जाएगा। अगर परीक्षार्थी इस भाग को भरते हैं, तो परीक्षार्थी का इस विषय में परीक्षाफल रद्द किया जा सकता है। ये दोनों भाग आंतरिक/बाह्य परीक्षकों को भरने के लिए दिया गया है।
- उत्तरपुस्तिका के पत्रों के दोनो पृष्ठों पर तथा प्रत्येक लाइन पर लिखें एवं पृष्ठों को नष्ट न करें।
- यदि रफ कार्य करने की आवश्यक हो, तो परीक्षार्थी उत्तरपुस्तिका के अंतिम पृष्ठ पर रफ कार्य करके उसे काट दें/क्रास (X) कर दें।
- उत्तरपुस्तिका के आंतरिक पृष्ठों पर दाहिने हाशिए में लाइन खींचकर सादा स्थान छोड़ रखा गया है। शेष स्थान रूल्ड है। परीक्षार्थी दाहिने हाशिए के सादे स्थान में कुछ भी नहीं लिखेंगे, चूंकि यह भाग परीक्षक के उपयोग के लिए है।
- उत्तरपुस्तिका के पृष्ठों को मोड़ें-फाड़ें नहीं तथा बीच-बीच में व्यर्थ ही खाली न छोड़ें।
- प्रश्न-पत्र में दी हुई संख्या के अनुसार अपने उत्तरों की संख्या लिखें।
- व्हाइटनर, ब्लेड तथा नाखून का इस्तेमाल करना सर्वथा वर्जित है, अन्यथा परीक्षाफल अमान्य कर दिया जाएगा।
- प्रश्नोत्तर के समाप्त होने पर अंतिम में नीचे एक क्षैतिज रेखा खींच दें।
- आंतरिक परीक्षक द्वारा उपलब्ध कराये गए उपस्थिति-पत्रक में परीक्षार्थी द्वारा यथा-स्तम्भ परीक्षा की तिथि अंकित करते हुए उत्तरपुस्तिका की क्रम संख्या लिखकर अपना हस्ताक्षर किया जाएगा। परीक्षार्थी की उपस्थिति, अनुपस्थिति एवं निष्कासन से संबंधित संगत गोले को नीले/काले पेन से परीक्षक द्वारा भरा जाएगा न कि परीक्षार्थी द्वारा।
- परीक्षार्थी अपनी उत्तरपुस्तिका को आन्तरिक परीक्षक के पास जमा किये बिना परीक्षा भवन न छोड़ें।
- परीक्षा केन्द्र में कैलकुलेटर, मोबाइल फोन, इयर फोन, पेजर, ब्लूटूथ या इस प्रकार का कोई अन्य इलेक्ट्रॉनिक उपकरण ले जाना सख्त मना है।
- जाँच परीक्षा में गैर-उत्प्रेषित या जाँच परीक्षा में अनुपस्थित छात्र/छात्रा इंटरमीडिएट वार्षिक प्रायोगिक परीक्षा, 2022 में कदापि सम्मिलित नहीं हो सकते हैं।



बिहार विद्यालय परीक्षा समिति, पटना
BIHAR SCHOOL EXAMINATION BOARD, PATNA
INTERMEDIATE ANNUAL EXAMINATION, 2022

संकाय: विज्ञान
FACULTY: SCIENCE

इंटरमीडिएट वार्षिक परीक्षा, 2022

प्रायोगिक परीक्षा का प्रवेश पत्र

Admit Card For Practical Examination

कॉलेज/+2 स्कूल का नाम	GAYA COLLEGE, GAYA				
परीक्षार्थी का नाम	SANDEEP KUMAR				
माता का नाम	KIRAN DEVI				
पिता का नाम	VIJAY RAVIDAS				
परीक्षार्थी का आधार नं०	दिव्यांग कोटि				NO
सूचीकरण संख्या/वर्ष	R-210011699-20	परीक्षार्थी की कोटि	REGULAR		
रोल कोड	21001	रोल क्रमांक	22011636	लिंग	MALE
परीक्षा केंद्र का नाम	GAYA COLLEGE, GAYA				



प्रायोगिक परीक्षा के विषय (निर्धारित परीक्षा कार्यक्रम सहित)

प्रायोगिक विषय	विषय कोड	विषय का नाम	परीक्षा की तारीख
वैकल्पिक विषय	117	PHYSICS	10.01.2022 to 20.01.2022
	118	CHEMISTRY	
अतिरिक्त विषय			

संजीव कुमार

महाविद्यालय / +2 विद्यालय प्रधान का हस्ताक्षर
एवं मुहर

परीक्षा नियंत्रक (30M10)

परीक्षार्थी के लिए आवश्यक निर्देश

- प्रायोगिक परीक्षा दिनांक 10.01.2022 से 20.01.2022 तक संचालित होगी। केन्द्राधीक्षक दिनांक 10.01.2022 से 20.01.2022 तक की अवधि में परीक्षार्थियों की संख्या के अनुसार तिथि एवं पाली का निर्धारण करके प्रायोगिक परीक्षा केन्द्र पर आवंटित सभी परीक्षार्थियों के प्रायोगिक विषयों की परीक्षा आयोजित करेंगे।
- परीक्षार्थी अपने इस प्रवेश-पत्र में उल्लिखित प्रायोगिक परीक्षा केंद्रों पर दिनांक 10.01.2022 को पूर्वाह्न 09:00 बजे अनिवार्य रूप से जाकर परीक्षा केन्द्र के परिसर की सूचना पट्ट से यह जानकारी प्राप्त करेंगे कि उनके द्वारा चयनित विषय की प्रायोगिक परीक्षा किस तिथि एवं किस पाली में संचालित होगी, जिसमें उन्हें सम्मिलित होना अनिवार्य है।
- परीक्षार्थी के प्रत्येक प्रायोगिक विषय की परीक्षा के लिए 08 पृष्ठों की केवल एक ही उत्तरपुस्तिका मिलेगी। अतिरिक्त उत्तरपुस्तिका नहीं दी जाएगी। परीक्षार्थी उत्तरपुस्तिका लेते ही यह सुनिश्चित कर लें कि इसमें 8 पृष्ठ हैं एवं सही क्रम में हैं।
- उत्तरपुस्तिका प्राप्त होते ही परीक्षार्थी अपने प्रवेश-पत्र तथा उत्तरपुस्तिका पर मुद्रित विवरणों (Details) का मिलान कर यह अवश्य सुनिश्चित हो लें कि जो उत्तरपुस्तिका परीक्षक द्वारा उन्हें दी गई है, वह उन्हीं की है। भिन्न विवरणों की उत्तरपुस्तिका प्राप्त होने पर उसे तुरंत परीक्षक को वापस लौटा दिया जाए।
- उत्तरपुस्तिका प्राप्त होने पर परीक्षार्थी उनके आवरण पृष्ठ के पीछे अंकित "परीक्षार्थियों के लिए निर्देश" अवश्य पढ़ें एवं उसका अनुपालन करें।
- परीक्षार्थी अपनी उत्तरपुस्तिका के कवर पृष्ठ के ऊपरी बायें तथा दायें भागों में क्रमांक-(1) में अपने उत्तर देने का माध्यम अंकित करते हुए क्रमांक-(2) में अपना पूर्ण हस्ताक्षर अंकित करें। इसके अलावा अन्य मुद्रित विवरणों में किसी भी प्रकार से कोई छेड़-छाड़ नहीं करें।
- प्रायोगिक परीक्षा की उत्तरपुस्तिका के आवरण पृष्ठ के निचले बायें एवं दायें भागों को परीक्षार्थी द्वारा कदापि नहीं भरा जाएगा। अगर परीक्षार्थी इस भाग को भरते हैं, तो परीक्षार्थी का इस विषय में परीक्षाफल रद्द किया जा सकता है। ये दोनों भाग आंतरिक/बाह्य परीक्षकों को भरने के लिए दिया गया है।
- उत्तरपुस्तिका के पत्रों के दोनो पृष्ठों पर तथा प्रत्येक लाइन पर लिखें एवं पृष्ठों को नष्ट न करें।
- यदि रफ कार्य करने की आवश्यक हो, तो परीक्षार्थी उत्तरपुस्तिका के अंतिम पृष्ठ पर रफ कार्य करके उसे काट दें/क्रास (X) कर दें।
- उत्तरपुस्तिका के आंतरिक पृष्ठों पर दाहिने हाशिए में लाइन खींचकर सादा स्थान छोड़ रखा गया है। शेष स्थान रूल्ड है। परीक्षार्थी दाहिने हाशिए के सादे स्थान में कुछ भी नहीं लिखेंगे, चूंकि यह भाग परीक्षक के उपयोग के लिए है।
- उत्तरपुस्तिका के पृष्ठों को मोड़ें-फाड़ें नहीं तथा बीच-बीच में व्यर्थ ही खाली न छोड़ें।
- प्रश्न-पत्र में दी हुई संख्या के अनुसार अपने उत्तरों की संख्या लिखें।
- व्हाइटनर, ब्लेड तथा नाखून का इस्तेमाल करना सर्वथा वर्जित है, अन्यथा परीक्षाफल अमान्य कर दिया जाएगा।
- प्रश्नोत्तर के समाप्त होने पर अंतिम में नीचे एक क्षैतिज रेखा खींच दें।
- आंतरिक परीक्षक द्वारा उपलब्ध कराये गए उपस्थिति-पत्रक में परीक्षार्थी द्वारा यथा-स्तम्भ परीक्षा की तिथि अंकित करते हुए उत्तरपुस्तिका की क्रम संख्या लिखकर अपना हस्ताक्षर किया जाएगा। परीक्षार्थी की उपस्थिति, अनुपस्थिति एवं निष्कासन से संबंधित संगत गोले को नीले/काले पेन से परीक्षक द्वारा भरा जाएगा न कि परीक्षार्थी द्वारा।
- परीक्षार्थी अपनी उत्तरपुस्तिका को आन्तरिक परीक्षक के पास जमा किये बिना परीक्षा भवन न छोड़ें।
- परीक्षा केन्द्र में कैलकुलेटर, मोबाइल फोन, इयर फोन, पेजर, ब्लूटूथ या इस प्रकार का कोई अन्य इलेक्ट्रॉनिक उपकरण ले जाना सख्त मना है।
- जाँच परीक्षा में गैर-उत्प्रेषित या जाँच परीक्षा में अनुपस्थित छात्र/छात्रा इंटरमीडिएट वार्षिक प्रायोगिक परीक्षा, 2022 में कदापि सम्मिलित नहीं हो सकते हैं।



बिहार विद्यालय परीक्षा समिति, पटना
BIHAR SCHOOL EXAMINATION BOARD, PATNA
INTERMEDIATE ANNUAL EXAMINATION, 2022

संकाय: विज्ञान
FACULTY: SCIENCE

इंटरमीडिएट वार्षिक परीक्षा, 2022

प्रायोगिक परीक्षा का प्रवेश पत्र

Admit Card For Practical Examination

कॉलेज/+2 स्कूल का नाम	GAYA COLLEGE, GAYA				
परीक्षार्थी का नाम	SANDEEP KUMAR				
माता का नाम	RAMANTI DEVI				
पिता का नाम	KAILASH PRASAD				
परीक्षार्थी का आधार नं०	दिव्यांग कोटि				NO
सूचीकरण संख्या/वर्ष	R-210011693-20	परीक्षार्थी की कोटि	REGULAR		
रौल कोड	21001	रौल क्रमांक	22011629	लिंग	MALE
परीक्षा केंद्र का नाम	GAYA COLLEGE, GAYA				



प्रायोगिक परीक्षा के विषय (निर्धारित परीक्षा कार्यक्रम सहित)

प्रायोगिक विषय	विषय कोड	विषय का नाम	परीक्षा की तारीख
वैकल्पिक विषय	117	PHYSICS	10.01.2022 to 20.01.2022
	118	CHEMISTRY	
अतिरिक्त विषय			

संजीव कुमार

महाविद्यालय / +2 विद्यालय प्रधान का हस्ताक्षर
एवं मुहर

परीक्षा नियंत्रक (30M10)

परीक्षार्थी के लिए आवश्यक निर्देश

- प्रायोगिक परीक्षा दिनांक 10.01.2022 से 20.01.2022 तक संचालित होगी। केन्द्राधीक्षक दिनांक 10.01.2022 से 20.01.2022 तक की अवधि में परीक्षार्थियों की संख्या के अनुसार तिथि एवं पाली का निर्धारण करके प्रायोगिक परीक्षा केन्द्र पर आवंटित सभी परीक्षार्थियों के प्रायोगिक विषयों की परीक्षा आयोजित करेंगे।
- परीक्षार्थी अपने इस प्रवेश-पत्र में उल्लिखित प्रायोगिक परीक्षा केंद्रों पर दिनांक 10.01.2022 को पूर्वाह्न 09:00 बजे अनिवार्य रूप से जाकर परीक्षा केन्द्र के परिसर की सूचना पट्ट से यह जानकारी प्राप्त करेंगे कि उनके द्वारा चयनित विषय की प्रायोगिक परीक्षा किस तिथि एवं किस पाली में संचालित होगी, जिसमें उन्हें सम्मिलित होना अनिवार्य है।
- परीक्षार्थी के प्रत्येक प्रायोगिक विषय की परीक्षा के लिए 08 पृष्ठों की केवल एक ही उत्तरपुस्तिका मिलेगी। अतिरिक्त उत्तरपुस्तिका नहीं दी जाएगी। परीक्षार्थी उत्तरपुस्तिका लेते ही यह सुनिश्चित कर लें कि इसमें 8 पृष्ठ हैं एवं सही क्रम में हैं।
- उत्तरपुस्तिका प्राप्त होते ही परीक्षार्थी अपने प्रवेश-पत्र तथा उत्तरपुस्तिका पर मुद्रित विवरणों (Details) का मिलान कर यह अवश्य सुनिश्चित हो लें कि जो उत्तरपुस्तिका परीक्षक द्वारा उन्हें दी गई है, वह उन्हीं की है। भिन्न विवरणों की उत्तरपुस्तिका प्राप्त होने पर उसे तुरंत परीक्षक को वापस लौटा दिया जाए।
- उत्तरपुस्तिका प्राप्त होने पर परीक्षार्थी उनके आवरण पृष्ठ के पीछे अंकित "परीक्षार्थियों के लिए निर्देश" अवश्य पढ़ें एवं उसका अनुपालन करें।
- परीक्षार्थी अपनी उत्तरपुस्तिका के कवर पृष्ठ के ऊपरी बायें तथा दायें भागों में क्रमांक-(1) में अपने उत्तर देने का माध्यम अंकित करते हुए क्रमांक-(2) में अपना पूर्ण हस्ताक्षर अंकित करें। इसके अलावा अन्य मुद्रित विवरणों में किसी भी प्रकार से कोई छेड़-छाड़ नहीं करें।
- प्रायोगिक परीक्षा की उत्तरपुस्तिका के आवरण पृष्ठ के निचले बायें एवं दायें भागों को परीक्षार्थी द्वारा कदापि नहीं भरा जाएगा। अगर परीक्षार्थी इस भाग को भरते हैं, तो परीक्षार्थी का इस विषय में परीक्षाफल रद्द किया जा सकता है। ये दोनों भाग आंतरिक/बाह्य परीक्षकों को भरने के लिए दिया गया है।
- उत्तरपुस्तिका के पत्रों के दोनो पृष्ठों पर तथा प्रत्येक लाइन पर लिखें एवं पृष्ठों को नष्ट न करें।
- यदि रफ कार्य करने की आवश्यक हो, तो परीक्षार्थी उत्तरपुस्तिका के अंतिम पृष्ठ पर रफ कार्य करके उसे काट दें/क्रास (X) कर दें।
- उत्तरपुस्तिका के आंतरिक पृष्ठों पर दाहिने हाशिए में लाइन खींचकर सादा स्थान छोड़ रखा गया है। शेष स्थान रूल्ड है। परीक्षार्थी दाहिने हाशिए के सादे स्थान में कुछ भी नहीं लिखेंगे, चूंकि यह भाग परीक्षक के उपयोग के लिए है।
- उत्तरपुस्तिका के पृष्ठों को मोड़ें-फाड़ें नहीं तथा बीच-बीच में व्यर्थ ही खाली न छोड़ें।
- प्रश्न-पत्र में दी हुई संख्या के अनुसार अपने उत्तरों की संख्या लिखें।
- व्हाइटनर, ब्लेड तथा नाखून का इस्तेमाल करना सर्वथा वर्जित है, अन्यथा परीक्षाफल अमान्य कर दिया जाएगा।
- प्रश्नोत्तर के समाप्त होने पर अंतिम में नीचे एक क्षैतिज रेखा खींच दें।
- आंतरिक परीक्षक द्वारा उपलब्ध कराये गए उपस्थिति-पत्रक में परीक्षार्थी द्वारा यथा-स्तम्भ परीक्षा की तिथि अंकित करते हुए उत्तरपुस्तिका की क्रम संख्या लिखकर अपना हस्ताक्षर किया जाएगा। परीक्षार्थी की उपस्थिति, अनुपस्थिति एवं निष्कासन से संबंधित संगत गोले को नीले/काले पेन से परीक्षक द्वारा भरा जाएगा न कि परीक्षार्थी द्वारा।
- परीक्षार्थी अपनी उत्तरपुस्तिका को आन्तरिक परीक्षक के पास जमा किये बिना परीक्षा भवन न छोड़ें।
- परीक्षा केन्द्र में कैलकुलेटर, मोबाइल फोन, इयर फोन, पेजर, ब्लूटूथ या इस प्रकार का कोई अन्य इलेक्ट्रॉनिक उपकरण ले जाना सख्त मना है।
- जाँच परीक्षा में गैर-उत्प्रेषित या जाँच परीक्षा में अनुपस्थित छात्र/छात्रा इंटरमीडिएट वार्षिक प्रायोगिक परीक्षा, 2022 में कदापि सम्मिलित नहीं हो सकते हैं।



बिहार विद्यालय परीक्षा समिति, पटना
BIHAR SCHOOL EXAMINATION BOARD, PATNA
INTERMEDIATE ANNUAL EXAMINATION, 2022

संकाय: विज्ञान
FACULTY: SCIENCE

इंटरमीडिएट वार्षिक परीक्षा, 2022

प्रायोगिक परीक्षा का प्रवेश पत्र

Admit Card For Practical Examination

कॉलेज/+2 स्कूल का नाम	GAYA COLLEGE, GAYA				
परीक्षार्थी का नाम	SAMAR KUMAR				
माता का नाम	MIRA DEVI				
पिता का नाम	YAMUNA PRASAD				
परीक्षार्थी का आधार नं०	दिव्यांग कोटि				NO
सूचीकरण संख्या/वर्ष	R-210011685-20	परीक्षार्थी की कोटि	REGULAR		
रौल कोड	21001	रौल क्रमांक	22011621	लिंग	MALE
परीक्षा केंद्र का नाम	GAYA COLLEGE, GAYA				



प्रायोगिक परीक्षा के विषय (निर्धारित परीक्षा कार्यक्रम सहित)

प्रायोगिक विषय	विषय कोड	विषय का नाम	परीक्षा की तारीख
वैकल्पिक विषय	117	PHYSICS	10.01.2022 to 20.01.2022
	118	CHEMISTRY	
अतिरिक्त विषय			

संजय कुमार

महाविद्यालय / +2 विद्यालय प्रधान का हस्ताक्षर
एवं मुहर

परीक्षा नियंत्रक (30M10)

परीक्षार्थी के लिए आवश्यक निर्देश

- प्रायोगिक परीक्षा दिनांक 10.01.2022 से 20.01.2022 तक संचालित होगी। केन्द्राधीक्षक दिनांक 10.01.2022 से 20.01.2022 तक की अवधि में परीक्षार्थियों की संख्या के अनुसार तिथि एवं पाली का निर्धारण करके प्रायोगिक परीक्षा केन्द्र पर आवंटित सभी परीक्षार्थियों के प्रायोगिक विषयों की परीक्षा आयोजित करेंगे।
- परीक्षार्थी अपने इस प्रवेश-पत्र में उल्लिखित प्रायोगिक परीक्षा केंद्रों पर दिनांक 10.01.2022को पूर्वाह्न 09:00 बजे अनिवार्य रूप से जाकर परीक्षा केन्द्र के परिसर की सूचना पट्ट से यह जानकारी प्राप्त करेंगे कि उनके द्वारा चयनित विषय की प्रायोगिक परीक्षा किस तिथि एवं किस पाली में संचालित होगी, जिसमें उन्हें सम्मिलित होना अनिवार्य है।
- परीक्षार्थी के प्रत्येक प्रायोगिक विषय की परीक्षा के लिए 08 पृष्ठों की केवल एक ही उत्तरपुस्तिका मिलेगी। अतिरिक्त उत्तरपुस्तिका नहीं दी जाएगी। परीक्षार्थी उत्तरपुस्तिका लेते ही यह सुनिश्चित कर लें कि इसमें 8 पृष्ठ हैं एवं सही क्रम में हैं।
- उत्तरपुस्तिका प्राप्त होते ही परीक्षार्थी अपने प्रवेश-पत्र तथा उत्तरपुस्तिका पर मुद्रित विवरणों (Details) का मिलान कर यह अवश्य सुनिश्चित हो लें कि जो उत्तरपुस्तिका परीक्षक द्वारा उन्हें दी गई है, वह उन्हीं की है। भिन्न विवरणों की उत्तरपुस्तिका प्राप्त होने पर उसे तुरंत परीक्षक को वापस लौटा दिया जाए।
- उत्तरपुस्तिका प्राप्त होने पर परीक्षार्थी उनके आवरण पृष्ठ के पीछे अंकित "परीक्षार्थियों के लिए निर्देश" अवश्य पढ़ें एवं उसका अनुपालन करें।
- परीक्षार्थी अपनी उत्तरपुस्तिका के कवर पृष्ठ के ऊपरी बायें तथा दायें भागों में क्रमांक-(1) में अपने उत्तर देने का माध्यम अंकित करते हुए क्रमांक-(2) में अपना पूर्ण हस्ताक्षर अंकित करें। इसके अलावा अन्य मुद्रित विवरणों में किसी भी प्रकार से कोई छेड़-छाड़ नहीं करें।
- प्रायोगिक परीक्षा की उत्तरपुस्तिका के आवरण पृष्ठ के निचले बायें एवं दायें भागों को परीक्षार्थी द्वारा कदापि नहीं भरा जाएगा। अगर परीक्षार्थी इस भाग को भरते हैं, तो परीक्षार्थी का इस विषय में परीक्षाफल रद्द किया जा सकता है। ये दोनों भाग आंतरिक/बाह्य परीक्षकों को भरने के लिए दिया गया है।
- उत्तरपुस्तिका के पत्रों के दोनो पृष्ठों पर तथा प्रत्येक लाइन पर लिखें एवं पृष्ठों को नष्ट न करें।
- यदि रफ कार्य करने की आवश्यक हो, तो परीक्षार्थी उत्तरपुस्तिका के अंतिम पृष्ठ पर रफ कार्य करके उसे काट दें/क्रास (X) कर दें।
- उत्तरपुस्तिका के आंतरिक पृष्ठों पर दाहिने हाशिए में लाइन खींचकर सादा स्थान छोड़ रखा गया है। शेष स्थान रूल्ड है। परीक्षार्थी दाहिने हाशिए के सादे स्थान में कुछ भी नहीं लिखेंगे, चूंकि यह भाग परीक्षक के उपयोग के लिए है।
- उत्तरपुस्तिका के पृष्ठों को मोड़ें-फाड़ें नहीं तथा बीच-बीच में व्यर्थ ही खाली न छोड़ें।
- प्रश्न-पत्र में दी हुई संख्या के अनुसार अपने उत्तरों की संख्या लिखें।
- व्हाइटनर, ब्लेड तथा नाखून का इस्तेमाल करना सर्वथा वर्जित है, अन्यथा परीक्षाफल अमान्य कर दिया जाएगा।
- प्रश्नोत्तर के समाप्त होने पर अंतिम में नीचे एक क्षैतिज रेखा खींच दें।
- आंतरिक परीक्षक द्वारा उपलब्ध कराये गए उपस्थिति-पत्रक में परीक्षार्थी द्वारा यथा-स्तम्भ परीक्षा की तिथि अंकित करते हुए उत्तरपुस्तिका की क्रम संख्या लिखकर अपना हस्ताक्षर किया जाएगा। परीक्षार्थी की उपस्थिति, अनुपस्थिति एवं निष्कासन से संबंधित संगत गोले को नीले/काले पेन से परीक्षक द्वारा भरा जाएगा न कि परीक्षार्थी द्वारा।
- परीक्षार्थी अपनी उत्तरपुस्तिका को आन्तरिक परीक्षक के पास जमा किये बिना परीक्षा भवन न छोड़ें।
- परीक्षा केन्द्र में कैलकुलेटर, मोबाइल फोन, इयर फोन, पेजर, ब्लूटूथ या इस प्रकार का कोई अन्य इलेक्ट्रॉनिक उपकरण ले जाना सख्त मना है।
- जाँच परीक्षा में गैर-उत्प्रेषित या जाँच परीक्षा में अनुपस्थित छात्र/छात्रा इंटरमीडिएट वार्षिक प्रायोगिक परीक्षा, 2022 में कदापि सम्मिलित नहीं हो सकते हैं।



बिहार विद्यालय परीक्षा समिति, पटना
BIHAR SCHOOL EXAMINATION BOARD, PATNA
INTERMEDIATE ANNUAL EXAMINATION, 2022

इंटरमीडिएट वार्षिक परीक्षा, 2022

प्रायोगिक परीक्षा का प्रवेश पत्र

Admit Card For Practical Examination

संकाय: विज्ञान
FACULTY: SCIENCE

कॉलेज/+2 स्कूल का नाम GAYA COLLEGE, GAYA
परीक्षार्थी का नाम SANDEEP KUMAR
माता का नाम SABITA DEVI
पिता का नाम AMRESH MANJHI
परीक्षार्थी का आधार नं० दिव्यांग कोटि NO
सूचीकरण संख्या/वर्ष R-210011688-20 परीक्षार्थी की कोटि REGULAR
रोल कोड 21001 रोल क्रमांक 22011624 लिंग MALE
परीक्षा केंद्र का नाम GAYA COLLEGE, GAYA



Sandeep Kumar

प्रायोगिक परीक्षा के विषय (निर्धारित परीक्षा कार्यक्रम सहित)

प्रायोगिक विषय	विषय कोड	विषय का नाम	परीक्षा की तारीख
वैकल्पिक विषय	117	PHYSICS	10.01.2022 to 20.01.2022
	118	CHEMISTRY	
अतिरिक्त विषय			

संकाय 2022

महाविद्यालय / +2 विद्यालय प्रधान का हस्ताक्षर
एवं मुहर

परीक्षा नियंत्रक (30M10)

परीक्षार्थी के लिए आवश्यक निर्देश

- प्रायोगिक परीक्षा दिनांक 10.01.2022 से 20.01.2022 तक संचालित होगी। केन्द्राधीक्षक दिनांक 10.01.2022 से 20.01.2022 तक की अवधि में परीक्षार्थियों की संख्या के अनुसार तिथि एवं पाली का निर्धारण करके प्रायोगिक परीक्षा केन्द्र पर आवंटित सभी परीक्षार्थियों के प्रायोगिक विषयों की परीक्षा आयोजित करेंगे।
- परीक्षार्थी अपने इस प्रवेश-पत्र में उल्लिखित प्रायोगिक परीक्षा केंद्रों पर दिनांक 10.01.2022 को पूर्वाह्न 09:00 बजे अनिवार्य रूप से जाकर परीक्षा केन्द्र के परिसर की सूचना पट्ट से यह जानकारी प्राप्त करेंगे कि उनके द्वारा चयनित विषय की प्रायोगिक परीक्षा किस तिथि एवं किस पाली में संचालित होगी, जिसमें उन्हें सम्मिलित होना अनिवार्य है।
- परीक्षार्थी के प्रत्येक प्रायोगिक विषय की परीक्षा के लिए 08 पृष्ठों की केवल एक ही उत्तरपुस्तिका मिलेगी। अतिरिक्त उत्तरपुस्तिका नहीं दी जाएगी। परीक्षार्थी उत्तरपुस्तिका लेते ही यह सुनिश्चित कर लें कि इसमें 8 पृष्ठ हैं एवं सही क्रम में हैं।
- उत्तरपुस्तिका प्राप्त होते ही परीक्षार्थी अपने प्रवेश-पत्र तथा उत्तरपुस्तिका पर मुद्रित विवरणों (Details) का मिलान कर यह अवश्य सुनिश्चित हो लें कि जो उत्तरपुस्तिका परीक्षक द्वारा उन्हें दी गई है, वह उन्हीं की है। भिन्न विवरणों की उत्तरपुस्तिका प्राप्त होने पर उसे तुरंत परीक्षक को वापस लौटा दिया जाए।
- उत्तरपुस्तिका प्राप्त होने पर परीक्षार्थी उनके आवरण पृष्ठ के पीछे अंकित "परीक्षार्थियों के लिए निर्देश" अवश्य पढ़ें एवं उसका अनुपालन करें।
- परीक्षार्थी अपनी उत्तरपुस्तिका के कवर पृष्ठ के ऊपरी बायें तथा दायें भागों में क्रमांक-(1) में अपने उत्तर देने का माध्यम अंकित करते हुए क्रमांक-(2) में अपना पूर्ण हस्ताक्षर अंकित करें। इसके अलावा अन्य मुद्रित विवरणों में किसी भी प्रकार से कोई छेड़-छाड़ नहीं करें।
- प्रायोगिक परीक्षा की उत्तरपुस्तिका के आवरण पृष्ठ के निचले बायें एवं दायें भागों को परीक्षार्थी द्वारा कदापि नहीं भरा जाएगा। अगर परीक्षार्थी इस भाग को भरते हैं, तो परीक्षार्थी का इस विषय में परीक्षाफल रद्द किया जा सकता है। ये दोनों भाग आंतरिक/बाह्य परीक्षकों को भरने के लिए दिया गया है।
- उत्तरपुस्तिका के पत्रों के दोनो पृष्ठों पर तथा प्रत्येक लाइन पर लिखें एवं पृष्ठों को नष्ट न करें।
- यदि रफ कार्य करने की आवश्यक हो, तो परीक्षार्थी उत्तरपुस्तिका के अंतिम पृष्ठ पर रफ कार्य करके उसे काट दें/क्रास (X) कर दें।
- उत्तरपुस्तिका के आंतरिक पृष्ठों पर दाहिने हाशिए में लाइन खींचकर सादा स्थान छोड़ रखा गया है। शेष स्थान रूल्ड है। परीक्षार्थी दाहिने हाशिए के सादे स्थान में कुछ भी नहीं लिखेंगे, चूंकि यह भाग परीक्षक के उपयोग के लिए है।
- उत्तरपुस्तिका के पृष्ठों को मोड़ें-फाड़ें नहीं तथा बीच-बीच में व्यर्थ ही खाली न छोड़ें।
- प्रश्न-पत्र में दी हुई संख्या के अनुसार अपने उत्तरों की संख्या लिखें।
- व्हाइटनर, ब्लेड तथा नाखून का इस्तेमाल करना सर्वथा वर्जित है, अन्यथा परीक्षाफल अमान्य कर दिया जाएगा।
- प्रश्नोत्तर के समाप्त होने पर अंतिम में नीचे एक क्षैतिज रेखा खींच दें।
- आंतरिक परीक्षक द्वारा उपलब्ध कराये गए उपस्थिति-पत्रक में परीक्षार्थी द्वारा यथा-स्तम्भ परीक्षा की तिथि अंकित करते हुए उत्तरपुस्तिका की क्रम संख्या लिखकर अपना हस्ताक्षर किया जाएगा। परीक्षार्थी की उपस्थिति, अनुपस्थिति एवं निष्कासन से संबंधित संगत गोले को नीले/काले पेन से परीक्षक द्वारा भरा जाएगा न कि परीक्षार्थी द्वारा।
- परीक्षार्थी अपनी उत्तरपुस्तिका को आन्तरिक परीक्षक के पास जमा किये बिना परीक्षा भवन न छोड़ें।
- परीक्षा केन्द्र में कैलकुलेटर, मोबाइल फोन, इयर फोन, पेजर, ब्लूटूथ या इस प्रकार का कोई अन्य इलेक्ट्रॉनिक उपकरण ले जाना सख्त मना है।
- जाँच परीक्षा में गैर-उत्प्रेषित या जाँच परीक्षा में अनुपस्थित छात्र/छात्रा इंटरमीडिएट वार्षिक प्रायोगिक परीक्षा, 2022 में कदापि सम्मिलित नहीं हो सकते हैं।



बिहार विद्यालय परीक्षा समिति, पटना
BIHAR SCHOOL EXAMINATION BOARD, PATNA
INTERMEDIATE ANNUAL EXAMINATION, 2022

संकाय: विज्ञान
FACULTY: SCIENCE

इंटरमीडिएट वार्षिक परीक्षा, 2022

प्रायोगिक परीक्षा का प्रवेश पत्र

Admit Card For Practical Examination

कॉलेज/+2 स्कूल का नाम	GAYA COLLEGE, GAYA				
परीक्षार्थी का नाम	SANDEEP KUMAR				
माता का नाम	PRAVILA DEVI				
पिता का नाम	SHALIGRAM PRASAD				
परीक्षार्थी का आधार नं०	दिव्यांग कोटि				NO
सूचीकरण संख्या/वर्ष	R-210011698-20	परीक्षार्थी की कोटि	REGULAR		
रौल कोड	21001	रौल क्रमांक	22011635	लिंग	MALE
परीक्षा केंद्र का नाम	GAYA COLLEGE, GAYA				



प्रायोगिक परीक्षा के विषय (निर्धारित परीक्षा कार्यक्रम सहित)

प्रायोगिक विषय	विषय कोड	विषय का नाम	परीक्षा की तारीख
वैकल्पिक विषय	117	PHYSICS	10.01.2022 to 20.01.2022
	118	CHEMISTRY	
	119	BIOLOGY	
अतिरिक्त विषय			

संजीव कुमार

महाविद्यालय / +2 विद्यालय प्रधान का हस्ताक्षर
एवं मुहर

परीक्षा नियंत्रक (30MA10)

परीक्षार्थी के लिए आवश्यक निर्देश

- प्रायोगिक परीक्षा दिनांक 10.01.2022 से 20.01.2022 तक संचालित होगी। केन्द्राधीक्षक दिनांक 10.01.2022 से 20.01.2022 तक की अवधि में परीक्षार्थियों की संख्या के अनुसार तिथि एवं पाली का निर्धारण करके प्रायोगिक परीक्षा केन्द्र पर आवंटित सभी परीक्षार्थियों के प्रायोगिक विषयों की परीक्षा आयोजित करेंगे।
- परीक्षार्थी अपने इस प्रवेश-पत्र में उल्लिखित प्रायोगिक परीक्षा केंद्रों पर दिनांक 10.01.2022को पूर्वाह्न 09:00 बजे अनिवार्य रूप से जाकर परीक्षा केन्द्र के परिसर की सूचना पट्ट से यह जानकारी प्राप्त करेंगे कि उनके द्वारा चयनित विषय की प्रायोगिक परीक्षा किस तिथि एवं किस पाली में संचालित होगी, जिसमें उन्हें सम्मिलित होना अनिवार्य है।
- परीक्षार्थी के प्रत्येक प्रायोगिक विषय की परीक्षा के लिए 08 पृष्ठों की केवल एक ही उत्तरपुस्तिका मिलेगी। अतिरिक्त उत्तरपुस्तिका नहीं दी जाएगी। परीक्षार्थी उत्तरपुस्तिका लेते ही यह सुनिश्चित कर लें कि इसमें 8 पृष्ठ हैं एवं सही क्रम में हैं।
- उत्तरपुस्तिका प्राप्त होते ही परीक्षार्थी अपने प्रवेश-पत्र तथा उत्तरपुस्तिका पर मुद्रित विवरणों (Details) का मिलान कर यह अवश्य सुनिश्चित हो लें कि जो उत्तरपुस्तिका परीक्षक द्वारा उन्हें दी गई है, वह उन्हीं की है। भिन्न विवरणों की उत्तरपुस्तिका प्राप्त होने पर उसे तुरंत परीक्षक को वापस लौटा दिया जाए।
- उत्तरपुस्तिका प्राप्त होने पर परीक्षार्थी उनके आवरण पृष्ठ के पीछे अंकित "परीक्षार्थियों के लिए निर्देश" अवश्य पढ़ें एवं उसका अनुपालन करें।
- परीक्षार्थी अपनी उत्तरपुस्तिका के कवर पृष्ठ के ऊपरी बायें तथा दायें भागों में क्रमांक-(1) में अपने उत्तर देने का माध्यम अंकित करते हुए क्रमांक-(2) में अपना पूर्ण हस्ताक्षर अंकित करें। इसके अलावा अन्य मुद्रित विवरणों में किसी भी प्रकार से कोई छेड़-छाड़ नहीं करें।
- प्रायोगिक परीक्षा की उत्तरपुस्तिका के आवरण पृष्ठ के निचले बायें एवं दायें भागों को परीक्षार्थी द्वारा कदापि नहीं भरा जाएगा। अगर परीक्षार्थी इस भाग को भरते हैं, तो परीक्षार्थी का इस विषय में परीक्षाफल रद्द किया जा सकता है। ये दोनों भाग आंतरिक/बाह्य परीक्षकों को भरने के लिए दिया गया है।
- उत्तरपुस्तिका के पत्रों के दोनो पृष्ठों पर तथा प्रत्येक लाइन पर लिखें एवं पृष्ठों को नष्ट न करें।
- यदि रफ कार्य करने की आवश्यक हो, तो परीक्षार्थी उत्तरपुस्तिका के अंतिम पृष्ठ पर रफ कार्य करके उसे काट दें/क्रास (X) कर दें।
- उत्तरपुस्तिका के आंतरिक पृष्ठों पर दाहिने हाशिए में लाइन खींचकर सादा स्थान छोड़ रखा गया है। शेष स्थान रूल्ड है। परीक्षार्थी दाहिने हाशिए के सादे स्थान में कुछ भी नहीं लिखेंगे, चूंकि यह भाग परीक्षक के उपयोग के लिए है।
- उत्तरपुस्तिका के पृष्ठों को मोड़ें-फाड़ें नहीं तथा बीच-बीच में व्यर्थ ही खाली न छोड़ें।
- प्रश्न-पत्र में दी हुई संख्या के अनुसार अपने उत्तरों की संख्या लिखें।
- व्हाइटनर, ब्लेड तथा नाखून का इस्तेमाल करना सर्वथा वर्जित है, अन्यथा परीक्षाफल अमान्य कर दिया जाएगा।
- प्रश्नोत्तर के समाप्त होने पर अंतिम में नीचे एक क्षैतिज रेखा खींच दें।
- आंतरिक परीक्षक द्वारा उपलब्ध कराये गए उपस्थिति-पत्रक में परीक्षार्थी द्वारा यथा-स्तम्भ परीक्षा की तिथि अंकित करते हुए उत्तरपुस्तिका की क्रम संख्या लिखकर अपना हस्ताक्षर किया जाएगा। परीक्षार्थी की उपस्थिति, अनुपस्थिति एवं निष्कासन से संबंधित संगत गोले को नीले/काले पेन से परीक्षक द्वारा भरा जाएगा न कि परीक्षार्थी द्वारा।
- परीक्षार्थी अपनी उत्तरपुस्तिका को आन्तरिक परीक्षक के पास जमा किये बिना परीक्षा भवन न छोड़ें।
- परीक्षा केन्द्र में कैलकुलेटर, मोबाइल फोन, इयर फोन, पेजर, ब्लूटूथ या इस प्रकार का कोई अन्य इलेक्ट्रॉनिक उपकरण ले जाना सख्त मना है।
- जाँच परीक्षा में गैर-उत्प्रेषित या जाँच परीक्षा में अनुपस्थित छात्र/छात्रा इंटरमीडिएट वार्षिक प्रायोगिक परीक्षा, 2022 में कदापि सम्मिलित नहीं हो सकते हैं।



बिहार विद्यालय परीक्षा समिति, पटना
BIHAR SCHOOL EXAMINATION BOARD, PATNA
INTERMEDIATE ANNUAL EXAMINATION, 2022

इंटरमीडिएट वार्षिक परीक्षा, 2022

प्रायोगिक परीक्षा का प्रवेश पत्र

Admit Card For Practical Examination

संकाय: विज्ञान
FACULTY: SCIENCE

कॉलेज/+2 स्कूल का नाम GAYA COLLEGE, GAYA
परीक्षार्थी का नाम SATISH KUMAR
माता का नाम LALITA DEVI
पिता का नाम BINOD SHARMA
परीक्षार्थी का आधार नं० दिव्यांग कोटि NO
सूचीकरण संख्या/वर्ष R-210011730-20 परीक्षार्थी की कोटि REGULAR
रोल कोड 21001 रोल क्रमांक 22011666 लिंग MALE
परीक्षा केंद्र का नाम GAYA COLLEGE, GAYA



प्रायोगिक परीक्षा के विषय (निर्धारित परीक्षा कार्यक्रम सहित)

प्रायोगिक विषय	विषय कोड	विषय का नाम	परीक्षा की तारीख
वैकल्पिक विषय	117	PHYSICS	10.01.2022 to 20.01.2022
	118	CHEMISTRY	
अतिरिक्त विषय			

संकाय 2022

महाविद्यालय / +2 विद्यालय प्रधान का हस्ताक्षर
एवं मुहर

परीक्षा नियंत्रक (30M10)

परीक्षार्थी के लिए आवश्यक निर्देश

- प्रायोगिक परीक्षा दिनांक 10.01.2022 से 20.01.2022 तक संचालित होगी। केन्द्राधीक्षक दिनांक 10.01.2022 से 20.01.2022 तक की अवधि में परीक्षार्थियों की संख्या के अनुसार तिथि एवं पाली का निर्धारण करके प्रायोगिक परीक्षा केन्द्र पर आवंटित सभी परीक्षार्थियों के प्रायोगिक विषयों की परीक्षा आयोजित करेंगे।
- परीक्षार्थी अपने इस प्रवेश-पत्र में उल्लिखित प्रायोगिक परीक्षा केंद्रों पर दिनांक 10.01.2022 को पूर्वाह्न 09:00 बजे अनिवार्य रूप से जाकर परीक्षा केन्द्र के परिसर की सूचना पट्ट से यह जानकारी प्राप्त कर लेंगे कि उनके द्वारा चयनित विषय की प्रायोगिक परीक्षा किस तिथि एवं किस पाली में संचालित होगी, जिसमें उन्हें सम्मिलित होना अनिवार्य है।
- परीक्षार्थी के प्रत्येक प्रायोगिक विषय की परीक्षा के लिए 08 पृष्ठों की केवल एक ही उत्तरपुस्तिका मिलेगी। अतिरिक्त उत्तरपुस्तिका नहीं दी जाएगी। परीक्षार्थी उत्तरपुस्तिका लेते ही यह सुनिश्चित कर लें कि इसमें 8 पृष्ठ हैं एवं सही क्रम में हैं।
- उत्तरपुस्तिका प्राप्त होते ही परीक्षार्थी अपने प्रवेश-पत्र तथा उत्तरपुस्तिका पर मुद्रित विवरणों (Details) का मिलान कर यह अवश्य सुनिश्चित हो लें कि जो उत्तरपुस्तिका परीक्षक द्वारा उन्हें दी गई है, वह उन्हीं की है। भिन्न विवरणों की उत्तरपुस्तिका प्राप्त होने पर उसे तुरंत परीक्षक को वापस लौटा दिया जाए।
- उत्तरपुस्तिका प्राप्त होने पर परीक्षार्थी उनके आवरण पृष्ठ के पीछे अंकित "परीक्षार्थियों के लिए निर्देश" अवश्य पढ़ें एवं उसका अनुपालन करें।
- परीक्षार्थी अपनी उत्तरपुस्तिका के कवर पृष्ठ के ऊपरी बायें तथा दायें भागों में क्रमांक-(1) में अपने उत्तर देने का माध्यम अंकित करते हुए क्रमांक-(2) में अपना पूर्ण हस्ताक्षर अंकित करें। इसके अलावा अन्य मुद्रित विवरणों में किसी भी प्रकार से कोई छेड़-छाड़ नहीं करें।
- प्रायोगिक परीक्षा की उत्तरपुस्तिका के आवरण पृष्ठ के निचले बायें एवं दायें भागों को परीक्षार्थी द्वारा कदापि नहीं भरा जाएगा। अगर परीक्षार्थी इस भाग को भरते हैं, तो परीक्षार्थी का इस विषय में परीक्षाफल रद्द किया जा सकता है। ये दोनों भाग आंतरिक/बाह्य परीक्षकों को भरने के लिए दिया गया है।
- उत्तरपुस्तिका के पत्रों के दोनो पृष्ठों पर तथा प्रत्येक लाइन पर लिखें एवं पृष्ठों को नष्ट न करें।
- यदि रफ कार्य करने की आवश्यक हो, तो परीक्षार्थी उत्तरपुस्तिका के अंतिम पृष्ठ पर रफ कार्य करके उसे काट दें/क्रास (X) कर दें।
- उत्तरपुस्तिका के आंतरिक पृष्ठों पर दाहिने हाशिए में लाइन खींचकर सादा स्थान छोड़ रखा गया है। शेष स्थान रूल्ड है। परीक्षार्थी दाहिने हाशिए के सादे स्थान में कुछ भी नहीं लिखेंगे, चूंकि यह भाग परीक्षक के उपयोग के लिए है।
- उत्तरपुस्तिका के पृष्ठों को मोड़ें-फाड़ें नहीं तथा बीच-बीच में व्यर्थ ही खाली न छोड़ें।
- प्रश्न-पत्र में दी हुई संख्या के अनुसार अपने उत्तरों की संख्या लिखें।
- व्हाइटनर, ब्लेड तथा नाखून का इस्तेमाल करना सर्वथा वर्जित है, अन्यथा परीक्षाफल अमान्य कर दिया जाएगा।
- प्रश्नोत्तर के समाप्त होने पर अंतिम में नीचे एक क्षैतिज रेखा खींच दें।
- आंतरिक परीक्षक द्वारा उपलब्ध कराये गए उपस्थिति-पत्रक में परीक्षार्थी द्वारा यथा-स्तम्भ परीक्षा की तिथि अंकित करते हुए उत्तरपुस्तिका की क्रम संख्या लिखकर अपना हस्ताक्षर किया जाएगा। परीक्षार्थी की उपस्थिति, अनुपस्थिति एवं निष्कासन से संबंधित संगत गोले को नीले/काले पेन से परीक्षक द्वारा भरा जाएगा न कि परीक्षार्थी द्वारा।
- परीक्षार्थी अपनी उत्तरपुस्तिका को आन्तरिक परीक्षक के पास जमा किये बिना परीक्षा भवन न छोड़ें।
- परीक्षा केन्द्र में कैलकुलेटर, मोबाइल फोन, इयर फोन, पेजर, ब्लूटूथ या इस प्रकार का कोई अन्य इलेक्ट्रॉनिक उपकरण ले जाना सख्त मना है।
- जाँच परीक्षा में गैर-उत्प्रेषित या जाँच परीक्षा में अनुपस्थित छात्र/छात्रा इंटरमीडिएट वार्षिक प्रायोगिक परीक्षा, 2022 में कदापि सम्मिलित नहीं हो सकते हैं।



बिहार विद्यालय परीक्षा समिति, पटना
BIHAR SCHOOL EXAMINATION BOARD, PATNA
INTERMEDIATE ANNUAL EXAMINATION, 2022

संकाय: विज्ञान
FACULTY: SCIENCE

इंटरमीडिएट वार्षिक परीक्षा, 2022

प्रायोगिक परीक्षा का प्रवेश पत्र

Admit Card For Practical Examination

कॉलेज/+2 स्कूल का नाम GAYA COLLEGE, GAYA
परीक्षार्थी का नाम SANTOSH KUMAR SINGH
माता का नाम PUNAM DEVI
पिता का नाम RAJU SINGH
परीक्षार्थी का आधार नं० दिव्यांग कोटि NO
सूचीकरण संख्या/वर्ष R-210011725-20 परीक्षार्थी की कोटि REGULAR
रोल कोड 21001 रोल क्रमांक 22011661 लिंग MALE
परीक्षा केंद्र का नाम GAYA COLLEGE, GAYA



प्रायोगिक परीक्षा के विषय (निर्धारित परीक्षा कार्यक्रम सहित)

प्रायोगिक विषय	विषय कोड	विषय का नाम	परीक्षा की तारीख
वैकल्पिक विषय	117	PHYSICS	10.01.2022 to 20.01.2022
	118	CHEMISTRY	
अतिरिक्त विषय			

संजय कुमार

महाविद्यालय / +2 विद्यालय प्रधान का हस्ताक्षर
एवं मुहर

परीक्षा नियंत्रक (30M10)

परीक्षार्थी के लिए आवश्यक निर्देश

- प्रायोगिक परीक्षा दिनांक 10.01.2022 से 20.01.2022 तक संचालित होगी। केन्द्राधीक्षक दिनांक 10.01.2022 से 20.01.2022 तक की अवधि में परीक्षार्थियों की संख्या के अनुसार तिथि एवं पाली का निर्धारण करके प्रायोगिक परीक्षा केन्द्र पर आवंटित सभी परीक्षार्थियों के प्रायोगिक विषयों की परीक्षा आयोजित करेंगे।
- परीक्षार्थी अपने इस प्रवेश-पत्र में उल्लिखित प्रायोगिक परीक्षा केंद्रों पर दिनांक 10.01.2022 को पूर्वाह्न 09:00 बजे अनिवार्य रूप से जाकर परीक्षा केन्द्र के परिसर की सूचना पट्ट से यह जानकारी प्राप्त करेंगे कि उनके द्वारा चयनित विषय की प्रायोगिक परीक्षा किस तिथि एवं किस पाली में संचालित होगी, जिसमें उन्हें सम्मिलित होना अनिवार्य है।
- परीक्षार्थी के प्रत्येक प्रायोगिक विषय की परीक्षा के लिए 08 पृष्ठों की केवल एक ही उत्तरपुस्तिका मिलेगी। अतिरिक्त उत्तरपुस्तिका नहीं दी जाएगी। परीक्षार्थी उत्तरपुस्तिका लेते ही यह सुनिश्चित कर लें कि इसमें 8 पृष्ठ हैं एवं सही क्रम में हैं।
- उत्तरपुस्तिका प्राप्त होते ही परीक्षार्थी अपने प्रवेश-पत्र तथा उत्तरपुस्तिका पर मुद्रित विवरणों (Details) का मिलान कर यह अवश्य सुनिश्चित हो लें कि जो उत्तरपुस्तिका परीक्षक द्वारा उन्हें दी गई है, वह उन्हीं की है। भिन्न विवरणों की उत्तरपुस्तिका प्राप्त होने पर उसे तुरंत परीक्षक को वापस लौटा दिया जाए।
- उत्तरपुस्तिका प्राप्त होने पर परीक्षार्थी उनके आवरण पृष्ठ के पीछे अंकित "परीक्षार्थियों के लिए निर्देश" अवश्य पढ़ें एवं उसका अनुपालन करें।
- परीक्षार्थी अपनी उत्तरपुस्तिका के कवर पृष्ठ के ऊपरी बायें तथा दायें भागों में क्रमांक-(1) में अपने उत्तर देने का माध्यम अंकित करते हुए क्रमांक-(2) में अपना पूर्ण हस्ताक्षर अंकित करें। इसके अलावा अन्य मुद्रित विवरणों में किसी भी प्रकार से कोई छेड़-छाड़ नहीं करें।
- प्रायोगिक परीक्षा की उत्तरपुस्तिका के आवरण पृष्ठ के निचले बायें एवं दायें भागों को परीक्षार्थी द्वारा कदापि नहीं भरा जाएगा। अगर परीक्षार्थी इस भाग को भरते हैं, तो परीक्षार्थी का इस विषय में परीक्षाफल रद्द किया जा सकता है। ये दोनों भाग आंतरिक/बाह्य परीक्षकों को भरने के लिए दिया गया है।
- उत्तरपुस्तिका के पत्रों के दोनो पृष्ठों पर तथा प्रत्येक लाइन पर लिखें एवं पृष्ठों को नष्ट न करें।
- यदि रफ कार्य करने की आवश्यक हो, तो परीक्षार्थी उत्तरपुस्तिका के अंतिम पृष्ठ पर रफ कार्य करके उसे काट दें/क्रास (X) कर दें।
- उत्तरपुस्तिका के आंतरिक पृष्ठों पर दाहिने हाशिए में लाइन खींचकर सादा स्थान छोड़ रखा गया है। शेष स्थान रूल्ड है। परीक्षार्थी दाहिने हाशिए के सादे स्थान में कुछ भी नहीं लिखेंगे, चूंकि यह भाग परीक्षक के उपयोग के लिए है।
- उत्तरपुस्तिका के पृष्ठों को मोड़ें-फाड़ें नहीं तथा बीच-बीच में व्यर्थ ही खाली न छोड़ें।
- प्रश्न-पत्र में दी हुई संख्या के अनुसार अपने उत्तरों की संख्या लिखें।
- व्हाइटनर, ब्लेड तथा नाखून का इस्तेमाल करना सर्वथा वर्जित है, अन्यथा परीक्षाफल अमान्य कर दिया जाएगा।
- प्रश्नोत्तर के समाप्त होने पर अंतिम में नीचे एक क्षैतिज रेखा खींच दें।
- आंतरिक परीक्षक द्वारा उपलब्ध कराये गए उपस्थिति-पत्रक में परीक्षार्थी द्वारा यथा-स्तम्भ परीक्षा की तिथि अंकित करते हुए उत्तरपुस्तिका की क्रम संख्या लिखकर अपना हस्ताक्षर किया जाएगा। परीक्षार्थी की उपस्थिति, अनुपस्थिति एवं निष्कासन से संबंधित संगत गोले को नीले/काले पेन से परीक्षक द्वारा भरा जाएगा न कि परीक्षार्थी द्वारा।
- परीक्षार्थी अपनी उत्तरपुस्तिका को आन्तरिक परीक्षक के पास जमा किये बिना परीक्षा भवन न छोड़ें।
- परीक्षा केन्द्र में कैलकुलेटर, मोबाइल फोन, इयर फोन, पेजर, ब्लूटूथ या इस प्रकार का कोई अन्य इलेक्ट्रॉनिक उपकरण ले जाना सख्त मना है।
- जाँच परीक्षा में गैर-उत्प्रेषित या जाँच परीक्षा में अनुपस्थित छात्र/छात्रा इंटरमीडिएट वार्षिक प्रायोगिक परीक्षा, 2022 में कदापि सम्मिलित नहीं हो सकते हैं।



बिहार विद्यालय परीक्षा समिति, पटना
BIHAR SCHOOL EXAMINATION BOARD, PATNA
INTERMEDIATE ANNUAL EXAMINATION, 2022

संकाय: विज्ञान
FACULTY: SCIENCE

इंटरमीडिएट वार्षिक परीक्षा, 2022

प्रायोगिक परीक्षा का प्रवेश पत्र

Admit Card For Practical Examination

कॉलेज/+2 स्कूल का नाम	GAYA COLLEGE, GAYA				
परीक्षार्थी का नाम	SANTOSH KUMAR DAS				
माता का नाम	MEENA DEVI				
पिता का नाम	SATYENDRA DAS				
परीक्षार्थी का आधार नं०	दिव्यांग कोटि				NO
सूचीकरण संख्या/वर्ष	R-210011724-20	परीक्षार्थी की कोटि	REGULAR		
रौल कोड	21001	रौल क्रमांक	22011660	लिंग	MALE
परीक्षा केंद्र का नाम	GAYA COLLEGE, GAYA				



प्रायोगिक परीक्षा के विषय (निर्धारित परीक्षा कार्यक्रम सहित)

प्रायोगिक विषय	विषय कोड	विषय का नाम	परीक्षा की तारीख
वैकल्पिक विषय	117	PHYSICS	10.01.2022 to 20.01.2022
	118	CHEMISTRY	
	119	BIOLOGY	
अतिरिक्त विषय			

संज्ञा (30मा०)

महाविद्यालय / +2 विद्यालय प्रधान का हस्ताक्षर
एवं मुहर

परीक्षा नियंत्रक (30मा०)

परीक्षार्थी के लिए आवश्यक निर्देश

- प्रायोगिक परीक्षा दिनांक 10.01.2022 से 20.01.2022 तक संचालित होगी। केन्द्राधीक्षक दिनांक 10.01.2022 से 20.01.2022 तक की अवधि में परीक्षार्थियों की संख्या के अनुसार तिथि एवं पाली का निर्धारण करके प्रायोगिक परीक्षा केन्द्र पर आवंटित सभी परीक्षार्थियों के प्रायोगिक विषयों की परीक्षा आयोजित करेंगे।
- परीक्षार्थी अपने इस प्रवेश-पत्र में उल्लिखित प्रायोगिक परीक्षा केंद्रों पर दिनांक 10.01.2022को पूर्वाह्न 09:00 बजे अनिवार्य रूप से जाकर परीक्षा केन्द्र के परिसर की सूचना पट्ट से यह जानकारी प्राप्त कर लेंगे कि उनके द्वारा चयनित विषय की प्रायोगिक परीक्षा किस तिथि एवं किस पाली में संचालित होगी, जिसमें उन्हें सम्मिलित होना अनिवार्य है।
- परीक्षार्थी के प्रत्येक प्रायोगिक विषय की परीक्षा के लिए 08 पृष्ठों की केवल एक ही उत्तरपुस्तिका मिलेगी। अतिरिक्त उत्तरपुस्तिका नहीं दी जाएगी। परीक्षार्थी उत्तरपुस्तिका लेते ही यह सुनिश्चित कर लें कि इसमें 8 पृष्ठ है एवं सही क्रम में है।
- उत्तरपुस्तिका प्राप्त होते ही परीक्षार्थी अपने प्रवेश-पत्र तथा उत्तरपुस्तिका पर मुद्रित विवरणों (Details) का मिलान कर यह अवश्य सुनिश्चित हो लें कि जो उत्तरपुस्तिका परीक्षक द्वारा उन्हें दी गई है, वह उन्हीं की है। भिन्न विवरणों की उत्तरपुस्तिका प्राप्त होने पर उसे तुरंत परीक्षक को वापस लौटा दिया जाए।
- उत्तरपुस्तिका प्राप्त होने पर परीक्षार्थी उनके आवरण पृष्ठ के पीछे अंकित "परीक्षार्थियों के लिए निर्देश" अवश्य पढ़ें एवं उसका अनुपालन करें।
- परीक्षार्थी अपनी उत्तरपुस्तिका के कवर पृष्ठ के ऊपरी बायें तथा दायें भागों में क्रमांक-(1) में अपने उत्तर देने का माध्यम अंकित करते हुए क्रमांक-(2) में अपना पूर्ण हस्ताक्षर अंकित करें। इसके अलावा अन्य मुद्रित विवरणों में किसी भी प्रकार से कोई छेड़-छाड़ नहीं करें।
- प्रायोगिक परीक्षा की उत्तरपुस्तिका के आवरण पृष्ठ के निचले बायें एवं दायें भागों को परीक्षार्थी द्वारा कदापि नहीं भरा जाएगा। अगर परीक्षार्थी इस भाग को भरते हैं, तो परीक्षार्थी का इस विषय में परीक्षाफल रद्द किया जा सकता है। ये दोनों भाग आंतरिक/बाह्य परीक्षकों को भरने के लिए दिया गया है।
- उत्तरपुस्तिका के पत्रों के दोनो पृष्ठों पर तथा प्रत्येक लाइन पर लिखें एवं पृष्ठों को नष्ट न करें।
- यदि रफ कार्य करने की आवश्यक हो, तो परीक्षार्थी उत्तरपुस्तिका के अंतिम पृष्ठ पर रफ कार्य करके उसे काट दें/क्रास (X) कर दें।
- उत्तरपुस्तिका के आंतरिक पृष्ठों पर दाहिने हाशिए में लाइन खींचकर सादा स्थान छोड़ रखा गया है। शेष स्थान रूल्ड है। परीक्षार्थी दाहिने हाशिए के सादे स्थान में कुछ भी नहीं लिखेंगे, चूंकि यह भाग परीक्षक के उपयोग के लिए है।
- उत्तरपुस्तिका के पृष्ठों को मोड़ें-फाड़ें नहीं तथा बीच-बीच में व्यर्थ ही खाली न छोड़ें।
- प्रश्न-पत्र में दी हुई संख्या के अनुसार अपने उत्तरों की संख्या लिखें।
- व्हाइटनर, ब्लेड तथा नाखून का इस्तेमाल करना सर्वथा वर्जित है, अन्यथा परीक्षाफल अमान्य कर दिया जाएगा।
- प्रश्नोत्तर के समाप्त होने पर अंतिम में नीचे एक क्षैतिज रेखा खींच दें।
- आंतरिक परीक्षक द्वारा उपलब्ध कराये गए उपस्थिति-पत्रक में परीक्षार्थी द्वारा यथा-स्तम्भ परीक्षा की तिथि अंकित करते हुए उत्तरपुस्तिका की क्रम संख्या लिखकर अपना हस्ताक्षर किया जाएगा। परीक्षार्थी की उपस्थिति, अनुपस्थिति एवं निष्कासन से संबंधित संगत गोले को नीले/काले पेन से परीक्षक द्वारा भरा जाएगा न कि परीक्षार्थी द्वारा।
- परीक्षार्थी अपनी उत्तरपुस्तिका को आन्तरिक परीक्षक के पास जमा किये बिना परीक्षा भवन न छोड़ें।
- परीक्षा केन्द्र में कैलकुलेटर, मोबाइल फोन, इयर फोन, पेजर, ब्लूटूथ या इस प्रकार का कोई अन्य इलेक्ट्रॉनिक उपकरण ले जाना सख्त मना है।
- जाँच परीक्षा में गैर-उत्प्रेषित या जाँच परीक्षा में अनुपस्थित छात्र/छात्रा इंटरमीडिएट वार्षिक प्रायोगिक परीक्षा, 2022 में कदापि सम्मिलित नहीं हो सकते हैं।



बिहार विद्यालय परीक्षा समिति, पटना
BIHAR SCHOOL EXAMINATION BOARD, PATNA
INTERMEDIATE ANNUAL EXAMINATION, 2022

इंटरमीडिएट वार्षिक परीक्षा, 2022

प्रायोगिक परीक्षा का प्रवेश पत्र

Admit Card For Practical Examination

संकाय: विज्ञान
FACULTY: SCIENCE

कॉलेज/+2 स्कूल का नाम GAYA COLLEGE, GAYA
परीक्षार्थी का नाम SANNY KUMAR
माता का नाम TUNNI DEVI
पिता का नाम BINAY KUMAR BINU
परीक्षार्थी का आधार नं० दिव्यांग कोटि NO
सूचीकरण संख्या/वर्ष R-210011714-20 परीक्षार्थी की कोटि REGULAR
रोल कोड 21001 रोल क्रमांक 22011650 लिंग MALE
परीक्षा केंद्र का नाम GAYA COLLEGE, GAYA



प्रायोगिक परीक्षा के विषय (निर्धारित परीक्षा कार्यक्रम सहित)

प्रायोगिक विषय	विषय कोड	विषय का नाम	परीक्षा की तारीख
वैकल्पिक विषय	117	PHYSICS	10.01.2022 to 20.01.2022
	118	CHEMISTRY	
अतिरिक्त विषय			

संजीव कुमार

महाविद्यालय / +2 विद्यालय प्रधान का हस्ताक्षर
एवं मुहर

परीक्षा नियंत्रक (30M10)

परीक्षार्थी के लिए आवश्यक निर्देश

- प्रायोगिक परीक्षा दिनांक 10.01.2022 से 20.01.2022 तक संचालित होगी। केन्द्राधीक्षक दिनांक 10.01.2022 से 20.01.2022 तक की अवधि में परीक्षार्थियों की संख्या के अनुसार तिथि एवं पाली का निर्धारण करके प्रायोगिक परीक्षा केन्द्र पर आवंटित सभी परीक्षार्थियों के प्रायोगिक विषयों की परीक्षा आयोजित करेंगे।
- परीक्षार्थी अपने इस प्रवेश-पत्र में उल्लिखित प्रायोगिक परीक्षा केंद्रों पर दिनांक 10.01.2022 को पूर्वाह्न 09:00 बजे अनिवार्य रूप से जाकर परीक्षा केन्द्र के परिसर की सूचना पट्ट से यह जानकारी प्राप्त कर लेंगे कि उनके द्वारा चयनित विषय की प्रायोगिक परीक्षा किस तिथि एवं किस पाली में संचालित होगी, जिसमें उन्हें सम्मिलित होना अनिवार्य है।
- परीक्षार्थी के प्रत्येक प्रायोगिक विषय की परीक्षा के लिए 08 पृष्ठों की केवल एक ही उत्तरपुस्तिका मिलेगी। अतिरिक्त उत्तरपुस्तिका नहीं दी जाएगी। परीक्षार्थी उत्तरपुस्तिका लेते ही यह सुनिश्चित कर लें कि इसमें 8 पृष्ठ हैं एवं सही क्रम में हैं।
- उत्तरपुस्तिका प्राप्त होते ही परीक्षार्थी अपने प्रवेश-पत्र तथा उत्तरपुस्तिका पर मुद्रित विवरणों (Details) का मिलान कर यह अवश्य सुनिश्चित हो लें कि जो उत्तरपुस्तिका परीक्षक द्वारा उन्हें दी गई है, वह उन्हीं की है। भिन्न विवरणों की उत्तरपुस्तिका प्राप्त होने पर उसे तुरंत परीक्षक को वापस लौटा दिया जाए।
- उत्तरपुस्तिका प्राप्त होने पर परीक्षार्थी उनके आवरण पृष्ठ के पीछे अंकित "परीक्षार्थियों के लिए निर्देश" अवश्य पढ़ें एवं उसका अनुपालन करें।
- परीक्षार्थी अपनी उत्तरपुस्तिका के कवर पृष्ठ के ऊपरी बायें तथा दायें भागों में क्रमांक-(1) में अपने उत्तर देने का माध्यम अंकित करते हुए क्रमांक-(2) में अपना पूर्ण हस्ताक्षर अंकित करें। इसके अलावा अन्य मुद्रित विवरणों में किसी भी प्रकार से कोई छेड़-छाड़ नहीं करें।
- प्रायोगिक परीक्षा की उत्तरपुस्तिका के आवरण पृष्ठ के निचले बायें एवं दायें भागों को परीक्षार्थी द्वारा कदापि नहीं भरा जाएगा। अगर परीक्षार्थी इस भाग को भरते हैं, तो परीक्षार्थी का इस विषय में परीक्षाफल रद्द किया जा सकता है। ये दोनों भाग आंतरिक/बाह्य परीक्षकों को भरने के लिए दिया गया है।
- उत्तरपुस्तिका के पत्रों के दोनो पृष्ठों पर तथा प्रत्येक लाइन पर लिखें एवं पृष्ठों को नष्ट न करें।
- यदि रफ कार्य करने की आवश्यक हो, तो परीक्षार्थी उत्तरपुस्तिका के अंतिम पृष्ठ पर रफ कार्य करके उसे काट दें/क्रास (X) कर दें।
- उत्तरपुस्तिका के आंतरिक पृष्ठों पर दाहिने हाशिए में लाइन खींचकर सादा स्थान छोड़ रखा गया है। शेष स्थान रूल्ड है। परीक्षार्थी दाहिने हाशिए के सादे स्थान में कुछ भी नहीं लिखेंगे, चूंकि यह भाग परीक्षक के उपयोग के लिए है।
- उत्तरपुस्तिका के पृष्ठों को मोड़ें-फाड़ें नहीं तथा बीच-बीच में व्यर्थ ही खाली न छोड़ें।
- प्रश्न-पत्र में दी हुई संख्या के अनुसार अपने उत्तरों की संख्या लिखें।
- व्हाइटनर, ब्लेड तथा नाखून का इस्तेमाल करना सर्वथा वर्जित है, अन्यथा परीक्षाफल अमान्य कर दिया जाएगा।
- प्रश्नोत्तर के समाप्त होने पर अंतिम में नीचे एक क्षैतिज रेखा खींच दें।
- आंतरिक परीक्षक द्वारा उपलब्ध कराये गए उपस्थिति-पत्रक में परीक्षार्थी द्वारा यथा-स्तम्भ परीक्षा की तिथि अंकित करते हुए उत्तरपुस्तिका की क्रम संख्या लिखकर अपना हस्ताक्षर किया जाएगा। परीक्षार्थी की उपस्थिति, अनुपस्थिति एवं निष्कासन से संबंधित संगत गोले को नीले/काले पेन से परीक्षक द्वारा भरा जाएगा न कि परीक्षार्थी द्वारा।
- परीक्षार्थी अपनी उत्तरपुस्तिका को आन्तरिक परीक्षक के पास जमा किये बिना परीक्षा भवन न छोड़ें।
- परीक्षा केन्द्र में कैलकुलेटर, मोबाइल फोन, इयर फोन, पेजर, ब्लूटूथ या इस प्रकार का कोई अन्य इलेक्ट्रॉनिक उपकरण ले जाना सख्त मना है।
- जाँच परीक्षा में गैर-उत्प्रेषित या जाँच परीक्षा में अनुपस्थित छात्र/छात्रा इंटरमीडिएट वार्षिक प्रायोगिक परीक्षा, 2022 में कदापि सम्मिलित नहीं हो सकते हैं।



बिहार विद्यालय परीक्षा समिति, पटना
BIHAR SCHOOL EXAMINATION BOARD, PATNA
INTERMEDIATE ANNUAL EXAMINATION, 2022

संकाय: विज्ञान
FACULTY: SCIENCE

इंटरमीडिएट वार्षिक परीक्षा, 2022

प्रायोगिक परीक्षा का प्रवेश पत्र

Admit Card For Practical Examination

कॉलेज/+2 स्कूल का नाम	GAYA COLLEGE, GAYA				
परीक्षार्थी का नाम	SATISH KUMAR				
माता का नाम	PRATIMA DEVI				
पिता का नाम	OM PRAKASH VISHWAKARMA				
परीक्षार्थी का आधार नं०	दिव्यांग कोटि				NO
सूचीकरण संख्या/वर्ष	R-210011732-20	परीक्षार्थी की कोटि	REGULAR		
रौल कोड	21001	रौल क्रमांक	22011668	लिंग	MALE
परीक्षा केंद्र का नाम	GAYA COLLEGE, GAYA				



Satish Kumar

प्रायोगिक परीक्षा के विषय (निर्धारित परीक्षा कार्यक्रम सहित)

प्रायोगिक विषय	विषय कोड	विषय का नाम	परीक्षा की तारीख
वैकल्पिक विषय	117	PHYSICS	10.01.2022 to 20.01.2022
	118	CHEMISTRY	
अतिरिक्त विषय			

संज्ञा 1377

महाविद्यालय / +2 विद्यालय प्रधान का हस्ताक्षर
एवं मुहर

परीक्षा नियंत्रक (30M10)

परीक्षार्थी के लिए आवश्यक निर्देश

- प्रायोगिक परीक्षा दिनांक 10.01.2022 से 20.01.2022 तक संचालित होगी। केन्द्राधीक्षक दिनांक 10.01.2022 से 20.01.2022 तक की अवधि में परीक्षार्थियों की संख्या के अनुसार तिथि एवं पाली का निर्धारण करके प्रायोगिक परीक्षा केन्द्र पर आवंटित सभी परीक्षार्थियों के प्रायोगिक विषयों की परीक्षा आयोजित करेंगे।
- परीक्षार्थी अपने इस प्रवेश-पत्र में उल्लिखित प्रायोगिक परीक्षा केंद्रों पर दिनांक 10.01.2022 को पूर्वाह्न 09:00 बजे अनिवार्य रूप से जाकर परीक्षा केन्द्र के परिसर की सूचना पट्ट से यह जानकारी प्राप्त कर लेंगे कि उनके द्वारा चयनित विषय की प्रायोगिक परीक्षा किस तिथि एवं किस पाली में संचालित होगी, जिसमें उन्हें सम्मिलित होना अनिवार्य है।
- परीक्षार्थी के प्रत्येक प्रायोगिक विषय की परीक्षा के लिए 08 पृष्ठों की केवल एक ही उत्तरपुस्तिका मिलेगी। अतिरिक्त उत्तरपुस्तिका नहीं दी जाएगी। परीक्षार्थी उत्तरपुस्तिका लेते ही यह सुनिश्चित कर लें कि इसमें 8 पृष्ठ हैं एवं सही क्रम में हैं।
- उत्तरपुस्तिका प्राप्त होते ही परीक्षार्थी अपने प्रवेश-पत्र तथा उत्तरपुस्तिका पर मुद्रित विवरणों (Details) का मिलान कर यह अवश्य सुनिश्चित हो लें कि जो उत्तरपुस्तिका परीक्षक द्वारा उन्हें दी गई है, वह उन्हीं की है। भिन्न विवरणों की उत्तरपुस्तिका प्राप्त होने पर उसे तुरंत परीक्षक को वापस लौटा दिया जाए।
- उत्तरपुस्तिका प्राप्त होने पर परीक्षार्थी उनके आवरण पृष्ठ के पीछे अंकित "परीक्षार्थियों के लिए निर्देश" अवश्य पढ़ें एवं उसका अनुपालन करें।
- परीक्षार्थी अपनी उत्तरपुस्तिका के कवर पृष्ठ के ऊपरी बायें तथा दायें भागों में क्रमांक-(1) में अपने उत्तर देने का माध्यम अंकित करते हुए क्रमांक-(2) में अपना पूर्ण हस्ताक्षर अंकित करें। इसके अलावा अन्य मुद्रित विवरणों में किसी भी प्रकार से कोई छेड़-छाड़ नहीं करें।
- प्रायोगिक परीक्षा की उत्तरपुस्तिका के आवरण पृष्ठ के निचले बायें एवं दायें भागों को परीक्षार्थी द्वारा कदापि नहीं भरा जाएगा। अगर परीक्षार्थी इस भाग को भरते हैं, तो परीक्षार्थी का इस विषय में परीक्षाफल रद्द किया जा सकता है। ये दोनों भाग आंतरिक/बाह्य परीक्षकों को भरने के लिए दिया गया है।
- उत्तरपुस्तिका के पत्रों के दोनो पृष्ठों पर तथा प्रत्येक लाइन पर लिखें एवं पृष्ठों को नष्ट न करें।
- यदि रफ कार्य करने की आवश्यक हो, तो परीक्षार्थी उत्तरपुस्तिका के अंतिम पृष्ठ पर रफ कार्य करके उसे काट दें/क्रास (X) कर दें।
- उत्तरपुस्तिका के आंतरिक पृष्ठों पर दाहिने हाशिए में लाइन खींचकर सादा स्थान छोड़ रखा गया है। शेष स्थान रूल्ड है। परीक्षार्थी दाहिने हाशिए के सादे स्थान में कुछ भी नहीं लिखेंगे, चूंकि यह भाग परीक्षक के उपयोग के लिए है।
- उत्तरपुस्तिका के पृष्ठों को मोड़ें-फाड़ें नहीं तथा बीच-बीच में व्यर्थ ही खाली न छोड़ें।
- प्रश्न-पत्र में दी हुई संख्या के अनुसार अपने उत्तरों की संख्या लिखें।
- व्हाइटनर, ब्लेड तथा नाखून का इस्तेमाल करना सर्वथा वर्जित है, अन्यथा परीक्षाफल अमान्य कर दिया जाएगा।
- प्रश्नोत्तर के समाप्त होने पर अंतिम में नीचे एक क्षैतिज रेखा खींच दें।
- आंतरिक परीक्षक द्वारा उपलब्ध कराये गए उपस्थिति-पत्रक में परीक्षार्थी द्वारा यथा-स्तम्भ परीक्षा की तिथि अंकित करते हुए उत्तरपुस्तिका की क्रम संख्या लिखकर अपना हस्ताक्षर किया जाएगा। परीक्षार्थी की उपस्थिति, अनुपस्थिति एवं निष्कासन से संबंधित संगत गोले को नीले/काले पेन से परीक्षक द्वारा भरा जाएगा न कि परीक्षार्थी द्वारा।
- परीक्षार्थी अपनी उत्तरपुस्तिका को आन्तरिक परीक्षक के पास जमा किये बिना परीक्षा भवन न छोड़ें।
- परीक्षा केन्द्र में कैलकुलेटर, मोबाइल फोन, इयर फोन, पेजर, ब्लूटूथ या इस प्रकार का कोई अन्य इलेक्ट्रॉनिक उपकरण ले जाना सख्त मना है।
- जाँच परीक्षा में गैर-उत्प्रेषित या जाँच परीक्षा में अनुपस्थित छात्र/छात्रा इंटरमीडिएट वार्षिक प्रायोगिक परीक्षा, 2022 में कदापि सम्मिलित नहीं हो सकते हैं।



बिहार विद्यालय परीक्षा समिति, पटना
BIHAR SCHOOL EXAMINATION BOARD, PATNA
INTERMEDIATE ANNUAL EXAMINATION, 2022

इंटरमीडिएट वार्षिक परीक्षा, 2022

प्रायोगिक परीक्षा का प्रवेश पत्र

Admit Card For Practical Examination

संकाय: विज्ञान
FACULTY: SCIENCE

कॉलेज/+2 स्कूल का नाम	GAYA COLLEGE, GAYA				
परीक्षार्थी का नाम	SATISH KUMAR				
माता का नाम	REKHA DEVI				
पिता का नाम	KAMLA KANT KUMAR				
परीक्षार्थी का आधार नं०	दिव्यांग कोटि				NO
सूचीकरण संख्या/वर्ष	R-210011731-20	परीक्षार्थी की कोटि	REGULAR		
रौल कोड	21001	रौल क्रमांक	22011667	लिंग	MALE
परीक्षा केंद्र का नाम	GAYA COLLEGE, GAYA				



प्रायोगिक परीक्षा के विषय (निर्धारित परीक्षा कार्यक्रम सहित)

प्रायोगिक विषय	विषय कोड	विषय का नाम	परीक्षा की तारीख
वैकल्पिक विषय	117	PHYSICS	10.01.2022 to 20.01.2022
	118	CHEMISTRY	
अतिरिक्त विषय			

संकाय 30मा0

महाविद्यालय / +2 विद्यालय प्रधान का हस्ताक्षर
एवं मुहर

परीक्षा नियंत्रक (30मा0)

परीक्षार्थी के लिए आवश्यक निर्देश

- प्रायोगिक परीक्षा दिनांक 10.01.2022 से 20.01.2022 तक संचालित होगी। केन्द्राधीक्षक दिनांक 10.01.2022 से 20.01.2022 तक की अवधि में परीक्षार्थियों की संख्या के अनुसार तिथि एवं पाली का निर्धारण करके प्रायोगिक परीक्षा केन्द्र पर आवंटित सभी परीक्षार्थियों के प्रायोगिक विषयों की परीक्षा आयोजित करेंगे।
- परीक्षार्थी अपने इस प्रवेश-पत्र में उल्लिखित प्रायोगिक परीक्षा केंद्रों पर दिनांक 10.01.2022 को पूर्वाह्न 09:00 बजे अनिवार्य रूप से जाकर परीक्षा केन्द्र के परिसर की सूचना पट्ट से यह जानकारी प्राप्त करेंगे कि उनके द्वारा चयनित विषय की प्रायोगिक परीक्षा किस तिथि एवं किस पाली में संचालित होगी, जिसमें उन्हें सम्मिलित होना अनिवार्य है।
- परीक्षार्थी के प्रत्येक प्रायोगिक विषय की परीक्षा के लिए 08 पृष्ठों की केवल एक ही उत्तरपुस्तिका मिलेगी। अतिरिक्त उत्तरपुस्तिका नहीं दी जाएगी। परीक्षार्थी उत्तरपुस्तिका लेते ही यह सुनिश्चित कर लें कि इसमें 8 पृष्ठ हैं एवं सही क्रम में हैं।
- उत्तरपुस्तिका प्राप्त होते ही परीक्षार्थी अपने प्रवेश-पत्र तथा उत्तरपुस्तिका पर मुद्रित विवरणों (Details) का मिलान कर यह अवश्य सुनिश्चित हो लें कि जो उत्तरपुस्तिका परीक्षक द्वारा उन्हें दी गई है, वह उन्हीं की है। भिन्न विवरणों की उत्तरपुस्तिका प्राप्त होने पर उसे तुरंत परीक्षक को वापस लौटा दिया जाए।
- उत्तरपुस्तिका प्राप्त होने पर परीक्षार्थी उनके आवरण पृष्ठ के पीछे अंकित "परीक्षार्थियों के लिए निर्देश" अवश्य पढ़ें एवं उसका अनुपालन करें।
- परीक्षार्थी अपनी उत्तरपुस्तिका के कवर पृष्ठ के ऊपरी बायें तथा दायें भागों में क्रमांक-(1) में अपने उत्तर देने का माध्यम अंकित करते हुए क्रमांक-(2) में अपना पूर्ण हस्ताक्षर अंकित करें। इसके अलावा अन्य मुद्रित विवरणों में किसी भी प्रकार से कोई छेड़-छाड़ नहीं करें।
- प्रायोगिक परीक्षा की उत्तरपुस्तिका के आवरण पृष्ठ के निचले बायें एवं दायें भागों को परीक्षार्थी द्वारा कदापि नहीं भरा जाएगा। अगर परीक्षार्थी इस भाग को भरते हैं, तो परीक्षार्थी का इस विषय में परीक्षाफल रद्द किया जा सकता है। ये दोनों भाग आंतरिक/बाह्य परीक्षकों को भरने के लिए दिया गया है।
- उत्तरपुस्तिका के पत्रों के दोनो पृष्ठों पर तथा प्रत्येक लाइन पर लिखें एवं पृष्ठों को नष्ट न करें।
- यदि रफ कार्य करने की आवश्यक हो, तो परीक्षार्थी उत्तरपुस्तिका के अंतिम पृष्ठ पर रफ कार्य करके उसे काट दें/क्रास (X) कर दें।
- उत्तरपुस्तिका के आंतरिक पृष्ठों पर दाहिने हाशिए में लाइन खींचकर सादा स्थान छोड़ रखा गया है। शेष स्थान रूल्ड है। परीक्षार्थी दाहिने हाशिए के सादे स्थान में कुछ भी नहीं लिखेंगे, चूंकि यह भाग परीक्षक के उपयोग के लिए है।
- उत्तरपुस्तिका के पृष्ठों को मोड़ें-फाड़ें नहीं तथा बीच-बीच में व्यर्थ ही खाली न छोड़ें।
- प्रश्न-पत्र में दी हुई संख्या के अनुसार अपने उत्तरों की संख्या लिखें।
- व्हाइटनर, ब्लेड तथा नाखून का इस्तेमाल करना सर्वथा वर्जित है, अन्यथा परीक्षाफल अमान्य कर दिया जाएगा।
- प्रश्नोत्तर के समाप्त होने पर अंतिम में नीचे एक क्षैतिज रेखा खींच दें।
- आंतरिक परीक्षक द्वारा उपलब्ध कराये गए उपस्थिति-पत्रक में परीक्षार्थी द्वारा यथा-स्तम्भ परीक्षा की तिथि अंकित करते हुए उत्तरपुस्तिका की क्रम संख्या लिखकर अपना हस्ताक्षर किया जाएगा। परीक्षार्थी की उपस्थिति, अनुपस्थिति एवं निष्कासन से संबंधित संगत गोले को नीले/काले पेन से परीक्षक द्वारा भरा जाएगा न कि परीक्षार्थी द्वारा।
- परीक्षार्थी अपनी उत्तरपुस्तिका को आन्तरिक परीक्षक के पास जमा किये बिना परीक्षा भवन न छोड़ें।
- परीक्षा केन्द्र में कैलकुलेटर, मोबाइल फोन, इयर फोन, पेजर, ब्लूटूथ या इस प्रकार का कोई अन्य इलेक्ट्रॉनिक उपकरण ले जाना सख्त मना है।
- जाँच परीक्षा में गैर-उत्प्रेषित या जाँच परीक्षा में अनुपस्थित छात्र/छात्रा इंटरमीडिएट वार्षिक प्रायोगिक परीक्षा, 2022 में कदापि सम्मिलित नहीं हो सकते हैं।



बिहार विद्यालय परीक्षा समिति, पटना
BIHAR SCHOOL EXAMINATION BOARD, PATNA
INTERMEDIATE ANNUAL EXAMINATION, 2022

संकाय: विज्ञान
FACULTY: SCIENCE

इंटरमीडिएट वार्षिक परीक्षा, 2022

प्रायोगिक परीक्षा का प्रवेश पत्र

Admit Card For Practical Examination

कॉलेज/+2 स्कूल का नाम	GAYA COLLEGE, GAYA				
परीक्षार्थी का नाम	SANTOSH KUMAR				
माता का नाम	ANITA DEVI				
पिता का नाम	VINOD CHOUDHARY				
परीक्षार्थी का आधार नं०	दिव्यांग कोटि				NO
सूचीकरण संख्या/वर्ष	R-210011723-20	परीक्षार्थी की कोटि	REGULAR		
रौल कोड	21001	रौल क्रमांक	22011659	लिंग	MALE
परीक्षा केंद्र का नाम	GAYA COLLEGE, GAYA				



Santosh Kumar
Signature of student

प्रायोगिक परीक्षा के विषय (निर्धारित परीक्षा कार्यक्रम सहित)

प्रायोगिक विषय	विषय कोड	विषय का नाम	परीक्षा की तारीख
वैकल्पिक विषय	117	PHYSICS	10.01.2022 to 20.01.2022
	118	CHEMISTRY	
अतिरिक्त विषय			

संजय कुमार

महाविद्यालय / +2 विद्यालय प्रधान का हस्ताक्षर
एवं मुहर

परीक्षा नियंत्रक (30M10)

परीक्षार्थी के लिए आवश्यक निर्देश

- प्रायोगिक परीक्षा दिनांक 10.01.2022 से 20.01.2022 तक संचालित होगी। केन्द्राधीक्षक दिनांक 10.01.2022 से 20.01.2022 तक की अवधि में परीक्षार्थियों की संख्या के अनुसार तिथि एवं पाली का निर्धारण करके प्रायोगिक परीक्षा केन्द्र पर आवंटित सभी परीक्षार्थियों के प्रायोगिक विषयों की परीक्षा आयोजित करेंगे।
- परीक्षार्थी अपने इस प्रवेश-पत्र में उल्लिखित प्रायोगिक परीक्षा केंद्रों पर दिनांक 10.01.2022 को पूर्वाह्न 09:00 बजे अनिवार्य रूप से जाकर परीक्षा केन्द्र के परिसर की सूचना पट्ट से यह जानकारी प्राप्त कर लेंगे कि उनके द्वारा चयनित विषय की प्रायोगिक परीक्षा किस तिथि एवं किस पाली में संचालित होगी, जिसमें उन्हें सम्मिलित होना अनिवार्य है।
- परीक्षार्थी के प्रत्येक प्रायोगिक विषय की परीक्षा के लिए 08 पृष्ठों की केवल एक ही उत्तरपुस्तिका मिलेगी। अतिरिक्त उत्तरपुस्तिका नहीं दी जाएगी। परीक्षार्थी उत्तरपुस्तिका लेते ही यह सुनिश्चित कर लें कि इसमें 8 पृष्ठ हैं एवं सही क्रम में हैं।
- उत्तरपुस्तिका प्राप्त होते ही परीक्षार्थी अपने प्रवेश-पत्र तथा उत्तरपुस्तिका पर मुद्रित विवरणों (Details) का मिलान कर यह अवश्य सुनिश्चित हो लें कि जो उत्तरपुस्तिका परीक्षक द्वारा उन्हें दी गई है, वह उन्हीं की है। भिन्न विवरणों की उत्तरपुस्तिका प्राप्त होने पर उसे तुरंत परीक्षक को वापस लौटा दिया जाए।
- उत्तरपुस्तिका प्राप्त होने पर परीक्षार्थी उनके आवरण पृष्ठ के पीछे अंकित "परीक्षार्थियों के लिए निर्देश" अवश्य पढ़ें एवं उसका अनुपालन करें।
- परीक्षार्थी अपनी उत्तरपुस्तिका के कवर पृष्ठ के ऊपरी बायें तथा दायें भागों में क्रमांक-(1) में अपने उत्तर देने का माध्यम अंकित करते हुए क्रमांक-(2) में अपना पूर्ण हस्ताक्षर अंकित करें। इसके अलावा अन्य मुद्रित विवरणों में किसी भी प्रकार से कोई छेड़-छाड़ नहीं करें।
- प्रायोगिक परीक्षा की उत्तरपुस्तिका के आवरण पृष्ठ के निचले बायें एवं दायें भागों को परीक्षार्थी द्वारा कदापि नहीं भरा जाएगा। अगर परीक्षार्थी इस भाग को भरते हैं, तो परीक्षार्थी का इस विषय में परीक्षाफल रद्द किया जा सकता है। ये दोनों भाग आंतरिक/बाह्य परीक्षकों को भरने के लिए दिया गया है।
- उत्तरपुस्तिका के पत्रों के दोनो पृष्ठों पर तथा प्रत्येक लाइन पर लिखें एवं पृष्ठों को नष्ट न करें।
- यदि रफ कार्य करने की आवश्यक हो, तो परीक्षार्थी उत्तरपुस्तिका के अंतिम पृष्ठ पर रफ कार्य करके उसे काट दें/क्रास (X) कर दें।
- उत्तरपुस्तिका के आंतरिक पृष्ठों पर दाहिने हाशिए में लाइन खींचकर सादा स्थान छोड़ रखा गया है। शेष स्थान रूल्ड है। परीक्षार्थी दाहिने हाशिए के सादे स्थान में कुछ भी नहीं लिखेंगे, चूंकि यह भाग परीक्षक के उपयोग के लिए है।
- उत्तरपुस्तिका के पृष्ठों को मोड़ें-फाड़ें नहीं तथा बीच-बीच में व्यर्थ ही खाली न छोड़ें।
- प्रश्न-पत्र में दी हुई संख्या के अनुसार अपने उत्तरों की संख्या लिखें।
- व्हाइटनर, ब्लेड तथा नाखून का इस्तेमाल करना सर्वथा वर्जित है, अन्यथा परीक्षाफल अमान्य कर दिया जाएगा।
- प्रश्नोत्तर के समाप्त होने पर अंतिम में नीचे एक क्षैतिज रेखा खींच दें।
- आंतरिक परीक्षक द्वारा उपलब्ध कराये गए उपस्थिति-पत्रक में परीक्षार्थी द्वारा यथा-स्तम्भ परीक्षा की तिथि अंकित करते हुए उत्तरपुस्तिका की क्रम संख्या लिखकर अपना हस्ताक्षर किया जाएगा। परीक्षार्थी की उपस्थिति, अनुपस्थिति एवं निष्कासन से संबंधित संगत गोले को नीले/काले पेन से परीक्षक द्वारा भरा जाएगा न कि परीक्षार्थी द्वारा।
- परीक्षार्थी अपनी उत्तरपुस्तिका को आन्तरिक परीक्षक के पास जमा किये बिना परीक्षा भवन न छोड़ें।
- परीक्षा केन्द्र में कैलकुलेटर, मोबाइल फोन, इयर फोन, पेजर, ब्लूटूथ या इस प्रकार का कोई अन्य इलेक्ट्रॉनिक उपकरण ले जाना सख्त मना है।
- जाँच परीक्षा में गैर-उत्प्रेषित या जाँच परीक्षा में अनुपस्थित छात्र/छात्रा इंटरमीडिएट वार्षिक प्रायोगिक परीक्षा, 2022 में कदापि सम्मिलित नहीं हो सकते हैं।



बिहार विद्यालय परीक्षा समिति, पटना
BIHAR SCHOOL EXAMINATION BOARD, PATNA
INTERMEDIATE ANNUAL EXAMINATION, 2022


इंटरमीडिएट वार्षिक परीक्षा, 2022

प्रायोगिक परीक्षा का प्रवेश पत्र

Admit Card For Practical Examination

संकाय: विज्ञान
FACULTY: SCIENCE

कॉलेज/+2 स्कूल का नाम GAYA COLLEGE, GAYA
परीक्षार्थी का नाम SANKET KUMAR
माता का नाम RENU DEVI
पिता का नाम SURENDRA KUMAR
परीक्षार्थी का आधार नं० दिव्यांग कोटि NO
सूचीकरण संख्या/वर्ष R-210011712-20 परीक्षार्थी की कोटि REGULAR
रोल कोड 21001 रोल क्रमांक 22011648 लिंग MALE
परीक्षा केंद्र का नाम GAYA COLLEGE, GAYA



प्रायोगिक परीक्षा के विषय (निर्धारित परीक्षा कार्यक्रम सहित)

प्रायोगिक विषय	विषय कोड	विषय का नाम	परीक्षा की तारीख
वैकल्पिक विषय	117	PHYSICS	10.01.2022 to 20.01.2022
	118	CHEMISTRY	
अतिरिक्त विषय			

संकाय 2022

महाविद्यालय / +2 विद्यालय प्रधान का हस्ताक्षर
एवं मुहर

परीक्षा नियंत्रक (30MA10)

परीक्षार्थी के लिए आवश्यक निर्देश

- प्रायोगिक परीक्षा दिनांक 10.01.2022 से 20.01.2022 तक संचालित होगी। केन्द्राधीक्षक दिनांक 10.01.2022 से 20.01.2022 तक की अवधि में परीक्षार्थियों की संख्या के अनुसार तिथि एवं पाली का निर्धारण करके प्रायोगिक परीक्षा केन्द्र पर आवंटित सभी परीक्षार्थियों के प्रायोगिक विषयों की परीक्षा आयोजित करेंगे।
- परीक्षार्थी अपने इस प्रवेश-पत्र में उल्लिखित प्रायोगिक परीक्षा केंद्रों पर दिनांक 10.01.2022 को पूर्वाह्न 09:00 बजे अनिवार्य रूप से जाकर परीक्षा केन्द्र के परिसर की सूचना पट्ट से यह जानकारी प्राप्त करेंगे कि उनके द्वारा चयनित विषय की प्रायोगिक परीक्षा किस तिथि एवं किस पाली में संचालित होगी, जिसमें उन्हें सम्मिलित होना अनिवार्य है।
- परीक्षार्थी के प्रत्येक प्रायोगिक विषय की परीक्षा के लिए 08 पृष्ठों की केवल एक ही उत्तरपुस्तिका मिलेगी। अतिरिक्त उत्तरपुस्तिका नहीं दी जाएगी। परीक्षार्थी उत्तरपुस्तिका लेते ही यह सुनिश्चित कर लें कि इसमें 8 पृष्ठ हैं एवं सही क्रम में हैं।
- उत्तरपुस्तिका प्राप्त होते ही परीक्षार्थी अपने प्रवेश-पत्र तथा उत्तरपुस्तिका पर मुद्रित विवरणों (Details) का मिलान कर यह अवश्य सुनिश्चित हो लें कि जो उत्तरपुस्तिका परीक्षक द्वारा उन्हें दी गई है, वह उन्हीं की है। भिन्न विवरणों की उत्तरपुस्तिका प्राप्त होने पर उसे तुरंत परीक्षक को वापस लौटा दिया जाए।
- उत्तरपुस्तिका प्राप्त होने पर परीक्षार्थी उनके आवरण पृष्ठ के पीछे अंकित "परीक्षार्थियों के लिए निर्देश" अवश्य पढ़ें एवं उसका अनुपालन करें।
- परीक्षार्थी अपनी उत्तरपुस्तिका के कवर पृष्ठ के ऊपरी बायें तथा दायें भागों में क्रमांक-(1) में अपने उत्तर देने का माध्यम अंकित करते हुए क्रमांक-(2) में अपना पूर्ण हस्ताक्षर अंकित करें। इसके अलावा अन्य मुद्रित विवरणों में किसी भी प्रकार से कोई छेड़-छाड़ नहीं करें।
- प्रायोगिक परीक्षा की उत्तरपुस्तिका के आवरण पृष्ठ के निचले बायें एवं दायें भागों को परीक्षार्थी द्वारा कदापि नहीं भरा जाएगा। अगर परीक्षार्थी इस भाग को भरते हैं, तो परीक्षार्थी का इस विषय में परीक्षाफल रद्द किया जा सकता है। ये दोनों भाग आंतरिक/बाह्य परीक्षकों को भरने के लिए दिया गया है।
- उत्तरपुस्तिका के पत्रों के दोनो पृष्ठों पर तथा प्रत्येक लाइन पर लिखें एवं पृष्ठों को नष्ट न करें।
- यदि रफ कार्य करने की आवश्यक हो, तो परीक्षार्थी उत्तरपुस्तिका के अंतिम पृष्ठ पर रफ कार्य करके उसे काट दें/क्रास (X) कर दें।
- उत्तरपुस्तिका के आंतरिक पृष्ठों पर दाहिने हाशिए में लाइन खींचकर सादा स्थान छोड़ रखा गया है। शेष स्थान रूल्ड है। परीक्षार्थी दाहिने हाशिए के सादे स्थान में कुछ भी नहीं लिखेंगे, चूंकि यह भाग परीक्षक के उपयोग के लिए है।
- उत्तरपुस्तिका के पृष्ठों को मोड़ें-फाड़ें नहीं तथा बीच-बीच में व्यर्थ ही खाली न छोड़ें।
- प्रश्न-पत्र में दी हुई संख्या के अनुसार अपने उत्तरों की संख्या लिखें।
- व्हाइटनर, ब्लेड तथा नाखून का इस्तेमाल करना सर्वथा वर्जित है, अन्यथा परीक्षाफल अमान्य कर दिया जाएगा।
- प्रश्नोत्तर के समाप्त होने पर अंतिम में नीचे एक क्षैतिज रेखा खींच दें।
- आंतरिक परीक्षक द्वारा उपलब्ध कराये गए उपस्थिति-पत्रक में परीक्षार्थी द्वारा यथा-स्तम्भ परीक्षा की तिथि अंकित करते हुए उत्तरपुस्तिका की क्रम संख्या लिखकर अपना हस्ताक्षर किया जाएगा। परीक्षार्थी की उपस्थिति, अनुपस्थिति एवं निष्कासन से संबंधित संगत गोले को नीले/काले पेन से परीक्षक द्वारा भरा जाएगा न कि परीक्षार्थी द्वारा।
- परीक्षार्थी अपनी उत्तरपुस्तिका को आन्तरिक परीक्षक के पास जमा किये बिना परीक्षा भवन न छोड़ें।
- परीक्षा केन्द्र में कैलकुलेटर, मोबाइल फोन, इयर फोन, पेजर, ब्लूटूथ या इस प्रकार का कोई अन्य इलेक्ट्रॉनिक उपकरण ले जाना सख्त मना है।
- जाँच परीक्षा में गैर-उत्प्रेषित या जाँच परीक्षा में अनुपस्थित छात्र/छात्रा इंटरमीडिएट वार्षिक प्रायोगिक परीक्षा, 2022 में कदापि सम्मिलित नहीं हो सकते हैं।



बिहार विद्यालय परीक्षा समिति, पटना
BIHAR SCHOOL EXAMINATION BOARD, PATNA
INTERMEDIATE ANNUAL EXAMINATION, 2022

संकाय: विज्ञान
FACULTY: SCIENCE

इंटरमीडिएट वार्षिक परीक्षा, 2022

प्रायोगिक परीक्षा का प्रवेश पत्र

Admit Card For Practical Examination

कॉलेज/+2 स्कूल का नाम GAYA COLLEGE, GAYA
परीक्षार्थी का नाम SANTOSH KUMAR
माता का नाम MALTI DEVI
पिता का नाम BIRENDRA YADAV
परीक्षार्थी का आधार नं० दिव्यांग कोटि NO
सूचीकरण संख्या/वर्ष R-210011718-20 परीक्षार्थी की कोटि REGULAR
रौल कोड 21001 रौल क्रमांक 22011654 लिंग MALE
परीक्षा केंद्र का नाम GAYA COLLEGE, GAYA



SANTOSH KUMAR

प्रायोगिक परीक्षा के विषय (निर्धारित परीक्षा कार्यक्रम सहित)

प्रायोगिक विषय	विषय कोड	विषय का नाम	परीक्षा की तारीख
वैकल्पिक विषय	117	PHYSICS	10.01.2022 to 20.01.2022
	118	CHEMISTRY	
अतिरिक्त विषय			

संज्ञा (30मा0)

महाविद्यालय / +2 विद्यालय प्रधान का हस्ताक्षर
एवं मुहर

परीक्षा नियंत्रक (30मा0)

परीक्षार्थी के लिए आवश्यक निर्देश

- प्रायोगिक परीक्षा दिनांक 10.01.2022 से 20.01.2022 तक संचालित होगी। केन्द्राधीक्षक दिनांक 10.01.2022 से 20.01.2022 तक की अवधि में परीक्षार्थियों की संख्या के अनुसार तिथि एवं पाली का निर्धारण करके प्रायोगिक परीक्षा केन्द्र पर आवंटित सभी परीक्षार्थियों के प्रायोगिक विषयों की परीक्षा आयोजित करेंगे।
- परीक्षार्थी अपने इस प्रवेश-पत्र में उल्लिखित प्रायोगिक परीक्षा केंद्रों पर दिनांक 10.01.2022को पूर्वाह्न 09:00 बजे अनिवार्य रूप से जाकर परीक्षा केन्द्र के परिसर की सूचना पट्ट से यह जानकारी प्राप्त कर लेंगे कि उनके द्वारा चयनित विषय की प्रायोगिक परीक्षा किस तिथि एवं किस पाली में संचालित होगी, जिसमें उन्हें सम्मिलित होना अनिवार्य है।
- परीक्षार्थी के प्रत्येक प्रायोगिक विषय की परीक्षा के लिए 08 पृष्ठों की केवल एक ही उत्तरपुस्तिका मिलेगी। अतिरिक्त उत्तरपुस्तिका नहीं दी जाएगी। परीक्षार्थी उत्तरपुस्तिका लेते ही यह सुनिश्चित कर लें कि इसमें 8 पृष्ठ हैं एवं सही क्रम में हैं।
- उत्तरपुस्तिका प्राप्त होते ही परीक्षार्थी अपने प्रवेश-पत्र तथा उत्तरपुस्तिका पर मुद्रित विवरणों (Details) का मिलान कर यह अवश्य सुनिश्चित हो लें कि जो उत्तरपुस्तिका परीक्षक द्वारा उन्हें दी गई है, वह उन्हीं की है। भिन्न विवरणों की उत्तरपुस्तिका प्राप्त होने पर उसे तुरंत परीक्षक को वापस लौटा दिया जाए।
- उत्तरपुस्तिका प्राप्त होने पर परीक्षार्थी उनके आवरण पृष्ठ के पीछे अंकित "परीक्षार्थियों के लिए निर्देश" अवश्य पढ़ें एवं उसका अनुपालन करें।
- परीक्षार्थी अपनी उत्तरपुस्तिका के कवर पृष्ठ के ऊपरी बायें तथा दायें भागों में क्रमांक-(1) में अपने उत्तर देने का माध्यम अंकित करते हुए क्रमांक-(2) में अपना पूर्ण हस्ताक्षर अंकित करें। इसके अलावा अन्य मुद्रित विवरणों में किसी भी प्रकार से कोई छेड़-छाड़ नहीं करें।
- प्रायोगिक परीक्षा की उत्तरपुस्तिका के आवरण पृष्ठ के निचले बायें एवं दायें भागों को परीक्षार्थी द्वारा कदापि नहीं भरा जाएगा। अगर परीक्षार्थी इस भाग को भरते हैं, तो परीक्षार्थी का इस विषय में परीक्षाफल रद्द किया जा सकता है। ये दोनों भाग आंतरिक/बाह्य परीक्षकों को भरने के लिए दिया गया है।
- उत्तरपुस्तिका के पत्रों के दोनो पृष्ठों पर तथा प्रत्येक लाइन पर लिखें एवं पृष्ठों को नष्ट न करें।
- यदि रफ कार्य करने की आवश्यक हो, तो परीक्षार्थी उत्तरपुस्तिका के अंतिम पृष्ठ पर रफ कार्य करके उसे काट दें/क्रास (X) कर दें।
- उत्तरपुस्तिका के आंतरिक पृष्ठों पर दाहिने हाशिए में लाइन खींचकर सादा स्थान छोड़ रखा गया है। शेष स्थान रूल्ड है। परीक्षार्थी दाहिने हाशिए के सादे स्थान में कुछ भी नहीं लिखेंगे, चूंकि यह भाग परीक्षक के उपयोग के लिए है।
- उत्तरपुस्तिका के पृष्ठों को मोड़ें-फाड़ें नहीं तथा बीच-बीच में व्यर्थ ही खाली न छोड़ें।
- प्रश्न-पत्र में दी हुई संख्या के अनुसार अपने उत्तरों की संख्या लिखें।
- व्हाइटनर, ब्लेड तथा नाखून का इस्तेमाल करना सर्वथा वर्जित है, अन्यथा परीक्षाफल अमान्य कर दिया जाएगा।
- प्रश्नोत्तर के समाप्त होने पर अंतिम में नीचे एक क्षैतिज रेखा खींच दें।
- आंतरिक परीक्षक द्वारा उपलब्ध कराये गए उपस्थिति-पत्रक में परीक्षार्थी द्वारा यथा-स्तम्भ परीक्षा की तिथि अंकित करते हुए उत्तरपुस्तिका की क्रम संख्या लिखकर अपना हस्ताक्षर किया जाएगा। परीक्षार्थी की उपस्थिति, अनुपस्थिति एवं निष्कासन से संबंधित संगत गोले को नीले/काले पेन से परीक्षक द्वारा भरा जाएगा न कि परीक्षार्थी द्वारा।
- परीक्षार्थी अपनी उत्तरपुस्तिका को आन्तरिक परीक्षक के पास जमा किये बिना परीक्षा भवन न छोड़ें।
- परीक्षा केन्द्र में कैलकुलेटर, मोबाइल फोन, इयर फोन, पेजर, ब्लूटूथ या इस प्रकार का कोई अन्य इलेक्ट्रॉनिक उपकरण ले जाना सख्त मना है।
- जाँच परीक्षा में गैर-उत्प्रेषित या जाँच परीक्षा में अनुपस्थित छात्र/छात्रा इंटरमीडिएट वार्षिक प्रायोगिक परीक्षा, 2022 में कदापि सम्मिलित नहीं हो सकते हैं।



बिहार विद्यालय परीक्षा समिति, पटना
BIHAR SCHOOL EXAMINATION BOARD, PATNA
INTERMEDIATE ANNUAL EXAMINATION, 2022

संकाय: विज्ञान
FACULTY: SCIENCE

इंटरमीडिएट वार्षिक परीक्षा, 2022

प्रायोगिक परीक्षा का प्रवेश पत्र

Admit Card For Practical Examination

कॉलेज/+2 स्कूल का नाम	GAYA COLLEGE, GAYA				
परीक्षार्थी का नाम	SANTOSH KUMAR				
माता का नाम	SONA DEVI				
पिता का नाम	MOHAN YADAV				
परीक्षार्थी का आधार नं०	दिव्यांग कोटि				NO
सूचीकरण संख्या/वर्ष	R-210011720-20	परीक्षार्थी की कोटि	REGULAR		
रोल कोड	21001	रोल क्रमांक	22011656	लिंग	MALE
परीक्षा केंद्र का नाम	GAYA COLLEGE, GAYA				



प्रायोगिक परीक्षा के विषय (निर्धारित परीक्षा कार्यक्रम सहित)

प्रायोगिक विषय	विषय कोड	विषय का नाम	परीक्षा की तारीख
वैकल्पिक विषय	117	PHYSICS	10.01.2022 to 20.01.2022
	118	CHEMISTRY	
अतिरिक्त विषय	119	Biology	

संतोष कुमार

महाविद्यालय / +2 विद्यालय प्रधान का हस्ताक्षर
एवं मुहर

परीक्षा नियंत्रक (30M10)

परीक्षार्थी के लिए आवश्यक निर्देश

- प्रायोगिक परीक्षा दिनांक 10.01.2022 से 20.01.2022 तक संचालित होगी। केन्द्राधीक्षक दिनांक 10.01.2022 से 20.01.2022 तक की अवधि में परीक्षार्थियों की संख्या के अनुसार तिथि एवं पाली का निर्धारण करके प्रायोगिक परीक्षा केन्द्र पर आवंटित सभी परीक्षार्थियों के प्रायोगिक विषयों की परीक्षा आयोजित करेंगे।
- परीक्षार्थी अपने इस प्रवेश-पत्र में उल्लिखित प्रायोगिक परीक्षा केंद्रों पर दिनांक 10.01.2022को पूर्वाह्न 09:00 बजे अनिवार्य रूप से जाकर परीक्षा केन्द्र के परिसर की सूचना पट्ट से यह जानकारी प्राप्त करेंगे कि उनके द्वारा चयनित विषय की प्रायोगिक परीक्षा किस तिथि एवं किस पाली में संचालित होगी, जिसमें उन्हें सम्मिलित होना अनिवार्य है।
- परीक्षार्थी के प्रत्येक प्रायोगिक विषय की परीक्षा के लिए 08 पृष्ठों की केवल एक ही उत्तरपुस्तिका मिलेगी। अतिरिक्त उत्तरपुस्तिका नहीं दी जाएगी। परीक्षार्थी उत्तरपुस्तिका लेते ही यह सुनिश्चित कर लें कि इसमें 8 पृष्ठ हैं एवं सही क्रम में हैं।
- उत्तरपुस्तिका प्राप्त होते ही परीक्षार्थी अपने प्रवेश-पत्र तथा उत्तरपुस्तिका पर मुद्रित विवरणों (Details) का मिलान कर यह अवश्य सुनिश्चित हो लें कि जो उत्तरपुस्तिका परीक्षक द्वारा उन्हें दी गई है, वह उन्हीं की है। भिन्न विवरणों की उत्तरपुस्तिका प्राप्त होने पर उसे तुरंत परीक्षक को वापस लौटा दिया जाए।
- उत्तरपुस्तिका प्राप्त होने पर परीक्षार्थी उनके आवरण पृष्ठ के पीछे अंकित "परीक्षार्थियों के लिए निर्देश" अवश्य पढ़ें एवं उसका अनुपालन करें।
- परीक्षार्थी अपनी उत्तरपुस्तिका के कवर पृष्ठ के ऊपरी बायें तथा दायें भागों में क्रमांक-(1) में अपने उत्तर देने का माध्यम अंकित करते हुए क्रमांक-(2) में अपना पूर्ण हस्ताक्षर अंकित करें। इसके अलावा अन्य मुद्रित विवरणों में किसी भी प्रकार से कोई छेड़-छाड़ नहीं करें।
- प्रायोगिक परीक्षा की उत्तरपुस्तिका के आवरण पृष्ठ के निचले बायें एवं दायें भागों को परीक्षार्थी द्वारा कदापि नहीं भरा जाएगा। अगर परीक्षार्थी इस भाग को भरते हैं, तो परीक्षार्थी का इस विषय में परीक्षाफल रद्द किया जा सकता है। ये दोनों भाग आंतरिक/बाह्य परीक्षकों को भरने के लिए दिया गया है।
- उत्तरपुस्तिका के पत्रों के दोनो पृष्ठों पर तथा प्रत्येक लाइन पर लिखें एवं पृष्ठों को नष्ट न करें।
- यदि रफ कार्य करने की आवश्यक हो, तो परीक्षार्थी उत्तरपुस्तिका के अंतिम पृष्ठ पर रफ कार्य करके उसे काट दें/क्रास (X) कर दें।
- उत्तरपुस्तिका के आंतरिक पृष्ठों पर दाहिने हाशिए में लाइन खींचकर सादा स्थान छोड़ रखा गया है। शेष स्थान रूल्ड है। परीक्षार्थी दाहिने हाशिए के सादे स्थान में कुछ भी नहीं लिखेंगे, चूंकि यह भाग परीक्षक के उपयोग के लिए है।
- उत्तरपुस्तिका के पृष्ठों को मोड़ें-फाड़ें नहीं तथा बीच-बीच में व्यर्थ ही खाली न छोड़ें।
- प्रश्न-पत्र में दी हुई संख्या के अनुसार अपने उत्तरों की संख्या लिखें।
- व्हाइटनर, ब्लेड तथा नाखून का इस्तेमाल करना सर्वथा वर्जित है, अन्यथा परीक्षाफल अमान्य कर दिया जाएगा।
- प्रश्नोत्तर के समाप्त होने पर अंतिम में नीचे एक क्षैतिज रेखा खींच दें।
- आंतरिक परीक्षक द्वारा उपलब्ध कराये गए उपस्थिति-पत्रक में परीक्षार्थी द्वारा यथा-स्तम्भ परीक्षा की तिथि अंकित करते हुए उत्तरपुस्तिका की क्रम संख्या लिखकर अपना हस्ताक्षर किया जाएगा। परीक्षार्थी की उपस्थिति, अनुपस्थिति एवं निष्कासन से संबंधित संगत गोले को नीले/काले पेन से परीक्षक द्वारा भरा जाएगा न कि परीक्षार्थी द्वारा।
- परीक्षार्थी अपनी उत्तरपुस्तिका को आन्तरिक परीक्षक के पास जमा किये बिना परीक्षा भवन न छोड़ें।
- परीक्षा केन्द्र में कैलकुलेटर, मोबाइल फोन, इयर फोन, पेजर, ब्लूटूथ या इस प्रकार का कोई अन्य इलेक्ट्रॉनिक उपकरण ले जाना सख्त मना है।
- जाँच परीक्षा में गैर-उत्प्रेषित या जाँच परीक्षा में अनुपस्थित छात्र/छात्रा इंटरमीडिएट वार्षिक प्रायोगिक परीक्षा, 2022 में कदापि सम्मिलित नहीं हो सकते हैं।



बिहार विद्यालय परीक्षा समिति, पटना
BIHAR SCHOOL EXAMINATION BOARD, PATNA
INTERMEDIATE ANNUAL EXAMINATION, 2022

इंटरमीडिएट वार्षिक परीक्षा, 2022

प्रायोगिक परीक्षा का प्रवेश पत्र

Admit Card For Practical Examination

संकाय: विज्ञान
FACULTY: SCIENCE

कॉलेज/+2 स्कूल का नाम GAYA COLLEGE, GAYA
परीक्षार्थी का नाम SANNI KUMAR
माता का नाम MINTAR DEVI
पिता का नाम KRISHNA MANDAL
परीक्षार्थी का आधार नं० दिव्यांग कोटि NO
सूचीकरण संख्या/वर्ष R-210011713-20 परीक्षार्थी की कोटि REGULAR
रौल कोड 21001 रौल क्रमांक 22011649 लिंग MALE
परीक्षा केंद्र का नाम GAYA COLLEGE, GAYA



प्रायोगिक परीक्षा के विषय (निर्धारित परीक्षा कार्यक्रम सहित)

प्रायोगिक विषय	विषय कोड	विषय का नाम	परीक्षा की तारीख
वैकल्पिक विषय	117	PHYSICS	10.01.2022 to 20.01.2022
	118	CHEMISTRY	
अतिरिक्त विषय			

संजीव कुमार

महाविद्यालय / +2 विद्यालय प्रधान का हस्ताक्षर
एवं मुहर

परीक्षा नियंत्रक (30M10)

परीक्षार्थी के लिए आवश्यक निर्देश

- प्रायोगिक परीक्षा दिनांक 10.01.2022 से 20.01.2022 तक संचालित होगी। केन्द्राधीक्षक दिनांक 10.01.2022 से 20.01.2022 तक की अवधि में परीक्षार्थियों की संख्या के अनुसार तिथि एवं पाली का निर्धारण करके प्रायोगिक परीक्षा केन्द्र पर आवंटित सभी परीक्षार्थियों के प्रायोगिक विषयों की परीक्षा आयोजित करेंगे।
- परीक्षार्थी अपने इस प्रवेश-पत्र में उल्लिखित प्रायोगिक परीक्षा केंद्रों पर दिनांक 10.01.2022 को पूर्वाह्न 09:00 बजे अनिवार्य रूप से जाकर परीक्षा केन्द्र के परिसर की सूचना पट्ट से यह जानकारी प्राप्त कर लेंगे कि उनके द्वारा चयनित विषय की प्रायोगिक परीक्षा किस तिथि एवं किस पाली में संचालित होगी, जिसमें उन्हें सम्मिलित होना अनिवार्य है।
- परीक्षार्थी के प्रत्येक प्रायोगिक विषय की परीक्षा के लिए 08 पृष्ठों की केवल एक ही उत्तरपुस्तिका मिलेगी। अतिरिक्त उत्तरपुस्तिका नहीं दी जाएगी। परीक्षार्थी उत्तरपुस्तिका लेते ही यह सुनिश्चित कर लें कि इसमें 8 पृष्ठ हैं एवं सही क्रम में हैं।
- उत्तरपुस्तिका प्राप्त होते ही परीक्षार्थी अपने प्रवेश-पत्र तथा उत्तरपुस्तिका पर मुद्रित विवरणों (Details) का मिलान कर यह अवश्य सुनिश्चित हो लें कि जो उत्तरपुस्तिका परीक्षक द्वारा उन्हें दी गई है, वह उन्हीं की है। भिन्न विवरणों की उत्तरपुस्तिका प्राप्त होने पर उसे तुरंत परीक्षक को वापस लौटा दिया जाए।
- उत्तरपुस्तिका प्राप्त होने पर परीक्षार्थी उनके आवरण पृष्ठ के पीछे अंकित "परीक्षार्थियों के लिए निर्देश" अवश्य पढ़ें एवं उसका अनुपालन करें।
- परीक्षार्थी अपनी उत्तरपुस्तिका के कवर पृष्ठ के ऊपरी बायें तथा दायें भागों में क्रमांक-(1) में अपने उत्तर देने का माध्यम अंकित करते हुए क्रमांक-(2) में अपना पूर्ण हस्ताक्षर अंकित करें। इसके अलावा अन्य मुद्रित विवरणों में किसी भी प्रकार से कोई छेड़-छाड़ नहीं करें।
- प्रायोगिक परीक्षा की उत्तरपुस्तिका के आवरण पृष्ठ के निचले बायें एवं दायें भागों को परीक्षार्थी द्वारा कदापि नहीं भरा जाएगा। अगर परीक्षार्थी इस भाग को भरते हैं, तो परीक्षार्थी का इस विषय में परीक्षाफल रद्द किया जा सकता है। ये दोनों भाग आंतरिक/बाह्य परीक्षकों को भरने के लिए दिया गया है।
- उत्तरपुस्तिका के पत्रों के दोनो पृष्ठों पर तथा प्रत्येक लाइन पर लिखें एवं पृष्ठों को नष्ट न करें।
- यदि रफ कार्य करने की आवश्यक हो, तो परीक्षार्थी उत्तरपुस्तिका के अंतिम पृष्ठ पर रफ कार्य करके उसे काट दें/क्रास (X) कर दें।
- उत्तरपुस्तिका के आंतरिक पृष्ठों पर दाहिने हाशिए में लाइन खींचकर सादा स्थान छोड़ रखा गया है। शेष स्थान रूल्ड है। परीक्षार्थी दाहिने हाशिए के सादे स्थान में कुछ भी नहीं लिखेंगे, चूंकि यह भाग परीक्षक के उपयोग के लिए है।
- उत्तरपुस्तिका के पृष्ठों को मोड़ें-फाड़ें नहीं तथा बीच-बीच में व्यर्थ ही खाली न छोड़ें।
- प्रश्न-पत्र में दी हुई संख्या के अनुसार अपने उत्तरों की संख्या लिखें।
- व्हाइटनर, ब्लेड तथा नाखून का इस्तेमाल करना सर्वथा वर्जित है, अन्यथा परीक्षाफल अमान्य कर दिया जाएगा।
- प्रश्नोत्तर के समाप्त होने पर अंतिम में नीचे एक क्षैतिज रेखा खींच दें।
- आंतरिक परीक्षक द्वारा उपलब्ध कराये गए उपस्थिति-पत्रक में परीक्षार्थी द्वारा यथा-स्तम्भ परीक्षा की तिथि अंकित करते हुए उत्तरपुस्तिका की क्रम संख्या लिखकर अपना हस्ताक्षर किया जाएगा। परीक्षार्थी की उपस्थिति, अनुपस्थिति एवं निष्कासन से संबंधित संगत गोले को नीले/काले पेन से परीक्षक द्वारा भरा जाएगा न कि परीक्षार्थी द्वारा।
- परीक्षार्थी अपनी उत्तरपुस्तिका को आन्तरिक परीक्षक के पास जमा किये बिना परीक्षा भवन न छोड़ें।
- परीक्षा केन्द्र में कैलकुलेटर, मोबाइल फोन, इयर फोन, पेजर, ब्लूटूथ या इस प्रकार का कोई अन्य इलेक्ट्रॉनिक उपकरण ले जाना सख्त मना है।
- जाँच परीक्षा में गैर-उत्प्रेषित या जाँच परीक्षा में अनुपस्थित छात्र/छात्रा इंटरमीडिएट वार्षिक प्रायोगिक परीक्षा, 2022 में कदापि सम्मिलित नहीं हो सकते हैं।



बिहार विद्यालय परीक्षा समिति, पटना
BIHAR SCHOOL EXAMINATION BOARD, PATNA
INTERMEDIATE ANNUAL EXAMINATION, 2022

संकाय: विज्ञान
FACULTY: SCIENCE

इंटरमीडिएट वार्षिक परीक्षा, 2022

प्रायोगिक परीक्षा का प्रवेश पत्र

Admit Card For Practical Examination

कॉलेज/+2 स्कूल का नाम GAYA COLLEGE, GAYA
परीक्षार्थी का नाम SARWESH KUMAR
माता का नाम PUJA DEVI
पिता का नाम NARESH PRASAD
परीक्षार्थी का आधार नं० दिव्यांग कोटि NO
सूचीकरण संख्या/वर्ष R-210011729-20 परीक्षार्थी की कोटि REGULAR
रौल कोड 21001 रौल क्रमांक 22011665 लिंग MALE
परीक्षा केंद्र का नाम GAYA COLLEGE, GAYA



प्रायोगिक परीक्षा के विषय (निर्धारित परीक्षा कार्यक्रम सहित)

प्रायोगिक विषय	विषय कोड	विषय का नाम	परीक्षा की तारीख
वैकल्पिक विषय	117	PHYSICS	10.01.2022 to 20.01.2022
	118	CHEMISTRY	
	119	BIOLOGY	
अतिरिक्त विषय			

संकाय 2377

महाविद्यालय / +2 विद्यालय प्रधान का हस्ताक्षर
एवं मुहर

परीक्षा नियंत्रक (30M10)

परीक्षार्थी के लिए आवश्यक निर्देश

- प्रायोगिक परीक्षा दिनांक 10.01.2022 से 20.01.2022 तक संचालित होगी। केन्द्राधीक्षक दिनांक 10.01.2022 से 20.01.2022 तक की अवधि में परीक्षार्थियों की संख्या के अनुसार तिथि एवं पाली का निर्धारण करके प्रायोगिक परीक्षा केन्द्र पर आवंटित सभी परीक्षार्थियों के प्रायोगिक विषयों की परीक्षा आयोजित करेंगे।
- परीक्षार्थी अपने इस प्रवेश-पत्र में उल्लिखित प्रायोगिक परीक्षा केंद्रों पर दिनांक 10.01.2022 को पूर्वाह्न 09:00 बजे अनिवार्य रूप से जाकर परीक्षा केन्द्र के परिसर की सूचना पट्ट से यह जानकारी प्राप्त करेंगे कि उनके द्वारा चयनित विषय की प्रायोगिक परीक्षा किस तिथि एवं किस पाली में संचालित होगी, जिसमें उन्हें सम्मिलित होना अनिवार्य है।
- परीक्षार्थी के प्रत्येक प्रायोगिक विषय की परीक्षा के लिए 08 पृष्ठों की केवल एक ही उत्तरपुस्तिका मिलेगी। अतिरिक्त उत्तरपुस्तिका नहीं दी जाएगी। परीक्षार्थी उत्तरपुस्तिका लेते ही यह सुनिश्चित कर लें कि इसमें 8 पृष्ठ हैं एवं सही क्रम में हैं।
- उत्तरपुस्तिका प्राप्त होते ही परीक्षार्थी अपने प्रवेश-पत्र तथा उत्तरपुस्तिका पर मुद्रित विवरणों (Details) का मिलान कर यह अवश्य सुनिश्चित हो लें कि जो उत्तरपुस्तिका परीक्षक द्वारा उन्हें दी गई है, वह उन्हीं की है। भिन्न विवरणों की उत्तरपुस्तिका प्राप्त होने पर उसे तुरंत परीक्षक को वापस लौटा दिया जाए।
- उत्तरपुस्तिका प्राप्त होने पर परीक्षार्थी उनके आवरण पृष्ठ के पीछे अंकित "परीक्षार्थियों के लिए निर्देश" अवश्य पढ़ें एवं उसका अनुपालन करें।
- परीक्षार्थी अपनी उत्तरपुस्तिका के कवर पृष्ठ के ऊपरी बायें तथा दायें भागों में क्रमांक-(1) में अपने उत्तर देने का माध्यम अंकित करते हुए क्रमांक-(2) में अपना पूर्ण हस्ताक्षर अंकित करें। इसके अलावा अन्य मुद्रित विवरणों में किसी भी प्रकार से कोई छेड़-छाड़ नहीं करें।
- प्रायोगिक परीक्षा की उत्तरपुस्तिका के आवरण पृष्ठ के निचले बायें एवं दायें भागों को परीक्षार्थी द्वारा कदापि नहीं भरा जाएगा। अगर परीक्षार्थी इस भाग को भरते हैं, तो परीक्षार्थी का इस विषय में परीक्षाफल रद्द किया जा सकता है। ये दोनों भाग आंतरिक/बाह्य परीक्षकों को भरने के लिए दिया गया है।
- उत्तरपुस्तिका के पत्रों के दोनो पृष्ठों पर तथा प्रत्येक लाइन पर लिखें एवं पृष्ठों को नष्ट न करें।
- यदि रफ कार्य करने की आवश्यक हो, तो परीक्षार्थी उत्तरपुस्तिका के अंतिम पृष्ठ पर रफ कार्य करके उसे काट दें/क्रास (X) कर दें।
- उत्तरपुस्तिका के आंतरिक पृष्ठों पर दाहिने हाशिए में लाइन खींचकर सादा स्थान छोड़ रखा गया है। शेष स्थान रूल्ड है। परीक्षार्थी दाहिने हाशिए के सादे स्थान में कुछ भी नहीं लिखेंगे, चूंकि यह भाग परीक्षक के उपयोग के लिए है।
- उत्तरपुस्तिका के पृष्ठों को मोड़ें-फाड़ें नहीं तथा बीच-बीच में व्यर्थ ही खाली न छोड़ें।
- प्रश्न-पत्र में दी हुई संख्या के अनुसार अपने उत्तरों की संख्या लिखें।
- व्हाइटनर, ब्लेड तथा नाखून का इस्तेमाल करना सर्वथा वर्जित है, अन्यथा परीक्षाफल अमान्य कर दिया जाएगा।
- प्रश्नोत्तर के समाप्त होने पर अंतिम में नीचे एक क्षैतिज रेखा खींच दें।
- आंतरिक परीक्षक द्वारा उपलब्ध कराये गए उपस्थिति-पत्रक में परीक्षार्थी द्वारा यथा-स्तम्भ परीक्षा की तिथि अंकित करते हुए उत्तरपुस्तिका की क्रम संख्या लिखकर अपना हस्ताक्षर किया जाएगा। परीक्षार्थी की उपस्थिति, अनुपस्थिति एवं निष्कासन से संबंधित संगत गोले को नीले/काले पेन से परीक्षक द्वारा भरा जाएगा न कि परीक्षार्थी द्वारा।
- परीक्षार्थी अपनी उत्तरपुस्तिका को आन्तरिक परीक्षक के पास जमा किये बिना परीक्षा भवन न छोड़ें।
- परीक्षा केन्द्र में कैलकुलेटर, मोबाइल फोन, इयर फोन, पेजर, ब्लूटूथ या इस प्रकार का कोई अन्य इलेक्ट्रॉनिक उपकरण ले जाना सख्त मना है।
- जाँच परीक्षा में गैर-उत्प्रेषित या जाँच परीक्षा में अनुपस्थित छात्र/छात्रा इंटरमीडिएट वार्षिक प्रायोगिक परीक्षा, 2022 में कदापि सम्मिलित नहीं हो सकते हैं।



बिहार विद्यालय परीक्षा समिति, पटना
BIHAR SCHOOL EXAMINATION BOARD, PATNA
INTERMEDIATE ANNUAL EXAMINATION, 2022

संकाय: विज्ञान
FACULTY: SCIENCE

इंटरमीडिएट वार्षिक परीक्षा, 2022

प्रायोगिक परीक्षा का प्रवेश पत्र

Admit Card For Practical Examination

कॉलेज/+2 स्कूल का नाम GAYA COLLEGE, GAYA
परीक्षार्थी का नाम SATISH KUMAR
माता का नाम SAVITRI DEVI
पिता का नाम SHANKAR PRASAD
परीक्षार्थी का आधार नं० दिव्यांग कोटि NO
सूचीकरण संख्या/वर्ष R-210011735-20 परीक्षार्थी की कोटि REGULAR
रौल कोड 21001 रौल क्रमांक 22011671 लिंग MALE
परीक्षा केंद्र का नाम GAYA COLLEGE, GAYA



प्रायोगिक परीक्षा के विषय (निर्धारित परीक्षा कार्यक्रम सहित)

प्रायोगिक विषय	विषय कोड	विषय का नाम	परीक्षा की तारीख
वैकल्पिक विषय	117	PHYSICS	10.01.2022 to 20.01.2022
	118	CHEMISTRY	
अतिरिक्त विषय			

संजीव कुमार

महाविद्यालय / +2 विद्यालय प्रधान का हस्ताक्षर
एवं मुहर

परीक्षा नियंत्रक (30M10)

परीक्षार्थी के लिए आवश्यक निर्देश

- प्रायोगिक परीक्षा दिनांक 10.01.2022 से 20.01.2022 तक संचालित होगी। केन्द्राधीक्षक दिनांक 10.01.2022 से 20.01.2022 तक की अवधि में परीक्षार्थियों की संख्या के अनुसार तिथि एवं पाली का निर्धारण करके प्रायोगिक परीक्षा केन्द्र पर आवंटित सभी परीक्षार्थियों के प्रायोगिक विषयों की परीक्षा आयोजित करेंगे।
- परीक्षार्थी अपने इस प्रवेश-पत्र में उल्लिखित प्रायोगिक परीक्षा केंद्रों पर दिनांक 10.01.2022 को पूर्वाह्न 09:00 बजे अनिवार्य रूप से जाकर परीक्षा केन्द्र के परिसर की सूचना पट्ट से यह जानकारी प्राप्त करेंगे कि उनके द्वारा चयनित विषय की प्रायोगिक परीक्षा किस तिथि एवं किस पाली में संचालित होगी, जिसमें उन्हें सम्मिलित होना अनिवार्य है।
- परीक्षार्थी के प्रत्येक प्रायोगिक विषय की परीक्षा के लिए 08 पृष्ठों की केवल एक ही उत्तरपुस्तिका मिलेगी। अतिरिक्त उत्तरपुस्तिका नहीं दी जाएगी। परीक्षार्थी उत्तरपुस्तिका लेते ही यह सुनिश्चित कर लें कि इसमें 8 पृष्ठ हैं एवं सही क्रम में हैं।
- उत्तरपुस्तिका प्राप्त होते ही परीक्षार्थी अपने प्रवेश-पत्र तथा उत्तरपुस्तिका पर मुद्रित विवरणों (Details) का मिलान कर यह अवश्य सुनिश्चित हो लें कि जो उत्तरपुस्तिका परीक्षक द्वारा उन्हें दी गई है, वह उन्हीं की है। भिन्न विवरणों की उत्तरपुस्तिका प्राप्त होने पर उसे तुरंत परीक्षक को वापस लौटा दिया जाए।
- उत्तरपुस्तिका प्राप्त होने पर परीक्षार्थी उनके आवरण पृष्ठ के पीछे अंकित "परीक्षार्थियों के लिए निर्देश" अवश्य पढ़ें एवं उसका अनुपालन करें।
- परीक्षार्थी अपनी उत्तरपुस्तिका के कवर पृष्ठ के ऊपरी बायें तथा दायें भागों में क्रमांक-(1) में अपने उत्तर देने का माध्यम अंकित करते हुए क्रमांक-(2) में अपना पूर्ण हस्ताक्षर अंकित करें। इसके अलावा अन्य मुद्रित विवरणों में किसी भी प्रकार से कोई छेड़-छाड़ नहीं करें।
- प्रायोगिक परीक्षा की उत्तरपुस्तिका के आवरण पृष्ठ के निचले बायें एवं दायें भागों को परीक्षार्थी द्वारा कदापि नहीं भरा जाएगा। अगर परीक्षार्थी इस भाग को भरते हैं, तो परीक्षार्थी का इस विषय में परीक्षाफल रद्द किया जा सकता है। ये दोनों भाग आंतरिक/बाह्य परीक्षकों को भरने के लिए दिया गया है।
- उत्तरपुस्तिका के पत्रों के दोनो पृष्ठों पर तथा प्रत्येक लाइन पर लिखें एवं पृष्ठों को नष्ट न करें।
- यदि रफ कार्य करने की आवश्यक हो, तो परीक्षार्थी उत्तरपुस्तिका के अंतिम पृष्ठ पर रफ कार्य करके उसे काट दें/क्रास (X) कर दें।
- उत्तरपुस्तिका के आंतरिक पृष्ठों पर दाहिने हाशिए में लाइन खींचकर सादा स्थान छोड़ रखा गया है। शेष स्थान रूल्ड है। परीक्षार्थी दाहिने हाशिए के सादे स्थान में कुछ भी नहीं लिखेंगे, चूंकि यह भाग परीक्षक के उपयोग के लिए है।
- उत्तरपुस्तिका के पृष्ठों को मोड़ें-फाड़ें नहीं तथा बीच-बीच में व्यर्थ ही खाली न छोड़ें।
- प्रश्न-पत्र में दी हुई संख्या के अनुसार अपने उत्तरों की संख्या लिखें।
- व्हाइटनर, ब्लेड तथा नाखून का इस्तेमाल करना सर्वथा वर्जित है, अन्यथा परीक्षाफल अमान्य कर दिया जाएगा।
- प्रश्नोत्तर के समाप्त होने पर अंतिम में नीचे एक क्षैतिज रेखा खींच दें।
- आंतरिक परीक्षक द्वारा उपलब्ध कराये गए उपस्थिति-पत्रक में परीक्षार्थी द्वारा यथा-स्तम्भ परीक्षा की तिथि अंकित करते हुए उत्तरपुस्तिका की क्रम संख्या लिखकर अपना हस्ताक्षर किया जाएगा। परीक्षार्थी की उपस्थिति, अनुपस्थिति एवं निष्कासन से संबंधित संगत गोले को नीले/काले पेन से परीक्षक द्वारा भरा जाएगा न कि परीक्षार्थी द्वारा।
- परीक्षार्थी अपनी उत्तरपुस्तिका को आन्तरिक परीक्षक के पास जमा किये बिना परीक्षा भवन न छोड़ें।
- परीक्षा केन्द्र में कैलकुलेटर, मोबाइल फोन, इयर फोन, पेजर, ब्लूटूथ या इस प्रकार का कोई अन्य इलेक्ट्रॉनिक उपकरण ले जाना सख्त मना है।
- जाँच परीक्षा में गैर-उत्प्रेषित या जाँच परीक्षा में अनुपस्थित छात्र/छात्रा इंटरमीडिएट वार्षिक प्रायोगिक परीक्षा, 2022 में कदापि सम्मिलित नहीं हो सकते हैं।



बिहार विद्यालय परीक्षा समिति, पटना
BIHAR SCHOOL EXAMINATION BOARD, PATNA
INTERMEDIATE ANNUAL EXAMINATION, 2022


इंटरमीडिएट वार्षिक परीक्षा, 2022

प्रायोगिक परीक्षा का प्रवेश पत्र

Admit Card For Practical Examination

संकाय: विज्ञान
FACULTY: SCIENCE

कॉलेज/+2 स्कूल का नाम GAYA COLLEGE, GAYA
परीक्षार्थी का नाम SANTAN KUMAR
माता का नाम SUNAINA DEVI
पिता का नाम NAVLESH SHARMA
परीक्षार्थी का आधार नं० दिव्यांग कोटि NO
सूचीकरण संख्या/वर्ष R-210011717-20 परीक्षार्थी की कोटि REGULAR
रौल कोड 21001 रौल क्रमांक 22011653 लिंग MALE
परीक्षा केंद्र का नाम GAYA COLLEGE, GAYA



प्रायोगिक परीक्षा के विषय (निर्धारित परीक्षा कार्यक्रम सहित)

प्रायोगिक विषय	विषय कोड	विषय का नाम	परीक्षा की तारीख
वैकल्पिक विषय	117	PHYSICS	10.01.2022 to 20.01.2022
	118	CHEMISTRY	
अतिरिक्त विषय			

संज्ञा (30मा0)

महाविद्यालय / +2 विद्यालय प्रधान का हस्ताक्षर
एवं मुहर

परीक्षा नियंत्रक (30मा0)

परीक्षार्थी के लिए आवश्यक निर्देश

- प्रायोगिक परीक्षा दिनांक 10.01.2022 से 20.01.2022 तक संचालित होगी। केन्द्राधीक्षक दिनांक 10.01.2022 से 20.01.2022 तक की अवधि में परीक्षार्थियों की संख्या के अनुसार तिथि एवं पाली का निर्धारण करके प्रायोगिक परीक्षा केन्द्र पर आवंटित सभी परीक्षार्थियों के प्रायोगिक विषयों की परीक्षा आयोजित करेंगे।
- परीक्षार्थी अपने इस प्रवेश-पत्र में उल्लिखित प्रायोगिक परीक्षा केंद्रों पर दिनांक 10.01.2022को पूर्वाह्न 09:00 बजे अनिवार्य रूप से जाकर परीक्षा केन्द्र के परिसर की सूचना पट्ट से यह जानकारी प्राप्त कर लेंगे कि उनके द्वारा चयनित विषय की प्रायोगिक परीक्षा किस तिथि एवं किस पाली में संचालित होगी, जिसमें उन्हें सम्मिलित होना अनिवार्य है।
- परीक्षार्थी के प्रत्येक प्रायोगिक विषय की परीक्षा के लिए 08 पृष्ठों की केवल एक ही उत्तरपुस्तिका मिलेगी। अतिरिक्त उत्तरपुस्तिका नहीं दी जाएगी। परीक्षार्थी उत्तरपुस्तिका लेते ही यह सुनिश्चित कर लें कि इसमें 8 पृष्ठ है एवं सही क्रम में है।
- उत्तरपुस्तिका प्राप्त होते ही परीक्षार्थी अपने प्रवेश-पत्र तथा उत्तरपुस्तिका पर मुद्रित विवरणों (Details) का मिलान कर यह अवश्य सुनिश्चित हो लें कि जो उत्तरपुस्तिका परीक्षक द्वारा उन्हें दी गई है, वह उन्हीं की है। भिन्न विवरणों की उत्तरपुस्तिका प्राप्त होने पर उसे तुरंत परीक्षक को वापस लौटा दिया जाए।
- उत्तरपुस्तिका प्राप्त होने पर परीक्षार्थी उनके आवरण पृष्ठ के पीछे अंकित "परीक्षार्थियों के लिए निर्देश" अवश्य पढ़ें एवं उसका अनुपालन करें।
- परीक्षार्थी अपनी उत्तरपुस्तिका के कवर पृष्ठ के ऊपरी बायें तथा दायें भागों में क्रमांक-(1) में अपने उत्तर देने का माध्यम अंकित करते हुए क्रमांक-(2) में अपना पूर्ण हस्ताक्षर अंकित करें। इसके अलावा अन्य मुद्रित विवरणों में किसी भी प्रकार से कोई छेड़-छाड़ नहीं करें।
- प्रायोगिक परीक्षा की उत्तरपुस्तिका के आवरण पृष्ठ के निचले बायें एवं दायें भागों को परीक्षार्थी द्वारा कदापि नहीं भरा जाएगा। अगर परीक्षार्थी इस भाग को भरते हैं, तो परीक्षार्थी का इस विषय में परीक्षाफल रद्द किया जा सकता है। ये दोनों भाग आंतरिक/बाह्य परीक्षकों को भरने के लिए दिया गया है।
- उत्तरपुस्तिका के पत्रों के दोनो पृष्ठों पर तथा प्रत्येक लाइन पर लिखें एवं पृष्ठों को नष्ट न करें।
- यदि रफ कार्य करने की आवश्यक हो, तो परीक्षार्थी उत्तरपुस्तिका के अंतिम पृष्ठ पर रफ कार्य करके उसे काट दें/क्रास (X) कर दें।
- उत्तरपुस्तिका के आंतरिक पृष्ठों पर दाहिने हाशिए में लाइन खींचकर सादा स्थान छोड़ रखा गया है। शेष स्थान रूल्ड है। परीक्षार्थी दाहिने हाशिए के सादे स्थान में कुछ भी नहीं लिखेंगे, चूंकि यह भाग परीक्षक के उपयोग के लिए है।
- उत्तरपुस्तिका के पृष्ठों को मोड़ें-फाड़ें नहीं तथा बीच-बीच में व्यर्थ ही खाली न छोड़ें।
- प्रश्न-पत्र में दी हुई संख्या के अनुसार अपने उत्तरों की संख्या लिखें।
- व्हाइटनर, ब्लेड तथा नाखून का इस्तेमाल करना सर्वथा वर्जित है, अन्यथा परीक्षाफल अमान्य कर दिया जाएगा।
- प्रश्नोत्तर के समाप्त होने पर अंतिम में नीचे एक क्षैतिज रेखा खींच दें।
- आंतरिक परीक्षक द्वारा उपलब्ध कराये गए उपस्थिति-पत्रक में परीक्षार्थी द्वारा यथा-स्तम्भ परीक्षा की तिथि अंकित करते हुए उत्तरपुस्तिका की क्रम संख्या लिखकर अपना हस्ताक्षर किया जाएगा। परीक्षार्थी की उपस्थिति, अनुपस्थिति एवं निष्कासन से संबंधित संगत गोले को नीले/काले पेन से परीक्षक द्वारा भरा जाएगा न कि परीक्षार्थी द्वारा।
- परीक्षार्थी अपनी उत्तरपुस्तिका को आन्तरिक परीक्षक के पास जमा किये बिना परीक्षा भवन न छोड़ें।
- परीक्षा केन्द्र में कैलकुलेटर, मोबाइल फोन, इयर फोन, पेजर, ब्लूटूथ या इस प्रकार का कोई अन्य इलेक्ट्रॉनिक उपकरण ले जाना सख्त मना है।
- जाँच परीक्षा में गैर-उत्प्रेषित या जाँच परीक्षा में अनुपस्थित छात्र/छात्रा इंटरमीडिएट वार्षिक प्रायोगिक परीक्षा, 2022 में कदापि सम्मिलित नहीं हो सकते हैं।



बिहार विद्यालय परीक्षा समिति, पटना
BIHAR SCHOOL EXAMINATION BOARD, PATNA
INTERMEDIATE ANNUAL EXAMINATION, 2022

इंटरमीडिएट वार्षिक परीक्षा, 2022

प्रायोगिक परीक्षा का प्रवेश पत्र

Admit Card For Practical Examination

संकाय: विज्ञान
FACULTY: SCIENCE

कॉलेज/+2 स्कूल का नाम	GAYA COLLEGE, GAYA				
परीक्षार्थी का नाम	SAQUIB FARAZ				
माता का नाम	ASIYA KHATOON				
पिता का नाम	MD NASIM UDDIN				
परीक्षार्थी का आधार नं०	दिव्यांग कोटि				NO
सूचीकरण संख्या/वर्ष	R-210011727-20	परीक्षार्थी की कोटि	REGULAR		
रौल कोड	21001	रौल क्रमांक	22011663	लिंग	MALE
परीक्षा केंद्र का नाम	GAYA COLLEGE, GAYA				



प्रायोगिक परीक्षा के विषय (निर्धारित परीक्षा कार्यक्रम सहित)

प्रायोगिक विषय	विषय कोड	विषय का नाम	परीक्षा की तारीख
वैकल्पिक विषय	117	PHYSICS	10.01.2022 to 20.01.2022
	118	CHEMISTRY	
अतिरिक्त विषय			

संजीव कुमार

महाविद्यालय / +2 विद्यालय प्रधान का हस्ताक्षर
एवं मुहर

परीक्षा नियंत्रक (30मा०)

परीक्षार्थी के लिए आवश्यक निर्देश

- प्रायोगिक परीक्षा दिनांक 10.01.2022 से 20.01.2022 तक संचालित होगी। केन्द्राधीक्षक दिनांक 10.01.2022 से 20.01.2022 तक की अवधि में परीक्षार्थियों की संख्या के अनुसार तिथि एवं पाली का निर्धारण करके प्रायोगिक परीक्षा केन्द्र पर आवंटित सभी परीक्षार्थियों के प्रायोगिक विषयों की परीक्षा आयोजित करेंगे।
- परीक्षार्थी अपने इस प्रवेश-पत्र में उल्लिखित प्रायोगिक परीक्षा केंद्रों पर दिनांक 10.01.2022को पूर्वाह्न 09:00 बजे अनिवार्य रूप से जाकर परीक्षा केन्द्र के परिसर की सूचना पट्ट से यह जानकारी प्राप्त करेंगे कि उनके द्वारा चयनित विषय की प्रायोगिक परीक्षा किस तिथि एवं किस पाली में संचालित होगी, जिसमें उन्हें सम्मिलित होना अनिवार्य है।
- परीक्षार्थी के प्रत्येक प्रायोगिक विषय की परीक्षा के लिए 08 पृष्ठों की केवल एक ही उत्तरपुस्तिका मिलेगी। अतिरिक्त उत्तरपुस्तिका नहीं दी जाएगी। परीक्षार्थी उत्तरपुस्तिका लेते ही यह सुनिश्चित कर लें कि इसमें 8 पृष्ठ हैं एवं सही क्रम में हैं।
- उत्तरपुस्तिका प्राप्त होते ही परीक्षार्थी अपने प्रवेश-पत्र तथा उत्तरपुस्तिका पर मुद्रित विवरणों (Details) का मिलान कर यह अवश्य सुनिश्चित हो लें कि जो उत्तरपुस्तिका परीक्षक द्वारा उन्हें दी गई है, वह उन्हीं की है। भिन्न विवरणों की उत्तरपुस्तिका प्राप्त होने पर उसे तुरंत परीक्षक को वापस लौटा दिया जाए।
- उत्तरपुस्तिका प्राप्त होने पर परीक्षार्थी उनके आवरण पृष्ठ के पीछे अंकित "परीक्षार्थियों के लिए निर्देश" अवश्य पढ़ें एवं उसका अनुपालन करें।
- परीक्षार्थी अपनी उत्तरपुस्तिका के कवर पृष्ठ के ऊपरी बायें तथा दायें भागों में क्रमांक-(1) में अपने उत्तर देने का माध्यम अंकित करते हुए क्रमांक-(2) में अपना पूर्ण हस्ताक्षर अंकित करें। इसके अलावा अन्य मुद्रित विवरणों में किसी भी प्रकार से कोई छेड़-छाड़ नहीं करें।
- प्रायोगिक परीक्षा की उत्तरपुस्तिका के आवरण पृष्ठ के निचले बायें एवं दायें भागों को परीक्षार्थी द्वारा कदापि नहीं भरा जाएगा। अगर परीक्षार्थी इस भाग को भरते हैं, तो परीक्षार्थी का इस विषय में परीक्षाफल रद्द किया जा सकता है। ये दोनों भाग आंतरिक/बाह्य परीक्षकों को भरने के लिए दिया गया है।
- उत्तरपुस्तिका के पत्रों के दोनो पृष्ठों पर तथा प्रत्येक लाइन पर लिखें एवं पृष्ठों को नष्ट न करें।
- यदि रफ कार्य करने की आवश्यक हो, तो परीक्षार्थी उत्तरपुस्तिका के अंतिम पृष्ठ पर रफ कार्य करके उसे काट दें/क्रास (X) कर दें।
- उत्तरपुस्तिका के आंतरिक पृष्ठों पर दाहिने हाशिए में लाइन खींचकर सादा स्थान छोड़ रखा गया है। शेष स्थान रूल्ड है। परीक्षार्थी दाहिने हाशिए के सादे स्थान में कुछ भी नहीं लिखेंगे, चूंकि यह भाग परीक्षक के उपयोग के लिए है।
- उत्तरपुस्तिका के पृष्ठों को मोड़ें-फाड़ें नहीं तथा बीच-बीच में व्यर्थ ही खाली न छोड़ें।
- प्रश्न-पत्र में दी हुई संख्या के अनुसार अपने उत्तरों की संख्या लिखें।
- व्हाइटनर, ब्लेड तथा नाखून का इस्तेमाल करना सर्वथा वर्जित है, अन्यथा परीक्षाफल अमान्य कर दिया जाएगा।
- प्रश्नोत्तर के समाप्त होने पर अंतिम में नीचे एक क्षैतिज रेखा खींच दें।
- आंतरिक परीक्षक द्वारा उपलब्ध कराये गए उपस्थिति-पत्रक में परीक्षार्थी द्वारा यथा-स्तम्भ परीक्षा की तिथि अंकित करते हुए उत्तरपुस्तिका की क्रम संख्या लिखकर अपना हस्ताक्षर किया जाएगा। परीक्षार्थी की उपस्थिति, अनुपस्थिति एवं निष्कासन से संबंधित संगत गोले को नीले/काले पेन से परीक्षक द्वारा भरा जाएगा न कि परीक्षार्थी द्वारा।
- परीक्षार्थी अपनी उत्तरपुस्तिका को आन्तरिक परीक्षक के पास जमा किये बिना परीक्षा भवन न छोड़ें।
- परीक्षा केन्द्र में कैलकुलेटर, मोबाइल फोन, इयर फोन, पेजर, ब्लूटूथ या इस प्रकार का कोई अन्य इलेक्ट्रॉनिक उपकरण ले जाना सख्त मना है।
- जाँच परीक्षा में गैर-उत्प्रेषित या जाँच परीक्षा में अनुपस्थित छात्र/छात्रा इंटरमीडिएट वार्षिक प्रायोगिक परीक्षा, 2022 में कदापि सम्मिलित नहीं हो सकते हैं।



बिहार विद्यालय परीक्षा समिति, पटना
BIHAR SCHOOL EXAMINATION BOARD, PATNA
INTERMEDIATE ANNUAL EXAMINATION, 2022

इंटरमीडिएट वार्षिक परीक्षा, 2022

प्रायोगिक परीक्षा का प्रवेश पत्र

Admit Card For Practical Examination

संकाय: विज्ञान
FACULTY: SCIENCE

कॉलेज/+2 स्कूल का नाम GAYA COLLEGE, GAYA
परीक्षार्थी का नाम SANNY KUMAR
माता का नाम RUVI DEVI
पिता का नाम BRAJESH SINGH
परीक्षार्थी का आधार नं० दिव्यांग कोटि NO
सूचीकरण संख्या/वर्ष R-210011715-20 परीक्षार्थी की कोटि REGULAR
रौल कोड 21001 रौल क्रमांक 22011651 लिंग MALE
परीक्षा केंद्र का नाम GAYA COLLEGE, GAYA



Sanny Kumar

प्रायोगिक परीक्षा के विषय (निर्धारित परीक्षा कार्यक्रम सहित)

प्रायोगिक विषय	विषय कोड	विषय का नाम	परीक्षा की तारीख
वैकल्पिक विषय	117	PHYSICS	10.01.2022 to 20.01.2022
	118	CHEMISTRY	
अतिरिक्त विषय			

संजीव कुमार

महाविद्यालय / +2 विद्यालय प्रधान का हस्ताक्षर
एवं मुहर

परीक्षा नियंत्रक (30M10)

परीक्षार्थी के लिए आवश्यक निर्देश

- प्रायोगिक परीक्षा दिनांक 10.01.2022 से 20.01.2022 तक संचालित होगी। केन्द्राधीक्षक दिनांक 10.01.2022 से 20.01.2022 तक की अवधि में परीक्षार्थियों की संख्या के अनुसार तिथि एवं पाली का निर्धारण करके प्रायोगिक परीक्षा केन्द्र पर आवंटित सभी परीक्षार्थियों के प्रायोगिक विषयों की परीक्षा आयोजित करेंगे।
- परीक्षार्थी अपने इस प्रवेश-पत्र में उल्लिखित प्रायोगिक परीक्षा केंद्रों पर दिनांक 10.01.2022 को पूर्वाह्न 09:00 बजे अनिवार्य रूप से जाकर परीक्षा केन्द्र के परिसर की सूचना पट्ट से यह जानकारी प्राप्त कर लेंगे कि उनके द्वारा चयनित विषय की प्रायोगिक परीक्षा किस तिथि एवं किस पाली में संचालित होगी, जिसमें उन्हें सम्मिलित होना अनिवार्य है।
- परीक्षार्थी के प्रत्येक प्रायोगिक विषय की परीक्षा के लिए 08 पृष्ठों की केवल एक ही उत्तरपुस्तिका मिलेगी। अतिरिक्त उत्तरपुस्तिका नहीं दी जाएगी। परीक्षार्थी उत्तरपुस्तिका लेते ही यह सुनिश्चित कर लें कि इसमें 8 पृष्ठ हैं एवं सही क्रम में हैं।
- उत्तरपुस्तिका प्राप्त होते ही परीक्षार्थी अपने प्रवेश-पत्र तथा उत्तरपुस्तिका पर मुद्रित विवरणों (Details) का मिलान कर यह अवश्य सुनिश्चित हो लें कि जो उत्तरपुस्तिका परीक्षक द्वारा उन्हें दी गई है, वह उन्हीं की है। भिन्न विवरणों की उत्तरपुस्तिका प्राप्त होने पर उसे तुरंत परीक्षक को वापस लौटा दिया जाए।
- उत्तरपुस्तिका प्राप्त होने पर परीक्षार्थी उनके आवरण पृष्ठ के पीछे अंकित "परीक्षार्थियों के लिए निर्देश" अवश्य पढ़ें एवं उसका अनुपालन करें।
- परीक्षार्थी अपनी उत्तरपुस्तिका के कवर पृष्ठ के ऊपरी बायें तथा दायें भागों में क्रमांक-(1) में अपने उत्तर देने का माध्यम अंकित करते हुए क्रमांक-(2) में अपना पूर्ण हस्ताक्षर अंकित करें। इसके अलावा अन्य मुद्रित विवरणों में किसी भी प्रकार से कोई छेड़-छाड़ नहीं करें।
- प्रायोगिक परीक्षा की उत्तरपुस्तिका के आवरण पृष्ठ के निचले बायें एवं दायें भागों को परीक्षार्थी द्वारा कदापि नहीं भरा जाएगा। अगर परीक्षार्थी इस भाग को भरते हैं, तो परीक्षार्थी का इस विषय में परीक्षाफल रद्द किया जा सकता है। ये दोनों भाग आंतरिक/बाह्य परीक्षकों को भरने के लिए दिया गया है।
- उत्तरपुस्तिका के पत्रों के दोनो पृष्ठों पर तथा प्रत्येक लाइन पर लिखें एवं पृष्ठों को नष्ट न करें।
- यदि रफ कार्य करने की आवश्यक हो, तो परीक्षार्थी उत्तरपुस्तिका के अंतिम पृष्ठ पर रफ कार्य करके उसे काट दें/क्रास (X) कर दें।
- उत्तरपुस्तिका के आंतरिक पृष्ठों पर दाहिने हाशिए में लाइन खींचकर सादा स्थान छोड़ रखा गया है। शेष स्थान रूल्ड है। परीक्षार्थी दाहिने हाशिए के सादे स्थान में कुछ भी नहीं लिखेंगे, चूंकि यह भाग परीक्षक के उपयोग के लिए है।
- उत्तरपुस्तिका के पृष्ठों को मोड़ें-फाड़ें नहीं तथा बीच-बीच में व्यर्थ ही खाली न छोड़ें।
- प्रश्न-पत्र में दी हुई संख्या के अनुसार अपने उत्तरों की संख्या लिखें।
- व्हाइटनर, ब्लेड तथा नाखून का इस्तेमाल करना सर्वथा वर्जित है, अन्यथा परीक्षाफल अमान्य कर दिया जाएगा।
- प्रश्नोत्तर के समाप्त होने पर अंतिम में नीचे एक क्षैतिज रेखा खींच दें।
- आंतरिक परीक्षक द्वारा उपलब्ध कराये गए उपस्थिति-पत्रक में परीक्षार्थी द्वारा यथा-स्तम्भ परीक्षा की तिथि अंकित करते हुए उत्तरपुस्तिका की क्रम संख्या लिखकर अपना हस्ताक्षर किया जाएगा। परीक्षार्थी की उपस्थिति, अनुपस्थिति एवं निष्कासन से संबंधित संगत गोले को नीले/काले पेन से परीक्षक द्वारा भरा जाएगा न कि परीक्षार्थी द्वारा।
- परीक्षार्थी अपनी उत्तरपुस्तिका को आन्तरिक परीक्षक के पास जमा किये बिना परीक्षा भवन न छोड़ें।
- परीक्षा केन्द्र में कैलकुलेटर, मोबाइल फोन, इयर फोन, पेजर, ब्लूटूथ या इस प्रकार का कोई अन्य इलेक्ट्रॉनिक उपकरण ले जाना सख्त मना है।
- जाँच परीक्षा में गैर-उत्प्रेषित या जाँच परीक्षा में अनुपस्थित छात्र/छात्रा इंटरमीडिएट वार्षिक प्रायोगिक परीक्षा, 2022 में कदापि सम्मिलित नहीं हो सकते हैं।



बिहार विद्यालय परीक्षा समिति, पटना
BIHAR SCHOOL EXAMINATION BOARD, PATNA
INTERMEDIATE ANNUAL EXAMINATION, 2022

संकाय: विज्ञान
FACULTY: SCIENCE

इंटरमीडिएट वार्षिक परीक्षा, 2022

प्रायोगिक परीक्षा का प्रवेश पत्र

Admit Card For Practical Examination

कॉलेज/+2 स्कूल का नाम	GAYA COLLEGE, GAYA				
परीक्षार्थी का नाम	SANTOSH KUMAR				
माता का नाम	GYANTI DEVI				
पिता का नाम	DEV DIP CHAUDHARY				
परीक्षार्थी का आधार नं०	दिव्यांग कोटि				NO
सूचीकरण संख्या/वर्ष	R-210011719-20	परीक्षार्थी की कोटि	REGULAR		
रौल कोड	21001	रौल क्रमांक	22011655	लिंग	MALE
परीक्षा केंद्र का नाम	GAYA COLLEGE, GAYA				



प्रायोगिक परीक्षा के विषय (निर्धारित परीक्षा कार्यक्रम सहित)

प्रायोगिक विषय	विषय कोड	विषय का नाम	परीक्षा की तारीख
वैकल्पिक विषय	117	PHYSICS	10.01.2022 to 20.01.2022
	118	CHEMISTRY	
अतिरिक्त विषय			

संजय कुमार

महाविद्यालय / +2 विद्यालय प्रधान का हस्ताक्षर
एवं मुहर

परीक्षा नियंत्रक (30M10)

परीक्षार्थी के लिए आवश्यक निर्देश

- प्रायोगिक परीक्षा दिनांक 10.01.2022 से 20.01.2022 तक संचालित होगी। केन्द्राधीक्षक दिनांक 10.01.2022 से 20.01.2022 तक की अवधि में परीक्षार्थियों की संख्या के अनुसार तिथि एवं पाली का निर्धारण करके प्रायोगिक परीक्षा केन्द्र पर आवंटित सभी परीक्षार्थियों के प्रायोगिक विषयों की परीक्षा आयोजित करेंगे।
- परीक्षार्थी अपने इस प्रवेश-पत्र में उल्लिखित प्रायोगिक परीक्षा केंद्रों पर दिनांक 10.01.2022 को पूर्वाह्न 09:00 बजे अनिवार्य रूप से जाकर परीक्षा केन्द्र के परिसर की सूचना पट्ट से यह जानकारी प्राप्त करेंगे कि उनके द्वारा चयनित विषय की प्रायोगिक परीक्षा किस तिथि एवं किस पाली में संचालित होगी, जिसमें उन्हें सम्मिलित होना अनिवार्य है।
- परीक्षार्थी के प्रत्येक प्रायोगिक विषय की परीक्षा के लिए 08 पृष्ठों की केवल एक ही उत्तरपुस्तिका मिलेगी। अतिरिक्त उत्तरपुस्तिका नहीं दी जाएगी। परीक्षार्थी उत्तरपुस्तिका लेते ही यह सुनिश्चित कर लें कि इसमें 8 पृष्ठ हैं एवं सही क्रम में हैं।
- उत्तरपुस्तिका प्राप्त होते ही परीक्षार्थी अपने प्रवेश-पत्र तथा उत्तरपुस्तिका पर मुद्रित विवरणों (Details) का मिलान कर यह अवश्य सुनिश्चित हो लें कि जो उत्तरपुस्तिका परीक्षक द्वारा उन्हें दी गई है, वह उन्हीं की है। भिन्न विवरणों की उत्तरपुस्तिका प्राप्त होने पर उसे तुरंत परीक्षक को वापस लौटा दिया जाए।
- उत्तरपुस्तिका प्राप्त होने पर परीक्षार्थी उनके आवरण पृष्ठ के पीछे अंकित "परीक्षार्थियों के लिए निर्देश" अवश्य पढ़ें एवं उसका अनुपालन करें।
- परीक्षार्थी अपनी उत्तरपुस्तिका के कवर पृष्ठ के ऊपरी बायें तथा दायें भागों में क्रमांक-(1) में अपने उत्तर देने का माध्यम अंकित करते हुए क्रमांक-(2) में अपना पूर्ण हस्ताक्षर अंकित करें। इसके अलावा अन्य मुद्रित विवरणों में किसी भी प्रकार से कोई छेड़-छाड़ नहीं करें।
- प्रायोगिक परीक्षा की उत्तरपुस्तिका के आवरण पृष्ठ के निचले बायें एवं दायें भागों को परीक्षार्थी द्वारा कदापि नहीं भरा जाएगा। अगर परीक्षार्थी इस भाग को भरते हैं, तो परीक्षार्थी का इस विषय में परीक्षाफल रद्द किया जा सकता है। ये दोनों भाग आंतरिक/बाह्य परीक्षकों को भरने के लिए दिया गया है।
- उत्तरपुस्तिका के पत्रों के दोनो पृष्ठों पर तथा प्रत्येक लाइन पर लिखें एवं पृष्ठों को नष्ट न करें।
- यदि रफ कार्य करने की आवश्यक हो, तो परीक्षार्थी उत्तरपुस्तिका के अंतिम पृष्ठ पर रफ कार्य करके उसे काट दें/क्रास (X) कर दें।
- उत्तरपुस्तिका के आंतरिक पृष्ठों पर दाहिने हाशिए में लाइन खींचकर सादा स्थान छोड़ रखा गया है। शेष स्थान रूल्ड है। परीक्षार्थी दाहिने हाशिए के सादे स्थान में कुछ भी नहीं लिखेंगे, चूंकि यह भाग परीक्षक के उपयोग के लिए है।
- उत्तरपुस्तिका के पृष्ठों को मोड़ें-फाड़ें नहीं तथा बीच-बीच में व्यर्थ ही खाली न छोड़ें।
- प्रश्न-पत्र में दी हुई संख्या के अनुसार अपने उत्तरों की संख्या लिखें।
- व्हाइटनर, ब्लेड तथा नाखून का इस्तेमाल करना सर्वथा वर्जित है, अन्यथा परीक्षाफल अमान्य कर दिया जाएगा।
- प्रश्नोत्तर के समाप्त होने पर अंतिम में नीचे एक क्षैतिज रेखा खींच दें।
- आंतरिक परीक्षक द्वारा उपलब्ध कराये गए उपस्थिति-पत्रक में परीक्षार्थी द्वारा यथा-स्तम्भ परीक्षा की तिथि अंकित करते हुए उत्तरपुस्तिका की क्रम संख्या लिखकर अपना हस्ताक्षर किया जाएगा। परीक्षार्थी की उपस्थिति, अनुपस्थिति एवं निष्कासन से संबंधित संगत गोले को नीले/काले पेन से परीक्षक द्वारा भरा जाएगा न कि परीक्षार्थी द्वारा।
- परीक्षार्थी अपनी उत्तरपुस्तिका को आन्तरिक परीक्षक के पास जमा किये बिना परीक्षा भवन न छोड़ें।
- परीक्षा केन्द्र में कैलकुलेटर, मोबाइल फोन, इयर फोन, पेजर, ब्लूटूथ या इस प्रकार का कोई अन्य इलेक्ट्रॉनिक उपकरण ले जाना सख्त मना है।
- जाँच परीक्षा में गैर-उत्प्रेषित या जाँच परीक्षा में अनुपस्थित छात्र/छात्रा इंटरमीडिएट वार्षिक प्रायोगिक परीक्षा, 2022 में कदापि सम्मिलित नहीं हो सकते हैं।



बिहार विद्यालय परीक्षा समिति, पटना
BIHAR SCHOOL EXAMINATION BOARD, PATNA
INTERMEDIATE ANNUAL EXAMINATION, 2022

इंटरमीडिएट वार्षिक परीक्षा, 2022

प्रायोगिक परीक्षा का प्रवेश पत्र

Admit Card For Practical Examination

संकाय: विज्ञान
FACULTY: SCIENCE

कॉलेज/+2 स्कूल का नाम GAYA COLLEGE, GAYA
परीक्षार्थी का नाम SANTAN KUMAR
माता का नाम ASHA DEVI
पिता का नाम LALESHWAR PRAJAPAT
परीक्षार्थी का आधार नं० दिव्यांग कोटि NO
सूचीकरण संख्या/वर्ष R-210011716-20 परीक्षार्थी की कोटि REGULAR
रौल कोड 21001 रौल क्रमांक 22011652 लिंग MALE
परीक्षा केंद्र का नाम GAYA COLLEGE, GAYA



प्रायोगिक परीक्षा के विषय (निर्धारित परीक्षा कार्यक्रम सहित)

प्रायोगिक विषय	विषय कोड	विषय का नाम	परीक्षा की तारीख
वैकल्पिक विषय	117	PHYSICS	10.01.2022 to 20.01.2022
	118	CHEMISTRY	
अतिरिक्त विषय			

संजय कुमार

महाविद्यालय / +2 विद्यालय प्रधान का हस्ताक्षर
एवं मुहर

परीक्षा नियंत्रक (30M10)

परीक्षार्थी के लिए आवश्यक निर्देश

- प्रायोगिक परीक्षा दिनांक 10.01.2022 से 20.01.2022 तक संचालित होगी। केन्द्राधीक्षक दिनांक 10.01.2022 से 20.01.2022 तक की अवधि में परीक्षार्थियों की संख्या के अनुसार तिथि एवं पाली का निर्धारण करके प्रायोगिक परीक्षा केन्द्र पर आवंटित सभी परीक्षार्थियों के प्रायोगिक विषयों की परीक्षा आयोजित करेंगे।
- परीक्षार्थी अपने इस प्रवेश-पत्र में उल्लिखित प्रायोगिक परीक्षा केंद्रों पर दिनांक 10.01.2022 को पूर्वाह्न 09:00 बजे अनिवार्य रूप से जाकर परीक्षा केन्द्र के परिसर की सूचना पट्ट से यह जानकारी प्राप्त कर लेंगे कि उनके द्वारा चयनित विषय की प्रायोगिक परीक्षा किस तिथि एवं किस पाली में संचालित होगी, जिसमें उन्हें सम्मिलित होना अनिवार्य है।
- परीक्षार्थी के प्रत्येक प्रायोगिक विषय की परीक्षा के लिए 08 पृष्ठों की केवल एक ही उत्तरपुस्तिका मिलेगी। अतिरिक्त उत्तरपुस्तिका नहीं दी जाएगी। परीक्षार्थी उत्तरपुस्तिका लेते ही यह सुनिश्चित कर लें कि इसमें 8 पृष्ठ हैं एवं सही क्रम में हैं।
- उत्तरपुस्तिका प्राप्त होते ही परीक्षार्थी अपने प्रवेश-पत्र तथा उत्तरपुस्तिका पर मुद्रित विवरणों (Details) का मिलान कर यह अवश्य सुनिश्चित हो लें कि जो उत्तरपुस्तिका परीक्षक द्वारा उन्हें दी गई है, वह उन्हीं की है। भिन्न विवरणों की उत्तरपुस्तिका प्राप्त होने पर उसे तुरंत परीक्षक को वापस लौटा दिया जाए।
- उत्तरपुस्तिका प्राप्त होने पर परीक्षार्थी उनके आवरण पृष्ठ के पीछे अंकित "परीक्षार्थियों के लिए निर्देश" अवश्य पढ़ें एवं उसका अनुपालन करें।
- परीक्षार्थी अपनी उत्तरपुस्तिका के कवर पृष्ठ के ऊपरी बायें तथा दायें भागों में क्रमांक-(1) में अपने उत्तर देने का माध्यम अंकित करते हुए क्रमांक-(2) में अपना पूर्ण हस्ताक्षर अंकित करें। इसके अलावा अन्य मुद्रित विवरणों में किसी भी प्रकार से कोई छेड़-छाड़ नहीं करें।
- प्रायोगिक परीक्षा की उत्तरपुस्तिका के आवरण पृष्ठ के निचले बायें एवं दायें भागों को परीक्षार्थी द्वारा कदापि नहीं भरा जाएगा। अगर परीक्षार्थी इस भाग को भरते हैं, तो परीक्षार्थी का इस विषय में परीक्षाफल रद्द किया जा सकता है। ये दोनों भाग आंतरिक/बाह्य परीक्षकों को भरने के लिए दिया गया है।
- उत्तरपुस्तिका के पत्रों के दोनो पृष्ठों पर तथा प्रत्येक लाइन पर लिखें एवं पृष्ठों को नष्ट न करें।
- यदि रफ कार्य करने की आवश्यक हो, तो परीक्षार्थी उत्तरपुस्तिका के अंतिम पृष्ठ पर रफ कार्य करके उसे काट दें/क्रास (X) कर दें।
- उत्तरपुस्तिका के आंतरिक पृष्ठों पर दाहिने हाशिए में लाइन खींचकर सादा स्थान छोड़ रखा गया है। शेष स्थान रूल्ड है। परीक्षार्थी दाहिने हाशिए के सादे स्थान में कुछ भी नहीं लिखेंगे, चूंकि यह भाग परीक्षक के उपयोग के लिए है।
- उत्तरपुस्तिका के पृष्ठों को मोड़ें-फाड़ें नहीं तथा बीच-बीच में व्यर्थ ही खाली न छोड़ें।
- प्रश्न-पत्र में दी हुई संख्या के अनुसार अपने उत्तरों की संख्या लिखें।
- व्हाइटनर, ब्लेड तथा नाखून का इस्तेमाल करना सर्वथा वर्जित है, अन्यथा परीक्षाफल अमान्य कर दिया जाएगा।
- प्रश्नोत्तर के समाप्त होने पर अंतिम में नीचे एक क्षैतिज रेखा खींच दें।
- आंतरिक परीक्षक द्वारा उपलब्ध कराये गए उपस्थिति-पत्रक में परीक्षार्थी द्वारा यथा-स्तम्भ परीक्षा की तिथि अंकित करते हुए उत्तरपुस्तिका की क्रम संख्या लिखकर अपना हस्ताक्षर किया जाएगा। परीक्षार्थी की उपस्थिति, अनुपस्थिति एवं निष्कासन से संबंधित संगत गोले को नीले/काले पेन से परीक्षक द्वारा भरा जाएगा न कि परीक्षार्थी द्वारा।
- परीक्षार्थी अपनी उत्तरपुस्तिका को आन्तरिक परीक्षक के पास जमा किये बिना परीक्षा भवन न छोड़ें।
- परीक्षा केन्द्र में कैलकुलेटर, मोबाइल फोन, इयर फोन, पेजर, ब्लूटूथ या इस प्रकार का कोई अन्य इलेक्ट्रॉनिक उपकरण ले जाना सख्त मना है।
- जाँच परीक्षा में गैर-उत्प्रेषित या जाँच परीक्षा में अनुपस्थित छात्र/छात्रा इंटरमीडिएट वार्षिक प्रायोगिक परीक्षा, 2022 में कदापि सम्मिलित नहीं हो सकते हैं।



बिहार विद्यालय परीक्षा समिति, पटना
BIHAR SCHOOL EXAMINATION BOARD, PATNA
INTERMEDIATE ANNUAL EXAMINATION, 2022

इंटरमीडिएट वार्षिक परीक्षा, 2022

प्रायोगिक परीक्षा का प्रवेश पत्र

Admit Card For Practical Examination

संकाय: विज्ञान
FACULTY: SCIENCE

कॉलेज/+2 स्कूल का नाम GAYA COLLEGE, GAYA
परीक्षार्थी का नाम SANJIT KUMAR
माता का नाम FULKUMARI DEVI
पिता का नाम MOHAN RAJAK
परीक्षार्थी का आधार नं० दिव्यांग कोटि NO
सूचीकरण संख्या/वर्ष R-210011711-20 परीक्षार्थी की कोटि REGULAR
रौल कोड 21001 रौल क्रमांक 22011647 लिंग MALE
परीक्षा केंद्र का नाम GAYA COLLEGE, GAYA



प्रायोगिक परीक्षा के विषय (निर्धारित परीक्षा कार्यक्रम सहित)

प्रायोगिक विषय	विषय कोड	विषय का नाम	परीक्षा की तारीख
वैकल्पिक विषय	117	PHYSICS	10.01.2022 to 20.01.2022
	118	CHEMISTRY	
अतिरिक्त विषय			

Sanjit Kumar

महाविद्यालय / +2 विद्यालय प्रधान का हस्ताक्षर
एवं मुहर

परीक्षा नियंत्रक (30M10)

परीक्षार्थी के लिए आवश्यक निर्देश

- प्रायोगिक परीक्षा दिनांक 10.01.2022 से 20.01.2022 तक संचालित होगी। केन्द्राधीक्षक दिनांक 10.01.2022 से 20.01.2022 तक की अवधि में परीक्षार्थियों की संख्या के अनुसार तिथि एवं पाली का निर्धारण करके प्रायोगिक परीक्षा केन्द्र पर आवंटित सभी परीक्षार्थियों के प्रायोगिक विषयों की परीक्षा आयोजित करेंगे।
- परीक्षार्थी अपने इस प्रवेश-पत्र में उल्लिखित प्रायोगिक परीक्षा केंद्रों पर दिनांक 10.01.2022 को पूर्वाह्न 09:00 बजे अनिवार्य रूप से जाकर परीक्षा केन्द्र के परिसर की सूचना पट्ट से यह जानकारी प्राप्त करेंगे कि उनके द्वारा चयनित विषय की प्रायोगिक परीक्षा किस तिथि एवं किस पाली में संचालित होगी, जिसमें उन्हें सम्मिलित होना अनिवार्य है।
- परीक्षार्थी के प्रत्येक प्रायोगिक विषय की परीक्षा के लिए 08 पृष्ठों की केवल एक ही उत्तरपुस्तिका मिलेगी। अतिरिक्त उत्तरपुस्तिका नहीं दी जाएगी। परीक्षार्थी उत्तरपुस्तिका लेते ही यह सुनिश्चित कर लें कि इसमें 8 पृष्ठ हैं एवं सही क्रम में हैं।
- उत्तरपुस्तिका प्राप्त होते ही परीक्षार्थी अपने प्रवेश-पत्र तथा उत्तरपुस्तिका पर मुद्रित विवरणों (Details) का मिलान कर यह अवश्य सुनिश्चित हो लें कि जो उत्तरपुस्तिका परीक्षक द्वारा उन्हें दी गई है, वह उन्हीं की है। भिन्न विवरणों की उत्तरपुस्तिका प्राप्त होने पर उसे तुरंत परीक्षक को वापस लौटा दिया जाए।
- उत्तरपुस्तिका प्राप्त होने पर परीक्षार्थी उनके आवरण पृष्ठ के पीछे अंकित "परीक्षार्थियों के लिए निर्देश" अवश्य पढ़ें एवं उसका अनुपालन करें।
- परीक्षार्थी अपनी उत्तरपुस्तिका के कवर पृष्ठ के ऊपरी बायें तथा दायें भागों में क्रमांक-(1) में अपने उत्तर देने का माध्यम अंकित करते हुए क्रमांक-(2) में अपना पूर्ण हस्ताक्षर अंकित करें। इसके अलावा अन्य मुद्रित विवरणों में किसी भी प्रकार से कोई छेड़-छाड़ नहीं करें।
- प्रायोगिक परीक्षा की उत्तरपुस्तिका के आवरण पृष्ठ के निचले बायें एवं दायें भागों को परीक्षार्थी द्वारा कदापि नहीं भरा जाएगा। अगर परीक्षार्थी इस भाग को भरते हैं, तो परीक्षार्थी का इस विषय में परीक्षाफल रद्द किया जा सकता है। ये दोनों भाग आंतरिक/बाह्य परीक्षकों को भरने के लिए दिया गया है।
- उत्तरपुस्तिका के पत्रों के दोनो पृष्ठों पर तथा प्रत्येक लाइन पर लिखें एवं पृष्ठों को नष्ट न करें।
- यदि रफ कार्य करने की आवश्यक हो, तो परीक्षार्थी उत्तरपुस्तिका के अंतिम पृष्ठ पर रफ कार्य करके उसे काट दें/क्रास (X) कर दें।
- उत्तरपुस्तिका के आंतरिक पृष्ठों पर दाहिने हाशिए में लाइन खींचकर सादा स्थान छोड़ रखा गया है। शेष स्थान रूल्ड है। परीक्षार्थी दाहिने हाशिए के सादे स्थान में कुछ भी नहीं लिखेंगे, चूंकि यह भाग परीक्षक के उपयोग के लिए है।
- उत्तरपुस्तिका के पृष्ठों को मोड़ें-फाड़ें नहीं तथा बीच-बीच में व्यर्थ ही खाली न छोड़ें।
- प्रश्न-पत्र में दी हुई संख्या के अनुसार अपने उत्तरों की संख्या लिखें।
- व्हाइटनर, ब्लेड तथा नाखून का इस्तेमाल करना सर्वथा वर्जित है, अन्यथा परीक्षाफल अमान्य कर दिया जाएगा।
- प्रश्नोत्तर के समाप्त होने पर अंतिम में नीचे एक क्षैतिज रेखा खींच दें।
- आंतरिक परीक्षक द्वारा उपलब्ध कराये गए उपस्थिति-पत्रक में परीक्षार्थी द्वारा यथा-स्तम्भ परीक्षा की तिथि अंकित करते हुए उत्तरपुस्तिका की क्रम संख्या लिखकर अपना हस्ताक्षर किया जाएगा। परीक्षार्थी की उपस्थिति, अनुपस्थिति एवं निष्कासन से संबंधित संगत गोले को नीले/काले पेन से परीक्षक द्वारा भरा जाएगा न कि परीक्षार्थी द्वारा।
- परीक्षार्थी अपनी उत्तरपुस्तिका को आन्तरिक परीक्षक के पास जमा किये बिना परीक्षा भवन न छोड़ें।
- परीक्षा केन्द्र में कैलकुलेटर, मोबाइल फोन, इयर फोन, पेजर, ब्लूटूथ या इस प्रकार का कोई अन्य इलेक्ट्रॉनिक उपकरण ले जाना सख्त मना है।
- जाँच परीक्षा में गैर-उत्प्रेषित या जाँच परीक्षा में अनुपस्थित छात्र/छात्रा इंटरमीडिएट वार्षिक प्रायोगिक परीक्षा, 2022 में कदापि सम्मिलित नहीं हो सकते हैं।



बिहार विद्यालय परीक्षा समिति, पटना
BIHAR SCHOOL EXAMINATION BOARD, PATNA
INTERMEDIATE ANNUAL EXAMINATION, 2022

संकाय: विज्ञान
FACULTY: SCIENCE

इंटरमीडिएट वार्षिक परीक्षा, 2022

प्रायोगिक परीक्षा का प्रवेश पत्र

Admit Card For Practical Examination

कॉलेज/+2 स्कूल का नाम	GAYA COLLEGE, GAYA				
परीक्षार्थी का नाम	SARVJIT KUMAR				
माता का नाम	PARI DEVI				
पिता का नाम	SHRAVAN PASWAN				
परीक्षार्थी का आधार नं०	दिव्यांग कोटि				NO
सूचीकरण संख्या/वर्ष	R-210011728-20	परीक्षार्थी की कोटि	REGULAR		
रौल कोड	21001	रौल क्रमांक	22011664	लिंग	MALE
परीक्षा केंद्र का नाम	GAYA COLLEGE, GAYA				



प्रायोगिक परीक्षा के विषय (निर्धारित परीक्षा कार्यक्रम सहित)

प्रायोगिक विषय	विषय कोड	विषय का नाम	परीक्षा की तारीख
वैकल्पिक विषय	117	PHYSICS	10.01.2022 to 20.01.2022
	118	CHEMISTRY	
	119	BIOLOGY	
अतिरिक्त विषय			

संजीव कुमार

महाविद्यालय / +2 विद्यालय प्रधान का हस्ताक्षर
एवं मुहर

परीक्षा नियंत्रक (30MA10)

परीक्षार्थी के लिए आवश्यक निर्देश

- प्रायोगिक परीक्षा दिनांक 10.01.2022 से 20.01.2022 तक संचालित होगी। केन्द्राधीक्षक दिनांक 10.01.2022 से 20.01.2022 तक की अवधि में परीक्षार्थियों की संख्या के अनुसार तिथि एवं पाली का निर्धारण करके प्रायोगिक परीक्षा केन्द्र पर आवंटित सभी परीक्षार्थियों के प्रायोगिक विषयों की परीक्षा आयोजित करेंगे।
- परीक्षार्थी अपने इस प्रवेश-पत्र में उल्लिखित प्रायोगिक परीक्षा केंद्रों पर दिनांक 10.01.2022 को पूर्वाह्न 09:00 बजे अनिवार्य रूप से जाकर परीक्षा केन्द्र के परिसर की सूचना पट्ट से यह जानकारी प्राप्त करेंगे कि उनके द्वारा चयनित विषय की प्रायोगिक परीक्षा किस तिथि एवं किस पाली में संचालित होगी, जिसमें उन्हें सम्मिलित होना अनिवार्य है।
- परीक्षार्थी के प्रत्येक प्रायोगिक विषय की परीक्षा के लिए 08 पृष्ठों की केवल एक ही उत्तरपुस्तिका मिलेगी। अतिरिक्त उत्तरपुस्तिका नहीं दी जाएगी। परीक्षार्थी उत्तरपुस्तिका लेते ही यह सुनिश्चित कर लें कि इसमें 8 पृष्ठ हैं एवं सही क्रम में हैं।
- उत्तरपुस्तिका प्राप्त होते ही परीक्षार्थी अपने प्रवेश-पत्र तथा उत्तरपुस्तिका पर मुद्रित विवरणों (Details) का मिलान कर यह अवश्य सुनिश्चित हो लें कि जो उत्तरपुस्तिका परीक्षक द्वारा उन्हें दी गई है, वह उन्हीं की है। भिन्न विवरणों की उत्तरपुस्तिका प्राप्त होने पर उसे तुरंत परीक्षक को वापस लौटा दिया जाए।
- उत्तरपुस्तिका प्राप्त होने पर परीक्षार्थी उनके आवरण पृष्ठ के पीछे अंकित "परीक्षार्थियों के लिए निर्देश" अवश्य पढ़ें एवं उसका अनुपालन करें।
- परीक्षार्थी अपनी उत्तरपुस्तिका के कवर पृष्ठ के ऊपरी बायें तथा दायें भागों में क्रमांक-(1) में अपने उत्तर देने का माध्यम अंकित करते हुए क्रमांक-(2) में अपना पूर्ण हस्ताक्षर अंकित करें। इसके अलावा अन्य मुद्रित विवरणों में किसी भी प्रकार से कोई छेड़-छाड़ नहीं करें।
- प्रायोगिक परीक्षा की उत्तरपुस्तिका के आवरण पृष्ठ के निचले बायें एवं दायें भागों को परीक्षार्थी द्वारा कदापि नहीं भरा जाएगा। अगर परीक्षार्थी इस भाग को भरते हैं, तो परीक्षार्थी का इस विषय में परीक्षाफल रद्द किया जा सकता है। ये दोनों भाग आंतरिक/बाह्य परीक्षकों को भरने के लिए दिया गया है।
- उत्तरपुस्तिका के पत्रों के दोनो पृष्ठों पर तथा प्रत्येक लाइन पर लिखें एवं पृष्ठों को नष्ट न करें।
- यदि रफ कार्य करने की आवश्यक हो, तो परीक्षार्थी उत्तरपुस्तिका के अंतिम पृष्ठ पर रफ कार्य करके उसे काट दें/क्रास (X) कर दें।
- उत्तरपुस्तिका के आंतरिक पृष्ठों पर दाहिने हाशिए में लाइन खींचकर सादा स्थान छोड़ रखा गया है। शेष स्थान रूल्ड है। परीक्षार्थी दाहिने हाशिए के सादे स्थान में कुछ भी नहीं लिखेंगे, चूंकि यह भाग परीक्षक के उपयोग के लिए है।
- उत्तरपुस्तिका के पृष्ठों को मोड़ें-फाड़ें नहीं तथा बीच-बीच में व्यर्थ ही खाली न छोड़ें।
- प्रश्न-पत्र में दी हुई संख्या के अनुसार अपने उत्तरों की संख्या लिखें।
- व्हाइटनर, ब्लेड तथा नाखून का इस्तेमाल करना सर्वथा वर्जित है, अन्यथा परीक्षाफल अमान्य कर दिया जाएगा।
- प्रश्नोत्तर के समाप्त होने पर अंतिम में नीचे एक क्षैतिज रेखा खींच दें।
- आंतरिक परीक्षक द्वारा उपलब्ध कराये गए उपस्थिति-पत्रक में परीक्षार्थी द्वारा यथा-स्तम्भ परीक्षा की तिथि अंकित करते हुए उत्तरपुस्तिका की क्रम संख्या लिखकर अपना हस्ताक्षर किया जाएगा। परीक्षार्थी की उपस्थिति, अनुपस्थिति एवं निष्कासन से संबंधित संगत गोले को नीले/काले पेन से परीक्षक द्वारा भरा जाएगा न कि परीक्षार्थी द्वारा।
- परीक्षार्थी अपनी उत्तरपुस्तिका को आन्तरिक परीक्षक के पास जमा किये बिना परीक्षा भवन न छोड़ें।
- परीक्षा केन्द्र में कैलकुलेटर, मोबाइल फोन, इयर फोन, पेजर, ब्लूटूथ या इस प्रकार का कोई अन्य इलेक्ट्रॉनिक उपकरण ले जाना सख्त मना है।
- जाँच परीक्षा में गैर-उत्प्रेषित या जाँच परीक्षा में अनुपस्थित छात्र/छात्रा इंटरमीडिएट वार्षिक प्रायोगिक परीक्षा, 2022 में कदापि सम्मिलित नहीं हो सकते हैं।



बिहार विद्यालय परीक्षा समिति, पटना
BIHAR SCHOOL EXAMINATION BOARD, PATNA
INTERMEDIATE ANNUAL EXAMINATION, 2022

इंटरमीडिएट वार्षिक परीक्षा, 2022

प्रायोगिक परीक्षा का प्रवेश पत्र

Admit Card For Practical Examination

संकाय: विज्ञान
FACULTY: SCIENCE

कॉलेज/+2 स्कूल का नाम GAYA COLLEGE, GAYA
परीक्षार्थी का नाम SANTOSH KUMAR
माता का नाम KUSUM DEVI
पिता का नाम SURENDRA PASWAN
परीक्षार्थी का आधार नं० दिव्यांग कोटि NO
सूचीकरण संख्या/वर्ष R-210011722-20 परीक्षार्थी की कोटि REGULAR
रौल कोड 21001 रौल क्रमांक 22011658 लिंग MALE
परीक्षा केंद्र का नाम GAYA COLLEGE, GAYA



Santosh Kumar

प्रायोगिक परीक्षा के विषय (निर्धारित परीक्षा कार्यक्रम सहित)

प्रायोगिक विषय	विषय कोड	विषय का नाम	परीक्षा की तारीख
वैकल्पिक विषय	117	PHYSICS	10.01.2022 to 20.01.2022
	118	CHEMISTRY	
अतिरिक्त विषय			

संजय कुमार

महाविद्यालय / +2 विद्यालय प्रधान का हस्ताक्षर
एवं मुहर

परीक्षा नियंत्रक (30M10)

परीक्षार्थी के लिए आवश्यक निर्देश

- प्रायोगिक परीक्षा दिनांक 10.01.2022 से 20.01.2022 तक संचालित होगी। केन्द्राधीक्षक दिनांक 10.01.2022 से 20.01.2022 तक की अवधि में परीक्षार्थियों की संख्या के अनुसार तिथि एवं पाली का निर्धारण करके प्रायोगिक परीक्षा केन्द्र पर आवंटित सभी परीक्षार्थियों के प्रायोगिक विषयों की परीक्षा आयोजित करेंगे।
- परीक्षार्थी अपने इस प्रवेश-पत्र में उल्लिखित प्रायोगिक परीक्षा केंद्रों पर दिनांक 10.01.2022 को पूर्वाह्न 09:00 बजे अनिवार्य रूप से जाकर परीक्षा केन्द्र के परिसर की सूचना पट्ट से यह जानकारी प्राप्त करेंगे कि उनके द्वारा चयनित विषय की प्रायोगिक परीक्षा किस तिथि एवं किस पाली में संचालित होगी, जिसमें उन्हें सम्मिलित होना अनिवार्य है।
- परीक्षार्थी के प्रत्येक प्रायोगिक विषय की परीक्षा के लिए 08 पृष्ठों की केवल एक ही उत्तरपुस्तिका मिलेगी। अतिरिक्त उत्तरपुस्तिका नहीं दी जाएगी। परीक्षार्थी उत्तरपुस्तिका लेते ही यह सुनिश्चित कर लें कि इसमें 8 पृष्ठ हैं एवं सही क्रम में हैं।
- उत्तरपुस्तिका प्राप्त होते ही परीक्षार्थी अपने प्रवेश-पत्र तथा उत्तरपुस्तिका पर मुद्रित विवरणों (Details) का मिलान कर यह अवश्य सुनिश्चित हो लें कि जो उत्तरपुस्तिका परीक्षक द्वारा उन्हें दी गई है, वह उन्हीं की है। भिन्न विवरणों की उत्तरपुस्तिका प्राप्त होने पर उसे तुरंत परीक्षक को वापस लौटा दिया जाए।
- उत्तरपुस्तिका प्राप्त होने पर परीक्षार्थी उनके आवरण पृष्ठ के पीछे अंकित "परीक्षार्थियों के लिए निर्देश" अवश्य पढ़ें एवं उसका अनुपालन करें।
- परीक्षार्थी अपनी उत्तरपुस्तिका के कवर पृष्ठ के ऊपरी बायें तथा दायें भागों में क्रमांक-(1) में अपने उत्तर देने का माध्यम अंकित करते हुए क्रमांक-(2) में अपना पूर्ण हस्ताक्षर अंकित करें। इसके अलावा अन्य मुद्रित विवरणों में किसी भी प्रकार से कोई छेड़-छाड़ नहीं करें।
- प्रायोगिक परीक्षा की उत्तरपुस्तिका के आवरण पृष्ठ के निचले बायें एवं दायें भागों को परीक्षार्थी द्वारा कदापि नहीं भरा जाएगा। अगर परीक्षार्थी इस भाग को भरते हैं, तो परीक्षार्थी का इस विषय में परीक्षाफल रद्द किया जा सकता है। ये दोनों भाग आंतरिक/बाह्य परीक्षकों को भरने के लिए दिया गया है।
- उत्तरपुस्तिका के पत्रों के दोनो पृष्ठों पर तथा प्रत्येक लाइन पर लिखें एवं पृष्ठों को नष्ट न करें।
- यदि रफ कार्य करने की आवश्यक हो, तो परीक्षार्थी उत्तरपुस्तिका के अंतिम पृष्ठ पर रफ कार्य करके उसे काट दें/क्रास (X) कर दें।
- उत्तरपुस्तिका के आंतरिक पृष्ठों पर दाहिने हाशिए में लाइन खींचकर सादा स्थान छोड़ रखा गया है। शेष स्थान रूल्ड है। परीक्षार्थी दाहिने हाशिए के सादे स्थान में कुछ भी नहीं लिखेंगे, चूंकि यह भाग परीक्षक के उपयोग के लिए है।
- उत्तरपुस्तिका के पृष्ठों को मोड़ें-फाड़ें नहीं तथा बीच-बीच में व्यर्थ ही खाली न छोड़ें।
- प्रश्न-पत्र में दी हुई संख्या के अनुसार अपने उत्तरों की संख्या लिखें।
- व्हाइटनर, ब्लेड तथा नाखून का इस्तेमाल करना सर्वथा वर्जित है, अन्यथा परीक्षाफल अमान्य कर दिया जाएगा।
- प्रश्नोत्तर के समाप्त होने पर अंतिम में नीचे एक क्षैतिज रेखा खींच दें।
- आंतरिक परीक्षक द्वारा उपलब्ध कराये गए उपस्थिति-पत्रक में परीक्षार्थी द्वारा यथा-स्तम्भ परीक्षा की तिथि अंकित करते हुए उत्तरपुस्तिका की क्रम संख्या लिखकर अपना हस्ताक्षर किया जाएगा। परीक्षार्थी की उपस्थिति, अनुपस्थिति एवं निष्कासन से संबंधित संगत गोले को नीले/काले पेन से परीक्षक द्वारा भरा जाएगा न कि परीक्षार्थी द्वारा।
- परीक्षार्थी अपनी उत्तरपुस्तिका को आन्तरिक परीक्षक के पास जमा किये बिना परीक्षा भवन न छोड़ें।
- परीक्षा केन्द्र में कैलकुलेटर, मोबाइल फोन, इयर फोन, पेजर, ब्लूटूथ या इस प्रकार का कोई अन्य इलेक्ट्रॉनिक उपकरण ले जाना सख्त मना है।
- जाँच परीक्षा में गैर-उत्प्रेषित या जाँच परीक्षा में अनुपस्थित छात्र/छात्रा इंटरमीडिएट वार्षिक प्रायोगिक परीक्षा, 2022 में कदापि सम्मिलित नहीं हो सकते हैं।



बिहार विद्यालय परीक्षा समिति, पटना
BIHAR SCHOOL EXAMINATION BOARD, PATNA
INTERMEDIATE ANNUAL EXAMINATION, 2022

इंटरमीडिएट वार्षिक परीक्षा, 2022

प्रायोगिक परीक्षा का प्रवेश पत्र

Admit Card For Practical Examination

संकाय: विज्ञान
FACULTY: SCIENCE

कॉलेज/+2 स्कूल का नाम GAYA COLLEGE, GAYA
परीक्षार्थी का नाम SATISH KUMAR
माता का नाम REKHA DEVI
पिता का नाम RAMASHISH RAVIDAS
परीक्षार्थी का आधार नं० दिव्यांग कोटि NO
सूचीकरण संख्या/वर्ष R-210011734-20 परीक्षार्थी की कोटि REGULAR
रोल कोड 21001 रोल क्रमांक 22011670 लिंग MALE
परीक्षा केंद्र का नाम GAYA COLLEGE, GAYA



प्रायोगिक परीक्षा के विषय (निर्धारित परीक्षा कार्यक्रम सहित)

प्रायोगिक विषय	विषय कोड	विषय का नाम	परीक्षा की तारीख
वैकल्पिक विषय	117	PHYSICS	10.01.2022 to 20.01.2022
	118	CHEMISTRY	
अतिरिक्त विषय			

संकाय 2022

महाविद्यालय / +2 विद्यालय प्रधान का हस्ताक्षर
एवं मुहर

परीक्षा नियंत्रक (30M10)

परीक्षार्थी के लिए आवश्यक निर्देश

- प्रायोगिक परीक्षा दिनांक 10.01.2022 से 20.01.2022 तक संचालित होगी। केन्द्राधीक्षक दिनांक 10.01.2022 से 20.01.2022 तक की अवधि में परीक्षार्थियों की संख्या के अनुसार तिथि एवं पाली का निर्धारण करके प्रायोगिक परीक्षा केन्द्र पर आवंटित सभी परीक्षार्थियों के प्रायोगिक विषयों की परीक्षा आयोजित करेंगे।
- परीक्षार्थी अपने इस प्रवेश-पत्र में उल्लिखित प्रायोगिक परीक्षा केंद्रों पर दिनांक 10.01.2022 को पूर्वाह्न 09:00 बजे अनिवार्य रूप से जाकर परीक्षा केन्द्र के परिसर की सूचना पट्ट से यह जानकारी प्राप्त करेंगे कि उनके द्वारा चयनित विषय की प्रायोगिक परीक्षा किस तिथि एवं किस पाली में संचालित होगी, जिसमें उन्हें सम्मिलित होना अनिवार्य है।
- परीक्षार्थी के प्रत्येक प्रायोगिक विषय की परीक्षा के लिए 08 पृष्ठों की केवल एक ही उत्तरपुस्तिका मिलेगी। अतिरिक्त उत्तरपुस्तिका नहीं दी जाएगी। परीक्षार्थी उत्तरपुस्तिका लेते ही यह सुनिश्चित कर लें कि इसमें 8 पृष्ठ हैं एवं सही क्रम में हैं।
- उत्तरपुस्तिका प्राप्त होते ही परीक्षार्थी अपने प्रवेश-पत्र तथा उत्तरपुस्तिका पर मुद्रित विवरणों (Details) का मिलान कर यह अवश्य सुनिश्चित हो लें कि जो उत्तरपुस्तिका परीक्षक द्वारा उन्हें दी गई है, वह उन्हीं की है। भिन्न विवरणों की उत्तरपुस्तिका प्राप्त होने पर उसे तुरंत परीक्षक को वापस लौटा दिया जाए।
- उत्तरपुस्तिका प्राप्त होने पर परीक्षार्थी उनके आवरण पृष्ठ के पीछे अंकित "परीक्षार्थियों के लिए निर्देश" अवश्य पढ़ें एवं उसका अनुपालन करें।
- परीक्षार्थी अपनी उत्तरपुस्तिका के कवर पृष्ठ के ऊपरी बायें तथा दायें भागों में क्रमांक-(1) में अपने उत्तर देने का माध्यम अंकित करते हुए क्रमांक-(2) में अपना पूर्ण हस्ताक्षर अंकित करें। इसके अलावा अन्य मुद्रित विवरणों में किसी भी प्रकार से कोई छेड़-छाड़ नहीं करें।
- प्रायोगिक परीक्षा की उत्तरपुस्तिका के आवरण पृष्ठ के निचले बायें एवं दायें भागों को परीक्षार्थी द्वारा कदापि नहीं भरा जाएगा। अगर परीक्षार्थी इस भाग को भरते हैं, तो परीक्षार्थी का इस विषय में परीक्षाफल रद्द किया जा सकता है। ये दोनों भाग आंतरिक/बाह्य परीक्षकों को भरने के लिए दिया गया है।
- उत्तरपुस्तिका के पत्रों के दोनो पृष्ठों पर तथा प्रत्येक लाइन पर लिखें एवं पृष्ठों को नष्ट न करें।
- यदि रफ कार्य करने की आवश्यक हो, तो परीक्षार्थी उत्तरपुस्तिका के अंतिम पृष्ठ पर रफ कार्य करके उसे काट दें/क्रास (X) कर दें।
- उत्तरपुस्तिका के आंतरिक पृष्ठों पर दाहिने हाशिए में लाइन खींचकर सादा स्थान छोड़ रखा गया है। शेष स्थान रूल्ड है। परीक्षार्थी दाहिने हाशिए के सादे स्थान में कुछ भी नहीं लिखेंगे, चूंकि यह भाग परीक्षक के उपयोग के लिए है।
- उत्तरपुस्तिका के पृष्ठों को मोड़ें-फाड़ें नहीं तथा बीच-बीच में व्यर्थ ही खाली न छोड़ें।
- प्रश्न-पत्र में दी हुई संख्या के अनुसार अपने उत्तरों की संख्या लिखें।
- व्हाइटनर, ब्लेड तथा नाखून का इस्तेमाल करना सर्वथा वर्जित है, अन्यथा परीक्षाफल अमान्य कर दिया जाएगा।
- प्रश्नोत्तर के समाप्त होने पर अंतिम में नीचे एक क्षैतिज रेखा खींच दें।
- आंतरिक परीक्षक द्वारा उपलब्ध कराये गए उपस्थिति-पत्रक में परीक्षार्थी द्वारा यथा-स्तम्भ परीक्षा की तिथि अंकित करते हुए उत्तरपुस्तिका की क्रम संख्या लिखकर अपना हस्ताक्षर किया जाएगा। परीक्षार्थी की उपस्थिति, अनुपस्थिति एवं निष्कासन से संबंधित संगत गोले को नीले/काले पेन से परीक्षक द्वारा भरा जाएगा न कि परीक्षार्थी द्वारा।
- परीक्षार्थी अपनी उत्तरपुस्तिका को आन्तरिक परीक्षक के पास जमा किये बिना परीक्षा भवन न छोड़ें।
- परीक्षा केन्द्र में कैलकुलेटर, मोबाइल फोन, इयर फोन, पेजर, ब्लूटूथ या इस प्रकार का कोई अन्य इलेक्ट्रॉनिक उपकरण ले जाना सख्त मना है।
- जाँच परीक्षा में गैर-उत्प्रेषित या जाँच परीक्षा में अनुपस्थित छात्र/छात्रा इंटरमीडिएट वार्षिक प्रायोगिक परीक्षा, 2022 में कदापि सम्मिलित नहीं हो सकते हैं।



बिहार विद्यालय परीक्षा समिति, पटना
BIHAR SCHOOL EXAMINATION BOARD, PATNA
INTERMEDIATE ANNUAL EXAMINATION, 2022

संकाय: विज्ञान
FACULTY: SCIENCE

इंटरमीडिएट वार्षिक परीक्षा, 2022

प्रायोगिक परीक्षा का प्रवेश पत्र

Admit Card For Practical Examination

कॉलेज/+2 स्कूल का नाम	GAYA COLLEGE, GAYA				
परीक्षार्थी का नाम	SATISH KUMAR				
माता का नाम	ARTI DEVI				
पिता का नाम	RAJARAM SAW				
परीक्षार्थी का आधार नं०	दिव्यांग कोटि				NO
सूचीकरण संख्या/वर्ष	R-210011733-20	परीक्षार्थी की कोटि	REGULAR		
रौल कोड	21001	रौल क्रमांक	22011669	लिंग	MALE
परीक्षा केंद्र का नाम	GAYA COLLEGE, GAYA				



प्रायोगिक परीक्षा के विषय (निर्धारित परीक्षा कार्यक्रम सहित)

प्रायोगिक विषय	विषय कोड	विषय का नाम	परीक्षा की तारीख
वैकल्पिक विषय	117	PHYSICS	10.01.2022 to 20.01.2022
	118	CHEMISTRY	
अतिरिक्त विषय			

संजीव कुमार

महाविद्यालय / +2 विद्यालय प्रधान का हस्ताक्षर
एवं मुहर

परीक्षा नियंत्रक (30M10)

परीक्षार्थी के लिए आवश्यक निर्देश

- प्रायोगिक परीक्षा दिनांक 10.01.2022 से 20.01.2022 तक संचालित होगी। केन्द्राधीक्षक दिनांक 10.01.2022 से 20.01.2022 तक की अवधि में परीक्षार्थियों की संख्या के अनुसार तिथि एवं पाली का निर्धारण करके प्रायोगिक परीक्षा केन्द्र पर आवंटित सभी परीक्षार्थियों के प्रायोगिक विषयों की परीक्षा आयोजित करेंगे।
- परीक्षार्थी अपने इस प्रवेश-पत्र में उल्लिखित प्रायोगिक परीक्षा केंद्रों पर दिनांक 10.01.2022 को पूर्वाह्न 09:00 बजे अनिवार्य रूप से जाकर परीक्षा केन्द्र के परिसर की सूचना पट्ट से यह जानकारी प्राप्त करेंगे कि उनके द्वारा चयनित विषय की प्रायोगिक परीक्षा किस तिथि एवं किस पाली में संचालित होगी, जिसमें उन्हें सम्मिलित होना अनिवार्य है।
- परीक्षार्थी के प्रत्येक प्रायोगिक विषय की परीक्षा के लिए 08 पृष्ठों की केवल एक ही उत्तरपुस्तिका मिलेगी। अतिरिक्त उत्तरपुस्तिका नहीं दी जाएगी। परीक्षार्थी उत्तरपुस्तिका लेते ही यह सुनिश्चित कर लें कि इसमें 8 पृष्ठ हैं एवं सही क्रम में हैं।
- उत्तरपुस्तिका प्राप्त होते ही परीक्षार्थी अपने प्रवेश-पत्र तथा उत्तरपुस्तिका पर मुद्रित विवरणों (Details) का मिलान कर यह अवश्य सुनिश्चित हो लें कि जो उत्तरपुस्तिका परीक्षक द्वारा उन्हें दी गई है, वह उन्हीं की है। भिन्न विवरणों की उत्तरपुस्तिका प्राप्त होने पर उसे तुरंत परीक्षक को वापस लौटा दिया जाए।
- उत्तरपुस्तिका प्राप्त होने पर परीक्षार्थी उनके आवरण पृष्ठ के पीछे अंकित "परीक्षार्थियों के लिए निर्देश" अवश्य पढ़ें एवं उसका अनुपालन करें।
- परीक्षार्थी अपनी उत्तरपुस्तिका के कवर पृष्ठ के ऊपरी बायें तथा दायें भागों में क्रमांक-(1) में अपने उत्तर देने का माध्यम अंकित करते हुए क्रमांक-(2) में अपना पूर्ण हस्ताक्षर अंकित करें। इसके अलावा अन्य मुद्रित विवरणों में किसी भी प्रकार से कोई छेड़-छाड़ नहीं करें।
- प्रायोगिक परीक्षा की उत्तरपुस्तिका के आवरण पृष्ठ के निचले बायें एवं दायें भागों को परीक्षार्थी द्वारा कदापि नहीं भरा जाएगा। अगर परीक्षार्थी इस भाग को भरते हैं, तो परीक्षार्थी का इस विषय में परीक्षाफल रद्द किया जा सकता है। ये दोनों भाग आंतरिक/बाह्य परीक्षकों को भरने के लिए दिया गया है।
- उत्तरपुस्तिका के पत्रों के दोनो पृष्ठों पर तथा प्रत्येक लाइन पर लिखें एवं पृष्ठों को नष्ट न करें।
- यदि रफ कार्य करने की आवश्यक हो, तो परीक्षार्थी उत्तरपुस्तिका के अंतिम पृष्ठ पर रफ कार्य करके उसे काट दें/क्रास (X) कर दें।
- उत्तरपुस्तिका के आंतरिक पृष्ठों पर दाहिने हाशिए में लाइन खींचकर सादा स्थान छोड़ रखा गया है। शेष स्थान रूल्ड है। परीक्षार्थी दाहिने हाशिए के सादे स्थान में कुछ भी नहीं लिखेंगे, चूंकि यह भाग परीक्षक के उपयोग के लिए है।
- उत्तरपुस्तिका के पृष्ठों को मोड़ें-फाड़ें नहीं तथा बीच-बीच में व्यर्थ ही खाली न छोड़ें।
- प्रश्न-पत्र में दी हुई संख्या के अनुसार अपने उत्तरों की संख्या लिखें।
- व्हाइटनर, ब्लेड तथा नाखून का इस्तेमाल करना सर्वथा वर्जित है, अन्यथा परीक्षाफल अमान्य कर दिया जाएगा।
- प्रश्नोत्तर के समाप्त होने पर अंतिम में नीचे एक क्षैतिज रेखा खींच दें।
- आंतरिक परीक्षक द्वारा उपलब्ध कराये गए उपस्थिति-पत्रक में परीक्षार्थी द्वारा यथा-स्तम्भ परीक्षा की तिथि अंकित करते हुए उत्तरपुस्तिका की क्रम संख्या लिखकर अपना हस्ताक्षर किया जाएगा। परीक्षार्थी की उपस्थिति, अनुपस्थिति एवं निष्कासन से संबंधित संगत गोले को नीले/काले पेन से परीक्षक द्वारा भरा जाएगा न कि परीक्षार्थी द्वारा।
- परीक्षार्थी अपनी उत्तरपुस्तिका को आन्तरिक परीक्षक के पास जमा किये बिना परीक्षा भवन न छोड़ें।
- परीक्षा केन्द्र में कैलकुलेटर, मोबाइल फोन, इयर फोन, पेजर, ब्लूटूथ या इस प्रकार का कोई अन्य इलेक्ट्रॉनिक उपकरण ले जाना सख्त मना है।
- जाँच परीक्षा में गैर-उत्प्रेषित या जाँच परीक्षा में अनुपस्थित छात्र/छात्रा इंटरमीडिएट वार्षिक प्रायोगिक परीक्षा, 2022 में कदापि सम्मिलित नहीं हो सकते हैं।



बिहार विद्यालय परीक्षा समिति, पटना
BIHAR SCHOOL EXAMINATION BOARD, PATNA
INTERMEDIATE ANNUAL EXAMINATION, 2022

संकाय: विज्ञान
FACULTY: SCIENCE

इंटरमीडिएट वार्षिक परीक्षा, 2022

प्रायोगिक परीक्षा का प्रवेश पत्र

Admit Card For Practical Examination

कॉलेज/+2 स्कूल का नाम GAYA COLLEGE, GAYA
परीक्षार्थी का नाम SANTOSH KUMAR
माता का नाम GEETA DEVI
पिता का नाम SHIBU PRAJAPAT
परीक्षार्थी का आधार नं० दिव्यांग कोटि NO
सूचीकरण संख्या/वर्ष R-210011721-20 परीक्षार्थी की कोटि REGULAR
रौल कोड 21001 रौल क्रमांक 22011657 लिंग MALE
परीक्षा केंद्र का नाम GAYA COLLEGE, GAYA



Santosh Kumar

प्रायोगिक परीक्षा के विषय (निर्धारित परीक्षा कार्यक्रम सहित)

प्रायोगिक विषय	विषय कोड	विषय का नाम	परीक्षा की तारीख
वैकल्पिक विषय	117	PHYSICS	10.01.2022 to 20.01.2022
	118	CHEMISTRY	
अतिरिक्त विषय			

संजय कुमार

महाविद्यालय / +2 विद्यालय प्रधान का हस्ताक्षर
एवं मुहर

परीक्षा नियंत्रक (30M10)

परीक्षार्थी के लिए आवश्यक निर्देश

- प्रायोगिक परीक्षा दिनांक 10.01.2022 से 20.01.2022 तक संचालित होगी। केन्द्राधीक्षक दिनांक 10.01.2022 से 20.01.2022 तक की अवधि में परीक्षार्थियों की संख्या के अनुसार तिथि एवं पाली का निर्धारण करके प्रायोगिक परीक्षा केन्द्र पर आवंटित सभी परीक्षार्थियों के प्रायोगिक विषयों की परीक्षा आयोजित करेंगे।
- परीक्षार्थी अपने इस प्रवेश-पत्र में उल्लिखित प्रायोगिक परीक्षा केंद्रों पर दिनांक 10.01.2022 को पूर्वाह्न 09:00 बजे अनिवार्य रूप से जाकर परीक्षा केन्द्र के परिसर की सूचना पट्ट से यह जानकारी प्राप्त करेंगे कि उनके द्वारा चयनित विषय की प्रायोगिक परीक्षा किस तिथि एवं किस पाली में संचालित होगी, जिसमें उन्हें सम्मिलित होना अनिवार्य है।
- परीक्षार्थी के प्रत्येक प्रायोगिक विषय की परीक्षा के लिए 08 पृष्ठों की केवल एक ही उत्तरपुस्तिका मिलेगी। अतिरिक्त उत्तरपुस्तिका नहीं दी जाएगी। परीक्षार्थी उत्तरपुस्तिका लेते ही यह सुनिश्चित कर लें कि इसमें 8 पृष्ठ हैं एवं सही क्रम में हैं।
- उत्तरपुस्तिका प्राप्त होते ही परीक्षार्थी अपने प्रवेश-पत्र तथा उत्तरपुस्तिका पर मुद्रित विवरणों (Details) का मिलान कर यह अवश्य सुनिश्चित हो लें कि जो उत्तरपुस्तिका परीक्षक द्वारा उन्हें दी गई है, वह उन्हीं की है। भिन्न विवरणों की उत्तरपुस्तिका प्राप्त होने पर उसे तुरंत परीक्षक को वापस लौटा दिया जाए।
- उत्तरपुस्तिका प्राप्त होने पर परीक्षार्थी उनके आवरण पृष्ठ के पीछे अंकित "परीक्षार्थियों के लिए निर्देश" अवश्य पढ़ें एवं उसका अनुपालन करें।
- परीक्षार्थी अपनी उत्तरपुस्तिका के कवर पृष्ठ के ऊपरी बायें तथा दायें भागों में क्रमांक-(1) में अपने उत्तर देने का माध्यम अंकित करते हुए क्रमांक-(2) में अपना पूर्ण हस्ताक्षर अंकित करें। इसके अलावा अन्य मुद्रित विवरणों में किसी भी प्रकार से कोई छेड़-छाड़ नहीं करें।
- प्रायोगिक परीक्षा की उत्तरपुस्तिका के आवरण पृष्ठ के निचले बायें एवं दायें भागों को परीक्षार्थी द्वारा कदापि नहीं भरा जाएगा। अगर परीक्षार्थी इस भाग को भरते हैं, तो परीक्षार्थी का इस विषय में परीक्षाफल रद्द किया जा सकता है। ये दोनों भाग आंतरिक/बाह्य परीक्षकों को भरने के लिए दिया गया है।
- उत्तरपुस्तिका के पत्रों के दोनो पृष्ठों पर तथा प्रत्येक लाइन पर लिखें एवं पृष्ठों को नष्ट न करें।
- यदि रफ कार्य करने की आवश्यक हो, तो परीक्षार्थी उत्तरपुस्तिका के अंतिम पृष्ठ पर रफ कार्य करके उसे काट दें/क्रास (X) कर दें।
- उत्तरपुस्तिका के आंतरिक पृष्ठों पर दाहिने हाशिए में लाइन खींचकर सादा स्थान छोड़ रखा गया है। शेष स्थान रूल्ड है। परीक्षार्थी दाहिने हाशिए के सादे स्थान में कुछ भी नहीं लिखेंगे, चूंकि यह भाग परीक्षक के उपयोग के लिए है।
- उत्तरपुस्तिका के पृष्ठों को मोड़ें-फाड़ें नहीं तथा बीच-बीच में व्यर्थ ही खाली न छोड़ें।
- प्रश्न-पत्र में दी हुई संख्या के अनुसार अपने उत्तरों की संख्या लिखें।
- व्हाइटनर, ब्लेड तथा नाखून का इस्तेमाल करना सर्वथा वर्जित है, अन्यथा परीक्षाफल अमान्य कर दिया जाएगा।
- प्रश्नोत्तर के समाप्त होने पर अंतिम में नीचे एक क्षैतिज रेखा खींच दें।
- आंतरिक परीक्षक द्वारा उपलब्ध कराये गए उपस्थिति-पत्रक में परीक्षार्थी द्वारा यथा-स्तम्भ परीक्षा की तिथि अंकित करते हुए उत्तरपुस्तिका की क्रम संख्या लिखकर अपना हस्ताक्षर किया जाएगा। परीक्षार्थी की उपस्थिति, अनुपस्थिति एवं निष्कासन से संबंधित संगत गोले को नीले/काले पेन से परीक्षक द्वारा भरा जाएगा न कि परीक्षार्थी द्वारा।
- परीक्षार्थी अपनी उत्तरपुस्तिका को आन्तरिक परीक्षक के पास जमा किये बिना परीक्षा भवन न छोड़ें।
- परीक्षा केन्द्र में कैलकुलेटर, मोबाइल फोन, इयर फोन, पेजर, ब्लूटूथ या इस प्रकार का कोई अन्य इलेक्ट्रॉनिक उपकरण ले जाना सख्त मना है।
- जाँच परीक्षा में गैर-उत्प्रेषित या जाँच परीक्षा में अनुपस्थित छात्र/छात्रा इंटरमीडिएट वार्षिक प्रायोगिक परीक्षा, 2022 में कदापि सम्मिलित नहीं हो सकते हैं।



बिहार विद्यालय परीक्षा समिति, पटना
BIHAR SCHOOL EXAMINATION BOARD, PATNA
INTERMEDIATE ANNUAL EXAMINATION, 2022

संकाय: विज्ञान
FACULTY: SCIENCE

इंटरमीडिएट वार्षिक परीक्षा, 2022

प्रायोगिक परीक्षा का प्रवेश पत्र

Admit Card For Practical Examination

कॉलेज/+2 स्कूल का नाम GAYA COLLEGE, GAYA
परीक्षार्थी का नाम SANTU KUMAR
माता का नाम DEVRACHANI DEVI
पिता का नाम MANOJ MISTRI
परीक्षार्थी का आधार नं० दिव्यांग कोटि NO
सूचीकरण संख्या/वर्ष R-210011726-20 परीक्षार्थी की कोटि REGULAR
रौल कोड 21001 रौल क्रमांक 22011662 लिंग MALE
परीक्षा केंद्र का नाम GAYA COLLEGE, GAYA



प्रायोगिक परीक्षा के विषय (निर्धारित परीक्षा कार्यक्रम सहित)

प्रायोगिक विषय	विषय कोड	विषय का नाम	परीक्षा की तारीख
वैकल्पिक विषय	117	PHYSICS	10.01.2022 to 20.01.2022
	118	CHEMISTRY	
अतिरिक्त विषय			

संजय कुमार

महाविद्यालय / +2 विद्यालय प्रधान का हस्ताक्षर
एवं मुहर

परीक्षा नियंत्रक (30M10)

परीक्षार्थी के लिए आवश्यक निर्देश

- प्रायोगिक परीक्षा दिनांक 10.01.2022 से 20.01.2022 तक संचालित होगी। केन्द्राधीक्षक दिनांक 10.01.2022 से 20.01.2022 तक की अवधि में परीक्षार्थियों की संख्या के अनुसार तिथि एवं पाली का निर्धारण करके प्रायोगिक परीक्षा केन्द्र पर आवंटित सभी परीक्षार्थियों के प्रायोगिक विषयों की परीक्षा आयोजित करेंगे।
- परीक्षार्थी अपने इस प्रवेश-पत्र में उल्लिखित प्रायोगिक परीक्षा केंद्रों पर दिनांक 10.01.2022को पूर्वाह्न 09:00 बजे अनिवार्य रूप से जाकर परीक्षा केन्द्र के परिसर की सूचना पट्ट से यह जानकारी प्राप्त कर लेंगे कि उनके द्वारा चयनित विषय की प्रायोगिक परीक्षा किस तिथि एवं किस पाली में संचालित होगी, जिसमें उन्हें सम्मिलित होना अनिवार्य है।
- परीक्षार्थी के प्रत्येक प्रायोगिक विषय की परीक्षा के लिए 08 पृष्ठों की केवल एक ही उत्तरपुस्तिका मिलेगी। अतिरिक्त उत्तरपुस्तिका नहीं दी जाएगी। परीक्षार्थी उत्तरपुस्तिका लेते ही यह सुनिश्चित कर लें कि इसमें 8 पृष्ठ हैं एवं सही क्रम में हैं।
- उत्तरपुस्तिका प्राप्त होते ही परीक्षार्थी अपने प्रवेश-पत्र तथा उत्तरपुस्तिका पर मुद्रित विवरणों (Details) का मिलान कर यह अवश्य सुनिश्चित हो लें कि जो उत्तरपुस्तिका परीक्षक द्वारा उन्हें दी गई है, वह उन्हीं की है। भिन्न विवरणों की उत्तरपुस्तिका प्राप्त होने पर उसे तुरंत परीक्षक को वापस लौटा दिया जाए।
- उत्तरपुस्तिका प्राप्त होने पर परीक्षार्थी उनके आवरण पृष्ठ के पीछे अंकित "परीक्षार्थियों के लिए निर्देश" अवश्य पढ़ें एवं उसका अनुपालन करें।
- परीक्षार्थी अपनी उत्तरपुस्तिका के कवर पृष्ठ के ऊपरी बायें तथा दायें भागों में क्रमांक-(1) में अपने उत्तर देने का माध्यम अंकित करते हुए क्रमांक-(2) में अपना पूर्ण हस्ताक्षर अंकित करें। इसके अलावा अन्य मुद्रित विवरणों में किसी भी प्रकार से कोई छेड़-छाड़ नहीं करें।
- प्रायोगिक परीक्षा की उत्तरपुस्तिका के आवरण पृष्ठ के निचले बायें एवं दायें भागों को परीक्षार्थी द्वारा कदापि नहीं भरा जाएगा। अगर परीक्षार्थी इस भाग को भरते हैं, तो परीक्षार्थी का इस विषय में परीक्षाफल रद्द किया जा सकता है। ये दोनों भाग आंतरिक/बाह्य परीक्षकों को भरने के लिए दिया गया है।
- उत्तरपुस्तिका के पत्रों के दोनो पृष्ठों पर तथा प्रत्येक लाइन पर लिखें एवं पृष्ठों को नष्ट न करें।
- यदि रफ कार्य करने की आवश्यक हो, तो परीक्षार्थी उत्तरपुस्तिका के अंतिम पृष्ठ पर रफ कार्य करके उसे काट दें/क्रास (X) कर दें।
- उत्तरपुस्तिका के आंतरिक पृष्ठों पर दाहिने हाशिए में लाइन खींचकर सादा स्थान छोड़ रखा गया है। शेष स्थान रूल्ड है। परीक्षार्थी दाहिने हाशिए के सादे स्थान में कुछ भी नहीं लिखेंगे, चूंकि यह भाग परीक्षक के उपयोग के लिए है।
- उत्तरपुस्तिका के पृष्ठों को मोड़ें-फाड़ें नहीं तथा बीच-बीच में व्यर्थ ही खाली न छोड़ें।
- प्रश्न-पत्र में दी हुई संख्या के अनुसार अपने उत्तरों की संख्या लिखें।
- व्हाइटनर, ब्लेड तथा नाखून का इस्तेमाल करना सर्वथा वर्जित है, अन्यथा परीक्षाफल अमान्य कर दिया जाएगा।
- प्रश्नोत्तर के समाप्त होने पर अंतिम में नीचे एक क्षैतिज रेखा खींच दें।
- आंतरिक परीक्षक द्वारा उपलब्ध कराये गए उपस्थिति-पत्रक में परीक्षार्थी द्वारा यथा-स्तम्भ परीक्षा की तिथि अंकित करते हुए उत्तरपुस्तिका की क्रम संख्या लिखकर अपना हस्ताक्षर किया जाएगा। परीक्षार्थी की उपस्थिति, अनुपस्थिति एवं निष्कासन से संबंधित संगत गोले को नीले/काले पेन से परीक्षक द्वारा भरा जाएगा न कि परीक्षार्थी द्वारा।
- परीक्षार्थी अपनी उत्तरपुस्तिका को आन्तरिक परीक्षक के पास जमा किये बिना परीक्षा भवन न छोड़ें।
- परीक्षा केन्द्र में कैलकुलेटर, मोबाइल फोन, इयर फोन, पेजर, ब्लूटूथ या इस प्रकार का कोई अन्य इलेक्ट्रॉनिक उपकरण ले जाना सख्त मना है।
- जाँच परीक्षा में गैर-उत्प्रेषित या जाँच परीक्षा में अनुपस्थित छात्र/छात्रा इंटरमीडिएट वार्षिक प्रायोगिक परीक्षा, 2022 में कदापि सम्मिलित नहीं हो सकते हैं।



बिहार विद्यालय परीक्षा समिति, पटना
BIHAR SCHOOL EXAMINATION BOARD, PATNA
INTERMEDIATE ANNUAL EXAMINATION, 2022

इंटरमीडिएट वार्षिक परीक्षा, 2022

प्रायोगिक परीक्षा का प्रवेश पत्र

Admit Card For Practical Examination

संकाय: विज्ञान
FACULTY: SCIENCE

कॉलेज/+2 स्कूल का नाम GAYA COLLEGE, GAYA
परीक्षार्थी का नाम SAURABH KUMAR
माता का नाम MANJU DEVI
पिता का नाम SUNIL PRASAD
परीक्षार्थी का आधार नं० दिव्यांग कोटि NO
सूचीकरण संख्या/वर्ष R-210011762-20 परीक्षार्थी की कोटि REGULAR
रोल कोड 21001 रोल क्रमांक 22011695 लिंग MALE
परीक्षा केंद्र का नाम GAYA COLLEGE, GAYA



प्रायोगिक परीक्षा के विषय (निर्धारित परीक्षा कार्यक्रम सहित)

प्रायोगिक विषय	विषय कोड	विषय का नाम	परीक्षा की तारीख
वैकल्पिक विषय	117	PHYSICS	10.01.2022 to 20.01.2022
	118	CHEMISTRY	
अतिरिक्त विषय			

संजीव कुमार

महाविद्यालय / +2 विद्यालय प्रधान का हस्ताक्षर
एवं मुहर

परीक्षा नियंत्रक (30M10)

परीक्षार्थी के लिए आवश्यक निर्देश

- प्रायोगिक परीक्षा दिनांक 10.01.2022 से 20.01.2022 तक संचालित होगी। केन्द्राधीक्षक दिनांक 10.01.2022 से 20.01.2022 तक की अवधि में परीक्षार्थियों की संख्या के अनुसार तिथि एवं पाली का निर्धारण करके प्रायोगिक परीक्षा केन्द्र पर आवंटित सभी परीक्षार्थियों के प्रायोगिक विषयों की परीक्षा आयोजित करेंगे।
- परीक्षार्थी अपने इस प्रवेश-पत्र में उल्लिखित प्रायोगिक परीक्षा केंद्रों पर दिनांक 10.01.2022 को पूर्वाह्न 09:00 बजे अनिवार्य रूप से जाकर परीक्षा केन्द्र के परिसर की सूचना पट्ट से यह जानकारी प्राप्त करेंगे कि उनके द्वारा चयनित विषय की प्रायोगिक परीक्षा किस तिथि एवं किस पाली में संचालित होगी, जिसमें उन्हें सम्मिलित होना अनिवार्य है।
- परीक्षार्थी के प्रत्येक प्रायोगिक विषय की परीक्षा के लिए 08 पृष्ठों की केवल एक ही उत्तरपुस्तिका मिलेगी। अतिरिक्त उत्तरपुस्तिका नहीं दी जाएगी। परीक्षार्थी उत्तरपुस्तिका लेते ही यह सुनिश्चित कर लें कि इसमें 8 पृष्ठ हैं एवं सही क्रम में हैं।
- उत्तरपुस्तिका प्राप्त होते ही परीक्षार्थी अपने प्रवेश-पत्र तथा उत्तरपुस्तिका पर मुद्रित विवरणों (Details) का मिलान कर यह अवश्य सुनिश्चित हो लें कि जो उत्तरपुस्तिका परीक्षक द्वारा उन्हें दी गई है, वह उन्हीं की है। भिन्न विवरणों की उत्तरपुस्तिका प्राप्त होने पर उसे तुरंत परीक्षक को वापस लौटा दिया जाए।
- उत्तरपुस्तिका प्राप्त होने पर परीक्षार्थी उनके आवरण पृष्ठ के पीछे अंकित "परीक्षार्थियों के लिए निर्देश" अवश्य पढ़ें एवं उसका अनुपालन करें।
- परीक्षार्थी अपनी उत्तरपुस्तिका के कवर पृष्ठ के ऊपरी बायें तथा दायें भागों में क्रमांक-(1) में अपने उत्तर देने का माध्यम अंकित करते हुए क्रमांक-(2) में अपना पूर्ण हस्ताक्षर अंकित करें। इसके अलावा अन्य मुद्रित विवरणों में किसी भी प्रकार से कोई छेड़-छाड़ नहीं करें।
- प्रायोगिक परीक्षा की उत्तरपुस्तिका के आवरण पृष्ठ के निचले बायें एवं दायें भागों को परीक्षार्थी द्वारा कदापि नहीं भरा जाएगा। अगर परीक्षार्थी इस भाग को भरते हैं, तो परीक्षार्थी का इस विषय में परीक्षाफल रद्द किया जा सकता है। ये दोनों भाग आंतरिक/बाह्य परीक्षकों को भरने के लिए दिया गया है।
- उत्तरपुस्तिका के पत्रों के दोनो पृष्ठों पर तथा प्रत्येक लाइन पर लिखें एवं पृष्ठों को नष्ट न करें।
- यदि रफ कार्य करने की आवश्यक हो, तो परीक्षार्थी उत्तरपुस्तिका के अंतिम पृष्ठ पर रफ कार्य करके उसे काट दें/क्रास (X) कर दें।
- उत्तरपुस्तिका के आंतरिक पृष्ठों पर दाहिने हाशिए में लाइन खींचकर सादा स्थान छोड़ रखा गया है। शेष स्थान रूल्ड है। परीक्षार्थी दाहिने हाशिए के सादे स्थान में कुछ भी नहीं लिखेंगे, चूंकि यह भाग परीक्षक के उपयोग के लिए है।
- उत्तरपुस्तिका के पृष्ठों को मोड़ें-फाड़ें नहीं तथा बीच-बीच में व्यर्थ ही खाली न छोड़ें।
- प्रश्न-पत्र में दी हुई संख्या के अनुसार अपने उत्तरों की संख्या लिखें।
- व्हाइटनर, ब्लेड तथा नाखून का इस्तेमाल करना सर्वथा वर्जित है, अन्यथा परीक्षाफल अमान्य कर दिया जाएगा।
- प्रश्नोत्तर के समाप्त होने पर अंतिम में नीचे एक क्षैतिज रेखा खींच दें।
- आंतरिक परीक्षक द्वारा उपलब्ध कराये गए उपस्थिति-पत्रक में परीक्षार्थी द्वारा यथा-स्तम्भ परीक्षा की तिथि अंकित करते हुए उत्तरपुस्तिका की क्रम संख्या लिखकर अपना हस्ताक्षर किया जाएगा। परीक्षार्थी की उपस्थिति, अनुपस्थिति एवं निष्कासन से संबंधित संगत गोले को नीले/काले पेन से परीक्षक द्वारा भरा जाएगा न कि परीक्षार्थी द्वारा।
- परीक्षार्थी अपनी उत्तरपुस्तिका को आन्तरिक परीक्षक के पास जमा किये बिना परीक्षा भवन न छोड़ें।
- परीक्षा केन्द्र में कैलकुलेटर, मोबाइल फोन, इयर फोन, पेजर, ब्लूटूथ या इस प्रकार का कोई अन्य इलेक्ट्रॉनिक उपकरण ले जाना सख्त मना है।
- जाँच परीक्षा में गैर-उत्प्रेषित या जाँच परीक्षा में अनुपस्थित छात्र/छात्रा इंटरमीडिएट वार्षिक प्रायोगिक परीक्षा, 2022 में कदापि सम्मिलित नहीं हो सकते हैं।



बिहार विद्यालय परीक्षा समिति, पटना
BIHAR SCHOOL EXAMINATION BOARD, PATNA
INTERMEDIATE ANNUAL EXAMINATION, 2022

संकाय: विज्ञान
FACULTY: SCIENCE

इंटरमीडिएट वार्षिक परीक्षा, 2022

प्रायोगिक परीक्षा का प्रवेश पत्र

Admit Card For Practical Examination

कॉलेज/+2 स्कूल का नाम	GAYA COLLEGE, GAYA				
परीक्षार्थी का नाम	SAURABH KUMAR				
माता का नाम	PRAMILA DEVI				
पिता का नाम	BARHAMANAND PASWAN				
परीक्षार्थी का आधार नं०	दिव्यांग कोटि				NO
सूचीकरण संख्या/वर्ष	R-210011751-20	परीक्षार्थी की कोटि	REGULAR		
रौल कोड	21001	रौल क्रमांक	22011687	लिंग	MALE
परीक्षा केंद्र का नाम	GAYA COLLEGE, GAYA				



प्रायोगिक परीक्षा के विषय (निर्धारित परीक्षा कार्यक्रम सहित)

प्रायोगिक विषय	विषय कोड	विषय का नाम	परीक्षा की तारीख
वैकल्पिक विषय	117	PHYSICS	10.01.2022 to 20.01.2022
	118	CHEMISTRY	
अतिरिक्त विषय			

संकाय 1377

महाविद्यालय / +2 विद्यालय प्रधान का हस्ताक्षर
एवं मुहर

परीक्षा नियंत्रक (30MA10)

परीक्षार्थी के लिए आवश्यक निर्देश

- प्रायोगिक परीक्षा दिनांक 10.01.2022 से 20.01.2022 तक संचालित होगी। केन्द्राधीक्षक दिनांक 10.01.2022 से 20.01.2022 तक की अवधि में परीक्षार्थियों की संख्या के अनुसार तिथि एवं पाली का निर्धारण करके प्रायोगिक परीक्षा केन्द्र पर आवंटित सभी परीक्षार्थियों के प्रायोगिक विषयों की परीक्षा आयोजित करेंगे।
- परीक्षार्थी अपने इस प्रवेश-पत्र में उल्लिखित प्रायोगिक परीक्षा केंद्रों पर दिनांक 10.01.2022 को पूर्वाह्न 09:00 बजे अनिवार्य रूप से जाकर परीक्षा केन्द्र के परिसर की सूचना पट्ट से यह जानकारी प्राप्त करेंगे कि उनके द्वारा चयनित विषय की प्रायोगिक परीक्षा किस तिथि एवं किस पाली में संचालित होगी, जिसमें उन्हें सम्मिलित होना अनिवार्य है।
- परीक्षार्थी के प्रत्येक प्रायोगिक विषय की परीक्षा के लिए 08 पृष्ठों की केवल एक ही उत्तरपुस्तिका मिलेगी। अतिरिक्त उत्तरपुस्तिका नहीं दी जाएगी। परीक्षार्थी उत्तरपुस्तिका लेते ही यह सुनिश्चित कर लें कि इसमें 8 पृष्ठ हैं एवं सही क्रम में हैं।
- उत्तरपुस्तिका प्राप्त होते ही परीक्षार्थी अपने प्रवेश-पत्र तथा उत्तरपुस्तिका पर मुद्रित विवरणों (Details) का मिलान कर यह अवश्य सुनिश्चित हो लें कि जो उत्तरपुस्तिका परीक्षक द्वारा उन्हें दी गई है, वह उन्हीं की है। भिन्न विवरणों की उत्तरपुस्तिका प्राप्त होने पर उसे तुरंत परीक्षक को वापस लौटा दिया जाए।
- उत्तरपुस्तिका प्राप्त होने पर परीक्षार्थी उनके आवरण पृष्ठ के पीछे अंकित "परीक्षार्थियों के लिए निर्देश" अवश्य पढ़ें एवं उसका अनुपालन करें।
- परीक्षार्थी अपनी उत्तरपुस्तिका के कवर पृष्ठ के ऊपरी बायें तथा दायें भागों में क्रमांक-(1) में अपने उत्तर देने का माध्यम अंकित करते हुए क्रमांक-(2) में अपना पूर्ण हस्ताक्षर अंकित करें। इसके अलावा अन्य मुद्रित विवरणों में किसी भी प्रकार से कोई छेड़-छाड़ नहीं करें।
- प्रायोगिक परीक्षा की उत्तरपुस्तिका के आवरण पृष्ठ के निचले बायें एवं दायें भागों को परीक्षार्थी द्वारा कदापि नहीं भरा जाएगा। अगर परीक्षार्थी इस भाग को भरते हैं, तो परीक्षार्थी का इस विषय में परीक्षाफल रद्द किया जा सकता है। ये दोनों भाग आंतरिक/बाह्य परीक्षकों को भरने के लिए दिया गया है।
- उत्तरपुस्तिका के पत्रों के दोनो पृष्ठों पर तथा प्रत्येक लाइन पर लिखें एवं पृष्ठों को नष्ट न करें।
- यदि रफ कार्य करने की आवश्यक हो, तो परीक्षार्थी उत्तरपुस्तिका के अंतिम पृष्ठ पर रफ कार्य करके उसे काट दें/क्रास (X) कर दें।
- उत्तरपुस्तिका के आंतरिक पृष्ठों पर दाहिने हाशिए में लाइन खींचकर सादा स्थान छोड़ रखा गया है। शेष स्थान रूल्ड है। परीक्षार्थी दाहिने हाशिए के सादे स्थान में कुछ भी नहीं लिखेंगे, चूंकि यह भाग परीक्षक के उपयोग के लिए है।
- उत्तरपुस्तिका के पृष्ठों को मोड़ें-फाड़ें नहीं तथा बीच-बीच में व्यर्थ ही खाली न छोड़ें।
- प्रश्न-पत्र में दी हुई संख्या के अनुसार अपने उत्तरों की संख्या लिखें।
- व्हाइटनर, ब्लेड तथा नाखून का इस्तेमाल करना सर्वथा वर्जित है, अन्यथा परीक्षाफल अमान्य कर दिया जाएगा।
- प्रश्नोत्तर के समाप्त होने पर अंतिम में नीचे एक क्षैतिज रेखा खींच दें।
- आंतरिक परीक्षक द्वारा उपलब्ध कराये गए उपस्थिति-पत्रक में परीक्षार्थी द्वारा यथा-स्तम्भ परीक्षा की तिथि अंकित करते हुए उत्तरपुस्तिका की क्रम संख्या लिखकर अपना हस्ताक्षर किया जाएगा। परीक्षार्थी की उपस्थिति, अनुपस्थिति एवं निष्कासन से संबंधित संगत गोले को नीले/काले पेन से परीक्षक द्वारा भरा जाएगा न कि परीक्षार्थी द्वारा।
- परीक्षार्थी अपनी उत्तरपुस्तिका को आन्तरिक परीक्षक के पास जमा किये बिना परीक्षा भवन न छोड़ें।
- परीक्षा केन्द्र में कैलकुलेटर, मोबाइल फोन, इयर फोन, पेजर, ब्लूटूथ या इस प्रकार का कोई अन्य इलेक्ट्रॉनिक उपकरण ले जाना सख्त मना है।
- जाँच परीक्षा में गैर-उत्प्रेषित या जाँच परीक्षा में अनुपस्थित छात्र/छात्रा इंटरमीडिएट वार्षिक प्रायोगिक परीक्षा, 2022 में कदापि सम्मिलित नहीं हो सकते हैं।



बिहार विद्यालय परीक्षा समिति, पटना
BIHAR SCHOOL EXAMINATION BOARD, PATNA
INTERMEDIATE ANNUAL EXAMINATION, 2022


संकाय: विज्ञान
FACULTY: SCIENCE

इंटरमीडिएट वार्षिक परीक्षा, 2022

प्रायोगिक परीक्षा का प्रवेश पत्र

Admit Card For Practical Examination

कॉलेज/+2 स्कूल का नाम	GAYA COLLEGE, GAYA				
परीक्षार्थी का नाम	SAURABH KUMAR				
माता का नाम	SUMITRA KUMARI				
पिता का नाम	SATEESH KUMAR				
परीक्षार्थी का आधार नं०	दिव्यांग कोटि				NO
सूचीकरण संख्या/वर्ष	R-210011759-20	परीक्षार्थी की कोटि	REGULAR		
रौल कोड	21001	रौल क्रमांक	22011692	लिंग	MALE
परीक्षा केंद्र का नाम	GAYA COLLEGE, GAYA				



प्रायोगिक परीक्षा के विषय (निर्धारित परीक्षा कार्यक्रम सहित)

प्रायोगिक विषय	विषय कोड	विषय का नाम	परीक्षा की तारीख
वैकल्पिक विषय	117	PHYSICS	10.01.2022 to 20.01.2022
	118	CHEMISTRY	
	119	BIOLOGY	
अतिरिक्त विषय			

संजीव कुमार

महाविद्यालय / +2 विद्यालय प्रधान का हस्ताक्षर
एवं मुहर

परीक्षा नियंत्रक (30M10)

परीक्षार्थी के लिए आवश्यक निर्देश

- प्रायोगिक परीक्षा दिनांक 10.01.2022 से 20.01.2022 तक संचालित होगी। केन्द्राधीक्षक दिनांक 10.01.2022 से 20.01.2022 तक की अवधि में परीक्षार्थियों की संख्या के अनुसार तिथि एवं पाली का निर्धारण करके प्रायोगिक परीक्षा केन्द्र पर आवंटित सभी परीक्षार्थियों के प्रायोगिक विषयों की परीक्षा आयोजित करेंगे।
- परीक्षार्थी अपने इस प्रवेश-पत्र में उल्लिखित प्रायोगिक परीक्षा केंद्रों पर दिनांक 10.01.2022 को पूर्वाह्न 09:00 बजे अनिवार्य रूप से जाकर परीक्षा केन्द्र के परिसर की सूचना पट्ट से यह जानकारी प्राप्त करेंगे कि उनके द्वारा चयनित विषय की प्रायोगिक परीक्षा किस तिथि एवं किस पाली में संचालित होगी, जिसमें उन्हें सम्मिलित होना अनिवार्य है।
- परीक्षार्थी के प्रत्येक प्रायोगिक विषय की परीक्षा के लिए 08 पृष्ठों की केवल एक ही उत्तरपुस्तिका मिलेगी। अतिरिक्त उत्तरपुस्तिका नहीं दी जाएगी। परीक्षार्थी उत्तरपुस्तिका लेते ही यह सुनिश्चित कर लें कि इसमें 8 पृष्ठ हैं एवं सही क्रम में हैं।
- उत्तरपुस्तिका प्राप्त होते ही परीक्षार्थी अपने प्रवेश-पत्र तथा उत्तरपुस्तिका पर मुद्रित विवरणों (Details) का मिलान कर यह अवश्य सुनिश्चित हो लें कि जो उत्तरपुस्तिका परीक्षक द्वारा उन्हें दी गई है, वह उन्हीं की है। भिन्न विवरणों की उत्तरपुस्तिका प्राप्त होने पर उसे तुरंत परीक्षक को वापस लौटा दिया जाए।
- उत्तरपुस्तिका प्राप्त होने पर परीक्षार्थी उनके आवरण पृष्ठ के पीछे अंकित "परीक्षार्थियों के लिए निर्देश" अवश्य पढ़ें एवं उसका अनुपालन करें।
- परीक्षार्थी अपनी उत्तरपुस्तिका के कवर पृष्ठ के ऊपरी बायें तथा दायें भागों में क्रमांक-(1) में अपने उत्तर देने का माध्यम अंकित करते हुए क्रमांक-(2) में अपना पूर्ण हस्ताक्षर अंकित करें। इसके अलावा अन्य मुद्रित विवरणों में किसी भी प्रकार से कोई छेड़-छाड़ नहीं करें।
- प्रायोगिक परीक्षा की उत्तरपुस्तिका के आवरण पृष्ठ के निचले बायें एवं दायें भागों को परीक्षार्थी द्वारा कदापि नहीं भरा जाएगा। अगर परीक्षार्थी इस भाग को भरते हैं, तो परीक्षार्थी का इस विषय में परीक्षाफल रद्द किया जा सकता है। ये दोनों भाग आंतरिक/बाह्य परीक्षकों को भरने के लिए दिया गया है।
- उत्तरपुस्तिका के पत्रों के दोनो पृष्ठों पर तथा प्रत्येक लाइन पर लिखें एवं पृष्ठों को नष्ट न करें।
- यदि रफ कार्य करने की आवश्यक हो, तो परीक्षार्थी उत्तरपुस्तिका के अंतिम पृष्ठ पर रफ कार्य करके उसे काट दें/क्रास (X) कर दें।
- उत्तरपुस्तिका के आंतरिक पृष्ठों पर दाहिने हाशिए में लाइन खींचकर सादा स्थान छोड़ रखा गया है। शेष स्थान रूल्ड है। परीक्षार्थी दाहिने हाशिए के सादे स्थान में कुछ भी नहीं लिखेंगे, चूंकि यह भाग परीक्षक के उपयोग के लिए है।
- उत्तरपुस्तिका के पृष्ठों को मोड़ें-फाड़ें नहीं तथा बीच-बीच में व्यर्थ ही खाली न छोड़ें।
- प्रश्न-पत्र में दी हुई संख्या के अनुसार अपने उत्तरों की संख्या लिखें।
- व्हाइटनर, ब्लेड तथा नाखून का इस्तेमाल करना सर्वथा वर्जित है, अन्यथा परीक्षाफल अमान्य कर दिया जाएगा।
- प्रश्नोत्तर के समाप्त होने पर अंतिम में नीचे एक क्षैतिज रेखा खींच दें।
- आंतरिक परीक्षक द्वारा उपलब्ध कराये गए उपस्थिति-पत्रक में परीक्षार्थी द्वारा यथा-स्तम्भ परीक्षा की तिथि अंकित करते हुए उत्तरपुस्तिका की क्रम संख्या लिखकर अपना हस्ताक्षर किया जाएगा। परीक्षार्थी की उपस्थिति, अनुपस्थिति एवं निष्कासन से संबंधित संगत गोले को नीले/काले पेन से परीक्षक द्वारा भरा जाएगा न कि परीक्षार्थी द्वारा।
- परीक्षार्थी अपनी उत्तरपुस्तिका को आन्तरिक परीक्षक के पास जमा किये बिना परीक्षा भवन न छोड़ें।
- परीक्षा केन्द्र में कैलकुलेटर, मोबाइल फोन, इयर फोन, पेजर, ब्लूटूथ या इस प्रकार का कोई अन्य इलेक्ट्रॉनिक उपकरण ले जाना सख्त मना है।
- जाँच परीक्षा में गैर-उत्प्रेषित या जाँच परीक्षा में अनुपस्थित छात्र/छात्रा इंटरमीडिएट वार्षिक प्रायोगिक परीक्षा, 2022 में कदापि सम्मिलित नहीं हो सकते हैं।



बिहार विद्यालय परीक्षा समिति, पटना
BIHAR SCHOOL EXAMINATION BOARD, PATNA
INTERMEDIATE ANNUAL EXAMINATION, 2022

इंटरमीडिएट वार्षिक परीक्षा, 2022

प्रायोगिक परीक्षा का प्रवेश पत्र

Admit Card For Practical Examination

संकाय: विज्ञान
FACULTY: SCIENCE

कॉलेज/+2 स्कूल का नाम GAYA COLLEGE, GAYA
परीक्षार्थी का नाम SATYAM KUMAR
माता का नाम SUMITRA DEVI
पिता का नाम RAM BHAJAN PRASAD
परीक्षार्थी का आधार नं० दिव्यांग कोटि NO
सूचीकरण संख्या/वर्ष R-210011743-20 परीक्षार्थी की कोटि REGULAR
रौल कोड 21001 रौल क्रमांक 22011679 लिंग MALE
परीक्षा केंद्र का नाम GAYA COLLEGE, GAYA



प्रायोगिक परीक्षा के विषय (निर्धारित परीक्षा कार्यक्रम सहित)

प्रायोगिक विषय	विषय कोड	विषय का नाम	परीक्षा की तारीख
वैकल्पिक विषय	117	PHYSICS	10.01.2022 to 20.01.2022
	118	CHEMISTRY	
अतिरिक्त विषय			

संजीव कुमार

महाविद्यालय / +2 विद्यालय प्रधान का हस्ताक्षर
एवं मुहर

परीक्षा नियंत्रक (30MA10)

परीक्षार्थी के लिए आवश्यक निर्देश

- प्रायोगिक परीक्षा दिनांक 10.01.2022 से 20.01.2022 तक संचालित होगी। केन्द्राधीक्षक दिनांक 10.01.2022 से 20.01.2022 तक की अवधि में परीक्षार्थियों की संख्या के अनुसार तिथि एवं पाली का निर्धारण करके प्रायोगिक परीक्षा केन्द्र पर आवंटित सभी परीक्षार्थियों के प्रायोगिक विषयों की परीक्षा आयोजित करेंगे।
- परीक्षार्थी अपने इस प्रवेश-पत्र में उल्लिखित प्रायोगिक परीक्षा केंद्रों पर दिनांक 10.01.2022 को पूर्वाह्न 09:00 बजे अनिवार्य रूप से जाकर परीक्षा केन्द्र के परिसर की सूचना पट्ट से यह जानकारी प्राप्त कर लेंगे कि उनके द्वारा चयनित विषय की प्रायोगिक परीक्षा किस तिथि एवं किस पाली में संचालित होगी, जिसमें उन्हें सम्मिलित होना अनिवार्य है।
- परीक्षार्थी के प्रत्येक प्रायोगिक विषय की परीक्षा के लिए 08 पृष्ठों की केवल एक ही उत्तरपुस्तिका मिलेगी। अतिरिक्त उत्तरपुस्तिका नहीं दी जाएगी। परीक्षार्थी उत्तरपुस्तिका लेते ही यह सुनिश्चित कर लें कि इसमें 8 पृष्ठ हैं एवं सही क्रम में हैं।
- उत्तरपुस्तिका प्राप्त होते ही परीक्षार्थी अपने प्रवेश-पत्र तथा उत्तरपुस्तिका पर मुद्रित विवरणों (Details) का मिलान कर यह अवश्य सुनिश्चित हो लें कि जो उत्तरपुस्तिका परीक्षक द्वारा उन्हें दी गई है, वह उन्हीं की है। भिन्न विवरणों की उत्तरपुस्तिका प्राप्त होने पर उसे तुरंत परीक्षक को वापस लौटा दिया जाए।
- उत्तरपुस्तिका प्राप्त होने पर परीक्षार्थी उनके आवरण पृष्ठ के पीछे अंकित "परीक्षार्थियों के लिए निर्देश" अवश्य पढ़ें एवं उसका अनुपालन करें।
- परीक्षार्थी अपनी उत्तरपुस्तिका के कवर पृष्ठ के ऊपरी बायें तथा दायें भागों में क्रमांक-(1) में अपने उत्तर देने का माध्यम अंकित करते हुए क्रमांक-(2) में अपना पूर्ण हस्ताक्षर अंकित करें। इसके अलावा अन्य मुद्रित विवरणों में किसी भी प्रकार से कोई छेड़-छाड़ नहीं करें।
- प्रायोगिक परीक्षा की उत्तरपुस्तिका के आवरण पृष्ठ के निचले बायें एवं दायें भागों को परीक्षार्थी द्वारा कदापि नहीं भरा जाएगा। अगर परीक्षार्थी इस भाग को भरते हैं, तो परीक्षार्थी का इस विषय में परीक्षाफल रद्द किया जा सकता है। ये दोनों भाग आंतरिक/बाह्य परीक्षकों को भरने के लिए दिया गया है।
- उत्तरपुस्तिका के पत्रों के दोनो पृष्ठों पर तथा प्रत्येक लाइन पर लिखें एवं पृष्ठों को नष्ट न करें।
- यदि रफ कार्य करने की आवश्यक हो, तो परीक्षार्थी उत्तरपुस्तिका के अंतिम पृष्ठ पर रफ कार्य करके उसे काट दें/क्रास (X) कर दें।
- उत्तरपुस्तिका के आंतरिक पृष्ठों पर दाहिने हाशिए में लाइन खींचकर सादा स्थान छोड़ रखा गया है। शेष स्थान रूल्ड है। परीक्षार्थी दाहिने हाशिए के सादे स्थान में कुछ भी नहीं लिखेंगे, चूंकि यह भाग परीक्षक के उपयोग के लिए है।
- उत्तरपुस्तिका के पृष्ठों को मोड़ें-फाड़ें नहीं तथा बीच-बीच में व्यर्थ ही खाली न छोड़ें।
- प्रश्न-पत्र में दी हुई संख्या के अनुसार अपने उत्तरों की संख्या लिखें।
- व्हाइटनर, ब्लेड तथा नाखून का इस्तेमाल करना सर्वथा वर्जित है, अन्यथा परीक्षाफल अमान्य कर दिया जाएगा।
- प्रश्नोत्तर के समाप्त होने पर अंतिम में नीचे एक क्षैतिज रेखा खींच दें।
- आंतरिक परीक्षक द्वारा उपलब्ध कराये गए उपस्थिति-पत्रक में परीक्षार्थी द्वारा यथा-स्तम्भ परीक्षा की तिथि अंकित करते हुए उत्तरपुस्तिका की क्रम संख्या लिखकर अपना हस्ताक्षर किया जाएगा। परीक्षार्थी की उपस्थिति, अनुपस्थिति एवं निष्कासन से संबंधित संगत गोले को नीले/काले पेन से परीक्षक द्वारा भरा जाएगा न कि परीक्षार्थी द्वारा।
- परीक्षार्थी अपनी उत्तरपुस्तिका को आन्तरिक परीक्षक के पास जमा किये बिना परीक्षा भवन न छोड़ें।
- परीक्षा केन्द्र में कैलकुलेटर, मोबाइल फोन, इयर फोन, पेजर, ब्लूटूथ या इस प्रकार का कोई अन्य इलेक्ट्रॉनिक उपकरण ले जाना सख्त मना है।
- जाँच परीक्षा में गैर-उत्प्रेषित या जाँच परीक्षा में अनुपस्थित छात्र/छात्रा इंटरमीडिएट वार्षिक प्रायोगिक परीक्षा, 2022 में कदापि सम्मिलित नहीं हो सकते हैं।



बिहार विद्यालय परीक्षा समिति, पटना
BIHAR SCHOOL EXAMINATION BOARD, PATNA
INTERMEDIATE ANNUAL EXAMINATION, 2022

इंटरमीडिएट वार्षिक परीक्षा, 2022

प्रायोगिक परीक्षा का प्रवेश पत्र

Admit Card For Practical Examination

संकाय: विज्ञान
FACULTY: SCIENCE

कॉलेज/+2 स्कूल का नाम	GAYA COLLEGE, GAYA				
परीक्षार्थी का नाम	SATYAM KUMAR				
माता का नाम	DIMPI DEVI				
पिता का नाम	NIPPU KUMAR				
परीक्षार्थी का आधार नं०	दिव्यांग कोटि				NO
सूचीकरण संख्या/वर्ष	R-210011742-20	परीक्षार्थी की कोटि	REGULAR		
रोल कोड	21001	रोल क्रमांक	22011678	लिंग	MALE
परीक्षा केंद्र का नाम	GAYA COLLEGE, GAYA				



प्रायोगिक परीक्षा के विषय (निर्धारित परीक्षा कार्यक्रम सहित)

प्रायोगिक विषय	विषय कोड	विषय का नाम	परीक्षा की तारीख
वैकल्पिक विषय	117	PHYSICS	10.01.2022 to 20.01.2022
	118	CHEMISTRY	
अतिरिक्त विषय			

संजीव कुमार

महाविद्यालय / +2 विद्यालय प्रधान का हस्ताक्षर
एवं मुहर

परीक्षा नियंत्रक (30M10)

परीक्षार्थी के लिए आवश्यक निर्देश

- प्रायोगिक परीक्षा दिनांक 10.01.2022 से 20.01.2022 तक संचालित होगी। केन्द्राधीक्षक दिनांक 10.01.2022 से 20.01.2022 तक की अवधि में परीक्षार्थियों की संख्या के अनुसार तिथि एवं पाली का निर्धारण करके प्रायोगिक परीक्षा केन्द्र पर आवंटित सभी परीक्षार्थियों के प्रायोगिक विषयों की परीक्षा आयोजित करेंगे।
- परीक्षार्थी अपने इस प्रवेश-पत्र में उल्लिखित प्रायोगिक परीक्षा केंद्रों पर दिनांक 10.01.2022 को पूर्वाह्न 09:00 बजे अनिवार्य रूप से जाकर परीक्षा केन्द्र के परिसर की सूचना पट्ट से यह जानकारी प्राप्त कर लेंगे कि उनके द्वारा चयनित विषय की प्रायोगिक परीक्षा किस तिथि एवं किस पाली में संचालित होगी, जिसमें उन्हें सम्मिलित होना अनिवार्य है।
- परीक्षार्थी के प्रत्येक प्रायोगिक विषय की परीक्षा के लिए 08 पृष्ठों की केवल एक ही उत्तरपुस्तिका मिलेगी। अतिरिक्त उत्तरपुस्तिका नहीं दी जाएगी। परीक्षार्थी उत्तरपुस्तिका लेते ही यह सुनिश्चित कर लें कि इसमें 8 पृष्ठ हैं एवं सही क्रम में हैं।
- उत्तरपुस्तिका प्राप्त होते ही परीक्षार्थी अपने प्रवेश-पत्र तथा उत्तरपुस्तिका पर मुद्रित विवरणों (Details) का मिलान कर यह अवश्य सुनिश्चित हो लें कि जो उत्तरपुस्तिका परीक्षक द्वारा उन्हें दी गई है, वह उन्हीं की है। भिन्न विवरणों की उत्तरपुस्तिका प्राप्त होने पर उसे तुरंत परीक्षक को वापस लौटा दिया जाए।
- उत्तरपुस्तिका प्राप्त होने पर परीक्षार्थी उनके आवरण पृष्ठ के पीछे अंकित "परीक्षार्थियों के लिए निर्देश" अवश्य पढ़ें एवं उसका अनुपालन करें।
- परीक्षार्थी अपनी उत्तरपुस्तिका के कवर पृष्ठ के ऊपरी बायें तथा दायें भागों में क्रमांक-(1) में अपने उत्तर देने का माध्यम अंकित करते हुए क्रमांक-(2) में अपना पूर्ण हस्ताक्षर अंकित करें। इसके अलावा अन्य मुद्रित विवरणों में किसी भी प्रकार से कोई छेड़-छाड़ नहीं करें।
- प्रायोगिक परीक्षा की उत्तरपुस्तिका के आवरण पृष्ठ के निचले बायें एवं दायें भागों को परीक्षार्थी द्वारा कदापि नहीं भरा जाएगा। अगर परीक्षार्थी इस भाग को भरते हैं, तो परीक्षार्थी का इस विषय में परीक्षाफल रद्द किया जा सकता है। ये दोनों भाग आंतरिक/बाह्य परीक्षकों को भरने के लिए दिया गया है।
- उत्तरपुस्तिका के पत्रों के दोनो पृष्ठों पर तथा प्रत्येक लाइन पर लिखें एवं पृष्ठों को नष्ट न करें।
- यदि रफ कार्य करने की आवश्यक हो, तो परीक्षार्थी उत्तरपुस्तिका के अंतिम पृष्ठ पर रफ कार्य करके उसे काट दें/क्रास (X) कर दें।
- उत्तरपुस्तिका के आंतरिक पृष्ठों पर दाहिने हाशिए में लाइन खींचकर सादा स्थान छोड़ रखा गया है। शेष स्थान रूल्ड है। परीक्षार्थी दाहिने हाशिए के सादे स्थान में कुछ भी नहीं लिखेंगे, चूंकि यह भाग परीक्षक के उपयोग के लिए है।
- उत्तरपुस्तिका के पृष्ठों को मोड़ें-फाड़ें नहीं तथा बीच-बीच में व्यर्थ ही खाली न छोड़ें।
- प्रश्न-पत्र में दी हुई संख्या के अनुसार अपने उत्तरों की संख्या लिखें।
- व्हाइटनर, ब्लेड तथा नाखून का इस्तेमाल करना सर्वथा वर्जित है, अन्यथा परीक्षाफल अमान्य कर दिया जाएगा।
- प्रश्नोत्तर के समाप्त होने पर अंतिम में नीचे एक क्षैतिज रेखा खींच दें।
- आंतरिक परीक्षक द्वारा उपलब्ध कराये गए उपस्थिति-पत्रक में परीक्षार्थी द्वारा यथा-स्तम्भ परीक्षा की तिथि अंकित करते हुए उत्तरपुस्तिका की क्रम संख्या लिखकर अपना हस्ताक्षर किया जाएगा। परीक्षार्थी की उपस्थिति, अनुपस्थिति एवं निष्कासन से संबंधित संगत गोले को नीले/काले पेन से परीक्षक द्वारा भरा जाएगा न कि परीक्षार्थी द्वारा।
- परीक्षार्थी अपनी उत्तरपुस्तिका को आन्तरिक परीक्षक के पास जमा किये बिना परीक्षा भवन न छोड़ें।
- परीक्षा केन्द्र में कैलकुलेटर, मोबाइल फोन, इयर फोन, पेजर, ब्लूटूथ या इस प्रकार का कोई अन्य इलेक्ट्रॉनिक उपकरण ले जाना सख्त मना है।
- जाँच परीक्षा में गैर-उत्प्रेषित या जाँच परीक्षा में अनुपस्थित छात्र/छात्रा इंटरमीडिएट वार्षिक प्रायोगिक परीक्षा, 2022 में कदापि सम्मिलित नहीं हो सकते हैं।



बिहार विद्यालय परीक्षा समिति, पटना
BIHAR SCHOOL EXAMINATION BOARD, PATNA
INTERMEDIATE ANNUAL EXAMINATION, 2022

संकाय: विज्ञान
FACULTY: SCIENCE

इंटरमीडिएट वार्षिक परीक्षा, 2022

प्रायोगिक परीक्षा का प्रवेश पत्र

Admit Card For Practical Examination

कॉलेज/+2 स्कूल का नाम	GAYA COLLEGE, GAYA				
परीक्षार्थी का नाम	SAURABH KUMAR				
माता का नाम	SUNITA DEVI				
पिता का नाम	SATENDRA SHARMA				
परीक्षार्थी का आधार नं०	दिव्यांग कोटि				NO
सूचीकरण संख्या/वर्ष	R-210011761-20	परीक्षार्थी की कोटि	REGULAR		
रौल कोड	21001	रौल क्रमांक	22011694	लिंग	MALE
परीक्षा केंद्र का नाम	GAYA COLLEGE, GAYA				



प्रायोगिक परीक्षा के विषय (निर्धारित परीक्षा कार्यक्रम सहित)

प्रायोगिक विषय	विषय कोड	विषय का नाम	परीक्षा की तारीख
वैकल्पिक विषय	117	PHYSICS	10.01.2022 to 20.01.2022
	118	CHEMISTRY	
अतिरिक्त विषय			

संकाय 1377

महाविद्यालय / +2 विद्यालय प्रधान का हस्ताक्षर
एवं मुहर

परीक्षा नियंत्रक (30MA10)

परीक्षार्थी के लिए आवश्यक निर्देश

- प्रायोगिक परीक्षा दिनांक 10.01.2022 से 20.01.2022 तक संचालित होगी। केन्द्राधीक्षक दिनांक 10.01.2022 से 20.01.2022 तक की अवधि में परीक्षार्थियों की संख्या के अनुसार तिथि एवं पाली का निर्धारण करके प्रायोगिक परीक्षा केन्द्र पर आवंटित सभी परीक्षार्थियों के प्रायोगिक विषयों की परीक्षा आयोजित करेंगे।
- परीक्षार्थी अपने इस प्रवेश-पत्र में उल्लिखित प्रायोगिक परीक्षा केंद्रों पर दिनांक 10.01.2022 को पूर्वाह्न 09:00 बजे अनिवार्य रूप से जाकर परीक्षा केन्द्र के परिसर की सूचना पट्ट से यह जानकारी प्राप्त कर लेंगे कि उनके द्वारा चयनित विषय की प्रायोगिक परीक्षा किस तिथि एवं किस पाली में संचालित होगी, जिसमें उन्हें सम्मिलित होना अनिवार्य है।
- परीक्षार्थी के प्रत्येक प्रायोगिक विषय की परीक्षा के लिए 08 पृष्ठों की केवल एक ही उत्तरपुस्तिका मिलेगी। अतिरिक्त उत्तरपुस्तिका नहीं दी जाएगी। परीक्षार्थी उत्तरपुस्तिका लेते ही यह सुनिश्चित कर लें कि इसमें 8 पृष्ठ हैं एवं सही क्रम में हैं।
- उत्तरपुस्तिका प्राप्त होते ही परीक्षार्थी अपने प्रवेश-पत्र तथा उत्तरपुस्तिका पर मुद्रित विवरणों (Details) का मिलान कर यह अवश्य सुनिश्चित हो लें कि जो उत्तरपुस्तिका परीक्षक द्वारा उन्हें दी गई है, वह उन्हीं की है। भिन्न विवरणों की उत्तरपुस्तिका प्राप्त होने पर उसे तुरंत परीक्षक को वापस लौटा दिया जाए।
- उत्तरपुस्तिका प्राप्त होने पर परीक्षार्थी उनके आवरण पृष्ठ के पीछे अंकित "परीक्षार्थियों के लिए निर्देश" अवश्य पढ़ें एवं उसका अनुपालन करें।
- परीक्षार्थी अपनी उत्तरपुस्तिका के कवर पृष्ठ के ऊपरी बायें तथा दायें भागों में क्रमांक-(1) में अपने उत्तर देने का माध्यम अंकित करते हुए क्रमांक-(2) में अपना पूर्ण हस्ताक्षर अंकित करें। इसके अलावा अन्य मुद्रित विवरणों में किसी भी प्रकार से कोई छेड़-छाड़ नहीं करें।
- प्रायोगिक परीक्षा की उत्तरपुस्तिका के आवरण पृष्ठ के निचले बायें एवं दायें भागों को परीक्षार्थी द्वारा कदापि नहीं भरा जाएगा। अगर परीक्षार्थी इस भाग को भरते हैं, तो परीक्षार्थी का इस विषय में परीक्षाफल रद्द किया जा सकता है। ये दोनों भाग आंतरिक/बाह्य परीक्षकों को भरने के लिए दिया गया है।
- उत्तरपुस्तिका के पत्रों के दोनो पृष्ठों पर तथा प्रत्येक लाइन पर लिखें एवं पृष्ठों को नष्ट न करें।
- यदि रफ कार्य करने की आवश्यक हो, तो परीक्षार्थी उत्तरपुस्तिका के अंतिम पृष्ठ पर रफ कार्य करके उसे काट दें/क्रास (X) कर दें।
- उत्तरपुस्तिका के आंतरिक पृष्ठों पर दाहिने हाशिए में लाइन खींचकर सादा स्थान छोड़ रखा गया है। शेष स्थान रूल्ड है। परीक्षार्थी दाहिने हाशिए के सादे स्थान में कुछ भी नहीं लिखेंगे, चूंकि यह भाग परीक्षक के उपयोग के लिए है।
- उत्तरपुस्तिका के पृष्ठों को मोड़ें-फाड़ें नहीं तथा बीच-बीच में व्यर्थ ही खाली न छोड़ें।
- प्रश्न-पत्र में दी हुई संख्या के अनुसार अपने उत्तरों की संख्या लिखें।
- व्हाइटनर, ब्लेड तथा नाखून का इस्तेमाल करना सर्वथा वर्जित है, अन्यथा परीक्षाफल अमान्य कर दिया जाएगा।
- प्रश्नोत्तर के समाप्त होने पर अंतिम में नीचे एक क्षैतिज रेखा खींच दें।
- आंतरिक परीक्षक द्वारा उपलब्ध कराये गए उपस्थिति-पत्रक में परीक्षार्थी द्वारा यथा-स्तम्भ परीक्षा की तिथि अंकित करते हुए उत्तरपुस्तिका की क्रम संख्या लिखकर अपना हस्ताक्षर किया जाएगा। परीक्षार्थी की उपस्थिति, अनुपस्थिति एवं निष्कासन से संबंधित संगत गोले को नीले/काले पेन से परीक्षक द्वारा भरा जाएगा न कि परीक्षार्थी द्वारा।
- परीक्षार्थी अपनी उत्तरपुस्तिका को आन्तरिक परीक्षक के पास जमा किये बिना परीक्षा भवन न छोड़ें।
- परीक्षा केन्द्र में कैलकुलेटर, मोबाइल फोन, इयर फोन, पेजर, ब्लूटूथ या इस प्रकार का कोई अन्य इलेक्ट्रॉनिक उपकरण ले जाना सख्त मना है।
- जाँच परीक्षा में गैर-उत्प्रेषित या जाँच परीक्षा में अनुपस्थित छात्र/छात्रा इंटरमीडिएट वार्षिक प्रायोगिक परीक्षा, 2022 में कदापि सम्मिलित नहीं हो सकते हैं।



बिहार विद्यालय परीक्षा समिति, पटना
BIHAR SCHOOL EXAMINATION BOARD, PATNA
INTERMEDIATE ANNUAL EXAMINATION, 2022

इंटरमीडिएट वार्षिक परीक्षा, 2022

प्रायोगिक परीक्षा का प्रवेश पत्र

Admit Card For Practical Examination

संकाय: विज्ञान
FACULTY: SCIENCE

कॉलेज/+2 स्कूल का नाम GAYA COLLEGE, GAYA
परीक्षार्थी का नाम SAURABH KUMAR
माता का नाम GITA DEVI
पिता का नाम ANIL PASWAN
परीक्षार्थी का आधार नं० दिव्यांग कोटि NO
सूचीकरण संख्या/वर्ष R-210011749-20 परीक्षार्थी की कोटि REGULAR
रौल कोड 21001 रौल क्रमांक 22011685 लिंग MALE
परीक्षा केंद्र का नाम GAYA COLLEGE, GAYA



प्रायोगिक परीक्षा के विषय (निर्धारित परीक्षा कार्यक्रम सहित)

प्रायोगिक विषय	विषय कोड	विषय का नाम	परीक्षा की तारीख
वैकल्पिक विषय	117	PHYSICS	10.01.2022 to 20.01.2022
	118	CHEMISTRY	
अतिरिक्त विषय			

संजीव कुमार

महाविद्यालय / +2 विद्यालय प्रधान का हस्ताक्षर
एवं मुहर

परीक्षा नियंत्रक (30M10)

परीक्षार्थी के लिए आवश्यक निर्देश

- प्रायोगिक परीक्षा दिनांक 10.01.2022 से 20.01.2022 तक संचालित होगी। केन्द्राधीक्षक दिनांक 10.01.2022 से 20.01.2022 तक की अवधि में परीक्षार्थियों की संख्या के अनुसार तिथि एवं पाली का निर्धारण करके प्रायोगिक परीक्षा केन्द्र पर आवंटित सभी परीक्षार्थियों के प्रायोगिक विषयों की परीक्षा आयोजित करेंगे।
- परीक्षार्थी अपने इस प्रवेश-पत्र में उल्लिखित प्रायोगिक परीक्षा केंद्रों पर दिनांक 10.01.2022 को पूर्वाह्न 09:00 बजे अनिवार्य रूप से जाकर परीक्षा केन्द्र के परिसर की सूचना पट्ट से यह जानकारी प्राप्त करेंगे कि उनके द्वारा चयनित विषय की प्रायोगिक परीक्षा किस तिथि एवं किस पाली में संचालित होगी, जिसमें उन्हें सम्मिलित होना अनिवार्य है।
- परीक्षार्थी के प्रत्येक प्रायोगिक विषय की परीक्षा के लिए 08 पृष्ठों की केवल एक ही उत्तरपुस्तिका मिलेगी। अतिरिक्त उत्तरपुस्तिका नहीं दी जाएगी। परीक्षार्थी उत्तरपुस्तिका लेते ही यह सुनिश्चित कर लें कि इसमें 8 पृष्ठ हैं एवं सही क्रम में हैं।
- उत्तरपुस्तिका प्राप्त होते ही परीक्षार्थी अपने प्रवेश-पत्र तथा उत्तरपुस्तिका पर मुद्रित विवरणों (Details) का मिलान कर यह अवश्य सुनिश्चित हो लें कि जो उत्तरपुस्तिका परीक्षक द्वारा उन्हें दी गई है, वह उन्हीं की है। भिन्न विवरणों की उत्तरपुस्तिका प्राप्त होने पर उसे तुरंत परीक्षक को वापस लौटा दिया जाए।
- उत्तरपुस्तिका प्राप्त होने पर परीक्षार्थी उनके आवरण पृष्ठ के पीछे अंकित "परीक्षार्थियों के लिए निर्देश" अवश्य पढ़ें एवं उसका अनुपालन करें।
- परीक्षार्थी अपनी उत्तरपुस्तिका के कवर पृष्ठ के ऊपरी बायें तथा दायें भागों में क्रमांक-(1) में अपने उत्तर देने का माध्यम अंकित करते हुए क्रमांक-(2) में अपना पूर्ण हस्ताक्षर अंकित करें। इसके अलावा अन्य मुद्रित विवरणों में किसी भी प्रकार से कोई छेड़-छाड़ नहीं करें।
- प्रायोगिक परीक्षा की उत्तरपुस्तिका के आवरण पृष्ठ के निचले बायें एवं दायें भागों को परीक्षार्थी द्वारा कदापि नहीं भरा जाएगा। अगर परीक्षार्थी इस भाग को भरते हैं, तो परीक्षार्थी का इस विषय में परीक्षाफल रद्द किया जा सकता है। ये दोनों भाग आंतरिक/बाह्य परीक्षकों को भरने के लिए दिया गया है।
- उत्तरपुस्तिका के पत्रों के दोनो पृष्ठों पर तथा प्रत्येक लाइन पर लिखें एवं पृष्ठों को नष्ट न करें।
- यदि रफ कार्य करने की आवश्यक हो, तो परीक्षार्थी उत्तरपुस्तिका के अंतिम पृष्ठ पर रफ कार्य करके उसे काट दें/क्रास (X) कर दें।
- उत्तरपुस्तिका के आंतरिक पृष्ठों पर दाहिने हाशिए में लाइन खींचकर सादा स्थान छोड़ रखा गया है। शेष स्थान रूल्ड है। परीक्षार्थी दाहिने हाशिए के सादे स्थान में कुछ भी नहीं लिखेंगे, चूंकि यह भाग परीक्षक के उपयोग के लिए है।
- उत्तरपुस्तिका के पृष्ठों को मोड़ें-फाड़ें नहीं तथा बीच-बीच में व्यर्थ ही खाली न छोड़ें।
- प्रश्न-पत्र में दी हुई संख्या के अनुसार अपने उत्तरों की संख्या लिखें।
- व्हाइटनर, ब्लेड तथा नाखून का इस्तेमाल करना सर्वथा वर्जित है, अन्यथा परीक्षाफल अमान्य कर दिया जाएगा।
- प्रश्नोत्तर के समाप्त होने पर अंतिम में नीचे एक क्षैतिज रेखा खींच दें।
- आंतरिक परीक्षक द्वारा उपलब्ध कराये गए उपस्थिति-पत्रक में परीक्षार्थी द्वारा यथा-स्तम्भ परीक्षा की तिथि अंकित करते हुए उत्तरपुस्तिका की क्रम संख्या लिखकर अपना हस्ताक्षर किया जाएगा। परीक्षार्थी की उपस्थिति, अनुपस्थिति एवं निष्कासन से संबंधित संगत गोले को नीले/काले पेन से परीक्षक द्वारा भरा जाएगा न कि परीक्षार्थी द्वारा।
- परीक्षार्थी अपनी उत्तरपुस्तिका को आन्तरिक परीक्षक के पास जमा किये बिना परीक्षा भवन न छोड़ें।
- परीक्षा केन्द्र में कैलकुलेटर, मोबाइल फोन, इयर फोन, पेजर, ब्लूटूथ या इस प्रकार का कोई अन्य इलेक्ट्रॉनिक उपकरण ले जाना सख्त मना है।
- जाँच परीक्षा में गैर-उत्प्रेषित या जाँच परीक्षा में अनुपस्थित छात्र/छात्रा इंटरमीडिएट वार्षिक प्रायोगिक परीक्षा, 2022 में कदापि सम्मिलित नहीं हो सकते हैं।



बिहार विद्यालय परीक्षा समिति, पटना
BIHAR SCHOOL EXAMINATION BOARD, PATNA
INTERMEDIATE ANNUAL EXAMINATION, 2022

संकाय: विज्ञान
FACULTY: SCIENCE

इंटरमीडिएट वार्षिक परीक्षा, 2022

प्रायोगिक परीक्षा का प्रवेश पत्र

Admit Card For Practical Examination

कॉलेज/+2 स्कूल का नाम	GAYA COLLEGE, GAYA				
परीक्षार्थी का नाम	SATYAM KUMAR				
माता का नाम	MAMTA DEVI				
पिता का नाम	AJAY TIWARY				
परीक्षार्थी का आधार नं०	दिव्यांग कोटि				NO
सूचीकरण संख्या/वर्ष	R-210011738-20	परीक्षार्थी की कोटि	REGULAR		
रौल कोड	21001	रौल क्रमांक	22011674	लिंग	MALE
परीक्षा केंद्र का नाम	GAYA COLLEGE, GAYA				



प्रायोगिक परीक्षा के विषय (निर्धारित परीक्षा कार्यक्रम सहित)

प्रायोगिक विषय	विषय कोड	विषय का नाम	परीक्षा की तारीख
वैकल्पिक विषय	117	PHYSICS	10.01.2022 to 20.01.2022
	118	CHEMISTRY	
अतिरिक्त विषय			

संजीव कुमार

महाविद्यालय / +2 विद्यालय प्रधान का हस्ताक्षर
एवं मुहर

परीक्षा नियंत्रक (30M10)

परीक्षार्थी के लिए आवश्यक निर्देश

- प्रायोगिक परीक्षा दिनांक 10.01.2022 से 20.01.2022 तक संचालित होगी। केन्द्राधीक्षक दिनांक 10.01.2022 से 20.01.2022 तक की अवधि में परीक्षार्थियों की संख्या के अनुसार तिथि एवं पाली का निर्धारण करके प्रायोगिक परीक्षा केन्द्र पर आवंटित सभी परीक्षार्थियों के प्रायोगिक विषयों की परीक्षा आयोजित करेंगे।
- परीक्षार्थी अपने इस प्रवेश-पत्र में उल्लिखित प्रायोगिक परीक्षा केंद्रों पर दिनांक 10.01.2022 को पूर्वाह्न 09:00 बजे अनिवार्य रूप से जाकर परीक्षा केन्द्र के परिसर की सूचना पट्ट से यह जानकारी प्राप्त करेंगे कि उनके द्वारा चयनित विषय की प्रायोगिक परीक्षा किस तिथि एवं किस पाली में संचालित होगी, जिसमें उन्हें सम्मिलित होना अनिवार्य है।
- परीक्षार्थी के प्रत्येक प्रायोगिक विषय की परीक्षा के लिए 08 पृष्ठों की केवल एक ही उत्तरपुस्तिका मिलेगी। अतिरिक्त उत्तरपुस्तिका नहीं दी जाएगी। परीक्षार्थी उत्तरपुस्तिका लेते ही यह सुनिश्चित कर लें कि इसमें 8 पृष्ठ हैं एवं सही क्रम में हैं।
- उत्तरपुस्तिका प्राप्त होते ही परीक्षार्थी अपने प्रवेश-पत्र तथा उत्तरपुस्तिका पर मुद्रित विवरणों (Details) का मिलान कर यह अवश्य सुनिश्चित हो लें कि जो उत्तरपुस्तिका परीक्षक द्वारा उन्हें दी गई है, वह उन्हीं की है। भिन्न विवरणों की उत्तरपुस्तिका प्राप्त होने पर उसे तुरंत परीक्षक को वापस लौटा दिया जाए।
- उत्तरपुस्तिका प्राप्त होने पर परीक्षार्थी उनके आवरण पृष्ठ के पीछे अंकित "परीक्षार्थियों के लिए निर्देश" अवश्य पढ़ें एवं उसका अनुपालन करें।
- परीक्षार्थी अपनी उत्तरपुस्तिका के कवर पृष्ठ के ऊपरी बायें तथा दायें भागों में क्रमांक-(1) में अपने उत्तर देने का माध्यम अंकित करते हुए क्रमांक-(2) में अपना पूर्ण हस्ताक्षर अंकित करें। इसके अलावा अन्य मुद्रित विवरणों में किसी भी प्रकार से कोई छेड़-छाड़ नहीं करें।
- प्रायोगिक परीक्षा की उत्तरपुस्तिका के आवरण पृष्ठ के निचले बायें एवं दायें भागों को परीक्षार्थी द्वारा कदापि नहीं भरा जाएगा। अगर परीक्षार्थी इस भाग को भरते हैं, तो परीक्षार्थी का इस विषय में परीक्षाफल रद्द किया जा सकता है। ये दोनों भाग आंतरिक/बाह्य परीक्षकों को भरने के लिए दिया गया है।
- उत्तरपुस्तिका के पत्रों के दोनो पृष्ठों पर तथा प्रत्येक लाइन पर लिखें एवं पृष्ठों को नष्ट न करें।
- यदि रफ कार्य करने की आवश्यक हो, तो परीक्षार्थी उत्तरपुस्तिका के अंतिम पृष्ठ पर रफ कार्य करके उसे काट दें/क्रास (X) कर दें।
- उत्तरपुस्तिका के आंतरिक पृष्ठों पर दाहिने हाशिए में लाइन खींचकर सादा स्थान छोड़ रखा गया है। शेष स्थान रूल्ड है। परीक्षार्थी दाहिने हाशिए के सादे स्थान में कुछ भी नहीं लिखेंगे, चूंकि यह भाग परीक्षक के उपयोग के लिए है।
- उत्तरपुस्तिका के पृष्ठों को मोड़ें-फाड़ें नहीं तथा बीच-बीच में व्यर्थ ही खाली न छोड़ें।
- प्रश्न-पत्र में दी हुई संख्या के अनुसार अपने उत्तरों की संख्या लिखें।
- व्हाइटनर, ब्लेड तथा नाखून का इस्तेमाल करना सर्वथा वर्जित है, अन्यथा परीक्षाफल अमान्य कर दिया जाएगा।
- प्रश्नोत्तर के समाप्त होने पर अंतिम में नीचे एक क्षैतिज रेखा खींच दें।
- आंतरिक परीक्षक द्वारा उपलब्ध कराये गए उपस्थिति-पत्रक में परीक्षार्थी द्वारा यथा-स्तम्भ परीक्षा की तिथि अंकित करते हुए उत्तरपुस्तिका की क्रम संख्या लिखकर अपना हस्ताक्षर किया जाएगा। परीक्षार्थी की उपस्थिति, अनुपस्थिति एवं निष्कासन से संबंधित संगत गोले को नीले/काले पेन से परीक्षक द्वारा भरा जाएगा न कि परीक्षार्थी द्वारा।
- परीक्षार्थी अपनी उत्तरपुस्तिका को आन्तरिक परीक्षक के पास जमा किये बिना परीक्षा भवन न छोड़ें।
- परीक्षा केन्द्र में कैलकुलेटर, मोबाइल फोन, इयर फोन, पेजर, ब्लूटूथ या इस प्रकार का कोई अन्य इलेक्ट्रॉनिक उपकरण ले जाना सख्त मना है।
- जाँच परीक्षा में गैर-उत्प्रेषित या जाँच परीक्षा में अनुपस्थित छात्र/छात्रा इंटरमीडिएट वार्षिक प्रायोगिक परीक्षा, 2022 में कदापि सम्मिलित नहीं हो सकते हैं।



बिहार विद्यालय परीक्षा समिति, पटना
BIHAR SCHOOL EXAMINATION BOARD, PATNA
INTERMEDIATE ANNUAL EXAMINATION, 2022

संकाय: विज्ञान
FACULTY: SCIENCE

इंटरमीडिएट वार्षिक परीक्षा, 2022

प्रायोगिक परीक्षा का प्रवेश पत्र

Admit Card For Practical Examination

कॉलेज/+2 स्कूल का नाम	GAYA COLLEGE, GAYA				
परीक्षार्थी का नाम	SAURABH KUMAR				
माता का नाम	SUJANTI DEVI				
पिता का नाम	JAY PRAKASH SINGH				
परीक्षार्थी का आधार नं०	दिव्यांग कोटि				NO
सूचीकरण संख्या/वर्ष	R-210011753-20	परीक्षार्थी की कोटि	REGULAR		
रौल कोड	21001	रौल क्रमांक	22011689	लिंग	MALE
परीक्षा केंद्र का नाम	GAYA COLLEGE, GAYA				



प्रायोगिक परीक्षा के विषय (निर्धारित परीक्षा कार्यक्रम सहित)

प्रायोगिक विषय	विषय कोड	विषय का नाम	परीक्षा की तारीख
वैकल्पिक विषय	117	PHYSICS	10.01.2022 to 20.01.2022
	118	CHEMISTRY	
अतिरिक्त विषय			

संज्ञा (30मा०)

महाविद्यालय / +2 विद्यालय प्रधान का हस्ताक्षर
एवं मुहर

परीक्षा नियंत्रक (30मा०)

परीक्षार्थी के लिए आवश्यक निर्देश

- प्रायोगिक परीक्षा दिनांक 10.01.2022 से 20.01.2022 तक संचालित होगी। केन्द्राधीक्षक दिनांक 10.01.2022 से 20.01.2022 तक की अवधि में परीक्षार्थियों की संख्या के अनुसार तिथि एवं पाली का निर्धारण करके प्रायोगिक परीक्षा केन्द्र पर आवंटित सभी परीक्षार्थियों के प्रायोगिक विषयों की परीक्षा आयोजित करेंगे।
- परीक्षार्थी अपने इस प्रवेश-पत्र में उल्लिखित प्रायोगिक परीक्षा केंद्रों पर दिनांक 10.01.2022को पूर्वाह्न 09:00 बजे अनिवार्य रूप से जाकर परीक्षा केन्द्र के परिसर की सूचना पट्ट से यह जानकारी प्राप्त कर लेंगे कि उनके द्वारा चयनित विषय की प्रायोगिक परीक्षा किस तिथि एवं किस पाली में संचालित होगी, जिसमें उन्हें सम्मिलित होना अनिवार्य है।
- परीक्षार्थी के प्रत्येक प्रायोगिक विषय की परीक्षा के लिए 08 पृष्ठों की केवल एक ही उत्तरपुस्तिका मिलेगी। अतिरिक्त उत्तरपुस्तिका नहीं दी जाएगी। परीक्षार्थी उत्तरपुस्तिका लेते ही यह सुनिश्चित कर लें कि इसमें 8 पृष्ठ है एवं सही क्रम में है।
- उत्तरपुस्तिका प्राप्त होते ही परीक्षार्थी अपने प्रवेश-पत्र तथा उत्तरपुस्तिका पर मुद्रित विवरणों (Details) का मिलान कर यह अवश्य सुनिश्चित हो लें कि जो उत्तरपुस्तिका परीक्षक द्वारा उन्हें दी गई है, वह उन्हीं की है। भिन्न विवरणों की उत्तरपुस्तिका प्राप्त होने पर उसे तुरंत परीक्षक को वापस लौटा दिया जाए।
- उत्तरपुस्तिका प्राप्त होने पर परीक्षार्थी उनके आवरण पृष्ठ के पीछे अंकित "परीक्षार्थियों के लिए निर्देश" अवश्य पढ़ें एवं उसका अनुपालन करें।
- परीक्षार्थी अपनी उत्तरपुस्तिका के कवर पृष्ठ के ऊपरी बायें तथा दायें भागों में क्रमांक-(1) में अपने उत्तर देने का माध्यम अंकित करते हुए क्रमांक-(2) में अपना पूर्ण हस्ताक्षर अंकित करें। इसके अलावा अन्य मुद्रित विवरणों में किसी भी प्रकार से कोई छेड़-छाड़ नहीं करें।
- प्रायोगिक परीक्षा की उत्तरपुस्तिका के आवरण पृष्ठ के निचले बायें एवं दायें भागों को परीक्षार्थी द्वारा कदापि नहीं भरा जाएगा। अगर परीक्षार्थी इस भाग को भरते हैं, तो परीक्षार्थी का इस विषय में परीक्षाफल रद्द किया जा सकता है। ये दोनों भाग आंतरिक/बाह्य परीक्षकों को भरने के लिए दिया गया है।
- उत्तरपुस्तिका के पत्रों के दोनो पृष्ठों पर तथा प्रत्येक लाइन पर लिखें एवं पृष्ठों को नष्ट न करें।
- यदि रफ कार्य करने की आवश्यक हो, तो परीक्षार्थी उत्तरपुस्तिका के अंतिम पृष्ठ पर रफ कार्य करके उसे काट दें/क्रास (X) कर दें।
- उत्तरपुस्तिका के आंतरिक पृष्ठों पर दाहिने हाशिए में लाइन खींचकर सादा स्थान छोड़ रखा गया है। शेष स्थान रूल्ड है। परीक्षार्थी दाहिने हाशिए के सादे स्थान में कुछ भी नहीं लिखेंगे, चूंकि यह भाग परीक्षक के उपयोग के लिए है।
- उत्तरपुस्तिका के पृष्ठों को मोड़ें-फाड़ें नहीं तथा बीच-बीच में व्यर्थ ही खाली न छोड़ें।
- प्रश्न-पत्र में दी हुई संख्या के अनुसार अपने उत्तरों की संख्या लिखें।
- व्हाइटनर, ब्लेड तथा नाखून का इस्तेमाल करना सर्वथा वर्जित है, अन्यथा परीक्षाफल अमान्य कर दिया जाएगा।
- प्रश्नोत्तर के समाप्त होने पर अंतिम में नीचे एक क्षैतिज रेखा खींच दें।
- आंतरिक परीक्षक द्वारा उपलब्ध कराये गए उपस्थिति-पत्रक में परीक्षार्थी द्वारा यथा-स्तम्भ परीक्षा की तिथि अंकित करते हुए उत्तरपुस्तिका की क्रम संख्या लिखकर अपना हस्ताक्षर किया जाएगा। परीक्षार्थी की उपस्थिति, अनुपस्थिति एवं निष्कासन से संबंधित संगत गोले को नीले/काले पेन से परीक्षक द्वारा भरा जाएगा न कि परीक्षार्थी द्वारा।
- परीक्षार्थी अपनी उत्तरपुस्तिका को आन्तरिक परीक्षक के पास जमा किये बिना परीक्षा भवन न छोड़ें।
- परीक्षा केन्द्र में कैलकुलेटर, मोबाइल फोन, इयर फोन, पेजर, ब्लूटूथ या इस प्रकार का कोई अन्य इलेक्ट्रॉनिक उपकरण ले जाना सख्त मना है।
- जाँच परीक्षा में गैर-उत्प्रेषित या जाँच परीक्षा में अनुपस्थित छात्र/छात्रा इंटरमीडिएट वार्षिक प्रायोगिक परीक्षा, 2022 में कदापि सम्मिलित नहीं हो सकते हैं।



बिहार विद्यालय परीक्षा समिति, पटना
BIHAR SCHOOL EXAMINATION BOARD, PATNA
INTERMEDIATE ANNUAL EXAMINATION, 2022

संकाय: विज्ञान
FACULTY: SCIENCE

इंटरमीडिएट वार्षिक परीक्षा, 2022

प्रायोगिक परीक्षा का प्रवेश पत्र

Admit Card For Practical Examination

कॉलेज/+2 स्कूल का नाम	GAYA COLLEGE, GAYA				
परीक्षार्थी का नाम	SAURABH KUMAR				
माता का नाम	SHIVI DEVI				
पिता का नाम	SATENDRA PASWAN				
परीक्षार्थी का आधार नं०	दिव्यांग कोटि				NO
सूचीकरण संख्या/वर्ष	R-210011760-20	परीक्षार्थी की कोटि	REGULAR		
रौल कोड	21001	रौल क्रमांक	22011693	लिंग	MALE
परीक्षा केंद्र का नाम	GAYA COLLEGE, GAYA				



प्रायोगिक परीक्षा के विषय (निर्धारित परीक्षा कार्यक्रम सहित)

प्रायोगिक विषय	विषय कोड	विषय का नाम	परीक्षा की तारीख
वैकल्पिक विषय	117	PHYSICS	10.01.2022 to 20.01.2022
	118	CHEMISTRY	
अतिरिक्त विषय	119	Biology	

संकाय 2022

महाविद्यालय / +2 विद्यालय प्रधान का हस्ताक्षर
एवं मुहर

परीक्षा नियंत्रक (30M10)

परीक्षार्थी के लिए आवश्यक निर्देश

- प्रायोगिक परीक्षा दिनांक 10.01.2022 से 20.01.2022 तक संचालित होगी। केन्द्राधीक्षक दिनांक 10.01.2022 से 20.01.2022 तक की अवधि में परीक्षार्थियों की संख्या के अनुसार तिथि एवं पाली का निर्धारण करके प्रायोगिक परीक्षा केन्द्र पर आवंटित सभी परीक्षार्थियों के प्रायोगिक विषयों की परीक्षा आयोजित करेंगे।
- परीक्षार्थी अपने इस प्रवेश-पत्र में उल्लिखित प्रायोगिक परीक्षा केंद्रों पर दिनांक 10.01.2022को पूर्वाह्न 09:00 बजे अनिवार्य रूप से जाकर परीक्षा केन्द्र के परिसर की सूचना पट्ट से यह जानकारी प्राप्त करेंगे कि उनके द्वारा चयनित विषय की प्रायोगिक परीक्षा किस तिथि एवं किस पाली में संचालित होगी, जिसमें उन्हें सम्मिलित होना अनिवार्य है।
- परीक्षार्थी के प्रत्येक प्रायोगिक विषय की परीक्षा के लिए 08 पृष्ठों की केवल एक ही उत्तरपुस्तिका मिलेगी। अतिरिक्त उत्तरपुस्तिका नहीं दी जाएगी। परीक्षार्थी उत्तरपुस्तिका लेते ही यह सुनिश्चित कर लें कि इसमें 8 पृष्ठ हैं एवं सही क्रम में हैं।
- उत्तरपुस्तिका प्राप्त होते ही परीक्षार्थी अपने प्रवेश-पत्र तथा उत्तरपुस्तिका पर मुद्रित विवरणों (Details) का मिलान कर यह अवश्य सुनिश्चित हो लें कि जो उत्तरपुस्तिका परीक्षक द्वारा उन्हें दी गई है, वह उन्हीं की है। भिन्न विवरणों की उत्तरपुस्तिका प्राप्त होने पर उसे तुरंत परीक्षक को वापस लौटा दिया जाए।
- उत्तरपुस्तिका प्राप्त होने पर परीक्षार्थी उनके आवरण पृष्ठ के पीछे अंकित "परीक्षार्थियों के लिए निर्देश" अवश्य पढ़ें एवं उसका अनुपालन करें।
- परीक्षार्थी अपनी उत्तरपुस्तिका के कवर पृष्ठ के ऊपरी बायें तथा दायें भागों में क्रमांक-(1) में अपने उत्तर देने का माध्यम अंकित करते हुए क्रमांक-(2) में अपना पूर्ण हस्ताक्षर अंकित करें। इसके अलावा अन्य मुद्रित विवरणों में किसी भी प्रकार से कोई छेड़-छाड़ नहीं करें।
- प्रायोगिक परीक्षा की उत्तरपुस्तिका के आवरण पृष्ठ के निचले बायें एवं दायें भागों को परीक्षार्थी द्वारा कदापि नहीं भरा जाएगा। अगर परीक्षार्थी इस भाग को भरते हैं, तो परीक्षार्थी का इस विषय में परीक्षाफल रद्द किया जा सकता है। ये दोनों भाग आंतरिक/बाह्य परीक्षकों को भरने के लिए दिया गया है।
- उत्तरपुस्तिका के पत्रों के दोनो पृष्ठों पर तथा प्रत्येक लाइन पर लिखें एवं पृष्ठों को नष्ट न करें।
- यदि रफ कार्य करने की आवश्यक हो, तो परीक्षार्थी उत्तरपुस्तिका के अंतिम पृष्ठ पर रफ कार्य करके उसे काट दें/क्रास (X) कर दें।
- उत्तरपुस्तिका के आंतरिक पृष्ठों पर दाहिने हाशिए में लाइन खींचकर सादा स्थान छोड़ रखा गया है। शेष स्थान रूल्ड है। परीक्षार्थी दाहिने हाशिए के सादे स्थान में कुछ भी नहीं लिखेंगे, चूंकि यह भाग परीक्षक के उपयोग के लिए है।
- उत्तरपुस्तिका के पृष्ठों को मोड़ें-फाड़ें नहीं तथा बीच-बीच में व्यर्थ ही खाली न छोड़ें।
- प्रश्न-पत्र में दी हुई संख्या के अनुसार अपने उत्तरों की संख्या लिखें।
- व्हाइटनर, ब्लेड तथा नाखून का इस्तेमाल करना सर्वथा वर्जित है, अन्यथा परीक्षाफल अमान्य कर दिया जाएगा।
- प्रश्नोत्तर के समाप्त होने पर अंतिम में नीचे एक क्षैतिज रेखा खींच दें।
- आंतरिक परीक्षक द्वारा उपलब्ध कराये गए उपस्थिति-पत्रक में परीक्षार्थी द्वारा यथा-स्तम्भ परीक्षा की तिथि अंकित करते हुए उत्तरपुस्तिका की क्रम संख्या लिखकर अपना हस्ताक्षर किया जाएगा। परीक्षार्थी की उपस्थिति, अनुपस्थिति एवं निष्कासन से संबंधित संगत गोले को नीले/काले पेन से परीक्षक द्वारा भरा जाएगा न कि परीक्षार्थी द्वारा।
- परीक्षार्थी अपनी उत्तरपुस्तिका को आन्तरिक परीक्षक के पास जमा किये बिना परीक्षा भवन न छोड़ें।
- परीक्षा केन्द्र में कैलकुलेटर, मोबाइल फोन, इयर फोन, पेजर, ब्लूटूथ या इस प्रकार का कोई अन्य इलेक्ट्रॉनिक उपकरण ले जाना सख्त मना है।
- जाँच परीक्षा में गैर-उत्प्रेषित या जाँच परीक्षा में अनुपस्थित छात्र/छात्रा इंटरमीडिएट वार्षिक प्रायोगिक परीक्षा, 2022 में कदापि सम्मिलित नहीं हो सकते हैं।



बिहार विद्यालय परीक्षा समिति, पटना
BIHAR SCHOOL EXAMINATION BOARD, PATNA
INTERMEDIATE ANNUAL EXAMINATION, 2022

इंटरमीडिएट वार्षिक परीक्षा, 2022

प्रायोगिक परीक्षा का प्रवेश पत्र

Admit Card For Practical Examination

संकाय: विज्ञान
FACULTY: SCIENCE

कॉलेज/+2 स्कूल का नाम GAYA COLLEGE, GAYA
परीक्षार्थी का नाम SAURABH KUMAR
माता का नाम BEBI DEVI
पिता का नाम PAWAN PRASAD
परीक्षार्थी का आधार नं० दिव्यांग कोटि NO
सूचीकरण संख्या/वर्ष R-210011755-20 परीक्षार्थी की कोटि REGULAR
रौल कोड 21001 रौल क्रमांक 22011690 लिंग MALE
परीक्षा केंद्र का नाम GAYA COLLEGE, GAYA



प्रायोगिक परीक्षा के विषय (निर्धारित परीक्षा कार्यक्रम सहित)

प्रायोगिक विषय	विषय कोड	विषय का नाम	परीक्षा की तारीख
वैकल्पिक विषय	117	PHYSICS	10.01.2022 to 20.01.2022
	118	CHEMISTRY	
अतिरिक्त विषय			

संकाय 2022

महाविद्यालय / +2 विद्यालय प्रधान का हस्ताक्षर
एवं मुहर

परीक्षा नियंत्रक (30M10)

परीक्षार्थी के लिए आवश्यक निर्देश

- प्रायोगिक परीक्षा दिनांक 10.01.2022 से 20.01.2022 तक संचालित होगी। केन्द्राधीक्षक दिनांक 10.01.2022 से 20.01.2022 तक की अवधि में परीक्षार्थियों की संख्या के अनुसार तिथि एवं पाली का निर्धारण करके प्रायोगिक परीक्षा केन्द्र पर आवंटित सभी परीक्षार्थियों के प्रायोगिक विषयों की परीक्षा आयोजित करेंगे।
- परीक्षार्थी अपने इस प्रवेश-पत्र में उल्लिखित प्रायोगिक परीक्षा केंद्रों पर दिनांक 10.01.2022 को पूर्वाह्न 09:00 बजे अनिवार्य रूप से जाकर परीक्षा केन्द्र के परिसर की सूचना पट्ट से यह जानकारी प्राप्त करेंगे कि उनके द्वारा चयनित विषय की प्रायोगिक परीक्षा किस तिथि एवं किस पाली में संचालित होगी, जिसमें उन्हें सम्मिलित होना अनिवार्य है।
- परीक्षार्थी के प्रत्येक प्रायोगिक विषय की परीक्षा के लिए 08 पृष्ठों की केवल एक ही उत्तरपुस्तिका मिलेगी। अतिरिक्त उत्तरपुस्तिका नहीं दी जाएगी। परीक्षार्थी उत्तरपुस्तिका लेते ही यह सुनिश्चित कर लें कि इसमें 8 पृष्ठ हैं एवं सही क्रम में हैं।
- उत्तरपुस्तिका प्राप्त होते ही परीक्षार्थी अपने प्रवेश-पत्र तथा उत्तरपुस्तिका पर मुद्रित विवरणों (Details) का मिलान कर यह अवश्य सुनिश्चित हो लें कि जो उत्तरपुस्तिका परीक्षक द्वारा उन्हें दी गई है, वह उन्हीं की है। भिन्न विवरणों की उत्तरपुस्तिका प्राप्त होने पर उसे तुरंत परीक्षक को वापस लौटा दिया जाए।
- उत्तरपुस्तिका प्राप्त होने पर परीक्षार्थी उनके आवरण पृष्ठ के पीछे अंकित "परीक्षार्थियों के लिए निर्देश" अवश्य पढ़ें एवं उसका अनुपालन करें।
- परीक्षार्थी अपनी उत्तरपुस्तिका के कवर पृष्ठ के ऊपरी बायें तथा दायें भागों में क्रमांक-(1) में अपने उत्तर देने का माध्यम अंकित करते हुए क्रमांक-(2) में अपना पूर्ण हस्ताक्षर अंकित करें। इसके अलावा अन्य मुद्रित विवरणों में किसी भी प्रकार से कोई छेड़-छाड़ नहीं करें।
- प्रायोगिक परीक्षा की उत्तरपुस्तिका के आवरण पृष्ठ के निचले बायें एवं दायें भागों को परीक्षार्थी द्वारा कदापि नहीं भरा जाएगा। अगर परीक्षार्थी इस भाग को भरते हैं, तो परीक्षार्थी का इस विषय में परीक्षाफल रद्द किया जा सकता है। ये दोनों भाग आंतरिक/बाह्य परीक्षकों को भरने के लिए दिया गया है।
- उत्तरपुस्तिका के पत्रों के दोनो पृष्ठों पर तथा प्रत्येक लाइन पर लिखें एवं पृष्ठों को नष्ट न करें।
- यदि रफ कार्य करने की आवश्यक हो, तो परीक्षार्थी उत्तरपुस्तिका के अंतिम पृष्ठ पर रफ कार्य करके उसे काट दें/क्रास (X) कर दें।
- उत्तरपुस्तिका के आंतरिक पृष्ठों पर दाहिने हाशिए में लाइन खींचकर सादा स्थान छोड़ रखा गया है। शेष स्थान रूल्ड है। परीक्षार्थी दाहिने हाशिए के सादे स्थान में कुछ भी नहीं लिखेंगे, चूंकि यह भाग परीक्षक के उपयोग के लिए है।
- उत्तरपुस्तिका के पृष्ठों को मोड़ें-फाड़ें नहीं तथा बीच-बीच में व्यर्थ ही खाली न छोड़ें।
- प्रश्न-पत्र में दी हुई संख्या के अनुसार अपने उत्तरों की संख्या लिखें।
- व्हाइटनर, ब्लेड तथा नाखून का इस्तेमाल करना सर्वथा वर्जित है, अन्यथा परीक्षाफल अमान्य कर दिया जाएगा।
- प्रश्नोत्तर के समाप्त होने पर अंतिम में नीचे एक क्षैतिज रेखा खींच दें।
- आंतरिक परीक्षक द्वारा उपलब्ध कराये गए उपस्थिति-पत्रक में परीक्षार्थी द्वारा यथा-स्तम्भ परीक्षा की तिथि अंकित करते हुए उत्तरपुस्तिका की क्रम संख्या लिखकर अपना हस्ताक्षर किया जाएगा। परीक्षार्थी की उपस्थिति, अनुपस्थिति एवं निष्कासन से संबंधित संगत गोले को नीले/काले पेन से परीक्षक द्वारा भरा जाएगा न कि परीक्षार्थी द्वारा।
- परीक्षार्थी अपनी उत्तरपुस्तिका को आन्तरिक परीक्षक के पास जमा किये बिना परीक्षा भवन न छोड़ें।
- परीक्षा केन्द्र में कैलकुलेटर, मोबाइल फोन, इयर फोन, पेजर, ब्लूटूथ या इस प्रकार का कोई अन्य इलेक्ट्रॉनिक उपकरण ले जाना सख्त मना है।
- जाँच परीक्षा में गैर-उत्प्रेषित या जाँच परीक्षा में अनुपस्थित छात्र/छात्रा इंटरमीडिएट वार्षिक प्रायोगिक परीक्षा, 2022 में कदापि सम्मिलित नहीं हो सकते हैं।



बिहार विद्यालय परीक्षा समिति, पटना
BIHAR SCHOOL EXAMINATION BOARD, PATNA
INTERMEDIATE ANNUAL EXAMINATION, 2022

संकाय: विज्ञान
FACULTY: SCIENCE

इंटरमीडिएट वार्षिक परीक्षा, 2022

प्रायोगिक परीक्षा का प्रवेश पत्र

Admit Card For Practical Examination

कॉलेज/+2 स्कूल का नाम	GAYA COLLEGE, GAYA				
परीक्षार्थी का नाम	SATYAM PRAKASH				
माता का नाम	SHAKUNTLA DEVI				
पिता का नाम	MADHESHWAR YADAV				
परीक्षार्थी का आधार नं०	दिव्यांग कोटि				NO
सूचीकरण संख्या/वर्ष	R-210011747-20	परीक्षार्थी की कोटि	REGULAR		
रौल कोड	21001	रौल क्रमांक	22011683	लिंग	MALE
परीक्षा केंद्र का नाम	GAYA COLLEGE, GAYA				



Satyam Prakash
Signature of student

प्रायोगिक परीक्षा के विषय (निर्धारित परीक्षा कार्यक्रम सहित)

प्रायोगिक विषय	विषय कोड	विषय का नाम	परीक्षा की तारीख
वैकल्पिक विषय	117	PHYSICS	10.01.2022 to 20.01.2022
	118	CHEMISTRY	
अतिरिक्त विषय			

संज्ञा 1378

महाविद्यालय / +2 विद्यालय प्रधान का हस्ताक्षर
एवं मुहर

परीक्षा नियंत्रक (30MATO)

परीक्षार्थी के लिए आवश्यक निर्देश

- प्रायोगिक परीक्षा दिनांक 10.01.2022 से 20.01.2022 तक संचालित होगी। केन्द्राधीक्षक दिनांक 10.01.2022 से 20.01.2022 तक की अवधि में परीक्षार्थियों की संख्या के अनुसार तिथि एवं पाली का निर्धारण करके प्रायोगिक परीक्षा केन्द्र पर आवंटित सभी परीक्षार्थियों के प्रायोगिक विषयों की परीक्षा आयोजित करेंगे।
- परीक्षार्थी अपने इस प्रवेश-पत्र में उल्लिखित प्रायोगिक परीक्षा केंद्रों पर दिनांक 10.01.2022को पूर्वाह्न 09:00 बजे अनिवार्य रूप से जाकर परीक्षा केन्द्र के परिसर की सूचना पट्ट से यह जानकारी प्राप्त कर लेंगे कि उनके द्वारा चयनित विषय की प्रायोगिक परीक्षा किस तिथि एवं किस पाली में संचालित होगी, जिसमें उन्हें सम्मिलित होना अनिवार्य है।
- परीक्षार्थी के प्रत्येक प्रायोगिक विषय की परीक्षा के लिए 08 पृष्ठों की केवल एक ही उत्तरपुस्तिका मिलेगी। अतिरिक्त उत्तरपुस्तिका नहीं दी जाएगी। परीक्षार्थी उत्तरपुस्तिका लेते ही यह सुनिश्चित कर लें कि इसमें 8 पृष्ठ हैं एवं सही क्रम में हैं।
- उत्तरपुस्तिका प्राप्त होते ही परीक्षार्थी अपने प्रवेश-पत्र तथा उत्तरपुस्तिका पर मुद्रित विवरणों (Details) का मिलान कर यह अवश्य सुनिश्चित हो लें कि जो उत्तरपुस्तिका परीक्षक द्वारा उन्हें दी गई है, वह उन्हीं की है। भिन्न विवरणों की उत्तरपुस्तिका प्राप्त होने पर उसे तुरंत परीक्षक को वापस लौटा दिया जाए।
- उत्तरपुस्तिका प्राप्त होने पर परीक्षार्थी उनके आवरण पृष्ठ के पीछे अंकित "परीक्षार्थियों के लिए निर्देश" अवश्य पढ़ें एवं उसका अनुपालन करें।
- परीक्षार्थी अपनी उत्तरपुस्तिका के कवर पृष्ठ के ऊपरी बायें तथा दायें भागों में क्रमांक-(1) में अपने उत्तर देने का माध्यम अंकित करते हुए क्रमांक-(2) में अपना पूर्ण हस्ताक्षर अंकित करें। इसके अलावा अन्य मुद्रित विवरणों में किसी भी प्रकार से कोई छेड़-छाड़ नहीं करें।
- प्रायोगिक परीक्षा की उत्तरपुस्तिका के आवरण पृष्ठ के निचले बायें एवं दायें भागों को परीक्षार्थी द्वारा कदापि नहीं भरा जाएगा। अगर परीक्षार्थी इस भाग को भरते हैं, तो परीक्षार्थी का इस विषय में परीक्षाफल रद्द किया जा सकता है। ये दोनों भाग आंतरिक/बाह्य परीक्षकों को भरने के लिए दिया गया है।
- उत्तरपुस्तिका के पत्रों के दोनो पृष्ठों पर तथा प्रत्येक लाइन पर लिखें एवं पृष्ठों को नष्ट न करें।
- यदि रफ कार्य करने की आवश्यक हो, तो परीक्षार्थी उत्तरपुस्तिका के अंतिम पृष्ठ पर रफ कार्य करके उसे काट दें/क्रास (X) कर दें।
- उत्तरपुस्तिका के आंतरिक पृष्ठों पर दाहिने हाशिए में लाइन खींचकर सादा स्थान छोड़ रखा गया है। शेष स्थान रूल्ड है। परीक्षार्थी दाहिने हाशिए के सादे स्थान में कुछ भी नहीं लिखेंगे, चूंकि यह भाग परीक्षक के उपयोग के लिए है।
- उत्तरपुस्तिका के पृष्ठों को मोड़ें-फाड़ें नहीं तथा बीच-बीच में व्यर्थ ही खाली न छोड़ें।
- प्रश्न-पत्र में दी हुई संख्या के अनुसार अपने उत्तरों की संख्या लिखें।
- व्हाइटनर, ब्लेड तथा नाखून का इस्तेमाल करना सर्वथा वर्जित है, अन्यथा परीक्षाफल अमान्य कर दिया जाएगा।
- प्रश्नोत्तर के समाप्त होने पर अंतिम में नीचे एक क्षैतिज रेखा खींच दें।
- आंतरिक परीक्षक द्वारा उपलब्ध कराये गए उपस्थिति-पत्रक में परीक्षार्थी द्वारा यथा-स्तम्भ परीक्षा की तिथि अंकित करते हुए उत्तरपुस्तिका की क्रम संख्या लिखकर अपना हस्ताक्षर किया जाएगा। परीक्षार्थी की उपस्थिति, अनुपस्थिति एवं निष्कासन से संबंधित संगत गोले को नीले/काले पेन से परीक्षक द्वारा भरा जाएगा न कि परीक्षार्थी द्वारा।
- परीक्षार्थी अपनी उत्तरपुस्तिका को आन्तरिक परीक्षक के पास जमा किये बिना परीक्षा भवन न छोड़ें।
- परीक्षा केन्द्र में कैलकुलेटर, मोबाइल फोन, इयर फोन, पेजर, ब्लूटूथ या इस प्रकार का कोई अन्य इलेक्ट्रॉनिक उपकरण ले जाना सख्त मना है।
- जाँच परीक्षा में गैर-उत्प्रेषित या जाँच परीक्षा में अनुपस्थित छात्र/छात्रा इंटरमीडिएट वार्षिक प्रायोगिक परीक्षा, 2022 में कदापि सम्मिलित नहीं हो सकते हैं।



बिहार विद्यालय परीक्षा समिति, पटना
BIHAR SCHOOL EXAMINATION BOARD, PATNA
INTERMEDIATE ANNUAL EXAMINATION, 2022


संकाय: विज्ञान
FACULTY: SCIENCE

इंटरमीडिएट वार्षिक परीक्षा, 2022

प्रायोगिक परीक्षा का प्रवेश पत्र

Admit Card For Practical Examination

कॉलेज/+2 स्कूल का नाम	GAYA COLLEGE, GAYA				
परीक्षार्थी का नाम	SAURABH SINGH				
माता का नाम	SANGITA DEVI				
पिता का नाम	PINTU KUMAR				
परीक्षार्थी का आधार नं०	दिव्यांग कोटि				NO
सूचीकरण संख्या/वर्ष	R-210011763-20	परीक्षार्थी की कोटि	REGULAR		
रौल कोड	21001	रौल क्रमांक	22011696	लिंग	MALE
परीक्षा केंद्र का नाम	GAYA COLLEGE, GAYA				



प्रायोगिक परीक्षा के विषय (निर्धारित परीक्षा कार्यक्रम सहित)

प्रायोगिक विषय	विषय कोड	विषय का नाम	परीक्षा की तारीख
वैकल्पिक विषय	117	PHYSICS	10.01.2022 to 20.01.2022
	118	CHEMISTRY	
अतिरिक्त विषय			

संजीव कुमार

महाविद्यालय / +2 विद्यालय प्रधान का हस्ताक्षर
एवं मुहर

परीक्षा नियंत्रक (30M10)

परीक्षार्थी के लिए आवश्यक निर्देश

- प्रायोगिक परीक्षा दिनांक 10.01.2022 से 20.01.2022 तक संचालित होगी। केन्द्राधीक्षक दिनांक 10.01.2022 से 20.01.2022 तक की अवधि में परीक्षार्थियों की संख्या के अनुसार तिथि एवं पाली का निर्धारण करके प्रायोगिक परीक्षा केन्द्र पर आवंटित सभी परीक्षार्थियों के प्रायोगिक विषयों की परीक्षा आयोजित करेंगे।
- परीक्षार्थी अपने इस प्रवेश-पत्र में उल्लिखित प्रायोगिक परीक्षा केंद्रों पर दिनांक 10.01.2022 को पूर्वाह्न 09:00 बजे अनिवार्य रूप से जाकर परीक्षा केन्द्र के परिसर की सूचना पट्ट से यह जानकारी प्राप्त करेंगे कि उनके द्वारा चयनित विषय की प्रायोगिक परीक्षा किस तिथि एवं किस पाली में संचालित होगी, जिसमें उन्हें सम्मिलित होना अनिवार्य है।
- परीक्षार्थी के प्रत्येक प्रायोगिक विषय की परीक्षा के लिए 08 पृष्ठों की केवल एक ही उत्तरपुस्तिका मिलेगी। अतिरिक्त उत्तरपुस्तिका नहीं दी जाएगी। परीक्षार्थी उत्तरपुस्तिका लेते ही यह सुनिश्चित कर लें कि इसमें 8 पृष्ठ हैं एवं सही क्रम में हैं।
- उत्तरपुस्तिका प्राप्त होते ही परीक्षार्थी अपने प्रवेश-पत्र तथा उत्तरपुस्तिका पर मुद्रित विवरणों (Details) का मिलान कर यह अवश्य सुनिश्चित हो लें कि जो उत्तरपुस्तिका परीक्षक द्वारा उन्हें दी गई है, वह उन्हीं की है। भिन्न विवरणों की उत्तरपुस्तिका प्राप्त होने पर उसे तुरंत परीक्षक को वापस लौटा दिया जाए।
- उत्तरपुस्तिका प्राप्त होने पर परीक्षार्थी उनके आवरण पृष्ठ के पीछे अंकित "परीक्षार्थियों के लिए निर्देश" अवश्य पढ़ें एवं उसका अनुपालन करें।
- परीक्षार्थी अपनी उत्तरपुस्तिका के कवर पृष्ठ के ऊपरी बायें तथा दायें भागों में क्रमांक-(1) में अपने उत्तर देने का माध्यम अंकित करते हुए क्रमांक-(2) में अपना पूर्ण हस्ताक्षर अंकित करें। इसके अलावा अन्य मुद्रित विवरणों में किसी भी प्रकार से कोई छेड़-छाड़ नहीं करें।
- प्रायोगिक परीक्षा की उत्तरपुस्तिका के आवरण पृष्ठ के निचले बायें एवं दायें भागों को परीक्षार्थी द्वारा कदापि नहीं भरा जाएगा। अगर परीक्षार्थी इस भाग को भरते हैं, तो परीक्षार्थी का इस विषय में परीक्षाफल रद्द किया जा सकता है। ये दोनों भाग आंतरिक/बाह्य परीक्षकों को भरने के लिए दिया गया है।
- उत्तरपुस्तिका के पत्रों के दोनो पृष्ठों पर तथा प्रत्येक लाइन पर लिखें एवं पृष्ठों को नष्ट न करें।
- यदि रफ कार्य करने की आवश्यक हो, तो परीक्षार्थी उत्तरपुस्तिका के अंतिम पृष्ठ पर रफ कार्य करके उसे काट दें/क्रास (X) कर दें।
- उत्तरपुस्तिका के आंतरिक पृष्ठों पर दाहिने हाशिए में लाइन खींचकर सादा स्थान छोड़ रखा गया है। शेष स्थान रूल्ड है। परीक्षार्थी दाहिने हाशिए के सादे स्थान में कुछ भी नहीं लिखेंगे, चूंकि यह भाग परीक्षक के उपयोग के लिए है।
- उत्तरपुस्तिका के पृष्ठों को मोड़ें-फाड़ें नहीं तथा बीच-बीच में व्यर्थ ही खाली न छोड़ें।
- प्रश्न-पत्र में दी हुई संख्या के अनुसार अपने उत्तरों की संख्या लिखें।
- व्हाइटनर, ब्लेड तथा नाखून का इस्तेमाल करना सर्वथा वर्जित है, अन्यथा परीक्षाफल अमान्य कर दिया जाएगा।
- प्रश्नोत्तर के समाप्त होने पर अंतिम में नीचे एक क्षैतिज रेखा खींच दें।
- आंतरिक परीक्षक द्वारा उपलब्ध कराये गए उपस्थिति-पत्रक में परीक्षार्थी द्वारा यथा-स्तम्भ परीक्षा की तिथि अंकित करते हुए उत्तरपुस्तिका की क्रम संख्या लिखकर अपना हस्ताक्षर किया जाएगा। परीक्षार्थी की उपस्थिति, अनुपस्थिति एवं निष्कासन से संबंधित संगत गोले को नीले/काले पेन से परीक्षक द्वारा भरा जाएगा न कि परीक्षार्थी द्वारा।
- परीक्षार्थी अपनी उत्तरपुस्तिका को आन्तरिक परीक्षक के पास जमा किये बिना परीक्षा भवन न छोड़ें।
- परीक्षा केन्द्र में कैलकुलेटर, मोबाइल फोन, इयर फोन, पेजर, ब्लूटूथ या इस प्रकार का कोई अन्य इलेक्ट्रॉनिक उपकरण ले जाना सख्त मना है।
- जाँच परीक्षा में गैर-उत्प्रेषित या जाँच परीक्षा में अनुपस्थित छात्र/छात्रा इंटरमीडिएट वार्षिक प्रायोगिक परीक्षा, 2022 में कदापि सम्मिलित नहीं हो सकते हैं।



बिहार विद्यालय परीक्षा समिति, पटना
BIHAR SCHOOL EXAMINATION BOARD, PATNA
INTERMEDIATE ANNUAL EXAMINATION, 2022

इंटरमीडिएट वार्षिक परीक्षा, 2022

प्रायोगिक परीक्षा का प्रवेश पत्र

Admit Card For Practical Examination

संकाय: विज्ञान
FACULTY: SCIENCE

कॉलेज/+2 स्कूल का नाम GAYA COLLEGE, GAYA
परीक्षार्थी का नाम SATYAM KUMAR
माता का नाम CHANCHALA DEVI
पिता का नाम UMESH PRASAD
परीक्षार्थी का आधार नं० दिव्यांग कोटि NO
सूचीकरण संख्या/वर्ष R-210011745-20 परीक्षार्थी की कोटि REGULAR
रोल कोड 21001 रोल क्रमांक 22011681 लिंग MALE
परीक्षा केंद्र का नाम GAYA COLLEGE, GAYA



प्रायोगिक परीक्षा के विषय (निर्धारित परीक्षा कार्यक्रम सहित)

प्रायोगिक विषय	विषय कोड	विषय का नाम	परीक्षा की तारीख
वैकल्पिक विषय	117	PHYSICS	10.01.2022 to 20.01.2022
	118	CHEMISTRY	
अतिरिक्त विषय			

संजीव कुमार

महाविद्यालय / +2 विद्यालय प्रधान का हस्ताक्षर
एवं मुहर

परीक्षा नियंत्रक (30M10)

परीक्षार्थी के लिए आवश्यक निर्देश

- प्रायोगिक परीक्षा दिनांक 10.01.2022 से 20.01.2022 तक संचालित होगी। केन्द्राधीक्षक दिनांक 10.01.2022 से 20.01.2022 तक की अवधि में परीक्षार्थियों की संख्या के अनुसार तिथि एवं पाली का निर्धारण करके प्रायोगिक परीक्षा केन्द्र पर आवंटित सभी परीक्षार्थियों के प्रायोगिक विषयों की परीक्षा आयोजित करेंगे।
- परीक्षार्थी अपने इस प्रवेश-पत्र में उल्लिखित प्रायोगिक परीक्षा केंद्रों पर दिनांक 10.01.2022 को पूर्वाह्न 09:00 बजे अनिवार्य रूप से जाकर परीक्षा केन्द्र के परिसर की सूचना पट्ट से यह जानकारी प्राप्त करेंगे कि उनके द्वारा चयनित विषय की प्रायोगिक परीक्षा किस तिथि एवं किस पाली में संचालित होगी, जिसमें उन्हें सम्मिलित होना अनिवार्य है।
- परीक्षार्थी के प्रत्येक प्रायोगिक विषय की परीक्षा के लिए 08 पृष्ठों की केवल एक ही उत्तरपुस्तिका मिलेगी। अतिरिक्त उत्तरपुस्तिका नहीं दी जाएगी। परीक्षार्थी उत्तरपुस्तिका लेते ही यह सुनिश्चित कर लें कि इसमें 8 पृष्ठ हैं एवं सही क्रम में हैं।
- उत्तरपुस्तिका प्राप्त होते ही परीक्षार्थी अपने प्रवेश-पत्र तथा उत्तरपुस्तिका पर मुद्रित विवरणों (Details) का मिलान कर यह अवश्य सुनिश्चित हो लें कि जो उत्तरपुस्तिका परीक्षक द्वारा उन्हें दी गई है, वह उन्हीं की है। भिन्न विवरणों की उत्तरपुस्तिका प्राप्त होने पर उसे तुरंत परीक्षक को वापस लौटा दिया जाए।
- उत्तरपुस्तिका प्राप्त होने पर परीक्षार्थी उनके आवरण पृष्ठ के पीछे अंकित "परीक्षार्थियों के लिए निर्देश" अवश्य पढ़ें एवं उसका अनुपालन करें।
- परीक्षार्थी अपनी उत्तरपुस्तिका के कवर पृष्ठ के ऊपरी बायें तथा दायें भागों में क्रमांक-(1) में अपने उत्तर देने का माध्यम अंकित करते हुए क्रमांक-(2) में अपना पूर्ण हस्ताक्षर अंकित करें। इसके अलावा अन्य मुद्रित विवरणों में किसी भी प्रकार से कोई छेड़-छाड़ नहीं करें।
- प्रायोगिक परीक्षा की उत्तरपुस्तिका के आवरण पृष्ठ के निचले बायें एवं दायें भागों को परीक्षार्थी द्वारा कदापि नहीं भरा जाएगा। अगर परीक्षार्थी इस भाग को भरते हैं, तो परीक्षार्थी का इस विषय में परीक्षाफल रद्द किया जा सकता है। ये दोनों भाग आंतरिक/बाह्य परीक्षकों को भरने के लिए दिया गया है।
- उत्तरपुस्तिका के पत्रों के दोनो पृष्ठों पर तथा प्रत्येक लाइन पर लिखें एवं पृष्ठों को नष्ट न करें।
- यदि रफ कार्य करने की आवश्यक हो, तो परीक्षार्थी उत्तरपुस्तिका के अंतिम पृष्ठ पर रफ कार्य करके उसे काट दें/क्रास (X) कर दें।
- उत्तरपुस्तिका के आंतरिक पृष्ठों पर दाहिने हाशिए में लाइन खींचकर सादा स्थान छोड़ रखा गया है। शेष स्थान रूल्ड है। परीक्षार्थी दाहिने हाशिए के सादे स्थान में कुछ भी नहीं लिखेंगे, चूंकि यह भाग परीक्षक के उपयोग के लिए है।
- उत्तरपुस्तिका के पृष्ठों को मोड़ें-फाड़ें नहीं तथा बीच-बीच में व्यर्थ ही खाली न छोड़ें।
- प्रश्न-पत्र में दी हुई संख्या के अनुसार अपने उत्तरों की संख्या लिखें।
- व्हाइटनर, ब्लेड तथा नाखून का इस्तेमाल करना सर्वथा वर्जित है, अन्यथा परीक्षाफल अमान्य कर दिया जाएगा।
- प्रश्नोत्तर के समाप्त होने पर अंतिम में नीचे एक क्षैतिज रेखा खींच दें।
- आंतरिक परीक्षक द्वारा उपलब्ध कराये गए उपस्थिति-पत्रक में परीक्षार्थी द्वारा यथा-स्तम्भ परीक्षा की तिथि अंकित करते हुए उत्तरपुस्तिका की क्रम संख्या लिखकर अपना हस्ताक्षर किया जाएगा। परीक्षार्थी की उपस्थिति, अनुपस्थिति एवं निष्कासन से संबंधित संगत गोले को नीले/काले पेन से परीक्षक द्वारा भरा जाएगा न कि परीक्षार्थी द्वारा।
- परीक्षार्थी अपनी उत्तरपुस्तिका को आन्तरिक परीक्षक के पास जमा किये बिना परीक्षा भवन न छोड़ें।
- परीक्षा केन्द्र में कैलकुलेटर, मोबाइल फोन, इयर फोन, पेजर, ब्लूटूथ या इस प्रकार का कोई अन्य इलेक्ट्रॉनिक उपकरण ले जाना सख्त मना है।
- जाँच परीक्षा में गैर-उत्प्रेषित या जाँच परीक्षा में अनुपस्थित छात्र/छात्रा इंटरमीडिएट वार्षिक प्रायोगिक परीक्षा, 2022 में कदापि सम्मिलित नहीं हो सकते हैं।



बिहार विद्यालय परीक्षा समिति, पटना
BIHAR SCHOOL EXAMINATION BOARD, PATNA
INTERMEDIATE ANNUAL EXAMINATION, 2022

संकाय: विज्ञान
FACULTY: SCIENCE

इंटरमीडिएट वार्षिक परीक्षा, 2022

प्रायोगिक परीक्षा का प्रवेश पत्र

Admit Card For Practical Examination

कॉलेज/+2 स्कूल का नाम	GAYA COLLEGE, GAYA				
परीक्षार्थी का नाम	SATISH KUMAR				
माता का नाम	USHA DEVI				
पिता का नाम	SUDARSHAN PRASAD				
परीक्षार्थी का आधार नं०	दिव्यांग कोटि				NO
सूचीकरण संख्या/वर्ष	R-210011736-20	परीक्षार्थी की कोटि	REGULAR		
रोल कोड	21001	रोल क्रमांक	22011672	लिंग	MALE
परीक्षा केंद्र का नाम	GAYA COLLEGE, GAYA				



प्रायोगिक परीक्षा के विषय (निर्धारित परीक्षा कार्यक्रम सहित)

प्रायोगिक विषय	विषय कोड	विषय का नाम	परीक्षा की तारीख
वैकल्पिक विषय	117	PHYSICS	10.01.2022 to 20.01.2022
	118	CHEMISTRY	
अतिरिक्त विषय			

संकाय 1377

महाविद्यालय / +2 विद्यालय प्रधान का हस्ताक्षर
एवं मुहर

परीक्षा नियंत्रक (30MA10)

परीक्षार्थी के लिए आवश्यक निर्देश

- प्रायोगिक परीक्षा दिनांक 10.01.2022 से 20.01.2022 तक संचालित होगी। केन्द्राधीक्षक दिनांक 10.01.2022 से 20.01.2022 तक की अवधि में परीक्षार्थियों की संख्या के अनुसार तिथि एवं पाली का निर्धारण करके प्रायोगिक परीक्षा केन्द्र पर आवंटित सभी परीक्षार्थियों के प्रायोगिक विषयों की परीक्षा आयोजित करेंगे।
- परीक्षार्थी अपने इस प्रवेश-पत्र में उल्लिखित प्रायोगिक परीक्षा केंद्रों पर दिनांक 10.01.2022को पूर्वाह्न 09:00 बजे अनिवार्य रूप से जाकर परीक्षा केन्द्र के परिसर की सूचना पट्ट से यह जानकारी प्राप्त करेंगे कि उनके द्वारा चयनित विषय की प्रायोगिक परीक्षा किस तिथि एवं किस पाली में संचालित होगी, जिसमें उन्हें सम्मिलित होना अनिवार्य है।
- परीक्षार्थी के प्रत्येक प्रायोगिक विषय की परीक्षा के लिए 08 पृष्ठों की केवल एक ही उत्तरपुस्तिका मिलेगी। अतिरिक्त उत्तरपुस्तिका नहीं दी जाएगी। परीक्षार्थी उत्तरपुस्तिका लेते ही यह सुनिश्चित कर लें कि इसमें 8 पृष्ठ हैं एवं सही क्रम में हैं।
- उत्तरपुस्तिका प्राप्त होते ही परीक्षार्थी अपने प्रवेश-पत्र तथा उत्तरपुस्तिका पर मुद्रित विवरणों (Details) का मिलान कर यह अवश्य सुनिश्चित हो लें कि जो उत्तरपुस्तिका परीक्षक द्वारा उन्हें दी गई है, वह उन्हीं की है। भिन्न विवरणों की उत्तरपुस्तिका प्राप्त होने पर उसे तुरंत परीक्षक को वापस लौटा दिया जाए।
- उत्तरपुस्तिका प्राप्त होने पर परीक्षार्थी उनके आवरण पृष्ठ के पीछे अंकित "परीक्षार्थियों के लिए निर्देश" अवश्य पढ़ें एवं उसका अनुपालन करें।
- परीक्षार्थी अपनी उत्तरपुस्तिका के कवर पृष्ठ के ऊपरी बायें तथा दायें भागों में क्रमांक-(1) में अपने उत्तर देने का माध्यम अंकित करते हुए क्रमांक-(2) में अपना पूर्ण हस्ताक्षर अंकित करें। इसके अलावा अन्य मुद्रित विवरणों में किसी भी प्रकार से कोई छेड़-छाड़ नहीं करें।
- प्रायोगिक परीक्षा की उत्तरपुस्तिका के आवरण पृष्ठ के निचले बायें एवं दायें भागों को परीक्षार्थी द्वारा कदापि नहीं भरा जाएगा। अगर परीक्षार्थी इस भाग को भरते हैं, तो परीक्षार्थी का इस विषय में परीक्षाफल रद्द किया जा सकता है। ये दोनों भाग आंतरिक/बाह्य परीक्षकों को भरने के लिए दिया गया है।
- उत्तरपुस्तिका के पत्रों के दोनो पृष्ठों पर तथा प्रत्येक लाइन पर लिखें एवं पृष्ठों को नष्ट न करें।
- यदि रफ कार्य करने की आवश्यक हो, तो परीक्षार्थी उत्तरपुस्तिका के अंतिम पृष्ठ पर रफ कार्य करके उसे काट दें/क्रास (X) कर दें।
- उत्तरपुस्तिका के आंतरिक पृष्ठों पर दाहिने हाशिए में लाइन खींचकर सादा स्थान छोड़ रखा गया है। शेष स्थान रूल्ड है। परीक्षार्थी दाहिने हाशिए के सादे स्थान में कुछ भी नहीं लिखेंगे, चूंकि यह भाग परीक्षक के उपयोग के लिए है।
- उत्तरपुस्तिका के पृष्ठों को मोड़ें-फाड़ें नहीं तथा बीच-बीच में व्यर्थ ही खाली न छोड़ें।
- प्रश्न-पत्र में दी हुई संख्या के अनुसार अपने उत्तरों की संख्या लिखें।
- व्हाइटनर, ब्लेड तथा नाखून का इस्तेमाल करना सर्वथा वर्जित है, अन्यथा परीक्षाफल अमान्य कर दिया जाएगा।
- प्रश्नोत्तर के समाप्त होने पर अंतिम में नीचे एक क्षैतिज रेखा खींच दें।
- आंतरिक परीक्षक द्वारा उपलब्ध कराये गए उपस्थिति-पत्रक में परीक्षार्थी द्वारा यथा-स्तम्भ परीक्षा की तिथि अंकित करते हुए उत्तरपुस्तिका की क्रम संख्या लिखकर अपना हस्ताक्षर किया जाएगा। परीक्षार्थी की उपस्थिति, अनुपस्थिति एवं निष्कासन से संबंधित संगत गोले को नीले/काले पेन से परीक्षक द्वारा भरा जाएगा न कि परीक्षार्थी द्वारा।
- परीक्षार्थी अपनी उत्तरपुस्तिका को आन्तरिक परीक्षक के पास जमा किये बिना परीक्षा भवन न छोड़ें।
- परीक्षा केन्द्र में कैलकुलेटर, मोबाइल फोन, इयर फोन, पेजर, ब्लूटूथ या इस प्रकार का कोई अन्य इलेक्ट्रॉनिक उपकरण ले जाना सख्त मना है।
- जाँच परीक्षा में गैर-उत्प्रेषित या जाँच परीक्षा में अनुपस्थित छात्र/छात्रा इंटरमीडिएट वार्षिक प्रायोगिक परीक्षा, 2022 में कदापि सम्मिलित नहीं हो सकते हैं।



बिहार विद्यालय परीक्षा समिति, पटना
BIHAR SCHOOL EXAMINATION BOARD, PATNA
INTERMEDIATE ANNUAL EXAMINATION, 2022

इंटरमीडिएट वार्षिक परीक्षा, 2022

प्रायोगिक परीक्षा का प्रवेश पत्र

Admit Card For Practical Examination

संकाय: विज्ञान
FACULTY: SCIENCE

कॉलेज/+2 स्कूल का नाम GAYA COLLEGE, GAYA
परीक्षार्थी का नाम SATYAM KUMAR
माता का नाम PRAMILA DEVI
पिता का नाम MANOJ SINGH
परीक्षार्थी का आधार नं० दिव्यांग कोटि NO
सूचीकरण संख्या/वर्ष R-210011741-20 परीक्षार्थी की कोटि REGULAR
रोल कोड 21001 रोल क्रमांक 22011677 लिंग MALE
परीक्षा केंद्र का नाम GAYA COLLEGE, GAYA



प्रायोगिक परीक्षा के विषय (निर्धारित परीक्षा कार्यक्रम सहित)

प्रायोगिक विषय	विषय कोड	विषय का नाम	परीक्षा की तारीख
वैकल्पिक विषय	117	PHYSICS	10.01.2022 to 20.01.2022
	118	CHEMISTRY	
अतिरिक्त विषय			

संजीव कुमार

महाविद्यालय / +2 विद्यालय प्रधान का हस्ताक्षर
एवं मुहर

परीक्षा नियंत्रक (30M10)

परीक्षार्थी के लिए आवश्यक निर्देश

- प्रायोगिक परीक्षा दिनांक 10.01.2022 से 20.01.2022 तक संचालित होगी। केन्द्राधीक्षक दिनांक 10.01.2022 से 20.01.2022 तक की अवधि में परीक्षार्थियों की संख्या के अनुसार तिथि एवं पाली का निर्धारण करके प्रायोगिक परीक्षा केन्द्र पर आवंटित सभी परीक्षार्थियों के प्रायोगिक विषयों की परीक्षा आयोजित करेंगे।
- परीक्षार्थी अपने इस प्रवेश-पत्र में उल्लिखित प्रायोगिक परीक्षा केंद्रों पर दिनांक 10.01.2022 को पूर्वाह्न 09:00 बजे अनिवार्य रूप से जाकर परीक्षा केन्द्र के परिसर की सूचना पट्ट से यह जानकारी प्राप्त करेंगे कि उनके द्वारा चयनित विषय की प्रायोगिक परीक्षा किस तिथि एवं किस पाली में संचालित होगी, जिसमें उन्हें सम्मिलित होना अनिवार्य है।
- परीक्षार्थी के प्रत्येक प्रायोगिक विषय की परीक्षा के लिए 08 पृष्ठों की केवल एक ही उत्तरपुस्तिका मिलेगी। अतिरिक्त उत्तरपुस्तिका नहीं दी जाएगी। परीक्षार्थी उत्तरपुस्तिका लेते ही यह सुनिश्चित कर लें कि इसमें 8 पृष्ठ हैं एवं सही क्रम में हैं।
- उत्तरपुस्तिका प्राप्त होते ही परीक्षार्थी अपने प्रवेश-पत्र तथा उत्तरपुस्तिका पर मुद्रित विवरणों (Details) का मिलान कर यह अवश्य सुनिश्चित हो लें कि जो उत्तरपुस्तिका परीक्षक द्वारा उन्हें दी गई है, वह उन्हीं की है। भिन्न विवरणों की उत्तरपुस्तिका प्राप्त होने पर उसे तुरंत परीक्षक को वापस लौटा दिया जाए।
- उत्तरपुस्तिका प्राप्त होने पर परीक्षार्थी उनके आवरण पृष्ठ के पीछे अंकित "परीक्षार्थियों के लिए निर्देश" अवश्य पढ़ें एवं उसका अनुपालन करें।
- परीक्षार्थी अपनी उत्तरपुस्तिका के कवर पृष्ठ के ऊपरी बायें तथा दायें भागों में क्रमांक-(1) में अपने उत्तर देने का माध्यम अंकित करते हुए क्रमांक-(2) में अपना पूर्ण हस्ताक्षर अंकित करें। इसके अलावा अन्य मुद्रित विवरणों में किसी भी प्रकार से कोई छेड़-छाड़ नहीं करें।
- प्रायोगिक परीक्षा की उत्तरपुस्तिका के आवरण पृष्ठ के निचले बायें एवं दायें भागों को परीक्षार्थी द्वारा कदापि नहीं भरा जाएगा। अगर परीक्षार्थी इस भाग को भरते हैं, तो परीक्षार्थी का इस विषय में परीक्षाफल रद्द किया जा सकता है। ये दोनों भाग आंतरिक/बाह्य परीक्षकों को भरने के लिए दिया गया है।
- उत्तरपुस्तिका के पत्रों के दोनो पृष्ठों पर तथा प्रत्येक लाइन पर लिखें एवं पृष्ठों को नष्ट न करें।
- यदि रफ कार्य करने की आवश्यक हो, तो परीक्षार्थी उत्तरपुस्तिका के अंतिम पृष्ठ पर रफ कार्य करके उसे काट दें/क्रास (X) कर दें।
- उत्तरपुस्तिका के आंतरिक पृष्ठों पर दाहिने हाशिए में लाइन खींचकर सादा स्थान छोड़ रखा गया है। शेष स्थान रूल्ड है। परीक्षार्थी दाहिने हाशिए के सादे स्थान में कुछ भी नहीं लिखेंगे, चूंकि यह भाग परीक्षक के उपयोग के लिए है।
- उत्तरपुस्तिका के पृष्ठों को मोड़ें-फाड़ें नहीं तथा बीच-बीच में व्यर्थ ही खाली न छोड़ें।
- प्रश्न-पत्र में दी हुई संख्या के अनुसार अपने उत्तरों की संख्या लिखें।
- व्हाइटनर, ब्लेड तथा नाखून का इस्तेमाल करना सर्वथा वर्जित है, अन्यथा परीक्षाफल अमान्य कर दिया जाएगा।
- प्रश्नोत्तर के समाप्त होने पर अंतिम में नीचे एक क्षैतिज रेखा खींच दें।
- आंतरिक परीक्षक द्वारा उपलब्ध कराये गए उपस्थिति-पत्रक में परीक्षार्थी द्वारा यथा-स्तम्भ परीक्षा की तिथि अंकित करते हुए उत्तरपुस्तिका की क्रम संख्या लिखकर अपना हस्ताक्षर किया जाएगा। परीक्षार्थी की उपस्थिति, अनुपस्थिति एवं निष्कासन से संबंधित संगत गोले को नीले/काले पेन से परीक्षक द्वारा भरा जाएगा न कि परीक्षार्थी द्वारा।
- परीक्षार्थी अपनी उत्तरपुस्तिका को आन्तरिक परीक्षक के पास जमा किये बिना परीक्षा भवन न छोड़ें।
- परीक्षा केन्द्र में कैलकुलेटर, मोबाइल फोन, इयर फोन, पेजर, ब्लूटूथ या इस प्रकार का कोई अन्य इलेक्ट्रॉनिक उपकरण ले जाना सख्त मना है।
- जाँच परीक्षा में गैर-उत्प्रेषित या जाँच परीक्षा में अनुपस्थित छात्र/छात्रा इंटरमीडिएट वार्षिक प्रायोगिक परीक्षा, 2022 में कदापि सम्मिलित नहीं हो सकते हैं।



बिहार विद्यालय परीक्षा समिति, पटना
BIHAR SCHOOL EXAMINATION BOARD, PATNA
INTERMEDIATE ANNUAL EXAMINATION, 2022

इंटरमीडिएट वार्षिक परीक्षा, 2022

प्रायोगिक परीक्षा का प्रवेश पत्र

Admit Card For Practical Examination

संकाय: विज्ञान
FACULTY: SCIENCE

कॉलेज/+2 स्कूल का नाम	GAYA COLLEGE, GAYA				
परीक्षार्थी का नाम	SATYAM KUMAR				
माता का नाम	SUSHMA DEVI				
पिता का नाम	MANOJ KUMAR				
परीक्षार्थी का आधार नं०	दिव्यांग कोटि				NO
सूचीकरण संख्या/वर्ष	R-210011740-20	परीक्षार्थी की कोटि	REGULAR		
रौल कोड	21001	रौल क्रमांक	22011676	लिंग	MALE
परीक्षा केंद्र का नाम	GAYA COLLEGE, GAYA				



प्रायोगिक परीक्षा के विषय (निर्धारित परीक्षा कार्यक्रम सहित)

प्रायोगिक विषय	विषय कोड	विषय का नाम	परीक्षा की तारीख
वैकल्पिक विषय	117	PHYSICS	10.01.2022 to 20.01.2022
	118	CHEMISTRY	
अतिरिक्त विषय			

संजय कुमार

महाविद्यालय / +2 विद्यालय प्रधान का हस्ताक्षर
एवं मुहर

परीक्षा नियंत्रक (30M10)

परीक्षार्थी के लिए आवश्यक निर्देश

- प्रायोगिक परीक्षा दिनांक 10.01.2022 से 20.01.2022 तक संचालित होगी। केन्द्राधीक्षक दिनांक 10.01.2022 से 20.01.2022 तक की अवधि में परीक्षार्थियों की संख्या के अनुसार तिथि एवं पाली का निर्धारण करके प्रायोगिक परीक्षा केन्द्र पर आवंटित सभी परीक्षार्थियों के प्रायोगिक विषयों की परीक्षा आयोजित करेंगे।
- परीक्षार्थी अपने इस प्रवेश-पत्र में उल्लिखित प्रायोगिक परीक्षा केंद्रों पर दिनांक 10.01.2022 को पूर्वाह्न 09:00 बजे अनिवार्य रूप से जाकर परीक्षा केन्द्र के परिसर की सूचना पट्ट से यह जानकारी प्राप्त करेंगे कि उनके द्वारा चयनित विषय की प्रायोगिक परीक्षा किस तिथि एवं किस पाली में संचालित होगी, जिसमें उन्हें सम्मिलित होना अनिवार्य है।
- परीक्षार्थी के प्रत्येक प्रायोगिक विषय की परीक्षा के लिए 08 पृष्ठों की केवल एक ही उत्तरपुस्तिका मिलेगी। अतिरिक्त उत्तरपुस्तिका नहीं दी जाएगी। परीक्षार्थी उत्तरपुस्तिका लेते ही यह सुनिश्चित कर लें कि इसमें 8 पृष्ठ हैं एवं सही क्रम में हैं।
- उत्तरपुस्तिका प्राप्त होते ही परीक्षार्थी अपने प्रवेश-पत्र तथा उत्तरपुस्तिका पर मुद्रित विवरणों (Details) का मिलान कर यह अवश्य सुनिश्चित हो लें कि जो उत्तरपुस्तिका परीक्षक द्वारा उन्हें दी गई है, वह उन्हीं की है। भिन्न विवरणों की उत्तरपुस्तिका प्राप्त होने पर उसे तुरंत परीक्षक को वापस लौटा दिया जाए।
- उत्तरपुस्तिका प्राप्त होने पर परीक्षार्थी उनके आवरण पृष्ठ के पीछे अंकित "परीक्षार्थियों के लिए निर्देश" अवश्य पढ़ें एवं उसका अनुपालन करें।
- परीक्षार्थी अपनी उत्तरपुस्तिका के कवर पृष्ठ के ऊपरी बायें तथा दायें भागों में क्रमांक-(1) में अपने उत्तर देने का माध्यम अंकित करते हुए क्रमांक-(2) में अपना पूर्ण हस्ताक्षर अंकित करें। इसके अलावा अन्य मुद्रित विवरणों में किसी भी प्रकार से कोई छेड़-छाड़ नहीं करें।
- प्रायोगिक परीक्षा की उत्तरपुस्तिका के आवरण पृष्ठ के निचले बायें एवं दायें भागों को परीक्षार्थी द्वारा कदापि नहीं भरा जाएगा। अगर परीक्षार्थी इस भाग को भरते हैं, तो परीक्षार्थी का इस विषय में परीक्षाफल रद्द किया जा सकता है। ये दोनों भाग आंतरिक/बाह्य परीक्षकों को भरने के लिए दिया गया है।
- उत्तरपुस्तिका के पत्रों के दोनो पृष्ठों पर तथा प्रत्येक लाइन पर लिखें एवं पृष्ठों को नष्ट न करें।
- यदि रफ कार्य करने की आवश्यक हो, तो परीक्षार्थी उत्तरपुस्तिका के अंतिम पृष्ठ पर रफ कार्य करके उसे काट दें/क्रास (X) कर दें।
- उत्तरपुस्तिका के आंतरिक पृष्ठों पर दाहिने हाशिए में लाइन खींचकर सादा स्थान छोड़ रखा गया है। शेष स्थान रूल्ड है। परीक्षार्थी दाहिने हाशिए के सादे स्थान में कुछ भी नहीं लिखेंगे, चूंकि यह भाग परीक्षक के उपयोग के लिए है।
- उत्तरपुस्तिका के पृष्ठों को मोड़ें-फाड़ें नहीं तथा बीच-बीच में व्यर्थ ही खाली न छोड़ें।
- प्रश्न-पत्र में दी हुई संख्या के अनुसार अपने उत्तरों की संख्या लिखें।
- व्हाइटनर, ब्लेड तथा नाखून का इस्तेमाल करना सर्वथा वर्जित है, अन्यथा परीक्षाफल अमान्य कर दिया जाएगा।
- प्रश्नोत्तर के समाप्त होने पर अंतिम में नीचे एक क्षैतिज रेखा खींच दें।
- आंतरिक परीक्षक द्वारा उपलब्ध कराये गए उपस्थिति-पत्रक में परीक्षार्थी द्वारा यथा-स्तम्भ परीक्षा की तिथि अंकित करते हुए उत्तरपुस्तिका की क्रम संख्या लिखकर अपना हस्ताक्षर किया जाएगा। परीक्षार्थी की उपस्थिति, अनुपस्थिति एवं निष्कासन से संबंधित संगत गोले को नीले/काले पेन से परीक्षक द्वारा भरा जाएगा न कि परीक्षार्थी द्वारा।
- परीक्षार्थी अपनी उत्तरपुस्तिका को आन्तरिक परीक्षक के पास जमा किये बिना परीक्षा भवन न छोड़ें।
- परीक्षा केन्द्र में कैलकुलेटर, मोबाइल फोन, इयर फोन, पेजर, ब्लूटूथ या इस प्रकार का कोई अन्य इलेक्ट्रॉनिक उपकरण ले जाना सख्त मना है।
- जाँच परीक्षा में गैर-उत्प्रेषित या जाँच परीक्षा में अनुपस्थित छात्र/छात्रा इंटरमीडिएट वार्षिक प्रायोगिक परीक्षा, 2022 में कदापि सम्मिलित नहीं हो सकते हैं।



बिहार विद्यालय परीक्षा समिति, पटना
BIHAR SCHOOL EXAMINATION BOARD, PATNA
INTERMEDIATE ANNUAL EXAMINATION, 2022

संकाय: विज्ञान
FACULTY: SCIENCE

इंटरमीडिएट वार्षिक परीक्षा, 2022

प्रायोगिक परीक्षा का प्रवेश पत्र

Admit Card For Practical Examination

कॉलेज/+2 स्कूल का नाम GAYA COLLEGE, GAYA
परीक्षार्थी का नाम SATYAVEER KUMAR
माता का नाम MANJU DEVI
पिता का नाम LATO MANJHI
परीक्षार्थी का आधार नं० दिव्यांग कोटि NO
सूचीकरण संख्या/वर्ष R-210011748-20 परीक्षार्थी की कोटि REGULAR
रौल कोड 21001 रौल क्रमांक 22011684 लिंग MALE
परीक्षा केंद्र का नाम GAYA COLLEGE, GAYA



Satyaveer
Kumar

प्रायोगिक परीक्षा के विषय (निर्धारित परीक्षा कार्यक्रम सहित)

प्रायोगिक विषय	विषय कोड	विषय का नाम	परीक्षा की तारीख
वैकल्पिक विषय	117	PHYSICS	10.01.2022 to 20.01.2022
	118	CHEMISTRY	
	119	BIOLOGY	
अतिरिक्त विषय			

संजीव कुमार

महाविद्यालय / +2 विद्यालय प्रधान का हस्ताक्षर
एवं मुहर

परीक्षा नियंत्रक (30M10)

परीक्षार्थी के लिए आवश्यक निर्देश

- प्रायोगिक परीक्षा दिनांक 10.01.2022 से 20.01.2022 तक संचालित होगी। केन्द्राधीक्षक दिनांक 10.01.2022 से 20.01.2022 तक की अवधि में परीक्षार्थियों की संख्या के अनुसार तिथि एवं पाली का निर्धारण करके प्रायोगिक परीक्षा केन्द्र पर आवंटित सभी परीक्षार्थियों के प्रायोगिक विषयों की परीक्षा आयोजित करेंगे।
- परीक्षार्थी अपने इस प्रवेश-पत्र में उल्लिखित प्रायोगिक परीक्षा केंद्रों पर दिनांक 10.01.2022 को पूर्वाह्न 09:00 बजे अनिवार्य रूप से जाकर परीक्षा केन्द्र के परिसर की सूचना पट्ट से यह जानकारी प्राप्त करेंगे कि उनके द्वारा चयनित विषय की प्रायोगिक परीक्षा किस तिथि एवं किस पाली में संचालित होगी, जिसमें उन्हें सम्मिलित होना अनिवार्य है।
- परीक्षार्थी के प्रत्येक प्रायोगिक विषय की परीक्षा के लिए 08 पृष्ठों की केवल एक ही उत्तरपुस्तिका मिलेगी। अतिरिक्त उत्तरपुस्तिका नहीं दी जाएगी। परीक्षार्थी उत्तरपुस्तिका लेते ही यह सुनिश्चित कर लें कि इसमें 8 पृष्ठ हैं एवं सही क्रम में हैं।
- उत्तरपुस्तिका प्राप्त होते ही परीक्षार्थी अपने प्रवेश-पत्र तथा उत्तरपुस्तिका पर मुद्रित विवरणों (Details) का मिलान कर यह अवश्य सुनिश्चित हो लें कि जो उत्तरपुस्तिका परीक्षक द्वारा उन्हें दी गई है, वह उन्हीं की है। भिन्न विवरणों की उत्तरपुस्तिका प्राप्त होने पर उसे तुरंत परीक्षक को वापस लौटा दिया जाए।
- उत्तरपुस्तिका प्राप्त होने पर परीक्षार्थी उनके आवरण पृष्ठ के पीछे अंकित "परीक्षार्थियों के लिए निर्देश" अवश्य पढ़ें एवं उसका अनुपालन करें।
- परीक्षार्थी अपनी उत्तरपुस्तिका के कवर पृष्ठ के ऊपरी बायें तथा दायें भागों में क्रमांक-(1) में अपने उत्तर देने का माध्यम अंकित करते हुए क्रमांक-(2) में अपना पूर्ण हस्ताक्षर अंकित करें। इसके अलावा अन्य मुद्रित विवरणों में किसी भी प्रकार से कोई छेड़-छाड़ नहीं करें।
- प्रायोगिक परीक्षा की उत्तरपुस्तिका के आवरण पृष्ठ के निचले बायें एवं दायें भागों को परीक्षार्थी द्वारा कदापि नहीं भरा जाएगा। अगर परीक्षार्थी इस भाग को भरते हैं, तो परीक्षार्थी का इस विषय में परीक्षाफल रद्द किया जा सकता है। ये दोनों भाग आंतरिक/बाह्य परीक्षकों को भरने के लिए दिया गया है।
- उत्तरपुस्तिका के पत्रों के दोनो पृष्ठों पर तथा प्रत्येक लाइन पर लिखें एवं पृष्ठों को नष्ट न करें।
- यदि रफ कार्य करने की आवश्यक हो, तो परीक्षार्थी उत्तरपुस्तिका के अंतिम पृष्ठ पर रफ कार्य करके उसे काट दें/क्रास (X) कर दें।
- उत्तरपुस्तिका के आंतरिक पृष्ठों पर दाहिने हाशिए में लाइन खींचकर सादा स्थान छोड़ रखा गया है। शेष स्थान रूल्ड है। परीक्षार्थी दाहिने हाशिए के सादे स्थान में कुछ भी नहीं लिखेंगे, चूंकि यह भाग परीक्षक के उपयोग के लिए है।
- उत्तरपुस्तिका के पृष्ठों को मोड़ें-फाड़ें नहीं तथा बीच-बीच में व्यर्थ ही खाली न छोड़ें।
- प्रश्न-पत्र में दी हुई संख्या के अनुसार अपने उत्तरों की संख्या लिखें।
- व्हाइटनर, ब्लेड तथा नाखून का इस्तेमाल करना सर्वथा वर्जित है, अन्यथा परीक्षाफल अमान्य कर दिया जाएगा।
- प्रश्नोत्तर के समाप्त होने पर अंतिम में नीचे एक क्षैतिज रेखा खींच दें।
- आंतरिक परीक्षक द्वारा उपलब्ध कराये गए उपस्थिति-पत्रक में परीक्षार्थी द्वारा यथा-स्तम्भ परीक्षा की तिथि अंकित करते हुए उत्तरपुस्तिका की क्रम संख्या लिखकर अपना हस्ताक्षर किया जाएगा। परीक्षार्थी की उपस्थिति, अनुपस्थिति एवं निष्कासन से संबंधित संगत गोले को नीले/काले पेन से परीक्षक द्वारा भरा जाएगा न कि परीक्षार्थी द्वारा।
- परीक्षार्थी अपनी उत्तरपुस्तिका को आन्तरिक परीक्षक के पास जमा किये बिना परीक्षा भवन न छोड़ें।
- परीक्षा केन्द्र में कैलकुलेटर, मोबाइल फोन, इयर फोन, पेजर, ब्लूटूथ या इस प्रकार का कोई अन्य इलेक्ट्रॉनिक उपकरण ले जाना सख्त मना है।
- जाँच परीक्षा में गैर-उत्प्रेषित या जाँच परीक्षा में अनुपस्थित छात्र/छात्रा इंटरमीडिएट वार्षिक प्रायोगिक परीक्षा, 2022 में कदापि सम्मिलित नहीं हो सकते हैं।



बिहार विद्यालय परीक्षा समिति, पटना
BIHAR SCHOOL EXAMINATION BOARD, PATNA
INTERMEDIATE ANNUAL EXAMINATION, 2022

इंटरमीडिएट वार्षिक परीक्षा, 2022

प्रायोगिक परीक्षा का प्रवेश पत्र

Admit Card For Practical Examination

संकाय: विज्ञान
FACULTY: SCIENCE

कॉलेज/+2 स्कूल का नाम GAYA COLLEGE, GAYA
परीक्षार्थी का नाम SATYAM KUMAR
माता का नाम AASHA DEVI
पिता का नाम BADRI NARAYAN YADAV
परीक्षार्थी का आधार नं० दिव्यांग कोटि NO
सूचीकरण संख्या/वर्ष R-210011739-20 परीक्षार्थी की कोटि REGULAR
रोल कोड 21001 रोल क्रमांक 22011675 लिंग MALE
परीक्षा केंद्र का नाम GAYA COLLEGE, GAYA



प्रायोगिक परीक्षा के विषय (निर्धारित परीक्षा कार्यक्रम सहित)

प्रायोगिक विषय	विषय कोड	विषय का नाम	परीक्षा की तारीख
वैकल्पिक विषय	117	PHYSICS	10.01.2022 to 20.01.2022
	118	CHEMISTRY	
अतिरिक्त विषय			

संजीव कुमार

महाविद्यालय / +2 विद्यालय प्रधान का हस्ताक्षर
एवं मुहर

परीक्षा नियंत्रक (30M10)

परीक्षार्थी के लिए आवश्यक निर्देश

- प्रायोगिक परीक्षा दिनांक 10.01.2022 से 20.01.2022 तक संचालित होगी। केन्द्राधीक्षक दिनांक 10.01.2022 से 20.01.2022 तक की अवधि में परीक्षार्थियों की संख्या के अनुसार तिथि एवं पाली का निर्धारण करके प्रायोगिक परीक्षा केन्द्र पर आवंटित सभी परीक्षार्थियों के प्रायोगिक विषयों की परीक्षा आयोजित करेंगे।
- परीक्षार्थी अपने इस प्रवेश-पत्र में उल्लिखित प्रायोगिक परीक्षा केंद्रों पर दिनांक 10.01.2022 को पूर्वाह्न 09:00 बजे अनिवार्य रूप से जाकर परीक्षा केन्द्र के परिसर की सूचना पट्ट से यह जानकारी प्राप्त करेंगे कि उनके द्वारा चयनित विषय की प्रायोगिक परीक्षा किस तिथि एवं किस पाली में संचालित होगी, जिसमें उन्हें सम्मिलित होना अनिवार्य है।
- परीक्षार्थी के प्रत्येक प्रायोगिक विषय की परीक्षा के लिए 08 पृष्ठों की केवल एक ही उत्तरपुस्तिका मिलेगी। अतिरिक्त उत्तरपुस्तिका नहीं दी जाएगी। परीक्षार्थी उत्तरपुस्तिका लेते ही यह सुनिश्चित कर लें कि इसमें 8 पृष्ठ हैं एवं सही क्रम में हैं।
- उत्तरपुस्तिका प्राप्त होते ही परीक्षार्थी अपने प्रवेश-पत्र तथा उत्तरपुस्तिका पर मुद्रित विवरणों (Details) का मिलान कर यह अवश्य सुनिश्चित हो लें कि जो उत्तरपुस्तिका परीक्षक द्वारा उन्हें दी गई है, वह उन्हीं की है। भिन्न विवरणों की उत्तरपुस्तिका प्राप्त होने पर उसे तुरंत परीक्षक को वापस लौटा दिया जाए।
- उत्तरपुस्तिका प्राप्त होने पर परीक्षार्थी उनके आवरण पृष्ठ के पीछे अंकित "परीक्षार्थियों के लिए निर्देश" अवश्य पढ़ें एवं उसका अनुपालन करें।
- परीक्षार्थी अपनी उत्तरपुस्तिका के कवर पृष्ठ के ऊपरी बायें तथा दायें भागों में क्रमांक-(1) में अपने उत्तर देने का माध्यम अंकित करते हुए क्रमांक-(2) में अपना पूर्ण हस्ताक्षर अंकित करें। इसके अलावा अन्य मुद्रित विवरणों में किसी भी प्रकार से कोई छेड़-छाड़ नहीं करें।
- प्रायोगिक परीक्षा की उत्तरपुस्तिका के आवरण पृष्ठ के निचले बायें एवं दायें भागों को परीक्षार्थी द्वारा कदापि नहीं भरा जाएगा। अगर परीक्षार्थी इस भाग को भरते हैं, तो परीक्षार्थी का इस विषय में परीक्षाफल रद्द किया जा सकता है। ये दोनों भाग आंतरिक/बाह्य परीक्षकों को भरने के लिए दिया गया है।
- उत्तरपुस्तिका के पत्रों के दोनो पृष्ठों पर तथा प्रत्येक लाइन पर लिखें एवं पृष्ठों को नष्ट न करें।
- यदि रफ कार्य करने की आवश्यक हो, तो परीक्षार्थी उत्तरपुस्तिका के अंतिम पृष्ठ पर रफ कार्य करके उसे काट दें/क्रास (X) कर दें।
- उत्तरपुस्तिका के आंतरिक पृष्ठों पर दाहिने हाशिए में लाइन खींचकर सादा स्थान छोड़ रखा गया है। शेष स्थान रूल्ड है। परीक्षार्थी दाहिने हाशिए के सादे स्थान में कुछ भी नहीं लिखेंगे, चूंकि यह भाग परीक्षक के उपयोग के लिए है।
- उत्तरपुस्तिका के पृष्ठों को मोड़ें-फाड़ें नहीं तथा बीच-बीच में व्यर्थ ही खाली न छोड़ें।
- प्रश्न-पत्र में दी हुई संख्या के अनुसार अपने उत्तरों की संख्या लिखें।
- व्हाइटनर, ब्लेड तथा नाखून का इस्तेमाल करना सर्वथा वर्जित है, अन्यथा परीक्षाफल अमान्य कर दिया जाएगा।
- प्रश्नोत्तर के समाप्त होने पर अंतिम में नीचे एक क्षैतिज रेखा खींच दें।
- आंतरिक परीक्षक द्वारा उपलब्ध कराये गए उपस्थिति-पत्रक में परीक्षार्थी द्वारा यथा-स्तम्भ परीक्षा की तिथि अंकित करते हुए उत्तरपुस्तिका की क्रम संख्या लिखकर अपना हस्ताक्षर किया जाएगा। परीक्षार्थी की उपस्थिति, अनुपस्थिति एवं निष्कासन से संबंधित संगत गोले को नीले/काले पेन से परीक्षक द्वारा भरा जाएगा न कि परीक्षार्थी द्वारा।
- परीक्षार्थी अपनी उत्तरपुस्तिका को आन्तरिक परीक्षक के पास जमा किये बिना परीक्षा भवन न छोड़ें।
- परीक्षा केन्द्र में कैलकुलेटर, मोबाइल फोन, इयर फोन, पेजर, ब्लूटूथ या इस प्रकार का कोई अन्य इलेक्ट्रॉनिक उपकरण ले जाना सख्त मना है।
- जाँच परीक्षा में गैर-उत्प्रेषित या जाँच परीक्षा में अनुपस्थित छात्र/छात्रा इंटरमीडिएट वार्षिक प्रायोगिक परीक्षा, 2022 में कदापि सम्मिलित नहीं हो सकते हैं।



बिहार विद्यालय परीक्षा समिति, पटना
BIHAR SCHOOL EXAMINATION BOARD, PATNA
INTERMEDIATE ANNUAL EXAMINATION, 2022

संकाय: विज्ञान
FACULTY: SCIENCE

इंटरमीडिएट वार्षिक परीक्षा, 2022

प्रायोगिक परीक्षा का प्रवेश पत्र

Admit Card For Practical Examination

कॉलेज/+2 स्कूल का नाम GAYA COLLEGE, GAYA
परीक्षार्थी का नाम SATYA PRAKASH KUMAR
माता का नाम SUNITA DEVI
पिता का नाम SHIV PRAKASH KUMAR
परीक्षार्थी का आधार नं० दिव्यांग कोटि NO
सूचीकरण संख्या/वर्ष R-210011737-20 परीक्षार्थी की कोटि REGULAR
रौल कोड 21001 रौल क्रमांक 22011673 लिंग MALE
परीक्षा केंद्र का नाम GAYA COLLEGE, GAYA



SATYA PRAKASH KUMAR
22011673

प्रायोगिक परीक्षा के विषय (निर्धारित परीक्षा कार्यक्रम सहित)

प्रायोगिक विषय	विषय कोड	विषय का नाम	परीक्षा की तारीख
वैकल्पिक विषय	117	PHYSICS	10.01.2022 to 20.01.2022
	118	CHEMISTRY	
अतिरिक्त विषय			

संज्ञा 1377

महाविद्यालय / +2 विद्यालय प्रधान का हस्ताक्षर
एवं मुहर

परीक्षा नियंत्रक (30M10)

परीक्षार्थी के लिए आवश्यक निर्देश

- प्रायोगिक परीक्षा दिनांक 10.01.2022 से 20.01.2022 तक संचालित होगी। केन्द्राधीक्षक दिनांक 10.01.2022 से 20.01.2022 तक की अवधि में परीक्षार्थियों की संख्या के अनुसार तिथि एवं पाली का निर्धारण करके प्रायोगिक परीक्षा केन्द्र पर आवंटित सभी परीक्षार्थियों के प्रायोगिक विषयों की परीक्षा आयोजित करेंगे।
- परीक्षार्थी अपने इस प्रवेश-पत्र में उल्लिखित प्रायोगिक परीक्षा केंद्रों पर दिनांक 10.01.2022 को पूर्वाह्न 09:00 बजे अनिवार्य रूप से जाकर परीक्षा केन्द्र के परिसर की सूचना पट्ट से यह जानकारी प्राप्त करेंगे कि उनके द्वारा चयनित विषय की प्रायोगिक परीक्षा किस तिथि एवं किस पाली में संचालित होगी, जिसमें उन्हें सम्मिलित होना अनिवार्य है।
- परीक्षार्थी के प्रत्येक प्रायोगिक विषय की परीक्षा के लिए 08 पृष्ठों की केवल एक ही उत्तरपुस्तिका मिलेगी। अतिरिक्त उत्तरपुस्तिका नहीं दी जाएगी। परीक्षार्थी उत्तरपुस्तिका लेते ही यह सुनिश्चित कर लें कि इसमें 8 पृष्ठ हैं एवं सही क्रम में हैं।
- उत्तरपुस्तिका प्राप्त होते ही परीक्षार्थी अपने प्रवेश-पत्र तथा उत्तरपुस्तिका पर मुद्रित विवरणों (Details) का मिलान कर यह अवश्य सुनिश्चित हो लें कि जो उत्तरपुस्तिका परीक्षक द्वारा उन्हें दी गई है, वह उन्हीं की है। भिन्न विवरणों की उत्तरपुस्तिका प्राप्त होने पर उसे तुरंत परीक्षक को वापस लौटा दिया जाए।
- उत्तरपुस्तिका प्राप्त होने पर परीक्षार्थी उनके आवरण पृष्ठ के पीछे अंकित "परीक्षार्थियों के लिए निर्देश" अवश्य पढ़ें एवं उसका अनुपालन करें।
- परीक्षार्थी अपनी उत्तरपुस्तिका के कवर पृष्ठ के ऊपरी बायें तथा दायें भागों में क्रमांक-(1) में अपने उत्तर देने का माध्यम अंकित करते हुए क्रमांक-(2) में अपना पूर्ण हस्ताक्षर अंकित करें। इसके अलावा अन्य मुद्रित विवरणों में किसी भी प्रकार से कोई छेड़-छाड़ नहीं करें।
- प्रायोगिक परीक्षा की उत्तरपुस्तिका के आवरण पृष्ठ के निचले बायें एवं दायें भागों को परीक्षार्थी द्वारा कदापि नहीं भरा जाएगा। अगर परीक्षार्थी इस भाग को भरते हैं, तो परीक्षार्थी का इस विषय में परीक्षाफल रद्द किया जा सकता है। ये दोनों भाग आंतरिक/बाह्य परीक्षकों को भरने के लिए दिया गया है।
- उत्तरपुस्तिका के पत्रों के दोनो पृष्ठों पर तथा प्रत्येक लाइन पर लिखें एवं पृष्ठों को नष्ट न करें।
- यदि रफ कार्य करने की आवश्यक हो, तो परीक्षार्थी उत्तरपुस्तिका के अंतिम पृष्ठ पर रफ कार्य करके उसे काट दें/क्रास (X) कर दें।
- उत्तरपुस्तिका के आंतरिक पृष्ठों पर दाहिने हाशिए में लाइन खींचकर सादा स्थान छोड़ रखा गया है। शेष स्थान रूल्ड है। परीक्षार्थी दाहिने हाशिए के सादे स्थान में कुछ भी नहीं लिखेंगे, चूंकि यह भाग परीक्षक के उपयोग के लिए है।
- उत्तरपुस्तिका के पृष्ठों को मोड़ें-फाड़ें नहीं तथा बीच-बीच में व्यर्थ ही खाली न छोड़ें।
- प्रश्न-पत्र में दी हुई संख्या के अनुसार अपने उत्तरों की संख्या लिखें।
- व्हाइटनर, ब्लेड तथा नाखून का इस्तेमाल करना सर्वथा वर्जित है, अन्यथा परीक्षाफल अमान्य कर दिया जाएगा।
- प्रश्नोत्तर के समाप्त होने पर अंतिम में नीचे एक क्षैतिज रेखा खींच दें।
- आंतरिक परीक्षक द्वारा उपलब्ध कराये गए उपस्थिति-पत्रक में परीक्षार्थी द्वारा यथा-स्तम्भ परीक्षा की तिथि अंकित करते हुए उत्तरपुस्तिका की क्रम संख्या लिखकर अपना हस्ताक्षर किया जाएगा। परीक्षार्थी की उपस्थिति, अनुपस्थिति एवं निष्कासन से संबंधित संगत गोले को नीले/काले पेन से परीक्षक द्वारा भरा जाएगा न कि परीक्षार्थी द्वारा।
- परीक्षार्थी अपनी उत्तरपुस्तिका को आन्तरिक परीक्षक के पास जमा किये बिना परीक्षा भवन न छोड़ें।
- परीक्षा केन्द्र में कैलकुलेटर, मोबाइल फोन, इयर फोन, पेजर, ब्लूटूथ या इस प्रकार का कोई अन्य इलेक्ट्रॉनिक उपकरण ले जाना सख्त मना है।
- जाँच परीक्षा में गैर-उत्प्रेषित या जाँच परीक्षा में अनुपस्थित छात्र/छात्रा इंटरमीडिएट वार्षिक प्रायोगिक परीक्षा, 2022 में कदापि सम्मिलित नहीं हो सकते हैं।



बिहार विद्यालय परीक्षा समिति, पटना
BIHAR SCHOOL EXAMINATION BOARD, PATNA
INTERMEDIATE ANNUAL EXAMINATION, 2022

संकाय: विज्ञान
FACULTY: SCIENCE

इंटरमीडिएट वार्षिक परीक्षा, 2022

प्रायोगिक परीक्षा का प्रवेश पत्र

Admit Card For Practical Examination

कॉलेज/+2 स्कूल का नाम	GAYA COLLEGE, GAYA				
परीक्षार्थी का नाम	SAURABH KUMAR				
माता का नाम	USHA DEVI				
पिता का नाम	BIRENDRA PASWAN				
परीक्षार्थी का आधार नं०	दिव्यांग कोटि				NO
सूचीकरण संख्या/वर्ष	R-210011752-20	परीक्षार्थी की कोटि	REGULAR		
रौल कोड	21001	रौल क्रमांक	22011688	लिंग	MALE
परीक्षा केंद्र का नाम	GAYA COLLEGE, GAYA				



Saurabh Kumar

प्रायोगिक परीक्षा के विषय (निर्धारित परीक्षा कार्यक्रम सहित)

प्रायोगिक विषय	विषय कोड	विषय का नाम	परीक्षा की तारीख
वैकल्पिक विषय	117	PHYSICS	10.01.2022 to 20.01.2022
	118	CHEMISTRY	
अतिरिक्त विषय			

संजीव कुमार

महाविद्यालय / +2 विद्यालय प्रधान का हस्ताक्षर
एवं मुहर

परीक्षा नियंत्रक (30M10)

परीक्षार्थी के लिए आवश्यक निर्देश

- प्रायोगिक परीक्षा दिनांक 10.01.2022 से 20.01.2022 तक संचालित होगी। केन्द्राधीक्षक दिनांक 10.01.2022 से 20.01.2022 तक की अवधि में परीक्षार्थियों की संख्या के अनुसार तिथि एवं पाली का निर्धारण करके प्रायोगिक परीक्षा केन्द्र पर आवंटित सभी परीक्षार्थियों के प्रायोगिक विषयों की परीक्षा आयोजित करेंगे।
- परीक्षार्थी अपने इस प्रवेश-पत्र में उल्लिखित प्रायोगिक परीक्षा केंद्रों पर दिनांक 10.01.2022 को पूर्वाह्न 09:00 बजे अनिवार्य रूप से जाकर परीक्षा केन्द्र के परिसर की सूचना पट्ट से यह जानकारी प्राप्त कर लेंगे कि उनके द्वारा चयनित विषय की प्रायोगिक परीक्षा किस तिथि एवं किस पाली में संचालित होगी, जिसमें उन्हें सम्मिलित होना अनिवार्य है।
- परीक्षार्थी के प्रत्येक प्रायोगिक विषय की परीक्षा के लिए 08 पृष्ठों की केवल एक ही उत्तरपुस्तिका मिलेगी। अतिरिक्त उत्तरपुस्तिका नहीं दी जाएगी। परीक्षार्थी उत्तरपुस्तिका लेते ही यह सुनिश्चित कर लें कि इसमें 8 पृष्ठ हैं एवं सही क्रम में हैं।
- उत्तरपुस्तिका प्राप्त होते ही परीक्षार्थी अपने प्रवेश-पत्र तथा उत्तरपुस्तिका पर मुद्रित विवरणों (Details) का मिलान कर यह अवश्य सुनिश्चित हो लें कि जो उत्तरपुस्तिका परीक्षक द्वारा उन्हें दी गई है, वह उन्हीं की है। भिन्न विवरणों की उत्तरपुस्तिका प्राप्त होने पर उसे तुरंत परीक्षक को वापस लौटा दिया जाए।
- उत्तरपुस्तिका प्राप्त होने पर परीक्षार्थी उनके आवरण पृष्ठ के पीछे अंकित "परीक्षार्थियों के लिए निर्देश" अवश्य पढ़ें एवं उसका अनुपालन करें।
- परीक्षार्थी अपनी उत्तरपुस्तिका के कवर पृष्ठ के ऊपरी बायें तथा दायें भागों में क्रमांक-(1) में अपने उत्तर देने का माध्यम अंकित करते हुए क्रमांक-(2) में अपना पूर्ण हस्ताक्षर अंकित करें। इसके अलावा अन्य मुद्रित विवरणों में किसी भी प्रकार से कोई छेड़-छाड़ नहीं करें।
- प्रायोगिक परीक्षा की उत्तरपुस्तिका के आवरण पृष्ठ के निचले बायें एवं दायें भागों को परीक्षार्थी द्वारा कदापि नहीं भरा जाएगा। अगर परीक्षार्थी इस भाग को भरते हैं, तो परीक्षार्थी का इस विषय में परीक्षाफल रद्द किया जा सकता है। ये दोनों भाग आंतरिक/बाह्य परीक्षकों को भरने के लिए दिया गया है।
- उत्तरपुस्तिका के पत्रों के दोनो पृष्ठों पर तथा प्रत्येक लाइन पर लिखें एवं पृष्ठों को नष्ट न करें।
- यदि रफ कार्य करने की आवश्यक हो, तो परीक्षार्थी उत्तरपुस्तिका के अंतिम पृष्ठ पर रफ कार्य करके उसे काट दें/क्रास (X) कर दें।
- उत्तरपुस्तिका के आंतरिक पृष्ठों पर दाहिने हाशिए में लाइन खींचकर सादा स्थान छोड़ रखा गया है। शेष स्थान रूल्ड है। परीक्षार्थी दाहिने हाशिए के सादे स्थान में कुछ भी नहीं लिखेंगे, चूंकि यह भाग परीक्षक के उपयोग के लिए है।
- उत्तरपुस्तिका के पृष्ठों को मोड़ें-फाड़ें नहीं तथा बीच-बीच में व्यर्थ ही खाली न छोड़ें।
- प्रश्न-पत्र में दी हुई संख्या के अनुसार अपने उत्तरों की संख्या लिखें।
- व्हाइटनर, ब्लेड तथा नाखून का इस्तेमाल करना सर्वथा वर्जित है, अन्यथा परीक्षाफल अमान्य कर दिया जाएगा।
- प्रश्नोत्तर के समाप्त होने पर अंतिम में नीचे एक क्षैतिज रेखा खींच दें।
- आंतरिक परीक्षक द्वारा उपलब्ध कराये गए उपस्थिति-पत्रक में परीक्षार्थी द्वारा यथा-स्तम्भ परीक्षा की तिथि अंकित करते हुए उत्तरपुस्तिका की क्रम संख्या लिखकर अपना हस्ताक्षर किया जाएगा। परीक्षार्थी की उपस्थिति, अनुपस्थिति एवं निष्कासन से संबंधित संगत गोले को नीले/काले पेन से परीक्षक द्वारा भरा जाएगा न कि परीक्षार्थी द्वारा।
- परीक्षार्थी अपनी उत्तरपुस्तिका को आन्तरिक परीक्षक के पास जमा किये बिना परीक्षा भवन न छोड़ें।
- परीक्षा केन्द्र में कैलकुलेटर, मोबाइल फोन, इयर फोन, पेजर, ब्लूटूथ या इस प्रकार का कोई अन्य इलेक्ट्रॉनिक उपकरण ले जाना सख्त मना है।
- जाँच परीक्षा में गैर-उत्प्रेषित या जाँच परीक्षा में अनुपस्थित छात्र/छात्रा इंटरमीडिएट वार्षिक प्रायोगिक परीक्षा, 2022 में कदापि सम्मिलित नहीं हो सकते हैं।



बिहार विद्यालय परीक्षा समिति, पटना
BIHAR SCHOOL EXAMINATION BOARD, PATNA
INTERMEDIATE ANNUAL EXAMINATION, 2022


इंटरमीडिएट वार्षिक परीक्षा, 2022

प्रायोगिक परीक्षा का प्रवेश पत्र

Admit Card For Practical Examination

संकाय: विज्ञान
FACULTY: SCIENCE

कॉलेज/+2 स्कूल का नाम GAYA COLLEGE, GAYA
परीक्षार्थी का नाम SAURABH KUMAR
माता का नाम VIMLA DEVI
पिता का नाम RAKESH KUMAR
परीक्षार्थी का आधार नं० दिव्यांग कोटि NO
सूचीकरण संख्या/वर्ष R-210011757-20 परीक्षार्थी की कोटि REGULAR
रोल कोड 21001 रोल क्रमांक 22011691 लिंग MALE
परीक्षा केंद्र का नाम GAYA COLLEGE, GAYA



प्रायोगिक परीक्षा के विषय (निर्धारित परीक्षा कार्यक्रम सहित)

प्रायोगिक विषय	विषय कोड	विषय का नाम	परीक्षा की तारीख
वैकल्पिक विषय	117	PHYSICS	10.01.2022 to 20.01.2022
	118	CHEMISTRY	
अतिरिक्त विषय			

संजीव कुमार

महाविद्यालय / +2 विद्यालय प्रधान का हस्ताक्षर
एवं मुहर

परीक्षा नियंत्रक (30M10)

परीक्षार्थी के लिए आवश्यक निर्देश

- प्रायोगिक परीक्षा दिनांक 10.01.2022 से 20.01.2022 तक संचालित होगी। केन्द्राधीक्षक दिनांक 10.01.2022 से 20.01.2022 तक की अवधि में परीक्षार्थियों की संख्या के अनुसार तिथि एवं पाली का निर्धारण करके प्रायोगिक परीक्षा केन्द्र पर आवंटित सभी परीक्षार्थियों के प्रायोगिक विषयों की परीक्षा आयोजित करेंगे।
- परीक्षार्थी अपने इस प्रवेश-पत्र में उल्लिखित प्रायोगिक परीक्षा केंद्रों पर दिनांक 10.01.2022 को पूर्वाह्न 09:00 बजे अनिवार्य रूप से जाकर परीक्षा केन्द्र के परिसर की सूचना पट्ट से यह जानकारी प्राप्त करेंगे कि उनके द्वारा चयनित विषय की प्रायोगिक परीक्षा किस तिथि एवं किस पाली में संचालित होगी, जिसमें उन्हें सम्मिलित होना अनिवार्य है।
- परीक्षार्थी के प्रत्येक प्रायोगिक विषय की परीक्षा के लिए 08 पृष्ठों की केवल एक ही उत्तरपुस्तिका मिलेगी। अतिरिक्त उत्तरपुस्तिका नहीं दी जाएगी। परीक्षार्थी उत्तरपुस्तिका लेते ही यह सुनिश्चित कर लें कि इसमें 8 पृष्ठ हैं एवं सही क्रम में हैं।
- उत्तरपुस्तिका प्राप्त होते ही परीक्षार्थी अपने प्रवेश-पत्र तथा उत्तरपुस्तिका पर मुद्रित विवरणों (Details) का मिलान कर यह अवश्य सुनिश्चित हो लें कि जो उत्तरपुस्तिका परीक्षक द्वारा उन्हें दी गई है, वह उन्हीं की है। भिन्न विवरणों की उत्तरपुस्तिका प्राप्त होने पर उसे तुरंत परीक्षक को वापस लौटा दिया जाए।
- उत्तरपुस्तिका प्राप्त होने पर परीक्षार्थी उनके आवरण पृष्ठ के पीछे अंकित "परीक्षार्थियों के लिए निर्देश" अवश्य पढ़ें एवं उसका अनुपालन करें।
- परीक्षार्थी अपनी उत्तरपुस्तिका के कवर पृष्ठ के ऊपरी बायें तथा दायें भागों में क्रमांक-(1) में अपने उत्तर देने का माध्यम अंकित करते हुए क्रमांक-(2) में अपना पूर्ण हस्ताक्षर अंकित करें। इसके अलावा अन्य मुद्रित विवरणों में किसी भी प्रकार से कोई छेड़-छाड़ नहीं करें।
- प्रायोगिक परीक्षा की उत्तरपुस्तिका के आवरण पृष्ठ के निचले बायें एवं दायें भागों को परीक्षार्थी द्वारा कदापि नहीं भरा जाएगा। अगर परीक्षार्थी इस भाग को भरते हैं, तो परीक्षार्थी का इस विषय में परीक्षाफल रद्द किया जा सकता है। ये दोनों भाग आंतरिक/बाह्य परीक्षकों को भरने के लिए दिया गया है।
- उत्तरपुस्तिका के पत्रों के दोनो पृष्ठों पर तथा प्रत्येक लाइन पर लिखें एवं पृष्ठों को नष्ट न करें।
- यदि रफ कार्य करने की आवश्यक हो, तो परीक्षार्थी उत्तरपुस्तिका के अंतिम पृष्ठ पर रफ कार्य करके उसे काट दें/क्रास (X) कर दें।
- उत्तरपुस्तिका के आंतरिक पृष्ठों पर दाहिने हाशिए में लाइन खींचकर सादा स्थान छोड़ रखा गया है। शेष स्थान रूल्ड है। परीक्षार्थी दाहिने हाशिए के सादे स्थान में कुछ भी नहीं लिखेंगे, चूंकि यह भाग परीक्षक के उपयोग के लिए है।
- उत्तरपुस्तिका के पृष्ठों को मोड़ें-फाड़ें नहीं तथा बीच-बीच में व्यर्थ ही खाली न छोड़ें।
- प्रश्न-पत्र में दी हुई संख्या के अनुसार अपने उत्तरों की संख्या लिखें।
- व्हाइटनर, ब्लेड तथा नाखून का इस्तेमाल करना सर्वथा वर्जित है, अन्यथा परीक्षाफल अमान्य कर दिया जाएगा।
- प्रश्नोत्तर के समाप्त होने पर अंतिम में नीचे एक क्षैतिज रेखा खींच दें।
- आंतरिक परीक्षक द्वारा उपलब्ध कराये गए उपस्थिति-पत्रक में परीक्षार्थी द्वारा यथा-स्तम्भ परीक्षा की तिथि अंकित करते हुए उत्तरपुस्तिका की क्रम संख्या लिखकर अपना हस्ताक्षर किया जाएगा। परीक्षार्थी की उपस्थिति, अनुपस्थिति एवं निष्कासन से संबंधित संगत गोले को नीले/काले पेन से परीक्षक द्वारा भरा जाएगा न कि परीक्षार्थी द्वारा।
- परीक्षार्थी अपनी उत्तरपुस्तिका को आन्तरिक परीक्षक के पास जमा किये बिना परीक्षा भवन न छोड़ें।
- परीक्षा केन्द्र में कैलकुलेटर, मोबाइल फोन, इयर फोन, पेजर, ब्लूटूथ या इस प्रकार का कोई अन्य इलेक्ट्रॉनिक उपकरण ले जाना सख्त मना है।
- जाँच परीक्षा में गैर-उत्प्रेषित या जाँच परीक्षा में अनुपस्थित छात्र/छात्रा इंटरमीडिएट वार्षिक प्रायोगिक परीक्षा, 2022 में कदापि सम्मिलित नहीं हो सकते हैं।



बिहार विद्यालय परीक्षा समिति, पटना
BIHAR SCHOOL EXAMINATION BOARD, PATNA
INTERMEDIATE ANNUAL EXAMINATION, 2022

इंटरमीडिएट वार्षिक परीक्षा, 2022

प्रायोगिक परीक्षा का प्रवेश पत्र

Admit Card For Practical Examination

संकाय: विज्ञान
FACULTY: SCIENCE

कॉलेज/+2 स्कूल का नाम GAYA COLLEGE, GAYA
परीक्षार्थी का नाम SATYAM KUMAR
माता का नाम GAYANTI DEVI
पिता का नाम SATYENDRA SHARMA
परीक्षार्थी का आधार नं० दिव्यांग कोटि NO
सूचीकरण संख्या/वर्ष R-210011744-20 परीक्षार्थी की कोटि REGULAR
रौल कोड 21001 रौल क्रमांक 22011680 लिंग MALE
परीक्षा केंद्र का नाम GAYA COLLEGE, GAYA



प्रायोगिक परीक्षा के विषय (निर्धारित परीक्षा कार्यक्रम सहित)

प्रायोगिक विषय	विषय कोड	विषय का नाम	परीक्षा की तारीख
वैकल्पिक विषय	117	PHYSICS	10.01.2022 to 20.01.2022
	118	CHEMISTRY	
	119	BIOLOGY	
अतिरिक्त विषय			

संजीव कुमार

महाविद्यालय / +2 विद्यालय प्रधान का हस्ताक्षर
एवं मुहर

परीक्षा नियंत्रक (30M10)

परीक्षार्थी के लिए आवश्यक निर्देश

- प्रायोगिक परीक्षा दिनांक 10.01.2022 से 20.01.2022 तक संचालित होगी। केन्द्राधीक्षक दिनांक 10.01.2022 से 20.01.2022 तक की अवधि में परीक्षार्थियों की संख्या के अनुसार तिथि एवं पाली का निर्धारण करके प्रायोगिक परीक्षा केन्द्र पर आवंटित सभी परीक्षार्थियों के प्रायोगिक विषयों की परीक्षा आयोजित करेंगे।
- परीक्षार्थी अपने इस प्रवेश-पत्र में उल्लिखित प्रायोगिक परीक्षा केंद्रों पर दिनांक 10.01.2022 को पूर्वाह्न 09:00 बजे अनिवार्य रूप से जाकर परीक्षा केन्द्र के परिसर की सूचना पट्ट से यह जानकारी प्राप्त कर लेंगे कि उनके द्वारा चयनित विषय की प्रायोगिक परीक्षा किस तिथि एवं किस पाली में संचालित होगी, जिसमें उन्हें सम्मिलित होना अनिवार्य है।
- परीक्षार्थी के प्रत्येक प्रायोगिक विषय की परीक्षा के लिए 08 पृष्ठों की केवल एक ही उत्तरपुस्तिका मिलेगी। अतिरिक्त उत्तरपुस्तिका नहीं दी जाएगी। परीक्षार्थी उत्तरपुस्तिका लेते ही यह सुनिश्चित कर लें कि इसमें 8 पृष्ठ हैं एवं सही क्रम में हैं।
- उत्तरपुस्तिका प्राप्त होते ही परीक्षार्थी अपने प्रवेश-पत्र तथा उत्तरपुस्तिका पर मुद्रित विवरणों (Details) का मिलान कर यह अवश्य सुनिश्चित हो लें कि जो उत्तरपुस्तिका परीक्षक द्वारा उन्हें दी गई है, वह उन्हीं की है। भिन्न विवरणों की उत्तरपुस्तिका प्राप्त होने पर उसे तुरंत परीक्षक को वापस लौटा दिया जाए।
- उत्तरपुस्तिका प्राप्त होने पर परीक्षार्थी उनके आवरण पृष्ठ के पीछे अंकित "परीक्षार्थियों के लिए निर्देश" अवश्य पढ़ें एवं उसका अनुपालन करें।
- परीक्षार्थी अपनी उत्तरपुस्तिका के कवर पृष्ठ के ऊपरी बायें तथा दायें भागों में क्रमांक-(1) में अपने उत्तर देने का माध्यम अंकित करते हुए क्रमांक-(2) में अपना पूर्ण हस्ताक्षर अंकित करें। इसके अलावा अन्य मुद्रित विवरणों में किसी भी प्रकार से कोई छेड़-छाड़ नहीं करें।
- प्रायोगिक परीक्षा की उत्तरपुस्तिका के आवरण पृष्ठ के निचले बायें एवं दायें भागों को परीक्षार्थी द्वारा कदापि नहीं भरा जाएगा। अगर परीक्षार्थी इस भाग को भरते हैं, तो परीक्षार्थी का इस विषय में परीक्षाफल रद्द किया जा सकता है। ये दोनों भाग आंतरिक/बाह्य परीक्षकों को भरने के लिए दिया गया है।
- उत्तरपुस्तिका के पत्रों के दोनो पृष्ठों पर तथा प्रत्येक लाइन पर लिखें एवं पृष्ठों को नष्ट न करें।
- यदि रफ कार्य करने की आवश्यक हो, तो परीक्षार्थी उत्तरपुस्तिका के अंतिम पृष्ठ पर रफ कार्य करके उसे काट दें/क्रास (X) कर दें।
- उत्तरपुस्तिका के आंतरिक पृष्ठों पर दाहिने हाशिए में लाइन खींचकर सादा स्थान छोड़ रखा गया है। शेष स्थान रूल्ड है। परीक्षार्थी दाहिने हाशिए के सादे स्थान में कुछ भी नहीं लिखेंगे, चूंकि यह भाग परीक्षक के उपयोग के लिए है।
- उत्तरपुस्तिका के पृष्ठों को मोड़ें-फाड़ें नहीं तथा बीच-बीच में व्यर्थ ही खाली न छोड़ें।
- प्रश्न-पत्र में दी हुई संख्या के अनुसार अपने उत्तरों की संख्या लिखें।
- व्हाइटनर, ब्लेड तथा नाखून का इस्तेमाल करना सर्वथा वर्जित है, अन्यथा परीक्षाफल अमान्य कर दिया जाएगा।
- प्रश्नोत्तर के समाप्त होने पर अंतिम में नीचे एक क्षैतिज रेखा खींच दें।
- आंतरिक परीक्षक द्वारा उपलब्ध कराये गए उपस्थिति-पत्रक में परीक्षार्थी द्वारा यथा-स्तम्भ परीक्षा की तिथि अंकित करते हुए उत्तरपुस्तिका की क्रम संख्या लिखकर अपना हस्ताक्षर किया जाएगा। परीक्षार्थी की उपस्थिति, अनुपस्थिति एवं निष्कासन से संबंधित संगत गोले को नीले/काले पेन से परीक्षक द्वारा भरा जाएगा न कि परीक्षार्थी द्वारा।
- परीक्षार्थी अपनी उत्तरपुस्तिका को आन्तरिक परीक्षक के पास जमा किये बिना परीक्षा भवन न छोड़ें।
- परीक्षा केन्द्र में कैलकुलेटर, मोबाइल फोन, इयर फोन, पेजर, ब्लूटूथ या इस प्रकार का कोई अन्य इलेक्ट्रॉनिक उपकरण ले जाना सख्त मना है।
- जाँच परीक्षा में गैर-उत्प्रेषित या जाँच परीक्षा में अनुपस्थित छात्र/छात्रा इंटरमीडिएट वार्षिक प्रायोगिक परीक्षा, 2022 में कदापि सम्मिलित नहीं हो सकते हैं।



बिहार विद्यालय परीक्षा समिति, पटना
BIHAR SCHOOL EXAMINATION BOARD, PATNA
INTERMEDIATE ANNUAL EXAMINATION, 2022


इंटरमीडिएट वार्षिक परीक्षा, 2022

प्रायोगिक परीक्षा का प्रवेश पत्र

Admit Card For Practical Examination

संकाय: विज्ञान
FACULTY: SCIENCE

कॉलेज/+2 स्कूल का नाम	GAYA COLLEGE, GAYA				
परीक्षार्थी का नाम	SATYAM KUMAR BHARTI				
माता का नाम	PUSHPA DEVI				
पिता का नाम	PRAMOD KUMAR RAM				
परीक्षार्थी का आधार नं०	दिव्यांग कोटि				NO
सूचीकरण संख्या/वर्ष	R-210011746-20	परीक्षार्थी की कोटि	REGULAR		
रौल कोड	21001	रौल क्रमांक	22011682	लिंग	MALE
परीक्षा केंद्र का नाम	GAYA COLLEGE, GAYA				



प्रायोगिक परीक्षा के विषय (निर्धारित परीक्षा कार्यक्रम सहित)

प्रायोगिक विषय	विषय कोड	विषय का नाम	परीक्षा की तारीख
वैकल्पिक विषय	117	PHYSICS	10.01.2022 to 20.01.2022
	118	CHEMISTRY	
अतिरिक्त विषय			

संजीव कुमार

महाविद्यालय / +2 विद्यालय प्रधान का हस्ताक्षर
एवं मुहर

परीक्षा नियंत्रक (30M10)

परीक्षार्थी के लिए आवश्यक निर्देश

- प्रायोगिक परीक्षा दिनांक 10.01.2022 से 20.01.2022 तक संचालित होगी। केन्द्राधीक्षक दिनांक 10.01.2022 से 20.01.2022 तक की अवधि में परीक्षार्थियों की संख्या के अनुसार तिथि एवं पाली का निर्धारण करके प्रायोगिक परीक्षा केन्द्र पर आवंटित सभी परीक्षार्थियों के प्रायोगिक विषयों की परीक्षा आयोजित करेंगे।
- परीक्षार्थी अपने इस प्रवेश-पत्र में उल्लिखित प्रायोगिक परीक्षा केंद्रों पर दिनांक 10.01.2022 को पूर्वाह्न 09:00 बजे अनिवार्य रूप से जाकर परीक्षा केन्द्र के परिसर की सूचना पट्ट से यह जानकारी प्राप्त करेंगे कि उनके द्वारा चयनित विषय की प्रायोगिक परीक्षा किस तिथि एवं किस पाली में संचालित होगी, जिसमें उन्हें सम्मिलित होना अनिवार्य है।
- परीक्षार्थी के प्रत्येक प्रायोगिक विषय की परीक्षा के लिए 08 पृष्ठों की केवल एक ही उत्तरपुस्तिका मिलेगी। अतिरिक्त उत्तरपुस्तिका नहीं दी जाएगी। परीक्षार्थी उत्तरपुस्तिका लेते ही यह सुनिश्चित कर लें कि इसमें 8 पृष्ठ हैं एवं सही क्रम में हैं।
- उत्तरपुस्तिका प्राप्त होते ही परीक्षार्थी अपने प्रवेश-पत्र तथा उत्तरपुस्तिका पर मुद्रित विवरणों (Details) का मिलान कर यह अवश्य सुनिश्चित हो लें कि जो उत्तरपुस्तिका परीक्षक द्वारा उन्हें दी गई है, वह उन्हीं की है। भिन्न विवरणों की उत्तरपुस्तिका प्राप्त होने पर उसे तुरंत परीक्षक को वापस लौटा दिया जाए।
- उत्तरपुस्तिका प्राप्त होने पर परीक्षार्थी उनके आवरण पृष्ठ के पीछे अंकित "परीक्षार्थियों के लिए निर्देश" अवश्य पढ़ें एवं उसका अनुपालन करें।
- परीक्षार्थी अपनी उत्तरपुस्तिका के कवर पृष्ठ के ऊपरी बायें तथा दायें भागों में क्रमांक-(1) में अपने उत्तर देने का माध्यम अंकित करते हुए क्रमांक-(2) में अपना पूर्ण हस्ताक्षर अंकित करें। इसके अलावा अन्य मुद्रित विवरणों में किसी भी प्रकार से कोई छेड़-छाड़ नहीं करें।
- प्रायोगिक परीक्षा की उत्तरपुस्तिका के आवरण पृष्ठ के निचले बायें एवं दायें भागों को परीक्षार्थी द्वारा कदापि नहीं भरा जाएगा। अगर परीक्षार्थी इस भाग को भरते हैं, तो परीक्षार्थी का इस विषय में परीक्षाफल रद्द किया जा सकता है। ये दोनों भाग आंतरिक/बाह्य परीक्षकों को भरने के लिए दिया गया है।
- उत्तरपुस्तिका के पत्रों के दोनो पृष्ठों पर तथा प्रत्येक लाइन पर लिखें एवं पृष्ठों को नष्ट न करें।
- यदि रफ कार्य करने की आवश्यक हो, तो परीक्षार्थी उत्तरपुस्तिका के अंतिम पृष्ठ पर रफ कार्य करके उसे काट दें/क्रास (X) कर दें।
- उत्तरपुस्तिका के आंतरिक पृष्ठों पर दाहिने हाशिए में लाइन खींचकर सादा स्थान छोड़ रखा गया है। शेष स्थान रूल्ड है। परीक्षार्थी दाहिने हाशिए के सादे स्थान में कुछ भी नहीं लिखेंगे, चूंकि यह भाग परीक्षक के उपयोग के लिए है।
- उत्तरपुस्तिका के पृष्ठों को मोड़ें-फाड़ें नहीं तथा बीच-बीच में व्यर्थ ही खाली न छोड़ें।
- प्रश्न-पत्र में दी हुई संख्या के अनुसार अपने उत्तरों की संख्या लिखें।
- व्हाइटनर, ब्लेड तथा नाखून का इस्तेमाल करना सर्वथा वर्जित है, अन्यथा परीक्षाफल अमान्य कर दिया जाएगा।
- प्रश्नोत्तर के समाप्त होने पर अंतिम में नीचे एक क्षैतिज रेखा खींच दें।
- आंतरिक परीक्षक द्वारा उपलब्ध कराये गए उपस्थिति-पत्रक में परीक्षार्थी द्वारा यथा-स्तम्भ परीक्षा की तिथि अंकित करते हुए उत्तरपुस्तिका की क्रम संख्या लिखकर अपना हस्ताक्षर किया जाएगा। परीक्षार्थी की उपस्थिति, अनुपस्थिति एवं निष्कासन से संबंधित संगत गोले को नीले/काले पेन से परीक्षक द्वारा भरा जाएगा न कि परीक्षार्थी द्वारा।
- परीक्षार्थी अपनी उत्तरपुस्तिका को आन्तरिक परीक्षक के पास जमा किये बिना परीक्षा भवन न छोड़ें।
- परीक्षा केन्द्र में कैलकुलेटर, मोबाइल फोन, इयर फोन, पेजर, ब्लूटूथ या इस प्रकार का कोई अन्य इलेक्ट्रॉनिक उपकरण ले जाना सख्त मना है।
- जाँच परीक्षा में गैर-उत्प्रेषित या जाँच परीक्षा में अनुपस्थित छात्र/छात्रा इंटरमीडिएट वार्षिक प्रायोगिक परीक्षा, 2022 में कदापि सम्मिलित नहीं हो सकते हैं।



बिहार विद्यालय परीक्षा समिति, पटना
BIHAR SCHOOL EXAMINATION BOARD, PATNA
INTERMEDIATE ANNUAL EXAMINATION, 2022

संकाय: विज्ञान
FACULTY: SCIENCE

इंटरमीडिएट वार्षिक परीक्षा, 2022

प्रायोगिक परीक्षा का प्रवेश पत्र

Admit Card For Practical Examination

कॉलेज/+2 स्कूल का नाम	GAYA COLLEGE, GAYA				
परीक्षार्थी का नाम	SAURABH KUMAR				
माता का नाम	SARITA DEVI				
पिता का नाम	ARUN PRASAD				
परीक्षार्थी का आधार नं०	दिव्यांग कोटि				NO
सूचीकरण संख्या/वर्ष	R-210011750-20	परीक्षार्थी की कोटि	REGULAR		
रोल कोड	21001	रोल क्रमांक	22011686	लिंग	MALE
परीक्षा केंद्र का नाम	GAYA COLLEGE, GAYA				



प्रायोगिक परीक्षा के विषय (निर्धारित परीक्षा कार्यक्रम सहित)

प्रायोगिक विषय	विषय कोड	विषय का नाम	परीक्षा की तारीख
वैकल्पिक विषय	117	PHYSICS	10.01.2022 to 20.01.2022
	118	CHEMISTRY	
अतिरिक्त विषय	119	Biology	

संजीव कुमार

महाविद्यालय / +2 विद्यालय प्रधान का हस्ताक्षर
एवं मुहर

परीक्षा नियंत्रक (30M10)

परीक्षार्थी के लिए आवश्यक निर्देश

- प्रायोगिक परीक्षा दिनांक 10.01.2022 से 20.01.2022 तक संचालित होगी। केन्द्राधीक्षक दिनांक 10.01.2022 से 20.01.2022 तक की अवधि में परीक्षार्थियों की संख्या के अनुसार तिथि एवं पाली का निर्धारण करके प्रायोगिक परीक्षा केन्द्र पर आवंटित सभी परीक्षार्थियों के प्रायोगिक विषयों की परीक्षा आयोजित करेंगे।
- परीक्षार्थी अपने इस प्रवेश-पत्र में उल्लिखित प्रायोगिक परीक्षा केंद्रों पर दिनांक 10.01.2022 को पूर्वाह्न 09:00 बजे अनिवार्य रूप से जाकर परीक्षा केन्द्र के परिसर की सूचना पट्ट से यह जानकारी प्राप्त कर लेंगे कि उनके द्वारा चयनित विषय की प्रायोगिक परीक्षा किस तिथि एवं किस पाली में संचालित होगी, जिसमें उन्हें सम्मिलित होना अनिवार्य है।
- परीक्षार्थी के प्रत्येक प्रायोगिक विषय की परीक्षा के लिए 08 पृष्ठों की केवल एक ही उत्तरपुस्तिका मिलेगी। अतिरिक्त उत्तरपुस्तिका नहीं दी जाएगी। परीक्षार्थी उत्तरपुस्तिका लेते ही यह सुनिश्चित कर लें कि इसमें 8 पृष्ठ है एवं सही क्रम में है।
- उत्तरपुस्तिका प्राप्त होते ही परीक्षार्थी अपने प्रवेश-पत्र तथा उत्तरपुस्तिका पर मुद्रित विवरणों (Details) का मिलान कर यह अवश्य सुनिश्चित हो लें कि जो उत्तरपुस्तिका परीक्षक द्वारा उन्हें दी गई है, वह उन्हीं की है। भिन्न विवरणों की उत्तरपुस्तिका प्राप्त होने पर उसे तुरंत परीक्षक को वापस लौटा दिया जाए।
- उत्तरपुस्तिका प्राप्त होने पर परीक्षार्थी उनके आवरण पृष्ठ के पीछे अंकित "परीक्षार्थियों के लिए निर्देश" अवश्य पढ़ें एवं उसका अनुपालन करें।
- परीक्षार्थी अपनी उत्तरपुस्तिका के कवर पृष्ठ के ऊपरी बायें तथा दायें भागों में क्रमांक-(1) में अपने उत्तर देने का माध्यम अंकित करते हुए क्रमांक-(2) में अपना पूर्ण हस्ताक्षर अंकित करें। इसके अलावा अन्य मुद्रित विवरणों में किसी भी प्रकार से कोई छेड़-छाड़ नहीं करें।
- प्रायोगिक परीक्षा की उत्तरपुस्तिका के आवरण पृष्ठ के निचले बायें एवं दायें भागों को परीक्षार्थी द्वारा कदापि नहीं भरा जाएगा। अगर परीक्षार्थी इस भाग को भरते हैं, तो परीक्षार्थी का इस विषय में परीक्षाफल रद्द किया जा सकता है। ये दोनों भाग आंतरिक/बाह्य परीक्षकों को भरने के लिए दिया गया है।
- उत्तरपुस्तिका के पत्रों के दोनो पृष्ठों पर तथा प्रत्येक लाइन पर लिखें एवं पृष्ठों को नष्ट न करें।
- यदि रफ कार्य करने की आवश्यक हो, तो परीक्षार्थी उत्तरपुस्तिका के अंतिम पृष्ठ पर रफ कार्य करके उसे काट दें/क्रास (X) कर दें।
- उत्तरपुस्तिका के आंतरिक पृष्ठों पर दाहिने हाशिए में लाइन खींचकर सादा स्थान छोड़ रखा गया है। शेष स्थान रूल्ड है। परीक्षार्थी दाहिने हाशिए के सादे स्थान में कुछ भी नहीं लिखेंगे, चूंकि यह भाग परीक्षक के उपयोग के लिए है।
- उत्तरपुस्तिका के पृष्ठों को मोड़ें-फाड़ें नहीं तथा बीच-बीच में व्यर्थ ही खाली न छोड़ें।
- प्रश्न-पत्र में दी हुई संख्या के अनुसार अपने उत्तरों की संख्या लिखें।
- व्हाइटनर, ब्लेड तथा नाखून का इस्तेमाल करना सर्वथा वर्जित है, अन्यथा परीक्षाफल अमान्य कर दिया जाएगा।
- प्रश्नोत्तर के समाप्त होने पर अंतिम में नीचे एक क्षैतिज रेखा खींच दें।
- आंतरिक परीक्षक द्वारा उपलब्ध कराये गए उपस्थिति-पत्रक में परीक्षार्थी द्वारा यथा-स्तम्भ परीक्षा की तिथि अंकित करते हुए उत्तरपुस्तिका की क्रम संख्या लिखकर अपना हस्ताक्षर किया जाएगा। परीक्षार्थी की उपस्थिति, अनुपस्थिति एवं निष्कासन से संबंधित संगत गोले को नीले/काले पेन से परीक्षक द्वारा भरा जाएगा न कि परीक्षार्थी द्वारा।
- परीक्षार्थी अपनी उत्तरपुस्तिका को आन्तरिक परीक्षक के पास जमा किये बिना परीक्षा भवन न छोड़ें।
- परीक्षा केन्द्र में कैलकुलेटर, मोबाइल फोन, इयर फोन, पेजर, ब्लूटूथ या इस प्रकार का कोई अन्य इलेक्ट्रॉनिक उपकरण ले जाना सख्त मना है।
- जाँच परीक्षा में गैर-उत्प्रेषित या जाँच परीक्षा में अनुपस्थित छात्र/छात्रा इंटरमीडिएट वार्षिक प्रायोगिक परीक्षा, 2022 में कदापि सम्मिलित नहीं हो सकते हैं।



बिहार विद्यालय परीक्षा समिति, पटना
BIHAR SCHOOL EXAMINATION BOARD, PATNA
INTERMEDIATE ANNUAL EXAMINATION, 2022

संकाय: विज्ञान
FACULTY: SCIENCE

इंटरमीडिएट वार्षिक परीक्षा, 2022

प्रायोगिक परीक्षा का प्रवेश पत्र

Admit Card For Practical Examination

कॉलेज/+2 स्कूल का नाम GAYA COLLEGE, GAYA
परीक्षार्थी का नाम SAURAV KUMAR
माता का नाम MINA DEVI
पिता का नाम LALAN YADAV
परीक्षार्थी का आधार नं० दिव्यांग कोटि NO
सूचीकरण संख्या/वर्ष R-210011770-20 परीक्षार्थी की कोटि REGULAR
रौल कोड 21001 रौल क्रमांक 22011703 लिंग MALE
परीक्षा केंद्र का नाम GAYA COLLEGE, GAYA



Saurav-K8

प्रायोगिक परीक्षा के विषय (निर्धारित परीक्षा कार्यक्रम सहित)

प्रायोगिक विषय	विषय कोड	विषय का नाम	परीक्षा की तारीख
वैकल्पिक विषय	117	PHYSICS	10.01.2022 to 20.01.2022
	118	CHEMISTRY	
अतिरिक्त विषय			

संज्ञा 1378

महाविद्यालय / +2 विद्यालय प्रधान का हस्ताक्षर
एवं मुहर

परीक्षा नियंत्रक (30M10)

परीक्षार्थी के लिए आवश्यक निर्देश

- प्रायोगिक परीक्षा दिनांक 10.01.2022 से 20.01.2022 तक संचालित होगी। केन्द्राधीक्षक दिनांक 10.01.2022 से 20.01.2022 तक की अवधि में परीक्षार्थियों की संख्या के अनुसार तिथि एवं पाली का निर्धारण करके प्रायोगिक परीक्षा केन्द्र पर आवंटित सभी परीक्षार्थियों के प्रायोगिक विषयों की परीक्षा आयोजित करेंगे।
- परीक्षार्थी अपने इस प्रवेश-पत्र में उल्लिखित प्रायोगिक परीक्षा केंद्रों पर दिनांक 10.01.2022 को पूर्वाह्न 09:00 बजे अनिवार्य रूप से जाकर परीक्षा केन्द्र के परिसर की सूचना पट्ट से यह जानकारी प्राप्त कर लेंगे कि उनके द्वारा चयनित विषय की प्रायोगिक परीक्षा किस तिथि एवं किस पाली में संचालित होगी, जिसमें उन्हें सम्मिलित होना अनिवार्य है।
- परीक्षार्थी के प्रत्येक प्रायोगिक विषय की परीक्षा के लिए 08 पृष्ठों की केवल एक ही उत्तरपुस्तिका मिलेगी। अतिरिक्त उत्तरपुस्तिका नहीं दी जाएगी। परीक्षार्थी उत्तरपुस्तिका लेते ही यह सुनिश्चित कर लें कि इसमें 8 पृष्ठ हैं एवं सही क्रम में हैं।
- उत्तरपुस्तिका प्राप्त होते ही परीक्षार्थी अपने प्रवेश-पत्र तथा उत्तरपुस्तिका पर मुद्रित विवरणों (Details) का मिलान कर यह अवश्य सुनिश्चित हो लें कि जो उत्तरपुस्तिका परीक्षक द्वारा उन्हें दी गई है, वह उन्हीं की है। भिन्न विवरणों की उत्तरपुस्तिका प्राप्त होने पर उसे तुरंत परीक्षक को वापस लौटा दिया जाए।
- उत्तरपुस्तिका प्राप्त होने पर परीक्षार्थी उनके आवरण पृष्ठ के पीछे अंकित "परीक्षार्थियों के लिए निर्देश" अवश्य पढ़ें एवं उसका अनुपालन करें।
- परीक्षार्थी अपनी उत्तरपुस्तिका के कवर पृष्ठ के ऊपरी बायें तथा दायें भागों में क्रमांक-(1) में अपने उत्तर देने का माध्यम अंकित करते हुए क्रमांक-(2) में अपना पूर्ण हस्ताक्षर अंकित करें। इसके अलावा अन्य मुद्रित विवरणों में किसी भी प्रकार से कोई छेड़-छाड़ नहीं करें।
- प्रायोगिक परीक्षा की उत्तरपुस्तिका के आवरण पृष्ठ के निचले बायें एवं दायें भागों को परीक्षार्थी द्वारा कदापि नहीं भरा जाएगा। अगर परीक्षार्थी इस भाग को भरते हैं, तो परीक्षार्थी का इस विषय में परीक्षाफल रद्द किया जा सकता है। ये दोनों भाग आंतरिक/बाह्य परीक्षकों को भरने के लिए दिया गया है।
- उत्तरपुस्तिका के पत्रों के दोनो पृष्ठों पर तथा प्रत्येक लाइन पर लिखें एवं पृष्ठों को नष्ट न करें।
- यदि रफ कार्य करने की आवश्यक हो, तो परीक्षार्थी उत्तरपुस्तिका के अंतिम पृष्ठ पर रफ कार्य करके उसे काट दें/क्रास (X) कर दें।
- उत्तरपुस्तिका के आंतरिक पृष्ठों पर दाहिने हाशिए में लाइन खींचकर सादा स्थान छोड़ रखा गया है। शेष स्थान रूल्ड है। परीक्षार्थी दाहिने हाशिए के सादे स्थान में कुछ भी नहीं लिखेंगे, चूंकि यह भाग परीक्षक के उपयोग के लिए है।
- उत्तरपुस्तिका के पृष्ठों को मोड़ें-फाड़ें नहीं तथा बीच-बीच में व्यर्थ ही खाली न छोड़ें।
- प्रश्न-पत्र में दी हुई संख्या के अनुसार अपने उत्तरों की संख्या लिखें।
- व्हाइटनर, ब्लेड तथा नाखून का इस्तेमाल करना सर्वथा वर्जित है, अन्यथा परीक्षाफल अमान्य कर दिया जाएगा।
- प्रश्नोत्तर के समाप्त होने पर अंतिम में नीचे एक क्षैतिज रेखा खींच दें।
- आंतरिक परीक्षक द्वारा उपलब्ध कराये गए उपस्थिति-पत्रक में परीक्षार्थी द्वारा यथा-स्तम्भ परीक्षा की तिथि अंकित करते हुए उत्तरपुस्तिका की क्रम संख्या लिखकर अपना हस्ताक्षर किया जाएगा। परीक्षार्थी की उपस्थिति, अनुपस्थिति एवं निष्कासन से संबंधित संगत गोले को नीले/काले पेन से परीक्षक द्वारा भरा जाएगा न कि परीक्षार्थी द्वारा।
- परीक्षार्थी अपनी उत्तरपुस्तिका को आन्तरिक परीक्षक के पास जमा किये बिना परीक्षा भवन न छोड़ें।
- परीक्षा केन्द्र में कैलकुलेटर, मोबाइल फोन, इयर फोन, पेजर, ब्लूटूथ या इस प्रकार का कोई अन्य इलेक्ट्रॉनिक उपकरण ले जाना सख्त मना है।
- जाँच परीक्षा में गैर-उत्प्रेषित या जाँच परीक्षा में अनुपस्थित छात्र/छात्रा इंटरमीडिएट वार्षिक प्रायोगिक परीक्षा, 2022 में कदापि सम्मिलित नहीं हो सकते हैं।



बिहार विद्यालय परीक्षा समिति, पटना
BIHAR SCHOOL EXAMINATION BOARD, PATNA
INTERMEDIATE ANNUAL EXAMINATION, 2022

इंटरमीडिएट वार्षिक परीक्षा, 2022

प्रायोगिक परीक्षा का प्रवेश पत्र

Admit Card For Practical Examination

संकाय: विज्ञान
FACULTY: SCIENCE

कॉलेज/+2 स्कूल का नाम GAYA COLLEGE, GAYA
परीक्षार्थी का नाम SHAILESH KUMAR
माता का नाम SABITA DEVI
पिता का नाम YOGESHWAR KUMAR
परीक्षार्थी का आधार नं० दिव्यांग कोटि NO
सूचीकरण संख्या/वर्ष R-210011790-20 परीक्षार्थी की कोटि REGULAR
रोल कोड 21001 रोल क्रमांक 22011721 लिंग MALE
परीक्षा केंद्र का नाम GAYA COLLEGE, GAYA



Shailesh Kumar

प्रायोगिक परीक्षा के विषय (निर्धारित परीक्षा कार्यक्रम सहित)

प्रायोगिक विषय	विषय कोड	विषय का नाम	परीक्षा की तारीख
वैकल्पिक विषय	117	PHYSICS	10.01.2022 to 20.01.2022
	118	CHEMISTRY	
अतिरिक्त विषय			

संकाय 2022

महाविद्यालय / +2 विद्यालय प्रधान का हस्ताक्षर
एवं मुहर

परीक्षा नियंत्रक (30M10)

परीक्षार्थी के लिए आवश्यक निर्देश

- प्रायोगिक परीक्षा दिनांक 10.01.2022 से 20.01.2022 तक संचालित होगी। केन्द्राधीक्षक दिनांक 10.01.2022 से 20.01.2022 तक की अवधि में परीक्षार्थियों की संख्या के अनुसार तिथि एवं पाली का निर्धारण करके प्रायोगिक परीक्षा केन्द्र पर आवंटित सभी परीक्षार्थियों के प्रायोगिक विषयों की परीक्षा आयोजित करेंगे।
- परीक्षार्थी अपने इस प्रवेश-पत्र में उल्लिखित प्रायोगिक परीक्षा केंद्रों पर दिनांक 10.01.2022 को पूर्वाह्न 09:00 बजे अनिवार्य रूप से जाकर परीक्षा केन्द्र के परिसर की सूचना पट्ट से यह जानकारी प्राप्त करेंगे कि उनके द्वारा चयनित विषय की प्रायोगिक परीक्षा किस तिथि एवं किस पाली में संचालित होगी, जिसमें उन्हें सम्मिलित होना अनिवार्य है।
- परीक्षार्थी के प्रत्येक प्रायोगिक विषय की परीक्षा के लिए 08 पृष्ठों की केवल एक ही उत्तरपुस्तिका मिलेगी। अतिरिक्त उत्तरपुस्तिका नहीं दी जाएगी। परीक्षार्थी उत्तरपुस्तिका लेते ही यह सुनिश्चित कर लें कि इसमें 8 पृष्ठ हैं एवं सही क्रम में हैं।
- उत्तरपुस्तिका प्राप्त होते ही परीक्षार्थी अपने प्रवेश-पत्र तथा उत्तरपुस्तिका पर मुद्रित विवरणों (Details) का मिलान कर यह अवश्य सुनिश्चित हो लें कि जो उत्तरपुस्तिका परीक्षक द्वारा उन्हें दी गई है, वह उन्हीं की है। भिन्न विवरणों की उत्तरपुस्तिका प्राप्त होने पर उसे तुरंत परीक्षक को वापस लौटा दिया जाए।
- उत्तरपुस्तिका प्राप्त होने पर परीक्षार्थी उनके आवरण पृष्ठ के पीछे अंकित "परीक्षार्थियों के लिए निर्देश" अवश्य पढ़ें एवं उसका अनुपालन करें।
- परीक्षार्थी अपनी उत्तरपुस्तिका के कवर पृष्ठ के ऊपरी बायें तथा दायें भागों में क्रमांक-(1) में अपने उत्तर देने का माध्यम अंकित करते हुए क्रमांक-(2) में अपना पूर्ण हस्ताक्षर अंकित करें। इसके अलावा अन्य मुद्रित विवरणों में किसी भी प्रकार से कोई छेड़-छाड़ नहीं करें।
- प्रायोगिक परीक्षा की उत्तरपुस्तिका के आवरण पृष्ठ के निचले बायें एवं दायें भागों को परीक्षार्थी द्वारा कदापि नहीं भरा जाएगा। अगर परीक्षार्थी इस भाग को भरते हैं, तो परीक्षार्थी का इस विषय में परीक्षाफल रद्द किया जा सकता है। ये दोनों भाग आंतरिक/बाह्य परीक्षकों को भरने के लिए दिया गया है।
- उत्तरपुस्तिका के पत्रों के दोनो पृष्ठों पर तथा प्रत्येक लाइन पर लिखें एवं पृष्ठों को नष्ट न करें।
- यदि रफ कार्य करने की आवश्यक हो, तो परीक्षार्थी उत्तरपुस्तिका के अंतिम पृष्ठ पर रफ कार्य करके उसे काट दें/क्रास (X) कर दें।
- उत्तरपुस्तिका के आंतरिक पृष्ठों पर दाहिने हाशिए में लाइन खींचकर सादा स्थान छोड़ रखा गया है। शेष स्थान रूल्ड है। परीक्षार्थी दाहिने हाशिए के सादे स्थान में कुछ भी नहीं लिखेंगे, चूंकि यह भाग परीक्षक के उपयोग के लिए है।
- उत्तरपुस्तिका के पृष्ठों को मोड़ें-फाड़ें नहीं तथा बीच-बीच में व्यर्थ ही खाली न छोड़ें।
- प्रश्न-पत्र में दी हुई संख्या के अनुसार अपने उत्तरों की संख्या लिखें।
- व्हाइटनर, ब्लेड तथा नाखून का इस्तेमाल करना सर्वथा वर्जित है, अन्यथा परीक्षाफल अमान्य कर दिया जाएगा।
- प्रश्नोत्तर के समाप्त होने पर अंतिम में नीचे एक क्षैतिज रेखा खींच दें।
- आंतरिक परीक्षक द्वारा उपलब्ध कराये गए उपस्थिति-पत्रक में परीक्षार्थी द्वारा यथा-स्तम्भ परीक्षा की तिथि अंकित करते हुए उत्तरपुस्तिका की क्रम संख्या लिखकर अपना हस्ताक्षर किया जाएगा। परीक्षार्थी की उपस्थिति, अनुपस्थिति एवं निष्कासन से संबंधित संगत गोले को नीले/काले पेन से परीक्षक द्वारा भरा जाएगा न कि परीक्षार्थी द्वारा।
- परीक्षार्थी अपनी उत्तरपुस्तिका को आन्तरिक परीक्षक के पास जमा किये बिना परीक्षा भवन न छोड़ें।
- परीक्षा केन्द्र में कैलकुलेटर, मोबाइल फोन, इयर फोन, पेजर, ब्लूटूथ या इस प्रकार का कोई अन्य इलेक्ट्रॉनिक उपकरण ले जाना सख्त मना है।
- जाँच परीक्षा में गैर-उत्प्रेषित या जाँच परीक्षा में अनुपस्थित छात्र/छात्रा इंटरमीडिएट वार्षिक प्रायोगिक परीक्षा, 2022 में कदापि सम्मिलित नहीं हो सकते हैं।



बिहार विद्यालय परीक्षा समिति, पटना
BIHAR SCHOOL EXAMINATION BOARD, PATNA
INTERMEDIATE ANNUAL EXAMINATION, 2022

संकाय: विज्ञान
FACULTY: SCIENCE

इंटरमीडिएट वार्षिक परीक्षा, 2022

प्रायोगिक परीक्षा का प्रवेश पत्र

Admit Card For Practical Examination

कॉलेज/+2 स्कूल का नाम	GAYA COLLEGE, GAYA				
परीक्षार्थी का नाम	SAURAV RATAN				
माता का नाम	GAURI DEVI				
पिता का नाम	RAMRATAN KUMAR				
परीक्षार्थी का आधार नं०	दिव्यांग कोटि				NO
सूचीकरण संख्या/वर्ष	R-210011785-20	परीक्षार्थी की कोटि	REGULAR		
रोल कोड	21001	रोल क्रमांक	22011716	लिंग	MALE
परीक्षा केंद्र का नाम	GAYA COLLEGE, GAYA				



प्रायोगिक परीक्षा के विषय (निर्धारित परीक्षा कार्यक्रम सहित)

प्रायोगिक विषय	विषय कोड	विषय का नाम	परीक्षा की तारीख
वैकल्पिक विषय	117	PHYSICS	10.01.2022 to 20.01.2022
	118	CHEMISTRY	
अतिरिक्त विषय			

संकाय 2022

महाविद्यालय / +2 विद्यालय प्रधान का हस्ताक्षर
एवं मुहर

परीक्षा नियंत्रक (30M10)

परीक्षार्थी के लिए आवश्यक निर्देश

- प्रायोगिक परीक्षा दिनांक 10.01.2022 से 20.01.2022 तक संचालित होगी। केन्द्राधीक्षक दिनांक 10.01.2022 से 20.01.2022 तक की अवधि में परीक्षार्थियों की संख्या के अनुसार तिथि एवं पाली का निर्धारण करके प्रायोगिक परीक्षा केन्द्र पर आवंटित सभी परीक्षार्थियों के प्रायोगिक विषयों की परीक्षा आयोजित करेंगे।
- परीक्षार्थी अपने इस प्रवेश-पत्र में उल्लिखित प्रायोगिक परीक्षा केंद्रों पर दिनांक 10.01.2022को पूर्वाह्न 09:00 बजे अनिवार्य रूप से जाकर परीक्षा केन्द्र के परिसर की सूचना पट्ट से यह जानकारी प्राप्त कर लेंगे कि उनके द्वारा चयनित विषय की प्रायोगिक परीक्षा किस तिथि एवं किस पाली में संचालित होगी, जिसमें उन्हें सम्मिलित होना अनिवार्य है।
- परीक्षार्थी के प्रत्येक प्रायोगिक विषय की परीक्षा के लिए 08 पृष्ठों की केवल एक ही उत्तरपुस्तिका मिलेगी। अतिरिक्त उत्तरपुस्तिका नहीं दी जाएगी। परीक्षार्थी उत्तरपुस्तिका लेते ही यह सुनिश्चित कर लें कि इसमें 8 पृष्ठ है एवं सही क्रम में है।
- उत्तरपुस्तिका प्राप्त होते ही परीक्षार्थी अपने प्रवेश-पत्र तथा उत्तरपुस्तिका पर मुद्रित विवरणों (Details) का मिलान कर यह अवश्य सुनिश्चित हो लें कि जो उत्तरपुस्तिका परीक्षक द्वारा उन्हें दी गई है, वह उन्हीं की है। भिन्न विवरणों की उत्तरपुस्तिका प्राप्त होने पर उसे तुरंत परीक्षक को वापस लौटा दिया जाए।
- उत्तरपुस्तिका प्राप्त होने पर परीक्षार्थी उनके आवरण पृष्ठ के पीछे अंकित "परीक्षार्थियों के लिए निर्देश" अवश्य पढ़ें एवं उसका अनुपालन करें।
- परीक्षार्थी अपनी उत्तरपुस्तिका के कवर पृष्ठ के ऊपरी बायें तथा दायें भागों में क्रमांक-(1) में अपने उत्तर देने का माध्यम अंकित करते हुए क्रमांक-(2) में अपना पूर्ण हस्ताक्षर अंकित करें। इसके अलावा अन्य मुद्रित विवरणों में किसी भी प्रकार से कोई छेड़-छाड़ नहीं करें।
- प्रायोगिक परीक्षा की उत्तरपुस्तिका के आवरण पृष्ठ के निचले बायें एवं दायें भागों को परीक्षार्थी द्वारा कदापि नहीं भरा जाएगा। अगर परीक्षार्थी इस भाग को भरते हैं, तो परीक्षार्थी का इस विषय में परीक्षाफल रद्द किया जा सकता है। ये दोनों भाग आंतरिक/बाह्य परीक्षकों को भरने के लिए दिया गया है।
- उत्तरपुस्तिका के पत्रों के दोनो पृष्ठों पर तथा प्रत्येक लाइन पर लिखें एवं पृष्ठों को नष्ट न करें।
- यदि रफ कार्य करने की आवश्यक हो, तो परीक्षार्थी उत्तरपुस्तिका के अंतिम पृष्ठ पर रफ कार्य करके उसे काट दें/क्रास (X) कर दें।
- उत्तरपुस्तिका के आंतरिक पृष्ठों पर दाहिने हाशिए में लाइन खींचकर सादा स्थान छोड़ रखा गया है। शेष स्थान रूल्ड है। परीक्षार्थी दाहिने हाशिए के सादे स्थान में कुछ भी नहीं लिखेंगे, चूंकि यह भाग परीक्षक के उपयोग के लिए है।
- उत्तरपुस्तिका के पृष्ठों को मोड़ें-फाड़ें नहीं तथा बीच-बीच में व्यर्थ ही खाली न छोड़ें।
- प्रश्न-पत्र में दी हुई संख्या के अनुसार अपने उत्तरों की संख्या लिखें।
- व्हाइटनर, ब्लेड तथा नाखून का इस्तेमाल करना सर्वथा वर्जित है, अन्यथा परीक्षाफल अमान्य कर दिया जाएगा।
- प्रश्नोत्तर के समाप्त होने पर अंतिम में नीचे एक क्षैतिज रेखा खींच दें।
- आंतरिक परीक्षक द्वारा उपलब्ध कराये गए उपस्थिति-पत्रक में परीक्षार्थी द्वारा यथा-स्तम्भ परीक्षा की तिथि अंकित करते हुए उत्तरपुस्तिका की क्रम संख्या लिखकर अपना हस्ताक्षर किया जाएगा। परीक्षार्थी की उपस्थिति, अनुपस्थिति एवं निष्कासन से संबंधित संगत गोले को नीले/काले पेन से परीक्षक द्वारा भरा जाएगा न कि परीक्षार्थी द्वारा।
- परीक्षार्थी अपनी उत्तरपुस्तिका को आन्तरिक परीक्षक के पास जमा किये बिना परीक्षा भवन न छोड़ें।
- परीक्षा केन्द्र में कैलकुलेटर, मोबाइल फोन, इयर फोन, पेजर, ब्लूटूथ या इस प्रकार का कोई अन्य इलेक्ट्रॉनिक उपकरण ले जाना सख्त मना है।
- जाँच परीक्षा में गैर-उत्प्रेषित या जाँच परीक्षा में अनुपस्थित छात्र/छात्रा इंटरमीडिएट वार्षिक प्रायोगिक परीक्षा, 2022 में कदापि सम्मिलित नहीं हो सकते हैं।



बिहार विद्यालय परीक्षा समिति, पटना
BIHAR SCHOOL EXAMINATION BOARD, PATNA
INTERMEDIATE ANNUAL EXAMINATION, 2022

संकाय: विज्ञान
FACULTY: SCIENCE

इंटरमीडिएट वार्षिक परीक्षा, 2022

प्रायोगिक परीक्षा का प्रवेश पत्र

Admit Card For Practical Examination

कॉलेज/+2 स्कूल का नाम	GAYA COLLEGE, GAYA				
परीक्षार्थी का नाम	SAURAV KUMAR				
माता का नाम	PRIYANKA DEVI				
पिता का नाम	SANJEET KUMAR SINGH				
परीक्षार्थी का आधार नं०	दिव्यांग कोटि				NO
सूचीकरण संख्या/वर्ष	R-210011777-20	परीक्षार्थी की कोटि	REGULAR		
रौल कोड	21001	रौल क्रमांक	22011708	लिंग	MALE
परीक्षा केंद्र का नाम	GAYA COLLEGE, GAYA				



Saurav K

प्रायोगिक परीक्षा के विषय (निर्धारित परीक्षा कार्यक्रम सहित)

प्रायोगिक विषय	विषय कोड	विषय का नाम	परीक्षा की तारीख
वैकल्पिक विषय	117	PHYSICS	10.01.2022 to 20.01.2022
	118	CHEMISTRY	
अतिरिक्त विषय			

संजीव कुमार

महाविद्यालय / +2 विद्यालय प्रधान का हस्ताक्षर
एवं मुहर

परीक्षा नियंत्रक (30MA10)

परीक्षार्थी के लिए आवश्यक निर्देश

- प्रायोगिक परीक्षा दिनांक 10.01.2022 से 20.01.2022 तक संचालित होगी। केन्द्राधीक्षक दिनांक 10.01.2022 से 20.01.2022 तक की अवधि में परीक्षार्थियों की संख्या के अनुसार तिथि एवं पाली का निर्धारण करके प्रायोगिक परीक्षा केन्द्र पर आवंटित सभी परीक्षार्थियों के प्रायोगिक विषयों की परीक्षा आयोजित करेंगे।
- परीक्षार्थी अपने इस प्रवेश-पत्र में उल्लिखित प्रायोगिक परीक्षा केंद्रों पर दिनांक 10.01.2022 को पूर्वाह्न 09:00 बजे अनिवार्य रूप से जाकर परीक्षा केन्द्र के परिसर की सूचना पट्ट से यह जानकारी प्राप्त कर लेंगे कि उनके द्वारा चयनित विषय की प्रायोगिक परीक्षा किस तिथि एवं किस पाली में संचालित होगी, जिसमें उन्हें सम्मिलित होना अनिवार्य है।
- परीक्षार्थी के प्रत्येक प्रायोगिक विषय की परीक्षा के लिए 08 पृष्ठों की केवल एक ही उत्तरपुस्तिका मिलेगी। अतिरिक्त उत्तरपुस्तिका नहीं दी जाएगी। परीक्षार्थी उत्तरपुस्तिका लेते ही यह सुनिश्चित कर लें कि इसमें 8 पृष्ठ हैं एवं सही क्रम में हैं।
- उत्तरपुस्तिका प्राप्त होते ही परीक्षार्थी अपने प्रवेश-पत्र तथा उत्तरपुस्तिका पर मुद्रित विवरणों (Details) का मिलान कर यह अवश्य सुनिश्चित हो लें कि जो उत्तरपुस्तिका परीक्षक द्वारा उन्हें दी गई है, वह उन्हीं की है। भिन्न विवरणों की उत्तरपुस्तिका प्राप्त होने पर उसे तुरंत परीक्षक को वापस लौटा दिया जाए।
- उत्तरपुस्तिका प्राप्त होने पर परीक्षार्थी उनके आवरण पृष्ठ के पीछे अंकित "परीक्षार्थियों के लिए निर्देश" अवश्य पढ़ें एवं उसका अनुपालन करें।
- परीक्षार्थी अपनी उत्तरपुस्तिका के कवर पृष्ठ के ऊपरी बायें तथा दायें भागों में क्रमांक-(1) में अपने उत्तर देने का माध्यम अंकित करते हुए क्रमांक-(2) में अपना पूर्ण हस्ताक्षर अंकित करें। इसके अलावा अन्य मुद्रित विवरणों में किसी भी प्रकार से कोई छेड़-छाड़ नहीं करें।
- प्रायोगिक परीक्षा की उत्तरपुस्तिका के आवरण पृष्ठ के निचले बायें एवं दायें भागों को परीक्षार्थी द्वारा कदापि नहीं भरा जाएगा। अगर परीक्षार्थी इस भाग को भरते हैं, तो परीक्षार्थी का इस विषय में परीक्षाफल रद्द किया जा सकता है। ये दोनों भाग आंतरिक/बाह्य परीक्षकों को भरने के लिए दिया गया है।
- उत्तरपुस्तिका के पत्रों के दोनो पृष्ठों पर तथा प्रत्येक लाइन पर लिखें एवं पृष्ठों को नष्ट न करें।
- यदि रफ कार्य करने की आवश्यक हो, तो परीक्षार्थी उत्तरपुस्तिका के अंतिम पृष्ठ पर रफ कार्य करके उसे काट दें/क्रास (X) कर दें।
- उत्तरपुस्तिका के आंतरिक पृष्ठों पर दाहिने हाशिए में लाइन खींचकर सादा स्थान छोड़ रखा गया है। शेष स्थान रूल्ड है। परीक्षार्थी दाहिने हाशिए के सादे स्थान में कुछ भी नहीं लिखेंगे, चूंकि यह भाग परीक्षक के उपयोग के लिए है।
- उत्तरपुस्तिका के पृष्ठों को मोड़ें-फाड़ें नहीं तथा बीच-बीच में व्यर्थ ही खाली न छोड़ें।
- प्रश्न-पत्र में दी हुई संख्या के अनुसार अपने उत्तरों की संख्या लिखें।
- व्हाइटनर, ब्लेड तथा नाखून का इस्तेमाल करना सर्वथा वर्जित है, अन्यथा परीक्षाफल अमान्य कर दिया जाएगा।
- प्रश्नोत्तर के समाप्त होने पर अंतिम में नीचे एक क्षैतिज रेखा खींच दें।
- आंतरिक परीक्षक द्वारा उपलब्ध कराये गए उपस्थिति-पत्रक में परीक्षार्थी द्वारा यथा-स्तम्भ परीक्षा की तिथि अंकित करते हुए उत्तरपुस्तिका की क्रम संख्या लिखकर अपना हस्ताक्षर किया जाएगा। परीक्षार्थी की उपस्थिति, अनुपस्थिति एवं निष्कासन से संबंधित संगत गोले को नीले/काले पेन से परीक्षक द्वारा भरा जाएगा न कि परीक्षार्थी द्वारा।
- परीक्षार्थी अपनी उत्तरपुस्तिका को आन्तरिक परीक्षक के पास जमा किये बिना परीक्षा भवन न छोड़ें।
- परीक्षा केन्द्र में कैलकुलेटर, मोबाइल फोन, इयर फोन, पेजर, ब्लूटूथ या इस प्रकार का कोई अन्य इलेक्ट्रॉनिक उपकरण ले जाना सख्त मना है।
- जाँच परीक्षा में गैर-उत्प्रेषित या जाँच परीक्षा में अनुपस्थित छात्र/छात्रा इंटरमीडिएट वार्षिक प्रायोगिक परीक्षा, 2022 में कदापि सम्मिलित नहीं हो सकते हैं।



बिहार विद्यालय परीक्षा समिति, पटना
BIHAR SCHOOL EXAMINATION BOARD, PATNA
INTERMEDIATE ANNUAL EXAMINATION, 2022

संकाय: विज्ञान
FACULTY: SCIENCE

इंटरमीडिएट वार्षिक परीक्षा, 2022

प्रायोगिक परीक्षा का प्रवेश पत्र

Admit Card For Practical Examination

कॉलेज/+2 स्कूल का नाम	GAYA COLLEGE, GAYA				
परीक्षार्थी का नाम	SHAIENDRA KUMAR				
माता का नाम	SUMITRA DEVI				
पिता का नाम	JAYRAM YADAV				
परीक्षार्थी का आधार नं०	दिव्यांग कोटि				NO
सूचीकरण संख्या/वर्ष	R-210011788-20	परीक्षार्थी की कोटि	REGULAR		
रौल कोड	21001	रौल क्रमांक	22011719	लिंग	MALE
परीक्षा केंद्र का नाम	GAYA COLLEGE, GAYA				



प्रायोगिक परीक्षा के विषय (निर्धारित परीक्षा कार्यक्रम सहित)

प्रायोगिक विषय	विषय कोड	विषय का नाम	परीक्षा की तारीख
वैकल्पिक विषय	117	PHYSICS	10.01.2022 to 20.01.2022
	118	CHEMISTRY	
अतिरिक्त विषय	119	Biology	

संजीव कुमार

महाविद्यालय / +2 विद्यालय प्रधान का हस्ताक्षर
एवं मुहर

परीक्षा नियंत्रक (30M10)

परीक्षार्थी के लिए आवश्यक निर्देश

- प्रायोगिक परीक्षा दिनांक 10.01.2022 से 20.01.2022 तक संचालित होगी। केन्द्राधीक्षक दिनांक 10.01.2022 से 20.01.2022 तक की अवधि में परीक्षार्थियों की संख्या के अनुसार तिथि एवं पाली का निर्धारण करके प्रायोगिक परीक्षा केन्द्र पर आवंटित सभी परीक्षार्थियों के प्रायोगिक विषयों की परीक्षा आयोजित करेंगे।
- परीक्षार्थी अपने इस प्रवेश-पत्र में उल्लिखित प्रायोगिक परीक्षा केंद्रों पर दिनांक 10.01.2022को पूर्वाह्न 09:00 बजे अनिवार्य रूप से जाकर परीक्षा केन्द्र के परिसर की सूचना पट्ट से यह जानकारी प्राप्त करेंगे कि उनके द्वारा चयनित विषय की प्रायोगिक परीक्षा किस तिथि एवं किस पाली में संचालित होगी, जिसमें उन्हें सम्मिलित होना अनिवार्य है।
- परीक्षार्थी के प्रत्येक प्रायोगिक विषय की परीक्षा के लिए 08 पृष्ठों की केवल एक ही उत्तरपुस्तिका मिलेगी। अतिरिक्त उत्तरपुस्तिका नहीं दी जाएगी। परीक्षार्थी उत्तरपुस्तिका लेते ही यह सुनिश्चित कर लें कि इसमें 8 पृष्ठ हैं एवं सही क्रम में हैं।
- उत्तरपुस्तिका प्राप्त होते ही परीक्षार्थी अपने प्रवेश-पत्र तथा उत्तरपुस्तिका पर मुद्रित विवरणों (Details) का मिलान कर यह अवश्य सुनिश्चित हो लें कि जो उत्तरपुस्तिका परीक्षक द्वारा उन्हें दी गई है, वह उन्हीं की है। भिन्न विवरणों की उत्तरपुस्तिका प्राप्त होने पर उसे तुरंत परीक्षक को वापस लौटा दिया जाए।
- उत्तरपुस्तिका प्राप्त होने पर परीक्षार्थी उनके आवरण पृष्ठ के पीछे अंकित "परीक्षार्थियों के लिए निर्देश" अवश्य पढ़ें एवं उसका अनुपालन करें।
- परीक्षार्थी अपनी उत्तरपुस्तिका के कवर पृष्ठ के ऊपरी बायें तथा दायें भागों में क्रमांक-(1) में अपने उत्तर देने का माध्यम अंकित करते हुए क्रमांक-(2) में अपना पूर्ण हस्ताक्षर अंकित करें। इसके अलावा अन्य मुद्रित विवरणों में किसी भी प्रकार से कोई छेड़-छाड़ नहीं करें।
- प्रायोगिक परीक्षा की उत्तरपुस्तिका के आवरण पृष्ठ के निचले बायें एवं दायें भागों को परीक्षार्थी द्वारा कदापि नहीं भरा जाएगा। अगर परीक्षार्थी इस भाग को भरते हैं, तो परीक्षार्थी का इस विषय में परीक्षाफल रद्द किया जा सकता है। ये दोनों भाग आंतरिक/बाह्य परीक्षकों को भरने के लिए दिया गया है।
- उत्तरपुस्तिका के पत्रों के दोनो पृष्ठों पर तथा प्रत्येक लाइन पर लिखें एवं पृष्ठों को नष्ट न करें।
- यदि रफ कार्य करने की आवश्यक हो, तो परीक्षार्थी उत्तरपुस्तिका के अंतिम पृष्ठ पर रफ कार्य करके उसे काट दें/क्रास (X) कर दें।
- उत्तरपुस्तिका के आंतरिक पृष्ठों पर दाहिने हाशिए में लाइन खींचकर सादा स्थान छोड़ रखा गया है। शेष स्थान रूल्ड है। परीक्षार्थी दाहिने हाशिए के सादे स्थान में कुछ भी नहीं लिखेंगे, चूंकि यह भाग परीक्षक के उपयोग के लिए है।
- उत्तरपुस्तिका के पृष्ठों को मोड़ें-फाड़ें नहीं तथा बीच-बीच में व्यर्थ ही खाली न छोड़ें।
- प्रश्न-पत्र में दी हुई संख्या के अनुसार अपने उत्तरों की संख्या लिखें।
- व्हाइटनर, ब्लेड तथा नाखून का इस्तेमाल करना सर्वथा वर्जित है, अन्यथा परीक्षाफल अमान्य कर दिया जाएगा।
- प्रश्नोत्तर के समाप्त होने पर अंतिम में नीचे एक क्षैतिज रेखा खींच दें।
- आंतरिक परीक्षक द्वारा उपलब्ध कराये गए उपस्थिति-पत्रक में परीक्षार्थी द्वारा यथा-स्तम्भ परीक्षा की तिथि अंकित करते हुए उत्तरपुस्तिका की क्रम संख्या लिखकर अपना हस्ताक्षर किया जाएगा। परीक्षार्थी की उपस्थिति, अनुपस्थिति एवं निष्कासन से संबंधित संगत गोले को नीले/काले पेन से परीक्षक द्वारा भरा जाएगा न कि परीक्षार्थी द्वारा।
- परीक्षार्थी अपनी उत्तरपुस्तिका को आन्तरिक परीक्षक के पास जमा किये बिना परीक्षा भवन न छोड़ें।
- परीक्षा केन्द्र में कैलकुलेटर, मोबाइल फोन, इयर फोन, पेजर, ब्लूटूथ या इस प्रकार का कोई अन्य इलेक्ट्रॉनिक उपकरण ले जाना सख्त मना है।
- जाँच परीक्षा में गैर-उत्प्रेषित या जाँच परीक्षा में अनुपस्थित छात्र/छात्रा इंटरमीडिएट वार्षिक प्रायोगिक परीक्षा, 2022 में कदापि सम्मिलित नहीं हो सकते हैं।



बिहार विद्यालय परीक्षा समिति, पटना
BIHAR SCHOOL EXAMINATION BOARD, PATNA
INTERMEDIATE ANNUAL EXAMINATION, 2022

इंटरमीडिएट वार्षिक परीक्षा, 2022

प्रायोगिक परीक्षा का प्रवेश पत्र

Admit Card For Practical Examination

संकाय: विज्ञान
FACULTY: SCIENCE

कॉलेज/+2 स्कूल का नाम GAYA COLLEGE, GAYA
परीक्षार्थी का नाम SAURAV BHARDWAJ
माता का नाम RINA KUMARI
पिता का नाम SANJAY KUMAR SINGH
परीक्षार्थी का आधार नं० दिव्यांग कोटि NO
सूचीकरण संख्या/वर्ष R-210011764-20 परीक्षार्थी की कोटि REGULAR
रौल कोड 21001 रौल क्रमांक 22011697 लिंग MALE
परीक्षा केंद्र का नाम GAYA COLLEGE, GAYA



Saurav
Bhardwaj

प्रायोगिक परीक्षा के विषय (निर्धारित परीक्षा कार्यक्रम सहित)

प्रायोगिक विषय	विषय कोड	विषय का नाम	परीक्षा की तारीख
वैकल्पिक विषय	117	PHYSICS	10.01.2022 to 20.01.2022
	118	CHEMISTRY	
अतिरिक्त विषय			

संज्ञा 1378

महाविद्यालय / +2 विद्यालय प्रधान का हस्ताक्षर
एवं मुहर

परीक्षा नियंत्रक (30M10)

परीक्षार्थी के लिए आवश्यक निर्देश

- प्रायोगिक परीक्षा दिनांक 10.01.2022 से 20.01.2022 तक संचालित होगी। केन्द्राधीक्षक दिनांक 10.01.2022 से 20.01.2022 तक की अवधि में परीक्षार्थियों की संख्या के अनुसार तिथि एवं पाली का निर्धारण करके प्रायोगिक परीक्षा केन्द्र पर आवंटित सभी परीक्षार्थियों के प्रायोगिक विषयों की परीक्षा आयोजित करेंगे।
- परीक्षार्थी अपने इस प्रवेश-पत्र में उल्लिखित प्रायोगिक परीक्षा केंद्रों पर दिनांक 10.01.2022 को पूर्वाह्न 09:00 बजे अनिवार्य रूप से जाकर परीक्षा केन्द्र के परिसर की सूचना पट्ट से यह जानकारी प्राप्त करेंगे कि उनके द्वारा चयनित विषय की प्रायोगिक परीक्षा किस तिथि एवं किस पाली में संचालित होगी, जिसमें उन्हें सम्मिलित होना अनिवार्य है।
- परीक्षार्थी के प्रत्येक प्रायोगिक विषय की परीक्षा के लिए 08 पृष्ठों की केवल एक ही उत्तरपुस्तिका मिलेगी। अतिरिक्त उत्तरपुस्तिका नहीं दी जाएगी। परीक्षार्थी उत्तरपुस्तिका लेते ही यह सुनिश्चित कर लें कि इसमें 8 पृष्ठ हैं एवं सही क्रम में हैं।
- उत्तरपुस्तिका प्राप्त होते ही परीक्षार्थी अपने प्रवेश-पत्र तथा उत्तरपुस्तिका पर मुद्रित विवरणों (Details) का मिलान कर यह अवश्य सुनिश्चित हो लें कि जो उत्तरपुस्तिका परीक्षक द्वारा उन्हें दी गई है, वह उन्हीं की है। भिन्न विवरणों की उत्तरपुस्तिका प्राप्त होने पर उसे तुरंत परीक्षक को वापस लौटा दिया जाए।
- उत्तरपुस्तिका प्राप्त होने पर परीक्षार्थी उनके आवरण पृष्ठ के पीछे अंकित "परीक्षार्थियों के लिए निर्देश" अवश्य पढ़ें एवं उसका अनुपालन करें।
- परीक्षार्थी अपनी उत्तरपुस्तिका के कवर पृष्ठ के ऊपरी बायें तथा दायें भागों में क्रमांक-(1) में अपने उत्तर देने का माध्यम अंकित करते हुए क्रमांक-(2) में अपना पूर्ण हस्ताक्षर अंकित करें। इसके अलावा अन्य मुद्रित विवरणों में किसी भी प्रकार से कोई छेड़-छाड़ नहीं करें।
- प्रायोगिक परीक्षा की उत्तरपुस्तिका के आवरण पृष्ठ के निचले बायें एवं दायें भागों को परीक्षार्थी द्वारा कदापि नहीं भरा जाएगा। अगर परीक्षार्थी इस भाग को भरते हैं, तो परीक्षार्थी का इस विषय में परीक्षाफल रद्द किया जा सकता है। ये दोनों भाग आंतरिक/बाह्य परीक्षकों को भरने के लिए दिया गया है।
- उत्तरपुस्तिका के पत्रों के दोनो पृष्ठों पर तथा प्रत्येक लाइन पर लिखें एवं पृष्ठों को नष्ट न करें।
- यदि रफ कार्य करने की आवश्यक हो, तो परीक्षार्थी उत्तरपुस्तिका के अंतिम पृष्ठ पर रफ कार्य करके उसे काट दें/क्रास (X) कर दें।
- उत्तरपुस्तिका के आंतरिक पृष्ठों पर दाहिने हाशिए में लाइन खींचकर सादा स्थान छोड़ रखा गया है। शेष स्थान रूल्ड है। परीक्षार्थी दाहिने हाशिए के सादे स्थान में कुछ भी नहीं लिखेंगे, चूंकि यह भाग परीक्षक के उपयोग के लिए है।
- उत्तरपुस्तिका के पृष्ठों को मोड़ें-फाड़ें नहीं तथा बीच-बीच में व्यर्थ ही खाली न छोड़ें।
- प्रश्न-पत्र में दी हुई संख्या के अनुसार अपने उत्तरों की संख्या लिखें।
- व्हाइटनर, ब्लेड तथा नाखून का इस्तेमाल करना सर्वथा वर्जित है, अन्यथा परीक्षाफल अमान्य कर दिया जाएगा।
- प्रश्नोत्तर के समाप्त होने पर अंतिम में नीचे एक क्षैतिज रेखा खींच दें।
- आंतरिक परीक्षक द्वारा उपलब्ध कराये गए उपस्थिति-पत्रक में परीक्षार्थी द्वारा यथा-स्तम्भ परीक्षा की तिथि अंकित करते हुए उत्तरपुस्तिका की क्रम संख्या लिखकर अपना हस्ताक्षर किया जाएगा। परीक्षार्थी की उपस्थिति, अनुपस्थिति एवं निष्कासन से संबंधित संगत गोले को नीले/काले पेन से परीक्षक द्वारा भरा जाएगा न कि परीक्षार्थी द्वारा।
- परीक्षार्थी अपनी उत्तरपुस्तिका को आन्तरिक परीक्षक के पास जमा किये बिना परीक्षा भवन न छोड़ें।
- परीक्षा केन्द्र में कैलकुलेटर, मोबाइल फोन, इयर फोन, पेजर, ब्लूटूथ या इस प्रकार का कोई अन्य इलेक्ट्रॉनिक उपकरण ले जाना सख्त मना है।
- जाँच परीक्षा में गैर-उत्प्रेषित या जाँच परीक्षा में अनुपस्थित छात्र/छात्रा इंटरमीडिएट वार्षिक प्रायोगिक परीक्षा, 2022 में कदापि सम्मिलित नहीं हो सकते हैं।



बिहार विद्यालय परीक्षा समिति, पटना
BIHAR SCHOOL EXAMINATION BOARD, PATNA
INTERMEDIATE ANNUAL EXAMINATION, 2022

इंटरमीडिएट वार्षिक परीक्षा, 2022

प्रायोगिक परीक्षा का प्रवेश पत्र

Admit Card For Practical Examination

संकाय: विज्ञान
FACULTY: SCIENCE

कॉलेज/+2 स्कूल का नाम GAYA COLLEGE, GAYA
परीक्षार्थी का नाम SAURAV RAJ
माता का नाम SUSHMA DEVI
पिता का नाम BIRENDRA PRASAD
परीक्षार्थी का आधार नं० दिव्यांग कोटि NO
सूचीकरण संख्या/वर्ष R-210011784-20 परीक्षार्थी की कोटि REGULAR
रौल कोड 21001 रौल क्रमांक 22011715 लिंग MALE
परीक्षा केंद्र का नाम GAYA COLLEGE, GAYA



प्रायोगिक परीक्षा के विषय (निर्धारित परीक्षा कार्यक्रम सहित)

प्रायोगिक विषय	विषय कोड	विषय का नाम	परीक्षा की तारीख
वैकल्पिक विषय	117	PHYSICS	10.01.2022 to 20.01.2022
	118	CHEMISTRY	
अतिरिक्त विषय			

संजीव कुमार

महाविद्यालय / +2 विद्यालय प्रधान का हस्ताक्षर
एवं मुहर

परीक्षा नियंत्रक (30M10)

परीक्षार्थी के लिए आवश्यक निर्देश

- प्रायोगिक परीक्षा दिनांक 10.01.2022 से 20.01.2022 तक संचालित होगी। केन्द्राधीक्षक दिनांक 10.01.2022 से 20.01.2022 तक की अवधि में परीक्षार्थियों की संख्या के अनुसार तिथि एवं पाली का निर्धारण करके प्रायोगिक परीक्षा केन्द्र पर आवंटित सभी परीक्षार्थियों के प्रायोगिक विषयों की परीक्षा आयोजित करेंगे।
- परीक्षार्थी अपने इस प्रवेश-पत्र में उल्लिखित प्रायोगिक परीक्षा केंद्रों पर दिनांक 10.01.2022 को पूर्वाह्न 09:00 बजे अनिवार्य रूप से जाकर परीक्षा केन्द्र के परिसर की सूचना पट्ट से यह जानकारी प्राप्त करेंगे कि उनके द्वारा चयनित विषय की प्रायोगिक परीक्षा किस तिथि एवं किस पाली में संचालित होगी, जिसमें उन्हें सम्मिलित होना अनिवार्य है।
- परीक्षार्थी के प्रत्येक प्रायोगिक विषय की परीक्षा के लिए 08 पृष्ठों की केवल एक ही उत्तरपुस्तिका मिलेगी। अतिरिक्त उत्तरपुस्तिका नहीं दी जाएगी। परीक्षार्थी उत्तरपुस्तिका लेते ही यह सुनिश्चित कर लें कि इसमें 8 पृष्ठ हैं एवं सही क्रम में हैं।
- उत्तरपुस्तिका प्राप्त होते ही परीक्षार्थी अपने प्रवेश-पत्र तथा उत्तरपुस्तिका पर मुद्रित विवरणों (Details) का मिलान कर यह अवश्य सुनिश्चित हो लें कि जो उत्तरपुस्तिका परीक्षक द्वारा उन्हें दी गई है, वह उन्हीं की है। भिन्न विवरणों की उत्तरपुस्तिका प्राप्त होने पर उसे तुरंत परीक्षक को वापस लौटा दिया जाए।
- उत्तरपुस्तिका प्राप्त होने पर परीक्षार्थी उनके आवरण पृष्ठ के पीछे अंकित "परीक्षार्थियों के लिए निर्देश" अवश्य पढ़ें एवं उसका अनुपालन करें।
- परीक्षार्थी अपनी उत्तरपुस्तिका के कवर पृष्ठ के ऊपरी बायें तथा दायें भागों में क्रमांक-(1) में अपने उत्तर देने का माध्यम अंकित करते हुए क्रमांक-(2) में अपना पूर्ण हस्ताक्षर अंकित करें। इसके अलावा अन्य मुद्रित विवरणों में किसी भी प्रकार से कोई छेड़-छाड़ नहीं करें।
- प्रायोगिक परीक्षा की उत्तरपुस्तिका के आवरण पृष्ठ के निचले बायें एवं दायें भागों को परीक्षार्थी द्वारा कदापि नहीं भरा जाएगा। अगर परीक्षार्थी इस भाग को भरते हैं, तो परीक्षार्थी का इस विषय में परीक्षाफल रद्द किया जा सकता है। ये दोनों भाग आंतरिक/बाह्य परीक्षकों को भरने के लिए दिया गया है।
- उत्तरपुस्तिका के पत्रों के दोनो पृष्ठों पर तथा प्रत्येक लाइन पर लिखें एवं पृष्ठों को नष्ट न करें।
- यदि रफ कार्य करने की आवश्यक हो, तो परीक्षार्थी उत्तरपुस्तिका के अंतिम पृष्ठ पर रफ कार्य करके उसे काट दें/क्रास (X) कर दें।
- उत्तरपुस्तिका के आंतरिक पृष्ठों पर दाहिने हाशिए में लाइन खींचकर सादा स्थान छोड़ रखा गया है। शेष स्थान रूल्ड है। परीक्षार्थी दाहिने हाशिए के सादे स्थान में कुछ भी नहीं लिखेंगे, चूंकि यह भाग परीक्षक के उपयोग के लिए है।
- उत्तरपुस्तिका के पृष्ठों को मोड़ें-फाड़ें नहीं तथा बीच-बीच में व्यर्थ ही खाली न छोड़ें।
- प्रश्न-पत्र में दी हुई संख्या के अनुसार अपने उत्तरों की संख्या लिखें।
- व्हाइटनर, ब्लेड तथा नाखून का इस्तेमाल करना सर्वथा वर्जित है, अन्यथा परीक्षाफल अमान्य कर दिया जाएगा।
- प्रश्नोत्तर के समाप्त होने पर अंतिम में नीचे एक क्षैतिज रेखा खींच दें।
- आंतरिक परीक्षक द्वारा उपलब्ध कराये गए उपस्थिति-पत्रक में परीक्षार्थी द्वारा यथा-स्तम्भ परीक्षा की तिथि अंकित करते हुए उत्तरपुस्तिका की क्रम संख्या लिखकर अपना हस्ताक्षर किया जाएगा। परीक्षार्थी की उपस्थिति, अनुपस्थिति एवं निष्कासन से संबंधित संगत गोले को नीले/काले पेन से परीक्षक द्वारा भरा जाएगा न कि परीक्षार्थी द्वारा।
- परीक्षार्थी अपनी उत्तरपुस्तिका को आन्तरिक परीक्षक के पास जमा किये बिना परीक्षा भवन न छोड़ें।
- परीक्षा केन्द्र में कैलकुलेटर, मोबाइल फोन, इयर फोन, पेजर, ब्लूटूथ या इस प्रकार का कोई अन्य इलेक्ट्रॉनिक उपकरण ले जाना सख्त मना है।
- जाँच परीक्षा में गैर-उत्प्रेषित या जाँच परीक्षा में अनुपस्थित छात्र/छात्रा इंटरमीडिएट वार्षिक प्रायोगिक परीक्षा, 2022 में कदापि सम्मिलित नहीं हो सकते हैं।



बिहार विद्यालय परीक्षा समिति, पटना
BIHAR SCHOOL EXAMINATION BOARD, PATNA
INTERMEDIATE ANNUAL EXAMINATION, 2022

संकाय: विज्ञान
FACULTY: SCIENCE

इंटरमीडिएट वार्षिक परीक्षा, 2022

प्रायोगिक परीक्षा का प्रवेश पत्र

Admit Card For Practical Examination

कॉलेज/+2 स्कूल का नाम	GAYA COLLEGE, GAYA				
परीक्षार्थी का नाम	SAURAV BHASKAR				
माता का नाम	MAMTA DEVI				
पिता का नाम	DILIP KUMAR AGRAWAL				
परीक्षार्थी का आधार नं०	दिव्यांग कोटि				NO
सूचीकरण संख्या/वर्ष	R-210011765-20	परीक्षार्थी की कोटि	REGULAR		
रौल कोड	21001	रौल क्रमांक	22011698	लिंग	MALE
परीक्षा केंद्र का नाम	GAYA COLLEGE, GAYA				



प्रायोगिक परीक्षा के विषय (निर्धारित परीक्षा कार्यक्रम सहित)

प्रायोगिक विषय	विषय कोड	विषय का नाम	परीक्षा की तारीख
वैकल्पिक विषय	117	PHYSICS	10.01.2022 to 20.01.2022
	118	CHEMISTRY	
अतिरिक्त विषय			

संकाय 1377

महाविद्यालय / +2 विद्यालय प्रधान का हस्ताक्षर
एवं मुहर

परीक्षा नियंत्रक (30M10)

परीक्षार्थी के लिए आवश्यक निर्देश

- प्रायोगिक परीक्षा दिनांक 10.01.2022 से 20.01.2022 तक संचालित होगी। केन्द्राधीक्षक दिनांक 10.01.2022 से 20.01.2022 तक की अवधि में परीक्षार्थियों की संख्या के अनुसार तिथि एवं पाली का निर्धारण करके प्रायोगिक परीक्षा केन्द्र पर आवंटित सभी परीक्षार्थियों के प्रायोगिक विषयों की परीक्षा आयोजित करेंगे।
- परीक्षार्थी अपने इस प्रवेश-पत्र में उल्लिखित प्रायोगिक परीक्षा केंद्रों पर दिनांक 10.01.2022 को पूर्वाह्न 09:00 बजे अनिवार्य रूप से जाकर परीक्षा केन्द्र के परिसर की सूचना पट्ट से यह जानकारी प्राप्त कर लेंगे कि उनके द्वारा चयनित विषय की प्रायोगिक परीक्षा किस तिथि एवं किस पाली में संचालित होगी, जिसमें उन्हें सम्मिलित होना अनिवार्य है।
- परीक्षार्थी के प्रत्येक प्रायोगिक विषय की परीक्षा के लिए 08 पृष्ठों की केवल एक ही उत्तरपुस्तिका मिलेगी। अतिरिक्त उत्तरपुस्तिका नहीं दी जाएगी। परीक्षार्थी उत्तरपुस्तिका लेते ही यह सुनिश्चित कर लें कि इसमें 8 पृष्ठ हैं एवं सही क्रम में हैं।
- उत्तरपुस्तिका प्राप्त होते ही परीक्षार्थी अपने प्रवेश-पत्र तथा उत्तरपुस्तिका पर मुद्रित विवरणों (Details) का मिलान कर यह अवश्य सुनिश्चित हो लें कि जो उत्तरपुस्तिका परीक्षक द्वारा उन्हें दी गई है, वह उन्हीं की है। भिन्न विवरणों की उत्तरपुस्तिका प्राप्त होने पर उसे तुरंत परीक्षक को वापस लौटा दिया जाए।
- उत्तरपुस्तिका प्राप्त होने पर परीक्षार्थी उनके आवरण पृष्ठ के पीछे अंकित "परीक्षार्थियों के लिए निर्देश" अवश्य पढ़ें एवं उसका अनुपालन करें।
- परीक्षार्थी अपनी उत्तरपुस्तिका के कवर पृष्ठ के ऊपरी बायें तथा दायें भागों में क्रमांक-(1) में अपने उत्तर देने का माध्यम अंकित करते हुए क्रमांक-(2) में अपना पूर्ण हस्ताक्षर अंकित करें। इसके अलावा अन्य मुद्रित विवरणों में किसी भी प्रकार से कोई छेड़-छाड़ नहीं करें।
- प्रायोगिक परीक्षा की उत्तरपुस्तिका के आवरण पृष्ठ के निचले बायें एवं दायें भागों को परीक्षार्थी द्वारा कदापि नहीं भरा जाएगा। अगर परीक्षार्थी इस भाग को भरते हैं, तो परीक्षार्थी का इस विषय में परीक्षाफल रद्द किया जा सकता है। ये दोनों भाग आंतरिक/बाह्य परीक्षकों को भरने के लिए दिया गया है।
- उत्तरपुस्तिका के पत्रों के दोनो पृष्ठों पर तथा प्रत्येक लाइन पर लिखें एवं पृष्ठों को नष्ट न करें।
- यदि रफ कार्य करने की आवश्यक हो, तो परीक्षार्थी उत्तरपुस्तिका के अंतिम पृष्ठ पर रफ कार्य करके उसे काट दें/क्रास (X) कर दें।
- उत्तरपुस्तिका के आंतरिक पृष्ठों पर दाहिने हाशिए में लाइन खींचकर सादा स्थान छोड़ रखा गया है। शेष स्थान रूल्ड है। परीक्षार्थी दाहिने हाशिए के सादे स्थान में कुछ भी नहीं लिखेंगे, चूंकि यह भाग परीक्षक के उपयोग के लिए है।
- उत्तरपुस्तिका के पृष्ठों को मोड़ें-फाड़ें नहीं तथा बीच-बीच में व्यर्थ ही खाली न छोड़ें।
- प्रश्न-पत्र में दी हुई संख्या के अनुसार अपने उत्तरों की संख्या लिखें।
- व्हाइटनर, ब्लेड तथा नाखून का इस्तेमाल करना सर्वथा वर्जित है, अन्यथा परीक्षाफल अमान्य कर दिया जाएगा।
- प्रश्नोत्तर के समाप्त होने पर अंतिम में नीचे एक क्षैतिज रेखा खींच दें।
- आंतरिक परीक्षक द्वारा उपलब्ध कराये गए उपस्थिति-पत्रक में परीक्षार्थी द्वारा यथा-स्तम्भ परीक्षा की तिथि अंकित करते हुए उत्तरपुस्तिका की क्रम संख्या लिखकर अपना हस्ताक्षर किया जाएगा। परीक्षार्थी की उपस्थिति, अनुपस्थिति एवं निष्कासन से संबंधित संगत गोले को नीले/काले पेन से परीक्षक द्वारा भरा जाएगा न कि परीक्षार्थी द्वारा।
- परीक्षार्थी अपनी उत्तरपुस्तिका को आन्तरिक परीक्षक के पास जमा किये बिना परीक्षा भवन न छोड़ें।
- परीक्षा केन्द्र में कैलकुलेटर, मोबाइल फोन, इयर फोन, पेजर, ब्लूटूथ या इस प्रकार का कोई अन्य इलेक्ट्रॉनिक उपकरण ले जाना सख्त मना है।
- जाँच परीक्षा में गैर-उत्प्रेषित या जाँच परीक्षा में अनुपस्थित छात्र/छात्रा इंटरमीडिएट वार्षिक प्रायोगिक परीक्षा, 2022 में कदापि सम्मिलित नहीं हो सकते हैं।



बिहार विद्यालय परीक्षा समिति, पटना
BIHAR SCHOOL EXAMINATION BOARD, PATNA
INTERMEDIATE ANNUAL EXAMINATION, 2022

इंटरमीडिएट वार्षिक परीक्षा, 2022

प्रायोगिक परीक्षा का प्रवेश पत्र

Admit Card For Practical Examination

संकाय: विज्ञान
FACULTY: SCIENCE

कॉलेज/+2 स्कूल का नाम GAYA COLLEGE, GAYA
परीक्षार्थी का नाम SAWAN AGRAWAL
माता का नाम LAXMI DEVI
पिता का नाम KRISHNA PRASAD AGRAWAL
परीक्षार्थी का आधार नं० दिव्यांग कोटि NO
सूचीकरण संख्या/वर्ष R-210011786-20 परीक्षार्थी की कोटि REGULAR
रौल कोड 21001 रौल क्रमांक 22011717 लिंग MALE
परीक्षा केंद्र का नाम GAYA COLLEGE, GAYA



प्रायोगिक परीक्षा के विषय (निर्धारित परीक्षा कार्यक्रम सहित)

प्रायोगिक विषय	विषय कोड	विषय का नाम	परीक्षा की तारीख
वैकल्पिक विषय	117	PHYSICS	10.01.2022 to 20.01.2022
	118	CHEMISTRY	
अतिरिक्त विषय			

संकाय 30मा0

महाविद्यालय / +2 विद्यालय प्रधान का हस्ताक्षर
एवं मुहर

परीक्षा नियंत्रक (30मा0)

परीक्षार्थी के लिए आवश्यक निर्देश

- प्रायोगिक परीक्षा दिनांक 10.01.2022 से 20.01.2022 तक संचालित होगी। केन्द्राधीक्षक दिनांक 10.01.2022 से 20.01.2022 तक की अवधि में परीक्षार्थियों की संख्या के अनुसार तिथि एवं पाली का निर्धारण करके प्रायोगिक परीक्षा केन्द्र पर आवंटित सभी परीक्षार्थियों के प्रायोगिक विषयों की परीक्षा आयोजित करेंगे।
- परीक्षार्थी अपने इस प्रवेश-पत्र में उल्लिखित प्रायोगिक परीक्षा केंद्रों पर दिनांक 10.01.2022 को पूर्वाह्न 09:00 बजे अनिवार्य रूप से जाकर परीक्षा केन्द्र के परिसर की सूचना पट्ट से यह जानकारी प्राप्त कर लेंगे कि उनके द्वारा चयनित विषय की प्रायोगिक परीक्षा किस तिथि एवं किस पाली में संचालित होगी, जिसमें उन्हें सम्मिलित होना अनिवार्य है।
- परीक्षार्थी के प्रत्येक प्रायोगिक विषय की परीक्षा के लिए 08 पृष्ठों की केवल एक ही उत्तरपुस्तिका मिलेगी। अतिरिक्त उत्तरपुस्तिका नहीं दी जाएगी। परीक्षार्थी उत्तरपुस्तिका लेते ही यह सुनिश्चित कर लें कि इसमें 8 पृष्ठ हैं एवं सही क्रम में हैं।
- उत्तरपुस्तिका प्राप्त होते ही परीक्षार्थी अपने प्रवेश-पत्र तथा उत्तरपुस्तिका पर मुद्रित विवरणों (Details) का मिलान कर यह अवश्य सुनिश्चित हो लें कि जो उत्तरपुस्तिका परीक्षक द्वारा उन्हें दी गई है, वह उन्हीं की है। भिन्न विवरणों की उत्तरपुस्तिका प्राप्त होने पर उसे तुरंत परीक्षक को वापस लौटा दिया जाए।
- उत्तरपुस्तिका प्राप्त होने पर परीक्षार्थी उनके आवरण पृष्ठ के पीछे अंकित "परीक्षार्थियों के लिए निर्देश" अवश्य पढ़ें एवं उसका अनुपालन करें।
- परीक्षार्थी अपनी उत्तरपुस्तिका के कवर पृष्ठ के ऊपरी बायें तथा दायें भागों में क्रमांक-(1) में अपने उत्तर देने का माध्यम अंकित करते हुए क्रमांक-(2) में अपना पूर्ण हस्ताक्षर अंकित करें। इसके अलावा अन्य मुद्रित विवरणों में किसी भी प्रकार से कोई छेड़-छाड़ नहीं करें।
- प्रायोगिक परीक्षा की उत्तरपुस्तिका के आवरण पृष्ठ के निचले बायें एवं दायें भागों को परीक्षार्थी द्वारा कदापि नहीं भरा जाएगा। अगर परीक्षार्थी इस भाग को भरते हैं, तो परीक्षार्थी का इस विषय में परीक्षाफल रद्द किया जा सकता है। ये दोनों भाग आंतरिक/बाह्य परीक्षकों को भरने के लिए दिया गया है।
- उत्तरपुस्तिका के पत्रों के दोनो पृष्ठों पर तथा प्रत्येक लाइन पर लिखें एवं पृष्ठों को नष्ट न करें।
- यदि रफ कार्य करने की आवश्यक हो, तो परीक्षार्थी उत्तरपुस्तिका के अंतिम पृष्ठ पर रफ कार्य करके उसे काट दें/क्रास (X) कर दें।
- उत्तरपुस्तिका के आंतरिक पृष्ठों पर दाहिने हाशिए में लाइन खींचकर सादा स्थान छोड़ रखा गया है। शेष स्थान रूल्ड है। परीक्षार्थी दाहिने हाशिए के सादे स्थान में कुछ भी नहीं लिखेंगे, चूंकि यह भाग परीक्षक के उपयोग के लिए है।
- उत्तरपुस्तिका के पृष्ठों को मोड़ें-फाड़ें नहीं तथा बीच-बीच में व्यर्थ ही खाली न छोड़ें।
- प्रश्न-पत्र में दी हुई संख्या के अनुसार अपने उत्तरों की संख्या लिखें।
- व्हाइटनर, ब्लेड तथा नाखून का इस्तेमाल करना सर्वथा वर्जित है, अन्यथा परीक्षाफल अमान्य कर दिया जाएगा।
- प्रश्नोत्तर के समाप्त होने पर अंतिम में नीचे एक क्षैतिज रेखा खींच दें।
- आंतरिक परीक्षक द्वारा उपलब्ध कराये गए उपस्थिति-पत्रक में परीक्षार्थी द्वारा यथा-स्तम्भ परीक्षा की तिथि अंकित करते हुए उत्तरपुस्तिका की क्रम संख्या लिखकर अपना हस्ताक्षर किया जाएगा। परीक्षार्थी की उपस्थिति, अनुपस्थिति एवं निष्कासन से संबंधित संगत गोले को नीले/काले पेन से परीक्षक द्वारा भरा जाएगा न कि परीक्षार्थी द्वारा।
- परीक्षार्थी अपनी उत्तरपुस्तिका को आन्तरिक परीक्षक के पास जमा किये बिना परीक्षा भवन न छोड़ें।
- परीक्षा केन्द्र में कैलकुलेटर, मोबाइल फोन, इयर फोन, पेजर, ब्लूटूथ या इस प्रकार का कोई अन्य इलेक्ट्रॉनिक उपकरण ले जाना सख्त मना है।
- जाँच परीक्षा में गैर-उत्प्रेषित या जाँच परीक्षा में अनुपस्थित छात्र/छात्रा इंटरमीडिएट वार्षिक प्रायोगिक परीक्षा, 2022 में कदापि सम्मिलित नहीं हो सकते हैं।



बिहार विद्यालय परीक्षा समिति, पटना
BIHAR SCHOOL EXAMINATION BOARD, PATNA
INTERMEDIATE ANNUAL EXAMINATION, 2022

संकाय: विज्ञान
FACULTY: SCIENCE

इंटरमीडिएट वार्षिक परीक्षा, 2022

प्रायोगिक परीक्षा का प्रवेश पत्र

Admit Card For Practical Examination

कॉलेज/+2 स्कूल का नाम	GAYA COLLEGE, GAYA				
परीक्षार्थी का नाम	SAURAV KUMAR				
माता का नाम	SANGITA KUMARI				
पिता का नाम	ANAND KUMAR DAS				
परीक्षार्थी का आधार नं०	दिव्यांग कोटि				NO
सूचीकरण संख्या/वर्ष	R-210011767-20	परीक्षार्थी की कोटि	REGULAR		
रोल कोड	21001	रोल क्रमांक	22011700	लिंग	MALE
परीक्षा केंद्र का नाम	GAYA COLLEGE, GAYA				



प्रायोगिक परीक्षा के विषय (निर्धारित परीक्षा कार्यक्रम सहित)

प्रायोगिक विषय	विषय कोड	विषय का नाम	परीक्षा की तारीख
वैकल्पिक विषय	117	PHYSICS	10.01.2022 to 20.01.2022
	118	CHEMISTRY	
	119	BIOLOGY	
अतिरिक्त विषय			

संकाय 1377

महाविद्यालय / +2 विद्यालय प्रधान का हस्ताक्षर
एवं मुहर

परीक्षा नियंत्रक (30MA0)

परीक्षार्थी के लिए आवश्यक निर्देश

- प्रायोगिक परीक्षा दिनांक 10.01.2022 से 20.01.2022 तक संचालित होगी। केन्द्राधीक्षक दिनांक 10.01.2022 से 20.01.2022 तक की अवधि में परीक्षार्थियों की संख्या के अनुसार तिथि एवं पाली का निर्धारण करके प्रायोगिक परीक्षा केन्द्र पर आवंटित सभी परीक्षार्थियों के प्रायोगिक विषयों की परीक्षा आयोजित करेंगे।
- परीक्षार्थी अपने इस प्रवेश-पत्र में उल्लिखित प्रायोगिक परीक्षा केंद्रों पर दिनांक 10.01.2022 को पूर्वाह्न 09:00 बजे अनिवार्य रूप से जाकर परीक्षा केन्द्र के परिसर की सूचना पट्ट से यह जानकारी प्राप्त कर लेंगे कि उनके द्वारा चयनित विषय की प्रायोगिक परीक्षा किस तिथि एवं किस पाली में संचालित होगी, जिसमें उन्हें सम्मिलित होना अनिवार्य है।
- परीक्षार्थी के प्रत्येक प्रायोगिक विषय की परीक्षा के लिए 08 पृष्ठों की केवल एक ही उत्तरपुस्तिका मिलेगी। अतिरिक्त उत्तरपुस्तिका नहीं दी जाएगी। परीक्षार्थी उत्तरपुस्तिका लेते ही यह सुनिश्चित कर लें कि इसमें 8 पृष्ठ हैं एवं सही क्रम में हैं।
- उत्तरपुस्तिका प्राप्त होते ही परीक्षार्थी अपने प्रवेश-पत्र तथा उत्तरपुस्तिका पर मुद्रित विवरणों (Details) का मिलान कर यह अवश्य सुनिश्चित हो लें कि जो उत्तरपुस्तिका परीक्षक द्वारा उन्हें दी गई है, वह उन्हीं की है। भिन्न विवरणों की उत्तरपुस्तिका प्राप्त होने पर उसे तुरंत परीक्षक को वापस लौटा दिया जाए।
- उत्तरपुस्तिका प्राप्त होने पर परीक्षार्थी उनके आवरण पृष्ठ के पीछे अंकित "परीक्षार्थियों के लिए निर्देश" अवश्य पढ़ें एवं उसका अनुपालन करें।
- परीक्षार्थी अपनी उत्तरपुस्तिका के कवर पृष्ठ के ऊपरी बायें तथा दायें भागों में क्रमांक-(1) में अपने उत्तर देने का माध्यम अंकित करते हुए क्रमांक-(2) में अपना पूर्ण हस्ताक्षर अंकित करें। इसके अलावा अन्य मुद्रित विवरणों में किसी भी प्रकार से कोई छेड़-छाड़ नहीं करें।
- प्रायोगिक परीक्षा की उत्तरपुस्तिका के आवरण पृष्ठ के निचले बायें एवं दायें भागों को परीक्षार्थी द्वारा कदापि नहीं भरा जाएगा। अगर परीक्षार्थी इस भाग को भरते हैं, तो परीक्षार्थी का इस विषय में परीक्षाफल रद्द किया जा सकता है। ये दोनों भाग आंतरिक/बाह्य परीक्षकों को भरने के लिए दिया गया है।
- उत्तरपुस्तिका के पत्रों के दोनो पृष्ठों पर तथा प्रत्येक लाइन पर लिखें एवं पृष्ठों को नष्ट न करें।
- यदि रफ कार्य करने की आवश्यक हो, तो परीक्षार्थी उत्तरपुस्तिका के अंतिम पृष्ठ पर रफ कार्य करके उसे काट दें/क्रास (X) कर दें।
- उत्तरपुस्तिका के आंतरिक पृष्ठों पर दाहिने हाशिए में लाइन खींचकर सादा स्थान छोड़ रखा गया है। शेष स्थान रूल्ड है। परीक्षार्थी दाहिने हाशिए के सादे स्थान में कुछ भी नहीं लिखेंगे, चूंकि यह भाग परीक्षक के उपयोग के लिए है।
- उत्तरपुस्तिका के पृष्ठों को मोड़ें-फाड़ें नहीं तथा बीच-बीच में व्यर्थ ही खाली न छोड़ें।
- प्रश्न-पत्र में दी हुई संख्या के अनुसार अपने उत्तरों की संख्या लिखें।
- व्हाइटनर, ब्लेड तथा नाखून का इस्तेमाल करना सर्वथा वर्जित है, अन्यथा परीक्षाफल अमान्य कर दिया जाएगा।
- प्रश्नोत्तर के समाप्त होने पर अंतिम में नीचे एक क्षैतिज रेखा खींच दें।
- आंतरिक परीक्षक द्वारा उपलब्ध कराये गए उपस्थिति-पत्रक में परीक्षार्थी द्वारा यथा-स्तम्भ परीक्षा की तिथि अंकित करते हुए उत्तरपुस्तिका की क्रम संख्या लिखकर अपना हस्ताक्षर किया जाएगा। परीक्षार्थी की उपस्थिति, अनुपस्थिति एवं निष्कासन से संबंधित संगत गोले को नीले/काले पेन से परीक्षक द्वारा भरा जाएगा न कि परीक्षार्थी द्वारा।
- परीक्षार्थी अपनी उत्तरपुस्तिका को आन्तरिक परीक्षक के पास जमा किये बिना परीक्षा भवन न छोड़ें।
- परीक्षा केन्द्र में कैलकुलेटर, मोबाइल फोन, इयर फोन, पेजर, ब्लूटूथ या इस प्रकार का कोई अन्य इलेक्ट्रॉनिक उपकरण ले जाना सख्त मना है।
- जाँच परीक्षा में गैर-उत्प्रेषित या जाँच परीक्षा में अनुपस्थित छात्र/छात्रा इंटरमीडिएट वार्षिक प्रायोगिक परीक्षा, 2022 में कदापि सम्मिलित नहीं हो सकते हैं।



बिहार विद्यालय परीक्षा समिति, पटना
BIHAR SCHOOL EXAMINATION BOARD, PATNA
INTERMEDIATE ANNUAL EXAMINATION, 2022

संकाय: विज्ञान
FACULTY: SCIENCE

इंटरमीडिएट वार्षिक परीक्षा, 2022

प्रायोगिक परीक्षा का प्रवेश पत्र

Admit Card For Practical Examination

कॉलेज/+2 स्कूल का नाम	GAYA COLLEGE, GAYA				
परीक्षार्थी का नाम	SAURAV KUMAR				
माता का नाम	FULKESHRI DEVI				
पिता का नाम	MANOJ SHARMA				
परीक्षार्थी का आधार नं०	दिव्यांग कोटि				NO
सूचीकरण संख्या/वर्ष	R-210011771-20	परीक्षार्थी की कोटि	REGULAR		
रौल कोड	21001	रौल क्रमांक	22011704	लिंग	MALE
परीक्षा केंद्र का नाम	GAYA COLLEGE, GAYA				



प्रायोगिक परीक्षा के विषय (निर्धारित परीक्षा कार्यक्रम सहित)

प्रायोगिक विषय	विषय कोड	विषय का नाम	परीक्षा की तारीख
वैकल्पिक विषय	117	PHYSICS	10.01.2022 to 20.01.2022
	118	CHEMISTRY	
अतिरिक्त विषय			

संजीव कुमार

महाविद्यालय / +2 विद्यालय प्रधान का हस्ताक्षर
एवं मुहर

परीक्षा नियंत्रक (30M10)

परीक्षार्थी के लिए आवश्यक निर्देश

- प्रायोगिक परीक्षा दिनांक 10.01.2022 से 20.01.2022 तक संचालित होगी। केन्द्राधीक्षक दिनांक 10.01.2022 से 20.01.2022 तक की अवधि में परीक्षार्थियों की संख्या के अनुसार तिथि एवं पाली का निर्धारण करके प्रायोगिक परीक्षा केन्द्र पर आवंटित सभी परीक्षार्थियों के प्रायोगिक विषयों की परीक्षा आयोजित करेंगे।
- परीक्षार्थी अपने इस प्रवेश-पत्र में उल्लिखित प्रायोगिक परीक्षा केंद्रों पर दिनांक 10.01.2022 को पूर्वाह्न 09:00 बजे अनिवार्य रूप से जाकर परीक्षा केन्द्र के परिसर की सूचना पट्ट से यह जानकारी प्राप्त कर लेंगे कि उनके द्वारा चयनित विषय की प्रायोगिक परीक्षा किस तिथि एवं किस पाली में संचालित होगी, जिसमें उन्हें सम्मिलित होना अनिवार्य है।
- परीक्षार्थी के प्रत्येक प्रायोगिक विषय की परीक्षा के लिए 08 पृष्ठों की केवल एक ही उत्तरपुस्तिका मिलेगी। अतिरिक्त उत्तरपुस्तिका नहीं दी जाएगी। परीक्षार्थी उत्तरपुस्तिका लेते ही यह सुनिश्चित कर लें कि इसमें 8 पृष्ठ हैं एवं सही क्रम में हैं।
- उत्तरपुस्तिका प्राप्त होते ही परीक्षार्थी अपने प्रवेश-पत्र तथा उत्तरपुस्तिका पर मुद्रित विवरणों (Details) का मिलान कर यह अवश्य सुनिश्चित हो लें कि जो उत्तरपुस्तिका परीक्षक द्वारा उन्हें दी गई है, वह उन्हीं की है। भिन्न विवरणों की उत्तरपुस्तिका प्राप्त होने पर उसे तुरंत परीक्षक को वापस लौटा दिया जाए।
- उत्तरपुस्तिका प्राप्त होने पर परीक्षार्थी उनके आवरण पृष्ठ के पीछे अंकित "परीक्षार्थियों के लिए निर्देश" अवश्य पढ़ें एवं उसका अनुपालन करें।
- परीक्षार्थी अपनी उत्तरपुस्तिका के कवर पृष्ठ के ऊपरी बायें तथा दायें भागों में क्रमांक-(1) में अपने उत्तर देने का माध्यम अंकित करते हुए क्रमांक-(2) में अपना पूर्ण हस्ताक्षर अंकित करें। इसके अलावा अन्य मुद्रित विवरणों में किसी भी प्रकार से कोई छेड़-छाड़ नहीं करें।
- प्रायोगिक परीक्षा की उत्तरपुस्तिका के आवरण पृष्ठ के निचले बायें एवं दायें भागों को परीक्षार्थी द्वारा कदापि नहीं भरा जाएगा। अगर परीक्षार्थी इस भाग को भरते हैं, तो परीक्षार्थी का इस विषय में परीक्षाफल रद्द किया जा सकता है। ये दोनों भाग आंतरिक/बाह्य परीक्षकों को भरने के लिए दिया गया है।
- उत्तरपुस्तिका के पत्रों के दोनो पृष्ठों पर तथा प्रत्येक लाइन पर लिखें एवं पृष्ठों को नष्ट न करें।
- यदि रफ कार्य करने की आवश्यक हो, तो परीक्षार्थी उत्तरपुस्तिका के अंतिम पृष्ठ पर रफ कार्य करके उसे काट दें/क्रास (X) कर दें।
- उत्तरपुस्तिका के आंतरिक पृष्ठों पर दाहिने हाशिए में लाइन खींचकर सादा स्थान छोड़ रखा गया है। शेष स्थान रूल्ड है। परीक्षार्थी दाहिने हाशिए के सादे स्थान में कुछ भी नहीं लिखेंगे, चूंकि यह भाग परीक्षक के उपयोग के लिए है।
- उत्तरपुस्तिका के पृष्ठों को मोड़ें-फाड़ें नहीं तथा बीच-बीच में व्यर्थ ही खाली न छोड़ें।
- प्रश्न-पत्र में दी हुई संख्या के अनुसार अपने उत्तरों की संख्या लिखें।
- व्हाइटनर, ब्लेड तथा नाखून का इस्तेमाल करना सर्वथा वर्जित है, अन्यथा परीक्षाफल अमान्य कर दिया जाएगा।
- प्रश्नोत्तर के समाप्त होने पर अंतिम में नीचे एक क्षैतिज रेखा खींच दें।
- आंतरिक परीक्षक द्वारा उपलब्ध कराये गए उपस्थिति-पत्रक में परीक्षार्थी द्वारा यथा-स्तम्भ परीक्षा की तिथि अंकित करते हुए उत्तरपुस्तिका की क्रम संख्या लिखकर अपना हस्ताक्षर किया जाएगा। परीक्षार्थी की उपस्थिति, अनुपस्थिति एवं निष्कासन से संबंधित संगत गोले को नीले/काले पेन से परीक्षक द्वारा भरा जाएगा न कि परीक्षार्थी द्वारा।
- परीक्षार्थी अपनी उत्तरपुस्तिका को आन्तरिक परीक्षक के पास जमा किये बिना परीक्षा भवन न छोड़ें।
- परीक्षा केन्द्र में कैलकुलेटर, मोबाइल फोन, इयर फोन, पेजर, ब्लूटूथ या इस प्रकार का कोई अन्य इलेक्ट्रॉनिक उपकरण ले जाना सख्त मना है।
- जाँच परीक्षा में गैर-उत्प्रेषित या जाँच परीक्षा में अनुपस्थित छात्र/छात्रा इंटरमीडिएट वार्षिक प्रायोगिक परीक्षा, 2022 में कदापि सम्मिलित नहीं हो सकते हैं।



बिहार विद्यालय परीक्षा समिति, पटना
BIHAR SCHOOL EXAMINATION BOARD, PATNA
INTERMEDIATE ANNUAL EXAMINATION, 2022

संकाय: विज्ञान
FACULTY: SCIENCE

इंटरमीडिएट वार्षिक परीक्षा, 2022

प्रायोगिक परीक्षा का प्रवेश पत्र

Admit Card For Practical Examination

कॉलेज/+2 स्कूल का नाम	GAYA COLLEGE, GAYA				
परीक्षार्थी का नाम	SAURAV KUMAR				
माता का नाम	ASHA DEVI				
पिता का नाम	SHYAMDEV SHARMA				
परीक्षार्थी का आधार नं०	दिव्यांग कोटि				NO
सूचीकरण संख्या/वर्ष	R-210011778-20	परीक्षार्थी की कोटि	REGULAR		
रोल कोड	21001	रोल क्रमांक	22011709	लिंग	MALE
परीक्षा केंद्र का नाम	GAYA COLLEGE, GAYA				



प्रायोगिक परीक्षा के विषय (निर्धारित परीक्षा कार्यक्रम सहित)

प्रायोगिक विषय	विषय कोड	विषय का नाम	परीक्षा की तारीख
वैकल्पिक विषय	117	PHYSICS	10.01.2022 to 20.01.2022
	118	CHEMISTRY	
अतिरिक्त विषय			

संजीव कुमार

महाविद्यालय / +2 विद्यालय प्रधान का हस्ताक्षर
एवं मुहर

परीक्षा नियंत्रक (30M10)

परीक्षार्थी के लिए आवश्यक निर्देश

- प्रायोगिक परीक्षा दिनांक 10.01.2022 से 20.01.2022 तक संचालित होगी। केन्द्राधीक्षक दिनांक 10.01.2022 से 20.01.2022 तक की अवधि में परीक्षार्थियों की संख्या के अनुसार तिथि एवं पाली का निर्धारण करके प्रायोगिक परीक्षा केन्द्र पर आवंटित सभी परीक्षार्थियों के प्रायोगिक विषयों की परीक्षा आयोजित करेंगे।
- परीक्षार्थी अपने इस प्रवेश-पत्र में उल्लिखित प्रायोगिक परीक्षा केंद्रों पर दिनांक 10.01.2022 को पूर्वाह्न 09:00 बजे अनिवार्य रूप से जाकर परीक्षा केन्द्र के परिसर की सूचना पट्ट से यह जानकारी प्राप्त करेंगे कि उनके द्वारा चयनित विषय की प्रायोगिक परीक्षा किस तिथि एवं किस पाली में संचालित होगी, जिसमें उन्हें सम्मिलित होना अनिवार्य है।
- परीक्षार्थी के प्रत्येक प्रायोगिक विषय की परीक्षा के लिए 08 पृष्ठों की केवल एक ही उत्तरपुस्तिका मिलेगी। अतिरिक्त उत्तरपुस्तिका नहीं दी जाएगी। परीक्षार्थी उत्तरपुस्तिका लेते ही यह सुनिश्चित कर लें कि इसमें 8 पृष्ठ हैं एवं सही क्रम में हैं।
- उत्तरपुस्तिका प्राप्त होते ही परीक्षार्थी अपने प्रवेश-पत्र तथा उत्तरपुस्तिका पर मुद्रित विवरणों (Details) का मिलान कर यह अवश्य सुनिश्चित हो लें कि जो उत्तरपुस्तिका परीक्षक द्वारा उन्हें दी गई है, वह उन्हीं की है। भिन्न विवरणों की उत्तरपुस्तिका प्राप्त होने पर उसे तुरंत परीक्षक को वापस लौटा दिया जाए।
- उत्तरपुस्तिका प्राप्त होने पर परीक्षार्थी उनके आवरण पृष्ठ के पीछे अंकित "परीक्षार्थियों के लिए निर्देश" अवश्य पढ़ें एवं उसका अनुपालन करें।
- परीक्षार्थी अपनी उत्तरपुस्तिका के कवर पृष्ठ के ऊपरी बायें तथा दायें भागों में क्रमांक-(1) में अपने उत्तर देने का माध्यम अंकित करते हुए क्रमांक-(2) में अपना पूर्ण हस्ताक्षर अंकित करें। इसके अलावा अन्य मुद्रित विवरणों में किसी भी प्रकार से कोई छेड़-छाड़ नहीं करें।
- प्रायोगिक परीक्षा की उत्तरपुस्तिका के आवरण पृष्ठ के निचले बायें एवं दायें भागों को परीक्षार्थी द्वारा कदापि नहीं भरा जाएगा। अगर परीक्षार्थी इस भाग को भरते हैं, तो परीक्षार्थी का इस विषय में परीक्षाफल रद्द किया जा सकता है। ये दोनों भाग आंतरिक/बाह्य परीक्षकों को भरने के लिए दिया गया है।
- उत्तरपुस्तिका के पत्रों के दोनो पृष्ठों पर तथा प्रत्येक लाइन पर लिखें एवं पृष्ठों को नष्ट न करें।
- यदि रफ कार्य करने की आवश्यक हो, तो परीक्षार्थी उत्तरपुस्तिका के अंतिम पृष्ठ पर रफ कार्य करके उसे काट दें/क्रास (X) कर दें।
- उत्तरपुस्तिका के आंतरिक पृष्ठों पर दाहिने हाशिए में लाइन खींचकर सादा स्थान छोड़ रखा गया है। शेष स्थान रूल्ड है। परीक्षार्थी दाहिने हाशिए के सादे स्थान में कुछ भी नहीं लिखेंगे, चूंकि यह भाग परीक्षक के उपयोग के लिए है।
- उत्तरपुस्तिका के पृष्ठों को मोड़ें-फाड़ें नहीं तथा बीच-बीच में व्यर्थ ही खाली न छोड़ें।
- प्रश्न-पत्र में दी हुई संख्या के अनुसार अपने उत्तरों की संख्या लिखें।
- व्हाइटनर, ब्लेड तथा नाखून का इस्तेमाल करना सर्वथा वर्जित है, अन्यथा परीक्षाफल अमान्य कर दिया जाएगा।
- प्रश्नोत्तर के समाप्त होने पर अंतिम में नीचे एक क्षैतिज रेखा खींच दें।
- आंतरिक परीक्षक द्वारा उपलब्ध कराये गए उपस्थिति-पत्रक में परीक्षार्थी द्वारा यथा-स्तम्भ परीक्षा की तिथि अंकित करते हुए उत्तरपुस्तिका की क्रम संख्या लिखकर अपना हस्ताक्षर किया जाएगा। परीक्षार्थी की उपस्थिति, अनुपस्थिति एवं निष्कासन से संबंधित संगत गोले को नीले/काले पेन से परीक्षक द्वारा भरा जाएगा न कि परीक्षार्थी द्वारा।
- परीक्षार्थी अपनी उत्तरपुस्तिका को आन्तरिक परीक्षक के पास जमा किये बिना परीक्षा भवन न छोड़ें।
- परीक्षा केन्द्र में कैलकुलेटर, मोबाइल फोन, इयर फोन, पेजर, ब्लूटूथ या इस प्रकार का कोई अन्य इलेक्ट्रॉनिक उपकरण ले जाना सख्त मना है।
- जाँच परीक्षा में गैर-उत्प्रेषित या जाँच परीक्षा में अनुपस्थित छात्र/छात्रा इंटरमीडिएट वार्षिक प्रायोगिक परीक्षा, 2022 में कदापि सम्मिलित नहीं हो सकते हैं।



बिहार विद्यालय परीक्षा समिति, पटना
BIHAR SCHOOL EXAMINATION BOARD, PATNA
INTERMEDIATE ANNUAL EXAMINATION, 2022


संकाय: विज्ञान
FACULTY: SCIENCE

इंटरमीडिएट वार्षिक परीक्षा, 2022

प्रायोगिक परीक्षा का प्रवेश पत्र

Admit Card For Practical Examination

कॉलेज/+2 स्कूल का नाम	GAYA COLLEGE, GAYA				
परीक्षार्थी का नाम	SAURAV KUMAR				
माता का नाम	REKHA DEVI				
पिता का नाम	UDAY KUMAR DIP				
परीक्षार्थी का आधार नं०	दिव्यांग कोटि				NO
सूचीकरण संख्या/वर्ष	R-210011781-20	परीक्षार्थी की कोटि	REGULAR		
रौल कोड	21001	रौल क्रमांक	22011712	लिंग	MALE
परीक्षा केंद्र का नाम	GAYA COLLEGE, GAYA				



प्रायोगिक परीक्षा के विषय (निर्धारित परीक्षा कार्यक्रम सहित)

प्रायोगिक विषय	विषय कोड	विषय का नाम	परीक्षा की तारीख
वैकल्पिक विषय	117	PHYSICS	10.01.2022 to 20.01.2022
	118	CHEMISTRY	
	119	BIOLOGY	
अतिरिक्त विषय			

संजीव कुमार

महाविद्यालय / +2 विद्यालय प्रधान का हस्ताक्षर
एवं मुहर

परीक्षा नियंत्रक (30M10)

परीक्षार्थी के लिए आवश्यक निर्देश

- प्रायोगिक परीक्षा दिनांक 10.01.2022 से 20.01.2022 तक संचालित होगी। केन्द्राधीक्षक दिनांक 10.01.2022 से 20.01.2022 तक की अवधि में परीक्षार्थियों की संख्या के अनुसार तिथि एवं पाली का निर्धारण करके प्रायोगिक परीक्षा केन्द्र पर आवंटित सभी परीक्षार्थियों के प्रायोगिक विषयों की परीक्षा आयोजित करेंगे।
- परीक्षार्थी अपने इस प्रवेश-पत्र में उल्लिखित प्रायोगिक परीक्षा केंद्रों पर दिनांक 10.01.2022 को पूर्वाह्न 09:00 बजे अनिवार्य रूप से जाकर परीक्षा केन्द्र के परिसर की सूचना पट्ट से यह जानकारी प्राप्त कर लेंगे कि उनके द्वारा चयनित विषय की प्रायोगिक परीक्षा किस तिथि एवं किस पाली में संचालित होगी, जिसमें उन्हें सम्मिलित होना अनिवार्य है।
- परीक्षार्थी के प्रत्येक प्रायोगिक विषय की परीक्षा के लिए 08 पृष्ठों की केवल एक ही उत्तरपुस्तिका मिलेगी। अतिरिक्त उत्तरपुस्तिका नहीं दी जाएगी। परीक्षार्थी उत्तरपुस्तिका लेते ही यह सुनिश्चित कर लें कि इसमें 8 पृष्ठ है एवं सही क्रम में है।
- उत्तरपुस्तिका प्राप्त होते ही परीक्षार्थी अपने प्रवेश-पत्र तथा उत्तरपुस्तिका पर मुद्रित विवरणों (Details) का मिलान कर यह अवश्य सुनिश्चित हो लें कि जो उत्तरपुस्तिका परीक्षक द्वारा उन्हें दी गई है, वह उन्हीं की है। भिन्न विवरणों की उत्तरपुस्तिका प्राप्त होने पर उसे तुरंत परीक्षक को वापस लौटा दिया जाए।
- उत्तरपुस्तिका प्राप्त होने पर परीक्षार्थी उनके आवरण पृष्ठ के पीछे अंकित "परीक्षार्थियों के लिए निर्देश" अवश्य पढ़ें एवं उसका अनुपालन करें।
- परीक्षार्थी अपनी उत्तरपुस्तिका के कवर पृष्ठ के ऊपरी बायें तथा दायें भागों में क्रमांक-(1) में अपने उत्तर देने का माध्यम अंकित करते हुए क्रमांक-(2) में अपना पूर्ण हस्ताक्षर अंकित करें। इसके अलावा अन्य मुद्रित विवरणों में किसी भी प्रकार से कोई छेड़-छाड़ नहीं करें।
- प्रायोगिक परीक्षा की उत्तरपुस्तिका के आवरण पृष्ठ के निचले बायें एवं दायें भागों को परीक्षार्थी द्वारा कदापि नहीं भरा जाएगा। अगर परीक्षार्थी इस भाग को भरते हैं, तो परीक्षार्थी का इस विषय में परीक्षाफल रद्द किया जा सकता है। ये दोनों भाग आंतरिक/बाह्य परीक्षकों को भरने के लिए दिया गया है।
- उत्तरपुस्तिका के पत्रों के दोनो पृष्ठों पर तथा प्रत्येक लाइन पर लिखें एवं पृष्ठों को नष्ट न करें।
- यदि रफ कार्य करने की आवश्यक हो, तो परीक्षार्थी उत्तरपुस्तिका के अंतिम पृष्ठ पर रफ कार्य करके उसे काट दें/क्रास (X) कर दें।
- उत्तरपुस्तिका के आंतरिक पृष्ठों पर दाहिने हाशिए में लाइन खींचकर सादा स्थान छोड़ रखा गया है। शेष स्थान रूल्ड है। परीक्षार्थी दाहिने हाशिए के सादे स्थान में कुछ भी नहीं लिखेंगे, चूंकि यह भाग परीक्षक के उपयोग के लिए है।
- उत्तरपुस्तिका के पृष्ठों को मोड़ें-फाड़ें नहीं तथा बीच-बीच में व्यर्थ ही खाली न छोड़ें।
- प्रश्न-पत्र में दी हुई संख्या के अनुसार अपने उत्तरों की संख्या लिखें।
- व्हाइटनर, ब्लेड तथा नाखून का इस्तेमाल करना सर्वथा वर्जित है, अन्यथा परीक्षाफल अमान्य कर दिया जाएगा।
- प्रश्नोत्तर के समाप्त होने पर अंतिम में नीचे एक क्षैतिज रेखा खींच दें।
- आंतरिक परीक्षक द्वारा उपलब्ध कराये गए उपस्थिति-पत्रक में परीक्षार्थी द्वारा यथा-स्तम्भ परीक्षा की तिथि अंकित करते हुए उत्तरपुस्तिका की क्रम संख्या लिखकर अपना हस्ताक्षर किया जाएगा। परीक्षार्थी की उपस्थिति, अनुपस्थिति एवं निष्कासन से संबंधित संगत गोले को नीले/काले पेन से परीक्षक द्वारा भरा जाएगा न कि परीक्षार्थी द्वारा।
- परीक्षार्थी अपनी उत्तरपुस्तिका को आन्तरिक परीक्षक के पास जमा किये बिना परीक्षा भवन न छोड़ें।
- परीक्षा केन्द्र में कैलकुलेटर, मोबाइल फोन, इयर फोन, पेजर, ब्लूटूथ या इस प्रकार का कोई अन्य इलेक्ट्रॉनिक उपकरण ले जाना सख्त मना है।
- जाँच परीक्षा में गैर-उत्प्रेषित या जाँच परीक्षा में अनुपस्थित छात्र/छात्रा इंटरमीडिएट वार्षिक प्रायोगिक परीक्षा, 2022 में कदापि सम्मिलित नहीं हो सकते हैं।



बिहार विद्यालय परीक्षा समिति, पटना
BIHAR SCHOOL EXAMINATION BOARD, PATNA
INTERMEDIATE ANNUAL EXAMINATION, 2022

इंटरमीडिएट वार्षिक परीक्षा, 2022

प्रायोगिक परीक्षा का प्रवेश पत्र

Admit Card For Practical Examination

संकाय: विज्ञान
FACULTY: SCIENCE

कॉलेज/+2 स्कूल का नाम GAYA COLLEGE, GAYA
परीक्षार्थी का नाम SAURAV KUMAR
माता का नाम MALTI SINHA
पिता का नाम AMRENDRA SINGH
परीक्षार्थी का आधार नं० दिव्यांग कोटि NO
सूचीकरण संख्या/वर्ष R-210011766-20 परीक्षार्थी की कोटि REGULAR
रौल कोड 21001 रौल क्रमांक 22011699 लिंग MALE
परीक्षा केंद्र का नाम GAYA COLLEGE, GAYA



प्रायोगिक परीक्षा के विषय (निर्धारित परीक्षा कार्यक्रम सहित)

प्रायोगिक विषय	विषय कोड	विषय का नाम	परीक्षा की तारीख
वैकल्पिक विषय	117	PHYSICS	10.01.2022 to 20.01.2022
	118	CHEMISTRY	
अतिरिक्त विषय			

संजीव कुमार

महाविद्यालय / +2 विद्यालय प्रधान का हस्ताक्षर
एवं मुहर

परीक्षा नियंत्रक (30MA10)

परीक्षार्थी के लिए आवश्यक निर्देश

- प्रायोगिक परीक्षा दिनांक 10.01.2022 से 20.01.2022 तक संचालित होगी। केन्द्राधीक्षक दिनांक 10.01.2022 से 20.01.2022 तक की अवधि में परीक्षार्थियों की संख्या के अनुसार तिथि एवं पाली का निर्धारण करके प्रायोगिक परीक्षा केन्द्र पर आवंटित सभी परीक्षार्थियों के प्रायोगिक विषयों की परीक्षा आयोजित करेंगे।
- परीक्षार्थी अपने इस प्रवेश-पत्र में उल्लिखित प्रायोगिक परीक्षा केंद्रों पर दिनांक 10.01.2022 को पूर्वाह्न 09:00 बजे अनिवार्य रूप से जाकर परीक्षा केन्द्र के परिसर की सूचना पट्ट से यह जानकारी प्राप्त कर लेंगे कि उनके द्वारा चयनित विषय की प्रायोगिक परीक्षा किस तिथि एवं किस पाली में संचालित होगी, जिसमें उन्हें सम्मिलित होना अनिवार्य है।
- परीक्षार्थी के प्रत्येक प्रायोगिक विषय की परीक्षा के लिए 08 पृष्ठों की केवल एक ही उत्तरपुस्तिका मिलेगी। अतिरिक्त उत्तरपुस्तिका नहीं दी जाएगी। परीक्षार्थी उत्तरपुस्तिका लेते ही यह सुनिश्चित कर लें कि इसमें 8 पृष्ठ हैं एवं सही क्रम में हैं।
- उत्तरपुस्तिका प्राप्त होते ही परीक्षार्थी अपने प्रवेश-पत्र तथा उत्तरपुस्तिका पर मुद्रित विवरणों (Details) का मिलान कर यह अवश्य सुनिश्चित हो लें कि जो उत्तरपुस्तिका परीक्षक द्वारा उन्हें दी गई है, वह उन्हीं की है। भिन्न विवरणों की उत्तरपुस्तिका प्राप्त होने पर उसे तुरंत परीक्षक को वापस लौटा दिया जाए।
- उत्तरपुस्तिका प्राप्त होने पर परीक्षार्थी उनके आवरण पृष्ठ के पीछे अंकित "परीक्षार्थियों के लिए निर्देश" अवश्य पढ़ें एवं उसका अनुपालन करें।
- परीक्षार्थी अपनी उत्तरपुस्तिका के कवर पृष्ठ के ऊपरी बायें तथा दायें भागों में क्रमांक-(1) में अपने उत्तर देने का माध्यम अंकित करते हुए क्रमांक-(2) में अपना पूर्ण हस्ताक्षर अंकित करें। इसके अलावा अन्य मुद्रित विवरणों में किसी भी प्रकार से कोई छेड़-छाड़ नहीं करें।
- प्रायोगिक परीक्षा की उत्तरपुस्तिका के आवरण पृष्ठ के निचले बायें एवं दायें भागों को परीक्षार्थी द्वारा कदापि नहीं भरा जाएगा। अगर परीक्षार्थी इस भाग को भरते हैं, तो परीक्षार्थी का इस विषय में परीक्षाफल रद्द किया जा सकता है। ये दोनों भाग आंतरिक/बाह्य परीक्षकों को भरने के लिए दिया गया है।
- उत्तरपुस्तिका के पत्रों के दोनो पृष्ठों पर तथा प्रत्येक लाइन पर लिखें एवं पृष्ठों को नष्ट न करें।
- यदि रफ कार्य करने की आवश्यक हो, तो परीक्षार्थी उत्तरपुस्तिका के अंतिम पृष्ठ पर रफ कार्य करके उसे काट दें/क्रास (X) कर दें।
- उत्तरपुस्तिका के आंतरिक पृष्ठों पर दाहिने हाशिए में लाइन खींचकर सादा स्थान छोड़ रखा गया है। शेष स्थान रूल्ड है। परीक्षार्थी दाहिने हाशिए के सादे स्थान में कुछ भी नहीं लिखेंगे, चूंकि यह भाग परीक्षक के उपयोग के लिए है।
- उत्तरपुस्तिका के पृष्ठों को मोड़ें-फाड़ें नहीं तथा बीच-बीच में व्यर्थ ही खाली न छोड़ें।
- प्रश्न-पत्र में दी हुई संख्या के अनुसार अपने उत्तरों की संख्या लिखें।
- व्हाइटनर, ब्लेड तथा नाखून का इस्तेमाल करना सर्वथा वर्जित है, अन्यथा परीक्षाफल अमान्य कर दिया जाएगा।
- प्रश्नोत्तर के समाप्त होने पर अंतिम में नीचे एक क्षैतिज रेखा खींच दें।
- आंतरिक परीक्षक द्वारा उपलब्ध कराये गए उपस्थिति-पत्रक में परीक्षार्थी द्वारा यथा-स्तम्भ परीक्षा की तिथि अंकित करते हुए उत्तरपुस्तिका की क्रम संख्या लिखकर अपना हस्ताक्षर किया जाएगा। परीक्षार्थी की उपस्थिति, अनुपस्थिति एवं निष्कासन से संबंधित संगत गोले को नीले/काले पेन से परीक्षक द्वारा भरा जाएगा न कि परीक्षार्थी द्वारा।
- परीक्षार्थी अपनी उत्तरपुस्तिका को आन्तरिक परीक्षक के पास जमा किये बिना परीक्षा भवन न छोड़ें।
- परीक्षा केन्द्र में कैलकुलेटर, मोबाइल फोन, इयर फोन, पेजर, ब्लूटूथ या इस प्रकार का कोई अन्य इलेक्ट्रॉनिक उपकरण ले जाना सख्त मना है।
- जाँच परीक्षा में गैर-उत्प्रेषित या जाँच परीक्षा में अनुपस्थित छात्र/छात्रा इंटरमीडिएट वार्षिक प्रायोगिक परीक्षा, 2022 में कदापि सम्मिलित नहीं हो सकते हैं।



बिहार विद्यालय परीक्षा समिति, पटना
BIHAR SCHOOL EXAMINATION BOARD, PATNA
INTERMEDIATE ANNUAL EXAMINATION, 2022

संकाय: विज्ञान
FACULTY: SCIENCE

इंटरमीडिएट वार्षिक परीक्षा, 2022

प्रायोगिक परीक्षा का प्रवेश पत्र

Admit Card For Practical Examination

कॉलेज/+2 स्कूल का नाम	GAYA COLLEGE, GAYA				
परीक्षार्थी का नाम	SAURAV KUMAR				
माता का नाम	KIRAN DEVI				
पिता का नाम	AVADHESH YADAV				
परीक्षार्थी का आधार नं०	दिव्यांग कोटि				NO
सूचीकरण संख्या/वर्ष	R-210011768-20	परीक्षार्थी की कोटि	REGULAR		
रोल कोड	21001	रोल क्रमांक	22011701	लिंग	MALE
परीक्षा केंद्र का नाम	GAYA COLLEGE, GAYA				



प्रायोगिक परीक्षा के विषय (निर्धारित परीक्षा कार्यक्रम सहित)

प्रायोगिक विषय	विषय कोड	विषय का नाम	परीक्षा की तारीख
वैकल्पिक विषय	117	PHYSICS	10.01.2022 to 20.01.2022
	118	CHEMISTRY	
अतिरिक्त विषय			

संजीव कुमार

महाविद्यालय / +2 विद्यालय प्रधान का हस्ताक्षर
एवं मुहर

परीक्षा नियंत्रक (30M10)

परीक्षार्थी के लिए आवश्यक निर्देश

- प्रायोगिक परीक्षा दिनांक 10.01.2022 से 20.01.2022 तक संचालित होगी। केन्द्राधीक्षक दिनांक 10.01.2022 से 20.01.2022 तक की अवधि में परीक्षार्थियों की संख्या के अनुसार तिथि एवं पाली का निर्धारण करके प्रायोगिक परीक्षा केन्द्र पर आवंटित सभी परीक्षार्थियों के प्रायोगिक विषयों की परीक्षा आयोजित करेंगे।
- परीक्षार्थी अपने इस प्रवेश-पत्र में उल्लिखित प्रायोगिक परीक्षा केंद्रों पर दिनांक 10.01.2022 को पूर्वाह्न 09:00 बजे अनिवार्य रूप से जाकर परीक्षा केन्द्र के परिसर की सूचना पट्ट से यह जानकारी प्राप्त करेंगे कि उनके द्वारा चयनित विषय की प्रायोगिक परीक्षा किस तिथि एवं किस पाली में संचालित होगी, जिसमें उन्हें सम्मिलित होना अनिवार्य है।
- परीक्षार्थी के प्रत्येक प्रायोगिक विषय की परीक्षा के लिए 08 पृष्ठों की केवल एक ही उत्तरपुस्तिका मिलेगी। अतिरिक्त उत्तरपुस्तिका नहीं दी जाएगी। परीक्षार्थी उत्तरपुस्तिका लेते ही यह सुनिश्चित कर लें कि इसमें 8 पृष्ठ हैं एवं सही क्रम में हैं।
- उत्तरपुस्तिका प्राप्त होते ही परीक्षार्थी अपने प्रवेश-पत्र तथा उत्तरपुस्तिका पर मुद्रित विवरणों (Details) का मिलान कर यह अवश्य सुनिश्चित हो लें कि जो उत्तरपुस्तिका परीक्षक द्वारा उन्हें दी गई है, वह उन्हीं की है। भिन्न विवरणों की उत्तरपुस्तिका प्राप्त होने पर उसे तुरंत परीक्षक को वापस लौटा दिया जाए।
- उत्तरपुस्तिका प्राप्त होने पर परीक्षार्थी उनके आवरण पृष्ठ के पीछे अंकित "परीक्षार्थियों के लिए निर्देश" अवश्य पढ़ें एवं उसका अनुपालन करें।
- परीक्षार्थी अपनी उत्तरपुस्तिका के कवर पृष्ठ के ऊपरी बायें तथा दायें भागों में क्रमांक-(1) में अपने उत्तर देने का माध्यम अंकित करते हुए क्रमांक-(2) में अपना पूर्ण हस्ताक्षर अंकित करें। इसके अलावा अन्य मुद्रित विवरणों में किसी भी प्रकार से कोई छेड़-छाड़ नहीं करें।
- प्रायोगिक परीक्षा की उत्तरपुस्तिका के आवरण पृष्ठ के निचले बायें एवं दायें भागों को परीक्षार्थी द्वारा कदापि नहीं भरा जाएगा। अगर परीक्षार्थी इस भाग को भरते हैं, तो परीक्षार्थी का इस विषय में परीक्षाफल रद्द किया जा सकता है। ये दोनों भाग आंतरिक/बाह्य परीक्षकों को भरने के लिए दिया गया है।
- उत्तरपुस्तिका के पत्रों के दोनो पृष्ठों पर तथा प्रत्येक लाइन पर लिखें एवं पृष्ठों को नष्ट न करें।
- यदि रफ कार्य करने की आवश्यक हो, तो परीक्षार्थी उत्तरपुस्तिका के अंतिम पृष्ठ पर रफ कार्य करके उसे काट दें/क्रास (X) कर दें।
- उत्तरपुस्तिका के आंतरिक पृष्ठों पर दाहिने हाशिए में लाइन खींचकर सादा स्थान छोड़ रखा गया है। शेष स्थान रूल्ड है। परीक्षार्थी दाहिने हाशिए के सादे स्थान में कुछ भी नहीं लिखेंगे, चूंकि यह भाग परीक्षक के उपयोग के लिए है।
- उत्तरपुस्तिका के पृष्ठों को मोड़ें-फाड़ें नहीं तथा बीच-बीच में व्यर्थ ही खाली न छोड़ें।
- प्रश्न-पत्र में दी हुई संख्या के अनुसार अपने उत्तरों की संख्या लिखें।
- व्हाइटनर, ब्लेड तथा नाखून का इस्तेमाल करना सर्वथा वर्जित है, अन्यथा परीक्षाफल अमान्य कर दिया जाएगा।
- प्रश्नोत्तर के समाप्त होने पर अंतिम में नीचे एक क्षैतिज रेखा खींच दें।
- आंतरिक परीक्षक द्वारा उपलब्ध कराये गए उपस्थिति-पत्रक में परीक्षार्थी द्वारा यथा-स्तम्भ परीक्षा की तिथि अंकित करते हुए उत्तरपुस्तिका की क्रम संख्या लिखकर अपना हस्ताक्षर किया जाएगा। परीक्षार्थी की उपस्थिति, अनुपस्थिति एवं निष्कासन से संबंधित संगत गोले को नीले/काले पेन से परीक्षक द्वारा भरा जाएगा न कि परीक्षार्थी द्वारा।
- परीक्षार्थी अपनी उत्तरपुस्तिका को आन्तरिक परीक्षक के पास जमा किये बिना परीक्षा भवन न छोड़ें।
- परीक्षा केन्द्र में कैलकुलेटर, मोबाइल फोन, इयर फोन, पेजर, ब्लूटूथ या इस प्रकार का कोई अन्य इलेक्ट्रॉनिक उपकरण ले जाना सख्त मना है।
- जाँच परीक्षा में गैर-उत्प्रेषित या जाँच परीक्षा में अनुपस्थित छात्र/छात्रा इंटरमीडिएट वार्षिक प्रायोगिक परीक्षा, 2022 में कदापि सम्मिलित नहीं हो सकते हैं।



बिहार विद्यालय परीक्षा समिति, पटना
BIHAR SCHOOL EXAMINATION BOARD, PATNA
INTERMEDIATE ANNUAL EXAMINATION, 2022

इंटरमीडिएट वार्षिक परीक्षा, 2022

प्रायोगिक परीक्षा का प्रवेश पत्र

Admit Card For Practical Examination

संकाय: विज्ञान
FACULTY: SCIENCE

कॉलेज/+2 स्कूल का नाम GAYA COLLEGE, GAYA
परीक्षार्थी का नाम SAURAV KUMAR
माता का नाम PHULA DEVI
पिता का नाम RAMDAYAL YADAV
परीक्षार्थी का आधार नं० दिव्यांग कोटि NO
सूचीकरण संख्या/वर्ष R-210011776-20 परीक्षार्थी की कोटि REGULAR
रोल कोड 21001 रोल क्रमांक 22011707 लिंग MALE
परीक्षा केंद्र का नाम GAYA COLLEGE, GAYA



प्रायोगिक परीक्षा के विषय (निर्धारित परीक्षा कार्यक्रम सहित)

प्रायोगिक विषय	विषय कोड	विषय का नाम	परीक्षा की तारीख
वैकल्पिक विषय	117	PHYSICS	10.01.2022 to 20.01.2022
	118	CHEMISTRY	
अतिरिक्त विषय			

संकाय 1377

महाविद्यालय / +2 विद्यालय प्रधान का हस्ताक्षर
एवं मुहर

परीक्षा नियंत्रक (30MA10)

परीक्षार्थी के लिए आवश्यक निर्देश

- प्रायोगिक परीक्षा दिनांक 10.01.2022 से 20.01.2022 तक संचालित होगी। केन्द्राधीक्षक दिनांक 10.01.2022 से 20.01.2022 तक की अवधि में परीक्षार्थियों की संख्या के अनुसार तिथि एवं पाली का निर्धारण करके प्रायोगिक परीक्षा केन्द्र पर आवंटित सभी परीक्षार्थियों के प्रायोगिक विषयों की परीक्षा आयोजित करेंगे।
- परीक्षार्थी अपने इस प्रवेश-पत्र में उल्लिखित प्रायोगिक परीक्षा केंद्रों पर दिनांक 10.01.2022 को पूर्वाह्न 09:00 बजे अनिवार्य रूप से जाकर परीक्षा केन्द्र के परिसर की सूचना पट्ट से यह जानकारी प्राप्त कर लेंगे कि उनके द्वारा चयनित विषय की प्रायोगिक परीक्षा किस तिथि एवं किस पाली में संचालित होगी, जिसमें उन्हें सम्मिलित होना अनिवार्य है।
- परीक्षार्थी के प्रत्येक प्रायोगिक विषय की परीक्षा के लिए 08 पृष्ठों की केवल एक ही उत्तरपुस्तिका मिलेगी। अतिरिक्त उत्तरपुस्तिका नहीं दी जाएगी। परीक्षार्थी उत्तरपुस्तिका लेते ही यह सुनिश्चित कर लें कि इसमें 8 पृष्ठ हैं एवं सही क्रम में हैं।
- उत्तरपुस्तिका प्राप्त होते ही परीक्षार्थी अपने प्रवेश-पत्र तथा उत्तरपुस्तिका पर मुद्रित विवरणों (Details) का मिलान कर यह अवश्य सुनिश्चित हो लें कि जो उत्तरपुस्तिका परीक्षक द्वारा उन्हें दी गई है, वह उन्हीं की है। भिन्न विवरणों की उत्तरपुस्तिका प्राप्त होने पर उसे तुरंत परीक्षक को वापस लौटा दिया जाए।
- उत्तरपुस्तिका प्राप्त होने पर परीक्षार्थी उनके आवरण पृष्ठ के पीछे अंकित "परीक्षार्थियों के लिए निर्देश" अवश्य पढ़ें एवं उसका अनुपालन करें।
- परीक्षार्थी अपनी उत्तरपुस्तिका के कवर पृष्ठ के ऊपरी बायें तथा दायें भागों में क्रमांक-(1) में अपने उत्तर देने का माध्यम अंकित करते हुए क्रमांक-(2) में अपना पूर्ण हस्ताक्षर अंकित करें। इसके अलावा अन्य मुद्रित विवरणों में किसी भी प्रकार से कोई छेड़-छाड़ नहीं करें।
- प्रायोगिक परीक्षा की उत्तरपुस्तिका के आवरण पृष्ठ के निचले बायें एवं दायें भागों को परीक्षार्थी द्वारा कदापि नहीं भरा जाएगा। अगर परीक्षार्थी इस भाग को भरते हैं, तो परीक्षार्थी का इस विषय में परीक्षाफल रद्द किया जा सकता है। ये दोनों भाग आंतरिक/बाह्य परीक्षकों को भरने के लिए दिया गया है।
- उत्तरपुस्तिका के पत्रों के दोनो पृष्ठों पर तथा प्रत्येक लाइन पर लिखें एवं पृष्ठों को नष्ट न करें।
- यदि रफ कार्य करने की आवश्यक हो, तो परीक्षार्थी उत्तरपुस्तिका के अंतिम पृष्ठ पर रफ कार्य करके उसे काट दें/क्रास (X) कर दें।
- उत्तरपुस्तिका के आंतरिक पृष्ठों पर दाहिने हाशिए में लाइन खींचकर सादा स्थान छोड़ रखा गया है। शेष स्थान रूल्ड है। परीक्षार्थी दाहिने हाशिए के सादे स्थान में कुछ भी नहीं लिखेंगे, चूंकि यह भाग परीक्षक के उपयोग के लिए है।
- उत्तरपुस्तिका के पृष्ठों को मोड़ें-फाड़ें नहीं तथा बीच-बीच में व्यर्थ ही खाली न छोड़ें।
- प्रश्न-पत्र में दी हुई संख्या के अनुसार अपने उत्तरों की संख्या लिखें।
- व्हाइटनर, ब्लेड तथा नाखून का इस्तेमाल करना सर्वथा वर्जित है, अन्यथा परीक्षाफल अमान्य कर दिया जाएगा।
- प्रश्नोत्तर के समाप्त होने पर अंतिम में नीचे एक क्षैतिज रेखा खींच दें।
- आंतरिक परीक्षक द्वारा उपलब्ध कराये गए उपस्थिति-पत्रक में परीक्षार्थी द्वारा यथा-स्तम्भ परीक्षा की तिथि अंकित करते हुए उत्तरपुस्तिका की क्रम संख्या लिखकर अपना हस्ताक्षर किया जाएगा। परीक्षार्थी की उपस्थिति, अनुपस्थिति एवं निष्कासन से संबंधित संगत गोले को नीले/काले पेन से परीक्षक द्वारा भरा जाएगा न कि परीक्षार्थी द्वारा।
- परीक्षार्थी अपनी उत्तरपुस्तिका को आन्तरिक परीक्षक के पास जमा किये बिना परीक्षा भवन न छोड़ें।
- परीक्षा केन्द्र में कैलकुलेटर, मोबाइल फोन, इयर फोन, पेजर, ब्लूटूथ या इस प्रकार का कोई अन्य इलेक्ट्रॉनिक उपकरण ले जाना सख्त मना है।
- जाँच परीक्षा में गैर-उत्प्रेषित या जाँच परीक्षा में अनुपस्थित छात्र/छात्रा इंटरमीडिएट वार्षिक प्रायोगिक परीक्षा, 2022 में कदापि सम्मिलित नहीं हो सकते हैं।



बिहार विद्यालय परीक्षा समिति, पटना
BIHAR SCHOOL EXAMINATION BOARD, PATNA
INTERMEDIATE ANNUAL EXAMINATION, 2022

इंटरमीडिएट वार्षिक परीक्षा, 2022

प्रायोगिक परीक्षा का प्रवेश पत्र

Admit Card For Practical Examination

संकाय: विज्ञान
FACULTY: SCIENCE

कॉलेज/+2 स्कूल का नाम GAYA COLLEGE, GAYA
परीक्षार्थी का नाम SHAILESH KUMAR
माता का नाम JHUNKI DEVI
पिता का नाम HIRA PRAJAPAT
परीक्षार्थी का आधार नं० दिव्यांग कोटि NO
सूचीकरण संख्या/वर्ष R-210011789-20 परीक्षार्थी की कोटि REGULAR
रौल कोड 21001 रौल क्रमांक 22011720 लिंग MALE
परीक्षा केंद्र का नाम GAYA COLLEGE, GAYA



प्रायोगिक परीक्षा के विषय (निर्धारित परीक्षा कार्यक्रम सहित)

प्रायोगिक विषय	विषय कोड	विषय का नाम	परीक्षा की तारीख
वैकल्पिक विषय	117	PHYSICS	10.01.2022 to 20.01.2022
	118	CHEMISTRY	
अतिरिक्त विषय			

शंजैर कुमार

महाविद्यालय / +2 विद्यालय प्रधान का हस्ताक्षर
एवं मुहर

परीक्षा नियंत्रक (30M10)

परीक्षार्थी के लिए आवश्यक निर्देश

- प्रायोगिक परीक्षा दिनांक 10.01.2022 से 20.01.2022 तक संचालित होगी। केन्द्राधीक्षक दिनांक 10.01.2022 से 20.01.2022 तक की अवधि में परीक्षार्थियों की संख्या के अनुसार तिथि एवं पाली का निर्धारण करके प्रायोगिक परीक्षा केन्द्र पर आवंटित सभी परीक्षार्थियों के प्रायोगिक विषयों की परीक्षा आयोजित करेंगे।
- परीक्षार्थी अपने इस प्रवेश-पत्र में उल्लिखित प्रायोगिक परीक्षा केंद्रों पर दिनांक 10.01.2022 को पूर्वाह्न 09:00 बजे अनिवार्य रूप से जाकर परीक्षा केन्द्र के परिसर की सूचना पट्ट से यह जानकारी प्राप्त करेंगे कि उनके द्वारा चयनित विषय की प्रायोगिक परीक्षा किस तिथि एवं किस पाली में संचालित होगी, जिसमें उन्हें सम्मिलित होना अनिवार्य है।
- परीक्षार्थी के प्रत्येक प्रायोगिक विषय की परीक्षा के लिए 08 पृष्ठों की केवल एक ही उत्तरपुस्तिका मिलेगी। अतिरिक्त उत्तरपुस्तिका नहीं दी जाएगी। परीक्षार्थी उत्तरपुस्तिका लेते ही यह सुनिश्चित कर लें कि इसमें 8 पृष्ठ हैं एवं सही क्रम में हैं।
- उत्तरपुस्तिका प्राप्त होते ही परीक्षार्थी अपने प्रवेश-पत्र तथा उत्तरपुस्तिका पर मुद्रित विवरणों (Details) का मिलान कर यह अवश्य सुनिश्चित हो लें कि जो उत्तरपुस्तिका परीक्षक द्वारा उन्हें दी गई है, वह उन्हीं की है। भिन्न विवरणों की उत्तरपुस्तिका प्राप्त होने पर उसे तुरंत परीक्षक को वापस लौटा दिया जाए।
- उत्तरपुस्तिका प्राप्त होने पर परीक्षार्थी उनके आवरण पृष्ठ के पीछे अंकित "परीक्षार्थियों के लिए निर्देश" अवश्य पढ़ें एवं उसका अनुपालन करें।
- परीक्षार्थी अपनी उत्तरपुस्तिका के कवर पृष्ठ के ऊपरी बायें तथा दायें भागों में क्रमांक-(1) में अपने उत्तर देने का माध्यम अंकित करते हुए क्रमांक-(2) में अपना पूर्ण हस्ताक्षर अंकित करें। इसके अलावा अन्य मुद्रित विवरणों में किसी भी प्रकार से कोई छेड़-छाड़ नहीं करें।
- प्रायोगिक परीक्षा की उत्तरपुस्तिका के आवरण पृष्ठ के निचले बायें एवं दायें भागों को परीक्षार्थी द्वारा कदापि नहीं भरा जाएगा। अगर परीक्षार्थी इस भाग को भरते हैं, तो परीक्षार्थी का इस विषय में परीक्षाफल रद्द किया जा सकता है। ये दोनों भाग आंतरिक/बाह्य परीक्षकों को भरने के लिए दिया गया है।
- उत्तरपुस्तिका के पत्रों के दोनो पृष्ठों पर तथा प्रत्येक लाइन पर लिखें एवं पृष्ठों को नष्ट न करें।
- यदि रफ कार्य करने की आवश्यक हो, तो परीक्षार्थी उत्तरपुस्तिका के अंतिम पृष्ठ पर रफ कार्य करके उसे काट दें/क्रास (X) कर दें।
- उत्तरपुस्तिका के आंतरिक पृष्ठों पर दाहिने हाशिए में लाइन खींचकर सादा स्थान छोड़ रखा गया है। शेष स्थान रूल्ड है। परीक्षार्थी दाहिने हाशिए के सादे स्थान में कुछ भी नहीं लिखेंगे, चूंकि यह भाग परीक्षक के उपयोग के लिए है।
- उत्तरपुस्तिका के पृष्ठों को मोड़ें-फाड़ें नहीं तथा बीच-बीच में व्यर्थ ही खाली न छोड़ें।
- प्रश्न-पत्र में दी हुई संख्या के अनुसार अपने उत्तरों की संख्या लिखें।
- व्हाइटनर, ब्लेड तथा नाखून का इस्तेमाल करना सर्वथा वर्जित है, अन्यथा परीक्षाफल अमान्य कर दिया जाएगा।
- प्रश्नोत्तर के समाप्त होने पर अंतिम में नीचे एक क्षैतिज रेखा खींच दें।
- आंतरिक परीक्षक द्वारा उपलब्ध कराये गए उपस्थिति-पत्रक में परीक्षार्थी द्वारा यथा-स्तम्भ परीक्षा की तिथि अंकित करते हुए उत्तरपुस्तिका की क्रम संख्या लिखकर अपना हस्ताक्षर किया जाएगा। परीक्षार्थी की उपस्थिति, अनुपस्थिति एवं निष्कासन से संबंधित संगत गोले को नीले/काले पेन से परीक्षक द्वारा भरा जाएगा न कि परीक्षार्थी द्वारा।
- परीक्षार्थी अपनी उत्तरपुस्तिका को आन्तरिक परीक्षक के पास जमा किये बिना परीक्षा भवन न छोड़ें।
- परीक्षा केन्द्र में कैलकुलेटर, मोबाइल फोन, इयर फोन, पेजर, ब्लूटूथ या इस प्रकार का कोई अन्य इलेक्ट्रॉनिक उपकरण ले जाना सख्त मना है।
- जाँच परीक्षा में गैर-उत्प्रेषित या जाँच परीक्षा में अनुपस्थित छात्र/छात्रा इंटरमीडिएट वार्षिक प्रायोगिक परीक्षा, 2022 में कदापि सम्मिलित नहीं हो सकते हैं।



बिहार विद्यालय परीक्षा समिति, पटना
BIHAR SCHOOL EXAMINATION BOARD, PATNA
INTERMEDIATE ANNUAL EXAMINATION, 2022

संकाय: विज्ञान
FACULTY: SCIENCE

इंटरमीडिएट वार्षिक परीक्षा, 2022

प्रायोगिक परीक्षा का प्रवेश पत्र

Admit Card For Practical Examination

कॉलेज/+2 स्कूल का नाम	GAYA COLLEGE, GAYA				
परीक्षार्थी का नाम	SAURAV KUMAR				
माता का नाम	MALTI DEVI				
पिता का नाम	BIGUN PRASAD				
परीक्षार्थी का आधार नं०	दिव्यांग कोटि				NO
सूचीकरण संख्या/वर्ष	R-210011769-20	परीक्षार्थी की कोटि	REGULAR		
रौल कोड	21001	रौल क्रमांक	22011702	लिंग	MALE
परीक्षा केंद्र का नाम	GAYA COLLEGE, GAYA				



प्रायोगिक परीक्षा के विषय (निर्धारित परीक्षा कार्यक्रम सहित)

प्रायोगिक विषय	विषय कोड	विषय का नाम	परीक्षा की तारीख
वैकल्पिक विषय	117	PHYSICS	10.01.2022 to 20.01.2022
	118	CHEMISTRY	
	119	BIOLOGY	
अतिरिक्त विषय			

संजीव कुमार

महाविद्यालय / +2 विद्यालय प्रधान का हस्ताक्षर
एवं मुहर

परीक्षा नियंत्रक (30M10)

परीक्षार्थी के लिए आवश्यक निर्देश

- प्रायोगिक परीक्षा दिनांक 10.01.2022 से 20.01.2022 तक संचालित होगी। केन्द्राधीक्षक दिनांक 10.01.2022 से 20.01.2022 तक की अवधि में परीक्षार्थियों की संख्या के अनुसार तिथि एवं पाली का निर्धारण करके प्रायोगिक परीक्षा केन्द्र पर आवंटित सभी परीक्षार्थियों के प्रायोगिक विषयों की परीक्षा आयोजित करेंगे।
- परीक्षार्थी अपने इस प्रवेश-पत्र में उल्लिखित प्रायोगिक परीक्षा केंद्रों पर दिनांक 10.01.2022 को पूर्वाह्न 09:00 बजे अनिवार्य रूप से जाकर परीक्षा केन्द्र के परिसर की सूचना पट्ट से यह जानकारी प्राप्त कर लेंगे कि उनके द्वारा चयनित विषय की प्रायोगिक परीक्षा किस तिथि एवं किस पाली में संचालित होगी, जिसमें उन्हें सम्मिलित होना अनिवार्य है।
- परीक्षार्थी के प्रत्येक प्रायोगिक विषय की परीक्षा के लिए 08 पृष्ठों की केवल एक ही उत्तरपुस्तिका मिलेगी। अतिरिक्त उत्तरपुस्तिका नहीं दी जाएगी। परीक्षार्थी उत्तरपुस्तिका लेते ही यह सुनिश्चित कर लें कि इसमें 8 पृष्ठ हैं एवं सही क्रम में हैं।
- उत्तरपुस्तिका प्राप्त होते ही परीक्षार्थी अपने प्रवेश-पत्र तथा उत्तरपुस्तिका पर मुद्रित विवरणों (Details) का मिलान कर यह अवश्य सुनिश्चित हो लें कि जो उत्तरपुस्तिका परीक्षक द्वारा उन्हें दी गई है, वह उन्हीं की है। भिन्न विवरणों की उत्तरपुस्तिका प्राप्त होने पर उसे तुरंत परीक्षक को वापस लौटा दिया जाए।
- उत्तरपुस्तिका प्राप्त होने पर परीक्षार्थी उनके आवरण पृष्ठ के पीछे अंकित "परीक्षार्थियों के लिए निर्देश" अवश्य पढ़ें एवं उसका अनुपालन करें।
- परीक्षार्थी अपनी उत्तरपुस्तिका के कवर पृष्ठ के ऊपरी बायें तथा दायें भागों में क्रमांक-(1) में अपने उत्तर देने का माध्यम अंकित करते हुए क्रमांक-(2) में अपना पूर्ण हस्ताक्षर अंकित करें। इसके अलावा अन्य मुद्रित विवरणों में किसी भी प्रकार से कोई छेड़-छाड़ नहीं करें।
- प्रायोगिक परीक्षा की उत्तरपुस्तिका के आवरण पृष्ठ के निचले बायें एवं दायें भागों को परीक्षार्थी द्वारा कदापि नहीं भरा जाएगा। अगर परीक्षार्थी इस भाग को भरते हैं, तो परीक्षार्थी का इस विषय में परीक्षाफल रद्द किया जा सकता है। ये दोनों भाग आंतरिक/बाह्य परीक्षकों को भरने के लिए दिया गया है।
- उत्तरपुस्तिका के पत्रों के दोनो पृष्ठों पर तथा प्रत्येक लाइन पर लिखें एवं पृष्ठों को नष्ट न करें।
- यदि रफ कार्य करने की आवश्यक हो, तो परीक्षार्थी उत्तरपुस्तिका के अंतिम पृष्ठ पर रफ कार्य करके उसे काट दें/क्रास (X) कर दें।
- उत्तरपुस्तिका के आंतरिक पृष्ठों पर दाहिने हाशिए में लाइन खींचकर सादा स्थान छोड़ रखा गया है। शेष स्थान रूल्ड है। परीक्षार्थी दाहिने हाशिए के सादे स्थान में कुछ भी नहीं लिखेंगे, चूंकि यह भाग परीक्षक के उपयोग के लिए है।
- उत्तरपुस्तिका के पृष्ठों को मोड़ें-फाड़ें नहीं तथा बीच-बीच में व्यर्थ ही खाली न छोड़ें।
- प्रश्न-पत्र में दी हुई संख्या के अनुसार अपने उत्तरों की संख्या लिखें।
- व्हाइटनर, ब्लेड तथा नाखून का इस्तेमाल करना सर्वथा वर्जित है, अन्यथा परीक्षाफल अमान्य कर दिया जाएगा।
- प्रश्नोत्तर के समाप्त होने पर अंतिम में नीचे एक क्षैतिज रेखा खींच दें।
- आंतरिक परीक्षक द्वारा उपलब्ध कराये गए उपस्थिति-पत्रक में परीक्षार्थी द्वारा यथा-स्तम्भ परीक्षा की तिथि अंकित करते हुए उत्तरपुस्तिका की क्रम संख्या लिखकर अपना हस्ताक्षर किया जाएगा। परीक्षार्थी की उपस्थिति, अनुपस्थिति एवं निष्कासन से संबंधित संगत गोले को नीले/काले पेन से परीक्षक द्वारा भरा जाएगा न कि परीक्षार्थी द्वारा।
- परीक्षार्थी अपनी उत्तरपुस्तिका को आन्तरिक परीक्षक के पास जमा किये बिना परीक्षा भवन न छोड़ें।
- परीक्षा केन्द्र में कैलकुलेटर, मोबाइल फोन, इयर फोन, पेजर, ब्लूटूथ या इस प्रकार का कोई अन्य इलेक्ट्रॉनिक उपकरण ले जाना सख्त मना है।
- जाँच परीक्षा में गैर-उत्प्रेषित या जाँच परीक्षा में अनुपस्थित छात्र/छात्रा इंटरमीडिएट वार्षिक प्रायोगिक परीक्षा, 2022 में कदापि सम्मिलित नहीं हो सकते हैं।



बिहार विद्यालय परीक्षा समिति, पटना
BIHAR SCHOOL EXAMINATION BOARD, PATNA
INTERMEDIATE ANNUAL EXAMINATION, 2022


संकाय: विज्ञान
FACULTY: SCIENCE

इंटरमीडिएट वार्षिक परीक्षा, 2022

प्रायोगिक परीक्षा का प्रवेश पत्र

Admit Card For Practical Examination

कॉलेज/+2 स्कूल का नाम	GAYA COLLEGE, GAYA				
परीक्षार्थी का नाम	SAURAV KUMAR				
माता का नाम	CHANDO DEVI				
पिता का नाम	SURENDRA SINGH				
परीक्षार्थी का आधार नं०	दिव्यांग कोटि				NO
सूचीकरण संख्या/वर्ष	R-210011780-20	परीक्षार्थी की कोटि	REGULAR		
रौल कोड	21001	रौल क्रमांक	22011711	लिंग	MALE
परीक्षा केंद्र का नाम	GAYA COLLEGE, GAYA				



प्रायोगिक परीक्षा के विषय (निर्धारित परीक्षा कार्यक्रम सहित)

प्रायोगिक विषय	विषय कोड	विषय का नाम	परीक्षा की तारीख
वैकल्पिक विषय	117	PHYSICS	10.01.2022 to 20.01.2022
	118	CHEMISTRY	
अतिरिक्त विषय			

संकाय 30मा0

महाविद्यालय / +2 विद्यालय प्रधान का हस्ताक्षर
एवं मुहर

परीक्षा नियंत्रक (30मा0)

परीक्षार्थी के लिए आवश्यक निर्देश

- प्रायोगिक परीक्षा दिनांक 10.01.2022 से 20.01.2022 तक संचालित होगी। केन्द्राधीक्षक दिनांक 10.01.2022 से 20.01.2022 तक की अवधि में परीक्षार्थियों की संख्या के अनुसार तिथि एवं पाली का निर्धारण करके प्रायोगिक परीक्षा केन्द्र पर आवंटित सभी परीक्षार्थियों के प्रायोगिक विषयों की परीक्षा आयोजित करेंगे।
- परीक्षार्थी अपने इस प्रवेश-पत्र में उल्लिखित प्रायोगिक परीक्षा केंद्रों पर दिनांक 10.01.2022 को पूर्वाह्न 09:00 बजे अनिवार्य रूप से जाकर परीक्षा केन्द्र के परिसर की सूचना पट्ट से यह जानकारी प्राप्त करेंगे कि उनके द्वारा चयनित विषय की प्रायोगिक परीक्षा किस तिथि एवं किस पाली में संचालित होगी, जिसमें उन्हें सम्मिलित होना अनिवार्य है।
- परीक्षार्थी के प्रत्येक प्रायोगिक विषय की परीक्षा के लिए 08 पृष्ठों की केवल एक ही उत्तरपुस्तिका मिलेगी। अतिरिक्त उत्तरपुस्तिका नहीं दी जाएगी। परीक्षार्थी उत्तरपुस्तिका लेते ही यह सुनिश्चित कर लें कि इसमें 8 पृष्ठ हैं एवं सही क्रम में हैं।
- उत्तरपुस्तिका प्राप्त होते ही परीक्षार्थी अपने प्रवेश-पत्र तथा उत्तरपुस्तिका पर मुद्रित विवरणों (Details) का मिलान कर यह अवश्य सुनिश्चित हो लें कि जो उत्तरपुस्तिका परीक्षक द्वारा उन्हें दी गई है, वह उन्हीं की है। भिन्न विवरणों की उत्तरपुस्तिका प्राप्त होने पर उसे तुरंत परीक्षक को वापस लौटा दिया जाए।
- उत्तरपुस्तिका प्राप्त होने पर परीक्षार्थी उनके आवरण पृष्ठ के पीछे अंकित "परीक्षार्थियों के लिए निर्देश" अवश्य पढ़ें एवं उसका अनुपालन करें।
- परीक्षार्थी अपनी उत्तरपुस्तिका के कवर पृष्ठ के ऊपरी बायें तथा दायें भागों में क्रमांक-(1) में अपने उत्तर देने का माध्यम अंकित करते हुए क्रमांक-(2) में अपना पूर्ण हस्ताक्षर अंकित करें। इसके अलावा अन्य मुद्रित विवरणों में किसी भी प्रकार से कोई छेड़-छाड़ नहीं करें।
- प्रायोगिक परीक्षा की उत्तरपुस्तिका के आवरण पृष्ठ के निचले बायें एवं दायें भागों को परीक्षार्थी द्वारा कदापि नहीं भरा जाएगा। अगर परीक्षार्थी इस भाग को भरते हैं, तो परीक्षार्थी का इस विषय में परीक्षाफल रद्द किया जा सकता है। ये दोनों भाग आंतरिक/बाह्य परीक्षकों को भरने के लिए दिया गया है।
- उत्तरपुस्तिका के पत्रों के दोनो पृष्ठों पर तथा प्रत्येक लाइन पर लिखें एवं पृष्ठों को नष्ट न करें।
- यदि रफ कार्य करने की आवश्यक हो, तो परीक्षार्थी उत्तरपुस्तिका के अंतिम पृष्ठ पर रफ कार्य करके उसे काट दें/क्रास (X) कर दें।
- उत्तरपुस्तिका के आंतरिक पृष्ठों पर दाहिने हाशिए में लाइन खींचकर सादा स्थान छोड़ रखा गया है। शेष स्थान रूल्ड है। परीक्षार्थी दाहिने हाशिए के सादे स्थान में कुछ भी नहीं लिखेंगे, चूंकि यह भाग परीक्षक के उपयोग के लिए है।
- उत्तरपुस्तिका के पृष्ठों को मोड़ें-फाड़ें नहीं तथा बीच-बीच में व्यर्थ ही खाली न छोड़ें।
- प्रश्न-पत्र में दी हुई संख्या के अनुसार अपने उत्तरों की संख्या लिखें।
- व्हाइटनर, ब्लेड तथा नाखून का इस्तेमाल करना सर्वथा वर्जित है, अन्यथा परीक्षाफल अमान्य कर दिया जाएगा।
- प्रश्नोत्तर के समाप्त होने पर अंतिम में नीचे एक क्षैतिज रेखा खींच दें।
- आंतरिक परीक्षक द्वारा उपलब्ध कराये गए उपस्थिति-पत्रक में परीक्षार्थी द्वारा यथा-स्तम्भ परीक्षा की तिथि अंकित करते हुए उत्तरपुस्तिका की क्रम संख्या लिखकर अपना हस्ताक्षर किया जाएगा। परीक्षार्थी की उपस्थिति, अनुपस्थिति एवं निष्कासन से संबंधित संगत गोले को नीले/काले पेन से परीक्षक द्वारा भरा जाएगा न कि परीक्षार्थी द्वारा।
- परीक्षार्थी अपनी उत्तरपुस्तिका को आन्तरिक परीक्षक के पास जमा किये बिना परीक्षा भवन न छोड़ें।
- परीक्षा केन्द्र में कैलकुलेटर, मोबाइल फोन, इयर फोन, पेजर, ब्लूटूथ या इस प्रकार का कोई अन्य इलेक्ट्रॉनिक उपकरण ले जाना सख्त मना है।
- जाँच परीक्षा में गैर-उत्प्रेषित या जाँच परीक्षा में अनुपस्थित छात्र/छात्रा इंटरमीडिएट वार्षिक प्रायोगिक परीक्षा, 2022 में कदापि सम्मिलित नहीं हो सकते हैं।



बिहार विद्यालय परीक्षा समिति, पटना
BIHAR SCHOOL EXAMINATION BOARD, PATNA
INTERMEDIATE ANNUAL EXAMINATION, 2022

संकाय: विज्ञान
FACULTY: SCIENCE

इंटरमीडिएट वार्षिक परीक्षा, 2022

प्रायोगिक परीक्षा का प्रवेश पत्र

Admit Card For Practical Examination

कॉलेज/+2 स्कूल का नाम	GAYA COLLEGE, GAYA				
परीक्षार्थी का नाम	SAURAV KUMAR				
माता का नाम	SHOBHA DEVI				
पिता का नाम	YOGENDRA CHAUDHARY				
परीक्षार्थी का आधार नं०	दिव्यांग कोटि				NO
सूचीकरण संख्या/वर्ष	R-210011783-20	परीक्षार्थी की कोटि	REGULAR		
रोल कोड	21001	रोल क्रमांक	22011714	लिंग	MALE
परीक्षा केंद्र का नाम	GAYA COLLEGE, GAYA				



प्रायोगिक परीक्षा के विषय (निर्धारित परीक्षा कार्यक्रम सहित)

प्रायोगिक विषय	विषय कोड	विषय का नाम	परीक्षा की तारीख
वैकल्पिक विषय	117	PHYSICS	10.01.2022 to 20.01.2022
	118	CHEMISTRY	
अतिरिक्त विषय			

संकाय 30मा0

महाविद्यालय / +2 विद्यालय प्रधान का हस्ताक्षर
एवं मुहर

परीक्षा नियंत्रक (30मा0)

परीक्षार्थी के लिए आवश्यक निर्देश

- प्रायोगिक परीक्षा दिनांक 10.01.2022 से 20.01.2022 तक संचालित होगी। केन्द्राधीक्षक दिनांक 10.01.2022 से 20.01.2022 तक की अवधि में परीक्षार्थियों की संख्या के अनुसार तिथि एवं पाली का निर्धारण करके प्रायोगिक परीक्षा केन्द्र पर आवंटित सभी परीक्षार्थियों के प्रायोगिक विषयों की परीक्षा आयोजित करेंगे।
- परीक्षार्थी अपने इस प्रवेश-पत्र में उल्लिखित प्रायोगिक परीक्षा केंद्रों पर दिनांक 10.01.2022को पूर्वाह्न 09:00 बजे अनिवार्य रूप से जाकर परीक्षा केन्द्र के परिसर की सूचना पट्ट से यह जानकारी प्राप्त करेंगे कि उनके द्वारा चयनित विषय की प्रायोगिक परीक्षा किस तिथि एवं किस पाली में संचालित होगी, जिसमें उन्हें सम्मिलित होना अनिवार्य है।
- परीक्षार्थी के प्रत्येक प्रायोगिक विषय की परीक्षा के लिए 08 पृष्ठों की केवल एक ही उत्तरपुस्तिका मिलेगी। अतिरिक्त उत्तरपुस्तिका नहीं दी जाएगी। परीक्षार्थी उत्तरपुस्तिका लेते ही यह सुनिश्चित कर लें कि इसमें 8 पृष्ठ हैं एवं सही क्रम में हैं।
- उत्तरपुस्तिका प्राप्त होते ही परीक्षार्थी अपने प्रवेश-पत्र तथा उत्तरपुस्तिका पर मुद्रित विवरणों (Details) का मिलान कर यह अवश्य सुनिश्चित हो लें कि जो उत्तरपुस्तिका परीक्षक द्वारा उन्हें दी गई है, वह उन्हीं की है। भिन्न विवरणों की उत्तरपुस्तिका प्राप्त होने पर उसे तुरंत परीक्षक को वापस लौटा दिया जाए।
- उत्तरपुस्तिका प्राप्त होने पर परीक्षार्थी उनके आवरण पृष्ठ के पीछे अंकित "परीक्षार्थियों के लिए निर्देश" अवश्य पढ़ें एवं उसका अनुपालन करें।
- परीक्षार्थी अपनी उत्तरपुस्तिका के कवर पृष्ठ के ऊपरी बायें तथा दायें भागों में क्रमांक-(1) में अपने उत्तर देने का माध्यम अंकित करते हुए क्रमांक-(2) में अपना पूर्ण हस्ताक्षर अंकित करें। इसके अलावा अन्य मुद्रित विवरणों में किसी भी प्रकार से कोई छेड़-छाड़ नहीं करें।
- प्रायोगिक परीक्षा की उत्तरपुस्तिका के आवरण पृष्ठ के निचले बायें एवं दायें भागों को परीक्षार्थी द्वारा कदापि नहीं भरा जाएगा। अगर परीक्षार्थी इस भाग को भरते हैं, तो परीक्षार्थी का इस विषय में परीक्षाफल रद्द किया जा सकता है। ये दोनों भाग आंतरिक/बाह्य परीक्षकों को भरने के लिए दिया गया है।
- उत्तरपुस्तिका के पत्रों के दोनो पृष्ठों पर तथा प्रत्येक लाइन पर लिखें एवं पृष्ठों को नष्ट न करें।
- यदि रफ कार्य करने की आवश्यक हो, तो परीक्षार्थी उत्तरपुस्तिका के अंतिम पृष्ठ पर रफ कार्य करके उसे काट दें/क्रास (X) कर दें।
- उत्तरपुस्तिका के आंतरिक पृष्ठों पर दाहिने हाशिए में लाइन खींचकर सादा स्थान छोड़ रखा गया है। शेष स्थान रूल्ड है। परीक्षार्थी दाहिने हाशिए के सादे स्थान में कुछ भी नहीं लिखेंगे, चूंकि यह भाग परीक्षक के उपयोग के लिए है।
- उत्तरपुस्तिका के पृष्ठों को मोड़ें-फाड़ें नहीं तथा बीच-बीच में व्यर्थ ही खाली न छोड़ें।
- प्रश्न-पत्र में दी हुई संख्या के अनुसार अपने उत्तरों की संख्या लिखें।
- व्हाइटनर, ब्लेड तथा नाखून का इस्तेमाल करना सर्वथा वर्जित है, अन्यथा परीक्षाफल अमान्य कर दिया जाएगा।
- प्रश्नोत्तर के समाप्त होने पर अंतिम में नीचे एक क्षैतिज रेखा खींच दें।
- आंतरिक परीक्षक द्वारा उपलब्ध कराये गए उपस्थिति-पत्रक में परीक्षार्थी द्वारा यथा-स्तम्भ परीक्षा की तिथि अंकित करते हुए उत्तरपुस्तिका की क्रम संख्या लिखकर अपना हस्ताक्षर किया जाएगा। परीक्षार्थी की उपस्थिति, अनुपस्थिति एवं निष्कासन से संबंधित संगत गोले को नीले/काले पेन से परीक्षक द्वारा भरा जाएगा न कि परीक्षार्थी द्वारा।
- परीक्षार्थी अपनी उत्तरपुस्तिका को आन्तरिक परीक्षक के पास जमा किये बिना परीक्षा भवन न छोड़ें।
- परीक्षा केन्द्र में कैलकुलेटर, मोबाइल फोन, इयर फोन, पेजर, ब्लूटूथ या इस प्रकार का कोई अन्य इलेक्ट्रॉनिक उपकरण ले जाना सख्त मना है।
- जाँच परीक्षा में गैर-उत्प्रेषित या जाँच परीक्षा में अनुपस्थित छात्र/छात्रा इंटरमीडिएट वार्षिक प्रायोगिक परीक्षा, 2022 में कदापि सम्मिलित नहीं हो सकते हैं।



बिहार विद्यालय परीक्षा समिति, पटना
BIHAR SCHOOL EXAMINATION BOARD, PATNA
INTERMEDIATE ANNUAL EXAMINATION, 2022

संकाय: विज्ञान
FACULTY: SCIENCE

इंटरमीडिएट वार्षिक परीक्षा, 2022

प्रायोगिक परीक्षा का प्रवेश पत्र

Admit Card For Practical Examination

कॉलेज/+2 स्कूल का नाम	GAYA COLLEGE, GAYA				
परीक्षार्थी का नाम	SAURAV KUMAR				
माता का नाम	LALITA DEVI				
पिता का नाम	VIJAY MANJHI				
परीक्षार्थी का आधार नं०	दिव्यांग कोटि				NO
सूचीकरण संख्या/वर्ष	R-210011782-20	परीक्षार्थी की कोटि	REGULAR		
रौल कोड	21001	रौल क्रमांक	22011713	लिंग	MALE
परीक्षा केंद्र का नाम	GAYA COLLEGE, GAYA				



प्रायोगिक परीक्षा के विषय (निर्धारित परीक्षा कार्यक्रम सहित)

प्रायोगिक विषय	विषय कोड	विषय का नाम	परीक्षा की तारीख
वैकल्पिक विषय	117	PHYSICS	10.01.2022 to 20.01.2022
	118	CHEMISTRY	
	119	BIOLOGY	
अतिरिक्त विषय			

संजीव कुमार

महाविद्यालय / +2 विद्यालय प्रधान का हस्ताक्षर
एवं मुहर

परीक्षा नियंत्रक (30M10)

परीक्षार्थी के लिए आवश्यक निर्देश

- प्रायोगिक परीक्षा दिनांक 10.01.2022 से 20.01.2022 तक संचालित होगी। केन्द्राधीक्षक दिनांक 10.01.2022 से 20.01.2022 तक की अवधि में परीक्षार्थियों की संख्या के अनुसार तिथि एवं पाली का निर्धारण करके प्रायोगिक परीक्षा केन्द्र पर आवंटित सभी परीक्षार्थियों के प्रायोगिक विषयों की परीक्षा आयोजित करेंगे।
- परीक्षार्थी अपने इस प्रवेश-पत्र में उल्लिखित प्रायोगिक परीक्षा केंद्रों पर दिनांक 10.01.2022 को पूर्वाह्न 09:00 बजे अनिवार्य रूप से जाकर परीक्षा केन्द्र के परिसर की सूचना पट्ट से यह जानकारी प्राप्त करेंगे कि उनके द्वारा चयनित विषय की प्रायोगिक परीक्षा किस तिथि एवं किस पाली में संचालित होगी, जिसमें उन्हें सम्मिलित होना अनिवार्य है।
- परीक्षार्थी के प्रत्येक प्रायोगिक विषय की परीक्षा के लिए 08 पृष्ठों की केवल एक ही उत्तरपुस्तिका मिलेगी। अतिरिक्त उत्तरपुस्तिका नहीं दी जाएगी। परीक्षार्थी उत्तरपुस्तिका लेते ही यह सुनिश्चित कर लें कि इसमें 8 पृष्ठ हैं एवं सही क्रम में हैं।
- उत्तरपुस्तिका प्राप्त होते ही परीक्षार्थी अपने प्रवेश-पत्र तथा उत्तरपुस्तिका पर मुद्रित विवरणों (Details) का मिलान कर यह अवश्य सुनिश्चित हो लें कि जो उत्तरपुस्तिका परीक्षक द्वारा उन्हें दी गई है, वह उन्हीं की है। भिन्न विवरणों की उत्तरपुस्तिका प्राप्त होने पर उसे तुरंत परीक्षक को वापस लौटा दिया जाए।
- उत्तरपुस्तिका प्राप्त होने पर परीक्षार्थी उनके आवरण पृष्ठ के पीछे अंकित "परीक्षार्थियों के लिए निर्देश" अवश्य पढ़ें एवं उसका अनुपालन करें।
- परीक्षार्थी अपनी उत्तरपुस्तिका के कवर पृष्ठ के ऊपरी बायें तथा दायें भागों में क्रमांक-(1) में अपने उत्तर देने का माध्यम अंकित करते हुए क्रमांक-(2) में अपना पूर्ण हस्ताक्षर अंकित करें। इसके अलावा अन्य मुद्रित विवरणों में किसी भी प्रकार से कोई छेड़-छाड़ नहीं करें।
- प्रायोगिक परीक्षा की उत्तरपुस्तिका के आवरण पृष्ठ के निचले बायें एवं दायें भागों को परीक्षार्थी द्वारा कदापि नहीं भरा जाएगा। अगर परीक्षार्थी इस भाग को भरते हैं, तो परीक्षार्थी का इस विषय में परीक्षाफल रद्द किया जा सकता है। ये दोनों भाग आंतरिक/बाह्य परीक्षकों को भरने के लिए दिया गया है।
- उत्तरपुस्तिका के पत्रों के दोनो पृष्ठों पर तथा प्रत्येक लाइन पर लिखें एवं पृष्ठों को नष्ट न करें।
- यदि रफ कार्य करने की आवश्यक हो, तो परीक्षार्थी उत्तरपुस्तिका के अंतिम पृष्ठ पर रफ कार्य करके उसे काट दें/क्रास (X) कर दें।
- उत्तरपुस्तिका के आंतरिक पृष्ठों पर दाहिने हाशिए में लाइन खींचकर सादा स्थान छोड़ रखा गया है। शेष स्थान रूल्ड है। परीक्षार्थी दाहिने हाशिए के सादे स्थान में कुछ भी नहीं लिखेंगे, चूंकि यह भाग परीक्षक के उपयोग के लिए है।
- उत्तरपुस्तिका के पृष्ठों को मोड़ें-फाड़ें नहीं तथा बीच-बीच में व्यर्थ ही खाली न छोड़ें।
- प्रश्न-पत्र में दी हुई संख्या के अनुसार अपने उत्तरों की संख्या लिखें।
- व्हाइटनर, ब्लेड तथा नाखून का इस्तेमाल करना सर्वथा वर्जित है, अन्यथा परीक्षाफल अमान्य कर दिया जाएगा।
- प्रश्नोत्तर के समाप्त होने पर अंतिम में नीचे एक क्षैतिज रेखा खींच दें।
- आंतरिक परीक्षक द्वारा उपलब्ध कराये गए उपस्थिति-पत्रक में परीक्षार्थी द्वारा यथा-स्तम्भ परीक्षा की तिथि अंकित करते हुए उत्तरपुस्तिका की क्रम संख्या लिखकर अपना हस्ताक्षर किया जाएगा। परीक्षार्थी की उपस्थिति, अनुपस्थिति एवं निष्कासन से संबंधित संगत गोले को नीले/काले पेन से परीक्षक द्वारा भरा जाएगा न कि परीक्षार्थी द्वारा।
- परीक्षार्थी अपनी उत्तरपुस्तिका को आन्तरिक परीक्षक के पास जमा किये बिना परीक्षा भवन न छोड़ें।
- परीक्षा केन्द्र में कैलकुलेटर, मोबाइल फोन, इयर फोन, पेजर, ब्लूटूथ या इस प्रकार का कोई अन्य इलेक्ट्रॉनिक उपकरण ले जाना सख्त मना है।
- जाँच परीक्षा में गैर-उत्प्रेषित या जाँच परीक्षा में अनुपस्थित छात्र/छात्रा इंटरमीडिएट वार्षिक प्रायोगिक परीक्षा, 2022 में कदापि सम्मिलित नहीं हो सकते हैं।



बिहार विद्यालय परीक्षा समिति, पटना
BIHAR SCHOOL EXAMINATION BOARD, PATNA
INTERMEDIATE ANNUAL EXAMINATION, 2022

संकाय: विज्ञान
FACULTY: SCIENCE

इंटरमीडिएट वार्षिक परीक्षा, 2022

प्रायोगिक परीक्षा का प्रवेश पत्र

Admit Card For Practical Examination

कॉलेज/+2 स्कूल का नाम	GAYA COLLEGE, GAYA				
परीक्षार्थी का नाम	SAURAV KUMAR				
माता का नाम	CHANDMUNI DEVI				
पिता का नाम	MUNNA CHAUDHARY				
परीक्षार्थी का आधार नं०	दिव्यांग कोटि				NO
सूचीकरण संख्या/वर्ष	R-210011773-20	परीक्षार्थी की कोटि	REGULAR		
रौल कोड	21001	रौल क्रमांक	22011705	लिंग	MALE
परीक्षा केंद्र का नाम	GAYA COLLEGE, GAYA				



Saurav Kumar

प्रायोगिक परीक्षा के विषय (निर्धारित परीक्षा कार्यक्रम सहित)

प्रायोगिक विषय	विषय कोड	विषय का नाम	परीक्षा की तारीख
वैकल्पिक विषय	117	PHYSICS	10.01.2022 to 20.01.2022
	118	CHEMISTRY	
अतिरिक्त विषय			

संकाय 1377

महाविद्यालय / +2 विद्यालय प्रधान का हस्ताक्षर
एवं मुहर

परीक्षा नियंत्रक (30M10)

परीक्षार्थी के लिए आवश्यक निर्देश

- प्रायोगिक परीक्षा दिनांक 10.01.2022 से 20.01.2022 तक संचालित होगी। केन्द्राधीक्षक दिनांक 10.01.2022 से 20.01.2022 तक की अवधि में परीक्षार्थियों की संख्या के अनुसार तिथि एवं पाली का निर्धारण करके प्रायोगिक परीक्षा केन्द्र पर आवंटित सभी परीक्षार्थियों के प्रायोगिक विषयों की परीक्षा आयोजित करेंगे।
- परीक्षार्थी अपने इस प्रवेश-पत्र में उल्लिखित प्रायोगिक परीक्षा केंद्रों पर दिनांक 10.01.2022 को पूर्वाह्न 09:00 बजे अनिवार्य रूप से जाकर परीक्षा केन्द्र के परिसर की सूचना पट्ट से यह जानकारी प्राप्त कर लेंगे कि उनके द्वारा चयनित विषय की प्रायोगिक परीक्षा किस तिथि एवं किस पाली में संचालित होगी, जिसमें उन्हें सम्मिलित होना अनिवार्य है।
- परीक्षार्थी के प्रत्येक प्रायोगिक विषय की परीक्षा के लिए 08 पृष्ठों की केवल एक ही उत्तरपुस्तिका मिलेगी। अतिरिक्त उत्तरपुस्तिका नहीं दी जाएगी। परीक्षार्थी उत्तरपुस्तिका लेते ही यह सुनिश्चित कर लें कि इसमें 8 पृष्ठ हैं एवं सही क्रम में हैं।
- उत्तरपुस्तिका प्राप्त होते ही परीक्षार्थी अपने प्रवेश-पत्र तथा उत्तरपुस्तिका पर मुद्रित विवरणों (Details) का मिलान कर यह अवश्य सुनिश्चित हो लें कि जो उत्तरपुस्तिका परीक्षक द्वारा उन्हें दी गई है, वह उन्हीं की है। भिन्न विवरणों की उत्तरपुस्तिका प्राप्त होने पर उसे तुरंत परीक्षक को वापस लौटा दिया जाए।
- उत्तरपुस्तिका प्राप्त होने पर परीक्षार्थी उनके आवरण पृष्ठ के पीछे अंकित "परीक्षार्थियों के लिए निर्देश" अवश्य पढ़ें एवं उसका अनुपालन करें।
- परीक्षार्थी अपनी उत्तरपुस्तिका के कवर पृष्ठ के ऊपरी बायें तथा दायें भागों में क्रमांक-(1) में अपने उत्तर देने का माध्यम अंकित करते हुए क्रमांक-(2) में अपना पूर्ण हस्ताक्षर अंकित करें। इसके अलावा अन्य मुद्रित विवरणों में किसी भी प्रकार से कोई छेड़-छाड़ नहीं करें।
- प्रायोगिक परीक्षा की उत्तरपुस्तिका के आवरण पृष्ठ के निचले बायें एवं दायें भागों को परीक्षार्थी द्वारा कदापि नहीं भरा जाएगा। अगर परीक्षार्थी इस भाग को भरते हैं, तो परीक्षार्थी का इस विषय में परीक्षाफल रद्द किया जा सकता है। ये दोनों भाग आंतरिक/बाह्य परीक्षकों को भरने के लिए दिया गया है।
- उत्तरपुस्तिका के पत्रों के दोनो पृष्ठों पर तथा प्रत्येक लाइन पर लिखें एवं पृष्ठों को नष्ट न करें।
- यदि रफ कार्य करने की आवश्यक हो, तो परीक्षार्थी उत्तरपुस्तिका के अंतिम पृष्ठ पर रफ कार्य करके उसे काट दें/क्रास (X) कर दें।
- उत्तरपुस्तिका के आंतरिक पृष्ठों पर दाहिने हाशिए में लाइन खींचकर सादा स्थान छोड़ रखा गया है। शेष स्थान रूल्ड है। परीक्षार्थी दाहिने हाशिए के सादे स्थान में कुछ भी नहीं लिखेंगे, चूंकि यह भाग परीक्षक के उपयोग के लिए है।
- उत्तरपुस्तिका के पृष्ठों को मोड़ें-फाड़ें नहीं तथा बीच-बीच में व्यर्थ ही खाली न छोड़ें।
- प्रश्न-पत्र में दी हुई संख्या के अनुसार अपने उत्तरों की संख्या लिखें।
- व्हाइटनर, ब्लेड तथा नाखून का इस्तेमाल करना सर्वथा वर्जित है, अन्यथा परीक्षाफल अमान्य कर दिया जाएगा।
- प्रश्नोत्तर के समाप्त होने पर अंतिम में नीचे एक क्षैतिज रेखा खींच दें।
- आंतरिक परीक्षक द्वारा उपलब्ध कराये गए उपस्थिति-पत्रक में परीक्षार्थी द्वारा यथा-स्तम्भ परीक्षा की तिथि अंकित करते हुए उत्तरपुस्तिका की क्रम संख्या लिखकर अपना हस्ताक्षर किया जाएगा। परीक्षार्थी की उपस्थिति, अनुपस्थिति एवं निष्कासन से संबंधित संगत गोले को नीले/काले पेन से परीक्षक द्वारा भरा जाएगा न कि परीक्षार्थी द्वारा।
- परीक्षार्थी अपनी उत्तरपुस्तिका को आन्तरिक परीक्षक के पास जमा किये बिना परीक्षा भवन न छोड़ें।
- परीक्षा केन्द्र में कैलकुलेटर, मोबाइल फोन, इयर फोन, पेजर, ब्लूटूथ या इस प्रकार का कोई अन्य इलेक्ट्रॉनिक उपकरण ले जाना सख्त मना है।
- जाँच परीक्षा में गैर-उत्प्रेषित या जाँच परीक्षा में अनुपस्थित छात्र/छात्रा इंटरमीडिएट वार्षिक प्रायोगिक परीक्षा, 2022 में कदापि सम्मिलित नहीं हो सकते हैं।



बिहार विद्यालय परीक्षा समिति, पटना
BIHAR SCHOOL EXAMINATION BOARD, PATNA
INTERMEDIATE ANNUAL EXAMINATION, 2022

इंटरमीडिएट वार्षिक परीक्षा, 2022

प्रायोगिक परीक्षा का प्रवेश पत्र

Admit Card For Practical Examination

संकाय: विज्ञान
FACULTY: SCIENCE

कॉलेज/+2 स्कूल का नाम GAYA COLLEGE, GAYA
परीक्षार्थी का नाम SAURAV KUMAR
माता का नाम SINTU DEVI
पिता का नाम SURENDRA PRAJAPATI
परीक्षार्थी का आधार नं० दिव्यांग कोटि NO
सूचीकरण संख्या/वर्ष R-210011779-20 परीक्षार्थी की कोटि REGULAR
रौल कोड 21001 रौल क्रमांक 22011710 लिंग MALE
परीक्षा केंद्र का नाम GAYA COLLEGE, GAYA



प्रायोगिक परीक्षा के विषय (निर्धारित परीक्षा कार्यक्रम सहित)

प्रायोगिक विषय	विषय कोड	विषय का नाम	परीक्षा की तारीख
वैकल्पिक विषय	117	PHYSICS	10.01.2022 to 20.01.2022
	118	CHEMISTRY	
अतिरिक्त विषय			

संकाय 1377

महाविद्यालय / +2 विद्यालय प्रधान का हस्ताक्षर
एवं मुहर

परीक्षा नियंत्रक (30M10)

परीक्षार्थी के लिए आवश्यक निर्देश

- प्रायोगिक परीक्षा दिनांक 10.01.2022 से 20.01.2022 तक संचालित होगी। केन्द्राधीक्षक दिनांक 10.01.2022 से 20.01.2022 तक की अवधि में परीक्षार्थियों की संख्या के अनुसार तिथि एवं पाली का निर्धारण करके प्रायोगिक परीक्षा केन्द्र पर आवंटित सभी परीक्षार्थियों के प्रायोगिक विषयों की परीक्षा आयोजित करेंगे।
- परीक्षार्थी अपने इस प्रवेश-पत्र में उल्लिखित प्रायोगिक परीक्षा केंद्रों पर दिनांक 10.01.2022 को पूर्वाह्न 09:00 बजे अनिवार्य रूप से जाकर परीक्षा केन्द्र के परिसर की सूचना पट्ट से यह जानकारी प्राप्त करेंगे कि उनके द्वारा चयनित विषय की प्रायोगिक परीक्षा किस तिथि एवं किस पाली में संचालित होगी, जिसमें उन्हें सम्मिलित होना अनिवार्य है।
- परीक्षार्थी के प्रत्येक प्रायोगिक विषय की परीक्षा के लिए 08 पृष्ठों की केवल एक ही उत्तरपुस्तिका मिलेगी। अतिरिक्त उत्तरपुस्तिका नहीं दी जाएगी। परीक्षार्थी उत्तरपुस्तिका लेते ही यह सुनिश्चित कर लें कि इसमें 8 पृष्ठ हैं एवं सही क्रम में हैं।
- उत्तरपुस्तिका प्राप्त होते ही परीक्षार्थी अपने प्रवेश-पत्र तथा उत्तरपुस्तिका पर मुद्रित विवरणों (Details) का मिलान कर यह अवश्य सुनिश्चित हो लें कि जो उत्तरपुस्तिका परीक्षक द्वारा उन्हें दी गई है, वह उन्हीं की है। भिन्न विवरणों की उत्तरपुस्तिका प्राप्त होने पर उसे तुरंत परीक्षक को वापस लौटा दिया जाए।
- उत्तरपुस्तिका प्राप्त होने पर परीक्षार्थी उनके आवरण पृष्ठ के पीछे अंकित "परीक्षार्थियों के लिए निर्देश" अवश्य पढ़ें एवं उसका अनुपालन करें।
- परीक्षार्थी अपनी उत्तरपुस्तिका के कवर पृष्ठ के ऊपरी बायें तथा दायें भागों में क्रमांक-(1) में अपने उत्तर देने का माध्यम अंकित करते हुए क्रमांक-(2) में अपना पूर्ण हस्ताक्षर अंकित करें। इसके अलावा अन्य मुद्रित विवरणों में किसी भी प्रकार से कोई छेड़-छाड़ नहीं करें।
- प्रायोगिक परीक्षा की उत्तरपुस्तिका के आवरण पृष्ठ के निचले बायें एवं दायें भागों को परीक्षार्थी द्वारा कदापि नहीं भरा जाएगा। अगर परीक्षार्थी इस भाग को भरते हैं, तो परीक्षार्थी का इस विषय में परीक्षाफल रद्द किया जा सकता है। ये दोनों भाग आंतरिक/बाह्य परीक्षकों को भरने के लिए दिया गया है।
- उत्तरपुस्तिका के पत्रों के दोनो पृष्ठों पर तथा प्रत्येक लाइन पर लिखें एवं पृष्ठों को नष्ट न करें।
- यदि रफ कार्य करने की आवश्यक हो, तो परीक्षार्थी उत्तरपुस्तिका के अंतिम पृष्ठ पर रफ कार्य करके उसे काट दें/क्रास (X) कर दें।
- उत्तरपुस्तिका के आंतरिक पृष्ठों पर दाहिने हाशिए में लाइन खींचकर सादा स्थान छोड़ रखा गया है। शेष स्थान रूल्ड है। परीक्षार्थी दाहिने हाशिए के सादे स्थान में कुछ भी नहीं लिखेंगे, चूंकि यह भाग परीक्षक के उपयोग के लिए है।
- उत्तरपुस्तिका के पृष्ठों को मोड़ें-फाड़ें नहीं तथा बीच-बीच में व्यर्थ ही खाली न छोड़ें।
- प्रश्न-पत्र में दी हुई संख्या के अनुसार अपने उत्तरों की संख्या लिखें।
- व्हाइटनर, ब्लेड तथा नाखून का इस्तेमाल करना सर्वथा वर्जित है, अन्यथा परीक्षाफल अमान्य कर दिया जाएगा।
- प्रश्नोत्तर के समाप्त होने पर अंतिम में नीचे एक क्षैतिज रेखा खींच दें।
- आंतरिक परीक्षक द्वारा उपलब्ध कराये गए उपस्थिति-पत्रक में परीक्षार्थी द्वारा यथा-स्तम्भ परीक्षा की तिथि अंकित करते हुए उत्तरपुस्तिका की क्रम संख्या लिखकर अपना हस्ताक्षर किया जाएगा। परीक्षार्थी की उपस्थिति, अनुपस्थिति एवं निष्कासन से संबंधित संगत गोले को नीले/काले पेन से परीक्षक द्वारा भरा जाएगा न कि परीक्षार्थी द्वारा।
- परीक्षार्थी अपनी उत्तरपुस्तिका को आन्तरिक परीक्षक के पास जमा किये बिना परीक्षा भवन न छोड़ें।
- परीक्षा केन्द्र में कैलकुलेटर, मोबाइल फोन, इयर फोन, पेजर, ब्लूटूथ या इस प्रकार का कोई अन्य इलेक्ट्रॉनिक उपकरण ले जाना सख्त मना है।
- जाँच परीक्षा में गैर-उत्प्रेषित या जाँच परीक्षा में अनुपस्थित छात्र/छात्रा इंटरमीडिएट वार्षिक प्रायोगिक परीक्षा, 2022 में कदापि सम्मिलित नहीं हो सकते हैं।



बिहार विद्यालय परीक्षा समिति, पटना
BIHAR SCHOOL EXAMINATION BOARD, PATNA
INTERMEDIATE ANNUAL EXAMINATION, 2022

इंटरमीडिएट वार्षिक परीक्षा, 2022

प्रायोगिक परीक्षा का प्रवेश पत्र

Admit Card For Practical Examination

संकाय: विज्ञान
FACULTY: SCIENCE

कॉलेज/+2 स्कूल का नाम	GAYA COLLEGE, GAYA				
परीक्षार्थी का नाम	SAURAV KUMAR				
माता का नाम	VINA DEVI				
पिता का नाम	PARVEEN SHARMA				
परीक्षार्थी का आधार नं०	दिव्यांग कोटि				NO
सूचीकरण संख्या/वर्ष	R-210011774-20	परीक्षार्थी की कोटि	REGULAR		
रौल कोड	21001	रौल क्रमांक	22011706	लिंग	MALE
परीक्षा केंद्र का नाम	GAYA COLLEGE, GAYA				



प्रायोगिक परीक्षा के विषय (निर्धारित परीक्षा कार्यक्रम सहित)

प्रायोगिक विषय	विषय कोड	विषय का नाम	परीक्षा की तारीख
वैकल्पिक विषय	117	PHYSICS	10.01.2022 to 20.01.2022
	118	CHEMISTRY	
	119	BIOLOGY	
अतिरिक्त विषय			

संजीव कुमार

महाविद्यालय / +2 विद्यालय प्रधान का हस्ताक्षर
एवं मुहर

परीक्षा नियंत्रक (30M10)

परीक्षार्थी के लिए आवश्यक निर्देश

- प्रायोगिक परीक्षा दिनांक 10.01.2022 से 20.01.2022 तक संचालित होगी। केन्द्राधीक्षक दिनांक 10.01.2022 से 20.01.2022 तक की अवधि में परीक्षार्थियों की संख्या के अनुसार तिथि एवं पाली का निर्धारण करके प्रायोगिक परीक्षा केन्द्र पर आवंटित सभी परीक्षार्थियों के प्रायोगिक विषयों की परीक्षा आयोजित करेंगे।
- परीक्षार्थी अपने इस प्रवेश-पत्र में उल्लिखित प्रायोगिक परीक्षा केंद्रों पर दिनांक 10.01.2022 को पूर्वाह्न 09:00 बजे अनिवार्य रूप से जाकर परीक्षा केन्द्र के परिसर की सूचना पट्ट से यह जानकारी प्राप्त करेंगे कि उनके द्वारा चयनित विषय की प्रायोगिक परीक्षा किस तिथि एवं किस पाली में संचालित होगी, जिसमें उन्हें सम्मिलित होना अनिवार्य है।
- परीक्षार्थी के प्रत्येक प्रायोगिक विषय की परीक्षा के लिए 08 पृष्ठों की केवल एक ही उत्तरपुस्तिका मिलेगी। अतिरिक्त उत्तरपुस्तिका नहीं दी जाएगी। परीक्षार्थी उत्तरपुस्तिका लेते ही यह सुनिश्चित कर लें कि इसमें 8 पृष्ठ हैं एवं सही क्रम में हैं।
- उत्तरपुस्तिका प्राप्त होते ही परीक्षार्थी अपने प्रवेश-पत्र तथा उत्तरपुस्तिका पर मुद्रित विवरणों (Details) का मिलान कर यह अवश्य सुनिश्चित हो लें कि जो उत्तरपुस्तिका परीक्षक द्वारा उन्हें दी गई है, वह उन्हीं की है। भिन्न विवरणों की उत्तरपुस्तिका प्राप्त होने पर उसे तुरंत परीक्षक को वापस लौटा दिया जाए।
- उत्तरपुस्तिका प्राप्त होने पर परीक्षार्थी उनके आवरण पृष्ठ के पीछे अंकित "परीक्षार्थियों के लिए निर्देश" अवश्य पढ़ें एवं उसका अनुपालन करें।
- परीक्षार्थी अपनी उत्तरपुस्तिका के कवर पृष्ठ के ऊपरी बायें तथा दायें भागों में क्रमांक-(1) में अपने उत्तर देने का माध्यम अंकित करते हुए क्रमांक-(2) में अपना पूर्ण हस्ताक्षर अंकित करें। इसके अलावा अन्य मुद्रित विवरणों में किसी भी प्रकार से कोई छेड़-छाड़ नहीं करें।
- प्रायोगिक परीक्षा की उत्तरपुस्तिका के आवरण पृष्ठ के निचले बायें एवं दायें भागों को परीक्षार्थी द्वारा कदापि नहीं भरा जाएगा। अगर परीक्षार्थी इस भाग को भरते हैं, तो परीक्षार्थी का इस विषय में परीक्षाफल रद्द किया जा सकता है। ये दोनों भाग आंतरिक/बाह्य परीक्षकों को भरने के लिए दिया गया है।
- उत्तरपुस्तिका के पत्रों के दोनो पृष्ठों पर तथा प्रत्येक लाइन पर लिखें एवं पृष्ठों को नष्ट न करें।
- यदि रफ कार्य करने की आवश्यक हो, तो परीक्षार्थी उत्तरपुस्तिका के अंतिम पृष्ठ पर रफ कार्य करके उसे काट दें/क्रास (X) कर दें।
- उत्तरपुस्तिका के आंतरिक पृष्ठों पर दाहिने हाशिए में लाइन खींचकर सादा स्थान छोड़ रखा गया है। शेष स्थान रूल्ड है। परीक्षार्थी दाहिने हाशिए के सादे स्थान में कुछ भी नहीं लिखेंगे, चूंकि यह भाग परीक्षक के उपयोग के लिए है।
- उत्तरपुस्तिका के पृष्ठों को मोड़ें-फाड़ें नहीं तथा बीच-बीच में व्यर्थ ही खाली न छोड़ें।
- प्रश्न-पत्र में दी हुई संख्या के अनुसार अपने उत्तरों की संख्या लिखें।
- व्हाइटनर, ब्लेड तथा नाखून का इस्तेमाल करना सर्वथा वर्जित है, अन्यथा परीक्षाफल अमान्य कर दिया जाएगा।
- प्रश्नोत्तर के समाप्त होने पर अंतिम में नीचे एक क्षैतिज रेखा खींच दें।
- आंतरिक परीक्षक द्वारा उपलब्ध कराये गए उपस्थिति-पत्रक में परीक्षार्थी द्वारा यथा-स्तम्भ परीक्षा की तिथि अंकित करते हुए उत्तरपुस्तिका की क्रम संख्या लिखकर अपना हस्ताक्षर किया जाएगा। परीक्षार्थी की उपस्थिति, अनुपस्थिति एवं निष्कासन से संबंधित संगत गोले को नीले/काले पेन से परीक्षक द्वारा भरा जाएगा न कि परीक्षार्थी द्वारा।
- परीक्षार्थी अपनी उत्तरपुस्तिका को आन्तरिक परीक्षक के पास जमा किये बिना परीक्षा भवन न छोड़ें।
- परीक्षा केन्द्र में कैलकुलेटर, मोबाइल फोन, इयर फोन, पेजर, ब्लूटूथ या इस प्रकार का कोई अन्य इलेक्ट्रॉनिक उपकरण ले जाना सख्त मना है।
- जाँच परीक्षा में गैर-उत्प्रेषित या जाँच परीक्षा में अनुपस्थित छात्र/छात्रा इंटरमीडिएट वार्षिक प्रायोगिक परीक्षा, 2022 में कदापि सम्मिलित नहीं हो सकते हैं।



बिहार विद्यालय परीक्षा समिति, पटना
BIHAR SCHOOL EXAMINATION BOARD, PATNA
INTERMEDIATE ANNUAL EXAMINATION, 2022

संकाय: विज्ञान
FACULTY: SCIENCE

इंटरमीडिएट वार्षिक परीक्षा, 2022

प्रायोगिक परीक्षा का प्रवेश पत्र

Admit Card For Practical Examination

कॉलेज/+2 स्कूल का नाम	GAYA COLLEGE, GAYA				
परीक्षार्थी का नाम	SHAIENDRA KUMAR				
माता का नाम	SUSHILA DEVI				
पिता का नाम	ARVIND KUMAR				
परीक्षार्थी का आधार नं०	दिव्यांग कोटि				NO
सूचीकरण संख्या/वर्ष	R-210011787-20	परीक्षार्थी की कोटि	REGULAR		
रोल कोड	21001	रोल क्रमांक	22011718	लिंग	MALE
परीक्षा केंद्र का नाम	GAYA COLLEGE, GAYA				



प्रायोगिक परीक्षा के विषय (निर्धारित परीक्षा कार्यक्रम सहित)

प्रायोगिक विषय	विषय कोड	विषय का नाम	परीक्षा की तारीख
वैकल्पिक विषय	117	PHYSICS	10.01.2022 to 20.01.2022
	118	CHEMISTRY	
अतिरिक्त विषय			

संज्ञा 1377

महाविद्यालय / +2 विद्यालय प्रधान का हस्ताक्षर
एवं मुहर

परीक्षा नियंत्रक (30M10)

परीक्षार्थी के लिए आवश्यक निर्देश

- प्रायोगिक परीक्षा दिनांक 10.01.2022 से 20.01.2022 तक संचालित होगी। केन्द्राधीक्षक दिनांक 10.01.2022 से 20.01.2022 तक की अवधि में परीक्षार्थियों की संख्या के अनुसार तिथि एवं पाली का निर्धारण करके प्रायोगिक परीक्षा केन्द्र पर आवंटित सभी परीक्षार्थियों के प्रायोगिक विषयों की परीक्षा आयोजित करेंगे।
- परीक्षार्थी अपने इस प्रवेश-पत्र में उल्लिखित प्रायोगिक परीक्षा केंद्रों पर दिनांक 10.01.2022 को पूर्वाह्न 09:00 बजे अनिवार्य रूप से जाकर परीक्षा केन्द्र के परिसर की सूचना पट्ट से यह जानकारी प्राप्त कर लेंगे कि उनके द्वारा चयनित विषय की प्रायोगिक परीक्षा किस तिथि एवं किस पाली में संचालित होगी, जिसमें उन्हें सम्मिलित होना अनिवार्य है।
- परीक्षार्थी के प्रत्येक प्रायोगिक विषय की परीक्षा के लिए 08 पृष्ठों की केवल एक ही उत्तरपुस्तिका मिलेगी। अतिरिक्त उत्तरपुस्तिका नहीं दी जाएगी। परीक्षार्थी उत्तरपुस्तिका लेते ही यह सुनिश्चित कर लें कि इसमें 8 पृष्ठ हैं एवं सही क्रम में हैं।
- उत्तरपुस्तिका प्राप्त होते ही परीक्षार्थी अपने प्रवेश-पत्र तथा उत्तरपुस्तिका पर मुद्रित विवरणों (Details) का मिलान कर यह अवश्य सुनिश्चित हो लें कि जो उत्तरपुस्तिका परीक्षक द्वारा उन्हें दी गई है, वह उन्हीं की है। भिन्न विवरणों की उत्तरपुस्तिका प्राप्त होने पर उसे तुरंत परीक्षक को वापस लौटा दिया जाए।
- उत्तरपुस्तिका प्राप्त होने पर परीक्षार्थी उनके आवरण पृष्ठ के पीछे अंकित "परीक्षार्थियों के लिए निर्देश" अवश्य पढ़ें एवं उसका अनुपालन करें।
- परीक्षार्थी अपनी उत्तरपुस्तिका के कवर पृष्ठ के ऊपरी बायें तथा दायें भागों में क्रमांक-(1) में अपने उत्तर देने का माध्यम अंकित करते हुए क्रमांक-(2) में अपना पूर्ण हस्ताक्षर अंकित करें। इसके अलावा अन्य मुद्रित विवरणों में किसी भी प्रकार से कोई छेड़-छाड़ नहीं करें।
- प्रायोगिक परीक्षा की उत्तरपुस्तिका के आवरण पृष्ठ के निचले बायें एवं दायें भागों को परीक्षार्थी द्वारा कदापि नहीं भरा जाएगा। अगर परीक्षार्थी इस भाग को भरते हैं, तो परीक्षार्थी का इस विषय में परीक्षाफल रद्द किया जा सकता है। ये दोनों भाग आंतरिक/बाह्य परीक्षकों को भरने के लिए दिया गया है।
- उत्तरपुस्तिका के पत्रों के दोनो पृष्ठों पर तथा प्रत्येक लाइन पर लिखें एवं पृष्ठों को नष्ट न करें।
- यदि रफ कार्य करने की आवश्यक हो, तो परीक्षार्थी उत्तरपुस्तिका के अंतिम पृष्ठ पर रफ कार्य करके उसे काट दें/क्रास (X) कर दें।
- उत्तरपुस्तिका के आंतरिक पृष्ठों पर दाहिने हाशिए में लाइन खींचकर सादा स्थान छोड़ रखा गया है। शेष स्थान रूल्ड है। परीक्षार्थी दाहिने हाशिए के सादे स्थान में कुछ भी नहीं लिखेंगे, चूंकि यह भाग परीक्षक के उपयोग के लिए है।
- उत्तरपुस्तिका के पृष्ठों को मोड़ें-फाड़ें नहीं तथा बीच-बीच में व्यर्थ ही खाली न छोड़ें।
- प्रश्न-पत्र में दी हुई संख्या के अनुसार अपने उत्तरों की संख्या लिखें।
- व्हाइटनर, ब्लेड तथा नाखून का इस्तेमाल करना सर्वथा वर्जित है, अन्यथा परीक्षाफल अमान्य कर दिया जाएगा।
- प्रश्नोत्तर के समाप्त होने पर अंतिम में नीचे एक क्षैतिज रेखा खींच दें।
- आंतरिक परीक्षक द्वारा उपलब्ध कराये गए उपस्थिति-पत्रक में परीक्षार्थी द्वारा यथा-स्तम्भ परीक्षा की तिथि अंकित करते हुए उत्तरपुस्तिका की क्रम संख्या लिखकर अपना हस्ताक्षर किया जाएगा। परीक्षार्थी की उपस्थिति, अनुपस्थिति एवं निष्कासन से संबंधित संगत गोले को नीले/काले पेन से परीक्षक द्वारा भरा जाएगा न कि परीक्षार्थी द्वारा।
- परीक्षार्थी अपनी उत्तरपुस्तिका को आन्तरिक परीक्षक के पास जमा किये बिना परीक्षा भवन न छोड़ें।
- परीक्षा केन्द्र में कैलकुलेटर, मोबाइल फोन, इयर फोन, पेजर, ब्लूटूथ या इस प्रकार का कोई अन्य इलेक्ट्रॉनिक उपकरण ले जाना सख्त मना है।
- जाँच परीक्षा में गैर-उत्प्रेषित या जाँच परीक्षा में अनुपस्थित छात्र/छात्रा इंटरमीडिएट वार्षिक प्रायोगिक परीक्षा, 2022 में कदापि सम्मिलित नहीं हो सकते हैं।



बिहार विद्यालय परीक्षा समिति, पटना
BIHAR SCHOOL EXAMINATION BOARD, PATNA
INTERMEDIATE ANNUAL EXAMINATION, 2022

संकाय: विज्ञान
FACULTY: SCIENCE

इंटरमीडिएट वार्षिक परीक्षा, 2022

प्रायोगिक परीक्षा का प्रवेश पत्र

Admit Card For Practical Examination

कॉलेज/+2 स्कूल का नाम	GAYA COLLEGE, GAYA				
परीक्षार्थी का नाम	SHRIKANT KUMAR				
माता का नाम	SUMINTRA DEVI				
पिता का नाम	RAJ KUMAR MISTRI				
परीक्षार्थी का आधार नं०	दिव्यांग कोटि				NO
सूचीकरण संख्या/वर्ष	R-210011833-20	परीक्षार्थी की कोटि	REGULAR		
रौल कोड	21001	रौल क्रमांक	22011764	लिंग	MALE
परीक्षा केंद्र का नाम	GAYA COLLEGE, GAYA				



प्रायोगिक परीक्षा के विषय (निर्धारित परीक्षा कार्यक्रम सहित)

प्रायोगिक विषय	विषय कोड	विषय का नाम	परीक्षा की तारीख
वैकल्पिक विषय	117	PHYSICS	10.01.2022 to 20.01.2022
	118	CHEMISTRY	
अतिरिक्त विषय	119	Biology	

संजय कुमार

महाविद्यालय / +2 विद्यालय प्रधान का हस्ताक्षर
एवं मुहर

परीक्षा नियंत्रक (30M10)

परीक्षार्थी के लिए आवश्यक निर्देश

- प्रायोगिक परीक्षा दिनांक 10.01.2022 से 20.01.2022 तक संचालित होगी। केन्द्राधीक्षक दिनांक 10.01.2022 से 20.01.2022 तक की अवधि में परीक्षार्थियों की संख्या के अनुसार तिथि एवं पाली का निर्धारण करके प्रायोगिक परीक्षा केन्द्र पर आवंटित सभी परीक्षार्थियों के प्रायोगिक विषयों की परीक्षा आयोजित करेंगे।
- परीक्षार्थी अपने इस प्रवेश-पत्र में उल्लिखित प्रायोगिक परीक्षा केंद्रों पर दिनांक 10.01.2022को पूर्वाह्न 09:00 बजे अनिवार्य रूप से जाकर परीक्षा केन्द्र के परिसर की सूचना पट्ट से यह जानकारी प्राप्त करेंगे कि उनके द्वारा चयनित विषय की प्रायोगिक परीक्षा किस तिथि एवं किस पाली में संचालित होगी, जिसमें उन्हें सम्मिलित होना अनिवार्य है।
- परीक्षार्थी के प्रत्येक प्रायोगिक विषय की परीक्षा के लिए 08 पृष्ठों की केवल एक ही उत्तरपुस्तिका मिलेगी। अतिरिक्त उत्तरपुस्तिका नहीं दी जाएगी। परीक्षार्थी उत्तरपुस्तिका लेते ही यह सुनिश्चित कर लें कि इसमें 8 पृष्ठ हैं एवं सही क्रम में हैं।
- उत्तरपुस्तिका प्राप्त होते ही परीक्षार्थी अपने प्रवेश-पत्र तथा उत्तरपुस्तिका पर मुद्रित विवरणों (Details) का मिलान कर यह अवश्य सुनिश्चित हो लें कि जो उत्तरपुस्तिका परीक्षक द्वारा उन्हें दी गई है, वह उन्हीं की है। भिन्न विवरणों की उत्तरपुस्तिका प्राप्त होने पर उसे तुरंत परीक्षक को वापस लौटा दिया जाए।
- उत्तरपुस्तिका प्राप्त होने पर परीक्षार्थी उनके आवरण पृष्ठ के पीछे अंकित "परीक्षार्थियों के लिए निर्देश" अवश्य पढ़ें एवं उसका अनुपालन करें।
- परीक्षार्थी अपनी उत्तरपुस्तिका के कवर पृष्ठ के ऊपरी बायें तथा दायें भागों में क्रमांक-(1) में अपने उत्तर देने का माध्यम अंकित करते हुए क्रमांक-(2) में अपना पूर्ण हस्ताक्षर अंकित करें। इसके अलावा अन्य मुद्रित विवरणों में किसी भी प्रकार से कोई छेड़-छाड़ नहीं करें।
- प्रायोगिक परीक्षा की उत्तरपुस्तिका के आवरण पृष्ठ के निचले बायें एवं दायें भागों को परीक्षार्थी द्वारा कदापि नहीं भरा जाएगा। अगर परीक्षार्थी इस भाग को भरते हैं, तो परीक्षार्थी का इस विषय में परीक्षाफल रद्द किया जा सकता है। ये दोनों भाग आंतरिक/बाह्य परीक्षकों को भरने के लिए दिया गया है।
- उत्तरपुस्तिका के पत्रों के दोनो पृष्ठों पर तथा प्रत्येक लाइन पर लिखें एवं पृष्ठों को नष्ट न करें।
- यदि रफ कार्य करने की आवश्यक हो, तो परीक्षार्थी उत्तरपुस्तिका के अंतिम पृष्ठ पर रफ कार्य करके उसे काट दें/क्रास (X) कर दें।
- उत्तरपुस्तिका के आंतरिक पृष्ठों पर दाहिने हाशिए में लाइन खींचकर सादा स्थान छोड़ रखा गया है। शेष स्थान रूल्ड है। परीक्षार्थी दाहिने हाशिए के सादे स्थान में कुछ भी नहीं लिखेंगे, चूंकि यह भाग परीक्षक के उपयोग के लिए है।
- उत्तरपुस्तिका के पृष्ठों को मोड़ें-फाड़ें नहीं तथा बीच-बीच में व्यर्थ ही खाली न छोड़ें।
- प्रश्न-पत्र में दी हुई संख्या के अनुसार अपने उत्तरों की संख्या लिखें।
- व्हाइटनर, ब्लेड तथा नाखून का इस्तेमाल करना सर्वथा वर्जित है, अन्यथा परीक्षाफल अमान्य कर दिया जाएगा।
- प्रश्नोत्तर के समाप्त होने पर अंतिम में नीचे एक क्षैतिज रेखा खींच दें।
- आंतरिक परीक्षक द्वारा उपलब्ध कराये गए उपस्थिति-पत्रक में परीक्षार्थी द्वारा यथा-स्तम्भ परीक्षा की तिथि अंकित करते हुए उत्तरपुस्तिका की क्रम संख्या लिखकर अपना हस्ताक्षर किया जाएगा। परीक्षार्थी की उपस्थिति, अनुपस्थिति एवं निष्कासन से संबंधित संगत गोले को नीले/काले पेन से परीक्षक द्वारा भरा जाएगा न कि परीक्षार्थी द्वारा।
- परीक्षार्थी अपनी उत्तरपुस्तिका को आन्तरिक परीक्षक के पास जमा किये बिना परीक्षा भवन न छोड़ें।
- परीक्षा केन्द्र में कैलकुलेटर, मोबाइल फोन, इयर फोन, पेजर, ब्लूटूथ या इस प्रकार का कोई अन्य इलेक्ट्रॉनिक उपकरण ले जाना सख्त मना है।
- जाँच परीक्षा में गैर-उत्प्रेषित या जाँच परीक्षा में अनुपस्थित छात्र/छात्रा इंटरमीडिएट वार्षिक प्रायोगिक परीक्षा, 2022 में कदापि सम्मिलित नहीं हो सकते हैं।



बिहार विद्यालय परीक्षा समिति, पटना
BIHAR SCHOOL EXAMINATION BOARD, PATNA
INTERMEDIATE ANNUAL EXAMINATION, 2022

इंटरमीडिएट वार्षिक परीक्षा, 2022

प्रायोगिक परीक्षा का प्रवेश पत्र

Admit Card For Practical Examination

संकाय: विज्ञान
FACULTY: SCIENCE

कॉलेज/+2 स्कूल का नाम GAYA COLLEGE, GAYA
परीक्षार्थी का नाम SHUBHAM KUMAR
माता का नाम DEVANTI DEVI
पिता का नाम NANDKISHOR SINGH
परीक्षार्थी का आधार नं० दिव्यांग कोटि NO
सूचीकरण संख्या/वर्ष R-210011840-20 परीक्षार्थी की कोटि REGULAR
रोल कोड 21001 रोल क्रमांक 22011771 लिंग MALE
परीक्षा केंद्र का नाम GAYA COLLEGE, GAYA



Shubham Kumar

प्रायोगिक परीक्षा के विषय (निर्धारित परीक्षा कार्यक्रम सहित)

प्रायोगिक विषय	विषय कोड	विषय का नाम	परीक्षा की तारीख
वैकल्पिक विषय	117	PHYSICS	10.01.2022 to 20.01.2022
	118	CHEMISTRY	
अतिरिक्त विषय			

संजीव कुमार

महाविद्यालय / +2 विद्यालय प्रधान का हस्ताक्षर
एवं मुहर

परीक्षा नियंत्रक (30M10)

परीक्षार्थी के लिए आवश्यक निर्देश

- प्रायोगिक परीक्षा दिनांक 10.01.2022 से 20.01.2022 तक संचालित होगी। केन्द्राधीक्षक दिनांक 10.01.2022 से 20.01.2022 तक की अवधि में परीक्षार्थियों की संख्या के अनुसार तिथि एवं पाली का निर्धारण करके प्रायोगिक परीक्षा केन्द्र पर आवंटित सभी परीक्षार्थियों के प्रायोगिक विषयों की परीक्षा आयोजित करेंगे।
- परीक्षार्थी अपने इस प्रवेश-पत्र में उल्लिखित प्रायोगिक परीक्षा केंद्रों पर दिनांक 10.01.2022 को पूर्वाह्न 09:00 बजे अनिवार्य रूप से जाकर परीक्षा केन्द्र के परिसर की सूचना पट्ट से यह जानकारी प्राप्त कर लेंगे कि उनके द्वारा चयनित विषय की प्रायोगिक परीक्षा किस तिथि एवं किस पाली में संचालित होगी, जिसमें उन्हें सम्मिलित होना अनिवार्य है।
- परीक्षार्थी के प्रत्येक प्रायोगिक विषय की परीक्षा के लिए 08 पृष्ठों की केवल एक ही उत्तरपुस्तिका मिलेगी। अतिरिक्त उत्तरपुस्तिका नहीं दी जाएगी। परीक्षार्थी उत्तरपुस्तिका लेते ही यह सुनिश्चित कर लें कि इसमें 8 पृष्ठ हैं एवं सही क्रम में हैं।
- उत्तरपुस्तिका प्राप्त होते ही परीक्षार्थी अपने प्रवेश-पत्र तथा उत्तरपुस्तिका पर मुद्रित विवरणों (Details) का मिलान कर यह अवश्य सुनिश्चित हो लें कि जो उत्तरपुस्तिका परीक्षक द्वारा उन्हें दी गई है, वह उन्हीं की है। भिन्न विवरणों की उत्तरपुस्तिका प्राप्त होने पर उसे तुरंत परीक्षक को वापस लौटा दिया जाए।
- उत्तरपुस्तिका प्राप्त होने पर परीक्षार्थी उनके आवरण पृष्ठ के पीछे अंकित "परीक्षार्थियों के लिए निर्देश" अवश्य पढ़ें एवं उसका अनुपालन करें।
- परीक्षार्थी अपनी उत्तरपुस्तिका के कवर पृष्ठ के ऊपरी बायें तथा दायें भागों में क्रमांक-(1) में अपने उत्तर देने का माध्यम अंकित करते हुए क्रमांक-(2) में अपना पूर्ण हस्ताक्षर अंकित करें। इसके अलावा अन्य मुद्रित विवरणों में किसी भी प्रकार से कोई छेड़-छाड़ नहीं करें।
- प्रायोगिक परीक्षा की उत्तरपुस्तिका के आवरण पृष्ठ के निचले बायें एवं दायें भागों को परीक्षार्थी द्वारा कदापि नहीं भरा जाएगा। अगर परीक्षार्थी इस भाग को भरते हैं, तो परीक्षार्थी का इस विषय में परीक्षाफल रद्द किया जा सकता है। ये दोनों भाग आंतरिक/बाह्य परीक्षकों को भरने के लिए दिया गया है।
- उत्तरपुस्तिका के पत्रों के दोनो पृष्ठों पर तथा प्रत्येक लाइन पर लिखें एवं पृष्ठों को नष्ट न करें।
- यदि रफ कार्य करने की आवश्यक हो, तो परीक्षार्थी उत्तरपुस्तिका के अंतिम पृष्ठ पर रफ कार्य करके उसे काट दें/क्रास (X) कर दें।
- उत्तरपुस्तिका के आंतरिक पृष्ठों पर दाहिने हाशिए में लाइन खींचकर सादा स्थान छोड़ रखा गया है। शेष स्थान रूल्ड है। परीक्षार्थी दाहिने हाशिए के सादे स्थान में कुछ भी नहीं लिखेंगे, चूंकि यह भाग परीक्षक के उपयोग के लिए है।
- उत्तरपुस्तिका के पृष्ठों को मोड़ें-फाड़ें नहीं तथा बीच-बीच में व्यर्थ ही खाली न छोड़ें।
- प्रश्न-पत्र में दी हुई संख्या के अनुसार अपने उत्तरों की संख्या लिखें।
- व्हाइटनर, ब्लेड तथा नाखून का इस्तेमाल करना सर्वथा वर्जित है, अन्यथा परीक्षाफल अमान्य कर दिया जाएगा।
- प्रश्नोत्तर के समाप्त होने पर अंतिम में नीचे एक क्षैतिज रेखा खींच दें।
- आंतरिक परीक्षक द्वारा उपलब्ध कराये गए उपस्थिति-पत्रक में परीक्षार्थी द्वारा यथा-स्तम्भ परीक्षा की तिथि अंकित करते हुए उत्तरपुस्तिका की क्रम संख्या लिखकर अपना हस्ताक्षर किया जाएगा। परीक्षार्थी की उपस्थिति, अनुपस्थिति एवं निष्कासन से संबंधित संगत गोले को नीले/काले पेन से परीक्षक द्वारा भरा जाएगा न कि परीक्षार्थी द्वारा।
- परीक्षार्थी अपनी उत्तरपुस्तिका को आन्तरिक परीक्षक के पास जमा किये बिना परीक्षा भवन न छोड़ें।
- परीक्षा केन्द्र में कैलकुलेटर, मोबाइल फोन, इयर फोन, पेजर, ब्लूटूथ या इस प्रकार का कोई अन्य इलेक्ट्रॉनिक उपकरण ले जाना सख्त मना है।
- जाँच परीक्षा में गैर-उत्प्रेषित या जाँच परीक्षा में अनुपस्थित छात्र/छात्रा इंटरमीडिएट वार्षिक प्रायोगिक परीक्षा, 2022 में कदापि सम्मिलित नहीं हो सकते हैं।



बिहार विद्यालय परीक्षा समिति, पटना
BIHAR SCHOOL EXAMINATION BOARD, PATNA
INTERMEDIATE ANNUAL EXAMINATION, 2022

संकाय: विज्ञान
FACULTY: SCIENCE

इंटरमीडिएट वार्षिक परीक्षा, 2022

प्रायोगिक परीक्षा का प्रवेश पत्र

Admit Card For Practical Examination

कॉलेज/+2 स्कूल का नाम	GAYA COLLEGE, GAYA				
परीक्षार्थी का नाम	SHUBHAM KUMAR				
माता का नाम	PARWATI DEVI				
पिता का नाम	NARENDRA YADAV				
परीक्षार्थी का आधार नं०	दिव्यांग कोटि				NO
सूचीकरण संख्या/वर्ष	R-210011841-20	परीक्षार्थी की कोटि	REGULAR		
रौल कोड	21001	रौल क्रमांक	22011772	लिंग	MALE
परीक्षा केंद्र का नाम	GAYA COLLEGE, GAYA				



प्रायोगिक परीक्षा के विषय (निर्धारित परीक्षा कार्यक्रम सहित)

प्रायोगिक विषय	विषय कोड	विषय का नाम	परीक्षा की तारीख
वैकल्पिक विषय	117	PHYSICS	10.01.2022 to 20.01.2022
	118	CHEMISTRY	
अतिरिक्त विषय			

संजीव कुमार

महाविद्यालय / +2 विद्यालय प्रधान का हस्ताक्षर
एवं मुहर

परीक्षा नियंत्रक (30M10)

परीक्षार्थी के लिए आवश्यक निर्देश

- प्रायोगिक परीक्षा दिनांक 10.01.2022 से 20.01.2022 तक संचालित होगी। केन्द्राधीक्षक दिनांक 10.01.2022 से 20.01.2022 तक की अवधि में परीक्षार्थियों की संख्या के अनुसार तिथि एवं पाली का निर्धारण करके प्रायोगिक परीक्षा केन्द्र पर आवंटित सभी परीक्षार्थियों के प्रायोगिक विषयों की परीक्षा आयोजित करेंगे।
- परीक्षार्थी अपने इस प्रवेश-पत्र में उल्लिखित प्रायोगिक परीक्षा केंद्रों पर दिनांक 10.01.2022 को पूर्वाह्न 09:00 बजे अनिवार्य रूप से जाकर परीक्षा केन्द्र के परिसर की सूचना पट्ट से यह जानकारी प्राप्त करेंगे कि उनके द्वारा चयनित विषय की प्रायोगिक परीक्षा किस तिथि एवं किस पाली में संचालित होगी, जिसमें उन्हें सम्मिलित होना अनिवार्य है।
- परीक्षार्थी के प्रत्येक प्रायोगिक विषय की परीक्षा के लिए 08 पृष्ठों की केवल एक ही उत्तरपुस्तिका मिलेगी। अतिरिक्त उत्तरपुस्तिका नहीं दी जाएगी। परीक्षार्थी उत्तरपुस्तिका लेते ही यह सुनिश्चित कर लें कि इसमें 8 पृष्ठ हैं एवं सही क्रम में हैं।
- उत्तरपुस्तिका प्राप्त होते ही परीक्षार्थी अपने प्रवेश-पत्र तथा उत्तरपुस्तिका पर मुद्रित विवरणों (Details) का मिलान कर यह अवश्य सुनिश्चित हो लें कि जो उत्तरपुस्तिका परीक्षक द्वारा उन्हें दी गई है, वह उन्हीं की है। भिन्न विवरणों की उत्तरपुस्तिका प्राप्त होने पर उसे तुरंत परीक्षक को वापस लौटा दिया जाए।
- उत्तरपुस्तिका प्राप्त होने पर परीक्षार्थी उनके आवरण पृष्ठ के पीछे अंकित "परीक्षार्थियों के लिए निर्देश" अवश्य पढ़ें एवं उसका अनुपालन करें।
- परीक्षार्थी अपनी उत्तरपुस्तिका के कवर पृष्ठ के ऊपरी बायें तथा दायें भागों में क्रमांक-(1) में अपने उत्तर देने का माध्यम अंकित करते हुए क्रमांक-(2) में अपना पूर्ण हस्ताक्षर अंकित करें। इसके अलावा अन्य मुद्रित विवरणों में किसी भी प्रकार से कोई छेड़-छाड़ नहीं करें।
- प्रायोगिक परीक्षा की उत्तरपुस्तिका के आवरण पृष्ठ के निचले बायें एवं दायें भागों को परीक्षार्थी द्वारा कदापि नहीं भरा जाएगा। अगर परीक्षार्थी इस भाग को भरते हैं, तो परीक्षार्थी का इस विषय में परीक्षाफल रद्द किया जा सकता है। ये दोनों भाग आंतरिक/बाह्य परीक्षकों को भरने के लिए दिया गया है।
- उत्तरपुस्तिका के पत्रों के दोनो पृष्ठों पर तथा प्रत्येक लाइन पर लिखें एवं पृष्ठों को नष्ट न करें।
- यदि रफ कार्य करने की आवश्यक हो, तो परीक्षार्थी उत्तरपुस्तिका के अंतिम पृष्ठ पर रफ कार्य करके उसे काट दें/क्रास (X) कर दें।
- उत्तरपुस्तिका के आंतरिक पृष्ठों पर दाहिने हाशिए में लाइन खींचकर सादा स्थान छोड़ रखा गया है। शेष स्थान रूल्ड है। परीक्षार्थी दाहिने हाशिए के सादे स्थान में कुछ भी नहीं लिखेंगे, चूंकि यह भाग परीक्षक के उपयोग के लिए है।
- उत्तरपुस्तिका के पृष्ठों को मोड़ें-फाड़ें नहीं तथा बीच-बीच में व्यर्थ ही खाली न छोड़ें।
- प्रश्न-पत्र में दी हुई संख्या के अनुसार अपने उत्तरों की संख्या लिखें।
- व्हाइटनर, ब्लेड तथा नाखून का इस्तेमाल करना सर्वथा वर्जित है, अन्यथा परीक्षाफल अमान्य कर दिया जाएगा।
- प्रश्नोत्तर के समाप्त होने पर अंतिम में नीचे एक क्षैतिज रेखा खींच दें।
- आंतरिक परीक्षक द्वारा उपलब्ध कराये गए उपस्थिति-पत्रक में परीक्षार्थी द्वारा यथा-स्तम्भ परीक्षा की तिथि अंकित करते हुए उत्तरपुस्तिका की क्रम संख्या लिखकर अपना हस्ताक्षर किया जाएगा। परीक्षार्थी की उपस्थिति, अनुपस्थिति एवं निष्कासन से संबंधित संगत गोले को नीले/काले पेन से परीक्षक द्वारा भरा जाएगा न कि परीक्षार्थी द्वारा।
- परीक्षार्थी अपनी उत्तरपुस्तिका को आन्तरिक परीक्षक के पास जमा किये बिना परीक्षा भवन न छोड़ें।
- परीक्षा केन्द्र में कैलकुलेटर, मोबाइल फोन, इयर फोन, पेजर, ब्लूटूथ या इस प्रकार का कोई अन्य इलेक्ट्रॉनिक उपकरण ले जाना सख्त मना है।
- जाँच परीक्षा में गैर-उत्प्रेषित या जाँच परीक्षा में अनुपस्थित छात्र/छात्रा इंटरमीडिएट वार्षिक प्रायोगिक परीक्षा, 2022 में कदापि सम्मिलित नहीं हो सकते हैं।



बिहार विद्यालय परीक्षा समिति, पटना
BIHAR SCHOOL EXAMINATION BOARD, PATNA
INTERMEDIATE ANNUAL EXAMINATION, 2022

संकाय: विज्ञान
FACULTY: SCIENCE

इंटरमीडिएट वार्षिक परीक्षा, 2022

प्रायोगिक परीक्षा का प्रवेश पत्र

Admit Card For Practical Examination

कॉलेज/+2 स्कूल का नाम	GAYA COLLEGE, GAYA				
परीक्षार्थी का नाम	SHIVRANJAN KUMAR				
माता का नाम	SHARDA DEVI				
पिता का नाम	TAPESHWAR SAW				
परीक्षार्थी का आधार नं०	दिव्यांग कोटि				NO
सूचीकरण संख्या/वर्ष	R-210011828-20	परीक्षार्थी की कोटि	REGULAR		
रौल कोड	21001	रौल क्रमांक	22011759	लिंग	MALE
परीक्षा केंद्र का नाम	GAYA COLLEGE, GAYA				



प्रायोगिक परीक्षा के विषय (निर्धारित परीक्षा कार्यक्रम सहित)

प्रायोगिक विषय	विषय कोड	विषय का नाम	परीक्षा की तारीख
वैकल्पिक विषय	117	PHYSICS	10.01.2022 to 20.01.2022
	118	CHEMISTRY	
अतिरिक्त विषय			

संजीव कुमार

महाविद्यालय / +2 विद्यालय प्रधान का हस्ताक्षर
एवं मुहर

परीक्षा नियंत्रक (30M10)

परीक्षार्थी के लिए आवश्यक निर्देश

- प्रायोगिक परीक्षा दिनांक 10.01.2022 से 20.01.2022 तक संचालित होगी। केन्द्राधीक्षक दिनांक 10.01.2022 से 20.01.2022 तक की अवधि में परीक्षार्थियों की संख्या के अनुसार तिथि एवं पाली का निर्धारण करके प्रायोगिक परीक्षा केन्द्र पर आवंटित सभी परीक्षार्थियों के प्रायोगिक विषयों की परीक्षा आयोजित करेंगे।
- परीक्षार्थी अपने इस प्रवेश-पत्र में उल्लिखित प्रायोगिक परीक्षा केंद्रों पर दिनांक 10.01.2022को पूर्वाह्न 09:00 बजे अनिवार्य रूप से जाकर परीक्षा केन्द्र के परिसर की सूचना पट्ट से यह जानकारी प्राप्त कर लेंगे कि उनके द्वारा चयनित विषय की प्रायोगिक परीक्षा किस तिथि एवं किस पाली में संचालित होगी, जिसमें उन्हें सम्मिलित होना अनिवार्य है।
- परीक्षार्थी के प्रत्येक प्रायोगिक विषय की परीक्षा के लिए 08 पृष्ठों की केवल एक ही उत्तरपुस्तिका मिलेगी। अतिरिक्त उत्तरपुस्तिका नहीं दी जाएगी। परीक्षार्थी उत्तरपुस्तिका लेते ही यह सुनिश्चित कर लें कि इसमें 8 पृष्ठ हैं एवं सही क्रम में हैं।
- उत्तरपुस्तिका प्राप्त होते ही परीक्षार्थी अपने प्रवेश-पत्र तथा उत्तरपुस्तिका पर मुद्रित विवरणों (Details) का मिलान कर यह अवश्य सुनिश्चित हो लें कि जो उत्तरपुस्तिका परीक्षक द्वारा उन्हें दी गई है, वह उन्हीं की है। भिन्न विवरणों की उत्तरपुस्तिका प्राप्त होने पर उसे तुरंत परीक्षक को वापस लौटा दिया जाए।
- उत्तरपुस्तिका प्राप्त होने पर परीक्षार्थी उनके आवरण पृष्ठ के पीछे अंकित "परीक्षार्थियों के लिए निर्देश" अवश्य पढ़ें एवं उसका अनुपालन करें।
- परीक्षार्थी अपनी उत्तरपुस्तिका के कवर पृष्ठ के ऊपरी बायें तथा दायें भागों में क्रमांक-(1) में अपने उत्तर देने का माध्यम अंकित करते हुए क्रमांक-(2) में अपना पूर्ण हस्ताक्षर अंकित करें। इसके अलावा अन्य मुद्रित विवरणों में किसी भी प्रकार से कोई छेड़-छाड़ नहीं करें।
- प्रायोगिक परीक्षा की उत्तरपुस्तिका के आवरण पृष्ठ के निचले बायें एवं दायें भागों को परीक्षार्थी द्वारा कदापि नहीं भरा जाएगा। अगर परीक्षार्थी इस भाग को भरते हैं, तो परीक्षार्थी का इस विषय में परीक्षाफल रद्द किया जा सकता है। ये दोनों भाग आंतरिक/बाह्य परीक्षकों को भरने के लिए दिया गया है।
- उत्तरपुस्तिका के पत्रों के दोनो पृष्ठों पर तथा प्रत्येक लाइन पर लिखें एवं पृष्ठों को नष्ट न करें।
- यदि रफ कार्य करने की आवश्यक हो, तो परीक्षार्थी उत्तरपुस्तिका के अंतिम पृष्ठ पर रफ कार्य करके उसे काट दें/क्रास (X) कर दें।
- उत्तरपुस्तिका के आंतरिक पृष्ठों पर दाहिने हाशिए में लाइन खींचकर सादा स्थान छोड़ रखा गया है। शेष स्थान रूल्ड है। परीक्षार्थी दाहिने हाशिए के सादे स्थान में कुछ भी नहीं लिखेंगे, चूंकि यह भाग परीक्षक के उपयोग के लिए है।
- उत्तरपुस्तिका के पृष्ठों को मोड़ें-फाड़ें नहीं तथा बीच-बीच में व्यर्थ ही खाली न छोड़ें।
- प्रश्न-पत्र में दी हुई संख्या के अनुसार अपने उत्तरों की संख्या लिखें।
- व्हाइटनर, ब्लेड तथा नाखून का इस्तेमाल करना सर्वथा वर्जित है, अन्यथा परीक्षाफल अमान्य कर दिया जाएगा।
- प्रश्नोत्तर के समाप्त होने पर अंतिम में नीचे एक क्षैतिज रेखा खींच दें।
- आंतरिक परीक्षक द्वारा उपलब्ध कराये गए उपस्थिति-पत्रक में परीक्षार्थी द्वारा यथा-स्तम्भ परीक्षा की तिथि अंकित करते हुए उत्तरपुस्तिका की क्रम संख्या लिखकर अपना हस्ताक्षर किया जाएगा। परीक्षार्थी की उपस्थिति, अनुपस्थिति एवं निष्कासन से संबंधित संगत गोले को नीले/काले पेन से परीक्षक द्वारा भरा जाएगा न कि परीक्षार्थी द्वारा।
- परीक्षार्थी अपनी उत्तरपुस्तिका को आन्तरिक परीक्षक के पास जमा किये बिना परीक्षा भवन न छोड़ें।
- परीक्षा केन्द्र में कैलकुलेटर, मोबाइल फोन, इयर फोन, पेजर, ब्लूटूथ या इस प्रकार का कोई अन्य इलेक्ट्रॉनिक उपकरण ले जाना सख्त मना है।
- जाँच परीक्षा में गैर-उत्प्रेषित या जाँच परीक्षा में अनुपस्थित छात्र/छात्रा इंटरमीडिएट वार्षिक प्रायोगिक परीक्षा, 2022 में कदापि सम्मिलित नहीं हो सकते हैं।



बिहार विद्यालय परीक्षा समिति, पटना
BIHAR SCHOOL EXAMINATION BOARD, PATNA
INTERMEDIATE ANNUAL EXAMINATION, 2022

इंटरमीडिएट वार्षिक परीक्षा, 2022

प्रायोगिक परीक्षा का प्रवेश पत्र

Admit Card For Practical Examination

संकाय: विज्ञान
FACULTY: SCIENCE

कॉलेज/+2 स्कूल का नाम GAYA COLLEGE, GAYA
परीक्षार्थी का नाम SHIVBRAJESH KUMAR
माता का नाम BIGNI DEVI
पिता का नाम SAPENDRA PASWAN
परीक्षार्थी का आधार नं० दिव्यांग कोटि NO
सूचीकरण संख्या/वर्ष R-210011825-20 परीक्षार्थी की कोटि REGULAR
रौल कोड 21001 रौल क्रमांक 22011755 लिंग MALE
परीक्षा केंद्र का नाम GAYA COLLEGE, GAYA



प्रायोगिक परीक्षा के विषय (निर्धारित परीक्षा कार्यक्रम सहित)

प्रायोगिक विषय	विषय कोड	विषय का नाम	परीक्षा की तारीख
वैकल्पिक विषय	117	PHYSICS	10.01.2022 to 20.01.2022
	118	CHEMISTRY	
	119	BIOLOGY	
अतिरिक्त विषय			

संजीव कुमार

महाविद्यालय / +2 विद्यालय प्रधान का हस्ताक्षर
एवं मुहर

परीक्षा नियंत्रक (30M10)

परीक्षार्थी के लिए आवश्यक निर्देश

- प्रायोगिक परीक्षा दिनांक 10.01.2022 से 20.01.2022 तक संचालित होगी। केन्द्राधीक्षक दिनांक 10.01.2022 से 20.01.2022 तक की अवधि में परीक्षार्थियों की संख्या के अनुसार तिथि एवं पाली का निर्धारण करके प्रायोगिक परीक्षा केन्द्र पर आवंटित सभी परीक्षार्थियों के प्रायोगिक विषयों की परीक्षा आयोजित करेंगे।
- परीक्षार्थी अपने इस प्रवेश-पत्र में उल्लिखित प्रायोगिक परीक्षा केंद्रों पर दिनांक 10.01.2022 को पूर्वाह्न 09:00 बजे अनिवार्य रूप से जाकर परीक्षा केन्द्र के परिसर की सूचना पट्ट से यह जानकारी प्राप्त करेंगे कि उनके द्वारा चयनित विषय की प्रायोगिक परीक्षा किस तिथि एवं किस पाली में संचालित होगी, जिसमें उन्हें सम्मिलित होना अनिवार्य है।
- परीक्षार्थी के प्रत्येक प्रायोगिक विषय की परीक्षा के लिए 08 पृष्ठों की केवल एक ही उत्तरपुस्तिका मिलेगी। अतिरिक्त उत्तरपुस्तिका नहीं दी जाएगी। परीक्षार्थी उत्तरपुस्तिका लेते ही यह सुनिश्चित कर लें कि इसमें 8 पृष्ठ हैं एवं सही क्रम में हैं।
- उत्तरपुस्तिका प्राप्त होते ही परीक्षार्थी अपने प्रवेश-पत्र तथा उत्तरपुस्तिका पर मुद्रित विवरणों (Details) का मिलान कर यह अवश्य सुनिश्चित हो लें कि जो उत्तरपुस्तिका परीक्षक द्वारा उन्हें दी गई है, वह उन्हीं की है। भिन्न विवरणों की उत्तरपुस्तिका प्राप्त होने पर उसे तुरंत परीक्षक को वापस लौटा दिया जाए।
- उत्तरपुस्तिका प्राप्त होने पर परीक्षार्थी उनके आवरण पृष्ठ के पीछे अंकित "परीक्षार्थियों के लिए निर्देश" अवश्य पढ़ें एवं उसका अनुपालन करें।
- परीक्षार्थी अपनी उत्तरपुस्तिका के कवर पृष्ठ के ऊपरी बायें तथा दायें भागों में क्रमांक-(1) में अपने उत्तर देने का माध्यम अंकित करते हुए क्रमांक-(2) में अपना पूर्ण हस्ताक्षर अंकित करें। इसके अलावा अन्य मुद्रित विवरणों में किसी भी प्रकार से कोई छेड़-छाड़ नहीं करें।
- प्रायोगिक परीक्षा की उत्तरपुस्तिका के आवरण पृष्ठ के निचले बायें एवं दायें भागों को परीक्षार्थी द्वारा कदापि नहीं भरा जाएगा। अगर परीक्षार्थी इस भाग को भरते हैं, तो परीक्षार्थी का इस विषय में परीक्षाफल रद्द किया जा सकता है। ये दोनों भाग आंतरिक/बाह्य परीक्षकों को भरने के लिए दिया गया है।
- उत्तरपुस्तिका के पत्रों के दोनो पृष्ठों पर तथा प्रत्येक लाइन पर लिखें एवं पृष्ठों को नष्ट न करें।
- यदि रफ कार्य करने की आवश्यक हो, तो परीक्षार्थी उत्तरपुस्तिका के अंतिम पृष्ठ पर रफ कार्य करके उसे काट दें/क्रास (X) कर दें।
- उत्तरपुस्तिका के आंतरिक पृष्ठों पर दाहिने हाशिए में लाइन खींचकर सादा स्थान छोड़ रखा गया है। शेष स्थान रूल्ड है। परीक्षार्थी दाहिने हाशिए के सादे स्थान में कुछ भी नहीं लिखेंगे, चूंकि यह भाग परीक्षक के उपयोग के लिए है।
- उत्तरपुस्तिका के पृष्ठों को मोड़ें-फाड़ें नहीं तथा बीच-बीच में व्यर्थ ही खाली न छोड़ें।
- प्रश्न-पत्र में दी हुई संख्या के अनुसार अपने उत्तरों की संख्या लिखें।
- व्हाइटनर, ब्लेड तथा नाखून का इस्तेमाल करना सर्वथा वर्जित है, अन्यथा परीक्षाफल अमान्य कर दिया जाएगा।
- प्रश्नोत्तर के समाप्त होने पर अंतिम में नीचे एक क्षैतिज रेखा खींच दें।
- आंतरिक परीक्षक द्वारा उपलब्ध कराये गए उपस्थिति-पत्रक में परीक्षार्थी द्वारा यथा-स्तम्भ परीक्षा की तिथि अंकित करते हुए उत्तरपुस्तिका की क्रम संख्या लिखकर अपना हस्ताक्षर किया जाएगा। परीक्षार्थी की उपस्थिति, अनुपस्थिति एवं निष्कासन से संबंधित संगत गोले को नीले/काले पेन से परीक्षक द्वारा भरा जाएगा न कि परीक्षार्थी द्वारा।
- परीक्षार्थी अपनी उत्तरपुस्तिका को आन्तरिक परीक्षक के पास जमा किये बिना परीक्षा भवन न छोड़ें।
- परीक्षा केन्द्र में कैलकुलेटर, मोबाइल फोन, इयर फोन, पेजर, ब्लूटूथ या इस प्रकार का कोई अन्य इलेक्ट्रॉनिक उपकरण ले जाना सख्त मना है।
- जाँच परीक्षा में गैर-उत्प्रेषित या जाँच परीक्षा में अनुपस्थित छात्र/छात्रा इंटरमीडिएट वार्षिक प्रायोगिक परीक्षा, 2022 में कदापि सम्मिलित नहीं हो सकते हैं।



बिहार विद्यालय परीक्षा समिति, पटना
BIHAR SCHOOL EXAMINATION BOARD, PATNA
INTERMEDIATE ANNUAL EXAMINATION, 2022

इंटरमीडिएट वार्षिक परीक्षा, 2022

प्रायोगिक परीक्षा का प्रवेश पत्र

Admit Card For Practical Examination

संकाय: विज्ञान
FACULTY: SCIENCE

कॉलेज/+2 स्कूल का नाम GAYA COLLEGE, GAYA
परीक्षार्थी का नाम SHIVAM KUMAR
माता का नाम SEEMA DEVI
पिता का नाम SHAILESH KUMAR SINGH
परीक्षार्थी का आधार नं० दिव्यांग कोटि NO
सूचीकरण संख्या/वर्ष R-210011820-20 परीक्षार्थी की कोटि REGULAR
रोल कोड 21001 रोल क्रमांक 22011750 लिंग MALE
परीक्षा केंद्र का नाम GAYA COLLEGE, GAYA



प्रायोगिक परीक्षा के विषय (निर्धारित परीक्षा कार्यक्रम सहित)

प्रायोगिक विषय	विषय कोड	विषय का नाम	परीक्षा की तारीख
वैकल्पिक विषय	117	PHYSICS	10.01.2022 to 20.01.2022
	118	CHEMISTRY	
अतिरिक्त विषय			

संजीव कुमार

महाविद्यालय / +2 विद्यालय प्रधान का हस्ताक्षर
एवं मुहर

परीक्षा नियंत्रक (30M10)

परीक्षार्थी के लिए आवश्यक निर्देश

- प्रायोगिक परीक्षा दिनांक 10.01.2022 से 20.01.2022 तक संचालित होगी। केन्द्राधीक्षक दिनांक 10.01.2022 से 20.01.2022 तक की अवधि में परीक्षार्थियों की संख्या के अनुसार तिथि एवं पाली का निर्धारण करके प्रायोगिक परीक्षा केन्द्र पर आवंटित सभी परीक्षार्थियों के प्रायोगिक विषयों की परीक्षा आयोजित करेंगे।
- परीक्षार्थी अपने इस प्रवेश-पत्र में उल्लिखित प्रायोगिक परीक्षा केंद्रों पर दिनांक 10.01.2022को पूर्वाह्न 09:00 बजे अनिवार्य रूप से जाकर परीक्षा केन्द्र के परिसर की सूचना पट्ट से यह जानकारी प्राप्त कर लेंगे कि उनके द्वारा चयनित विषय की प्रायोगिक परीक्षा किस तिथि एवं किस पाली में संचालित होगी, जिसमें उन्हें सम्मिलित होना अनिवार्य है।
- परीक्षार्थी के प्रत्येक प्रायोगिक विषय की परीक्षा के लिए 08 पृष्ठों की केवल एक ही उत्तरपुस्तिका मिलेगी। अतिरिक्त उत्तरपुस्तिका नहीं दी जाएगी। परीक्षार्थी उत्तरपुस्तिका लेते ही यह सुनिश्चित कर लें कि इसमें 8 पृष्ठ है एवं सही क्रम में है।
- उत्तरपुस्तिका प्राप्त होते ही परीक्षार्थी अपने प्रवेश-पत्र तथा उत्तरपुस्तिका पर मुद्रित विवरणों (Details) का मिलान कर यह अवश्य सुनिश्चित हो लें कि जो उत्तरपुस्तिका परीक्षक द्वारा उन्हें दी गई है, वह उन्हीं की है। भिन्न विवरणों की उत्तरपुस्तिका प्राप्त होने पर उसे तुरंत परीक्षक को वापस लौटा दिया जाए।
- उत्तरपुस्तिका प्राप्त होने पर परीक्षार्थी उनके आवरण पृष्ठ के पीछे अंकित "परीक्षार्थियों के लिए निर्देश" अवश्य पढ़ें एवं उसका अनुपालन करें।
- परीक्षार्थी अपनी उत्तरपुस्तिका के कवर पृष्ठ के ऊपरी बायें तथा दायें भागों में क्रमांक-(1) में अपने उत्तर देने का माध्यम अंकित करते हुए क्रमांक-(2) में अपना पूर्ण हस्ताक्षर अंकित करें। इसके अलावा अन्य मुद्रित विवरणों में किसी भी प्रकार से कोई छेड़-छाड़ नहीं करें।
- प्रायोगिक परीक्षा की उत्तरपुस्तिका के आवरण पृष्ठ के निचले बायें एवं दायें भागों को परीक्षार्थी द्वारा कदापि नहीं भरा जाएगा। अगर परीक्षार्थी इस भाग को भरते हैं, तो परीक्षार्थी का इस विषय में परीक्षाफल रद्द किया जा सकता है। ये दोनों भाग आंतरिक/बाह्य परीक्षकों को भरने के लिए दिया गया है।
- उत्तरपुस्तिका के पत्रों के दोनो पृष्ठों पर तथा प्रत्येक लाइन पर लिखें एवं पृष्ठों को नष्ट न करें।
- यदि रफ कार्य करने की आवश्यक हो, तो परीक्षार्थी उत्तरपुस्तिका के अंतिम पृष्ठ पर रफ कार्य करके उसे काट दें/क्रास (X) कर दें।
- उत्तरपुस्तिका के आंतरिक पृष्ठों पर दाहिने हाशिए में लाइन खींचकर सादा स्थान छोड़ रखा गया है। शेष स्थान रूल्ड है। परीक्षार्थी दाहिने हाशिए के सादे स्थान में कुछ भी नहीं लिखेंगे, चूंकि यह भाग परीक्षक के उपयोग के लिए है।
- उत्तरपुस्तिका के पृष्ठों को मोड़ें-फाड़ें नहीं तथा बीच-बीच में व्यर्थ ही खाली न छोड़ें।
- प्रश्न-पत्र में दी हुई संख्या के अनुसार अपने उत्तरों की संख्या लिखें।
- व्हाइटनर, ब्लेड तथा नाखून का इस्तेमाल करना सर्वथा वर्जित है, अन्यथा परीक्षाफल अमान्य कर दिया जाएगा।
- प्रश्नोत्तर के समाप्त होने पर अंतिम में नीचे एक क्षैतिज रेखा खींच दें।
- आंतरिक परीक्षक द्वारा उपलब्ध कराये गए उपस्थिति-पत्रक में परीक्षार्थी द्वारा यथा-स्तम्भ परीक्षा की तिथि अंकित करते हुए उत्तरपुस्तिका की क्रम संख्या लिखकर अपना हस्ताक्षर किया जाएगा। परीक्षार्थी की उपस्थिति, अनुपस्थिति एवं निष्कासन से संबंधित संगत गोले को नीले/काले पेन से परीक्षक द्वारा भरा जाएगा न कि परीक्षार्थी द्वारा।
- परीक्षार्थी अपनी उत्तरपुस्तिका को आन्तरिक परीक्षक के पास जमा किये बिना परीक्षा भवन न छोड़ें।
- परीक्षा केन्द्र में कैलकुलेटर, मोबाइल फोन, इयर फोन, पेजर, ब्लूटूथ या इस प्रकार का कोई अन्य इलेक्ट्रॉनिक उपकरण ले जाना सख्त मना है।
- जाँच परीक्षा में गैर-उत्प्रेषित या जाँच परीक्षा में अनुपस्थित छात्र/छात्रा इंटरमीडिएट वार्षिक प्रायोगिक परीक्षा, 2022 में कदापि सम्मिलित नहीं हो सकते हैं।



बिहार विद्यालय परीक्षा समिति, पटना
BIHAR SCHOOL EXAMINATION BOARD, PATNA
INTERMEDIATE ANNUAL EXAMINATION, 2022

इंटरमीडिएट वार्षिक परीक्षा, 2022

प्रायोगिक परीक्षा का प्रवेश पत्र

Admit Card For Practical Examination

संकाय: विज्ञान
FACULTY: SCIENCE

कॉलेज/+2 स्कूल का नाम	GAYA COLLEGE, GAYA				
परीक्षार्थी का नाम	SHUBHAM				
माता का नाम	SWETA SINHA				
पिता का नाम	MANOJ KUMAR SINHA				
परीक्षार्थी का आधार नं०	दिव्यांग कोटि				NO
सूचीकरण संख्या/वर्ष	R-210011834-20	परीक्षार्थी की कोटि	REGULAR		
रौल कोड	21001	रौल क्रमांक	22011765	लिंग	MALE
परीक्षा केंद्र का नाम	GAYA COLLEGE, GAYA				



प्रायोगिक परीक्षा के विषय (निर्धारित परीक्षा कार्यक्रम सहित)

प्रायोगिक विषय	विषय कोड	विषय का नाम	परीक्षा की तारीख
वैकल्पिक विषय	117	PHYSICS	10.01.2022 to 20.01.2022
	118	CHEMISTRY	
अतिरिक्त विषय			

संजीव कुमार

महाविद्यालय / +2 विद्यालय प्रधान का हस्ताक्षर
एवं मुहर

परीक्षा नियंत्रक (30M10)

परीक्षार्थी के लिए आवश्यक निर्देश

- प्रायोगिक परीक्षा दिनांक 10.01.2022 से 20.01.2022 तक संचालित होगी। केन्द्राधीक्षक दिनांक 10.01.2022 से 20.01.2022 तक की अवधि में परीक्षार्थियों की संख्या के अनुसार तिथि एवं पाली का निर्धारण करके प्रायोगिक परीक्षा केन्द्र पर आवंटित सभी परीक्षार्थियों के प्रायोगिक विषयों की परीक्षा आयोजित करेंगे।
- परीक्षार्थी अपने इस प्रवेश-पत्र में उल्लिखित प्रायोगिक परीक्षा केंद्रों पर दिनांक 10.01.2022 को पूर्वाह्न 09:00 बजे अनिवार्य रूप से जाकर परीक्षा केन्द्र के परिसर की सूचना पट्ट से यह जानकारी प्राप्त कर लेंगे कि उनके द्वारा चयनित विषय की प्रायोगिक परीक्षा किस तिथि एवं किस पाली में संचालित होगी, जिसमें उन्हें सम्मिलित होना अनिवार्य है।
- परीक्षार्थी के प्रत्येक प्रायोगिक विषय की परीक्षा के लिए 08 पृष्ठों की केवल एक ही उत्तरपुस्तिका मिलेगी। अतिरिक्त उत्तरपुस्तिका नहीं दी जाएगी। परीक्षार्थी उत्तरपुस्तिका लेते ही यह सुनिश्चित कर लें कि इसमें 8 पृष्ठ है एवं सही क्रम में है।
- उत्तरपुस्तिका प्राप्त होते ही परीक्षार्थी अपने प्रवेश-पत्र तथा उत्तरपुस्तिका पर मुद्रित विवरणों (Details) का मिलान कर यह अवश्य सुनिश्चित हो लें कि जो उत्तरपुस्तिका परीक्षक द्वारा उन्हें दी गई है, वह उन्हीं की है। भिन्न विवरणों की उत्तरपुस्तिका प्राप्त होने पर उसे तुरंत परीक्षक को वापस लौटा दिया जाए।
- उत्तरपुस्तिका प्राप्त होने पर परीक्षार्थी उनके आवरण पृष्ठ के पीछे अंकित "परीक्षार्थियों के लिए निर्देश" अवश्य पढ़ें एवं उसका अनुपालन करें।
- परीक्षार्थी अपनी उत्तरपुस्तिका के कवर पृष्ठ के ऊपरी बायें तथा दायें भागों में क्रमांक-(1) में अपने उत्तर देने का माध्यम अंकित करते हुए क्रमांक-(2) में अपना पूर्ण हस्ताक्षर अंकित करें। इसके अलावा अन्य मुद्रित विवरणों में किसी भी प्रकार से कोई छेड़-छाड़ नहीं करें।
- प्रायोगिक परीक्षा की उत्तरपुस्तिका के आवरण पृष्ठ के निचले बायें एवं दायें भागों को परीक्षार्थी द्वारा कदापि नहीं भरा जाएगा। अगर परीक्षार्थी इस भाग को भरते हैं, तो परीक्षार्थी का इस विषय में परीक्षाफल रद्द किया जा सकता है। ये दोनों भाग आंतरिक/बाह्य परीक्षकों को भरने के लिए दिया गया है।
- उत्तरपुस्तिका के पत्रों के दोनो पृष्ठों पर तथा प्रत्येक लाइन पर लिखें एवं पृष्ठों को नष्ट न करें।
- यदि रफ कार्य करने की आवश्यक हो, तो परीक्षार्थी उत्तरपुस्तिका के अंतिम पृष्ठ पर रफ कार्य करके उसे काट दें/क्रास (X) कर दें।
- उत्तरपुस्तिका के आंतरिक पृष्ठों पर दाहिने हाशिए में लाइन खींचकर सादा स्थान छोड़ रखा गया है। शेष स्थान रूल्ड है। परीक्षार्थी दाहिने हाशिए के सादे स्थान में कुछ भी नहीं लिखेंगे, चूंकि यह भाग परीक्षक के उपयोग के लिए है।
- उत्तरपुस्तिका के पृष्ठों को मोड़ें-फाड़ें नहीं तथा बीच-बीच में व्यर्थ ही खाली न छोड़ें।
- प्रश्न-पत्र में दी हुई संख्या के अनुसार अपने उत्तरों की संख्या लिखें।
- व्हाइटनर, ब्लेड तथा नाखून का इस्तेमाल करना सर्वथा वर्जित है, अन्यथा परीक्षाफल अमान्य कर दिया जाएगा।
- प्रश्नोत्तर के समाप्त होने पर अंतिम में नीचे एक क्षैतिज रेखा खींच दें।
- आंतरिक परीक्षक द्वारा उपलब्ध कराये गए उपस्थिति-पत्रक में परीक्षार्थी द्वारा यथा-स्तम्भ परीक्षा की तिथि अंकित करते हुए उत्तरपुस्तिका की क्रम संख्या लिखकर अपना हस्ताक्षर किया जाएगा। परीक्षार्थी की उपस्थिति, अनुपस्थिति एवं निष्कासन से संबंधित संगत गोले को नीले/काले पेन से परीक्षक द्वारा भरा जाएगा न कि परीक्षार्थी द्वारा।
- परीक्षार्थी अपनी उत्तरपुस्तिका को आन्तरिक परीक्षक के पास जमा किये बिना परीक्षा भवन न छोड़ें।
- परीक्षा केन्द्र में कैलकुलेटर, मोबाइल फोन, इयर फोन, पेजर, ब्लूटूथ या इस प्रकार का कोई अन्य इलेक्ट्रॉनिक उपकरण ले जाना सख्त मना है।
- जाँच परीक्षा में गैर-उत्प्रेषित या जाँच परीक्षा में अनुपस्थित छात्र/छात्रा इंटरमीडिएट वार्षिक प्रायोगिक परीक्षा, 2022 में कदापि सम्मिलित नहीं हो सकते हैं।



बिहार विद्यालय परीक्षा समिति, पटना
BIHAR SCHOOL EXAMINATION BOARD, PATNA
INTERMEDIATE ANNUAL EXAMINATION, 2022


संकाय: विज्ञान
FACULTY: SCIENCE

इंटरमीडिएट वार्षिक परीक्षा, 2022

प्रायोगिक परीक्षा का प्रवेश पत्र

Admit Card For Practical Examination

कॉलेज/+2 स्कूल का नाम	GAYA COLLEGE, GAYA				
परीक्षार्थी का नाम	SHREE NIWASH				
माता का नाम	SMT RINKU SINHA				
पिता का नाम	SRI RAJESH SHARMA				
परीक्षार्थी का आधार नं०	दिव्यांग कोटि				NO
सूचीकरण संख्या/वर्ष	R-210011831-20	परीक्षार्थी की कोटि	REGULAR		
रौल कोड	21001	रौल क्रमांक	22011762	लिंग	MALE
परीक्षा केंद्र का नाम	GAYA COLLEGE, GAYA				



प्रायोगिक परीक्षा के विषय (निर्धारित परीक्षा कार्यक्रम सहित)

प्रायोगिक विषय	विषय कोड	विषय का नाम	परीक्षा की तारीख
वैकल्पिक विषय	117	PHYSICS	10.01.2022 to 20.01.2022
	118	CHEMISTRY	
अतिरिक्त विषय			

संजीव कुमार

महाविद्यालय / +2 विद्यालय प्रधान का हस्ताक्षर
एवं मुहर

परीक्षा नियंत्रक (30M10)

परीक्षार्थी के लिए आवश्यक निर्देश

- प्रायोगिक परीक्षा दिनांक 10.01.2022 से 20.01.2022 तक संचालित होगी। केन्द्राधीक्षक दिनांक 10.01.2022 से 20.01.2022 तक की अवधि में परीक्षार्थियों की संख्या के अनुसार तिथि एवं पाली का निर्धारण करके प्रायोगिक परीक्षा केन्द्र पर आवंटित सभी परीक्षार्थियों के प्रायोगिक विषयों की परीक्षा आयोजित करेंगे।
- परीक्षार्थी अपने इस प्रवेश-पत्र में उल्लिखित प्रायोगिक परीक्षा केंद्रों पर दिनांक 10.01.2022 को पूर्वाह्न 09:00 बजे अनिवार्य रूप से जाकर परीक्षा केन्द्र के परिसर की सूचना पट्ट से यह जानकारी प्राप्त कर लेंगे कि उनके द्वारा चयनित विषय की प्रायोगिक परीक्षा किस तिथि एवं किस पाली में संचालित होगी, जिसमें उन्हें सम्मिलित होना अनिवार्य है।
- परीक्षार्थी के प्रत्येक प्रायोगिक विषय की परीक्षा के लिए 08 पृष्ठों की केवल एक ही उत्तरपुस्तिका मिलेगी। अतिरिक्त उत्तरपुस्तिका नहीं दी जाएगी। परीक्षार्थी उत्तरपुस्तिका लेते ही यह सुनिश्चित कर लें कि इसमें 8 पृष्ठ हैं एवं सही क्रम में हैं।
- उत्तरपुस्तिका प्राप्त होते ही परीक्षार्थी अपने प्रवेश-पत्र तथा उत्तरपुस्तिका पर मुद्रित विवरणों (Details) का मिलान कर यह अवश्य सुनिश्चित हो लें कि जो उत्तरपुस्तिका परीक्षक द्वारा उन्हें दी गई है, वह उन्हीं की है। भिन्न विवरणों की उत्तरपुस्तिका प्राप्त होने पर उसे तुरंत परीक्षक को वापस लौटा दिया जाए।
- उत्तरपुस्तिका प्राप्त होने पर परीक्षार्थी उनके आवरण पृष्ठ के पीछे अंकित "परीक्षार्थियों के लिए निर्देश" अवश्य पढ़ें एवं उसका अनुपालन करें।
- परीक्षार्थी अपनी उत्तरपुस्तिका के कवर पृष्ठ के ऊपरी बायें तथा दायें भागों में क्रमांक-(1) में अपने उत्तर देने का माध्यम अंकित करते हुए क्रमांक-(2) में अपना पूर्ण हस्ताक्षर अंकित करें। इसके अलावा अन्य मुद्रित विवरणों में किसी भी प्रकार से कोई छेड़-छाड़ नहीं करें।
- प्रायोगिक परीक्षा की उत्तरपुस्तिका के आवरण पृष्ठ के निचले बायें एवं दायें भागों को परीक्षार्थी द्वारा कदापि नहीं भरा जाएगा। अगर परीक्षार्थी इस भाग को भरते हैं, तो परीक्षार्थी का इस विषय में परीक्षाफल रद्द किया जा सकता है। ये दोनों भाग आंतरिक/बाह्य परीक्षकों को भरने के लिए दिया गया है।
- उत्तरपुस्तिका के पत्रों के दोनो पृष्ठों पर तथा प्रत्येक लाइन पर लिखें एवं पृष्ठों को नष्ट न करें।
- यदि रफ कार्य करने की आवश्यक हो, तो परीक्षार्थी उत्तरपुस्तिका के अंतिम पृष्ठ पर रफ कार्य करके उसे काट दें/क्रास (X) कर दें।
- उत्तरपुस्तिका के आंतरिक पृष्ठों पर दाहिने हाशिए में लाइन खींचकर सादा स्थान छोड़ रखा गया है। शेष स्थान रूल्ड है। परीक्षार्थी दाहिने हाशिए के सादे स्थान में कुछ भी नहीं लिखेंगे, चूंकि यह भाग परीक्षक के उपयोग के लिए है।
- उत्तरपुस्तिका के पृष्ठों को मोड़ें-फाड़ें नहीं तथा बीच-बीच में व्यर्थ ही खाली न छोड़ें।
- प्रश्न-पत्र में दी हुई संख्या के अनुसार अपने उत्तरों की संख्या लिखें।
- व्हाइटनर, ब्लेड तथा नाखून का इस्तेमाल करना सर्वथा वर्जित है, अन्यथा परीक्षाफल अमान्य कर दिया जाएगा।
- प्रश्नोत्तर के समाप्त होने पर अंतिम में नीचे एक क्षैतिज रेखा खींच दें।
- आंतरिक परीक्षक द्वारा उपलब्ध कराये गए उपस्थिति-पत्रक में परीक्षार्थी द्वारा यथा-स्तम्भ परीक्षा की तिथि अंकित करते हुए उत्तरपुस्तिका की क्रम संख्या लिखकर अपना हस्ताक्षर किया जाएगा। परीक्षार्थी की उपस्थिति, अनुपस्थिति एवं निष्कासन से संबंधित संगत गोले को नीले/काले पेन से परीक्षक द्वारा भरा जाएगा न कि परीक्षार्थी द्वारा।
- परीक्षार्थी अपनी उत्तरपुस्तिका को आन्तरिक परीक्षक के पास जमा किये बिना परीक्षा भवन न छोड़ें।
- परीक्षा केन्द्र में कैलकुलेटर, मोबाइल फोन, इयर फोन, पेजर, ब्लूटूथ या इस प्रकार का कोई अन्य इलेक्ट्रॉनिक उपकरण ले जाना सख्त मना है।
- जाँच परीक्षा में गैर-उत्प्रेषित या जाँच परीक्षा में अनुपस्थित छात्र/छात्रा इंटरमीडिएट वार्षिक प्रायोगिक परीक्षा, 2022 में कदापि सम्मिलित नहीं हो सकते हैं।



बिहार विद्यालय परीक्षा समिति, पटना
BIHAR SCHOOL EXAMINATION BOARD, PATNA
INTERMEDIATE ANNUAL EXAMINATION, 2022

इंटरमीडिएट वार्षिक परीक्षा, 2022

प्रायोगिक परीक्षा का प्रवेश पत्र

Admit Card For Practical Examination

संकाय: विज्ञान
FACULTY: SCIENCE

कॉलेज/+2 स्कूल का नाम GAYA COLLEGE, GAYA
परीक्षार्थी का नाम SHRAWAN KUMAR
माता का नाम SANGITA DEVI
पिता का नाम NAND KISHOR YADAV
परीक्षार्थी का आधार नं० दिव्यांग कोटि NO
सूचीकरण संख्या/वर्ष R-210011830-20 परीक्षार्थी की कोटि REGULAR
रोल कोड 21001 रोल क्रमांक 22011761 लिंग MALE
परीक्षा केंद्र का नाम GAYA COLLEGE, GAYA



प्रायोगिक परीक्षा के विषय (निर्धारित परीक्षा कार्यक्रम सहित)

प्रायोगिक विषय	विषय कोड	विषय का नाम	परीक्षा की तारीख
वैकल्पिक विषय	117	PHYSICS	10.01.2022 to 20.01.2022
	118	CHEMISTRY	
अतिरिक्त विषय			

संजय कुमार

महाविद्यालय / +2 विद्यालय प्रधान का हस्ताक्षर
एवं मुहर

परीक्षा नियंत्रक (30M10)

परीक्षार्थी के लिए आवश्यक निर्देश

- प्रायोगिक परीक्षा दिनांक 10.01.2022 से 20.01.2022 तक संचालित होगी। केन्द्राधीक्षक दिनांक 10.01.2022 से 20.01.2022 तक की अवधि में परीक्षार्थियों की संख्या के अनुसार तिथि एवं पाली का निर्धारण करके प्रायोगिक परीक्षा केन्द्र पर आवंटित सभी परीक्षार्थियों के प्रायोगिक विषयों की परीक्षा आयोजित करेंगे।
- परीक्षार्थी अपने इस प्रवेश-पत्र में उल्लिखित प्रायोगिक परीक्षा केंद्रों पर दिनांक 10.01.2022 को पूर्वाह्न 09:00 बजे अनिवार्य रूप से जाकर परीक्षा केन्द्र के परिसर की सूचना पट्ट से यह जानकारी प्राप्त करेंगे कि उनके द्वारा चयनित विषय की प्रायोगिक परीक्षा किस तिथि एवं किस पाली में संचालित होगी, जिसमें उन्हें सम्मिलित होना अनिवार्य है।
- परीक्षार्थी के प्रत्येक प्रायोगिक विषय की परीक्षा के लिए 08 पृष्ठों की केवल एक ही उत्तरपुस्तिका मिलेगी। अतिरिक्त उत्तरपुस्तिका नहीं दी जाएगी। परीक्षार्थी उत्तरपुस्तिका लेते ही यह सुनिश्चित कर लें कि इसमें 8 पृष्ठ हैं एवं सही क्रम में हैं।
- उत्तरपुस्तिका प्राप्त होते ही परीक्षार्थी अपने प्रवेश-पत्र तथा उत्तरपुस्तिका पर मुद्रित विवरणों (Details) का मिलान कर यह अवश्य सुनिश्चित हो लें कि जो उत्तरपुस्तिका परीक्षक द्वारा उन्हें दी गई है, वह उन्हीं की है। भिन्न विवरणों की उत्तरपुस्तिका प्राप्त होने पर उसे तुरंत परीक्षक को वापस लौटा दिया जाए।
- उत्तरपुस्तिका प्राप्त होने पर परीक्षार्थी उनके आवरण पृष्ठ के पीछे अंकित "परीक्षार्थियों के लिए निर्देश" अवश्य पढ़ें एवं उसका अनुपालन करें।
- परीक्षार्थी अपनी उत्तरपुस्तिका के कवर पृष्ठ के ऊपरी बायें तथा दायें भागों में क्रमांक-(1) में अपने उत्तर देने का माध्यम अंकित करते हुए क्रमांक-(2) में अपना पूर्ण हस्ताक्षर अंकित करें। इसके अलावा अन्य मुद्रित विवरणों में किसी भी प्रकार से कोई छेड़-छाड़ नहीं करें।
- प्रायोगिक परीक्षा की उत्तरपुस्तिका के आवरण पृष्ठ के निचले बायें एवं दायें भागों को परीक्षार्थी द्वारा कदापि नहीं भरा जाएगा। अगर परीक्षार्थी इस भाग को भरते हैं, तो परीक्षार्थी का इस विषय में परीक्षाफल रद्द किया जा सकता है। ये दोनों भाग आंतरिक/बाह्य परीक्षकों को भरने के लिए दिया गया है।
- उत्तरपुस्तिका के पत्रों के दोनो पृष्ठों पर तथा प्रत्येक लाइन पर लिखें एवं पृष्ठों को नष्ट न करें।
- यदि रफ कार्य करने की आवश्यक हो, तो परीक्षार्थी उत्तरपुस्तिका के अंतिम पृष्ठ पर रफ कार्य करके उसे काट दें/क्रास (X) कर दें।
- उत्तरपुस्तिका के आंतरिक पृष्ठों पर दाहिने हाशिए में लाइन खींचकर सादा स्थान छोड़ रखा गया है। शेष स्थान रूल्ड है। परीक्षार्थी दाहिने हाशिए के सादे स्थान में कुछ भी नहीं लिखेंगे, चूंकि यह भाग परीक्षक के उपयोग के लिए है।
- उत्तरपुस्तिका के पृष्ठों को मोड़ें-फाड़ें नहीं तथा बीच-बीच में व्यर्थ ही खाली न छोड़ें।
- प्रश्न-पत्र में दी हुई संख्या के अनुसार अपने उत्तरों की संख्या लिखें।
- व्हाइटनर, ब्लेड तथा नाखून का इस्तेमाल करना सर्वथा वर्जित है, अन्यथा परीक्षाफल अमान्य कर दिया जाएगा।
- प्रश्नोत्तर के समाप्त होने पर अंतिम में नीचे एक क्षैतिज रेखा खींच दें।
- आंतरिक परीक्षक द्वारा उपलब्ध कराये गए उपस्थिति-पत्रक में परीक्षार्थी द्वारा यथा-स्तम्भ परीक्षा की तिथि अंकित करते हुए उत्तरपुस्तिका की क्रम संख्या लिखकर अपना हस्ताक्षर किया जाएगा। परीक्षार्थी की उपस्थिति, अनुपस्थिति एवं निष्कासन से संबंधित संगत गोले को नीले/काले पेन से परीक्षक द्वारा भरा जाएगा न कि परीक्षार्थी द्वारा।
- परीक्षार्थी अपनी उत्तरपुस्तिका को आन्तरिक परीक्षक के पास जमा किये बिना परीक्षा भवन न छोड़ें।
- परीक्षा केन्द्र में कैलकुलेटर, मोबाइल फोन, इयर फोन, पेजर, ब्लूटूथ या इस प्रकार का कोई अन्य इलेक्ट्रॉनिक उपकरण ले जाना सख्त मना है।
- जाँच परीक्षा में गैर-उत्प्रेषित या जाँच परीक्षा में अनुपस्थित छात्र/छात्रा इंटरमीडिएट वार्षिक प्रायोगिक परीक्षा, 2022 में कदापि सम्मिलित नहीं हो सकते हैं।



बिहार विद्यालय परीक्षा समिति, पटना
BIHAR SCHOOL EXAMINATION BOARD, PATNA
INTERMEDIATE ANNUAL EXAMINATION, 2022

संकाय: विज्ञान
FACULTY: SCIENCE

इंटरमीडिएट वार्षिक परीक्षा, 2022

प्रायोगिक परीक्षा का प्रवेश पत्र

Admit Card For Practical Examination

कॉलेज/+2 स्कूल का नाम	GAYA COLLEGE, GAYA				
परीक्षार्थी का नाम	SHRI BALAJEE				
माता का नाम	INDRESH KUMARI				
पिता का नाम	SATYENDRA KUMAR SHARMA				
परीक्षार्थी का आधार नं०	दिव्यांग कोटि				NO
सूचीकरण संख्या/वर्ष	R-210011832-20	परीक्षार्थी की कोटि	REGULAR		
रोल कोड	21001	रोल क्रमांक	22011763	लिंग	MALE
परीक्षा केंद्र का नाम	GAYA COLLEGE, GAYA				



Shri. Balajee

प्रायोगिक परीक्षा के विषय (निर्धारित परीक्षा कार्यक्रम सहित)

प्रायोगिक विषय	विषय कोड	विषय का नाम	परीक्षा की तारीख
वैकल्पिक विषय	117	PHYSICS	10.01.2022 to 20.01.2022
	118	CHEMISTRY	
अतिरिक्त विषय	119	Biology	

संज्ञा 1377

महाविद्यालय / +2 विद्यालय प्रधान का हस्ताक्षर
एवं मुहर

परीक्षा नियंत्रक (30MA10)

परीक्षार्थी के लिए आवश्यक निर्देश

- प्रायोगिक परीक्षा दिनांक 10.01.2022 से 20.01.2022 तक संचालित होगी। केन्द्राधीक्षक दिनांक 10.01.2022 से 20.01.2022 तक की अवधि में परीक्षार्थियों की संख्या के अनुसार तिथि एवं पाली का निर्धारण करके प्रायोगिक परीक्षा केन्द्र पर आवंटित सभी परीक्षार्थियों के प्रायोगिक विषयों की परीक्षा आयोजित करेंगे।
- परीक्षार्थी अपने इस प्रवेश-पत्र में उल्लिखित प्रायोगिक परीक्षा केंद्रों पर दिनांक 10.01.2022 को पूर्वाह्न 09:00 बजे अनिवार्य रूप से जाकर परीक्षा केन्द्र के परिसर की सूचना पट्ट से यह जानकारी प्राप्त कर लेंगे कि उनके द्वारा चयनित विषय की प्रायोगिक परीक्षा किस तिथि एवं किस पाली में संचालित होगी, जिसमें उन्हें सम्मिलित होना अनिवार्य है।
- परीक्षार्थी के प्रत्येक प्रायोगिक विषय की परीक्षा के लिए 08 पृष्ठों की केवल एक ही उत्तरपुस्तिका मिलेगी। अतिरिक्त उत्तरपुस्तिका नहीं दी जाएगी। परीक्षार्थी उत्तरपुस्तिका लेते ही यह सुनिश्चित कर लें कि इसमें 8 पृष्ठ हैं एवं सही क्रम में हैं।
- उत्तरपुस्तिका प्राप्त होते ही परीक्षार्थी अपने प्रवेश-पत्र तथा उत्तरपुस्तिका पर मुद्रित विवरणों (Details) का मिलान कर यह अवश्य सुनिश्चित हो लें कि जो उत्तरपुस्तिका परीक्षक द्वारा उन्हें दी गई है, वह उन्हीं की है। भिन्न विवरणों की उत्तरपुस्तिका प्राप्त होने पर उसे तुरंत परीक्षक को वापस लौटा दिया जाए।
- उत्तरपुस्तिका प्राप्त होने पर परीक्षार्थी उनके आवरण पृष्ठ के पीछे अंकित "परीक्षार्थियों के लिए निर्देश" अवश्य पढ़ें एवं उसका अनुपालन करें।
- परीक्षार्थी अपनी उत्तरपुस्तिका के कवर पृष्ठ के ऊपरी बायें तथा दायें भागों में क्रमांक-(1) में अपने उत्तर देने का माध्यम अंकित करते हुए क्रमांक-(2) में अपना पूर्ण हस्ताक्षर अंकित करें। इसके अलावा अन्य मुद्रित विवरणों में किसी भी प्रकार से कोई छेड़-छाड़ नहीं करें।
- प्रायोगिक परीक्षा की उत्तरपुस्तिका के आवरण पृष्ठ के निचले बायें एवं दायें भागों को परीक्षार्थी द्वारा कदापि नहीं भरा जाएगा। अगर परीक्षार्थी इस भाग को भरते हैं, तो परीक्षार्थी का इस विषय में परीक्षाफल रद्द किया जा सकता है। ये दोनों भाग आंतरिक/बाह्य परीक्षकों को भरने के लिए दिया गया है।
- उत्तरपुस्तिका के पत्रों के दोनो पृष्ठों पर तथा प्रत्येक लाइन पर लिखें एवं पृष्ठों को नष्ट न करें।
- यदि रफ कार्य करने की आवश्यक हो, तो परीक्षार्थी उत्तरपुस्तिका के अंतिम पृष्ठ पर रफ कार्य करके उसे काट दें/क्रास (X) कर दें।
- उत्तरपुस्तिका के आंतरिक पृष्ठों पर दाहिने हाशिए में लाइन खींचकर सादा स्थान छोड़ रखा गया है। शेष स्थान रूल्ड है। परीक्षार्थी दाहिने हाशिए के सादे स्थान में कुछ भी नहीं लिखेंगे, चूंकि यह भाग परीक्षक के उपयोग के लिए है।
- उत्तरपुस्तिका के पृष्ठों को मोड़ें-फाड़ें नहीं तथा बीच-बीच में व्यर्थ ही खाली न छोड़ें।
- प्रश्न-पत्र में दी हुई संख्या के अनुसार अपने उत्तरों की संख्या लिखें।
- व्हाइटनर, ब्लेड तथा नाखून का इस्तेमाल करना सर्वथा वर्जित है, अन्यथा परीक्षाफल अमान्य कर दिया जाएगा।
- प्रश्नोत्तर के समाप्त होने पर अंतिम में नीचे एक क्षैतिज रेखा खींच दें।
- आंतरिक परीक्षक द्वारा उपलब्ध कराये गए उपस्थिति-पत्रक में परीक्षार्थी द्वारा यथा-स्तम्भ परीक्षा की तिथि अंकित करते हुए उत्तरपुस्तिका की क्रम संख्या लिखकर अपना हस्ताक्षर किया जाएगा। परीक्षार्थी की उपस्थिति, अनुपस्थिति एवं निष्कासन से संबंधित संगत गोले को नीले/काले पेन से परीक्षक द्वारा भरा जाएगा न कि परीक्षार्थी द्वारा।
- परीक्षार्थी अपनी उत्तरपुस्तिका को आन्तरिक परीक्षक के पास जमा किये बिना परीक्षा भवन न छोड़ें।
- परीक्षा केन्द्र में कैलकुलेटर, मोबाइल फोन, इयर फोन, पेजर, ब्लूटूथ या इस प्रकार का कोई अन्य इलेक्ट्रॉनिक उपकरण ले जाना सख्त मना है।
- जाँच परीक्षा में गैर-उत्प्रेषित या जाँच परीक्षा में अनुपस्थित छात्र/छात्रा इंटरमीडिएट वार्षिक प्रायोगिक परीक्षा, 2022 में कदापि सम्मिलित नहीं हो सकते हैं।



बिहार विद्यालय परीक्षा समिति, पटना
BIHAR SCHOOL EXAMINATION BOARD, PATNA
INTERMEDIATE ANNUAL EXAMINATION, 2022

इंटरमीडिएट वार्षिक परीक्षा, 2022

प्रायोगिक परीक्षा का प्रवेश पत्र

Admit Card For Practical Examination

संकाय: विज्ञान
FACULTY: SCIENCE

कॉलेज/+2 स्कूल का नाम GAYA COLLEGE, GAYA
परीक्षार्थी का नाम SHIVAM KUMAR
माता का नाम MONI KUMARI
पिता का नाम SURENDRA KUMAR
परीक्षार्थी का आधार नं० दिव्यांग कोटि NO
सूचीकरण संख्या/वर्ष R-210011821-20 परीक्षार्थी की कोटि REGULAR
रोल कोड 21001 रोल क्रमांक 22011751 लिंग MALE
परीक्षा केंद्र का नाम GAYA COLLEGE, GAYA



Shivam Kumar

प्रायोगिक परीक्षा के विषय (निर्धारित परीक्षा कार्यक्रम सहित)

प्रायोगिक विषय	विषय कोड	विषय का नाम	परीक्षा की तारीख
वैकल्पिक विषय	117	PHYSICS	10.01.2022 to 20.01.2022
	118	CHEMISTRY	
अतिरिक्त विषय			

संजीव कुमार

महाविद्यालय / +2 विद्यालय प्रधान का हस्ताक्षर
एवं मुहर

परीक्षा नियंत्रक (30M10)

परीक्षार्थी के लिए आवश्यक निर्देश

- प्रायोगिक परीक्षा दिनांक 10.01.2022 से 20.01.2022 तक संचालित होगी। केन्द्राधीक्षक दिनांक 10.01.2022 से 20.01.2022 तक की अवधि में परीक्षार्थियों की संख्या के अनुसार तिथि एवं पाली का निर्धारण करके प्रायोगिक परीक्षा केन्द्र पर आवंटित सभी परीक्षार्थियों के प्रायोगिक विषयों की परीक्षा आयोजित करेंगे।
- परीक्षार्थी अपने इस प्रवेश-पत्र में उल्लिखित प्रायोगिक परीक्षा केंद्रों पर दिनांक 10.01.2022 को पूर्वाह्न 09:00 बजे अनिवार्य रूप से जाकर परीक्षा केन्द्र के परिसर की सूचना पट्ट से यह जानकारी प्राप्त करेंगे कि उनके द्वारा चयनित विषय की प्रायोगिक परीक्षा किस तिथि एवं किस पाली में संचालित होगी, जिसमें उन्हें सम्मिलित होना अनिवार्य है।
- परीक्षार्थी के प्रत्येक प्रायोगिक विषय की परीक्षा के लिए 08 पृष्ठों की केवल एक ही उत्तरपुस्तिका मिलेगी। अतिरिक्त उत्तरपुस्तिका नहीं दी जाएगी। परीक्षार्थी उत्तरपुस्तिका लेते ही यह सुनिश्चित कर लें कि इसमें 8 पृष्ठ हैं एवं सही क्रम में हैं।
- उत्तरपुस्तिका प्राप्त होते ही परीक्षार्थी अपने प्रवेश-पत्र तथा उत्तरपुस्तिका पर मुद्रित विवरणों (Details) का मिलान कर यह अवश्य सुनिश्चित हो लें कि जो उत्तरपुस्तिका परीक्षक द्वारा उन्हें दी गई है, वह उन्हीं की है। भिन्न विवरणों की उत्तरपुस्तिका प्राप्त होने पर उसे तुरंत परीक्षक को वापस लौटा दिया जाए।
- उत्तरपुस्तिका प्राप्त होने पर परीक्षार्थी उनके आवरण पृष्ठ के पीछे अंकित "परीक्षार्थियों के लिए निर्देश" अवश्य पढ़ें एवं उसका अनुपालन करें।
- परीक्षार्थी अपनी उत्तरपुस्तिका के कवर पृष्ठ के ऊपरी बायें तथा दायें भागों में क्रमांक-(1) में अपने उत्तर देने का माध्यम अंकित करते हुए क्रमांक-(2) में अपना पूर्ण हस्ताक्षर अंकित करें। इसके अलावा अन्य मुद्रित विवरणों में किसी भी प्रकार से कोई छेड़-छाड़ नहीं करें।
- प्रायोगिक परीक्षा की उत्तरपुस्तिका के आवरण पृष्ठ के निचले बायें एवं दायें भागों को परीक्षार्थी द्वारा कदापि नहीं भरा जाएगा। अगर परीक्षार्थी इस भाग को भरते हैं, तो परीक्षार्थी का इस विषय में परीक्षाफल रद्द किया जा सकता है। ये दोनों भाग आंतरिक/बाह्य परीक्षकों को भरने के लिए दिया गया है।
- उत्तरपुस्तिका के पत्रों के दोनो पृष्ठों पर तथा प्रत्येक लाइन पर लिखें एवं पृष्ठों को नष्ट न करें।
- यदि रफ कार्य करने की आवश्यक हो, तो परीक्षार्थी उत्तरपुस्तिका के अंतिम पृष्ठ पर रफ कार्य करके उसे काट दें/क्रास (X) कर दें।
- उत्तरपुस्तिका के आंतरिक पृष्ठों पर दाहिने हाशिए में लाइन खींचकर सादा स्थान छोड़ रखा गया है। शेष स्थान रूल्ड है। परीक्षार्थी दाहिने हाशिए के सादे स्थान में कुछ भी नहीं लिखेंगे, चूंकि यह भाग परीक्षक के उपयोग के लिए है।
- उत्तरपुस्तिका के पृष्ठों को मोड़ें-फाड़ें नहीं तथा बीच-बीच में व्यर्थ ही खाली न छोड़ें।
- प्रश्न-पत्र में दी हुई संख्या के अनुसार अपने उत्तरों की संख्या लिखें।
- व्हाइटनर, ब्लेड तथा नाखून का इस्तेमाल करना सर्वथा वर्जित है, अन्यथा परीक्षाफल अमान्य कर दिया जाएगा।
- प्रश्नोत्तर के समाप्त होने पर अंतिम में नीचे एक क्षैतिज रेखा खींच दें।
- आंतरिक परीक्षक द्वारा उपलब्ध कराये गए उपस्थिति-पत्रक में परीक्षार्थी द्वारा यथा-स्तम्भ परीक्षा की तिथि अंकित करते हुए उत्तरपुस्तिका की क्रम संख्या लिखकर अपना हस्ताक्षर किया जाएगा। परीक्षार्थी की उपस्थिति, अनुपस्थिति एवं निष्कासन से संबंधित संगत गोले को नीले/काले पेन से परीक्षक द्वारा भरा जाएगा न कि परीक्षार्थी द्वारा।
- परीक्षार्थी अपनी उत्तरपुस्तिका को आन्तरिक परीक्षक के पास जमा किये बिना परीक्षा भवन न छोड़ें।
- परीक्षा केन्द्र में कैलकुलेटर, मोबाइल फोन, इयर फोन, पेजर, ब्लूटूथ या इस प्रकार का कोई अन्य इलेक्ट्रॉनिक उपकरण ले जाना सख्त मना है।
- जाँच परीक्षा में गैर-उत्प्रेषित या जाँच परीक्षा में अनुपस्थित छात्र/छात्रा इंटरमीडिएट वार्षिक प्रायोगिक परीक्षा, 2022 में कदापि सम्मिलित नहीं हो सकते हैं।



बिहार विद्यालय परीक्षा समिति, पटना
BIHAR SCHOOL EXAMINATION BOARD, PATNA
INTERMEDIATE ANNUAL EXAMINATION, 2022

इंटरमीडिएट वार्षिक परीक्षा, 2022

प्रायोगिक परीक्षा का प्रवेश पत्र

Admit Card For Practical Examination

संकाय: विज्ञान
FACULTY: SCIENCE

कॉलेज/+2 स्कूल का नाम	GAYA COLLEGE, GAYA				
परीक्षार्थी का नाम	SHUBHAM				
माता का नाम	KANCHAN DEVI				
पिता का नाम	SANJAY KUMAR SINHA				
परीक्षार्थी का आधार नं०	दिव्यांग कोटि				NO
सूचीकरण संख्या/वर्ष	R-210011835-20	परीक्षार्थी की कोटि	REGULAR		
रोल कोड	21001	रोल क्रमांक	22011766	लिंग	MALE
परीक्षा केंद्र का नाम	GAYA COLLEGE, GAYA				



प्रायोगिक परीक्षा के विषय (निर्धारित परीक्षा कार्यक्रम सहित)

प्रायोगिक विषय	विषय कोड	विषय का नाम	परीक्षा की तारीख
वैकल्पिक विषय	117	PHYSICS	10.01.2022 to 20.01.2022
	118	CHEMISTRY	
अतिरिक्त विषय			

संजीव कुमार

महाविद्यालय / +2 विद्यालय प्रधान का हस्ताक्षर
एवं मुहर

परीक्षा नियंत्रक (30M10)

परीक्षार्थी के लिए आवश्यक निर्देश

- प्रायोगिक परीक्षा दिनांक 10.01.2022 से 20.01.2022 तक संचालित होगी। केन्द्राधीक्षक दिनांक 10.01.2022 से 20.01.2022 तक की अवधि में परीक्षार्थियों की संख्या के अनुसार तिथि एवं पाली का निर्धारण करके प्रायोगिक परीक्षा केन्द्र पर आवंटित सभी परीक्षार्थियों के प्रायोगिक विषयों की परीक्षा आयोजित करेंगे।
- परीक्षार्थी अपने इस प्रवेश-पत्र में उल्लिखित प्रायोगिक परीक्षा केंद्रों पर दिनांक 10.01.2022 को पूर्वाह्न 09:00 बजे अनिवार्य रूप से जाकर परीक्षा केन्द्र के परिसर की सूचना पट्ट से यह जानकारी प्राप्त करेंगे कि उनके द्वारा चयनित विषय की प्रायोगिक परीक्षा किस तिथि एवं किस पाली में संचालित होगी, जिसमें उन्हें सम्मिलित होना अनिवार्य है।
- परीक्षार्थी के प्रत्येक प्रायोगिक विषय की परीक्षा के लिए 08 पृष्ठों की केवल एक ही उत्तरपुस्तिका मिलेगी। अतिरिक्त उत्तरपुस्तिका नहीं दी जाएगी। परीक्षार्थी उत्तरपुस्तिका लेते ही यह सुनिश्चित कर लें कि इसमें 8 पृष्ठ हैं एवं सही क्रम में हैं।
- उत्तरपुस्तिका प्राप्त होते ही परीक्षार्थी अपने प्रवेश-पत्र तथा उत्तरपुस्तिका पर मुद्रित विवरणों (Details) का मिलान कर यह अवश्य सुनिश्चित हो लें कि जो उत्तरपुस्तिका परीक्षक द्वारा उन्हें दी गई है, वह उन्हीं की है। भिन्न विवरणों की उत्तरपुस्तिका प्राप्त होने पर उसे तुरंत परीक्षक को वापस लौटा दिया जाए।
- उत्तरपुस्तिका प्राप्त होने पर परीक्षार्थी उनके आवरण पृष्ठ के पीछे अंकित "परीक्षार्थियों के लिए निर्देश" अवश्य पढ़ें एवं उसका अनुपालन करें।
- परीक्षार्थी अपनी उत्तरपुस्तिका के कवर पृष्ठ के ऊपरी बायें तथा दायें भागों में क्रमांक-(1) में अपने उत्तर देने का माध्यम अंकित करते हुए क्रमांक-(2) में अपना पूर्ण हस्ताक्षर अंकित करें। इसके अलावा अन्य मुद्रित विवरणों में किसी भी प्रकार से कोई छेड़-छाड़ नहीं करें।
- प्रायोगिक परीक्षा की उत्तरपुस्तिका के आवरण पृष्ठ के निचले बायें एवं दायें भागों को परीक्षार्थी द्वारा कदापि नहीं भरा जाएगा। अगर परीक्षार्थी इस भाग को भरते हैं, तो परीक्षार्थी का इस विषय में परीक्षाफल रद्द किया जा सकता है। ये दोनों भाग आंतरिक/बाह्य परीक्षकों को भरने के लिए दिया गया है।
- उत्तरपुस्तिका के पत्रों के दोनो पृष्ठों पर तथा प्रत्येक लाइन पर लिखें एवं पृष्ठों को नष्ट न करें।
- यदि रफ कार्य करने की आवश्यक हो, तो परीक्षार्थी उत्तरपुस्तिका के अंतिम पृष्ठ पर रफ कार्य करके उसे काट दें/क्रास (X) कर दें।
- उत्तरपुस्तिका के आंतरिक पृष्ठों पर दाहिने हाशिए में लाइन खींचकर सादा स्थान छोड़ रखा गया है। शेष स्थान रूल्ड है। परीक्षार्थी दाहिने हाशिए के सादे स्थान में कुछ भी नहीं लिखेंगे, चूंकि यह भाग परीक्षक के उपयोग के लिए है।
- उत्तरपुस्तिका के पृष्ठों को मोड़ें-फाड़ें नहीं तथा बीच-बीच में व्यर्थ ही खाली न छोड़ें।
- प्रश्न-पत्र में दी हुई संख्या के अनुसार अपने उत्तरों की संख्या लिखें।
- व्हाइटनर, ब्लेड तथा नाखून का इस्तेमाल करना सर्वथा वर्जित है, अन्यथा परीक्षाफल अमान्य कर दिया जाएगा।
- प्रश्नोत्तर के समाप्त होने पर अंतिम में नीचे एक क्षैतिज रेखा खींच दें।
- आंतरिक परीक्षक द्वारा उपलब्ध कराये गए उपस्थिति-पत्रक में परीक्षार्थी द्वारा यथा-स्तम्भ परीक्षा की तिथि अंकित करते हुए उत्तरपुस्तिका की क्रम संख्या लिखकर अपना हस्ताक्षर किया जाएगा। परीक्षार्थी की उपस्थिति, अनुपस्थिति एवं निष्कासन से संबंधित संगत गोले को नीले/काले पेन से परीक्षक द्वारा भरा जाएगा न कि परीक्षार्थी द्वारा।
- परीक्षार्थी अपनी उत्तरपुस्तिका को आन्तरिक परीक्षक के पास जमा किये बिना परीक्षा भवन न छोड़ें।
- परीक्षा केन्द्र में कैलकुलेटर, मोबाइल फोन, इयर फोन, पेजर, ब्लूटूथ या इस प्रकार का कोई अन्य इलेक्ट्रॉनिक उपकरण ले जाना सख्त मना है।
- जाँच परीक्षा में गैर-उत्प्रेषित या जाँच परीक्षा में अनुपस्थित छात्र/छात्रा इंटरमीडिएट वार्षिक प्रायोगिक परीक्षा, 2022 में कदापि सम्मिलित नहीं हो सकते हैं।



बिहार विद्यालय परीक्षा समिति, पटना
BIHAR SCHOOL EXAMINATION BOARD, PATNA
INTERMEDIATE ANNUAL EXAMINATION, 2022

इंटरमीडिएट वार्षिक परीक्षा, 2022

प्रायोगिक परीक्षा का प्रवेश पत्र

Admit Card For Practical Examination

संकाय: विज्ञान
FACULTY: SCIENCE

कॉलेज/+2 स्कूल का नाम GAYA COLLEGE, GAYA
परीक्षार्थी का नाम SHUBHAM KUMAR
माता का नाम KUMARI ANITA
पिता का नाम JAY KUMAR
परीक्षार्थी का आधार नं० दिव्यांग कोटि NO
सूचीकरण संख्या/वर्ष R-210011838-20 परीक्षार्थी की कोटि REGULAR
रोल कोड 21001 रोल क्रमांक 22011769 लिंग MALE
परीक्षा केंद्र का नाम GAYA COLLEGE, GAYA



प्रायोगिक परीक्षा के विषय (निर्धारित परीक्षा कार्यक्रम सहित)

प्रायोगिक विषय	विषय कोड	विषय का नाम	परीक्षा की तारीख
वैकल्पिक विषय	117	PHYSICS	10.01.2022 to 20.01.2022
	118	CHEMISTRY	
अतिरिक्त विषय			

संकाय 2022

महाविद्यालय / +2 विद्यालय प्रधान का हस्ताक्षर
एवं मुहर

परीक्षा नियंत्रक (30M10)

परीक्षार्थी के लिए आवश्यक निर्देश

- प्रायोगिक परीक्षा दिनांक 10.01.2022 से 20.01.2022 तक संचालित होगी। केन्द्राधीक्षक दिनांक 10.01.2022 से 20.01.2022 तक की अवधि में परीक्षार्थियों की संख्या के अनुसार तिथि एवं पाली का निर्धारण करके प्रायोगिक परीक्षा केन्द्र पर आवंटित सभी परीक्षार्थियों के प्रायोगिक विषयों की परीक्षा आयोजित करेंगे।
- परीक्षार्थी अपने इस प्रवेश-पत्र में उल्लिखित प्रायोगिक परीक्षा केंद्रों पर दिनांक 10.01.2022 को पूर्वाह्न 09:00 बजे अनिवार्य रूप से जाकर परीक्षा केन्द्र के परिसर की सूचना पट्ट से यह जानकारी प्राप्त कर लेंगे कि उनके द्वारा चयनित विषय की प्रायोगिक परीक्षा किस तिथि एवं किस पाली में संचालित होगी, जिसमें उन्हें सम्मिलित होना अनिवार्य है।
- परीक्षार्थी के प्रत्येक प्रायोगिक विषय की परीक्षा के लिए 08 पृष्ठों की केवल एक ही उत्तरपुस्तिका मिलेगी। अतिरिक्त उत्तरपुस्तिका नहीं दी जाएगी। परीक्षार्थी उत्तरपुस्तिका लेते ही यह सुनिश्चित कर लें कि इसमें 8 पृष्ठ हैं एवं सही क्रम में हैं।
- उत्तरपुस्तिका प्राप्त होते ही परीक्षार्थी अपने प्रवेश-पत्र तथा उत्तरपुस्तिका पर मुद्रित विवरणों (Details) का मिलान कर यह अवश्य सुनिश्चित हो लें कि जो उत्तरपुस्तिका परीक्षक द्वारा उन्हें दी गई है, वह उन्हीं की है। भिन्न विवरणों की उत्तरपुस्तिका प्राप्त होने पर उसे तुरंत परीक्षक को वापस लौटा दिया जाए।
- उत्तरपुस्तिका प्राप्त होने पर परीक्षार्थी उनके आवरण पृष्ठ के पीछे अंकित "परीक्षार्थियों के लिए निर्देश" अवश्य पढ़ें एवं उसका अनुपालन करें।
- परीक्षार्थी अपनी उत्तरपुस्तिका के कवर पृष्ठ के ऊपरी बायें तथा दायें भागों में क्रमांक-(1) में अपने उत्तर देने का माध्यम अंकित करते हुए क्रमांक-(2) में अपना पूर्ण हस्ताक्षर अंकित करें। इसके अलावा अन्य मुद्रित विवरणों में किसी भी प्रकार से कोई छेड़-छाड़ नहीं करें।
- प्रायोगिक परीक्षा की उत्तरपुस्तिका के आवरण पृष्ठ के निचले बायें एवं दायें भागों को परीक्षार्थी द्वारा कदापि नहीं भरा जाएगा। अगर परीक्षार्थी इस भाग को भरते हैं, तो परीक्षार्थी का इस विषय में परीक्षाफल रद्द किया जा सकता है। ये दोनों भाग आंतरिक/बाह्य परीक्षकों को भरने के लिए दिया गया है।
- उत्तरपुस्तिका के पत्रों के दोनो पृष्ठों पर तथा प्रत्येक लाइन पर लिखें एवं पृष्ठों को नष्ट न करें।
- यदि रफ कार्य करने की आवश्यक हो, तो परीक्षार्थी उत्तरपुस्तिका के अंतिम पृष्ठ पर रफ कार्य करके उसे काट दें/क्रास (X) कर दें।
- उत्तरपुस्तिका के आंतरिक पृष्ठों पर दाहिने हाशिए में लाइन खींचकर सादा स्थान छोड़ रखा गया है। शेष स्थान रूल्ड है। परीक्षार्थी दाहिने हाशिए के सादे स्थान में कुछ भी नहीं लिखेंगे, चूंकि यह भाग परीक्षक के उपयोग के लिए है।
- उत्तरपुस्तिका के पृष्ठों को मोड़ें-फाड़ें नहीं तथा बीच-बीच में व्यर्थ ही खाली न छोड़ें।
- प्रश्न-पत्र में दी हुई संख्या के अनुसार अपने उत्तरों की संख्या लिखें।
- व्हाइटनर, ब्लेड तथा नाखून का इस्तेमाल करना सर्वथा वर्जित है, अन्यथा परीक्षाफल अमान्य कर दिया जाएगा।
- प्रश्नोत्तर के समाप्त होने पर अंतिम में नीचे एक क्षैतिज रेखा खींच दें।
- आंतरिक परीक्षक द्वारा उपलब्ध कराये गए उपस्थिति-पत्रक में परीक्षार्थी द्वारा यथा-स्तम्भ परीक्षा की तिथि अंकित करते हुए उत्तरपुस्तिका की क्रम संख्या लिखकर अपना हस्ताक्षर किया जाएगा। परीक्षार्थी की उपस्थिति, अनुपस्थिति एवं निष्कासन से संबंधित संगत गोले को नीले/काले पेन से परीक्षक द्वारा भरा जाएगा न कि परीक्षार्थी द्वारा।
- परीक्षार्थी अपनी उत्तरपुस्तिका को आन्तरिक परीक्षक के पास जमा किये बिना परीक्षा भवन न छोड़ें।
- परीक्षा केन्द्र में कैलकुलेटर, मोबाइल फोन, इयर फोन, पेजर, ब्लूटूथ या इस प्रकार का कोई अन्य इलेक्ट्रॉनिक उपकरण ले जाना सख्त मना है।
- जाँच परीक्षा में गैर-उत्प्रेषित या जाँच परीक्षा में अनुपस्थित छात्र/छात्रा इंटरमीडिएट वार्षिक प्रायोगिक परीक्षा, 2022 में कदापि सम्मिलित नहीं हो सकते हैं।



बिहार विद्यालय परीक्षा समिति, पटना
BIHAR SCHOOL EXAMINATION BOARD, PATNA
INTERMEDIATE ANNUAL EXAMINATION, 2022

इंटरमीडिएट वार्षिक परीक्षा, 2022

प्रायोगिक परीक्षा का प्रवेश पत्र

Admit Card For Practical Examination

संकाय: विज्ञान
FACULTY: SCIENCE

कॉलेज/+2 स्कूल का नाम GAYA COLLEGE, GAYA
परीक्षार्थी का नाम SHUBHAM KUMAR
माता का नाम URMILA DEVI
पिता का नाम BABLU KUMAR
परीक्षार्थी का आधार नं० दिव्यांग कोटि NO
सूचीकरण संख्या/वर्ष R-210011836-20 परीक्षार्थी की कोटि REGULAR
रोल कोड 21001 रोल क्रमांक 22011767 लिंग MALE
परीक्षा केंद्र का नाम GAYA COLLEGE, GAYA



Shubham Kumar

प्रायोगिक परीक्षा के विषय (निर्धारित परीक्षा कार्यक्रम सहित)

प्रायोगिक विषय	विषय कोड	विषय का नाम	परीक्षा की तारीख
वैकल्पिक विषय	117	PHYSICS	10.01.2022 to 20.01.2022
	118	CHEMISTRY	
अतिरिक्त विषय			

संज्ञा 1377

महाविद्यालय / +2 विद्यालय प्रधान का हस्ताक्षर
एवं मुहर

परीक्षा नियंत्रक (30M10)

परीक्षार्थी के लिए आवश्यक निर्देश

- प्रायोगिक परीक्षा दिनांक 10.01.2022 से 20.01.2022 तक संचालित होगी। केन्द्राधीक्षक दिनांक 10.01.2022 से 20.01.2022 तक की अवधि में परीक्षार्थियों की संख्या के अनुसार तिथि एवं पाली का निर्धारण करके प्रायोगिक परीक्षा केन्द्र पर आवंटित सभी परीक्षार्थियों के प्रायोगिक विषयों की परीक्षा आयोजित करेंगे।
- परीक्षार्थी अपने इस प्रवेश-पत्र में उल्लिखित प्रायोगिक परीक्षा केंद्रों पर दिनांक 10.01.2022 को पूर्वाह्न 09:00 बजे अनिवार्य रूप से जाकर परीक्षा केन्द्र के परिसर की सूचना पट्ट से यह जानकारी प्राप्त कर लेंगे कि उनके द्वारा चयनित विषय की प्रायोगिक परीक्षा किस तिथि एवं किस पाली में संचालित होगी, जिसमें उन्हें सम्मिलित होना अनिवार्य है।
- परीक्षार्थी के प्रत्येक प्रायोगिक विषय की परीक्षा के लिए 08 पृष्ठों की केवल एक ही उत्तरपुस्तिका मिलेगी। अतिरिक्त उत्तरपुस्तिका नहीं दी जाएगी। परीक्षार्थी उत्तरपुस्तिका लेते ही यह सुनिश्चित कर लें कि इसमें 8 पृष्ठ हैं एवं सही क्रम में हैं।
- उत्तरपुस्तिका प्राप्त होते ही परीक्षार्थी अपने प्रवेश-पत्र तथा उत्तरपुस्तिका पर मुद्रित विवरणों (Details) का मिलान कर यह अवश्य सुनिश्चित हो लें कि जो उत्तरपुस्तिका परीक्षक द्वारा उन्हें दी गई है, वह उन्हीं की है। भिन्न विवरणों की उत्तरपुस्तिका प्राप्त होने पर उसे तुरंत परीक्षक को वापस लौटा दिया जाए।
- उत्तरपुस्तिका प्राप्त होने पर परीक्षार्थी उनके आवरण पृष्ठ के पीछे अंकित "परीक्षार्थियों के लिए निर्देश" अवश्य पढ़ें एवं उसका अनुपालन करें।
- परीक्षार्थी अपनी उत्तरपुस्तिका के कवर पृष्ठ के ऊपरी बायें तथा दायें भागों में क्रमांक-(1) में अपने उत्तर देने का माध्यम अंकित करते हुए क्रमांक-(2) में अपना पूर्ण हस्ताक्षर अंकित करें। इसके अलावा अन्य मुद्रित विवरणों में किसी भी प्रकार से कोई छेड़-छाड़ नहीं करें।
- प्रायोगिक परीक्षा की उत्तरपुस्तिका के आवरण पृष्ठ के निचले बायें एवं दायें भागों को परीक्षार्थी द्वारा कदापि नहीं भरा जाएगा। अगर परीक्षार्थी इस भाग को भरते हैं, तो परीक्षार्थी का इस विषय में परीक्षाफल रद्द किया जा सकता है। ये दोनों भाग आंतरिक/बाह्य परीक्षकों को भरने के लिए दिया गया है।
- उत्तरपुस्तिका के पत्रों के दोनो पृष्ठों पर तथा प्रत्येक लाइन पर लिखें एवं पृष्ठों को नष्ट न करें।
- यदि रफ कार्य करने की आवश्यक हो, तो परीक्षार्थी उत्तरपुस्तिका के अंतिम पृष्ठ पर रफ कार्य करके उसे काट दें/क्रास (X) कर दें।
- उत्तरपुस्तिका के आंतरिक पृष्ठों पर दाहिने हाशिए में लाइन खींचकर सादा स्थान छोड़ रखा गया है। शेष स्थान रूल्ड है। परीक्षार्थी दाहिने हाशिए के सादे स्थान में कुछ भी नहीं लिखेंगे, चूंकि यह भाग परीक्षक के उपयोग के लिए है।
- उत्तरपुस्तिका के पृष्ठों को मोड़ें-फाड़ें नहीं तथा बीच-बीच में व्यर्थ ही खाली न छोड़ें।
- प्रश्न-पत्र में दी हुई संख्या के अनुसार अपने उत्तरों की संख्या लिखें।
- व्हाइटनर, ब्लेड तथा नाखून का इस्तेमाल करना सर्वथा वर्जित है, अन्यथा परीक्षाफल अमान्य कर दिया जाएगा।
- प्रश्नोत्तर के समाप्त होने पर अंतिम में नीचे एक क्षैतिज रेखा खींच दें।
- आंतरिक परीक्षक द्वारा उपलब्ध कराये गए उपस्थिति-पत्रक में परीक्षार्थी द्वारा यथा-स्तम्भ परीक्षा की तिथि अंकित करते हुए उत्तरपुस्तिका की क्रम संख्या लिखकर अपना हस्ताक्षर किया जाएगा। परीक्षार्थी की उपस्थिति, अनुपस्थिति एवं निष्कासन से संबंधित संगत गोले को नीले/काले पेन से परीक्षक द्वारा भरा जाएगा न कि परीक्षार्थी द्वारा।
- परीक्षार्थी अपनी उत्तरपुस्तिका को आन्तरिक परीक्षक के पास जमा किये बिना परीक्षा भवन न छोड़ें।
- परीक्षा केन्द्र में कैलकुलेटर, मोबाइल फोन, इयर फोन, पेजर, ब्लूटूथ या इस प्रकार का कोई अन्य इलेक्ट्रॉनिक उपकरण ले जाना सख्त मना है।
- जाँच परीक्षा में गैर-उत्प्रेषित या जाँच परीक्षा में अनुपस्थित छात्र/छात्रा इंटरमीडिएट वार्षिक प्रायोगिक परीक्षा, 2022 में कदापि सम्मिलित नहीं हो सकते हैं।



बिहार विद्यालय परीक्षा समिति, पटना
BIHAR SCHOOL EXAMINATION BOARD, PATNA
INTERMEDIATE ANNUAL EXAMINATION, 2022

इंटरमीडिएट वार्षिक परीक्षा, 2022

प्रायोगिक परीक्षा का प्रवेश पत्र

Admit Card For Practical Examination

संकाय: विज्ञान
FACULTY: SCIENCE

कॉलेज/+2 स्कूल का नाम GAYA COLLEGE, GAYA
परीक्षार्थी का नाम SHUBHAM KUMAR
माता का नाम SEEMA DEVI
पिता का नाम PRAMOD SINGH
परीक्षार्थी का आधार नं० दिव्यांग कोटि NO
सूचीकरण संख्या/वर्ष R-210011842-20 परीक्षार्थी की कोटि REGULAR
रोल कोड 21001 रोल क्रमांक 22011773 लिंग MALE
परीक्षा केंद्र का नाम GAYA COLLEGE, GAYA



प्रायोगिक परीक्षा के विषय (निर्धारित परीक्षा कार्यक्रम सहित)

प्रायोगिक विषय	विषय कोड	विषय का नाम	परीक्षा की तारीख
वैकल्पिक विषय	117	PHYSICS	10.01.2022 to 20.01.2022
	118	CHEMISTRY	
अतिरिक्त विषय			

संज्ञा 1377

महाविद्यालय / +2 विद्यालय प्रधान का हस्ताक्षर
एवं मुहर

परीक्षा नियंत्रक (30MA0)

परीक्षार्थी के लिए आवश्यक निर्देश

- प्रायोगिक परीक्षा दिनांक 10.01.2022 से 20.01.2022 तक संचालित होगी। केन्द्राधीक्षक दिनांक 10.01.2022 से 20.01.2022 तक की अवधि में परीक्षार्थियों की संख्या के अनुसार तिथि एवं पाली का निर्धारण करके प्रायोगिक परीक्षा केन्द्र पर आवंटित सभी परीक्षार्थियों के प्रायोगिक विषयों की परीक्षा आयोजित करेंगे।
- परीक्षार्थी अपने इस प्रवेश-पत्र में उल्लिखित प्रायोगिक परीक्षा केंद्रों पर दिनांक 10.01.2022 को पूर्वाह्न 09:00 बजे अनिवार्य रूप से जाकर परीक्षा केन्द्र के परिसर की सूचना पट्ट से यह जानकारी प्राप्त कर लेंगे कि उनके द्वारा चयनित विषय की प्रायोगिक परीक्षा किस तिथि एवं किस पाली में संचालित होगी, जिसमें उन्हें सम्मिलित होना अनिवार्य है।
- परीक्षार्थी के प्रत्येक प्रायोगिक विषय की परीक्षा के लिए 08 पृष्ठों की केवल एक ही उत्तरपुस्तिका मिलेगी। अतिरिक्त उत्तरपुस्तिका नहीं दी जाएगी। परीक्षार्थी उत्तरपुस्तिका लेते ही यह सुनिश्चित कर लें कि इसमें 8 पृष्ठ हैं एवं सही क्रम में हैं।
- उत्तरपुस्तिका प्राप्त होते ही परीक्षार्थी अपने प्रवेश-पत्र तथा उत्तरपुस्तिका पर मुद्रित विवरणों (Details) का मिलान कर यह अवश्य सुनिश्चित हो लें कि जो उत्तरपुस्तिका परीक्षक द्वारा उन्हें दी गई है, वह उन्हीं की है। भिन्न विवरणों की उत्तरपुस्तिका प्राप्त होने पर उसे तुरंत परीक्षक को वापस लौटा दिया जाए।
- उत्तरपुस्तिका प्राप्त होने पर परीक्षार्थी उनके आवरण पृष्ठ के पीछे अंकित "परीक्षार्थियों के लिए निर्देश" अवश्य पढ़ें एवं उसका अनुपालन करें।
- परीक्षार्थी अपनी उत्तरपुस्तिका के कवर पृष्ठ के ऊपरी बायें तथा दायें भागों में क्रमांक-(1) में अपने उत्तर देने का माध्यम अंकित करते हुए क्रमांक-(2) में अपना पूर्ण हस्ताक्षर अंकित करें। इसके अलावा अन्य मुद्रित विवरणों में किसी भी प्रकार से कोई छेड़-छाड़ नहीं करें।
- प्रायोगिक परीक्षा की उत्तरपुस्तिका के आवरण पृष्ठ के निचले बायें एवं दायें भागों को परीक्षार्थी द्वारा कदापि नहीं भरा जाएगा। अगर परीक्षार्थी इस भाग को भरते हैं, तो परीक्षार्थी का इस विषय में परीक्षाफल रद्द किया जा सकता है। ये दोनों भाग आंतरिक/बाह्य परीक्षकों को भरने के लिए दिया गया है।
- उत्तरपुस्तिका के पत्रों के दोनो पृष्ठों पर तथा प्रत्येक लाइन पर लिखें एवं पृष्ठों को नष्ट न करें।
- यदि रफ कार्य करने की आवश्यक हो, तो परीक्षार्थी उत्तरपुस्तिका के अंतिम पृष्ठ पर रफ कार्य करके उसे काट दें/क्रास (X) कर दें।
- उत्तरपुस्तिका के आंतरिक पृष्ठों पर दाहिने हाशिए में लाइन खींचकर सादा स्थान छोड़ रखा गया है। शेष स्थान रूल्ड है। परीक्षार्थी दाहिने हाशिए के सादे स्थान में कुछ भी नहीं लिखेंगे, चूंकि यह भाग परीक्षक के उपयोग के लिए है।
- उत्तरपुस्तिका के पृष्ठों को मोड़ें-फाड़ें नहीं तथा बीच-बीच में व्यर्थ ही खाली न छोड़ें।
- प्रश्न-पत्र में दी हुई संख्या के अनुसार अपने उत्तरों की संख्या लिखें।
- व्हाइटनर, ब्लेड तथा नाखून का इस्तेमाल करना सर्वथा वर्जित है, अन्यथा परीक्षाफल अमान्य कर दिया जाएगा।
- प्रश्नोत्तर के समाप्त होने पर अंतिम में नीचे एक क्षैतिज रेखा खींच दें।
- आंतरिक परीक्षक द्वारा उपलब्ध कराये गए उपस्थिति-पत्रक में परीक्षार्थी द्वारा यथा-स्तम्भ परीक्षा की तिथि अंकित करते हुए उत्तरपुस्तिका की क्रम संख्या लिखकर अपना हस्ताक्षर किया जाएगा। परीक्षार्थी की उपस्थिति, अनुपस्थिति एवं निष्कासन से संबंधित संगत गोले को नीले/काले पेन से परीक्षक द्वारा भरा जाएगा न कि परीक्षार्थी द्वारा।
- परीक्षार्थी अपनी उत्तरपुस्तिका को आन्तरिक परीक्षक के पास जमा किये बिना परीक्षा भवन न छोड़ें।
- परीक्षा केन्द्र में कैलकुलेटर, मोबाइल फोन, इयर फोन, पेजर, ब्लूटूथ या इस प्रकार का कोई अन्य इलेक्ट्रॉनिक उपकरण ले जाना सख्त मना है।
- जाँच परीक्षा में गैर-उत्प्रेषित या जाँच परीक्षा में अनुपस्थित छात्र/छात्रा इंटरमीडिएट वार्षिक प्रायोगिक परीक्षा, 2022 में कदापि सम्मिलित नहीं हो सकते हैं।



बिहार विद्यालय परीक्षा समिति, पटना
BIHAR SCHOOL EXAMINATION BOARD, PATNA
INTERMEDIATE ANNUAL EXAMINATION, 2022

संकाय: विज्ञान
FACULTY: SCIENCE

इंटरमीडिएट वार्षिक परीक्षा, 2022

प्रायोगिक परीक्षा का प्रवेश पत्र

Admit Card For Practical Examination

कॉलेज/+2 स्कूल का नाम	GAYA COLLEGE, GAYA				
परीक्षार्थी का नाम	SHIVAM KUMAR PANDEY				
माता का नाम	MANJU DEVI				
पिता का नाम	SRIKANT PANDEY NIRALA				
परीक्षार्थी का आधार नं०	दिव्यांग कोटि				NO
सूचीकरण संख्या/वर्ष	R-210011822-20	परीक्षार्थी की कोटि	REGULAR		
रौल कोड	21001	रौल क्रमांक	22011752	लिंग	MALE
परीक्षा केंद्र का नाम	GAYA COLLEGE, GAYA				



प्रायोगिक परीक्षा के विषय (निर्धारित परीक्षा कार्यक्रम सहित)

प्रायोगिक विषय	विषय कोड	विषय का नाम	परीक्षा की तारीख
वैकल्पिक विषय	117	PHYSICS	10.01.2022 to 20.01.2022
	118	CHEMISTRY	
अतिरिक्त विषय			

संजीव कुमार

महाविद्यालय / +2 विद्यालय प्रधान का हस्ताक्षर
एवं मुहर

परीक्षा नियंत्रक (30M10)

परीक्षार्थी के लिए आवश्यक निर्देश

- प्रायोगिक परीक्षा दिनांक 10.01.2022 से 20.01.2022 तक संचालित होगी। केन्द्राधीक्षक दिनांक 10.01.2022 से 20.01.2022 तक की अवधि में परीक्षार्थियों की संख्या के अनुसार तिथि एवं पाली का निर्धारण करके प्रायोगिक परीक्षा केन्द्र पर आवंटित सभी परीक्षार्थियों के प्रायोगिक विषयों की परीक्षा आयोजित करेंगे।
- परीक्षार्थी अपने इस प्रवेश-पत्र में उल्लिखित प्रायोगिक परीक्षा केंद्रों पर दिनांक 10.01.2022को पूर्वाह्न 09:00 बजे अनिवार्य रूप से जाकर परीक्षा केन्द्र के परिसर की सूचना पट्ट से यह जानकारी प्राप्त कर लेंगे कि उनके द्वारा चयनित विषय की प्रायोगिक परीक्षा किस तिथि एवं किस पाली में संचालित होगी, जिसमें उन्हें सम्मिलित होना अनिवार्य है।
- परीक्षार्थी के प्रत्येक प्रायोगिक विषय की परीक्षा के लिए 08 पृष्ठों की केवल एक ही उत्तरपुस्तिका मिलेगी। अतिरिक्त उत्तरपुस्तिका नहीं दी जाएगी। परीक्षार्थी उत्तरपुस्तिका लेते ही यह सुनिश्चित कर लें कि इसमें 8 पृष्ठ हैं एवं सही क्रम में हैं।
- उत्तरपुस्तिका प्राप्त होते ही परीक्षार्थी अपने प्रवेश-पत्र तथा उत्तरपुस्तिका पर मुद्रित विवरणों (Details) का मिलान कर यह अवश्य सुनिश्चित हो लें कि जो उत्तरपुस्तिका परीक्षक द्वारा उन्हें दी गई है, वह उन्हीं की है। भिन्न विवरणों की उत्तरपुस्तिका प्राप्त होने पर उसे तुरंत परीक्षक को वापस लौटा दिया जाए।
- उत्तरपुस्तिका प्राप्त होने पर परीक्षार्थी उनके आवरण पृष्ठ के पीछे अंकित "परीक्षार्थियों के लिए निर्देश" अवश्य पढ़ें एवं उसका अनुपालन करें।
- परीक्षार्थी अपनी उत्तरपुस्तिका के कवर पृष्ठ के ऊपरी बायें तथा दायें भागों में क्रमांक-(1) में अपने उत्तर देने का माध्यम अंकित करते हुए क्रमांक-(2) में अपना पूर्ण हस्ताक्षर अंकित करें। इसके अलावा अन्य मुद्रित विवरणों में किसी भी प्रकार से कोई छेड़-छाड़ नहीं करें।
- प्रायोगिक परीक्षा की उत्तरपुस्तिका के आवरण पृष्ठ के निचले बायें एवं दायें भागों को परीक्षार्थी द्वारा कदापि नहीं भरा जाएगा। अगर परीक्षार्थी इस भाग को भरते हैं, तो परीक्षार्थी का इस विषय में परीक्षाफल रद्द किया जा सकता है। ये दोनों भाग आंतरिक/बाह्य परीक्षकों को भरने के लिए दिया गया है।
- उत्तरपुस्तिका के पत्रों के दोनो पृष्ठों पर तथा प्रत्येक लाइन पर लिखें एवं पृष्ठों को नष्ट न करें।
- यदि रफ कार्य करने की आवश्यक हो, तो परीक्षार्थी उत्तरपुस्तिका के अंतिम पृष्ठ पर रफ कार्य करके उसे काट दें/क्रास (X) कर दें।
- उत्तरपुस्तिका के आंतरिक पृष्ठों पर दाहिने हाशिए में लाइन खींचकर सादा स्थान छोड़ रखा गया है। शेष स्थान रूल्ड है। परीक्षार्थी दाहिने हाशिए के सादे स्थान में कुछ भी नहीं लिखेंगे, चूंकि यह भाग परीक्षक के उपयोग के लिए है।
- उत्तरपुस्तिका के पृष्ठों को मोड़ें-फाड़ें नहीं तथा बीच-बीच में व्यर्थ ही खाली न छोड़ें।
- प्रश्न-पत्र में दी हुई संख्या के अनुसार अपने उत्तरों की संख्या लिखें।
- व्हाइटनर, ब्लेड तथा नाखून का इस्तेमाल करना सर्वथा वर्जित है, अन्यथा परीक्षाफल अमान्य कर दिया जाएगा।
- प्रश्नोत्तर के समाप्त होने पर अंतिम में नीचे एक क्षैतिज रेखा खींच दें।
- आंतरिक परीक्षक द्वारा उपलब्ध कराये गए उपस्थिति-पत्रक में परीक्षार्थी द्वारा यथा-स्तम्भ परीक्षा की तिथि अंकित करते हुए उत्तरपुस्तिका की क्रम संख्या लिखकर अपना हस्ताक्षर किया जाएगा। परीक्षार्थी की उपस्थिति, अनुपस्थिति एवं निष्कासन से संबंधित संगत गोले को नीले/काले पेन से परीक्षक द्वारा भरा जाएगा न कि परीक्षार्थी द्वारा।
- परीक्षार्थी अपनी उत्तरपुस्तिका को आन्तरिक परीक्षक के पास जमा किये बिना परीक्षा भवन न छोड़ें।
- परीक्षा केन्द्र में कैलकुलेटर, मोबाइल फोन, इयर फोन, पेजर, ब्लूटूथ या इस प्रकार का कोई अन्य इलेक्ट्रॉनिक उपकरण ले जाना सख्त मना है।
- जाँच परीक्षा में गैर-उत्प्रेषित या जाँच परीक्षा में अनुपस्थित छात्र/छात्रा इंटरमीडिएट वार्षिक प्रायोगिक परीक्षा, 2022 में कदापि सम्मिलित नहीं हो सकते हैं।



बिहार विद्यालय परीक्षा समिति, पटना
BIHAR SCHOOL EXAMINATION BOARD, PATNA
INTERMEDIATE ANNUAL EXAMINATION, 2022

संकाय: विज्ञान
FACULTY: SCIENCE

इंटरमीडिएट वार्षिक परीक्षा, 2022

प्रायोगिक परीक्षा का प्रवेश पत्र

Admit Card For Practical Examination

कॉलेज/+2 स्कूल का नाम	GAYA COLLEGE, GAYA				
परीक्षार्थी का नाम	SHIVAM KUMAR				
माता का नाम	SANGITA DEVI				
पिता का नाम	RAM LADDU SHARMA				
परीक्षार्थी का आधार नं०	दिव्यांग कोटि				NO
सूचीकरण संख्या/वर्ष	R-210011818-20	परीक्षार्थी की कोटि	REGULAR		
रौल कोड	21001	रौल क्रमांक	22011748	लिंग	MALE
परीक्षा केंद्र का नाम	GAYA COLLEGE, GAYA				



Shivam Kumar

प्रायोगिक परीक्षा के विषय (निर्धारित परीक्षा कार्यक्रम सहित)

प्रायोगिक विषय	विषय कोड	विषय का नाम	परीक्षा की तारीख
वैकल्पिक विषय	117	PHYSICS	10.01.2022 to 20.01.2022
	118	CHEMISTRY	
अतिरिक्त विषय			

संजीव कुमार

महाविद्यालय / +2 विद्यालय प्रधान का हस्ताक्षर
एवं मुहर

परीक्षा नियंत्रक (30M10)

परीक्षार्थी के लिए आवश्यक निर्देश

- प्रायोगिक परीक्षा दिनांक 10.01.2022 से 20.01.2022 तक संचालित होगी। केन्द्राधीक्षक दिनांक 10.01.2022 से 20.01.2022 तक की अवधि में परीक्षार्थियों की संख्या के अनुसार तिथि एवं पाली का निर्धारण करके प्रायोगिक परीक्षा केन्द्र पर आवंटित सभी परीक्षार्थियों के प्रायोगिक विषयों की परीक्षा आयोजित करेंगे।
- परीक्षार्थी अपने इस प्रवेश-पत्र में उल्लिखित प्रायोगिक परीक्षा केंद्रों पर दिनांक 10.01.2022 को पूर्वाह्न 09:00 बजे अनिवार्य रूप से जाकर परीक्षा केन्द्र के परिसर की सूचना पट्ट से यह जानकारी प्राप्त करेंगे कि उनके द्वारा चयनित विषय की प्रायोगिक परीक्षा किस तिथि एवं किस पाली में संचालित होगी, जिसमें उन्हें सम्मिलित होना अनिवार्य है।
- परीक्षार्थी के प्रत्येक प्रायोगिक विषय की परीक्षा के लिए 08 पृष्ठों की केवल एक ही उत्तरपुस्तिका मिलेगी। अतिरिक्त उत्तरपुस्तिका नहीं दी जाएगी। परीक्षार्थी उत्तरपुस्तिका लेते ही यह सुनिश्चित कर लें कि इसमें 8 पृष्ठ हैं एवं सही क्रम में हैं।
- उत्तरपुस्तिका प्राप्त होते ही परीक्षार्थी अपने प्रवेश-पत्र तथा उत्तरपुस्तिका पर मुद्रित विवरणों (Details) का मिलान कर यह अवश्य सुनिश्चित हो लें कि जो उत्तरपुस्तिका परीक्षक द्वारा उन्हें दी गई है, वह उन्हीं की है। भिन्न विवरणों की उत्तरपुस्तिका प्राप्त होने पर उसे तुरंत परीक्षक को वापस लौटा दिया जाए।
- उत्तरपुस्तिका प्राप्त होने पर परीक्षार्थी उनके आवरण पृष्ठ के पीछे अंकित "परीक्षार्थियों के लिए निर्देश" अवश्य पढ़ें एवं उसका अनुपालन करें।
- परीक्षार्थी अपनी उत्तरपुस्तिका के कवर पृष्ठ के ऊपरी बायें तथा दायें भागों में क्रमांक-(1) में अपने उत्तर देने का माध्यम अंकित करते हुए क्रमांक-(2) में अपना पूर्ण हस्ताक्षर अंकित करें। इसके अलावा अन्य मुद्रित विवरणों में किसी भी प्रकार से कोई छेड़-छाड़ नहीं करें।
- प्रायोगिक परीक्षा की उत्तरपुस्तिका के आवरण पृष्ठ के निचले बायें एवं दायें भागों को परीक्षार्थी द्वारा कदापि नहीं भरा जाएगा। अगर परीक्षार्थी इस भाग को भरते हैं, तो परीक्षार्थी का इस विषय में परीक्षाफल रद्द किया जा सकता है। ये दोनों भाग आंतरिक/बाह्य परीक्षकों को भरने के लिए दिया गया है।
- उत्तरपुस्तिका के पत्रों के दोनो पृष्ठों पर तथा प्रत्येक लाइन पर लिखें एवं पृष्ठों को नष्ट न करें।
- यदि रफ कार्य करने की आवश्यक हो, तो परीक्षार्थी उत्तरपुस्तिका के अंतिम पृष्ठ पर रफ कार्य करके उसे काट दें/क्रास (X) कर दें।
- उत्तरपुस्तिका के आंतरिक पृष्ठों पर दाहिने हाशिए में लाइन खींचकर सादा स्थान छोड़ रखा गया है। शेष स्थान रूल्ड है। परीक्षार्थी दाहिने हाशिए के सादे स्थान में कुछ भी नहीं लिखेंगे, चूंकि यह भाग परीक्षक के उपयोग के लिए है।
- उत्तरपुस्तिका के पृष्ठों को मोड़ें-फाड़ें नहीं तथा बीच-बीच में व्यर्थ ही खाली न छोड़ें।
- प्रश्न-पत्र में दी हुई संख्या के अनुसार अपने उत्तरों की संख्या लिखें।
- व्हाइटनर, ब्लेड तथा नाखून का इस्तेमाल करना सर्वथा वर्जित है, अन्यथा परीक्षाफल अमान्य कर दिया जाएगा।
- प्रश्नोत्तर के समाप्त होने पर अंतिम में नीचे एक क्षैतिज रेखा खींच दें।
- आंतरिक परीक्षक द्वारा उपलब्ध कराये गए उपस्थिति-पत्रक में परीक्षार्थी द्वारा यथा-स्तम्भ परीक्षा की तिथि अंकित करते हुए उत्तरपुस्तिका की क्रम संख्या लिखकर अपना हस्ताक्षर किया जाएगा। परीक्षार्थी की उपस्थिति, अनुपस्थिति एवं निष्कासन से संबंधित संगत गोले को नीले/काले पेन से परीक्षक द्वारा भरा जाएगा न कि परीक्षार्थी द्वारा।
- परीक्षार्थी अपनी उत्तरपुस्तिका को आन्तरिक परीक्षक के पास जमा किये बिना परीक्षा भवन न छोड़ें।
- परीक्षा केन्द्र में कैलकुलेटर, मोबाइल फोन, इयर फोन, पेजर, ब्लूटूथ या इस प्रकार का कोई अन्य इलेक्ट्रॉनिक उपकरण ले जाना सख्त मना है।
- जाँच परीक्षा में गैर-उत्प्रेषित या जाँच परीक्षा में अनुपस्थित छात्र/छात्रा इंटरमीडिएट वार्षिक प्रायोगिक परीक्षा, 2022 में कदापि सम्मिलित नहीं हो सकते हैं।



बिहार विद्यालय परीक्षा समिति, पटना
BIHAR SCHOOL EXAMINATION BOARD, PATNA
INTERMEDIATE ANNUAL EXAMINATION, 2022

संकाय: विज्ञान
FACULTY: SCIENCE

इंटरमीडिएट वार्षिक परीक्षा, 2022

प्रायोगिक परीक्षा का प्रवेश पत्र

Admit Card For Practical Examination

कॉलेज/+2 स्कूल का नाम	GAYA COLLEGE, GAYA				
परीक्षार्थी का नाम	SHIVNANDAN SHARMA				
माता का नाम	KAMANI DEVI				
पिता का नाम	TEJNARAYAN SHARMA				
परीक्षार्थी का आधार नं०	दिव्यांग कोटि				NO
सूचीकरण संख्या/वर्ष	R-210011826-20	परीक्षार्थी की कोटि	REGULAR		
रौल कोड	21001	रौल क्रमांक	22011757	लिंग	MALE
परीक्षा केंद्र का नाम	GAYA COLLEGE, GAYA				



प्रायोगिक परीक्षा के विषय (निर्धारित परीक्षा कार्यक्रम सहित)

प्रायोगिक विषय	विषय कोड	विषय का नाम	परीक्षा की तारीख
वैकल्पिक विषय	117	PHYSICS	10.01.2022 to 20.01.2022
	118	CHEMISTRY	
अतिरिक्त विषय			

संजीव कुमार

महाविद्यालय / +2 विद्यालय प्रधान का हस्ताक्षर
एवं मुहर

परीक्षा नियंत्रक (30MA10)

परीक्षार्थी के लिए आवश्यक निर्देश

- प्रायोगिक परीक्षा दिनांक 10.01.2022 से 20.01.2022 तक संचालित होगी। केन्द्राधीक्षक दिनांक 10.01.2022 से 20.01.2022 तक की अवधि में परीक्षार्थियों की संख्या के अनुसार तिथि एवं पाली का निर्धारण करके प्रायोगिक परीक्षा केन्द्र पर आवंटित सभी परीक्षार्थियों के प्रायोगिक विषयों की परीक्षा आयोजित करेंगे।
- परीक्षार्थी अपने इस प्रवेश-पत्र में उल्लिखित प्रायोगिक परीक्षा केंद्रों पर दिनांक 10.01.2022को पूर्वाह्न 09:00 बजे अनिवार्य रूप से जाकर परीक्षा केन्द्र के परिसर की सूचना पट्ट से यह जानकारी प्राप्त करेंगे कि उनके द्वारा चयनित विषय की प्रायोगिक परीक्षा किस तिथि एवं किस पाली में संचालित होगी, जिसमें उन्हें सम्मिलित होना अनिवार्य है।
- परीक्षार्थी के प्रत्येक प्रायोगिक विषय की परीक्षा के लिए 08 पृष्ठों की केवल एक ही उत्तरपुस्तिका मिलेगी। अतिरिक्त उत्तरपुस्तिका नहीं दी जाएगी। परीक्षार्थी उत्तरपुस्तिका लेते ही यह सुनिश्चित कर लें कि इसमें 8 पृष्ठ हैं एवं सही क्रम में हैं।
- उत्तरपुस्तिका प्राप्त होते ही परीक्षार्थी अपने प्रवेश-पत्र तथा उत्तरपुस्तिका पर मुद्रित विवरणों (Details) का मिलान कर यह अवश्य सुनिश्चित हो लें कि जो उत्तरपुस्तिका परीक्षक द्वारा उन्हें दी गई है, वह उन्हीं की है। भिन्न विवरणों की उत्तरपुस्तिका प्राप्त होने पर उसे तुरंत परीक्षक को वापस लौटा दिया जाए।
- उत्तरपुस्तिका प्राप्त होने पर परीक्षार्थी उनके आवरण पृष्ठ के पीछे अंकित "परीक्षार्थियों के लिए निर्देश" अवश्य पढ़ें एवं उसका अनुपालन करें।
- परीक्षार्थी अपनी उत्तरपुस्तिका के कवर पृष्ठ के ऊपरी बायें तथा दायें भागों में क्रमांक-(1) में अपने उत्तर देने का माध्यम अंकित करते हुए क्रमांक-(2) में अपना पूर्ण हस्ताक्षर अंकित करें। इसके अलावा अन्य मुद्रित विवरणों में किसी भी प्रकार से कोई छेड़-छाड़ नहीं करें।
- प्रायोगिक परीक्षा की उत्तरपुस्तिका के आवरण पृष्ठ के निचले बायें एवं दायें भागों को परीक्षार्थी द्वारा कदापि नहीं भरा जाएगा। अगर परीक्षार्थी इस भाग को भरते हैं, तो परीक्षार्थी का इस विषय में परीक्षाफल रद्द किया जा सकता है। ये दोनों भाग आंतरिक/बाह्य परीक्षकों को भरने के लिए दिया गया है।
- उत्तरपुस्तिका के पत्रों के दोनो पृष्ठों पर तथा प्रत्येक लाइन पर लिखें एवं पृष्ठों को नष्ट न करें।
- यदि रफ कार्य करने की आवश्यक हो, तो परीक्षार्थी उत्तरपुस्तिका के अंतिम पृष्ठ पर रफ कार्य करके उसे काट दें/क्रास (X) कर दें।
- उत्तरपुस्तिका के आंतरिक पृष्ठों पर दाहिने हाशिए में लाइन खींचकर सादा स्थान छोड़ रखा गया है। शेष स्थान रूल्ड है। परीक्षार्थी दाहिने हाशिए के सादे स्थान में कुछ भी नहीं लिखेंगे, चूंकि यह भाग परीक्षक के उपयोग के लिए है।
- उत्तरपुस्तिका के पृष्ठों को मोड़ें-फाड़ें नहीं तथा बीच-बीच में व्यर्थ ही खाली न छोड़ें।
- प्रश्न-पत्र में दी हुई संख्या के अनुसार अपने उत्तरों की संख्या लिखें।
- व्हाइटनर, ब्लेड तथा नाखून का इस्तेमाल करना सर्वथा वर्जित है, अन्यथा परीक्षाफल अमान्य कर दिया जाएगा।
- प्रश्नोत्तर के समाप्त होने पर अंतिम में नीचे एक क्षैतिज रेखा खींच दें।
- आंतरिक परीक्षक द्वारा उपलब्ध कराये गए उपस्थिति-पत्रक में परीक्षार्थी द्वारा यथा-स्तम्भ परीक्षा की तिथि अंकित करते हुए उत्तरपुस्तिका की क्रम संख्या लिखकर अपना हस्ताक्षर किया जाएगा। परीक्षार्थी की उपस्थिति, अनुपस्थिति एवं निष्कासन से संबंधित संगत गोले को नीले/काले पेन से परीक्षक द्वारा भरा जाएगा न कि परीक्षार्थी द्वारा।
- परीक्षार्थी अपनी उत्तरपुस्तिका को आन्तरिक परीक्षक के पास जमा किये बिना परीक्षा भवन न छोड़ें।
- परीक्षा केन्द्र में कैलकुलेटर, मोबाइल फोन, इयर फोन, पेजर, ब्लूटूथ या इस प्रकार का कोई अन्य इलेक्ट्रॉनिक उपकरण ले जाना सख्त मना है।
- जाँच परीक्षा में गैर-उत्प्रेषित या जाँच परीक्षा में अनुपस्थित छात्र/छात्रा इंटरमीडिएट वार्षिक प्रायोगिक परीक्षा, 2022 में कदापि सम्मिलित नहीं हो सकते हैं।



बिहार विद्यालय परीक्षा समिति, पटना
BIHAR SCHOOL EXAMINATION BOARD, PATNA
INTERMEDIATE ANNUAL EXAMINATION, 2022

संकाय: विज्ञान
FACULTY: SCIENCE

इंटरमीडिएट वार्षिक परीक्षा, 2022

प्रायोगिक परीक्षा का प्रवेश पत्र

Admit Card For Practical Examination

कॉलेज/+2 स्कूल का नाम	GAYA COLLEGE, GAYA				
परीक्षार्थी का नाम	SHIVAM KUMAR				
माता का नाम	SUGIYA DEVI				
पिता का नाम	RAMESHWAR YADAV				
परीक्षार्थी का आधार नं०	दिव्यांग कोटि				NO
सूचीकरण संख्या/वर्ष	R-210011819-20	परीक्षार्थी की कोटि	REGULAR		
रौल कोड	21001	रौल क्रमांक	22011749	लिंग	MALE
परीक्षा केंद्र का नाम	GAYA COLLEGE, GAYA				



प्रायोगिक परीक्षा के विषय (निर्धारित परीक्षा कार्यक्रम सहित)

प्रायोगिक विषय	विषय कोड	विषय का नाम	परीक्षा की तारीख
वैकल्पिक विषय	117	PHYSICS	10.01.2022 to 20.01.2022
	118	CHEMISTRY	
अतिरिक्त विषय			

संजीव कुमार

महाविद्यालय / +2 विद्यालय प्रधान का हस्ताक्षर
एवं मुहर

परीक्षा नियंत्रक (30M10)

परीक्षार्थी के लिए आवश्यक निर्देश

- प्रायोगिक परीक्षा दिनांक 10.01.2022 से 20.01.2022 तक संचालित होगी। केन्द्राधीक्षक दिनांक 10.01.2022 से 20.01.2022 तक की अवधि में परीक्षार्थियों की संख्या के अनुसार तिथि एवं पाली का निर्धारण करके प्रायोगिक परीक्षा केन्द्र पर आवंटित सभी परीक्षार्थियों के प्रायोगिक विषयों की परीक्षा आयोजित करेंगे।
- परीक्षार्थी अपने इस प्रवेश-पत्र में उल्लिखित प्रायोगिक परीक्षा केंद्रों पर दिनांक 10.01.2022 को पूर्वाह्न 09:00 बजे अनिवार्य रूप से जाकर परीक्षा केन्द्र के परिसर की सूचना पट्ट से यह जानकारी प्राप्त कर लेंगे कि उनके द्वारा चयनित विषय की प्रायोगिक परीक्षा किस तिथि एवं किस पाली में संचालित होगी, जिसमें उन्हें सम्मिलित होना अनिवार्य है।
- परीक्षार्थी के प्रत्येक प्रायोगिक विषय की परीक्षा के लिए 08 पृष्ठों की केवल एक ही उत्तरपुस्तिका मिलेगी। अतिरिक्त उत्तरपुस्तिका नहीं दी जाएगी। परीक्षार्थी उत्तरपुस्तिका लेते ही यह सुनिश्चित कर लें कि इसमें 8 पृष्ठ हैं एवं सही क्रम में हैं।
- उत्तरपुस्तिका प्राप्त होते ही परीक्षार्थी अपने प्रवेश-पत्र तथा उत्तरपुस्तिका पर मुद्रित विवरणों (Details) का मिलान कर यह अवश्य सुनिश्चित हो लें कि जो उत्तरपुस्तिका परीक्षक द्वारा उन्हें दी गई है, वह उन्हीं की है। भिन्न विवरणों की उत्तरपुस्तिका प्राप्त होने पर उसे तुरंत परीक्षक को वापस लौटा दिया जाए।
- उत्तरपुस्तिका प्राप्त होने पर परीक्षार्थी उनके आवरण पृष्ठ के पीछे अंकित "परीक्षार्थियों के लिए निर्देश" अवश्य पढ़ें एवं उसका अनुपालन करें।
- परीक्षार्थी अपनी उत्तरपुस्तिका के कवर पृष्ठ के ऊपरी बायें तथा दायें भागों में क्रमांक-(1) में अपने उत्तर देने का माध्यम अंकित करते हुए क्रमांक-(2) में अपना पूर्ण हस्ताक्षर अंकित करें। इसके अलावा अन्य मुद्रित विवरणों में किसी भी प्रकार से कोई छेड़-छाड़ नहीं करें।
- प्रायोगिक परीक्षा की उत्तरपुस्तिका के आवरण पृष्ठ के निचले बायें एवं दायें भागों को परीक्षार्थी द्वारा कदापि नहीं भरा जाएगा। अगर परीक्षार्थी इस भाग को भरते हैं, तो परीक्षार्थी का इस विषय में परीक्षाफल रद्द किया जा सकता है। ये दोनों भाग आंतरिक/बाह्य परीक्षकों को भरने के लिए दिया गया है।
- उत्तरपुस्तिका के पत्रों के दोनो पृष्ठों पर तथा प्रत्येक लाइन पर लिखें एवं पृष्ठों को नष्ट न करें।
- यदि रफ कार्य करने की आवश्यक हो, तो परीक्षार्थी उत्तरपुस्तिका के अंतिम पृष्ठ पर रफ कार्य करके उसे काट दें/क्रास (X) कर दें।
- उत्तरपुस्तिका के आंतरिक पृष्ठों पर दाहिने हाशिए में लाइन खींचकर सादा स्थान छोड़ रखा गया है। शेष स्थान रूल्ड है। परीक्षार्थी दाहिने हाशिए के सादे स्थान में कुछ भी नहीं लिखेंगे, चूंकि यह भाग परीक्षक के उपयोग के लिए है।
- उत्तरपुस्तिका के पृष्ठों को मोड़ें-फाड़ें नहीं तथा बीच-बीच में व्यर्थ ही खाली न छोड़ें।
- प्रश्न-पत्र में दी हुई संख्या के अनुसार अपने उत्तरों की संख्या लिखें।
- व्हाइटनर, ब्लेड तथा नाखून का इस्तेमाल करना सर्वथा वर्जित है, अन्यथा परीक्षाफल अमान्य कर दिया जाएगा।
- प्रश्नोत्तर के समाप्त होने पर अंतिम में नीचे एक क्षैतिज रेखा खींच दें।
- आंतरिक परीक्षक द्वारा उपलब्ध कराये गए उपस्थिति-पत्रक में परीक्षार्थी द्वारा यथा-स्तम्भ परीक्षा की तिथि अंकित करते हुए उत्तरपुस्तिका की क्रम संख्या लिखकर अपना हस्ताक्षर किया जाएगा। परीक्षार्थी की उपस्थिति, अनुपस्थिति एवं निष्कासन से संबंधित संगत गोले को नीले/काले पेन से परीक्षक द्वारा भरा जाएगा न कि परीक्षार्थी द्वारा।
- परीक्षार्थी अपनी उत्तरपुस्तिका को आन्तरिक परीक्षक के पास जमा किये बिना परीक्षा भवन न छोड़ें।
- परीक्षा केन्द्र में कैलकुलेटर, मोबाइल फोन, इयर फोन, पेजर, ब्लूटूथ या इस प्रकार का कोई अन्य इलेक्ट्रॉनिक उपकरण ले जाना सख्त मना है।
- जाँच परीक्षा में गैर-उत्प्रेषित या जाँच परीक्षा में अनुपस्थित छात्र/छात्रा इंटरमीडिएट वार्षिक प्रायोगिक परीक्षा, 2022 में कदापि सम्मिलित नहीं हो सकते हैं।



बिहार विद्यालय परीक्षा समिति, पटना
BIHAR SCHOOL EXAMINATION BOARD, PATNA
INTERMEDIATE ANNUAL EXAMINATION, 2022

संकाय: विज्ञान
FACULTY: SCIENCE

इंटरमीडिएट वार्षिक परीक्षा, 2022

प्रायोगिक परीक्षा का प्रवेश पत्र

Admit Card For Practical Examination

कॉलेज/+2 स्कूल का नाम	GAYA COLLEGE, GAYA				
परीक्षार्थी का नाम	SHIVRANJAN KUMAR				
माता का नाम	MALTI DEVI				
पिता का नाम	CHHAVILAL DAS				
परीक्षार्थी का आधार नं०	दिव्यांग कोटि				NO
सूचीकरण संख्या/वर्ष	R-210011827-20	परीक्षार्थी की कोटि	REGULAR		
रौल कोड	21001	रौल क्रमांक	22011758	लिंग	MALE
परीक्षा केंद्र का नाम	GAYA COLLEGE, GAYA				



शिवरंजन कुमार

प्रायोगिक परीक्षा के विषय (निर्धारित परीक्षा कार्यक्रम सहित)

प्रायोगिक विषय	विषय कोड	विषय का नाम	परीक्षा की तारीख
वैकल्पिक विषय	117	PHYSICS	10.01.2022 to 20.01.2022
	118	CHEMISTRY	
अतिरिक्त विषय			

संजीव कुमार

महाविद्यालय / +2 विद्यालय प्रधान का हस्ताक्षर
एवं मुहर

परीक्षा नियंत्रक (30M10)

परीक्षार्थी के लिए आवश्यक निर्देश

- प्रायोगिक परीक्षा दिनांक 10.01.2022 से 20.01.2022 तक संचालित होगी। केन्द्राधीक्षक दिनांक 10.01.2022 से 20.01.2022 तक की अवधि में परीक्षार्थियों की संख्या के अनुसार तिथि एवं पाली का निर्धारण करके प्रायोगिक परीक्षा केन्द्र पर आवंटित सभी परीक्षार्थियों के प्रायोगिक विषयों की परीक्षा आयोजित करेंगे।
- परीक्षार्थी अपने इस प्रवेश-पत्र में उल्लिखित प्रायोगिक परीक्षा केंद्रों पर दिनांक 10.01.2022 को पूर्वाह्न 09:00 बजे अनिवार्य रूप से जाकर परीक्षा केन्द्र के परिसर की सूचना पट्ट से यह जानकारी प्राप्त कर लेंगे कि उनके द्वारा चयनित विषय की प्रायोगिक परीक्षा किस तिथि एवं किस पाली में संचालित होगी, जिसमें उन्हें सम्मिलित होना अनिवार्य है।
- परीक्षार्थी के प्रत्येक प्रायोगिक विषय की परीक्षा के लिए 08 पृष्ठों की केवल एक ही उत्तरपुस्तिका मिलेगी। अतिरिक्त उत्तरपुस्तिका नहीं दी जाएगी। परीक्षार्थी उत्तरपुस्तिका लेते ही यह सुनिश्चित कर लें कि इसमें 8 पृष्ठ हैं एवं सही क्रम में हैं।
- उत्तरपुस्तिका प्राप्त होते ही परीक्षार्थी अपने प्रवेश-पत्र तथा उत्तरपुस्तिका पर मुद्रित विवरणों (Details) का मिलान कर यह अवश्य सुनिश्चित हो लें कि जो उत्तरपुस्तिका परीक्षक द्वारा उन्हें दी गई है, वह उन्हीं की है। भिन्न विवरणों की उत्तरपुस्तिका प्राप्त होने पर उसे तुरंत परीक्षक को वापस लौटा दिया जाए।
- उत्तरपुस्तिका प्राप्त होने पर परीक्षार्थी उनके आवरण पृष्ठ के पीछे अंकित "परीक्षार्थियों के लिए निर्देश" अवश्य पढ़ें एवं उसका अनुपालन करें।
- परीक्षार्थी अपनी उत्तरपुस्तिका के कवर पृष्ठ के ऊपरी बायें तथा दायें भागों में क्रमांक-(1) में अपने उत्तर देने का माध्यम अंकित करते हुए क्रमांक-(2) में अपना पूर्ण हस्ताक्षर अंकित करें। इसके अलावा अन्य मुद्रित विवरणों में किसी भी प्रकार से कोई छेड़-छाड़ नहीं करें।
- प्रायोगिक परीक्षा की उत्तरपुस्तिका के आवरण पृष्ठ के निचले बायें एवं दायें भागों को परीक्षार्थी द्वारा कदापि नहीं भरा जाएगा। अगर परीक्षार्थी इस भाग को भरते हैं, तो परीक्षार्थी का इस विषय में परीक्षाफल रद्द किया जा सकता है। ये दोनों भाग आंतरिक/बाह्य परीक्षकों को भरने के लिए दिया गया है।
- उत्तरपुस्तिका के पत्रों के दोनो पृष्ठों पर तथा प्रत्येक लाइन पर लिखें एवं पृष्ठों को नष्ट न करें।
- यदि रफ कार्य करने की आवश्यक हो, तो परीक्षार्थी उत्तरपुस्तिका के अंतिम पृष्ठ पर रफ कार्य करके उसे काट दें/क्रास (X) कर दें।
- उत्तरपुस्तिका के आंतरिक पृष्ठों पर दाहिने हाशिए में लाइन खींचकर सादा स्थान छोड़ रखा गया है। शेष स्थान रूल्ड है। परीक्षार्थी दाहिने हाशिए के सादे स्थान में कुछ भी नहीं लिखेंगे, चूंकि यह भाग परीक्षक के उपयोग के लिए है।
- उत्तरपुस्तिका के पृष्ठों को मोड़ें-फाड़ें नहीं तथा बीच-बीच में व्यर्थ ही खाली न छोड़ें।
- प्रश्न-पत्र में दी हुई संख्या के अनुसार अपने उत्तरों की संख्या लिखें।
- व्हाइटनर, ब्लेड तथा नाखून का इस्तेमाल करना सर्वथा वर्जित है, अन्यथा परीक्षाफल अमान्य कर दिया जाएगा।
- प्रश्नोत्तर के समाप्त होने पर अंतिम में नीचे एक क्षैतिज रेखा खींच दें।
- आंतरिक परीक्षक द्वारा उपलब्ध कराये गए उपस्थिति-पत्रक में परीक्षार्थी द्वारा यथा-स्तम्भ परीक्षा की तिथि अंकित करते हुए उत्तरपुस्तिका की क्रम संख्या लिखकर अपना हस्ताक्षर किया जाएगा। परीक्षार्थी की उपस्थिति, अनुपस्थिति एवं निष्कासन से संबंधित संगत गोले को नीले/काले पेन से परीक्षक द्वारा भरा जाएगा न कि परीक्षार्थी द्वारा।
- परीक्षार्थी अपनी उत्तरपुस्तिका को आन्तरिक परीक्षक के पास जमा किये बिना परीक्षा भवन न छोड़ें।
- परीक्षा केन्द्र में कैलकुलेटर, मोबाइल फोन, इयर फोन, पेजर, ब्लूटूथ या इस प्रकार का कोई अन्य इलेक्ट्रॉनिक उपकरण ले जाना सख्त मना है।
- जाँच परीक्षा में गैर-उत्प्रेषित या जाँच परीक्षा में अनुपस्थित छात्र/छात्रा इंटरमीडिएट वार्षिक प्रायोगिक परीक्षा, 2022 में कदापि सम्मिलित नहीं हो सकते हैं।



बिहार विद्यालय परीक्षा समिति, पटना
BIHAR SCHOOL EXAMINATION BOARD, PATNA
INTERMEDIATE ANNUAL EXAMINATION, 2022

संकाय: विज्ञान
FACULTY: SCIENCE

इंटरमीडिएट वार्षिक परीक्षा, 2022

प्रायोगिक परीक्षा का प्रवेश पत्र

Admit Card For Practical Examination

कॉलेज/+2 स्कूल का नाम	GAYA COLLEGE, GAYA				
परीक्षार्थी का नाम	SHUBHAM KUMAR				
माता का नाम	MALTI DEVI				
पिता का नाम	LILDHARI YADAV				
परीक्षार्थी का आधार नं०	दिव्यांग कोटि				NO
सूचीकरण संख्या/वर्ष	R-210011839-20	परीक्षार्थी की कोटि	REGULAR		
रौल कोड	21001	रौल क्रमांक	22011770	लिंग	MALE
परीक्षा केंद्र का नाम	GAYA COLLEGE, GAYA				



प्रायोगिक परीक्षा के विषय (निर्धारित परीक्षा कार्यक्रम सहित)

प्रायोगिक विषय	विषय कोड	विषय का नाम	परीक्षा की तारीख
वैकल्पिक विषय	117	PHYSICS	10.01.2022 to 20.01.2022
	118	CHEMISTRY	
अतिरिक्त विषय	119	Biology	

संज्ञा (30मा०)

महाविद्यालय / +2 विद्यालय प्रधान का हस्ताक्षर
एवं मुहर

परीक्षा नियंत्रक (30मा०)

परीक्षार्थी के लिए आवश्यक निर्देश

- प्रायोगिक परीक्षा दिनांक 10.01.2022 से 20.01.2022 तक संचालित होगी। केन्द्राधीक्षक दिनांक 10.01.2022 से 20.01.2022 तक की अवधि में परीक्षार्थियों की संख्या के अनुसार तिथि एवं पाली का निर्धारण करके प्रायोगिक परीक्षा केन्द्र पर आवंटित सभी परीक्षार्थियों के प्रायोगिक विषयों की परीक्षा आयोजित करेंगे।
- परीक्षार्थी अपने इस प्रवेश-पत्र में उल्लिखित प्रायोगिक परीक्षा केंद्रों पर दिनांक 10.01.2022को पूर्वाह्न 09:00 बजे अनिवार्य रूप से जाकर परीक्षा केन्द्र के परिसर की सूचना पट्ट से यह जानकारी प्राप्त कर लेंगे कि उनके द्वारा चयनित विषय की प्रायोगिक परीक्षा किस तिथि एवं किस पाली में संचालित होगी, जिसमें उन्हें सम्मिलित होना अनिवार्य है।
- परीक्षार्थी के प्रत्येक प्रायोगिक विषय की परीक्षा के लिए 08 पृष्ठों की केवल एक ही उत्तरपुस्तिका मिलेगी। अतिरिक्त उत्तरपुस्तिका नहीं दी जाएगी। परीक्षार्थी उत्तरपुस्तिका लेते ही यह सुनिश्चित कर लें कि इसमें 8 पृष्ठ हैं एवं सही क्रम में हैं।
- उत्तरपुस्तिका प्राप्त होते ही परीक्षार्थी अपने प्रवेश-पत्र तथा उत्तरपुस्तिका पर मुद्रित विवरणों (Details) का मिलान कर यह अवश्य सुनिश्चित हो लें कि जो उत्तरपुस्तिका परीक्षक द्वारा उन्हें दी गई है, वह उन्हीं की है। भिन्न विवरणों की उत्तरपुस्तिका प्राप्त होने पर उसे तुरंत परीक्षक को वापस लौटा दिया जाए।
- उत्तरपुस्तिका प्राप्त होने पर परीक्षार्थी उनके आवरण पृष्ठ के पीछे अंकित "परीक्षार्थियों के लिए निर्देश" अवश्य पढ़ें एवं उसका अनुपालन करें।
- परीक्षार्थी अपनी उत्तरपुस्तिका के कवर पृष्ठ के ऊपरी बायें तथा दायें भागों में क्रमांक-(1) में अपने उत्तर देने का माध्यम अंकित करते हुए क्रमांक-(2) में अपना पूर्ण हस्ताक्षर अंकित करें। इसके अलावा अन्य मुद्रित विवरणों में किसी भी प्रकार से कोई छेड़-छाड़ नहीं करें।
- प्रायोगिक परीक्षा की उत्तरपुस्तिका के आवरण पृष्ठ के निचले बायें एवं दायें भागों को परीक्षार्थी द्वारा कदापि नहीं भरा जाएगा। अगर परीक्षार्थी इस भाग को भरते हैं, तो परीक्षार्थी का इस विषय में परीक्षाफल रद्द किया जा सकता है। ये दोनों भाग आंतरिक/बाह्य परीक्षकों को भरने के लिए दिया गया है।
- उत्तरपुस्तिका के पत्रों के दोनो पृष्ठों पर तथा प्रत्येक लाइन पर लिखें एवं पृष्ठों को नष्ट न करें।
- यदि रफ कार्य करने की आवश्यक हो, तो परीक्षार्थी उत्तरपुस्तिका के अंतिम पृष्ठ पर रफ कार्य करके उसे काट दें/क्रास (X) कर दें।
- उत्तरपुस्तिका के आंतरिक पृष्ठों पर दाहिने हाशिए में लाइन खींचकर सादा स्थान छोड़ रखा गया है। शेष स्थान रूल्ड है। परीक्षार्थी दाहिने हाशिए के सादे स्थान में कुछ भी नहीं लिखेंगे, चूंकि यह भाग परीक्षक के उपयोग के लिए है।
- उत्तरपुस्तिका के पृष्ठों को मोड़ें-फाड़ें नहीं तथा बीच-बीच में व्यर्थ ही खाली न छोड़ें।
- प्रश्न-पत्र में दी हुई संख्या के अनुसार अपने उत्तरों की संख्या लिखें।
- व्हाइटनर, ब्लेड तथा नाखून का इस्तेमाल करना सर्वथा वर्जित है, अन्यथा परीक्षाफल अमान्य कर दिया जाएगा।
- प्रश्नोत्तर के समाप्त होने पर अंतिम में नीचे एक क्षैतिज रेखा खींच दें।
- आंतरिक परीक्षक द्वारा उपलब्ध कराये गए उपस्थिति-पत्रक में परीक्षार्थी द्वारा यथा-स्तम्भ परीक्षा की तिथि अंकित करते हुए उत्तरपुस्तिका की क्रम संख्या लिखकर अपना हस्ताक्षर किया जाएगा। परीक्षार्थी की उपस्थिति, अनुपस्थिति एवं निष्कासन से संबंधित संगत गोले को नीले/काले पेन से परीक्षक द्वारा भरा जाएगा न कि परीक्षार्थी द्वारा।
- परीक्षार्थी अपनी उत्तरपुस्तिका को आन्तरिक परीक्षक के पास जमा किये बिना परीक्षा भवन न छोड़ें।
- परीक्षा केन्द्र में कैलकुलेटर, मोबाइल फोन, इयर फोन, पेजर, ब्लूटूथ या इस प्रकार का कोई अन्य इलेक्ट्रॉनिक उपकरण ले जाना सख्त मना है।
- जाँच परीक्षा में गैर-उत्प्रेषित या जाँच परीक्षा में अनुपस्थित छात्र/छात्रा इंटरमीडिएट वार्षिक प्रायोगिक परीक्षा, 2022 में कदापि सम्मिलित नहीं हो सकते हैं।



बिहार विद्यालय परीक्षा समिति, पटना
BIHAR SCHOOL EXAMINATION BOARD, PATNA
INTERMEDIATE ANNUAL EXAMINATION, 2022

संकाय: विज्ञान
FACULTY: SCIENCE

इंटरमीडिएट वार्षिक परीक्षा, 2022

प्रायोगिक परीक्षा का प्रवेश पत्र

Admit Card For Practical Examination

कॉलेज/+2 स्कूल का नाम	GAYA COLLEGE, GAYA				
परीक्षार्थी का नाम	SHIVRATAN KUMAR				
माता का नाम	RAJMANI DEVI				
पिता का नाम	SHALIGRAM PRASAD				
परीक्षार्थी का आधार नं०	दिव्यांग कोटि				NO
सूचीकरण संख्या/वर्ष	R-210011829-20	परीक्षार्थी की कोटि	REGULAR		
रोल कोड	21001	रोल क्रमांक	22011760	लिंग	MALE
परीक्षा केंद्र का नाम	GAYA COLLEGE, GAYA				



शिवरतन कुमार

प्रायोगिक परीक्षा के विषय (निर्धारित परीक्षा कार्यक्रम सहित)

प्रायोगिक विषय	विषय कोड	विषय का नाम	परीक्षा की तारीख
वैकल्पिक विषय	117	PHYSICS	10.01.2022 to 20.01.2022
	118	CHEMISTRY	
अतिरिक्त विषय			

संजीव कुमार

महाविद्यालय / +2 विद्यालय प्रधान का हस्ताक्षर
एवं मुहर

परीक्षा नियंत्रक (30M10)

परीक्षार्थी के लिए आवश्यक निर्देश

- प्रायोगिक परीक्षा दिनांक 10.01.2022 से 20.01.2022 तक संचालित होगी। केन्द्राधीक्षक दिनांक 10.01.2022 से 20.01.2022 तक की अवधि में परीक्षार्थियों की संख्या के अनुसार तिथि एवं पाली का निर्धारण करके प्रायोगिक परीक्षा केन्द्र पर आवंटित सभी परीक्षार्थियों के प्रायोगिक विषयों की परीक्षा आयोजित करेंगे।
- परीक्षार्थी अपने इस प्रवेश-पत्र में उल्लिखित प्रायोगिक परीक्षा केंद्रों पर दिनांक 10.01.2022को पूर्वाह्न 09:00 बजे अनिवार्य रूप से जाकर परीक्षा केन्द्र के परिसर की सूचना पट्ट से यह जानकारी प्राप्त करेंगे कि उनके द्वारा चयनित विषय की प्रायोगिक परीक्षा किस तिथि एवं किस पाली में संचालित होगी, जिसमें उन्हें सम्मिलित होना अनिवार्य है।
- परीक्षार्थी के प्रत्येक प्रायोगिक विषय की परीक्षा के लिए 08 पृष्ठों की केवल एक ही उत्तरपुस्तिका मिलेगी। अतिरिक्त उत्तरपुस्तिका नहीं दी जाएगी। परीक्षार्थी उत्तरपुस्तिका लेते ही यह सुनिश्चित कर लें कि इसमें 8 पृष्ठ हैं एवं सही क्रम में हैं।
- उत्तरपुस्तिका प्राप्त होते ही परीक्षार्थी अपने प्रवेश-पत्र तथा उत्तरपुस्तिका पर मुद्रित विवरणों (Details) का मिलान कर यह अवश्य सुनिश्चित हो लें कि जो उत्तरपुस्तिका परीक्षक द्वारा उन्हें दी गई है, वह उन्हीं की है। भिन्न विवरणों की उत्तरपुस्तिका प्राप्त होने पर उसे तुरंत परीक्षक को वापस लौटा दिया जाए।
- उत्तरपुस्तिका प्राप्त होने पर परीक्षार्थी उनके आवरण पृष्ठ के पीछे अंकित "परीक्षार्थियों के लिए निर्देश" अवश्य पढ़ें एवं उसका अनुपालन करें।
- परीक्षार्थी अपनी उत्तरपुस्तिका के कवर पृष्ठ के ऊपरी बायें तथा दायें भागों में क्रमांक-(1) में अपने उत्तर देने का माध्यम अंकित करते हुए क्रमांक-(2) में अपना पूर्ण हस्ताक्षर अंकित करें। इसके अलावा अन्य मुद्रित विवरणों में किसी भी प्रकार से कोई छेड़-छाड़ नहीं करें।
- प्रायोगिक परीक्षा की उत्तरपुस्तिका के आवरण पृष्ठ के निचले बायें एवं दायें भागों को परीक्षार्थी द्वारा कदापि नहीं भरा जाएगा। अगर परीक्षार्थी इस भाग को भरते हैं, तो परीक्षार्थी का इस विषय में परीक्षाफल रद्द किया जा सकता है। ये दोनों भाग आंतरिक/बाह्य परीक्षकों को भरने के लिए दिया गया है।
- उत्तरपुस्तिका के पत्रों के दोनो पृष्ठों पर तथा प्रत्येक लाइन पर लिखें एवं पृष्ठों को नष्ट न करें।
- यदि रफ कार्य करने की आवश्यक हो, तो परीक्षार्थी उत्तरपुस्तिका के अंतिम पृष्ठ पर रफ कार्य करके उसे काट दें/क्रास (X) कर दें।
- उत्तरपुस्तिका के आंतरिक पृष्ठों पर दाहिने हाशिए में लाइन खींचकर सादा स्थान छोड़ रखा गया है। शेष स्थान रूल्ड है। परीक्षार्थी दाहिने हाशिए के सादे स्थान में कुछ भी नहीं लिखेंगे, चूंकि यह भाग परीक्षक के उपयोग के लिए है।
- उत्तरपुस्तिका के पृष्ठों को मोड़ें-फाड़ें नहीं तथा बीच-बीच में व्यर्थ ही खाली न छोड़ें।
- प्रश्न-पत्र में दी हुई संख्या के अनुसार अपने उत्तरों की संख्या लिखें।
- व्हाइटनर, ब्लेड तथा नाखून का इस्तेमाल करना सर्वथा वर्जित है, अन्यथा परीक्षाफल अमान्य कर दिया जाएगा।
- प्रश्नोत्तर के समाप्त होने पर अंतिम में नीचे एक क्षैतिज रेखा खींच दें।
- आंतरिक परीक्षक द्वारा उपलब्ध कराये गए उपस्थिति-पत्रक में परीक्षार्थी द्वारा यथा-स्तम्भ परीक्षा की तिथि अंकित करते हुए उत्तरपुस्तिका की क्रम संख्या लिखकर अपना हस्ताक्षर किया जाएगा। परीक्षार्थी की उपस्थिति, अनुपस्थिति एवं निष्कासन से संबंधित संगत गोले को नीले/काले पेन से परीक्षक द्वारा भरा जाएगा न कि परीक्षार्थी द्वारा।
- परीक्षार्थी अपनी उत्तरपुस्तिका को आन्तरिक परीक्षक के पास जमा किये बिना परीक्षा भवन न छोड़ें।
- परीक्षा केन्द्र में कैलकुलेटर, मोबाइल फोन, इयर फोन, पेजर, ब्लूटूथ या इस प्रकार का कोई अन्य इलेक्ट्रॉनिक उपकरण ले जाना सख्त मना है।
- जाँच परीक्षा में गैर-उत्प्रेषित या जाँच परीक्षा में अनुपस्थित छात्र/छात्रा इंटरमीडिएट वार्षिक प्रायोगिक परीक्षा, 2022 में कदापि सम्मिलित नहीं हो सकते हैं।




बिहार विद्यालय परीक्षा समिति, पटना
BIHAR SCHOOL EXAMINATION BOARD, PATNA
INTERMEDIATE ANNUAL EXAMINATION, 2022

संकाय: विज्ञान
FACULTY: SCIENCE

इंटरमीडिएट वार्षिक परीक्षा, 2022

प्रायोगिक परीक्षा का प्रवेश पत्र
Admit Card For Practical Examination

कॉलेज/+2 स्कूल का नाम GAYA COLLEGE, GAYA
परीक्षार्थी का नाम SHIVAM PRAKASH
माता का नाम MINU KUMARI
पिता का नाम CHANDRA SHEKHAR NAGRAJ
परीक्षार्थी का आधार नं० दिव्यांग कोटि NO
सूचीकरण संख्या/वर्ष R-210011824-20 परीक्षार्थी की कोटि REGULAR
रौल कोड 21001 रौल क्रमांक 22011754 लिंग MALE
परीक्षा केंद्र का नाम GAYA COLLEGE, GAYA



प्रायोगिक परीक्षा के विषय (निर्धारित परीक्षा कार्यक्रम सहित)

प्रायोगिक विषय	विषय कोड	विषय का नाम	परीक्षा की तारीख
वैकल्पिक विषय	117	PHYSICS	10.01.2022 to 20.01.2022
	118	CHEMISTRY	
अतिरिक्त विषय			

संजीव कुमार

महाविद्यालय / +2 विद्यालय प्रधान का हस्ताक्षर
एवं मुहर

परीक्षा नियंत्रक (30M10)

परीक्षार्थी के लिए आवश्यक निर्देश

- प्रायोगिक परीक्षा दिनांक 10.01.2022 से 20.01.2022 तक संचालित होगी। केन्द्राधीक्षक दिनांक 10.01.2022 से 20.01.2022 तक की अवधि में परीक्षार्थियों की संख्या के अनुसार तिथि एवं पाली का निर्धारण करके प्रायोगिक परीक्षा केन्द्र पर आवंटित सभी परीक्षार्थियों के प्रायोगिक विषयों की परीक्षा आयोजित करेंगे।
- परीक्षार्थी अपने इस प्रवेश-पत्र में उल्लिखित प्रायोगिक परीक्षा केंद्रों पर दिनांक 10.01.2022को पूर्वाह्न 09:00 बजे अनिवार्य रूप से जाकर परीक्षा केन्द्र के परिसर की सूचना पट्ट से यह जानकारी प्राप्त करेंगे कि उनके द्वारा चयनित विषय की प्रायोगिक परीक्षा किस तिथि एवं किस पाली में संचालित होगी, जिसमें उन्हें सम्मिलित होना अनिवार्य है।
- परीक्षार्थी के प्रत्येक प्रायोगिक विषय की परीक्षा के लिए 08 पृष्ठों की केवल एक ही उत्तरपुस्तिका मिलेगी। अतिरिक्त उत्तरपुस्तिका नहीं दी जाएगी। परीक्षार्थी उत्तरपुस्तिका लेते ही यह सुनिश्चित कर लें कि इसमें 8 पृष्ठ हैं एवं सही क्रम में हैं।
- उत्तरपुस्तिका प्राप्त होते ही परीक्षार्थी अपने प्रवेश-पत्र तथा उत्तरपुस्तिका पर मुद्रित विवरणों (Details) का मिलान कर यह अवश्य सुनिश्चित हो लें कि जो उत्तरपुस्तिका परीक्षक द्वारा उन्हें दी गई है, वह उन्हीं की है। भिन्न विवरणों की उत्तरपुस्तिका प्राप्त होने पर उसे तुरंत परीक्षक को वापस लौटा दिया जाए।
- उत्तरपुस्तिका प्राप्त होने पर परीक्षार्थी उनके आवरण पृष्ठ के पीछे अंकित "परीक्षार्थियों के लिए निर्देश" अवश्य पढ़ें एवं उसका अनुपालन करें।
- परीक्षार्थी अपनी उत्तरपुस्तिका के कवर पृष्ठ के ऊपरी बायें तथा दायें भागों में क्रमांक-(1) में अपने उत्तर देने का माध्यम अंकित करते हुए क्रमांक-(2) में अपना पूर्ण हस्ताक्षर अंकित करें। इसके अलावा अन्य मुद्रित विवरणों में किसी भी प्रकार से कोई छेड़-छाड़ नहीं करें।
- प्रायोगिक परीक्षा की उत्तरपुस्तिका के आवरण पृष्ठ के निचले बायें एवं दायें भागों को परीक्षार्थी द्वारा कदापि नहीं भरा जाएगा। अगर परीक्षार्थी इस भाग को भरते हैं, तो परीक्षार्थी का इस विषय में परीक्षाफल रद्द किया जा सकता है। ये दोनों भाग आंतरिक/बाह्य परीक्षकों को भरने के लिए दिया गया है।
- उत्तरपुस्तिका के पत्रों के दोनो पृष्ठों पर तथा प्रत्येक लाइन पर लिखें एवं पृष्ठों को नष्ट न करें।
- यदि रफ कार्य करने की आवश्यक हो, तो परीक्षार्थी उत्तरपुस्तिका के अंतिम पृष्ठ पर रफ कार्य करके उसे काट दें/क्रास (X) कर दें।
- उत्तरपुस्तिका के आंतरिक पृष्ठों पर दाहिने हाशिए में लाइन खींचकर सादा स्थान छोड़ रखा गया है। शेष स्थान रूल्ड है। परीक्षार्थी दाहिने हाशिए के सादे स्थान में कुछ भी नहीं लिखेंगे, चूंकि यह भाग परीक्षक के उपयोग के लिए है।
- उत्तरपुस्तिका के पृष्ठों को मोड़ें-फाड़ें नहीं तथा बीच-बीच में व्यर्थ ही खाली न छोड़ें।
- प्रश्न-पत्र में दी हुई संख्या के अनुसार अपने उत्तरों की संख्या लिखें।
- व्हाइटनर, ब्लेड तथा नाखून का इस्तेमाल करना सर्वथा वर्जित है, अन्यथा परीक्षाफल अमान्य कर दिया जाएगा।
- प्रश्नोत्तर के समाप्त होने पर अंतिम में नीचे एक क्षैतिज रेखा खींच दें।
- आंतरिक परीक्षक द्वारा उपलब्ध कराये गए उपस्थिति-पत्रक में परीक्षार्थी द्वारा यथा-स्तम्भ परीक्षा की तिथि अंकित करते हुए उत्तरपुस्तिका की क्रम संख्या लिखकर अपना हस्ताक्षर किया जाएगा। परीक्षार्थी की उपस्थिति, अनुपस्थिति एवं निष्कासन से संबंधित संगत गोले को नीले/काले पेन से परीक्षक द्वारा भरा जाएगा न कि परीक्षार्थी द्वारा।
- परीक्षार्थी अपनी उत्तरपुस्तिका को आन्तरिक परीक्षक के पास जमा किये बिना परीक्षा भवन न छोड़ें।
- परीक्षा केन्द्र में कैलकुलेटर, मोबाइल फोन, इयर फोन, पेजर, ब्लूटूथ या इस प्रकार का कोई अन्य इलेक्ट्रॉनिक उपकरण ले जाना सख्त मना है।
- जाँच परीक्षा में गैर-उत्प्रेषित या जाँच परीक्षा में अनुपस्थित छात्र/छात्रा इंटरमीडिएट वार्षिक प्रायोगिक परीक्षा, 2022 में कदापि सम्मिलित नहीं हो सकते हैं।



बिहार विद्यालय परीक्षा समिति, पटना
BIHAR SCHOOL EXAMINATION BOARD, PATNA
INTERMEDIATE ANNUAL EXAMINATION, 2022

संकाय: विज्ञान
FACULTY: SCIENCE

इंटरमीडिएट वार्षिक परीक्षा, 2022

प्रायोगिक परीक्षा का प्रवेश पत्र

Admit Card For Practical Examination

कॉलेज/+2 स्कूल का नाम	GAYA COLLEGE, GAYA				
परीक्षार्थी का नाम	SHUBHAM KUMAR				
माता का नाम	SARITA DEVI				
पिता का नाम	ESHWARI PRAJAPAT				
परीक्षार्थी का आधार नं०	दिव्यांग कोटि				NO
सूचीकरण संख्या/वर्ष	R-210011837-20	परीक्षार्थी की कोटि	REGULAR		
रौल कोड	21001	रौल क्रमांक	22011768	लिंग	MALE
परीक्षा केंद्र का नाम	GAYA COLLEGE, GAYA				



प्रायोगिक परीक्षा के विषय (निर्धारित परीक्षा कार्यक्रम सहित)

प्रायोगिक विषय	विषय कोड	विषय का नाम	परीक्षा की तारीख
वैकल्पिक विषय	117	PHYSICS	10.01.2022 to 20.01.2022
	118	CHEMISTRY	
अतिरिक्त विषय			

संजय कुमार

महाविद्यालय / +2 विद्यालय प्रधान का हस्ताक्षर
एवं मुहर

परीक्षा नियंत्रक (30M10)

परीक्षार्थी के लिए आवश्यक निर्देश

- प्रायोगिक परीक्षा दिनांक 10.01.2022 से 20.01.2022 तक संचालित होगी। केन्द्राधीक्षक दिनांक 10.01.2022 से 20.01.2022 तक की अवधि में परीक्षार्थियों की संख्या के अनुसार तिथि एवं पाली का निर्धारण करके प्रायोगिक परीक्षा केन्द्र पर आवंटित सभी परीक्षार्थियों के प्रायोगिक विषयों की परीक्षा आयोजित करेंगे।
- परीक्षार्थी अपने इस प्रवेश-पत्र में उल्लिखित प्रायोगिक परीक्षा केंद्रों पर दिनांक 10.01.2022 को पूर्वाह्न 09:00 बजे अनिवार्य रूप से जाकर परीक्षा केन्द्र के परिसर की सूचना पट्ट से यह जानकारी प्राप्त करेंगे कि उनके द्वारा चयनित विषय की प्रायोगिक परीक्षा किस तिथि एवं किस पाली में संचालित होगी, जिसमें उन्हें सम्मिलित होना अनिवार्य है।
- परीक्षार्थी के प्रत्येक प्रायोगिक विषय की परीक्षा के लिए 08 पृष्ठों की केवल एक ही उत्तरपुस्तिका मिलेगी। अतिरिक्त उत्तरपुस्तिका नहीं दी जाएगी। परीक्षार्थी उत्तरपुस्तिका लेते ही यह सुनिश्चित कर लें कि इसमें 8 पृष्ठ हैं एवं सही क्रम में हैं।
- उत्तरपुस्तिका प्राप्त होते ही परीक्षार्थी अपने प्रवेश-पत्र तथा उत्तरपुस्तिका पर मुद्रित विवरणों (Details) का मिलान कर यह अवश्य सुनिश्चित हो लें कि जो उत्तरपुस्तिका परीक्षक द्वारा उन्हें दी गई है, वह उन्हीं की है। भिन्न विवरणों की उत्तरपुस्तिका प्राप्त होने पर उसे तुरंत परीक्षक को वापस लौटा दिया जाए।
- उत्तरपुस्तिका प्राप्त होने पर परीक्षार्थी उनके आवरण पृष्ठ के पीछे अंकित "परीक्षार्थियों के लिए निर्देश" अवश्य पढ़ें एवं उसका अनुपालन करें।
- परीक्षार्थी अपनी उत्तरपुस्तिका के कवर पृष्ठ के ऊपरी बायें तथा दायें भागों में क्रमांक-(1) में अपने उत्तर देने का माध्यम अंकित करते हुए क्रमांक-(2) में अपना पूर्ण हस्ताक्षर अंकित करें। इसके अलावा अन्य मुद्रित विवरणों में किसी भी प्रकार से कोई छेड़-छाड़ नहीं करें।
- प्रायोगिक परीक्षा की उत्तरपुस्तिका के आवरण पृष्ठ के निचले बायें एवं दायें भागों को परीक्षार्थी द्वारा कदापि नहीं भरा जाएगा। अगर परीक्षार्थी इस भाग को भरते हैं, तो परीक्षार्थी का इस विषय में परीक्षाफल रद्द किया जा सकता है। ये दोनों भाग आंतरिक/बाह्य परीक्षकों को भरने के लिए दिया गया है।
- उत्तरपुस्तिका के पत्रों के दोनो पृष्ठों पर तथा प्रत्येक लाइन पर लिखें एवं पृष्ठों को नष्ट न करें।
- यदि रफ कार्य करने की आवश्यक हो, तो परीक्षार्थी उत्तरपुस्तिका के अंतिम पृष्ठ पर रफ कार्य करके उसे काट दें/क्रास (X) कर दें।
- उत्तरपुस्तिका के आंतरिक पृष्ठों पर दाहिने हाशिए में लाइन खींचकर सादा स्थान छोड़ रखा गया है। शेष स्थान रूल्ड है। परीक्षार्थी दाहिने हाशिए के सादे स्थान में कुछ भी नहीं लिखेंगे, चूंकि यह भाग परीक्षक के उपयोग के लिए है।
- उत्तरपुस्तिका के पृष्ठों को मोड़ें-फाड़ें नहीं तथा बीच-बीच में व्यर्थ ही खाली न छोड़ें।
- प्रश्न-पत्र में दी हुई संख्या के अनुसार अपने उत्तरों की संख्या लिखें।
- व्हाइटनर, ब्लेड तथा नाखून का इस्तेमाल करना सर्वथा वर्जित है, अन्यथा परीक्षाफल अमान्य कर दिया जाएगा।
- प्रश्नोत्तर के समाप्त होने पर अंतिम में नीचे एक क्षैतिज रेखा खींच दें।
- आंतरिक परीक्षक द्वारा उपलब्ध कराये गए उपस्थिति-पत्रक में परीक्षार्थी द्वारा यथा-स्तम्भ परीक्षा की तिथि अंकित करते हुए उत्तरपुस्तिका की क्रम संख्या लिखकर अपना हस्ताक्षर किया जाएगा। परीक्षार्थी की उपस्थिति, अनुपस्थिति एवं निष्कासन से संबंधित संगत गोले को नीले/काले पेन से परीक्षक द्वारा भरा जाएगा न कि परीक्षार्थी द्वारा।
- परीक्षार्थी अपनी उत्तरपुस्तिका को आन्तरिक परीक्षक के पास जमा किये बिना परीक्षा भवन न छोड़ें।
- परीक्षा केन्द्र में कैलकुलेटर, मोबाइल फोन, इयर फोन, पेजर, ब्लूटूथ या इस प्रकार का कोई अन्य इलेक्ट्रॉनिक उपकरण ले जाना सख्त मना है।
- जाँच परीक्षा में गैर-उत्प्रेषित या जाँच परीक्षा में अनुपस्थित छात्र/छात्रा इंटरमीडिएट वार्षिक प्रायोगिक परीक्षा, 2022 में कदापि सम्मिलित नहीं हो सकते हैं।



बिहार विद्यालय परीक्षा समिति, पटना
BIHAR SCHOOL EXAMINATION BOARD, PATNA
INTERMEDIATE ANNUAL EXAMINATION, 2022

इंटरमीडिएट वार्षिक परीक्षा, 2022

प्रायोगिक परीक्षा का प्रवेश पत्र

Admit Card For Practical Examination

संकाय: विज्ञान
FACULTY: SCIENCE

कॉलेज/+2 स्कूल का नाम	GAYA COLLEGE, GAYA				
परीक्षार्थी का नाम	SHUBHAM KUMAR				
माता का नाम	USHA DEVI				
पिता का नाम	RAJEEV PRASAD				
परीक्षार्थी का आधार नं०	दिव्यांग कोटि				NO
सूचीकरण संख्या/वर्ष	R-210011843-20	परीक्षार्थी की कोटि	REGULAR		
रोल कोड	21001	रोल क्रमांक	22011774	लिंग	MALE
परीक्षा केंद्र का नाम	GAYA COLLEGE, GAYA				



प्रायोगिक परीक्षा के विषय (निर्धारित परीक्षा कार्यक्रम सहित)

प्रायोगिक विषय	विषय कोड	विषय का नाम	परीक्षा की तारीख
वैकल्पिक विषय	117	PHYSICS	10.01.2022 to 20.01.2022
	118	CHEMISTRY	
अतिरिक्त विषय	119	Biology	

संज्ञा 1378

महाविद्यालय / +2 विद्यालय प्रधान का हस्ताक्षर
एवं मुहर

परीक्षा नियंत्रक (30M10)

परीक्षार्थी के लिए आवश्यक निर्देश

- प्रायोगिक परीक्षा दिनांक 10.01.2022 से 20.01.2022 तक संचालित होगी। केन्द्राधीक्षक दिनांक 10.01.2022 से 20.01.2022 तक की अवधि में परीक्षार्थियों की संख्या के अनुसार तिथि एवं पाली का निर्धारण करके प्रायोगिक परीक्षा केन्द्र पर आवंटित सभी परीक्षार्थियों के प्रायोगिक विषयों की परीक्षा आयोजित करेंगे।
- परीक्षार्थी अपने इस प्रवेश-पत्र में उल्लिखित प्रायोगिक परीक्षा केंद्रों पर दिनांक 10.01.2022 को पूर्वाह्न 09:00 बजे अनिवार्य रूप से जाकर परीक्षा केन्द्र के परिसर की सूचना पट्ट से यह जानकारी प्राप्त कर लेंगे कि उनके द्वारा चयनित विषय की प्रायोगिक परीक्षा किस तिथि एवं किस पाली में संचालित होगी, जिसमें उन्हें सम्मिलित होना अनिवार्य है।
- परीक्षार्थी के प्रत्येक प्रायोगिक विषय की परीक्षा के लिए 08 पृष्ठों की केवल एक ही उत्तरपुस्तिका मिलेगी। अतिरिक्त उत्तरपुस्तिका नहीं दी जाएगी। परीक्षार्थी उत्तरपुस्तिका लेते ही यह सुनिश्चित कर लें कि इसमें 8 पृष्ठ हैं एवं सही क्रम में हैं।
- उत्तरपुस्तिका प्राप्त होते ही परीक्षार्थी अपने प्रवेश-पत्र तथा उत्तरपुस्तिका पर मुद्रित विवरणों (Details) का मिलान कर यह अवश्य सुनिश्चित हो लें कि जो उत्तरपुस्तिका परीक्षक द्वारा उन्हें दी गई है, वह उन्हीं की है। भिन्न विवरणों की उत्तरपुस्तिका प्राप्त होने पर उसे तुरंत परीक्षक को वापस लौटा दिया जाए।
- उत्तरपुस्तिका प्राप्त होने पर परीक्षार्थी उनके आवरण पृष्ठ के पीछे अंकित "परीक्षार्थियों के लिए निर्देश" अवश्य पढ़ें एवं उसका अनुपालन करें।
- परीक्षार्थी अपनी उत्तरपुस्तिका के कवर पृष्ठ के ऊपरी बायें तथा दायें भागों में क्रमांक-(1) में अपने उत्तर देने का माध्यम अंकित करते हुए क्रमांक-(2) में अपना पूर्ण हस्ताक्षर अंकित करें। इसके अलावा अन्य मुद्रित विवरणों में किसी भी प्रकार से कोई छेड़-छाड़ नहीं करें।
- प्रायोगिक परीक्षा की उत्तरपुस्तिका के आवरण पृष्ठ के निचले बायें एवं दायें भागों को परीक्षार्थी द्वारा कदापि नहीं भरा जाएगा। अगर परीक्षार्थी इस भाग को भरते हैं, तो परीक्षार्थी का इस विषय में परीक्षाफल रद्द किया जा सकता है। ये दोनों भाग आंतरिक/बाह्य परीक्षकों को भरने के लिए दिया गया है।
- उत्तरपुस्तिका के पत्रों के दोनो पृष्ठों पर तथा प्रत्येक लाइन पर लिखें एवं पृष्ठों को नष्ट न करें।
- यदि रफ कार्य करने की आवश्यक हो, तो परीक्षार्थी उत्तरपुस्तिका के अंतिम पृष्ठ पर रफ कार्य करके उसे काट दें/क्रास (X) कर दें।
- उत्तरपुस्तिका के आंतरिक पृष्ठों पर दाहिने हाशिए में लाइन खींचकर सादा स्थान छोड़ रखा गया है। शेष स्थान रूल्ड है। परीक्षार्थी दाहिने हाशिए के सादे स्थान में कुछ भी नहीं लिखेंगे, चूंकि यह भाग परीक्षक के उपयोग के लिए है।
- उत्तरपुस्तिका के पृष्ठों को मोड़ें-फाड़ें नहीं तथा बीच-बीच में व्यर्थ ही खाली न छोड़ें।
- प्रश्न-पत्र में दी हुई संख्या के अनुसार अपने उत्तरों की संख्या लिखें।
- व्हाइटनर, ब्लेड तथा नाखून का इस्तेमाल करना सर्वथा वर्जित है, अन्यथा परीक्षाफल अमान्य कर दिया जाएगा।
- प्रश्नोत्तर के समाप्त होने पर अंतिम में नीचे एक क्षैतिज रेखा खींच दें।
- आंतरिक परीक्षक द्वारा उपलब्ध कराये गए उपस्थिति-पत्रक में परीक्षार्थी द्वारा यथा-स्तम्भ परीक्षा की तिथि अंकित करते हुए उत्तरपुस्तिका की क्रम संख्या लिखकर अपना हस्ताक्षर किया जाएगा। परीक्षार्थी की उपस्थिति, अनुपस्थिति एवं निष्कासन से संबंधित संगत गोले को नीले/काले पेन से परीक्षक द्वारा भरा जाएगा न कि परीक्षार्थी द्वारा।
- परीक्षार्थी अपनी उत्तरपुस्तिका को आन्तरिक परीक्षक के पास जमा किये बिना परीक्षा भवन न छोड़ें।
- परीक्षा केन्द्र में कैलकुलेटर, मोबाइल फोन, इयर फोन, पेजर, ब्लूटूथ या इस प्रकार का कोई अन्य इलेक्ट्रॉनिक उपकरण ले जाना सख्त मना है।
- जाँच परीक्षा में गैर-उत्प्रेषित या जाँच परीक्षा में अनुपस्थित छात्र/छात्रा इंटरमीडिएट वार्षिक प्रायोगिक परीक्षा, 2022 में कदापि सम्मिलित नहीं हो सकते हैं।



बिहार विद्यालय परीक्षा समिति, पटना
BIHAR SCHOOL EXAMINATION BOARD, PATNA
INTERMEDIATE ANNUAL EXAMINATION, 2022

इंटरमीडिएट वार्षिक परीक्षा, 2022

प्रायोगिक परीक्षा का प्रवेश पत्र

Admit Card For Practical Examination

संकाय: विज्ञान
FACULTY: SCIENCE

कॉलेज/+2 स्कूल का नाम GAYA COLLEGE, GAYA
परीक्षार्थी का नाम SHIVAM KUMAR
माता का नाम VEENA DEVI
पिता का नाम RAM BILASH THAKUR
परीक्षार्थी का आधार नं० दिव्यांग कोटि NO
सूचीकरण संख्या/वर्ष R-210011817-20 परीक्षार्थी की कोटि REGULAR
रोल कोड 21001 रोल क्रमांक 22011747 लिंग MALE
परीक्षा केंद्र का नाम GAYA COLLEGE, GAYA



प्रायोगिक परीक्षा के विषय (निर्धारित परीक्षा कार्यक्रम सहित)

प्रायोगिक विषय	विषय कोड	विषय का नाम	परीक्षा की तारीख
वैकल्पिक विषय	117	PHYSICS	10.01.2022 to 20.01.2022
	118	CHEMISTRY	
अतिरिक्त विषय			

संजीव कुमार

महाविद्यालय / +2 विद्यालय प्रधान का हस्ताक्षर
एवं मुहर

परीक्षा नियंत्रक (30M10)

परीक्षार्थी के लिए आवश्यक निर्देश

- प्रायोगिक परीक्षा दिनांक 10.01.2022 से 20.01.2022 तक संचालित होगी। केन्द्राधीक्षक दिनांक 10.01.2022 से 20.01.2022 तक की अवधि में परीक्षार्थियों की संख्या के अनुसार तिथि एवं पाली का निर्धारण करके प्रायोगिक परीक्षा केन्द्र पर आवंटित सभी परीक्षार्थियों के प्रायोगिक विषयों की परीक्षा आयोजित करेंगे।
- परीक्षार्थी अपने इस प्रवेश-पत्र में उल्लिखित प्रायोगिक परीक्षा केंद्रों पर दिनांक 10.01.2022 को पूर्वाह्न 09:00 बजे अनिवार्य रूप से जाकर परीक्षा केन्द्र के परिसर की सूचना पट्ट से यह जानकारी प्राप्त कर लेंगे कि उनके द्वारा चयनित विषय की प्रायोगिक परीक्षा किस तिथि एवं किस पाली में संचालित होगी, जिसमें उन्हें सम्मिलित होना अनिवार्य है।
- परीक्षार्थी के प्रत्येक प्रायोगिक विषय की परीक्षा के लिए 08 पृष्ठों की केवल एक ही उत्तरपुस्तिका मिलेगी। अतिरिक्त उत्तरपुस्तिका नहीं दी जाएगी। परीक्षार्थी उत्तरपुस्तिका लेते ही यह सुनिश्चित कर लें कि इसमें 8 पृष्ठ हैं एवं सही क्रम में हैं।
- उत्तरपुस्तिका प्राप्त होते ही परीक्षार्थी अपने प्रवेश-पत्र तथा उत्तरपुस्तिका पर मुद्रित विवरणों (Details) का मिलान कर यह अवश्य सुनिश्चित हो लें कि जो उत्तरपुस्तिका परीक्षक द्वारा उन्हें दी गई है, वह उन्हीं की है। भिन्न विवरणों की उत्तरपुस्तिका प्राप्त होने पर उसे तुरंत परीक्षक को वापस लौटा दिया जाए।
- उत्तरपुस्तिका प्राप्त होने पर परीक्षार्थी उनके आवरण पृष्ठ के पीछे अंकित "परीक्षार्थियों के लिए निर्देश" अवश्य पढ़ें एवं उसका अनुपालन करें।
- परीक्षार्थी अपनी उत्तरपुस्तिका के कवर पृष्ठ के ऊपरी बायें तथा दायें भागों में क्रमांक-(1) में अपने उत्तर देने का माध्यम अंकित करते हुए क्रमांक-(2) में अपना पूर्ण हस्ताक्षर अंकित करें। इसके अलावा अन्य मुद्रित विवरणों में किसी भी प्रकार से कोई छेड़-छाड़ नहीं करें।
- प्रायोगिक परीक्षा की उत्तरपुस्तिका के आवरण पृष्ठ के निचले बायें एवं दायें भागों को परीक्षार्थी द्वारा कदापि नहीं भरा जाएगा। अगर परीक्षार्थी इस भाग को भरते हैं, तो परीक्षार्थी का इस विषय में परीक्षाफल रद्द किया जा सकता है। ये दोनों भाग आंतरिक/बाह्य परीक्षकों को भरने के लिए दिया गया है।
- उत्तरपुस्तिका के पत्रों के दोनो पृष्ठों पर तथा प्रत्येक लाइन पर लिखें एवं पृष्ठों को नष्ट न करें।
- यदि रफ कार्य करने की आवश्यक हो, तो परीक्षार्थी उत्तरपुस्तिका के अंतिम पृष्ठ पर रफ कार्य करके उसे काट दें/क्रास (X) कर दें।
- उत्तरपुस्तिका के आंतरिक पृष्ठों पर दाहिने हाशिए में लाइन खींचकर सादा स्थान छोड़ रखा गया है। शेष स्थान रूल्ड है। परीक्षार्थी दाहिने हाशिए के सादे स्थान में कुछ भी नहीं लिखेंगे, चूंकि यह भाग परीक्षक के उपयोग के लिए है।
- उत्तरपुस्तिका के पृष्ठों को मोड़ें-फाड़ें नहीं तथा बीच-बीच में व्यर्थ ही खाली न छोड़ें।
- प्रश्न-पत्र में दी हुई संख्या के अनुसार अपने उत्तरों की संख्या लिखें।
- व्हाइटनर, ब्लेड तथा नाखून का इस्तेमाल करना सर्वथा वर्जित है, अन्यथा परीक्षाफल अमान्य कर दिया जाएगा।
- प्रश्नोत्तर के समाप्त होने पर अंतिम में नीचे एक क्षैतिज रेखा खींच दें।
- आंतरिक परीक्षक द्वारा उपलब्ध कराये गए उपस्थिति-पत्रक में परीक्षार्थी द्वारा यथा-स्तम्भ परीक्षा की तिथि अंकित करते हुए उत्तरपुस्तिका की क्रम संख्या लिखकर अपना हस्ताक्षर किया जाएगा। परीक्षार्थी की उपस्थिति, अनुपस्थिति एवं निष्कासन से संबंधित संगत गोले को नीले/काले पेन से परीक्षक द्वारा भरा जाएगा न कि परीक्षार्थी द्वारा।
- परीक्षार्थी अपनी उत्तरपुस्तिका को आन्तरिक परीक्षक के पास जमा किये बिना परीक्षा भवन न छोड़ें।
- परीक्षा केन्द्र में कैलकुलेटर, मोबाइल फोन, इयर फोन, पेजर, ब्लूटूथ या इस प्रकार का कोई अन्य इलेक्ट्रॉनिक उपकरण ले जाना सख्त मना है।
- जाँच परीक्षा में गैर-उत्प्रेषित या जाँच परीक्षा में अनुपस्थित छात्र/छात्रा इंटरमीडिएट वार्षिक प्रायोगिक परीक्षा, 2022 में कदापि सम्मिलित नहीं हो सकते हैं।



बिहार विद्यालय परीक्षा समिति, पटना
BIHAR SCHOOL EXAMINATION BOARD, PATNA
INTERMEDIATE ANNUAL EXAMINATION, 2022

इंटरमीडिएट वार्षिक परीक्षा, 2022

प्रायोगिक परीक्षा का प्रवेश पत्र

Admit Card For Practical Examination

संकाय: विज्ञान
FACULTY: SCIENCE

कॉलेज/+2 स्कूल का नाम GAYA COLLEGE, GAYA
परीक्षार्थी का नाम SHASHIKANT KUMAR
माता का नाम CHANCHAL DEVI
पिता का नाम EESHVAR SHARMA
परीक्षार्थी का आधार नं० दिव्यांग कोटि NO
सूचीकरण संख्या/वर्ष R-210011808-20 परीक्षार्थी की कोटि REGULAR
रौल कोड 21001 रौल क्रमांक 22011739 लिंग MALE
परीक्षा केंद्र का नाम GAYA COLLEGE, GAYA



प्रायोगिक परीक्षा के विषय (निर्धारित परीक्षा कार्यक्रम सहित)

प्रायोगिक विषय	विषय कोड	विषय का नाम	परीक्षा की तारीख
वैकल्पिक विषय	117	PHYSICS	10.01.2022 to 20.01.2022
	118	CHEMISTRY	
अतिरिक्त विषय			

संजीव कुमार

महाविद्यालय / +2 विद्यालय प्रधान का हस्ताक्षर
एवं मुहर

परीक्षा नियंत्रक (30M10)

परीक्षार्थी के लिए आवश्यक निर्देश

- प्रायोगिक परीक्षा दिनांक 10.01.2022 से 20.01.2022 तक संचालित होगी। केन्द्राधीक्षक दिनांक 10.01.2022 से 20.01.2022 तक की अवधि में परीक्षार्थियों की संख्या के अनुसार तिथि एवं पाली का निर्धारण करके प्रायोगिक परीक्षा केन्द्र पर आवंटित सभी परीक्षार्थियों के प्रायोगिक विषयों की परीक्षा आयोजित करेंगे।
- परीक्षार्थी अपने इस प्रवेश-पत्र में उल्लिखित प्रायोगिक परीक्षा केंद्रों पर दिनांक 10.01.2022 को पूर्वाह्न 09:00 बजे अनिवार्य रूप से जाकर परीक्षा केन्द्र के परिसर की सूचना पट्ट से यह जानकारी प्राप्त करेंगे कि उनके द्वारा चयनित विषय की प्रायोगिक परीक्षा किस तिथि एवं किस पाली में संचालित होगी, जिसमें उन्हें सम्मिलित होना अनिवार्य है।
- परीक्षार्थी के प्रत्येक प्रायोगिक विषय की परीक्षा के लिए 08 पृष्ठों की केवल एक ही उत्तरपुस्तिका मिलेगी। अतिरिक्त उत्तरपुस्तिका नहीं दी जाएगी। परीक्षार्थी उत्तरपुस्तिका लेते ही यह सुनिश्चित कर लें कि इसमें 8 पृष्ठ हैं एवं सही क्रम में हैं।
- उत्तरपुस्तिका प्राप्त होते ही परीक्षार्थी अपने प्रवेश-पत्र तथा उत्तरपुस्तिका पर मुद्रित विवरणों (Details) का मिलान कर यह अवश्य सुनिश्चित हो लें कि जो उत्तरपुस्तिका परीक्षक द्वारा उन्हें दी गई है, वह उन्हीं की है। भिन्न विवरणों की उत्तरपुस्तिका प्राप्त होने पर उसे तुरंत परीक्षक को वापस लौटा दिया जाए।
- उत्तरपुस्तिका प्राप्त होने पर परीक्षार्थी उनके आवरण पृष्ठ के पीछे अंकित "परीक्षार्थियों के लिए निर्देश" अवश्य पढ़ें एवं उसका अनुपालन करें।
- परीक्षार्थी अपनी उत्तरपुस्तिका के कवर पृष्ठ के ऊपरी बायें तथा दायें भागों में क्रमांक-(1) में अपने उत्तर देने का माध्यम अंकित करते हुए क्रमांक-(2) में अपना पूर्ण हस्ताक्षर अंकित करें। इसके अलावा अन्य मुद्रित विवरणों में किसी भी प्रकार से कोई छेड़-छाड़ नहीं करें।
- प्रायोगिक परीक्षा की उत्तरपुस्तिका के आवरण पृष्ठ के निचले बायें एवं दायें भागों को परीक्षार्थी द्वारा कदापि नहीं भरा जाएगा। अगर परीक्षार्थी इस भाग को भरते हैं, तो परीक्षार्थी का इस विषय में परीक्षाफल रद्द किया जा सकता है। ये दोनों भाग आंतरिक/बाह्य परीक्षकों को भरने के लिए दिया गया है।
- उत्तरपुस्तिका के पत्रों के दोनो पृष्ठों पर तथा प्रत्येक लाइन पर लिखें एवं पृष्ठों को नष्ट न करें।
- यदि रफ कार्य करने की आवश्यक हो, तो परीक्षार्थी उत्तरपुस्तिका के अंतिम पृष्ठ पर रफ कार्य करके उसे काट दें/क्रास (X) कर दें।
- उत्तरपुस्तिका के आंतरिक पृष्ठों पर दाहिने हाशिए में लाइन खींचकर सादा स्थान छोड़ रखा गया है। शेष स्थान रूल्ड है। परीक्षार्थी दाहिने हाशिए के सादे स्थान में कुछ भी नहीं लिखेंगे, चूंकि यह भाग परीक्षक के उपयोग के लिए है।
- उत्तरपुस्तिका के पृष्ठों को मोड़ें-फाड़ें नहीं तथा बीच-बीच में व्यर्थ ही खाली न छोड़ें।
- प्रश्न-पत्र में दी हुई संख्या के अनुसार अपने उत्तरों की संख्या लिखें।
- व्हाइटनर, ब्लेड तथा नाखून का इस्तेमाल करना सर्वथा वर्जित है, अन्यथा परीक्षाफल अमान्य कर दिया जाएगा।
- प्रश्नोत्तर के समाप्त होने पर अंतिम में नीचे एक क्षैतिज रेखा खींच दें।
- आंतरिक परीक्षक द्वारा उपलब्ध कराये गए उपस्थिति-पत्रक में परीक्षार्थी द्वारा यथा-स्तम्भ परीक्षा की तिथि अंकित करते हुए उत्तरपुस्तिका की क्रम संख्या लिखकर अपना हस्ताक्षर किया जाएगा। परीक्षार्थी की उपस्थिति, अनुपस्थिति एवं निष्कासन से संबंधित संगत गोले को नीले/काले पेन से परीक्षक द्वारा भरा जाएगा न कि परीक्षार्थी द्वारा।
- परीक्षार्थी अपनी उत्तरपुस्तिका को आन्तरिक परीक्षक के पास जमा किये बिना परीक्षा भवन न छोड़ें।
- परीक्षा केन्द्र में कैलकुलेटर, मोबाइल फोन, इयर फोन, पेजर, ब्लूटूथ या इस प्रकार का कोई अन्य इलेक्ट्रॉनिक उपकरण ले जाना सख्त मना है।
- जाँच परीक्षा में गैर-उत्प्रेषित या जाँच परीक्षा में अनुपस्थित छात्र/छात्रा इंटरमीडिएट वार्षिक प्रायोगिक परीक्षा, 2022 में कदापि सम्मिलित नहीं हो सकते हैं।



बिहार विद्यालय परीक्षा समिति, पटना
BIHAR SCHOOL EXAMINATION BOARD, PATNA
INTERMEDIATE ANNUAL EXAMINATION, 2022


इंटरमीडिएट वार्षिक परीक्षा, 2022

प्रायोगिक परीक्षा का प्रवेश पत्र

Admit Card For Practical Examination

संकाय: विज्ञान
FACULTY: SCIENCE

कॉलेज/+2 स्कूल का नाम GAYA COLLEGE, GAYA
परीक्षार्थी का नाम SHANKAR NATH
माता का नाम GAYATRI DEVI
पिता का नाम DHALKESHWAR PRASAD
परीक्षार्थी का आधार नं० दिव्यांग कोटि NO
सूचीकरण संख्या/वर्ष R-210011797-20 परीक्षार्थी की कोटि REGULAR
रौल कोड 21001 रौल क्रमांक 22011729 लिंग MALE
परीक्षा केंद्र का नाम GAYA COLLEGE, GAYA



प्रायोगिक परीक्षा के विषय (निर्धारित परीक्षा कार्यक्रम सहित)

प्रायोगिक विषय	विषय कोड	विषय का नाम	परीक्षा की तारीख
वैकल्पिक विषय	117	PHYSICS	10.01.2022 to 20.01.2022
	118	CHEMISTRY	
अतिरिक्त विषय			

शंकर नथ

महाविद्यालय / +2 विद्यालय प्रधान का हस्ताक्षर
एवं मुहर

परीक्षा नियंत्रक (30M10)

परीक्षार्थी के लिए आवश्यक निर्देश

- प्रायोगिक परीक्षा दिनांक 10.01.2022 से 20.01.2022 तक संचालित होगी। केन्द्राधीक्षक दिनांक 10.01.2022 से 20.01.2022 तक की अवधि में परीक्षार्थियों की संख्या के अनुसार तिथि एवं पाली का निर्धारण करके प्रायोगिक परीक्षा केन्द्र पर आवंटित सभी परीक्षार्थियों के प्रायोगिक विषयों की परीक्षा आयोजित करेंगे।
- परीक्षार्थी अपने इस प्रवेश-पत्र में उल्लिखित प्रायोगिक परीक्षा केंद्रों पर दिनांक 10.01.2022 को पूर्वाह्न 09:00 बजे अनिवार्य रूप से जाकर परीक्षा केन्द्र के परिसर की सूचना पट्ट से यह जानकारी प्राप्त करेंगे कि उनके द्वारा चयनित विषय की प्रायोगिक परीक्षा किस तिथि एवं किस पाली में संचालित होगी, जिसमें उन्हें सम्मिलित होना अनिवार्य है।
- परीक्षार्थी के प्रत्येक प्रायोगिक विषय की परीक्षा के लिए 08 पृष्ठों की केवल एक ही उत्तरपुस्तिका मिलेगी। अतिरिक्त उत्तरपुस्तिका नहीं दी जाएगी। परीक्षार्थी उत्तरपुस्तिका लेते ही यह सुनिश्चित कर लें कि इसमें 8 पृष्ठ हैं एवं सही क्रम में हैं।
- उत्तरपुस्तिका प्राप्त होते ही परीक्षार्थी अपने प्रवेश-पत्र तथा उत्तरपुस्तिका पर मुद्रित विवरणों (Details) का मिलान कर यह अवश्य सुनिश्चित हो लें कि जो उत्तरपुस्तिका परीक्षक द्वारा उन्हें दी गई है, वह उन्हीं की है। भिन्न विवरणों की उत्तरपुस्तिका प्राप्त होने पर उसे तुरंत परीक्षक को वापस लौटा दिया जाए।
- उत्तरपुस्तिका प्राप्त होने पर परीक्षार्थी उनके आवरण पृष्ठ के पीछे अंकित "परीक्षार्थियों के लिए निर्देश" अवश्य पढ़ें एवं उसका अनुपालन करें।
- परीक्षार्थी अपनी उत्तरपुस्तिका के कवर पृष्ठ के ऊपरी बायें तथा दायें भागों में क्रमांक-(1) में अपने उत्तर देने का माध्यम अंकित करते हुए क्रमांक-(2) में अपना पूर्ण हस्ताक्षर अंकित करें। इसके अलावा अन्य मुद्रित विवरणों में किसी भी प्रकार से कोई छेड़-छाड़ नहीं करें।
- प्रायोगिक परीक्षा की उत्तरपुस्तिका के आवरण पृष्ठ के निचले बायें एवं दायें भागों को परीक्षार्थी द्वारा कदापि नहीं भरा जाएगा। अगर परीक्षार्थी इस भाग को भरते हैं, तो परीक्षार्थी का इस विषय में परीक्षाफल रद्द किया जा सकता है। ये दोनों भाग आंतरिक/बाह्य परीक्षकों को भरने के लिए दिया गया है।
- उत्तरपुस्तिका के पत्रों के दोनो पृष्ठों पर तथा प्रत्येक लाइन पर लिखें एवं पृष्ठों को नष्ट न करें।
- यदि रफ कार्य करने की आवश्यक हो, तो परीक्षार्थी उत्तरपुस्तिका के अंतिम पृष्ठ पर रफ कार्य करके उसे काट दें/क्रास (X) कर दें।
- उत्तरपुस्तिका के आंतरिक पृष्ठों पर दाहिने हाशिए में लाइन खींचकर सादा स्थान छोड़ रखा गया है। शेष स्थान रूल्ड है। परीक्षार्थी दाहिने हाशिए के सादे स्थान में कुछ भी नहीं लिखेंगे, चूंकि यह भाग परीक्षक के उपयोग के लिए है।
- उत्तरपुस्तिका के पृष्ठों को मोड़ें-फाड़ें नहीं तथा बीच-बीच में व्यर्थ ही खाली न छोड़ें।
- प्रश्न-पत्र में दी हुई संख्या के अनुसार अपने उत्तरों की संख्या लिखें।
- व्हाइटनर, ब्लेड तथा नाखून का इस्तेमाल करना सर्वथा वर्जित है, अन्यथा परीक्षाफल अमान्य कर दिया जाएगा।
- प्रश्नोत्तर के समाप्त होने पर अंतिम में नीचे एक क्षैतिज रेखा खींच दें।
- आंतरिक परीक्षक द्वारा उपलब्ध कराये गए उपस्थिति-पत्रक में परीक्षार्थी द्वारा यथा-स्तम्भ परीक्षा की तिथि अंकित करते हुए उत्तरपुस्तिका की क्रम संख्या लिखकर अपना हस्ताक्षर किया जाएगा। परीक्षार्थी की उपस्थित, अनुपस्थित एवं निष्कासन से संबंधित संगत गोले को नीले/काले पेन से परीक्षक द्वारा भरा जाएगा न कि परीक्षार्थी द्वारा।
- परीक्षार्थी अपनी उत्तरपुस्तिका को आन्तरिक परीक्षक के पास जमा किये बिना परीक्षा भवन न छोड़ें।
- परीक्षा केन्द्र में कैलकुलेटर, मोबाइल फोन, इयर फोन, पेजर, ब्लूटूथ या इस प्रकार का कोई अन्य इलेक्ट्रॉनिक उपकरण ले जाना सख्त मना है।
- जाँच परीक्षा में गैर-उत्प्रेषित या जाँच परीक्षा में अनुपस्थित छात्र/छात्रा इंटरमीडिएट वार्षिक प्रायोगिक परीक्षा, 2022 में कदापि सम्मिलित नहीं हो सकते हैं।



बिहार विद्यालय परीक्षा समिति, पटना
BIHAR SCHOOL EXAMINATION BOARD, PATNA
INTERMEDIATE ANNUAL EXAMINATION, 2022

इंटरमीडिएट वार्षिक परीक्षा, 2022

प्रायोगिक परीक्षा का प्रवेश पत्र

Admit Card For Practical Examination

संकाय: विज्ञान
FACULTY: SCIENCE

कॉलेज/+2 स्कूल का नाम	GAYA COLLEGE, GAYA				
परीक्षार्थी का नाम	SHASHIKANT KUMAR				
माता का नाम	KOSMI DEVI				
पिता का नाम	NARESH PRASAD YADAV				
परीक्षार्थी का आधार नं०	दिव्यांग कोटि				NO
सूचीकरण संख्या/वर्ष	R-210011809-20	परीक्षार्थी की कोटि	REGULAR		
रौल कोड	21001	रौल क्रमांक	22011740	लिंग	MALE
परीक्षा केंद्र का नाम	GAYA COLLEGE, GAYA				



प्रायोगिक परीक्षा के विषय (निर्धारित परीक्षा कार्यक्रम सहित)

प्रायोगिक विषय	विषय कोड	विषय का नाम	परीक्षा की तारीख
वैकल्पिक विषय	117	PHYSICS	10.01.2022 to 20.01.2022
	118	CHEMISTRY	
अतिरिक्त विषय			

संजीव कुमार

महाविद्यालय / +2 विद्यालय प्रधान का हस्ताक्षर
एवं मुहर

परीक्षा नियंत्रक (30M10)

परीक्षार्थी के लिए आवश्यक निर्देश

- प्रायोगिक परीक्षा दिनांक 10.01.2022 से 20.01.2022 तक संचालित होगी। केन्द्राधीक्षक दिनांक 10.01.2022 से 20.01.2022 तक की अवधि में परीक्षार्थियों की संख्या के अनुसार तिथि एवं पाली का निर्धारण करके प्रायोगिक परीक्षा केन्द्र पर आवंटित सभी परीक्षार्थियों के प्रायोगिक विषयों की परीक्षा आयोजित करेंगे।
- परीक्षार्थी अपने इस प्रवेश-पत्र में उल्लिखित प्रायोगिक परीक्षा केंद्रों पर दिनांक 10.01.2022 को पूर्वाह्न 09:00 बजे अनिवार्य रूप से जाकर परीक्षा केन्द्र के परिसर की सूचना पट्ट से यह जानकारी प्राप्त कर लेंगे कि उनके द्वारा चयनित विषय की प्रायोगिक परीक्षा किस तिथि एवं किस पाली में संचालित होगी, जिसमें उन्हें सम्मिलित होना अनिवार्य है।
- परीक्षार्थी के प्रत्येक प्रायोगिक विषय की परीक्षा के लिए 08 पृष्ठों की केवल एक ही उत्तरपुस्तिका मिलेगी। अतिरिक्त उत्तरपुस्तिका नहीं दी जाएगी। परीक्षार्थी उत्तरपुस्तिका लेते ही यह सुनिश्चित कर लें कि इसमें 8 पृष्ठ हैं एवं सही क्रम में हैं।
- उत्तरपुस्तिका प्राप्त होते ही परीक्षार्थी अपने प्रवेश-पत्र तथा उत्तरपुस्तिका पर मुद्रित विवरणों (Details) का मिलान कर यह अवश्य सुनिश्चित हो लें कि जो उत्तरपुस्तिका परीक्षक द्वारा उन्हें दी गई है, वह उन्हीं की है। भिन्न विवरणों की उत्तरपुस्तिका प्राप्त होने पर उसे तुरंत परीक्षक को वापस लौटा दिया जाए।
- उत्तरपुस्तिका प्राप्त होने पर परीक्षार्थी उनके आवरण पृष्ठ के पीछे अंकित "परीक्षार्थियों के लिए निर्देश" अवश्य पढ़ें एवं उसका अनुपालन करें।
- परीक्षार्थी अपनी उत्तरपुस्तिका के कवर पृष्ठ के ऊपरी बायें तथा दायें भागों में क्रमांक-(1) में अपने उत्तर देने का माध्यम अंकित करते हुए क्रमांक-(2) में अपना पूर्ण हस्ताक्षर अंकित करें। इसके अलावा अन्य मुद्रित विवरणों में किसी भी प्रकार से कोई छेड़-छाड़ नहीं करें।
- प्रायोगिक परीक्षा की उत्तरपुस्तिका के आवरण पृष्ठ के निचले बायें एवं दायें भागों को परीक्षार्थी द्वारा कदापि नहीं भरा जाएगा। अगर परीक्षार्थी इस भाग को भरते हैं, तो परीक्षार्थी का इस विषय में परीक्षाफल रद्द किया जा सकता है। ये दोनों भाग आंतरिक/बाह्य परीक्षकों को भरने के लिए दिया गया है।
- उत्तरपुस्तिका के पत्रों के दोनो पृष्ठों पर तथा प्रत्येक लाइन पर लिखें एवं पृष्ठों को नष्ट न करें।
- यदि रफ कार्य करने की आवश्यक हो, तो परीक्षार्थी उत्तरपुस्तिका के अंतिम पृष्ठ पर रफ कार्य करके उसे काट दें/क्रास (X) कर दें।
- उत्तरपुस्तिका के आंतरिक पृष्ठों पर दाहिने हाशिए में लाइन खींचकर सादा स्थान छोड़ रखा गया है। शेष स्थान रूल्ड है। परीक्षार्थी दाहिने हाशिए के सादे स्थान में कुछ भी नहीं लिखेंगे, चूंकि यह भाग परीक्षक के उपयोग के लिए है।
- उत्तरपुस्तिका के पृष्ठों को मोड़ें-फाड़ें नहीं तथा बीच-बीच में व्यर्थ ही खाली न छोड़ें।
- प्रश्न-पत्र में दी हुई संख्या के अनुसार अपने उत्तरों की संख्या लिखें।
- व्हाइटनर, ब्लेड तथा नाखून का इस्तेमाल करना सर्वथा वर्जित है, अन्यथा परीक्षाफल अमान्य कर दिया जाएगा।
- प्रश्नोत्तर के समाप्त होने पर अंतिम में नीचे एक क्षैतिज रेखा खींच दें।
- आंतरिक परीक्षक द्वारा उपलब्ध कराये गए उपस्थिति-पत्रक में परीक्षार्थी द्वारा यथा-स्तम्भ परीक्षा की तिथि अंकित करते हुए उत्तरपुस्तिका की क्रम संख्या लिखकर अपना हस्ताक्षर किया जाएगा। परीक्षार्थी की उपस्थिति, अनुपस्थिति एवं निष्कासन से संबंधित संगत गोले को नीले/काले पेन से परीक्षक द्वारा भरा जाएगा न कि परीक्षार्थी द्वारा।
- परीक्षार्थी अपनी उत्तरपुस्तिका को आन्तरिक परीक्षक के पास जमा किये बिना परीक्षा भवन न छोड़ें।
- परीक्षा केन्द्र में कैलकुलेटर, मोबाइल फोन, इयर फोन, पेजर, ब्लूटूथ या इस प्रकार का कोई अन्य इलेक्ट्रॉनिक उपकरण ले जाना सख्त मना है।
- जाँच परीक्षा में गैर-उत्प्रेषित या जाँच परीक्षा में अनुपस्थित छात्र/छात्रा इंटरमीडिएट वार्षिक प्रायोगिक परीक्षा, 2022 में कदापि सम्मिलित नहीं हो सकते हैं।



बिहार विद्यालय परीक्षा समिति, पटना
BIHAR SCHOOL EXAMINATION BOARD, PATNA
INTERMEDIATE ANNUAL EXAMINATION, 2022

इंटरमीडिएट वार्षिक परीक्षा, 2022

प्रायोगिक परीक्षा का प्रवेश पत्र

Admit Card For Practical Examination

संकाय: विज्ञान
FACULTY: SCIENCE

कॉलेज/+2 स्कूल का नाम	GAYA COLLEGE, GAYA				
परीक्षार्थी का नाम	SHARMA GULSHAN HARENDRA				
माता का नाम	PINKI				
पिता का नाम	HARENDRA VASHISHTH SHARMA				
परीक्षार्थी का आधार नं०	दिव्यांग कोटि				NO
सूचीकरण संख्या/वर्ष	R-210011799-20	परीक्षार्थी की कोटि	REGULAR		
रौल कोड	21001	रौल क्रमांक	22011731	लिंग	MALE
परीक्षा केंद्र का नाम	GAYA COLLEGE, GAYA				



प्रायोगिक परीक्षा के विषय (निर्धारित परीक्षा कार्यक्रम सहित)

प्रायोगिक विषय	विषय कोड	विषय का नाम	परीक्षा की तारीख
वैकल्पिक विषय	117	PHYSICS	10.01.2022 to 20.01.2022
	118	CHEMISTRY	
	119	BIOLOGY	
अतिरिक्त विषय			

संकाय 1377

महाविद्यालय / +2 विद्यालय प्रधान का हस्ताक्षर
एवं मुहर

परीक्षा नियंत्रक (30MA10)

परीक्षार्थी के लिए आवश्यक निर्देश

- प्रायोगिक परीक्षा दिनांक 10.01.2022 से 20.01.2022 तक संचालित होगी। केन्द्राधीक्षक दिनांक 10.01.2022 से 20.01.2022 तक की अवधि में परीक्षार्थियों की संख्या के अनुसार तिथि एवं पाली का निर्धारण करके प्रायोगिक परीक्षा केन्द्र पर आवंटित सभी परीक्षार्थियों के प्रायोगिक विषयों की परीक्षा आयोजित करेंगे।
- परीक्षार्थी अपने इस प्रवेश-पत्र में उल्लिखित प्रायोगिक परीक्षा केंद्रों पर दिनांक 10.01.2022 को पूर्वाह्न 09:00 बजे अनिवार्य रूप से जाकर परीक्षा केन्द्र के परिसर की सूचना पट्ट से यह जानकारी प्राप्त कर लेंगे कि उनके द्वारा चयनित विषय की प्रायोगिक परीक्षा किस तिथि एवं किस पाली में संचालित होगी, जिसमें उन्हें सम्मिलित होना अनिवार्य है।
- परीक्षार्थी के प्रत्येक प्रायोगिक विषय की परीक्षा के लिए 08 पृष्ठों की केवल एक ही उत्तरपुस्तिका मिलेगी। अतिरिक्त उत्तरपुस्तिका नहीं दी जाएगी। परीक्षार्थी उत्तरपुस्तिका लेते ही यह सुनिश्चित कर लें कि इसमें 8 पृष्ठ हैं एवं सही क्रम में हैं।
- उत्तरपुस्तिका प्राप्त होते ही परीक्षार्थी अपने प्रवेश-पत्र तथा उत्तरपुस्तिका पर मुद्रित विवरणों (Details) का मिलान कर यह अवश्य सुनिश्चित हो लें कि जो उत्तरपुस्तिका परीक्षक द्वारा उन्हें दी गई है, वह उन्हीं की है। भिन्न विवरणों की उत्तरपुस्तिका प्राप्त होने पर उसे तुरंत परीक्षक को वापस लौटा दिया जाए।
- उत्तरपुस्तिका प्राप्त होने पर परीक्षार्थी उनके आवरण पृष्ठ के पीछे अंकित "परीक्षार्थियों के लिए निर्देश" अवश्य पढ़ें एवं उसका अनुपालन करें।
- परीक्षार्थी अपनी उत्तरपुस्तिका के कवर पृष्ठ के ऊपरी बायें तथा दायें भागों में क्रमांक-(1) में अपने उत्तर देने का माध्यम अंकित करते हुए क्रमांक-(2) में अपना पूर्ण हस्ताक्षर अंकित करें। इसके अलावा अन्य मुद्रित विवरणों में किसी भी प्रकार से कोई छेड़-छाड़ नहीं करें।
- प्रायोगिक परीक्षा की उत्तरपुस्तिका के आवरण पृष्ठ के निचले बायें एवं दायें भागों को परीक्षार्थी द्वारा कदापि नहीं भरा जाएगा। अगर परीक्षार्थी इस भाग को भरते हैं, तो परीक्षार्थी का इस विषय में परीक्षाफल रद्द किया जा सकता है। ये दोनों भाग आंतरिक/बाह्य परीक्षकों को भरने के लिए दिया गया है।
- उत्तरपुस्तिका के पत्रों के दोनो पृष्ठों पर तथा प्रत्येक लाइन पर लिखें एवं पृष्ठों को नष्ट न करें।
- यदि रफ कार्य करने की आवश्यक हो, तो परीक्षार्थी उत्तरपुस्तिका के अंतिम पृष्ठ पर रफ कार्य करके उसे काट दें/क्रास (X) कर दें।
- उत्तरपुस्तिका के आंतरिक पृष्ठों पर दाहिने हाशिए में लाइन खींचकर सादा स्थान छोड़ रखा गया है। शेष स्थान रूल्ड है। परीक्षार्थी दाहिने हाशिए के सादे स्थान में कुछ भी नहीं लिखेंगे, चूंकि यह भाग परीक्षक के उपयोग के लिए है।
- उत्तरपुस्तिका के पृष्ठों को मोड़ें-फाड़ें नहीं तथा बीच-बीच में व्यर्थ ही खाली न छोड़ें।
- प्रश्न-पत्र में दी हुई संख्या के अनुसार अपने उत्तरों की संख्या लिखें।
- व्हाइटनर, ब्लेड तथा नाखून का इस्तेमाल करना सर्वथा वर्जित है, अन्यथा परीक्षाफल अमान्य कर दिया जाएगा।
- प्रश्नोत्तर के समाप्त होने पर अंतिम में नीचे एक क्षैतिज रेखा खींच दें।
- आंतरिक परीक्षक द्वारा उपलब्ध कराये गए उपस्थिति-पत्रक में परीक्षार्थी द्वारा यथा-स्तम्भ परीक्षा की तिथि अंकित करते हुए उत्तरपुस्तिका की क्रम संख्या लिखकर अपना हस्ताक्षर किया जाएगा। परीक्षार्थी की उपस्थिति, अनुपस्थिति एवं निष्कासन से संबंधित संगत गोले को नीले/काले पेन से परीक्षक द्वारा भरा जाएगा न कि परीक्षार्थी द्वारा।
- परीक्षार्थी अपनी उत्तरपुस्तिका को आन्तरिक परीक्षक के पास जमा किये बिना परीक्षा भवन न छोड़ें।
- परीक्षा केन्द्र में कैलकुलेटर, मोबाइल फोन, इयर फोन, पेजर, ब्लूटूथ या इस प्रकार का कोई अन्य इलेक्ट्रॉनिक उपकरण ले जाना सख्त मना है।
- जाँच परीक्षा में गैर-उत्प्रेषित या जाँच परीक्षा में अनुपस्थित छात्र/छात्रा इंटरमीडिएट वार्षिक प्रायोगिक परीक्षा, 2022 में कदापि सम्मिलित नहीं हो सकते हैं।



बिहार विद्यालय परीक्षा समिति, पटना
BIHAR SCHOOL EXAMINATION BOARD, PATNA
INTERMEDIATE ANNUAL EXAMINATION, 2022

इंटरमीडिएट वार्षिक परीक्षा, 2022

प्रायोगिक परीक्षा का प्रवेश पत्र

Admit Card For Practical Examination

संकाय: विज्ञान
FACULTY: SCIENCE

कॉलेज/+2 स्कूल का नाम GAYA COLLEGE, GAYA
परीक्षार्थी का नाम SHIVAM KUMAR
माता का नाम PARWATI DEVI
पिता का नाम GANGA BISHUN RAM
परीक्षार्थी का आधार नं० दिव्यांग कोटि NO
सूचीकरण संख्या/वर्ष R-210011816-20 परीक्षार्थी की कोटि REGULAR
रौल कोड 21001 रौल क्रमांक 22011746 लिंग MALE
परीक्षा केंद्र का नाम GAYA COLLEGE, GAYA



प्रायोगिक परीक्षा के विषय (निर्धारित परीक्षा कार्यक्रम सहित)

प्रायोगिक विषय	विषय कोड	विषय का नाम	परीक्षा की तारीख
वैकल्पिक विषय	117	PHYSICS	10.01.2022 to 20.01.2022
	118	CHEMISTRY	
अतिरिक्त विषय			

संजीव कुमार

महाविद्यालय / +2 विद्यालय प्रधान का हस्ताक्षर
एवं मुहर

परीक्षा नियंत्रक (30M10)

परीक्षार्थी के लिए आवश्यक निर्देश

- प्रायोगिक परीक्षा दिनांक 10.01.2022 से 20.01.2022 तक संचालित होगी। केन्द्राधीक्षक दिनांक 10.01.2022 से 20.01.2022 तक की अवधि में परीक्षार्थियों की संख्या के अनुसार तिथि एवं पाली का निर्धारण करके प्रायोगिक परीक्षा केन्द्र पर आवंटित सभी परीक्षार्थियों के प्रायोगिक विषयों की परीक्षा आयोजित करेंगे।
- परीक्षार्थी अपने इस प्रवेश-पत्र में उल्लिखित प्रायोगिक परीक्षा केंद्रों पर दिनांक 10.01.2022 को पूर्वाह्न 09:00 बजे अनिवार्य रूप से जाकर परीक्षा केन्द्र के परिसर की सूचना पट्ट से यह जानकारी प्राप्त कर लेंगे कि उनके द्वारा चयनित विषय की प्रायोगिक परीक्षा किस तिथि एवं किस पाली में संचालित होगी, जिसमें उन्हें सम्मिलित होना अनिवार्य है।
- परीक्षार्थी के प्रत्येक प्रायोगिक विषय की परीक्षा के लिए 08 पृष्ठों की केवल एक ही उत्तरपुस्तिका मिलेगी। अतिरिक्त उत्तरपुस्तिका नहीं दी जाएगी। परीक्षार्थी उत्तरपुस्तिका लेते ही यह सुनिश्चित कर लें कि इसमें 8 पृष्ठ हैं एवं सही क्रम में हैं।
- उत्तरपुस्तिका प्राप्त होते ही परीक्षार्थी अपने प्रवेश-पत्र तथा उत्तरपुस्तिका पर मुद्रित विवरणों (Details) का मिलान कर यह अवश्य सुनिश्चित हो लें कि जो उत्तरपुस्तिका परीक्षक द्वारा उन्हें दी गई है, वह उन्हीं की है। भिन्न विवरणों की उत्तरपुस्तिका प्राप्त होने पर उसे तुरंत परीक्षक को वापस लौटा दिया जाए।
- उत्तरपुस्तिका प्राप्त होने पर परीक्षार्थी उनके आवरण पृष्ठ के पीछे अंकित "परीक्षार्थियों के लिए निर्देश" अवश्य पढ़ें एवं उसका अनुपालन करें।
- परीक्षार्थी अपनी उत्तरपुस्तिका के कवर पृष्ठ के ऊपरी बायें तथा दायें भागों में क्रमांक-(1) में अपने उत्तर देने का माध्यम अंकित करते हुए क्रमांक-(2) में अपना पूर्ण हस्ताक्षर अंकित करें। इसके अलावा अन्य मुद्रित विवरणों में किसी भी प्रकार से कोई छेड़-छाड़ नहीं करें।
- प्रायोगिक परीक्षा की उत्तरपुस्तिका के आवरण पृष्ठ के निचले बायें एवं दायें भागों को परीक्षार्थी द्वारा कदापि नहीं भरा जाएगा। अगर परीक्षार्थी इस भाग को भरते हैं, तो परीक्षार्थी का इस विषय में परीक्षाफल रद्द किया जा सकता है। ये दोनों भाग आंतरिक/बाह्य परीक्षकों को भरने के लिए दिया गया है।
- उत्तरपुस्तिका के पत्रों के दोनो पृष्ठों पर तथा प्रत्येक लाइन पर लिखें एवं पृष्ठों को नष्ट न करें।
- यदि रफ कार्य करने की आवश्यक हो, तो परीक्षार्थी उत्तरपुस्तिका के अंतिम पृष्ठ पर रफ कार्य करके उसे काट दें/क्रास (X) कर दें।
- उत्तरपुस्तिका के आंतरिक पृष्ठों पर दाहिने हाशिए में लाइन खींचकर सादा स्थान छोड़ रखा गया है। शेष स्थान रूल्ड है। परीक्षार्थी दाहिने हाशिए के सादे स्थान में कुछ भी नहीं लिखेंगे, चूंकि यह भाग परीक्षक के उपयोग के लिए है।
- उत्तरपुस्तिका के पृष्ठों को मोड़ें-फाड़ें नहीं तथा बीच-बीच में व्यर्थ ही खाली न छोड़ें।
- प्रश्न-पत्र में दी हुई संख्या के अनुसार अपने उत्तरों की संख्या लिखें।
- व्हाइटनर, ब्लेड तथा नाखून का इस्तेमाल करना सर्वथा वर्जित है, अन्यथा परीक्षाफल अमान्य कर दिया जाएगा।
- प्रश्नोत्तर के समाप्त होने पर अंतिम में नीचे एक क्षैतिज रेखा खींच दें।
- आंतरिक परीक्षक द्वारा उपलब्ध कराये गए उपस्थिति-पत्रक में परीक्षार्थी द्वारा यथा-स्तम्भ परीक्षा की तिथि अंकित करते हुए उत्तरपुस्तिका की क्रम संख्या लिखकर अपना हस्ताक्षर किया जाएगा। परीक्षार्थी की उपस्थिति, अनुपस्थिति एवं निष्कासन से संबंधित संगत गोले को नीले/काले पेन से परीक्षक द्वारा भरा जाएगा न कि परीक्षार्थी द्वारा।
- परीक्षार्थी अपनी उत्तरपुस्तिका को आन्तरिक परीक्षक के पास जमा किये बिना परीक्षा भवन न छोड़ें।
- परीक्षा केन्द्र में कैलकुलेटर, मोबाइल फोन, इयर फोन, पेजर, ब्लूटूथ या इस प्रकार का कोई अन्य इलेक्ट्रॉनिक उपकरण ले जाना सख्त मना है।
- जाँच परीक्षा में गैर-उत्प्रेषित या जाँच परीक्षा में अनुपस्थित छात्र/छात्रा इंटरमीडिएट वार्षिक प्रायोगिक परीक्षा, 2022 में कदापि सम्मिलित नहीं हो सकते हैं।



बिहार विद्यालय परीक्षा समिति, पटना
BIHAR SCHOOL EXAMINATION BOARD, PATNA
INTERMEDIATE ANNUAL EXAMINATION, 2022


संकाय: विज्ञान
FACULTY: SCIENCE

इंटरमीडिएट वार्षिक परीक्षा, 2022

प्रायोगिक परीक्षा का प्रवेश पत्र

Admit Card For Practical Examination

कॉलेज/+2 स्कूल का नाम	GAYA COLLEGE, GAYA				
परीक्षार्थी का नाम	SHANU KUMAR				
माता का नाम	RITA DEVI				
पिता का नाम	AKHILESH SINGH				
परीक्षार्थी का आधार नं०	दिव्यांग कोटि				NO
सूचीकरण संख्या/वर्ष	R-210011798-20	परीक्षार्थी की कोटि	REGULAR		
रौल कोड	21001	रौल क्रमांक	22011730	लिंग	MALE
परीक्षा केंद्र का नाम	GAYA COLLEGE, GAYA				



प्रायोगिक परीक्षा के विषय (निर्धारित परीक्षा कार्यक्रम सहित)

प्रायोगिक विषय	विषय कोड	विषय का नाम	परीक्षा की तारीख
वैकल्पिक विषय	117	PHYSICS	10.01.2022 to 20.01.2022
	118	CHEMISTRY	
	119	BIOLOGY	
अतिरिक्त विषय			

संजीव कुमार

महाविद्यालय / +2 विद्यालय प्रधान का हस्ताक्षर
एवं मुहर

परीक्षा नियंत्रक (30M10)

परीक्षार्थी के लिए आवश्यक निर्देश

- प्रायोगिक परीक्षा दिनांक 10.01.2022 से 20.01.2022 तक संचालित होगी। केन्द्राधीक्षक दिनांक 10.01.2022 से 20.01.2022 तक की अवधि में परीक्षार्थियों की संख्या के अनुसार तिथि एवं पाली का निर्धारण करके प्रायोगिक परीक्षा केन्द्र पर आवंटित सभी परीक्षार्थियों के प्रायोगिक विषयों की परीक्षा आयोजित करेंगे।
- परीक्षार्थी अपने इस प्रवेश-पत्र में उल्लिखित प्रायोगिक परीक्षा केंद्रों पर दिनांक 10.01.2022 को पूर्वाह्न 09:00 बजे अनिवार्य रूप से जाकर परीक्षा केन्द्र के परिसर की सूचना पट्ट से यह जानकारी प्राप्त कर लेंगे कि उनके द्वारा चयनित विषय की प्रायोगिक परीक्षा किस तिथि एवं किस पाली में संचालित होगी, जिसमें उन्हें सम्मिलित होना अनिवार्य है।
- परीक्षार्थी के प्रत्येक प्रायोगिक विषय की परीक्षा के लिए 08 पृष्ठों की केवल एक ही उत्तरपुस्तिका मिलेगी। अतिरिक्त उत्तरपुस्तिका नहीं दी जाएगी। परीक्षार्थी उत्तरपुस्तिका लेते ही यह सुनिश्चित कर लें कि इसमें 8 पृष्ठ हैं एवं सही क्रम में हैं।
- उत्तरपुस्तिका प्राप्त होते ही परीक्षार्थी अपने प्रवेश-पत्र तथा उत्तरपुस्तिका पर मुद्रित विवरणों (Details) का मिलान कर यह अवश्य सुनिश्चित हो लें कि जो उत्तरपुस्तिका परीक्षक द्वारा उन्हें दी गई है, वह उन्हीं की है। भिन्न विवरणों की उत्तरपुस्तिका प्राप्त होने पर उसे तुरंत परीक्षक को वापस लौटा दिया जाए।
- उत्तरपुस्तिका प्राप्त होने पर परीक्षार्थी उनके आवरण पृष्ठ के पीछे अंकित "परीक्षार्थियों के लिए निर्देश" अवश्य पढ़ें एवं उसका अनुपालन करें।
- परीक्षार्थी अपनी उत्तरपुस्तिका के कवर पृष्ठ के ऊपरी बायें तथा दायें भागों में क्रमांक-(1) में अपने उत्तर देने का माध्यम अंकित करते हुए क्रमांक-(2) में अपना पूर्ण हस्ताक्षर अंकित करें। इसके अलावा अन्य मुद्रित विवरणों में किसी भी प्रकार से कोई छेड़-छाड़ नहीं करें।
- प्रायोगिक परीक्षा की उत्तरपुस्तिका के आवरण पृष्ठ के निचले बायें एवं दायें भागों को परीक्षार्थी द्वारा कदापि नहीं भरा जाएगा। अगर परीक्षार्थी इस भाग को भरते हैं, तो परीक्षार्थी का इस विषय में परीक्षाफल रद्द किया जा सकता है। ये दोनों भाग आंतरिक/बाह्य परीक्षकों को भरने के लिए दिया गया है।
- उत्तरपुस्तिका के पत्रों के दोनो पृष्ठों पर तथा प्रत्येक लाइन पर लिखें एवं पृष्ठों को नष्ट न करें।
- यदि रफ कार्य करने की आवश्यक हो, तो परीक्षार्थी उत्तरपुस्तिका के अंतिम पृष्ठ पर रफ कार्य करके उसे काट दें/क्रास (X) कर दें।
- उत्तरपुस्तिका के आंतरिक पृष्ठों पर दाहिने हाशिए में लाइन खींचकर सादा स्थान छोड़ रखा गया है। शेष स्थान रूल्ड है। परीक्षार्थी दाहिने हाशिए के सादे स्थान में कुछ भी नहीं लिखेंगे, चूंकि यह भाग परीक्षक के उपयोग के लिए है।
- उत्तरपुस्तिका के पृष्ठों को मोड़ें-फाड़ें नहीं तथा बीच-बीच में व्यर्थ ही खाली न छोड़ें।
- प्रश्न-पत्र में दी हुई संख्या के अनुसार अपने उत्तरों की संख्या लिखें।
- व्हाइटनर, ब्लेड तथा नाखून का इस्तेमाल करना सर्वथा वर्जित है, अन्यथा परीक्षाफल अमान्य कर दिया जाएगा।
- प्रश्नोत्तर के समाप्त होने पर अंतिम में नीचे एक क्षैतिज रेखा खींच दें।
- आंतरिक परीक्षक द्वारा उपलब्ध कराये गए उपस्थिति-पत्रक में परीक्षार्थी द्वारा यथा-स्तम्भ परीक्षा की तिथि अंकित करते हुए उत्तरपुस्तिका की क्रम संख्या लिखकर अपना हस्ताक्षर किया जाएगा। परीक्षार्थी की उपस्थिति, अनुपस्थिति एवं निष्कासन से संबंधित संगत गोले को नीले/काले पेन से परीक्षक द्वारा भरा जाएगा न कि परीक्षार्थी द्वारा।
- परीक्षार्थी अपनी उत्तरपुस्तिका को आन्तरिक परीक्षक के पास जमा किये बिना परीक्षा भवन न छोड़ें।
- परीक्षा केन्द्र में कैलकुलेटर, मोबाइल फोन, इयर फोन, पेजर, ब्लूटूथ या इस प्रकार का कोई अन्य इलेक्ट्रॉनिक उपकरण ले जाना सख्त मना है।
- जाँच परीक्षा में गैर-उत्प्रेषित या जाँच परीक्षा में अनुपस्थित छात्र/छात्रा इंटरमीडिएट वार्षिक प्रायोगिक परीक्षा, 2022 में कदापि सम्मिलित नहीं हो सकते हैं।



बिहार विद्यालय परीक्षा समिति, पटना
BIHAR SCHOOL EXAMINATION BOARD, PATNA
INTERMEDIATE ANNUAL EXAMINATION, 2022

इंटरमीडिएट वार्षिक परीक्षा, 2022

प्रायोगिक परीक्षा का प्रवेश पत्र

Admit Card For Practical Examination

संकाय: विज्ञान
FACULTY: SCIENCE

कॉलेज/+2 स्कूल का नाम	GAYA COLLEGE, GAYA				
परीक्षार्थी का नाम	SHANI KUMAR				
माता का नाम	REKHA DEVI				
पिता का नाम	ARVIND PASWAN				
परीक्षार्थी का आधार नं०	दिव्यांग कोटि				NO
सूचीकरण संख्या/वर्ष	R-210011794-20	परीक्षार्थी की कोटि	REGULAR		
रौल कोड	21001	रौल क्रमांक	22011726	लिंग	MALE
परीक्षा केंद्र का नाम	GAYA COLLEGE, GAYA				



प्रायोगिक परीक्षा के विषय (निर्धारित परीक्षा कार्यक्रम सहित)

प्रायोगिक विषय	विषय कोड	विषय का नाम	परीक्षा की तारीख
वैकल्पिक विषय	117	PHYSICS	10.01.2022 to 20.01.2022
	118	CHEMISTRY	
अतिरिक्त विषय			

संजीव कुमार

महाविद्यालय / +2 विद्यालय प्रधान का हस्ताक्षर
एवं मुहर

परीक्षा नियंत्रक (30M10)

परीक्षार्थी के लिए आवश्यक निर्देश

- प्रायोगिक परीक्षा दिनांक 10.01.2022 से 20.01.2022 तक संचालित होगी। केन्द्राधीक्षक दिनांक 10.01.2022 से 20.01.2022 तक की अवधि में परीक्षार्थियों की संख्या के अनुसार तिथि एवं पाली का निर्धारण करके प्रायोगिक परीक्षा केन्द्र पर आवंटित सभी परीक्षार्थियों के प्रायोगिक विषयों की परीक्षा आयोजित करेंगे।
- परीक्षार्थी अपने इस प्रवेश-पत्र में उल्लिखित प्रायोगिक परीक्षा केंद्रों पर दिनांक 10.01.2022 को पूर्वाह्न 09:00 बजे अनिवार्य रूप से जाकर परीक्षा केन्द्र के परिसर की सूचना पट्ट से यह जानकारी प्राप्त करेंगे कि उनके द्वारा चयनित विषय की प्रायोगिक परीक्षा किस तिथि एवं किस पाली में संचालित होगी, जिसमें उन्हें सम्मिलित होना अनिवार्य है।
- परीक्षार्थी के प्रत्येक प्रायोगिक विषय की परीक्षा के लिए 08 पृष्ठों की केवल एक ही उत्तरपुस्तिका मिलेगी। अतिरिक्त उत्तरपुस्तिका नहीं दी जाएगी। परीक्षार्थी उत्तरपुस्तिका लेते ही यह सुनिश्चित कर लें कि इसमें 8 पृष्ठ हैं एवं सही क्रम में हैं।
- उत्तरपुस्तिका प्राप्त होते ही परीक्षार्थी अपने प्रवेश-पत्र तथा उत्तरपुस्तिका पर मुद्रित विवरणों (Details) का मिलान कर यह अवश्य सुनिश्चित हो लें कि जो उत्तरपुस्तिका परीक्षक द्वारा उन्हें दी गई है, वह उन्हीं की है। भिन्न विवरणों की उत्तरपुस्तिका प्राप्त होने पर उसे तुरंत परीक्षक को वापस लौटा दिया जाए।
- उत्तरपुस्तिका प्राप्त होने पर परीक्षार्थी उनके आवरण पृष्ठ के पीछे अंकित "परीक्षार्थियों के लिए निर्देश" अवश्य पढ़ें एवं उसका अनुपालन करें।
- परीक्षार्थी अपनी उत्तरपुस्तिका के कवर पृष्ठ के ऊपरी बायें तथा दायें भागों में क्रमांक-(1) में अपने उत्तर देने का माध्यम अंकित करते हुए क्रमांक-(2) में अपना पूर्ण हस्ताक्षर अंकित करें। इसके अलावा अन्य मुद्रित विवरणों में किसी भी प्रकार से कोई छेड़-छाड़ नहीं करें।
- प्रायोगिक परीक्षा की उत्तरपुस्तिका के आवरण पृष्ठ के निचले बायें एवं दायें भागों को परीक्षार्थी द्वारा कदापि नहीं भरा जाएगा। अगर परीक्षार्थी इस भाग को भरते हैं, तो परीक्षार्थी का इस विषय में परीक्षाफल रद्द किया जा सकता है। ये दोनों भाग आंतरिक/बाह्य परीक्षकों को भरने के लिए दिया गया है।
- उत्तरपुस्तिका के पत्रों के दोनो पृष्ठों पर तथा प्रत्येक लाइन पर लिखें एवं पृष्ठों को नष्ट न करें।
- यदि रफ कार्य करने की आवश्यक हो, तो परीक्षार्थी उत्तरपुस्तिका के अंतिम पृष्ठ पर रफ कार्य करके उसे काट दें/क्रास (X) कर दें।
- उत्तरपुस्तिका के आंतरिक पृष्ठों पर दाहिने हाशिए में लाइन खींचकर सादा स्थान छोड़ रखा गया है। शेष स्थान रूल्ड है। परीक्षार्थी दाहिने हाशिए के सादे स्थान में कुछ भी नहीं लिखेंगे, चूंकि यह भाग परीक्षक के उपयोग के लिए है।
- उत्तरपुस्तिका के पृष्ठों को मोड़ें-फाड़ें नहीं तथा बीच-बीच में व्यर्थ ही खाली न छोड़ें।
- प्रश्न-पत्र में दी हुई संख्या के अनुसार अपने उत्तरों की संख्या लिखें।
- व्हाइटनर, ब्लेड तथा नाखून का इस्तेमाल करना सर्वथा वर्जित है, अन्यथा परीक्षाफल अमान्य कर दिया जाएगा।
- प्रश्नोत्तर के समाप्त होने पर अंतिम में नीचे एक क्षैतिज रेखा खींच दें।
- आंतरिक परीक्षक द्वारा उपलब्ध कराये गए उपस्थिति-पत्रक में परीक्षार्थी द्वारा यथा-स्तम्भ परीक्षा की तिथि अंकित करते हुए उत्तरपुस्तिका की क्रम संख्या लिखकर अपना हस्ताक्षर किया जाएगा। परीक्षार्थी की उपस्थिति, अनुपस्थिति एवं निष्कासन से संबंधित संगत गोले को नीले/काले पेन से परीक्षक द्वारा भरा जाएगा न कि परीक्षार्थी द्वारा।
- परीक्षार्थी अपनी उत्तरपुस्तिका को आन्तरिक परीक्षक के पास जमा किये बिना परीक्षा भवन न छोड़ें।
- परीक्षा केन्द्र में कैलकुलेटर, मोबाइल फोन, इयर फोन, पेजर, ब्लूटूथ या इस प्रकार का कोई अन्य इलेक्ट्रॉनिक उपकरण ले जाना सख्त मना है।
- जाँच परीक्षा में गैर-उत्प्रेषित या जाँच परीक्षा में अनुपस्थित छात्र/छात्रा इंटरमीडिएट वार्षिक प्रायोगिक परीक्षा, 2022 में कदापि सम्मिलित नहीं हो सकते हैं।



बिहार विद्यालय परीक्षा समिति, पटना
BIHAR SCHOOL EXAMINATION BOARD, PATNA
INTERMEDIATE ANNUAL EXAMINATION, 2022

इंटरमीडिएट वार्षिक परीक्षा, 2022

प्रायोगिक परीक्षा का प्रवेश पत्र

Admit Card For Practical Examination

संकाय: विज्ञान
FACULTY: SCIENCE

कॉलेज/+2 स्कूल का नाम	GAYA COLLEGE, GAYA				
परीक्षार्थी का नाम	SHASHI RANJAN				
माता का नाम	CHINTA DEVI				
पिता का नाम	ANUJ KUMAR				
परीक्षार्थी का आधार नं०	दिव्यांग कोटि	NO			
सूचीकरण संख्या/वर्ष	R-210011804-20	परीक्षार्थी की कोटि	REGULAR		
रौल कोड	21001	रौल क्रमांक	22011735	लिंग	MALE
परीक्षा केंद्र का नाम	GAYA COLLEGE, GAYA				



प्रायोगिक परीक्षा के विषय (निर्धारित परीक्षा कार्यक्रम सहित)

प्रायोगिक विषय	विषय कोड	विषय का नाम	परीक्षा की तारीख
वैकल्पिक विषय	117	PHYSICS	10.01.2022 to 20.01.2022
	118	CHEMISTRY	
अतिरिक्त विषय			

संकाय 2022

महाविद्यालय / +2 विद्यालय प्रधान का हस्ताक्षर
एवं मुहर

परीक्षा नियंत्रक (30M10)

परीक्षार्थी के लिए आवश्यक निर्देश

- प्रायोगिक परीक्षा दिनांक 10.01.2022 से 20.01.2022 तक संचालित होगी। केन्द्राधीक्षक दिनांक 10.01.2022 से 20.01.2022 तक की अवधि में परीक्षार्थियों की संख्या के अनुसार तिथि एवं पाली का निर्धारण करके प्रायोगिक परीक्षा केन्द्र पर आवंटित सभी परीक्षार्थियों के प्रायोगिक विषयों की परीक्षा आयोजित करेंगे।
- परीक्षार्थी अपने इस प्रवेश-पत्र में उल्लिखित प्रायोगिक परीक्षा केंद्रों पर दिनांक 10.01.2022 को पूर्वाह्न 09:00 बजे अनिवार्य रूप से जाकर परीक्षा केन्द्र के परिसर की सूचना पट्ट से यह जानकारी प्राप्त कर लेंगे कि उनके द्वारा चयनित विषय की प्रायोगिक परीक्षा किस तिथि एवं किस पाली में संचालित होगी, जिसमें उन्हें सम्मिलित होना अनिवार्य है।
- परीक्षार्थी के प्रत्येक प्रायोगिक विषय की परीक्षा के लिए 08 पृष्ठों की केवल एक ही उत्तरपुस्तिका मिलेगी। अतिरिक्त उत्तरपुस्तिका नहीं दी जाएगी। परीक्षार्थी उत्तरपुस्तिका लेते ही यह सुनिश्चित कर लें कि इसमें 8 पृष्ठ हैं एवं सही क्रम में हैं।
- उत्तरपुस्तिका प्राप्त होते ही परीक्षार्थी अपने प्रवेश-पत्र तथा उत्तरपुस्तिका पर मुद्रित विवरणों (Details) का मिलान कर यह अवश्य सुनिश्चित हो लें कि जो उत्तरपुस्तिका परीक्षक द्वारा उन्हें दी गई है, वह उन्हीं की है। भिन्न विवरणों की उत्तरपुस्तिका प्राप्त होने पर उसे तुरंत परीक्षक को वापस लौटा दिया जाए।
- उत्तरपुस्तिका प्राप्त होने पर परीक्षार्थी उनके आवरण पृष्ठ के पीछे अंकित "परीक्षार्थियों के लिए निर्देश" अवश्य पढ़ें एवं उसका अनुपालन करें।
- परीक्षार्थी अपनी उत्तरपुस्तिका के कवर पृष्ठ के ऊपरी बायें तथा दायें भागों में क्रमांक-(1) में अपने उत्तर देने का माध्यम अंकित करते हुए क्रमांक-(2) में अपना पूर्ण हस्ताक्षर अंकित करें। इसके अलावा अन्य मुद्रित विवरणों में किसी भी प्रकार से कोई छेड़-छाड़ नहीं करें।
- प्रायोगिक परीक्षा की उत्तरपुस्तिका के आवरण पृष्ठ के निचले बायें एवं दायें भागों को परीक्षार्थी द्वारा कदापि नहीं भरा जाएगा। अगर परीक्षार्थी इस भाग को भरते हैं, तो परीक्षार्थी का इस विषय में परीक्षाफल रद्द किया जा सकता है। ये दोनों भाग आंतरिक/बाह्य परीक्षकों को भरने के लिए दिया गया है।
- उत्तरपुस्तिका के पत्रों के दोनो पृष्ठों पर तथा प्रत्येक लाइन पर लिखें एवं पृष्ठों को नष्ट न करें।
- यदि रफ कार्य करने की आवश्यक हो, तो परीक्षार्थी उत्तरपुस्तिका के अंतिम पृष्ठ पर रफ कार्य करके उसे काट दें/क्रास (X) कर दें।
- उत्तरपुस्तिका के आंतरिक पृष्ठों पर दाहिने हाशिए में लाइन खींचकर सादा स्थान छोड़ रखा गया है। शेष स्थान रूल्ड है। परीक्षार्थी दाहिने हाशिए के सादे स्थान में कुछ भी नहीं लिखेंगे, चूंकि यह भाग परीक्षक के उपयोग के लिए है।
- उत्तरपुस्तिका के पृष्ठों को मोड़ें-फाड़ें नहीं तथा बीच-बीच में व्यर्थ ही खाली न छोड़ें।
- प्रश्न-पत्र में दी हुई संख्या के अनुसार अपने उत्तरों की संख्या लिखें।
- व्हाइटनर, ब्लेड तथा नाखून का इस्तेमाल करना सर्वथा वर्जित है, अन्यथा परीक्षाफल अमान्य कर दिया जाएगा।
- प्रश्नोत्तर के समाप्त होने पर अंतिम में नीचे एक क्षैतिज रेखा खींच दें।
- आंतरिक परीक्षक द्वारा उपलब्ध कराये गए उपस्थिति-पत्रक में परीक्षार्थी द्वारा यथा-स्तम्भ परीक्षा की तिथि अंकित करते हुए उत्तरपुस्तिका की क्रम संख्या लिखकर अपना हस्ताक्षर किया जाएगा। परीक्षार्थी की उपस्थिति, अनुपस्थिति एवं निष्कासन से संबंधित संगत गोले को नीले/काले पेन से परीक्षक द्वारा भरा जाएगा न कि परीक्षार्थी द्वारा।
- परीक्षार्थी अपनी उत्तरपुस्तिका को आन्तरिक परीक्षक के पास जमा किये बिना परीक्षा भवन न छोड़ें।
- परीक्षा केन्द्र में कैलकुलेटर, मोबाइल फोन, इयर फोन, पेजर, ब्लूटूथ या इस प्रकार का कोई अन्य इलेक्ट्रॉनिक उपकरण ले जाना सख्त मना है।
- जाँच परीक्षा में गैर-उत्प्रेषित या जाँच परीक्षा में अनुपस्थित छात्र/छात्रा इंटरमीडिएट वार्षिक प्रायोगिक परीक्षा, 2022 में कदापि सम्मिलित नहीं हो सकते हैं।



बिहार विद्यालय परीक्षा समिति, पटना
BIHAR SCHOOL EXAMINATION BOARD, PATNA
INTERMEDIATE ANNUAL EXAMINATION, 2022

इंटरमीडिएट वार्षिक परीक्षा, 2022

प्रायोगिक परीक्षा का प्रवेश पत्र

Admit Card For Practical Examination

संकाय: विज्ञान
FACULTY: SCIENCE

कॉलेज/+2 स्कूल का नाम	GAYA COLLEGE, GAYA				
परीक्षार्थी का नाम	SHAMBHU BIND				
माता का नाम	SUNITA DEVI				
पिता का नाम	SANTOSH BIND				
परीक्षार्थी का आधार नं०	दिव्यांग कोटि				NO
सूचीकरण संख्या/वर्ष	R-210011792-20	परीक्षार्थी की कोटि	REGULAR		
रौल कोड	21001	रौल क्रमांक	22011723	लिंग	MALE
परीक्षा केंद्र का नाम	GAYA COLLEGE, GAYA				



प्रायोगिक परीक्षा के विषय (निर्धारित परीक्षा कार्यक्रम सहित)

प्रायोगिक विषय	विषय कोड	विषय का नाम	परीक्षा की तारीख
वैकल्पिक विषय	117	PHYSICS	10.01.2022 to 20.01.2022
	118	CHEMISTRY	
अतिरिक्त विषय			

संजय कुमार

महाविद्यालय / +2 विद्यालय प्रधान का हस्ताक्षर
एवं मुहर

परीक्षा नियंत्रक (30M10)

परीक्षार्थी के लिए आवश्यक निर्देश

- प्रायोगिक परीक्षा दिनांक 10.01.2022 से 20.01.2022 तक संचालित होगी। केन्द्राधीक्षक दिनांक 10.01.2022 से 20.01.2022 तक की अवधि में परीक्षार्थियों की संख्या के अनुसार तिथि एवं पाली का निर्धारण करके प्रायोगिक परीक्षा केन्द्र पर आवंटित सभी परीक्षार्थियों के प्रायोगिक विषयों की परीक्षा आयोजित करेंगे।
- परीक्षार्थी अपने इस प्रवेश-पत्र में उल्लिखित प्रायोगिक परीक्षा केंद्रों पर दिनांक 10.01.2022 को पूर्वाह्न 09:00 बजे अनिवार्य रूप से जाकर परीक्षा केन्द्र के परिसर की सूचना पट्ट से यह जानकारी प्राप्त करेंगे कि उनके द्वारा चयनित विषय की प्रायोगिक परीक्षा किस तिथि एवं किस पाली में संचालित होगी, जिसमें उन्हें सम्मिलित होना अनिवार्य है।
- परीक्षार्थी के प्रत्येक प्रायोगिक विषय की परीक्षा के लिए 08 पृष्ठों की केवल एक ही उत्तरपुस्तिका मिलेगी। अतिरिक्त उत्तरपुस्तिका नहीं दी जाएगी। परीक्षार्थी उत्तरपुस्तिका लेते ही यह सुनिश्चित कर लें कि इसमें 8 पृष्ठ हैं एवं सही क्रम में हैं।
- उत्तरपुस्तिका प्राप्त होते ही परीक्षार्थी अपने प्रवेश-पत्र तथा उत्तरपुस्तिका पर मुद्रित विवरणों (Details) का मिलान कर यह अवश्य सुनिश्चित हो लें कि जो उत्तरपुस्तिका परीक्षक द्वारा उन्हें दी गई है, वह उन्हीं की है। भिन्न विवरणों की उत्तरपुस्तिका प्राप्त होने पर उसे तुरंत परीक्षक को वापस लौटा दिया जाए।
- उत्तरपुस्तिका प्राप्त होने पर परीक्षार्थी उनके आवरण पृष्ठ के पीछे अंकित "परीक्षार्थियों के लिए निर्देश" अवश्य पढ़ें एवं उसका अनुपालन करें।
- परीक्षार्थी अपनी उत्तरपुस्तिका के कवर पृष्ठ के ऊपरी बायें तथा दायें भागों में क्रमांक-(1) में अपने उत्तर देने का माध्यम अंकित करते हुए क्रमांक-(2) में अपना पूर्ण हस्ताक्षर अंकित करें। इसके अलावा अन्य मुद्रित विवरणों में किसी भी प्रकार से कोई छेड़-छाड़ नहीं करें।
- प्रायोगिक परीक्षा की उत्तरपुस्तिका के आवरण पृष्ठ के निचले बायें एवं दायें भागों को परीक्षार्थी द्वारा कदापि नहीं भरा जाएगा। अगर परीक्षार्थी इस भाग को भरते हैं, तो परीक्षार्थी का इस विषय में परीक्षाफल रद्द किया जा सकता है। ये दोनों भाग आंतरिक/बाह्य परीक्षकों को भरने के लिए दिया गया है।
- उत्तरपुस्तिका के पत्रों के दोनो पृष्ठों पर तथा प्रत्येक लाइन पर लिखें एवं पृष्ठों को नष्ट न करें।
- यदि रफ कार्य करने की आवश्यक हो, तो परीक्षार्थी उत्तरपुस्तिका के अंतिम पृष्ठ पर रफ कार्य करके उसे काट दें/क्रास (X) कर दें।
- उत्तरपुस्तिका के आंतरिक पृष्ठों पर दाहिने हाशिए में लाइन खींचकर सादा स्थान छोड़ रखा गया है। शेष स्थान रूल्ड है। परीक्षार्थी दाहिने हाशिए के सादे स्थान में कुछ भी नहीं लिखेंगे, चूंकि यह भाग परीक्षक के उपयोग के लिए है।
- उत्तरपुस्तिका के पृष्ठों को मोड़ें-फाड़ें नहीं तथा बीच-बीच में व्यर्थ ही खाली न छोड़ें।
- प्रश्न-पत्र में दी हुई संख्या के अनुसार अपने उत्तरों की संख्या लिखें।
- व्हाइटनर, ब्लेड तथा नाखून का इस्तेमाल करना सर्वथा वर्जित है, अन्यथा परीक्षाफल अमान्य कर दिया जाएगा।
- प्रश्नोत्तर के समाप्त होने पर अंतिम में नीचे एक क्षैतिज रेखा खींच दें।
- आंतरिक परीक्षक द्वारा उपलब्ध कराये गए उपस्थिति-पत्रक में परीक्षार्थी द्वारा यथा-स्तम्भ परीक्षा की तिथि अंकित करते हुए उत्तरपुस्तिका की क्रम संख्या लिखकर अपना हस्ताक्षर किया जाएगा। परीक्षार्थी की उपस्थिति, अनुपस्थिति एवं निष्कासन से संबंधित संगत गोले को नीले/काले पेन से परीक्षक द्वारा भरा जाएगा न कि परीक्षार्थी द्वारा।
- परीक्षार्थी अपनी उत्तरपुस्तिका को आन्तरिक परीक्षक के पास जमा किये बिना परीक्षा भवन न छोड़ें।
- परीक्षा केन्द्र में कैलकुलेटर, मोबाइल फोन, इयर फोन, पेजर, ब्लूटूथ या इस प्रकार का कोई अन्य इलेक्ट्रॉनिक उपकरण ले जाना सख्त मना है।
- जाँच परीक्षा में गैर-उत्प्रेषित या जाँच परीक्षा में अनुपस्थित छात्र/छात्रा इंटरमीडिएट वार्षिक प्रायोगिक परीक्षा, 2022 में कदापि सम्मिलित नहीं हो सकते हैं।



बिहार विद्यालय परीक्षा समिति, पटना
BIHAR SCHOOL EXAMINATION BOARD, PATNA
INTERMEDIATE ANNUAL EXAMINATION, 2022

संकाय: विज्ञान
FACULTY: SCIENCE

इंटरमीडिएट वार्षिक परीक्षा, 2022

प्रायोगिक परीक्षा का प्रवेश पत्र

Admit Card For Practical Examination

कॉलेज/+2 स्कूल का नाम GAYA COLLEGE, GAYA
परीक्षार्थी का नाम SHASHI RANJAN
माता का नाम SUNITA DEVI
पिता का नाम SUNIL KUMAR
परीक्षार्थी का आधार नं० दिव्यांग कोटि NO
सूचीकरण संख्या/वर्ष R-210011805-20 परीक्षार्थी की कोटि REGULAR
रोल कोड 21001 रोल क्रमांक 22011736 लिंग MALE
परीक्षा केंद्र का नाम GAYA COLLEGE, GAYA



Shashi Ranjan

प्रायोगिक परीक्षा के विषय (निर्धारित परीक्षा कार्यक्रम सहित)

प्रायोगिक विषय	विषय कोड	विषय का नाम	परीक्षा की तारीख
वैकल्पिक विषय	117	PHYSICS	10.01.2022 to 20.01.2022
	118	CHEMISTRY	
अतिरिक्त विषय			

संकाय 2022

महाविद्यालय / +2 विद्यालय प्रधान का हस्ताक्षर
एवं मुहर

परीक्षा नियंत्रक (30M10)

परीक्षार्थी के लिए आवश्यक निर्देश

- प्रायोगिक परीक्षा दिनांक 10.01.2022 से 20.01.2022 तक संचालित होगी। केन्द्राधीक्षक दिनांक 10.01.2022 से 20.01.2022 तक की अवधि में परीक्षार्थियों की संख्या के अनुसार तिथि एवं पाली का निर्धारण करके प्रायोगिक परीक्षा केन्द्र पर आवंटित सभी परीक्षार्थियों के प्रायोगिक विषयों की परीक्षा आयोजित करेंगे।
- परीक्षार्थी अपने इस प्रवेश-पत्र में उल्लिखित प्रायोगिक परीक्षा केंद्रों पर दिनांक 10.01.2022 को पूर्वाह्न 09:00 बजे अनिवार्य रूप से जाकर परीक्षा केन्द्र के परिसर की सूचना पट्ट से यह जानकारी प्राप्त कर लेंगे कि उनके द्वारा चयनित विषय की प्रायोगिक परीक्षा किस तिथि एवं किस पाली में संचालित होगी, जिसमें उन्हें सम्मिलित होना अनिवार्य है।
- परीक्षार्थी के प्रत्येक प्रायोगिक विषय की परीक्षा के लिए 08 पृष्ठों की केवल एक ही उत्तरपुस्तिका मिलेगी। अतिरिक्त उत्तरपुस्तिका नहीं दी जाएगी। परीक्षार्थी उत्तरपुस्तिका लेते ही यह सुनिश्चित कर लें कि इसमें 8 पृष्ठ हैं एवं सही क्रम में हैं।
- उत्तरपुस्तिका प्राप्त होते ही परीक्षार्थी अपने प्रवेश-पत्र तथा उत्तरपुस्तिका पर मुद्रित विवरणों (Details) का मिलान कर यह अवश्य सुनिश्चित हो लें कि जो उत्तरपुस्तिका परीक्षक द्वारा उन्हें दी गई है, वह उन्हीं की है। भिन्न विवरणों की उत्तरपुस्तिका प्राप्त होने पर उसे तुरंत परीक्षक को वापस लौटा दिया जाए।
- उत्तरपुस्तिका प्राप्त होने पर परीक्षार्थी उनके आवरण पृष्ठ के पीछे अंकित "परीक्षार्थियों के लिए निर्देश" अवश्य पढ़ें एवं उसका अनुपालन करें।
- परीक्षार्थी अपनी उत्तरपुस्तिका के कवर पृष्ठ के ऊपरी बायें तथा दायें भागों में क्रमांक-(1) में अपने उत्तर देने का माध्यम अंकित करते हुए क्रमांक-(2) में अपना पूर्ण हस्ताक्षर अंकित करें। इसके अलावा अन्य मुद्रित विवरणों में किसी भी प्रकार से कोई छेड़-छाड़ नहीं करें।
- प्रायोगिक परीक्षा की उत्तरपुस्तिका के आवरण पृष्ठ के निचले बायें एवं दायें भागों को परीक्षार्थी द्वारा कदापि नहीं भरा जाएगा। अगर परीक्षार्थी इस भाग को भरते हैं, तो परीक्षार्थी का इस विषय में परीक्षाफल रद्द किया जा सकता है। ये दोनों भाग आंतरिक/बाह्य परीक्षकों को भरने के लिए दिया गया है।
- उत्तरपुस्तिका के पत्रों के दोनो पृष्ठों पर तथा प्रत्येक लाइन पर लिखें एवं पृष्ठों को नष्ट न करें।
- यदि रफ कार्य करने की आवश्यक हो, तो परीक्षार्थी उत्तरपुस्तिका के अंतिम पृष्ठ पर रफ कार्य करके उसे काट दें/क्रास (X) कर दें।
- उत्तरपुस्तिका के आंतरिक पृष्ठों पर दाहिने हाशिए में लाइन खींचकर सादा स्थान छोड़ रखा गया है। शेष स्थान रूल्ड है। परीक्षार्थी दाहिने हाशिए के सादे स्थान में कुछ भी नहीं लिखेंगे, चूंकि यह भाग परीक्षक के उपयोग के लिए है।
- उत्तरपुस्तिका के पृष्ठों को मोड़ें-फाड़ें नहीं तथा बीच-बीच में व्यर्थ ही खाली न छोड़ें।
- प्रश्न-पत्र में दी हुई संख्या के अनुसार अपने उत्तरों की संख्या लिखें।
- व्हाइटनर, ब्लेड तथा नाखून का इस्तेमाल करना सर्वथा वर्जित है, अन्यथा परीक्षाफल अमान्य कर दिया जाएगा।
- प्रश्नोत्तर के समाप्त होने पर अंतिम में नीचे एक क्षैतिज रेखा खींच दें।
- आंतरिक परीक्षक द्वारा उपलब्ध कराये गए उपस्थिति-पत्रक में परीक्षार्थी द्वारा यथा-स्तम्भ परीक्षा की तिथि अंकित करते हुए उत्तरपुस्तिका की क्रम संख्या लिखकर अपना हस्ताक्षर किया जाएगा। परीक्षार्थी की उपस्थिति, अनुपस्थिति एवं निष्कासन से संबंधित संगत गोले को नीले/काले पेन से परीक्षक द्वारा भरा जाएगा न कि परीक्षार्थी द्वारा।
- परीक्षार्थी अपनी उत्तरपुस्तिका को आन्तरिक परीक्षक के पास जमा किये बिना परीक्षा भवन न छोड़ें।
- परीक्षा केन्द्र में कैलकुलेटर, मोबाइल फोन, इयर फोन, पेजर, ब्लूटूथ या इस प्रकार का कोई अन्य इलेक्ट्रॉनिक उपकरण ले जाना सख्त मना है।
- जाँच परीक्षा में गैर-उत्प्रेषित या जाँच परीक्षा में अनुपस्थित छात्र/छात्रा इंटरमीडिएट वार्षिक प्रायोगिक परीक्षा, 2022 में कदापि सम्मिलित नहीं हो सकते हैं।



बिहार विद्यालय परीक्षा समिति, पटना
BIHAR SCHOOL EXAMINATION BOARD, PATNA
INTERMEDIATE ANNUAL EXAMINATION, 2022

संकाय: विज्ञान
FACULTY: SCIENCE

इंटरमीडिएट वार्षिक परीक्षा, 2022

प्रायोगिक परीक्षा का प्रवेश पत्र

Admit Card For Practical Examination

कॉलेज/+2 स्कूल का नाम	GAYA COLLEGE, GAYA				
परीक्षार्थी का नाम	SHAKTI KUMAR				
माता का नाम	MANJU DEVI				
पिता का नाम	SATYENDRA PASWAN				
परीक्षार्थी का आधार नं०	दिव्यांग कोटि				NO
सूचीकरण संख्या/वर्ष	R-210011791-20	परीक्षार्थी की कोटि	REGULAR		
रौल कोड	21001	रौल क्रमांक	22011722	लिंग	MALE
परीक्षा केंद्र का नाम	GAYA COLLEGE, GAYA				



प्रायोगिक परीक्षा के विषय (निर्धारित परीक्षा कार्यक्रम सहित)

प्रायोगिक विषय	विषय कोड	विषय का नाम	परीक्षा की तारीख
वैकल्पिक विषय	117	PHYSICS	10.01.2022 to 20.01.2022
	118	CHEMISTRY	
अतिरिक्त विषय			

संकाय 1377

महाविद्यालय / +2 विद्यालय प्रधान का हस्ताक्षर
एवं मुहर

परीक्षा नियंत्रक (30MA10)

परीक्षार्थी के लिए आवश्यक निर्देश

- प्रायोगिक परीक्षा दिनांक 10.01.2022 से 20.01.2022 तक संचालित होगी। केन्द्राधीक्षक दिनांक 10.01.2022 से 20.01.2022 तक की अवधि में परीक्षार्थियों की संख्या के अनुसार तिथि एवं पाली का निर्धारण करके प्रायोगिक परीक्षा केन्द्र पर आवंटित सभी परीक्षार्थियों के प्रायोगिक विषयों की परीक्षा आयोजित करेंगे।
- परीक्षार्थी अपने इस प्रवेश-पत्र में उल्लिखित प्रायोगिक परीक्षा केंद्रों पर दिनांक 10.01.2022 को पूर्वाह्न 09:00 बजे अनिवार्य रूप से जाकर परीक्षा केन्द्र के परिसर की सूचना पट्ट से यह जानकारी प्राप्त करेंगे कि उनके द्वारा चयनित विषय की प्रायोगिक परीक्षा किस तिथि एवं किस पाली में संचालित होगी, जिसमें उन्हें सम्मिलित होना अनिवार्य है।
- परीक्षार्थी के प्रत्येक प्रायोगिक विषय की परीक्षा के लिए 08 पृष्ठों की केवल एक ही उत्तरपुस्तिका मिलेगी। अतिरिक्त उत्तरपुस्तिका नहीं दी जाएगी। परीक्षार्थी उत्तरपुस्तिका लेते ही यह सुनिश्चित कर लें कि इसमें 8 पृष्ठ हैं एवं सही क्रम में हैं।
- उत्तरपुस्तिका प्राप्त होते ही परीक्षार्थी अपने प्रवेश-पत्र तथा उत्तरपुस्तिका पर मुद्रित विवरणों (Details) का मिलान कर यह अवश्य सुनिश्चित हो लें कि जो उत्तरपुस्तिका परीक्षक द्वारा उन्हें दी गई है, वह उन्हीं की है। भिन्न विवरणों की उत्तरपुस्तिका प्राप्त होने पर उसे तुरंत परीक्षक को वापस लौटा दिया जाए।
- उत्तरपुस्तिका प्राप्त होने पर परीक्षार्थी उनके आवरण पृष्ठ के पीछे अंकित "परीक्षार्थियों के लिए निर्देश" अवश्य पढ़ें एवं उसका अनुपालन करें।
- परीक्षार्थी अपनी उत्तरपुस्तिका के कवर पृष्ठ के ऊपरी बायें तथा दायें भागों में क्रमांक-(1) में अपने उत्तर देने का माध्यम अंकित करते हुए क्रमांक-(2) में अपना पूर्ण हस्ताक्षर अंकित करें। इसके अलावा अन्य मुद्रित विवरणों में किसी भी प्रकार से कोई छेड़-छाड़ नहीं करें।
- प्रायोगिक परीक्षा की उत्तरपुस्तिका के आवरण पृष्ठ के निचले बायें एवं दायें भागों को परीक्षार्थी द्वारा कदापि नहीं भरा जाएगा। अगर परीक्षार्थी इस भाग को भरते हैं, तो परीक्षार्थी का इस विषय में परीक्षाफल रद्द किया जा सकता है। ये दोनों भाग आंतरिक/बाह्य परीक्षकों को भरने के लिए दिया गया है।
- उत्तरपुस्तिका के पत्रों के दोनो पृष्ठों पर तथा प्रत्येक लाइन पर लिखें एवं पृष्ठों को नष्ट न करें।
- यदि रफ कार्य करने की आवश्यक हो, तो परीक्षार्थी उत्तरपुस्तिका के अंतिम पृष्ठ पर रफ कार्य करके उसे काट दें/क्रास (X) कर दें।
- उत्तरपुस्तिका के आंतरिक पृष्ठों पर दाहिने हाशिए में लाइन खींचकर सादा स्थान छोड़ रखा गया है। शेष स्थान रूल्ड है। परीक्षार्थी दाहिने हाशिए के सादे स्थान में कुछ भी नहीं लिखेंगे, चूंकि यह भाग परीक्षक के उपयोग के लिए है।
- उत्तरपुस्तिका के पृष्ठों को मोड़ें-फाड़ें नहीं तथा बीच-बीच में व्यर्थ ही खाली न छोड़ें।
- प्रश्न-पत्र में दी हुई संख्या के अनुसार अपने उत्तरों की संख्या लिखें।
- व्हाइटनर, ब्लेड तथा नाखून का इस्तेमाल करना सर्वथा वर्जित है, अन्यथा परीक्षाफल अमान्य कर दिया जाएगा।
- प्रश्नोत्तर के समाप्त होने पर अंतिम में नीचे एक क्षैतिज रेखा खींच दें।
- आंतरिक परीक्षक द्वारा उपलब्ध कराये गए उपस्थिति-पत्रक में परीक्षार्थी द्वारा यथा-स्तम्भ परीक्षा की तिथि अंकित करते हुए उत्तरपुस्तिका की क्रम संख्या लिखकर अपना हस्ताक्षर किया जाएगा। परीक्षार्थी की उपस्थिति, अनुपस्थिति एवं निष्कासन से संबंधित संगत गोले को नीले/काले पेन से परीक्षक द्वारा भरा जाएगा न कि परीक्षार्थी द्वारा।
- परीक्षार्थी अपनी उत्तरपुस्तिका को आन्तरिक परीक्षक के पास जमा किये बिना परीक्षा भवन न छोड़ें।
- परीक्षा केन्द्र में कैलकुलेटर, मोबाइल फोन, इयर फोन, पेजर, ब्लूटूथ या इस प्रकार का कोई अन्य इलेक्ट्रॉनिक उपकरण ले जाना सख्त मना है।
- जाँच परीक्षा में गैर-उत्प्रेषित या जाँच परीक्षा में अनुपस्थित छात्र/छात्रा इंटरमीडिएट वार्षिक प्रायोगिक परीक्षा, 2022 में कदापि सम्मिलित नहीं हो सकते हैं।



बिहार विद्यालय परीक्षा समिति, पटना
BIHAR SCHOOL EXAMINATION BOARD, PATNA
INTERMEDIATE ANNUAL EXAMINATION, 2022

इंटरमीडिएट वार्षिक परीक्षा, 2022

प्रायोगिक परीक्षा का प्रवेश पत्र

Admit Card For Practical Examination

संकाय: विज्ञान
FACULTY: SCIENCE

कॉलेज/+2 स्कूल का नाम GAYA COLLEGE, GAYA
परीक्षार्थी का नाम SHASHI RANJAN
माता का नाम GUDIYA KUMARI
पिता का नाम UPENDRA KUMAR
परीक्षार्थी का आधार नं० दिव्यांग कोटि NO
सूचीकरण संख्या/वर्ष R-210011806-20 परीक्षार्थी की कोटि REGULAR
रौल कोड 21001 रौल क्रमांक 22011737 लिंग MALE
परीक्षा केंद्र का नाम GAYA COLLEGE, GAYA



Shashi Ranjan

प्रायोगिक परीक्षा के विषय (निर्धारित परीक्षा कार्यक्रम सहित)

प्रायोगिक विषय	विषय कोड	विषय का नाम	परीक्षा की तारीख
वैकल्पिक विषय	117	PHYSICS	10.01.2022 to 20.01.2022
	118	CHEMISTRY	
अतिरिक्त विषय			

संकाय 2022

महाविद्यालय / +2 विद्यालय प्रधान का हस्ताक्षर
एवं मुहर

परीक्षा नियंत्रक (30M10)

परीक्षार्थी के लिए आवश्यक निर्देश

- प्रायोगिक परीक्षा दिनांक 10.01.2022 से 20.01.2022 तक संचालित होगी। केन्द्राधीक्षक दिनांक 10.01.2022 से 20.01.2022 तक की अवधि में परीक्षार्थियों की संख्या के अनुसार तिथि एवं पाली का निर्धारण करके प्रायोगिक परीक्षा केन्द्र पर आवंटित सभी परीक्षार्थियों के प्रायोगिक विषयों की परीक्षा आयोजित करेंगे।
- परीक्षार्थी अपने इस प्रवेश-पत्र में उल्लिखित प्रायोगिक परीक्षा केंद्रों पर दिनांक 10.01.2022 को पूर्वाह्न 09:00 बजे अनिवार्य रूप से जाकर परीक्षा केन्द्र के परिसर की सूचना पट्ट से यह जानकारी प्राप्त कर लेंगे कि उनके द्वारा चयनित विषय की प्रायोगिक परीक्षा किस तिथि एवं किस पाली में संचालित होगी, जिसमें उन्हें सम्मिलित होना अनिवार्य है।
- परीक्षार्थी के प्रत्येक प्रायोगिक विषय की परीक्षा के लिए 08 पृष्ठों की केवल एक ही उत्तरपुस्तिका मिलेगी। अतिरिक्त उत्तरपुस्तिका नहीं दी जाएगी। परीक्षार्थी उत्तरपुस्तिका लेते ही यह सुनिश्चित कर लें कि इसमें 8 पृष्ठ हैं एवं सही क्रम में हैं।
- उत्तरपुस्तिका प्राप्त होते ही परीक्षार्थी अपने प्रवेश-पत्र तथा उत्तरपुस्तिका पर मुद्रित विवरणों (Details) का मिलान कर यह अवश्य सुनिश्चित हो लें कि जो उत्तरपुस्तिका परीक्षक द्वारा उन्हें दी गई है, वह उन्हीं की है। भिन्न विवरणों की उत्तरपुस्तिका प्राप्त होने पर उसे तुरंत परीक्षक को वापस लौटा दिया जाए।
- उत्तरपुस्तिका प्राप्त होने पर परीक्षार्थी उनके आवरण पृष्ठ के पीछे अंकित "परीक्षार्थियों के लिए निर्देश" अवश्य पढ़ें एवं उसका अनुपालन करें।
- परीक्षार्थी अपनी उत्तरपुस्तिका के कवर पृष्ठ के ऊपरी बायें तथा दायें भागों में क्रमांक-(1) में अपने उत्तर देने का माध्यम अंकित करते हुए क्रमांक-(2) में अपना पूर्ण हस्ताक्षर अंकित करें। इसके अलावा अन्य मुद्रित विवरणों में किसी भी प्रकार से कोई छेड़-छाड़ नहीं करें।
- प्रायोगिक परीक्षा की उत्तरपुस्तिका के आवरण पृष्ठ के निचले बायें एवं दायें भागों को परीक्षार्थी द्वारा कदापि नहीं भरा जाएगा। अगर परीक्षार्थी इस भाग को भरते हैं, तो परीक्षार्थी का इस विषय में परीक्षाफल रद्द किया जा सकता है। ये दोनों भाग आंतरिक/बाह्य परीक्षकों को भरने के लिए दिया गया है।
- उत्तरपुस्तिका के पत्रों के दोनो पृष्ठों पर तथा प्रत्येक लाइन पर लिखें एवं पृष्ठों को नष्ट न करें।
- यदि रफ कार्य करने की आवश्यक हो, तो परीक्षार्थी उत्तरपुस्तिका के अंतिम पृष्ठ पर रफ कार्य करके उसे काट दें/क्रास (X) कर दें।
- उत्तरपुस्तिका के आंतरिक पृष्ठों पर दाहिने हाशिए में लाइन खींचकर सादा स्थान छोड़ रखा गया है। शेष स्थान रूल्ड है। परीक्षार्थी दाहिने हाशिए के सादे स्थान में कुछ भी नहीं लिखेंगे, चूंकि यह भाग परीक्षक के उपयोग के लिए है।
- उत्तरपुस्तिका के पृष्ठों को मोड़ें-फाड़ें नहीं तथा बीच-बीच में व्यर्थ ही खाली न छोड़ें।
- प्रश्न-पत्र में दी हुई संख्या के अनुसार अपने उत्तरों की संख्या लिखें।
- व्हाइटनर, ब्लेड तथा नाखून का इस्तेमाल करना सर्वथा वर्जित है, अन्यथा परीक्षाफल अमान्य कर दिया जाएगा।
- प्रश्नोत्तर के समाप्त होने पर अंतिम में नीचे एक क्षैतिज रेखा खींच दें।
- आंतरिक परीक्षक द्वारा उपलब्ध कराये गए उपस्थिति-पत्रक में परीक्षार्थी द्वारा यथा-स्तम्भ परीक्षा की तिथि अंकित करते हुए उत्तरपुस्तिका की क्रम संख्या लिखकर अपना हस्ताक्षर किया जाएगा। परीक्षार्थी की उपस्थिति, अनुपस्थिति एवं निष्कासन से संबंधित संगत गोले को नीले/काले पेन से परीक्षक द्वारा भरा जाएगा न कि परीक्षार्थी द्वारा।
- परीक्षार्थी अपनी उत्तरपुस्तिका को आन्तरिक परीक्षक के पास जमा किये बिना परीक्षा भवन न छोड़ें।
- परीक्षा केन्द्र में कैलकुलेटर, मोबाइल फोन, इयर फोन, पेजर, ब्लूटूथ या इस प्रकार का कोई अन्य इलेक्ट्रॉनिक उपकरण ले जाना सख्त मना है।
- जाँच परीक्षा में गैर-उत्प्रेषित या जाँच परीक्षा में अनुपस्थित छात्र/छात्रा इंटरमीडिएट वार्षिक प्रायोगिक परीक्षा, 2022 में कदापि सम्मिलित नहीं हो सकते हैं।



बिहार विद्यालय परीक्षा समिति, पटना
BIHAR SCHOOL EXAMINATION BOARD, PATNA
INTERMEDIATE ANNUAL EXAMINATION, 2022

इंटरमीडिएट वार्षिक परीक्षा, 2022

प्रायोगिक परीक्षा का प्रवेश पत्र

Admit Card For Practical Examination

संकाय: विज्ञान
FACULTY: SCIENCE

कॉलेज/+2 स्कूल का नाम GAYA COLLEGE, GAYA
परीक्षार्थी का नाम SHIV RANJAN
माता का नाम GITA DEVI
पिता का नाम SUBEDAR RAVIDAS
परीक्षार्थी का आधार नं० दिव्यांग कोटि NO
सूचीकरण संख्या/वर्ष R-210011814-20 परीक्षार्थी की कोटि REGULAR
रोल कोड 21001 रोल क्रमांक 22011744 लिंग MALE
परीक्षा केंद्र का नाम GAYA COLLEGE, GAYA



प्रायोगिक परीक्षा के विषय (निर्धारित परीक्षा कार्यक्रम सहित)

प्रायोगिक विषय	विषय कोड	विषय का नाम	परीक्षा की तारीख
वैकल्पिक विषय	117	PHYSICS	10.01.2022 to 20.01.2022
	118	CHEMISTRY	
अतिरिक्त विषय			

संजीव कुमार

महाविद्यालय / +2 विद्यालय प्रधान का हस्ताक्षर
एवं मुहर

परीक्षा नियंत्रक (30M10)

परीक्षार्थी के लिए आवश्यक निर्देश

- प्रायोगिक परीक्षा दिनांक 10.01.2022 से 20.01.2022 तक संचालित होगी। केन्द्राधीक्षक दिनांक 10.01.2022 से 20.01.2022 तक की अवधि में परीक्षार्थियों की संख्या के अनुसार तिथि एवं पाली का निर्धारण करके प्रायोगिक परीक्षा केन्द्र पर आवंटित सभी परीक्षार्थियों के प्रायोगिक विषयों की परीक्षा आयोजित करेंगे।
- परीक्षार्थी अपने इस प्रवेश-पत्र में उल्लिखित प्रायोगिक परीक्षा केंद्रों पर दिनांक 10.01.2022 को पूर्वाह्न 09:00 बजे अनिवार्य रूप से जाकर परीक्षा केन्द्र के परिसर की सूचना पट्ट से यह जानकारी प्राप्त करेंगे कि उनके द्वारा चयनित विषय की प्रायोगिक परीक्षा किस तिथि एवं किस पाली में संचालित होगी, जिसमें उन्हें सम्मिलित होना अनिवार्य है।
- परीक्षार्थी के प्रत्येक प्रायोगिक विषय की परीक्षा के लिए 08 पृष्ठों की केवल एक ही उत्तरपुस्तिका मिलेगी। अतिरिक्त उत्तरपुस्तिका नहीं दी जाएगी। परीक्षार्थी उत्तरपुस्तिका लेते ही यह सुनिश्चित कर लें कि इसमें 8 पृष्ठ हैं एवं सही क्रम में हैं।
- उत्तरपुस्तिका प्राप्त होते ही परीक्षार्थी अपने प्रवेश-पत्र तथा उत्तरपुस्तिका पर मुद्रित विवरणों (Details) का मिलान कर यह अवश्य सुनिश्चित हो लें कि जो उत्तरपुस्तिका परीक्षक द्वारा उन्हें दी गई है, वह उन्हीं की है। भिन्न विवरणों की उत्तरपुस्तिका प्राप्त होने पर उसे तुरंत परीक्षक को वापस लौटा दिया जाए।
- उत्तरपुस्तिका प्राप्त होने पर परीक्षार्थी उनके आवरण पृष्ठ के पीछे अंकित "परीक्षार्थियों के लिए निर्देश" अवश्य पढ़ें एवं उसका अनुपालन करें।
- परीक्षार्थी अपनी उत्तरपुस्तिका के कवर पृष्ठ के ऊपरी बायें तथा दायें भागों में क्रमांक-(1) में अपने उत्तर देने का माध्यम अंकित करते हुए क्रमांक-(2) में अपना पूर्ण हस्ताक्षर अंकित करें। इसके अलावा अन्य मुद्रित विवरणों में किसी भी प्रकार से कोई छेड़-छाड़ नहीं करें।
- प्रायोगिक परीक्षा की उत्तरपुस्तिका के आवरण पृष्ठ के निचले बायें एवं दायें भागों को परीक्षार्थी द्वारा कदापि नहीं भरा जाएगा। अगर परीक्षार्थी इस भाग को भरते हैं, तो परीक्षार्थी का इस विषय में परीक्षाफल रद्द किया जा सकता है। ये दोनों भाग आंतरिक/बाह्य परीक्षकों को भरने के लिए दिया गया है।
- उत्तरपुस्तिका के पत्रों के दोनो पृष्ठों पर तथा प्रत्येक लाइन पर लिखें एवं पृष्ठों को नष्ट न करें।
- यदि रफ कार्य करने की आवश्यक हो, तो परीक्षार्थी उत्तरपुस्तिका के अंतिम पृष्ठ पर रफ कार्य करके उसे काट दें/क्रास (X) कर दें।
- उत्तरपुस्तिका के आंतरिक पृष्ठों पर दाहिने हाशिए में लाइन खींचकर सादा स्थान छोड़ रखा गया है। शेष स्थान रूल्ड है। परीक्षार्थी दाहिने हाशिए के सादे स्थान में कुछ भी नहीं लिखेंगे, चूंकि यह भाग परीक्षक के उपयोग के लिए है।
- उत्तरपुस्तिका के पृष्ठों को मोड़ें-फाड़ें नहीं तथा बीच-बीच में व्यर्थ ही खाली न छोड़ें।
- प्रश्न-पत्र में दी हुई संख्या के अनुसार अपने उत्तरों की संख्या लिखें।
- व्हाइटनर, ब्लेड तथा नाखून का इस्तेमाल करना सर्वथा वर्जित है, अन्यथा परीक्षाफल अमान्य कर दिया जाएगा।
- प्रश्नोत्तर के समाप्त होने पर अंतिम में नीचे एक क्षैतिज रेखा खींच दें।
- आंतरिक परीक्षक द्वारा उपलब्ध कराये गए उपस्थिति-पत्रक में परीक्षार्थी द्वारा यथा-स्तम्भ परीक्षा की तिथि अंकित करते हुए उत्तरपुस्तिका की क्रम संख्या लिखकर अपना हस्ताक्षर किया जाएगा। परीक्षार्थी की उपस्थिति, अनुपस्थिति एवं निष्कासन से संबंधित संगत गोले को नीले/काले पेन से परीक्षक द्वारा भरा जाएगा न कि परीक्षार्थी द्वारा।
- परीक्षार्थी अपनी उत्तरपुस्तिका को आन्तरिक परीक्षक के पास जमा किये बिना परीक्षा भवन न छोड़ें।
- परीक्षा केन्द्र में कैलकुलेटर, मोबाइल फोन, इयर फोन, पेजर, ब्लूटूथ या इस प्रकार का कोई अन्य इलेक्ट्रॉनिक उपकरण ले जाना सख्त मना है।
- जाँच परीक्षा में गैर-उत्प्रेषित या जाँच परीक्षा में अनुपस्थित छात्र/छात्रा इंटरमीडिएट वार्षिक प्रायोगिक परीक्षा, 2022 में कदापि सम्मिलित नहीं हो सकते हैं।



बिहार विद्यालय परीक्षा समिति, पटना
BIHAR SCHOOL EXAMINATION BOARD, PATNA
INTERMEDIATE ANNUAL EXAMINATION, 2022

संकाय: विज्ञान
FACULTY: SCIENCE

इंटरमीडिएट वार्षिक परीक्षा, 2022

प्रायोगिक परीक्षा का प्रवेश पत्र

Admit Card For Practical Examination

कॉलेज/+2 स्कूल का नाम	GAYA COLLEGE, GAYA				
परीक्षार्थी का नाम	SHAMI KUMAR				
माता का नाम	PINKI DEVI				
पिता का नाम	RANJAN RAM				
परीक्षार्थी का आधार नं०	दिव्यांग कोटि				NO
सूचीकरण संख्या/वर्ष	R-210011793-20	परीक्षार्थी की कोटि	REGULAR		
रौल कोड	21001	रौल क्रमांक	22011725	लिंग	MALE
परीक्षा केंद्र का नाम	GAYA COLLEGE, GAYA				



प्रायोगिक परीक्षा के विषय (निर्धारित परीक्षा कार्यक्रम सहित)

प्रायोगिक विषय	विषय कोड	विषय का नाम	परीक्षा की तारीख
वैकल्पिक विषय	117	PHYSICS	10.01.2022 to 20.01.2022
	118	CHEMISTRY	
अतिरिक्त विषय			

संजीव कुमार

महाविद्यालय / +2 विद्यालय प्रधान का हस्ताक्षर
एवं मुहर

परीक्षा नियंत्रक (30M10)

परीक्षार्थी के लिए आवश्यक निर्देश

- प्रायोगिक परीक्षा दिनांक 10.01.2022 से 20.01.2022 तक संचालित होगी। केन्द्राधीक्षक दिनांक 10.01.2022 से 20.01.2022 तक की अवधि में परीक्षार्थियों की संख्या के अनुसार तिथि एवं पाली का निर्धारण करके प्रायोगिक परीक्षा केन्द्र पर आवंटित सभी परीक्षार्थियों के प्रायोगिक विषयों की परीक्षा आयोजित करेंगे।
- परीक्षार्थी अपने इस प्रवेश-पत्र में उल्लिखित प्रायोगिक परीक्षा केंद्रों पर दिनांक 10.01.2022को पूर्वाह्न 09:00 बजे अनिवार्य रूप से जाकर परीक्षा केन्द्र के परिसर की सूचना पट्ट से यह जानकारी प्राप्त करेंगे कि उनके द्वारा चयनित विषय की प्रायोगिक परीक्षा किस तिथि एवं किस पाली में संचालित होगी, जिसमें उन्हें सम्मिलित होना अनिवार्य है।
- परीक्षार्थी के प्रत्येक प्रायोगिक विषय की परीक्षा के लिए 08 पृष्ठों की केवल एक ही उत्तरपुस्तिका मिलेगी। अतिरिक्त उत्तरपुस्तिका नहीं दी जाएगी। परीक्षार्थी उत्तरपुस्तिका लेते ही यह सुनिश्चित कर लें कि इसमें 8 पृष्ठ हैं एवं सही क्रम में हैं।
- उत्तरपुस्तिका प्राप्त होते ही परीक्षार्थी अपने प्रवेश-पत्र तथा उत्तरपुस्तिका पर मुद्रित विवरणों (Details) का मिलान कर यह अवश्य सुनिश्चित हो लें कि जो उत्तरपुस्तिका परीक्षक द्वारा उन्हें दी गई है, वह उन्हीं की है। भिन्न विवरणों की उत्तरपुस्तिका प्राप्त होने पर उसे तुरंत परीक्षक को वापस लौटा दिया जाए।
- उत्तरपुस्तिका प्राप्त होने पर परीक्षार्थी उनके आवरण पृष्ठ के पीछे अंकित "परीक्षार्थियों के लिए निर्देश" अवश्य पढ़ें एवं उसका अनुपालन करें।
- परीक्षार्थी अपनी उत्तरपुस्तिका के कवर पृष्ठ के ऊपरी बायें तथा दायें भागों में क्रमांक-(1) में अपने उत्तर देने का माध्यम अंकित करते हुए क्रमांक-(2) में अपना पूर्ण हस्ताक्षर अंकित करें। इसके अलावा अन्य मुद्रित विवरणों में किसी भी प्रकार से कोई छेड़-छाड़ नहीं करें।
- प्रायोगिक परीक्षा की उत्तरपुस्तिका के आवरण पृष्ठ के निचले बायें एवं दायें भागों को परीक्षार्थी द्वारा कदापि नहीं भरा जाएगा। अगर परीक्षार्थी इस भाग को भरते हैं, तो परीक्षार्थी का इस विषय में परीक्षाफल रद्द किया जा सकता है। ये दोनों भाग आंतरिक/बाह्य परीक्षकों को भरने के लिए दिया गया है।
- उत्तरपुस्तिका के पत्रों के दोनो पृष्ठों पर तथा प्रत्येक लाइन पर लिखें एवं पृष्ठों को नष्ट न करें।
- यदि रफ कार्य करने की आवश्यक हो, तो परीक्षार्थी उत्तरपुस्तिका के अंतिम पृष्ठ पर रफ कार्य करके उसे काट दें/क्रास (X) कर दें।
- उत्तरपुस्तिका के आंतरिक पृष्ठों पर दाहिने हाशिए में लाइन खींचकर सादा स्थान छोड़ रखा गया है। शेष स्थान रूल्ड है। परीक्षार्थी दाहिने हाशिए के सादे स्थान में कुछ भी नहीं लिखेंगे, चूंकि यह भाग परीक्षक के उपयोग के लिए है।
- उत्तरपुस्तिका के पृष्ठों को मोड़ें-फाड़ें नहीं तथा बीच-बीच में व्यर्थ ही खाली न छोड़ें।
- प्रश्न-पत्र में दी हुई संख्या के अनुसार अपने उत्तरों की संख्या लिखें।
- व्हाइटनर, ब्लेड तथा नाखून का इस्तेमाल करना सर्वथा वर्जित है, अन्यथा परीक्षाफल अमान्य कर दिया जाएगा।
- प्रश्नोत्तर के समाप्त होने पर अंतिम में नीचे एक क्षैतिज रेखा खींच दें।
- आंतरिक परीक्षक द्वारा उपलब्ध कराये गए उपस्थिति-पत्रक में परीक्षार्थी द्वारा यथा-स्तम्भ परीक्षा की तिथि अंकित करते हुए उत्तरपुस्तिका की क्रम संख्या लिखकर अपना हस्ताक्षर किया जाएगा। परीक्षार्थी की उपस्थिति, अनुपस्थिति एवं निष्कासन से संबंधित संगत गोले को नीले/काले पेन से परीक्षक द्वारा भरा जाएगा न कि परीक्षार्थी द्वारा।
- परीक्षार्थी अपनी उत्तरपुस्तिका को आन्तरिक परीक्षक के पास जमा किये बिना परीक्षा भवन न छोड़ें।
- परीक्षा केन्द्र में कैलकुलेटर, मोबाइल फोन, इयर फोन, पेजर, ब्लूटूथ या इस प्रकार का कोई अन्य इलेक्ट्रॉनिक उपकरण ले जाना सख्त मना है।
- जाँच परीक्षा में गैर-उत्प्रेषित या जाँच परीक्षा में अनुपस्थित छात्र/छात्रा इंटरमीडिएट वार्षिक प्रायोगिक परीक्षा, 2022 में कदापि सम्मिलित नहीं हो सकते हैं।



बिहार विद्यालय परीक्षा समिति, पटना
BIHAR SCHOOL EXAMINATION BOARD, PATNA
INTERMEDIATE ANNUAL EXAMINATION, 2022

संकाय: विज्ञान
FACULTY: SCIENCE

इंटरमीडिएट वार्षिक परीक्षा, 2022

प्रायोगिक परीक्षा का प्रवेश पत्र

Admit Card For Practical Examination

कॉलेज/+2 स्कूल का नाम	GAYA COLLEGE, GAYA				
परीक्षार्थी का नाम	SHATRUGHN KUMAR				
माता का नाम	MANITA DEVI				
पिता का नाम	PRADUMAN RAM				
परीक्षार्थी का आधार नं०	दिव्यांग कोटि				NO
सूचीकरण संख्या/वर्ष	R-210011811-20	परीक्षार्थी की कोटि	REGULAR		
रौल कोड	21001	रौल क्रमांक	22011742	लिंग	MALE
परीक्षा केंद्र का नाम	GAYA COLLEGE, GAYA				



प्रायोगिक परीक्षा के विषय (निर्धारित परीक्षा कार्यक्रम सहित)

प्रायोगिक विषय	विषय कोड	विषय का नाम	परीक्षा की तारीख
वैकल्पिक विषय	117	PHYSICS	10.01.2022 to 20.01.2022
	118	CHEMISTRY	
अतिरिक्त विषय			

शत्रुघ्न कुमार

महाविद्यालय / +2 विद्यालय प्रधान का हस्ताक्षर
एवं मुहर

परीक्षा नियंत्रक (30M10)

परीक्षार्थी के लिए आवश्यक निर्देश

- प्रायोगिक परीक्षा दिनांक 10.01.2022 से 20.01.2022 तक संचालित होगी। केन्द्राधीक्षक दिनांक 10.01.2022 से 20.01.2022 तक की अवधि में परीक्षार्थियों की संख्या के अनुसार तिथि एवं पाली का निर्धारण करके प्रायोगिक परीक्षा केन्द्र पर आवंटित सभी परीक्षार्थियों के प्रायोगिक विषयों की परीक्षा आयोजित करेंगे।
- परीक्षार्थी अपने इस प्रवेश-पत्र में उल्लिखित प्रायोगिक परीक्षा केंद्रों पर दिनांक 10.01.2022को पूर्वाह्न 09:00 बजे अनिवार्य रूप से जाकर परीक्षा केन्द्र के परिसर की सूचना पट्ट से यह जानकारी प्राप्त करेंगे कि उनके द्वारा चयनित विषय की प्रायोगिक परीक्षा किस तिथि एवं किस पाली में संचालित होगी, जिसमें उन्हें सम्मिलित होना अनिवार्य है।
- परीक्षार्थी के प्रत्येक प्रायोगिक विषय की परीक्षा के लिए 08 पृष्ठों की केवल एक ही उत्तरपुस्तिका मिलेगी। अतिरिक्त उत्तरपुस्तिका नहीं दी जाएगी। परीक्षार्थी उत्तरपुस्तिका लेते ही यह सुनिश्चित कर लें कि इसमें 8 पृष्ठ हैं एवं सही क्रम में हैं।
- उत्तरपुस्तिका प्राप्त होते ही परीक्षार्थी अपने प्रवेश-पत्र तथा उत्तरपुस्तिका पर मुद्रित विवरणों (Details) का मिलान कर यह अवश्य सुनिश्चित हो लें कि जो उत्तरपुस्तिका परीक्षक द्वारा उन्हें दी गई है, वह उन्हीं की है। भिन्न विवरणों की उत्तरपुस्तिका प्राप्त होने पर उसे तुरंत परीक्षक को वापस लौटा दिया जाए।
- उत्तरपुस्तिका प्राप्त होने पर परीक्षार्थी उनके आवरण पृष्ठ के पीछे अंकित "परीक्षार्थियों के लिए निर्देश" अवश्य पढ़ें एवं उसका अनुपालन करें।
- परीक्षार्थी अपनी उत्तरपुस्तिका के कवर पृष्ठ के ऊपरी बायें तथा दायें भागों में क्रमांक-(1) में अपने उत्तर देने का माध्यम अंकित करते हुए क्रमांक-(2) में अपना पूर्ण हस्ताक्षर अंकित करें। इसके अलावा अन्य मुद्रित विवरणों में किसी भी प्रकार से कोई छेड़-छाड़ नहीं करें।
- प्रायोगिक परीक्षा की उत्तरपुस्तिका के आवरण पृष्ठ के निचले बायें एवं दायें भागों को परीक्षार्थी द्वारा कदापि नहीं भरा जाएगा। अगर परीक्षार्थी इस भाग को भरते हैं, तो परीक्षार्थी का इस विषय में परीक्षाफल रद्द किया जा सकता है। ये दोनों भाग आंतरिक/बाह्य परीक्षकों को भरने के लिए दिया गया है।
- उत्तरपुस्तिका के पत्रों के दोनो पृष्ठों पर तथा प्रत्येक लाइन पर लिखें एवं पृष्ठों को नष्ट न करें।
- यदि रफ कार्य करने की आवश्यक हो, तो परीक्षार्थी उत्तरपुस्तिका के अंतिम पृष्ठ पर रफ कार्य करके उसे काट दें/क्रास (X) कर दें।
- उत्तरपुस्तिका के आंतरिक पृष्ठों पर दाहिने हाशिए में लाइन खींचकर सादा स्थान छोड़ रखा गया है। शेष स्थान रूल्ड है। परीक्षार्थी दाहिने हाशिए के सादे स्थान में कुछ भी नहीं लिखेंगे, चूंकि यह भाग परीक्षक के उपयोग के लिए है।
- उत्तरपुस्तिका के पृष्ठों को मोड़ें-फाड़ें नहीं तथा बीच-बीच में व्यर्थ ही खाली न छोड़ें।
- प्रश्न-पत्र में दी हुई संख्या के अनुसार अपने उत्तरों की संख्या लिखें।
- व्हाइटनर, ब्लेड तथा नाखून का इस्तेमाल करना सर्वथा वर्जित है, अन्यथा परीक्षाफल अमान्य कर दिया जाएगा।
- प्रश्नोत्तर के समाप्त होने पर अंतिम में नीचे एक क्षैतिज रेखा खींच दें।
- आंतरिक परीक्षक द्वारा उपलब्ध कराये गए उपस्थिति-पत्रक में परीक्षार्थी द्वारा यथा-स्तम्भ परीक्षा की तिथि अंकित करते हुए उत्तरपुस्तिका की क्रम संख्या लिखकर अपना हस्ताक्षर किया जाएगा। परीक्षार्थी की उपस्थिति, अनुपस्थिति एवं निष्कासन से संबंधित संगत गोले को नीले/काले पेन से परीक्षक द्वारा भरा जाएगा न कि परीक्षार्थी द्वारा।
- परीक्षार्थी अपनी उत्तरपुस्तिका को आन्तरिक परीक्षक के पास जमा किये बिना परीक्षा भवन न छोड़ें।
- परीक्षा केन्द्र में कैलकुलेटर, मोबाइल फोन, इयर फोन, पेजर, ब्लूटूथ या इस प्रकार का कोई अन्य इलेक्ट्रॉनिक उपकरण ले जाना सख्त मना है।
- जाँच परीक्षा में गैर-उत्प्रेषित या जाँच परीक्षा में अनुपस्थित छात्र/छात्रा इंटरमीडिएट वार्षिक प्रायोगिक परीक्षा, 2022 में कदापि सम्मिलित नहीं हो सकते हैं।



बिहार विद्यालय परीक्षा समिति, पटना
BIHAR SCHOOL EXAMINATION BOARD, PATNA
INTERMEDIATE ANNUAL EXAMINATION, 2022

इंटरमीडिएट वार्षिक परीक्षा, 2022

प्रायोगिक परीक्षा का प्रवेश पत्र

Admit Card For Practical Examination

संकाय: विज्ञान
FACULTY: SCIENCE

कॉलेज/+2 स्कूल का नाम	GAYA COLLEGE, GAYA				
परीक्षार्थी का नाम	SHIVA KUMAR				
माता का नाम	SUMANTI DEVI				
पिता का नाम	RAJ KUMAR PRASAD				
परीक्षार्थी का आधार नं०	दिव्यांग कोटि				NO
सूचीकरण संख्या/वर्ष	R-210011815-20	परीक्षार्थी की कोटि	REGULAR		
रौल कोड	21001	रौल क्रमांक	22011745	लिंग	MALE
परीक्षा केंद्र का नाम	GAYA COLLEGE, GAYA				



प्रायोगिक परीक्षा के विषय (निर्धारित परीक्षा कार्यक्रम सहित)

प्रायोगिक विषय	विषय कोड	विषय का नाम	परीक्षा की तारीख
वैकल्पिक विषय	117	PHYSICS	10.01.2022 to 20.01.2022
	118	CHEMISTRY	
अतिरिक्त विषय			

संजीव कुमार

महाविद्यालय / +2 विद्यालय प्रधान का हस्ताक्षर
एवं मुहर

परीक्षा नियंत्रक (30M10)

परीक्षार्थी के लिए आवश्यक निर्देश

- प्रायोगिक परीक्षा दिनांक 10.01.2022 से 20.01.2022 तक संचालित होगी। केन्द्राधीक्षक दिनांक 10.01.2022 से 20.01.2022 तक की अवधि में परीक्षार्थियों की संख्या के अनुसार तिथि एवं पाली का निर्धारण करके प्रायोगिक परीक्षा केन्द्र पर आवंटित सभी परीक्षार्थियों के प्रायोगिक विषयों की परीक्षा आयोजित करेंगे।
- परीक्षार्थी अपने इस प्रवेश-पत्र में उल्लिखित प्रायोगिक परीक्षा केंद्रों पर दिनांक 10.01.2022को पूर्वाह्न 09:00 बजे अनिवार्य रूप से जाकर परीक्षा केन्द्र के परिसर की सूचना पट्ट से यह जानकारी प्राप्त करेंगे कि उनके द्वारा चयनित विषय की प्रायोगिक परीक्षा किस तिथि एवं किस पाली में संचालित होगी, जिसमें उन्हें सम्मिलित होना अनिवार्य है।
- परीक्षार्थी के प्रत्येक प्रायोगिक विषय की परीक्षा के लिए 08 पृष्ठों की केवल एक ही उत्तरपुस्तिका मिलेगी। अतिरिक्त उत्तरपुस्तिका नहीं दी जाएगी। परीक्षार्थी उत्तरपुस्तिका लेते ही यह सुनिश्चित कर लें कि इसमें 8 पृष्ठ हैं एवं सही क्रम में हैं।
- उत्तरपुस्तिका प्राप्त होते ही परीक्षार्थी अपने प्रवेश-पत्र तथा उत्तरपुस्तिका पर मुद्रित विवरणों (Details) का मिलान कर यह अवश्य सुनिश्चित हो लें कि जो उत्तरपुस्तिका परीक्षक द्वारा उन्हें दी गई है, वह उन्हीं की है। भिन्न विवरणों की उत्तरपुस्तिका प्राप्त होने पर उसे तुरंत परीक्षक को वापस लौटा दिया जाए।
- उत्तरपुस्तिका प्राप्त होने पर परीक्षार्थी उनके आवरण पृष्ठ के पीछे अंकित "परीक्षार्थियों के लिए निर्देश" अवश्य पढ़ें एवं उसका अनुपालन करें।
- परीक्षार्थी अपनी उत्तरपुस्तिका के कवर पृष्ठ के ऊपरी बायें तथा दायें भागों में क्रमांक-(1) में अपने उत्तर देने का माध्यम अंकित करते हुए क्रमांक-(2) में अपना पूर्ण हस्ताक्षर अंकित करें। इसके अलावा अन्य मुद्रित विवरणों में किसी भी प्रकार से कोई छेड़-छाड़ नहीं करें।
- प्रायोगिक परीक्षा की उत्तरपुस्तिका के आवरण पृष्ठ के निचले बायें एवं दायें भागों को परीक्षार्थी द्वारा कदापि नहीं भरा जाएगा। अगर परीक्षार्थी इस भाग को भरते हैं, तो परीक्षार्थी का इस विषय में परीक्षाफल रद्द किया जा सकता है। ये दोनों भाग आंतरिक/बाह्य परीक्षकों को भरने के लिए दिया गया है।
- उत्तरपुस्तिका के पत्रों के दोनो पृष्ठों पर तथा प्रत्येक लाइन पर लिखें एवं पृष्ठों को नष्ट न करें।
- यदि रफ कार्य करने की आवश्यक हो, तो परीक्षार्थी उत्तरपुस्तिका के अंतिम पृष्ठ पर रफ कार्य करके उसे काट दें/क्रास (X) कर दें।
- उत्तरपुस्तिका के आंतरिक पृष्ठों पर दाहिने हाशिए में लाइन खींचकर सादा स्थान छोड़ रखा गया है। शेष स्थान रूल्ड है। परीक्षार्थी दाहिने हाशिए के सादे स्थान में कुछ भी नहीं लिखेंगे, चूंकि यह भाग परीक्षक के उपयोग के लिए है।
- उत्तरपुस्तिका के पृष्ठों को मोड़ें-फाड़ें नहीं तथा बीच-बीच में व्यर्थ ही खाली न छोड़ें।
- प्रश्न-पत्र में दी हुई संख्या के अनुसार अपने उत्तरों की संख्या लिखें।
- व्हाइटनर, ब्लेड तथा नाखून का इस्तेमाल करना सर्वथा वर्जित है, अन्यथा परीक्षाफल अमान्य कर दिया जाएगा।
- प्रश्नोत्तर के समाप्त होने पर अंतिम में नीचे एक क्षैतिज रेखा खींच दें।
- आंतरिक परीक्षक द्वारा उपलब्ध कराये गए उपस्थिति-पत्रक में परीक्षार्थी द्वारा यथा-स्तम्भ परीक्षा की तिथि अंकित करते हुए उत्तरपुस्तिका की क्रम संख्या लिखकर अपना हस्ताक्षर किया जाएगा। परीक्षार्थी की उपस्थिति, अनुपस्थिति एवं निष्कासन से संबंधित संगत गोले को नीले/काले पेन से परीक्षक द्वारा भरा जाएगा न कि परीक्षार्थी द्वारा।
- परीक्षार्थी अपनी उत्तरपुस्तिका को आन्तरिक परीक्षक के पास जमा किये बिना परीक्षा भवन न छोड़ें।
- परीक्षा केन्द्र में कैलकुलेटर, मोबाइल फोन, इयर फोन, पेजर, ब्लूटूथ या इस प्रकार का कोई अन्य इलेक्ट्रॉनिक उपकरण ले जाना सख्त मना है।
- जाँच परीक्षा में गैर-उत्प्रेषित या जाँच परीक्षा में अनुपस्थित छात्र/छात्रा इंटरमीडिएट वार्षिक प्रायोगिक परीक्षा, 2022 में कदापि सम्मिलित नहीं हो सकते हैं।



बिहार विद्यालय परीक्षा समिति, पटना
BIHAR SCHOOL EXAMINATION BOARD, PATNA
INTERMEDIATE ANNUAL EXAMINATION, 2022

संकाय: विज्ञान
FACULTY: SCIENCE

इंटरमीडिएट वार्षिक परीक्षा, 2022

प्रायोगिक परीक्षा का प्रवेश पत्र

Admit Card For Practical Examination

कॉलेज/+2 स्कूल का नाम	GAYA COLLEGE, GAYA				
परीक्षार्थी का नाम	SHASHIKANT				
माता का नाम	SAROJ DEVI				
पिता का नाम	RAMBHAJAN PRASAD				
परीक्षार्थी का आधार नं०	दिव्यांग कोटि				NO
सूचीकरण संख्या/वर्ष	R-210011807-20	परीक्षार्थी की कोटि	REGULAR		
रौल कोड	21001	रौल क्रमांक	22011738	लिंग	MALE
परीक्षा केंद्र का नाम	GAYA COLLEGE, GAYA				



प्रायोगिक परीक्षा के विषय (निर्धारित परीक्षा कार्यक्रम सहित)

प्रायोगिक विषय	विषय कोड	विषय का नाम	परीक्षा की तारीख
वैकल्पिक विषय	117	PHYSICS	10.01.2022 to 20.01.2022
	118	CHEMISTRY	
अतिरिक्त विषय			

संजीव कुमार

महाविद्यालय / +2 विद्यालय प्रधान का हस्ताक्षर
एवं मुहर

परीक्षा नियंत्रक (30M10)

परीक्षार्थी के लिए आवश्यक निर्देश

- प्रायोगिक परीक्षा दिनांक 10.01.2022 से 20.01.2022 तक संचालित होगी। केन्द्राधीक्षक दिनांक 10.01.2022 से 20.01.2022 तक की अवधि में परीक्षार्थियों की संख्या के अनुसार तिथि एवं पाली का निर्धारण करके प्रायोगिक परीक्षा केन्द्र पर आवंटित सभी परीक्षार्थियों के प्रायोगिक विषयों की परीक्षा आयोजित करेंगे।
- परीक्षार्थी अपने इस प्रवेश-पत्र में उल्लिखित प्रायोगिक परीक्षा केंद्रों पर दिनांक 10.01.2022को पूर्वाह्न 09:00 बजे अनिवार्य रूप से जाकर परीक्षा केन्द्र के परिसर की सूचना पट्ट से यह जानकारी प्राप्त करेंगे कि उनके द्वारा चयनित विषय की प्रायोगिक परीक्षा किस तिथि एवं किस पाली में संचालित होगी, जिसमें उन्हें सम्मिलित होना अनिवार्य है।
- परीक्षार्थी के प्रत्येक प्रायोगिक विषय की परीक्षा के लिए 08 पृष्ठों की केवल एक ही उत्तरपुस्तिका मिलेगी। अतिरिक्त उत्तरपुस्तिका नहीं दी जाएगी। परीक्षार्थी उत्तरपुस्तिका लेते ही यह सुनिश्चित कर लें कि इसमें 8 पृष्ठ हैं एवं सही क्रम में हैं।
- उत्तरपुस्तिका प्राप्त होते ही परीक्षार्थी अपने प्रवेश-पत्र तथा उत्तरपुस्तिका पर मुद्रित विवरणों (Details) का मिलान कर यह अवश्य सुनिश्चित हो लें कि जो उत्तरपुस्तिका परीक्षक द्वारा उन्हें दी गई है, वह उन्हीं की है। भिन्न विवरणों की उत्तरपुस्तिका प्राप्त होने पर उसे तुरंत परीक्षक को वापस लौटा दिया जाए।
- उत्तरपुस्तिका प्राप्त होने पर परीक्षार्थी उनके आवरण पृष्ठ के पीछे अंकित "परीक्षार्थियों के लिए निर्देश" अवश्य पढ़ें एवं उसका अनुपालन करें।
- परीक्षार्थी अपनी उत्तरपुस्तिका के कवर पृष्ठ के ऊपरी बायें तथा दायें भागों में क्रमांक-(1) में अपने उत्तर देने का माध्यम अंकित करते हुए क्रमांक-(2) में अपना पूर्ण हस्ताक्षर अंकित करें। इसके अलावा अन्य मुद्रित विवरणों में किसी भी प्रकार से कोई छेड़-छाड़ नहीं करें।
- प्रायोगिक परीक्षा की उत्तरपुस्तिका के आवरण पृष्ठ के निचले बायें एवं दायें भागों को परीक्षार्थी द्वारा कदापि नहीं भरा जाएगा। अगर परीक्षार्थी इस भाग को भरते हैं, तो परीक्षार्थी का इस विषय में परीक्षाफल रद्द किया जा सकता है। ये दोनों भाग आंतरिक/बाह्य परीक्षकों को भरने के लिए दिया गया है।
- उत्तरपुस्तिका के पत्रों के दोनो पृष्ठों पर तथा प्रत्येक लाइन पर लिखें एवं पृष्ठों को नष्ट न करें।
- यदि रफ कार्य करने की आवश्यक हो, तो परीक्षार्थी उत्तरपुस्तिका के अंतिम पृष्ठ पर रफ कार्य करके उसे काट दें/क्रास (X) कर दें।
- उत्तरपुस्तिका के आंतरिक पृष्ठों पर दाहिने हाशिए में लाइन खींचकर सादा स्थान छोड़ रखा गया है। शेष स्थान रूल्ड है। परीक्षार्थी दाहिने हाशिए के सादे स्थान में कुछ भी नहीं लिखेंगे, चूंकि यह भाग परीक्षक के उपयोग के लिए है।
- उत्तरपुस्तिका के पृष्ठों को मोड़ें-फाड़ें नहीं तथा बीच-बीच में व्यर्थ ही खाली न छोड़ें।
- प्रश्न-पत्र में दी हुई संख्या के अनुसार अपने उत्तरों की संख्या लिखें।
- व्हाइटनर, ब्लेड तथा नाखून का इस्तेमाल करना सर्वथा वर्जित है, अन्यथा परीक्षाफल अमान्य कर दिया जाएगा।
- प्रश्नोत्तर के समाप्त होने पर अंतिम में नीचे एक क्षैतिज रेखा खींच दें।
- आंतरिक परीक्षक द्वारा उपलब्ध कराये गए उपस्थिति-पत्रक में परीक्षार्थी द्वारा यथा-स्तम्भ परीक्षा की तिथि अंकित करते हुए उत्तरपुस्तिका की क्रम संख्या लिखकर अपना हस्ताक्षर किया जाएगा। परीक्षार्थी की उपस्थिति, अनुपस्थिति एवं निष्कासन से संबंधित संगत गोले को नीले/काले पेन से परीक्षक द्वारा भरा जाएगा न कि परीक्षार्थी द्वारा।
- परीक्षार्थी अपनी उत्तरपुस्तिका को आन्तरिक परीक्षक के पास जमा किये बिना परीक्षा भवन न छोड़ें।
- परीक्षा केन्द्र में कैलकुलेटर, मोबाइल फोन, इयर फोन, पेजर, ब्लूटूथ या इस प्रकार का कोई अन्य इलेक्ट्रॉनिक उपकरण ले जाना सख्त मना है।
- जाँच परीक्षा में गैर-उत्प्रेषित या जाँच परीक्षा में अनुपस्थित छात्र/छात्रा इंटरमीडिएट वार्षिक प्रायोगिक परीक्षा, 2022 में कदापि सम्मिलित नहीं हो सकते हैं।



बिहार विद्यालय परीक्षा समिति, पटना
BIHAR SCHOOL EXAMINATION BOARD, PATNA
INTERMEDIATE ANNUAL EXAMINATION, 2022

संकाय: विज्ञान
FACULTY: SCIENCE

इंटरमीडिएट वार्षिक परीक्षा, 2022

प्रायोगिक परीक्षा का प्रवेश पत्र
Admit Card For Practical Examination

कॉलेज/+2 स्कूल का नाम	GAYA COLLEGE, GAYA				
परीक्षार्थी का नाम	SHASHI KUMAR RANJAN				
माता का नाम	LATE BABY DEVI				
पिता का नाम	NANDKISHOR PRASAD				
परीक्षार्थी का आधार नं०	दिव्यांग कोटि			NO	
सूचीकरण संख्या/वर्ष	R-210011803-20	परीक्षार्थी की कोटि	REGULAR		
रोल कोड	21001	रोल क्रमांक	22011734	लिंग	MALE
परीक्षा केंद्र का नाम	GAYA COLLEGE, GAYA				



प्रायोगिक परीक्षा के विषय (निर्धारित परीक्षा कार्यक्रम सहित)

प्रायोगिक विषय	विषय कोड	विषय का नाम	परीक्षा की तारीख
वैकल्पिक विषय	117	PHYSICS	10.01.2022 to 20.01.2022
	118	CHEMISTRY	
	119	BIOLOGY	
अतिरिक्त विषय			

संकाय 2022

महाविद्यालय / +2 विद्यालय प्रधान का हस्ताक्षर
एवं मुहर

परीक्षा नियंत्रक (30M10)

परीक्षार्थी के लिए आवश्यक निर्देश

- प्रायोगिक परीक्षा दिनांक 10.01.2022 से 20.01.2022 तक संचालित होगी। केन्द्राधीक्षक दिनांक 10.01.2022 से 20.01.2022 तक की अवधि में परीक्षार्थियों की संख्या के अनुसार तिथि एवं पाली का निर्धारण करके प्रायोगिक परीक्षा केन्द्र पर आवंटित सभी परीक्षार्थियों के प्रायोगिक विषयों की परीक्षा आयोजित करेंगे।
- परीक्षार्थी अपने इस प्रवेश-पत्र में उल्लिखित प्रायोगिक परीक्षा केंद्रों पर दिनांक 10.01.2022 को पूर्वाह्न 09:00 बजे अनिवार्य रूप से जाकर परीक्षा केन्द्र के परिसर की सूचना पट्ट से यह जानकारी प्राप्त करेंगे कि उनके द्वारा चयनित विषय की प्रायोगिक परीक्षा किस तिथि एवं किस पाली में संचालित होगी, जिसमें उन्हें सम्मिलित होना अनिवार्य है।
- परीक्षार्थी के प्रत्येक प्रायोगिक विषय की परीक्षा के लिए 08 पृष्ठों की केवल एक ही उत्तरपुस्तिका मिलेगी। अतिरिक्त उत्तरपुस्तिका नहीं दी जाएगी। परीक्षार्थी उत्तरपुस्तिका लेते ही यह सुनिश्चित कर लें कि इसमें 8 पृष्ठ हैं एवं सही क्रम में हैं।
- उत्तरपुस्तिका प्राप्त होते ही परीक्षार्थी अपने प्रवेश-पत्र तथा उत्तरपुस्तिका पर मुद्रित विवरणों (Details) का मिलान कर यह अवश्य सुनिश्चित हो लें कि जो उत्तरपुस्तिका परीक्षक द्वारा उन्हें दी गई है, वह उन्हीं की है। भिन्न विवरणों की उत्तरपुस्तिका प्राप्त होने पर उसे तुरंत परीक्षक को वापस लौटा दिया जाए।
- उत्तरपुस्तिका प्राप्त होने पर परीक्षार्थी उनके आवरण पृष्ठ के पीछे अंकित "परीक्षार्थियों के लिए निर्देश" अवश्य पढ़ें एवं उसका अनुपालन करें।
- परीक्षार्थी अपनी उत्तरपुस्तिका के कवर पृष्ठ के ऊपरी बायें तथा दायें भागों में क्रमांक-(1) में अपने उत्तर देने का माध्यम अंकित करते हुए क्रमांक-(2) में अपना पूर्ण हस्ताक्षर अंकित करें। इसके अलावा अन्य मुद्रित विवरणों में किसी भी प्रकार से कोई छेड़-छाड़ नहीं करें।
- प्रायोगिक परीक्षा की उत्तरपुस्तिका के आवरण पृष्ठ के निचले बायें एवं दायें भागों को परीक्षार्थी द्वारा कदापि नहीं भरा जाएगा। अगर परीक्षार्थी इस भाग को भरते हैं, तो परीक्षार्थी का इस विषय में परीक्षाफल रद्द किया जा सकता है। ये दोनों भाग आंतरिक/बाह्य परीक्षकों को भरने के लिए दिया गया है।
- उत्तरपुस्तिका के पत्रों के दोनो पृष्ठों पर तथा प्रत्येक लाइन पर लिखें एवं पृष्ठों को नष्ट न करें।
- यदि रफ कार्य करने की आवश्यक हो, तो परीक्षार्थी उत्तरपुस्तिका के अंतिम पृष्ठ पर रफ कार्य करके उसे काट दें/क्रास (X) कर दें।
- उत्तरपुस्तिका के आंतरिक पृष्ठों पर दाहिने हाशिए में लाइन खींचकर सादा स्थान छोड़ रखा गया है। शेष स्थान रूल्ड है। परीक्षार्थी दाहिने हाशिए के सादे स्थान में कुछ भी नहीं लिखेंगे, चूंकि यह भाग परीक्षक के उपयोग के लिए है।
- उत्तरपुस्तिका के पृष्ठों को मोड़ें-फाड़ें नहीं तथा बीच-बीच में व्यर्थ ही खाली न छोड़ें।
- प्रश्न-पत्र में दी हुई संख्या के अनुसार अपने उत्तरों की संख्या लिखें।
- व्हाइटनर, ब्लेड तथा नाखून का इस्तेमाल करना सर्वथा वर्जित है, अन्यथा परीक्षाफल अमान्य कर दिया जाएगा।
- प्रश्नोत्तर के समाप्त होने पर अंतिम में नीचे एक क्षैतिज रेखा खींच दें।
- आंतरिक परीक्षक द्वारा उपलब्ध कराये गए उपस्थिति-पत्रक में परीक्षार्थी द्वारा यथा-स्तम्भ परीक्षा की तिथि अंकित करते हुए उत्तरपुस्तिका की क्रम संख्या लिखकर अपना हस्ताक्षर किया जाएगा। परीक्षार्थी की उपस्थिति, अनुपस्थिति एवं निष्कासन से संबंधित संगत गोले को नीले/काले पेन से परीक्षक द्वारा भरा जाएगा न कि परीक्षार्थी द्वारा।
- परीक्षार्थी अपनी उत्तरपुस्तिका को आन्तरिक परीक्षक के पास जमा किये बिना परीक्षा भवन न छोड़ें।
- परीक्षा केन्द्र में कैलकुलेटर, मोबाइल फोन, इयर फोन, पेजर, ब्लूटूथ या इस प्रकार का कोई अन्य इलेक्ट्रॉनिक उपकरण ले जाना सख्त मना है।
- जाँच परीक्षा में गैर-उत्प्रेषित या जाँच परीक्षा में अनुपस्थित छात्र/छात्रा इंटरमीडिएट वार्षिक प्रायोगिक परीक्षा, 2022 में कदापि सम्मिलित नहीं हो सकते हैं।



बिहार विद्यालय परीक्षा समिति, पटना
BIHAR SCHOOL EXAMINATION BOARD, PATNA
INTERMEDIATE ANNUAL EXAMINATION, 2022


संकाय: विज्ञान
FACULTY: SCIENCE

इंटरमीडिएट वार्षिक परीक्षा, 2022

प्रायोगिक परीक्षा का प्रवेश पत्र

Admit Card For Practical Examination

कॉलेज/+2 स्कूल का नाम	GAYA COLLEGE, GAYA				
परीक्षार्थी का नाम	SHASHI KUMAR				
माता का नाम	SANGITA DEVI				
पिता का नाम	RAJESH KUMAR				
परीक्षार्थी का आधार नं०	दिव्यांग कोटि				NO
सूचीकरण संख्या/वर्ष	R-210011802-20	परीक्षार्थी की कोटि	REGULAR		
रौल कोड	21001	रौल क्रमांक	22011733	लिंग	MALE
परीक्षा केंद्र का नाम	GAYA COLLEGE, GAYA				



प्रायोगिक परीक्षा के विषय (निर्धारित परीक्षा कार्यक्रम सहित)

प्रायोगिक विषय	विषय कोड	विषय का नाम	परीक्षा की तारीख
वैकल्पिक विषय	117	PHYSICS	10.01.2022 to 20.01.2022
	118	CHEMISTRY	
अतिरिक्त विषय			

संजीव कुमार

महाविद्यालय / +2 विद्यालय प्रधान का हस्ताक्षर
एवं मुहर

परीक्षा नियंत्रक (30M10)

परीक्षार्थी के लिए आवश्यक निर्देश

- प्रायोगिक परीक्षा दिनांक 10.01.2022 से 20.01.2022 तक संचालित होगी। केन्द्राधीक्षक दिनांक 10.01.2022 से 20.01.2022 तक की अवधि में परीक्षार्थियों की संख्या के अनुसार तिथि एवं पाली का निर्धारण करके प्रायोगिक परीक्षा केन्द्र पर आवंटित सभी परीक्षार्थियों के प्रायोगिक विषयों की परीक्षा आयोजित करेंगे।
- परीक्षार्थी अपने इस प्रवेश-पत्र में उल्लिखित प्रायोगिक परीक्षा केंद्रों पर दिनांक 10.01.2022को पूर्वाह्न 09:00 बजे अनिवार्य रूप से जाकर परीक्षा केन्द्र के परिसर की सूचना पट्ट से यह जानकारी प्राप्त करेंगे कि उनके द्वारा चयनित विषय की प्रायोगिक परीक्षा किस तिथि एवं किस पाली में संचालित होगी, जिसमें उन्हें सम्मिलित होना अनिवार्य है।
- परीक्षार्थी के प्रत्येक प्रायोगिक विषय की परीक्षा के लिए 08 पृष्ठों की केवल एक ही उत्तरपुस्तिका मिलेगी। अतिरिक्त उत्तरपुस्तिका नहीं दी जाएगी। परीक्षार्थी उत्तरपुस्तिका लेते ही यह सुनिश्चित कर लें कि इसमें 8 पृष्ठ हैं एवं सही क्रम में हैं।
- उत्तरपुस्तिका प्राप्त होते ही परीक्षार्थी अपने प्रवेश-पत्र तथा उत्तरपुस्तिका पर मुद्रित विवरणों (Details) का मिलान कर यह अवश्य सुनिश्चित हो लें कि जो उत्तरपुस्तिका परीक्षक द्वारा उन्हें दी गई है, वह उन्हीं की है। भिन्न विवरणों की उत्तरपुस्तिका प्राप्त होने पर उसे तुरंत परीक्षक को वापस लौटा दिया जाए।
- उत्तरपुस्तिका प्राप्त होने पर परीक्षार्थी उनके आवरण पृष्ठ के पीछे अंकित "परीक्षार्थियों के लिए निर्देश" अवश्य पढ़ें एवं उसका अनुपालन करें।
- परीक्षार्थी अपनी उत्तरपुस्तिका के कवर पृष्ठ के ऊपरी बायें तथा दायें भागों में क्रमांक-(1) में अपने उत्तर देने का माध्यम अंकित करते हुए क्रमांक-(2) में अपना पूर्ण हस्ताक्षर अंकित करें। इसके अलावा अन्य मुद्रित विवरणों में किसी भी प्रकार से कोई छेड़-छाड़ नहीं करें।
- प्रायोगिक परीक्षा की उत्तरपुस्तिका के आवरण पृष्ठ के निचले बायें एवं दायें भागों को परीक्षार्थी द्वारा कदापि नहीं भरा जाएगा। अगर परीक्षार्थी इस भाग को भरते हैं, तो परीक्षार्थी का इस विषय में परीक्षाफल रद्द किया जा सकता है। ये दोनों भाग आंतरिक/बाह्य परीक्षकों को भरने के लिए दिया गया है।
- उत्तरपुस्तिका के पत्रों के दोनो पृष्ठों पर तथा प्रत्येक लाइन पर लिखें एवं पृष्ठों को नष्ट न करें।
- यदि रफ कार्य करने की आवश्यक हो, तो परीक्षार्थी उत्तरपुस्तिका के अंतिम पृष्ठ पर रफ कार्य करके उसे काट दें/क्रास (X) कर दें।
- उत्तरपुस्तिका के आंतरिक पृष्ठों पर दाहिने हाशिए में लाइन खींचकर सादा स्थान छोड़ रखा गया है। शेष स्थान रूल्ड है। परीक्षार्थी दाहिने हाशिए के सादे स्थान में कुछ भी नहीं लिखेंगे, चूंकि यह भाग परीक्षक के उपयोग के लिए है।
- उत्तरपुस्तिका के पृष्ठों को मोड़ें-फाड़ें नहीं तथा बीच-बीच में व्यर्थ ही खाली न छोड़ें।
- प्रश्न-पत्र में दी हुई संख्या के अनुसार अपने उत्तरों की संख्या लिखें।
- व्हाइटनर, ब्लेड तथा नाखून का इस्तेमाल करना सर्वथा वर्जित है, अन्यथा परीक्षाफल अमान्य कर दिया जाएगा।
- प्रश्नोत्तर के समाप्त होने पर अंतिम में नीचे एक क्षैतिज रेखा खींच दें।
- आंतरिक परीक्षक द्वारा उपलब्ध कराये गए उपस्थिति-पत्रक में परीक्षार्थी द्वारा यथा-स्तम्भ परीक्षा की तिथि अंकित करते हुए उत्तरपुस्तिका की क्रम संख्या लिखकर अपना हस्ताक्षर किया जाएगा। परीक्षार्थी की उपस्थिति, अनुपस्थिति एवं निष्कासन से संबंधित संगत गोले को नीले/काले पेन से परीक्षक द्वारा भरा जाएगा न कि परीक्षार्थी द्वारा।
- परीक्षार्थी अपनी उत्तरपुस्तिका को आन्तरिक परीक्षक के पास जमा किये बिना परीक्षा भवन न छोड़ें।
- परीक्षा केन्द्र में कैलकुलेटर, मोबाइल फोन, इयर फोन, पेजर, ब्लूटूथ या इस प्रकार का कोई अन्य इलेक्ट्रॉनिक उपकरण ले जाना सख्त मना है।
- जाँच परीक्षा में गैर-उत्प्रेषित या जाँच परीक्षा में अनुपस्थित छात्र/छात्रा इंटरमीडिएट वार्षिक प्रायोगिक परीक्षा, 2022 में कदापि सम्मिलित नहीं हो सकते हैं।



बिहार विद्यालय परीक्षा समिति, पटना
BIHAR SCHOOL EXAMINATION BOARD, PATNA
INTERMEDIATE ANNUAL EXAMINATION, 2022

संकाय: विज्ञान
FACULTY: SCIENCE

इंटरमीडिएट वार्षिक परीक्षा, 2022

प्रायोगिक परीक्षा का प्रवेश पत्र

Admit Card For Practical Examination

कॉलेज/+2 स्कूल का नाम	GAYA COLLEGE, GAYA				
परीक्षार्थी का नाम	SHASHI BHUSHAN KUMAR				
माता का नाम	GUDIYA DEVI				
पिता का नाम	KAMLESH KUMAR				
परीक्षार्थी का आधार नं०	दिव्यांग कोटि				NO
सूचीकरण संख्या/वर्ष	R-210011800-20	परीक्षार्थी की कोटि	REGULAR		
रौल कोड	21001	रौल क्रमांक	22011732	लिंग	MALE
परीक्षा केंद्र का नाम	GAYA COLLEGE, GAYA				



प्रायोगिक परीक्षा के विषय (निर्धारित परीक्षा कार्यक्रम सहित)

प्रायोगिक विषय	विषय कोड	विषय का नाम	परीक्षा की तारीख
वैकल्पिक विषय	117	PHYSICS	10.01.2022 to 20.01.2022
	118	CHEMISTRY	
	119	BIOLOGY	
अतिरिक्त विषय			

संजीव कुमार

महाविद्यालय / +2 विद्यालय प्रधान का हस्ताक्षर
एवं मुहर

परीक्षा नियंत्रक (30M10)

परीक्षार्थी के लिए आवश्यक निर्देश

- प्रायोगिक परीक्षा दिनांक 10.01.2022 से 20.01.2022 तक संचालित होगी। केन्द्राधीक्षक दिनांक 10.01.2022 से 20.01.2022 तक की अवधि में परीक्षार्थियों की संख्या के अनुसार तिथि एवं पाली का निर्धारण करके प्रायोगिक परीक्षा केन्द्र पर आवंटित सभी परीक्षार्थियों के प्रायोगिक विषयों की परीक्षा आयोजित करेंगे।
- परीक्षार्थी अपने इस प्रवेश-पत्र में उल्लिखित प्रायोगिक परीक्षा केंद्रों पर दिनांक 10.01.2022को पूर्वाह्न 09:00 बजे अनिवार्य रूप से जाकर परीक्षा केन्द्र के परिसर की सूचना पट्ट से यह जानकारी प्राप्त करेंगे कि उनके द्वारा चयनित विषय की प्रायोगिक परीक्षा किस तिथि एवं किस पाली में संचालित होगी, जिसमें उन्हें सम्मिलित होना अनिवार्य है।
- परीक्षार्थी के प्रत्येक प्रायोगिक विषय की परीक्षा के लिए 08 पृष्ठों की केवल एक ही उत्तरपुस्तिका मिलेगी। अतिरिक्त उत्तरपुस्तिका नहीं दी जाएगी। परीक्षार्थी उत्तरपुस्तिका लेते ही यह सुनिश्चित कर लें कि इसमें 8 पृष्ठ हैं एवं सही क्रम में हैं।
- उत्तरपुस्तिका प्राप्त होते ही परीक्षार्थी अपने प्रवेश-पत्र तथा उत्तरपुस्तिका पर मुद्रित विवरणों (Details) का मिलान कर यह अवश्य सुनिश्चित हो लें कि जो उत्तरपुस्तिका परीक्षक द्वारा उन्हें दी गई है, वह उन्हीं की है। भिन्न विवरणों की उत्तरपुस्तिका प्राप्त होने पर उसे तुरंत परीक्षक को वापस लौटा दिया जाए।
- उत्तरपुस्तिका प्राप्त होने पर परीक्षार्थी उनके आवरण पृष्ठ के पीछे अंकित "परीक्षार्थियों के लिए निर्देश" अवश्य पढ़ें एवं उसका अनुपालन करें।
- परीक्षार्थी अपनी उत्तरपुस्तिका के कवर पृष्ठ के ऊपरी बायें तथा दायें भागों में क्रमांक-(1) में अपने उत्तर देने का माध्यम अंकित करते हुए क्रमांक-(2) में अपना पूर्ण हस्ताक्षर अंकित करें। इसके अलावा अन्य मुद्रित विवरणों में किसी भी प्रकार से कोई छेड़-छाड़ नहीं करें।
- प्रायोगिक परीक्षा की उत्तरपुस्तिका के आवरण पृष्ठ के निचले बायें एवं दायें भागों को परीक्षार्थी द्वारा कदापि नहीं भरा जाएगा। अगर परीक्षार्थी इस भाग को भरते हैं, तो परीक्षार्थी का इस विषय में परीक्षाफल रद्द किया जा सकता है। ये दोनों भाग आंतरिक/बाह्य परीक्षकों को भरने के लिए दिया गया है।
- उत्तरपुस्तिका के पत्रों के दोनो पृष्ठों पर तथा प्रत्येक लाइन पर लिखें एवं पृष्ठों को नष्ट न करें।
- यदि रफ कार्य करने की आवश्यक हो, तो परीक्षार्थी उत्तरपुस्तिका के अंतिम पृष्ठ पर रफ कार्य करके उसे काट दें/क्रास (X) कर दें।
- उत्तरपुस्तिका के आंतरिक पृष्ठों पर दाहिने हाशिए में लाइन खींचकर सादा स्थान छोड़ रखा गया है। शेष स्थान रूल्ड है। परीक्षार्थी दाहिने हाशिए के सादे स्थान में कुछ भी नहीं लिखेंगे, चूंकि यह भाग परीक्षक के उपयोग के लिए है।
- उत्तरपुस्तिका के पृष्ठों को मोड़ें-फाड़ें नहीं तथा बीच-बीच में व्यर्थ ही खाली न छोड़ें।
- प्रश्न-पत्र में दी हुई संख्या के अनुसार अपने उत्तरों की संख्या लिखें।
- व्हाइटनर, ब्लेड तथा नाखून का इस्तेमाल करना सर्वथा वर्जित है, अन्यथा परीक्षाफल अमान्य कर दिया जाएगा।
- प्रश्नोत्तर के समाप्त होने पर अंतिम में नीचे एक क्षैतिज रेखा खींच दें।
- आंतरिक परीक्षक द्वारा उपलब्ध कराये गए उपस्थिति-पत्रक में परीक्षार्थी द्वारा यथा-स्तम्भ परीक्षा की तिथि अंकित करते हुए उत्तरपुस्तिका की क्रम संख्या लिखकर अपना हस्ताक्षर किया जाएगा। परीक्षार्थी की उपस्थिति, अनुपस्थिति एवं निष्कासन से संबंधित संगत गोले को नीले/काले पेन से परीक्षक द्वारा भरा जाएगा न कि परीक्षार्थी द्वारा।
- परीक्षार्थी अपनी उत्तरपुस्तिका को आन्तरिक परीक्षक के पास जमा किये बिना परीक्षा भवन न छोड़ें।
- परीक्षा केन्द्र में कैलकुलेटर, मोबाइल फोन, इयर फोन, पेजर, ब्लूटूथ या इस प्रकार का कोई अन्य इलेक्ट्रॉनिक उपकरण ले जाना सख्त मना है।
- जाँच परीक्षा में गैर-उत्प्रेषित या जाँच परीक्षा में अनुपस्थित छात्र/छात्रा इंटरमीडिएट वार्षिक प्रायोगिक परीक्षा, 2022 में कदापि सम्मिलित नहीं हो सकते हैं।



बिहार विद्यालय परीक्षा समिति, पटना
BIHAR SCHOOL EXAMINATION BOARD, PATNA
INTERMEDIATE ANNUAL EXAMINATION, 2022

संकाय: विज्ञान
FACULTY: SCIENCE

इंटरमीडिएट वार्षिक परीक्षा, 2022

प्रायोगिक परीक्षा का प्रवेश पत्र

Admit Card For Practical Examination

कॉलेज/+2 स्कूल का नाम	GAYA COLLEGE, GAYA				
परीक्षार्थी का नाम	SHIV KUMAR				
माता का नाम	GITA DEVI				
पिता का नाम	KAPIL YADAV				
परीक्षार्थी का आधार नं०	दिव्यांग कोटि				NO
सूचीकरण संख्या/वर्ष	R-210011813-20	परीक्षार्थी की कोटि	REGULAR		
रोल कोड	21001	रोल क्रमांक	22011743	लिंग	MALE
परीक्षा केंद्र का नाम	GAYA COLLEGE, GAYA				



प्रायोगिक परीक्षा के विषय (निर्धारित परीक्षा कार्यक्रम सहित)

प्रायोगिक विषय	विषय कोड	विषय का नाम	परीक्षा की तारीख
वैकल्पिक विषय	117	PHYSICS	10.01.2022 to 20.01.2022
	118	CHEMISTRY	
अतिरिक्त विषय			

शिव कुमार

महाविद्यालय / +2 विद्यालय प्रधान का हस्ताक्षर
एवं मुहर

परीक्षा नियंत्रक (30M10)

परीक्षार्थी के लिए आवश्यक निर्देश

- प्रायोगिक परीक्षा दिनांक 10.01.2022 से 20.01.2022 तक संचालित होगी। केन्द्राधीक्षक दिनांक 10.01.2022 से 20.01.2022 तक की अवधि में परीक्षार्थियों की संख्या के अनुसार तिथि एवं पाली का निर्धारण करके प्रायोगिक परीक्षा केन्द्र पर आवंटित सभी परीक्षार्थियों के प्रायोगिक विषयों की परीक्षा आयोजित करेंगे।
- परीक्षार्थी अपने इस प्रवेश-पत्र में उल्लिखित प्रायोगिक परीक्षा केंद्रों पर दिनांक 10.01.2022को पूर्वाह्न 09:00 बजे अनिवार्य रूप से जाकर परीक्षा केन्द्र के परिसर की सूचना पट्ट से यह जानकारी प्राप्त करेंगे कि उनके द्वारा चयनित विषय की प्रायोगिक परीक्षा किस तिथि एवं किस पाली में संचालित होगी, जिसमें उन्हें सम्मिलित होना अनिवार्य है।
- परीक्षार्थी के प्रत्येक प्रायोगिक विषय की परीक्षा के लिए 08 पृष्ठों की केवल एक ही उत्तरपुस्तिका मिलेगी। अतिरिक्त उत्तरपुस्तिका नहीं दी जाएगी। परीक्षार्थी उत्तरपुस्तिका लेते ही यह सुनिश्चित कर लें कि इसमें 8 पृष्ठ हैं एवं सही क्रम में हैं।
- उत्तरपुस्तिका प्राप्त होते ही परीक्षार्थी अपने प्रवेश-पत्र तथा उत्तरपुस्तिका पर मुद्रित विवरणों (Details) का मिलान कर यह अवश्य सुनिश्चित हो लें कि जो उत्तरपुस्तिका परीक्षक द्वारा उन्हें दी गई है, वह उन्हीं की है। भिन्न विवरणों की उत्तरपुस्तिका प्राप्त होने पर उसे तुरंत परीक्षक को वापस लौटा दिया जाए।
- उत्तरपुस्तिका प्राप्त होने पर परीक्षार्थी उनके आवरण पृष्ठ के पीछे अंकित "परीक्षार्थियों के लिए निर्देश" अवश्य पढ़ें एवं उसका अनुपालन करें।
- परीक्षार्थी अपनी उत्तरपुस्तिका के कवर पृष्ठ के ऊपरी बायें तथा दायें भागों में क्रमांक-(1) में अपने उत्तर देने का माध्यम अंकित करते हुए क्रमांक-(2) में अपना पूर्ण हस्ताक्षर अंकित करें। इसके अलावा अन्य मुद्रित विवरणों में किसी भी प्रकार से कोई छेड़-छाड़ नहीं करें।
- प्रायोगिक परीक्षा की उत्तरपुस्तिका के आवरण पृष्ठ के निचले बायें एवं दायें भागों को परीक्षार्थी द्वारा कदापि नहीं भरा जाएगा। अगर परीक्षार्थी इस भाग को भरते हैं, तो परीक्षार्थी का इस विषय में परीक्षाफल रद्द किया जा सकता है। ये दोनों भाग आंतरिक/बाह्य परीक्षकों को भरने के लिए दिया गया है।
- उत्तरपुस्तिका के पत्रों के दोनो पृष्ठों पर तथा प्रत्येक लाइन पर लिखें एवं पृष्ठों को नष्ट न करें।
- यदि रफ कार्य करने की आवश्यक हो, तो परीक्षार्थी उत्तरपुस्तिका के अंतिम पृष्ठ पर रफ कार्य करके उसे काट दें/क्रास (X) कर दें।
- उत्तरपुस्तिका के आंतरिक पृष्ठों पर दाहिने हाशिए में लाइन खींचकर सादा स्थान छोड़ रखा गया है। शेष स्थान रूल्ड है। परीक्षार्थी दाहिने हाशिए के सादे स्थान में कुछ भी नहीं लिखेंगे, चूंकि यह भाग परीक्षक के उपयोग के लिए है।
- उत्तरपुस्तिका के पृष्ठों को मोड़ें-फाड़ें नहीं तथा बीच-बीच में व्यर्थ ही खाली न छोड़ें।
- प्रश्न-पत्र में दी हुई संख्या के अनुसार अपने उत्तरों की संख्या लिखें।
- व्हाइटनर, ब्लेड तथा नाखून का इस्तेमाल करना सर्वथा वर्जित है, अन्यथा परीक्षाफल अमान्य कर दिया जाएगा।
- प्रश्नोत्तर के समाप्त होने पर अंतिम में नीचे एक क्षैतिज रेखा खींच दें।
- आंतरिक परीक्षक द्वारा उपलब्ध कराये गए उपस्थिति-पत्रक में परीक्षार्थी द्वारा यथा-स्तम्भ परीक्षा की तिथि अंकित करते हुए उत्तरपुस्तिका की क्रम संख्या लिखकर अपना हस्ताक्षर किया जाएगा। परीक्षार्थी की उपस्थिति, अनुपस्थिति एवं निष्कासन से संबंधित संगत गोले को नीले/काले पेन से परीक्षक द्वारा भरा जाएगा न कि परीक्षार्थी द्वारा।
- परीक्षार्थी अपनी उत्तरपुस्तिका को आन्तरिक परीक्षक के पास जमा किये बिना परीक्षा भवन न छोड़ें।
- परीक्षा केन्द्र में कैलकुलेटर, मोबाइल फोन, इयर फोन, पेजर, ब्लूटूथ या इस प्रकार का कोई अन्य इलेक्ट्रॉनिक उपकरण ले जाना सख्त मना है।
- जाँच परीक्षा में गैर-उत्प्रेषित या जाँच परीक्षा में अनुपस्थित छात्र/छात्रा इंटरमीडिएट वार्षिक प्रायोगिक परीक्षा, 2022 में कदापि सम्मिलित नहीं हो सकते हैं।



बिहार विद्यालय परीक्षा समिति, पटना
BIHAR SCHOOL EXAMINATION BOARD, PATNA
INTERMEDIATE ANNUAL EXAMINATION, 2022

संकाय: विज्ञान
FACULTY: SCIENCE

इंटरमीडिएट वार्षिक परीक्षा, 2022

प्रायोगिक परीक्षा का प्रवेश पत्र

Admit Card For Practical Examination

कॉलेज/+2 स्कूल का नाम	GAYA COLLEGE, GAYA				
परीक्षार्थी का नाम	SHASHIKANT KUMAR				
माता का नाम	PUNAM DEVI				
पिता का नाम	SATYENDRA YADAV				
परीक्षार्थी का आधार नं०	दिव्यांग कोटि				NO
सूचीकरण संख्या/वर्ष	R-210011810-20	परीक्षार्थी की कोटि	REGULAR		
रौल कोड	21001	रौल क्रमांक	22011741	लिंग	MALE
परीक्षा केंद्र का नाम	GAYA COLLEGE, GAYA				



प्रायोगिक परीक्षा के विषय (निर्धारित परीक्षा कार्यक्रम सहित)

प्रायोगिक विषय	विषय कोड	विषय का नाम	परीक्षा की तारीख
वैकल्पिक विषय	117	PHYSICS	10.01.2022 to 20.01.2022
	118	CHEMISTRY	
अतिरिक्त विषय			

संजीव कुमार

महाविद्यालय / +2 विद्यालय प्रधान का हस्ताक्षर
एवं मुहर

परीक्षा नियंत्रक (30M10)

परीक्षार्थी के लिए आवश्यक निर्देश

- प्रायोगिक परीक्षा दिनांक 10.01.2022 से 20.01.2022 तक संचालित होगी। केन्द्राधीक्षक दिनांक 10.01.2022 से 20.01.2022 तक की अवधि में परीक्षार्थियों की संख्या के अनुसार तिथि एवं पाली का निर्धारण करके प्रायोगिक परीक्षा केन्द्र पर आवंटित सभी परीक्षार्थियों के प्रायोगिक विषयों की परीक्षा आयोजित करेंगे।
- परीक्षार्थी अपने इस प्रवेश-पत्र में उल्लिखित प्रायोगिक परीक्षा केंद्रों पर दिनांक 10.01.2022 को पूर्वाह्न 09:00 बजे अनिवार्य रूप से जाकर परीक्षा केन्द्र के परिसर की सूचना पट्ट से यह जानकारी प्राप्त कर लेंगे कि उनके द्वारा चयनित विषय की प्रायोगिक परीक्षा किस तिथि एवं किस पाली में संचालित होगी, जिसमें उन्हें सम्मिलित होना अनिवार्य है।
- परीक्षार्थी के प्रत्येक प्रायोगिक विषय की परीक्षा के लिए 08 पृष्ठों की केवल एक ही उत्तरपुस्तिका मिलेगी। अतिरिक्त उत्तरपुस्तिका नहीं दी जाएगी। परीक्षार्थी उत्तरपुस्तिका लेते ही यह सुनिश्चित कर लें कि इसमें 8 पृष्ठ हैं एवं सही क्रम में हैं।
- उत्तरपुस्तिका प्राप्त होते ही परीक्षार्थी अपने प्रवेश-पत्र तथा उत्तरपुस्तिका पर मुद्रित विवरणों (Details) का मिलान कर यह अवश्य सुनिश्चित हो लें कि जो उत्तरपुस्तिका परीक्षक द्वारा उन्हें दी गई है, वह उन्हीं की है। भिन्न विवरणों की उत्तरपुस्तिका प्राप्त होने पर उसे तुरंत परीक्षक को वापस लौटा दिया जाए।
- उत्तरपुस्तिका प्राप्त होने पर परीक्षार्थी उनके आवरण पृष्ठ के पीछे अंकित "परीक्षार्थियों के लिए निर्देश" अवश्य पढ़ें एवं उसका अनुपालन करें।
- परीक्षार्थी अपनी उत्तरपुस्तिका के कवर पृष्ठ के ऊपरी बायें तथा दायें भागों में क्रमांक-(1) में अपने उत्तर देने का माध्यम अंकित करते हुए क्रमांक-(2) में अपना पूर्ण हस्ताक्षर अंकित करें। इसके अलावा अन्य मुद्रित विवरणों में किसी भी प्रकार से कोई छेड़-छाड़ नहीं करें।
- प्रायोगिक परीक्षा की उत्तरपुस्तिका के आवरण पृष्ठ के निचले बायें एवं दायें भागों को परीक्षार्थी द्वारा कदापि नहीं भरा जाएगा। अगर परीक्षार्थी इस भाग को भरते हैं, तो परीक्षार्थी का इस विषय में परीक्षाफल रद्द किया जा सकता है। ये दोनों भाग आंतरिक/बाह्य परीक्षकों को भरने के लिए दिया गया है।
- उत्तरपुस्तिका के पत्रों के दोनो पृष्ठों पर तथा प्रत्येक लाइन पर लिखें एवं पृष्ठों को नष्ट न करें।
- यदि रफ कार्य करने की आवश्यक हो, तो परीक्षार्थी उत्तरपुस्तिका के अंतिम पृष्ठ पर रफ कार्य करके उसे काट दें/क्रास (X) कर दें।
- उत्तरपुस्तिका के आंतरिक पृष्ठों पर दाहिने हाशिए में लाइन खींचकर सादा स्थान छोड़ रखा गया है। शेष स्थान रूल्ड है। परीक्षार्थी दाहिने हाशिए के सादे स्थान में कुछ भी नहीं लिखेंगे, चूंकि यह भाग परीक्षक के उपयोग के लिए है।
- उत्तरपुस्तिका के पृष्ठों को मोड़ें-फाड़ें नहीं तथा बीच-बीच में व्यर्थ ही खाली न छोड़ें।
- प्रश्न-पत्र में दी हुई संख्या के अनुसार अपने उत्तरों की संख्या लिखें।
- व्हाइटनर, ब्लेड तथा नाखून का इस्तेमाल करना सर्वथा वर्जित है, अन्यथा परीक्षाफल अमान्य कर दिया जाएगा।
- प्रश्नोत्तर के समाप्त होने पर अंतिम में नीचे एक क्षैतिज रेखा खींच दें।
- आंतरिक परीक्षक द्वारा उपलब्ध कराये गए उपस्थिति-पत्रक में परीक्षार्थी द्वारा यथा-स्तम्भ परीक्षा की तिथि अंकित करते हुए उत्तरपुस्तिका की क्रम संख्या लिखकर अपना हस्ताक्षर किया जाएगा। परीक्षार्थी की उपस्थिति, अनुपस्थिति एवं निष्कासन से संबंधित संगत गोले को नीले/काले पेन से परीक्षक द्वारा भरा जाएगा न कि परीक्षार्थी द्वारा।
- परीक्षार्थी अपनी उत्तरपुस्तिका को आन्तरिक परीक्षक के पास जमा किये बिना परीक्षा भवन न छोड़ें।
- परीक्षा केन्द्र में कैलकुलेटर, मोबाइल फोन, इयर फोन, पेजर, ब्लूटूथ या इस प्रकार का कोई अन्य इलेक्ट्रॉनिक उपकरण ले जाना सख्त मना है।
- जाँच परीक्षा में गैर-उत्प्रेषित या जाँच परीक्षा में अनुपस्थित छात्र/छात्रा इंटरमीडिएट वार्षिक प्रायोगिक परीक्षा, 2022 में कदापि सम्मिलित नहीं हो सकते हैं।



बिहार विद्यालय परीक्षा समिति, पटना
BIHAR SCHOOL EXAMINATION BOARD, PATNA
INTERMEDIATE ANNUAL EXAMINATION, 2022

संकाय: विज्ञान
FACULTY: SCIENCE

इंटरमीडिएट वार्षिक परीक्षा, 2022

प्रायोगिक परीक्षा का प्रवेश पत्र

Admit Card For Practical Examination

कॉलेज/+2 स्कूल का नाम	GAYA COLLEGE, GAYA				
परीक्षार्थी का नाम	SHANKAR KUMAR				
माता का नाम	INDU DEVI				
पिता का नाम	RAJESH YADAV				
परीक्षार्थी का आधार नं०	दिव्यांग कोटि				NO
सूचीकरण संख्या/वर्ष	R-210011796-20	परीक्षार्थी की कोटि	REGULAR		
रौल कोड	21001	रौल क्रमांक	22011728	लिंग	MALE
परीक्षा केंद्र का नाम	GAYA COLLEGE, GAYA				



प्रायोगिक परीक्षा के विषय (निर्धारित परीक्षा कार्यक्रम सहित)

प्रायोगिक विषय	विषय कोड	विषय का नाम	परीक्षा की तारीख
वैकल्पिक विषय	117	PHYSICS	10.01.2022 to 20.01.2022
	118	CHEMISTRY	
अतिरिक्त विषय			

संकाय 30मा0

महाविद्यालय / +2 विद्यालय प्रधान का हस्ताक्षर
एवं मुहर

परीक्षा नियंत्रक (30मा0)

परीक्षार्थी के लिए आवश्यक निर्देश

- प्रायोगिक परीक्षा दिनांक 10.01.2022 से 20.01.2022 तक संचालित होगी। केन्द्राधीक्षक दिनांक 10.01.2022 से 20.01.2022 तक की अवधि में परीक्षार्थियों की संख्या के अनुसार तिथि एवं पाली का निर्धारण करके प्रायोगिक परीक्षा केन्द्र पर आवंटित सभी परीक्षार्थियों के प्रायोगिक विषयों की परीक्षा आयोजित करेंगे।
- परीक्षार्थी अपने इस प्रवेश-पत्र में उल्लिखित प्रायोगिक परीक्षा केंद्रों पर दिनांक 10.01.2022 को पूर्वाह्न 09:00 बजे अनिवार्य रूप से जाकर परीक्षा केन्द्र के परिसर की सूचना पट्ट से यह जानकारी प्राप्त करेंगे कि उनके द्वारा चयनित विषय की प्रायोगिक परीक्षा किस तिथि एवं किस पाली में संचालित होगी, जिसमें उन्हें सम्मिलित होना अनिवार्य है।
- परीक्षार्थी के प्रत्येक प्रायोगिक विषय की परीक्षा के लिए 08 पृष्ठों की केवल एक ही उत्तरपुस्तिका मिलेगी। अतिरिक्त उत्तरपुस्तिका नहीं दी जाएगी। परीक्षार्थी उत्तरपुस्तिका लेते ही यह सुनिश्चित कर लें कि इसमें 8 पृष्ठ हैं एवं सही क्रम में हैं।
- उत्तरपुस्तिका प्राप्त होते ही परीक्षार्थी अपने प्रवेश-पत्र तथा उत्तरपुस्तिका पर मुद्रित विवरणों (Details) का मिलान कर यह अवश्य सुनिश्चित हो लें कि जो उत्तरपुस्तिका परीक्षक द्वारा उन्हें दी गई है, वह उन्हीं की है। भिन्न विवरणों की उत्तरपुस्तिका प्राप्त होने पर उसे तुरंत परीक्षक को वापस लौटा दिया जाए।
- उत्तरपुस्तिका प्राप्त होने पर परीक्षार्थी उनके आवरण पृष्ठ के पीछे अंकित "परीक्षार्थियों के लिए निर्देश" अवश्य पढ़ें एवं उसका अनुपालन करें।
- परीक्षार्थी अपनी उत्तरपुस्तिका के कवर पृष्ठ के ऊपरी बायें तथा दायें भागों में क्रमांक-(1) में अपने उत्तर देने का माध्यम अंकित करते हुए क्रमांक-(2) में अपना पूर्ण हस्ताक्षर अंकित करें। इसके अलावा अन्य मुद्रित विवरणों में किसी भी प्रकार से कोई छेड़-छाड़ नहीं करें।
- प्रायोगिक परीक्षा की उत्तरपुस्तिका के आवरण पृष्ठ के निचले बायें एवं दायें भागों को परीक्षार्थी द्वारा कदापि नहीं भरा जाएगा। अगर परीक्षार्थी इस भाग को भरते हैं, तो परीक्षार्थी का इस विषय में परीक्षाफल रद्द किया जा सकता है। ये दोनों भाग आंतरिक/बाह्य परीक्षकों को भरने के लिए दिया गया है।
- उत्तरपुस्तिका के पत्रों के दोनो पृष्ठों पर तथा प्रत्येक लाइन पर लिखें एवं पृष्ठों को नष्ट न करें।
- यदि रफ कार्य करने की आवश्यक हो, तो परीक्षार्थी उत्तरपुस्तिका के अंतिम पृष्ठ पर रफ कार्य करके उसे काट दें/क्रास (X) कर दें।
- उत्तरपुस्तिका के आंतरिक पृष्ठों पर दाहिने हाशिए में लाइन खींचकर सादा स्थान छोड़ रखा गया है। शेष स्थान रूल्ड है। परीक्षार्थी दाहिने हाशिए के सादे स्थान में कुछ भी नहीं लिखेंगे, चूंकि यह भाग परीक्षक के उपयोग के लिए है।
- उत्तरपुस्तिका के पृष्ठों को मोड़ें-फाड़ें नहीं तथा बीच-बीच में व्यर्थ ही खाली न छोड़ें।
- प्रश्न-पत्र में दी हुई संख्या के अनुसार अपने उत्तरों की संख्या लिखें।
- व्हाइटनर, ब्लेड तथा नाखून का इस्तेमाल करना सर्वथा वर्जित है, अन्यथा परीक्षाफल अमान्य कर दिया जाएगा।
- प्रश्नोत्तर के समाप्त होने पर अंतिम में नीचे एक क्षैतिज रेखा खींच दें।
- आंतरिक परीक्षक द्वारा उपलब्ध कराये गए उपस्थिति-पत्रक में परीक्षार्थी द्वारा यथा-स्तम्भ परीक्षा की तिथि अंकित करते हुए उत्तरपुस्तिका की क्रम संख्या लिखकर अपना हस्ताक्षर किया जाएगा। परीक्षार्थी की उपस्थिति, अनुपस्थिति एवं निष्कासन से संबंधित संगत गोले को नीले/काले पेन से परीक्षक द्वारा भरा जाएगा न कि परीक्षार्थी द्वारा।
- परीक्षार्थी अपनी उत्तरपुस्तिका को आन्तरिक परीक्षक के पास जमा किये बिना परीक्षा भवन न छोड़ें।
- परीक्षा केन्द्र में कैलकुलेटर, मोबाइल फोन, इयर फोन, पेजर, ब्लूटूथ या इस प्रकार का कोई अन्य इलेक्ट्रॉनिक उपकरण ले जाना सख्त मना है।
- जाँच परीक्षा में गैर-उत्प्रेषित या जाँच परीक्षा में अनुपस्थित छात्र/छात्रा इंटरमीडिएट वार्षिक प्रायोगिक परीक्षा, 2022 में कदापि सम्मिलित नहीं हो सकते हैं।



बिहार विद्यालय परीक्षा समिति, पटना
BIHAR SCHOOL EXAMINATION BOARD, PATNA
INTERMEDIATE ANNUAL EXAMINATION, 2022


संकाय: विज्ञान
FACULTY: SCIENCE

इंटरमीडिएट वार्षिक परीक्षा, 2022

प्रायोगिक परीक्षा का प्रवेश पत्र

Admit Card For Practical Examination

कॉलेज/+2 स्कूल का नाम	GAYA COLLEGE, GAYA				
परीक्षार्थी का नाम	SHANKAR KUMAR				
माता का नाम	RINKU DEVI				
पिता का नाम	ASHOK RAVIDAS				
परीक्षार्थी का आधार नं०	दिव्यांग कोटि				NO
सूचीकरण संख्या/वर्ष	R-210011795-20	परीक्षार्थी की कोटि	REGULAR		
रोल कोड	21001	रोल क्रमांक	22011727	लिंग	MALE
परीक्षा केंद्र का नाम	GAYA COLLEGE, GAYA				



प्रायोगिक परीक्षा के विषय (निर्धारित परीक्षा कार्यक्रम सहित)

प्रायोगिक विषय	विषय कोड	विषय का नाम	परीक्षा की तारीख
वैकल्पिक विषय	117	PHYSICS	10.01.2022 to 20.01.2022
	118	CHEMISTRY	
अतिरिक्त विषय			

शंकर कुमार

महाविद्यालय / +2 विद्यालय प्रधान का हस्ताक्षर
एवं मुहर

परीक्षा नियंत्रक (30M10)

परीक्षार्थी के लिए आवश्यक निर्देश

- प्रायोगिक परीक्षा दिनांक 10.01.2022 से 20.01.2022 तक संचालित होगी। केन्द्राधीक्षक दिनांक 10.01.2022 से 20.01.2022 तक की अवधि में परीक्षार्थियों की संख्या के अनुसार तिथि एवं पाली का निर्धारण करके प्रायोगिक परीक्षा केन्द्र पर आवंटित सभी परीक्षार्थियों के प्रायोगिक विषयों की परीक्षा आयोजित करेंगे।
- परीक्षार्थी अपने इस प्रवेश-पत्र में उल्लिखित प्रायोगिक परीक्षा केंद्रों पर दिनांक 10.01.2022को पूर्वाह्न 09:00 बजे अनिवार्य रूप से जाकर परीक्षा केन्द्र के परिसर की सूचना पट्ट से यह जानकारी प्राप्त करेंगे कि उनके द्वारा चयनित विषय की प्रायोगिक परीक्षा किस तिथि एवं किस पाली में संचालित होगी, जिसमें उन्हें सम्मिलित होना अनिवार्य है।
- परीक्षार्थी के प्रत्येक प्रायोगिक विषय की परीक्षा के लिए 08 पृष्ठों की केवल एक ही उत्तरपुस्तिका मिलेगी। अतिरिक्त उत्तरपुस्तिका नहीं दी जाएगी। परीक्षार्थी उत्तरपुस्तिका लेते ही यह सुनिश्चित कर लें कि इसमें 8 पृष्ठ हैं एवं सही क्रम में हैं।
- उत्तरपुस्तिका प्राप्त होते ही परीक्षार्थी अपने प्रवेश-पत्र तथा उत्तरपुस्तिका पर मुद्रित विवरणों (Details) का मिलान कर यह अवश्य सुनिश्चित हो लें कि जो उत्तरपुस्तिका परीक्षक द्वारा उन्हें दी गई है, वह उन्हीं की है। भिन्न विवरणों की उत्तरपुस्तिका प्राप्त होने पर उसे तुरंत परीक्षक को वापस लौटा दिया जाए।
- उत्तरपुस्तिका प्राप्त होने पर परीक्षार्थी उनके आवरण पृष्ठ के पीछे अंकित "परीक्षार्थियों के लिए निर्देश" अवश्य पढ़ें एवं उसका अनुपालन करें।
- परीक्षार्थी अपनी उत्तरपुस्तिका के कवर पृष्ठ के ऊपरी बायें तथा दायें भागों में क्रमांक-(1) में अपने उत्तर देने का माध्यम अंकित करते हुए क्रमांक-(2) में अपना पूर्ण हस्ताक्षर अंकित करें। इसके अलावा अन्य मुद्रित विवरणों में किसी भी प्रकार से कोई छेड़-छाड़ नहीं करें।
- प्रायोगिक परीक्षा की उत्तरपुस्तिका के आवरण पृष्ठ के निचले बायें एवं दायें भागों को परीक्षार्थी द्वारा कदापि नहीं भरा जाएगा। अगर परीक्षार्थी इस भाग को भरते हैं, तो परीक्षार्थी का इस विषय में परीक्षाफल रद्द किया जा सकता है। ये दोनों भाग आंतरिक/बाह्य परीक्षकों को भरने के लिए दिया गया है।
- उत्तरपुस्तिका के पत्रों के दोनो पृष्ठों पर तथा प्रत्येक लाइन पर लिखें एवं पृष्ठों को नष्ट न करें।
- यदि रफ कार्य करने की आवश्यक हो, तो परीक्षार्थी उत्तरपुस्तिका के अंतिम पृष्ठ पर रफ कार्य करके उसे काट दें/क्रास (X) कर दें।
- उत्तरपुस्तिका के आंतरिक पृष्ठों पर दाहिने हाशिए में लाइन खींचकर सादा स्थान छोड़ रखा गया है। शेष स्थान रूल्ड है। परीक्षार्थी दाहिने हाशिए के सादे स्थान में कुछ भी नहीं लिखेंगे, चूंकि यह भाग परीक्षक के उपयोग के लिए है।
- उत्तरपुस्तिका के पृष्ठों को मोड़ें-फाड़ें नहीं तथा बीच-बीच में व्यर्थ ही खाली न छोड़ें।
- प्रश्न-पत्र में दी हुई संख्या के अनुसार अपने उत्तरों की संख्या लिखें।
- व्हाइटनर, ब्लेड तथा नाखून का इस्तेमाल करना सर्वथा वर्जित है, अन्यथा परीक्षाफल अमान्य कर दिया जाएगा।
- प्रश्नोत्तर के समाप्त होने पर अंतिम में नीचे एक क्षैतिज रेखा खींच दें।
- आंतरिक परीक्षक द्वारा उपलब्ध कराये गए उपस्थिति-पत्रक में परीक्षार्थी द्वारा यथा-स्तम्भ परीक्षा की तिथि अंकित करते हुए उत्तरपुस्तिका की क्रम संख्या लिखकर अपना हस्ताक्षर किया जाएगा। परीक्षार्थी की उपस्थिति, अनुपस्थिति एवं निष्कासन से संबंधित संगत गोले को नीले/काले पेन से परीक्षक द्वारा भरा जाएगा न कि परीक्षार्थी द्वारा।
- परीक्षार्थी अपनी उत्तरपुस्तिका को आन्तरिक परीक्षक के पास जमा किये बिना परीक्षा भवन न छोड़ें।
- परीक्षा केन्द्र में कैलकुलेटर, मोबाइल फोन, इयर फोन, पेजर, ब्लूटूथ या इस प्रकार का कोई अन्य इलेक्ट्रॉनिक उपकरण ले जाना सख्त मना है।
- जाँच परीक्षा में गैर-उत्प्रेषित या जाँच परीक्षा में अनुपस्थित छात्र/छात्रा इंटरमीडिएट वार्षिक प्रायोगिक परीक्षा, 2022 में कदापि सम्मिलित नहीं हो सकते हैं।



बिहार विद्यालय परीक्षा समिति, पटना
BIHAR SCHOOL EXAMINATION BOARD, PATNA
INTERMEDIATE ANNUAL EXAMINATION, 2022

संकाय: विज्ञान
FACULTY: SCIENCE

इंटरमीडिएट वार्षिक परीक्षा, 2022

प्रायोगिक परीक्षा का प्रवेश पत्र
Admit Card For Practical Examination

कॉलेज/+2 स्कूल का नाम GAYA COLLEGE, GAYA
परीक्षार्थी का नाम SIDDHARTH CHAUDHARY
माता का नाम KANTI DEVI
पिता का नाम VISHAWANATH CHAUDHARY
परीक्षार्थी का आधार नं० दिव्यांग कोटि NO
सूचीकरण संख्या/वर्ष R-210011862-20 परीक्षार्थी की कोटि REGULAR
रौल कोड 21001 रौल क्रमांक 22011793 लिंग MALE
परीक्षा केंद्र का नाम GAYA COLLEGE, GAYA



प्रायोगिक परीक्षा के विषय (निर्धारित परीक्षा कार्यक्रम सहित)

प्रायोगिक विषय	विषय कोड	विषय का नाम	परीक्षा की तारीख
वैकल्पिक विषय	117	PHYSICS	10.01.2022 to 20.01.2022
	118	CHEMISTRY	
	119	BIOLOGY	
अतिरिक्त विषय			

संकाय 1377

महाविद्यालय / +2 विद्यालय प्रधान का हस्ताक्षर
एवं मुहर

परीक्षा नियंत्रक (30M10)

परीक्षार्थी के लिए आवश्यक निर्देश

- प्रायोगिक परीक्षा दिनांक 10.01.2022 से 20.01.2022 तक संचालित होगी। केन्द्राधीक्षक दिनांक 10.01.2022 से 20.01.2022 तक की अवधि में परीक्षार्थियों की संख्या के अनुसार तिथि एवं पाली का निर्धारण करके प्रायोगिक परीक्षा केन्द्र पर आवंटित सभी परीक्षार्थियों के प्रायोगिक विषयों की परीक्षा आयोजित करेंगे।
- परीक्षार्थी अपने इस प्रवेश-पत्र में उल्लिखित प्रायोगिक परीक्षा केंद्रों पर दिनांक 10.01.2022 को पूर्वाह्न 09:00 बजे अनिवार्य रूप से जाकर परीक्षा केन्द्र के परिसर की सूचना पट्ट से यह जानकारी प्राप्त करेंगे कि उनके द्वारा चयनित विषय की प्रायोगिक परीक्षा किस तिथि एवं किस पाली में संचालित होगी, जिसमें उन्हें सम्मिलित होना अनिवार्य है।
- परीक्षार्थी के प्रत्येक प्रायोगिक विषय की परीक्षा के लिए 08 पृष्ठों की केवल एक ही उत्तरपुस्तिका मिलेगी। अतिरिक्त उत्तरपुस्तिका नहीं दी जाएगी। परीक्षार्थी उत्तरपुस्तिका लेते ही यह सुनिश्चित कर लें कि इसमें 8 पृष्ठ हैं एवं सही क्रम में हैं।
- उत्तरपुस्तिका प्राप्त होते ही परीक्षार्थी अपने प्रवेश-पत्र तथा उत्तरपुस्तिका पर मुद्रित विवरणों (Details) का मिलान कर यह अवश्य सुनिश्चित हो लें कि जो उत्तरपुस्तिका परीक्षक द्वारा उन्हें दी गई है, वह उन्हीं की है। भिन्न विवरणों की उत्तरपुस्तिका प्राप्त होने पर उसे तुरंत परीक्षक को वापस लौटा दिया जाए।
- उत्तरपुस्तिका प्राप्त होने पर परीक्षार्थी उनके आवरण पृष्ठ के पीछे अंकित "परीक्षार्थियों के लिए निर्देश" अवश्य पढ़ें एवं उसका अनुपालन करें।
- परीक्षार्थी अपनी उत्तरपुस्तिका के कवर पृष्ठ के ऊपरी बायें तथा दायें भागों में क्रमांक-(1) में अपने उत्तर देने का माध्यम अंकित करते हुए क्रमांक-(2) में अपना पूर्ण हस्ताक्षर अंकित करें। इसके अलावा अन्य मुद्रित विवरणों में किसी भी प्रकार से कोई छेड़-छाड़ नहीं करें।
- प्रायोगिक परीक्षा की उत्तरपुस्तिका के आवरण पृष्ठ के निचले बायें एवं दायें भागों को परीक्षार्थी द्वारा कदापि नहीं भरा जाएगा। अगर परीक्षार्थी इस भाग को भरते हैं, तो परीक्षार्थी का इस विषय में परीक्षाफल रद्द किया जा सकता है। ये दोनों भाग आंतरिक/बाह्य परीक्षकों को भरने के लिए दिया गया है।
- उत्तरपुस्तिका के पत्रों के दोनो पृष्ठों पर तथा प्रत्येक लाइन पर लिखें एवं पृष्ठों को नष्ट न करें।
- यदि रफ कार्य करने की आवश्यक हो, तो परीक्षार्थी उत्तरपुस्तिका के अंतिम पृष्ठ पर रफ कार्य करके उसे काट दें/क्रास (X) कर दें।
- उत्तरपुस्तिका के आंतरिक पृष्ठों पर दाहिने हाशिए में लाइन खींचकर सादा स्थान छोड़ रखा गया है। शेष स्थान रूल्ड है। परीक्षार्थी दाहिने हाशिए के सादे स्थान में कुछ भी नहीं लिखेंगे, चूंकि यह भाग परीक्षक के उपयोग के लिए है।
- उत्तरपुस्तिका के पृष्ठों को मोड़ें-फाड़ें नहीं तथा बीच-बीच में व्यर्थ ही खाली न छोड़ें।
- प्रश्न-पत्र में दी हुई संख्या के अनुसार अपने उत्तरों की संख्या लिखें।
- व्हाइटनर, ब्लेड तथा नाखून का इस्तेमाल करना सर्वथा वर्जित है, अन्यथा परीक्षाफल अमान्य कर दिया जाएगा।
- प्रश्नोत्तर के समाप्त होने पर अंतिम में नीचे एक क्षैतिज रेखा खींच दें।
- आंतरिक परीक्षक द्वारा उपलब्ध कराये गए उपस्थिति-पत्रक में परीक्षार्थी द्वारा यथा-स्तम्भ परीक्षा की तिथि अंकित करते हुए उत्तरपुस्तिका की क्रम संख्या लिखकर अपना हस्ताक्षर किया जाएगा। परीक्षार्थी की उपस्थिति, अनुपस्थिति एवं निष्कासन से संबंधित संगत गोले को नीले/काले पेन से परीक्षक द्वारा भरा जाएगा न कि परीक्षार्थी द्वारा।
- परीक्षार्थी अपनी उत्तरपुस्तिका को आन्तरिक परीक्षक के पास जमा किये बिना परीक्षा भवन न छोड़ें।
- परीक्षा केन्द्र में कैलकुलेटर, मोबाइल फोन, इयर फोन, पेजर, ब्लूटूथ या इस प्रकार का कोई अन्य इलेक्ट्रॉनिक उपकरण ले जाना सख्त मना है।
- जाँच परीक्षा में गैर-उत्प्रेषित या जाँच परीक्षा में अनुपस्थित छात्र/छात्रा इंटरमीडिएट वार्षिक प्रायोगिक परीक्षा, 2022 में कदापि सम्मिलित नहीं हो सकते हैं।



बिहार विद्यालय परीक्षा समिति, पटना
BIHAR SCHOOL EXAMINATION BOARD, PATNA
INTERMEDIATE ANNUAL EXAMINATION, 2022

इंटरमीडिएट वार्षिक परीक्षा, 2022

प्रायोगिक परीक्षा का प्रवेश पत्र

Admit Card For Practical Examination

संकाय: विज्ञान
FACULTY: SCIENCE

कॉलेज/+2 स्कूल का नाम GAYA COLLEGE, GAYA
परीक्षार्थी का नाम SIDDHARTH KUMAR
माता का नाम KAMLA DEVI
पिता का नाम ARJUN DAS
परीक्षार्थी का आधार नं० दिव्यांग कोटि NO
सूचीकरण संख्या/वर्ष R-210011863-20 परीक्षार्थी की कोटि REGULAR
रौल कोड 21001 रौल क्रमांक 22011794 लिंग MALE
परीक्षा केंद्र का नाम GAYA COLLEGE, GAYA



प्रायोगिक परीक्षा के विषय (निर्धारित परीक्षा कार्यक्रम सहित)

प्रायोगिक विषय	विषय कोड	विषय का नाम	परीक्षा की तारीख
वैकल्पिक विषय	117	PHYSICS	10.01.2022 to 20.01.2022
	118	CHEMISTRY	
अतिरिक्त विषय			

संजीव कुमार

महाविद्यालय / +2 विद्यालय प्रधान का हस्ताक्षर
एवं मुहर

परीक्षा नियंत्रक (30M10)

परीक्षार्थी के लिए आवश्यक निर्देश

- प्रायोगिक परीक्षा दिनांक 10.01.2022 से 20.01.2022 तक संचालित होगी। केन्द्राधीक्षक दिनांक 10.01.2022 से 20.01.2022 तक की अवधि में परीक्षार्थियों की संख्या के अनुसार तिथि एवं पाली का निर्धारण करके प्रायोगिक परीक्षा केन्द्र पर आवंटित सभी परीक्षार्थियों के प्रायोगिक विषयों की परीक्षा आयोजित करेंगे।
- परीक्षार्थी अपने इस प्रवेश-पत्र में उल्लिखित प्रायोगिक परीक्षा केंद्रों पर दिनांक 10.01.2022 को पूर्वाह्न 09:00 बजे अनिवार्य रूप से जाकर परीक्षा केन्द्र के परिसर की सूचना पट्ट से यह जानकारी प्राप्त कर लेंगे कि उनके द्वारा चयनित विषय की प्रायोगिक परीक्षा किस तिथि एवं किस पाली में संचालित होगी, जिसमें उन्हें सम्मिलित होना अनिवार्य है।
- परीक्षार्थी के प्रत्येक प्रायोगिक विषय की परीक्षा के लिए 08 पृष्ठों की केवल एक ही उत्तरपुस्तिका मिलेगी। अतिरिक्त उत्तरपुस्तिका नहीं दी जाएगी। परीक्षार्थी उत्तरपुस्तिका लेते ही यह सुनिश्चित कर लें कि इसमें 8 पृष्ठ हैं एवं सही क्रम में हैं।
- उत्तरपुस्तिका प्राप्त होते ही परीक्षार्थी अपने प्रवेश-पत्र तथा उत्तरपुस्तिका पर मुद्रित विवरणों (Details) का मिलान कर यह अवश्य सुनिश्चित हो लें कि जो उत्तरपुस्तिका परीक्षक द्वारा उन्हें दी गई है, वह उन्हीं की है। भिन्न विवरणों की उत्तरपुस्तिका प्राप्त होने पर उसे तुरंत परीक्षक को वापस लौटा दिया जाए।
- उत्तरपुस्तिका प्राप्त होने पर परीक्षार्थी उनके आवरण पृष्ठ के पीछे अंकित "परीक्षार्थियों के लिए निर्देश" अवश्य पढ़ें एवं उसका अनुपालन करें।
- परीक्षार्थी अपनी उत्तरपुस्तिका के कवर पृष्ठ के ऊपरी बायें तथा दायें भागों में क्रमांक-(1) में अपने उत्तर देने का माध्यम अंकित करते हुए क्रमांक-(2) में अपना पूर्ण हस्ताक्षर अंकित करें। इसके अलावा अन्य मुद्रित विवरणों में किसी भी प्रकार से कोई छेड़-छाड़ नहीं करें।
- प्रायोगिक परीक्षा की उत्तरपुस्तिका के आवरण पृष्ठ के निचले बायें एवं दायें भागों को परीक्षार्थी द्वारा कदापि नहीं भरा जाएगा। अगर परीक्षार्थी इस भाग को भरते हैं, तो परीक्षार्थी का इस विषय में परीक्षाफल रद्द किया जा सकता है। ये दोनों भाग आंतरिक/बाह्य परीक्षकों को भरने के लिए दिया गया है।
- उत्तरपुस्तिका के पत्रों के दोनो पृष्ठों पर तथा प्रत्येक लाइन पर लिखें एवं पृष्ठों को नष्ट न करें।
- यदि रफ कार्य करने की आवश्यक हो, तो परीक्षार्थी उत्तरपुस्तिका के अंतिम पृष्ठ पर रफ कार्य करके उसे काट दें/क्रास (X) कर दें।
- उत्तरपुस्तिका के आंतरिक पृष्ठों पर दाहिने हाशिए में लाइन खींचकर सादा स्थान छोड़ रखा गया है। शेष स्थान रूल्ड है। परीक्षार्थी दाहिने हाशिए के सादे स्थान में कुछ भी नहीं लिखेंगे, चूंकि यह भाग परीक्षक के उपयोग के लिए है।
- उत्तरपुस्तिका के पृष्ठों को मोड़ें-फाड़ें नहीं तथा बीच-बीच में व्यर्थ ही खाली न छोड़ें।
- प्रश्न-पत्र में दी हुई संख्या के अनुसार अपने उत्तरों की संख्या लिखें।
- व्हाइटनर, ब्लेड तथा नाखून का इस्तेमाल करना सर्वथा वर्जित है, अन्यथा परीक्षाफल अमान्य कर दिया जाएगा।
- प्रश्नोत्तर के समाप्त होने पर अंतिम में नीचे एक क्षैतिज रेखा खींच दें।
- आंतरिक परीक्षक द्वारा उपलब्ध कराये गए उपस्थिति-पत्रक में परीक्षार्थी द्वारा यथा-स्तम्भ परीक्षा की तिथि अंकित करते हुए उत्तरपुस्तिका की क्रम संख्या लिखकर अपना हस्ताक्षर किया जाएगा। परीक्षार्थी की उपस्थिति, अनुपस्थिति एवं निष्कासन से संबंधित संगत गोले को नीले/काले पेन से परीक्षक द्वारा भरा जाएगा न कि परीक्षार्थी द्वारा।
- परीक्षार्थी अपनी उत्तरपुस्तिका को आन्तरिक परीक्षक के पास जमा किये बिना परीक्षा भवन न छोड़ें।
- परीक्षा केन्द्र में कैलकुलेटर, मोबाइल फोन, इयर फोन, पेजर, ब्लूटूथ या इस प्रकार का कोई अन्य इलेक्ट्रॉनिक उपकरण ले जाना सख्त मना है।
- जाँच परीक्षा में गैर-उत्प्रेषित या जाँच परीक्षा में अनुपस्थित छात्र/छात्रा इंटरमीडिएट वार्षिक प्रायोगिक परीक्षा, 2022 में कदापि सम्मिलित नहीं हो सकते हैं।



बिहार विद्यालय परीक्षा समिति, पटना
BIHAR SCHOOL EXAMINATION BOARD, PATNA
INTERMEDIATE ANNUAL EXAMINATION, 2022

संकाय: विज्ञान
FACULTY: SCIENCE

इंटरमीडिएट वार्षिक परीक्षा, 2022

प्रायोगिक परीक्षा का प्रवेश पत्र

Admit Card For Practical Examination

कॉलेज/+2 स्कूल का नाम	GAYA COLLEGE, GAYA				
परीक्षार्थी का नाम	SHUBHAM KUMAR				
माता का नाम	DAULTI DEVI				
पिता का नाम	RAMAKVAL PASWAN				
परीक्षार्थी का आधार नं०	दिव्यांग कोटि				NO
सूचीकरण संख्या/वर्ष	R-210011844-20	परीक्षार्थी की कोटि	REGULAR		
रौल कोड	21001	रौल क्रमांक	22011775	लिंग	MALE
परीक्षा केंद्र का नाम	GAYA COLLEGE, GAYA				



प्रायोगिक परीक्षा के विषय (निर्धारित परीक्षा कार्यक्रम सहित)

प्रायोगिक विषय	विषय कोड	विषय का नाम	परीक्षा की तारीख
वैकल्पिक विषय	117	PHYSICS	10.01.2022 to 20.01.2022
	118	CHEMISTRY	
अतिरिक्त विषय			

संजीव कुमार

महाविद्यालय / +2 विद्यालय प्रधान का हस्ताक्षर
एवं मुहर

परीक्षा नियंत्रक (30MA10)

परीक्षार्थी के लिए आवश्यक निर्देश

- प्रायोगिक परीक्षा दिनांक 10.01.2022 से 20.01.2022 तक संचालित होगी। केन्द्राधीक्षक दिनांक 10.01.2022 से 20.01.2022 तक की अवधि में परीक्षार्थियों की संख्या के अनुसार तिथि एवं पाली का निर्धारण करके प्रायोगिक परीक्षा केन्द्र पर आवंटित सभी परीक्षार्थियों के प्रायोगिक विषयों की परीक्षा आयोजित करेंगे।
- परीक्षार्थी अपने इस प्रवेश-पत्र में उल्लिखित प्रायोगिक परीक्षा केंद्रों पर दिनांक 10.01.2022को पूर्वाह्न 09:00 बजे अनिवार्य रूप से जाकर परीक्षा केन्द्र के परिसर की सूचना पट्ट से यह जानकारी प्राप्त करेंगे कि उनके द्वारा चयनित विषय की प्रायोगिक परीक्षा किस तिथि एवं किस पाली में संचालित होगी, जिसमें उन्हें सम्मिलित होना अनिवार्य है।
- परीक्षार्थी के प्रत्येक प्रायोगिक विषय की परीक्षा के लिए 08 पृष्ठों की केवल एक ही उत्तरपुस्तिका मिलेगी। अतिरिक्त उत्तरपुस्तिका नहीं दी जाएगी। परीक्षार्थी उत्तरपुस्तिका लेते ही यह सुनिश्चित कर लें कि इसमें 8 पृष्ठ हैं एवं सही क्रम में हैं।
- उत्तरपुस्तिका प्राप्त होते ही परीक्षार्थी अपने प्रवेश-पत्र तथा उत्तरपुस्तिका पर मुद्रित विवरणों (Details) का मिलान कर यह अवश्य सुनिश्चित हो लें कि जो उत्तरपुस्तिका परीक्षक द्वारा उन्हें दी गई है, वह उन्हीं की है। भिन्न विवरणों की उत्तरपुस्तिका प्राप्त होने पर उसे तुरंत परीक्षक को वापस लौटा दिया जाए।
- उत्तरपुस्तिका प्राप्त होने पर परीक्षार्थी उनके आवरण पृष्ठ के पीछे अंकित "परीक्षार्थियों के लिए निर्देश" अवश्य पढ़ें एवं उसका अनुपालन करें।
- परीक्षार्थी अपनी उत्तरपुस्तिका के कवर पृष्ठ के ऊपरी बायें तथा दायें भागों में क्रमांक-(1) में अपने उत्तर देने का माध्यम अंकित करते हुए क्रमांक-(2) में अपना पूर्ण हस्ताक्षर अंकित करें। इसके अलावा अन्य मुद्रित विवरणों में किसी भी प्रकार से कोई छेड़-छाड़ नहीं करें।
- प्रायोगिक परीक्षा की उत्तरपुस्तिका के आवरण पृष्ठ के निचले बायें एवं दायें भागों को परीक्षार्थी द्वारा कदापि नहीं भरा जाएगा। अगर परीक्षार्थी इस भाग को भरते हैं, तो परीक्षार्थी का इस विषय में परीक्षाफल रद्द किया जा सकता है। ये दोनों भाग आंतरिक/बाह्य परीक्षकों को भरने के लिए दिया गया है।
- उत्तरपुस्तिका के पत्रों के दोनो पृष्ठों पर तथा प्रत्येक लाइन पर लिखें एवं पृष्ठों को नष्ट न करें।
- यदि रफ कार्य करने की आवश्यक हो, तो परीक्षार्थी उत्तरपुस्तिका के अंतिम पृष्ठ पर रफ कार्य करके उसे काट दें/क्रास (X) कर दें।
- उत्तरपुस्तिका के आंतरिक पृष्ठों पर दाहिने हाशिए में लाइन खींचकर सादा स्थान छोड़ रखा गया है। शेष स्थान रूल्ड है। परीक्षार्थी दाहिने हाशिए के सादे स्थान में कुछ भी नहीं लिखेंगे, चूंकि यह भाग परीक्षक के उपयोग के लिए है।
- उत्तरपुस्तिका के पृष्ठों को मोड़ें-फाड़ें नहीं तथा बीच-बीच में व्यर्थ ही खाली न छोड़ें।
- प्रश्न-पत्र में दी हुई संख्या के अनुसार अपने उत्तरों की संख्या लिखें।
- व्हाइटनर, ब्लेड तथा नाखून का इस्तेमाल करना सर्वथा वर्जित है, अन्यथा परीक्षाफल अमान्य कर दिया जाएगा।
- प्रश्नोत्तर के समाप्त होने पर अंतिम में नीचे एक क्षैतिज रेखा खींच दें।
- आंतरिक परीक्षक द्वारा उपलब्ध कराये गए उपस्थिति-पत्रक में परीक्षार्थी द्वारा यथा-स्तम्भ परीक्षा की तिथि अंकित करते हुए उत्तरपुस्तिका की क्रम संख्या लिखकर अपना हस्ताक्षर किया जाएगा। परीक्षार्थी की उपस्थिति, अनुपस्थिति एवं निष्कासन से संबंधित संगत गोले को नीले/काले पेन से परीक्षक द्वारा भरा जाएगा न कि परीक्षार्थी द्वारा।
- परीक्षार्थी अपनी उत्तरपुस्तिका को आन्तरिक परीक्षक के पास जमा किये बिना परीक्षा भवन न छोड़ें।
- परीक्षा केन्द्र में कैलकुलेटर, मोबाइल फोन, इयर फोन, पेजर, ब्लूटूथ या इस प्रकार का कोई अन्य इलेक्ट्रॉनिक उपकरण ले जाना सख्त मना है।
- जाँच परीक्षा में गैर-उत्प्रेषित या जाँच परीक्षा में अनुपस्थित छात्र/छात्रा इंटरमीडिएट वार्षिक प्रायोगिक परीक्षा, 2022 में कदापि सम्मिलित नहीं हो सकते हैं।



बिहार विद्यालय परीक्षा समिति, पटना
BIHAR SCHOOL EXAMINATION BOARD, PATNA
INTERMEDIATE ANNUAL EXAMINATION, 2022

इंटरमीडिएट वार्षिक परीक्षा, 2022

प्रायोगिक परीक्षा का प्रवेश पत्र

Admit Card For Practical Examination

संकाय: विज्ञान
FACULTY: SCIENCE

कॉलेज/+2 स्कूल का नाम GAYA COLLEGE, GAYA
परीक्षार्थी का नाम SHUBHAM KUMAR GUPTA
माता का नाम RINKY DEVI
पिता का नाम RAJENDRA PRASAD GUPTA
परीक्षार्थी का आधार नं० दिव्यांग कोटि NO
सूचीकरण संख्या/वर्ष R-210011851-20 परीक्षार्थी की कोटि REGULAR
रोल कोड 21001 रोल क्रमांक 22011782 लिंग MALE
परीक्षा केंद्र का नाम GAYA COLLEGE, GAYA



प्रायोगिक परीक्षा के विषय (निर्धारित परीक्षा कार्यक्रम सहित)

प्रायोगिक विषय	विषय कोड	विषय का नाम	परीक्षा की तारीख
वैकल्पिक विषय	117	PHYSICS	10.01.2022 to 20.01.2022
	118	CHEMISTRY	
अतिरिक्त विषय			

संजय कुमार

महाविद्यालय / +2 विद्यालय प्रधान का हस्ताक्षर
एवं मुहर

परीक्षा नियंत्रक (30M10)

परीक्षार्थी के लिए आवश्यक निर्देश

- प्रायोगिक परीक्षा दिनांक 10.01.2022 से 20.01.2022 तक संचालित होगी। केन्द्राधीक्षक दिनांक 10.01.2022 से 20.01.2022 तक की अवधि में परीक्षार्थियों की संख्या के अनुसार तिथि एवं पाली का निर्धारण करके प्रायोगिक परीक्षा केन्द्र पर आवंटित सभी परीक्षार्थियों के प्रायोगिक विषयों की परीक्षा आयोजित करेंगे।
- परीक्षार्थी अपने इस प्रवेश-पत्र में उल्लिखित प्रायोगिक परीक्षा केंद्रों पर दिनांक 10.01.2022 को पूर्वाह्न 09:00 बजे अनिवार्य रूप से जाकर परीक्षा केन्द्र के परिसर की सूचना पट्ट से यह जानकारी प्राप्त करेंगे कि उनके द्वारा चयनित विषय की प्रायोगिक परीक्षा किस तिथि एवं किस पाली में संचालित होगी, जिसमें उन्हें सम्मिलित होना अनिवार्य है।
- परीक्षार्थी के प्रत्येक प्रायोगिक विषय की परीक्षा के लिए 08 पृष्ठों की केवल एक ही उत्तरपुस्तिका मिलेगी। अतिरिक्त उत्तरपुस्तिका नहीं दी जाएगी। परीक्षार्थी उत्तरपुस्तिका लेते ही यह सुनिश्चित कर लें कि इसमें 8 पृष्ठ हैं एवं सही क्रम में हैं।
- उत्तरपुस्तिका प्राप्त होते ही परीक्षार्थी अपने प्रवेश-पत्र तथा उत्तरपुस्तिका पर मुद्रित विवरणों (Details) का मिलान कर यह अवश्य सुनिश्चित हो लें कि जो उत्तरपुस्तिका परीक्षक द्वारा उन्हें दी गई है, वह उन्हीं की है। भिन्न विवरणों की उत्तरपुस्तिका प्राप्त होने पर उसे तुरंत परीक्षक को वापस लौटा दिया जाए।
- उत्तरपुस्तिका प्राप्त होने पर परीक्षार्थी उनके आवरण पृष्ठ के पीछे अंकित "परीक्षार्थियों के लिए निर्देश" अवश्य पढ़ें एवं उसका अनुपालन करें।
- परीक्षार्थी अपनी उत्तरपुस्तिका के कवर पृष्ठ के ऊपरी बायें तथा दायें भागों में क्रमांक-(1) में अपने उत्तर देने का माध्यम अंकित करते हुए क्रमांक-(2) में अपना पूर्ण हस्ताक्षर अंकित करें। इसके अलावा अन्य मुद्रित विवरणों में किसी भी प्रकार से कोई छेड़-छाड़ नहीं करें।
- प्रायोगिक परीक्षा की उत्तरपुस्तिका के आवरण पृष्ठ के निचले बायें एवं दायें भागों को परीक्षार्थी द्वारा कदापि नहीं भरा जाएगा। अगर परीक्षार्थी इस भाग को भरते हैं, तो परीक्षार्थी का इस विषय में परीक्षाफल रद्द किया जा सकता है। ये दोनों भाग आंतरिक/बाह्य परीक्षकों को भरने के लिए दिया गया है।
- उत्तरपुस्तिका के पत्रों के दोनो पृष्ठों पर तथा प्रत्येक लाइन पर लिखें एवं पृष्ठों को नष्ट न करें।
- यदि रफ कार्य करने की आवश्यक हो, तो परीक्षार्थी उत्तरपुस्तिका के अंतिम पृष्ठ पर रफ कार्य करके उसे काट दें/क्रास (X) कर दें।
- उत्तरपुस्तिका के आंतरिक पृष्ठों पर दाहिने हाशिए में लाइन खींचकर सादा स्थान छोड़ रखा गया है। शेष स्थान रूल्ड है। परीक्षार्थी दाहिने हाशिए के सादे स्थान में कुछ भी नहीं लिखेंगे, चूंकि यह भाग परीक्षक के उपयोग के लिए है।
- उत्तरपुस्तिका के पृष्ठों को मोड़ें-फाड़ें नहीं तथा बीच-बीच में व्यर्थ ही खाली न छोड़ें।
- प्रश्न-पत्र में दी हुई संख्या के अनुसार अपने उत्तरों की संख्या लिखें।
- व्हाइटनर, ब्लेड तथा नाखून का इस्तेमाल करना सर्वथा वर्जित है, अन्यथा परीक्षाफल अमान्य कर दिया जाएगा।
- प्रश्नोत्तर के समाप्त होने पर अंतिम में नीचे एक क्षैतिज रेखा खींच दें।
- आंतरिक परीक्षक द्वारा उपलब्ध कराये गए उपस्थिति-पत्रक में परीक्षार्थी द्वारा यथा-स्तम्भ परीक्षा की तिथि अंकित करते हुए उत्तरपुस्तिका की क्रम संख्या लिखकर अपना हस्ताक्षर किया जाएगा। परीक्षार्थी की उपस्थिति, अनुपस्थिति एवं निष्कासन से संबंधित संगत गोले को नीले/काले पेन से परीक्षक द्वारा भरा जाएगा न कि परीक्षार्थी द्वारा।
- परीक्षार्थी अपनी उत्तरपुस्तिका को आन्तरिक परीक्षक के पास जमा किये बिना परीक्षा भवन न छोड़ें।
- परीक्षा केन्द्र में कैलकुलेटर, मोबाइल फोन, इयर फोन, पेजर, ब्लूटूथ या इस प्रकार का कोई अन्य इलेक्ट्रॉनिक उपकरण ले जाना सख्त मना है।
- जाँच परीक्षा में गैर-उत्प्रेषित या जाँच परीक्षा में अनुपस्थित छात्र/छात्रा इंटरमीडिएट वार्षिक प्रायोगिक परीक्षा, 2022 में कदापि सम्मिलित नहीं हो सकते हैं।



बिहार विद्यालय परीक्षा समिति, पटना
BIHAR SCHOOL EXAMINATION BOARD, PATNA
INTERMEDIATE ANNUAL EXAMINATION, 2022

संकाय: विज्ञान
FACULTY: SCIENCE

इंटरमीडिएट वार्षिक परीक्षा, 2022

प्रायोगिक परीक्षा का प्रवेश पत्र

Admit Card For Practical Examination

कॉलेज/+2 स्कूल का नाम GAYA COLLEGE, GAYA
परीक्षार्थी का नाम SHUBHAM KUMAR DUBEY
माता का नाम SATYABHAMA DEVI
पिता का नाम NIWAS DUBEY AZAD
परीक्षार्थी का आधार नं० दिव्यांग कोटि NO
सूचीकरण संख्या/वर्ष R-210011850-20 परीक्षार्थी की कोटि REGULAR
रोल कोड 21001 रोल क्रमांक 22011781 लिंग MALE
परीक्षा केंद्र का नाम GAYA COLLEGE, GAYA



Shubham Kumar Dubey
Signature of student

प्रायोगिक परीक्षा के विषय (निर्धारित परीक्षा कार्यक्रम सहित)

प्रायोगिक विषय	विषय कोड	विषय का नाम	परीक्षा की तारीख
वैकल्पिक विषय	117	PHYSICS	10.01.2022 to 20.01.2022
	118	CHEMISTRY	
	119	BIOLOGY	
अतिरिक्त विषय			

संज्ञा 1377

महाविद्यालय / +2 विद्यालय प्रधान का हस्ताक्षर
एवं मुहर

परीक्षा नियंत्रक (30M10)

परीक्षार्थी के लिए आवश्यक निर्देश

- प्रायोगिक परीक्षा दिनांक 10.01.2022 से 20.01.2022 तक संचालित होगी। केन्द्राधीक्षक दिनांक 10.01.2022 से 20.01.2022 तक की अवधि में परीक्षार्थियों की संख्या के अनुसार तिथि एवं पाली का निर्धारण करके प्रायोगिक परीक्षा केन्द्र पर आवंटित सभी परीक्षार्थियों के प्रायोगिक विषयों की परीक्षा आयोजित करेंगे।
- परीक्षार्थी अपने इस प्रवेश-पत्र में उल्लिखित प्रायोगिक परीक्षा केंद्रों पर दिनांक 10.01.2022 को पूर्वाह्न 09:00 बजे अनिवार्य रूप से जाकर परीक्षा केन्द्र के परिसर की सूचना पट्ट से यह जानकारी प्राप्त करेंगे कि उनके द्वारा चयनित विषय की प्रायोगिक परीक्षा किस तिथि एवं किस पाली में संचालित होगी, जिसमें उन्हें सम्मिलित होना अनिवार्य है।
- परीक्षार्थी के प्रत्येक प्रायोगिक विषय की परीक्षा के लिए 08 पृष्ठों की केवल एक ही उत्तरपुस्तिका मिलेगी। अतिरिक्त उत्तरपुस्तिका नहीं दी जाएगी। परीक्षार्थी उत्तरपुस्तिका लेते ही यह सुनिश्चित कर लें कि इसमें 8 पृष्ठ हैं एवं सही क्रम में हैं।
- उत्तरपुस्तिका प्राप्त होते ही परीक्षार्थी अपने प्रवेश-पत्र तथा उत्तरपुस्तिका पर मुद्रित विवरणों (Details) का मिलान कर यह अवश्य सुनिश्चित हो लें कि जो उत्तरपुस्तिका परीक्षक द्वारा उन्हें दी गई है, वह उन्हीं की है। भिन्न विवरणों की उत्तरपुस्तिका प्राप्त होने पर उसे तुरंत परीक्षक को वापस लौटा दिया जाए।
- उत्तरपुस्तिका प्राप्त होने पर परीक्षार्थी उनके आवरण पृष्ठ के पीछे अंकित "परीक्षार्थियों के लिए निर्देश" अवश्य पढ़ें एवं उसका अनुपालन करें।
- परीक्षार्थी अपनी उत्तरपुस्तिका के कवर पृष्ठ के ऊपरी बायें तथा दायें भागों में क्रमांक-(1) में अपने उत्तर देने का माध्यम अंकित करते हुए क्रमांक-(2) में अपना पूर्ण हस्ताक्षर अंकित करें। इसके अलावा अन्य मुद्रित विवरणों में किसी भी प्रकार से कोई छेड़-छाड़ नहीं करें।
- प्रायोगिक परीक्षा की उत्तरपुस्तिका के आवरण पृष्ठ के निचले बायें एवं दायें भागों को परीक्षार्थी द्वारा कदापि नहीं भरा जाएगा। अगर परीक्षार्थी इस भाग को भरते हैं, तो परीक्षार्थी का इस विषय में परीक्षाफल रद्द किया जा सकता है। ये दोनों भाग आंतरिक/बाह्य परीक्षकों को भरने के लिए दिया गया है।
- उत्तरपुस्तिका के पत्रों के दोनो पृष्ठों पर तथा प्रत्येक लाइन पर लिखें एवं पृष्ठों को नष्ट न करें।
- यदि रफ कार्य करने की आवश्यक हो, तो परीक्षार्थी उत्तरपुस्तिका के अंतिम पृष्ठ पर रफ कार्य करके उसे काट दें/क्रास (X) कर दें।
- उत्तरपुस्तिका के आंतरिक पृष्ठों पर दाहिने हाशिए में लाइन खींचकर सादा स्थान छोड़ रखा गया है। शेष स्थान रूल्ड है। परीक्षार्थी दाहिने हाशिए के सादे स्थान में कुछ भी नहीं लिखेंगे, चूंकि यह भाग परीक्षक के उपयोग के लिए है।
- उत्तरपुस्तिका के पृष्ठों को मोड़ें-फाड़ें नहीं तथा बीच-बीच में व्यर्थ ही खाली न छोड़ें।
- प्रश्न-पत्र में दी हुई संख्या के अनुसार अपने उत्तरों की संख्या लिखें।
- व्हाइटनर, ब्लेड तथा नाखून का इस्तेमाल करना सर्वथा वर्जित है, अन्यथा परीक्षाफल अमान्य कर दिया जाएगा।
- प्रश्नोत्तर के समाप्त होने पर अंतिम में नीचे एक क्षैतिज रेखा खींच दें।
- आंतरिक परीक्षक द्वारा उपलब्ध कराये गए उपस्थिति-पत्रक में परीक्षार्थी द्वारा यथा-स्तम्भ परीक्षा की तिथि अंकित करते हुए उत्तरपुस्तिका की क्रम संख्या लिखकर अपना हस्ताक्षर किया जाएगा। परीक्षार्थी की उपस्थिति, अनुपस्थिति एवं निष्कासन से संबंधित संगत गोले को नीले/काले पेन से परीक्षक द्वारा भरा जाएगा न कि परीक्षार्थी द्वारा।
- परीक्षार्थी अपनी उत्तरपुस्तिका को आन्तरिक परीक्षक के पास जमा किये बिना परीक्षा भवन न छोड़ें।
- परीक्षा केन्द्र में कैलकुलेटर, मोबाइल फोन, इयर फोन, पेजर, ब्लूटूथ या इस प्रकार का कोई अन्य इलेक्ट्रॉनिक उपकरण ले जाना सख्त मना है।
- जाँच परीक्षा में गैर-उत्प्रेषित या जाँच परीक्षा में अनुपस्थित छात्र/छात्रा इंटरमीडिएट वार्षिक प्रायोगिक परीक्षा, 2022 में कदापि सम्मिलित नहीं हो सकते हैं।



बिहार विद्यालय परीक्षा समिति, पटना
BIHAR SCHOOL EXAMINATION BOARD, PATNA
INTERMEDIATE ANNUAL EXAMINATION, 2022

संकाय: विज्ञान
FACULTY: SCIENCE

इंटरमीडिएट वार्षिक परीक्षा, 2022

प्रायोगिक परीक्षा का प्रवेश पत्र

Admit Card For Practical Examination

कॉलेज/+2 स्कूल का नाम	GAYA COLLEGE, GAYA				
परीक्षार्थी का नाम	SHUBHAM RAJ				
माता का नाम	MADHU KUMARI				
पिता का नाम	UMESH PRASAD				
परीक्षार्थी का आधार नं०	दिव्यांग कोटि				NO
सूचीकरण संख्या/वर्ष	R-210011857-20	परीक्षार्थी की कोटि	REGULAR		
रौल कोड	21001	रौल क्रमांक	22011788	लिंग	MALE
परीक्षा केंद्र का नाम	GAYA COLLEGE, GAYA				



प्रायोगिक परीक्षा के विषय (निर्धारित परीक्षा कार्यक्रम सहित)

प्रायोगिक विषय	विषय कोड	विषय का नाम	परीक्षा की तारीख
वैकल्पिक विषय	117	PHYSICS	10.01.2022 to 20.01.2022
	118	CHEMISTRY	
अतिरिक्त विषय			

संकाय 30मा0

महाविद्यालय / +2 विद्यालय प्रधान का हस्ताक्षर
एवं मुहर

परीक्षा नियंत्रक (30मा0)

परीक्षार्थी के लिए आवश्यक निर्देश

- प्रायोगिक परीक्षा दिनांक 10.01.2022 से 20.01.2022 तक संचालित होगी। केन्द्राधीक्षक दिनांक 10.01.2022 से 20.01.2022 तक की अवधि में परीक्षार्थियों की संख्या के अनुसार तिथि एवं पाली का निर्धारण करके प्रायोगिक परीक्षा केन्द्र पर आवंटित सभी परीक्षार्थियों के प्रायोगिक विषयों की परीक्षा आयोजित करेंगे।
- परीक्षार्थी अपने इस प्रवेश-पत्र में उल्लिखित प्रायोगिक परीक्षा केंद्रों पर दिनांक 10.01.2022को पूर्वाह्न 09:00 बजे अनिवार्य रूप से जाकर परीक्षा केन्द्र के परिसर की सूचना पट्ट से यह जानकारी प्राप्त कर लेंगे कि उनके द्वारा चयनित विषय की प्रायोगिक परीक्षा किस तिथि एवं किस पाली में संचालित होगी, जिसमें उन्हें सम्मिलित होना अनिवार्य है।
- परीक्षार्थी के प्रत्येक प्रायोगिक विषय की परीक्षा के लिए 08 पृष्ठों की केवल एक ही उत्तरपुस्तिका मिलेगी। अतिरिक्त उत्तरपुस्तिका नहीं दी जाएगी। परीक्षार्थी उत्तरपुस्तिका लेते ही यह सुनिश्चित कर लें कि इसमें 8 पृष्ठ हैं एवं सही क्रम में हैं।
- उत्तरपुस्तिका प्राप्त होते ही परीक्षार्थी अपने प्रवेश-पत्र तथा उत्तरपुस्तिका पर मुद्रित विवरणों (Details) का मिलान कर यह अवश्य सुनिश्चित हो लें कि जो उत्तरपुस्तिका परीक्षक द्वारा उन्हें दी गई है, वह उन्हीं की है। भिन्न विवरणों की उत्तरपुस्तिका प्राप्त होने पर उसे तुरंत परीक्षक को वापस लौटा दिया जाए।
- उत्तरपुस्तिका प्राप्त होने पर परीक्षार्थी उनके आवरण पृष्ठ के पीछे अंकित "परीक्षार्थियों के लिए निर्देश" अवश्य पढ़ें एवं उसका अनुपालन करें।
- परीक्षार्थी अपनी उत्तरपुस्तिका के कवर पृष्ठ के ऊपरी बायें तथा दायें भागों में क्रमांक-(1) में अपने उत्तर देने का माध्यम अंकित करते हुए क्रमांक-(2) में अपना पूर्ण हस्ताक्षर अंकित करें। इसके अलावा अन्य मुद्रित विवरणों में किसी भी प्रकार से कोई छेड़-छाड़ नहीं करें।
- प्रायोगिक परीक्षा की उत्तरपुस्तिका के आवरण पृष्ठ के निचले बायें एवं दायें भागों को परीक्षार्थी द्वारा कदापि नहीं भरा जाएगा। अगर परीक्षार्थी इस भाग को भरते हैं, तो परीक्षार्थी का इस विषय में परीक्षाफल रद्द किया जा सकता है। ये दोनों भाग आंतरिक/बाह्य परीक्षकों को भरने के लिए दिया गया है।
- उत्तरपुस्तिका के पत्रों के दोनो पृष्ठों पर तथा प्रत्येक लाइन पर लिखें एवं पृष्ठों को नष्ट न करें।
- यदि रफ कार्य करने की आवश्यक हो, तो परीक्षार्थी उत्तरपुस्तिका के अंतिम पृष्ठ पर रफ कार्य करके उसे काट दें/क्रास (X) कर दें।
- उत्तरपुस्तिका के आंतरिक पृष्ठों पर दाहिने हाशिए में लाइन खींचकर सादा स्थान छोड़ रखा गया है। शेष स्थान रूल्ड है। परीक्षार्थी दाहिने हाशिए के सादे स्थान में कुछ भी नहीं लिखेंगे, चूंकि यह भाग परीक्षक के उपयोग के लिए है।
- उत्तरपुस्तिका के पृष्ठों को मोड़ें-फाड़ें नहीं तथा बीच-बीच में व्यर्थ ही खाली न छोड़ें।
- प्रश्न-पत्र में दी हुई संख्या के अनुसार अपने उत्तरों की संख्या लिखें।
- व्हाइटनर, ब्लेड तथा नाखून का इस्तेमाल करना सर्वथा वर्जित है, अन्यथा परीक्षाफल अमान्य कर दिया जाएगा।
- प्रश्नोत्तर के समाप्त होने पर अंतिम में नीचे एक क्षैतिज रेखा खींच दें।
- आंतरिक परीक्षक द्वारा उपलब्ध कराये गए उपस्थिति-पत्रक में परीक्षार्थी द्वारा यथा-स्तम्भ परीक्षा की तिथि अंकित करते हुए उत्तरपुस्तिका की क्रम संख्या लिखकर अपना हस्ताक्षर किया जाएगा। परीक्षार्थी की उपस्थिति, अनुपस्थिति एवं निष्कासन से संबंधित संगत गोले को नीले/काले पेन से परीक्षक द्वारा भरा जाएगा न कि परीक्षार्थी द्वारा।
- परीक्षार्थी अपनी उत्तरपुस्तिका को आन्तरिक परीक्षक के पास जमा किये बिना परीक्षा भवन न छोड़ें।
- परीक्षा केन्द्र में कैलकुलेटर, मोबाइल फोन, इयर फोन, पेजर, ब्लूटूथ या इस प्रकार का कोई अन्य इलेक्ट्रॉनिक उपकरण ले जाना सख्त मना है।
- जाँच परीक्षा में गैर-उत्प्रेषित या जाँच परीक्षा में अनुपस्थित छात्र/छात्रा इंटरमीडिएट वार्षिक प्रायोगिक परीक्षा, 2022 में कदापि सम्मिलित नहीं हो सकते हैं।



बिहार विद्यालय परीक्षा समिति, पटना
BIHAR SCHOOL EXAMINATION BOARD, PATNA
INTERMEDIATE ANNUAL EXAMINATION, 2022

इंटरमीडिएट वार्षिक परीक्षा, 2022

प्रायोगिक परीक्षा का प्रवेश पत्र

Admit Card For Practical Examination

संकाय: विज्ञान
FACULTY: SCIENCE

कॉलेज/+2 स्कूल का नाम GAYA COLLEGE, GAYA
परीक्षार्थी का नाम SHYAM KUMAR
माता का नाम SUNITA DEVI
पिता का नाम BACHCHU YADAV
परीक्षार्थी का आधार नं० दिव्यांग कोटि NO
सूचीकरण संख्या/वर्ष R-210011859-20 परीक्षार्थी की कोटि REGULAR
रौल कोड 21001 रौल क्रमांक 22011790 लिंग MALE
परीक्षा केंद्र का नाम GAYA COLLEGE, GAYA



Shyam K.

प्रायोगिक परीक्षा के विषय (निर्धारित परीक्षा कार्यक्रम सहित)

प्रायोगिक विषय	विषय कोड	विषय का नाम	परीक्षा की तारीख
वैकल्पिक विषय	117	PHYSICS	10.01.2022 to 20.01.2022
	118	CHEMISTRY	
अतिरिक्त विषय			

संकाय 2022

महाविद्यालय / +2 विद्यालय प्रधान का हस्ताक्षर
एवं मुहर

परीक्षा नियंत्रक (30M10)

परीक्षार्थी के लिए आवश्यक निर्देश

- प्रायोगिक परीक्षा दिनांक 10.01.2022 से 20.01.2022 तक संचालित होगी। केन्द्राधीक्षक दिनांक 10.01.2022 से 20.01.2022 तक की अवधि में परीक्षार्थियों की संख्या के अनुसार तिथि एवं पाली का निर्धारण करके प्रायोगिक परीक्षा केन्द्र पर आवंटित सभी परीक्षार्थियों के प्रायोगिक विषयों की परीक्षा आयोजित करेंगे।
- परीक्षार्थी अपने इस प्रवेश-पत्र में उल्लिखित प्रायोगिक परीक्षा केंद्रों पर दिनांक 10.01.2022 को पूर्वाह्न 09:00 बजे अनिवार्य रूप से जाकर परीक्षा केन्द्र के परिसर की सूचना पट्ट से यह जानकारी प्राप्त कर लेंगे कि उनके द्वारा चयनित विषय की प्रायोगिक परीक्षा किस तिथि एवं किस पाली में संचालित होगी, जिसमें उन्हें सम्मिलित होना अनिवार्य है।
- परीक्षार्थी के प्रत्येक प्रायोगिक विषय की परीक्षा के लिए 08 पृष्ठों की केवल एक ही उत्तरपुस्तिका मिलेगी। अतिरिक्त उत्तरपुस्तिका नहीं दी जाएगी। परीक्षार्थी उत्तरपुस्तिका लेते ही यह सुनिश्चित कर लें कि इसमें 8 पृष्ठ हैं एवं सही क्रम में हैं।
- उत्तरपुस्तिका प्राप्त होते ही परीक्षार्थी अपने प्रवेश-पत्र तथा उत्तरपुस्तिका पर मुद्रित विवरणों (Details) का मिलान कर यह अवश्य सुनिश्चित हो लें कि जो उत्तरपुस्तिका परीक्षक द्वारा उन्हें दी गई है, वह उन्हीं की है। भिन्न विवरणों की उत्तरपुस्तिका प्राप्त होने पर उसे तुरंत परीक्षक को वापस लौटा दिया जाए।
- उत्तरपुस्तिका प्राप्त होने पर परीक्षार्थी उनके आवरण पृष्ठ के पीछे अंकित "परीक्षार्थियों के लिए निर्देश" अवश्य पढ़ें एवं उसका अनुपालन करें।
- परीक्षार्थी अपनी उत्तरपुस्तिका के कवर पृष्ठ के ऊपरी बायें तथा दायें भागों में क्रमांक-(1) में अपने उत्तर देने का माध्यम अंकित करते हुए क्रमांक-(2) में अपना पूर्ण हस्ताक्षर अंकित करें। इसके अलावा अन्य मुद्रित विवरणों में किसी भी प्रकार से कोई छेड़-छाड़ नहीं करें।
- प्रायोगिक परीक्षा की उत्तरपुस्तिका के आवरण पृष्ठ के निचले बायें एवं दायें भागों को परीक्षार्थी द्वारा कदापि नहीं भरा जाएगा। अगर परीक्षार्थी इस भाग को भरते हैं, तो परीक्षार्थी का इस विषय में परीक्षाफल रद्द किया जा सकता है। ये दोनों भाग आंतरिक/बाह्य परीक्षकों को भरने के लिए दिया गया है।
- उत्तरपुस्तिका के पत्रों के दोनो पृष्ठों पर तथा प्रत्येक लाइन पर लिखें एवं पृष्ठों को नष्ट न करें।
- यदि रफ कार्य करने की आवश्यक हो, तो परीक्षार्थी उत्तरपुस्तिका के अंतिम पृष्ठ पर रफ कार्य करके उसे काट दें/क्रास (X) कर दें।
- उत्तरपुस्तिका के आंतरिक पृष्ठों पर दाहिने हाशिए में लाइन खींचकर सादा स्थान छोड़ रखा गया है। शेष स्थान रूल्ड है। परीक्षार्थी दाहिने हाशिए के सादे स्थान में कुछ भी नहीं लिखेंगे, चूंकि यह भाग परीक्षक के उपयोग के लिए है।
- उत्तरपुस्तिका के पृष्ठों को मोड़ें-फाड़ें नहीं तथा बीच-बीच में व्यर्थ ही खाली न छोड़ें।
- प्रश्न-पत्र में दी हुई संख्या के अनुसार अपने उत्तरों की संख्या लिखें।
- व्हाइटनर, ब्लेड तथा नाखून का इस्तेमाल करना सर्वथा वर्जित है, अन्यथा परीक्षाफल अमान्य कर दिया जाएगा।
- प्रश्नोत्तर के समाप्त होने पर अंतिम में नीचे एक क्षैतिज रेखा खींच दें।
- आंतरिक परीक्षक द्वारा उपलब्ध कराये गए उपस्थिति-पत्रक में परीक्षार्थी द्वारा यथा-स्तम्भ परीक्षा की तिथि अंकित करते हुए उत्तरपुस्तिका की क्रम संख्या लिखकर अपना हस्ताक्षर किया जाएगा। परीक्षार्थी की उपस्थिति, अनुपस्थिति एवं निष्कासन से संबंधित संगत गोले को नीले/काले पेन से परीक्षक द्वारा भरा जाएगा न कि परीक्षार्थी द्वारा।
- परीक्षार्थी अपनी उत्तरपुस्तिका को आन्तरिक परीक्षक के पास जमा किये बिना परीक्षा भवन न छोड़ें।
- परीक्षा केन्द्र में कैलकुलेटर, मोबाइल फोन, इयर फोन, पेजर, ब्लूटूथ या इस प्रकार का कोई अन्य इलेक्ट्रॉनिक उपकरण ले जाना सख्त मना है।
- जाँच परीक्षा में गैर-उत्प्रेषित या जाँच परीक्षा में अनुपस्थित छात्र/छात्रा इंटरमीडिएट वार्षिक प्रायोगिक परीक्षा, 2022 में कदापि सम्मिलित नहीं हो सकते हैं।



बिहार विद्यालय परीक्षा समिति, पटना
BIHAR SCHOOL EXAMINATION BOARD, PATNA
INTERMEDIATE ANNUAL EXAMINATION, 2022


संकाय: विज्ञान
FACULTY: SCIENCE

इंटरमीडिएट वार्षिक परीक्षा, 2022

प्रायोगिक परीक्षा का प्रवेश पत्र

Admit Card For Practical Examination

कॉलेज/+2 स्कूल का नाम	GAYA COLLEGE, GAYA				
परीक्षार्थी का नाम	SHUBHAM KUMAR				
माता का नाम	SMITA DEVI				
पिता का नाम	SUDHIR KUMAR				
परीक्षार्थी का आधार नं०	दिव्यांग कोटि				NO
सूचीकरण संख्या/वर्ष	R-210011849-20	परीक्षार्थी की कोटि	REGULAR		
रौल कोड	21001	रौल क्रमांक	22011780	लिंग	MALE
परीक्षा केंद्र का नाम	GAYA COLLEGE, GAYA				



प्रायोगिक परीक्षा के विषय (निर्धारित परीक्षा कार्यक्रम सहित)

प्रायोगिक विषय	विषय कोड	विषय का नाम	परीक्षा की तारीख
वैकल्पिक विषय	117	PHYSICS	10.01.2022 to 20.01.2022
	118	CHEMISTRY	
अतिरिक्त विषय			

संज्ञा 1377

महाविद्यालय / +2 विद्यालय प्रधान का हस्ताक्षर
एवं मुहर

परीक्षा नियंत्रक (30M10)

परीक्षार्थी के लिए आवश्यक निर्देश

- प्रायोगिक परीक्षा दिनांक 10.01.2022 से 20.01.2022 तक संचालित होगी। केन्द्राधीक्षक दिनांक 10.01.2022 से 20.01.2022 तक की अवधि में परीक्षार्थियों की संख्या के अनुसार तिथि एवं पाली का निर्धारण करके प्रायोगिक परीक्षा केन्द्र पर आवंटित सभी परीक्षार्थियों के प्रायोगिक विषयों की परीक्षा आयोजित करेंगे।
- परीक्षार्थी अपने इस प्रवेश-पत्र में उल्लिखित प्रायोगिक परीक्षा केंद्रों पर दिनांक 10.01.2022 को पूर्वाह्न 09:00 बजे अनिवार्य रूप से जाकर परीक्षा केन्द्र के परिसर की सूचना पट्ट से यह जानकारी प्राप्त कर लेंगे कि उनके द्वारा चयनित विषय की प्रायोगिक परीक्षा किस तिथि एवं किस पाली में संचालित होगी, जिसमें उन्हें सम्मिलित होना अनिवार्य है।
- परीक्षार्थी के प्रत्येक प्रायोगिक विषय की परीक्षा के लिए 08 पृष्ठों की केवल एक ही उत्तरपुस्तिका मिलेगी। अतिरिक्त उत्तरपुस्तिका नहीं दी जाएगी। परीक्षार्थी उत्तरपुस्तिका लेते ही यह सुनिश्चित कर लें कि इसमें 8 पृष्ठ हैं एवं सही क्रम में हैं।
- उत्तरपुस्तिका प्राप्त होते ही परीक्षार्थी अपने प्रवेश-पत्र तथा उत्तरपुस्तिका पर मुद्रित विवरणों (Details) का मिलान कर यह अवश्य सुनिश्चित हो लें कि जो उत्तरपुस्तिका परीक्षक द्वारा उन्हें दी गई है, वह उन्हीं की है। भिन्न विवरणों की उत्तरपुस्तिका प्राप्त होने पर उसे तुरंत परीक्षक को वापस लौटा दिया जाए।
- उत्तरपुस्तिका प्राप्त होने पर परीक्षार्थी उनके आवरण पृष्ठ के पीछे अंकित "परीक्षार्थियों के लिए निर्देश" अवश्य पढ़ें एवं उसका अनुपालन करें।
- परीक्षार्थी अपनी उत्तरपुस्तिका के कवर पृष्ठ के ऊपरी बायें तथा दायें भागों में क्रमांक-(1) में अपने उत्तर देने का माध्यम अंकित करते हुए क्रमांक-(2) में अपना पूर्ण हस्ताक्षर अंकित करें। इसके अलावा अन्य मुद्रित विवरणों में किसी भी प्रकार से कोई छेड़-छाड़ नहीं करें।
- प्रायोगिक परीक्षा की उत्तरपुस्तिका के आवरण पृष्ठ के निचले बायें एवं दायें भागों को परीक्षार्थी द्वारा कदापि नहीं भरा जाएगा। अगर परीक्षार्थी इस भाग को भरते हैं, तो परीक्षार्थी का इस विषय में परीक्षाफल रद्द किया जा सकता है। ये दोनों भाग आंतरिक/बाह्य परीक्षकों को भरने के लिए दिया गया है।
- उत्तरपुस्तिका के पत्रों के दोनो पृष्ठों पर तथा प्रत्येक लाइन पर लिखें एवं पृष्ठों को नष्ट न करें।
- यदि रफ कार्य करने की आवश्यक हो, तो परीक्षार्थी उत्तरपुस्तिका के अंतिम पृष्ठ पर रफ कार्य करके उसे काट दें/क्रास (X) कर दें।
- उत्तरपुस्तिका के आंतरिक पृष्ठों पर दाहिने हाशिए में लाइन खींचकर सादा स्थान छोड़ रखा गया है। शेष स्थान रूल्ड है। परीक्षार्थी दाहिने हाशिए के सादे स्थान में कुछ भी नहीं लिखेंगे, चूंकि यह भाग परीक्षक के उपयोग के लिए है।
- उत्तरपुस्तिका के पृष्ठों को मोड़ें-फाड़ें नहीं तथा बीच-बीच में व्यर्थ ही खाली न छोड़ें।
- प्रश्न-पत्र में दी हुई संख्या के अनुसार अपने उत्तरों की संख्या लिखें।
- व्हाइटनर, ब्लेड तथा नाखून का इस्तेमाल करना सर्वथा वर्जित है, अन्यथा परीक्षाफल अमान्य कर दिया जाएगा।
- प्रश्नोत्तर के समाप्त होने पर अंतिम में नीचे एक क्षैतिज रेखा खींच दें।
- आंतरिक परीक्षक द्वारा उपलब्ध कराये गए उपस्थिति-पत्रक में परीक्षार्थी द्वारा यथा-स्तम्भ परीक्षा की तिथि अंकित करते हुए उत्तरपुस्तिका की क्रम संख्या लिखकर अपना हस्ताक्षर किया जाएगा। परीक्षार्थी की उपस्थिति, अनुपस्थिति एवं निष्कासन से संबंधित संगत गोले को नीले/काले पेन से परीक्षक द्वारा भरा जाएगा न कि परीक्षार्थी द्वारा।
- परीक्षार्थी अपनी उत्तरपुस्तिका को आन्तरिक परीक्षक के पास जमा किये बिना परीक्षा भवन न छोड़ें।
- परीक्षा केन्द्र में कैलकुलेटर, मोबाइल फोन, इयर फोन, पेजर, ब्लूटूथ या इस प्रकार का कोई अन्य इलेक्ट्रॉनिक उपकरण ले जाना सख्त मना है।
- जाँच परीक्षा में गैर-उत्प्रेषित या जाँच परीक्षा में अनुपस्थित छात्र/छात्रा इंटरमीडिएट वार्षिक प्रायोगिक परीक्षा, 2022 में कदापि सम्मिलित नहीं हो सकते हैं।



बिहार विद्यालय परीक्षा समिति, पटना
BIHAR SCHOOL EXAMINATION BOARD, PATNA
INTERMEDIATE ANNUAL EXAMINATION, 2022


इंटरमीडिएट वार्षिक परीक्षा, 2022

प्रायोगिक परीक्षा का प्रवेश पत्र

Admit Card For Practical Examination

संकाय: विज्ञान
FACULTY: SCIENCE

कॉलेज/+2 स्कूल का नाम	GAYA COLLEGE, GAYA				
परीक्षार्थी का नाम	SHUBHAM RAJ				
माता का नाम	SUSHMA KUMARI				
पिता का नाम	ARVIND KUMAR				
परीक्षार्थी का आधार नं०	दिव्यांग कोटि				NO
सूचीकरण संख्या/वर्ष	R-210011855-20	परीक्षार्थी की कोटि	REGULAR		
रौल कोड	21001	रौल क्रमांक	22011786	लिंग	MALE
परीक्षा केंद्र का नाम	GAYA COLLEGE, GAYA				



प्रायोगिक परीक्षा के विषय (निर्धारित परीक्षा कार्यक्रम सहित)

प्रायोगिक विषय	विषय कोड	विषय का नाम	परीक्षा की तारीख
वैकल्पिक विषय	117	PHYSICS	10.01.2022 to 20.01.2022
	118	CHEMISTRY	
अतिरिक्त विषय			

संजय कुमार

महाविद्यालय / +2 विद्यालय प्रधान का हस्ताक्षर
एवं मुहर

परीक्षा नियंत्रक (30M10)

परीक्षार्थी के लिए आवश्यक निर्देश

- प्रायोगिक परीक्षा दिनांक 10.01.2022 से 20.01.2022 तक संचालित होगी। केन्द्राधीक्षक दिनांक 10.01.2022 से 20.01.2022 तक की अवधि में परीक्षार्थियों की संख्या के अनुसार तिथि एवं पाली का निर्धारण करके प्रायोगिक परीक्षा केन्द्र पर आवंटित सभी परीक्षार्थियों के प्रायोगिक विषयों की परीक्षा आयोजित करेंगे।
- परीक्षार्थी अपने इस प्रवेश-पत्र में उल्लिखित प्रायोगिक परीक्षा केंद्रों पर दिनांक 10.01.2022 को पूर्वाह्न 09:00 बजे अनिवार्य रूप से जाकर परीक्षा केन्द्र के परिसर की सूचना पट्ट से यह जानकारी प्राप्त करेंगे कि उनके द्वारा चयनित विषय की प्रायोगिक परीक्षा किस तिथि एवं किस पाली में संचालित होगी, जिसमें उन्हें सम्मिलित होना अनिवार्य है।
- परीक्षार्थी के प्रत्येक प्रायोगिक विषय की परीक्षा के लिए 08 पृष्ठों की केवल एक ही उत्तरपुस्तिका मिलेगी। अतिरिक्त उत्तरपुस्तिका नहीं दी जाएगी। परीक्षार्थी उत्तरपुस्तिका लेते ही यह सुनिश्चित कर लें कि इसमें 8 पृष्ठ हैं एवं सही क्रम में हैं।
- उत्तरपुस्तिका प्राप्त होते ही परीक्षार्थी अपने प्रवेश-पत्र तथा उत्तरपुस्तिका पर मुद्रित विवरणों (Details) का मिलान कर यह अवश्य सुनिश्चित हो लें कि जो उत्तरपुस्तिका परीक्षक द्वारा उन्हें दी गई है, वह उन्हीं की है। भिन्न विवरणों की उत्तरपुस्तिका प्राप्त होने पर उसे तुरंत परीक्षक को वापस लौटा दिया जाए।
- उत्तरपुस्तिका प्राप्त होने पर परीक्षार्थी उनके आवरण पृष्ठ के पीछे अंकित "परीक्षार्थियों के लिए निर्देश" अवश्य पढ़ें एवं उसका अनुपालन करें।
- परीक्षार्थी अपनी उत्तरपुस्तिका के कवर पृष्ठ के ऊपरी बायें तथा दायें भागों में क्रमांक-(1) में अपने उत्तर देने का माध्यम अंकित करते हुए क्रमांक-(2) में अपना पूर्ण हस्ताक्षर अंकित करें। इसके अलावा अन्य मुद्रित विवरणों में किसी भी प्रकार से कोई छेड़-छाड़ नहीं करें।
- प्रायोगिक परीक्षा की उत्तरपुस्तिका के आवरण पृष्ठ के निचले बायें एवं दायें भागों को परीक्षार्थी द्वारा कदापि नहीं भरा जाएगा। अगर परीक्षार्थी इस भाग को भरते हैं, तो परीक्षार्थी का इस विषय में परीक्षाफल रद्द किया जा सकता है। ये दोनों भाग आंतरिक/बाह्य परीक्षकों को भरने के लिए दिया गया है।
- उत्तरपुस्तिका के पत्रों के दोनो पृष्ठों पर तथा प्रत्येक लाइन पर लिखें एवं पृष्ठों को नष्ट न करें।
- यदि रफ कार्य करने की आवश्यक हो, तो परीक्षार्थी उत्तरपुस्तिका के अंतिम पृष्ठ पर रफ कार्य करके उसे काट दें/क्रास (X) कर दें।
- उत्तरपुस्तिका के आंतरिक पृष्ठों पर दाहिने हाशिए में लाइन खींचकर सादा स्थान छोड़ रखा गया है। शेष स्थान रूल्ड है। परीक्षार्थी दाहिने हाशिए के सादे स्थान में कुछ भी नहीं लिखेंगे, चूंकि यह भाग परीक्षक के उपयोग के लिए है।
- उत्तरपुस्तिका के पृष्ठों को मोड़ें-फाड़ें नहीं तथा बीच-बीच में व्यर्थ ही खाली न छोड़ें।
- प्रश्न-पत्र में दी हुई संख्या के अनुसार अपने उत्तरों की संख्या लिखें।
- व्हाइटनर, ब्लेड तथा नाखून का इस्तेमाल करना सर्वथा वर्जित है, अन्यथा परीक्षाफल अमान्य कर दिया जाएगा।
- प्रश्नोत्तर के समाप्त होने पर अंतिम में नीचे एक क्षैतिज रेखा खींच दें।
- आंतरिक परीक्षक द्वारा उपलब्ध कराये गए उपस्थिति-पत्रक में परीक्षार्थी द्वारा यथा-स्तम्भ परीक्षा की तिथि अंकित करते हुए उत्तरपुस्तिका की क्रम संख्या लिखकर अपना हस्ताक्षर किया जाएगा। परीक्षार्थी की उपस्थिति, अनुपस्थिति एवं निष्कासन से संबंधित संगत गोले को नीले/काले पेन से परीक्षक द्वारा भरा जाएगा न कि परीक्षार्थी द्वारा।
- परीक्षार्थी अपनी उत्तरपुस्तिका को आन्तरिक परीक्षक के पास जमा किये बिना परीक्षा भवन न छोड़ें।
- परीक्षा केन्द्र में कैलकुलेटर, मोबाइल फोन, इयर फोन, पेजर, ब्लूटूथ या इस प्रकार का कोई अन्य इलेक्ट्रॉनिक उपकरण ले जाना सख्त मना है।
- जाँच परीक्षा में गैर-उत्प्रेषित या जाँच परीक्षा में अनुपस्थित छात्र/छात्रा इंटरमीडिएट वार्षिक प्रायोगिक परीक्षा, 2022 में कदापि सम्मिलित नहीं हो सकते हैं।



बिहार विद्यालय परीक्षा समिति, पटना
BIHAR SCHOOL EXAMINATION BOARD, PATNA
INTERMEDIATE ANNUAL EXAMINATION, 2022

संकाय: विज्ञान
FACULTY: SCIENCE

इंटरमीडिएट वार्षिक परीक्षा, 2022

प्रायोगिक परीक्षा का प्रवेश पत्र

Admit Card For Practical Examination

कॉलेज/+2 स्कूल का नाम	GAYA COLLEGE, GAYA				
परीक्षार्थी का नाम	SHUBHAM KUMAR SATYARTHI				
माता का नाम	AARTI DEVI				
पिता का नाम	KAUSHAL KUMAR				
परीक्षार्थी का आधार नं०	दिव्यांग कोटि				NO
सूचीकरण संख्या/वर्ष	R-210011853-20	परीक्षार्थी की कोटि	REGULAR		
रोल कोड	21001	रोल क्रमांक	22011784	लिंग	MALE
परीक्षा केंद्र का नाम	GAYA COLLEGE, GAYA				



Shubham Kumar
"Satyarthi"

प्रायोगिक परीक्षा के विषय (निर्धारित परीक्षा कार्यक्रम सहित)

प्रायोगिक विषय	विषय कोड	विषय का नाम	परीक्षा की तारीख
वैकल्पिक विषय	117	PHYSICS	10.01.2022 to 20.01.2022
	118	CHEMISTRY	
अतिरिक्त विषय			

संज्ञा 1378

महाविद्यालय / +2 विद्यालय प्रधान का हस्ताक्षर
एवं मुहर

परीक्षा नियंत्रक (30MA10)

परीक्षार्थी के लिए आवश्यक निर्देश

- प्रायोगिक परीक्षा दिनांक 10.01.2022 से 20.01.2022 तक संचालित होगी। केन्द्राधीक्षक दिनांक 10.01.2022 से 20.01.2022 तक की अवधि में परीक्षार्थियों की संख्या के अनुसार तिथि एवं पाली का निर्धारण करके प्रायोगिक परीक्षा केन्द्र पर आवंटित सभी परीक्षार्थियों के प्रायोगिक विषयों की परीक्षा आयोजित करेंगे।
- परीक्षार्थी अपने इस प्रवेश-पत्र में उल्लिखित प्रायोगिक परीक्षा केंद्रों पर दिनांक 10.01.2022 को पूर्वाह्न 09:00 बजे अनिवार्य रूप से जाकर परीक्षा केन्द्र के परिसर की सूचना पट्ट से यह जानकारी प्राप्त कर लेंगे कि उनके द्वारा चयनित विषय की प्रायोगिक परीक्षा किस तिथि एवं किस पाली में संचालित होगी, जिसमें उन्हें सम्मिलित होना अनिवार्य है।
- परीक्षार्थी के प्रत्येक प्रायोगिक विषय की परीक्षा के लिए 08 पृष्ठों की केवल एक ही उत्तरपुस्तिका मिलेगी। अतिरिक्त उत्तरपुस्तिका नहीं दी जाएगी। परीक्षार्थी उत्तरपुस्तिका लेते ही यह सुनिश्चित कर लें कि इसमें 8 पृष्ठ हैं एवं सही क्रम में हैं।
- उत्तरपुस्तिका प्राप्त होते ही परीक्षार्थी अपने प्रवेश-पत्र तथा उत्तरपुस्तिका पर मुद्रित विवरणों (Details) का मिलान कर यह अवश्य सुनिश्चित हो लें कि जो उत्तरपुस्तिका परीक्षक द्वारा उन्हें दी गई है, वह उन्हीं की है। भिन्न विवरणों की उत्तरपुस्तिका प्राप्त होने पर उसे तुरंत परीक्षक को वापस लौटा दिया जाए।
- उत्तरपुस्तिका प्राप्त होने पर परीक्षार्थी उनके आवरण पृष्ठ के पीछे अंकित "परीक्षार्थियों के लिए निर्देश" अवश्य पढ़ें एवं उसका अनुपालन करें।
- परीक्षार्थी अपनी उत्तरपुस्तिका के कवर पृष्ठ के ऊपरी बायें तथा दायें भागों में क्रमांक-(1) में अपने उत्तर देने का माध्यम अंकित करते हुए क्रमांक-(2) में अपना पूर्ण हस्ताक्षर अंकित करें। इसके अलावा अन्य मुद्रित विवरणों में किसी भी प्रकार से कोई छेड़-छाड़ नहीं करें।
- प्रायोगिक परीक्षा की उत्तरपुस्तिका के आवरण पृष्ठ के निचले बायें एवं दायें भागों को परीक्षार्थी द्वारा कदापि नहीं भरा जाएगा। अगर परीक्षार्थी इस भाग को भरते हैं, तो परीक्षार्थी का इस विषय में परीक्षाफल रद्द किया जा सकता है। ये दोनों भाग आंतरिक/बाह्य परीक्षकों को भरने के लिए दिया गया है।
- उत्तरपुस्तिका के पत्रों के दोनो पृष्ठों पर तथा प्रत्येक लाइन पर लिखें एवं पृष्ठों को नष्ट न करें।
- यदि रफ कार्य करने की आवश्यक हो, तो परीक्षार्थी उत्तरपुस्तिका के अंतिम पृष्ठ पर रफ कार्य करके उसे काट दें/क्रास (X) कर दें।
- उत्तरपुस्तिका के आंतरिक पृष्ठों पर दाहिने हाशिए में लाइन खींचकर सादा स्थान छोड़ रखा गया है। शेष स्थान रूल्ड है। परीक्षार्थी दाहिने हाशिए के सादे स्थान में कुछ भी नहीं लिखेंगे, चूंकि यह भाग परीक्षक के उपयोग के लिए है।
- उत्तरपुस्तिका के पृष्ठों को मोड़ें-फाड़ें नहीं तथा बीच-बीच में व्यर्थ ही खाली न छोड़ें।
- प्रश्न-पत्र में दी हुई संख्या के अनुसार अपने उत्तरों की संख्या लिखें।
- व्हाइटनर, ब्लेड तथा नाखून का इस्तेमाल करना सर्वथा वर्जित है, अन्यथा परीक्षाफल अमान्य कर दिया जाएगा।
- प्रश्नोत्तर के समाप्त होने पर अंतिम में नीचे एक क्षैतिज रेखा खींच दें।
- आंतरिक परीक्षक द्वारा उपलब्ध कराये गए उपस्थिति-पत्रक में परीक्षार्थी द्वारा यथा-स्तम्भ परीक्षा की तिथि अंकित करते हुए उत्तरपुस्तिका की क्रम संख्या लिखकर अपना हस्ताक्षर किया जाएगा। परीक्षार्थी की उपस्थिति, अनुपस्थिति एवं निष्कासन से संबंधित संगत गोले को नीले/काले पेन से परीक्षक द्वारा भरा जाएगा न कि परीक्षार्थी द्वारा।
- परीक्षार्थी अपनी उत्तरपुस्तिका को आन्तरिक परीक्षक के पास जमा किये बिना परीक्षा भवन न छोड़ें।
- परीक्षा केन्द्र में कैलकुलेटर, मोबाइल फोन, इयर फोन, पेजर, ब्लूटूथ या इस प्रकार का कोई अन्य इलेक्ट्रॉनिक उपकरण ले जाना सख्त मना है।
- जाँच परीक्षा में गैर-उत्प्रेषित या जाँच परीक्षा में अनुपस्थित छात्र/छात्रा इंटरमीडिएट वार्षिक प्रायोगिक परीक्षा, 2022 में कदापि सम्मिलित नहीं हो सकते हैं।



बिहार विद्यालय परीक्षा समिति, पटना
BIHAR SCHOOL EXAMINATION BOARD, PATNA
INTERMEDIATE ANNUAL EXAMINATION, 2022

संकाय: विज्ञान
FACULTY: SCIENCE

इंटरमीडिएट वार्षिक परीक्षा, 2022

प्रायोगिक परीक्षा का प्रवेश पत्र

Admit Card For Practical Examination

कॉलेज/+2 स्कूल का नाम	GAYA COLLEGE, GAYA				
परीक्षार्थी का नाम	SHUBHAM RAJ				
माता का नाम	MAYA KUMARI				
पिता का नाम	VIJAY CHAUDHARY				
परीक्षार्थी का आधार नं०	दिव्यांग कोटि				NO
सूचीकरण संख्या/वर्ष	R-210011858-20	परीक्षार्थी की कोटि	REGULAR		
रौल कोड	21001	रौल क्रमांक	22011789	लिंग	MALE
परीक्षा केंद्र का नाम	GAYA COLLEGE, GAYA				



प्रायोगिक परीक्षा के विषय (निर्धारित परीक्षा कार्यक्रम सहित)

प्रायोगिक विषय	विषय कोड	विषय का नाम	परीक्षा की तारीख
वैकल्पिक विषय	117	PHYSICS	10.01.2022 to 20.01.2022
	118	CHEMISTRY	
अतिरिक्त विषय			

संजय कुमार

महाविद्यालय / +2 विद्यालय प्रधान का हस्ताक्षर
एवं मुहर

परीक्षा नियंत्रक (30M10)

परीक्षार्थी के लिए आवश्यक निर्देश

- प्रायोगिक परीक्षा दिनांक 10.01.2022 से 20.01.2022 तक संचालित होगी। केन्द्राधीक्षक दिनांक 10.01.2022 से 20.01.2022 तक की अवधि में परीक्षार्थियों की संख्या के अनुसार तिथि एवं पाली का निर्धारण करके प्रायोगिक परीक्षा केन्द्र पर आवंटित सभी परीक्षार्थियों के प्रायोगिक विषयों की परीक्षा आयोजित करेंगे।
- परीक्षार्थी अपने इस प्रवेश-पत्र में उल्लिखित प्रायोगिक परीक्षा केंद्रों पर दिनांक 10.01.2022 को पूर्वाह्न 09:00 बजे अनिवार्य रूप से जाकर परीक्षा केन्द्र के परिसर की सूचना पट्ट से यह जानकारी प्राप्त करेंगे कि उनके द्वारा चयनित विषय की प्रायोगिक परीक्षा किस तिथि एवं किस पाली में संचालित होगी, जिसमें उन्हें सम्मिलित होना अनिवार्य है।
- परीक्षार्थी के प्रत्येक प्रायोगिक विषय की परीक्षा के लिए 08 पृष्ठों की केवल एक ही उत्तरपुस्तिका मिलेगी। अतिरिक्त उत्तरपुस्तिका नहीं दी जाएगी। परीक्षार्थी उत्तरपुस्तिका लेते ही यह सुनिश्चित कर लें कि इसमें 8 पृष्ठ हैं एवं सही क्रम में हैं।
- उत्तरपुस्तिका प्राप्त होते ही परीक्षार्थी अपने प्रवेश-पत्र तथा उत्तरपुस्तिका पर मुद्रित विवरणों (Details) का मिलान कर यह अवश्य सुनिश्चित हो लें कि जो उत्तरपुस्तिका परीक्षक द्वारा उन्हें दी गई है, वह उन्हीं की है। भिन्न विवरणों की उत्तरपुस्तिका प्राप्त होने पर उसे तुरंत परीक्षक को वापस लौटा दिया जाए।
- उत्तरपुस्तिका प्राप्त होने पर परीक्षार्थी उनके आवरण पृष्ठ के पीछे अंकित "परीक्षार्थियों के लिए निर्देश" अवश्य पढ़ें एवं उसका अनुपालन करें।
- परीक्षार्थी अपनी उत्तरपुस्तिका के कवर पृष्ठ के ऊपरी बायें तथा दायें भागों में क्रमांक-(1) में अपने उत्तर देने का माध्यम अंकित करते हुए क्रमांक-(2) में अपना पूर्ण हस्ताक्षर अंकित करें। इसके अलावा अन्य मुद्रित विवरणों में किसी भी प्रकार से कोई छेड़-छाड़ नहीं करें।
- प्रायोगिक परीक्षा की उत्तरपुस्तिका के आवरण पृष्ठ के निचले बायें एवं दायें भागों को परीक्षार्थी द्वारा कदापि नहीं भरा जाएगा। अगर परीक्षार्थी इस भाग को भरते हैं, तो परीक्षार्थी का इस विषय में परीक्षाफल रद्द किया जा सकता है। ये दोनों भाग आंतरिक/बाह्य परीक्षकों को भरने के लिए दिया गया है।
- उत्तरपुस्तिका के पत्रों के दोनो पृष्ठों पर तथा प्रत्येक लाइन पर लिखें एवं पृष्ठों को नष्ट न करें।
- यदि रफ कार्य करने की आवश्यक हो, तो परीक्षार्थी उत्तरपुस्तिका के अंतिम पृष्ठ पर रफ कार्य करके उसे काट दें/क्रास (X) कर दें।
- उत्तरपुस्तिका के आंतरिक पृष्ठों पर दाहिने हाशिए में लाइन खींचकर सादा स्थान छोड़ रखा गया है। शेष स्थान रूल्ड है। परीक्षार्थी दाहिने हाशिए के सादे स्थान में कुछ भी नहीं लिखेंगे, चूंकि यह भाग परीक्षक के उपयोग के लिए है।
- उत्तरपुस्तिका के पृष्ठों को मोड़ें-फाड़ें नहीं तथा बीच-बीच में व्यर्थ ही खाली न छोड़ें।
- प्रश्न-पत्र में दी हुई संख्या के अनुसार अपने उत्तरों की संख्या लिखें।
- व्हाइटनर, ब्लेड तथा नाखून का इस्तेमाल करना सर्वथा वर्जित है, अन्यथा परीक्षाफल अमान्य कर दिया जाएगा।
- प्रश्नोत्तर के समाप्त होने पर अंतिम में नीचे एक क्षैतिज रेखा खींच दें।
- आंतरिक परीक्षक द्वारा उपलब्ध कराये गए उपस्थिति-पत्रक में परीक्षार्थी द्वारा यथा-स्तम्भ परीक्षा की तिथि अंकित करते हुए उत्तरपुस्तिका की क्रम संख्या लिखकर अपना हस्ताक्षर किया जाएगा। परीक्षार्थी की उपस्थिति, अनुपस्थिति एवं निष्कासन से संबंधित संगत गोले को नीले/काले पेन से परीक्षक द्वारा भरा जाएगा न कि परीक्षार्थी द्वारा।
- परीक्षार्थी अपनी उत्तरपुस्तिका को आन्तरिक परीक्षक के पास जमा किये बिना परीक्षा भवन न छोड़ें।
- परीक्षा केन्द्र में कैलकुलेटर, मोबाइल फोन, इयर फोन, पेजर, ब्लूटूथ या इस प्रकार का कोई अन्य इलेक्ट्रॉनिक उपकरण ले जाना सख्त मना है।
- जाँच परीक्षा में गैर-उत्प्रेषित या जाँच परीक्षा में अनुपस्थित छात्र/छात्रा इंटरमीडिएट वार्षिक प्रायोगिक परीक्षा, 2022 में कदापि सम्मिलित नहीं हो सकते हैं।



बिहार विद्यालय परीक्षा समिति, पटना
BIHAR SCHOOL EXAMINATION BOARD, PATNA
INTERMEDIATE ANNUAL EXAMINATION, 2022


संकाय: विज्ञान
FACULTY: SCIENCE

इंटरमीडिएट वार्षिक परीक्षा, 2022

प्रायोगिक परीक्षा का प्रवेश पत्र

Admit Card For Practical Examination

कॉलेज/+2 स्कूल का नाम	GAYA COLLEGE, GAYA				
परीक्षार्थी का नाम	SIDHARTH KUMAR				
माता का नाम	INDU DEVI				
पिता का नाम	VIJAY PRASAD DAS				
परीक्षार्थी का आधार नं०	दिव्यांग कोटि				NO
सूचीकरण संख्या/वर्ष	R-210011865-20	परीक्षार्थी की कोटि	REGULAR		
रोल कोड	21001	रोल क्रमांक	22011796	लिंग	MALE
परीक्षा केंद्र का नाम	GAYA COLLEGE, GAYA				



प्रायोगिक परीक्षा के विषय (निर्धारित परीक्षा कार्यक्रम सहित)

प्रायोगिक विषय	विषय कोड	विषय का नाम	परीक्षा की तारीख
वैकल्पिक विषय	117	PHYSICS	10.01.2022 to 20.01.2022
	118	CHEMISTRY	
	119	BIOLOGY	
अतिरिक्त विषय			

सिद्धार्थ कुमार

महाविद्यालय / +2 विद्यालय प्रधान का हस्ताक्षर
एवं मुहर

परीक्षा नियंत्रक (30M10)

परीक्षार्थी के लिए आवश्यक निर्देश

- प्रायोगिक परीक्षा दिनांक 10.01.2022 से 20.01.2022 तक संचालित होगी। केन्द्राधीक्षक दिनांक 10.01.2022 से 20.01.2022 तक की अवधि में परीक्षार्थियों की संख्या के अनुसार तिथि एवं पाली का निर्धारण करके प्रायोगिक परीक्षा केन्द्र पर आवंटित सभी परीक्षार्थियों के प्रायोगिक विषयों की परीक्षा आयोजित करेंगे।
- परीक्षार्थी अपने इस प्रवेश-पत्र में उल्लिखित प्रायोगिक परीक्षा केंद्रों पर दिनांक 10.01.2022 को पूर्वाह्न 09:00 बजे अनिवार्य रूप से जाकर परीक्षा केन्द्र के परिसर की सूचना पट्ट से यह जानकारी प्राप्त करेंगे कि उनके द्वारा चयनित विषय की प्रायोगिक परीक्षा किस तिथि एवं किस पाली में संचालित होगी, जिसमें उन्हें सम्मिलित होना अनिवार्य है।
- परीक्षार्थी के प्रत्येक प्रायोगिक विषय की परीक्षा के लिए 08 पृष्ठों की केवल एक ही उत्तरपुस्तिका मिलेगी। अतिरिक्त उत्तरपुस्तिका नहीं दी जाएगी। परीक्षार्थी उत्तरपुस्तिका लेते ही यह सुनिश्चित कर लें कि इसमें 8 पृष्ठ हैं एवं सही क्रम में हैं।
- उत्तरपुस्तिका प्राप्त होते ही परीक्षार्थी अपने प्रवेश-पत्र तथा उत्तरपुस्तिका पर मुद्रित विवरणों (Details) का मिलान कर यह अवश्य सुनिश्चित हो लें कि जो उत्तरपुस्तिका परीक्षक द्वारा उन्हें दी गई है, वह उन्हीं की है। भिन्न विवरणों की उत्तरपुस्तिका प्राप्त होने पर उसे तुरंत परीक्षक को वापस लौटा दिया जाए।
- उत्तरपुस्तिका प्राप्त होने पर परीक्षार्थी उनके आवरण पृष्ठ के पीछे अंकित "परीक्षार्थियों के लिए निर्देश" अवश्य पढ़ें एवं उसका अनुपालन करें।
- परीक्षार्थी अपनी उत्तरपुस्तिका के कवर पृष्ठ के ऊपरी बायें तथा दायें भागों में क्रमांक-(1) में अपने उत्तर देने का माध्यम अंकित करते हुए क्रमांक-(2) में अपना पूर्ण हस्ताक्षर अंकित करें। इसके अलावा अन्य मुद्रित विवरणों में किसी भी प्रकार से कोई छेड़-छाड़ नहीं करें।
- प्रायोगिक परीक्षा की उत्तरपुस्तिका के आवरण पृष्ठ के निचले बायें एवं दायें भागों को परीक्षार्थी द्वारा कदापि नहीं भरा जाएगा। अगर परीक्षार्थी इस भाग को भरते हैं, तो परीक्षार्थी का इस विषय में परीक्षाफल रद्द किया जा सकता है। ये दोनों भाग आंतरिक/बाह्य परीक्षकों को भरने के लिए दिया गया है।
- उत्तरपुस्तिका के पत्रों के दोनो पृष्ठों पर तथा प्रत्येक लाइन पर लिखें एवं पृष्ठों को नष्ट न करें।
- यदि रफ कार्य करने की आवश्यक हो, तो परीक्षार्थी उत्तरपुस्तिका के अंतिम पृष्ठ पर रफ कार्य करके उसे काट दें/क्रास (X) कर दें।
- उत्तरपुस्तिका के आंतरिक पृष्ठों पर दाहिने हाशिए में लाइन खींचकर सादा स्थान छोड़ रखा गया है। शेष स्थान रूल्ड है। परीक्षार्थी दाहिने हाशिए के सादे स्थान में कुछ भी नहीं लिखेंगे, चूंकि यह भाग परीक्षक के उपयोग के लिए है।
- उत्तरपुस्तिका के पृष्ठों को मोड़ें-फाड़ें नहीं तथा बीच-बीच में व्यर्थ ही खाली न छोड़ें।
- प्रश्न-पत्र में दी हुई संख्या के अनुसार अपने उत्तरों की संख्या लिखें।
- व्हाइटनर, ब्लेड तथा नाखून का इस्तेमाल करना सर्वथा वर्जित है, अन्यथा परीक्षाफल अमान्य कर दिया जाएगा।
- प्रश्नोत्तर के समाप्त होने पर अंतिम में नीचे एक क्षैतिज रेखा खींच दें।
- आंतरिक परीक्षक द्वारा उपलब्ध कराये गए उपस्थिति-पत्रक में परीक्षार्थी द्वारा यथा-स्तम्भ परीक्षा की तिथि अंकित करते हुए उत्तरपुस्तिका की क्रम संख्या लिखकर अपना हस्ताक्षर किया जाएगा। परीक्षार्थी की उपस्थिति, अनुपस्थिति एवं निष्कासन से संबंधित संगत गोले को नीले/काले पेन से परीक्षक द्वारा भरा जाएगा न कि परीक्षार्थी द्वारा।
- परीक्षार्थी अपनी उत्तरपुस्तिका को आन्तरिक परीक्षक के पास जमा किये बिना परीक्षा भवन न छोड़ें।
- परीक्षा केन्द्र में कैलकुलेटर, मोबाइल फोन, इयर फोन, पेजर, ब्लूटूथ या इस प्रकार का कोई अन्य इलेक्ट्रॉनिक उपकरण ले जाना सख्त मना है।
- जाँच परीक्षा में गैर-उत्प्रेषित या जाँच परीक्षा में अनुपस्थित छात्र/छात्रा इंटरमीडिएट वार्षिक प्रायोगिक परीक्षा, 2022 में कदापि सम्मिलित नहीं हो सकते हैं।



बिहार विद्यालय परीक्षा समिति, पटना
BIHAR SCHOOL EXAMINATION BOARD, PATNA
INTERMEDIATE ANNUAL EXAMINATION, 2022

संकाय: विज्ञान
FACULTY: SCIENCE

इंटरमीडिएट वार्षिक परीक्षा, 2022

प्रायोगिक परीक्षा का प्रवेश पत्र

Admit Card For Practical Examination

कॉलेज/+2 स्कूल का नाम	GAYA COLLEGE, GAYA				
परीक्षार्थी का नाम	SIDDHARTHA KUMAR				
माता का नाम	SUSHMA DEVI				
पिता का नाम	NARENDRA KUMAR				
परीक्षार्थी का आधार नं०	दिव्यांग कोटि				NO
सूचीकरण संख्या/वर्ष	R-210011864-20	परीक्षार्थी की कोटि	REGULAR		
रोल कोड	21001	रोल क्रमांक	22011795	लिंग	MALE
परीक्षा केंद्र का नाम	GAYA COLLEGE, GAYA				



प्रायोगिक परीक्षा के विषय (निर्धारित परीक्षा कार्यक्रम सहित)

प्रायोगिक विषय	विषय कोड	विषय का नाम	परीक्षा की तारीख
वैकल्पिक विषय	117	PHYSICS	10.01.2022 to 20.01.2022
	118	CHEMISTRY	
अतिरिक्त विषय			

सिद्धार्थ कुमार

महाविद्यालय / +2 विद्यालय प्रधान का हस्ताक्षर
एवं मुहर

परीक्षा नियंत्रक (30M10)

परीक्षार्थी के लिए आवश्यक निर्देश

- प्रायोगिक परीक्षा दिनांक 10.01.2022 से 20.01.2022 तक संचालित होगी। केन्द्राधीक्षक दिनांक 10.01.2022 से 20.01.2022 तक की अवधि में परीक्षार्थियों की संख्या के अनुसार तिथि एवं पाली का निर्धारण करके प्रायोगिक परीक्षा केन्द्र पर आवंटित सभी परीक्षार्थियों के प्रायोगिक विषयों की परीक्षा आयोजित करेंगे।
- परीक्षार्थी अपने इस प्रवेश-पत्र में उल्लिखित प्रायोगिक परीक्षा केंद्रों पर दिनांक 10.01.2022 को पूर्वाह्न 09:00 बजे अनिवार्य रूप से जाकर परीक्षा केन्द्र के परिसर की सूचना पट्ट से यह जानकारी प्राप्त करेंगे कि उनके द्वारा चयनित विषय की प्रायोगिक परीक्षा किस तिथि एवं किस पाली में संचालित होगी, जिसमें उन्हें सम्मिलित होना अनिवार्य है।
- परीक्षार्थी के प्रत्येक प्रायोगिक विषय की परीक्षा के लिए 08 पृष्ठों की केवल एक ही उत्तरपुस्तिका मिलेगी। अतिरिक्त उत्तरपुस्तिका नहीं दी जाएगी। परीक्षार्थी उत्तरपुस्तिका लेते ही यह सुनिश्चित कर लें कि इसमें 8 पृष्ठ हैं एवं सही क्रम में हैं।
- उत्तरपुस्तिका प्राप्त होते ही परीक्षार्थी अपने प्रवेश-पत्र तथा उत्तरपुस्तिका पर मुद्रित विवरणों (Details) का मिलान कर यह अवश्य सुनिश्चित हो लें कि जो उत्तरपुस्तिका परीक्षक द्वारा उन्हें दी गई है, वह उन्हीं की है। भिन्न विवरणों की उत्तरपुस्तिका प्राप्त होने पर उसे तुरंत परीक्षक को वापस लौटा दिया जाए।
- उत्तरपुस्तिका प्राप्त होने पर परीक्षार्थी उनके आवरण पृष्ठ के पीछे अंकित "परीक्षार्थियों के लिए निर्देश" अवश्य पढ़ें एवं उसका अनुपालन करें।
- परीक्षार्थी अपनी उत्तरपुस्तिका के कवर पृष्ठ के ऊपरी बायें तथा दायें भागों में क्रमांक-(1) में अपने उत्तर देने का माध्यम अंकित करते हुए क्रमांक-(2) में अपना पूर्ण हस्ताक्षर अंकित करें। इसके अलावा अन्य मुद्रित विवरणों में किसी भी प्रकार से कोई छेड़-छाड़ नहीं करें।
- प्रायोगिक परीक्षा की उत्तरपुस्तिका के आवरण पृष्ठ के निचले बायें एवं दायें भागों को परीक्षार्थी द्वारा कदापि नहीं भरा जाएगा। अगर परीक्षार्थी इस भाग को भरते हैं, तो परीक्षार्थी का इस विषय में परीक्षाफल रद्द किया जा सकता है। ये दोनों भाग आंतरिक/बाह्य परीक्षकों को भरने के लिए दिया गया है।
- उत्तरपुस्तिका के पत्रों के दोनो पृष्ठों पर तथा प्रत्येक लाइन पर लिखें एवं पृष्ठों को नष्ट न करें।
- यदि रफ कार्य करने की आवश्यक हो, तो परीक्षार्थी उत्तरपुस्तिका के अंतिम पृष्ठ पर रफ कार्य करके उसे काट दें/क्रास (X) कर दें।
- उत्तरपुस्तिका के आंतरिक पृष्ठों पर दाहिने हाशिए में लाइन खींचकर सादा स्थान छोड़ रखा गया है। शेष स्थान रूल्ड है। परीक्षार्थी दाहिने हाशिए के सादे स्थान में कुछ भी नहीं लिखेंगे, चूंकि यह भाग परीक्षक के उपयोग के लिए है।
- उत्तरपुस्तिका के पृष्ठों को मोड़ें-फाड़ें नहीं तथा बीच-बीच में व्यर्थ ही खाली न छोड़ें।
- प्रश्न-पत्र में दी हुई संख्या के अनुसार अपने उत्तरों की संख्या लिखें।
- व्हाइटनर, ब्लेड तथा नाखून का इस्तेमाल करना सर्वथा वर्जित है, अन्यथा परीक्षाफल अमान्य कर दिया जाएगा।
- प्रश्नोत्तर के समाप्त होने पर अंतिम में नीचे एक क्षैतिज रेखा खींच दें।
- आंतरिक परीक्षक द्वारा उपलब्ध कराये गए उपस्थिति-पत्रक में परीक्षार्थी द्वारा यथा-स्तम्भ परीक्षा की तिथि अंकित करते हुए उत्तरपुस्तिका की क्रम संख्या लिखकर अपना हस्ताक्षर किया जाएगा। परीक्षार्थी की उपस्थिति, अनुपस्थिति एवं निष्कासन से संबंधित संगत गोले को नीले/काले पेन से परीक्षक द्वारा भरा जाएगा न कि परीक्षार्थी द्वारा।
- परीक्षार्थी अपनी उत्तरपुस्तिका को आन्तरिक परीक्षक के पास जमा किये बिना परीक्षा भवन न छोड़ें।
- परीक्षा केन्द्र में कैलकुलेटर, मोबाइल फोन, इयर फोन, पेजर, ब्लूटूथ या इस प्रकार का कोई अन्य इलेक्ट्रॉनिक उपकरण ले जाना सख्त मना है।
- जाँच परीक्षा में गैर-उत्प्रेषित या जाँच परीक्षा में अनुपस्थित छात्र/छात्रा इंटरमीडिएट वार्षिक प्रायोगिक परीक्षा, 2022 में कदापि सम्मिलित नहीं हो सकते हैं।



बिहार विद्यालय परीक्षा समिति, पटना
BIHAR SCHOOL EXAMINATION BOARD, PATNA
INTERMEDIATE ANNUAL EXAMINATION, 2022

संकाय: विज्ञान
FACULTY: SCIENCE

इंटरमीडिएट वार्षिक परीक्षा, 2022

प्रायोगिक परीक्षा का प्रवेश पत्र

Admit Card For Practical Examination

कॉलेज/+2 स्कूल का नाम	GAYA COLLEGE, GAYA				
परीक्षार्थी का नाम	SHUBHAM RAJ				
माता का नाम	SAROJ KUMARI				
पिता का नाम	NIWAS RANJAN				
परीक्षार्थी का आधार नं०	दिव्यांग कोटि				NO
सूचीकरण संख्या/वर्ष	R-210011856-20	परीक्षार्थी की कोटि	REGULAR		
रौल कोड	21001	रौल क्रमांक	22011787	लिंग	MALE
परीक्षा केंद्र का नाम	GAYA COLLEGE, GAYA				



Shubham Raj
Signature of student

प्रायोगिक परीक्षा के विषय (निर्धारित परीक्षा कार्यक्रम सहित)

प्रायोगिक विषय	विषय कोड	विषय का नाम	परीक्षा की तारीख
वैकल्पिक विषय	117	PHYSICS	10.01.2022 to 20.01.2022
	118	CHEMISTRY	
अतिरिक्त विषय			

संज्ञा (30मा०)

महाविद्यालय / +2 विद्यालय प्रधान का हस्ताक्षर
एवं मुहर

परीक्षा नियंत्रक (30मा०)

परीक्षार्थी के लिए आवश्यक निर्देश

- प्रायोगिक परीक्षा दिनांक 10.01.2022 से 20.01.2022 तक संचालित होगी। केन्द्राधीक्षक दिनांक 10.01.2022 से 20.01.2022 तक की अवधि में परीक्षार्थियों की संख्या के अनुसार तिथि एवं पाली का निर्धारण करके प्रायोगिक परीक्षा केन्द्र पर आवंटित सभी परीक्षार्थियों के प्रायोगिक विषयों की परीक्षा आयोजित करेंगे।
- परीक्षार्थी अपने इस प्रवेश-पत्र में उल्लिखित प्रायोगिक परीक्षा केंद्रों पर दिनांक 10.01.2022को पूर्वाह्न 09:00 बजे अनिवार्य रूप से जाकर परीक्षा केन्द्र के परिसर की सूचना पट्ट से यह जानकारी प्राप्त कर लेंगे कि उनके द्वारा चयनित विषय की प्रायोगिक परीक्षा किस तिथि एवं किस पाली में संचालित होगी, जिसमें उन्हें सम्मिलित होना अनिवार्य है।
- परीक्षार्थी के प्रत्येक प्रायोगिक विषय की परीक्षा के लिए 08 पृष्ठों की केवल एक ही उत्तरपुस्तिका मिलेगी। अतिरिक्त उत्तरपुस्तिका नहीं दी जाएगी। परीक्षार्थी उत्तरपुस्तिका लेते ही यह सुनिश्चित कर लें कि इसमें 8 पृष्ठ हैं एवं सही क्रम में हैं।
- उत्तरपुस्तिका प्राप्त होते ही परीक्षार्थी अपने प्रवेश-पत्र तथा उत्तरपुस्तिका पर मुद्रित विवरणों (Details) का मिलान कर यह अवश्य सुनिश्चित हो लें कि जो उत्तरपुस्तिका परीक्षक द्वारा उन्हें दी गई है, वह उन्हीं की है। भिन्न विवरणों की उत्तरपुस्तिका प्राप्त होने पर उसे तुरंत परीक्षक को वापस लौटा दिया जाए।
- उत्तरपुस्तिका प्राप्त होने पर परीक्षार्थी उनके आवरण पृष्ठ के पीछे अंकित "परीक्षार्थियों के लिए निर्देश" अवश्य पढ़ें एवं उसका अनुपालन करें।
- परीक्षार्थी अपनी उत्तरपुस्तिका के कवर पृष्ठ के ऊपरी बायें तथा दायें भागों में क्रमांक-(1) में अपने उत्तर देने का माध्यम अंकित करते हुए क्रमांक-(2) में अपना पूर्ण हस्ताक्षर अंकित करें। इसके अलावा अन्य मुद्रित विवरणों में किसी भी प्रकार से कोई छेड़-छाड़ नहीं करें।
- प्रायोगिक परीक्षा की उत्तरपुस्तिका के आवरण पृष्ठ के निचले बायें एवं दायें भागों को परीक्षार्थी द्वारा कदापि नहीं भरा जाएगा। अगर परीक्षार्थी इस भाग को भरते हैं, तो परीक्षार्थी का इस विषय में परीक्षाफल रद्द किया जा सकता है। ये दोनों भाग आंतरिक/बाह्य परीक्षकों को भरने के लिए दिया गया है।
- उत्तरपुस्तिका के पत्रों के दोनो पृष्ठों पर तथा प्रत्येक लाइन पर लिखें एवं पृष्ठों को नष्ट न करें।
- यदि रफ कार्य करने की आवश्यक हो, तो परीक्षार्थी उत्तरपुस्तिका के अंतिम पृष्ठ पर रफ कार्य करके उसे काट दें/क्रास (X) कर दें।
- उत्तरपुस्तिका के आंतरिक पृष्ठों पर दाहिने हाशिए में लाइन खींचकर सादा स्थान छोड़ रखा गया है। शेष स्थान रूल्ड है। परीक्षार्थी दाहिने हाशिए के सादे स्थान में कुछ भी नहीं लिखेंगे, चूंकि यह भाग परीक्षक के उपयोग के लिए है।
- उत्तरपुस्तिका के पृष्ठों को मोड़ें-फाड़ें नहीं तथा बीच-बीच में व्यर्थ ही खाली न छोड़ें।
- प्रश्न-पत्र में दी हुई संख्या के अनुसार अपने उत्तरों की संख्या लिखें।
- व्हाइटनर, ब्लेड तथा नाखून का इस्तेमाल करना सर्वथा वर्जित है, अन्यथा परीक्षाफल अमान्य कर दिया जाएगा।
- प्रश्नोत्तर के समाप्त होने पर अंतिम में नीचे एक क्षैतिज रेखा खींच दें।
- आंतरिक परीक्षक द्वारा उपलब्ध कराये गए उपस्थिति-पत्रक में परीक्षार्थी द्वारा यथा-स्तम्भ परीक्षा की तिथि अंकित करते हुए उत्तरपुस्तिका की क्रम संख्या लिखकर अपना हस्ताक्षर किया जाएगा। परीक्षार्थी की उपस्थिति, अनुपस्थिति एवं निष्कासन से संबंधित संगत गोले को नीले/काले पेन से परीक्षक द्वारा भरा जाएगा न कि परीक्षार्थी द्वारा।
- परीक्षार्थी अपनी उत्तरपुस्तिका को आन्तरिक परीक्षक के पास जमा किये बिना परीक्षा भवन न छोड़ें।
- परीक्षा केन्द्र में कैलकुलेटर, मोबाइल फोन, इयर फोन, पेजर, ब्लूटूथ या इस प्रकार का कोई अन्य इलेक्ट्रॉनिक उपकरण ले जाना सख्त मना है।
- जाँच परीक्षा में गैर-उत्प्रेषित या जाँच परीक्षा में अनुपस्थित छात्र/छात्रा इंटरमीडिएट वार्षिक प्रायोगिक परीक्षा, 2022 में कदापि सम्मिलित नहीं हो सकते हैं।



बिहार विद्यालय परीक्षा समिति, पटना
BIHAR SCHOOL EXAMINATION BOARD, PATNA
INTERMEDIATE ANNUAL EXAMINATION, 2022

संकाय: विज्ञान
FACULTY: SCIENCE

इंटरमीडिएट वार्षिक परीक्षा, 2022

प्रायोगिक परीक्षा का प्रवेश पत्र

Admit Card For Practical Examination

कॉलेज/+2 स्कूल का नाम	GAYA COLLEGE, GAYA				
परीक्षार्थी का नाम	SHYAM KUMAR				
माता का नाम	ASHA DEVI				
पिता का नाम	MANI KUMAR				
परीक्षार्थी का आधार नं०	दिव्यांग कोटि				NO
सूचीकरण संख्या/वर्ष	R-210011861-20	परीक्षार्थी की कोटि	REGULAR		
रौल कोड	21001	रौल क्रमांक	22011792	लिंग	MALE
परीक्षा केंद्र का नाम	GAYA COLLEGE, GAYA				



प्रायोगिक परीक्षा के विषय (निर्धारित परीक्षा कार्यक्रम सहित)

प्रायोगिक विषय	विषय कोड	विषय का नाम	परीक्षा की तारीख
वैकल्पिक विषय	117	PHYSICS	10.01.2022 to 20.01.2022
	118	CHEMISTRY	
अतिरिक्त विषय			

संजय कुमार

महाविद्यालय / +2 विद्यालय प्रधान का हस्ताक्षर
एवं मुहर

परीक्षा नियंत्रक (30MA10)

परीक्षार्थी के लिए आवश्यक निर्देश

- प्रायोगिक परीक्षा दिनांक 10.01.2022 से 20.01.2022 तक संचालित होगी। केन्द्राधीक्षक दिनांक 10.01.2022 से 20.01.2022 तक की अवधि में परीक्षार्थियों की संख्या के अनुसार तिथि एवं पाली का निर्धारण करके प्रायोगिक परीक्षा केन्द्र पर आवंटित सभी परीक्षार्थियों के प्रायोगिक विषयों की परीक्षा आयोजित करेंगे।
- परीक्षार्थी अपने इस प्रवेश-पत्र में उल्लिखित प्रायोगिक परीक्षा केंद्रों पर दिनांक 10.01.2022 को पूर्वाह्न 09:00 बजे अनिवार्य रूप से जाकर परीक्षा केन्द्र के परिसर की सूचना पट्ट से यह जानकारी प्राप्त करेंगे कि उनके द्वारा चयनित विषय की प्रायोगिक परीक्षा किस तिथि एवं किस पाली में संचालित होगी, जिसमें उन्हें सम्मिलित होना अनिवार्य है।
- परीक्षार्थी के प्रत्येक प्रायोगिक विषय की परीक्षा के लिए 08 पृष्ठों की केवल एक ही उत्तरपुस्तिका मिलेगी। अतिरिक्त उत्तरपुस्तिका नहीं दी जाएगी। परीक्षार्थी उत्तरपुस्तिका लेते ही यह सुनिश्चित कर लें कि इसमें 8 पृष्ठ हैं एवं सही क्रम में हैं।
- उत्तरपुस्तिका प्राप्त होते ही परीक्षार्थी अपने प्रवेश-पत्र तथा उत्तरपुस्तिका पर मुद्रित विवरणों (Details) का मिलान कर यह अवश्य सुनिश्चित हो लें कि जो उत्तरपुस्तिका परीक्षक द्वारा उन्हें दी गई है, वह उन्हीं की है। भिन्न विवरणों की उत्तरपुस्तिका प्राप्त होने पर उसे तुरंत परीक्षक को वापस लौटा दिया जाए।
- उत्तरपुस्तिका प्राप्त होने पर परीक्षार्थी उनके आवरण पृष्ठ के पीछे अंकित "परीक्षार्थियों के लिए निर्देश" अवश्य पढ़ें एवं उसका अनुपालन करें।
- परीक्षार्थी अपनी उत्तरपुस्तिका के कवर पृष्ठ के ऊपरी बायें तथा दायें भागों में क्रमांक-(1) में अपने उत्तर देने का माध्यम अंकित करते हुए क्रमांक-(2) में अपना पूर्ण हस्ताक्षर अंकित करें। इसके अलावा अन्य मुद्रित विवरणों में किसी भी प्रकार से कोई छेड़-छाड़ नहीं करें।
- प्रायोगिक परीक्षा की उत्तरपुस्तिका के आवरण पृष्ठ के निचले बायें एवं दायें भागों को परीक्षार्थी द्वारा कदापि नहीं भरा जाएगा। अगर परीक्षार्थी इस भाग को भरते हैं, तो परीक्षार्थी का इस विषय में परीक्षाफल रद्द किया जा सकता है। ये दोनों भाग आंतरिक/बाह्य परीक्षकों को भरने के लिए दिया गया है।
- उत्तरपुस्तिका के पत्रों के दोनो पृष्ठों पर तथा प्रत्येक लाइन पर लिखें एवं पृष्ठों को नष्ट न करें।
- यदि रफ कार्य करने की आवश्यक हो, तो परीक्षार्थी उत्तरपुस्तिका के अंतिम पृष्ठ पर रफ कार्य करके उसे काट दें/क्रास (X) कर दें।
- उत्तरपुस्तिका के आंतरिक पृष्ठों पर दाहिने हाशिए में लाइन खींचकर सादा स्थान छोड़ रखा गया है। शेष स्थान रूल्ड है। परीक्षार्थी दाहिने हाशिए के सादे स्थान में कुछ भी नहीं लिखेंगे, चूंकि यह भाग परीक्षक के उपयोग के लिए है।
- उत्तरपुस्तिका के पृष्ठों को मोड़ें-फाड़ें नहीं तथा बीच-बीच में व्यर्थ ही खाली न छोड़ें।
- प्रश्न-पत्र में दी हुई संख्या के अनुसार अपने उत्तरों की संख्या लिखें।
- व्हाइटनर, ब्लेड तथा नाखून का इस्तेमाल करना सर्वथा वर्जित है, अन्यथा परीक्षाफल अमान्य कर दिया जाएगा।
- प्रश्नोत्तर के समाप्त होने पर अंतिम में नीचे एक क्षैतिज रेखा खींच दें।
- आंतरिक परीक्षक द्वारा उपलब्ध कराये गए उपस्थिति-पत्रक में परीक्षार्थी द्वारा यथा-स्तम्भ परीक्षा की तिथि अंकित करते हुए उत्तरपुस्तिका की क्रम संख्या लिखकर अपना हस्ताक्षर किया जाएगा। परीक्षार्थी की उपस्थिति, अनुपस्थिति एवं निष्कासन से संबंधित संगत गोले को नीले/काले पेन से परीक्षक द्वारा भरा जाएगा न कि परीक्षार्थी द्वारा।
- परीक्षार्थी अपनी उत्तरपुस्तिका को आन्तरिक परीक्षक के पास जमा किये बिना परीक्षा भवन न छोड़ें।
- परीक्षा केन्द्र में कैलकुलेटर, मोबाइल फोन, इयर फोन, पेजर, ब्लूटूथ या इस प्रकार का कोई अन्य इलेक्ट्रॉनिक उपकरण ले जाना सख्त मना है।
- जाँच परीक्षा में गैर-उत्प्रेषित या जाँच परीक्षा में अनुपस्थित छात्र/छात्रा इंटरमीडिएट वार्षिक प्रायोगिक परीक्षा, 2022 में कदापि सम्मिलित नहीं हो सकते हैं।



बिहार विद्यालय परीक्षा समिति, पटना
BIHAR SCHOOL EXAMINATION BOARD, PATNA
INTERMEDIATE ANNUAL EXAMINATION, 2022

संकाय: विज्ञान
FACULTY: SCIENCE

इंटरमीडिएट वार्षिक परीक्षा, 2022

प्रायोगिक परीक्षा का प्रवेश पत्र

Admit Card For Practical Examination

कॉलेज/+2 स्कूल का नाम	GAYA COLLEGE, GAYA				
परीक्षार्थी का नाम	SHUBHAM KUMAR				
माता का नाम	SAROJ DEVI				
पिता का नाम	SANJAY KUMAR				
परीक्षार्थी का आधार नं०	दिव्यांग कोटि				NO
सूचीकरण संख्या/वर्ष	R-210011845-20	परीक्षार्थी की कोटि	REGULAR		
रौल कोड	21001	रौल क्रमांक	22011776	लिंग	MALE
परीक्षा केंद्र का नाम	GAYA COLLEGE, GAYA				



प्रायोगिक परीक्षा के विषय (निर्धारित परीक्षा कार्यक्रम सहित)

प्रायोगिक विषय	विषय कोड	विषय का नाम	परीक्षा की तारीख
वैकल्पिक विषय	117	PHYSICS	10.01.2022 to 20.01.2022
	118	CHEMISTRY	
अतिरिक्त विषय	119	Biology	

संजय कुमार

महाविद्यालय / +2 विद्यालय प्रधान का हस्ताक्षर
एवं मुहर

परीक्षा नियंत्रक (30M10)

परीक्षार्थी के लिए आवश्यक निर्देश

- प्रायोगिक परीक्षा दिनांक 10.01.2022 से 20.01.2022 तक संचालित होगी। केन्द्राधीक्षक दिनांक 10.01.2022 से 20.01.2022 तक की अवधि में परीक्षार्थियों की संख्या के अनुसार तिथि एवं पाली का निर्धारण करके प्रायोगिक परीक्षा केन्द्र पर आवंटित सभी परीक्षार्थियों के प्रायोगिक विषयों की परीक्षा आयोजित करेंगे।
- परीक्षार्थी अपने इस प्रवेश-पत्र में उल्लिखित प्रायोगिक परीक्षा केंद्रों पर दिनांक 10.01.2022 को पूर्वाह्न 09:00 बजे अनिवार्य रूप से जाकर परीक्षा केन्द्र के परिसर की सूचना पट्ट से यह जानकारी प्राप्त कर लेंगे कि उनके द्वारा चयनित विषय की प्रायोगिक परीक्षा किस तिथि एवं किस पाली में संचालित होगी, जिसमें उन्हें सम्मिलित होना अनिवार्य है।
- परीक्षार्थी के प्रत्येक प्रायोगिक विषय की परीक्षा के लिए 08 पृष्ठों की केवल एक ही उत्तरपुस्तिका मिलेगी। अतिरिक्त उत्तरपुस्तिका नहीं दी जाएगी। परीक्षार्थी उत्तरपुस्तिका लेते ही यह सुनिश्चित कर लें कि इसमें 8 पृष्ठ हैं एवं सही क्रम में हैं।
- उत्तरपुस्तिका प्राप्त होते ही परीक्षार्थी अपने प्रवेश-पत्र तथा उत्तरपुस्तिका पर मुद्रित विवरणों (Details) का मिलान कर यह अवश्य सुनिश्चित हो लें कि जो उत्तरपुस्तिका परीक्षक द्वारा उन्हें दी गई है, वह उन्हीं की है। भिन्न विवरणों की उत्तरपुस्तिका प्राप्त होने पर उसे तुरंत परीक्षक को वापस लौटा दिया जाए।
- उत्तरपुस्तिका प्राप्त होने पर परीक्षार्थी उनके आवरण पृष्ठ के पीछे अंकित "परीक्षार्थियों के लिए निर्देश" अवश्य पढ़ें एवं उसका अनुपालन करें।
- परीक्षार्थी अपनी उत्तरपुस्तिका के कवर पृष्ठ के ऊपरी बायें तथा दायें भागों में क्रमांक-(1) में अपने उत्तर देने का माध्यम अंकित करते हुए क्रमांक-(2) में अपना पूर्ण हस्ताक्षर अंकित करें। इसके अलावा अन्य मुद्रित विवरणों में किसी भी प्रकार से कोई छेड़-छाड़ नहीं करें।
- प्रायोगिक परीक्षा की उत्तरपुस्तिका के आवरण पृष्ठ के निचले बायें एवं दायें भागों को परीक्षार्थी द्वारा कदापि नहीं भरा जाएगा। अगर परीक्षार्थी इस भाग को भरते हैं, तो परीक्षार्थी का इस विषय में परीक्षाफल रद्द किया जा सकता है। ये दोनों भाग आंतरिक/बाह्य परीक्षकों को भरने के लिए दिया गया है।
- उत्तरपुस्तिका के पत्रों के दोनो पृष्ठों पर तथा प्रत्येक लाइन पर लिखें एवं पृष्ठों को नष्ट न करें।
- यदि रफ कार्य करने की आवश्यक हो, तो परीक्षार्थी उत्तरपुस्तिका के अंतिम पृष्ठ पर रफ कार्य करके उसे काट दें/क्रास (X) कर दें।
- उत्तरपुस्तिका के आंतरिक पृष्ठों पर दाहिने हाशिए में लाइन खींचकर सादा स्थान छोड़ रखा गया है। शेष स्थान रूल्ड है। परीक्षार्थी दाहिने हाशिए के सादे स्थान में कुछ भी नहीं लिखेंगे, चूंकि यह भाग परीक्षक के उपयोग के लिए है।
- उत्तरपुस्तिका के पृष्ठों को मोड़ें-फाड़ें नहीं तथा बीच-बीच में व्यर्थ ही खाली न छोड़ें।
- प्रश्न-पत्र में दी हुई संख्या के अनुसार अपने उत्तरों की संख्या लिखें।
- व्हाइटनर, ब्लेड तथा नाखून का इस्तेमाल करना सर्वथा वर्जित है, अन्यथा परीक्षाफल अमान्य कर दिया जाएगा।
- प्रश्नोत्तर के समाप्त होने पर अंतिम में नीचे एक क्षैतिज रेखा खींच दें।
- आंतरिक परीक्षक द्वारा उपलब्ध कराये गए उपस्थिति-पत्रक में परीक्षार्थी द्वारा यथा-स्तम्भ परीक्षा की तिथि अंकित करते हुए उत्तरपुस्तिका की क्रम संख्या लिखकर अपना हस्ताक्षर किया जाएगा। परीक्षार्थी की उपस्थिति, अनुपस्थिति एवं निष्कासन से संबंधित संगत गोले को नीले/काले पेन से परीक्षक द्वारा भरा जाएगा न कि परीक्षार्थी द्वारा।
- परीक्षार्थी अपनी उत्तरपुस्तिका को आन्तरिक परीक्षक के पास जमा किये बिना परीक्षा भवन न छोड़ें।
- परीक्षा केन्द्र में कैलकुलेटर, मोबाइल फोन, इयर फोन, पेजर, ब्लूटूथ या इस प्रकार का कोई अन्य इलेक्ट्रॉनिक उपकरण ले जाना सख्त मना है।
- जाँच परीक्षा में गैर-उत्प्रेषित या जाँच परीक्षा में अनुपस्थित छात्र/छात्रा इंटरमीडिएट वार्षिक प्रायोगिक परीक्षा, 2022 में कदापि सम्मिलित नहीं हो सकते हैं।



बिहार विद्यालय परीक्षा समिति, पटना
BIHAR SCHOOL EXAMINATION BOARD, PATNA
INTERMEDIATE ANNUAL EXAMINATION, 2022


इंटरमीडिएट वार्षिक परीक्षा, 2022

प्रायोगिक परीक्षा का प्रवेश पत्र

Admit Card For Practical Examination

संकाय: विज्ञान
FACULTY: SCIENCE

कॉलेज/+2 स्कूल का नाम GAYA COLLEGE, GAYA
परीक्षार्थी का नाम SHUBHAM KUMAR PANDIT
माता का नाम MINA DEVI
पिता का नाम KARISHNA KANHAIYA PANDEY
परीक्षार्थी का आधार नं० दिव्यांग कोटि NO
सूचीकरण संख्या/वर्ष R-210011852-20 परीक्षार्थी की कोटि REGULAR
रौल कोड 21001 रौल क्रमांक 22011783 लिंग MALE
परीक्षा केंद्र का नाम GAYA COLLEGE, GAYA



प्रायोगिक परीक्षा के विषय (निर्धारित परीक्षा कार्यक्रम सहित)

प्रायोगिक विषय	विषय कोड	विषय का नाम	परीक्षा की तारीख
वैकल्पिक विषय	117	PHYSICS	10.01.2022 to 20.01.2022
	118	CHEMISTRY	
अतिरिक्त विषय			

संज्ञा 1377

महाविद्यालय / +2 विद्यालय प्रधान का हस्ताक्षर
एवं मुहर

परीक्षा नियंत्रक (30MA10)

परीक्षार्थी के लिए आवश्यक निर्देश

- प्रायोगिक परीक्षा दिनांक 10.01.2022 से 20.01.2022 तक संचालित होगी। केन्द्राधीक्षक दिनांक 10.01.2022 से 20.01.2022 तक की अवधि में परीक्षार्थियों की संख्या के अनुसार तिथि एवं पाली का निर्धारण करके प्रायोगिक परीक्षा केन्द्र पर आवंटित सभी परीक्षार्थियों के प्रायोगिक विषयों की परीक्षा आयोजित करेंगे।
- परीक्षार्थी अपने इस प्रवेश-पत्र में उल्लिखित प्रायोगिक परीक्षा केंद्रों पर दिनांक 10.01.2022 को पूर्वाह्न 09:00 बजे अनिवार्य रूप से जाकर परीक्षा केन्द्र के परिसर की सूचना पट्ट से यह जानकारी प्राप्त करेंगे कि उनके द्वारा चयनित विषय की प्रायोगिक परीक्षा किस तिथि एवं किस पाली में संचालित होगी, जिसमें उन्हें सम्मिलित होना अनिवार्य है।
- परीक्षार्थी के प्रत्येक प्रायोगिक विषय की परीक्षा के लिए 08 पृष्ठों की केवल एक ही उत्तरपुस्तिका मिलेगी। अतिरिक्त उत्तरपुस्तिका नहीं दी जाएगी। परीक्षार्थी उत्तरपुस्तिका लेते ही यह सुनिश्चित कर लें कि इसमें 8 पृष्ठ हैं एवं सही क्रम में हैं।
- उत्तरपुस्तिका प्राप्त होते ही परीक्षार्थी अपने प्रवेश-पत्र तथा उत्तरपुस्तिका पर मुद्रित विवरणों (Details) का मिलान कर यह अवश्य सुनिश्चित हो लें कि जो उत्तरपुस्तिका परीक्षक द्वारा उन्हें दी गई है, वह उन्हीं की है। भिन्न विवरणों की उत्तरपुस्तिका प्राप्त होने पर उसे तुरंत परीक्षक को वापस लौटा दिया जाए।
- उत्तरपुस्तिका प्राप्त होने पर परीक्षार्थी उनके आवरण पृष्ठ के पीछे अंकित "परीक्षार्थियों के लिए निर्देश" अवश्य पढ़ें एवं उसका अनुपालन करें।
- परीक्षार्थी अपनी उत्तरपुस्तिका के कवर पृष्ठ के ऊपरी बायें तथा दायें भागों में क्रमांक-(1) में अपने उत्तर देने का माध्यम अंकित करते हुए क्रमांक-(2) में अपना पूर्ण हस्ताक्षर अंकित करें। इसके अलावा अन्य मुद्रित विवरणों में किसी भी प्रकार से कोई छेड़-छाड़ नहीं करें।
- प्रायोगिक परीक्षा की उत्तरपुस्तिका के आवरण पृष्ठ के निचले बायें एवं दायें भागों को परीक्षार्थी द्वारा कदापि नहीं भरा जाएगा। अगर परीक्षार्थी इस भाग को भरते हैं, तो परीक्षार्थी का इस विषय में परीक्षाफल रद्द किया जा सकता है। ये दोनों भाग आंतरिक/बाह्य परीक्षकों को भरने के लिए दिया गया है।
- उत्तरपुस्तिका के पत्रों के दोनो पृष्ठों पर तथा प्रत्येक लाइन पर लिखें एवं पृष्ठों को नष्ट न करें।
- यदि रफ कार्य करने की आवश्यक हो, तो परीक्षार्थी उत्तरपुस्तिका के अंतिम पृष्ठ पर रफ कार्य करके उसे काट दें/क्रास (X) कर दें।
- उत्तरपुस्तिका के आंतरिक पृष्ठों पर दाहिने हाशिए में लाइन खींचकर सादा स्थान छोड़ रखा गया है। शेष स्थान रूल्ड है। परीक्षार्थी दाहिने हाशिए के सादे स्थान में कुछ भी नहीं लिखेंगे, चूंकि यह भाग परीक्षक के उपयोग के लिए है।
- उत्तरपुस्तिका के पृष्ठों को मोड़ें-फाड़ें नहीं तथा बीच-बीच में व्यर्थ ही खाली न छोड़ें।
- प्रश्न-पत्र में दी हुई संख्या के अनुसार अपने उत्तरों की संख्या लिखें।
- व्हाइटनर, ब्लेड तथा नाखून का इस्तेमाल करना सर्वथा वर्जित है, अन्यथा परीक्षाफल अमान्य कर दिया जाएगा।
- प्रश्नोत्तर के समाप्त होने पर अंतिम में नीचे एक क्षैतिज रेखा खींच दें।
- आंतरिक परीक्षक द्वारा उपलब्ध कराये गए उपस्थिति-पत्रक में परीक्षार्थी द्वारा यथा-स्तम्भ परीक्षा की तिथि अंकित करते हुए उत्तरपुस्तिका की क्रम संख्या लिखकर अपना हस्ताक्षर किया जाएगा। परीक्षार्थी की उपस्थिति, अनुपस्थिति एवं निष्कासन से संबंधित संगत गोले को नीले/काले पेन से परीक्षक द्वारा भरा जाएगा न कि परीक्षार्थी द्वारा।
- परीक्षार्थी अपनी उत्तरपुस्तिका को आन्तरिक परीक्षक के पास जमा किये बिना परीक्षा भवन न छोड़ें।
- परीक्षा केन्द्र में कैलकुलेटर, मोबाइल फोन, इयर फोन, पेजर, ब्लूटूथ या इस प्रकार का कोई अन्य इलेक्ट्रॉनिक उपकरण ले जाना सख्त मना है।
- जाँच परीक्षा में गैर-उत्प्रेषित या जाँच परीक्षा में अनुपस्थित छात्र/छात्रा इंटरमीडिएट वार्षिक प्रायोगिक परीक्षा, 2022 में कदापि सम्मिलित नहीं हो सकते हैं।



बिहार विद्यालय परीक्षा समिति, पटना
BIHAR SCHOOL EXAMINATION BOARD, PATNA
INTERMEDIATE ANNUAL EXAMINATION, 2022

संकाय: विज्ञान
FACULTY: SCIENCE

इंटरमीडिएट वार्षिक परीक्षा, 2022

प्रायोगिक परीक्षा का प्रवेश पत्र

Admit Card For Practical Examination

कॉलेज/+2 स्कूल का नाम GAYA COLLEGE, GAYA
परीक्षार्थी का नाम SHUBHAM KUMAR
माता का नाम SUJATA DEVI
पिता का नाम SHIVKUMAR DAS
परीक्षार्थी का आधार नं० दिव्यांग कोटि NO
सूचीकरण संख्या/वर्ष R-210011847-20 परीक्षार्थी की कोटि REGULAR
रोल कोड 21001 रोल क्रमांक 22011778 लिंग MALE
परीक्षा केंद्र का नाम GAYA COLLEGE, GAYA



प्रायोगिक परीक्षा के विषय (निर्धारित परीक्षा कार्यक्रम सहित)

प्रायोगिक विषय	विषय कोड	विषय का नाम	परीक्षा की तारीख
वैकल्पिक विषय	117	PHYSICS	10.01.2022 to 20.01.2022
	118	CHEMISTRY	
अतिरिक्त विषय			

संजय कुमार

महाविद्यालय / +2 विद्यालय प्रधान का हस्ताक्षर
एवं मुहर

परीक्षा नियंत्रक (30M10)

परीक्षार्थी के लिए आवश्यक निर्देश

- प्रायोगिक परीक्षा दिनांक 10.01.2022 से 20.01.2022 तक संचालित होगी। केन्द्राधीक्षक दिनांक 10.01.2022 से 20.01.2022 तक की अवधि में परीक्षार्थियों की संख्या के अनुसार तिथि एवं पाली का निर्धारण करके प्रायोगिक परीक्षा केन्द्र पर आवंटित सभी परीक्षार्थियों के प्रायोगिक विषयों की परीक्षा आयोजित करेंगे।
- परीक्षार्थी अपने इस प्रवेश-पत्र में उल्लिखित प्रायोगिक परीक्षा केंद्रों पर दिनांक 10.01.2022 को पूर्वाह्न 09:00 बजे अनिवार्य रूप से जाकर परीक्षा केन्द्र के परिसर की सूचना पट्ट से यह जानकारी प्राप्त कर लेंगे कि उनके द्वारा चयनित विषय की प्रायोगिक परीक्षा किस तिथि एवं किस पाली में संचालित होगी, जिसमें उन्हें सम्मिलित होना अनिवार्य है।
- परीक्षार्थी के प्रत्येक प्रायोगिक विषय की परीक्षा के लिए 08 पृष्ठों की केवल एक ही उत्तरपुस्तिका मिलेगी। अतिरिक्त उत्तरपुस्तिका नहीं दी जाएगी। परीक्षार्थी उत्तरपुस्तिका लेते ही यह सुनिश्चित कर लें कि इसमें 8 पृष्ठ हैं एवं सही क्रम में हैं।
- उत्तरपुस्तिका प्राप्त होते ही परीक्षार्थी अपने प्रवेश-पत्र तथा उत्तरपुस्तिका पर मुद्रित विवरणों (Details) का मिलान कर यह अवश्य सुनिश्चित हो लें कि जो उत्तरपुस्तिका परीक्षक द्वारा उन्हें दी गई है, वह उन्हीं की है। भिन्न विवरणों की उत्तरपुस्तिका प्राप्त होने पर उसे तुरंत परीक्षक को वापस लौटा दिया जाए।
- उत्तरपुस्तिका प्राप्त होने पर परीक्षार्थी उनके आवरण पृष्ठ के पीछे अंकित "परीक्षार्थियों के लिए निर्देश" अवश्य पढ़ें एवं उसका अनुपालन करें।
- परीक्षार्थी अपनी उत्तरपुस्तिका के कवर पृष्ठ के ऊपरी बायें तथा दायें भागों में क्रमांक-(1) में अपने उत्तर देने का माध्यम अंकित करते हुए क्रमांक-(2) में अपना पूर्ण हस्ताक्षर अंकित करें। इसके अलावा अन्य मुद्रित विवरणों में किसी भी प्रकार से कोई छेड़-छाड़ नहीं करें।
- प्रायोगिक परीक्षा की उत्तरपुस्तिका के आवरण पृष्ठ के निचले बायें एवं दायें भागों को परीक्षार्थी द्वारा कदापि नहीं भरा जाएगा। अगर परीक्षार्थी इस भाग को भरते हैं, तो परीक्षार्थी का इस विषय में परीक्षाफल रद्द किया जा सकता है। ये दोनों भाग आंतरिक/बाह्य परीक्षकों को भरने के लिए दिया गया है।
- उत्तरपुस्तिका के पत्रों के दोनो पृष्ठों पर तथा प्रत्येक लाइन पर लिखें एवं पृष्ठों को नष्ट न करें।
- यदि रफ कार्य करने की आवश्यक हो, तो परीक्षार्थी उत्तरपुस्तिका के अंतिम पृष्ठ पर रफ कार्य करके उसे काट दें/क्रास (X) कर दें।
- उत्तरपुस्तिका के आंतरिक पृष्ठों पर दाहिने हाशिए में लाइन खींचकर सादा स्थान छोड़ रखा गया है। शेष स्थान रूल्ड है। परीक्षार्थी दाहिने हाशिए के सादे स्थान में कुछ भी नहीं लिखेंगे, चूंकि यह भाग परीक्षक के उपयोग के लिए है।
- उत्तरपुस्तिका के पृष्ठों को मोड़ें-फाड़ें नहीं तथा बीच-बीच में व्यर्थ ही खाली न छोड़ें।
- प्रश्न-पत्र में दी हुई संख्या के अनुसार अपने उत्तरों की संख्या लिखें।
- व्हाइटनर, ब्लेड तथा नाखून का इस्तेमाल करना सर्वथा वर्जित है, अन्यथा परीक्षाफल अमान्य कर दिया जाएगा।
- प्रश्नोत्तर के समाप्त होने पर अंतिम में नीचे एक क्षैतिज रेखा खींच दें।
- आंतरिक परीक्षक द्वारा उपलब्ध कराये गए उपस्थिति-पत्रक में परीक्षार्थी द्वारा यथा-स्तम्भ परीक्षा की तिथि अंकित करते हुए उत्तरपुस्तिका की क्रम संख्या लिखकर अपना हस्ताक्षर किया जाएगा। परीक्षार्थी की उपस्थिति, अनुपस्थिति एवं निष्कासन से संबंधित संगत गोले को नीले/काले पेन से परीक्षक द्वारा भरा जाएगा न कि परीक्षार्थी द्वारा।
- परीक्षार्थी अपनी उत्तरपुस्तिका को आन्तरिक परीक्षक के पास जमा किये बिना परीक्षा भवन न छोड़ें।
- परीक्षा केन्द्र में कैलकुलेटर, मोबाइल फोन, इयर फोन, पेजर, ब्लूटूथ या इस प्रकार का कोई अन्य इलेक्ट्रॉनिक उपकरण ले जाना सख्त मना है।
- जाँच परीक्षा में गैर-उत्प्रेषित या जाँच परीक्षा में अनुपस्थित छात्र/छात्रा इंटरमीडिएट वार्षिक प्रायोगिक परीक्षा, 2022 में कदापि सम्मिलित नहीं हो सकते हैं।



बिहार विद्यालय परीक्षा समिति, पटना
BIHAR SCHOOL EXAMINATION BOARD, PATNA
INTERMEDIATE ANNUAL EXAMINATION, 2022

संकाय: विज्ञान
FACULTY: SCIENCE

इंटरमीडिएट वार्षिक परीक्षा, 2022

प्रायोगिक परीक्षा का प्रवेश पत्र

Admit Card For Practical Examination

कॉलेज/+2 स्कूल का नाम	GAYA COLLEGE, GAYA				
परीक्षार्थी का नाम	SHYAM KUMAR				
माता का नाम	RITA DEVI				
पिता का नाम	BALIRAM SAW				
परीक्षार्थी का आधार नं०	दिव्यांग कोटि				NO
सूचीकरण संख्या/वर्ष	R-210011860-20	परीक्षार्थी की कोटि	REGULAR		
रोल कोड	21001	रोल क्रमांक	22011791	लिंग	MALE
परीक्षा केंद्र का नाम	GAYA COLLEGE, GAYA				



प्रायोगिक परीक्षा के विषय (निर्धारित परीक्षा कार्यक्रम सहित)

प्रायोगिक विषय	विषय कोड	विषय का नाम	परीक्षा की तारीख
वैकल्पिक विषय	117	PHYSICS	10.01.2022 to 20.01.2022
	118	CHEMISTRY	
अतिरिक्त विषय			

संजीव कुमार

महाविद्यालय / +2 विद्यालय प्रधान का हस्ताक्षर
एवं मुहर

परीक्षा नियंत्रक (30M10)

परीक्षार्थी के लिए आवश्यक निर्देश

- प्रायोगिक परीक्षा दिनांक 10.01.2022 से 20.01.2022 तक संचालित होगी। केन्द्राधीक्षक दिनांक 10.01.2022 से 20.01.2022 तक की अवधि में परीक्षार्थियों की संख्या के अनुसार तिथि एवं पाली का निर्धारण करके प्रायोगिक परीक्षा केन्द्र पर आवंटित सभी परीक्षार्थियों के प्रायोगिक विषयों की परीक्षा आयोजित करेंगे।
- परीक्षार्थी अपने इस प्रवेश-पत्र में उल्लिखित प्रायोगिक परीक्षा केंद्रों पर दिनांक 10.01.2022को पूर्वाह्न 09:00 बजे अनिवार्य रूप से जाकर परीक्षा केन्द्र के परिसर की सूचना पट्ट से यह जानकारी प्राप्त करेंगे कि उनके द्वारा चयनित विषय की प्रायोगिक परीक्षा किस तिथि एवं किस पाली में संचालित होगी, जिसमें उन्हें सम्मिलित होना अनिवार्य है।
- परीक्षार्थी के प्रत्येक प्रायोगिक विषय की परीक्षा के लिए 08 पृष्ठों की केवल एक ही उत्तरपुस्तिका मिलेगी। अतिरिक्त उत्तरपुस्तिका नहीं दी जाएगी। परीक्षार्थी उत्तरपुस्तिका लेते ही यह सुनिश्चित कर लें कि इसमें 8 पृष्ठ हैं एवं सही क्रम में हैं।
- उत्तरपुस्तिका प्राप्त होते ही परीक्षार्थी अपने प्रवेश-पत्र तथा उत्तरपुस्तिका पर मुद्रित विवरणों (Details) का मिलान कर यह अवश्य सुनिश्चित हो लें कि जो उत्तरपुस्तिका परीक्षक द्वारा उन्हें दी गई है, वह उन्हीं की है। भिन्न विवरणों की उत्तरपुस्तिका प्राप्त होने पर उसे तुरंत परीक्षक को वापस लौटा दिया जाए।
- उत्तरपुस्तिका प्राप्त होने पर परीक्षार्थी उनके आवरण पृष्ठ के पीछे अंकित "परीक्षार्थियों के लिए निर्देश" अवश्य पढ़ें एवं उसका अनुपालन करें।
- परीक्षार्थी अपनी उत्तरपुस्तिका के कवर पृष्ठ के ऊपरी बायें तथा दायें भागों में क्रमांक-(1) में अपने उत्तर देने का माध्यम अंकित करते हुए क्रमांक-(2) में अपना पूर्ण हस्ताक्षर अंकित करें। इसके अलावा अन्य मुद्रित विवरणों में किसी भी प्रकार से कोई छेड़-छाड़ नहीं करें।
- प्रायोगिक परीक्षा की उत्तरपुस्तिका के आवरण पृष्ठ के निचले बायें एवं दायें भागों को परीक्षार्थी द्वारा कदापि नहीं भरा जाएगा। अगर परीक्षार्थी इस भाग को भरते हैं, तो परीक्षार्थी का इस विषय में परीक्षाफल रद्द किया जा सकता है। ये दोनों भाग आंतरिक/बाह्य परीक्षकों को भरने के लिए दिया गया है।
- उत्तरपुस्तिका के पत्रों के दोनो पृष्ठों पर तथा प्रत्येक लाइन पर लिखें एवं पृष्ठों को नष्ट न करें।
- यदि रफ कार्य करने की आवश्यक हो, तो परीक्षार्थी उत्तरपुस्तिका के अंतिम पृष्ठ पर रफ कार्य करके उसे काट दें/क्रास (X) कर दें।
- उत्तरपुस्तिका के आंतरिक पृष्ठों पर दाहिने हाशिए में लाइन खींचकर सादा स्थान छोड़ रखा गया है। शेष स्थान रूल्ड है। परीक्षार्थी दाहिने हाशिए के सादे स्थान में कुछ भी नहीं लिखेंगे, चूंकि यह भाग परीक्षक के उपयोग के लिए है।
- उत्तरपुस्तिका के पृष्ठों को मोड़ें-फाड़ें नहीं तथा बीच-बीच में व्यर्थ ही खाली न छोड़ें।
- प्रश्न-पत्र में दी हुई संख्या के अनुसार अपने उत्तरों की संख्या लिखें।
- व्हाइटनर, ब्लेड तथा नाखून का इस्तेमाल करना सर्वथा वर्जित है, अन्यथा परीक्षाफल अमान्य कर दिया जाएगा।
- प्रश्नोत्तर के समाप्त होने पर अंतिम में नीचे एक क्षैतिज रेखा खींच दें।
- आंतरिक परीक्षक द्वारा उपलब्ध कराये गए उपस्थिति-पत्रक में परीक्षार्थी द्वारा यथा-स्तम्भ परीक्षा की तिथि अंकित करते हुए उत्तरपुस्तिका की क्रम संख्या लिखकर अपना हस्ताक्षर किया जाएगा। परीक्षार्थी की उपस्थिति, अनुपस्थिति एवं निष्कासन से संबंधित संगत गोले को नीले/काले पेन से परीक्षक द्वारा भरा जाएगा न कि परीक्षार्थी द्वारा।
- परीक्षार्थी अपनी उत्तरपुस्तिका को आन्तरिक परीक्षक के पास जमा किये बिना परीक्षा भवन न छोड़ें।
- परीक्षा केन्द्र में कैलकुलेटर, मोबाइल फोन, इयर फोन, पेजर, ब्लूटूथ या इस प्रकार का कोई अन्य इलेक्ट्रॉनिक उपकरण ले जाना सख्त मना है।
- जाँच परीक्षा में गैर-उत्प्रेषित या जाँच परीक्षा में अनुपस्थित छात्र/छात्रा इंटरमीडिएट वार्षिक प्रायोगिक परीक्षा, 2022 में कदापि सम्मिलित नहीं हो सकते हैं।



बिहार विद्यालय परीक्षा समिति, पटना
BIHAR SCHOOL EXAMINATION BOARD, PATNA
INTERMEDIATE ANNUAL EXAMINATION, 2022

इंटरमीडिएट वार्षिक परीक्षा, 2022

प्रायोगिक परीक्षा का प्रवेश पत्र

Admit Card For Practical Examination

संकाय: विज्ञान
FACULTY: SCIENCE

कॉलेज/+2 स्कूल का नाम GAYA COLLEGE, GAYA
परीक्षार्थी का नाम SINTU KUMAR
माता का नाम REKHA DEVI
पिता का नाम BRIJNANDAN PRASAD
परीक्षार्थी का आधार नं० दिव्यांग कोटि NO
सूचीकरण संख्या/वर्ष R-210011867-20 परीक्षार्थी की कोटि REGULAR
रोल कोड 21001 रोल क्रमांक 22011798 लिंग MALE
परीक्षा केंद्र का नाम GAYA COLLEGE, GAYA



प्रायोगिक परीक्षा के विषय (निर्धारित परीक्षा कार्यक्रम सहित)

प्रायोगिक विषय	विषय कोड	विषय का नाम	परीक्षा की तारीख
वैकल्पिक विषय	117	PHYSICS	10.01.2022 to 20.01.2022
	118	CHEMISTRY	
अतिरिक्त विषय			

सिंतु कुमार

महाविद्यालय / +2 विद्यालय प्रधान का हस्ताक्षर
एवं मुहर

परीक्षा नियंत्रक (30M10)

परीक्षार्थी के लिए आवश्यक निर्देश

- प्रायोगिक परीक्षा दिनांक 10.01.2022 से 20.01.2022 तक संचालित होगी। केन्द्राधीक्षक दिनांक 10.01.2022 से 20.01.2022 तक की अवधि में परीक्षार्थियों की संख्या के अनुसार तिथि एवं पाली का निर्धारण करके प्रायोगिक परीक्षा केन्द्र पर आवंटित सभी परीक्षार्थियों के प्रायोगिक विषयों की परीक्षा आयोजित करेंगे।
- परीक्षार्थी अपने इस प्रवेश-पत्र में उल्लिखित प्रायोगिक परीक्षा केंद्रों पर दिनांक 10.01.2022 को पूर्वाह्न 09:00 बजे अनिवार्य रूप से जाकर परीक्षा केन्द्र के परिसर की सूचना पट्ट से यह जानकारी प्राप्त करेंगे कि उनके द्वारा चयनित विषय की प्रायोगिक परीक्षा किस तिथि एवं किस पाली में संचालित होगी, जिसमें उन्हें सम्मिलित होना अनिवार्य है।
- परीक्षार्थी के प्रत्येक प्रायोगिक विषय की परीक्षा के लिए 08 पृष्ठों की केवल एक ही उत्तरपुस्तिका मिलेगी। अतिरिक्त उत्तरपुस्तिका नहीं दी जाएगी। परीक्षार्थी उत्तरपुस्तिका लेते ही यह सुनिश्चित कर लें कि इसमें 8 पृष्ठ हैं एवं सही क्रम में हैं।
- उत्तरपुस्तिका प्राप्त होते ही परीक्षार्थी अपने प्रवेश-पत्र तथा उत्तरपुस्तिका पर मुद्रित विवरणों (Details) का मिलान कर यह अवश्य सुनिश्चित हो लें कि जो उत्तरपुस्तिका परीक्षक द्वारा उन्हें दी गई है, वह उन्हीं की है। भिन्न विवरणों की उत्तरपुस्तिका प्राप्त होने पर उसे तुरंत परीक्षक को वापस लौटा दिया जाए।
- उत्तरपुस्तिका प्राप्त होने पर परीक्षार्थी उनके आवरण पृष्ठ के पीछे अंकित "परीक्षार्थियों के लिए निर्देश" अवश्य पढ़ें एवं उसका अनुपालन करें।
- परीक्षार्थी अपनी उत्तरपुस्तिका के कवर पृष्ठ के ऊपरी बायें तथा दायें भागों में क्रमांक-(1) में अपने उत्तर देने का माध्यम अंकित करते हुए क्रमांक-(2) में अपना पूर्ण हस्ताक्षर अंकित करें। इसके अलावा अन्य मुद्रित विवरणों में किसी भी प्रकार से कोई छेड़-छाड़ नहीं करें।
- प्रायोगिक परीक्षा की उत्तरपुस्तिका के आवरण पृष्ठ के निचले बायें एवं दायें भागों को परीक्षार्थी द्वारा कदापि नहीं भरा जाएगा। अगर परीक्षार्थी इस भाग को भरते हैं, तो परीक्षार्थी का इस विषय में परीक्षाफल रद्द किया जा सकता है। ये दोनों भाग आंतरिक/बाह्य परीक्षकों को भरने के लिए दिया गया है।
- उत्तरपुस्तिका के पत्रों के दोनो पृष्ठों पर तथा प्रत्येक लाइन पर लिखें एवं पृष्ठों को नष्ट न करें।
- यदि रफ कार्य करने की आवश्यक हो, तो परीक्षार्थी उत्तरपुस्तिका के अंतिम पृष्ठ पर रफ कार्य करके उसे काट दें/क्रास (X) कर दें।
- उत्तरपुस्तिका के आंतरिक पृष्ठों पर दाहिने हाशिए में लाइन खींचकर सादा स्थान छोड़ रखा गया है। शेष स्थान रूल्ड है। परीक्षार्थी दाहिने हाशिए के सादे स्थान में कुछ भी नहीं लिखेंगे, चूंकि यह भाग परीक्षक के उपयोग के लिए है।
- उत्तरपुस्तिका के पृष्ठों को मोड़ें-फाड़ें नहीं तथा बीच-बीच में व्यर्थ ही खाली न छोड़ें।
- प्रश्न-पत्र में दी हुई संख्या के अनुसार अपने उत्तरों की संख्या लिखें।
- व्हाइटनर, ब्लेड तथा नाखून का इस्तेमाल करना सर्वथा वर्जित है, अन्यथा परीक्षाफल अमान्य कर दिया जाएगा।
- प्रश्नोत्तर के समाप्त होने पर अंतिम में नीचे एक क्षैतिज रेखा खींच दें।
- आंतरिक परीक्षक द्वारा उपलब्ध कराये गए उपस्थिति-पत्रक में परीक्षार्थी द्वारा यथा-स्तम्भ परीक्षा की तिथि अंकित करते हुए उत्तरपुस्तिका की क्रम संख्या लिखकर अपना हस्ताक्षर किया जाएगा। परीक्षार्थी की उपस्थिति, अनुपस्थिति एवं निष्कासन से संबंधित संगत गोले को नीले/काले पेन से परीक्षक द्वारा भरा जाएगा न कि परीक्षार्थी द्वारा।
- परीक्षार्थी अपनी उत्तरपुस्तिका को आन्तरिक परीक्षक के पास जमा किये बिना परीक्षा भवन न छोड़ें।
- परीक्षा केन्द्र में कैलकुलेटर, मोबाइल फोन, इयर फोन, पेजर, ब्लूटूथ या इस प्रकार का कोई अन्य इलेक्ट्रॉनिक उपकरण ले जाना सख्त मना है।
- जाँच परीक्षा में गैर-उत्प्रेषित या जाँच परीक्षा में अनुपस्थित छात्र/छात्रा इंटरमीडिएट वार्षिक प्रायोगिक परीक्षा, 2022 में कदापि सम्मिलित नहीं हो सकते हैं।



बिहार विद्यालय परीक्षा समिति, पटना
BIHAR SCHOOL EXAMINATION BOARD, PATNA
INTERMEDIATE ANNUAL EXAMINATION, 2022

संकाय: विज्ञान
FACULTY: SCIENCE

इंटरमीडिएट वार्षिक परीक्षा, 2022

प्रायोगिक परीक्षा का प्रवेश पत्र

Admit Card For Practical Examination

कॉलेज/+2 स्कूल का नाम	GAYA COLLEGE, GAYA				
परीक्षार्थी का नाम	SHUBHAM KUMAR				
माता का नाम	KINTU DEVI				
पिता का नाम	SUDHIR KUMAR				
परीक्षार्थी का आधार नं०	दिव्यांग कोटि				NO
सूचीकरण संख्या/वर्ष	R-210011848-20	परीक्षार्थी की कोटि	REGULAR		
रौल कोड	21001	रौल क्रमांक	22011779	लिंग	MALE
परीक्षा केंद्र का नाम	GAYA COLLEGE, GAYA				



प्रायोगिक परीक्षा के विषय (निर्धारित परीक्षा कार्यक्रम सहित)

प्रायोगिक विषय	विषय कोड	विषय का नाम	परीक्षा की तारीख
वैकल्पिक विषय	117	PHYSICS	10.01.2022 to 20.01.2022
	118	CHEMISTRY	
अतिरिक्त विषय			

संज्ञा (30मा०)

महाविद्यालय / +2 विद्यालय प्रधान का हस्ताक्षर
एवं मुहर

परीक्षा नियंत्रक (30मा०)

परीक्षार्थी के लिए आवश्यक निर्देश

- प्रायोगिक परीक्षा दिनांक 10.01.2022 से 20.01.2022 तक संचालित होगी। केन्द्राधीक्षक दिनांक 10.01.2022 से 20.01.2022 तक की अवधि में परीक्षार्थियों की संख्या के अनुसार तिथि एवं पाली का निर्धारण करके प्रायोगिक परीक्षा केन्द्र पर आवंटित सभी परीक्षार्थियों के प्रायोगिक विषयों की परीक्षा आयोजित करेंगे।
- परीक्षार्थी अपने इस प्रवेश-पत्र में उल्लिखित प्रायोगिक परीक्षा केंद्रों पर दिनांक 10.01.2022को पूर्वाह्न 09:00 बजे अनिवार्य रूप से जाकर परीक्षा केन्द्र के परिसर की सूचना पट्ट से यह जानकारी प्राप्त कर लेंगे कि उनके द्वारा चयनित विषय की प्रायोगिक परीक्षा किस तिथि एवं किस पाली में संचालित होगी, जिसमें उन्हें सम्मिलित होना अनिवार्य है।
- परीक्षार्थी के प्रत्येक प्रायोगिक विषय की परीक्षा के लिए 08 पृष्ठों की केवल एक ही उत्तरपुस्तिका मिलेगी। अतिरिक्त उत्तरपुस्तिका नहीं दी जाएगी। परीक्षार्थी उत्तरपुस्तिका लेते ही यह सुनिश्चित कर लें कि इसमें 8 पृष्ठ है एवं सही क्रम में है।
- उत्तरपुस्तिका प्राप्त होते ही परीक्षार्थी अपने प्रवेश-पत्र तथा उत्तरपुस्तिका पर मुद्रित विवरणों (Details) का मिलान कर यह अवश्य सुनिश्चित हो लें कि जो उत्तरपुस्तिका परीक्षक द्वारा उन्हें दी गई है, वह उन्हीं की है। भिन्न विवरणों की उत्तरपुस्तिका प्राप्त होने पर उसे तुरंत परीक्षक को वापस लौटा दिया जाए।
- उत्तरपुस्तिका प्राप्त होने पर परीक्षार्थी उनके आवरण पृष्ठ के पीछे अंकित "परीक्षार्थियों के लिए निर्देश" अवश्य पढ़ें एवं उसका अनुपालन करें।
- परीक्षार्थी अपनी उत्तरपुस्तिका के कवर पृष्ठ के ऊपरी बायें तथा दायें भागों में क्रमांक-(1) में अपने उत्तर देने का माध्यम अंकित करते हुए क्रमांक-(2) में अपना पूर्ण हस्ताक्षर अंकित करें। इसके अलावा अन्य मुद्रित विवरणों में किसी भी प्रकार से कोई छेड़-छाड़ नहीं करें।
- प्रायोगिक परीक्षा की उत्तरपुस्तिका के आवरण पृष्ठ के निचले बायें एवं दायें भागों को परीक्षार्थी द्वारा कदापि नहीं भरा जाएगा। अगर परीक्षार्थी इस भाग को भरते हैं, तो परीक्षार्थी का इस विषय में परीक्षाफल रद्द किया जा सकता है। ये दोनों भाग आंतरिक/बाह्य परीक्षकों को भरने के लिए दिया गया है।
- उत्तरपुस्तिका के पत्रों के दोनो पृष्ठों पर तथा प्रत्येक लाइन पर लिखें एवं पृष्ठों को नष्ट न करें।
- यदि रफ कार्य करने की आवश्यक हो, तो परीक्षार्थी उत्तरपुस्तिका के अंतिम पृष्ठ पर रफ कार्य करके उसे काट दें/क्रास (X) कर दें।
- उत्तरपुस्तिका के आंतरिक पृष्ठों पर दाहिने हाशिए में लाइन खींचकर सादा स्थान छोड़ रखा गया है। शेष स्थान रूल्ड है। परीक्षार्थी दाहिने हाशिए के सादे स्थान में कुछ भी नहीं लिखेंगे, चूंकि यह भाग परीक्षक के उपयोग के लिए है।
- उत्तरपुस्तिका के पृष्ठों को मोड़ें-फाड़ें नहीं तथा बीच-बीच में व्यर्थ ही खाली न छोड़ें।
- प्रश्न-पत्र में दी हुई संख्या के अनुसार अपने उत्तरों की संख्या लिखें।
- व्हाइटनर, ब्लेड तथा नाखून का इस्तेमाल करना सर्वथा वर्जित है, अन्यथा परीक्षाफल अमान्य कर दिया जाएगा।
- प्रश्नोत्तर के समाप्त होने पर अंतिम में नीचे एक क्षैतिज रेखा खींच दें।
- आंतरिक परीक्षक द्वारा उपलब्ध कराये गए उपस्थिति-पत्रक में परीक्षार्थी द्वारा यथा-स्तम्भ परीक्षा की तिथि अंकित करते हुए उत्तरपुस्तिका की क्रम संख्या लिखकर अपना हस्ताक्षर किया जाएगा। परीक्षार्थी की उपस्थिति, अनुपस्थिति एवं निष्कासन से संबंधित संगत गोले को नीले/काले पेन से परीक्षक द्वारा भरा जाएगा न कि परीक्षार्थी द्वारा।
- परीक्षार्थी अपनी उत्तरपुस्तिका को आन्तरिक परीक्षक के पास जमा किये बिना परीक्षा भवन न छोड़ें।
- परीक्षा केन्द्र में कैलकुलेटर, मोबाइल फोन, इयर फोन, पेजर, ब्लूटूथ या इस प्रकार का कोई अन्य इलेक्ट्रॉनिक उपकरण ले जाना सख्त मना है।
- जाँच परीक्षा में गैर-उत्प्रेषित या जाँच परीक्षा में अनुपस्थित छात्र/छात्रा इंटरमीडिएट वार्षिक प्रायोगिक परीक्षा, 2022 में कदापि सम्मिलित नहीं हो सकते हैं।



बिहार विद्यालय परीक्षा समिति, पटना
BIHAR SCHOOL EXAMINATION BOARD, PATNA
INTERMEDIATE ANNUAL EXAMINATION, 2022

संकाय: विज्ञान
FACULTY: SCIENCE

इंटरमीडिएट वार्षिक परीक्षा, 2022

प्रायोगिक परीक्षा का प्रवेश पत्र

Admit Card For Practical Examination

कॉलेज/+2 स्कूल का नाम GAYA COLLEGE, GAYA
परीक्षार्थी का नाम SINTU KUMAR
माता का नाम RENU DEVI
पिता का नाम PRADEEP PRASAD
परीक्षार्थी का आधार नं० दिव्यांग कोटि NO
सूचीकरण संख्या/वर्ष R-210011868-20 परीक्षार्थी की कोटि REGULAR
रौल कोड 21001 रौल क्रमांक 22011799 लिंग MALE
परीक्षा केंद्र का नाम GAYA COLLEGE, GAYA



प्रायोगिक परीक्षा के विषय (निर्धारित परीक्षा कार्यक्रम सहित)

प्रायोगिक विषय	विषय कोड	विषय का नाम	परीक्षा की तारीख
वैकल्पिक विषय	117	PHYSICS	10.01.2022 to 20.01.2022
	118	CHEMISTRY	
अतिरिक्त विषय			

सिंतु कुमार

महाविद्यालय / +2 विद्यालय प्रधान का हस्ताक्षर
एवं मुहर

परीक्षा नियंत्रक (30M10)

परीक्षार्थी के लिए आवश्यक निर्देश

- प्रायोगिक परीक्षा दिनांक 10.01.2022 से 20.01.2022 तक संचालित होगी। केन्द्राधीक्षक दिनांक 10.01.2022 से 20.01.2022 तक की अवधि में परीक्षार्थियों की संख्या के अनुसार तिथि एवं पाली का निर्धारण करके प्रायोगिक परीक्षा केन्द्र पर आवंटित सभी परीक्षार्थियों के प्रायोगिक विषयों की परीक्षा आयोजित करेंगे।
- परीक्षार्थी अपने इस प्रवेश-पत्र में उल्लिखित प्रायोगिक परीक्षा केंद्रों पर दिनांक 10.01.2022को पूर्वाह्न 09:00 बजे अनिवार्य रूप से जाकर परीक्षा केन्द्र के परिसर की सूचना पट्ट से यह जानकारी प्राप्त कर लेंगे कि उनके द्वारा चयनित विषय की प्रायोगिक परीक्षा किस तिथि एवं किस पाली में संचालित होगी, जिसमें उन्हें सम्मिलित होना अनिवार्य है।
- परीक्षार्थी के प्रत्येक प्रायोगिक विषय की परीक्षा के लिए 08 पृष्ठों की केवल एक ही उत्तरपुस्तिका मिलेगी। अतिरिक्त उत्तरपुस्तिका नहीं दी जाएगी। परीक्षार्थी उत्तरपुस्तिका लेते ही यह सुनिश्चित कर लें कि इसमें 8 पृष्ठ हैं एवं सही क्रम में हैं।
- उत्तरपुस्तिका प्राप्त होते ही परीक्षार्थी अपने प्रवेश-पत्र तथा उत्तरपुस्तिका पर मुद्रित विवरणों (Details) का मिलान कर यह अवश्य सुनिश्चित हो लें कि जो उत्तरपुस्तिका परीक्षक द्वारा उन्हें दी गई है, वह उन्हीं की है। भिन्न विवरणों की उत्तरपुस्तिका प्राप्त होने पर उसे तुरंत परीक्षक को वापस लौटा दिया जाए।
- उत्तरपुस्तिका प्राप्त होने पर परीक्षार्थी उनके आवरण पृष्ठ के पीछे अंकित "परीक्षार्थियों के लिए निर्देश" अवश्य पढ़ें एवं उसका अनुपालन करें।
- परीक्षार्थी अपनी उत्तरपुस्तिका के कवर पृष्ठ के ऊपरी बायें तथा दायें भागों में क्रमांक-(1) में अपने उत्तर देने का माध्यम अंकित करते हुए क्रमांक-(2) में अपना पूर्ण हस्ताक्षर अंकित करें। इसके अलावा अन्य मुद्रित विवरणों में किसी भी प्रकार से कोई छेड़-छाड़ नहीं करें।
- प्रायोगिक परीक्षा की उत्तरपुस्तिका के आवरण पृष्ठ के निचले बायें एवं दायें भागों को परीक्षार्थी द्वारा कदापि नहीं भरा जाएगा। अगर परीक्षार्थी इस भाग को भरते हैं, तो परीक्षार्थी का इस विषय में परीक्षाफल रद्द किया जा सकता है। ये दोनों भाग आंतरिक/बाह्य परीक्षकों को भरने के लिए दिया गया है।
- उत्तरपुस्तिका के पत्रों के दोनो पृष्ठों पर तथा प्रत्येक लाइन पर लिखें एवं पृष्ठों को नष्ट न करें।
- यदि रफ कार्य करने की आवश्यक हो, तो परीक्षार्थी उत्तरपुस्तिका के अंतिम पृष्ठ पर रफ कार्य करके उसे काट दें/क्रास (X) कर दें।
- उत्तरपुस्तिका के आंतरिक पृष्ठों पर दाहिने हाशिए में लाइन खींचकर सादा स्थान छोड़ रखा गया है। शेष स्थान रूल्ड है। परीक्षार्थी दाहिने हाशिए के सादे स्थान में कुछ भी नहीं लिखेंगे, चूंकि यह भाग परीक्षक के उपयोग के लिए है।
- उत्तरपुस्तिका के पृष्ठों को मोड़ें-फाड़ें नहीं तथा बीच-बीच में व्यर्थ ही खाली न छोड़ें।
- प्रश्न-पत्र में दी हुई संख्या के अनुसार अपने उत्तरों की संख्या लिखें।
- व्हाइटनर, ब्लेड तथा नाखून का इस्तेमाल करना सर्वथा वर्जित है, अन्यथा परीक्षाफल अमान्य कर दिया जाएगा।
- प्रश्नोत्तर के समाप्त होने पर अंतिम में नीचे एक क्षैतिज रेखा खींच दें।
- आंतरिक परीक्षक द्वारा उपलब्ध कराये गए उपस्थिति-पत्रक में परीक्षार्थी द्वारा यथा-स्तम्भ परीक्षा की तिथि अंकित करते हुए उत्तरपुस्तिका की क्रम संख्या लिखकर अपना हस्ताक्षर किया जाएगा। परीक्षार्थी की उपस्थिति, अनुपस्थिति एवं निष्कासन से संबंधित संगत गोले को नीले/काले पेन से परीक्षक द्वारा भरा जाएगा न कि परीक्षार्थी द्वारा।
- परीक्षार्थी अपनी उत्तरपुस्तिका को आन्तरिक परीक्षक के पास जमा किये बिना परीक्षा भवन न छोड़ें।
- परीक्षा केन्द्र में कैलकुलेटर, मोबाइल फोन, इयर फोन, पेजर, ब्लूटूथ या इस प्रकार का कोई अन्य इलेक्ट्रॉनिक उपकरण ले जाना सख्त मना है।
- जाँच परीक्षा में गैर-उत्प्रेषित या जाँच परीक्षा में अनुपस्थित छात्र/छात्रा इंटरमीडिएट वार्षिक प्रायोगिक परीक्षा, 2022 में कदापि सम्मिलित नहीं हो सकते हैं।



बिहार विद्यालय परीक्षा समिति, पटना
BIHAR SCHOOL EXAMINATION BOARD, PATNA
INTERMEDIATE ANNUAL EXAMINATION, 2022

संकाय: विज्ञान
FACULTY: SCIENCE

इंटरमीडिएट वार्षिक परीक्षा, 2022

प्रायोगिक परीक्षा का प्रवेश पत्र

Admit Card For Practical Examination

कॉलेज/+2 स्कूल का नाम	GAYA COLLEGE, GAYA				
परीक्षार्थी का नाम	SIKENDRA KUMAR				
माता का नाम	KAILI DEVI				
पिता का नाम	RAMESH PRAJAPT				
परीक्षार्थी का आधार नं०	दिव्यांग कोटि				NO
सूचीकरण संख्या/वर्ष	R-210011866-20	परीक्षार्थी की कोटि	REGULAR		
रोल कोड	21001	रोल क्रमांक	22011797	लिंग	MALE
परीक्षा केंद्र का नाम	GAYA COLLEGE, GAYA				



प्रायोगिक परीक्षा के विषय (निर्धारित परीक्षा कार्यक्रम सहित)

प्रायोगिक विषय	विषय कोड	विषय का नाम	परीक्षा की तारीख
वैकल्पिक विषय	117	PHYSICS	10.01.2022 to 20.01.2022
	118	CHEMISTRY	
अतिरिक्त विषय			

संजीव कुमार

महाविद्यालय / +2 विद्यालय प्रधान का हस्ताक्षर
एवं मुहर

परीक्षा नियंत्रक (30MA10)

परीक्षार्थी के लिए आवश्यक निर्देश

- प्रायोगिक परीक्षा दिनांक 10.01.2022 से 20.01.2022 तक संचालित होगी। केन्द्राधीक्षक दिनांक 10.01.2022 से 20.01.2022 तक की अवधि में परीक्षार्थियों की संख्या के अनुसार तिथि एवं पाली का निर्धारण करके प्रायोगिक परीक्षा केन्द्र पर आवंटित सभी परीक्षार्थियों के प्रायोगिक विषयों की परीक्षा आयोजित करेंगे।
- परीक्षार्थी अपने इस प्रवेश-पत्र में उल्लिखित प्रायोगिक परीक्षा केंद्रों पर दिनांक 10.01.2022को पूर्वाह्न 09:00 बजे अनिवार्य रूप से जाकर परीक्षा केन्द्र के परिसर की सूचना पट्ट से यह जानकारी प्राप्त करेंगे कि उनके द्वारा चयनित विषय की प्रायोगिक परीक्षा किस तिथि एवं किस पाली में संचालित होगी, जिसमें उन्हें सम्मिलित होना अनिवार्य है।
- परीक्षार्थी के प्रत्येक प्रायोगिक विषय की परीक्षा के लिए 08 पृष्ठों की केवल एक ही उत्तरपुस्तिका मिलेगी। अतिरिक्त उत्तरपुस्तिका नहीं दी जाएगी। परीक्षार्थी उत्तरपुस्तिका लेते ही यह सुनिश्चित कर लें कि इसमें 8 पृष्ठ हैं एवं सही क्रम में हैं।
- उत्तरपुस्तिका प्राप्त होते ही परीक्षार्थी अपने प्रवेश-पत्र तथा उत्तरपुस्तिका पर मुद्रित विवरणों (Details) का मिलान कर यह अवश्य सुनिश्चित हो लें कि जो उत्तरपुस्तिका परीक्षक द्वारा उन्हें दी गई है, वह उन्हीं की है। भिन्न विवरणों की उत्तरपुस्तिका प्राप्त होने पर उसे तुरंत परीक्षक को वापस लौटा दिया जाए।
- उत्तरपुस्तिका प्राप्त होने पर परीक्षार्थी उनके आवरण पृष्ठ के पीछे अंकित "परीक्षार्थियों के लिए निर्देश" अवश्य पढ़ें एवं उसका अनुपालन करें।
- परीक्षार्थी अपनी उत्तरपुस्तिका के कवर पृष्ठ के ऊपरी बायें तथा दायें भागों में क्रमांक-(1) में अपने उत्तर देने का माध्यम अंकित करते हुए क्रमांक-(2) में अपना पूर्ण हस्ताक्षर अंकित करें। इसके अलावा अन्य मुद्रित विवरणों में किसी भी प्रकार से कोई छेड़-छाड़ नहीं करें।
- प्रायोगिक परीक्षा की उत्तरपुस्तिका के आवरण पृष्ठ के निचले बायें एवं दायें भागों को परीक्षार्थी द्वारा कदापि नहीं भरा जाएगा। अगर परीक्षार्थी इस भाग को भरते हैं, तो परीक्षार्थी का इस विषय में परीक्षाफल रद्द किया जा सकता है। ये दोनों भाग आंतरिक/बाह्य परीक्षकों को भरने के लिए दिया गया है।
- उत्तरपुस्तिका के पत्रों के दोनो पृष्ठों पर तथा प्रत्येक लाइन पर लिखें एवं पृष्ठों को नष्ट न करें।
- यदि रफ कार्य करने की आवश्यक हो, तो परीक्षार्थी उत्तरपुस्तिका के अंतिम पृष्ठ पर रफ कार्य करके उसे काट दें/क्रास (X) कर दें।
- उत्तरपुस्तिका के आंतरिक पृष्ठों पर दाहिने हाशिए में लाइन खींचकर सादा स्थान छोड़ रखा गया है। शेष स्थान रूल्ड है। परीक्षार्थी दाहिने हाशिए के सादे स्थान में कुछ भी नहीं लिखेंगे, चूंकि यह भाग परीक्षक के उपयोग के लिए है।
- उत्तरपुस्तिका के पृष्ठों को मोड़ें-फाड़ें नहीं तथा बीच-बीच में व्यर्थ ही खाली न छोड़ें।
- प्रश्न-पत्र में दी हुई संख्या के अनुसार अपने उत्तरों की संख्या लिखें।
- व्हाइटनर, ब्लेड तथा नाखून का इस्तेमाल करना सर्वथा वर्जित है, अन्यथा परीक्षाफल अमान्य कर दिया जाएगा।
- प्रश्नोत्तर के समाप्त होने पर अंतिम में नीचे एक क्षैतिज रेखा खींच दें।
- आंतरिक परीक्षक द्वारा उपलब्ध कराये गए उपस्थिति-पत्रक में परीक्षार्थी द्वारा यथा-स्तम्भ परीक्षा की तिथि अंकित करते हुए उत्तरपुस्तिका की क्रम संख्या लिखकर अपना हस्ताक्षर किया जाएगा। परीक्षार्थी की उपस्थिति, अनुपस्थिति एवं निष्कासन से संबंधित संगत गोले को नीले/काले पेन से परीक्षक द्वारा भरा जाएगा न कि परीक्षार्थी द्वारा।
- परीक्षार्थी अपनी उत्तरपुस्तिका को आन्तरिक परीक्षक के पास जमा किये बिना परीक्षा भवन न छोड़ें।
- परीक्षा केन्द्र में कैलकुलेटर, मोबाइल फोन, इयर फोन, पेजर, ब्लूटूथ या इस प्रकार का कोई अन्य इलेक्ट्रॉनिक उपकरण ले जाना सख्त मना है।
- जाँच परीक्षा में गैर-उत्प्रेषित या जाँच परीक्षा में अनुपस्थित छात्र/छात्रा इंटरमीडिएट वार्षिक प्रायोगिक परीक्षा, 2022 में कदापि सम्मिलित नहीं हो सकते हैं।



बिहार विद्यालय परीक्षा समिति, पटना
BIHAR SCHOOL EXAMINATION BOARD, PATNA
INTERMEDIATE ANNUAL EXAMINATION, 2022

संकाय: विज्ञान
FACULTY: SCIENCE

इंटरमीडिएट वार्षिक परीक्षा, 2022

प्रायोगिक परीक्षा का प्रवेश पत्र

Admit Card For Practical Examination

कॉलेज/+2 स्कूल का नाम	GAYA COLLEGE, GAYA				
परीक्षार्थी का नाम	SHUBHAM KUMAR				
माता का नाम	MANORMA DEVI				
पिता का नाम	SHAILENDRA SINGH				
परीक्षार्थी का आधार नं०	दिव्यांग कोटि				NO
सूचीकरण संख्या/वर्ष	R-210011846-20	परीक्षार्थी की कोटि	REGULAR		
रोल कोड	21001	रोल क्रमांक	22011777	लिंग	MALE
परीक्षा केंद्र का नाम	GAYA COLLEGE, GAYA				



प्रायोगिक परीक्षा के विषय (निर्धारित परीक्षा कार्यक्रम सहित)

प्रायोगिक विषय	विषय कोड	विषय का नाम	परीक्षा की तारीख
वैकल्पिक विषय	117	PHYSICS	10.01.2022 to 20.01.2022
	118	CHEMISTRY	
अतिरिक्त विषय			

संजीव कुमार

महाविद्यालय / +2 विद्यालय प्रधान का हस्ताक्षर
एवं मुहर

परीक्षा नियंत्रक (30M10)

परीक्षार्थी के लिए आवश्यक निर्देश

- प्रायोगिक परीक्षा दिनांक 10.01.2022 से 20.01.2022 तक संचालित होगी। केन्द्राधीक्षक दिनांक 10.01.2022 से 20.01.2022 तक की अवधि में परीक्षार्थियों की संख्या के अनुसार तिथि एवं पाली का निर्धारण करके प्रायोगिक परीक्षा केन्द्र पर आवंटित सभी परीक्षार्थियों के प्रायोगिक विषयों की परीक्षा आयोजित करेंगे।
- परीक्षार्थी अपने इस प्रवेश-पत्र में उल्लिखित प्रायोगिक परीक्षा केंद्रों पर दिनांक 10.01.2022 को पूर्वाह्न 09:00 बजे अनिवार्य रूप से जाकर परीक्षा केन्द्र के परिसर की सूचना पट्ट से यह जानकारी प्राप्त करेंगे कि उनके द्वारा चयनित विषय की प्रायोगिक परीक्षा किस तिथि एवं किस पाली में संचालित होगी, जिसमें उन्हें सम्मिलित होना अनिवार्य है।
- परीक्षार्थी के प्रत्येक प्रायोगिक विषय की परीक्षा के लिए 08 पृष्ठों की केवल एक ही उत्तरपुस्तिका मिलेगी। अतिरिक्त उत्तरपुस्तिका नहीं दी जाएगी। परीक्षार्थी उत्तरपुस्तिका लेते ही यह सुनिश्चित कर लें कि इसमें 8 पृष्ठ हैं एवं सही क्रम में हैं।
- उत्तरपुस्तिका प्राप्त होते ही परीक्षार्थी अपने प्रवेश-पत्र तथा उत्तरपुस्तिका पर मुद्रित विवरणों (Details) का मिलान कर यह अवश्य सुनिश्चित हो लें कि जो उत्तरपुस्तिका परीक्षक द्वारा उन्हें दी गई है, वह उन्हीं की है। भिन्न विवरणों की उत्तरपुस्तिका प्राप्त होने पर उसे तुरंत परीक्षक को वापस लौटा दिया जाए।
- उत्तरपुस्तिका प्राप्त होने पर परीक्षार्थी उनके आवरण पृष्ठ के पीछे अंकित "परीक्षार्थियों के लिए निर्देश" अवश्य पढ़ें एवं उसका अनुपालन करें।
- परीक्षार्थी अपनी उत्तरपुस्तिका के कवर पृष्ठ के ऊपरी बायें तथा दायें भागों में क्रमांक-(1) में अपने उत्तर देने का माध्यम अंकित करते हुए क्रमांक-(2) में अपना पूर्ण हस्ताक्षर अंकित करें। इसके अलावा अन्य मुद्रित विवरणों में किसी भी प्रकार से कोई छेड़-छाड़ नहीं करें।
- प्रायोगिक परीक्षा की उत्तरपुस्तिका के आवरण पृष्ठ के निचले बायें एवं दायें भागों को परीक्षार्थी द्वारा कदापि नहीं भरा जाएगा। अगर परीक्षार्थी इस भाग को भरते हैं, तो परीक्षार्थी का इस विषय में परीक्षाफल रद्द किया जा सकता है। ये दोनों भाग आंतरिक/बाह्य परीक्षकों को भरने के लिए दिया गया है।
- उत्तरपुस्तिका के पत्रों के दोनो पृष्ठों पर तथा प्रत्येक लाइन पर लिखें एवं पृष्ठों को नष्ट न करें।
- यदि रफ कार्य करने की आवश्यक हो, तो परीक्षार्थी उत्तरपुस्तिका के अंतिम पृष्ठ पर रफ कार्य करके उसे काट दें/क्रास (X) कर दें।
- उत्तरपुस्तिका के आंतरिक पृष्ठों पर दाहिने हाशिए में लाइन खींचकर सादा स्थान छोड़ रखा गया है। शेष स्थान रूल्ड है। परीक्षार्थी दाहिने हाशिए के सादे स्थान में कुछ भी नहीं लिखेंगे, चूंकि यह भाग परीक्षक के उपयोग के लिए है।
- उत्तरपुस्तिका के पृष्ठों को मोड़ें-फाड़ें नहीं तथा बीच-बीच में व्यर्थ ही खाली न छोड़ें।
- प्रश्न-पत्र में दी हुई संख्या के अनुसार अपने उत्तरों की संख्या लिखें।
- व्हाइटनर, ब्लेड तथा नाखून का इस्तेमाल करना सर्वथा वर्जित है, अन्यथा परीक्षाफल अमान्य कर दिया जाएगा।
- प्रश्नोत्तर के समाप्त होने पर अंतिम में नीचे एक क्षैतिज रेखा खींच दें।
- आंतरिक परीक्षक द्वारा उपलब्ध कराये गए उपस्थिति-पत्रक में परीक्षार्थी द्वारा यथा-स्तम्भ परीक्षा की तिथि अंकित करते हुए उत्तरपुस्तिका की क्रम संख्या लिखकर अपना हस्ताक्षर किया जाएगा। परीक्षार्थी की उपस्थिति, अनुपस्थिति एवं निष्कासन से संबंधित संगत गोले को नीले/काले पेन से परीक्षक द्वारा भरा जाएगा न कि परीक्षार्थी द्वारा।
- परीक्षार्थी अपनी उत्तरपुस्तिका को आन्तरिक परीक्षक के पास जमा किये बिना परीक्षा भवन न छोड़ें।
- परीक्षा केन्द्र में कैलकुलेटर, मोबाइल फोन, इयर फोन, पेजर, ब्लूटूथ या इस प्रकार का कोई अन्य इलेक्ट्रॉनिक उपकरण ले जाना सख्त मना है।
- जाँच परीक्षा में गैर-उत्प्रेषित या जाँच परीक्षा में अनुपस्थित छात्र/छात्रा इंटरमीडिएट वार्षिक प्रायोगिक परीक्षा, 2022 में कदापि सम्मिलित नहीं हो सकते हैं।



बिहार विद्यालय परीक्षा समिति, पटना
BIHAR SCHOOL EXAMINATION BOARD, PATNA
INTERMEDIATE ANNUAL EXAMINATION, 2022


इंटरमीडिएट वार्षिक परीक्षा, 2022

प्रायोगिक परीक्षा का प्रवेश पत्र

Admit Card For Practical Examination

संकाय: विज्ञान
FACULTY: SCIENCE

कॉलेज/+2 स्कूल का नाम GAYA COLLEGE, GAYA
परीक्षार्थी का नाम SHUBHAM KUMAR SINGH
माता का नाम VEENA DEVI
पिता का नाम JAY PRAKASH SINGH
परीक्षार्थी का आधार नं० दिव्यांग कोटि NO
सूचीकरण संख्या/वर्ष R-210011854-20 परीक्षार्थी की कोटि REGULAR
रोल कोड 21001 रोल क्रमांक 22011785 लिंग MALE
परीक्षा केंद्र का नाम GAYA COLLEGE, GAYA



प्रायोगिक परीक्षा के विषय (निर्धारित परीक्षा कार्यक्रम सहित)

प्रायोगिक विषय	विषय कोड	विषय का नाम	परीक्षा की तारीख
वैकल्पिक विषय	117	PHYSICS	10.01.2022 to 20.01.2022
	118	CHEMISTRY	
अतिरिक्त विषय			

संजय कुमार

महाविद्यालय / +2 विद्यालय प्रधान का हस्ताक्षर
एवं मुहर

परीक्षा नियंत्रक (30M10)

परीक्षार्थी के लिए आवश्यक निर्देश

- प्रायोगिक परीक्षा दिनांक 10.01.2022 से 20.01.2022 तक संचालित होगी। केन्द्राधीक्षक दिनांक 10.01.2022 से 20.01.2022 तक की अवधि में परीक्षार्थियों की संख्या के अनुसार तिथि एवं पाली का निर्धारण करके प्रायोगिक परीक्षा केन्द्र पर आवंटित सभी परीक्षार्थियों के प्रायोगिक विषयों की परीक्षा आयोजित करेंगे।
- परीक्षार्थी अपने इस प्रवेश-पत्र में उल्लिखित प्रायोगिक परीक्षा केंद्रों पर दिनांक 10.01.2022को पूर्वाह्न 09:00 बजे अनिवार्य रूप से जाकर परीक्षा केन्द्र के परिसर की सूचना पट्ट से यह जानकारी प्राप्त करेंगे कि उनके द्वारा चयनित विषय की प्रायोगिक परीक्षा किस तिथि एवं किस पाली में संचालित होगी, जिसमें उन्हें सम्मिलित होना अनिवार्य है।
- परीक्षार्थी के प्रत्येक प्रायोगिक विषय की परीक्षा के लिए 08 पृष्ठों की केवल एक ही उत्तरपुस्तिका मिलेगी। अतिरिक्त उत्तरपुस्तिका नहीं दी जाएगी। परीक्षार्थी उत्तरपुस्तिका लेते ही यह सुनिश्चित कर लें कि इसमें 8 पृष्ठ हैं एवं सही क्रम में हैं।
- उत्तरपुस्तिका प्राप्त होते ही परीक्षार्थी अपने प्रवेश-पत्र तथा उत्तरपुस्तिका पर मुद्रित विवरणों (Details) का मिलान कर यह अवश्य सुनिश्चित हो लें कि जो उत्तरपुस्तिका परीक्षक द्वारा उन्हें दी गई है, वह उन्हीं की है। भिन्न विवरणों की उत्तरपुस्तिका प्राप्त होने पर उसे तुरंत परीक्षक को वापस लौटा दिया जाए।
- उत्तरपुस्तिका प्राप्त होने पर परीक्षार्थी उनके आवरण पृष्ठ के पीछे अंकित "परीक्षार्थियों के लिए निर्देश" अवश्य पढ़ें एवं उसका अनुपालन करें।
- परीक्षार्थी अपनी उत्तरपुस्तिका के कवर पृष्ठ के ऊपरी बायें तथा दायें भागों में क्रमांक-(1) में अपने उत्तर देने का माध्यम अंकित करते हुए क्रमांक-(2) में अपना पूर्ण हस्ताक्षर अंकित करें। इसके अलावा अन्य मुद्रित विवरणों में किसी भी प्रकार से कोई छेड़-छाड़ नहीं करें।
- प्रायोगिक परीक्षा की उत्तरपुस्तिका के आवरण पृष्ठ के निचले बायें एवं दायें भागों को परीक्षार्थी द्वारा कदापि नहीं भरा जाएगा। अगर परीक्षार्थी इस भाग को भरते हैं, तो परीक्षार्थी का इस विषय में परीक्षाफल रद्द किया जा सकता है। ये दोनों भाग आंतरिक/बाह्य परीक्षकों को भरने के लिए दिया गया है।
- उत्तरपुस्तिका के पत्रों के दोनो पृष्ठों पर तथा प्रत्येक लाइन पर लिखें एवं पृष्ठों को नष्ट न करें।
- यदि रफ कार्य करने की आवश्यक हो, तो परीक्षार्थी उत्तरपुस्तिका के अंतिम पृष्ठ पर रफ कार्य करके उसे काट दें/क्रास (X) कर दें।
- उत्तरपुस्तिका के आंतरिक पृष्ठों पर दाहिने हाशिए में लाइन खींचकर सादा स्थान छोड़ रखा गया है। शेष स्थान रूल्ड है। परीक्षार्थी दाहिने हाशिए के सादे स्थान में कुछ भी नहीं लिखेंगे, चूंकि यह भाग परीक्षक के उपयोग के लिए है।
- उत्तरपुस्तिका के पृष्ठों को मोड़ें-फाड़ें नहीं तथा बीच-बीच में व्यर्थ ही खाली न छोड़ें।
- प्रश्न-पत्र में दी हुई संख्या के अनुसार अपने उत्तरों की संख्या लिखें।
- व्हाइटनर, ब्लेड तथा नाखून का इस्तेमाल करना सर्वथा वर्जित है, अन्यथा परीक्षाफल अमान्य कर दिया जाएगा।
- प्रश्नोत्तर के समाप्त होने पर अंतिम में नीचे एक क्षैतिज रेखा खींच दें।
- आंतरिक परीक्षक द्वारा उपलब्ध कराये गए उपस्थिति-पत्रक में परीक्षार्थी द्वारा यथा-स्तम्भ परीक्षा की तिथि अंकित करते हुए उत्तरपुस्तिका की क्रम संख्या लिखकर अपना हस्ताक्षर किया जाएगा। परीक्षार्थी की उपस्थिति, अनुपस्थिति एवं निष्कासन से संबंधित संगत गोले को नीले/काले पेन से परीक्षक द्वारा भरा जाएगा न कि परीक्षार्थी द्वारा।
- परीक्षार्थी अपनी उत्तरपुस्तिका को आन्तरिक परीक्षक के पास जमा किये बिना परीक्षा भवन न छोड़ें।
- परीक्षा केन्द्र में कैलकुलेटर, मोबाइल फोन, इयर फोन, पेजर, ब्लूटूथ या इस प्रकार का कोई अन्य इलेक्ट्रॉनिक उपकरण ले जाना सख्त मना है।
- जाँच परीक्षा में गैर-उत्प्रेषित या जाँच परीक्षा में अनुपस्थित छात्र/छात्रा इंटरमीडिएट वार्षिक प्रायोगिक परीक्षा, 2022 में कदापि सम्मिलित नहीं हो सकते हैं।



बिहार विद्यालय परीक्षा समिति, पटना
BIHAR SCHOOL EXAMINATION BOARD, PATNA
INTERMEDIATE ANNUAL EXAMINATION, 2022

संकाय: विज्ञान
FACULTY: SCIENCE

इंटरमीडिएट वार्षिक परीक्षा, 2022

प्रायोगिक परीक्षा का प्रवेश पत्र

Admit Card For Practical Examination

कॉलेज/+2 स्कूल का नाम	GAYA COLLEGE, GAYA				
परीक्षार्थी का नाम	SONU KUMAR				
माता का नाम	INDU DEVI				
पिता का नाम	SURESH SAW				
परीक्षार्थी का आधार नं०	दिव्यांग कोटि				NO
सूचीकरण संख्या/वर्ष	R-210011890-20	परीक्षार्थी की कोटि	REGULAR		
रोल कोड	21001	रोल क्रमांक	22011819	लिंग	MALE
परीक्षा केंद्र का नाम	GAYA COLLEGE, GAYA				



प्रायोगिक परीक्षा के विषय (निर्धारित परीक्षा कार्यक्रम सहित)

प्रायोगिक विषय	विषय कोड	विषय का नाम	परीक्षा की तारीख
वैकल्पिक विषय	117	PHYSICS	10.01.2022 to 20.01.2022
	118	CHEMISTRY	
अतिरिक्त विषय	119	Biology	

संकाय 2377

महाविद्यालय / +2 विद्यालय प्रधान का हस्ताक्षर
एवं मुहर

परीक्षा नियंत्रक (30M10)

परीक्षार्थी के लिए आवश्यक निर्देश

- प्रायोगिक परीक्षा दिनांक 10.01.2022 से 20.01.2022 तक संचालित होगी। केन्द्राधीक्षक दिनांक 10.01.2022 से 20.01.2022 तक की अवधि में परीक्षार्थियों की संख्या के अनुसार तिथि एवं पाली का निर्धारण करके प्रायोगिक परीक्षा केन्द्र पर आवंटित सभी परीक्षार्थियों के प्रायोगिक विषयों की परीक्षा आयोजित करेंगे।
- परीक्षार्थी अपने इस प्रवेश-पत्र में उल्लिखित प्रायोगिक परीक्षा केंद्रों पर दिनांक 10.01.2022 को पूर्वाह्न 09:00 बजे अनिवार्य रूप से जाकर परीक्षा केन्द्र के परिसर की सूचना पट्ट से यह जानकारी प्राप्त कर लेंगे कि उनके द्वारा चयनित विषय की प्रायोगिक परीक्षा किस तिथि एवं किस पाली में संचालित होगी, जिसमें उन्हें सम्मिलित होना अनिवार्य है।
- परीक्षार्थी के प्रत्येक प्रायोगिक विषय की परीक्षा के लिए 08 पृष्ठों की केवल एक ही उत्तरपुस्तिका मिलेगी। अतिरिक्त उत्तरपुस्तिका नहीं दी जाएगी। परीक्षार्थी उत्तरपुस्तिका लेते ही यह सुनिश्चित कर लें कि इसमें 8 पृष्ठ हैं एवं सही क्रम में हैं।
- उत्तरपुस्तिका प्राप्त होते ही परीक्षार्थी अपने प्रवेश-पत्र तथा उत्तरपुस्तिका पर मुद्रित विवरणों (Details) का मिलान कर यह अवश्य सुनिश्चित हो लें कि जो उत्तरपुस्तिका परीक्षक द्वारा उन्हें दी गई है, वह उन्हीं की है। भिन्न विवरणों की उत्तरपुस्तिका प्राप्त होने पर उसे तुरंत परीक्षक को वापस लौटा दिया जाए।
- उत्तरपुस्तिका प्राप्त होने पर परीक्षार्थी उनके आवरण पृष्ठ के पीछे अंकित "परीक्षार्थियों के लिए निर्देश" अवश्य पढ़ें एवं उसका अनुपालन करें।
- परीक्षार्थी अपनी उत्तरपुस्तिका के कवर पृष्ठ के ऊपरी बायें तथा दायें भागों में क्रमांक-(1) में अपने उत्तर देने का माध्यम अंकित करते हुए क्रमांक-(2) में अपना पूर्ण हस्ताक्षर अंकित करें। इसके अलावा अन्य मुद्रित विवरणों में किसी भी प्रकार से कोई छेड़-छाड़ नहीं करें।
- प्रायोगिक परीक्षा की उत्तरपुस्तिका के आवरण पृष्ठ के निचले बायें एवं दायें भागों को परीक्षार्थी द्वारा कदापि नहीं भरा जाएगा। अगर परीक्षार्थी इस भाग को भरते हैं, तो परीक्षार्थी का इस विषय में परीक्षाफल रद्द किया जा सकता है। ये दोनों भाग आंतरिक/बाह्य परीक्षकों को भरने के लिए दिया गया है।
- उत्तरपुस्तिका के पत्रों के दोनो पृष्ठों पर तथा प्रत्येक लाइन पर लिखें एवं पृष्ठों को नष्ट न करें।
- यदि रफ कार्य करने की आवश्यक हो, तो परीक्षार्थी उत्तरपुस्तिका के अंतिम पृष्ठ पर रफ कार्य करके उसे काट दें/क्रास (X) कर दें।
- उत्तरपुस्तिका के आंतरिक पृष्ठों पर दाहिने हाशिए में लाइन खींचकर सादा स्थान छोड़ रखा गया है। शेष स्थान रूल्ड है। परीक्षार्थी दाहिने हाशिए के सादे स्थान में कुछ भी नहीं लिखेंगे, चूंकि यह भाग परीक्षक के उपयोग के लिए है।
- उत्तरपुस्तिका के पृष्ठों को मोड़ें-फाड़ें नहीं तथा बीच-बीच में व्यर्थ ही खाली न छोड़ें।
- प्रश्न-पत्र में दी हुई संख्या के अनुसार अपने उत्तरों की संख्या लिखें।
- व्हाइटनर, ब्लेड तथा नाखून का इस्तेमाल करना सर्वथा वर्जित है, अन्यथा परीक्षाफल अमान्य कर दिया जाएगा।
- प्रश्नोत्तर के समाप्त होने पर अंतिम में नीचे एक क्षैतिज रेखा खींच दें।
- आंतरिक परीक्षक द्वारा उपलब्ध कराये गए उपस्थिति-पत्रक में परीक्षार्थी द्वारा यथा-स्तम्भ परीक्षा की तिथि अंकित करते हुए उत्तरपुस्तिका की क्रम संख्या लिखकर अपना हस्ताक्षर किया जाएगा। परीक्षार्थी की उपस्थिति, अनुपस्थिति एवं निष्कासन से संबंधित संगत गोले को नीले/काले पेन से परीक्षक द्वारा भरा जाएगा न कि परीक्षार्थी द्वारा।
- परीक्षार्थी अपनी उत्तरपुस्तिका को आन्तरिक परीक्षक के पास जमा किये बिना परीक्षा भवन न छोड़ें।
- परीक्षा केन्द्र में कैलकुलेटर, मोबाइल फोन, इयर फोन, पेजर, ब्लूटूथ या इस प्रकार का कोई अन्य इलेक्ट्रॉनिक उपकरण ले जाना सख्त मना है।
- जाँच परीक्षा में गैर-उत्प्रेषित या जाँच परीक्षा में अनुपस्थित छात्र/छात्रा इंटरमीडिएट वार्षिक प्रायोगिक परीक्षा, 2022 में कदापि सम्मिलित नहीं हो सकते हैं।



बिहार विद्यालय परीक्षा समिति, पटना
BIHAR SCHOOL EXAMINATION BOARD, PATNA
INTERMEDIATE ANNUAL EXAMINATION, 2022

इंटरमीडिएट वार्षिक परीक्षा, 2022

प्रायोगिक परीक्षा का प्रवेश पत्र

Admit Card For Practical Examination

संकाय: विज्ञान
FACULTY: SCIENCE

कॉलेज/+2 स्कूल का नाम GAYA COLLEGE, GAYA
परीक्षार्थी का नाम SONU KUMAR
माता का नाम PRABHA DEVI
पिता का नाम DILIP KUMAR MEHTA
परीक्षार्थी का आधार नं० दिव्यांग कोटि NO
सूचीकरण संख्या/वर्ष R-210011873-20 परीक्षार्थी की कोटि REGULAR
रोल कोड 21001 रोल क्रमांक 22011804 लिंग MALE
परीक्षा केंद्र का नाम GAYA COLLEGE, GAYA



प्रायोगिक परीक्षा के विषय (निर्धारित परीक्षा कार्यक्रम सहित)

प्रायोगिक विषय	विषय कोड	विषय का नाम	परीक्षा की तारीख
वैकल्पिक विषय	117	PHYSICS	10.01.2022 to 20.01.2022
	118	CHEMISTRY	
अतिरिक्त विषय			

संजय कुमार

महाविद्यालय / +2 विद्यालय प्रधान का हस्ताक्षर
एवं मुहर

परीक्षा नियंत्रक (30M10)

परीक्षार्थी के लिए आवश्यक निर्देश

- प्रायोगिक परीक्षा दिनांक 10.01.2022 से 20.01.2022 तक संचालित होगी। केन्द्राधीक्षक दिनांक 10.01.2022 से 20.01.2022 तक की अवधि में परीक्षार्थियों की संख्या के अनुसार तिथि एवं पाली का निर्धारण करके प्रायोगिक परीक्षा केन्द्र पर आवंटित सभी परीक्षार्थियों के प्रायोगिक विषयों की परीक्षा आयोजित करेंगे।
- परीक्षार्थी अपने इस प्रवेश-पत्र में उल्लिखित प्रायोगिक परीक्षा केंद्रों पर दिनांक 10.01.2022 को पूर्वाह्न 09:00 बजे अनिवार्य रूप से जाकर परीक्षा केन्द्र के परिसर की सूचना पट्ट से यह जानकारी प्राप्त कर लेंगे कि उनके द्वारा चयनित विषय की प्रायोगिक परीक्षा किस तिथि एवं किस पाली में संचालित होगी, जिसमें उन्हें सम्मिलित होना अनिवार्य है।
- परीक्षार्थी के प्रत्येक प्रायोगिक विषय की परीक्षा के लिए 08 पृष्ठों की केवल एक ही उत्तरपुस्तिका मिलेगी। अतिरिक्त उत्तरपुस्तिका नहीं दी जाएगी। परीक्षार्थी उत्तरपुस्तिका लेते ही यह सुनिश्चित कर लें कि इसमें 8 पृष्ठ है एवं सही क्रम में है।
- उत्तरपुस्तिका प्राप्त होते ही परीक्षार्थी अपने प्रवेश-पत्र तथा उत्तरपुस्तिका पर मुद्रित विवरणों (Details) का मिलान कर यह अवश्य सुनिश्चित हो लें कि जो उत्तरपुस्तिका परीक्षक द्वारा उन्हें दी गई है, वह उन्हीं की है। भिन्न विवरणों की उत्तरपुस्तिका प्राप्त होने पर उसे तुरंत परीक्षक को वापस लौटा दिया जाए।
- उत्तरपुस्तिका प्राप्त होने पर परीक्षार्थी उनके आवरण पृष्ठ के पीछे अंकित "परीक्षार्थियों के लिए निर्देश" अवश्य पढ़ें एवं उसका अनुपालन करें।
- परीक्षार्थी अपनी उत्तरपुस्तिका के कवर पृष्ठ के ऊपरी बायें तथा दायें भागों में क्रमांक-(1) में अपने उत्तर देने का माध्यम अंकित करते हुए क्रमांक-(2) में अपना पूर्ण हस्ताक्षर अंकित करें। इसके अलावा अन्य मुद्रित विवरणों में किसी भी प्रकार से कोई छेड़-छाड़ नहीं करें।
- प्रायोगिक परीक्षा की उत्तरपुस्तिका के आवरण पृष्ठ के निचले बायें एवं दायें भागों को परीक्षार्थी द्वारा कदापि नहीं भरा जाएगा। अगर परीक्षार्थी इस भाग को भरते हैं, तो परीक्षार्थी का इस विषय में परीक्षाफल रद्द किया जा सकता है। ये दोनों भाग आंतरिक/बाह्य परीक्षकों को भरने के लिए दिया गया है।
- उत्तरपुस्तिका के पत्रों के दोनो पृष्ठों पर तथा प्रत्येक लाइन पर लिखें एवं पृष्ठों को नष्ट न करें।
- यदि रफ कार्य करने की आवश्यक हो, तो परीक्षार्थी उत्तरपुस्तिका के अंतिम पृष्ठ पर रफ कार्य करके उसे काट दें/क्रास (X) कर दें।
- उत्तरपुस्तिका के आंतरिक पृष्ठों पर दाहिने हाशिए में लाइन खींचकर सादा स्थान छोड़ रखा गया है। शेष स्थान रूल्ड है। परीक्षार्थी दाहिने हाशिए के सादे स्थान में कुछ भी नहीं लिखेंगे, चूंकि यह भाग परीक्षक के उपयोग के लिए है।
- उत्तरपुस्तिका के पृष्ठों को मोड़ें-फाड़ें नहीं तथा बीच-बीच में व्यर्थ ही खाली न छोड़ें।
- प्रश्न-पत्र में दी हुई संख्या के अनुसार अपने उत्तरों की संख्या लिखें।
- व्हाइटनर, ब्लेड तथा नाखून का इस्तेमाल करना सर्वथा वर्जित है, अन्यथा परीक्षाफल अमान्य कर दिया जाएगा।
- प्रश्नोत्तर के समाप्त होने पर अंतिम में नीचे एक क्षैतिज रेखा खींच दें।
- आंतरिक परीक्षक द्वारा उपलब्ध कराये गए उपस्थिति-पत्रक में परीक्षार्थी द्वारा यथा-स्तम्भ परीक्षा की तिथि अंकित करते हुए उत्तरपुस्तिका की क्रम संख्या लिखकर अपना हस्ताक्षर किया जाएगा। परीक्षार्थी की उपस्थिति, अनुपस्थिति एवं निष्कासन से संबंधित संगत गोले को नीले/काले पेन से परीक्षक द्वारा भरा जाएगा न कि परीक्षार्थी द्वारा।
- परीक्षार्थी अपनी उत्तरपुस्तिका को आन्तरिक परीक्षक के पास जमा किये बिना परीक्षा भवन न छोड़ें।
- परीक्षा केन्द्र में कैलकुलेटर, मोबाइल फोन, इयर फोन, पेजर, ब्लूटूथ या इस प्रकार का कोई अन्य इलेक्ट्रॉनिक उपकरण ले जाना सख्त मना है।
- जाँच परीक्षा में गैर-उत्प्रेषित या जाँच परीक्षा में अनुपस्थित छात्र/छात्रा इंटरमीडिएट वार्षिक प्रायोगिक परीक्षा, 2022 में कदापि सम्मिलित नहीं हो सकते हैं।



बिहार विद्यालय परीक्षा समिति, पटना
BIHAR SCHOOL EXAMINATION BOARD, PATNA
INTERMEDIATE ANNUAL EXAMINATION, 2022

संकाय: विज्ञान
FACULTY: SCIENCE

इंटरमीडिएट वार्षिक परीक्षा, 2022

प्रायोगिक परीक्षा का प्रवेश पत्र

Admit Card For Practical Examination

कॉलेज/+2 स्कूल का नाम	GAYA COLLEGE, GAYA				
परीक्षार्थी का नाम	SONU KUMAR				
माता का नाम	MANJU DEVI				
पिता का नाम	MEVALAL CHAUDHARI				
परीक्षार्थी का आधार नं०	दिव्यांग कोटि				NO
सूचीकरण संख्या/वर्ष	R-210011879-20	परीक्षार्थी की कोटि	REGULAR		
रौल कोड	21001	रौल क्रमांक	22011809	लिंग	MALE
परीक्षा केंद्र का नाम	GAYA COLLEGE, GAYA				



प्रायोगिक परीक्षा के विषय (निर्धारित परीक्षा कार्यक्रम सहित)

प्रायोगिक विषय	विषय कोड	विषय का नाम	परीक्षा की तारीख
वैकल्पिक विषय	117	PHYSICS	10.01.2022 to 20.01.2022
	118	CHEMISTRY	
अतिरिक्त विषय			

संजीव कुमार

महाविद्यालय / +2 विद्यालय प्रधान का हस्ताक्षर
एवं मुहर

परीक्षा नियंत्रक (30M10)

परीक्षार्थी के लिए आवश्यक निर्देश

- प्रायोगिक परीक्षा दिनांक 10.01.2022 से 20.01.2022 तक संचालित होगी। केन्द्राधीक्षक दिनांक 10.01.2022 से 20.01.2022 तक की अवधि में परीक्षार्थियों की संख्या के अनुसार तिथि एवं पाली का निर्धारण करके प्रायोगिक परीक्षा केन्द्र पर आवंटित सभी परीक्षार्थियों के प्रायोगिक विषयों की परीक्षा आयोजित करेंगे।
- परीक्षार्थी अपने इस प्रवेश-पत्र में उल्लिखित प्रायोगिक परीक्षा केंद्रों पर दिनांक 10.01.2022 को पूर्वाह्न 09:00 बजे अनिवार्य रूप से जाकर परीक्षा केन्द्र के परिसर की सूचना पट्ट से यह जानकारी प्राप्त करेंगे कि उनके द्वारा चयनित विषय की प्रायोगिक परीक्षा किस तिथि एवं किस पाली में संचालित होगी, जिसमें उन्हें सम्मिलित होना अनिवार्य है।
- परीक्षार्थी के प्रत्येक प्रायोगिक विषय की परीक्षा के लिए 08 पृष्ठों की केवल एक ही उत्तरपुस्तिका मिलेगी। अतिरिक्त उत्तरपुस्तिका नहीं दी जाएगी। परीक्षार्थी उत्तरपुस्तिका लेते ही यह सुनिश्चित कर लें कि इसमें 8 पृष्ठ हैं एवं सही क्रम में हैं।
- उत्तरपुस्तिका प्राप्त होते ही परीक्षार्थी अपने प्रवेश-पत्र तथा उत्तरपुस्तिका पर मुद्रित विवरणों (Details) का मिलान कर यह अवश्य सुनिश्चित हो लें कि जो उत्तरपुस्तिका परीक्षक द्वारा उन्हें दी गई है, वह उन्हीं की है। भिन्न विवरणों की उत्तरपुस्तिका प्राप्त होने पर उसे तुरंत परीक्षक को वापस लौटा दिया जाए।
- उत्तरपुस्तिका प्राप्त होने पर परीक्षार्थी उनके आवरण पृष्ठ के पीछे अंकित "परीक्षार्थियों के लिए निर्देश" अवश्य पढ़ें एवं उसका अनुपालन करें।
- परीक्षार्थी अपनी उत्तरपुस्तिका के कवर पृष्ठ के ऊपरी बायें तथा दायें भागों में क्रमांक-(1) में अपने उत्तर देने का माध्यम अंकित करते हुए क्रमांक-(2) में अपना पूर्ण हस्ताक्षर अंकित करें। इसके अलावा अन्य मुद्रित विवरणों में किसी भी प्रकार से कोई छेड़-छाड़ नहीं करें।
- प्रायोगिक परीक्षा की उत्तरपुस्तिका के आवरण पृष्ठ के निचले बायें एवं दायें भागों को परीक्षार्थी द्वारा कदापि नहीं भरा जाएगा। अगर परीक्षार्थी इस भाग को भरते हैं, तो परीक्षार्थी का इस विषय में परीक्षाफल रद्द किया जा सकता है। ये दोनों भाग आंतरिक/बाह्य परीक्षकों को भरने के लिए दिया गया है।
- उत्तरपुस्तिका के पत्रों के दोनो पृष्ठों पर तथा प्रत्येक लाइन पर लिखें एवं पृष्ठों को नष्ट न करें।
- यदि रफ कार्य करने की आवश्यक हो, तो परीक्षार्थी उत्तरपुस्तिका के अंतिम पृष्ठ पर रफ कार्य करके उसे काट दें/क्रास (X) कर दें।
- उत्तरपुस्तिका के आंतरिक पृष्ठों पर दाहिने हाशिए में लाइन खींचकर सादा स्थान छोड़ रखा गया है। शेष स्थान रूल्ड है। परीक्षार्थी दाहिने हाशिए के सादे स्थान में कुछ भी नहीं लिखेंगे, चूंकि यह भाग परीक्षक के उपयोग के लिए है।
- उत्तरपुस्तिका के पृष्ठों को मोड़ें-फाड़ें नहीं तथा बीच-बीच में व्यर्थ ही खाली न छोड़ें।
- प्रश्न-पत्र में दी हुई संख्या के अनुसार अपने उत्तरों की संख्या लिखें।
- व्हाइटनर, ब्लेड तथा नाखून का इस्तेमाल करना सर्वथा वर्जित है, अन्यथा परीक्षाफल अमान्य कर दिया जाएगा।
- प्रश्नोत्तर के समाप्त होने पर अंतिम में नीचे एक क्षैतिज रेखा खींच दें।
- आंतरिक परीक्षक द्वारा उपलब्ध कराये गए उपस्थिति-पत्रक में परीक्षार्थी द्वारा यथा-स्तम्भ परीक्षा की तिथि अंकित करते हुए उत्तरपुस्तिका की क्रम संख्या लिखकर अपना हस्ताक्षर किया जाएगा। परीक्षार्थी की उपस्थिति, अनुपस्थिति एवं निष्कासन से संबंधित संगत गोले को नीले/काले पेन से परीक्षक द्वारा भरा जाएगा न कि परीक्षार्थी द्वारा।
- परीक्षार्थी अपनी उत्तरपुस्तिका को आन्तरिक परीक्षक के पास जमा किये बिना परीक्षा भवन न छोड़ें।
- परीक्षा केन्द्र में कैलकुलेटर, मोबाइल फोन, इयर फोन, पेजर, ब्लूटूथ या इस प्रकार का कोई अन्य इलेक्ट्रॉनिक उपकरण ले जाना सख्त मना है।
- जाँच परीक्षा में गैर-उत्प्रेषित या जाँच परीक्षा में अनुपस्थित छात्र/छात्रा इंटरमीडिएट वार्षिक प्रायोगिक परीक्षा, 2022 में कदापि सम्मिलित नहीं हो सकते हैं।



बिहार विद्यालय परीक्षा समिति, पटना
BIHAR SCHOOL EXAMINATION BOARD, PATNA
INTERMEDIATE ANNUAL EXAMINATION, 2022

इंटरमीडिएट वार्षिक परीक्षा, 2022

प्रायोगिक परीक्षा का प्रवेश पत्र

Admit Card For Practical Examination

संकाय: विज्ञान
FACULTY: SCIENCE

कॉलेज/+2 स्कूल का नाम	GAYA COLLEGE, GAYA				
परीक्षार्थी का नाम	SONU KUMAR				
माता का नाम	MANJU DEVI				
पिता का नाम	DURGA CHAUDHARI				
परीक्षार्थी का आधार नं०	दिव्यांग कोटि	NO			
सूचीकरण संख्या/वर्ष	R-210011874-20	परीक्षार्थी की कोटि	REGULAR		
रौल कोड	21001	रौल क्रमांक	22011805	लिंग	MALE
परीक्षा केंद्र का नाम	GAYA COLLEGE, GAYA				



प्रायोगिक परीक्षा के विषय (निर्धारित परीक्षा कार्यक्रम सहित)

प्रायोगिक विषय	विषय कोड	विषय का नाम	परीक्षा की तारीख
वैकल्पिक विषय	117	PHYSICS	10.01.2022 to 20.01.2022
	118	CHEMISTRY	
अतिरिक्त विषय			

संजय कुमार

महाविद्यालय / +2 विद्यालय प्रधान का हस्ताक्षर
एवं मुहर

परीक्षा नियंत्रक (30M10)

परीक्षार्थी के लिए आवश्यक निर्देश

- प्रायोगिक परीक्षा दिनांक 10.01.2022 से 20.01.2022 तक संचालित होगी। केन्द्राधीक्षक दिनांक 10.01.2022 से 20.01.2022 तक की अवधि में परीक्षार्थियों की संख्या के अनुसार तिथि एवं पाली का निर्धारण करके प्रायोगिक परीक्षा केन्द्र पर आवंटित सभी परीक्षार्थियों के प्रायोगिक विषयों की परीक्षा आयोजित करेंगे।
- परीक्षार्थी अपने इस प्रवेश-पत्र में उल्लिखित प्रायोगिक परीक्षा केंद्रों पर दिनांक 10.01.2022 को पूर्वाह्न 09:00 बजे अनिवार्य रूप से जाकर परीक्षा केन्द्र के परिसर की सूचना पट्ट से यह जानकारी प्राप्त करेंगे कि उनके द्वारा चयनित विषय की प्रायोगिक परीक्षा किस तिथि एवं किस पाली में संचालित होगी, जिसमें उन्हें सम्मिलित होना अनिवार्य है।
- परीक्षार्थी के प्रत्येक प्रायोगिक विषय की परीक्षा के लिए 08 पृष्ठों की केवल एक ही उत्तरपुस्तिका मिलेगी। अतिरिक्त उत्तरपुस्तिका नहीं दी जाएगी। परीक्षार्थी उत्तरपुस्तिका लेते ही यह सुनिश्चित कर लें कि इसमें 8 पृष्ठ हैं एवं सही क्रम में हैं।
- उत्तरपुस्तिका प्राप्त होते ही परीक्षार्थी अपने प्रवेश-पत्र तथा उत्तरपुस्तिका पर मुद्रित विवरणों (Details) का मिलान कर यह अवश्य सुनिश्चित हो लें कि जो उत्तरपुस्तिका परीक्षक द्वारा उन्हें दी गई है, वह उन्हीं की है। भिन्न विवरणों की उत्तरपुस्तिका प्राप्त होने पर उसे तुरंत परीक्षक को वापस लौटा दिया जाए।
- उत्तरपुस्तिका प्राप्त होने पर परीक्षार्थी उनके आवरण पृष्ठ के पीछे अंकित "परीक्षार्थियों के लिए निर्देश" अवश्य पढ़ें एवं उसका अनुपालन करें।
- परीक्षार्थी अपनी उत्तरपुस्तिका के कवर पृष्ठ के ऊपरी बायें तथा दायें भागों में क्रमांक-(1) में अपने उत्तर देने का माध्यम अंकित करते हुए क्रमांक-(2) में अपना पूर्ण हस्ताक्षर अंकित करें। इसके अलावा अन्य मुद्रित विवरणों में किसी भी प्रकार से कोई छेड़-छाड़ नहीं करें।
- प्रायोगिक परीक्षा की उत्तरपुस्तिका के आवरण पृष्ठ के निचले बायें एवं दायें भागों को परीक्षार्थी द्वारा कदापि नहीं भरा जाएगा। अगर परीक्षार्थी इस भाग को भरते हैं, तो परीक्षार्थी का इस विषय में परीक्षाफल रद्द किया जा सकता है। ये दोनों भाग आंतरिक/बाह्य परीक्षकों को भरने के लिए दिया गया है।
- उत्तरपुस्तिका के पत्रों के दोनो पृष्ठों पर तथा प्रत्येक लाइन पर लिखें एवं पृष्ठों को नष्ट न करें।
- यदि रफ कार्य करने की आवश्यक हो, तो परीक्षार्थी उत्तरपुस्तिका के अंतिम पृष्ठ पर रफ कार्य करके उसे काट दें/क्रास (X) कर दें।
- उत्तरपुस्तिका के आंतरिक पृष्ठों पर दाहिने हाशिए में लाइन खींचकर सादा स्थान छोड़ रखा गया है। शेष स्थान रूल्ड है। परीक्षार्थी दाहिने हाशिए के सादे स्थान में कुछ भी नहीं लिखेंगे, चूंकि यह भाग परीक्षक के उपयोग के लिए है।
- उत्तरपुस्तिका के पृष्ठों को मोड़ें-फाड़ें नहीं तथा बीच-बीच में व्यर्थ ही खाली न छोड़ें।
- प्रश्न-पत्र में दी हुई संख्या के अनुसार अपने उत्तरों की संख्या लिखें।
- व्हाइटनर, ब्लेड तथा नाखून का इस्तेमाल करना सर्वथा वर्जित है, अन्यथा परीक्षाफल अमान्य कर दिया जाएगा।
- प्रश्नोत्तर के समाप्त होने पर अंतिम में नीचे एक क्षैतिज रेखा खींच दें।
- आंतरिक परीक्षक द्वारा उपलब्ध कराये गए उपस्थिति-पत्रक में परीक्षार्थी द्वारा यथा-स्तम्भ परीक्षा की तिथि अंकित करते हुए उत्तरपुस्तिका की क्रम संख्या लिखकर अपना हस्ताक्षर किया जाएगा। परीक्षार्थी की उपस्थिति, अनुपस्थिति एवं निष्कासन से संबंधित संगत गोले को नीले/काले पेन से परीक्षक द्वारा भरा जाएगा न कि परीक्षार्थी द्वारा।
- परीक्षार्थी अपनी उत्तरपुस्तिका को आन्तरिक परीक्षक के पास जमा किये बिना परीक्षा भवन न छोड़ें।
- परीक्षा केन्द्र में कैलकुलेटर, मोबाइल फोन, इयर फोन, पेजर, ब्लूटूथ या इस प्रकार का कोई अन्य इलेक्ट्रॉनिक उपकरण ले जाना सख्त मना है।
- जाँच परीक्षा में गैर-उत्प्रेषित या जाँच परीक्षा में अनुपस्थित छात्र/छात्रा इंटरमीडिएट वार्षिक प्रायोगिक परीक्षा, 2022 में कदापि सम्मिलित नहीं हो सकते हैं।



बिहार विद्यालय परीक्षा समिति, पटना
BIHAR SCHOOL EXAMINATION BOARD, PATNA
INTERMEDIATE ANNUAL EXAMINATION, 2022

इंटरमीडिएट वार्षिक परीक्षा, 2022

प्रायोगिक परीक्षा का प्रवेश पत्र

Admit Card For Practical Examination

संकाय: विज्ञान
FACULTY: SCIENCE

कॉलेज/+2 स्कूल का नाम GAYA COLLEGE, GAYA
परीक्षार्थी का नाम SONU KUMAR
माता का नाम SAROJ DEVI
पिता का नाम UPENDRA PASWAN
परीक्षार्थी का आधार नं० दिव्यांग कोटि NO
सूचीकरण संख्या/वर्ष R-210011892-20 परीक्षार्थी की कोटि REGULAR
रौल कोड 21001 रौल क्रमांक 22011821 लिंग MALE
परीक्षा केंद्र का नाम GAYA COLLEGE, GAYA



प्रायोगिक परीक्षा के विषय (निर्धारित परीक्षा कार्यक्रम सहित)

प्रायोगिक विषय	विषय कोड	विषय का नाम	परीक्षा की तारीख
वैकल्पिक विषय	117	PHYSICS	10.01.2022 to 20.01.2022
	118	CHEMISTRY	
अतिरिक्त विषय			

संजय कुमार

महाविद्यालय / +2 विद्यालय प्रधान का हस्ताक्षर
एवं मुहर

परीक्षा नियंत्रक (30M10)

परीक्षार्थी के लिए आवश्यक निर्देश

- प्रायोगिक परीक्षा दिनांक 10.01.2022 से 20.01.2022 तक संचालित होगी। केन्द्राधीक्षक दिनांक 10.01.2022 से 20.01.2022 तक की अवधि में परीक्षार्थियों की संख्या के अनुसार तिथि एवं पाली का निर्धारण करके प्रायोगिक परीक्षा केन्द्र पर आवंटित सभी परीक्षार्थियों के प्रायोगिक विषयों की परीक्षा आयोजित करेंगे।
- परीक्षार्थी अपने इस प्रवेश-पत्र में उल्लिखित प्रायोगिक परीक्षा केंद्रों पर दिनांक 10.01.2022 को पूर्वाह्न 09:00 बजे अनिवार्य रूप से जाकर परीक्षा केन्द्र के परिसर की सूचना पट्ट से यह जानकारी प्राप्त कर लेंगे कि उनके द्वारा चयनित विषय की प्रायोगिक परीक्षा किस तिथि एवं किस पाली में संचालित होगी, जिसमें उन्हें सम्मिलित होना अनिवार्य है।
- परीक्षार्थी के प्रत्येक प्रायोगिक विषय की परीक्षा के लिए 08 पृष्ठों की केवल एक ही उत्तरपुस्तिका मिलेगी। अतिरिक्त उत्तरपुस्तिका नहीं दी जाएगी। परीक्षार्थी उत्तरपुस्तिका लेते ही यह सुनिश्चित कर लें कि इसमें 8 पृष्ठ हैं एवं सही क्रम में हैं।
- उत्तरपुस्तिका प्राप्त होते ही परीक्षार्थी अपने प्रवेश-पत्र तथा उत्तरपुस्तिका पर मुद्रित विवरणों (Details) का मिलान कर यह अवश्य सुनिश्चित हो लें कि जो उत्तरपुस्तिका परीक्षक द्वारा उन्हें दी गई है, वह उन्हीं की है। भिन्न विवरणों की उत्तरपुस्तिका प्राप्त होने पर उसे तुरंत परीक्षक को वापस लौटा दिया जाए।
- उत्तरपुस्तिका प्राप्त होने पर परीक्षार्थी उनके आवरण पृष्ठ के पीछे अंकित "परीक्षार्थियों के लिए निर्देश" अवश्य पढ़ें एवं उसका अनुपालन करें।
- परीक्षार्थी अपनी उत्तरपुस्तिका के कवर पृष्ठ के ऊपरी बायें तथा दायें भागों में क्रमांक-(1) में अपने उत्तर देने का माध्यम अंकित करते हुए क्रमांक-(2) में अपना पूर्ण हस्ताक्षर अंकित करें। इसके अलावा अन्य मुद्रित विवरणों में किसी भी प्रकार से कोई छेड़-छाड़ नहीं करें।
- प्रायोगिक परीक्षा की उत्तरपुस्तिका के आवरण पृष्ठ के निचले बायें एवं दायें भागों को परीक्षार्थी द्वारा कदापि नहीं भरा जाएगा। अगर परीक्षार्थी इस भाग को भरते हैं, तो परीक्षार्थी का इस विषय में परीक्षाफल रद्द किया जा सकता है। ये दोनों भाग आंतरिक/बाह्य परीक्षकों को भरने के लिए दिया गया है।
- उत्तरपुस्तिका के पत्रों के दोनो पृष्ठों पर तथा प्रत्येक लाइन पर लिखें एवं पृष्ठों को नष्ट न करें।
- यदि रफ कार्य करने की आवश्यक हो, तो परीक्षार्थी उत्तरपुस्तिका के अंतिम पृष्ठ पर रफ कार्य करके उसे काट दें/क्रास (X) कर दें।
- उत्तरपुस्तिका के आंतरिक पृष्ठों पर दाहिने हाशिए में लाइन खींचकर सादा स्थान छोड़ रखा गया है। शेष स्थान रूल्ड है। परीक्षार्थी दाहिने हाशिए के सादे स्थान में कुछ भी नहीं लिखेंगे, चूंकि यह भाग परीक्षक के उपयोग के लिए है।
- उत्तरपुस्तिका के पृष्ठों को मोड़ें-फाड़ें नहीं तथा बीच-बीच में व्यर्थ ही खाली न छोड़ें।
- प्रश्न-पत्र में दी हुई संख्या के अनुसार अपने उत्तरों की संख्या लिखें।
- व्हाइटनर, ब्लेड तथा नाखून का इस्तेमाल करना सर्वथा वर्जित है, अन्यथा परीक्षाफल अमान्य कर दिया जाएगा।
- प्रश्नोत्तर के समाप्त होने पर अंतिम में नीचे एक क्षैतिज रेखा खींच दें।
- आंतरिक परीक्षक द्वारा उपलब्ध कराये गए उपस्थिति-पत्रक में परीक्षार्थी द्वारा यथा-स्तम्भ परीक्षा की तिथि अंकित करते हुए उत्तरपुस्तिका की क्रम संख्या लिखकर अपना हस्ताक्षर किया जाएगा। परीक्षार्थी की उपस्थिति, अनुपस्थिति एवं निष्कासन से संबंधित संगत गोले को नीले/काले पेन से परीक्षक द्वारा भरा जाएगा न कि परीक्षार्थी द्वारा।
- परीक्षार्थी अपनी उत्तरपुस्तिका को आन्तरिक परीक्षक के पास जमा किये बिना परीक्षा भवन न छोड़ें।
- परीक्षा केन्द्र में कैलकुलेटर, मोबाइल फोन, इयर फोन, पेजर, ब्लूटूथ या इस प्रकार का कोई अन्य इलेक्ट्रॉनिक उपकरण ले जाना सख्त मना है।
- जाँच परीक्षा में गैर-उत्प्रेषित या जाँच परीक्षा में अनुपस्थित छात्र/छात्रा इंटरमीडिएट वार्षिक प्रायोगिक परीक्षा, 2022 में कदापि सम्मिलित नहीं हो सकते हैं।



बिहार विद्यालय परीक्षा समिति, पटना
BIHAR SCHOOL EXAMINATION BOARD, PATNA
INTERMEDIATE ANNUAL EXAMINATION, 2022

इंटरमीडिएट वार्षिक परीक्षा, 2022

प्रायोगिक परीक्षा का प्रवेश पत्र

Admit Card For Practical Examination

संकाय: विज्ञान
FACULTY: SCIENCE

कॉलेज/+2 स्कूल का नाम GAYA COLLEGE, GAYA
परीक्षार्थी का नाम SONU KUMAR
माता का नाम RASHMUNI DEVI
पिता का नाम RAJENDRA RAM
परीक्षार्थी का आधार नं० दिव्यांग कोटि NO
सूचीकरण संख्या/वर्ष R-210011881-20 परीक्षार्थी की कोटि REGULAR
रौल कोड 21001 रौल क्रमांक 22011811 लिंग MALE
परीक्षा केंद्र का नाम GAYA COLLEGE, GAYA



सोनू कुमार

प्रायोगिक परीक्षा के विषय (निर्धारित परीक्षा कार्यक्रम सहित)

प्रायोगिक विषय	विषय कोड	विषय का नाम	परीक्षा की तारीख
वैकल्पिक विषय	117	PHYSICS	10.01.2022 to 20.01.2022
	118	CHEMISTRY	
अतिरिक्त विषय			

संजीव कुमार

महाविद्यालय / +2 विद्यालय प्रधान का हस्ताक्षर
एवं मुहर

परीक्षा नियंत्रक (30M10)

परीक्षार्थी के लिए आवश्यक निर्देश

- प्रायोगिक परीक्षा दिनांक 10.01.2022 से 20.01.2022 तक संचालित होगी। केन्द्राधीक्षक दिनांक 10.01.2022 से 20.01.2022 तक की अवधि में परीक्षार्थियों की संख्या के अनुसार तिथि एवं पाली का निर्धारण करके प्रायोगिक परीक्षा केन्द्र पर आवंटित सभी परीक्षार्थियों के प्रायोगिक विषयों की परीक्षा आयोजित करेंगे।
- परीक्षार्थी अपने इस प्रवेश-पत्र में उल्लिखित प्रायोगिक परीक्षा केंद्रों पर दिनांक 10.01.2022 को पूर्वाह्न 09:00 बजे अनिवार्य रूप से जाकर परीक्षा केन्द्र के परिसर की सूचना पट्ट से यह जानकारी प्राप्त करेंगे कि उनके द्वारा चयनित विषय की प्रायोगिक परीक्षा किस तिथि एवं किस पाली में संचालित होगी, जिसमें उन्हें सम्मिलित होना अनिवार्य है।
- परीक्षार्थी के प्रत्येक प्रायोगिक विषय की परीक्षा के लिए 08 पृष्ठों की केवल एक ही उत्तरपुस्तिका मिलेगी। अतिरिक्त उत्तरपुस्तिका नहीं दी जाएगी। परीक्षार्थी उत्तरपुस्तिका लेते ही यह सुनिश्चित कर लें कि इसमें 8 पृष्ठ हैं एवं सही क्रम में हैं।
- उत्तरपुस्तिका प्राप्त होते ही परीक्षार्थी अपने प्रवेश-पत्र तथा उत्तरपुस्तिका पर मुद्रित विवरणों (Details) का मिलान कर यह अवश्य सुनिश्चित हो लें कि जो उत्तरपुस्तिका परीक्षक द्वारा उन्हें दी गई है, वह उन्हीं की है। भिन्न विवरणों की उत्तरपुस्तिका प्राप्त होने पर उसे तुरंत परीक्षक को वापस लौटा दिया जाए।
- उत्तरपुस्तिका प्राप्त होने पर परीक्षार्थी उनके आवरण पृष्ठ के पीछे अंकित "परीक्षार्थियों के लिए निर्देश" अवश्य पढ़ें एवं उसका अनुपालन करें।
- परीक्षार्थी अपनी उत्तरपुस्तिका के कवर पृष्ठ के ऊपरी बायें तथा दायें भागों में क्रमांक-(1) में अपने उत्तर देने का माध्यम अंकित करते हुए क्रमांक-(2) में अपना पूर्ण हस्ताक्षर अंकित करें। इसके अलावा अन्य मुद्रित विवरणों में किसी भी प्रकार से कोई छेड़-छाड़ नहीं करें।
- प्रायोगिक परीक्षा की उत्तरपुस्तिका के आवरण पृष्ठ के निचले बायें एवं दायें भागों को परीक्षार्थी द्वारा कदापि नहीं भरा जाएगा। अगर परीक्षार्थी इस भाग को भरते हैं, तो परीक्षार्थी का इस विषय में परीक्षाफल रद्द किया जा सकता है। ये दोनों भाग आंतरिक/बाह्य परीक्षकों को भरने के लिए दिया गया है।
- उत्तरपुस्तिका के पत्रों के दोनो पृष्ठों पर तथा प्रत्येक लाइन पर लिखें एवं पृष्ठों को नष्ट न करें।
- यदि रफ कार्य करने की आवश्यक हो, तो परीक्षार्थी उत्तरपुस्तिका के अंतिम पृष्ठ पर रफ कार्य करके उसे काट दें/क्रास (X) कर दें।
- उत्तरपुस्तिका के आंतरिक पृष्ठों पर दाहिने हाशिए में लाइन खींचकर सादा स्थान छोड़ रखा गया है। शेष स्थान रूल्ड है। परीक्षार्थी दाहिने हाशिए के सादे स्थान में कुछ भी नहीं लिखेंगे, चूंकि यह भाग परीक्षक के उपयोग के लिए है।
- उत्तरपुस्तिका के पृष्ठों को मोड़ें-फाड़ें नहीं तथा बीच-बीच में व्यर्थ ही खाली न छोड़ें।
- प्रश्न-पत्र में दी हुई संख्या के अनुसार अपने उत्तरों की संख्या लिखें।
- व्हाइटनर, ब्लेड तथा नाखून का इस्तेमाल करना सर्वथा वर्जित है, अन्यथा परीक्षाफल अमान्य कर दिया जाएगा।
- प्रश्नोत्तर के समाप्त होने पर अंतिम में नीचे एक क्षैतिज रेखा खींच दें।
- आंतरिक परीक्षक द्वारा उपलब्ध कराये गए उपस्थिति-पत्रक में परीक्षार्थी द्वारा यथा-स्तम्भ परीक्षा की तिथि अंकित करते हुए उत्तरपुस्तिका की क्रम संख्या लिखकर अपना हस्ताक्षर किया जाएगा। परीक्षार्थी की उपस्थिति, अनुपस्थिति एवं निष्कासन से संबंधित संगत गोले को नीले/काले पेन से परीक्षक द्वारा भरा जाएगा न कि परीक्षार्थी द्वारा।
- परीक्षार्थी अपनी उत्तरपुस्तिका को आन्तरिक परीक्षक के पास जमा किये बिना परीक्षा भवन न छोड़ें।
- परीक्षा केन्द्र में कैलकुलेटर, मोबाइल फोन, इयर फोन, पेजर, ब्लूटूथ या इस प्रकार का कोई अन्य इलेक्ट्रॉनिक उपकरण ले जाना सख्त मना है।
- जाँच परीक्षा में गैर-उत्प्रेषित या जाँच परीक्षा में अनुपस्थित छात्र/छात्रा इंटरमीडिएट वार्षिक प्रायोगिक परीक्षा, 2022 में कदापि सम्मिलित नहीं हो सकते हैं।



बिहार विद्यालय परीक्षा समिति, पटना
BIHAR SCHOOL EXAMINATION BOARD, PATNA
INTERMEDIATE ANNUAL EXAMINATION, 2022

संकाय: विज्ञान
FACULTY: SCIENCE

इंटरमीडिएट वार्षिक परीक्षा, 2022

प्रायोगिक परीक्षा का प्रवेश पत्र

Admit Card For Practical Examination

कॉलेज/+2 स्कूल का नाम GAYA COLLEGE, GAYA
परीक्षार्थी का नाम SONU ANSARI
माता का नाम JULEKHA VIVI
पिता का नाम KAMRUDIN MIYAN
परीक्षार्थी का आधार नं० दिव्यांग कोटि NO
सूचीकरण संख्या/वर्ष R-210011871-20 परीक्षार्थी की कोटि REGULAR
रोल कोड 21001 रोल क्रमांक 22011802 लिंग MALE
परीक्षा केंद्र का नाम GAYA COLLEGE, GAYA



सोनू अंसारी

प्रायोगिक परीक्षा के विषय (निर्धारित परीक्षा कार्यक्रम सहित)

प्रायोगिक विषय	विषय कोड	विषय का नाम	परीक्षा की तारीख
वैकल्पिक विषय	117	PHYSICS	10.01.2022 to 20.01.2022
	118	CHEMISTRY	
	119	BIOLOGY	
अतिरिक्त विषय			

संजीव कुमार

महाविद्यालय / +2 विद्यालय प्रधान का हस्ताक्षर
एवं मुहर

परीक्षा नियंत्रक (30M10)

परीक्षार्थी के लिए आवश्यक निर्देश

- प्रायोगिक परीक्षा दिनांक 10.01.2022 से 20.01.2022 तक संचालित होगी। केन्द्राधीक्षक दिनांक 10.01.2022 से 20.01.2022 तक की अवधि में परीक्षार्थियों की संख्या के अनुसार तिथि एवं पाली का निर्धारण करके प्रायोगिक परीक्षा केन्द्र पर आवंटित सभी परीक्षार्थियों के प्रायोगिक विषयों की परीक्षा आयोजित करेंगे।
- परीक्षार्थी अपने इस प्रवेश-पत्र में उल्लिखित प्रायोगिक परीक्षा केंद्रों पर दिनांक 10.01.2022 को पूर्वाह्न 09:00 बजे अनिवार्य रूप से जाकर परीक्षा केन्द्र के परिसर की सूचना पट्ट से यह जानकारी प्राप्त कर लेंगे कि उनके द्वारा चयनित विषय की प्रायोगिक परीक्षा किस तिथि एवं किस पाली में संचालित होगी, जिसमें उन्हें सम्मिलित होना अनिवार्य है।
- परीक्षार्थी के प्रत्येक प्रायोगिक विषय की परीक्षा के लिए 08 पृष्ठों की केवल एक ही उत्तरपुस्तिका मिलेगी। अतिरिक्त उत्तरपुस्तिका नहीं दी जाएगी। परीक्षार्थी उत्तरपुस्तिका लेते ही यह सुनिश्चित कर लें कि इसमें 8 पृष्ठ हैं एवं सही क्रम में हैं।
- उत्तरपुस्तिका प्राप्त होते ही परीक्षार्थी अपने प्रवेश-पत्र तथा उत्तरपुस्तिका पर मुद्रित विवरणों (Details) का मिलान कर यह अवश्य सुनिश्चित हो लें कि जो उत्तरपुस्तिका परीक्षक द्वारा उन्हें दी गई है, वह उन्हीं की है। भिन्न विवरणों की उत्तरपुस्तिका प्राप्त होने पर उसे तुरंत परीक्षक को वापस लौटा दिया जाए।
- उत्तरपुस्तिका प्राप्त होने पर परीक्षार्थी उनके आवरण पृष्ठ के पीछे अंकित "परीक्षार्थियों के लिए निर्देश" अवश्य पढ़ें एवं उसका अनुपालन करें।
- परीक्षार्थी अपनी उत्तरपुस्तिका के कवर पृष्ठ के ऊपरी बायें तथा दायें भागों में क्रमांक-(1) में अपने उत्तर देने का माध्यम अंकित करते हुए क्रमांक-(2) में अपना पूर्ण हस्ताक्षर अंकित करें। इसके अलावा अन्य मुद्रित विवरणों में किसी भी प्रकार से कोई छेड़-छाड़ नहीं करें।
- प्रायोगिक परीक्षा की उत्तरपुस्तिका के आवरण पृष्ठ के निचले बायें एवं दायें भागों को परीक्षार्थी द्वारा कदापि नहीं भरा जाएगा। अगर परीक्षार्थी इस भाग को भरते हैं, तो परीक्षार्थी का इस विषय में परीक्षाफल रद्द किया जा सकता है। ये दोनों भाग आंतरिक/बाह्य परीक्षकों को भरने के लिए दिया गया है।
- उत्तरपुस्तिका के पत्रों के दोनो पृष्ठों पर तथा प्रत्येक लाइन पर लिखें एवं पृष्ठों को नष्ट न करें।
- यदि रफ कार्य करने की आवश्यक हो, तो परीक्षार्थी उत्तरपुस्तिका के अंतिम पृष्ठ पर रफ कार्य करके उसे काट दें/क्रास (X) कर दें।
- उत्तरपुस्तिका के आंतरिक पृष्ठों पर दाहिने हाशिए में लाइन खींचकर सादा स्थान छोड़ रखा गया है। शेष स्थान रूल्ड है। परीक्षार्थी दाहिने हाशिए के सादे स्थान में कुछ भी नहीं लिखेंगे, चूंकि यह भाग परीक्षक के उपयोग के लिए है।
- उत्तरपुस्तिका के पृष्ठों को मोड़ें-फाड़ें नहीं तथा बीच-बीच में व्यर्थ ही खाली न छोड़ें।
- प्रश्न-पत्र में दी हुई संख्या के अनुसार अपने उत्तरों की संख्या लिखें।
- व्हाइटनर, ब्लेड तथा नाखून का इस्तेमाल करना सर्वथा वर्जित है, अन्यथा परीक्षाफल अमान्य कर दिया जाएगा।
- प्रश्नोत्तर के समाप्त होने पर अंतिम में नीचे एक क्षैतिज रेखा खींच दें।
- आंतरिक परीक्षक द्वारा उपलब्ध कराये गए उपस्थिति-पत्रक में परीक्षार्थी द्वारा यथा-स्तम्भ परीक्षा की तिथि अंकित करते हुए उत्तरपुस्तिका की क्रम संख्या लिखकर अपना हस्ताक्षर किया जाएगा। परीक्षार्थी की उपस्थिति, अनुपस्थिति एवं निष्कासन से संबंधित संगत गोले को नीले/काले पेन से परीक्षक द्वारा भरा जाएगा न कि परीक्षार्थी द्वारा।
- परीक्षार्थी अपनी उत्तरपुस्तिका को आन्तरिक परीक्षक के पास जमा किये बिना परीक्षा भवन न छोड़ें।
- परीक्षा केन्द्र में कैलकुलेटर, मोबाइल फोन, इयर फोन, पेजर, ब्लूटूथ या इस प्रकार का कोई अन्य इलेक्ट्रॉनिक उपकरण ले जाना सख्त मना है।
- जाँच परीक्षा में गैर-उत्प्रेषित या जाँच परीक्षा में अनुपस्थित छात्र/छात्रा इंटरमीडिएट वार्षिक प्रायोगिक परीक्षा, 2022 में कदापि सम्मिलित नहीं हो सकते हैं।



बिहार विद्यालय परीक्षा समिति, पटना
BIHAR SCHOOL EXAMINATION BOARD, PATNA
INTERMEDIATE ANNUAL EXAMINATION, 2022

संकाय: विज्ञान
FACULTY: SCIENCE

इंटरमीडिएट वार्षिक परीक्षा, 2022

प्रायोगिक परीक्षा का प्रवेश पत्र

Admit Card For Practical Examination

कॉलेज/+2 स्कूल का नाम GAYA COLLEGE, GAYA
परीक्षार्थी का नाम SONU KUMAR
माता का नाम MAHESHWARI DEVI
पिता का नाम RAMBALI YADAV
परीक्षार्थी का आधार नं० दिव्यांग कोटि NO
सूचीकरण संख्या/वर्ष R-210011883-20 परीक्षार्थी की कोटि REGULAR
रोल कोड 21001 रोल क्रमांक 22011813 लिंग MALE
परीक्षा केंद्र का नाम GAYA COLLEGE, GAYA



Sonu Kumar

प्रायोगिक परीक्षा के विषय (निर्धारित परीक्षा कार्यक्रम सहित)

प्रायोगिक विषय	विषय कोड	विषय का नाम	परीक्षा की तारीख
वैकल्पिक विषय	117	PHYSICS	10.01.2022 to 20.01.2022
	118	CHEMISTRY	
अतिरिक्त विषय			

संज्ञा (30मा0)

महाविद्यालय / +2 विद्यालय प्रधान का हस्ताक्षर
एवं मुहर

परीक्षा नियंत्रक (30मा0)

परीक्षार्थी के लिए आवश्यक निर्देश

- प्रायोगिक परीक्षा दिनांक 10.01.2022 से 20.01.2022 तक संचालित होगी। केन्द्राधीक्षक दिनांक 10.01.2022 से 20.01.2022 तक की अवधि में परीक्षार्थियों की संख्या के अनुसार तिथि एवं पाली का निर्धारण करके प्रायोगिक परीक्षा केन्द्र पर आवंटित सभी परीक्षार्थियों के प्रायोगिक विषयों की परीक्षा आयोजित करेंगे।
- परीक्षार्थी अपने इस प्रवेश-पत्र में उल्लिखित प्रायोगिक परीक्षा केंद्रों पर दिनांक 10.01.2022को पूर्वाह्न 09:00 बजे अनिवार्य रूप से जाकर परीक्षा केन्द्र के परिसर की सूचना पट्ट से यह जानकारी प्राप्त करेंगे कि उनके द्वारा चयनित विषय की प्रायोगिक परीक्षा किस तिथि एवं किस पाली में संचालित होगी, जिसमें उन्हें सम्मिलित होना अनिवार्य है।
- परीक्षार्थी के प्रत्येक प्रायोगिक विषय की परीक्षा के लिए 08 पृष्ठों की केवल एक ही उत्तरपुस्तिका मिलेगी। अतिरिक्त उत्तरपुस्तिका नहीं दी जाएगी। परीक्षार्थी उत्तरपुस्तिका लेते ही यह सुनिश्चित कर लें कि इसमें 8 पृष्ठ हैं एवं सही क्रम में हैं।
- उत्तरपुस्तिका प्राप्त होते ही परीक्षार्थी अपने प्रवेश-पत्र तथा उत्तरपुस्तिका पर मुद्रित विवरणों (Details) का मिलान कर यह अवश्य सुनिश्चित हो लें कि जो उत्तरपुस्तिका परीक्षक द्वारा उन्हें दी गई है, वह उन्हीं की है। भिन्न विवरणों की उत्तरपुस्तिका प्राप्त होने पर उसे तुरंत परीक्षक को वापस लौटा दिया जाए।
- उत्तरपुस्तिका प्राप्त होने पर परीक्षार्थी उनके आवरण पृष्ठ के पीछे अंकित "परीक्षार्थियों के लिए निर्देश" अवश्य पढ़ें एवं उसका अनुपालन करें।
- परीक्षार्थी अपनी उत्तरपुस्तिका के कवर पृष्ठ के ऊपरी बायें तथा दायें भागों में क्रमांक-(1) में अपने उत्तर देने का माध्यम अंकित करते हुए क्रमांक-(2) में अपना पूर्ण हस्ताक्षर अंकित करें। इसके अलावा अन्य मुद्रित विवरणों में किसी भी प्रकार से कोई छेड़-छाड़ नहीं करें।
- प्रायोगिक परीक्षा की उत्तरपुस्तिका के आवरण पृष्ठ के निचले बायें एवं दायें भागों को परीक्षार्थी द्वारा कदापि नहीं भरा जाएगा। अगर परीक्षार्थी इस भाग को भरते हैं, तो परीक्षार्थी का इस विषय में परीक्षाफल रद्द किया जा सकता है। ये दोनों भाग आंतरिक/बाह्य परीक्षकों को भरने के लिए दिया गया है।
- उत्तरपुस्तिका के पत्रों के दोनो पृष्ठों पर तथा प्रत्येक लाइन पर लिखें एवं पृष्ठों को नष्ट न करें।
- यदि रफ कार्य करने की आवश्यक हो, तो परीक्षार्थी उत्तरपुस्तिका के अंतिम पृष्ठ पर रफ कार्य करके उसे काट दें/क्रास (X) कर दें।
- उत्तरपुस्तिका के आंतरिक पृष्ठों पर दाहिने हाशिए में लाइन खींचकर सादा स्थान छोड़ रखा गया है। शेष स्थान रूल्ड है। परीक्षार्थी दाहिने हाशिए के सादे स्थान में कुछ भी नहीं लिखेंगे, चूंकि यह भाग परीक्षक के उपयोग के लिए है।
- उत्तरपुस्तिका के पृष्ठों को मोड़ें-फाड़ें नहीं तथा बीच-बीच में व्यर्थ ही खाली न छोड़ें।
- प्रश्न-पत्र में दी हुई संख्या के अनुसार अपने उत्तरों की संख्या लिखें।
- व्हाइटनर, ब्लेड तथा नाखून का इस्तेमाल करना सर्वथा वर्जित है, अन्यथा परीक्षाफल अमान्य कर दिया जाएगा।
- प्रश्नोत्तर के समाप्त होने पर अंतिम में नीचे एक क्षैतिज रेखा खींच दें।
- आंतरिक परीक्षक द्वारा उपलब्ध कराये गए उपस्थिति-पत्रक में परीक्षार्थी द्वारा यथा-स्तम्भ परीक्षा की तिथि अंकित करते हुए उत्तरपुस्तिका की क्रम संख्या लिखकर अपना हस्ताक्षर किया जाएगा। परीक्षार्थी की उपस्थिति, अनुपस्थिति एवं निष्कासन से संबंधित संगत गोले को नीले/काले पेन से परीक्षक द्वारा भरा जाएगा न कि परीक्षार्थी द्वारा।
- परीक्षार्थी अपनी उत्तरपुस्तिका को आन्तरिक परीक्षक के पास जमा किये बिना परीक्षा भवन न छोड़ें।
- परीक्षा केन्द्र में कैलकुलेटर, मोबाइल फोन, इयर फोन, पेजर, ब्लूटूथ या इस प्रकार का कोई अन्य इलेक्ट्रॉनिक उपकरण ले जाना सख्त मना है।
- जाँच परीक्षा में गैर-उत्प्रेषित या जाँच परीक्षा में अनुपस्थित छात्र/छात्रा इंटरमीडिएट वार्षिक प्रायोगिक परीक्षा, 2022 में कदापि सम्मिलित नहीं हो सकते हैं।



बिहार विद्यालय परीक्षा समिति, पटना
BIHAR SCHOOL EXAMINATION BOARD, PATNA
INTERMEDIATE ANNUAL EXAMINATION, 2022

इंटरमीडिएट वार्षिक परीक्षा, 2022

प्रायोगिक परीक्षा का प्रवेश पत्र

Admit Card For Practical Examination

संकाय: विज्ञान
FACULTY: SCIENCE

कॉलेज/+2 स्कूल का नाम GAYA COLLEGE, GAYA
परीक्षार्थी का नाम SONU KUMAR
माता का नाम NIRMALA DEVI
पिता का नाम RAJESH GUPTA
परीक्षार्थी का आधार नं० दिव्यांग कोटि NO
सूचीकरण संख्या/वर्ष R-210011882-20 परीक्षार्थी की कोटि REGULAR
रौल कोड 21001 रौल क्रमांक 22011812 लिंग MALE
परीक्षा केंद्र का नाम GAYA COLLEGE, GAYA



प्रायोगिक परीक्षा के विषय (निर्धारित परीक्षा कार्यक्रम सहित)

प्रायोगिक विषय	विषय कोड	विषय का नाम	परीक्षा की तारीख
वैकल्पिक विषय	117	PHYSICS	10.01.2022 to 20.01.2022
	118	CHEMISTRY	
अतिरिक्त विषय			

संजय कुमार

महाविद्यालय / +2 विद्यालय प्रधान का हस्ताक्षर
एवं मुहर

परीक्षा नियंत्रक (30M10)

परीक्षार्थी के लिए आवश्यक निर्देश

- प्रायोगिक परीक्षा दिनांक 10.01.2022 से 20.01.2022 तक संचालित होगी। केन्द्राधीक्षक दिनांक 10.01.2022 से 20.01.2022 तक की अवधि में परीक्षार्थियों की संख्या के अनुसार तिथि एवं पाली का निर्धारण करके प्रायोगिक परीक्षा केन्द्र पर आवंटित सभी परीक्षार्थियों के प्रायोगिक विषयों की परीक्षा आयोजित करेंगे।
- परीक्षार्थी अपने इस प्रवेश-पत्र में उल्लिखित प्रायोगिक परीक्षा केंद्रों पर दिनांक 10.01.2022 को पूर्वाह्न 09:00 बजे अनिवार्य रूप से जाकर परीक्षा केन्द्र के परिसर की सूचना पट्ट से यह जानकारी प्राप्त करेंगे कि उनके द्वारा चयनित विषय की प्रायोगिक परीक्षा किस तिथि एवं किस पाली में संचालित होगी, जिसमें उन्हें सम्मिलित होना अनिवार्य है।
- परीक्षार्थी के प्रत्येक प्रायोगिक विषय की परीक्षा के लिए 08 पृष्ठों की केवल एक ही उत्तरपुस्तिका मिलेगी। अतिरिक्त उत्तरपुस्तिका नहीं दी जाएगी। परीक्षार्थी उत्तरपुस्तिका लेते ही यह सुनिश्चित कर लें कि इसमें 8 पृष्ठ हैं एवं सही क्रम में हैं।
- उत्तरपुस्तिका प्राप्त होते ही परीक्षार्थी अपने प्रवेश-पत्र तथा उत्तरपुस्तिका पर मुद्रित विवरणों (Details) का मिलान कर यह अवश्य सुनिश्चित हो लें कि जो उत्तरपुस्तिका परीक्षक द्वारा उन्हें दी गई है, वह उन्हीं की है। भिन्न विवरणों की उत्तरपुस्तिका प्राप्त होने पर उसे तुरंत परीक्षक को वापस लौटा दिया जाए।
- उत्तरपुस्तिका प्राप्त होने पर परीक्षार्थी उनके आवरण पृष्ठ के पीछे अंकित "परीक्षार्थियों के लिए निर्देश" अवश्य पढ़ें एवं उसका अनुपालन करें।
- परीक्षार्थी अपनी उत्तरपुस्तिका के कवर पृष्ठ के ऊपरी बायें तथा दायें भागों में क्रमांक-(1) में अपने उत्तर देने का माध्यम अंकित करते हुए क्रमांक-(2) में अपना पूर्ण हस्ताक्षर अंकित करें। इसके अलावा अन्य मुद्रित विवरणों में किसी भी प्रकार से कोई छेड़-छाड़ नहीं करें।
- प्रायोगिक परीक्षा की उत्तरपुस्तिका के आवरण पृष्ठ के निचले बायें एवं दायें भागों को परीक्षार्थी द्वारा कदापि नहीं भरा जाएगा। अगर परीक्षार्थी इस भाग को भरते हैं, तो परीक्षार्थी का इस विषय में परीक्षाफल रद्द किया जा सकता है। ये दोनों भाग आंतरिक/बाह्य परीक्षकों को भरने के लिए दिया गया है।
- उत्तरपुस्तिका के पत्रों के दोनो पृष्ठों पर तथा प्रत्येक लाइन पर लिखें एवं पृष्ठों को नष्ट न करें।
- यदि रफ कार्य करने की आवश्यक हो, तो परीक्षार्थी उत्तरपुस्तिका के अंतिम पृष्ठ पर रफ कार्य करके उसे काट दें/क्रास (X) कर दें।
- उत्तरपुस्तिका के आंतरिक पृष्ठों पर दाहिने हाशिए में लाइन खींचकर सादा स्थान छोड़ रखा गया है। शेष स्थान रूल्ड है। परीक्षार्थी दाहिने हाशिए के सादे स्थान में कुछ भी नहीं लिखेंगे, चूंकि यह भाग परीक्षक के उपयोग के लिए है।
- उत्तरपुस्तिका के पृष्ठों को मोड़ें-फाड़ें नहीं तथा बीच-बीच में व्यर्थ ही खाली न छोड़ें।
- प्रश्न-पत्र में दी हुई संख्या के अनुसार अपने उत्तरों की संख्या लिखें।
- व्हाइटनर, ब्लेड तथा नाखून का इस्तेमाल करना सर्वथा वर्जित है, अन्यथा परीक्षाफल अमान्य कर दिया जाएगा।
- प्रश्नोत्तर के समाप्त होने पर अंतिम में नीचे एक क्षैतिज रेखा खींच दें।
- आंतरिक परीक्षक द्वारा उपलब्ध कराये गए उपस्थिति-पत्रक में परीक्षार्थी द्वारा यथा-स्तम्भ परीक्षा की तिथि अंकित करते हुए उत्तरपुस्तिका की क्रम संख्या लिखकर अपना हस्ताक्षर किया जाएगा। परीक्षार्थी की उपस्थिति, अनुपस्थिति एवं निष्कासन से संबंधित संगत गोले को नीले/काले पेन से परीक्षक द्वारा भरा जाएगा न कि परीक्षार्थी द्वारा।
- परीक्षार्थी अपनी उत्तरपुस्तिका को आन्तरिक परीक्षक के पास जमा किये बिना परीक्षा भवन न छोड़ें।
- परीक्षा केन्द्र में कैलकुलेटर, मोबाइल फोन, इयर फोन, पेजर, ब्लूटूथ या इस प्रकार का कोई अन्य इलेक्ट्रॉनिक उपकरण ले जाना सख्त मना है।
- जाँच परीक्षा में गैर-उत्प्रेषित या जाँच परीक्षा में अनुपस्थित छात्र/छात्रा इंटरमीडिएट वार्षिक प्रायोगिक परीक्षा, 2022 में कदापि सम्मिलित नहीं हो सकते हैं।



बिहार विद्यालय परीक्षा समिति, पटना
BIHAR SCHOOL EXAMINATION BOARD, PATNA
INTERMEDIATE ANNUAL EXAMINATION, 2022

इंटरमीडिएट वार्षिक परीक्षा, 2022

प्रायोगिक परीक्षा का प्रवेश पत्र

Admit Card For Practical Examination

संकाय: विज्ञान
FACULTY: SCIENCE

कॉलेज/+2 स्कूल का नाम GAYA COLLEGE, GAYA
परीक्षार्थी का नाम SONU KUMAR
माता का नाम SUMAN DEVI
पिता का नाम RAMKUMAR VISHWAKARMA
परीक्षार्थी का आधार नं० दिव्यांग कोटि NO
सूचीकरण संख्या/वर्ष R-210011884-20 परीक्षार्थी की कोटि REGULAR
रोल कोड 21001 रोल क्रमांक 22011814 लिंग MALE
परीक्षा केंद्र का नाम GAYA COLLEGE, GAYA



प्रायोगिक परीक्षा के विषय (निर्धारित परीक्षा कार्यक्रम सहित)

प्रायोगिक विषय	विषय कोड	विषय का नाम	परीक्षा की तारीख
वैकल्पिक विषय	117	PHYSICS	10.01.2022 to 20.01.2022
	118	CHEMISTRY	
अतिरिक्त विषय			

संजीव कुमार

महाविद्यालय / +2 विद्यालय प्रधान का हस्ताक्षर
एवं मुहर

परीक्षा नियंत्रक (30M10)

परीक्षार्थी के लिए आवश्यक निर्देश

- प्रायोगिक परीक्षा दिनांक 10.01.2022 से 20.01.2022 तक संचालित होगी। केन्द्राधीक्षक दिनांक 10.01.2022 से 20.01.2022 तक की अवधि में परीक्षार्थियों की संख्या के अनुसार तिथि एवं पाली का निर्धारण करके प्रायोगिक परीक्षा केन्द्र पर आवंटित सभी परीक्षार्थियों के प्रायोगिक विषयों की परीक्षा आयोजित करेंगे।
- परीक्षार्थी अपने इस प्रवेश-पत्र में उल्लिखित प्रायोगिक परीक्षा केंद्रों पर दिनांक 10.01.2022 को पूर्वाह्न 09:00 बजे अनिवार्य रूप से जाकर परीक्षा केन्द्र के परिसर की सूचना पट्ट से यह जानकारी प्राप्त करेंगे कि उनके द्वारा चयनित विषय की प्रायोगिक परीक्षा किस तिथि एवं किस पाली में संचालित होगी, जिसमें उन्हें सम्मिलित होना अनिवार्य है।
- परीक्षार्थी के प्रत्येक प्रायोगिक विषय की परीक्षा के लिए 08 पृष्ठों की केवल एक ही उत्तरपुस्तिका मिलेगी। अतिरिक्त उत्तरपुस्तिका नहीं दी जाएगी। परीक्षार्थी उत्तरपुस्तिका लेते ही यह सुनिश्चित कर लें कि इसमें 8 पृष्ठ हैं एवं सही क्रम में हैं।
- उत्तरपुस्तिका प्राप्त होते ही परीक्षार्थी अपने प्रवेश-पत्र तथा उत्तरपुस्तिका पर मुद्रित विवरणों (Details) का मिलान कर यह अवश्य सुनिश्चित हो लें कि जो उत्तरपुस्तिका परीक्षक द्वारा उन्हें दी गई है, वह उन्हीं की है। भिन्न विवरणों की उत्तरपुस्तिका प्राप्त होने पर उसे तुरंत परीक्षक को वापस लौटा दिया जाए।
- उत्तरपुस्तिका प्राप्त होने पर परीक्षार्थी उनके आवरण पृष्ठ के पीछे अंकित "परीक्षार्थियों के लिए निर्देश" अवश्य पढ़ें एवं उसका अनुपालन करें।
- परीक्षार्थी अपनी उत्तरपुस्तिका के कवर पृष्ठ के ऊपरी बायें तथा दायें भागों में क्रमांक-(1) में अपने उत्तर देने का माध्यम अंकित करते हुए क्रमांक-(2) में अपना पूर्ण हस्ताक्षर अंकित करें। इसके अलावा अन्य मुद्रित विवरणों में किसी भी प्रकार से कोई छेड़-छाड़ नहीं करें।
- प्रायोगिक परीक्षा की उत्तरपुस्तिका के आवरण पृष्ठ के निचले बायें एवं दायें भागों को परीक्षार्थी द्वारा कदापि नहीं भरा जाएगा। अगर परीक्षार्थी इस भाग को भरते हैं, तो परीक्षार्थी का इस विषय में परीक्षाफल रद्द किया जा सकता है। ये दोनों भाग आंतरिक/बाह्य परीक्षकों को भरने के लिए दिया गया है।
- उत्तरपुस्तिका के पत्रों के दोनो पृष्ठों पर तथा प्रत्येक लाइन पर लिखें एवं पृष्ठों को नष्ट न करें।
- यदि रफ कार्य करने की आवश्यक हो, तो परीक्षार्थी उत्तरपुस्तिका के अंतिम पृष्ठ पर रफ कार्य करके उसे काट दें/क्रास (X) कर दें।
- उत्तरपुस्तिका के आंतरिक पृष्ठों पर दाहिने हाशिए में लाइन खींचकर सादा स्थान छोड़ रखा गया है। शेष स्थान रूल्ड है। परीक्षार्थी दाहिने हाशिए के सादे स्थान में कुछ भी नहीं लिखेंगे, चूंकि यह भाग परीक्षक के उपयोग के लिए है।
- उत्तरपुस्तिका के पृष्ठों को मोड़ें-फाड़ें नहीं तथा बीच-बीच में व्यर्थ ही खाली न छोड़ें।
- प्रश्न-पत्र में दी हुई संख्या के अनुसार अपने उत्तरों की संख्या लिखें।
- व्हाइटनर, ब्लेड तथा नाखून का इस्तेमाल करना सर्वथा वर्जित है, अन्यथा परीक्षाफल अमान्य कर दिया जाएगा।
- प्रश्नोत्तर के समाप्त होने पर अंतिम में नीचे एक क्षैतिज रेखा खींच दें।
- आंतरिक परीक्षक द्वारा उपलब्ध कराये गए उपस्थिति-पत्रक में परीक्षार्थी द्वारा यथा-स्तम्भ परीक्षा की तिथि अंकित करते हुए उत्तरपुस्तिका की क्रम संख्या लिखकर अपना हस्ताक्षर किया जाएगा। परीक्षार्थी की उपस्थिति, अनुपस्थिति एवं निष्कासन से संबंधित संगत गोले को नीले/काले पेन से परीक्षक द्वारा भरा जाएगा न कि परीक्षार्थी द्वारा।
- परीक्षार्थी अपनी उत्तरपुस्तिका को आन्तरिक परीक्षक के पास जमा किये बिना परीक्षा भवन न छोड़ें।
- परीक्षा केन्द्र में कैलकुलेटर, मोबाइल फोन, इयर फोन, पेजर, ब्लूटूथ या इस प्रकार का कोई अन्य इलेक्ट्रॉनिक उपकरण ले जाना सख्त मना है।
- जाँच परीक्षा में गैर-उत्प्रेषित या जाँच परीक्षा में अनुपस्थित छात्र/छात्रा इंटरमीडिएट वार्षिक प्रायोगिक परीक्षा, 2022 में कदापि सम्मिलित नहीं हो सकते हैं।



बिहार विद्यालय परीक्षा समिति, पटना
BIHAR SCHOOL EXAMINATION BOARD, PATNA
INTERMEDIATE ANNUAL EXAMINATION, 2022

इंटरमीडिएट वार्षिक परीक्षा, 2022

प्रायोगिक परीक्षा का प्रवेश पत्र

Admit Card For Practical Examination

संकाय: विज्ञान
FACULTY: SCIENCE

कॉलेज/+2 स्कूल का नाम GAYA COLLEGE, GAYA
परीक्षार्थी का नाम SONU KUMAR
माता का नाम KALO DEVI
पिता का नाम SURENDRA KUMAR YADAV
परीक्षार्थी का आधार नं० दिव्यांग कोटि NO
सूचीकरण संख्या/वर्ष R-210011889-20 परीक्षार्थी की कोटि REGULAR
रोल कोड 21001 रोल क्रमांक 22011818 लिंग MALE
परीक्षा केंद्र का नाम GAYA COLLEGE, GAYA



प्रायोगिक परीक्षा के विषय (निर्धारित परीक्षा कार्यक्रम सहित)

प्रायोगिक विषय	विषय कोड	विषय का नाम	परीक्षा की तारीख
वैकल्पिक विषय	117	PHYSICS	10.01.2022 to 20.01.2022
	118	CHEMISTRY	
अतिरिक्त विषय			

संजीव कुमार

महाविद्यालय / +2 विद्यालय प्रधान का हस्ताक्षर
एवं मुहर

परीक्षा नियंत्रक (30M10)

परीक्षार्थी के लिए आवश्यक निर्देश

- प्रायोगिक परीक्षा दिनांक 10.01.2022 से 20.01.2022 तक संचालित होगी। केन्द्राधीक्षक दिनांक 10.01.2022 से 20.01.2022 तक की अवधि में परीक्षार्थियों की संख्या के अनुसार तिथि एवं पाली का निर्धारण करके प्रायोगिक परीक्षा केन्द्र पर आवंटित सभी परीक्षार्थियों के प्रायोगिक विषयों की परीक्षा आयोजित करेंगे।
- परीक्षार्थी अपने इस प्रवेश-पत्र में उल्लिखित प्रायोगिक परीक्षा केंद्रों पर दिनांक 10.01.2022 को पूर्वाह्न 09:00 बजे अनिवार्य रूप से जाकर परीक्षा केन्द्र के परिसर की सूचना पट्ट से यह जानकारी प्राप्त कर लेंगे कि उनके द्वारा चयनित विषय की प्रायोगिक परीक्षा किस तिथि एवं किस पाली में संचालित होगी, जिसमें उन्हें सम्मिलित होना अनिवार्य है।
- परीक्षार्थी के प्रत्येक प्रायोगिक विषय की परीक्षा के लिए 08 पृष्ठों की केवल एक ही उत्तरपुस्तिका मिलेगी। अतिरिक्त उत्तरपुस्तिका नहीं दी जाएगी। परीक्षार्थी उत्तरपुस्तिका लेते ही यह सुनिश्चित कर लें कि इसमें 8 पृष्ठ हैं एवं सही क्रम में हैं।
- उत्तरपुस्तिका प्राप्त होते ही परीक्षार्थी अपने प्रवेश-पत्र तथा उत्तरपुस्तिका पर मुद्रित विवरणों (Details) का मिलान कर यह अवश्य सुनिश्चित हो लें कि जो उत्तरपुस्तिका परीक्षक द्वारा उन्हें दी गई है, वह उन्हीं की है। भिन्न विवरणों की उत्तरपुस्तिका प्राप्त होने पर उसे तुरंत परीक्षक को वापस लौटा दिया जाए।
- उत्तरपुस्तिका प्राप्त होने पर परीक्षार्थी उनके आवरण पृष्ठ के पीछे अंकित "परीक्षार्थियों के लिए निर्देश" अवश्य पढ़ें एवं उसका अनुपालन करें।
- परीक्षार्थी अपनी उत्तरपुस्तिका के कवर पृष्ठ के ऊपरी बायें तथा दायें भागों में क्रमांक-(1) में अपने उत्तर देने का माध्यम अंकित करते हुए क्रमांक-(2) में अपना पूर्ण हस्ताक्षर अंकित करें। इसके अलावा अन्य मुद्रित विवरणों में किसी भी प्रकार से कोई छेड़-छाड़ नहीं करें।
- प्रायोगिक परीक्षा की उत्तरपुस्तिका के आवरण पृष्ठ के निचले बायें एवं दायें भागों को परीक्षार्थी द्वारा कदापि नहीं भरा जाएगा। अगर परीक्षार्थी इस भाग को भरते हैं, तो परीक्षार्थी का इस विषय में परीक्षाफल रद्द किया जा सकता है। ये दोनों भाग आंतरिक/बाह्य परीक्षकों को भरने के लिए दिया गया है।
- उत्तरपुस्तिका के पत्रों के दोनो पृष्ठों पर तथा प्रत्येक लाइन पर लिखें एवं पृष्ठों को नष्ट न करें।
- यदि रफ कार्य करने की आवश्यक हो, तो परीक्षार्थी उत्तरपुस्तिका के अंतिम पृष्ठ पर रफ कार्य करके उसे काट दें/क्रास (X) कर दें।
- उत्तरपुस्तिका के आंतरिक पृष्ठों पर दाहिने हाशिए में लाइन खींचकर सादा स्थान छोड़ रखा गया है। शेष स्थान रूल्ड है। परीक्षार्थी दाहिने हाशिए के सादे स्थान में कुछ भी नहीं लिखेंगे, चूंकि यह भाग परीक्षक के उपयोग के लिए है।
- उत्तरपुस्तिका के पृष्ठों को मोड़ें-फाड़ें नहीं तथा बीच-बीच में व्यर्थ ही खाली न छोड़ें।
- प्रश्न-पत्र में दी हुई संख्या के अनुसार अपने उत्तरों की संख्या लिखें।
- व्हाइटनर, ब्लेड तथा नाखून का इस्तेमाल करना सर्वथा वर्जित है, अन्यथा परीक्षाफल अमान्य कर दिया जाएगा।
- प्रश्नोत्तर के समाप्त होने पर अंतिम में नीचे एक क्षैतिज रेखा खींच दें।
- आंतरिक परीक्षक द्वारा उपलब्ध कराये गए उपस्थिति-पत्रक में परीक्षार्थी द्वारा यथा-स्तम्भ परीक्षा की तिथि अंकित करते हुए उत्तरपुस्तिका की क्रम संख्या लिखकर अपना हस्ताक्षर किया जाएगा। परीक्षार्थी की उपस्थिति, अनुपस्थिति एवं निष्कासन से संबंधित संगत गोले को नीले/काले पेन से परीक्षक द्वारा भरा जाएगा न कि परीक्षार्थी द्वारा।
- परीक्षार्थी अपनी उत्तरपुस्तिका को आन्तरिक परीक्षक के पास जमा किये बिना परीक्षा भवन न छोड़ें।
- परीक्षा केन्द्र में कैलकुलेटर, मोबाइल फोन, इयर फोन, पेजर, ब्लूटूथ या इस प्रकार का कोई अन्य इलेक्ट्रॉनिक उपकरण ले जाना सख्त मना है।
- जाँच परीक्षा में गैर-उत्प्रेषित या जाँच परीक्षा में अनुपस्थित छात्र/छात्रा इंटरमीडिएट वार्षिक प्रायोगिक परीक्षा, 2022 में कदापि सम्मिलित नहीं हो सकते हैं।



बिहार विद्यालय परीक्षा समिति, पटना
BIHAR SCHOOL EXAMINATION BOARD, PATNA
INTERMEDIATE ANNUAL EXAMINATION, 2022

इंटरमीडिएट वार्षिक परीक्षा, 2022

प्रायोगिक परीक्षा का प्रवेश पत्र

Admit Card For Practical Examination

संकाय: विज्ञान
FACULTY: SCIENCE

कॉलेज/+2 स्कूल का नाम GAYA COLLEGE, GAYA
परीक्षार्थी का नाम SOBHIT KUMAR
माता का नाम SHANTI DEVI
पिता का नाम DOMAN DAS
परीक्षार्थी का आधार नं० दिव्यांग कोटि NO
सूचीकरण संख्या/वर्ष R-210011869-20 परीक्षार्थी की कोटि REGULAR
रौल कोड 21001 रौल क्रमांक 22011800 लिंग MALE
परीक्षा केंद्र का नाम GAYA COLLEGE, GAYA



शौभित कुमार

प्रायोगिक परीक्षा के विषय (निर्धारित परीक्षा कार्यक्रम सहित)

प्रायोगिक विषय	विषय कोड	विषय का नाम	परीक्षा की तारीख
वैकल्पिक विषय	117	PHYSICS	10.01.2022 to 20.01.2022
	118	CHEMISTRY	
अतिरिक्त विषय			

संजीव कुमार

महाविद्यालय / +2 विद्यालय प्रधान का हस्ताक्षर
एवं मुहर

परीक्षा नियंत्रक (30M10)

परीक्षार्थी के लिए आवश्यक निर्देश

- प्रायोगिक परीक्षा दिनांक 10.01.2022 से 20.01.2022 तक संचालित होगी। केन्द्राधीक्षक दिनांक 10.01.2022 से 20.01.2022 तक की अवधि में परीक्षार्थियों की संख्या के अनुसार तिथि एवं पाली का निर्धारण करके प्रायोगिक परीक्षा केन्द्र पर आवंटित सभी परीक्षार्थियों के प्रायोगिक विषयों की परीक्षा आयोजित करेंगे।
- परीक्षार्थी अपने इस प्रवेश-पत्र में उल्लिखित प्रायोगिक परीक्षा केंद्रों पर दिनांक 10.01.2022 को पूर्वाह्न 09:00 बजे अनिवार्य रूप से जाकर परीक्षा केन्द्र के परिसर की सूचना पट्ट से यह जानकारी प्राप्त करेंगे कि उनके द्वारा चयनित विषय की प्रायोगिक परीक्षा किस तिथि एवं किस पाली में संचालित होगी, जिसमें उन्हें सम्मिलित होना अनिवार्य है।
- परीक्षार्थी के प्रत्येक प्रायोगिक विषय की परीक्षा के लिए 08 पृष्ठों की केवल एक ही उत्तरपुस्तिका मिलेगी। अतिरिक्त उत्तरपुस्तिका नहीं दी जाएगी। परीक्षार्थी उत्तरपुस्तिका लेते ही यह सुनिश्चित कर लें कि इसमें 8 पृष्ठ हैं एवं सही क्रम में हैं।
- उत्तरपुस्तिका प्राप्त होते ही परीक्षार्थी अपने प्रवेश-पत्र तथा उत्तरपुस्तिका पर मुद्रित विवरणों (Details) का मिलान कर यह अवश्य सुनिश्चित हो लें कि जो उत्तरपुस्तिका परीक्षक द्वारा उन्हें दी गई है, वह उन्हीं की है। भिन्न विवरणों की उत्तरपुस्तिका प्राप्त होने पर उसे तुरंत परीक्षक को वापस लौटा दिया जाए।
- उत्तरपुस्तिका प्राप्त होने पर परीक्षार्थी उनके आवरण पृष्ठ के पीछे अंकित "परीक्षार्थियों के लिए निर्देश" अवश्य पढ़ें एवं उसका अनुपालन करें।
- परीक्षार्थी अपनी उत्तरपुस्तिका के कवर पृष्ठ के ऊपरी बायें तथा दायें भागों में क्रमांक-(1) में अपने उत्तर देने का माध्यम अंकित करते हुए क्रमांक-(2) में अपना पूर्ण हस्ताक्षर अंकित करें। इसके अलावा अन्य मुद्रित विवरणों में किसी भी प्रकार से कोई छेड़-छाड़ नहीं करें।
- प्रायोगिक परीक्षा की उत्तरपुस्तिका के आवरण पृष्ठ के निचले बायें एवं दायें भागों को परीक्षार्थी द्वारा कदापि नहीं भरा जाएगा। अगर परीक्षार्थी इस भाग को भरते हैं, तो परीक्षार्थी का इस विषय में परीक्षाफल रद्द किया जा सकता है। ये दोनों भाग आंतरिक/बाह्य परीक्षकों को भरने के लिए दिया गया है।
- उत्तरपुस्तिका के पत्रों के दोनो पृष्ठों पर तथा प्रत्येक लाइन पर लिखें एवं पृष्ठों को नष्ट न करें।
- यदि रफ कार्य करने की आवश्यक हो, तो परीक्षार्थी उत्तरपुस्तिका के अंतिम पृष्ठ पर रफ कार्य करके उसे काट दें/क्रास (X) कर दें।
- उत्तरपुस्तिका के आंतरिक पृष्ठों पर दाहिने हाशिए में लाइन खींचकर सादा स्थान छोड़ रखा गया है। शेष स्थान रूल्ड है। परीक्षार्थी दाहिने हाशिए के सादे स्थान में कुछ भी नहीं लिखेंगे, चूंकि यह भाग परीक्षक के उपयोग के लिए है।
- उत्तरपुस्तिका के पृष्ठों को मोड़ें-फाड़ें नहीं तथा बीच-बीच में व्यर्थ ही खाली न छोड़ें।
- प्रश्न-पत्र में दी हुई संख्या के अनुसार अपने उत्तरों की संख्या लिखें।
- व्हाइटनर, ब्लेड तथा नाखून का इस्तेमाल करना सर्वथा वर्जित है, अन्यथा परीक्षाफल अमान्य कर दिया जाएगा।
- प्रश्नोत्तर के समाप्त होने पर अंतिम में नीचे एक क्षैतिज रेखा खींच दें।
- आंतरिक परीक्षक द्वारा उपलब्ध कराये गए उपस्थिति-पत्रक में परीक्षार्थी द्वारा यथा-स्तम्भ परीक्षा की तिथि अंकित करते हुए उत्तरपुस्तिका की क्रम संख्या लिखकर अपना हस्ताक्षर किया जाएगा। परीक्षार्थी की उपस्थिति, अनुपस्थिति एवं निष्कासन से संबंधित संगत गोले को नीले/काले पेन से परीक्षक द्वारा भरा जाएगा न कि परीक्षार्थी द्वारा।
- परीक्षार्थी अपनी उत्तरपुस्तिका को आन्तरिक परीक्षक के पास जमा किये बिना परीक्षा भवन न छोड़ें।
- परीक्षा केन्द्र में कैलकुलेटर, मोबाइल फोन, इयर फोन, पेजर, ब्लूटूथ या इस प्रकार का कोई अन्य इलेक्ट्रॉनिक उपकरण ले जाना सख्त मना है।
- जाँच परीक्षा में गैर-उत्प्रेषित या जाँच परीक्षा में अनुपस्थित छात्र/छात्रा इंटरमीडिएट वार्षिक प्रायोगिक परीक्षा, 2022 में कदापि सम्मिलित नहीं हो सकते हैं।



बिहार विद्यालय परीक्षा समिति, पटना
BIHAR SCHOOL EXAMINATION BOARD, PATNA
INTERMEDIATE ANNUAL EXAMINATION, 2022

इंटरमीडिएट वार्षिक परीक्षा, 2022

प्रायोगिक परीक्षा का प्रवेश पत्र

Admit Card For Practical Examination

संकाय: विज्ञान
FACULTY: SCIENCE

कॉलेज/+2 स्कूल का नाम GAYA COLLEGE, GAYA
परीक्षार्थी का नाम SONU KUMAR
माता का नाम MANJU DEVI
पिता का नाम SATYANARAYAN RAM
परीक्षार्थी का आधार नं० दिव्यांग कोटि NO
सूचीकरण संख्या/वर्ष R-210011886-20 परीक्षार्थी की कोटि REGULAR
रौल कोड 21001 रौल क्रमांक 22011815 लिंग MALE
परीक्षा केंद्र का नाम GAYA COLLEGE, GAYA



प्रायोगिक परीक्षा के विषय (निर्धारित परीक्षा कार्यक्रम सहित)

प्रायोगिक विषय	विषय कोड	विषय का नाम	परीक्षा की तारीख
वैकल्पिक विषय	117	PHYSICS	10.01.2022 to 20.01.2022
	118	CHEMISTRY	
अतिरिक्त विषय			

संजय कुमार

महाविद्यालय / +2 विद्यालय प्रधान का हस्ताक्षर
एवं मुहर

परीक्षा नियंत्रक (30M10)

परीक्षार्थी के लिए आवश्यक निर्देश

- प्रायोगिक परीक्षा दिनांक 10.01.2022 से 20.01.2022 तक संचालित होगी। केन्द्राधीक्षक दिनांक 10.01.2022 से 20.01.2022 तक की अवधि में परीक्षार्थियों की संख्या के अनुसार तिथि एवं पाली का निर्धारण करके प्रायोगिक परीक्षा केन्द्र पर आवंटित सभी परीक्षार्थियों के प्रायोगिक विषयों की परीक्षा आयोजित करेंगे।
- परीक्षार्थी अपने इस प्रवेश-पत्र में उल्लिखित प्रायोगिक परीक्षा केंद्रों पर दिनांक 10.01.2022 को पूर्वाह्न 09:00 बजे अनिवार्य रूप से जाकर परीक्षा केन्द्र के परिसर की सूचना पट्ट से यह जानकारी प्राप्त करेंगे कि उनके द्वारा चयनित विषय की प्रायोगिक परीक्षा किस तिथि एवं किस पाली में संचालित होगी, जिसमें उन्हें सम्मिलित होना अनिवार्य है।
- परीक्षार्थी के प्रत्येक प्रायोगिक विषय की परीक्षा के लिए 08 पृष्ठों की केवल एक ही उत्तरपुस्तिका मिलेगी। अतिरिक्त उत्तरपुस्तिका नहीं दी जाएगी। परीक्षार्थी उत्तरपुस्तिका लेते ही यह सुनिश्चित कर लें कि इसमें 8 पृष्ठ हैं एवं सही क्रम में हैं।
- उत्तरपुस्तिका प्राप्त होते ही परीक्षार्थी अपने प्रवेश-पत्र तथा उत्तरपुस्तिका पर मुद्रित विवरणों (Details) का मिलान कर यह अवश्य सुनिश्चित हो लें कि जो उत्तरपुस्तिका परीक्षक द्वारा उन्हें दी गई है, वह उन्हीं की है। भिन्न विवरणों की उत्तरपुस्तिका प्राप्त होने पर उसे तुरंत परीक्षक को वापस लौटा दिया जाए।
- उत्तरपुस्तिका प्राप्त होने पर परीक्षार्थी उनके आवरण पृष्ठ के पीछे अंकित "परीक्षार्थियों के लिए निर्देश" अवश्य पढ़ें एवं उसका अनुपालन करें।
- परीक्षार्थी अपनी उत्तरपुस्तिका के कवर पृष्ठ के ऊपरी बायें तथा दायें भागों में क्रमांक-(1) में अपने उत्तर देने का माध्यम अंकित करते हुए क्रमांक-(2) में अपना पूर्ण हस्ताक्षर अंकित करें। इसके अलावा अन्य मुद्रित विवरणों में किसी भी प्रकार से कोई छेड़-छाड़ नहीं करें।
- प्रायोगिक परीक्षा की उत्तरपुस्तिका के आवरण पृष्ठ के निचले बायें एवं दायें भागों को परीक्षार्थी द्वारा कदापि नहीं भरा जाएगा। अगर परीक्षार्थी इस भाग को भरते हैं, तो परीक्षार्थी का इस विषय में परीक्षाफल रद्द किया जा सकता है। ये दोनों भाग आंतरिक/बाह्य परीक्षकों को भरने के लिए दिया गया है।
- उत्तरपुस्तिका के पत्रों के दोनो पृष्ठों पर तथा प्रत्येक लाइन पर लिखें एवं पृष्ठों को नष्ट न करें।
- यदि रफ कार्य करने की आवश्यक हो, तो परीक्षार्थी उत्तरपुस्तिका के अंतिम पृष्ठ पर रफ कार्य करके उसे काट दें/क्रास (X) कर दें।
- उत्तरपुस्तिका के आंतरिक पृष्ठों पर दाहिने हाशिए में लाइन खींचकर सादा स्थान छोड़ रखा गया है। शेष स्थान रूल्ड है। परीक्षार्थी दाहिने हाशिए के सादे स्थान में कुछ भी नहीं लिखेंगे, चूंकि यह भाग परीक्षक के उपयोग के लिए है।
- उत्तरपुस्तिका के पृष्ठों को मोड़ें-फाड़ें नहीं तथा बीच-बीच में व्यर्थ ही खाली न छोड़ें।
- प्रश्न-पत्र में दी हुई संख्या के अनुसार अपने उत्तरों की संख्या लिखें।
- व्हाइटनर, ब्लेड तथा नाखून का इस्तेमाल करना सर्वथा वर्जित है, अन्यथा परीक्षाफल अमान्य कर दिया जाएगा।
- प्रश्नोत्तर के समाप्त होने पर अंतिम में नीचे एक क्षैतिज रेखा खींच दें।
- आंतरिक परीक्षक द्वारा उपलब्ध कराये गए उपस्थिति-पत्रक में परीक्षार्थी द्वारा यथा-स्तम्भ परीक्षा की तिथि अंकित करते हुए उत्तरपुस्तिका की क्रम संख्या लिखकर अपना हस्ताक्षर किया जाएगा। परीक्षार्थी की उपस्थिति, अनुपस्थिति एवं निष्कासन से संबंधित संगत गोले को नीले/काले पेन से परीक्षक द्वारा भरा जाएगा न कि परीक्षार्थी द्वारा।
- परीक्षार्थी अपनी उत्तरपुस्तिका को आन्तरिक परीक्षक के पास जमा किये बिना परीक्षा भवन न छोड़ें।
- परीक्षा केन्द्र में कैलकुलेटर, मोबाइल फोन, इयर फोन, पेजर, ब्लूटूथ या इस प्रकार का कोई अन्य इलेक्ट्रॉनिक उपकरण ले जाना सख्त मना है।
- जाँच परीक्षा में गैर-उत्प्रेषित या जाँच परीक्षा में अनुपस्थित छात्र/छात्रा इंटरमीडिएट वार्षिक प्रायोगिक परीक्षा, 2022 में कदापि सम्मिलित नहीं हो सकते हैं।



बिहार विद्यालय परीक्षा समिति, पटना
BIHAR SCHOOL EXAMINATION BOARD, PATNA
INTERMEDIATE ANNUAL EXAMINATION, 2022


इंटरमीडिएट वार्षिक परीक्षा, 2022

प्रायोगिक परीक्षा का प्रवेश पत्र

Admit Card For Practical Examination

संकाय: विज्ञान
FACULTY: SCIENCE

कॉलेज/+2 स्कूल का नाम	GAYA COLLEGE, GAYA				
परीक्षार्थी का नाम	SONU KUMAR				
माता का नाम	MUNITA DEVI				
पिता का नाम	SHANKAR SINGH				
परीक्षार्थी का आधार नं०	दिव्यांग कोटि				NO
सूचीकरण संख्या/वर्ष	R-210011887-20	परीक्षार्थी की कोटि	REGULAR		
रौल कोड	21001	रौल क्रमांक	22011816	लिंग	MALE
परीक्षा केंद्र का नाम	GAYA COLLEGE, GAYA				



प्रायोगिक परीक्षा के विषय (निर्धारित परीक्षा कार्यक्रम सहित)

प्रायोगिक विषय	विषय कोड	विषय का नाम	परीक्षा की तारीख
वैकल्पिक विषय	117	PHYSICS	10.01.2022 to 20.01.2022
	118	CHEMISTRY	
अतिरिक्त विषय	119	Biology	

संजीव कुमार

महाविद्यालय / +2 विद्यालय प्रधान का हस्ताक्षर
एवं मुहर

परीक्षा नियंत्रक (30M10)

परीक्षार्थी के लिए आवश्यक निर्देश

- प्रायोगिक परीक्षा दिनांक 10.01.2022 से 20.01.2022 तक संचालित होगी। केन्द्राधीक्षक दिनांक 10.01.2022 से 20.01.2022 तक की अवधि में परीक्षार्थियों की संख्या के अनुसार तिथि एवं पाली का निर्धारण करके प्रायोगिक परीक्षा केन्द्र पर आवंटित सभी परीक्षार्थियों के प्रायोगिक विषयों की परीक्षा आयोजित करेंगे।
- परीक्षार्थी अपने इस प्रवेश-पत्र में उल्लिखित प्रायोगिक परीक्षा केंद्रों पर दिनांक 10.01.2022 को पूर्वाह्न 09:00 बजे अनिवार्य रूप से जाकर परीक्षा केन्द्र के परिसर की सूचना पट्ट से यह जानकारी प्राप्त कर लेंगे कि उनके द्वारा चयनित विषय की प्रायोगिक परीक्षा किस तिथि एवं किस पाली में संचालित होगी, जिसमें उन्हें सम्मिलित होना अनिवार्य है।
- परीक्षार्थी के प्रत्येक प्रायोगिक विषय की परीक्षा के लिए 08 पृष्ठों की केवल एक ही उत्तरपुस्तिका मिलेगी। अतिरिक्त उत्तरपुस्तिका नहीं दी जाएगी। परीक्षार्थी उत्तरपुस्तिका लेते ही यह सुनिश्चित कर लें कि इसमें 8 पृष्ठ हैं एवं सही क्रम में हैं।
- उत्तरपुस्तिका प्राप्त होते ही परीक्षार्थी अपने प्रवेश-पत्र तथा उत्तरपुस्तिका पर मुद्रित विवरणों (Details) का मिलान कर यह अवश्य सुनिश्चित हो लें कि जो उत्तरपुस्तिका परीक्षक द्वारा उन्हें दी गई है, वह उन्हीं की है। भिन्न विवरणों की उत्तरपुस्तिका प्राप्त होने पर उसे तुरंत परीक्षक को वापस लौटा दिया जाए।
- उत्तरपुस्तिका प्राप्त होने पर परीक्षार्थी उनके आवरण पृष्ठ के पीछे अंकित "परीक्षार्थियों के लिए निर्देश" अवश्य पढ़ें एवं उसका अनुपालन करें।
- परीक्षार्थी अपनी उत्तरपुस्तिका के कवर पृष्ठ के ऊपरी बायें तथा दायें भागों में क्रमांक-(1) में अपने उत्तर देने का माध्यम अंकित करते हुए क्रमांक-(2) में अपना पूर्ण हस्ताक्षर अंकित करें। इसके अलावा अन्य मुद्रित विवरणों में किसी भी प्रकार से कोई छेड़-छाड़ नहीं करें।
- प्रायोगिक परीक्षा की उत्तरपुस्तिका के आवरण पृष्ठ के निचले बायें एवं दायें भागों को परीक्षार्थी द्वारा कदापि नहीं भरा जाएगा। अगर परीक्षार्थी इस भाग को भरते हैं, तो परीक्षार्थी का इस विषय में परीक्षाफल रद्द किया जा सकता है। ये दोनों भाग आंतरिक/बाह्य परीक्षकों को भरने के लिए दिया गया है।
- उत्तरपुस्तिका के पत्रों के दोनो पृष्ठों पर तथा प्रत्येक लाइन पर लिखें एवं पृष्ठों को नष्ट न करें।
- यदि रफ कार्य करने की आवश्यक हो, तो परीक्षार्थी उत्तरपुस्तिका के अंतिम पृष्ठ पर रफ कार्य करके उसे काट दें/क्रास (X) कर दें।
- उत्तरपुस्तिका के आंतरिक पृष्ठों पर दाहिने हाशिए में लाइन खींचकर सादा स्थान छोड़ रखा गया है। शेष स्थान रूल्ड है। परीक्षार्थी दाहिने हाशिए के सादे स्थान में कुछ भी नहीं लिखेंगे, चूंकि यह भाग परीक्षक के उपयोग के लिए है।
- उत्तरपुस्तिका के पृष्ठों को मोड़ें-फाड़ें नहीं तथा बीच-बीच में व्यर्थ ही खाली न छोड़ें।
- प्रश्न-पत्र में दी हुई संख्या के अनुसार अपने उत्तरों की संख्या लिखें।
- व्हाइटनर, ब्लेड तथा नाखून का इस्तेमाल करना सर्वथा वर्जित है, अन्यथा परीक्षाफल अमान्य कर दिया जाएगा।
- प्रश्नोत्तर के समाप्त होने पर अंतिम में नीचे एक क्षैतिज रेखा खींच दें।
- आंतरिक परीक्षक द्वारा उपलब्ध कराये गए उपस्थिति-पत्रक में परीक्षार्थी द्वारा यथा-स्तम्भ परीक्षा की तिथि अंकित करते हुए उत्तरपुस्तिका की क्रम संख्या लिखकर अपना हस्ताक्षर किया जाएगा। परीक्षार्थी की उपस्थिति, अनुपस्थिति एवं निष्कासन से संबंधित संगत गोले को नीले/काले पेन से परीक्षक द्वारा भरा जाएगा न कि परीक्षार्थी द्वारा।
- परीक्षार्थी अपनी उत्तरपुस्तिका को आन्तरिक परीक्षक के पास जमा किये बिना परीक्षा भवन न छोड़ें।
- परीक्षा केन्द्र में कैलकुलेटर, मोबाइल फोन, इयर फोन, पेजर, ब्लूटूथ या इस प्रकार का कोई अन्य इलेक्ट्रॉनिक उपकरण ले जाना सख्त मना है।
- जाँच परीक्षा में गैर-उत्प्रेषित या जाँच परीक्षा में अनुपस्थित छात्र/छात्रा इंटरमीडिएट वार्षिक प्रायोगिक परीक्षा, 2022 में कदापि सम्मिलित नहीं हो सकते हैं।



बिहार विद्यालय परीक्षा समिति, पटना
BIHAR SCHOOL EXAMINATION BOARD, PATNA
INTERMEDIATE ANNUAL EXAMINATION, 2022

संकाय: विज्ञान
FACULTY: SCIENCE

इंटरमीडिएट वार्षिक परीक्षा, 2022

प्रायोगिक परीक्षा का प्रवेश पत्र

Admit Card For Practical Examination

कॉलेज/+2 स्कूल का नाम	GAYA COLLEGE, GAYA				
परीक्षार्थी का नाम	SONU KUMAR				
माता का नाम	SARITA DEVI				
पिता का नाम	KAMLESH RAM				
परीक्षार्थी का आधार नं०	दिव्यांग कोटि				NO
सूचीकरण संख्या/वर्ष	R-210011877-20	परीक्षार्थी की कोटि	REGULAR		
रौल कोड	21001	रौल क्रमांक	22011808	लिंग	MALE
परीक्षा केंद्र का नाम	GAYA COLLEGE, GAYA				



प्रायोगिक परीक्षा के विषय (निर्धारित परीक्षा कार्यक्रम सहित)

प्रायोगिक विषय	विषय कोड	विषय का नाम	परीक्षा की तारीख
वैकल्पिक विषय	117	PHYSICS	10.01.2022 to 20.01.2022
	118	CHEMISTRY	
अतिरिक्त विषय			

संजीव कुमार

महाविद्यालय / +2 विद्यालय प्रधान का हस्ताक्षर
एवं मुहर

परीक्षा नियंत्रक (30M10)

परीक्षार्थी के लिए आवश्यक निर्देश

- प्रायोगिक परीक्षा दिनांक 10.01.2022 से 20.01.2022 तक संचालित होगी। केन्द्राधीक्षक दिनांक 10.01.2022 से 20.01.2022 तक की अवधि में परीक्षार्थियों की संख्या के अनुसार तिथि एवं पाली का निर्धारण करके प्रायोगिक परीक्षा केन्द्र पर आवंटित सभी परीक्षार्थियों के प्रायोगिक विषयों की परीक्षा आयोजित करेंगे।
- परीक्षार्थी अपने इस प्रवेश-पत्र में उल्लिखित प्रायोगिक परीक्षा केंद्रों पर दिनांक 10.01.2022 को पूर्वाह्न 09:00 बजे अनिवार्य रूप से जाकर परीक्षा केन्द्र के परिसर की सूचना पट्ट से यह जानकारी प्राप्त करेंगे कि उनके द्वारा चयनित विषय की प्रायोगिक परीक्षा किस तिथि एवं किस पाली में संचालित होगी, जिसमें उन्हें सम्मिलित होना अनिवार्य है।
- परीक्षार्थी के प्रत्येक प्रायोगिक विषय की परीक्षा के लिए 08 पृष्ठों की केवल एक ही उत्तरपुस्तिका मिलेगी। अतिरिक्त उत्तरपुस्तिका नहीं दी जाएगी। परीक्षार्थी उत्तरपुस्तिका लेते ही यह सुनिश्चित कर लें कि इसमें 8 पृष्ठ हैं एवं सही क्रम में हैं।
- उत्तरपुस्तिका प्राप्त होते ही परीक्षार्थी अपने प्रवेश-पत्र तथा उत्तरपुस्तिका पर मुद्रित विवरणों (Details) का मिलान कर यह अवश्य सुनिश्चित हो लें कि जो उत्तरपुस्तिका परीक्षक द्वारा उन्हें दी गई है, वह उन्हीं की है। भिन्न विवरणों की उत्तरपुस्तिका प्राप्त होने पर उसे तुरंत परीक्षक को वापस लौटा दिया जाए।
- उत्तरपुस्तिका प्राप्त होने पर परीक्षार्थी उनके आवरण पृष्ठ के पीछे अंकित "परीक्षार्थियों के लिए निर्देश" अवश्य पढ़ें एवं उसका अनुपालन करें।
- परीक्षार्थी अपनी उत्तरपुस्तिका के कवर पृष्ठ के ऊपरी बायें तथा दायें भागों में क्रमांक-(1) में अपने उत्तर देने का माध्यम अंकित करते हुए क्रमांक-(2) में अपना पूर्ण हस्ताक्षर अंकित करें। इसके अलावा अन्य मुद्रित विवरणों में किसी भी प्रकार से कोई छेड़-छाड़ नहीं करें।
- प्रायोगिक परीक्षा की उत्तरपुस्तिका के आवरण पृष्ठ के निचले बायें एवं दायें भागों को परीक्षार्थी द्वारा कदापि नहीं भरा जाएगा। अगर परीक्षार्थी इस भाग को भरते हैं, तो परीक्षार्थी का इस विषय में परीक्षाफल रद्द किया जा सकता है। ये दोनों भाग आंतरिक/बाह्य परीक्षकों को भरने के लिए दिया गया है।
- उत्तरपुस्तिका के पत्रों के दोनो पृष्ठों पर तथा प्रत्येक लाइन पर लिखें एवं पृष्ठों को नष्ट न करें।
- यदि रफ कार्य करने की आवश्यक हो, तो परीक्षार्थी उत्तरपुस्तिका के अंतिम पृष्ठ पर रफ कार्य करके उसे काट दें/क्रास (X) कर दें।
- उत्तरपुस्तिका के आंतरिक पृष्ठों पर दाहिने हाशिए में लाइन खींचकर सादा स्थान छोड़ रखा गया है। शेष स्थान रूल्ड है। परीक्षार्थी दाहिने हाशिए के सादे स्थान में कुछ भी नहीं लिखेंगे, चूंकि यह भाग परीक्षक के उपयोग के लिए है।
- उत्तरपुस्तिका के पृष्ठों को मोड़ें-फाड़ें नहीं तथा बीच-बीच में व्यर्थ ही खाली न छोड़ें।
- प्रश्न-पत्र में दी हुई संख्या के अनुसार अपने उत्तरों की संख्या लिखें।
- व्हाइटनर, ब्लेड तथा नाखून का इस्तेमाल करना सर्वथा वर्जित है, अन्यथा परीक्षाफल अमान्य कर दिया जाएगा।
- प्रश्नोत्तर के समाप्त होने पर अंतिम में नीचे एक क्षैतिज रेखा खींच दें।
- आंतरिक परीक्षक द्वारा उपलब्ध कराये गए उपस्थिति-पत्रक में परीक्षार्थी द्वारा यथा-स्तम्भ परीक्षा की तिथि अंकित करते हुए उत्तरपुस्तिका की क्रम संख्या लिखकर अपना हस्ताक्षर किया जाएगा। परीक्षार्थी की उपस्थिति, अनुपस्थिति एवं निष्कासन से संबंधित संगत गोले को नीले/काले पेन से परीक्षक द्वारा भरा जाएगा न कि परीक्षार्थी द्वारा।
- परीक्षार्थी अपनी उत्तरपुस्तिका को आन्तरिक परीक्षक के पास जमा किये बिना परीक्षा भवन न छोड़ें।
- परीक्षा केन्द्र में कैलकुलेटर, मोबाइल फोन, इयर फोन, पेजर, ब्लूटूथ या इस प्रकार का कोई अन्य इलेक्ट्रॉनिक उपकरण ले जाना सख्त मना है।
- जाँच परीक्षा में गैर-उत्प्रेषित या जाँच परीक्षा में अनुपस्थित छात्र/छात्रा इंटरमीडिएट वार्षिक प्रायोगिक परीक्षा, 2022 में कदापि सम्मिलित नहीं हो सकते हैं।



बिहार विद्यालय परीक्षा समिति, पटना
BIHAR SCHOOL EXAMINATION BOARD, PATNA
INTERMEDIATE ANNUAL EXAMINATION, 2022


संकाय: विज्ञान
FACULTY: SCIENCE

इंटरमीडिएट वार्षिक परीक्षा, 2022

प्रायोगिक परीक्षा का प्रवेश पत्र

Admit Card For Practical Examination

कॉलेज/+2 स्कूल का नाम	GAYA COLLEGE, GAYA				
परीक्षार्थी का नाम	SONU KUMAR				
माता का नाम	LALO DEVI				
पिता का नाम	VIJAY PASWAN				
परीक्षार्थी का आधार नं०	दिव्यांग कोटि				NO
सूचीकरण संख्या/वर्ष	R-210011893-20	परीक्षार्थी की कोटि	REGULAR		
रौल कोड	21001	रौल क्रमांक	22011822	लिंग	MALE
परीक्षा केंद्र का नाम	GAYA COLLEGE, GAYA				



प्रायोगिक परीक्षा के विषय (निर्धारित परीक्षा कार्यक्रम सहित)

प्रायोगिक विषय	विषय कोड	विषय का नाम	परीक्षा की तारीख
वैकल्पिक विषय	117	PHYSICS	10.01.2022 to 20.01.2022
	118	CHEMISTRY	
	119	BIOLOGY	
अतिरिक्त विषय			

संजय कुमार

महाविद्यालय / +2 विद्यालय प्रधान का हस्ताक्षर
एवं मुहर

परीक्षा नियंत्रक (30M10)

परीक्षार्थी के लिए आवश्यक निर्देश

- प्रायोगिक परीक्षा दिनांक 10.01.2022 से 20.01.2022 तक संचालित होगी। केन्द्राधीक्षक दिनांक 10.01.2022 से 20.01.2022 तक की अवधि में परीक्षार्थियों की संख्या के अनुसार तिथि एवं पाली का निर्धारण करके प्रायोगिक परीक्षा केन्द्र पर आवंटित सभी परीक्षार्थियों के प्रायोगिक विषयों की परीक्षा आयोजित करेंगे।
- परीक्षार्थी अपने इस प्रवेश-पत्र में उल्लिखित प्रायोगिक परीक्षा केंद्रों पर दिनांक 10.01.2022 को पूर्वाह्न 09:00 बजे अनिवार्य रूप से जाकर परीक्षा केन्द्र के परिसर की सूचना पट्ट से यह जानकारी प्राप्त करेंगे कि उनके द्वारा चयनित विषय की प्रायोगिक परीक्षा किस तिथि एवं किस पाली में संचालित होगी, जिसमें उन्हें सम्मिलित होना अनिवार्य है।
- परीक्षार्थी के प्रत्येक प्रायोगिक विषय की परीक्षा के लिए 08 पृष्ठों की केवल एक ही उत्तरपुस्तिका मिलेगी। अतिरिक्त उत्तरपुस्तिका नहीं दी जाएगी। परीक्षार्थी उत्तरपुस्तिका लेते ही यह सुनिश्चित कर लें कि इसमें 8 पृष्ठ हैं एवं सही क्रम में हैं।
- उत्तरपुस्तिका प्राप्त होते ही परीक्षार्थी अपने प्रवेश-पत्र तथा उत्तरपुस्तिका पर मुद्रित विवरणों (Details) का मिलान कर यह अवश्य सुनिश्चित हो लें कि जो उत्तरपुस्तिका परीक्षक द्वारा उन्हें दी गई है, वह उन्हीं की है। भिन्न विवरणों की उत्तरपुस्तिका प्राप्त होने पर उसे तुरंत परीक्षक को वापस लौटा दिया जाए।
- उत्तरपुस्तिका प्राप्त होने पर परीक्षार्थी उनके आवरण पृष्ठ के पीछे अंकित "परीक्षार्थियों के लिए निर्देश" अवश्य पढ़ें एवं उसका अनुपालन करें।
- परीक्षार्थी अपनी उत्तरपुस्तिका के कवर पृष्ठ के ऊपरी बायें तथा दायें भागों में क्रमांक-(1) में अपने उत्तर देने का माध्यम अंकित करते हुए क्रमांक-(2) में अपना पूर्ण हस्ताक्षर अंकित करें। इसके अलावा अन्य मुद्रित विवरणों में किसी भी प्रकार से कोई छेड़-छाड़ नहीं करें।
- प्रायोगिक परीक्षा की उत्तरपुस्तिका के आवरण पृष्ठ के निचले बायें एवं दायें भागों को परीक्षार्थी द्वारा कदापि नहीं भरा जाएगा। अगर परीक्षार्थी इस भाग को भरते हैं, तो परीक्षार्थी का इस विषय में परीक्षाफल रद्द किया जा सकता है। ये दोनों भाग आंतरिक/बाह्य परीक्षकों को भरने के लिए दिया गया है।
- उत्तरपुस्तिका के पत्रों के दोनो पृष्ठों पर तथा प्रत्येक लाइन पर लिखें एवं पृष्ठों को नष्ट न करें।
- यदि रफ कार्य करने की आवश्यक हो, तो परीक्षार्थी उत्तरपुस्तिका के अंतिम पृष्ठ पर रफ कार्य करके उसे काट दें/क्रास (X) कर दें।
- उत्तरपुस्तिका के आंतरिक पृष्ठों पर दाहिने हाशिए में लाइन खींचकर सादा स्थान छोड़ रखा गया है। शेष स्थान रूल्ड है। परीक्षार्थी दाहिने हाशिए के सादे स्थान में कुछ भी नहीं लिखेंगे, चूंकि यह भाग परीक्षक के उपयोग के लिए है।
- उत्तरपुस्तिका के पृष्ठों को मोड़ें-फाड़ें नहीं तथा बीच-बीच में व्यर्थ ही खाली न छोड़ें।
- प्रश्न-पत्र में दी हुई संख्या के अनुसार अपने उत्तरों की संख्या लिखें।
- व्हाइटनर, ब्लेड तथा नाखून का इस्तेमाल करना सर्वथा वर्जित है, अन्यथा परीक्षाफल अमान्य कर दिया जाएगा।
- प्रश्नोत्तर के समाप्त होने पर अंतिम में नीचे एक क्षैतिज रेखा खींच दें।
- आंतरिक परीक्षक द्वारा उपलब्ध कराये गए उपस्थिति-पत्रक में परीक्षार्थी द्वारा यथा-स्तम्भ परीक्षा की तिथि अंकित करते हुए उत्तरपुस्तिका की क्रम संख्या लिखकर अपना हस्ताक्षर किया जाएगा। परीक्षार्थी की उपस्थिति, अनुपस्थिति एवं निष्कासन से संबंधित संगत गोले को नीले/काले पेन से परीक्षक द्वारा भरा जाएगा न कि परीक्षार्थी द्वारा।
- परीक्षार्थी अपनी उत्तरपुस्तिका को आन्तरिक परीक्षक के पास जमा किये बिना परीक्षा भवन न छोड़ें।
- परीक्षा केन्द्र में कैलकुलेटर, मोबाइल फोन, इयर फोन, पेजर, ब्लूटूथ या इस प्रकार का कोई अन्य इलेक्ट्रॉनिक उपकरण ले जाना सख्त मना है।
- जाँच परीक्षा में गैर-उत्प्रेषित या जाँच परीक्षा में अनुपस्थित छात्र/छात्रा इंटरमीडिएट वार्षिक प्रायोगिक परीक्षा, 2022 में कदापि सम्मिलित नहीं हो सकते हैं।



बिहार विद्यालय परीक्षा समिति, पटना
BIHAR SCHOOL EXAMINATION BOARD, PATNA
INTERMEDIATE ANNUAL EXAMINATION, 2022


संकाय: विज्ञान
FACULTY: SCIENCE

इंटरमीडिएट वार्षिक परीक्षा, 2022

प्रायोगिक परीक्षा का प्रवेश पत्र

Admit Card For Practical Examination

कॉलेज/+2 स्कूल का नाम GAYA COLLEGE, GAYA
परीक्षार्थी का नाम SONU KUMAR
माता का नाम GANITA DEVI
पिता का नाम BABURAM MANJHI
परीक्षार्थी का आधार नं० दिव्यांग कोटि NO
सूचीकरण संख्या/वर्ष R-210011872-20 परीक्षार्थी की कोटि REGULAR
रोल कोड 21001 रोल क्रमांक 22011803 लिंग MALE
परीक्षा केंद्र का नाम GAYA COLLEGE, GAYA



प्रायोगिक परीक्षा के विषय (निर्धारित परीक्षा कार्यक्रम सहित)

प्रायोगिक विषय	विषय कोड	विषय का नाम	परीक्षा की तारीख
वैकल्पिक विषय	117	PHYSICS	10.01.2022 to 20.01.2022
	118	CHEMISTRY	
अतिरिक्त विषय			

संजय कुमार

महाविद्यालय / +2 विद्यालय प्रधान का हस्ताक्षर
एवं मुहर

परीक्षा नियंत्रक (30M10)

परीक्षार्थी के लिए आवश्यक निर्देश

- प्रायोगिक परीक्षा दिनांक 10.01.2022 से 20.01.2022 तक संचालित होगी। केन्द्राधीक्षक दिनांक 10.01.2022 से 20.01.2022 तक की अवधि में परीक्षार्थियों की संख्या के अनुसार तिथि एवं पाली का निर्धारण करके प्रायोगिक परीक्षा केन्द्र पर आवंटित सभी परीक्षार्थियों के प्रायोगिक विषयों की परीक्षा आयोजित करेंगे।
- परीक्षार्थी अपने इस प्रवेश-पत्र में उल्लिखित प्रायोगिक परीक्षा केंद्रों पर दिनांक 10.01.2022को पूर्वाह्न 09:00 बजे अनिवार्य रूप से जाकर परीक्षा केन्द्र के परिसर की सूचना पट्ट से यह जानकारी प्राप्त करेंगे कि उनके द्वारा चयनित विषय की प्रायोगिक परीक्षा किस तिथि एवं किस पाली में संचालित होगी, जिसमें उन्हें सम्मिलित होना अनिवार्य है।
- परीक्षार्थी के प्रत्येक प्रायोगिक विषय की परीक्षा के लिए 08 पृष्ठों की केवल एक ही उत्तरपुस्तिका मिलेगी। अतिरिक्त उत्तरपुस्तिका नहीं दी जाएगी। परीक्षार्थी उत्तरपुस्तिका लेते ही यह सुनिश्चित कर लें कि इसमें 8 पृष्ठ हैं एवं सही क्रम में हैं।
- उत्तरपुस्तिका प्राप्त होते ही परीक्षार्थी अपने प्रवेश-पत्र तथा उत्तरपुस्तिका पर मुद्रित विवरणों (Details) का मिलान कर यह अवश्य सुनिश्चित हो लें कि जो उत्तरपुस्तिका परीक्षक द्वारा उन्हें दी गई है, वह उन्हीं की है। भिन्न विवरणों की उत्तरपुस्तिका प्राप्त होने पर उसे तुरंत परीक्षक को वापस लौटा दिया जाए।
- उत्तरपुस्तिका प्राप्त होने पर परीक्षार्थी उनके आवरण पृष्ठ के पीछे अंकित "परीक्षार्थियों के लिए निर्देश" अवश्य पढ़ें एवं उसका अनुपालन करें।
- परीक्षार्थी अपनी उत्तरपुस्तिका के कवर पृष्ठ के ऊपरी बायें तथा दायें भागों में क्रमांक-(1) में अपने उत्तर देने का माध्यम अंकित करते हुए क्रमांक-(2) में अपना पूर्ण हस्ताक्षर अंकित करें। इसके अलावा अन्य मुद्रित विवरणों में किसी भी प्रकार से कोई छेड़-छाड़ नहीं करें।
- प्रायोगिक परीक्षा की उत्तरपुस्तिका के आवरण पृष्ठ के निचले बायें एवं दायें भागों को परीक्षार्थी द्वारा कदापि नहीं भरा जाएगा। अगर परीक्षार्थी इस भाग को भरते हैं, तो परीक्षार्थी का इस विषय में परीक्षाफल रद्द किया जा सकता है। ये दोनों भाग आंतरिक/बाह्य परीक्षकों को भरने के लिए दिया गया है।
- उत्तरपुस्तिका के पत्रों के दोनो पृष्ठों पर तथा प्रत्येक लाइन पर लिखें एवं पृष्ठों को नष्ट न करें।
- यदि रफ कार्य करने की आवश्यक हो, तो परीक्षार्थी उत्तरपुस्तिका के अंतिम पृष्ठ पर रफ कार्य करके उसे काट दें/क्रास (X) कर दें।
- उत्तरपुस्तिका के आंतरिक पृष्ठों पर दाहिने हाशिए में लाइन खींचकर सादा स्थान छोड़ रखा गया है। शेष स्थान रूल्ड है। परीक्षार्थी दाहिने हाशिए के सादे स्थान में कुछ भी नहीं लिखेंगे, चूंकि यह भाग परीक्षक के उपयोग के लिए है।
- उत्तरपुस्तिका के पृष्ठों को मोड़ें-फाड़ें नहीं तथा बीच-बीच में व्यर्थ ही खाली न छोड़ें।
- प्रश्न-पत्र में दी हुई संख्या के अनुसार अपने उत्तरों की संख्या लिखें।
- व्हाइटनर, ब्लेड तथा नाखून का इस्तेमाल करना सर्वथा वर्जित है, अन्यथा परीक्षाफल अमान्य कर दिया जाएगा।
- प्रश्नोत्तर के समाप्त होने पर अंतिम में नीचे एक क्षैतिज रेखा खींच दें।
- आंतरिक परीक्षक द्वारा उपलब्ध कराये गए उपस्थिति-पत्रक में परीक्षार्थी द्वारा यथा-स्तम्भ परीक्षा की तिथि अंकित करते हुए उत्तरपुस्तिका की क्रम संख्या लिखकर अपना हस्ताक्षर किया जाएगा। परीक्षार्थी की उपस्थिति, अनुपस्थिति एवं निष्कासन से संबंधित संगत गोले को नीले/काले पेन से परीक्षक द्वारा भरा जाएगा न कि परीक्षार्थी द्वारा।
- परीक्षार्थी अपनी उत्तरपुस्तिका को आन्तरिक परीक्षक के पास जमा किये बिना परीक्षा भवन न छोड़ें।
- परीक्षा केन्द्र में कैलकुलेटर, मोबाइल फोन, इयर फोन, पेजर, ब्लूटूथ या इस प्रकार का कोई अन्य इलेक्ट्रॉनिक उपकरण ले जाना सख्त मना है।
- जाँच परीक्षा में गैर-उत्प्रेषित या जाँच परीक्षा में अनुपस्थित छात्र/छात्रा इंटरमीडिएट वार्षिक प्रायोगिक परीक्षा, 2022 में कदापि सम्मिलित नहीं हो सकते हैं।



बिहार विद्यालय परीक्षा समिति, पटना
BIHAR SCHOOL EXAMINATION BOARD, PATNA
INTERMEDIATE ANNUAL EXAMINATION, 2022

इंटरमीडिएट वार्षिक परीक्षा, 2022

प्रायोगिक परीक्षा का प्रवेश पत्र

Admit Card For Practical Examination

संकाय: विज्ञान
FACULTY: SCIENCE

कॉलेज/+2 स्कूल का नाम GAYA COLLEGE, GAYA
परीक्षार्थी का नाम SONU KUMAR
माता का नाम LALITA DEVI
पिता का नाम SRI RAMJEE YADAV
परीक्षार्थी का आधार नं० दिव्यांग कोटि NO
सूचीकरण संख्या/वर्ष R-210011888-20 परीक्षार्थी की कोटि REGULAR
रौल कोड 21001 रौल क्रमांक 22011817 लिंग MALE
परीक्षा केंद्र का नाम GAYA COLLEGE, GAYA



Sonu Kumar
Signature of student

प्रायोगिक परीक्षा के विषय (निर्धारित परीक्षा कार्यक्रम सहित)

प्रायोगिक विषय	विषय कोड	विषय का नाम	परीक्षा की तारीख
वैकल्पिक विषय	117	PHYSICS	10.01.2022 to 20.01.2022
	118	CHEMISTRY	
अतिरिक्त विषय			

संजय कुमार

महाविद्यालय / +2 विद्यालय प्रधान का हस्ताक्षर
एवं मुहर

परीक्षा नियंत्रक (30M10)

परीक्षार्थी के लिए आवश्यक निर्देश

- प्रायोगिक परीक्षा दिनांक 10.01.2022 से 20.01.2022 तक संचालित होगी। केन्द्राधीक्षक दिनांक 10.01.2022 से 20.01.2022 तक की अवधि में परीक्षार्थियों की संख्या के अनुसार तिथि एवं पाली का निर्धारण करके प्रायोगिक परीक्षा केन्द्र पर आवंटित सभी परीक्षार्थियों के प्रायोगिक विषयों की परीक्षा आयोजित करेंगे।
- परीक्षार्थी अपने इस प्रवेश-पत्र में उल्लिखित प्रायोगिक परीक्षा केंद्रों पर दिनांक 10.01.2022 को पूर्वाह्न 09:00 बजे अनिवार्य रूप से जाकर परीक्षा केन्द्र के परिसर की सूचना पट्ट से यह जानकारी प्राप्त कर लेंगे कि उनके द्वारा चयनित विषय की प्रायोगिक परीक्षा किस तिथि एवं किस पाली में संचालित होगी, जिसमें उन्हें सम्मिलित होना अनिवार्य है।
- परीक्षार्थी के प्रत्येक प्रायोगिक विषय की परीक्षा के लिए 08 पृष्ठों की केवल एक ही उत्तरपुस्तिका मिलेगी। अतिरिक्त उत्तरपुस्तिका नहीं दी जाएगी। परीक्षार्थी उत्तरपुस्तिका लेते ही यह सुनिश्चित कर लें कि इसमें 8 पृष्ठ हैं एवं सही क्रम में हैं।
- उत्तरपुस्तिका प्राप्त होते ही परीक्षार्थी अपने प्रवेश-पत्र तथा उत्तरपुस्तिका पर मुद्रित विवरणों (Details) का मिलान कर यह अवश्य सुनिश्चित हो लें कि जो उत्तरपुस्तिका परीक्षक द्वारा उन्हें दी गई है, वह उन्हीं की है। भिन्न विवरणों की उत्तरपुस्तिका प्राप्त होने पर उसे तुरंत परीक्षक को वापस लौटा दिया जाए।
- उत्तरपुस्तिका प्राप्त होने पर परीक्षार्थी उनके आवरण पृष्ठ के पीछे अंकित "परीक्षार्थियों के लिए निर्देश" अवश्य पढ़ें एवं उसका अनुपालन करें।
- परीक्षार्थी अपनी उत्तरपुस्तिका के कवर पृष्ठ के ऊपरी बायें तथा दायें भागों में क्रमांक-(1) में अपने उत्तर देने का माध्यम अंकित करते हुए क्रमांक-(2) में अपना पूर्ण हस्ताक्षर अंकित करें। इसके अलावा अन्य मुद्रित विवरणों में किसी भी प्रकार से कोई छेड़-छाड़ नहीं करें।
- प्रायोगिक परीक्षा की उत्तरपुस्तिका के आवरण पृष्ठ के निचले बायें एवं दायें भागों को परीक्षार्थी द्वारा कदापि नहीं भरा जाएगा। अगर परीक्षार्थी इस भाग को भरते हैं, तो परीक्षार्थी का इस विषय में परीक्षाफल रद्द किया जा सकता है। ये दोनों भाग आंतरिक/बाह्य परीक्षकों को भरने के लिए दिया गया है।
- उत्तरपुस्तिका के पत्रों के दोनो पृष्ठों पर तथा प्रत्येक लाइन पर लिखें एवं पृष्ठों को नष्ट न करें।
- यदि रफ कार्य करने की आवश्यक हो, तो परीक्षार्थी उत्तरपुस्तिका के अंतिम पृष्ठ पर रफ कार्य करके उसे काट दें/क्रास (X) कर दें।
- उत्तरपुस्तिका के आंतरिक पृष्ठों पर दाहिने हाशिए में लाइन खींचकर सादा स्थान छोड़ रखा गया है। शेष स्थान रूल्ड है। परीक्षार्थी दाहिने हाशिए के सादे स्थान में कुछ भी नहीं लिखेंगे, चूंकि यह भाग परीक्षक के उपयोग के लिए है।
- उत्तरपुस्तिका के पृष्ठों को मोड़ें-फाड़ें नहीं तथा बीच-बीच में व्यर्थ ही खाली न छोड़ें।
- प्रश्न-पत्र में दी हुई संख्या के अनुसार अपने उत्तरों की संख्या लिखें।
- व्हाइटनर, ब्लेड तथा नाखून का इस्तेमाल करना सर्वथा वर्जित है, अन्यथा परीक्षाफल अमान्य कर दिया जाएगा।
- प्रश्नोत्तर के समाप्त होने पर अंतिम में नीचे एक क्षैतिज रेखा खींच दें।
- आंतरिक परीक्षक द्वारा उपलब्ध कराये गए उपस्थिति-पत्रक में परीक्षार्थी द्वारा यथा-स्तम्भ परीक्षा की तिथि अंकित करते हुए उत्तरपुस्तिका की क्रम संख्या लिखकर अपना हस्ताक्षर किया जाएगा। परीक्षार्थी की उपस्थिति, अनुपस्थिति एवं निष्कासन से संबंधित संगत गोले को नीले/काले पेन से परीक्षक द्वारा भरा जाएगा न कि परीक्षार्थी द्वारा।
- परीक्षार्थी अपनी उत्तरपुस्तिका को आन्तरिक परीक्षक के पास जमा किये बिना परीक्षा भवन न छोड़ें।
- परीक्षा केन्द्र में कैलकुलेटर, मोबाइल फोन, इयर फोन, पेजर, ब्लूटूथ या इस प्रकार का कोई अन्य इलेक्ट्रॉनिक उपकरण ले जाना सख्त मना है।
- जाँच परीक्षा में गैर-उत्प्रेषित या जाँच परीक्षा में अनुपस्थित छात्र/छात्रा इंटरमीडिएट वार्षिक प्रायोगिक परीक्षा, 2022 में कदापि सम्मिलित नहीं हो सकते हैं।



बिहार विद्यालय परीक्षा समिति, पटना
BIHAR SCHOOL EXAMINATION BOARD, PATNA
INTERMEDIATE ANNUAL EXAMINATION, 2022

संकाय: विज्ञान
FACULTY: SCIENCE

इंटरमीडिएट वार्षिक परीक्षा, 2022

प्रायोगिक परीक्षा का प्रवेश पत्र

Admit Card For Practical Examination

कॉलेज/+2 स्कूल का नाम	GAYA COLLEGE, GAYA				
परीक्षार्थी का नाम	SONU KUMAR				
माता का नाम	MEENA DEVI				
पिता का नाम	KAILASH PRASAD				
परीक्षार्थी का आधार नं०	दिव्यांग कोटि				NO
सूचीकरण संख्या/वर्ष	R-210011875-20	परीक्षार्थी की कोटि	REGULAR		
रौल कोड	21001	रौल क्रमांक	22011806	लिंग	MALE
परीक्षा केंद्र का नाम	GAYA COLLEGE, GAYA				



प्रायोगिक परीक्षा के विषय (निर्धारित परीक्षा कार्यक्रम सहित)

प्रायोगिक विषय	विषय कोड	विषय का नाम	परीक्षा की तारीख
वैकल्पिक विषय	117	PHYSICS	10.01.2022 to 20.01.2022
	118	CHEMISTRY	
अतिरिक्त विषय	119	Biology	

संजय कुमार

महाविद्यालय / +2 विद्यालय प्रधान का हस्ताक्षर
एवं मुहर

परीक्षा नियंत्रक (30M10)

परीक्षार्थी के लिए आवश्यक निर्देश

- प्रायोगिक परीक्षा दिनांक 10.01.2022 से 20.01.2022 तक संचालित होगी। केन्द्राधीक्षक दिनांक 10.01.2022 से 20.01.2022 तक की अवधि में परीक्षार्थियों की संख्या के अनुसार तिथि एवं पाली का निर्धारण करके प्रायोगिक परीक्षा केन्द्र पर आवंटित सभी परीक्षार्थियों के प्रायोगिक विषयों की परीक्षा आयोजित करेंगे।
- परीक्षार्थी अपने इस प्रवेश-पत्र में उल्लिखित प्रायोगिक परीक्षा केंद्रों पर दिनांक 10.01.2022को पूर्वाह्न 09:00 बजे अनिवार्य रूप से जाकर परीक्षा केन्द्र के परिसर की सूचना पट्ट से यह जानकारी प्राप्त कर लेंगे कि उनके द्वारा चयनित विषय की प्रायोगिक परीक्षा किस तिथि एवं किस पाली में संचालित होगी, जिसमें उन्हें सम्मिलित होना अनिवार्य है।
- परीक्षार्थी के प्रत्येक प्रायोगिक विषय की परीक्षा के लिए 08 पृष्ठों की केवल एक ही उत्तरपुस्तिका मिलेगी। अतिरिक्त उत्तरपुस्तिका नहीं दी जाएगी। परीक्षार्थी उत्तरपुस्तिका लेते ही यह सुनिश्चित कर लें कि इसमें 8 पृष्ठ हैं एवं सही क्रम में हैं।
- उत्तरपुस्तिका प्राप्त होते ही परीक्षार्थी अपने प्रवेश-पत्र तथा उत्तरपुस्तिका पर मुद्रित विवरणों (Details) का मिलान कर यह अवश्य सुनिश्चित हो लें कि जो उत्तरपुस्तिका परीक्षक द्वारा उन्हें दी गई है, वह उन्हीं की है। भिन्न विवरणों की उत्तरपुस्तिका प्राप्त होने पर उसे तुरंत परीक्षक को वापस लौटा दिया जाए।
- उत्तरपुस्तिका प्राप्त होने पर परीक्षार्थी उनके आवरण पृष्ठ के पीछे अंकित "परीक्षार्थियों के लिए निर्देश" अवश्य पढ़ें एवं उसका अनुपालन करें।
- परीक्षार्थी अपनी उत्तरपुस्तिका के कवर पृष्ठ के ऊपरी बायें तथा दायें भागों में क्रमांक-(1) में अपने उत्तर देने का माध्यम अंकित करते हुए क्रमांक-(2) में अपना पूर्ण हस्ताक्षर अंकित करें। इसके अलावा अन्य मुद्रित विवरणों में किसी भी प्रकार से कोई छेड़-छाड़ नहीं करें।
- प्रायोगिक परीक्षा की उत्तरपुस्तिका के आवरण पृष्ठ के निचले बायें एवं दायें भागों को परीक्षार्थी द्वारा कदापि नहीं भरा जाएगा। अगर परीक्षार्थी इस भाग को भरते हैं, तो परीक्षार्थी का इस विषय में परीक्षाफल रद्द किया जा सकता है। ये दोनों भाग आंतरिक/बाह्य परीक्षकों को भरने के लिए दिया गया है।
- उत्तरपुस्तिका के पत्रों के दोनो पृष्ठों पर तथा प्रत्येक लाइन पर लिखें एवं पृष्ठों को नष्ट न करें।
- यदि रफ कार्य करने की आवश्यक हो, तो परीक्षार्थी उत्तरपुस्तिका के अंतिम पृष्ठ पर रफ कार्य करके उसे काट दें/क्रास (X) कर दें।
- उत्तरपुस्तिका के आंतरिक पृष्ठों पर दाहिने हाशिए में लाइन खींचकर सादा स्थान छोड़ रखा गया है। शेष स्थान रूल्ड है। परीक्षार्थी दाहिने हाशिए के सादे स्थान में कुछ भी नहीं लिखेंगे, चूंकि यह भाग परीक्षक के उपयोग के लिए है।
- उत्तरपुस्तिका के पृष्ठों को मोड़ें-फाड़ें नहीं तथा बीच-बीच में व्यर्थ ही खाली न छोड़ें।
- प्रश्न-पत्र में दी हुई संख्या के अनुसार अपने उत्तरों की संख्या लिखें।
- व्हाइटनर, ब्लेड तथा नाखून का इस्तेमाल करना सर्वथा वर्जित है, अन्यथा परीक्षाफल अमान्य कर दिया जाएगा।
- प्रश्नोत्तर के समाप्त होने पर अंतिम में नीचे एक क्षैतिज रेखा खींच दें।
- आंतरिक परीक्षक द्वारा उपलब्ध कराये गए उपस्थिति-पत्रक में परीक्षार्थी द्वारा यथा-स्तम्भ परीक्षा की तिथि अंकित करते हुए उत्तरपुस्तिका की क्रम संख्या लिखकर अपना हस्ताक्षर किया जाएगा। परीक्षार्थी की उपस्थिति, अनुपस्थिति एवं निष्कासन से संबंधित संगत गोले को नीले/काले पेन से परीक्षक द्वारा भरा जाएगा न कि परीक्षार्थी द्वारा।
- परीक्षार्थी अपनी उत्तरपुस्तिका को आन्तरिक परीक्षक के पास जमा किये बिना परीक्षा भवन न छोड़ें।
- परीक्षा केन्द्र में कैलकुलेटर, मोबाइल फोन, इयर फोन, पेजर, ब्लूटूथ या इस प्रकार का कोई अन्य इलेक्ट्रॉनिक उपकरण ले जाना सख्त मना है।
- जाँच परीक्षा में गैर-उत्प्रेषित या जाँच परीक्षा में अनुपस्थित छात्र/छात्रा इंटरमीडिएट वार्षिक प्रायोगिक परीक्षा, 2022 में कदापि सम्मिलित नहीं हो सकते हैं।



बिहार विद्यालय परीक्षा समिति, पटना
BIHAR SCHOOL EXAMINATION BOARD, PATNA
INTERMEDIATE ANNUAL EXAMINATION, 2022

इंटरमीडिएट वार्षिक परीक्षा, 2022

प्रायोगिक परीक्षा का प्रवेश पत्र

Admit Card For Practical Examination

संकाय: विज्ञान
FACULTY: SCIENCE

कॉलेज/+2 स्कूल का नाम GAYA COLLEGE, GAYA
परीक्षार्थी का नाम SONAL KUMAR
माता का नाम LALTI DEVI
पिता का नाम SARYU YADAV
परीक्षार्थी का आधार नं० दिव्यांग कोटि NO
सूचीकरण संख्या/वर्ष R-210011870-20 परीक्षार्थी की कोटि REGULAR
रोल कोड 21001 रोल क्रमांक 22011801 लिंग MALE
परीक्षा केंद्र का नाम GAYA COLLEGE, GAYA



प्रायोगिक परीक्षा के विषय (निर्धारित परीक्षा कार्यक्रम सहित)

प्रायोगिक विषय	विषय कोड	विषय का नाम	परीक्षा की तारीख
वैकल्पिक विषय	117	PHYSICS	10.01.2022 to 20.01.2022
	118	CHEMISTRY	
अतिरिक्त विषय			

संजय कुमार

महाविद्यालय / +2 विद्यालय प्रधान का हस्ताक्षर
एवं मुहर

परीक्षा नियंत्रक (30MA0)

परीक्षार्थी के लिए आवश्यक निर्देश

- प्रायोगिक परीक्षा दिनांक 10.01.2022 से 20.01.2022 तक संचालित होगी। केन्द्राधीक्षक दिनांक 10.01.2022 से 20.01.2022 तक की अवधि में परीक्षार्थियों की संख्या के अनुसार तिथि एवं पाली का निर्धारण करके प्रायोगिक परीक्षा केन्द्र पर आवंटित सभी परीक्षार्थियों के प्रायोगिक विषयों की परीक्षा आयोजित करेंगे।
- परीक्षार्थी अपने इस प्रवेश-पत्र में उल्लिखित प्रायोगिक परीक्षा केंद्रों पर दिनांक 10.01.2022 को पूर्वाह्न 09:00 बजे अनिवार्य रूप से जाकर परीक्षा केन्द्र के परिसर की सूचना पट्ट से यह जानकारी प्राप्त करेंगे कि उनके द्वारा चयनित विषय की प्रायोगिक परीक्षा किस तिथि एवं किस पाली में संचालित होगी, जिसमें उन्हें सम्मिलित होना अनिवार्य है।
- परीक्षार्थी के प्रत्येक प्रायोगिक विषय की परीक्षा के लिए 08 पृष्ठों की केवल एक ही उत्तरपुस्तिका मिलेगी। अतिरिक्त उत्तरपुस्तिका नहीं दी जाएगी। परीक्षार्थी उत्तरपुस्तिका लेते ही यह सुनिश्चित कर लें कि इसमें 8 पृष्ठ हैं एवं सही क्रम में हैं।
- उत्तरपुस्तिका प्राप्त होते ही परीक्षार्थी अपने प्रवेश-पत्र तथा उत्तरपुस्तिका पर मुद्रित विवरणों (Details) का मिलान कर यह अवश्य सुनिश्चित हो लें कि जो उत्तरपुस्तिका परीक्षक द्वारा उन्हें दी गई है, वह उन्हीं की है। भिन्न विवरणों की उत्तरपुस्तिका प्राप्त होने पर उसे तुरंत परीक्षक को वापस लौटा दिया जाए।
- उत्तरपुस्तिका प्राप्त होने पर परीक्षार्थी उनके आवरण पृष्ठ के पीछे अंकित "परीक्षार्थियों के लिए निर्देश" अवश्य पढ़ें एवं उसका अनुपालन करें।
- परीक्षार्थी अपनी उत्तरपुस्तिका के कवर पृष्ठ के ऊपरी बायें तथा दायें भागों में क्रमांक-(1) में अपने उत्तर देने का माध्यम अंकित करते हुए क्रमांक-(2) में अपना पूर्ण हस्ताक्षर अंकित करें। इसके अलावा अन्य मुद्रित विवरणों में किसी भी प्रकार से कोई छेड़-छाड़ नहीं करें।
- प्रायोगिक परीक्षा की उत्तरपुस्तिका के आवरण पृष्ठ के निचले बायें एवं दायें भागों को परीक्षार्थी द्वारा कदापि नहीं भरा जाएगा। अगर परीक्षार्थी इस भाग को भरते हैं, तो परीक्षार्थी का इस विषय में परीक्षाफल रद्द किया जा सकता है। ये दोनों भाग आंतरिक/बाह्य परीक्षकों को भरने के लिए दिया गया है।
- उत्तरपुस्तिका के पत्रों के दोनो पृष्ठों पर तथा प्रत्येक लाइन पर लिखें एवं पृष्ठों को नष्ट न करें।
- यदि रफ कार्य करने की आवश्यक हो, तो परीक्षार्थी उत्तरपुस्तिका के अंतिम पृष्ठ पर रफ कार्य करके उसे काट दें/क्रास (X) कर दें।
- उत्तरपुस्तिका के आंतरिक पृष्ठों पर दाहिने हाशिए में लाइन खींचकर सादा स्थान छोड़ रखा गया है। शेष स्थान रूल्ड है। परीक्षार्थी दाहिने हाशिए के सादे स्थान में कुछ भी नहीं लिखेंगे, चूंकि यह भाग परीक्षक के उपयोग के लिए है।
- उत्तरपुस्तिका के पृष्ठों को मोड़ें-फाड़ें नहीं तथा बीच-बीच में व्यर्थ ही खाली न छोड़ें।
- प्रश्न-पत्र में दी हुई संख्या के अनुसार अपने उत्तरों की संख्या लिखें।
- व्हाइटनर, ब्लेड तथा नाखून का इस्तेमाल करना सर्वथा वर्जित है, अन्यथा परीक्षाफल अमान्य कर दिया जाएगा।
- प्रश्नोत्तर के समाप्त होने पर अंतिम में नीचे एक क्षैतिज रेखा खींच दें।
- आंतरिक परीक्षक द्वारा उपलब्ध कराये गए उपस्थिति-पत्रक में परीक्षार्थी द्वारा यथा-स्तम्भ परीक्षा की तिथि अंकित करते हुए उत्तरपुस्तिका की क्रम संख्या लिखकर अपना हस्ताक्षर किया जाएगा। परीक्षार्थी की उपस्थिति, अनुपस्थिति एवं निष्कासन से संबंधित संगत गोले को नीले/काले पेन से परीक्षक द्वारा भरा जाएगा न कि परीक्षार्थी द्वारा।
- परीक्षार्थी अपनी उत्तरपुस्तिका को आन्तरिक परीक्षक के पास जमा किये बिना परीक्षा भवन न छोड़ें।
- परीक्षा केन्द्र में कैलकुलेटर, मोबाइल फोन, इयर फोन, पेजर, ब्लूटूथ या इस प्रकार का कोई अन्य इलेक्ट्रॉनिक उपकरण ले जाना सख्त मना है।
- जाँच परीक्षा में गैर-उत्प्रेषित या जाँच परीक्षा में अनुपस्थित छात्र/छात्रा इंटरमीडिएट वार्षिक प्रायोगिक परीक्षा, 2022 में कदापि सम्मिलित नहीं हो सकते हैं।



बिहार विद्यालय परीक्षा समिति, पटना
BIHAR SCHOOL EXAMINATION BOARD, PATNA
INTERMEDIATE ANNUAL EXAMINATION, 2022

संकाय: विज्ञान
FACULTY: SCIENCE

इंटरमीडिएट वार्षिक परीक्षा, 2022

प्रायोगिक परीक्षा का प्रवेश पत्र

Admit Card For Practical Examination

कॉलेज/+2 स्कूल का नाम	GAYA COLLEGE, GAYA				
परीक्षार्थी का नाम	SONU KUMAR				
माता का नाम	MANJU DEVI				
पिता का नाम	VINOD CHAUDHARI				
परीक्षार्थी का आधार नं०	दिव्यांग कोटि				NO
सूचीकरण संख्या/वर्ष	R-210011894-20	परीक्षार्थी की कोटि	REGULAR		
रौल कोड	21001	रौल क्रमांक	22011823	लिंग	MALE
परीक्षा केंद्र का नाम	GAYA COLLEGE, GAYA				



प्रायोगिक परीक्षा के विषय (निर्धारित परीक्षा कार्यक्रम सहित)

प्रायोगिक विषय	विषय कोड	विषय का नाम	परीक्षा की तारीख
वैकल्पिक विषय	117	PHYSICS	10.01.2022 to 20.01.2022
	118	CHEMISTRY	
	119	BIOLOGY	
अतिरिक्त विषय			

संजय कुमार

महाविद्यालय / +2 विद्यालय प्रधान का हस्ताक्षर
एवं मुहर

परीक्षा नियंत्रक (30M10)

परीक्षार्थी के लिए आवश्यक निर्देश

- प्रायोगिक परीक्षा दिनांक 10.01.2022 से 20.01.2022 तक संचालित होगी। केन्द्राधीक्षक दिनांक 10.01.2022 से 20.01.2022 तक की अवधि में परीक्षार्थियों की संख्या के अनुसार तिथि एवं पाली का निर्धारण करके प्रायोगिक परीक्षा केन्द्र पर आवंटित सभी परीक्षार्थियों के प्रायोगिक विषयों की परीक्षा आयोजित करेंगे।
- परीक्षार्थी अपने इस प्रवेश-पत्र में उल्लिखित प्रायोगिक परीक्षा केंद्रों पर दिनांक 10.01.2022 को पूर्वाह्न 09:00 बजे अनिवार्य रूप से जाकर परीक्षा केन्द्र के परिसर की सूचना पट्ट से यह जानकारी प्राप्त करेंगे कि उनके द्वारा चयनित विषय की प्रायोगिक परीक्षा किस तिथि एवं किस पाली में संचालित होगी, जिसमें उन्हें सम्मिलित होना अनिवार्य है।
- परीक्षार्थी के प्रत्येक प्रायोगिक विषय की परीक्षा के लिए 08 पृष्ठों की केवल एक ही उत्तरपुस्तिका मिलेगी। अतिरिक्त उत्तरपुस्तिका नहीं दी जाएगी। परीक्षार्थी उत्तरपुस्तिका लेते ही यह सुनिश्चित कर लें कि इसमें 8 पृष्ठ हैं एवं सही क्रम में हैं।
- उत्तरपुस्तिका प्राप्त होते ही परीक्षार्थी अपने प्रवेश-पत्र तथा उत्तरपुस्तिका पर मुद्रित विवरणों (Details) का मिलान कर यह अवश्य सुनिश्चित हो लें कि जो उत्तरपुस्तिका परीक्षक द्वारा उन्हें दी गई है, वह उन्हीं की है। भिन्न विवरणों की उत्तरपुस्तिका प्राप्त होने पर उसे तुरंत परीक्षक को वापस लौटा दिया जाए।
- उत्तरपुस्तिका प्राप्त होने पर परीक्षार्थी उनके आवरण पृष्ठ के पीछे अंकित "परीक्षार्थियों के लिए निर्देश" अवश्य पढ़ें एवं उसका अनुपालन करें।
- परीक्षार्थी अपनी उत्तरपुस्तिका के कवर पृष्ठ के ऊपरी बायें तथा दायें भागों में क्रमांक-(1) में अपने उत्तर देने का माध्यम अंकित करते हुए क्रमांक-(2) में अपना पूर्ण हस्ताक्षर अंकित करें। इसके अलावा अन्य मुद्रित विवरणों में किसी भी प्रकार से कोई छेड़-छाड़ नहीं करें।
- प्रायोगिक परीक्षा की उत्तरपुस्तिका के आवरण पृष्ठ के निचले बायें एवं दायें भागों को परीक्षार्थी द्वारा कदापि नहीं भरा जाएगा। अगर परीक्षार्थी इस भाग को भरते हैं, तो परीक्षार्थी का इस विषय में परीक्षाफल रद्द किया जा सकता है। ये दोनों भाग आंतरिक/बाह्य परीक्षकों को भरने के लिए दिया गया है।
- उत्तरपुस्तिका के पत्रों के दोनो पृष्ठों पर तथा प्रत्येक लाइन पर लिखें एवं पृष्ठों को नष्ट न करें।
- यदि रफ कार्य करने की आवश्यक हो, तो परीक्षार्थी उत्तरपुस्तिका के अंतिम पृष्ठ पर रफ कार्य करके उसे काट दें/क्रास (X) कर दें।
- उत्तरपुस्तिका के आंतरिक पृष्ठों पर दाहिने हाशिए में लाइन खींचकर सादा स्थान छोड़ रखा गया है। शेष स्थान रूल्ड है। परीक्षार्थी दाहिने हाशिए के सादे स्थान में कुछ भी नहीं लिखेंगे, चूंकि यह भाग परीक्षक के उपयोग के लिए है।
- उत्तरपुस्तिका के पृष्ठों को मोड़ें-फाड़ें नहीं तथा बीच-बीच में व्यर्थ ही खाली न छोड़ें।
- प्रश्न-पत्र में दी हुई संख्या के अनुसार अपने उत्तरों की संख्या लिखें।
- व्हाइटनर, ब्लेड तथा नाखून का इस्तेमाल करना सर्वथा वर्जित है, अन्यथा परीक्षाफल अमान्य कर दिया जाएगा।
- प्रश्नोत्तर के समाप्त होने पर अंतिम में नीचे एक क्षैतिज रेखा खींच दें।
- आंतरिक परीक्षक द्वारा उपलब्ध कराये गए उपस्थिति-पत्रक में परीक्षार्थी द्वारा यथा-स्तम्भ परीक्षा की तिथि अंकित करते हुए उत्तरपुस्तिका की क्रम संख्या लिखकर अपना हस्ताक्षर किया जाएगा। परीक्षार्थी की उपस्थिति, अनुपस्थिति एवं निष्कासन से संबंधित संगत गोले को नीले/काले पेन से परीक्षक द्वारा भरा जाएगा न कि परीक्षार्थी द्वारा।
- परीक्षार्थी अपनी उत्तरपुस्तिका को आन्तरिक परीक्षक के पास जमा किये बिना परीक्षा भवन न छोड़ें।
- परीक्षा केन्द्र में कैलकुलेटर, मोबाइल फोन, इयर फोन, पेजर, ब्लूटूथ या इस प्रकार का कोई अन्य इलेक्ट्रॉनिक उपकरण ले जाना सख्त मना है।
- जाँच परीक्षा में गैर-उत्प्रेषित या जाँच परीक्षा में अनुपस्थित छात्र/छात्रा इंटरमीडिएट वार्षिक प्रायोगिक परीक्षा, 2022 में कदापि सम्मिलित नहीं हो सकते हैं।



बिहार विद्यालय परीक्षा समिति, पटना
BIHAR SCHOOL EXAMINATION BOARD, PATNA
INTERMEDIATE ANNUAL EXAMINATION, 2022

इंटरमीडिएट वार्षिक परीक्षा, 2022

प्रायोगिक परीक्षा का प्रवेश पत्र

Admit Card For Practical Examination

संकाय: विज्ञान
FACULTY: SCIENCE

कॉलेज/+2 स्कूल का नाम	GAYA COLLEGE, GAYA				
परीक्षार्थी का नाम	SONU KUMAR				
माता का नाम	ASHA DEVI				
पिता का नाम	KAMLESH CHAUDHARI				
परीक्षार्थी का आधार नं०	दिव्यांग कोटि				NO
सूचीकरण संख्या/वर्ष	R-210011876-20	परीक्षार्थी की कोटि	REGULAR		
रौल कोड	21001	रौल क्रमांक	22011807	लिंग	MALE
परीक्षा केंद्र का नाम	GAYA COLLEGE, GAYA				



प्रायोगिक परीक्षा के विषय (निर्धारित परीक्षा कार्यक्रम सहित)

प्रायोगिक विषय	विषय कोड	विषय का नाम	परीक्षा की तारीख
वैकल्पिक विषय	117	PHYSICS	10.01.2022 to 20.01.2022
	118	CHEMISTRY	
अतिरिक्त विषय			

संजय कुमार

महाविद्यालय / +2 विद्यालय प्रधान का हस्ताक्षर
एवं मुहर

परीक्षा नियंत्रक (30M10)

परीक्षार्थी के लिए आवश्यक निर्देश

- प्रायोगिक परीक्षा दिनांक 10.01.2022 से 20.01.2022 तक संचालित होगी। केन्द्राधीक्षक दिनांक 10.01.2022 से 20.01.2022 तक की अवधि में परीक्षार्थियों की संख्या के अनुसार तिथि एवं पाली का निर्धारण करके प्रायोगिक परीक्षा केन्द्र पर आवंटित सभी परीक्षार्थियों के प्रायोगिक विषयों की परीक्षा आयोजित करेंगे।
- परीक्षार्थी अपने इस प्रवेश-पत्र में उल्लिखित प्रायोगिक परीक्षा केंद्रों पर दिनांक 10.01.2022 को पूर्वाह्न 09:00 बजे अनिवार्य रूप से जाकर परीक्षा केन्द्र के परिसर की सूचना पट्ट से यह जानकारी प्राप्त कर लेंगे कि उनके द्वारा चयनित विषय की प्रायोगिक परीक्षा किस तिथि एवं किस पाली में संचालित होगी, जिसमें उन्हें सम्मिलित होना अनिवार्य है।
- परीक्षार्थी के प्रत्येक प्रायोगिक विषय की परीक्षा के लिए 08 पृष्ठों की केवल एक ही उत्तरपुस्तिका मिलेगी। अतिरिक्त उत्तरपुस्तिका नहीं दी जाएगी। परीक्षार्थी उत्तरपुस्तिका लेते ही यह सुनिश्चित कर लें कि इसमें 8 पृष्ठ हैं एवं सही क्रम में हैं।
- उत्तरपुस्तिका प्राप्त होते ही परीक्षार्थी अपने प्रवेश-पत्र तथा उत्तरपुस्तिका पर मुद्रित विवरणों (Details) का मिलान कर यह अवश्य सुनिश्चित हो लें कि जो उत्तरपुस्तिका परीक्षक द्वारा उन्हें दी गई है, वह उन्हीं की है। भिन्न विवरणों की उत्तरपुस्तिका प्राप्त होने पर उसे तुरंत परीक्षक को वापस लौटा दिया जाए।
- उत्तरपुस्तिका प्राप्त होने पर परीक्षार्थी उनके आवरण पृष्ठ के पीछे अंकित "परीक्षार्थियों के लिए निर्देश" अवश्य पढ़ें एवं उसका अनुपालन करें।
- परीक्षार्थी अपनी उत्तरपुस्तिका के कवर पृष्ठ के ऊपरी बायें तथा दायें भागों में क्रमांक-(1) में अपने उत्तर देने का माध्यम अंकित करते हुए क्रमांक-(2) में अपना पूर्ण हस्ताक्षर अंकित करें। इसके अलावा अन्य मुद्रित विवरणों में किसी भी प्रकार से कोई छेड़-छाड़ नहीं करें।
- प्रायोगिक परीक्षा की उत्तरपुस्तिका के आवरण पृष्ठ के निचले बायें एवं दायें भागों को परीक्षार्थी द्वारा कदापि नहीं भरा जाएगा। अगर परीक्षार्थी इस भाग को भरते हैं, तो परीक्षार्थी का इस विषय में परीक्षाफल रद्द किया जा सकता है। ये दोनों भाग आंतरिक/बाह्य परीक्षकों को भरने के लिए दिया गया है।
- उत्तरपुस्तिका के पत्रों के दोनो पृष्ठों पर तथा प्रत्येक लाइन पर लिखें एवं पृष्ठों को नष्ट न करें।
- यदि रफ कार्य करने की आवश्यक हो, तो परीक्षार्थी उत्तरपुस्तिका के अंतिम पृष्ठ पर रफ कार्य करके उसे काट दें/क्रास (X) कर दें।
- उत्तरपुस्तिका के आंतरिक पृष्ठों पर दाहिने हाशिए में लाइन खींचकर सादा स्थान छोड़ रखा गया है। शेष स्थान रूल्ड है। परीक्षार्थी दाहिने हाशिए के सादे स्थान में कुछ भी नहीं लिखेंगे, चूंकि यह भाग परीक्षक के उपयोग के लिए है।
- उत्तरपुस्तिका के पृष्ठों को मोड़ें-फाड़ें नहीं तथा बीच-बीच में व्यर्थ ही खाली न छोड़ें।
- प्रश्न-पत्र में दी हुई संख्या के अनुसार अपने उत्तरों की संख्या लिखें।
- व्हाइटनर, ब्लेड तथा नाखून का इस्तेमाल करना सर्वथा वर्जित है, अन्यथा परीक्षाफल अमान्य कर दिया जाएगा।
- प्रश्नोत्तर के समाप्त होने पर अंतिम में नीचे एक क्षैतिज रेखा खींच दें।
- आंतरिक परीक्षक द्वारा उपलब्ध कराये गए उपस्थिति-पत्रक में परीक्षार्थी द्वारा यथा-स्तम्भ परीक्षा की तिथि अंकित करते हुए उत्तरपुस्तिका की क्रम संख्या लिखकर अपना हस्ताक्षर किया जाएगा। परीक्षार्थी की उपस्थिति, अनुपस्थिति एवं निष्कासन से संबंधित संगत गोले को नीले/काले पेन से परीक्षक द्वारा भरा जाएगा न कि परीक्षार्थी द्वारा।
- परीक्षार्थी अपनी उत्तरपुस्तिका को आन्तरिक परीक्षक के पास जमा किये बिना परीक्षा भवन न छोड़ें।
- परीक्षा केन्द्र में कैलकुलेटर, मोबाइल फोन, इयर फोन, पेजर, ब्लूटूथ या इस प्रकार का कोई अन्य इलेक्ट्रॉनिक उपकरण ले जाना सख्त मना है।
- जाँच परीक्षा में गैर-उत्प्रेषित या जाँच परीक्षा में अनुपस्थित छात्र/छात्रा इंटरमीडिएट वार्षिक प्रायोगिक परीक्षा, 2022 में कदापि सम्मिलित नहीं हो सकते हैं।



बिहार विद्यालय परीक्षा समिति, पटना
BIHAR SCHOOL EXAMINATION BOARD, PATNA
INTERMEDIATE ANNUAL EXAMINATION, 2022

संकाय: विज्ञान
FACULTY: SCIENCE

इंटरमीडिएट वार्षिक परीक्षा, 2022

प्रायोगिक परीक्षा का प्रवेश पत्र

Admit Card For Practical Examination

कॉलेज/+2 स्कूल का नाम	GAYA COLLEGE, GAYA				
परीक्षार्थी का नाम	SONU MISHRA				
माता का नाम	SOBHA DEVI				
पिता का नाम	RANJEET MISHRA				
परीक्षार्थी का आधार नं०	दिव्यांग कोटि				NO
सूचीकरण संख्या/वर्ष	R-210011897-20	परीक्षार्थी की कोटि	REGULAR		
रौल कोड	21001	रौल क्रमांक	22011824	लिंग	MALE
परीक्षा केंद्र का नाम	GAYA COLLEGE, GAYA				



प्रायोगिक परीक्षा के विषय (निर्धारित परीक्षा कार्यक्रम सहित)

प्रायोगिक विषय	विषय कोड	विषय का नाम	परीक्षा की तारीख
वैकल्पिक विषय	117	PHYSICS	10.01.2022 to 20.01.2022
	118	CHEMISTRY	
अतिरिक्त विषय			

संजीव कुमार

महाविद्यालय / +2 विद्यालय प्रधान का हस्ताक्षर
एवं मुहर

परीक्षा नियंत्रक (30MA10)

परीक्षार्थी के लिए आवश्यक निर्देश

- प्रायोगिक परीक्षा दिनांक 10.01.2022 से 20.01.2022 तक संचालित होगी। केन्द्राधीक्षक दिनांक 10.01.2022 से 20.01.2022 तक की अवधि में परीक्षार्थियों की संख्या के अनुसार तिथि एवं पाली का निर्धारण करके प्रायोगिक परीक्षा केन्द्र पर आवंटित सभी परीक्षार्थियों के प्रायोगिक विषयों की परीक्षा आयोजित करेंगे।
- परीक्षार्थी अपने इस प्रवेश-पत्र में उल्लिखित प्रायोगिक परीक्षा केंद्रों पर दिनांक 10.01.2022को पूर्वाह्न 09:00 बजे अनिवार्य रूप से जाकर परीक्षा केन्द्र के परिसर की सूचना पट्ट से यह जानकारी प्राप्त करेंगे कि उनके द्वारा चयनित विषय की प्रायोगिक परीक्षा किस तिथि एवं किस पाली में संचालित होगी, जिसमें उन्हें सम्मिलित होना अनिवार्य है।
- परीक्षार्थी के प्रत्येक प्रायोगिक विषय की परीक्षा के लिए 08 पृष्ठों की केवल एक ही उत्तरपुस्तिका मिलेगी। अतिरिक्त उत्तरपुस्तिका नहीं दी जाएगी। परीक्षार्थी उत्तरपुस्तिका लेते ही यह सुनिश्चित कर लें कि इसमें 8 पृष्ठ हैं एवं सही क्रम में हैं।
- उत्तरपुस्तिका प्राप्त होते ही परीक्षार्थी अपने प्रवेश-पत्र तथा उत्तरपुस्तिका पर मुद्रित विवरणों (Details) का मिलान कर यह अवश्य सुनिश्चित हो लें कि जो उत्तरपुस्तिका परीक्षक द्वारा उन्हें दी गई है, वह उन्हीं की है। भिन्न विवरणों की उत्तरपुस्तिका प्राप्त होने पर उसे तुरंत परीक्षक को वापस लौटा दिया जाए।
- उत्तरपुस्तिका प्राप्त होने पर परीक्षार्थी उनके आवरण पृष्ठ के पीछे अंकित "परीक्षार्थियों के लिए निर्देश" अवश्य पढ़ें एवं उसका अनुपालन करें।
- परीक्षार्थी अपनी उत्तरपुस्तिका के कवर पृष्ठ के ऊपरी बायें तथा दायें भागों में क्रमांक-(1) में अपने उत्तर देने का माध्यम अंकित करते हुए क्रमांक-(2) में अपना पूर्ण हस्ताक्षर अंकित करें। इसके अलावा अन्य मुद्रित विवरणों में किसी भी प्रकार से कोई छेड़-छाड़ नहीं करें।
- प्रायोगिक परीक्षा की उत्तरपुस्तिका के आवरण पृष्ठ के निचले बायें एवं दायें भागों को परीक्षार्थी द्वारा कदापि नहीं भरा जाएगा। अगर परीक्षार्थी इस भाग को भरते हैं, तो परीक्षार्थी का इस विषय में परीक्षाफल रद्द किया जा सकता है। ये दोनों भाग आंतरिक/बाह्य परीक्षकों को भरने के लिए दिया गया है।
- उत्तरपुस्तिका के पत्रों के दोनो पृष्ठों पर तथा प्रत्येक लाइन पर लिखें एवं पृष्ठों को नष्ट न करें।
- यदि रफ कार्य करने की आवश्यक हो, तो परीक्षार्थी उत्तरपुस्तिका के अंतिम पृष्ठ पर रफ कार्य करके उसे काट दें/क्रास (X) कर दें।
- उत्तरपुस्तिका के आंतरिक पृष्ठों पर दाहिने हाशिए में लाइन खींचकर सादा स्थान छोड़ रखा गया है। शेष स्थान रूल्ड है। परीक्षार्थी दाहिने हाशिए के सादे स्थान में कुछ भी नहीं लिखेंगे, चूंकि यह भाग परीक्षक के उपयोग के लिए है।
- उत्तरपुस्तिका के पृष्ठों को मोड़ें-फाड़ें नहीं तथा बीच-बीच में व्यर्थ ही खाली न छोड़ें।
- प्रश्न-पत्र में दी हुई संख्या के अनुसार अपने उत्तरों की संख्या लिखें।
- व्हाइटनर, ब्लेड तथा नाखून का इस्तेमाल करना सर्वथा वर्जित है, अन्यथा परीक्षाफल अमान्य कर दिया जाएगा।
- प्रश्नोत्तर के समाप्त होने पर अंतिम में नीचे एक क्षैतिज रेखा खींच दें।
- आंतरिक परीक्षक द्वारा उपलब्ध कराये गए उपस्थिति-पत्रक में परीक्षार्थी द्वारा यथा-स्तम्भ परीक्षा की तिथि अंकित करते हुए उत्तरपुस्तिका की क्रम संख्या लिखकर अपना हस्ताक्षर किया जाएगा। परीक्षार्थी की उपस्थिति, अनुपस्थिति एवं निष्कासन से संबंधित संगत गोले को नीले/काले पेन से परीक्षक द्वारा भरा जाएगा न कि परीक्षार्थी द्वारा।
- परीक्षार्थी अपनी उत्तरपुस्तिका को आन्तरिक परीक्षक के पास जमा किये बिना परीक्षा भवन न छोड़ें।
- परीक्षा केन्द्र में कैलकुलेटर, मोबाइल फोन, इयर फोन, पेजर, ब्लूटूथ या इस प्रकार का कोई अन्य इलेक्ट्रॉनिक उपकरण ले जाना सख्त मना है।
- जाँच परीक्षा में गैर-उत्प्रेषित या जाँच परीक्षा में अनुपस्थित छात्र/छात्रा इंटरमीडिएट वार्षिक प्रायोगिक परीक्षा, 2022 में कदापि सम्मिलित नहीं हो सकते हैं।



बिहार विद्यालय परीक्षा समिति, पटना
BIHAR SCHOOL EXAMINATION BOARD, PATNA
INTERMEDIATE ANNUAL EXAMINATION, 2022

इंटरमीडिएट वार्षिक परीक्षा, 2022

प्रायोगिक परीक्षा का प्रवेश पत्र

Admit Card For Practical Examination

संकाय: विज्ञान
FACULTY: SCIENCE

कॉलेज/+2 स्कूल का नाम	GAYA COLLEGE, GAYA				
परीक्षार्थी का नाम	SONU KUMAR				
माता का नाम	PRAMILA DEVI				
पिता का नाम	TRIBHUVAN YADAV				
परीक्षार्थी का आधार नं०	दिव्यांग कोटि				NO
सूचीकरण संख्या/वर्ष	R-210011891-20	परीक्षार्थी की कोटि	REGULAR		
रौल कोड	21001	रौल क्रमांक	22011820	लिंग	MALE
परीक्षा केंद्र का नाम	GAYA COLLEGE, GAYA				



प्रायोगिक परीक्षा के विषय (निर्धारित परीक्षा कार्यक्रम सहित)

प्रायोगिक विषय	विषय कोड	विषय का नाम	परीक्षा की तारीख
वैकल्पिक विषय	117	PHYSICS	10.01.2022 to 20.01.2022
	118	CHEMISTRY	
अतिरिक्त विषय			

संजय कुमार

महाविद्यालय / +2 विद्यालय प्रधान का हस्ताक्षर
एवं मुहर

परीक्षा नियंत्रक (30M10)

परीक्षार्थी के लिए आवश्यक निर्देश

- प्रायोगिक परीक्षा दिनांक 10.01.2022 से 20.01.2022 तक संचालित होगी। केन्द्राधीक्षक दिनांक 10.01.2022 से 20.01.2022 तक की अवधि में परीक्षार्थियों की संख्या के अनुसार तिथि एवं पाली का निर्धारण करके प्रायोगिक परीक्षा केन्द्र पर आवंटित सभी परीक्षार्थियों के प्रायोगिक विषयों की परीक्षा आयोजित करेंगे।
- परीक्षार्थी अपने इस प्रवेश-पत्र में उल्लिखित प्रायोगिक परीक्षा केंद्रों पर दिनांक 10.01.2022को पूर्वाह्न 09:00 बजे अनिवार्य रूप से जाकर परीक्षा केन्द्र के परिसर की सूचना पट्ट से यह जानकारी प्राप्त कर लेंगे कि उनके द्वारा चयनित विषय की प्रायोगिक परीक्षा किस तिथि एवं किस पाली में संचालित होगी, जिसमें उन्हें सम्मिलित होना अनिवार्य है।
- परीक्षार्थी के प्रत्येक प्रायोगिक विषय की परीक्षा के लिए 08 पृष्ठों की केवल एक ही उत्तरपुस्तिका मिलेगी। अतिरिक्त उत्तरपुस्तिका नहीं दी जाएगी। परीक्षार्थी उत्तरपुस्तिका लेते ही यह सुनिश्चित कर लें कि इसमें 8 पृष्ठ है एवं सही क्रम में है।
- उत्तरपुस्तिका प्राप्त होते ही परीक्षार्थी अपने प्रवेश-पत्र तथा उत्तरपुस्तिका पर मुद्रित विवरणों (Details) का मिलान कर यह अवश्य सुनिश्चित हो लें कि जो उत्तरपुस्तिका परीक्षक द्वारा उन्हें दी गई है, वह उन्हीं की है। भिन्न विवरणों की उत्तरपुस्तिका प्राप्त होने पर उसे तुरंत परीक्षक को वापस लौटा दिया जाए।
- उत्तरपुस्तिका प्राप्त होने पर परीक्षार्थी उनके आवरण पृष्ठ के पीछे अंकित "परीक्षार्थियों के लिए निर्देश" अवश्य पढ़ें एवं उसका अनुपालन करें।
- परीक्षार्थी अपनी उत्तरपुस्तिका के कवर पृष्ठ के ऊपरी बायें तथा दायें भागों में क्रमांक-(1) में अपने उत्तर देने का माध्यम अंकित करते हुए क्रमांक-(2) में अपना पूर्ण हस्ताक्षर अंकित करें। इसके अलावा अन्य मुद्रित विवरणों में किसी भी प्रकार से कोई छेड़-छाड़ नहीं करें।
- प्रायोगिक परीक्षा की उत्तरपुस्तिका के आवरण पृष्ठ के निचले बायें एवं दायें भागों को परीक्षार्थी द्वारा कदापि नहीं भरा जाएगा। अगर परीक्षार्थी इस भाग को भरते हैं, तो परीक्षार्थी का इस विषय में परीक्षाफल रद्द किया जा सकता है। ये दोनों भाग आंतरिक/बाह्य परीक्षकों को भरने के लिए दिया गया है।
- उत्तरपुस्तिका के पत्रों के दोनो पृष्ठों पर तथा प्रत्येक लाइन पर लिखें एवं पृष्ठों को नष्ट न करें।
- यदि रफ कार्य करने की आवश्यक हो, तो परीक्षार्थी उत्तरपुस्तिका के अंतिम पृष्ठ पर रफ कार्य करके उसे काट दें/क्रास (X) कर दें।
- उत्तरपुस्तिका के आंतरिक पृष्ठों पर दाहिने हाशिए में लाइन खींचकर सादा स्थान छोड़ रखा गया है। शेष स्थान रूल्ड है। परीक्षार्थी दाहिने हाशिए के सादे स्थान में कुछ भी नहीं लिखेंगे, चूंकि यह भाग परीक्षक के उपयोग के लिए है।
- उत्तरपुस्तिका के पृष्ठों को मोड़ें-फाड़ें नहीं तथा बीच-बीच में व्यर्थ ही खाली न छोड़ें।
- प्रश्न-पत्र में दी हुई संख्या के अनुसार अपने उत्तरों की संख्या लिखें।
- व्हाइटनर, ब्लेड तथा नाखून का इस्तेमाल करना सर्वथा वर्जित है, अन्यथा परीक्षाफल अमान्य कर दिया जाएगा।
- प्रश्नोत्तर के समाप्त होने पर अंतिम में नीचे एक क्षैतिज रेखा खींच दें।
- आंतरिक परीक्षक द्वारा उपलब्ध कराये गए उपस्थिति-पत्रक में परीक्षार्थी द्वारा यथा-स्तम्भ परीक्षा की तिथि अंकित करते हुए उत्तरपुस्तिका की क्रम संख्या लिखकर अपना हस्ताक्षर किया जाएगा। परीक्षार्थी की उपस्थिति, अनुपस्थिति एवं निष्कासन से संबंधित संगत गोले को नीले/काले पेन से परीक्षक द्वारा भरा जाएगा न कि परीक्षार्थी द्वारा।
- परीक्षार्थी अपनी उत्तरपुस्तिका को आन्तरिक परीक्षक के पास जमा किये बिना परीक्षा भवन न छोड़ें।
- परीक्षा केन्द्र में कैलकुलेटर, मोबाइल फोन, इयर फोन, पेजर, ब्लूटूथ या इस प्रकार का कोई अन्य इलेक्ट्रॉनिक उपकरण ले जाना सख्त मना है।
- जाँच परीक्षा में गैर-उत्प्रेषित या जाँच परीक्षा में अनुपस्थित छात्र/छात्रा इंटरमीडिएट वार्षिक प्रायोगिक परीक्षा, 2022 में कदापि सम्मिलित नहीं हो सकते हैं।



बिहार विद्यालय परीक्षा समिति, पटना
BIHAR SCHOOL EXAMINATION BOARD, PATNA
INTERMEDIATE ANNUAL EXAMINATION, 2022

संकाय: विज्ञान
FACULTY: SCIENCE

इंटरमीडिएट वार्षिक परीक्षा, 2022

प्रायोगिक परीक्षा का प्रवेश पत्र

Admit Card For Practical Examination

कॉलेज/+2 स्कूल का नाम	GAYA COLLEGE, GAYA				
परीक्षार्थी का नाम	SONU KUMAR				
माता का नाम	ANITA DEVI				
पिता का नाम	PRAMOD SAW				
परीक्षार्थी का आधार नं०	दिव्यांग कोटि				NO
सूचीकरण संख्या/वर्ष	R-210011880-20	परीक्षार्थी की कोटि	REGULAR		
रौल कोड	21001	रौल क्रमांक	22011810	लिंग	MALE
परीक्षा केंद्र का नाम	GAYA COLLEGE, GAYA				



प्रायोगिक परीक्षा के विषय (निर्धारित परीक्षा कार्यक्रम सहित)

प्रायोगिक विषय	विषय कोड	विषय का नाम	परीक्षा की तारीख
वैकल्पिक विषय	117	PHYSICS	10.01.2022 to 20.01.2022
	118	CHEMISTRY	
	119	BIOLOGY	
अतिरिक्त विषय			

संजीव कुमार

महाविद्यालय / +2 विद्यालय प्रधान का हस्ताक्षर
एवं मुहर

परीक्षा नियंत्रक (30M10)

परीक्षार्थी के लिए आवश्यक निर्देश

- प्रायोगिक परीक्षा दिनांक 10.01.2022 से 20.01.2022 तक संचालित होगी। केन्द्राधीक्षक दिनांक 10.01.2022 से 20.01.2022 तक की अवधि में परीक्षार्थियों की संख्या के अनुसार तिथि एवं पाली का निर्धारण करके प्रायोगिक परीक्षा केन्द्र पर आवंटित सभी परीक्षार्थियों के प्रायोगिक विषयों की परीक्षा आयोजित करेंगे।
- परीक्षार्थी अपने इस प्रवेश-पत्र में उल्लिखित प्रायोगिक परीक्षा केंद्रों पर दिनांक 10.01.2022 को पूर्वाह्न 09:00 बजे अनिवार्य रूप से जाकर परीक्षा केन्द्र के परिसर की सूचना पट्ट से यह जानकारी प्राप्त करेंगे कि उनके द्वारा चयनित विषय की प्रायोगिक परीक्षा किस तिथि एवं किस पाली में संचालित होगी, जिसमें उन्हें सम्मिलित होना अनिवार्य है।
- परीक्षार्थी के प्रत्येक प्रायोगिक विषय की परीक्षा के लिए 08 पृष्ठों की केवल एक ही उत्तरपुस्तिका मिलेगी। अतिरिक्त उत्तरपुस्तिका नहीं दी जाएगी। परीक्षार्थी उत्तरपुस्तिका लेते ही यह सुनिश्चित कर लें कि इसमें 8 पृष्ठ हैं एवं सही क्रम में हैं।
- उत्तरपुस्तिका प्राप्त होते ही परीक्षार्थी अपने प्रवेश-पत्र तथा उत्तरपुस्तिका पर मुद्रित विवरणों (Details) का मिलान कर यह अवश्य सुनिश्चित हो लें कि जो उत्तरपुस्तिका परीक्षक द्वारा उन्हें दी गई है, वह उन्हीं की है। भिन्न विवरणों की उत्तरपुस्तिका प्राप्त होने पर उसे तुरंत परीक्षक को वापस लौटा दिया जाए।
- उत्तरपुस्तिका प्राप्त होने पर परीक्षार्थी उनके आवरण पृष्ठ के पीछे अंकित "परीक्षार्थियों के लिए निर्देश" अवश्य पढ़ें एवं उसका अनुपालन करें।
- परीक्षार्थी अपनी उत्तरपुस्तिका के कवर पृष्ठ के ऊपरी बायें तथा दायें भागों में क्रमांक-(1) में अपने उत्तर देने का माध्यम अंकित करते हुए क्रमांक-(2) में अपना पूर्ण हस्ताक्षर अंकित करें। इसके अलावा अन्य मुद्रित विवरणों में किसी भी प्रकार से कोई छेड़-छाड़ नहीं करें।
- प्रायोगिक परीक्षा की उत्तरपुस्तिका के आवरण पृष्ठ के निचले बायें एवं दायें भागों को परीक्षार्थी द्वारा कदापि नहीं भरा जाएगा। अगर परीक्षार्थी इस भाग को भरते हैं, तो परीक्षार्थी का इस विषय में परीक्षाफल रद्द किया जा सकता है। ये दोनों भाग आंतरिक/बाह्य परीक्षकों को भरने के लिए दिया गया है।
- उत्तरपुस्तिका के पत्रों के दोनो पृष्ठों पर तथा प्रत्येक लाइन पर लिखें एवं पृष्ठों को नष्ट न करें।
- यदि रफ कार्य करने की आवश्यक हो, तो परीक्षार्थी उत्तरपुस्तिका के अंतिम पृष्ठ पर रफ कार्य करके उसे काट दें/क्रास (X) कर दें।
- उत्तरपुस्तिका के आंतरिक पृष्ठों पर दाहिने हाशिए में लाइन खींचकर सादा स्थान छोड़ रखा गया है। शेष स्थान रूल्ड है। परीक्षार्थी दाहिने हाशिए के सादे स्थान में कुछ भी नहीं लिखेंगे, चूंकि यह भाग परीक्षक के उपयोग के लिए है।
- उत्तरपुस्तिका के पृष्ठों को मोड़ें-फाड़ें नहीं तथा बीच-बीच में व्यर्थ ही खाली न छोड़ें।
- प्रश्न-पत्र में दी हुई संख्या के अनुसार अपने उत्तरों की संख्या लिखें।
- व्हाइटनर, ब्लेड तथा नाखून का इस्तेमाल करना सर्वथा वर्जित है, अन्यथा परीक्षाफल अमान्य कर दिया जाएगा।
- प्रश्नोत्तर के समाप्त होने पर अंतिम में नीचे एक क्षैतिज रेखा खींच दें।
- आंतरिक परीक्षक द्वारा उपलब्ध कराये गए उपस्थिति-पत्रक में परीक्षार्थी द्वारा यथा-स्तम्भ परीक्षा की तिथि अंकित करते हुए उत्तरपुस्तिका की क्रम संख्या लिखकर अपना हस्ताक्षर किया जाएगा। परीक्षार्थी की उपस्थिति, अनुपस्थिति एवं निष्कासन से संबंधित संगत गोले को नीले/काले पेन से परीक्षक द्वारा भरा जाएगा न कि परीक्षार्थी द्वारा।
- परीक्षार्थी अपनी उत्तरपुस्तिका को आन्तरिक परीक्षक के पास जमा किये बिना परीक्षा भवन न छोड़ें।
- परीक्षा केन्द्र में कैलकुलेटर, मोबाइल फोन, इयर फोन, पेजर, ब्लूटूथ या इस प्रकार का कोई अन्य इलेक्ट्रॉनिक उपकरण ले जाना सख्त मना है।
- जाँच परीक्षा में गैर-उत्प्रेषित या जाँच परीक्षा में अनुपस्थित छात्र/छात्रा इंटरमीडिएट वार्षिक प्रायोगिक परीक्षा, 2022 में कदापि सम्मिलित नहीं हो सकते हैं।



बिहार विद्यालय परीक्षा समिति, पटना
BIHAR SCHOOL EXAMINATION BOARD, PATNA
INTERMEDIATE ANNUAL EXAMINATION, 2022

संकाय: विज्ञान
FACULTY: SCIENCE

इंटरमीडिएट वार्षिक परीक्षा, 2022

प्रायोगिक परीक्षा का प्रवेश पत्र

Admit Card For Practical Examination

कॉलेज/+2 स्कूल का नाम	GAYA COLLEGE, GAYA				
परीक्षार्थी का नाम	SUDHIR KUMAR				
माता का नाम	SUNITA DEVI				
पिता का नाम	ARJUN KUMAR VERMA				
परीक्षार्थी का आधार नं०	दिव्यांग कोटि				NO
सूचीकरण संख्या/वर्ष	R-210011918-20	परीक्षार्थी की कोटि	REGULAR		
रोल कोड	21001	रोल क्रमांक	22011845	लिंग	MALE
परीक्षा केंद्र का नाम	GAYA COLLEGE, GAYA				



प्रायोगिक परीक्षा के विषय (निर्धारित परीक्षा कार्यक्रम सहित)

प्रायोगिक विषय	विषय कोड	विषय का नाम	परीक्षा की तारीख
वैकल्पिक विषय	117	PHYSICS	10.01.2022 to 20.01.2022
	118	CHEMISTRY	
	119	BIOLOGY	
अतिरिक्त विषय			

सुधीर कुमार

महाविद्यालय / +2 विद्यालय प्रधान का हस्ताक्षर
एवं मुहर

परीक्षा नियंत्रक (30M10)

परीक्षार्थी के लिए आवश्यक निर्देश

- प्रायोगिक परीक्षा दिनांक 10.01.2022 से 20.01.2022 तक संचालित होगी। केन्द्राधीक्षक दिनांक 10.01.2022 से 20.01.2022 तक की अवधि में परीक्षार्थियों की संख्या के अनुसार तिथि एवं पाली का निर्धारण करके प्रायोगिक परीक्षा केन्द्र पर आवंटित सभी परीक्षार्थियों के प्रायोगिक विषयों की परीक्षा आयोजित करेंगे।
- परीक्षार्थी अपने इस प्रवेश-पत्र में उल्लिखित प्रायोगिक परीक्षा केंद्रों पर दिनांक 10.01.2022 को पूर्वाह्न 09:00 बजे अनिवार्य रूप से जाकर परीक्षा केन्द्र के परिसर की सूचना पट्ट से यह जानकारी प्राप्त करेंगे कि उनके द्वारा चयनित विषय की प्रायोगिक परीक्षा किस तिथि एवं किस पाली में संचालित होगी, जिसमें उन्हें सम्मिलित होना अनिवार्य है।
- परीक्षार्थी के प्रत्येक प्रायोगिक विषय की परीक्षा के लिए 08 पृष्ठों की केवल एक ही उत्तरपुस्तिका मिलेगी। अतिरिक्त उत्तरपुस्तिका नहीं दी जाएगी। परीक्षार्थी उत्तरपुस्तिका लेते ही यह सुनिश्चित कर लें कि इसमें 8 पृष्ठ हैं एवं सही क्रम में हैं।
- उत्तरपुस्तिका प्राप्त होते ही परीक्षार्थी अपने प्रवेश-पत्र तथा उत्तरपुस्तिका पर मुद्रित विवरणों (Details) का मिलान कर यह अवश्य सुनिश्चित हो लें कि जो उत्तरपुस्तिका परीक्षक द्वारा उन्हें दी गई है, वह उन्हीं की है। भिन्न विवरणों की उत्तरपुस्तिका प्राप्त होने पर उसे तुरंत परीक्षक को वापस लौटा दिया जाए।
- उत्तरपुस्तिका प्राप्त होने पर परीक्षार्थी उनके आवरण पृष्ठ के पीछे अंकित "परीक्षार्थियों के लिए निर्देश" अवश्य पढ़ें एवं उसका अनुपालन करें।
- परीक्षार्थी अपनी उत्तरपुस्तिका के कवर पृष्ठ के ऊपरी बायें तथा दायें भागों में क्रमांक-(1) में अपने उत्तर देने का माध्यम अंकित करते हुए क्रमांक-(2) में अपना पूर्ण हस्ताक्षर अंकित करें। इसके अलावा अन्य मुद्रित विवरणों में किसी भी प्रकार से कोई छेड़-छाड़ नहीं करें।
- प्रायोगिक परीक्षा की उत्तरपुस्तिका के आवरण पृष्ठ के निचले बायें एवं दायें भागों को परीक्षार्थी द्वारा कदापि नहीं भरा जाएगा। अगर परीक्षार्थी इस भाग को भरते हैं, तो परीक्षार्थी का इस विषय में परीक्षाफल रद्द किया जा सकता है। ये दोनों भाग आंतरिक/बाह्य परीक्षकों को भरने के लिए दिया गया है।
- उत्तरपुस्तिका के पत्रों के दोनो पृष्ठों पर तथा प्रत्येक लाइन पर लिखें एवं पृष्ठों को नष्ट न करें।
- यदि रफ कार्य करने की आवश्यक हो, तो परीक्षार्थी उत्तरपुस्तिका के अंतिम पृष्ठ पर रफ कार्य करके उसे काट दें/क्रास (X) कर दें।
- उत्तरपुस्तिका के आंतरिक पृष्ठों पर दाहिने हाशिए में लाइन खींचकर सादा स्थान छोड़ रखा गया है। शेष स्थान रूल्ड है। परीक्षार्थी दाहिने हाशिए के सादे स्थान में कुछ भी नहीं लिखेंगे, चूंकि यह भाग परीक्षक के उपयोग के लिए है।
- उत्तरपुस्तिका के पृष्ठों को मोड़ें-फाड़ें नहीं तथा बीच-बीच में व्यर्थ ही खाली न छोड़ें।
- प्रश्न-पत्र में दी हुई संख्या के अनुसार अपने उत्तरों की संख्या लिखें।
- व्हाइटनर, ब्लेड तथा नाखून का इस्तेमाल करना सर्वथा वर्जित है, अन्यथा परीक्षाफल अमान्य कर दिया जाएगा।
- प्रश्नोत्तर के समाप्त होने पर अंतिम में नीचे एक क्षैतिज रेखा खींच दें।
- आंतरिक परीक्षक द्वारा उपलब्ध कराये गए उपस्थिति-पत्रक में परीक्षार्थी द्वारा यथा-स्तम्भ परीक्षा की तिथि अंकित करते हुए उत्तरपुस्तिका की क्रम संख्या लिखकर अपना हस्ताक्षर किया जाएगा। परीक्षार्थी की उपस्थिति, अनुपस्थिति एवं निष्कासन से संबंधित संगत गोले को नीले/काले पेन से परीक्षक द्वारा भरा जाएगा न कि परीक्षार्थी द्वारा।
- परीक्षार्थी अपनी उत्तरपुस्तिका को आन्तरिक परीक्षक के पास जमा किये बिना परीक्षा भवन न छोड़ें।
- परीक्षा केन्द्र में कैलकुलेटर, मोबाइल फोन, इयर फोन, पेजर, ब्लूटूथ या इस प्रकार का कोई अन्य इलेक्ट्रॉनिक उपकरण ले जाना सख्त मना है।
- जाँच परीक्षा में गैर-उत्प्रेषित या जाँच परीक्षा में अनुपस्थित छात्र/छात्रा इंटरमीडिएट वार्षिक प्रायोगिक परीक्षा, 2022 में कदापि सम्मिलित नहीं हो सकते हैं।



बिहार विद्यालय परीक्षा समिति, पटना
BIHAR SCHOOL EXAMINATION BOARD, PATNA
INTERMEDIATE ANNUAL EXAMINATION, 2022

इंटरमीडिएट वार्षिक परीक्षा, 2022

प्रायोगिक परीक्षा का प्रवेश पत्र

Admit Card For Practical Examination

संकाय: विज्ञान
FACULTY: SCIENCE

कॉलेज/+2 स्कूल का नाम GAYA COLLEGE, GAYA
परीक्षार्थी का नाम SUDHIR KUMAR
माता का नाम TETRI DEVI
पिता का नाम SANJAY SINGH
परीक्षार्थी का आधार नं० दिव्यांग कोटि NO
सूचीकरण संख्या/वर्ष R-210011920-20 परीक्षार्थी की कोटि REGULAR
रोल कोड 21001 रोल क्रमांक 22011847 लिंग MALE
परीक्षा केंद्र का नाम GAYA COLLEGE, GAYA



Sudhir Kumar

प्रायोगिक परीक्षा के विषय (निर्धारित परीक्षा कार्यक्रम सहित)

प्रायोगिक विषय	विषय कोड	विषय का नाम	परीक्षा की तारीख
वैकल्पिक विषय	117	PHYSICS	10.01.2022 to 20.01.2022
	118	CHEMISTRY	
अतिरिक्त विषय			

संजीव कुमार

महाविद्यालय / +2 विद्यालय प्रधान का हस्ताक्षर
एवं मुहर

परीक्षा नियंत्रक (30M10)

परीक्षार्थी के लिए आवश्यक निर्देश

- प्रायोगिक परीक्षा दिनांक 10.01.2022 से 20.01.2022 तक संचालित होगी। केन्द्राधीक्षक दिनांक 10.01.2022 से 20.01.2022 तक की अवधि में परीक्षार्थियों की संख्या के अनुसार तिथि एवं पाली का निर्धारण करके प्रायोगिक परीक्षा केन्द्र पर आवंटित सभी परीक्षार्थियों के प्रायोगिक विषयों की परीक्षा आयोजित करेंगे।
- परीक्षार्थी अपने इस प्रवेश-पत्र में उल्लिखित प्रायोगिक परीक्षा केंद्रों पर दिनांक 10.01.2022 को पूर्वाह्न 09:00 बजे अनिवार्य रूप से जाकर परीक्षा केन्द्र के परिसर की सूचना पट्ट से यह जानकारी प्राप्त करेंगे कि उनके द्वारा चयनित विषय की प्रायोगिक परीक्षा किस तिथि एवं किस पाली में संचालित होगी, जिसमें उन्हें सम्मिलित होना अनिवार्य है।
- परीक्षार्थी के प्रत्येक प्रायोगिक विषय की परीक्षा के लिए 08 पृष्ठों की केवल एक ही उत्तरपुस्तिका मिलेगी। अतिरिक्त उत्तरपुस्तिका नहीं दी जाएगी। परीक्षार्थी उत्तरपुस्तिका लेते ही यह सुनिश्चित कर लें कि इसमें 8 पृष्ठ हैं एवं सही क्रम में हैं।
- उत्तरपुस्तिका प्राप्त होते ही परीक्षार्थी अपने प्रवेश-पत्र तथा उत्तरपुस्तिका पर मुद्रित विवरणों (Details) का मिलान कर यह अवश्य सुनिश्चित हो लें कि जो उत्तरपुस्तिका परीक्षक द्वारा उन्हें दी गई है, वह उन्हीं की है। भिन्न विवरणों की उत्तरपुस्तिका प्राप्त होने पर उसे तुरंत परीक्षक को वापस लौटा दिया जाए।
- उत्तरपुस्तिका प्राप्त होने पर परीक्षार्थी उनके आवरण पृष्ठ के पीछे अंकित "परीक्षार्थियों के लिए निर्देश" अवश्य पढ़ें एवं उसका अनुपालन करें।
- परीक्षार्थी अपनी उत्तरपुस्तिका के कवर पृष्ठ के ऊपरी बायें तथा दायें भागों में क्रमांक-(1) में अपने उत्तर देने का माध्यम अंकित करते हुए क्रमांक-(2) में अपना पूर्ण हस्ताक्षर अंकित करें। इसके अलावा अन्य मुद्रित विवरणों में किसी भी प्रकार से कोई छेड़-छाड़ नहीं करें।
- प्रायोगिक परीक्षा की उत्तरपुस्तिका के आवरण पृष्ठ के निचले बायें एवं दायें भागों को परीक्षार्थी द्वारा कदापि नहीं भरा जाएगा। अगर परीक्षार्थी इस भाग को भरते हैं, तो परीक्षार्थी का इस विषय में परीक्षाफल रद्द किया जा सकता है। ये दोनों भाग आंतरिक/बाह्य परीक्षकों को भरने के लिए दिया गया है।
- उत्तरपुस्तिका के पत्रों के दोनो पृष्ठों पर तथा प्रत्येक लाइन पर लिखें एवं पृष्ठों को नष्ट न करें।
- यदि रफ कार्य करने की आवश्यक हो, तो परीक्षार्थी उत्तरपुस्तिका के अंतिम पृष्ठ पर रफ कार्य करके उसे काट दें/क्रास (X) कर दें।
- उत्तरपुस्तिका के आंतरिक पृष्ठों पर दाहिने हाशिए में लाइन खींचकर सादा स्थान छोड़ रखा गया है। शेष स्थान रूल्ड है। परीक्षार्थी दाहिने हाशिए के सादे स्थान में कुछ भी नहीं लिखेंगे, चूंकि यह भाग परीक्षक के उपयोग के लिए है।
- उत्तरपुस्तिका के पृष्ठों को मोड़ें-फाड़ें नहीं तथा बीच-बीच में व्यर्थ ही खाली न छोड़ें।
- प्रश्न-पत्र में दी हुई संख्या के अनुसार अपने उत्तरों की संख्या लिखें।
- व्हाइटनर, ब्लेड तथा नाखून का इस्तेमाल करना सर्वथा वर्जित है, अन्यथा परीक्षाफल अमान्य कर दिया जाएगा।
- प्रश्नोत्तर के समाप्त होने पर अंतिम में नीचे एक क्षैतिज रेखा खींच दें।
- आंतरिक परीक्षक द्वारा उपलब्ध कराये गए उपस्थिति-पत्रक में परीक्षार्थी द्वारा यथा-स्तम्भ परीक्षा की तिथि अंकित करते हुए उत्तरपुस्तिका की क्रम संख्या लिखकर अपना हस्ताक्षर किया जाएगा। परीक्षार्थी की उपस्थिति, अनुपस्थिति एवं निष्कासन से संबंधित संगत गोले को नीले/काले पेन से परीक्षक द्वारा भरा जाएगा न कि परीक्षार्थी द्वारा।
- परीक्षार्थी अपनी उत्तरपुस्तिका को आन्तरिक परीक्षक के पास जमा किये बिना परीक्षा भवन न छोड़ें।
- परीक्षा केन्द्र में कैलकुलेटर, मोबाइल फोन, इयर फोन, पेजर, ब्लूटूथ या इस प्रकार का कोई अन्य इलेक्ट्रॉनिक उपकरण ले जाना सख्त मना है।
- जाँच परीक्षा में गैर-उत्प्रेषित या जाँच परीक्षा में अनुपस्थित छात्र/छात्रा इंटरमीडिएट वार्षिक प्रायोगिक परीक्षा, 2022 में कदापि सम्मिलित नहीं हो सकते हैं।



बिहार विद्यालय परीक्षा समिति, पटना
BIHAR SCHOOL EXAMINATION BOARD, PATNA
INTERMEDIATE ANNUAL EXAMINATION, 2022

इंटरमीडिएट वार्षिक परीक्षा, 2022

प्रायोगिक परीक्षा का प्रवेश पत्र

Admit Card For Practical Examination

संकाय: विज्ञान
FACULTY: SCIENCE

कॉलेज/+2 स्कूल का नाम	GAYA COLLEGE, GAYA				
परीक्षार्थी का नाम	SUBHASH SWARAJ				
माता का नाम	MANORMA KUMARI				
पिता का नाम	HIRALAL SINGH				
परीक्षार्थी का आधार नं०	दिव्यांग कोटि				NO
सूचीकरण संख्या/वर्ष	R-210011911-20	परीक्षार्थी की कोटि	REGULAR		
रौल कोड	21001	रौल क्रमांक	22011838	लिंग	MALE
परीक्षा केंद्र का नाम	GAYA COLLEGE, GAYA				



प्रायोगिक परीक्षा के विषय (निर्धारित परीक्षा कार्यक्रम सहित)

प्रायोगिक विषय	विषय कोड	विषय का नाम	परीक्षा की तारीख
वैकल्पिक विषय	117	PHYSICS	10.01.2022 to 20.01.2022
	118	CHEMISTRY	
	119	BIOLOGY	
अतिरिक्त विषय			

संकाय 30मा0

महाविद्यालय / +2 विद्यालय प्रधान का हस्ताक्षर
एवं मुहर

परीक्षा नियंत्रक (30मा0)

परीक्षार्थी के लिए आवश्यक निर्देश

- प्रायोगिक परीक्षा दिनांक 10.01.2022 से 20.01.2022 तक संचालित होगी। केन्द्राधीक्षक दिनांक 10.01.2022 से 20.01.2022 तक की अवधि में परीक्षार्थियों की संख्या के अनुसार तिथि एवं पाली का निर्धारण करके प्रायोगिक परीक्षा केन्द्र पर आवंटित सभी परीक्षार्थियों के प्रायोगिक विषयों की परीक्षा आयोजित करेंगे।
- परीक्षार्थी अपने इस प्रवेश-पत्र में उल्लिखित प्रायोगिक परीक्षा केंद्रों पर दिनांक 10.01.2022 को पूर्वाह्न 09:00 बजे अनिवार्य रूप से जाकर परीक्षा केन्द्र के परिसर की सूचना पट्ट से यह जानकारी प्राप्त करेंगे कि उनके द्वारा चयनित विषय की प्रायोगिक परीक्षा किस तिथि एवं किस पाली में संचालित होगी, जिसमें उन्हें सम्मिलित होना अनिवार्य है।
- परीक्षार्थी के प्रत्येक प्रायोगिक विषय की परीक्षा के लिए 08 पृष्ठों की केवल एक ही उत्तरपुस्तिका मिलेगी। अतिरिक्त उत्तरपुस्तिका नहीं दी जाएगी। परीक्षार्थी उत्तरपुस्तिका लेते ही यह सुनिश्चित कर लें कि इसमें 8 पृष्ठ हैं एवं सही क्रम में हैं।
- उत्तरपुस्तिका प्राप्त होते ही परीक्षार्थी अपने प्रवेश-पत्र तथा उत्तरपुस्तिका पर मुद्रित विवरणों (Details) का मिलान कर यह अवश्य सुनिश्चित हो लें कि जो उत्तरपुस्तिका परीक्षक द्वारा उन्हें दी गई है, वह उन्हीं की है। भिन्न विवरणों की उत्तरपुस्तिका प्राप्त होने पर उसे तुरंत परीक्षक को वापस लौटा दिया जाए।
- उत्तरपुस्तिका प्राप्त होने पर परीक्षार्थी उनके आवरण पृष्ठ के पीछे अंकित "परीक्षार्थियों के लिए निर्देश" अवश्य पढ़ें एवं उसका अनुपालन करें।
- परीक्षार्थी अपनी उत्तरपुस्तिका के कवर पृष्ठ के ऊपरी बायें तथा दायें भागों में क्रमांक-(1) में अपने उत्तर देने का माध्यम अंकित करते हुए क्रमांक-(2) में अपना पूर्ण हस्ताक्षर अंकित करें। इसके अलावा अन्य मुद्रित विवरणों में किसी भी प्रकार से कोई छेड़-छाड़ नहीं करें।
- प्रायोगिक परीक्षा की उत्तरपुस्तिका के आवरण पृष्ठ के निचले बायें एवं दायें भागों को परीक्षार्थी द्वारा कदापि नहीं भरा जाएगा। अगर परीक्षार्थी इस भाग को भरते हैं, तो परीक्षार्थी का इस विषय में परीक्षाफल रद्द किया जा सकता है। ये दोनों भाग आंतरिक/बाह्य परीक्षकों को भरने के लिए दिया गया है।
- उत्तरपुस्तिका के पत्रों के दोनो पृष्ठों पर तथा प्रत्येक लाइन पर लिखें एवं पृष्ठों को नष्ट न करें।
- यदि रफ कार्य करने की आवश्यक हो, तो परीक्षार्थी उत्तरपुस्तिका के अंतिम पृष्ठ पर रफ कार्य करके उसे काट दें/क्रास (X) कर दें।
- उत्तरपुस्तिका के आंतरिक पृष्ठों पर दाहिने हाशिए में लाइन खींचकर सादा स्थान छोड़ रखा गया है। शेष स्थान रूल्ड है। परीक्षार्थी दाहिने हाशिए के सादे स्थान में कुछ भी नहीं लिखेंगे, चूंकि यह भाग परीक्षक के उपयोग के लिए है।
- उत्तरपुस्तिका के पृष्ठों को मोड़ें-फाड़ें नहीं तथा बीच-बीच में व्यर्थ ही खाली न छोड़ें।
- प्रश्न-पत्र में दी हुई संख्या के अनुसार अपने उत्तरों की संख्या लिखें।
- व्हाइटनर, ब्लेड तथा नाखून का इस्तेमाल करना सर्वथा वर्जित है, अन्यथा परीक्षाफल अमान्य कर दिया जाएगा।
- प्रश्नोत्तर के समाप्त होने पर अंतिम में नीचे एक क्षैतिज रेखा खींच दें।
- आंतरिक परीक्षक द्वारा उपलब्ध कराये गए उपस्थिति-पत्रक में परीक्षार्थी द्वारा यथा-स्तम्भ परीक्षा की तिथि अंकित करते हुए उत्तरपुस्तिका की क्रम संख्या लिखकर अपना हस्ताक्षर किया जाएगा। परीक्षार्थी की उपस्थिति, अनुपस्थिति एवं निष्कासन से संबंधित संगत गोले को नीले/काले पेन से परीक्षक द्वारा भरा जाएगा न कि परीक्षार्थी द्वारा।
- परीक्षार्थी अपनी उत्तरपुस्तिका को आन्तरिक परीक्षक के पास जमा किये बिना परीक्षा भवन न छोड़ें।
- परीक्षा केन्द्र में कैलकुलेटर, मोबाइल फोन, इयर फोन, पेजर, ब्लूटूथ या इस प्रकार का कोई अन्य इलेक्ट्रॉनिक उपकरण ले जाना सख्त मना है।
- जाँच परीक्षा में गैर-उत्प्रेषित या जाँच परीक्षा में अनुपस्थित छात्र/छात्रा इंटरमीडिएट वार्षिक प्रायोगिक परीक्षा, 2022 में कदापि सम्मिलित नहीं हो सकते हैं।



बिहार विद्यालय परीक्षा समिति, पटना
BIHAR SCHOOL EXAMINATION BOARD, PATNA
INTERMEDIATE ANNUAL EXAMINATION, 2022


संकाय: विज्ञान
FACULTY: SCIENCE

इंटरमीडिएट वार्षिक परीक्षा, 2022

प्रायोगिक परीक्षा का प्रवेश पत्र

Admit Card For Practical Examination

कॉलेज/+2 स्कूल का नाम	GAYA COLLEGE, GAYA				
परीक्षार्थी का नाम	SONU NIGAM				
माता का नाम	KAUSHLYA DEVI				
पिता का नाम	SIDDHNATH CHAUDHARI				
परीक्षार्थी का आधार नं०	दिव्यांग कोटि				NO
सूचीकरण संख्या/वर्ष	R-210011898-20	परीक्षार्थी की कोटि	REGULAR		
रौल कोड	21001	रौल क्रमांक	22011825	लिंग	MALE
परीक्षा केंद्र का नाम	GAYA COLLEGE, GAYA				



प्रायोगिक परीक्षा के विषय (निर्धारित परीक्षा कार्यक्रम सहित)

प्रायोगिक विषय	विषय कोड	विषय का नाम	परीक्षा की तारीख
वैकल्पिक विषय	117	PHYSICS	10.01.2022 to 20.01.2022
	118	CHEMISTRY	
	119	BIOLOGY	
अतिरिक्त विषय			

संजय कुमार

महाविद्यालय / +2 विद्यालय प्रधान का हस्ताक्षर
एवं मुहर

परीक्षा नियंत्रक (30M10)

परीक्षार्थी के लिए आवश्यक निर्देश

- प्रायोगिक परीक्षा दिनांक 10.01.2022 से 20.01.2022 तक संचालित होगी। केन्द्राधीक्षक दिनांक 10.01.2022 से 20.01.2022 तक की अवधि में परीक्षार्थियों की संख्या के अनुसार तिथि एवं पाली का निर्धारण करके प्रायोगिक परीक्षा केन्द्र पर आवंटित सभी परीक्षार्थियों के प्रायोगिक विषयों की परीक्षा आयोजित करेंगे।
- परीक्षार्थी अपने इस प्रवेश-पत्र में उल्लिखित प्रायोगिक परीक्षा केंद्रों पर दिनांक 10.01.2022 को पूर्वाह्न 09:00 बजे अनिवार्य रूप से जाकर परीक्षा केन्द्र के परिसर की सूचना पट्ट से यह जानकारी प्राप्त कर लेंगे कि उनके द्वारा चयनित विषय की प्रायोगिक परीक्षा किस तिथि एवं किस पाली में संचालित होगी, जिसमें उन्हें सम्मिलित होना अनिवार्य है।
- परीक्षार्थी के प्रत्येक प्रायोगिक विषय की परीक्षा के लिए 08 पृष्ठों की केवल एक ही उत्तरपुस्तिका मिलेगी। अतिरिक्त उत्तरपुस्तिका नहीं दी जाएगी। परीक्षार्थी उत्तरपुस्तिका लेते ही यह सुनिश्चित कर लें कि इसमें 8 पृष्ठ हैं एवं सही क्रम में हैं।
- उत्तरपुस्तिका प्राप्त होते ही परीक्षार्थी अपने प्रवेश-पत्र तथा उत्तरपुस्तिका पर मुद्रित विवरणों (Details) का मिलान कर यह अवश्य सुनिश्चित हो लें कि जो उत्तरपुस्तिका परीक्षक द्वारा उन्हें दी गई है, वह उन्हीं की है। भिन्न विवरणों की उत्तरपुस्तिका प्राप्त होने पर उसे तुरंत परीक्षक को वापस लौटा दिया जाए।
- उत्तरपुस्तिका प्राप्त होने पर परीक्षार्थी उनके आवरण पृष्ठ के पीछे अंकित "परीक्षार्थियों के लिए निर्देश" अवश्य पढ़ें एवं उसका अनुपालन करें।
- परीक्षार्थी अपनी उत्तरपुस्तिका के कवर पृष्ठ के ऊपरी बायें तथा दायें भागों में क्रमांक-(1) में अपने उत्तर देने का माध्यम अंकित करते हुए क्रमांक-(2) में अपना पूर्ण हस्ताक्षर अंकित करें। इसके अलावा अन्य मुद्रित विवरणों में किसी भी प्रकार से कोई छेड़-छाड़ नहीं करें।
- प्रायोगिक परीक्षा की उत्तरपुस्तिका के आवरण पृष्ठ के निचले बायें एवं दायें भागों को परीक्षार्थी द्वारा कदापि नहीं भरा जाएगा। अगर परीक्षार्थी इस भाग को भरते हैं, तो परीक्षार्थी का इस विषय में परीक्षाफल रद्द किया जा सकता है। ये दोनों भाग आंतरिक/बाह्य परीक्षकों को भरने के लिए दिया गया है।
- उत्तरपुस्तिका के पत्रों के दोनो पृष्ठों पर तथा प्रत्येक लाइन पर लिखें एवं पृष्ठों को नष्ट न करें।
- यदि रफ कार्य करने की आवश्यक हो, तो परीक्षार्थी उत्तरपुस्तिका के अंतिम पृष्ठ पर रफ कार्य करके उसे काट दें/क्रास (X) कर दें।
- उत्तरपुस्तिका के आंतरिक पृष्ठों पर दाहिने हाशिए में लाइन खींचकर सादा स्थान छोड़ रखा गया है। शेष स्थान रूल्ड है। परीक्षार्थी दाहिने हाशिए के सादे स्थान में कुछ भी नहीं लिखेंगे, चूंकि यह भाग परीक्षक के उपयोग के लिए है।
- उत्तरपुस्तिका के पृष्ठों को मोड़ें-फाड़ें नहीं तथा बीच-बीच में व्यर्थ ही खाली न छोड़ें।
- प्रश्न-पत्र में दी हुई संख्या के अनुसार अपने उत्तरों की संख्या लिखें।
- व्हाइटनर, ब्लेड तथा नाखून का इस्तेमाल करना सर्वथा वर्जित है, अन्यथा परीक्षाफल अमान्य कर दिया जाएगा।
- प्रश्नोत्तर के समाप्त होने पर अंतिम में नीचे एक क्षैतिज रेखा खींच दें।
- आंतरिक परीक्षक द्वारा उपलब्ध कराये गए उपस्थिति-पत्रक में परीक्षार्थी द्वारा यथा-स्तम्भ परीक्षा की तिथि अंकित करते हुए उत्तरपुस्तिका की क्रम संख्या लिखकर अपना हस्ताक्षर किया जाएगा। परीक्षार्थी की उपस्थिति, अनुपस्थिति एवं निष्कासन से संबंधित संगत गोले को नीले/काले पेन से परीक्षक द्वारा भरा जाएगा न कि परीक्षार्थी द्वारा।
- परीक्षार्थी अपनी उत्तरपुस्तिका को आन्तरिक परीक्षक के पास जमा किये बिना परीक्षा भवन न छोड़ें।
- परीक्षा केन्द्र में कैलकुलेटर, मोबाइल फोन, इयर फोन, पेजर, ब्लूटूथ या इस प्रकार का कोई अन्य इलेक्ट्रॉनिक उपकरण ले जाना सख्त मना है।
- जाँच परीक्षा में गैर-उत्प्रेषित या जाँच परीक्षा में अनुपस्थित छात्र/छात्रा इंटरमीडिएट वार्षिक प्रायोगिक परीक्षा, 2022 में कदापि सम्मिलित नहीं हो सकते हैं।



बिहार विद्यालय परीक्षा समिति, पटना
BIHAR SCHOOL EXAMINATION BOARD, PATNA
INTERMEDIATE ANNUAL EXAMINATION, 2022

इंटरमीडिएट वार्षिक परीक्षा, 2022

प्रायोगिक परीक्षा का प्रवेश पत्र

Admit Card For Practical Examination

संकाय: विज्ञान
FACULTY: SCIENCE

कॉलेज/+2 स्कूल का नाम GAYA COLLEGE, GAYA
परीक्षार्थी का नाम SUBASH KUMAR
माता का नाम KUNTI DEVI
पिता का नाम RAMSWAROOP YADAV
परीक्षार्थी का आधार नं० दिव्यांग कोटि NO
सूचीकरण संख्या/वर्ष R-210011907-20 परीक्षार्थी की कोटि REGULAR
रौल कोड 21001 रौल क्रमांक 22011833 लिंग MALE
परीक्षा केंद्र का नाम GAYA COLLEGE, GAYA



Subash Kumar

प्रायोगिक परीक्षा के विषय (निर्धारित परीक्षा कार्यक्रम सहित)

प्रायोगिक विषय	विषय कोड	विषय का नाम	परीक्षा की तारीख
वैकल्पिक विषय	117	PHYSICS	10.01.2022 to 20.01.2022
	118	CHEMISTRY	
अतिरिक्त विषय			

संकाय 1377

महाविद्यालय / +2 विद्यालय प्रधान का हस्ताक्षर
एवं मुहर

परीक्षा नियंत्रक (30MA0)

परीक्षार्थी के लिए आवश्यक निर्देश

- प्रायोगिक परीक्षा दिनांक 10.01.2022 से 20.01.2022 तक संचालित होगी। केन्द्राधीक्षक दिनांक 10.01.2022 से 20.01.2022 तक की अवधि में परीक्षार्थियों की संख्या के अनुसार तिथि एवं पाली का निर्धारण करके प्रायोगिक परीक्षा केन्द्र पर आवंटित सभी परीक्षार्थियों के प्रायोगिक विषयों की परीक्षा आयोजित करेंगे।
- परीक्षार्थी अपने इस प्रवेश-पत्र में उल्लिखित प्रायोगिक परीक्षा केंद्रों पर दिनांक 10.01.2022 को पूर्वाह्न 09:00 बजे अनिवार्य रूप से जाकर परीक्षा केन्द्र के परिसर की सूचना पट्ट से यह जानकारी प्राप्त कर लेंगे कि उनके द्वारा चयनित विषय की प्रायोगिक परीक्षा किस तिथि एवं किस पाली में संचालित होगी, जिसमें उन्हें सम्मिलित होना अनिवार्य है।
- परीक्षार्थी के प्रत्येक प्रायोगिक विषय की परीक्षा के लिए 08 पृष्ठों की केवल एक ही उत्तरपुस्तिका मिलेगी। अतिरिक्त उत्तरपुस्तिका नहीं दी जाएगी। परीक्षार्थी उत्तरपुस्तिका लेते ही यह सुनिश्चित कर लें कि इसमें 8 पृष्ठ हैं एवं सही क्रम में हैं।
- उत्तरपुस्तिका प्राप्त होते ही परीक्षार्थी अपने प्रवेश-पत्र तथा उत्तरपुस्तिका पर मुद्रित विवरणों (Details) का मिलान कर यह अवश्य सुनिश्चित हो लें कि जो उत्तरपुस्तिका परीक्षक द्वारा उन्हें दी गई है, वह उन्हीं की है। भिन्न विवरणों की उत्तरपुस्तिका प्राप्त होने पर उसे तुरंत परीक्षक को वापस लौटा दिया जाए।
- उत्तरपुस्तिका प्राप्त होने पर परीक्षार्थी उनके आवरण पृष्ठ के पीछे अंकित "परीक्षार्थियों के लिए निर्देश" अवश्य पढ़ें एवं उसका अनुपालन करें।
- परीक्षार्थी अपनी उत्तरपुस्तिका के कवर पृष्ठ के ऊपरी बायें तथा दायें भागों में क्रमांक-(1) में अपने उत्तर देने का माध्यम अंकित करते हुए क्रमांक-(2) में अपना पूर्ण हस्ताक्षर अंकित करें। इसके अलावा अन्य मुद्रित विवरणों में किसी भी प्रकार से कोई छेड़-छाड़ नहीं करें।
- प्रायोगिक परीक्षा की उत्तरपुस्तिका के आवरण पृष्ठ के निचले बायें एवं दायें भागों को परीक्षार्थी द्वारा कदापि नहीं भरा जाएगा। अगर परीक्षार्थी इस भाग को भरते हैं, तो परीक्षार्थी का इस विषय में परीक्षाफल रद्द किया जा सकता है। ये दोनों भाग आंतरिक/बाह्य परीक्षकों को भरने के लिए दिया गया है।
- उत्तरपुस्तिका के पत्रों के दोनो पृष्ठों पर तथा प्रत्येक लाइन पर लिखें एवं पृष्ठों को नष्ट न करें।
- यदि रफ कार्य करने की आवश्यक हो, तो परीक्षार्थी उत्तरपुस्तिका के अंतिम पृष्ठ पर रफ कार्य करके उसे काट दें/क्रास (X) कर दें।
- उत्तरपुस्तिका के आंतरिक पृष्ठों पर दाहिने हाशिए में लाइन खींचकर सादा स्थान छोड़ रखा गया है। शेष स्थान रूल्ड है। परीक्षार्थी दाहिने हाशिए के सादे स्थान में कुछ भी नहीं लिखेंगे, चूंकि यह भाग परीक्षक के उपयोग के लिए है।
- उत्तरपुस्तिका के पृष्ठों को मोड़ें-फाड़ें नहीं तथा बीच-बीच में व्यर्थ ही खाली न छोड़ें।
- प्रश्न-पत्र में दी हुई संख्या के अनुसार अपने उत्तरों की संख्या लिखें।
- व्हाइटनर, ब्लेड तथा नाखून का इस्तेमाल करना सर्वथा वर्जित है, अन्यथा परीक्षाफल अमान्य कर दिया जाएगा।
- प्रश्नोत्तर के समाप्त होने पर अंतिम में नीचे एक क्षैतिज रेखा खींच दें।
- आंतरिक परीक्षक द्वारा उपलब्ध कराये गए उपस्थिति-पत्रक में परीक्षार्थी द्वारा यथा-स्तम्भ परीक्षा की तिथि अंकित करते हुए उत्तरपुस्तिका की क्रम संख्या लिखकर अपना हस्ताक्षर किया जाएगा। परीक्षार्थी की उपस्थिति, अनुपस्थिति एवं निष्कासन से संबंधित संगत गोले को नीले/काले पेन से परीक्षक द्वारा भरा जाएगा न कि परीक्षार्थी द्वारा।
- परीक्षार्थी अपनी उत्तरपुस्तिका को आन्तरिक परीक्षक के पास जमा किये बिना परीक्षा भवन न छोड़ें।
- परीक्षा केन्द्र में कैलकुलेटर, मोबाइल फोन, इयर फोन, पेजर, ब्लूटूथ या इस प्रकार का कोई अन्य इलेक्ट्रॉनिक उपकरण ले जाना सख्त मना है।
- जाँच परीक्षा में गैर-उत्प्रेषित या जाँच परीक्षा में अनुपस्थित छात्र/छात्रा इंटरमीडिएट वार्षिक प्रायोगिक परीक्षा, 2022 में कदापि सम्मिलित नहीं हो सकते हैं।



बिहार विद्यालय परीक्षा समिति, पटना
BIHAR SCHOOL EXAMINATION BOARD, PATNA
INTERMEDIATE ANNUAL EXAMINATION, 2022

संकाय: विज्ञान
FACULTY: SCIENCE

इंटरमीडिएट वार्षिक परीक्षा, 2022

प्रायोगिक परीक्षा का प्रवेश पत्र

Admit Card For Practical Examination

कॉलेज/+2 स्कूल का नाम	GAYA COLLEGE, GAYA				
परीक्षार्थी का नाम	SUDHANSHU KUMAR				
माता का नाम	PUNI DEVI				
पिता का नाम	VIJAY PRASAD				
परीक्षार्थी का आधार नं०	दिव्यांग कोटि				NO
सूचीकरण संख्या/वर्ष	R-210011914-20	परीक्षार्थी की कोटि	REGULAR		
रौल कोड	21001	रौल क्रमांक	22011841	लिंग	MALE
परीक्षा केंद्र का नाम	GAYA COLLEGE, GAYA				



प्रायोगिक परीक्षा के विषय (निर्धारित परीक्षा कार्यक्रम सहित)

प्रायोगिक विषय	विषय कोड	विषय का नाम	परीक्षा की तारीख
वैकल्पिक विषय	117	PHYSICS	10.01.2022 to 20.01.2022
	118	CHEMISTRY	
अतिरिक्त विषय			

संकाय 30मा0

महाविद्यालय / +2 विद्यालय प्रधान का हस्ताक्षर
एवं मुहर

परीक्षा नियंत्रक (30मा0)

परीक्षार्थी के लिए आवश्यक निर्देश

- प्रायोगिक परीक्षा दिनांक 10.01.2022 से 20.01.2022 तक संचालित होगी। केन्द्राधीक्षक दिनांक 10.01.2022 से 20.01.2022 तक की अवधि में परीक्षार्थियों की संख्या के अनुसार तिथि एवं पाली का निर्धारण करके प्रायोगिक परीक्षा केन्द्र पर आवंटित सभी परीक्षार्थियों के प्रायोगिक विषयों की परीक्षा आयोजित करेंगे।
- परीक्षार्थी अपने इस प्रवेश-पत्र में उल्लिखित प्रायोगिक परीक्षा केंद्रों पर दिनांक 10.01.2022को पूर्वाह्न 09:00 बजे अनिवार्य रूप से जाकर परीक्षा केन्द्र के परिसर की सूचना पट्ट से यह जानकारी प्राप्त कर लेंगे कि उनके द्वारा चयनित विषय की प्रायोगिक परीक्षा किस तिथि एवं किस पाली में संचालित होगी, जिसमें उन्हें सम्मिलित होना अनिवार्य है।
- परीक्षार्थी के प्रत्येक प्रायोगिक विषय की परीक्षा के लिए 08 पृष्ठों की केवल एक ही उत्तरपुस्तिका मिलेगी। अतिरिक्त उत्तरपुस्तिका नहीं दी जाएगी। परीक्षार्थी उत्तरपुस्तिका लेते ही यह सुनिश्चित कर लें कि इसमें 8 पृष्ठ हैं एवं सही क्रम में हैं।
- उत्तरपुस्तिका प्राप्त होते ही परीक्षार्थी अपने प्रवेश-पत्र तथा उत्तरपुस्तिका पर मुद्रित विवरणों (Details) का मिलान कर यह अवश्य सुनिश्चित हो लें कि जो उत्तरपुस्तिका परीक्षक द्वारा उन्हें दी गई है, वह उन्हीं की है। भिन्न विवरणों की उत्तरपुस्तिका प्राप्त होने पर उसे तुरंत परीक्षक को वापस लौटा दिया जाए।
- उत्तरपुस्तिका प्राप्त होने पर परीक्षार्थी उनके आवरण पृष्ठ के पीछे अंकित "परीक्षार्थियों के लिए निर्देश" अवश्य पढ़ें एवं उसका अनुपालन करें।
- परीक्षार्थी अपनी उत्तरपुस्तिका के कवर पृष्ठ के ऊपरी बायें तथा दायें भागों में क्रमांक-(1) में अपने उत्तर देने का माध्यम अंकित करते हुए क्रमांक-(2) में अपना पूर्ण हस्ताक्षर अंकित करें। इसके अलावा अन्य मुद्रित विवरणों में किसी भी प्रकार से कोई छेड़-छाड़ नहीं करें।
- प्रायोगिक परीक्षा की उत्तरपुस्तिका के आवरण पृष्ठ के निचले बायें एवं दायें भागों को परीक्षार्थी द्वारा कदापि नहीं भरा जाएगा। अगर परीक्षार्थी इस भाग को भरते हैं, तो परीक्षार्थी का इस विषय में परीक्षाफल रद्द किया जा सकता है। ये दोनों भाग आंतरिक/बाह्य परीक्षकों को भरने के लिए दिया गया है।
- उत्तरपुस्तिका के पत्रों के दोनो पृष्ठों पर तथा प्रत्येक लाइन पर लिखें एवं पृष्ठों को नष्ट न करें।
- यदि रफ कार्य करने की आवश्यक हो, तो परीक्षार्थी उत्तरपुस्तिका के अंतिम पृष्ठ पर रफ कार्य करके उसे काट दें/क्रास (X) कर दें।
- उत्तरपुस्तिका के आंतरिक पृष्ठों पर दाहिने हाशिए में लाइन खींचकर सादा स्थान छोड़ रखा गया है। शेष स्थान रूल्ड है। परीक्षार्थी दाहिने हाशिए के सादे स्थान में कुछ भी नहीं लिखेंगे, चूंकि यह भाग परीक्षक के उपयोग के लिए है।
- उत्तरपुस्तिका के पृष्ठों को मोड़ें-फाड़ें नहीं तथा बीच-बीच में व्यर्थ ही खाली न छोड़ें।
- प्रश्न-पत्र में दी हुई संख्या के अनुसार अपने उत्तरों की संख्या लिखें।
- व्हाइटनर, ब्लेड तथा नाखून का इस्तेमाल करना सर्वथा वर्जित है, अन्यथा परीक्षाफल अमान्य कर दिया जाएगा।
- प्रश्नोत्तर के समाप्त होने पर अंतिम में नीचे एक क्षैतिज रेखा खींच दें।
- आंतरिक परीक्षक द्वारा उपलब्ध कराये गए उपस्थिति-पत्रक में परीक्षार्थी द्वारा यथा-स्तम्भ परीक्षा की तिथि अंकित करते हुए उत्तरपुस्तिका की क्रम संख्या लिखकर अपना हस्ताक्षर किया जाएगा। परीक्षार्थी की उपस्थिति, अनुपस्थिति एवं निष्कासन से संबंधित संगत गोले को नीले/काले पेन से परीक्षक द्वारा भरा जाएगा न कि परीक्षार्थी द्वारा।
- परीक्षार्थी अपनी उत्तरपुस्तिका को आन्तरिक परीक्षक के पास जमा किये बिना परीक्षा भवन न छोड़ें।
- परीक्षा केन्द्र में कैलकुलेटर, मोबाइल फोन, इयर फोन, पेजर, ब्लूटूथ या इस प्रकार का कोई अन्य इलेक्ट्रॉनिक उपकरण ले जाना सख्त मना है।
- जाँच परीक्षा में गैर-उत्प्रेषित या जाँच परीक्षा में अनुपस्थित छात्र/छात्रा इंटरमीडिएट वार्षिक प्रायोगिक परीक्षा, 2022 में कदापि सम्मिलित नहीं हो सकते हैं।



बिहार विद्यालय परीक्षा समिति, पटना
BIHAR SCHOOL EXAMINATION BOARD, PATNA
INTERMEDIATE ANNUAL EXAMINATION, 2022

इंटरमीडिएट वार्षिक परीक्षा, 2022

प्रायोगिक परीक्षा का प्रवेश पत्र

Admit Card For Practical Examination

संकाय: विज्ञान
FACULTY: SCIENCE

कॉलेज/+2 स्कूल का नाम GAYA COLLEGE, GAYA
परीक्षार्थी का नाम SUDHANSHU RAJ
माता का नाम URMILA DEVI
पिता का नाम YUGAL KISHOR PRASAD
परीक्षार्थी का आधार नं० दिव्यांग कोटि NO
सूचीकरण संख्या/वर्ष R-210011915-20 परीक्षार्थी की कोटि REGULAR
रौल कोड 21001 रौल क्रमांक 22011842 लिंग MALE
परीक्षा केंद्र का नाम GAYA COLLEGE, GAYA



Sudhanshu Raj

प्रायोगिक परीक्षा के विषय (निर्धारित परीक्षा कार्यक्रम सहित)

प्रायोगिक विषय	विषय कोड	विषय का नाम	परीक्षा की तारीख
वैकल्पिक विषय	117	PHYSICS	10.01.2022 to 20.01.2022
	118	CHEMISTRY	
अतिरिक्त विषय			

संकाय 30मा0

महाविद्यालय / +2 विद्यालय प्रधान का हस्ताक्षर
एवं मुहर

परीक्षा नियंत्रक (30मा0)

परीक्षार्थी के लिए आवश्यक निर्देश

- प्रायोगिक परीक्षा दिनांक 10.01.2022 से 20.01.2022 तक संचालित होगी। केन्द्राधीक्षक दिनांक 10.01.2022 से 20.01.2022 तक की अवधि में परीक्षार्थियों की संख्या के अनुसार तिथि एवं पाली का निर्धारण करके प्रायोगिक परीक्षा केन्द्र पर आवंटित सभी परीक्षार्थियों के प्रायोगिक विषयों की परीक्षा आयोजित करेंगे।
- परीक्षार्थी अपने इस प्रवेश-पत्र में उल्लिखित प्रायोगिक परीक्षा केंद्रों पर दिनांक 10.01.2022 को पूर्वाह्न 09:00 बजे अनिवार्य रूप से जाकर परीक्षा केन्द्र के परिसर की सूचना पट्ट से यह जानकारी प्राप्त करेंगे कि उनके द्वारा चयनित विषय की प्रायोगिक परीक्षा किस तिथि एवं किस पाली में संचालित होगी, जिसमें उन्हें सम्मिलित होना अनिवार्य है।
- परीक्षार्थी के प्रत्येक प्रायोगिक विषय की परीक्षा के लिए 08 पृष्ठों की केवल एक ही उत्तरपुस्तिका मिलेगी। अतिरिक्त उत्तरपुस्तिका नहीं दी जाएगी। परीक्षार्थी उत्तरपुस्तिका लेते ही यह सुनिश्चित कर लें कि इसमें 8 पृष्ठ हैं एवं सही क्रम में हैं।
- उत्तरपुस्तिका प्राप्त होते ही परीक्षार्थी अपने प्रवेश-पत्र तथा उत्तरपुस्तिका पर मुद्रित विवरणों (Details) का मिलान कर यह अवश्य सुनिश्चित हो लें कि जो उत्तरपुस्तिका परीक्षक द्वारा उन्हें दी गई है, वह उन्हीं की है। भिन्न विवरणों की उत्तरपुस्तिका प्राप्त होने पर उसे तुरंत परीक्षक को वापस लौटा दिया जाए।
- उत्तरपुस्तिका प्राप्त होने पर परीक्षार्थी उनके आवरण पृष्ठ के पीछे अंकित "परीक्षार्थियों के लिए निर्देश" अवश्य पढ़ें एवं उसका अनुपालन करें।
- परीक्षार्थी अपनी उत्तरपुस्तिका के कवर पृष्ठ के ऊपरी बायें तथा दायें भागों में क्रमांक-(1) में अपने उत्तर देने का माध्यम अंकित करते हुए क्रमांक-(2) में अपना पूर्ण हस्ताक्षर अंकित करें। इसके अलावा अन्य मुद्रित विवरणों में किसी भी प्रकार से कोई छेड़-छाड़ नहीं करें।
- प्रायोगिक परीक्षा की उत्तरपुस्तिका के आवरण पृष्ठ के निचले बायें एवं दायें भागों को परीक्षार्थी द्वारा कदापि नहीं भरा जाएगा। अगर परीक्षार्थी इस भाग को भरते हैं, तो परीक्षार्थी का इस विषय में परीक्षाफल रद्द किया जा सकता है। ये दोनों भाग आंतरिक/बाह्य परीक्षकों को भरने के लिए दिया गया है।
- उत्तरपुस्तिका के पत्रों के दोनो पृष्ठों पर तथा प्रत्येक लाइन पर लिखें एवं पृष्ठों को नष्ट न करें।
- यदि रफ कार्य करने की आवश्यक हो, तो परीक्षार्थी उत्तरपुस्तिका के अंतिम पृष्ठ पर रफ कार्य करके उसे काट दें/क्रास (X) कर दें।
- उत्तरपुस्तिका के आंतरिक पृष्ठों पर दाहिने हाशिए में लाइन खींचकर सादा स्थान छोड़ रखा गया है। शेष स्थान रूल्ड है। परीक्षार्थी दाहिने हाशिए के सादे स्थान में कुछ भी नहीं लिखेंगे, चूंकि यह भाग परीक्षक के उपयोग के लिए है।
- उत्तरपुस्तिका के पृष्ठों को मोड़ें-फाड़ें नहीं तथा बीच-बीच में व्यर्थ ही खाली न छोड़ें।
- प्रश्न-पत्र में दी हुई संख्या के अनुसार अपने उत्तरों की संख्या लिखें।
- व्हाइटनर, ब्लेड तथा नाखून का इस्तेमाल करना सर्वथा वर्जित है, अन्यथा परीक्षाफल अमान्य कर दिया जाएगा।
- प्रश्नोत्तर के समाप्त होने पर अंतिम में नीचे एक क्षैतिज रेखा खींच दें।
- आंतरिक परीक्षक द्वारा उपलब्ध कराये गए उपस्थिति-पत्रक में परीक्षार्थी द्वारा यथा-स्तम्भ परीक्षा की तिथि अंकित करते हुए उत्तरपुस्तिका की क्रम संख्या लिखकर अपना हस्ताक्षर किया जाएगा। परीक्षार्थी की उपस्थिति, अनुपस्थिति एवं निष्कासन से संबंधित संगत गोले को नीले/काले पेन से परीक्षक द्वारा भरा जाएगा न कि परीक्षार्थी द्वारा।
- परीक्षार्थी अपनी उत्तरपुस्तिका को आन्तरिक परीक्षक के पास जमा किये बिना परीक्षा भवन न छोड़ें।
- परीक्षा केन्द्र में कैलकुलेटर, मोबाइल फोन, इयर फोन, पेजर, ब्लूटूथ या इस प्रकार का कोई अन्य इलेक्ट्रॉनिक उपकरण ले जाना सख्त मना है।
- जाँच परीक्षा में गैर-उत्प्रेषित या जाँच परीक्षा में अनुपस्थित छात्र/छात्रा इंटरमीडिएट वार्षिक प्रायोगिक परीक्षा, 2022 में कदापि सम्मिलित नहीं हो सकते हैं।



बिहार विद्यालय परीक्षा समिति, पटना
BIHAR SCHOOL EXAMINATION BOARD, PATNA
INTERMEDIATE ANNUAL EXAMINATION, 2022

संकाय: विज्ञान
FACULTY: SCIENCE

इंटरमीडिएट वार्षिक परीक्षा, 2022

प्रायोगिक परीक्षा का प्रवेश पत्र

Admit Card For Practical Examination

कॉलेज/+2 स्कूल का नाम	GAYA COLLEGE, GAYA				
परीक्षार्थी का नाम	SUBODH KUMAR				
माता का नाम	PRAMILA DEVI				
पिता का नाम	VINAY YADAV				
परीक्षार्थी का आधार नं०	दिव्यांग कोटि				NO
सूचीकरण संख्या/वर्ष	R-210011912-20	परीक्षार्थी की कोटि	REGULAR		
रौल कोड	21001	रौल क्रमांक	22011839	लिंग	MALE
परीक्षा केंद्र का नाम	GAYA COLLEGE, GAYA				



प्रायोगिक परीक्षा के विषय (निर्धारित परीक्षा कार्यक्रम सहित)

प्रायोगिक विषय	विषय कोड	विषय का नाम	परीक्षा की तारीख
वैकल्पिक विषय	117	PHYSICS	10.01.2022 to 20.01.2022
	118	CHEMISTRY	
अतिरिक्त विषय			

संज्ञा 1377

महाविद्यालय / +2 विद्यालय प्रधान का हस्ताक्षर
एवं मुहर

परीक्षा नियंत्रक (30MA10)

परीक्षार्थी के लिए आवश्यक निर्देश

- प्रायोगिक परीक्षा दिनांक 10.01.2022 से 20.01.2022 तक संचालित होगी। केन्द्राधीक्षक दिनांक 10.01.2022 से 20.01.2022 तक की अवधि में परीक्षार्थियों की संख्या के अनुसार तिथि एवं पाली का निर्धारण करके प्रायोगिक परीक्षा केन्द्र पर आवंटित सभी परीक्षार्थियों के प्रायोगिक विषयों की परीक्षा आयोजित करेंगे।
- परीक्षार्थी अपने इस प्रवेश-पत्र में उल्लिखित प्रायोगिक परीक्षा केंद्रों पर दिनांक 10.01.2022 को पूर्वाह्न 09:00 बजे अनिवार्य रूप से जाकर परीक्षा केन्द्र के परिसर की सूचना पट्ट से यह जानकारी प्राप्त करेंगे कि उनके द्वारा चयनित विषय की प्रायोगिक परीक्षा किस तिथि एवं किस पाली में संचालित होगी, जिसमें उन्हें सम्मिलित होना अनिवार्य है।
- परीक्षार्थी के प्रत्येक प्रायोगिक विषय की परीक्षा के लिए 08 पृष्ठों की केवल एक ही उत्तरपुस्तिका मिलेगी। अतिरिक्त उत्तरपुस्तिका नहीं दी जाएगी। परीक्षार्थी उत्तरपुस्तिका लेते ही यह सुनिश्चित कर लें कि इसमें 8 पृष्ठ हैं एवं सही क्रम में हैं।
- उत्तरपुस्तिका प्राप्त होते ही परीक्षार्थी अपने प्रवेश-पत्र तथा उत्तरपुस्तिका पर मुद्रित विवरणों (Details) का मिलान कर यह अवश्य सुनिश्चित हो लें कि जो उत्तरपुस्तिका परीक्षक द्वारा उन्हें दी गई है, वह उन्हीं की है। भिन्न विवरणों की उत्तरपुस्तिका प्राप्त होने पर उसे तुरंत परीक्षक को वापस लौटा दिया जाए।
- उत्तरपुस्तिका प्राप्त होने पर परीक्षार्थी उनके आवरण पृष्ठ के पीछे अंकित "परीक्षार्थियों के लिए निर्देश" अवश्य पढ़ें एवं उसका अनुपालन करें।
- परीक्षार्थी अपनी उत्तरपुस्तिका के कवर पृष्ठ के ऊपरी बायें तथा दायें भागों में क्रमांक-(1) में अपने उत्तर देने का माध्यम अंकित करते हुए क्रमांक-(2) में अपना पूर्ण हस्ताक्षर अंकित करें। इसके अलावा अन्य मुद्रित विवरणों में किसी भी प्रकार से कोई छेड़-छाड़ नहीं करें।
- प्रायोगिक परीक्षा की उत्तरपुस्तिका के आवरण पृष्ठ के निचले बायें एवं दायें भागों को परीक्षार्थी द्वारा कदापि नहीं भरा जाएगा। अगर परीक्षार्थी इस भाग को भरते हैं, तो परीक्षार्थी का इस विषय में परीक्षाफल रद्द किया जा सकता है। ये दोनों भाग आंतरिक/बाह्य परीक्षकों को भरने के लिए दिया गया है।
- उत्तरपुस्तिका के पत्रों के दोनो पृष्ठों पर तथा प्रत्येक लाइन पर लिखें एवं पृष्ठों को नष्ट न करें।
- यदि रफ कार्य करने की आवश्यक हो, तो परीक्षार्थी उत्तरपुस्तिका के अंतिम पृष्ठ पर रफ कार्य करके उसे काट दें/क्रास (X) कर दें।
- उत्तरपुस्तिका के आंतरिक पृष्ठों पर दाहिने हाशिए में लाइन खींचकर सादा स्थान छोड़ रखा गया है। शेष स्थान रूल्ड है। परीक्षार्थी दाहिने हाशिए के सादे स्थान में कुछ भी नहीं लिखेंगे, चूंकि यह भाग परीक्षक के उपयोग के लिए है।
- उत्तरपुस्तिका के पृष्ठों को मोड़ें-फाड़ें नहीं तथा बीच-बीच में व्यर्थ ही खाली न छोड़ें।
- प्रश्न-पत्र में दी हुई संख्या के अनुसार अपने उत्तरों की संख्या लिखें।
- व्हाइटनर, ब्लेड तथा नाखून का इस्तेमाल करना सर्वथा वर्जित है, अन्यथा परीक्षाफल अमान्य कर दिया जाएगा।
- प्रश्नोत्तर के समाप्त होने पर अंतिम में नीचे एक क्षैतिज रेखा खींच दें।
- आंतरिक परीक्षक द्वारा उपलब्ध कराये गए उपस्थिति-पत्रक में परीक्षार्थी द्वारा यथा-स्तम्भ परीक्षा की तिथि अंकित करते हुए उत्तरपुस्तिका की क्रम संख्या लिखकर अपना हस्ताक्षर किया जाएगा। परीक्षार्थी की उपस्थिति, अनुपस्थिति एवं निष्कासन से संबंधित संगत गोले को नीले/काले पेन से परीक्षक द्वारा भरा जाएगा न कि परीक्षार्थी द्वारा।
- परीक्षार्थी अपनी उत्तरपुस्तिका को आन्तरिक परीक्षक के पास जमा किये बिना परीक्षा भवन न छोड़ें।
- परीक्षा केन्द्र में कैलकुलेटर, मोबाइल फोन, इयर फोन, पेजर, ब्लूटूथ या इस प्रकार का कोई अन्य इलेक्ट्रॉनिक उपकरण ले जाना सख्त मना है।
- जाँच परीक्षा में गैर-उत्प्रेषित या जाँच परीक्षा में अनुपस्थित छात्र/छात्रा इंटरमीडिएट वार्षिक प्रायोगिक परीक्षा, 2022 में कदापि सम्मिलित नहीं हो सकते हैं।



बिहार विद्यालय परीक्षा समिति, पटना
BIHAR SCHOOL EXAMINATION BOARD, PATNA
INTERMEDIATE ANNUAL EXAMINATION, 2022


संकाय: विज्ञान
FACULTY: SCIENCE

इंटरमीडिएट वार्षिक परीक्षा, 2022

प्रायोगिक परीक्षा का प्रवेश पत्र

Admit Card For Practical Examination

कॉलेज/+2 स्कूल का नाम	GAYA COLLEGE, GAYA				
परीक्षार्थी का नाम	SUDHIR KUMAR				
माता का नाम	SANJU DEVI				
पिता का नाम	SHIV RAM				
परीक्षार्थी का आधार नं०	दिव्यांग कोटि				NO
सूचीकरण संख्या/वर्ष	R-210011921-20	परीक्षार्थी की कोटि	REGULAR		
रौल कोड	21001	रौल क्रमांक	22011848	लिंग	MALE
परीक्षा केंद्र का नाम	GAYA COLLEGE, GAYA				



प्रायोगिक परीक्षा के विषय (निर्धारित परीक्षा कार्यक्रम सहित)

प्रायोगिक विषय	विषय कोड	विषय का नाम	परीक्षा की तारीख
वैकल्पिक विषय	117	PHYSICS	10.01.2022 to 20.01.2022
	118	CHEMISTRY	
	119	BIOLOGY	
अतिरिक्त विषय			

संजीव कुमार

महाविद्यालय / +2 विद्यालय प्रधान का हस्ताक्षर
एवं मुहर

परीक्षा नियंत्रक (30M10)

परीक्षार्थी के लिए आवश्यक निर्देश

- प्रायोगिक परीक्षा दिनांक 10.01.2022 से 20.01.2022 तक संचालित होगी। केन्द्राधीक्षक दिनांक 10.01.2022 से 20.01.2022 तक की अवधि में परीक्षार्थियों की संख्या के अनुसार तिथि एवं पाली का निर्धारण करके प्रायोगिक परीक्षा केन्द्र पर आवंटित सभी परीक्षार्थियों के प्रायोगिक विषयों की परीक्षा आयोजित करेंगे।
- परीक्षार्थी अपने इस प्रवेश-पत्र में उल्लिखित प्रायोगिक परीक्षा केंद्रों पर दिनांक 10.01.2022 को पूर्वाह्न 09:00 बजे अनिवार्य रूप से जाकर परीक्षा केन्द्र के परिसर की सूचना पट्ट से यह जानकारी प्राप्त कर लेंगे कि उनके द्वारा चयनित विषय की प्रायोगिक परीक्षा किस तिथि एवं किस पाली में संचालित होगी, जिसमें उन्हें सम्मिलित होना अनिवार्य है।
- परीक्षार्थी के प्रत्येक प्रायोगिक विषय की परीक्षा के लिए 08 पृष्ठों की केवल एक ही उत्तरपुस्तिका मिलेगी। अतिरिक्त उत्तरपुस्तिका नहीं दी जाएगी। परीक्षार्थी उत्तरपुस्तिका लेते ही यह सुनिश्चित कर लें कि इसमें 8 पृष्ठ हैं एवं सही क्रम में हैं।
- उत्तरपुस्तिका प्राप्त होते ही परीक्षार्थी अपने प्रवेश-पत्र तथा उत्तरपुस्तिका पर मुद्रित विवरणों (Details) का मिलान कर यह अवश्य सुनिश्चित हो लें कि जो उत्तरपुस्तिका परीक्षक द्वारा उन्हें दी गई है, वह उन्हीं की है। भिन्न विवरणों की उत्तरपुस्तिका प्राप्त होने पर उसे तुरंत परीक्षक को वापस लौटा दिया जाए।
- उत्तरपुस्तिका प्राप्त होने पर परीक्षार्थी उनके आवरण पृष्ठ के पीछे अंकित "परीक्षार्थियों के लिए निर्देश" अवश्य पढ़ें एवं उसका अनुपालन करें।
- परीक्षार्थी अपनी उत्तरपुस्तिका के कवर पृष्ठ के ऊपरी बायें तथा दायें भागों में क्रमांक-(1) में अपने उत्तर देने का माध्यम अंकित करते हुए क्रमांक-(2) में अपना पूर्ण हस्ताक्षर अंकित करें। इसके अलावा अन्य मुद्रित विवरणों में किसी भी प्रकार से कोई छेड़-छाड़ नहीं करें।
- प्रायोगिक परीक्षा की उत्तरपुस्तिका के आवरण पृष्ठ के निचले बायें एवं दायें भागों को परीक्षार्थी द्वारा कदापि नहीं भरा जाएगा। अगर परीक्षार्थी इस भाग को भरते हैं, तो परीक्षार्थी का इस विषय में परीक्षाफल रद्द किया जा सकता है। ये दोनों भाग आंतरिक/बाह्य परीक्षकों को भरने के लिए दिया गया है।
- उत्तरपुस्तिका के पत्रों के दोनो पृष्ठों पर तथा प्रत्येक लाइन पर लिखें एवं पृष्ठों को नष्ट न करें।
- यदि रफ कार्य करने की आवश्यक हो, तो परीक्षार्थी उत्तरपुस्तिका के अंतिम पृष्ठ पर रफ कार्य करके उसे काट दें/क्रास (X) कर दें।
- उत्तरपुस्तिका के आंतरिक पृष्ठों पर दाहिने हाशिए में लाइन खींचकर सादा स्थान छोड़ रखा गया है। शेष स्थान रूल्ड है। परीक्षार्थी दाहिने हाशिए के सादे स्थान में कुछ भी नहीं लिखेंगे, चूंकि यह भाग परीक्षक के उपयोग के लिए है।
- उत्तरपुस्तिका के पृष्ठों को मोड़ें-फाड़ें नहीं तथा बीच-बीच में व्यर्थ ही खाली न छोड़ें।
- प्रश्न-पत्र में दी हुई संख्या के अनुसार अपने उत्तरों की संख्या लिखें।
- व्हाइटनर, ब्लेड तथा नाखून का इस्तेमाल करना सर्वथा वर्जित है, अन्यथा परीक्षाफल अमान्य कर दिया जाएगा।
- प्रश्नोत्तर के समाप्त होने पर अंतिम में नीचे एक क्षैतिज रेखा खींच दें।
- आंतरिक परीक्षक द्वारा उपलब्ध कराये गए उपस्थिति-पत्रक में परीक्षार्थी द्वारा यथा-स्तम्भ परीक्षा की तिथि अंकित करते हुए उत्तरपुस्तिका की क्रम संख्या लिखकर अपना हस्ताक्षर किया जाएगा। परीक्षार्थी की उपस्थिति, अनुपस्थिति एवं निष्कासन से संबंधित संगत गोले को नीले/काले पेन से परीक्षक द्वारा भरा जाएगा न कि परीक्षार्थी द्वारा।
- परीक्षार्थी अपनी उत्तरपुस्तिका को आन्तरिक परीक्षक के पास जमा किये बिना परीक्षा भवन न छोड़ें।
- परीक्षा केन्द्र में कैलकुलेटर, मोबाइल फोन, इयर फोन, पेजर, ब्लूटूथ या इस प्रकार का कोई अन्य इलेक्ट्रॉनिक उपकरण ले जाना सख्त मना है।
- जाँच परीक्षा में गैर-उत्प्रेषित या जाँच परीक्षा में अनुपस्थित छात्र/छात्रा इंटरमीडिएट वार्षिक प्रायोगिक परीक्षा, 2022 में कदापि सम्मिलित नहीं हो सकते हैं।



बिहार विद्यालय परीक्षा समिति, पटना
BIHAR SCHOOL EXAMINATION BOARD, PATNA
INTERMEDIATE ANNUAL EXAMINATION, 2022

इंटरमीडिएट वार्षिक परीक्षा, 2022

प्रायोगिक परीक्षा का प्रवेश पत्र

Admit Card For Practical Examination

संकाय: विज्ञान
FACULTY: SCIENCE

कॉलेज/+2 स्कूल का नाम GAYA COLLEGE, GAYA
परीक्षार्थी का नाम SUFI IMRAN
माता का नाम FARHAT PRAWEEEN
पिता का नाम NASRULLAH
परीक्षार्थी का आधार नं० दिव्यांग कोटि NO
सूचीकरण संख्या/वर्ष R-210011923-20 परीक्षार्थी की कोटि REGULAR
रौल कोड 21001 रौल क्रमांक 22011850 लिंग MALE
परीक्षा केंद्र का नाम GAYA COLLEGE, GAYA



प्रायोगिक परीक्षा के विषय (निर्धारित परीक्षा कार्यक्रम सहित)

प्रायोगिक विषय	विषय कोड	विषय का नाम	परीक्षा की तारीख
वैकल्पिक विषय	117	PHYSICS	10.01.2022 to 20.01.2022
	118	CHEMISTRY	
अतिरिक्त विषय			

संजीव कुमार

महाविद्यालय / +2 विद्यालय प्रधान का हस्ताक्षर
एवं मुहर

परीक्षा नियंत्रक (30M10)

परीक्षार्थी के लिए आवश्यक निर्देश

- प्रायोगिक परीक्षा दिनांक 10.01.2022 से 20.01.2022 तक संचालित होगी। केन्द्राधीक्षक दिनांक 10.01.2022 से 20.01.2022 तक की अवधि में परीक्षार्थियों की संख्या के अनुसार तिथि एवं पाली का निर्धारण करके प्रायोगिक परीक्षा केन्द्र पर आवंटित सभी परीक्षार्थियों के प्रायोगिक विषयों की परीक्षा आयोजित करेंगे।
- परीक्षार्थी अपने इस प्रवेश-पत्र में उल्लिखित प्रायोगिक परीक्षा केंद्रों पर दिनांक 10.01.2022 को पूर्वाह्न 09:00 बजे अनिवार्य रूप से जाकर परीक्षा केन्द्र के परिसर की सूचना पट्ट से यह जानकारी प्राप्त करेंगे कि उनके द्वारा चयनित विषय की प्रायोगिक परीक्षा किस तिथि एवं किस पाली में संचालित होगी, जिसमें उन्हें सम्मिलित होना अनिवार्य है।
- परीक्षार्थी के प्रत्येक प्रायोगिक विषय की परीक्षा के लिए 08 पृष्ठों की केवल एक ही उत्तरपुस्तिका मिलेगी। अतिरिक्त उत्तरपुस्तिका नहीं दी जाएगी। परीक्षार्थी उत्तरपुस्तिका लेते ही यह सुनिश्चित कर लें कि इसमें 8 पृष्ठ हैं एवं सही क्रम में हैं।
- उत्तरपुस्तिका प्राप्त होते ही परीक्षार्थी अपने प्रवेश-पत्र तथा उत्तरपुस्तिका पर मुद्रित विवरणों (Details) का मिलान कर यह अवश्य सुनिश्चित हो लें कि जो उत्तरपुस्तिका परीक्षक द्वारा उन्हें दी गई है, वह उन्हीं की है। भिन्न विवरणों की उत्तरपुस्तिका प्राप्त होने पर उसे तुरंत परीक्षक को वापस लौटा दिया जाए।
- उत्तरपुस्तिका प्राप्त होने पर परीक्षार्थी उनके आवरण पृष्ठ के पीछे अंकित "परीक्षार्थियों के लिए निर्देश" अवश्य पढ़ें एवं उसका अनुपालन करें।
- परीक्षार्थी अपनी उत्तरपुस्तिका के कवर पृष्ठ के ऊपरी बायें तथा दायें भागों में क्रमांक-(1) में अपने उत्तर देने का माध्यम अंकित करते हुए क्रमांक-(2) में अपना पूर्ण हस्ताक्षर अंकित करें। इसके अलावा अन्य मुद्रित विवरणों में किसी भी प्रकार से कोई छेड़-छाड़ नहीं करें।
- प्रायोगिक परीक्षा की उत्तरपुस्तिका के आवरण पृष्ठ के निचले बायें एवं दायें भागों को परीक्षार्थी द्वारा कदापि नहीं भरा जाएगा। अगर परीक्षार्थी इस भाग को भरते हैं, तो परीक्षार्थी का इस विषय में परीक्षाफल रद्द किया जा सकता है। ये दोनों भाग आंतरिक/बाह्य परीक्षकों को भरने के लिए दिया गया है।
- उत्तरपुस्तिका के पत्रों के दोनो पृष्ठों पर तथा प्रत्येक लाइन पर लिखें एवं पृष्ठों को नष्ट न करें।
- यदि रफ कार्य करने की आवश्यक हो, तो परीक्षार्थी उत्तरपुस्तिका के अंतिम पृष्ठ पर रफ कार्य करके उसे काट दें/क्रास (X) कर दें।
- उत्तरपुस्तिका के आंतरिक पृष्ठों पर दाहिने हाशिए में लाइन खींचकर सादा स्थान छोड़ रखा गया है। शेष स्थान रूल्ड है। परीक्षार्थी दाहिने हाशिए के सादे स्थान में कुछ भी नहीं लिखेंगे, चूंकि यह भाग परीक्षक के उपयोग के लिए है।
- उत्तरपुस्तिका के पृष्ठों को मोड़ें-फाड़ें नहीं तथा बीच-बीच में व्यर्थ ही खाली न छोड़ें।
- प्रश्न-पत्र में दी हुई संख्या के अनुसार अपने उत्तरों की संख्या लिखें।
- व्हाइटनर, ब्लेड तथा नाखून का इस्तेमाल करना सर्वथा वर्जित है, अन्यथा परीक्षाफल अमान्य कर दिया जाएगा।
- प्रश्नोत्तर के समाप्त होने पर अंतिम में नीचे एक क्षैतिज रेखा खींच दें।
- आंतरिक परीक्षक द्वारा उपलब्ध कराये गए उपस्थिति-पत्रक में परीक्षार्थी द्वारा यथा-स्तम्भ परीक्षा की तिथि अंकित करते हुए उत्तरपुस्तिका की क्रम संख्या लिखकर अपना हस्ताक्षर किया जाएगा। परीक्षार्थी की उपस्थिति, अनुपस्थिति एवं निष्कासन से संबंधित संगत गोले को नीले/काले पेन से परीक्षक द्वारा भरा जाएगा न कि परीक्षार्थी द्वारा।
- परीक्षार्थी अपनी उत्तरपुस्तिका को आन्तरिक परीक्षक के पास जमा किये बिना परीक्षा भवन न छोड़ें।
- परीक्षा केन्द्र में कैलकुलेटर, मोबाइल फोन, इयर फोन, पेजर, ब्लूटूथ या इस प्रकार का कोई अन्य इलेक्ट्रॉनिक उपकरण ले जाना सख्त मना है।
- जाँच परीक्षा में गैर-उत्प्रेषित या जाँच परीक्षा में अनुपस्थित छात्र/छात्रा इंटरमीडिएट वार्षिक प्रायोगिक परीक्षा, 2022 में कदापि सम्मिलित नहीं हो सकते हैं।



बिहार विद्यालय परीक्षा समिति, पटना
BIHAR SCHOOL EXAMINATION BOARD, PATNA
INTERMEDIATE ANNUAL EXAMINATION, 2022

संकाय: विज्ञान
FACULTY: SCIENCE

इंटरमीडिएट वार्षिक परीक्षा, 2022

प्रायोगिक परीक्षा का प्रवेश पत्र

Admit Card For Practical Examination

कॉलेज/+2 स्कूल का नाम	GAYA COLLEGE, GAYA				
परीक्षार्थी का नाम	SOURABH SINGH				
माता का नाम	REENA RANI				
पिता का नाम	SANJAY KUMAR SINGH				
परीक्षार्थी का आधार नं०	दिव्यांग कोटि				NO
सूचीकरण संख्या/वर्ष	R-210011901-20	परीक्षार्थी की कोटि	REGULAR		
रोल कोड	21001	रोल क्रमांक	22011828	लिंग	MALE
परीक्षा केंद्र का नाम	GAYA COLLEGE, GAYA				



प्रायोगिक परीक्षा के विषय (निर्धारित परीक्षा कार्यक्रम सहित)

प्रायोगिक विषय	विषय कोड	विषय का नाम	परीक्षा की तारीख
वैकल्पिक विषय	117	PHYSICS	10.01.2022 to 20.01.2022
	118	CHEMISTRY	
	119	BIOLOGY	
अतिरिक्त विषय			

संजीव कुमार

महाविद्यालय / +2 विद्यालय प्रधान का हस्ताक्षर
एवं मुहर

परीक्षा नियंत्रक (30M10)

परीक्षार्थी के लिए आवश्यक निर्देश

- प्रायोगिक परीक्षा दिनांक 10.01.2022 से 20.01.2022 तक संचालित होगी। केन्द्राधीक्षक दिनांक 10.01.2022 से 20.01.2022 तक की अवधि में परीक्षार्थियों की संख्या के अनुसार तिथि एवं पाली का निर्धारण करके प्रायोगिक परीक्षा केन्द्र पर आवंटित सभी परीक्षार्थियों के प्रायोगिक विषयों की परीक्षा आयोजित करेंगे।
- परीक्षार्थी अपने इस प्रवेश-पत्र में उल्लिखित प्रायोगिक परीक्षा केंद्रों पर दिनांक 10.01.2022 को पूर्वाह्न 09:00 बजे अनिवार्य रूप से जाकर परीक्षा केन्द्र के परिसर की सूचना पट्ट से यह जानकारी प्राप्त कर लेंगे कि उनके द्वारा चयनित विषय की प्रायोगिक परीक्षा किस तिथि एवं किस पाली में संचालित होगी, जिसमें उन्हें सम्मिलित होना अनिवार्य है।
- परीक्षार्थी के प्रत्येक प्रायोगिक विषय की परीक्षा के लिए 08 पृष्ठों की केवल एक ही उत्तरपुस्तिका मिलेगी। अतिरिक्त उत्तरपुस्तिका नहीं दी जाएगी। परीक्षार्थी उत्तरपुस्तिका लेते ही यह सुनिश्चित कर लें कि इसमें 8 पृष्ठ हैं एवं सही क्रम में हैं।
- उत्तरपुस्तिका प्राप्त होते ही परीक्षार्थी अपने प्रवेश-पत्र तथा उत्तरपुस्तिका पर मुद्रित विवरणों (Details) का मिलान कर यह अवश्य सुनिश्चित हो लें कि जो उत्तरपुस्तिका परीक्षक द्वारा उन्हें दी गई है, वह उन्हीं की है। भिन्न विवरणों की उत्तरपुस्तिका प्राप्त होने पर उसे तुरंत परीक्षक को वापस लौटा दिया जाए।
- उत्तरपुस्तिका प्राप्त होने पर परीक्षार्थी उनके आवरण पृष्ठ के पीछे अंकित "परीक्षार्थियों के लिए निर्देश" अवश्य पढ़ें एवं उसका अनुपालन करें।
- परीक्षार्थी अपनी उत्तरपुस्तिका के कवर पृष्ठ के ऊपरी बायें तथा दायें भागों में क्रमांक-(1) में अपने उत्तर देने का माध्यम अंकित करते हुए क्रमांक-(2) में अपना पूर्ण हस्ताक्षर अंकित करें। इसके अलावा अन्य मुद्रित विवरणों में किसी भी प्रकार से कोई छेड़-छाड़ नहीं करें।
- प्रायोगिक परीक्षा की उत्तरपुस्तिका के आवरण पृष्ठ के निचले बायें एवं दायें भागों को परीक्षार्थी द्वारा कदापि नहीं भरा जाएगा। अगर परीक्षार्थी इस भाग को भरते हैं, तो परीक्षार्थी का इस विषय में परीक्षाफल रद्द किया जा सकता है। ये दोनों भाग आंतरिक/बाह्य परीक्षकों को भरने के लिए दिया गया है।
- उत्तरपुस्तिका के पत्रों के दोनो पृष्ठों पर तथा प्रत्येक लाइन पर लिखें एवं पृष्ठों को नष्ट न करें।
- यदि रफ कार्य करने की आवश्यक हो, तो परीक्षार्थी उत्तरपुस्तिका के अंतिम पृष्ठ पर रफ कार्य करके उसे काट दें/क्रास (X) कर दें।
- उत्तरपुस्तिका के आंतरिक पृष्ठों पर दाहिने हाशिए में लाइन खींचकर सादा स्थान छोड़ रखा गया है। शेष स्थान रूल्ड है। परीक्षार्थी दाहिने हाशिए के सादे स्थान में कुछ भी नहीं लिखेंगे, चूंकि यह भाग परीक्षक के उपयोग के लिए है।
- उत्तरपुस्तिका के पृष्ठों को मोड़ें-फाड़ें नहीं तथा बीच-बीच में व्यर्थ ही खाली न छोड़ें।
- प्रश्न-पत्र में दी हुई संख्या के अनुसार अपने उत्तरों की संख्या लिखें।
- व्हाइटनर, ब्लेड तथा नाखून का इस्तेमाल करना सर्वथा वर्जित है, अन्यथा परीक्षाफल अमान्य कर दिया जाएगा।
- प्रश्नोत्तर के समाप्त होने पर अंतिम में नीचे एक क्षैतिज रेखा खींच दें।
- आंतरिक परीक्षक द्वारा उपलब्ध कराये गए उपस्थिति-पत्रक में परीक्षार्थी द्वारा यथा-स्तम्भ परीक्षा की तिथि अंकित करते हुए उत्तरपुस्तिका की क्रम संख्या लिखकर अपना हस्ताक्षर किया जाएगा। परीक्षार्थी की उपस्थिति, अनुपस्थिति एवं निष्कासन से संबंधित संगत गोले को नीले/काले पेन से परीक्षक द्वारा भरा जाएगा न कि परीक्षार्थी द्वारा।
- परीक्षार्थी अपनी उत्तरपुस्तिका को आन्तरिक परीक्षक के पास जमा किये बिना परीक्षा भवन न छोड़ें।
- परीक्षा केन्द्र में कैलकुलेटर, मोबाइल फोन, इयर फोन, पेजर, ब्लूटूथ या इस प्रकार का कोई अन्य इलेक्ट्रॉनिक उपकरण ले जाना सख्त मना है।
- जाँच परीक्षा में गैर-उत्प्रेषित या जाँच परीक्षा में अनुपस्थित छात्र/छात्रा इंटरमीडिएट वार्षिक प्रायोगिक परीक्षा, 2022 में कदापि सम्मिलित नहीं हो सकते हैं।



बिहार विद्यालय परीक्षा समिति, पटना
BIHAR SCHOOL EXAMINATION BOARD, PATNA
INTERMEDIATE ANNUAL EXAMINATION, 2022

इंटरमीडिएट वार्षिक परीक्षा, 2022

प्रायोगिक परीक्षा का प्रवेश पत्र

Admit Card For Practical Examination

संकाय: विज्ञान
FACULTY: SCIENCE

कॉलेज/+2 स्कूल का नाम GAYA COLLEGE, GAYA
परीक्षार्थी का नाम SUDHANSHU RAJ RAJAK
माता का नाम SHEELA DEVI
पिता का नाम RAJNATH RAJAK
परीक्षार्थी का आधार नं० दिव्यांग कोटि NO
सूचीकरण संख्या/वर्ष R-210011916-20 परीक्षार्थी की कोटि REGULAR
रोल कोड 21001 रोल क्रमांक 22011843 लिंग MALE
परीक्षा केंद्र का नाम GAYA COLLEGE, GAYA



प्रायोगिक परीक्षा के विषय (निर्धारित परीक्षा कार्यक्रम सहित)

प्रायोगिक विषय	विषय कोड	विषय का नाम	परीक्षा की तारीख
वैकल्पिक विषय	117	PHYSICS	10.01.2022 to 20.01.2022
	118	CHEMISTRY	
अतिरिक्त विषय			

संकाय 2022

महाविद्यालय / +2 विद्यालय प्रधान का हस्ताक्षर
एवं मुहर

परीक्षा नियंत्रक (30MA10)

परीक्षार्थी के लिए आवश्यक निर्देश

- प्रायोगिक परीक्षा दिनांक 10.01.2022 से 20.01.2022 तक संचालित होगी। केन्द्राधीक्षक दिनांक 10.01.2022 से 20.01.2022 तक की अवधि में परीक्षार्थियों की संख्या के अनुसार तिथि एवं पाली का निर्धारण करके प्रायोगिक परीक्षा केन्द्र पर आवंटित सभी परीक्षार्थियों के प्रायोगिक विषयों की परीक्षा आयोजित करेंगे।
- परीक्षार्थी अपने इस प्रवेश-पत्र में उल्लिखित प्रायोगिक परीक्षा केंद्रों पर दिनांक 10.01.2022 को पूर्वाह्न 09:00 बजे अनिवार्य रूप से जाकर परीक्षा केन्द्र के परिसर की सूचना पट्ट से यह जानकारी प्राप्त करेंगे कि उनके द्वारा चयनित विषय की प्रायोगिक परीक्षा किस तिथि एवं किस पाली में संचालित होगी, जिसमें उन्हें सम्मिलित होना अनिवार्य है।
- परीक्षार्थी के प्रत्येक प्रायोगिक विषय की परीक्षा के लिए 08 पृष्ठों की केवल एक ही उत्तरपुस्तिका मिलेगी। अतिरिक्त उत्तरपुस्तिका नहीं दी जाएगी। परीक्षार्थी उत्तरपुस्तिका लेते ही यह सुनिश्चित कर लें कि इसमें 8 पृष्ठ हैं एवं सही क्रम में हैं।
- उत्तरपुस्तिका प्राप्त होते ही परीक्षार्थी अपने प्रवेश-पत्र तथा उत्तरपुस्तिका पर मुद्रित विवरणों (Details) का मिलान कर यह अवश्य सुनिश्चित हो लें कि जो उत्तरपुस्तिका परीक्षक द्वारा उन्हें दी गई है, वह उन्हीं की है। भिन्न विवरणों की उत्तरपुस्तिका प्राप्त होने पर उसे तुरंत परीक्षक को वापस लौटा दिया जाए।
- उत्तरपुस्तिका प्राप्त होने पर परीक्षार्थी उनके आवरण पृष्ठ के पीछे अंकित "परीक्षार्थियों के लिए निर्देश" अवश्य पढ़ें एवं उसका अनुपालन करें।
- परीक्षार्थी अपनी उत्तरपुस्तिका के कवर पृष्ठ के ऊपरी बायें तथा दायें भागों में क्रमांक-(1) में अपने उत्तर देने का माध्यम अंकित करते हुए क्रमांक-(2) में अपना पूर्ण हस्ताक्षर अंकित करें। इसके अलावा अन्य मुद्रित विवरणों में किसी भी प्रकार से कोई छेड़-छाड़ नहीं करें।
- प्रायोगिक परीक्षा की उत्तरपुस्तिका के आवरण पृष्ठ के निचले बायें एवं दायें भागों को परीक्षार्थी द्वारा कदापि नहीं भरा जाएगा। अगर परीक्षार्थी इस भाग को भरते हैं, तो परीक्षार्थी का इस विषय में परीक्षाफल रद्द किया जा सकता है। ये दोनों भाग आंतरिक/बाह्य परीक्षकों को भरने के लिए दिया गया है।
- उत्तरपुस्तिका के पत्रों के दोनो पृष्ठों पर तथा प्रत्येक लाइन पर लिखें एवं पृष्ठों को नष्ट न करें।
- यदि रफ कार्य करने की आवश्यक हो, तो परीक्षार्थी उत्तरपुस्तिका के अंतिम पृष्ठ पर रफ कार्य करके उसे काट दें/क्रास (X) कर दें।
- उत्तरपुस्तिका के आंतरिक पृष्ठों पर दाहिने हाशिए में लाइन खींचकर सादा स्थान छोड़ रखा गया है। शेष स्थान रूल्ड है। परीक्षार्थी दाहिने हाशिए के सादे स्थान में कुछ भी नहीं लिखेंगे, चूंकि यह भाग परीक्षक के उपयोग के लिए है।
- उत्तरपुस्तिका के पृष्ठों को मोड़ें-फाड़ें नहीं तथा बीच-बीच में व्यर्थ ही खाली न छोड़ें।
- प्रश्न-पत्र में दी हुई संख्या के अनुसार अपने उत्तरों की संख्या लिखें।
- व्हाइटनर, ब्लेड तथा नाखून का इस्तेमाल करना सर्वथा वर्जित है, अन्यथा परीक्षाफल अमान्य कर दिया जाएगा।
- प्रश्नोत्तर के समाप्त होने पर अंतिम में नीचे एक क्षैतिज रेखा खींच दें।
- आंतरिक परीक्षक द्वारा उपलब्ध कराये गए उपस्थिति-पत्रक में परीक्षार्थी द्वारा यथा-स्तम्भ परीक्षा की तिथि अंकित करते हुए उत्तरपुस्तिका की क्रम संख्या लिखकर अपना हस्ताक्षर किया जाएगा। परीक्षार्थी की उपस्थिति, अनुपस्थिति एवं निष्कासन से संबंधित संगत गोले को नीले/काले पेन से परीक्षक द्वारा भरा जाएगा न कि परीक्षार्थी द्वारा।
- परीक्षार्थी अपनी उत्तरपुस्तिका को आन्तरिक परीक्षक के पास जमा किये बिना परीक्षा भवन न छोड़ें।
- परीक्षा केन्द्र में कैलकुलेटर, मोबाइल फोन, इयर फोन, पेजर, ब्लूटूथ या इस प्रकार का कोई अन्य इलेक्ट्रॉनिक उपकरण ले जाना सख्त मना है।
- जाँच परीक्षा में गैर-उत्प्रेषित या जाँच परीक्षा में अनुपस्थित छात्र/छात्रा इंटरमीडिएट वार्षिक प्रायोगिक परीक्षा, 2022 में कदापि सम्मिलित नहीं हो सकते हैं।



बिहार विद्यालय परीक्षा समिति, पटना
BIHAR SCHOOL EXAMINATION BOARD, PATNA
INTERMEDIATE ANNUAL EXAMINATION, 2022

संकाय: विज्ञान
FACULTY: SCIENCE

इंटरमीडिएट वार्षिक परीक्षा, 2022

प्रायोगिक परीक्षा का प्रवेश पत्र

Admit Card For Practical Examination

कॉलेज/+2 स्कूल का नाम	GAYA COLLEGE, GAYA				
परीक्षार्थी का नाम	SUDARSHAN KUMAR				
माता का नाम	ANITA DEVI				
पिता का नाम	SATYENDRA SINGH				
परीक्षार्थी का आधार नं०	दिव्यांग कोटि				NO
सूचीकरण संख्या/वर्ष	R-210011913-20	परीक्षार्थी की कोटि	REGULAR		
रौल कोड	21001	रौल क्रमांक	22011840	लिंग	MALE
परीक्षा केंद्र का नाम	GAYA COLLEGE, GAYA				



Sudarshan
Kumar

प्रायोगिक परीक्षा के विषय (निर्धारित परीक्षा कार्यक्रम सहित)

प्रायोगिक विषय	विषय कोड	विषय का नाम	परीक्षा की तारीख
वैकल्पिक विषय	117	PHYSICS	10.01.2022 to 20.01.2022
	118	CHEMISTRY	
अतिरिक्त विषय			

संजीव कुमार

महाविद्यालय / +2 विद्यालय प्रधान का हस्ताक्षर
एवं मुहर

परीक्षा नियंत्रक (30M10)

परीक्षार्थी के लिए आवश्यक निर्देश

- प्रायोगिक परीक्षा दिनांक 10.01.2022 से 20.01.2022 तक संचालित होगी। केन्द्राधीक्षक दिनांक 10.01.2022 से 20.01.2022 तक की अवधि में परीक्षार्थियों की संख्या के अनुसार तिथि एवं पाली का निर्धारण करके प्रायोगिक परीक्षा केन्द्र पर आवंटित सभी परीक्षार्थियों के प्रायोगिक विषयों की परीक्षा आयोजित करेंगे।
- परीक्षार्थी अपने इस प्रवेश-पत्र में उल्लिखित प्रायोगिक परीक्षा केंद्रों पर दिनांक 10.01.2022 को पूर्वाह्न 09:00 बजे अनिवार्य रूप से जाकर परीक्षा केन्द्र के परिसर की सूचना पट्ट से यह जानकारी प्राप्त करेंगे कि उनके द्वारा चयनित विषय की प्रायोगिक परीक्षा किस तिथि एवं किस पाली में संचालित होगी, जिसमें उन्हें सम्मिलित होना अनिवार्य है।
- परीक्षार्थी के प्रत्येक प्रायोगिक विषय की परीक्षा के लिए 08 पृष्ठों की केवल एक ही उत्तरपुस्तिका मिलेगी। अतिरिक्त उत्तरपुस्तिका नहीं दी जाएगी। परीक्षार्थी उत्तरपुस्तिका लेते ही यह सुनिश्चित कर लें कि इसमें 8 पृष्ठ हैं एवं सही क्रम में हैं।
- उत्तरपुस्तिका प्राप्त होते ही परीक्षार्थी अपने प्रवेश-पत्र तथा उत्तरपुस्तिका पर मुद्रित विवरणों (Details) का मिलान कर यह अवश्य सुनिश्चित हो लें कि जो उत्तरपुस्तिका परीक्षक द्वारा उन्हें दी गई है, वह उन्हीं की है। भिन्न विवरणों की उत्तरपुस्तिका प्राप्त होने पर उसे तुरंत परीक्षक को वापस लौटा दिया जाए।
- उत्तरपुस्तिका प्राप्त होने पर परीक्षार्थी उनके आवरण पृष्ठ के पीछे अंकित "परीक्षार्थियों के लिए निर्देश" अवश्य पढ़ें एवं उसका अनुपालन करें।
- परीक्षार्थी अपनी उत्तरपुस्तिका के कवर पृष्ठ के ऊपरी बायें तथा दायें भागों में क्रमांक-(1) में अपने उत्तर देने का माध्यम अंकित करते हुए क्रमांक-(2) में अपना पूर्ण हस्ताक्षर अंकित करें। इसके अलावा अन्य मुद्रित विवरणों में किसी भी प्रकार से कोई छेड़-छाड़ नहीं करें।
- प्रायोगिक परीक्षा की उत्तरपुस्तिका के आवरण पृष्ठ के निचले बायें एवं दायें भागों को परीक्षार्थी द्वारा कदापि नहीं भरा जाएगा। अगर परीक्षार्थी इस भाग को भरते हैं, तो परीक्षार्थी का इस विषय में परीक्षाफल रद्द किया जा सकता है। ये दोनों भाग आंतरिक/बाह्य परीक्षकों को भरने के लिए दिया गया है।
- उत्तरपुस्तिका के पत्रों के दोनो पृष्ठों पर तथा प्रत्येक लाइन पर लिखें एवं पृष्ठों को नष्ट न करें।
- यदि रफ कार्य करने की आवश्यक हो, तो परीक्षार्थी उत्तरपुस्तिका के अंतिम पृष्ठ पर रफ कार्य करके उसे काट दें/क्रास (X) कर दें।
- उत्तरपुस्तिका के आंतरिक पृष्ठों पर दाहिने हाशिए में लाइन खींचकर सादा स्थान छोड़ रखा गया है। शेष स्थान रूल्ड है। परीक्षार्थी दाहिने हाशिए के सादे स्थान में कुछ भी नहीं लिखेंगे, चूंकि यह भाग परीक्षक के उपयोग के लिए है।
- उत्तरपुस्तिका के पृष्ठों को मोड़ें-फाड़ें नहीं तथा बीच-बीच में व्यर्थ ही खाली न छोड़ें।
- प्रश्न-पत्र में दी हुई संख्या के अनुसार अपने उत्तरों की संख्या लिखें।
- व्हाइटनर, ब्लेड तथा नाखून का इस्तेमाल करना सर्वथा वर्जित है, अन्यथा परीक्षाफल अमान्य कर दिया जाएगा।
- प्रश्नोत्तर के समाप्त होने पर अंतिम में नीचे एक क्षैतिज रेखा खींच दें।
- आंतरिक परीक्षक द्वारा उपलब्ध कराये गए उपस्थिति-पत्रक में परीक्षार्थी द्वारा यथा-स्तम्भ परीक्षा की तिथि अंकित करते हुए उत्तरपुस्तिका की क्रम संख्या लिखकर अपना हस्ताक्षर किया जाएगा। परीक्षार्थी की उपस्थिति, अनुपस्थिति एवं निष्कासन से संबंधित संगत गोले को नीले/काले पेन से परीक्षक द्वारा भरा जाएगा न कि परीक्षार्थी द्वारा।
- परीक्षार्थी अपनी उत्तरपुस्तिका को आन्तरिक परीक्षक के पास जमा किये बिना परीक्षा भवन न छोड़ें।
- परीक्षा केन्द्र में कैलकुलेटर, मोबाइल फोन, इयर फोन, पेजर, ब्लूटूथ या इस प्रकार का कोई अन्य इलेक्ट्रॉनिक उपकरण ले जाना सख्त मना है।
- जाँच परीक्षा में गैर-उत्प्रेषित या जाँच परीक्षा में अनुपस्थित छात्र/छात्रा इंटरमीडिएट वार्षिक प्रायोगिक परीक्षा, 2022 में कदापि सम्मिलित नहीं हो सकते हैं।



बिहार विद्यालय परीक्षा समिति, पटना
BIHAR SCHOOL EXAMINATION BOARD, PATNA
INTERMEDIATE ANNUAL EXAMINATION, 2022

इंटरमीडिएट वार्षिक परीक्षा, 2022

प्रायोगिक परीक्षा का प्रवेश पत्र

Admit Card For Practical Examination

संकाय: विज्ञान
FACULTY: SCIENCE

कॉलेज/+2 स्कूल का नाम GAYA COLLEGE, GAYA
परीक्षार्थी का नाम SUDHIR KUMAR
माता का नाम USHA DEVI
पिता का नाम PRADEEP PRASAD
परीक्षार्थी का आधार नं० दिव्यांग कोटि NO
सूचीकरण संख्या/वर्ष R-210011919-20 परीक्षार्थी की कोटि REGULAR
रौल कोड 21001 रौल क्रमांक 22011846 लिंग MALE
परीक्षा केंद्र का नाम GAYA COLLEGE, GAYA



प्रायोगिक परीक्षा के विषय (निर्धारित परीक्षा कार्यक्रम सहित)

प्रायोगिक विषय	विषय कोड	विषय का नाम	परीक्षा की तारीख
वैकल्पिक विषय	117	PHYSICS	10.01.2022 to 20.01.2022
	118	CHEMISTRY	
	119	BIOLOGY	
अतिरिक्त विषय			

संजीव कुमार

महाविद्यालय / +2 विद्यालय प्रधान का हस्ताक्षर
एवं मुहर

परीक्षा नियंत्रक (30M10)

परीक्षार्थी के लिए आवश्यक निर्देश

- प्रायोगिक परीक्षा दिनांक 10.01.2022 से 20.01.2022 तक संचालित होगी। केन्द्राधीक्षक दिनांक 10.01.2022 से 20.01.2022 तक की अवधि में परीक्षार्थियों की संख्या के अनुसार तिथि एवं पाली का निर्धारण करके प्रायोगिक परीक्षा केन्द्र पर आवंटित सभी परीक्षार्थियों के प्रायोगिक विषयों की परीक्षा आयोजित करेंगे।
- परीक्षार्थी अपने इस प्रवेश-पत्र में उल्लिखित प्रायोगिक परीक्षा केंद्रों पर दिनांक 10.01.2022 को पूर्वाह्न 09:00 बजे अनिवार्य रूप से जाकर परीक्षा केन्द्र के परिसर की सूचना पट्ट से यह जानकारी प्राप्त करेंगे कि उनके द्वारा चयनित विषय की प्रायोगिक परीक्षा किस तिथि एवं किस पाली में संचालित होगी, जिसमें उन्हें सम्मिलित होना अनिवार्य है।
- परीक्षार्थी के प्रत्येक प्रायोगिक विषय की परीक्षा के लिए 08 पृष्ठों की केवल एक ही उत्तरपुस्तिका मिलेगी। अतिरिक्त उत्तरपुस्तिका नहीं दी जाएगी। परीक्षार्थी उत्तरपुस्तिका लेते ही यह सुनिश्चित कर लें कि इसमें 8 पृष्ठ हैं एवं सही क्रम में हैं।
- उत्तरपुस्तिका प्राप्त होते ही परीक्षार्थी अपने प्रवेश-पत्र तथा उत्तरपुस्तिका पर मुद्रित विवरणों (Details) का मिलान कर यह अवश्य सुनिश्चित हो लें कि जो उत्तरपुस्तिका परीक्षक द्वारा उन्हें दी गई है, वह उन्हीं की है। भिन्न विवरणों की उत्तरपुस्तिका प्राप्त होने पर उसे तुरंत परीक्षक को वापस लौटा दिया जाए।
- उत्तरपुस्तिका प्राप्त होने पर परीक्षार्थी उनके आवरण पृष्ठ के पीछे अंकित "परीक्षार्थियों के लिए निर्देश" अवश्य पढ़ें एवं उसका अनुपालन करें।
- परीक्षार्थी अपनी उत्तरपुस्तिका के कवर पृष्ठ के ऊपरी बायें तथा दायें भागों में क्रमांक-(1) में अपने उत्तर देने का माध्यम अंकित करते हुए क्रमांक-(2) में अपना पूर्ण हस्ताक्षर अंकित करें। इसके अलावा अन्य मुद्रित विवरणों में किसी भी प्रकार से कोई छेड़-छाड़ नहीं करें।
- प्रायोगिक परीक्षा की उत्तरपुस्तिका के आवरण पृष्ठ के निचले बायें एवं दायें भागों को परीक्षार्थी द्वारा कदापि नहीं भरा जाएगा। अगर परीक्षार्थी इस भाग को भरते हैं, तो परीक्षार्थी का इस विषय में परीक्षाफल रद्द किया जा सकता है। ये दोनों भाग आंतरिक/बाह्य परीक्षकों को भरने के लिए दिया गया है।
- उत्तरपुस्तिका के पत्रों के दोनो पृष्ठों पर तथा प्रत्येक लाइन पर लिखें एवं पृष्ठों को नष्ट न करें।
- यदि रफ कार्य करने की आवश्यक हो, तो परीक्षार्थी उत्तरपुस्तिका के अंतिम पृष्ठ पर रफ कार्य करके उसे काट दें/क्रास (X) कर दें।
- उत्तरपुस्तिका के आंतरिक पृष्ठों पर दाहिने हाशिए में लाइन खींचकर सादा स्थान छोड़ रखा गया है। शेष स्थान रूल्ड है। परीक्षार्थी दाहिने हाशिए के सादे स्थान में कुछ भी नहीं लिखेंगे, चूंकि यह भाग परीक्षक के उपयोग के लिए है।
- उत्तरपुस्तिका के पृष्ठों को मोड़ें-फाड़ें नहीं तथा बीच-बीच में व्यर्थ ही खाली न छोड़ें।
- प्रश्न-पत्र में दी हुई संख्या के अनुसार अपने उत्तरों की संख्या लिखें।
- व्हाइटनर, ब्लेड तथा नाखून का इस्तेमाल करना सर्वथा वर्जित है, अन्यथा परीक्षाफल अमान्य कर दिया जाएगा।
- प्रश्नोत्तर के समाप्त होने पर अंतिम में नीचे एक क्षैतिज रेखा खींच दें।
- आंतरिक परीक्षक द्वारा उपलब्ध कराये गए उपस्थिति-पत्रक में परीक्षार्थी द्वारा यथा-स्तम्भ परीक्षा की तिथि अंकित करते हुए उत्तरपुस्तिका की क्रम संख्या लिखकर अपना हस्ताक्षर किया जाएगा। परीक्षार्थी की उपस्थिति, अनुपस्थिति एवं निष्कासन से संबंधित संगत गोले को नीले/काले पेन से परीक्षक द्वारा भरा जाएगा न कि परीक्षार्थी द्वारा।
- परीक्षार्थी अपनी उत्तरपुस्तिका को आन्तरिक परीक्षक के पास जमा किये बिना परीक्षा भवन न छोड़ें।
- परीक्षा केन्द्र में कैलकुलेटर, मोबाइल फोन, इयर फोन, पेजर, ब्लूटूथ या इस प्रकार का कोई अन्य इलेक्ट्रॉनिक उपकरण ले जाना सख्त मना है।
- जाँच परीक्षा में गैर-उत्प्रेषित या जाँच परीक्षा में अनुपस्थित छात्र/छात्रा इंटरमीडिएट वार्षिक प्रायोगिक परीक्षा, 2022 में कदापि सम्मिलित नहीं हो सकते हैं।



बिहार विद्यालय परीक्षा समिति, पटना
BIHAR SCHOOL EXAMINATION BOARD, PATNA
INTERMEDIATE ANNUAL EXAMINATION, 2022


संकाय: विज्ञान
FACULTY: SCIENCE

इंटरमीडिएट वार्षिक परीक्षा, 2022

प्रायोगिक परीक्षा का प्रवेश पत्र

Admit Card For Practical Examination

कॉलेज/+2 स्कूल का नाम	GAYA COLLEGE, GAYA				
परीक्षार्थी का नाम	SOURAV KUMAR				
माता का नाम	PUNAM DEVI				
पिता का नाम	ARVIND RAY				
परीक्षार्थी का आधार नं०	दिव्यांग कोटि				NO
सूचीकरण संख्या/वर्ष	R-210011903-20	परीक्षार्थी की कोटि	REGULAR		
रौल कोड	21001	रौल क्रमांक	22011830	लिंग	MALE
परीक्षा केंद्र का नाम	GAYA COLLEGE, GAYA				



प्रायोगिक परीक्षा के विषय (निर्धारित परीक्षा कार्यक्रम सहित)

प्रायोगिक विषय	विषय कोड	विषय का नाम	परीक्षा की तारीख
वैकल्पिक विषय	117	PHYSICS	10.01.2022 to 20.01.2022
	118	CHEMISTRY	
अतिरिक्त विषय			

संकाय 1377

महाविद्यालय / +2 विद्यालय प्रधान का हस्ताक्षर
एवं मुहर

परीक्षा नियंत्रक (30MA10)

परीक्षार्थी के लिए आवश्यक निर्देश

- प्रायोगिक परीक्षा दिनांक 10.01.2022 से 20.01.2022 तक संचालित होगी। केन्द्राधीक्षक दिनांक 10.01.2022 से 20.01.2022 तक की अवधि में परीक्षार्थियों की संख्या के अनुसार तिथि एवं पाली का निर्धारण करके प्रायोगिक परीक्षा केन्द्र पर आवंटित सभी परीक्षार्थियों के प्रायोगिक विषयों की परीक्षा आयोजित करेंगे।
- परीक्षार्थी अपने इस प्रवेश-पत्र में उल्लिखित प्रायोगिक परीक्षा केंद्रों पर दिनांक 10.01.2022 को पूर्वाह्न 09:00 बजे अनिवार्य रूप से जाकर परीक्षा केन्द्र के परिसर की सूचना पट्ट से यह जानकारी प्राप्त करेंगे कि उनके द्वारा चयनित विषय की प्रायोगिक परीक्षा किस तिथि एवं किस पाली में संचालित होगी, जिसमें उन्हें सम्मिलित होना अनिवार्य है।
- परीक्षार्थी के प्रत्येक प्रायोगिक विषय की परीक्षा के लिए 08 पृष्ठों की केवल एक ही उत्तरपुस्तिका मिलेगी। अतिरिक्त उत्तरपुस्तिका नहीं दी जाएगी। परीक्षार्थी उत्तरपुस्तिका लेते ही यह सुनिश्चित कर लें कि इसमें 8 पृष्ठ हैं एवं सही क्रम में हैं।
- उत्तरपुस्तिका प्राप्त होते ही परीक्षार्थी अपने प्रवेश-पत्र तथा उत्तरपुस्तिका पर मुद्रित विवरणों (Details) का मिलान कर यह अवश्य सुनिश्चित हो लें कि जो उत्तरपुस्तिका परीक्षक द्वारा उन्हें दी गई है, वह उन्हीं की है। भिन्न विवरणों की उत्तरपुस्तिका प्राप्त होने पर उसे तुरंत परीक्षक को वापस लौटा दिया जाए।
- उत्तरपुस्तिका प्राप्त होने पर परीक्षार्थी उनके आवरण पृष्ठ के पीछे अंकित "परीक्षार्थियों के लिए निर्देश" अवश्य पढ़ें एवं उसका अनुपालन करें।
- परीक्षार्थी अपनी उत्तरपुस्तिका के कवर पृष्ठ के ऊपरी बायें तथा दायें भागों में क्रमांक-(1) में अपने उत्तर देने का माध्यम अंकित करते हुए क्रमांक-(2) में अपना पूर्ण हस्ताक्षर अंकित करें। इसके अलावा अन्य मुद्रित विवरणों में किसी भी प्रकार से कोई छेड़-छाड़ नहीं करें।
- प्रायोगिक परीक्षा की उत्तरपुस्तिका के आवरण पृष्ठ के निचले बायें एवं दायें भागों को परीक्षार्थी द्वारा कदापि नहीं भरा जाएगा। अगर परीक्षार्थी इस भाग को भरते हैं, तो परीक्षार्थी का इस विषय में परीक्षाफल रद्द किया जा सकता है। ये दोनों भाग आंतरिक/बाह्य परीक्षकों को भरने के लिए दिया गया है।
- उत्तरपुस्तिका के पत्रों के दोनो पृष्ठों पर तथा प्रत्येक लाइन पर लिखें एवं पृष्ठों को नष्ट न करें।
- यदि रफ कार्य करने की आवश्यक हो, तो परीक्षार्थी उत्तरपुस्तिका के अंतिम पृष्ठ पर रफ कार्य करके उसे काट दें/क्रास (X) कर दें।
- उत्तरपुस्तिका के आंतरिक पृष्ठों पर दाहिने हाशिए में लाइन खींचकर सादा स्थान छोड़ रखा गया है। शेष स्थान रूल्ड है। परीक्षार्थी दाहिने हाशिए के सादे स्थान में कुछ भी नहीं लिखेंगे, चूंकि यह भाग परीक्षक के उपयोग के लिए है।
- उत्तरपुस्तिका के पृष्ठों को मोड़ें-फाड़ें नहीं तथा बीच-बीच में व्यर्थ ही खाली न छोड़ें।
- प्रश्न-पत्र में दी हुई संख्या के अनुसार अपने उत्तरों की संख्या लिखें।
- व्हाइटनर, ब्लेड तथा नाखून का इस्तेमाल करना सर्वथा वर्जित है, अन्यथा परीक्षाफल अमान्य कर दिया जाएगा।
- प्रश्नोत्तर के समाप्त होने पर अंतिम में नीचे एक क्षैतिज रेखा खींच दें।
- आंतरिक परीक्षक द्वारा उपलब्ध कराये गए उपस्थिति-पत्रक में परीक्षार्थी द्वारा यथा-स्तम्भ परीक्षा की तिथि अंकित करते हुए उत्तरपुस्तिका की क्रम संख्या लिखकर अपना हस्ताक्षर किया जाएगा। परीक्षार्थी की उपस्थिति, अनुपस्थिति एवं निष्कासन से संबंधित संगत गोले को नीले/काले पेन से परीक्षक द्वारा भरा जाएगा न कि परीक्षार्थी द्वारा।
- परीक्षार्थी अपनी उत्तरपुस्तिका को आन्तरिक परीक्षक के पास जमा किये बिना परीक्षा भवन न छोड़ें।
- परीक्षा केन्द्र में कैलकुलेटर, मोबाइल फोन, इयर फोन, पेजर, ब्लूटूथ या इस प्रकार का कोई अन्य इलेक्ट्रॉनिक उपकरण ले जाना सख्त मना है।
- जाँच परीक्षा में गैर-उत्प्रेषित या जाँच परीक्षा में अनुपस्थित छात्र/छात्रा इंटरमीडिएट वार्षिक प्रायोगिक परीक्षा, 2022 में कदापि सम्मिलित नहीं हो सकते हैं।



बिहार विद्यालय परीक्षा समिति, पटना
BIHAR SCHOOL EXAMINATION BOARD, PATNA
INTERMEDIATE ANNUAL EXAMINATION, 2022

इंटरमीडिएट वार्षिक परीक्षा, 2022

प्रायोगिक परीक्षा का प्रवेश पत्र

Admit Card For Practical Examination

संकाय: विज्ञान
FACULTY: SCIENCE

कॉलेज/+2 स्कूल का नाम	GAYA COLLEGE, GAYA				
परीक्षार्थी का नाम	SRIKANT KUMAR				
माता का नाम	KAILI DEVI				
पिता का नाम	NARESH YADAV				
परीक्षार्थी का आधार नं०	दिव्यांग कोटि				NO
सूचीकरण संख्या/वर्ष	R-210011905-20	परीक्षार्थी की कोटि	REGULAR		
रौल कोड	21001	रौल क्रमांक	22011831	लिंग	MALE
परीक्षा केंद्र का नाम	GAYA COLLEGE, GAYA				



प्रायोगिक परीक्षा के विषय (निर्धारित परीक्षा कार्यक्रम सहित)

प्रायोगिक विषय	विषय कोड	विषय का नाम	परीक्षा की तारीख
वैकल्पिक विषय	117	PHYSICS	10.01.2022 to 20.01.2022
	118	CHEMISTRY	
अतिरिक्त विषय			

संकाय 2378

महाविद्यालय / +2 विद्यालय प्रधान का हस्ताक्षर
एवं मुहर

परीक्षा नियंत्रक (30MA10)

परीक्षार्थी के लिए आवश्यक निर्देश

- प्रायोगिक परीक्षा दिनांक 10.01.2022 से 20.01.2022 तक संचालित होगी। केन्द्राधीक्षक दिनांक 10.01.2022 से 20.01.2022 तक की अवधि में परीक्षार्थियों की संख्या के अनुसार तिथि एवं पाली का निर्धारण करके प्रायोगिक परीक्षा केन्द्र पर आवंटित सभी परीक्षार्थियों के प्रायोगिक विषयों की परीक्षा आयोजित करेंगे।
- परीक्षार्थी अपने इस प्रवेश-पत्र में उल्लिखित प्रायोगिक परीक्षा केंद्रों पर दिनांक 10.01.2022 को पूर्वाह्न 09:00 बजे अनिवार्य रूप से जाकर परीक्षा केन्द्र के परिसर की सूचना पट्ट से यह जानकारी प्राप्त करेंगे कि उनके द्वारा चयनित विषय की प्रायोगिक परीक्षा किस तिथि एवं किस पाली में संचालित होगी, जिसमें उन्हें सम्मिलित होना अनिवार्य है।
- परीक्षार्थी के प्रत्येक प्रायोगिक विषय की परीक्षा के लिए 08 पृष्ठों की केवल एक ही उत्तरपुस्तिका मिलेगी। अतिरिक्त उत्तरपुस्तिका नहीं दी जाएगी। परीक्षार्थी उत्तरपुस्तिका लेते ही यह सुनिश्चित कर लें कि इसमें 8 पृष्ठ हैं एवं सही क्रम में हैं।
- उत्तरपुस्तिका प्राप्त होते ही परीक्षार्थी अपने प्रवेश-पत्र तथा उत्तरपुस्तिका पर मुद्रित विवरणों (Details) का मिलान कर यह अवश्य सुनिश्चित हो लें कि जो उत्तरपुस्तिका परीक्षक द्वारा उन्हें दी गई है, वह उन्हीं की है। भिन्न विवरणों की उत्तरपुस्तिका प्राप्त होने पर उसे तुरंत परीक्षक को वापस लौटा दिया जाए।
- उत्तरपुस्तिका प्राप्त होने पर परीक्षार्थी उनके आवरण पृष्ठ के पीछे अंकित "परीक्षार्थियों के लिए निर्देश" अवश्य पढ़ें एवं उसका अनुपालन करें।
- परीक्षार्थी अपनी उत्तरपुस्तिका के कवर पृष्ठ के ऊपरी बायें तथा दायें भागों में क्रमांक-(1) में अपने उत्तर देने का माध्यम अंकित करते हुए क्रमांक-(2) में अपना पूर्ण हस्ताक्षर अंकित करें। इसके अलावा अन्य मुद्रित विवरणों में किसी भी प्रकार से कोई छेड़-छाड़ नहीं करें।
- प्रायोगिक परीक्षा की उत्तरपुस्तिका के आवरण पृष्ठ के निचले बायें एवं दायें भागों को परीक्षार्थी द्वारा कदापि नहीं भरा जाएगा। अगर परीक्षार्थी इस भाग को भरते हैं, तो परीक्षार्थी का इस विषय में परीक्षाफल रद्द किया जा सकता है। ये दोनों भाग आंतरिक/बाह्य परीक्षकों को भरने के लिए दिया गया है।
- उत्तरपुस्तिका के पत्रों के दोनो पृष्ठों पर तथा प्रत्येक लाइन पर लिखें एवं पृष्ठों को नष्ट न करें।
- यदि रफ कार्य करने की आवश्यक हो, तो परीक्षार्थी उत्तरपुस्तिका के अंतिम पृष्ठ पर रफ कार्य करके उसे काट दें/क्रास (X) कर दें।
- उत्तरपुस्तिका के आंतरिक पृष्ठों पर दाहिने हाशिए में लाइन खींचकर सादा स्थान छोड़ रखा गया है। शेष स्थान रूल्ड है। परीक्षार्थी दाहिने हाशिए के सादे स्थान में कुछ भी नहीं लिखेंगे, चूंकि यह भाग परीक्षक के उपयोग के लिए है।
- उत्तरपुस्तिका के पृष्ठों को मोड़ें-फाड़ें नहीं तथा बीच-बीच में व्यर्थ ही खाली न छोड़ें।
- प्रश्न-पत्र में दी हुई संख्या के अनुसार अपने उत्तरों की संख्या लिखें।
- व्हाइटनर, ब्लेड तथा नाखून का इस्तेमाल करना सर्वथा वर्जित है, अन्यथा परीक्षाफल अमान्य कर दिया जाएगा।
- प्रश्नोत्तर के समाप्त होने पर अंतिम में नीचे एक क्षैतिज रेखा खींच दें।
- आंतरिक परीक्षक द्वारा उपलब्ध कराये गए उपस्थिति-पत्रक में परीक्षार्थी द्वारा यथा-स्तम्भ परीक्षा की तिथि अंकित करते हुए उत्तरपुस्तिका की क्रम संख्या लिखकर अपना हस्ताक्षर किया जाएगा। परीक्षार्थी की उपस्थिति, अनुपस्थिति एवं निष्कासन से संबंधित संगत गोले को नीले/काले पेन से परीक्षक द्वारा भरा जाएगा न कि परीक्षार्थी द्वारा।
- परीक्षार्थी अपनी उत्तरपुस्तिका को आन्तरिक परीक्षक के पास जमा किये बिना परीक्षा भवन न छोड़ें।
- परीक्षा केन्द्र में कैलकुलेटर, मोबाइल फोन, इयर फोन, पेजर, ब्लूटूथ या इस प्रकार का कोई अन्य इलेक्ट्रॉनिक उपकरण ले जाना सख्त मना है।
- जाँच परीक्षा में गैर-उत्प्रेषित या जाँच परीक्षा में अनुपस्थित छात्र/छात्रा इंटरमीडिएट वार्षिक प्रायोगिक परीक्षा, 2022 में कदापि सम्मिलित नहीं हो सकते हैं।



बिहार विद्यालय परीक्षा समिति, पटना
BIHAR SCHOOL EXAMINATION BOARD, PATNA
INTERMEDIATE ANNUAL EXAMINATION, 2022

इंटरमीडिएट वार्षिक परीक्षा, 2022

प्रायोगिक परीक्षा का प्रवेश पत्र

Admit Card For Practical Examination

संकाय: विज्ञान
FACULTY: SCIENCE

कॉलेज/+2 स्कूल का नाम GAYA COLLEGE, GAYA
परीक्षार्थी का नाम SOURAV GOSWAMI
माता का नाम MEERA DEVI
पिता का नाम VIJAY GOSWAMI
परीक्षार्थी का आधार नं० दिव्यांग कोटि NO
सूचीकरण संख्या/वर्ष R-210011902-20 परीक्षार्थी की कोटि REGULAR
रौल कोड 21001 रौल क्रमांक 22011829 लिंग MALE
परीक्षा केंद्र का नाम GAYA COLLEGE, GAYA



प्रायोगिक परीक्षा के विषय (निर्धारित परीक्षा कार्यक्रम सहित)

प्रायोगिक विषय	विषय कोड	विषय का नाम	परीक्षा की तारीख
वैकल्पिक विषय	117	PHYSICS	10.01.2022 to 20.01.2022
	118	CHEMISTRY	
अतिरिक्त विषय			

संकाय 2022

महाविद्यालय / +2 विद्यालय प्रधान का हस्ताक्षर
एवं मुहर

परीक्षा नियंत्रक (30M10)

परीक्षार्थी के लिए आवश्यक निर्देश

- प्रायोगिक परीक्षा दिनांक 10.01.2022 से 20.01.2022 तक संचालित होगी। केन्द्राधीक्षक दिनांक 10.01.2022 से 20.01.2022 तक की अवधि में परीक्षार्थियों की संख्या के अनुसार तिथि एवं पाली का निर्धारण करके प्रायोगिक परीक्षा केन्द्र पर आवंटित सभी परीक्षार्थियों के प्रायोगिक विषयों की परीक्षा आयोजित करेंगे।
- परीक्षार्थी अपने इस प्रवेश-पत्र में उल्लिखित प्रायोगिक परीक्षा केंद्रों पर दिनांक 10.01.2022 को पूर्वाह्न 09:00 बजे अनिवार्य रूप से जाकर परीक्षा केन्द्र के परिसर की सूचना पट्ट से यह जानकारी प्राप्त करेंगे कि उनके द्वारा चयनित विषय की प्रायोगिक परीक्षा किस तिथि एवं किस पाली में संचालित होगी, जिसमें उन्हें सम्मिलित होना अनिवार्य है।
- परीक्षार्थी के प्रत्येक प्रायोगिक विषय की परीक्षा के लिए 08 पृष्ठों की केवल एक ही उत्तरपुस्तिका मिलेगी। अतिरिक्त उत्तरपुस्तिका नहीं दी जाएगी। परीक्षार्थी उत्तरपुस्तिका लेते ही यह सुनिश्चित कर लें कि इसमें 8 पृष्ठ हैं एवं सही क्रम में हैं।
- उत्तरपुस्तिका प्राप्त होते ही परीक्षार्थी अपने प्रवेश-पत्र तथा उत्तरपुस्तिका पर मुद्रित विवरणों (Details) का मिलान कर यह अवश्य सुनिश्चित हो लें कि जो उत्तरपुस्तिका परीक्षक द्वारा उन्हें दी गई है, वह उन्हीं की है। भिन्न विवरणों की उत्तरपुस्तिका प्राप्त होने पर उसे तुरंत परीक्षक को वापस लौटा दिया जाए।
- उत्तरपुस्तिका प्राप्त होने पर परीक्षार्थी उनके आवरण पृष्ठ के पीछे अंकित "परीक्षार्थियों के लिए निर्देश" अवश्य पढ़ें एवं उसका अनुपालन करें।
- परीक्षार्थी अपनी उत्तरपुस्तिका के कवर पृष्ठ के ऊपरी बायें तथा दायें भागों में क्रमांक-(1) में अपने उत्तर देने का माध्यम अंकित करते हुए क्रमांक-(2) में अपना पूर्ण हस्ताक्षर अंकित करें। इसके अलावा अन्य मुद्रित विवरणों में किसी भी प्रकार से कोई छेड़-छाड़ नहीं करें।
- प्रायोगिक परीक्षा की उत्तरपुस्तिका के आवरण पृष्ठ के निचले बायें एवं दायें भागों को परीक्षार्थी द्वारा कदापि नहीं भरा जाएगा। अगर परीक्षार्थी इस भाग को भरते हैं, तो परीक्षार्थी का इस विषय में परीक्षाफल रद्द किया जा सकता है। ये दोनों भाग आंतरिक/बाह्य परीक्षकों को भरने के लिए दिया गया है।
- उत्तरपुस्तिका के पत्रों के दोनो पृष्ठों पर तथा प्रत्येक लाइन पर लिखें एवं पृष्ठों को नष्ट न करें।
- यदि रफ कार्य करने की आवश्यक हो, तो परीक्षार्थी उत्तरपुस्तिका के अंतिम पृष्ठ पर रफ कार्य करके उसे काट दें/क्रास (X) कर दें।
- उत्तरपुस्तिका के आंतरिक पृष्ठों पर दाहिने हाशिए में लाइन खींचकर सादा स्थान छोड़ रखा गया है। शेष स्थान रूल्ड है। परीक्षार्थी दाहिने हाशिए के सादे स्थान में कुछ भी नहीं लिखेंगे, चूंकि यह भाग परीक्षक के उपयोग के लिए है।
- उत्तरपुस्तिका के पृष्ठों को मोड़ें-फाड़ें नहीं तथा बीच-बीच में व्यर्थ ही खाली न छोड़ें।
- प्रश्न-पत्र में दी हुई संख्या के अनुसार अपने उत्तरों की संख्या लिखें।
- व्हाइटनर, ब्लेड तथा नाखून का इस्तेमाल करना सर्वथा वर्जित है, अन्यथा परीक्षाफल अमान्य कर दिया जाएगा।
- प्रश्नोत्तर के समाप्त होने पर अंतिम में नीचे एक क्षैतिज रेखा खींच दें।
- आंतरिक परीक्षक द्वारा उपलब्ध कराये गए उपस्थिति-पत्रक में परीक्षार्थी द्वारा यथा-स्तम्भ परीक्षा की तिथि अंकित करते हुए उत्तरपुस्तिका की क्रम संख्या लिखकर अपना हस्ताक्षर किया जाएगा। परीक्षार्थी की उपस्थिति, अनुपस्थिति एवं निष्कासन से संबंधित संगत गोले को नीले/काले पेन से परीक्षक द्वारा भरा जाएगा न कि परीक्षार्थी द्वारा।
- परीक्षार्थी अपनी उत्तरपुस्तिका को आन्तरिक परीक्षक के पास जमा किये बिना परीक्षा भवन न छोड़ें।
- परीक्षा केन्द्र में कैलकुलेटर, मोबाइल फोन, इयर फोन, पेजर, ब्लूटूथ या इस प्रकार का कोई अन्य इलेक्ट्रॉनिक उपकरण ले जाना सख्त मना है।
- जाँच परीक्षा में गैर-उत्प्रेषित या जाँच परीक्षा में अनुपस्थित छात्र/छात्रा इंटरमीडिएट वार्षिक प्रायोगिक परीक्षा, 2022 में कदापि सम्मिलित नहीं हो सकते हैं।



बिहार विद्यालय परीक्षा समिति, पटना
BIHAR SCHOOL EXAMINATION BOARD, PATNA
INTERMEDIATE ANNUAL EXAMINATION, 2022

संकाय: विज्ञान
FACULTY: SCIENCE

इंटरमीडिएट वार्षिक परीक्षा, 2022

प्रायोगिक परीक्षा का प्रवेश पत्र

Admit Card For Practical Examination

कॉलेज/+2 स्कूल का नाम	GAYA COLLEGE, GAYA				
परीक्षार्थी का नाम	SONU SINGH				
माता का नाम	GURIYA DEVI				
पिता का नाम	RAKESH SINGH				
परीक्षार्थी का आधार नं०	दिव्यांग कोटि				NO
सूचीकरण संख्या/वर्ष	R-210011900-20	परीक्षार्थी की कोटि	REGULAR		
रौल कोड	21001	रौल क्रमांक	22011827	लिंग	MALE
परीक्षा केंद्र का नाम	GAYA COLLEGE, GAYA				



प्रायोगिक परीक्षा के विषय (निर्धारित परीक्षा कार्यक्रम सहित)

प्रायोगिक विषय	विषय कोड	विषय का नाम	परीक्षा की तारीख
वैकल्पिक विषय	117	PHYSICS	10.01.2022 to 20.01.2022
	118	CHEMISTRY	
अतिरिक्त विषय			

संज्ञा 1377

महाविद्यालय / +2 विद्यालय प्रधान का हस्ताक्षर
एवं मुहर

परीक्षा नियंत्रक (30MA10)

परीक्षार्थी के लिए आवश्यक निर्देश

- प्रायोगिक परीक्षा दिनांक 10.01.2022 से 20.01.2022 तक संचालित होगी। केन्द्राधीक्षक दिनांक 10.01.2022 से 20.01.2022 तक की अवधि में परीक्षार्थियों की संख्या के अनुसार तिथि एवं पाली का निर्धारण करके प्रायोगिक परीक्षा केन्द्र पर आवंटित सभी परीक्षार्थियों के प्रायोगिक विषयों की परीक्षा आयोजित करेंगे।
- परीक्षार्थी अपने इस प्रवेश-पत्र में उल्लिखित प्रायोगिक परीक्षा केंद्रों पर दिनांक 10.01.2022को पूर्वाह्न 09:00 बजे अनिवार्य रूप से जाकर परीक्षा केन्द्र के परिसर की सूचना पट्ट से यह जानकारी प्राप्त कर लेंगे कि उनके द्वारा चयनित विषय की प्रायोगिक परीक्षा किस तिथि एवं किस पाली में संचालित होगी, जिसमें उन्हें सम्मिलित होना अनिवार्य है।
- परीक्षार्थी के प्रत्येक प्रायोगिक विषय की परीक्षा के लिए 08 पृष्ठों की केवल एक ही उत्तरपुस्तिका मिलेगी। अतिरिक्त उत्तरपुस्तिका नहीं दी जाएगी। परीक्षार्थी उत्तरपुस्तिका लेते ही यह सुनिश्चित कर लें कि इसमें 8 पृष्ठ है एवं सही क्रम में है।
- उत्तरपुस्तिका प्राप्त होते ही परीक्षार्थी अपने प्रवेश-पत्र तथा उत्तरपुस्तिका पर मुद्रित विवरणों (Details) का मिलान कर यह अवश्य सुनिश्चित हो लें कि जो उत्तरपुस्तिका परीक्षक द्वारा उन्हें दी गई है, वह उन्हीं की है। भिन्न विवरणों की उत्तरपुस्तिका प्राप्त होने पर उसे तुरंत परीक्षक को वापस लौटा दिया जाए।
- उत्तरपुस्तिका प्राप्त होने पर परीक्षार्थी उनके आवरण पृष्ठ के पीछे अंकित "परीक्षार्थियों के लिए निर्देश" अवश्य पढ़ें एवं उसका अनुपालन करें।
- परीक्षार्थी अपनी उत्तरपुस्तिका के कवर पृष्ठ के ऊपरी बायें तथा दायें भागों में क्रमांक-(1) में अपने उत्तर देने का माध्यम अंकित करते हुए क्रमांक-(2) में अपना पूर्ण हस्ताक्षर अंकित करें। इसके अलावा अन्य मुद्रित विवरणों में किसी भी प्रकार से कोई छेड़-छाड़ नहीं करें।
- प्रायोगिक परीक्षा की उत्तरपुस्तिका के आवरण पृष्ठ के निचले बायें एवं दायें भागों को परीक्षार्थी द्वारा कदापि नहीं भरा जाएगा। अगर परीक्षार्थी इस भाग को भरते हैं, तो परीक्षार्थी का इस विषय में परीक्षाफल रद्द किया जा सकता है। ये दोनों भाग आंतरिक/बाह्य परीक्षकों को भरने के लिए दिया गया है।
- उत्तरपुस्तिका के पत्रों के दोनो पृष्ठों पर तथा प्रत्येक लाइन पर लिखें एवं पृष्ठों को नष्ट न करें।
- यदि रफ कार्य करने की आवश्यक हो, तो परीक्षार्थी उत्तरपुस्तिका के अंतिम पृष्ठ पर रफ कार्य करके उसे काट दें/क्रास (X) कर दें।
- उत्तरपुस्तिका के आंतरिक पृष्ठों पर दाहिने हाशिए में लाइन खींचकर सादा स्थान छोड़ रखा गया है। शेष स्थान रूल्ड है। परीक्षार्थी दाहिने हाशिए के सादे स्थान में कुछ भी नहीं लिखेंगे, चूंकि यह भाग परीक्षक के उपयोग के लिए है।
- उत्तरपुस्तिका के पृष्ठों को मोड़ें-फाड़ें नहीं तथा बीच-बीच में व्यर्थ ही खाली न छोड़ें।
- प्रश्न-पत्र में दी हुई संख्या के अनुसार अपने उत्तरों की संख्या लिखें।
- व्हाइटनर, ब्लेड तथा नाखून का इस्तेमाल करना सर्वथा वर्जित है, अन्यथा परीक्षाफल अमान्य कर दिया जाएगा।
- प्रश्नोत्तर के समाप्त होने पर अंतिम में नीचे एक क्षैतिज रेखा खींच दें।
- आंतरिक परीक्षक द्वारा उपलब्ध कराये गए उपस्थिति-पत्रक में परीक्षार्थी द्वारा यथा-स्तम्भ परीक्षा की तिथि अंकित करते हुए उत्तरपुस्तिका की क्रम संख्या लिखकर अपना हस्ताक्षर किया जाएगा। परीक्षार्थी की उपस्थिति, अनुपस्थिति एवं निष्कासन से संबंधित संगत गोले को नीले/काले पेन से परीक्षक द्वारा भरा जाएगा न कि परीक्षार्थी द्वारा।
- परीक्षार्थी अपनी उत्तरपुस्तिका को आन्तरिक परीक्षक के पास जमा किये बिना परीक्षा भवन न छोड़ें।
- परीक्षा केन्द्र में कैलकुलेटर, मोबाइल फोन, इयर फोन, पेजर, ब्लूटूथ या इस प्रकार का कोई अन्य इलेक्ट्रॉनिक उपकरण ले जाना सख्त मना है।
- जाँच परीक्षा में गैर-उत्प्रेषित या जाँच परीक्षा में अनुपस्थित छात्र/छात्रा इंटरमीडिएट वार्षिक प्रायोगिक परीक्षा, 2022 में कदापि सम्मिलित नहीं हो सकते हैं।



बिहार विद्यालय परीक्षा समिति, पटना
BIHAR SCHOOL EXAMINATION BOARD, PATNA
INTERMEDIATE ANNUAL EXAMINATION, 2022


इंटरमीडिएट वार्षिक परीक्षा, 2022

प्रायोगिक परीक्षा का प्रवेश पत्र

Admit Card For Practical Examination

संकाय: विज्ञान
FACULTY: SCIENCE

कॉलेज/+2 स्कूल का नाम GAYA COLLEGE, GAYA
परीक्षार्थी का नाम SUBHAM KUMAR VERMA
माता का नाम MANORMA DEVI
पिता का नाम BIRENDRA PRASAD VERMA
परीक्षार्थी का आधार नं० दिव्यांग कोटि NO
सूचीकरण संख्या/वर्ष R-210011908-20 परीक्षार्थी की कोटि REGULAR
रोल कोड 21001 रोल क्रमांक 22011835 लिंग MALE
परीक्षा केंद्र का नाम GAYA COLLEGE, GAYA



प्रायोगिक परीक्षा के विषय (निर्धारित परीक्षा कार्यक्रम सहित)

प्रायोगिक विषय	विषय कोड	विषय का नाम	परीक्षा की तारीख
वैकल्पिक विषय	117	PHYSICS	10.01.2022 to 20.01.2022
	118	CHEMISTRY	
अतिरिक्त विषय			

संजीव कुमार

महाविद्यालय / +2 विद्यालय प्रधान का हस्ताक्षर
एवं मुहर

परीक्षा नियंत्रक (30M10)

परीक्षार्थी के लिए आवश्यक निर्देश

- प्रायोगिक परीक्षा दिनांक 10.01.2022 से 20.01.2022 तक संचालित होगी। केन्द्राधीक्षक दिनांक 10.01.2022 से 20.01.2022 तक की अवधि में परीक्षार्थियों की संख्या के अनुसार तिथि एवं पाली का निर्धारण करके प्रायोगिक परीक्षा केन्द्र पर आवंटित सभी परीक्षार्थियों के प्रायोगिक विषयों की परीक्षा आयोजित करेंगे।
- परीक्षार्थी अपने इस प्रवेश-पत्र में उल्लिखित प्रायोगिक परीक्षा केंद्रों पर दिनांक 10.01.2022 को पूर्वाह्न 09:00 बजे अनिवार्य रूप से जाकर परीक्षा केन्द्र के परिसर की सूचना पट्ट से यह जानकारी प्राप्त करेंगे कि उनके द्वारा चयनित विषय की प्रायोगिक परीक्षा किस तिथि एवं किस पाली में संचालित होगी, जिसमें उन्हें सम्मिलित होना अनिवार्य है।
- परीक्षार्थी के प्रत्येक प्रायोगिक विषय की परीक्षा के लिए 08 पृष्ठों की केवल एक ही उत्तरपुस्तिका मिलेगी। अतिरिक्त उत्तरपुस्तिका नहीं दी जाएगी। परीक्षार्थी उत्तरपुस्तिका लेते ही यह सुनिश्चित कर लें कि इसमें 8 पृष्ठ हैं एवं सही क्रम में हैं।
- उत्तरपुस्तिका प्राप्त होते ही परीक्षार्थी अपने प्रवेश-पत्र तथा उत्तरपुस्तिका पर मुद्रित विवरणों (Details) का मिलान कर यह अवश्य सुनिश्चित हो लें कि जो उत्तरपुस्तिका परीक्षक द्वारा उन्हें दी गई है, वह उन्हीं की है। भिन्न विवरणों की उत्तरपुस्तिका प्राप्त होने पर उसे तुरंत परीक्षक को वापस लौटा दिया जाए।
- उत्तरपुस्तिका प्राप्त होने पर परीक्षार्थी उनके आवरण पृष्ठ के पीछे अंकित "परीक्षार्थियों के लिए निर्देश" अवश्य पढ़ें एवं उसका अनुपालन करें।
- परीक्षार्थी अपनी उत्तरपुस्तिका के कवर पृष्ठ के ऊपरी बायें तथा दायें भागों में क्रमांक-(1) में अपने उत्तर देने का माध्यम अंकित करते हुए क्रमांक-(2) में अपना पूर्ण हस्ताक्षर अंकित करें। इसके अलावा अन्य मुद्रित विवरणों में किसी भी प्रकार से कोई छेड़-छाड़ नहीं करें।
- प्रायोगिक परीक्षा की उत्तरपुस्तिका के आवरण पृष्ठ के निचले बायें एवं दायें भागों को परीक्षार्थी द्वारा कदापि नहीं भरा जाएगा। अगर परीक्षार्थी इस भाग को भरते हैं, तो परीक्षार्थी का इस विषय में परीक्षाफल रद्द किया जा सकता है। ये दोनों भाग आंतरिक/बाह्य परीक्षकों को भरने के लिए दिया गया है।
- उत्तरपुस्तिका के पत्रों के दोनो पृष्ठों पर तथा प्रत्येक लाइन पर लिखें एवं पृष्ठों को नष्ट न करें।
- यदि रफ कार्य करने की आवश्यक हो, तो परीक्षार्थी उत्तरपुस्तिका के अंतिम पृष्ठ पर रफ कार्य करके उसे काट दें/क्रास (X) कर दें।
- उत्तरपुस्तिका के आंतरिक पृष्ठों पर दाहिने हाशिए में लाइन खींचकर सादा स्थान छोड़ रखा गया है। शेष स्थान रूल्ड है। परीक्षार्थी दाहिने हाशिए के सादे स्थान में कुछ भी नहीं लिखेंगे, चूंकि यह भाग परीक्षक के उपयोग के लिए है।
- उत्तरपुस्तिका के पृष्ठों को मोड़ें-फाड़ें नहीं तथा बीच-बीच में व्यर्थ ही खाली न छोड़ें।
- प्रश्न-पत्र में दी हुई संख्या के अनुसार अपने उत्तरों की संख्या लिखें।
- व्हाइटनर, ब्लेड तथा नाखून का इस्तेमाल करना सर्वथा वर्जित है, अन्यथा परीक्षाफल अमान्य कर दिया जाएगा।
- प्रश्नोत्तर के समाप्त होने पर अंतिम में नीचे एक क्षैतिज रेखा खींच दें।
- आंतरिक परीक्षक द्वारा उपलब्ध कराये गए उपस्थिति-पत्रक में परीक्षार्थी द्वारा यथा-स्तम्भ परीक्षा की तिथि अंकित करते हुए उत्तरपुस्तिका की क्रम संख्या लिखकर अपना हस्ताक्षर किया जाएगा। परीक्षार्थी की उपस्थिति, अनुपस्थिति एवं निष्कासन से संबंधित संगत गोले को नीले/काले पेन से परीक्षक द्वारा भरा जाएगा न कि परीक्षार्थी द्वारा।
- परीक्षार्थी अपनी उत्तरपुस्तिका को आन्तरिक परीक्षक के पास जमा किये बिना परीक्षा भवन न छोड़ें।
- परीक्षा केन्द्र में कैलकुलेटर, मोबाइल फोन, इयर फोन, पेजर, ब्लूटूथ या इस प्रकार का कोई अन्य इलेक्ट्रॉनिक उपकरण ले जाना सख्त मना है।
- जाँच परीक्षा में गैर-उत्प्रेषित या जाँच परीक्षा में अनुपस्थित छात्र/छात्रा इंटरमीडिएट वार्षिक प्रायोगिक परीक्षा, 2022 में कदापि सम्मिलित नहीं हो सकते हैं।



बिहार विद्यालय परीक्षा समिति, पटना
BIHAR SCHOOL EXAMINATION BOARD, PATNA
INTERMEDIATE ANNUAL EXAMINATION, 2022

इंटरमीडिएट वार्षिक परीक्षा, 2022

प्रायोगिक परीक्षा का प्रवेश पत्र

Admit Card For Practical Examination

संकाय: विज्ञान
FACULTY: SCIENCE

कॉलेज/+2 स्कूल का नाम GAYA COLLEGE, GAYA
परीक्षार्थी का नाम SUDHANSHU RANJAN
माता का नाम LAKSHMI DEVI
पिता का नाम NIRANJAN PRASAD
परीक्षार्थी का आधार नं० दिव्यांग कोटि NO
सूचीकरण संख्या/वर्ष R-210011917-20 परीक्षार्थी की कोटि REGULAR
रोल कोड 21001 रोल क्रमांक 22011844 लिंग MALE
परीक्षा केंद्र का नाम GAYA COLLEGE, GAYA



प्रायोगिक परीक्षा के विषय (निर्धारित परीक्षा कार्यक्रम सहित)

प्रायोगिक विषय	विषय कोड	विषय का नाम	परीक्षा की तारीख
वैकल्पिक विषय	117	PHYSICS	10.01.2022 to 20.01.2022
	118	CHEMISTRY	
	119	BIOLOGY	
अतिरिक्त विषय			

संकाय 2022

महाविद्यालय / +2 विद्यालय प्रधान का हस्ताक्षर
एवं मुहर

परीक्षा नियंत्रक (30M10)

परीक्षार्थी के लिए आवश्यक निर्देश

- प्रायोगिक परीक्षा दिनांक 10.01.2022 से 20.01.2022 तक संचालित होगी। केन्द्राधीक्षक दिनांक 10.01.2022 से 20.01.2022 तक की अवधि में परीक्षार्थियों की संख्या के अनुसार तिथि एवं पाली का निर्धारण करके प्रायोगिक परीक्षा केन्द्र पर आवंटित सभी परीक्षार्थियों के प्रायोगिक विषयों की परीक्षा आयोजित करेंगे।
- परीक्षार्थी अपने इस प्रवेश-पत्र में उल्लिखित प्रायोगिक परीक्षा केंद्रों पर दिनांक 10.01.2022 को पूर्वाह्न 09:00 बजे अनिवार्य रूप से जाकर परीक्षा केन्द्र के परिसर की सूचना पट्ट से यह जानकारी प्राप्त करेंगे कि उनके द्वारा चयनित विषय की प्रायोगिक परीक्षा किस तिथि एवं किस पाली में संचालित होगी, जिसमें उन्हें सम्मिलित होना अनिवार्य है।
- परीक्षार्थी के प्रत्येक प्रायोगिक विषय की परीक्षा के लिए 08 पृष्ठों की केवल एक ही उत्तरपुस्तिका मिलेगी। अतिरिक्त उत्तरपुस्तिका नहीं दी जाएगी। परीक्षार्थी उत्तरपुस्तिका लेते ही यह सुनिश्चित कर लें कि इसमें 8 पृष्ठ हैं एवं सही क्रम में हैं।
- उत्तरपुस्तिका प्राप्त होते ही परीक्षार्थी अपने प्रवेश-पत्र तथा उत्तरपुस्तिका पर मुद्रित विवरणों (Details) का मिलान कर यह अवश्य सुनिश्चित हो लें कि जो उत्तरपुस्तिका परीक्षक द्वारा उन्हें दी गई है, वह उन्हीं की है। भिन्न विवरणों की उत्तरपुस्तिका प्राप्त होने पर उसे तुरंत परीक्षक को वापस लौटा दिया जाए।
- उत्तरपुस्तिका प्राप्त होने पर परीक्षार्थी उनके आवरण पृष्ठ के पीछे अंकित "परीक्षार्थियों के लिए निर्देश" अवश्य पढ़ें एवं उसका अनुपालन करें।
- परीक्षार्थी अपनी उत्तरपुस्तिका के कवर पृष्ठ के ऊपरी बायें तथा दायें भागों में क्रमांक-(1) में अपने उत्तर देने का माध्यम अंकित करते हुए क्रमांक-(2) में अपना पूर्ण हस्ताक्षर अंकित करें। इसके अलावा अन्य मुद्रित विवरणों में किसी भी प्रकार से कोई छेड़-छाड़ नहीं करें।
- प्रायोगिक परीक्षा की उत्तरपुस्तिका के आवरण पृष्ठ के निचले बायें एवं दायें भागों को परीक्षार्थी द्वारा कदापि नहीं भरा जाएगा। अगर परीक्षार्थी इस भाग को भरते हैं, तो परीक्षार्थी का इस विषय में परीक्षाफल रद्द किया जा सकता है। ये दोनों भाग आंतरिक/बाह्य परीक्षकों को भरने के लिए दिया गया है।
- उत्तरपुस्तिका के पत्रों के दोनो पृष्ठों पर तथा प्रत्येक लाइन पर लिखें एवं पृष्ठों को नष्ट न करें।
- यदि रफ कार्य करने की आवश्यक हो, तो परीक्षार्थी उत्तरपुस्तिका के अंतिम पृष्ठ पर रफ कार्य करके उसे काट दें/क्रास (X) कर दें।
- उत्तरपुस्तिका के आंतरिक पृष्ठों पर दाहिने हाशिए में लाइन खींचकर सादा स्थान छोड़ रखा गया है। शेष स्थान रूल्ड है। परीक्षार्थी दाहिने हाशिए के सादे स्थान में कुछ भी नहीं लिखेंगे, चूंकि यह भाग परीक्षक के उपयोग के लिए है।
- उत्तरपुस्तिका के पृष्ठों को मोड़ें-फाड़ें नहीं तथा बीच-बीच में व्यर्थ ही खाली न छोड़ें।
- प्रश्न-पत्र में दी हुई संख्या के अनुसार अपने उत्तरों की संख्या लिखें।
- व्हाइटनर, ब्लेड तथा नाखून का इस्तेमाल करना सर्वथा वर्जित है, अन्यथा परीक्षाफल अमान्य कर दिया जाएगा।
- प्रश्नोत्तर के समाप्त होने पर अंतिम में नीचे एक क्षैतिज रेखा खींच दें।
- आंतरिक परीक्षक द्वारा उपलब्ध कराये गए उपस्थिति-पत्रक में परीक्षार्थी द्वारा यथा-स्तम्भ परीक्षा की तिथि अंकित करते हुए उत्तरपुस्तिका की क्रम संख्या लिखकर अपना हस्ताक्षर किया जाएगा। परीक्षार्थी की उपस्थिति, अनुपस्थिति एवं निष्कासन से संबंधित संगत गोले को नीले/काले पेन से परीक्षक द्वारा भरा जाएगा न कि परीक्षार्थी द्वारा।
- परीक्षार्थी अपनी उत्तरपुस्तिका को आन्तरिक परीक्षक के पास जमा किये बिना परीक्षा भवन न छोड़ें।
- परीक्षा केन्द्र में कैलकुलेटर, मोबाइल फोन, इयर फोन, पेजर, ब्लूटूथ या इस प्रकार का कोई अन्य इलेक्ट्रॉनिक उपकरण ले जाना सख्त मना है।
- जाँच परीक्षा में गैर-उत्प्रेषित या जाँच परीक्षा में अनुपस्थित छात्र/छात्रा इंटरमीडिएट वार्षिक प्रायोगिक परीक्षा, 2022 में कदापि सम्मिलित नहीं हो सकते हैं।



बिहार विद्यालय परीक्षा समिति, पटना
BIHAR SCHOOL EXAMINATION BOARD, PATNA
INTERMEDIATE ANNUAL EXAMINATION, 2022

संकाय: विज्ञान
FACULTY: SCIENCE

इंटरमीडिएट वार्षिक परीक्षा, 2022

प्रायोगिक परीक्षा का प्रवेश पत्र

Admit Card For Practical Examination

कॉलेज/+2 स्कूल का नाम	GAYA COLLEGE, GAYA				
परीक्षार्थी का नाम	SUBHASH KUMAR				
माता का नाम	MADODRI DEVI				
पिता का नाम	AKHILESH DAS				
परीक्षार्थी का आधार नं०	दिव्यांग कोटि				NO
सूचीकरण संख्या/वर्ष	R-210011909-20	परीक्षार्थी की कोटि	REGULAR		
रौल कोड	21001	रौल क्रमांक	22011836	लिंग	MALE
परीक्षा केंद्र का नाम	GAYA COLLEGE, GAYA				



प्रायोगिक परीक्षा के विषय (निर्धारित परीक्षा कार्यक्रम सहित)

प्रायोगिक विषय	विषय कोड	विषय का नाम	परीक्षा की तारीख
वैकल्पिक विषय	117	PHYSICS	10.01.2022 to 20.01.2022
	118	CHEMISTRY	
अतिरिक्त विषय			

संकाय 1377

महाविद्यालय / +2 विद्यालय प्रधान का हस्ताक्षर
एवं मुहर

परीक्षा नियंत्रक (30MA10)

परीक्षार्थी के लिए आवश्यक निर्देश

- प्रायोगिक परीक्षा दिनांक 10.01.2022 से 20.01.2022 तक संचालित होगी। केन्द्राधीक्षक दिनांक 10.01.2022 से 20.01.2022 तक की अवधि में परीक्षार्थियों की संख्या के अनुसार तिथि एवं पाली का निर्धारण करके प्रायोगिक परीक्षा केन्द्र पर आवंटित सभी परीक्षार्थियों के प्रायोगिक विषयों की परीक्षा आयोजित करेंगे।
- परीक्षार्थी अपने इस प्रवेश-पत्र में उल्लिखित प्रायोगिक परीक्षा केंद्रों पर दिनांक 10.01.2022को पूर्वाह्न 09:00 बजे अनिवार्य रूप से जाकर परीक्षा केन्द्र के परिसर की सूचना पट्ट से यह जानकारी प्राप्त करेंगे कि उनके द्वारा चयनित विषय की प्रायोगिक परीक्षा किस तिथि एवं किस पाली में संचालित होगी, जिसमें उन्हें सम्मिलित होना अनिवार्य है।
- परीक्षार्थी के प्रत्येक प्रायोगिक विषय की परीक्षा के लिए 08 पृष्ठों की केवल एक ही उत्तरपुस्तिका मिलेगी। अतिरिक्त उत्तरपुस्तिका नहीं दी जाएगी। परीक्षार्थी उत्तरपुस्तिका लेते ही यह सुनिश्चित कर लें कि इसमें 8 पृष्ठ हैं एवं सही क्रम में हैं।
- उत्तरपुस्तिका प्राप्त होते ही परीक्षार्थी अपने प्रवेश-पत्र तथा उत्तरपुस्तिका पर मुद्रित विवरणों (Details) का मिलान कर यह अवश्य सुनिश्चित हो लें कि जो उत्तरपुस्तिका परीक्षक द्वारा उन्हें दी गई है, वह उन्हीं की है। भिन्न विवरणों की उत्तरपुस्तिका प्राप्त होने पर उसे तुरंत परीक्षक को वापस लौटा दिया जाए।
- उत्तरपुस्तिका प्राप्त होने पर परीक्षार्थी उनके आवरण पृष्ठ के पीछे अंकित "परीक्षार्थियों के लिए निर्देश" अवश्य पढ़ें एवं उसका अनुपालन करें।
- परीक्षार्थी अपनी उत्तरपुस्तिका के कवर पृष्ठ के ऊपरी बायें तथा दायें भागों में क्रमांक-(1) में अपने उत्तर देने का माध्यम अंकित करते हुए क्रमांक-(2) में अपना पूर्ण हस्ताक्षर अंकित करें। इसके अलावा अन्य मुद्रित विवरणों में किसी भी प्रकार से कोई छेड़-छाड़ नहीं करें।
- प्रायोगिक परीक्षा की उत्तरपुस्तिका के आवरण पृष्ठ के निचले बायें एवं दायें भागों को परीक्षार्थी द्वारा कदापि नहीं भरा जाएगा। अगर परीक्षार्थी इस भाग को भरते हैं, तो परीक्षार्थी का इस विषय में परीक्षाफल रद्द किया जा सकता है। ये दोनों भाग आंतरिक/बाह्य परीक्षकों को भरने के लिए दिया गया है।
- उत्तरपुस्तिका के पत्रों के दोनो पृष्ठों पर तथा प्रत्येक लाइन पर लिखें एवं पृष्ठों को नष्ट न करें।
- यदि रफ कार्य करने की आवश्यक हो, तो परीक्षार्थी उत्तरपुस्तिका के अंतिम पृष्ठ पर रफ कार्य करके उसे काट दें/क्रास (X) कर दें।
- उत्तरपुस्तिका के आंतरिक पृष्ठों पर दाहिने हाशिए में लाइन खींचकर सादा स्थान छोड़ रखा गया है। शेष स्थान रूल्ड है। परीक्षार्थी दाहिने हाशिए के सादे स्थान में कुछ भी नहीं लिखेंगे, चूंकि यह भाग परीक्षक के उपयोग के लिए है।
- उत्तरपुस्तिका के पृष्ठों को मोड़ें-फाड़ें नहीं तथा बीच-बीच में व्यर्थ ही खाली न छोड़ें।
- प्रश्न-पत्र में दी हुई संख्या के अनुसार अपने उत्तरों की संख्या लिखें।
- व्हाइटनर, ब्लेड तथा नाखून का इस्तेमाल करना सर्वथा वर्जित है, अन्यथा परीक्षाफल अमान्य कर दिया जाएगा।
- प्रश्नोत्तर के समाप्त होने पर अंतिम में नीचे एक क्षैतिज रेखा खींच दें।
- आंतरिक परीक्षक द्वारा उपलब्ध कराये गए उपस्थिति-पत्रक में परीक्षार्थी द्वारा यथा-स्तम्भ परीक्षा की तिथि अंकित करते हुए उत्तरपुस्तिका की क्रम संख्या लिखकर अपना हस्ताक्षर किया जाएगा। परीक्षार्थी की उपस्थिति, अनुपस्थिति एवं निष्कासन से संबंधित संगत गोले को नीले/काले पेन से परीक्षक द्वारा भरा जाएगा न कि परीक्षार्थी द्वारा।
- परीक्षार्थी अपनी उत्तरपुस्तिका को आन्तरिक परीक्षक के पास जमा किये बिना परीक्षा भवन न छोड़ें।
- परीक्षा केन्द्र में कैलकुलेटर, मोबाइल फोन, इयर फोन, पेजर, ब्लूटूथ या इस प्रकार का कोई अन्य इलेक्ट्रॉनिक उपकरण ले जाना सख्त मना है।
- जाँच परीक्षा में गैर-उत्प्रेषित या जाँच परीक्षा में अनुपस्थित छात्र/छात्रा इंटरमीडिएट वार्षिक प्रायोगिक परीक्षा, 2022 में कदापि सम्मिलित नहीं हो सकते हैं।



बिहार विद्यालय परीक्षा समिति, पटना
BIHAR SCHOOL EXAMINATION BOARD, PATNA
INTERMEDIATE ANNUAL EXAMINATION, 2022

संकाय: विज्ञान
FACULTY: SCIENCE

इंटरमीडिएट वार्षिक परीक्षा, 2022

प्रायोगिक परीक्षा का प्रवेश पत्र

Admit Card For Practical Examination

कॉलेज/+2 स्कूल का नाम GAYA COLLEGE, GAYA
परीक्षार्थी का नाम SRIOM KUMAR
माता का नाम MUNI DEVI
पिता का नाम DINESH CHAUDHARI
परीक्षार्थी का आधार नं० दिव्यांग कोटि NO
सूचीकरण संख्या/वर्ष R-210011906-20 परीक्षार्थी की कोटि REGULAR
रौल कोड 21001 रौल क्रमांक 22011832 लिंग MALE
परीक्षा केंद्र का नाम GAYA COLLEGE, GAYA



प्रायोगिक परीक्षा के विषय (निर्धारित परीक्षा कार्यक्रम सहित)

प्रायोगिक विषय	विषय कोड	विषय का नाम	परीक्षा की तारीख
वैकल्पिक विषय	117	PHYSICS	10.01.2022 to 20.01.2022
	118	CHEMISTRY	
अतिरिक्त विषय			

संजीव कुमार

महाविद्यालय / +2 विद्यालय प्रधान का हस्ताक्षर
एवं मुहर

परीक्षा नियंत्रक (30M10)

परीक्षार्थी के लिए आवश्यक निर्देश

- प्रायोगिक परीक्षा दिनांक 10.01.2022 से 20.01.2022 तक संचालित होगी। केन्द्राधीक्षक दिनांक 10.01.2022 से 20.01.2022 तक की अवधि में परीक्षार्थियों की संख्या के अनुसार तिथि एवं पाली का निर्धारण करके प्रायोगिक परीक्षा केन्द्र पर आवंटित सभी परीक्षार्थियों के प्रायोगिक विषयों की परीक्षा आयोजित करेंगे।
- परीक्षार्थी अपने इस प्रवेश-पत्र में उल्लिखित प्रायोगिक परीक्षा केंद्रों पर दिनांक 10.01.2022 को पूर्वाह्न 09:00 बजे अनिवार्य रूप से जाकर परीक्षा केन्द्र के परिसर की सूचना पट्ट से यह जानकारी प्राप्त कर लेंगे कि उनके द्वारा चयनित विषय की प्रायोगिक परीक्षा किस तिथि एवं किस पाली में संचालित होगी, जिसमें उन्हें सम्मिलित होना अनिवार्य है।
- परीक्षार्थी के प्रत्येक प्रायोगिक विषय की परीक्षा के लिए 08 पृष्ठों की केवल एक ही उत्तरपुस्तिका मिलेगी। अतिरिक्त उत्तरपुस्तिका नहीं दी जाएगी। परीक्षार्थी उत्तरपुस्तिका लेते ही यह सुनिश्चित कर लें कि इसमें 8 पृष्ठ हैं एवं सही क्रम में हैं।
- उत्तरपुस्तिका प्राप्त होते ही परीक्षार्थी अपने प्रवेश-पत्र तथा उत्तरपुस्तिका पर मुद्रित विवरणों (Details) का मिलान कर यह अवश्य सुनिश्चित हो लें कि जो उत्तरपुस्तिका परीक्षक द्वारा उन्हें दी गई है, वह उन्हीं की है। भिन्न विवरणों की उत्तरपुस्तिका प्राप्त होने पर उसे तुरंत परीक्षक को वापस लौटा दिया जाए।
- उत्तरपुस्तिका प्राप्त होने पर परीक्षार्थी उनके आवरण पृष्ठ के पीछे अंकित "परीक्षार्थियों के लिए निर्देश" अवश्य पढ़ें एवं उसका अनुपालन करें।
- परीक्षार्थी अपनी उत्तरपुस्तिका के कवर पृष्ठ के ऊपरी बायें तथा दायें भागों में क्रमांक-(1) में अपने उत्तर देने का माध्यम अंकित करते हुए क्रमांक-(2) में अपना पूर्ण हस्ताक्षर अंकित करें। इसके अलावा अन्य मुद्रित विवरणों में किसी भी प्रकार से कोई छेड़-छाड़ नहीं करें।
- प्रायोगिक परीक्षा की उत्तरपुस्तिका के आवरण पृष्ठ के निचले बायें एवं दायें भागों को परीक्षार्थी द्वारा कदापि नहीं भरा जाएगा। अगर परीक्षार्थी इस भाग को भरते हैं, तो परीक्षार्थी का इस विषय में परीक्षाफल रद्द किया जा सकता है। ये दोनों भाग आंतरिक/बाह्य परीक्षकों को भरने के लिए दिया गया है।
- उत्तरपुस्तिका के पत्रों के दोनो पृष्ठों पर तथा प्रत्येक लाइन पर लिखें एवं पृष्ठों को नष्ट न करें।
- यदि रफ कार्य करने की आवश्यक हो, तो परीक्षार्थी उत्तरपुस्तिका के अंतिम पृष्ठ पर रफ कार्य करके उसे काट दें/क्रास (X) कर दें।
- उत्तरपुस्तिका के आंतरिक पृष्ठों पर दाहिने हाशिए में लाइन खींचकर सादा स्थान छोड़ रखा गया है। शेष स्थान रूल्ड है। परीक्षार्थी दाहिने हाशिए के सादे स्थान में कुछ भी नहीं लिखेंगे, चूंकि यह भाग परीक्षक के उपयोग के लिए है।
- उत्तरपुस्तिका के पृष्ठों को मोड़ें-फाड़ें नहीं तथा बीच-बीच में व्यर्थ ही खाली न छोड़ें।
- प्रश्न-पत्र में दी हुई संख्या के अनुसार अपने उत्तरों की संख्या लिखें।
- व्हाइटनर, ब्लेड तथा नाखून का इस्तेमाल करना सर्वथा वर्जित है, अन्यथा परीक्षाफल अमान्य कर दिया जाएगा।
- प्रश्नोत्तर के समाप्त होने पर अंतिम में नीचे एक क्षैतिज रेखा खींच दें।
- आंतरिक परीक्षक द्वारा उपलब्ध कराये गए उपस्थिति-पत्रक में परीक्षार्थी द्वारा यथा-स्तम्भ परीक्षा की तिथि अंकित करते हुए उत्तरपुस्तिका की क्रम संख्या लिखकर अपना हस्ताक्षर किया जाएगा। परीक्षार्थी की उपस्थिति, अनुपस्थिति एवं निष्कासन से संबंधित संगत गोले को नीले/काले पेन से परीक्षक द्वारा भरा जाएगा न कि परीक्षार्थी द्वारा।
- परीक्षार्थी अपनी उत्तरपुस्तिका को आन्तरिक परीक्षक के पास जमा किये बिना परीक्षा भवन न छोड़ें।
- परीक्षा केन्द्र में कैलकुलेटर, मोबाइल फोन, इयर फोन, पेजर, ब्लूटूथ या इस प्रकार का कोई अन्य इलेक्ट्रॉनिक उपकरण ले जाना सख्त मना है।
- जाँच परीक्षा में गैर-उत्प्रेषित या जाँच परीक्षा में अनुपस्थित छात्र/छात्रा इंटरमीडिएट वार्षिक प्रायोगिक परीक्षा, 2022 में कदापि सम्मिलित नहीं हो सकते हैं।



बिहार विद्यालय परीक्षा समिति, पटना
BIHAR SCHOOL EXAMINATION BOARD, PATNA
INTERMEDIATE ANNUAL EXAMINATION, 2022

संकाय: विज्ञान
FACULTY: SCIENCE

इंटरमीडिएट वार्षिक परीक्षा, 2022

प्रायोगिक परीक्षा का प्रवेश पत्र

Admit Card For Practical Examination

कॉलेज/+2 स्कूल का नाम	GAYA COLLEGE, GAYA				
परीक्षार्थी का नाम	SONU RAJ				
माता का नाम	RUBY DEVI				
पिता का नाम	ARVIND KUMAR				
परीक्षार्थी का आधार नं०	दिव्यांग कोटि				NO
सूचीकरण संख्या/वर्ष	R-210011899-20	परीक्षार्थी की कोटि	REGULAR		
रोल कोड	21001	रोल क्रमांक	22011826	लिंग	MALE
परीक्षा केंद्र का नाम	GAYA COLLEGE, GAYA				



प्रायोगिक परीक्षा के विषय (निर्धारित परीक्षा कार्यक्रम सहित)

प्रायोगिक विषय	विषय कोड	विषय का नाम	परीक्षा की तारीख
वैकल्पिक विषय	117	PHYSICS	10.01.2022 to 20.01.2022
	118	CHEMISTRY	
अतिरिक्त विषय	119	Biology	

संकाय 2022

महाविद्यालय / +2 विद्यालय प्रधान का हस्ताक्षर
एवं मुहर

परीक्षा नियंत्रक (30M10)

परीक्षार्थी के लिए आवश्यक निर्देश

- प्रायोगिक परीक्षा दिनांक 10.01.2022 से 20.01.2022 तक संचालित होगी। केन्द्राधीक्षक दिनांक 10.01.2022 से 20.01.2022 तक की अवधि में परीक्षार्थियों की संख्या के अनुसार तिथि एवं पाली का निर्धारण करके प्रायोगिक परीक्षा केन्द्र पर आवंटित सभी परीक्षार्थियों के प्रायोगिक विषयों की परीक्षा आयोजित करेंगे।
- परीक्षार्थी अपने इस प्रवेश-पत्र में उल्लिखित प्रायोगिक परीक्षा केंद्रों पर दिनांक 10.01.2022 को पूर्वाह्न 09:00 बजे अनिवार्य रूप से जाकर परीक्षा केन्द्र के परिसर की सूचना पट्ट से यह जानकारी प्राप्त कर लेंगे कि उनके द्वारा चयनित विषय की प्रायोगिक परीक्षा किस तिथि एवं किस पाली में संचालित होगी, जिसमें उन्हें सम्मिलित होना अनिवार्य है।
- परीक्षार्थी के प्रत्येक प्रायोगिक विषय की परीक्षा के लिए 08 पृष्ठों की केवल एक ही उत्तरपुस्तिका मिलेगी। अतिरिक्त उत्तरपुस्तिका नहीं दी जाएगी। परीक्षार्थी उत्तरपुस्तिका लेते ही यह सुनिश्चित कर लें कि इसमें 8 पृष्ठ हैं एवं सही क्रम में हैं।
- उत्तरपुस्तिका प्राप्त होते ही परीक्षार्थी अपने प्रवेश-पत्र तथा उत्तरपुस्तिका पर मुद्रित विवरणों (Details) का मिलान कर यह अवश्य सुनिश्चित हो लें कि जो उत्तरपुस्तिका परीक्षक द्वारा उन्हें दी गई है, वह उन्हीं की है। भिन्न विवरणों की उत्तरपुस्तिका प्राप्त होने पर उसे तुरंत परीक्षक को वापस लौटा दिया जाए।
- उत्तरपुस्तिका प्राप्त होने पर परीक्षार्थी उनके आवरण पृष्ठ के पीछे अंकित "परीक्षार्थियों के लिए निर्देश" अवश्य पढ़ें एवं उसका अनुपालन करें।
- परीक्षार्थी अपनी उत्तरपुस्तिका के कवर पृष्ठ के ऊपरी बायें तथा दायें भागों में क्रमांक-(1) में अपने उत्तर देने का माध्यम अंकित करते हुए क्रमांक-(2) में अपना पूर्ण हस्ताक्षर अंकित करें। इसके अलावा अन्य मुद्रित विवरणों में किसी भी प्रकार से कोई छेड़-छाड़ नहीं करें।
- प्रायोगिक परीक्षा की उत्तरपुस्तिका के आवरण पृष्ठ के निचले बायें एवं दायें भागों को परीक्षार्थी द्वारा कदापि नहीं भरा जाएगा। अगर परीक्षार्थी इस भाग को भरते हैं, तो परीक्षार्थी का इस विषय में परीक्षाफल रद्द किया जा सकता है। ये दोनों भाग आंतरिक/बाह्य परीक्षकों को भरने के लिए दिया गया है।
- उत्तरपुस्तिका के पत्रों के दोनो पृष्ठों पर तथा प्रत्येक लाइन पर लिखें एवं पृष्ठों को नष्ट न करें।
- यदि रफ कार्य करने की आवश्यक हो, तो परीक्षार्थी उत्तरपुस्तिका के अंतिम पृष्ठ पर रफ कार्य करके उसे काट दें/क्रास (X) कर दें।
- उत्तरपुस्तिका के आंतरिक पृष्ठों पर दाहिने हाशिए में लाइन खींचकर सादा स्थान छोड़ रखा गया है। शेष स्थान रूल्ड है। परीक्षार्थी दाहिने हाशिए के सादे स्थान में कुछ भी नहीं लिखेंगे, चूंकि यह भाग परीक्षक के उपयोग के लिए है।
- उत्तरपुस्तिका के पृष्ठों को मोड़ें-फाड़ें नहीं तथा बीच-बीच में व्यर्थ ही खाली न छोड़ें।
- प्रश्न-पत्र में दी हुई संख्या के अनुसार अपने उत्तरों की संख्या लिखें।
- व्हाइटनर, ब्लेड तथा नाखून का इस्तेमाल करना सर्वथा वर्जित है, अन्यथा परीक्षाफल अमान्य कर दिया जाएगा।
- प्रश्नोत्तर के समाप्त होने पर अंतिम में नीचे एक क्षैतिज रेखा खींच दें।
- आंतरिक परीक्षक द्वारा उपलब्ध कराये गए उपस्थिति-पत्रक में परीक्षार्थी द्वारा यथा-स्तम्भ परीक्षा की तिथि अंकित करते हुए उत्तरपुस्तिका की क्रम संख्या लिखकर अपना हस्ताक्षर किया जाएगा। परीक्षार्थी की उपस्थिति, अनुपस्थिति एवं निष्कासन से संबंधित संगत गोले को नीले/काले पेन से परीक्षक द्वारा भरा जाएगा न कि परीक्षार्थी द्वारा।
- परीक्षार्थी अपनी उत्तरपुस्तिका को आन्तरिक परीक्षक के पास जमा किये बिना परीक्षा भवन न छोड़ें।
- परीक्षा केन्द्र में कैलकुलेटर, मोबाइल फोन, इयर फोन, पेजर, ब्लूटूथ या इस प्रकार का कोई अन्य इलेक्ट्रॉनिक उपकरण ले जाना सख्त मना है।
- जाँच परीक्षा में गैर-उत्प्रेषित या जाँच परीक्षा में अनुपस्थित छात्र/छात्रा इंटरमीडिएट वार्षिक प्रायोगिक परीक्षा, 2022 में कदापि सम्मिलित नहीं हो सकते हैं।



बिहार विद्यालय परीक्षा समिति, पटना
BIHAR SCHOOL EXAMINATION BOARD, PATNA
INTERMEDIATE ANNUAL EXAMINATION, 2022

संकाय: विज्ञान
FACULTY: SCIENCE

इंटरमीडिएट वार्षिक परीक्षा, 2022

प्रायोगिक परीक्षा का प्रवेश पत्र

Admit Card For Practical Examination

कॉलेज/+2 स्कूल का नाम GAYA COLLEGE, GAYA
परीक्षार्थी का नाम SUDHIR KUMAR
माता का नाम PREMILA DEVI
पिता का नाम VASUDEV DAS
परीक्षार्थी का आधार नं० दिव्यांग कोटि NO
सूचीकरण संख्या/वर्ष R-210011922-20 परीक्षार्थी की कोटि REGULAR
रौल कोड 21001 रौल क्रमांक 22011849 लिंग MALE
परीक्षा केंद्र का नाम GAYA COLLEGE, GAYA



प्रायोगिक परीक्षा के विषय (निर्धारित परीक्षा कार्यक्रम सहित)

प्रायोगिक विषय	विषय कोड	विषय का नाम	परीक्षा की तारीख
वैकल्पिक विषय	117	PHYSICS	10.01.2022 to 20.01.2022
	118	CHEMISTRY	
अतिरिक्त विषय			

संजीव कुमार

महाविद्यालय / +2 विद्यालय प्रधान का हस्ताक्षर
एवं मुहर

परीक्षा नियंत्रक (30M10)

परीक्षार्थी के लिए आवश्यक निर्देश

- प्रायोगिक परीक्षा दिनांक 10.01.2022 से 20.01.2022 तक संचालित होगी। केन्द्राधीक्षक दिनांक 10.01.2022 से 20.01.2022 तक की अवधि में परीक्षार्थियों की संख्या के अनुसार तिथि एवं पाली का निर्धारण करके प्रायोगिक परीक्षा केन्द्र पर आवंटित सभी परीक्षार्थियों के प्रायोगिक विषयों की परीक्षा आयोजित करेंगे।
- परीक्षार्थी अपने इस प्रवेश-पत्र में उल्लिखित प्रायोगिक परीक्षा केंद्रों पर दिनांक 10.01.2022 को पूर्वाह्न 09:00 बजे अनिवार्य रूप से जाकर परीक्षा केन्द्र के परिसर की सूचना पट्ट से यह जानकारी प्राप्त करेंगे कि उनके द्वारा चयनित विषय की प्रायोगिक परीक्षा किस तिथि एवं किस पाली में संचालित होगी, जिसमें उन्हें सम्मिलित होना अनिवार्य है।
- परीक्षार्थी के प्रत्येक प्रायोगिक विषय की परीक्षा के लिए 08 पृष्ठों की केवल एक ही उत्तरपुस्तिका मिलेगी। अतिरिक्त उत्तरपुस्तिका नहीं दी जाएगी। परीक्षार्थी उत्तरपुस्तिका लेते ही यह सुनिश्चित कर लें कि इसमें 8 पृष्ठ हैं एवं सही क्रम में हैं।
- उत्तरपुस्तिका प्राप्त होते ही परीक्षार्थी अपने प्रवेश-पत्र तथा उत्तरपुस्तिका पर मुद्रित विवरणों (Details) का मिलान कर यह अवश्य सुनिश्चित हो लें कि जो उत्तरपुस्तिका परीक्षक द्वारा उन्हें दी गई है, वह उन्हीं की है। भिन्न विवरणों की उत्तरपुस्तिका प्राप्त होने पर उसे तुरंत परीक्षक को वापस लौटा दिया जाए।
- उत्तरपुस्तिका प्राप्त होने पर परीक्षार्थी उनके आवरण पृष्ठ के पीछे अंकित "परीक्षार्थियों के लिए निर्देश" अवश्य पढ़ें एवं उसका अनुपालन करें।
- परीक्षार्थी अपनी उत्तरपुस्तिका के कवर पृष्ठ के ऊपरी बायें तथा दायें भागों में क्रमांक-(1) में अपने उत्तर देने का माध्यम अंकित करते हुए क्रमांक-(2) में अपना पूर्ण हस्ताक्षर अंकित करें। इसके अलावा अन्य मुद्रित विवरणों में किसी भी प्रकार से कोई छेड़-छाड़ नहीं करें।
- प्रायोगिक परीक्षा की उत्तरपुस्तिका के आवरण पृष्ठ के निचले बायें एवं दायें भागों को परीक्षार्थी द्वारा कदापि नहीं भरा जाएगा। अगर परीक्षार्थी इस भाग को भरते हैं, तो परीक्षार्थी का इस विषय में परीक्षाफल रद्द किया जा सकता है। ये दोनों भाग आंतरिक/बाह्य परीक्षकों को भरने के लिए दिया गया है।
- उत्तरपुस्तिका के पत्रों के दोनो पृष्ठों पर तथा प्रत्येक लाइन पर लिखें एवं पृष्ठों को नष्ट न करें।
- यदि रफ कार्य करने की आवश्यक हो, तो परीक्षार्थी उत्तरपुस्तिका के अंतिम पृष्ठ पर रफ कार्य करके उसे काट दें/क्रास (X) कर दें।
- उत्तरपुस्तिका के आंतरिक पृष्ठों पर दाहिने हाशिए में लाइन खींचकर सादा स्थान छोड़ रखा गया है। शेष स्थान रूल्ड है। परीक्षार्थी दाहिने हाशिए के सादे स्थान में कुछ भी नहीं लिखेंगे, चूंकि यह भाग परीक्षक के उपयोग के लिए है।
- उत्तरपुस्तिका के पृष्ठों को मोड़ें-फाड़ें नहीं तथा बीच-बीच में व्यर्थ ही खाली न छोड़ें।
- प्रश्न-पत्र में दी हुई संख्या के अनुसार अपने उत्तरों की संख्या लिखें।
- व्हाइटनर, ब्लेड तथा नाखून का इस्तेमाल करना सर्वथा वर्जित है, अन्यथा परीक्षाफल अमान्य कर दिया जाएगा।
- प्रश्नोत्तर के समाप्त होने पर अंतिम में नीचे एक क्षैतिज रेखा खींच दें।
- आंतरिक परीक्षक द्वारा उपलब्ध कराये गए उपस्थिति-पत्रक में परीक्षार्थी द्वारा यथा-स्तम्भ परीक्षा की तिथि अंकित करते हुए उत्तरपुस्तिका की क्रम संख्या लिखकर अपना हस्ताक्षर किया जाएगा। परीक्षार्थी की उपस्थिति, अनुपस्थिति एवं निष्कासन से संबंधित संगत गोले को नीले/काले पेन से परीक्षक द्वारा भरा जाएगा न कि परीक्षार्थी द्वारा।
- परीक्षार्थी अपनी उत्तरपुस्तिका को आन्तरिक परीक्षक के पास जमा किये बिना परीक्षा भवन न छोड़ें।
- परीक्षा केन्द्र में कैलकुलेटर, मोबाइल फोन, इयर फोन, पेजर, ब्लूटूथ या इस प्रकार का कोई अन्य इलेक्ट्रॉनिक उपकरण ले जाना सख्त मना है।
- जाँच परीक्षा में गैर-उत्प्रेषित या जाँच परीक्षा में अनुपस्थित छात्र/छात्रा इंटरमीडिएट वार्षिक प्रायोगिक परीक्षा, 2022 में कदापि सम्मिलित नहीं हो सकते हैं।



बिहार विद्यालय परीक्षा समिति, पटना
BIHAR SCHOOL EXAMINATION BOARD, PATNA
INTERMEDIATE ANNUAL EXAMINATION, 2022

संकाय: विज्ञान
FACULTY: SCIENCE

इंटरमीडिएट वार्षिक परीक्षा, 2022

प्रायोगिक परीक्षा का प्रवेश पत्र

Admit Card For Practical Examination

कॉलेज/+2 स्कूल का नाम	GAYA COLLEGE, GAYA				
परीक्षार्थी का नाम	SUBHASH KUMAR				
माता का नाम	USHA KUMARI				
पिता का नाम	KEDAR PANDIT				
परीक्षार्थी का आधार नं०	दिव्यांग कोटि				NO
सूचीकरण संख्या/वर्ष	R-210011910-20	परीक्षार्थी की कोटि	REGULAR		
रोल कोड	21001	रोल क्रमांक	22011837	लिंग	MALE
परीक्षा केंद्र का नाम	GAYA COLLEGE, GAYA				



प्रायोगिक परीक्षा के विषय (निर्धारित परीक्षा कार्यक्रम सहित)

प्रायोगिक विषय	विषय कोड	विषय का नाम	परीक्षा की तारीख
वैकल्पिक विषय	117	PHYSICS	10.01.2022 to 20.01.2022
	118	CHEMISTRY	
	119	BIOLOGY	
अतिरिक्त विषय			

संकाय 1377

महाविद्यालय / +2 विद्यालय प्रधान का हस्ताक्षर
एवं मुहर

परीक्षा नियंत्रक (30MA10)

परीक्षार्थी के लिए आवश्यक निर्देश

- प्रायोगिक परीक्षा दिनांक 10.01.2022 से 20.01.2022 तक संचालित होगी। केन्द्राधीक्षक दिनांक 10.01.2022 से 20.01.2022 तक की अवधि में परीक्षार्थियों की संख्या के अनुसार तिथि एवं पाली का निर्धारण करके प्रायोगिक परीक्षा केन्द्र पर आवंटित सभी परीक्षार्थियों के प्रायोगिक विषयों की परीक्षा आयोजित करेंगे।
- परीक्षार्थी अपने इस प्रवेश-पत्र में उल्लिखित प्रायोगिक परीक्षा केंद्रों पर दिनांक 10.01.2022 को पूर्वाह्न 09:00 बजे अनिवार्य रूप से जाकर परीक्षा केन्द्र के परिसर की सूचना पट्ट से यह जानकारी प्राप्त कर लेंगे कि उनके द्वारा चयनित विषय की प्रायोगिक परीक्षा किस तिथि एवं किस पाली में संचालित होगी, जिसमें उन्हें सम्मिलित होना अनिवार्य है।
- परीक्षार्थी के प्रत्येक प्रायोगिक विषय की परीक्षा के लिए 08 पृष्ठों की केवल एक ही उत्तरपुस्तिका मिलेगी। अतिरिक्त उत्तरपुस्तिका नहीं दी जाएगी। परीक्षार्थी उत्तरपुस्तिका लेते ही यह सुनिश्चित कर लें कि इसमें 8 पृष्ठ हैं एवं सही क्रम में हैं।
- उत्तरपुस्तिका प्राप्त होते ही परीक्षार्थी अपने प्रवेश-पत्र तथा उत्तरपुस्तिका पर मुद्रित विवरणों (Details) का मिलान कर यह अवश्य सुनिश्चित हो लें कि जो उत्तरपुस्तिका परीक्षक द्वारा उन्हें दी गई है, वह उन्हीं की है। भिन्न विवरणों की उत्तरपुस्तिका प्राप्त होने पर उसे तुरंत परीक्षक को वापस लौटा दिया जाए।
- उत्तरपुस्तिका प्राप्त होने पर परीक्षार्थी उनके आवरण पृष्ठ के पीछे अंकित "परीक्षार्थियों के लिए निर्देश" अवश्य पढ़ें एवं उसका अनुपालन करें।
- परीक्षार्थी अपनी उत्तरपुस्तिका के कवर पृष्ठ के ऊपरी बायें तथा दायें भागों में क्रमांक-(1) में अपने उत्तर देने का माध्यम अंकित करते हुए क्रमांक-(2) में अपना पूर्ण हस्ताक्षर अंकित करें। इसके अलावा अन्य मुद्रित विवरणों में किसी भी प्रकार से कोई छेड़-छाड़ नहीं करें।
- प्रायोगिक परीक्षा की उत्तरपुस्तिका के आवरण पृष्ठ के निचले बायें एवं दायें भागों को परीक्षार्थी द्वारा कदापि नहीं भरा जाएगा। अगर परीक्षार्थी इस भाग को भरते हैं, तो परीक्षार्थी का इस विषय में परीक्षाफल रद्द किया जा सकता है। ये दोनों भाग आंतरिक/बाह्य परीक्षकों को भरने के लिए दिया गया है।
- उत्तरपुस्तिका के पत्रों के दोनो पृष्ठों पर तथा प्रत्येक लाइन पर लिखें एवं पृष्ठों को नष्ट न करें।
- यदि रफ कार्य करने की आवश्यक हो, तो परीक्षार्थी उत्तरपुस्तिका के अंतिम पृष्ठ पर रफ कार्य करके उसे काट दें/क्रास (X) कर दें।
- उत्तरपुस्तिका के आंतरिक पृष्ठों पर दाहिने हाशिए में लाइन खींचकर सादा स्थान छोड़ रखा गया है। शेष स्थान रूल्ड है। परीक्षार्थी दाहिने हाशिए के सादे स्थान में कुछ भी नहीं लिखेंगे, चूंकि यह भाग परीक्षक के उपयोग के लिए है।
- उत्तरपुस्तिका के पृष्ठों को मोड़ें-फाड़ें नहीं तथा बीच-बीच में व्यर्थ ही खाली न छोड़ें।
- प्रश्न-पत्र में दी हुई संख्या के अनुसार अपने उत्तरों की संख्या लिखें।
- व्हाइटनर, ब्लेड तथा नाखून का इस्तेमाल करना सर्वथा वर्जित है, अन्यथा परीक्षाफल अमान्य कर दिया जाएगा।
- प्रश्नोत्तर के समाप्त होने पर अंतिम में नीचे एक क्षैतिज रेखा खींच दें।
- आंतरिक परीक्षक द्वारा उपलब्ध कराये गए उपस्थिति-पत्रक में परीक्षार्थी द्वारा यथा-स्तम्भ परीक्षा की तिथि अंकित करते हुए उत्तरपुस्तिका की क्रम संख्या लिखकर अपना हस्ताक्षर किया जाएगा। परीक्षार्थी की उपस्थिति, अनुपस्थिति एवं निष्कासन से संबंधित संगत गोले को नीले/काले पेन से परीक्षक द्वारा भरा जाएगा न कि परीक्षार्थी द्वारा।
- परीक्षार्थी अपनी उत्तरपुस्तिका को आन्तरिक परीक्षक के पास जमा किये बिना परीक्षा भवन न छोड़ें।
- परीक्षा केन्द्र में कैलकुलेटर, मोबाइल फोन, इयर फोन, पेजर, ब्लूटूथ या इस प्रकार का कोई अन्य इलेक्ट्रॉनिक उपकरण ले जाना सख्त मना है।
- जाँच परीक्षा में गैर-उत्प्रेषित या जाँच परीक्षा में अनुपस्थित छात्र/छात्रा इंटरमीडिएट वार्षिक प्रायोगिक परीक्षा, 2022 में कदापि सम्मिलित नहीं हो सकते हैं।



बिहार विद्यालय परीक्षा समिति, पटना
BIHAR SCHOOL EXAMINATION BOARD, PATNA
INTERMEDIATE ANNUAL EXAMINATION, 2022

संकाय: विज्ञान
FACULTY: SCIENCE

इंटरमीडिएट वार्षिक परीक्षा, 2022

प्रायोगिक परीक्षा का प्रवेश पत्र

Admit Card For Practical Examination

कॉलेज/+2 स्कूल का नाम GAYA COLLEGE, GAYA
परीक्षार्थी का नाम SUMAN KUMAR
माता का नाम SURMILA DEVI
पिता का नाम SURENDRA PRASAD
परीक्षार्थी का आधार नं० दिव्यांग कोटि NO
सूचीकरण संख्या/वर्ष R-210011943-20 परीक्षार्थी की कोटि REGULAR
रोल कोड 21001 रोल क्रमांक 22011870 लिंग MALE
परीक्षा केंद्र का नाम GAYA COLLEGE, GAYA



Suman
Kumar

प्रायोगिक परीक्षा के विषय (निर्धारित परीक्षा कार्यक्रम सहित)

प्रायोगिक विषय	विषय कोड	विषय का नाम	परीक्षा की तारीख
वैकल्पिक विषय	117	PHYSICS	10.01.2022 to 20.01.2022
	118	CHEMISTRY	
अतिरिक्त विषय			

संजीव कुमार

महाविद्यालय / +2 विद्यालय प्रधान का हस्ताक्षर
एवं मुहर

परीक्षा नियंत्रक (30M10)

परीक्षार्थी के लिए आवश्यक निर्देश

- प्रायोगिक परीक्षा दिनांक 10.01.2022 से 20.01.2022 तक संचालित होगी। केन्द्राधीक्षक दिनांक 10.01.2022 से 20.01.2022 तक की अवधि में परीक्षार्थियों की संख्या के अनुसार तिथि एवं पाली का निर्धारण करके प्रायोगिक परीक्षा केन्द्र पर आवंटित सभी परीक्षार्थियों के प्रायोगिक विषयों की परीक्षा आयोजित करेंगे।
- परीक्षार्थी अपने इस प्रवेश-पत्र में उल्लिखित प्रायोगिक परीक्षा केंद्रों पर दिनांक 10.01.2022 को पूर्वाह्न 09:00 बजे अनिवार्य रूप से जाकर परीक्षा केन्द्र के परिसर की सूचना पट्ट से यह जानकारी प्राप्त कर लेंगे कि उनके द्वारा चयनित विषय की प्रायोगिक परीक्षा किस तिथि एवं किस पाली में संचालित होगी, जिसमें उन्हें सम्मिलित होना अनिवार्य है।
- परीक्षार्थी के प्रत्येक प्रायोगिक विषय की परीक्षा के लिए 08 पृष्ठों की केवल एक ही उत्तरपुस्तिका मिलेगी। अतिरिक्त उत्तरपुस्तिका नहीं दी जाएगी। परीक्षार्थी उत्तरपुस्तिका लेते ही यह सुनिश्चित कर लें कि इसमें 8 पृष्ठ हैं एवं सही क्रम में हैं।
- उत्तरपुस्तिका प्राप्त होते ही परीक्षार्थी अपने प्रवेश-पत्र तथा उत्तरपुस्तिका पर मुद्रित विवरणों (Details) का मिलान कर यह अवश्य सुनिश्चित हो लें कि जो उत्तरपुस्तिका परीक्षक द्वारा उन्हें दी गई है, वह उन्हीं की है। भिन्न विवरणों की उत्तरपुस्तिका प्राप्त होने पर उसे तुरंत परीक्षक को वापस लौटा दिया जाए।
- उत्तरपुस्तिका प्राप्त होने पर परीक्षार्थी उनके आवरण पृष्ठ के पीछे अंकित "परीक्षार्थियों के लिए निर्देश" अवश्य पढ़ें एवं उसका अनुपालन करें।
- परीक्षार्थी अपनी उत्तरपुस्तिका के कवर पृष्ठ के ऊपरी बायें तथा दायें भागों में क्रमांक-(1) में अपने उत्तर देने का माध्यम अंकित करते हुए क्रमांक-(2) में अपना पूर्ण हस्ताक्षर अंकित करें। इसके अलावा अन्य मुद्रित विवरणों में किसी भी प्रकार से कोई छेड़-छाड़ नहीं करें।
- प्रायोगिक परीक्षा की उत्तरपुस्तिका के आवरण पृष्ठ के निचले बायें एवं दायें भागों को परीक्षार्थी द्वारा कदापि नहीं भरा जाएगा। अगर परीक्षार्थी इस भाग को भरते हैं, तो परीक्षार्थी का इस विषय में परीक्षाफल रद्द किया जा सकता है। ये दोनों भाग आंतरिक/बाह्य परीक्षकों को भरने के लिए दिया गया है।
- उत्तरपुस्तिका के पत्रों के दोनो पृष्ठों पर तथा प्रत्येक लाइन पर लिखें एवं पृष्ठों को नष्ट न करें।
- यदि रफ कार्य करने की आवश्यक हो, तो परीक्षार्थी उत्तरपुस्तिका के अंतिम पृष्ठ पर रफ कार्य करके उसे काट दें/क्रास (X) कर दें।
- उत्तरपुस्तिका के आंतरिक पृष्ठों पर दाहिने हाशिए में लाइन खींचकर सादा स्थान छोड़ रखा गया है। शेष स्थान रूल्ड है। परीक्षार्थी दाहिने हाशिए के सादे स्थान में कुछ भी नहीं लिखेंगे, चूंकि यह भाग परीक्षक के उपयोग के लिए है।
- उत्तरपुस्तिका के पृष्ठों को मोड़ें-फाड़ें नहीं तथा बीच-बीच में व्यर्थ ही खाली न छोड़ें।
- प्रश्न-पत्र में दी हुई संख्या के अनुसार अपने उत्तरों की संख्या लिखें।
- व्हाइटनर, ब्लेड तथा नाखून का इस्तेमाल करना सर्वथा वर्जित है, अन्यथा परीक्षाफल अमान्य कर दिया जाएगा।
- प्रश्नोत्तर के समाप्त होने पर अंतिम में नीचे एक क्षैतिज रेखा खींच दें।
- आंतरिक परीक्षक द्वारा उपलब्ध कराये गए उपस्थिति-पत्रक में परीक्षार्थी द्वारा यथा-स्तम्भ परीक्षा की तिथि अंकित करते हुए उत्तरपुस्तिका की क्रम संख्या लिखकर अपना हस्ताक्षर किया जाएगा। परीक्षार्थी की उपस्थिति, अनुपस्थिति एवं निष्कासन से संबंधित संगत गोले को नीले/काले पेन से परीक्षक द्वारा भरा जाएगा न कि परीक्षार्थी द्वारा।
- परीक्षार्थी अपनी उत्तरपुस्तिका को आन्तरिक परीक्षक के पास जमा किये बिना परीक्षा भवन न छोड़ें।
- परीक्षा केन्द्र में कैलकुलेटर, मोबाइल फोन, इयर फोन, पेजर, ब्लूटूथ या इस प्रकार का कोई अन्य इलेक्ट्रॉनिक उपकरण ले जाना सख्त मना है।
- जाँच परीक्षा में गैर-उत्प्रेषित या जाँच परीक्षा में अनुपस्थित छात्र/छात्रा इंटरमीडिएट वार्षिक प्रायोगिक परीक्षा, 2022 में कदापि सम्मिलित नहीं हो सकते हैं।



बिहार विद्यालय परीक्षा समिति, पटना
BIHAR SCHOOL EXAMINATION BOARD, PATNA
INTERMEDIATE ANNUAL EXAMINATION, 2022

संकाय: विज्ञान
FACULTY: SCIENCE

इंटरमीडिएट वार्षिक परीक्षा, 2022

प्रायोगिक परीक्षा का प्रवेश पत्र

Admit Card For Practical Examination

कॉलेज/+2 स्कूल का नाम	GAYA COLLEGE, GAYA				
परीक्षार्थी का नाम	SUMAN KUMAR				
माता का नाम	SHANTI DEVI				
पिता का नाम	KRISHNA YADAV				
परीक्षार्थी का आधार नं०	दिव्यांग कोटि				NO
सूचीकरण संख्या/वर्ष	R-210011940-20	परीक्षार्थी की कोटि	REGULAR		
रौल कोड	21001	रौल क्रमांक	22011867	लिंग	MALE
परीक्षा केंद्र का नाम	GAYA COLLEGE, GAYA				



प्रायोगिक परीक्षा के विषय (निर्धारित परीक्षा कार्यक्रम सहित)

प्रायोगिक विषय	विषय कोड	विषय का नाम	परीक्षा की तारीख
वैकल्पिक विषय	117	PHYSICS	10.01.2022 to 20.01.2022
	118	CHEMISTRY	
	119	BIOLOGY	
अतिरिक्त विषय			

संजीव कुमार

महाविद्यालय / +2 विद्यालय प्रधान का हस्ताक्षर
एवं मुहर

परीक्षा नियंत्रक (30M10)

परीक्षार्थी के लिए आवश्यक निर्देश

- प्रायोगिक परीक्षा दिनांक 10.01.2022 से 20.01.2022 तक संचालित होगी। केन्द्राधीक्षक दिनांक 10.01.2022 से 20.01.2022 तक की अवधि में परीक्षार्थियों की संख्या के अनुसार तिथि एवं पाली का निर्धारण करके प्रायोगिक परीक्षा केन्द्र पर आवंटित सभी परीक्षार्थियों के प्रायोगिक विषयों की परीक्षा आयोजित करेंगे।
- परीक्षार्थी अपने इस प्रवेश-पत्र में उल्लिखित प्रायोगिक परीक्षा केंद्रों पर दिनांक 10.01.2022 को पूर्वाह्न 09:00 बजे अनिवार्य रूप से जाकर परीक्षा केन्द्र के परिसर की सूचना पट्ट से यह जानकारी प्राप्त करेंगे कि उनके द्वारा चयनित विषय की प्रायोगिक परीक्षा किस तिथि एवं किस पाली में संचालित होगी, जिसमें उन्हें सम्मिलित होना अनिवार्य है।
- परीक्षार्थी के प्रत्येक प्रायोगिक विषय की परीक्षा के लिए 08 पृष्ठों की केवल एक ही उत्तरपुस्तिका मिलेगी। अतिरिक्त उत्तरपुस्तिका नहीं दी जाएगी। परीक्षार्थी उत्तरपुस्तिका लेते ही यह सुनिश्चित कर लें कि इसमें 8 पृष्ठ हैं एवं सही क्रम में हैं।
- उत्तरपुस्तिका प्राप्त होते ही परीक्षार्थी अपने प्रवेश-पत्र तथा उत्तरपुस्तिका पर मुद्रित विवरणों (Details) का मिलान कर यह अवश्य सुनिश्चित हो लें कि जो उत्तरपुस्तिका परीक्षक द्वारा उन्हें दी गई है, वह उन्हीं की है। भिन्न विवरणों की उत्तरपुस्तिका प्राप्त होने पर उसे तुरंत परीक्षक को वापस लौटा दिया जाए।
- उत्तरपुस्तिका प्राप्त होने पर परीक्षार्थी उनके आवरण पृष्ठ के पीछे अंकित "परीक्षार्थियों के लिए निर्देश" अवश्य पढ़ें एवं उसका अनुपालन करें।
- परीक्षार्थी अपनी उत्तरपुस्तिका के कवर पृष्ठ के ऊपरी बायें तथा दायें भागों में क्रमांक-(1) में अपने उत्तर देने का माध्यम अंकित करते हुए क्रमांक-(2) में अपना पूर्ण हस्ताक्षर अंकित करें। इसके अलावा अन्य मुद्रित विवरणों में किसी भी प्रकार से कोई छेड़-छाड़ नहीं करें।
- प्रायोगिक परीक्षा की उत्तरपुस्तिका के आवरण पृष्ठ के निचले बायें एवं दायें भागों को परीक्षार्थी द्वारा कदापि नहीं भरा जाएगा। अगर परीक्षार्थी इस भाग को भरते हैं, तो परीक्षार्थी का इस विषय में परीक्षाफल रद्द किया जा सकता है। ये दोनों भाग आंतरिक/बाह्य परीक्षकों को भरने के लिए दिया गया है।
- उत्तरपुस्तिका के पत्रों के दोनो पृष्ठों पर तथा प्रत्येक लाइन पर लिखें एवं पृष्ठों को नष्ट न करें।
- यदि रफ कार्य करने की आवश्यक हो, तो परीक्षार्थी उत्तरपुस्तिका के अंतिम पृष्ठ पर रफ कार्य करके उसे काट दें/क्रास (X) कर दें।
- उत्तरपुस्तिका के आंतरिक पृष्ठों पर दाहिने हाशिए में लाइन खींचकर सादा स्थान छोड़ रखा गया है। शेष स्थान रूल्ड है। परीक्षार्थी दाहिने हाशिए के सादे स्थान में कुछ भी नहीं लिखेंगे, चूंकि यह भाग परीक्षक के उपयोग के लिए है।
- उत्तरपुस्तिका के पृष्ठों को मोड़ें-फाड़ें नहीं तथा बीच-बीच में व्यर्थ ही खाली न छोड़ें।
- प्रश्न-पत्र में दी हुई संख्या के अनुसार अपने उत्तरों की संख्या लिखें।
- व्हाइटनर, ब्लेड तथा नाखून का इस्तेमाल करना सर्वथा वर्जित है, अन्यथा परीक्षाफल अमान्य कर दिया जाएगा।
- प्रश्नोत्तर के समाप्त होने पर अंतिम में नीचे एक क्षैतिज रेखा खींच दें।
- आंतरिक परीक्षक द्वारा उपलब्ध कराये गए उपस्थिति-पत्रक में परीक्षार्थी द्वारा यथा-स्तम्भ परीक्षा की तिथि अंकित करते हुए उत्तरपुस्तिका की क्रम संख्या लिखकर अपना हस्ताक्षर किया जाएगा। परीक्षार्थी की उपस्थिति, अनुपस्थिति एवं निष्कासन से संबंधित संगत गोले को नीले/काले पेन से परीक्षक द्वारा भरा जाएगा न कि परीक्षार्थी द्वारा।
- परीक्षार्थी अपनी उत्तरपुस्तिका को आन्तरिक परीक्षक के पास जमा किये बिना परीक्षा भवन न छोड़ें।
- परीक्षा केन्द्र में कैलकुलेटर, मोबाइल फोन, इयर फोन, पेजर, ब्लूटूथ या इस प्रकार का कोई अन्य इलेक्ट्रॉनिक उपकरण ले जाना सख्त मना है।
- जाँच परीक्षा में गैर-उत्प्रेषित या जाँच परीक्षा में अनुपस्थित छात्र/छात्रा इंटरमीडिएट वार्षिक प्रायोगिक परीक्षा, 2022 में कदापि सम्मिलित नहीं हो सकते हैं।



बिहार विद्यालय परीक्षा समिति, पटना
BIHAR SCHOOL EXAMINATION BOARD, PATNA
INTERMEDIATE ANNUAL EXAMINATION, 2022

संकाय: विज्ञान
FACULTY: SCIENCE

इंटरमीडिएट वार्षिक परीक्षा, 2022

प्रायोगिक परीक्षा का प्रवेश पत्र

Admit Card For Practical Examination

कॉलेज/+2 स्कूल का नाम	GAYA COLLEGE, GAYA				
परीक्षार्थी का नाम	SUJIT KUMAR				
माता का नाम	KALYANI DEVI				
पिता का नाम	MANOJ YADAV				
परीक्षार्थी का आधार नं०	दिव्यांग कोटि				NO
सूचीकरण संख्या/वर्ष	R-210011935-20	परीक्षार्थी की कोटि	REGULAR		
रौल कोड	21001	रौल क्रमांक	22011862	लिंग	MALE
परीक्षा केंद्र का नाम	GAYA COLLEGE, GAYA				



प्रायोगिक परीक्षा के विषय (निर्धारित परीक्षा कार्यक्रम सहित)

प्रायोगिक विषय	विषय कोड	विषय का नाम	परीक्षा की तारीख
वैकल्पिक विषय	117	PHYSICS	10.01.2022 to 20.01.2022
	118	CHEMISTRY	
	119	BIOLOGY	
अतिरिक्त विषय			

संजय कुमार

महाविद्यालय / +2 विद्यालय प्रधान का हस्ताक्षर
एवं मुहर

परीक्षा नियंत्रक (30M10)

परीक्षार्थी के लिए आवश्यक निर्देश

- प्रायोगिक परीक्षा दिनांक 10.01.2022 से 20.01.2022 तक संचालित होगी। केन्द्राधीक्षक दिनांक 10.01.2022 से 20.01.2022 तक की अवधि में परीक्षार्थियों की संख्या के अनुसार तिथि एवं पाली का निर्धारण करके प्रायोगिक परीक्षा केन्द्र पर आवंटित सभी परीक्षार्थियों के प्रायोगिक विषयों की परीक्षा आयोजित करेंगे।
- परीक्षार्थी अपने इस प्रवेश-पत्र में उल्लिखित प्रायोगिक परीक्षा केंद्रों पर दिनांक 10.01.2022को पूर्वाह्न 09:00 बजे अनिवार्य रूप से जाकर परीक्षा केन्द्र के परिसर की सूचना पट्ट से यह जानकारी प्राप्त करेंगे कि उनके द्वारा चयनित विषय की प्रायोगिक परीक्षा किस तिथि एवं किस पाली में संचालित होगी, जिसमें उन्हें सम्मिलित होना अनिवार्य है।
- परीक्षार्थी के प्रत्येक प्रायोगिक विषय की परीक्षा के लिए 08 पृष्ठों की केवल एक ही उत्तरपुस्तिका मिलेगी। अतिरिक्त उत्तरपुस्तिका नहीं दी जाएगी। परीक्षार्थी उत्तरपुस्तिका लेते ही यह सुनिश्चित कर लें कि इसमें 8 पृष्ठ हैं एवं सही क्रम में हैं।
- उत्तरपुस्तिका प्राप्त होते ही परीक्षार्थी अपने प्रवेश-पत्र तथा उत्तरपुस्तिका पर मुद्रित विवरणों (Details) का मिलान कर यह अवश्य सुनिश्चित हो लें कि जो उत्तरपुस्तिका परीक्षक द्वारा उन्हें दी गई है, वह उन्हीं की है। भिन्न विवरणों की उत्तरपुस्तिका प्राप्त होने पर उसे तुरंत परीक्षक को वापस लौटा दिया जाए।
- उत्तरपुस्तिका प्राप्त होने पर परीक्षार्थी उनके आवरण पृष्ठ के पीछे अंकित "परीक्षार्थियों के लिए निर्देश" अवश्य पढ़ें एवं उसका अनुपालन करें।
- परीक्षार्थी अपनी उत्तरपुस्तिका के कवर पृष्ठ के ऊपरी बायें तथा दायें भागों में क्रमांक-(1) में अपने उत्तर देने का माध्यम अंकित करते हुए क्रमांक-(2) में अपना पूर्ण हस्ताक्षर अंकित करें। इसके अलावा अन्य मुद्रित विवरणों में किसी भी प्रकार से कोई छेड़-छाड़ नहीं करें।
- प्रायोगिक परीक्षा की उत्तरपुस्तिका के आवरण पृष्ठ के निचले बायें एवं दायें भागों को परीक्षार्थी द्वारा कदापि नहीं भरा जाएगा। अगर परीक्षार्थी इस भाग को भरते हैं, तो परीक्षार्थी का इस विषय में परीक्षाफल रद्द किया जा सकता है। ये दोनों भाग आंतरिक/बाह्य परीक्षकों को भरने के लिए दिया गया है।
- उत्तरपुस्तिका के पत्रों के दोनो पृष्ठों पर तथा प्रत्येक लाइन पर लिखें एवं पृष्ठों को नष्ट न करें।
- यदि रफ कार्य करने की आवश्यक हो, तो परीक्षार्थी उत्तरपुस्तिका के अंतिम पृष्ठ पर रफ कार्य करके उसे काट दें/क्रास (X) कर दें।
- उत्तरपुस्तिका के आंतरिक पृष्ठों पर दाहिने हाशिए में लाइन खींचकर सादा स्थान छोड़ रखा गया है। शेष स्थान रूल्ड है। परीक्षार्थी दाहिने हाशिए के सादे स्थान में कुछ भी नहीं लिखेंगे, चूंकि यह भाग परीक्षक के उपयोग के लिए है।
- उत्तरपुस्तिका के पृष्ठों को मोड़ें-फाड़ें नहीं तथा बीच-बीच में व्यर्थ ही खाली न छोड़ें।
- प्रश्न-पत्र में दी हुई संख्या के अनुसार अपने उत्तरों की संख्या लिखें।
- व्हाइटनर, ब्लेड तथा नाखून का इस्तेमाल करना सर्वथा वर्जित है, अन्यथा परीक्षाफल अमान्य कर दिया जाएगा।
- प्रश्नोत्तर के समाप्त होने पर अंतिम में नीचे एक क्षैतिज रेखा खींच दें।
- आंतरिक परीक्षक द्वारा उपलब्ध कराये गए उपस्थिति-पत्रक में परीक्षार्थी द्वारा यथा-स्तम्भ परीक्षा की तिथि अंकित करते हुए उत्तरपुस्तिका की क्रम संख्या लिखकर अपना हस्ताक्षर किया जाएगा। परीक्षार्थी की उपस्थिति, अनुपस्थिति एवं निष्कासन से संबंधित संगत गोले को नीले/काले पेन से परीक्षक द्वारा भरा जाएगा न कि परीक्षार्थी द्वारा।
- परीक्षार्थी अपनी उत्तरपुस्तिका को आन्तरिक परीक्षक के पास जमा किये बिना परीक्षा भवन न छोड़ें।
- परीक्षा केन्द्र में कैलकुलेटर, मोबाइल फोन, इयर फोन, पेजर, ब्लूटूथ या इस प्रकार का कोई अन्य इलेक्ट्रॉनिक उपकरण ले जाना सख्त मना है।
- जाँच परीक्षा में गैर-उत्प्रेषित या जाँच परीक्षा में अनुपस्थित छात्र/छात्रा इंटरमीडिएट वार्षिक प्रायोगिक परीक्षा, 2022 में कदापि सम्मिलित नहीं हो सकते हैं।



बिहार विद्यालय परीक्षा समिति, पटना
BIHAR SCHOOL EXAMINATION BOARD, PATNA
INTERMEDIATE ANNUAL EXAMINATION, 2022

संकाय: विज्ञान
FACULTY: SCIENCE

इंटरमीडिएट वार्षिक परीक्षा, 2022

प्रायोगिक परीक्षा का प्रवेश पत्र

Admit Card For Practical Examination

कॉलेज/+2 स्कूल का नाम GAYA COLLEGE, GAYA
परीक्षार्थी का नाम SUJEET KUMAR
माता का नाम BASANTI DEVI
पिता का नाम SATYENDRA PARAJAPAT
परीक्षार्थी का आधार नं० दिव्यांग कोटि NO
सूचीकरण संख्या/वर्ष R-210011929-20 परीक्षार्थी की कोटि REGULAR
रौल कोड 21001 रौल क्रमांक 22011856 लिंग MALE
परीक्षा केंद्र का नाम GAYA COLLEGE, GAYA



प्रायोगिक परीक्षा के विषय (निर्धारित परीक्षा कार्यक्रम सहित)

प्रायोगिक विषय	विषय कोड	विषय का नाम	परीक्षा की तारीख
वैकल्पिक विषय	117	PHYSICS	10.01.2022 to 20.01.2022
	118	CHEMISTRY	
अतिरिक्त विषय			

संजीव कुमार

महाविद्यालय / +2 विद्यालय प्रधान का हस्ताक्षर
एवं मुहर

परीक्षा नियंत्रक (30M10)

परीक्षार्थी के लिए आवश्यक निर्देश

- प्रायोगिक परीक्षा दिनांक 10.01.2022 से 20.01.2022 तक संचालित होगी। केन्द्राधीक्षक दिनांक 10.01.2022 से 20.01.2022 तक की अवधि में परीक्षार्थियों की संख्या के अनुसार तिथि एवं पाली का निर्धारण करके प्रायोगिक परीक्षा केन्द्र पर आवंटित सभी परीक्षार्थियों के प्रायोगिक विषयों की परीक्षा आयोजित करेंगे।
- परीक्षार्थी अपने इस प्रवेश-पत्र में उल्लिखित प्रायोगिक परीक्षा केंद्रों पर दिनांक 10.01.2022 को पूर्वाह्न 09:00 बजे अनिवार्य रूप से जाकर परीक्षा केन्द्र के परिसर की सूचना पट्ट से यह जानकारी प्राप्त करेंगे कि उनके द्वारा चयनित विषय की प्रायोगिक परीक्षा किस तिथि एवं किस पाली में संचालित होगी, जिसमें उन्हें सम्मिलित होना अनिवार्य है।
- परीक्षार्थी के प्रत्येक प्रायोगिक विषय की परीक्षा के लिए 08 पृष्ठों की केवल एक ही उत्तरपुस्तिका मिलेगी। अतिरिक्त उत्तरपुस्तिका नहीं दी जाएगी। परीक्षार्थी उत्तरपुस्तिका लेते ही यह सुनिश्चित कर लें कि इसमें 8 पृष्ठ हैं एवं सही क्रम में हैं।
- उत्तरपुस्तिका प्राप्त होते ही परीक्षार्थी अपने प्रवेश-पत्र तथा उत्तरपुस्तिका पर मुद्रित विवरणों (Details) का मिलान कर यह अवश्य सुनिश्चित हो लें कि जो उत्तरपुस्तिका परीक्षक द्वारा उन्हें दी गई है, वह उन्हीं की है। भिन्न विवरणों की उत्तरपुस्तिका प्राप्त होने पर उसे तुरंत परीक्षक को वापस लौटा दिया जाए।
- उत्तरपुस्तिका प्राप्त होने पर परीक्षार्थी उनके आवरण पृष्ठ के पीछे अंकित "परीक्षार्थियों के लिए निर्देश" अवश्य पढ़ें एवं उसका अनुपालन करें।
- परीक्षार्थी अपनी उत्तरपुस्तिका के कवर पृष्ठ के ऊपरी बायें तथा दायें भागों में क्रमांक-(1) में अपने उत्तर देने का माध्यम अंकित करते हुए क्रमांक-(2) में अपना पूर्ण हस्ताक्षर अंकित करें। इसके अलावा अन्य मुद्रित विवरणों में किसी भी प्रकार से कोई छेड़-छाड़ नहीं करें।
- प्रायोगिक परीक्षा की उत्तरपुस्तिका के आवरण पृष्ठ के निचले बायें एवं दायें भागों को परीक्षार्थी द्वारा कदापि नहीं भरा जाएगा। अगर परीक्षार्थी इस भाग को भरते हैं, तो परीक्षार्थी का इस विषय में परीक्षाफल रद्द किया जा सकता है। ये दोनों भाग आंतरिक/बाह्य परीक्षकों को भरने के लिए दिया गया है।
- उत्तरपुस्तिका के पत्रों के दोनो पृष्ठों पर तथा प्रत्येक लाइन पर लिखें एवं पृष्ठों को नष्ट न करें।
- यदि रफ कार्य करने की आवश्यक हो, तो परीक्षार्थी उत्तरपुस्तिका के अंतिम पृष्ठ पर रफ कार्य करके उसे काट दें/क्रास (X) कर दें।
- उत्तरपुस्तिका के आंतरिक पृष्ठों पर दाहिने हाशिए में लाइन खींचकर सादा स्थान छोड़ रखा गया है। शेष स्थान रूल्ड है। परीक्षार्थी दाहिने हाशिए के सादे स्थान में कुछ भी नहीं लिखेंगे, चूंकि यह भाग परीक्षक के उपयोग के लिए है।
- उत्तरपुस्तिका के पृष्ठों को मोड़ें-फाड़ें नहीं तथा बीच-बीच में व्यर्थ ही खाली न छोड़ें।
- प्रश्न-पत्र में दी हुई संख्या के अनुसार अपने उत्तरों की संख्या लिखें।
- व्हाइटनर, ब्लेड तथा नाखून का इस्तेमाल करना सर्वथा वर्जित है, अन्यथा परीक्षाफल अमान्य कर दिया जाएगा।
- प्रश्नोत्तर के समाप्त होने पर अंतिम में नीचे एक क्षैतिज रेखा खींच दें।
- आंतरिक परीक्षक द्वारा उपलब्ध कराये गए उपस्थिति-पत्रक में परीक्षार्थी द्वारा यथा-स्तम्भ परीक्षा की तिथि अंकित करते हुए उत्तरपुस्तिका की क्रम संख्या लिखकर अपना हस्ताक्षर किया जाएगा। परीक्षार्थी की उपस्थिति, अनुपस्थिति एवं निष्कासन से संबंधित संगत गोले को नीले/काले पेन से परीक्षक द्वारा भरा जाएगा न कि परीक्षार्थी द्वारा।
- परीक्षार्थी अपनी उत्तरपुस्तिका को आन्तरिक परीक्षक के पास जमा किये बिना परीक्षा भवन न छोड़ें।
- परीक्षा केन्द्र में कैलकुलेटर, मोबाइल फोन, इयर फोन, पेजर, ब्लूटूथ या इस प्रकार का कोई अन्य इलेक्ट्रॉनिक उपकरण ले जाना सख्त मना है।
- जाँच परीक्षा में गैर-उत्प्रेषित या जाँच परीक्षा में अनुपस्थित छात्र/छात्रा इंटरमीडिएट वार्षिक प्रायोगिक परीक्षा, 2022 में कदापि सम्मिलित नहीं हो सकते हैं।



बिहार विद्यालय परीक्षा समिति, पटना
BIHAR SCHOOL EXAMINATION BOARD, PATNA
INTERMEDIATE ANNUAL EXAMINATION, 2022

संकाय: विज्ञान
FACULTY: SCIENCE

इंटरमीडिएट वार्षिक परीक्षा, 2022

प्रायोगिक परीक्षा का प्रवेश पत्र

Admit Card For Practical Examination

कॉलेज/+2 स्कूल का नाम	GAYA COLLEGE, GAYA				
परीक्षार्थी का नाम	SUJEET KUMAR				
माता का नाम	FULKUMARI DEVI				
पिता का नाम	SATYENDRA YADAV				
परीक्षार्थी का आधार नं०	दिव्यांग कोटि				NO
सूचीकरण संख्या/वर्ष	R-210011930-20	परीक्षार्थी की कोटि	REGULAR		
रौल कोड	21001	रौल क्रमांक	22011857	लिंग	MALE
परीक्षा केंद्र का नाम	GAYA COLLEGE, GAYA				



प्रायोगिक परीक्षा के विषय (निर्धारित परीक्षा कार्यक्रम सहित)

प्रायोगिक विषय	विषय कोड	विषय का नाम	परीक्षा की तारीख
वैकल्पिक विषय	117	PHYSICS	10.01.2022 to 20.01.2022
	118	CHEMISTRY	
अतिरिक्त विषय			

सुजेत कुमार

महाविद्यालय / +2 विद्यालय प्रधान का हस्ताक्षर
एवं मुहर

परीक्षा नियंत्रक (30M10)

परीक्षार्थी के लिए आवश्यक निर्देश

- प्रायोगिक परीक्षा दिनांक 10.01.2022 से 20.01.2022 तक संचालित होगी। केन्द्राधीक्षक दिनांक 10.01.2022 से 20.01.2022 तक की अवधि में परीक्षार्थियों की संख्या के अनुसार तिथि एवं पाली का निर्धारण करके प्रायोगिक परीक्षा केन्द्र पर आवंटित सभी परीक्षार्थियों के प्रायोगिक विषयों की परीक्षा आयोजित करेंगे।
- परीक्षार्थी अपने इस प्रवेश-पत्र में उल्लिखित प्रायोगिक परीक्षा केंद्रों पर दिनांक 10.01.2022को पूर्वाह्न 09:00 बजे अनिवार्य रूप से जाकर परीक्षा केन्द्र के परिसर की सूचना पट्ट से यह जानकारी प्राप्त कर लेंगे कि उनके द्वारा चयनित विषय की प्रायोगिक परीक्षा किस तिथि एवं किस पाली में संचालित होगी, जिसमें उन्हें सम्मिलित होना अनिवार्य है।
- परीक्षार्थी के प्रत्येक प्रायोगिक विषय की परीक्षा के लिए 08 पृष्ठों की केवल एक ही उत्तरपुस्तिका मिलेगी। अतिरिक्त उत्तरपुस्तिका नहीं दी जाएगी। परीक्षार्थी उत्तरपुस्तिका लेते ही यह सुनिश्चित कर लें कि इसमें 8 पृष्ठ हैं एवं सही क्रम में हैं।
- उत्तरपुस्तिका प्राप्त होते ही परीक्षार्थी अपने प्रवेश-पत्र तथा उत्तरपुस्तिका पर मुद्रित विवरणों (Details) का मिलान कर यह अवश्य सुनिश्चित हो लें कि जो उत्तरपुस्तिका परीक्षक द्वारा उन्हें दी गई है, वह उन्हीं की है। भिन्न विवरणों की उत्तरपुस्तिका प्राप्त होने पर उसे तुरंत परीक्षक को वापस लौटा दिया जाए।
- उत्तरपुस्तिका प्राप्त होने पर परीक्षार्थी उनके आवरण पृष्ठ के पीछे अंकित "परीक्षार्थियों के लिए निर्देश" अवश्य पढ़ें एवं उसका अनुपालन करें।
- परीक्षार्थी अपनी उत्तरपुस्तिका के कवर पृष्ठ के ऊपरी बायें तथा दायें भागों में क्रमांक-(1) में अपने उत्तर देने का माध्यम अंकित करते हुए क्रमांक-(2) में अपना पूर्ण हस्ताक्षर अंकित करें। इसके अलावा अन्य मुद्रित विवरणों में किसी भी प्रकार से कोई छेड़-छाड़ नहीं करें।
- प्रायोगिक परीक्षा की उत्तरपुस्तिका के आवरण पृष्ठ के निचले बायें एवं दायें भागों को परीक्षार्थी द्वारा कदापि नहीं भरा जाएगा। अगर परीक्षार्थी इस भाग को भरते हैं, तो परीक्षार्थी का इस विषय में परीक्षाफल रद्द किया जा सकता है। ये दोनों भाग आंतरिक/बाह्य परीक्षकों को भरने के लिए दिया गया है।
- उत्तरपुस्तिका के पत्रों के दोनो पृष्ठों पर तथा प्रत्येक लाइन पर लिखें एवं पृष्ठों को नष्ट न करें।
- यदि रफ कार्य करने की आवश्यक हो, तो परीक्षार्थी उत्तरपुस्तिका के अंतिम पृष्ठ पर रफ कार्य करके उसे काट दें/क्रास (X) कर दें।
- उत्तरपुस्तिका के आंतरिक पृष्ठों पर दाहिने हाशिए में लाइन खींचकर सादा स्थान छोड़ रखा गया है। शेष स्थान रूल्ड है। परीक्षार्थी दाहिने हाशिए के सादे स्थान में कुछ भी नहीं लिखेंगे, चूंकि यह भाग परीक्षक के उपयोग के लिए है।
- उत्तरपुस्तिका के पृष्ठों को मोड़ें-फाड़ें नहीं तथा बीच-बीच में व्यर्थ ही खाली न छोड़ें।
- प्रश्न-पत्र में दी हुई संख्या के अनुसार अपने उत्तरों की संख्या लिखें।
- व्हाइटनर, ब्लेड तथा नाखून का इस्तेमाल करना सर्वथा वर्जित है, अन्यथा परीक्षाफल अमान्य कर दिया जाएगा।
- प्रश्नोत्तर के समाप्त होने पर अंतिम में नीचे एक क्षैतिज रेखा खींच दें।
- आंतरिक परीक्षक द्वारा उपलब्ध कराये गए उपस्थिति-पत्रक में परीक्षार्थी द्वारा यथा-स्तम्भ परीक्षा की तिथि अंकित करते हुए उत्तरपुस्तिका की क्रम संख्या लिखकर अपना हस्ताक्षर किया जाएगा। परीक्षार्थी की उपस्थिति, अनुपस्थिति एवं निष्कासन से संबंधित संगत गोले को नीले/काले पेन से परीक्षक द्वारा भरा जाएगा न कि परीक्षार्थी द्वारा।
- परीक्षार्थी अपनी उत्तरपुस्तिका को आन्तरिक परीक्षक के पास जमा किये बिना परीक्षा भवन न छोड़ें।
- परीक्षा केन्द्र में कैलकुलेटर, मोबाइल फोन, इयर फोन, पेजर, ब्लूटूथ या इस प्रकार का कोई अन्य इलेक्ट्रॉनिक उपकरण ले जाना सख्त मना है।
- जाँच परीक्षा में गैर-उत्प्रेषित या जाँच परीक्षा में अनुपस्थित छात्र/छात्रा इंटरमीडिएट वार्षिक प्रायोगिक परीक्षा, 2022 में कदापि सम्मिलित नहीं हो सकते हैं।



बिहार विद्यालय परीक्षा समिति, पटना
BIHAR SCHOOL EXAMINATION BOARD, PATNA
INTERMEDIATE ANNUAL EXAMINATION, 2022

संकाय: विज्ञान
FACULTY: SCIENCE

इंटरमीडिएट वार्षिक परीक्षा, 2022

प्रायोगिक परीक्षा का प्रवेश पत्र

Admit Card For Practical Examination

कॉलेज/+2 स्कूल का नाम	GAYA COLLEGE, GAYA				
परीक्षार्थी का नाम	SUMAN SHANKAR				
माता का नाम	BABY DEVI				
पिता का नाम	SUNIL KUMAR SINGH				
परीक्षार्थी का आधार नं०	दिव्यांग कोटि				NO
सूचीकरण संख्या/वर्ष	R-210011946-20	परीक्षार्थी की कोटि	REGULAR		
रौल कोड	21001	रौल क्रमांक	22011873	लिंग	MALE
परीक्षा केंद्र का नाम	GAYA COLLEGE, GAYA				



प्रायोगिक परीक्षा के विषय (निर्धारित परीक्षा कार्यक्रम सहित)

प्रायोगिक विषय	विषय कोड	विषय का नाम	परीक्षा की तारीख
वैकल्पिक विषय	117	PHYSICS	10.01.2022 to 20.01.2022
	118	CHEMISTRY	
अतिरिक्त विषय			

संजय कुमार

महाविद्यालय / +2 विद्यालय प्रधान का हस्ताक्षर
एवं मुहर

परीक्षा नियंत्रक (30M10)

परीक्षार्थी के लिए आवश्यक निर्देश

- प्रायोगिक परीक्षा दिनांक 10.01.2022 से 20.01.2022 तक संचालित होगी। केन्द्राधीक्षक दिनांक 10.01.2022 से 20.01.2022 तक की अवधि में परीक्षार्थियों की संख्या के अनुसार तिथि एवं पाली का निर्धारण करके प्रायोगिक परीक्षा केन्द्र पर आवंटित सभी परीक्षार्थियों के प्रायोगिक विषयों की परीक्षा आयोजित करेंगे।
- परीक्षार्थी अपने इस प्रवेश-पत्र में उल्लिखित प्रायोगिक परीक्षा केंद्रों पर दिनांक 10.01.2022 को पूर्वाह्न 09:00 बजे अनिवार्य रूप से जाकर परीक्षा केन्द्र के परिसर की सूचना पट्ट से यह जानकारी प्राप्त कर लेंगे कि उनके द्वारा चयनित विषय की प्रायोगिक परीक्षा किस तिथि एवं किस पाली में संचालित होगी, जिसमें उन्हें सम्मिलित होना अनिवार्य है।
- परीक्षार्थी के प्रत्येक प्रायोगिक विषय की परीक्षा के लिए 08 पृष्ठों की केवल एक ही उत्तरपुस्तिका मिलेगी। अतिरिक्त उत्तरपुस्तिका नहीं दी जाएगी। परीक्षार्थी उत्तरपुस्तिका लेते ही यह सुनिश्चित कर लें कि इसमें 8 पृष्ठ हैं एवं सही क्रम में हैं।
- उत्तरपुस्तिका प्राप्त होते ही परीक्षार्थी अपने प्रवेश-पत्र तथा उत्तरपुस्तिका पर मुद्रित विवरणों (Details) का मिलान कर यह अवश्य सुनिश्चित हो लें कि जो उत्तरपुस्तिका परीक्षक द्वारा उन्हें दी गई है, वह उन्हीं की है। भिन्न विवरणों की उत्तरपुस्तिका प्राप्त होने पर उसे तुरंत परीक्षक को वापस लौटा दिया जाए।
- उत्तरपुस्तिका प्राप्त होने पर परीक्षार्थी उनके आवरण पृष्ठ के पीछे अंकित "परीक्षार्थियों के लिए निर्देश" अवश्य पढ़ें एवं उसका अनुपालन करें।
- परीक्षार्थी अपनी उत्तरपुस्तिका के कवर पृष्ठ के ऊपरी बायें तथा दायें भागों में क्रमांक-(1) में अपने उत्तर देने का माध्यम अंकित करते हुए क्रमांक-(2) में अपना पूर्ण हस्ताक्षर अंकित करें। इसके अलावा अन्य मुद्रित विवरणों में किसी भी प्रकार से कोई छेड़-छाड़ नहीं करें।
- प्रायोगिक परीक्षा की उत्तरपुस्तिका के आवरण पृष्ठ के निचले बायें एवं दायें भागों को परीक्षार्थी द्वारा कदापि नहीं भरा जाएगा। अगर परीक्षार्थी इस भाग को भरते हैं, तो परीक्षार्थी का इस विषय में परीक्षाफल रद्द किया जा सकता है। ये दोनों भाग आंतरिक/बाह्य परीक्षकों को भरने के लिए दिया गया है।
- उत्तरपुस्तिका के पत्रों के दोनो पृष्ठों पर तथा प्रत्येक लाइन पर लिखें एवं पृष्ठों को नष्ट न करें।
- यदि रफ कार्य करने की आवश्यक हो, तो परीक्षार्थी उत्तरपुस्तिका के अंतिम पृष्ठ पर रफ कार्य करके उसे काट दें/क्रास (X) कर दें।
- उत्तरपुस्तिका के आंतरिक पृष्ठों पर दाहिने हाशिए में लाइन खींचकर सादा स्थान छोड़ रखा गया है। शेष स्थान रूल्ड है। परीक्षार्थी दाहिने हाशिए के सादे स्थान में कुछ भी नहीं लिखेंगे, चूंकि यह भाग परीक्षक के उपयोग के लिए है।
- उत्तरपुस्तिका के पृष्ठों को मोड़ें-फाड़ें नहीं तथा बीच-बीच में व्यर्थ ही खाली न छोड़ें।
- प्रश्न-पत्र में दी हुई संख्या के अनुसार अपने उत्तरों की संख्या लिखें।
- व्हाइटनर, ब्लेड तथा नाखून का इस्तेमाल करना सर्वथा वर्जित है, अन्यथा परीक्षाफल अमान्य कर दिया जाएगा।
- प्रश्नोत्तर के समाप्त होने पर अंतिम में नीचे एक क्षैतिज रेखा खींच दें।
- आंतरिक परीक्षक द्वारा उपलब्ध कराये गए उपस्थिति-पत्रक में परीक्षार्थी द्वारा यथा-स्तम्भ परीक्षा की तिथि अंकित करते हुए उत्तरपुस्तिका की क्रम संख्या लिखकर अपना हस्ताक्षर किया जाएगा। परीक्षार्थी की उपस्थिति, अनुपस्थिति एवं निष्कासन से संबंधित संगत गोले को नीले/काले पेन से परीक्षक द्वारा भरा जाएगा न कि परीक्षार्थी द्वारा।
- परीक्षार्थी अपनी उत्तरपुस्तिका को आन्तरिक परीक्षक के पास जमा किये बिना परीक्षा भवन न छोड़ें।
- परीक्षा केन्द्र में कैलकुलेटर, मोबाइल फोन, इयर फोन, पेजर, ब्लूटूथ या इस प्रकार का कोई अन्य इलेक्ट्रॉनिक उपकरण ले जाना सख्त मना है।
- जाँच परीक्षा में गैर-उत्प्रेषित या जाँच परीक्षा में अनुपस्थित छात्र/छात्रा इंटरमीडिएट वार्षिक प्रायोगिक परीक्षा, 2022 में कदापि सम्मिलित नहीं हो सकते हैं।



बिहार विद्यालय परीक्षा समिति, पटना
BIHAR SCHOOL EXAMINATION BOARD, PATNA
INTERMEDIATE ANNUAL EXAMINATION, 2022

इंटरमीडिएट वार्षिक परीक्षा, 2022

प्रायोगिक परीक्षा का प्रवेश पत्र

Admit Card For Practical Examination

संकाय: विज्ञान
FACULTY: SCIENCE

कॉलेज/+2 स्कूल का नाम	GAYA COLLEGE, GAYA				
परीक्षार्थी का नाम	SUJEET KUMAR				
माता का नाम	CHANCHALA DEVI				
पिता का नाम	SACHIN KUMAR				
परीक्षार्थी का आधार नं०	दिव्यांग कोटि				NO
सूचीकरण संख्या/वर्ष	R-210011926-20	परीक्षार्थी की कोटि	REGULAR		
रौल कोड	21001	रौल क्रमांक	22011853	लिंग	MALE
परीक्षा केंद्र का नाम	GAYA COLLEGE, GAYA				



प्रायोगिक परीक्षा के विषय (निर्धारित परीक्षा कार्यक्रम सहित)

प्रायोगिक विषय	विषय कोड	विषय का नाम	परीक्षा की तारीख
वैकल्पिक विषय	117	PHYSICS	10.01.2022 to 20.01.2022
	118	CHEMISTRY	
अतिरिक्त विषय			

सुजीत कुमार

महाविद्यालय / +2 विद्यालय प्रधान का हस्ताक्षर
एवं मुहर

परीक्षा नियंत्रक (30M10)

परीक्षार्थी के लिए आवश्यक निर्देश

- प्रायोगिक परीक्षा दिनांक 10.01.2022 से 20.01.2022 तक संचालित होगी। केन्द्राधीक्षक दिनांक 10.01.2022 से 20.01.2022 तक की अवधि में परीक्षार्थियों की संख्या के अनुसार तिथि एवं पाली का निर्धारण करके प्रायोगिक परीक्षा केन्द्र पर आवंटित सभी परीक्षार्थियों के प्रायोगिक विषयों की परीक्षा आयोजित करेंगे।
- परीक्षार्थी अपने इस प्रवेश-पत्र में उल्लिखित प्रायोगिक परीक्षा केंद्रों पर दिनांक 10.01.2022को पूर्वाह्न 09:00 बजे अनिवार्य रूप से जाकर परीक्षा केन्द्र के परिसर की सूचना पट्ट से यह जानकारी प्राप्त कर लेंगे कि उनके द्वारा चयनित विषय की प्रायोगिक परीक्षा किस तिथि एवं किस पाली में संचालित होगी, जिसमें उन्हें सम्मिलित होना अनिवार्य है।
- परीक्षार्थी के प्रत्येक प्रायोगिक विषय की परीक्षा के लिए 08 पृष्ठों की केवल एक ही उत्तरपुस्तिका मिलेगी। अतिरिक्त उत्तरपुस्तिका नहीं दी जाएगी। परीक्षार्थी उत्तरपुस्तिका लेते ही यह सुनिश्चित कर लें कि इसमें 8 पृष्ठ हैं एवं सही क्रम में हैं।
- उत्तरपुस्तिका प्राप्त होते ही परीक्षार्थी अपने प्रवेश-पत्र तथा उत्तरपुस्तिका पर मुद्रित विवरणों (Details) का मिलान कर यह अवश्य सुनिश्चित हो लें कि जो उत्तरपुस्तिका परीक्षक द्वारा उन्हें दी गई है, वह उन्हीं की है। भिन्न विवरणों की उत्तरपुस्तिका प्राप्त होने पर उसे तुरंत परीक्षक को वापस लौटा दिया जाए।
- उत्तरपुस्तिका प्राप्त होने पर परीक्षार्थी उनके आवरण पृष्ठ के पीछे अंकित "परीक्षार्थियों के लिए निर्देश" अवश्य पढ़ें एवं उसका अनुपालन करें।
- परीक्षार्थी अपनी उत्तरपुस्तिका के कवर पृष्ठ के ऊपरी बायें तथा दायें भागों में क्रमांक-(1) में अपने उत्तर देने का माध्यम अंकित करते हुए क्रमांक-(2) में अपना पूर्ण हस्ताक्षर अंकित करें। इसके अलावा अन्य मुद्रित विवरणों में किसी भी प्रकार से कोई छेड़-छाड़ नहीं करें।
- प्रायोगिक परीक्षा की उत्तरपुस्तिका के आवरण पृष्ठ के निचले बायें एवं दायें भागों को परीक्षार्थी द्वारा कदापि नहीं भरा जाएगा। अगर परीक्षार्थी इस भाग को भरते हैं, तो परीक्षार्थी का इस विषय में परीक्षाफल रद्द किया जा सकता है। ये दोनों भाग आंतरिक/बाह्य परीक्षकों को भरने के लिए दिया गया है।
- उत्तरपुस्तिका के पत्रों के दोनो पृष्ठों पर तथा प्रत्येक लाइन पर लिखें एवं पृष्ठों को नष्ट न करें।
- यदि रफ कार्य करने की आवश्यक हो, तो परीक्षार्थी उत्तरपुस्तिका के अंतिम पृष्ठ पर रफ कार्य करके उसे काट दें/क्रास (X) कर दें।
- उत्तरपुस्तिका के आंतरिक पृष्ठों पर दाहिने हाशिए में लाइन खींचकर सादा स्थान छोड़ रखा गया है। शेष स्थान रूल्ड है। परीक्षार्थी दाहिने हाशिए के सादे स्थान में कुछ भी नहीं लिखेंगे, चूंकि यह भाग परीक्षक के उपयोग के लिए है।
- उत्तरपुस्तिका के पृष्ठों को मोड़ें-फाड़ें नहीं तथा बीच-बीच में व्यर्थ ही खाली न छोड़ें।
- प्रश्न-पत्र में दी हुई संख्या के अनुसार अपने उत्तरों की संख्या लिखें।
- व्हाइटनर, ब्लेड तथा नाखून का इस्तेमाल करना सर्वथा वर्जित है, अन्यथा परीक्षाफल अमान्य कर दिया जाएगा।
- प्रश्नोत्तर के समाप्त होने पर अंतिम में नीचे एक क्षैतिज रेखा खींच दें।
- आंतरिक परीक्षक द्वारा उपलब्ध कराये गए उपस्थिति-पत्रक में परीक्षार्थी द्वारा यथा-स्तम्भ परीक्षा की तिथि अंकित करते हुए उत्तरपुस्तिका की क्रम संख्या लिखकर अपना हस्ताक्षर किया जाएगा। परीक्षार्थी की उपस्थिति, अनुपस्थिति एवं निष्कासन से संबंधित संगत गोले को नीले/काले पेन से परीक्षक द्वारा भरा जाएगा न कि परीक्षार्थी द्वारा।
- परीक्षार्थी अपनी उत्तरपुस्तिका को आन्तरिक परीक्षक के पास जमा किये बिना परीक्षा भवन न छोड़ें।
- परीक्षा केन्द्र में कैलकुलेटर, मोबाइल फोन, इयर फोन, पेजर, ब्लूटूथ या इस प्रकार का कोई अन्य इलेक्ट्रॉनिक उपकरण ले जाना सख्त मना है।
- जाँच परीक्षा में गैर-उत्प्रेषित या जाँच परीक्षा में अनुपस्थित छात्र/छात्रा इंटरमीडिएट वार्षिक प्रायोगिक परीक्षा, 2022 में कदापि सम्मिलित नहीं हो सकते हैं।



बिहार विद्यालय परीक्षा समिति, पटना
BIHAR SCHOOL EXAMINATION BOARD, PATNA
INTERMEDIATE ANNUAL EXAMINATION, 2022

संकाय: विज्ञान
FACULTY: SCIENCE

इंटरमीडिएट वार्षिक परीक्षा, 2022

प्रायोगिक परीक्षा का प्रवेश पत्र

Admit Card For Practical Examination

कॉलेज/+2 स्कूल का नाम	GAYA COLLEGE, GAYA				
परीक्षार्थी का नाम	SUMAN KUMAR				
माता का नाम	SURMILA DEVI				
पिता का नाम	ARUN KUMAR				
परीक्षार्थी का आधार नं०	दिव्यांग कोटि				NO
सूचीकरण संख्या/वर्ष	R-210011939-20	परीक्षार्थी की कोटि	REGULAR		
रौल कोड	21001	रौल क्रमांक	22011866	लिंग	MALE
परीक्षा केंद्र का नाम	GAYA COLLEGE, GAYA				



Suman Kumar

प्रायोगिक परीक्षा के विषय (निर्धारित परीक्षा कार्यक्रम सहित)

प्रायोगिक विषय	विषय कोड	विषय का नाम	परीक्षा की तारीख
वैकल्पिक विषय	117	PHYSICS	10.01.2022 to 20.01.2022
	118	CHEMISTRY	
अतिरिक्त विषय			

संजीव कुमार

महाविद्यालय / +2 विद्यालय प्रधान का हस्ताक्षर
एवं मुहर

परीक्षा नियंत्रक (30M10)

परीक्षार्थी के लिए आवश्यक निर्देश

- प्रायोगिक परीक्षा दिनांक 10.01.2022 से 20.01.2022 तक संचालित होगी। केन्द्राधीक्षक दिनांक 10.01.2022 से 20.01.2022 तक की अवधि में परीक्षार्थियों की संख्या के अनुसार तिथि एवं पाली का निर्धारण करके प्रायोगिक परीक्षा केन्द्र पर आवंटित सभी परीक्षार्थियों के प्रायोगिक विषयों की परीक्षा आयोजित करेंगे।
- परीक्षार्थी अपने इस प्रवेश-पत्र में उल्लिखित प्रायोगिक परीक्षा केंद्रों पर दिनांक 10.01.2022को पूर्वाह्न 09:00 बजे अनिवार्य रूप से जाकर परीक्षा केन्द्र के परिसर की सूचना पट्ट से यह जानकारी प्राप्त करेंगे कि उनके द्वारा चयनित विषय की प्रायोगिक परीक्षा किस तिथि एवं किस पाली में संचालित होगी, जिसमें उन्हें सम्मिलित होना अनिवार्य है।
- परीक्षार्थी के प्रत्येक प्रायोगिक विषय की परीक्षा के लिए 08 पृष्ठों की केवल एक ही उत्तरपुस्तिका मिलेगी। अतिरिक्त उत्तरपुस्तिका नहीं दी जाएगी। परीक्षार्थी उत्तरपुस्तिका लेते ही यह सुनिश्चित कर लें कि इसमें 8 पृष्ठ हैं एवं सही क्रम में हैं।
- उत्तरपुस्तिका प्राप्त होते ही परीक्षार्थी अपने प्रवेश-पत्र तथा उत्तरपुस्तिका पर मुद्रित विवरणों (Details) का मिलान कर यह अवश्य सुनिश्चित हो लें कि जो उत्तरपुस्तिका परीक्षक द्वारा उन्हें दी गई है, वह उन्हीं की है। भिन्न विवरणों की उत्तरपुस्तिका प्राप्त होने पर उसे तुरंत परीक्षक को वापस लौटा दिया जाए।
- उत्तरपुस्तिका प्राप्त होने पर परीक्षार्थी उनके आवरण पृष्ठ के पीछे अंकित "परीक्षार्थियों के लिए निर्देश" अवश्य पढ़ें एवं उसका अनुपालन करें।
- परीक्षार्थी अपनी उत्तरपुस्तिका के कवर पृष्ठ के ऊपरी बायें तथा दायें भागों में क्रमांक-(1) में अपने उत्तर देने का माध्यम अंकित करते हुए क्रमांक-(2) में अपना पूर्ण हस्ताक्षर अंकित करें। इसके अलावा अन्य मुद्रित विवरणों में किसी भी प्रकार से कोई छेड़-छाड़ नहीं करें।
- प्रायोगिक परीक्षा की उत्तरपुस्तिका के आवरण पृष्ठ के निचले बायें एवं दायें भागों को परीक्षार्थी द्वारा कदापि नहीं भरा जाएगा। अगर परीक्षार्थी इस भाग को भरते हैं, तो परीक्षार्थी का इस विषय में परीक्षाफल रद्द किया जा सकता है। ये दोनों भाग आंतरिक/बाह्य परीक्षकों को भरने के लिए दिया गया है।
- उत्तरपुस्तिका के पत्रों के दोनो पृष्ठों पर तथा प्रत्येक लाइन पर लिखें एवं पृष्ठों को नष्ट न करें।
- यदि रफ कार्य करने की आवश्यक हो, तो परीक्षार्थी उत्तरपुस्तिका के अंतिम पृष्ठ पर रफ कार्य करके उसे काट दें/क्रास (X) कर दें।
- उत्तरपुस्तिका के आंतरिक पृष्ठों पर दाहिने हाशिए में लाइन खींचकर सादा स्थान छोड़ रखा गया है। शेष स्थान रूल्ड है। परीक्षार्थी दाहिने हाशिए के सादे स्थान में कुछ भी नहीं लिखेंगे, चूंकि यह भाग परीक्षक के उपयोग के लिए है।
- उत्तरपुस्तिका के पृष्ठों को मोड़ें-फाड़ें नहीं तथा बीच-बीच में व्यर्थ ही खाली न छोड़ें।
- प्रश्न-पत्र में दी हुई संख्या के अनुसार अपने उत्तरों की संख्या लिखें।
- व्हाइटनर, ब्लेड तथा नाखून का इस्तेमाल करना सर्वथा वर्जित है, अन्यथा परीक्षाफल अमान्य कर दिया जाएगा।
- प्रश्नोत्तर के समाप्त होने पर अंतिम में नीचे एक क्षैतिज रेखा खींच दें।
- आंतरिक परीक्षक द्वारा उपलब्ध कराये गए उपस्थिति-पत्रक में परीक्षार्थी द्वारा यथा-स्तम्भ परीक्षा की तिथि अंकित करते हुए उत्तरपुस्तिका की क्रम संख्या लिखकर अपना हस्ताक्षर किया जाएगा। परीक्षार्थी की उपस्थिति, अनुपस्थिति एवं निष्कासन से संबंधित संगत गोले को नीले/काले पेन से परीक्षक द्वारा भरा जाएगा न कि परीक्षार्थी द्वारा।
- परीक्षार्थी अपनी उत्तरपुस्तिका को आन्तरिक परीक्षक के पास जमा किये बिना परीक्षा भवन न छोड़ें।
- परीक्षा केन्द्र में कैलकुलेटर, मोबाइल फोन, इयर फोन, पेजर, ब्लूटूथ या इस प्रकार का कोई अन्य इलेक्ट्रॉनिक उपकरण ले जाना सख्त मना है।
- जाँच परीक्षा में गैर-उत्प्रेषित या जाँच परीक्षा में अनुपस्थित छात्र/छात्रा इंटरमीडिएट वार्षिक प्रायोगिक परीक्षा, 2022 में कदापि सम्मिलित नहीं हो सकते हैं।



बिहार विद्यालय परीक्षा समिति, पटना
BIHAR SCHOOL EXAMINATION BOARD, PATNA
INTERMEDIATE ANNUAL EXAMINATION, 2022


संकाय: विज्ञान
FACULTY: SCIENCE

इंटरमीडिएट वार्षिक परीक्षा, 2022

प्रायोगिक परीक्षा का प्रवेश पत्र

Admit Card For Practical Examination

कॉलेज/+2 स्कूल का नाम	GAYA COLLEGE, GAYA				
परीक्षार्थी का नाम	SUMAN SAURAV				
माता का नाम	RANJANA DEVI				
पिता का नाम	BIRENDRA PRASAD				
परीक्षार्थी का आधार नं०	दिव्यांग कोटि				NO
सूचीकरण संख्या/वर्ष	R-210011945-20	परीक्षार्थी की कोटि	REGULAR		
रौल कोड	21001	रौल क्रमांक	22011872	लिंग	MALE
परीक्षा केंद्र का नाम	GAYA COLLEGE, GAYA				



प्रायोगिक परीक्षा के विषय (निर्धारित परीक्षा कार्यक्रम सहित)

प्रायोगिक विषय	विषय कोड	विषय का नाम	परीक्षा की तारीख
वैकल्पिक विषय	117	PHYSICS	10.01.2022 to 20.01.2022
	118	CHEMISTRY	
अतिरिक्त विषय			

संजीव कुमार

महाविद्यालय / +2 विद्यालय प्रधान का हस्ताक्षर
एवं मुहर

परीक्षा नियंत्रक (30M10)

परीक्षार्थी के लिए आवश्यक निर्देश

- प्रायोगिक परीक्षा दिनांक 10.01.2022 से 20.01.2022 तक संचालित होगी। केन्द्राधीक्षक दिनांक 10.01.2022 से 20.01.2022 तक की अवधि में परीक्षार्थियों की संख्या के अनुसार तिथि एवं पाली का निर्धारण करके प्रायोगिक परीक्षा केन्द्र पर आवंटित सभी परीक्षार्थियों के प्रायोगिक विषयों की परीक्षा आयोजित करेंगे।
- परीक्षार्थी अपने इस प्रवेश-पत्र में उल्लिखित प्रायोगिक परीक्षा केंद्रों पर दिनांक 10.01.2022को पूर्वाह्न 09:00 बजे अनिवार्य रूप से जाकर परीक्षा केन्द्र के परिसर की सूचना पट्ट से यह जानकारी प्राप्त कर लेंगे कि उनके द्वारा चयनित विषय की प्रायोगिक परीक्षा किस तिथि एवं किस पाली में संचालित होगी, जिसमें उन्हें सम्मिलित होना अनिवार्य है।
- परीक्षार्थी के प्रत्येक प्रायोगिक विषय की परीक्षा के लिए 08 पृष्ठों की केवल एक ही उत्तरपुस्तिका मिलेगी। अतिरिक्त उत्तरपुस्तिका नहीं दी जाएगी। परीक्षार्थी उत्तरपुस्तिका लेते ही यह सुनिश्चित कर लें कि इसमें 8 पृष्ठ है एवं सही क्रम में है।
- उत्तरपुस्तिका प्राप्त होते ही परीक्षार्थी अपने प्रवेश-पत्र तथा उत्तरपुस्तिका पर मुद्रित विवरणों (Details) का मिलान कर यह अवश्य सुनिश्चित हो लें कि जो उत्तरपुस्तिका परीक्षक द्वारा उन्हें दी गई है, वह उन्हीं की है। भिन्न विवरणों की उत्तरपुस्तिका प्राप्त होने पर उसे तुरंत परीक्षक को वापस लौटा दिया जाए।
- उत्तरपुस्तिका प्राप्त होने पर परीक्षार्थी उनके आवरण पृष्ठ के पीछे अंकित "परीक्षार्थियों के लिए निर्देश" अवश्य पढ़ें एवं उसका अनुपालन करें।
- परीक्षार्थी अपनी उत्तरपुस्तिका के कवर पृष्ठ के ऊपरी बायें तथा दायें भागों में क्रमांक-(1) में अपने उत्तर देने का माध्यम अंकित करते हुए क्रमांक-(2) में अपना पूर्ण हस्ताक्षर अंकित करें। इसके अलावा अन्य मुद्रित विवरणों में किसी भी प्रकार से कोई छेड़-छाड़ नहीं करें।
- प्रायोगिक परीक्षा की उत्तरपुस्तिका के आवरण पृष्ठ के निचले बायें एवं दायें भागों को परीक्षार्थी द्वारा कदापि नहीं भरा जाएगा। अगर परीक्षार्थी इस भाग को भरते हैं, तो परीक्षार्थी का इस विषय में परीक्षाफल रद्द किया जा सकता है। ये दोनों भाग आंतरिक/बाह्य परीक्षकों को भरने के लिए दिया गया है।
- उत्तरपुस्तिका के पत्रों के दोनो पृष्ठों पर तथा प्रत्येक लाइन पर लिखें एवं पृष्ठों को नष्ट न करें।
- यदि रफ कार्य करने की आवश्यक हो, तो परीक्षार्थी उत्तरपुस्तिका के अंतिम पृष्ठ पर रफ कार्य करके उसे काट दें/क्रास (X) कर दें।
- उत्तरपुस्तिका के आंतरिक पृष्ठों पर दाहिने हाशिए में लाइन खींचकर सादा स्थान छोड़ रखा गया है। शेष स्थान रूल्ड है। परीक्षार्थी दाहिने हाशिए के सादे स्थान में कुछ भी नहीं लिखेंगे, चूंकि यह भाग परीक्षक के उपयोग के लिए है।
- उत्तरपुस्तिका के पृष्ठों को मोड़ें-फाड़ें नहीं तथा बीच-बीच में व्यर्थ ही खाली न छोड़ें।
- प्रश्न-पत्र में दी हुई संख्या के अनुसार अपने उत्तरों की संख्या लिखें।
- व्हाइटनर, ब्लेड तथा नाखून का इस्तेमाल करना सर्वथा वर्जित है, अन्यथा परीक्षाफल अमान्य कर दिया जाएगा।
- प्रश्नोत्तर के समाप्त होने पर अंतिम में नीचे एक क्षैतिज रेखा खींच दें।
- आंतरिक परीक्षक द्वारा उपलब्ध कराये गए उपस्थिति-पत्रक में परीक्षार्थी द्वारा यथा-स्तम्भ परीक्षा की तिथि अंकित करते हुए उत्तरपुस्तिका की क्रम संख्या लिखकर अपना हस्ताक्षर किया जाएगा। परीक्षार्थी की उपस्थिति, अनुपस्थिति एवं निष्कासन से संबंधित संगत गोले को नीले/काले पेन से परीक्षक द्वारा भरा जाएगा न कि परीक्षार्थी द्वारा।
- परीक्षार्थी अपनी उत्तरपुस्तिका को आन्तरिक परीक्षक के पास जमा किये बिना परीक्षा भवन न छोड़ें।
- परीक्षा केन्द्र में कैलकुलेटर, मोबाइल फोन, इयर फोन, पेजर, ब्लूटूथ या इस प्रकार का कोई अन्य इलेक्ट्रॉनिक उपकरण ले जाना सख्त मना है।
- जाँच परीक्षा में गैर-उत्प्रेषित या जाँच परीक्षा में अनुपस्थित छात्र/छात्रा इंटरमीडिएट वार्षिक प्रायोगिक परीक्षा, 2022 में कदापि सम्मिलित नहीं हो सकते हैं।



बिहार विद्यालय परीक्षा समिति, पटना
BIHAR SCHOOL EXAMINATION BOARD, PATNA
INTERMEDIATE ANNUAL EXAMINATION, 2022

इंटरमीडिएट वार्षिक परीक्षा, 2022

प्रायोगिक परीक्षा का प्रवेश पत्र

Admit Card For Practical Examination

संकाय: विज्ञान
FACULTY: SCIENCE

कॉलेज/+2 स्कूल का नाम GAYA COLLEGE, GAYA
परीक्षार्थी का नाम SUMANT KUMAR
माता का नाम RANJU DEVI
पिता का नाम SACHCHIDANAND PRASAD
परीक्षार्थी का आधार नं० दिव्यांग कोटि NO
सूचीकरण संख्या/वर्ष R-210011949-20 परीक्षार्थी की कोटि REGULAR
रोल कोड 21001 रोल क्रमांक 22011875 लिंग MALE
परीक्षा केंद्र का नाम GAYA COLLEGE, GAYA



प्रायोगिक परीक्षा के विषय (निर्धारित परीक्षा कार्यक्रम सहित)

प्रायोगिक विषय	विषय कोड	विषय का नाम	परीक्षा की तारीख
वैकल्पिक विषय	117	PHYSICS	10.01.2022 to 20.01.2022
	118	CHEMISTRY	
अतिरिक्त विषय			

संजय कुमार

महाविद्यालय / +2 विद्यालय प्रधान का हस्ताक्षर
एवं मुहर

परीक्षा नियंत्रक (30M10)

परीक्षार्थी के लिए आवश्यक निर्देश

- प्रायोगिक परीक्षा दिनांक 10.01.2022 से 20.01.2022 तक संचालित होगी। केन्द्राधीक्षक दिनांक 10.01.2022 से 20.01.2022 तक की अवधि में परीक्षार्थियों की संख्या के अनुसार तिथि एवं पाली का निर्धारण करके प्रायोगिक परीक्षा केन्द्र पर आवंटित सभी परीक्षार्थियों के प्रायोगिक विषयों की परीक्षा आयोजित करेंगे।
- परीक्षार्थी अपने इस प्रवेश-पत्र में उल्लिखित प्रायोगिक परीक्षा केंद्रों पर दिनांक 10.01.2022 को पूर्वाह्न 09:00 बजे अनिवार्य रूप से जाकर परीक्षा केन्द्र के परिसर की सूचना पट्ट से यह जानकारी प्राप्त करेंगे कि उनके द्वारा चयनित विषय की प्रायोगिक परीक्षा किस तिथि एवं किस पाली में संचालित होगी, जिसमें उन्हें सम्मिलित होना अनिवार्य है।
- परीक्षार्थी के प्रत्येक प्रायोगिक विषय की परीक्षा के लिए 08 पृष्ठों की केवल एक ही उत्तरपुस्तिका मिलेगी। अतिरिक्त उत्तरपुस्तिका नहीं दी जाएगी। परीक्षार्थी उत्तरपुस्तिका लेते ही यह सुनिश्चित कर लें कि इसमें 8 पृष्ठ हैं एवं सही क्रम में हैं।
- उत्तरपुस्तिका प्राप्त होते ही परीक्षार्थी अपने प्रवेश-पत्र तथा उत्तरपुस्तिका पर मुद्रित विवरणों (Details) का मिलान कर यह अवश्य सुनिश्चित हो लें कि जो उत्तरपुस्तिका परीक्षक द्वारा उन्हें दी गई है, वह उन्हीं की है। भिन्न विवरणों की उत्तरपुस्तिका प्राप्त होने पर उसे तुरंत परीक्षक को वापस लौटा दिया जाए।
- उत्तरपुस्तिका प्राप्त होने पर परीक्षार्थी उनके आवरण पृष्ठ के पीछे अंकित "परीक्षार्थियों के लिए निर्देश" अवश्य पढ़ें एवं उसका अनुपालन करें।
- परीक्षार्थी अपनी उत्तरपुस्तिका के कवर पृष्ठ के ऊपरी बायें तथा दायें भागों में क्रमांक-(1) में अपने उत्तर देने का माध्यम अंकित करते हुए क्रमांक-(2) में अपना पूर्ण हस्ताक्षर अंकित करें। इसके अलावा अन्य मुद्रित विवरणों में किसी भी प्रकार से कोई छेड़-छाड़ नहीं करें।
- प्रायोगिक परीक्षा की उत्तरपुस्तिका के आवरण पृष्ठ के निचले बायें एवं दायें भागों को परीक्षार्थी द्वारा कदापि नहीं भरा जाएगा। अगर परीक्षार्थी इस भाग को भरते हैं, तो परीक्षार्थी का इस विषय में परीक्षाफल रद्द किया जा सकता है। ये दोनों भाग आंतरिक/बाह्य परीक्षकों को भरने के लिए दिया गया है।
- उत्तरपुस्तिका के पत्रों के दोनो पृष्ठों पर तथा प्रत्येक लाइन पर लिखें एवं पृष्ठों को नष्ट न करें।
- यदि रफ कार्य करने की आवश्यक हो, तो परीक्षार्थी उत्तरपुस्तिका के अंतिम पृष्ठ पर रफ कार्य करके उसे काट दें/क्रास (X) कर दें।
- उत्तरपुस्तिका के आंतरिक पृष्ठों पर दाहिने हाशिए में लाइन खींचकर सादा स्थान छोड़ रखा गया है। शेष स्थान रूल्ड है। परीक्षार्थी दाहिने हाशिए के सादे स्थान में कुछ भी नहीं लिखेंगे, चूंकि यह भाग परीक्षक के उपयोग के लिए है।
- उत्तरपुस्तिका के पृष्ठों को मोड़ें-फाड़ें नहीं तथा बीच-बीच में व्यर्थ ही खाली न छोड़ें।
- प्रश्न-पत्र में दी हुई संख्या के अनुसार अपने उत्तरों की संख्या लिखें।
- व्हाइटनर, ब्लेड तथा नाखून का इस्तेमाल करना सर्वथा वर्जित है, अन्यथा परीक्षाफल अमान्य कर दिया जाएगा।
- प्रश्नोत्तर के समाप्त होने पर अंतिम में नीचे एक क्षैतिज रेखा खींच दें।
- आंतरिक परीक्षक द्वारा उपलब्ध कराये गए उपस्थिति-पत्रक में परीक्षार्थी द्वारा यथा-स्तम्भ परीक्षा की तिथि अंकित करते हुए उत्तरपुस्तिका की क्रम संख्या लिखकर अपना हस्ताक्षर किया जाएगा। परीक्षार्थी की उपस्थिति, अनुपस्थिति एवं निष्कासन से संबंधित संगत गोले को नीले/काले पेन से परीक्षक द्वारा भरा जाएगा न कि परीक्षार्थी द्वारा।
- परीक्षार्थी अपनी उत्तरपुस्तिका को आन्तरिक परीक्षक के पास जमा किये बिना परीक्षा भवन न छोड़ें।
- परीक्षा केन्द्र में कैलकुलेटर, मोबाइल फोन, इयर फोन, पेजर, ब्लूटूथ या इस प्रकार का कोई अन्य इलेक्ट्रॉनिक उपकरण ले जाना सख्त मना है।
- जाँच परीक्षा में गैर-उत्प्रेषित या जाँच परीक्षा में अनुपस्थित छात्र/छात्रा इंटरमीडिएट वार्षिक प्रायोगिक परीक्षा, 2022 में कदापि सम्मिलित नहीं हो सकते हैं।



बिहार विद्यालय परीक्षा समिति, पटना
BIHAR SCHOOL EXAMINATION BOARD, PATNA
INTERMEDIATE ANNUAL EXAMINATION, 2022

संकाय: विज्ञान
FACULTY: SCIENCE

इंटरमीडिएट वार्षिक परीक्षा, 2022

प्रायोगिक परीक्षा का प्रवेश पत्र

Admit Card For Practical Examination

कॉलेज/+2 स्कूल का नाम	GAYA COLLEGE, GAYA				
परीक्षार्थी का नाम	SUKHENDRA KUMAR				
माता का नाम	DHANMANTI DEVI				
पिता का नाम	KISHORI YADAV				
परीक्षार्थी का आधार नं०	दिव्यांग कोटि				NO
सूचीकरण संख्या/वर्ष	R-210011938-20	परीक्षार्थी की कोटि	REGULAR		
रौल कोड	21001	रौल क्रमांक	22011865	लिंग	MALE
परीक्षा केंद्र का नाम	GAYA COLLEGE, GAYA				



प्रायोगिक परीक्षा के विषय (निर्धारित परीक्षा कार्यक्रम सहित)

प्रायोगिक विषय	विषय कोड	विषय का नाम	परीक्षा की तारीख
वैकल्पिक विषय	117	PHYSICS	10.01.2022 to 20.01.2022
	118	CHEMISTRY	
अतिरिक्त विषय			

संकाय 1377

महाविद्यालय / +2 विद्यालय प्रधान का हस्ताक्षर
एवं मुहर

परीक्षा नियंत्रक (30MA10)

परीक्षार्थी के लिए आवश्यक निर्देश

- प्रायोगिक परीक्षा दिनांक 10.01.2022 से 20.01.2022 तक संचालित होगी। केन्द्राधीक्षक दिनांक 10.01.2022 से 20.01.2022 तक की अवधि में परीक्षार्थियों की संख्या के अनुसार तिथि एवं पाली का निर्धारण करके प्रायोगिक परीक्षा केन्द्र पर आवंटित सभी परीक्षार्थियों के प्रायोगिक विषयों की परीक्षा आयोजित करेंगे।
- परीक्षार्थी अपने इस प्रवेश-पत्र में उल्लिखित प्रायोगिक परीक्षा केंद्रों पर दिनांक 10.01.2022को पूर्वाह्न 09:00 बजे अनिवार्य रूप से जाकर परीक्षा केन्द्र के परिसर की सूचना पट्ट से यह जानकारी प्राप्त कर लेंगे कि उनके द्वारा चयनित विषय की प्रायोगिक परीक्षा किस तिथि एवं किस पाली में संचालित होगी, जिसमें उन्हें सम्मिलित होना अनिवार्य है।
- परीक्षार्थी के प्रत्येक प्रायोगिक विषय की परीक्षा के लिए 08 पृष्ठों की केवल एक ही उत्तरपुस्तिका मिलेगी। अतिरिक्त उत्तरपुस्तिका नहीं दी जाएगी। परीक्षार्थी उत्तरपुस्तिका लेते ही यह सुनिश्चित कर लें कि इसमें 8 पृष्ठ हैं एवं सही क्रम में हैं।
- उत्तरपुस्तिका प्राप्त होते ही परीक्षार्थी अपने प्रवेश-पत्र तथा उत्तरपुस्तिका पर मुद्रित विवरणों (Details) का मिलान कर यह अवश्य सुनिश्चित हो लें कि जो उत्तरपुस्तिका परीक्षक द्वारा उन्हें दी गई है, वह उन्हीं की है। भिन्न विवरणों की उत्तरपुस्तिका प्राप्त होने पर उसे तुरंत परीक्षक को वापस लौटा दिया जाए।
- उत्तरपुस्तिका प्राप्त होने पर परीक्षार्थी उनके आवरण पृष्ठ के पीछे अंकित "परीक्षार्थियों के लिए निर्देश" अवश्य पढ़ें एवं उसका अनुपालन करें।
- परीक्षार्थी अपनी उत्तरपुस्तिका के कवर पृष्ठ के ऊपरी बायें तथा दायें भागों में क्रमांक-(1) में अपने उत्तर देने का माध्यम अंकित करते हुए क्रमांक-(2) में अपना पूर्ण हस्ताक्षर अंकित करें। इसके अलावा अन्य मुद्रित विवरणों में किसी भी प्रकार से कोई छेड़-छाड़ नहीं करें।
- प्रायोगिक परीक्षा की उत्तरपुस्तिका के आवरण पृष्ठ के निचले बायें एवं दायें भागों को परीक्षार्थी द्वारा कदापि नहीं भरा जाएगा। अगर परीक्षार्थी इस भाग को भरते हैं, तो परीक्षार्थी का इस विषय में परीक्षाफल रद्द किया जा सकता है। ये दोनों भाग आंतरिक/बाह्य परीक्षकों को भरने के लिए दिया गया है।
- उत्तरपुस्तिका के पत्रों के दोनो पृष्ठों पर तथा प्रत्येक लाइन पर लिखें एवं पृष्ठों को नष्ट न करें।
- यदि रफ कार्य करने की आवश्यक हो, तो परीक्षार्थी उत्तरपुस्तिका के अंतिम पृष्ठ पर रफ कार्य करके उसे काट दें/क्रास (X) कर दें।
- उत्तरपुस्तिका के आंतरिक पृष्ठों पर दाहिने हाशिए में लाइन खींचकर सादा स्थान छोड़ रखा गया है। शेष स्थान रूल्ड है। परीक्षार्थी दाहिने हाशिए के सादे स्थान में कुछ भी नहीं लिखेंगे, चूंकि यह भाग परीक्षक के उपयोग के लिए है।
- उत्तरपुस्तिका के पृष्ठों को मोड़ें-फाड़ें नहीं तथा बीच-बीच में व्यर्थ ही खाली न छोड़ें।
- प्रश्न-पत्र में दी हुई संख्या के अनुसार अपने उत्तरों की संख्या लिखें।
- व्हाइटनर, ब्लेड तथा नाखून का इस्तेमाल करना सर्वथा वर्जित है, अन्यथा परीक्षाफल अमान्य कर दिया जाएगा।
- प्रश्नोत्तर के समाप्त होने पर अंतिम में नीचे एक क्षैतिज रेखा खींच दें।
- आंतरिक परीक्षक द्वारा उपलब्ध कराये गए उपस्थिति-पत्रक में परीक्षार्थी द्वारा यथा-स्तम्भ परीक्षा की तिथि अंकित करते हुए उत्तरपुस्तिका की क्रम संख्या लिखकर अपना हस्ताक्षर किया जाएगा। परीक्षार्थी की उपस्थिति, अनुपस्थिति एवं निष्कासन से संबंधित संगत गोले को नीले/काले पेन से परीक्षक द्वारा भरा जाएगा न कि परीक्षार्थी द्वारा।
- परीक्षार्थी अपनी उत्तरपुस्तिका को आन्तरिक परीक्षक के पास जमा किये बिना परीक्षा भवन न छोड़ें।
- परीक्षा केन्द्र में कैलकुलेटर, मोबाइल फोन, इयर फोन, पेजर, ब्लूटूथ या इस प्रकार का कोई अन्य इलेक्ट्रॉनिक उपकरण ले जाना सख्त मना है।
- जाँच परीक्षा में गैर-उत्प्रेषित या जाँच परीक्षा में अनुपस्थित छात्र/छात्रा इंटरमीडिएट वार्षिक प्रायोगिक परीक्षा, 2022 में कदापि सम्मिलित नहीं हो सकते हैं।



बिहार विद्यालय परीक्षा समिति, पटना
BIHAR SCHOOL EXAMINATION BOARD, PATNA
INTERMEDIATE ANNUAL EXAMINATION, 2022

संकाय: विज्ञान
FACULTY: SCIENCE

इंटरमीडिएट वार्षिक परीक्षा, 2022

प्रायोगिक परीक्षा का प्रवेश पत्र

Admit Card For Practical Examination

कॉलेज/+2 स्कूल का नाम	GAYA COLLEGE, GAYA				
परीक्षार्थी का नाम	SUJEET KUMAR				
माता का नाम	SHOBHA DEVI				
पिता का नाम	SANJAY KUMAR SHARMA				
परीक्षार्थी का आधार नं०	दिव्यांग कोटि				NO
सूचीकरण संख्या/वर्ष	R-210011927-20	परीक्षार्थी की कोटि	REGULAR		
रोल कोड	21001	रोल क्रमांक	22011854	लिंग	MALE
परीक्षा केंद्र का नाम	GAYA COLLEGE, GAYA				



प्रायोगिक परीक्षा के विषय (निर्धारित परीक्षा कार्यक्रम सहित)

प्रायोगिक विषय	विषय कोड	विषय का नाम	परीक्षा की तारीख
वैकल्पिक विषय	117	PHYSICS	10.01.2022 to 20.01.2022
	118	CHEMISTRY	
	119	BIOLOGY	
अतिरिक्त विषय			

संजीव कुमार

महाविद्यालय / +2 विद्यालय प्रधान का हस्ताक्षर
एवं मुहर

परीक्षा नियंत्रक (30M10)

परीक्षार्थी के लिए आवश्यक निर्देश

- प्रायोगिक परीक्षा दिनांक 10.01.2022 से 20.01.2022 तक संचालित होगी। केन्द्राधीक्षक दिनांक 10.01.2022 से 20.01.2022 तक की अवधि में परीक्षार्थियों की संख्या के अनुसार तिथि एवं पाली का निर्धारण करके प्रायोगिक परीक्षा केन्द्र पर आवंटित सभी परीक्षार्थियों के प्रायोगिक विषयों की परीक्षा आयोजित करेंगे।
- परीक्षार्थी अपने इस प्रवेश-पत्र में उल्लिखित प्रायोगिक परीक्षा केंद्रों पर दिनांक 10.01.2022 को पूर्वाह्न 09:00 बजे अनिवार्य रूप से जाकर परीक्षा केन्द्र के परिसर की सूचना पट्ट से यह जानकारी प्राप्त करेंगे कि उनके द्वारा चयनित विषय की प्रायोगिक परीक्षा किस तिथि एवं किस पाली में संचालित होगी, जिसमें उन्हें सम्मिलित होना अनिवार्य है।
- परीक्षार्थी के प्रत्येक प्रायोगिक विषय की परीक्षा के लिए 08 पृष्ठों की केवल एक ही उत्तरपुस्तिका मिलेगी। अतिरिक्त उत्तरपुस्तिका नहीं दी जाएगी। परीक्षार्थी उत्तरपुस्तिका लेते ही यह सुनिश्चित कर लें कि इसमें 8 पृष्ठ हैं एवं सही क्रम में हैं।
- उत्तरपुस्तिका प्राप्त होते ही परीक्षार्थी अपने प्रवेश-पत्र तथा उत्तरपुस्तिका पर मुद्रित विवरणों (Details) का मिलान कर यह अवश्य सुनिश्चित हो लें कि जो उत्तरपुस्तिका परीक्षक द्वारा उन्हें दी गई है, वह उन्हीं की है। भिन्न विवरणों की उत्तरपुस्तिका प्राप्त होने पर उसे तुरंत परीक्षक को वापस लौटा दिया जाए।
- उत्तरपुस्तिका प्राप्त होने पर परीक्षार्थी उनके आवरण पृष्ठ के पीछे अंकित "परीक्षार्थियों के लिए निर्देश" अवश्य पढ़ें एवं उसका अनुपालन करें।
- परीक्षार्थी अपनी उत्तरपुस्तिका के कवर पृष्ठ के ऊपरी बायें तथा दायें भागों में क्रमांक-(1) में अपने उत्तर देने का माध्यम अंकित करते हुए क्रमांक-(2) में अपना पूर्ण हस्ताक्षर अंकित करें। इसके अलावा अन्य मुद्रित विवरणों में किसी भी प्रकार से कोई छेड़-छाड़ नहीं करें।
- प्रायोगिक परीक्षा की उत्तरपुस्तिका के आवरण पृष्ठ के निचले बायें एवं दायें भागों को परीक्षार्थी द्वारा कदापि नहीं भरा जाएगा। अगर परीक्षार्थी इस भाग को भरते हैं, तो परीक्षार्थी का इस विषय में परीक्षाफल रद्द किया जा सकता है। ये दोनों भाग आंतरिक/बाह्य परीक्षकों को भरने के लिए दिया गया है।
- उत्तरपुस्तिका के पत्रों के दोनो पृष्ठों पर तथा प्रत्येक लाइन पर लिखें एवं पृष्ठों को नष्ट न करें।
- यदि रफ कार्य करने की आवश्यक हो, तो परीक्षार्थी उत्तरपुस्तिका के अंतिम पृष्ठ पर रफ कार्य करके उसे काट दें/क्रास (X) कर दें।
- उत्तरपुस्तिका के आंतरिक पृष्ठों पर दाहिने हाशिए में लाइन खींचकर सादा स्थान छोड़ रखा गया है। शेष स्थान रूल्ड है। परीक्षार्थी दाहिने हाशिए के सादे स्थान में कुछ भी नहीं लिखेंगे, चूंकि यह भाग परीक्षक के उपयोग के लिए है।
- उत्तरपुस्तिका के पृष्ठों को मोड़ें-फाड़ें नहीं तथा बीच-बीच में व्यर्थ ही खाली न छोड़ें।
- प्रश्न-पत्र में दी हुई संख्या के अनुसार अपने उत्तरों की संख्या लिखें।
- व्हाइटनर, ब्लेड तथा नाखून का इस्तेमाल करना सर्वथा वर्जित है, अन्यथा परीक्षाफल अमान्य कर दिया जाएगा।
- प्रश्नोत्तर के समाप्त होने पर अंतिम में नीचे एक क्षैतिज रेखा खींच दें।
- आंतरिक परीक्षक द्वारा उपलब्ध कराये गए उपस्थिति-पत्रक में परीक्षार्थी द्वारा यथा-स्तम्भ परीक्षा की तिथि अंकित करते हुए उत्तरपुस्तिका की क्रम संख्या लिखकर अपना हस्ताक्षर किया जाएगा। परीक्षार्थी की उपस्थिति, अनुपस्थिति एवं निष्कासन से संबंधित संगत गोले को नीले/काले पेन से परीक्षक द्वारा भरा जाएगा न कि परीक्षार्थी द्वारा।
- परीक्षार्थी अपनी उत्तरपुस्तिका को आन्तरिक परीक्षक के पास जमा किये बिना परीक्षा भवन न छोड़ें।
- परीक्षा केन्द्र में कैलकुलेटर, मोबाइल फोन, इयर फोन, पेजर, ब्लूटूथ या इस प्रकार का कोई अन्य इलेक्ट्रॉनिक उपकरण ले जाना सख्त मना है।
- जाँच परीक्षा में गैर-उत्प्रेषित या जाँच परीक्षा में अनुपस्थित छात्र/छात्रा इंटरमीडिएट वार्षिक प्रायोगिक परीक्षा, 2022 में कदापि सम्मिलित नहीं हो सकते हैं।



बिहार विद्यालय परीक्षा समिति, पटना
BIHAR SCHOOL EXAMINATION BOARD, PATNA
INTERMEDIATE ANNUAL EXAMINATION, 2022

संकाय: विज्ञान
FACULTY: SCIENCE

इंटरमीडिएट वार्षिक परीक्षा, 2022

प्रायोगिक परीक्षा का प्रवेश पत्र

Admit Card For Practical Examination

कॉलेज/+2 स्कूल का नाम	GAYA COLLEGE, GAYA				
परीक्षार्थी का नाम	SUJEET KUMAR				
माता का नाम	BIRANJ DEVI				
पिता का नाम	RANJIT YADAV				
परीक्षार्थी का आधार नं०	दिव्यांग कोटि				NO
सूचीकरण संख्या/वर्ष	R-210011925-20	परीक्षार्थी की कोटि	REGULAR		
रोल कोड	21001	रोल क्रमांक	22011852	लिंग	MALE
परीक्षा केंद्र का नाम	GAYA COLLEGE, GAYA				



प्रायोगिक परीक्षा के विषय (निर्धारित परीक्षा कार्यक्रम सहित)

प्रायोगिक विषय	विषय कोड	विषय का नाम	परीक्षा की तारीख
वैकल्पिक विषय	117	PHYSICS	10.01.2022 to 20.01.2022
	118	CHEMISTRY	
	119	BIOLOGY	
अतिरिक्त विषय			

सुजेत कुमार

महाविद्यालय / +2 विद्यालय प्रधान का हस्ताक्षर
एवं मुहर

परीक्षा नियंत्रक (30M10)

परीक्षार्थी के लिए आवश्यक निर्देश

- प्रायोगिक परीक्षा दिनांक 10.01.2022 से 20.01.2022 तक संचालित होगी। केन्द्राधीक्षक दिनांक 10.01.2022 से 20.01.2022 तक की अवधि में परीक्षार्थियों की संख्या के अनुसार तिथि एवं पाली का निर्धारण करके प्रायोगिक परीक्षा केन्द्र पर आवंटित सभी परीक्षार्थियों के प्रायोगिक विषयों की परीक्षा आयोजित करेंगे।
- परीक्षार्थी अपने इस प्रवेश-पत्र में उल्लिखित प्रायोगिक परीक्षा केंद्रों पर दिनांक 10.01.2022को पूर्वाह्न 09:00 बजे अनिवार्य रूप से जाकर परीक्षा केन्द्र के परिसर की सूचना पट्ट से यह जानकारी प्राप्त करेंगे कि उनके द्वारा चयनित विषय की प्रायोगिक परीक्षा किस तिथि एवं किस पाली में संचालित होगी, जिसमें उन्हें सम्मिलित होना अनिवार्य है।
- परीक्षार्थी के प्रत्येक प्रायोगिक विषय की परीक्षा के लिए 08 पृष्ठों की केवल एक ही उत्तरपुस्तिका मिलेगी। अतिरिक्त उत्तरपुस्तिका नहीं दी जाएगी। परीक्षार्थी उत्तरपुस्तिका लेते ही यह सुनिश्चित कर लें कि इसमें 8 पृष्ठ हैं एवं सही क्रम में हैं।
- उत्तरपुस्तिका प्राप्त होते ही परीक्षार्थी अपने प्रवेश-पत्र तथा उत्तरपुस्तिका पर मुद्रित विवरणों (Details) का मिलान कर यह अवश्य सुनिश्चित हो लें कि जो उत्तरपुस्तिका परीक्षक द्वारा उन्हें दी गई है, वह उन्हीं की है। भिन्न विवरणों की उत्तरपुस्तिका प्राप्त होने पर उसे तुरंत परीक्षक को वापस लौटा दिया जाए।
- उत्तरपुस्तिका प्राप्त होने पर परीक्षार्थी उनके आवरण पृष्ठ के पीछे अंकित "परीक्षार्थियों के लिए निर्देश" अवश्य पढ़ें एवं उसका अनुपालन करें।
- परीक्षार्थी अपनी उत्तरपुस्तिका के कवर पृष्ठ के ऊपरी बायें तथा दायें भागों में क्रमांक-(1) में अपने उत्तर देने का माध्यम अंकित करते हुए क्रमांक-(2) में अपना पूर्ण हस्ताक्षर अंकित करें। इसके अलावा अन्य मुद्रित विवरणों में किसी भी प्रकार से कोई छेड़-छाड़ नहीं करें।
- प्रायोगिक परीक्षा की उत्तरपुस्तिका के आवरण पृष्ठ के निचले बायें एवं दायें भागों को परीक्षार्थी द्वारा कदापि नहीं भरा जाएगा। अगर परीक्षार्थी इस भाग को भरते हैं, तो परीक्षार्थी का इस विषय में परीक्षाफल रद्द किया जा सकता है। ये दोनों भाग आंतरिक/बाह्य परीक्षकों को भरने के लिए दिया गया है।
- उत्तरपुस्तिका के पत्रों के दोनो पृष्ठों पर तथा प्रत्येक लाइन पर लिखें एवं पृष्ठों को नष्ट न करें।
- यदि रफ कार्य करने की आवश्यक हो, तो परीक्षार्थी उत्तरपुस्तिका के अंतिम पृष्ठ पर रफ कार्य करके उसे काट दें/क्रास (X) कर दें।
- उत्तरपुस्तिका के आंतरिक पृष्ठों पर दाहिने हाशिए में लाइन खींचकर सादा स्थान छोड़ रखा गया है। शेष स्थान रूल्ड है। परीक्षार्थी दाहिने हाशिए के सादे स्थान में कुछ भी नहीं लिखेंगे, चूंकि यह भाग परीक्षक के उपयोग के लिए है।
- उत्तरपुस्तिका के पृष्ठों को मोड़ें-फाड़ें नहीं तथा बीच-बीच में व्यर्थ ही खाली न छोड़ें।
- प्रश्न-पत्र में दी हुई संख्या के अनुसार अपने उत्तरों की संख्या लिखें।
- व्हाइटनर, ब्लेड तथा नाखून का इस्तेमाल करना सर्वथा वर्जित है, अन्यथा परीक्षाफल अमान्य कर दिया जाएगा।
- प्रश्नोत्तर के समाप्त होने पर अंतिम में नीचे एक क्षैतिज रेखा खींच दें।
- आंतरिक परीक्षक द्वारा उपलब्ध कराये गए उपस्थिति-पत्रक में परीक्षार्थी द्वारा यथा-स्तम्भ परीक्षा की तिथि अंकित करते हुए उत्तरपुस्तिका की क्रम संख्या लिखकर अपना हस्ताक्षर किया जाएगा। परीक्षार्थी की उपस्थिति, अनुपस्थिति एवं निष्कासन से संबंधित संगत गोले को नीले/काले पेन से परीक्षक द्वारा भरा जाएगा न कि परीक्षार्थी द्वारा।
- परीक्षार्थी अपनी उत्तरपुस्तिका को आन्तरिक परीक्षक के पास जमा किये बिना परीक्षा भवन न छोड़ें।
- परीक्षा केन्द्र में कैलकुलेटर, मोबाइल फोन, इयर फोन, पेजर, ब्लूटूथ या इस प्रकार का कोई अन्य इलेक्ट्रॉनिक उपकरण ले जाना सख्त मना है।
- जाँच परीक्षा में गैर-उत्प्रेषित या जाँच परीक्षा में अनुपस्थित छात्र/छात्रा इंटरमीडिएट वार्षिक प्रायोगिक परीक्षा, 2022 में कदापि सम्मिलित नहीं हो सकते हैं।



बिहार विद्यालय परीक्षा समिति, पटना
BIHAR SCHOOL EXAMINATION BOARD, PATNA
INTERMEDIATE ANNUAL EXAMINATION, 2022


संकाय: विज्ञान
FACULTY: SCIENCE

इंटरमीडिएट वार्षिक परीक्षा, 2022

प्रायोगिक परीक्षा का प्रवेश पत्र

Admit Card For Practical Examination

कॉलेज/+2 स्कूल का नाम	GAYA COLLEGE, GAYA				
परीक्षार्थी का नाम	SUMAN KUMAR SINGH				
माता का नाम	KANCHAN DEVI				
पिता का नाम	SANJAY KUMAR SINGH				
परीक्षार्थी का आधार नं०	दिव्यांग कोटि				NO
सूचीकरण संख्या/वर्ष	R-210011944-20	परीक्षार्थी की कोटि	REGULAR		
रोल कोड	21001	रोल क्रमांक	22011871	लिंग	MALE
परीक्षा केंद्र का नाम	GAYA COLLEGE, GAYA				



प्रायोगिक परीक्षा के विषय (निर्धारित परीक्षा कार्यक्रम सहित)

प्रायोगिक विषय	विषय कोड	विषय का नाम	परीक्षा की तारीख
वैकल्पिक विषय	117	PHYSICS	10.01.2022 to 20.01.2022
	118	CHEMISTRY	
	119	BIOLOGY	
अतिरिक्त विषय			

संजय कुमार

महाविद्यालय / +2 विद्यालय प्रधान का हस्ताक्षर
एवं मुहर

परीक्षा नियंत्रक (30MATO)

परीक्षार्थी के लिए आवश्यक निर्देश

- प्रायोगिक परीक्षा दिनांक 10.01.2022 से 20.01.2022 तक संचालित होगी। केन्द्राधीक्षक दिनांक 10.01.2022 से 20.01.2022 तक की अवधि में परीक्षार्थियों की संख्या के अनुसार तिथि एवं पाली का निर्धारण करके प्रायोगिक परीक्षा केन्द्र पर आवंटित सभी परीक्षार्थियों के प्रायोगिक विषयों की परीक्षा आयोजित करेंगे।
- परीक्षार्थी अपने इस प्रवेश-पत्र में उल्लिखित प्रायोगिक परीक्षा केंद्रों पर दिनांक 10.01.2022को पूर्वाह्न 09:00 बजे अनिवार्य रूप से जाकर परीक्षा केन्द्र के परिसर की सूचना पट्ट से यह जानकारी प्राप्त करेंगे कि उनके द्वारा चयनित विषय की प्रायोगिक परीक्षा किस तिथि एवं किस पाली में संचालित होगी, जिसमें उन्हें सम्मिलित होना अनिवार्य है।
- परीक्षार्थी के प्रत्येक प्रायोगिक विषय की परीक्षा के लिए 08 पृष्ठों की केवल एक ही उत्तरपुस्तिका मिलेगी। अतिरिक्त उत्तरपुस्तिका नहीं दी जाएगी। परीक्षार्थी उत्तरपुस्तिका लेते ही यह सुनिश्चित कर लें कि इसमें 8 पृष्ठ हैं एवं सही क्रम में हैं।
- उत्तरपुस्तिका प्राप्त होते ही परीक्षार्थी अपने प्रवेश-पत्र तथा उत्तरपुस्तिका पर मुद्रित विवरणों (Details) का मिलान कर यह अवश्य सुनिश्चित हो लें कि जो उत्तरपुस्तिका परीक्षक द्वारा उन्हें दी गई है, वह उन्हीं की है। भिन्न विवरणों की उत्तरपुस्तिका प्राप्त होने पर उसे तुरंत परीक्षक को वापस लौटा दिया जाए।
- उत्तरपुस्तिका प्राप्त होने पर परीक्षार्थी उनके आवरण पृष्ठ के पीछे अंकित "परीक्षार्थियों के लिए निर्देश" अवश्य पढ़ें एवं उसका अनुपालन करें।
- परीक्षार्थी अपनी उत्तरपुस्तिका के कवर पृष्ठ के ऊपरी बायें तथा दायें भागों में क्रमांक-(1) में अपने उत्तर देने का माध्यम अंकित करते हुए क्रमांक-(2) में अपना पूर्ण हस्ताक्षर अंकित करें। इसके अलावा अन्य मुद्रित विवरणों में किसी भी प्रकार से कोई छेड़-छाड़ नहीं करें।
- प्रायोगिक परीक्षा की उत्तरपुस्तिका के आवरण पृष्ठ के निचले बायें एवं दायें भागों को परीक्षार्थी द्वारा कदापि नहीं भरा जाएगा। अगर परीक्षार्थी इस भाग को भरते हैं, तो परीक्षार्थी का इस विषय में परीक्षाफल रद्द किया जा सकता है। ये दोनों भाग आंतरिक/बाह्य परीक्षकों को भरने के लिए दिया गया है।
- उत्तरपुस्तिका के पत्रों के दोनो पृष्ठों पर तथा प्रत्येक लाइन पर लिखें एवं पृष्ठों को नष्ट न करें।
- यदि रफ कार्य करने की आवश्यक हो, तो परीक्षार्थी उत्तरपुस्तिका के अंतिम पृष्ठ पर रफ कार्य करके उसे काट दें/क्रास (X) कर दें।
- उत्तरपुस्तिका के आंतरिक पृष्ठों पर दाहिने हाशिए में लाइन खींचकर सादा स्थान छोड़ रखा गया है। शेष स्थान रूल्ड है। परीक्षार्थी दाहिने हाशिए के सादे स्थान में कुछ भी नहीं लिखेंगे, चूंकि यह भाग परीक्षक के उपयोग के लिए है।
- उत्तरपुस्तिका के पृष्ठों को मोड़ें-फाड़ें नहीं तथा बीच-बीच में व्यर्थ ही खाली न छोड़ें।
- प्रश्न-पत्र में दी हुई संख्या के अनुसार अपने उत्तरों की संख्या लिखें।
- व्हाइटनर, ब्लेड तथा नाखून का इस्तेमाल करना सर्वथा वर्जित है, अन्यथा परीक्षाफल अमान्य कर दिया जाएगा।
- प्रश्नोत्तर के समाप्त होने पर अंतिम में नीचे एक क्षैतिज रेखा खींच दें।
- आंतरिक परीक्षक द्वारा उपलब्ध कराये गए उपस्थिति-पत्रक में परीक्षार्थी द्वारा यथा-स्तम्भ परीक्षा की तिथि अंकित करते हुए उत्तरपुस्तिका की क्रम संख्या लिखकर अपना हस्ताक्षर किया जाएगा। परीक्षार्थी की उपस्थिति, अनुपस्थिति एवं निष्कासन से संबंधित संगत गोले को नीले/काले पेन से परीक्षक द्वारा भरा जाएगा न कि परीक्षार्थी द्वारा।
- परीक्षार्थी अपनी उत्तरपुस्तिका को आन्तरिक परीक्षक के पास जमा किये बिना परीक्षा भवन न छोड़ें।
- परीक्षा केन्द्र में कैलकुलेटर, मोबाइल फोन, इयर फोन, पेजर, ब्लूटूथ या इस प्रकार का कोई अन्य इलेक्ट्रॉनिक उपकरण ले जाना सख्त मना है।
- जाँच परीक्षा में गैर-उत्प्रेषित या जाँच परीक्षा में अनुपस्थित छात्र/छात्रा इंटरमीडिएट वार्षिक प्रायोगिक परीक्षा, 2022 में कदापि सम्मिलित नहीं हो सकते हैं।



बिहार विद्यालय परीक्षा समिति, पटना
BIHAR SCHOOL EXAMINATION BOARD, PATNA
INTERMEDIATE ANNUAL EXAMINATION, 2022

संकाय: विज्ञान
FACULTY: SCIENCE

इंटरमीडिएट वार्षिक परीक्षा, 2022

प्रायोगिक परीक्षा का प्रवेश पत्र

Admit Card For Practical Examination

कॉलेज/+2 स्कूल का नाम	GAYA COLLEGE, GAYA				
परीक्षार्थी का नाम	SUJEET KUMAR				
माता का नाम	PARWATI DEVI				
पिता का नाम	SHREERAM KUMAR				
परीक्षार्थी का आधार नं०	दिव्यांग कोटि				NO
सूचीकरण संख्या/वर्ष	R-210011931-20	परीक्षार्थी की कोटि	REGULAR		
रोल कोड	21001	रोल क्रमांक	22011858	लिंग	MALE
परीक्षा केंद्र का नाम	GAYA COLLEGE, GAYA				



प्रायोगिक परीक्षा के विषय (निर्धारित परीक्षा कार्यक्रम सहित)

प्रायोगिक विषय	विषय कोड	विषय का नाम	परीक्षा की तारीख
वैकल्पिक विषय	117	PHYSICS	10.01.2022 to 20.01.2022
	118	CHEMISTRY	
अतिरिक्त विषय			

संजीव कुमार

महाविद्यालय / +2 विद्यालय प्रधान का हस्ताक्षर
एवं मुहर

परीक्षा नियंत्रक (30M10)

परीक्षार्थी के लिए आवश्यक निर्देश

- प्रायोगिक परीक्षा दिनांक 10.01.2022 से 20.01.2022 तक संचालित होगी। केन्द्राधीक्षक दिनांक 10.01.2022 से 20.01.2022 तक की अवधि में परीक्षार्थियों की संख्या के अनुसार तिथि एवं पाली का निर्धारण करके प्रायोगिक परीक्षा केन्द्र पर आवंटित सभी परीक्षार्थियों के प्रायोगिक विषयों की परीक्षा आयोजित करेंगे।
- परीक्षार्थी अपने इस प्रवेश-पत्र में उल्लिखित प्रायोगिक परीक्षा केंद्रों पर दिनांक 10.01.2022 को पूर्वाह्न 09:00 बजे अनिवार्य रूप से जाकर परीक्षा केन्द्र के परिसर की सूचना पट्ट से यह जानकारी प्राप्त करेंगे कि उनके द्वारा चयनित विषय की प्रायोगिक परीक्षा किस तिथि एवं किस पाली में संचालित होगी, जिसमें उन्हें सम्मिलित होना अनिवार्य है।
- परीक्षार्थी के प्रत्येक प्रायोगिक विषय की परीक्षा के लिए 08 पृष्ठों की केवल एक ही उत्तरपुस्तिका मिलेगी। अतिरिक्त उत्तरपुस्तिका नहीं दी जाएगी। परीक्षार्थी उत्तरपुस्तिका लेते ही यह सुनिश्चित कर लें कि इसमें 8 पृष्ठ हैं एवं सही क्रम में हैं।
- उत्तरपुस्तिका प्राप्त होते ही परीक्षार्थी अपने प्रवेश-पत्र तथा उत्तरपुस्तिका पर मुद्रित विवरणों (Details) का मिलान कर यह अवश्य सुनिश्चित हो लें कि जो उत्तरपुस्तिका परीक्षक द्वारा उन्हें दी गई है, वह उन्हीं की है। भिन्न विवरणों की उत्तरपुस्तिका प्राप्त होने पर उसे तुरंत परीक्षक को वापस लौटा दिया जाए।
- उत्तरपुस्तिका प्राप्त होने पर परीक्षार्थी उनके आवरण पृष्ठ के पीछे अंकित "परीक्षार्थियों के लिए निर्देश" अवश्य पढ़ें एवं उसका अनुपालन करें।
- परीक्षार्थी अपनी उत्तरपुस्तिका के कवर पृष्ठ के ऊपरी बायें तथा दायें भागों में क्रमांक-(1) में अपने उत्तर देने का माध्यम अंकित करते हुए क्रमांक-(2) में अपना पूर्ण हस्ताक्षर अंकित करें। इसके अलावा अन्य मुद्रित विवरणों में किसी भी प्रकार से कोई छेड़-छाड़ नहीं करें।
- प्रायोगिक परीक्षा की उत्तरपुस्तिका के आवरण पृष्ठ के निचले बायें एवं दायें भागों को परीक्षार्थी द्वारा कदापि नहीं भरा जाएगा। अगर परीक्षार्थी इस भाग को भरते हैं, तो परीक्षार्थी का इस विषय में परीक्षाफल रद्द किया जा सकता है। ये दोनों भाग आंतरिक/बाह्य परीक्षकों को भरने के लिए दिया गया है।
- उत्तरपुस्तिका के पत्रों के दोनो पृष्ठों पर तथा प्रत्येक लाइन पर लिखें एवं पृष्ठों को नष्ट न करें।
- यदि रफ कार्य करने की आवश्यक हो, तो परीक्षार्थी उत्तरपुस्तिका के अंतिम पृष्ठ पर रफ कार्य करके उसे काट दें/क्रास (X) कर दें।
- उत्तरपुस्तिका के आंतरिक पृष्ठों पर दाहिने हाशिए में लाइन खींचकर सादा स्थान छोड़ रखा गया है। शेष स्थान रूल्ड है। परीक्षार्थी दाहिने हाशिए के सादे स्थान में कुछ भी नहीं लिखेंगे, चूंकि यह भाग परीक्षक के उपयोग के लिए है।
- उत्तरपुस्तिका के पृष्ठों को मोड़ें-फाड़ें नहीं तथा बीच-बीच में व्यर्थ ही खाली न छोड़ें।
- प्रश्न-पत्र में दी हुई संख्या के अनुसार अपने उत्तरों की संख्या लिखें।
- व्हाइटनर, ब्लेड तथा नाखून का इस्तेमाल करना सर्वथा वर्जित है, अन्यथा परीक्षाफल अमान्य कर दिया जाएगा।
- प्रश्नोत्तर के समाप्त होने पर अंतिम में नीचे एक क्षैतिज रेखा खींच दें।
- आंतरिक परीक्षक द्वारा उपलब्ध कराये गए उपस्थिति-पत्रक में परीक्षार्थी द्वारा यथा-स्तम्भ परीक्षा की तिथि अंकित करते हुए उत्तरपुस्तिका की क्रम संख्या लिखकर अपना हस्ताक्षर किया जाएगा। परीक्षार्थी की उपस्थिति, अनुपस्थिति एवं निष्कासन से संबंधित संगत गोले को नीले/काले पेन से परीक्षक द्वारा भरा जाएगा न कि परीक्षार्थी द्वारा।
- परीक्षार्थी अपनी उत्तरपुस्तिका को आन्तरिक परीक्षक के पास जमा किये बिना परीक्षा भवन न छोड़ें।
- परीक्षा केन्द्र में कैलकुलेटर, मोबाइल फोन, इयर फोन, पेजर, ब्लूटूथ या इस प्रकार का कोई अन्य इलेक्ट्रॉनिक उपकरण ले जाना सख्त मना है।
- जाँच परीक्षा में गैर-उत्प्रेषित या जाँच परीक्षा में अनुपस्थित छात्र/छात्रा इंटरमीडिएट वार्षिक प्रायोगिक परीक्षा, 2022 में कदापि सम्मिलित नहीं हो सकते हैं।



बिहार विद्यालय परीक्षा समिति, पटना
BIHAR SCHOOL EXAMINATION BOARD, PATNA
INTERMEDIATE ANNUAL EXAMINATION, 2022

संकाय: विज्ञान
FACULTY: SCIENCE

इंटरमीडिएट वार्षिक परीक्षा, 2022

प्रायोगिक परीक्षा का प्रवेश पत्र

Admit Card For Practical Examination

कॉलेज/+2 स्कूल का नाम	GAYA COLLEGE, GAYA				
परीक्षार्थी का नाम	SUJEET KUMAR				
माता का नाम	SAVITA KUMARI				
पिता का नाम	SANJAY KUMAR SINGH				
परीक्षार्थी का आधार नं०	दिव्यांग कोटि				NO
सूचीकरण संख्या/वर्ष	R-210011928-20	परीक्षार्थी की कोटि	REGULAR		
रोल कोड	21001	रोल क्रमांक	22011855	लिंग	MALE
परीक्षा केंद्र का नाम	GAYA COLLEGE, GAYA				



प्रायोगिक परीक्षा के विषय (निर्धारित परीक्षा कार्यक्रम सहित)

प्रायोगिक विषय	विषय कोड	विषय का नाम	परीक्षा की तारीख
वैकल्पिक विषय	117	PHYSICS	10.01.2022 to 20.01.2022
	118	CHEMISTRY	
	119	BIOLOGY	
अतिरिक्त विषय			

संजीव कुमार

महाविद्यालय / +2 विद्यालय प्रधान का हस्ताक्षर
एवं मुहर

परीक्षा नियंत्रक (30M10)

परीक्षार्थी के लिए आवश्यक निर्देश

- प्रायोगिक परीक्षा दिनांक 10.01.2022 से 20.01.2022 तक संचालित होगी। केन्द्राधीक्षक दिनांक 10.01.2022 से 20.01.2022 तक की अवधि में परीक्षार्थियों की संख्या के अनुसार तिथि एवं पाली का निर्धारण करके प्रायोगिक परीक्षा केन्द्र पर आवंटित सभी परीक्षार्थियों के प्रायोगिक विषयों की परीक्षा आयोजित करेंगे।
- परीक्षार्थी अपने इस प्रवेश-पत्र में उल्लिखित प्रायोगिक परीक्षा केंद्रों पर दिनांक 10.01.2022 को पूर्वाह्न 09:00 बजे अनिवार्य रूप से जाकर परीक्षा केन्द्र के परिसर की सूचना पट्ट से यह जानकारी प्राप्त करेंगे कि उनके द्वारा चयनित विषय की प्रायोगिक परीक्षा किस तिथि एवं किस पाली में संचालित होगी, जिसमें उन्हें सम्मिलित होना अनिवार्य है।
- परीक्षार्थी के प्रत्येक प्रायोगिक विषय की परीक्षा के लिए 08 पृष्ठों की केवल एक ही उत्तरपुस्तिका मिलेगी। अतिरिक्त उत्तरपुस्तिका नहीं दी जाएगी। परीक्षार्थी उत्तरपुस्तिका लेते ही यह सुनिश्चित कर लें कि इसमें 8 पृष्ठ हैं एवं सही क्रम में हैं।
- उत्तरपुस्तिका प्राप्त होते ही परीक्षार्थी अपने प्रवेश-पत्र तथा उत्तरपुस्तिका पर मुद्रित विवरणों (Details) का मिलान कर यह अवश्य सुनिश्चित हो लें कि जो उत्तरपुस्तिका परीक्षक द्वारा उन्हें दी गई है, वह उन्हीं की है। भिन्न विवरणों की उत्तरपुस्तिका प्राप्त होने पर उसे तुरंत परीक्षक को वापस लौटा दिया जाए।
- उत्तरपुस्तिका प्राप्त होने पर परीक्षार्थी उनके आवरण पृष्ठ के पीछे अंकित "परीक्षार्थियों के लिए निर्देश" अवश्य पढ़ें एवं उसका अनुपालन करें।
- परीक्षार्थी अपनी उत्तरपुस्तिका के कवर पृष्ठ के ऊपरी बायें तथा दायें भागों में क्रमांक-(1) में अपने उत्तर देने का माध्यम अंकित करते हुए क्रमांक-(2) में अपना पूर्ण हस्ताक्षर अंकित करें। इसके अलावा अन्य मुद्रित विवरणों में किसी भी प्रकार से कोई छेड़-छाड़ नहीं करें।
- प्रायोगिक परीक्षा की उत्तरपुस्तिका के आवरण पृष्ठ के निचले बायें एवं दायें भागों को परीक्षार्थी द्वारा कदापि नहीं भरा जाएगा। अगर परीक्षार्थी इस भाग को भरते हैं, तो परीक्षार्थी का इस विषय में परीक्षाफल रद्द किया जा सकता है। ये दोनों भाग आंतरिक/बाह्य परीक्षकों को भरने के लिए दिया गया है।
- उत्तरपुस्तिका के पत्रों के दोनो पृष्ठों पर तथा प्रत्येक लाइन पर लिखें एवं पृष्ठों को नष्ट न करें।
- यदि रफ कार्य करने की आवश्यक हो, तो परीक्षार्थी उत्तरपुस्तिका के अंतिम पृष्ठ पर रफ कार्य करके उसे काट दें/क्रास (X) कर दें।
- उत्तरपुस्तिका के आंतरिक पृष्ठों पर दाहिने हाशिए में लाइन खींचकर सादा स्थान छोड़ रखा गया है। शेष स्थान रूल्ड है। परीक्षार्थी दाहिने हाशिए के सादे स्थान में कुछ भी नहीं लिखेंगे, चूंकि यह भाग परीक्षक के उपयोग के लिए है।
- उत्तरपुस्तिका के पृष्ठों को मोड़ें-फाड़ें नहीं तथा बीच-बीच में व्यर्थ ही खाली न छोड़ें।
- प्रश्न-पत्र में दी हुई संख्या के अनुसार अपने उत्तरों की संख्या लिखें।
- व्हाइटनर, ब्लेड तथा नाखून का इस्तेमाल करना सर्वथा वर्जित है, अन्यथा परीक्षाफल अमान्य कर दिया जाएगा।
- प्रश्नोत्तर के समाप्त होने पर अंतिम में नीचे एक क्षैतिज रेखा खींच दें।
- आंतरिक परीक्षक द्वारा उपलब्ध कराये गए उपस्थिति-पत्रक में परीक्षार्थी द्वारा यथा-स्तम्भ परीक्षा की तिथि अंकित करते हुए उत्तरपुस्तिका की क्रम संख्या लिखकर अपना हस्ताक्षर किया जाएगा। परीक्षार्थी की उपस्थिति, अनुपस्थिति एवं निष्कासन से संबंधित संगत गोले को नीले/काले पेन से परीक्षक द्वारा भरा जाएगा न कि परीक्षार्थी द्वारा।
- परीक्षार्थी अपनी उत्तरपुस्तिका को आन्तरिक परीक्षक के पास जमा किये बिना परीक्षा भवन न छोड़ें।
- परीक्षा केन्द्र में कैलकुलेटर, मोबाइल फोन, इयर फोन, पेजर, ब्लूटूथ या इस प्रकार का कोई अन्य इलेक्ट्रॉनिक उपकरण ले जाना सख्त मना है।
- जाँच परीक्षा में गैर-उत्प्रेषित या जाँच परीक्षा में अनुपस्थित छात्र/छात्रा इंटरमीडिएट वार्षिक प्रायोगिक परीक्षा, 2022 में कदापि सम्मिलित नहीं हो सकते हैं।



बिहार विद्यालय परीक्षा समिति, पटना
BIHAR SCHOOL EXAMINATION BOARD, PATNA
INTERMEDIATE ANNUAL EXAMINATION, 2022

इंटरमीडिएट वार्षिक परीक्षा, 2022

प्रायोगिक परीक्षा का प्रवेश पत्र

Admit Card For Practical Examination

संकाय: विज्ञान
FACULTY: SCIENCE

कॉलेज/+2 स्कूल का नाम GAYA COLLEGE, GAYA
परीक्षार्थी का नाम SUHAIL AHMAD
माता का नाम ARSHI BANO
पिता का नाम SAIYAD MOHAMMAD WASIF AKHTAR
परीक्षार्थी का आधार नं० दिव्यांग कोटि NO
सूचीकरण संख्या/वर्ष R-210011924-20 परीक्षार्थी की कोटि REGULAR
रौल कोड 21001 रौल क्रमांक 22011851 लिंग MALE
परीक्षा केंद्र का नाम GAYA COLLEGE, GAYA



Suhail Ahmad

प्रायोगिक परीक्षा के विषय (निर्धारित परीक्षा कार्यक्रम सहित)

प्रायोगिक विषय	विषय कोड	विषय का नाम	परीक्षा की तारीख
वैकल्पिक विषय	117	PHYSICS	10.01.2022 to 20.01.2022
	118	CHEMISTRY	
अतिरिक्त विषय			

संकाय 30मा0

महाविद्यालय / +2 विद्यालय प्रधान का हस्ताक्षर
एवं मुहर

परीक्षा नियंत्रक (30मा0)

परीक्षार्थी के लिए आवश्यक निर्देश

- प्रायोगिक परीक्षा दिनांक 10.01.2022 से 20.01.2022 तक संचालित होगी। केन्द्राधीक्षक दिनांक 10.01.2022 से 20.01.2022 तक की अवधि में परीक्षार्थियों की संख्या के अनुसार तिथि एवं पाली का निर्धारण करके प्रायोगिक परीक्षा केन्द्र पर आवंटित सभी परीक्षार्थियों के प्रायोगिक विषयों की परीक्षा आयोजित करेंगे।
- परीक्षार्थी अपने इस प्रवेश-पत्र में उल्लिखित प्रायोगिक परीक्षा केंद्रों पर दिनांक 10.01.2022को पूर्वाह्न 09:00 बजे अनिवार्य रूप से जाकर परीक्षा केन्द्र के परिसर की सूचना पट्ट से यह जानकारी प्राप्त करेंगे कि उनके द्वारा चयनित विषय की प्रायोगिक परीक्षा किस तिथि एवं किस पाली में संचालित होगी, जिसमें उन्हें सम्मिलित होना अनिवार्य है।
- परीक्षार्थी के प्रत्येक प्रायोगिक विषय की परीक्षा के लिए 08 पृष्ठों की केवल एक ही उत्तरपुस्तिका मिलेगी। अतिरिक्त उत्तरपुस्तिका नहीं दी जाएगी। परीक्षार्थी उत्तरपुस्तिका लेते ही यह सुनिश्चित कर लें कि इसमें 8 पृष्ठ हैं एवं सही क्रम में हैं।
- उत्तरपुस्तिका प्राप्त होते ही परीक्षार्थी अपने प्रवेश-पत्र तथा उत्तरपुस्तिका पर मुद्रित विवरणों (Details) का मिलान कर यह अवश्य सुनिश्चित हो लें कि जो उत्तरपुस्तिका परीक्षक द्वारा उन्हें दी गई है, वह उन्हीं की है। भिन्न विवरणों की उत्तरपुस्तिका प्राप्त होने पर उसे तुरंत परीक्षक को वापस लौटा दिया जाए।
- उत्तरपुस्तिका प्राप्त होने पर परीक्षार्थी उनके आवरण पृष्ठ के पीछे अंकित "परीक्षार्थियों के लिए निर्देश" अवश्य पढ़ें एवं उसका अनुपालन करें।
- परीक्षार्थी अपनी उत्तरपुस्तिका के कवर पृष्ठ के ऊपरी बायें तथा दायें भागों में क्रमांक-(1) में अपने उत्तर देने का माध्यम अंकित करते हुए क्रमांक-(2) में अपना पूर्ण हस्ताक्षर अंकित करें। इसके अलावा अन्य मुद्रित विवरणों में किसी भी प्रकार से कोई छेड़-छाड़ नहीं करें।
- प्रायोगिक परीक्षा की उत्तरपुस्तिका के आवरण पृष्ठ के निचले बायें एवं दायें भागों को परीक्षार्थी द्वारा कदापि नहीं भरा जाएगा। अगर परीक्षार्थी इस भाग को भरते हैं, तो परीक्षार्थी का इस विषय में परीक्षाफल रद्द किया जा सकता है। ये दोनों भाग आंतरिक/बाह्य परीक्षकों को भरने के लिए दिया गया है।
- उत्तरपुस्तिका के पत्रों के दोनो पृष्ठों पर तथा प्रत्येक लाइन पर लिखें एवं पृष्ठों को नष्ट न करें।
- यदि रफ कार्य करने की आवश्यक हो, तो परीक्षार्थी उत्तरपुस्तिका के अंतिम पृष्ठ पर रफ कार्य करके उसे काट दें/क्रास (X) कर दें।
- उत्तरपुस्तिका के आंतरिक पृष्ठों पर दाहिने हाशिए में लाइन खींचकर सादा स्थान छोड़ रखा गया है। शेष स्थान रूल्ड है। परीक्षार्थी दाहिने हाशिए के सादे स्थान में कुछ भी नहीं लिखेंगे, चूंकि यह भाग परीक्षक के उपयोग के लिए है।
- उत्तरपुस्तिका के पृष्ठों को मोड़ें-फाड़ें नहीं तथा बीच-बीच में व्यर्थ ही खाली न छोड़ें।
- प्रश्न-पत्र में दी हुई संख्या के अनुसार अपने उत्तरों की संख्या लिखें।
- व्हाइटनर, ब्लेड तथा नाखून का इस्तेमाल करना सर्वथा वर्जित है, अन्यथा परीक्षाफल अमान्य कर दिया जाएगा।
- प्रश्नोत्तर के समाप्त होने पर अंतिम में नीचे एक क्षैतिज रेखा खींच दें।
- आंतरिक परीक्षक द्वारा उपलब्ध कराये गए उपस्थिति-पत्रक में परीक्षार्थी द्वारा यथा-स्तम्भ परीक्षा की तिथि अंकित करते हुए उत्तरपुस्तिका की क्रम संख्या लिखकर अपना हस्ताक्षर किया जाएगा। परीक्षार्थी की उपस्थिति, अनुपस्थिति एवं निष्कासन से संबंधित संगत गोले को नीले/काले पेन से परीक्षक द्वारा भरा जाएगा न कि परीक्षार्थी द्वारा।
- परीक्षार्थी अपनी उत्तरपुस्तिका को आन्तरिक परीक्षक के पास जमा किये बिना परीक्षा भवन न छोड़ें।
- परीक्षा केन्द्र में कैलकुलेटर, मोबाइल फोन, इयर फोन, पेजर, ब्लूटूथ या इस प्रकार का कोई अन्य इलेक्ट्रॉनिक उपकरण ले जाना सख्त मना है।
- जाँच परीक्षा में गैर-उत्प्रेषित या जाँच परीक्षा में अनुपस्थित छात्र/छात्रा इंटरमीडिएट वार्षिक प्रायोगिक परीक्षा, 2022 में कदापि सम्मिलित नहीं हो सकते हैं।



बिहार विद्यालय परीक्षा समिति, पटना
BIHAR SCHOOL EXAMINATION BOARD, PATNA
INTERMEDIATE ANNUAL EXAMINATION, 2022

इंटरमीडिएट वार्षिक परीक्षा, 2022

प्रायोगिक परीक्षा का प्रवेश पत्र

Admit Card For Practical Examination

संकाय: विज्ञान
FACULTY: SCIENCE

कॉलेज/+2 स्कूल का नाम GAYA COLLEGE, GAYA
परीक्षार्थी का नाम SUMANT KUMAR
माता का नाम VIMALA DEVI
पिता का नाम DHANANJAY RAM
परीक्षार्थी का आधार नं० दिव्यांग कोटि NO
सूचीकरण संख्या/वर्ष R-210011948-20 परीक्षार्थी की कोटि REGULAR
रौल कोड 21001 रौल क्रमांक 22011874 लिंग MALE
परीक्षा केंद्र का नाम GAYA COLLEGE, GAYA



Sumant Kumar

प्रायोगिक परीक्षा के विषय (निर्धारित परीक्षा कार्यक्रम सहित)

प्रायोगिक विषय	विषय कोड	विषय का नाम	परीक्षा की तारीख
वैकल्पिक विषय	117	PHYSICS	10.01.2022 to 20.01.2022
	118	CHEMISTRY	
अतिरिक्त विषय			

संकाय 2022

महाविद्यालय / +2 विद्यालय प्रधान का हस्ताक्षर
एवं मुहर

परीक्षा नियंत्रक (30M10)

परीक्षार्थी के लिए आवश्यक निर्देश

- प्रायोगिक परीक्षा दिनांक 10.01.2022 से 20.01.2022 तक संचालित होगी। केन्द्राधीक्षक दिनांक 10.01.2022 से 20.01.2022 तक की अवधि में परीक्षार्थियों की संख्या के अनुसार तिथि एवं पाली का निर्धारण करके प्रायोगिक परीक्षा केन्द्र पर आवंटित सभी परीक्षार्थियों के प्रायोगिक विषयों की परीक्षा आयोजित करेंगे।
- परीक्षार्थी अपने इस प्रवेश-पत्र में उल्लिखित प्रायोगिक परीक्षा केंद्रों पर दिनांक 10.01.2022 को पूर्वाह्न 09:00 बजे अनिवार्य रूप से जाकर परीक्षा केन्द्र के परिसर की सूचना पट्ट से यह जानकारी प्राप्त करेंगे कि उनके द्वारा चयनित विषय की प्रायोगिक परीक्षा किस तिथि एवं किस पाली में संचालित होगी, जिसमें उन्हें सम्मिलित होना अनिवार्य है।
- परीक्षार्थी के प्रत्येक प्रायोगिक विषय की परीक्षा के लिए 08 पृष्ठों की केवल एक ही उत्तरपुस्तिका मिलेगी। अतिरिक्त उत्तरपुस्तिका नहीं दी जाएगी। परीक्षार्थी उत्तरपुस्तिका लेते ही यह सुनिश्चित कर लें कि इसमें 8 पृष्ठ हैं एवं सही क्रम में हैं।
- उत्तरपुस्तिका प्राप्त होते ही परीक्षार्थी अपने प्रवेश-पत्र तथा उत्तरपुस्तिका पर मुद्रित विवरणों (Details) का मिलान कर यह अवश्य सुनिश्चित हो लें कि जो उत्तरपुस्तिका परीक्षक द्वारा उन्हें दी गई है, वह उन्हीं की है। भिन्न विवरणों की उत्तरपुस्तिका प्राप्त होने पर उसे तुरंत परीक्षक को वापस लौटा दिया जाए।
- उत्तरपुस्तिका प्राप्त होने पर परीक्षार्थी उनके आवरण पृष्ठ के पीछे अंकित "परीक्षार्थियों के लिए निर्देश" अवश्य पढ़ें एवं उसका अनुपालन करें।
- परीक्षार्थी अपनी उत्तरपुस्तिका के कवर पृष्ठ के ऊपरी बायें तथा दायें भागों में क्रमांक-(1) में अपने उत्तर देने का माध्यम अंकित करते हुए क्रमांक-(2) में अपना पूर्ण हस्ताक्षर अंकित करें। इसके अलावा अन्य मुद्रित विवरणों में किसी भी प्रकार से कोई छेड़-छाड़ नहीं करें।
- प्रायोगिक परीक्षा की उत्तरपुस्तिका के आवरण पृष्ठ के निचले बायें एवं दायें भागों को परीक्षार्थी द्वारा कदापि नहीं भरा जाएगा। अगर परीक्षार्थी इस भाग को भरते हैं, तो परीक्षार्थी का इस विषय में परीक्षाफल रद्द किया जा सकता है। ये दोनों भाग आंतरिक/बाह्य परीक्षकों को भरने के लिए दिया गया है।
- उत्तरपुस्तिका के पत्रों के दोनो पृष्ठों पर तथा प्रत्येक लाइन पर लिखें एवं पृष्ठों को नष्ट न करें।
- यदि रफ कार्य करने की आवश्यक हो, तो परीक्षार्थी उत्तरपुस्तिका के अंतिम पृष्ठ पर रफ कार्य करके उसे काट दें/क्रास (X) कर दें।
- उत्तरपुस्तिका के आंतरिक पृष्ठों पर दाहिने हाशिए में लाइन खींचकर सादा स्थान छोड़ रखा गया है। शेष स्थान रूल्ड है। परीक्षार्थी दाहिने हाशिए के सादे स्थान में कुछ भी नहीं लिखेंगे, चूंकि यह भाग परीक्षक के उपयोग के लिए है।
- उत्तरपुस्तिका के पृष्ठों को मोड़ें-फाड़ें नहीं तथा बीच-बीच में व्यर्थ ही खाली न छोड़ें।
- प्रश्न-पत्र में दी हुई संख्या के अनुसार अपने उत्तरों की संख्या लिखें।
- व्हाइटनर, ब्लेड तथा नाखून का इस्तेमाल करना सर्वथा वर्जित है, अन्यथा परीक्षाफल अमान्य कर दिया जाएगा।
- प्रश्नोत्तर के समाप्त होने पर अंतिम में नीचे एक क्षैतिज रेखा खींच दें।
- आंतरिक परीक्षक द्वारा उपलब्ध कराये गए उपस्थिति-पत्रक में परीक्षार्थी द्वारा यथा-स्तम्भ परीक्षा की तिथि अंकित करते हुए उत्तरपुस्तिका की क्रम संख्या लिखकर अपना हस्ताक्षर किया जाएगा। परीक्षार्थी की उपस्थिति, अनुपस्थिति एवं निष्कासन से संबंधित संगत गोले को नीले/काले पेन से परीक्षक द्वारा भरा जाएगा न कि परीक्षार्थी द्वारा।
- परीक्षार्थी अपनी उत्तरपुस्तिका को आन्तरिक परीक्षक के पास जमा किये बिना परीक्षा भवन न छोड़ें।
- परीक्षा केन्द्र में कैलकुलेटर, मोबाइल फोन, इयर फोन, पेजर, ब्लूटूथ या इस प्रकार का कोई अन्य इलेक्ट्रॉनिक उपकरण ले जाना सख्त मना है।
- जाँच परीक्षा में गैर-उत्प्रेषित या जाँच परीक्षा में अनुपस्थित छात्र/छात्रा इंटरमीडिएट वार्षिक प्रायोगिक परीक्षा, 2022 में कदापि सम्मिलित नहीं हो सकते हैं।



बिहार विद्यालय परीक्षा समिति, पटना
BIHAR SCHOOL EXAMINATION BOARD, PATNA
INTERMEDIATE ANNUAL EXAMINATION, 2022

संकाय: विज्ञान
FACULTY: SCIENCE

इंटरमीडिएट वार्षिक परीक्षा, 2022

प्रायोगिक परीक्षा का प्रवेश पत्र

Admit Card For Practical Examination

कॉलेज/+2 स्कूल का नाम GAYA COLLEGE, GAYA
परीक्षार्थी का नाम SUMAN KUMAR
माता का नाम SUNITA DEVI
पिता का नाम SANJAY PRASAD
परीक्षार्थी का आधार नं० दिव्यांग कोटि NO
सूचीकरण संख्या/वर्ष R-210011942-20 परीक्षार्थी की कोटि REGULAR
रौल कोड 21001 रौल क्रमांक 22011869 लिंग MALE
परीक्षा केंद्र का नाम GAYA COLLEGE, GAYA



प्रायोगिक परीक्षा के विषय (निर्धारित परीक्षा कार्यक्रम सहित)

प्रायोगिक विषय	विषय कोड	विषय का नाम	परीक्षा की तारीख
वैकल्पिक विषय	117	PHYSICS	10.01.2022 to 20.01.2022
	118	CHEMISTRY	
अतिरिक्त विषय			

संजीव कुमार

महाविद्यालय / +2 विद्यालय प्रधान का हस्ताक्षर
एवं मुहर

परीक्षा नियंत्रक (30M10)

परीक्षार्थी के लिए आवश्यक निर्देश

- प्रायोगिक परीक्षा दिनांक 10.01.2022 से 20.01.2022 तक संचालित होगी। केन्द्राधीक्षक दिनांक 10.01.2022 से 20.01.2022 तक की अवधि में परीक्षार्थियों की संख्या के अनुसार तिथि एवं पाली का निर्धारण करके प्रायोगिक परीक्षा केन्द्र पर आवंटित सभी परीक्षार्थियों के प्रायोगिक विषयों की परीक्षा आयोजित करेंगे।
- परीक्षार्थी अपने इस प्रवेश-पत्र में उल्लिखित प्रायोगिक परीक्षा केंद्रों पर दिनांक 10.01.2022 को पूर्वाह्न 09:00 बजे अनिवार्य रूप से जाकर परीक्षा केन्द्र के परिसर की सूचना पट्ट से यह जानकारी प्राप्त कर लेंगे कि उनके द्वारा चयनित विषय की प्रायोगिक परीक्षा किस तिथि एवं किस पाली में संचालित होगी, जिसमें उन्हें सम्मिलित होना अनिवार्य है।
- परीक्षार्थी के प्रत्येक प्रायोगिक विषय की परीक्षा के लिए 08 पृष्ठों की केवल एक ही उत्तरपुस्तिका मिलेगी। अतिरिक्त उत्तरपुस्तिका नहीं दी जाएगी। परीक्षार्थी उत्तरपुस्तिका लेते ही यह सुनिश्चित कर लें कि इसमें 8 पृष्ठ हैं एवं सही क्रम में हैं।
- उत्तरपुस्तिका प्राप्त होते ही परीक्षार्थी अपने प्रवेश-पत्र तथा उत्तरपुस्तिका पर मुद्रित विवरणों (Details) का मिलान कर यह अवश्य सुनिश्चित हो लें कि जो उत्तरपुस्तिका परीक्षक द्वारा उन्हें दी गई है, वह उन्हीं की है। भिन्न विवरणों की उत्तरपुस्तिका प्राप्त होने पर उसे तुरंत परीक्षक को वापस लौटा दिया जाए।
- उत्तरपुस्तिका प्राप्त होने पर परीक्षार्थी उनके आवरण पृष्ठ के पीछे अंकित "परीक्षार्थियों के लिए निर्देश" अवश्य पढ़ें एवं उसका अनुपालन करें।
- परीक्षार्थी अपनी उत्तरपुस्तिका के कवर पृष्ठ के ऊपरी बायें तथा दायें भागों में क्रमांक-(1) में अपने उत्तर देने का माध्यम अंकित करते हुए क्रमांक-(2) में अपना पूर्ण हस्ताक्षर अंकित करें। इसके अलावा अन्य मुद्रित विवरणों में किसी भी प्रकार से कोई छेड़-छाड़ नहीं करें।
- प्रायोगिक परीक्षा की उत्तरपुस्तिका के आवरण पृष्ठ के निचले बायें एवं दायें भागों को परीक्षार्थी द्वारा कदापि नहीं भरा जाएगा। अगर परीक्षार्थी इस भाग को भरते हैं, तो परीक्षार्थी का इस विषय में परीक्षाफल रद्द किया जा सकता है। ये दोनों भाग आंतरिक/बाह्य परीक्षकों को भरने के लिए दिया गया है।
- उत्तरपुस्तिका के पत्रों के दोनो पृष्ठों पर तथा प्रत्येक लाइन पर लिखें एवं पृष्ठों को नष्ट न करें।
- यदि रफ कार्य करने की आवश्यक हो, तो परीक्षार्थी उत्तरपुस्तिका के अंतिम पृष्ठ पर रफ कार्य करके उसे काट दें/क्रास (X) कर दें।
- उत्तरपुस्तिका के आंतरिक पृष्ठों पर दाहिने हाशिए में लाइन खींचकर सादा स्थान छोड़ रखा गया है। शेष स्थान रूल्ड है। परीक्षार्थी दाहिने हाशिए के सादे स्थान में कुछ भी नहीं लिखेंगे, चूंकि यह भाग परीक्षक के उपयोग के लिए है।
- उत्तरपुस्तिका के पृष्ठों को मोड़ें-फाड़ें नहीं तथा बीच-बीच में व्यर्थ ही खाली न छोड़ें।
- प्रश्न-पत्र में दी हुई संख्या के अनुसार अपने उत्तरों की संख्या लिखें।
- व्हाइटनर, ब्लेड तथा नाखून का इस्तेमाल करना सर्वथा वर्जित है, अन्यथा परीक्षाफल अमान्य कर दिया जाएगा।
- प्रश्नोत्तर के समाप्त होने पर अंतिम में नीचे एक क्षैतिज रेखा खींच दें।
- आंतरिक परीक्षक द्वारा उपलब्ध कराये गए उपस्थिति-पत्रक में परीक्षार्थी द्वारा यथा-स्तम्भ परीक्षा की तिथि अंकित करते हुए उत्तरपुस्तिका की क्रम संख्या लिखकर अपना हस्ताक्षर किया जाएगा। परीक्षार्थी की उपस्थिति, अनुपस्थिति एवं निष्कासन से संबंधित संगत गोले को नीले/काले पेन से परीक्षक द्वारा भरा जाएगा न कि परीक्षार्थी द्वारा।
- परीक्षार्थी अपनी उत्तरपुस्तिका को आन्तरिक परीक्षक के पास जमा किये बिना परीक्षा भवन न छोड़ें।
- परीक्षा केन्द्र में कैलकुलेटर, मोबाइल फोन, इयर फोन, पेजर, ब्लूटूथ या इस प्रकार का कोई अन्य इलेक्ट्रॉनिक उपकरण ले जाना सख्त मना है।
- जाँच परीक्षा में गैर-उत्प्रेषित या जाँच परीक्षा में अनुपस्थित छात्र/छात्रा इंटरमीडिएट वार्षिक प्रायोगिक परीक्षा, 2022 में कदापि सम्मिलित नहीं हो सकते हैं।



बिहार विद्यालय परीक्षा समिति, पटना
BIHAR SCHOOL EXAMINATION BOARD, PATNA
INTERMEDIATE ANNUAL EXAMINATION, 2022

संकाय: विज्ञान
FACULTY: SCIENCE

इंटरमीडिएट वार्षिक परीक्षा, 2022

प्रायोगिक परीक्षा का प्रवेश पत्र

Admit Card For Practical Examination

कॉलेज/+2 स्कूल का नाम	GAYA COLLEGE, GAYA				
परीक्षार्थी का नाम	SUMAN KUMAR				
माता का नाम	URMILA DEVI				
पिता का नाम	RAM BACHCHU YADAV				
परीक्षार्थी का आधार नं०	दिव्यांग कोटि				NO
सूचीकरण संख्या/वर्ष	R-210011941-20	परीक्षार्थी की कोटि	REGULAR		
रौल कोड	21001	रौल क्रमांक	22011868	लिंग	MALE
परीक्षा केंद्र का नाम	GAYA COLLEGE, GAYA				



प्रायोगिक परीक्षा के विषय (निर्धारित परीक्षा कार्यक्रम सहित)

प्रायोगिक विषय	विषय कोड	विषय का नाम	परीक्षा की तारीख
वैकल्पिक विषय	117	PHYSICS	10.01.2022 to 20.01.2022
	118	CHEMISTRY	
अतिरिक्त विषय	119	Biology	

संजीव कुमार

महाविद्यालय / +2 विद्यालय प्रधान का हस्ताक्षर
एवं मुहर

परीक्षा नियंत्रक (30M10)

परीक्षार्थी के लिए आवश्यक निर्देश

- प्रायोगिक परीक्षा दिनांक 10.01.2022 से 20.01.2022 तक संचालित होगी। केन्द्राधीक्षक दिनांक 10.01.2022 से 20.01.2022 तक की अवधि में परीक्षार्थियों की संख्या के अनुसार तिथि एवं पाली का निर्धारण करके प्रायोगिक परीक्षा केन्द्र पर आवंटित सभी परीक्षार्थियों के प्रायोगिक विषयों की परीक्षा आयोजित करेंगे।
- परीक्षार्थी अपने इस प्रवेश-पत्र में उल्लिखित प्रायोगिक परीक्षा केंद्रों पर दिनांक 10.01.2022को पूर्वाह्न 09:00 बजे अनिवार्य रूप से जाकर परीक्षा केन्द्र के परिसर की सूचना पट्ट से यह जानकारी प्राप्त कर लेंगे कि उनके द्वारा चयनित विषय की प्रायोगिक परीक्षा किस तिथि एवं किस पाली में संचालित होगी, जिसमें उन्हें सम्मिलित होना अनिवार्य है।
- परीक्षार्थी के प्रत्येक प्रायोगिक विषय की परीक्षा के लिए 08 पृष्ठों की केवल एक ही उत्तरपुस्तिका मिलेगी। अतिरिक्त उत्तरपुस्तिका नहीं दी जाएगी। परीक्षार्थी उत्तरपुस्तिका लेते ही यह सुनिश्चित कर लें कि इसमें 8 पृष्ठ हैं एवं सही क्रम में हैं।
- उत्तरपुस्तिका प्राप्त होते ही परीक्षार्थी अपने प्रवेश-पत्र तथा उत्तरपुस्तिका पर मुद्रित विवरणों (Details) का मिलान कर यह अवश्य सुनिश्चित हो लें कि जो उत्तरपुस्तिका परीक्षक द्वारा उन्हें दी गई है, वह उन्हीं की है। भिन्न विवरणों की उत्तरपुस्तिका प्राप्त होने पर उसे तुरंत परीक्षक को वापस लौटा दिया जाए।
- उत्तरपुस्तिका प्राप्त होने पर परीक्षार्थी उनके आवरण पृष्ठ के पीछे अंकित "परीक्षार्थियों के लिए निर्देश" अवश्य पढ़ें एवं उसका अनुपालन करें।
- परीक्षार्थी अपनी उत्तरपुस्तिका के कवर पृष्ठ के ऊपरी बायें तथा दायें भागों में क्रमांक-(1) में अपने उत्तर देने का माध्यम अंकित करते हुए क्रमांक-(2) में अपना पूर्ण हस्ताक्षर अंकित करें। इसके अलावा अन्य मुद्रित विवरणों में किसी भी प्रकार से कोई छेड़-छाड़ नहीं करें।
- प्रायोगिक परीक्षा की उत्तरपुस्तिका के आवरण पृष्ठ के निचले बायें एवं दायें भागों को परीक्षार्थी द्वारा कदापि नहीं भरा जाएगा। अगर परीक्षार्थी इस भाग को भरते हैं, तो परीक्षार्थी का इस विषय में परीक्षाफल रद्द किया जा सकता है। ये दोनों भाग आंतरिक/बाह्य परीक्षकों को भरने के लिए दिया गया है।
- उत्तरपुस्तिका के पत्रों के दोनो पृष्ठों पर तथा प्रत्येक लाइन पर लिखें एवं पृष्ठों को नष्ट न करें।
- यदि रफ कार्य करने की आवश्यक हो, तो परीक्षार्थी उत्तरपुस्तिका के अंतिम पृष्ठ पर रफ कार्य करके उसे काट दें/क्रास (X) कर दें।
- उत्तरपुस्तिका के आंतरिक पृष्ठों पर दाहिने हाशिए में लाइन खींचकर सादा स्थान छोड़ रखा गया है। शेष स्थान रूल्ड है। परीक्षार्थी दाहिने हाशिए के सादे स्थान में कुछ भी नहीं लिखेंगे, चूंकि यह भाग परीक्षक के उपयोग के लिए है।
- उत्तरपुस्तिका के पृष्ठों को मोड़ें-फाड़ें नहीं तथा बीच-बीच में व्यर्थ ही खाली न छोड़ें।
- प्रश्न-पत्र में दी हुई संख्या के अनुसार अपने उत्तरों की संख्या लिखें।
- व्हाइटनर, ब्लेड तथा नाखून का इस्तेमाल करना सर्वथा वर्जित है, अन्यथा परीक्षाफल अमान्य कर दिया जाएगा।
- प्रश्नोत्तर के समाप्त होने पर अंतिम में नीचे एक क्षैतिज रेखा खींच दें।
- आंतरिक परीक्षक द्वारा उपलब्ध कराये गए उपस्थिति-पत्रक में परीक्षार्थी द्वारा यथा-स्तम्भ परीक्षा की तिथि अंकित करते हुए उत्तरपुस्तिका की क्रम संख्या लिखकर अपना हस्ताक्षर किया जाएगा। परीक्षार्थी की उपस्थिति, अनुपस्थिति एवं निष्कासन से संबंधित संगत गोले को नीले/काले पेन से परीक्षक द्वारा भरा जाएगा न कि परीक्षार्थी द्वारा।
- परीक्षार्थी अपनी उत्तरपुस्तिका को आन्तरिक परीक्षक के पास जमा किये बिना परीक्षा भवन न छोड़ें।
- परीक्षा केन्द्र में कैलकुलेटर, मोबाइल फोन, इयर फोन, पेजर, ब्लूटूथ या इस प्रकार का कोई अन्य इलेक्ट्रॉनिक उपकरण ले जाना सख्त मना है।
- जाँच परीक्षा में गैर-उत्प्रेषित या जाँच परीक्षा में अनुपस्थित छात्र/छात्रा इंटरमीडिएट वार्षिक प्रायोगिक परीक्षा, 2022 में कदापि सम्मिलित नहीं हो सकते हैं।



बिहार विद्यालय परीक्षा समिति, पटना
BIHAR SCHOOL EXAMINATION BOARD, PATNA
INTERMEDIATE ANNUAL EXAMINATION, 2022

संकाय: विज्ञान
FACULTY: SCIENCE

इंटरमीडिएट वार्षिक परीक्षा, 2022

प्रायोगिक परीक्षा का प्रवेश पत्र

Admit Card For Practical Examination

कॉलेज/+2 स्कूल का नाम GAYA COLLEGE, GAYA
परीक्षार्थी का नाम SUJIT KUMAR
माता का नाम SAKUNTI DEVI
पिता का नाम AMBIKA YADAV
परीक्षार्थी का आधार नं० दिव्यांग कोटि NO
सूचीकरण संख्या/वर्ष R-210011934-20 परीक्षार्थी की कोटि REGULAR
रोल कोड 21001 रोल क्रमांक 22011861 लिंग MALE
परीक्षा केंद्र का नाम GAYA COLLEGE, GAYA



Sujit Kumar

प्रायोगिक परीक्षा के विषय (निर्धारित परीक्षा कार्यक्रम सहित)

प्रायोगिक विषय	विषय कोड	विषय का नाम	परीक्षा की तारीख
वैकल्पिक विषय	117	PHYSICS	10.01.2022 to 20.01.2022
	118	CHEMISTRY	
अतिरिक्त विषय			

संजीव कुमार

महाविद्यालय / +2 विद्यालय प्रधान का हस्ताक्षर
एवं मुहर

परीक्षा नियंत्रक (30M10)

परीक्षार्थी के लिए आवश्यक निर्देश

- प्रायोगिक परीक्षा दिनांक 10.01.2022 से 20.01.2022 तक संचालित होगी। केन्द्राधीक्षक दिनांक 10.01.2022 से 20.01.2022 तक की अवधि में परीक्षार्थियों की संख्या के अनुसार तिथि एवं पाली का निर्धारण करके प्रायोगिक परीक्षा केन्द्र पर आवंटित सभी परीक्षार्थियों के प्रायोगिक विषयों की परीक्षा आयोजित करेंगे।
- परीक्षार्थी अपने इस प्रवेश-पत्र में उल्लिखित प्रायोगिक परीक्षा केंद्रों पर दिनांक 10.01.2022को पूर्वाह्न 09:00 बजे अनिवार्य रूप से जाकर परीक्षा केन्द्र के परिसर की सूचना पट्ट से यह जानकारी प्राप्त कर लेंगे कि उनके द्वारा चयनित विषय की प्रायोगिक परीक्षा किस तिथि एवं किस पाली में संचालित होगी, जिसमें उन्हें सम्मिलित होना अनिवार्य है।
- परीक्षार्थी के प्रत्येक प्रायोगिक विषय की परीक्षा के लिए 08 पृष्ठों की केवल एक ही उत्तरपुस्तिका मिलेगी। अतिरिक्त उत्तरपुस्तिका नहीं दी जाएगी। परीक्षार्थी उत्तरपुस्तिका लेते ही यह सुनिश्चित कर लें कि इसमें 8 पृष्ठ है एवं सही क्रम में है।
- उत्तरपुस्तिका प्राप्त होते ही परीक्षार्थी अपने प्रवेश-पत्र तथा उत्तरपुस्तिका पर मुद्रित विवरणों (Details) का मिलान कर यह अवश्य सुनिश्चित हो लें कि जो उत्तरपुस्तिका परीक्षक द्वारा उन्हें दी गई है, वह उन्हीं की है। भिन्न विवरणों की उत्तरपुस्तिका प्राप्त होने पर उसे तुरंत परीक्षक को वापस लौटा दिया जाए।
- उत्तरपुस्तिका प्राप्त होने पर परीक्षार्थी उनके आवरण पृष्ठ के पीछे अंकित "परीक्षार्थियों के लिए निर्देश" अवश्य पढ़ें एवं उसका अनुपालन करें।
- परीक्षार्थी अपनी उत्तरपुस्तिका के कवर पृष्ठ के ऊपरी बायें तथा दायें भागों में क्रमांक-(1) में अपने उत्तर देने का माध्यम अंकित करते हुए क्रमांक-(2) में अपना पूर्ण हस्ताक्षर अंकित करें। इसके अलावा अन्य मुद्रित विवरणों में किसी भी प्रकार से कोई छेड़-छाड़ नहीं करें।
- प्रायोगिक परीक्षा की उत्तरपुस्तिका के आवरण पृष्ठ के निचले बायें एवं दायें भागों को परीक्षार्थी द्वारा कदापि नहीं भरा जाएगा। अगर परीक्षार्थी इस भाग को भरते हैं, तो परीक्षार्थी का इस विषय में परीक्षाफल रद्द किया जा सकता है। ये दोनों भाग आंतरिक/बाह्य परीक्षकों को भरने के लिए दिया गया है।
- उत्तरपुस्तिका के पत्रों के दोनो पृष्ठों पर तथा प्रत्येक लाइन पर लिखें एवं पृष्ठों को नष्ट न करें।
- यदि रफ कार्य करने की आवश्यक हो, तो परीक्षार्थी उत्तरपुस्तिका के अंतिम पृष्ठ पर रफ कार्य करके उसे काट दें/क्रास (X) कर दें।
- उत्तरपुस्तिका के आंतरिक पृष्ठों पर दाहिने हाशिए में लाइन खींचकर सादा स्थान छोड़ रखा गया है। शेष स्थान रूल्ड है। परीक्षार्थी दाहिने हाशिए के सादे स्थान में कुछ भी नहीं लिखेंगे, चूंकि यह भाग परीक्षक के उपयोग के लिए है।
- उत्तरपुस्तिका के पृष्ठों को मोड़ें-फाड़ें नहीं तथा बीच-बीच में व्यर्थ ही खाली न छोड़ें।
- प्रश्न-पत्र में दी हुई संख्या के अनुसार अपने उत्तरों की संख्या लिखें।
- व्हाइटनर, ब्लेड तथा नाखून का इस्तेमाल करना सर्वथा वर्जित है, अन्यथा परीक्षाफल अमान्य कर दिया जाएगा।
- प्रश्नोत्तर के समाप्त होने पर अंतिम में नीचे एक क्षैतिज रेखा खींच दें।
- आंतरिक परीक्षक द्वारा उपलब्ध कराये गए उपस्थिति-पत्रक में परीक्षार्थी द्वारा यथा-स्तम्भ परीक्षा की तिथि अंकित करते हुए उत्तरपुस्तिका की क्रम संख्या लिखकर अपना हस्ताक्षर किया जाएगा। परीक्षार्थी की उपस्थिति, अनुपस्थिति एवं निष्कासन से संबंधित संगत गोले को नीले/काले पेन से परीक्षक द्वारा भरा जाएगा न कि परीक्षार्थी द्वारा।
- परीक्षार्थी अपनी उत्तरपुस्तिका को आन्तरिक परीक्षक के पास जमा किये बिना परीक्षा भवन न छोड़ें।
- परीक्षा केन्द्र में कैलकुलेटर, मोबाइल फोन, इयर फोन, पेजर, ब्लूटूथ या इस प्रकार का कोई अन्य इलेक्ट्रॉनिक उपकरण ले जाना सख्त मना है।
- जाँच परीक्षा में गैर-उत्प्रेषित या जाँच परीक्षा में अनुपस्थित छात्र/छात्रा इंटरमीडिएट वार्षिक प्रायोगिक परीक्षा, 2022 में कदापि सम्मिलित नहीं हो सकते हैं।



बिहार विद्यालय परीक्षा समिति, पटना
BIHAR SCHOOL EXAMINATION BOARD, PATNA
INTERMEDIATE ANNUAL EXAMINATION, 2022

इंटरमीडिएट वार्षिक परीक्षा, 2022

प्रायोगिक परीक्षा का प्रवेश पत्र

Admit Card For Practical Examination

संकाय: विज्ञान
FACULTY: SCIENCE

कॉलेज/+2 स्कूल का नाम GAYA COLLEGE, GAYA
परीक्षार्थी का नाम SUJIT KUMAR
माता का नाम KRANTI DEVI
पिता का नाम VINDESHWAR BHARTI
परीक्षार्थी का आधार नं० दिव्यांग कोटि NO
सूचीकरण संख्या/वर्ष R-210011937-20 परीक्षार्थी की कोटि REGULAR
रौल कोड 21001 रौल क्रमांक 22011864 लिंग MALE
परीक्षा केंद्र का नाम GAYA COLLEGE, GAYA



प्रायोगिक परीक्षा के विषय (निर्धारित परीक्षा कार्यक्रम सहित)

प्रायोगिक विषय	विषय कोड	विषय का नाम	परीक्षा की तारीख
वैकल्पिक विषय	117	PHYSICS	10.01.2022 to 20.01.2022
	118	CHEMISTRY	
अतिरिक्त विषय			

संजित कुमार

महाविद्यालय / +2 विद्यालय प्रधान का हस्ताक्षर
एवं मुहर

परीक्षा नियंत्रक (30M10)

परीक्षार्थी के लिए आवश्यक निर्देश

- प्रायोगिक परीक्षा दिनांक 10.01.2022 से 20.01.2022 तक संचालित होगी। केन्द्राधीक्षक दिनांक 10.01.2022 से 20.01.2022 तक की अवधि में परीक्षार्थियों की संख्या के अनुसार तिथि एवं पाली का निर्धारण करके प्रायोगिक परीक्षा केन्द्र पर आवंटित सभी परीक्षार्थियों के प्रायोगिक विषयों की परीक्षा आयोजित करेंगे।
- परीक्षार्थी अपने इस प्रवेश-पत्र में उल्लिखित प्रायोगिक परीक्षा केंद्रों पर दिनांक 10.01.2022 को पूर्वाह्न 09:00 बजे अनिवार्य रूप से जाकर परीक्षा केन्द्र के परिसर की सूचना पट्ट से यह जानकारी प्राप्त करेंगे कि उनके द्वारा चयनित विषय की प्रायोगिक परीक्षा किस तिथि एवं किस पाली में संचालित होगी, जिसमें उन्हें सम्मिलित होना अनिवार्य है।
- परीक्षार्थी के प्रत्येक प्रायोगिक विषय की परीक्षा के लिए 08 पृष्ठों की केवल एक ही उत्तरपुस्तिका मिलेगी। अतिरिक्त उत्तरपुस्तिका नहीं दी जाएगी। परीक्षार्थी उत्तरपुस्तिका लेते ही यह सुनिश्चित कर लें कि इसमें 8 पृष्ठ हैं एवं सही क्रम में हैं।
- उत्तरपुस्तिका प्राप्त होते ही परीक्षार्थी अपने प्रवेश-पत्र तथा उत्तरपुस्तिका पर मुद्रित विवरणों (Details) का मिलान कर यह अवश्य सुनिश्चित हो लें कि जो उत्तरपुस्तिका परीक्षक द्वारा उन्हें दी गई है, वह उन्हीं की है। भिन्न विवरणों की उत्तरपुस्तिका प्राप्त होने पर उसे तुरंत परीक्षक को वापस लौटा दिया जाए।
- उत्तरपुस्तिका प्राप्त होने पर परीक्षार्थी उनके आवरण पृष्ठ के पीछे अंकित "परीक्षार्थियों के लिए निर्देश" अवश्य पढ़ें एवं उसका अनुपालन करें।
- परीक्षार्थी अपनी उत्तरपुस्तिका के कवर पृष्ठ के ऊपरी बायें तथा दायें भागों में क्रमांक-(1) में अपने उत्तर देने का माध्यम अंकित करते हुए क्रमांक-(2) में अपना पूर्ण हस्ताक्षर अंकित करें। इसके अलावा अन्य मुद्रित विवरणों में किसी भी प्रकार से कोई छेड़-छाड़ नहीं करें।
- प्रायोगिक परीक्षा की उत्तरपुस्तिका के आवरण पृष्ठ के निचले बायें एवं दायें भागों को परीक्षार्थी द्वारा कदापि नहीं भरा जाएगा। अगर परीक्षार्थी इस भाग को भरते हैं, तो परीक्षार्थी का इस विषय में परीक्षाफल रद्द किया जा सकता है। ये दोनों भाग आंतरिक/बाह्य परीक्षकों को भरने के लिए दिया गया है।
- उत्तरपुस्तिका के पत्रों के दोनो पृष्ठों पर तथा प्रत्येक लाइन पर लिखें एवं पृष्ठों को नष्ट न करें।
- यदि रफ कार्य करने की आवश्यक हो, तो परीक्षार्थी उत्तरपुस्तिका के अंतिम पृष्ठ पर रफ कार्य करके उसे काट दें/क्रास (X) कर दें।
- उत्तरपुस्तिका के आंतरिक पृष्ठों पर दाहिने हाशिए में लाइन खींचकर सादा स्थान छोड़ रखा गया है। शेष स्थान रूल्ड है। परीक्षार्थी दाहिने हाशिए के सादे स्थान में कुछ भी नहीं लिखेंगे, चूंकि यह भाग परीक्षक के उपयोग के लिए है।
- उत्तरपुस्तिका के पृष्ठों को मोड़ें-फाड़ें नहीं तथा बीच-बीच में व्यर्थ ही खाली न छोड़ें।
- प्रश्न-पत्र में दी हुई संख्या के अनुसार अपने उत्तरों की संख्या लिखें।
- व्हाइटनर, ब्लेड तथा नाखून का इस्तेमाल करना सर्वथा वर्जित है, अन्यथा परीक्षाफल अमान्य कर दिया जाएगा।
- प्रश्नोत्तर के समाप्त होने पर अंतिम में नीचे एक क्षैतिज रेखा खींच दें।
- आंतरिक परीक्षक द्वारा उपलब्ध कराये गए उपस्थिति-पत्रक में परीक्षार्थी द्वारा यथा-स्तम्भ परीक्षा की तिथि अंकित करते हुए उत्तरपुस्तिका की क्रम संख्या लिखकर अपना हस्ताक्षर किया जाएगा। परीक्षार्थी की उपस्थिति, अनुपस्थिति एवं निष्कासन से संबंधित संगत गोले को नीले/काले पेन से परीक्षक द्वारा भरा जाएगा न कि परीक्षार्थी द्वारा।
- परीक्षार्थी अपनी उत्तरपुस्तिका को आन्तरिक परीक्षक के पास जमा किये बिना परीक्षा भवन न छोड़ें।
- परीक्षा केन्द्र में कैलकुलेटर, मोबाइल फोन, इयर फोन, पेजर, ब्लूटूथ या इस प्रकार का कोई अन्य इलेक्ट्रॉनिक उपकरण ले जाना सख्त मना है।
- जाँच परीक्षा में गैर-उत्प्रेषित या जाँच परीक्षा में अनुपस्थित छात्र/छात्रा इंटरमीडिएट वार्षिक प्रायोगिक परीक्षा, 2022 में कदापि सम्मिलित नहीं हो सकते हैं।



बिहार विद्यालय परीक्षा समिति, पटना
BIHAR SCHOOL EXAMINATION BOARD, PATNA
INTERMEDIATE ANNUAL EXAMINATION, 2022

इंटरमीडिएट वार्षिक परीक्षा, 2022

प्रायोगिक परीक्षा का प्रवेश पत्र

Admit Card For Practical Examination

संकाय: विज्ञान
FACULTY: SCIENCE

कॉलेज/+2 स्कूल का नाम	GAYA COLLEGE, GAYA				
परीक्षार्थी का नाम	SUJEET KUMAR				
माता का नाम	ARTI KUMARI				
पिता का नाम	VINOD KUMAR				
परीक्षार्थी का आधार नं०	दिव्यांग कोटि				NO
सूचीकरण संख्या/वर्ष	R-210011933-20	परीक्षार्थी की कोटि	REGULAR		
रौल कोड	21001	रौल क्रमांक	22011860	लिंग	MALE
परीक्षा केंद्र का नाम	GAYA COLLEGE, GAYA				



प्रायोगिक परीक्षा के विषय (निर्धारित परीक्षा कार्यक्रम सहित)

प्रायोगिक विषय	विषय कोड	विषय का नाम	परीक्षा की तारीख
वैकल्पिक विषय	117	PHYSICS	10.01.2022 to 20.01.2022
	118	CHEMISTRY	
अतिरिक्त विषय			

संजीव कुमार

महाविद्यालय / +2 विद्यालय प्रधान का हस्ताक्षर
एवं मुहर

परीक्षा नियंत्रक (30M10)

परीक्षार्थी के लिए आवश्यक निर्देश

- प्रायोगिक परीक्षा दिनांक 10.01.2022 से 20.01.2022 तक संचालित होगी। केन्द्राधीक्षक दिनांक 10.01.2022 से 20.01.2022 तक की अवधि में परीक्षार्थियों की संख्या के अनुसार तिथि एवं पाली का निर्धारण करके प्रायोगिक परीक्षा केन्द्र पर आवंटित सभी परीक्षार्थियों के प्रायोगिक विषयों की परीक्षा आयोजित करेंगे।
- परीक्षार्थी अपने इस प्रवेश-पत्र में उल्लिखित प्रायोगिक परीक्षा केंद्रों पर दिनांक 10.01.2022को पूर्वाह्न 09:00 बजे अनिवार्य रूप से जाकर परीक्षा केन्द्र के परिसर की सूचना पट्ट से यह जानकारी प्राप्त करेंगे कि उनके द्वारा चयनित विषय की प्रायोगिक परीक्षा किस तिथि एवं किस पाली में संचालित होगी, जिसमें उन्हें सम्मिलित होना अनिवार्य है।
- परीक्षार्थी के प्रत्येक प्रायोगिक विषय की परीक्षा के लिए 08 पृष्ठों की केवल एक ही उत्तरपुस्तिका मिलेगी। अतिरिक्त उत्तरपुस्तिका नहीं दी जाएगी। परीक्षार्थी उत्तरपुस्तिका लेते ही यह सुनिश्चित कर लें कि इसमें 8 पृष्ठ हैं एवं सही क्रम में हैं।
- उत्तरपुस्तिका प्राप्त होते ही परीक्षार्थी अपने प्रवेश-पत्र तथा उत्तरपुस्तिका पर मुद्रित विवरणों (Details) का मिलान कर यह अवश्य सुनिश्चित हो लें कि जो उत्तरपुस्तिका परीक्षक द्वारा उन्हें दी गई है, वह उन्हीं की है। भिन्न विवरणों की उत्तरपुस्तिका प्राप्त होने पर उसे तुरंत परीक्षक को वापस लौटा दिया जाए।
- उत्तरपुस्तिका प्राप्त होने पर परीक्षार्थी उनके आवरण पृष्ठ के पीछे अंकित "परीक्षार्थियों के लिए निर्देश" अवश्य पढ़ें एवं उसका अनुपालन करें।
- परीक्षार्थी अपनी उत्तरपुस्तिका के कवर पृष्ठ के ऊपरी बायें तथा दायें भागों में क्रमांक-(1) में अपने उत्तर देने का माध्यम अंकित करते हुए क्रमांक-(2) में अपना पूर्ण हस्ताक्षर अंकित करें। इसके अलावा अन्य मुद्रित विवरणों में किसी भी प्रकार से कोई छेड़-छाड़ नहीं करें।
- प्रायोगिक परीक्षा की उत्तरपुस्तिका के आवरण पृष्ठ के निचले बायें एवं दायें भागों को परीक्षार्थी द्वारा कदापि नहीं भरा जाएगा। अगर परीक्षार्थी इस भाग को भरते हैं, तो परीक्षार्थी का इस विषय में परीक्षाफल रद्द किया जा सकता है। ये दोनों भाग आंतरिक/बाह्य परीक्षकों को भरने के लिए दिया गया है।
- उत्तरपुस्तिका के पत्रों के दोनो पृष्ठों पर तथा प्रत्येक लाइन पर लिखें एवं पृष्ठों को नष्ट न करें।
- यदि रफ कार्य करने की आवश्यक हो, तो परीक्षार्थी उत्तरपुस्तिका के अंतिम पृष्ठ पर रफ कार्य करके उसे काट दें/क्रास (X) कर दें।
- उत्तरपुस्तिका के आंतरिक पृष्ठों पर दाहिने हाशिए में लाइन खींचकर सादा स्थान छोड़ रखा गया है। शेष स्थान रूल्ड है। परीक्षार्थी दाहिने हाशिए के सादे स्थान में कुछ भी नहीं लिखेंगे, चूंकि यह भाग परीक्षक के उपयोग के लिए है।
- उत्तरपुस्तिका के पृष्ठों को मोड़ें-फाड़ें नहीं तथा बीच-बीच में व्यर्थ ही खाली न छोड़ें।
- प्रश्न-पत्र में दी हुई संख्या के अनुसार अपने उत्तरों की संख्या लिखें।
- व्हाइटनर, ब्लेड तथा नाखून का इस्तेमाल करना सर्वथा वर्जित है, अन्यथा परीक्षाफल अमान्य कर दिया जाएगा।
- प्रश्नोत्तर के समाप्त होने पर अंतिम में नीचे एक क्षैतिज रेखा खींच दें।
- आंतरिक परीक्षक द्वारा उपलब्ध कराये गए उपस्थिति-पत्रक में परीक्षार्थी द्वारा यथा-स्तम्भ परीक्षा की तिथि अंकित करते हुए उत्तरपुस्तिका की क्रम संख्या लिखकर अपना हस्ताक्षर किया जाएगा। परीक्षार्थी की उपस्थिति, अनुपस्थिति एवं निष्कासन से संबंधित संगत गोले को नीले/काले पेन से परीक्षक द्वारा भरा जाएगा न कि परीक्षार्थी द्वारा।
- परीक्षार्थी अपनी उत्तरपुस्तिका को आन्तरिक परीक्षक के पास जमा किये बिना परीक्षा भवन न छोड़ें।
- परीक्षा केन्द्र में कैलकुलेटर, मोबाइल फोन, इयर फोन, पेजर, ब्लूटूथ या इस प्रकार का कोई अन्य इलेक्ट्रॉनिक उपकरण ले जाना सख्त मना है।
- जाँच परीक्षा में गैर-उत्प्रेषित या जाँच परीक्षा में अनुपस्थित छात्र/छात्रा इंटरमीडिएट वार्षिक प्रायोगिक परीक्षा, 2022 में कदापि सम्मिलित नहीं हो सकते हैं।



बिहार विद्यालय परीक्षा समिति, पटना
BIHAR SCHOOL EXAMINATION BOARD, PATNA
INTERMEDIATE ANNUAL EXAMINATION, 2022

इंटरमीडिएट वार्षिक परीक्षा, 2022

प्रायोगिक परीक्षा का प्रवेश पत्र

Admit Card For Practical Examination

संकाय: विज्ञान
FACULTY: SCIENCE

कॉलेज/+2 स्कूल का नाम GAYA COLLEGE, GAYA
परीक्षार्थी का नाम SUJIT KUMAR
माता का नाम REKHA DEVI
पिता का नाम RAJKUMAR YADAV
परीक्षार्थी का आधार नं० दिव्यांग कोटि NO
सूचीकरण संख्या/वर्ष R-210011936-20 परीक्षार्थी की कोटि REGULAR
रौल कोड 21001 रौल क्रमांक 22011863 लिंग MALE
परीक्षा केंद्र का नाम GAYA COLLEGE, GAYA



Sujit Kumar

प्रायोगिक परीक्षा के विषय (निर्धारित परीक्षा कार्यक्रम सहित)

प्रायोगिक विषय	विषय कोड	विषय का नाम	परीक्षा की तारीख
वैकल्पिक विषय	117	PHYSICS	10.01.2022 to 20.01.2022
	118	CHEMISTRY	
अतिरिक्त विषय			

संजीव कुमार

महाविद्यालय / +2 विद्यालय प्रधान का हस्ताक्षर
एवं मुहर

परीक्षा नियंत्रक (30M10)

परीक्षार्थी के लिए आवश्यक निर्देश

- प्रायोगिक परीक्षा दिनांक 10.01.2022 से 20.01.2022 तक संचालित होगी। केन्द्राधीक्षक दिनांक 10.01.2022 से 20.01.2022 तक की अवधि में परीक्षार्थियों की संख्या के अनुसार तिथि एवं पाली का निर्धारण करके प्रायोगिक परीक्षा केन्द्र पर आवंटित सभी परीक्षार्थियों के प्रायोगिक विषयों की परीक्षा आयोजित करेंगे।
- परीक्षार्थी अपने इस प्रवेश-पत्र में उल्लिखित प्रायोगिक परीक्षा केंद्रों पर दिनांक 10.01.2022 को पूर्वाह्न 09:00 बजे अनिवार्य रूप से जाकर परीक्षा केन्द्र के परिसर की सूचना पट्ट से यह जानकारी प्राप्त करेंगे कि उनके द्वारा चयनित विषय की प्रायोगिक परीक्षा किस तिथि एवं किस पाली में संचालित होगी, जिसमें उन्हें सम्मिलित होना अनिवार्य है।
- परीक्षार्थी के प्रत्येक प्रायोगिक विषय की परीक्षा के लिए 08 पृष्ठों की केवल एक ही उत्तरपुस्तिका मिलेगी। अतिरिक्त उत्तरपुस्तिका नहीं दी जाएगी। परीक्षार्थी उत्तरपुस्तिका लेते ही यह सुनिश्चित कर लें कि इसमें 8 पृष्ठ हैं एवं सही क्रम में हैं।
- उत्तरपुस्तिका प्राप्त होते ही परीक्षार्थी अपने प्रवेश-पत्र तथा उत्तरपुस्तिका पर मुद्रित विवरणों (Details) का मिलान कर यह अवश्य सुनिश्चित हो लें कि जो उत्तरपुस्तिका परीक्षक द्वारा उन्हें दी गई है, वह उन्हीं की है। भिन्न विवरणों की उत्तरपुस्तिका प्राप्त होने पर उसे तुरंत परीक्षक को वापस लौटा दिया जाए।
- उत्तरपुस्तिका प्राप्त होने पर परीक्षार्थी उनके आवरण पृष्ठ के पीछे अंकित "परीक्षार्थियों के लिए निर्देश" अवश्य पढ़ें एवं उसका अनुपालन करें।
- परीक्षार्थी अपनी उत्तरपुस्तिका के कवर पृष्ठ के ऊपरी बायें तथा दायें भागों में क्रमांक-(1) में अपने उत्तर देने का माध्यम अंकित करते हुए क्रमांक-(2) में अपना पूर्ण हस्ताक्षर अंकित करें। इसके अलावा अन्य मुद्रित विवरणों में किसी भी प्रकार से कोई छेड़-छाड़ नहीं करें।
- प्रायोगिक परीक्षा की उत्तरपुस्तिका के आवरण पृष्ठ के निचले बायें एवं दायें भागों को परीक्षार्थी द्वारा कदापि नहीं भरा जाएगा। अगर परीक्षार्थी इस भाग को भरते हैं, तो परीक्षार्थी का इस विषय में परीक्षाफल रद्द किया जा सकता है। ये दोनों भाग आंतरिक/बाह्य परीक्षकों को भरने के लिए दिया गया है।
- उत्तरपुस्तिका के पत्रों के दोनो पृष्ठों पर तथा प्रत्येक लाइन पर लिखें एवं पृष्ठों को नष्ट न करें।
- यदि रफ कार्य करने की आवश्यक हो, तो परीक्षार्थी उत्तरपुस्तिका के अंतिम पृष्ठ पर रफ कार्य करके उसे काट दें/क्रास (X) कर दें।
- उत्तरपुस्तिका के आंतरिक पृष्ठों पर दाहिने हाशिए में लाइन खींचकर सादा स्थान छोड़ रखा गया है। शेष स्थान रूल्ड है। परीक्षार्थी दाहिने हाशिए के सादे स्थान में कुछ भी नहीं लिखेंगे, चूंकि यह भाग परीक्षक के उपयोग के लिए है।
- उत्तरपुस्तिका के पृष्ठों को मोड़ें-फाड़ें नहीं तथा बीच-बीच में व्यर्थ ही खाली न छोड़ें।
- प्रश्न-पत्र में दी हुई संख्या के अनुसार अपने उत्तरों की संख्या लिखें।
- व्हाइटनर, ब्लेड तथा नाखून का इस्तेमाल करना सर्वथा वर्जित है, अन्यथा परीक्षाफल अमान्य कर दिया जाएगा।
- प्रश्नोत्तर के समाप्त होने पर अंतिम में नीचे एक क्षैतिज रेखा खींच दें।
- आंतरिक परीक्षक द्वारा उपलब्ध कराये गए उपस्थिति-पत्रक में परीक्षार्थी द्वारा यथा-स्तम्भ परीक्षा की तिथि अंकित करते हुए उत्तरपुस्तिका की क्रम संख्या लिखकर अपना हस्ताक्षर किया जाएगा। परीक्षार्थी की उपस्थिति, अनुपस्थिति एवं निष्कासन से संबंधित संगत गोले को नीले/काले पेन से परीक्षक द्वारा भरा जाएगा न कि परीक्षार्थी द्वारा।
- परीक्षार्थी अपनी उत्तरपुस्तिका को आन्तरिक परीक्षक के पास जमा किये बिना परीक्षा भवन न छोड़ें।
- परीक्षा केन्द्र में कैलकुलेटर, मोबाइल फोन, इयर फोन, पेजर, ब्लूटूथ या इस प्रकार का कोई अन्य इलेक्ट्रॉनिक उपकरण ले जाना सख्त मना है।
- जाँच परीक्षा में गैर-उत्प्रेषित या जाँच परीक्षा में अनुपस्थित छात्र/छात्रा इंटरमीडिएट वार्षिक प्रायोगिक परीक्षा, 2022 में कदापि सम्मिलित नहीं हो सकते हैं।



बिहार विद्यालय परीक्षा समिति, पटना
BIHAR SCHOOL EXAMINATION BOARD, PATNA
INTERMEDIATE ANNUAL EXAMINATION, 2022

संकाय: विज्ञान
FACULTY: SCIENCE

इंटरमीडिएट वार्षिक परीक्षा, 2022

प्रायोगिक परीक्षा का प्रवेश पत्र

Admit Card For Practical Examination

कॉलेज/+2 स्कूल का नाम	GAYA COLLEGE, GAYA				
परीक्षार्थी का नाम	SUJEET KUMAR				
माता का नाम	SHABYA DEVI				
पिता का नाम	SUDHAKAR PRASAD				
परीक्षार्थी का आधार नं०	दिव्यांग कोटि				NO
सूचीकरण संख्या/वर्ष	R-210011932-20	परीक्षार्थी की कोटि	REGULAR		
रोल कोड	21001	रोल क्रमांक	22011859	लिंग	MALE
परीक्षा केंद्र का नाम	GAYA COLLEGE, GAYA				



प्रायोगिक परीक्षा के विषय (निर्धारित परीक्षा कार्यक्रम सहित)

प्रायोगिक विषय	विषय कोड	विषय का नाम	परीक्षा की तारीख
वैकल्पिक विषय	117	PHYSICS	10.01.2022 to 20.01.2022
	118	CHEMISTRY	
अतिरिक्त विषय			

संजीव कुमार

महाविद्यालय / +2 विद्यालय प्रधान का हस्ताक्षर
एवं मुहर

परीक्षा नियंत्रक (30M10)

परीक्षार्थी के लिए आवश्यक निर्देश

- प्रायोगिक परीक्षा दिनांक 10.01.2022 से 20.01.2022 तक संचालित होगी। केन्द्राधीक्षक दिनांक 10.01.2022 से 20.01.2022 तक की अवधि में परीक्षार्थियों की संख्या के अनुसार तिथि एवं पाली का निर्धारण करके प्रायोगिक परीक्षा केन्द्र पर आवंटित सभी परीक्षार्थियों के प्रायोगिक विषयों की परीक्षा आयोजित करेंगे।
- परीक्षार्थी अपने इस प्रवेश-पत्र में उल्लिखित प्रायोगिक परीक्षा केंद्रों पर दिनांक 10.01.2022को पूर्वाह्न 09:00 बजे अनिवार्य रूप से जाकर परीक्षा केन्द्र के परिसर की सूचना पट्ट से यह जानकारी प्राप्त करेंगे कि उनके द्वारा चयनित विषय की प्रायोगिक परीक्षा किस तिथि एवं किस पाली में संचालित होगी, जिसमें उन्हें सम्मिलित होना अनिवार्य है।
- परीक्षार्थी के प्रत्येक प्रायोगिक विषय की परीक्षा के लिए 08 पृष्ठों की केवल एक ही उत्तरपुस्तिका मिलेगी। अतिरिक्त उत्तरपुस्तिका नहीं दी जाएगी। परीक्षार्थी उत्तरपुस्तिका लेते ही यह सुनिश्चित कर लें कि इसमें 8 पृष्ठ हैं एवं सही क्रम में हैं।
- उत्तरपुस्तिका प्राप्त होते ही परीक्षार्थी अपने प्रवेश-पत्र तथा उत्तरपुस्तिका पर मुद्रित विवरणों (Details) का मिलान कर यह अवश्य सुनिश्चित हो लें कि जो उत्तरपुस्तिका परीक्षक द्वारा उन्हें दी गई है, वह उन्हीं की है। भिन्न विवरणों की उत्तरपुस्तिका प्राप्त होने पर उसे तुरंत परीक्षक को वापस लौटा दिया जाए।
- उत्तरपुस्तिका प्राप्त होने पर परीक्षार्थी उनके आवरण पृष्ठ के पीछे अंकित "परीक्षार्थियों के लिए निर्देश" अवश्य पढ़ें एवं उसका अनुपालन करें।
- परीक्षार्थी अपनी उत्तरपुस्तिका के कवर पृष्ठ के ऊपरी बायें तथा दायें भागों में क्रमांक-(1) में अपने उत्तर देने का माध्यम अंकित करते हुए क्रमांक-(2) में अपना पूर्ण हस्ताक्षर अंकित करें। इसके अलावा अन्य मुद्रित विवरणों में किसी भी प्रकार से कोई छेड़-छाड़ नहीं करें।
- प्रायोगिक परीक्षा की उत्तरपुस्तिका के आवरण पृष्ठ के निचले बायें एवं दायें भागों को परीक्षार्थी द्वारा कदापि नहीं भरा जाएगा। अगर परीक्षार्थी इस भाग को भरते हैं, तो परीक्षार्थी का इस विषय में परीक्षाफल रद्द किया जा सकता है। ये दोनों भाग आंतरिक/बाह्य परीक्षकों को भरने के लिए दिया गया है।
- उत्तरपुस्तिका के पत्रों के दोनो पृष्ठों पर तथा प्रत्येक लाइन पर लिखें एवं पृष्ठों को नष्ट न करें।
- यदि रफ कार्य करने की आवश्यक हो, तो परीक्षार्थी उत्तरपुस्तिका के अंतिम पृष्ठ पर रफ कार्य करके उसे काट दें/क्रास (X) कर दें।
- उत्तरपुस्तिका के आंतरिक पृष्ठों पर दाहिने हाशिए में लाइन खींचकर सादा स्थान छोड़ रखा गया है। शेष स्थान रूल्ड है। परीक्षार्थी दाहिने हाशिए के सादे स्थान में कुछ भी नहीं लिखेंगे, चूंकि यह भाग परीक्षक के उपयोग के लिए है।
- उत्तरपुस्तिका के पृष्ठों को मोड़ें-फाड़ें नहीं तथा बीच-बीच में व्यर्थ ही खाली न छोड़ें।
- प्रश्न-पत्र में दी हुई संख्या के अनुसार अपने उत्तरों की संख्या लिखें।
- व्हाइटनर, ब्लेड तथा नाखून का इस्तेमाल करना सर्वथा वर्जित है, अन्यथा परीक्षाफल अमान्य कर दिया जाएगा।
- प्रश्नोत्तर के समाप्त होने पर अंतिम में नीचे एक क्षैतिज रेखा खींच दें।
- आंतरिक परीक्षक द्वारा उपलब्ध कराये गए उपस्थिति-पत्रक में परीक्षार्थी द्वारा यथा-स्तम्भ परीक्षा की तिथि अंकित करते हुए उत्तरपुस्तिका की क्रम संख्या लिखकर अपना हस्ताक्षर किया जाएगा। परीक्षार्थी की उपस्थिति, अनुपस्थिति एवं निष्कासन से संबंधित संगत गोले को नीले/काले पेन से परीक्षक द्वारा भरा जाएगा न कि परीक्षार्थी द्वारा।
- परीक्षार्थी अपनी उत्तरपुस्तिका को आन्तरिक परीक्षक के पास जमा किये बिना परीक्षा भवन न छोड़ें।
- परीक्षा केन्द्र में कैलकुलेटर, मोबाइल फोन, इयर फोन, पेजर, ब्लूटूथ या इस प्रकार का कोई अन्य इलेक्ट्रॉनिक उपकरण ले जाना सख्त मना है।
- जाँच परीक्षा में गैर-उत्प्रेषित या जाँच परीक्षा में अनुपस्थित छात्र/छात्रा इंटरमीडिएट वार्षिक प्रायोगिक परीक्षा, 2022 में कदापि सम्मिलित नहीं हो सकते हैं।



बिहार विद्यालय परीक्षा समिति, पटना
BIHAR SCHOOL EXAMINATION BOARD, PATNA
INTERMEDIATE ANNUAL EXAMINATION, 2022

संकाय: विज्ञान
FACULTY: SCIENCE

इंटरमीडिएट वार्षिक परीक्षा, 2022

प्रायोगिक परीक्षा का प्रवेश पत्र

Admit Card For Practical Examination

कॉलेज/+2 स्कूल का नाम	GAYA COLLEGE, GAYA				
परीक्षार्थी का नाम	SUMEET KUMAR				
माता का नाम	KALAWATI DEVI				
पिता का नाम	RAM BILAS PRASAD				
परीक्षार्थी का आधार नं०	दिव्यांग कोटि				NO
सूचीकरण संख्या/वर्ष	R-210011951-20	परीक्षार्थी की कोटि	REGULAR		
रौल कोड	21001	रौल क्रमांक	22011877	लिंग	MALE
परीक्षा केंद्र का नाम	GAYA COLLEGE, GAYA				



प्रायोगिक परीक्षा के विषय (निर्धारित परीक्षा कार्यक्रम सहित)

प्रायोगिक विषय	विषय कोड	विषय का नाम	परीक्षा की तारीख
वैकल्पिक विषय	117	PHYSICS	10.01.2022 to 20.01.2022
	118	CHEMISTRY	
अतिरिक्त विषय			

संजीव कुमार

महाविद्यालय / +2 विद्यालय प्रधान का हस्ताक्षर
एवं मुहर

परीक्षा नियंत्रक (30M10)

परीक्षार्थी के लिए आवश्यक निर्देश

- प्रायोगिक परीक्षा दिनांक 10.01.2022 से 20.01.2022 तक संचालित होगी। केन्द्राधीक्षक दिनांक 10.01.2022 से 20.01.2022 तक की अवधि में परीक्षार्थियों की संख्या के अनुसार तिथि एवं पाली का निर्धारण करके प्रायोगिक परीक्षा केन्द्र पर आवंटित सभी परीक्षार्थियों के प्रायोगिक विषयों की परीक्षा आयोजित करेंगे।
- परीक्षार्थी अपने इस प्रवेश-पत्र में उल्लिखित प्रायोगिक परीक्षा केंद्रों पर दिनांक 10.01.2022को पूर्वाह्न 09:00 बजे अनिवार्य रूप से जाकर परीक्षा केन्द्र के परिसर की सूचना पट्ट से यह जानकारी प्राप्त कर लेंगे कि उनके द्वारा चयनित विषय की प्रायोगिक परीक्षा किस तिथि एवं किस पाली में संचालित होगी, जिसमें उन्हें सम्मिलित होना अनिवार्य है।
- परीक्षार्थी के प्रत्येक प्रायोगिक विषय की परीक्षा के लिए 08 पृष्ठों की केवल एक ही उत्तरपुस्तिका मिलेगी। अतिरिक्त उत्तरपुस्तिका नहीं दी जाएगी। परीक्षार्थी उत्तरपुस्तिका लेते ही यह सुनिश्चित कर लें कि इसमें 8 पृष्ठ है एवं सही क्रम में है।
- उत्तरपुस्तिका प्राप्त होते ही परीक्षार्थी अपने प्रवेश-पत्र तथा उत्तरपुस्तिका पर मुद्रित विवरणों (Details) का मिलान कर यह अवश्य सुनिश्चित हो लें कि जो उत्तरपुस्तिका परीक्षक द्वारा उन्हें दी गई है, वह उन्हीं की है। भिन्न विवरणों की उत्तरपुस्तिका प्राप्त होने पर उसे तुरंत परीक्षक को वापस लौटा दिया जाए।
- उत्तरपुस्तिका प्राप्त होने पर परीक्षार्थी उनके आवरण पृष्ठ के पीछे अंकित "परीक्षार्थियों के लिए निर्देश" अवश्य पढ़ें एवं उसका अनुपालन करें।
- परीक्षार्थी अपनी उत्तरपुस्तिका के कवर पृष्ठ के ऊपरी बायें तथा दायें भागों में क्रमांक-(1) में अपने उत्तर देने का माध्यम अंकित करते हुए क्रमांक-(2) में अपना पूर्ण हस्ताक्षर अंकित करें। इसके अलावा अन्य मुद्रित विवरणों में किसी भी प्रकार से कोई छेड़-छाड़ नहीं करें।
- प्रायोगिक परीक्षा की उत्तरपुस्तिका के आवरण पृष्ठ के निचले बायें एवं दायें भागों को परीक्षार्थी द्वारा कदापि नहीं भरा जाएगा। अगर परीक्षार्थी इस भाग को भरते हैं, तो परीक्षार्थी का इस विषय में परीक्षाफल रद्द किया जा सकता है। ये दोनों भाग आंतरिक/बाह्य परीक्षकों को भरने के लिए दिया गया है।
- उत्तरपुस्तिका के पत्रों के दोनो पृष्ठों पर तथा प्रत्येक लाइन पर लिखें एवं पृष्ठों को नष्ट न करें।
- यदि रफ कार्य करने की आवश्यक हो, तो परीक्षार्थी उत्तरपुस्तिका के अंतिम पृष्ठ पर रफ कार्य करके उसे काट दें/क्रास (X) कर दें।
- उत्तरपुस्तिका के आंतरिक पृष्ठों पर दाहिने हाशिए में लाइन खींचकर सादा स्थान छोड़ रखा गया है। शेष स्थान रूल्ड है। परीक्षार्थी दाहिने हाशिए के सादे स्थान में कुछ भी नहीं लिखेंगे, चूंकि यह भाग परीक्षक के उपयोग के लिए है।
- उत्तरपुस्तिका के पृष्ठों को मोड़ें-फाड़ें नहीं तथा बीच-बीच में व्यर्थ ही खाली न छोड़ें।
- प्रश्न-पत्र में दी हुई संख्या के अनुसार अपने उत्तरों की संख्या लिखें।
- व्हाइटनर, ब्लेड तथा नाखून का इस्तेमाल करना सर्वथा वर्जित है, अन्यथा परीक्षाफल अमान्य कर दिया जाएगा।
- प्रश्नोत्तर के समाप्त होने पर अंतिम में नीचे एक क्षैतिज रेखा खींच दें।
- आंतरिक परीक्षक द्वारा उपलब्ध कराये गए उपस्थिति-पत्रक में परीक्षार्थी द्वारा यथा-स्तम्भ परीक्षा की तिथि अंकित करते हुए उत्तरपुस्तिका की क्रम संख्या लिखकर अपना हस्ताक्षर किया जाएगा। परीक्षार्थी की उपस्थिति, अनुपस्थिति एवं निष्कासन से संबंधित संगत गोले को नीले/काले पेन से परीक्षक द्वारा भरा जाएगा न कि परीक्षार्थी द्वारा।
- परीक्षार्थी अपनी उत्तरपुस्तिका को आन्तरिक परीक्षक के पास जमा किये बिना परीक्षा भवन न छोड़ें।
- परीक्षा केन्द्र में कैलकुलेटर, मोबाइल फोन, इयर फोन, पेजर, ब्लूटूथ या इस प्रकार का कोई अन्य इलेक्ट्रॉनिक उपकरण ले जाना सख्त मना है।
- जाँच परीक्षा में गैर-उत्प्रेषित या जाँच परीक्षा में अनुपस्थित छात्र/छात्रा इंटरमीडिएट वार्षिक प्रायोगिक परीक्षा, 2022 में कदापि सम्मिलित नहीं हो सकते हैं।



बिहार विद्यालय परीक्षा समिति, पटना
BIHAR SCHOOL EXAMINATION BOARD, PATNA
INTERMEDIATE ANNUAL EXAMINATION, 2022

इंटरमीडिएट वार्षिक परीक्षा, 2022

प्रायोगिक परीक्षा का प्रवेश पत्र

Admit Card For Practical Examination

संकाय: विज्ञान
FACULTY: SCIENCE

कॉलेज/+2 स्कूल का नाम GAYA COLLEGE, GAYA
परीक्षार्थी का नाम SUMIT KUMAR AGRAWAL
माता का नाम SUNITA AGRAWAL
पिता का नाम AJAY PRASAD AGRAWAL
परीक्षार्थी का आधार नं० दिव्यांग कोटि NO
सूचीकरण संख्या/वर्ष R-210011958-20 परीक्षार्थी की कोटि REGULAR
रोल कोड 21001 रोल क्रमांक 22011884 लिंग MALE
परीक्षा केंद्र का नाम GAYA COLLEGE, GAYA



Sumit Kumar Agrawal

प्रायोगिक परीक्षा के विषय (निर्धारित परीक्षा कार्यक्रम सहित)

प्रायोगिक विषय	विषय कोड	विषय का नाम	परीक्षा की तारीख
वैकल्पिक विषय	117	PHYSICS	10.01.2022 to 20.01.2022
	118	CHEMISTRY	
अतिरिक्त विषय			

संजय कुमार

महाविद्यालय / +2 विद्यालय प्रधान का हस्ताक्षर
एवं मुहर

परीक्षा नियंत्रक (30M10)

परीक्षार्थी के लिए आवश्यक निर्देश

- प्रायोगिक परीक्षा दिनांक 10.01.2022 से 20.01.2022 तक संचालित होगी। केन्द्राधीक्षक दिनांक 10.01.2022 से 20.01.2022 तक की अवधि में परीक्षार्थियों की संख्या के अनुसार तिथि एवं पाली का निर्धारण करके प्रायोगिक परीक्षा केन्द्र पर आवंटित सभी परीक्षार्थियों के प्रायोगिक विषयों की परीक्षा आयोजित करेंगे।
- परीक्षार्थी अपने इस प्रवेश-पत्र में उल्लिखित प्रायोगिक परीक्षा केंद्रों पर दिनांक 10.01.2022 को पूर्वाह्न 09:00 बजे अनिवार्य रूप से जाकर परीक्षा केन्द्र के परिसर की सूचना पट्ट से यह जानकारी प्राप्त करेंगे कि उनके द्वारा चयनित विषय की प्रायोगिक परीक्षा किस तिथि एवं किस पाली में संचालित होगी, जिसमें उन्हें सम्मिलित होना अनिवार्य है।
- परीक्षार्थी के प्रत्येक प्रायोगिक विषय की परीक्षा के लिए 08 पृष्ठों की केवल एक ही उत्तरपुस्तिका मिलेगी। अतिरिक्त उत्तरपुस्तिका नहीं दी जाएगी। परीक्षार्थी उत्तरपुस्तिका लेते ही यह सुनिश्चित कर लें कि इसमें 8 पृष्ठ हैं एवं सही क्रम में हैं।
- उत्तरपुस्तिका प्राप्त होते ही परीक्षार्थी अपने प्रवेश-पत्र तथा उत्तरपुस्तिका पर मुद्रित विवरणों (Details) का मिलान कर यह अवश्य सुनिश्चित हो लें कि जो उत्तरपुस्तिका परीक्षक द्वारा उन्हें दी गई है, वह उन्हीं की है। भिन्न विवरणों की उत्तरपुस्तिका प्राप्त होने पर उसे तुरंत परीक्षक को वापस लौटा दिया जाए।
- उत्तरपुस्तिका प्राप्त होने पर परीक्षार्थी उनके आवरण पृष्ठ के पीछे अंकित "परीक्षार्थियों के लिए निर्देश" अवश्य पढ़ें एवं उसका अनुपालन करें।
- परीक्षार्थी अपनी उत्तरपुस्तिका के कवर पृष्ठ के ऊपरी बायें तथा दायें भागों में क्रमांक-(1) में अपने उत्तर देने का माध्यम अंकित करते हुए क्रमांक-(2) में अपना पूर्ण हस्ताक्षर अंकित करें। इसके अलावा अन्य मुद्रित विवरणों में किसी भी प्रकार से कोई छेड़-छाड़ नहीं करें।
- प्रायोगिक परीक्षा की उत्तरपुस्तिका के आवरण पृष्ठ के निचले बायें एवं दायें भागों को परीक्षार्थी द्वारा कदापि नहीं भरा जाएगा। अगर परीक्षार्थी इस भाग को भरते हैं, तो परीक्षार्थी का इस विषय में परीक्षाफल रद्द किया जा सकता है। ये दोनों भाग आंतरिक/बाह्य परीक्षकों को भरने के लिए दिया गया है।
- उत्तरपुस्तिका के पत्रों के दोनो पृष्ठों पर तथा प्रत्येक लाइन पर लिखें एवं पृष्ठों को नष्ट न करें।
- यदि रफ कार्य करने की आवश्यक हो, तो परीक्षार्थी उत्तरपुस्तिका के अंतिम पृष्ठ पर रफ कार्य करके उसे काट दें/क्रास (X) कर दें।
- उत्तरपुस्तिका के आंतरिक पृष्ठों पर दाहिने हाशिए में लाइन खींचकर सादा स्थान छोड़ रखा गया है। शेष स्थान रूल्ड है। परीक्षार्थी दाहिने हाशिए के सादे स्थान में कुछ भी नहीं लिखेंगे, चूंकि यह भाग परीक्षक के उपयोग के लिए है।
- उत्तरपुस्तिका के पृष्ठों को मोड़ें-फाड़ें नहीं तथा बीच-बीच में व्यर्थ ही खाली न छोड़ें।
- प्रश्न-पत्र में दी हुई संख्या के अनुसार अपने उत्तरों की संख्या लिखें।
- व्हाइटनर, ब्लेड तथा नाखून का इस्तेमाल करना सर्वथा वर्जित है, अन्यथा परीक्षाफल अमान्य कर दिया जाएगा।
- प्रश्नोत्तर के समाप्त होने पर अंतिम में नीचे एक क्षैतिज रेखा खींच दें।
- आंतरिक परीक्षक द्वारा उपलब्ध कराये गए उपस्थिति-पत्रक में परीक्षार्थी द्वारा यथा-स्तम्भ परीक्षा की तिथि अंकित करते हुए उत्तरपुस्तिका की क्रम संख्या लिखकर अपना हस्ताक्षर किया जाएगा। परीक्षार्थी की उपस्थिति, अनुपस्थिति एवं निष्कासन से संबंधित संगत गोले को नीले/काले पेन से परीक्षक द्वारा भरा जाएगा न कि परीक्षार्थी द्वारा।
- परीक्षार्थी अपनी उत्तरपुस्तिका को आन्तरिक परीक्षक के पास जमा किये बिना परीक्षा भवन न छोड़ें।
- परीक्षा केन्द्र में कैलकुलेटर, मोबाइल फोन, इयर फोन, पेजर, ब्लूटूथ या इस प्रकार का कोई अन्य इलेक्ट्रॉनिक उपकरण ले जाना सख्त मना है।
- जाँच परीक्षा में गैर-उत्प्रेषित या जाँच परीक्षा में अनुपस्थित छात्र/छात्रा इंटरमीडिएट वार्षिक प्रायोगिक परीक्षा, 2022 में कदापि सम्मिलित नहीं हो सकते हैं।



बिहार विद्यालय परीक्षा समिति, पटना
BIHAR SCHOOL EXAMINATION BOARD, PATNA
INTERMEDIATE ANNUAL EXAMINATION, 2022

इंटरमीडिएट वार्षिक परीक्षा, 2022

प्रायोगिक परीक्षा का प्रवेश पत्र

Admit Card For Practical Examination

संकाय: विज्ञान
FACULTY: SCIENCE

कॉलेज/+2 स्कूल का नाम GAYA COLLEGE, GAYA
परीक्षार्थी का नाम SUNIL KUMAR
माता का नाम GITA DEVI
पिता का नाम KULDEEP CHAUDHARY
परीक्षार्थी का आधार नं० दिव्यांग कोटि NO
सूचीकरण संख्या/वर्ष R-210011965-20 परीक्षार्थी की कोटि REGULAR
रौल कोड 21001 रौल क्रमांक 22011891 लिंग MALE
परीक्षा केंद्र का नाम GAYA COLLEGE, GAYA



प्रायोगिक परीक्षा के विषय (निर्धारित परीक्षा कार्यक्रम सहित)

प्रायोगिक विषय	विषय कोड	विषय का नाम	परीक्षा की तारीख
वैकल्पिक विषय	117	PHYSICS	10.01.2022 to 20.01.2022
	118	CHEMISTRY	
अतिरिक्त विषय			

संजीव कुमार

महाविद्यालय / +2 विद्यालय प्रधान का हस्ताक्षर
एवं मुहर

परीक्षा नियंत्रक (30M10)

परीक्षार्थी के लिए आवश्यक निर्देश

- प्रायोगिक परीक्षा दिनांक 10.01.2022 से 20.01.2022 तक संचालित होगी। केन्द्राधीक्षक दिनांक 10.01.2022 से 20.01.2022 तक की अवधि में परीक्षार्थियों की संख्या के अनुसार तिथि एवं पाली का निर्धारण करके प्रायोगिक परीक्षा केन्द्र पर आवंटित सभी परीक्षार्थियों के प्रायोगिक विषयों की परीक्षा आयोजित करेंगे।
- परीक्षार्थी अपने इस प्रवेश-पत्र में उल्लिखित प्रायोगिक परीक्षा केंद्रों पर दिनांक 10.01.2022 को पूर्वाह्न 09:00 बजे अनिवार्य रूप से जाकर परीक्षा केन्द्र के परिसर की सूचना पट्ट से यह जानकारी प्राप्त करेंगे कि उनके द्वारा चयनित विषय की प्रायोगिक परीक्षा किस तिथि एवं किस पाली में संचालित होगी, जिसमें उन्हें सम्मिलित होना अनिवार्य है।
- परीक्षार्थी के प्रत्येक प्रायोगिक विषय की परीक्षा के लिए 08 पृष्ठों की केवल एक ही उत्तरपुस्तिका मिलेगी। अतिरिक्त उत्तरपुस्तिका नहीं दी जाएगी। परीक्षार्थी उत्तरपुस्तिका लेते ही यह सुनिश्चित कर लें कि इसमें 8 पृष्ठ हैं एवं सही क्रम में हैं।
- उत्तरपुस्तिका प्राप्त होते ही परीक्षार्थी अपने प्रवेश-पत्र तथा उत्तरपुस्तिका पर मुद्रित विवरणों (Details) का मिलान कर यह अवश्य सुनिश्चित हो लें कि जो उत्तरपुस्तिका परीक्षक द्वारा उन्हें दी गई है, वह उन्हीं की है। भिन्न विवरणों की उत्तरपुस्तिका प्राप्त होने पर उसे तुरंत परीक्षक को वापस लौटा दिया जाए।
- उत्तरपुस्तिका प्राप्त होने पर परीक्षार्थी उनके आवरण पृष्ठ के पीछे अंकित "परीक्षार्थियों के लिए निर्देश" अवश्य पढ़ें एवं उसका अनुपालन करें।
- परीक्षार्थी अपनी उत्तरपुस्तिका के कवर पृष्ठ के ऊपरी बायें तथा दायें भागों में क्रमांक-(1) में अपने उत्तर देने का माध्यम अंकित करते हुए क्रमांक-(2) में अपना पूर्ण हस्ताक्षर अंकित करें। इसके अलावा अन्य मुद्रित विवरणों में किसी भी प्रकार से कोई छेड़-छाड़ नहीं करें।
- प्रायोगिक परीक्षा की उत्तरपुस्तिका के आवरण पृष्ठ के निचले बायें एवं दायें भागों को परीक्षार्थी द्वारा कदापि नहीं भरा जाएगा। अगर परीक्षार्थी इस भाग को भरते हैं, तो परीक्षार्थी का इस विषय में परीक्षाफल रद्द किया जा सकता है। ये दोनों भाग आंतरिक/बाह्य परीक्षकों को भरने के लिए दिया गया है।
- उत्तरपुस्तिका के पत्रों के दोनो पृष्ठों पर तथा प्रत्येक लाइन पर लिखें एवं पृष्ठों को नष्ट न करें।
- यदि रफ कार्य करने की आवश्यक हो, तो परीक्षार्थी उत्तरपुस्तिका के अंतिम पृष्ठ पर रफ कार्य करके उसे काट दें/क्रास (X) कर दें।
- उत्तरपुस्तिका के आंतरिक पृष्ठों पर दाहिने हाशिए में लाइन खींचकर सादा स्थान छोड़ रखा गया है। शेष स्थान रूल्ड है। परीक्षार्थी दाहिने हाशिए के सादे स्थान में कुछ भी नहीं लिखेंगे, चूंकि यह भाग परीक्षक के उपयोग के लिए है।
- उत्तरपुस्तिका के पृष्ठों को मोड़ें-फाड़ें नहीं तथा बीच-बीच में व्यर्थ ही खाली न छोड़ें।
- प्रश्न-पत्र में दी हुई संख्या के अनुसार अपने उत्तरों की संख्या लिखें।
- व्हाइटनर, ब्लेड तथा नाखून का इस्तेमाल करना सर्वथा वर्जित है, अन्यथा परीक्षाफल अमान्य कर दिया जाएगा।
- प्रश्नोत्तर के समाप्त होने पर अंतिम में नीचे एक क्षैतिज रेखा खींच दें।
- आंतरिक परीक्षक द्वारा उपलब्ध कराये गए उपस्थिति-पत्रक में परीक्षार्थी द्वारा यथा-स्तम्भ परीक्षा की तिथि अंकित करते हुए उत्तरपुस्तिका की क्रम संख्या लिखकर अपना हस्ताक्षर किया जाएगा। परीक्षार्थी की उपस्थिति, अनुपस्थिति एवं निष्कासन से संबंधित संगत गोले को नीले/काले पेन से परीक्षक द्वारा भरा जाएगा न कि परीक्षार्थी द्वारा।
- परीक्षार्थी अपनी उत्तरपुस्तिका को आन्तरिक परीक्षक के पास जमा किये बिना परीक्षा भवन न छोड़ें।
- परीक्षा केन्द्र में कैलकुलेटर, मोबाइल फोन, इयर फोन, पेजर, ब्लूटूथ या इस प्रकार का कोई अन्य इलेक्ट्रॉनिक उपकरण ले जाना सख्त मना है।
- जाँच परीक्षा में गैर-उत्प्रेषित या जाँच परीक्षा में अनुपस्थित छात्र/छात्रा इंटरमीडिएट वार्षिक प्रायोगिक परीक्षा, 2022 में कदापि सम्मिलित नहीं हो सकते हैं।



बिहार विद्यालय परीक्षा समिति, पटना
BIHAR SCHOOL EXAMINATION BOARD, PATNA
INTERMEDIATE ANNUAL EXAMINATION, 2022

इंटरमीडिएट वार्षिक परीक्षा, 2022

प्रायोगिक परीक्षा का प्रवेश पत्र

Admit Card For Practical Examination

संकाय: विज्ञान
FACULTY: SCIENCE

कॉलेज/+2 स्कूल का नाम GAYA COLLEGE, GAYA
परीक्षार्थी का नाम SUNNY KUMAR
माता का नाम MANJU KUMARI
पिता का नाम RAVI KUMAR
परीक्षार्थी का आधार नं० दिव्यांग कोटि NO
सूचीकरण संख्या/वर्ष R-210011971-20 परीक्षार्थी की कोटि REGULAR
रोल कोड 21001 रोल क्रमांक 22011897 लिंग MALE
परीक्षा केंद्र का नाम GAYA COLLEGE, GAYA



SUNNY KUMAR

प्रायोगिक परीक्षा के विषय (निर्धारित परीक्षा कार्यक्रम सहित)

प्रायोगिक विषय	विषय कोड	विषय का नाम	परीक्षा की तारीख
वैकल्पिक विषय	117	PHYSICS	10.01.2022 to 20.01.2022
	118	CHEMISTRY	
अतिरिक्त विषय			

संजीव कुमार

महाविद्यालय / +2 विद्यालय प्रधान का हस्ताक्षर
एवं मुहर

परीक्षा नियंत्रक (30MA10)

परीक्षार्थी के लिए आवश्यक निर्देश

- प्रायोगिक परीक्षा दिनांक 10.01.2022 से 20.01.2022 तक संचालित होगी। केन्द्राधीक्षक दिनांक 10.01.2022 से 20.01.2022 तक की अवधि में परीक्षार्थियों की संख्या के अनुसार तिथि एवं पाली का निर्धारण करके प्रायोगिक परीक्षा केन्द्र पर आवंटित सभी परीक्षार्थियों के प्रायोगिक विषयों की परीक्षा आयोजित करेंगे।
- परीक्षार्थी अपने इस प्रवेश-पत्र में उल्लिखित प्रायोगिक परीक्षा केंद्रों पर दिनांक 10.01.2022 को पूर्वाह्न 09:00 बजे अनिवार्य रूप से जाकर परीक्षा केन्द्र के परिसर की सूचना पट्ट से यह जानकारी प्राप्त कर लेंगे कि उनके द्वारा चयनित विषय की प्रायोगिक परीक्षा किस तिथि एवं किस पाली में संचालित होगी, जिसमें उन्हें सम्मिलित होना अनिवार्य है।
- परीक्षार्थी के प्रत्येक प्रायोगिक विषय की परीक्षा के लिए 08 पृष्ठों की केवल एक ही उत्तरपुस्तिका मिलेगी। अतिरिक्त उत्तरपुस्तिका नहीं दी जाएगी। परीक्षार्थी उत्तरपुस्तिका लेते ही यह सुनिश्चित कर लें कि इसमें 8 पृष्ठ हैं एवं सही क्रम में हैं।
- उत्तरपुस्तिका प्राप्त होते ही परीक्षार्थी अपने प्रवेश-पत्र तथा उत्तरपुस्तिका पर मुद्रित विवरणों (Details) का मिलान कर यह अवश्य सुनिश्चित हो लें कि जो उत्तरपुस्तिका परीक्षक द्वारा उन्हें दी गई है, वह उन्हीं की है। भिन्न विवरणों की उत्तरपुस्तिका प्राप्त होने पर उसे तुरंत परीक्षक को वापस लौटा दिया जाए।
- उत्तरपुस्तिका प्राप्त होने पर परीक्षार्थी उनके आवरण पृष्ठ के पीछे अंकित "परीक्षार्थियों के लिए निर्देश" अवश्य पढ़ें एवं उसका अनुपालन करें।
- परीक्षार्थी अपनी उत्तरपुस्तिका के कवर पृष्ठ के ऊपरी बायें तथा दायें भागों में क्रमांक-(1) में अपने उत्तर देने का माध्यम अंकित करते हुए क्रमांक-(2) में अपना पूर्ण हस्ताक्षर अंकित करें। इसके अलावा अन्य मुद्रित विवरणों में किसी भी प्रकार से कोई छेड़-छाड़ नहीं करें।
- प्रायोगिक परीक्षा की उत्तरपुस्तिका के आवरण पृष्ठ के निचले बायें एवं दायें भागों को परीक्षार्थी द्वारा कदापि नहीं भरा जाएगा। अगर परीक्षार्थी इस भाग को भरते हैं, तो परीक्षार्थी का इस विषय में परीक्षाफल रद्द किया जा सकता है। ये दोनों भाग आंतरिक/बाह्य परीक्षकों को भरने के लिए दिया गया है।
- उत्तरपुस्तिका के पत्रों के दोनो पृष्ठों पर तथा प्रत्येक लाइन पर लिखें एवं पृष्ठों को नष्ट न करें।
- यदि रफ कार्य करने की आवश्यक हो, तो परीक्षार्थी उत्तरपुस्तिका के अंतिम पृष्ठ पर रफ कार्य करके उसे काट दें/क्रास (X) कर दें।
- उत्तरपुस्तिका के आंतरिक पृष्ठों पर दाहिने हाशिए में लाइन खींचकर सादा स्थान छोड़ रखा गया है। शेष स्थान रूल्ड है। परीक्षार्थी दाहिने हाशिए के सादे स्थान में कुछ भी नहीं लिखेंगे, चूंकि यह भाग परीक्षक के उपयोग के लिए है।
- उत्तरपुस्तिका के पृष्ठों को मोड़ें-फाड़ें नहीं तथा बीच-बीच में व्यर्थ ही खाली न छोड़ें।
- प्रश्न-पत्र में दी हुई संख्या के अनुसार अपने उत्तरों की संख्या लिखें।
- व्हाइटनर, ब्लेड तथा नाखून का इस्तेमाल करना सर्वथा वर्जित है, अन्यथा परीक्षाफल अमान्य कर दिया जाएगा।
- प्रश्नोत्तर के समाप्त होने पर अंतिम में नीचे एक क्षैतिज रेखा खींच दें।
- आंतरिक परीक्षक द्वारा उपलब्ध कराये गए उपस्थिति-पत्रक में परीक्षार्थी द्वारा यथा-स्तम्भ परीक्षा की तिथि अंकित करते हुए उत्तरपुस्तिका की क्रम संख्या लिखकर अपना हस्ताक्षर किया जाएगा। परीक्षार्थी की उपस्थिति, अनुपस्थिति एवं निष्कासन से संबंधित संगत गोले को नीले/काले पेन से परीक्षक द्वारा भरा जाएगा न कि परीक्षार्थी द्वारा।
- परीक्षार्थी अपनी उत्तरपुस्तिका को आन्तरिक परीक्षक के पास जमा किये बिना परीक्षा भवन न छोड़ें।
- परीक्षा केन्द्र में कैलकुलेटर, मोबाइल फोन, इयर फोन, पेजर, ब्लूटूथ या इस प्रकार का कोई अन्य इलेक्ट्रॉनिक उपकरण ले जाना सख्त मना है।
- जाँच परीक्षा में गैर-उत्प्रेषित या जाँच परीक्षा में अनुपस्थित छात्र/छात्रा इंटरमीडिएट वार्षिक प्रायोगिक परीक्षा, 2022 में कदापि सम्मिलित नहीं हो सकते हैं।



बिहार विद्यालय परीक्षा समिति, पटना
BIHAR SCHOOL EXAMINATION BOARD, PATNA
INTERMEDIATE ANNUAL EXAMINATION, 2022

इंटरमीडिएट वार्षिक परीक्षा, 2022

प्रायोगिक परीक्षा का प्रवेश पत्र

Admit Card For Practical Examination

संकाय: विज्ञान
FACULTY: SCIENCE

कॉलेज/+2 स्कूल का नाम GAYA COLLEGE, GAYA
परीक्षार्थी का नाम SUMIT KUMAR
माता का नाम GUDIYA DEVI
पिता का नाम VIKASH KUMAR
परीक्षार्थी का आधार नं० दिव्यांग कोटि NO
सूचीकरण संख्या/वर्ष R-210011957-20 परीक्षार्थी की कोटि REGULAR
रोल कोड 21001 रोल क्रमांक 22011883 लिंग MALE
परीक्षा केंद्र का नाम GAYA COLLEGE, GAYA



प्रायोगिक परीक्षा के विषय (निर्धारित परीक्षा कार्यक्रम सहित)

प्रायोगिक विषय	विषय कोड	विषय का नाम	परीक्षा की तारीख
वैकल्पिक विषय	117	PHYSICS	10.01.2022 to 20.01.2022
	118	CHEMISTRY	
अतिरिक्त विषय			

संजीव कुमार

महाविद्यालय / +2 विद्यालय प्रधान का हस्ताक्षर
एवं मुहर

परीक्षा नियंत्रक (30MA10)

परीक्षार्थी के लिए आवश्यक निर्देश

- प्रायोगिक परीक्षा दिनांक 10.01.2022 से 20.01.2022 तक संचालित होगी। केन्द्राधीक्षक दिनांक 10.01.2022 से 20.01.2022 तक की अवधि में परीक्षार्थियों की संख्या के अनुसार तिथि एवं पाली का निर्धारण करके प्रायोगिक परीक्षा केन्द्र पर आवंटित सभी परीक्षार्थियों के प्रायोगिक विषयों की परीक्षा आयोजित करेंगे।
- परीक्षार्थी अपने इस प्रवेश-पत्र में उल्लिखित प्रायोगिक परीक्षा केंद्रों पर दिनांक 10.01.2022 को पूर्वाह्न 09:00 बजे अनिवार्य रूप से जाकर परीक्षा केन्द्र के परिसर की सूचना पट्ट से यह जानकारी प्राप्त करेंगे कि उनके द्वारा चयनित विषय की प्रायोगिक परीक्षा किस तिथि एवं किस पाली में संचालित होगी, जिसमें उन्हें सम्मिलित होना अनिवार्य है।
- परीक्षार्थी के प्रत्येक प्रायोगिक विषय की परीक्षा के लिए 08 पृष्ठों की केवल एक ही उत्तरपुस्तिका मिलेगी। अतिरिक्त उत्तरपुस्तिका नहीं दी जाएगी। परीक्षार्थी उत्तरपुस्तिका लेते ही यह सुनिश्चित कर लें कि इसमें 8 पृष्ठ हैं एवं सही क्रम में हैं।
- उत्तरपुस्तिका प्राप्त होते ही परीक्षार्थी अपने प्रवेश-पत्र तथा उत्तरपुस्तिका पर मुद्रित विवरणों (Details) का मिलान कर यह अवश्य सुनिश्चित हो लें कि जो उत्तरपुस्तिका परीक्षक द्वारा उन्हें दी गई है, वह उन्हीं की है। भिन्न विवरणों की उत्तरपुस्तिका प्राप्त होने पर उसे तुरंत परीक्षक को वापस लौटा दिया जाए।
- उत्तरपुस्तिका प्राप्त होने पर परीक्षार्थी उनके आवरण पृष्ठ के पीछे अंकित "परीक्षार्थियों के लिए निर्देश" अवश्य पढ़ें एवं उसका अनुपालन करें।
- परीक्षार्थी अपनी उत्तरपुस्तिका के कवर पृष्ठ के ऊपरी बायें तथा दायें भागों में क्रमांक-(1) में अपने उत्तर देने का माध्यम अंकित करते हुए क्रमांक-(2) में अपना पूर्ण हस्ताक्षर अंकित करें। इसके अलावा अन्य मुद्रित विवरणों में किसी भी प्रकार से कोई छेड़-छाड़ नहीं करें।
- प्रायोगिक परीक्षा की उत्तरपुस्तिका के आवरण पृष्ठ के निचले बायें एवं दायें भागों को परीक्षार्थी द्वारा कदापि नहीं भरा जाएगा। अगर परीक्षार्थी इस भाग को भरते हैं, तो परीक्षार्थी का इस विषय में परीक्षाफल रद्द किया जा सकता है। ये दोनों भाग आंतरिक/बाह्य परीक्षकों को भरने के लिए दिया गया है।
- उत्तरपुस्तिका के पत्रों के दोनो पृष्ठों पर तथा प्रत्येक लाइन पर लिखें एवं पृष्ठों को नष्ट न करें।
- यदि रफ कार्य करने की आवश्यक हो, तो परीक्षार्थी उत्तरपुस्तिका के अंतिम पृष्ठ पर रफ कार्य करके उसे काट दें/क्रास (X) कर दें।
- उत्तरपुस्तिका के आंतरिक पृष्ठों पर दाहिने हाशिए में लाइन खींचकर सादा स्थान छोड़ रखा गया है। शेष स्थान रूल्ड है। परीक्षार्थी दाहिने हाशिए के सादे स्थान में कुछ भी नहीं लिखेंगे, चूंकि यह भाग परीक्षक के उपयोग के लिए है।
- उत्तरपुस्तिका के पृष्ठों को मोड़ें-फाड़ें नहीं तथा बीच-बीच में व्यर्थ ही खाली न छोड़ें।
- प्रश्न-पत्र में दी हुई संख्या के अनुसार अपने उत्तरों की संख्या लिखें।
- व्हाइटनर, ब्लेड तथा नाखून का इस्तेमाल करना सर्वथा वर्जित है, अन्यथा परीक्षाफल अमान्य कर दिया जाएगा।
- प्रश्नोत्तर के समाप्त होने पर अंतिम में नीचे एक क्षैतिज रेखा खींच दें।
- आंतरिक परीक्षक द्वारा उपलब्ध कराये गए उपस्थिति-पत्रक में परीक्षार्थी द्वारा यथा-स्तम्भ परीक्षा की तिथि अंकित करते हुए उत्तरपुस्तिका की क्रम संख्या लिखकर अपना हस्ताक्षर किया जाएगा। परीक्षार्थी की उपस्थिति, अनुपस्थिति एवं निष्कासन से संबंधित संगत गोले को नीले/काले पेन से परीक्षक द्वारा भरा जाएगा न कि परीक्षार्थी द्वारा।
- परीक्षार्थी अपनी उत्तरपुस्तिका को आन्तरिक परीक्षक के पास जमा किये बिना परीक्षा भवन न छोड़ें।
- परीक्षा केन्द्र में कैलकुलेटर, मोबाइल फोन, इयर फोन, पेजर, ब्लूटूथ या इस प्रकार का कोई अन्य इलेक्ट्रॉनिक उपकरण ले जाना सख्त मना है।
- जाँच परीक्षा में गैर-उत्प्रेषित या जाँच परीक्षा में अनुपस्थित छात्र/छात्रा इंटरमीडिएट वार्षिक प्रायोगिक परीक्षा, 2022 में कदापि सम्मिलित नहीं हो सकते हैं।



बिहार विद्यालय परीक्षा समिति, पटना
BIHAR SCHOOL EXAMINATION BOARD, PATNA
INTERMEDIATE ANNUAL EXAMINATION, 2022

संकाय: विज्ञान
FACULTY: SCIENCE

इंटरमीडिएट वार्षिक परीक्षा, 2022

प्रायोगिक परीक्षा का प्रवेश पत्र

Admit Card For Practical Examination

कॉलेज/+2 स्कूल का नाम	GAYA COLLEGE, GAYA				
परीक्षार्थी का नाम	SUMIT KUMAR				
माता का नाम	ANJALI DEVI				
पिता का नाम	AJEET PRASAD				
परीक्षार्थी का आधार नं०	दिव्यांग कोटि				NO
सूचीकरण संख्या/वर्ष	R-210011953-20	परीक्षार्थी की कोटि	REGULAR		
रोल कोड	21001	रोल क्रमांक	22011879	लिंग	MALE
परीक्षा केंद्र का नाम	GAYA COLLEGE, GAYA				



प्रायोगिक परीक्षा के विषय (निर्धारित परीक्षा कार्यक्रम सहित)

प्रायोगिक विषय	विषय कोड	विषय का नाम	परीक्षा की तारीख
वैकल्पिक विषय	117	PHYSICS	10.01.2022 to 20.01.2022
	118	CHEMISTRY	
	119	BIOLOGY	
अतिरिक्त विषय			

संजीव कुमार

महाविद्यालय / +2 विद्यालय प्रधान का हस्ताक्षर
एवं मुहर

परीक्षा नियंत्रक (30M10)

परीक्षार्थी के लिए आवश्यक निर्देश

- प्रायोगिक परीक्षा दिनांक 10.01.2022 से 20.01.2022 तक संचालित होगी। केन्द्राधीक्षक दिनांक 10.01.2022 से 20.01.2022 तक की अवधि में परीक्षार्थियों की संख्या के अनुसार तिथि एवं पाली का निर्धारण करके प्रायोगिक परीक्षा केन्द्र पर आवंटित सभी परीक्षार्थियों के प्रायोगिक विषयों की परीक्षा आयोजित करेंगे।
- परीक्षार्थी अपने इस प्रवेश-पत्र में उल्लिखित प्रायोगिक परीक्षा केंद्रों पर दिनांक 10.01.2022 को पूर्वाह्न 09:00 बजे अनिवार्य रूप से जाकर परीक्षा केन्द्र के परिसर की सूचना पट्ट से यह जानकारी प्राप्त करेंगे कि उनके द्वारा चयनित विषय की प्रायोगिक परीक्षा किस तिथि एवं किस पाली में संचालित होगी, जिसमें उन्हें सम्मिलित होना अनिवार्य है।
- परीक्षार्थी के प्रत्येक प्रायोगिक विषय की परीक्षा के लिए 08 पृष्ठों की केवल एक ही उत्तरपुस्तिका मिलेगी। अतिरिक्त उत्तरपुस्तिका नहीं दी जाएगी। परीक्षार्थी उत्तरपुस्तिका लेते ही यह सुनिश्चित कर लें कि इसमें 8 पृष्ठ हैं एवं सही क्रम में हैं।
- उत्तरपुस्तिका प्राप्त होते ही परीक्षार्थी अपने प्रवेश-पत्र तथा उत्तरपुस्तिका पर मुद्रित विवरणों (Details) का मिलान कर यह अवश्य सुनिश्चित हो लें कि जो उत्तरपुस्तिका परीक्षक द्वारा उन्हें दी गई है, वह उन्हीं की है। भिन्न विवरणों की उत्तरपुस्तिका प्राप्त होने पर उसे तुरंत परीक्षक को वापस लौटा दिया जाए।
- उत्तरपुस्तिका प्राप्त होने पर परीक्षार्थी उनके आवरण पृष्ठ के पीछे अंकित "परीक्षार्थियों के लिए निर्देश" अवश्य पढ़ें एवं उसका अनुपालन करें।
- परीक्षार्थी अपनी उत्तरपुस्तिका के कवर पृष्ठ के ऊपरी बायें तथा दायें भागों में क्रमांक-(1) में अपने उत्तर देने का माध्यम अंकित करते हुए क्रमांक-(2) में अपना पूर्ण हस्ताक्षर अंकित करें। इसके अलावा अन्य मुद्रित विवरणों में किसी भी प्रकार से कोई छेड़-छाड़ नहीं करें।
- प्रायोगिक परीक्षा की उत्तरपुस्तिका के आवरण पृष्ठ के निचले बायें एवं दायें भागों को परीक्षार्थी द्वारा कदापि नहीं भरा जाएगा। अगर परीक्षार्थी इस भाग को भरते हैं, तो परीक्षार्थी का इस विषय में परीक्षाफल रद्द किया जा सकता है। ये दोनों भाग आंतरिक/बाह्य परीक्षकों को भरने के लिए दिया गया है।
- उत्तरपुस्तिका के पत्रों के दोनो पृष्ठों पर तथा प्रत्येक लाइन पर लिखें एवं पृष्ठों को नष्ट न करें।
- यदि रफ कार्य करने की आवश्यक हो, तो परीक्षार्थी उत्तरपुस्तिका के अंतिम पृष्ठ पर रफ कार्य करके उसे काट दें/क्रास (X) कर दें।
- उत्तरपुस्तिका के आंतरिक पृष्ठों पर दाहिने हाशिए में लाइन खींचकर सादा स्थान छोड़ रखा गया है। शेष स्थान रूल्ड है। परीक्षार्थी दाहिने हाशिए के सादे स्थान में कुछ भी नहीं लिखेंगे, चूंकि यह भाग परीक्षक के उपयोग के लिए है।
- उत्तरपुस्तिका के पृष्ठों को मोड़ें-फाड़ें नहीं तथा बीच-बीच में व्यर्थ ही खाली न छोड़ें।
- प्रश्न-पत्र में दी हुई संख्या के अनुसार अपने उत्तरों की संख्या लिखें।
- व्हाइटनर, ब्लेड तथा नाखून का इस्तेमाल करना सर्वथा वर्जित है, अन्यथा परीक्षाफल अमान्य कर दिया जाएगा।
- प्रश्नोत्तर के समाप्त होने पर अंतिम में नीचे एक क्षैतिज रेखा खींच दें।
- आंतरिक परीक्षक द्वारा उपलब्ध कराये गए उपस्थिति-पत्रक में परीक्षार्थी द्वारा यथा-स्तम्भ परीक्षा की तिथि अंकित करते हुए उत्तरपुस्तिका की क्रम संख्या लिखकर अपना हस्ताक्षर किया जाएगा। परीक्षार्थी की उपस्थिति, अनुपस्थिति एवं निष्कासन से संबंधित संगत गोले को नीले/काले पेन से परीक्षक द्वारा भरा जाएगा न कि परीक्षार्थी द्वारा।
- परीक्षार्थी अपनी उत्तरपुस्तिका को आन्तरिक परीक्षक के पास जमा किये बिना परीक्षा भवन न छोड़ें।
- परीक्षा केन्द्र में कैलकुलेटर, मोबाइल फोन, इयर फोन, पेजर, ब्लूटूथ या इस प्रकार का कोई अन्य इलेक्ट्रॉनिक उपकरण ले जाना सख्त मना है।
- जाँच परीक्षा में गैर-उत्प्रेषित या जाँच परीक्षा में अनुपस्थित छात्र/छात्रा इंटरमीडिएट वार्षिक प्रायोगिक परीक्षा, 2022 में कदापि सम्मिलित नहीं हो सकते हैं।



बिहार विद्यालय परीक्षा समिति, पटना
BIHAR SCHOOL EXAMINATION BOARD, PATNA
INTERMEDIATE ANNUAL EXAMINATION, 2022

इंटरमीडिएट वार्षिक परीक्षा, 2022

प्रायोगिक परीक्षा का प्रवेश पत्र

Admit Card For Practical Examination

संकाय: विज्ञान
FACULTY: SCIENCE

कॉलेज/+2 स्कूल का नाम GAYA COLLEGE, GAYA
परीक्षार्थी का नाम SUNIL KUMAR
माता का नाम SATIYA DEVI
पिता का नाम BAIJNATH YADAV
परीक्षार्थी का आधार नं० दिव्यांग कोटि NO
सूचीकरण संख्या/वर्ष R-210011963-20 परीक्षार्थी की कोटि REGULAR
रौल कोड 21001 रौल क्रमांक 22011889 लिंग MALE
परीक्षा केंद्र का नाम GAYA COLLEGE, GAYA



प्रायोगिक परीक्षा के विषय (निर्धारित परीक्षा कार्यक्रम सहित)

प्रायोगिक विषय	विषय कोड	विषय का नाम	परीक्षा की तारीख
वैकल्पिक विषय	117	PHYSICS	10.01.2022 to 20.01.2022
	118	CHEMISTRY	
अतिरिक्त विषय			

संजीव कुमार

महाविद्यालय / +2 विद्यालय प्रधान का हस्ताक्षर
एवं मुहर

परीक्षा नियंत्रक (30M10)

परीक्षार्थी के लिए आवश्यक निर्देश

- प्रायोगिक परीक्षा दिनांक 10.01.2022 से 20.01.2022 तक संचालित होगी। केन्द्राधीक्षक दिनांक 10.01.2022 से 20.01.2022 तक की अवधि में परीक्षार्थियों की संख्या के अनुसार तिथि एवं पाली का निर्धारण करके प्रायोगिक परीक्षा केन्द्र पर आवंटित सभी परीक्षार्थियों के प्रायोगिक विषयों की परीक्षा आयोजित करेंगे।
- परीक्षार्थी अपने इस प्रवेश-पत्र में उल्लिखित प्रायोगिक परीक्षा केंद्रों पर दिनांक 10.01.2022 को पूर्वाह्न 09:00 बजे अनिवार्य रूप से जाकर परीक्षा केन्द्र के परिसर की सूचना पट्ट से यह जानकारी प्राप्त कर लेंगे कि उनके द्वारा चयनित विषय की प्रायोगिक परीक्षा किस तिथि एवं किस पाली में संचालित होगी, जिसमें उन्हें सम्मिलित होना अनिवार्य है।
- परीक्षार्थी के प्रत्येक प्रायोगिक विषय की परीक्षा के लिए 08 पृष्ठों की केवल एक ही उत्तरपुस्तिका मिलेगी। अतिरिक्त उत्तरपुस्तिका नहीं दी जाएगी। परीक्षार्थी उत्तरपुस्तिका लेते ही यह सुनिश्चित कर लें कि इसमें 8 पृष्ठ है एवं सही क्रम में है।
- उत्तरपुस्तिका प्राप्त होते ही परीक्षार्थी अपने प्रवेश-पत्र तथा उत्तरपुस्तिका पर मुद्रित विवरणों (Details) का मिलान कर यह अवश्य सुनिश्चित हो लें कि जो उत्तरपुस्तिका परीक्षक द्वारा उन्हें दी गई है, वह उन्हीं की है। भिन्न विवरणों की उत्तरपुस्तिका प्राप्त होने पर उसे तुरंत परीक्षक को वापस लौटा दिया जाए।
- उत्तरपुस्तिका प्राप्त होने पर परीक्षार्थी उनके आवरण पृष्ठ के पीछे अंकित "परीक्षार्थियों के लिए निर्देश" अवश्य पढ़ें एवं उसका अनुपालन करें।
- परीक्षार्थी अपनी उत्तरपुस्तिका के कवर पृष्ठ के ऊपरी बायें तथा दायें भागों में क्रमांक-(1) में अपने उत्तर देने का माध्यम अंकित करते हुए क्रमांक-(2) में अपना पूर्ण हस्ताक्षर अंकित करें। इसके अलावा अन्य मुद्रित विवरणों में किसी भी प्रकार से कोई छेड़-छाड़ नहीं करें।
- प्रायोगिक परीक्षा की उत्तरपुस्तिका के आवरण पृष्ठ के निचले बायें एवं दायें भागों को परीक्षार्थी द्वारा कदापि नहीं भरा जाएगा। अगर परीक्षार्थी इस भाग को भरते हैं, तो परीक्षार्थी का इस विषय में परीक्षाफल रद्द किया जा सकता है। ये दोनों भाग आंतरिक/बाह्य परीक्षकों को भरने के लिए दिया गया है।
- उत्तरपुस्तिका के पत्रों के दोनो पृष्ठों पर तथा प्रत्येक लाइन पर लिखें एवं पृष्ठों को नष्ट न करें।
- यदि रफ कार्य करने की आवश्यक हो, तो परीक्षार्थी उत्तरपुस्तिका के अंतिम पृष्ठ पर रफ कार्य करके उसे काट दें/क्रास (X) कर दें।
- उत्तरपुस्तिका के आंतरिक पृष्ठों पर दाहिने हाशिए में लाइन खींचकर सादा स्थान छोड़ रखा गया है। शेष स्थान रूल्ड है। परीक्षार्थी दाहिने हाशिए के सादे स्थान में कुछ भी नहीं लिखेंगे, चूंकि यह भाग परीक्षक के उपयोग के लिए है।
- उत्तरपुस्तिका के पृष्ठों को मोड़ें-फाड़ें नहीं तथा बीच-बीच में व्यर्थ ही खाली न छोड़ें।
- प्रश्न-पत्र में दी हुई संख्या के अनुसार अपने उत्तरों की संख्या लिखें।
- व्हाइटनर, ब्लेड तथा नाखून का इस्तेमाल करना सर्वथा वर्जित है, अन्यथा परीक्षाफल अमान्य कर दिया जाएगा।
- प्रश्नोत्तर के समाप्त होने पर अंतिम में नीचे एक क्षैतिज रेखा खींच दें।
- आंतरिक परीक्षक द्वारा उपलब्ध कराये गए उपस्थिति-पत्रक में परीक्षार्थी द्वारा यथा-स्तम्भ परीक्षा की तिथि अंकित करते हुए उत्तरपुस्तिका की क्रम संख्या लिखकर अपना हस्ताक्षर किया जाएगा। परीक्षार्थी की उपस्थिति, अनुपस्थिति एवं निष्कासन से संबंधित संगत गोले को नीले/काले पेन से परीक्षक द्वारा भरा जाएगा न कि परीक्षार्थी द्वारा।
- परीक्षार्थी अपनी उत्तरपुस्तिका को आन्तरिक परीक्षक के पास जमा किये बिना परीक्षा भवन न छोड़ें।
- परीक्षा केन्द्र में कैलकुलेटर, मोबाइल फोन, इयर फोन, पेजर, ब्लूटूथ या इस प्रकार का कोई अन्य इलेक्ट्रॉनिक उपकरण ले जाना सख्त मना है।
- जाँच परीक्षा में गैर-उत्प्रेषित या जाँच परीक्षा में अनुपस्थित छात्र/छात्रा इंटरमीडिएट वार्षिक प्रायोगिक परीक्षा, 2022 में कदापि सम्मिलित नहीं हो सकते हैं।



बिहार विद्यालय परीक्षा समिति, पटना
BIHAR SCHOOL EXAMINATION BOARD, PATNA
INTERMEDIATE ANNUAL EXAMINATION, 2022

इंटरमीडिएट वार्षिक परीक्षा, 2022

प्रायोगिक परीक्षा का प्रवेश पत्र

Admit Card For Practical Examination

संकाय: विज्ञान
FACULTY: SCIENCE

कॉलेज/+2 स्कूल का नाम GAYA COLLEGE, GAYA
परीक्षार्थी का नाम SUMIT KUMAR
माता का नाम SUNITA DEVI
पिता का नाम SANTOSH PASWAN
परीक्षार्थी का आधार नं० दिव्यांग कोटि NO
सूचीकरण संख्या/वर्ष R-210011954-20 परीक्षार्थी की कोटि REGULAR
रौल कोड 21001 रौल क्रमांक 22011880 लिंग MALE
परीक्षा केंद्र का नाम GAYA COLLEGE, GAYA



Sumit Kumar
Signature of student

प्रायोगिक परीक्षा के विषय (निर्धारित परीक्षा कार्यक्रम सहित)

प्रायोगिक विषय	विषय कोड	विषय का नाम	परीक्षा की तारीख
वैकल्पिक विषय	117	PHYSICS	10.01.2022 to 20.01.2022
	118	CHEMISTRY	
अतिरिक्त विषय			

संकाय 2022

महाविद्यालय / +2 विद्यालय प्रधान का हस्ताक्षर
एवं मुहर

परीक्षा नियंत्रक (30MA10)

परीक्षार्थी के लिए आवश्यक निर्देश

- प्रायोगिक परीक्षा दिनांक 10.01.2022 से 20.01.2022 तक संचालित होगी। केन्द्राधीक्षक दिनांक 10.01.2022 से 20.01.2022 तक की अवधि में परीक्षार्थियों की संख्या के अनुसार तिथि एवं पाली का निर्धारण करके प्रायोगिक परीक्षा केन्द्र पर आवंटित सभी परीक्षार्थियों के प्रायोगिक विषयों की परीक्षा आयोजित करेंगे।
- परीक्षार्थी अपने इस प्रवेश-पत्र में उल्लिखित प्रायोगिक परीक्षा केंद्रों पर दिनांक 10.01.2022 को पूर्वाह्न 09:00 बजे अनिवार्य रूप से जाकर परीक्षा केन्द्र के परिसर की सूचना पट्ट से यह जानकारी प्राप्त करेंगे कि उनके द्वारा चयनित विषय की प्रायोगिक परीक्षा किस तिथि एवं किस पाली में संचालित होगी, जिसमें उन्हें सम्मिलित होना अनिवार्य है।
- परीक्षार्थी के प्रत्येक प्रायोगिक विषय की परीक्षा के लिए 08 पृष्ठों की केवल एक ही उत्तरपुस्तिका मिलेगी। अतिरिक्त उत्तरपुस्तिका नहीं दी जाएगी। परीक्षार्थी उत्तरपुस्तिका लेते ही यह सुनिश्चित कर लें कि इसमें 8 पृष्ठ हैं एवं सही क्रम में हैं।
- उत्तरपुस्तिका प्राप्त होते ही परीक्षार्थी अपने प्रवेश-पत्र तथा उत्तरपुस्तिका पर मुद्रित विवरणों (Details) का मिलान कर यह अवश्य सुनिश्चित हो लें कि जो उत्तरपुस्तिका परीक्षक द्वारा उन्हें दी गई है, वह उन्हीं की है। भिन्न विवरणों की उत्तरपुस्तिका प्राप्त होने पर उसे तुरंत परीक्षक को वापस लौटा दिया जाए।
- उत्तरपुस्तिका प्राप्त होने पर परीक्षार्थी उनके आवरण पृष्ठ के पीछे अंकित "परीक्षार्थियों के लिए निर्देश" अवश्य पढ़ें एवं उसका अनुपालन करें।
- परीक्षार्थी अपनी उत्तरपुस्तिका के कवर पृष्ठ के ऊपरी बायें तथा दायें भागों में क्रमांक-(1) में अपने उत्तर देने का माध्यम अंकित करते हुए क्रमांक-(2) में अपना पूर्ण हस्ताक्षर अंकित करें। इसके अलावा अन्य मुद्रित विवरणों में किसी भी प्रकार से कोई छेड़-छाड़ नहीं करें।
- प्रायोगिक परीक्षा की उत्तरपुस्तिका के आवरण पृष्ठ के निचले बायें एवं दायें भागों को परीक्षार्थी द्वारा कदापि नहीं भरा जाएगा। अगर परीक्षार्थी इस भाग को भरते हैं, तो परीक्षार्थी का इस विषय में परीक्षाफल रद्द किया जा सकता है। ये दोनों भाग आंतरिक/बाह्य परीक्षकों को भरने के लिए दिया गया है।
- उत्तरपुस्तिका के पत्रों के दोनो पृष्ठों पर तथा प्रत्येक लाइन पर लिखें एवं पृष्ठों को नष्ट न करें।
- यदि रफ कार्य करने की आवश्यक हो, तो परीक्षार्थी उत्तरपुस्तिका के अंतिम पृष्ठ पर रफ कार्य करके उसे काट दें/क्रास (X) कर दें।
- उत्तरपुस्तिका के आंतरिक पृष्ठों पर दाहिने हाशिए में लाइन खींचकर सादा स्थान छोड़ रखा गया है। शेष स्थान रूल्ड है। परीक्षार्थी दाहिने हाशिए के सादे स्थान में कुछ भी नहीं लिखेंगे, चूंकि यह भाग परीक्षक के उपयोग के लिए है।
- उत्तरपुस्तिका के पृष्ठों को मोड़ें-फाड़ें नहीं तथा बीच-बीच में व्यर्थ ही खाली न छोड़ें।
- प्रश्न-पत्र में दी हुई संख्या के अनुसार अपने उत्तरों की संख्या लिखें।
- व्हाइटनर, ब्लेड तथा नाखून का इस्तेमाल करना सर्वथा वर्जित है, अन्यथा परीक्षाफल अमान्य कर दिया जाएगा।
- प्रश्नोत्तर के समाप्त होने पर अंतिम में नीचे एक क्षैतिज रेखा खींच दें।
- आंतरिक परीक्षक द्वारा उपलब्ध कराये गए उपस्थिति-पत्रक में परीक्षार्थी द्वारा यथा-स्तम्भ परीक्षा की तिथि अंकित करते हुए उत्तरपुस्तिका की क्रम संख्या लिखकर अपना हस्ताक्षर किया जाएगा। परीक्षार्थी की उपस्थिति, अनुपस्थिति एवं निष्कासन से संबंधित संगत गोले को नीले/काले पेन से परीक्षक द्वारा भरा जाएगा न कि परीक्षार्थी द्वारा।
- परीक्षार्थी अपनी उत्तरपुस्तिका को आन्तरिक परीक्षक के पास जमा किये बिना परीक्षा भवन न छोड़ें।
- परीक्षा केन्द्र में कैलकुलेटर, मोबाइल फोन, इयर फोन, पेजर, ब्लूटूथ या इस प्रकार का कोई अन्य इलेक्ट्रॉनिक उपकरण ले जाना सख्त मना है।
- जाँच परीक्षा में गैर-उत्प्रेषित या जाँच परीक्षा में अनुपस्थित छात्र/छात्रा इंटरमीडिएट वार्षिक प्रायोगिक परीक्षा, 2022 में कदापि सम्मिलित नहीं हो सकते हैं।



बिहार विद्यालय परीक्षा समिति, पटना
BIHAR SCHOOL EXAMINATION BOARD, PATNA
INTERMEDIATE ANNUAL EXAMINATION, 2022

इंटरमीडिएट वार्षिक परीक्षा, 2022

प्रायोगिक परीक्षा का प्रवेश पत्र

Admit Card For Practical Examination

संकाय: विज्ञान
FACULTY: SCIENCE

कॉलेज/+2 स्कूल का नाम GAYA COLLEGE, GAYA
परीक्षार्थी का नाम SUNNY KUMAR
माता का नाम CHINTA DEVI
पिता का नाम ANTU SINGH
परीक्षार्थी का आधार नं० दिव्यांग कोटि NO
सूचीकरण संख्या/वर्ष R-210011966-20 परीक्षार्थी की कोटि REGULAR
रौल कोड 21001 रौल क्रमांक 22011892 लिंग MALE
परीक्षा केंद्र का नाम GAYA COLLEGE, GAYA



प्रायोगिक परीक्षा के विषय (निर्धारित परीक्षा कार्यक्रम सहित)

प्रायोगिक विषय	विषय कोड	विषय का नाम	परीक्षा की तारीख
वैकल्पिक विषय	117	PHYSICS	10.01.2022 to 20.01.2022
	118	CHEMISTRY	
अतिरिक्त विषय			

संजीव कुमार

महाविद्यालय / +2 विद्यालय प्रधान का हस्ताक्षर
एवं मुहर

परीक्षा नियंत्रक (30M10)

परीक्षार्थी के लिए आवश्यक निर्देश

- प्रायोगिक परीक्षा दिनांक 10.01.2022 से 20.01.2022 तक संचालित होगी। केन्द्राधीक्षक दिनांक 10.01.2022 से 20.01.2022 तक की अवधि में परीक्षार्थियों की संख्या के अनुसार तिथि एवं पाली का निर्धारण करके प्रायोगिक परीक्षा केन्द्र पर आवंटित सभी परीक्षार्थियों के प्रायोगिक विषयों की परीक्षा आयोजित करेंगे।
- परीक्षार्थी अपने इस प्रवेश-पत्र में उल्लिखित प्रायोगिक परीक्षा केंद्रों पर दिनांक 10.01.2022 को पूर्वाह्न 09:00 बजे अनिवार्य रूप से जाकर परीक्षा केन्द्र के परिसर की सूचना पट्ट से यह जानकारी प्राप्त करेंगे कि उनके द्वारा चयनित विषय की प्रायोगिक परीक्षा किस तिथि एवं किस पाली में संचालित होगी, जिसमें उन्हें सम्मिलित होना अनिवार्य है।
- परीक्षार्थी के प्रत्येक प्रायोगिक विषय की परीक्षा के लिए 08 पृष्ठों की केवल एक ही उत्तरपुस्तिका मिलेगी। अतिरिक्त उत्तरपुस्तिका नहीं दी जाएगी। परीक्षार्थी उत्तरपुस्तिका लेते ही यह सुनिश्चित कर लें कि इसमें 8 पृष्ठ हैं एवं सही क्रम में हैं।
- उत्तरपुस्तिका प्राप्त होते ही परीक्षार्थी अपने प्रवेश-पत्र तथा उत्तरपुस्तिका पर मुद्रित विवरणों (Details) का मिलान कर यह अवश्य सुनिश्चित हो लें कि जो उत्तरपुस्तिका परीक्षक द्वारा उन्हें दी गई है, वह उन्हीं की है। भिन्न विवरणों की उत्तरपुस्तिका प्राप्त होने पर उसे तुरंत परीक्षक को वापस लौटा दिया जाए।
- उत्तरपुस्तिका प्राप्त होने पर परीक्षार्थी उनके आवरण पृष्ठ के पीछे अंकित "परीक्षार्थियों के लिए निर्देश" अवश्य पढ़ें एवं उसका अनुपालन करें।
- परीक्षार्थी अपनी उत्तरपुस्तिका के कवर पृष्ठ के ऊपरी बायें तथा दायें भागों में क्रमांक-(1) में अपने उत्तर देने का माध्यम अंकित करते हुए क्रमांक-(2) में अपना पूर्ण हस्ताक्षर अंकित करें। इसके अलावा अन्य मुद्रित विवरणों में किसी भी प्रकार से कोई छेड़-छाड़ नहीं करें।
- प्रायोगिक परीक्षा की उत्तरपुस्तिका के आवरण पृष्ठ के निचले बायें एवं दायें भागों को परीक्षार्थी द्वारा कदापि नहीं भरा जाएगा। अगर परीक्षार्थी इस भाग को भरते हैं, तो परीक्षार्थी का इस विषय में परीक्षाफल रद्द किया जा सकता है। ये दोनों भाग आंतरिक/बाह्य परीक्षकों को भरने के लिए दिया गया है।
- उत्तरपुस्तिका के पत्रों के दोनो पृष्ठों पर तथा प्रत्येक लाइन पर लिखें एवं पृष्ठों को नष्ट न करें।
- यदि रफ कार्य करने की आवश्यक हो, तो परीक्षार्थी उत्तरपुस्तिका के अंतिम पृष्ठ पर रफ कार्य करके उसे काट दें/क्रास (X) कर दें।
- उत्तरपुस्तिका के आंतरिक पृष्ठों पर दाहिने हाशिए में लाइन खींचकर सादा स्थान छोड़ रखा गया है। शेष स्थान रूल्ड है। परीक्षार्थी दाहिने हाशिए के सादे स्थान में कुछ भी नहीं लिखेंगे, चूंकि यह भाग परीक्षक के उपयोग के लिए है।
- उत्तरपुस्तिका के पृष्ठों को मोड़ें-फाड़ें नहीं तथा बीच-बीच में व्यर्थ ही खाली न छोड़ें।
- प्रश्न-पत्र में दी हुई संख्या के अनुसार अपने उत्तरों की संख्या लिखें।
- व्हाइटनर, ब्लेड तथा नाखून का इस्तेमाल करना सर्वथा वर्जित है, अन्यथा परीक्षाफल अमान्य कर दिया जाएगा।
- प्रश्नोत्तर के समाप्त होने पर अंतिम में नीचे एक क्षैतिज रेखा खींच दें।
- आंतरिक परीक्षक द्वारा उपलब्ध कराये गए उपस्थिति-पत्रक में परीक्षार्थी द्वारा यथा-स्तम्भ परीक्षा की तिथि अंकित करते हुए उत्तरपुस्तिका की क्रम संख्या लिखकर अपना हस्ताक्षर किया जाएगा। परीक्षार्थी की उपस्थिति, अनुपस्थिति एवं निष्कासन से संबंधित संगत गोले को नीले/काले पेन से परीक्षक द्वारा भरा जाएगा न कि परीक्षार्थी द्वारा।
- परीक्षार्थी अपनी उत्तरपुस्तिका को आन्तरिक परीक्षक के पास जमा किये बिना परीक्षा भवन न छोड़ें।
- परीक्षा केन्द्र में कैलकुलेटर, मोबाइल फोन, इयर फोन, पेजर, ब्लूटूथ या इस प्रकार का कोई अन्य इलेक्ट्रॉनिक उपकरण ले जाना सख्त मना है।
- जाँच परीक्षा में गैर-उत्प्रेषित या जाँच परीक्षा में अनुपस्थित छात्र/छात्रा इंटरमीडिएट वार्षिक प्रायोगिक परीक्षा, 2022 में कदापि सम्मिलित नहीं हो सकते हैं।



बिहार विद्यालय परीक्षा समिति, पटना
BIHAR SCHOOL EXAMINATION BOARD, PATNA
INTERMEDIATE ANNUAL EXAMINATION, 2022

इंटरमीडिएट वार्षिक परीक्षा, 2022

प्रायोगिक परीक्षा का प्रवेश पत्र

Admit Card For Practical Examination

संकाय: विज्ञान
FACULTY: SCIENCE

कॉलेज/+2 स्कूल का नाम GAYA COLLEGE, GAYA
परीक्षार्थी का नाम SUNNY KUMAR
माता का नाम ASHA DEVI
पिता का नाम HIRALAL PRASAD
परीक्षार्थी का आधार नं० दिव्यांग कोटि NO
सूचीकरण संख्या/वर्ष R-210011968-20 परीक्षार्थी की कोटि REGULAR
रोल कोड 21001 रोल क्रमांक 22011894 लिंग MALE
परीक्षा केंद्र का नाम GAYA COLLEGE, GAYA



Sunny Kumar

प्रायोगिक परीक्षा के विषय (निर्धारित परीक्षा कार्यक्रम सहित)

प्रायोगिक विषय	विषय कोड	विषय का नाम	परीक्षा की तारीख
वैकल्पिक विषय	117	PHYSICS	10.01.2022 to 20.01.2022
	118	CHEMISTRY	
अतिरिक्त विषय			

संजीव कुमार

महाविद्यालय / +2 विद्यालय प्रधान का हस्ताक्षर
एवं मुहर

परीक्षा नियंत्रक (30M10)

परीक्षार्थी के लिए आवश्यक निर्देश

- प्रायोगिक परीक्षा दिनांक 10.01.2022 से 20.01.2022 तक संचालित होगी। केन्द्राधीक्षक दिनांक 10.01.2022 से 20.01.2022 तक की अवधि में परीक्षार्थियों की संख्या के अनुसार तिथि एवं पाली का निर्धारण करके प्रायोगिक परीक्षा केन्द्र पर आवंटित सभी परीक्षार्थियों के प्रायोगिक विषयों की परीक्षा आयोजित करेंगे।
- परीक्षार्थी अपने इस प्रवेश-पत्र में उल्लिखित प्रायोगिक परीक्षा केंद्रों पर दिनांक 10.01.2022 को पूर्वाह्न 09:00 बजे अनिवार्य रूप से जाकर परीक्षा केन्द्र के परिसर की सूचना पट्ट से यह जानकारी प्राप्त कर लेंगे कि उनके द्वारा चयनित विषय की प्रायोगिक परीक्षा किस तिथि एवं किस पाली में संचालित होगी, जिसमें उन्हें सम्मिलित होना अनिवार्य है।
- परीक्षार्थी के प्रत्येक प्रायोगिक विषय की परीक्षा के लिए 08 पृष्ठों की केवल एक ही उत्तरपुस्तिका मिलेगी। अतिरिक्त उत्तरपुस्तिका नहीं दी जाएगी। परीक्षार्थी उत्तरपुस्तिका लेते ही यह सुनिश्चित कर लें कि इसमें 8 पृष्ठ हैं एवं सही क्रम में हैं।
- उत्तरपुस्तिका प्राप्त होते ही परीक्षार्थी अपने प्रवेश-पत्र तथा उत्तरपुस्तिका पर मुद्रित विवरणों (Details) का मिलान कर यह अवश्य सुनिश्चित हो लें कि जो उत्तरपुस्तिका परीक्षक द्वारा उन्हें दी गई है, वह उन्हीं की है। भिन्न विवरणों की उत्तरपुस्तिका प्राप्त होने पर उसे तुरंत परीक्षक को वापस लौटा दिया जाए।
- उत्तरपुस्तिका प्राप्त होने पर परीक्षार्थी उनके आवरण पृष्ठ के पीछे अंकित "परीक्षार्थियों के लिए निर्देश" अवश्य पढ़ें एवं उसका अनुपालन करें।
- परीक्षार्थी अपनी उत्तरपुस्तिका के कवर पृष्ठ के ऊपरी बायें तथा दायें भागों में क्रमांक-(1) में अपने उत्तर देने का माध्यम अंकित करते हुए क्रमांक-(2) में अपना पूर्ण हस्ताक्षर अंकित करें। इसके अलावा अन्य मुद्रित विवरणों में किसी भी प्रकार से कोई छेड़-छाड़ नहीं करें।
- प्रायोगिक परीक्षा की उत्तरपुस्तिका के आवरण पृष्ठ के निचले बायें एवं दायें भागों को परीक्षार्थी द्वारा कदापि नहीं भरा जाएगा। अगर परीक्षार्थी इस भाग को भरते हैं, तो परीक्षार्थी का इस विषय में परीक्षाफल रद्द किया जा सकता है। ये दोनों भाग आंतरिक/बाह्य परीक्षकों को भरने के लिए दिया गया है।
- उत्तरपुस्तिका के पत्रों के दोनो पृष्ठों पर तथा प्रत्येक लाइन पर लिखें एवं पृष्ठों को नष्ट न करें।
- यदि रफ कार्य करने की आवश्यक हो, तो परीक्षार्थी उत्तरपुस्तिका के अंतिम पृष्ठ पर रफ कार्य करके उसे काट दें/क्रास (X) कर दें।
- उत्तरपुस्तिका के आंतरिक पृष्ठों पर दाहिने हाशिए में लाइन खींचकर सादा स्थान छोड़ रखा गया है। शेष स्थान रूल्ड है। परीक्षार्थी दाहिने हाशिए के सादे स्थान में कुछ भी नहीं लिखेंगे, चूंकि यह भाग परीक्षक के उपयोग के लिए है।
- उत्तरपुस्तिका के पृष्ठों को मोड़ें-फाड़ें नहीं तथा बीच-बीच में व्यर्थ ही खाली न छोड़ें।
- प्रश्न-पत्र में दी हुई संख्या के अनुसार अपने उत्तरों की संख्या लिखें।
- व्हाइटनर, ब्लेड तथा नाखून का इस्तेमाल करना सर्वथा वर्जित है, अन्यथा परीक्षाफल अमान्य कर दिया जाएगा।
- प्रश्नोत्तर के समाप्त होने पर अंतिम में नीचे एक क्षैतिज रेखा खींच दें।
- आंतरिक परीक्षक द्वारा उपलब्ध कराये गए उपस्थिति-पत्रक में परीक्षार्थी द्वारा यथा-स्तम्भ परीक्षा की तिथि अंकित करते हुए उत्तरपुस्तिका की क्रम संख्या लिखकर अपना हस्ताक्षर किया जाएगा। परीक्षार्थी की उपस्थिति, अनुपस्थिति एवं निष्कासन से संबंधित संगत गोले को नीले/काले पेन से परीक्षक द्वारा भरा जाएगा न कि परीक्षार्थी द्वारा।
- परीक्षार्थी अपनी उत्तरपुस्तिका को आन्तरिक परीक्षक के पास जमा किये बिना परीक्षा भवन न छोड़ें।
- परीक्षा केन्द्र में कैलकुलेटर, मोबाइल फोन, इयर फोन, पेजर, ब्लूटूथ या इस प्रकार का कोई अन्य इलेक्ट्रॉनिक उपकरण ले जाना सख्त मना है।
- जाँच परीक्षा में गैर-उत्प्रेषित या जाँच परीक्षा में अनुपस्थित छात्र/छात्रा इंटरमीडिएट वार्षिक प्रायोगिक परीक्षा, 2022 में कदापि सम्मिलित नहीं हो सकते हैं।



बिहार विद्यालय परीक्षा समिति, पटना
BIHAR SCHOOL EXAMINATION BOARD, PATNA
INTERMEDIATE ANNUAL EXAMINATION, 2022

संकाय: विज्ञान
FACULTY: SCIENCE

इंटरमीडिएट वार्षिक परीक्षा, 2022

प्रायोगिक परीक्षा का प्रवेश पत्र

Admit Card For Practical Examination

कॉलेज/+2 स्कूल का नाम	GAYA COLLEGE, GAYA				
परीक्षार्थी का नाम	SUMIT KUMAR				
माता का नाम	PINKI DEVI				
पिता का नाम	SUNIL KUMAR				
परीक्षार्थी का आधार नं०	दिव्यांग कोटि				NO
सूचीकरण संख्या/वर्ष	R-210011955-20	परीक्षार्थी की कोटि	REGULAR		
रोल कोड	21001	रोल क्रमांक	22011881	लिंग	MALE
परीक्षा केंद्र का नाम	GAYA COLLEGE, GAYA				



प्रायोगिक परीक्षा के विषय (निर्धारित परीक्षा कार्यक्रम सहित)

प्रायोगिक विषय	विषय कोड	विषय का नाम	परीक्षा की तारीख
वैकल्पिक विषय	117	PHYSICS	10.01.2022 to 20.01.2022
	118	CHEMISTRY	
अतिरिक्त विषय			

संजीव कुमार

महाविद्यालय / +2 विद्यालय प्रधान का हस्ताक्षर
एवं मुहर

परीक्षा नियंत्रक (30M10)

परीक्षार्थी के लिए आवश्यक निर्देश

- प्रायोगिक परीक्षा दिनांक 10.01.2022 से 20.01.2022 तक संचालित होगी। केन्द्राधीक्षक दिनांक 10.01.2022 से 20.01.2022 तक की अवधि में परीक्षार्थियों की संख्या के अनुसार तिथि एवं पाली का निर्धारण करके प्रायोगिक परीक्षा केन्द्र पर आवंटित सभी परीक्षार्थियों के प्रायोगिक विषयों की परीक्षा आयोजित करेंगे।
- परीक्षार्थी अपने इस प्रवेश-पत्र में उल्लिखित प्रायोगिक परीक्षा केंद्रों पर दिनांक 10.01.2022 को पूर्वाह्न 09:00 बजे अनिवार्य रूप से जाकर परीक्षा केन्द्र के परिसर की सूचना पट्ट से यह जानकारी प्राप्त करेंगे कि उनके द्वारा चयनित विषय की प्रायोगिक परीक्षा किस तिथि एवं किस पाली में संचालित होगी, जिसमें उन्हें सम्मिलित होना अनिवार्य है।
- परीक्षार्थी के प्रत्येक प्रायोगिक विषय की परीक्षा के लिए 08 पृष्ठों की केवल एक ही उत्तरपुस्तिका मिलेगी। अतिरिक्त उत्तरपुस्तिका नहीं दी जाएगी। परीक्षार्थी उत्तरपुस्तिका लेते ही यह सुनिश्चित कर लें कि इसमें 8 पृष्ठ हैं एवं सही क्रम में हैं।
- उत्तरपुस्तिका प्राप्त होते ही परीक्षार्थी अपने प्रवेश-पत्र तथा उत्तरपुस्तिका पर मुद्रित विवरणों (Details) का मिलान कर यह अवश्य सुनिश्चित हो लें कि जो उत्तरपुस्तिका परीक्षक द्वारा उन्हें दी गई है, वह उन्हीं की है। भिन्न विवरणों की उत्तरपुस्तिका प्राप्त होने पर उसे तुरंत परीक्षक को वापस लौटा दिया जाए।
- उत्तरपुस्तिका प्राप्त होने पर परीक्षार्थी उनके आवरण पृष्ठ के पीछे अंकित "परीक्षार्थियों के लिए निर्देश" अवश्य पढ़ें एवं उसका अनुपालन करें।
- परीक्षार्थी अपनी उत्तरपुस्तिका के कवर पृष्ठ के ऊपरी बायें तथा दायें भागों में क्रमांक-(1) में अपने उत्तर देने का माध्यम अंकित करते हुए क्रमांक-(2) में अपना पूर्ण हस्ताक्षर अंकित करें। इसके अलावा अन्य मुद्रित विवरणों में किसी भी प्रकार से कोई छेड़-छाड़ नहीं करें।
- प्रायोगिक परीक्षा की उत्तरपुस्तिका के आवरण पृष्ठ के निचले बायें एवं दायें भागों को परीक्षार्थी द्वारा कदापि नहीं भरा जाएगा। अगर परीक्षार्थी इस भाग को भरते हैं, तो परीक्षार्थी का इस विषय में परीक्षाफल रद्द किया जा सकता है। ये दोनों भाग आंतरिक/बाह्य परीक्षकों को भरने के लिए दिया गया है।
- उत्तरपुस्तिका के पत्रों के दोनो पृष्ठों पर तथा प्रत्येक लाइन पर लिखें एवं पृष्ठों को नष्ट न करें।
- यदि रफ कार्य करने की आवश्यक हो, तो परीक्षार्थी उत्तरपुस्तिका के अंतिम पृष्ठ पर रफ कार्य करके उसे काट दें/क्रास (X) कर दें।
- उत्तरपुस्तिका के आंतरिक पृष्ठों पर दाहिने हाशिए में लाइन खींचकर सादा स्थान छोड़ रखा गया है। शेष स्थान रूल्ड है। परीक्षार्थी दाहिने हाशिए के सादे स्थान में कुछ भी नहीं लिखेंगे, चूंकि यह भाग परीक्षक के उपयोग के लिए है।
- उत्तरपुस्तिका के पृष्ठों को मोड़ें-फाड़ें नहीं तथा बीच-बीच में व्यर्थ ही खाली न छोड़ें।
- प्रश्न-पत्र में दी हुई संख्या के अनुसार अपने उत्तरों की संख्या लिखें।
- व्हाइटनर, ब्लेड तथा नाखून का इस्तेमाल करना सर्वथा वर्जित है, अन्यथा परीक्षाफल अमान्य कर दिया जाएगा।
- प्रश्नोत्तर के समाप्त होने पर अंतिम में नीचे एक क्षैतिज रेखा खींच दें।
- आंतरिक परीक्षक द्वारा उपलब्ध कराये गए उपस्थिति-पत्रक में परीक्षार्थी द्वारा यथा-स्तम्भ परीक्षा की तिथि अंकित करते हुए उत्तरपुस्तिका की क्रम संख्या लिखकर अपना हस्ताक्षर किया जाएगा। परीक्षार्थी की उपस्थिति, अनुपस्थिति एवं निष्कासन से संबंधित संगत गोले को नीले/काले पेन से परीक्षक द्वारा भरा जाएगा न कि परीक्षार्थी द्वारा।
- परीक्षार्थी अपनी उत्तरपुस्तिका को आन्तरिक परीक्षक के पास जमा किये बिना परीक्षा भवन न छोड़ें।
- परीक्षा केन्द्र में कैलकुलेटर, मोबाइल फोन, इयर फोन, पेजर, ब्लूटूथ या इस प्रकार का कोई अन्य इलेक्ट्रॉनिक उपकरण ले जाना सख्त मना है।
- जाँच परीक्षा में गैर-उत्प्रेषित या जाँच परीक्षा में अनुपस्थित छात्र/छात्रा इंटरमीडिएट वार्षिक प्रायोगिक परीक्षा, 2022 में कदापि सम्मिलित नहीं हो सकते हैं।



बिहार विद्यालय परीक्षा समिति, पटना
BIHAR SCHOOL EXAMINATION BOARD, PATNA
INTERMEDIATE ANNUAL EXAMINATION, 2022

इंटरमीडिएट वार्षिक परीक्षा, 2022

प्रायोगिक परीक्षा का प्रवेश पत्र

Admit Card For Practical Examination

संकाय: विज्ञान
FACULTY: SCIENCE

कॉलेज/+2 स्कूल का नाम GAYA COLLEGE, GAYA
परीक्षार्थी का नाम SUNNY KUMAR
माता का नाम BABITA DEVI
पिता का नाम SAROJ KUMAR
परीक्षार्थी का आधार नं० दिव्यांग कोटि NO
सूचीकरण संख्या/वर्ष R-210011974-20 परीक्षार्थी की कोटि REGULAR
रोल कोड 21001 रोल क्रमांक 22011899 लिंग MALE
परीक्षा केंद्र का नाम GAYA COLLEGE, GAYA



Sunny Kumar

प्रायोगिक परीक्षा के विषय (निर्धारित परीक्षा कार्यक्रम सहित)

प्रायोगिक विषय	विषय कोड	विषय का नाम	परीक्षा की तारीख
वैकल्पिक विषय	117	PHYSICS	10.01.2022 to 20.01.2022
	118	CHEMISTRY	
अतिरिक्त विषय			

संजीव कुमार

महाविद्यालय / +2 विद्यालय प्रधान का हस्ताक्षर
एवं मुहर

परीक्षा नियंत्रक (30M10)

परीक्षार्थी के लिए आवश्यक निर्देश

- प्रायोगिक परीक्षा दिनांक 10.01.2022 से 20.01.2022 तक संचालित होगी। केन्द्राधीक्षक दिनांक 10.01.2022 से 20.01.2022 तक की अवधि में परीक्षार्थियों की संख्या के अनुसार तिथि एवं पाली का निर्धारण करके प्रायोगिक परीक्षा केन्द्र पर आवंटित सभी परीक्षार्थियों के प्रायोगिक विषयों की परीक्षा आयोजित करेंगे।
- परीक्षार्थी अपने इस प्रवेश-पत्र में उल्लिखित प्रायोगिक परीक्षा केंद्रों पर दिनांक 10.01.2022 को पूर्वाह्न 09:00 बजे अनिवार्य रूप से जाकर परीक्षा केन्द्र के परिसर की सूचना पट्ट से यह जानकारी प्राप्त कर लेंगे कि उनके द्वारा चयनित विषय की प्रायोगिक परीक्षा किस तिथि एवं किस पाली में संचालित होगी, जिसमें उन्हें सम्मिलित होना अनिवार्य है।
- परीक्षार्थी के प्रत्येक प्रायोगिक विषय की परीक्षा के लिए 08 पृष्ठों की केवल एक ही उत्तरपुस्तिका मिलेगी। अतिरिक्त उत्तरपुस्तिका नहीं दी जाएगी। परीक्षार्थी उत्तरपुस्तिका लेते ही यह सुनिश्चित कर लें कि इसमें 8 पृष्ठ हैं एवं सही क्रम में हैं।
- उत्तरपुस्तिका प्राप्त होते ही परीक्षार्थी अपने प्रवेश-पत्र तथा उत्तरपुस्तिका पर मुद्रित विवरणों (Details) का मिलान कर यह अवश्य सुनिश्चित हो लें कि जो उत्तरपुस्तिका परीक्षक द्वारा उन्हें दी गई है, वह उन्हीं की है। भिन्न विवरणों की उत्तरपुस्तिका प्राप्त होने पर उसे तुरंत परीक्षक को वापस लौटा दिया जाए।
- उत्तरपुस्तिका प्राप्त होने पर परीक्षार्थी उनके आवरण पृष्ठ के पीछे अंकित "परीक्षार्थियों के लिए निर्देश" अवश्य पढ़ें एवं उसका अनुपालन करें।
- परीक्षार्थी अपनी उत्तरपुस्तिका के कवर पृष्ठ के ऊपरी बायें तथा दायें भागों में क्रमांक-(1) में अपने उत्तर देने का माध्यम अंकित करते हुए क्रमांक-(2) में अपना पूर्ण हस्ताक्षर अंकित करें। इसके अलावा अन्य मुद्रित विवरणों में किसी भी प्रकार से कोई छेड़-छाड़ नहीं करें।
- प्रायोगिक परीक्षा की उत्तरपुस्तिका के आवरण पृष्ठ के निचले बायें एवं दायें भागों को परीक्षार्थी द्वारा कदापि नहीं भरा जाएगा। अगर परीक्षार्थी इस भाग को भरते हैं, तो परीक्षार्थी का इस विषय में परीक्षाफल रद्द किया जा सकता है। ये दोनों भाग आंतरिक/बाह्य परीक्षकों को भरने के लिए दिया गया है।
- उत्तरपुस्तिका के पत्रों के दोनो पृष्ठों पर तथा प्रत्येक लाइन पर लिखें एवं पृष्ठों को नष्ट न करें।
- यदि रफ कार्य करने की आवश्यक हो, तो परीक्षार्थी उत्तरपुस्तिका के अंतिम पृष्ठ पर रफ कार्य करके उसे काट दें/क्रास (X) कर दें।
- उत्तरपुस्तिका के आंतरिक पृष्ठों पर दाहिने हाशिए में लाइन खींचकर सादा स्थान छोड़ रखा गया है। शेष स्थान रूल्ड है। परीक्षार्थी दाहिने हाशिए के सादे स्थान में कुछ भी नहीं लिखेंगे, चूंकि यह भाग परीक्षक के उपयोग के लिए है।
- उत्तरपुस्तिका के पृष्ठों को मोड़ें-फाड़ें नहीं तथा बीच-बीच में व्यर्थ ही खाली न छोड़ें।
- प्रश्न-पत्र में दी हुई संख्या के अनुसार अपने उत्तरों की संख्या लिखें।
- व्हाइटनर, ब्लेड तथा नाखून का इस्तेमाल करना सर्वथा वर्जित है, अन्यथा परीक्षाफल अमान्य कर दिया जाएगा।
- प्रश्नोत्तर के समाप्त होने पर अंतिम में नीचे एक क्षैतिज रेखा खींच दें।
- आंतरिक परीक्षक द्वारा उपलब्ध कराये गए उपस्थिति-पत्रक में परीक्षार्थी द्वारा यथा-स्तम्भ परीक्षा की तिथि अंकित करते हुए उत्तरपुस्तिका की क्रम संख्या लिखकर अपना हस्ताक्षर किया जाएगा। परीक्षार्थी की उपस्थिति, अनुपस्थिति एवं निष्कासन से संबंधित संगत गोले को नीले/काले पेन से परीक्षक द्वारा भरा जाएगा न कि परीक्षार्थी द्वारा।
- परीक्षार्थी अपनी उत्तरपुस्तिका को आन्तरिक परीक्षक के पास जमा किये बिना परीक्षा भवन न छोड़ें।
- परीक्षा केन्द्र में कैलकुलेटर, मोबाइल फोन, इयर फोन, पेजर, ब्लूटूथ या इस प्रकार का कोई अन्य इलेक्ट्रॉनिक उपकरण ले जाना सख्त मना है।
- जाँच परीक्षा में गैर-उत्प्रेषित या जाँच परीक्षा में अनुपस्थित छात्र/छात्रा इंटरमीडिएट वार्षिक प्रायोगिक परीक्षा, 2022 में कदापि सम्मिलित नहीं हो सकते हैं।



बिहार विद्यालय परीक्षा समिति, पटना
BIHAR SCHOOL EXAMINATION BOARD, PATNA
INTERMEDIATE ANNUAL EXAMINATION, 2022


इंटरमीडिएट वार्षिक परीक्षा, 2022

प्रायोगिक परीक्षा का प्रवेश पत्र

Admit Card For Practical Examination

संकाय: विज्ञान
FACULTY: SCIENCE

कॉलेज/+2 स्कूल का नाम GAYA COLLEGE, GAYA
परीक्षार्थी का नाम SUNNY KUMAR
माता का नाम BINDIYA DEVI
पिता का नाम KRISHNA PRASAD KESHRI
परीक्षार्थी का आधार नं० दिव्यांग कोटि NO
सूचीकरण संख्या/वर्ष R-210011969-20 परीक्षार्थी की कोटि REGULAR
रौल कोड 21001 रौल क्रमांक 22011895 लिंग MALE
परीक्षा केंद्र का नाम GAYA COLLEGE, GAYA



प्रायोगिक परीक्षा के विषय (निर्धारित परीक्षा कार्यक्रम सहित)

प्रायोगिक विषय	विषय कोड	विषय का नाम	परीक्षा की तारीख
वैकल्पिक विषय	117	PHYSICS	10.01.2022 to 20.01.2022
	118	CHEMISTRY	
	119	BIOLOGY	
अतिरिक्त विषय			

संजीव कुमार

महाविद्यालय / +2 विद्यालय प्रधान का हस्ताक्षर
एवं मुहर

परीक्षा नियंत्रक (30M10)

परीक्षार्थी के लिए आवश्यक निर्देश

- प्रायोगिक परीक्षा दिनांक 10.01.2022 से 20.01.2022 तक संचालित होगी। केन्द्राधीक्षक दिनांक 10.01.2022 से 20.01.2022 तक की अवधि में परीक्षार्थियों की संख्या के अनुसार तिथि एवं पाली का निर्धारण करके प्रायोगिक परीक्षा केन्द्र पर आवंटित सभी परीक्षार्थियों के प्रायोगिक विषयों की परीक्षा आयोजित करेंगे।
- परीक्षार्थी अपने इस प्रवेश-पत्र में उल्लिखित प्रायोगिक परीक्षा केंद्रों पर दिनांक 10.01.2022 को पूर्वाह्न 09:00 बजे अनिवार्य रूप से जाकर परीक्षा केन्द्र के परिसर की सूचना पट्ट से यह जानकारी प्राप्त करेंगे कि उनके द्वारा चयनित विषय की प्रायोगिक परीक्षा किस तिथि एवं किस पाली में संचालित होगी, जिसमें उन्हें सम्मिलित होना अनिवार्य है।
- परीक्षार्थी के प्रत्येक प्रायोगिक विषय की परीक्षा के लिए 08 पृष्ठों की केवल एक ही उत्तरपुस्तिका मिलेगी। अतिरिक्त उत्तरपुस्तिका नहीं दी जाएगी। परीक्षार्थी उत्तरपुस्तिका लेते ही यह सुनिश्चित कर लें कि इसमें 8 पृष्ठ हैं एवं सही क्रम में हैं।
- उत्तरपुस्तिका प्राप्त होते ही परीक्षार्थी अपने प्रवेश-पत्र तथा उत्तरपुस्तिका पर मुद्रित विवरणों (Details) का मिलान कर यह अवश्य सुनिश्चित हो लें कि जो उत्तरपुस्तिका परीक्षक द्वारा उन्हें दी गई है, वह उन्हीं की है। भिन्न विवरणों की उत्तरपुस्तिका प्राप्त होने पर उसे तुरंत परीक्षक को वापस लौटा दिया जाए।
- उत्तरपुस्तिका प्राप्त होने पर परीक्षार्थी उनके आवरण पृष्ठ के पीछे अंकित "परीक्षार्थियों के लिए निर्देश" अवश्य पढ़ें एवं उसका अनुपालन करें।
- परीक्षार्थी अपनी उत्तरपुस्तिका के कवर पृष्ठ के ऊपरी बायें तथा दायें भागों में क्रमांक-(1) में अपने उत्तर देने का माध्यम अंकित करते हुए क्रमांक-(2) में अपना पूर्ण हस्ताक्षर अंकित करें। इसके अलावा अन्य मुद्रित विवरणों में किसी भी प्रकार से कोई छेड़-छाड़ नहीं करें।
- प्रायोगिक परीक्षा की उत्तरपुस्तिका के आवरण पृष्ठ के निचले बायें एवं दायें भागों को परीक्षार्थी द्वारा कदापि नहीं भरा जाएगा। अगर परीक्षार्थी इस भाग को भरते हैं, तो परीक्षार्थी का इस विषय में परीक्षाफल रद्द किया जा सकता है। ये दोनों भाग आंतरिक/बाह्य परीक्षकों को भरने के लिए दिया गया है।
- उत्तरपुस्तिका के पत्रों के दोनो पृष्ठों पर तथा प्रत्येक लाइन पर लिखें एवं पृष्ठों को नष्ट न करें।
- यदि रफ कार्य करने की आवश्यक हो, तो परीक्षार्थी उत्तरपुस्तिका के अंतिम पृष्ठ पर रफ कार्य करके उसे काट दें/क्रास (X) कर दें।
- उत्तरपुस्तिका के आंतरिक पृष्ठों पर दाहिने हाशिए में लाइन खींचकर सादा स्थान छोड़ रखा गया है। शेष स्थान रूल्ड है। परीक्षार्थी दाहिने हाशिए के सादे स्थान में कुछ भी नहीं लिखेंगे, चूंकि यह भाग परीक्षक के उपयोग के लिए है।
- उत्तरपुस्तिका के पृष्ठों को मोड़ें-फाड़ें नहीं तथा बीच-बीच में व्यर्थ ही खाली न छोड़ें।
- प्रश्न-पत्र में दी हुई संख्या के अनुसार अपने उत्तरों की संख्या लिखें।
- व्हाइटनर, ब्लेड तथा नाखून का इस्तेमाल करना सर्वथा वर्जित है, अन्यथा परीक्षाफल अमान्य कर दिया जाएगा।
- प्रश्नोत्तर के समाप्त होने पर अंतिम में नीचे एक क्षैतिज रेखा खींच दें।
- आंतरिक परीक्षक द्वारा उपलब्ध कराये गए उपस्थिति-पत्रक में परीक्षार्थी द्वारा यथा-स्तम्भ परीक्षा की तिथि अंकित करते हुए उत्तरपुस्तिका की क्रम संख्या लिखकर अपना हस्ताक्षर किया जाएगा। परीक्षार्थी की उपस्थिति, अनुपस्थिति एवं निष्कासन से संबंधित संगत गोले को नीले/काले पेन से परीक्षक द्वारा भरा जाएगा न कि परीक्षार्थी द्वारा।
- परीक्षार्थी अपनी उत्तरपुस्तिका को आन्तरिक परीक्षक के पास जमा किये बिना परीक्षा भवन न छोड़ें।
- परीक्षा केन्द्र में कैलकुलेटर, मोबाइल फोन, इयर फोन, पेजर, ब्लूटूथ या इस प्रकार का कोई अन्य इलेक्ट्रॉनिक उपकरण ले जाना सख्त मना है।
- जाँच परीक्षा में गैर-उत्प्रेषित या जाँच परीक्षा में अनुपस्थित छात्र/छात्रा इंटरमीडिएट वार्षिक प्रायोगिक परीक्षा, 2022 में कदापि सम्मिलित नहीं हो सकते हैं।



बिहार विद्यालय परीक्षा समिति, पटना
BIHAR SCHOOL EXAMINATION BOARD, PATNA
INTERMEDIATE ANNUAL EXAMINATION, 2022


इंटरमीडिएट वार्षिक परीक्षा, 2022

प्रायोगिक परीक्षा का प्रवेश पत्र

Admit Card For Practical Examination

संकाय: विज्ञान
FACULTY: SCIENCE

कॉलेज/+2 स्कूल का नाम	GAYA COLLEGE, GAYA				
परीक्षार्थी का नाम	SUMIT KUMAR VERMA				
माता का नाम	SARITA DEVI				
पिता का नाम	RAM VARAN SINGH				
परीक्षार्थी का आधार नं०	दिव्यांग कोटि				NO
सूचीकरण संख्या/वर्ष	R-210011959-20	परीक्षार्थी की कोटि	REGULAR		
रौल कोड	21001	रौल क्रमांक	22011885	लिंग	MALE
परीक्षा केंद्र का नाम	GAYA COLLEGE, GAYA				



प्रायोगिक परीक्षा के विषय (निर्धारित परीक्षा कार्यक्रम सहित)

प्रायोगिक विषय	विषय कोड	विषय का नाम	परीक्षा की तारीख
वैकल्पिक विषय	117	PHYSICS	10.01.2022 to 20.01.2022
	118	CHEMISTRY	
अतिरिक्त विषय			

संजीव कुमार

महाविद्यालय / +2 विद्यालय प्रधान का हस्ताक्षर
एवं मुहर

परीक्षा नियंत्रक (30M10)

परीक्षार्थी के लिए आवश्यक निर्देश

- प्रायोगिक परीक्षा दिनांक 10.01.2022 से 20.01.2022 तक संचालित होगी। केन्द्राधीक्षक दिनांक 10.01.2022 से 20.01.2022 तक की अवधि में परीक्षार्थियों की संख्या के अनुसार तिथि एवं पाली का निर्धारण करके प्रायोगिक परीक्षा केन्द्र पर आवंटित सभी परीक्षार्थियों के प्रायोगिक विषयों की परीक्षा आयोजित करेंगे।
- परीक्षार्थी अपने इस प्रवेश-पत्र में उल्लिखित प्रायोगिक परीक्षा केंद्रों पर दिनांक 10.01.2022को पूर्वाह्न 09:00 बजे अनिवार्य रूप से जाकर परीक्षा केन्द्र के परिसर की सूचना पट्ट से यह जानकारी प्राप्त करेंगे कि उनके द्वारा चयनित विषय की प्रायोगिक परीक्षा किस तिथि एवं किस पाली में संचालित होगी, जिसमें उन्हें सम्मिलित होना अनिवार्य है।
- परीक्षार्थी के प्रत्येक प्रायोगिक विषय की परीक्षा के लिए 08 पृष्ठों की केवल एक ही उत्तरपुस्तिका मिलेगी। अतिरिक्त उत्तरपुस्तिका नहीं दी जाएगी। परीक्षार्थी उत्तरपुस्तिका लेते ही यह सुनिश्चित कर लें कि इसमें 8 पृष्ठ हैं एवं सही क्रम में हैं।
- उत्तरपुस्तिका प्राप्त होते ही परीक्षार्थी अपने प्रवेश-पत्र तथा उत्तरपुस्तिका पर मुद्रित विवरणों (Details) का मिलान कर यह अवश्य सुनिश्चित हो लें कि जो उत्तरपुस्तिका परीक्षक द्वारा उन्हें दी गई है, वह उन्हीं की है। भिन्न विवरणों की उत्तरपुस्तिका प्राप्त होने पर उसे तुरंत परीक्षक को वापस लौटा दिया जाए।
- उत्तरपुस्तिका प्राप्त होने पर परीक्षार्थी उनके आवरण पृष्ठ के पीछे अंकित "परीक्षार्थियों के लिए निर्देश" अवश्य पढ़ें एवं उसका अनुपालन करें।
- परीक्षार्थी अपनी उत्तरपुस्तिका के कवर पृष्ठ के ऊपरी बायें तथा दायें भागों में क्रमांक-(1) में अपने उत्तर देने का माध्यम अंकित करते हुए क्रमांक-(2) में अपना पूर्ण हस्ताक्षर अंकित करें। इसके अलावा अन्य मुद्रित विवरणों में किसी भी प्रकार से कोई छेड़-छाड़ नहीं करें।
- प्रायोगिक परीक्षा की उत्तरपुस्तिका के आवरण पृष्ठ के निचले बायें एवं दायें भागों को परीक्षार्थी द्वारा कदापि नहीं भरा जाएगा। अगर परीक्षार्थी इस भाग को भरते हैं, तो परीक्षार्थी का इस विषय में परीक्षाफल रद्द किया जा सकता है। ये दोनों भाग आंतरिक/बाह्य परीक्षकों को भरने के लिए दिया गया है।
- उत्तरपुस्तिका के पत्रों के दोनो पृष्ठों पर तथा प्रत्येक लाइन पर लिखें एवं पृष्ठों को नष्ट न करें।
- यदि रफ कार्य करने की आवश्यक हो, तो परीक्षार्थी उत्तरपुस्तिका के अंतिम पृष्ठ पर रफ कार्य करके उसे काट दें/क्रास (X) कर दें।
- उत्तरपुस्तिका के आंतरिक पृष्ठों पर दाहिने हाशिए में लाइन खींचकर सादा स्थान छोड़ रखा गया है। शेष स्थान रूल्ड है। परीक्षार्थी दाहिने हाशिए के सादे स्थान में कुछ भी नहीं लिखेंगे, चूंकि यह भाग परीक्षक के उपयोग के लिए है।
- उत्तरपुस्तिका के पृष्ठों को मोड़ें-फाड़ें नहीं तथा बीच-बीच में व्यर्थ ही खाली न छोड़ें।
- प्रश्न-पत्र में दी हुई संख्या के अनुसार अपने उत्तरों की संख्या लिखें।
- व्हाइटनर, ब्लेड तथा नाखून का इस्तेमाल करना सर्वथा वर्जित है, अन्यथा परीक्षाफल अमान्य कर दिया जाएगा।
- प्रश्नोत्तर के समाप्त होने पर अंतिम में नीचे एक क्षैतिज रेखा खींच दें।
- आंतरिक परीक्षक द्वारा उपलब्ध कराये गए उपस्थिति-पत्रक में परीक्षार्थी द्वारा यथा-स्तम्भ परीक्षा की तिथि अंकित करते हुए उत्तरपुस्तिका की क्रम संख्या लिखकर अपना हस्ताक्षर किया जाएगा। परीक्षार्थी की उपस्थिति, अनुपस्थिति एवं निष्कासन से संबंधित संगत गोले को नीले/काले पेन से परीक्षक द्वारा भरा जाएगा न कि परीक्षार्थी द्वारा।
- परीक्षार्थी अपनी उत्तरपुस्तिका को आन्तरिक परीक्षक के पास जमा किये बिना परीक्षा भवन न छोड़ें।
- परीक्षा केन्द्र में कैलकुलेटर, मोबाइल फोन, इयर फोन, पेजर, ब्लूटूथ या इस प्रकार का कोई अन्य इलेक्ट्रॉनिक उपकरण ले जाना सख्त मना है।
- जाँच परीक्षा में गैर-उत्प्रेषित या जाँच परीक्षा में अनुपस्थित छात्र/छात्रा इंटरमीडिएट वार्षिक प्रायोगिक परीक्षा, 2022 में कदापि सम्मिलित नहीं हो सकते हैं।



बिहार विद्यालय परीक्षा समिति, पटना
BIHAR SCHOOL EXAMINATION BOARD, PATNA
INTERMEDIATE ANNUAL EXAMINATION, 2022

संकाय: विज्ञान
FACULTY: SCIENCE

इंटरमीडिएट वार्षिक परीक्षा, 2022

प्रायोगिक परीक्षा का प्रवेश पत्र

Admit Card For Practical Examination

कॉलेज/+2 स्कूल का नाम GAYA COLLEGE, GAYA
परीक्षार्थी का नाम SUNNY KUMAR KESHRI
माता का नाम LAXMI DEVI
पिता का नाम SANTOSH PRASAD KESHRI
परीक्षार्थी का आधार नं० दिव्यांग कोटि NO
सूचीकरण संख्या/वर्ष R-210011975-20 परीक्षार्थी की कोटि REGULAR
रोल कोड 21001 रोल क्रमांक 22011900 लिंग MALE
परीक्षा केंद्र का नाम GAYA COLLEGE, GAYA



Sunny K. Keshri

प्रायोगिक परीक्षा के विषय (निर्धारित परीक्षा कार्यक्रम सहित)

प्रायोगिक विषय	विषय कोड	विषय का नाम	परीक्षा की तारीख
वैकल्पिक विषय	117	PHYSICS	10.01.2022 to 20.01.2022
	118	CHEMISTRY	
	119	BIOLOGY	
अतिरिक्त विषय			

संजीव कुमार

महाविद्यालय / +2 विद्यालय प्रधान का हस्ताक्षर
एवं मुहर

परीक्षा नियंत्रक (30M10)

परीक्षार्थी के लिए आवश्यक निर्देश

- प्रायोगिक परीक्षा दिनांक 10.01.2022 से 20.01.2022 तक संचालित होगी। केन्द्राधीक्षक दिनांक 10.01.2022 से 20.01.2022 तक की अवधि में परीक्षार्थियों की संख्या के अनुसार तिथि एवं पाली का निर्धारण करके प्रायोगिक परीक्षा केन्द्र पर आवंटित सभी परीक्षार्थियों के प्रायोगिक विषयों की परीक्षा आयोजित करेंगे।
- परीक्षार्थी अपने इस प्रवेश-पत्र में उल्लिखित प्रायोगिक परीक्षा केंद्रों पर दिनांक 10.01.2022 को पूर्वाह्न 09:00 बजे अनिवार्य रूप से जाकर परीक्षा केन्द्र के परिसर की सूचना पट्ट से यह जानकारी प्राप्त कर लेंगे कि उनके द्वारा चयनित विषय की प्रायोगिक परीक्षा किस तिथि एवं किस पाली में संचालित होगी, जिसमें उन्हें सम्मिलित होना अनिवार्य है।
- परीक्षार्थी के प्रत्येक प्रायोगिक विषय की परीक्षा के लिए 08 पृष्ठों की केवल एक ही उत्तरपुस्तिका मिलेगी। अतिरिक्त उत्तरपुस्तिका नहीं दी जाएगी। परीक्षार्थी उत्तरपुस्तिका लेते ही यह सुनिश्चित कर लें कि इसमें 8 पृष्ठ हैं एवं सही क्रम में हैं।
- उत्तरपुस्तिका प्राप्त होते ही परीक्षार्थी अपने प्रवेश-पत्र तथा उत्तरपुस्तिका पर मुद्रित विवरणों (Details) का मिलान कर यह अवश्य सुनिश्चित हो लें कि जो उत्तरपुस्तिका परीक्षक द्वारा उन्हें दी गई है, वह उन्हीं की है। भिन्न विवरणों की उत्तरपुस्तिका प्राप्त होने पर उसे तुरंत परीक्षक को वापस लौटा दिया जाए।
- उत्तरपुस्तिका प्राप्त होने पर परीक्षार्थी उनके आवरण पृष्ठ के पीछे अंकित "परीक्षार्थियों के लिए निर्देश" अवश्य पढ़ें एवं उसका अनुपालन करें।
- परीक्षार्थी अपनी उत्तरपुस्तिका के कवर पृष्ठ के ऊपरी बायें तथा दायें भागों में क्रमांक-(1) में अपने उत्तर देने का माध्यम अंकित करते हुए क्रमांक-(2) में अपना पूर्ण हस्ताक्षर अंकित करें। इसके अलावा अन्य मुद्रित विवरणों में किसी भी प्रकार से कोई छेड़-छाड़ नहीं करें।
- प्रायोगिक परीक्षा की उत्तरपुस्तिका के आवरण पृष्ठ के निचले बायें एवं दायें भागों को परीक्षार्थी द्वारा कदापि नहीं भरा जाएगा। अगर परीक्षार्थी इस भाग को भरते हैं, तो परीक्षार्थी का इस विषय में परीक्षाफल रद्द किया जा सकता है। ये दोनों भाग आंतरिक/बाह्य परीक्षकों को भरने के लिए दिया गया है।
- उत्तरपुस्तिका के पत्रों के दोनो पृष्ठों पर तथा प्रत्येक लाइन पर लिखें एवं पृष्ठों को नष्ट न करें।
- यदि रफ कार्य करने की आवश्यक हो, तो परीक्षार्थी उत्तरपुस्तिका के अंतिम पृष्ठ पर रफ कार्य करके उसे काट दें/क्रास (X) कर दें।
- उत्तरपुस्तिका के आंतरिक पृष्ठों पर दाहिने हाशिए में लाइन खींचकर सादा स्थान छोड़ रखा गया है। शेष स्थान रूल्ड है। परीक्षार्थी दाहिने हाशिए के सादे स्थान में कुछ भी नहीं लिखेंगे, चूंकि यह भाग परीक्षक के उपयोग के लिए है।
- उत्तरपुस्तिका के पृष्ठों को मोड़ें-फाड़ें नहीं तथा बीच-बीच में व्यर्थ ही खाली न छोड़ें।
- प्रश्न-पत्र में दी हुई संख्या के अनुसार अपने उत्तरों की संख्या लिखें।
- व्हाइटनर, ब्लेड तथा नाखून का इस्तेमाल करना सर्वथा वर्जित है, अन्यथा परीक्षाफल अमान्य कर दिया जाएगा।
- प्रश्नोत्तर के समाप्त होने पर अंतिम में नीचे एक क्षैतिज रेखा खींच दें।
- आंतरिक परीक्षक द्वारा उपलब्ध कराये गए उपस्थिति-पत्रक में परीक्षार्थी द्वारा यथा-स्तम्भ परीक्षा की तिथि अंकित करते हुए उत्तरपुस्तिका की क्रम संख्या लिखकर अपना हस्ताक्षर किया जाएगा। परीक्षार्थी की उपस्थिति, अनुपस्थिति एवं निष्कासन से संबंधित संगत गोले को नीले/काले पेन से परीक्षक द्वारा भरा जाएगा न कि परीक्षार्थी द्वारा।
- परीक्षार्थी अपनी उत्तरपुस्तिका को आन्तरिक परीक्षक के पास जमा किये बिना परीक्षा भवन न छोड़ें।
- परीक्षा केन्द्र में कैलकुलेटर, मोबाइल फोन, इयर फोन, पेजर, ब्लूटूथ या इस प्रकार का कोई अन्य इलेक्ट्रॉनिक उपकरण ले जाना सख्त मना है।
- जाँच परीक्षा में गैर-उत्प्रेषित या जाँच परीक्षा में अनुपस्थित छात्र/छात्रा इंटरमीडिएट वार्षिक प्रायोगिक परीक्षा, 2022 में कदापि सम्मिलित नहीं हो सकते हैं।



बिहार विद्यालय परीक्षा समिति, पटना
BIHAR SCHOOL EXAMINATION BOARD, PATNA
INTERMEDIATE ANNUAL EXAMINATION, 2022

संकाय: विज्ञान
FACULTY: SCIENCE

इंटरमीडिएट वार्षिक परीक्षा, 2022

प्रायोगिक परीक्षा का प्रवेश पत्र

Admit Card For Practical Examination

कॉलेज/+2 स्कूल का नाम	GAYA COLLEGE, GAYA				
परीक्षार्थी का नाम	SUMIT KUMAR				
माता का नाम	LALITA DEVI				
पिता का नाम	AJAY THAKUR				
परीक्षार्थी का आधार नं०	दिव्यांग कोटि				NO
सूचीकरण संख्या/वर्ष	R-210011952-20	परीक्षार्थी की कोटि	REGULAR		
रौल कोड	21001	रौल क्रमांक	22011878	लिंग	MALE
परीक्षा केंद्र का नाम	GAYA COLLEGE, GAYA				



प्रायोगिक परीक्षा के विषय (निर्धारित परीक्षा कार्यक्रम सहित)

प्रायोगिक विषय	विषय कोड	विषय का नाम	परीक्षा की तारीख
वैकल्पिक विषय	117	PHYSICS	10.01.2022 to 20.01.2022
	118	CHEMISTRY	
	119	BIOLOGY	
अतिरिक्त विषय			

संजीव कुमार

महाविद्यालय / +2 विद्यालय प्रधान का हस्ताक्षर
एवं मुहर

परीक्षा नियंत्रक (30M10)

परीक्षार्थी के लिए आवश्यक निर्देश

- प्रायोगिक परीक्षा दिनांक 10.01.2022 से 20.01.2022 तक संचालित होगी। केन्द्राधीक्षक दिनांक 10.01.2022 से 20.01.2022 तक की अवधि में परीक्षार्थियों की संख्या के अनुसार तिथि एवं पाली का निर्धारण करके प्रायोगिक परीक्षा केन्द्र पर आवंटित सभी परीक्षार्थियों के प्रायोगिक विषयों की परीक्षा आयोजित करेंगे।
- परीक्षार्थी अपने इस प्रवेश-पत्र में उल्लिखित प्रायोगिक परीक्षा केंद्रों पर दिनांक 10.01.2022 को पूर्वाह्न 09:00 बजे अनिवार्य रूप से जाकर परीक्षा केन्द्र के परिसर की सूचना पट्ट से यह जानकारी प्राप्त कर लेंगे कि उनके द्वारा चयनित विषय की प्रायोगिक परीक्षा किस तिथि एवं किस पाली में संचालित होगी, जिसमें उन्हें सम्मिलित होना अनिवार्य है।
- परीक्षार्थी के प्रत्येक प्रायोगिक विषय की परीक्षा के लिए 08 पृष्ठों की केवल एक ही उत्तरपुस्तिका मिलेगी। अतिरिक्त उत्तरपुस्तिका नहीं दी जाएगी। परीक्षार्थी उत्तरपुस्तिका लेते ही यह सुनिश्चित कर लें कि इसमें 8 पृष्ठ हैं एवं सही क्रम में हैं।
- उत्तरपुस्तिका प्राप्त होते ही परीक्षार्थी अपने प्रवेश-पत्र तथा उत्तरपुस्तिका पर मुद्रित विवरणों (Details) का मिलान कर यह अवश्य सुनिश्चित हो लें कि जो उत्तरपुस्तिका परीक्षक द्वारा उन्हें दी गई है, वह उन्हीं की है। भिन्न विवरणों की उत्तरपुस्तिका प्राप्त होने पर उसे तुरंत परीक्षक को वापस लौटा दिया जाए।
- उत्तरपुस्तिका प्राप्त होने पर परीक्षार्थी उनके आवरण पृष्ठ के पीछे अंकित "परीक्षार्थियों के लिए निर्देश" अवश्य पढ़ें एवं उसका अनुपालन करें।
- परीक्षार्थी अपनी उत्तरपुस्तिका के कवर पृष्ठ के ऊपरी बायें तथा दायें भागों में क्रमांक-(1) में अपने उत्तर देने का माध्यम अंकित करते हुए क्रमांक-(2) में अपना पूर्ण हस्ताक्षर अंकित करें। इसके अलावा अन्य मुद्रित विवरणों में किसी भी प्रकार से कोई छेड़-छाड़ नहीं करें।
- प्रायोगिक परीक्षा की उत्तरपुस्तिका के आवरण पृष्ठ के निचले बायें एवं दायें भागों को परीक्षार्थी द्वारा कदापि नहीं भरा जाएगा। अगर परीक्षार्थी इस भाग को भरते हैं, तो परीक्षार्थी का इस विषय में परीक्षाफल रद्द किया जा सकता है। ये दोनों भाग आंतरिक/बाह्य परीक्षकों को भरने के लिए दिया गया है।
- उत्तरपुस्तिका के पत्रों के दोनो पृष्ठों पर तथा प्रत्येक लाइन पर लिखें एवं पृष्ठों को नष्ट न करें।
- यदि रफ कार्य करने की आवश्यक हो, तो परीक्षार्थी उत्तरपुस्तिका के अंतिम पृष्ठ पर रफ कार्य करके उसे काट दें/क्रास (X) कर दें।
- उत्तरपुस्तिका के आंतरिक पृष्ठों पर दाहिने हाशिए में लाइन खींचकर सादा स्थान छोड़ रखा गया है। शेष स्थान रूल्ड है। परीक्षार्थी दाहिने हाशिए के सादे स्थान में कुछ भी नहीं लिखेंगे, चूंकि यह भाग परीक्षक के उपयोग के लिए है।
- उत्तरपुस्तिका के पृष्ठों को मोड़ें-फाड़ें नहीं तथा बीच-बीच में व्यर्थ ही खाली न छोड़ें।
- प्रश्न-पत्र में दी हुई संख्या के अनुसार अपने उत्तरों की संख्या लिखें।
- व्हाइटनर, ब्लेड तथा नाखून का इस्तेमाल करना सर्वथा वर्जित है, अन्यथा परीक्षाफल अमान्य कर दिया जाएगा।
- प्रश्नोत्तर के समाप्त होने पर अंतिम में नीचे एक क्षैतिज रेखा खींच दें।
- आंतरिक परीक्षक द्वारा उपलब्ध कराये गए उपस्थिति-पत्रक में परीक्षार्थी द्वारा यथा-स्तम्भ परीक्षा की तिथि अंकित करते हुए उत्तरपुस्तिका की क्रम संख्या लिखकर अपना हस्ताक्षर किया जाएगा। परीक्षार्थी की उपस्थिति, अनुपस्थिति एवं निष्कासन से संबंधित संगत गोले को नीले/काले पेन से परीक्षक द्वारा भरा जाएगा न कि परीक्षार्थी द्वारा।
- परीक्षार्थी अपनी उत्तरपुस्तिका को आन्तरिक परीक्षक के पास जमा किये बिना परीक्षा भवन न छोड़ें।
- परीक्षा केन्द्र में कैलकुलेटर, मोबाइल फोन, इयर फोन, पेजर, ब्लूटूथ या इस प्रकार का कोई अन्य इलेक्ट्रॉनिक उपकरण ले जाना सख्त मना है।
- जाँच परीक्षा में गैर-उत्प्रेषित या जाँच परीक्षा में अनुपस्थित छात्र/छात्रा इंटरमीडिएट वार्षिक प्रायोगिक परीक्षा, 2022 में कदापि सम्मिलित नहीं हो सकते हैं।



बिहार विद्यालय परीक्षा समिति, पटना
BIHAR SCHOOL EXAMINATION BOARD, PATNA
INTERMEDIATE ANNUAL EXAMINATION, 2022

इंटरमीडिएट वार्षिक परीक्षा, 2022

प्रायोगिक परीक्षा का प्रवेश पत्र

Admit Card For Practical Examination

संकाय: विज्ञान
FACULTY: SCIENCE

कॉलेज/+2 स्कूल का नाम GAYA COLLEGE, GAYA
परीक्षार्थी का नाम SUNIL KUAMR
माता का नाम BAIJANTI DEVI
पिता का नाम LATE FAGUNI MISTRI
परीक्षार्थी का आधार नं० दिव्यांग कोटि NO
सूचीकरण संख्या/वर्ष R-210011962-20 परीक्षार्थी की कोटि REGULAR
रौल कोड 21001 रौल क्रमांक 22011888 लिंग MALE
परीक्षा केंद्र का नाम GAYA COLLEGE, GAYA



प्रायोगिक परीक्षा के विषय (निर्धारित परीक्षा कार्यक्रम सहित)

प्रायोगिक विषय	विषय कोड	विषय का नाम	परीक्षा की तारीख
वैकल्पिक विषय	117	PHYSICS	10.01.2022 to 20.01.2022
	118	CHEMISTRY	
अतिरिक्त विषय			

संजीव कुमार

महाविद्यालय / +2 विद्यालय प्रधान का हस्ताक्षर
एवं मुहर

परीक्षा नियंत्रक (30M10)

परीक्षार्थी के लिए आवश्यक निर्देश

- प्रायोगिक परीक्षा दिनांक 10.01.2022 से 20.01.2022 तक संचालित होगी। केन्द्राधीक्षक दिनांक 10.01.2022 से 20.01.2022 तक की अवधि में परीक्षार्थियों की संख्या के अनुसार तिथि एवं पाली का निर्धारण करके प्रायोगिक परीक्षा केन्द्र पर आवंटित सभी परीक्षार्थियों के प्रायोगिक विषयों की परीक्षा आयोजित करेंगे।
- परीक्षार्थी अपने इस प्रवेश-पत्र में उल्लिखित प्रायोगिक परीक्षा केंद्रों पर दिनांक 10.01.2022 को पूर्वाह्न 09:00 बजे अनिवार्य रूप से जाकर परीक्षा केन्द्र के परिसर की सूचना पट्ट से यह जानकारी प्राप्त कर लेंगे कि उनके द्वारा चयनित विषय की प्रायोगिक परीक्षा किस तिथि एवं किस पाली में संचालित होगी, जिसमें उन्हें सम्मिलित होना अनिवार्य है।
- परीक्षार्थी के प्रत्येक प्रायोगिक विषय की परीक्षा के लिए 08 पृष्ठों की केवल एक ही उत्तरपुस्तिका मिलेगी। अतिरिक्त उत्तरपुस्तिका नहीं दी जाएगी। परीक्षार्थी उत्तरपुस्तिका लेते ही यह सुनिश्चित कर लें कि इसमें 8 पृष्ठ हैं एवं सही क्रम में हैं।
- उत्तरपुस्तिका प्राप्त होते ही परीक्षार्थी अपने प्रवेश-पत्र तथा उत्तरपुस्तिका पर मुद्रित विवरणों (Details) का मिलान कर यह अवश्य सुनिश्चित हो लें कि जो उत्तरपुस्तिका परीक्षक द्वारा उन्हें दी गई है, वह उन्हीं की है। भिन्न विवरणों की उत्तरपुस्तिका प्राप्त होने पर उसे तुरंत परीक्षक को वापस लौटा दिया जाए।
- उत्तरपुस्तिका प्राप्त होने पर परीक्षार्थी उनके आवरण पृष्ठ के पीछे अंकित "परीक्षार्थियों के लिए निर्देश" अवश्य पढ़ें एवं उसका अनुपालन करें।
- परीक्षार्थी अपनी उत्तरपुस्तिका के कवर पृष्ठ के ऊपरी बायें तथा दायें भागों में क्रमांक-(1) में अपने उत्तर देने का माध्यम अंकित करते हुए क्रमांक-(2) में अपना पूर्ण हस्ताक्षर अंकित करें। इसके अलावा अन्य मुद्रित विवरणों में किसी भी प्रकार से कोई छेड़-छाड़ नहीं करें।
- प्रायोगिक परीक्षा की उत्तरपुस्तिका के आवरण पृष्ठ के निचले बायें एवं दायें भागों को परीक्षार्थी द्वारा कदापि नहीं भरा जाएगा। अगर परीक्षार्थी इस भाग को भरते हैं, तो परीक्षार्थी का इस विषय में परीक्षाफल रद्द किया जा सकता है। ये दोनों भाग आंतरिक/बाह्य परीक्षकों को भरने के लिए दिया गया है।
- उत्तरपुस्तिका के पत्रों के दोनो पृष्ठों पर तथा प्रत्येक लाइन पर लिखें एवं पृष्ठों को नष्ट न करें।
- यदि रफ कार्य करने की आवश्यक हो, तो परीक्षार्थी उत्तरपुस्तिका के अंतिम पृष्ठ पर रफ कार्य करके उसे काट दें/क्रास (X) कर दें।
- उत्तरपुस्तिका के आंतरिक पृष्ठों पर दाहिने हाशिए में लाइन खींचकर सादा स्थान छोड़ रखा गया है। शेष स्थान रूल्ड है। परीक्षार्थी दाहिने हाशिए के सादे स्थान में कुछ भी नहीं लिखेंगे, चूंकि यह भाग परीक्षक के उपयोग के लिए है।
- उत्तरपुस्तिका के पृष्ठों को मोड़ें-फाड़ें नहीं तथा बीच-बीच में व्यर्थ ही खाली न छोड़ें।
- प्रश्न-पत्र में दी हुई संख्या के अनुसार अपने उत्तरों की संख्या लिखें।
- व्हाइटनर, ब्लेड तथा नाखून का इस्तेमाल करना सर्वथा वर्जित है, अन्यथा परीक्षाफल अमान्य कर दिया जाएगा।
- प्रश्नोत्तर के समाप्त होने पर अंतिम में नीचे एक क्षैतिज रेखा खींच दें।
- आंतरिक परीक्षक द्वारा उपलब्ध कराये गए उपस्थिति-पत्रक में परीक्षार्थी द्वारा यथा-स्तम्भ परीक्षा की तिथि अंकित करते हुए उत्तरपुस्तिका की क्रम संख्या लिखकर अपना हस्ताक्षर किया जाएगा। परीक्षार्थी की उपस्थिति, अनुपस्थिति एवं निष्कासन से संबंधित संगत गोले को नीले/काले पेन से परीक्षक द्वारा भरा जाएगा न कि परीक्षार्थी द्वारा।
- परीक्षार्थी अपनी उत्तरपुस्तिका को आन्तरिक परीक्षक के पास जमा किये बिना परीक्षा भवन न छोड़ें।
- परीक्षा केन्द्र में कैलकुलेटर, मोबाइल फोन, इयर फोन, पेजर, ब्लूटूथ या इस प्रकार का कोई अन्य इलेक्ट्रॉनिक उपकरण ले जाना सख्त मना है।
- जाँच परीक्षा में गैर-उत्प्रेषित या जाँच परीक्षा में अनुपस्थित छात्र/छात्रा इंटरमीडिएट वार्षिक प्रायोगिक परीक्षा, 2022 में कदापि सम्मिलित नहीं हो सकते हैं।



बिहार विद्यालय परीक्षा समिति, पटना
BIHAR SCHOOL EXAMINATION BOARD, PATNA
INTERMEDIATE ANNUAL EXAMINATION, 2022

इंटरमीडिएट वार्षिक परीक्षा, 2022

प्रायोगिक परीक्षा का प्रवेश पत्र

Admit Card For Practical Examination

संकाय: विज्ञान
FACULTY: SCIENCE

कॉलेज/+2 स्कूल का नाम GAYA COLLEGE, GAYA
परीक्षार्थी का नाम SUNIL KUMAR
माता का नाम SANJU DEVI
पिता का नाम GANUARI CHAUDHARI
परीक्षार्थी का आधार नं० दिव्यांग कोटि NO
सूचीकरण संख्या/वर्ष R-210011964-20 परीक्षार्थी की कोटि REGULAR
रौल कोड 21001 रौल क्रमांक 22011890 लिंग MALE
परीक्षा केंद्र का नाम GAYA COLLEGE, GAYA



प्रायोगिक परीक्षा के विषय (निर्धारित परीक्षा कार्यक्रम सहित)

प्रायोगिक विषय	विषय कोड	विषय का नाम	परीक्षा की तारीख
वैकल्पिक विषय	117	PHYSICS	10.01.2022 to 20.01.2022
	118	CHEMISTRY	
अतिरिक्त विषय			

संजीव कुमार

महाविद्यालय / +2 विद्यालय प्रधान का हस्ताक्षर
एवं मुहर

परीक्षा नियंत्रक (30M10)

परीक्षार्थी के लिए आवश्यक निर्देश

- प्रायोगिक परीक्षा दिनांक 10.01.2022 से 20.01.2022 तक संचालित होगी। केन्द्राधीक्षक दिनांक 10.01.2022 से 20.01.2022 तक की अवधि में परीक्षार्थियों की संख्या के अनुसार तिथि एवं पाली का निर्धारण करके प्रायोगिक परीक्षा केन्द्र पर आवंटित सभी परीक्षार्थियों के प्रायोगिक विषयों की परीक्षा आयोजित करेंगे।
- परीक्षार्थी अपने इस प्रवेश-पत्र में उल्लिखित प्रायोगिक परीक्षा केंद्रों पर दिनांक 10.01.2022 को पूर्वाह्न 09:00 बजे अनिवार्य रूप से जाकर परीक्षा केन्द्र के परिसर की सूचना पट्ट से यह जानकारी प्राप्त कर लेंगे कि उनके द्वारा चयनित विषय की प्रायोगिक परीक्षा किस तिथि एवं किस पाली में संचालित होगी, जिसमें उन्हें सम्मिलित होना अनिवार्य है।
- परीक्षार्थी के प्रत्येक प्रायोगिक विषय की परीक्षा के लिए 08 पृष्ठों की केवल एक ही उत्तरपुस्तिका मिलेगी। अतिरिक्त उत्तरपुस्तिका नहीं दी जाएगी। परीक्षार्थी उत्तरपुस्तिका लेते ही यह सुनिश्चित कर लें कि इसमें 8 पृष्ठ हैं एवं सही क्रम में हैं।
- उत्तरपुस्तिका प्राप्त होते ही परीक्षार्थी अपने प्रवेश-पत्र तथा उत्तरपुस्तिका पर मुद्रित विवरणों (Details) का मिलान कर यह अवश्य सुनिश्चित हो लें कि जो उत्तरपुस्तिका परीक्षक द्वारा उन्हें दी गई है, वह उन्हीं की है। भिन्न विवरणों की उत्तरपुस्तिका प्राप्त होने पर उसे तुरंत परीक्षक को वापस लौटा दिया जाए।
- उत्तरपुस्तिका प्राप्त होने पर परीक्षार्थी उनके आवरण पृष्ठ के पीछे अंकित "परीक्षार्थियों के लिए निर्देश" अवश्य पढ़ें एवं उसका अनुपालन करें।
- परीक्षार्थी अपनी उत्तरपुस्तिका के कवर पृष्ठ के ऊपरी बायें तथा दायें भागों में क्रमांक-(1) में अपने उत्तर देने का माध्यम अंकित करते हुए क्रमांक-(2) में अपना पूर्ण हस्ताक्षर अंकित करें। इसके अलावा अन्य मुद्रित विवरणों में किसी भी प्रकार से कोई छेड़-छाड़ नहीं करें।
- प्रायोगिक परीक्षा की उत्तरपुस्तिका के आवरण पृष्ठ के निचले बायें एवं दायें भागों को परीक्षार्थी द्वारा कदापि नहीं भरा जाएगा। अगर परीक्षार्थी इस भाग को भरते हैं, तो परीक्षार्थी का इस विषय में परीक्षाफल रद्द किया जा सकता है। ये दोनों भाग आंतरिक/बाह्य परीक्षकों को भरने के लिए दिया गया है।
- उत्तरपुस्तिका के पत्रों के दोनो पृष्ठों पर तथा प्रत्येक लाइन पर लिखें एवं पृष्ठों को नष्ट न करें।
- यदि रफ कार्य करने की आवश्यक हो, तो परीक्षार्थी उत्तरपुस्तिका के अंतिम पृष्ठ पर रफ कार्य करके उसे काट दें/क्रास (X) कर दें।
- उत्तरपुस्तिका के आंतरिक पृष्ठों पर दाहिने हाशिए में लाइन खींचकर सादा स्थान छोड़ रखा गया है। शेष स्थान रूल्ड है। परीक्षार्थी दाहिने हाशिए के सादे स्थान में कुछ भी नहीं लिखेंगे, चूंकि यह भाग परीक्षक के उपयोग के लिए है।
- उत्तरपुस्तिका के पृष्ठों को मोड़ें-फाड़ें नहीं तथा बीच-बीच में व्यर्थ ही खाली न छोड़ें।
- प्रश्न-पत्र में दी हुई संख्या के अनुसार अपने उत्तरों की संख्या लिखें।
- व्हाइटनर, ब्लेड तथा नाखून का इस्तेमाल करना सर्वथा वर्जित है, अन्यथा परीक्षाफल अमान्य कर दिया जाएगा।
- प्रश्नोत्तर के समाप्त होने पर अंतिम में नीचे एक क्षैतिज रेखा खींच दें।
- आंतरिक परीक्षक द्वारा उपलब्ध कराये गए उपस्थिति-पत्रक में परीक्षार्थी द्वारा यथा-स्तम्भ परीक्षा की तिथि अंकित करते हुए उत्तरपुस्तिका की क्रम संख्या लिखकर अपना हस्ताक्षर किया जाएगा। परीक्षार्थी की उपस्थिति, अनुपस्थिति एवं निष्कासन से संबंधित संगत गोले को नीले/काले पेन से परीक्षक द्वारा भरा जाएगा न कि परीक्षार्थी द्वारा।
- परीक्षार्थी अपनी उत्तरपुस्तिका को आन्तरिक परीक्षक के पास जमा किये बिना परीक्षा भवन न छोड़ें।
- परीक्षा केन्द्र में कैलकुलेटर, मोबाइल फोन, इयर फोन, पेजर, ब्लूटूथ या इस प्रकार का कोई अन्य इलेक्ट्रॉनिक उपकरण ले जाना सख्त मना है।
- जाँच परीक्षा में गैर-उत्प्रेषित या जाँच परीक्षा में अनुपस्थित छात्र/छात्रा इंटरमीडिएट वार्षिक प्रायोगिक परीक्षा, 2022 में कदापि सम्मिलित नहीं हो सकते हैं।



बिहार विद्यालय परीक्षा समिति, पटना
BIHAR SCHOOL EXAMINATION BOARD, PATNA
INTERMEDIATE ANNUAL EXAMINATION, 2022


इंटरमीडिएट वार्षिक परीक्षा, 2022

प्रायोगिक परीक्षा का प्रवेश पत्र

Admit Card For Practical Examination

संकाय: विज्ञान
FACULTY: SCIENCE

कॉलेज/+2 स्कूल का नाम GAYA COLLEGE, GAYA
परीक्षार्थी का नाम SUNNY KUMAR
माता का नाम VIDYA DEVI
पिता का नाम SANJAY KUMAR
परीक्षार्थी का आधार नं० दिव्यांग कोटि NO
सूचीकरण संख्या/वर्ष R-210011973-20 परीक्षार्थी की कोटि REGULAR
रौल कोड 21001 रौल क्रमांक 22011898 लिंग MALE
परीक्षा केंद्र का नाम GAYA COLLEGE, GAYA



प्रायोगिक परीक्षा के विषय (निर्धारित परीक्षा कार्यक्रम सहित)

प्रायोगिक विषय	विषय कोड	विषय का नाम	परीक्षा की तारीख
वैकल्पिक विषय	117	PHYSICS	10.01.2022 to 20.01.2022
	118	CHEMISTRY	
अतिरिक्त विषय			

संजीव कुमार

महाविद्यालय / +2 विद्यालय प्रधान का हस्ताक्षर
एवं मुहर

परीक्षा नियंत्रक (30M10)

परीक्षार्थी के लिए आवश्यक निर्देश

- प्रायोगिक परीक्षा दिनांक 10.01.2022 से 20.01.2022 तक संचालित होगी। केन्द्राधीक्षक दिनांक 10.01.2022 से 20.01.2022 तक की अवधि में परीक्षार्थियों की संख्या के अनुसार तिथि एवं पाली का निर्धारण करके प्रायोगिक परीक्षा केन्द्र पर आवंटित सभी परीक्षार्थियों के प्रायोगिक विषयों की परीक्षा आयोजित करेंगे।
- परीक्षार्थी अपने इस प्रवेश-पत्र में उल्लिखित प्रायोगिक परीक्षा केंद्रों पर दिनांक 10.01.2022 को पूर्वाह्न 09:00 बजे अनिवार्य रूप से जाकर परीक्षा केन्द्र के परिसर की सूचना पट्ट से यह जानकारी प्राप्त करेंगे कि उनके द्वारा चयनित विषय की प्रायोगिक परीक्षा किस तिथि एवं किस पाली में संचालित होगी, जिसमें उन्हें सम्मिलित होना अनिवार्य है।
- परीक्षार्थी के प्रत्येक प्रायोगिक विषय की परीक्षा के लिए 08 पृष्ठों की केवल एक ही उत्तरपुस्तिका मिलेगी। अतिरिक्त उत्तरपुस्तिका नहीं दी जाएगी। परीक्षार्थी उत्तरपुस्तिका लेते ही यह सुनिश्चित कर लें कि इसमें 8 पृष्ठ हैं एवं सही क्रम में हैं।
- उत्तरपुस्तिका प्राप्त होते ही परीक्षार्थी अपने प्रवेश-पत्र तथा उत्तरपुस्तिका पर मुद्रित विवरणों (Details) का मिलान कर यह अवश्य सुनिश्चित हो लें कि जो उत्तरपुस्तिका परीक्षक द्वारा उन्हें दी गई है, वह उन्हीं की है। भिन्न विवरणों की उत्तरपुस्तिका प्राप्त होने पर उसे तुरंत परीक्षक को वापस लौटा दिया जाए।
- उत्तरपुस्तिका प्राप्त होने पर परीक्षार्थी उनके आवरण पृष्ठ के पीछे अंकित "परीक्षार्थियों के लिए निर्देश" अवश्य पढ़ें एवं उसका अनुपालन करें।
- परीक्षार्थी अपनी उत्तरपुस्तिका के कवर पृष्ठ के ऊपरी बायें तथा दायें भागों में क्रमांक-(1) में अपने उत्तर देने का माध्यम अंकित करते हुए क्रमांक-(2) में अपना पूर्ण हस्ताक्षर अंकित करें। इसके अलावा अन्य मुद्रित विवरणों में किसी भी प्रकार से कोई छेड़-छाड़ नहीं करें।
- प्रायोगिक परीक्षा की उत्तरपुस्तिका के आवरण पृष्ठ के निचले बायें एवं दायें भागों को परीक्षार्थी द्वारा कदापि नहीं भरा जाएगा। अगर परीक्षार्थी इस भाग को भरते हैं, तो परीक्षार्थी का इस विषय में परीक्षाफल रद्द किया जा सकता है। ये दोनों भाग आंतरिक/बाह्य परीक्षकों को भरने के लिए दिया गया है।
- उत्तरपुस्तिका के पत्रों के दोनो पृष्ठों पर तथा प्रत्येक लाइन पर लिखें एवं पृष्ठों को नष्ट न करें।
- यदि रफ कार्य करने की आवश्यक हो, तो परीक्षार्थी उत्तरपुस्तिका के अंतिम पृष्ठ पर रफ कार्य करके उसे काट दें/क्रास (X) कर दें।
- उत्तरपुस्तिका के आंतरिक पृष्ठों पर दाहिने हाशिए में लाइन खींचकर सादा स्थान छोड़ रखा गया है। शेष स्थान रूल्ड है। परीक्षार्थी दाहिने हाशिए के सादे स्थान में कुछ भी नहीं लिखेंगे, चूंकि यह भाग परीक्षक के उपयोग के लिए है।
- उत्तरपुस्तिका के पृष्ठों को मोड़ें-फाड़ें नहीं तथा बीच-बीच में व्यर्थ ही खाली न छोड़ें।
- प्रश्न-पत्र में दी हुई संख्या के अनुसार अपने उत्तरों की संख्या लिखें।
- व्हाइटनर, ब्लेड तथा नाखून का इस्तेमाल करना सर्वथा वर्जित है, अन्यथा परीक्षाफल अमान्य कर दिया जाएगा।
- प्रश्नोत्तर के समाप्त होने पर अंतिम में नीचे एक क्षैतिज रेखा खींच दें।
- आंतरिक परीक्षक द्वारा उपलब्ध कराये गए उपस्थिति-पत्रक में परीक्षार्थी द्वारा यथा-स्तम्भ परीक्षा की तिथि अंकित करते हुए उत्तरपुस्तिका की क्रम संख्या लिखकर अपना हस्ताक्षर किया जाएगा। परीक्षार्थी की उपस्थिति, अनुपस्थिति एवं निष्कासन से संबंधित संगत गोले को नीले/काले पेन से परीक्षक द्वारा भरा जाएगा न कि परीक्षार्थी द्वारा।
- परीक्षार्थी अपनी उत्तरपुस्तिका को आन्तरिक परीक्षक के पास जमा किये बिना परीक्षा भवन न छोड़ें।
- परीक्षा केन्द्र में कैलकुलेटर, मोबाइल फोन, इयर फोन, पेजर, ब्लूटूथ या इस प्रकार का कोई अन्य इलेक्ट्रॉनिक उपकरण ले जाना सख्त मना है।
- जाँच परीक्षा में गैर-उत्प्रेषित या जाँच परीक्षा में अनुपस्थित छात्र/छात्रा इंटरमीडिएट वार्षिक प्रायोगिक परीक्षा, 2022 में कदापि सम्मिलित नहीं हो सकते हैं।



बिहार विद्यालय परीक्षा समिति, पटना
BIHAR SCHOOL EXAMINATION BOARD, PATNA
INTERMEDIATE ANNUAL EXAMINATION, 2022

संकाय: विज्ञान
FACULTY: SCIENCE

इंटरमीडिएट वार्षिक परीक्षा, 2022

प्रायोगिक परीक्षा का प्रवेश पत्र

Admit Card For Practical Examination

कॉलेज/+2 स्कूल का नाम	GAYA COLLEGE, GAYA				
परीक्षार्थी का नाम	SUMANT KUMAR				
माता का नाम	RABITA KUMARI				
पिता का नाम	SANJAY KUMAR SINGH				
परीक्षार्थी का आधार नं०	दिव्यांग कोटि				NO
सूचीकरण संख्या/वर्ष	R-210011950-20	परीक्षार्थी की कोटि	REGULAR		
रौल कोड	21001	रौल क्रमांक	22011876	लिंग	MALE
परीक्षा केंद्र का नाम	GAYA COLLEGE, GAYA				



प्रायोगिक परीक्षा के विषय (निर्धारित परीक्षा कार्यक्रम सहित)

प्रायोगिक विषय	विषय कोड	विषय का नाम	परीक्षा की तारीख
वैकल्पिक विषय	117	PHYSICS	10.01.2022 to 20.01.2022
	118	CHEMISTRY	
	119	BIOLOGY	
अतिरिक्त विषय			

संजय कुमार

महाविद्यालय / +2 विद्यालय प्रधान का हस्ताक्षर
एवं मुहर

परीक्षा नियंत्रक (30M10)

परीक्षार्थी के लिए आवश्यक निर्देश

- प्रायोगिक परीक्षा दिनांक 10.01.2022 से 20.01.2022 तक संचालित होगी। केन्द्राधीक्षक दिनांक 10.01.2022 से 20.01.2022 तक की अवधि में परीक्षार्थियों की संख्या के अनुसार तिथि एवं पाली का निर्धारण करके प्रायोगिक परीक्षा केन्द्र पर आवंटित सभी परीक्षार्थियों के प्रायोगिक विषयों की परीक्षा आयोजित करेंगे।
- परीक्षार्थी अपने इस प्रवेश-पत्र में उल्लिखित प्रायोगिक परीक्षा केंद्रों पर दिनांक 10.01.2022 को पूर्वाह्न 09:00 बजे अनिवार्य रूप से जाकर परीक्षा केन्द्र के परिसर की सूचना पट्ट से यह जानकारी प्राप्त करेंगे कि उनके द्वारा चयनित विषय की प्रायोगिक परीक्षा किस तिथि एवं किस पाली में संचालित होगी, जिसमें उन्हें सम्मिलित होना अनिवार्य है।
- परीक्षार्थी के प्रत्येक प्रायोगिक विषय की परीक्षा के लिए 08 पृष्ठों की केवल एक ही उत्तरपुस्तिका मिलेगी। अतिरिक्त उत्तरपुस्तिका नहीं दी जाएगी। परीक्षार्थी उत्तरपुस्तिका लेते ही यह सुनिश्चित कर लें कि इसमें 8 पृष्ठ हैं एवं सही क्रम में हैं।
- उत्तरपुस्तिका प्राप्त होते ही परीक्षार्थी अपने प्रवेश-पत्र तथा उत्तरपुस्तिका पर मुद्रित विवरणों (Details) का मिलान कर यह अवश्य सुनिश्चित हो लें कि जो उत्तरपुस्तिका परीक्षक द्वारा उन्हें दी गई है, वह उन्हीं की है। भिन्न विवरणों की उत्तरपुस्तिका प्राप्त होने पर उसे तुरंत परीक्षक को वापस लौटा दिया जाए।
- उत्तरपुस्तिका प्राप्त होने पर परीक्षार्थी उनके आवरण पृष्ठ के पीछे अंकित "परीक्षार्थियों के लिए निर्देश" अवश्य पढ़ें एवं उसका अनुपालन करें।
- परीक्षार्थी अपनी उत्तरपुस्तिका के कवर पृष्ठ के ऊपरी बायें तथा दायें भागों में क्रमांक-(1) में अपने उत्तर देने का माध्यम अंकित करते हुए क्रमांक-(2) में अपना पूर्ण हस्ताक्षर अंकित करें। इसके अलावा अन्य मुद्रित विवरणों में किसी भी प्रकार से कोई छेड़-छाड़ नहीं करें।
- प्रायोगिक परीक्षा की उत्तरपुस्तिका के आवरण पृष्ठ के निचले बायें एवं दायें भागों को परीक्षार्थी द्वारा कदापि नहीं भरा जाएगा। अगर परीक्षार्थी इस भाग को भरते हैं, तो परीक्षार्थी का इस विषय में परीक्षाफल रद्द किया जा सकता है। ये दोनों भाग आंतरिक/बाह्य परीक्षकों को भरने के लिए दिया गया है।
- उत्तरपुस्तिका के पत्रों के दोनो पृष्ठों पर तथा प्रत्येक लाइन पर लिखें एवं पृष्ठों को नष्ट न करें।
- यदि रफ कार्य करने की आवश्यक हो, तो परीक्षार्थी उत्तरपुस्तिका के अंतिम पृष्ठ पर रफ कार्य करके उसे काट दें/क्रास (X) कर दें।
- उत्तरपुस्तिका के आंतरिक पृष्ठों पर दाहिने हाशिए में लाइन खींचकर सादा स्थान छोड़ रखा गया है। शेष स्थान रूल्ड है। परीक्षार्थी दाहिने हाशिए के सादे स्थान में कुछ भी नहीं लिखेंगे, चूंकि यह भाग परीक्षक के उपयोग के लिए है।
- उत्तरपुस्तिका के पृष्ठों को मोड़ें-फाड़ें नहीं तथा बीच-बीच में व्यर्थ ही खाली न छोड़ें।
- प्रश्न-पत्र में दी हुई संख्या के अनुसार अपने उत्तरों की संख्या लिखें।
- व्हाइटनर, ब्लेड तथा नाखून का इस्तेमाल करना सर्वथा वर्जित है, अन्यथा परीक्षाफल अमान्य कर दिया जाएगा।
- प्रश्नोत्तर के समाप्त होने पर अंतिम में नीचे एक क्षैतिज रेखा खींच दें।
- आंतरिक परीक्षक द्वारा उपलब्ध कराये गए उपस्थिति-पत्रक में परीक्षार्थी द्वारा यथा-स्तम्भ परीक्षा की तिथि अंकित करते हुए उत्तरपुस्तिका की क्रम संख्या लिखकर अपना हस्ताक्षर किया जाएगा। परीक्षार्थी की उपस्थिति, अनुपस्थिति एवं निष्कासन से संबंधित संगत गोले को नीले/काले पेन से परीक्षक द्वारा भरा जाएगा न कि परीक्षार्थी द्वारा।
- परीक्षार्थी अपनी उत्तरपुस्तिका को आन्तरिक परीक्षक के पास जमा किये बिना परीक्षा भवन न छोड़ें।
- परीक्षा केन्द्र में कैलकुलेटर, मोबाइल फोन, इयर फोन, पेजर, ब्लूटूथ या इस प्रकार का कोई अन्य इलेक्ट्रॉनिक उपकरण ले जाना सख्त मना है।
- जाँच परीक्षा में गैर-उत्प्रेषित या जाँच परीक्षा में अनुपस्थित छात्र/छात्रा इंटरमीडिएट वार्षिक प्रायोगिक परीक्षा, 2022 में कदापि सम्मिलित नहीं हो सकते हैं।



बिहार विद्यालय परीक्षा समिति, पटना
BIHAR SCHOOL EXAMINATION BOARD, PATNA
INTERMEDIATE ANNUAL EXAMINATION, 2022

संकाय: विज्ञान
FACULTY: SCIENCE

इंटरमीडिएट वार्षिक परीक्षा, 2022

प्रायोगिक परीक्षा का प्रवेश पत्र

Admit Card For Practical Examination

कॉलेज/+2 स्कूल का नाम	GAYA COLLEGE, GAYA				
परीक्षार्थी का नाम	SUMIT RANJAN				
माता का नाम	RADHIKA DEVI				
पिता का नाम	BASANT YADAV				
परीक्षार्थी का आधार नं०	दिव्यांग कोटि				NO
सूचीकरण संख्या/वर्ष	R-210011961-20	परीक्षार्थी की कोटि	REGULAR		
रौल कोड	21001	रौल क्रमांक	22011887	लिंग	MALE
परीक्षा केंद्र का नाम	GAYA COLLEGE, GAYA				



Sumit Ranjan

प्रायोगिक परीक्षा के विषय (निर्धारित परीक्षा कार्यक्रम सहित)

प्रायोगिक विषय	विषय कोड	विषय का नाम	परीक्षा की तारीख
वैकल्पिक विषय	117	PHYSICS	10.01.2022 to 20.01.2022
	118	CHEMISTRY	
अतिरिक्त विषय	119	Biology	

संजीव कुमार

महाविद्यालय / +2 विद्यालय प्रधान का हस्ताक्षर
एवं मुहर

परीक्षा नियंत्रक (30M10)

परीक्षार्थी के लिए आवश्यक निर्देश

- प्रायोगिक परीक्षा दिनांक 10.01.2022 से 20.01.2022 तक संचालित होगी। केन्द्राधीक्षक दिनांक 10.01.2022 से 20.01.2022 तक की अवधि में परीक्षार्थियों की संख्या के अनुसार तिथि एवं पाली का निर्धारण करके प्रायोगिक परीक्षा केन्द्र पर आवंटित सभी परीक्षार्थियों के प्रायोगिक विषयों की परीक्षा आयोजित करेंगे।
- परीक्षार्थी अपने इस प्रवेश-पत्र में उल्लिखित प्रायोगिक परीक्षा केंद्रों पर दिनांक 10.01.2022 को पूर्वाह्न 09:00 बजे अनिवार्य रूप से जाकर परीक्षा केन्द्र के परिसर की सूचना पट्ट से यह जानकारी प्राप्त कर लेंगे कि उनके द्वारा चयनित विषय की प्रायोगिक परीक्षा किस तिथि एवं किस पाली में संचालित होगी, जिसमें उन्हें सम्मिलित होना अनिवार्य है।
- परीक्षार्थी के प्रत्येक प्रायोगिक विषय की परीक्षा के लिए 08 पृष्ठों की केवल एक ही उत्तरपुस्तिका मिलेगी। अतिरिक्त उत्तरपुस्तिका नहीं दी जाएगी। परीक्षार्थी उत्तरपुस्तिका लेते ही यह सुनिश्चित कर लें कि इसमें 8 पृष्ठ हैं एवं सही क्रम में हैं।
- उत्तरपुस्तिका प्राप्त होते ही परीक्षार्थी अपने प्रवेश-पत्र तथा उत्तरपुस्तिका पर मुद्रित विवरणों (Details) का मिलान कर यह अवश्य सुनिश्चित हो लें कि जो उत्तरपुस्तिका परीक्षक द्वारा उन्हें दी गई है, वह उन्हीं की है। भिन्न विवरणों की उत्तरपुस्तिका प्राप्त होने पर उसे तुरंत परीक्षक को वापस लौटा दिया जाए।
- उत्तरपुस्तिका प्राप्त होने पर परीक्षार्थी उनके आवरण पृष्ठ के पीछे अंकित "परीक्षार्थियों के लिए निर्देश" अवश्य पढ़ें एवं उसका अनुपालन करें।
- परीक्षार्थी अपनी उत्तरपुस्तिका के कवर पृष्ठ के ऊपरी बायें तथा दायें भागों में क्रमांक-(1) में अपने उत्तर देने का माध्यम अंकित करते हुए क्रमांक-(2) में अपना पूर्ण हस्ताक्षर अंकित करें। इसके अलावा अन्य मुद्रित विवरणों में किसी भी प्रकार से कोई छेड़-छाड़ नहीं करें।
- प्रायोगिक परीक्षा की उत्तरपुस्तिका के आवरण पृष्ठ के निचले बायें एवं दायें भागों को परीक्षार्थी द्वारा कदापि नहीं भरा जाएगा। अगर परीक्षार्थी इस भाग को भरते हैं, तो परीक्षार्थी का इस विषय में परीक्षाफल रद्द किया जा सकता है। ये दोनों भाग आंतरिक/बाह्य परीक्षकों को भरने के लिए दिया गया है।
- उत्तरपुस्तिका के पत्रों के दोनो पृष्ठों पर तथा प्रत्येक लाइन पर लिखें एवं पृष्ठों को नष्ट न करें।
- यदि रफ कार्य करने की आवश्यक हो, तो परीक्षार्थी उत्तरपुस्तिका के अंतिम पृष्ठ पर रफ कार्य करके उसे काट दें/क्रास (X) कर दें।
- उत्तरपुस्तिका के आंतरिक पृष्ठों पर दाहिने हाशिए में लाइन खींचकर सादा स्थान छोड़ रखा गया है। शेष स्थान रूल्ड है। परीक्षार्थी दाहिने हाशिए के सादे स्थान में कुछ भी नहीं लिखेंगे, चूंकि यह भाग परीक्षक के उपयोग के लिए है।
- उत्तरपुस्तिका के पृष्ठों को मोड़ें-फाड़ें नहीं तथा बीच-बीच में व्यर्थ ही खाली न छोड़ें।
- प्रश्न-पत्र में दी हुई संख्या के अनुसार अपने उत्तरों की संख्या लिखें।
- व्हाइटनर, ब्लेड तथा नाखून का इस्तेमाल करना सर्वथा वर्जित है, अन्यथा परीक्षाफल अमान्य कर दिया जाएगा।
- प्रश्नोत्तर के समाप्त होने पर अंतिम में नीचे एक क्षैतिज रेखा खींच दें।
- आंतरिक परीक्षक द्वारा उपलब्ध कराये गए उपस्थिति-पत्रक में परीक्षार्थी द्वारा यथा-स्तम्भ परीक्षा की तिथि अंकित करते हुए उत्तरपुस्तिका की क्रम संख्या लिखकर अपना हस्ताक्षर किया जाएगा। परीक्षार्थी की उपस्थिति, अनुपस्थिति एवं निष्कासन से संबंधित संगत गोले को नीले/काले पेन से परीक्षक द्वारा भरा जाएगा न कि परीक्षार्थी द्वारा।
- परीक्षार्थी अपनी उत्तरपुस्तिका को आन्तरिक परीक्षक के पास जमा किये बिना परीक्षा भवन न छोड़ें।
- परीक्षा केन्द्र में कैलकुलेटर, मोबाइल फोन, इयर फोन, पेजर, ब्लूटूथ या इस प्रकार का कोई अन्य इलेक्ट्रॉनिक उपकरण ले जाना सख्त मना है।
- जाँच परीक्षा में गैर-उत्प्रेषित या जाँच परीक्षा में अनुपस्थित छात्र/छात्रा इंटरमीडिएट वार्षिक प्रायोगिक परीक्षा, 2022 में कदापि सम्मिलित नहीं हो सकते हैं।



बिहार विद्यालय परीक्षा समिति, पटना
BIHAR SCHOOL EXAMINATION BOARD, PATNA
INTERMEDIATE ANNUAL EXAMINATION, 2022

संकाय: विज्ञान
FACULTY: SCIENCE

इंटरमीडिएट वार्षिक परीक्षा, 2022

प्रायोगिक परीक्षा का प्रवेश पत्र

Admit Card For Practical Examination

कॉलेज/+2 स्कूल का नाम	GAYA COLLEGE, GAYA				
परीक्षार्थी का नाम	SUMIT KUMAR				
माता का नाम	BUDHANI DEVI				
पिता का नाम	UMESH YADAV				
परीक्षार्थी का आधार नं०	दिव्यांग कोटि				NO
सूचीकरण संख्या/वर्ष	R-210011956-20	परीक्षार्थी की कोटि	REGULAR		
रौल कोड	21001	रौल क्रमांक	22011882	लिंग	MALE
परीक्षा केंद्र का नाम	GAYA COLLEGE, GAYA				



प्रायोगिक परीक्षा के विषय (निर्धारित परीक्षा कार्यक्रम सहित)

प्रायोगिक विषय	विषय कोड	विषय का नाम	परीक्षा की तारीख
वैकल्पिक विषय	117	PHYSICS	10.01.2022 to 20.01.2022
	118	CHEMISTRY	
अतिरिक्त विषय	119	Biology	

संजीव कुमार

महाविद्यालय / +2 विद्यालय प्रधान का हस्ताक्षर
एवं मुहर

परीक्षा नियंत्रक (30M10)

परीक्षार्थी के लिए आवश्यक निर्देश

- प्रायोगिक परीक्षा दिनांक 10.01.2022 से 20.01.2022 तक संचालित होगी। केन्द्राधीक्षक दिनांक 10.01.2022 से 20.01.2022 तक की अवधि में परीक्षार्थियों की संख्या के अनुसार तिथि एवं पाली का निर्धारण करके प्रायोगिक परीक्षा केन्द्र पर आवंटित सभी परीक्षार्थियों के प्रायोगिक विषयों की परीक्षा आयोजित करेंगे।
- परीक्षार्थी अपने इस प्रवेश-पत्र में उल्लिखित प्रायोगिक परीक्षा केंद्रों पर दिनांक 10.01.2022को पूर्वाह्न 09:00 बजे अनिवार्य रूप से जाकर परीक्षा केन्द्र के परिसर की सूचना पट्ट से यह जानकारी प्राप्त कर लेंगे कि उनके द्वारा चयनित विषय की प्रायोगिक परीक्षा किस तिथि एवं किस पाली में संचालित होगी, जिसमें उन्हें सम्मिलित होना अनिवार्य है।
- परीक्षार्थी के प्रत्येक प्रायोगिक विषय की परीक्षा के लिए 08 पृष्ठों की केवल एक ही उत्तरपुस्तिका मिलेगी। अतिरिक्त उत्तरपुस्तिका नहीं दी जाएगी। परीक्षार्थी उत्तरपुस्तिका लेते ही यह सुनिश्चित कर लें कि इसमें 8 पृष्ठ हैं एवं सही क्रम में हैं।
- उत्तरपुस्तिका प्राप्त होते ही परीक्षार्थी अपने प्रवेश-पत्र तथा उत्तरपुस्तिका पर मुद्रित विवरणों (Details) का मिलान कर यह अवश्य सुनिश्चित हो लें कि जो उत्तरपुस्तिका परीक्षक द्वारा उन्हें दी गई है, वह उन्हीं की है। भिन्न विवरणों की उत्तरपुस्तिका प्राप्त होने पर उसे तुरंत परीक्षक को वापस लौटा दिया जाए।
- उत्तरपुस्तिका प्राप्त होने पर परीक्षार्थी उनके आवरण पृष्ठ के पीछे अंकित "परीक्षार्थियों के लिए निर्देश" अवश्य पढ़ें एवं उसका अनुपालन करें।
- परीक्षार्थी अपनी उत्तरपुस्तिका के कवर पृष्ठ के ऊपरी बायें तथा दायें भागों में क्रमांक-(1) में अपने उत्तर देने का माध्यम अंकित करते हुए क्रमांक-(2) में अपना पूर्ण हस्ताक्षर अंकित करें। इसके अलावा अन्य मुद्रित विवरणों में किसी भी प्रकार से कोई छेड़-छाड़ नहीं करें।
- प्रायोगिक परीक्षा की उत्तरपुस्तिका के आवरण पृष्ठ के निचले बायें एवं दायें भागों को परीक्षार्थी द्वारा कदापि नहीं भरा जाएगा। अगर परीक्षार्थी इस भाग को भरते हैं, तो परीक्षार्थी का इस विषय में परीक्षाफल रद्द किया जा सकता है। ये दोनों भाग आंतरिक/बाह्य परीक्षकों को भरने के लिए दिया गया है।
- उत्तरपुस्तिका के पत्रों के दोनो पृष्ठों पर तथा प्रत्येक लाइन पर लिखें एवं पृष्ठों को नष्ट न करें।
- यदि रफ कार्य करने की आवश्यक हो, तो परीक्षार्थी उत्तरपुस्तिका के अंतिम पृष्ठ पर रफ कार्य करके उसे काट दें/क्रास (X) कर दें।
- उत्तरपुस्तिका के आंतरिक पृष्ठों पर दाहिने हाशिए में लाइन खींचकर सादा स्थान छोड़ रखा गया है। शेष स्थान रूल्ड है। परीक्षार्थी दाहिने हाशिए के सादे स्थान में कुछ भी नहीं लिखेंगे, चूंकि यह भाग परीक्षक के उपयोग के लिए है।
- उत्तरपुस्तिका के पृष्ठों को मोड़ें-फाड़ें नहीं तथा बीच-बीच में व्यर्थ ही खाली न छोड़ें।
- प्रश्न-पत्र में दी हुई संख्या के अनुसार अपने उत्तरों की संख्या लिखें।
- व्हाइटनर, ब्लेड तथा नाखून का इस्तेमाल करना सर्वथा वर्जित है, अन्यथा परीक्षाफल अमान्य कर दिया जाएगा।
- प्रश्नोत्तर के समाप्त होने पर अंतिम में नीचे एक क्षैतिज रेखा खींच दें।
- आंतरिक परीक्षक द्वारा उपलब्ध कराये गए उपस्थिति-पत्रक में परीक्षार्थी द्वारा यथा-स्तम्भ परीक्षा की तिथि अंकित करते हुए उत्तरपुस्तिका की क्रम संख्या लिखकर अपना हस्ताक्षर किया जाएगा। परीक्षार्थी की उपस्थिति, अनुपस्थिति एवं निष्कासन से संबंधित संगत गोले को नीले/काले पेन से परीक्षक द्वारा भरा जाएगा न कि परीक्षार्थी द्वारा।
- परीक्षार्थी अपनी उत्तरपुस्तिका को आन्तरिक परीक्षक के पास जमा किये बिना परीक्षा भवन न छोड़ें।
- परीक्षा केन्द्र में कैलकुलेटर, मोबाइल फोन, इयर फोन, पेजर, ब्लूटूथ या इस प्रकार का कोई अन्य इलेक्ट्रॉनिक उपकरण ले जाना सख्त मना है।
- जाँच परीक्षा में गैर-उत्प्रेषित या जाँच परीक्षा में अनुपस्थित छात्र/छात्रा इंटरमीडिएट वार्षिक प्रायोगिक परीक्षा, 2022 में कदापि सम्मिलित नहीं हो सकते हैं।



बिहार विद्यालय परीक्षा समिति, पटना
BIHAR SCHOOL EXAMINATION BOARD, PATNA
INTERMEDIATE ANNUAL EXAMINATION, 2022

संकाय: विज्ञान
FACULTY: SCIENCE

इंटरमीडिएट वार्षिक परीक्षा, 2022

प्रायोगिक परीक्षा का प्रवेश पत्र

Admit Card For Practical Examination

कॉलेज/+2 स्कूल का नाम	GAYA COLLEGE, GAYA				
परीक्षार्थी का नाम	SUNNY KUMAR				
माता का नाम	SABITA DEVI				
पिता का नाम	MAHENDRA SAW				
परीक्षार्थी का आधार नं०	दिव्यांग कोटि				NO
सूचीकरण संख्या/वर्ष	R-210011970-20	परीक्षार्थी की कोटि	REGULAR		
रौल कोड	21001	रौल क्रमांक	22011896	लिंग	MALE
परीक्षा केंद्र का नाम	GAYA COLLEGE, GAYA				



प्रायोगिक परीक्षा के विषय (निर्धारित परीक्षा कार्यक्रम सहित)

प्रायोगिक विषय	विषय कोड	विषय का नाम	परीक्षा की तारीख
वैकल्पिक विषय	117	PHYSICS	10.01.2022 to 20.01.2022
	118	CHEMISTRY	
अतिरिक्त विषय			

संजीव कुमार

महाविद्यालय / +2 विद्यालय प्रधान का हस्ताक्षर
एवं मुहर

परीक्षा नियंत्रक (30M10)

परीक्षार्थी के लिए आवश्यक निर्देश

- प्रायोगिक परीक्षा दिनांक 10.01.2022 से 20.01.2022 तक संचालित होगी। केन्द्राधीक्षक दिनांक 10.01.2022 से 20.01.2022 तक की अवधि में परीक्षार्थियों की संख्या के अनुसार तिथि एवं पाली का निर्धारण करके प्रायोगिक परीक्षा केन्द्र पर आवंटित सभी परीक्षार्थियों के प्रायोगिक विषयों की परीक्षा आयोजित करेंगे।
- परीक्षार्थी अपने इस प्रवेश-पत्र में उल्लिखित प्रायोगिक परीक्षा केंद्रों पर दिनांक 10.01.2022 को पूर्वाह्न 09:00 बजे अनिवार्य रूप से जाकर परीक्षा केन्द्र के परिसर की सूचना पट्ट से यह जानकारी प्राप्त कर लेंगे कि उनके द्वारा चयनित विषय की प्रायोगिक परीक्षा किस तिथि एवं किस पाली में संचालित होगी, जिसमें उन्हें सम्मिलित होना अनिवार्य है।
- परीक्षार्थी के प्रत्येक प्रायोगिक विषय की परीक्षा के लिए 08 पृष्ठों की केवल एक ही उत्तरपुस्तिका मिलेगी। अतिरिक्त उत्तरपुस्तिका नहीं दी जाएगी। परीक्षार्थी उत्तरपुस्तिका लेते ही यह सुनिश्चित कर लें कि इसमें 8 पृष्ठ हैं एवं सही क्रम में हैं।
- उत्तरपुस्तिका प्राप्त होते ही परीक्षार्थी अपने प्रवेश-पत्र तथा उत्तरपुस्तिका पर मुद्रित विवरणों (Details) का मिलान कर यह अवश्य सुनिश्चित हो लें कि जो उत्तरपुस्तिका परीक्षक द्वारा उन्हें दी गई है, वह उन्हीं की है। भिन्न विवरणों की उत्तरपुस्तिका प्राप्त होने पर उसे तुरंत परीक्षक को वापस लौटा दिया जाए।
- उत्तरपुस्तिका प्राप्त होने पर परीक्षार्थी उनके आवरण पृष्ठ के पीछे अंकित "परीक्षार्थियों के लिए निर्देश" अवश्य पढ़ें एवं उसका अनुपालन करें।
- परीक्षार्थी अपनी उत्तरपुस्तिका के कवर पृष्ठ के ऊपरी बायें तथा दायें भागों में क्रमांक-(1) में अपने उत्तर देने का माध्यम अंकित करते हुए क्रमांक-(2) में अपना पूर्ण हस्ताक्षर अंकित करें। इसके अलावा अन्य मुद्रित विवरणों में किसी भी प्रकार से कोई छेड़-छाड़ नहीं करें।
- प्रायोगिक परीक्षा की उत्तरपुस्तिका के आवरण पृष्ठ के निचले बायें एवं दायें भागों को परीक्षार्थी द्वारा कदापि नहीं भरा जाएगा। अगर परीक्षार्थी इस भाग को भरते हैं, तो परीक्षार्थी का इस विषय में परीक्षाफल रद्द किया जा सकता है। ये दोनों भाग आंतरिक/बाह्य परीक्षकों को भरने के लिए दिया गया है।
- उत्तरपुस्तिका के पत्रों के दोनो पृष्ठों पर तथा प्रत्येक लाइन पर लिखें एवं पृष्ठों को नष्ट न करें।
- यदि रफ कार्य करने की आवश्यक हो, तो परीक्षार्थी उत्तरपुस्तिका के अंतिम पृष्ठ पर रफ कार्य करके उसे काट दें/क्रास (X) कर दें।
- उत्तरपुस्तिका के आंतरिक पृष्ठों पर दाहिने हाशिए में लाइन खींचकर सादा स्थान छोड़ रखा गया है। शेष स्थान रूल्ड है। परीक्षार्थी दाहिने हाशिए के सादे स्थान में कुछ भी नहीं लिखेंगे, चूंकि यह भाग परीक्षक के उपयोग के लिए है।
- उत्तरपुस्तिका के पृष्ठों को मोड़ें-फाड़ें नहीं तथा बीच-बीच में व्यर्थ ही खाली न छोड़ें।
- प्रश्न-पत्र में दी हुई संख्या के अनुसार अपने उत्तरों की संख्या लिखें।
- व्हाइटनर, ब्लेड तथा नाखून का इस्तेमाल करना सर्वथा वर्जित है, अन्यथा परीक्षाफल अमान्य कर दिया जाएगा।
- प्रश्नोत्तर के समाप्त होने पर अंतिम में नीचे एक क्षैतिज रेखा खींच दें।
- आंतरिक परीक्षक द्वारा उपलब्ध कराये गए उपस्थिति-पत्रक में परीक्षार्थी द्वारा यथा-स्तम्भ परीक्षा की तिथि अंकित करते हुए उत्तरपुस्तिका की क्रम संख्या लिखकर अपना हस्ताक्षर किया जाएगा। परीक्षार्थी की उपस्थिति, अनुपस्थिति एवं निष्कासन से संबंधित संगत गोले को नीले/काले पेन से परीक्षक द्वारा भरा जाएगा न कि परीक्षार्थी द्वारा।
- परीक्षार्थी अपनी उत्तरपुस्तिका को आन्तरिक परीक्षक के पास जमा किये बिना परीक्षा भवन न छोड़ें।
- परीक्षा केन्द्र में कैलकुलेटर, मोबाइल फोन, इयर फोन, पेजर, ब्लूटूथ या इस प्रकार का कोई अन्य इलेक्ट्रॉनिक उपकरण ले जाना सख्त मना है।
- जाँच परीक्षा में गैर-उत्प्रेषित या जाँच परीक्षा में अनुपस्थित छात्र/छात्रा इंटरमीडिएट वार्षिक प्रायोगिक परीक्षा, 2022 में कदापि सम्मिलित नहीं हो सकते हैं।



बिहार विद्यालय परीक्षा समिति, पटना
BIHAR SCHOOL EXAMINATION BOARD, PATNA
INTERMEDIATE ANNUAL EXAMINATION, 2022

संकाय: विज्ञान
FACULTY: SCIENCE

इंटरमीडिएट वार्षिक परीक्षा, 2022

प्रायोगिक परीक्षा का प्रवेश पत्र

Admit Card For Practical Examination

कॉलेज/+2 स्कूल का नाम GAYA COLLEGE, GAYA
परीक्षार्थी का नाम SUNNY KUMAR
माता का नाम SUNAINA DEVI
पिता का नाम DHARMENDRA KUMAR
परीक्षार्थी का आधार नं० दिव्यांग कोटि NO
सूचीकरण संख्या/वर्ष R-210011967-20 परीक्षार्थी की कोटि REGULAR
रोल कोड 21001 रोल क्रमांक 22011893 लिंग MALE
परीक्षा केंद्र का नाम GAYA COLLEGE, GAYA



प्रायोगिक परीक्षा के विषय (निर्धारित परीक्षा कार्यक्रम सहित)

प्रायोगिक विषय	विषय कोड	विषय का नाम	परीक्षा की तारीख
वैकल्पिक विषय	117	PHYSICS	10.01.2022 to 20.01.2022
	118	CHEMISTRY	
	119	BIOLOGY	
अतिरिक्त विषय			

संजीव कुमार

महाविद्यालय / +2 विद्यालय प्रधान का हस्ताक्षर
एवं मुहर

परीक्षा नियंत्रक (30M10)

परीक्षार्थी के लिए आवश्यक निर्देश

- प्रायोगिक परीक्षा दिनांक 10.01.2022 से 20.01.2022 तक संचालित होगी। केन्द्राधीक्षक दिनांक 10.01.2022 से 20.01.2022 तक की अवधि में परीक्षार्थियों की संख्या के अनुसार तिथि एवं पाली का निर्धारण करके प्रायोगिक परीक्षा केन्द्र पर आवंटित सभी परीक्षार्थियों के प्रायोगिक विषयों की परीक्षा आयोजित करेंगे।
- परीक्षार्थी अपने इस प्रवेश-पत्र में उल्लिखित प्रायोगिक परीक्षा केंद्रों पर दिनांक 10.01.2022 को पूर्वाह्न 09:00 बजे अनिवार्य रूप से जाकर परीक्षा केन्द्र के परिसर की सूचना पट्ट से यह जानकारी प्राप्त करेंगे कि उनके द्वारा चयनित विषय की प्रायोगिक परीक्षा किस तिथि एवं किस पाली में संचालित होगी, जिसमें उन्हें सम्मिलित होना अनिवार्य है।
- परीक्षार्थी के प्रत्येक प्रायोगिक विषय की परीक्षा के लिए 08 पृष्ठों की केवल एक ही उत्तरपुस्तिका मिलेगी। अतिरिक्त उत्तरपुस्तिका नहीं दी जाएगी। परीक्षार्थी उत्तरपुस्तिका लेते ही यह सुनिश्चित कर लें कि इसमें 8 पृष्ठ हैं एवं सही क्रम में हैं।
- उत्तरपुस्तिका प्राप्त होते ही परीक्षार्थी अपने प्रवेश-पत्र तथा उत्तरपुस्तिका पर मुद्रित विवरणों (Details) का मिलान कर यह अवश्य सुनिश्चित हो लें कि जो उत्तरपुस्तिका परीक्षक द्वारा उन्हें दी गई है, वह उन्हीं की है। भिन्न विवरणों की उत्तरपुस्तिका प्राप्त होने पर उसे तुरंत परीक्षक को वापस लौटा दिया जाए।
- उत्तरपुस्तिका प्राप्त होने पर परीक्षार्थी उनके आवरण पृष्ठ के पीछे अंकित "परीक्षार्थियों के लिए निर्देश" अवश्य पढ़ें एवं उसका अनुपालन करें।
- परीक्षार्थी अपनी उत्तरपुस्तिका के कवर पृष्ठ के ऊपरी बायें तथा दायें भागों में क्रमांक-(1) में अपने उत्तर देने का माध्यम अंकित करते हुए क्रमांक-(2) में अपना पूर्ण हस्ताक्षर अंकित करें। इसके अलावा अन्य मुद्रित विवरणों में किसी भी प्रकार से कोई छेड़-छाड़ नहीं करें।
- प्रायोगिक परीक्षा की उत्तरपुस्तिका के आवरण पृष्ठ के निचले बायें एवं दायें भागों को परीक्षार्थी द्वारा कदापि नहीं भरा जाएगा। अगर परीक्षार्थी इस भाग को भरते हैं, तो परीक्षार्थी का इस विषय में परीक्षाफल रद्द किया जा सकता है। ये दोनों भाग आंतरिक/बाह्य परीक्षकों को भरने के लिए दिया गया है।
- उत्तरपुस्तिका के पत्रों के दोनो पृष्ठों पर तथा प्रत्येक लाइन पर लिखें एवं पृष्ठों को नष्ट न करें।
- यदि रफ कार्य करने की आवश्यक हो, तो परीक्षार्थी उत्तरपुस्तिका के अंतिम पृष्ठ पर रफ कार्य करके उसे काट दें/क्रास (X) कर दें।
- उत्तरपुस्तिका के आंतरिक पृष्ठों पर दाहिने हाशिए में लाइन खींचकर सादा स्थान छोड़ रखा गया है। शेष स्थान रूल्ड है। परीक्षार्थी दाहिने हाशिए के सादे स्थान में कुछ भी नहीं लिखेंगे, चूंकि यह भाग परीक्षक के उपयोग के लिए है।
- उत्तरपुस्तिका के पृष्ठों को मोड़ें-फाड़ें नहीं तथा बीच-बीच में व्यर्थ ही खाली न छोड़ें।
- प्रश्न-पत्र में दी हुई संख्या के अनुसार अपने उत्तरों की संख्या लिखें।
- व्हाइटनर, ब्लेड तथा नाखून का इस्तेमाल करना सर्वथा वर्जित है, अन्यथा परीक्षाफल अमान्य कर दिया जाएगा।
- प्रश्नोत्तर के समाप्त होने पर अंतिम में नीचे एक क्षैतिज रेखा खींच दें।
- आंतरिक परीक्षक द्वारा उपलब्ध कराये गए उपस्थिति-पत्रक में परीक्षार्थी द्वारा यथा-स्तम्भ परीक्षा की तिथि अंकित करते हुए उत्तरपुस्तिका की क्रम संख्या लिखकर अपना हस्ताक्षर किया जाएगा। परीक्षार्थी की उपस्थिति, अनुपस्थिति एवं निष्कासन से संबंधित संगत गोले को नीले/काले पेन से परीक्षक द्वारा भरा जाएगा न कि परीक्षार्थी द्वारा।
- परीक्षार्थी अपनी उत्तरपुस्तिका को आन्तरिक परीक्षक के पास जमा किये बिना परीक्षा भवन न छोड़ें।
- परीक्षा केन्द्र में कैलकुलेटर, मोबाइल फोन, इयर फोन, पेजर, ब्लूटूथ या इस प्रकार का कोई अन्य इलेक्ट्रॉनिक उपकरण ले जाना सख्त मना है।
- जाँच परीक्षा में गैर-उत्प्रेषित या जाँच परीक्षा में अनुपस्थित छात्र/छात्रा इंटरमीडिएट वार्षिक प्रायोगिक परीक्षा, 2022 में कदापि सम्मिलित नहीं हो सकते हैं।



बिहार विद्यालय परीक्षा समिति, पटना
BIHAR SCHOOL EXAMINATION BOARD, PATNA
INTERMEDIATE ANNUAL EXAMINATION, 2022

इंटरमीडिएट वार्षिक परीक्षा, 2022

प्रायोगिक परीक्षा का प्रवेश पत्र

Admit Card For Practical Examination

संकाय: विज्ञान
FACULTY: SCIENCE

कॉलेज/+2 स्कूल का नाम	GAYA COLLEGE, GAYA				
परीक्षार्थी का नाम	SUMIT RAJAK				
माता का नाम	USHA DEVI				
पिता का नाम	RAJESH RAJAK				
परीक्षार्थी का आधार नं०	दिव्यांग कोटि				NO
सूचीकरण संख्या/वर्ष	R-210011960-20	परीक्षार्थी की कोटि	REGULAR		
रौल कोड	21001	रौल क्रमांक	22011886	लिंग	MALE
परीक्षा केंद्र का नाम	GAYA COLLEGE, GAYA				



प्रायोगिक परीक्षा के विषय (निर्धारित परीक्षा कार्यक्रम सहित)

प्रायोगिक विषय	विषय कोड	विषय का नाम	परीक्षा की तारीख
वैकल्पिक विषय	117	PHYSICS	10.01.2022 to 20.01.2022
	118	CHEMISTRY	
अतिरिक्त विषय			

संजय कुमार

महाविद्यालय / +2 विद्यालय प्रधान का हस्ताक्षर
एवं मुहर

परीक्षा नियंत्रक (30M10)

परीक्षार्थी के लिए आवश्यक निर्देश

- प्रायोगिक परीक्षा दिनांक 10.01.2022 से 20.01.2022 तक संचालित होगी। केन्द्राधीक्षक दिनांक 10.01.2022 से 20.01.2022 तक की अवधि में परीक्षार्थियों की संख्या के अनुसार तिथि एवं पाली का निर्धारण करके प्रायोगिक परीक्षा केन्द्र पर आवंटित सभी परीक्षार्थियों के प्रायोगिक विषयों की परीक्षा आयोजित करेंगे।
- परीक्षार्थी अपने इस प्रवेश-पत्र में उल्लिखित प्रायोगिक परीक्षा केंद्रों पर दिनांक 10.01.2022 को पूर्वाह्न 09:00 बजे अनिवार्य रूप से जाकर परीक्षा केन्द्र के परिसर की सूचना पट्ट से यह जानकारी प्राप्त कर लेंगे कि उनके द्वारा चयनित विषय की प्रायोगिक परीक्षा किस तिथि एवं किस पाली में संचालित होगी, जिसमें उन्हें सम्मिलित होना अनिवार्य है।
- परीक्षार्थी के प्रत्येक प्रायोगिक विषय की परीक्षा के लिए 08 पृष्ठों की केवल एक ही उत्तरपुस्तिका मिलेगी। अतिरिक्त उत्तरपुस्तिका नहीं दी जाएगी। परीक्षार्थी उत्तरपुस्तिका लेते ही यह सुनिश्चित कर लें कि इसमें 8 पृष्ठ हैं एवं सही क्रम में हैं।
- उत्तरपुस्तिका प्राप्त होते ही परीक्षार्थी अपने प्रवेश-पत्र तथा उत्तरपुस्तिका पर मुद्रित विवरणों (Details) का मिलान कर यह अवश्य सुनिश्चित हो लें कि जो उत्तरपुस्तिका परीक्षक द्वारा उन्हें दी गई है, वह उन्हीं की है। भिन्न विवरणों की उत्तरपुस्तिका प्राप्त होने पर उसे तुरंत परीक्षक को वापस लौटा दिया जाए।
- उत्तरपुस्तिका प्राप्त होने पर परीक्षार्थी उनके आवरण पृष्ठ के पीछे अंकित "परीक्षार्थियों के लिए निर्देश" अवश्य पढ़ें एवं उसका अनुपालन करें।
- परीक्षार्थी अपनी उत्तरपुस्तिका के कवर पृष्ठ के ऊपरी बायें तथा दायें भागों में क्रमांक-(1) में अपने उत्तर देने का माध्यम अंकित करते हुए क्रमांक-(2) में अपना पूर्ण हस्ताक्षर अंकित करें। इसके अलावा अन्य मुद्रित विवरणों में किसी भी प्रकार से कोई छेड़-छाड़ नहीं करें।
- प्रायोगिक परीक्षा की उत्तरपुस्तिका के आवरण पृष्ठ के निचले बायें एवं दायें भागों को परीक्षार्थी द्वारा कदापि नहीं भरा जाएगा। अगर परीक्षार्थी इस भाग को भरते हैं, तो परीक्षार्थी का इस विषय में परीक्षाफल रद्द किया जा सकता है। ये दोनों भाग आंतरिक/बाह्य परीक्षकों को भरने के लिए दिया गया है।
- उत्तरपुस्तिका के पत्रों के दोनो पृष्ठों पर तथा प्रत्येक लाइन पर लिखें एवं पृष्ठों को नष्ट न करें।
- यदि रफ कार्य करने की आवश्यक हो, तो परीक्षार्थी उत्तरपुस्तिका के अंतिम पृष्ठ पर रफ कार्य करके उसे काट दें/क्रास (X) कर दें।
- उत्तरपुस्तिका के आंतरिक पृष्ठों पर दाहिने हाशिए में लाइन खींचकर सादा स्थान छोड़ रखा गया है। शेष स्थान रूल्ड है। परीक्षार्थी दाहिने हाशिए के सादे स्थान में कुछ भी नहीं लिखेंगे, चूंकि यह भाग परीक्षक के उपयोग के लिए है।
- उत्तरपुस्तिका के पृष्ठों को मोड़ें-फाड़ें नहीं तथा बीच-बीच में व्यर्थ ही खाली न छोड़ें।
- प्रश्न-पत्र में दी हुई संख्या के अनुसार अपने उत्तरों की संख्या लिखें।
- व्हाइटनर, ब्लेड तथा नाखून का इस्तेमाल करना सर्वथा वर्जित है, अन्यथा परीक्षाफल अमान्य कर दिया जाएगा।
- प्रश्नोत्तर के समाप्त होने पर अंतिम में नीचे एक क्षैतिज रेखा खींच दें।
- आंतरिक परीक्षक द्वारा उपलब्ध कराये गए उपस्थिति-पत्रक में परीक्षार्थी द्वारा यथा-स्तम्भ परीक्षा की तिथि अंकित करते हुए उत्तरपुस्तिका की क्रम संख्या लिखकर अपना हस्ताक्षर किया जाएगा। परीक्षार्थी की उपस्थिति, अनुपस्थिति एवं निष्कासन से संबंधित संगत गोले को नीले/काले पेन से परीक्षक द्वारा भरा जाएगा न कि परीक्षार्थी द्वारा।
- परीक्षार्थी अपनी उत्तरपुस्तिका को आन्तरिक परीक्षक के पास जमा किये बिना परीक्षा भवन न छोड़ें।
- परीक्षा केन्द्र में कैलकुलेटर, मोबाइल फोन, इयर फोन, पेजर, ब्लूटूथ या इस प्रकार का कोई अन्य इलेक्ट्रॉनिक उपकरण ले जाना सख्त मना है।
- जाँच परीक्षा में गैर-उत्प्रेषित या जाँच परीक्षा में अनुपस्थित छात्र/छात्रा इंटरमीडिएट वार्षिक प्रायोगिक परीक्षा, 2022 में कदापि सम्मिलित नहीं हो सकते हैं।



बिहार विद्यालय परीक्षा समिति, पटना
BIHAR SCHOOL EXAMINATION BOARD, PATNA
INTERMEDIATE ANNUAL EXAMINATION, 2022

संकाय: विज्ञान
FACULTY: SCIENCE

इंटरमीडिएट वार्षिक परीक्षा, 2022

प्रायोगिक परीक्षा का प्रवेश पत्र

Admit Card For Practical Examination

कॉलेज/+2 स्कूल का नाम GAYA COLLEGE, GAYA
परीक्षार्थी का नाम SURAJ KUMAR
माता का नाम SUNARA DEVI
पिता का नाम CHHOTELAL YADAV
परीक्षार्थी का आधार नं० दिव्यांग कोटि NO
सूचीकरण संख्या/वर्ष R-210011982-20 परीक्षार्थी की कोटि REGULAR
रौल कोड 21001 रौल क्रमांक 22011907 लिंग MALE
परीक्षा केंद्र का नाम GAYA COLLEGE, GAYA



प्रायोगिक परीक्षा के विषय (निर्धारित परीक्षा कार्यक्रम सहित)

प्रायोगिक विषय	विषय कोड	विषय का नाम	परीक्षा की तारीख
वैकल्पिक विषय	117	PHYSICS	10.01.2022 to 20.01.2022
	118	CHEMISTRY	
अतिरिक्त विषय			

संजय कुमार

महाविद्यालय / +2 विद्यालय प्रधान का हस्ताक्षर
एवं मुहर

परीक्षा नियंत्रक (30MA10)

परीक्षार्थी के लिए आवश्यक निर्देश

- प्रायोगिक परीक्षा दिनांक 10.01.2022 से 20.01.2022 तक संचालित होगी। केन्द्राधीक्षक दिनांक 10.01.2022 से 20.01.2022 तक की अवधि में परीक्षार्थियों की संख्या के अनुसार तिथि एवं पाली का निर्धारण करके प्रायोगिक परीक्षा केन्द्र पर आवंटित सभी परीक्षार्थियों के प्रायोगिक विषयों की परीक्षा आयोजित करेंगे।
- परीक्षार्थी अपने इस प्रवेश-पत्र में उल्लिखित प्रायोगिक परीक्षा केंद्रों पर दिनांक 10.01.2022को पूर्वाह्न 09:00 बजे अनिवार्य रूप से जाकर परीक्षा केन्द्र के परिसर की सूचना पट्ट से यह जानकारी प्राप्त करेंगे कि उनके द्वारा चयनित विषय की प्रायोगिक परीक्षा किस तिथि एवं किस पाली में संचालित होगी, जिसमें उन्हें सम्मिलित होना अनिवार्य है।
- परीक्षार्थी के प्रत्येक प्रायोगिक विषय की परीक्षा के लिए 08 पृष्ठों की केवल एक ही उत्तरपुस्तिका मिलेगी। अतिरिक्त उत्तरपुस्तिका नहीं दी जाएगी। परीक्षार्थी उत्तरपुस्तिका लेते ही यह सुनिश्चित कर लें कि इसमें 8 पृष्ठ हैं एवं सही क्रम में हैं।
- उत्तरपुस्तिका प्राप्त होते ही परीक्षार्थी अपने प्रवेश-पत्र तथा उत्तरपुस्तिका पर मुद्रित विवरणों (Details) का मिलान कर यह अवश्य सुनिश्चित हो लें कि जो उत्तरपुस्तिका परीक्षक द्वारा उन्हें दी गई है, वह उन्हीं की है। भिन्न विवरणों की उत्तरपुस्तिका प्राप्त होने पर उसे तुरंत परीक्षक को वापस लौटा दिया जाए।
- उत्तरपुस्तिका प्राप्त होने पर परीक्षार्थी उनके आवरण पृष्ठ के पीछे अंकित "परीक्षार्थियों के लिए निर्देश" अवश्य पढ़ें एवं उसका अनुपालन करें।
- परीक्षार्थी अपनी उत्तरपुस्तिका के कवर पृष्ठ के ऊपरी बायें तथा दायें भागों में क्रमांक-(1) में अपने उत्तर देने का माध्यम अंकित करते हुए क्रमांक-(2) में अपना पूर्ण हस्ताक्षर अंकित करें। इसके अलावा अन्य मुद्रित विवरणों में किसी भी प्रकार से कोई छेड़-छाड़ नहीं करें।
- प्रायोगिक परीक्षा की उत्तरपुस्तिका के आवरण पृष्ठ के निचले बायें एवं दायें भागों को परीक्षार्थी द्वारा कदापि नहीं भरा जाएगा। अगर परीक्षार्थी इस भाग को भरते हैं, तो परीक्षार्थी का इस विषय में परीक्षाफल रद्द किया जा सकता है। ये दोनों भाग आंतरिक/बाह्य परीक्षकों को भरने के लिए दिया गया है।
- उत्तरपुस्तिका के पत्रों के दोनो पृष्ठों पर तथा प्रत्येक लाइन पर लिखें एवं पृष्ठों को नष्ट न करें।
- यदि रफ कार्य करने की आवश्यक हो, तो परीक्षार्थी उत्तरपुस्तिका के अंतिम पृष्ठ पर रफ कार्य करके उसे काट दें/क्रास (X) कर दें।
- उत्तरपुस्तिका के आंतरिक पृष्ठों पर दाहिने हाशिए में लाइन खींचकर सादा स्थान छोड़ रखा गया है। शेष स्थान रूल्ड है। परीक्षार्थी दाहिने हाशिए के सादे स्थान में कुछ भी नहीं लिखेंगे, चूंकि यह भाग परीक्षक के उपयोग के लिए है।
- उत्तरपुस्तिका के पृष्ठों को मोड़ें-फाड़ें नहीं तथा बीच-बीच में व्यर्थ ही खाली न छोड़ें।
- प्रश्न-पत्र में दी हुई संख्या के अनुसार अपने उत्तरों की संख्या लिखें।
- व्हाइटनर, ब्लेड तथा नाखून का इस्तेमाल करना सर्वथा वर्जित है, अन्यथा परीक्षाफल अमान्य कर दिया जाएगा।
- प्रश्नोत्तर के समाप्त होने पर अंतिम में नीचे एक क्षैतिज रेखा खींच दें।
- आंतरिक परीक्षक द्वारा उपलब्ध कराये गए उपस्थिति-पत्रक में परीक्षार्थी द्वारा यथा-स्तम्भ परीक्षा की तिथि अंकित करते हुए उत्तरपुस्तिका की क्रम संख्या लिखकर अपना हस्ताक्षर किया जाएगा। परीक्षार्थी की उपस्थिति, अनुपस्थिति एवं निष्कासन से संबंधित संगत गोले को नीले/काले पेन से परीक्षक द्वारा भरा जाएगा न कि परीक्षार्थी द्वारा।
- परीक्षार्थी अपनी उत्तरपुस्तिका को आन्तरिक परीक्षक के पास जमा किये बिना परीक्षा भवन न छोड़ें।
- परीक्षा केन्द्र में कैलकुलेटर, मोबाइल फोन, इयर फोन, पेजर, ब्लूटूथ या इस प्रकार का कोई अन्य इलेक्ट्रॉनिक उपकरण ले जाना सख्त मना है।
- जाँच परीक्षा में गैर-उत्प्रेषित या जाँच परीक्षा में अनुपस्थित छात्र/छात्रा इंटरमीडिएट वार्षिक प्रायोगिक परीक्षा, 2022 में कदापि सम्मिलित नहीं हो सकते हैं।



बिहार विद्यालय परीक्षा समिति, पटना
BIHAR SCHOOL EXAMINATION BOARD, PATNA
INTERMEDIATE ANNUAL EXAMINATION, 2022

संकाय: विज्ञान
FACULTY: SCIENCE

इंटरमीडिएट वार्षिक परीक्षा, 2022

प्रायोगिक परीक्षा का प्रवेश पत्र

Admit Card For Practical Examination

कॉलेज/+2 स्कूल का नाम	GAYA COLLEGE, GAYA				
परीक्षार्थी का नाम	SURAJ KUMAR				
माता का नाम	RINKU KUMARI				
पिता का नाम	SUDHIR MAHTO				
परीक्षार्थी का आधार नं०	दिव्यांग कोटि				NO
सूचीकरण संख्या/वर्ष	R-210011990-20	परीक्षार्थी की कोटि	REGULAR		
रौल कोड	21001	रौल क्रमांक	22011914	लिंग	MALE
परीक्षा केंद्र का नाम	GAYA COLLEGE, GAYA				



प्रायोगिक परीक्षा के विषय (निर्धारित परीक्षा कार्यक्रम सहित)

प्रायोगिक विषय	विषय कोड	विषय का नाम	परीक्षा की तारीख
वैकल्पिक विषय	117	PHYSICS	10.01.2022 to 20.01.2022
	118	CHEMISTRY	
	119	BIOLOGY	
अतिरिक्त विषय			

संजय कुमार

महाविद्यालय / +2 विद्यालय प्रधान का हस्ताक्षर
एवं मुहर

परीक्षा नियंत्रक (30M10)

परीक्षार्थी के लिए आवश्यक निर्देश

- प्रायोगिक परीक्षा दिनांक 10.01.2022 से 20.01.2022 तक संचालित होगी। केन्द्राधीक्षक दिनांक 10.01.2022 से 20.01.2022 तक की अवधि में परीक्षार्थियों की संख्या के अनुसार तिथि एवं पाली का निर्धारण करके प्रायोगिक परीक्षा केन्द्र पर आवंटित सभी परीक्षार्थियों के प्रायोगिक विषयों की परीक्षा आयोजित करेंगे।
- परीक्षार्थी अपने इस प्रवेश-पत्र में उल्लिखित प्रायोगिक परीक्षा केंद्रों पर दिनांक 10.01.2022 को पूर्वाह्न 09:00 बजे अनिवार्य रूप से जाकर परीक्षा केन्द्र के परिसर की सूचना पट्ट से यह जानकारी प्राप्त कर लेंगे कि उनके द्वारा चयनित विषय की प्रायोगिक परीक्षा किस तिथि एवं किस पाली में संचालित होगी, जिसमें उन्हें सम्मिलित होना अनिवार्य है।
- परीक्षार्थी के प्रत्येक प्रायोगिक विषय की परीक्षा के लिए 08 पृष्ठों की केवल एक ही उत्तरपुस्तिका मिलेगी। अतिरिक्त उत्तरपुस्तिका नहीं दी जाएगी। परीक्षार्थी उत्तरपुस्तिका लेते ही यह सुनिश्चित कर लें कि इसमें 8 पृष्ठ है एवं सही क्रम में है।
- उत्तरपुस्तिका प्राप्त होते ही परीक्षार्थी अपने प्रवेश-पत्र तथा उत्तरपुस्तिका पर मुद्रित विवरणों (Details) का मिलान कर यह अवश्य सुनिश्चित हो लें कि जो उत्तरपुस्तिका परीक्षक द्वारा उन्हें दी गई है, वह उन्हीं की है। भिन्न विवरणों की उत्तरपुस्तिका प्राप्त होने पर उसे तुरंत परीक्षक को वापस लौटा दिया जाए।
- उत्तरपुस्तिका प्राप्त होने पर परीक्षार्थी उनके आवरण पृष्ठ के पीछे अंकित "परीक्षार्थियों के लिए निर्देश" अवश्य पढ़ें एवं उसका अनुपालन करें।
- परीक्षार्थी अपनी उत्तरपुस्तिका के कवर पृष्ठ के ऊपरी बायें तथा दायें भागों में क्रमांक-(1) में अपने उत्तर देने का माध्यम अंकित करते हुए क्रमांक-(2) में अपना पूर्ण हस्ताक्षर अंकित करें। इसके अलावा अन्य मुद्रित विवरणों में किसी भी प्रकार से कोई छेड़-छाड़ नहीं करें।
- प्रायोगिक परीक्षा की उत्तरपुस्तिका के आवरण पृष्ठ के निचले बायें एवं दायें भागों को परीक्षार्थी द्वारा कदापि नहीं भरा जाएगा। अगर परीक्षार्थी इस भाग को भरते हैं, तो परीक्षार्थी का इस विषय में परीक्षाफल रद्द किया जा सकता है। ये दोनों भाग आंतरिक/बाह्य परीक्षकों को भरने के लिए दिया गया है।
- उत्तरपुस्तिका के पत्रों के दोनो पृष्ठों पर तथा प्रत्येक लाइन पर लिखें एवं पृष्ठों को नष्ट न करें।
- यदि रफ कार्य करने की आवश्यक हो, तो परीक्षार्थी उत्तरपुस्तिका के अंतिम पृष्ठ पर रफ कार्य करके उसे काट दें/क्रास (X) कर दें।
- उत्तरपुस्तिका के आंतरिक पृष्ठों पर दाहिने हाशिए में लाइन खींचकर सादा स्थान छोड़ रखा गया है। शेष स्थान रूल्ड है। परीक्षार्थी दाहिने हाशिए के सादे स्थान में कुछ भी नहीं लिखेंगे, चूंकि यह भाग परीक्षक के उपयोग के लिए है।
- उत्तरपुस्तिका के पृष्ठों को मोड़ें-फाड़ें नहीं तथा बीच-बीच में व्यर्थ ही खाली न छोड़ें।
- प्रश्न-पत्र में दी हुई संख्या के अनुसार अपने उत्तरों की संख्या लिखें।
- व्हाइटनर, ब्लेड तथा नाखून का इस्तेमाल करना सर्वथा वर्जित है, अन्यथा परीक्षाफल अमान्य कर दिया जाएगा।
- प्रश्नोत्तर के समाप्त होने पर अंतिम में नीचे एक क्षैतिज रेखा खींच दें।
- आंतरिक परीक्षक द्वारा उपलब्ध कराये गए उपस्थिति-पत्रक में परीक्षार्थी द्वारा यथा-स्तम्भ परीक्षा की तिथि अंकित करते हुए उत्तरपुस्तिका की क्रम संख्या लिखकर अपना हस्ताक्षर किया जाएगा। परीक्षार्थी की उपस्थिति, अनुपस्थिति एवं निष्कासन से संबंधित संगत गोले को नीले/काले पेन से परीक्षक द्वारा भरा जाएगा न कि परीक्षार्थी द्वारा।
- परीक्षार्थी अपनी उत्तरपुस्तिका को आन्तरिक परीक्षक के पास जमा किये बिना परीक्षा भवन न छोड़ें।
- परीक्षा केन्द्र में कैलकुलेटर, मोबाइल फोन, इयर फोन, पेजर, ब्लूटूथ या इस प्रकार का कोई अन्य इलेक्ट्रॉनिक उपकरण ले जाना सख्त मना है।
- जाँच परीक्षा में गैर-उत्प्रेषित या जाँच परीक्षा में अनुपस्थित छात्र/छात्रा इंटरमीडिएट वार्षिक प्रायोगिक परीक्षा, 2022 में कदापि सम्मिलित नहीं हो सकते हैं।



बिहार विद्यालय परीक्षा समिति, पटना
BIHAR SCHOOL EXAMINATION BOARD, PATNA
INTERMEDIATE ANNUAL EXAMINATION, 2022

संकाय: विज्ञान
FACULTY: SCIENCE

इंटरमीडिएट वार्षिक परीक्षा, 2022

प्रायोगिक परीक्षा का प्रवेश पत्र

Admit Card For Practical Examination

कॉलेज/+2 स्कूल का नाम	GAYA COLLEGE, GAYA				
परीक्षार्थी का नाम	SURAJ KUMAR				
माता का नाम	NAGINA DEVI				
पिता का नाम	SRICHAND PASWAN				
परीक्षार्थी का आधार नं०	दिव्यांग कोटि				NO
सूचीकरण संख्या/वर्ष	R-210011989-20	परीक्षार्थी की कोटि	REGULAR		
रोल कोड	21001	रोल क्रमांक	22011913	लिंग	MALE
परीक्षा केंद्र का नाम	GAYA COLLEGE, GAYA				



Suraj Kumar

प्रायोगिक परीक्षा के विषय (निर्धारित परीक्षा कार्यक्रम सहित)

प्रायोगिक विषय	विषय कोड	विषय का नाम	परीक्षा की तारीख
वैकल्पिक विषय	117	PHYSICS	10.01.2022 to 20.01.2022
	118	CHEMISTRY	
अतिरिक्त विषय			

संजीव कुमार

महाविद्यालय / +2 विद्यालय प्रधान का हस्ताक्षर
एवं मुहर

परीक्षा नियंत्रक (30M10)

परीक्षार्थी के लिए आवश्यक निर्देश

- प्रायोगिक परीक्षा दिनांक 10.01.2022 से 20.01.2022 तक संचालित होगी। केन्द्राधीक्षक दिनांक 10.01.2022 से 20.01.2022 तक की अवधि में परीक्षार्थियों की संख्या के अनुसार तिथि एवं पाली का निर्धारण करके प्रायोगिक परीक्षा केन्द्र पर आवंटित सभी परीक्षार्थियों के प्रायोगिक विषयों की परीक्षा आयोजित करेंगे।
- परीक्षार्थी अपने इस प्रवेश-पत्र में उल्लिखित प्रायोगिक परीक्षा केंद्रों पर दिनांक 10.01.2022 को पूर्वाह्न 09:00 बजे अनिवार्य रूप से जाकर परीक्षा केन्द्र के परिसर की सूचना पट्ट से यह जानकारी प्राप्त करेंगे कि उनके द्वारा चयनित विषय की प्रायोगिक परीक्षा किस तिथि एवं किस पाली में संचालित होगी, जिसमें उन्हें सम्मिलित होना अनिवार्य है।
- परीक्षार्थी के प्रत्येक प्रायोगिक विषय की परीक्षा के लिए 08 पृष्ठों की केवल एक ही उत्तरपुस्तिका मिलेगी। अतिरिक्त उत्तरपुस्तिका नहीं दी जाएगी। परीक्षार्थी उत्तरपुस्तिका लेते ही यह सुनिश्चित कर लें कि इसमें 8 पृष्ठ हैं एवं सही क्रम में हैं।
- उत्तरपुस्तिका प्राप्त होते ही परीक्षार्थी अपने प्रवेश-पत्र तथा उत्तरपुस्तिका पर मुद्रित विवरणों (Details) का मिलान कर यह अवश्य सुनिश्चित हो लें कि जो उत्तरपुस्तिका परीक्षक द्वारा उन्हें दी गई है, वह उन्हीं की है। भिन्न विवरणों की उत्तरपुस्तिका प्राप्त होने पर उसे तुरंत परीक्षक को वापस लौटा दिया जाए।
- उत्तरपुस्तिका प्राप्त होने पर परीक्षार्थी उनके आवरण पृष्ठ के पीछे अंकित "परीक्षार्थियों के लिए निर्देश" अवश्य पढ़ें एवं उसका अनुपालन करें।
- परीक्षार्थी अपनी उत्तरपुस्तिका के कवर पृष्ठ के ऊपरी बायें तथा दायें भागों में क्रमांक-(1) में अपने उत्तर देने का माध्यम अंकित करते हुए क्रमांक-(2) में अपना पूर्ण हस्ताक्षर अंकित करें। इसके अलावा अन्य मुद्रित विवरणों में किसी भी प्रकार से कोई छेड़-छाड़ नहीं करें।
- प्रायोगिक परीक्षा की उत्तरपुस्तिका के आवरण पृष्ठ के निचले बायें एवं दायें भागों को परीक्षार्थी द्वारा कदापि नहीं भरा जाएगा। अगर परीक्षार्थी इस भाग को भरते हैं, तो परीक्षार्थी का इस विषय में परीक्षाफल रद्द किया जा सकता है। ये दोनों भाग आंतरिक/बाह्य परीक्षकों को भरने के लिए दिया गया है।
- उत्तरपुस्तिका के पत्रों के दोनो पृष्ठों पर तथा प्रत्येक लाइन पर लिखें एवं पृष्ठों को नष्ट न करें।
- यदि रफ कार्य करने की आवश्यक हो, तो परीक्षार्थी उत्तरपुस्तिका के अंतिम पृष्ठ पर रफ कार्य करके उसे काट दें/क्रास (X) कर दें।
- उत्तरपुस्तिका के आंतरिक पृष्ठों पर दाहिने हाशिए में लाइन खींचकर सादा स्थान छोड़ रखा गया है। शेष स्थान रूल्ड है। परीक्षार्थी दाहिने हाशिए के सादे स्थान में कुछ भी नहीं लिखेंगे, चूंकि यह भाग परीक्षक के उपयोग के लिए है।
- उत्तरपुस्तिका के पृष्ठों को मोड़ें-फाड़ें नहीं तथा बीच-बीच में व्यर्थ ही खाली न छोड़ें।
- प्रश्न-पत्र में दी हुई संख्या के अनुसार अपने उत्तरों की संख्या लिखें।
- व्हाइटनर, ब्लेड तथा नाखून का इस्तेमाल करना सर्वथा वर्जित है, अन्यथा परीक्षाफल अमान्य कर दिया जाएगा।
- प्रश्नोत्तर के समाप्त होने पर अंतिम में नीचे एक क्षैतिज रेखा खींच दें।
- आंतरिक परीक्षक द्वारा उपलब्ध कराये गए उपस्थिति-पत्रक में परीक्षार्थी द्वारा यथा-स्तम्भ परीक्षा की तिथि अंकित करते हुए उत्तरपुस्तिका की क्रम संख्या लिखकर अपना हस्ताक्षर किया जाएगा। परीक्षार्थी की उपस्थिति, अनुपस्थिति एवं निष्कासन से संबंधित संगत गोले को नीले/काले पेन से परीक्षक द्वारा भरा जाएगा न कि परीक्षार्थी द्वारा।
- परीक्षार्थी अपनी उत्तरपुस्तिका को आन्तरिक परीक्षक के पास जमा किये बिना परीक्षा भवन न छोड़ें।
- परीक्षा केन्द्र में कैलकुलेटर, मोबाइल फोन, इयर फोन, पेजर, ब्लूटूथ या इस प्रकार का कोई अन्य इलेक्ट्रॉनिक उपकरण ले जाना सख्त मना है।
- जाँच परीक्षा में गैर-उत्प्रेषित या जाँच परीक्षा में अनुपस्थित छात्र/छात्रा इंटरमीडिएट वार्षिक प्रायोगिक परीक्षा, 2022 में कदापि सम्मिलित नहीं हो सकते हैं।



बिहार विद्यालय परीक्षा समिति, पटना
BIHAR SCHOOL EXAMINATION BOARD, PATNA
INTERMEDIATE ANNUAL EXAMINATION, 2022

संकाय: विज्ञान
FACULTY: SCIENCE

इंटरमीडिएट वार्षिक परीक्षा, 2022

प्रायोगिक परीक्षा का प्रवेश पत्र

Admit Card For Practical Examination

कॉलेज/+2 स्कूल का नाम	GAYA COLLEGE, GAYA				
परीक्षार्थी का नाम	SUVIR KUMAR				
माता का नाम	SANJU DEVI				
पिता का नाम	SANJEEV KUMAR				
परीक्षार्थी का आधार नं०	दिव्यांग कोटि				NO
सूचीकरण संख्या/वर्ष	R-210012001-20	परीक्षार्थी की कोटि	REGULAR		
रौल कोड	21001	रौल क्रमांक	22011925	लिंग	MALE
परीक्षा केंद्र का नाम	GAYA COLLEGE, GAYA				



प्रायोगिक परीक्षा के विषय (निर्धारित परीक्षा कार्यक्रम सहित)

प्रायोगिक विषय	विषय कोड	विषय का नाम	परीक्षा की तारीख
वैकल्पिक विषय	117	PHYSICS	10.01.2022 to 20.01.2022
	118	CHEMISTRY	
अतिरिक्त विषय			

संजीव कुमार

महाविद्यालय / +2 विद्यालय प्रधान का हस्ताक्षर
एवं मुहर

परीक्षा नियंत्रक (30M10)

परीक्षार्थी के लिए आवश्यक निर्देश

- प्रायोगिक परीक्षा दिनांक 10.01.2022 से 20.01.2022 तक संचालित होगी। केन्द्राधीक्षक दिनांक 10.01.2022 से 20.01.2022 तक की अवधि में परीक्षार्थियों की संख्या के अनुसार तिथि एवं पाली का निर्धारण करके प्रायोगिक परीक्षा केन्द्र पर आवंटित सभी परीक्षार्थियों के प्रायोगिक विषयों की परीक्षा आयोजित करेंगे।
- परीक्षार्थी अपने इस प्रवेश-पत्र में उल्लिखित प्रायोगिक परीक्षा केंद्रों पर दिनांक 10.01.2022 को पूर्वाह्न 09:00 बजे अनिवार्य रूप से जाकर परीक्षा केन्द्र के परिसर की सूचना पट्ट से यह जानकारी प्राप्त कर लेंगे कि उनके द्वारा चयनित विषय की प्रायोगिक परीक्षा किस तिथि एवं किस पाली में संचालित होगी, जिसमें उन्हें सम्मिलित होना अनिवार्य है।
- परीक्षार्थी के प्रत्येक प्रायोगिक विषय की परीक्षा के लिए 08 पृष्ठों की केवल एक ही उत्तरपुस्तिका मिलेगी। अतिरिक्त उत्तरपुस्तिका नहीं दी जाएगी। परीक्षार्थी उत्तरपुस्तिका लेते ही यह सुनिश्चित कर लें कि इसमें 8 पृष्ठ हैं एवं सही क्रम में हैं।
- उत्तरपुस्तिका प्राप्त होते ही परीक्षार्थी अपने प्रवेश-पत्र तथा उत्तरपुस्तिका पर मुद्रित विवरणों (Details) का मिलान कर यह अवश्य सुनिश्चित हो लें कि जो उत्तरपुस्तिका परीक्षक द्वारा उन्हें दी गई है, वह उन्हीं की है। भिन्न विवरणों की उत्तरपुस्तिका प्राप्त होने पर उसे तुरंत परीक्षक को वापस लौटा दिया जाए।
- उत्तरपुस्तिका प्राप्त होने पर परीक्षार्थी उनके आवरण पृष्ठ के पीछे अंकित "परीक्षार्थियों के लिए निर्देश" अवश्य पढ़ें एवं उसका अनुपालन करें।
- परीक्षार्थी अपनी उत्तरपुस्तिका के कवर पृष्ठ के ऊपरी बायें तथा दायें भागों में क्रमांक-(1) में अपने उत्तर देने का माध्यम अंकित करते हुए क्रमांक-(2) में अपना पूर्ण हस्ताक्षर अंकित करें। इसके अलावा अन्य मुद्रित विवरणों में किसी भी प्रकार से कोई छेड़-छाड़ नहीं करें।
- प्रायोगिक परीक्षा की उत्तरपुस्तिका के आवरण पृष्ठ के निचले बायें एवं दायें भागों को परीक्षार्थी द्वारा कदापि नहीं भरा जाएगा। अगर परीक्षार्थी इस भाग को भरते हैं, तो परीक्षार्थी का इस विषय में परीक्षाफल रद्द किया जा सकता है। ये दोनों भाग आंतरिक/बाह्य परीक्षकों को भरने के लिए दिया गया है।
- उत्तरपुस्तिका के पत्रों के दोनो पृष्ठों पर तथा प्रत्येक लाइन पर लिखें एवं पृष्ठों को नष्ट न करें।
- यदि रफ कार्य करने की आवश्यक हो, तो परीक्षार्थी उत्तरपुस्तिका के अंतिम पृष्ठ पर रफ कार्य करके उसे काट दें/क्रास (X) कर दें।
- उत्तरपुस्तिका के आंतरिक पृष्ठों पर दाहिने हाशिए में लाइन खींचकर सादा स्थान छोड़ रखा गया है। शेष स्थान रूल्ड है। परीक्षार्थी दाहिने हाशिए के सादे स्थान में कुछ भी नहीं लिखेंगे, चूंकि यह भाग परीक्षक के उपयोग के लिए है।
- उत्तरपुस्तिका के पृष्ठों को मोड़ें-फाड़ें नहीं तथा बीच-बीच में व्यर्थ ही खाली न छोड़ें।
- प्रश्न-पत्र में दी हुई संख्या के अनुसार अपने उत्तरों की संख्या लिखें।
- व्हाइटनर, ब्लेड तथा नाखून का इस्तेमाल करना सर्वथा वर्जित है, अन्यथा परीक्षाफल अमान्य कर दिया जाएगा।
- प्रश्नोत्तर के समाप्त होने पर अंतिम में नीचे एक क्षैतिज रेखा खींच दें।
- आंतरिक परीक्षक द्वारा उपलब्ध कराये गए उपस्थिति-पत्रक में परीक्षार्थी द्वारा यथा-स्तम्भ परीक्षा की तिथि अंकित करते हुए उत्तरपुस्तिका की क्रम संख्या लिखकर अपना हस्ताक्षर किया जाएगा। परीक्षार्थी की उपस्थिति, अनुपस्थिति एवं निष्कासन से संबंधित संगत गोले को नीले/काले पेन से परीक्षक द्वारा भरा जाएगा न कि परीक्षार्थी द्वारा।
- परीक्षार्थी अपनी उत्तरपुस्तिका को आन्तरिक परीक्षक के पास जमा किये बिना परीक्षा भवन न छोड़ें।
- परीक्षा केन्द्र में कैलकुलेटर, मोबाइल फोन, इयर फोन, पेजर, ब्लूटूथ या इस प्रकार का कोई अन्य इलेक्ट्रॉनिक उपकरण ले जाना सख्त मना है।
- जाँच परीक्षा में गैर-उत्प्रेषित या जाँच परीक्षा में अनुपस्थित छात्र/छात्रा इंटरमीडिएट वार्षिक प्रायोगिक परीक्षा, 2022 में कदापि सम्मिलित नहीं हो सकते हैं।



बिहार विद्यालय परीक्षा समिति, पटना
BIHAR SCHOOL EXAMINATION BOARD, PATNA
INTERMEDIATE ANNUAL EXAMINATION, 2022

इंटरमीडिएट वार्षिक परीक्षा, 2022

प्रायोगिक परीक्षा का प्रवेश पत्र

Admit Card For Practical Examination

संकाय: विज्ञान
FACULTY: SCIENCE

कॉलेज/+2 स्कूल का नाम GAYA COLLEGE, GAYA
परीक्षार्थी का नाम SURAJ KUMAR GUPTA
माता का नाम MUNNI DEVI
पिता का नाम RAJKARAN PRASAD GUPTA
परीक्षार्थी का आधार नं० दिव्यांग कोटि NO
सूचीकरण संख्या/वर्ष R-210011994-20 परीक्षार्थी की कोटि REGULAR
रोल कोड 21001 रोल क्रमांक 22011918 लिंग MALE
परीक्षा केंद्र का नाम GAYA COLLEGE, GAYA



प्रायोगिक परीक्षा के विषय (निर्धारित परीक्षा कार्यक्रम सहित)

प्रायोगिक विषय	विषय कोड	विषय का नाम	परीक्षा की तारीख
वैकल्पिक विषय	117	PHYSICS	10.01.2022 to 20.01.2022
	118	CHEMISTRY	
अतिरिक्त विषय			

संजीव कुमार

महाविद्यालय / +2 विद्यालय प्रधान का हस्ताक्षर
एवं मुहर

परीक्षा नियंत्रक (30M10)

परीक्षार्थी के लिए आवश्यक निर्देश

- प्रायोगिक परीक्षा दिनांक 10.01.2022 से 20.01.2022 तक संचालित होगी। केन्द्राधीक्षक दिनांक 10.01.2022 से 20.01.2022 तक की अवधि में परीक्षार्थियों की संख्या के अनुसार तिथि एवं पाली का निर्धारण करके प्रायोगिक परीक्षा केन्द्र पर आवंटित सभी परीक्षार्थियों के प्रायोगिक विषयों की परीक्षा आयोजित करेंगे।
- परीक्षार्थी अपने इस प्रवेश-पत्र में उल्लिखित प्रायोगिक परीक्षा केंद्रों पर दिनांक 10.01.2022 को पूर्वाह्न 09:00 बजे अनिवार्य रूप से जाकर परीक्षा केन्द्र के परिसर की सूचना पट्ट से यह जानकारी प्राप्त करेंगे कि उनके द्वारा चयनित विषय की प्रायोगिक परीक्षा किस तिथि एवं किस पाली में संचालित होगी, जिसमें उन्हें सम्मिलित होना अनिवार्य है।
- परीक्षार्थी के प्रत्येक प्रायोगिक विषय की परीक्षा के लिए 08 पृष्ठों की केवल एक ही उत्तरपुस्तिका मिलेगी। अतिरिक्त उत्तरपुस्तिका नहीं दी जाएगी। परीक्षार्थी उत्तरपुस्तिका लेते ही यह सुनिश्चित कर लें कि इसमें 8 पृष्ठ हैं एवं सही क्रम में हैं।
- उत्तरपुस्तिका प्राप्त होते ही परीक्षार्थी अपने प्रवेश-पत्र तथा उत्तरपुस्तिका पर मुद्रित विवरणों (Details) का मिलान कर यह अवश्य सुनिश्चित हो लें कि जो उत्तरपुस्तिका परीक्षक द्वारा उन्हें दी गई है, वह उन्हीं की है। भिन्न विवरणों की उत्तरपुस्तिका प्राप्त होने पर उसे तुरंत परीक्षक को वापस लौटा दिया जाए।
- उत्तरपुस्तिका प्राप्त होने पर परीक्षार्थी उनके आवरण पृष्ठ के पीछे अंकित "परीक्षार्थियों के लिए निर्देश" अवश्य पढ़ें एवं उसका अनुपालन करें।
- परीक्षार्थी अपनी उत्तरपुस्तिका के कवर पृष्ठ के ऊपरी बायें तथा दायें भागों में क्रमांक-(1) में अपने उत्तर देने का माध्यम अंकित करते हुए क्रमांक-(2) में अपना पूर्ण हस्ताक्षर अंकित करें। इसके अलावा अन्य मुद्रित विवरणों में किसी भी प्रकार से कोई छेड़-छाड़ नहीं करें।
- प्रायोगिक परीक्षा की उत्तरपुस्तिका के आवरण पृष्ठ के निचले बायें एवं दायें भागों को परीक्षार्थी द्वारा कदापि नहीं भरा जाएगा। अगर परीक्षार्थी इस भाग को भरते हैं, तो परीक्षार्थी का इस विषय में परीक्षाफल रद्द किया जा सकता है। ये दोनों भाग आंतरिक/बाह्य परीक्षकों को भरने के लिए दिया गया है।
- उत्तरपुस्तिका के पत्रों के दोनो पृष्ठों पर तथा प्रत्येक लाइन पर लिखें एवं पृष्ठों को नष्ट न करें।
- यदि रफ कार्य करने की आवश्यक हो, तो परीक्षार्थी उत्तरपुस्तिका के अंतिम पृष्ठ पर रफ कार्य करके उसे काट दें/क्रास (X) कर दें।
- उत्तरपुस्तिका के आंतरिक पृष्ठों पर दाहिने हाशिए में लाइन खींचकर सादा स्थान छोड़ रखा गया है। शेष स्थान रूल्ड है। परीक्षार्थी दाहिने हाशिए के सादे स्थान में कुछ भी नहीं लिखेंगे, चूंकि यह भाग परीक्षक के उपयोग के लिए है।
- उत्तरपुस्तिका के पृष्ठों को मोड़ें-फाड़ें नहीं तथा बीच-बीच में व्यर्थ ही खाली न छोड़ें।
- प्रश्न-पत्र में दी हुई संख्या के अनुसार अपने उत्तरों की संख्या लिखें।
- व्हाइटनर, ब्लेड तथा नाखून का इस्तेमाल करना सर्वथा वर्जित है, अन्यथा परीक्षाफल अमान्य कर दिया जाएगा।
- प्रश्नोत्तर के समाप्त होने पर अंतिम में नीचे एक क्षैतिज रेखा खींच दें।
- आंतरिक परीक्षक द्वारा उपलब्ध कराये गए उपस्थिति-पत्रक में परीक्षार्थी द्वारा यथा-स्तम्भ परीक्षा की तिथि अंकित करते हुए उत्तरपुस्तिका की क्रम संख्या लिखकर अपना हस्ताक्षर किया जाएगा। परीक्षार्थी की उपस्थिति, अनुपस्थिति एवं निष्कासन से संबंधित संगत गोले को नीले/काले पेन से परीक्षक द्वारा भरा जाएगा न कि परीक्षार्थी द्वारा।
- परीक्षार्थी अपनी उत्तरपुस्तिका को आन्तरिक परीक्षक के पास जमा किये बिना परीक्षा भवन न छोड़ें।
- परीक्षा केन्द्र में कैलकुलेटर, मोबाइल फोन, इयर फोन, पेजर, ब्लूटूथ या इस प्रकार का कोई अन्य इलेक्ट्रॉनिक उपकरण ले जाना सख्त मना है।
- जाँच परीक्षा में गैर-उत्प्रेषित या जाँच परीक्षा में अनुपस्थित छात्र/छात्रा इंटरमीडिएट वार्षिक प्रायोगिक परीक्षा, 2022 में कदापि सम्मिलित नहीं हो सकते हैं।



बिहार विद्यालय परीक्षा समिति, पटना
BIHAR SCHOOL EXAMINATION BOARD, PATNA
INTERMEDIATE ANNUAL EXAMINATION, 2022


संकाय: विज्ञान
FACULTY: SCIENCE

इंटरमीडिएट वार्षिक परीक्षा, 2022

प्रायोगिक परीक्षा का प्रवेश पत्र

Admit Card For Practical Examination

कॉलेज/+2 स्कूल का नाम	GAYA COLLEGE, GAYA				
परीक्षार्थी का नाम	SURAJ KUMAR				
माता का नाम	CHINTA DEVI				
पिता का नाम	BODHLAL PRASAD				
परीक्षार्थी का आधार नं०	दिव्यांग कोटि				NO
सूचीकरण संख्या/वर्ष	R-210011981-20	परीक्षार्थी की कोटि	REGULAR		
रौल कोड	21001	रौल क्रमांक	22011906	लिंग	MALE
परीक्षा केंद्र का नाम	GAYA COLLEGE, GAYA				



प्रायोगिक परीक्षा के विषय (निर्धारित परीक्षा कार्यक्रम सहित)

प्रायोगिक विषय	विषय कोड	विषय का नाम	परीक्षा की तारीख
वैकल्पिक विषय	117	PHYSICS	10.01.2022 to 20.01.2022
	118	CHEMISTRY	
अतिरिक्त विषय			

संजय कुमार

महाविद्यालय / +2 विद्यालय प्रधान का हस्ताक्षर
एवं मुहर

परीक्षा नियंत्रक (30M10)

परीक्षार्थी के लिए आवश्यक निर्देश

- प्रायोगिक परीक्षा दिनांक 10.01.2022 से 20.01.2022 तक संचालित होगी। केन्द्राधीक्षक दिनांक 10.01.2022 से 20.01.2022 तक की अवधि में परीक्षार्थियों की संख्या के अनुसार तिथि एवं पाली का निर्धारण करके प्रायोगिक परीक्षा केन्द्र पर आवंटित सभी परीक्षार्थियों के प्रायोगिक विषयों की परीक्षा आयोजित करेंगे।
- परीक्षार्थी अपने इस प्रवेश-पत्र में उल्लिखित प्रायोगिक परीक्षा केंद्रों पर दिनांक 10.01.2022 को पूर्वाह्न 09:00 बजे अनिवार्य रूप से जाकर परीक्षा केन्द्र के परिसर की सूचना पट्ट से यह जानकारी प्राप्त करेंगे कि उनके द्वारा चयनित विषय की प्रायोगिक परीक्षा किस तिथि एवं किस पाली में संचालित होगी, जिसमें उन्हें सम्मिलित होना अनिवार्य है।
- परीक्षार्थी के प्रत्येक प्रायोगिक विषय की परीक्षा के लिए 08 पृष्ठों की केवल एक ही उत्तरपुस्तिका मिलेगी। अतिरिक्त उत्तरपुस्तिका नहीं दी जाएगी। परीक्षार्थी उत्तरपुस्तिका लेते ही यह सुनिश्चित कर लें कि इसमें 8 पृष्ठ हैं एवं सही क्रम में हैं।
- उत्तरपुस्तिका प्राप्त होते ही परीक्षार्थी अपने प्रवेश-पत्र तथा उत्तरपुस्तिका पर मुद्रित विवरणों (Details) का मिलान कर यह अवश्य सुनिश्चित हो लें कि जो उत्तरपुस्तिका परीक्षक द्वारा उन्हें दी गई है, वह उन्हीं की है। भिन्न विवरणों की उत्तरपुस्तिका प्राप्त होने पर उसे तुरंत परीक्षक को वापस लौटा दिया जाए।
- उत्तरपुस्तिका प्राप्त होने पर परीक्षार्थी उनके आवरण पृष्ठ के पीछे अंकित "परीक्षार्थियों के लिए निर्देश" अवश्य पढ़ें एवं उसका अनुपालन करें।
- परीक्षार्थी अपनी उत्तरपुस्तिका के कवर पृष्ठ के ऊपरी बायें तथा दायें भागों में क्रमांक-(1) में अपने उत्तर देने का माध्यम अंकित करते हुए क्रमांक-(2) में अपना पूर्ण हस्ताक्षर अंकित करें। इसके अलावा अन्य मुद्रित विवरणों में किसी भी प्रकार से कोई छेड़-छाड़ नहीं करें।
- प्रायोगिक परीक्षा की उत्तरपुस्तिका के आवरण पृष्ठ के निचले बायें एवं दायें भागों को परीक्षार्थी द्वारा कदापि नहीं भरा जाएगा। अगर परीक्षार्थी इस भाग को भरते हैं, तो परीक्षार्थी का इस विषय में परीक्षाफल रद्द किया जा सकता है। ये दोनों भाग आंतरिक/बाह्य परीक्षकों को भरने के लिए दिया गया है।
- उत्तरपुस्तिका के पत्रों के दोनो पृष्ठों पर तथा प्रत्येक लाइन पर लिखें एवं पृष्ठों को नष्ट न करें।
- यदि रफ कार्य करने की आवश्यक हो, तो परीक्षार्थी उत्तरपुस्तिका के अंतिम पृष्ठ पर रफ कार्य करके उसे काट दें/क्रास (X) कर दें।
- उत्तरपुस्तिका के आंतरिक पृष्ठों पर दाहिने हाशिए में लाइन खींचकर सादा स्थान छोड़ रखा गया है। शेष स्थान रूल्ड है। परीक्षार्थी दाहिने हाशिए के सादे स्थान में कुछ भी नहीं लिखेंगे, चूंकि यह भाग परीक्षक के उपयोग के लिए है।
- उत्तरपुस्तिका के पृष्ठों को मोड़ें-फाड़ें नहीं तथा बीच-बीच में व्यर्थ ही खाली न छोड़ें।
- प्रश्न-पत्र में दी हुई संख्या के अनुसार अपने उत्तरों की संख्या लिखें।
- व्हाइटनर, ब्लेड तथा नाखून का इस्तेमाल करना सर्वथा वर्जित है, अन्यथा परीक्षाफल अमान्य कर दिया जाएगा।
- प्रश्नोत्तर के समाप्त होने पर अंतिम में नीचे एक क्षैतिज रेखा खींच दें।
- आंतरिक परीक्षक द्वारा उपलब्ध कराये गए उपस्थिति-पत्रक में परीक्षार्थी द्वारा यथा-स्तम्भ परीक्षा की तिथि अंकित करते हुए उत्तरपुस्तिका की क्रम संख्या लिखकर अपना हस्ताक्षर किया जाएगा। परीक्षार्थी की उपस्थिति, अनुपस्थिति एवं निष्कासन से संबंधित संगत गोले को नीले/काले पेन से परीक्षक द्वारा भरा जाएगा न कि परीक्षार्थी द्वारा।
- परीक्षार्थी अपनी उत्तरपुस्तिका को आन्तरिक परीक्षक के पास जमा किये बिना परीक्षा भवन न छोड़ें।
- परीक्षा केन्द्र में कैलकुलेटर, मोबाइल फोन, इयर फोन, पेजर, ब्लूटूथ या इस प्रकार का कोई अन्य इलेक्ट्रॉनिक उपकरण ले जाना सख्त मना है।
- जाँच परीक्षा में गैर-उत्प्रेषित या जाँच परीक्षा में अनुपस्थित छात्र/छात्रा इंटरमीडिएट वार्षिक प्रायोगिक परीक्षा, 2022 में कदापि सम्मिलित नहीं हो सकते हैं।



बिहार विद्यालय परीक्षा समिति, पटना
BIHAR SCHOOL EXAMINATION BOARD, PATNA
INTERMEDIATE ANNUAL EXAMINATION, 2022

इंटरमीडिएट वार्षिक परीक्षा, 2022

प्रायोगिक परीक्षा का प्रवेश पत्र

Admit Card For Practical Examination

संकाय: विज्ञान
FACULTY: SCIENCE

कॉलेज/+2 स्कूल का नाम GAYA COLLEGE, GAYA
परीक्षार्थी का नाम SURYAKANT
माता का नाम SANGITA DEVI
पिता का नाम JITENDRA KUMAR SINGH
परीक्षार्थी का आधार नं० दिव्यांग कोटि NO
सूचीकरण संख्या/वर्ष R-210011997-20 परीक्षार्थी की कोटि REGULAR
रोल कोड 21001 रोल क्रमांक 22011921 लिंग MALE
परीक्षा केंद्र का नाम GAYA COLLEGE, GAYA



प्रायोगिक परीक्षा के विषय (निर्धारित परीक्षा कार्यक्रम सहित)

प्रायोगिक विषय	विषय कोड	विषय का नाम	परीक्षा की तारीख
वैकल्पिक विषय	117	PHYSICS	10.01.2022 to 20.01.2022
	118	CHEMISTRY	
अतिरिक्त विषय			

सुर्याकंत

महाविद्यालय / +2 विद्यालय प्रधान का हस्ताक्षर
एवं मुहर

परीक्षा नियंत्रक (30M10)

परीक्षार्थी के लिए आवश्यक निर्देश

- प्रायोगिक परीक्षा दिनांक 10.01.2022 से 20.01.2022 तक संचालित होगी। केन्द्राधीक्षक दिनांक 10.01.2022 से 20.01.2022 तक की अवधि में परीक्षार्थियों की संख्या के अनुसार तिथि एवं पाली का निर्धारण करके प्रायोगिक परीक्षा केन्द्र पर आवंटित सभी परीक्षार्थियों के प्रायोगिक विषयों की परीक्षा आयोजित करेंगे।
- परीक्षार्थी अपने इस प्रवेश-पत्र में उल्लिखित प्रायोगिक परीक्षा केंद्रों पर दिनांक 10.01.2022 को पूर्वाह्न 09:00 बजे अनिवार्य रूप से जाकर परीक्षा केन्द्र के परिसर की सूचना पट्ट से यह जानकारी प्राप्त करेंगे कि उनके द्वारा चयनित विषय की प्रायोगिक परीक्षा किस तिथि एवं किस पाली में संचालित होगी, जिसमें उन्हें सम्मिलित होना अनिवार्य है।
- परीक्षार्थी के प्रत्येक प्रायोगिक विषय की परीक्षा के लिए 08 पृष्ठों की केवल एक ही उत्तरपुस्तिका मिलेगी। अतिरिक्त उत्तरपुस्तिका नहीं दी जाएगी। परीक्षार्थी उत्तरपुस्तिका लेते ही यह सुनिश्चित कर लें कि इसमें 8 पृष्ठ हैं एवं सही क्रम में हैं।
- उत्तरपुस्तिका प्राप्त होते ही परीक्षार्थी अपने प्रवेश-पत्र तथा उत्तरपुस्तिका पर मुद्रित विवरणों (Details) का मिलान कर यह अवश्य सुनिश्चित हो लें कि जो उत्तरपुस्तिका परीक्षक द्वारा उन्हें दी गई है, वह उन्हीं की है। भिन्न विवरणों की उत्तरपुस्तिका प्राप्त होने पर उसे तुरंत परीक्षक को वापस लौटा दिया जाए।
- उत्तरपुस्तिका प्राप्त होने पर परीक्षार्थी उनके आवरण पृष्ठ के पीछे अंकित "परीक्षार्थियों के लिए निर्देश" अवश्य पढ़ें एवं उसका अनुपालन करें।
- परीक्षार्थी अपनी उत्तरपुस्तिका के कवर पृष्ठ के ऊपरी बायें तथा दायें भागों में क्रमांक-(1) में अपने उत्तर देने का माध्यम अंकित करते हुए क्रमांक-(2) में अपना पूर्ण हस्ताक्षर अंकित करें। इसके अलावा अन्य मुद्रित विवरणों में किसी भी प्रकार से कोई छेड़-छाड़ नहीं करें।
- प्रायोगिक परीक्षा की उत्तरपुस्तिका के आवरण पृष्ठ के निचले बायें एवं दायें भागों को परीक्षार्थी द्वारा कदापि नहीं भरा जाएगा। अगर परीक्षार्थी इस भाग को भरते हैं, तो परीक्षार्थी का इस विषय में परीक्षाफल रद्द किया जा सकता है। ये दोनों भाग आंतरिक/बाह्य परीक्षकों को भरने के लिए दिया गया है।
- उत्तरपुस्तिका के पत्रों के दोनो पृष्ठों पर तथा प्रत्येक लाइन पर लिखें एवं पृष्ठों को नष्ट न करें।
- यदि रफ कार्य करने की आवश्यक हो, तो परीक्षार्थी उत्तरपुस्तिका के अंतिम पृष्ठ पर रफ कार्य करके उसे काट दें/क्रास (X) कर दें।
- उत्तरपुस्तिका के आंतरिक पृष्ठों पर दाहिने हाशिए में लाइन खींचकर सादा स्थान छोड़ रखा गया है। शेष स्थान रूल्ड है। परीक्षार्थी दाहिने हाशिए के सादे स्थान में कुछ भी नहीं लिखेंगे, चूंकि यह भाग परीक्षक के उपयोग के लिए है।
- उत्तरपुस्तिका के पृष्ठों को मोड़ें-फाड़ें नहीं तथा बीच-बीच में व्यर्थ ही खाली न छोड़ें।
- प्रश्न-पत्र में दी हुई संख्या के अनुसार अपने उत्तरों की संख्या लिखें।
- व्हाइटनर, ब्लेड तथा नाखून का इस्तेमाल करना सर्वथा वर्जित है, अन्यथा परीक्षाफल अमान्य कर दिया जाएगा।
- प्रश्नोत्तर के समाप्त होने पर अंतिम में नीचे एक क्षैतिज रेखा खींच दें।
- आंतरिक परीक्षक द्वारा उपलब्ध कराये गए उपस्थिति-पत्रक में परीक्षार्थी द्वारा यथा-स्तम्भ परीक्षा की तिथि अंकित करते हुए उत्तरपुस्तिका की क्रम संख्या लिखकर अपना हस्ताक्षर किया जाएगा। परीक्षार्थी की उपस्थिति, अनुपस्थिति एवं निष्कासन से संबंधित संगत गोले को नीले/काले पेन से परीक्षक द्वारा भरा जाएगा न कि परीक्षार्थी द्वारा।
- परीक्षार्थी अपनी उत्तरपुस्तिका को आन्तरिक परीक्षक के पास जमा किये बिना परीक्षा भवन न छोड़ें।
- परीक्षा केन्द्र में कैलकुलेटर, मोबाइल फोन, इयर फोन, पेजर, ब्लूटूथ या इस प्रकार का कोई अन्य इलेक्ट्रॉनिक उपकरण ले जाना सख्त मना है।
- जाँच परीक्षा में गैर-उत्प्रेषित या जाँच परीक्षा में अनुपस्थित छात्र/छात्रा इंटरमीडिएट वार्षिक प्रायोगिक परीक्षा, 2022 में कदापि सम्मिलित नहीं हो सकते हैं।



बिहार विद्यालय परीक्षा समिति, पटना
BIHAR SCHOOL EXAMINATION BOARD, PATNA
INTERMEDIATE ANNUAL EXAMINATION, 2022

इंटरमीडिएट वार्षिक परीक्षा, 2022

प्रायोगिक परीक्षा का प्रवेश पत्र

Admit Card For Practical Examination

संकाय: विज्ञान
FACULTY: SCIENCE

कॉलेज/+2 स्कूल का नाम GAYA COLLEGE, GAYA
परीक्षार्थी का नाम SURAJ KUMAR
माता का नाम SUSHILA DEVI
पिता का नाम ARUN SAW
परीक्षार्थी का आधार नं० दिव्यांग कोटि NO
सूचीकरण संख्या/वर्ष R-210011979-20 परीक्षार्थी की कोटि REGULAR
रौल कोड 21001 रौल क्रमांक 22011904 लिंग MALE
परीक्षा केंद्र का नाम GAYA COLLEGE, GAYA



Suraj - Kumar

प्रायोगिक परीक्षा के विषय (निर्धारित परीक्षा कार्यक्रम सहित)

प्रायोगिक विषय	विषय कोड	विषय का नाम	परीक्षा की तारीख
वैकल्पिक विषय	117	PHYSICS	10.01.2022 to 20.01.2022
	118	CHEMISTRY	
अतिरिक्त विषय			

संजीव कुमार

महाविद्यालय / +2 विद्यालय प्रधान का हस्ताक्षर
एवं मुहर

परीक्षा नियंत्रक (30M10)

परीक्षार्थी के लिए आवश्यक निर्देश

- प्रायोगिक परीक्षा दिनांक 10.01.2022 से 20.01.2022 तक संचालित होगी। केन्द्राधीक्षक दिनांक 10.01.2022 से 20.01.2022 तक की अवधि में परीक्षार्थियों की संख्या के अनुसार तिथि एवं पाली का निर्धारण करके प्रायोगिक परीक्षा केन्द्र पर आवंटित सभी परीक्षार्थियों के प्रायोगिक विषयों की परीक्षा आयोजित करेंगे।
- परीक्षार्थी अपने इस प्रवेश-पत्र में उल्लिखित प्रायोगिक परीक्षा केंद्रों पर दिनांक 10.01.2022 को पूर्वाह्न 09:00 बजे अनिवार्य रूप से जाकर परीक्षा केन्द्र के परिसर की सूचना पट्ट से यह जानकारी प्राप्त करेंगे कि उनके द्वारा चयनित विषय की प्रायोगिक परीक्षा किस तिथि एवं किस पाली में संचालित होगी, जिसमें उन्हें सम्मिलित होना अनिवार्य है।
- परीक्षार्थी के प्रत्येक प्रायोगिक विषय की परीक्षा के लिए 08 पृष्ठों की केवल एक ही उत्तरपुस्तिका मिलेगी। अतिरिक्त उत्तरपुस्तिका नहीं दी जाएगी। परीक्षार्थी उत्तरपुस्तिका लेते ही यह सुनिश्चित कर लें कि इसमें 8 पृष्ठ हैं एवं सही क्रम में हैं।
- उत्तरपुस्तिका प्राप्त होते ही परीक्षार्थी अपने प्रवेश-पत्र तथा उत्तरपुस्तिका पर मुद्रित विवरणों (Details) का मिलान कर यह अवश्य सुनिश्चित हो लें कि जो उत्तरपुस्तिका परीक्षक द्वारा उन्हें दी गई है, वह उन्हीं की है। भिन्न विवरणों की उत्तरपुस्तिका प्राप्त होने पर उसे तुरंत परीक्षक को वापस लौटा दिया जाए।
- उत्तरपुस्तिका प्राप्त होने पर परीक्षार्थी उनके आवरण पृष्ठ के पीछे अंकित "परीक्षार्थियों के लिए निर्देश" अवश्य पढ़ें एवं उसका अनुपालन करें।
- परीक्षार्थी अपनी उत्तरपुस्तिका के कवर पृष्ठ के ऊपरी बायें तथा दायें भागों में क्रमांक-(1) में अपने उत्तर देने का माध्यम अंकित करते हुए क्रमांक-(2) में अपना पूर्ण हस्ताक्षर अंकित करें। इसके अलावा अन्य मुद्रित विवरणों में किसी भी प्रकार से कोई छेड़-छाड़ नहीं करें।
- प्रायोगिक परीक्षा की उत्तरपुस्तिका के आवरण पृष्ठ के निचले बायें एवं दायें भागों को परीक्षार्थी द्वारा कदापि नहीं भरा जाएगा। अगर परीक्षार्थी इस भाग को भरते हैं, तो परीक्षार्थी का इस विषय में परीक्षाफल रद्द किया जा सकता है। ये दोनों भाग आंतरिक/बाह्य परीक्षकों को भरने के लिए दिया गया है।
- उत्तरपुस्तिका के पत्रों के दोनो पृष्ठों पर तथा प्रत्येक लाइन पर लिखें एवं पृष्ठों को नष्ट न करें।
- यदि रफ कार्य करने की आवश्यक हो, तो परीक्षार्थी उत्तरपुस्तिका के अंतिम पृष्ठ पर रफ कार्य करके उसे काट दें/क्रास (X) कर दें।
- उत्तरपुस्तिका के आंतरिक पृष्ठों पर दाहिने हाशिए में लाइन खींचकर सादा स्थान छोड़ रखा गया है। शेष स्थान रूल्ड है। परीक्षार्थी दाहिने हाशिए के सादे स्थान में कुछ भी नहीं लिखेंगे, चूंकि यह भाग परीक्षक के उपयोग के लिए है।
- उत्तरपुस्तिका के पृष्ठों को मोड़ें-फाड़ें नहीं तथा बीच-बीच में व्यर्थ ही खाली न छोड़ें।
- प्रश्न-पत्र में दी हुई संख्या के अनुसार अपने उत्तरों की संख्या लिखें।
- व्हाइटनर, ब्लेड तथा नाखून का इस्तेमाल करना सर्वथा वर्जित है, अन्यथा परीक्षाफल अमान्य कर दिया जाएगा।
- प्रश्नोत्तर के समाप्त होने पर अंतिम में नीचे एक क्षैतिज रेखा खींच दें।
- आंतरिक परीक्षक द्वारा उपलब्ध कराये गए उपस्थिति-पत्रक में परीक्षार्थी द्वारा यथा-स्तम्भ परीक्षा की तिथि अंकित करते हुए उत्तरपुस्तिका की क्रम संख्या लिखकर अपना हस्ताक्षर किया जाएगा। परीक्षार्थी की उपस्थिति, अनुपस्थिति एवं निष्कासन से संबंधित संगत गोले को नीले/काले पेन से परीक्षक द्वारा भरा जाएगा न कि परीक्षार्थी द्वारा।
- परीक्षार्थी अपनी उत्तरपुस्तिका को आन्तरिक परीक्षक के पास जमा किये बिना परीक्षा भवन न छोड़ें।
- परीक्षा केन्द्र में कैलकुलेटर, मोबाइल फोन, इयर फोन, पेजर, ब्लूटूथ या इस प्रकार का कोई अन्य इलेक्ट्रॉनिक उपकरण ले जाना सख्त मना है।
- जाँच परीक्षा में गैर-उत्प्रेषित या जाँच परीक्षा में अनुपस्थित छात्र/छात्रा इंटरमीडिएट वार्षिक प्रायोगिक परीक्षा, 2022 में कदापि सम्मिलित नहीं हो सकते हैं।



बिहार विद्यालय परीक्षा समिति, पटना
BIHAR SCHOOL EXAMINATION BOARD, PATNA
INTERMEDIATE ANNUAL EXAMINATION, 2022

इंटरमीडिएट वार्षिक परीक्षा, 2022

प्रायोगिक परीक्षा का प्रवेश पत्र

Admit Card For Practical Examination

संकाय: विज्ञान
FACULTY: SCIENCE

कॉलेज/+2 स्कूल का नाम GAYA COLLEGE, GAYA
परीक्षार्थी का नाम SURAJ KUMAR
माता का नाम LILA DEVI
पिता का नाम DHANSHYAM YADAV
परीक्षार्थी का आधार नं० दिव्यांग कोटि NO
सूचीकरण संख्या/वर्ष R-210011983-20 परीक्षार्थी की कोटि REGULAR
रोल कोड 21001 रोल क्रमांक 22011908 लिंग MALE
परीक्षा केंद्र का नाम GAYA COLLEGE, GAYA



प्रायोगिक परीक्षा के विषय (निर्धारित परीक्षा कार्यक्रम सहित)

प्रायोगिक विषय	विषय कोड	विषय का नाम	परीक्षा की तारीख
वैकल्पिक विषय	117	PHYSICS	10.01.2022 to 20.01.2022
	118	CHEMISTRY	
अतिरिक्त विषय			

संजीव कुमार

महाविद्यालय / +2 विद्यालय प्रधान का हस्ताक्षर
एवं मुहर

परीक्षा नियंत्रक (30M10)

परीक्षार्थी के लिए आवश्यक निर्देश

- प्रायोगिक परीक्षा दिनांक 10.01.2022 से 20.01.2022 तक संचालित होगी। केन्द्राधीक्षक दिनांक 10.01.2022 से 20.01.2022 तक की अवधि में परीक्षार्थियों की संख्या के अनुसार तिथि एवं पाली का निर्धारण करके प्रायोगिक परीक्षा केन्द्र पर आवंटित सभी परीक्षार्थियों के प्रायोगिक विषयों की परीक्षा आयोजित करेंगे।
- परीक्षार्थी अपने इस प्रवेश-पत्र में उल्लिखित प्रायोगिक परीक्षा केंद्रों पर दिनांक 10.01.2022 को पूर्वाह्न 09:00 बजे अनिवार्य रूप से जाकर परीक्षा केन्द्र के परिसर की सूचना पट्ट से यह जानकारी प्राप्त करेंगे कि उनके द्वारा चयनित विषय की प्रायोगिक परीक्षा किस तिथि एवं किस पाली में संचालित होगी, जिसमें उन्हें सम्मिलित होना अनिवार्य है।
- परीक्षार्थी के प्रत्येक प्रायोगिक विषय की परीक्षा के लिए 08 पृष्ठों की केवल एक ही उत्तरपुस्तिका मिलेगी। अतिरिक्त उत्तरपुस्तिका नहीं दी जाएगी। परीक्षार्थी उत्तरपुस्तिका लेते ही यह सुनिश्चित कर लें कि इसमें 8 पृष्ठ हैं एवं सही क्रम में हैं।
- उत्तरपुस्तिका प्राप्त होते ही परीक्षार्थी अपने प्रवेश-पत्र तथा उत्तरपुस्तिका पर मुद्रित विवरणों (Details) का मिलान कर यह अवश्य सुनिश्चित हो लें कि जो उत्तरपुस्तिका परीक्षक द्वारा उन्हें दी गई है, वह उन्हीं की है। भिन्न विवरणों की उत्तरपुस्तिका प्राप्त होने पर उसे तुरंत परीक्षक को वापस लौटा दिया जाए।
- उत्तरपुस्तिका प्राप्त होने पर परीक्षार्थी उनके आवरण पृष्ठ के पीछे अंकित "परीक्षार्थियों के लिए निर्देश" अवश्य पढ़ें एवं उसका अनुपालन करें।
- परीक्षार्थी अपनी उत्तरपुस्तिका के कवर पृष्ठ के ऊपरी बायें तथा दायें भागों में क्रमांक-(1) में अपने उत्तर देने का माध्यम अंकित करते हुए क्रमांक-(2) में अपना पूर्ण हस्ताक्षर अंकित करें। इसके अलावा अन्य मुद्रित विवरणों में किसी भी प्रकार से कोई छेड़-छाड़ नहीं करें।
- प्रायोगिक परीक्षा की उत्तरपुस्तिका के आवरण पृष्ठ के निचले बायें एवं दायें भागों को परीक्षार्थी द्वारा कदापि नहीं भरा जाएगा। अगर परीक्षार्थी इस भाग को भरते हैं, तो परीक्षार्थी का इस विषय में परीक्षाफल रद्द किया जा सकता है। ये दोनों भाग आंतरिक/बाह्य परीक्षकों को भरने के लिए दिया गया है।
- उत्तरपुस्तिका के पत्रों के दोनो पृष्ठों पर तथा प्रत्येक लाइन पर लिखें एवं पृष्ठों को नष्ट न करें।
- यदि रफ कार्य करने की आवश्यक हो, तो परीक्षार्थी उत्तरपुस्तिका के अंतिम पृष्ठ पर रफ कार्य करके उसे काट दें/क्रास (X) कर दें।
- उत्तरपुस्तिका के आंतरिक पृष्ठों पर दाहिने हाशिए में लाइन खींचकर सादा स्थान छोड़ रखा गया है। शेष स्थान रूल्ड है। परीक्षार्थी दाहिने हाशिए के सादे स्थान में कुछ भी नहीं लिखेंगे, चूंकि यह भाग परीक्षक के उपयोग के लिए है।
- उत्तरपुस्तिका के पृष्ठों को मोड़ें-फाड़ें नहीं तथा बीच-बीच में व्यर्थ ही खाली न छोड़ें।
- प्रश्न-पत्र में दी हुई संख्या के अनुसार अपने उत्तरों की संख्या लिखें।
- व्हाइटनर, ब्लेड तथा नाखून का इस्तेमाल करना सर्वथा वर्जित है, अन्यथा परीक्षाफल अमान्य कर दिया जाएगा।
- प्रश्नोत्तर के समाप्त होने पर अंतिम में नीचे एक क्षैतिज रेखा खींच दें।
- आंतरिक परीक्षक द्वारा उपलब्ध कराये गए उपस्थिति-पत्रक में परीक्षार्थी द्वारा यथा-स्तम्भ परीक्षा की तिथि अंकित करते हुए उत्तरपुस्तिका की क्रम संख्या लिखकर अपना हस्ताक्षर किया जाएगा। परीक्षार्थी की उपस्थिति, अनुपस्थिति एवं निष्कासन से संबंधित संगत गोले को नीले/काले पेन से परीक्षक द्वारा भरा जाएगा न कि परीक्षार्थी द्वारा।
- परीक्षार्थी अपनी उत्तरपुस्तिका को आन्तरिक परीक्षक के पास जमा किये बिना परीक्षा भवन न छोड़ें।
- परीक्षा केन्द्र में कैलकुलेटर, मोबाइल फोन, इयर फोन, पेजर, ब्लूटूथ या इस प्रकार का कोई अन्य इलेक्ट्रॉनिक उपकरण ले जाना सख्त मना है।
- जाँच परीक्षा में गैर-उत्प्रेषित या जाँच परीक्षा में अनुपस्थित छात्र/छात्रा इंटरमीडिएट वार्षिक प्रायोगिक परीक्षा, 2022 में कदापि सम्मिलित नहीं हो सकते हैं।



बिहार विद्यालय परीक्षा समिति, पटना
BIHAR SCHOOL EXAMINATION BOARD, PATNA
INTERMEDIATE ANNUAL EXAMINATION, 2022


संकाय: विज्ञान
FACULTY: SCIENCE

इंटरमीडिएट वार्षिक परीक्षा, 2022

प्रायोगिक परीक्षा का प्रवेश पत्र

Admit Card For Practical Examination

कॉलेज/+2 स्कूल का नाम	GAYA COLLEGE, GAYA				
परीक्षार्थी का नाम	SUSHANT VERMA				
माता का नाम	MAMTA BURMAN				
पिता का नाम	DINESH KUMAR PRABHAKAR				
परीक्षार्थी का आधार नं०	दिव्यांग कोटि				NO
सूचीकरण संख्या/वर्ष	R-210011998-20	परीक्षार्थी की कोटि	REGULAR		
रौल कोड	21001	रौल क्रमांक	22011922	लिंग	MALE
परीक्षा केंद्र का नाम	GAYA COLLEGE, GAYA				



प्रायोगिक परीक्षा के विषय (निर्धारित परीक्षा कार्यक्रम सहित)

प्रायोगिक विषय	विषय कोड	विषय का नाम	परीक्षा की तारीख
वैकल्पिक विषय	117	PHYSICS	10.01.2022 to 20.01.2022
	118	CHEMISTRY	
अतिरिक्त विषय			

संकाय 2022

महाविद्यालय / +2 विद्यालय प्रधान का हस्ताक्षर
एवं मुहर

परीक्षा नियंत्रक (30M10)

परीक्षार्थी के लिए आवश्यक निर्देश

- प्रायोगिक परीक्षा दिनांक 10.01.2022 से 20.01.2022 तक संचालित होगी। केन्द्राधीक्षक दिनांक 10.01.2022 से 20.01.2022 तक की अवधि में परीक्षार्थियों की संख्या के अनुसार तिथि एवं पाली का निर्धारण करके प्रायोगिक परीक्षा केन्द्र पर आवंटित सभी परीक्षार्थियों के प्रायोगिक विषयों की परीक्षा आयोजित करेंगे।
- परीक्षार्थी अपने इस प्रवेश-पत्र में उल्लिखित प्रायोगिक परीक्षा केंद्रों पर दिनांक 10.01.2022 को पूर्वाह्न 09:00 बजे अनिवार्य रूप से जाकर परीक्षा केन्द्र के परिसर की सूचना पट्ट से यह जानकारी प्राप्त करेंगे कि उनके द्वारा चयनित विषय की प्रायोगिक परीक्षा किस तिथि एवं किस पाली में संचालित होगी, जिसमें उन्हें सम्मिलित होना अनिवार्य है।
- परीक्षार्थी के प्रत्येक प्रायोगिक विषय की परीक्षा के लिए 08 पृष्ठों की केवल एक ही उत्तरपुस्तिका मिलेगी। अतिरिक्त उत्तरपुस्तिका नहीं दी जाएगी। परीक्षार्थी उत्तरपुस्तिका लेते ही यह सुनिश्चित कर लें कि इसमें 8 पृष्ठ हैं एवं सही क्रम में हैं।
- उत्तरपुस्तिका प्राप्त होते ही परीक्षार्थी अपने प्रवेश-पत्र तथा उत्तरपुस्तिका पर मुद्रित विवरणों (Details) का मिलान कर यह अवश्य सुनिश्चित हो लें कि जो उत्तरपुस्तिका परीक्षक द्वारा उन्हें दी गई है, वह उन्हीं की है। भिन्न विवरणों की उत्तरपुस्तिका प्राप्त होने पर उसे तुरंत परीक्षक को वापस लौटा दिया जाए।
- उत्तरपुस्तिका प्राप्त होने पर परीक्षार्थी उनके आवरण पृष्ठ के पीछे अंकित "परीक्षार्थियों के लिए निर्देश" अवश्य पढ़ें एवं उसका अनुपालन करें।
- परीक्षार्थी अपनी उत्तरपुस्तिका के कवर पृष्ठ के ऊपरी बायें तथा दायें भागों में क्रमांक-(1) में अपने उत्तर देने का माध्यम अंकित करते हुए क्रमांक-(2) में अपना पूर्ण हस्ताक्षर अंकित करें। इसके अलावा अन्य मुद्रित विवरणों में किसी भी प्रकार से कोई छेड़-छाड़ नहीं करें।
- प्रायोगिक परीक्षा की उत्तरपुस्तिका के आवरण पृष्ठ के निचले बायें एवं दायें भागों को परीक्षार्थी द्वारा कदापि नहीं भरा जाएगा। अगर परीक्षार्थी इस भाग को भरते हैं, तो परीक्षार्थी का इस विषय में परीक्षाफल रद्द किया जा सकता है। ये दोनों भाग आंतरिक/बाह्य परीक्षकों को भरने के लिए दिया गया है।
- उत्तरपुस्तिका के पत्रों के दोनो पृष्ठों पर तथा प्रत्येक लाइन पर लिखें एवं पृष्ठों को नष्ट न करें।
- यदि रफ कार्य करने की आवश्यक हो, तो परीक्षार्थी उत्तरपुस्तिका के अंतिम पृष्ठ पर रफ कार्य करके उसे काट दें/क्रास (X) कर दें।
- उत्तरपुस्तिका के आंतरिक पृष्ठों पर दाहिने हाशिए में लाइन खींचकर सादा स्थान छोड़ रखा गया है। शेष स्थान रूल्ड है। परीक्षार्थी दाहिने हाशिए के सादे स्थान में कुछ भी नहीं लिखेंगे, चूंकि यह भाग परीक्षक के उपयोग के लिए है।
- उत्तरपुस्तिका के पृष्ठों को मोड़ें-फाड़ें नहीं तथा बीच-बीच में व्यर्थ ही खाली न छोड़ें।
- प्रश्न-पत्र में दी हुई संख्या के अनुसार अपने उत्तरों की संख्या लिखें।
- व्हाइटनर, ब्लेड तथा नाखून का इस्तेमाल करना सर्वथा वर्जित है, अन्यथा परीक्षाफल अमान्य कर दिया जाएगा।
- प्रश्नोत्तर के समाप्त होने पर अंतिम में नीचे एक क्षैतिज रेखा खींच दें।
- आंतरिक परीक्षक द्वारा उपलब्ध कराये गए उपस्थिति-पत्रक में परीक्षार्थी द्वारा यथा-स्तम्भ परीक्षा की तिथि अंकित करते हुए उत्तरपुस्तिका की क्रम संख्या लिखकर अपना हस्ताक्षर किया जाएगा। परीक्षार्थी की उपस्थिति, अनुपस्थिति एवं निष्कासन से संबंधित संगत गोले को नीले/काले पेन से परीक्षक द्वारा भरा जाएगा न कि परीक्षार्थी द्वारा।
- परीक्षार्थी अपनी उत्तरपुस्तिका को आन्तरिक परीक्षक के पास जमा किये बिना परीक्षा भवन न छोड़ें।
- परीक्षा केन्द्र में कैलकुलेटर, मोबाइल फोन, इयर फोन, पेजर, ब्लूटूथ या इस प्रकार का कोई अन्य इलेक्ट्रॉनिक उपकरण ले जाना सख्त मना है।
- जाँच परीक्षा में गैर-उत्प्रेषित या जाँच परीक्षा में अनुपस्थित छात्र/छात्रा इंटरमीडिएट वार्षिक प्रायोगिक परीक्षा, 2022 में कदापि सम्मिलित नहीं हो सकते हैं।



बिहार विद्यालय परीक्षा समिति, पटना
BIHAR SCHOOL EXAMINATION BOARD, PATNA
INTERMEDIATE ANNUAL EXAMINATION, 2022

संकाय: विज्ञान
FACULTY: SCIENCE

इंटरमीडिएट वार्षिक परीक्षा, 2022

प्रायोगिक परीक्षा का प्रवेश पत्र

Admit Card For Practical Examination

कॉलेज/+2 स्कूल का नाम	GAYA COLLEGE, GAYA				
परीक्षार्थी का नाम	SURAJ KUMAR				
माता का नाम	RUNI DEVI				
पिता का नाम	NIRAJ SHARMA				
परीक्षार्थी का आधार नं०	दिव्यांग कोटि				NO
सूचीकरण संख्या/वर्ष	R-210011984-20	परीक्षार्थी की कोटि	REGULAR		
रौल कोड	21001	रौल क्रमांक	22011909	लिंग	MALE
परीक्षा केंद्र का नाम	GAYA COLLEGE, GAYA				



प्रायोगिक परीक्षा के विषय (निर्धारित परीक्षा कार्यक्रम सहित)

प्रायोगिक विषय	विषय कोड	विषय का नाम	परीक्षा की तारीख
वैकल्पिक विषय	117	PHYSICS	10.01.2022 to 20.01.2022
	118	CHEMISTRY	
अतिरिक्त विषय			

संजय कुमार

महाविद्यालय / +2 विद्यालय प्रधान का हस्ताक्षर
एवं मुहर

परीक्षा नियंत्रक (30M10)

परीक्षार्थी के लिए आवश्यक निर्देश

- प्रायोगिक परीक्षा दिनांक 10.01.2022 से 20.01.2022 तक संचालित होगी। केन्द्राधीक्षक दिनांक 10.01.2022 से 20.01.2022 तक की अवधि में परीक्षार्थियों की संख्या के अनुसार तिथि एवं पाली का निर्धारण करके प्रायोगिक परीक्षा केन्द्र पर आवंटित सभी परीक्षार्थियों के प्रायोगिक विषयों की परीक्षा आयोजित करेंगे।
- परीक्षार्थी अपने इस प्रवेश-पत्र में उल्लिखित प्रायोगिक परीक्षा केंद्रों पर दिनांक 10.01.2022 को पूर्वाह्न 09:00 बजे अनिवार्य रूप से जाकर परीक्षा केन्द्र के परिसर की सूचना पट्ट से यह जानकारी प्राप्त कर लेंगे कि उनके द्वारा चयनित विषय की प्रायोगिक परीक्षा किस तिथि एवं किस पाली में संचालित होगी, जिसमें उन्हें सम्मिलित होना अनिवार्य है।
- परीक्षार्थी के प्रत्येक प्रायोगिक विषय की परीक्षा के लिए 08 पृष्ठों की केवल एक ही उत्तरपुस्तिका मिलेगी। अतिरिक्त उत्तरपुस्तिका नहीं दी जाएगी। परीक्षार्थी उत्तरपुस्तिका लेते ही यह सुनिश्चित कर लें कि इसमें 8 पृष्ठ हैं एवं सही क्रम में हैं।
- उत्तरपुस्तिका प्राप्त होते ही परीक्षार्थी अपने प्रवेश-पत्र तथा उत्तरपुस्तिका पर मुद्रित विवरणों (Details) का मिलान कर यह अवश्य सुनिश्चित हो लें कि जो उत्तरपुस्तिका परीक्षक द्वारा उन्हें दी गई है, वह उन्हीं की है। भिन्न विवरणों की उत्तरपुस्तिका प्राप्त होने पर उसे तुरंत परीक्षक को वापस लौटा दिया जाए।
- उत्तरपुस्तिका प्राप्त होने पर परीक्षार्थी उनके आवरण पृष्ठ के पीछे अंकित "परीक्षार्थियों के लिए निर्देश" अवश्य पढ़ें एवं उसका अनुपालन करें।
- परीक्षार्थी अपनी उत्तरपुस्तिका के कवर पृष्ठ के ऊपरी बायें तथा दायें भागों में क्रमांक-(1) में अपने उत्तर देने का माध्यम अंकित करते हुए क्रमांक-(2) में अपना पूर्ण हस्ताक्षर अंकित करें। इसके अलावा अन्य मुद्रित विवरणों में किसी भी प्रकार से कोई छेड़-छाड़ नहीं करें।
- प्रायोगिक परीक्षा की उत्तरपुस्तिका के आवरण पृष्ठ के निचले बायें एवं दायें भागों को परीक्षार्थी द्वारा कदापि नहीं भरा जाएगा। अगर परीक्षार्थी इस भाग को भरते हैं, तो परीक्षार्थी का इस विषय में परीक्षाफल रद्द किया जा सकता है। ये दोनों भाग आंतरिक/बाह्य परीक्षकों को भरने के लिए दिया गया है।
- उत्तरपुस्तिका के पत्रों के दोनो पृष्ठों पर तथा प्रत्येक लाइन पर लिखें एवं पृष्ठों को नष्ट न करें।
- यदि रफ कार्य करने की आवश्यक हो, तो परीक्षार्थी उत्तरपुस्तिका के अंतिम पृष्ठ पर रफ कार्य करके उसे काट दें/क्रास (X) कर दें।
- उत्तरपुस्तिका के आंतरिक पृष्ठों पर दाहिने हाशिए में लाइन खींचकर सादा स्थान छोड़ रखा गया है। शेष स्थान रूल्ड है। परीक्षार्थी दाहिने हाशिए के सादे स्थान में कुछ भी नहीं लिखेंगे, चूंकि यह भाग परीक्षक के उपयोग के लिए है।
- उत्तरपुस्तिका के पृष्ठों को मोड़ें-फाड़ें नहीं तथा बीच-बीच में व्यर्थ ही खाली न छोड़ें।
- प्रश्न-पत्र में दी हुई संख्या के अनुसार अपने उत्तरों की संख्या लिखें।
- व्हाइटनर, ब्लेड तथा नाखून का इस्तेमाल करना सर्वथा वर्जित है, अन्यथा परीक्षाफल अमान्य कर दिया जाएगा।
- प्रश्नोत्तर के समाप्त होने पर अंतिम में नीचे एक क्षैतिज रेखा खींच दें।
- आंतरिक परीक्षक द्वारा उपलब्ध कराये गए उपस्थिति-पत्रक में परीक्षार्थी द्वारा यथा-स्तम्भ परीक्षा की तिथि अंकित करते हुए उत्तरपुस्तिका की क्रम संख्या लिखकर अपना हस्ताक्षर किया जाएगा। परीक्षार्थी की उपस्थिति, अनुपस्थिति एवं निष्कासन से संबंधित संगत गोले को नीले/काले पेन से परीक्षक द्वारा भरा जाएगा न कि परीक्षार्थी द्वारा।
- परीक्षार्थी अपनी उत्तरपुस्तिका को आन्तरिक परीक्षक के पास जमा किये बिना परीक्षा भवन न छोड़ें।
- परीक्षा केन्द्र में कैलकुलेटर, मोबाइल फोन, इयर फोन, पेजर, ब्लूटूथ या इस प्रकार का कोई अन्य इलेक्ट्रॉनिक उपकरण ले जाना सख्त मना है।
- जाँच परीक्षा में गैर-उत्प्रेषित या जाँच परीक्षा में अनुपस्थित छात्र/छात्रा इंटरमीडिएट वार्षिक प्रायोगिक परीक्षा, 2022 में कदापि सम्मिलित नहीं हो सकते हैं।



बिहार विद्यालय परीक्षा समिति, पटना
BIHAR SCHOOL EXAMINATION BOARD, PATNA
INTERMEDIATE ANNUAL EXAMINATION, 2022

संकाय: विज्ञान
FACULTY: SCIENCE

इंटरमीडिएट वार्षिक परीक्षा, 2022

प्रायोगिक परीक्षा का प्रवेश पत्र

Admit Card For Practical Examination

कॉलेज/+2 स्कूल का नाम	GAYA COLLEGE, GAYA				
परीक्षार्थी का नाम	SURAJ KUMAR				
माता का नाम	MEENA DEVI				
पिता का नाम	ARVIND CHAUDHARY				
परीक्षार्थी का आधार नं०	दिव्यांग कोटि				NO
सूचीकरण संख्या/वर्ष	R-210011980-20	परीक्षार्थी की कोटि	REGULAR		
रौल कोड	21001	रौल क्रमांक	22011905	लिंग	MALE
परीक्षा केंद्र का नाम	GAYA COLLEGE, GAYA				



प्रायोगिक परीक्षा के विषय (निर्धारित परीक्षा कार्यक्रम सहित)

प्रायोगिक विषय	विषय कोड	विषय का नाम	परीक्षा की तारीख
वैकल्पिक विषय	117	PHYSICS	10.01.2022 to 20.01.2022
	118	CHEMISTRY	
अतिरिक्त विषय			

संजय कुमार

महाविद्यालय / +2 विद्यालय प्रधान का हस्ताक्षर
एवं मुहर

परीक्षा नियंत्रक (30M10)

परीक्षार्थी के लिए आवश्यक निर्देश

- प्रायोगिक परीक्षा दिनांक 10.01.2022 से 20.01.2022 तक संचालित होगी। केन्द्राधीक्षक दिनांक 10.01.2022 से 20.01.2022 तक की अवधि में परीक्षार्थियों की संख्या के अनुसार तिथि एवं पाली का निर्धारण करके प्रायोगिक परीक्षा केन्द्र पर आवंटित सभी परीक्षार्थियों के प्रायोगिक विषयों की परीक्षा आयोजित करेंगे।
- परीक्षार्थी अपने इस प्रवेश-पत्र में उल्लिखित प्रायोगिक परीक्षा केंद्रों पर दिनांक 10.01.2022को पूर्वाह्न 09:00 बजे अनिवार्य रूप से जाकर परीक्षा केन्द्र के परिसर की सूचना पट्ट से यह जानकारी प्राप्त कर लेंगे कि उनके द्वारा चयनित विषय की प्रायोगिक परीक्षा किस तिथि एवं किस पाली में संचालित होगी, जिसमें उन्हें सम्मिलित होना अनिवार्य है।
- परीक्षार्थी के प्रत्येक प्रायोगिक विषय की परीक्षा के लिए 08 पृष्ठों की केवल एक ही उत्तरपुस्तिका मिलेगी। अतिरिक्त उत्तरपुस्तिका नहीं दी जाएगी। परीक्षार्थी उत्तरपुस्तिका लेते ही यह सुनिश्चित कर लें कि इसमें 8 पृष्ठ हैं एवं सही क्रम में हैं।
- उत्तरपुस्तिका प्राप्त होते ही परीक्षार्थी अपने प्रवेश-पत्र तथा उत्तरपुस्तिका पर मुद्रित विवरणों (Details) का मिलान कर यह अवश्य सुनिश्चित हो लें कि जो उत्तरपुस्तिका परीक्षक द्वारा उन्हें दी गई है, वह उन्हीं की है। भिन्न विवरणों की उत्तरपुस्तिका प्राप्त होने पर उसे तुरंत परीक्षक को वापस लौटा दिया जाए।
- उत्तरपुस्तिका प्राप्त होने पर परीक्षार्थी उनके आवरण पृष्ठ के पीछे अंकित "परीक्षार्थियों के लिए निर्देश" अवश्य पढ़ें एवं उसका अनुपालन करें।
- परीक्षार्थी अपनी उत्तरपुस्तिका के कवर पृष्ठ के ऊपरी बायें तथा दायें भागों में क्रमांक-(1) में अपने उत्तर देने का माध्यम अंकित करते हुए क्रमांक-(2) में अपना पूर्ण हस्ताक्षर अंकित करें। इसके अलावा अन्य मुद्रित विवरणों में किसी भी प्रकार से कोई छेड़-छाड़ नहीं करें।
- प्रायोगिक परीक्षा की उत्तरपुस्तिका के आवरण पृष्ठ के निचले बायें एवं दायें भागों को परीक्षार्थी द्वारा कदापि नहीं भरा जाएगा। अगर परीक्षार्थी इस भाग को भरते हैं, तो परीक्षार्थी का इस विषय में परीक्षाफल रद्द किया जा सकता है। ये दोनों भाग आंतरिक/बाह्य परीक्षकों को भरने के लिए दिया गया है।
- उत्तरपुस्तिका के पत्रों के दोनो पृष्ठों पर तथा प्रत्येक लाइन पर लिखें एवं पृष्ठों को नष्ट न करें।
- यदि रफ कार्य करने की आवश्यक हो, तो परीक्षार्थी उत्तरपुस्तिका के अंतिम पृष्ठ पर रफ कार्य करके उसे काट दें/क्रास (X) कर दें।
- उत्तरपुस्तिका के आंतरिक पृष्ठों पर दाहिने हाशिए में लाइन खींचकर सादा स्थान छोड़ रखा गया है। शेष स्थान रूल्ड है। परीक्षार्थी दाहिने हाशिए के सादे स्थान में कुछ भी नहीं लिखेंगे, चूंकि यह भाग परीक्षक के उपयोग के लिए है।
- उत्तरपुस्तिका के पृष्ठों को मोड़ें-फाड़ें नहीं तथा बीच-बीच में व्यर्थ ही खाली न छोड़ें।
- प्रश्न-पत्र में दी हुई संख्या के अनुसार अपने उत्तरों की संख्या लिखें।
- व्हाइटनर, ब्लेड तथा नाखून का इस्तेमाल करना सर्वथा वर्जित है, अन्यथा परीक्षाफल अमान्य कर दिया जाएगा।
- प्रश्नोत्तर के समाप्त होने पर अंतिम में नीचे एक क्षैतिज रेखा खींच दें।
- आंतरिक परीक्षक द्वारा उपलब्ध कराये गए उपस्थिति-पत्रक में परीक्षार्थी द्वारा यथा-स्तम्भ परीक्षा की तिथि अंकित करते हुए उत्तरपुस्तिका की क्रम संख्या लिखकर अपना हस्ताक्षर किया जाएगा। परीक्षार्थी की उपस्थिति, अनुपस्थिति एवं निष्कासन से संबंधित संगत गोले को नीले/काले पेन से परीक्षक द्वारा भरा जाएगा न कि परीक्षार्थी द्वारा।
- परीक्षार्थी अपनी उत्तरपुस्तिका को आन्तरिक परीक्षक के पास जमा किये बिना परीक्षा भवन न छोड़ें।
- परीक्षा केन्द्र में कैलकुलेटर, मोबाइल फोन, इयर फोन, पेजर, ब्लूटूथ या इस प्रकार का कोई अन्य इलेक्ट्रॉनिक उपकरण ले जाना सख्त मना है।
- जाँच परीक्षा में गैर-उत्प्रेषित या जाँच परीक्षा में अनुपस्थित छात्र/छात्रा इंटरमीडिएट वार्षिक प्रायोगिक परीक्षा, 2022 में कदापि सम्मिलित नहीं हो सकते हैं।



बिहार विद्यालय परीक्षा समिति, पटना
BIHAR SCHOOL EXAMINATION BOARD, PATNA
INTERMEDIATE ANNUAL EXAMINATION, 2022

संकाय: विज्ञान
FACULTY: SCIENCE

इंटरमीडिएट वार्षिक परीक्षा, 2022

प्रायोगिक परीक्षा का प्रवेश पत्र

Admit Card For Practical Examination

कॉलेज/+2 स्कूल का नाम	GAYA COLLEGE, GAYA				
परीक्षार्थी का नाम	SURAJ KUMAR				
माता का नाम	INTER DEVI				
पिता का नाम	SHIV SAW				
परीक्षार्थी का आधार नं०	दिव्यांग कोटि				NO
सूचीकरण संख्या/वर्ष	R-210011988-20	परीक्षार्थी की कोटि	REGULAR		
रौल कोड	21001	रौल क्रमांक	22011912	लिंग	MALE
परीक्षा केंद्र का नाम	GAYA COLLEGE, GAYA				



प्रायोगिक परीक्षा के विषय (निर्धारित परीक्षा कार्यक्रम सहित)

प्रायोगिक विषय	विषय कोड	विषय का नाम	परीक्षा की तारीख
वैकल्पिक विषय	117	PHYSICS	10.01.2022 to 20.01.2022
	118	CHEMISTRY	
अतिरिक्त विषय	119	Biology	

संजय कुमार

महाविद्यालय / +2 विद्यालय प्रधान का हस्ताक्षर
एवं मुहर

परीक्षा नियंत्रक (30M10)

परीक्षार्थी के लिए आवश्यक निर्देश

- प्रायोगिक परीक्षा दिनांक 10.01.2022 से 20.01.2022 तक संचालित होगी। केन्द्राधीक्षक दिनांक 10.01.2022 से 20.01.2022 तक की अवधि में परीक्षार्थियों की संख्या के अनुसार तिथि एवं पाली का निर्धारण करके प्रायोगिक परीक्षा केन्द्र पर आवंटित सभी परीक्षार्थियों के प्रायोगिक विषयों की परीक्षा आयोजित करेंगे।
- परीक्षार्थी अपने इस प्रवेश-पत्र में उल्लिखित प्रायोगिक परीक्षा केंद्रों पर दिनांक 10.01.2022 को पूर्वाह्न 09:00 बजे अनिवार्य रूप से जाकर परीक्षा केन्द्र के परिसर की सूचना पट्ट से यह जानकारी प्राप्त करेंगे कि उनके द्वारा चयनित विषय की प्रायोगिक परीक्षा किस तिथि एवं किस पाली में संचालित होगी, जिसमें उन्हें सम्मिलित होना अनिवार्य है।
- परीक्षार्थी के प्रत्येक प्रायोगिक विषय की परीक्षा के लिए 08 पृष्ठों की केवल एक ही उत्तरपुस्तिका मिलेगी। अतिरिक्त उत्तरपुस्तिका नहीं दी जाएगी। परीक्षार्थी उत्तरपुस्तिका लेते ही यह सुनिश्चित कर लें कि इसमें 8 पृष्ठ हैं एवं सही क्रम में हैं।
- उत्तरपुस्तिका प्राप्त होते ही परीक्षार्थी अपने प्रवेश-पत्र तथा उत्तरपुस्तिका पर मुद्रित विवरणों (Details) का मिलान कर यह अवश्य सुनिश्चित हो लें कि जो उत्तरपुस्तिका परीक्षक द्वारा उन्हें दी गई है, वह उन्हीं की है। भिन्न विवरणों की उत्तरपुस्तिका प्राप्त होने पर उसे तुरंत परीक्षक को वापस लौटा दिया जाए।
- उत्तरपुस्तिका प्राप्त होने पर परीक्षार्थी उनके आवरण पृष्ठ के पीछे अंकित "परीक्षार्थियों के लिए निर्देश" अवश्य पढ़ें एवं उसका अनुपालन करें।
- परीक्षार्थी अपनी उत्तरपुस्तिका के कवर पृष्ठ के ऊपरी बायें तथा दायें भागों में क्रमांक-(1) में अपने उत्तर देने का माध्यम अंकित करते हुए क्रमांक-(2) में अपना पूर्ण हस्ताक्षर अंकित करें। इसके अलावा अन्य मुद्रित विवरणों में किसी भी प्रकार से कोई छेड़-छाड़ नहीं करें।
- प्रायोगिक परीक्षा की उत्तरपुस्तिका के आवरण पृष्ठ के निचले बायें एवं दायें भागों को परीक्षार्थी द्वारा कदापि नहीं भरा जाएगा। अगर परीक्षार्थी इस भाग को भरते हैं, तो परीक्षार्थी का इस विषय में परीक्षाफल रद्द किया जा सकता है। ये दोनों भाग आंतरिक/बाह्य परीक्षकों को भरने के लिए दिया गया है।
- उत्तरपुस्तिका के पत्रों के दोनो पृष्ठों पर तथा प्रत्येक लाइन पर लिखें एवं पृष्ठों को नष्ट न करें।
- यदि रफ कार्य करने की आवश्यक हो, तो परीक्षार्थी उत्तरपुस्तिका के अंतिम पृष्ठ पर रफ कार्य करके उसे काट दें/क्रास (X) कर दें।
- उत्तरपुस्तिका के आंतरिक पृष्ठों पर दाहिने हाशिए में लाइन खींचकर सादा स्थान छोड़ रखा गया है। शेष स्थान रूल्ड है। परीक्षार्थी दाहिने हाशिए के सादे स्थान में कुछ भी नहीं लिखेंगे, चूंकि यह भाग परीक्षक के उपयोग के लिए है।
- उत्तरपुस्तिका के पृष्ठों को मोड़ें-फाड़ें नहीं तथा बीच-बीच में व्यर्थ ही खाली न छोड़ें।
- प्रश्न-पत्र में दी हुई संख्या के अनुसार अपने उत्तरों की संख्या लिखें।
- व्हाइटनर, ब्लेड तथा नाखून का इस्तेमाल करना सर्वथा वर्जित है, अन्यथा परीक्षाफल अमान्य कर दिया जाएगा।
- प्रश्नोत्तर के समाप्त होने पर अंतिम में नीचे एक क्षैतिज रेखा खींच दें।
- आंतरिक परीक्षक द्वारा उपलब्ध कराये गए उपस्थिति-पत्रक में परीक्षार्थी द्वारा यथा-स्तम्भ परीक्षा की तिथि अंकित करते हुए उत्तरपुस्तिका की क्रम संख्या लिखकर अपना हस्ताक्षर किया जाएगा। परीक्षार्थी की उपस्थिति, अनुपस्थिति एवं निष्कासन से संबंधित संगत गोले को नीले/काले पेन से परीक्षक द्वारा भरा जाएगा न कि परीक्षार्थी द्वारा।
- परीक्षार्थी अपनी उत्तरपुस्तिका को आन्तरिक परीक्षक के पास जमा किये बिना परीक्षा भवन न छोड़ें।
- परीक्षा केन्द्र में कैलकुलेटर, मोबाइल फोन, इयर फोन, पेजर, ब्लूटूथ या इस प्रकार का कोई अन्य इलेक्ट्रॉनिक उपकरण ले जाना सख्त मना है।
- जाँच परीक्षा में गैर-उत्प्रेषित या जाँच परीक्षा में अनुपस्थित छात्र/छात्रा इंटरमीडिएट वार्षिक प्रायोगिक परीक्षा, 2022 में कदापि सम्मिलित नहीं हो सकते हैं।



बिहार विद्यालय परीक्षा समिति, पटना
BIHAR SCHOOL EXAMINATION BOARD, PATNA
INTERMEDIATE ANNUAL EXAMINATION, 2022

संकाय: विज्ञान
FACULTY: SCIENCE

इंटरमीडिएट वार्षिक परीक्षा, 2022

प्रायोगिक परीक्षा का प्रवेश पत्र

Admit Card For Practical Examination

कॉलेज/+2 स्कूल का नाम	GAYA COLLEGE, GAYA				
परीक्षार्थी का नाम	SURAJ KUMAR				
माता का नाम	SUMINTRA KUMARI SINHA				
पिता का नाम	UDAY KUMAR				
परीक्षार्थी का आधार नं०	दिव्यांग कोटि				NO
सूचीकरण संख्या/वर्ष	R-210011992-20	परीक्षार्थी की कोटि	REGULAR		
रौल कोड	21001	रौल क्रमांक	22011916	लिंग	MALE
परीक्षा केंद्र का नाम	GAYA COLLEGE, GAYA				



Suraj Kumar

प्रायोगिक परीक्षा के विषय (निर्धारित परीक्षा कार्यक्रम सहित)

प्रायोगिक विषय	विषय कोड	विषय का नाम	परीक्षा की तारीख
वैकल्पिक विषय	117	PHYSICS	10.01.2022 to 20.01.2022
	118	CHEMISTRY	
अतिरिक्त विषय			

संजीव कुमार

महाविद्यालय / +2 विद्यालय प्रधान का हस्ताक्षर
एवं मुहर

परीक्षा नियंत्रक (30M10)

परीक्षार्थी के लिए आवश्यक निर्देश

- प्रायोगिक परीक्षा दिनांक 10.01.2022 से 20.01.2022 तक संचालित होगी। केन्द्राधीक्षक दिनांक 10.01.2022 से 20.01.2022 तक की अवधि में परीक्षार्थियों की संख्या के अनुसार तिथि एवं पाली का निर्धारण करके प्रायोगिक परीक्षा केन्द्र पर आवंटित सभी परीक्षार्थियों के प्रायोगिक विषयों की परीक्षा आयोजित करेंगे।
- परीक्षार्थी अपने इस प्रवेश-पत्र में उल्लिखित प्रायोगिक परीक्षा केंद्रों पर दिनांक 10.01.2022 को पूर्वाह्न 09:00 बजे अनिवार्य रूप से जाकर परीक्षा केन्द्र के परिसर की सूचना पट्ट से यह जानकारी प्राप्त करेंगे कि उनके द्वारा चयनित विषय की प्रायोगिक परीक्षा किस तिथि एवं किस पाली में संचालित होगी, जिसमें उन्हें सम्मिलित होना अनिवार्य है।
- परीक्षार्थी के प्रत्येक प्रायोगिक विषय की परीक्षा के लिए 08 पृष्ठों की केवल एक ही उत्तरपुस्तिका मिलेगी। अतिरिक्त उत्तरपुस्तिका नहीं दी जाएगी। परीक्षार्थी उत्तरपुस्तिका लेते ही यह सुनिश्चित कर लें कि इसमें 8 पृष्ठ हैं एवं सही क्रम में हैं।
- उत्तरपुस्तिका प्राप्त होते ही परीक्षार्थी अपने प्रवेश-पत्र तथा उत्तरपुस्तिका पर मुद्रित विवरणों (Details) का मिलान कर यह अवश्य सुनिश्चित हो लें कि जो उत्तरपुस्तिका परीक्षक द्वारा उन्हें दी गई है, वह उन्हीं की है। भिन्न विवरणों की उत्तरपुस्तिका प्राप्त होने पर उसे तुरंत परीक्षक को वापस लौटा दिया जाए।
- उत्तरपुस्तिका प्राप्त होने पर परीक्षार्थी उनके आवरण पृष्ठ के पीछे अंकित "परीक्षार्थियों के लिए निर्देश" अवश्य पढ़ें एवं उसका अनुपालन करें।
- परीक्षार्थी अपनी उत्तरपुस्तिका के कवर पृष्ठ के ऊपरी बायें तथा दायें भागों में क्रमांक-(1) में अपने उत्तर देने का माध्यम अंकित करते हुए क्रमांक-(2) में अपना पूर्ण हस्ताक्षर अंकित करें। इसके अलावा अन्य मुद्रित विवरणों में किसी भी प्रकार से कोई छेड़-छाड़ नहीं करें।
- प्रायोगिक परीक्षा की उत्तरपुस्तिका के आवरण पृष्ठ के निचले बायें एवं दायें भागों को परीक्षार्थी द्वारा कदापि नहीं भरा जाएगा। अगर परीक्षार्थी इस भाग को भरते हैं, तो परीक्षार्थी का इस विषय में परीक्षाफल रद्द किया जा सकता है। ये दोनों भाग आंतरिक/बाह्य परीक्षकों को भरने के लिए दिया गया है।
- उत्तरपुस्तिका के पत्रों के दोनो पृष्ठों पर तथा प्रत्येक लाइन पर लिखें एवं पृष्ठों को नष्ट न करें।
- यदि रफ कार्य करने की आवश्यक हो, तो परीक्षार्थी उत्तरपुस्तिका के अंतिम पृष्ठ पर रफ कार्य करके उसे काट दें/क्रास (X) कर दें।
- उत्तरपुस्तिका के आंतरिक पृष्ठों पर दाहिने हाशिए में लाइन खींचकर सादा स्थान छोड़ रखा गया है। शेष स्थान रूल्ड है। परीक्षार्थी दाहिने हाशिए के सादे स्थान में कुछ भी नहीं लिखेंगे, चूंकि यह भाग परीक्षक के उपयोग के लिए है।
- उत्तरपुस्तिका के पृष्ठों को मोड़ें-फाड़ें नहीं तथा बीच-बीच में व्यर्थ ही खाली न छोड़ें।
- प्रश्न-पत्र में दी हुई संख्या के अनुसार अपने उत्तरों की संख्या लिखें।
- व्हाइटनर, ब्लेड तथा नाखून का इस्तेमाल करना सर्वथा वर्जित है, अन्यथा परीक्षाफल अमान्य कर दिया जाएगा।
- प्रश्नोत्तर के समाप्त होने पर अंतिम में नीचे एक क्षैतिज रेखा खींच दें।
- आंतरिक परीक्षक द्वारा उपलब्ध कराये गए उपस्थिति-पत्रक में परीक्षार्थी द्वारा यथा-स्तम्भ परीक्षा की तिथि अंकित करते हुए उत्तरपुस्तिका की क्रम संख्या लिखकर अपना हस्ताक्षर किया जाएगा। परीक्षार्थी की उपस्थिति, अनुपस्थिति एवं निष्कासन से संबंधित संगत गोले को नीले/काले पेन से परीक्षक द्वारा भरा जाएगा न कि परीक्षार्थी द्वारा।
- परीक्षार्थी अपनी उत्तरपुस्तिका को आन्तरिक परीक्षक के पास जमा किये बिना परीक्षा भवन न छोड़ें।
- परीक्षा केन्द्र में कैलकुलेटर, मोबाइल फोन, इयर फोन, पेजर, ब्लूटूथ या इस प्रकार का कोई अन्य इलेक्ट्रॉनिक उपकरण ले जाना सख्त मना है।
- जाँच परीक्षा में गैर-उत्प्रेषित या जाँच परीक्षा में अनुपस्थित छात्र/छात्रा इंटरमीडिएट वार्षिक प्रायोगिक परीक्षा, 2022 में कदापि सम्मिलित नहीं हो सकते हैं।



बिहार विद्यालय परीक्षा समिति, पटना
BIHAR SCHOOL EXAMINATION BOARD, PATNA
INTERMEDIATE ANNUAL EXAMINATION, 2022

इंटरमीडिएट वार्षिक परीक्षा, 2022

प्रायोगिक परीक्षा का प्रवेश पत्र

Admit Card For Practical Examination

संकाय: विज्ञान
FACULTY: SCIENCE

कॉलेज/+2 स्कूल का नाम	GAYA COLLEGE, GAYA				
परीक्षार्थी का नाम	SUSHIL KUMAR				
माता का नाम	KUSUM DEVI				
पिता का नाम	LATE BINOD THAKUR				
परीक्षार्थी का आधार नं०	दिव्यांग कोटि				NO
सूचीकरण संख्या/वर्ष	R-210011999-20	परीक्षार्थी की कोटि	REGULAR		
रौल कोड	21001	रौल क्रमांक	22011923	लिंग	MALE
परीक्षा केंद्र का नाम	GAYA COLLEGE, GAYA				



प्रायोगिक परीक्षा के विषय (निर्धारित परीक्षा कार्यक्रम सहित)

प्रायोगिक विषय	विषय कोड	विषय का नाम	परीक्षा की तारीख
वैकल्पिक विषय	117	PHYSICS	10.01.2022 to 20.01.2022
	118	CHEMISTRY	
	119	BIOLOGY	
अतिरिक्त विषय			

संजीव कुमार

महाविद्यालय / +2 विद्यालय प्रधान का हस्ताक्षर
एवं मुहर

परीक्षा नियंत्रक (30M10)

परीक्षार्थी के लिए आवश्यक निर्देश

- प्रायोगिक परीक्षा दिनांक 10.01.2022 से 20.01.2022 तक संचालित होगी। केन्द्राधीक्षक दिनांक 10.01.2022 से 20.01.2022 तक की अवधि में परीक्षार्थियों की संख्या के अनुसार तिथि एवं पाली का निर्धारण करके प्रायोगिक परीक्षा केन्द्र पर आवंटित सभी परीक्षार्थियों के प्रायोगिक विषयों की परीक्षा आयोजित करेंगे।
- परीक्षार्थी अपने इस प्रवेश-पत्र में उल्लिखित प्रायोगिक परीक्षा केंद्रों पर दिनांक 10.01.2022 को पूर्वाह्न 09:00 बजे अनिवार्य रूप से जाकर परीक्षा केन्द्र के परिसर की सूचना पट्ट से यह जानकारी प्राप्त करेंगे कि उनके द्वारा चयनित विषय की प्रायोगिक परीक्षा किस तिथि एवं किस पाली में संचालित होगी, जिसमें उन्हें सम्मिलित होना अनिवार्य है।
- परीक्षार्थी के प्रत्येक प्रायोगिक विषय की परीक्षा के लिए 08 पृष्ठों की केवल एक ही उत्तरपुस्तिका मिलेगी। अतिरिक्त उत्तरपुस्तिका नहीं दी जाएगी। परीक्षार्थी उत्तरपुस्तिका लेते ही यह सुनिश्चित कर लें कि इसमें 8 पृष्ठ हैं एवं सही क्रम में हैं।
- उत्तरपुस्तिका प्राप्त होते ही परीक्षार्थी अपने प्रवेश-पत्र तथा उत्तरपुस्तिका पर मुद्रित विवरणों (Details) का मिलान कर यह अवश्य सुनिश्चित हो लें कि जो उत्तरपुस्तिका परीक्षक द्वारा उन्हें दी गई है, वह उन्हीं की है। भिन्न विवरणों की उत्तरपुस्तिका प्राप्त होने पर उसे तुरंत परीक्षक को वापस लौटा दिया जाए।
- उत्तरपुस्तिका प्राप्त होने पर परीक्षार्थी उनके आवरण पृष्ठ के पीछे अंकित "परीक्षार्थियों के लिए निर्देश" अवश्य पढ़ें एवं उसका अनुपालन करें।
- परीक्षार्थी अपनी उत्तरपुस्तिका के कवर पृष्ठ के ऊपरी बायें तथा दायें भागों में क्रमांक-(1) में अपने उत्तर देने का माध्यम अंकित करते हुए क्रमांक-(2) में अपना पूर्ण हस्ताक्षर अंकित करें। इसके अलावा अन्य मुद्रित विवरणों में किसी भी प्रकार से कोई छेड़-छाड़ नहीं करें।
- प्रायोगिक परीक्षा की उत्तरपुस्तिका के आवरण पृष्ठ के निचले बायें एवं दायें भागों को परीक्षार्थी द्वारा कदापि नहीं भरा जाएगा। अगर परीक्षार्थी इस भाग को भरते हैं, तो परीक्षार्थी का इस विषय में परीक्षाफल रद्द किया जा सकता है। ये दोनों भाग आंतरिक/बाह्य परीक्षकों को भरने के लिए दिया गया है।
- उत्तरपुस्तिका के पत्रों के दोनो पृष्ठों पर तथा प्रत्येक लाइन पर लिखें एवं पृष्ठों को नष्ट न करें।
- यदि रफ कार्य करने की आवश्यक हो, तो परीक्षार्थी उत्तरपुस्तिका के अंतिम पृष्ठ पर रफ कार्य करके उसे काट दें/क्रास (X) कर दें।
- उत्तरपुस्तिका के आंतरिक पृष्ठों पर दाहिने हाशिए में लाइन खींचकर सादा स्थान छोड़ रखा गया है। शेष स्थान रूल्ड है। परीक्षार्थी दाहिने हाशिए के सादे स्थान में कुछ भी नहीं लिखेंगे, चूंकि यह भाग परीक्षक के उपयोग के लिए है।
- उत्तरपुस्तिका के पृष्ठों को मोड़ें-फाड़ें नहीं तथा बीच-बीच में व्यर्थ ही खाली न छोड़ें।
- प्रश्न-पत्र में दी हुई संख्या के अनुसार अपने उत्तरों की संख्या लिखें।
- व्हाइटनर, ब्लेड तथा नाखून का इस्तेमाल करना सर्वथा वर्जित है, अन्यथा परीक्षाफल अमान्य कर दिया जाएगा।
- प्रश्नोत्तर के समाप्त होने पर अंतिम में नीचे एक क्षैतिज रेखा खींच दें।
- आंतरिक परीक्षक द्वारा उपलब्ध कराये गए उपस्थिति-पत्रक में परीक्षार्थी द्वारा यथा-स्तम्भ परीक्षा की तिथि अंकित करते हुए उत्तरपुस्तिका की क्रम संख्या लिखकर अपना हस्ताक्षर किया जाएगा। परीक्षार्थी की उपस्थिति, अनुपस्थिति एवं निष्कासन से संबंधित संगत गोले को नीले/काले पेन से परीक्षक द्वारा भरा जाएगा न कि परीक्षार्थी द्वारा।
- परीक्षार्थी अपनी उत्तरपुस्तिका को आन्तरिक परीक्षक के पास जमा किये बिना परीक्षा भवन न छोड़ें।
- परीक्षा केन्द्र में कैलकुलेटर, मोबाइल फोन, इयर फोन, पेजर, ब्लूटूथ या इस प्रकार का कोई अन्य इलेक्ट्रॉनिक उपकरण ले जाना सख्त मना है।
- जाँच परीक्षा में गैर-उत्प्रेषित या जाँच परीक्षा में अनुपस्थित छात्र/छात्रा इंटरमीडिएट वार्षिक प्रायोगिक परीक्षा, 2022 में कदापि सम्मिलित नहीं हो सकते हैं।



बिहार विद्यालय परीक्षा समिति, पटना
BIHAR SCHOOL EXAMINATION BOARD, PATNA
INTERMEDIATE ANNUAL EXAMINATION, 2022

इंटरमीडिएट वार्षिक परीक्षा, 2022

प्रायोगिक परीक्षा का प्रवेश पत्र

Admit Card For Practical Examination

संकाय: विज्ञान
FACULTY: SCIENCE

कॉलेज/+2 स्कूल का नाम GAYA COLLEGE, GAYA
परीक्षार्थी का नाम SURAJ KUMAR
माता का नाम ANITA DEVI
पिता का नाम ANUJ RAJAK
परीक्षार्थी का आधार नं० दिव्यांग कोटि NO
सूचीकरण संख्या/वर्ष R-210011978-20 परीक्षार्थी की कोटि REGULAR
रौल कोड 21001 रौल क्रमांक 22011903 लिंग MALE
परीक्षा केंद्र का नाम GAYA COLLEGE, GAYA



प्रायोगिक परीक्षा के विषय (निर्धारित परीक्षा कार्यक्रम सहित)

प्रायोगिक विषय	विषय कोड	विषय का नाम	परीक्षा की तारीख
वैकल्पिक विषय	117	PHYSICS	10.01.2022 to 20.01.2022
	118	CHEMISTRY	
अतिरिक्त विषय			

संजय कुमार

महाविद्यालय / +2 विद्यालय प्रधान का हस्ताक्षर
एवं मुहर

परीक्षा नियंत्रक (30M10)

परीक्षार्थी के लिए आवश्यक निर्देश

- प्रायोगिक परीक्षा दिनांक 10.01.2022 से 20.01.2022 तक संचालित होगी। केन्द्राधीक्षक दिनांक 10.01.2022 से 20.01.2022 तक की अवधि में परीक्षार्थियों की संख्या के अनुसार तिथि एवं पाली का निर्धारण करके प्रायोगिक परीक्षा केन्द्र पर आवंटित सभी परीक्षार्थियों के प्रायोगिक विषयों की परीक्षा आयोजित करेंगे।
- परीक्षार्थी अपने इस प्रवेश-पत्र में उल्लिखित प्रायोगिक परीक्षा केंद्रों पर दिनांक 10.01.2022 को पूर्वाह्न 09:00 बजे अनिवार्य रूप से जाकर परीक्षा केन्द्र के परिसर की सूचना पट्ट से यह जानकारी प्राप्त करेंगे कि उनके द्वारा चयनित विषय की प्रायोगिक परीक्षा किस तिथि एवं किस पाली में संचालित होगी, जिसमें उन्हें सम्मिलित होना अनिवार्य है।
- परीक्षार्थी के प्रत्येक प्रायोगिक विषय की परीक्षा के लिए 08 पृष्ठों की केवल एक ही उत्तरपुस्तिका मिलेगी। अतिरिक्त उत्तरपुस्तिका नहीं दी जाएगी। परीक्षार्थी उत्तरपुस्तिका लेते ही यह सुनिश्चित कर लें कि इसमें 8 पृष्ठ हैं एवं सही क्रम में हैं।
- उत्तरपुस्तिका प्राप्त होते ही परीक्षार्थी अपने प्रवेश-पत्र तथा उत्तरपुस्तिका पर मुद्रित विवरणों (Details) का मिलान कर यह अवश्य सुनिश्चित हो लें कि जो उत्तरपुस्तिका परीक्षक द्वारा उन्हें दी गई है, वह उन्हीं की है। भिन्न विवरणों की उत्तरपुस्तिका प्राप्त होने पर उसे तुरंत परीक्षक को वापस लौटा दिया जाए।
- उत्तरपुस्तिका प्राप्त होने पर परीक्षार्थी उनके आवरण पृष्ठ के पीछे अंकित "परीक्षार्थियों के लिए निर्देश" अवश्य पढ़ें एवं उसका अनुपालन करें।
- परीक्षार्थी अपनी उत्तरपुस्तिका के कवर पृष्ठ के ऊपरी बायें तथा दायें भागों में क्रमांक-(1) में अपने उत्तर देने का माध्यम अंकित करते हुए क्रमांक-(2) में अपना पूर्ण हस्ताक्षर अंकित करें। इसके अलावा अन्य मुद्रित विवरणों में किसी भी प्रकार से कोई छेड़-छाड़ नहीं करें।
- प्रायोगिक परीक्षा की उत्तरपुस्तिका के आवरण पृष्ठ के निचले बायें एवं दायें भागों को परीक्षार्थी द्वारा कदापि नहीं भरा जाएगा। अगर परीक्षार्थी इस भाग को भरते हैं, तो परीक्षार्थी का इस विषय में परीक्षाफल रद्द किया जा सकता है। ये दोनों भाग आंतरिक/बाह्य परीक्षकों को भरने के लिए दिया गया है।
- उत्तरपुस्तिका के पत्रों के दोनो पृष्ठों पर तथा प्रत्येक लाइन पर लिखें एवं पृष्ठों को नष्ट न करें।
- यदि रफ कार्य करने की आवश्यक हो, तो परीक्षार्थी उत्तरपुस्तिका के अंतिम पृष्ठ पर रफ कार्य करके उसे काट दें/क्रास (X) कर दें।
- उत्तरपुस्तिका के आंतरिक पृष्ठों पर दाहिने हाशिए में लाइन खींचकर सादा स्थान छोड़ रखा गया है। शेष स्थान रूल्ड है। परीक्षार्थी दाहिने हाशिए के सादे स्थान में कुछ भी नहीं लिखेंगे, चूंकि यह भाग परीक्षक के उपयोग के लिए है।
- उत्तरपुस्तिका के पृष्ठों को मोड़ें-फाड़ें नहीं तथा बीच-बीच में व्यर्थ ही खाली न छोड़ें।
- प्रश्न-पत्र में दी हुई संख्या के अनुसार अपने उत्तरों की संख्या लिखें।
- व्हाइटनर, ब्लेड तथा नाखून का इस्तेमाल करना सर्वथा वर्जित है, अन्यथा परीक्षाफल अमान्य कर दिया जाएगा।
- प्रश्नोत्तर के समाप्त होने पर अंतिम में नीचे एक क्षैतिज रेखा खींच दें।
- आंतरिक परीक्षक द्वारा उपलब्ध कराये गए उपस्थिति-पत्रक में परीक्षार्थी द्वारा यथा-स्तम्भ परीक्षा की तिथि अंकित करते हुए उत्तरपुस्तिका की क्रम संख्या लिखकर अपना हस्ताक्षर किया जाएगा। परीक्षार्थी की उपस्थिति, अनुपस्थिति एवं निष्कासन से संबंधित संगत गोले को नीले/काले पेन से परीक्षक द्वारा भरा जाएगा न कि परीक्षार्थी द्वारा।
- परीक्षार्थी अपनी उत्तरपुस्तिका को आन्तरिक परीक्षक के पास जमा किये बिना परीक्षा भवन न छोड़ें।
- परीक्षा केन्द्र में कैलकुलेटर, मोबाइल फोन, इयर फोन, पेजर, ब्लूटूथ या इस प्रकार का कोई अन्य इलेक्ट्रॉनिक उपकरण ले जाना सख्त मना है।
- जाँच परीक्षा में गैर-उत्प्रेषित या जाँच परीक्षा में अनुपस्थित छात्र/छात्रा इंटरमीडिएट वार्षिक प्रायोगिक परीक्षा, 2022 में कदापि सम्मिलित नहीं हो सकते हैं।



बिहार विद्यालय परीक्षा समिति, पटना
BIHAR SCHOOL EXAMINATION BOARD, PATNA
INTERMEDIATE ANNUAL EXAMINATION, 2022

इंटरमीडिएट वार्षिक परीक्षा, 2022

प्रायोगिक परीक्षा का प्रवेश पत्र

Admit Card For Practical Examination

संकाय: विज्ञान
FACULTY: SCIENCE

कॉलेज/+2 स्कूल का नाम GAYA COLLEGE, GAYA
परीक्षार्थी का नाम SURAJ KUMAR
माता का नाम MANJU DEVI
पिता का नाम UMESH SINGH
परीक्षार्थी का आधार नं० दिव्यांग कोटि NO
सूचीकरण संख्या/वर्ष R-210011993-20 परीक्षार्थी की कोटि REGULAR
रौल कोड 21001 रौल क्रमांक 22011917 लिंग MALE
परीक्षा केंद्र का नाम GAYA COLLEGE, GAYA



प्रायोगिक परीक्षा के विषय (निर्धारित परीक्षा कार्यक्रम सहित)

प्रायोगिक विषय	विषय कोड	विषय का नाम	परीक्षा की तारीख
वैकल्पिक विषय	117	PHYSICS	10.01.2022 to 20.01.2022
	118	CHEMISTRY	
अतिरिक्त विषय			

संजय कुमार

महाविद्यालय / +2 विद्यालय प्रधान का हस्ताक्षर
एवं मुहर

परीक्षा नियंत्रक (30M10)

परीक्षार्थी के लिए आवश्यक निर्देश

- प्रायोगिक परीक्षा दिनांक 10.01.2022 से 20.01.2022 तक संचालित होगी। केन्द्राधीक्षक दिनांक 10.01.2022 से 20.01.2022 तक की अवधि में परीक्षार्थियों की संख्या के अनुसार तिथि एवं पाली का निर्धारण करके प्रायोगिक परीक्षा केन्द्र पर आवंटित सभी परीक्षार्थियों के प्रायोगिक विषयों की परीक्षा आयोजित करेंगे।
- परीक्षार्थी अपने इस प्रवेश-पत्र में उल्लिखित प्रायोगिक परीक्षा केंद्रों पर दिनांक 10.01.2022 को पूर्वाह्न 09:00 बजे अनिवार्य रूप से जाकर परीक्षा केन्द्र के परिसर की सूचना पट्ट से यह जानकारी प्राप्त कर लेंगे कि उनके द्वारा चयनित विषय की प्रायोगिक परीक्षा किस तिथि एवं किस पाली में संचालित होगी, जिसमें उन्हें सम्मिलित होना अनिवार्य है।
- परीक्षार्थी के प्रत्येक प्रायोगिक विषय की परीक्षा के लिए 08 पृष्ठों की केवल एक ही उत्तरपुस्तिका मिलेगी। अतिरिक्त उत्तरपुस्तिका नहीं दी जाएगी। परीक्षार्थी उत्तरपुस्तिका लेते ही यह सुनिश्चित कर लें कि इसमें 8 पृष्ठ हैं एवं सही क्रम में हैं।
- उत्तरपुस्तिका प्राप्त होते ही परीक्षार्थी अपने प्रवेश-पत्र तथा उत्तरपुस्तिका पर मुद्रित विवरणों (Details) का मिलान कर यह अवश्य सुनिश्चित हो लें कि जो उत्तरपुस्तिका परीक्षक द्वारा उन्हें दी गई है, वह उन्हीं की है। भिन्न विवरणों की उत्तरपुस्तिका प्राप्त होने पर उसे तुरंत परीक्षक को वापस लौटा दिया जाए।
- उत्तरपुस्तिका प्राप्त होने पर परीक्षार्थी उनके आवरण पृष्ठ के पीछे अंकित "परीक्षार्थियों के लिए निर्देश" अवश्य पढ़ें एवं उसका अनुपालन करें।
- परीक्षार्थी अपनी उत्तरपुस्तिका के कवर पृष्ठ के ऊपरी बायें तथा दायें भागों में क्रमांक-(1) में अपने उत्तर देने का माध्यम अंकित करते हुए क्रमांक-(2) में अपना पूर्ण हस्ताक्षर अंकित करें। इसके अलावा अन्य मुद्रित विवरणों में किसी भी प्रकार से कोई छेड़-छाड़ नहीं करें।
- प्रायोगिक परीक्षा की उत्तरपुस्तिका के आवरण पृष्ठ के निचले बायें एवं दायें भागों को परीक्षार्थी द्वारा कदापि नहीं भरा जाएगा। अगर परीक्षार्थी इस भाग को भरते हैं, तो परीक्षार्थी का इस विषय में परीक्षाफल रद्द किया जा सकता है। ये दोनों भाग आंतरिक/बाह्य परीक्षकों को भरने के लिए दिया गया है।
- उत्तरपुस्तिका के पत्रों के दोनो पृष्ठों पर तथा प्रत्येक लाइन पर लिखें एवं पृष्ठों को नष्ट न करें।
- यदि रफ कार्य करने की आवश्यक हो, तो परीक्षार्थी उत्तरपुस्तिका के अंतिम पृष्ठ पर रफ कार्य करके उसे काट दें/क्रास (X) कर दें।
- उत्तरपुस्तिका के आंतरिक पृष्ठों पर दाहिने हाशिए में लाइन खींचकर सादा स्थान छोड़ रखा गया है। शेष स्थान रूल्ड है। परीक्षार्थी दाहिने हाशिए के सादे स्थान में कुछ भी नहीं लिखेंगे, चूंकि यह भाग परीक्षक के उपयोग के लिए है।
- उत्तरपुस्तिका के पृष्ठों को मोड़ें-फाड़ें नहीं तथा बीच-बीच में व्यर्थ ही खाली न छोड़ें।
- प्रश्न-पत्र में दी हुई संख्या के अनुसार अपने उत्तरों की संख्या लिखें।
- व्हाइटनर, ब्लेड तथा नाखून का इस्तेमाल करना सर्वथा वर्जित है, अन्यथा परीक्षाफल अमान्य कर दिया जाएगा।
- प्रश्नोत्तर के समाप्त होने पर अंतिम में नीचे एक क्षैतिज रेखा खींच दें।
- आंतरिक परीक्षक द्वारा उपलब्ध कराये गए उपस्थिति-पत्रक में परीक्षार्थी द्वारा यथा-स्तम्भ परीक्षा की तिथि अंकित करते हुए उत्तरपुस्तिका की क्रम संख्या लिखकर अपना हस्ताक्षर किया जाएगा। परीक्षार्थी की उपस्थिति, अनुपस्थिति एवं निष्कासन से संबंधित संगत गोले को नीले/काले पेन से परीक्षक द्वारा भरा जाएगा न कि परीक्षार्थी द्वारा।
- परीक्षार्थी अपनी उत्तरपुस्तिका को आन्तरिक परीक्षक के पास जमा किये बिना परीक्षा भवन न छोड़ें।
- परीक्षा केन्द्र में कैलकुलेटर, मोबाइल फोन, इयर फोन, पेजर, ब्लूटूथ या इस प्रकार का कोई अन्य इलेक्ट्रॉनिक उपकरण ले जाना सख्त मना है।
- जाँच परीक्षा में गैर-उत्प्रेषित या जाँच परीक्षा में अनुपस्थित छात्र/छात्रा इंटरमीडिएट वार्षिक प्रायोगिक परीक्षा, 2022 में कदापि सम्मिलित नहीं हो सकते हैं।



बिहार विद्यालय परीक्षा समिति, पटना
BIHAR SCHOOL EXAMINATION BOARD, PATNA
INTERMEDIATE ANNUAL EXAMINATION, 2022

संकाय: विज्ञान
FACULTY: SCIENCE

इंटरमीडिएट वार्षिक परीक्षा, 2022

प्रायोगिक परीक्षा का प्रवेश पत्र

Admit Card For Practical Examination

कॉलेज/+2 स्कूल का नाम	GAYA COLLEGE, GAYA				
परीक्षार्थी का नाम	SURAJ KUMAR				
माता का नाम	JANTI DEVI				
पिता का नाम	RAM PRAVESH DAS				
परीक्षार्थी का आधार नं०	दिव्यांग कोटि				NO
सूचीकरण संख्या/वर्ष	R-210011987-20	परीक्षार्थी की कोटि	REGULAR		
रौल कोड	21001	रौल क्रमांक	22011911	लिंग	MALE
परीक्षा केंद्र का नाम	GAYA COLLEGE, GAYA				



प्रायोगिक परीक्षा के विषय (निर्धारित परीक्षा कार्यक्रम सहित)

प्रायोगिक विषय	विषय कोड	विषय का नाम	परीक्षा की तारीख
वैकल्पिक विषय	117	PHYSICS	10.01.2022 to 20.01.2022
	118	CHEMISTRY	
	119	BIOLOGY	
अतिरिक्त विषय			

संजीव कुमार

महाविद्यालय / +2 विद्यालय प्रधान का हस्ताक्षर
एवं मुहर

परीक्षा नियंत्रक (30M10)

परीक्षार्थी के लिए आवश्यक निर्देश

- प्रायोगिक परीक्षा दिनांक 10.01.2022 से 20.01.2022 तक संचालित होगी। केन्द्राधीक्षक दिनांक 10.01.2022 से 20.01.2022 तक की अवधि में परीक्षार्थियों की संख्या के अनुसार तिथि एवं पाली का निर्धारण करके प्रायोगिक परीक्षा केन्द्र पर आवंटित सभी परीक्षार्थियों के प्रायोगिक विषयों की परीक्षा आयोजित करेंगे।
- परीक्षार्थी अपने इस प्रवेश-पत्र में उल्लिखित प्रायोगिक परीक्षा केंद्रों पर दिनांक 10.01.2022 को पूर्वाह्न 09:00 बजे अनिवार्य रूप से जाकर परीक्षा केन्द्र के परिसर की सूचना पट्ट से यह जानकारी प्राप्त करेंगे कि उनके द्वारा चयनित विषय की प्रायोगिक परीक्षा किस तिथि एवं किस पाली में संचालित होगी, जिसमें उन्हें सम्मिलित होना अनिवार्य है।
- परीक्षार्थी के प्रत्येक प्रायोगिक विषय की परीक्षा के लिए 08 पृष्ठों की केवल एक ही उत्तरपुस्तिका मिलेगी। अतिरिक्त उत्तरपुस्तिका नहीं दी जाएगी। परीक्षार्थी उत्तरपुस्तिका लेते ही यह सुनिश्चित कर लें कि इसमें 8 पृष्ठ हैं एवं सही क्रम में हैं।
- उत्तरपुस्तिका प्राप्त होते ही परीक्षार्थी अपने प्रवेश-पत्र तथा उत्तरपुस्तिका पर मुद्रित विवरणों (Details) का मिलान कर यह अवश्य सुनिश्चित हो लें कि जो उत्तरपुस्तिका परीक्षक द्वारा उन्हें दी गई है, वह उन्हीं की है। भिन्न विवरणों की उत्तरपुस्तिका प्राप्त होने पर उसे तुरंत परीक्षक को वापस लौटा दिया जाए।
- उत्तरपुस्तिका प्राप्त होने पर परीक्षार्थी उनके आवरण पृष्ठ के पीछे अंकित "परीक्षार्थियों के लिए निर्देश" अवश्य पढ़ें एवं उसका अनुपालन करें।
- परीक्षार्थी अपनी उत्तरपुस्तिका के कवर पृष्ठ के ऊपरी बायें तथा दायें भागों में क्रमांक-(1) में अपने उत्तर देने का माध्यम अंकित करते हुए क्रमांक-(2) में अपना पूर्ण हस्ताक्षर अंकित करें। इसके अलावा अन्य मुद्रित विवरणों में किसी भी प्रकार से कोई छेड़-छाड़ नहीं करें।
- प्रायोगिक परीक्षा की उत्तरपुस्तिका के आवरण पृष्ठ के निचले बायें एवं दायें भागों को परीक्षार्थी द्वारा कदापि नहीं भरा जाएगा। अगर परीक्षार्थी इस भाग को भरते हैं, तो परीक्षार्थी का इस विषय में परीक्षाफल रद्द किया जा सकता है। ये दोनों भाग आंतरिक/बाह्य परीक्षकों को भरने के लिए दिया गया है।
- उत्तरपुस्तिका के पत्रों के दोनो पृष्ठों पर तथा प्रत्येक लाइन पर लिखें एवं पृष्ठों को नष्ट न करें।
- यदि रफ कार्य करने की आवश्यक हो, तो परीक्षार्थी उत्तरपुस्तिका के अंतिम पृष्ठ पर रफ कार्य करके उसे काट दें/क्रास (X) कर दें।
- उत्तरपुस्तिका के आंतरिक पृष्ठों पर दाहिने हाशिए में लाइन खींचकर सादा स्थान छोड़ रखा गया है। शेष स्थान रूल्ड है। परीक्षार्थी दाहिने हाशिए के सादे स्थान में कुछ भी नहीं लिखेंगे, चूंकि यह भाग परीक्षक के उपयोग के लिए है।
- उत्तरपुस्तिका के पृष्ठों को मोड़ें-फाड़ें नहीं तथा बीच-बीच में व्यर्थ ही खाली न छोड़ें।
- प्रश्न-पत्र में दी हुई संख्या के अनुसार अपने उत्तरों की संख्या लिखें।
- व्हाइटनर, ब्लेड तथा नाखून का इस्तेमाल करना सर्वथा वर्जित है, अन्यथा परीक्षाफल अमान्य कर दिया जाएगा।
- प्रश्नोत्तर के समाप्त होने पर अंतिम में नीचे एक क्षैतिज रेखा खींच दें।
- आंतरिक परीक्षक द्वारा उपलब्ध कराये गए उपस्थिति-पत्रक में परीक्षार्थी द्वारा यथा-स्तम्भ परीक्षा की तिथि अंकित करते हुए उत्तरपुस्तिका की क्रम संख्या लिखकर अपना हस्ताक्षर किया जाएगा। परीक्षार्थी की उपस्थिति, अनुपस्थिति एवं निष्कासन से संबंधित संगत गोले को नीले/काले पेन से परीक्षक द्वारा भरा जाएगा न कि परीक्षार्थी द्वारा।
- परीक्षार्थी अपनी उत्तरपुस्तिका को आन्तरिक परीक्षक के पास जमा किये बिना परीक्षा भवन न छोड़ें।
- परीक्षा केन्द्र में कैलकुलेटर, मोबाइल फोन, इयर फोन, पेजर, ब्लूटूथ या इस प्रकार का कोई अन्य इलेक्ट्रॉनिक उपकरण ले जाना सख्त मना है।
- जाँच परीक्षा में गैर-उत्प्रेषित या जाँच परीक्षा में अनुपस्थित छात्र/छात्रा इंटरमीडिएट वार्षिक प्रायोगिक परीक्षा, 2022 में कदापि सम्मिलित नहीं हो सकते हैं।



बिहार विद्यालय परीक्षा समिति, पटना
BIHAR SCHOOL EXAMINATION BOARD, PATNA
INTERMEDIATE ANNUAL EXAMINATION, 2022

संकाय: विज्ञान
FACULTY: SCIENCE

इंटरमीडिएट वार्षिक परीक्षा, 2022

प्रायोगिक परीक्षा का प्रवेश पत्र

Admit Card For Practical Examination

कॉलेज/+2 स्कूल का नाम	GAYA COLLEGE, GAYA				
परीक्षार्थी का नाम	SURYADEV KUMAR				
माता का नाम	ANJU DEVI				
पिता का नाम	MITHALESH KUMAR YADAV				
परीक्षार्थी का आधार नं०	दिव्यांग कोटि				NO
सूचीकरण संख्या/वर्ष	R-210011996-20	परीक्षार्थी की कोटि	REGULAR		
रौल कोड	21001	रौल क्रमांक	22011920	लिंग	MALE
परीक्षा केंद्र का नाम	GAYA COLLEGE, GAYA				



Suryadev Kumar

प्रायोगिक परीक्षा के विषय (निर्धारित परीक्षा कार्यक्रम सहित)

प्रायोगिक विषय	विषय कोड	विषय का नाम	परीक्षा की तारीख
वैकल्पिक विषय	117	PHYSICS	10.01.2022 to 20.01.2022
	118	CHEMISTRY	
अतिरिक्त विषय			

संज्ञा 1377

महाविद्यालय / +2 विद्यालय प्रधान का हस्ताक्षर
एवं मुहर

परीक्षा नियंत्रक (30MA10)

परीक्षार्थी के लिए आवश्यक निर्देश

- प्रायोगिक परीक्षा दिनांक 10.01.2022 से 20.01.2022 तक संचालित होगी। केन्द्राधीक्षक दिनांक 10.01.2022 से 20.01.2022 तक की अवधि में परीक्षार्थियों की संख्या के अनुसार तिथि एवं पाली का निर्धारण करके प्रायोगिक परीक्षा केन्द्र पर आवंटित सभी परीक्षार्थियों के प्रायोगिक विषयों की परीक्षा आयोजित करेंगे।
- परीक्षार्थी अपने इस प्रवेश-पत्र में उल्लिखित प्रायोगिक परीक्षा केंद्रों पर दिनांक 10.01.2022 को पूर्वाह्न 09:00 बजे अनिवार्य रूप से जाकर परीक्षा केन्द्र के परिसर की सूचना पट्ट से यह जानकारी प्राप्त कर लेंगे कि उनके द्वारा चयनित विषय की प्रायोगिक परीक्षा किस तिथि एवं किस पाली में संचालित होगी, जिसमें उन्हें सम्मिलित होना अनिवार्य है।
- परीक्षार्थी के प्रत्येक प्रायोगिक विषय की परीक्षा के लिए 08 पृष्ठों की केवल एक ही उत्तरपुस्तिका मिलेगी। अतिरिक्त उत्तरपुस्तिका नहीं दी जाएगी। परीक्षार्थी उत्तरपुस्तिका लेते ही यह सुनिश्चित कर लें कि इसमें 8 पृष्ठ हैं एवं सही क्रम में हैं।
- उत्तरपुस्तिका प्राप्त होते ही परीक्षार्थी अपने प्रवेश-पत्र तथा उत्तरपुस्तिका पर मुद्रित विवरणों (Details) का मिलान कर यह अवश्य सुनिश्चित हो लें कि जो उत्तरपुस्तिका परीक्षक द्वारा उन्हें दी गई है, वह उन्हीं की है। भिन्न विवरणों की उत्तरपुस्तिका प्राप्त होने पर उसे तुरंत परीक्षक को वापस लौटा दिया जाए।
- उत्तरपुस्तिका प्राप्त होने पर परीक्षार्थी उनके आवरण पृष्ठ के पीछे अंकित "परीक्षार्थियों के लिए निर्देश" अवश्य पढ़ें एवं उसका अनुपालन करें।
- परीक्षार्थी अपनी उत्तरपुस्तिका के कवर पृष्ठ के ऊपरी बायें तथा दायें भागों में क्रमांक-(1) में अपने उत्तर देने का माध्यम अंकित करते हुए क्रमांक-(2) में अपना पूर्ण हस्ताक्षर अंकित करें। इसके अलावा अन्य मुद्रित विवरणों में किसी भी प्रकार से कोई छेड़-छाड़ नहीं करें।
- प्रायोगिक परीक्षा की उत्तरपुस्तिका के आवरण पृष्ठ के निचले बायें एवं दायें भागों को परीक्षार्थी द्वारा कदापि नहीं भरा जाएगा। अगर परीक्षार्थी इस भाग को भरते हैं, तो परीक्षार्थी का इस विषय में परीक्षाफल रद्द किया जा सकता है। ये दोनों भाग आंतरिक/बाह्य परीक्षकों को भरने के लिए दिया गया है।
- उत्तरपुस्तिका के पत्रों के दोनो पृष्ठों पर तथा प्रत्येक लाइन पर लिखें एवं पृष्ठों को नष्ट न करें।
- यदि रफ कार्य करने की आवश्यक हो, तो परीक्षार्थी उत्तरपुस्तिका के अंतिम पृष्ठ पर रफ कार्य करके उसे काट दें/क्रास (X) कर दें।
- उत्तरपुस्तिका के आंतरिक पृष्ठों पर दाहिने हाशिए में लाइन खींचकर सादा स्थान छोड़ रखा गया है। शेष स्थान रूल्ड है। परीक्षार्थी दाहिने हाशिए के सादे स्थान में कुछ भी नहीं लिखेंगे, चूंकि यह भाग परीक्षक के उपयोग के लिए है।
- उत्तरपुस्तिका के पृष्ठों को मोड़ें-फाड़ें नहीं तथा बीच-बीच में व्यर्थ ही खाली न छोड़ें।
- प्रश्न-पत्र में दी हुई संख्या के अनुसार अपने उत्तरों की संख्या लिखें।
- व्हाइटनर, ब्लेड तथा नाखून का इस्तेमाल करना सर्वथा वर्जित है, अन्यथा परीक्षाफल अमान्य कर दिया जाएगा।
- प्रश्नोत्तर के समाप्त होने पर अंतिम में नीचे एक क्षैतिज रेखा खींच दें।
- आंतरिक परीक्षक द्वारा उपलब्ध कराये गए उपस्थिति-पत्रक में परीक्षार्थी द्वारा यथा-स्तम्भ परीक्षा की तिथि अंकित करते हुए उत्तरपुस्तिका की क्रम संख्या लिखकर अपना हस्ताक्षर किया जाएगा। परीक्षार्थी की उपस्थिति, अनुपस्थिति एवं निष्कासन से संबंधित संगत गोले को नीले/काले पेन से परीक्षक द्वारा भरा जाएगा न कि परीक्षार्थी द्वारा।
- परीक्षार्थी अपनी उत्तरपुस्तिका को आन्तरिक परीक्षक के पास जमा किये बिना परीक्षा भवन न छोड़ें।
- परीक्षा केन्द्र में कैलकुलेटर, मोबाइल फोन, इयर फोन, पेजर, ब्लूटूथ या इस प्रकार का कोई अन्य इलेक्ट्रॉनिक उपकरण ले जाना सख्त मना है।
- जाँच परीक्षा में गैर-उत्प्रेषित या जाँच परीक्षा में अनुपस्थित छात्र/छात्रा इंटरमीडिएट वार्षिक प्रायोगिक परीक्षा, 2022 में कदापि सम्मिलित नहीं हो सकते हैं।



बिहार विद्यालय परीक्षा समिति, पटना
BIHAR SCHOOL EXAMINATION BOARD, PATNA
INTERMEDIATE ANNUAL EXAMINATION, 2022

संकाय: विज्ञान
FACULTY: SCIENCE

इंटरमीडिएट वार्षिक परीक्षा, 2022

प्रायोगिक परीक्षा का प्रवेश पत्र

Admit Card For Practical Examination

कॉलेज/+2 स्कूल का नाम	GAYA COLLEGE, GAYA				
परीक्षार्थी का नाम	SURAJ KUMAR				
माता का नाम	BABY DEVI				
पिता का नाम	SANJAY PRASAD KESHRI				
परीक्षार्थी का आधार नं०	दिव्यांग कोटि				NO
सूचीकरण संख्या/वर्ष	R-210011977-20	परीक्षार्थी की कोटि	REGULAR		
रौल कोड	21001	रौल क्रमांक	22011902	लिंग	MALE
परीक्षा केंद्र का नाम	GAYA COLLEGE, GAYA				



प्रायोगिक परीक्षा के विषय (निर्धारित परीक्षा कार्यक्रम सहित)

प्रायोगिक विषय	विषय कोड	विषय का नाम	परीक्षा की तारीख
वैकल्पिक विषय	117	PHYSICS	10.01.2022 to 20.01.2022
	118	CHEMISTRY	
अतिरिक्त विषय			

संजीव कुमार

महाविद्यालय / +2 विद्यालय प्रधान का हस्ताक्षर
एवं मुहर

परीक्षा नियंत्रक (30MA10)

परीक्षार्थी के लिए आवश्यक निर्देश

- प्रायोगिक परीक्षा दिनांक 10.01.2022 से 20.01.2022 तक संचालित होगी। केन्द्राधीक्षक दिनांक 10.01.2022 से 20.01.2022 तक की अवधि में परीक्षार्थियों की संख्या के अनुसार तिथि एवं पाली का निर्धारण करके प्रायोगिक परीक्षा केन्द्र पर आवंटित सभी परीक्षार्थियों के प्रायोगिक विषयों की परीक्षा आयोजित करेंगे।
- परीक्षार्थी अपने इस प्रवेश-पत्र में उल्लिखित प्रायोगिक परीक्षा केंद्रों पर दिनांक 10.01.2022को पूर्वाह्न 09:00 बजे अनिवार्य रूप से जाकर परीक्षा केन्द्र के परिसर की सूचना पट्ट से यह जानकारी प्राप्त कर लेंगे कि उनके द्वारा चयनित विषय की प्रायोगिक परीक्षा किस तिथि एवं किस पाली में संचालित होगी, जिसमें उन्हें सम्मिलित होना अनिवार्य है।
- परीक्षार्थी के प्रत्येक प्रायोगिक विषय की परीक्षा के लिए 08 पृष्ठों की केवल एक ही उत्तरपुस्तिका मिलेगी। अतिरिक्त उत्तरपुस्तिका नहीं दी जाएगी। परीक्षार्थी उत्तरपुस्तिका लेते ही यह सुनिश्चित कर लें कि इसमें 8 पृष्ठ हैं एवं सही क्रम में हैं।
- उत्तरपुस्तिका प्राप्त होते ही परीक्षार्थी अपने प्रवेश-पत्र तथा उत्तरपुस्तिका पर मुद्रित विवरणों (Details) का मिलान कर यह अवश्य सुनिश्चित हो लें कि जो उत्तरपुस्तिका परीक्षक द्वारा उन्हें दी गई है, वह उन्हीं की है। भिन्न विवरणों की उत्तरपुस्तिका प्राप्त होने पर उसे तुरंत परीक्षक को वापस लौटा दिया जाए।
- उत्तरपुस्तिका प्राप्त होने पर परीक्षार्थी उनके आवरण पृष्ठ के पीछे अंकित "परीक्षार्थियों के लिए निर्देश" अवश्य पढ़ें एवं उसका अनुपालन करें।
- परीक्षार्थी अपनी उत्तरपुस्तिका के कवर पृष्ठ के ऊपरी बायें तथा दायें भागों में क्रमांक-(1) में अपने उत्तर देने का माध्यम अंकित करते हुए क्रमांक-(2) में अपना पूर्ण हस्ताक्षर अंकित करें। इसके अलावा अन्य मुद्रित विवरणों में किसी भी प्रकार से कोई छेड़-छाड़ नहीं करें।
- प्रायोगिक परीक्षा की उत्तरपुस्तिका के आवरण पृष्ठ के निचले बायें एवं दायें भागों को परीक्षार्थी द्वारा कदापि नहीं भरा जाएगा। अगर परीक्षार्थी इस भाग को भरते हैं, तो परीक्षार्थी का इस विषय में परीक्षाफल रद्द किया जा सकता है। ये दोनों भाग आंतरिक/बाह्य परीक्षकों को भरने के लिए दिया गया है।
- उत्तरपुस्तिका के पत्रों के दोनो पृष्ठों पर तथा प्रत्येक लाइन पर लिखें एवं पृष्ठों को नष्ट न करें।
- यदि रफ कार्य करने की आवश्यक हो, तो परीक्षार्थी उत्तरपुस्तिका के अंतिम पृष्ठ पर रफ कार्य करके उसे काट दें/क्रास (X) कर दें।
- उत्तरपुस्तिका के आंतरिक पृष्ठों पर दाहिने हाशिए में लाइन खींचकर सादा स्थान छोड़ रखा गया है। शेष स्थान रूल्ड है। परीक्षार्थी दाहिने हाशिए के सादे स्थान में कुछ भी नहीं लिखेंगे, चूंकि यह भाग परीक्षक के उपयोग के लिए है।
- उत्तरपुस्तिका के पृष्ठों को मोड़ें-फाड़ें नहीं तथा बीच-बीच में व्यर्थ ही खाली न छोड़ें।
- प्रश्न-पत्र में दी हुई संख्या के अनुसार अपने उत्तरों की संख्या लिखें।
- व्हाइटनर, ब्लेड तथा नाखून का इस्तेमाल करना सर्वथा वर्जित है, अन्यथा परीक्षाफल अमान्य कर दिया जाएगा।
- प्रश्नोत्तर के समाप्त होने पर अंतिम में नीचे एक क्षैतिज रेखा खींच दें।
- आंतरिक परीक्षक द्वारा उपलब्ध कराये गए उपस्थिति-पत्रक में परीक्षार्थी द्वारा यथा-स्तम्भ परीक्षा की तिथि अंकित करते हुए उत्तरपुस्तिका की क्रम संख्या लिखकर अपना हस्ताक्षर किया जाएगा। परीक्षार्थी की उपस्थिति, अनुपस्थिति एवं निष्कासन से संबंधित संगत गोले को नीले/काले पेन से परीक्षक द्वारा भरा जाएगा न कि परीक्षार्थी द्वारा।
- परीक्षार्थी अपनी उत्तरपुस्तिका को आन्तरिक परीक्षक के पास जमा किये बिना परीक्षा भवन न छोड़ें।
- परीक्षा केन्द्र में कैलकुलेटर, मोबाइल फोन, इयर फोन, पेजर, ब्लूटूथ या इस प्रकार का कोई अन्य इलेक्ट्रॉनिक उपकरण ले जाना सख्त मना है।
- जाँच परीक्षा में गैर-उत्प्रेषित या जाँच परीक्षा में अनुपस्थित छात्र/छात्रा इंटरमीडिएट वार्षिक प्रायोगिक परीक्षा, 2022 में कदापि सम्मिलित नहीं हो सकते हैं।



बिहार विद्यालय परीक्षा समिति, पटना
BIHAR SCHOOL EXAMINATION BOARD, PATNA
INTERMEDIATE ANNUAL EXAMINATION, 2022

इंटरमीडिएट वार्षिक परीक्षा, 2022

प्रायोगिक परीक्षा का प्रवेश पत्र

Admit Card For Practical Examination

संकाय: विज्ञान
FACULTY: SCIENCE

कॉलेज/+2 स्कूल का नाम GAYA COLLEGE, GAYA
परीक्षार्थी का नाम SUNNY SHUBHAM PATHAK
माता का नाम GURIYA DEVI
पिता का नाम RAM PATHAK
परीक्षार्थी का आधार नं० दिव्यांग कोटि NO
सूचीकरण संख्या/वर्ष R-210011976-20 परीक्षार्थी की कोटि REGULAR
रौल कोड 21001 रौल क्रमांक 22011901 लिंग MALE
परीक्षा केंद्र का नाम GAYA COLLEGE, GAYA



प्रायोगिक परीक्षा के विषय (निर्धारित परीक्षा कार्यक्रम सहित)

प्रायोगिक विषय	विषय कोड	विषय का नाम	परीक्षा की तारीख
वैकल्पिक विषय	117	PHYSICS	10.01.2022 to 20.01.2022
	118	CHEMISTRY	
अतिरिक्त विषय			

संजीव कुमार

महाविद्यालय / +2 विद्यालय प्रधान का हस्ताक्षर
एवं मुहर

परीक्षा नियंत्रक (30M10)

परीक्षार्थी के लिए आवश्यक निर्देश

- प्रायोगिक परीक्षा दिनांक 10.01.2022 से 20.01.2022 तक संचालित होगी। केन्द्राधीक्षक दिनांक 10.01.2022 से 20.01.2022 तक की अवधि में परीक्षार्थियों की संख्या के अनुसार तिथि एवं पाली का निर्धारण करके प्रायोगिक परीक्षा केन्द्र पर आवंटित सभी परीक्षार्थियों के प्रायोगिक विषयों की परीक्षा आयोजित करेंगे।
- परीक्षार्थी अपने इस प्रवेश-पत्र में उल्लिखित प्रायोगिक परीक्षा केंद्रों पर दिनांक 10.01.2022 को पूर्वाह्न 09:00 बजे अनिवार्य रूप से जाकर परीक्षा केन्द्र के परिसर की सूचना पट्ट से यह जानकारी प्राप्त करेंगे कि उनके द्वारा चयनित विषय की प्रायोगिक परीक्षा किस तिथि एवं किस पाली में संचालित होगी, जिसमें उन्हें सम्मिलित होना अनिवार्य है।
- परीक्षार्थी के प्रत्येक प्रायोगिक विषय की परीक्षा के लिए 08 पृष्ठों की केवल एक ही उत्तरपुस्तिका मिलेगी। अतिरिक्त उत्तरपुस्तिका नहीं दी जाएगी। परीक्षार्थी उत्तरपुस्तिका लेते ही यह सुनिश्चित कर लें कि इसमें 8 पृष्ठ हैं एवं सही क्रम में हैं।
- उत्तरपुस्तिका प्राप्त होते ही परीक्षार्थी अपने प्रवेश-पत्र तथा उत्तरपुस्तिका पर मुद्रित विवरणों (Details) का मिलान कर यह अवश्य सुनिश्चित हो लें कि जो उत्तरपुस्तिका परीक्षक द्वारा उन्हें दी गई है, वह उन्हीं की है। भिन्न विवरणों की उत्तरपुस्तिका प्राप्त होने पर उसे तुरंत परीक्षक को वापस लौटा दिया जाए।
- उत्तरपुस्तिका प्राप्त होने पर परीक्षार्थी उनके आवरण पृष्ठ के पीछे अंकित "परीक्षार्थियों के लिए निर्देश" अवश्य पढ़ें एवं उसका अनुपालन करें।
- परीक्षार्थी अपनी उत्तरपुस्तिका के कवर पृष्ठ के ऊपरी बायें तथा दायें भागों में क्रमांक-(1) में अपने उत्तर देने का माध्यम अंकित करते हुए क्रमांक-(2) में अपना पूर्ण हस्ताक्षर अंकित करें। इसके अलावा अन्य मुद्रित विवरणों में किसी भी प्रकार से कोई छेड़-छाड़ नहीं करें।
- प्रायोगिक परीक्षा की उत्तरपुस्तिका के आवरण पृष्ठ के निचले बायें एवं दायें भागों को परीक्षार्थी द्वारा कदापि नहीं भरा जाएगा। अगर परीक्षार्थी इस भाग को भरते हैं, तो परीक्षार्थी का इस विषय में परीक्षाफल रद्द किया जा सकता है। ये दोनों भाग आंतरिक/बाह्य परीक्षकों को भरने के लिए दिया गया है।
- उत्तरपुस्तिका के पत्रों के दोनो पृष्ठों पर तथा प्रत्येक लाइन पर लिखें एवं पृष्ठों को नष्ट न करें।
- यदि रफ कार्य करने की आवश्यक हो, तो परीक्षार्थी उत्तरपुस्तिका के अंतिम पृष्ठ पर रफ कार्य करके उसे काट दें/क्रास (X) कर दें।
- उत्तरपुस्तिका के आंतरिक पृष्ठों पर दाहिने हाशिए में लाइन खींचकर सादा स्थान छोड़ रखा गया है। शेष स्थान रूल्ड है। परीक्षार्थी दाहिने हाशिए के सादे स्थान में कुछ भी नहीं लिखेंगे, चूंकि यह भाग परीक्षक के उपयोग के लिए है।
- उत्तरपुस्तिका के पृष्ठों को मोड़ें-फाड़ें नहीं तथा बीच-बीच में व्यर्थ ही खाली न छोड़ें।
- प्रश्न-पत्र में दी हुई संख्या के अनुसार अपने उत्तरों की संख्या लिखें।
- व्हाइटनर, ब्लेड तथा नाखून का इस्तेमाल करना सर्वथा वर्जित है, अन्यथा परीक्षाफल अमान्य कर दिया जाएगा।
- प्रश्नोत्तर के समाप्त होने पर अंतिम में नीचे एक क्षैतिज रेखा खींच दें।
- आंतरिक परीक्षक द्वारा उपलब्ध कराये गए उपस्थिति-पत्रक में परीक्षार्थी द्वारा यथा-स्तम्भ परीक्षा की तिथि अंकित करते हुए उत्तरपुस्तिका की क्रम संख्या लिखकर अपना हस्ताक्षर किया जाएगा। परीक्षार्थी की उपस्थिति, अनुपस्थिति एवं निष्कासन से संबंधित संगत गोले को नीले/काले पेन से परीक्षक द्वारा भरा जाएगा न कि परीक्षार्थी द्वारा।
- परीक्षार्थी अपनी उत्तरपुस्तिका को आन्तरिक परीक्षक के पास जमा किये बिना परीक्षा भवन न छोड़ें।
- परीक्षा केन्द्र में कैलकुलेटर, मोबाइल फोन, इयर फोन, पेजर, ब्लूटूथ या इस प्रकार का कोई अन्य इलेक्ट्रॉनिक उपकरण ले जाना सख्त मना है।
- जाँच परीक्षा में गैर-उत्प्रेषित या जाँच परीक्षा में अनुपस्थित छात्र/छात्रा इंटरमीडिएट वार्षिक प्रायोगिक परीक्षा, 2022 में कदापि सम्मिलित नहीं हो सकते हैं।



बिहार विद्यालय परीक्षा समिति, पटना
BIHAR SCHOOL EXAMINATION BOARD, PATNA
INTERMEDIATE ANNUAL EXAMINATION, 2022

इंटरमीडिएट वार्षिक परीक्षा, 2022

प्रायोगिक परीक्षा का प्रवेश पत्र

Admit Card For Practical Examination

संकाय: विज्ञान
FACULTY: SCIENCE

कॉलेज/+2 स्कूल का नाम	GAYA COLLEGE, GAYA				
परीक्षार्थी का नाम	SURAJ KUMAR				
माता का नाम	SHARDA DEVI				
पिता का नाम	SURESH DAS				
परीक्षार्थी का आधार नं०	दिव्यांग कोटि				NO
सूचीकरण संख्या/वर्ष	R-210011991-20	परीक्षार्थी की कोटि	REGULAR		
रौल कोड	21001	रौल क्रमांक	22011915	लिंग	MALE
परीक्षा केंद्र का नाम	GAYA COLLEGE, GAYA				



प्रायोगिक परीक्षा के विषय (निर्धारित परीक्षा कार्यक्रम सहित)

प्रायोगिक विषय	विषय कोड	विषय का नाम	परीक्षा की तारीख
वैकल्पिक विषय	117	PHYSICS	10.01.2022 to 20.01.2022
	118	CHEMISTRY	
अतिरिक्त विषय			

संजीव कुमार

महाविद्यालय / +2 विद्यालय प्रधान का हस्ताक्षर
एवं मुहर

परीक्षा नियंत्रक (30M10)

परीक्षार्थी के लिए आवश्यक निर्देश

- प्रायोगिक परीक्षा दिनांक 10.01.2022 से 20.01.2022 तक संचालित होगी। केन्द्राधीक्षक दिनांक 10.01.2022 से 20.01.2022 तक की अवधि में परीक्षार्थियों की संख्या के अनुसार तिथि एवं पाली का निर्धारण करके प्रायोगिक परीक्षा केन्द्र पर आवंटित सभी परीक्षार्थियों के प्रायोगिक विषयों की परीक्षा आयोजित करेंगे।
- परीक्षार्थी अपने इस प्रवेश-पत्र में उल्लिखित प्रायोगिक परीक्षा केंद्रों पर दिनांक 10.01.2022 को पूर्वाह्न 09:00 बजे अनिवार्य रूप से जाकर परीक्षा केन्द्र के परिसर की सूचना पट्ट से यह जानकारी प्राप्त करेंगे कि उनके द्वारा चयनित विषय की प्रायोगिक परीक्षा किस तिथि एवं किस पाली में संचालित होगी, जिसमें उन्हें सम्मिलित होना अनिवार्य है।
- परीक्षार्थी के प्रत्येक प्रायोगिक विषय की परीक्षा के लिए 08 पृष्ठों की केवल एक ही उत्तरपुस्तिका मिलेगी। अतिरिक्त उत्तरपुस्तिका नहीं दी जाएगी। परीक्षार्थी उत्तरपुस्तिका लेते ही यह सुनिश्चित कर लें कि इसमें 8 पृष्ठ हैं एवं सही क्रम में हैं।
- उत्तरपुस्तिका प्राप्त होते ही परीक्षार्थी अपने प्रवेश-पत्र तथा उत्तरपुस्तिका पर मुद्रित विवरणों (Details) का मिलान कर यह अवश्य सुनिश्चित हो लें कि जो उत्तरपुस्तिका परीक्षक द्वारा उन्हें दी गई है, वह उन्हीं की है। भिन्न विवरणों की उत्तरपुस्तिका प्राप्त होने पर उसे तुरंत परीक्षक को वापस लौटा दिया जाए।
- उत्तरपुस्तिका प्राप्त होने पर परीक्षार्थी उनके आवरण पृष्ठ के पीछे अंकित "परीक्षार्थियों के लिए निर्देश" अवश्य पढ़ें एवं उसका अनुपालन करें।
- परीक्षार्थी अपनी उत्तरपुस्तिका के कवर पृष्ठ के ऊपरी बायें तथा दायें भागों में क्रमांक-(1) में अपने उत्तर देने का माध्यम अंकित करते हुए क्रमांक-(2) में अपना पूर्ण हस्ताक्षर अंकित करें। इसके अलावा अन्य मुद्रित विवरणों में किसी भी प्रकार से कोई छेड़-छाड़ नहीं करें।
- प्रायोगिक परीक्षा की उत्तरपुस्तिका के आवरण पृष्ठ के निचले बायें एवं दायें भागों को परीक्षार्थी द्वारा कदापि नहीं भरा जाएगा। अगर परीक्षार्थी इस भाग को भरते हैं, तो परीक्षार्थी का इस विषय में परीक्षाफल रद्द किया जा सकता है। ये दोनों भाग आंतरिक/बाह्य परीक्षकों को भरने के लिए दिया गया है।
- उत्तरपुस्तिका के पत्रों के दोनो पृष्ठों पर तथा प्रत्येक लाइन पर लिखें एवं पृष्ठों को नष्ट न करें।
- यदि रफ कार्य करने की आवश्यक हो, तो परीक्षार्थी उत्तरपुस्तिका के अंतिम पृष्ठ पर रफ कार्य करके उसे काट दें/क्रास (X) कर दें।
- उत्तरपुस्तिका के आंतरिक पृष्ठों पर दाहिने हाशिए में लाइन खींचकर सादा स्थान छोड़ रखा गया है। शेष स्थान रूल्ड है। परीक्षार्थी दाहिने हाशिए के सादे स्थान में कुछ भी नहीं लिखेंगे, चूंकि यह भाग परीक्षक के उपयोग के लिए है।
- उत्तरपुस्तिका के पृष्ठों को मोड़ें-फाड़ें नहीं तथा बीच-बीच में व्यर्थ ही खाली न छोड़ें।
- प्रश्न-पत्र में दी हुई संख्या के अनुसार अपने उत्तरों की संख्या लिखें।
- व्हाइटनर, ब्लेड तथा नाखून का इस्तेमाल करना सर्वथा वर्जित है, अन्यथा परीक्षाफल अमान्य कर दिया जाएगा।
- प्रश्नोत्तर के समाप्त होने पर अंतिम में नीचे एक क्षैतिज रेखा खींच दें।
- आंतरिक परीक्षक द्वारा उपलब्ध कराये गए उपस्थिति-पत्रक में परीक्षार्थी द्वारा यथा-स्तम्भ परीक्षा की तिथि अंकित करते हुए उत्तरपुस्तिका की क्रम संख्या लिखकर अपना हस्ताक्षर किया जाएगा। परीक्षार्थी की उपस्थिति, अनुपस्थिति एवं निष्कासन से संबंधित संगत गोले को नीले/काले पेन से परीक्षक द्वारा भरा जाएगा न कि परीक्षार्थी द्वारा।
- परीक्षार्थी अपनी उत्तरपुस्तिका को आन्तरिक परीक्षक के पास जमा किये बिना परीक्षा भवन न छोड़ें।
- परीक्षा केन्द्र में कैलकुलेटर, मोबाइल फोन, इयर फोन, पेजर, ब्लूटूथ या इस प्रकार का कोई अन्य इलेक्ट्रॉनिक उपकरण ले जाना सख्त मना है।
- जाँच परीक्षा में गैर-उत्प्रेषित या जाँच परीक्षा में अनुपस्थित छात्र/छात्रा इंटरमीडिएट वार्षिक प्रायोगिक परीक्षा, 2022 में कदापि सम्मिलित नहीं हो सकते हैं।



बिहार विद्यालय परीक्षा समिति, पटना
BIHAR SCHOOL EXAMINATION BOARD, PATNA
INTERMEDIATE ANNUAL EXAMINATION, 2022

संकाय: विज्ञान
FACULTY: SCIENCE

इंटरमीडिएट वार्षिक परीक्षा, 2022

प्रायोगिक परीक्षा का प्रवेश पत्र

Admit Card For Practical Examination

कॉलेज/+2 स्कूल का नाम	GAYA COLLEGE, GAYA				
परीक्षार्थी का नाम	SURAJ KUMAR				
माता का नाम	REKHA DEVI				
पिता का नाम	RAJESH RAM				
परीक्षार्थी का आधार नं०	दिव्यांग कोटि				NO
सूचीकरण संख्या/वर्ष	R-210011986-20	परीक्षार्थी की कोटि	REGULAR		
रोल कोड	21001	रोल क्रमांक	22011910	लिंग	MALE
परीक्षा केंद्र का नाम	GAYA COLLEGE, GAYA				



प्रायोगिक परीक्षा के विषय (निर्धारित परीक्षा कार्यक्रम सहित)

प्रायोगिक विषय	विषय कोड	विषय का नाम	परीक्षा की तारीख
वैकल्पिक विषय	117	PHYSICS	10.01.2022 to 20.01.2022
	118	CHEMISTRY	
अतिरिक्त विषय			

संजय कुमार

महाविद्यालय / +2 विद्यालय प्रधान का हस्ताक्षर
एवं मुहर

परीक्षा नियंत्रक (30MA10)

परीक्षार्थी के लिए आवश्यक निर्देश

- प्रायोगिक परीक्षा दिनांक 10.01.2022 से 20.01.2022 तक संचालित होगी। केन्द्राधीक्षक दिनांक 10.01.2022 से 20.01.2022 तक की अवधि में परीक्षार्थियों की संख्या के अनुसार तिथि एवं पाली का निर्धारण करके प्रायोगिक परीक्षा केन्द्र पर आवंटित सभी परीक्षार्थियों के प्रायोगिक विषयों की परीक्षा आयोजित करेंगे।
- परीक्षार्थी अपने इस प्रवेश-पत्र में उल्लिखित प्रायोगिक परीक्षा केंद्रों पर दिनांक 10.01.2022को पूर्वाह्न 09:00 बजे अनिवार्य रूप से जाकर परीक्षा केन्द्र के परिसर की सूचना पट्ट से यह जानकारी प्राप्त करेंगे कि उनके द्वारा चयनित विषय की प्रायोगिक परीक्षा किस तिथि एवं किस पाली में संचालित होगी, जिसमें उन्हें सम्मिलित होना अनिवार्य है।
- परीक्षार्थी के प्रत्येक प्रायोगिक विषय की परीक्षा के लिए 08 पृष्ठों की केवल एक ही उत्तरपुस्तिका मिलेगी। अतिरिक्त उत्तरपुस्तिका नहीं दी जाएगी। परीक्षार्थी उत्तरपुस्तिका लेते ही यह सुनिश्चित कर लें कि इसमें 8 पृष्ठ हैं एवं सही क्रम में हैं।
- उत्तरपुस्तिका प्राप्त होते ही परीक्षार्थी अपने प्रवेश-पत्र तथा उत्तरपुस्तिका पर मुद्रित विवरणों (Details) का मिलान कर यह अवश्य सुनिश्चित हो लें कि जो उत्तरपुस्तिका परीक्षक द्वारा उन्हें दी गई है, वह उन्हीं की है। भिन्न विवरणों की उत्तरपुस्तिका प्राप्त होने पर उसे तुरंत परीक्षक को वापस लौटा दिया जाए।
- उत्तरपुस्तिका प्राप्त होने पर परीक्षार्थी उनके आवरण पृष्ठ के पीछे अंकित "परीक्षार्थियों के लिए निर्देश" अवश्य पढ़ें एवं उसका अनुपालन करें।
- परीक्षार्थी अपनी उत्तरपुस्तिका के कवर पृष्ठ के ऊपरी बायें तथा दायें भागों में क्रमांक-(1) में अपने उत्तर देने का माध्यम अंकित करते हुए क्रमांक-(2) में अपना पूर्ण हस्ताक्षर अंकित करें। इसके अलावा अन्य मुद्रित विवरणों में किसी भी प्रकार से कोई छेड़-छाड़ नहीं करें।
- प्रायोगिक परीक्षा की उत्तरपुस्तिका के आवरण पृष्ठ के निचले बायें एवं दायें भागों को परीक्षार्थी द्वारा कदापि नहीं भरा जाएगा। अगर परीक्षार्थी इस भाग को भरते हैं, तो परीक्षार्थी का इस विषय में परीक्षाफल रद्द किया जा सकता है। ये दोनों भाग आंतरिक/बाह्य परीक्षकों को भरने के लिए दिया गया है।
- उत्तरपुस्तिका के पत्रों के दोनो पृष्ठों पर तथा प्रत्येक लाइन पर लिखें एवं पृष्ठों को नष्ट न करें।
- यदि रफ कार्य करने की आवश्यक हो, तो परीक्षार्थी उत्तरपुस्तिका के अंतिम पृष्ठ पर रफ कार्य करके उसे काट दें/क्रास (X) कर दें।
- उत्तरपुस्तिका के आंतरिक पृष्ठों पर दाहिने हाशिए में लाइन खींचकर सादा स्थान छोड़ रखा गया है। शेष स्थान रूल्ड है। परीक्षार्थी दाहिने हाशिए के सादे स्थान में कुछ भी नहीं लिखेंगे, चूंकि यह भाग परीक्षक के उपयोग के लिए है।
- उत्तरपुस्तिका के पृष्ठों को मोड़ें-फाड़ें नहीं तथा बीच-बीच में व्यर्थ ही खाली न छोड़ें।
- प्रश्न-पत्र में दी हुई संख्या के अनुसार अपने उत्तरों की संख्या लिखें।
- व्हाइटनर, ब्लेड तथा नाखून का इस्तेमाल करना सर्वथा वर्जित है, अन्यथा परीक्षाफल अमान्य कर दिया जाएगा।
- प्रश्नोत्तर के समाप्त होने पर अंतिम में नीचे एक क्षैतिज रेखा खींच दें।
- आंतरिक परीक्षक द्वारा उपलब्ध कराये गए उपस्थिति-पत्रक में परीक्षार्थी द्वारा यथा-स्तम्भ परीक्षा की तिथि अंकित करते हुए उत्तरपुस्तिका की क्रम संख्या लिखकर अपना हस्ताक्षर किया जाएगा। परीक्षार्थी की उपस्थिति, अनुपस्थिति एवं निष्कासन से संबंधित संगत गोले को नीले/काले पेन से परीक्षक द्वारा भरा जाएगा न कि परीक्षार्थी द्वारा।
- परीक्षार्थी अपनी उत्तरपुस्तिका को आन्तरिक परीक्षक के पास जमा किये बिना परीक्षा भवन न छोड़ें।
- परीक्षा केन्द्र में कैलकुलेटर, मोबाइल फोन, इयर फोन, पेजर, ब्लूटूथ या इस प्रकार का कोई अन्य इलेक्ट्रॉनिक उपकरण ले जाना सख्त मना है।
- जाँच परीक्षा में गैर-उत्प्रेषित या जाँच परीक्षा में अनुपस्थित छात्र/छात्रा इंटरमीडिएट वार्षिक प्रायोगिक परीक्षा, 2022 में कदापि सम्मिलित नहीं हो सकते हैं।



बिहार विद्यालय परीक्षा समिति, पटना
BIHAR SCHOOL EXAMINATION BOARD, PATNA
INTERMEDIATE ANNUAL EXAMINATION, 2022

संकाय: विज्ञान
FACULTY: SCIENCE

इंटरमीडिएट वार्षिक परीक्षा, 2022

प्रायोगिक परीक्षा का प्रवेश पत्र

Admit Card For Practical Examination

कॉलेज/+2 स्कूल का नाम	GAYA COLLEGE, GAYA				
परीक्षार्थी का नाम	SUSHIL KUMAR				
माता का नाम	KIRAN KUMARI				
पिता का नाम	NAND KISHOR SINGH				
परीक्षार्थी का आधार नं०	दिव्यांग कोटि				NO
सूचीकरण संख्या/वर्ष	R-210012000-20	परीक्षार्थी की कोटि	REGULAR		
रौल कोड	21001	रौल क्रमांक	22011924	लिंग	MALE
परीक्षा केंद्र का नाम	GAYA COLLEGE, GAYA				



प्रायोगिक परीक्षा के विषय (निर्धारित परीक्षा कार्यक्रम सहित)

प्रायोगिक विषय	विषय कोड	विषय का नाम	परीक्षा की तारीख
वैकल्पिक विषय	117	PHYSICS	10.01.2022 to 20.01.2022
	118	CHEMISTRY	
अतिरिक्त विषय			

संजीव कुमार

महाविद्यालय / +2 विद्यालय प्रधान का हस्ताक्षर
एवं मुहर

परीक्षा नियंत्रक (30M10)

परीक्षार्थी के लिए आवश्यक निर्देश

- प्रायोगिक परीक्षा दिनांक 10.01.2022 से 20.01.2022 तक संचालित होगी। केन्द्राधीक्षक दिनांक 10.01.2022 से 20.01.2022 तक की अवधि में परीक्षार्थियों की संख्या के अनुसार तिथि एवं पाली का निर्धारण करके प्रायोगिक परीक्षा केन्द्र पर आवंटित सभी परीक्षार्थियों के प्रायोगिक विषयों की परीक्षा आयोजित करेंगे।
- परीक्षार्थी अपने इस प्रवेश-पत्र में उल्लिखित प्रायोगिक परीक्षा केंद्रों पर दिनांक 10.01.2022को पूर्वाह्न 09:00 बजे अनिवार्य रूप से जाकर परीक्षा केन्द्र के परिसर की सूचना पट्ट से यह जानकारी प्राप्त करेंगे कि उनके द्वारा चयनित विषय की प्रायोगिक परीक्षा किस तिथि एवं किस पाली में संचालित होगी, जिसमें उन्हें सम्मिलित होना अनिवार्य है।
- परीक्षार्थी के प्रत्येक प्रायोगिक विषय की परीक्षा के लिए 08 पृष्ठों की केवल एक ही उत्तरपुस्तिका मिलेगी। अतिरिक्त उत्तरपुस्तिका नहीं दी जाएगी। परीक्षार्थी उत्तरपुस्तिका लेते ही यह सुनिश्चित कर लें कि इसमें 8 पृष्ठ हैं एवं सही क्रम में हैं।
- उत्तरपुस्तिका प्राप्त होते ही परीक्षार्थी अपने प्रवेश-पत्र तथा उत्तरपुस्तिका पर मुद्रित विवरणों (Details) का मिलान कर यह अवश्य सुनिश्चित हो लें कि जो उत्तरपुस्तिका परीक्षक द्वारा उन्हें दी गई है, वह उन्हीं की है। भिन्न विवरणों की उत्तरपुस्तिका प्राप्त होने पर उसे तुरंत परीक्षक को वापस लौटा दिया जाए।
- उत्तरपुस्तिका प्राप्त होने पर परीक्षार्थी उनके आवरण पृष्ठ के पीछे अंकित "परीक्षार्थियों के लिए निर्देश" अवश्य पढ़ें एवं उसका अनुपालन करें।
- परीक्षार्थी अपनी उत्तरपुस्तिका के कवर पृष्ठ के ऊपरी बायें तथा दायें भागों में क्रमांक-(1) में अपने उत्तर देने का माध्यम अंकित करते हुए क्रमांक-(2) में अपना पूर्ण हस्ताक्षर अंकित करें। इसके अलावा अन्य मुद्रित विवरणों में किसी भी प्रकार से कोई छेड़-छाड़ नहीं करें।
- प्रायोगिक परीक्षा की उत्तरपुस्तिका के आवरण पृष्ठ के निचले बायें एवं दायें भागों को परीक्षार्थी द्वारा कदापि नहीं भरा जाएगा। अगर परीक्षार्थी इस भाग को भरते हैं, तो परीक्षार्थी का इस विषय में परीक्षाफल रद्द किया जा सकता है। ये दोनों भाग आंतरिक/बाह्य परीक्षकों को भरने के लिए दिया गया है।
- उत्तरपुस्तिका के पत्रों के दोनो पृष्ठों पर तथा प्रत्येक लाइन पर लिखें एवं पृष्ठों को नष्ट न करें।
- यदि रफ कार्य करने की आवश्यक हो, तो परीक्षार्थी उत्तरपुस्तिका के अंतिम पृष्ठ पर रफ कार्य करके उसे काट दें/क्रास (X) कर दें।
- उत्तरपुस्तिका के आंतरिक पृष्ठों पर दाहिने हाशिए में लाइन खींचकर सादा स्थान छोड़ रखा गया है। शेष स्थान रूल्ड है। परीक्षार्थी दाहिने हाशिए के सादे स्थान में कुछ भी नहीं लिखेंगे, चूंकि यह भाग परीक्षक के उपयोग के लिए है।
- उत्तरपुस्तिका के पृष्ठों को मोड़ें-फाड़ें नहीं तथा बीच-बीच में व्यर्थ ही खाली न छोड़ें।
- प्रश्न-पत्र में दी हुई संख्या के अनुसार अपने उत्तरों की संख्या लिखें।
- व्हाइटनर, ब्लेड तथा नाखून का इस्तेमाल करना सर्वथा वर्जित है, अन्यथा परीक्षाफल अमान्य कर दिया जाएगा।
- प्रश्नोत्तर के समाप्त होने पर अंतिम में नीचे एक क्षैतिज रेखा खींच दें।
- आंतरिक परीक्षक द्वारा उपलब्ध कराये गए उपस्थिति-पत्रक में परीक्षार्थी द्वारा यथा-स्तम्भ परीक्षा की तिथि अंकित करते हुए उत्तरपुस्तिका की क्रम संख्या लिखकर अपना हस्ताक्षर किया जाएगा। परीक्षार्थी की उपस्थिति, अनुपस्थिति एवं निष्कासन से संबंधित संगत गोले को नीले/काले पेन से परीक्षक द्वारा भरा जाएगा न कि परीक्षार्थी द्वारा।
- परीक्षार्थी अपनी उत्तरपुस्तिका को आन्तरिक परीक्षक के पास जमा किये बिना परीक्षा भवन न छोड़ें।
- परीक्षा केन्द्र में कैलकुलेटर, मोबाइल फोन, इयर फोन, पेजर, ब्लूटूथ या इस प्रकार का कोई अन्य इलेक्ट्रॉनिक उपकरण ले जाना सख्त मना है।
- जाँच परीक्षा में गैर-उत्प्रेषित या जाँच परीक्षा में अनुपस्थित छात्र/छात्रा इंटरमीडिएट वार्षिक प्रायोगिक परीक्षा, 2022 में कदापि सम्मिलित नहीं हो सकते हैं।



बिहार विद्यालय परीक्षा समिति, पटना
BIHAR SCHOOL EXAMINATION BOARD, PATNA
INTERMEDIATE ANNUAL EXAMINATION, 2022

इंटरमीडिएट वार्षिक परीक्षा, 2022

प्रायोगिक परीक्षा का प्रवेश पत्र

Admit Card For Practical Examination

संकाय: विज्ञान
FACULTY: SCIENCE

कॉलेज/+2 स्कूल का नाम GAYA COLLEGE, GAYA
परीक्षार्थी का नाम SURAJ RAJ
माता का नाम KARUNA DEVI
पिता का नाम SHRAWAN KUMAR DAS
परीक्षार्थी का आधार नं० दिव्यांग कोटि NO
सूचीकरण संख्या/वर्ष R-210011995-20 परीक्षार्थी की कोटि REGULAR
रोल कोड 21001 रोल क्रमांक 22011919 लिंग MALE
परीक्षा केंद्र का नाम GAYA COLLEGE, GAYA



Suraj Raj

प्रायोगिक परीक्षा के विषय (निर्धारित परीक्षा कार्यक्रम सहित)

प्रायोगिक विषय	विषय कोड	विषय का नाम	परीक्षा की तारीख
वैकल्पिक विषय	117	PHYSICS	10.01.2022 to 20.01.2022
	118	CHEMISTRY	
अतिरिक्त विषय			

संजीव कुमार

महाविद्यालय / +2 विद्यालय प्रधान का हस्ताक्षर
एवं मुहर

परीक्षा नियंत्रक (30M10)

परीक्षार्थी के लिए आवश्यक निर्देश

- प्रायोगिक परीक्षा दिनांक 10.01.2022 से 20.01.2022 तक संचालित होगी। केन्द्राधीक्षक दिनांक 10.01.2022 से 20.01.2022 तक की अवधि में परीक्षार्थियों की संख्या के अनुसार तिथि एवं पाली का निर्धारण करके प्रायोगिक परीक्षा केन्द्र पर आवंटित सभी परीक्षार्थियों के प्रायोगिक विषयों की परीक्षा आयोजित करेंगे।
- परीक्षार्थी अपने इस प्रवेश-पत्र में उल्लिखित प्रायोगिक परीक्षा केंद्रों पर दिनांक 10.01.2022 को पूर्वाह्न 09:00 बजे अनिवार्य रूप से जाकर परीक्षा केन्द्र के परिसर की सूचना पट्ट से यह जानकारी प्राप्त कर लेंगे कि उनके द्वारा चयनित विषय की प्रायोगिक परीक्षा किस तिथि एवं किस पाली में संचालित होगी, जिसमें उन्हें सम्मिलित होना अनिवार्य है।
- परीक्षार्थी के प्रत्येक प्रायोगिक विषय की परीक्षा के लिए 08 पृष्ठों की केवल एक ही उत्तरपुस्तिका मिलेगी। अतिरिक्त उत्तरपुस्तिका नहीं दी जाएगी। परीक्षार्थी उत्तरपुस्तिका लेते ही यह सुनिश्चित कर लें कि इसमें 8 पृष्ठ हैं एवं सही क्रम में हैं।
- उत्तरपुस्तिका प्राप्त होते ही परीक्षार्थी अपने प्रवेश-पत्र तथा उत्तरपुस्तिका पर मुद्रित विवरणों (Details) का मिलान कर यह अवश्य सुनिश्चित हो लें कि जो उत्तरपुस्तिका परीक्षक द्वारा उन्हें दी गई है, वह उन्हीं की है। भिन्न विवरणों की उत्तरपुस्तिका प्राप्त होने पर उसे तुरंत परीक्षक को वापस लौटा दिया जाए।
- उत्तरपुस्तिका प्राप्त होने पर परीक्षार्थी उनके आवरण पृष्ठ के पीछे अंकित "परीक्षार्थियों के लिए निर्देश" अवश्य पढ़ें एवं उसका अनुपालन करें।
- परीक्षार्थी अपनी उत्तरपुस्तिका के कवर पृष्ठ के ऊपरी बायें तथा दायें भागों में क्रमांक-(1) में अपने उत्तर देने का माध्यम अंकित करते हुए क्रमांक-(2) में अपना पूर्ण हस्ताक्षर अंकित करें। इसके अलावा अन्य मुद्रित विवरणों में किसी भी प्रकार से कोई छेड़-छाड़ नहीं करें।
- प्रायोगिक परीक्षा की उत्तरपुस्तिका के आवरण पृष्ठ के निचले बायें एवं दायें भागों को परीक्षार्थी द्वारा कदापि नहीं भरा जाएगा। अगर परीक्षार्थी इस भाग को भरते हैं, तो परीक्षार्थी का इस विषय में परीक्षाफल रद्द किया जा सकता है। ये दोनों भाग आंतरिक/बाह्य परीक्षकों को भरने के लिए दिया गया है।
- उत्तरपुस्तिका के पत्रों के दोनो पृष्ठों पर तथा प्रत्येक लाइन पर लिखें एवं पृष्ठों को नष्ट न करें।
- यदि रफ कार्य करने की आवश्यक हो, तो परीक्षार्थी उत्तरपुस्तिका के अंतिम पृष्ठ पर रफ कार्य करके उसे काट दें/क्रास (X) कर दें।
- उत्तरपुस्तिका के आंतरिक पृष्ठों पर दाहिने हाशिए में लाइन खींचकर सादा स्थान छोड़ रखा गया है। शेष स्थान रूल्ड है। परीक्षार्थी दाहिने हाशिए के सादे स्थान में कुछ भी नहीं लिखेंगे, चूंकि यह भाग परीक्षक के उपयोग के लिए है।
- उत्तरपुस्तिका के पृष्ठों को मोड़ें-फाड़ें नहीं तथा बीच-बीच में व्यर्थ ही खाली न छोड़ें।
- प्रश्न-पत्र में दी हुई संख्या के अनुसार अपने उत्तरों की संख्या लिखें।
- व्हाइटनर, ब्लेड तथा नाखून का इस्तेमाल करना सर्वथा वर्जित है, अन्यथा परीक्षाफल अमान्य कर दिया जाएगा।
- प्रश्नोत्तर के समाप्त होने पर अंतिम में नीचे एक क्षैतिज रेखा खींच दें।
- आंतरिक परीक्षक द्वारा उपलब्ध कराये गए उपस्थिति-पत्रक में परीक्षार्थी द्वारा यथा-स्तम्भ परीक्षा की तिथि अंकित करते हुए उत्तरपुस्तिका की क्रम संख्या लिखकर अपना हस्ताक्षर किया जाएगा। परीक्षार्थी की उपस्थिति, अनुपस्थिति एवं निष्कासन से संबंधित संगत गोले को नीले/काले पेन से परीक्षक द्वारा भरा जाएगा न कि परीक्षार्थी द्वारा।
- परीक्षार्थी अपनी उत्तरपुस्तिका को आन्तरिक परीक्षक के पास जमा किये बिना परीक्षा भवन न छोड़ें।
- परीक्षा केन्द्र में कैलकुलेटर, मोबाइल फोन, इयर फोन, पेजर, ब्लूटूथ या इस प्रकार का कोई अन्य इलेक्ट्रॉनिक उपकरण ले जाना सख्त मना है।
- जाँच परीक्षा में गैर-उत्प्रेषित या जाँच परीक्षा में अनुपस्थित छात्र/छात्रा इंटरमीडिएट वार्षिक प्रायोगिक परीक्षा, 2022 में कदापि सम्मिलित नहीं हो सकते हैं।



बिहार विद्यालय परीक्षा समिति, पटना
BIHAR SCHOOL EXAMINATION BOARD, PATNA
INTERMEDIATE ANNUAL EXAMINATION, 2022

संकाय: विज्ञान
FACULTY: SCIENCE

इंटरमीडिएट वार्षिक परीक्षा, 2022

प्रायोगिक परीक्षा का प्रवेश पत्र

Admit Card For Practical Examination

कॉलेज/+2 स्कूल का नाम	GAYA COLLEGE, GAYA				
परीक्षार्थी का नाम	UTTAM KUMAR				
माता का नाम	RAMSHILA KUMARI				
पिता का नाम	SANJAY KUMAR				
परीक्षार्थी का आधार नं०	दिव्यांग कोटि				NO
सूचीकरण संख्या/वर्ष	R-210012020-20	परीक्षार्थी की कोटि	REGULAR		
रोल कोड	21001	रोल क्रमांक	22011944	लिंग	MALE
परीक्षा केंद्र का नाम	GAYA COLLEGE, GAYA				



प्रायोगिक परीक्षा के विषय (निर्धारित परीक्षा कार्यक्रम सहित)

प्रायोगिक विषय	विषय कोड	विषय का नाम	परीक्षा की तारीख
वैकल्पिक विषय	117	PHYSICS	10.01.2022 to 20.01.2022
	118	CHEMISTRY	
अतिरिक्त विषय			

संजय कुमार

महाविद्यालय / +2 विद्यालय प्रधान का हस्ताक्षर
एवं मुहर

परीक्षा नियंत्रक (30M10)

परीक्षार्थी के लिए आवश्यक निर्देश

- प्रायोगिक परीक्षा दिनांक 10.01.2022 से 20.01.2022 तक संचालित होगी। केन्द्राधीक्षक दिनांक 10.01.2022 से 20.01.2022 तक की अवधि में परीक्षार्थियों की संख्या के अनुसार तिथि एवं पाली का निर्धारण करके प्रायोगिक परीक्षा केन्द्र पर आवंटित सभी परीक्षार्थियों के प्रायोगिक विषयों की परीक्षा आयोजित करेंगे।
- परीक्षार्थी अपने इस प्रवेश-पत्र में उल्लिखित प्रायोगिक परीक्षा केंद्रों पर दिनांक 10.01.2022 को पूर्वाह्न 09:00 बजे अनिवार्य रूप से जाकर परीक्षा केन्द्र के परिसर की सूचना पट्ट से यह जानकारी प्राप्त करेंगे कि उनके द्वारा चयनित विषय की प्रायोगिक परीक्षा किस तिथि एवं किस पाली में संचालित होगी, जिसमें उन्हें सम्मिलित होना अनिवार्य है।
- परीक्षार्थी के प्रत्येक प्रायोगिक विषय की परीक्षा के लिए 08 पृष्ठों की केवल एक ही उत्तरपुस्तिका मिलेगी। अतिरिक्त उत्तरपुस्तिका नहीं दी जाएगी। परीक्षार्थी उत्तरपुस्तिका लेते ही यह सुनिश्चित कर लें कि इसमें 8 पृष्ठ हैं एवं सही क्रम में हैं।
- उत्तरपुस्तिका प्राप्त होते ही परीक्षार्थी अपने प्रवेश-पत्र तथा उत्तरपुस्तिका पर मुद्रित विवरणों (Details) का मिलान कर यह अवश्य सुनिश्चित हो लें कि जो उत्तरपुस्तिका परीक्षक द्वारा उन्हें दी गई है, वह उन्हीं की है। भिन्न विवरणों की उत्तरपुस्तिका प्राप्त होने पर उसे तुरंत परीक्षक को वापस लौटा दिया जाए।
- उत्तरपुस्तिका प्राप्त होने पर परीक्षार्थी उनके आवरण पृष्ठ के पीछे अंकित "परीक्षार्थियों के लिए निर्देश" अवश्य पढ़ें एवं उसका अनुपालन करें।
- परीक्षार्थी अपनी उत्तरपुस्तिका के कवर पृष्ठ के ऊपरी बायें तथा दायें भागों में क्रमांक-(1) में अपने उत्तर देने का माध्यम अंकित करते हुए क्रमांक-(2) में अपना पूर्ण हस्ताक्षर अंकित करें। इसके अलावा अन्य मुद्रित विवरणों में किसी भी प्रकार से कोई छेड़-छाड़ नहीं करें।
- प्रायोगिक परीक्षा की उत्तरपुस्तिका के आवरण पृष्ठ के निचले बायें एवं दायें भागों को परीक्षार्थी द्वारा कदापि नहीं भरा जाएगा। अगर परीक्षार्थी इस भाग को भरते हैं, तो परीक्षार्थी का इस विषय में परीक्षाफल रद्द किया जा सकता है। ये दोनों भाग आंतरिक/बाह्य परीक्षकों को भरने के लिए दिया गया है।
- उत्तरपुस्तिका के पत्रों के दोनो पृष्ठों पर तथा प्रत्येक लाइन पर लिखें एवं पृष्ठों को नष्ट न करें।
- यदि रफ कार्य करने की आवश्यक हो, तो परीक्षार्थी उत्तरपुस्तिका के अंतिम पृष्ठ पर रफ कार्य करके उसे काट दें/क्रास (X) कर दें।
- उत्तरपुस्तिका के आंतरिक पृष्ठों पर दाहिने हाशिए में लाइन खींचकर सादा स्थान छोड़ रखा गया है। शेष स्थान रूल्ड है। परीक्षार्थी दाहिने हाशिए के सादे स्थान में कुछ भी नहीं लिखेंगे, चूंकि यह भाग परीक्षक के उपयोग के लिए है।
- उत्तरपुस्तिका के पृष्ठों को मोड़ें-फाड़ें नहीं तथा बीच-बीच में व्यर्थ ही खाली न छोड़ें।
- प्रश्न-पत्र में दी हुई संख्या के अनुसार अपने उत्तरों की संख्या लिखें।
- व्हाइटनर, ब्लेड तथा नाखून का इस्तेमाल करना सर्वथा वर्जित है, अन्यथा परीक्षाफल अमान्य कर दिया जाएगा।
- प्रश्नोत्तर के समाप्त होने पर अंतिम में नीचे एक क्षैतिज रेखा खींच दें।
- आंतरिक परीक्षक द्वारा उपलब्ध कराये गए उपस्थिति-पत्रक में परीक्षार्थी द्वारा यथा-स्तम्भ परीक्षा की तिथि अंकित करते हुए उत्तरपुस्तिका की क्रम संख्या लिखकर अपना हस्ताक्षर किया जाएगा। परीक्षार्थी की उपस्थिति, अनुपस्थिति एवं निष्कासन से संबंधित संगत गोले को नीले/काले पेन से परीक्षक द्वारा भरा जाएगा न कि परीक्षार्थी द्वारा।
- परीक्षार्थी अपनी उत्तरपुस्तिका को आन्तरिक परीक्षक के पास जमा किये बिना परीक्षा भवन न छोड़ें।
- परीक्षा केन्द्र में कैलकुलेटर, मोबाइल फोन, इयर फोन, पेजर, ब्लूटूथ या इस प्रकार का कोई अन्य इलेक्ट्रॉनिक उपकरण ले जाना सख्त मना है।
- जाँच परीक्षा में गैर-उत्प्रेषित या जाँच परीक्षा में अनुपस्थित छात्र/छात्रा इंटरमीडिएट वार्षिक प्रायोगिक परीक्षा, 2022 में कदापि सम्मिलित नहीं हो सकते हैं।



बिहार विद्यालय परीक्षा समिति, पटना
BIHAR SCHOOL EXAMINATION BOARD, PATNA
INTERMEDIATE ANNUAL EXAMINATION, 2022

संकाय: विज्ञान
FACULTY: SCIENCE

इंटरमीडिएट वार्षिक परीक्षा, 2022

प्रायोगिक परीक्षा का प्रवेश पत्र

Admit Card For Practical Examination

कॉलेज/+2 स्कूल का नाम	GAYA COLLEGE, GAYA				
परीक्षार्थी का नाम	VESHLAL KUMAR				
माता का नाम	SUNAINA DEVI				
पिता का नाम	ARVIND PRAJAPAT				
परीक्षार्थी का आधार नं०	दिव्यांग कोटि				NO
सूचीकरण संख्या/वर्ष	R-210012024-20	परीक्षार्थी की कोटि	REGULAR		
रोल कोड	21001	रोल क्रमांक	22011947	लिंग	MALE
परीक्षा केंद्र का नाम	GAYA COLLEGE, GAYA				



प्रायोगिक परीक्षा के विषय (निर्धारित परीक्षा कार्यक्रम सहित)

प्रायोगिक विषय	विषय कोड	विषय का नाम	परीक्षा की तारीख
वैकल्पिक विषय	117	PHYSICS	10.01.2022 to 20.01.2022
	118	CHEMISTRY	
अतिरिक्त विषय			

संजय कुमार

महाविद्यालय / +2 विद्यालय प्रधान का हस्ताक्षर
एवं मुहर

परीक्षा नियंत्रक (30M10)

परीक्षार्थी के लिए आवश्यक निर्देश

- प्रायोगिक परीक्षा दिनांक 10.01.2022 से 20.01.2022 तक संचालित होगी। केन्द्राधीक्षक दिनांक 10.01.2022 से 20.01.2022 तक की अवधि में परीक्षार्थियों की संख्या के अनुसार तिथि एवं पाली का निर्धारण करके प्रायोगिक परीक्षा केन्द्र पर आवंटित सभी परीक्षार्थियों के प्रायोगिक विषयों की परीक्षा आयोजित करेंगे।
- परीक्षार्थी अपने इस प्रवेश-पत्र में उल्लिखित प्रायोगिक परीक्षा केंद्रों पर दिनांक 10.01.2022 को पूर्वाह्न 09:00 बजे अनिवार्य रूप से जाकर परीक्षा केन्द्र के परिसर की सूचना पट्ट से यह जानकारी प्राप्त कर लेंगे कि उनके द्वारा चयनित विषय की प्रायोगिक परीक्षा किस तिथि एवं किस पाली में संचालित होगी, जिसमें उन्हें सम्मिलित होना अनिवार्य है।
- परीक्षार्थी के प्रत्येक प्रायोगिक विषय की परीक्षा के लिए 08 पृष्ठों की केवल एक ही उत्तरपुस्तिका मिलेगी। अतिरिक्त उत्तरपुस्तिका नहीं दी जाएगी। परीक्षार्थी उत्तरपुस्तिका लेते ही यह सुनिश्चित कर लें कि इसमें 8 पृष्ठ हैं एवं सही क्रम में हैं।
- उत्तरपुस्तिका प्राप्त होते ही परीक्षार्थी अपने प्रवेश-पत्र तथा उत्तरपुस्तिका पर मुद्रित विवरणों (Details) का मिलान कर यह अवश्य सुनिश्चित हो लें कि जो उत्तरपुस्तिका परीक्षक द्वारा उन्हें दी गई है, वह उन्हीं की है। भिन्न विवरणों की उत्तरपुस्तिका प्राप्त होने पर उसे तुरंत परीक्षक को वापस लौटा दिया जाए।
- उत्तरपुस्तिका प्राप्त होने पर परीक्षार्थी उनके आवरण पृष्ठ के पीछे अंकित "परीक्षार्थियों के लिए निर्देश" अवश्य पढ़ें एवं उसका अनुपालन करें।
- परीक्षार्थी अपनी उत्तरपुस्तिका के कवर पृष्ठ के ऊपरी बायें तथा दायें भागों में क्रमांक-(1) में अपने उत्तर देने का माध्यम अंकित करते हुए क्रमांक-(2) में अपना पूर्ण हस्ताक्षर अंकित करें। इसके अलावा अन्य मुद्रित विवरणों में किसी भी प्रकार से कोई छेड़-छाड़ नहीं करें।
- प्रायोगिक परीक्षा की उत्तरपुस्तिका के आवरण पृष्ठ के निचले बायें एवं दायें भागों को परीक्षार्थी द्वारा कदापि नहीं भरा जाएगा। अगर परीक्षार्थी इस भाग को भरते हैं, तो परीक्षार्थी का इस विषय में परीक्षाफल रद्द किया जा सकता है। ये दोनों भाग आंतरिक/बाह्य परीक्षकों को भरने के लिए दिया गया है।
- उत्तरपुस्तिका के पत्रों के दोनो पृष्ठों पर तथा प्रत्येक लाइन पर लिखें एवं पृष्ठों को नष्ट न करें।
- यदि रफ कार्य करने की आवश्यक हो, तो परीक्षार्थी उत्तरपुस्तिका के अंतिम पृष्ठ पर रफ कार्य करके उसे काट दें/क्रास (X) कर दें।
- उत्तरपुस्तिका के आंतरिक पृष्ठों पर दाहिने हाशिए में लाइन खींचकर सादा स्थान छोड़ रखा गया है। शेष स्थान रूल्ड है। परीक्षार्थी दाहिने हाशिए के सादे स्थान में कुछ भी नहीं लिखेंगे, चूंकि यह भाग परीक्षक के उपयोग के लिए है।
- उत्तरपुस्तिका के पृष्ठों को मोड़ें-फाड़ें नहीं तथा बीच-बीच में व्यर्थ ही खाली न छोड़ें।
- प्रश्न-पत्र में दी हुई संख्या के अनुसार अपने उत्तरों की संख्या लिखें।
- व्हाइटनर, ब्लेड तथा नाखून का इस्तेमाल करना सर्वथा वर्जित है, अन्यथा परीक्षाफल अमान्य कर दिया जाएगा।
- प्रश्नोत्तर के समाप्त होने पर अंतिम में नीचे एक क्षैतिज रेखा खींच दें।
- आंतरिक परीक्षक द्वारा उपलब्ध कराये गए उपस्थिति-पत्रक में परीक्षार्थी द्वारा यथा-स्तम्भ परीक्षा की तिथि अंकित करते हुए उत्तरपुस्तिका की क्रम संख्या लिखकर अपना हस्ताक्षर किया जाएगा। परीक्षार्थी की उपस्थिति, अनुपस्थिति एवं निष्कासन से संबंधित संगत गोले को नीले/काले पेन से परीक्षक द्वारा भरा जाएगा न कि परीक्षार्थी द्वारा।
- परीक्षार्थी अपनी उत्तरपुस्तिका को आन्तरिक परीक्षक के पास जमा किये बिना परीक्षा भवन न छोड़ें।
- परीक्षा केन्द्र में कैलकुलेटर, मोबाइल फोन, इयर फोन, पेजर, ब्लूटूथ या इस प्रकार का कोई अन्य इलेक्ट्रॉनिक उपकरण ले जाना सख्त मना है।
- जाँच परीक्षा में गैर-उत्प्रेषित या जाँच परीक्षा में अनुपस्थित छात्र/छात्रा इंटरमीडिएट वार्षिक प्रायोगिक परीक्षा, 2022 में कदापि सम्मिलित नहीं हो सकते हैं।



बिहार विद्यालय परीक्षा समिति, पटना
BIHAR SCHOOL EXAMINATION BOARD, PATNA
INTERMEDIATE ANNUAL EXAMINATION, 2022


संकाय: विज्ञान
FACULTY: SCIENCE

इंटरमीडिएट वार्षिक परीक्षा, 2022

प्रायोगिक परीक्षा का प्रवेश पत्र

Admit Card For Practical Examination

कॉलेज/+2 स्कूल का नाम	GAYA COLLEGE, GAYA				
परीक्षार्थी का नाम	TANWIR HAIDAR				
माता का नाम	TABASSUM ARA				
पिता का नाम	MD AFTAB HAIDAR				
परीक्षार्थी का आधार नं०	दिव्यांग कोटि				NO
सूचीकरण संख्या/वर्ष	R-210012003-20	परीक्षार्थी की कोटि	REGULAR		
रोल कोड	21001	रोल क्रमांक	22011927	लिंग	MALE
परीक्षा केंद्र का नाम	GAYA COLLEGE, GAYA				



प्रायोगिक परीक्षा के विषय (निर्धारित परीक्षा कार्यक्रम सहित)

प्रायोगिक विषय	विषय कोड	विषय का नाम	परीक्षा की तारीख
वैकल्पिक विषय	117	PHYSICS	10.01.2022 to 20.01.2022
	118	CHEMISTRY	
अतिरिक्त विषय			

संजीव कुमार

महाविद्यालय / +2 विद्यालय प्रधान का हस्ताक्षर
एवं मुहर

परीक्षा नियंत्रक (30M10)

परीक्षार्थी के लिए आवश्यक निर्देश

- प्रायोगिक परीक्षा दिनांक 10.01.2022 से 20.01.2022 तक संचालित होगी। केन्द्राधीक्षक दिनांक 10.01.2022 से 20.01.2022 तक की अवधि में परीक्षार्थियों की संख्या के अनुसार तिथि एवं पाली का निर्धारण करके प्रायोगिक परीक्षा केन्द्र पर आवंटित सभी परीक्षार्थियों के प्रायोगिक विषयों की परीक्षा आयोजित करेंगे।
- परीक्षार्थी अपने इस प्रवेश-पत्र में उल्लिखित प्रायोगिक परीक्षा केंद्रों पर दिनांक 10.01.2022को पूर्वाह्न 09:00 बजे अनिवार्य रूप से जाकर परीक्षा केन्द्र के परिसर की सूचना पट्ट से यह जानकारी प्राप्त कर लेंगे कि उनके द्वारा चयनित विषय की प्रायोगिक परीक्षा किस तिथि एवं किस पाली में संचालित होगी, जिसमें उन्हें सम्मिलित होना अनिवार्य है।
- परीक्षार्थी के प्रत्येक प्रायोगिक विषय की परीक्षा के लिए 08 पृष्ठों की केवल एक ही उत्तरपुस्तिका मिलेगी। अतिरिक्त उत्तरपुस्तिका नहीं दी जाएगी। परीक्षार्थी उत्तरपुस्तिका लेते ही यह सुनिश्चित कर लें कि इसमें 8 पृष्ठ हैं एवं सही क्रम में हैं।
- उत्तरपुस्तिका प्राप्त होते ही परीक्षार्थी अपने प्रवेश-पत्र तथा उत्तरपुस्तिका पर मुद्रित विवरणों (Details) का मिलान कर यह अवश्य सुनिश्चित हो लें कि जो उत्तरपुस्तिका परीक्षक द्वारा उन्हें दी गई है, वह उन्हीं की है। भिन्न विवरणों की उत्तरपुस्तिका प्राप्त होने पर उसे तुरंत परीक्षक को वापस लौटा दिया जाए।
- उत्तरपुस्तिका प्राप्त होने पर परीक्षार्थी उनके आवरण पृष्ठ के पीछे अंकित "परीक्षार्थियों के लिए निर्देश" अवश्य पढ़ें एवं उसका अनुपालन करें।
- परीक्षार्थी अपनी उत्तरपुस्तिका के कवर पृष्ठ के ऊपरी बायें तथा दायें भागों में क्रमांक-(1) में अपने उत्तर देने का माध्यम अंकित करते हुए क्रमांक-(2) में अपना पूर्ण हस्ताक्षर अंकित करें। इसके अलावा अन्य मुद्रित विवरणों में किसी भी प्रकार से कोई छेड़-छाड़ नहीं करें।
- प्रायोगिक परीक्षा की उत्तरपुस्तिका के आवरण पृष्ठ के निचले बायें एवं दायें भागों को परीक्षार्थी द्वारा कदापि नहीं भरा जाएगा। अगर परीक्षार्थी इस भाग को भरते हैं, तो परीक्षार्थी का इस विषय में परीक्षाफल रद्द किया जा सकता है। ये दोनों भाग आंतरिक/बाह्य परीक्षकों को भरने के लिए दिया गया है।
- उत्तरपुस्तिका के पत्रों के दोनो पृष्ठों पर तथा प्रत्येक लाइन पर लिखें एवं पृष्ठों को नष्ट न करें।
- यदि रफ कार्य करने की आवश्यक हो, तो परीक्षार्थी उत्तरपुस्तिका के अंतिम पृष्ठ पर रफ कार्य करके उसे काट दें/क्रास (X) कर दें।
- उत्तरपुस्तिका के आंतरिक पृष्ठों पर दाहिने हाशिए में लाइन खींचकर सादा स्थान छोड़ रखा गया है। शेष स्थान रूल्ड है। परीक्षार्थी दाहिने हाशिए के सादे स्थान में कुछ भी नहीं लिखेंगे, चूंकि यह भाग परीक्षक के उपयोग के लिए है।
- उत्तरपुस्तिका के पृष्ठों को मोड़ें-फाड़ें नहीं तथा बीच-बीच में व्यर्थ ही खाली न छोड़ें।
- प्रश्न-पत्र में दी हुई संख्या के अनुसार अपने उत्तरों की संख्या लिखें।
- व्हाइटनर, ब्लेड तथा नाखून का इस्तेमाल करना सर्वथा वर्जित है, अन्यथा परीक्षाफल अमान्य कर दिया जाएगा।
- प्रश्नोत्तर के समाप्त होने पर अंतिम में नीचे एक क्षैतिज रेखा खींच दें।
- आंतरिक परीक्षक द्वारा उपलब्ध कराये गए उपस्थिति-पत्रक में परीक्षार्थी द्वारा यथा-स्तम्भ परीक्षा की तिथि अंकित करते हुए उत्तरपुस्तिका की क्रम संख्या लिखकर अपना हस्ताक्षर किया जाएगा। परीक्षार्थी की उपस्थिति, अनुपस्थिति एवं निष्कासन से संबंधित संगत गोले को नीले/काले पेन से परीक्षक द्वारा भरा जाएगा न कि परीक्षार्थी द्वारा।
- परीक्षार्थी अपनी उत्तरपुस्तिका को आन्तरिक परीक्षक के पास जमा किये बिना परीक्षा भवन न छोड़ें।
- परीक्षा केन्द्र में कैलकुलेटर, मोबाइल फोन, इयर फोन, पेजर, ब्लूटूथ या इस प्रकार का कोई अन्य इलेक्ट्रॉनिक उपकरण ले जाना सख्त मना है।
- जाँच परीक्षा में गैर-उत्प्रेषित या जाँच परीक्षा में अनुपस्थित छात्र/छात्रा इंटरमीडिएट वार्षिक प्रायोगिक परीक्षा, 2022 में कदापि सम्मिलित नहीं हो सकते हैं।



बिहार विद्यालय परीक्षा समिति, पटना
BIHAR SCHOOL EXAMINATION BOARD, PATNA
INTERMEDIATE ANNUAL EXAMINATION, 2022

संकाय: विज्ञान
FACULTY: SCIENCE

इंटरमीडिएट वार्षिक परीक्षा, 2022

प्रायोगिक परीक्षा का प्रवेश पत्र

Admit Card For Practical Examination

कॉलेज/+2 स्कूल का नाम GAYA COLLEGE, GAYA
परीक्षार्थी का नाम VIDHUT RAUSHAN
माता का नाम SUMAN BHARTI
पिता का नाम MITHILESH KUMAR PRITAM
परीक्षार्थी का आधार नं० दिव्यांग कोटि NO
सूचीकरण संख्या/वर्ष R-210012029-20 परीक्षार्थी की कोटि REGULAR
रोल कोड 21001 रोल क्रमांक 22011952 लिंग MALE
परीक्षा केंद्र का नाम GAYA COLLEGE, GAYA



vidhut Raushan

प्रायोगिक परीक्षा के विषय (निर्धारित परीक्षा कार्यक्रम सहित)

प्रायोगिक विषय	विषय कोड	विषय का नाम	परीक्षा की तारीख
वैकल्पिक विषय	117	PHYSICS	10.01.2022 to 20.01.2022
	118	CHEMISTRY	
अतिरिक्त विषय			

संज्ञा 1377

महाविद्यालय / +2 विद्यालय प्रधान का हस्ताक्षर
एवं मुहर

परीक्षा नियंत्रक (30MA10)

परीक्षार्थी के लिए आवश्यक निर्देश

- प्रायोगिक परीक्षा दिनांक 10.01.2022 से 20.01.2022 तक संचालित होगी। केन्द्राधीक्षक दिनांक 10.01.2022 से 20.01.2022 तक की अवधि में परीक्षार्थियों की संख्या के अनुसार तिथि एवं पाली का निर्धारण करके प्रायोगिक परीक्षा केन्द्र पर आवंटित सभी परीक्षार्थियों के प्रायोगिक विषयों की परीक्षा आयोजित करेंगे।
- परीक्षार्थी अपने इस प्रवेश-पत्र में उल्लिखित प्रायोगिक परीक्षा केंद्रों पर दिनांक 10.01.2022 को पूर्वाह्न 09:00 बजे अनिवार्य रूप से जाकर परीक्षा केन्द्र के परिसर की सूचना पट्ट से यह जानकारी प्राप्त कर लेंगे कि उनके द्वारा चयनित विषय की प्रायोगिक परीक्षा किस तिथि एवं किस पाली में संचालित होगी, जिसमें उन्हें सम्मिलित होना अनिवार्य है।
- परीक्षार्थी के प्रत्येक प्रायोगिक विषय की परीक्षा के लिए 08 पृष्ठों की केवल एक ही उत्तरपुस्तिका मिलेगी। अतिरिक्त उत्तरपुस्तिका नहीं दी जाएगी। परीक्षार्थी उत्तरपुस्तिका लेते ही यह सुनिश्चित कर लें कि इसमें 8 पृष्ठ हैं एवं सही क्रम में हैं।
- उत्तरपुस्तिका प्राप्त होते ही परीक्षार्थी अपने प्रवेश-पत्र तथा उत्तरपुस्तिका पर मुद्रित विवरणों (Details) का मिलान कर यह अवश्य सुनिश्चित हो लें कि जो उत्तरपुस्तिका परीक्षक द्वारा उन्हें दी गई है, वह उन्हीं की है। भिन्न विवरणों की उत्तरपुस्तिका प्राप्त होने पर उसे तुरंत परीक्षक को वापस लौटा दिया जाए।
- उत्तरपुस्तिका प्राप्त होने पर परीक्षार्थी उनके आवरण पृष्ठ के पीछे अंकित "परीक्षार्थियों के लिए निर्देश" अवश्य पढ़ें एवं उसका अनुपालन करें।
- परीक्षार्थी अपनी उत्तरपुस्तिका के कवर पृष्ठ के ऊपरी बायें तथा दायें भागों में क्रमांक-(1) में अपने उत्तर देने का माध्यम अंकित करते हुए क्रमांक-(2) में अपना पूर्ण हस्ताक्षर अंकित करें। इसके अलावा अन्य मुद्रित विवरणों में किसी भी प्रकार से कोई छेड़-छाड़ नहीं करें।
- प्रायोगिक परीक्षा की उत्तरपुस्तिका के आवरण पृष्ठ के निचले बायें एवं दायें भागों को परीक्षार्थी द्वारा कदापि नहीं भरा जाएगा। अगर परीक्षार्थी इस भाग को भरते हैं, तो परीक्षार्थी का इस विषय में परीक्षाफल रद्द किया जा सकता है। ये दोनों भाग आंतरिक/बाह्य परीक्षकों को भरने के लिए दिया गया है।
- उत्तरपुस्तिका के पत्रों के दोनो पृष्ठों पर तथा प्रत्येक लाइन पर लिखें एवं पृष्ठों को नष्ट न करें।
- यदि रफ कार्य करने की आवश्यक हो, तो परीक्षार्थी उत्तरपुस्तिका के अंतिम पृष्ठ पर रफ कार्य करके उसे काट दें/क्रास (X) कर दें।
- उत्तरपुस्तिका के आंतरिक पृष्ठों पर दाहिने हाशिए में लाइन खींचकर सादा स्थान छोड़ रखा गया है। शेष स्थान रूल्ड है। परीक्षार्थी दाहिने हाशिए के सादे स्थान में कुछ भी नहीं लिखेंगे, चूंकि यह भाग परीक्षक के उपयोग के लिए है।
- उत्तरपुस्तिका के पृष्ठों को मोड़ें-फाड़ें नहीं तथा बीच-बीच में व्यर्थ ही खाली न छोड़ें।
- प्रश्न-पत्र में दी हुई संख्या के अनुसार अपने उत्तरों की संख्या लिखें।
- व्हाइटनर, ब्लेड तथा नाखून का इस्तेमाल करना सर्वथा वर्जित है, अन्यथा परीक्षाफल अमान्य कर दिया जाएगा।
- प्रश्नोत्तर के समाप्त होने पर अंतिम में नीचे एक क्षैतिज रेखा खींच दें।
- आंतरिक परीक्षक द्वारा उपलब्ध कराये गए उपस्थिति-पत्रक में परीक्षार्थी द्वारा यथा-स्तम्भ परीक्षा की तिथि अंकित करते हुए उत्तरपुस्तिका की क्रम संख्या लिखकर अपना हस्ताक्षर किया जाएगा। परीक्षार्थी की उपस्थिति, अनुपस्थिति एवं निष्कासन से संबंधित संगत गोले को नीले/काले पेन से परीक्षक द्वारा भरा जाएगा न कि परीक्षार्थी द्वारा।
- परीक्षार्थी अपनी उत्तरपुस्तिका को आन्तरिक परीक्षक के पास जमा किये बिना परीक्षा भवन न छोड़ें।
- परीक्षा केन्द्र में कैलकुलेटर, मोबाइल फोन, इयर फोन, पेजर, ब्लूटूथ या इस प्रकार का कोई अन्य इलेक्ट्रॉनिक उपकरण ले जाना सख्त मना है।
- जाँच परीक्षा में गैर-उत्प्रेषित या जाँच परीक्षा में अनुपस्थित छात्र/छात्रा इंटरमीडिएट वार्षिक प्रायोगिक परीक्षा, 2022 में कदापि सम्मिलित नहीं हो सकते हैं।



बिहार विद्यालय परीक्षा समिति, पटना
BIHAR SCHOOL EXAMINATION BOARD, PATNA
INTERMEDIATE ANNUAL EXAMINATION, 2022

संकाय: विज्ञान
FACULTY: SCIENCE

इंटरमीडिएट वार्षिक परीक्षा, 2022

प्रायोगिक परीक्षा का प्रवेश पत्र

Admit Card For Practical Examination

कॉलेज/+2 स्कूल का नाम	GAYA COLLEGE, GAYA				
परीक्षार्थी का नाम	VARUN KUMAR				
माता का नाम	SAVIYA DEVI				
पिता का नाम	NARAYAN YADAV				
परीक्षार्थी का आधार नं०	दिव्यांग कोटि				NO
सूचीकरण संख्या/वर्ष	R-210012023-20	परीक्षार्थी की कोटि	REGULAR		
रौल कोड	21001	रौल क्रमांक	22011946	लिंग	MALE
परीक्षा केंद्र का नाम	GAYA COLLEGE, GAYA				



प्रायोगिक परीक्षा के विषय (निर्धारित परीक्षा कार्यक्रम सहित)

प्रायोगिक विषय	विषय कोड	विषय का नाम	परीक्षा की तारीख
वैकल्पिक विषय	117	PHYSICS	10.01.2022 to 20.01.2022
	118	CHEMISTRY	
अतिरिक्त विषय	119	Biology	

संजय कुमार

महाविद्यालय / +2 विद्यालय प्रधान का हस्ताक्षर
एवं मुहर

परीक्षा नियंत्रक (30M10)

परीक्षार्थी के लिए आवश्यक निर्देश

- प्रायोगिक परीक्षा दिनांक 10.01.2022 से 20.01.2022 तक संचालित होगी। केन्द्राधीक्षक दिनांक 10.01.2022 से 20.01.2022 तक की अवधि में परीक्षार्थियों की संख्या के अनुसार तिथि एवं पाली का निर्धारण करके प्रायोगिक परीक्षा केन्द्र पर आवंटित सभी परीक्षार्थियों के प्रायोगिक विषयों की परीक्षा आयोजित करेंगे।
- परीक्षार्थी अपने इस प्रवेश-पत्र में उल्लिखित प्रायोगिक परीक्षा केंद्रों पर दिनांक 10.01.2022 को पूर्वाह्न 09:00 बजे अनिवार्य रूप से जाकर परीक्षा केन्द्र के परिसर की सूचना पट्ट से यह जानकारी प्राप्त करेंगे कि उनके द्वारा चयनित विषय की प्रायोगिक परीक्षा किस तिथि एवं किस पाली में संचालित होगी, जिसमें उन्हें सम्मिलित होना अनिवार्य है।
- परीक्षार्थी के प्रत्येक प्रायोगिक विषय की परीक्षा के लिए 08 पृष्ठों की केवल एक ही उत्तरपुस्तिका मिलेगी। अतिरिक्त उत्तरपुस्तिका नहीं दी जाएगी। परीक्षार्थी उत्तरपुस्तिका लेते ही यह सुनिश्चित कर लें कि इसमें 8 पृष्ठ हैं एवं सही क्रम में हैं।
- उत्तरपुस्तिका प्राप्त होते ही परीक्षार्थी अपने प्रवेश-पत्र तथा उत्तरपुस्तिका पर मुद्रित विवरणों (Details) का मिलान कर यह अवश्य सुनिश्चित हो लें कि जो उत्तरपुस्तिका परीक्षक द्वारा उन्हें दी गई है, वह उन्हीं की है। भिन्न विवरणों की उत्तरपुस्तिका प्राप्त होने पर उसे तुरंत परीक्षक को वापस लौटा दिया जाए।
- उत्तरपुस्तिका प्राप्त होने पर परीक्षार्थी उनके आवरण पृष्ठ के पीछे अंकित "परीक्षार्थियों के लिए निर्देश" अवश्य पढ़ें एवं उसका अनुपालन करें।
- परीक्षार्थी अपनी उत्तरपुस्तिका के कवर पृष्ठ के ऊपरी बायें तथा दायें भागों में क्रमांक-(1) में अपने उत्तर देने का माध्यम अंकित करते हुए क्रमांक-(2) में अपना पूर्ण हस्ताक्षर अंकित करें। इसके अलावा अन्य मुद्रित विवरणों में किसी भी प्रकार से कोई छेड़-छाड़ नहीं करें।
- प्रायोगिक परीक्षा की उत्तरपुस्तिका के आवरण पृष्ठ के निचले बायें एवं दायें भागों को परीक्षार्थी द्वारा कदापि नहीं भरा जाएगा। अगर परीक्षार्थी इस भाग को भरते हैं, तो परीक्षार्थी का इस विषय में परीक्षाफल रद्द किया जा सकता है। ये दोनों भाग आंतरिक/बाह्य परीक्षकों को भरने के लिए दिया गया है।
- उत्तरपुस्तिका के पत्रों के दोनो पृष्ठों पर तथा प्रत्येक लाइन पर लिखें एवं पृष्ठों को नष्ट न करें।
- यदि रफ कार्य करने की आवश्यक हो, तो परीक्षार्थी उत्तरपुस्तिका के अंतिम पृष्ठ पर रफ कार्य करके उसे काट दें/क्रास (X) कर दें।
- उत्तरपुस्तिका के आंतरिक पृष्ठों पर दाहिने हाशिए में लाइन खींचकर सादा स्थान छोड़ रखा गया है। शेष स्थान रूल्ड है। परीक्षार्थी दाहिने हाशिए के सादे स्थान में कुछ भी नहीं लिखेंगे, चूंकि यह भाग परीक्षक के उपयोग के लिए है।
- उत्तरपुस्तिका के पृष्ठों को मोड़ें-फाड़ें नहीं तथा बीच-बीच में व्यर्थ ही खाली न छोड़ें।
- प्रश्न-पत्र में दी हुई संख्या के अनुसार अपने उत्तरों की संख्या लिखें।
- व्हाइटनर, ब्लेड तथा नाखून का इस्तेमाल करना सर्वथा वर्जित है, अन्यथा परीक्षाफल अमान्य कर दिया जाएगा।
- प्रश्नोत्तर के समाप्त होने पर अंतिम में नीचे एक क्षैतिज रेखा खींच दें।
- आंतरिक परीक्षक द्वारा उपलब्ध कराये गए उपस्थिति-पत्रक में परीक्षार्थी द्वारा यथा-स्तम्भ परीक्षा की तिथि अंकित करते हुए उत्तरपुस्तिका की क्रम संख्या लिखकर अपना हस्ताक्षर किया जाएगा। परीक्षार्थी की उपस्थिति, अनुपस्थिति एवं निष्कासन से संबंधित संगत गोले को नीले/काले पेन से परीक्षक द्वारा भरा जाएगा न कि परीक्षार्थी द्वारा।
- परीक्षार्थी अपनी उत्तरपुस्तिका को आन्तरिक परीक्षक के पास जमा किये बिना परीक्षा भवन न छोड़ें।
- परीक्षा केन्द्र में कैलकुलेटर, मोबाइल फोन, इयर फोन, पेजर, ब्लूटूथ या इस प्रकार का कोई अन्य इलेक्ट्रॉनिक उपकरण ले जाना सख्त मना है।
- जाँच परीक्षा में गैर-उत्प्रेषित या जाँच परीक्षा में अनुपस्थित छात्र/छात्रा इंटरमीडिएट वार्षिक प्रायोगिक परीक्षा, 2022 में कदापि सम्मिलित नहीं हो सकते हैं।



बिहार विद्यालय परीक्षा समिति, पटना
BIHAR SCHOOL EXAMINATION BOARD, PATNA
INTERMEDIATE ANNUAL EXAMINATION, 2022


इंटरमीडिएट वार्षिक परीक्षा, 2022

प्रायोगिक परीक्षा का प्रवेश पत्र

Admit Card For Practical Examination

संकाय: विज्ञान
FACULTY: SCIENCE

कॉलेज/+2 स्कूल का नाम GAYA COLLEGE, GAYA
परीक्षार्थी का नाम UDIT KUMAR
माता का नाम MUNNI DEVI
पिता का नाम LALJI VISHWAKARMA
परीक्षार्थी का आधार नं० दिव्यांग कोटि NO
सूचीकरण संख्या/वर्ष R-210012005-20 परीक्षार्थी की कोटि REGULAR
रौल कोड 21001 रौल क्रमांक 22011930 लिंग MALE
परीक्षा केंद्र का नाम GAYA COLLEGE, GAYA



प्रायोगिक परीक्षा के विषय (निर्धारित परीक्षा कार्यक्रम सहित)

प्रायोगिक विषय	विषय कोड	विषय का नाम	परीक्षा की तारीख
वैकल्पिक विषय	117	PHYSICS	10.01.2022 to 20.01.2022
	118	CHEMISTRY	
अतिरिक्त विषय			

संकाय 2022

महाविद्यालय / +2 विद्यालय प्रधान का हस्ताक्षर
एवं मुहर

परीक्षा नियंत्रक (30M10)

परीक्षार्थी के लिए आवश्यक निर्देश

- प्रायोगिक परीक्षा दिनांक 10.01.2022 से 20.01.2022 तक संचालित होगी। केन्द्राधीक्षक दिनांक 10.01.2022 से 20.01.2022 तक की अवधि में परीक्षार्थियों की संख्या के अनुसार तिथि एवं पाली का निर्धारण करके प्रायोगिक परीक्षा केन्द्र पर आवंटित सभी परीक्षार्थियों के प्रायोगिक विषयों की परीक्षा आयोजित करेंगे।
- परीक्षार्थी अपने इस प्रवेश-पत्र में उल्लिखित प्रायोगिक परीक्षा केंद्रों पर दिनांक 10.01.2022 को पूर्वाह्न 09:00 बजे अनिवार्य रूप से जाकर परीक्षा केन्द्र के परिसर की सूचना पट्ट से यह जानकारी प्राप्त कर लेंगे कि उनके द्वारा चयनित विषय की प्रायोगिक परीक्षा किस तिथि एवं किस पाली में संचालित होगी, जिसमें उन्हें सम्मिलित होना अनिवार्य है।
- परीक्षार्थी के प्रत्येक प्रायोगिक विषय की परीक्षा के लिए 08 पृष्ठों की केवल एक ही उत्तरपुस्तिका मिलेगी। अतिरिक्त उत्तरपुस्तिका नहीं दी जाएगी। परीक्षार्थी उत्तरपुस्तिका लेते ही यह सुनिश्चित कर लें कि इसमें 8 पृष्ठ हैं एवं सही क्रम में हैं।
- उत्तरपुस्तिका प्राप्त होते ही परीक्षार्थी अपने प्रवेश-पत्र तथा उत्तरपुस्तिका पर मुद्रित विवरणों (Details) का मिलान कर यह अवश्य सुनिश्चित हो लें कि जो उत्तरपुस्तिका परीक्षक द्वारा उन्हें दी गई है, वह उन्हीं की है। भिन्न विवरणों की उत्तरपुस्तिका प्राप्त होने पर उसे तुरंत परीक्षक को वापस लौटा दिया जाए।
- उत्तरपुस्तिका प्राप्त होने पर परीक्षार्थी उनके आवरण पृष्ठ के पीछे अंकित "परीक्षार्थियों के लिए निर्देश" अवश्य पढ़ें एवं उसका अनुपालन करें।
- परीक्षार्थी अपनी उत्तरपुस्तिका के कवर पृष्ठ के ऊपरी बायें तथा दायें भागों में क्रमांक-(1) में अपने उत्तर देने का माध्यम अंकित करते हुए क्रमांक-(2) में अपना पूर्ण हस्ताक्षर अंकित करें। इसके अलावा अन्य मुद्रित विवरणों में किसी भी प्रकार से कोई छेड़-छाड़ नहीं करें।
- प्रायोगिक परीक्षा की उत्तरपुस्तिका के आवरण पृष्ठ के निचले बायें एवं दायें भागों को परीक्षार्थी द्वारा कदापि नहीं भरा जाएगा। अगर परीक्षार्थी इस भाग को भरते हैं, तो परीक्षार्थी का इस विषय में परीक्षाफल रद्द किया जा सकता है। ये दोनों भाग आंतरिक/बाह्य परीक्षकों को भरने के लिए दिया गया है।
- उत्तरपुस्तिका के पत्रों के दोनो पृष्ठों पर तथा प्रत्येक लाइन पर लिखें एवं पृष्ठों को नष्ट न करें।
- यदि रफ कार्य करने की आवश्यक हो, तो परीक्षार्थी उत्तरपुस्तिका के अंतिम पृष्ठ पर रफ कार्य करके उसे काट दें/क्रास (X) कर दें।
- उत्तरपुस्तिका के आंतरिक पृष्ठों पर दाहिने हाशिए में लाइन खींचकर सादा स्थान छोड़ रखा गया है। शेष स्थान रूल्ड है। परीक्षार्थी दाहिने हाशिए के सादे स्थान में कुछ भी नहीं लिखेंगे, चूंकि यह भाग परीक्षक के उपयोग के लिए है।
- उत्तरपुस्तिका के पृष्ठों को मोड़ें-फाड़ें नहीं तथा बीच-बीच में व्यर्थ ही खाली न छोड़ें।
- प्रश्न-पत्र में दी हुई संख्या के अनुसार अपने उत्तरों की संख्या लिखें।
- व्हाइटनर, ब्लेड तथा नाखून का इस्तेमाल करना सर्वथा वर्जित है, अन्यथा परीक्षाफल अमान्य कर दिया जाएगा।
- प्रश्नोत्तर के समाप्त होने पर अंतिम में नीचे एक क्षैतिज रेखा खींच दें।
- आंतरिक परीक्षक द्वारा उपलब्ध कराये गए उपस्थिति-पत्रक में परीक्षार्थी द्वारा यथा-स्तम्भ परीक्षा की तिथि अंकित करते हुए उत्तरपुस्तिका की क्रम संख्या लिखकर अपना हस्ताक्षर किया जाएगा। परीक्षार्थी की उपस्थिति, अनुपस्थिति एवं निष्कासन से संबंधित संगत गोले को नीले/काले पेन से परीक्षक द्वारा भरा जाएगा न कि परीक्षार्थी द्वारा।
- परीक्षार्थी अपनी उत्तरपुस्तिका को आन्तरिक परीक्षक के पास जमा किये बिना परीक्षा भवन न छोड़ें।
- परीक्षा केन्द्र में कैलकुलेटर, मोबाइल फोन, इयर फोन, पेजर, ब्लूटूथ या इस प्रकार का कोई अन्य इलेक्ट्रॉनिक उपकरण ले जाना सख्त मना है।
- जाँच परीक्षा में गैर-उत्प्रेषित या जाँच परीक्षा में अनुपस्थित छात्र/छात्रा इंटरमीडिएट वार्षिक प्रायोगिक परीक्षा, 2022 में कदापि सम्मिलित नहीं हो सकते हैं।



बिहार विद्यालय परीक्षा समिति, पटना
BIHAR SCHOOL EXAMINATION BOARD, PATNA
INTERMEDIATE ANNUAL EXAMINATION, 2022

संकाय: विज्ञान
FACULTY: SCIENCE

इंटरमीडिएट वार्षिक परीक्षा, 2022

प्रायोगिक परीक्षा का प्रवेश पत्र

Admit Card For Practical Examination

कॉलेज/+2 स्कूल का नाम	GAYA COLLEGE, GAYA				
परीक्षार्थी का नाम	UTTAM KUMAR				
माता का नाम	SUNAINA DEVI				
पिता का नाम	JAGNANDAN PRASAD				
परीक्षार्थी का आधार नं०	दिव्यांग कोटि				NO
सूचीकरण संख्या/वर्ष	R-210012017-20	परीक्षार्थी की कोटि	REGULAR		
रौल कोड	21001	रौल क्रमांक	22011941	लिंग	MALE
परीक्षा केंद्र का नाम	GAYA COLLEGE, GAYA				



प्रायोगिक परीक्षा के विषय (निर्धारित परीक्षा कार्यक्रम सहित)

प्रायोगिक विषय	विषय कोड	विषय का नाम	परीक्षा की तारीख
वैकल्पिक विषय	117	PHYSICS	10.01.2022 to 20.01.2022
	118	CHEMISTRY	
अतिरिक्त विषय			

संजीव कुमार

महाविद्यालय / +2 विद्यालय प्रधान का हस्ताक्षर
एवं मुहर

परीक्षा नियंत्रक (30M10)

परीक्षार्थी के लिए आवश्यक निर्देश

- प्रायोगिक परीक्षा दिनांक 10.01.2022 से 20.01.2022 तक संचालित होगी। केन्द्राधीक्षक दिनांक 10.01.2022 से 20.01.2022 तक की अवधि में परीक्षार्थियों की संख्या के अनुसार तिथि एवं पाली का निर्धारण करके प्रायोगिक परीक्षा केन्द्र पर आवंटित सभी परीक्षार्थियों के प्रायोगिक विषयों की परीक्षा आयोजित करेंगे।
- परीक्षार्थी अपने इस प्रवेश-पत्र में उल्लिखित प्रायोगिक परीक्षा केंद्रों पर दिनांक 10.01.2022 को पूर्वाह्न 09:00 बजे अनिवार्य रूप से जाकर परीक्षा केन्द्र के परिसर की सूचना पट्ट से यह जानकारी प्राप्त कर लेंगे कि उनके द्वारा चयनित विषय की प्रायोगिक परीक्षा किस तिथि एवं किस पाली में संचालित होगी, जिसमें उन्हें सम्मिलित होना अनिवार्य है।
- परीक्षार्थी के प्रत्येक प्रायोगिक विषय की परीक्षा के लिए 08 पृष्ठों की केवल एक ही उत्तरपुस्तिका मिलेगी। अतिरिक्त उत्तरपुस्तिका नहीं दी जाएगी। परीक्षार्थी उत्तरपुस्तिका लेते ही यह सुनिश्चित कर लें कि इसमें 8 पृष्ठ हैं एवं सही क्रम में हैं।
- उत्तरपुस्तिका प्राप्त होते ही परीक्षार्थी अपने प्रवेश-पत्र तथा उत्तरपुस्तिका पर मुद्रित विवरणों (Details) का मिलान कर यह अवश्य सुनिश्चित हो लें कि जो उत्तरपुस्तिका परीक्षक द्वारा उन्हें दी गई है, वह उन्हीं की है। भिन्न विवरणों की उत्तरपुस्तिका प्राप्त होने पर उसे तुरंत परीक्षक को वापस लौटा दिया जाए।
- उत्तरपुस्तिका प्राप्त होने पर परीक्षार्थी उनके आवरण पृष्ठ के पीछे अंकित "परीक्षार्थियों के लिए निर्देश" अवश्य पढ़ें एवं उसका अनुपालन करें।
- परीक्षार्थी अपनी उत्तरपुस्तिका के कवर पृष्ठ के ऊपरी बायें तथा दायें भागों में क्रमांक-(1) में अपने उत्तर देने का माध्यम अंकित करते हुए क्रमांक-(2) में अपना पूर्ण हस्ताक्षर अंकित करें। इसके अलावा अन्य मुद्रित विवरणों में किसी भी प्रकार से कोई छेड़-छाड़ नहीं करें।
- प्रायोगिक परीक्षा की उत्तरपुस्तिका के आवरण पृष्ठ के निचले बायें एवं दायें भागों को परीक्षार्थी द्वारा कदापि नहीं भरा जाएगा। अगर परीक्षार्थी इस भाग को भरते हैं, तो परीक्षार्थी का इस विषय में परीक्षाफल रद्द किया जा सकता है। ये दोनों भाग आंतरिक/बाह्य परीक्षकों को भरने के लिए दिया गया है।
- उत्तरपुस्तिका के पत्रों के दोनो पृष्ठों पर तथा प्रत्येक लाइन पर लिखें एवं पृष्ठों को नष्ट न करें।
- यदि रफ कार्य करने की आवश्यक हो, तो परीक्षार्थी उत्तरपुस्तिका के अंतिम पृष्ठ पर रफ कार्य करके उसे काट दें/क्रास (X) कर दें।
- उत्तरपुस्तिका के आंतरिक पृष्ठों पर दाहिने हाशिए में लाइन खींचकर सादा स्थान छोड़ रखा गया है। शेष स्थान रूल्ड है। परीक्षार्थी दाहिने हाशिए के सादे स्थान में कुछ भी नहीं लिखेंगे, चूंकि यह भाग परीक्षक के उपयोग के लिए है।
- उत्तरपुस्तिका के पृष्ठों को मोड़ें-फाड़ें नहीं तथा बीच-बीच में व्यर्थ ही खाली न छोड़ें।
- प्रश्न-पत्र में दी हुई संख्या के अनुसार अपने उत्तरों की संख्या लिखें।
- व्हाइटनर, ब्लेड तथा नाखून का इस्तेमाल करना सर्वथा वर्जित है, अन्यथा परीक्षाफल अमान्य कर दिया जाएगा।
- प्रश्नोत्तर के समाप्त होने पर अंतिम में नीचे एक क्षैतिज रेखा खींच दें।
- आंतरिक परीक्षक द्वारा उपलब्ध कराये गए उपस्थिति-पत्रक में परीक्षार्थी द्वारा यथा-स्तम्भ परीक्षा की तिथि अंकित करते हुए उत्तरपुस्तिका की क्रम संख्या लिखकर अपना हस्ताक्षर किया जाएगा। परीक्षार्थी की उपस्थिति, अनुपस्थिति एवं निष्कासन से संबंधित संगत गोले को नीले/काले पेन से परीक्षक द्वारा भरा जाएगा न कि परीक्षार्थी द्वारा।
- परीक्षार्थी अपनी उत्तरपुस्तिका को आन्तरिक परीक्षक के पास जमा किये बिना परीक्षा भवन न छोड़ें।
- परीक्षा केन्द्र में कैलकुलेटर, मोबाइल फोन, इयर फोन, पेजर, ब्लूटूथ या इस प्रकार का कोई अन्य इलेक्ट्रॉनिक उपकरण ले जाना सख्त मना है।
- जाँच परीक्षा में गैर-उत्प्रेषित या जाँच परीक्षा में अनुपस्थित छात्र/छात्रा इंटरमीडिएट वार्षिक प्रायोगिक परीक्षा, 2022 में कदापि सम्मिलित नहीं हो सकते हैं।



बिहार विद्यालय परीक्षा समिति, पटना
BIHAR SCHOOL EXAMINATION BOARD, PATNA
INTERMEDIATE ANNUAL EXAMINATION, 2022


संकाय: विज्ञान
FACULTY: SCIENCE

इंटरमीडिएट वार्षिक परीक्षा, 2022

प्रायोगिक परीक्षा का प्रवेश पत्र

Admit Card For Practical Examination

कॉलेज/+2 स्कूल का नाम	GAYA COLLEGE, GAYA				
परीक्षार्थी का नाम	UJJAWAL KUMAR				
माता का नाम	POONAM KUMARI				
पिता का नाम	NAWNEET KUMAR				
परीक्षार्थी का आधार नं०	दिव्यांग कोटि				NO
सूचीकरण संख्या/वर्ष	R-210012007-20	परीक्षार्थी की कोटि	REGULAR		
रोल कोड	21001	रोल क्रमांक	22011932	लिंग	MALE
परीक्षा केंद्र का नाम	GAYA COLLEGE, GAYA				



प्रायोगिक परीक्षा के विषय (निर्धारित परीक्षा कार्यक्रम सहित)

प्रायोगिक विषय	विषय कोड	विषय का नाम	परीक्षा की तारीख
वैकल्पिक विषय	117	PHYSICS	10.01.2022 to 20.01.2022
	118	CHEMISTRY	
अतिरिक्त विषय			

संजीव कुमार

महाविद्यालय / +2 विद्यालय प्रधान का हस्ताक्षर
एवं मुहर

परीक्षा नियंत्रक (30M10)

परीक्षार्थी के लिए आवश्यक निर्देश

- प्रायोगिक परीक्षा दिनांक 10.01.2022 से 20.01.2022 तक संचालित होगी। केन्द्राधीक्षक दिनांक 10.01.2022 से 20.01.2022 तक की अवधि में परीक्षार्थियों की संख्या के अनुसार तिथि एवं पाली का निर्धारण करके प्रायोगिक परीक्षा केन्द्र पर आवंटित सभी परीक्षार्थियों के प्रायोगिक विषयों की परीक्षा आयोजित करेंगे।
- परीक्षार्थी अपने इस प्रवेश-पत्र में उल्लिखित प्रायोगिक परीक्षा केंद्रों पर दिनांक 10.01.2022 को पूर्वाह्न 09:00 बजे अनिवार्य रूप से जाकर परीक्षा केन्द्र के परिसर की सूचना पट्ट से यह जानकारी प्राप्त करेंगे कि उनके द्वारा चयनित विषय की प्रायोगिक परीक्षा किस तिथि एवं किस पाली में संचालित होगी, जिसमें उन्हें सम्मिलित होना अनिवार्य है।
- परीक्षार्थी के प्रत्येक प्रायोगिक विषय की परीक्षा के लिए 08 पृष्ठों की केवल एक ही उत्तरपुस्तिका मिलेगी। अतिरिक्त उत्तरपुस्तिका नहीं दी जाएगी। परीक्षार्थी उत्तरपुस्तिका लेते ही यह सुनिश्चित कर लें कि इसमें 8 पृष्ठ हैं एवं सही क्रम में हैं।
- उत्तरपुस्तिका प्राप्त होते ही परीक्षार्थी अपने प्रवेश-पत्र तथा उत्तरपुस्तिका पर मुद्रित विवरणों (Details) का मिलान कर यह अवश्य सुनिश्चित हो लें कि जो उत्तरपुस्तिका परीक्षक द्वारा उन्हें दी गई है, वह उन्हीं की है। भिन्न विवरणों की उत्तरपुस्तिका प्राप्त होने पर उसे तुरंत परीक्षक को वापस लौटा दिया जाए।
- उत्तरपुस्तिका प्राप्त होने पर परीक्षार्थी उनके आवरण पृष्ठ के पीछे अंकित "परीक्षार्थियों के लिए निर्देश" अवश्य पढ़ें एवं उसका अनुपालन करें।
- परीक्षार्थी अपनी उत्तरपुस्तिका के कवर पृष्ठ के ऊपरी बायें तथा दायें भागों में क्रमांक-(1) में अपने उत्तर देने का माध्यम अंकित करते हुए क्रमांक-(2) में अपना पूर्ण हस्ताक्षर अंकित करें। इसके अलावा अन्य मुद्रित विवरणों में किसी भी प्रकार से कोई छेड़-छाड़ नहीं करें।
- प्रायोगिक परीक्षा की उत्तरपुस्तिका के आवरण पृष्ठ के निचले बायें एवं दायें भागों को परीक्षार्थी द्वारा कदापि नहीं भरा जाएगा। अगर परीक्षार्थी इस भाग को भरते हैं, तो परीक्षार्थी का इस विषय में परीक्षाफल रद्द किया जा सकता है। ये दोनों भाग आंतरिक/बाह्य परीक्षकों को भरने के लिए दिया गया है।
- उत्तरपुस्तिका के पत्रों के दोनो पृष्ठों पर तथा प्रत्येक लाइन पर लिखें एवं पृष्ठों को नष्ट न करें।
- यदि रफ कार्य करने की आवश्यक हो, तो परीक्षार्थी उत्तरपुस्तिका के अंतिम पृष्ठ पर रफ कार्य करके उसे काट दें/क्रास (X) कर दें।
- उत्तरपुस्तिका के आंतरिक पृष्ठों पर दाहिने हाशिए में लाइन खींचकर सादा स्थान छोड़ रखा गया है। शेष स्थान रूल्ड है। परीक्षार्थी दाहिने हाशिए के सादे स्थान में कुछ भी नहीं लिखेंगे, चूंकि यह भाग परीक्षक के उपयोग के लिए है।
- उत्तरपुस्तिका के पृष्ठों को मोड़ें-फाड़ें नहीं तथा बीच-बीच में व्यर्थ ही खाली न छोड़ें।
- प्रश्न-पत्र में दी हुई संख्या के अनुसार अपने उत्तरों की संख्या लिखें।
- व्हाइटनर, ब्लेड तथा नाखून का इस्तेमाल करना सर्वथा वर्जित है, अन्यथा परीक्षाफल अमान्य कर दिया जाएगा।
- प्रश्नोत्तर के समाप्त होने पर अंतिम में नीचे एक क्षैतिज रेखा खींच दें।
- आंतरिक परीक्षक द्वारा उपलब्ध कराये गए उपस्थिति-पत्रक में परीक्षार्थी द्वारा यथा-स्तम्भ परीक्षा की तिथि अंकित करते हुए उत्तरपुस्तिका की क्रम संख्या लिखकर अपना हस्ताक्षर किया जाएगा। परीक्षार्थी की उपस्थिति, अनुपस्थिति एवं निष्कासन से संबंधित संगत गोले को नीले/काले पेन से परीक्षक द्वारा भरा जाएगा न कि परीक्षार्थी द्वारा।
- परीक्षार्थी अपनी उत्तरपुस्तिका को आन्तरिक परीक्षक के पास जमा किये बिना परीक्षा भवन न छोड़ें।
- परीक्षा केन्द्र में कैलकुलेटर, मोबाइल फोन, इयर फोन, पेजर, ब्लूटूथ या इस प्रकार का कोई अन्य इलेक्ट्रॉनिक उपकरण ले जाना सख्त मना है।
- जाँच परीक्षा में गैर-उत्प्रेषित या जाँच परीक्षा में अनुपस्थित छात्र/छात्रा इंटरमीडिएट वार्षिक प्रायोगिक परीक्षा, 2022 में कदापि सम्मिलित नहीं हो सकते हैं।



बिहार विद्यालय परीक्षा समिति, पटना
BIHAR SCHOOL EXAMINATION BOARD, PATNA
INTERMEDIATE ANNUAL EXAMINATION, 2022


संकाय: विज्ञान
FACULTY: SCIENCE

इंटरमीडिएट वार्षिक परीक्षा, 2022

प्रायोगिक परीक्षा का प्रवेश पत्र

Admit Card For Practical Examination

कॉलेज/+2 स्कूल का नाम	GAYA COLLEGE, GAYA				
परीक्षार्थी का नाम	UTKARSH RAJ				
माता का नाम	RITU SINHA				
पिता का नाम	VIKASH KUMAR SINHA				
परीक्षार्थी का आधार नं०	दिव्यांग कोटि				NO
सूचीकरण संख्या/वर्ष	R-210012015-20	परीक्षार्थी की कोटि	REGULAR		
रौल कोड	21001	रौल क्रमांक	22011939	लिंग	MALE
परीक्षा केंद्र का नाम	GAYA COLLEGE, GAYA				



प्रायोगिक परीक्षा के विषय (निर्धारित परीक्षा कार्यक्रम सहित)

प्रायोगिक विषय	विषय कोड	विषय का नाम	परीक्षा की तारीख
वैकल्पिक विषय	117	PHYSICS	10.01.2022 to 20.01.2022
	118	CHEMISTRY	
अतिरिक्त विषय			

संकाय 2022

महाविद्यालय / +2 विद्यालय प्रधान का हस्ताक्षर
एवं मुहर

परीक्षा नियंत्रक (30M10)

परीक्षार्थी के लिए आवश्यक निर्देश

- प्रायोगिक परीक्षा दिनांक 10.01.2022 से 20.01.2022 तक संचालित होगी। केन्द्राधीक्षक दिनांक 10.01.2022 से 20.01.2022 तक की अवधि में परीक्षार्थियों की संख्या के अनुसार तिथि एवं पाली का निर्धारण करके प्रायोगिक परीक्षा केन्द्र पर आवंटित सभी परीक्षार्थियों के प्रायोगिक विषयों की परीक्षा आयोजित करेंगे।
- परीक्षार्थी अपने इस प्रवेश-पत्र में उल्लिखित प्रायोगिक परीक्षा केंद्रों पर दिनांक 10.01.2022 को पूर्वाह्न 09:00 बजे अनिवार्य रूप से जाकर परीक्षा केन्द्र के परिसर की सूचना पट्ट से यह जानकारी प्राप्त कर लेंगे कि उनके द्वारा चयनित विषय की प्रायोगिक परीक्षा किस तिथि एवं किस पाली में संचालित होगी, जिसमें उन्हें सम्मिलित होना अनिवार्य है।
- परीक्षार्थी के प्रत्येक प्रायोगिक विषय की परीक्षा के लिए 08 पृष्ठों की केवल एक ही उत्तरपुस्तिका मिलेगी। अतिरिक्त उत्तरपुस्तिका नहीं दी जाएगी। परीक्षार्थी उत्तरपुस्तिका लेते ही यह सुनिश्चित कर लें कि इसमें 8 पृष्ठ है एवं सही क्रम में है।
- उत्तरपुस्तिका प्राप्त होते ही परीक्षार्थी अपने प्रवेश-पत्र तथा उत्तरपुस्तिका पर मुद्रित विवरणों (Details) का मिलान कर यह अवश्य सुनिश्चित हो लें कि जो उत्तरपुस्तिका परीक्षक द्वारा उन्हें दी गई है, वह उन्हीं की है। भिन्न विवरणों की उत्तरपुस्तिका प्राप्त होने पर उसे तुरंत परीक्षक को वापस लौटा दिया जाए।
- उत्तरपुस्तिका प्राप्त होने पर परीक्षार्थी उनके आवरण पृष्ठ के पीछे अंकित "परीक्षार्थियों के लिए निर्देश" अवश्य पढ़ें एवं उसका अनुपालन करें।
- परीक्षार्थी अपनी उत्तरपुस्तिका के कवर पृष्ठ के ऊपरी बायें तथा दायें भागों में क्रमांक-(1) में अपने उत्तर देने का माध्यम अंकित करते हुए क्रमांक-(2) में अपना पूर्ण हस्ताक्षर अंकित करें। इसके अलावा अन्य मुद्रित विवरणों में किसी भी प्रकार से कोई छेड़-छाड़ नहीं करें।
- प्रायोगिक परीक्षा की उत्तरपुस्तिका के आवरण पृष्ठ के निचले बायें एवं दायें भागों को परीक्षार्थी द्वारा कदापि नहीं भरा जाएगा। अगर परीक्षार्थी इस भाग को भरते हैं, तो परीक्षार्थी का इस विषय में परीक्षाफल रद्द किया जा सकता है। ये दोनों भाग आंतरिक/बाह्य परीक्षकों को भरने के लिए दिया गया है।
- उत्तरपुस्तिका के पत्रों के दोनो पृष्ठों पर तथा प्रत्येक लाइन पर लिखें एवं पृष्ठों को नष्ट न करें।
- यदि रफ कार्य करने की आवश्यक हो, तो परीक्षार्थी उत्तरपुस्तिका के अंतिम पृष्ठ पर रफ कार्य करके उसे काट दें/क्रास (X) कर दें।
- उत्तरपुस्तिका के आंतरिक पृष्ठों पर दाहिने हाशिए में लाइन खींचकर सादा स्थान छोड़ रखा गया है। शेष स्थान रूल्ड है। परीक्षार्थी दाहिने हाशिए के सादे स्थान में कुछ भी नहीं लिखेंगे, चूंकि यह भाग परीक्षक के उपयोग के लिए है।
- उत्तरपुस्तिका के पृष्ठों को मोड़ें-फाड़ें नहीं तथा बीच-बीच में व्यर्थ ही खाली न छोड़ें।
- प्रश्न-पत्र में दी हुई संख्या के अनुसार अपने उत्तरों की संख्या लिखें।
- व्हाइटनर, ब्लेड तथा नाखून का इस्तेमाल करना सर्वथा वर्जित है, अन्यथा परीक्षाफल अमान्य कर दिया जाएगा।
- प्रश्नोत्तर के समाप्त होने पर अंतिम में नीचे एक क्षैतिज रेखा खींच दें।
- आंतरिक परीक्षक द्वारा उपलब्ध कराये गए उपस्थिति-पत्रक में परीक्षार्थी द्वारा यथा-स्तम्भ परीक्षा की तिथि अंकित करते हुए उत्तरपुस्तिका की क्रम संख्या लिखकर अपना हस्ताक्षर किया जाएगा। परीक्षार्थी की उपस्थिति, अनुपस्थिति एवं निष्कासन से संबंधित संगत गोले को नीले/काले पेन से परीक्षक द्वारा भरा जाएगा न कि परीक्षार्थी द्वारा।
- परीक्षार्थी अपनी उत्तरपुस्तिका को आन्तरिक परीक्षक के पास जमा किये बिना परीक्षा भवन न छोड़ें।
- परीक्षा केन्द्र में कैलकुलेटर, मोबाइल फोन, इयर फोन, पेजर, ब्लूटूथ या इस प्रकार का कोई अन्य इलेक्ट्रॉनिक उपकरण ले जाना सख्त मना है।
- जाँच परीक्षा में गैर-उत्प्रेषित या जाँच परीक्षा में अनुपस्थित छात्र/छात्रा इंटरमीडिएट वार्षिक प्रायोगिक परीक्षा, 2022 में कदापि सम्मिलित नहीं हो सकते हैं।



बिहार विद्यालय परीक्षा समिति, पटना
BIHAR SCHOOL EXAMINATION BOARD, PATNA
INTERMEDIATE ANNUAL EXAMINATION, 2022

संकाय: विज्ञान
FACULTY: SCIENCE

इंटरमीडिएट वार्षिक परीक्षा, 2022

प्रायोगिक परीक्षा का प्रवेश पत्र

Admit Card For Practical Examination

कॉलेज/+2 स्कूल का नाम GAYA COLLEGE, GAYA
परीक्षार्थी का नाम UDIT KUMAR
माता का नाम KALAVATI DEVI
पिता का नाम UPENDRA PASWAN
परीक्षार्थी का आधार नं० दिव्यांग कोटि NO
सूचीकरण संख्या/वर्ष R-210012006-20 परीक्षार्थी की कोटि REGULAR
रोल कोड 21001 रोल क्रमांक 22011931 लिंग MALE
परीक्षा केंद्र का नाम GAYA COLLEGE, GAYA



प्रायोगिक परीक्षा के विषय (निर्धारित परीक्षा कार्यक्रम सहित)

प्रायोगिक विषय	विषय कोड	विषय का नाम	परीक्षा की तारीख
वैकल्पिक विषय	117	PHYSICS	10.01.2022 to 20.01.2022
	118	CHEMISTRY	
अतिरिक्त विषय			

संकाय 2022

महाविद्यालय / +2 विद्यालय प्रधान का हस्ताक्षर
एवं मुहर

परीक्षा नियंत्रक (30M10)

परीक्षार्थी के लिए आवश्यक निर्देश

- प्रायोगिक परीक्षा दिनांक 10.01.2022 से 20.01.2022 तक संचालित होगी। केन्द्राधीक्षक दिनांक 10.01.2022 से 20.01.2022 तक की अवधि में परीक्षार्थियों की संख्या के अनुसार तिथि एवं पाली का निर्धारण करके प्रायोगिक परीक्षा केन्द्र पर आवंटित सभी परीक्षार्थियों के प्रायोगिक विषयों की परीक्षा आयोजित करेंगे।
- परीक्षार्थी अपने इस प्रवेश-पत्र में उल्लिखित प्रायोगिक परीक्षा केंद्रों पर दिनांक 10.01.2022 को पूर्वाह्न 09:00 बजे अनिवार्य रूप से जाकर परीक्षा केन्द्र के परिसर की सूचना पट्ट से यह जानकारी प्राप्त करेंगे कि उनके द्वारा चयनित विषय की प्रायोगिक परीक्षा किस तिथि एवं किस पाली में संचालित होगी, जिसमें उन्हें सम्मिलित होना अनिवार्य है।
- परीक्षार्थी के प्रत्येक प्रायोगिक विषय की परीक्षा के लिए 08 पृष्ठों की केवल एक ही उत्तरपुस्तिका मिलेगी। अतिरिक्त उत्तरपुस्तिका नहीं दी जाएगी। परीक्षार्थी उत्तरपुस्तिका लेते ही यह सुनिश्चित कर लें कि इसमें 8 पृष्ठ हैं एवं सही क्रम में हैं।
- उत्तरपुस्तिका प्राप्त होते ही परीक्षार्थी अपने प्रवेश-पत्र तथा उत्तरपुस्तिका पर मुद्रित विवरणों (Details) का मिलान कर यह अवश्य सुनिश्चित हो लें कि जो उत्तरपुस्तिका परीक्षक द्वारा उन्हें दी गई है, वह उन्हीं की है। भिन्न विवरणों की उत्तरपुस्तिका प्राप्त होने पर उसे तुरंत परीक्षक को वापस लौटा दिया जाए।
- उत्तरपुस्तिका प्राप्त होने पर परीक्षार्थी उनके आवरण पृष्ठ के पीछे अंकित "परीक्षार्थियों के लिए निर्देश" अवश्य पढ़ें एवं उसका अनुपालन करें।
- परीक्षार्थी अपनी उत्तरपुस्तिका के कवर पृष्ठ के ऊपरी बायें तथा दायें भागों में क्रमांक-(1) में अपने उत्तर देने का माध्यम अंकित करते हुए क्रमांक-(2) में अपना पूर्ण हस्ताक्षर अंकित करें। इसके अलावा अन्य मुद्रित विवरणों में किसी भी प्रकार से कोई छेड़-छाड़ नहीं करें।
- प्रायोगिक परीक्षा की उत्तरपुस्तिका के आवरण पृष्ठ के निचले बायें एवं दायें भागों को परीक्षार्थी द्वारा कदापि नहीं भरा जाएगा। अगर परीक्षार्थी इस भाग को भरते हैं, तो परीक्षार्थी का इस विषय में परीक्षाफल रद्द किया जा सकता है। ये दोनों भाग आंतरिक/बाह्य परीक्षकों को भरने के लिए दिया गया है।
- उत्तरपुस्तिका के पत्रों के दोनो पृष्ठों पर तथा प्रत्येक लाइन पर लिखें एवं पृष्ठों को नष्ट न करें।
- यदि रफ कार्य करने की आवश्यक हो, तो परीक्षार्थी उत्तरपुस्तिका के अंतिम पृष्ठ पर रफ कार्य करके उसे काट दें/क्रास (X) कर दें।
- उत्तरपुस्तिका के आंतरिक पृष्ठों पर दाहिने हाशिए में लाइन खींचकर सादा स्थान छोड़ रखा गया है। शेष स्थान रूल्ड है। परीक्षार्थी दाहिने हाशिए के सादे स्थान में कुछ भी नहीं लिखेंगे, चूंकि यह भाग परीक्षक के उपयोग के लिए है।
- उत्तरपुस्तिका के पृष्ठों को मोड़ें-फाड़ें नहीं तथा बीच-बीच में व्यर्थ ही खाली न छोड़ें।
- प्रश्न-पत्र में दी हुई संख्या के अनुसार अपने उत्तरों की संख्या लिखें।
- व्हाइटनर, ब्लेड तथा नाखून का इस्तेमाल करना सर्वथा वर्जित है, अन्यथा परीक्षाफल अमान्य कर दिया जाएगा।
- प्रश्नोत्तर के समाप्त होने पर अंतिम में नीचे एक क्षैतिज रेखा खींच दें।
- आंतरिक परीक्षक द्वारा उपलब्ध कराये गए उपस्थिति-पत्रक में परीक्षार्थी द्वारा यथा-स्तम्भ परीक्षा की तिथि अंकित करते हुए उत्तरपुस्तिका की क्रम संख्या लिखकर अपना हस्ताक्षर किया जाएगा। परीक्षार्थी की उपस्थिति, अनुपस्थिति एवं निष्कासन से संबंधित संगत गोले को नीले/काले पेन से परीक्षक द्वारा भरा जाएगा न कि परीक्षार्थी द्वारा।
- परीक्षार्थी अपनी उत्तरपुस्तिका को आन्तरिक परीक्षक के पास जमा किये बिना परीक्षा भवन न छोड़ें।
- परीक्षा केन्द्र में कैलकुलेटर, मोबाइल फोन, इयर फोन, पेजर, ब्लूटूथ या इस प्रकार का कोई अन्य इलेक्ट्रॉनिक उपकरण ले जाना सख्त मना है।
- जाँच परीक्षा में गैर-उत्प्रेषित या जाँच परीक्षा में अनुपस्थित छात्र/छात्रा इंटरमीडिएट वार्षिक प्रायोगिक परीक्षा, 2022 में कदापि सम्मिलित नहीं हो सकते हैं।



बिहार विद्यालय परीक्षा समिति, पटना
BIHAR SCHOOL EXAMINATION BOARD, PATNA
INTERMEDIATE ANNUAL EXAMINATION, 2022

संकाय: विज्ञान
FACULTY: SCIENCE

इंटरमीडिएट वार्षिक परीक्षा, 2022

प्रायोगिक परीक्षा का प्रवेश पत्र

Admit Card For Practical Examination

कॉलेज/+2 स्कूल का नाम	GAYA COLLEGE, GAYA				
परीक्षार्थी का नाम	UTKARSH KUMAR KAMAL				
माता का नाम	VINITA KUMARI				
पिता का नाम	JITENDRA KUMAR KAMAL				
परीक्षार्थी का आधार नं०	दिव्यांग कोटि				NO
सूचीकरण संख्या/वर्ष	R-210012014-20	परीक्षार्थी की कोटि	REGULAR		
रोल कोड	21001	रोल क्रमांक	22011938	लिंग	MALE
परीक्षा केंद्र का नाम	GAYA COLLEGE, GAYA				



प्रायोगिक परीक्षा के विषय (निर्धारित परीक्षा कार्यक्रम सहित)

प्रायोगिक विषय	विषय कोड	विषय का नाम	परीक्षा की तारीख
वैकल्पिक विषय	117	PHYSICS	10.01.2022 to 20.01.2022
	118	CHEMISTRY	
अतिरिक्त विषय			

संजीव कुमार

महाविद्यालय / +2 विद्यालय प्रधान का हस्ताक्षर
एवं मुहर

परीक्षा नियंत्रक (30M10)

परीक्षार्थी के लिए आवश्यक निर्देश

- प्रायोगिक परीक्षा दिनांक 10.01.2022 से 20.01.2022 तक संचालित होगी। केन्द्राधीक्षक दिनांक 10.01.2022 से 20.01.2022 तक की अवधि में परीक्षार्थियों की संख्या के अनुसार तिथि एवं पाली का निर्धारण करके प्रायोगिक परीक्षा केन्द्र पर आवंटित सभी परीक्षार्थियों के प्रायोगिक विषयों की परीक्षा आयोजित करेंगे।
- परीक्षार्थी अपने इस प्रवेश-पत्र में उल्लिखित प्रायोगिक परीक्षा केंद्रों पर दिनांक 10.01.2022को पूर्वाह्न 09:00 बजे अनिवार्य रूप से जाकर परीक्षा केन्द्र के परिसर की सूचना पट्ट से यह जानकारी प्राप्त करेंगे कि उनके द्वारा चयनित विषय की प्रायोगिक परीक्षा किस तिथि एवं किस पाली में संचालित होगी, जिसमें उन्हें सम्मिलित होना अनिवार्य है।
- परीक्षार्थी के प्रत्येक प्रायोगिक विषय की परीक्षा के लिए 08 पृष्ठों की केवल एक ही उत्तरपुस्तिका मिलेगी। अतिरिक्त उत्तरपुस्तिका नहीं दी जाएगी। परीक्षार्थी उत्तरपुस्तिका लेते ही यह सुनिश्चित कर लें कि इसमें 8 पृष्ठ हैं एवं सही क्रम में हैं।
- उत्तरपुस्तिका प्राप्त होते ही परीक्षार्थी अपने प्रवेश-पत्र तथा उत्तरपुस्तिका पर मुद्रित विवरणों (Details) का मिलान कर यह अवश्य सुनिश्चित हो लें कि जो उत्तरपुस्तिका परीक्षक द्वारा उन्हें दी गई है, वह उन्हीं की है। भिन्न विवरणों की उत्तरपुस्तिका प्राप्त होने पर उसे तुरंत परीक्षक को वापस लौटा दिया जाए।
- उत्तरपुस्तिका प्राप्त होने पर परीक्षार्थी उनके आवरण पृष्ठ के पीछे अंकित "परीक्षार्थियों के लिए निर्देश" अवश्य पढ़ें एवं उसका अनुपालन करें।
- परीक्षार्थी अपनी उत्तरपुस्तिका के कवर पृष्ठ के ऊपरी बायें तथा दायें भागों में क्रमांक-(1) में अपने उत्तर देने का माध्यम अंकित करते हुए क्रमांक-(2) में अपना पूर्ण हस्ताक्षर अंकित करें। इसके अलावा अन्य मुद्रित विवरणों में किसी भी प्रकार से कोई छेड़-छाड़ नहीं करें।
- प्रायोगिक परीक्षा की उत्तरपुस्तिका के आवरण पृष्ठ के निचले बायें एवं दायें भागों को परीक्षार्थी द्वारा कदापि नहीं भरा जाएगा। अगर परीक्षार्थी इस भाग को भरते हैं, तो परीक्षार्थी का इस विषय में परीक्षाफल रद्द किया जा सकता है। ये दोनों भाग आंतरिक/बाह्य परीक्षकों को भरने के लिए दिया गया है।
- उत्तरपुस्तिका के पत्रों के दोनो पृष्ठों पर तथा प्रत्येक लाइन पर लिखें एवं पृष्ठों को नष्ट न करें।
- यदि रफ कार्य करने की आवश्यक हो, तो परीक्षार्थी उत्तरपुस्तिका के अंतिम पृष्ठ पर रफ कार्य करके उसे काट दें/क्रास (X) कर दें।
- उत्तरपुस्तिका के आंतरिक पृष्ठों पर दाहिने हाशिए में लाइन खींचकर सादा स्थान छोड़ रखा गया है। शेष स्थान रूल्ड है। परीक्षार्थी दाहिने हाशिए के सादे स्थान में कुछ भी नहीं लिखेंगे, चूंकि यह भाग परीक्षक के उपयोग के लिए है।
- उत्तरपुस्तिका के पृष्ठों को मोड़ें-फाड़ें नहीं तथा बीच-बीच में व्यर्थ ही खाली न छोड़ें।
- प्रश्न-पत्र में दी हुई संख्या के अनुसार अपने उत्तरों की संख्या लिखें।
- व्हाइटनर, ब्लेड तथा नाखून का इस्तेमाल करना सर्वथा वर्जित है, अन्यथा परीक्षाफल अमान्य कर दिया जाएगा।
- प्रश्नोत्तर के समाप्त होने पर अंतिम में नीचे एक क्षैतिज रेखा खींच दें।
- आंतरिक परीक्षक द्वारा उपलब्ध कराये गए उपस्थिति-पत्रक में परीक्षार्थी द्वारा यथा-स्तम्भ परीक्षा की तिथि अंकित करते हुए उत्तरपुस्तिका की क्रम संख्या लिखकर अपना हस्ताक्षर किया जाएगा। परीक्षार्थी की उपस्थिति, अनुपस्थिति एवं निष्कासन से संबंधित संगत गोले को नीले/काले पेन से परीक्षक द्वारा भरा जाएगा न कि परीक्षार्थी द्वारा।
- परीक्षार्थी अपनी उत्तरपुस्तिका को आन्तरिक परीक्षक के पास जमा किये बिना परीक्षा भवन न छोड़ें।
- परीक्षा केन्द्र में कैलकुलेटर, मोबाइल फोन, इयर फोन, पेजर, ब्लूटूथ या इस प्रकार का कोई अन्य इलेक्ट्रॉनिक उपकरण ले जाना सख्त मना है।
- जाँच परीक्षा में गैर-उत्प्रेषित या जाँच परीक्षा में अनुपस्थित छात्र/छात्रा इंटरमीडिएट वार्षिक प्रायोगिक परीक्षा, 2022 में कदापि सम्मिलित नहीं हो सकते हैं।



बिहार विद्यालय परीक्षा समिति, पटना
BIHAR SCHOOL EXAMINATION BOARD, PATNA
INTERMEDIATE ANNUAL EXAMINATION, 2022

संकाय: विज्ञान
FACULTY: SCIENCE

इंटरमीडिएट वार्षिक परीक्षा, 2022

प्रायोगिक परीक्षा का प्रवेश पत्र

Admit Card For Practical Examination

कॉलेज/+2 स्कूल का नाम	GAYA COLLEGE, GAYA				
परीक्षार्थी का नाम	UTTAM KUMAR				
माता का नाम	SANJU DEVI				
पिता का नाम	YOGENDRA KUMAR SINGH				
परीक्षार्थी का आधार नं०	दिव्यांग कोटि				NO
सूचीकरण संख्या/वर्ष	R-210012022-20	परीक्षार्थी की कोटि	REGULAR		
रोल कोड	21001	रोल क्रमांक	22011945	लिंग	MALE
परीक्षा केंद्र का नाम	GAYA COLLEGE, GAYA				



Uttam Kumar

प्रायोगिक परीक्षा के विषय (निर्धारित परीक्षा कार्यक्रम सहित)

प्रायोगिक विषय	विषय कोड	विषय का नाम	परीक्षा की तारीख
वैकल्पिक विषय	117	PHYSICS	10.01.2022 to 20.01.2022
	118	CHEMISTRY	
	119	BIOLOGY	
अतिरिक्त विषय			

संजय कुमार

महाविद्यालय / +2 विद्यालय प्रधान का हस्ताक्षर
एवं मुहर

परीक्षा नियंत्रक (30M10)

परीक्षार्थी के लिए आवश्यक निर्देश

- प्रायोगिक परीक्षा दिनांक 10.01.2022 से 20.01.2022 तक संचालित होगी। केन्द्राधीक्षक दिनांक 10.01.2022 से 20.01.2022 तक की अवधि में परीक्षार्थियों की संख्या के अनुसार तिथि एवं पाली का निर्धारण करके प्रायोगिक परीक्षा केन्द्र पर आवंटित सभी परीक्षार्थियों के प्रायोगिक विषयों की परीक्षा आयोजित करेंगे।
- परीक्षार्थी अपने इस प्रवेश-पत्र में उल्लिखित प्रायोगिक परीक्षा केंद्रों पर दिनांक 10.01.2022 को पूर्वाह्न 09:00 बजे अनिवार्य रूप से जाकर परीक्षा केन्द्र के परिसर की सूचना पट्ट से यह जानकारी प्राप्त करेंगे कि उनके द्वारा चयनित विषय की प्रायोगिक परीक्षा किस तिथि एवं किस पाली में संचालित होगी, जिसमें उन्हें सम्मिलित होना अनिवार्य है।
- परीक्षार्थी के प्रत्येक प्रायोगिक विषय की परीक्षा के लिए 08 पृष्ठों की केवल एक ही उत्तरपुस्तिका मिलेगी। अतिरिक्त उत्तरपुस्तिका नहीं दी जाएगी। परीक्षार्थी उत्तरपुस्तिका लेते ही यह सुनिश्चित कर लें कि इसमें 8 पृष्ठ हैं एवं सही क्रम में हैं।
- उत्तरपुस्तिका प्राप्त होते ही परीक्षार्थी अपने प्रवेश-पत्र तथा उत्तरपुस्तिका पर मुद्रित विवरणों (Details) का मिलान कर यह अवश्य सुनिश्चित हो लें कि जो उत्तरपुस्तिका परीक्षक द्वारा उन्हें दी गई है, वह उन्हीं की है। भिन्न विवरणों की उत्तरपुस्तिका प्राप्त होने पर उसे तुरंत परीक्षक को वापस लौटा दिया जाए।
- उत्तरपुस्तिका प्राप्त होने पर परीक्षार्थी उनके आवरण पृष्ठ के पीछे अंकित "परीक्षार्थियों के लिए निर्देश" अवश्य पढ़ें एवं उसका अनुपालन करें।
- परीक्षार्थी अपनी उत्तरपुस्तिका के कवर पृष्ठ के ऊपरी बायें तथा दायें भागों में क्रमांक-(1) में अपने उत्तर देने का माध्यम अंकित करते हुए क्रमांक-(2) में अपना पूर्ण हस्ताक्षर अंकित करें। इसके अलावा अन्य मुद्रित विवरणों में किसी भी प्रकार से कोई छेड़-छाड़ नहीं करें।
- प्रायोगिक परीक्षा की उत्तरपुस्तिका के आवरण पृष्ठ के निचले बायें एवं दायें भागों को परीक्षार्थी द्वारा कदापि नहीं भरा जाएगा। अगर परीक्षार्थी इस भाग को भरते हैं, तो परीक्षार्थी का इस विषय में परीक्षाफल रद्द किया जा सकता है। ये दोनों भाग आंतरिक/बाह्य परीक्षकों को भरने के लिए दिया गया है।
- उत्तरपुस्तिका के पत्रों के दोनो पृष्ठों पर तथा प्रत्येक लाइन पर लिखें एवं पृष्ठों को नष्ट न करें।
- यदि रफ कार्य करने की आवश्यक हो, तो परीक्षार्थी उत्तरपुस्तिका के अंतिम पृष्ठ पर रफ कार्य करके उसे काट दें/क्रास (X) कर दें।
- उत्तरपुस्तिका के आंतरिक पृष्ठों पर दाहिने हाशिए में लाइन खींचकर सादा स्थान छोड़ रखा गया है। शेष स्थान रूल्ड है। परीक्षार्थी दाहिने हाशिए के सादे स्थान में कुछ भी नहीं लिखेंगे, चूंकि यह भाग परीक्षक के उपयोग के लिए है।
- उत्तरपुस्तिका के पृष्ठों को मोड़ें-फाड़ें नहीं तथा बीच-बीच में व्यर्थ ही खाली न छोड़ें।
- प्रश्न-पत्र में दी हुई संख्या के अनुसार अपने उत्तरों की संख्या लिखें।
- व्हाइटनर, ब्लेड तथा नाखून का इस्तेमाल करना सर्वथा वर्जित है, अन्यथा परीक्षाफल अमान्य कर दिया जाएगा।
- प्रश्नोत्तर के समाप्त होने पर अंतिम में नीचे एक क्षैतिज रेखा खींच दें।
- आंतरिक परीक्षक द्वारा उपलब्ध कराये गए उपस्थिति-पत्रक में परीक्षार्थी द्वारा यथा-स्तम्भ परीक्षा की तिथि अंकित करते हुए उत्तरपुस्तिका की क्रम संख्या लिखकर अपना हस्ताक्षर किया जाएगा। परीक्षार्थी की उपस्थिति, अनुपस्थिति एवं निष्कासन से संबंधित संगत गोले को नीले/काले पेन से परीक्षक द्वारा भरा जाएगा न कि परीक्षार्थी द्वारा।
- परीक्षार्थी अपनी उत्तरपुस्तिका को आन्तरिक परीक्षक के पास जमा किये बिना परीक्षा भवन न छोड़ें।
- परीक्षा केन्द्र में कैलकुलेटर, मोबाइल फोन, इयर फोन, पेजर, ब्लूटूथ या इस प्रकार का कोई अन्य इलेक्ट्रॉनिक उपकरण ले जाना सख्त मना है।
- जाँच परीक्षा में गैर-उत्प्रेषित या जाँच परीक्षा में अनुपस्थित छात्र/छात्रा इंटरमीडिएट वार्षिक प्रायोगिक परीक्षा, 2022 में कदापि सम्मिलित नहीं हो सकते हैं।



बिहार विद्यालय परीक्षा समिति, पटना
BIHAR SCHOOL EXAMINATION BOARD, PATNA
INTERMEDIATE ANNUAL EXAMINATION, 2022


संकाय: विज्ञान
FACULTY: SCIENCE

इंटरमीडिएट वार्षिक परीक्षा, 2022

प्रायोगिक परीक्षा का प्रवेश पत्र

Admit Card For Practical Examination

कॉलेज/+2 स्कूल का नाम	GAYA COLLEGE, GAYA				
परीक्षार्थी का नाम	UJJWAL RAJ				
माता का नाम	RUNI KUMARI				
पिता का नाम	DHANANJAY KUMAR				
परीक्षार्थी का आधार नं०	दिव्यांग कोटि			NO	
सूचीकरण संख्या/वर्ष	R-210012011-20	परीक्षार्थी की कोटि	REGULAR		
रौल कोड	21001	रौल क्रमांक	22011936	लिंग	MALE
परीक्षा केंद्र का नाम	GAYA COLLEGE, GAYA				



प्रायोगिक परीक्षा के विषय (निर्धारित परीक्षा कार्यक्रम सहित)

प्रायोगिक विषय	विषय कोड	विषय का नाम	परीक्षा की तारीख
वैकल्पिक विषय	117	PHYSICS	10.01.2022 to 20.01.2022
	118	CHEMISTRY	
अतिरिक्त विषय			

संजय कुमार

महाविद्यालय / +2 विद्यालय प्रधान का हस्ताक्षर
एवं मुहर

परीक्षा नियंत्रक (30MATO)

परीक्षार्थी के लिए आवश्यक निर्देश

- प्रायोगिक परीक्षा दिनांक 10.01.2022 से 20.01.2022 तक संचालित होगी। केन्द्राधीक्षक दिनांक 10.01.2022 से 20.01.2022 तक की अवधि में परीक्षार्थियों की संख्या के अनुसार तिथि एवं पाली का निर्धारण करके प्रायोगिक परीक्षा केन्द्र पर आवंटित सभी परीक्षार्थियों के प्रायोगिक विषयों की परीक्षा आयोजित करेंगे।
- परीक्षार्थी अपने इस प्रवेश-पत्र में उल्लिखित प्रायोगिक परीक्षा केंद्रों पर दिनांक 10.01.2022 को पूर्वाह्न 09:00 बजे अनिवार्य रूप से जाकर परीक्षा केन्द्र के परिसर की सूचना पट्ट से यह जानकारी प्राप्त करेंगे कि उनके द्वारा चयनित विषय की प्रायोगिक परीक्षा किस तिथि एवं किस पाली में संचालित होगी, जिसमें उन्हें सम्मिलित होना अनिवार्य है।
- परीक्षार्थी के प्रत्येक प्रायोगिक विषय की परीक्षा के लिए 08 पृष्ठों की केवल एक ही उत्तरपुस्तिका मिलेगी। अतिरिक्त उत्तरपुस्तिका नहीं दी जाएगी। परीक्षार्थी उत्तरपुस्तिका लेते ही यह सुनिश्चित कर लें कि इसमें 8 पृष्ठ हैं एवं सही क्रम में हैं।
- उत्तरपुस्तिका प्राप्त होते ही परीक्षार्थी अपने प्रवेश-पत्र तथा उत्तरपुस्तिका पर मुद्रित विवरणों (Details) का मिलान कर यह अवश्य सुनिश्चित हो लें कि जो उत्तरपुस्तिका परीक्षक द्वारा उन्हें दी गई है, वह उन्हीं की है। भिन्न विवरणों की उत्तरपुस्तिका प्राप्त होने पर उसे तुरंत परीक्षक को वापस लौटा दिया जाए।
- उत्तरपुस्तिका प्राप्त होने पर परीक्षार्थी उनके आवरण पृष्ठ के पीछे अंकित "परीक्षार्थियों के लिए निर्देश" अवश्य पढ़ें एवं उसका अनुपालन करें।
- परीक्षार्थी अपनी उत्तरपुस्तिका के कवर पृष्ठ के ऊपरी बायें तथा दायें भागों में क्रमांक-(1) में अपने उत्तर देने का माध्यम अंकित करते हुए क्रमांक-(2) में अपना पूर्ण हस्ताक्षर अंकित करें। इसके अलावा अन्य मुद्रित विवरणों में किसी भी प्रकार से कोई छेड़-छाड़ नहीं करें।
- प्रायोगिक परीक्षा की उत्तरपुस्तिका के आवरण पृष्ठ के निचले बायें एवं दायें भागों को परीक्षार्थी द्वारा कदापि नहीं भरा जाएगा। अगर परीक्षार्थी इस भाग को भरते हैं, तो परीक्षार्थी का इस विषय में परीक्षाफल रद्द किया जा सकता है। ये दोनों भाग आंतरिक/बाह्य परीक्षकों को भरने के लिए दिया गया है।
- उत्तरपुस्तिका के पत्रों के दोनो पृष्ठों पर तथा प्रत्येक लाइन पर लिखें एवं पृष्ठों को नष्ट न करें।
- यदि रफ कार्य करने की आवश्यक हो, तो परीक्षार्थी उत्तरपुस्तिका के अंतिम पृष्ठ पर रफ कार्य करके उसे काट दें/क्रास (X) कर दें।
- उत्तरपुस्तिका के आंतरिक पृष्ठों पर दाहिने हाशिए में लाइन खींचकर सादा स्थान छोड़ रखा गया है। शेष स्थान रूल्ड है। परीक्षार्थी दाहिने हाशिए के सादे स्थान में कुछ भी नहीं लिखेंगे, चूंकि यह भाग परीक्षक के उपयोग के लिए है।
- उत्तरपुस्तिका के पृष्ठों को मोड़ें-फाड़ें नहीं तथा बीच-बीच में व्यर्थ ही खाली न छोड़ें।
- प्रश्न-पत्र में दी हुई संख्या के अनुसार अपने उत्तरों की संख्या लिखें।
- व्हाइटनर, ब्लेड तथा नाखून का इस्तेमाल करना सर्वथा वर्जित है, अन्यथा परीक्षाफल अमान्य कर दिया जाएगा।
- प्रश्नोत्तर के समाप्त होने पर अंतिम में नीचे एक क्षैतिज रेखा खींच दें।
- आंतरिक परीक्षक द्वारा उपलब्ध कराये गए उपस्थिति-पत्रक में परीक्षार्थी द्वारा यथा-स्तम्भ परीक्षा की तिथि अंकित करते हुए उत्तरपुस्तिका की क्रम संख्या लिखकर अपना हस्ताक्षर किया जाएगा। परीक्षार्थी की उपस्थिति, अनुपस्थिति एवं निष्कासन से संबंधित संगत गोले को नीले/काले पेन से परीक्षक द्वारा भरा जाएगा न कि परीक्षार्थी द्वारा।
- परीक्षार्थी अपनी उत्तरपुस्तिका को आन्तरिक परीक्षक के पास जमा किये बिना परीक्षा भवन न छोड़ें।
- परीक्षा केन्द्र में कैलकुलेटर, मोबाइल फोन, इयर फोन, पेजर, ब्लूटूथ या इस प्रकार का कोई अन्य इलेक्ट्रॉनिक उपकरण ले जाना सख्त मना है।
- जाँच परीक्षा में गैर-उत्प्रेषित या जाँच परीक्षा में अनुपस्थित छात्र/छात्रा इंटरमीडिएट वार्षिक प्रायोगिक परीक्षा, 2022 में कदापि सम्मिलित नहीं हो सकते हैं।



बिहार विद्यालय परीक्षा समिति, पटना
BIHAR SCHOOL EXAMINATION BOARD, PATNA
INTERMEDIATE ANNUAL EXAMINATION, 2022

इंटरमीडिएट वार्षिक परीक्षा, 2022

प्रायोगिक परीक्षा का प्रवेश पत्र

Admit Card For Practical Examination

संकाय: विज्ञान
FACULTY: SCIENCE

कॉलेज/+2 स्कूल का नाम GAYA COLLEGE, GAYA
परीक्षार्थी का नाम VICTOR LAL RANJAN
माता का नाम KANTI DEVI
पिता का नाम DINESH PRASAD RAVIDAS
परीक्षार्थी का आधार नं० दिव्यांग कोटि NO
सूचीकरण संख्या/वर्ष R-210012028-20 परीक्षार्थी की कोटि REGULAR
रोल कोड 21001 रोल क्रमांक 22011951 लिंग MALE
परीक्षा केंद्र का नाम GAYA COLLEGE, GAYA



प्रायोगिक परीक्षा के विषय (निर्धारित परीक्षा कार्यक्रम सहित)

प्रायोगिक विषय	विषय कोड	विषय का नाम	परीक्षा की तारीख
वैकल्पिक विषय	117	PHYSICS	10.01.2022 to 20.01.2022
	118	CHEMISTRY	
अतिरिक्त विषय			

संज्ञा 1378

महाविद्यालय / +2 विद्यालय प्रधान का हस्ताक्षर
एवं मुहर

परीक्षा नियंत्रक (30MA10)

परीक्षार्थी के लिए आवश्यक निर्देश

- प्रायोगिक परीक्षा दिनांक 10.01.2022 से 20.01.2022 तक संचालित होगी। केन्द्राधीक्षक दिनांक 10.01.2022 से 20.01.2022 तक की अवधि में परीक्षार्थियों की संख्या के अनुसार तिथि एवं पाली का निर्धारण करके प्रायोगिक परीक्षा केन्द्र पर आवंटित सभी परीक्षार्थियों के प्रायोगिक विषयों की परीक्षा आयोजित करेंगे।
- परीक्षार्थी अपने इस प्रवेश-पत्र में उल्लिखित प्रायोगिक परीक्षा केंद्रों पर दिनांक 10.01.2022 को पूर्वाह्न 09:00 बजे अनिवार्य रूप से जाकर परीक्षा केन्द्र के परिसर की सूचना पट्ट से यह जानकारी प्राप्त कर लेंगे कि उनके द्वारा चयनित विषय की प्रायोगिक परीक्षा किस तिथि एवं किस पाली में संचालित होगी, जिसमें उन्हें सम्मिलित होना अनिवार्य है।
- परीक्षार्थी के प्रत्येक प्रायोगिक विषय की परीक्षा के लिए 08 पृष्ठों की केवल एक ही उत्तरपुस्तिका मिलेगी। अतिरिक्त उत्तरपुस्तिका नहीं दी जाएगी। परीक्षार्थी उत्तरपुस्तिका लेते ही यह सुनिश्चित कर लें कि इसमें 8 पृष्ठ है एवं सही क्रम में है।
- उत्तरपुस्तिका प्राप्त होते ही परीक्षार्थी अपने प्रवेश-पत्र तथा उत्तरपुस्तिका पर मुद्रित विवरणों (Details) का मिलान कर यह अवश्य सुनिश्चित हो लें कि जो उत्तरपुस्तिका परीक्षक द्वारा उन्हें दी गई है, वह उन्हीं की है। भिन्न विवरणों की उत्तरपुस्तिका प्राप्त होने पर उसे तुरंत परीक्षक को वापस लौटा दिया जाए।
- उत्तरपुस्तिका प्राप्त होने पर परीक्षार्थी उनके आवरण पृष्ठ के पीछे अंकित "परीक्षार्थियों के लिए निर्देश" अवश्य पढ़ें एवं उसका अनुपालन करें।
- परीक्षार्थी अपनी उत्तरपुस्तिका के कवर पृष्ठ के ऊपरी बायें तथा दायें भागों में क्रमांक-(1) में अपने उत्तर देने का माध्यम अंकित करते हुए क्रमांक-(2) में अपना पूर्ण हस्ताक्षर अंकित करें। इसके अलावा अन्य मुद्रित विवरणों में किसी भी प्रकार से कोई छेड़-छाड़ नहीं करें।
- प्रायोगिक परीक्षा की उत्तरपुस्तिका के आवरण पृष्ठ के निचले बायें एवं दायें भागों को परीक्षार्थी द्वारा कदापि नहीं भरा जाएगा। अगर परीक्षार्थी इस भाग को भरते हैं, तो परीक्षार्थी का इस विषय में परीक्षाफल रद्द किया जा सकता है। ये दोनों भाग आंतरिक/बाह्य परीक्षकों को भरने के लिए दिया गया है।
- उत्तरपुस्तिका के पत्रों के दोनो पृष्ठों पर तथा प्रत्येक लाइन पर लिखें एवं पृष्ठों को नष्ट न करें।
- यदि रफ कार्य करने की आवश्यक हो, तो परीक्षार्थी उत्तरपुस्तिका के अंतिम पृष्ठ पर रफ कार्य करके उसे काट दें/क्रास (X) कर दें।
- उत्तरपुस्तिका के आंतरिक पृष्ठों पर दाहिने हाशिए में लाइन खींचकर सादा स्थान छोड़ रखा गया है। शेष स्थान रूल्ड है। परीक्षार्थी दाहिने हाशिए के सादे स्थान में कुछ भी नहीं लिखेंगे, चूंकि यह भाग परीक्षक के उपयोग के लिए है।
- उत्तरपुस्तिका के पृष्ठों को मोड़ें-फाड़ें नहीं तथा बीच-बीच में व्यर्थ ही खाली न छोड़ें।
- प्रश्न-पत्र में दी हुई संख्या के अनुसार अपने उत्तरों की संख्या लिखें।
- व्हाइटनर, ब्लेड तथा नाखून का इस्तेमाल करना सर्वथा वर्जित है, अन्यथा परीक्षाफल अमान्य कर दिया जाएगा।
- प्रश्नोत्तर के समाप्त होने पर अंतिम में नीचे एक क्षैतिज रेखा खींच दें।
- आंतरिक परीक्षक द्वारा उपलब्ध कराये गए उपस्थिति-पत्रक में परीक्षार्थी द्वारा यथा-स्तम्भ परीक्षा की तिथि अंकित करते हुए उत्तरपुस्तिका की क्रम संख्या लिखकर अपना हस्ताक्षर किया जाएगा। परीक्षार्थी की उपस्थिति, अनुपस्थिति एवं निष्कासन से संबंधित संगत गोले को नीले/काले पेन से परीक्षक द्वारा भरा जाएगा न कि परीक्षार्थी द्वारा।
- परीक्षार्थी अपनी उत्तरपुस्तिका को आन्तरिक परीक्षक के पास जमा किये बिना परीक्षा भवन न छोड़ें।
- परीक्षा केन्द्र में कैलकुलेटर, मोबाइल फोन, इयर फोन, पेजर, ब्लूटूथ या इस प्रकार का कोई अन्य इलेक्ट्रॉनिक उपकरण ले जाना सख्त मना है।
- जाँच परीक्षा में गैर-उत्प्रेषित या जाँच परीक्षा में अनुपस्थित छात्र/छात्रा इंटरमीडिएट वार्षिक प्रायोगिक परीक्षा, 2022 में कदापि सम्मिलित नहीं हो सकते हैं।



बिहार विद्यालय परीक्षा समिति, पटना
BIHAR SCHOOL EXAMINATION BOARD, PATNA
INTERMEDIATE ANNUAL EXAMINATION, 2022

संकाय: विज्ञान
FACULTY: SCIENCE

इंटरमीडिएट वार्षिक परीक्षा, 2022

प्रायोगिक परीक्षा का प्रवेश पत्र

Admit Card For Practical Examination

कॉलेज/+2 स्कूल का नाम GAYA COLLEGE, GAYA
परीक्षार्थी का नाम VICKY KUMAR
माता का नाम SAROJ DEVI
पिता का नाम JAY PRAKASH YADAV
परीक्षार्थी का आधार नं० दिव्यांग कोटि NO
सूचीकरण संख्या/वर्ष R-210012026-20 परीक्षार्थी की कोटि REGULAR
रौल कोड 21001 रौल क्रमांक 22011949 लिंग MALE
परीक्षा केंद्र का नाम GAYA COLLEGE, GAYA



प्रायोगिक परीक्षा के विषय (निर्धारित परीक्षा कार्यक्रम सहित)

प्रायोगिक विषय	विषय कोड	विषय का नाम	परीक्षा की तारीख
वैकल्पिक विषय	117	PHYSICS	10.01.2022 to 20.01.2022
	118	CHEMISTRY	
अतिरिक्त विषय			

संजय कुमार

महाविद्यालय / +2 विद्यालय प्रधान का हस्ताक्षर
एवं मुहर

परीक्षा नियंत्रक (30M10)

परीक्षार्थी के लिए आवश्यक निर्देश

- प्रायोगिक परीक्षा दिनांक 10.01.2022 से 20.01.2022 तक संचालित होगी। केन्द्राधीक्षक दिनांक 10.01.2022 से 20.01.2022 तक की अवधि में परीक्षार्थियों की संख्या के अनुसार तिथि एवं पाली का निर्धारण करके प्रायोगिक परीक्षा केन्द्र पर आवंटित सभी परीक्षार्थियों के प्रायोगिक विषयों की परीक्षा आयोजित करेंगे।
- परीक्षार्थी अपने इस प्रवेश-पत्र में उल्लिखित प्रायोगिक परीक्षा केंद्रों पर दिनांक 10.01.2022को पूर्वाह्न 09:00 बजे अनिवार्य रूप से जाकर परीक्षा केन्द्र के परिसर की सूचना पट्ट से यह जानकारी प्राप्त कर लेंगे कि उनके द्वारा चयनित विषय की प्रायोगिक परीक्षा किस तिथि एवं किस पाली में संचालित होगी, जिसमें उन्हें सम्मिलित होना अनिवार्य है।
- परीक्षार्थी के प्रत्येक प्रायोगिक विषय की परीक्षा के लिए 08 पृष्ठों की केवल एक ही उत्तरपुस्तिका मिलेगी। अतिरिक्त उत्तरपुस्तिका नहीं दी जाएगी। परीक्षार्थी उत्तरपुस्तिका लेते ही यह सुनिश्चित कर लें कि इसमें 8 पृष्ठ हैं एवं सही क्रम में हैं।
- उत्तरपुस्तिका प्राप्त होते ही परीक्षार्थी अपने प्रवेश-पत्र तथा उत्तरपुस्तिका पर मुद्रित विवरणों (Details) का मिलान कर यह अवश्य सुनिश्चित हो लें कि जो उत्तरपुस्तिका परीक्षक द्वारा उन्हें दी गई है, वह उन्हीं की है। भिन्न विवरणों की उत्तरपुस्तिका प्राप्त होने पर उसे तुरंत परीक्षक को वापस लौटा दिया जाए।
- उत्तरपुस्तिका प्राप्त होने पर परीक्षार्थी उनके आवरण पृष्ठ के पीछे अंकित "परीक्षार्थियों के लिए निर्देश" अवश्य पढ़ें एवं उसका अनुपालन करें।
- परीक्षार्थी अपनी उत्तरपुस्तिका के कवर पृष्ठ के ऊपरी बायें तथा दायें भागों में क्रमांक-(1) में अपने उत्तर देने का माध्यम अंकित करते हुए क्रमांक-(2) में अपना पूर्ण हस्ताक्षर अंकित करें। इसके अलावा अन्य मुद्रित विवरणों में किसी भी प्रकार से कोई छेड़-छाड़ नहीं करें।
- प्रायोगिक परीक्षा की उत्तरपुस्तिका के आवरण पृष्ठ के निचले बायें एवं दायें भागों को परीक्षार्थी द्वारा कदापि नहीं भरा जाएगा। अगर परीक्षार्थी इस भाग को भरते हैं, तो परीक्षार्थी का इस विषय में परीक्षाफल रद्द किया जा सकता है। ये दोनों भाग आंतरिक/बाह्य परीक्षकों को भरने के लिए दिया गया है।
- उत्तरपुस्तिका के पत्रों के दोनो पृष्ठों पर तथा प्रत्येक लाइन पर लिखें एवं पृष्ठों को नष्ट न करें।
- यदि रफ कार्य करने की आवश्यक हो, तो परीक्षार्थी उत्तरपुस्तिका के अंतिम पृष्ठ पर रफ कार्य करके उसे काट दें/क्रास (X) कर दें।
- उत्तरपुस्तिका के आंतरिक पृष्ठों पर दाहिने हाशिए में लाइन खींचकर सादा स्थान छोड़ रखा गया है। शेष स्थान रूल्ड है। परीक्षार्थी दाहिने हाशिए के सादे स्थान में कुछ भी नहीं लिखेंगे, चूंकि यह भाग परीक्षक के उपयोग के लिए है।
- उत्तरपुस्तिका के पृष्ठों को मोड़ें-फाड़ें नहीं तथा बीच-बीच में व्यर्थ ही खाली न छोड़ें।
- प्रश्न-पत्र में दी हुई संख्या के अनुसार अपने उत्तरों की संख्या लिखें।
- व्हाइटनर, ब्लेड तथा नाखून का इस्तेमाल करना सर्वथा वर्जित है, अन्यथा परीक्षाफल अमान्य कर दिया जाएगा।
- प्रश्नोत्तर के समाप्त होने पर अंतिम में नीचे एक क्षैतिज रेखा खींच दें।
- आंतरिक परीक्षक द्वारा उपलब्ध कराये गए उपस्थिति-पत्रक में परीक्षार्थी द्वारा यथा-स्तम्भ परीक्षा की तिथि अंकित करते हुए उत्तरपुस्तिका की क्रम संख्या लिखकर अपना हस्ताक्षर किया जाएगा। परीक्षार्थी की उपस्थिति, अनुपस्थिति एवं निष्कासन से संबंधित संगत गोले को नीले/काले पेन से परीक्षक द्वारा भरा जाएगा न कि परीक्षार्थी द्वारा।
- परीक्षार्थी अपनी उत्तरपुस्तिका को आन्तरिक परीक्षक के पास जमा किये बिना परीक्षा भवन न छोड़ें।
- परीक्षा केन्द्र में कैलकुलेटर, मोबाइल फोन, इयर फोन, पेजर, ब्लूटूथ या इस प्रकार का कोई अन्य इलेक्ट्रॉनिक उपकरण ले जाना सख्त मना है।
- जाँच परीक्षा में गैर-उत्प्रेषित या जाँच परीक्षा में अनुपस्थित छात्र/छात्रा इंटरमीडिएट वार्षिक प्रायोगिक परीक्षा, 2022 में कदापि सम्मिलित नहीं हो सकते हैं।



बिहार विद्यालय परीक्षा समिति, पटना
BIHAR SCHOOL EXAMINATION BOARD, PATNA
INTERMEDIATE ANNUAL EXAMINATION, 2022

इंटरमीडिएट वार्षिक परीक्षा, 2022

प्रायोगिक परीक्षा का प्रवेश पत्र

Admit Card For Practical Examination

संकाय: विज्ञान
FACULTY: SCIENCE

कॉलेज/+2 स्कूल का नाम GAYA COLLEGE, GAYA
परीक्षार्थी का नाम UTTAM KUMAR
माता का नाम KUNTI DEVI
पिता का नाम LATAN PRASAD
परीक्षार्थी का आधार नं० दिव्यांग कोटि NO
सूचीकरण संख्या/वर्ष R-210012018-20 परीक्षार्थी की कोटि REGULAR
रोल कोड 21001 रोल क्रमांक 22011942 लिंग MALE
परीक्षा केंद्र का नाम GAYA COLLEGE, GAYA



प्रायोगिक परीक्षा के विषय (निर्धारित परीक्षा कार्यक्रम सहित)

प्रायोगिक विषय	विषय कोड	विषय का नाम	परीक्षा की तारीख
वैकल्पिक विषय	117	PHYSICS	10.01.2022 to 20.01.2022
	118	CHEMISTRY	
अतिरिक्त विषय			

संजय कुमार

महाविद्यालय / +2 विद्यालय प्रधान का हस्ताक्षर
एवं मुहर

परीक्षा नियंत्रक (30M10)

परीक्षार्थी के लिए आवश्यक निर्देश

- प्रायोगिक परीक्षा दिनांक 10.01.2022 से 20.01.2022 तक संचालित होगी। केन्द्राधीक्षक दिनांक 10.01.2022 से 20.01.2022 तक की अवधि में परीक्षार्थियों की संख्या के अनुसार तिथि एवं पाली का निर्धारण करके प्रायोगिक परीक्षा केन्द्र पर आवंटित सभी परीक्षार्थियों के प्रायोगिक विषयों की परीक्षा आयोजित करेंगे।
- परीक्षार्थी अपने इस प्रवेश-पत्र में उल्लिखित प्रायोगिक परीक्षा केंद्रों पर दिनांक 10.01.2022 को पूर्वाह्न 09:00 बजे अनिवार्य रूप से जाकर परीक्षा केन्द्र के परिसर की सूचना पट्ट से यह जानकारी प्राप्त कर लेंगे कि उनके द्वारा चयनित विषय की प्रायोगिक परीक्षा किस तिथि एवं किस पाली में संचालित होगी, जिसमें उन्हें सम्मिलित होना अनिवार्य है।
- परीक्षार्थी के प्रत्येक प्रायोगिक विषय की परीक्षा के लिए 08 पृष्ठों की केवल एक ही उत्तरपुस्तिका मिलेगी। अतिरिक्त उत्तरपुस्तिका नहीं दी जाएगी। परीक्षार्थी उत्तरपुस्तिका लेते ही यह सुनिश्चित कर लें कि इसमें 8 पृष्ठ हैं एवं सही क्रम में हैं।
- उत्तरपुस्तिका प्राप्त होते ही परीक्षार्थी अपने प्रवेश-पत्र तथा उत्तरपुस्तिका पर मुद्रित विवरणों (Details) का मिलान कर यह अवश्य सुनिश्चित हो लें कि जो उत्तरपुस्तिका परीक्षक द्वारा उन्हें दी गई है, वह उन्हीं की है। भिन्न विवरणों की उत्तरपुस्तिका प्राप्त होने पर उसे तुरंत परीक्षक को वापस लौटा दिया जाए।
- उत्तरपुस्तिका प्राप्त होने पर परीक्षार्थी उनके आवरण पृष्ठ के पीछे अंकित "परीक्षार्थियों के लिए निर्देश" अवश्य पढ़ें एवं उसका अनुपालन करें।
- परीक्षार्थी अपनी उत्तरपुस्तिका के कवर पृष्ठ के ऊपरी बायें तथा दायें भागों में क्रमांक-(1) में अपने उत्तर देने का माध्यम अंकित करते हुए क्रमांक-(2) में अपना पूर्ण हस्ताक्षर अंकित करें। इसके अलावा अन्य मुद्रित विवरणों में किसी भी प्रकार से कोई छेड़-छाड़ नहीं करें।
- प्रायोगिक परीक्षा की उत्तरपुस्तिका के आवरण पृष्ठ के निचले बायें एवं दायें भागों को परीक्षार्थी द्वारा कदापि नहीं भरा जाएगा। अगर परीक्षार्थी इस भाग को भरते हैं, तो परीक्षार्थी का इस विषय में परीक्षाफल रद्द किया जा सकता है। ये दोनों भाग आंतरिक/बाह्य परीक्षकों को भरने के लिए दिया गया है।
- उत्तरपुस्तिका के पत्रों के दोनो पृष्ठों पर तथा प्रत्येक लाइन पर लिखें एवं पृष्ठों को नष्ट न करें।
- यदि रफ कार्य करने की आवश्यक हो, तो परीक्षार्थी उत्तरपुस्तिका के अंतिम पृष्ठ पर रफ कार्य करके उसे काट दें/क्रास (X) कर दें।
- उत्तरपुस्तिका के आंतरिक पृष्ठों पर दाहिने हाशिए में लाइन खींचकर सादा स्थान छोड़ रखा गया है। शेष स्थान रूल्ड है। परीक्षार्थी दाहिने हाशिए के सादे स्थान में कुछ भी नहीं लिखेंगे, चूंकि यह भाग परीक्षक के उपयोग के लिए है।
- उत्तरपुस्तिका के पृष्ठों को मोड़ें-फाड़ें नहीं तथा बीच-बीच में व्यर्थ ही खाली न छोड़ें।
- प्रश्न-पत्र में दी हुई संख्या के अनुसार अपने उत्तरों की संख्या लिखें।
- व्हाइटनर, ब्लेड तथा नाखून का इस्तेमाल करना सर्वथा वर्जित है, अन्यथा परीक्षाफल अमान्य कर दिया जाएगा।
- प्रश्नोत्तर के समाप्त होने पर अंतिम में नीचे एक क्षैतिज रेखा खींच दें।
- आंतरिक परीक्षक द्वारा उपलब्ध कराये गए उपस्थिति-पत्रक में परीक्षार्थी द्वारा यथा-स्तम्भ परीक्षा की तिथि अंकित करते हुए उत्तरपुस्तिका की क्रम संख्या लिखकर अपना हस्ताक्षर किया जाएगा। परीक्षार्थी की उपस्थिति, अनुपस्थिति एवं निष्कासन से संबंधित संगत गोले को नीले/काले पेन से परीक्षक द्वारा भरा जाएगा न कि परीक्षार्थी द्वारा।
- परीक्षार्थी अपनी उत्तरपुस्तिका को आन्तरिक परीक्षक के पास जमा किये बिना परीक्षा भवन न छोड़ें।
- परीक्षा केन्द्र में कैलकुलेटर, मोबाइल फोन, इयर फोन, पेजर, ब्लूटूथ या इस प्रकार का कोई अन्य इलेक्ट्रॉनिक उपकरण ले जाना सख्त मना है।
- जाँच परीक्षा में गैर-उत्प्रेषित या जाँच परीक्षा में अनुपस्थित छात्र/छात्रा इंटरमीडिएट वार्षिक प्रायोगिक परीक्षा, 2022 में कदापि सम्मिलित नहीं हो सकते हैं।



बिहार विद्यालय परीक्षा समिति, पटना
BIHAR SCHOOL EXAMINATION BOARD, PATNA
INTERMEDIATE ANNUAL EXAMINATION, 2022

संकाय: विज्ञान
FACULTY: SCIENCE

इंटरमीडिएट वार्षिक परीक्षा, 2022

प्रायोगिक परीक्षा का प्रवेश पत्र

Admit Card For Practical Examination

कॉलेज/+2 स्कूल का नाम GAYA COLLEGE, GAYA
परीक्षार्थी का नाम TARUN KUMAR
माता का नाम URMILA DEVI
पिता का नाम PRAMOD SHARMA
परीक्षार्थी का आधार नं० दिव्यांग कोटि NO
सूचीकरण संख्या/वर्ष R-210012004-20 परीक्षार्थी की कोटि REGULAR
रोल कोड 21001 रोल क्रमांक 22011928 लिंग MALE
परीक्षा केंद्र का नाम GAYA COLLEGE, GAYA



Tarun Kumar

प्रायोगिक परीक्षा के विषय (निर्धारित परीक्षा कार्यक्रम सहित)

प्रायोगिक विषय	विषय कोड	विषय का नाम	परीक्षा की तारीख
वैकल्पिक विषय	117	PHYSICS	10.01.2022 to 20.01.2022
	118	CHEMISTRY	
अतिरिक्त विषय			

संजीव कुमार

महाविद्यालय / +2 विद्यालय प्रधान का हस्ताक्षर
एवं मुहर

परीक्षा नियंत्रक (30M10)

परीक्षार्थी के लिए आवश्यक निर्देश

- प्रायोगिक परीक्षा दिनांक 10.01.2022 से 20.01.2022 तक संचालित होगी। केन्द्राधीक्षक दिनांक 10.01.2022 से 20.01.2022 तक की अवधि में परीक्षार्थियों की संख्या के अनुसार तिथि एवं पाली का निर्धारण करके प्रायोगिक परीक्षा केन्द्र पर आवंटित सभी परीक्षार्थियों के प्रायोगिक विषयों की परीक्षा आयोजित करेंगे।
- परीक्षार्थी अपने इस प्रवेश-पत्र में उल्लिखित प्रायोगिक परीक्षा केंद्रों पर दिनांक 10.01.2022 को पूर्वाह्न 09:00 बजे अनिवार्य रूप से जाकर परीक्षा केन्द्र के परिसर की सूचना पट्ट से यह जानकारी प्राप्त करेंगे कि उनके द्वारा चयनित विषय की प्रायोगिक परीक्षा किस तिथि एवं किस पाली में संचालित होगी, जिसमें उन्हें सम्मिलित होना अनिवार्य है।
- परीक्षार्थी के प्रत्येक प्रायोगिक विषय की परीक्षा के लिए 08 पृष्ठों की केवल एक ही उत्तरपुस्तिका मिलेगी। अतिरिक्त उत्तरपुस्तिका नहीं दी जाएगी। परीक्षार्थी उत्तरपुस्तिका लेते ही यह सुनिश्चित कर लें कि इसमें 8 पृष्ठ हैं एवं सही क्रम में हैं।
- उत्तरपुस्तिका प्राप्त होते ही परीक्षार्थी अपने प्रवेश-पत्र तथा उत्तरपुस्तिका पर मुद्रित विवरणों (Details) का मिलान कर यह अवश्य सुनिश्चित हो लें कि जो उत्तरपुस्तिका परीक्षक द्वारा उन्हें दी गई है, वह उन्हीं की है। भिन्न विवरणों की उत्तरपुस्तिका प्राप्त होने पर उसे तुरंत परीक्षक को वापस लौटा दिया जाए।
- उत्तरपुस्तिका प्राप्त होने पर परीक्षार्थी उनके आवरण पृष्ठ के पीछे अंकित "परीक्षार्थियों के लिए निर्देश" अवश्य पढ़ें एवं उसका अनुपालन करें।
- परीक्षार्थी अपनी उत्तरपुस्तिका के कवर पृष्ठ के ऊपरी बायें तथा दायें भागों में क्रमांक-(1) में अपने उत्तर देने का माध्यम अंकित करते हुए क्रमांक-(2) में अपना पूर्ण हस्ताक्षर अंकित करें। इसके अलावा अन्य मुद्रित विवरणों में किसी भी प्रकार से कोई छेड़-छाड़ नहीं करें।
- प्रायोगिक परीक्षा की उत्तरपुस्तिका के आवरण पृष्ठ के निचले बायें एवं दायें भागों को परीक्षार्थी द्वारा कदापि नहीं भरा जाएगा। अगर परीक्षार्थी इस भाग को भरते हैं, तो परीक्षार्थी का इस विषय में परीक्षाफल रद्द किया जा सकता है। ये दोनों भाग आंतरिक/बाह्य परीक्षकों को भरने के लिए दिया गया है।
- उत्तरपुस्तिका के पत्रों के दोनो पृष्ठों पर तथा प्रत्येक लाइन पर लिखें एवं पृष्ठों को नष्ट न करें।
- यदि रफ कार्य करने की आवश्यक हो, तो परीक्षार्थी उत्तरपुस्तिका के अंतिम पृष्ठ पर रफ कार्य करके उसे काट दें/क्रास (X) कर दें।
- उत्तरपुस्तिका के आंतरिक पृष्ठों पर दाहिने हाशिए में लाइन खींचकर सादा स्थान छोड़ रखा गया है। शेष स्थान रूल्ड है। परीक्षार्थी दाहिने हाशिए के सादे स्थान में कुछ भी नहीं लिखेंगे, चूंकि यह भाग परीक्षक के उपयोग के लिए है।
- उत्तरपुस्तिका के पृष्ठों को मोड़ें-फाड़ें नहीं तथा बीच-बीच में व्यर्थ ही खाली न छोड़ें।
- प्रश्न-पत्र में दी हुई संख्या के अनुसार अपने उत्तरों की संख्या लिखें।
- व्हाइटनर, ब्लेड तथा नाखून का इस्तेमाल करना सर्वथा वर्जित है, अन्यथा परीक्षाफल अमान्य कर दिया जाएगा।
- प्रश्नोत्तर के समाप्त होने पर अंतिम में नीचे एक क्षैतिज रेखा खींच दें।
- आंतरिक परीक्षक द्वारा उपलब्ध कराये गए उपस्थिति-पत्रक में परीक्षार्थी द्वारा यथा-स्तम्भ परीक्षा की तिथि अंकित करते हुए उत्तरपुस्तिका की क्रम संख्या लिखकर अपना हस्ताक्षर किया जाएगा। परीक्षार्थी की उपस्थिति, अनुपस्थिति एवं निष्कासन से संबंधित संगत गोले को नीले/काले पेन से परीक्षक द्वारा भरा जाएगा न कि परीक्षार्थी द्वारा।
- परीक्षार्थी अपनी उत्तरपुस्तिका को आन्तरिक परीक्षक के पास जमा किये बिना परीक्षा भवन न छोड़ें।
- परीक्षा केन्द्र में कैलकुलेटर, मोबाइल फोन, इयर फोन, पेजर, ब्लूटूथ या इस प्रकार का कोई अन्य इलेक्ट्रॉनिक उपकरण ले जाना सख्त मना है।
- जाँच परीक्षा में गैर-उत्प्रेषित या जाँच परीक्षा में अनुपस्थित छात्र/छात्रा इंटरमीडिएट वार्षिक प्रायोगिक परीक्षा, 2022 में कदापि सम्मिलित नहीं हो सकते हैं।



बिहार विद्यालय परीक्षा समिति, पटना
BIHAR SCHOOL EXAMINATION BOARD, PATNA
INTERMEDIATE ANNUAL EXAMINATION, 2022

इंटरमीडिएट वार्षिक परीक्षा, 2022

प्रायोगिक परीक्षा का प्रवेश पत्र

Admit Card For Practical Examination

संकाय: विज्ञान
FACULTY: SCIENCE

कॉलेज/+2 स्कूल का नाम	GAYA COLLEGE, GAYA				
परीक्षार्थी का नाम	UJJAWAL PAL				
माता का नाम	SAROJ PAL				
पिता का नाम	SITARAM PAL				
परीक्षार्थी का आधार नं०	दिव्यांग कोटि				NO
सूचीकरण संख्या/वर्ष	R-210012009-20	परीक्षार्थी की कोटि	REGULAR		
रोल कोड	21001	रोल क्रमांक	22011934	लिंग	MALE
परीक्षा केंद्र का नाम	GAYA COLLEGE, GAYA				



प्रायोगिक परीक्षा के विषय (निर्धारित परीक्षा कार्यक्रम सहित)

प्रायोगिक विषय	विषय कोड	विषय का नाम	परीक्षा की तारीख
वैकल्पिक विषय	117	PHYSICS	10.01.2022 to 20.01.2022
	118	CHEMISTRY	
अतिरिक्त विषय			

संज्ञा 1378

महाविद्यालय / +2 विद्यालय प्रधान का हस्ताक्षर
एवं मुहर

परीक्षा नियंत्रक (30M10)

परीक्षार्थी के लिए आवश्यक निर्देश

- प्रायोगिक परीक्षा दिनांक 10.01.2022 से 20.01.2022 तक संचालित होगी। केन्द्राधीक्षक दिनांक 10.01.2022 से 20.01.2022 तक की अवधि में परीक्षार्थियों की संख्या के अनुसार तिथि एवं पाली का निर्धारण करके प्रायोगिक परीक्षा केन्द्र पर आवंटित सभी परीक्षार्थियों के प्रायोगिक विषयों की परीक्षा आयोजित करेंगे।
- परीक्षार्थी अपने इस प्रवेश-पत्र में उल्लिखित प्रायोगिक परीक्षा केंद्रों पर दिनांक 10.01.2022 को पूर्वाह्न 09:00 बजे अनिवार्य रूप से जाकर परीक्षा केन्द्र के परिसर की सूचना पट्ट से यह जानकारी प्राप्त कर लेंगे कि उनके द्वारा चयनित विषय की प्रायोगिक परीक्षा किस तिथि एवं किस पाली में संचालित होगी, जिसमें उन्हें सम्मिलित होना अनिवार्य है।
- परीक्षार्थी के प्रत्येक प्रायोगिक विषय की परीक्षा के लिए 08 पृष्ठों की केवल एक ही उत्तरपुस्तिका मिलेगी। अतिरिक्त उत्तरपुस्तिका नहीं दी जाएगी। परीक्षार्थी उत्तरपुस्तिका लेते ही यह सुनिश्चित कर लें कि इसमें 8 पृष्ठ हैं एवं सही क्रम में हैं।
- उत्तरपुस्तिका प्राप्त होते ही परीक्षार्थी अपने प्रवेश-पत्र तथा उत्तरपुस्तिका पर मुद्रित विवरणों (Details) का मिलान कर यह अवश्य सुनिश्चित हो लें कि जो उत्तरपुस्तिका परीक्षक द्वारा उन्हें दी गई है, वह उन्हीं की है। भिन्न विवरणों की उत्तरपुस्तिका प्राप्त होने पर उसे तुरंत परीक्षक को वापस लौटा दिया जाए।
- उत्तरपुस्तिका प्राप्त होने पर परीक्षार्थी उनके आवरण पृष्ठ के पीछे अंकित "परीक्षार्थियों के लिए निर्देश" अवश्य पढ़ें एवं उसका अनुपालन करें।
- परीक्षार्थी अपनी उत्तरपुस्तिका के कवर पृष्ठ के ऊपरी बायें तथा दायें भागों में क्रमांक-(1) में अपने उत्तर देने का माध्यम अंकित करते हुए क्रमांक-(2) में अपना पूर्ण हस्ताक्षर अंकित करें। इसके अलावा अन्य मुद्रित विवरणों में किसी भी प्रकार से कोई छेड़-छाड़ नहीं करें।
- प्रायोगिक परीक्षा की उत्तरपुस्तिका के आवरण पृष्ठ के निचले बायें एवं दायें भागों को परीक्षार्थी द्वारा कदापि नहीं भरा जाएगा। अगर परीक्षार्थी इस भाग को भरते हैं, तो परीक्षार्थी का इस विषय में परीक्षाफल रद्द किया जा सकता है। ये दोनों भाग आंतरिक/बाह्य परीक्षकों को भरने के लिए दिया गया है।
- उत्तरपुस्तिका के पत्रों के दोनो पृष्ठों पर तथा प्रत्येक लाइन पर लिखें एवं पृष्ठों को नष्ट न करें।
- यदि रफ कार्य करने की आवश्यक हो, तो परीक्षार्थी उत्तरपुस्तिका के अंतिम पृष्ठ पर रफ कार्य करके उसे काट दें/क्रास (X) कर दें।
- उत्तरपुस्तिका के आंतरिक पृष्ठों पर दाहिने हाशिए में लाइन खींचकर सादा स्थान छोड़ रखा गया है। शेष स्थान रूल्ड है। परीक्षार्थी दाहिने हाशिए के सादे स्थान में कुछ भी नहीं लिखेंगे, चूंकि यह भाग परीक्षक के उपयोग के लिए है।
- उत्तरपुस्तिका के पृष्ठों को मोड़ें-फाड़ें नहीं तथा बीच-बीच में व्यर्थ ही खाली न छोड़ें।
- प्रश्न-पत्र में दी हुई संख्या के अनुसार अपने उत्तरों की संख्या लिखें।
- व्हाइटनर, ब्लेड तथा नाखून का इस्तेमाल करना सर्वथा वर्जित है, अन्यथा परीक्षाफल अमान्य कर दिया जाएगा।
- प्रश्नोत्तर के समाप्त होने पर अंतिम में नीचे एक क्षैतिज रेखा खींच दें।
- आंतरिक परीक्षक द्वारा उपलब्ध कराये गए उपस्थिति-पत्रक में परीक्षार्थी द्वारा यथा-स्तम्भ परीक्षा की तिथि अंकित करते हुए उत्तरपुस्तिका की क्रम संख्या लिखकर अपना हस्ताक्षर किया जाएगा। परीक्षार्थी की उपस्थिति, अनुपस्थिति एवं निष्कासन से संबंधित संगत गोले को नीले/काले पेन से परीक्षक द्वारा भरा जाएगा न कि परीक्षार्थी द्वारा।
- परीक्षार्थी अपनी उत्तरपुस्तिका को आन्तरिक परीक्षक के पास जमा किये बिना परीक्षा भवन न छोड़ें।
- परीक्षा केन्द्र में कैलकुलेटर, मोबाइल फोन, इयर फोन, पेजर, ब्लूटूथ या इस प्रकार का कोई अन्य इलेक्ट्रॉनिक उपकरण ले जाना सख्त मना है।
- जाँच परीक्षा में गैर-उत्प्रेषित या जाँच परीक्षा में अनुपस्थित छात्र/छात्रा इंटरमीडिएट वार्षिक प्रायोगिक परीक्षा, 2022 में कदापि सम्मिलित नहीं हो सकते हैं।



बिहार विद्यालय परीक्षा समिति, पटना
BIHAR SCHOOL EXAMINATION BOARD, PATNA
INTERMEDIATE ANNUAL EXAMINATION, 2022

इंटरमीडिएट वार्षिक परीक्षा, 2022

प्रायोगिक परीक्षा का प्रवेश पत्र

Admit Card For Practical Examination

संकाय: विज्ञान
FACULTY: SCIENCE

कॉलेज/+2 स्कूल का नाम	GAYA COLLEGE, GAYA		
परीक्षार्थी का नाम	UTTAM KUMAR		
माता का नाम	SUNITA DEVI		
पिता का नाम	BALMUKUND PASWAN		
परीक्षार्थी का आधार नं०	दिव्यांग कोटि	NO	
सूचीकरण संख्या/वर्ष	R-210012016-20	परीक्षार्थी की कोटि	REGULAR
रौल कोड	21001	रौल क्रमांक	22011940 लिंग MALE
परीक्षा केंद्र का नाम	GAYA COLLEGE, GAYA		



प्रायोगिक परीक्षा के विषय (निर्धारित परीक्षा कार्यक्रम सहित)

प्रायोगिक विषय	विषय कोड	विषय का नाम	परीक्षा की तारीख
वैकल्पिक विषय	117	PHYSICS	10.01.2022 to 20.01.2022
	118	CHEMISTRY	
अतिरिक्त विषय			

संजीव कुमार

महाविद्यालय / +2 विद्यालय प्रधान का हस्ताक्षर
एवं मुहर

परीक्षा नियंत्रक (30M10)

परीक्षार्थी के लिए आवश्यक निर्देश

- प्रायोगिक परीक्षा दिनांक 10.01.2022 से 20.01.2022 तक संचालित होगी। केन्द्राधीक्षक दिनांक 10.01.2022 से 20.01.2022 तक की अवधि में परीक्षार्थियों की संख्या के अनुसार तिथि एवं पाली का निर्धारण करके प्रायोगिक परीक्षा केन्द्र पर आवंटित सभी परीक्षार्थियों के प्रायोगिक विषयों की परीक्षा आयोजित करेंगे।
- परीक्षार्थी अपने इस प्रवेश-पत्र में उल्लिखित प्रायोगिक परीक्षा केंद्रों पर दिनांक 10.01.2022 को पूर्वाह्न 09:00 बजे अनिवार्य रूप से जाकर परीक्षा केन्द्र के परिसर की सूचना पट्ट से यह जानकारी प्राप्त करेंगे कि उनके द्वारा चयनित विषय की प्रायोगिक परीक्षा किस तिथि एवं किस पाली में संचालित होगी, जिसमें उन्हें सम्मिलित होना अनिवार्य है।
- परीक्षार्थी के प्रत्येक प्रायोगिक विषय की परीक्षा के लिए 08 पृष्ठों की केवल एक ही उत्तरपुस्तिका मिलेगी। अतिरिक्त उत्तरपुस्तिका नहीं दी जाएगी। परीक्षार्थी उत्तरपुस्तिका लेते ही यह सुनिश्चित कर लें कि इसमें 8 पृष्ठ हैं एवं सही क्रम में हैं।
- उत्तरपुस्तिका प्राप्त होते ही परीक्षार्थी अपने प्रवेश-पत्र तथा उत्तरपुस्तिका पर मुद्रित विवरणों (Details) का मिलान कर यह अवश्य सुनिश्चित हो लें कि जो उत्तरपुस्तिका परीक्षक द्वारा उन्हें दी गई है, वह उन्हीं की है। भिन्न विवरणों की उत्तरपुस्तिका प्राप्त होने पर उसे तुरंत परीक्षक को वापस लौटा दिया जाए।
- उत्तरपुस्तिका प्राप्त होने पर परीक्षार्थी उनके आवरण पृष्ठ के पीछे अंकित "परीक्षार्थियों के लिए निर्देश" अवश्य पढ़ें एवं उसका अनुपालन करें।
- परीक्षार्थी अपनी उत्तरपुस्तिका के कवर पृष्ठ के ऊपरी बायें तथा दायें भागों में क्रमांक-(1) में अपने उत्तर देने का माध्यम अंकित करते हुए क्रमांक-(2) में अपना पूर्ण हस्ताक्षर अंकित करें। इसके अलावा अन्य मुद्रित विवरणों में किसी भी प्रकार से कोई छेड़-छाड़ नहीं करें।
- प्रायोगिक परीक्षा की उत्तरपुस्तिका के आवरण पृष्ठ के निचले बायें एवं दायें भागों को परीक्षार्थी द्वारा कदापि नहीं भरा जाएगा। अगर परीक्षार्थी इस भाग को भरते हैं, तो परीक्षार्थी का इस विषय में परीक्षाफल रद्द किया जा सकता है। ये दोनों भाग आंतरिक/बाह्य परीक्षकों को भरने के लिए दिया गया है।
- उत्तरपुस्तिका के पत्रों के दोनो पृष्ठों पर तथा प्रत्येक लाइन पर लिखें एवं पृष्ठों को नष्ट न करें।
- यदि रफ कार्य करने की आवश्यक हो, तो परीक्षार्थी उत्तरपुस्तिका के अंतिम पृष्ठ पर रफ कार्य करके उसे काट दें/क्रास (X) कर दें।
- उत्तरपुस्तिका के आंतरिक पृष्ठों पर दाहिने हाशिए में लाइन खींचकर सादा स्थान छोड़ रखा गया है। शेष स्थान रूल्ड है। परीक्षार्थी दाहिने हाशिए के सादे स्थान में कुछ भी नहीं लिखेंगे, चूंकि यह भाग परीक्षक के उपयोग के लिए है।
- उत्तरपुस्तिका के पृष्ठों को मोड़ें-फाड़ें नहीं तथा बीच-बीच में व्यर्थ ही खाली न छोड़ें।
- प्रश्न-पत्र में दी हुई संख्या के अनुसार अपने उत्तरों की संख्या लिखें।
- व्हाइटनर, ब्लेड तथा नाखून का इस्तेमाल करना सर्वथा वर्जित है, अन्यथा परीक्षाफल अमान्य कर दिया जाएगा।
- प्रश्नोत्तर के समाप्त होने पर अंतिम में नीचे एक क्षैतिज रेखा खींच दें।
- आंतरिक परीक्षक द्वारा उपलब्ध कराये गए उपस्थिति-पत्रक में परीक्षार्थी द्वारा यथा-स्तम्भ परीक्षा की तिथि अंकित करते हुए उत्तरपुस्तिका की क्रम संख्या लिखकर अपना हस्ताक्षर किया जाएगा। परीक्षार्थी की उपस्थिति, अनुपस्थिति एवं निष्कासन से संबंधित संगत गोले को नीले/काले पेन से परीक्षक द्वारा भरा जाएगा न कि परीक्षार्थी द्वारा।
- परीक्षार्थी अपनी उत्तरपुस्तिका को आन्तरिक परीक्षक के पास जमा किये बिना परीक्षा भवन न छोड़ें।
- परीक्षा केन्द्र में कैलकुलेटर, मोबाइल फोन, इयर फोन, पेजर, ब्लूटूथ या इस प्रकार का कोई अन्य इलेक्ट्रॉनिक उपकरण ले जाना सख्त मना है।
- जाँच परीक्षा में गैर-उत्प्रेषित या जाँच परीक्षा में अनुपस्थित छात्र/छात्रा इंटरमीडिएट वार्षिक प्रायोगिक परीक्षा, 2022 में कदापि सम्मिलित नहीं हो सकते हैं।



बिहार विद्यालय परीक्षा समिति, पटना
BIHAR SCHOOL EXAMINATION BOARD, PATNA
INTERMEDIATE ANNUAL EXAMINATION, 2022

इंटरमीडिएट वार्षिक परीक्षा, 2022

प्रायोगिक परीक्षा का प्रवेश पत्र

Admit Card For Practical Examination

संकाय: विज्ञान
FACULTY: SCIENCE

कॉलेज/+2 स्कूल का नाम GAYA COLLEGE, GAYA
परीक्षार्थी का नाम UJJVAL KUMAR
माता का नाम RUBIYA DEVI
पिता का नाम RAJESH THAKUR
परीक्षार्थी का आधार नं० दिव्यांग कोटि NO
सूचीकरण संख्या/वर्ष R-210012010-20 परीक्षार्थी की कोटि REGULAR
रोल कोड 21001 रोल क्रमांक 22011935 लिंग MALE
परीक्षा केंद्र का नाम GAYA COLLEGE, GAYA



प्रायोगिक परीक्षा के विषय (निर्धारित परीक्षा कार्यक्रम सहित)

प्रायोगिक विषय	विषय कोड	विषय का नाम	परीक्षा की तारीख
वैकल्पिक विषय	117	PHYSICS	10.01.2022 to 20.01.2022
	118	CHEMISTRY	
अतिरिक्त विषय			

संजीव कुमार

महाविद्यालय / +2 विद्यालय प्रधान का हस्ताक्षर
एवं मुहर

परीक्षा नियंत्रक (30M10)

परीक्षार्थी के लिए आवश्यक निर्देश

- प्रायोगिक परीक्षा दिनांक 10.01.2022 से 20.01.2022 तक संचालित होगी। केन्द्राधीक्षक दिनांक 10.01.2022 से 20.01.2022 तक की अवधि में परीक्षार्थियों की संख्या के अनुसार तिथि एवं पाली का निर्धारण करके प्रायोगिक परीक्षा केन्द्र पर आवंटित सभी परीक्षार्थियों के प्रायोगिक विषयों की परीक्षा आयोजित करेंगे।
- परीक्षार्थी अपने इस प्रवेश-पत्र में उल्लिखित प्रायोगिक परीक्षा केंद्रों पर दिनांक 10.01.2022 को पूर्वाह्न 09:00 बजे अनिवार्य रूप से जाकर परीक्षा केन्द्र के परिसर की सूचना पट्ट से यह जानकारी प्राप्त करेंगे कि उनके द्वारा चयनित विषय की प्रायोगिक परीक्षा किस तिथि एवं किस पाली में संचालित होगी, जिसमें उन्हें सम्मिलित होना अनिवार्य है।
- परीक्षार्थी के प्रत्येक प्रायोगिक विषय की परीक्षा के लिए 08 पृष्ठों की केवल एक ही उत्तरपुस्तिका मिलेगी। अतिरिक्त उत्तरपुस्तिका नहीं दी जाएगी। परीक्षार्थी उत्तरपुस्तिका लेते ही यह सुनिश्चित कर लें कि इसमें 8 पृष्ठ हैं एवं सही क्रम में हैं।
- उत्तरपुस्तिका प्राप्त होते ही परीक्षार्थी अपने प्रवेश-पत्र तथा उत्तरपुस्तिका पर मुद्रित विवरणों (Details) का मिलान कर यह अवश्य सुनिश्चित हो लें कि जो उत्तरपुस्तिका परीक्षक द्वारा उन्हें दी गई है, वह उन्हीं की है। भिन्न विवरणों की उत्तरपुस्तिका प्राप्त होने पर उसे तुरंत परीक्षक को वापस लौटा दिया जाए।
- उत्तरपुस्तिका प्राप्त होने पर परीक्षार्थी उनके आवरण पृष्ठ के पीछे अंकित "परीक्षार्थियों के लिए निर्देश" अवश्य पढ़ें एवं उसका अनुपालन करें।
- परीक्षार्थी अपनी उत्तरपुस्तिका के कवर पृष्ठ के ऊपरी बायें तथा दायें भागों में क्रमांक-(1) में अपने उत्तर देने का माध्यम अंकित करते हुए क्रमांक-(2) में अपना पूर्ण हस्ताक्षर अंकित करें। इसके अलावा अन्य मुद्रित विवरणों में किसी भी प्रकार से कोई छेड़-छाड़ नहीं करें।
- प्रायोगिक परीक्षा की उत्तरपुस्तिका के आवरण पृष्ठ के निचले बायें एवं दायें भागों को परीक्षार्थी द्वारा कदापि नहीं भरा जाएगा। अगर परीक्षार्थी इस भाग को भरते हैं, तो परीक्षार्थी का इस विषय में परीक्षाफल रद्द किया जा सकता है। ये दोनों भाग आंतरिक/बाह्य परीक्षकों को भरने के लिए दिया गया है।
- उत्तरपुस्तिका के पत्रों के दोनो पृष्ठों पर तथा प्रत्येक लाइन पर लिखें एवं पृष्ठों को नष्ट न करें।
- यदि रफ कार्य करने की आवश्यक हो, तो परीक्षार्थी उत्तरपुस्तिका के अंतिम पृष्ठ पर रफ कार्य करके उसे काट दें/क्रास (X) कर दें।
- उत्तरपुस्तिका के आंतरिक पृष्ठों पर दाहिने हाशिए में लाइन खींचकर सादा स्थान छोड़ रखा गया है। शेष स्थान रूल्ड है। परीक्षार्थी दाहिने हाशिए के सादे स्थान में कुछ भी नहीं लिखेंगे, चूंकि यह भाग परीक्षक के उपयोग के लिए है।
- उत्तरपुस्तिका के पृष्ठों को मोड़ें-फाड़ें नहीं तथा बीच-बीच में व्यर्थ ही खाली न छोड़ें।
- प्रश्न-पत्र में दी हुई संख्या के अनुसार अपने उत्तरों की संख्या लिखें।
- व्हाइटनर, ब्लेड तथा नाखून का इस्तेमाल करना सर्वथा वर्जित है, अन्यथा परीक्षाफल अमान्य कर दिया जाएगा।
- प्रश्नोत्तर के समाप्त होने पर अंतिम में नीचे एक क्षैतिज रेखा खींच दें।
- आंतरिक परीक्षक द्वारा उपलब्ध कराये गए उपस्थिति-पत्रक में परीक्षार्थी द्वारा यथा-स्तम्भ परीक्षा की तिथि अंकित करते हुए उत्तरपुस्तिका की क्रम संख्या लिखकर अपना हस्ताक्षर किया जाएगा। परीक्षार्थी की उपस्थिति, अनुपस्थिति एवं निष्कासन से संबंधित संगत गोले को नीले/काले पेन से परीक्षक द्वारा भरा जाएगा न कि परीक्षार्थी द्वारा।
- परीक्षार्थी अपनी उत्तरपुस्तिका को आन्तरिक परीक्षक के पास जमा किये बिना परीक्षा भवन न छोड़ें।
- परीक्षा केन्द्र में कैलकुलेटर, मोबाइल फोन, इयर फोन, पेजर, ब्लूटूथ या इस प्रकार का कोई अन्य इलेक्ट्रॉनिक उपकरण ले जाना सख्त मना है।
- जाँच परीक्षा में गैर-उत्प्रेषित या जाँच परीक्षा में अनुपस्थित छात्र/छात्रा इंटरमीडिएट वार्षिक प्रायोगिक परीक्षा, 2022 में कदापि सम्मिलित नहीं हो सकते हैं।



बिहार विद्यालय परीक्षा समिति, पटना
BIHAR SCHOOL EXAMINATION BOARD, PATNA
INTERMEDIATE ANNUAL EXAMINATION, 2022

इंटरमीडिएट वार्षिक परीक्षा, 2022

प्रायोगिक परीक्षा का प्रवेश पत्र

Admit Card For Practical Examination

संकाय: विज्ञान
FACULTY: SCIENCE

कॉलेज/+2 स्कूल का नाम GAYA COLLEGE, GAYA
परीक्षार्थी का नाम UTTAM KUMAR
माता का नाम SHANTI DEVI
पिता का नाम MITHLESH THAKUR
परीक्षार्थी का आधार नं० दिव्यांग कोटि NO
सूचीकरण संख्या/वर्ष R-210012019-20 परीक्षार्थी की कोटि REGULAR
रौल कोड 21001 रौल क्रमांक 22011943 लिंग MALE
परीक्षा केंद्र का नाम GAYA COLLEGE, GAYA



प्रायोगिक परीक्षा के विषय (निर्धारित परीक्षा कार्यक्रम सहित)

प्रायोगिक विषय	विषय कोड	विषय का नाम	परीक्षा की तारीख
वैकल्पिक विषय	117	PHYSICS	10.01.2022 to 20.01.2022
	118	CHEMISTRY	
अतिरिक्त विषय	119	Biology	

संजीव कुमार

महाविद्यालय / +2 विद्यालय प्रधान का हस्ताक्षर
एवं मुहर

परीक्षा नियंत्रक (30M10)

परीक्षार्थी के लिए आवश्यक निर्देश

- प्रायोगिक परीक्षा दिनांक 10.01.2022 से 20.01.2022 तक संचालित होगी। केन्द्राधीक्षक दिनांक 10.01.2022 से 20.01.2022 तक की अवधि में परीक्षार्थियों की संख्या के अनुसार तिथि एवं पाली का निर्धारण करके प्रायोगिक परीक्षा केन्द्र पर आवंटित सभी परीक्षार्थियों के प्रायोगिक विषयों की परीक्षा आयोजित करेंगे।
- परीक्षार्थी अपने इस प्रवेश-पत्र में उल्लिखित प्रायोगिक परीक्षा केंद्रों पर दिनांक 10.01.2022 को पूर्वाह्न 09:00 बजे अनिवार्य रूप से जाकर परीक्षा केन्द्र के परिसर की सूचना पट्ट से यह जानकारी प्राप्त कर लेंगे कि उनके द्वारा चयनित विषय की प्रायोगिक परीक्षा किस तिथि एवं किस पाली में संचालित होगी, जिसमें उन्हें सम्मिलित होना अनिवार्य है।
- परीक्षार्थी के प्रत्येक प्रायोगिक विषय की परीक्षा के लिए 08 पृष्ठों की केवल एक ही उत्तरपुस्तिका मिलेगी। अतिरिक्त उत्तरपुस्तिका नहीं दी जाएगी। परीक्षार्थी उत्तरपुस्तिका लेते ही यह सुनिश्चित कर लें कि इसमें 8 पृष्ठ हैं एवं सही क्रम में हैं।
- उत्तरपुस्तिका प्राप्त होते ही परीक्षार्थी अपने प्रवेश-पत्र तथा उत्तरपुस्तिका पर मुद्रित विवरणों (Details) का मिलान कर यह अवश्य सुनिश्चित हो लें कि जो उत्तरपुस्तिका परीक्षक द्वारा उन्हें दी गई है, वह उन्हीं की है। भिन्न विवरणों की उत्तरपुस्तिका प्राप्त होने पर उसे तुरंत परीक्षक को वापस लौटा दिया जाए।
- उत्तरपुस्तिका प्राप्त होने पर परीक्षार्थी उनके आवरण पृष्ठ के पीछे अंकित "परीक्षार्थियों के लिए निर्देश" अवश्य पढ़ें एवं उसका अनुपालन करें।
- परीक्षार्थी अपनी उत्तरपुस्तिका के कवर पृष्ठ के ऊपरी बायें तथा दायें भागों में क्रमांक-(1) में अपने उत्तर देने का माध्यम अंकित करते हुए क्रमांक-(2) में अपना पूर्ण हस्ताक्षर अंकित करें। इसके अलावा अन्य मुद्रित विवरणों में किसी भी प्रकार से कोई छेड़-छाड़ नहीं करें।
- प्रायोगिक परीक्षा की उत्तरपुस्तिका के आवरण पृष्ठ के निचले बायें एवं दायें भागों को परीक्षार्थी द्वारा कदापि नहीं भरा जाएगा। अगर परीक्षार्थी इस भाग को भरते हैं, तो परीक्षार्थी का इस विषय में परीक्षाफल रद्द किया जा सकता है। ये दोनों भाग आंतरिक/बाह्य परीक्षकों को भरने के लिए दिया गया है।
- उत्तरपुस्तिका के पत्रों के दोनो पृष्ठों पर तथा प्रत्येक लाइन पर लिखें एवं पृष्ठों को नष्ट न करें।
- यदि रफ कार्य करने की आवश्यक हो, तो परीक्षार्थी उत्तरपुस्तिका के अंतिम पृष्ठ पर रफ कार्य करके उसे काट दें/क्रास (X) कर दें।
- उत्तरपुस्तिका के आंतरिक पृष्ठों पर दाहिने हाशिए में लाइन खींचकर सादा स्थान छोड़ रखा गया है। शेष स्थान रूल्ड है। परीक्षार्थी दाहिने हाशिए के सादे स्थान में कुछ भी नहीं लिखेंगे, चूंकि यह भाग परीक्षक के उपयोग के लिए है।
- उत्तरपुस्तिका के पृष्ठों को मोड़ें-फाड़ें नहीं तथा बीच-बीच में व्यर्थ ही खाली न छोड़ें।
- प्रश्न-पत्र में दी हुई संख्या के अनुसार अपने उत्तरों की संख्या लिखें।
- व्हाइटनर, ब्लेड तथा नाखून का इस्तेमाल करना सर्वथा वर्जित है, अन्यथा परीक्षाफल अमान्य कर दिया जाएगा।
- प्रश्नोत्तर के समाप्त होने पर अंतिम में नीचे एक क्षैतिज रेखा खींच दें।
- आंतरिक परीक्षक द्वारा उपलब्ध कराये गए उपस्थिति-पत्रक में परीक्षार्थी द्वारा यथा-स्तम्भ परीक्षा की तिथि अंकित करते हुए उत्तरपुस्तिका की क्रम संख्या लिखकर अपना हस्ताक्षर किया जाएगा। परीक्षार्थी की उपस्थिति, अनुपस्थिति एवं निष्कासन से संबंधित संगत गोले को नीले/काले पेन से परीक्षक द्वारा भरा जाएगा न कि परीक्षार्थी द्वारा।
- परीक्षार्थी अपनी उत्तरपुस्तिका को आन्तरिक परीक्षक के पास जमा किये बिना परीक्षा भवन न छोड़ें।
- परीक्षा केन्द्र में कैलकुलेटर, मोबाइल फोन, इयर फोन, पेजर, ब्लूटूथ या इस प्रकार का कोई अन्य इलेक्ट्रॉनिक उपकरण ले जाना सख्त मना है।
- जाँच परीक्षा में गैर-उत्प्रेषित या जाँच परीक्षा में अनुपस्थित छात्र/छात्रा इंटरमीडिएट वार्षिक प्रायोगिक परीक्षा, 2022 में कदापि सम्मिलित नहीं हो सकते हैं।



बिहार विद्यालय परीक्षा समिति, पटना
BIHAR SCHOOL EXAMINATION BOARD, PATNA
INTERMEDIATE ANNUAL EXAMINATION, 2022

संकाय: विज्ञान
FACULTY: SCIENCE

इंटरमीडिएट वार्षिक परीक्षा, 2022

प्रायोगिक परीक्षा का प्रवेश पत्र

Admit Card For Practical Examination

कॉलेज/+2 स्कूल का नाम GAYA COLLEGE, GAYA
परीक्षार्थी का नाम VIBHU KUMAR
माता का नाम PRAMILA DEVI
पिता का नाम AJAY CHAUDHARY
परीक्षार्थी का आधार नं० दिव्यांग कोटि NO
सूचीकरण संख्या/वर्ष R-210012025-20 परीक्षार्थी की कोटि REGULAR
रौल कोड 21001 रौल क्रमांक 22011948 लिंग MALE
परीक्षा केंद्र का नाम GAYA COLLEGE, GAYA



प्रायोगिक परीक्षा के विषय (निर्धारित परीक्षा कार्यक्रम सहित)

प्रायोगिक विषय	विषय कोड	विषय का नाम	परीक्षा की तारीख
वैकल्पिक विषय	117	PHYSICS	10.01.2022 to 20.01.2022
	118	CHEMISTRY	
अतिरिक्त विषय			

संजीव कुमार

महाविद्यालय / +2 विद्यालय प्रधान का हस्ताक्षर
एवं मुहर

परीक्षा नियंत्रक (30M10)

परीक्षार्थी के लिए आवश्यक निर्देश

- प्रायोगिक परीक्षा दिनांक 10.01.2022 से 20.01.2022 तक संचालित होगी। केन्द्राधीक्षक दिनांक 10.01.2022 से 20.01.2022 तक की अवधि में परीक्षार्थियों की संख्या के अनुसार तिथि एवं पाली का निर्धारण करके प्रायोगिक परीक्षा केन्द्र पर आवंटित सभी परीक्षार्थियों के प्रायोगिक विषयों की परीक्षा आयोजित करेंगे।
- परीक्षार्थी अपने इस प्रवेश-पत्र में उल्लिखित प्रायोगिक परीक्षा केंद्रों पर दिनांक 10.01.2022 को पूर्वाह्न 09:00 बजे अनिवार्य रूप से जाकर परीक्षा केन्द्र के परिसर की सूचना पट्ट से यह जानकारी प्राप्त करेंगे कि उनके द्वारा चयनित विषय की प्रायोगिक परीक्षा किस तिथि एवं किस पाली में संचालित होगी, जिसमें उन्हें सम्मिलित होना अनिवार्य है।
- परीक्षार्थी के प्रत्येक प्रायोगिक विषय की परीक्षा के लिए 08 पृष्ठों की केवल एक ही उत्तरपुस्तिका मिलेगी। अतिरिक्त उत्तरपुस्तिका नहीं दी जाएगी। परीक्षार्थी उत्तरपुस्तिका लेते ही यह सुनिश्चित कर लें कि इसमें 8 पृष्ठ हैं एवं सही क्रम में हैं।
- उत्तरपुस्तिका प्राप्त होते ही परीक्षार्थी अपने प्रवेश-पत्र तथा उत्तरपुस्तिका पर मुद्रित विवरणों (Details) का मिलान कर यह अवश्य सुनिश्चित हो लें कि जो उत्तरपुस्तिका परीक्षक द्वारा उन्हें दी गई है, वह उन्हीं की है। भिन्न विवरणों की उत्तरपुस्तिका प्राप्त होने पर उसे तुरंत परीक्षक को वापस लौटा दिया जाए।
- उत्तरपुस्तिका प्राप्त होने पर परीक्षार्थी उनके आवरण पृष्ठ के पीछे अंकित "परीक्षार्थियों के लिए निर्देश" अवश्य पढ़ें एवं उसका अनुपालन करें।
- परीक्षार्थी अपनी उत्तरपुस्तिका के कवर पृष्ठ के ऊपरी बायें तथा दायें भागों में क्रमांक-(1) में अपने उत्तर देने का माध्यम अंकित करते हुए क्रमांक-(2) में अपना पूर्ण हस्ताक्षर अंकित करें। इसके अलावा अन्य मुद्रित विवरणों में किसी भी प्रकार से कोई छेड़-छाड़ नहीं करें।
- प्रायोगिक परीक्षा की उत्तरपुस्तिका के आवरण पृष्ठ के निचले बायें एवं दायें भागों को परीक्षार्थी द्वारा कदापि नहीं भरा जाएगा। अगर परीक्षार्थी इस भाग को भरते हैं, तो परीक्षार्थी का इस विषय में परीक्षाफल रद्द किया जा सकता है। ये दोनों भाग आंतरिक/बाह्य परीक्षकों को भरने के लिए दिया गया है।
- उत्तरपुस्तिका के पत्रों के दोनो पृष्ठों पर तथा प्रत्येक लाइन पर लिखें एवं पृष्ठों को नष्ट न करें।
- यदि रफ कार्य करने की आवश्यक हो, तो परीक्षार्थी उत्तरपुस्तिका के अंतिम पृष्ठ पर रफ कार्य करके उसे काट दें/क्रास (X) कर दें।
- उत्तरपुस्तिका के आंतरिक पृष्ठों पर दाहिने हाशिए में लाइन खींचकर सादा स्थान छोड़ रखा गया है। शेष स्थान रूल्ड है। परीक्षार्थी दाहिने हाशिए के सादे स्थान में कुछ भी नहीं लिखेंगे, चूंकि यह भाग परीक्षक के उपयोग के लिए है।
- उत्तरपुस्तिका के पृष्ठों को मोड़ें-फाड़ें नहीं तथा बीच-बीच में व्यर्थ ही खाली न छोड़ें।
- प्रश्न-पत्र में दी हुई संख्या के अनुसार अपने उत्तरों की संख्या लिखें।
- व्हाइटनर, ब्लेड तथा नाखून का इस्तेमाल करना सर्वथा वर्जित है, अन्यथा परीक्षाफल अमान्य कर दिया जाएगा।
- प्रश्नोत्तर के समाप्त होने पर अंतिम में नीचे एक क्षैतिज रेखा खींच दें।
- आंतरिक परीक्षक द्वारा उपलब्ध कराये गए उपस्थिति-पत्रक में परीक्षार्थी द्वारा यथा-स्तम्भ परीक्षा की तिथि अंकित करते हुए उत्तरपुस्तिका की क्रम संख्या लिखकर अपना हस्ताक्षर किया जाएगा। परीक्षार्थी की उपस्थिति, अनुपस्थिति एवं निष्कासन से संबंधित संगत गोले को नीले/काले पेन से परीक्षक द्वारा भरा जाएगा न कि परीक्षार्थी द्वारा।
- परीक्षार्थी अपनी उत्तरपुस्तिका को आन्तरिक परीक्षक के पास जमा किये बिना परीक्षा भवन न छोड़ें।
- परीक्षा केन्द्र में कैलकुलेटर, मोबाइल फोन, इयर फोन, पेजर, ब्लूटूथ या इस प्रकार का कोई अन्य इलेक्ट्रॉनिक उपकरण ले जाना सख्त मना है।
- जाँच परीक्षा में गैर-उत्प्रेषित या जाँच परीक्षा में अनुपस्थित छात्र/छात्रा इंटरमीडिएट वार्षिक प्रायोगिक परीक्षा, 2022 में कदापि सम्मिलित नहीं हो सकते हैं।



बिहार विद्यालय परीक्षा समिति, पटना
BIHAR SCHOOL EXAMINATION BOARD, PATNA
INTERMEDIATE ANNUAL EXAMINATION, 2022


इंटरमीडिएट वार्षिक परीक्षा, 2022

प्रायोगिक परीक्षा का प्रवेश पत्र

Admit Card For Practical Examination

संकाय: विज्ञान
FACULTY: SCIENCE

कॉलेज/+2 स्कूल का नाम GAYA COLLEGE, GAYA
परीक्षार्थी का नाम TABISH AZIZ
माता का नाम MUSARRAT JAHAN
पिता का नाम WASIM AHMAD
परीक्षार्थी का आधार नं० दिव्यांग कोटि NO
सूचीकरण संख्या/वर्ष R-210012002-20 परीक्षार्थी की कोटि REGULAR
रोल कोड 21001 रोल क्रमांक 22011926 लिंग MALE
परीक्षा केंद्र का नाम GAYA COLLEGE, GAYA



प्रायोगिक परीक्षा के विषय (निर्धारित परीक्षा कार्यक्रम सहित)

प्रायोगिक विषय	विषय कोड	विषय का नाम	परीक्षा की तारीख
वैकल्पिक विषय	117	PHYSICS	10.01.2022 to 20.01.2022
	118	CHEMISTRY	
अतिरिक्त विषय			

संकाय 2022

महाविद्यालय / +2 विद्यालय प्रधान का हस्ताक्षर
एवं मुहर

परीक्षा नियंत्रक (30M10)

परीक्षार्थी के लिए आवश्यक निर्देश

- प्रायोगिक परीक्षा दिनांक 10.01.2022 से 20.01.2022 तक संचालित होगी। केन्द्राधीक्षक दिनांक 10.01.2022 से 20.01.2022 तक की अवधि में परीक्षार्थियों की संख्या के अनुसार तिथि एवं पाली का निर्धारण करके प्रायोगिक परीक्षा केन्द्र पर आवंटित सभी परीक्षार्थियों के प्रायोगिक विषयों की परीक्षा आयोजित करेंगे।
- परीक्षार्थी अपने इस प्रवेश-पत्र में उल्लिखित प्रायोगिक परीक्षा केंद्रों पर दिनांक 10.01.2022 को पूर्वाह्न 09:00 बजे अनिवार्य रूप से जाकर परीक्षा केन्द्र के परिसर की सूचना पट्ट से यह जानकारी प्राप्त कर लेंगे कि उनके द्वारा चयनित विषय की प्रायोगिक परीक्षा किस तिथि एवं किस पाली में संचालित होगी, जिसमें उन्हें सम्मिलित होना अनिवार्य है।
- परीक्षार्थी के प्रत्येक प्रायोगिक विषय की परीक्षा के लिए 08 पृष्ठों की केवल एक ही उत्तरपुस्तिका मिलेगी। अतिरिक्त उत्तरपुस्तिका नहीं दी जाएगी। परीक्षार्थी उत्तरपुस्तिका लेते ही यह सुनिश्चित कर लें कि इसमें 8 पृष्ठ हैं एवं सही क्रम में हैं।
- उत्तरपुस्तिका प्राप्त होते ही परीक्षार्थी अपने प्रवेश-पत्र तथा उत्तरपुस्तिका पर मुद्रित विवरणों (Details) का मिलान कर यह अवश्य सुनिश्चित हो लें कि जो उत्तरपुस्तिका परीक्षक द्वारा उन्हें दी गई है, वह उन्हीं की है। भिन्न विवरणों की उत्तरपुस्तिका प्राप्त होने पर उसे तुरंत परीक्षक को वापस लौटा दिया जाए।
- उत्तरपुस्तिका प्राप्त होने पर परीक्षार्थी उनके आवरण पृष्ठ के पीछे अंकित "परीक्षार्थियों के लिए निर्देश" अवश्य पढ़ें एवं उसका अनुपालन करें।
- परीक्षार्थी अपनी उत्तरपुस्तिका के कवर पृष्ठ के ऊपरी बायें तथा दायें भागों में क्रमांक-(1) में अपने उत्तर देने का माध्यम अंकित करते हुए क्रमांक-(2) में अपना पूर्ण हस्ताक्षर अंकित करें। इसके अलावा अन्य मुद्रित विवरणों में किसी भी प्रकार से कोई छेड़-छाड़ नहीं करें।
- प्रायोगिक परीक्षा की उत्तरपुस्तिका के आवरण पृष्ठ के निचले बायें एवं दायें भागों को परीक्षार्थी द्वारा कदापि नहीं भरा जाएगा। अगर परीक्षार्थी इस भाग को भरते हैं, तो परीक्षार्थी का इस विषय में परीक्षाफल रद्द किया जा सकता है। ये दोनों भाग आंतरिक/बाह्य परीक्षकों को भरने के लिए दिया गया है।
- उत्तरपुस्तिका के पत्रों के दोनो पृष्ठों पर तथा प्रत्येक लाइन पर लिखें एवं पृष्ठों को नष्ट न करें।
- यदि रफ कार्य करने की आवश्यक हो, तो परीक्षार्थी उत्तरपुस्तिका के अंतिम पृष्ठ पर रफ कार्य करके उसे काट दें/क्रास (X) कर दें।
- उत्तरपुस्तिका के आंतरिक पृष्ठों पर दाहिने हाशिए में लाइन खींचकर सादा स्थान छोड़ रखा गया है। शेष स्थान रूल्ड है। परीक्षार्थी दाहिने हाशिए के सादे स्थान में कुछ भी नहीं लिखेंगे, चूंकि यह भाग परीक्षक के उपयोग के लिए है।
- उत्तरपुस्तिका के पृष्ठों को मोड़ें-फाड़ें नहीं तथा बीच-बीच में व्यर्थ ही खाली न छोड़ें।
- प्रश्न-पत्र में दी हुई संख्या के अनुसार अपने उत्तरों की संख्या लिखें।
- व्हाइटनर, ब्लेड तथा नाखून का इस्तेमाल करना सर्वथा वर्जित है, अन्यथा परीक्षाफल अमान्य कर दिया जाएगा।
- प्रश्नोत्तर के समाप्त होने पर अंतिम में नीचे एक क्षैतिज रेखा खींच दें।
- आंतरिक परीक्षक द्वारा उपलब्ध कराये गए उपस्थिति-पत्रक में परीक्षार्थी द्वारा यथा-स्तम्भ परीक्षा की तिथि अंकित करते हुए उत्तरपुस्तिका की क्रम संख्या लिखकर अपना हस्ताक्षर किया जाएगा। परीक्षार्थी की उपस्थिति, अनुपस्थिति एवं निष्कासन से संबंधित संगत गोले को नीले/काले पेन से परीक्षक द्वारा भरा जाएगा न कि परीक्षार्थी द्वारा।
- परीक्षार्थी अपनी उत्तरपुस्तिका को आन्तरिक परीक्षक के पास जमा किये बिना परीक्षा भवन न छोड़ें।
- परीक्षा केन्द्र में कैलकुलेटर, मोबाइल फोन, इयर फोन, पेजर, ब्लूटूथ या इस प्रकार का कोई अन्य इलेक्ट्रॉनिक उपकरण ले जाना सख्त मना है।
- जाँच परीक्षा में गैर-उत्प्रेषित या जाँच परीक्षा में अनुपस्थित छात्र/छात्रा इंटरमीडिएट वार्षिक प्रायोगिक परीक्षा, 2022 में कदापि सम्मिलित नहीं हो सकते हैं।



बिहार विद्यालय परीक्षा समिति, पटना
BIHAR SCHOOL EXAMINATION BOARD, PATNA
INTERMEDIATE ANNUAL EXAMINATION, 2022

संकाय: विज्ञान
FACULTY: SCIENCE

इंटरमीडिएट वार्षिक परीक्षा, 2022

प्रायोगिक परीक्षा का प्रवेश पत्र

Admit Card For Practical Examination

कॉलेज/+2 स्कूल का नाम	GAYA COLLEGE, GAYA				
परीक्षार्थी का नाम	UJWAL KUMAR SINHA				
माता का नाम	KANTI DEVI				
पिता का नाम	SANTOSH KUMAR				
परीक्षार्थी का आधार नं०	दिव्यांग कोटि				NO
सूचीकरण संख्या/वर्ष	R-210012012-20	परीक्षार्थी की कोटि	REGULAR		
रोल कोड	21001	रोल क्रमांक	22011937	लिंग	MALE
परीक्षा केंद्र का नाम	GAYA COLLEGE, GAYA				



प्रायोगिक परीक्षा के विषय (निर्धारित परीक्षा कार्यक्रम सहित)

प्रायोगिक विषय	विषय कोड	विषय का नाम	परीक्षा की तारीख
वैकल्पिक विषय	117	PHYSICS	10.01.2022 to 20.01.2022
	118	CHEMISTRY	
	119	BIOLOGY	
अतिरिक्त विषय			

संजय कुमार

महाविद्यालय / +2 विद्यालय प्रधान का हस्ताक्षर
एवं मुहर

परीक्षा नियंत्रक (30M10)

परीक्षार्थी के लिए आवश्यक निर्देश

- प्रायोगिक परीक्षा दिनांक 10.01.2022 से 20.01.2022 तक संचालित होगी। केन्द्राधीक्षक दिनांक 10.01.2022 से 20.01.2022 तक की अवधि में परीक्षार्थियों की संख्या के अनुसार तिथि एवं पाली का निर्धारण करके प्रायोगिक परीक्षा केन्द्र पर आवंटित सभी परीक्षार्थियों के प्रायोगिक विषयों की परीक्षा आयोजित करेंगे।
- परीक्षार्थी अपने इस प्रवेश-पत्र में उल्लिखित प्रायोगिक परीक्षा केंद्रों पर दिनांक 10.01.2022 को पूर्वाह्न 09:00 बजे अनिवार्य रूप से जाकर परीक्षा केन्द्र के परिसर की सूचना पट्ट से यह जानकारी प्राप्त करेंगे कि उनके द्वारा चयनित विषय की प्रायोगिक परीक्षा किस तिथि एवं किस पाली में संचालित होगी, जिसमें उन्हें सम्मिलित होना अनिवार्य है।
- परीक्षार्थी के प्रत्येक प्रायोगिक विषय की परीक्षा के लिए 08 पृष्ठों की केवल एक ही उत्तरपुस्तिका मिलेगी। अतिरिक्त उत्तरपुस्तिका नहीं दी जाएगी। परीक्षार्थी उत्तरपुस्तिका लेते ही यह सुनिश्चित कर लें कि इसमें 8 पृष्ठ हैं एवं सही क्रम में हैं।
- उत्तरपुस्तिका प्राप्त होते ही परीक्षार्थी अपने प्रवेश-पत्र तथा उत्तरपुस्तिका पर मुद्रित विवरणों (Details) का मिलान कर यह अवश्य सुनिश्चित हो लें कि जो उत्तरपुस्तिका परीक्षक द्वारा उन्हें दी गई है, वह उन्हीं की है। भिन्न विवरणों की उत्तरपुस्तिका प्राप्त होने पर उसे तुरंत परीक्षक को वापस लौटा दिया जाए।
- उत्तरपुस्तिका प्राप्त होने पर परीक्षार्थी उनके आवरण पृष्ठ के पीछे अंकित "परीक्षार्थियों के लिए निर्देश" अवश्य पढ़ें एवं उसका अनुपालन करें।
- परीक्षार्थी अपनी उत्तरपुस्तिका के कवर पृष्ठ के ऊपरी बायें तथा दायें भागों में क्रमांक-(1) में अपने उत्तर देने का माध्यम अंकित करते हुए क्रमांक-(2) में अपना पूर्ण हस्ताक्षर अंकित करें। इसके अलावा अन्य मुद्रित विवरणों में किसी भी प्रकार से कोई छेड़-छाड़ नहीं करें।
- प्रायोगिक परीक्षा की उत्तरपुस्तिका के आवरण पृष्ठ के निचले बायें एवं दायें भागों को परीक्षार्थी द्वारा कदापि नहीं भरा जाएगा। अगर परीक्षार्थी इस भाग को भरते हैं, तो परीक्षार्थी का इस विषय में परीक्षाफल रद्द किया जा सकता है। ये दोनों भाग आंतरिक/बाह्य परीक्षकों को भरने के लिए दिया गया है।
- उत्तरपुस्तिका के पत्रों के दोनो पृष्ठों पर तथा प्रत्येक लाइन पर लिखें एवं पृष्ठों को नष्ट न करें।
- यदि रफ कार्य करने की आवश्यक हो, तो परीक्षार्थी उत्तरपुस्तिका के अंतिम पृष्ठ पर रफ कार्य करके उसे काट दें/क्रास (X) कर दें।
- उत्तरपुस्तिका के आंतरिक पृष्ठों पर दाहिने हाशिए में लाइन खींचकर सादा स्थान छोड़ रखा गया है। शेष स्थान रूल्ड है। परीक्षार्थी दाहिने हाशिए के सादे स्थान में कुछ भी नहीं लिखेंगे, चूंकि यह भाग परीक्षक के उपयोग के लिए है।
- उत्तरपुस्तिका के पृष्ठों को मोड़ें-फाड़ें नहीं तथा बीच-बीच में व्यर्थ ही खाली न छोड़ें।
- प्रश्न-पत्र में दी हुई संख्या के अनुसार अपने उत्तरों की संख्या लिखें।
- व्हाइटनर, ब्लेड तथा नाखून का इस्तेमाल करना सर्वथा वर्जित है, अन्यथा परीक्षाफल अमान्य कर दिया जाएगा।
- प्रश्नोत्तर के समाप्त होने पर अंतिम में नीचे एक क्षैतिज रेखा खींच दें।
- आंतरिक परीक्षक द्वारा उपलब्ध कराये गए उपस्थिति-पत्रक में परीक्षार्थी द्वारा यथा-स्तम्भ परीक्षा की तिथि अंकित करते हुए उत्तरपुस्तिका की क्रम संख्या लिखकर अपना हस्ताक्षर किया जाएगा। परीक्षार्थी की उपस्थिति, अनुपस्थिति एवं निष्कासन से संबंधित संगत गोले को नीले/काले पेन से परीक्षक द्वारा भरा जाएगा न कि परीक्षार्थी द्वारा।
- परीक्षार्थी अपनी उत्तरपुस्तिका को आन्तरिक परीक्षक के पास जमा किये बिना परीक्षा भवन न छोड़ें।
- परीक्षा केन्द्र में कैलकुलेटर, मोबाइल फोन, इयर फोन, पेजर, ब्लूटूथ या इस प्रकार का कोई अन्य इलेक्ट्रॉनिक उपकरण ले जाना सख्त मना है।
- जाँच परीक्षा में गैर-उत्प्रेषित या जाँच परीक्षा में अनुपस्थित छात्र/छात्रा इंटरमीडिएट वार्षिक प्रायोगिक परीक्षा, 2022 में कदापि सम्मिलित नहीं हो सकते हैं।



बिहार विद्यालय परीक्षा समिति, पटना
BIHAR SCHOOL EXAMINATION BOARD, PATNA
INTERMEDIATE ANNUAL EXAMINATION, 2022


इंटरमीडिएट वार्षिक परीक्षा, 2022

प्रायोगिक परीक्षा का प्रवेश पत्र

Admit Card For Practical Examination

संकाय: विज्ञान
FACULTY: SCIENCE

कॉलेज/+2 स्कूल का नाम GAYA COLLEGE, GAYA
परीक्षार्थी का नाम VICKY KUMAR
माता का नाम RITA DEVI
पिता का नाम RAJESH PRASAD
परीक्षार्थी का आधार नं० दिव्यांग कोटि NO
सूचीकरण संख्या/वर्ष R-210012027-20 परीक्षार्थी की कोटि REGULAR
रोल कोड 21001 रोल क्रमांक 22011950 लिंग MALE
परीक्षा केंद्र का नाम GAYA COLLEGE, GAYA



प्रायोगिक परीक्षा के विषय (निर्धारित परीक्षा कार्यक्रम सहित)

प्रायोगिक विषय	विषय कोड	विषय का नाम	परीक्षा की तारीख
वैकल्पिक विषय	117	PHYSICS	10.01.2022 to 20.01.2022
	118	CHEMISTRY	
अतिरिक्त विषय			

संकाय 2022

महाविद्यालय / +2 विद्यालय प्रधान का हस्ताक्षर
एवं मुहर

परीक्षा नियंत्रक (30M10)

परीक्षार्थी के लिए आवश्यक निर्देश

- प्रायोगिक परीक्षा दिनांक 10.01.2022 से 20.01.2022 तक संचालित होगी। केन्द्राधीक्षक दिनांक 10.01.2022 से 20.01.2022 तक की अवधि में परीक्षार्थियों की संख्या के अनुसार तिथि एवं पाली का निर्धारण करके प्रायोगिक परीक्षा केन्द्र पर आवंटित सभी परीक्षार्थियों के प्रायोगिक विषयों की परीक्षा आयोजित करेंगे।
- परीक्षार्थी अपने इस प्रवेश-पत्र में उल्लिखित प्रायोगिक परीक्षा केंद्रों पर दिनांक 10.01.2022 को पूर्वाह्न 09:00 बजे अनिवार्य रूप से जाकर परीक्षा केन्द्र के परिसर की सूचना पट्ट से यह जानकारी प्राप्त करेंगे कि उनके द्वारा चयनित विषय की प्रायोगिक परीक्षा किस तिथि एवं किस पाली में संचालित होगी, जिसमें उन्हें सम्मिलित होना अनिवार्य है।
- परीक्षार्थी के प्रत्येक प्रायोगिक विषय की परीक्षा के लिए 08 पृष्ठों की केवल एक ही उत्तरपुस्तिका मिलेगी। अतिरिक्त उत्तरपुस्तिका नहीं दी जाएगी। परीक्षार्थी उत्तरपुस्तिका लेते ही यह सुनिश्चित कर लें कि इसमें 8 पृष्ठ हैं एवं सही क्रम में हैं।
- उत्तरपुस्तिका प्राप्त होते ही परीक्षार्थी अपने प्रवेश-पत्र तथा उत्तरपुस्तिका पर मुद्रित विवरणों (Details) का मिलान कर यह अवश्य सुनिश्चित हो लें कि जो उत्तरपुस्तिका परीक्षक द्वारा उन्हें दी गई है, वह उन्हीं की है। भिन्न विवरणों की उत्तरपुस्तिका प्राप्त होने पर उसे तुरंत परीक्षक को वापस लौटा दिया जाए।
- उत्तरपुस्तिका प्राप्त होने पर परीक्षार्थी उनके आवरण पृष्ठ के पीछे अंकित "परीक्षार्थियों के लिए निर्देश" अवश्य पढ़ें एवं उसका अनुपालन करें।
- परीक्षार्थी अपनी उत्तरपुस्तिका के कवर पृष्ठ के ऊपरी बायें तथा दायें भागों में क्रमांक-(1) में अपने उत्तर देने का माध्यम अंकित करते हुए क्रमांक-(2) में अपना पूर्ण हस्ताक्षर अंकित करें। इसके अलावा अन्य मुद्रित विवरणों में किसी भी प्रकार से कोई छेड़-छाड़ नहीं करें।
- प्रायोगिक परीक्षा की उत्तरपुस्तिका के आवरण पृष्ठ के निचले बायें एवं दायें भागों को परीक्षार्थी द्वारा कदापि नहीं भरा जाएगा। अगर परीक्षार्थी इस भाग को भरते हैं, तो परीक्षार्थी का इस विषय में परीक्षाफल रद्द किया जा सकता है। ये दोनों भाग आंतरिक/बाह्य परीक्षकों को भरने के लिए दिया गया है।
- उत्तरपुस्तिका के पत्रों के दोनो पृष्ठों पर तथा प्रत्येक लाइन पर लिखें एवं पृष्ठों को नष्ट न करें।
- यदि रफ कार्य करने की आवश्यक हो, तो परीक्षार्थी उत्तरपुस्तिका के अंतिम पृष्ठ पर रफ कार्य करके उसे काट दें/क्रास (X) कर दें।
- उत्तरपुस्तिका के आंतरिक पृष्ठों पर दाहिने हाशिए में लाइन खींचकर सादा स्थान छोड़ रखा गया है। शेष स्थान रूल्ड है। परीक्षार्थी दाहिने हाशिए के सादे स्थान में कुछ भी नहीं लिखेंगे, चूंकि यह भाग परीक्षक के उपयोग के लिए है।
- उत्तरपुस्तिका के पृष्ठों को मोड़ें-फाड़ें नहीं तथा बीच-बीच में व्यर्थ ही खाली न छोड़ें।
- प्रश्न-पत्र में दी हुई संख्या के अनुसार अपने उत्तरों की संख्या लिखें।
- व्हाइटनर, ब्लेड तथा नाखून का इस्तेमाल करना सर्वथा वर्जित है, अन्यथा परीक्षाफल अमान्य कर दिया जाएगा।
- प्रश्नोत्तर के समाप्त होने पर अंतिम में नीचे एक क्षैतिज रेखा खींच दें।
- आंतरिक परीक्षक द्वारा उपलब्ध कराये गए उपस्थिति-पत्रक में परीक्षार्थी द्वारा यथा-स्तम्भ परीक्षा की तिथि अंकित करते हुए उत्तरपुस्तिका की क्रम संख्या लिखकर अपना हस्ताक्षर किया जाएगा। परीक्षार्थी की उपस्थिति, अनुपस्थिति एवं निष्कासन से संबंधित संगत गोले को नीले/काले पेन से परीक्षक द्वारा भरा जाएगा न कि परीक्षार्थी द्वारा।
- परीक्षार्थी अपनी उत्तरपुस्तिका को आन्तरिक परीक्षक के पास जमा किये बिना परीक्षा भवन न छोड़ें।
- परीक्षा केन्द्र में कैलकुलेटर, मोबाइल फोन, इयर फोन, पेजर, ब्लूटूथ या इस प्रकार का कोई अन्य इलेक्ट्रॉनिक उपकरण ले जाना सख्त मना है।
- जाँच परीक्षा में गैर-उत्प्रेषित या जाँच परीक्षा में अनुपस्थित छात्र/छात्रा इंटरमीडिएट वार्षिक प्रायोगिक परीक्षा, 2022 में कदापि सम्मिलित नहीं हो सकते हैं।



बिहार विद्यालय परीक्षा समिति, पटना
BIHAR SCHOOL EXAMINATION BOARD, PATNA
INTERMEDIATE ANNUAL EXAMINATION, 2022

संकाय: विज्ञान
FACULTY: SCIENCE

इंटरमीडिएट वार्षिक परीक्षा, 2022

प्रायोगिक परीक्षा का प्रवेश पत्र

Admit Card For Practical Examination

कॉलेज/+2 स्कूल का नाम	GAYA COLLEGE, GAYA				
परीक्षार्थी का नाम	VIKASH KUMAR				
माता का नाम	SITA DEVI				
पिता का नाम	BALESHWAR PRASAD				
परीक्षार्थी का आधार नं०	दिव्यांग कोटि				NO
सूचीकरण संख्या/वर्ष	R-210012038-20	परीक्षार्थी की कोटि	REGULAR		
रौल कोड	21001	रौल क्रमांक	22011961	लिंग	MALE
परीक्षा केंद्र का नाम	GAYA COLLEGE, GAYA				



Vikash Kumar

प्रायोगिक परीक्षा के विषय (निर्धारित परीक्षा कार्यक्रम सहित)

प्रायोगिक विषय	विषय कोड	विषय का नाम	परीक्षा की तारीख
वैकल्पिक विषय	117	PHYSICS	10.01.2022 to 20.01.2022
	118	CHEMISTRY	
अतिरिक्त विषय	119	Biology	

संज्ञा 1377

महाविद्यालय / +2 विद्यालय प्रधान का हस्ताक्षर
एवं मुहर

परीक्षा नियंत्रक (30MA10)

परीक्षार्थी के लिए आवश्यक निर्देश

- प्रायोगिक परीक्षा दिनांक 10.01.2022 से 20.01.2022 तक संचालित होगी। केन्द्राधीक्षक दिनांक 10.01.2022 से 20.01.2022 तक की अवधि में परीक्षार्थियों की संख्या के अनुसार तिथि एवं पाली का निर्धारण करके प्रायोगिक परीक्षा केन्द्र पर आवंटित सभी परीक्षार्थियों के प्रायोगिक विषयों की परीक्षा आयोजित करेंगे।
- परीक्षार्थी अपने इस प्रवेश-पत्र में उल्लिखित प्रायोगिक परीक्षा केंद्रों पर दिनांक 10.01.2022 को पूर्वाह्न 09:00 बजे अनिवार्य रूप से जाकर परीक्षा केन्द्र के परिसर की सूचना पट्ट से यह जानकारी प्राप्त कर लेंगे कि उनके द्वारा चयनित विषय की प्रायोगिक परीक्षा किस तिथि एवं किस पाली में संचालित होगी, जिसमें उन्हें सम्मिलित होना अनिवार्य है।
- परीक्षार्थी के प्रत्येक प्रायोगिक विषय की परीक्षा के लिए 08 पृष्ठों की केवल एक ही उत्तरपुस्तिका मिलेगी। अतिरिक्त उत्तरपुस्तिका नहीं दी जाएगी। परीक्षार्थी उत्तरपुस्तिका लेते ही यह सुनिश्चित कर लें कि इसमें 8 पृष्ठ हैं एवं सही क्रम में हैं।
- उत्तरपुस्तिका प्राप्त होते ही परीक्षार्थी अपने प्रवेश-पत्र तथा उत्तरपुस्तिका पर मुद्रित विवरणों (Details) का मिलान कर यह अवश्य सुनिश्चित हो लें कि जो उत्तरपुस्तिका परीक्षक द्वारा उन्हें दी गई है, वह उन्हीं की है। भिन्न विवरणों की उत्तरपुस्तिका प्राप्त होने पर उसे तुरंत परीक्षक को वापस लौटा दिया जाए।
- उत्तरपुस्तिका प्राप्त होने पर परीक्षार्थी उनके आवरण पृष्ठ के पीछे अंकित "परीक्षार्थियों के लिए निर्देश" अवश्य पढ़ें एवं उसका अनुपालन करें।
- परीक्षार्थी अपनी उत्तरपुस्तिका के कवर पृष्ठ के ऊपरी बायें तथा दायें भागों में क्रमांक-(1) में अपने उत्तर देने का माध्यम अंकित करते हुए क्रमांक-(2) में अपना पूर्ण हस्ताक्षर अंकित करें। इसके अलावा अन्य मुद्रित विवरणों में किसी भी प्रकार से कोई छेड़-छाड़ नहीं करें।
- प्रायोगिक परीक्षा की उत्तरपुस्तिका के आवरण पृष्ठ के निचले बायें एवं दायें भागों को परीक्षार्थी द्वारा कदापि नहीं भरा जाएगा। अगर परीक्षार्थी इस भाग को भरते हैं, तो परीक्षार्थी का इस विषय में परीक्षाफल रद्द किया जा सकता है। ये दोनों भाग आंतरिक/बाह्य परीक्षकों को भरने के लिए दिया गया है।
- उत्तरपुस्तिका के पत्रों के दोनो पृष्ठों पर तथा प्रत्येक लाइन पर लिखें एवं पृष्ठों को नष्ट न करें।
- यदि रफ कार्य करने की आवश्यक हो, तो परीक्षार्थी उत्तरपुस्तिका के अंतिम पृष्ठ पर रफ कार्य करके उसे काट दें/क्रास (X) कर दें।
- उत्तरपुस्तिका के आंतरिक पृष्ठों पर दाहिने हाशिए में लाइन खींचकर सादा स्थान छोड़ रखा गया है। शेष स्थान रूल्ड है। परीक्षार्थी दाहिने हाशिए के सादे स्थान में कुछ भी नहीं लिखेंगे, चूंकि यह भाग परीक्षक के उपयोग के लिए है।
- उत्तरपुस्तिका के पृष्ठों को मोड़ें-फाड़ें नहीं तथा बीच-बीच में व्यर्थ ही खाली न छोड़ें।
- प्रश्न-पत्र में दी हुई संख्या के अनुसार अपने उत्तरों की संख्या लिखें।
- व्हाइटनर, ब्लेड तथा नाखून का इस्तेमाल करना सर्वथा वर्जित है, अन्यथा परीक्षाफल अमान्य कर दिया जाएगा।
- प्रश्नोत्तर के समाप्त होने पर अंतिम में नीचे एक क्षैतिज रेखा खींच दें।
- आंतरिक परीक्षक द्वारा उपलब्ध कराये गए उपस्थिति-पत्रक में परीक्षार्थी द्वारा यथा-स्तम्भ परीक्षा की तिथि अंकित करते हुए उत्तरपुस्तिका की क्रम संख्या लिखकर अपना हस्ताक्षर किया जाएगा। परीक्षार्थी की उपस्थिति, अनुपस्थिति एवं निष्कासन से संबंधित संगत गोले को नीले/काले पेन से परीक्षक द्वारा भरा जाएगा न कि परीक्षार्थी द्वारा।
- परीक्षार्थी अपनी उत्तरपुस्तिका को आन्तरिक परीक्षक के पास जमा किये बिना परीक्षा भवन न छोड़ें।
- परीक्षा केन्द्र में कैलकुलेटर, मोबाइल फोन, इयर फोन, पेजर, ब्लूटूथ या इस प्रकार का कोई अन्य इलेक्ट्रॉनिक उपकरण ले जाना सख्त मना है।
- जाँच परीक्षा में गैर-उत्प्रेषित या जाँच परीक्षा में अनुपस्थित छात्र/छात्रा इंटरमीडिएट वार्षिक प्रायोगिक परीक्षा, 2022 में कदापि सम्मिलित नहीं हो सकते हैं।



बिहार विद्यालय परीक्षा समिति, पटना
BIHAR SCHOOL EXAMINATION BOARD, PATNA
INTERMEDIATE ANNUAL EXAMINATION, 2022

संकाय: विज्ञान
FACULTY: SCIENCE

इंटरमीडिएट वार्षिक परीक्षा, 2022

प्रायोगिक परीक्षा का प्रवेश पत्र

Admit Card For Practical Examination

कॉलेज/+2 स्कूल का नाम	GAYA COLLEGE, GAYA				
परीक्षार्थी का नाम	VIKASH KUMAR				
माता का नाम	REKHA DEVI				
पिता का नाम	RAMADHIN PRASAD				
परीक्षार्थी का आधार नं०	दिव्यांग कोटि				NO
सूचीकरण संख्या/वर्ष	R-210012052-20	परीक्षार्थी की कोटि	REGULAR		
रौल कोड	21001	रौल क्रमांक	22011973	लिंग	MALE
परीक्षा केंद्र का नाम	GAYA COLLEGE, GAYA				



प्रायोगिक परीक्षा के विषय (निर्धारित परीक्षा कार्यक्रम सहित)

प्रायोगिक विषय	विषय कोड	विषय का नाम	परीक्षा की तारीख
वैकल्पिक विषय	117	PHYSICS	10.01.2022 to 20.01.2022
	118	CHEMISTRY	
अतिरिक्त विषय			

संकाय 30मा0

महाविद्यालय / +2 विद्यालय प्रधान का हस्ताक्षर
एवं मुहर

परीक्षा नियंत्रक (30मा0)

परीक्षार्थी के लिए आवश्यक निर्देश

- प्रायोगिक परीक्षा दिनांक 10.01.2022 से 20.01.2022 तक संचालित होगी। केन्द्राधीक्षक दिनांक 10.01.2022 से 20.01.2022 तक की अवधि में परीक्षार्थियों की संख्या के अनुसार तिथि एवं पाली का निर्धारण करके प्रायोगिक परीक्षा केन्द्र पर आवंटित सभी परीक्षार्थियों के प्रायोगिक विषयों की परीक्षा आयोजित करेंगे।
- परीक्षार्थी अपने इस प्रवेश-पत्र में उल्लिखित प्रायोगिक परीक्षा केंद्रों पर दिनांक 10.01.2022को पूर्वाह्न 09:00 बजे अनिवार्य रूप से जाकर परीक्षा केन्द्र के परिसर की सूचना पट्ट से यह जानकारी प्राप्त कर लेंगे कि उनके द्वारा चयनित विषय की प्रायोगिक परीक्षा किस तिथि एवं किस पाली में संचालित होगी, जिसमें उन्हें सम्मिलित होना अनिवार्य है।
- परीक्षार्थी के प्रत्येक प्रायोगिक विषय की परीक्षा के लिए 08 पृष्ठों की केवल एक ही उत्तरपुस्तिका मिलेगी। अतिरिक्त उत्तरपुस्तिका नहीं दी जाएगी। परीक्षार्थी उत्तरपुस्तिका लेते ही यह सुनिश्चित कर लें कि इसमें 8 पृष्ठ हैं एवं सही क्रम में हैं।
- उत्तरपुस्तिका प्राप्त होते ही परीक्षार्थी अपने प्रवेश-पत्र तथा उत्तरपुस्तिका पर मुद्रित विवरणों (Details) का मिलान कर यह अवश्य सुनिश्चित हो लें कि जो उत्तरपुस्तिका परीक्षक द्वारा उन्हें दी गई है, वह उन्हीं की है। भिन्न विवरणों की उत्तरपुस्तिका प्राप्त होने पर उसे तुरंत परीक्षक को वापस लौटा दिया जाए।
- उत्तरपुस्तिका प्राप्त होने पर परीक्षार्थी उनके आवरण पृष्ठ के पीछे अंकित "परीक्षार्थियों के लिए निर्देश" अवश्य पढ़ें एवं उसका अनुपालन करें।
- परीक्षार्थी अपनी उत्तरपुस्तिका के कवर पृष्ठ के ऊपरी बायें तथा दायें भागों में क्रमांक-(1) में अपने उत्तर देने का माध्यम अंकित करते हुए क्रमांक-(2) में अपना पूर्ण हस्ताक्षर अंकित करें। इसके अलावा अन्य मुद्रित विवरणों में किसी भी प्रकार से कोई छेड़-छाड़ नहीं करें।
- प्रायोगिक परीक्षा की उत्तरपुस्तिका के आवरण पृष्ठ के निचले बायें एवं दायें भागों को परीक्षार्थी द्वारा कदापि नहीं भरा जाएगा। अगर परीक्षार्थी इस भाग को भरते हैं, तो परीक्षार्थी का इस विषय में परीक्षाफल रद्द किया जा सकता है। ये दोनों भाग आंतरिक/बाह्य परीक्षकों को भरने के लिए दिया गया है।
- उत्तरपुस्तिका के पत्रों के दोनो पृष्ठों पर तथा प्रत्येक लाइन पर लिखें एवं पृष्ठों को नष्ट न करें।
- यदि रफ कार्य करने की आवश्यक हो, तो परीक्षार्थी उत्तरपुस्तिका के अंतिम पृष्ठ पर रफ कार्य करके उसे काट दें/क्रास (X) कर दें।
- उत्तरपुस्तिका के आंतरिक पृष्ठों पर दाहिने हाशिए में लाइन खींचकर सादा स्थान छोड़ रखा गया है। शेष स्थान रूल्ड है। परीक्षार्थी दाहिने हाशिए के सादे स्थान में कुछ भी नहीं लिखेंगे, चूंकि यह भाग परीक्षक के उपयोग के लिए है।
- उत्तरपुस्तिका के पृष्ठों को मोड़ें-फाड़ें नहीं तथा बीच-बीच में व्यर्थ ही खाली न छोड़ें।
- प्रश्न-पत्र में दी हुई संख्या के अनुसार अपने उत्तरों की संख्या लिखें।
- व्हाइटनर, ब्लेड तथा नाखून का इस्तेमाल करना सर्वथा वर्जित है, अन्यथा परीक्षाफल अमान्य कर दिया जाएगा।
- प्रश्नोत्तर के समाप्त होने पर अंतिम में नीचे एक क्षैतिज रेखा खींच दें।
- आंतरिक परीक्षक द्वारा उपलब्ध कराये गए उपस्थिति-पत्रक में परीक्षार्थी द्वारा यथा-स्तम्भ परीक्षा की तिथि अंकित करते हुए उत्तरपुस्तिका की क्रम संख्या लिखकर अपना हस्ताक्षर किया जाएगा। परीक्षार्थी की उपस्थिति, अनुपस्थिति एवं निष्कासन से संबंधित संगत गोले को नीले/काले पेन से परीक्षक द्वारा भरा जाएगा न कि परीक्षार्थी द्वारा।
- परीक्षार्थी अपनी उत्तरपुस्तिका को आन्तरिक परीक्षक के पास जमा किये बिना परीक्षा भवन न छोड़ें।
- परीक्षा केन्द्र में कैलकुलेटर, मोबाइल फोन, इयर फोन, पेजर, ब्लूटूथ या इस प्रकार का कोई अन्य इलेक्ट्रॉनिक उपकरण ले जाना सख्त मना है।
- जाँच परीक्षा में गैर-उत्प्रेषित या जाँच परीक्षा में अनुपस्थित छात्र/छात्रा इंटरमीडिएट वार्षिक प्रायोगिक परीक्षा, 2022 में कदापि सम्मिलित नहीं हो सकते हैं।



बिहार विद्यालय परीक्षा समिति, पटना
BIHAR SCHOOL EXAMINATION BOARD, PATNA
INTERMEDIATE ANNUAL EXAMINATION, 2022

इंटरमीडिएट वार्षिक परीक्षा, 2022

प्रायोगिक परीक्षा का प्रवेश पत्र

Admit Card For Practical Examination

संकाय: विज्ञान
FACULTY: SCIENCE

कॉलेज/+2 स्कूल का नाम GAYA COLLEGE, GAYA
परीक्षार्थी का नाम VIKASH KUMAR
माता का नाम NILAM DEVI
पिता का नाम MITHLESH YADAV
परीक्षार्थी का आधार नं० दिव्यांग कोटि NO
सूचीकरण संख्या/वर्ष R-210012048-20 परीक्षार्थी की कोटि REGULAR
रोल कोड 21001 रोल क्रमांक 22011970 लिंग MALE
परीक्षा केंद्र का नाम GAYA COLLEGE, GAYA



Vikash Kumar
Signature of student

प्रायोगिक परीक्षा के विषय (निर्धारित परीक्षा कार्यक्रम सहित)

प्रायोगिक विषय	विषय कोड	विषय का नाम	परीक्षा की तारीख
वैकल्पिक विषय	117	PHYSICS	10.01.2022 to 20.01.2022
	118	CHEMISTRY	
अतिरिक्त विषय			

संकाय 2022

महाविद्यालय / +2 विद्यालय प्रधान का हस्ताक्षर
एवं मुहर

परीक्षा नियंत्रक (30M10)

परीक्षार्थी के लिए आवश्यक निर्देश

- प्रायोगिक परीक्षा दिनांक 10.01.2022 से 20.01.2022 तक संचालित होगी। केन्द्राधीक्षक दिनांक 10.01.2022 से 20.01.2022 तक की अवधि में परीक्षार्थियों की संख्या के अनुसार तिथि एवं पाली का निर्धारण करके प्रायोगिक परीक्षा केन्द्र पर आवंटित सभी परीक्षार्थियों के प्रायोगिक विषयों की परीक्षा आयोजित करेंगे।
- परीक्षार्थी अपने इस प्रवेश-पत्र में उल्लिखित प्रायोगिक परीक्षा केंद्रों पर दिनांक 10.01.2022 को पूर्वाह्न 09:00 बजे अनिवार्य रूप से जाकर परीक्षा केन्द्र के परिसर की सूचना पट्ट से यह जानकारी प्राप्त करेंगे कि उनके द्वारा चयनित विषय की प्रायोगिक परीक्षा किस तिथि एवं किस पाली में संचालित होगी, जिसमें उन्हें सम्मिलित होना अनिवार्य है।
- परीक्षार्थी के प्रत्येक प्रायोगिक विषय की परीक्षा के लिए 08 पृष्ठों की केवल एक ही उत्तरपुस्तिका मिलेगी। अतिरिक्त उत्तरपुस्तिका नहीं दी जाएगी। परीक्षार्थी उत्तरपुस्तिका लेते ही यह सुनिश्चित कर लें कि इसमें 8 पृष्ठ हैं एवं सही क्रम में हैं।
- उत्तरपुस्तिका प्राप्त होते ही परीक्षार्थी अपने प्रवेश-पत्र तथा उत्तरपुस्तिका पर मुद्रित विवरणों (Details) का मिलान कर यह अवश्य सुनिश्चित हो लें कि जो उत्तरपुस्तिका परीक्षक द्वारा उन्हें दी गई है, वह उन्हीं की है। भिन्न विवरणों की उत्तरपुस्तिका प्राप्त होने पर उसे तुरंत परीक्षक को वापस लौटा दिया जाए।
- उत्तरपुस्तिका प्राप्त होने पर परीक्षार्थी उनके आवरण पृष्ठ के पीछे अंकित "परीक्षार्थियों के लिए निर्देश" अवश्य पढ़ें एवं उसका अनुपालन करें।
- परीक्षार्थी अपनी उत्तरपुस्तिका के कवर पृष्ठ के ऊपरी बायें तथा दायें भागों में क्रमांक-(1) में अपने उत्तर देने का माध्यम अंकित करते हुए क्रमांक-(2) में अपना पूर्ण हस्ताक्षर अंकित करें। इसके अलावा अन्य मुद्रित विवरणों में किसी भी प्रकार से कोई छेड़-छाड़ नहीं करें।
- प्रायोगिक परीक्षा की उत्तरपुस्तिका के आवरण पृष्ठ के निचले बायें एवं दायें भागों को परीक्षार्थी द्वारा कदापि नहीं भरा जाएगा। अगर परीक्षार्थी इस भाग को भरते हैं, तो परीक्षार्थी का इस विषय में परीक्षाफल रद्द किया जा सकता है। ये दोनों भाग आंतरिक/बाह्य परीक्षकों को भरने के लिए दिया गया है।
- उत्तरपुस्तिका के पत्रों के दोनो पृष्ठों पर तथा प्रत्येक लाइन पर लिखें एवं पृष्ठों को नष्ट न करें।
- यदि रफ कार्य करने की आवश्यक हो, तो परीक्षार्थी उत्तरपुस्तिका के अंतिम पृष्ठ पर रफ कार्य करके उसे काट दें/क्रास (X) कर दें।
- उत्तरपुस्तिका के आंतरिक पृष्ठों पर दाहिने हाशिए में लाइन खींचकर सादा स्थान छोड़ रखा गया है। शेष स्थान रूल्ड है। परीक्षार्थी दाहिने हाशिए के सादे स्थान में कुछ भी नहीं लिखेंगे, चूंकि यह भाग परीक्षक के उपयोग के लिए है।
- उत्तरपुस्तिका के पृष्ठों को मोड़ें-फाड़ें नहीं तथा बीच-बीच में व्यर्थ ही खाली न छोड़ें।
- प्रश्न-पत्र में दी हुई संख्या के अनुसार अपने उत्तरों की संख्या लिखें।
- व्हाइटनर, ब्लेड तथा नाखून का इस्तेमाल करना सर्वथा वर्जित है, अन्यथा परीक्षाफल अमान्य कर दिया जाएगा।
- प्रश्नोत्तर के समाप्त होने पर अंतिम में नीचे एक क्षैतिज रेखा खींच दें।
- आंतरिक परीक्षक द्वारा उपलब्ध कराये गए उपस्थिति-पत्रक में परीक्षार्थी द्वारा यथा-स्तम्भ परीक्षा की तिथि अंकित करते हुए उत्तरपुस्तिका की क्रम संख्या लिखकर अपना हस्ताक्षर किया जाएगा। परीक्षार्थी की उपस्थिति, अनुपस्थिति एवं निष्कासन से संबंधित संगत गोले को नीले/काले पेन से परीक्षक द्वारा भरा जाएगा न कि परीक्षार्थी द्वारा।
- परीक्षार्थी अपनी उत्तरपुस्तिका को आन्तरिक परीक्षक के पास जमा किये बिना परीक्षा भवन न छोड़ें।
- परीक्षा केन्द्र में कैलकुलेटर, मोबाइल फोन, इयर फोन, पेजर, ब्लूटूथ या इस प्रकार का कोई अन्य इलेक्ट्रॉनिक उपकरण ले जाना सख्त मना है।
- जाँच परीक्षा में गैर-उत्प्रेषित या जाँच परीक्षा में अनुपस्थित छात्र/छात्रा इंटरमीडिएट वार्षिक प्रायोगिक परीक्षा, 2022 में कदापि सम्मिलित नहीं हो सकते हैं।



बिहार विद्यालय परीक्षा समिति, पटना
BIHAR SCHOOL EXAMINATION BOARD, PATNA
INTERMEDIATE ANNUAL EXAMINATION, 2022

इंटरमीडिएट वार्षिक परीक्षा, 2022

प्रायोगिक परीक्षा का प्रवेश पत्र

Admit Card For Practical Examination

संकाय: विज्ञान
FACULTY: SCIENCE

कॉलेज/+2 स्कूल का नाम	GAYA COLLEGE, GAYA				
परीक्षार्थी का नाम	VIKASH KUMAR				
माता का नाम	LAXMI DEVI				
पिता का नाम	BHOLA DAS				
परीक्षार्थी का आधार नं०	दिव्यांग कोटि	NO			
सूचीकरण संख्या/वर्ष	R-210012039-20	परीक्षार्थी की कोटि	REGULAR		
रौल कोड	21001	रौल क्रमांक	22011962	लिंग	MALE
परीक्षा केंद्र का नाम	GAYA COLLEGE, GAYA				



प्रायोगिक परीक्षा के विषय (निर्धारित परीक्षा कार्यक्रम सहित)

प्रायोगिक विषय	विषय कोड	विषय का नाम	परीक्षा की तारीख
वैकल्पिक विषय	117	PHYSICS	10.01.2022 to 20.01.2022
	118	CHEMISTRY	
अतिरिक्त विषय			

संकाय 2022

महाविद्यालय / +2 विद्यालय प्रधान का हस्ताक्षर
एवं मुहर

परीक्षा नियंत्रक (30M10)

परीक्षार्थी के लिए आवश्यक निर्देश

- प्रायोगिक परीक्षा दिनांक 10.01.2022 से 20.01.2022 तक संचालित होगी। केन्द्राधीक्षक दिनांक 10.01.2022 से 20.01.2022 तक की अवधि में परीक्षार्थियों की संख्या के अनुसार तिथि एवं पाली का निर्धारण करके प्रायोगिक परीक्षा केन्द्र पर आवंटित सभी परीक्षार्थियों के प्रायोगिक विषयों की परीक्षा आयोजित करेंगे।
- परीक्षार्थी अपने इस प्रवेश-पत्र में उल्लिखित प्रायोगिक परीक्षा केंद्रों पर दिनांक 10.01.2022 को पूर्वाह्न 09:00 बजे अनिवार्य रूप से जाकर परीक्षा केन्द्र के परिसर की सूचना पट्ट से यह जानकारी प्राप्त करेंगे कि उनके द्वारा चयनित विषय की प्रायोगिक परीक्षा किस तिथि एवं किस पाली में संचालित होगी, जिसमें उन्हें सम्मिलित होना अनिवार्य है।
- परीक्षार्थी के प्रत्येक प्रायोगिक विषय की परीक्षा के लिए 08 पृष्ठों की केवल एक ही उत्तरपुस्तिका मिलेगी। अतिरिक्त उत्तरपुस्तिका नहीं दी जाएगी। परीक्षार्थी उत्तरपुस्तिका लेते ही यह सुनिश्चित कर लें कि इसमें 8 पृष्ठ हैं एवं सही क्रम में हैं।
- उत्तरपुस्तिका प्राप्त होते ही परीक्षार्थी अपने प्रवेश-पत्र तथा उत्तरपुस्तिका पर मुद्रित विवरणों (Details) का मिलान कर यह अवश्य सुनिश्चित हो लें कि जो उत्तरपुस्तिका परीक्षक द्वारा उन्हें दी गई है, वह उन्हीं की है। भिन्न विवरणों की उत्तरपुस्तिका प्राप्त होने पर उसे तुरंत परीक्षक को वापस लौटा दिया जाए।
- उत्तरपुस्तिका प्राप्त होने पर परीक्षार्थी उनके आवरण पृष्ठ के पीछे अंकित "परीक्षार्थियों के लिए निर्देश" अवश्य पढ़ें एवं उसका अनुपालन करें।
- परीक्षार्थी अपनी उत्तरपुस्तिका के कवर पृष्ठ के ऊपरी बायें तथा दायें भागों में क्रमांक-(1) में अपने उत्तर देने का माध्यम अंकित करते हुए क्रमांक-(2) में अपना पूर्ण हस्ताक्षर अंकित करें। इसके अलावा अन्य मुद्रित विवरणों में किसी भी प्रकार से कोई छेड़-छाड़ नहीं करें।
- प्रायोगिक परीक्षा की उत्तरपुस्तिका के आवरण पृष्ठ के निचले बायें एवं दायें भागों को परीक्षार्थी द्वारा कदापि नहीं भरा जाएगा। अगर परीक्षार्थी इस भाग को भरते हैं, तो परीक्षार्थी का इस विषय में परीक्षाफल रद्द किया जा सकता है। ये दोनों भाग आंतरिक/बाह्य परीक्षकों को भरने के लिए दिया गया है।
- उत्तरपुस्तिका के पत्रों के दोनो पृष्ठों पर तथा प्रत्येक लाइन पर लिखें एवं पृष्ठों को नष्ट न करें।
- यदि रफ कार्य करने की आवश्यक हो, तो परीक्षार्थी उत्तरपुस्तिका के अंतिम पृष्ठ पर रफ कार्य करके उसे काट दें/क्रास (X) कर दें।
- उत्तरपुस्तिका के आंतरिक पृष्ठों पर दाहिने हाशिए में लाइन खींचकर सादा स्थान छोड़ रखा गया है। शेष स्थान रूल्ड है। परीक्षार्थी दाहिने हाशिए के सादे स्थान में कुछ भी नहीं लिखेंगे, चूंकि यह भाग परीक्षक के उपयोग के लिए है।
- उत्तरपुस्तिका के पृष्ठों को मोड़ें-फाड़ें नहीं तथा बीच-बीच में व्यर्थ ही खाली न छोड़ें।
- प्रश्न-पत्र में दी हुई संख्या के अनुसार अपने उत्तरों की संख्या लिखें।
- व्हाइटनर, ब्लेड तथा नाखून का इस्तेमाल करना सर्वथा वर्जित है, अन्यथा परीक्षाफल अमान्य कर दिया जाएगा।
- प्रश्नोत्तर के समाप्त होने पर अंतिम में नीचे एक क्षैतिज रेखा खींच दें।
- आंतरिक परीक्षक द्वारा उपलब्ध कराये गए उपस्थिति-पत्रक में परीक्षार्थी द्वारा यथा-स्तम्भ परीक्षा की तिथि अंकित करते हुए उत्तरपुस्तिका की क्रम संख्या लिखकर अपना हस्ताक्षर किया जाएगा। परीक्षार्थी की उपस्थिति, अनुपस्थिति एवं निष्कासन से संबंधित संगत गोले को नीले/काले पेन से परीक्षक द्वारा भरा जाएगा न कि परीक्षार्थी द्वारा।
- परीक्षार्थी अपनी उत्तरपुस्तिका को आन्तरिक परीक्षक के पास जमा किये बिना परीक्षा भवन न छोड़ें।
- परीक्षा केन्द्र में कैलकुलेटर, मोबाइल फोन, इयर फोन, पेजर, ब्लूटूथ या इस प्रकार का कोई अन्य इलेक्ट्रॉनिक उपकरण ले जाना सख्त मना है।
- जाँच परीक्षा में गैर-उत्प्रेषित या जाँच परीक्षा में अनुपस्थित छात्र/छात्रा इंटरमीडिएट वार्षिक प्रायोगिक परीक्षा, 2022 में कदापि सम्मिलित नहीं हो सकते हैं।



बिहार विद्यालय परीक्षा समिति, पटना
BIHAR SCHOOL EXAMINATION BOARD, PATNA
INTERMEDIATE ANNUAL EXAMINATION, 2022

इंटरमीडिएट वार्षिक परीक्षा, 2022

प्रायोगिक परीक्षा का प्रवेश पत्र

Admit Card For Practical Examination

संकाय: विज्ञान
FACULTY: SCIENCE

कॉलेज/+2 स्कूल का नाम GAYA COLLEGE, GAYA
परीक्षार्थी का नाम VIKASH KUMAR
माता का नाम RESHMI DEVI
पिता का नाम SAHDEV YADAV
परीक्षार्थी का आधार नं० दिव्यांग कोटि NO
सूचीकरण संख्या/वर्ष R-210012053-20 परीक्षार्थी की कोटि REGULAR
रोल कोड 21001 रोल क्रमांक 22011974 लिंग MALE
परीक्षा केंद्र का नाम GAYA COLLEGE, GAYA



प्रायोगिक परीक्षा के विषय (निर्धारित परीक्षा कार्यक्रम सहित)

प्रायोगिक विषय	विषय कोड	विषय का नाम	परीक्षा की तारीख
वैकल्पिक विषय	117	PHYSICS	10.01.2022 to 20.01.2022
	118	CHEMISTRY	
अतिरिक्त विषय			

संकाय 1377

महाविद्यालय / +2 विद्यालय प्रधान का हस्ताक्षर
एवं मुहर

परीक्षा नियंत्रक (30M10)

परीक्षार्थी के लिए आवश्यक निर्देश

- प्रायोगिक परीक्षा दिनांक 10.01.2022 से 20.01.2022 तक संचालित होगी। केन्द्राधीक्षक दिनांक 10.01.2022 से 20.01.2022 तक की अवधि में परीक्षार्थियों की संख्या के अनुसार तिथि एवं पाली का निर्धारण करके प्रायोगिक परीक्षा केन्द्र पर आवंटित सभी परीक्षार्थियों के प्रायोगिक विषयों की परीक्षा आयोजित करेंगे।
- परीक्षार्थी अपने इस प्रवेश-पत्र में उल्लिखित प्रायोगिक परीक्षा केंद्रों पर दिनांक 10.01.2022 को पूर्वाह्न 09:00 बजे अनिवार्य रूप से जाकर परीक्षा केन्द्र के परिसर की सूचना पट्ट से यह जानकारी प्राप्त करेंगे कि उनके द्वारा चयनित विषय की प्रायोगिक परीक्षा किस तिथि एवं किस पाली में संचालित होगी, जिसमें उन्हें सम्मिलित होना अनिवार्य है।
- परीक्षार्थी के प्रत्येक प्रायोगिक विषय की परीक्षा के लिए 08 पृष्ठों की केवल एक ही उत्तरपुस्तिका मिलेगी। अतिरिक्त उत्तरपुस्तिका नहीं दी जाएगी। परीक्षार्थी उत्तरपुस्तिका लेते ही यह सुनिश्चित कर लें कि इसमें 8 पृष्ठ हैं एवं सही क्रम में हैं।
- उत्तरपुस्तिका प्राप्त होते ही परीक्षार्थी अपने प्रवेश-पत्र तथा उत्तरपुस्तिका पर मुद्रित विवरणों (Details) का मिलान कर यह अवश्य सुनिश्चित हो लें कि जो उत्तरपुस्तिका परीक्षक द्वारा उन्हें दी गई है, वह उन्हीं की है। भिन्न विवरणों की उत्तरपुस्तिका प्राप्त होने पर उसे तुरंत परीक्षक को वापस लौटा दिया जाए।
- उत्तरपुस्तिका प्राप्त होने पर परीक्षार्थी उनके आवरण पृष्ठ के पीछे अंकित "परीक्षार्थियों के लिए निर्देश" अवश्य पढ़ें एवं उसका अनुपालन करें।
- परीक्षार्थी अपनी उत्तरपुस्तिका के कवर पृष्ठ के ऊपरी बायें तथा दायें भागों में क्रमांक-(1) में अपने उत्तर देने का माध्यम अंकित करते हुए क्रमांक-(2) में अपना पूर्ण हस्ताक्षर अंकित करें। इसके अलावा अन्य मुद्रित विवरणों में किसी भी प्रकार से कोई छेड़-छाड़ नहीं करें।
- प्रायोगिक परीक्षा की उत्तरपुस्तिका के आवरण पृष्ठ के निचले बायें एवं दायें भागों को परीक्षार्थी द्वारा कदापि नहीं भरा जाएगा। अगर परीक्षार्थी इस भाग को भरते हैं, तो परीक्षार्थी का इस विषय में परीक्षाफल रद्द किया जा सकता है। ये दोनों भाग आंतरिक/बाह्य परीक्षकों को भरने के लिए दिया गया है।
- उत्तरपुस्तिका के पत्रों के दोनो पृष्ठों पर तथा प्रत्येक लाइन पर लिखें एवं पृष्ठों को नष्ट न करें।
- यदि रफ कार्य करने की आवश्यक हो, तो परीक्षार्थी उत्तरपुस्तिका के अंतिम पृष्ठ पर रफ कार्य करके उसे काट दें/क्रास (X) कर दें।
- उत्तरपुस्तिका के आंतरिक पृष्ठों पर दाहिने हाशिए में लाइन खींचकर सादा स्थान छोड़ रखा गया है। शेष स्थान रूल्ड है। परीक्षार्थी दाहिने हाशिए के सादे स्थान में कुछ भी नहीं लिखेंगे, चूंकि यह भाग परीक्षक के उपयोग के लिए है।
- उत्तरपुस्तिका के पृष्ठों को मोड़ें-फाड़ें नहीं तथा बीच-बीच में व्यर्थ ही खाली न छोड़ें।
- प्रश्न-पत्र में दी हुई संख्या के अनुसार अपने उत्तरों की संख्या लिखें।
- व्हाइटनर, ब्लेड तथा नाखून का इस्तेमाल करना सर्वथा वर्जित है, अन्यथा परीक्षाफल अमान्य कर दिया जाएगा।
- प्रश्नोत्तर के समाप्त होने पर अंतिम में नीचे एक क्षैतिज रेखा खींच दें।
- आंतरिक परीक्षक द्वारा उपलब्ध कराये गए उपस्थिति-पत्रक में परीक्षार्थी द्वारा यथा-स्तम्भ परीक्षा की तिथि अंकित करते हुए उत्तरपुस्तिका की क्रम संख्या लिखकर अपना हस्ताक्षर किया जाएगा। परीक्षार्थी की उपस्थिति, अनुपस्थिति एवं निष्कासन से संबंधित संगत गोले को नीले/काले पेन से परीक्षक द्वारा भरा जाएगा न कि परीक्षार्थी द्वारा।
- परीक्षार्थी अपनी उत्तरपुस्तिका को आन्तरिक परीक्षक के पास जमा किये बिना परीक्षा भवन न छोड़ें।
- परीक्षा केन्द्र में कैलकुलेटर, मोबाइल फोन, इयर फोन, पेजर, ब्लूटूथ या इस प्रकार का कोई अन्य इलेक्ट्रॉनिक उपकरण ले जाना सख्त मना है।
- जाँच परीक्षा में गैर-उत्प्रेषित या जाँच परीक्षा में अनुपस्थित छात्र/छात्रा इंटरमीडिएट वार्षिक प्रायोगिक परीक्षा, 2022 में कदापि सम्मिलित नहीं हो सकते हैं।



बिहार विद्यालय परीक्षा समिति, पटना
BIHAR SCHOOL EXAMINATION BOARD, PATNA
INTERMEDIATE ANNUAL EXAMINATION, 2022

संकाय: विज्ञान
FACULTY: SCIENCE

इंटरमीडिएट वार्षिक परीक्षा, 2022

प्रायोगिक परीक्षा का प्रवेश पत्र

Admit Card For Practical Examination

कॉलेज/+2 स्कूल का नाम	GAYA COLLEGE, GAYA				
परीक्षार्थी का नाम	VIKASH KUMAR				
माता का नाम	RANJU DEVI				
पिता का नाम	SUDHIR SINGH				
परीक्षार्थी का आधार नं०	दिव्यांग कोटि				NO
सूचीकरण संख्या/वर्ष	R-210012057-20	परीक्षार्थी की कोटि	REGULAR		
रौल कोड	21001	रौल क्रमांक	22011978	लिंग	MALE
परीक्षा केंद्र का नाम	GAYA COLLEGE, GAYA				



प्रायोगिक परीक्षा के विषय (निर्धारित परीक्षा कार्यक्रम सहित)

प्रायोगिक विषय	विषय कोड	विषय का नाम	परीक्षा की तारीख
वैकल्पिक विषय	117	PHYSICS	10.01.2022 to 20.01.2022
	118	CHEMISTRY	
अतिरिक्त विषय			

संकाय 2022

महाविद्यालय / +2 विद्यालय प्रधान का हस्ताक्षर
एवं मुहर

परीक्षा नियंत्रक (30M10)

परीक्षार्थी के लिए आवश्यक निर्देश

- प्रायोगिक परीक्षा दिनांक 10.01.2022 से 20.01.2022 तक संचालित होगी। केन्द्राधीक्षक दिनांक 10.01.2022 से 20.01.2022 तक की अवधि में परीक्षार्थियों की संख्या के अनुसार तिथि एवं पाली का निर्धारण करके प्रायोगिक परीक्षा केन्द्र पर आवंटित सभी परीक्षार्थियों के प्रायोगिक विषयों की परीक्षा आयोजित करेंगे।
- परीक्षार्थी अपने इस प्रवेश-पत्र में उल्लिखित प्रायोगिक परीक्षा केंद्रों पर दिनांक 10.01.2022को पूर्वाह्न 09:00 बजे अनिवार्य रूप से जाकर परीक्षा केन्द्र के परिसर की सूचना पट्ट से यह जानकारी प्राप्त करेंगे कि उनके द्वारा चयनित विषय की प्रायोगिक परीक्षा किस तिथि एवं किस पाली में संचालित होगी, जिसमें उन्हें सम्मिलित होना अनिवार्य है।
- परीक्षार्थी के प्रत्येक प्रायोगिक विषय की परीक्षा के लिए 08 पृष्ठों की केवल एक ही उत्तरपुस्तिका मिलेगी। अतिरिक्त उत्तरपुस्तिका नहीं दी जाएगी। परीक्षार्थी उत्तरपुस्तिका लेते ही यह सुनिश्चित कर लें कि इसमें 8 पृष्ठ हैं एवं सही क्रम में हैं।
- उत्तरपुस्तिका प्राप्त होते ही परीक्षार्थी अपने प्रवेश-पत्र तथा उत्तरपुस्तिका पर मुद्रित विवरणों (Details) का मिलान कर यह अवश्य सुनिश्चित हो लें कि जो उत्तरपुस्तिका परीक्षक द्वारा उन्हें दी गई है, वह उन्हीं की है। भिन्न विवरणों की उत्तरपुस्तिका प्राप्त होने पर उसे तुरंत परीक्षक को वापस लौटा दिया जाए।
- उत्तरपुस्तिका प्राप्त होने पर परीक्षार्थी उनके आवरण पृष्ठ के पीछे अंकित "परीक्षार्थियों के लिए निर्देश" अवश्य पढ़ें एवं उसका अनुपालन करें।
- परीक्षार्थी अपनी उत्तरपुस्तिका के कवर पृष्ठ के ऊपरी बायें तथा दायें भागों में क्रमांक-(1) में अपने उत्तर देने का माध्यम अंकित करते हुए क्रमांक-(2) में अपना पूर्ण हस्ताक्षर अंकित करें। इसके अलावा अन्य मुद्रित विवरणों में किसी भी प्रकार से कोई छेड़-छाड़ नहीं करें।
- प्रायोगिक परीक्षा की उत्तरपुस्तिका के आवरण पृष्ठ के निचले बायें एवं दायें भागों को परीक्षार्थी द्वारा कदापि नहीं भरा जाएगा। अगर परीक्षार्थी इस भाग को भरते हैं, तो परीक्षार्थी का इस विषय में परीक्षाफल रद्द किया जा सकता है। ये दोनों भाग आंतरिक/बाह्य परीक्षकों को भरने के लिए दिया गया है।
- उत्तरपुस्तिका के पत्रों के दोनो पृष्ठों पर तथा प्रत्येक लाइन पर लिखें एवं पृष्ठों को नष्ट न करें।
- यदि रफ कार्य करने की आवश्यक हो, तो परीक्षार्थी उत्तरपुस्तिका के अंतिम पृष्ठ पर रफ कार्य करके उसे काट दें/क्रास (X) कर दें।
- उत्तरपुस्तिका के आंतरिक पृष्ठों पर दाहिने हाशिए में लाइन खींचकर सादा स्थान छोड़ रखा गया है। शेष स्थान रूल्ड है। परीक्षार्थी दाहिने हाशिए के सादे स्थान में कुछ भी नहीं लिखेंगे, चूंकि यह भाग परीक्षक के उपयोग के लिए है।
- उत्तरपुस्तिका के पृष्ठों को मोड़ें-फाड़ें नहीं तथा बीच-बीच में व्यर्थ ही खाली न छोड़ें।
- प्रश्न-पत्र में दी हुई संख्या के अनुसार अपने उत्तरों की संख्या लिखें।
- व्हाइटनर, ब्लेड तथा नाखून का इस्तेमाल करना सर्वथा वर्जित है, अन्यथा परीक्षाफल अमान्य कर दिया जाएगा।
- प्रश्नोत्तर के समाप्त होने पर अंतिम में नीचे एक क्षैतिज रेखा खींच दें।
- आंतरिक परीक्षक द्वारा उपलब्ध कराये गए उपस्थिति-पत्रक में परीक्षार्थी द्वारा यथा-स्तम्भ परीक्षा की तिथि अंकित करते हुए उत्तरपुस्तिका की क्रम संख्या लिखकर अपना हस्ताक्षर किया जाएगा। परीक्षार्थी की उपस्थिति, अनुपस्थिति एवं निष्कासन से संबंधित संगत गोले को नीले/काले पेन से परीक्षक द्वारा भरा जाएगा न कि परीक्षार्थी द्वारा।
- परीक्षार्थी अपनी उत्तरपुस्तिका को आन्तरिक परीक्षक के पास जमा किये बिना परीक्षा भवन न छोड़ें।
- परीक्षा केन्द्र में कैलकुलेटर, मोबाइल फोन, इयर फोन, पेजर, ब्लूटूथ या इस प्रकार का कोई अन्य इलेक्ट्रॉनिक उपकरण ले जाना सख्त मना है।
- जाँच परीक्षा में गैर-उत्प्रेषित या जाँच परीक्षा में अनुपस्थित छात्र/छात्रा इंटरमीडिएट वार्षिक प्रायोगिक परीक्षा, 2022 में कदापि सम्मिलित नहीं हो सकते हैं।



बिहार विद्यालय परीक्षा समिति, पटना
BIHAR SCHOOL EXAMINATION BOARD, PATNA
INTERMEDIATE ANNUAL EXAMINATION, 2022

संकाय: विज्ञान
FACULTY: SCIENCE

इंटरमीडिएट वार्षिक परीक्षा, 2022

प्रायोगिक परीक्षा का प्रवेश पत्र

Admit Card For Practical Examination

कॉलेज/+2 स्कूल का नाम	GAYA COLLEGE, GAYA				
परीक्षार्थी का नाम	VIKAS KUMAR				
माता का नाम	LAKESHWARI DEVI				
पिता का नाम	PRADIP YADAV				
परीक्षार्थी का आधार नं०	दिव्यांग कोटि				NO
सूचीकरण संख्या/वर्ष	R-210012032-20	परीक्षार्थी की कोटि	REGULAR		
रौल कोड	21001	रौल क्रमांक	22011955	लिंग	MALE
परीक्षा केंद्र का नाम	GAYA COLLEGE, GAYA				



प्रायोगिक परीक्षा के विषय (निर्धारित परीक्षा कार्यक्रम सहित)

प्रायोगिक विषय	विषय कोड	विषय का नाम	परीक्षा की तारीख
वैकल्पिक विषय	117	PHYSICS	10.01.2022 to 20.01.2022
	118	CHEMISTRY	
अतिरिक्त विषय			

संज्ञा (30मा०)

महाविद्यालय / +2 विद्यालय प्रधान का हस्ताक्षर
एवं मुहर

परीक्षा नियंत्रक (30मा०)

परीक्षार्थी के लिए आवश्यक निर्देश

- प्रायोगिक परीक्षा दिनांक 10.01.2022 से 20.01.2022 तक संचालित होगी। केन्द्राधीक्षक दिनांक 10.01.2022 से 20.01.2022 तक की अवधि में परीक्षार्थियों की संख्या के अनुसार तिथि एवं पाली का निर्धारण करके प्रायोगिक परीक्षा केन्द्र पर आवंटित सभी परीक्षार्थियों के प्रायोगिक विषयों की परीक्षा आयोजित करेंगे।
- परीक्षार्थी अपने इस प्रवेश-पत्र में उल्लिखित प्रायोगिक परीक्षा केंद्रों पर दिनांक 10.01.2022को पूर्वाह्न 09:00 बजे अनिवार्य रूप से जाकर परीक्षा केन्द्र के परिसर की सूचना पट्ट से यह जानकारी प्राप्त कर लेंगे कि उनके द्वारा चयनित विषय की प्रायोगिक परीक्षा किस तिथि एवं किस पाली में संचालित होगी, जिसमें उन्हें सम्मिलित होना अनिवार्य है।
- परीक्षार्थी के प्रत्येक प्रायोगिक विषय की परीक्षा के लिए 08 पृष्ठों की केवल एक ही उत्तरपुस्तिका मिलेगी। अतिरिक्त उत्तरपुस्तिका नहीं दी जाएगी। परीक्षार्थी उत्तरपुस्तिका लेते ही यह सुनिश्चित कर लें कि इसमें 8 पृष्ठ है एवं सही क्रम में है।
- उत्तरपुस्तिका प्राप्त होते ही परीक्षार्थी अपने प्रवेश-पत्र तथा उत्तरपुस्तिका पर मुद्रित विवरणों (Details) का मिलान कर यह अवश्य सुनिश्चित हो लें कि जो उत्तरपुस्तिका परीक्षक द्वारा उन्हें दी गई है, वह उन्हीं की है। भिन्न विवरणों की उत्तरपुस्तिका प्राप्त होने पर उसे तुरंत परीक्षक को वापस लौटा दिया जाए।
- उत्तरपुस्तिका प्राप्त होने पर परीक्षार्थी उनके आवरण पृष्ठ के पीछे अंकित "परीक्षार्थियों के लिए निर्देश" अवश्य पढ़ें एवं उसका अनुपालन करें।
- परीक्षार्थी अपनी उत्तरपुस्तिका के कवर पृष्ठ के ऊपरी बायें तथा दायें भागों में क्रमांक-(1) में अपने उत्तर देने का माध्यम अंकित करते हुए क्रमांक-(2) में अपना पूर्ण हस्ताक्षर अंकित करें। इसके अलावा अन्य मुद्रित विवरणों में किसी भी प्रकार से कोई छेड़-छाड़ नहीं करें।
- प्रायोगिक परीक्षा की उत्तरपुस्तिका के आवरण पृष्ठ के निचले बायें एवं दायें भागों को परीक्षार्थी द्वारा कदापि नहीं भरा जाएगा। अगर परीक्षार्थी इस भाग को भरते हैं, तो परीक्षार्थी का इस विषय में परीक्षाफल रद्द किया जा सकता है। ये दोनों भाग आंतरिक/बाह्य परीक्षकों को भरने के लिए दिया गया है।
- उत्तरपुस्तिका के पत्रों के दोनो पृष्ठों पर तथा प्रत्येक लाइन पर लिखें एवं पृष्ठों को नष्ट न करें।
- यदि रफ कार्य करने की आवश्यक हो, तो परीक्षार्थी उत्तरपुस्तिका के अंतिम पृष्ठ पर रफ कार्य करके उसे काट दें/क्रास (X) कर दें।
- उत्तरपुस्तिका के आंतरिक पृष्ठों पर दाहिने हाशिए में लाइन खींचकर सादा स्थान छोड़ रखा गया है। शेष स्थान रूल्ड है। परीक्षार्थी दाहिने हाशिए के सादे स्थान में कुछ भी नहीं लिखेंगे, चूंकि यह भाग परीक्षक के उपयोग के लिए है।
- उत्तरपुस्तिका के पृष्ठों को मोड़ें-फाड़ें नहीं तथा बीच-बीच में व्यर्थ ही खाली न छोड़ें।
- प्रश्न-पत्र में दी हुई संख्या के अनुसार अपने उत्तरों की संख्या लिखें।
- व्हाइटनर, ब्लेड तथा नाखून का इस्तेमाल करना सर्वथा वर्जित है, अन्यथा परीक्षाफल अमान्य कर दिया जाएगा।
- प्रश्नोत्तर के समाप्त होने पर अंतिम में नीचे एक क्षैतिज रेखा खींच दें।
- आंतरिक परीक्षक द्वारा उपलब्ध कराये गए उपस्थिति-पत्रक में परीक्षार्थी द्वारा यथा-स्तम्भ परीक्षा की तिथि अंकित करते हुए उत्तरपुस्तिका की क्रम संख्या लिखकर अपना हस्ताक्षर किया जाएगा। परीक्षार्थी की उपस्थिति, अनुपस्थिति एवं निष्कासन से संबंधित संगत गोले को नीले/काले पेन से परीक्षक द्वारा भरा जाएगा न कि परीक्षार्थी द्वारा।
- परीक्षार्थी अपनी उत्तरपुस्तिका को आन्तरिक परीक्षक के पास जमा किये बिना परीक्षा भवन न छोड़ें।
- परीक्षा केन्द्र में कैलकुलेटर, मोबाइल फोन, इयर फोन, पेजर, ब्लूटूथ या इस प्रकार का कोई अन्य इलेक्ट्रॉनिक उपकरण ले जाना सख्त मना है।
- जाँच परीक्षा में गैर-उत्प्रेषित या जाँच परीक्षा में अनुपस्थित छात्र/छात्रा इंटरमीडिएट वार्षिक प्रायोगिक परीक्षा, 2022 में कदापि सम्मिलित नहीं हो सकते हैं।



बिहार विद्यालय परीक्षा समिति, पटना
BIHAR SCHOOL EXAMINATION BOARD, PATNA
INTERMEDIATE ANNUAL EXAMINATION, 2022

इंटरमीडिएट वार्षिक परीक्षा, 2022

प्रायोगिक परीक्षा का प्रवेश पत्र

Admit Card For Practical Examination

संकाय: विज्ञान
FACULTY: SCIENCE

कॉलेज/+2 स्कूल का नाम	GAYA COLLEGE, GAYA				
परीक्षार्थी का नाम	VIKASH KUMAR				
माता का नाम	CHINTA DEVI				
पिता का नाम	LALMOHAN RAM				
परीक्षार्थी का आधार नं०	दिव्यांग कोटि				NO
सूचीकरण संख्या/वर्ष	R-210012045-20	परीक्षार्थी की कोटि	REGULAR		
रौल कोड	21001	रौल क्रमांक	22011968	लिंग	MALE
परीक्षा केंद्र का नाम	GAYA COLLEGE, GAYA				



प्रायोगिक परीक्षा के विषय (निर्धारित परीक्षा कार्यक्रम सहित)

प्रायोगिक विषय	विषय कोड	विषय का नाम	परीक्षा की तारीख
वैकल्पिक विषय	117	PHYSICS	10.01.2022 to 20.01.2022
	118	CHEMISTRY	
अतिरिक्त विषय			

संज्ञा 1377

महाविद्यालय / +2 विद्यालय प्रधान का हस्ताक्षर
एवं मुहर

परीक्षा नियंत्रक (30M10)

परीक्षार्थी के लिए आवश्यक निर्देश

- प्रायोगिक परीक्षा दिनांक 10.01.2022 से 20.01.2022 तक संचालित होगी। केन्द्राधीक्षक दिनांक 10.01.2022 से 20.01.2022 तक की अवधि में परीक्षार्थियों की संख्या के अनुसार तिथि एवं पाली का निर्धारण करके प्रायोगिक परीक्षा केन्द्र पर आवंटित सभी परीक्षार्थियों के प्रायोगिक विषयों की परीक्षा आयोजित करेंगे।
- परीक्षार्थी अपने इस प्रवेश-पत्र में उल्लिखित प्रायोगिक परीक्षा केंद्रों पर दिनांक 10.01.2022 को पूर्वाह्न 09:00 बजे अनिवार्य रूप से जाकर परीक्षा केन्द्र के परिसर की सूचना पट्ट से यह जानकारी प्राप्त कर लेंगे कि उनके द्वारा चयनित विषय की प्रायोगिक परीक्षा किस तिथि एवं किस पाली में संचालित होगी, जिसमें उन्हें सम्मिलित होना अनिवार्य है।
- परीक्षार्थी के प्रत्येक प्रायोगिक विषय की परीक्षा के लिए 08 पृष्ठों की केवल एक ही उत्तरपुस्तिका मिलेगी। अतिरिक्त उत्तरपुस्तिका नहीं दी जाएगी। परीक्षार्थी उत्तरपुस्तिका लेते ही यह सुनिश्चित कर लें कि इसमें 8 पृष्ठ हैं एवं सही क्रम में हैं।
- उत्तरपुस्तिका प्राप्त होते ही परीक्षार्थी अपने प्रवेश-पत्र तथा उत्तरपुस्तिका पर मुद्रित विवरणों (Details) का मिलान कर यह अवश्य सुनिश्चित हो लें कि जो उत्तरपुस्तिका परीक्षक द्वारा उन्हें दी गई है, वह उन्हीं की है। भिन्न विवरणों की उत्तरपुस्तिका प्राप्त होने पर उसे तुरंत परीक्षक को वापस लौटा दिया जाए।
- उत्तरपुस्तिका प्राप्त होने पर परीक्षार्थी उनके आवरण पृष्ठ के पीछे अंकित "परीक्षार्थियों के लिए निर्देश" अवश्य पढ़ें एवं उसका अनुपालन करें।
- परीक्षार्थी अपनी उत्तरपुस्तिका के कवर पृष्ठ के ऊपरी बायें तथा दायें भागों में क्रमांक-(1) में अपने उत्तर देने का माध्यम अंकित करते हुए क्रमांक-(2) में अपना पूर्ण हस्ताक्षर अंकित करें। इसके अलावा अन्य मुद्रित विवरणों में किसी भी प्रकार से कोई छेड़-छाड़ नहीं करें।
- प्रायोगिक परीक्षा की उत्तरपुस्तिका के आवरण पृष्ठ के निचले बायें एवं दायें भागों को परीक्षार्थी द्वारा कदापि नहीं भरा जाएगा। अगर परीक्षार्थी इस भाग को भरते हैं, तो परीक्षार्थी का इस विषय में परीक्षाफल रद्द किया जा सकता है। ये दोनों भाग आंतरिक/बाह्य परीक्षकों को भरने के लिए दिया गया है।
- उत्तरपुस्तिका के पत्रों के दोनो पृष्ठों पर तथा प्रत्येक लाइन पर लिखें एवं पृष्ठों को नष्ट न करें।
- यदि रफ कार्य करने की आवश्यक हो, तो परीक्षार्थी उत्तरपुस्तिका के अंतिम पृष्ठ पर रफ कार्य करके उसे काट दें/क्रास (X) कर दें।
- उत्तरपुस्तिका के आंतरिक पृष्ठों पर दाहिने हाशिए में लाइन खींचकर सादा स्थान छोड़ रखा गया है। शेष स्थान रूल्ड है। परीक्षार्थी दाहिने हाशिए के सादे स्थान में कुछ भी नहीं लिखेंगे, चूंकि यह भाग परीक्षक के उपयोग के लिए है।
- उत्तरपुस्तिका के पृष्ठों को मोड़ें-फाड़ें नहीं तथा बीच-बीच में व्यर्थ ही खाली न छोड़ें।
- प्रश्न-पत्र में दी हुई संख्या के अनुसार अपने उत्तरों की संख्या लिखें।
- व्हाइटनर, ब्लेड तथा नाखून का इस्तेमाल करना सर्वथा वर्जित है, अन्यथा परीक्षाफल अमान्य कर दिया जाएगा।
- प्रश्नोत्तर के समाप्त होने पर अंतिम में नीचे एक क्षैतिज रेखा खींच दें।
- आंतरिक परीक्षक द्वारा उपलब्ध कराये गए उपस्थिति-पत्रक में परीक्षार्थी द्वारा यथा-स्तम्भ परीक्षा की तिथि अंकित करते हुए उत्तरपुस्तिका की क्रम संख्या लिखकर अपना हस्ताक्षर किया जाएगा। परीक्षार्थी की उपस्थिति, अनुपस्थिति एवं निष्कासन से संबंधित संगत गोले को नीले/काले पेन से परीक्षक द्वारा भरा जाएगा न कि परीक्षार्थी द्वारा।
- परीक्षार्थी अपनी उत्तरपुस्तिका को आन्तरिक परीक्षक के पास जमा किये बिना परीक्षा भवन न छोड़ें।
- परीक्षा केन्द्र में कैलकुलेटर, मोबाइल फोन, इयर फोन, पेजर, ब्लूटूथ या इस प्रकार का कोई अन्य इलेक्ट्रॉनिक उपकरण ले जाना सख्त मना है।
- जाँच परीक्षा में गैर-उत्प्रेषित या जाँच परीक्षा में अनुपस्थित छात्र/छात्रा इंटरमीडिएट वार्षिक प्रायोगिक परीक्षा, 2022 में कदापि सम्मिलित नहीं हो सकते हैं।



बिहार विद्यालय परीक्षा समिति, पटना
BIHAR SCHOOL EXAMINATION BOARD, PATNA
INTERMEDIATE ANNUAL EXAMINATION, 2022

संकाय: विज्ञान
FACULTY: SCIENCE

इंटरमीडिएट वार्षिक परीक्षा, 2022

प्रायोगिक परीक्षा का प्रवेश पत्र

Admit Card For Practical Examination

कॉलेज/+2 स्कूल का नाम	GAYA COLLEGE, GAYA				
परीक्षार्थी का नाम	VIKASH KUMAR				
माता का नाम	SHARDA DEVI				
पिता का नाम	SUBODH SINGH				
परीक्षार्थी का आधार नं०	दिव्यांग कोटि				NO
सूचीकरण संख्या/वर्ष	R-210012056-20	परीक्षार्थी की कोटि	REGULAR		
रौल कोड	21001	रौल क्रमांक	22011977	लिंग	MALE
परीक्षा केंद्र का नाम	GAYA COLLEGE, GAYA				



Vikash Kumar

प्रायोगिक परीक्षा के विषय (निर्धारित परीक्षा कार्यक्रम सहित)

प्रायोगिक विषय	विषय कोड	विषय का नाम	परीक्षा की तारीख
वैकल्पिक विषय	117	PHYSICS	10.01.2022 to 20.01.2022
	118	CHEMISTRY	
अतिरिक्त विषय	119	Biology	

संज्ञा 1377

महाविद्यालय / +2 विद्यालय प्रधान का हस्ताक्षर
एवं मुहर

परीक्षा नियंत्रक (30MA10)

परीक्षार्थी के लिए आवश्यक निर्देश

- प्रायोगिक परीक्षा दिनांक 10.01.2022 से 20.01.2022 तक संचालित होगी। केन्द्राधीक्षक दिनांक 10.01.2022 से 20.01.2022 तक की अवधि में परीक्षार्थियों की संख्या के अनुसार तिथि एवं पाली का निर्धारण करके प्रायोगिक परीक्षा केन्द्र पर आवंटित सभी परीक्षार्थियों के प्रायोगिक विषयों की परीक्षा आयोजित करेंगे।
- परीक्षार्थी अपने इस प्रवेश-पत्र में उल्लिखित प्रायोगिक परीक्षा केंद्रों पर दिनांक 10.01.2022 को पूर्वाह्न 09:00 बजे अनिवार्य रूप से जाकर परीक्षा केन्द्र के परिसर की सूचना पट्ट से यह जानकारी प्राप्त कर लेंगे कि उनके द्वारा चयनित विषय की प्रायोगिक परीक्षा किस तिथि एवं किस पाली में संचालित होगी, जिसमें उन्हें सम्मिलित होना अनिवार्य है।
- परीक्षार्थी के प्रत्येक प्रायोगिक विषय की परीक्षा के लिए 08 पृष्ठों की केवल एक ही उत्तरपुस्तिका मिलेगी। अतिरिक्त उत्तरपुस्तिका नहीं दी जाएगी। परीक्षार्थी उत्तरपुस्तिका लेते ही यह सुनिश्चित कर लें कि इसमें 8 पृष्ठ हैं एवं सही क्रम में हैं।
- उत्तरपुस्तिका प्राप्त होते ही परीक्षार्थी अपने प्रवेश-पत्र तथा उत्तरपुस्तिका पर मुद्रित विवरणों (Details) का मिलान कर यह अवश्य सुनिश्चित हो लें कि जो उत्तरपुस्तिका परीक्षक द्वारा उन्हें दी गई है, वह उन्हीं की है। भिन्न विवरणों की उत्तरपुस्तिका प्राप्त होने पर उसे तुरंत परीक्षक को वापस लौटा दिया जाए।
- उत्तरपुस्तिका प्राप्त होने पर परीक्षार्थी उनके आवरण पृष्ठ के पीछे अंकित "परीक्षार्थियों के लिए निर्देश" अवश्य पढ़ें एवं उसका अनुपालन करें।
- परीक्षार्थी अपनी उत्तरपुस्तिका के कवर पृष्ठ के ऊपरी बायें तथा दायें भागों में क्रमांक-(1) में अपने उत्तर देने का माध्यम अंकित करते हुए क्रमांक-(2) में अपना पूर्ण हस्ताक्षर अंकित करें। इसके अलावा अन्य मुद्रित विवरणों में किसी भी प्रकार से कोई छेड़-छाड़ नहीं करें।
- प्रायोगिक परीक्षा की उत्तरपुस्तिका के आवरण पृष्ठ के निचले बायें एवं दायें भागों को परीक्षार्थी द्वारा कदापि नहीं भरा जाएगा। अगर परीक्षार्थी इस भाग को भरते हैं, तो परीक्षार्थी का इस विषय में परीक्षाफल रद्द किया जा सकता है। ये दोनों भाग आंतरिक/बाह्य परीक्षकों को भरने के लिए दिया गया है।
- उत्तरपुस्तिका के पत्रों के दोनो पृष्ठों पर तथा प्रत्येक लाइन पर लिखें एवं पृष्ठों को नष्ट न करें।
- यदि रफ कार्य करने की आवश्यक हो, तो परीक्षार्थी उत्तरपुस्तिका के अंतिम पृष्ठ पर रफ कार्य करके उसे काट दें/क्रास (X) कर दें।
- उत्तरपुस्तिका के आंतरिक पृष्ठों पर दाहिने हाशिए में लाइन खींचकर सादा स्थान छोड़ रखा गया है। शेष स्थान रूल्ड है। परीक्षार्थी दाहिने हाशिए के सादे स्थान में कुछ भी नहीं लिखेंगे, चूंकि यह भाग परीक्षक के उपयोग के लिए है।
- उत्तरपुस्तिका के पृष्ठों को मोड़ें-फाड़ें नहीं तथा बीच-बीच में व्यर्थ ही खाली न छोड़ें।
- प्रश्न-पत्र में दी हुई संख्या के अनुसार अपने उत्तरों की संख्या लिखें।
- व्हाइटनर, ब्लेड तथा नाखून का इस्तेमाल करना सर्वथा वर्जित है, अन्यथा परीक्षाफल अमान्य कर दिया जाएगा।
- प्रश्नोत्तर के समाप्त होने पर अंतिम में नीचे एक क्षैतिज रेखा खींच दें।
- आंतरिक परीक्षक द्वारा उपलब्ध कराये गए उपस्थिति-पत्रक में परीक्षार्थी द्वारा यथा-स्तम्भ परीक्षा की तिथि अंकित करते हुए उत्तरपुस्तिका की क्रम संख्या लिखकर अपना हस्ताक्षर किया जाएगा। परीक्षार्थी की उपस्थिति, अनुपस्थिति एवं निष्कासन से संबंधित संगत गोले को नीले/काले पेन से परीक्षक द्वारा भरा जाएगा न कि परीक्षार्थी द्वारा।
- परीक्षार्थी अपनी उत्तरपुस्तिका को आन्तरिक परीक्षक के पास जमा किये बिना परीक्षा भवन न छोड़ें।
- परीक्षा केन्द्र में कैलकुलेटर, मोबाइल फोन, इयर फोन, पेजर, ब्लूटूथ या इस प्रकार का कोई अन्य इलेक्ट्रॉनिक उपकरण ले जाना सख्त मना है।
- जाँच परीक्षा में गैर-उत्प्रेषित या जाँच परीक्षा में अनुपस्थित छात्र/छात्रा इंटरमीडिएट वार्षिक प्रायोगिक परीक्षा, 2022 में कदापि सम्मिलित नहीं हो सकते हैं।



बिहार विद्यालय परीक्षा समिति, पटना
BIHAR SCHOOL EXAMINATION BOARD, PATNA
INTERMEDIATE ANNUAL EXAMINATION, 2022


इंटरमीडिएट वार्षिक परीक्षा, 2022

प्रायोगिक परीक्षा का प्रवेश पत्र

Admit Card For Practical Examination

संकाय: विज्ञान
FACULTY: SCIENCE

कॉलेज/+2 स्कूल का नाम GAYA COLLEGE, GAYA
परीक्षार्थी का नाम VIKASH KUMAR
माता का नाम PREMPI DEVI
पिता का नाम SITARAM CHAUDHRI
परीक्षार्थी का आधार नं० दिव्यांग कोटि NO
सूचीकरण संख्या/वर्ष R-210012055-20 परीक्षार्थी की कोटि REGULAR
रौल कोड 21001 रौल क्रमांक 22011976 लिंग MALE
परीक्षा केंद्र का नाम GAYA COLLEGE, GAYA



प्रायोगिक परीक्षा के विषय (निर्धारित परीक्षा कार्यक्रम सहित)

प्रायोगिक विषय	विषय कोड	विषय का नाम	परीक्षा की तारीख
वैकल्पिक विषय	117	PHYSICS	10.01.2022 to 20.01.2022
	118	CHEMISTRY	
अतिरिक्त विषय			

संकाय 2022

महाविद्यालय / +2 विद्यालय प्रधान का हस्ताक्षर
एवं मुहर

परीक्षा नियंत्रक (30M10)

परीक्षार्थी के लिए आवश्यक निर्देश

- प्रायोगिक परीक्षा दिनांक 10.01.2022 से 20.01.2022 तक संचालित होगी। केन्द्राधीक्षक दिनांक 10.01.2022 से 20.01.2022 तक की अवधि में परीक्षार्थियों की संख्या के अनुसार तिथि एवं पाली का निर्धारण करके प्रायोगिक परीक्षा केन्द्र पर आवंटित सभी परीक्षार्थियों के प्रायोगिक विषयों की परीक्षा आयोजित करेंगे।
- परीक्षार्थी अपने इस प्रवेश-पत्र में उल्लिखित प्रायोगिक परीक्षा केंद्रों पर दिनांक 10.01.2022 को पूर्वाह्न 09:00 बजे अनिवार्य रूप से जाकर परीक्षा केन्द्र के परिसर की सूचना पट्ट से यह जानकारी प्राप्त करेंगे कि उनके द्वारा चयनित विषय की प्रायोगिक परीक्षा किस तिथि एवं किस पाली में संचालित होगी, जिसमें उन्हें सम्मिलित होना अनिवार्य है।
- परीक्षार्थी के प्रत्येक प्रायोगिक विषय की परीक्षा के लिए 08 पृष्ठों की केवल एक ही उत्तरपुस्तिका मिलेगी। अतिरिक्त उत्तरपुस्तिका नहीं दी जाएगी। परीक्षार्थी उत्तरपुस्तिका लेते ही यह सुनिश्चित कर लें कि इसमें 8 पृष्ठ हैं एवं सही क्रम में हैं।
- उत्तरपुस्तिका प्राप्त होते ही परीक्षार्थी अपने प्रवेश-पत्र तथा उत्तरपुस्तिका पर मुद्रित विवरणों (Details) का मिलान कर यह अवश्य सुनिश्चित हो लें कि जो उत्तरपुस्तिका परीक्षक द्वारा उन्हें दी गई है, वह उन्हीं की है। भिन्न विवरणों की उत्तरपुस्तिका प्राप्त होने पर उसे तुरंत परीक्षक को वापस लौटा दिया जाए।
- उत्तरपुस्तिका प्राप्त होने पर परीक्षार्थी उनके आवरण पृष्ठ के पीछे अंकित "परीक्षार्थियों के लिए निर्देश" अवश्य पढ़ें एवं उसका अनुपालन करें।
- परीक्षार्थी अपनी उत्तरपुस्तिका के कवर पृष्ठ के ऊपरी बायें तथा दायें भागों में क्रमांक-(1) में अपने उत्तर देने का माध्यम अंकित करते हुए क्रमांक-(2) में अपना पूर्ण हस्ताक्षर अंकित करें। इसके अलावा अन्य मुद्रित विवरणों में किसी भी प्रकार से कोई छेड़-छाड़ नहीं करें।
- प्रायोगिक परीक्षा की उत्तरपुस्तिका के आवरण पृष्ठ के निचले बायें एवं दायें भागों को परीक्षार्थी द्वारा कदापि नहीं भरा जाएगा। अगर परीक्षार्थी इस भाग को भरते हैं, तो परीक्षार्थी का इस विषय में परीक्षाफल रद्द किया जा सकता है। ये दोनों भाग आंतरिक/बाह्य परीक्षकों को भरने के लिए दिया गया है।
- उत्तरपुस्तिका के पत्रों के दोनो पृष्ठों पर तथा प्रत्येक लाइन पर लिखें एवं पृष्ठों को नष्ट न करें।
- यदि रफ कार्य करने की आवश्यक हो, तो परीक्षार्थी उत्तरपुस्तिका के अंतिम पृष्ठ पर रफ कार्य करके उसे काट दें/क्रास (X) कर दें।
- उत्तरपुस्तिका के आंतरिक पृष्ठों पर दाहिने हाशिए में लाइन खींचकर सादा स्थान छोड़ रखा गया है। शेष स्थान रूल्ड है। परीक्षार्थी दाहिने हाशिए के सादे स्थान में कुछ भी नहीं लिखेंगे, चूंकि यह भाग परीक्षक के उपयोग के लिए है।
- उत्तरपुस्तिका के पृष्ठों को मोड़ें-फाड़ें नहीं तथा बीच-बीच में व्यर्थ ही खाली न छोड़ें।
- प्रश्न-पत्र में दी हुई संख्या के अनुसार अपने उत्तरों की संख्या लिखें।
- व्हाइटनर, ब्लेड तथा नाखून का इस्तेमाल करना सर्वथा वर्जित है, अन्यथा परीक्षाफल अमान्य कर दिया जाएगा।
- प्रश्नोत्तर के समाप्त होने पर अंतिम में नीचे एक क्षैतिज रेखा खींच दें।
- आंतरिक परीक्षक द्वारा उपलब्ध कराये गए उपस्थिति-पत्रक में परीक्षार्थी द्वारा यथा-स्तम्भ परीक्षा की तिथि अंकित करते हुए उत्तरपुस्तिका की क्रम संख्या लिखकर अपना हस्ताक्षर किया जाएगा। परीक्षार्थी की उपस्थिति, अनुपस्थिति एवं निष्कासन से संबंधित संगत गोले को नीले/काले पेन से परीक्षक द्वारा भरा जाएगा न कि परीक्षार्थी द्वारा।
- परीक्षार्थी अपनी उत्तरपुस्तिका को आन्तरिक परीक्षक के पास जमा किये बिना परीक्षा भवन न छोड़ें।
- परीक्षा केन्द्र में कैलकुलेटर, मोबाइल फोन, इयर फोन, पेजर, ब्लूटूथ या इस प्रकार का कोई अन्य इलेक्ट्रॉनिक उपकरण ले जाना सख्त मना है।
- जाँच परीक्षा में गैर-उत्प्रेषित या जाँच परीक्षा में अनुपस्थित छात्र/छात्रा इंटरमीडिएट वार्षिक प्रायोगिक परीक्षा, 2022 में कदापि सम्मिलित नहीं हो सकते हैं।



बिहार विद्यालय परीक्षा समिति, पटना
BIHAR SCHOOL EXAMINATION BOARD, PATNA
INTERMEDIATE ANNUAL EXAMINATION, 2022

इंटरमीडिएट वार्षिक परीक्षा, 2022

प्रायोगिक परीक्षा का प्रवेश पत्र

Admit Card For Practical Examination

संकाय: विज्ञान
FACULTY: SCIENCE

कॉलेज/+2 स्कूल का नाम GAYA COLLEGE, GAYA
परीक्षार्थी का नाम VIKASH KUMAR
माता का नाम LATE SANJU DEVI
पिता का नाम SHANKAR SAW
परीक्षार्थी का आधार नं० दिव्यांग कोटि NO
सूचीकरण संख्या/वर्ष R-210012054-20 परीक्षार्थी की कोटि REGULAR
रोल कोड 21001 रोल क्रमांक 22011975 लिंग MALE
परीक्षा केंद्र का नाम GAYA COLLEGE, GAYA



प्रायोगिक परीक्षा के विषय (निर्धारित परीक्षा कार्यक्रम सहित)

प्रायोगिक विषय	विषय कोड	विषय का नाम	परीक्षा की तारीख
वैकल्पिक विषय	117	PHYSICS	10.01.2022 to 20.01.2022
	118	CHEMISTRY	
अतिरिक्त विषय			

संकाय 2022

महाविद्यालय / +2 विद्यालय प्रधान का हस्ताक्षर
एवं मुहर

परीक्षा नियंत्रक (30M10)

परीक्षार्थी के लिए आवश्यक निर्देश

- प्रायोगिक परीक्षा दिनांक 10.01.2022 से 20.01.2022 तक संचालित होगी। केन्द्राधीक्षक दिनांक 10.01.2022 से 20.01.2022 तक की अवधि में परीक्षार्थियों की संख्या के अनुसार तिथि एवं पाली का निर्धारण करके प्रायोगिक परीक्षा केन्द्र पर आवंटित सभी परीक्षार्थियों के प्रायोगिक विषयों की परीक्षा आयोजित करेंगे।
- परीक्षार्थी अपने इस प्रवेश-पत्र में उल्लिखित प्रायोगिक परीक्षा केंद्रों पर दिनांक 10.01.2022 को पूर्वाह्न 09:00 बजे अनिवार्य रूप से जाकर परीक्षा केन्द्र के परिसर की सूचना पट्ट से यह जानकारी प्राप्त करेंगे कि उनके द्वारा चयनित विषय की प्रायोगिक परीक्षा किस तिथि एवं किस पाली में संचालित होगी, जिसमें उन्हें सम्मिलित होना अनिवार्य है।
- परीक्षार्थी के प्रत्येक प्रायोगिक विषय की परीक्षा के लिए 08 पृष्ठों की केवल एक ही उत्तरपुस्तिका मिलेगी। अतिरिक्त उत्तरपुस्तिका नहीं दी जाएगी। परीक्षार्थी उत्तरपुस्तिका लेते ही यह सुनिश्चित कर लें कि इसमें 8 पृष्ठ हैं एवं सही क्रम में हैं।
- उत्तरपुस्तिका प्राप्त होते ही परीक्षार्थी अपने प्रवेश-पत्र तथा उत्तरपुस्तिका पर मुद्रित विवरणों (Details) का मिलान कर यह अवश्य सुनिश्चित हो लें कि जो उत्तरपुस्तिका परीक्षक द्वारा उन्हें दी गई है, वह उन्हीं की है। भिन्न विवरणों की उत्तरपुस्तिका प्राप्त होने पर उसे तुरंत परीक्षक को वापस लौटा दिया जाए।
- उत्तरपुस्तिका प्राप्त होने पर परीक्षार्थी उनके आवरण पृष्ठ के पीछे अंकित "परीक्षार्थियों के लिए निर्देश" अवश्य पढ़ें एवं उसका अनुपालन करें।
- परीक्षार्थी अपनी उत्तरपुस्तिका के कवर पृष्ठ के ऊपरी बायें तथा दायें भागों में क्रमांक-(1) में अपने उत्तर देने का माध्यम अंकित करते हुए क्रमांक-(2) में अपना पूर्ण हस्ताक्षर अंकित करें। इसके अलावा अन्य मुद्रित विवरणों में किसी भी प्रकार से कोई छेड़-छाड़ नहीं करें।
- प्रायोगिक परीक्षा की उत्तरपुस्तिका के आवरण पृष्ठ के निचले बायें एवं दायें भागों को परीक्षार्थी द्वारा कदापि नहीं भरा जाएगा। अगर परीक्षार्थी इस भाग को भरते हैं, तो परीक्षार्थी का इस विषय में परीक्षाफल रद्द किया जा सकता है। ये दोनों भाग आंतरिक/बाह्य परीक्षकों को भरने के लिए दिया गया है।
- उत्तरपुस्तिका के पत्रों के दोनो पृष्ठों पर तथा प्रत्येक लाइन पर लिखें एवं पृष्ठों को नष्ट न करें।
- यदि रफ कार्य करने की आवश्यक हो, तो परीक्षार्थी उत्तरपुस्तिका के अंतिम पृष्ठ पर रफ कार्य करके उसे काट दें/क्रास (X) कर दें।
- उत्तरपुस्तिका के आंतरिक पृष्ठों पर दाहिने हाशिए में लाइन खींचकर सादा स्थान छोड़ रखा गया है। शेष स्थान रूल्ड है। परीक्षार्थी दाहिने हाशिए के सादे स्थान में कुछ भी नहीं लिखेंगे, चूंकि यह भाग परीक्षक के उपयोग के लिए है।
- उत्तरपुस्तिका के पृष्ठों को मोड़ें-फाड़ें नहीं तथा बीच-बीच में व्यर्थ ही खाली न छोड़ें।
- प्रश्न-पत्र में दी हुई संख्या के अनुसार अपने उत्तरों की संख्या लिखें।
- व्हाइटनर, ब्लेड तथा नाखून का इस्तेमाल करना सर्वथा वर्जित है, अन्यथा परीक्षाफल अमान्य कर दिया जाएगा।
- प्रश्नोत्तर के समाप्त होने पर अंतिम में नीचे एक क्षैतिज रेखा खींच दें।
- आंतरिक परीक्षक द्वारा उपलब्ध कराये गए उपस्थिति-पत्रक में परीक्षार्थी द्वारा यथा-स्तम्भ परीक्षा की तिथि अंकित करते हुए उत्तरपुस्तिका की क्रम संख्या लिखकर अपना हस्ताक्षर किया जाएगा। परीक्षार्थी की उपस्थिति, अनुपस्थिति एवं निष्कासन से संबंधित संगत गोले को नीले/काले पेन से परीक्षक द्वारा भरा जाएगा न कि परीक्षार्थी द्वारा।
- परीक्षार्थी अपनी उत्तरपुस्तिका को आन्तरिक परीक्षक के पास जमा किये बिना परीक्षा भवन न छोड़ें।
- परीक्षा केन्द्र में कैलकुलेटर, मोबाइल फोन, इयर फोन, पेजर, ब्लूटूथ या इस प्रकार का कोई अन्य इलेक्ट्रॉनिक उपकरण ले जाना सख्त मना है।
- जाँच परीक्षा में गैर-उत्प्रेषित या जाँच परीक्षा में अनुपस्थित छात्र/छात्रा इंटरमीडिएट वार्षिक प्रायोगिक परीक्षा, 2022 में कदापि सम्मिलित नहीं हो सकते हैं।



बिहार विद्यालय परीक्षा समिति, पटना
BIHAR SCHOOL EXAMINATION BOARD, PATNA
INTERMEDIATE ANNUAL EXAMINATION, 2022

संकाय: विज्ञान
FACULTY: SCIENCE

इंटरमीडिएट वार्षिक परीक्षा, 2022

प्रायोगिक परीक्षा का प्रवेश पत्र

Admit Card For Practical Examination

कॉलेज/+2 स्कूल का नाम	GAYA COLLEGE, GAYA				
परीक्षार्थी का नाम	VIKASH KUMAR				
माता का नाम	BASANTI DEVI				
पिता का नाम	KRISHNADEO PRASAD				
परीक्षार्थी का आधार नं०	दिव्यांग कोटि				NO
सूचीकरण संख्या/वर्ष	R-210012044-20	परीक्षार्थी की कोटि	REGULAR		
रौल कोड	21001	रौल क्रमांक	22011967	लिंग	MALE
परीक्षा केंद्र का नाम	GAYA COLLEGE, GAYA				



प्रायोगिक परीक्षा के विषय (निर्धारित परीक्षा कार्यक्रम सहित)

प्रायोगिक विषय	विषय कोड	विषय का नाम	परीक्षा की तारीख
वैकल्पिक विषय	117	PHYSICS	10.01.2022 to 20.01.2022
	118	CHEMISTRY	
	119	BIOLOGY	
अतिरिक्त विषय			

संजय कुमार

महाविद्यालय / +2 विद्यालय प्रधान का हस्ताक्षर
एवं मुहर

परीक्षा नियंत्रक (30M10)

परीक्षार्थी के लिए आवश्यक निर्देश

- प्रायोगिक परीक्षा दिनांक 10.01.2022 से 20.01.2022 तक संचालित होगी। केन्द्राधीक्षक दिनांक 10.01.2022 से 20.01.2022 तक की अवधि में परीक्षार्थियों की संख्या के अनुसार तिथि एवं पाली का निर्धारण करके प्रायोगिक परीक्षा केन्द्र पर आवंटित सभी परीक्षार्थियों के प्रायोगिक विषयों की परीक्षा आयोजित करेंगे।
- परीक्षार्थी अपने इस प्रवेश-पत्र में उल्लिखित प्रायोगिक परीक्षा केंद्रों पर दिनांक 10.01.2022को पूर्वाह्न 09:00 बजे अनिवार्य रूप से जाकर परीक्षा केन्द्र के परिसर की सूचना पट्ट से यह जानकारी प्राप्त करेंगे कि उनके द्वारा चयनित विषय की प्रायोगिक परीक्षा किस तिथि एवं किस पाली में संचालित होगी, जिसमें उन्हें सम्मिलित होना अनिवार्य है।
- परीक्षार्थी के प्रत्येक प्रायोगिक विषय की परीक्षा के लिए 08 पृष्ठों की केवल एक ही उत्तरपुस्तिका मिलेगी। अतिरिक्त उत्तरपुस्तिका नहीं दी जाएगी। परीक्षार्थी उत्तरपुस्तिका लेते ही यह सुनिश्चित कर लें कि इसमें 8 पृष्ठ हैं एवं सही क्रम में हैं।
- उत्तरपुस्तिका प्राप्त होते ही परीक्षार्थी अपने प्रवेश-पत्र तथा उत्तरपुस्तिका पर मुद्रित विवरणों (Details) का मिलान कर यह अवश्य सुनिश्चित हो लें कि जो उत्तरपुस्तिका परीक्षक द्वारा उन्हें दी गई है, वह उन्हीं की है। भिन्न विवरणों की उत्तरपुस्तिका प्राप्त होने पर उसे तुरंत परीक्षक को वापस लौटा दिया जाए।
- उत्तरपुस्तिका प्राप्त होने पर परीक्षार्थी उनके आवरण पृष्ठ के पीछे अंकित "परीक्षार्थियों के लिए निर्देश" अवश्य पढ़ें एवं उसका अनुपालन करें।
- परीक्षार्थी अपनी उत्तरपुस्तिका के कवर पृष्ठ के ऊपरी बायें तथा दायें भागों में क्रमांक-(1) में अपने उत्तर देने का माध्यम अंकित करते हुए क्रमांक-(2) में अपना पूर्ण हस्ताक्षर अंकित करें। इसके अलावा अन्य मुद्रित विवरणों में किसी भी प्रकार से कोई छेड़-छाड़ नहीं करें।
- प्रायोगिक परीक्षा की उत्तरपुस्तिका के आवरण पृष्ठ के निचले बायें एवं दायें भागों को परीक्षार्थी द्वारा कदापि नहीं भरा जाएगा। अगर परीक्षार्थी इस भाग को भरते हैं, तो परीक्षार्थी का इस विषय में परीक्षाफल रद्द किया जा सकता है। ये दोनों भाग आंतरिक/बाह्य परीक्षकों को भरने के लिए दिया गया है।
- उत्तरपुस्तिका के पत्रों के दोनो पृष्ठों पर तथा प्रत्येक लाइन पर लिखें एवं पृष्ठों को नष्ट न करें।
- यदि रफ कार्य करने की आवश्यक हो, तो परीक्षार्थी उत्तरपुस्तिका के अंतिम पृष्ठ पर रफ कार्य करके उसे काट दें/क्रास (X) कर दें।
- उत्तरपुस्तिका के आंतरिक पृष्ठों पर दाहिने हाशिए में लाइन खींचकर सादा स्थान छोड़ रखा गया है। शेष स्थान रूल्ड है। परीक्षार्थी दाहिने हाशिए के सादे स्थान में कुछ भी नहीं लिखेंगे, चूंकि यह भाग परीक्षक के उपयोग के लिए है।
- उत्तरपुस्तिका के पृष्ठों को मोड़ें-फाड़ें नहीं तथा बीच-बीच में व्यर्थ ही खाली न छोड़ें।
- प्रश्न-पत्र में दी हुई संख्या के अनुसार अपने उत्तरों की संख्या लिखें।
- व्हाइटनर, ब्लेड तथा नाखून का इस्तेमाल करना सर्वथा वर्जित है, अन्यथा परीक्षाफल अमान्य कर दिया जाएगा।
- प्रश्नोत्तर के समाप्त होने पर अंतिम में नीचे एक क्षैतिज रेखा खींच दें।
- आंतरिक परीक्षक द्वारा उपलब्ध कराये गए उपस्थिति-पत्रक में परीक्षार्थी द्वारा यथा-स्तम्भ परीक्षा की तिथि अंकित करते हुए उत्तरपुस्तिका की क्रम संख्या लिखकर अपना हस्ताक्षर किया जाएगा। परीक्षार्थी की उपस्थिति, अनुपस्थिति एवं निष्कासन से संबंधित संगत गोले को नीले/काले पेन से परीक्षक द्वारा भरा जाएगा न कि परीक्षार्थी द्वारा।
- परीक्षार्थी अपनी उत्तरपुस्तिका को आन्तरिक परीक्षक के पास जमा किये बिना परीक्षा भवन न छोड़ें।
- परीक्षा केन्द्र में कैलकुलेटर, मोबाइल फोन, इयर फोन, पेजर, ब्लूटूथ या इस प्रकार का कोई अन्य इलेक्ट्रॉनिक उपकरण ले जाना सख्त मना है।
- जाँच परीक्षा में गैर-उत्प्रेषित या जाँच परीक्षा में अनुपस्थित छात्र/छात्रा इंटरमीडिएट वार्षिक प्रायोगिक परीक्षा, 2022 में कदापि सम्मिलित नहीं हो सकते हैं।



बिहार विद्यालय परीक्षा समिति, पटना
BIHAR SCHOOL EXAMINATION BOARD, PATNA
INTERMEDIATE ANNUAL EXAMINATION, 2022

संकाय: विज्ञान
FACULTY: SCIENCE

इंटरमीडिएट वार्षिक परीक्षा, 2022

प्रायोगिक परीक्षा का प्रवेश पत्र

Admit Card For Practical Examination

कॉलेज/+2 स्कूल का नाम	GAYA COLLEGE, GAYA				
परीक्षार्थी का नाम	VIKASH KUMAR				
माता का नाम	PRAMILA VERMA				
पिता का नाम	LATE JANARDHAN VERMA				
परीक्षार्थी का आधार नं०	दिव्यांग कोटि				NO
सूचीकरण संख्या/वर्ष	R-210012046-20	परीक्षार्थी की कोटि	REGULAR		
रौल कोड	21001	रौल क्रमांक	22011969	लिंग	MALE
परीक्षा केंद्र का नाम	GAYA COLLEGE, GAYA				



Vikash Kumar
Signature of student

प्रायोगिक परीक्षा के विषय (निर्धारित परीक्षा कार्यक्रम सहित)

प्रायोगिक विषय	विषय कोड	विषय का नाम	परीक्षा की तारीख
वैकल्पिक विषय	117	PHYSICS	10.01.2022 to 20.01.2022
	118	CHEMISTRY	
अतिरिक्त विषय			

संज्ञा 1377

महाविद्यालय / +2 विद्यालय प्रधान का हस्ताक्षर
एवं मुहर

परीक्षा नियंत्रक (30MA0)

परीक्षार्थी के लिए आवश्यक निर्देश

- प्रायोगिक परीक्षा दिनांक 10.01.2022 से 20.01.2022 तक संचालित होगी। केन्द्राधीक्षक दिनांक 10.01.2022 से 20.01.2022 तक की अवधि में परीक्षार्थियों की संख्या के अनुसार तिथि एवं पाली का निर्धारण करके प्रायोगिक परीक्षा केन्द्र पर आवंटित सभी परीक्षार्थियों के प्रायोगिक विषयों की परीक्षा आयोजित करेंगे।
- परीक्षार्थी अपने इस प्रवेश-पत्र में उल्लिखित प्रायोगिक परीक्षा केंद्रों पर दिनांक 10.01.2022 को पूर्वाह्न 09:00 बजे अनिवार्य रूप से जाकर परीक्षा केन्द्र के परिसर की सूचना पट्ट से यह जानकारी प्राप्त करेंगे कि उनके द्वारा चयनित विषय की प्रायोगिक परीक्षा किस तिथि एवं किस पाली में संचालित होगी, जिसमें उन्हें सम्मिलित होना अनिवार्य है।
- परीक्षार्थी के प्रत्येक प्रायोगिक विषय की परीक्षा के लिए 08 पृष्ठों की केवल एक ही उत्तरपुस्तिका मिलेगी। अतिरिक्त उत्तरपुस्तिका नहीं दी जाएगी। परीक्षार्थी उत्तरपुस्तिका लेते ही यह सुनिश्चित कर लें कि इसमें 8 पृष्ठ हैं एवं सही क्रम में हैं।
- उत्तरपुस्तिका प्राप्त होते ही परीक्षार्थी अपने प्रवेश-पत्र तथा उत्तरपुस्तिका पर मुद्रित विवरणों (Details) का मिलान कर यह अवश्य सुनिश्चित हो लें कि जो उत्तरपुस्तिका परीक्षक द्वारा उन्हें दी गई है, वह उन्हीं की है। भिन्न विवरणों की उत्तरपुस्तिका प्राप्त होने पर उसे तुरंत परीक्षक को वापस लौटा दिया जाए।
- उत्तरपुस्तिका प्राप्त होने पर परीक्षार्थी उनके आवरण पृष्ठ के पीछे अंकित "परीक्षार्थियों के लिए निर्देश" अवश्य पढ़ें एवं उसका अनुपालन करें।
- परीक्षार्थी अपनी उत्तरपुस्तिका के कवर पृष्ठ के ऊपरी बायें तथा दायें भागों में क्रमांक-(1) में अपने उत्तर देने का माध्यम अंकित करते हुए क्रमांक-(2) में अपना पूर्ण हस्ताक्षर अंकित करें। इसके अलावा अन्य मुद्रित विवरणों में किसी भी प्रकार से कोई छेड़-छाड़ नहीं करें।
- प्रायोगिक परीक्षा की उत्तरपुस्तिका के आवरण पृष्ठ के निचले बायें एवं दायें भागों को परीक्षार्थी द्वारा कदापि नहीं भरा जाएगा। अगर परीक्षार्थी इस भाग को भरते हैं, तो परीक्षार्थी का इस विषय में परीक्षाफल रद्द किया जा सकता है। ये दोनों भाग आंतरिक/बाह्य परीक्षकों को भरने के लिए दिया गया है।
- उत्तरपुस्तिका के पत्रों के दोनो पृष्ठों पर तथा प्रत्येक लाइन पर लिखें एवं पृष्ठों को नष्ट न करें।
- यदि रफ कार्य करने की आवश्यक हो, तो परीक्षार्थी उत्तरपुस्तिका के अंतिम पृष्ठ पर रफ कार्य करके उसे काट दें/क्रास (X) कर दें।
- उत्तरपुस्तिका के आंतरिक पृष्ठों पर दाहिने हाशिए में लाइन खींचकर सादा स्थान छोड़ रखा गया है। शेष स्थान रूल्ड है। परीक्षार्थी दाहिने हाशिए के सादे स्थान में कुछ भी नहीं लिखेंगे, चूंकि यह भाग परीक्षक के उपयोग के लिए है।
- उत्तरपुस्तिका के पृष्ठों को मोड़ें-फाड़ें नहीं तथा बीच-बीच में व्यर्थ ही खाली न छोड़ें।
- प्रश्न-पत्र में दी हुई संख्या के अनुसार अपने उत्तरों की संख्या लिखें।
- व्हाइटनर, ब्लेड तथा नाखून का इस्तेमाल करना सर्वथा वर्जित है, अन्यथा परीक्षाफल अमान्य कर दिया जाएगा।
- प्रश्नोत्तर के समाप्त होने पर अंतिम में नीचे एक क्षैतिज रेखा खींच दें।
- आंतरिक परीक्षक द्वारा उपलब्ध कराये गए उपस्थिति-पत्रक में परीक्षार्थी द्वारा यथा-स्तम्भ परीक्षा की तिथि अंकित करते हुए उत्तरपुस्तिका की क्रम संख्या लिखकर अपना हस्ताक्षर किया जाएगा। परीक्षार्थी की उपस्थिति, अनुपस्थिति एवं निष्कासन से संबंधित संगत गोले को नीले/काले पेन से परीक्षक द्वारा भरा जाएगा न कि परीक्षार्थी द्वारा।
- परीक्षार्थी अपनी उत्तरपुस्तिका को आन्तरिक परीक्षक के पास जमा किये बिना परीक्षा भवन न छोड़ें।
- परीक्षा केन्द्र में कैलकुलेटर, मोबाइल फोन, इयर फोन, पेजर, ब्लूटूथ या इस प्रकार का कोई अन्य इलेक्ट्रॉनिक उपकरण ले जाना सख्त मना है।
- जाँच परीक्षा में गैर-उत्प्रेषित या जाँच परीक्षा में अनुपस्थित छात्र/छात्रा इंटरमीडिएट वार्षिक प्रायोगिक परीक्षा, 2022 में कदापि सम्मिलित नहीं हो सकते हैं।



बिहार विद्यालय परीक्षा समिति, पटना
BIHAR SCHOOL EXAMINATION BOARD, PATNA
INTERMEDIATE ANNUAL EXAMINATION, 2022

संकाय: विज्ञान
FACULTY: SCIENCE

इंटरमीडिएट वार्षिक परीक्षा, 2022

प्रायोगिक परीक्षा का प्रवेश पत्र

Admit Card For Practical Examination

कॉलेज/+2 स्कूल का नाम	GAYA COLLEGE, GAYA				
परीक्षार्थी का नाम	VIKASH KUMAR				
माता का नाम	MINTI DEVI				
पिता का नाम	ANKIT KUMAR				
परीक्षार्थी का आधार नं०	दिव्यांग कोटि				NO
सूचीकरण संख्या/वर्ष	R-210012035-20	परीक्षार्थी की कोटि	REGULAR		
रौल कोड	21001	रौल क्रमांक	22011958	लिंग	MALE
परीक्षा केंद्र का नाम	GAYA COLLEGE, GAYA				



प्रायोगिक परीक्षा के विषय (निर्धारित परीक्षा कार्यक्रम सहित)

प्रायोगिक विषय	विषय कोड	विषय का नाम	परीक्षा की तारीख
वैकल्पिक विषय	117	PHYSICS	10.01.2022 to 20.01.2022
	118	CHEMISTRY	
अतिरिक्त विषय			

संकाय 1377

महाविद्यालय / +2 विद्यालय प्रधान का हस्ताक्षर
एवं मुहर

परीक्षा नियंत्रक (30MA0)

परीक्षार्थी के लिए आवश्यक निर्देश

- प्रायोगिक परीक्षा दिनांक 10.01.2022 से 20.01.2022 तक संचालित होगी। केन्द्राधीक्षक दिनांक 10.01.2022 से 20.01.2022 तक की अवधि में परीक्षार्थियों की संख्या के अनुसार तिथि एवं पाली का निर्धारण करके प्रायोगिक परीक्षा केन्द्र पर आवंटित सभी परीक्षार्थियों के प्रायोगिक विषयों की परीक्षा आयोजित करेंगे।
- परीक्षार्थी अपने इस प्रवेश-पत्र में उल्लिखित प्रायोगिक परीक्षा केंद्रों पर दिनांक 10.01.2022 को पूर्वाह्न 09:00 बजे अनिवार्य रूप से जाकर परीक्षा केन्द्र के परिसर की सूचना पट्ट से यह जानकारी प्राप्त करेंगे कि उनके द्वारा चयनित विषय की प्रायोगिक परीक्षा किस तिथि एवं किस पाली में संचालित होगी, जिसमें उन्हें सम्मिलित होना अनिवार्य है।
- परीक्षार्थी के प्रत्येक प्रायोगिक विषय की परीक्षा के लिए 08 पृष्ठों की केवल एक ही उत्तरपुस्तिका मिलेगी। अतिरिक्त उत्तरपुस्तिका नहीं दी जाएगी। परीक्षार्थी उत्तरपुस्तिका लेते ही यह सुनिश्चित कर लें कि इसमें 8 पृष्ठ हैं एवं सही क्रम में हैं।
- उत्तरपुस्तिका प्राप्त होते ही परीक्षार्थी अपने प्रवेश-पत्र तथा उत्तरपुस्तिका पर मुद्रित विवरणों (Details) का मिलान कर यह अवश्य सुनिश्चित हो लें कि जो उत्तरपुस्तिका परीक्षक द्वारा उन्हें दी गई है, वह उन्हीं की है। भिन्न विवरणों की उत्तरपुस्तिका प्राप्त होने पर उसे तुरंत परीक्षक को वापस लौटा दिया जाए।
- उत्तरपुस्तिका प्राप्त होने पर परीक्षार्थी उनके आवरण पृष्ठ के पीछे अंकित "परीक्षार्थियों के लिए निर्देश" अवश्य पढ़ें एवं उसका अनुपालन करें।
- परीक्षार्थी अपनी उत्तरपुस्तिका के कवर पृष्ठ के ऊपरी बायें तथा दायें भागों में क्रमांक-(1) में अपने उत्तर देने का माध्यम अंकित करते हुए क्रमांक-(2) में अपना पूर्ण हस्ताक्षर अंकित करें। इसके अलावा अन्य मुद्रित विवरणों में किसी भी प्रकार से कोई छेड़-छाड़ नहीं करें।
- प्रायोगिक परीक्षा की उत्तरपुस्तिका के आवरण पृष्ठ के निचले बायें एवं दायें भागों को परीक्षार्थी द्वारा कदापि नहीं भरा जाएगा। अगर परीक्षार्थी इस भाग को भरते हैं, तो परीक्षार्थी का इस विषय में परीक्षाफल रद्द किया जा सकता है। ये दोनों भाग आंतरिक/बाह्य परीक्षकों को भरने के लिए दिया गया है।
- उत्तरपुस्तिका के पत्रों के दोनो पृष्ठों पर तथा प्रत्येक लाइन पर लिखें एवं पृष्ठों को नष्ट न करें।
- यदि रफ कार्य करने की आवश्यक हो, तो परीक्षार्थी उत्तरपुस्तिका के अंतिम पृष्ठ पर रफ कार्य करके उसे काट दें/क्रास (X) कर दें।
- उत्तरपुस्तिका के आंतरिक पृष्ठों पर दाहिने हाशिए में लाइन खींचकर सादा स्थान छोड़ रखा गया है। शेष स्थान रूल्ड है। परीक्षार्थी दाहिने हाशिए के सादे स्थान में कुछ भी नहीं लिखेंगे, चूंकि यह भाग परीक्षक के उपयोग के लिए है।
- उत्तरपुस्तिका के पृष्ठों को मोड़ें-फाड़ें नहीं तथा बीच-बीच में व्यर्थ ही खाली न छोड़ें।
- प्रश्न-पत्र में दी हुई संख्या के अनुसार अपने उत्तरों की संख्या लिखें।
- व्हाइटनर, ब्लेड तथा नाखून का इस्तेमाल करना सर्वथा वर्जित है, अन्यथा परीक्षाफल अमान्य कर दिया जाएगा।
- प्रश्नोत्तर के समाप्त होने पर अंतिम में नीचे एक क्षैतिज रेखा खींच दें।
- आंतरिक परीक्षक द्वारा उपलब्ध कराये गए उपस्थिति-पत्रक में परीक्षार्थी द्वारा यथा-स्तम्भ परीक्षा की तिथि अंकित करते हुए उत्तरपुस्तिका की क्रम संख्या लिखकर अपना हस्ताक्षर किया जाएगा। परीक्षार्थी की उपस्थिति, अनुपस्थिति एवं निष्कासन से संबंधित संगत गोले को नीले/काले पेन से परीक्षक द्वारा भरा जाएगा न कि परीक्षार्थी द्वारा।
- परीक्षार्थी अपनी उत्तरपुस्तिका को आन्तरिक परीक्षक के पास जमा किये बिना परीक्षा भवन न छोड़ें।
- परीक्षा केन्द्र में कैलकुलेटर, मोबाइल फोन, इयर फोन, पेजर, ब्लूटूथ या इस प्रकार का कोई अन्य इलेक्ट्रॉनिक उपकरण ले जाना सख्त मना है।
- जाँच परीक्षा में गैर-उत्प्रेषित या जाँच परीक्षा में अनुपस्थित छात्र/छात्रा इंटरमीडिएट वार्षिक प्रायोगिक परीक्षा, 2022 में कदापि सम्मिलित नहीं हो सकते हैं।



बिहार विद्यालय परीक्षा समिति, पटना
BIHAR SCHOOL EXAMINATION BOARD, PATNA
INTERMEDIATE ANNUAL EXAMINATION, 2022

संकाय: विज्ञान
FACULTY: SCIENCE

इंटरमीडिएट वार्षिक परीक्षा, 2022

प्रायोगिक परीक्षा का प्रवेश पत्र

Admit Card For Practical Examination

कॉलेज/+2 स्कूल का नाम	GAYA COLLEGE, GAYA				
परीक्षार्थी का नाम	VIKASH KUMAR				
माता का नाम	KULESHARI DEVI				
पिता का नाम	HARIHAR YADAV				
परीक्षार्थी का आधार नं०	दिव्यांग कोटि				NO
सूचीकरण संख्या/वर्ष	R-210012043-20	परीक्षार्थी की कोटि	REGULAR		
रौल कोड	21001	रौल क्रमांक	22011966	लिंग	MALE
परीक्षा केंद्र का नाम	GAYA COLLEGE, GAYA				



प्रायोगिक परीक्षा के विषय (निर्धारित परीक्षा कार्यक्रम सहित)

प्रायोगिक विषय	विषय कोड	विषय का नाम	परीक्षा की तारीख
वैकल्पिक विषय	117	PHYSICS	10.01.2022 to 20.01.2022
	118	CHEMISTRY	
	119	BIOLOGY	
अतिरिक्त विषय			

संकाय 30मा0

महाविद्यालय / +2 विद्यालय प्रधान का हस्ताक्षर
एवं मुहर

परीक्षा नियंत्रक (30मा0)

परीक्षार्थी के लिए आवश्यक निर्देश

- प्रायोगिक परीक्षा दिनांक 10.01.2022 से 20.01.2022 तक संचालित होगी। केन्द्राधीक्षक दिनांक 10.01.2022 से 20.01.2022 तक की अवधि में परीक्षार्थियों की संख्या के अनुसार तिथि एवं पाली का निर्धारण करके प्रायोगिक परीक्षा केन्द्र पर आवंटित सभी परीक्षार्थियों के प्रायोगिक विषयों की परीक्षा आयोजित करेंगे।
- परीक्षार्थी अपने इस प्रवेश-पत्र में उल्लिखित प्रायोगिक परीक्षा केंद्रों पर दिनांक 10.01.2022को पूर्वाह्न 09:00 बजे अनिवार्य रूप से जाकर परीक्षा केन्द्र के परिसर की सूचना पट्ट से यह जानकारी प्राप्त करेंगे कि उनके द्वारा चयनित विषय की प्रायोगिक परीक्षा किस तिथि एवं किस पाली में संचालित होगी, जिसमें उन्हें सम्मिलित होना अनिवार्य है।
- परीक्षार्थी के प्रत्येक प्रायोगिक विषय की परीक्षा के लिए 08 पृष्ठों की केवल एक ही उत्तरपुस्तिका मिलेगी। अतिरिक्त उत्तरपुस्तिका नहीं दी जाएगी। परीक्षार्थी उत्तरपुस्तिका लेते ही यह सुनिश्चित कर लें कि इसमें 8 पृष्ठ हैं एवं सही क्रम में हैं।
- उत्तरपुस्तिका प्राप्त होते ही परीक्षार्थी अपने प्रवेश-पत्र तथा उत्तरपुस्तिका पर मुद्रित विवरणों (Details) का मिलान कर यह अवश्य सुनिश्चित हो लें कि जो उत्तरपुस्तिका परीक्षक द्वारा उन्हें दी गई है, वह उन्हीं की है। भिन्न विवरणों की उत्तरपुस्तिका प्राप्त होने पर उसे तुरंत परीक्षक को वापस लौटा दिया जाए।
- उत्तरपुस्तिका प्राप्त होने पर परीक्षार्थी उनके आवरण पृष्ठ के पीछे अंकित "परीक्षार्थियों के लिए निर्देश" अवश्य पढ़ें एवं उसका अनुपालन करें।
- परीक्षार्थी अपनी उत्तरपुस्तिका के कवर पृष्ठ के ऊपरी बायें तथा दायें भागों में क्रमांक-(1) में अपने उत्तर देने का माध्यम अंकित करते हुए क्रमांक-(2) में अपना पूर्ण हस्ताक्षर अंकित करें। इसके अलावा अन्य मुद्रित विवरणों में किसी भी प्रकार से कोई छेड़-छाड़ नहीं करें।
- प्रायोगिक परीक्षा की उत्तरपुस्तिका के आवरण पृष्ठ के निचले बायें एवं दायें भागों को परीक्षार्थी द्वारा कदापि नहीं भरा जाएगा। अगर परीक्षार्थी इस भाग को भरते हैं, तो परीक्षार्थी का इस विषय में परीक्षाफल रद्द किया जा सकता है। ये दोनों भाग आंतरिक/बाह्य परीक्षकों को भरने के लिए दिया गया है।
- उत्तरपुस्तिका के पत्रों के दोनो पृष्ठों पर तथा प्रत्येक लाइन पर लिखें एवं पृष्ठों को नष्ट न करें।
- यदि रफ कार्य करने की आवश्यक हो, तो परीक्षार्थी उत्तरपुस्तिका के अंतिम पृष्ठ पर रफ कार्य करके उसे काट दें/क्रास (X) कर दें।
- उत्तरपुस्तिका के आंतरिक पृष्ठों पर दाहिने हाशिए में लाइन खींचकर सादा स्थान छोड़ रखा गया है। शेष स्थान रूल्ड है। परीक्षार्थी दाहिने हाशिए के सादे स्थान में कुछ भी नहीं लिखेंगे, चूंकि यह भाग परीक्षक के उपयोग के लिए है।
- उत्तरपुस्तिका के पृष्ठों को मोड़ें-फाड़ें नहीं तथा बीच-बीच में व्यर्थ ही खाली न छोड़ें।
- प्रश्न-पत्र में दी हुई संख्या के अनुसार अपने उत्तरों की संख्या लिखें।
- व्हाइटनर, ब्लेड तथा नाखून का इस्तेमाल करना सर्वथा वर्जित है, अन्यथा परीक्षाफल अमान्य कर दिया जाएगा।
- प्रश्नोत्तर के समाप्त होने पर अंतिम में नीचे एक क्षैतिज रेखा खींच दें।
- आंतरिक परीक्षक द्वारा उपलब्ध कराये गए उपस्थिति-पत्रक में परीक्षार्थी द्वारा यथा-स्तम्भ परीक्षा की तिथि अंकित करते हुए उत्तरपुस्तिका की क्रम संख्या लिखकर अपना हस्ताक्षर किया जाएगा। परीक्षार्थी की उपस्थिति, अनुपस्थिति एवं निष्कासन से संबंधित संगत गोले को नीले/काले पेन से परीक्षक द्वारा भरा जाएगा न कि परीक्षार्थी द्वारा।
- परीक्षार्थी अपनी उत्तरपुस्तिका को आन्तरिक परीक्षक के पास जमा किये बिना परीक्षा भवन न छोड़ें।
- परीक्षा केन्द्र में कैलकुलेटर, मोबाइल फोन, इयर फोन, पेजर, ब्लूटूथ या इस प्रकार का कोई अन्य इलेक्ट्रॉनिक उपकरण ले जाना सख्त मना है।
- जाँच परीक्षा में गैर-उत्प्रेषित या जाँच परीक्षा में अनुपस्थित छात्र/छात्रा इंटरमीडिएट वार्षिक प्रायोगिक परीक्षा, 2022 में कदापि सम्मिलित नहीं हो सकते हैं।



बिहार विद्यालय परीक्षा समिति, पटना
BIHAR SCHOOL EXAMINATION BOARD, PATNA
INTERMEDIATE ANNUAL EXAMINATION, 2022

इंटरमीडिएट वार्षिक परीक्षा, 2022

प्रायोगिक परीक्षा का प्रवेश पत्र

Admit Card For Practical Examination

संकाय: विज्ञान
FACULTY: SCIENCE

कॉलेज/+2 स्कूल का नाम GAYA COLLEGE, GAYA
परीक्षार्थी का नाम VIKASH KUMAR
माता का नाम SHOBHA DEVI
पिता का नाम HARI SHANKAR SINGH
परीक्षार्थी का आधार नं० दिव्यांग कोटि NO
सूचीकरण संख्या/वर्ष R-210012042-20 परीक्षार्थी की कोटि REGULAR
रौल कोड 21001 रौल क्रमांक 22011965 लिंग MALE
परीक्षा केंद्र का नाम GAYA COLLEGE, GAYA



प्रायोगिक परीक्षा के विषय (निर्धारित परीक्षा कार्यक्रम सहित)

प्रायोगिक विषय	विषय कोड	विषय का नाम	परीक्षा की तारीख
वैकल्पिक विषय	117	PHYSICS	10.01.2022 to 20.01.2022
	118	CHEMISTRY	
	119	BIOLOGY	
अतिरिक्त विषय			

संकाय 1377

महाविद्यालय / +2 विद्यालय प्रधान का हस्ताक्षर
एवं मुहर

परीक्षा नियंत्रक (30MA10)

परीक्षार्थी के लिए आवश्यक निर्देश

- प्रायोगिक परीक्षा दिनांक 10.01.2022 से 20.01.2022 तक संचालित होगी। केन्द्राधीक्षक दिनांक 10.01.2022 से 20.01.2022 तक की अवधि में परीक्षार्थियों की संख्या के अनुसार तिथि एवं पाली का निर्धारण करके प्रायोगिक परीक्षा केन्द्र पर आवंटित सभी परीक्षार्थियों के प्रायोगिक विषयों की परीक्षा आयोजित करेंगे।
- परीक्षार्थी अपने इस प्रवेश-पत्र में उल्लिखित प्रायोगिक परीक्षा केंद्रों पर दिनांक 10.01.2022 को पूर्वाह्न 09:00 बजे अनिवार्य रूप से जाकर परीक्षा केन्द्र के परिसर की सूचना पट्ट से यह जानकारी प्राप्त कर लेंगे कि उनके द्वारा चयनित विषय की प्रायोगिक परीक्षा किस तिथि एवं किस पाली में संचालित होगी, जिसमें उन्हें सम्मिलित होना अनिवार्य है।
- परीक्षार्थी के प्रत्येक प्रायोगिक विषय की परीक्षा के लिए 08 पृष्ठों की केवल एक ही उत्तरपुस्तिका मिलेगी। अतिरिक्त उत्तरपुस्तिका नहीं दी जाएगी। परीक्षार्थी उत्तरपुस्तिका लेते ही यह सुनिश्चित कर लें कि इसमें 8 पृष्ठ हैं एवं सही क्रम में हैं।
- उत्तरपुस्तिका प्राप्त होते ही परीक्षार्थी अपने प्रवेश-पत्र तथा उत्तरपुस्तिका पर मुद्रित विवरणों (Details) का मिलान कर यह अवश्य सुनिश्चित हो लें कि जो उत्तरपुस्तिका परीक्षक द्वारा उन्हें दी गई है, वह उन्हीं की है। भिन्न विवरणों की उत्तरपुस्तिका प्राप्त होने पर उसे तुरंत परीक्षक को वापस लौटा दिया जाए।
- उत्तरपुस्तिका प्राप्त होने पर परीक्षार्थी उनके आवरण पृष्ठ के पीछे अंकित "परीक्षार्थियों के लिए निर्देश" अवश्य पढ़ें एवं उसका अनुपालन करें।
- परीक्षार्थी अपनी उत्तरपुस्तिका के कवर पृष्ठ के ऊपरी बायें तथा दायें भागों में क्रमांक-(1) में अपने उत्तर देने का माध्यम अंकित करते हुए क्रमांक-(2) में अपना पूर्ण हस्ताक्षर अंकित करें। इसके अलावा अन्य मुद्रित विवरणों में किसी भी प्रकार से कोई छेड़-छाड़ नहीं करें।
- प्रायोगिक परीक्षा की उत्तरपुस्तिका के आवरण पृष्ठ के निचले बायें एवं दायें भागों को परीक्षार्थी द्वारा कदापि नहीं भरा जाएगा। अगर परीक्षार्थी इस भाग को भरते हैं, तो परीक्षार्थी का इस विषय में परीक्षाफल रद्द किया जा सकता है। ये दोनों भाग आंतरिक/बाह्य परीक्षकों को भरने के लिए दिया गया है।
- उत्तरपुस्तिका के पत्रों के दोनो पृष्ठों पर तथा प्रत्येक लाइन पर लिखें एवं पृष्ठों को नष्ट न करें।
- यदि रफ कार्य करने की आवश्यक हो, तो परीक्षार्थी उत्तरपुस्तिका के अंतिम पृष्ठ पर रफ कार्य करके उसे काट दें/क्रास (X) कर दें।
- उत्तरपुस्तिका के आंतरिक पृष्ठों पर दाहिने हाशिए में लाइन खींचकर सादा स्थान छोड़ रखा गया है। शेष स्थान रूल्ड है। परीक्षार्थी दाहिने हाशिए के सादे स्थान में कुछ भी नहीं लिखेंगे, चूंकि यह भाग परीक्षक के उपयोग के लिए है।
- उत्तरपुस्तिका के पृष्ठों को मोड़ें-फाड़ें नहीं तथा बीच-बीच में व्यर्थ ही खाली न छोड़ें।
- प्रश्न-पत्र में दी हुई संख्या के अनुसार अपने उत्तरों की संख्या लिखें।
- व्हाइटनर, ब्लेड तथा नाखून का इस्तेमाल करना सर्वथा वर्जित है, अन्यथा परीक्षाफल अमान्य कर दिया जाएगा।
- प्रश्नोत्तर के समाप्त होने पर अंतिम में नीचे एक क्षैतिज रेखा खींच दें।
- आंतरिक परीक्षक द्वारा उपलब्ध कराये गए उपस्थिति-पत्रक में परीक्षार्थी द्वारा यथा-स्तम्भ परीक्षा की तिथि अंकित करते हुए उत्तरपुस्तिका की क्रम संख्या लिखकर अपना हस्ताक्षर किया जाएगा। परीक्षार्थी की उपस्थिति, अनुपस्थिति एवं निष्कासन से संबंधित संगत गोले को नीले/काले पेन से परीक्षक द्वारा भरा जाएगा न कि परीक्षार्थी द्वारा।
- परीक्षार्थी अपनी उत्तरपुस्तिका को आन्तरिक परीक्षक के पास जमा किये बिना परीक्षा भवन न छोड़ें।
- परीक्षा केन्द्र में कैलकुलेटर, मोबाइल फोन, इयर फोन, पेजर, ब्लूटूथ या इस प्रकार का कोई अन्य इलेक्ट्रॉनिक उपकरण ले जाना सख्त मना है।
- जाँच परीक्षा में गैर-उत्प्रेषित या जाँच परीक्षा में अनुपस्थित छात्र/छात्रा इंटरमीडिएट वार्षिक प्रायोगिक परीक्षा, 2022 में कदापि सम्मिलित नहीं हो सकते हैं।



बिहार विद्यालय परीक्षा समिति, पटना
BIHAR SCHOOL EXAMINATION BOARD, PATNA
INTERMEDIATE ANNUAL EXAMINATION, 2022

संकाय: विज्ञान
FACULTY: SCIENCE

इंटरमीडिएट वार्षिक परीक्षा, 2022

प्रायोगिक परीक्षा का प्रवेश पत्र

Admit Card For Practical Examination

कॉलेज/+2 स्कूल का नाम	GAYA COLLEGE, GAYA				
परीक्षार्थी का नाम	VIKASH KUMAR				
माता का नाम	DAMUNDRI DEVI				
पिता का नाम	RAM SEWAK YADAV				
परीक्षार्थी का आधार नं०	दिव्यांग कोटि				NO
सूचीकरण संख्या/वर्ष	R-210012051-20	परीक्षार्थी की कोटि	REGULAR		
रौल कोड	21001	रौल क्रमांक	22011972	लिंग	MALE
परीक्षा केंद्र का नाम	GAYA COLLEGE, GAYA				



प्रायोगिक परीक्षा के विषय (निर्धारित परीक्षा कार्यक्रम सहित)

प्रायोगिक विषय	विषय कोड	विषय का नाम	परीक्षा की तारीख
वैकल्पिक विषय	117	PHYSICS	10.01.2022 to 20.01.2022
	118	CHEMISTRY	
अतिरिक्त विषय			

संकाय 1377

महाविद्यालय / +2 विद्यालय प्रधान का हस्ताक्षर
एवं मुहर

परीक्षा नियंत्रक (30MA10)

परीक्षार्थी के लिए आवश्यक निर्देश

- प्रायोगिक परीक्षा दिनांक 10.01.2022 से 20.01.2022 तक संचालित होगी। केन्द्राधीक्षक दिनांक 10.01.2022 से 20.01.2022 तक की अवधि में परीक्षार्थियों की संख्या के अनुसार तिथि एवं पाली का निर्धारण करके प्रायोगिक परीक्षा केन्द्र पर आवंटित सभी परीक्षार्थियों के प्रायोगिक विषयों की परीक्षा आयोजित करेंगे।
- परीक्षार्थी अपने इस प्रवेश-पत्र में उल्लिखित प्रायोगिक परीक्षा केंद्रों पर दिनांक 10.01.2022को पूर्वाह्न 09:00 बजे अनिवार्य रूप से जाकर परीक्षा केन्द्र के परिसर की सूचना पट्ट से यह जानकारी प्राप्त करेंगे कि उनके द्वारा चयनित विषय की प्रायोगिक परीक्षा किस तिथि एवं किस पाली में संचालित होगी, जिसमें उन्हें सम्मिलित होना अनिवार्य है।
- परीक्षार्थी के प्रत्येक प्रायोगिक विषय की परीक्षा के लिए 08 पृष्ठों की केवल एक ही उत्तरपुस्तिका मिलेगी। अतिरिक्त उत्तरपुस्तिका नहीं दी जाएगी। परीक्षार्थी उत्तरपुस्तिका लेते ही यह सुनिश्चित कर लें कि इसमें 8 पृष्ठ हैं एवं सही क्रम में हैं।
- उत्तरपुस्तिका प्राप्त होते ही परीक्षार्थी अपने प्रवेश-पत्र तथा उत्तरपुस्तिका पर मुद्रित विवरणों (Details) का मिलान कर यह अवश्य सुनिश्चित हो लें कि जो उत्तरपुस्तिका परीक्षक द्वारा उन्हें दी गई है, वह उन्हीं की है। भिन्न विवरणों की उत्तरपुस्तिका प्राप्त होने पर उसे तुरंत परीक्षक को वापस लौटा दिया जाए।
- उत्तरपुस्तिका प्राप्त होने पर परीक्षार्थी उनके आवरण पृष्ठ के पीछे अंकित "परीक्षार्थियों के लिए निर्देश" अवश्य पढ़ें एवं उसका अनुपालन करें।
- परीक्षार्थी अपनी उत्तरपुस्तिका के कवर पृष्ठ के ऊपरी बायें तथा दायें भागों में क्रमांक-(1) में अपने उत्तर देने का माध्यम अंकित करते हुए क्रमांक-(2) में अपना पूर्ण हस्ताक्षर अंकित करें। इसके अलावा अन्य मुद्रित विवरणों में किसी भी प्रकार से कोई छेड़-छाड़ नहीं करें।
- प्रायोगिक परीक्षा की उत्तरपुस्तिका के आवरण पृष्ठ के निचले बायें एवं दायें भागों को परीक्षार्थी द्वारा कदापि नहीं भरा जाएगा। अगर परीक्षार्थी इस भाग को भरते हैं, तो परीक्षार्थी का इस विषय में परीक्षाफल रद्द किया जा सकता है। ये दोनों भाग आंतरिक/बाह्य परीक्षकों को भरने के लिए दिया गया है।
- उत्तरपुस्तिका के पत्रों के दोनो पृष्ठों पर तथा प्रत्येक लाइन पर लिखें एवं पृष्ठों को नष्ट न करें।
- यदि रफ कार्य करने की आवश्यक हो, तो परीक्षार्थी उत्तरपुस्तिका के अंतिम पृष्ठ पर रफ कार्य करके उसे काट दें/क्रास (X) कर दें।
- उत्तरपुस्तिका के आंतरिक पृष्ठों पर दाहिने हाशिए में लाइन खींचकर सादा स्थान छोड़ रखा गया है। शेष स्थान रूल्ड है। परीक्षार्थी दाहिने हाशिए के सादे स्थान में कुछ भी नहीं लिखेंगे, चूंकि यह भाग परीक्षक के उपयोग के लिए है।
- उत्तरपुस्तिका के पृष्ठों को मोड़ें-फाड़ें नहीं तथा बीच-बीच में व्यर्थ ही खाली न छोड़ें।
- प्रश्न-पत्र में दी हुई संख्या के अनुसार अपने उत्तरों की संख्या लिखें।
- व्हाइटनर, ब्लेड तथा नाखून का इस्तेमाल करना सर्वथा वर्जित है, अन्यथा परीक्षाफल अमान्य कर दिया जाएगा।
- प्रश्नोत्तर के समाप्त होने पर अंतिम में नीचे एक क्षैतिज रेखा खींच दें।
- आंतरिक परीक्षक द्वारा उपलब्ध कराये गए उपस्थिति-पत्रक में परीक्षार्थी द्वारा यथा-स्तम्भ परीक्षा की तिथि अंकित करते हुए उत्तरपुस्तिका की क्रम संख्या लिखकर अपना हस्ताक्षर किया जाएगा। परीक्षार्थी की उपस्थिति, अनुपस्थिति एवं निष्कासन से संबंधित संगत गोले को नीले/काले पेन से परीक्षक द्वारा भरा जाएगा न कि परीक्षार्थी द्वारा।
- परीक्षार्थी अपनी उत्तरपुस्तिका को आन्तरिक परीक्षक के पास जमा किये बिना परीक्षा भवन न छोड़ें।
- परीक्षा केन्द्र में कैलकुलेटर, मोबाइल फोन, इयर फोन, पेजर, ब्लूटूथ या इस प्रकार का कोई अन्य इलेक्ट्रॉनिक उपकरण ले जाना सख्त मना है।
- जाँच परीक्षा में गैर-उत्प्रेषित या जाँच परीक्षा में अनुपस्थित छात्र/छात्रा इंटरमीडिएट वार्षिक प्रायोगिक परीक्षा, 2022 में कदापि सम्मिलित नहीं हो सकते हैं।



बिहार विद्यालय परीक्षा समिति, पटना
BIHAR SCHOOL EXAMINATION BOARD, PATNA
INTERMEDIATE ANNUAL EXAMINATION, 2022

संकाय: विज्ञान
FACULTY: SCIENCE

इंटरमीडिएट वार्षिक परीक्षा, 2022

प्रायोगिक परीक्षा का प्रवेश पत्र

Admit Card For Practical Examination

कॉलेज/+2 स्कूल का नाम	GAYA COLLEGE, GAYA				
परीक्षार्थी का नाम	VIJAY KUMAR				
माता का नाम	DEGMANI DEVI				
पिता का नाम	SHATRUDHN PRASAD				
परीक्षार्थी का आधार नं०	दिव्यांग कोटि				NO
सूचीकरण संख्या/वर्ष	R-210012031-20	परीक्षार्थी की कोटि	REGULAR		
रोल कोड	21001	रोल क्रमांक	22011954	लिंग	MALE
परीक्षा केंद्र का नाम	GAYA COLLEGE, GAYA				



प्रायोगिक परीक्षा के विषय (निर्धारित परीक्षा कार्यक्रम सहित)

प्रायोगिक विषय	विषय कोड	विषय का नाम	परीक्षा की तारीख
वैकल्पिक विषय	117	PHYSICS	10.01.2022 to 20.01.2022
	118	CHEMISTRY	
अतिरिक्त विषय			

संकाय 2377

महाविद्यालय / +2 विद्यालय प्रधान का हस्ताक्षर
एवं मुहर

परीक्षा नियंत्रक (30M10)

परीक्षार्थी के लिए आवश्यक निर्देश

- प्रायोगिक परीक्षा दिनांक 10.01.2022 से 20.01.2022 तक संचालित होगी। केन्द्राधीक्षक दिनांक 10.01.2022 से 20.01.2022 तक की अवधि में परीक्षार्थियों की संख्या के अनुसार तिथि एवं पाली का निर्धारण करके प्रायोगिक परीक्षा केन्द्र पर आवंटित सभी परीक्षार्थियों के प्रायोगिक विषयों की परीक्षा आयोजित करेंगे।
- परीक्षार्थी अपने इस प्रवेश-पत्र में उल्लिखित प्रायोगिक परीक्षा केंद्रों पर दिनांक 10.01.2022 को पूर्वाह्न 09:00 बजे अनिवार्य रूप से जाकर परीक्षा केन्द्र के परिसर की सूचना पट्ट से यह जानकारी प्राप्त कर लेंगे कि उनके द्वारा चयनित विषय की प्रायोगिक परीक्षा किस तिथि एवं किस पाली में संचालित होगी, जिसमें उन्हें सम्मिलित होना अनिवार्य है।
- परीक्षार्थी के प्रत्येक प्रायोगिक विषय की परीक्षा के लिए 08 पृष्ठों की केवल एक ही उत्तरपुस्तिका मिलेगी। अतिरिक्त उत्तरपुस्तिका नहीं दी जाएगी। परीक्षार्थी उत्तरपुस्तिका लेते ही यह सुनिश्चित कर लें कि इसमें 8 पृष्ठ हैं एवं सही क्रम में हैं।
- उत्तरपुस्तिका प्राप्त होते ही परीक्षार्थी अपने प्रवेश-पत्र तथा उत्तरपुस्तिका पर मुद्रित विवरणों (Details) का मिलान कर यह अवश्य सुनिश्चित हो लें कि जो उत्तरपुस्तिका परीक्षक द्वारा उन्हें दी गई है, वह उन्हीं की है। भिन्न विवरणों की उत्तरपुस्तिका प्राप्त होने पर उसे तुरंत परीक्षक को वापस लौटा दिया जाए।
- उत्तरपुस्तिका प्राप्त होने पर परीक्षार्थी उनके आवरण पृष्ठ के पीछे अंकित "परीक्षार्थियों के लिए निर्देश" अवश्य पढ़ें एवं उसका अनुपालन करें।
- परीक्षार्थी अपनी उत्तरपुस्तिका के कवर पृष्ठ के ऊपरी बायें तथा दायें भागों में क्रमांक-(1) में अपने उत्तर देने का माध्यम अंकित करते हुए क्रमांक-(2) में अपना पूर्ण हस्ताक्षर अंकित करें। इसके अलावा अन्य मुद्रित विवरणों में किसी भी प्रकार से कोई छेड़-छाड़ नहीं करें।
- प्रायोगिक परीक्षा की उत्तरपुस्तिका के आवरण पृष्ठ के निचले बायें एवं दायें भागों को परीक्षार्थी द्वारा कदापि नहीं भरा जाएगा। अगर परीक्षार्थी इस भाग को भरते हैं, तो परीक्षार्थी का इस विषय में परीक्षाफल रद्द किया जा सकता है। ये दोनों भाग आंतरिक/बाह्य परीक्षकों को भरने के लिए दिया गया है।
- उत्तरपुस्तिका के पत्रों के दोनो पृष्ठों पर तथा प्रत्येक लाइन पर लिखें एवं पृष्ठों को नष्ट न करें।
- यदि रफ कार्य करने की आवश्यक हो, तो परीक्षार्थी उत्तरपुस्तिका के अंतिम पृष्ठ पर रफ कार्य करके उसे काट दें/क्रास (X) कर दें।
- उत्तरपुस्तिका के आंतरिक पृष्ठों पर दाहिने हाशिए में लाइन खींचकर सादा स्थान छोड़ रखा गया है। शेष स्थान रूल्ड है। परीक्षार्थी दाहिने हाशिए के सादे स्थान में कुछ भी नहीं लिखेंगे, चूंकि यह भाग परीक्षक के उपयोग के लिए है।
- उत्तरपुस्तिका के पृष्ठों को मोड़ें-फाड़ें नहीं तथा बीच-बीच में व्यर्थ ही खाली न छोड़ें।
- प्रश्न-पत्र में दी हुई संख्या के अनुसार अपने उत्तरों की संख्या लिखें।
- व्हाइटनर, ब्लेड तथा नाखून का इस्तेमाल करना सर्वथा वर्जित है, अन्यथा परीक्षाफल अमान्य कर दिया जाएगा।
- प्रश्नोत्तर के समाप्त होने पर अंतिम में नीचे एक क्षैतिज रेखा खींच दें।
- आंतरिक परीक्षक द्वारा उपलब्ध कराये गए उपस्थिति-पत्रक में परीक्षार्थी द्वारा यथा-स्तम्भ परीक्षा की तिथि अंकित करते हुए उत्तरपुस्तिका की क्रम संख्या लिखकर अपना हस्ताक्षर किया जाएगा। परीक्षार्थी की उपस्थिति, अनुपस्थिति एवं निष्कासन से संबंधित संगत गोले को नीले/काले पेन से परीक्षक द्वारा भरा जाएगा न कि परीक्षार्थी द्वारा।
- परीक्षार्थी अपनी उत्तरपुस्तिका को आन्तरिक परीक्षक के पास जमा किये बिना परीक्षा भवन न छोड़ें।
- परीक्षा केन्द्र में कैलकुलेटर, मोबाइल फोन, इयर फोन, पेजर, ब्लूटूथ या इस प्रकार का कोई अन्य इलेक्ट्रॉनिक उपकरण ले जाना सख्त मना है।
- जाँच परीक्षा में गैर-उत्प्रेषित या जाँच परीक्षा में अनुपस्थित छात्र/छात्रा इंटरमीडिएट वार्षिक प्रायोगिक परीक्षा, 2022 में कदापि सम्मिलित नहीं हो सकते हैं।



बिहार विद्यालय परीक्षा समिति, पटना
BIHAR SCHOOL EXAMINATION BOARD, PATNA
INTERMEDIATE ANNUAL EXAMINATION, 2022

संकाय: विज्ञान
FACULTY: SCIENCE

इंटरमीडिएट वार्षिक परीक्षा, 2022

प्रायोगिक परीक्षा का प्रवेश पत्र

Admit Card For Practical Examination

कॉलेज/+2 स्कूल का नाम	GAYA COLLEGE, GAYA				
परीक्षार्थी का नाम	VIKASH KUMAR				
माता का नाम	SHOBHA DEVI				
पिता का नाम	DINESH PRAJAPATI				
परीक्षार्थी का आधार नं०	दिव्यांग कोटि				NO
सूचीकरण संख्या/वर्ष	R-210012041-20	परीक्षार्थी की कोटि	REGULAR		
रौल कोड	21001	रौल क्रमांक	22011964	लिंग	MALE
परीक्षा केंद्र का नाम	GAYA COLLEGE, GAYA				



प्रायोगिक परीक्षा के विषय (निर्धारित परीक्षा कार्यक्रम सहित)

प्रायोगिक विषय	विषय कोड	विषय का नाम	परीक्षा की तारीख
वैकल्पिक विषय	117	PHYSICS	10.01.2022 to 20.01.2022
	118	CHEMISTRY	
अतिरिक्त विषय			

संकाय 2022

महाविद्यालय / +2 विद्यालय प्रधान का हस्ताक्षर
एवं मुहर

परीक्षा नियंत्रक (30M10)

परीक्षार्थी के लिए आवश्यक निर्देश

- प्रायोगिक परीक्षा दिनांक 10.01.2022 से 20.01.2022 तक संचालित होगी। केन्द्राधीक्षक दिनांक 10.01.2022 से 20.01.2022 तक की अवधि में परीक्षार्थियों की संख्या के अनुसार तिथि एवं पाली का निर्धारण करके प्रायोगिक परीक्षा केन्द्र पर आवंटित सभी परीक्षार्थियों के प्रायोगिक विषयों की परीक्षा आयोजित करेंगे।
- परीक्षार्थी अपने इस प्रवेश-पत्र में उल्लिखित प्रायोगिक परीक्षा केंद्रों पर दिनांक 10.01.2022 को पूर्वाह्न 09:00 बजे अनिवार्य रूप से जाकर परीक्षा केन्द्र के परिसर की सूचना पट्ट से यह जानकारी प्राप्त करेंगे कि उनके द्वारा चयनित विषय की प्रायोगिक परीक्षा किस तिथि एवं किस पाली में संचालित होगी, जिसमें उन्हें सम्मिलित होना अनिवार्य है।
- परीक्षार्थी के प्रत्येक प्रायोगिक विषय की परीक्षा के लिए 08 पृष्ठों की केवल एक ही उत्तरपुस्तिका मिलेगी। अतिरिक्त उत्तरपुस्तिका नहीं दी जाएगी। परीक्षार्थी उत्तरपुस्तिका लेते ही यह सुनिश्चित कर लें कि इसमें 8 पृष्ठ हैं एवं सही क्रम में हैं।
- उत्तरपुस्तिका प्राप्त होते ही परीक्षार्थी अपने प्रवेश-पत्र तथा उत्तरपुस्तिका पर मुद्रित विवरणों (Details) का मिलान कर यह अवश्य सुनिश्चित हो लें कि जो उत्तरपुस्तिका परीक्षक द्वारा उन्हें दी गई है, वह उन्हीं की है। भिन्न विवरणों की उत्तरपुस्तिका प्राप्त होने पर उसे तुरंत परीक्षक को वापस लौटा दिया जाए।
- उत्तरपुस्तिका प्राप्त होने पर परीक्षार्थी उनके आवरण पृष्ठ के पीछे अंकित "परीक्षार्थियों के लिए निर्देश" अवश्य पढ़ें एवं उसका अनुपालन करें।
- परीक्षार्थी अपनी उत्तरपुस्तिका के कवर पृष्ठ के ऊपरी बायें तथा दायें भागों में क्रमांक-(1) में अपने उत्तर देने का माध्यम अंकित करते हुए क्रमांक-(2) में अपना पूर्ण हस्ताक्षर अंकित करें। इसके अलावा अन्य मुद्रित विवरणों में किसी भी प्रकार से कोई छेड़-छाड़ नहीं करें।
- प्रायोगिक परीक्षा की उत्तरपुस्तिका के आवरण पृष्ठ के निचले बायें एवं दायें भागों को परीक्षार्थी द्वारा कदापि नहीं भरा जाएगा। अगर परीक्षार्थी इस भाग को भरते हैं, तो परीक्षार्थी का इस विषय में परीक्षाफल रद्द किया जा सकता है। ये दोनों भाग आंतरिक/बाह्य परीक्षकों को भरने के लिए दिया गया है।
- उत्तरपुस्तिका के पत्रों के दोनो पृष्ठों पर तथा प्रत्येक लाइन पर लिखें एवं पृष्ठों को नष्ट न करें।
- यदि रफ कार्य करने की आवश्यक हो, तो परीक्षार्थी उत्तरपुस्तिका के अंतिम पृष्ठ पर रफ कार्य करके उसे काट दें/क्रास (X) कर दें।
- उत्तरपुस्तिका के आंतरिक पृष्ठों पर दाहिने हाशिए में लाइन खींचकर सादा स्थान छोड़ रखा गया है। शेष स्थान रूल्ड है। परीक्षार्थी दाहिने हाशिए के सादे स्थान में कुछ भी नहीं लिखेंगे, चूंकि यह भाग परीक्षक के उपयोग के लिए है।
- उत्तरपुस्तिका के पृष्ठों को मोड़ें-फाड़ें नहीं तथा बीच-बीच में व्यर्थ ही खाली न छोड़ें।
- प्रश्न-पत्र में दी हुई संख्या के अनुसार अपने उत्तरों की संख्या लिखें।
- व्हाइटनर, ब्लेड तथा नाखून का इस्तेमाल करना सर्वथा वर्जित है, अन्यथा परीक्षाफल अमान्य कर दिया जाएगा।
- प्रश्नोत्तर के समाप्त होने पर अंतिम में नीचे एक क्षैतिज रेखा खींच दें।
- आंतरिक परीक्षक द्वारा उपलब्ध कराये गए उपस्थिति-पत्रक में परीक्षार्थी द्वारा यथा-स्तम्भ परीक्षा की तिथि अंकित करते हुए उत्तरपुस्तिका की क्रम संख्या लिखकर अपना हस्ताक्षर किया जाएगा। परीक्षार्थी की उपस्थिति, अनुपस्थिति एवं निष्कासन से संबंधित संगत गोले को नीले/काले पेन से परीक्षक द्वारा भरा जाएगा न कि परीक्षार्थी द्वारा।
- परीक्षार्थी अपनी उत्तरपुस्तिका को आन्तरिक परीक्षक के पास जमा किये बिना परीक्षा भवन न छोड़ें।
- परीक्षा केन्द्र में कैलकुलेटर, मोबाइल फोन, इयर फोन, पेजर, ब्लूटूथ या इस प्रकार का कोई अन्य इलेक्ट्रॉनिक उपकरण ले जाना सख्त मना है।
- जाँच परीक्षा में गैर-उत्प्रेषित या जाँच परीक्षा में अनुपस्थित छात्र/छात्रा इंटरमीडिएट वार्षिक प्रायोगिक परीक्षा, 2022 में कदापि सम्मिलित नहीं हो सकते हैं।



बिहार विद्यालय परीक्षा समिति, पटना
BIHAR SCHOOL EXAMINATION BOARD, PATNA
INTERMEDIATE ANNUAL EXAMINATION, 2022

इंटरमीडिएट वार्षिक परीक्षा, 2022

प्रायोगिक परीक्षा का प्रवेश पत्र

Admit Card For Practical Examination

संकाय: विज्ञान
FACULTY: SCIENCE

कॉलेज/+2 स्कूल का नाम GAYA COLLEGE, GAYA
परीक्षार्थी का नाम VIKASH KUMAR
माता का नाम SITA DEVI
पिता का नाम BHUSHAN CHAUDHARY
परीक्षार्थी का आधार नं० दिव्यांग कोटि NO
सूचीकरण संख्या/वर्ष R-210012040-20 परीक्षार्थी की कोटि REGULAR
रौल कोड 21001 रौल क्रमांक 22011963 लिंग MALE
परीक्षा केंद्र का नाम GAYA COLLEGE, GAYA



प्रायोगिक परीक्षा के विषय (निर्धारित परीक्षा कार्यक्रम सहित)

प्रायोगिक विषय	विषय कोड	विषय का नाम	परीक्षा की तारीख
वैकल्पिक विषय	117	PHYSICS	10.01.2022 to 20.01.2022
	118	CHEMISTRY	
अतिरिक्त विषय			

संकाय 1377

महाविद्यालय / +2 विद्यालय प्रधान का हस्ताक्षर
एवं मुहर

परीक्षा नियंत्रक (30MA0)

परीक्षार्थी के लिए आवश्यक निर्देश

- प्रायोगिक परीक्षा दिनांक 10.01.2022 से 20.01.2022 तक संचालित होगी। केन्द्राधीक्षक दिनांक 10.01.2022 से 20.01.2022 तक की अवधि में परीक्षार्थियों की संख्या के अनुसार तिथि एवं पाली का निर्धारण करके प्रायोगिक परीक्षा केन्द्र पर आवंटित सभी परीक्षार्थियों के प्रायोगिक विषयों की परीक्षा आयोजित करेंगे।
- परीक्षार्थी अपने इस प्रवेश-पत्र में उल्लिखित प्रायोगिक परीक्षा केंद्रों पर दिनांक 10.01.2022 को पूर्वाह्न 09:00 बजे अनिवार्य रूप से जाकर परीक्षा केन्द्र के परिसर की सूचना पट्ट से यह जानकारी प्राप्त करेंगे कि उनके द्वारा चयनित विषय की प्रायोगिक परीक्षा किस तिथि एवं किस पाली में संचालित होगी, जिसमें उन्हें सम्मिलित होना अनिवार्य है।
- परीक्षार्थी के प्रत्येक प्रायोगिक विषय की परीक्षा के लिए 08 पृष्ठों की केवल एक ही उत्तरपुस्तिका मिलेगी। अतिरिक्त उत्तरपुस्तिका नहीं दी जाएगी। परीक्षार्थी उत्तरपुस्तिका लेते ही यह सुनिश्चित कर लें कि इसमें 8 पृष्ठ हैं एवं सही क्रम में हैं।
- उत्तरपुस्तिका प्राप्त होते ही परीक्षार्थी अपने प्रवेश-पत्र तथा उत्तरपुस्तिका पर मुद्रित विवरणों (Details) का मिलान कर यह अवश्य सुनिश्चित हो लें कि जो उत्तरपुस्तिका परीक्षक द्वारा उन्हें दी गई है, वह उन्हीं की है। भिन्न विवरणों की उत्तरपुस्तिका प्राप्त होने पर उसे तुरंत परीक्षक को वापस लौटा दिया जाए।
- उत्तरपुस्तिका प्राप्त होने पर परीक्षार्थी उनके आवरण पृष्ठ के पीछे अंकित "परीक्षार्थियों के लिए निर्देश" अवश्य पढ़ें एवं उसका अनुपालन करें।
- परीक्षार्थी अपनी उत्तरपुस्तिका के कवर पृष्ठ के ऊपरी बायें तथा दायें भागों में क्रमांक-(1) में अपने उत्तर देने का माध्यम अंकित करते हुए क्रमांक-(2) में अपना पूर्ण हस्ताक्षर अंकित करें। इसके अलावा अन्य मुद्रित विवरणों में किसी भी प्रकार से कोई छेड़-छाड़ नहीं करें।
- प्रायोगिक परीक्षा की उत्तरपुस्तिका के आवरण पृष्ठ के निचले बायें एवं दायें भागों को परीक्षार्थी द्वारा कदापि नहीं भरा जाएगा। अगर परीक्षार्थी इस भाग को भरते हैं, तो परीक्षार्थी का इस विषय में परीक्षाफल रद्द किया जा सकता है। ये दोनों भाग आंतरिक/बाह्य परीक्षकों को भरने के लिए दिया गया है।
- उत्तरपुस्तिका के पत्रों के दोनो पृष्ठों पर तथा प्रत्येक लाइन पर लिखें एवं पृष्ठों को नष्ट न करें।
- यदि रफ कार्य करने की आवश्यक हो, तो परीक्षार्थी उत्तरपुस्तिका के अंतिम पृष्ठ पर रफ कार्य करके उसे काट दें/क्रास (X) कर दें।
- उत्तरपुस्तिका के आंतरिक पृष्ठों पर दाहिने हाशिए में लाइन खींचकर सादा स्थान छोड़ रखा गया है। शेष स्थान रूल्ड है। परीक्षार्थी दाहिने हाशिए के सादे स्थान में कुछ भी नहीं लिखेंगे, चूंकि यह भाग परीक्षक के उपयोग के लिए है।
- उत्तरपुस्तिका के पृष्ठों को मोड़ें-फाड़ें नहीं तथा बीच-बीच में व्यर्थ ही खाली न छोड़ें।
- प्रश्न-पत्र में दी हुई संख्या के अनुसार अपने उत्तरों की संख्या लिखें।
- व्हाइटनर, ब्लेड तथा नाखून का इस्तेमाल करना सर्वथा वर्जित है, अन्यथा परीक्षाफल अमान्य कर दिया जाएगा।
- प्रश्नोत्तर के समाप्त होने पर अंतिम में नीचे एक क्षैतिज रेखा खींच दें।
- आंतरिक परीक्षक द्वारा उपलब्ध कराये गए उपस्थिति-पत्रक में परीक्षार्थी द्वारा यथा-स्तम्भ परीक्षा की तिथि अंकित करते हुए उत्तरपुस्तिका की क्रम संख्या लिखकर अपना हस्ताक्षर किया जाएगा। परीक्षार्थी की उपस्थिति, अनुपस्थिति एवं निष्कासन से संबंधित संगत गोले को नीले/काले पेन से परीक्षक द्वारा भरा जाएगा न कि परीक्षार्थी द्वारा।
- परीक्षार्थी अपनी उत्तरपुस्तिका को आन्तरिक परीक्षक के पास जमा किये बिना परीक्षा भवन न छोड़ें।
- परीक्षा केन्द्र में कैलकुलेटर, मोबाइल फोन, इयर फोन, पेजर, ब्लूटूथ या इस प्रकार का कोई अन्य इलेक्ट्रॉनिक उपकरण ले जाना सख्त मना है।
- जाँच परीक्षा में गैर-उत्प्रेषित या जाँच परीक्षा में अनुपस्थित छात्र/छात्रा इंटरमीडिएट वार्षिक प्रायोगिक परीक्षा, 2022 में कदापि सम्मिलित नहीं हो सकते हैं।



बिहार विद्यालय परीक्षा समिति, पटना
BIHAR SCHOOL EXAMINATION BOARD, PATNA
INTERMEDIATE ANNUAL EXAMINATION, 2022

संकाय: विज्ञान
FACULTY: SCIENCE

इंटरमीडिएट वार्षिक परीक्षा, 2022

प्रायोगिक परीक्षा का प्रवेश पत्र

Admit Card For Practical Examination

कॉलेज/+2 स्कूल का नाम	GAYA COLLEGE, GAYA				
परीक्षार्थी का नाम	VIKASH KUMAR				
माता का नाम	MAIRUN DEVI				
पिता का नाम	BALESHWAR MANJHI				
परीक्षार्थी का आधार नं०	दिव्यांग कोटि				NO
सूचीकरण संख्या/वर्ष	R-210012037-20	परीक्षार्थी की कोटि	REGULAR		
रौल कोड	21001	रौल क्रमांक	22011960	लिंग	MALE
परीक्षा केंद्र का नाम	GAYA COLLEGE, GAYA				



प्रायोगिक परीक्षा के विषय (निर्धारित परीक्षा कार्यक्रम सहित)

प्रायोगिक विषय	विषय कोड	विषय का नाम	परीक्षा की तारीख
वैकल्पिक विषय	117	PHYSICS	10.01.2022 to 20.01.2022
	118	CHEMISTRY	
	119	BIOLOGY	
अतिरिक्त विषय			

संकाय 1377

महाविद्यालय / +2 विद्यालय प्रधान का हस्ताक्षर
एवं मुहर

परीक्षा नियंत्रक (30MA10)

परीक्षार्थी के लिए आवश्यक निर्देश

- प्रायोगिक परीक्षा दिनांक 10.01.2022 से 20.01.2022 तक संचालित होगी। केन्द्राधीक्षक दिनांक 10.01.2022 से 20.01.2022 तक की अवधि में परीक्षार्थियों की संख्या के अनुसार तिथि एवं पाली का निर्धारण करके प्रायोगिक परीक्षा केन्द्र पर आवंटित सभी परीक्षार्थियों के प्रायोगिक विषयों की परीक्षा आयोजित करेंगे।
- परीक्षार्थी अपने इस प्रवेश-पत्र में उल्लिखित प्रायोगिक परीक्षा केंद्रों पर दिनांक 10.01.2022को पूर्वाह्न 09:00 बजे अनिवार्य रूप से जाकर परीक्षा केन्द्र के परिसर की सूचना पट्ट से यह जानकारी प्राप्त करेंगे कि उनके द्वारा चयनित विषय की प्रायोगिक परीक्षा किस तिथि एवं किस पाली में संचालित होगी, जिसमें उन्हें सम्मिलित होना अनिवार्य है।
- परीक्षार्थी के प्रत्येक प्रायोगिक विषय की परीक्षा के लिए 08 पृष्ठों की केवल एक ही उत्तरपुस्तिका मिलेगी। अतिरिक्त उत्तरपुस्तिका नहीं दी जाएगी। परीक्षार्थी उत्तरपुस्तिका लेते ही यह सुनिश्चित कर लें कि इसमें 8 पृष्ठ हैं एवं सही क्रम में हैं।
- उत्तरपुस्तिका प्राप्त होते ही परीक्षार्थी अपने प्रवेश-पत्र तथा उत्तरपुस्तिका पर मुद्रित विवरणों (Details) का मिलान कर यह अवश्य सुनिश्चित हो लें कि जो उत्तरपुस्तिका परीक्षक द्वारा उन्हें दी गई है, वह उन्हीं की है। भिन्न विवरणों की उत्तरपुस्तिका प्राप्त होने पर उसे तुरंत परीक्षक को वापस लौटा दिया जाए।
- उत्तरपुस्तिका प्राप्त होने पर परीक्षार्थी उनके आवरण पृष्ठ के पीछे अंकित "परीक्षार्थियों के लिए निर्देश" अवश्य पढ़ें एवं उसका अनुपालन करें।
- परीक्षार्थी अपनी उत्तरपुस्तिका के कवर पृष्ठ के ऊपरी बायें तथा दायें भागों में क्रमांक-(1) में अपने उत्तर देने का माध्यम अंकित करते हुए क्रमांक-(2) में अपना पूर्ण हस्ताक्षर अंकित करें। इसके अलावा अन्य मुद्रित विवरणों में किसी भी प्रकार से कोई छेड़-छाड़ नहीं करें।
- प्रायोगिक परीक्षा की उत्तरपुस्तिका के आवरण पृष्ठ के निचले बायें एवं दायें भागों को परीक्षार्थी द्वारा कदापि नहीं भरा जाएगा। अगर परीक्षार्थी इस भाग को भरते हैं, तो परीक्षार्थी का इस विषय में परीक्षाफल रद्द किया जा सकता है। ये दोनों भाग आंतरिक/बाह्य परीक्षकों को भरने के लिए दिया गया है।
- उत्तरपुस्तिका के पत्रों के दोनो पृष्ठों पर तथा प्रत्येक लाइन पर लिखें एवं पृष्ठों को नष्ट न करें।
- यदि रफ कार्य करने की आवश्यक हो, तो परीक्षार्थी उत्तरपुस्तिका के अंतिम पृष्ठ पर रफ कार्य करके उसे काट दें/क्रास (X) कर दें।
- उत्तरपुस्तिका के आंतरिक पृष्ठों पर दाहिने हाशिए में लाइन खींचकर सादा स्थान छोड़ रखा गया है। शेष स्थान रूल्ड है। परीक्षार्थी दाहिने हाशिए के सादे स्थान में कुछ भी नहीं लिखेंगे, चूंकि यह भाग परीक्षक के उपयोग के लिए है।
- उत्तरपुस्तिका के पृष्ठों को मोड़ें-फाड़ें नहीं तथा बीच-बीच में व्यर्थ ही खाली न छोड़ें।
- प्रश्न-पत्र में दी हुई संख्या के अनुसार अपने उत्तरों की संख्या लिखें।
- व्हाइटनर, ब्लेड तथा नाखून का इस्तेमाल करना सर्वथा वर्जित है, अन्यथा परीक्षाफल अमान्य कर दिया जाएगा।
- प्रश्नोत्तर के समाप्त होने पर अंतिम में नीचे एक क्षैतिज रेखा खींच दें।
- आंतरिक परीक्षक द्वारा उपलब्ध कराये गए उपस्थिति-पत्रक में परीक्षार्थी द्वारा यथा-स्तम्भ परीक्षा की तिथि अंकित करते हुए उत्तरपुस्तिका की क्रम संख्या लिखकर अपना हस्ताक्षर किया जाएगा। परीक्षार्थी की उपस्थिति, अनुपस्थिति एवं निष्कासन से संबंधित संगत गोले को नीले/काले पेन से परीक्षक द्वारा भरा जाएगा न कि परीक्षार्थी द्वारा।
- परीक्षार्थी अपनी उत्तरपुस्तिका को आन्तरिक परीक्षक के पास जमा किये बिना परीक्षा भवन न छोड़ें।
- परीक्षा केन्द्र में कैलकुलेटर, मोबाइल फोन, इयर फोन, पेजर, ब्लूटूथ या इस प्रकार का कोई अन्य इलेक्ट्रॉनिक उपकरण ले जाना सख्त मना है।
- जाँच परीक्षा में गैर-उत्प्रेषित या जाँच परीक्षा में अनुपस्थित छात्र/छात्रा इंटरमीडिएट वार्षिक प्रायोगिक परीक्षा, 2022 में कदापि सम्मिलित नहीं हो सकते हैं।



बिहार विद्यालय परीक्षा समिति, पटना
BIHAR SCHOOL EXAMINATION BOARD, PATNA
INTERMEDIATE ANNUAL EXAMINATION, 2022

इंटरमीडिएट वार्षिक परीक्षा, 2022

प्रायोगिक परीक्षा का प्रवेश पत्र

Admit Card For Practical Examination

संकाय: विज्ञान
FACULTY: SCIENCE

कॉलेज/+2 स्कूल का नाम	GAYA COLLEGE, GAYA				
परीक्षार्थी का नाम	VIKASH KUMAR				
माता का नाम	GEETA DEVI				
पिता का नाम	ANIL YADAV				
परीक्षार्थी का आधार नं०	दिव्यांग कोटि				NO
सूचीकरण संख्या/वर्ष	R-210012034-20	परीक्षार्थी की कोटि	REGULAR		
रौल कोड	21001	रौल क्रमांक	22011957	लिंग	MALE
परीक्षा केंद्र का नाम	GAYA COLLEGE, GAYA				



प्रायोगिक परीक्षा के विषय (निर्धारित परीक्षा कार्यक्रम सहित)

प्रायोगिक विषय	विषय कोड	विषय का नाम	परीक्षा की तारीख
वैकल्पिक विषय	117	PHYSICS	10.01.2022 to 20.01.2022
	118	CHEMISTRY	
	119	BIOLOGY	
अतिरिक्त विषय			

संकाय 1377

महाविद्यालय / +2 विद्यालय प्रधान का हस्ताक्षर
एवं मुहर

परीक्षा नियंत्रक (30M10)

परीक्षार्थी के लिए आवश्यक निर्देश

- प्रायोगिक परीक्षा दिनांक 10.01.2022 से 20.01.2022 तक संचालित होगी। केन्द्राधीक्षक दिनांक 10.01.2022 से 20.01.2022 तक की अवधि में परीक्षार्थियों की संख्या के अनुसार तिथि एवं पाली का निर्धारण करके प्रायोगिक परीक्षा केन्द्र पर आवंटित सभी परीक्षार्थियों के प्रायोगिक विषयों की परीक्षा आयोजित करेंगे।
- परीक्षार्थी अपने इस प्रवेश-पत्र में उल्लिखित प्रायोगिक परीक्षा केंद्रों पर दिनांक 10.01.2022 को पूर्वाह्न 09:00 बजे अनिवार्य रूप से जाकर परीक्षा केन्द्र के परिसर की सूचना पट्ट से यह जानकारी प्राप्त कर लेंगे कि उनके द्वारा चयनित विषय की प्रायोगिक परीक्षा किस तिथि एवं किस पाली में संचालित होगी, जिसमें उन्हें सम्मिलित होना अनिवार्य है।
- परीक्षार्थी के प्रत्येक प्रायोगिक विषय की परीक्षा के लिए 08 पृष्ठों की केवल एक ही उत्तरपुस्तिका मिलेगी। अतिरिक्त उत्तरपुस्तिका नहीं दी जाएगी। परीक्षार्थी उत्तरपुस्तिका लेते ही यह सुनिश्चित कर लें कि इसमें 8 पृष्ठ हैं एवं सही क्रम में हैं।
- उत्तरपुस्तिका प्राप्त होते ही परीक्षार्थी अपने प्रवेश-पत्र तथा उत्तरपुस्तिका पर मुद्रित विवरणों (Details) का मिलान कर यह अवश्य सुनिश्चित हो लें कि जो उत्तरपुस्तिका परीक्षक द्वारा उन्हें दी गई है, वह उन्हीं की है। भिन्न विवरणों की उत्तरपुस्तिका प्राप्त होने पर उसे तुरंत परीक्षक को वापस लौटा दिया जाए।
- उत्तरपुस्तिका प्राप्त होने पर परीक्षार्थी उनके आवरण पृष्ठ के पीछे अंकित "परीक्षार्थियों के लिए निर्देश" अवश्य पढ़ें एवं उसका अनुपालन करें।
- परीक्षार्थी अपनी उत्तरपुस्तिका के कवर पृष्ठ के ऊपरी बायें तथा दायें भागों में क्रमांक-(1) में अपने उत्तर देने का माध्यम अंकित करते हुए क्रमांक-(2) में अपना पूर्ण हस्ताक्षर अंकित करें। इसके अलावा अन्य मुद्रित विवरणों में किसी भी प्रकार से कोई छेड़-छाड़ नहीं करें।
- प्रायोगिक परीक्षा की उत्तरपुस्तिका के आवरण पृष्ठ के निचले बायें एवं दायें भागों को परीक्षार्थी द्वारा कदापि नहीं भरा जाएगा। अगर परीक्षार्थी इस भाग को भरते हैं, तो परीक्षार्थी का इस विषय में परीक्षाफल रद्द किया जा सकता है। ये दोनों भाग आंतरिक/बाह्य परीक्षकों को भरने के लिए दिया गया है।
- उत्तरपुस्तिका के पत्रों के दोनो पृष्ठों पर तथा प्रत्येक लाइन पर लिखें एवं पृष्ठों को नष्ट न करें।
- यदि रफ कार्य करने की आवश्यक हो, तो परीक्षार्थी उत्तरपुस्तिका के अंतिम पृष्ठ पर रफ कार्य करके उसे काट दें/क्रास (X) कर दें।
- उत्तरपुस्तिका के आंतरिक पृष्ठों पर दाहिने हाशिए में लाइन खींचकर सादा स्थान छोड़ रखा गया है। शेष स्थान रूल्ड है। परीक्षार्थी दाहिने हाशिए के सादे स्थान में कुछ भी नहीं लिखेंगे, चूंकि यह भाग परीक्षक के उपयोग के लिए है।
- उत्तरपुस्तिका के पृष्ठों को मोड़ें-फाड़ें नहीं तथा बीच-बीच में व्यर्थ ही खाली न छोड़ें।
- प्रश्न-पत्र में दी हुई संख्या के अनुसार अपने उत्तरों की संख्या लिखें।
- व्हाइटनर, ब्लेड तथा नाखून का इस्तेमाल करना सर्वथा वर्जित है, अन्यथा परीक्षाफल अमान्य कर दिया जाएगा।
- प्रश्नोत्तर के समाप्त होने पर अंतिम में नीचे एक क्षैतिज रेखा खींच दें।
- आंतरिक परीक्षक द्वारा उपलब्ध कराये गए उपस्थिति-पत्रक में परीक्षार्थी द्वारा यथा-स्तम्भ परीक्षा की तिथि अंकित करते हुए उत्तरपुस्तिका की क्रम संख्या लिखकर अपना हस्ताक्षर किया जाएगा। परीक्षार्थी की उपस्थिति, अनुपस्थिति एवं निष्कासन से संबंधित संगत गोले को नीले/काले पेन से परीक्षक द्वारा भरा जाएगा न कि परीक्षार्थी द्वारा।
- परीक्षार्थी अपनी उत्तरपुस्तिका को आन्तरिक परीक्षक के पास जमा किये बिना परीक्षा भवन न छोड़ें।
- परीक्षा केन्द्र में कैलकुलेटर, मोबाइल फोन, इयर फोन, पेजर, ब्लूटूथ या इस प्रकार का कोई अन्य इलेक्ट्रॉनिक उपकरण ले जाना सख्त मना है।
- जाँच परीक्षा में गैर-उत्प्रेषित या जाँच परीक्षा में अनुपस्थित छात्र/छात्रा इंटरमीडिएट वार्षिक प्रायोगिक परीक्षा, 2022 में कदापि सम्मिलित नहीं हो सकते हैं।



बिहार विद्यालय परीक्षा समिति, पटना
BIHAR SCHOOL EXAMINATION BOARD, PATNA
INTERMEDIATE ANNUAL EXAMINATION, 2022

संकाय: विज्ञान
FACULTY: SCIENCE

इंटरमीडिएट वार्षिक परीक्षा, 2022

प्रायोगिक परीक्षा का प्रवेश पत्र
Admit Card For Practical Examination

कॉलेज/+2 स्कूल का नाम GAYA COLLEGE, GAYA
परीक्षार्थी का नाम VIKASH KUMAR
माता का नाम NAGESHBARI DEVI
पिता का नाम NAGESHWAR PRASAD YADAV
परीक्षार्थी का आधार नं० दिव्यांग कोटि NO
सूचीकरण संख्या/वर्ष R-210012050-20 परीक्षार्थी की कोटि REGULAR
रोल कोड 21001 रोल क्रमांक 22011971 लिंग MALE
परीक्षा केंद्र का नाम GAYA COLLEGE, GAYA



प्रायोगिक परीक्षा के विषय (निर्धारित परीक्षा कार्यक्रम सहित)

प्रायोगिक विषय	विषय कोड	विषय का नाम	परीक्षा की तारीख
वैकल्पिक विषय	117	PHYSICS	10.01.2022 to 20.01.2022
	118	CHEMISTRY	
अतिरिक्त विषय			

संजीव कुमार

महाविद्यालय / +2 विद्यालय प्रधान का हस्ताक्षर
एवं मुहर

परीक्षा नियंत्रक (30मा0)

परीक्षार्थी के लिए आवश्यक निर्देश

- प्रायोगिक परीक्षा दिनांक 10.01.2022 से 20.01.2022 तक संचालित होगी। केन्द्राधीक्षक दिनांक 10.01.2022 से 20.01.2022 तक की अवधि में परीक्षार्थियों की संख्या के अनुसार तिथि एवं पाली का निर्धारण करके प्रायोगिक परीक्षा केन्द्र पर आवंटित सभी परीक्षार्थियों के प्रायोगिक विषयों की परीक्षा आयोजित करेंगे।
- परीक्षार्थी अपने इस प्रवेश-पत्र में उल्लिखित प्रायोगिक परीक्षा केंद्रों पर दिनांक 10.01.2022 को पूर्वाह्न 09:00 बजे अनिवार्य रूप से जाकर परीक्षा केन्द्र के परिसर की सूचना पट्ट से यह जानकारी प्राप्त कर लेंगे कि उनके द्वारा चयनित विषय की प्रायोगिक परीक्षा किस तिथि एवं किस पाली में संचालित होगी, जिसमें उन्हें सम्मिलित होना अनिवार्य है।
- परीक्षार्थी के प्रत्येक प्रायोगिक विषय की परीक्षा के लिए 08 पृष्ठों की केवल एक ही उत्तरपुस्तिका मिलेगी। अतिरिक्त उत्तरपुस्तिका नहीं दी जाएगी। परीक्षार्थी उत्तरपुस्तिका लेते ही यह सुनिश्चित कर लें कि इसमें 8 पृष्ठ है एवं सही क्रम में है।
- उत्तरपुस्तिका प्राप्त होते ही परीक्षार्थी अपने प्रवेश-पत्र तथा उत्तरपुस्तिका पर मुद्रित विवरणों (Details) का मिलान कर यह अवश्य सुनिश्चित हो लें कि जो उत्तरपुस्तिका परीक्षक द्वारा उन्हें दी गई है, वह उन्हीं की है। भिन्न विवरणों की उत्तरपुस्तिका प्राप्त होने पर उसे तुरंत परीक्षक को वापस लौटा दिया जाए।
- उत्तरपुस्तिका प्राप्त होने पर परीक्षार्थी उनके आवरण पृष्ठ के पीछे अंकित "परीक्षार्थियों के लिए निर्देश" अवश्य पढ़ें एवं उसका अनुपालन करें।
- परीक्षार्थी अपनी उत्तरपुस्तिका के कवर पृष्ठ के ऊपरी बायें तथा दायें भागों में क्रमांक-(1) में अपने उत्तर देने का माध्यम अंकित करते हुए क्रमांक-(2) में अपना पूर्ण हस्ताक्षर अंकित करें। इसके अलावा अन्य मुद्रित विवरणों में किसी भी प्रकार से कोई छेड़-छाड़ नहीं करें।
- प्रायोगिक परीक्षा की उत्तरपुस्तिका के आवरण पृष्ठ के निचले बायें एवं दायें भागों को परीक्षार्थी द्वारा कदापि नहीं भरा जाएगा। अगर परीक्षार्थी इस भाग को भरते हैं, तो परीक्षार्थी का इस विषय में परीक्षाफल रद्द किया जा सकता है। ये दोनों भाग आंतरिक/बाह्य परीक्षकों को भरने के लिए दिया गया है।
- उत्तरपुस्तिका के पत्रों के दोनो पृष्ठों पर तथा प्रत्येक लाइन पर लिखें एवं पृष्ठों को नष्ट न करें।
- यदि रफ कार्य करने की आवश्यक हो, तो परीक्षार्थी उत्तरपुस्तिका के अंतिम पृष्ठ पर रफ कार्य करके उसे काट दें/क्रास (X) कर दें।
- उत्तरपुस्तिका के आंतरिक पृष्ठों पर दाहिने हाशिए में लाइन खींचकर सादा स्थान छोड़ रखा गया है। शेष स्थान रूल्ड है। परीक्षार्थी दाहिने हाशिए के सादे स्थान में कुछ भी नहीं लिखेंगे, चूंकि यह भाग परीक्षक के उपयोग के लिए है।
- उत्तरपुस्तिका के पृष्ठों को मोड़ें-फाड़ें नहीं तथा बीच-बीच में व्यर्थ ही खाली न छोड़ें।
- प्रश्न-पत्र में दी हुई संख्या के अनुसार अपने उत्तरों की संख्या लिखें।
- व्हाइटनर, ब्लेड तथा नाखून का इस्तेमाल करना सर्वथा वर्जित है, अन्यथा परीक्षाफल अमान्य कर दिया जाएगा।
- प्रश्नोत्तर के समाप्त होने पर अंतिम में नीचे एक क्षैतिज रेखा खींच दें।
- आंतरिक परीक्षक द्वारा उपलब्ध कराये गए उपस्थिति-पत्रक में परीक्षार्थी द्वारा यथा-स्तम्भ परीक्षा की तिथि अंकित करते हुए उत्तरपुस्तिका की क्रम संख्या लिखकर अपना हस्ताक्षर किया जाएगा। परीक्षार्थी की उपस्थिति, अनुपस्थिति एवं निष्कासन से संबंधित संगत गोले को नीले/काले पेन से परीक्षक द्वारा भरा जाएगा न कि परीक्षार्थी द्वारा।
- परीक्षार्थी अपनी उत्तरपुस्तिका को आन्तरिक परीक्षक के पास जमा किये बिना परीक्षा भवन न छोड़ें।
- परीक्षा केन्द्र में कैलकुलेटर, मोबाइल फोन, इयर फोन, पेजर, ब्लूटूथ या इस प्रकार का कोई अन्य इलेक्ट्रॉनिक उपकरण ले जाना सख्त मना है।
- जाँच परीक्षा में गैर-उत्प्रेषित या जाँच परीक्षा में अनुपस्थित छात्र/छात्रा इंटरमीडिएट वार्षिक प्रायोगिक परीक्षा, 2022 में कदापि सम्मिलित नहीं हो सकते हैं।



बिहार विद्यालय परीक्षा समिति, पटना
BIHAR SCHOOL EXAMINATION BOARD, PATNA
INTERMEDIATE ANNUAL EXAMINATION, 2022
इंटरमीडिएट वार्षिक परीक्षा, 2022

संकाय: विज्ञान
FACULTY: SCIENCE

प्रायोगिक परीक्षा का प्रवेश पत्र
Admit Card For Practical Examination

कॉलेज/+2 स्कूल का नाम GAYA COLLEGE, GAYA
परीक्षार्थी का नाम VIDYANAND KUMAR
माता का नाम SAROJ DEVI
पिता का नाम RAMBRIKSH PRAJAPATI
परीक्षार्थी का आधार नं० दिव्यांग कोटि NO
सूचीकरण संख्या/वर्ष R-210012030-20 परीक्षार्थी की कोटि REGULAR
रौल कोड 21001 रौल क्रमांक 22011953 लिंग MALE
परीक्षा केंद्र का नाम GAYA COLLEGE, GAYA



प्रायोगिक परीक्षा के विषय (निर्धारित परीक्षा कार्यक्रम सहित)

प्रायोगिक विषय	विषय कोड	विषय का नाम	परीक्षा की तारीख
वैकल्पिक विषय	117	PHYSICS	10.01.2022 to 20.01.2022
	118	CHEMISTRY	
	119	BIOLOGY	
अतिरिक्त विषय			

संजय कुमार

महाविद्यालय / +2 विद्यालय प्रधान का हस्ताक्षर
एवं मुहर

परीक्षा नियंत्रक (30M10)

परीक्षार्थी के लिए आवश्यक निर्देश

- प्रायोगिक परीक्षा दिनांक 10.01.2022 से 20.01.2022 तक संचालित होगी। केन्द्राधीक्षक दिनांक 10.01.2022 से 20.01.2022 तक की अवधि में परीक्षार्थियों की संख्या के अनुसार तिथि एवं पाली का निर्धारण करके प्रायोगिक परीक्षा केन्द्र पर आवंटित सभी परीक्षार्थियों के प्रायोगिक विषयों की परीक्षा आयोजित करेंगे।
- परीक्षार्थी अपने इस प्रवेश-पत्र में उल्लिखित प्रायोगिक परीक्षा केंद्रों पर दिनांक 10.01.2022को पूर्वाह्न 09:00 बजे अनिवार्य रूप से जाकर परीक्षा केन्द्र के परिसर की सूचना पट्ट से यह जानकारी प्राप्त करेंगे कि उनके द्वारा चयनित विषय की प्रायोगिक परीक्षा किस तिथि एवं किस पाली में संचालित होगी, जिसमें उन्हें सम्मिलित होना अनिवार्य है।
- परीक्षार्थी के प्रत्येक प्रायोगिक विषय की परीक्षा के लिए 08 पृष्ठों की केवल एक ही उत्तरपुस्तिका मिलेगी। अतिरिक्त उत्तरपुस्तिका नहीं दी जाएगी। परीक्षार्थी उत्तरपुस्तिका लेते ही यह सुनिश्चित कर लें कि इसमें 8 पृष्ठ हैं एवं सही क्रम में हैं।
- उत्तरपुस्तिका प्राप्त होते ही परीक्षार्थी अपने प्रवेश-पत्र तथा उत्तरपुस्तिका पर मुद्रित विवरणों (Details) का मिलान कर यह अवश्य सुनिश्चित हो लें कि जो उत्तरपुस्तिका परीक्षक द्वारा उन्हें दी गई है, वह उन्हीं की है। भिन्न विवरणों की उत्तरपुस्तिका प्राप्त होने पर उसे तुरंत परीक्षक को वापस लौटा दिया जाए।
- उत्तरपुस्तिका प्राप्त होने पर परीक्षार्थी उनके आवरण पृष्ठ के पीछे अंकित "परीक्षार्थियों के लिए निर्देश" अवश्य पढ़ें एवं उसका अनुपालन करें।
- परीक्षार्थी अपनी उत्तरपुस्तिका के कवर पृष्ठ के ऊपरी बायें तथा दायें भागों में क्रमांक-(1) में अपने उत्तर देने का माध्यम अंकित करते हुए क्रमांक-(2) में अपना पूर्ण हस्ताक्षर अंकित करें। इसके अलावा अन्य मुद्रित विवरणों में किसी भी प्रकार से कोई छेड़-छाड़ नहीं करें।
- प्रायोगिक परीक्षा की उत्तरपुस्तिका के आवरण पृष्ठ के निचले बायें एवं दायें भागों को परीक्षार्थी द्वारा कदापि नहीं भरा जाएगा। अगर परीक्षार्थी इस भाग को भरते हैं, तो परीक्षार्थी का इस विषय में परीक्षाफल रद्द किया जा सकता है। ये दोनों भाग आंतरिक/बाह्य परीक्षकों को भरने के लिए दिया गया है।
- उत्तरपुस्तिका के पत्रों के दोनो पृष्ठों पर तथा प्रत्येक लाइन पर लिखें एवं पृष्ठों को नष्ट न करें।
- यदि रफ कार्य करने की आवश्यक हो, तो परीक्षार्थी उत्तरपुस्तिका के अंतिम पृष्ठ पर रफ कार्य करके उसे काट दें/क्रास (X) कर दें।
- उत्तरपुस्तिका के आंतरिक पृष्ठों पर दाहिने हाशिए में लाइन खींचकर सादा स्थान छोड़ रखा गया है। शेष स्थान रूल्ड है। परीक्षार्थी दाहिने हाशिए के सादे स्थान में कुछ भी नहीं लिखेंगे, चूंकि यह भाग परीक्षक के उपयोग के लिए है।
- उत्तरपुस्तिका के पृष्ठों को मोड़ें-फाड़ें नहीं तथा बीच-बीच में व्यर्थ ही खाली न छोड़ें।
- प्रश्न-पत्र में दी हुई संख्या के अनुसार अपने उत्तरों की संख्या लिखें।
- व्हाइटनर, ब्लेड तथा नाखून का इस्तेमाल करना सर्वथा वर्जित है, अन्यथा परीक्षाफल अमान्य कर दिया जाएगा।
- प्रश्नोत्तर के समाप्त होने पर अंतिम में नीचे एक क्षैतिज रेखा खींच दें।
- आंतरिक परीक्षक द्वारा उपलब्ध कराये गए उपस्थिति-पत्रक में परीक्षार्थी द्वारा यथा-स्तम्भ परीक्षा की तिथि अंकित करते हुए उत्तरपुस्तिका की क्रम संख्या लिखकर अपना हस्ताक्षर किया जाएगा। परीक्षार्थी की उपस्थिति, अनुपस्थिति एवं निष्कासन से संबंधित संगत गोले को नीले/काले पेन से परीक्षक द्वारा भरा जाएगा न कि परीक्षार्थी द्वारा।
- परीक्षार्थी अपनी उत्तरपुस्तिका को आन्तरिक परीक्षक के पास जमा किये बिना परीक्षा भवन न छोड़ें।
- परीक्षा केन्द्र में कैलकुलेटर, मोबाइल फोन, इयर फोन, पेजर, ब्लूटूथ या इस प्रकार का कोई अन्य इलेक्ट्रॉनिक उपकरण ले जाना सख्त मना है।
- जाँच परीक्षा में गैर-उत्प्रेषित या जाँच परीक्षा में अनुपस्थित छात्र/छात्रा इंटरमीडिएट वार्षिक प्रायोगिक परीक्षा, 2022 में कदापि सम्मिलित नहीं हो सकते हैं।



बिहार विद्यालय परीक्षा समिति, पटना
BIHAR SCHOOL EXAMINATION BOARD, PATNA
INTERMEDIATE ANNUAL EXAMINATION, 2022

संकाय: विज्ञान
FACULTY: SCIENCE

इंटरमीडिएट वार्षिक परीक्षा, 2022

प्रायोगिक परीक्षा का प्रवेश पत्र

Admit Card For Practical Examination

कॉलेज/+2 स्कूल का नाम	GAYA COLLEGE, GAYA				
परीक्षार्थी का नाम	VIKASH KUMAR				
माता का नाम	SUSHILA DEVI				
पिता का नाम	BALCHAND MANJHI				
परीक्षार्थी का आधार नं०	दिव्यांग कोटि				NO
सूचीकरण संख्या/वर्ष	R-210012036-20	परीक्षार्थी की कोटि	REGULAR		
रोल कोड	21001	रोल क्रमांक	22011959	लिंग	MALE
परीक्षा केंद्र का नाम	GAYA COLLEGE, GAYA				



प्रायोगिक परीक्षा के विषय (निर्धारित परीक्षा कार्यक्रम सहित)

प्रायोगिक विषय	विषय कोड	विषय का नाम	परीक्षा की तारीख
वैकल्पिक विषय	117	PHYSICS	10.01.2022 to 20.01.2022
	118	CHEMISTRY	
अतिरिक्त विषय			

संकाय 1377

महाविद्यालय / +2 विद्यालय प्रधान का हस्ताक्षर
एवं मुहर

परीक्षा नियंत्रक (30MA10)

परीक्षार्थी के लिए आवश्यक निर्देश

- प्रायोगिक परीक्षा दिनांक 10.01.2022 से 20.01.2022 तक संचालित होगी। केन्द्राधीक्षक दिनांक 10.01.2022 से 20.01.2022 तक की अवधि में परीक्षार्थियों की संख्या के अनुसार तिथि एवं पाली का निर्धारण करके प्रायोगिक परीक्षा केन्द्र पर आवंटित सभी परीक्षार्थियों के प्रायोगिक विषयों की परीक्षा आयोजित करेंगे।
- परीक्षार्थी अपने इस प्रवेश-पत्र में उल्लिखित प्रायोगिक परीक्षा केंद्रों पर दिनांक 10.01.2022 को पूर्वाह्न 09:00 बजे अनिवार्य रूप से जाकर परीक्षा केन्द्र के परिसर की सूचना पट्ट से यह जानकारी प्राप्त करेंगे कि उनके द्वारा चयनित विषय की प्रायोगिक परीक्षा किस तिथि एवं किस पाली में संचालित होगी, जिसमें उन्हें सम्मिलित होना अनिवार्य है।
- परीक्षार्थी के प्रत्येक प्रायोगिक विषय की परीक्षा के लिए 08 पृष्ठों की केवल एक ही उत्तरपुस्तिका मिलेगी। अतिरिक्त उत्तरपुस्तिका नहीं दी जाएगी। परीक्षार्थी उत्तरपुस्तिका लेते ही यह सुनिश्चित कर लें कि इसमें 8 पृष्ठ हैं एवं सही क्रम में हैं।
- उत्तरपुस्तिका प्राप्त होते ही परीक्षार्थी अपने प्रवेश-पत्र तथा उत्तरपुस्तिका पर मुद्रित विवरणों (Details) का मिलान कर यह अवश्य सुनिश्चित हो लें कि जो उत्तरपुस्तिका परीक्षक द्वारा उन्हें दी गई है, वह उन्हीं की है। भिन्न विवरणों की उत्तरपुस्तिका प्राप्त होने पर उसे तुरंत परीक्षक को वापस लौटा दिया जाए।
- उत्तरपुस्तिका प्राप्त होने पर परीक्षार्थी उनके आवरण पृष्ठ के पीछे अंकित "परीक्षार्थियों के लिए निर्देश" अवश्य पढ़ें एवं उसका अनुपालन करें।
- परीक्षार्थी अपनी उत्तरपुस्तिका के कवर पृष्ठ के ऊपरी बायें तथा दायें भागों में क्रमांक-(1) में अपने उत्तर देने का माध्यम अंकित करते हुए क्रमांक-(2) में अपना पूर्ण हस्ताक्षर अंकित करें। इसके अलावा अन्य मुद्रित विवरणों में किसी भी प्रकार से कोई छेड़-छाड़ नहीं करें।
- प्रायोगिक परीक्षा की उत्तरपुस्तिका के आवरण पृष्ठ के निचले बायें एवं दायें भागों को परीक्षार्थी द्वारा कदापि नहीं भरा जाएगा। अगर परीक्षार्थी इस भाग को भरते हैं, तो परीक्षार्थी का इस विषय में परीक्षाफल रद्द किया जा सकता है। ये दोनों भाग आंतरिक/बाह्य परीक्षकों को भरने के लिए दिया गया है।
- उत्तरपुस्तिका के पत्रों के दोनो पृष्ठों पर तथा प्रत्येक लाइन पर लिखें एवं पृष्ठों को नष्ट न करें।
- यदि रफ कार्य करने की आवश्यक हो, तो परीक्षार्थी उत्तरपुस्तिका के अंतिम पृष्ठ पर रफ कार्य करके उसे काट दें/क्रास (X) कर दें।
- उत्तरपुस्तिका के आंतरिक पृष्ठों पर दाहिने हाशिए में लाइन खींचकर सादा स्थान छोड़ रखा गया है। शेष स्थान रूल्ड है। परीक्षार्थी दाहिने हाशिए के सादे स्थान में कुछ भी नहीं लिखेंगे, चूंकि यह भाग परीक्षक के उपयोग के लिए है।
- उत्तरपुस्तिका के पृष्ठों को मोड़ें-फाड़ें नहीं तथा बीच-बीच में व्यर्थ ही खाली न छोड़ें।
- प्रश्न-पत्र में दी हुई संख्या के अनुसार अपने उत्तरों की संख्या लिखें।
- व्हाइटनर, ब्लेड तथा नाखून का इस्तेमाल करना सर्वथा वर्जित है, अन्यथा परीक्षाफल अमान्य कर दिया जाएगा।
- प्रश्नोत्तर के समाप्त होने पर अंतिम में नीचे एक क्षैतिज रेखा खींच दें।
- आंतरिक परीक्षक द्वारा उपलब्ध कराये गए उपस्थिति-पत्रक में परीक्षार्थी द्वारा यथा-स्तम्भ परीक्षा की तिथि अंकित करते हुए उत्तरपुस्तिका की क्रम संख्या लिखकर अपना हस्ताक्षर किया जाएगा। परीक्षार्थी की उपस्थिति, अनुपस्थिति एवं निष्कासन से संबंधित संगत गोले को नीले/काले पेन से परीक्षक द्वारा भरा जाएगा न कि परीक्षार्थी द्वारा।
- परीक्षार्थी अपनी उत्तरपुस्तिका को आन्तरिक परीक्षक के पास जमा किये बिना परीक्षा भवन न छोड़ें।
- परीक्षा केन्द्र में कैलकुलेटर, मोबाइल फोन, इयर फोन, पेजर, ब्लूटूथ या इस प्रकार का कोई अन्य इलेक्ट्रॉनिक उपकरण ले जाना सख्त मना है।
- जाँच परीक्षा में गैर-उत्प्रेषित या जाँच परीक्षा में अनुपस्थित छात्र/छात्रा इंटरमीडिएट वार्षिक प्रायोगिक परीक्षा, 2022 में कदापि सम्मिलित नहीं हो सकते हैं।



बिहार विद्यालय परीक्षा समिति, पटना
BIHAR SCHOOL EXAMINATION BOARD, PATNA
INTERMEDIATE ANNUAL EXAMINATION, 2022


इंटरमीडिएट वार्षिक परीक्षा, 2022

प्रायोगिक परीक्षा का प्रवेश पत्र

Admit Card For Practical Examination

संकाय: विज्ञान
FACULTY: SCIENCE

कॉलेज/+2 स्कूल का नाम GAYA COLLEGE, GAYA
परीक्षार्थी का नाम VISHAL KUMAR
माता का नाम RENU DEVI
पिता का नाम RAJESH CHOUDHARI
परीक्षार्थी का आधार नं० दिव्यांग कोटि NO
सूचीकरण संख्या/वर्ष R-210012084-20 परीक्षार्थी की कोटि REGULAR
रौल कोड 21001 रौल क्रमांक 22012003 लिंग MALE
परीक्षा केंद्र का नाम GAYA COLLEGE, GAYA



प्रायोगिक परीक्षा के विषय (निर्धारित परीक्षा कार्यक्रम सहित)

प्रायोगिक विषय	विषय कोड	विषय का नाम	परीक्षा की तारीख
वैकल्पिक विषय	117	PHYSICS	10.01.2022 to 20.01.2022
	118	CHEMISTRY	
अतिरिक्त विषय			

संकाय 30मा0

महाविद्यालय / +2 विद्यालय प्रधान का हस्ताक्षर
एवं मुहर

परीक्षा नियंत्रक (30मा0)

परीक्षार्थी के लिए आवश्यक निर्देश

- प्रायोगिक परीक्षा दिनांक 10.01.2022 से 20.01.2022 तक संचालित होगी। केन्द्राधीक्षक दिनांक 10.01.2022 से 20.01.2022 तक की अवधि में परीक्षार्थियों की संख्या के अनुसार तिथि एवं पाली का निर्धारण करके प्रायोगिक परीक्षा केन्द्र पर आवंटित सभी परीक्षार्थियों के प्रायोगिक विषयों की परीक्षा आयोजित करेंगे।
- परीक्षार्थी अपने इस प्रवेश-पत्र में उल्लिखित प्रायोगिक परीक्षा केंद्रों पर दिनांक 10.01.2022 को पूर्वाह्न 09:00 बजे अनिवार्य रूप से जाकर परीक्षा केन्द्र के परिसर की सूचना पट्ट से यह जानकारी प्राप्त करेंगे कि उनके द्वारा चयनित विषय की प्रायोगिक परीक्षा किस तिथि एवं किस पाली में संचालित होगी, जिसमें उन्हें सम्मिलित होना अनिवार्य है।
- परीक्षार्थी के प्रत्येक प्रायोगिक विषय की परीक्षा के लिए 08 पृष्ठों की केवल एक ही उत्तरपुस्तिका मिलेगी। अतिरिक्त उत्तरपुस्तिका नहीं दी जाएगी। परीक्षार्थी उत्तरपुस्तिका लेते ही यह सुनिश्चित कर लें कि इसमें 8 पृष्ठ हैं एवं सही क्रम में हैं।
- उत्तरपुस्तिका प्राप्त होते ही परीक्षार्थी अपने प्रवेश-पत्र तथा उत्तरपुस्तिका पर मुद्रित विवरणों (Details) का मिलान कर यह अवश्य सुनिश्चित हो लें कि जो उत्तरपुस्तिका परीक्षक द्वारा उन्हें दी गई है, वह उन्हीं की है। भिन्न विवरणों की उत्तरपुस्तिका प्राप्त होने पर उसे तुरंत परीक्षक को वापस लौटा दिया जाए।
- उत्तरपुस्तिका प्राप्त होने पर परीक्षार्थी उनके आवरण पृष्ठ के पीछे अंकित "परीक्षार्थियों के लिए निर्देश" अवश्य पढ़ें एवं उसका अनुपालन करें।
- परीक्षार्थी अपनी उत्तरपुस्तिका के कवर पृष्ठ के ऊपरी बायें तथा दायें भागों में क्रमांक-(1) में अपने उत्तर देने का माध्यम अंकित करते हुए क्रमांक-(2) में अपना पूर्ण हस्ताक्षर अंकित करें। इसके अलावा अन्य मुद्रित विवरणों में किसी भी प्रकार से कोई छेड़-छाड़ नहीं करें।
- प्रायोगिक परीक्षा की उत्तरपुस्तिका के आवरण पृष्ठ के निचले बायें एवं दायें भागों को परीक्षार्थी द्वारा कदापि नहीं भरा जाएगा। अगर परीक्षार्थी इस भाग को भरते हैं, तो परीक्षार्थी का इस विषय में परीक्षाफल रद्द किया जा सकता है। ये दोनों भाग आंतरिक/बाह्य परीक्षकों को भरने के लिए दिया गया है।
- उत्तरपुस्तिका के पत्रों के दोनो पृष्ठों पर तथा प्रत्येक लाइन पर लिखें एवं पृष्ठों को नष्ट न करें।
- यदि रफ कार्य करने की आवश्यक हो, तो परीक्षार्थी उत्तरपुस्तिका के अंतिम पृष्ठ पर रफ कार्य करके उसे काट दें/क्रास (X) कर दें।
- उत्तरपुस्तिका के आंतरिक पृष्ठों पर दाहिने हाशिए में लाइन खींचकर सादा स्थान छोड़ रखा गया है। शेष स्थान रूल्ड है। परीक्षार्थी दाहिने हाशिए के सादे स्थान में कुछ भी नहीं लिखेंगे, चूंकि यह भाग परीक्षक के उपयोग के लिए है।
- उत्तरपुस्तिका के पृष्ठों को मोड़ें-फाड़ें नहीं तथा बीच-बीच में व्यर्थ ही खाली न छोड़ें।
- प्रश्न-पत्र में दी हुई संख्या के अनुसार अपने उत्तरों की संख्या लिखें।
- व्हाइटनर, ब्लेड तथा नाखून का इस्तेमाल करना सर्वथा वर्जित है, अन्यथा परीक्षाफल अमान्य कर दिया जाएगा।
- प्रश्नोत्तर के समाप्त होने पर अंतिम में नीचे एक क्षैतिज रेखा खींच दें।
- आंतरिक परीक्षक द्वारा उपलब्ध कराये गए उपस्थिति-पत्रक में परीक्षार्थी द्वारा यथा-स्तम्भ परीक्षा की तिथि अंकित करते हुए उत्तरपुस्तिका की क्रम संख्या लिखकर अपना हस्ताक्षर किया जाएगा। परीक्षार्थी की उपस्थिति, अनुपस्थिति एवं निष्कासन से संबंधित संगत गोले को नीले/काले पेन से परीक्षक द्वारा भरा जाएगा न कि परीक्षार्थी द्वारा।
- परीक्षार्थी अपनी उत्तरपुस्तिका को आन्तरिक परीक्षक के पास जमा किये बिना परीक्षा भवन न छोड़ें।
- परीक्षा केन्द्र में कैलकुलेटर, मोबाइल फोन, इयर फोन, पेजर, ब्लूटूथ या इस प्रकार का कोई अन्य इलेक्ट्रॉनिक उपकरण ले जाना सख्त मना है।
- जाँच परीक्षा में गैर-उत्प्रेषित या जाँच परीक्षा में अनुपस्थित छात्र/छात्रा इंटरमीडिएट वार्षिक प्रायोगिक परीक्षा, 2022 में कदापि सम्मिलित नहीं हो सकते हैं।



बिहार विद्यालय परीक्षा समिति, पटना
BIHAR SCHOOL EXAMINATION BOARD, PATNA
INTERMEDIATE ANNUAL EXAMINATION, 2022

इंटरमीडिएट वार्षिक परीक्षा, 2022

प्रायोगिक परीक्षा का प्रवेश पत्र

Admit Card For Practical Examination

संकाय: विज्ञान
FACULTY: SCIENCE

कॉलेज/+2 स्कूल का नाम GAYA COLLEGE, GAYA
परीक्षार्थी का नाम VINAY KUMAR
माता का नाम SUSHILA DEVI
पिता का नाम DAHU CHAUDHARY
परीक्षार्थी का आधार नं० दिव्यांग कोटि NO
सूचीकरण संख्या/वर्ष R-210012073-20 परीक्षार्थी की कोटि REGULAR
रोल कोड 21001 रोल क्रमांक 22011992 लिंग MALE
परीक्षा केंद्र का नाम GAYA COLLEGE, GAYA



प्रायोगिक परीक्षा के विषय (निर्धारित परीक्षा कार्यक्रम सहित)

प्रायोगिक विषय	विषय कोड	विषय का नाम	परीक्षा की तारीख
वैकल्पिक विषय	117	PHYSICS	10.01.2022 to 20.01.2022
	118	CHEMISTRY	
	119	BIOLOGY	
अतिरिक्त विषय			

संकाय 2022

महाविद्यालय / +2 विद्यालय प्रधान का हस्ताक्षर
एवं मुहर

परीक्षा नियंत्रक (30M10)

परीक्षार्थी के लिए आवश्यक निर्देश

- प्रायोगिक परीक्षा दिनांक 10.01.2022 से 20.01.2022 तक संचालित होगी। केन्द्राधीक्षक दिनांक 10.01.2022 से 20.01.2022 तक की अवधि में परीक्षार्थियों की संख्या के अनुसार तिथि एवं पाली का निर्धारण करके प्रायोगिक परीक्षा केन्द्र पर आवंटित सभी परीक्षार्थियों के प्रायोगिक विषयों की परीक्षा आयोजित करेंगे।
- परीक्षार्थी अपने इस प्रवेश-पत्र में उल्लिखित प्रायोगिक परीक्षा केंद्रों पर दिनांक 10.01.2022 को पूर्वाह्न 09:00 बजे अनिवार्य रूप से जाकर परीक्षा केन्द्र के परिसर की सूचना पट्ट से यह जानकारी प्राप्त करेंगे कि उनके द्वारा चयनित विषय की प्रायोगिक परीक्षा किस तिथि एवं किस पाली में संचालित होगी, जिसमें उन्हें सम्मिलित होना अनिवार्य है।
- परीक्षार्थी के प्रत्येक प्रायोगिक विषय की परीक्षा के लिए 08 पृष्ठों की केवल एक ही उत्तरपुस्तिका मिलेगी। अतिरिक्त उत्तरपुस्तिका नहीं दी जाएगी। परीक्षार्थी उत्तरपुस्तिका लेते ही यह सुनिश्चित कर लें कि इसमें 8 पृष्ठ हैं एवं सही क्रम में हैं।
- उत्तरपुस्तिका प्राप्त होते ही परीक्षार्थी अपने प्रवेश-पत्र तथा उत्तरपुस्तिका पर मुद्रित विवरणों (Details) का मिलान कर यह अवश्य सुनिश्चित हो लें कि जो उत्तरपुस्तिका परीक्षक द्वारा उन्हें दी गई है, वह उन्हीं की है। भिन्न विवरणों की उत्तरपुस्तिका प्राप्त होने पर उसे तुरंत परीक्षक को वापस लौटा दिया जाए।
- उत्तरपुस्तिका प्राप्त होने पर परीक्षार्थी उनके आवरण पृष्ठ के पीछे अंकित "परीक्षार्थियों के लिए निर्देश" अवश्य पढ़ें एवं उसका अनुपालन करें।
- परीक्षार्थी अपनी उत्तरपुस्तिका के कवर पृष्ठ के ऊपरी बायें तथा दायें भागों में क्रमांक-(1) में अपने उत्तर देने का माध्यम अंकित करते हुए क्रमांक-(2) में अपना पूर्ण हस्ताक्षर अंकित करें। इसके अलावा अन्य मुद्रित विवरणों में किसी भी प्रकार से कोई छेड़-छाड़ नहीं करें।
- प्रायोगिक परीक्षा की उत्तरपुस्तिका के आवरण पृष्ठ के निचले बायें एवं दायें भागों को परीक्षार्थी द्वारा कदापि नहीं भरा जाएगा। अगर परीक्षार्थी इस भाग को भरते हैं, तो परीक्षार्थी का इस विषय में परीक्षाफल रद्द किया जा सकता है। ये दोनों भाग आंतरिक/बाह्य परीक्षकों को भरने के लिए दिया गया है।
- उत्तरपुस्तिका के पत्रों के दोनो पृष्ठों पर तथा प्रत्येक लाइन पर लिखें एवं पृष्ठों को नष्ट न करें।
- यदि रफ कार्य करने की आवश्यक हो, तो परीक्षार्थी उत्तरपुस्तिका के अंतिम पृष्ठ पर रफ कार्य करके उसे काट दें/क्रास (X) कर दें।
- उत्तरपुस्तिका के आंतरिक पृष्ठों पर दाहिने हाशिए में लाइन खींचकर सादा स्थान छोड़ रखा गया है। शेष स्थान रूल्ड है। परीक्षार्थी दाहिने हाशिए के सादे स्थान में कुछ भी नहीं लिखेंगे, चूंकि यह भाग परीक्षक के उपयोग के लिए है।
- उत्तरपुस्तिका के पृष्ठों को मोड़ें-फाड़ें नहीं तथा बीच-बीच में व्यर्थ ही खाली न छोड़ें।
- प्रश्न-पत्र में दी हुई संख्या के अनुसार अपने उत्तरों की संख्या लिखें।
- व्हाइटनर, ब्लेड तथा नाखून का इस्तेमाल करना सर्वथा वर्जित है, अन्यथा परीक्षाफल अमान्य कर दिया जाएगा।
- प्रश्नोत्तर के समाप्त होने पर अंतिम में नीचे एक क्षैतिज रेखा खींच दें।
- आंतरिक परीक्षक द्वारा उपलब्ध कराये गए उपस्थिति-पत्रक में परीक्षार्थी द्वारा यथा-स्तम्भ परीक्षा की तिथि अंकित करते हुए उत्तरपुस्तिका की क्रम संख्या लिखकर अपना हस्ताक्षर किया जाएगा। परीक्षार्थी की उपस्थिति, अनुपस्थिति एवं निष्कासन से संबंधित संगत गोले को नीले/काले पेन से परीक्षक द्वारा भरा जाएगा न कि परीक्षार्थी द्वारा।
- परीक्षार्थी अपनी उत्तरपुस्तिका को आन्तरिक परीक्षक के पास जमा किये बिना परीक्षा भवन न छोड़ें।
- परीक्षा केन्द्र में कैलकुलेटर, मोबाइल फोन, इयर फोन, पेजर, ब्लूटूथ या इस प्रकार का कोई अन्य इलेक्ट्रॉनिक उपकरण ले जाना सख्त मना है।
- जाँच परीक्षा में गैर-उत्प्रेषित या जाँच परीक्षा में अनुपस्थित छात्र/छात्रा इंटरमीडिएट वार्षिक प्रायोगिक परीक्षा, 2022 में कदापि सम्मिलित नहीं हो सकते हैं।



बिहार विद्यालय परीक्षा समिति, पटना
BIHAR SCHOOL EXAMINATION BOARD, PATNA
INTERMEDIATE ANNUAL EXAMINATION, 2022

संकाय: विज्ञान
FACULTY: SCIENCE

इंटरमीडिएट वार्षिक परीक्षा, 2022

प्रायोगिक परीक्षा का प्रवेश पत्र
Admit Card For Practical Examination

कॉलेज/+2 स्कूल का नाम GAYA COLLEGE, GAYA
परीक्षार्थी का नाम VIKRAM KUMAR
माता का नाम DULARI DEVI
पिता का नाम PREMCHAND PRASAD
परीक्षार्थी का आधार नं० दिव्यांग कोटि NO
सूचीकरण संख्या/वर्ष R-210012067-20 परीक्षार्थी की कोटि REGULAR
रोल कोड 21001 रोल क्रमांक 22011986 लिंग MALE
परीक्षा केंद्र का नाम GAYA COLLEGE, GAYA



प्रायोगिक परीक्षा के विषय (निर्धारित परीक्षा कार्यक्रम सहित)

प्रायोगिक विषय	विषय कोड	विषय का नाम	परीक्षा की तारीख
वैकल्पिक विषय	117	PHYSICS	10.01.2022 to 20.01.2022
	118	CHEMISTRY	
	119	BIOLOGY	
अतिरिक्त विषय			

संजीव कुमार

महाविद्यालय / +2 विद्यालय प्रधान का हस्ताक्षर
एवं मुहर

परीक्षा नियंत्रक (30M10)

परीक्षार्थी के लिए आवश्यक निर्देश

- प्रायोगिक परीक्षा दिनांक 10.01.2022 से 20.01.2022 तक संचालित होगी। केन्द्राधीक्षक दिनांक 10.01.2022 से 20.01.2022 तक की अवधि में परीक्षार्थियों की संख्या के अनुसार तिथि एवं पाली का निर्धारण करके प्रायोगिक परीक्षा केन्द्र पर आवंटित सभी परीक्षार्थियों के प्रायोगिक विषयों की परीक्षा आयोजित करेंगे।
- परीक्षार्थी अपने इस प्रवेश-पत्र में उल्लिखित प्रायोगिक परीक्षा केंद्रों पर दिनांक 10.01.2022 को पूर्वाह्न 09:00 बजे अनिवार्य रूप से जाकर परीक्षा केन्द्र के परिसर की सूचना पट्ट से यह जानकारी प्राप्त कर लेंगे कि उनके द्वारा चयनित विषय की प्रायोगिक परीक्षा किस तिथि एवं किस पाली में संचालित होगी, जिसमें उन्हें सम्मिलित होना अनिवार्य है।
- परीक्षार्थी के प्रत्येक प्रायोगिक विषय की परीक्षा के लिए 08 पृष्ठों की केवल एक ही उत्तरपुस्तिका मिलेगी। अतिरिक्त उत्तरपुस्तिका नहीं दी जाएगी। परीक्षार्थी उत्तरपुस्तिका लेते ही यह सुनिश्चित कर लें कि इसमें 8 पृष्ठ है एवं सही क्रम में है।
- उत्तरपुस्तिका प्राप्त होते ही परीक्षार्थी अपने प्रवेश-पत्र तथा उत्तरपुस्तिका पर मुद्रित विवरणों (Details) का मिलान कर यह अवश्य सुनिश्चित हो लें कि जो उत्तरपुस्तिका परीक्षक द्वारा उन्हें दी गई है, वह उन्हीं की है। भिन्न विवरणों की उत्तरपुस्तिका प्राप्त होने पर उसे तुरंत परीक्षक को वापस लौटा दिया जाए।
- उत्तरपुस्तिका प्राप्त होने पर परीक्षार्थी उनके आवरण पृष्ठ के पीछे अंकित "परीक्षार्थियों के लिए निर्देश" अवश्य पढ़ें एवं उसका अनुपालन करें।
- परीक्षार्थी अपनी उत्तरपुस्तिका के कवर पृष्ठ के ऊपरी बायें तथा दायें भागों में क्रमांक-(1) में अपने उत्तर देने का माध्यम अंकित करते हुए क्रमांक-(2) में अपना पूर्ण हस्ताक्षर अंकित करें। इसके अलावा अन्य मुद्रित विवरणों में किसी भी प्रकार से कोई छेड़-छाड़ नहीं करें।
- प्रायोगिक परीक्षा की उत्तरपुस्तिका के आवरण पृष्ठ के निचले बायें एवं दायें भागों को परीक्षार्थी द्वारा कदापि नहीं भरा जाएगा। अगर परीक्षार्थी इस भाग को भरते हैं, तो परीक्षार्थी का इस विषय में परीक्षाफल रद्द किया जा सकता है। ये दोनों भाग आंतरिक/बाह्य परीक्षकों को भरने के लिए दिया गया है।
- उत्तरपुस्तिका के पत्रों के दोनो पृष्ठों पर तथा प्रत्येक लाइन पर लिखें एवं पृष्ठों को नष्ट न करें।
- यदि रफ कार्य करने की आवश्यक हो, तो परीक्षार्थी उत्तरपुस्तिका के अंतिम पृष्ठ पर रफ कार्य करके उसे काट दें/क्रास (X) कर दें।
- उत्तरपुस्तिका के आंतरिक पृष्ठों पर दाहिने हाशिए में लाइन खींचकर सादा स्थान छोड़ रखा गया है। शेष स्थान रूल्ड है। परीक्षार्थी दाहिने हाशिए के सादे स्थान में कुछ भी नहीं लिखेंगे, चूंकि यह भाग परीक्षक के उपयोग के लिए है।
- उत्तरपुस्तिका के पृष्ठों को मोड़ें-फाड़ें नहीं तथा बीच-बीच में व्यर्थ ही खाली न छोड़ें।
- प्रश्न-पत्र में दी हुई संख्या के अनुसार अपने उत्तरों की संख्या लिखें।
- व्हाइटनर, ब्लेड तथा नाखून का इस्तेमाल करना सर्वथा वर्जित है, अन्यथा परीक्षाफल अमान्य कर दिया जाएगा।
- प्रश्नोत्तर के समाप्त होने पर अंतिम में नीचे एक क्षैतिज रेखा खींच दें।
- आंतरिक परीक्षक द्वारा उपलब्ध कराये गए उपस्थिति-पत्रक में परीक्षार्थी द्वारा यथा-स्तम्भ परीक्षा की तिथि अंकित करते हुए उत्तरपुस्तिका की क्रम संख्या लिखकर अपना हस्ताक्षर किया जाएगा। परीक्षार्थी की उपस्थिति, अनुपस्थिति एवं निष्कासन से संबंधित संगत गोले को नीले/काले पेन से परीक्षक द्वारा भरा जाएगा न कि परीक्षार्थी द्वारा।
- परीक्षार्थी अपनी उत्तरपुस्तिका को आन्तरिक परीक्षक के पास जमा किये बिना परीक्षा भवन न छोड़ें।
- परीक्षा केन्द्र में कैलकुलेटर, मोबाइल फोन, इयर फोन, पेजर, ब्लूटूथ या इस प्रकार का कोई अन्य इलेक्ट्रॉनिक उपकरण ले जाना सख्त मना है।
- जाँच परीक्षा में गैर-उत्प्रेषित या जाँच परीक्षा में अनुपस्थित छात्र/छात्रा इंटरमीडिएट वार्षिक प्रायोगिक परीक्षा, 2022 में कदापि सम्मिलित नहीं हो सकते हैं।



बिहार विद्यालय परीक्षा समिति, पटना
BIHAR SCHOOL EXAMINATION BOARD, PATNA
INTERMEDIATE ANNUAL EXAMINATION, 2022


संकाय: विज्ञान
FACULTY: SCIENCE

इंटरमीडिएट वार्षिक परीक्षा, 2022

प्रायोगिक परीक्षा का प्रवेश पत्र

Admit Card For Practical Examination

कॉलेज/+2 स्कूल का नाम	GAYA COLLEGE, GAYA				
परीक्षार्थी का नाम	VIKRAM KUMAR				
माता का नाम	MANJU DEVI				
पिता का नाम	ARVIND SHARMA				
परीक्षार्थी का आधार नं०	दिव्यांग कोटि				NO
सूचीकरण संख्या/वर्ष	R-210012064-20	परीक्षार्थी की कोटि	REGULAR		
रौल कोड	21001	रौल क्रमांक	22011983	लिंग	MALE
परीक्षा केंद्र का नाम	GAYA COLLEGE, GAYA				



प्रायोगिक परीक्षा के विषय (निर्धारित परीक्षा कार्यक्रम सहित)

प्रायोगिक विषय	विषय कोड	विषय का नाम	परीक्षा की तारीख
वैकल्पिक विषय	117	PHYSICS	10.01.2022 to 20.01.2022
	118	CHEMISTRY	
अतिरिक्त विषय			

संकाय 2022

महाविद्यालय / +2 विद्यालय प्रधान का हस्ताक्षर
एवं मुहर

परीक्षा नियंत्रक (30M10)

परीक्षार्थी के लिए आवश्यक निर्देश

- प्रायोगिक परीक्षा दिनांक 10.01.2022 से 20.01.2022 तक संचालित होगी। केन्द्राधीक्षक दिनांक 10.01.2022 से 20.01.2022 तक की अवधि में परीक्षार्थियों की संख्या के अनुसार तिथि एवं पाली का निर्धारण करके प्रायोगिक परीक्षा केन्द्र पर आवंटित सभी परीक्षार्थियों के प्रायोगिक विषयों की परीक्षा आयोजित करेंगे।
- परीक्षार्थी अपने इस प्रवेश-पत्र में उल्लिखित प्रायोगिक परीक्षा केंद्रों पर दिनांक 10.01.2022 को पूर्वाह्न 09:00 बजे अनिवार्य रूप से जाकर परीक्षा केन्द्र के परिसर की सूचना पट्ट से यह जानकारी प्राप्त करेंगे कि उनके द्वारा चयनित विषय की प्रायोगिक परीक्षा किस तिथि एवं किस पाली में संचालित होगी, जिसमें उन्हें सम्मिलित होना अनिवार्य है।
- परीक्षार्थी के प्रत्येक प्रायोगिक विषय की परीक्षा के लिए 08 पृष्ठों की केवल एक ही उत्तरपुस्तिका मिलेगी। अतिरिक्त उत्तरपुस्तिका नहीं दी जाएगी। परीक्षार्थी उत्तरपुस्तिका लेते ही यह सुनिश्चित कर लें कि इसमें 8 पृष्ठ हैं एवं सही क्रम में हैं।
- उत्तरपुस्तिका प्राप्त होते ही परीक्षार्थी अपने प्रवेश-पत्र तथा उत्तरपुस्तिका पर मुद्रित विवरणों (Details) का मिलान कर यह अवश्य सुनिश्चित हो लें कि जो उत्तरपुस्तिका परीक्षक द्वारा उन्हें दी गई है, वह उन्हीं की है। भिन्न विवरणों की उत्तरपुस्तिका प्राप्त होने पर उसे तुरंत परीक्षक को वापस लौटा दिया जाए।
- उत्तरपुस्तिका प्राप्त होने पर परीक्षार्थी उनके आवरण पृष्ठ के पीछे अंकित "परीक्षार्थियों के लिए निर्देश" अवश्य पढ़ें एवं उसका अनुपालन करें।
- परीक्षार्थी अपनी उत्तरपुस्तिका के कवर पृष्ठ के ऊपरी बायें तथा दायें भागों में क्रमांक-(1) में अपने उत्तर देने का माध्यम अंकित करते हुए क्रमांक-(2) में अपना पूर्ण हस्ताक्षर अंकित करें। इसके अलावा अन्य मुद्रित विवरणों में किसी भी प्रकार से कोई छेड़-छाड़ नहीं करें।
- प्रायोगिक परीक्षा की उत्तरपुस्तिका के आवरण पृष्ठ के निचले बायें एवं दायें भागों को परीक्षार्थी द्वारा कदापि नहीं भरा जाएगा। अगर परीक्षार्थी इस भाग को भरते हैं, तो परीक्षार्थी का इस विषय में परीक्षाफल रद्द किया जा सकता है। ये दोनों भाग आंतरिक/बाह्य परीक्षकों को भरने के लिए दिया गया है।
- उत्तरपुस्तिका के पत्रों के दोनो पृष्ठों पर तथा प्रत्येक लाइन पर लिखें एवं पृष्ठों को नष्ट न करें।
- यदि रफ कार्य करने की आवश्यक हो, तो परीक्षार्थी उत्तरपुस्तिका के अंतिम पृष्ठ पर रफ कार्य करके उसे काट दें/क्रास (X) कर दें।
- उत्तरपुस्तिका के आंतरिक पृष्ठों पर दाहिने हाशिए में लाइन खींचकर सादा स्थान छोड़ रखा गया है। शेष स्थान रूल्ड है। परीक्षार्थी दाहिने हाशिए के सादे स्थान में कुछ भी नहीं लिखेंगे, चूंकि यह भाग परीक्षक के उपयोग के लिए है।
- उत्तरपुस्तिका के पृष्ठों को मोड़ें-फाड़ें नहीं तथा बीच-बीच में व्यर्थ ही खाली न छोड़ें।
- प्रश्न-पत्र में दी हुई संख्या के अनुसार अपने उत्तरों की संख्या लिखें।
- व्हाइटनर, ब्लेड तथा नाखून का इस्तेमाल करना सर्वथा वर्जित है, अन्यथा परीक्षाफल अमान्य कर दिया जाएगा।
- प्रश्नोत्तर के समाप्त होने पर अंतिम में नीचे एक क्षैतिज रेखा खींच दें।
- आंतरिक परीक्षक द्वारा उपलब्ध कराये गए उपस्थिति-पत्रक में परीक्षार्थी द्वारा यथा-स्तम्भ परीक्षा की तिथि अंकित करते हुए उत्तरपुस्तिका की क्रम संख्या लिखकर अपना हस्ताक्षर किया जाएगा। परीक्षार्थी की उपस्थिति, अनुपस्थिति एवं निष्कासन से संबंधित संगत गोले को नीले/काले पेन से परीक्षक द्वारा भरा जाएगा न कि परीक्षार्थी द्वारा।
- परीक्षार्थी अपनी उत्तरपुस्तिका को आन्तरिक परीक्षक के पास जमा किये बिना परीक्षा भवन न छोड़ें।
- परीक्षा केन्द्र में कैलकुलेटर, मोबाइल फोन, इयर फोन, पेजर, ब्लूटूथ या इस प्रकार का कोई अन्य इलेक्ट्रॉनिक उपकरण ले जाना सख्त मना है।
- जाँच परीक्षा में गैर-उत्प्रेषित या जाँच परीक्षा में अनुपस्थित छात्र/छात्रा इंटरमीडिएट वार्षिक प्रायोगिक परीक्षा, 2022 में कदापि सम्मिलित नहीं हो सकते हैं।



बिहार विद्यालय परीक्षा समिति, पटना
BIHAR SCHOOL EXAMINATION BOARD, PATNA
INTERMEDIATE ANNUAL EXAMINATION, 2022

संकाय: विज्ञान
FACULTY: SCIENCE

इंटरमीडिएट वार्षिक परीक्षा, 2022

प्रायोगिक परीक्षा का प्रवेश पत्र

Admit Card For Practical Examination

कॉलेज/+2 स्कूल का नाम	GAYA COLLEGE, GAYA				
परीक्षार्थी का नाम	VIKRAM KUMAR				
माता का नाम	MADHU DEVI				
पिता का नाम	MANOJ YADAV				
परीक्षार्थी का आधार नं०	दिव्यांग कोटि				NO
सूचीकरण संख्या/वर्ष	R-210012066-20	परीक्षार्थी की कोटि	REGULAR		
रौल कोड	21001	रौल क्रमांक	22011985	लिंग	MALE
परीक्षा केंद्र का नाम	GAYA COLLEGE, GAYA				



Vikram Kumar

प्रायोगिक परीक्षा के विषय (निर्धारित परीक्षा कार्यक्रम सहित)

प्रायोगिक विषय	विषय कोड	विषय का नाम	परीक्षा की तारीख
वैकल्पिक विषय	117	PHYSICS	10.01.2022 to 20.01.2022
	118	CHEMISTRY	
अतिरिक्त विषय			

संजीव कुमार

महाविद्यालय / +2 विद्यालय प्रधान का हस्ताक्षर
एवं मुहर

परीक्षा नियंत्रक (30M10)

परीक्षार्थी के लिए आवश्यक निर्देश

- प्रायोगिक परीक्षा दिनांक 10.01.2022 से 20.01.2022 तक संचालित होगी। केन्द्राधीक्षक दिनांक 10.01.2022 से 20.01.2022 तक की अवधि में परीक्षार्थियों की संख्या के अनुसार तिथि एवं पाली का निर्धारण करके प्रायोगिक परीक्षा केन्द्र पर आवंटित सभी परीक्षार्थियों के प्रायोगिक विषयों की परीक्षा आयोजित करेंगे।
- परीक्षार्थी अपने इस प्रवेश-पत्र में उल्लिखित प्रायोगिक परीक्षा केंद्रों पर दिनांक 10.01.2022 को पूर्वाह्न 09:00 बजे अनिवार्य रूप से जाकर परीक्षा केन्द्र के परिसर की सूचना पट्ट से यह जानकारी प्राप्त कर लेंगे कि उनके द्वारा चयनित विषय की प्रायोगिक परीक्षा किस तिथि एवं किस पाली में संचालित होगी, जिसमें उन्हें सम्मिलित होना अनिवार्य है।
- परीक्षार्थी के प्रत्येक प्रायोगिक विषय की परीक्षा के लिए 08 पृष्ठों की केवल एक ही उत्तरपुस्तिका मिलेगी। अतिरिक्त उत्तरपुस्तिका नहीं दी जाएगी। परीक्षार्थी उत्तरपुस्तिका लेते ही यह सुनिश्चित कर लें कि इसमें 8 पृष्ठ हैं एवं सही क्रम में हैं।
- उत्तरपुस्तिका प्राप्त होते ही परीक्षार्थी अपने प्रवेश-पत्र तथा उत्तरपुस्तिका पर मुद्रित विवरणों (Details) का मिलान कर यह अवश्य सुनिश्चित हो लें कि जो उत्तरपुस्तिका परीक्षक द्वारा उन्हें दी गई है, वह उन्हीं की है। भिन्न विवरणों की उत्तरपुस्तिका प्राप्त होने पर उसे तुरंत परीक्षक को वापस लौटा दिया जाए।
- उत्तरपुस्तिका प्राप्त होने पर परीक्षार्थी उनके आवरण पृष्ठ के पीछे अंकित "परीक्षार्थियों के लिए निर्देश" अवश्य पढ़ें एवं उसका अनुपालन करें।
- परीक्षार्थी अपनी उत्तरपुस्तिका के कवर पृष्ठ के ऊपरी बायें तथा दायें भागों में क्रमांक-(1) में अपने उत्तर देने का माध्यम अंकित करते हुए क्रमांक-(2) में अपना पूर्ण हस्ताक्षर अंकित करें। इसके अलावा अन्य मुद्रित विवरणों में किसी भी प्रकार से कोई छेड़-छाड़ नहीं करें।
- प्रायोगिक परीक्षा की उत्तरपुस्तिका के आवरण पृष्ठ के निचले बायें एवं दायें भागों को परीक्षार्थी द्वारा कदापि नहीं भरा जाएगा। अगर परीक्षार्थी इस भाग को भरते हैं, तो परीक्षार्थी का इस विषय में परीक्षाफल रद्द किया जा सकता है। ये दोनों भाग आंतरिक/बाह्य परीक्षकों को भरने के लिए दिया गया है।
- उत्तरपुस्तिका के पत्रों के दोनो पृष्ठों पर तथा प्रत्येक लाइन पर लिखें एवं पृष्ठों को नष्ट न करें।
- यदि रफ कार्य करने की आवश्यक हो, तो परीक्षार्थी उत्तरपुस्तिका के अंतिम पृष्ठ पर रफ कार्य करके उसे काट दें/क्रास (X) कर दें।
- उत्तरपुस्तिका के आंतरिक पृष्ठों पर दाहिने हाशिए में लाइन खींचकर सादा स्थान छोड़ रखा गया है। शेष स्थान रूल्ड है। परीक्षार्थी दाहिने हाशिए के सादे स्थान में कुछ भी नहीं लिखेंगे, चूंकि यह भाग परीक्षक के उपयोग के लिए है।
- उत्तरपुस्तिका के पृष्ठों को मोड़ें-फाड़ें नहीं तथा बीच-बीच में व्यर्थ ही खाली न छोड़ें।
- प्रश्न-पत्र में दी हुई संख्या के अनुसार अपने उत्तरों की संख्या लिखें।
- व्हाइटनर, ब्लेड तथा नाखून का इस्तेमाल करना सर्वथा वर्जित है, अन्यथा परीक्षाफल अमान्य कर दिया जाएगा।
- प्रश्नोत्तर के समाप्त होने पर अंतिम में नीचे एक क्षैतिज रेखा खींच दें।
- आंतरिक परीक्षक द्वारा उपलब्ध कराये गए उपस्थिति-पत्रक में परीक्षार्थी द्वारा यथा-स्तम्भ परीक्षा की तिथि अंकित करते हुए उत्तरपुस्तिका की क्रम संख्या लिखकर अपना हस्ताक्षर किया जाएगा। परीक्षार्थी की उपस्थिति, अनुपस्थिति एवं निष्कासन से संबंधित संगत गोले को नीले/काले पेन से परीक्षक द्वारा भरा जाएगा न कि परीक्षार्थी द्वारा।
- परीक्षार्थी अपनी उत्तरपुस्तिका को आन्तरिक परीक्षक के पास जमा किये बिना परीक्षा भवन न छोड़ें।
- परीक्षा केन्द्र में कैलकुलेटर, मोबाइल फोन, इयर फोन, पेजर, ब्लूटूथ या इस प्रकार का कोई अन्य इलेक्ट्रॉनिक उपकरण ले जाना सख्त मना है।
- जाँच परीक्षा में गैर-उत्प्रेषित या जाँच परीक्षा में अनुपस्थित छात्र/छात्रा इंटरमीडिएट वार्षिक प्रायोगिक परीक्षा, 2022 में कदापि सम्मिलित नहीं हो सकते हैं।



बिहार विद्यालय परीक्षा समिति, पटना
BIHAR SCHOOL EXAMINATION BOARD, PATNA
INTERMEDIATE ANNUAL EXAMINATION, 2022

इंटरमीडिएट वार्षिक परीक्षा, 2022

प्रायोगिक परीक्षा का प्रवेश पत्र

Admit Card For Practical Examination

संकाय: विज्ञान
FACULTY: SCIENCE

कॉलेज/+2 स्कूल का नाम	GAYA COLLEGE, GAYA				
परीक्षार्थी का नाम	VIKASH KUMAR				
माता का नाम	DAULTI DEVI				
पिता का नाम	YUGESHWAR YADAV				
परीक्षार्थी का आधार नं०	दिव्यांग कोटि				NO
सूचीकरण संख्या/वर्ष	R-210012063-20	परीक्षार्थी की कोटि	REGULAR		
रौल कोड	21001	रौल क्रमांक	22011982	लिंग	MALE
परीक्षा केंद्र का नाम	GAYA COLLEGE, GAYA				



प्रायोगिक परीक्षा के विषय (निर्धारित परीक्षा कार्यक्रम सहित)

प्रायोगिक विषय	विषय कोड	विषय का नाम	परीक्षा की तारीख
वैकल्पिक विषय	117	PHYSICS	10.01.2022 to 20.01.2022
	118	CHEMISTRY	
अतिरिक्त विषय			

संकाय 2022

महाविद्यालय / +2 विद्यालय प्रधान का हस्ताक्षर
एवं मुहर

परीक्षा नियंत्रक (30M10)

परीक्षार्थी के लिए आवश्यक निर्देश

- प्रायोगिक परीक्षा दिनांक 10.01.2022 से 20.01.2022 तक संचालित होगी। केन्द्राधीक्षक दिनांक 10.01.2022 से 20.01.2022 तक की अवधि में परीक्षार्थियों की संख्या के अनुसार तिथि एवं पाली का निर्धारण करके प्रायोगिक परीक्षा केन्द्र पर आवंटित सभी परीक्षार्थियों के प्रायोगिक विषयों की परीक्षा आयोजित करेंगे।
- परीक्षार्थी अपने इस प्रवेश-पत्र में उल्लिखित प्रायोगिक परीक्षा केंद्रों पर दिनांक 10.01.2022 को पूर्वाह्न 09:00 बजे अनिवार्य रूप से जाकर परीक्षा केन्द्र के परिसर की सूचना पट्ट से यह जानकारी प्राप्त कर लेंगे कि उनके द्वारा चयनित विषय की प्रायोगिक परीक्षा किस तिथि एवं किस पाली में संचालित होगी, जिसमें उन्हें सम्मिलित होना अनिवार्य है।
- परीक्षार्थी के प्रत्येक प्रायोगिक विषय की परीक्षा के लिए 08 पृष्ठों की केवल एक ही उत्तरपुस्तिका मिलेगी। अतिरिक्त उत्तरपुस्तिका नहीं दी जाएगी। परीक्षार्थी उत्तरपुस्तिका लेते ही यह सुनिश्चित कर लें कि इसमें 8 पृष्ठ हैं एवं सही क्रम में हैं।
- उत्तरपुस्तिका प्राप्त होते ही परीक्षार्थी अपने प्रवेश-पत्र तथा उत्तरपुस्तिका पर मुद्रित विवरणों (Details) का मिलान कर यह अवश्य सुनिश्चित हो लें कि जो उत्तरपुस्तिका परीक्षक द्वारा उन्हें दी गई है, वह उन्हीं की है। भिन्न विवरणों की उत्तरपुस्तिका प्राप्त होने पर उसे तुरंत परीक्षक को वापस लौटा दिया जाए।
- उत्तरपुस्तिका प्राप्त होने पर परीक्षार्थी उनके आवरण पृष्ठ के पीछे अंकित "परीक्षार्थियों के लिए निर्देश" अवश्य पढ़ें एवं उसका अनुपालन करें।
- परीक्षार्थी अपनी उत्तरपुस्तिका के कवर पृष्ठ के ऊपरी बायें तथा दायें भागों में क्रमांक-(1) में अपने उत्तर देने का माध्यम अंकित करते हुए क्रमांक-(2) में अपना पूर्ण हस्ताक्षर अंकित करें। इसके अलावा अन्य मुद्रित विवरणों में किसी भी प्रकार से कोई छेड़-छाड़ नहीं करें।
- प्रायोगिक परीक्षा की उत्तरपुस्तिका के आवरण पृष्ठ के निचले बायें एवं दायें भागों को परीक्षार्थी द्वारा कदापि नहीं भरा जाएगा। अगर परीक्षार्थी इस भाग को भरते हैं, तो परीक्षार्थी का इस विषय में परीक्षाफल रद्द किया जा सकता है। ये दोनों भाग आंतरिक/बाह्य परीक्षकों को भरने के लिए दिया गया है।
- उत्तरपुस्तिका के पत्रों के दोनो पृष्ठों पर तथा प्रत्येक लाइन पर लिखें एवं पृष्ठों को नष्ट न करें।
- यदि रफ कार्य करने की आवश्यक हो, तो परीक्षार्थी उत्तरपुस्तिका के अंतिम पृष्ठ पर रफ कार्य करके उसे काट दें/क्रास (X) कर दें।
- उत्तरपुस्तिका के आंतरिक पृष्ठों पर दाहिने हाशिए में लाइन खींचकर सादा स्थान छोड़ रखा गया है। शेष स्थान रूल्ड है। परीक्षार्थी दाहिने हाशिए के सादे स्थान में कुछ भी नहीं लिखेंगे, चूंकि यह भाग परीक्षक के उपयोग के लिए है।
- उत्तरपुस्तिका के पृष्ठों को मोड़ें-फाड़ें नहीं तथा बीच-बीच में व्यर्थ ही खाली न छोड़ें।
- प्रश्न-पत्र में दी हुई संख्या के अनुसार अपने उत्तरों की संख्या लिखें।
- व्हाइटनर, ब्लेड तथा नाखून का इस्तेमाल करना सर्वथा वर्जित है, अन्यथा परीक्षाफल अमान्य कर दिया जाएगा।
- प्रश्नोत्तर के समाप्त होने पर अंतिम में नीचे एक क्षैतिज रेखा खींच दें।
- आंतरिक परीक्षक द्वारा उपलब्ध कराये गए उपस्थिति-पत्रक में परीक्षार्थी द्वारा यथा-स्तम्भ परीक्षा की तिथि अंकित करते हुए उत्तरपुस्तिका की क्रम संख्या लिखकर अपना हस्ताक्षर किया जाएगा। परीक्षार्थी की उपस्थिति, अनुपस्थिति एवं निष्कासन से संबंधित संगत गोले को नीले/काले पेन से परीक्षक द्वारा भरा जाएगा न कि परीक्षार्थी द्वारा।
- परीक्षार्थी अपनी उत्तरपुस्तिका को आन्तरिक परीक्षक के पास जमा किये बिना परीक्षा भवन न छोड़ें।
- परीक्षा केन्द्र में कैलकुलेटर, मोबाइल फोन, इयर फोन, पेजर, ब्लूटूथ या इस प्रकार का कोई अन्य इलेक्ट्रॉनिक उपकरण ले जाना सख्त मना है।
- जाँच परीक्षा में गैर-उत्प्रेषित या जाँच परीक्षा में अनुपस्थित छात्र/छात्रा इंटरमीडिएट वार्षिक प्रायोगिक परीक्षा, 2022 में कदापि सम्मिलित नहीं हो सकते हैं।



बिहार विद्यालय परीक्षा समिति, पटना
BIHAR SCHOOL EXAMINATION BOARD, PATNA
INTERMEDIATE ANNUAL EXAMINATION, 2022


संकाय: विज्ञान
FACULTY: SCIENCE

इंटरमीडिएट वार्षिक परीक्षा, 2022

प्रायोगिक परीक्षा का प्रवेश पत्र

Admit Card For Practical Examination

कॉलेज/+2 स्कूल का नाम	GAYA COLLEGE, GAYA				
परीक्षार्थी का नाम	VIKASH KUMAR				
माता का नाम	VIBHA DEVI				
पिता का नाम	VIMAL KUMAR				
परीक्षार्थी का आधार नं०	दिव्यांग कोटि				NO
सूचीकरण संख्या/वर्ष	R-210012062-20	परीक्षार्थी की कोटि	REGULAR		
रौल कोड	21001	रौल क्रमांक	22011981	लिंग	MALE
परीक्षा केंद्र का नाम	GAYA COLLEGE, GAYA				



प्रायोगिक परीक्षा के विषय (निर्धारित परीक्षा कार्यक्रम सहित)

प्रायोगिक विषय	विषय कोड	विषय का नाम	परीक्षा की तारीख
वैकल्पिक विषय	117	PHYSICS	10.01.2022 to 20.01.2022
	118	CHEMISTRY	
	119	BIOLOGY	
अतिरिक्त विषय			

संकाय 30मा0

महाविद्यालय / +2 विद्यालय प्रधान का हस्ताक्षर
एवं मुहर

परीक्षा नियंत्रक (30मा0)

परीक्षार्थी के लिए आवश्यक निर्देश

- प्रायोगिक परीक्षा दिनांक 10.01.2022 से 20.01.2022 तक संचालित होगी। केन्द्राधीक्षक दिनांक 10.01.2022 से 20.01.2022 तक की अवधि में परीक्षार्थियों की संख्या के अनुसार तिथि एवं पाली का निर्धारण करके प्रायोगिक परीक्षा केन्द्र पर आवंटित सभी परीक्षार्थियों के प्रायोगिक विषयों की परीक्षा आयोजित करेंगे।
- परीक्षार्थी अपने इस प्रवेश-पत्र में उल्लिखित प्रायोगिक परीक्षा केंद्रों पर दिनांक 10.01.2022को पूर्वाह्न 09:00 बजे अनिवार्य रूप से जाकर परीक्षा केन्द्र के परिसर की सूचना पट्ट से यह जानकारी प्राप्त कर लेंगे कि उनके द्वारा चयनित विषय की प्रायोगिक परीक्षा किस तिथि एवं किस पाली में संचालित होगी, जिसमें उन्हें सम्मिलित होना अनिवार्य है।
- परीक्षार्थी के प्रत्येक प्रायोगिक विषय की परीक्षा के लिए 08 पृष्ठों की केवल एक ही उत्तरपुस्तिका मिलेगी। अतिरिक्त उत्तरपुस्तिका नहीं दी जाएगी। परीक्षार्थी उत्तरपुस्तिका लेते ही यह सुनिश्चित कर लें कि इसमें 8 पृष्ठ हैं एवं सही क्रम में हैं।
- उत्तरपुस्तिका प्राप्त होते ही परीक्षार्थी अपने प्रवेश-पत्र तथा उत्तरपुस्तिका पर मुद्रित विवरणों (Details) का मिलान कर यह अवश्य सुनिश्चित हो लें कि जो उत्तरपुस्तिका परीक्षक द्वारा उन्हें दी गई है, वह उन्हीं की है। भिन्न विवरणों की उत्तरपुस्तिका प्राप्त होने पर उसे तुरंत परीक्षक को वापस लौटा दिया जाए।
- उत्तरपुस्तिका प्राप्त होने पर परीक्षार्थी उनके आवरण पृष्ठ के पीछे अंकित "परीक्षार्थियों के लिए निर्देश" अवश्य पढ़ें एवं उसका अनुपालन करें।
- परीक्षार्थी अपनी उत्तरपुस्तिका के कवर पृष्ठ के ऊपरी बायें तथा दायें भागों में क्रमांक-(1) में अपने उत्तर देने का माध्यम अंकित करते हुए क्रमांक-(2) में अपना पूर्ण हस्ताक्षर अंकित करें। इसके अलावा अन्य मुद्रित विवरणों में किसी भी प्रकार से कोई छेड़-छाड़ नहीं करें।
- प्रायोगिक परीक्षा की उत्तरपुस्तिका के आवरण पृष्ठ के निचले बायें एवं दायें भागों को परीक्षार्थी द्वारा कदापि नहीं भरा जाएगा। अगर परीक्षार्थी इस भाग को भरते हैं, तो परीक्षार्थी का इस विषय में परीक्षाफल रद्द किया जा सकता है। ये दोनों भाग आंतरिक/बाह्य परीक्षकों को भरने के लिए दिया गया है।
- उत्तरपुस्तिका के पत्रों के दोनो पृष्ठों पर तथा प्रत्येक लाइन पर लिखें एवं पृष्ठों को नष्ट न करें।
- यदि रफ कार्य करने की आवश्यक हो, तो परीक्षार्थी उत्तरपुस्तिका के अंतिम पृष्ठ पर रफ कार्य करके उसे काट दें/क्रास (X) कर दें।
- उत्तरपुस्तिका के आंतरिक पृष्ठों पर दाहिने हाशिए में लाइन खींचकर सादा स्थान छोड़ रखा गया है। शेष स्थान रूल्ड है। परीक्षार्थी दाहिने हाशिए के सादे स्थान में कुछ भी नहीं लिखेंगे, चूंकि यह भाग परीक्षक के उपयोग के लिए है।
- उत्तरपुस्तिका के पृष्ठों को मोड़ें-फाड़ें नहीं तथा बीच-बीच में व्यर्थ ही खाली न छोड़ें।
- प्रश्न-पत्र में दी हुई संख्या के अनुसार अपने उत्तरों की संख्या लिखें।
- व्हाइटनर, ब्लेड तथा नाखून का इस्तेमाल करना सर्वथा वर्जित है, अन्यथा परीक्षाफल अमान्य कर दिया जाएगा।
- प्रश्नोत्तर के समाप्त होने पर अंतिम में नीचे एक क्षैतिज रेखा खींच दें।
- आंतरिक परीक्षक द्वारा उपलब्ध कराये गए उपस्थिति-पत्रक में परीक्षार्थी द्वारा यथा-स्तम्भ परीक्षा की तिथि अंकित करते हुए उत्तरपुस्तिका की क्रम संख्या लिखकर अपना हस्ताक्षर किया जाएगा। परीक्षार्थी की उपस्थिति, अनुपस्थिति एवं निष्कासन से संबंधित संगत गोले को नीले/काले पेन से परीक्षक द्वारा भरा जाएगा न कि परीक्षार्थी द्वारा।
- परीक्षार्थी अपनी उत्तरपुस्तिका को आन्तरिक परीक्षक के पास जमा किये बिना परीक्षा भवन न छोड़ें।
- परीक्षा केन्द्र में कैलकुलेटर, मोबाइल फोन, इयर फोन, पेजर, ब्लूटूथ या इस प्रकार का कोई अन्य इलेक्ट्रॉनिक उपकरण ले जाना सख्त मना है।
- जाँच परीक्षा में गैर-उत्प्रेषित या जाँच परीक्षा में अनुपस्थित छात्र/छात्रा इंटरमीडिएट वार्षिक प्रायोगिक परीक्षा, 2022 में कदापि सम्मिलित नहीं हो सकते हैं।



बिहार विद्यालय परीक्षा समिति, पटना
BIHAR SCHOOL EXAMINATION BOARD, PATNA
INTERMEDIATE ANNUAL EXAMINATION, 2022

संकाय: विज्ञान
FACULTY: SCIENCE

इंटरमीडिएट वार्षिक परीक्षा, 2022

प्रायोगिक परीक्षा का प्रवेश पत्र

Admit Card For Practical Examination

कॉलेज/+2 स्कूल का नाम GAYA COLLEGE, GAYA
परीक्षार्थी का नाम VIRU KUMAR
माता का नाम LALITA DEVI
पिता का नाम ASHOK MISTRI
परीक्षार्थी का आधार नं० दिव्यांग कोटि NO
सूचीकरण संख्या/वर्ष R-210012078-20 परीक्षार्थी की कोटि REGULAR
रौल कोड 21001 रौल क्रमांक 22011997 लिंग MALE
परीक्षा केंद्र का नाम GAYA COLLEGE, GAYA



प्रायोगिक परीक्षा के विषय (निर्धारित परीक्षा कार्यक्रम सहित)

प्रायोगिक विषय	विषय कोड	विषय का नाम	परीक्षा की तारीख
वैकल्पिक विषय	117	PHYSICS	10.01.2022 to 20.01.2022
	118	CHEMISTRY	
अतिरिक्त विषय			

संकाय 1377

महाविद्यालय / +2 विद्यालय प्रधान का हस्ताक्षर
एवं मुहर

परीक्षा नियंत्रक (30MA0)

परीक्षार्थी के लिए आवश्यक निर्देश

- प्रायोगिक परीक्षा दिनांक 10.01.2022 से 20.01.2022 तक संचालित होगी। केन्द्राधीक्षक दिनांक 10.01.2022 से 20.01.2022 तक की अवधि में परीक्षार्थियों की संख्या के अनुसार तिथि एवं पाली का निर्धारण करके प्रायोगिक परीक्षा केन्द्र पर आवंटित सभी परीक्षार्थियों के प्रायोगिक विषयों की परीक्षा आयोजित करेंगे।
- परीक्षार्थी अपने इस प्रवेश-पत्र में उल्लिखित प्रायोगिक परीक्षा केंद्रों पर दिनांक 10.01.2022 को पूर्वाह्न 09:00 बजे अनिवार्य रूप से जाकर परीक्षा केन्द्र के परिसर की सूचना पट्ट से यह जानकारी प्राप्त करेंगे कि उनके द्वारा चयनित विषय की प्रायोगिक परीक्षा किस तिथि एवं किस पाली में संचालित होगी, जिसमें उन्हें सम्मिलित होना अनिवार्य है।
- परीक्षार्थी के प्रत्येक प्रायोगिक विषय की परीक्षा के लिए 08 पृष्ठों की केवल एक ही उत्तरपुस्तिका मिलेगी। अतिरिक्त उत्तरपुस्तिका नहीं दी जाएगी। परीक्षार्थी उत्तरपुस्तिका लेते ही यह सुनिश्चित कर लें कि इसमें 8 पृष्ठ हैं एवं सही क्रम में हैं।
- उत्तरपुस्तिका प्राप्त होते ही परीक्षार्थी अपने प्रवेश-पत्र तथा उत्तरपुस्तिका पर मुद्रित विवरणों (Details) का मिलान कर यह अवश्य सुनिश्चित हो लें कि जो उत्तरपुस्तिका परीक्षक द्वारा उन्हें दी गई है, वह उन्हीं की है। भिन्न विवरणों की उत्तरपुस्तिका प्राप्त होने पर उसे तुरंत परीक्षक को वापस लौटा दिया जाए।
- उत्तरपुस्तिका प्राप्त होने पर परीक्षार्थी उनके आवरण पृष्ठ के पीछे अंकित "परीक्षार्थियों के लिए निर्देश" अवश्य पढ़ें एवं उसका अनुपालन करें।
- परीक्षार्थी अपनी उत्तरपुस्तिका के कवर पृष्ठ के ऊपरी बायें तथा दायें भागों में क्रमांक-(1) में अपने उत्तर देने का माध्यम अंकित करते हुए क्रमांक-(2) में अपना पूर्ण हस्ताक्षर अंकित करें। इसके अलावा अन्य मुद्रित विवरणों में किसी भी प्रकार से कोई छेड़-छाड़ नहीं करें।
- प्रायोगिक परीक्षा की उत्तरपुस्तिका के आवरण पृष्ठ के निचले बायें एवं दायें भागों को परीक्षार्थी द्वारा कदापि नहीं भरा जाएगा। अगर परीक्षार्थी इस भाग को भरते हैं, तो परीक्षार्थी का इस विषय में परीक्षाफल रद्द किया जा सकता है। ये दोनों भाग आंतरिक/बाह्य परीक्षकों को भरने के लिए दिया गया है।
- उत्तरपुस्तिका के पत्रों के दोनो पृष्ठों पर तथा प्रत्येक लाइन पर लिखें एवं पृष्ठों को नष्ट न करें।
- यदि रफ कार्य करने की आवश्यक हो, तो परीक्षार्थी उत्तरपुस्तिका के अंतिम पृष्ठ पर रफ कार्य करके उसे काट दें/क्रास (X) कर दें।
- उत्तरपुस्तिका के आंतरिक पृष्ठों पर दाहिने हाशिए में लाइन खींचकर सादा स्थान छोड़ रखा गया है। शेष स्थान रूल्ड है। परीक्षार्थी दाहिने हाशिए के सादे स्थान में कुछ भी नहीं लिखेंगे, चूंकि यह भाग परीक्षक के उपयोग के लिए है।
- उत्तरपुस्तिका के पृष्ठों को मोड़ें-फाड़ें नहीं तथा बीच-बीच में व्यर्थ ही खाली न छोड़ें।
- प्रश्न-पत्र में दी हुई संख्या के अनुसार अपने उत्तरों की संख्या लिखें।
- व्हाइटनर, ब्लेड तथा नाखून का इस्तेमाल करना सर्वथा वर्जित है, अन्यथा परीक्षाफल अमान्य कर दिया जाएगा।
- प्रश्नोत्तर के समाप्त होने पर अंतिम में नीचे एक क्षैतिज रेखा खींच दें।
- आंतरिक परीक्षक द्वारा उपलब्ध कराये गए उपस्थिति-पत्रक में परीक्षार्थी द्वारा यथा-स्तम्भ परीक्षा की तिथि अंकित करते हुए उत्तरपुस्तिका की क्रम संख्या लिखकर अपना हस्ताक्षर किया जाएगा। परीक्षार्थी की उपस्थिति, अनुपस्थिति एवं निष्कासन से संबंधित संगत गोले को नीले/काले पेन से परीक्षक द्वारा भरा जाएगा न कि परीक्षार्थी द्वारा।
- परीक्षार्थी अपनी उत्तरपुस्तिका को आन्तरिक परीक्षक के पास जमा किये बिना परीक्षा भवन न छोड़ें।
- परीक्षा केन्द्र में कैलकुलेटर, मोबाइल फोन, इयर फोन, पेजर, ब्लूटूथ या इस प्रकार का कोई अन्य इलेक्ट्रॉनिक उपकरण ले जाना सख्त मना है।
- जाँच परीक्षा में गैर-उत्प्रेषित या जाँच परीक्षा में अनुपस्थित छात्र/छात्रा इंटरमीडिएट वार्षिक प्रायोगिक परीक्षा, 2022 में कदापि सम्मिलित नहीं हो सकते हैं।



बिहार विद्यालय परीक्षा समिति, पटना
BIHAR SCHOOL EXAMINATION BOARD, PATNA
INTERMEDIATE ANNUAL EXAMINATION, 2022

संकाय: विज्ञान
FACULTY: SCIENCE

इंटरमीडिएट वार्षिक परीक्षा, 2022

प्रायोगिक परीक्षा का प्रवेश पत्र

Admit Card For Practical Examination

कॉलेज/+2 स्कूल का नाम	GAYA COLLEGE, GAYA				
परीक्षार्थी का नाम	VINIT KUMAR				
माता का नाम	RINKI KUMARI				
पिता का नाम	VIRENDRA PRASAD				
परीक्षार्थी का आधार नं०	दिव्यांग कोटि				NO
सूचीकरण संख्या/वर्ष	R-210012076-20	परीक्षार्थी की कोटि	REGULAR		
रौल कोड	21001	रौल क्रमांक	22011995	लिंग	MALE
परीक्षा केंद्र का नाम	GAYA COLLEGE, GAYA				



प्रायोगिक परीक्षा के विषय (निर्धारित परीक्षा कार्यक्रम सहित)

प्रायोगिक विषय	विषय कोड	विषय का नाम	परीक्षा की तारीख
वैकल्पिक विषय	117	PHYSICS	10.01.2022 to 20.01.2022
	118	CHEMISTRY	
अतिरिक्त विषय			

संज्ञा 1377

महाविद्यालय / +2 विद्यालय प्रधान का हस्ताक्षर
एवं मुहर

परीक्षा नियंत्रक (30M10)

परीक्षार्थी के लिए आवश्यक निर्देश

- प्रायोगिक परीक्षा दिनांक 10.01.2022 से 20.01.2022 तक संचालित होगी। केन्द्राधीक्षक दिनांक 10.01.2022 से 20.01.2022 तक की अवधि में परीक्षार्थियों की संख्या के अनुसार तिथि एवं पाली का निर्धारण करके प्रायोगिक परीक्षा केन्द्र पर आवंटित सभी परीक्षार्थियों के प्रायोगिक विषयों की परीक्षा आयोजित करेंगे।
- परीक्षार्थी अपने इस प्रवेश-पत्र में उल्लिखित प्रायोगिक परीक्षा केंद्रों पर दिनांक 10.01.2022 को पूर्वाह्न 09:00 बजे अनिवार्य रूप से जाकर परीक्षा केन्द्र के परिसर की सूचना पट्ट से यह जानकारी प्राप्त कर लेंगे कि उनके द्वारा चयनित विषय की प्रायोगिक परीक्षा किस तिथि एवं किस पाली में संचालित होगी, जिसमें उन्हें सम्मिलित होना अनिवार्य है।
- परीक्षार्थी के प्रत्येक प्रायोगिक विषय की परीक्षा के लिए 08 पृष्ठों की केवल एक ही उत्तरपुस्तिका मिलेगी। अतिरिक्त उत्तरपुस्तिका नहीं दी जाएगी। परीक्षार्थी उत्तरपुस्तिका लेते ही यह सुनिश्चित कर लें कि इसमें 8 पृष्ठ हैं एवं सही क्रम में हैं।
- उत्तरपुस्तिका प्राप्त होते ही परीक्षार्थी अपने प्रवेश-पत्र तथा उत्तरपुस्तिका पर मुद्रित विवरणों (Details) का मिलान कर यह अवश्य सुनिश्चित हो लें कि जो उत्तरपुस्तिका परीक्षक द्वारा उन्हें दी गई है, वह उन्हीं की है। भिन्न विवरणों की उत्तरपुस्तिका प्राप्त होने पर उसे तुरंत परीक्षक को वापस लौटा दिया जाए।
- उत्तरपुस्तिका प्राप्त होने पर परीक्षार्थी उनके आवरण पृष्ठ के पीछे अंकित "परीक्षार्थियों के लिए निर्देश" अवश्य पढ़ें एवं उसका अनुपालन करें।
- परीक्षार्थी अपनी उत्तरपुस्तिका के कवर पृष्ठ के ऊपरी बायें तथा दायें भागों में क्रमांक-(1) में अपने उत्तर देने का माध्यम अंकित करते हुए क्रमांक-(2) में अपना पूर्ण हस्ताक्षर अंकित करें। इसके अलावा अन्य मुद्रित विवरणों में किसी भी प्रकार से कोई छेड़-छाड़ नहीं करें।
- प्रायोगिक परीक्षा की उत्तरपुस्तिका के आवरण पृष्ठ के निचले बायें एवं दायें भागों को परीक्षार्थी द्वारा कदापि नहीं भरा जाएगा। अगर परीक्षार्थी इस भाग को भरते हैं, तो परीक्षार्थी का इस विषय में परीक्षाफल रद्द किया जा सकता है। ये दोनों भाग आंतरिक/बाह्य परीक्षकों को भरने के लिए दिया गया है।
- उत्तरपुस्तिका के पत्रों के दोनो पृष्ठों पर तथा प्रत्येक लाइन पर लिखें एवं पृष्ठों को नष्ट न करें।
- यदि रफ कार्य करने की आवश्यक हो, तो परीक्षार्थी उत्तरपुस्तिका के अंतिम पृष्ठ पर रफ कार्य करके उसे काट दें/क्रास (X) कर दें।
- उत्तरपुस्तिका के आंतरिक पृष्ठों पर दाहिने हाशिए में लाइन खींचकर सादा स्थान छोड़ रखा गया है। शेष स्थान रूल्ड है। परीक्षार्थी दाहिने हाशिए के सादे स्थान में कुछ भी नहीं लिखेंगे, चूंकि यह भाग परीक्षक के उपयोग के लिए है।
- उत्तरपुस्तिका के पृष्ठों को मोड़ें-फाड़ें नहीं तथा बीच-बीच में व्यर्थ ही खाली न छोड़ें।
- प्रश्न-पत्र में दी हुई संख्या के अनुसार अपने उत्तरों की संख्या लिखें।
- व्हाइटनर, ब्लेड तथा नाखून का इस्तेमाल करना सर्वथा वर्जित है, अन्यथा परीक्षाफल अमान्य कर दिया जाएगा।
- प्रश्नोत्तर के समाप्त होने पर अंतिम में नीचे एक क्षैतिज रेखा खींच दें।
- आंतरिक परीक्षक द्वारा उपलब्ध कराये गए उपस्थिति-पत्रक में परीक्षार्थी द्वारा यथा-स्तम्भ परीक्षा की तिथि अंकित करते हुए उत्तरपुस्तिका की क्रम संख्या लिखकर अपना हस्ताक्षर किया जाएगा। परीक्षार्थी की उपस्थिति, अनुपस्थिति एवं निष्कासन से संबंधित संगत गोले को नीले/काले पेन से परीक्षक द्वारा भरा जाएगा न कि परीक्षार्थी द्वारा।
- परीक्षार्थी अपनी उत्तरपुस्तिका को आन्तरिक परीक्षक के पास जमा किये बिना परीक्षा भवन न छोड़ें।
- परीक्षा केन्द्र में कैलकुलेटर, मोबाइल फोन, इयर फोन, पेजर, ब्लूटूथ या इस प्रकार का कोई अन्य इलेक्ट्रॉनिक उपकरण ले जाना सख्त मना है।
- जाँच परीक्षा में गैर-उत्प्रेषित या जाँच परीक्षा में अनुपस्थित छात्र/छात्रा इंटरमीडिएट वार्षिक प्रायोगिक परीक्षा, 2022 में कदापि सम्मिलित नहीं हो सकते हैं।



बिहार विद्यालय परीक्षा समिति, पटना
BIHAR SCHOOL EXAMINATION BOARD, PATNA
INTERMEDIATE ANNUAL EXAMINATION, 2022

संकाय: विज्ञान
FACULTY: SCIENCE

इंटरमीडिएट वार्षिक परीक्षा, 2022

प्रायोगिक परीक्षा का प्रवेश पत्र

Admit Card For Practical Examination

कॉलेज/+2 स्कूल का नाम GAYA COLLEGE, GAYA
परीक्षार्थी का नाम VINAY KUMAR
माता का नाम SAMPATI DEVI
पिता का नाम RAJENDRA YADAV
परीक्षार्थी का आधार नं० दिव्यांग कोटि NO
सूचीकरण संख्या/वर्ष R-210012074-20 परीक्षार्थी की कोटि REGULAR
रोल कोड 21001 रोल क्रमांक 22011993 लिंग MALE
परीक्षा केंद्र का नाम GAYA COLLEGE, GAYA



प्रायोगिक परीक्षा के विषय (निर्धारित परीक्षा कार्यक्रम सहित)

प्रायोगिक विषय	विषय कोड	विषय का नाम	परीक्षा की तारीख
वैकल्पिक विषय	117	PHYSICS	10.01.2022 to 20.01.2022
	118	CHEMISTRY	
अतिरिक्त विषय			

संकाय 1377

महाविद्यालय / +2 विद्यालय प्रधान का हस्ताक्षर
एवं मुहर

परीक्षा नियंत्रक (30M10)

परीक्षार्थी के लिए आवश्यक निर्देश

- प्रायोगिक परीक्षा दिनांक 10.01.2022 से 20.01.2022 तक संचालित होगी। केन्द्राधीक्षक दिनांक 10.01.2022 से 20.01.2022 तक की अवधि में परीक्षार्थियों की संख्या के अनुसार तिथि एवं पाली का निर्धारण करके प्रायोगिक परीक्षा केन्द्र पर आवंटित सभी परीक्षार्थियों के प्रायोगिक विषयों की परीक्षा आयोजित करेंगे।
- परीक्षार्थी अपने इस प्रवेश-पत्र में उल्लिखित प्रायोगिक परीक्षा केंद्रों पर दिनांक 10.01.2022 को पूर्वाह्न 09:00 बजे अनिवार्य रूप से जाकर परीक्षा केन्द्र के परिसर की सूचना पट्ट से यह जानकारी प्राप्त करेंगे कि उनके द्वारा चयनित विषय की प्रायोगिक परीक्षा किस तिथि एवं किस पाली में संचालित होगी, जिसमें उन्हें सम्मिलित होना अनिवार्य है।
- परीक्षार्थी के प्रत्येक प्रायोगिक विषय की परीक्षा के लिए 08 पृष्ठों की केवल एक ही उत्तरपुस्तिका मिलेगी। अतिरिक्त उत्तरपुस्तिका नहीं दी जाएगी। परीक्षार्थी उत्तरपुस्तिका लेते ही यह सुनिश्चित कर लें कि इसमें 8 पृष्ठ हैं एवं सही क्रम में हैं।
- उत्तरपुस्तिका प्राप्त होते ही परीक्षार्थी अपने प्रवेश-पत्र तथा उत्तरपुस्तिका पर मुद्रित विवरणों (Details) का मिलान कर यह अवश्य सुनिश्चित हो लें कि जो उत्तरपुस्तिका परीक्षक द्वारा उन्हें दी गई है, वह उन्हीं की है। भिन्न विवरणों की उत्तरपुस्तिका प्राप्त होने पर उसे तुरंत परीक्षक को वापस लौटा दिया जाए।
- उत्तरपुस्तिका प्राप्त होने पर परीक्षार्थी उनके आवरण पृष्ठ के पीछे अंकित "परीक्षार्थियों के लिए निर्देश" अवश्य पढ़ें एवं उसका अनुपालन करें।
- परीक्षार्थी अपनी उत्तरपुस्तिका के कवर पृष्ठ के ऊपरी बायें तथा दायें भागों में क्रमांक-(1) में अपने उत्तर देने का माध्यम अंकित करते हुए क्रमांक-(2) में अपना पूर्ण हस्ताक्षर अंकित करें। इसके अलावा अन्य मुद्रित विवरणों में किसी भी प्रकार से कोई छेड़-छाड़ नहीं करें।
- प्रायोगिक परीक्षा की उत्तरपुस्तिका के आवरण पृष्ठ के निचले बायें एवं दायें भागों को परीक्षार्थी द्वारा कदापि नहीं भरा जाएगा। अगर परीक्षार्थी इस भाग को भरते हैं, तो परीक्षार्थी का इस विषय में परीक्षाफल रद्द किया जा सकता है। ये दोनों भाग आंतरिक/बाह्य परीक्षकों को भरने के लिए दिया गया है।
- उत्तरपुस्तिका के पत्रों के दोनो पृष्ठों पर तथा प्रत्येक लाइन पर लिखें एवं पृष्ठों को नष्ट न करें।
- यदि रफ कार्य करने की आवश्यक हो, तो परीक्षार्थी उत्तरपुस्तिका के अंतिम पृष्ठ पर रफ कार्य करके उसे काट दें/क्रास (X) कर दें।
- उत्तरपुस्तिका के आंतरिक पृष्ठों पर दाहिने हाशिए में लाइन खींचकर सादा स्थान छोड़ रखा गया है। शेष स्थान रूल्ड है। परीक्षार्थी दाहिने हाशिए के सादे स्थान में कुछ भी नहीं लिखेंगे, चूंकि यह भाग परीक्षक के उपयोग के लिए है।
- उत्तरपुस्तिका के पृष्ठों को मोड़ें-फाड़ें नहीं तथा बीच-बीच में व्यर्थ ही खाली न छोड़ें।
- प्रश्न-पत्र में दी हुई संख्या के अनुसार अपने उत्तरों की संख्या लिखें।
- व्हाइटनर, ब्लेड तथा नाखून का इस्तेमाल करना सर्वथा वर्जित है, अन्यथा परीक्षाफल अमान्य कर दिया जाएगा।
- प्रश्नोत्तर के समाप्त होने पर अंतिम में नीचे एक क्षैतिज रेखा खींच दें।
- आंतरिक परीक्षक द्वारा उपलब्ध कराये गए उपस्थिति-पत्रक में परीक्षार्थी द्वारा यथा-स्तम्भ परीक्षा की तिथि अंकित करते हुए उत्तरपुस्तिका की क्रम संख्या लिखकर अपना हस्ताक्षर किया जाएगा। परीक्षार्थी की उपस्थिति, अनुपस्थिति एवं निष्कासन से संबंधित संगत गोले को नीले/काले पेन से परीक्षक द्वारा भरा जाएगा न कि परीक्षार्थी द्वारा।
- परीक्षार्थी अपनी उत्तरपुस्तिका को आन्तरिक परीक्षक के पास जमा किये बिना परीक्षा भवन न छोड़ें।
- परीक्षा केन्द्र में कैलकुलेटर, मोबाइल फोन, इयर फोन, पेजर, ब्लूटूथ या इस प्रकार का कोई अन्य इलेक्ट्रॉनिक उपकरण ले जाना सख्त मना है।
- जाँच परीक्षा में गैर-उत्प्रेषित या जाँच परीक्षा में अनुपस्थित छात्र/छात्रा इंटरमीडिएट वार्षिक प्रायोगिक परीक्षा, 2022 में कदापि सम्मिलित नहीं हो सकते हैं।



बिहार विद्यालय परीक्षा समिति, पटना
BIHAR SCHOOL EXAMINATION BOARD, PATNA
INTERMEDIATE ANNUAL EXAMINATION, 2022

इंटरमीडिएट वार्षिक परीक्षा, 2022

प्रायोगिक परीक्षा का प्रवेश पत्र

Admit Card For Practical Examination

संकाय: विज्ञान
FACULTY: SCIENCE

कॉलेज/+2 स्कूल का नाम GAYA COLLEGE, GAYA
परीक्षार्थी का नाम VIRENDRA KUMAR
माता का नाम SAROJA DEVI
पिता का नाम JANARDAN YADAV
परीक्षार्थी का आधार नं० दिव्यांग कोटि NO
सूचीकरण संख्या/वर्ष R-210012077-20 परीक्षार्थी की कोटि REGULAR
रौल कोड 21001 रौल क्रमांक 22011996 लिंग MALE
परीक्षा केंद्र का नाम GAYA COLLEGE, GAYA



प्रायोगिक परीक्षा के विषय (निर्धारित परीक्षा कार्यक्रम सहित)

प्रायोगिक विषय	विषय कोड	विषय का नाम	परीक्षा की तारीख
वैकल्पिक विषय	117	PHYSICS	10.01.2022 to 20.01.2022
	118	CHEMISTRY	
अतिरिक्त विषय			

संकाय 1377

महाविद्यालय / +2 विद्यालय प्रधान का हस्ताक्षर
एवं मुहर

परीक्षा नियंत्रक (30M10)

परीक्षार्थी के लिए आवश्यक निर्देश

- प्रायोगिक परीक्षा दिनांक 10.01.2022 से 20.01.2022 तक संचालित होगी। केन्द्राधीक्षक दिनांक 10.01.2022 से 20.01.2022 तक की अवधि में परीक्षार्थियों की संख्या के अनुसार तिथि एवं पाली का निर्धारण करके प्रायोगिक परीक्षा केन्द्र पर आवंटित सभी परीक्षार्थियों के प्रायोगिक विषयों की परीक्षा आयोजित करेंगे।
- परीक्षार्थी अपने इस प्रवेश-पत्र में उल्लिखित प्रायोगिक परीक्षा केंद्रों पर दिनांक 10.01.2022 को पूर्वाह्न 09:00 बजे अनिवार्य रूप से जाकर परीक्षा केन्द्र के परिसर की सूचना पट्ट से यह जानकारी प्राप्त करेंगे कि उनके द्वारा चयनित विषय की प्रायोगिक परीक्षा किस तिथि एवं किस पाली में संचालित होगी, जिसमें उन्हें सम्मिलित होना अनिवार्य है।
- परीक्षार्थी के प्रत्येक प्रायोगिक विषय की परीक्षा के लिए 08 पृष्ठों की केवल एक ही उत्तरपुस्तिका मिलेगी। अतिरिक्त उत्तरपुस्तिका नहीं दी जाएगी। परीक्षार्थी उत्तरपुस्तिका लेते ही यह सुनिश्चित कर लें कि इसमें 8 पृष्ठ हैं एवं सही क्रम में हैं।
- उत्तरपुस्तिका प्राप्त होते ही परीक्षार्थी अपने प्रवेश-पत्र तथा उत्तरपुस्तिका पर मुद्रित विवरणों (Details) का मिलान कर यह अवश्य सुनिश्चित हो लें कि जो उत्तरपुस्तिका परीक्षक द्वारा उन्हें दी गई है, वह उन्हीं की है। भिन्न विवरणों की उत्तरपुस्तिका प्राप्त होने पर उसे तुरंत परीक्षक को वापस लौटा दिया जाए।
- उत्तरपुस्तिका प्राप्त होने पर परीक्षार्थी उनके आवरण पृष्ठ के पीछे अंकित "परीक्षार्थियों के लिए निर्देश" अवश्य पढ़ें एवं उसका अनुपालन करें।
- परीक्षार्थी अपनी उत्तरपुस्तिका के कवर पृष्ठ के ऊपरी बायें तथा दायें भागों में क्रमांक-(1) में अपने उत्तर देने का माध्यम अंकित करते हुए क्रमांक-(2) में अपना पूर्ण हस्ताक्षर अंकित करें। इसके अलावा अन्य मुद्रित विवरणों में किसी भी प्रकार से कोई छेड़-छाड़ नहीं करें।
- प्रायोगिक परीक्षा की उत्तरपुस्तिका के आवरण पृष्ठ के निचले बायें एवं दायें भागों को परीक्षार्थी द्वारा कदापि नहीं भरा जाएगा। अगर परीक्षार्थी इस भाग को भरते हैं, तो परीक्षार्थी का इस विषय में परीक्षाफल रद्द किया जा सकता है। ये दोनों भाग आंतरिक/बाह्य परीक्षकों को भरने के लिए दिया गया है।
- उत्तरपुस्तिका के पत्रों के दोनो पृष्ठों पर तथा प्रत्येक लाइन पर लिखें एवं पृष्ठों को नष्ट न करें।
- यदि रफ कार्य करने की आवश्यक हो, तो परीक्षार्थी उत्तरपुस्तिका के अंतिम पृष्ठ पर रफ कार्य करके उसे काट दें/क्रास (X) कर दें।
- उत्तरपुस्तिका के आंतरिक पृष्ठों पर दाहिने हाशिए में लाइन खींचकर सादा स्थान छोड़ रखा गया है। शेष स्थान रूल्ड है। परीक्षार्थी दाहिने हाशिए के सादे स्थान में कुछ भी नहीं लिखेंगे, चूंकि यह भाग परीक्षक के उपयोग के लिए है।
- उत्तरपुस्तिका के पृष्ठों को मोड़ें-फाड़ें नहीं तथा बीच-बीच में व्यर्थ ही खाली न छोड़ें।
- प्रश्न-पत्र में दी हुई संख्या के अनुसार अपने उत्तरों की संख्या लिखें।
- व्हाइटनर, ब्लेड तथा नाखून का इस्तेमाल करना सर्वथा वर्जित है, अन्यथा परीक्षाफल अमान्य कर दिया जाएगा।
- प्रश्नोत्तर के समाप्त होने पर अंतिम में नीचे एक क्षैतिज रेखा खींच दें।
- आंतरिक परीक्षक द्वारा उपलब्ध कराये गए उपस्थिति-पत्रक में परीक्षार्थी द्वारा यथा-स्तम्भ परीक्षा की तिथि अंकित करते हुए उत्तरपुस्तिका की क्रम संख्या लिखकर अपना हस्ताक्षर किया जाएगा। परीक्षार्थी की उपस्थिति, अनुपस्थिति एवं निष्कासन से संबंधित संगत गोले को नीले/काले पेन से परीक्षक द्वारा भरा जाएगा न कि परीक्षार्थी द्वारा।
- परीक्षार्थी अपनी उत्तरपुस्तिका को आन्तरिक परीक्षक के पास जमा किये बिना परीक्षा भवन न छोड़ें।
- परीक्षा केन्द्र में कैलकुलेटर, मोबाइल फोन, इयर फोन, पेजर, ब्लूटूथ या इस प्रकार का कोई अन्य इलेक्ट्रॉनिक उपकरण ले जाना सख्त मना है।
- जाँच परीक्षा में गैर-उत्प्रेषित या जाँच परीक्षा में अनुपस्थित छात्र/छात्रा इंटरमीडिएट वार्षिक प्रायोगिक परीक्षा, 2022 में कदापि सम्मिलित नहीं हो सकते हैं।



बिहार विद्यालय परीक्षा समिति, पटना
BIHAR SCHOOL EXAMINATION BOARD, PATNA
INTERMEDIATE ANNUAL EXAMINATION, 2022

संकाय: विज्ञान
FACULTY: SCIENCE

इंटरमीडिएट वार्षिक परीक्षा, 2022

प्रायोगिक परीक्षा का प्रवेश पत्र

Admit Card For Practical Examination

कॉलेज/+2 स्कूल का नाम	GAYA COLLEGE, GAYA				
परीक्षार्थी का नाम	VIKRAM KUMAR				
माता का नाम	BABITA DEVI				
पिता का नाम	SURESH YADAV				
परीक्षार्थी का आधार नं०	दिव्यांग कोटि				NO
सूचीकरण संख्या/वर्ष	R-210012070-20	परीक्षार्थी की कोटि	REGULAR		
रौल कोड	21001	रौल क्रमांक	22011989	लिंग	MALE
परीक्षा केंद्र का नाम	GAYA COLLEGE, GAYA				



प्रायोगिक परीक्षा के विषय (निर्धारित परीक्षा कार्यक्रम सहित)

प्रायोगिक विषय	विषय कोड	विषय का नाम	परीक्षा की तारीख
वैकल्पिक विषय	117	PHYSICS	10.01.2022 to 20.01.2022
	118	CHEMISTRY	
अतिरिक्त विषय			

संकाय 30मा0

महाविद्यालय / +2 विद्यालय प्रधान का हस्ताक्षर
एवं मुहर

परीक्षा नियंत्रक (30मा0)

परीक्षार्थी के लिए आवश्यक निर्देश

- प्रायोगिक परीक्षा दिनांक 10.01.2022 से 20.01.2022 तक संचालित होगी। केन्द्राधीक्षक दिनांक 10.01.2022 से 20.01.2022 तक की अवधि में परीक्षार्थियों की संख्या के अनुसार तिथि एवं पाली का निर्धारण करके प्रायोगिक परीक्षा केन्द्र पर आवंटित सभी परीक्षार्थियों के प्रायोगिक विषयों की परीक्षा आयोजित करेंगे।
- परीक्षार्थी अपने इस प्रवेश-पत्र में उल्लिखित प्रायोगिक परीक्षा केंद्रों पर दिनांक 10.01.2022को पूर्वाह्न 09:00 बजे अनिवार्य रूप से जाकर परीक्षा केन्द्र के परिसर की सूचना पट्ट से यह जानकारी प्राप्त करेंगे कि उनके द्वारा चयनित विषय की प्रायोगिक परीक्षा किस तिथि एवं किस पाली में संचालित होगी, जिसमें उन्हें सम्मिलित होना अनिवार्य है।
- परीक्षार्थी के प्रत्येक प्रायोगिक विषय की परीक्षा के लिए 08 पृष्ठों की केवल एक ही उत्तरपुस्तिका मिलेगी। अतिरिक्त उत्तरपुस्तिका नहीं दी जाएगी। परीक्षार्थी उत्तरपुस्तिका लेते ही यह सुनिश्चित कर लें कि इसमें 8 पृष्ठ हैं एवं सही क्रम में हैं।
- उत्तरपुस्तिका प्राप्त होते ही परीक्षार्थी अपने प्रवेश-पत्र तथा उत्तरपुस्तिका पर मुद्रित विवरणों (Details) का मिलान कर यह अवश्य सुनिश्चित हो लें कि जो उत्तरपुस्तिका परीक्षक द्वारा उन्हें दी गई है, वह उन्हीं की है। भिन्न विवरणों की उत्तरपुस्तिका प्राप्त होने पर उसे तुरंत परीक्षक को वापस लौटा दिया जाए।
- उत्तरपुस्तिका प्राप्त होने पर परीक्षार्थी उनके आवरण पृष्ठ के पीछे अंकित "परीक्षार्थियों के लिए निर्देश" अवश्य पढ़ें एवं उसका अनुपालन करें।
- परीक्षार्थी अपनी उत्तरपुस्तिका के कवर पृष्ठ के ऊपरी बायें तथा दायें भागों में क्रमांक-(1) में अपने उत्तर देने का माध्यम अंकित करते हुए क्रमांक-(2) में अपना पूर्ण हस्ताक्षर अंकित करें। इसके अलावा अन्य मुद्रित विवरणों में किसी भी प्रकार से कोई छेड़-छाड़ नहीं करें।
- प्रायोगिक परीक्षा की उत्तरपुस्तिका के आवरण पृष्ठ के निचले बायें एवं दायें भागों को परीक्षार्थी द्वारा कदापि नहीं भरा जाएगा। अगर परीक्षार्थी इस भाग को भरते हैं, तो परीक्षार्थी का इस विषय में परीक्षाफल रद्द किया जा सकता है। ये दोनों भाग आंतरिक/बाह्य परीक्षकों को भरने के लिए दिया गया है।
- उत्तरपुस्तिका के पत्रों के दोनो पृष्ठों पर तथा प्रत्येक लाइन पर लिखें एवं पृष्ठों को नष्ट न करें।
- यदि रफ कार्य करने की आवश्यक हो, तो परीक्षार्थी उत्तरपुस्तिका के अंतिम पृष्ठ पर रफ कार्य करके उसे काट दें/क्रास (X) कर दें।
- उत्तरपुस्तिका के आंतरिक पृष्ठों पर दाहिने हाशिए में लाइन खींचकर सादा स्थान छोड़ रखा गया है। शेष स्थान रूल्ड है। परीक्षार्थी दाहिने हाशिए के सादे स्थान में कुछ भी नहीं लिखेंगे, चूंकि यह भाग परीक्षक के उपयोग के लिए है।
- उत्तरपुस्तिका के पृष्ठों को मोड़ें-फाड़ें नहीं तथा बीच-बीच में व्यर्थ ही खाली न छोड़ें।
- प्रश्न-पत्र में दी हुई संख्या के अनुसार अपने उत्तरों की संख्या लिखें।
- व्हाइटनर, ब्लेड तथा नाखून का इस्तेमाल करना सर्वथा वर्जित है, अन्यथा परीक्षाफल अमान्य कर दिया जाएगा।
- प्रश्नोत्तर के समाप्त होने पर अंतिम में नीचे एक क्षैतिज रेखा खींच दें।
- आंतरिक परीक्षक द्वारा उपलब्ध कराये गए उपस्थिति-पत्रक में परीक्षार्थी द्वारा यथा-स्तम्भ परीक्षा की तिथि अंकित करते हुए उत्तरपुस्तिका की क्रम संख्या लिखकर अपना हस्ताक्षर किया जाएगा। परीक्षार्थी की उपस्थिति, अनुपस्थिति एवं निष्कासन से संबंधित संगत गोले को नीले/काले पेन से परीक्षक द्वारा भरा जाएगा न कि परीक्षार्थी द्वारा।
- परीक्षार्थी अपनी उत्तरपुस्तिका को आन्तरिक परीक्षक के पास जमा किये बिना परीक्षा भवन न छोड़ें।
- परीक्षा केन्द्र में कैलकुलेटर, मोबाइल फोन, इयर फोन, पेजर, ब्लूटूथ या इस प्रकार का कोई अन्य इलेक्ट्रॉनिक उपकरण ले जाना सख्त मना है।
- जाँच परीक्षा में गैर-उत्प्रेषित या जाँच परीक्षा में अनुपस्थित छात्र/छात्रा इंटरमीडिएट वार्षिक प्रायोगिक परीक्षा, 2022 में कदापि सम्मिलित नहीं हो सकते हैं।



बिहार विद्यालय परीक्षा समिति, पटना
BIHAR SCHOOL EXAMINATION BOARD, PATNA
INTERMEDIATE ANNUAL EXAMINATION, 2022

संकाय: विज्ञान
FACULTY: SCIENCE

इंटरमीडिएट वार्षिक परीक्षा, 2022

प्रायोगिक परीक्षा का प्रवेश पत्र

Admit Card For Practical Examination

कॉलेज/+2 स्कूल का नाम GAYA COLLEGE, GAYA
परीक्षार्थी का नाम VIKRAM KUMAR
माता का नाम PUNAM DEVI
पिता का नाम SUDAMA VISHWAKARMA
परीक्षार्थी का आधार नं० दिव्यांग कोटि NO
सूचीकरण संख्या/वर्ष R-210012069-20 परीक्षार्थी की कोटि REGULAR
रोल कोड 21001 रोल क्रमांक 22011988 लिंग MALE
परीक्षा केंद्र का नाम GAYA COLLEGE, GAYA



प्रायोगिक परीक्षा के विषय (निर्धारित परीक्षा कार्यक्रम सहित)

प्रायोगिक विषय	विषय कोड	विषय का नाम	परीक्षा की तारीख
वैकल्पिक विषय	117	PHYSICS	10.01.2022 to 20.01.2022
	118	CHEMISTRY	
अतिरिक्त विषय			

संजीव कुमार

महाविद्यालय / +2 विद्यालय प्रधान का हस्ताक्षर
एवं मुहर

परीक्षा नियंत्रक (30M10)

परीक्षार्थी के लिए आवश्यक निर्देश

- प्रायोगिक परीक्षा दिनांक 10.01.2022 से 20.01.2022 तक संचालित होगी। केन्द्राधीक्षक दिनांक 10.01.2022 से 20.01.2022 तक की अवधि में परीक्षार्थियों की संख्या के अनुसार तिथि एवं पाली का निर्धारण करके प्रायोगिक परीक्षा केन्द्र पर आवंटित सभी परीक्षार्थियों के प्रायोगिक विषयों की परीक्षा आयोजित करेंगे।
- परीक्षार्थी अपने इस प्रवेश-पत्र में उल्लिखित प्रायोगिक परीक्षा केंद्रों पर दिनांक 10.01.2022 को पूर्वाह्न 09:00 बजे अनिवार्य रूप से जाकर परीक्षा केन्द्र के परिसर की सूचना पट्ट से यह जानकारी प्राप्त करेंगे कि उनके द्वारा चयनित विषय की प्रायोगिक परीक्षा किस तिथि एवं किस पाली में संचालित होगी, जिसमें उन्हें सम्मिलित होना अनिवार्य है।
- परीक्षार्थी के प्रत्येक प्रायोगिक विषय की परीक्षा के लिए 08 पृष्ठों की केवल एक ही उत्तरपुस्तिका मिलेगी। अतिरिक्त उत्तरपुस्तिका नहीं दी जाएगी। परीक्षार्थी उत्तरपुस्तिका लेते ही यह सुनिश्चित कर लें कि इसमें 8 पृष्ठ हैं एवं सही क्रम में हैं।
- उत्तरपुस्तिका प्राप्त होते ही परीक्षार्थी अपने प्रवेश-पत्र तथा उत्तरपुस्तिका पर मुद्रित विवरणों (Details) का मिलान कर यह अवश्य सुनिश्चित हो लें कि जो उत्तरपुस्तिका परीक्षक द्वारा उन्हें दी गई है, वह उन्हीं की है। भिन्न विवरणों की उत्तरपुस्तिका प्राप्त होने पर उसे तुरंत परीक्षक को वापस लौटा दिया जाए।
- उत्तरपुस्तिका प्राप्त होने पर परीक्षार्थी उनके आवरण पृष्ठ के पीछे अंकित "परीक्षार्थियों के लिए निर्देश" अवश्य पढ़ें एवं उसका अनुपालन करें।
- परीक्षार्थी अपनी उत्तरपुस्तिका के कवर पृष्ठ के ऊपरी बायें तथा दायें भागों में क्रमांक-(1) में अपने उत्तर देने का माध्यम अंकित करते हुए क्रमांक-(2) में अपना पूर्ण हस्ताक्षर अंकित करें। इसके अलावा अन्य मुद्रित विवरणों में किसी भी प्रकार से कोई छेड़-छाड़ नहीं करें।
- प्रायोगिक परीक्षा की उत्तरपुस्तिका के आवरण पृष्ठ के निचले बायें एवं दायें भागों को परीक्षार्थी द्वारा कदापि नहीं भरा जाएगा। अगर परीक्षार्थी इस भाग को भरते हैं, तो परीक्षार्थी का इस विषय में परीक्षाफल रद्द किया जा सकता है। ये दोनों भाग आंतरिक/बाह्य परीक्षकों को भरने के लिए दिया गया है।
- उत्तरपुस्तिका के पत्रों के दोनो पृष्ठों पर तथा प्रत्येक लाइन पर लिखें एवं पृष्ठों को नष्ट न करें।
- यदि रफ कार्य करने की आवश्यक हो, तो परीक्षार्थी उत्तरपुस्तिका के अंतिम पृष्ठ पर रफ कार्य करके उसे काट दें/क्रास (X) कर दें।
- उत्तरपुस्तिका के आंतरिक पृष्ठों पर दाहिने हाशिए में लाइन खींचकर सादा स्थान छोड़ रखा गया है। शेष स्थान रूल्ड है। परीक्षार्थी दाहिने हाशिए के सादे स्थान में कुछ भी नहीं लिखेंगे, चूंकि यह भाग परीक्षक के उपयोग के लिए है।
- उत्तरपुस्तिका के पृष्ठों को मोड़ें-फाड़ें नहीं तथा बीच-बीच में व्यर्थ ही खाली न छोड़ें।
- प्रश्न-पत्र में दी हुई संख्या के अनुसार अपने उत्तरों की संख्या लिखें।
- व्हाइटनर, ब्लेड तथा नाखून का इस्तेमाल करना सर्वथा वर्जित है, अन्यथा परीक्षाफल अमान्य कर दिया जाएगा।
- प्रश्नोत्तर के समाप्त होने पर अंतिम में नीचे एक क्षैतिज रेखा खींच दें।
- आंतरिक परीक्षक द्वारा उपलब्ध कराये गए उपस्थिति-पत्रक में परीक्षार्थी द्वारा यथा-स्तम्भ परीक्षा की तिथि अंकित करते हुए उत्तरपुस्तिका की क्रम संख्या लिखकर अपना हस्ताक्षर किया जाएगा। परीक्षार्थी की उपस्थिति, अनुपस्थिति एवं निष्कासन से संबंधित संगत गोले को नीले/काले पेन से परीक्षक द्वारा भरा जाएगा न कि परीक्षार्थी द्वारा।
- परीक्षार्थी अपनी उत्तरपुस्तिका को आन्तरिक परीक्षक के पास जमा किये बिना परीक्षा भवन न छोड़ें।
- परीक्षा केन्द्र में कैलकुलेटर, मोबाइल फोन, इयर फोन, पेजर, ब्लूटूथ या इस प्रकार का कोई अन्य इलेक्ट्रॉनिक उपकरण ले जाना सख्त मना है।
- जाँच परीक्षा में गैर-उत्प्रेषित या जाँच परीक्षा में अनुपस्थित छात्र/छात्रा इंटरमीडिएट वार्षिक प्रायोगिक परीक्षा, 2022 में कदापि सम्मिलित नहीं हो सकते हैं।



बिहार विद्यालय परीक्षा समिति, पटना
BIHAR SCHOOL EXAMINATION BOARD, PATNA
INTERMEDIATE ANNUAL EXAMINATION, 2022

संकाय: विज्ञान
FACULTY: SCIENCE

इंटरमीडिएट वार्षिक परीक्षा, 2022

प्रायोगिक परीक्षा का प्रवेश पत्र

Admit Card For Practical Examination

कॉलेज/+2 स्कूल का नाम	GAYA COLLEGE, GAYA				
परीक्षार्थी का नाम	VISHAL KUMAR				
माता का नाम	RENU DEVI				
पिता का नाम	JITENDRA PASWAN				
परीक्षार्थी का आधार नं०	दिव्यांग कोटि				NO
सूचीकरण संख्या/वर्ष	R-210012083-20	परीक्षार्थी की कोटि	REGULAR		
रौल कोड	21001	रौल क्रमांक	22012002	लिंग	MALE
परीक्षा केंद्र का नाम	GAYA COLLEGE, GAYA				



प्रायोगिक परीक्षा के विषय (निर्धारित परीक्षा कार्यक्रम सहित)

प्रायोगिक विषय	विषय कोड	विषय का नाम	परीक्षा की तारीख
वैकल्पिक विषय	117	PHYSICS	10.01.2022 to 20.01.2022
	118	CHEMISTRY	
अतिरिक्त विषय			

संजय कुमार

महाविद्यालय / +2 विद्यालय प्रधान का हस्ताक्षर
एवं मुहर

परीक्षा नियंत्रक (30M10)

परीक्षार्थी के लिए आवश्यक निर्देश

- प्रायोगिक परीक्षा दिनांक 10.01.2022 से 20.01.2022 तक संचालित होगी। केन्द्राधीक्षक दिनांक 10.01.2022 से 20.01.2022 तक की अवधि में परीक्षार्थियों की संख्या के अनुसार तिथि एवं पाली का निर्धारण करके प्रायोगिक परीक्षा केन्द्र पर आवंटित सभी परीक्षार्थियों के प्रायोगिक विषयों की परीक्षा आयोजित करेंगे।
- परीक्षार्थी अपने इस प्रवेश-पत्र में उल्लिखित प्रायोगिक परीक्षा केंद्रों पर दिनांक 10.01.2022 को पूर्वाह्न 09:00 बजे अनिवार्य रूप से जाकर परीक्षा केन्द्र के परिसर की सूचना पट्ट से यह जानकारी प्राप्त करेंगे कि उनके द्वारा चयनित विषय की प्रायोगिक परीक्षा किस तिथि एवं किस पाली में संचालित होगी, जिसमें उन्हें सम्मिलित होना अनिवार्य है।
- परीक्षार्थी के प्रत्येक प्रायोगिक विषय की परीक्षा के लिए 08 पृष्ठों की केवल एक ही उत्तरपुस्तिका मिलेगी। अतिरिक्त उत्तरपुस्तिका नहीं दी जाएगी। परीक्षार्थी उत्तरपुस्तिका लेते ही यह सुनिश्चित कर लें कि इसमें 8 पृष्ठ हैं एवं सही क्रम में हैं।
- उत्तरपुस्तिका प्राप्त होते ही परीक्षार्थी अपने प्रवेश-पत्र तथा उत्तरपुस्तिका पर मुद्रित विवरणों (Details) का मिलान कर यह अवश्य सुनिश्चित हो लें कि जो उत्तरपुस्तिका परीक्षक द्वारा उन्हें दी गई है, वह उन्हीं की है। भिन्न विवरणों की उत्तरपुस्तिका प्राप्त होने पर उसे तुरंत परीक्षक को वापस लौटा दिया जाए।
- उत्तरपुस्तिका प्राप्त होने पर परीक्षार्थी उनके आवरण पृष्ठ के पीछे अंकित "परीक्षार्थियों के लिए निर्देश" अवश्य पढ़ें एवं उसका अनुपालन करें।
- परीक्षार्थी अपनी उत्तरपुस्तिका के कवर पृष्ठ के ऊपरी बायें तथा दायें भागों में क्रमांक-(1) में अपने उत्तर देने का माध्यम अंकित करते हुए क्रमांक-(2) में अपना पूर्ण हस्ताक्षर अंकित करें। इसके अलावा अन्य मुद्रित विवरणों में किसी भी प्रकार से कोई छेड़-छाड़ नहीं करें।
- प्रायोगिक परीक्षा की उत्तरपुस्तिका के आवरण पृष्ठ के निचले बायें एवं दायें भागों को परीक्षार्थी द्वारा कदापि नहीं भरा जाएगा। अगर परीक्षार्थी इस भाग को भरते हैं, तो परीक्षार्थी का इस विषय में परीक्षाफल रद्द किया जा सकता है। ये दोनों भाग आंतरिक/बाह्य परीक्षकों को भरने के लिए दिया गया है।
- उत्तरपुस्तिका के पत्रों के दोनो पृष्ठों पर तथा प्रत्येक लाइन पर लिखें एवं पृष्ठों को नष्ट न करें।
- यदि रफ कार्य करने की आवश्यक हो, तो परीक्षार्थी उत्तरपुस्तिका के अंतिम पृष्ठ पर रफ कार्य करके उसे काट दें/क्रास (X) कर दें।
- उत्तरपुस्तिका के आंतरिक पृष्ठों पर दाहिने हाशिए में लाइन खींचकर सादा स्थान छोड़ रखा गया है। शेष स्थान रूल्ड है। परीक्षार्थी दाहिने हाशिए के सादे स्थान में कुछ भी नहीं लिखेंगे, चूंकि यह भाग परीक्षक के उपयोग के लिए है।
- उत्तरपुस्तिका के पृष्ठों को मोड़ें-फाड़ें नहीं तथा बीच-बीच में व्यर्थ ही खाली न छोड़ें।
- प्रश्न-पत्र में दी हुई संख्या के अनुसार अपने उत्तरों की संख्या लिखें।
- व्हाइटनर, ब्लेड तथा नाखून का इस्तेमाल करना सर्वथा वर्जित है, अन्यथा परीक्षाफल अमान्य कर दिया जाएगा।
- प्रश्नोत्तर के समाप्त होने पर अंतिम में नीचे एक क्षैतिज रेखा खींच दें।
- आंतरिक परीक्षक द्वारा उपलब्ध कराये गए उपस्थिति-पत्रक में परीक्षार्थी द्वारा यथा-स्तम्भ परीक्षा की तिथि अंकित करते हुए उत्तरपुस्तिका की क्रम संख्या लिखकर अपना हस्ताक्षर किया जाएगा। परीक्षार्थी की उपस्थिति, अनुपस्थिति एवं निष्कासन से संबंधित संगत गोले को नीले/काले पेन से परीक्षक द्वारा भरा जाएगा न कि परीक्षार्थी द्वारा।
- परीक्षार्थी अपनी उत्तरपुस्तिका को आन्तरिक परीक्षक के पास जमा किये बिना परीक्षा भवन न छोड़ें।
- परीक्षा केन्द्र में कैलकुलेटर, मोबाइल फोन, इयर फोन, पेजर, ब्लूटूथ या इस प्रकार का कोई अन्य इलेक्ट्रॉनिक उपकरण ले जाना सख्त मना है।
- जाँच परीक्षा में गैर-उत्प्रेषित या जाँच परीक्षा में अनुपस्थित छात्र/छात्रा इंटरमीडिएट वार्षिक प्रायोगिक परीक्षा, 2022 में कदापि सम्मिलित नहीं हो सकते हैं।



बिहार विद्यालय परीक्षा समिति, पटना
BIHAR SCHOOL EXAMINATION BOARD, PATNA
INTERMEDIATE ANNUAL EXAMINATION, 2022

संकाय: विज्ञान
FACULTY: SCIENCE

इंटरमीडिएट वार्षिक परीक्षा, 2022

प्रायोगिक परीक्षा का प्रवेश पत्र

Admit Card For Practical Examination

कॉलेज/+2 स्कूल का नाम GAYA COLLEGE, GAYA
परीक्षार्थी का नाम VIKRAM KUMAR
माता का नाम AASHA DEVI
पिता का नाम LAXMAN DAS
परीक्षार्थी का आधार नं० दिव्यांग कोटि NO
सूचीकरण संख्या/वर्ष R-210012065-20 परीक्षार्थी की कोटि REGULAR
रोल कोड 21001 रोल क्रमांक 22011984 लिंग MALE
परीक्षा केंद्र का नाम GAYA COLLEGE, GAYA



प्रायोगिक परीक्षा के विषय (निर्धारित परीक्षा कार्यक्रम सहित)

प्रायोगिक विषय	विषय कोड	विषय का नाम	परीक्षा की तारीख
वैकल्पिक विषय	117	PHYSICS	10.01.2022 to 20.01.2022
	118	CHEMISTRY	
अतिरिक्त विषय			

संकाय 2022

महाविद्यालय / +2 विद्यालय प्रधान का हस्ताक्षर
एवं मुहर

परीक्षा नियंत्रक (30M10)

परीक्षार्थी के लिए आवश्यक निर्देश

- प्रायोगिक परीक्षा दिनांक 10.01.2022 से 20.01.2022 तक संचालित होगी। केन्द्राधीक्षक दिनांक 10.01.2022 से 20.01.2022 तक की अवधि में परीक्षार्थियों की संख्या के अनुसार तिथि एवं पाली का निर्धारण करके प्रायोगिक परीक्षा केन्द्र पर आवंटित सभी परीक्षार्थियों के प्रायोगिक विषयों की परीक्षा आयोजित करेंगे।
- परीक्षार्थी अपने इस प्रवेश-पत्र में उल्लिखित प्रायोगिक परीक्षा केंद्रों पर दिनांक 10.01.2022 को पूर्वाह्न 09:00 बजे अनिवार्य रूप से जाकर परीक्षा केन्द्र के परिसर की सूचना पट्ट से यह जानकारी प्राप्त कर लेंगे कि उनके द्वारा चयनित विषय की प्रायोगिक परीक्षा किस तिथि एवं किस पाली में संचालित होगी, जिसमें उन्हें सम्मिलित होना अनिवार्य है।
- परीक्षार्थी के प्रत्येक प्रायोगिक विषय की परीक्षा के लिए 08 पृष्ठों की केवल एक ही उत्तरपुस्तिका मिलेगी। अतिरिक्त उत्तरपुस्तिका नहीं दी जाएगी। परीक्षार्थी उत्तरपुस्तिका लेते ही यह सुनिश्चित कर लें कि इसमें 8 पृष्ठ हैं एवं सही क्रम में हैं।
- उत्तरपुस्तिका प्राप्त होते ही परीक्षार्थी अपने प्रवेश-पत्र तथा उत्तरपुस्तिका पर मुद्रित विवरणों (Details) का मिलान कर यह अवश्य सुनिश्चित हो लें कि जो उत्तरपुस्तिका परीक्षक द्वारा उन्हें दी गई है, वह उन्हीं की है। भिन्न विवरणों की उत्तरपुस्तिका प्राप्त होने पर उसे तुरंत परीक्षक को वापस लौटा दिया जाए।
- उत्तरपुस्तिका प्राप्त होने पर परीक्षार्थी उनके आवरण पृष्ठ के पीछे अंकित "परीक्षार्थियों के लिए निर्देश" अवश्य पढ़ें एवं उसका अनुपालन करें।
- परीक्षार्थी अपनी उत्तरपुस्तिका के कवर पृष्ठ के ऊपरी बायें तथा दायें भागों में क्रमांक-(1) में अपने उत्तर देने का माध्यम अंकित करते हुए क्रमांक-(2) में अपना पूर्ण हस्ताक्षर अंकित करें। इसके अलावा अन्य मुद्रित विवरणों में किसी भी प्रकार से कोई छेड़-छाड़ नहीं करें।
- प्रायोगिक परीक्षा की उत्तरपुस्तिका के आवरण पृष्ठ के निचले बायें एवं दायें भागों को परीक्षार्थी द्वारा कदापि नहीं भरा जाएगा। अगर परीक्षार्थी इस भाग को भरते हैं, तो परीक्षार्थी का इस विषय में परीक्षाफल रद्द किया जा सकता है। ये दोनों भाग आंतरिक/बाह्य परीक्षकों को भरने के लिए दिया गया है।
- उत्तरपुस्तिका के पत्रों के दोनो पृष्ठों पर तथा प्रत्येक लाइन पर लिखें एवं पृष्ठों को नष्ट न करें।
- यदि रफ कार्य करने की आवश्यक हो, तो परीक्षार्थी उत्तरपुस्तिका के अंतिम पृष्ठ पर रफ कार्य करके उसे काट दें/क्रास (X) कर दें।
- उत्तरपुस्तिका के आंतरिक पृष्ठों पर दाहिने हाशिए में लाइन खींचकर सादा स्थान छोड़ रखा गया है। शेष स्थान रूल्ड है। परीक्षार्थी दाहिने हाशिए के सादे स्थान में कुछ भी नहीं लिखेंगे, चूंकि यह भाग परीक्षक के उपयोग के लिए है।
- उत्तरपुस्तिका के पृष्ठों को मोड़ें-फाड़ें नहीं तथा बीच-बीच में व्यर्थ ही खाली न छोड़ें।
- प्रश्न-पत्र में दी हुई संख्या के अनुसार अपने उत्तरों की संख्या लिखें।
- व्हाइटनर, ब्लेड तथा नाखून का इस्तेमाल करना सर्वथा वर्जित है, अन्यथा परीक्षाफल अमान्य कर दिया जाएगा।
- प्रश्नोत्तर के समाप्त होने पर अंतिम में नीचे एक क्षैतिज रेखा खींच दें।
- आंतरिक परीक्षक द्वारा उपलब्ध कराये गए उपस्थिति-पत्रक में परीक्षार्थी द्वारा यथा-स्तम्भ परीक्षा की तिथि अंकित करते हुए उत्तरपुस्तिका की क्रम संख्या लिखकर अपना हस्ताक्षर किया जाएगा। परीक्षार्थी की उपस्थिति, अनुपस्थिति एवं निष्कासन से संबंधित संगत गोले को नीले/काले पेन से परीक्षक द्वारा भरा जाएगा न कि परीक्षार्थी द्वारा।
- परीक्षार्थी अपनी उत्तरपुस्तिका को आन्तरिक परीक्षक के पास जमा किये बिना परीक्षा भवन न छोड़ें।
- परीक्षा केन्द्र में कैलकुलेटर, मोबाइल फोन, इयर फोन, पेजर, ब्लूटूथ या इस प्रकार का कोई अन्य इलेक्ट्रॉनिक उपकरण ले जाना सख्त मना है।
- जाँच परीक्षा में गैर-उत्प्रेषित या जाँच परीक्षा में अनुपस्थित छात्र/छात्रा इंटरमीडिएट वार्षिक प्रायोगिक परीक्षा, 2022 में कदापि सम्मिलित नहीं हो सकते हैं।



बिहार विद्यालय परीक्षा समिति, पटना
BIHAR SCHOOL EXAMINATION BOARD, PATNA
INTERMEDIATE ANNUAL EXAMINATION, 2022

संकाय: विज्ञान
FACULTY: SCIENCE

इंटरमीडिएट वार्षिक परीक्षा, 2022

प्रायोगिक परीक्षा का प्रवेश पत्र

Admit Card For Practical Examination

कॉलेज/+2 स्कूल का नाम	GAYA COLLEGE, GAYA				
परीक्षार्थी का नाम	VIKASH KUMAR				
माता का नाम	LALITA DEVI				
पिता का नाम	SUNIL RAVIDAS				
परीक्षार्थी का आधार नं०	दिव्यांग कोटि				NO
सूचीकरण संख्या/वर्ष	R-210012059-20	परीक्षार्थी की कोटि	REGULAR		
रौल कोड	21001	रौल क्रमांक	22011979	लिंग	MALE
परीक्षा केंद्र का नाम	GAYA COLLEGE, GAYA				



प्रायोगिक परीक्षा के विषय (निर्धारित परीक्षा कार्यक्रम सहित)

प्रायोगिक विषय	विषय कोड	विषय का नाम	परीक्षा की तारीख
वैकल्पिक विषय	117	PHYSICS	10.01.2022 to 20.01.2022
	118	CHEMISTRY	
अतिरिक्त विषय			

संकाय 1377

महाविद्यालय / +2 विद्यालय प्रधान का हस्ताक्षर
एवं मुहर

परीक्षा नियंत्रक (30M10)

परीक्षार्थी के लिए आवश्यक निर्देश

- प्रायोगिक परीक्षा दिनांक 10.01.2022 से 20.01.2022 तक संचालित होगी। केन्द्राधीक्षक दिनांक 10.01.2022 से 20.01.2022 तक की अवधि में परीक्षार्थियों की संख्या के अनुसार तिथि एवं पाली का निर्धारण करके प्रायोगिक परीक्षा केन्द्र पर आवंटित सभी परीक्षार्थियों के प्रायोगिक विषयों की परीक्षा आयोजित करेंगे।
- परीक्षार्थी अपने इस प्रवेश-पत्र में उल्लिखित प्रायोगिक परीक्षा केंद्रों पर दिनांक 10.01.2022 को पूर्वाह्न 09:00 बजे अनिवार्य रूप से जाकर परीक्षा केन्द्र के परिसर की सूचना पट्ट से यह जानकारी प्राप्त करेंगे कि उनके द्वारा चयनित विषय की प्रायोगिक परीक्षा किस तिथि एवं किस पाली में संचालित होगी, जिसमें उन्हें सम्मिलित होना अनिवार्य है।
- परीक्षार्थी के प्रत्येक प्रायोगिक विषय की परीक्षा के लिए 08 पृष्ठों की केवल एक ही उत्तरपुस्तिका मिलेगी। अतिरिक्त उत्तरपुस्तिका नहीं दी जाएगी। परीक्षार्थी उत्तरपुस्तिका लेते ही यह सुनिश्चित कर लें कि इसमें 8 पृष्ठ हैं एवं सही क्रम में हैं।
- उत्तरपुस्तिका प्राप्त होते ही परीक्षार्थी अपने प्रवेश-पत्र तथा उत्तरपुस्तिका पर मुद्रित विवरणों (Details) का मिलान कर यह अवश्य सुनिश्चित हो लें कि जो उत्तरपुस्तिका परीक्षक द्वारा उन्हें दी गई है, वह उन्हीं की है। भिन्न विवरणों की उत्तरपुस्तिका प्राप्त होने पर उसे तुरंत परीक्षक को वापस लौटा दिया जाए।
- उत्तरपुस्तिका प्राप्त होने पर परीक्षार्थी उनके आवरण पृष्ठ के पीछे अंकित "परीक्षार्थियों के लिए निर्देश" अवश्य पढ़ें एवं उसका अनुपालन करें।
- परीक्षार्थी अपनी उत्तरपुस्तिका के कवर पृष्ठ के ऊपरी बायें तथा दायें भागों में क्रमांक-(1) में अपने उत्तर देने का माध्यम अंकित करते हुए क्रमांक-(2) में अपना पूर्ण हस्ताक्षर अंकित करें। इसके अलावा अन्य मुद्रित विवरणों में किसी भी प्रकार से कोई छेड़-छाड़ नहीं करें।
- प्रायोगिक परीक्षा की उत्तरपुस्तिका के आवरण पृष्ठ के निचले बायें एवं दायें भागों को परीक्षार्थी द्वारा कदापि नहीं भरा जाएगा। अगर परीक्षार्थी इस भाग को भरते हैं, तो परीक्षार्थी का इस विषय में परीक्षाफल रद्द किया जा सकता है। ये दोनों भाग आंतरिक/बाह्य परीक्षकों को भरने के लिए दिया गया है।
- उत्तरपुस्तिका के पत्रों के दोनो पृष्ठों पर तथा प्रत्येक लाइन पर लिखें एवं पृष्ठों को नष्ट न करें।
- यदि रफ कार्य करने की आवश्यक हो, तो परीक्षार्थी उत्तरपुस्तिका के अंतिम पृष्ठ पर रफ कार्य करके उसे काट दें/क्रास (X) कर दें।
- उत्तरपुस्तिका के आंतरिक पृष्ठों पर दाहिने हाशिए में लाइन खींचकर सादा स्थान छोड़ रखा गया है। शेष स्थान रूल्ड है। परीक्षार्थी दाहिने हाशिए के सादे स्थान में कुछ भी नहीं लिखेंगे, चूंकि यह भाग परीक्षक के उपयोग के लिए है।
- उत्तरपुस्तिका के पृष्ठों को मोड़ें-फाड़ें नहीं तथा बीच-बीच में व्यर्थ ही खाली न छोड़ें।
- प्रश्न-पत्र में दी हुई संख्या के अनुसार अपने उत्तरों की संख्या लिखें।
- व्हाइटनर, ब्लेड तथा नाखून का इस्तेमाल करना सर्वथा वर्जित है, अन्यथा परीक्षाफल अमान्य कर दिया जाएगा।
- प्रश्नोत्तर के समाप्त होने पर अंतिम में नीचे एक क्षैतिज रेखा खींच दें।
- आंतरिक परीक्षक द्वारा उपलब्ध कराये गए उपस्थिति-पत्रक में परीक्षार्थी द्वारा यथा-स्तम्भ परीक्षा की तिथि अंकित करते हुए उत्तरपुस्तिका की क्रम संख्या लिखकर अपना हस्ताक्षर किया जाएगा। परीक्षार्थी की उपस्थिति, अनुपस्थिति एवं निष्कासन से संबंधित संगत गोले को नीले/काले पेन से परीक्षक द्वारा भरा जाएगा न कि परीक्षार्थी द्वारा।
- परीक्षार्थी अपनी उत्तरपुस्तिका को आन्तरिक परीक्षक के पास जमा किये बिना परीक्षा भवन न छोड़ें।
- परीक्षा केन्द्र में कैलकुलेटर, मोबाइल फोन, इयर फोन, पेजर, ब्लूटूथ या इस प्रकार का कोई अन्य इलेक्ट्रॉनिक उपकरण ले जाना सख्त मना है।
- जाँच परीक्षा में गैर-उत्प्रेषित या जाँच परीक्षा में अनुपस्थित छात्र/छात्रा इंटरमीडिएट वार्षिक प्रायोगिक परीक्षा, 2022 में कदापि सम्मिलित नहीं हो सकते हैं।



बिहार विद्यालय परीक्षा समिति, पटना
BIHAR SCHOOL EXAMINATION BOARD, PATNA
INTERMEDIATE ANNUAL EXAMINATION, 2022

इंटरमीडिएट वार्षिक परीक्षा, 2022

प्रायोगिक परीक्षा का प्रवेश पत्र

Admit Card For Practical Examination

संकाय: विज्ञान
FACULTY: SCIENCE

कॉलेज/+2 स्कूल का नाम GAYA COLLEGE, GAYA
परीक्षार्थी का नाम VINIT KUMAR
माता का नाम SUJANTI DEVI
पिता का नाम DINESH PRASAD
परीक्षार्थी का आधार नं० दिव्यांग कोटि NO
सूचीकरण संख्या/वर्ष R-210012075-20 परीक्षार्थी की कोटि REGULAR
रौल कोड 21001 रौल क्रमांक 22011994 लिंग MALE
परीक्षा केंद्र का नाम GAYA COLLEGE, GAYA



प्रायोगिक परीक्षा के विषय (निर्धारित परीक्षा कार्यक्रम सहित)

प्रायोगिक विषय	विषय कोड	विषय का नाम	परीक्षा की तारीख
वैकल्पिक विषय	117	PHYSICS	10.01.2022 to 20.01.2022
	118	CHEMISTRY	
अतिरिक्त विषय			

संजय कुमार

महाविद्यालय / +2 विद्यालय प्रधान का हस्ताक्षर
एवं मुहर

परीक्षा नियंत्रक (30M10)

परीक्षार्थी के लिए आवश्यक निर्देश

- प्रायोगिक परीक्षा दिनांक 10.01.2022 से 20.01.2022 तक संचालित होगी। केन्द्राधीक्षक दिनांक 10.01.2022 से 20.01.2022 तक की अवधि में परीक्षार्थियों की संख्या के अनुसार तिथि एवं पाली का निर्धारण करके प्रायोगिक परीक्षा केन्द्र पर आवंटित सभी परीक्षार्थियों के प्रायोगिक विषयों की परीक्षा आयोजित करेंगे।
- परीक्षार्थी अपने इस प्रवेश-पत्र में उल्लिखित प्रायोगिक परीक्षा केंद्रों पर दिनांक 10.01.2022 को पूर्वाह्न 09:00 बजे अनिवार्य रूप से जाकर परीक्षा केन्द्र के परिसर की सूचना पट्ट से यह जानकारी प्राप्त कर लेंगे कि उनके द्वारा चयनित विषय की प्रायोगिक परीक्षा किस तिथि एवं किस पाली में संचालित होगी, जिसमें उन्हें सम्मिलित होना अनिवार्य है।
- परीक्षार्थी के प्रत्येक प्रायोगिक विषय की परीक्षा के लिए 08 पृष्ठों की केवल एक ही उत्तरपुस्तिका मिलेगी। अतिरिक्त उत्तरपुस्तिका नहीं दी जाएगी। परीक्षार्थी उत्तरपुस्तिका लेते ही यह सुनिश्चित कर लें कि इसमें 8 पृष्ठ हैं एवं सही क्रम में हैं।
- उत्तरपुस्तिका प्राप्त होते ही परीक्षार्थी अपने प्रवेश-पत्र तथा उत्तरपुस्तिका पर मुद्रित विवरणों (Details) का मिलान कर यह अवश्य सुनिश्चित हो लें कि जो उत्तरपुस्तिका परीक्षक द्वारा उन्हें दी गई है, वह उन्हीं की है। भिन्न विवरणों की उत्तरपुस्तिका प्राप्त होने पर उसे तुरंत परीक्षक को वापस लौटा दिया जाए।
- उत्तरपुस्तिका प्राप्त होने पर परीक्षार्थी उनके आवरण पृष्ठ के पीछे अंकित "परीक्षार्थियों के लिए निर्देश" अवश्य पढ़ें एवं उसका अनुपालन करें।
- परीक्षार्थी अपनी उत्तरपुस्तिका के कवर पृष्ठ के ऊपरी बायें तथा दायें भागों में क्रमांक-(1) में अपने उत्तर देने का माध्यम अंकित करते हुए क्रमांक-(2) में अपना पूर्ण हस्ताक्षर अंकित करें। इसके अलावा अन्य मुद्रित विवरणों में किसी भी प्रकार से कोई छेड़-छाड़ नहीं करें।
- प्रायोगिक परीक्षा की उत्तरपुस्तिका के आवरण पृष्ठ के निचले बायें एवं दायें भागों को परीक्षार्थी द्वारा कदापि नहीं भरा जाएगा। अगर परीक्षार्थी इस भाग को भरते हैं, तो परीक्षार्थी का इस विषय में परीक्षाफल रद्द किया जा सकता है। ये दोनों भाग आंतरिक/बाह्य परीक्षकों को भरने के लिए दिया गया है।
- उत्तरपुस्तिका के पत्रों के दोनो पृष्ठों पर तथा प्रत्येक लाइन पर लिखें एवं पृष्ठों को नष्ट न करें।
- यदि रफ कार्य करने की आवश्यक हो, तो परीक्षार्थी उत्तरपुस्तिका के अंतिम पृष्ठ पर रफ कार्य करके उसे काट दें/क्रास (X) कर दें।
- उत्तरपुस्तिका के आंतरिक पृष्ठों पर दाहिने हाशिए में लाइन खींचकर सादा स्थान छोड़ रखा गया है। शेष स्थान रूल्ड है। परीक्षार्थी दाहिने हाशिए के सादे स्थान में कुछ भी नहीं लिखेंगे, चूंकि यह भाग परीक्षक के उपयोग के लिए है।
- उत्तरपुस्तिका के पृष्ठों को मोड़ें-फाड़ें नहीं तथा बीच-बीच में व्यर्थ ही खाली न छोड़ें।
- प्रश्न-पत्र में दी हुई संख्या के अनुसार अपने उत्तरों की संख्या लिखें।
- व्हाइटनर, ब्लेड तथा नाखून का इस्तेमाल करना सर्वथा वर्जित है, अन्यथा परीक्षाफल अमान्य कर दिया जाएगा।
- प्रश्नोत्तर के समाप्त होने पर अंतिम में नीचे एक क्षैतिज रेखा खींच दें।
- आंतरिक परीक्षक द्वारा उपलब्ध कराये गए उपस्थिति-पत्रक में परीक्षार्थी द्वारा यथा-स्तम्भ परीक्षा की तिथि अंकित करते हुए उत्तरपुस्तिका की क्रम संख्या लिखकर अपना हस्ताक्षर किया जाएगा। परीक्षार्थी की उपस्थिति, अनुपस्थिति एवं निष्कासन से संबंधित संगत गोले को नीले/काले पेन से परीक्षक द्वारा भरा जाएगा न कि परीक्षार्थी द्वारा।
- परीक्षार्थी अपनी उत्तरपुस्तिका को आन्तरिक परीक्षक के पास जमा किये बिना परीक्षा भवन न छोड़ें।
- परीक्षा केन्द्र में कैलकुलेटर, मोबाइल फोन, इयर फोन, पेजर, ब्लूटूथ या इस प्रकार का कोई अन्य इलेक्ट्रॉनिक उपकरण ले जाना सख्त मना है।
- जाँच परीक्षा में गैर-उत्प्रेषित या जाँच परीक्षा में अनुपस्थित छात्र/छात्रा इंटरमीडिएट वार्षिक प्रायोगिक परीक्षा, 2022 में कदापि सम्मिलित नहीं हो सकते हैं।



बिहार विद्यालय परीक्षा समिति, पटना
BIHAR SCHOOL EXAMINATION BOARD, PATNA
INTERMEDIATE ANNUAL EXAMINATION, 2022

इंटरमीडिएट वार्षिक परीक्षा, 2022

प्रायोगिक परीक्षा का प्रवेश पत्र

Admit Card For Practical Examination

संकाय: विज्ञान
FACULTY: SCIENCE

कॉलेज/+2 स्कूल का नाम GAYA COLLEGE, GAYA
परीक्षार्थी का नाम VISHAL KUMAR
माता का नाम RENU DEVI
पिता का नाम ARUN KUMAR GOSWAMI
परीक्षार्थी का आधार नं० दिव्यांग कोटि NO
सूचीकरण संख्या/वर्ष R-210012080-20 परीक्षार्थी की कोटि REGULAR
रौल कोड 21001 रौल क्रमांक 22011999 लिंग MALE
परीक्षा केंद्र का नाम GAYA COLLEGE, GAYA



Vishal
Kumar

प्रायोगिक परीक्षा के विषय (निर्धारित परीक्षा कार्यक्रम सहित)

प्रायोगिक विषय	विषय कोड	विषय का नाम	परीक्षा की तारीख
वैकल्पिक विषय	117	PHYSICS	10.01.2022 to 20.01.2022
	118	CHEMISTRY	
अतिरिक्त विषय			

संज्ञा 1377

महाविद्यालय / +2 विद्यालय प्रधान का हस्ताक्षर
एवं मुहर

परीक्षा नियंत्रक (30M10)

परीक्षार्थी के लिए आवश्यक निर्देश

- प्रायोगिक परीक्षा दिनांक 10.01.2022 से 20.01.2022 तक संचालित होगी। केन्द्राधीक्षक दिनांक 10.01.2022 से 20.01.2022 तक की अवधि में परीक्षार्थियों की संख्या के अनुसार तिथि एवं पाली का निर्धारण करके प्रायोगिक परीक्षा केन्द्र पर आवंटित सभी परीक्षार्थियों के प्रायोगिक विषयों की परीक्षा आयोजित करेंगे।
- परीक्षार्थी अपने इस प्रवेश-पत्र में उल्लिखित प्रायोगिक परीक्षा केंद्रों पर दिनांक 10.01.2022 को पूर्वाह्न 09:00 बजे अनिवार्य रूप से जाकर परीक्षा केन्द्र के परिसर की सूचना पट्ट से यह जानकारी प्राप्त कर लेंगे कि उनके द्वारा चयनित विषय की प्रायोगिक परीक्षा किस तिथि एवं किस पाली में संचालित होगी, जिसमें उन्हें सम्मिलित होना अनिवार्य है।
- परीक्षार्थी के प्रत्येक प्रायोगिक विषय की परीक्षा के लिए 08 पृष्ठों की केवल एक ही उत्तरपुस्तिका मिलेगी। अतिरिक्त उत्तरपुस्तिका नहीं दी जाएगी। परीक्षार्थी उत्तरपुस्तिका लेते ही यह सुनिश्चित कर लें कि इसमें 8 पृष्ठ हैं एवं सही क्रम में हैं।
- उत्तरपुस्तिका प्राप्त होते ही परीक्षार्थी अपने प्रवेश-पत्र तथा उत्तरपुस्तिका पर मुद्रित विवरणों (Details) का मिलान कर यह अवश्य सुनिश्चित हो लें कि जो उत्तरपुस्तिका परीक्षक द्वारा उन्हें दी गई है, वह उन्हीं की है। भिन्न विवरणों की उत्तरपुस्तिका प्राप्त होने पर उसे तुरंत परीक्षक को वापस लौटा दिया जाए।
- उत्तरपुस्तिका प्राप्त होने पर परीक्षार्थी उनके आवरण पृष्ठ के पीछे अंकित "परीक्षार्थियों के लिए निर्देश" अवश्य पढ़ें एवं उसका अनुपालन करें।
- परीक्षार्थी अपनी उत्तरपुस्तिका के कवर पृष्ठ के ऊपरी बायें तथा दायें भागों में क्रमांक-(1) में अपने उत्तर देने का माध्यम अंकित करते हुए क्रमांक-(2) में अपना पूर्ण हस्ताक्षर अंकित करें। इसके अलावा अन्य मुद्रित विवरणों में किसी भी प्रकार से कोई छेड़-छाड़ नहीं करें।
- प्रायोगिक परीक्षा की उत्तरपुस्तिका के आवरण पृष्ठ के निचले बायें एवं दायें भागों को परीक्षार्थी द्वारा कदापि नहीं भरा जाएगा। अगर परीक्षार्थी इस भाग को भरते हैं, तो परीक्षार्थी का इस विषय में परीक्षाफल रद्द किया जा सकता है। ये दोनों भाग आंतरिक/बाह्य परीक्षकों को भरने के लिए दिया गया है।
- उत्तरपुस्तिका के पत्रों के दोनो पृष्ठों पर तथा प्रत्येक लाइन पर लिखें एवं पृष्ठों को नष्ट न करें।
- यदि रफ कार्य करने की आवश्यक हो, तो परीक्षार्थी उत्तरपुस्तिका के अंतिम पृष्ठ पर रफ कार्य करके उसे काट दें/क्रास (X) कर दें।
- उत्तरपुस्तिका के आंतरिक पृष्ठों पर दाहिने हाशिए में लाइन खींचकर सादा स्थान छोड़ रखा गया है। शेष स्थान रूल्ड है। परीक्षार्थी दाहिने हाशिए के सादे स्थान में कुछ भी नहीं लिखेंगे, चूंकि यह भाग परीक्षक के उपयोग के लिए है।
- उत्तरपुस्तिका के पृष्ठों को मोड़ें-फाड़ें नहीं तथा बीच-बीच में व्यर्थ ही खाली न छोड़ें।
- प्रश्न-पत्र में दी हुई संख्या के अनुसार अपने उत्तरों की संख्या लिखें।
- व्हाइटनर, ब्लेड तथा नाखून का इस्तेमाल करना सर्वथा वर्जित है, अन्यथा परीक्षाफल अमान्य कर दिया जाएगा।
- प्रश्नोत्तर के समाप्त होने पर अंतिम में नीचे एक क्षैतिज रेखा खींच दें।
- आंतरिक परीक्षक द्वारा उपलब्ध कराये गए उपस्थिति-पत्रक में परीक्षार्थी द्वारा यथा-स्तम्भ परीक्षा की तिथि अंकित करते हुए उत्तरपुस्तिका की क्रम संख्या लिखकर अपना हस्ताक्षर किया जाएगा। परीक्षार्थी की उपस्थिति, अनुपस्थिति एवं निष्कासन से संबंधित संगत गोले को नीले/काले पेन से परीक्षक द्वारा भरा जाएगा न कि परीक्षार्थी द्वारा।
- परीक्षार्थी अपनी उत्तरपुस्तिका को आन्तरिक परीक्षक के पास जमा किये बिना परीक्षा भवन न छोड़ें।
- परीक्षा केन्द्र में कैलकुलेटर, मोबाइल फोन, इयर फोन, पेजर, ब्लूटूथ या इस प्रकार का कोई अन्य इलेक्ट्रॉनिक उपकरण ले जाना सख्त मना है।
- जाँच परीक्षा में गैर-उत्प्रेषित या जाँच परीक्षा में अनुपस्थित छात्र/छात्रा इंटरमीडिएट वार्षिक प्रायोगिक परीक्षा, 2022 में कदापि सम्मिलित नहीं हो सकते हैं।



बिहार विद्यालय परीक्षा समिति, पटना
BIHAR SCHOOL EXAMINATION BOARD, PATNA
INTERMEDIATE ANNUAL EXAMINATION, 2022

इंटरमीडिएट वार्षिक परीक्षा, 2022

प्रायोगिक परीक्षा का प्रवेश पत्र

Admit Card For Practical Examination

संकाय: विज्ञान
FACULTY: SCIENCE

कॉलेज/+2 स्कूल का नाम	GAYA COLLEGE, GAYA				
परीक्षार्थी का नाम	VIKASH KUMAR				
माता का नाम	RITA DEVI				
पिता का नाम	UPENDRA SAW				
परीक्षार्थी का आधार नं०	दिव्यांग कोटि	NO			
सूचीकरण संख्या/वर्ष	R-210012060-20	परीक्षार्थी की कोटि	REGULAR		
रौल कोड	21001	रौल क्रमांक	22011980	लिंग	MALE
परीक्षा केंद्र का नाम	GAYA COLLEGE, GAYA				



प्रायोगिक परीक्षा के विषय (निर्धारित परीक्षा कार्यक्रम सहित)

प्रायोगिक विषय	विषय कोड	विषय का नाम	परीक्षा की तारीख
वैकल्पिक विषय	117	PHYSICS	10.01.2022 to 20.01.2022
	118	CHEMISTRY	
अतिरिक्त विषय			

संकाय 1377

महाविद्यालय / +2 विद्यालय प्रधान का हस्ताक्षर
एवं मुहर

परीक्षा नियंत्रक (30MA10)

परीक्षार्थी के लिए आवश्यक निर्देश

- प्रायोगिक परीक्षा दिनांक 10.01.2022 से 20.01.2022 तक संचालित होगी। केन्द्राधीक्षक दिनांक 10.01.2022 से 20.01.2022 तक की अवधि में परीक्षार्थियों की संख्या के अनुसार तिथि एवं पाली का निर्धारण करके प्रायोगिक परीक्षा केन्द्र पर आवंटित सभी परीक्षार्थियों के प्रायोगिक विषयों की परीक्षा आयोजित करेंगे।
- परीक्षार्थी अपने इस प्रवेश-पत्र में उल्लिखित प्रायोगिक परीक्षा केंद्रों पर दिनांक 10.01.2022 को पूर्वाह्न 09:00 बजे अनिवार्य रूप से जाकर परीक्षा केन्द्र के परिसर की सूचना पट्ट से यह जानकारी प्राप्त करेंगे कि उनके द्वारा चयनित विषय की प्रायोगिक परीक्षा किस तिथि एवं किस पाली में संचालित होगी, जिसमें उन्हें सम्मिलित होना अनिवार्य है।
- परीक्षार्थी के प्रत्येक प्रायोगिक विषय की परीक्षा के लिए 08 पृष्ठों की केवल एक ही उत्तरपुस्तिका मिलेगी। अतिरिक्त उत्तरपुस्तिका नहीं दी जाएगी। परीक्षार्थी उत्तरपुस्तिका लेते ही यह सुनिश्चित कर लें कि इसमें 8 पृष्ठ हैं एवं सही क्रम में हैं।
- उत्तरपुस्तिका प्राप्त होते ही परीक्षार्थी अपने प्रवेश-पत्र तथा उत्तरपुस्तिका पर मुद्रित विवरणों (Details) का मिलान कर यह अवश्य सुनिश्चित हो लें कि जो उत्तरपुस्तिका परीक्षक द्वारा उन्हें दी गई है, वह उन्हीं की है। भिन्न विवरणों की उत्तरपुस्तिका प्राप्त होने पर उसे तुरंत परीक्षक को वापस लौटा दिया जाए।
- उत्तरपुस्तिका प्राप्त होने पर परीक्षार्थी उनके आवरण पृष्ठ के पीछे अंकित "परीक्षार्थियों के लिए निर्देश" अवश्य पढ़ें एवं उसका अनुपालन करें।
- परीक्षार्थी अपनी उत्तरपुस्तिका के कवर पृष्ठ के ऊपरी बायें तथा दायें भागों में क्रमांक-(1) में अपने उत्तर देने का माध्यम अंकित करते हुए क्रमांक-(2) में अपना पूर्ण हस्ताक्षर अंकित करें। इसके अलावा अन्य मुद्रित विवरणों में किसी भी प्रकार से कोई छेड़-छाड़ नहीं करें।
- प्रायोगिक परीक्षा की उत्तरपुस्तिका के आवरण पृष्ठ के निचले बायें एवं दायें भागों को परीक्षार्थी द्वारा कदापि नहीं भरा जाएगा। अगर परीक्षार्थी इस भाग को भरते हैं, तो परीक्षार्थी का इस विषय में परीक्षाफल रद्द किया जा सकता है। ये दोनों भाग आंतरिक/बाह्य परीक्षकों को भरने के लिए दिया गया है।
- उत्तरपुस्तिका के पत्रों के दोनो पृष्ठों पर तथा प्रत्येक लाइन पर लिखें एवं पृष्ठों को नष्ट न करें।
- यदि रफ कार्य करने की आवश्यक हो, तो परीक्षार्थी उत्तरपुस्तिका के अंतिम पृष्ठ पर रफ कार्य करके उसे काट दें/क्रास (X) कर दें।
- उत्तरपुस्तिका के आंतरिक पृष्ठों पर दाहिने हाशिए में लाइन खींचकर सादा स्थान छोड़ रखा गया है। शेष स्थान रूल्ड है। परीक्षार्थी दाहिने हाशिए के सादे स्थान में कुछ भी नहीं लिखेंगे, चूंकि यह भाग परीक्षक के उपयोग के लिए है।
- उत्तरपुस्तिका के पृष्ठों को मोड़ें-फाड़ें नहीं तथा बीच-बीच में व्यर्थ ही खाली न छोड़ें।
- प्रश्न-पत्र में दी हुई संख्या के अनुसार अपने उत्तरों की संख्या लिखें।
- व्हाइटनर, ब्लेड तथा नाखून का इस्तेमाल करना सर्वथा वर्जित है, अन्यथा परीक्षाफल अमान्य कर दिया जाएगा।
- प्रश्नोत्तर के समाप्त होने पर अंतिम में नीचे एक क्षैतिज रेखा खींच दें।
- आंतरिक परीक्षक द्वारा उपलब्ध कराये गए उपस्थिति-पत्रक में परीक्षार्थी द्वारा यथा-स्तम्भ परीक्षा की तिथि अंकित करते हुए उत्तरपुस्तिका की क्रम संख्या लिखकर अपना हस्ताक्षर किया जाएगा। परीक्षार्थी की उपस्थिति, अनुपस्थिति एवं निष्कासन से संबंधित संगत गोले को नीले/काले पेन से परीक्षक द्वारा भरा जाएगा न कि परीक्षार्थी द्वारा।
- परीक्षार्थी अपनी उत्तरपुस्तिका को आन्तरिक परीक्षक के पास जमा किये बिना परीक्षा भवन न छोड़ें।
- परीक्षा केन्द्र में कैलकुलेटर, मोबाइल फोन, इयर फोन, पेजर, ब्लूटूथ या इस प्रकार का कोई अन्य इलेक्ट्रॉनिक उपकरण ले जाना सख्त मना है।
- जाँच परीक्षा में गैर-उत्प्रेषित या जाँच परीक्षा में अनुपस्थित छात्र/छात्रा इंटरमीडिएट वार्षिक प्रायोगिक परीक्षा, 2022 में कदापि सम्मिलित नहीं हो सकते हैं।



बिहार विद्यालय परीक्षा समिति, पटना
BIHAR SCHOOL EXAMINATION BOARD, PATNA
INTERMEDIATE ANNUAL EXAMINATION, 2022

इंटरमीडिएट वार्षिक परीक्षा, 2022

प्रायोगिक परीक्षा का प्रवेश पत्र

Admit Card For Practical Examination

संकाय: विज्ञान
FACULTY: SCIENCE

कॉलेज/+2 स्कूल का नाम	GAYA COLLEGE, GAYA				
परीक्षार्थी का नाम	VIRU KUMAR				
माता का नाम	MAYA DEVI				
पिता का नाम	MOHI SAW				
परीक्षार्थी का आधार नं०	दिव्यांग कोटि				NO
सूचीकरण संख्या/वर्ष	R-210012079-20	परीक्षार्थी की कोटि	REGULAR		
रौल कोड	21001	रौल क्रमांक	22011998	लिंग	MALE
परीक्षा केंद्र का नाम	GAYA COLLEGE, GAYA				



प्रायोगिक परीक्षा के विषय (निर्धारित परीक्षा कार्यक्रम सहित)

प्रायोगिक विषय	विषय कोड	विषय का नाम	परीक्षा की तारीख
वैकल्पिक विषय	117	PHYSICS	10.01.2022 to 20.01.2022
	118	CHEMISTRY	
अतिरिक्त विषय			

संकाय 1377

महाविद्यालय / +2 विद्यालय प्रधान का हस्ताक्षर
एवं मुहर

परीक्षा नियंत्रक (30M10)

परीक्षार्थी के लिए आवश्यक निर्देश

- प्रायोगिक परीक्षा दिनांक 10.01.2022 से 20.01.2022 तक संचालित होगी। केन्द्राधीक्षक दिनांक 10.01.2022 से 20.01.2022 तक की अवधि में परीक्षार्थियों की संख्या के अनुसार तिथि एवं पाली का निर्धारण करके प्रायोगिक परीक्षा केन्द्र पर आवंटित सभी परीक्षार्थियों के प्रायोगिक विषयों की परीक्षा आयोजित करेंगे।
- परीक्षार्थी अपने इस प्रवेश-पत्र में उल्लिखित प्रायोगिक परीक्षा केंद्रों पर दिनांक 10.01.2022 को पूर्वाह्न 09:00 बजे अनिवार्य रूप से जाकर परीक्षा केन्द्र के परिसर की सूचना पट्ट से यह जानकारी प्राप्त कर लेंगे कि उनके द्वारा चयनित विषय की प्रायोगिक परीक्षा किस तिथि एवं किस पाली में संचालित होगी, जिसमें उन्हें सम्मिलित होना अनिवार्य है।
- परीक्षार्थी के प्रत्येक प्रायोगिक विषय की परीक्षा के लिए 08 पृष्ठों की केवल एक ही उत्तरपुस्तिका मिलेगी। अतिरिक्त उत्तरपुस्तिका नहीं दी जाएगी। परीक्षार्थी उत्तरपुस्तिका लेते ही यह सुनिश्चित कर लें कि इसमें 8 पृष्ठ हैं एवं सही क्रम में हैं।
- उत्तरपुस्तिका प्राप्त होते ही परीक्षार्थी अपने प्रवेश-पत्र तथा उत्तरपुस्तिका पर मुद्रित विवरणों (Details) का मिलान कर यह अवश्य सुनिश्चित हो लें कि जो उत्तरपुस्तिका परीक्षक द्वारा उन्हें दी गई है, वह उन्हीं की है। भिन्न विवरणों की उत्तरपुस्तिका प्राप्त होने पर उसे तुरंत परीक्षक को वापस लौटा दिया जाए।
- उत्तरपुस्तिका प्राप्त होने पर परीक्षार्थी उनके आवरण पृष्ठ के पीछे अंकित "परीक्षार्थियों के लिए निर्देश" अवश्य पढ़ें एवं उसका अनुपालन करें।
- परीक्षार्थी अपनी उत्तरपुस्तिका के कवर पृष्ठ के ऊपरी बायें तथा दायें भागों में क्रमांक-(1) में अपने उत्तर देने का माध्यम अंकित करते हुए क्रमांक-(2) में अपना पूर्ण हस्ताक्षर अंकित करें। इसके अलावा अन्य मुद्रित विवरणों में किसी भी प्रकार से कोई छेड़-छाड़ नहीं करें।
- प्रायोगिक परीक्षा की उत्तरपुस्तिका के आवरण पृष्ठ के निचले बायें एवं दायें भागों को परीक्षार्थी द्वारा कदापि नहीं भरा जाएगा। अगर परीक्षार्थी इस भाग को भरते हैं, तो परीक्षार्थी का इस विषय में परीक्षाफल रद्द किया जा सकता है। ये दोनों भाग आंतरिक/बाह्य परीक्षकों को भरने के लिए दिया गया है।
- उत्तरपुस्तिका के पत्रों के दोनो पृष्ठों पर तथा प्रत्येक लाइन पर लिखें एवं पृष्ठों को नष्ट न करें।
- यदि रफ कार्य करने की आवश्यक हो, तो परीक्षार्थी उत्तरपुस्तिका के अंतिम पृष्ठ पर रफ कार्य करके उसे काट दें/क्रास (X) कर दें।
- उत्तरपुस्तिका के आंतरिक पृष्ठों पर दाहिने हाशिए में लाइन खींचकर सादा स्थान छोड़ रखा गया है। शेष स्थान रूल्ड है। परीक्षार्थी दाहिने हाशिए के सादे स्थान में कुछ भी नहीं लिखेंगे, चूंकि यह भाग परीक्षक के उपयोग के लिए है।
- उत्तरपुस्तिका के पृष्ठों को मोड़ें-फाड़ें नहीं तथा बीच-बीच में व्यर्थ ही खाली न छोड़ें।
- प्रश्न-पत्र में दी हुई संख्या के अनुसार अपने उत्तरों की संख्या लिखें।
- व्हाइटनर, ब्लेड तथा नाखून का इस्तेमाल करना सर्वथा वर्जित है, अन्यथा परीक्षाफल अमान्य कर दिया जाएगा।
- प्रश्नोत्तर के समाप्त होने पर अंतिम में नीचे एक क्षैतिज रेखा खींच दें।
- आंतरिक परीक्षक द्वारा उपलब्ध कराये गए उपस्थिति-पत्रक में परीक्षार्थी द्वारा यथा-स्तम्भ परीक्षा की तिथि अंकित करते हुए उत्तरपुस्तिका की क्रम संख्या लिखकर अपना हस्ताक्षर किया जाएगा। परीक्षार्थी की उपस्थिति, अनुपस्थिति एवं निष्कासन से संबंधित संगत गोले को नीले/काले पेन से परीक्षक द्वारा भरा जाएगा न कि परीक्षार्थी द्वारा।
- परीक्षार्थी अपनी उत्तरपुस्तिका को आन्तरिक परीक्षक के पास जमा किये बिना परीक्षा भवन न छोड़ें।
- परीक्षा केन्द्र में कैलकुलेटर, मोबाइल फोन, इयर फोन, पेजर, ब्लूटूथ या इस प्रकार का कोई अन्य इलेक्ट्रॉनिक उपकरण ले जाना सख्त मना है।
- जाँच परीक्षा में गैर-उत्प्रेषित या जाँच परीक्षा में अनुपस्थित छात्र/छात्रा इंटरमीडिएट वार्षिक प्रायोगिक परीक्षा, 2022 में कदापि सम्मिलित नहीं हो सकते हैं।



बिहार विद्यालय परीक्षा समिति, पटना
BIHAR SCHOOL EXAMINATION BOARD, PATNA
INTERMEDIATE ANNUAL EXAMINATION, 2022

संकाय: विज्ञान
FACULTY: SCIENCE

इंटरमीडिएट वार्षिक परीक्षा, 2022

प्रायोगिक परीक्षा का प्रवेश पत्र

Admit Card For Practical Examination

कॉलेज/+2 स्कूल का नाम	GAYA COLLEGE, GAYA				
परीक्षार्थी का नाम	VIKRAM KUMAR				
माता का नाम	BAIJANTI DEVI				
पिता का नाम	RAMNANDAN SINGH				
परीक्षार्थी का आधार नं०	दिव्यांग कोटि				NO
सूचीकरण संख्या/वर्ष	R-210012068-20	परीक्षार्थी की कोटि	REGULAR		
रौल कोड	21001	रौल क्रमांक	22011987	लिंग	MALE
परीक्षा केंद्र का नाम	GAYA COLLEGE, GAYA				



प्रायोगिक परीक्षा के विषय (निर्धारित परीक्षा कार्यक्रम सहित)

प्रायोगिक विषय	विषय कोड	विषय का नाम	परीक्षा की तारीख
वैकल्पिक विषय	117	PHYSICS	10.01.2022 to 20.01.2022
	118	CHEMISTRY	
अतिरिक्त विषय			

संजीव कुमार

महाविद्यालय / +2 विद्यालय प्रधान का हस्ताक्षर
एवं मुहर

परीक्षा नियंत्रक (30M10)

परीक्षार्थी के लिए आवश्यक निर्देश

- प्रायोगिक परीक्षा दिनांक 10.01.2022 से 20.01.2022 तक संचालित होगी। केन्द्राधीक्षक दिनांक 10.01.2022 से 20.01.2022 तक की अवधि में परीक्षार्थियों की संख्या के अनुसार तिथि एवं पाली का निर्धारण करके प्रायोगिक परीक्षा केन्द्र पर आवंटित सभी परीक्षार्थियों के प्रायोगिक विषयों की परीक्षा आयोजित करेंगे।
- परीक्षार्थी अपने इस प्रवेश-पत्र में उल्लिखित प्रायोगिक परीक्षा केंद्रों पर दिनांक 10.01.2022को पूर्वाह्न 09:00 बजे अनिवार्य रूप से जाकर परीक्षा केन्द्र के परिसर की सूचना पट्ट से यह जानकारी प्राप्त करेंगे कि उनके द्वारा चयनित विषय की प्रायोगिक परीक्षा किस तिथि एवं किस पाली में संचालित होगी, जिसमें उन्हें सम्मिलित होना अनिवार्य है।
- परीक्षार्थी के प्रत्येक प्रायोगिक विषय की परीक्षा के लिए 08 पृष्ठों की केवल एक ही उत्तरपुस्तिका मिलेगी। अतिरिक्त उत्तरपुस्तिका नहीं दी जाएगी। परीक्षार्थी उत्तरपुस्तिका लेते ही यह सुनिश्चित कर लें कि इसमें 8 पृष्ठ हैं एवं सही क्रम में हैं।
- उत्तरपुस्तिका प्राप्त होते ही परीक्षार्थी अपने प्रवेश-पत्र तथा उत्तरपुस्तिका पर मुद्रित विवरणों (Details) का मिलान कर यह अवश्य सुनिश्चित हो लें कि जो उत्तरपुस्तिका परीक्षक द्वारा उन्हें दी गई है, वह उन्हीं की है। भिन्न विवरणों की उत्तरपुस्तिका प्राप्त होने पर उसे तुरंत परीक्षक को वापस लौटा दिया जाए।
- उत्तरपुस्तिका प्राप्त होने पर परीक्षार्थी उनके आवरण पृष्ठ के पीछे अंकित "परीक्षार्थियों के लिए निर्देश" अवश्य पढ़ें एवं उसका अनुपालन करें।
- परीक्षार्थी अपनी उत्तरपुस्तिका के कवर पृष्ठ के ऊपरी बायें तथा दायें भागों में क्रमांक-(1) में अपने उत्तर देने का माध्यम अंकित करते हुए क्रमांक-(2) में अपना पूर्ण हस्ताक्षर अंकित करें। इसके अलावा अन्य मुद्रित विवरणों में किसी भी प्रकार से कोई छेड़-छाड़ नहीं करें।
- प्रायोगिक परीक्षा की उत्तरपुस्तिका के आवरण पृष्ठ के निचले बायें एवं दायें भागों को परीक्षार्थी द्वारा कदापि नहीं भरा जाएगा। अगर परीक्षार्थी इस भाग को भरते हैं, तो परीक्षार्थी का इस विषय में परीक्षाफल रद्द किया जा सकता है। ये दोनों भाग आंतरिक/बाह्य परीक्षकों को भरने के लिए दिया गया है।
- उत्तरपुस्तिका के पत्रों के दोनो पृष्ठों पर तथा प्रत्येक लाइन पर लिखें एवं पृष्ठों को नष्ट न करें।
- यदि रफ कार्य करने की आवश्यक हो, तो परीक्षार्थी उत्तरपुस्तिका के अंतिम पृष्ठ पर रफ कार्य करके उसे काट दें/क्रास (X) कर दें।
- उत्तरपुस्तिका के आंतरिक पृष्ठों पर दाहिने हाशिए में लाइन खींचकर सादा स्थान छोड़ रखा गया है। शेष स्थान रूल्ड है। परीक्षार्थी दाहिने हाशिए के सादे स्थान में कुछ भी नहीं लिखेंगे, चूंकि यह भाग परीक्षक के उपयोग के लिए है।
- उत्तरपुस्तिका के पृष्ठों को मोड़ें-फाड़ें नहीं तथा बीच-बीच में व्यर्थ ही खाली न छोड़ें।
- प्रश्न-पत्र में दी हुई संख्या के अनुसार अपने उत्तरों की संख्या लिखें।
- व्हाइटनर, ब्लेड तथा नाखून का इस्तेमाल करना सर्वथा वर्जित है, अन्यथा परीक्षाफल अमान्य कर दिया जाएगा।
- प्रश्नोत्तर के समाप्त होने पर अंतिम में नीचे एक क्षैतिज रेखा खींच दें।
- आंतरिक परीक्षक द्वारा उपलब्ध कराये गए उपस्थिति-पत्रक में परीक्षार्थी द्वारा यथा-स्तम्भ परीक्षा की तिथि अंकित करते हुए उत्तरपुस्तिका की क्रम संख्या लिखकर अपना हस्ताक्षर किया जाएगा। परीक्षार्थी की उपस्थिति, अनुपस्थिति एवं निष्कासन से संबंधित संगत गोले को नीले/काले पेन से परीक्षक द्वारा भरा जाएगा न कि परीक्षार्थी द्वारा।
- परीक्षार्थी अपनी उत्तरपुस्तिका को आन्तरिक परीक्षक के पास जमा किये बिना परीक्षा भवन न छोड़ें।
- परीक्षा केन्द्र में कैलकुलेटर, मोबाइल फोन, इयर फोन, पेजर, ब्लूटूथ या इस प्रकार का कोई अन्य इलेक्ट्रॉनिक उपकरण ले जाना सख्त मना है।
- जाँच परीक्षा में गैर-उत्प्रेषित या जाँच परीक्षा में अनुपस्थित छात्र/छात्रा इंटरमीडिएट वार्षिक प्रायोगिक परीक्षा, 2022 में कदापि सम्मिलित नहीं हो सकते हैं।



बिहार विद्यालय परीक्षा समिति, पटना
BIHAR SCHOOL EXAMINATION BOARD, PATNA
INTERMEDIATE ANNUAL EXAMINATION, 2022

संकाय: विज्ञान
FACULTY: SCIENCE

इंटरमीडिएट वार्षिक परीक्षा, 2022

प्रायोगिक परीक्षा का प्रवेश पत्र

Admit Card For Practical Examination

कॉलेज/+2 स्कूल का नाम	GAYA COLLEGE, GAYA				
परीक्षार्थी का नाम	VISHAL KUMAR				
माता का नाम	SANJU DEVI				
पिता का नाम	BALDEV PRASAD				
परीक्षार्थी का आधार नं०	दिव्यांग कोटि				NO
सूचीकरण संख्या/वर्ष	R-210012082-20	परीक्षार्थी की कोटि	REGULAR		
रोल कोड	21001	रोल क्रमांक	22012001	लिंग	MALE
परीक्षा केंद्र का नाम	GAYA COLLEGE, GAYA				



प्रायोगिक परीक्षा के विषय (निर्धारित परीक्षा कार्यक्रम सहित)

प्रायोगिक विषय	विषय कोड	विषय का नाम	परीक्षा की तारीख
वैकल्पिक विषय	117	PHYSICS	10.01.2022 to 20.01.2022
	118	CHEMISTRY	
अतिरिक्त विषय			

संजीव कुमार

महाविद्यालय / +2 विद्यालय प्रधान का हस्ताक्षर
एवं मुहर

परीक्षा नियंत्रक (30M10)

परीक्षार्थी के लिए आवश्यक निर्देश

- प्रायोगिक परीक्षा दिनांक 10.01.2022 से 20.01.2022 तक संचालित होगी। केन्द्राधीक्षक दिनांक 10.01.2022 से 20.01.2022 तक की अवधि में परीक्षार्थियों की संख्या के अनुसार तिथि एवं पाली का निर्धारण करके प्रायोगिक परीक्षा केन्द्र पर आवंटित सभी परीक्षार्थियों के प्रायोगिक विषयों की परीक्षा आयोजित करेंगे।
- परीक्षार्थी अपने इस प्रवेश-पत्र में उल्लिखित प्रायोगिक परीक्षा केंद्रों पर दिनांक 10.01.2022को पूर्वाह्न 09:00 बजे अनिवार्य रूप से जाकर परीक्षा केन्द्र के परिसर की सूचना पट्ट से यह जानकारी प्राप्त करेंगे कि उनके द्वारा चयनित विषय की प्रायोगिक परीक्षा किस तिथि एवं किस पाली में संचालित होगी, जिसमें उन्हें सम्मिलित होना अनिवार्य है।
- परीक्षार्थी के प्रत्येक प्रायोगिक विषय की परीक्षा के लिए 08 पृष्ठों की केवल एक ही उत्तरपुस्तिका मिलेगी। अतिरिक्त उत्तरपुस्तिका नहीं दी जाएगी। परीक्षार्थी उत्तरपुस्तिका लेते ही यह सुनिश्चित कर लें कि इसमें 8 पृष्ठ हैं एवं सही क्रम में हैं।
- उत्तरपुस्तिका प्राप्त होते ही परीक्षार्थी अपने प्रवेश-पत्र तथा उत्तरपुस्तिका पर मुद्रित विवरणों (Details) का मिलान कर यह अवश्य सुनिश्चित हो लें कि जो उत्तरपुस्तिका परीक्षक द्वारा उन्हें दी गई है, वह उन्हीं की है। भिन्न विवरणों की उत्तरपुस्तिका प्राप्त होने पर उसे तुरंत परीक्षक को वापस लौटा दिया जाए।
- उत्तरपुस्तिका प्राप्त होने पर परीक्षार्थी उनके आवरण पृष्ठ के पीछे अंकित "परीक्षार्थियों के लिए निर्देश" अवश्य पढ़ें एवं उसका अनुपालन करें।
- परीक्षार्थी अपनी उत्तरपुस्तिका के कवर पृष्ठ के ऊपरी बायें तथा दायें भागों में क्रमांक-(1) में अपने उत्तर देने का माध्यम अंकित करते हुए क्रमांक-(2) में अपना पूर्ण हस्ताक्षर अंकित करें। इसके अलावा अन्य मुद्रित विवरणों में किसी भी प्रकार से कोई छेड़-छाड़ नहीं करें।
- प्रायोगिक परीक्षा की उत्तरपुस्तिका के आवरण पृष्ठ के निचले बायें एवं दायें भागों को परीक्षार्थी द्वारा कदापि नहीं भरा जाएगा। अगर परीक्षार्थी इस भाग को भरते हैं, तो परीक्षार्थी का इस विषय में परीक्षाफल रद्द किया जा सकता है। ये दोनों भाग आंतरिक/बाह्य परीक्षकों को भरने के लिए दिया गया है।
- उत्तरपुस्तिका के पत्रों के दोनो पृष्ठों पर तथा प्रत्येक लाइन पर लिखें एवं पृष्ठों को नष्ट न करें।
- यदि रफ कार्य करने की आवश्यक हो, तो परीक्षार्थी उत्तरपुस्तिका के अंतिम पृष्ठ पर रफ कार्य करके उसे काट दें/क्रास (X) कर दें।
- उत्तरपुस्तिका के आंतरिक पृष्ठों पर दाहिने हाशिए में लाइन खींचकर सादा स्थान छोड़ रखा गया है। शेष स्थान रूल्ड है। परीक्षार्थी दाहिने हाशिए के सादे स्थान में कुछ भी नहीं लिखेंगे, चूंकि यह भाग परीक्षक के उपयोग के लिए है।
- उत्तरपुस्तिका के पृष्ठों को मोड़ें-फाड़ें नहीं तथा बीच-बीच में व्यर्थ ही खाली न छोड़ें।
- प्रश्न-पत्र में दी हुई संख्या के अनुसार अपने उत्तरों की संख्या लिखें।
- व्हाइटनर, ब्लेड तथा नाखून का इस्तेमाल करना सर्वथा वर्जित है, अन्यथा परीक्षाफल अमान्य कर दिया जाएगा।
- प्रश्नोत्तर के समाप्त होने पर अंतिम में नीचे एक क्षैतिज रेखा खींच दें।
- आंतरिक परीक्षक द्वारा उपलब्ध कराये गए उपस्थिति-पत्रक में परीक्षार्थी द्वारा यथा-स्तम्भ परीक्षा की तिथि अंकित करते हुए उत्तरपुस्तिका की क्रम संख्या लिखकर अपना हस्ताक्षर किया जाएगा। परीक्षार्थी की उपस्थिति, अनुपस्थिति एवं निष्कासन से संबंधित संगत गोले को नीले/काले पेन से परीक्षक द्वारा भरा जाएगा न कि परीक्षार्थी द्वारा।
- परीक्षार्थी अपनी उत्तरपुस्तिका को आन्तरिक परीक्षक के पास जमा किये बिना परीक्षा भवन न छोड़ें।
- परीक्षा केन्द्र में कैलकुलेटर, मोबाइल फोन, इयर फोन, पेजर, ब्लूटूथ या इस प्रकार का कोई अन्य इलेक्ट्रॉनिक उपकरण ले जाना सख्त मना है।
- जाँच परीक्षा में गैर-उत्प्रेषित या जाँच परीक्षा में अनुपस्थित छात्र/छात्रा इंटरमीडिएट वार्षिक प्रायोगिक परीक्षा, 2022 में कदापि सम्मिलित नहीं हो सकते हैं।



बिहार विद्यालय परीक्षा समिति, पटना
BIHAR SCHOOL EXAMINATION BOARD, PATNA
INTERMEDIATE ANNUAL EXAMINATION, 2022

संकाय: विज्ञान
FACULTY: SCIENCE

इंटरमीडिएट वार्षिक परीक्षा, 2022

प्रायोगिक परीक्षा का प्रवेश पत्र

Admit Card For Practical Examination

कॉलेज/+2 स्कूल का नाम	GAYA COLLEGE, GAYA				
परीक्षार्थी का नाम	VIKRAM KUMAR				
माता का नाम	MUNIYA DEVI				
पिता का नाम	UMESH YADAV				
परीक्षार्थी का आधार नं०	दिव्यांग कोटि				NO
सूचीकरण संख्या/वर्ष	R-210012071-20	परीक्षार्थी की कोटि	REGULAR		
रौल कोड	21001	रौल क्रमांक	22011990	लिंग	MALE
परीक्षा केंद्र का नाम	GAYA COLLEGE, GAYA				



प्रायोगिक परीक्षा के विषय (निर्धारित परीक्षा कार्यक्रम सहित)

प्रायोगिक विषय	विषय कोड	विषय का नाम	परीक्षा की तारीख
वैकल्पिक विषय	117	PHYSICS	10.01.2022 to 20.01.2022
	118	CHEMISTRY	
अतिरिक्त विषय			

संज्ञा 1378

महाविद्यालय / +2 विद्यालय प्रधान का हस्ताक्षर
एवं मुहर

परीक्षा नियंत्रक (30M10)

परीक्षार्थी के लिए आवश्यक निर्देश

- प्रायोगिक परीक्षा दिनांक 10.01.2022 से 20.01.2022 तक संचालित होगी। केन्द्राधीक्षक दिनांक 10.01.2022 से 20.01.2022 तक की अवधि में परीक्षार्थियों की संख्या के अनुसार तिथि एवं पाली का निर्धारण करके प्रायोगिक परीक्षा केन्द्र पर आवंटित सभी परीक्षार्थियों के प्रायोगिक विषयों की परीक्षा आयोजित करेंगे।
- परीक्षार्थी अपने इस प्रवेश-पत्र में उल्लिखित प्रायोगिक परीक्षा केंद्रों पर दिनांक 10.01.2022को पूर्वाह्न 09:00 बजे अनिवार्य रूप से जाकर परीक्षा केन्द्र के परिसर की सूचना पट्ट से यह जानकारी प्राप्त करेंगे कि उनके द्वारा चयनित विषय की प्रायोगिक परीक्षा किस तिथि एवं किस पाली में संचालित होगी, जिसमें उन्हें सम्मिलित होना अनिवार्य है।
- परीक्षार्थी के प्रत्येक प्रायोगिक विषय की परीक्षा के लिए 08 पृष्ठों की केवल एक ही उत्तरपुस्तिका मिलेगी। अतिरिक्त उत्तरपुस्तिका नहीं दी जाएगी। परीक्षार्थी उत्तरपुस्तिका लेते ही यह सुनिश्चित कर लें कि इसमें 8 पृष्ठ हैं एवं सही क्रम में हैं।
- उत्तरपुस्तिका प्राप्त होते ही परीक्षार्थी अपने प्रवेश-पत्र तथा उत्तरपुस्तिका पर मुद्रित विवरणों (Details) का मिलान कर यह अवश्य सुनिश्चित हो लें कि जो उत्तरपुस्तिका परीक्षक द्वारा उन्हें दी गई है, वह उन्हीं की है। भिन्न विवरणों की उत्तरपुस्तिका प्राप्त होने पर उसे तुरंत परीक्षक को वापस लौटा दिया जाए।
- उत्तरपुस्तिका प्राप्त होने पर परीक्षार्थी उनके आवरण पृष्ठ के पीछे अंकित "परीक्षार्थियों के लिए निर्देश" अवश्य पढ़ें एवं उसका अनुपालन करें।
- परीक्षार्थी अपनी उत्तरपुस्तिका के कवर पृष्ठ के ऊपरी बायें तथा दायें भागों में क्रमांक-(1) में अपने उत्तर देने का माध्यम अंकित करते हुए क्रमांक-(2) में अपना पूर्ण हस्ताक्षर अंकित करें। इसके अलावा अन्य मुद्रित विवरणों में किसी भी प्रकार से कोई छेड़-छाड़ नहीं करें।
- प्रायोगिक परीक्षा की उत्तरपुस्तिका के आवरण पृष्ठ के निचले बायें एवं दायें भागों को परीक्षार्थी द्वारा कदापि नहीं भरा जाएगा। अगर परीक्षार्थी इस भाग को भरते हैं, तो परीक्षार्थी का इस विषय में परीक्षाफल रद्द किया जा सकता है। ये दोनों भाग आंतरिक/बाह्य परीक्षकों को भरने के लिए दिया गया है।
- उत्तरपुस्तिका के पत्रों के दोनो पृष्ठों पर तथा प्रत्येक लाइन पर लिखें एवं पृष्ठों को नष्ट न करें।
- यदि रफ कार्य करने की आवश्यक हो, तो परीक्षार्थी उत्तरपुस्तिका के अंतिम पृष्ठ पर रफ कार्य करके उसे काट दें/क्रास (X) कर दें।
- उत्तरपुस्तिका के आंतरिक पृष्ठों पर दाहिने हाशिए में लाइन खींचकर सादा स्थान छोड़ रखा गया है। शेष स्थान रूल्ड है। परीक्षार्थी दाहिने हाशिए के सादे स्थान में कुछ भी नहीं लिखेंगे, चूंकि यह भाग परीक्षक के उपयोग के लिए है।
- उत्तरपुस्तिका के पृष्ठों को मोड़ें-फाड़ें नहीं तथा बीच-बीच में व्यर्थ ही खाली न छोड़ें।
- प्रश्न-पत्र में दी हुई संख्या के अनुसार अपने उत्तरों की संख्या लिखें।
- व्हाइटनर, ब्लेड तथा नाखून का इस्तेमाल करना सर्वथा वर्जित है, अन्यथा परीक्षाफल अमान्य कर दिया जाएगा।
- प्रश्नोत्तर के समाप्त होने पर अंतिम में नीचे एक क्षैतिज रेखा खींच दें।
- आंतरिक परीक्षक द्वारा उपलब्ध कराये गए उपस्थिति-पत्रक में परीक्षार्थी द्वारा यथा-स्तम्भ परीक्षा की तिथि अंकित करते हुए उत्तरपुस्तिका की क्रम संख्या लिखकर अपना हस्ताक्षर किया जाएगा। परीक्षार्थी की उपस्थिति, अनुपस्थिति एवं निष्कासन से संबंधित संगत गोले को नीले/काले पेन से परीक्षक द्वारा भरा जाएगा न कि परीक्षार्थी द्वारा।
- परीक्षार्थी अपनी उत्तरपुस्तिका को आन्तरिक परीक्षक के पास जमा किये बिना परीक्षा भवन न छोड़ें।
- परीक्षा केन्द्र में कैलकुलेटर, मोबाइल फोन, इयर फोन, पेजर, ब्लूटूथ या इस प्रकार का कोई अन्य इलेक्ट्रॉनिक उपकरण ले जाना सख्त मना है।
- जाँच परीक्षा में गैर-उत्प्रेषित या जाँच परीक्षा में अनुपस्थित छात्र/छात्रा इंटरमीडिएट वार्षिक प्रायोगिक परीक्षा, 2022 में कदापि सम्मिलित नहीं हो सकते हैं।



बिहार विद्यालय परीक्षा समिति, पटना
BIHAR SCHOOL EXAMINATION BOARD, PATNA
INTERMEDIATE ANNUAL EXAMINATION, 2022

संकाय: विज्ञान
FACULTY: SCIENCE

इंटरमीडिएट वार्षिक परीक्षा, 2022

प्रायोगिक परीक्षा का प्रवेश पत्र

Admit Card For Practical Examination

कॉलेज/+2 स्कूल का नाम	GAYA COLLEGE, GAYA				
परीक्षार्थी का नाम	VISHAL KUMAR				
माता का नाम	RAJANTI DEVI				
पिता का नाम	BAJRANGI YADAV				
परीक्षार्थी का आधार नं०	दिव्यांग कोटि				NO
सूचीकरण संख्या/वर्ष	R-210012081-20	परीक्षार्थी की कोटि	REGULAR		
रौल कोड	21001	रौल क्रमांक	22012000	लिंग	MALE
परीक्षा केंद्र का नाम	GAYA COLLEGE, GAYA				



Vishal Kumar

प्रायोगिक परीक्षा के विषय (निर्धारित परीक्षा कार्यक्रम सहित)

प्रायोगिक विषय	विषय कोड	विषय का नाम	परीक्षा की तारीख
वैकल्पिक विषय	117	PHYSICS	10.01.2022 to 20.01.2022
	118	CHEMISTRY	
अतिरिक्त विषय			

संज्ञा 1377

महाविद्यालय / +2 विद्यालय प्रधान का हस्ताक्षर
एवं मुहर

परीक्षा नियंत्रक (30M10)

परीक्षार्थी के लिए आवश्यक निर्देश

- प्रायोगिक परीक्षा दिनांक 10.01.2022 से 20.01.2022 तक संचालित होगी। केन्द्राधीक्षक दिनांक 10.01.2022 से 20.01.2022 तक की अवधि में परीक्षार्थियों की संख्या के अनुसार तिथि एवं पाली का निर्धारण करके प्रायोगिक परीक्षा केन्द्र पर आवंटित सभी परीक्षार्थियों के प्रायोगिक विषयों की परीक्षा आयोजित करेंगे।
- परीक्षार्थी अपने इस प्रवेश-पत्र में उल्लिखित प्रायोगिक परीक्षा केंद्रों पर दिनांक 10.01.2022 को पूर्वाह्न 09:00 बजे अनिवार्य रूप से जाकर परीक्षा केन्द्र के परिसर की सूचना पट्ट से यह जानकारी प्राप्त करेंगे कि उनके द्वारा चयनित विषय की प्रायोगिक परीक्षा किस तिथि एवं किस पाली में संचालित होगी, जिसमें उन्हें सम्मिलित होना अनिवार्य है।
- परीक्षार्थी के प्रत्येक प्रायोगिक विषय की परीक्षा के लिए 08 पृष्ठों की केवल एक ही उत्तरपुस्तिका मिलेगी। अतिरिक्त उत्तरपुस्तिका नहीं दी जाएगी। परीक्षार्थी उत्तरपुस्तिका लेते ही यह सुनिश्चित कर लें कि इसमें 8 पृष्ठ हैं एवं सही क्रम में हैं।
- उत्तरपुस्तिका प्राप्त होते ही परीक्षार्थी अपने प्रवेश-पत्र तथा उत्तरपुस्तिका पर मुद्रित विवरणों (Details) का मिलान कर यह अवश्य सुनिश्चित हो लें कि जो उत्तरपुस्तिका परीक्षक द्वारा उन्हें दी गई है, वह उन्हीं की है। भिन्न विवरणों की उत्तरपुस्तिका प्राप्त होने पर उसे तुरंत परीक्षक को वापस लौटा दिया जाए।
- उत्तरपुस्तिका प्राप्त होने पर परीक्षार्थी उनके आवरण पृष्ठ के पीछे अंकित "परीक्षार्थियों के लिए निर्देश" अवश्य पढ़ें एवं उसका अनुपालन करें।
- परीक्षार्थी अपनी उत्तरपुस्तिका के कवर पृष्ठ के ऊपरी बायें तथा दायें भागों में क्रमांक-(1) में अपने उत्तर देने का माध्यम अंकित करते हुए क्रमांक-(2) में अपना पूर्ण हस्ताक्षर अंकित करें। इसके अलावा अन्य मुद्रित विवरणों में किसी भी प्रकार से कोई छेड़-छाड़ नहीं करें।
- प्रायोगिक परीक्षा की उत्तरपुस्तिका के आवरण पृष्ठ के निचले बायें एवं दायें भागों को परीक्षार्थी द्वारा कदापि नहीं भरा जाएगा। अगर परीक्षार्थी इस भाग को भरते हैं, तो परीक्षार्थी का इस विषय में परीक्षाफल रद्द किया जा सकता है। ये दोनों भाग आंतरिक/बाह्य परीक्षकों को भरने के लिए दिया गया है।
- उत्तरपुस्तिका के पत्रों के दोनो पृष्ठों पर तथा प्रत्येक लाइन पर लिखें एवं पृष्ठों को नष्ट न करें।
- यदि रफ कार्य करने की आवश्यक हो, तो परीक्षार्थी उत्तरपुस्तिका के अंतिम पृष्ठ पर रफ कार्य करके उसे काट दें/क्रास (X) कर दें।
- उत्तरपुस्तिका के आंतरिक पृष्ठों पर दाहिने हाशिए में लाइन खींचकर सादा स्थान छोड़ रखा गया है। शेष स्थान रूल्ड है। परीक्षार्थी दाहिने हाशिए के सादे स्थान में कुछ भी नहीं लिखेंगे, चूंकि यह भाग परीक्षक के उपयोग के लिए है।
- उत्तरपुस्तिका के पृष्ठों को मोड़ें-फाड़ें नहीं तथा बीच-बीच में व्यर्थ ही खाली न छोड़ें।
- प्रश्न-पत्र में दी हुई संख्या के अनुसार अपने उत्तरों की संख्या लिखें।
- व्हाइटनर, ब्लेड तथा नाखून का इस्तेमाल करना सर्वथा वर्जित है, अन्यथा परीक्षाफल अमान्य कर दिया जाएगा।
- प्रश्नोत्तर के समाप्त होने पर अंतिम में नीचे एक क्षैतिज रेखा खींच दें।
- आंतरिक परीक्षक द्वारा उपलब्ध कराये गए उपस्थिति-पत्रक में परीक्षार्थी द्वारा यथा-स्तम्भ परीक्षा की तिथि अंकित करते हुए उत्तरपुस्तिका की क्रम संख्या लिखकर अपना हस्ताक्षर किया जाएगा। परीक्षार्थी की उपस्थिति, अनुपस्थिति एवं निष्कासन से संबंधित संगत गोले को नीले/काले पेन से परीक्षक द्वारा भरा जाएगा न कि परीक्षार्थी द्वारा।
- परीक्षार्थी अपनी उत्तरपुस्तिका को आन्तरिक परीक्षक के पास जमा किये बिना परीक्षा भवन न छोड़ें।
- परीक्षा केन्द्र में कैलकुलेटर, मोबाइल फोन, इयर फोन, पेजर, ब्लूटूथ या इस प्रकार का कोई अन्य इलेक्ट्रॉनिक उपकरण ले जाना सख्त मना है।
- जाँच परीक्षा में गैर-उत्प्रेषित या जाँच परीक्षा में अनुपस्थित छात्र/छात्रा इंटरमीडिएट वार्षिक प्रायोगिक परीक्षा, 2022 में कदापि सम्मिलित नहीं हो सकते हैं।



बिहार विद्यालय परीक्षा समिति, पटना
BIHAR SCHOOL EXAMINATION BOARD, PATNA
INTERMEDIATE ANNUAL EXAMINATION, 2022


इंटरमीडिएट वार्षिक परीक्षा, 2022

प्रायोगिक परीक्षा का प्रवेश पत्र

Admit Card For Practical Examination

संकाय: विज्ञान
FACULTY: SCIENCE

कॉलेज/+2 स्कूल का नाम	GAYA COLLEGE, GAYA				
परीक्षार्थी का नाम	VIMLESH KUMAR				
माता का नाम	RAJKUMARI DEVI				
पिता का नाम	VIJAY CHOUDHARY				
परीक्षार्थी का आधार नं०	दिव्यांग कोटि				NO
सूचीकरण संख्या/वर्ष	R-210012072-20	परीक्षार्थी की कोटि	REGULAR		
रौल कोड	21001	रौल क्रमांक	22011991	लिंग	MALE
परीक्षा केंद्र का नाम	GAYA COLLEGE, GAYA				



प्रायोगिक परीक्षा के विषय (निर्धारित परीक्षा कार्यक्रम सहित)

प्रायोगिक विषय	विषय कोड	विषय का नाम	परीक्षा की तारीख
वैकल्पिक विषय	117	PHYSICS	10.01.2022 to 20.01.2022
	118	CHEMISTRY	
अतिरिक्त विषय			

संजय कुमार

महाविद्यालय / +2 विद्यालय प्रधान का हस्ताक्षर
एवं मुहर

परीक्षा नियंत्रक (30M10)

परीक्षार्थी के लिए आवश्यक निर्देश

- प्रायोगिक परीक्षा दिनांक 10.01.2022 से 20.01.2022 तक संचालित होगी। केन्द्राधीक्षक दिनांक 10.01.2022 से 20.01.2022 तक की अवधि में परीक्षार्थियों की संख्या के अनुसार तिथि एवं पाली का निर्धारण करके प्रायोगिक परीक्षा केन्द्र पर आवंटित सभी परीक्षार्थियों के प्रायोगिक विषयों की परीक्षा आयोजित करेंगे।
- परीक्षार्थी अपने इस प्रवेश-पत्र में उल्लिखित प्रायोगिक परीक्षा केंद्रों पर दिनांक 10.01.2022को पूर्वाह्न 09:00 बजे अनिवार्य रूप से जाकर परीक्षा केन्द्र के परिसर की सूचना पट्ट से यह जानकारी प्राप्त करेंगे कि उनके द्वारा चयनित विषय की प्रायोगिक परीक्षा किस तिथि एवं किस पाली में संचालित होगी, जिसमें उन्हें सम्मिलित होना अनिवार्य है।
- परीक्षार्थी के प्रत्येक प्रायोगिक विषय की परीक्षा के लिए 08 पृष्ठों की केवल एक ही उत्तरपुस्तिका मिलेगी। अतिरिक्त उत्तरपुस्तिका नहीं दी जाएगी। परीक्षार्थी उत्तरपुस्तिका लेते ही यह सुनिश्चित कर लें कि इसमें 8 पृष्ठ हैं एवं सही क्रम में हैं।
- उत्तरपुस्तिका प्राप्त होते ही परीक्षार्थी अपने प्रवेश-पत्र तथा उत्तरपुस्तिका पर मुद्रित विवरणों (Details) का मिलान कर यह अवश्य सुनिश्चित हो लें कि जो उत्तरपुस्तिका परीक्षक द्वारा उन्हें दी गई है, वह उन्हीं की है। भिन्न विवरणों की उत्तरपुस्तिका प्राप्त होने पर उसे तुरंत परीक्षक को वापस लौटा दिया जाए।
- उत्तरपुस्तिका प्राप्त होने पर परीक्षार्थी उनके आवरण पृष्ठ के पीछे अंकित "परीक्षार्थियों के लिए निर्देश" अवश्य पढ़ें एवं उसका अनुपालन करें।
- परीक्षार्थी अपनी उत्तरपुस्तिका के कवर पृष्ठ के ऊपरी बायें तथा दायें भागों में क्रमांक-(1) में अपने उत्तर देने का माध्यम अंकित करते हुए क्रमांक-(2) में अपना पूर्ण हस्ताक्षर अंकित करें। इसके अलावा अन्य मुद्रित विवरणों में किसी भी प्रकार से कोई छेड़-छाड़ नहीं करें।
- प्रायोगिक परीक्षा की उत्तरपुस्तिका के आवरण पृष्ठ के निचले बायें एवं दायें भागों को परीक्षार्थी द्वारा कदापि नहीं भरा जाएगा। अगर परीक्षार्थी इस भाग को भरते हैं, तो परीक्षार्थी का इस विषय में परीक्षाफल रद्द किया जा सकता है। ये दोनों भाग आंतरिक/बाह्य परीक्षकों को भरने के लिए दिया गया है।
- उत्तरपुस्तिका के पत्रों के दोनो पृष्ठों पर तथा प्रत्येक लाइन पर लिखें एवं पृष्ठों को नष्ट न करें।
- यदि रफ कार्य करने की आवश्यक हो, तो परीक्षार्थी उत्तरपुस्तिका के अंतिम पृष्ठ पर रफ कार्य करके उसे काट दें/क्रास (X) कर दें।
- उत्तरपुस्तिका के आंतरिक पृष्ठों पर दाहिने हाशिए में लाइन खींचकर सादा स्थान छोड़ रखा गया है। शेष स्थान रूल्ड है। परीक्षार्थी दाहिने हाशिए के सादे स्थान में कुछ भी नहीं लिखेंगे, चूंकि यह भाग परीक्षक के उपयोग के लिए है।
- उत्तरपुस्तिका के पृष्ठों को मोड़ें-फाड़ें नहीं तथा बीच-बीच में व्यर्थ ही खाली न छोड़ें।
- प्रश्न-पत्र में दी हुई संख्या के अनुसार अपने उत्तरों की संख्या लिखें।
- व्हाइटनर, ब्लेड तथा नाखून का इस्तेमाल करना सर्वथा वर्जित है, अन्यथा परीक्षाफल अमान्य कर दिया जाएगा।
- प्रश्नोत्तर के समाप्त होने पर अंतिम में नीचे एक क्षैतिज रेखा खींच दें।
- आंतरिक परीक्षक द्वारा उपलब्ध कराये गए उपस्थिति-पत्रक में परीक्षार्थी द्वारा यथा-स्तम्भ परीक्षा की तिथि अंकित करते हुए उत्तरपुस्तिका की क्रम संख्या लिखकर अपना हस्ताक्षर किया जाएगा। परीक्षार्थी की उपस्थिति, अनुपस्थिति एवं निष्कासन से संबंधित संगत गोले को नीले/काले पेन से परीक्षक द्वारा भरा जाएगा न कि परीक्षार्थी द्वारा।
- परीक्षार्थी अपनी उत्तरपुस्तिका को आन्तरिक परीक्षक के पास जमा किये बिना परीक्षा भवन न छोड़ें।
- परीक्षा केन्द्र में कैलकुलेटर, मोबाइल फोन, इयर फोन, पेजर, ब्लूटूथ या इस प्रकार का कोई अन्य इलेक्ट्रॉनिक उपकरण ले जाना सख्त मना है।
- जाँच परीक्षा में गैर-उत्प्रेषित या जाँच परीक्षा में अनुपस्थित छात्र/छात्रा इंटरमीडिएट वार्षिक प्रायोगिक परीक्षा, 2022 में कदापि सम्मिलित नहीं हो सकते हैं।



बिहार विद्यालय परीक्षा समिति, पटना
BIHAR SCHOOL EXAMINATION BOARD, PATNA
INTERMEDIATE ANNUAL EXAMINATION, 2022

इंटरमीडिएट वार्षिक परीक्षा, 2022

प्रायोगिक परीक्षा का प्रवेश पत्र

Admit Card For Practical Examination

संकाय: विज्ञान
FACULTY: SCIENCE

कॉलेज/+2 स्कूल का नाम GAYA COLLEGE, GAYA
परीक्षार्थी का नाम VIVEK KUMAR
माता का नाम RITA DEVI
पिता का नाम UMESH YADAV
परीक्षार्थी का आधार नं० दिव्यांग कोटि NO
सूचीकरण संख्या/वर्ष R-210012107-20 परीक्षार्थी की कोटि REGULAR
रोल कोड 21001 रोल क्रमांक 22012022 लिंग MALE
परीक्षा केंद्र का नाम GAYA COLLEGE, GAYA



Vivek Kumar

प्रायोगिक परीक्षा के विषय (निर्धारित परीक्षा कार्यक्रम सहित)

प्रायोगिक विषय	विषय कोड	विषय का नाम	परीक्षा की तारीख
वैकल्पिक विषय	117	PHYSICS	10.01.2022 to 20.01.2022
	118	CHEMISTRY	
अतिरिक्त विषय			

संकाय 2022

महाविद्यालय / +2 विद्यालय प्रधान का हस्ताक्षर
एवं मुहर

परीक्षा नियंत्रक (30MA10)

परीक्षार्थी के लिए आवश्यक निर्देश

- प्रायोगिक परीक्षा दिनांक 10.01.2022 से 20.01.2022 तक संचालित होगी। केन्द्राधीक्षक दिनांक 10.01.2022 से 20.01.2022 तक की अवधि में परीक्षार्थियों की संख्या के अनुसार तिथि एवं पाली का निर्धारण करके प्रायोगिक परीक्षा केन्द्र पर आवंटित सभी परीक्षार्थियों के प्रायोगिक विषयों की परीक्षा आयोजित करेंगे।
- परीक्षार्थी अपने इस प्रवेश-पत्र में उल्लिखित प्रायोगिक परीक्षा केंद्रों पर दिनांक 10.01.2022 को पूर्वाह्न 09:00 बजे अनिवार्य रूप से जाकर परीक्षा केन्द्र के परिसर की सूचना पट्ट से यह जानकारी प्राप्त कर लेंगे कि उनके द्वारा चयनित विषय की प्रायोगिक परीक्षा किस तिथि एवं किस पाली में संचालित होगी, जिसमें उन्हें सम्मिलित होना अनिवार्य है।
- परीक्षार्थी के प्रत्येक प्रायोगिक विषय की परीक्षा के लिए 08 पृष्ठों की केवल एक ही उत्तरपुस्तिका मिलेगी। अतिरिक्त उत्तरपुस्तिका नहीं दी जाएगी। परीक्षार्थी उत्तरपुस्तिका लेते ही यह सुनिश्चित कर लें कि इसमें 8 पृष्ठ हैं एवं सही क्रम में हैं।
- उत्तरपुस्तिका प्राप्त होते ही परीक्षार्थी अपने प्रवेश-पत्र तथा उत्तरपुस्तिका पर मुद्रित विवरणों (Details) का मिलान कर यह अवश्य सुनिश्चित हो लें कि जो उत्तरपुस्तिका परीक्षक द्वारा उन्हें दी गई है, वह उन्हीं की है। भिन्न विवरणों की उत्तरपुस्तिका प्राप्त होने पर उसे तुरंत परीक्षक को वापस लौटा दिया जाए।
- उत्तरपुस्तिका प्राप्त होने पर परीक्षार्थी उनके आवरण पृष्ठ के पीछे अंकित "परीक्षार्थियों के लिए निर्देश" अवश्य पढ़ें एवं उसका अनुपालन करें।
- परीक्षार्थी अपनी उत्तरपुस्तिका के कवर पृष्ठ के ऊपरी बायें तथा दायें भागों में क्रमांक-(1) में अपने उत्तर देने का माध्यम अंकित करते हुए क्रमांक-(2) में अपना पूर्ण हस्ताक्षर अंकित करें। इसके अलावा अन्य मुद्रित विवरणों में किसी भी प्रकार से कोई छेड़-छाड़ नहीं करें।
- प्रायोगिक परीक्षा की उत्तरपुस्तिका के आवरण पृष्ठ के निचले बायें एवं दायें भागों को परीक्षार्थी द्वारा कदापि नहीं भरा जाएगा। अगर परीक्षार्थी इस भाग को भरते हैं, तो परीक्षार्थी का इस विषय में परीक्षाफल रद्द किया जा सकता है। ये दोनों भाग आंतरिक/बाह्य परीक्षकों को भरने के लिए दिया गया है।
- उत्तरपुस्तिका के पत्रों के दोनो पृष्ठों पर तथा प्रत्येक लाइन पर लिखें एवं पृष्ठों को नष्ट न करें।
- यदि रफ कार्य करने की आवश्यक हो, तो परीक्षार्थी उत्तरपुस्तिका के अंतिम पृष्ठ पर रफ कार्य करके उसे काट दें/क्रास (X) कर दें।
- उत्तरपुस्तिका के आंतरिक पृष्ठों पर दाहिने हाशिए में लाइन खींचकर सादा स्थान छोड़ रखा गया है। शेष स्थान रूल्ड है। परीक्षार्थी दाहिने हाशिए के सादे स्थान में कुछ भी नहीं लिखेंगे, चूंकि यह भाग परीक्षक के उपयोग के लिए है।
- उत्तरपुस्तिका के पृष्ठों को मोड़ें-फाड़ें नहीं तथा बीच-बीच में व्यर्थ ही खाली न छोड़ें।
- प्रश्न-पत्र में दी हुई संख्या के अनुसार अपने उत्तरों की संख्या लिखें।
- व्हाइटनर, ब्लेड तथा नाखून का इस्तेमाल करना सर्वथा वर्जित है, अन्यथा परीक्षाफल अमान्य कर दिया जाएगा।
- प्रश्नोत्तर के समाप्त होने पर अंतिम में नीचे एक क्षैतिज रेखा खींच दें।
- आंतरिक परीक्षक द्वारा उपलब्ध कराये गए उपस्थिति-पत्रक में परीक्षार्थी द्वारा यथा-स्तम्भ परीक्षा की तिथि अंकित करते हुए उत्तरपुस्तिका की क्रम संख्या लिखकर अपना हस्ताक्षर किया जाएगा। परीक्षार्थी की उपस्थिति, अनुपस्थिति एवं निष्कासन से संबंधित संगत गोले को नीले/काले पेन से परीक्षक द्वारा भरा जाएगा न कि परीक्षार्थी द्वारा।
- परीक्षार्थी अपनी उत्तरपुस्तिका को आन्तरिक परीक्षक के पास जमा किये बिना परीक्षा भवन न छोड़ें।
- परीक्षा केन्द्र में कैलकुलेटर, मोबाइल फोन, इयर फोन, पेजर, ब्लूटूथ या इस प्रकार का कोई अन्य इलेक्ट्रॉनिक उपकरण ले जाना सख्त मना है।
- जाँच परीक्षा में गैर-उत्प्रेषित या जाँच परीक्षा में अनुपस्थित छात्र/छात्रा इंटरमीडिएट वार्षिक प्रायोगिक परीक्षा, 2022 में कदापि सम्मिलित नहीं हो सकते हैं।



बिहार विद्यालय परीक्षा समिति, पटना
BIHAR SCHOOL EXAMINATION BOARD, PATNA
INTERMEDIATE ANNUAL EXAMINATION, 2022

इंटरमीडिएट वार्षिक परीक्षा, 2022

प्रायोगिक परीक्षा का प्रवेश पत्र

Admit Card For Practical Examination

संकाय: विज्ञान
FACULTY: SCIENCE

कॉलेज/+2 स्कूल का नाम GAYA COLLEGE, GAYA
परीक्षार्थी का नाम VIVEK KUMAR
माता का नाम MATAR DEVI
पिता का नाम NANDU SINGH
परीक्षार्थी का आधार नं० दिव्यांग कोटि NO
सूचीकरण संख्या/वर्ष R-210012099-20 परीक्षार्थी की कोटि REGULAR
रोल कोड 21001 रोल क्रमांक 22012016 लिंग MALE
परीक्षा केंद्र का नाम GAYA COLLEGE, GAYA



प्रायोगिक परीक्षा के विषय (निर्धारित परीक्षा कार्यक्रम सहित)

प्रायोगिक विषय	विषय कोड	विषय का नाम	परीक्षा की तारीख
वैकल्पिक विषय	117	PHYSICS	10.01.2022 to 20.01.2022
	118	CHEMISTRY	
अतिरिक्त विषय			

संजीव कुमार

महाविद्यालय / +2 विद्यालय प्रधान का हस्ताक्षर
एवं मुहर

परीक्षा नियंत्रक (30M10)

परीक्षार्थी के लिए आवश्यक निर्देश

- प्रायोगिक परीक्षा दिनांक 10.01.2022 से 20.01.2022 तक संचालित होगी। केन्द्राधीक्षक दिनांक 10.01.2022 से 20.01.2022 तक की अवधि में परीक्षार्थियों की संख्या के अनुसार तिथि एवं पाली का निर्धारण करके प्रायोगिक परीक्षा केन्द्र पर आवंटित सभी परीक्षार्थियों के प्रायोगिक विषयों की परीक्षा आयोजित करेंगे।
- परीक्षार्थी अपने इस प्रवेश-पत्र में उल्लिखित प्रायोगिक परीक्षा केंद्रों पर दिनांक 10.01.2022 को पूर्वाह्न 09:00 बजे अनिवार्य रूप से जाकर परीक्षा केन्द्र के परिसर की सूचना पट्ट से यह जानकारी प्राप्त करेंगे कि उनके द्वारा चयनित विषय की प्रायोगिक परीक्षा किस तिथि एवं किस पाली में संचालित होगी, जिसमें उन्हें सम्मिलित होना अनिवार्य है।
- परीक्षार्थी के प्रत्येक प्रायोगिक विषय की परीक्षा के लिए 08 पृष्ठों की केवल एक ही उत्तरपुस्तिका मिलेगी। अतिरिक्त उत्तरपुस्तिका नहीं दी जाएगी। परीक्षार्थी उत्तरपुस्तिका लेते ही यह सुनिश्चित कर लें कि इसमें 8 पृष्ठ हैं एवं सही क्रम में हैं।
- उत्तरपुस्तिका प्राप्त होते ही परीक्षार्थी अपने प्रवेश-पत्र तथा उत्तरपुस्तिका पर मुद्रित विवरणों (Details) का मिलान कर यह अवश्य सुनिश्चित हो लें कि जो उत्तरपुस्तिका परीक्षक द्वारा उन्हें दी गई है, वह उन्हीं की है। भिन्न विवरणों की उत्तरपुस्तिका प्राप्त होने पर उसे तुरंत परीक्षक को वापस लौटा दिया जाए।
- उत्तरपुस्तिका प्राप्त होने पर परीक्षार्थी उनके आवरण पृष्ठ के पीछे अंकित "परीक्षार्थियों के लिए निर्देश" अवश्य पढ़ें एवं उसका अनुपालन करें।
- परीक्षार्थी अपनी उत्तरपुस्तिका के कवर पृष्ठ के ऊपरी बायें तथा दायें भागों में क्रमांक-(1) में अपने उत्तर देने का माध्यम अंकित करते हुए क्रमांक-(2) में अपना पूर्ण हस्ताक्षर अंकित करें। इसके अलावा अन्य मुद्रित विवरणों में किसी भी प्रकार से कोई छेड़-छाड़ नहीं करें।
- प्रायोगिक परीक्षा की उत्तरपुस्तिका के आवरण पृष्ठ के निचले बायें एवं दायें भागों को परीक्षार्थी द्वारा कदापि नहीं भरा जाएगा। अगर परीक्षार्थी इस भाग को भरते हैं, तो परीक्षार्थी का इस विषय में परीक्षाफल रद्द किया जा सकता है। ये दोनों भाग आंतरिक/बाह्य परीक्षकों को भरने के लिए दिया गया है।
- उत्तरपुस्तिका के पत्रों के दोनो पृष्ठों पर तथा प्रत्येक लाइन पर लिखें एवं पृष्ठों को नष्ट न करें।
- यदि रफ कार्य करने की आवश्यक हो, तो परीक्षार्थी उत्तरपुस्तिका के अंतिम पृष्ठ पर रफ कार्य करके उसे काट दें/क्रास (X) कर दें।
- उत्तरपुस्तिका के आंतरिक पृष्ठों पर दाहिने हाशिए में लाइन खींचकर सादा स्थान छोड़ रखा गया है। शेष स्थान रूल्ड है। परीक्षार्थी दाहिने हाशिए के सादे स्थान में कुछ भी नहीं लिखेंगे, चूंकि यह भाग परीक्षक के उपयोग के लिए है।
- उत्तरपुस्तिका के पृष्ठों को मोड़ें-फाड़ें नहीं तथा बीच-बीच में व्यर्थ ही खाली न छोड़ें।
- प्रश्न-पत्र में दी हुई संख्या के अनुसार अपने उत्तरों की संख्या लिखें।
- व्हाइटनर, ब्लेड तथा नाखून का इस्तेमाल करना सर्वथा वर्जित है, अन्यथा परीक्षाफल अमान्य कर दिया जाएगा।
- प्रश्नोत्तर के समाप्त होने पर अंतिम में नीचे एक क्षैतिज रेखा खींच दें।
- आंतरिक परीक्षक द्वारा उपलब्ध कराये गए उपस्थिति-पत्रक में परीक्षार्थी द्वारा यथा-स्तम्भ परीक्षा की तिथि अंकित करते हुए उत्तरपुस्तिका की क्रम संख्या लिखकर अपना हस्ताक्षर किया जाएगा। परीक्षार्थी की उपस्थिति, अनुपस्थिति एवं निष्कासन से संबंधित संगत गोले को नीले/काले पेन से परीक्षक द्वारा भरा जाएगा न कि परीक्षार्थी द्वारा।
- परीक्षार्थी अपनी उत्तरपुस्तिका को आन्तरिक परीक्षक के पास जमा किये बिना परीक्षा भवन न छोड़ें।
- परीक्षा केन्द्र में कैलकुलेटर, मोबाइल फोन, इयर फोन, पेजर, ब्लूटूथ या इस प्रकार का कोई अन्य इलेक्ट्रॉनिक उपकरण ले जाना सख्त मना है।
- जाँच परीक्षा में गैर-उत्प्रेषित या जाँच परीक्षा में अनुपस्थित छात्र/छात्रा इंटरमीडिएट वार्षिक प्रायोगिक परीक्षा, 2022 में कदापि सम्मिलित नहीं हो सकते हैं।



बिहार विद्यालय परीक्षा समिति, पटना
BIHAR SCHOOL EXAMINATION BOARD, PATNA
INTERMEDIATE ANNUAL EXAMINATION, 2022


इंटरमीडिएट वार्षिक परीक्षा, 2022

प्रायोगिक परीक्षा का प्रवेश पत्र

Admit Card For Practical Examination

संकाय: विज्ञान
FACULTY: SCIENCE

कॉलेज/+2 स्कूल का नाम GAYA COLLEGE, GAYA
परीक्षार्थी का नाम VISHAL KUMAR SINGH
माता का नाम USHA DEVI
पिता का नाम SANJAY KUMAR SINGH
परीक्षार्थी का आधार नं० दिव्यांग कोटि NO
सूचीकरण संख्या/वर्ष R-210012089-20 परीक्षार्थी की कोटि REGULAR
रौल कोड 21001 रौल क्रमांक 22012007 लिंग MALE
परीक्षा केंद्र का नाम GAYA COLLEGE, GAYA



प्रायोगिक परीक्षा के विषय (निर्धारित परीक्षा कार्यक्रम सहित)

प्रायोगिक विषय	विषय कोड	विषय का नाम	परीक्षा की तारीख
वैकल्पिक विषय	117	PHYSICS	10.01.2022 to 20.01.2022
	118	CHEMISTRY	
अतिरिक्त विषय			

संजय कुमार

महाविद्यालय / +2 विद्यालय प्रधान का हस्ताक्षर
एवं मुहर

परीक्षा नियंत्रक (30M10)

परीक्षार्थी के लिए आवश्यक निर्देश

- प्रायोगिक परीक्षा दिनांक 10.01.2022 से 20.01.2022 तक संचालित होगी। केन्द्राधीक्षक दिनांक 10.01.2022 से 20.01.2022 तक की अवधि में परीक्षार्थियों की संख्या के अनुसार तिथि एवं पाली का निर्धारण करके प्रायोगिक परीक्षा केन्द्र पर आवंटित सभी परीक्षार्थियों के प्रायोगिक विषयों की परीक्षा आयोजित करेंगे।
- परीक्षार्थी अपने इस प्रवेश-पत्र में उल्लिखित प्रायोगिक परीक्षा केंद्रों पर दिनांक 10.01.2022 को पूर्वाह्न 09:00 बजे अनिवार्य रूप से जाकर परीक्षा केन्द्र के परिसर की सूचना पट्ट से यह जानकारी प्राप्त कर लेंगे कि उनके द्वारा चयनित विषय की प्रायोगिक परीक्षा किस तिथि एवं किस पाली में संचालित होगी, जिसमें उन्हें सम्मिलित होना अनिवार्य है।
- परीक्षार्थी के प्रत्येक प्रायोगिक विषय की परीक्षा के लिए 08 पृष्ठों की केवल एक ही उत्तरपुस्तिका मिलेगी। अतिरिक्त उत्तरपुस्तिका नहीं दी जाएगी। परीक्षार्थी उत्तरपुस्तिका लेते ही यह सुनिश्चित कर लें कि इसमें 8 पृष्ठ हैं एवं सही क्रम में हैं।
- उत्तरपुस्तिका प्राप्त होते ही परीक्षार्थी अपने प्रवेश-पत्र तथा उत्तरपुस्तिका पर मुद्रित विवरणों (Details) का मिलान कर यह अवश्य सुनिश्चित हो लें कि जो उत्तरपुस्तिका परीक्षक द्वारा उन्हें दी गई है, वह उन्हीं की है। भिन्न विवरणों की उत्तरपुस्तिका प्राप्त होने पर उसे तुरंत परीक्षक को वापस लौटा दिया जाए।
- उत्तरपुस्तिका प्राप्त होने पर परीक्षार्थी उनके आवरण पृष्ठ के पीछे अंकित "परीक्षार्थियों के लिए निर्देश" अवश्य पढ़ें एवं उसका अनुपालन करें।
- परीक्षार्थी अपनी उत्तरपुस्तिका के कवर पृष्ठ के ऊपरी बायें तथा दायें भागों में क्रमांक-(1) में अपने उत्तर देने का माध्यम अंकित करते हुए क्रमांक-(2) में अपना पूर्ण हस्ताक्षर अंकित करें। इसके अलावा अन्य मुद्रित विवरणों में किसी भी प्रकार से कोई छेड़-छाड़ नहीं करें।
- प्रायोगिक परीक्षा की उत्तरपुस्तिका के आवरण पृष्ठ के निचले बायें एवं दायें भागों को परीक्षार्थी द्वारा कदापि नहीं भरा जाएगा। अगर परीक्षार्थी इस भाग को भरते हैं, तो परीक्षार्थी का इस विषय में परीक्षाफल रद्द किया जा सकता है। ये दोनों भाग आंतरिक/बाह्य परीक्षकों को भरने के लिए दिया गया है।
- उत्तरपुस्तिका के पत्रों के दोनो पृष्ठों पर तथा प्रत्येक लाइन पर लिखें एवं पृष्ठों को नष्ट न करें।
- यदि रफ कार्य करने की आवश्यक हो, तो परीक्षार्थी उत्तरपुस्तिका के अंतिम पृष्ठ पर रफ कार्य करके उसे काट दें/क्रास (X) कर दें।
- उत्तरपुस्तिका के आंतरिक पृष्ठों पर दाहिने हाशिए में लाइन खींचकर सादा स्थान छोड़ रखा गया है। शेष स्थान रूल्ड है। परीक्षार्थी दाहिने हाशिए के सादे स्थान में कुछ भी नहीं लिखेंगे, चूंकि यह भाग परीक्षक के उपयोग के लिए है।
- उत्तरपुस्तिका के पृष्ठों को मोड़ें-फाड़ें नहीं तथा बीच-बीच में व्यर्थ ही खाली न छोड़ें।
- प्रश्न-पत्र में दी हुई संख्या के अनुसार अपने उत्तरों की संख्या लिखें।
- व्हाइटनर, ब्लेड तथा नाखून का इस्तेमाल करना सर्वथा वर्जित है, अन्यथा परीक्षाफल अमान्य कर दिया जाएगा।
- प्रश्नोत्तर के समाप्त होने पर अंतिम में नीचे एक क्षैतिज रेखा खींच दें।
- आंतरिक परीक्षक द्वारा उपलब्ध कराये गए उपस्थिति-पत्रक में परीक्षार्थी द्वारा यथा-स्तम्भ परीक्षा की तिथि अंकित करते हुए उत्तरपुस्तिका की क्रम संख्या लिखकर अपना हस्ताक्षर किया जाएगा। परीक्षार्थी की उपस्थिति, अनुपस्थिति एवं निष्कासन से संबंधित संगत गोले को नीले/काले पेन से परीक्षक द्वारा भरा जाएगा न कि परीक्षार्थी द्वारा।
- परीक्षार्थी अपनी उत्तरपुस्तिका को आन्तरिक परीक्षक के पास जमा किये बिना परीक्षा भवन न छोड़ें।
- परीक्षा केन्द्र में कैलकुलेटर, मोबाइल फोन, इयर फोन, पेजर, ब्लूटूथ या इस प्रकार का कोई अन्य इलेक्ट्रॉनिक उपकरण ले जाना सख्त मना है।
- जाँच परीक्षा में गैर-उत्प्रेषित या जाँच परीक्षा में अनुपस्थित छात्र/छात्रा इंटरमीडिएट वार्षिक प्रायोगिक परीक्षा, 2022 में कदापि सम्मिलित नहीं हो सकते हैं।



बिहार विद्यालय परीक्षा समिति, पटना
BIHAR SCHOOL EXAMINATION BOARD, PATNA
INTERMEDIATE ANNUAL EXAMINATION, 2022

संकाय: विज्ञान
FACULTY: SCIENCE

इंटरमीडिएट वार्षिक परीक्षा, 2022

प्रायोगिक परीक्षा का प्रवेश पत्र

Admit Card For Practical Examination

कॉलेज/+2 स्कूल का नाम GAYA COLLEGE, GAYA
परीक्षार्थी का नाम VISHNU KUMAR
माता का नाम RAMAKANTI DEVI
पिता का नाम NISHIKANT PRASAD SINGH
परीक्षार्थी का आधार नं० दिव्यांग कोटि NO
सूचीकरण संख्या/वर्ष R-210012091-20 परीक्षार्थी की कोटि REGULAR
रोल कोड 21001 रोल क्रमांक 22012009 लिंग MALE
परीक्षा केंद्र का नाम GAYA COLLEGE, GAYA



Vishnu Kumar
Signature of student

प्रायोगिक परीक्षा के विषय (निर्धारित परीक्षा कार्यक्रम सहित)

प्रायोगिक विषय	विषय कोड	विषय का नाम	परीक्षा की तारीख
वैकल्पिक विषय	117	PHYSICS	10.01.2022 to 20.01.2022
	118	CHEMISTRY	
अतिरिक्त विषय			

संकाय 2022

महाविद्यालय / +2 विद्यालय प्रधान का हस्ताक्षर
एवं मुहर

परीक्षा नियंत्रक (30M10)

परीक्षार्थी के लिए आवश्यक निर्देश

- प्रायोगिक परीक्षा दिनांक 10.01.2022 से 20.01.2022 तक संचालित होगी। केन्द्राधीक्षक दिनांक 10.01.2022 से 20.01.2022 तक की अवधि में परीक्षार्थियों की संख्या के अनुसार तिथि एवं पाली का निर्धारण करके प्रायोगिक परीक्षा केन्द्र पर आवंटित सभी परीक्षार्थियों के प्रायोगिक विषयों की परीक्षा आयोजित करेंगे।
- परीक्षार्थी अपने इस प्रवेश-पत्र में उल्लिखित प्रायोगिक परीक्षा केंद्रों पर दिनांक 10.01.2022 को पूर्वाह्न 09:00 बजे अनिवार्य रूप से जाकर परीक्षा केन्द्र के परिसर की सूचना पट्ट से यह जानकारी प्राप्त कर लेंगे कि उनके द्वारा चयनित विषय की प्रायोगिक परीक्षा किस तिथि एवं किस पाली में संचालित होगी, जिसमें उन्हें सम्मिलित होना अनिवार्य है।
- परीक्षार्थी के प्रत्येक प्रायोगिक विषय की परीक्षा के लिए 08 पृष्ठों की केवल एक ही उत्तरपुस्तिका मिलेगी। अतिरिक्त उत्तरपुस्तिका नहीं दी जाएगी। परीक्षार्थी उत्तरपुस्तिका लेते ही यह सुनिश्चित कर लें कि इसमें 8 पृष्ठ हैं एवं सही क्रम में हैं।
- उत्तरपुस्तिका प्राप्त होते ही परीक्षार्थी अपने प्रवेश-पत्र तथा उत्तरपुस्तिका पर मुद्रित विवरणों (Details) का मिलान कर यह अवश्य सुनिश्चित हो लें कि जो उत्तरपुस्तिका परीक्षक द्वारा उन्हें दी गई है, वह उन्हीं की है। भिन्न विवरणों की उत्तरपुस्तिका प्राप्त होने पर उसे तुरंत परीक्षक को वापस लौटा दिया जाए।
- उत्तरपुस्तिका प्राप्त होने पर परीक्षार्थी उनके आवरण पृष्ठ के पीछे अंकित "परीक्षार्थियों के लिए निर्देश" अवश्य पढ़ें एवं उसका अनुपालन करें।
- परीक्षार्थी अपनी उत्तरपुस्तिका के कवर पृष्ठ के ऊपरी बायें तथा दायें भागों में क्रमांक-(1) में अपने उत्तर देने का माध्यम अंकित करते हुए क्रमांक-(2) में अपना पूर्ण हस्ताक्षर अंकित करें। इसके अलावा अन्य मुद्रित विवरणों में किसी भी प्रकार से कोई छेड़-छाड़ नहीं करें।
- प्रायोगिक परीक्षा की उत्तरपुस्तिका के आवरण पृष्ठ के निचले बायें एवं दायें भागों को परीक्षार्थी द्वारा कदापि नहीं भरा जाएगा। अगर परीक्षार्थी इस भाग को भरते हैं, तो परीक्षार्थी का इस विषय में परीक्षाफल रद्द किया जा सकता है। ये दोनों भाग आंतरिक/बाह्य परीक्षकों को भरने के लिए दिया गया है।
- उत्तरपुस्तिका के पत्रों के दोनो पृष्ठों पर तथा प्रत्येक लाइन पर लिखें एवं पृष्ठों को नष्ट न करें।
- यदि रफ कार्य करने की आवश्यक हो, तो परीक्षार्थी उत्तरपुस्तिका के अंतिम पृष्ठ पर रफ कार्य करके उसे काट दें/क्रास (X) कर दें।
- उत्तरपुस्तिका के आंतरिक पृष्ठों पर दाहिने हाशिए में लाइन खींचकर सादा स्थान छोड़ रखा गया है। शेष स्थान रूल्ड है। परीक्षार्थी दाहिने हाशिए के सादे स्थान में कुछ भी नहीं लिखेंगे, चूंकि यह भाग परीक्षक के उपयोग के लिए है।
- उत्तरपुस्तिका के पृष्ठों को मोड़ें-फाड़ें नहीं तथा बीच-बीच में व्यर्थ ही खाली न छोड़ें।
- प्रश्न-पत्र में दी हुई संख्या के अनुसार अपने उत्तरों की संख्या लिखें।
- व्हाइटनर, ब्लेड तथा नाखून का इस्तेमाल करना सर्वथा वर्जित है, अन्यथा परीक्षाफल अमान्य कर दिया जाएगा।
- प्रश्नोत्तर के समाप्त होने पर अंतिम में नीचे एक क्षैतिज रेखा खींच दें।
- आंतरिक परीक्षक द्वारा उपलब्ध कराये गए उपस्थिति-पत्रक में परीक्षार्थी द्वारा यथा-स्तम्भ परीक्षा की तिथि अंकित करते हुए उत्तरपुस्तिका की क्रम संख्या लिखकर अपना हस्ताक्षर किया जाएगा। परीक्षार्थी की उपस्थिति, अनुपस्थिति एवं निष्कासन से संबंधित संगत गोले को नीले/काले पेन से परीक्षक द्वारा भरा जाएगा न कि परीक्षार्थी द्वारा।
- परीक्षार्थी अपनी उत्तरपुस्तिका को आन्तरिक परीक्षक के पास जमा किये बिना परीक्षा भवन न छोड़ें।
- परीक्षा केन्द्र में कैलकुलेटर, मोबाइल फोन, इयर फोन, पेजर, ब्लूटूथ या इस प्रकार का कोई अन्य इलेक्ट्रॉनिक उपकरण ले जाना सख्त मना है।
- जाँच परीक्षा में गैर-उत्प्रेषित या जाँच परीक्षा में अनुपस्थित छात्र/छात्रा इंटरमीडिएट वार्षिक प्रायोगिक परीक्षा, 2022 में कदापि सम्मिलित नहीं हो सकते हैं।



बिहार विद्यालय परीक्षा समिति, पटना
BIHAR SCHOOL EXAMINATION BOARD, PATNA
INTERMEDIATE ANNUAL EXAMINATION, 2022
इंटरमीडिएट वार्षिक परीक्षा, 2022

संकाय: विज्ञान
FACULTY: SCIENCE

प्रायोगिक परीक्षा का प्रवेश पत्र
Admit Card For Practical Examination

कॉलेज/+2 स्कूल का नाम	GAYA COLLEGE, GAYA				
परीक्षार्थी का नाम	VIVEK KUMAR				
माता का नाम	KAUSHALIYA DEVI				
पिता का नाम	UMESH PRASAD				
परीक्षार्थी का आधार नं०	दिव्यांग कोटि				NO
सूचीकरण संख्या/वर्ष	R-210012106-20	परीक्षार्थी की कोटि	REGULAR		
रोल कोड	21001	रोल क्रमांक	22012021	लिंग	MALE
परीक्षा केंद्र का नाम	GAYA COLLEGE, GAYA				



प्रायोगिक परीक्षा के विषय (निर्धारित परीक्षा कार्यक्रम सहित)

प्रायोगिक विषय	विषय कोड	विषय का नाम	परीक्षा की तारीख
वैकल्पिक विषय	117	PHYSICS	10.01.2022 to 20.01.2022
	118	CHEMISTRY	
अतिरिक्त विषय			

संजीव कुमार

महाविद्यालय / +2 विद्यालय प्रधान का हस्ताक्षर
एवं मुहर

परीक्षा नियंत्रक (30M10)

परीक्षार्थी के लिए आवश्यक निर्देश

- प्रायोगिक परीक्षा दिनांक 10.01.2022 से 20.01.2022 तक संचालित होगी। केन्द्राधीक्षक दिनांक 10.01.2022 से 20.01.2022 तक की अवधि में परीक्षार्थियों की संख्या के अनुसार तिथि एवं पाली का निर्धारण करके प्रायोगिक परीक्षा केन्द्र पर आवंटित सभी परीक्षार्थियों के प्रायोगिक विषयों की परीक्षा आयोजित करेंगे।
- परीक्षार्थी अपने इस प्रवेश-पत्र में उल्लिखित प्रायोगिक परीक्षा केंद्रों पर दिनांक 10.01.2022को पूर्वाह्न 09:00 बजे अनिवार्य रूप से जाकर परीक्षा केन्द्र के परिसर की सूचना पट्ट से यह जानकारी प्राप्त कर लेंगे कि उनके द्वारा चयनित विषय की प्रायोगिक परीक्षा किस तिथि एवं किस पाली में संचालित होगी, जिसमें उन्हें सम्मिलित होना अनिवार्य है।
- परीक्षार्थी के प्रत्येक प्रायोगिक विषय की परीक्षा के लिए 08 पृष्ठों की केवल एक ही उत्तरपुस्तिका मिलेगी। अतिरिक्त उत्तरपुस्तिका नहीं दी जाएगी। परीक्षार्थी उत्तरपुस्तिका लेते ही यह सुनिश्चित कर लें कि इसमें 8 पृष्ठ हैं एवं सही क्रम में हैं।
- उत्तरपुस्तिका प्राप्त होते ही परीक्षार्थी अपने प्रवेश-पत्र तथा उत्तरपुस्तिका पर मुद्रित विवरणों (Details) का मिलान कर यह अवश्य सुनिश्चित हो लें कि जो उत्तरपुस्तिका परीक्षक द्वारा उन्हें दी गई है, वह उन्हीं की है। भिन्न विवरणों की उत्तरपुस्तिका प्राप्त होने पर उसे तुरंत परीक्षक को वापस लौटा दिया जाए।
- उत्तरपुस्तिका प्राप्त होने पर परीक्षार्थी उनके आवरण पृष्ठ के पीछे अंकित "परीक्षार्थियों के लिए निर्देश" अवश्य पढ़ें एवं उसका अनुपालन करें।
- परीक्षार्थी अपनी उत्तरपुस्तिका के कवर पृष्ठ के ऊपरी बायें तथा दायें भागों में क्रमांक-(1) में अपने उत्तर देने का माध्यम अंकित करते हुए क्रमांक-(2) में अपना पूर्ण हस्ताक्षर अंकित करें। इसके अलावा अन्य मुद्रित विवरणों में किसी भी प्रकार से कोई छेड़-छाड़ नहीं करें।
- प्रायोगिक परीक्षा की उत्तरपुस्तिका के आवरण पृष्ठ के निचले बायें एवं दायें भागों को परीक्षार्थी द्वारा कदापि नहीं भरा जाएगा। अगर परीक्षार्थी इस भाग को भरते हैं, तो परीक्षार्थी का इस विषय में परीक्षाफल रद्द किया जा सकता है। ये दोनों भाग आंतरिक/बाह्य परीक्षकों को भरने के लिए दिया गया है।
- उत्तरपुस्तिका के पत्रों के दोनो पृष्ठों पर तथा प्रत्येक लाइन पर लिखें एवं पृष्ठों को नष्ट न करें।
- यदि रफ कार्य करने की आवश्यक हो, तो परीक्षार्थी उत्तरपुस्तिका के अंतिम पृष्ठ पर रफ कार्य करके उसे काट दें/क्रास (X) कर दें।
- उत्तरपुस्तिका के आंतरिक पृष्ठों पर दाहिने हाशिप में लाइन खींचकर सादा स्थान छोड़ रखा गया है। शेष स्थान रूल्ड है। परीक्षार्थी दाहिने हाशिप के सादे स्थान में कुछ भी नहीं लिखेंगे, चूंकि यह भाग परीक्षक के उपयोग के लिए है।
- उत्तरपुस्तिका के पृष्ठों को मोड़ें-फाड़ें नहीं तथा बीच-बीच में व्यर्थ ही खाली न छोड़ें।
- प्रश्न-पत्र में दी हुई संख्या के अनुसार अपने उत्तरों की संख्या लिखें।
- व्हाइटनर, ब्लेड तथा नाखून का इस्तेमाल करना सर्वथा वर्जित है, अन्यथा परीक्षाफल अमान्य कर दिया जाएगा।
- प्रश्नोत्तर के समाप्त होने पर अंतिम में नीचे एक क्षैतिज रेखा खींच दें।
- आंतरिक परीक्षक द्वारा उपलब्ध कराये गए उपस्थिति-पत्रक में परीक्षार्थी द्वारा यथा-स्तम्भ परीक्षा की तिथि अंकित करते हुए उत्तरपुस्तिका की क्रम संख्या लिखकर अपना हस्ताक्षर किया जाएगा। परीक्षार्थी की उपस्थिति, अनुपस्थिति एवं निष्कासन से संबंधित संगत गोले को नीले/काले पेन से परीक्षक द्वारा भरा जाएगा न कि परीक्षार्थी द्वारा।
- परीक्षार्थी अपनी उत्तरपुस्तिका को आन्तरिक परीक्षक के पास जमा किये बिना परीक्षा भवन न छोड़ें।
- परीक्षा केन्द्र में कैलकुलेटर, मोबाइल फोन, इयर फोन, पेजर, ब्लूटूथ या इस प्रकार का कोई अन्य इलेक्ट्रॉनिक उपकरण ले जाना सख्त मना है।
- जाँच परीक्षा में गैर-उत्प्रेषित या जाँच परीक्षा में अनुपस्थित छात्र/छात्रा इंटरमीडिएट वार्षिक प्रायोगिक परीक्षा, 2022 में कदापि सम्मिलित नहीं हो सकते हैं।



बिहार विद्यालय परीक्षा समिति, पटना
BIHAR SCHOOL EXAMINATION BOARD, PATNA
INTERMEDIATE ANNUAL EXAMINATION, 2022
इंटरमीडिएट वार्षिक परीक्षा, 2022

संकाय: विज्ञान
FACULTY: SCIENCE

प्रायोगिक परीक्षा का प्रवेश पत्र
Admit Card For Practical Examination

कॉलेज/+2 स्कूल का नाम	GAYA COLLEGE, GAYA				
परीक्षार्थी का नाम	VIVEK KUMAR SHARMA				
माता का नाम	NANKI DEVI				
पिता का नाम	VINOD NARAYAN SINGH				
परीक्षार्थी का आधार नं०	दिव्यांग कोटि				NO
सूचीकरण संख्या/वर्ष	R-210012114-20	परीक्षार्थी की कोटि	REGULAR		
रौल कोड	21001	रौल क्रमांक	22012029	लिंग	MALE
परीक्षा केंद्र का नाम	GAYA COLLEGE, GAYA				



प्रायोगिक परीक्षा के विषय (निर्धारित परीक्षा कार्यक्रम सहित)

प्रायोगिक विषय	विषय कोड	विषय का नाम	परीक्षा की तारीख
वैकल्पिक विषय	117	PHYSICS	10.01.2022 to 20.01.2022
	118	CHEMISTRY	
अतिरिक्त विषय			

संजीव कुमार

महाविद्यालय / +2 विद्यालय प्रधान का हस्ताक्षर
एवं मुहर

परीक्षा नियंत्रक (30MTO)

परीक्षार्थी के लिए आवश्यक निर्देश

- प्रायोगिक परीक्षा दिनांक 10.01.2022 से 20.01.2022 तक संचालित होगी। केन्द्राधीक्षक दिनांक 10.01.2022 से 20.01.2022 तक की अवधि में परीक्षार्थियों की संख्या के अनुसार तिथि एवं पाली का निर्धारण करके प्रायोगिक परीक्षा केन्द्र पर आवंटित सभी परीक्षार्थियों के प्रायोगिक विषयों की परीक्षा आयोजित करेंगे।
- परीक्षार्थी अपने इस प्रवेश-पत्र में उल्लिखित प्रायोगिक परीक्षा केंद्रों पर दिनांक 10.01.2022को पूर्वाह्न 09:00 बजे अनिवार्य रूप से जाकर परीक्षा केन्द्र के परिसर की सूचना पट्ट से यह जानकारी प्राप्त कर लेंगे कि उनके द्वारा चयनित विषय की प्रायोगिक परीक्षा किस तिथि एवं किस पाली में संचालित होगी, जिसमें उन्हें सम्मिलित होना अनिवार्य है।
- परीक्षार्थी के प्रत्येक प्रायोगिक विषय की परीक्षा के लिए 08 पृष्ठों की केवल एक ही उत्तरपुस्तिका मिलेगी। अतिरिक्त उत्तरपुस्तिका नहीं दी जाएगी। परीक्षार्थी उत्तरपुस्तिका लेते ही यह सुनिश्चित कर लें कि इसमें 8 पृष्ठ हैं एवं सही क्रम में हैं।
- उत्तरपुस्तिका प्राप्त होते ही परीक्षार्थी अपने प्रवेश-पत्र तथा उत्तरपुस्तिका पर मुद्रित विवरणों (Details) का मिलान कर यह अवश्य सुनिश्चित हो लें कि जो उत्तरपुस्तिका परीक्षक द्वारा उन्हें दी गई है, वह उन्हीं की है। भिन्न विवरणों की उत्तरपुस्तिका प्राप्त होने पर उसे तुरंत परीक्षक को वापस लौटा दिया जाए।
- उत्तरपुस्तिका प्राप्त होने पर परीक्षार्थी उनके आवरण पृष्ठ के पीछे अंकित "परीक्षार्थियों के लिए निर्देश" अवश्य पढ़ें एवं उसका अनुपालन करें।
- परीक्षार्थी अपनी उत्तरपुस्तिका के कवर पृष्ठ के ऊपरी बायें तथा दायें भागों में क्रमांक-(1) में अपने उत्तर देने का माध्यम अंकित करते हुए क्रमांक-(2) में अपना पूर्ण हस्ताक्षर अंकित करें। इसके अलावा अन्य मुद्रित विवरणों में किसी भी प्रकार से कोई छेड़-छाड़ नहीं करें।
- प्रायोगिक परीक्षा की उत्तरपुस्तिका के आवरण पृष्ठ के निचले बायें एवं दायें भागों को परीक्षार्थी द्वारा कदापि नहीं भरा जाएगा। अगर परीक्षार्थी इस भाग को भरते हैं, तो परीक्षार्थी का इस विषय में परीक्षाफल रद्द किया जा सकता है। ये दोनों भाग आंतरिक/बाह्य परीक्षकों को भरने के लिए दिया गया है।
- उत्तरपुस्तिका के पत्रों के दोनों पृष्ठों पर तथा प्रत्येक लाइन पर लिखें एवं पृष्ठों को नष्ट न करें।
- यदि रफ कार्य करने की आवश्यक हो, तो परीक्षार्थी उत्तरपुस्तिका के अंतिम पृष्ठ पर रफ कार्य करके उसे काट दें/क्रास (X) कर दें।
- उत्तरपुस्तिका के आंतरिक पृष्ठों पर दाहिने हाशिए में लाइन खींचकर सादा स्थान छोड़ रखा गया है। शेष स्थान रूल्ड है। परीक्षार्थी दाहिने हाशिए के सादे स्थान में कुछ भी नहीं लिखेंगे, चूंकि यह भाग परीक्षक के उपयोग के लिए है।
- उत्तरपुस्तिका के पृष्ठों को मोड़ें-फाड़ें नहीं तथा बीच-बीच में व्यर्थ ही खाली न छोड़ें।
- प्रश्न-पत्र में दी हुई संख्या के अनुसार अपने उत्तरों की संख्या लिखें।
- व्हाइटनर, ब्लेड तथा नाखून का इस्तेमाल करना सर्वथा वर्जित है, अन्यथा परीक्षाफल अमान्य कर दिया जाएगा।
- प्रश्नोत्तर के समाप्त होने पर अंतिम में नीचे एक क्षैतिज रेखा खींच दें।
- आंतरिक परीक्षक द्वारा उपलब्ध कराये गए उपस्थिति-पत्रक में परीक्षार्थी द्वारा यथा-स्तम्भ परीक्षा की तिथि अंकित करते हुए उत्तरपुस्तिका की क्रम संख्या लिखकर अपना हस्ताक्षर किया जाएगा। परीक्षार्थी की उपस्थिति, अनुपस्थिति एवं निष्कासन से संबंधित संगत गोले को नीले/काले पेन से परीक्षक द्वारा भरा जाएगा न कि परीक्षार्थी द्वारा।
- परीक्षार्थी अपनी उत्तरपुस्तिका को आन्तरिक परीक्षक के पास जमा किये बिना परीक्षा भवन न छोड़ें।
- परीक्षा केन्द्र में कैलकुलेटर, मोबाइल फोन, इयर फोन, पेजर, ब्लूटूथ या इस प्रकार का कोई अन्य इलेक्ट्रॉनिक उपकरण ले जाना सख्त मना है।
- जाँच परीक्षा में गैर-उत्प्रेषित या जाँच परीक्षा में अनुपस्थित छात्र/छात्रा इंटरमीडिएट वार्षिक प्रायोगिक परीक्षा, 2022 में कदापि सम्मिलित नहीं हो सकते हैं।



बिहार विद्यालय परीक्षा समिति, पटना
BIHAR SCHOOL EXAMINATION BOARD, PATNA
INTERMEDIATE ANNUAL EXAMINATION, 2022

इंटरमीडिएट वार्षिक परीक्षा, 2022

प्रायोगिक परीक्षा का प्रवेश पत्र

Admit Card For Practical Examination

संकाय: विज्ञान
FACULTY: SCIENCE

कॉलेज/+2 स्कूल का नाम GAYA COLLEGE, GAYA
परीक्षार्थी का नाम VIVEK KUMAR
माता का नाम SUNITA DEVI
पिता का नाम CHHOTAN CHAUDHARY
परीक्षार्थी का आधार नं० दिव्यांग कोटि NO
सूचीकरण संख्या/वर्ष R-210012095-20 परीक्षार्थी की कोटि REGULAR
रोल कोड 21001 रोल क्रमांक 22012012 लिंग MALE
परीक्षा केंद्र का नाम GAYA COLLEGE, GAYA



Vivek Kumar

प्रायोगिक परीक्षा के विषय (निर्धारित परीक्षा कार्यक्रम सहित)

प्रायोगिक विषय	विषय कोड	विषय का नाम	परीक्षा की तारीख
वैकल्पिक विषय	117	PHYSICS	10.01.2022 to 20.01.2022
	118	CHEMISTRY	
अतिरिक्त विषय			

संजीव कुमार

महाविद्यालय / +2 विद्यालय प्रधान का हस्ताक्षर
एवं मुहर

परीक्षा नियंत्रक (30M10)

परीक्षार्थी के लिए आवश्यक निर्देश

- प्रायोगिक परीक्षा दिनांक 10.01.2022 से 20.01.2022 तक संचालित होगी। केन्द्राधीक्षक दिनांक 10.01.2022 से 20.01.2022 तक की अवधि में परीक्षार्थियों की संख्या के अनुसार तिथि एवं पाली का निर्धारण करके प्रायोगिक परीक्षा केन्द्र पर आवंटित सभी परीक्षार्थियों के प्रायोगिक विषयों की परीक्षा आयोजित करेंगे।
- परीक्षार्थी अपने इस प्रवेश-पत्र में उल्लिखित प्रायोगिक परीक्षा केंद्रों पर दिनांक 10.01.2022 को पूर्वाह्न 09:00 बजे अनिवार्य रूप से जाकर परीक्षा केन्द्र के परिसर की सूचना पट्ट से यह जानकारी प्राप्त करेंगे कि उनके द्वारा चयनित विषय की प्रायोगिक परीक्षा किस तिथि एवं किस पाली में संचालित होगी, जिसमें उन्हें सम्मिलित होना अनिवार्य है।
- परीक्षार्थी के प्रत्येक प्रायोगिक विषय की परीक्षा के लिए 08 पृष्ठों की केवल एक ही उत्तरपुस्तिका मिलेगी। अतिरिक्त उत्तरपुस्तिका नहीं दी जाएगी। परीक्षार्थी उत्तरपुस्तिका लेते ही यह सुनिश्चित कर लें कि इसमें 8 पृष्ठ हैं एवं सही क्रम में हैं।
- उत्तरपुस्तिका प्राप्त होते ही परीक्षार्थी अपने प्रवेश-पत्र तथा उत्तरपुस्तिका पर मुद्रित विवरणों (Details) का मिलान कर यह अवश्य सुनिश्चित हो लें कि जो उत्तरपुस्तिका परीक्षक द्वारा उन्हें दी गई है, वह उन्हीं की है। भिन्न विवरणों की उत्तरपुस्तिका प्राप्त होने पर उसे तुरंत परीक्षक को वापस लौटा दिया जाए।
- उत्तरपुस्तिका प्राप्त होने पर परीक्षार्थी उनके आवरण पृष्ठ के पीछे अंकित "परीक्षार्थियों के लिए निर्देश" अवश्य पढ़ें एवं उसका अनुपालन करें।
- परीक्षार्थी अपनी उत्तरपुस्तिका के कवर पृष्ठ के ऊपरी बायें तथा दायें भागों में क्रमांक-(1) में अपने उत्तर देने का माध्यम अंकित करते हुए क्रमांक-(2) में अपना पूर्ण हस्ताक्षर अंकित करें। इसके अलावा अन्य मुद्रित विवरणों में किसी भी प्रकार से कोई छेड़-छाड़ नहीं करें।
- प्रायोगिक परीक्षा की उत्तरपुस्तिका के आवरण पृष्ठ के निचले बायें एवं दायें भागों को परीक्षार्थी द्वारा कदापि नहीं भरा जाएगा। अगर परीक्षार्थी इस भाग को भरते हैं, तो परीक्षार्थी का इस विषय में परीक्षाफल रद्द किया जा सकता है। ये दोनों भाग आंतरिक/बाह्य परीक्षकों को भरने के लिए दिया गया है।
- उत्तरपुस्तिका के पत्रों के दोनो पृष्ठों पर तथा प्रत्येक लाइन पर लिखें एवं पृष्ठों को नष्ट न करें।
- यदि रफ कार्य करने की आवश्यक हो, तो परीक्षार्थी उत्तरपुस्तिका के अंतिम पृष्ठ पर रफ कार्य करके उसे काट दें/क्रास (X) कर दें।
- उत्तरपुस्तिका के आंतरिक पृष्ठों पर दाहिने हाशिए में लाइन खींचकर सादा स्थान छोड़ रखा गया है। शेष स्थान रूल्ड है। परीक्षार्थी दाहिने हाशिए के सादे स्थान में कुछ भी नहीं लिखेंगे, चूंकि यह भाग परीक्षक के उपयोग के लिए है।
- उत्तरपुस्तिका के पृष्ठों को मोड़ें-फाड़ें नहीं तथा बीच-बीच में व्यर्थ ही खाली न छोड़ें।
- प्रश्न-पत्र में दी हुई संख्या के अनुसार अपने उत्तरों की संख्या लिखें।
- व्हाइटनर, ब्लेड तथा नाखून का इस्तेमाल करना सर्वथा वर्जित है, अन्यथा परीक्षाफल अमान्य कर दिया जाएगा।
- प्रश्नोत्तर के समाप्त होने पर अंतिम में नीचे एक क्षैतिज रेखा खींच दें।
- आंतरिक परीक्षक द्वारा उपलब्ध कराये गए उपस्थिति-पत्रक में परीक्षार्थी द्वारा यथा-स्तम्भ परीक्षा की तिथि अंकित करते हुए उत्तरपुस्तिका की क्रम संख्या लिखकर अपना हस्ताक्षर किया जाएगा। परीक्षार्थी की उपस्थिति, अनुपस्थिति एवं निष्कासन से संबंधित संगत गोले को नीले/काले पेन से परीक्षक द्वारा भरा जाएगा न कि परीक्षार्थी द्वारा।
- परीक्षार्थी अपनी उत्तरपुस्तिका को आन्तरिक परीक्षक के पास जमा किये बिना परीक्षा भवन न छोड़ें।
- परीक्षा केन्द्र में कैलकुलेटर, मोबाइल फोन, इयर फोन, पेजर, ब्लूटूथ या इस प्रकार का कोई अन्य इलेक्ट्रॉनिक उपकरण ले जाना सख्त मना है।
- जाँच परीक्षा में गैर-उत्प्रेषित या जाँच परीक्षा में अनुपस्थित छात्र/छात्रा इंटरमीडिएट वार्षिक प्रायोगिक परीक्षा, 2022 में कदापि सम्मिलित नहीं हो सकते हैं।



बिहार विद्यालय परीक्षा समिति, पटना
BIHAR SCHOOL EXAMINATION BOARD, PATNA
INTERMEDIATE ANNUAL EXAMINATION, 2022

संकाय: विज्ञान
FACULTY: SCIENCE

इंटरमीडिएट वार्षिक परीक्षा, 2022

प्रायोगिक परीक्षा का प्रवेश पत्र

Admit Card For Practical Examination

कॉलेज/+2 स्कूल का नाम GAYA COLLEGE, GAYA
परीक्षार्थी का नाम VIVEK KUMAR
माता का नाम MINA DEVI
पिता का नाम SANTOSH KUMAR
परीक्षार्थी का आधार नं० दिव्यांग कोटि NO
सूचीकरण संख्या/वर्ष R-210012103-20 परीक्षार्थी की कोटि REGULAR
रोल कोड 21001 रोल क्रमांक 22012019 लिंग MALE
परीक्षा केंद्र का नाम GAYA COLLEGE, GAYA



प्रायोगिक परीक्षा के विषय (निर्धारित परीक्षा कार्यक्रम सहित)

प्रायोगिक विषय	विषय कोड	विषय का नाम	परीक्षा की तारीख
वैकल्पिक विषय	117	PHYSICS	10.01.2022 to 20.01.2022
	118	CHEMISTRY	
अतिरिक्त विषय	119	Biology	

संजीव कुमार

महाविद्यालय / +2 विद्यालय प्रधान का हस्ताक्षर
एवं मुहर

परीक्षा नियंत्रक (30M10)

परीक्षार्थी के लिए आवश्यक निर्देश

- प्रायोगिक परीक्षा दिनांक 10.01.2022 से 20.01.2022 तक संचालित होगी। केन्द्राधीक्षक दिनांक 10.01.2022 से 20.01.2022 तक की अवधि में परीक्षार्थियों की संख्या के अनुसार तिथि एवं पाली का निर्धारण करके प्रायोगिक परीक्षा केन्द्र पर आवंटित सभी परीक्षार्थियों के प्रायोगिक विषयों की परीक्षा आयोजित करेंगे।
- परीक्षार्थी अपने इस प्रवेश-पत्र में उल्लिखित प्रायोगिक परीक्षा केंद्रों पर दिनांक 10.01.2022 को पूर्वाह्न 09:00 बजे अनिवार्य रूप से जाकर परीक्षा केन्द्र के परिसर की सूचना पट्ट से यह जानकारी प्राप्त करेंगे कि उनके द्वारा चयनित विषय की प्रायोगिक परीक्षा किस तिथि एवं किस पाली में संचालित होगी, जिसमें उन्हें सम्मिलित होना अनिवार्य है।
- परीक्षार्थी के प्रत्येक प्रायोगिक विषय की परीक्षा के लिए 08 पृष्ठों की केवल एक ही उत्तरपुस्तिका मिलेगी। अतिरिक्त उत्तरपुस्तिका नहीं दी जाएगी। परीक्षार्थी उत्तरपुस्तिका लेते ही यह सुनिश्चित कर लें कि इसमें 8 पृष्ठ हैं एवं सही क्रम में हैं।
- उत्तरपुस्तिका प्राप्त होते ही परीक्षार्थी अपने प्रवेश-पत्र तथा उत्तरपुस्तिका पर मुद्रित विवरणों (Details) का मिलान कर यह अवश्य सुनिश्चित हो लें कि जो उत्तरपुस्तिका परीक्षक द्वारा उन्हें दी गई है, वह उन्हीं की है। भिन्न विवरणों की उत्तरपुस्तिका प्राप्त होने पर उसे तुरंत परीक्षक को वापस लौटा दिया जाए।
- उत्तरपुस्तिका प्राप्त होने पर परीक्षार्थी उनके आवरण पृष्ठ के पीछे अंकित "परीक्षार्थियों के लिए निर्देश" अवश्य पढ़ें एवं उसका अनुपालन करें।
- परीक्षार्थी अपनी उत्तरपुस्तिका के कवर पृष्ठ के ऊपरी बायें तथा दायें भागों में क्रमांक-(1) में अपने उत्तर देने का माध्यम अंकित करते हुए क्रमांक-(2) में अपना पूर्ण हस्ताक्षर अंकित करें। इसके अलावा अन्य मुद्रित विवरणों में किसी भी प्रकार से कोई छेड़-छाड़ नहीं करें।
- प्रायोगिक परीक्षा की उत्तरपुस्तिका के आवरण पृष्ठ के निचले बायें एवं दायें भागों को परीक्षार्थी द्वारा कदापि नहीं भरा जाएगा। अगर परीक्षार्थी इस भाग को भरते हैं, तो परीक्षार्थी का इस विषय में परीक्षाफल रद्द किया जा सकता है। ये दोनों भाग आंतरिक/बाह्य परीक्षकों को भरने के लिए दिया गया है।
- उत्तरपुस्तिका के पत्रों के दोनो पृष्ठों पर तथा प्रत्येक लाइन पर लिखें एवं पृष्ठों को नष्ट न करें।
- यदि रफ कार्य करने की आवश्यक हो, तो परीक्षार्थी उत्तरपुस्तिका के अंतिम पृष्ठ पर रफ कार्य करके उसे काट दें/क्रास (X) कर दें।
- उत्तरपुस्तिका के आंतरिक पृष्ठों पर दाहिने हाशिए में लाइन खींचकर सादा स्थान छोड़ रखा गया है। शेष स्थान रूल्ड है। परीक्षार्थी दाहिने हाशिए के सादे स्थान में कुछ भी नहीं लिखेंगे, चूंकि यह भाग परीक्षक के उपयोग के लिए है।
- उत्तरपुस्तिका के पृष्ठों को मोड़ें-फाड़ें नहीं तथा बीच-बीच में व्यर्थ ही खाली न छोड़ें।
- प्रश्न-पत्र में दी हुई संख्या के अनुसार अपने उत्तरों की संख्या लिखें।
- व्हाइटनर, ब्लेड तथा नाखून का इस्तेमाल करना सर्वथा वर्जित है, अन्यथा परीक्षाफल अमान्य कर दिया जाएगा।
- प्रश्नोत्तर के समाप्त होने पर अंतिम में नीचे एक क्षैतिज रेखा खींच दें।
- आंतरिक परीक्षक द्वारा उपलब्ध कराये गए उपस्थिति-पत्रक में परीक्षार्थी द्वारा यथा-स्तम्भ परीक्षा की तिथि अंकित करते हुए उत्तरपुस्तिका की क्रम संख्या लिखकर अपना हस्ताक्षर किया जाएगा। परीक्षार्थी की उपस्थिति, अनुपस्थिति एवं निष्कासन से संबंधित संगत गोले को नीले/काले पेन से परीक्षक द्वारा भरा जाएगा न कि परीक्षार्थी द्वारा।
- परीक्षार्थी अपनी उत्तरपुस्तिका को आन्तरिक परीक्षक के पास जमा किये बिना परीक्षा भवन न छोड़ें।
- परीक्षा केन्द्र में कैलकुलेटर, मोबाइल फोन, इयर फोन, पेजर, ब्लूटूथ या इस प्रकार का कोई अन्य इलेक्ट्रॉनिक उपकरण ले जाना सख्त मना है।
- जाँच परीक्षा में गैर-उत्प्रेषित या जाँच परीक्षा में अनुपस्थित छात्र/छात्रा इंटरमीडिएट वार्षिक प्रायोगिक परीक्षा, 2022 में कदापि सम्मिलित नहीं हो सकते हैं।



बिहार विद्यालय परीक्षा समिति, पटना
BIHAR SCHOOL EXAMINATION BOARD, PATNA
INTERMEDIATE ANNUAL EXAMINATION, 2022

संकाय: विज्ञान
FACULTY: SCIENCE

इंटरमीडिएट वार्षिक परीक्षा, 2022

प्रायोगिक परीक्षा का प्रवेश पत्र

Admit Card For Practical Examination

कॉलेज/+2 स्कूल का नाम	GAYA COLLEGE, GAYA				
परीक्षार्थी का नाम	VIVEK KUMAR GAUTAM				
माता का नाम	LALITA DEVI				
पिता का नाम	MAHENDRA RAM				
परीक्षार्थी का आधार नं०	दिव्यांग कोटि			NO	
सूचीकरण संख्या/वर्ष	R-210012112-20	परीक्षार्थी की कोटि	REGULAR		
रौल कोड	21001	रौल क्रमांक	22012027	लिंग	MALE
परीक्षा केंद्र का नाम	GAYA COLLEGE, GAYA				



प्रायोगिक परीक्षा के विषय (निर्धारित परीक्षा कार्यक्रम सहित)

प्रायोगिक विषय	विषय कोड	विषय का नाम	परीक्षा की तारीख
वैकल्पिक विषय	117	PHYSICS	10.01.2022 to 20.01.2022
	118	CHEMISTRY	
अतिरिक्त विषय			

संजीव कुमार

महाविद्यालय / +2 विद्यालय प्रधान का हस्ताक्षर
एवं मुहर

परीक्षा नियंत्रक (30M10)

परीक्षार्थी के लिए आवश्यक निर्देश

- प्रायोगिक परीक्षा दिनांक 10.01.2022 से 20.01.2022 तक संचालित होगी। केन्द्राधीक्षक दिनांक 10.01.2022 से 20.01.2022 तक की अवधि में परीक्षार्थियों की संख्या के अनुसार तिथि एवं पाली का निर्धारण करके प्रायोगिक परीक्षा केन्द्र पर आवंटित सभी परीक्षार्थियों के प्रायोगिक विषयों की परीक्षा आयोजित करेंगे।
- परीक्षार्थी अपने इस प्रवेश-पत्र में उल्लिखित प्रायोगिक परीक्षा केंद्रों पर दिनांक 10.01.2022 को पूर्वाह्न 09:00 बजे अनिवार्य रूप से जाकर परीक्षा केन्द्र के परिसर की सूचना पट्ट से यह जानकारी प्राप्त करेंगे कि उनके द्वारा चयनित विषय की प्रायोगिक परीक्षा किस तिथि एवं किस पाली में संचालित होगी, जिसमें उन्हें सम्मिलित होना अनिवार्य है।
- परीक्षार्थी के प्रत्येक प्रायोगिक विषय की परीक्षा के लिए 08 पृष्ठों की केवल एक ही उत्तरपुस्तिका मिलेगी। अतिरिक्त उत्तरपुस्तिका नहीं दी जाएगी। परीक्षार्थी उत्तरपुस्तिका लेते ही यह सुनिश्चित कर लें कि इसमें 8 पृष्ठ हैं एवं सही क्रम में हैं।
- उत्तरपुस्तिका प्राप्त होते ही परीक्षार्थी अपने प्रवेश-पत्र तथा उत्तरपुस्तिका पर मुद्रित विवरणों (Details) का मिलान कर यह अवश्य सुनिश्चित हो लें कि जो उत्तरपुस्तिका परीक्षक द्वारा उन्हें दी गई है, वह उन्हीं की है। भिन्न विवरणों की उत्तरपुस्तिका प्राप्त होने पर उसे तुरंत परीक्षक को वापस लौटा दिया जाए।
- उत्तरपुस्तिका प्राप्त होने पर परीक्षार्थी उनके आवरण पृष्ठ के पीछे अंकित "परीक्षार्थियों के लिए निर्देश" अवश्य पढ़ें एवं उसका अनुपालन करें।
- परीक्षार्थी अपनी उत्तरपुस्तिका के कवर पृष्ठ के ऊपरी बायें तथा दायें भागों में क्रमांक-(1) में अपने उत्तर देने का माध्यम अंकित करते हुए क्रमांक-(2) में अपना पूर्ण हस्ताक्षर अंकित करें। इसके अलावा अन्य मुद्रित विवरणों में किसी भी प्रकार से कोई छेड़-छाड़ नहीं करें।
- प्रायोगिक परीक्षा की उत्तरपुस्तिका के आवरण पृष्ठ के निचले बायें एवं दायें भागों को परीक्षार्थी द्वारा कदापि नहीं भरा जाएगा। अगर परीक्षार्थी इस भाग को भरते हैं, तो परीक्षार्थी का इस विषय में परीक्षाफल रद्द किया जा सकता है। ये दोनों भाग आंतरिक/बाह्य परीक्षकों को भरने के लिए दिया गया है।
- उत्तरपुस्तिका के पत्रों के दोनो पृष्ठों पर तथा प्रत्येक लाइन पर लिखें एवं पृष्ठों को नष्ट न करें।
- यदि रफ कार्य करने की आवश्यक हो, तो परीक्षार्थी उत्तरपुस्तिका के अंतिम पृष्ठ पर रफ कार्य करके उसे काट दें/क्रास (X) कर दें।
- उत्तरपुस्तिका के आंतरिक पृष्ठों पर दाहिने हाशिए में लाइन खींचकर सादा स्थान छोड़ रखा गया है। शेष स्थान रूल्ड है। परीक्षार्थी दाहिने हाशिए के सादे स्थान में कुछ भी नहीं लिखेंगे, चूंकि यह भाग परीक्षक के उपयोग के लिए है।
- उत्तरपुस्तिका के पृष्ठों को मोड़ें-फाड़ें नहीं तथा बीच-बीच में व्यर्थ ही खाली न छोड़ें।
- प्रश्न-पत्र में दी हुई संख्या के अनुसार अपने उत्तरों की संख्या लिखें।
- व्हाइटनर, ब्लेड तथा नाखून का इस्तेमाल करना सर्वथा वर्जित है, अन्यथा परीक्षाफल अमान्य कर दिया जाएगा।
- प्रश्नोत्तर के समाप्त होने पर अंतिम में नीचे एक क्षैतिज रेखा खींच दें।
- आंतरिक परीक्षक द्वारा उपलब्ध कराये गए उपस्थिति-पत्रक में परीक्षार्थी द्वारा यथा-स्तम्भ परीक्षा की तिथि अंकित करते हुए उत्तरपुस्तिका की क्रम संख्या लिखकर अपना हस्ताक्षर किया जाएगा। परीक्षार्थी की उपस्थिति, अनुपस्थिति एवं निष्कासन से संबंधित संगत गोले को नीले/काले पेन से परीक्षक द्वारा भरा जाएगा न कि परीक्षार्थी द्वारा।
- परीक्षार्थी अपनी उत्तरपुस्तिका को आन्तरिक परीक्षक के पास जमा किये बिना परीक्षा भवन न छोड़ें।
- परीक्षा केन्द्र में कैलकुलेटर, मोबाइल फोन, इयर फोन, पेजर, ब्लूटूथ या इस प्रकार का कोई अन्य इलेक्ट्रॉनिक उपकरण ले जाना सख्त मना है।
- जाँच परीक्षा में गैर-उत्प्रेषित या जाँच परीक्षा में अनुपस्थित छात्र/छात्रा इंटरमीडिएट वार्षिक प्रायोगिक परीक्षा, 2022 में कदापि सम्मिलित नहीं हो सकते हैं।



बिहार विद्यालय परीक्षा समिति, पटना
BIHAR SCHOOL EXAMINATION BOARD, PATNA
INTERMEDIATE ANNUAL EXAMINATION, 2022

इंटरमीडिएट वार्षिक परीक्षा, 2022

प्रायोगिक परीक्षा का प्रवेश पत्र

Admit Card For Practical Examination

संकाय: विज्ञान
FACULTY: SCIENCE

कॉलेज/+2 स्कूल का नाम	GAYA COLLEGE, GAYA				
परीक्षार्थी का नाम	VISHAL RAJAK				
माता का नाम	MEENA DEVI				
पिता का नाम	KAUSHALENDRA RAJAK				
परीक्षार्थी का आधार नं०	दिव्यांग कोटि				NO
सूचीकरण संख्या/वर्ष	R-210012090-20	परीक्षार्थी की कोटि	REGULAR		
रौल कोड	21001	रौल क्रमांक	22012008	लिंग	MALE
परीक्षा केंद्र का नाम	GAYA COLLEGE, GAYA				



प्रायोगिक परीक्षा के विषय (निर्धारित परीक्षा कार्यक्रम सहित)

प्रायोगिक विषय	विषय कोड	विषय का नाम	परीक्षा की तारीख
वैकल्पिक विषय	117	PHYSICS	10.01.2022 to 20.01.2022
	118	CHEMISTRY	
अतिरिक्त विषय			

संजय कुमार

महाविद्यालय / +2 विद्यालय प्रधान का हस्ताक्षर
एवं मुहर

परीक्षा नियंत्रक (30M10)

परीक्षार्थी के लिए आवश्यक निर्देश

- प्रायोगिक परीक्षा दिनांक 10.01.2022 से 20.01.2022 तक संचालित होगी। केन्द्राधीक्षक दिनांक 10.01.2022 से 20.01.2022 तक की अवधि में परीक्षार्थियों की संख्या के अनुसार तिथि एवं पाली का निर्धारण करके प्रायोगिक परीक्षा केन्द्र पर आवंटित सभी परीक्षार्थियों के प्रायोगिक विषयों की परीक्षा आयोजित करेंगे।
- परीक्षार्थी अपने इस प्रवेश-पत्र में उल्लिखित प्रायोगिक परीक्षा केंद्रों पर दिनांक 10.01.2022 को पूर्वाह्न 09:00 बजे अनिवार्य रूप से जाकर परीक्षा केन्द्र के परिसर की सूचना पट्ट से यह जानकारी प्राप्त करेंगे कि उनके द्वारा चयनित विषय की प्रायोगिक परीक्षा किस तिथि एवं किस पाली में संचालित होगी, जिसमें उन्हें सम्मिलित होना अनिवार्य है।
- परीक्षार्थी के प्रत्येक प्रायोगिक विषय की परीक्षा के लिए 08 पृष्ठों की केवल एक ही उत्तरपुस्तिका मिलेगी। अतिरिक्त उत्तरपुस्तिका नहीं दी जाएगी। परीक्षार्थी उत्तरपुस्तिका लेते ही यह सुनिश्चित कर लें कि इसमें 8 पृष्ठ हैं एवं सही क्रम में हैं।
- उत्तरपुस्तिका प्राप्त होते ही परीक्षार्थी अपने प्रवेश-पत्र तथा उत्तरपुस्तिका पर मुद्रित विवरणों (Details) का मिलान कर यह अवश्य सुनिश्चित हो लें कि जो उत्तरपुस्तिका परीक्षक द्वारा उन्हें दी गई है, वह उन्हीं की है। भिन्न विवरणों की उत्तरपुस्तिका प्राप्त होने पर उसे तुरंत परीक्षक को वापस लौटा दिया जाए।
- उत्तरपुस्तिका प्राप्त होने पर परीक्षार्थी उनके आवरण पृष्ठ के पीछे अंकित "परीक्षार्थियों के लिए निर्देश" अवश्य पढ़ें एवं उसका अनुपालन करें।
- परीक्षार्थी अपनी उत्तरपुस्तिका के कवर पृष्ठ के ऊपरी बायें तथा दायें भागों में क्रमांक-(1) में अपने उत्तर देने का माध्यम अंकित करते हुए क्रमांक-(2) में अपना पूर्ण हस्ताक्षर अंकित करें। इसके अलावा अन्य मुद्रित विवरणों में किसी भी प्रकार से कोई छेड़-छाड़ नहीं करें।
- प्रायोगिक परीक्षा की उत्तरपुस्तिका के आवरण पृष्ठ के निचले बायें एवं दायें भागों को परीक्षार्थी द्वारा कदापि नहीं भरा जाएगा। अगर परीक्षार्थी इस भाग को भरते हैं, तो परीक्षार्थी का इस विषय में परीक्षाफल रद्द किया जा सकता है। ये दोनों भाग आंतरिक/बाह्य परीक्षकों को भरने के लिए दिया गया है।
- उत्तरपुस्तिका के पत्रों के दोनो पृष्ठों पर तथा प्रत्येक लाइन पर लिखें एवं पृष्ठों को नष्ट न करें।
- यदि रफ कार्य करने की आवश्यक हो, तो परीक्षार्थी उत्तरपुस्तिका के अंतिम पृष्ठ पर रफ कार्य करके उसे काट दें/क्रास (X) कर दें।
- उत्तरपुस्तिका के आंतरिक पृष्ठों पर दाहिने हाशिए में लाइन खींचकर सादा स्थान छोड़ रखा गया है। शेष स्थान रूल्ड है। परीक्षार्थी दाहिने हाशिए के सादे स्थान में कुछ भी नहीं लिखेंगे, चूंकि यह भाग परीक्षक के उपयोग के लिए है।
- उत्तरपुस्तिका के पृष्ठों को मोड़ें-फाड़ें नहीं तथा बीच-बीच में व्यर्थ ही खाली न छोड़ें।
- प्रश्न-पत्र में दी हुई संख्या के अनुसार अपने उत्तरों की संख्या लिखें।
- व्हाइटनर, ब्लेड तथा नाखून का इस्तेमाल करना सर्वथा वर्जित है, अन्यथा परीक्षाफल अमान्य कर दिया जाएगा।
- प्रश्नोत्तर के समाप्त होने पर अंतिम में नीचे एक क्षैतिज रेखा खींच दें।
- आंतरिक परीक्षक द्वारा उपलब्ध कराये गए उपस्थिति-पत्रक में परीक्षार्थी द्वारा यथा-स्तम्भ परीक्षा की तिथि अंकित करते हुए उत्तरपुस्तिका की क्रम संख्या लिखकर अपना हस्ताक्षर किया जाएगा। परीक्षार्थी की उपस्थिति, अनुपस्थिति एवं निष्कासन से संबंधित संगत गोले को नीले/काले पेन से परीक्षक द्वारा भरा जाएगा न कि परीक्षार्थी द्वारा।
- परीक्षार्थी अपनी उत्तरपुस्तिका को आन्तरिक परीक्षक के पास जमा किये बिना परीक्षा भवन न छोड़ें।
- परीक्षा केन्द्र में कैलकुलेटर, मोबाइल फोन, इयर फोन, पेजर, ब्लूटूथ या इस प्रकार का कोई अन्य इलेक्ट्रॉनिक उपकरण ले जाना सख्त मना है।
- जाँच परीक्षा में गैर-उत्प्रेषित या जाँच परीक्षा में अनुपस्थित छात्र/छात्रा इंटरमीडिएट वार्षिक प्रायोगिक परीक्षा, 2022 में कदापि सम्मिलित नहीं हो सकते हैं।



बिहार विद्यालय परीक्षा समिति, पटना
BIHAR SCHOOL EXAMINATION BOARD, PATNA
INTERMEDIATE ANNUAL EXAMINATION, 2022

इंटरमीडिएट वार्षिक परीक्षा, 2022

प्रायोगिक परीक्षा का प्रवेश पत्र

Admit Card For Practical Examination

संकाय: विज्ञान
FACULTY: SCIENCE

कॉलेज/+2 स्कूल का नाम GAYA COLLEGE, GAYA
परीक्षार्थी का नाम VIVEK KUMAR
माता का नाम MUNNI DEVI
पिता का नाम VINAY PASWAN
परीक्षार्थी का आधार नं० दिव्यांग कोटि NO
सूचीकरण संख्या/वर्ष R-210012110-20 परीक्षार्थी की कोटि REGULAR
रोल कोड 21001 रोल क्रमांक 22012025 लिंग MALE
परीक्षा केंद्र का नाम GAYA COLLEGE, GAYA



प्रायोगिक परीक्षा के विषय (निर्धारित परीक्षा कार्यक्रम सहित)

प्रायोगिक विषय	विषय कोड	विषय का नाम	परीक्षा की तारीख
वैकल्पिक विषय	117	PHYSICS	10.01.2022 to 20.01.2022
	118	CHEMISTRY	
अतिरिक्त विषय			

संजीव कुमार

महाविद्यालय / +2 विद्यालय प्रधान का हस्ताक्षर
एवं मुहर

परीक्षा नियंत्रक (30MA10)

परीक्षार्थी के लिए आवश्यक निर्देश

- प्रायोगिक परीक्षा दिनांक 10.01.2022 से 20.01.2022 तक संचालित होगी। केन्द्राधीक्षक दिनांक 10.01.2022 से 20.01.2022 तक की अवधि में परीक्षार्थियों की संख्या के अनुसार तिथि एवं पाली का निर्धारण करके प्रायोगिक परीक्षा केन्द्र पर आवंटित सभी परीक्षार्थियों के प्रायोगिक विषयों की परीक्षा आयोजित करेंगे।
- परीक्षार्थी अपने इस प्रवेश-पत्र में उल्लिखित प्रायोगिक परीक्षा केंद्रों पर दिनांक 10.01.2022 को पूर्वाह्न 09:00 बजे अनिवार्य रूप से जाकर परीक्षा केन्द्र के परिसर की सूचना पट्ट से यह जानकारी प्राप्त करेंगे कि उनके द्वारा चयनित विषय की प्रायोगिक परीक्षा किस तिथि एवं किस पाली में संचालित होगी, जिसमें उन्हें सम्मिलित होना अनिवार्य है।
- परीक्षार्थी के प्रत्येक प्रायोगिक विषय की परीक्षा के लिए 08 पृष्ठों की केवल एक ही उत्तरपुस्तिका मिलेगी। अतिरिक्त उत्तरपुस्तिका नहीं दी जाएगी। परीक्षार्थी उत्तरपुस्तिका लेते ही यह सुनिश्चित कर लें कि इसमें 8 पृष्ठ हैं एवं सही क्रम में हैं।
- उत्तरपुस्तिका प्राप्त होते ही परीक्षार्थी अपने प्रवेश-पत्र तथा उत्तरपुस्तिका पर मुद्रित विवरणों (Details) का मिलान कर यह अवश्य सुनिश्चित हो लें कि जो उत्तरपुस्तिका परीक्षक द्वारा उन्हें दी गई है, वह उन्हीं की है। भिन्न विवरणों की उत्तरपुस्तिका प्राप्त होने पर उसे तुरंत परीक्षक को वापस लौटा दिया जाए।
- उत्तरपुस्तिका प्राप्त होने पर परीक्षार्थी उनके आवरण पृष्ठ के पीछे अंकित "परीक्षार्थियों के लिए निर्देश" अवश्य पढ़ें एवं उसका अनुपालन करें।
- परीक्षार्थी अपनी उत्तरपुस्तिका के कवर पृष्ठ के ऊपरी बायें तथा दायें भागों में क्रमांक-(1) में अपने उत्तर देने का माध्यम अंकित करते हुए क्रमांक-(2) में अपना पूर्ण हस्ताक्षर अंकित करें। इसके अलावा अन्य मुद्रित विवरणों में किसी भी प्रकार से कोई छेड़-छाड़ नहीं करें।
- प्रायोगिक परीक्षा की उत्तरपुस्तिका के आवरण पृष्ठ के निचले बायें एवं दायें भागों को परीक्षार्थी द्वारा कदापि नहीं भरा जाएगा। अगर परीक्षार्थी इस भाग को भरते हैं, तो परीक्षार्थी का इस विषय में परीक्षाफल रद्द किया जा सकता है। ये दोनों भाग आंतरिक/बाह्य परीक्षकों को भरने के लिए दिया गया है।
- उत्तरपुस्तिका के पत्रों के दोनो पृष्ठों पर तथा प्रत्येक लाइन पर लिखें एवं पृष्ठों को नष्ट न करें।
- यदि रफ कार्य करने की आवश्यक हो, तो परीक्षार्थी उत्तरपुस्तिका के अंतिम पृष्ठ पर रफ कार्य करके उसे काट दें/क्रास (X) कर दें।
- उत्तरपुस्तिका के आंतरिक पृष्ठों पर दाहिने हाशिए में लाइन खींचकर सादा स्थान छोड़ रखा गया है। शेष स्थान रूल्ड है। परीक्षार्थी दाहिने हाशिए के सादे स्थान में कुछ भी नहीं लिखेंगे, चूंकि यह भाग परीक्षक के उपयोग के लिए है।
- उत्तरपुस्तिका के पृष्ठों को मोड़ें-फाड़ें नहीं तथा बीच-बीच में व्यर्थ ही खाली न छोड़ें।
- प्रश्न-पत्र में दी हुई संख्या के अनुसार अपने उत्तरों की संख्या लिखें।
- व्हाइटनर, ब्लेड तथा नाखून का इस्तेमाल करना सर्वथा वर्जित है, अन्यथा परीक्षाफल अमान्य कर दिया जाएगा।
- प्रश्नोत्तर के समाप्त होने पर अंतिम में नीचे एक क्षैतिज रेखा खींच दें।
- आंतरिक परीक्षक द्वारा उपलब्ध कराये गए उपस्थिति-पत्रक में परीक्षार्थी द्वारा यथा-स्तम्भ परीक्षा की तिथि अंकित करते हुए उत्तरपुस्तिका की क्रम संख्या लिखकर अपना हस्ताक्षर किया जाएगा। परीक्षार्थी की उपस्थिति, अनुपस्थिति एवं निष्कासन से संबंधित संगत गोले को नीले/काले पेन से परीक्षक द्वारा भरा जाएगा न कि परीक्षार्थी द्वारा।
- परीक्षार्थी अपनी उत्तरपुस्तिका को आन्तरिक परीक्षक के पास जमा किये बिना परीक्षा भवन न छोड़ें।
- परीक्षा केन्द्र में कैलकुलेटर, मोबाइल फोन, इयर फोन, पेजर, ब्लूटूथ या इस प्रकार का कोई अन्य इलेक्ट्रॉनिक उपकरण ले जाना सख्त मना है।
- जाँच परीक्षा में गैर-उत्प्रेषित या जाँच परीक्षा में अनुपस्थित छात्र/छात्रा इंटरमीडिएट वार्षिक प्रायोगिक परीक्षा, 2022 में कदापि सम्मिलित नहीं हो सकते हैं।



बिहार विद्यालय परीक्षा समिति, पटना
BIHAR SCHOOL EXAMINATION BOARD, PATNA
INTERMEDIATE ANNUAL EXAMINATION, 2022

इंटरमीडिएट वार्षिक परीक्षा, 2022

प्रायोगिक परीक्षा का प्रवेश पत्र

Admit Card For Practical Examination

संकाय: विज्ञान
FACULTY: SCIENCE

कॉलेज/+2 स्कूल का नाम GAYA COLLEGE, GAYA
परीक्षार्थी का नाम VISHAL KUMAR
माता का नाम VIKASH KUMARI
पिता का नाम SANTOSH KEWAT
परीक्षार्थी का आधार नं० दिव्यांग कोटि NO
सूचीकरण संख्या/वर्ष R-210012087-20 परीक्षार्थी की कोटि REGULAR
रौल कोड 21001 रौल क्रमांक 22012005 लिंग MALE
परीक्षा केंद्र का नाम GAYA COLLEGE, GAYA



प्रायोगिक परीक्षा के विषय (निर्धारित परीक्षा कार्यक्रम सहित)

प्रायोगिक विषय	विषय कोड	विषय का नाम	परीक्षा की तारीख
वैकल्पिक विषय	117	PHYSICS	10.01.2022 to 20.01.2022
	118	CHEMISTRY	
अतिरिक्त विषय			

संजीव कुमार

महाविद्यालय / +2 विद्यालय प्रधान का हस्ताक्षर
एवं मुहर

परीक्षा नियंत्रक (30M10)

परीक्षार्थी के लिए आवश्यक निर्देश

- प्रायोगिक परीक्षा दिनांक 10.01.2022 से 20.01.2022 तक संचालित होगी। केन्द्राधीक्षक दिनांक 10.01.2022 से 20.01.2022 तक की अवधि में परीक्षार्थियों की संख्या के अनुसार तिथि एवं पाली का निर्धारण करके प्रायोगिक परीक्षा केन्द्र पर आवंटित सभी परीक्षार्थियों के प्रायोगिक विषयों की परीक्षा आयोजित करेंगे।
- परीक्षार्थी अपने इस प्रवेश-पत्र में उल्लिखित प्रायोगिक परीक्षा केंद्रों पर दिनांक 10.01.2022 को पूर्वाह्न 09:00 बजे अनिवार्य रूप से जाकर परीक्षा केन्द्र के परिसर की सूचना पट्ट से यह जानकारी प्राप्त कर लेंगे कि उनके द्वारा चयनित विषय की प्रायोगिक परीक्षा किस तिथि एवं किस पाली में संचालित होगी, जिसमें उन्हें सम्मिलित होना अनिवार्य है।
- परीक्षार्थी के प्रत्येक प्रायोगिक विषय की परीक्षा के लिए 08 पृष्ठों की केवल एक ही उत्तरपुस्तिका मिलेगी। अतिरिक्त उत्तरपुस्तिका नहीं दी जाएगी। परीक्षार्थी उत्तरपुस्तिका लेते ही यह सुनिश्चित कर लें कि इसमें 8 पृष्ठ हैं एवं सही क्रम में हैं।
- उत्तरपुस्तिका प्राप्त होते ही परीक्षार्थी अपने प्रवेश-पत्र तथा उत्तरपुस्तिका पर मुद्रित विवरणों (Details) का मिलान कर यह अवश्य सुनिश्चित हो लें कि जो उत्तरपुस्तिका परीक्षक द्वारा उन्हें दी गई है, वह उन्हीं की है। भिन्न विवरणों की उत्तरपुस्तिका प्राप्त होने पर उसे तुरंत परीक्षक को वापस लौटा दिया जाए।
- उत्तरपुस्तिका प्राप्त होने पर परीक्षार्थी उनके आवरण पृष्ठ के पीछे अंकित "परीक्षार्थियों के लिए निर्देश" अवश्य पढ़ें एवं उसका अनुपालन करें।
- परीक्षार्थी अपनी उत्तरपुस्तिका के कवर पृष्ठ के ऊपरी बायें तथा दायें भागों में क्रमांक-(1) में अपने उत्तर देने का माध्यम अंकित करते हुए क्रमांक-(2) में अपना पूर्ण हस्ताक्षर अंकित करें। इसके अलावा अन्य मुद्रित विवरणों में किसी भी प्रकार से कोई छेड़-छाड़ नहीं करें।
- प्रायोगिक परीक्षा की उत्तरपुस्तिका के आवरण पृष्ठ के निचले बायें एवं दायें भागों को परीक्षार्थी द्वारा कदापि नहीं भरा जाएगा। अगर परीक्षार्थी इस भाग को भरते हैं, तो परीक्षार्थी का इस विषय में परीक्षाफल रद्द किया जा सकता है। ये दोनों भाग आंतरिक/बाह्य परीक्षकों को भरने के लिए दिया गया है।
- उत्तरपुस्तिका के पत्रों के दोनो पृष्ठों पर तथा प्रत्येक लाइन पर लिखें एवं पृष्ठों को नष्ट न करें।
- यदि रफ कार्य करने की आवश्यक हो, तो परीक्षार्थी उत्तरपुस्तिका के अंतिम पृष्ठ पर रफ कार्य करके उसे काट दें/क्रास (X) कर दें।
- उत्तरपुस्तिका के आंतरिक पृष्ठों पर दाहिने हाशिए में लाइन खींचकर सादा स्थान छोड़ रखा गया है। शेष स्थान रूल्ड है। परीक्षार्थी दाहिने हाशिए के सादे स्थान में कुछ भी नहीं लिखेंगे, चूंकि यह भाग परीक्षक के उपयोग के लिए है।
- उत्तरपुस्तिका के पृष्ठों को मोड़ें-फाड़ें नहीं तथा बीच-बीच में व्यर्थ ही खाली न छोड़ें।
- प्रश्न-पत्र में दी हुई संख्या के अनुसार अपने उत्तरों की संख्या लिखें।
- व्हाइटनर, ब्लेड तथा नाखून का इस्तेमाल करना सर्वथा वर्जित है, अन्यथा परीक्षाफल अमान्य कर दिया जाएगा।
- प्रश्नोत्तर के समाप्त होने पर अंतिम में नीचे एक क्षैतिज रेखा खींच दें।
- आंतरिक परीक्षक द्वारा उपलब्ध कराये गए उपस्थिति-पत्रक में परीक्षार्थी द्वारा यथा-स्तम्भ परीक्षा की तिथि अंकित करते हुए उत्तरपुस्तिका की क्रम संख्या लिखकर अपना हस्ताक्षर किया जाएगा। परीक्षार्थी की उपस्थिति, अनुपस्थिति एवं निष्कासन से संबंधित संगत गोले को नीले/काले पेन से परीक्षक द्वारा भरा जाएगा न कि परीक्षार्थी द्वारा।
- परीक्षार्थी अपनी उत्तरपुस्तिका को आन्तरिक परीक्षक के पास जमा किये बिना परीक्षा भवन न छोड़ें।
- परीक्षा केन्द्र में कैलकुलेटर, मोबाइल फोन, इयर फोन, पेजर, ब्लूटूथ या इस प्रकार का कोई अन्य इलेक्ट्रॉनिक उपकरण ले जाना सख्त मना है।
- जाँच परीक्षा में गैर-उत्प्रेषित या जाँच परीक्षा में अनुपस्थित छात्र/छात्रा इंटरमीडिएट वार्षिक प्रायोगिक परीक्षा, 2022 में कदापि सम्मिलित नहीं हो सकते हैं।



बिहार विद्यालय परीक्षा समिति, पटना
BIHAR SCHOOL EXAMINATION BOARD, PATNA
INTERMEDIATE ANNUAL EXAMINATION, 2022

संकाय: विज्ञान
FACULTY: SCIENCE

इंटरमीडिएट वार्षिक परीक्षा, 2022

प्रायोगिक परीक्षा का प्रवेश पत्र

Admit Card For Practical Examination

कॉलेज/+2 स्कूल का नाम GAYA COLLEGE, GAYA
परीक्षार्थी का नाम VIVEK KUMAR
माता का नाम ASHWANI DEVI
पिता का नाम BRAJESH SINGH
परीक्षार्थी का आधार नं० दिव्यांग कोटि NO
सूचीकरण संख्या/वर्ष R-210012094-20 परीक्षार्थी की कोटि REGULAR
रौल कोड 21001 रौल क्रमांक 22012011 लिंग MALE
परीक्षा केंद्र का नाम GAYA COLLEGE, GAYA



प्रायोगिक परीक्षा के विषय (निर्धारित परीक्षा कार्यक्रम सहित)

प्रायोगिक विषय	विषय कोड	विषय का नाम	परीक्षा की तारीख
वैकल्पिक विषय	117	PHYSICS	10.01.2022 to 20.01.2022
	118	CHEMISTRY	
अतिरिक्त विषय			

संजीव कुमार

महाविद्यालय / +2 विद्यालय प्रधान का हस्ताक्षर
एवं मुहर

परीक्षा नियंत्रक (30M10)

परीक्षार्थी के लिए आवश्यक निर्देश

- प्रायोगिक परीक्षा दिनांक 10.01.2022 से 20.01.2022 तक संचालित होगी। केन्द्राधीक्षक दिनांक 10.01.2022 से 20.01.2022 तक की अवधि में परीक्षार्थियों की संख्या के अनुसार तिथि एवं पाली का निर्धारण करके प्रायोगिक परीक्षा केन्द्र पर आवंटित सभी परीक्षार्थियों के प्रायोगिक विषयों की परीक्षा आयोजित करेंगे।
- परीक्षार्थी अपने इस प्रवेश-पत्र में उल्लिखित प्रायोगिक परीक्षा केंद्रों पर दिनांक 10.01.2022 को पूर्वाह्न 09:00 बजे अनिवार्य रूप से जाकर परीक्षा केन्द्र के परिसर की सूचना पट्ट से यह जानकारी प्राप्त करेंगे कि उनके द्वारा चयनित विषय की प्रायोगिक परीक्षा किस तिथि एवं किस पाली में संचालित होगी, जिसमें उन्हें सम्मिलित होना अनिवार्य है।
- परीक्षार्थी के प्रत्येक प्रायोगिक विषय की परीक्षा के लिए 08 पृष्ठों की केवल एक ही उत्तरपुस्तिका मिलेगी। अतिरिक्त उत्तरपुस्तिका नहीं दी जाएगी। परीक्षार्थी उत्तरपुस्तिका लेते ही यह सुनिश्चित कर लें कि इसमें 8 पृष्ठ हैं एवं सही क्रम में हैं।
- उत्तरपुस्तिका प्राप्त होते ही परीक्षार्थी अपने प्रवेश-पत्र तथा उत्तरपुस्तिका पर मुद्रित विवरणों (Details) का मिलान कर यह अवश्य सुनिश्चित हो लें कि जो उत्तरपुस्तिका परीक्षक द्वारा उन्हें दी गई है, वह उन्हीं की है। भिन्न विवरणों की उत्तरपुस्तिका प्राप्त होने पर उसे तुरंत परीक्षक को वापस लौटा दिया जाए।
- उत्तरपुस्तिका प्राप्त होने पर परीक्षार्थी उनके आवरण पृष्ठ के पीछे अंकित "परीक्षार्थियों के लिए निर्देश" अवश्य पढ़ें एवं उसका अनुपालन करें।
- परीक्षार्थी अपनी उत्तरपुस्तिका के कवर पृष्ठ के ऊपरी बायें तथा दायें भागों में क्रमांक-(1) में अपने उत्तर देने का माध्यम अंकित करते हुए क्रमांक-(2) में अपना पूर्ण हस्ताक्षर अंकित करें। इसके अलावा अन्य मुद्रित विवरणों में किसी भी प्रकार से कोई छेड़-छाड़ नहीं करें।
- प्रायोगिक परीक्षा की उत्तरपुस्तिका के आवरण पृष्ठ के निचले बायें एवं दायें भागों को परीक्षार्थी द्वारा कदापि नहीं भरा जाएगा। अगर परीक्षार्थी इस भाग को भरते हैं, तो परीक्षार्थी का इस विषय में परीक्षाफल रद्द किया जा सकता है। ये दोनों भाग आंतरिक/बाह्य परीक्षकों को भरने के लिए दिया गया है।
- उत्तरपुस्तिका के पत्रों के दोनो पृष्ठों पर तथा प्रत्येक लाइन पर लिखें एवं पृष्ठों को नष्ट न करें।
- यदि रफ कार्य करने की आवश्यक हो, तो परीक्षार्थी उत्तरपुस्तिका के अंतिम पृष्ठ पर रफ कार्य करके उसे काट दें/क्रास (X) कर दें।
- उत्तरपुस्तिका के आंतरिक पृष्ठों पर दाहिने हाशिए में लाइन खींचकर सादा स्थान छोड़ रखा गया है। शेष स्थान रूल्ड है। परीक्षार्थी दाहिने हाशिए के सादे स्थान में कुछ भी नहीं लिखेंगे, चूंकि यह भाग परीक्षक के उपयोग के लिए है।
- उत्तरपुस्तिका के पृष्ठों को मोड़ें-फाड़ें नहीं तथा बीच-बीच में व्यर्थ ही खाली न छोड़ें।
- प्रश्न-पत्र में दी हुई संख्या के अनुसार अपने उत्तरों की संख्या लिखें।
- व्हाइटनर, ब्लेड तथा नाखून का इस्तेमाल करना सर्वथा वर्जित है, अन्यथा परीक्षाफल अमान्य कर दिया जाएगा।
- प्रश्नोत्तर के समाप्त होने पर अंतिम में नीचे एक क्षैतिज रेखा खींच दें।
- आंतरिक परीक्षक द्वारा उपलब्ध कराये गए उपस्थिति-पत्रक में परीक्षार्थी द्वारा यथा-स्तम्भ परीक्षा की तिथि अंकित करते हुए उत्तरपुस्तिका की क्रम संख्या लिखकर अपना हस्ताक्षर किया जाएगा। परीक्षार्थी की उपस्थिति, अनुपस्थिति एवं निष्कासन से संबंधित संगत गोले को नीले/काले पेन से परीक्षक द्वारा भरा जाएगा न कि परीक्षार्थी द्वारा।
- परीक्षार्थी अपनी उत्तरपुस्तिका को आन्तरिक परीक्षक के पास जमा किये बिना परीक्षा भवन न छोड़ें।
- परीक्षा केन्द्र में कैलकुलेटर, मोबाइल फोन, इयर फोन, पेजर, ब्लूटूथ या इस प्रकार का कोई अन्य इलेक्ट्रॉनिक उपकरण ले जाना सख्त मना है।
- जाँच परीक्षा में गैर-उत्प्रेषित या जाँच परीक्षा में अनुपस्थित छात्र/छात्रा इंटरमीडिएट वार्षिक प्रायोगिक परीक्षा, 2022 में कदापि सम्मिलित नहीं हो सकते हैं।



बिहार विद्यालय परीक्षा समिति, पटना
BIHAR SCHOOL EXAMINATION BOARD, PATNA
INTERMEDIATE ANNUAL EXAMINATION, 2022

इंटरमीडिएट वार्षिक परीक्षा, 2022

प्रायोगिक परीक्षा का प्रवेश पत्र

Admit Card For Practical Examination

संकाय: विज्ञान
FACULTY: SCIENCE

कॉलेज/+2 स्कूल का नाम GAYA COLLEGE, GAYA
परीक्षार्थी का नाम VIVEK KUMAR
माता का नाम SUMAN DEVI
पिता का नाम VIJAY KUMAR MAHTO
परीक्षार्थी का आधार नं० दिव्यांग कोटि NO
सूचीकरण संख्या/वर्ष R-210012109-20 परीक्षार्थी की कोटि REGULAR
रौल कोड 21001 रौल क्रमांक 22012024 लिंग MALE
परीक्षा केंद्र का नाम GAYA COLLEGE, GAYA



विवेक कुमार

प्रायोगिक परीक्षा के विषय (निर्धारित परीक्षा कार्यक्रम सहित)

प्रायोगिक विषय	विषय कोड	विषय का नाम	परीक्षा की तारीख
वैकल्पिक विषय	117	PHYSICS	10.01.2022 to 20.01.2022
	118	CHEMISTRY	
	119	BIOLOGY	
अतिरिक्त विषय			

संजीव कुमार

महाविद्यालय / +2 विद्यालय प्रधान का हस्ताक्षर
एवं मुहर

परीक्षा नियंत्रक (30MA0)

परीक्षार्थी के लिए आवश्यक निर्देश

- प्रायोगिक परीक्षा दिनांक 10.01.2022 से 20.01.2022 तक संचालित होगी। केन्द्राधीक्षक दिनांक 10.01.2022 से 20.01.2022 तक की अवधि में परीक्षार्थियों की संख्या के अनुसार तिथि एवं पाली का निर्धारण करके प्रायोगिक परीक्षा केन्द्र पर आवंटित सभी परीक्षार्थियों के प्रायोगिक विषयों की परीक्षा आयोजित करेंगे।
- परीक्षार्थी अपने इस प्रवेश-पत्र में उल्लिखित प्रायोगिक परीक्षा केंद्रों पर दिनांक 10.01.2022 को पूर्वाह्न 09:00 बजे अनिवार्य रूप से जाकर परीक्षा केन्द्र के परिसर की सूचना पट्ट से यह जानकारी प्राप्त कर लेंगे कि उनके द्वारा चयनित विषय की प्रायोगिक परीक्षा किस तिथि एवं किस पाली में संचालित होगी, जिसमें उन्हें सम्मिलित होना अनिवार्य है।
- परीक्षार्थी के प्रत्येक प्रायोगिक विषय की परीक्षा के लिए 08 पृष्ठों की केवल एक ही उत्तरपुस्तिका मिलेगी। अतिरिक्त उत्तरपुस्तिका नहीं दी जाएगी। परीक्षार्थी उत्तरपुस्तिका लेते ही यह सुनिश्चित कर लें कि इसमें 8 पृष्ठ हैं एवं सही क्रम में हैं।
- उत्तरपुस्तिका प्राप्त होते ही परीक्षार्थी अपने प्रवेश-पत्र तथा उत्तरपुस्तिका पर मुद्रित विवरणों (Details) का मिलान कर यह अवश्य सुनिश्चित हो लें कि जो उत्तरपुस्तिका परीक्षक द्वारा उन्हें दी गई है, वह उन्हीं की है। भिन्न विवरणों की उत्तरपुस्तिका प्राप्त होने पर उसे तुरंत परीक्षक को वापस लौटा दिया जाए।
- उत्तरपुस्तिका प्राप्त होने पर परीक्षार्थी उनके आवरण पृष्ठ के पीछे अंकित "परीक्षार्थियों के लिए निर्देश" अवश्य पढ़ें एवं उसका अनुपालन करें।
- परीक्षार्थी अपनी उत्तरपुस्तिका के कवर पृष्ठ के ऊपरी बायें तथा दायें भागों में क्रमांक-(1) में अपने उत्तर देने का माध्यम अंकित करते हुए क्रमांक-(2) में अपना पूर्ण हस्ताक्षर अंकित करें। इसके अलावा अन्य मुद्रित विवरणों में किसी भी प्रकार से कोई छेड़-छाड़ नहीं करें।
- प्रायोगिक परीक्षा की उत्तरपुस्तिका के आवरण पृष्ठ के निचले बायें एवं दायें भागों को परीक्षार्थी द्वारा कदापि नहीं भरा जाएगा। अगर परीक्षार्थी इस भाग को भरते हैं, तो परीक्षार्थी का इस विषय में परीक्षाफल रद्द किया जा सकता है। ये दोनों भाग आंतरिक/बाह्य परीक्षकों को भरने के लिए दिया गया है।
- उत्तरपुस्तिका के पत्रों के दोनो पृष्ठों पर तथा प्रत्येक लाइन पर लिखें एवं पृष्ठों को नष्ट न करें।
- यदि रफ कार्य करने की आवश्यक हो, तो परीक्षार्थी उत्तरपुस्तिका के अंतिम पृष्ठ पर रफ कार्य करके उसे काट दें/क्रास (X) कर दें।
- उत्तरपुस्तिका के आंतरिक पृष्ठों पर दाहिने हाशिए में लाइन खींचकर सादा स्थान छोड़ रखा गया है। शेष स्थान रूल्ड है। परीक्षार्थी दाहिने हाशिए के सादे स्थान में कुछ भी नहीं लिखेंगे, चूंकि यह भाग परीक्षक के उपयोग के लिए है।
- उत्तरपुस्तिका के पृष्ठों को मोड़ें-फाड़ें नहीं तथा बीच-बीच में व्यर्थ ही खाली न छोड़ें।
- प्रश्न-पत्र में दी हुई संख्या के अनुसार अपने उत्तरों की संख्या लिखें।
- व्हाइटनर, ब्लेड तथा नाखून का इस्तेमाल करना सर्वथा वर्जित है, अन्यथा परीक्षाफल अमान्य कर दिया जाएगा।
- प्रश्नोत्तर के समाप्त होने पर अंतिम में नीचे एक क्षैतिज रेखा खींच दें।
- आंतरिक परीक्षक द्वारा उपलब्ध कराये गए उपस्थिति-पत्रक में परीक्षार्थी द्वारा यथा-स्तम्भ परीक्षा की तिथि अंकित करते हुए उत्तरपुस्तिका की क्रम संख्या लिखकर अपना हस्ताक्षर किया जाएगा। परीक्षार्थी की उपस्थिति, अनुपस्थिति एवं निष्कासन से संबंधित संगत गोले को नीले/काले पेन से परीक्षक द्वारा भरा जाएगा न कि परीक्षार्थी द्वारा।
- परीक्षार्थी अपनी उत्तरपुस्तिका को आन्तरिक परीक्षक के पास जमा किये बिना परीक्षा भवन न छोड़ें।
- परीक्षा केन्द्र में कैलकुलेटर, मोबाइल फोन, इयर फोन, पेजर, ब्लूटूथ या इस प्रकार का कोई अन्य इलेक्ट्रॉनिक उपकरण ले जाना सख्त मना है।
- जाँच परीक्षा में गैर-उत्प्रेषित या जाँच परीक्षा में अनुपस्थित छात्र/छात्रा इंटरमीडिएट वार्षिक प्रायोगिक परीक्षा, 2022 में कदापि सम्मिलित नहीं हो सकते हैं।



बिहार विद्यालय परीक्षा समिति, पटना
BIHAR SCHOOL EXAMINATION BOARD, PATNA
INTERMEDIATE ANNUAL EXAMINATION, 2022

इंटरमीडिएट वार्षिक परीक्षा, 2022

प्रायोगिक परीक्षा का प्रवेश पत्र

Admit Card For Practical Examination

संकाय: विज्ञान
FACULTY: SCIENCE

कॉलेज/+2 स्कूल का नाम	GAYA COLLEGE, GAYA				
परीक्षार्थी का नाम	VISHAL KUMAR				
माता का नाम	RAJMATI DEVI				
पिता का नाम	SANJAY SINGH				
परीक्षार्थी का आधार नं०	दिव्यांग कोटि				NO
सूचीकरण संख्या/वर्ष	R-210012086-20	परीक्षार्थी की कोटि	REGULAR		
रौल कोड	21001	रौल क्रमांक	22012004	लिंग	MALE
परीक्षा केंद्र का नाम	GAYA COLLEGE, GAYA				



प्रायोगिक परीक्षा के विषय (निर्धारित परीक्षा कार्यक्रम सहित)

प्रायोगिक विषय	विषय कोड	विषय का नाम	परीक्षा की तारीख
वैकल्पिक विषय	117	PHYSICS	10.01.2022 to 20.01.2022
	118	CHEMISTRY	
अतिरिक्त विषय			

संजय कुमार

महाविद्यालय / +2 विद्यालय प्रधान का हस्ताक्षर
एवं मुहर

परीक्षा नियंत्रक (30M10)

परीक्षार्थी के लिए आवश्यक निर्देश

- प्रायोगिक परीक्षा दिनांक 10.01.2022 से 20.01.2022 तक संचालित होगी। केन्द्राधीक्षक दिनांक 10.01.2022 से 20.01.2022 तक की अवधि में परीक्षार्थियों की संख्या के अनुसार तिथि एवं पाली का निर्धारण करके प्रायोगिक परीक्षा केन्द्र पर आवंटित सभी परीक्षार्थियों के प्रायोगिक विषयों की परीक्षा आयोजित करेंगे।
- परीक्षार्थी अपने इस प्रवेश-पत्र में उल्लिखित प्रायोगिक परीक्षा केंद्रों पर दिनांक 10.01.2022 को पूर्वाह्न 09:00 बजे अनिवार्य रूप से जाकर परीक्षा केन्द्र के परिसर की सूचना पट्ट से यह जानकारी प्राप्त कर लेंगे कि उनके द्वारा चयनित विषय की प्रायोगिक परीक्षा किस तिथि एवं किस पाली में संचालित होगी, जिसमें उन्हें सम्मिलित होना अनिवार्य है।
- परीक्षार्थी के प्रत्येक प्रायोगिक विषय की परीक्षा के लिए 08 पृष्ठों की केवल एक ही उत्तरपुस्तिका मिलेगी। अतिरिक्त उत्तरपुस्तिका नहीं दी जाएगी। परीक्षार्थी उत्तरपुस्तिका लेते ही यह सुनिश्चित कर लें कि इसमें 8 पृष्ठ हैं एवं सही क्रम में हैं।
- उत्तरपुस्तिका प्राप्त होते ही परीक्षार्थी अपने प्रवेश-पत्र तथा उत्तरपुस्तिका पर मुद्रित विवरणों (Details) का मिलान कर यह अवश्य सुनिश्चित हो लें कि जो उत्तरपुस्तिका परीक्षक द्वारा उन्हें दी गई है, वह उन्हीं की है। भिन्न विवरणों की उत्तरपुस्तिका प्राप्त होने पर उसे तुरंत परीक्षक को वापस लौटा दिया जाए।
- उत्तरपुस्तिका प्राप्त होने पर परीक्षार्थी उनके आवरण पृष्ठ के पीछे अंकित "परीक्षार्थियों के लिए निर्देश" अवश्य पढ़ें एवं उसका अनुपालन करें।
- परीक्षार्थी अपनी उत्तरपुस्तिका के कवर पृष्ठ के ऊपरी बायें तथा दायें भागों में क्रमांक-(1) में अपने उत्तर देने का माध्यम अंकित करते हुए क्रमांक-(2) में अपना पूर्ण हस्ताक्षर अंकित करें। इसके अलावा अन्य मुद्रित विवरणों में किसी भी प्रकार से कोई छेड़-छाड़ नहीं करें।
- प्रायोगिक परीक्षा की उत्तरपुस्तिका के आवरण पृष्ठ के निचले बायें एवं दायें भागों को परीक्षार्थी द्वारा कदापि नहीं भरा जाएगा। अगर परीक्षार्थी इस भाग को भरते हैं, तो परीक्षार्थी का इस विषय में परीक्षाफल रद्द किया जा सकता है। ये दोनों भाग आंतरिक/बाह्य परीक्षकों को भरने के लिए दिया गया है।
- उत्तरपुस्तिका के पत्रों के दोनो पृष्ठों पर तथा प्रत्येक लाइन पर लिखें एवं पृष्ठों को नष्ट न करें।
- यदि रफ कार्य करने की आवश्यक हो, तो परीक्षार्थी उत्तरपुस्तिका के अंतिम पृष्ठ पर रफ कार्य करके उसे काट दें/क्रास (X) कर दें।
- उत्तरपुस्तिका के आंतरिक पृष्ठों पर दाहिने हाशिए में लाइन खींचकर सादा स्थान छोड़ रखा गया है। शेष स्थान रूल्ड है। परीक्षार्थी दाहिने हाशिए के सादे स्थान में कुछ भी नहीं लिखेंगे, चूंकि यह भाग परीक्षक के उपयोग के लिए है।
- उत्तरपुस्तिका के पृष्ठों को मोड़ें-फाड़ें नहीं तथा बीच-बीच में व्यर्थ ही खाली न छोड़ें।
- प्रश्न-पत्र में दी हुई संख्या के अनुसार अपने उत्तरों की संख्या लिखें।
- व्हाइटनर, ब्लेड तथा नाखून का इस्तेमाल करना सर्वथा वर्जित है, अन्यथा परीक्षाफल अमान्य कर दिया जाएगा।
- प्रश्नोत्तर के समाप्त होने पर अंतिम में नीचे एक क्षैतिज रेखा खींच दें।
- आंतरिक परीक्षक द्वारा उपलब्ध कराये गए उपस्थिति-पत्रक में परीक्षार्थी द्वारा यथा-स्तम्भ परीक्षा की तिथि अंकित करते हुए उत्तरपुस्तिका की क्रम संख्या लिखकर अपना हस्ताक्षर किया जाएगा। परीक्षार्थी की उपस्थिति, अनुपस्थिति एवं निष्कासन से संबंधित संगत गोले को नीले/काले पेन से परीक्षक द्वारा भरा जाएगा न कि परीक्षार्थी द्वारा।
- परीक्षार्थी अपनी उत्तरपुस्तिका को आन्तरिक परीक्षक के पास जमा किये बिना परीक्षा भवन न छोड़ें।
- परीक्षा केन्द्र में कैलकुलेटर, मोबाइल फोन, इयर फोन, पेजर, ब्लूटूथ या इस प्रकार का कोई अन्य इलेक्ट्रॉनिक उपकरण ले जाना सख्त मना है।
- जाँच परीक्षा में गैर-उत्प्रेषित या जाँच परीक्षा में अनुपस्थित छात्र/छात्रा इंटरमीडिएट वार्षिक प्रायोगिक परीक्षा, 2022 में कदापि सम्मिलित नहीं हो सकते हैं।



बिहार विद्यालय परीक्षा समिति, पटना
BIHAR SCHOOL EXAMINATION BOARD, PATNA
INTERMEDIATE ANNUAL EXAMINATION, 2022

इंटरमीडिएट वार्षिक परीक्षा, 2022

प्रायोगिक परीक्षा का प्रवेश पत्र

Admit Card For Practical Examination

संकाय: विज्ञान
FACULTY: SCIENCE

कॉलेज/+2 स्कूल का नाम	GAYA COLLEGE, GAYA				
परीक्षार्थी का नाम	VIVEK KUMAR PAL				
माता का नाम	ANITA DEVI				
पिता का नाम	VINAY PRASAD PAL				
परीक्षार्थी का आधार नं०	दिव्यांग कोटि				NO
सूचीकरण संख्या/वर्ष	R-210012113-20	परीक्षार्थी की कोटि	REGULAR		
रौल कोड	21001	रौल क्रमांक	22012028	लिंग	MALE
परीक्षा केंद्र का नाम	GAYA COLLEGE, GAYA				



Vivek Kumar Pal
Signature of student

प्रायोगिक परीक्षा के विषय (निर्धारित परीक्षा कार्यक्रम सहित)

प्रायोगिक विषय	विषय कोड	विषय का नाम	परीक्षा की तारीख
वैकल्पिक विषय	117	PHYSICS	10.01.2022 to 20.01.2022
	118	CHEMISTRY	
अतिरिक्त विषय			

संकाय 30मा0

महाविद्यालय / +2 विद्यालय प्रधान का हस्ताक्षर
एवं मुहर

परीक्षा नियंत्रक (30मा0)

परीक्षार्थी के लिए आवश्यक निर्देश

- प्रायोगिक परीक्षा दिनांक 10.01.2022 से 20.01.2022 तक संचालित होगी। केन्द्राधीक्षक दिनांक 10.01.2022 से 20.01.2022 तक की अवधि में परीक्षार्थियों की संख्या के अनुसार तिथि एवं पाली का निर्धारण करके प्रायोगिक परीक्षा केन्द्र पर आवंटित सभी परीक्षार्थियों के प्रायोगिक विषयों की परीक्षा आयोजित करेंगे।
- परीक्षार्थी अपने इस प्रवेश-पत्र में उल्लिखित प्रायोगिक परीक्षा केंद्रों पर दिनांक 10.01.2022 को पूर्वाह्न 09:00 बजे अनिवार्य रूप से जाकर परीक्षा केन्द्र के परिसर की सूचना पट्ट से यह जानकारी प्राप्त कर लेंगे कि उनके द्वारा चयनित विषय की प्रायोगिक परीक्षा किस तिथि एवं किस पाली में संचालित होगी, जिसमें उन्हें सम्मिलित होना अनिवार्य है।
- परीक्षार्थी के प्रत्येक प्रायोगिक विषय की परीक्षा के लिए 08 पृष्ठों की केवल एक ही उत्तरपुस्तिका मिलेगी। अतिरिक्त उत्तरपुस्तिका नहीं दी जाएगी। परीक्षार्थी उत्तरपुस्तिका लेते ही यह सुनिश्चित कर लें कि इसमें 8 पृष्ठ हैं एवं सही क्रम में हैं।
- उत्तरपुस्तिका प्राप्त होते ही परीक्षार्थी अपने प्रवेश-पत्र तथा उत्तरपुस्तिका पर मुद्रित विवरणों (Details) का मिलान कर यह अवश्य सुनिश्चित हो लें कि जो उत्तरपुस्तिका परीक्षक द्वारा उन्हें दी गई है, वह उन्हीं की है। भिन्न विवरणों की उत्तरपुस्तिका प्राप्त होने पर उसे तुरंत परीक्षक को वापस लौटा दिया जाए।
- उत्तरपुस्तिका प्राप्त होने पर परीक्षार्थी उनके आवरण पृष्ठ के पीछे अंकित "परीक्षार्थियों के लिए निर्देश" अवश्य पढ़ें एवं उसका अनुपालन करें।
- परीक्षार्थी अपनी उत्तरपुस्तिका के कवर पृष्ठ के ऊपरी बायें तथा दायें भागों में क्रमांक-(1) में अपने उत्तर देने का माध्यम अंकित करते हुए क्रमांक-(2) में अपना पूर्ण हस्ताक्षर अंकित करें। इसके अलावा अन्य मुद्रित विवरणों में किसी भी प्रकार से कोई छेड़-छाड़ नहीं करें।
- प्रायोगिक परीक्षा की उत्तरपुस्तिका के आवरण पृष्ठ के निचले बायें एवं दायें भागों को परीक्षार्थी द्वारा कदापि नहीं भरा जाएगा। अगर परीक्षार्थी इस भाग को भरते हैं, तो परीक्षार्थी का इस विषय में परीक्षाफल रद्द किया जा सकता है। ये दोनों भाग आंतरिक/बाह्य परीक्षकों को भरने के लिए दिया गया है।
- उत्तरपुस्तिका के पत्रों के दोनो पृष्ठों पर तथा प्रत्येक लाइन पर लिखें एवं पृष्ठों को नष्ट न करें।
- यदि रफ कार्य करने की आवश्यक हो, तो परीक्षार्थी उत्तरपुस्तिका के अंतिम पृष्ठ पर रफ कार्य करके उसे काट दें/क्रास (X) कर दें।
- उत्तरपुस्तिका के आंतरिक पृष्ठों पर दाहिने हाशिए में लाइन खींचकर सादा स्थान छोड़ रखा गया है। शेष स्थान रूल्ड है। परीक्षार्थी दाहिने हाशिए के सादे स्थान में कुछ भी नहीं लिखेंगे, चूंकि यह भाग परीक्षक के उपयोग के लिए है।
- उत्तरपुस्तिका के पृष्ठों को मोड़ें-फाड़ें नहीं तथा बीच-बीच में व्यर्थ ही खाली न छोड़ें।
- प्रश्न-पत्र में दी हुई संख्या के अनुसार अपने उत्तरों की संख्या लिखें।
- व्हाइटनर, ब्लेड तथा नाखून का इस्तेमाल करना सर्वथा वर्जित है, अन्यथा परीक्षाफल अमान्य कर दिया जाएगा।
- प्रश्नोत्तर के समाप्त होने पर अंतिम में नीचे एक क्षैतिज रेखा खींच दें।
- आंतरिक परीक्षक द्वारा उपलब्ध कराये गए उपस्थिति-पत्रक में परीक्षार्थी द्वारा यथा-स्तम्भ परीक्षा की तिथि अंकित करते हुए उत्तरपुस्तिका की क्रम संख्या लिखकर अपना हस्ताक्षर किया जाएगा। परीक्षार्थी की उपस्थिति, अनुपस्थिति एवं निष्कासन से संबंधित संगत गोले को नीले/काले पेन से परीक्षक द्वारा भरा जाएगा न कि परीक्षार्थी द्वारा।
- परीक्षार्थी अपनी उत्तरपुस्तिका को आन्तरिक परीक्षक के पास जमा किये बिना परीक्षा भवन न छोड़ें।
- परीक्षा केन्द्र में कैलकुलेटर, मोबाइल फोन, इयर फोन, पेजर, ब्लूटूथ या इस प्रकार का कोई अन्य इलेक्ट्रॉनिक उपकरण ले जाना सख्त मना है।
- जाँच परीक्षा में गैर-उत्प्रेषित या जाँच परीक्षा में अनुपस्थित छात्र/छात्रा इंटरमीडिएट वार्षिक प्रायोगिक परीक्षा, 2022 में कदापि सम्मिलित नहीं हो सकते हैं।



बिहार विद्यालय परीक्षा समिति, पटना
BIHAR SCHOOL EXAMINATION BOARD, PATNA
INTERMEDIATE ANNUAL EXAMINATION, 2022

इंटरमीडिएट वार्षिक परीक्षा, 2022

प्रायोगिक परीक्षा का प्रवेश पत्र

Admit Card For Practical Examination

संकाय: विज्ञान
FACULTY: SCIENCE

कॉलेज/+2 स्कूल का नाम GAYA COLLEGE, GAYA
परीक्षार्थी का नाम VIVEK KUMAR
माता का नाम MAMTA DEVI
पिता का नाम VIJAY KUMAR PRAJAPAT
परीक्षार्थी का आधार नं० दिव्यांग कोटि NO
सूचीकरण संख्या/वर्ष R-210012108-20 परीक्षार्थी की कोटि REGULAR
रौल कोड 21001 रौल क्रमांक 22012023 लिंग MALE
परीक्षा केंद्र का नाम GAYA COLLEGE, GAYA



प्रायोगिक परीक्षा के विषय (निर्धारित परीक्षा कार्यक्रम सहित)

प्रायोगिक विषय	विषय कोड	विषय का नाम	परीक्षा की तारीख
वैकल्पिक विषय	117	PHYSICS	10.01.2022 to 20.01.2022
	118	CHEMISTRY	
	119	BIOLOGY	
अतिरिक्त विषय			

संजीव कुमार

महाविद्यालय / +2 विद्यालय प्रधान का हस्ताक्षर
एवं मुहर

परीक्षा नियंत्रक (30M10)

परीक्षार्थी के लिए आवश्यक निर्देश

- प्रायोगिक परीक्षा दिनांक 10.01.2022 से 20.01.2022 तक संचालित होगी। केन्द्राधीक्षक दिनांक 10.01.2022 से 20.01.2022 तक की अवधि में परीक्षार्थियों की संख्या के अनुसार तिथि एवं पाली का निर्धारण करके प्रायोगिक परीक्षा केन्द्र पर आवंटित सभी परीक्षार्थियों के प्रायोगिक विषयों की परीक्षा आयोजित करेंगे।
- परीक्षार्थी अपने इस प्रवेश-पत्र में उल्लिखित प्रायोगिक परीक्षा केंद्रों पर दिनांक 10.01.2022 को पूर्वाह्न 09:00 बजे अनिवार्य रूप से जाकर परीक्षा केन्द्र के परिसर की सूचना पट्ट से यह जानकारी प्राप्त करेंगे कि उनके द्वारा चयनित विषय की प्रायोगिक परीक्षा किस तिथि एवं किस पाली में संचालित होगी, जिसमें उन्हें सम्मिलित होना अनिवार्य है।
- परीक्षार्थी के प्रत्येक प्रायोगिक विषय की परीक्षा के लिए 08 पृष्ठों की केवल एक ही उत्तरपुस्तिका मिलेगी। अतिरिक्त उत्तरपुस्तिका नहीं दी जाएगी। परीक्षार्थी उत्तरपुस्तिका लेते ही यह सुनिश्चित कर लें कि इसमें 8 पृष्ठ हैं एवं सही क्रम में हैं।
- उत्तरपुस्तिका प्राप्त होते ही परीक्षार्थी अपने प्रवेश-पत्र तथा उत्तरपुस्तिका पर मुद्रित विवरणों (Details) का मिलान कर यह अवश्य सुनिश्चित हो लें कि जो उत्तरपुस्तिका परीक्षक द्वारा उन्हें दी गई है, वह उन्हीं की है। भिन्न विवरणों की उत्तरपुस्तिका प्राप्त होने पर उसे तुरंत परीक्षक को वापस लौटा दिया जाए।
- उत्तरपुस्तिका प्राप्त होने पर परीक्षार्थी उनके आवरण पृष्ठ के पीछे अंकित "परीक्षार्थियों के लिए निर्देश" अवश्य पढ़ें एवं उसका अनुपालन करें।
- परीक्षार्थी अपनी उत्तरपुस्तिका के कवर पृष्ठ के ऊपरी बायें तथा दायें भागों में क्रमांक-(1) में अपने उत्तर देने का माध्यम अंकित करते हुए क्रमांक-(2) में अपना पूर्ण हस्ताक्षर अंकित करें। इसके अलावा अन्य मुद्रित विवरणों में किसी भी प्रकार से कोई छेड़-छाड़ नहीं करें।
- प्रायोगिक परीक्षा की उत्तरपुस्तिका के आवरण पृष्ठ के निचले बायें एवं दायें भागों को परीक्षार्थी द्वारा कदापि नहीं भरा जाएगा। अगर परीक्षार्थी इस भाग को भरते हैं, तो परीक्षार्थी का इस विषय में परीक्षाफल रद्द किया जा सकता है। ये दोनों भाग आंतरिक/बाह्य परीक्षकों को भरने के लिए दिया गया है।
- उत्तरपुस्तिका के पत्रों के दोनो पृष्ठों पर तथा प्रत्येक लाइन पर लिखें एवं पृष्ठों को नष्ट न करें।
- यदि रफ कार्य करने की आवश्यक हो, तो परीक्षार्थी उत्तरपुस्तिका के अंतिम पृष्ठ पर रफ कार्य करके उसे काट दें/क्रास (X) कर दें।
- उत्तरपुस्तिका के आंतरिक पृष्ठों पर दाहिने हाशिए में लाइन खींचकर सादा स्थान छोड़ रखा गया है। शेष स्थान रूल्ड है। परीक्षार्थी दाहिने हाशिए के सादे स्थान में कुछ भी नहीं लिखेंगे, चूंकि यह भाग परीक्षक के उपयोग के लिए है।
- उत्तरपुस्तिका के पृष्ठों को मोड़ें-फाड़ें नहीं तथा बीच-बीच में व्यर्थ ही खाली न छोड़ें।
- प्रश्न-पत्र में दी हुई संख्या के अनुसार अपने उत्तरों की संख्या लिखें।
- व्हाइटनर, ब्लेड तथा नाखून का इस्तेमाल करना सर्वथा वर्जित है, अन्यथा परीक्षाफल अमान्य कर दिया जाएगा।
- प्रश्नोत्तर के समाप्त होने पर अंतिम में नीचे एक क्षैतिज रेखा खींच दें।
- आंतरिक परीक्षक द्वारा उपलब्ध कराये गए उपस्थिति-पत्रक में परीक्षार्थी द्वारा यथा-स्तम्भ परीक्षा की तिथि अंकित करते हुए उत्तरपुस्तिका की क्रम संख्या लिखकर अपना हस्ताक्षर किया जाएगा। परीक्षार्थी की उपस्थिति, अनुपस्थिति एवं निष्कासन से संबंधित संगत गोले को नीले/काले पेन से परीक्षक द्वारा भरा जाएगा न कि परीक्षार्थी द्वारा।
- परीक्षार्थी अपनी उत्तरपुस्तिका को आन्तरिक परीक्षक के पास जमा किये बिना परीक्षा भवन न छोड़ें।
- परीक्षा केन्द्र में कैलकुलेटर, मोबाइल फोन, इयर फोन, पेजर, ब्लूटूथ या इस प्रकार का कोई अन्य इलेक्ट्रॉनिक उपकरण ले जाना सख्त मना है।
- जाँच परीक्षा में गैर-उत्प्रेषित या जाँच परीक्षा में अनुपस्थित छात्र/छात्रा इंटरमीडिएट वार्षिक प्रायोगिक परीक्षा, 2022 में कदापि सम्मिलित नहीं हो सकते हैं।



बिहार विद्यालय परीक्षा समिति, पटना
BIHAR SCHOOL EXAMINATION BOARD, PATNA
INTERMEDIATE ANNUAL EXAMINATION, 2022

संकाय: विज्ञान
FACULTY: SCIENCE

इंटरमीडिएट वार्षिक परीक्षा, 2022

प्रायोगिक परीक्षा का प्रवेश पत्र

Admit Card For Practical Examination

कॉलेज/+2 स्कूल का नाम	GAYA COLLEGE, GAYA				
परीक्षार्थी का नाम	VIVEK KUMAR				
माता का नाम	ASHA DEVI				
पिता का नाम	DINESH PRASAD				
परीक्षार्थी का आधार नं०	दिव्यांग कोटि				NO
सूचीकरण संख्या/वर्ष	R-210012096-20	परीक्षार्थी की कोटि	REGULAR		
रौल कोड	21001	रौल क्रमांक	22012013	लिंग	MALE
परीक्षा केंद्र का नाम	GAYA COLLEGE, GAYA				



प्रायोगिक परीक्षा के विषय (निर्धारित परीक्षा कार्यक्रम सहित)

प्रायोगिक विषय	विषय कोड	विषय का नाम	परीक्षा की तारीख
वैकल्पिक विषय	117	PHYSICS	10.01.2022 to 20.01.2022
	118	CHEMISTRY	
अतिरिक्त विषय			

संजीव कुमार

महाविद्यालय / +2 विद्यालय प्रधान का हस्ताक्षर
एवं मुहर

परीक्षा नियंत्रक (30M10)

परीक्षार्थी के लिए आवश्यक निर्देश

- प्रायोगिक परीक्षा दिनांक 10.01.2022 से 20.01.2022 तक संचालित होगी। केन्द्राधीक्षक दिनांक 10.01.2022 से 20.01.2022 तक की अवधि में परीक्षार्थियों की संख्या के अनुसार तिथि एवं पाली का निर्धारण करके प्रायोगिक परीक्षा केन्द्र पर आवंटित सभी परीक्षार्थियों के प्रायोगिक विषयों की परीक्षा आयोजित करेंगे।
- परीक्षार्थी अपने इस प्रवेश-पत्र में उल्लिखित प्रायोगिक परीक्षा केंद्रों पर दिनांक 10.01.2022 को पूर्वाह्न 09:00 बजे अनिवार्य रूप से जाकर परीक्षा केन्द्र के परिसर की सूचना पट्ट से यह जानकारी प्राप्त कर लेंगे कि उनके द्वारा चयनित विषय की प्रायोगिक परीक्षा किस तिथि एवं किस पाली में संचालित होगी, जिसमें उन्हें सम्मिलित होना अनिवार्य है।
- परीक्षार्थी के प्रत्येक प्रायोगिक विषय की परीक्षा के लिए 08 पृष्ठों की केवल एक ही उत्तरपुस्तिका मिलेगी। अतिरिक्त उत्तरपुस्तिका नहीं दी जाएगी। परीक्षार्थी उत्तरपुस्तिका लेते ही यह सुनिश्चित कर लें कि इसमें 8 पृष्ठ हैं एवं सही क्रम में हैं।
- उत्तरपुस्तिका प्राप्त होते ही परीक्षार्थी अपने प्रवेश-पत्र तथा उत्तरपुस्तिका पर मुद्रित विवरणों (Details) का मिलान कर यह अवश्य सुनिश्चित हो लें कि जो उत्तरपुस्तिका परीक्षक द्वारा उन्हें दी गई है, वह उन्हीं की है। भिन्न विवरणों की उत्तरपुस्तिका प्राप्त होने पर उसे तुरंत परीक्षक को वापस लौटा दिया जाए।
- उत्तरपुस्तिका प्राप्त होने पर परीक्षार्थी उनके आवरण पृष्ठ के पीछे अंकित "परीक्षार्थियों के लिए निर्देश" अवश्य पढ़ें एवं उसका अनुपालन करें।
- परीक्षार्थी अपनी उत्तरपुस्तिका के कवर पृष्ठ के ऊपरी बायें तथा दायें भागों में क्रमांक-(1) में अपने उत्तर देने का माध्यम अंकित करते हुए क्रमांक-(2) में अपना पूर्ण हस्ताक्षर अंकित करें। इसके अलावा अन्य मुद्रित विवरणों में किसी भी प्रकार से कोई छेड़-छाड़ नहीं करें।
- प्रायोगिक परीक्षा की उत्तरपुस्तिका के आवरण पृष्ठ के निचले बायें एवं दायें भागों को परीक्षार्थी द्वारा कदापि नहीं भरा जाएगा। अगर परीक्षार्थी इस भाग को भरते हैं, तो परीक्षार्थी का इस विषय में परीक्षाफल रद्द किया जा सकता है। ये दोनों भाग आंतरिक/बाह्य परीक्षकों को भरने के लिए दिया गया है।
- उत्तरपुस्तिका के पत्रों के दोनो पृष्ठों पर तथा प्रत्येक लाइन पर लिखें एवं पृष्ठों को नष्ट न करें।
- यदि रफ कार्य करने की आवश्यक हो, तो परीक्षार्थी उत्तरपुस्तिका के अंतिम पृष्ठ पर रफ कार्य करके उसे काट दें/क्रास (X) कर दें।
- उत्तरपुस्तिका के आंतरिक पृष्ठों पर दाहिने हाशिए में लाइन खींचकर सादा स्थान छोड़ रखा गया है। शेष स्थान रूल्ड है। परीक्षार्थी दाहिने हाशिए के सादे स्थान में कुछ भी नहीं लिखेंगे, चूंकि यह भाग परीक्षक के उपयोग के लिए है।
- उत्तरपुस्तिका के पृष्ठों को मोड़ें-फाड़ें नहीं तथा बीच-बीच में व्यर्थ ही खाली न छोड़ें।
- प्रश्न-पत्र में दी हुई संख्या के अनुसार अपने उत्तरों की संख्या लिखें।
- व्हाइटनर, ब्लेड तथा नाखून का इस्तेमाल करना सर्वथा वर्जित है, अन्यथा परीक्षाफल अमान्य कर दिया जाएगा।
- प्रश्नोत्तर के समाप्त होने पर अंतिम में नीचे एक क्षैतिज रेखा खींच दें।
- आंतरिक परीक्षक द्वारा उपलब्ध कराये गए उपस्थिति-पत्रक में परीक्षार्थी द्वारा यथा-स्तम्भ परीक्षा की तिथि अंकित करते हुए उत्तरपुस्तिका की क्रम संख्या लिखकर अपना हस्ताक्षर किया जाएगा। परीक्षार्थी की उपस्थिति, अनुपस्थिति एवं निष्कासन से संबंधित संगत गोले को नीले/काले पेन से परीक्षक द्वारा भरा जाएगा न कि परीक्षार्थी द्वारा।
- परीक्षार्थी अपनी उत्तरपुस्तिका को आन्तरिक परीक्षक के पास जमा किये बिना परीक्षा भवन न छोड़ें।
- परीक्षा केन्द्र में कैलकुलेटर, मोबाइल फोन, इयर फोन, पेजर, ब्लूटूथ या इस प्रकार का कोई अन्य इलेक्ट्रॉनिक उपकरण ले जाना सख्त मना है।
- जाँच परीक्षा में गैर-उत्प्रेषित या जाँच परीक्षा में अनुपस्थित छात्र/छात्रा इंटरमीडिएट वार्षिक प्रायोगिक परीक्षा, 2022 में कदापि सम्मिलित नहीं हो सकते हैं।



बिहार विद्यालय परीक्षा समिति, पटना
BIHAR SCHOOL EXAMINATION BOARD, PATNA
INTERMEDIATE ANNUAL EXAMINATION, 2022


संकाय: विज्ञान
FACULTY: SCIENCE

इंटरमीडिएट वार्षिक परीक्षा, 2022

प्रायोगिक परीक्षा का प्रवेश पत्र

Admit Card For Practical Examination

कॉलेज/+2 स्कूल का नाम	GAYA COLLEGE, GAYA				
परीक्षार्थी का नाम	VIVEK KUMAR				
माता का नाम	PUNAM DEVI				
पिता का नाम	VINOD PASWAN				
परीक्षार्थी का आधार नं०	दिव्यांग कोटि				NO
सूचीकरण संख्या/वर्ष	R-210012111-20	परीक्षार्थी की कोटि	REGULAR		
रोल कोड	21001	रोल क्रमांक	22012026	लिंग	MALE
परीक्षा केंद्र का नाम	GAYA COLLEGE, GAYA				



प्रायोगिक परीक्षा के विषय (निर्धारित परीक्षा कार्यक्रम सहित)

प्रायोगिक विषय	विषय कोड	विषय का नाम	परीक्षा की तारीख
वैकल्पिक विषय	117	PHYSICS	10.01.2022 to 20.01.2022
	118	CHEMISTRY	
अतिरिक्त विषय			

संजीव कुमार

महाविद्यालय / +2 विद्यालय प्रधान का हस्ताक्षर
एवं मुहर

परीक्षा नियंत्रक (30M10)

परीक्षार्थी के लिए आवश्यक निर्देश

- प्रायोगिक परीक्षा दिनांक 10.01.2022 से 20.01.2022 तक संचालित होगी। केन्द्राधीक्षक दिनांक 10.01.2022 से 20.01.2022 तक की अवधि में परीक्षार्थियों की संख्या के अनुसार तिथि एवं पाली का निर्धारण करके प्रायोगिक परीक्षा केन्द्र पर आवंटित सभी परीक्षार्थियों के प्रायोगिक विषयों की परीक्षा आयोजित करेंगे।
- परीक्षार्थी अपने इस प्रवेश-पत्र में उल्लिखित प्रायोगिक परीक्षा केंद्रों पर दिनांक 10.01.2022को पूर्वाह्न 09:00 बजे अनिवार्य रूप से जाकर परीक्षा केन्द्र के परिसर की सूचना पट्ट से यह जानकारी प्राप्त कर लेंगे कि उनके द्वारा चयनित विषय की प्रायोगिक परीक्षा किस तिथि एवं किस पाली में संचालित होगी, जिसमें उन्हें सम्मिलित होना अनिवार्य है।
- परीक्षार्थी के प्रत्येक प्रायोगिक विषय की परीक्षा के लिए 08 पृष्ठों की केवल एक ही उत्तरपुस्तिका मिलेगी। अतिरिक्त उत्तरपुस्तिका नहीं दी जाएगी। परीक्षार्थी उत्तरपुस्तिका लेते ही यह सुनिश्चित कर लें कि इसमें 8 पृष्ठ हैं एवं सही क्रम में हैं।
- उत्तरपुस्तिका प्राप्त होते ही परीक्षार्थी अपने प्रवेश-पत्र तथा उत्तरपुस्तिका पर मुद्रित विवरणों (Details) का मिलान कर यह अवश्य सुनिश्चित हो लें कि जो उत्तरपुस्तिका परीक्षक द्वारा उन्हें दी गई है, वह उन्हीं की है। भिन्न विवरणों की उत्तरपुस्तिका प्राप्त होने पर उसे तुरंत परीक्षक को वापस लौटा दिया जाए।
- उत्तरपुस्तिका प्राप्त होने पर परीक्षार्थी उनके आवरण पृष्ठ के पीछे अंकित "परीक्षार्थियों के लिए निर्देश" अवश्य पढ़ें एवं उसका अनुपालन करें।
- परीक्षार्थी अपनी उत्तरपुस्तिका के कवर पृष्ठ के ऊपरी बायें तथा दायें भागों में क्रमांक-(1) में अपने उत्तर देने का माध्यम अंकित करते हुए क्रमांक-(2) में अपना पूर्ण हस्ताक्षर अंकित करें। इसके अलावा अन्य मुद्रित विवरणों में किसी भी प्रकार से कोई छेड़-छाड़ नहीं करें।
- प्रायोगिक परीक्षा की उत्तरपुस्तिका के आवरण पृष्ठ के निचले बायें एवं दायें भागों को परीक्षार्थी द्वारा कदापि नहीं भरा जाएगा। अगर परीक्षार्थी इस भाग को भरते हैं, तो परीक्षार्थी का इस विषय में परीक्षाफल रद्द किया जा सकता है। ये दोनों भाग आंतरिक/बाह्य परीक्षकों को भरने के लिए दिया गया है।
- उत्तरपुस्तिका के पत्रों के दोनो पृष्ठों पर तथा प्रत्येक लाइन पर लिखें एवं पृष्ठों को नष्ट न करें।
- यदि रफ कार्य करने की आवश्यक हो, तो परीक्षार्थी उत्तरपुस्तिका के अंतिम पृष्ठ पर रफ कार्य करके उसे काट दें/क्रास (X) कर दें।
- उत्तरपुस्तिका के आंतरिक पृष्ठों पर दाहिने हाशिए में लाइन खींचकर सादा स्थान छोड़ रखा गया है। शेष स्थान रूल्ड है। परीक्षार्थी दाहिने हाशिए के सादे स्थान में कुछ भी नहीं लिखेंगे, चूंकि यह भाग परीक्षक के उपयोग के लिए है।
- उत्तरपुस्तिका के पृष्ठों को मोड़ें-फाड़ें नहीं तथा बीच-बीच में व्यर्थ ही खाली न छोड़ें।
- प्रश्न-पत्र में दी हुई संख्या के अनुसार अपने उत्तरों की संख्या लिखें।
- व्हाइटनर, ब्लेड तथा नाखून का इस्तेमाल करना सर्वथा वर्जित है, अन्यथा परीक्षाफल अमान्य कर दिया जाएगा।
- प्रश्नोत्तर के समाप्त होने पर अंतिम में नीचे एक क्षैतिज रेखा खींच दें।
- आंतरिक परीक्षक द्वारा उपलब्ध कराये गए उपस्थिति-पत्रक में परीक्षार्थी द्वारा यथा-स्तम्भ परीक्षा की तिथि अंकित करते हुए उत्तरपुस्तिका की क्रम संख्या लिखकर अपना हस्ताक्षर किया जाएगा। परीक्षार्थी की उपस्थिति, अनुपस्थिति एवं निष्कासन से संबंधित संगत गोले को नीले/काले पेन से परीक्षक द्वारा भरा जाएगा न कि परीक्षार्थी द्वारा।
- परीक्षार्थी अपनी उत्तरपुस्तिका को आन्तरिक परीक्षक के पास जमा किये बिना परीक्षा भवन न छोड़ें।
- परीक्षा केन्द्र में कैलकुलेटर, मोबाइल फोन, इयर फोन, पेजर, ब्लूटूथ या इस प्रकार का कोई अन्य इलेक्ट्रॉनिक उपकरण ले जाना सख्त मना है।
- जाँच परीक्षा में गैर-उत्प्रेषित या जाँच परीक्षा में अनुपस्थित छात्र/छात्रा इंटरमीडिएट वार्षिक प्रायोगिक परीक्षा, 2022 में कदापि सम्मिलित नहीं हो सकते हैं।



बिहार विद्यालय परीक्षा समिति, पटना
BIHAR SCHOOL EXAMINATION BOARD, PATNA
INTERMEDIATE ANNUAL EXAMINATION, 2022

संकाय: विज्ञान
FACULTY: SCIENCE

इंटरमीडिएट वार्षिक परीक्षा, 2022

प्रायोगिक परीक्षा का प्रवेश पत्र

Admit Card For Practical Examination

कॉलेज/+2 स्कूल का नाम	GAYA COLLEGE, GAYA				
परीक्षार्थी का नाम	VIVEK KUMAR				
माता का नाम	VEENA DEVI				
पिता का नाम	SONU LAL GUPTA				
परीक्षार्थी का आधार नं०	दिव्यांग कोटि				NO
सूचीकरण संख्या/वर्ष	R-210012104-20	परीक्षार्थी की कोटि	REGULAR		
रोल कोड	21001	रोल क्रमांक	22012020	लिंग	MALE
परीक्षा केंद्र का नाम	GAYA COLLEGE, GAYA				



VIVEK KUMAR

प्रायोगिक परीक्षा के विषय (निर्धारित परीक्षा कार्यक्रम सहित)

प्रायोगिक विषय	विषय कोड	विषय का नाम	परीक्षा की तारीख
वैकल्पिक विषय	117	PHYSICS	10.01.2022 to 20.01.2022
	118	CHEMISTRY	
अतिरिक्त विषय			

संजीव कुमार

महाविद्यालय / +2 विद्यालय प्रधान का हस्ताक्षर
एवं मुहर

परीक्षा नियंत्रक (30M10)

परीक्षार्थी के लिए आवश्यक निर्देश

- प्रायोगिक परीक्षा दिनांक 10.01.2022 से 20.01.2022 तक संचालित होगी। केन्द्राधीक्षक दिनांक 10.01.2022 से 20.01.2022 तक की अवधि में परीक्षार्थियों की संख्या के अनुसार तिथि एवं पाली का निर्धारण करके प्रायोगिक परीक्षा केन्द्र पर आवंटित सभी परीक्षार्थियों के प्रायोगिक विषयों की परीक्षा आयोजित करेंगे।
- परीक्षार्थी अपने इस प्रवेश-पत्र में उल्लिखित प्रायोगिक परीक्षा केंद्रों पर दिनांक 10.01.2022 को पूर्वाह्न 09:00 बजे अनिवार्य रूप से जाकर परीक्षा केन्द्र के परिसर की सूचना पट्ट से यह जानकारी प्राप्त करेंगे कि उनके द्वारा चयनित विषय की प्रायोगिक परीक्षा किस तिथि एवं किस पाली में संचालित होगी, जिसमें उन्हें सम्मिलित होना अनिवार्य है।
- परीक्षार्थी के प्रत्येक प्रायोगिक विषय की परीक्षा के लिए 08 पृष्ठों की केवल एक ही उत्तरपुस्तिका मिलेगी। अतिरिक्त उत्तरपुस्तिका नहीं दी जाएगी। परीक्षार्थी उत्तरपुस्तिका लेते ही यह सुनिश्चित कर लें कि इसमें 8 पृष्ठ हैं एवं सही क्रम में हैं।
- उत्तरपुस्तिका प्राप्त होते ही परीक्षार्थी अपने प्रवेश-पत्र तथा उत्तरपुस्तिका पर मुद्रित विवरणों (Details) का मिलान कर यह अवश्य सुनिश्चित हो लें कि जो उत्तरपुस्तिका परीक्षक द्वारा उन्हें दी गई है, वह उन्हीं की है। भिन्न विवरणों की उत्तरपुस्तिका प्राप्त होने पर उसे तुरंत परीक्षक को वापस लौटा दिया जाए।
- उत्तरपुस्तिका प्राप्त होने पर परीक्षार्थी उनके आवरण पृष्ठ के पीछे अंकित "परीक्षार्थियों के लिए निर्देश" अवश्य पढ़ें एवं उसका अनुपालन करें।
- परीक्षार्थी अपनी उत्तरपुस्तिका के कवर पृष्ठ के ऊपरी बायें तथा दायें भागों में क्रमांक-(1) में अपने उत्तर देने का माध्यम अंकित करते हुए क्रमांक-(2) में अपना पूर्ण हस्ताक्षर अंकित करें। इसके अलावा अन्य मुद्रित विवरणों में किसी भी प्रकार से कोई छेड़-छाड़ नहीं करें।
- प्रायोगिक परीक्षा की उत्तरपुस्तिका के आवरण पृष्ठ के निचले बायें एवं दायें भागों को परीक्षार्थी द्वारा कदापि नहीं भरा जाएगा। अगर परीक्षार्थी इस भाग को भरते हैं, तो परीक्षार्थी का इस विषय में परीक्षाफल रद्द किया जा सकता है। ये दोनों भाग आंतरिक/बाह्य परीक्षकों को भरने के लिए दिया गया है।
- उत्तरपुस्तिका के पत्रों के दोनो पृष्ठों पर तथा प्रत्येक लाइन पर लिखें एवं पृष्ठों को नष्ट न करें।
- यदि रफ कार्य करने की आवश्यक हो, तो परीक्षार्थी उत्तरपुस्तिका के अंतिम पृष्ठ पर रफ कार्य करके उसे काट दें/क्रास (X) कर दें।
- उत्तरपुस्तिका के आंतरिक पृष्ठों पर दाहिने हाशिए में लाइन खींचकर सादा स्थान छोड़ रखा गया है। शेष स्थान रूल्ड है। परीक्षार्थी दाहिने हाशिए के सादे स्थान में कुछ भी नहीं लिखेंगे, चूंकि यह भाग परीक्षक के उपयोग के लिए है।
- उत्तरपुस्तिका के पृष्ठों को मोड़ें-फाड़ें नहीं तथा बीच-बीच में व्यर्थ ही खाली न छोड़ें।
- प्रश्न-पत्र में दी हुई संख्या के अनुसार अपने उत्तरों की संख्या लिखें।
- व्हाइटनर, ब्लेड तथा नाखून का इस्तेमाल करना सर्वथा वर्जित है, अन्यथा परीक्षाफल अमान्य कर दिया जाएगा।
- प्रश्नोत्तर के समाप्त होने पर अंतिम में नीचे एक क्षैतिज रेखा खींच दें।
- आंतरिक परीक्षक द्वारा उपलब्ध कराये गए उपस्थिति-पत्रक में परीक्षार्थी द्वारा यथा-स्तम्भ परीक्षा की तिथि अंकित करते हुए उत्तरपुस्तिका की क्रम संख्या लिखकर अपना हस्ताक्षर किया जाएगा। परीक्षार्थी की उपस्थिति, अनुपस्थिति एवं निष्कासन से संबंधित संगत गोले को नीले/काले पेन से परीक्षक द्वारा भरा जाएगा न कि परीक्षार्थी द्वारा।
- परीक्षार्थी अपनी उत्तरपुस्तिका को आन्तरिक परीक्षक के पास जमा किये बिना परीक्षा भवन न छोड़ें।
- परीक्षा केन्द्र में कैलकुलेटर, मोबाइल फोन, इयर फोन, पेजर, ब्लूटूथ या इस प्रकार का कोई अन्य इलेक्ट्रॉनिक उपकरण ले जाना सख्त मना है।
- जाँच परीक्षा में गैर-उत्प्रेषित या जाँच परीक्षा में अनुपस्थित छात्र/छात्रा इंटरमीडिएट वार्षिक प्रायोगिक परीक्षा, 2022 में कदापि सम्मिलित नहीं हो सकते हैं।



बिहार विद्यालय परीक्षा समिति, पटना
BIHAR SCHOOL EXAMINATION BOARD, PATNA
INTERMEDIATE ANNUAL EXAMINATION, 2022

संकाय: विज्ञान
FACULTY: SCIENCE

इंटरमीडिएट वार्षिक परीक्षा, 2022

प्रायोगिक परीक्षा का प्रवेश पत्र

Admit Card For Practical Examination

कॉलेज/+2 स्कूल का नाम GAYA COLLEGE, GAYA
परीक्षार्थी का नाम VIVEK KUMAR
माता का नाम REKHA DEVI
पिता का नाम MANOJ VISHWAKARMA
परीक्षार्थी का आधार नं० दिव्यांग कोटि NO
सूचीकरण संख्या/वर्ष R-210012098-20 परीक्षार्थी की कोटि REGULAR
रोल कोड 21001 रोल क्रमांक 22012015 लिंग MALE
परीक्षा केंद्र का नाम GAYA COLLEGE, GAYA



Vivek
Kumar

प्रायोगिक परीक्षा के विषय (निर्धारित परीक्षा कार्यक्रम सहित)

प्रायोगिक विषय	विषय कोड	विषय का नाम	परीक्षा की तारीख
वैकल्पिक विषय	117	PHYSICS	10.01.2022 to 20.01.2022
	118	CHEMISTRY	
अतिरिक्त विषय			

संजीव कुमार

महाविद्यालय / +2 विद्यालय प्रधान का हस्ताक्षर
एवं मुहर

परीक्षा नियंत्रक (30M10)

परीक्षार्थी के लिए आवश्यक निर्देश

- प्रायोगिक परीक्षा दिनांक 10.01.2022 से 20.01.2022 तक संचालित होगी। केन्द्राधीक्षक दिनांक 10.01.2022 से 20.01.2022 तक की अवधि में परीक्षार्थियों की संख्या के अनुसार तिथि एवं पाली का निर्धारण करके प्रायोगिक परीक्षा केन्द्र पर आवंटित सभी परीक्षार्थियों के प्रायोगिक विषयों की परीक्षा आयोजित करेंगे।
- परीक्षार्थी अपने इस प्रवेश-पत्र में उल्लिखित प्रायोगिक परीक्षा केंद्रों पर दिनांक 10.01.2022 को पूर्वाह्न 09:00 बजे अनिवार्य रूप से जाकर परीक्षा केन्द्र के परिसर की सूचना पट्ट से यह जानकारी प्राप्त कर लेंगे कि उनके द्वारा चयनित विषय की प्रायोगिक परीक्षा किस तिथि एवं किस पाली में संचालित होगी, जिसमें उन्हें सम्मिलित होना अनिवार्य है।
- परीक्षार्थी के प्रत्येक प्रायोगिक विषय की परीक्षा के लिए 08 पृष्ठों की केवल एक ही उत्तरपुस्तिका मिलेगी। अतिरिक्त उत्तरपुस्तिका नहीं दी जाएगी। परीक्षार्थी उत्तरपुस्तिका लेते ही यह सुनिश्चित कर लें कि इसमें 8 पृष्ठ हैं एवं सही क्रम में हैं।
- उत्तरपुस्तिका प्राप्त होते ही परीक्षार्थी अपने प्रवेश-पत्र तथा उत्तरपुस्तिका पर मुद्रित विवरणों (Details) का मिलान कर यह अवश्य सुनिश्चित हो लें कि जो उत्तरपुस्तिका परीक्षक द्वारा उन्हें दी गई है, वह उन्हीं की है। भिन्न विवरणों की उत्तरपुस्तिका प्राप्त होने पर उसे तुरंत परीक्षक को वापस लौटा दिया जाए।
- उत्तरपुस्तिका प्राप्त होने पर परीक्षार्थी उनके आवरण पृष्ठ के पीछे अंकित "परीक्षार्थियों के लिए निर्देश" अवश्य पढ़ें एवं उसका अनुपालन करें।
- परीक्षार्थी अपनी उत्तरपुस्तिका के कवर पृष्ठ के ऊपरी बायें तथा दायें भागों में क्रमांक-(1) में अपने उत्तर देने का माध्यम अंकित करते हुए क्रमांक-(2) में अपना पूर्ण हस्ताक्षर अंकित करें। इसके अलावा अन्य मुद्रित विवरणों में किसी भी प्रकार से कोई छेड़-छाड़ नहीं करें।
- प्रायोगिक परीक्षा की उत्तरपुस्तिका के आवरण पृष्ठ के निचले बायें एवं दायें भागों को परीक्षार्थी द्वारा कदापि नहीं भरा जाएगा। अगर परीक्षार्थी इस भाग को भरते हैं, तो परीक्षार्थी का इस विषय में परीक्षाफल रद्द किया जा सकता है। ये दोनों भाग आंतरिक/बाह्य परीक्षकों को भरने के लिए दिया गया है।
- उत्तरपुस्तिका के पत्रों के दोनो पृष्ठों पर तथा प्रत्येक लाइन पर लिखें एवं पृष्ठों को नष्ट न करें।
- यदि रफ कार्य करने की आवश्यक हो, तो परीक्षार्थी उत्तरपुस्तिका के अंतिम पृष्ठ पर रफ कार्य करके उसे काट दें/क्रास (X) कर दें।
- उत्तरपुस्तिका के आंतरिक पृष्ठों पर दाहिने हाशिए में लाइन खींचकर सादा स्थान छोड़ रखा गया है। शेष स्थान रूल्ड है। परीक्षार्थी दाहिने हाशिए के सादे स्थान में कुछ भी नहीं लिखेंगे, चूंकि यह भाग परीक्षक के उपयोग के लिए है।
- उत्तरपुस्तिका के पृष्ठों को मोड़ें-फाड़ें नहीं तथा बीच-बीच में व्यर्थ ही खाली न छोड़ें।
- प्रश्न-पत्र में दी हुई संख्या के अनुसार अपने उत्तरों की संख्या लिखें।
- व्हाइटनर, ब्लेड तथा नाखून का इस्तेमाल करना सर्वथा वर्जित है, अन्यथा परीक्षाफल अमान्य कर दिया जाएगा।
- प्रश्नोत्तर के समाप्त होने पर अंतिम में नीचे एक क्षैतिज रेखा खींच दें।
- आंतरिक परीक्षक द्वारा उपलब्ध कराये गए उपस्थिति-पत्रक में परीक्षार्थी द्वारा यथा-स्तम्भ परीक्षा की तिथि अंकित करते हुए उत्तरपुस्तिका की क्रम संख्या लिखकर अपना हस्ताक्षर किया जाएगा। परीक्षार्थी की उपस्थिति, अनुपस्थिति एवं निष्कासन से संबंधित संगत गोले को नीले/काले पेन से परीक्षक द्वारा भरा जाएगा न कि परीक्षार्थी द्वारा।
- परीक्षार्थी अपनी उत्तरपुस्तिका को आन्तरिक परीक्षक के पास जमा किये बिना परीक्षा भवन न छोड़ें।
- परीक्षा केन्द्र में कैलकुलेटर, मोबाइल फोन, इयर फोन, पेजर, ब्लूटूथ या इस प्रकार का कोई अन्य इलेक्ट्रॉनिक उपकरण ले जाना सख्त मना है।
- जाँच परीक्षा में गैर-उत्प्रेषित या जाँच परीक्षा में अनुपस्थित छात्र/छात्रा इंटरमीडिएट वार्षिक प्रायोगिक परीक्षा, 2022 में कदापि सम्मिलित नहीं हो सकते हैं।



बिहार विद्यालय परीक्षा समिति, पटना
BIHAR SCHOOL EXAMINATION BOARD, PATNA
INTERMEDIATE ANNUAL EXAMINATION, 2022

संकाय: विज्ञान
FACULTY: SCIENCE

इंटरमीडिएट वार्षिक परीक्षा, 2022

प्रायोगिक परीक्षा का प्रवेश पत्र

Admit Card For Practical Examination

कॉलेज/+2 स्कूल का नाम	GAYA COLLEGE, GAYA				
परीक्षार्थी का नाम	VIVEK KUMAR				
माता का नाम	MANJU DEVI				
पिता का नाम	RAJENDRA YADAV				
परीक्षार्थी का आधार नं०	दिव्यांग कोटि				NO
सूचीकरण संख्या/वर्ष	R-210012100-20	परीक्षार्थी की कोटि	REGULAR		
रोल कोड	21001	रोल क्रमांक	22012017	लिंग	MALE
परीक्षा केंद्र का नाम	GAYA COLLEGE, GAYA				



प्रायोगिक परीक्षा के विषय (निर्धारित परीक्षा कार्यक्रम सहित)

प्रायोगिक विषय	विषय कोड	विषय का नाम	परीक्षा की तारीख
वैकल्पिक विषय	117	PHYSICS	10.01.2022 to 20.01.2022
	118	CHEMISTRY	
अतिरिक्त विषय			

संजीव कुमार

महाविद्यालय / +2 विद्यालय प्रधान का हस्ताक्षर
एवं मुहर

परीक्षा नियंत्रक (30MA0)

परीक्षार्थी के लिए आवश्यक निर्देश

- प्रायोगिक परीक्षा दिनांक 10.01.2022 से 20.01.2022 तक संचालित होगी। केन्द्राधीक्षक दिनांक 10.01.2022 से 20.01.2022 तक की अवधि में परीक्षार्थियों की संख्या के अनुसार तिथि एवं पाली का निर्धारण करके प्रायोगिक परीक्षा केन्द्र पर आवंटित सभी परीक्षार्थियों के प्रायोगिक विषयों की परीक्षा आयोजित करेंगे।
- परीक्षार्थी अपने इस प्रवेश-पत्र में उल्लिखित प्रायोगिक परीक्षा केंद्रों पर दिनांक 10.01.2022को पूर्वाह्न 09:00 बजे अनिवार्य रूप से जाकर परीक्षा केन्द्र के परिसर की सूचना पट्ट से यह जानकारी प्राप्त करेंगे कि उनके द्वारा चयनित विषय की प्रायोगिक परीक्षा किस तिथि एवं किस पाली में संचालित होगी, जिसमें उन्हें सम्मिलित होना अनिवार्य है।
- परीक्षार्थी के प्रत्येक प्रायोगिक विषय की परीक्षा के लिए 08 पृष्ठों की केवल एक ही उत्तरपुस्तिका मिलेगी। अतिरिक्त उत्तरपुस्तिका नहीं दी जाएगी। परीक्षार्थी उत्तरपुस्तिका लेते ही यह सुनिश्चित कर लें कि इसमें 8 पृष्ठ हैं एवं सही क्रम में हैं।
- उत्तरपुस्तिका प्राप्त होते ही परीक्षार्थी अपने प्रवेश-पत्र तथा उत्तरपुस्तिका पर मुद्रित विवरणों (Details) का मिलान कर यह अवश्य सुनिश्चित हो लें कि जो उत्तरपुस्तिका परीक्षक द्वारा उन्हें दी गई है, वह उन्हीं की है। भिन्न विवरणों की उत्तरपुस्तिका प्राप्त होने पर उसे तुरंत परीक्षक को वापस लौटा दिया जाए।
- उत्तरपुस्तिका प्राप्त होने पर परीक्षार्थी उनके आवरण पृष्ठ के पीछे अंकित "परीक्षार्थियों के लिए निर्देश" अवश्य पढ़ें एवं उसका अनुपालन करें।
- परीक्षार्थी अपनी उत्तरपुस्तिका के कवर पृष्ठ के ऊपरी बायें तथा दायें भागों में क्रमांक-(1) में अपने उत्तर देने का माध्यम अंकित करते हुए क्रमांक-(2) में अपना पूर्ण हस्ताक्षर अंकित करें। इसके अलावा अन्य मुद्रित विवरणों में किसी भी प्रकार से कोई छेड़-छाड़ नहीं करें।
- प्रायोगिक परीक्षा की उत्तरपुस्तिका के आवरण पृष्ठ के निचले बायें एवं दायें भागों को परीक्षार्थी द्वारा कदापि नहीं भरा जाएगा। अगर परीक्षार्थी इस भाग को भरते हैं, तो परीक्षार्थी का इस विषय में परीक्षाफल रद्द किया जा सकता है। ये दोनों भाग आंतरिक/बाह्य परीक्षकों को भरने के लिए दिया गया है।
- उत्तरपुस्तिका के पत्रों के दोनो पृष्ठों पर तथा प्रत्येक लाइन पर लिखें एवं पृष्ठों को नष्ट न करें।
- यदि रफ कार्य करने की आवश्यक हो, तो परीक्षार्थी उत्तरपुस्तिका के अंतिम पृष्ठ पर रफ कार्य करके उसे काट दें/क्रास (X) कर दें।
- उत्तरपुस्तिका के आंतरिक पृष्ठों पर दाहिने हाशिए में लाइन खींचकर सादा स्थान छोड़ रखा गया है। शेष स्थान रूल्ड है। परीक्षार्थी दाहिने हाशिए के सादे स्थान में कुछ भी नहीं लिखेंगे, चूंकि यह भाग परीक्षक के उपयोग के लिए है।
- उत्तरपुस्तिका के पृष्ठों को मोड़ें-फाड़ें नहीं तथा बीच-बीच में व्यर्थ ही खाली न छोड़ें।
- प्रश्न-पत्र में दी हुई संख्या के अनुसार अपने उत्तरों की संख्या लिखें।
- व्हाइटनर, ब्लेड तथा नाखून का इस्तेमाल करना सर्वथा वर्जित है, अन्यथा परीक्षाफल अमान्य कर दिया जाएगा।
- प्रश्नोत्तर के समाप्त होने पर अंतिम में नीचे एक क्षैतिज रेखा खींच दें।
- आंतरिक परीक्षक द्वारा उपलब्ध कराये गए उपस्थिति-पत्रक में परीक्षार्थी द्वारा यथा-स्तम्भ परीक्षा की तिथि अंकित करते हुए उत्तरपुस्तिका की क्रम संख्या लिखकर अपना हस्ताक्षर किया जाएगा। परीक्षार्थी की उपस्थिति, अनुपस्थिति एवं निष्कासन से संबंधित संगत गोले को नीले/काले पेन से परीक्षक द्वारा भरा जाएगा न कि परीक्षार्थी द्वारा।
- परीक्षार्थी अपनी उत्तरपुस्तिका को आन्तरिक परीक्षक के पास जमा किये बिना परीक्षा भवन न छोड़ें।
- परीक्षा केन्द्र में कैलकुलेटर, मोबाइल फोन, इयर फोन, पेजर, ब्लूटूथ या इस प्रकार का कोई अन्य इलेक्ट्रॉनिक उपकरण ले जाना सख्त मना है।
- जाँच परीक्षा में गैर-उत्प्रेषित या जाँच परीक्षा में अनुपस्थित छात्र/छात्रा इंटरमीडिएट वार्षिक प्रायोगिक परीक्षा, 2022 में कदापि सम्मिलित नहीं हो सकते हैं।



बिहार विद्यालय परीक्षा समिति, पटना
BIHAR SCHOOL EXAMINATION BOARD, PATNA
INTERMEDIATE ANNUAL EXAMINATION, 2022

संकाय: विज्ञान
FACULTY: SCIENCE

इंटरमीडिएट वार्षिक परीक्षा, 2022

प्रायोगिक परीक्षा का प्रवेश पत्र

Admit Card For Practical Examination

कॉलेज/+2 स्कूल का नाम	GAYA COLLEGE, GAYA				
परीक्षार्थी का नाम	VIVEK KUMAR				
माता का नाम	GAYATRI DEVI				
पिता का नाम	RAMOTAR PRASAD				
परीक्षार्थी का आधार नं०	दिव्यांग कोटि				NO
सूचीकरण संख्या/वर्ष	R-210012102-20	परीक्षार्थी की कोटि	REGULAR		
रोल कोड	21001	रोल क्रमांक	22012018	लिंग	MALE
परीक्षा केंद्र का नाम	GAYA COLLEGE, GAYA				



प्रायोगिक परीक्षा के विषय (निर्धारित परीक्षा कार्यक्रम सहित)

प्रायोगिक विषय	विषय कोड	विषय का नाम	परीक्षा की तारीख
वैकल्पिक विषय	117	PHYSICS	10.01.2022 to 20.01.2022
	118	CHEMISTRY	
अतिरिक्त विषय			

संजीव कुमार

महाविद्यालय / +2 विद्यालय प्रधान का हस्ताक्षर
एवं मुहर

परीक्षा नियंत्रक (30M10)

परीक्षार्थी के लिए आवश्यक निर्देश

- प्रायोगिक परीक्षा दिनांक 10.01.2022 से 20.01.2022 तक संचालित होगी। केन्द्राधीक्षक दिनांक 10.01.2022 से 20.01.2022 तक की अवधि में परीक्षार्थियों की संख्या के अनुसार तिथि एवं पाली का निर्धारण करके प्रायोगिक परीक्षा केन्द्र पर आवंटित सभी परीक्षार्थियों के प्रायोगिक विषयों की परीक्षा आयोजित करेंगे।
- परीक्षार्थी अपने इस प्रवेश-पत्र में उल्लिखित प्रायोगिक परीक्षा केंद्रों पर दिनांक 10.01.2022को पूर्वाह्न 09:00 बजे अनिवार्य रूप से जाकर परीक्षा केन्द्र के परिसर की सूचना पट्ट से यह जानकारी प्राप्त कर लेंगे कि उनके द्वारा चयनित विषय की प्रायोगिक परीक्षा किस तिथि एवं किस पाली में संचालित होगी, जिसमें उन्हें सम्मिलित होना अनिवार्य है।
- परीक्षार्थी के प्रत्येक प्रायोगिक विषय की परीक्षा के लिए 08 पृष्ठों की केवल एक ही उत्तरपुस्तिका मिलेगी। अतिरिक्त उत्तरपुस्तिका नहीं दी जाएगी। परीक्षार्थी उत्तरपुस्तिका लेते ही यह सुनिश्चित कर लें कि इसमें 8 पृष्ठ हैं एवं सही क्रम में हैं।
- उत्तरपुस्तिका प्राप्त होते ही परीक्षार्थी अपने प्रवेश-पत्र तथा उत्तरपुस्तिका पर मुद्रित विवरणों (Details) का मिलान कर यह अवश्य सुनिश्चित हो लें कि जो उत्तरपुस्तिका परीक्षक द्वारा उन्हें दी गई है, वह उन्हीं की है। भिन्न विवरणों की उत्तरपुस्तिका प्राप्त होने पर उसे तुरंत परीक्षक को वापस लौटा दिया जाए।
- उत्तरपुस्तिका प्राप्त होने पर परीक्षार्थी उनके आवरण पृष्ठ के पीछे अंकित "परीक्षार्थियों के लिए निर्देश" अवश्य पढ़ें एवं उसका अनुपालन करें।
- परीक्षार्थी अपनी उत्तरपुस्तिका के कवर पृष्ठ के ऊपरी बायें तथा दायें भागों में क्रमांक-(1) में अपने उत्तर देने का माध्यम अंकित करते हुए क्रमांक-(2) में अपना पूर्ण हस्ताक्षर अंकित करें। इसके अलावा अन्य मुद्रित विवरणों में किसी भी प्रकार से कोई छेड़-छाड़ नहीं करें।
- प्रायोगिक परीक्षा की उत्तरपुस्तिका के आवरण पृष्ठ के निचले बायें एवं दायें भागों को परीक्षार्थी द्वारा कदापि नहीं भरा जाएगा। अगर परीक्षार्थी इस भाग को भरते हैं, तो परीक्षार्थी का इस विषय में परीक्षाफल रद्द किया जा सकता है। ये दोनों भाग आंतरिक/बाह्य परीक्षकों को भरने के लिए दिया गया है।
- उत्तरपुस्तिका के पत्रों के दोनो पृष्ठों पर तथा प्रत्येक लाइन पर लिखें एवं पृष्ठों को नष्ट न करें।
- यदि रफ कार्य करने की आवश्यक हो, तो परीक्षार्थी उत्तरपुस्तिका के अंतिम पृष्ठ पर रफ कार्य करके उसे काट दें/क्रास (X) कर दें।
- उत्तरपुस्तिका के आंतरिक पृष्ठों पर दाहिने हाशिए में लाइन खींचकर सादा स्थान छोड़ रखा गया है। शेष स्थान रूल्ड है। परीक्षार्थी दाहिने हाशिए के सादे स्थान में कुछ भी नहीं लिखेंगे, चूंकि यह भाग परीक्षक के उपयोग के लिए है।
- उत्तरपुस्तिका के पृष्ठों को मोड़ें-फाड़ें नहीं तथा बीच-बीच में व्यर्थ ही खाली न छोड़ें।
- प्रश्न-पत्र में दी हुई संख्या के अनुसार अपने उत्तरों की संख्या लिखें।
- व्हाइटनर, ब्लेड तथा नाखून का इस्तेमाल करना सर्वथा वर्जित है, अन्यथा परीक्षाफल अमान्य कर दिया जाएगा।
- प्रश्नोत्तर के समाप्त होने पर अंतिम में नीचे एक क्षैतिज रेखा खींच दें।
- आंतरिक परीक्षक द्वारा उपलब्ध कराये गए उपस्थिति-पत्रक में परीक्षार्थी द्वारा यथा-स्तम्भ परीक्षा की तिथि अंकित करते हुए उत्तरपुस्तिका की क्रम संख्या लिखकर अपना हस्ताक्षर किया जाएगा। परीक्षार्थी की उपस्थिति, अनुपस्थिति एवं निष्कासन से संबंधित संगत गोले को नीले/काले पेन से परीक्षक द्वारा भरा जाएगा न कि परीक्षार्थी द्वारा।
- परीक्षार्थी अपनी उत्तरपुस्तिका को आन्तरिक परीक्षक के पास जमा किये बिना परीक्षा भवन न छोड़ें।
- परीक्षा केन्द्र में कैलकुलेटर, मोबाइल फोन, इयर फोन, पेजर, ब्लूटूथ या इस प्रकार का कोई अन्य इलेक्ट्रॉनिक उपकरण ले जाना सख्त मना है।
- जाँच परीक्षा में गैर-उत्प्रेषित या जाँच परीक्षा में अनुपस्थित छात्र/छात्रा इंटरमीडिएट वार्षिक प्रायोगिक परीक्षा, 2022 में कदापि सम्मिलित नहीं हो सकते हैं।



बिहार विद्यालय परीक्षा समिति, पटना
BIHAR SCHOOL EXAMINATION BOARD, PATNA
INTERMEDIATE ANNUAL EXAMINATION, 2022

इंटरमीडिएट वार्षिक परीक्षा, 2022

प्रायोगिक परीक्षा का प्रवेश पत्र

Admit Card For Practical Examination

संकाय: विज्ञान
FACULTY: SCIENCE

कॉलेज/+2 स्कूल का नाम GAYA COLLEGE, GAYA
परीक्षार्थी का नाम VISHAL KUMAR
माता का नाम MANJU DEVI
पिता का नाम SATYENDRA SINGH
परीक्षार्थी का आधार नं० दिव्यांग कोटि NO
सूचीकरण संख्या/वर्ष R-210012088-20 परीक्षार्थी की कोटि REGULAR
रौल कोड 21001 रौल क्रमांक 22012006 लिंग MALE
परीक्षा केंद्र का नाम GAYA COLLEGE, GAYA



प्रायोगिक परीक्षा के विषय (निर्धारित परीक्षा कार्यक्रम सहित)

प्रायोगिक विषय	विषय कोड	विषय का नाम	परीक्षा की तारीख
वैकल्पिक विषय	117	PHYSICS	10.01.2022 to 20.01.2022
	118	CHEMISTRY	
	119	BIOLOGY	
अतिरिक्त विषय			

संकाय 2022

महाविद्यालय / +2 विद्यालय प्रधान का हस्ताक्षर
एवं मुहर

परीक्षा नियंत्रक (30M10)

परीक्षार्थी के लिए आवश्यक निर्देश

- प्रायोगिक परीक्षा दिनांक 10.01.2022 से 20.01.2022 तक संचालित होगी। केन्द्राधीक्षक दिनांक 10.01.2022 से 20.01.2022 तक की अवधि में परीक्षार्थियों की संख्या के अनुसार तिथि एवं पाली का निर्धारण करके प्रायोगिक परीक्षा केन्द्र पर आवंटित सभी परीक्षार्थियों के प्रायोगिक विषयों की परीक्षा आयोजित करेंगे।
- परीक्षार्थी अपने इस प्रवेश-पत्र में उल्लिखित प्रायोगिक परीक्षा केंद्रों पर दिनांक 10.01.2022 को पूर्वाह्न 09:00 बजे अनिवार्य रूप से जाकर परीक्षा केन्द्र के परिसर की सूचना पट्ट से यह जानकारी प्राप्त करेंगे कि उनके द्वारा चयनित विषय की प्रायोगिक परीक्षा किस तिथि एवं किस पाली में संचालित होगी, जिसमें उन्हें सम्मिलित होना अनिवार्य है।
- परीक्षार्थी के प्रत्येक प्रायोगिक विषय की परीक्षा के लिए 08 पृष्ठों की केवल एक ही उत्तरपुस्तिका मिलेगी। अतिरिक्त उत्तरपुस्तिका नहीं दी जाएगी। परीक्षार्थी उत्तरपुस्तिका लेते ही यह सुनिश्चित कर लें कि इसमें 8 पृष्ठ हैं एवं सही क्रम में हैं।
- उत्तरपुस्तिका प्राप्त होते ही परीक्षार्थी अपने प्रवेश-पत्र तथा उत्तरपुस्तिका पर मुद्रित विवरणों (Details) का मिलान कर यह अवश्य सुनिश्चित हो लें कि जो उत्तरपुस्तिका परीक्षक द्वारा उन्हें दी गई है, वह उन्हीं की है। भिन्न विवरणों की उत्तरपुस्तिका प्राप्त होने पर उसे तुरंत परीक्षक को वापस लौटा दिया जाए।
- उत्तरपुस्तिका प्राप्त होने पर परीक्षार्थी उनके आवरण पृष्ठ के पीछे अंकित "परीक्षार्थियों के लिए निर्देश" अवश्य पढ़ें एवं उसका अनुपालन करें।
- परीक्षार्थी अपनी उत्तरपुस्तिका के कवर पृष्ठ के ऊपरी बायें तथा दायें भागों में क्रमांक-(1) में अपने उत्तर देने का माध्यम अंकित करते हुए क्रमांक-(2) में अपना पूर्ण हस्ताक्षर अंकित करें। इसके अलावा अन्य मुद्रित विवरणों में किसी भी प्रकार से कोई छेड़-छाड़ नहीं करें।
- प्रायोगिक परीक्षा की उत्तरपुस्तिका के आवरण पृष्ठ के निचले बायें एवं दायें भागों को परीक्षार्थी द्वारा कदापि नहीं भरा जाएगा। अगर परीक्षार्थी इस भाग को भरते हैं, तो परीक्षार्थी का इस विषय में परीक्षाफल रद्द किया जा सकता है। ये दोनों भाग आंतरिक/बाह्य परीक्षकों को भरने के लिए दिया गया है।
- उत्तरपुस्तिका के पत्रों के दोनो पृष्ठों पर तथा प्रत्येक लाइन पर लिखें एवं पृष्ठों को नष्ट न करें।
- यदि रफ कार्य करने की आवश्यक हो, तो परीक्षार्थी उत्तरपुस्तिका के अंतिम पृष्ठ पर रफ कार्य करके उसे काट दें/क्रास (X) कर दें।
- उत्तरपुस्तिका के आंतरिक पृष्ठों पर दाहिने हाशिए में लाइन खींचकर सादा स्थान छोड़ रखा गया है। शेष स्थान रूल्ड है। परीक्षार्थी दाहिने हाशिए के सादे स्थान में कुछ भी नहीं लिखेंगे, चूंकि यह भाग परीक्षक के उपयोग के लिए है।
- उत्तरपुस्तिका के पृष्ठों को मोड़ें-फाड़ें नहीं तथा बीच-बीच में व्यर्थ ही खाली न छोड़ें।
- प्रश्न-पत्र में दी हुई संख्या के अनुसार अपने उत्तरों की संख्या लिखें।
- व्हाइटनर, ब्लेड तथा नाखून का इस्तेमाल करना सर्वथा वर्जित है, अन्यथा परीक्षाफल अमान्य कर दिया जाएगा।
- प्रश्नोत्तर के समाप्त होने पर अंतिम में नीचे एक क्षैतिज रेखा खींच दें।
- आंतरिक परीक्षक द्वारा उपलब्ध कराये गए उपस्थिति-पत्रक में परीक्षार्थी द्वारा यथा-स्तम्भ परीक्षा की तिथि अंकित करते हुए उत्तरपुस्तिका की क्रम संख्या लिखकर अपना हस्ताक्षर किया जाएगा। परीक्षार्थी की उपस्थिति, अनुपस्थिति एवं निष्कासन से संबंधित संगत गोले को नीले/काले पेन से परीक्षक द्वारा भरा जाएगा न कि परीक्षार्थी द्वारा।
- परीक्षार्थी अपनी उत्तरपुस्तिका को आन्तरिक परीक्षक के पास जमा किये बिना परीक्षा भवन न छोड़ें।
- परीक्षा केन्द्र में कैलकुलेटर, मोबाइल फोन, इयर फोन, पेजर, ब्लूटूथ या इस प्रकार का कोई अन्य इलेक्ट्रॉनिक उपकरण ले जाना सख्त मना है।
- जाँच परीक्षा में गैर-उत्प्रेषित या जाँच परीक्षा में अनुपस्थित छात्र/छात्रा इंटरमीडिएट वार्षिक प्रायोगिक परीक्षा, 2022 में कदापि सम्मिलित नहीं हो सकते हैं।



बिहार विद्यालय परीक्षा समिति, पटना
BIHAR SCHOOL EXAMINATION BOARD, PATNA
INTERMEDIATE ANNUAL EXAMINATION, 2022

इंटरमीडिएट वार्षिक परीक्षा, 2022

प्रायोगिक परीक्षा का प्रवेश पत्र

Admit Card For Practical Examination

संकाय: विज्ञान
FACULTY: SCIENCE

कॉलेज/+2 स्कूल का नाम GAYA COLLEGE, GAYA
परीक्षार्थी का नाम VIVEK KUMAR
माता का नाम MINA DEVI
पिता का नाम JAYNANDAN THAKUR
परीक्षार्थी का आधार नं० दिव्यांग कोटि NO
सूचीकरण संख्या/वर्ष R-210012097-20 परीक्षार्थी की कोटि REGULAR
रोल कोड 21001 रोल क्रमांक 22012014 लिंग MALE
परीक्षा केंद्र का नाम GAYA COLLEGE, GAYA



Vivek Kumar

प्रायोगिक परीक्षा के विषय (निर्धारित परीक्षा कार्यक्रम सहित)

प्रायोगिक विषय	विषय कोड	विषय का नाम	परीक्षा की तारीख
वैकल्पिक विषय	117	PHYSICS	10.01.2022 to 20.01.2022
	118	CHEMISTRY	
अतिरिक्त विषय			

संजीव कुमार

महाविद्यालय / +2 विद्यालय प्रधान का हस्ताक्षर
एवं मुहर

परीक्षा नियंत्रक (30M10)

परीक्षार्थी के लिए आवश्यक निर्देश

- प्रायोगिक परीक्षा दिनांक 10.01.2022 से 20.01.2022 तक संचालित होगी। केन्द्राधीक्षक दिनांक 10.01.2022 से 20.01.2022 तक की अवधि में परीक्षार्थियों की संख्या के अनुसार तिथि एवं पाली का निर्धारण करके प्रायोगिक परीक्षा केन्द्र पर आवंटित सभी परीक्षार्थियों के प्रायोगिक विषयों की परीक्षा आयोजित करेंगे।
- परीक्षार्थी अपने इस प्रवेश-पत्र में उल्लिखित प्रायोगिक परीक्षा केंद्रों पर दिनांक 10.01.2022 को पूर्वाह्न 09:00 बजे अनिवार्य रूप से जाकर परीक्षा केन्द्र के परिसर की सूचना पट्ट से यह जानकारी प्राप्त करेंगे कि उनके द्वारा चयनित विषय की प्रायोगिक परीक्षा किस तिथि एवं किस पाली में संचालित होगी, जिसमें उन्हें सम्मिलित होना अनिवार्य है।
- परीक्षार्थी के प्रत्येक प्रायोगिक विषय की परीक्षा के लिए 08 पृष्ठों की केवल एक ही उत्तरपुस्तिका मिलेगी। अतिरिक्त उत्तरपुस्तिका नहीं दी जाएगी। परीक्षार्थी उत्तरपुस्तिका लेते ही यह सुनिश्चित कर लें कि इसमें 8 पृष्ठ हैं एवं सही क्रम में हैं।
- उत्तरपुस्तिका प्राप्त होते ही परीक्षार्थी अपने प्रवेश-पत्र तथा उत्तरपुस्तिका पर मुद्रित विवरणों (Details) का मिलान कर यह अवश्य सुनिश्चित हो लें कि जो उत्तरपुस्तिका परीक्षक द्वारा उन्हें दी गई है, वह उन्हीं की है। भिन्न विवरणों की उत्तरपुस्तिका प्राप्त होने पर उसे तुरंत परीक्षक को वापस लौटा दिया जाए।
- उत्तरपुस्तिका प्राप्त होने पर परीक्षार्थी उनके आवरण पृष्ठ के पीछे अंकित "परीक्षार्थियों के लिए निर्देश" अवश्य पढ़ें एवं उसका अनुपालन करें।
- परीक्षार्थी अपनी उत्तरपुस्तिका के कवर पृष्ठ के ऊपरी बायें तथा दायें भागों में क्रमांक-(1) में अपने उत्तर देने का माध्यम अंकित करते हुए क्रमांक-(2) में अपना पूर्ण हस्ताक्षर अंकित करें। इसके अलावा अन्य मुद्रित विवरणों में किसी भी प्रकार से कोई छेड़-छाड़ नहीं करें।
- प्रायोगिक परीक्षा की उत्तरपुस्तिका के आवरण पृष्ठ के निचले बायें एवं दायें भागों को परीक्षार्थी द्वारा कदापि नहीं भरा जाएगा। अगर परीक्षार्थी इस भाग को भरते हैं, तो परीक्षार्थी का इस विषय में परीक्षाफल रद्द किया जा सकता है। ये दोनों भाग आंतरिक/बाह्य परीक्षकों को भरने के लिए दिया गया है।
- उत्तरपुस्तिका के पत्रों के दोनो पृष्ठों पर तथा प्रत्येक लाइन पर लिखें एवं पृष्ठों को नष्ट न करें।
- यदि रफ कार्य करने की आवश्यक हो, तो परीक्षार्थी उत्तरपुस्तिका के अंतिम पृष्ठ पर रफ कार्य करके उसे काट दें/क्रास (X) कर दें।
- उत्तरपुस्तिका के आंतरिक पृष्ठों पर दाहिने हाशिए में लाइन खींचकर सादा स्थान छोड़ रखा गया है। शेष स्थान रूल्ड है। परीक्षार्थी दाहिने हाशिए के सादे स्थान में कुछ भी नहीं लिखेंगे, चूंकि यह भाग परीक्षक के उपयोग के लिए है।
- उत्तरपुस्तिका के पृष्ठों को मोड़ें-फाड़ें नहीं तथा बीच-बीच में व्यर्थ ही खाली न छोड़ें।
- प्रश्न-पत्र में दी हुई संख्या के अनुसार अपने उत्तरों की संख्या लिखें।
- व्हाइटनर, ब्लेड तथा नाखून का इस्तेमाल करना सर्वथा वर्जित है, अन्यथा परीक्षाफल अमान्य कर दिया जाएगा।
- प्रश्नोत्तर के समाप्त होने पर अंतिम में नीचे एक क्षैतिज रेखा खींच दें।
- आंतरिक परीक्षक द्वारा उपलब्ध कराये गए उपस्थिति-पत्रक में परीक्षार्थी द्वारा यथा-स्तम्भ परीक्षा की तिथि अंकित करते हुए उत्तरपुस्तिका की क्रम संख्या लिखकर अपना हस्ताक्षर किया जाएगा। परीक्षार्थी की उपस्थिति, अनुपस्थिति एवं निष्कासन से संबंधित संगत गोले को नीले/काले पेन से परीक्षक द्वारा भरा जाएगा न कि परीक्षार्थी द्वारा।
- परीक्षार्थी अपनी उत्तरपुस्तिका को आन्तरिक परीक्षक के पास जमा किये बिना परीक्षा भवन न छोड़ें।
- परीक्षा केन्द्र में कैलकुलेटर, मोबाइल फोन, इयर फोन, पेजर, ब्लूटूथ या इस प्रकार का कोई अन्य इलेक्ट्रॉनिक उपकरण ले जाना सख्त मना है।
- जाँच परीक्षा में गैर-उत्प्रेषित या जाँच परीक्षा में अनुपस्थित छात्र/छात्रा इंटरमीडिएट वार्षिक प्रायोगिक परीक्षा, 2022 में कदापि सम्मिलित नहीं हो सकते हैं।



बिहार विद्यालय परीक्षा समिति, पटना
BIHAR SCHOOL EXAMINATION BOARD, PATNA
INTERMEDIATE ANNUAL EXAMINATION, 2022

इंटरमीडिएट वार्षिक परीक्षा, 2022

प्रायोगिक परीक्षा का प्रवेश पत्र

Admit Card For Practical Examination

संकाय: विज्ञान
FACULTY: SCIENCE

कॉलेज/+2 स्कूल का नाम GAYA COLLEGE, GAYA
परीक्षार्थी का नाम YASWANT KUMAR
माता का नाम MANJU DEVI
पिता का नाम SHYAMKEWAL SINGH
परीक्षार्थी का आधार नं० दिव्यांग कोटि NO
सूचीकरण संख्या/वर्ष R-210012119-20 परीक्षार्थी की कोटि REGULAR
रौल कोड 21001 रौल क्रमांक 22012034 लिंग MALE
परीक्षा केंद्र का नाम GAYA COLLEGE, GAYA



प्रायोगिक परीक्षा के विषय (निर्धारित परीक्षा कार्यक्रम सहित)

प्रायोगिक विषय	विषय कोड	विषय का नाम	परीक्षा की तारीख
वैकल्पिक विषय	117	PHYSICS	10.01.2022 to 20.01.2022
	118	CHEMISTRY	
अतिरिक्त विषय			

संकाय 2022

महाविद्यालय / +2 विद्यालय प्रधान का हस्ताक्षर
एवं मुहर

परीक्षा नियंत्रक (30MA10)

परीक्षार्थी के लिए आवश्यक निर्देश

- प्रायोगिक परीक्षा दिनांक 10.01.2022 से 20.01.2022 तक संचालित होगी। केन्द्राधीक्षक दिनांक 10.01.2022 से 20.01.2022 तक की अवधि में परीक्षार्थियों की संख्या के अनुसार तिथि एवं पाली का निर्धारण करके प्रायोगिक परीक्षा केन्द्र पर आवंटित सभी परीक्षार्थियों के प्रायोगिक विषयों की परीक्षा आयोजित करेंगे।
- परीक्षार्थी अपने इस प्रवेश-पत्र में उल्लिखित प्रायोगिक परीक्षा केंद्रों पर दिनांक 10.01.2022 को पूर्वाह्न 09:00 बजे अनिवार्य रूप से जाकर परीक्षा केन्द्र के परिसर की सूचना पट्ट से यह जानकारी प्राप्त कर लेंगे कि उनके द्वारा चयनित विषय की प्रायोगिक परीक्षा किस तिथि एवं किस पाली में संचालित होगी, जिसमें उन्हें सम्मिलित होना अनिवार्य है।
- परीक्षार्थी के प्रत्येक प्रायोगिक विषय की परीक्षा के लिए 08 पृष्ठों की केवल एक ही उत्तरपुस्तिका मिलेगी। अतिरिक्त उत्तरपुस्तिका नहीं दी जाएगी। परीक्षार्थी उत्तरपुस्तिका लेते ही यह सुनिश्चित कर लें कि इसमें 8 पृष्ठ हैं एवं सही क्रम में हैं।
- उत्तरपुस्तिका प्राप्त होते ही परीक्षार्थी अपने प्रवेश-पत्र तथा उत्तरपुस्तिका पर मुद्रित विवरणों (Details) का मिलान कर यह अवश्य सुनिश्चित हो लें कि जो उत्तरपुस्तिका परीक्षक द्वारा उन्हें दी गई है, वह उन्हीं की है। भिन्न विवरणों की उत्तरपुस्तिका प्राप्त होने पर उसे तुरंत परीक्षक को वापस लौटा दिया जाए।
- उत्तरपुस्तिका प्राप्त होने पर परीक्षार्थी उनके आवरण पृष्ठ के पीछे अंकित "परीक्षार्थियों के लिए निर्देश" अवश्य पढ़ें एवं उसका अनुपालन करें।
- परीक्षार्थी अपनी उत्तरपुस्तिका के कवर पृष्ठ के ऊपरी बायें तथा दायें भागों में क्रमांक-(1) में अपने उत्तर देने का माध्यम अंकित करते हुए क्रमांक-(2) में अपना पूर्ण हस्ताक्षर अंकित करें। इसके अलावा अन्य मुद्रित विवरणों में किसी भी प्रकार से कोई छेड़-छाड़ नहीं करें।
- प्रायोगिक परीक्षा की उत्तरपुस्तिका के आवरण पृष्ठ के निचले बायें एवं दायें भागों को परीक्षार्थी द्वारा कदापि नहीं भरा जाएगा। अगर परीक्षार्थी इस भाग को भरते हैं, तो परीक्षार्थी का इस विषय में परीक्षाफल रद्द किया जा सकता है। ये दोनों भाग आंतरिक/बाह्य परीक्षकों को भरने के लिए दिया गया है।
- उत्तरपुस्तिका के पत्रों के दोनो पृष्ठों पर तथा प्रत्येक लाइन पर लिखें एवं पृष्ठों को नष्ट न करें।
- यदि रफ कार्य करने की आवश्यक हो, तो परीक्षार्थी उत्तरपुस्तिका के अंतिम पृष्ठ पर रफ कार्य करके उसे काट दें/क्रास (X) कर दें।
- उत्तरपुस्तिका के आंतरिक पृष्ठों पर दाहिने हाशिए में लाइन खींचकर सादा स्थान छोड़ रखा गया है। शेष स्थान रूल्ड है। परीक्षार्थी दाहिने हाशिए के सादे स्थान में कुछ भी नहीं लिखेंगे, चूंकि यह भाग परीक्षक के उपयोग के लिए है।
- उत्तरपुस्तिका के पृष्ठों को मोड़ें-फाड़ें नहीं तथा बीच-बीच में व्यर्थ ही खाली न छोड़ें।
- प्रश्न-पत्र में दी हुई संख्या के अनुसार अपने उत्तरों की संख्या लिखें।
- व्हाइटनर, ब्लेड तथा नाखून का इस्तेमाल करना सर्वथा वर्जित है, अन्यथा परीक्षाफल अमान्य कर दिया जाएगा।
- प्रश्नोत्तर के समाप्त होने पर अंतिम में नीचे एक क्षैतिज रेखा खींच दें।
- आंतरिक परीक्षक द्वारा उपलब्ध कराये गए उपस्थिति-पत्रक में परीक्षार्थी द्वारा यथा-स्तम्भ परीक्षा की तिथि अंकित करते हुए उत्तरपुस्तिका की क्रम संख्या लिखकर अपना हस्ताक्षर किया जाएगा। परीक्षार्थी की उपस्थिति, अनुपस्थिति एवं निष्कासन से संबंधित संगत गोले को नीले/काले पेन से परीक्षक द्वारा भरा जाएगा न कि परीक्षार्थी द्वारा।
- परीक्षार्थी अपनी उत्तरपुस्तिका को आन्तरिक परीक्षक के पास जमा किये बिना परीक्षा भवन न छोड़ें।
- परीक्षा केन्द्र में कैलकुलेटर, मोबाइल फोन, इयर फोन, पेजर, ब्लूटूथ या इस प्रकार का कोई अन्य इलेक्ट्रॉनिक उपकरण ले जाना सख्त मना है।
- जाँच परीक्षा में गैर-उत्प्रेषित या जाँच परीक्षा में अनुपस्थित छात्र/छात्रा इंटरमीडिएट वार्षिक प्रायोगिक परीक्षा, 2022 में कदापि सम्मिलित नहीं हो सकते हैं।



बिहार विद्यालय परीक्षा समिति, पटना
BIHAR SCHOOL EXAMINATION BOARD, PATNA
INTERMEDIATE ANNUAL EXAMINATION, 2022

संकाय: विज्ञान
FACULTY: SCIENCE

इंटरमीडिएट वार्षिक परीक्षा, 2022

प्रायोगिक परीक्षा का प्रवेश पत्र

Admit Card For Practical Examination

कॉलेज/+2 स्कूल का नाम GAYA COLLEGE, GAYA
परीक्षार्थी का नाम YUVRAJ KUMAR
माता का नाम CHANCHALA DEVI
पिता का नाम RAM NARESH PASWAN
परीक्षार्थी का आधार नं० दिव्यांग कोटि NO
सूचीकरण संख्या/वर्ष R-210012125-20 परीक्षार्थी की कोटि REGULAR
रौल कोड 21001 रौल क्रमांक 22012041 लिंग MALE
परीक्षा केंद्र का नाम GAYA COLLEGE, GAYA



प्रायोगिक परीक्षा के विषय (निर्धारित परीक्षा कार्यक्रम सहित)

प्रायोगिक विषय	विषय कोड	विषय का नाम	परीक्षा की तारीख
वैकल्पिक विषय	117	PHYSICS	10.01.2022 to 20.01.2022
	118	CHEMISTRY	
अतिरिक्त विषय			

संजीव कुमार

महाविद्यालय / +2 विद्यालय प्रधान का हस्ताक्षर
एवं मुहर

परीक्षा नियंत्रक (30M10)

परीक्षार्थी के लिए आवश्यक निर्देश

- प्रायोगिक परीक्षा दिनांक 10.01.2022 से 20.01.2022 तक संचालित होगी। केन्द्राधीक्षक दिनांक 10.01.2022 से 20.01.2022 तक की अवधि में परीक्षार्थियों की संख्या के अनुसार तिथि एवं पाली का निर्धारण करके प्रायोगिक परीक्षा केन्द्र पर आवंटित सभी परीक्षार्थियों के प्रायोगिक विषयों की परीक्षा आयोजित करेंगे।
- परीक्षार्थी अपने इस प्रवेश-पत्र में उल्लिखित प्रायोगिक परीक्षा केंद्रों पर दिनांक 10.01.2022 को पूर्वाह्न 09:00 बजे अनिवार्य रूप से जाकर परीक्षा केन्द्र के परिसर की सूचना पट्ट से यह जानकारी प्राप्त करेंगे कि उनके द्वारा चयनित विषय की प्रायोगिक परीक्षा किस तिथि एवं किस पाली में संचालित होगी, जिसमें उन्हें सम्मिलित होना अनिवार्य है।
- परीक्षार्थी के प्रत्येक प्रायोगिक विषय की परीक्षा के लिए 08 पृष्ठों की केवल एक ही उत्तरपुस्तिका मिलेगी। अतिरिक्त उत्तरपुस्तिका नहीं दी जाएगी। परीक्षार्थी उत्तरपुस्तिका लेते ही यह सुनिश्चित कर लें कि इसमें 8 पृष्ठ हैं एवं सही क्रम में हैं।
- उत्तरपुस्तिका प्राप्त होते ही परीक्षार्थी अपने प्रवेश-पत्र तथा उत्तरपुस्तिका पर मुद्रित विवरणों (Details) का मिलान कर यह अवश्य सुनिश्चित हो लें कि जो उत्तरपुस्तिका परीक्षक द्वारा उन्हें दी गई है, वह उन्हीं की है। भिन्न विवरणों की उत्तरपुस्तिका प्राप्त होने पर उसे तुरंत परीक्षक को वापस लौटा दिया जाए।
- उत्तरपुस्तिका प्राप्त होने पर परीक्षार्थी उनके आवरण पृष्ठ के पीछे अंकित "परीक्षार्थियों के लिए निर्देश" अवश्य पढ़ें एवं उसका अनुपालन करें।
- परीक्षार्थी अपनी उत्तरपुस्तिका के कवर पृष्ठ के ऊपरी बायें तथा दायें भागों में क्रमांक-(1) में अपने उत्तर देने का माध्यम अंकित करते हुए क्रमांक-(2) में अपना पूर्ण हस्ताक्षर अंकित करें। इसके अलावा अन्य मुद्रित विवरणों में किसी भी प्रकार से कोई छेड़-छाड़ नहीं करें।
- प्रायोगिक परीक्षा की उत्तरपुस्तिका के आवरण पृष्ठ के निचले बायें एवं दायें भागों को परीक्षार्थी द्वारा कदापि नहीं भरा जाएगा। अगर परीक्षार्थी इस भाग को भरते हैं, तो परीक्षार्थी का इस विषय में परीक्षाफल रद्द किया जा सकता है। ये दोनों भाग आंतरिक/बाह्य परीक्षकों को भरने के लिए दिया गया है।
- उत्तरपुस्तिका के पत्रों के दोनो पृष्ठों पर तथा प्रत्येक लाइन पर लिखें एवं पृष्ठों को नष्ट न करें।
- यदि रफ कार्य करने की आवश्यक हो, तो परीक्षार्थी उत्तरपुस्तिका के अंतिम पृष्ठ पर रफ कार्य करके उसे काट दें/क्रास (X) कर दें।
- उत्तरपुस्तिका के आंतरिक पृष्ठों पर दाहिने हाशिए में लाइन खींचकर सादा स्थान छोड़ रखा गया है। शेष स्थान रूल्ड है। परीक्षार्थी दाहिने हाशिए के सादे स्थान में कुछ भी नहीं लिखेंगे, चूंकि यह भाग परीक्षक के उपयोग के लिए है।
- उत्तरपुस्तिका के पृष्ठों को मोड़ें-फाड़ें नहीं तथा बीच-बीच में व्यर्थ ही खाली न छोड़ें।
- प्रश्न-पत्र में दी हुई संख्या के अनुसार अपने उत्तरों की संख्या लिखें।
- व्हाइटनर, ब्लेड तथा नाखून का इस्तेमाल करना सर्वथा वर्जित है, अन्यथा परीक्षाफल अमान्य कर दिया जाएगा।
- प्रश्नोत्तर के समाप्त होने पर अंतिम में नीचे एक क्षैतिज रेखा खींच दें।
- आंतरिक परीक्षक द्वारा उपलब्ध कराये गए उपस्थिति-पत्रक में परीक्षार्थी द्वारा यथा-स्तम्भ परीक्षा की तिथि अंकित करते हुए उत्तरपुस्तिका की क्रम संख्या लिखकर अपना हस्ताक्षर किया जाएगा। परीक्षार्थी की उपस्थिति, अनुपस्थिति एवं निष्कासन से संबंधित संगत गोले को नीले/काले पेन से परीक्षक द्वारा भरा जाएगा न कि परीक्षार्थी द्वारा।
- परीक्षार्थी अपनी उत्तरपुस्तिका को आन्तरिक परीक्षक के पास जमा किये बिना परीक्षा भवन न छोड़ें।
- परीक्षा केन्द्र में कैलकुलेटर, मोबाइल फोन, इयर फोन, पेजर, ब्लूटूथ या इस प्रकार का कोई अन्य इलेक्ट्रॉनिक उपकरण ले जाना सख्त मना है।
- जाँच परीक्षा में गैर-उत्प्रेषित या जाँच परीक्षा में अनुपस्थित छात्र/छात्रा इंटरमीडिएट वार्षिक प्रायोगिक परीक्षा, 2022 में कदापि सम्मिलित नहीं हो सकते हैं।



बिहार विद्यालय परीक्षा समिति, पटना
BIHAR SCHOOL EXAMINATION BOARD, PATNA
INTERMEDIATE ANNUAL EXAMINATION, 2022


इंटरमीडिएट वार्षिक परीक्षा, 2022

प्रायोगिक परीक्षा का प्रवेश पत्र

Admit Card For Practical Examination

संकाय: विज्ञान
FACULTY: SCIENCE

कॉलेज/+2 स्कूल का नाम	GAYA COLLEGE, GAYA				
परीक्षार्थी का नाम	WAKIL KUMAR				
माता का नाम	KALO DEVI				
पिता का नाम	VISHESHWAR DAS				
परीक्षार्थी का आधार नं०	दिव्यांग कोटि				NO
सूचीकरण संख्या/वर्ष	R-210012116-20	परीक्षार्थी की कोटि	REGULAR		
रौल कोड	21001	रौल क्रमांक	22012031	लिंग	MALE
परीक्षा केंद्र का नाम	GAYA COLLEGE, GAYA				



प्रायोगिक परीक्षा के विषय (निर्धारित परीक्षा कार्यक्रम सहित)

प्रायोगिक विषय	विषय कोड	विषय का नाम	परीक्षा की तारीख
वैकल्पिक विषय	117	PHYSICS	10.01.2022 to 20.01.2022
	118	CHEMISTRY	
अतिरिक्त विषय			

संकाय 1377

महाविद्यालय / +2 विद्यालय प्रधान का हस्ताक्षर
एवं मुहर

परीक्षा नियंत्रक (30M10)

परीक्षार्थी के लिए आवश्यक निर्देश

- प्रायोगिक परीक्षा दिनांक 10.01.2022 से 20.01.2022 तक संचालित होगी। केन्द्राधीक्षक दिनांक 10.01.2022 से 20.01.2022 तक की अवधि में परीक्षार्थियों की संख्या के अनुसार तिथि एवं पाली का निर्धारण करके प्रायोगिक परीक्षा केन्द्र पर आवंटित सभी परीक्षार्थियों के प्रायोगिक विषयों की परीक्षा आयोजित करेंगे।
- परीक्षार्थी अपने इस प्रवेश-पत्र में उल्लिखित प्रायोगिक परीक्षा केंद्रों पर दिनांक 10.01.2022 को पूर्वाह्न 09:00 बजे अनिवार्य रूप से जाकर परीक्षा केन्द्र के परिसर की सूचना पट्ट से यह जानकारी प्राप्त करेंगे कि उनके द्वारा चयनित विषय की प्रायोगिक परीक्षा किस तिथि एवं किस पाली में संचालित होगी, जिसमें उन्हें सम्मिलित होना अनिवार्य है।
- परीक्षार्थी के प्रत्येक प्रायोगिक विषय की परीक्षा के लिए 08 पृष्ठों की केवल एक ही उत्तरपुस्तिका मिलेगी। अतिरिक्त उत्तरपुस्तिका नहीं दी जाएगी। परीक्षार्थी उत्तरपुस्तिका लेते ही यह सुनिश्चित कर लें कि इसमें 8 पृष्ठ हैं एवं सही क्रम में हैं।
- उत्तरपुस्तिका प्राप्त होते ही परीक्षार्थी अपने प्रवेश-पत्र तथा उत्तरपुस्तिका पर मुद्रित विवरणों (Details) का मिलान कर यह अवश्य सुनिश्चित हो लें कि जो उत्तरपुस्तिका परीक्षक द्वारा उन्हें दी गई है, वह उन्हीं की है। भिन्न विवरणों की उत्तरपुस्तिका प्राप्त होने पर उसे तुरंत परीक्षक को वापस लौटा दिया जाए।
- उत्तरपुस्तिका प्राप्त होने पर परीक्षार्थी उनके आवरण पृष्ठ के पीछे अंकित "परीक्षार्थियों के लिए निर्देश" अवश्य पढ़ें एवं उसका अनुपालन करें।
- परीक्षार्थी अपनी उत्तरपुस्तिका के कवर पृष्ठ के ऊपरी बायें तथा दायें भागों में क्रमांक-(1) में अपने उत्तर देने का माध्यम अंकित करते हुए क्रमांक-(2) में अपना पूर्ण हस्ताक्षर अंकित करें। इसके अलावा अन्य मुद्रित विवरणों में किसी भी प्रकार से कोई छेड़-छाड़ नहीं करें।
- प्रायोगिक परीक्षा की उत्तरपुस्तिका के आवरण पृष्ठ के निचले बायें एवं दायें भागों को परीक्षार्थी द्वारा कदापि नहीं भरा जाएगा। अगर परीक्षार्थी इस भाग को भरते हैं, तो परीक्षार्थी का इस विषय में परीक्षाफल रद्द किया जा सकता है। ये दोनों भाग आंतरिक/बाह्य परीक्षकों को भरने के लिए दिया गया है।
- उत्तरपुस्तिका के पत्रों के दोनो पृष्ठों पर तथा प्रत्येक लाइन पर लिखें एवं पृष्ठों को नष्ट न करें।
- यदि रफ कार्य करने की आवश्यक हो, तो परीक्षार्थी उत्तरपुस्तिका के अंतिम पृष्ठ पर रफ कार्य करके उसे काट दें/क्रास (X) कर दें।
- उत्तरपुस्तिका के आंतरिक पृष्ठों पर दाहिने हाशिए में लाइन खींचकर सादा स्थान छोड़ रखा गया है। शेष स्थान रूल्ड है। परीक्षार्थी दाहिने हाशिए के सादे स्थान में कुछ भी नहीं लिखेंगे, चूंकि यह भाग परीक्षक के उपयोग के लिए है।
- उत्तरपुस्तिका के पृष्ठों को मोड़ें-फाड़ें नहीं तथा बीच-बीच में व्यर्थ ही खाली न छोड़ें।
- प्रश्न-पत्र में दी हुई संख्या के अनुसार अपने उत्तरों की संख्या लिखें।
- व्हाइटनर, ब्लेड तथा नाखून का इस्तेमाल करना सर्वथा वर्जित है, अन्यथा परीक्षाफल अमान्य कर दिया जाएगा।
- प्रश्नोत्तर के समाप्त होने पर अंतिम में नीचे एक क्षैतिज रेखा खींच दें।
- आंतरिक परीक्षक द्वारा उपलब्ध कराये गए उपस्थिति-पत्रक में परीक्षार्थी द्वारा यथा-स्तम्भ परीक्षा की तिथि अंकित करते हुए उत्तरपुस्तिका की क्रम संख्या लिखकर अपना हस्ताक्षर किया जाएगा। परीक्षार्थी की उपस्थिति, अनुपस्थिति एवं निष्कासन से संबंधित संगत गोले को नीले/काले पेन से परीक्षक द्वारा भरा जाएगा न कि परीक्षार्थी द्वारा।
- परीक्षार्थी अपनी उत्तरपुस्तिका को आन्तरिक परीक्षक के पास जमा किये बिना परीक्षा भवन न छोड़ें।
- परीक्षा केन्द्र में कैलकुलेटर, मोबाइल फोन, इयर फोन, पेजर, ब्लूटूथ या इस प्रकार का कोई अन्य इलेक्ट्रॉनिक उपकरण ले जाना सख्त मना है।
- जाँच परीक्षा में गैर-उत्प्रेषित या जाँच परीक्षा में अनुपस्थित छात्र/छात्रा इंटरमीडिएट वार्षिक प्रायोगिक परीक्षा, 2022 में कदापि सम्मिलित नहीं हो सकते हैं।



बिहार विद्यालय परीक्षा समिति, पटना
BIHAR SCHOOL EXAMINATION BOARD, PATNA
INTERMEDIATE ANNUAL EXAMINATION, 2022

इंटरमीडिएट वार्षिक परीक्षा, 2022

प्रायोगिक परीक्षा का प्रवेश पत्र

Admit Card For Practical Examination

संकाय: विज्ञान
FACULTY: SCIENCE

कॉलेज/+2 स्कूल का नाम GAYA COLLEGE, GAYA
परीक्षार्थी का नाम YOGESH KUMAR
माता का नाम MUNNI DEVI
पिता का नाम MADAN RIKIYASAN
परीक्षार्थी का आधार नं० दिव्यांग कोटि NO
सूचीकरण संख्या/वर्ष R-210012123-20 परीक्षार्थी की कोटि REGULAR
रौल कोड 21001 रौल क्रमांक 22012038 लिंग MALE
परीक्षा केंद्र का नाम GAYA COLLEGE, GAYA



Yogesh Kumar

प्रायोगिक परीक्षा के विषय (निर्धारित परीक्षा कार्यक्रम सहित)

प्रायोगिक विषय	विषय कोड	विषय का नाम	परीक्षा की तारीख
वैकल्पिक विषय	117	PHYSICS	10.01.2022 to 20.01.2022
	118	CHEMISTRY	
अतिरिक्त विषय			

संकाय 2022

महाविद्यालय / +2 विद्यालय प्रधान का हस्ताक्षर
एवं मुहर

परीक्षा नियंत्रक (30M10)

परीक्षार्थी के लिए आवश्यक निर्देश

- प्रायोगिक परीक्षा दिनांक 10.01.2022 से 20.01.2022 तक संचालित होगी। केन्द्राधीक्षक दिनांक 10.01.2022 से 20.01.2022 तक की अवधि में परीक्षार्थियों की संख्या के अनुसार तिथि एवं पाली का निर्धारण करके प्रायोगिक परीक्षा केन्द्र पर आवंटित सभी परीक्षार्थियों के प्रायोगिक विषयों की परीक्षा आयोजित करेंगे।
- परीक्षार्थी अपने इस प्रवेश-पत्र में उल्लिखित प्रायोगिक परीक्षा केंद्रों पर दिनांक 10.01.2022 को पूर्वाह्न 09:00 बजे अनिवार्य रूप से जाकर परीक्षा केन्द्र के परिसर की सूचना पट्ट से यह जानकारी प्राप्त करेंगे कि उनके द्वारा चयनित विषय की प्रायोगिक परीक्षा किस तिथि एवं किस पाली में संचालित होगी, जिसमें उन्हें सम्मिलित होना अनिवार्य है।
- परीक्षार्थी के प्रत्येक प्रायोगिक विषय की परीक्षा के लिए 08 पृष्ठों की केवल एक ही उत्तरपुस्तिका मिलेगी। अतिरिक्त उत्तरपुस्तिका नहीं दी जाएगी। परीक्षार्थी उत्तरपुस्तिका लेते ही यह सुनिश्चित कर लें कि इसमें 8 पृष्ठ हैं एवं सही क्रम में हैं।
- उत्तरपुस्तिका प्राप्त होते ही परीक्षार्थी अपने प्रवेश-पत्र तथा उत्तरपुस्तिका पर मुद्रित विवरणों (Details) का मिलान कर यह अवश्य सुनिश्चित हो लें कि जो उत्तरपुस्तिका परीक्षक द्वारा उन्हें दी गई है, वह उन्हीं की है। भिन्न विवरणों की उत्तरपुस्तिका प्राप्त होने पर उसे तुरंत परीक्षक को वापस लौटा दिया जाए।
- उत्तरपुस्तिका प्राप्त होने पर परीक्षार्थी उनके आवरण पृष्ठ के पीछे अंकित "परीक्षार्थियों के लिए निर्देश" अवश्य पढ़ें एवं उसका अनुपालन करें।
- परीक्षार्थी अपनी उत्तरपुस्तिका के कवर पृष्ठ के ऊपरी बायें तथा दायें भागों में क्रमांक-(1) में अपने उत्तर देने का माध्यम अंकित करते हुए क्रमांक-(2) में अपना पूर्ण हस्ताक्षर अंकित करें। इसके अलावा अन्य मुद्रित विवरणों में किसी भी प्रकार से कोई छेड़-छाड़ नहीं करें।
- प्रायोगिक परीक्षा की उत्तरपुस्तिका के आवरण पृष्ठ के निचले बायें एवं दायें भागों को परीक्षार्थी द्वारा कदापि नहीं भरा जाएगा। अगर परीक्षार्थी इस भाग को भरते हैं, तो परीक्षार्थी का इस विषय में परीक्षाफल रद्द किया जा सकता है। ये दोनों भाग आंतरिक/बाह्य परीक्षकों को भरने के लिए दिया गया है।
- उत्तरपुस्तिका के पत्रों के दोनो पृष्ठों पर तथा प्रत्येक लाइन पर लिखें एवं पृष्ठों को नष्ट न करें।
- यदि रफ कार्य करने की आवश्यक हो, तो परीक्षार्थी उत्तरपुस्तिका के अंतिम पृष्ठ पर रफ कार्य करके उसे काट दें/क्रास (X) कर दें।
- उत्तरपुस्तिका के आंतरिक पृष्ठों पर दाहिने हाशिए में लाइन खींचकर सादा स्थान छोड़ रखा गया है। शेष स्थान रूल्ड है। परीक्षार्थी दाहिने हाशिए के सादे स्थान में कुछ भी नहीं लिखेंगे, चूंकि यह भाग परीक्षक के उपयोग के लिए है।
- उत्तरपुस्तिका के पृष्ठों को मोड़ें-फाड़ें नहीं तथा बीच-बीच में व्यर्थ ही खाली न छोड़ें।
- प्रश्न-पत्र में दी हुई संख्या के अनुसार अपने उत्तरों की संख्या लिखें।
- व्हाइटनर, ब्लेड तथा नाखून का इस्तेमाल करना सर्वथा वर्जित है, अन्यथा परीक्षाफल अमान्य कर दिया जाएगा।
- प्रश्नोत्तर के समाप्त होने पर अंतिम में नीचे एक क्षैतिज रेखा खींच दें।
- आंतरिक परीक्षक द्वारा उपलब्ध कराये गए उपस्थिति-पत्रक में परीक्षार्थी द्वारा यथा-स्तम्भ परीक्षा की तिथि अंकित करते हुए उत्तरपुस्तिका की क्रम संख्या लिखकर अपना हस्ताक्षर किया जाएगा। परीक्षार्थी की उपस्थिति, अनुपस्थिति एवं निष्कासन से संबंधित संगत गोले को नीले/काले पेन से परीक्षक द्वारा भरा जाएगा न कि परीक्षार्थी द्वारा।
- परीक्षार्थी अपनी उत्तरपुस्तिका को आन्तरिक परीक्षक के पास जमा किये बिना परीक्षा भवन न छोड़ें।
- परीक्षा केन्द्र में कैलकुलेटर, मोबाइल फोन, इयर फोन, पेजर, ब्लूटूथ या इस प्रकार का कोई अन्य इलेक्ट्रॉनिक उपकरण ले जाना सख्त मना है।
- जाँच परीक्षा में गैर-उत्प्रेषित या जाँच परीक्षा में अनुपस्थित छात्र/छात्रा इंटरमीडिएट वार्षिक प्रायोगिक परीक्षा, 2022 में कदापि सम्मिलित नहीं हो सकते हैं।



बिहार विद्यालय परीक्षा समिति, पटना
BIHAR SCHOOL EXAMINATION BOARD, PATNA
INTERMEDIATE ANNUAL EXAMINATION, 2022

संकाय: विज्ञान
FACULTY: SCIENCE

इंटरमीडिएट वार्षिक परीक्षा, 2022

प्रायोगिक परीक्षा का प्रवेश पत्र

Admit Card For Practical Examination

कॉलेज/+2 स्कूल का नाम	GAYA COLLEGE, GAYA				
परीक्षार्थी का नाम	YUVRAJ KUMAR				
माता का नाम	USHA DEVI				
पिता का नाम	SANJAY SINGH				
परीक्षार्थी का आधार नं०	दिव्यांग कोटि				NO
सूचीकरण संख्या/वर्ष	R-210012126-20	परीक्षार्थी की कोटि	REGULAR		
रोल कोड	21001	रोल क्रमांक	22012042	लिंग	MALE
परीक्षा केंद्र का नाम	GAYA COLLEGE, GAYA				



प्रायोगिक परीक्षा के विषय (निर्धारित परीक्षा कार्यक्रम सहित)

प्रायोगिक विषय	विषय कोड	विषय का नाम	परीक्षा की तारीख
वैकल्पिक विषय	117	PHYSICS	10.01.2022 to 20.01.2022
	118	CHEMISTRY	
	119	BIOLOGY	
अतिरिक्त विषय			

संजीव कुमार

महाविद्यालय / +2 विद्यालय प्रधान का हस्ताक्षर
एवं मुहर

परीक्षा नियंत्रक (30मा०)

परीक्षार्थी के लिए आवश्यक निर्देश

- प्रायोगिक परीक्षा दिनांक 10.01.2022 से 20.01.2022 तक संचालित होगी। केन्द्राधीक्षक दिनांक 10.01.2022 से 20.01.2022 तक की अवधि में परीक्षार्थियों की संख्या के अनुसार तिथि एवं पाली का निर्धारण करके प्रायोगिक परीक्षा केन्द्र पर आवंटित सभी परीक्षार्थियों के प्रायोगिक विषयों की परीक्षा आयोजित करेंगे।
- परीक्षार्थी अपने इस प्रवेश-पत्र में उल्लिखित प्रायोगिक परीक्षा केंद्रों पर दिनांक 10.01.2022 को पूर्वाह्न 09:00 बजे अनिवार्य रूप से जाकर परीक्षा केन्द्र के परिसर की सूचना पट्ट से यह जानकारी प्राप्त कर लेंगे कि उनके द्वारा चयनित विषय की प्रायोगिक परीक्षा किस तिथि एवं किस पाली में संचालित होगी, जिसमें उन्हें सम्मिलित होना अनिवार्य है।
- परीक्षार्थी के प्रत्येक प्रायोगिक विषय की परीक्षा के लिए 08 पृष्ठों की केवल एक ही उत्तरपुस्तिका मिलेगी। अतिरिक्त उत्तरपुस्तिका नहीं दी जाएगी। परीक्षार्थी उत्तरपुस्तिका लेते ही यह सुनिश्चित कर लें कि इसमें 8 पृष्ठ हैं एवं सही क्रम में हैं।
- उत्तरपुस्तिका प्राप्त होते ही परीक्षार्थी अपने प्रवेश-पत्र तथा उत्तरपुस्तिका पर मुद्रित विवरणों (Details) का मिलान कर यह अवश्य सुनिश्चित हो लें कि जो उत्तरपुस्तिका परीक्षक द्वारा उन्हें दी गई है, वह उन्हीं की है। भिन्न विवरणों की उत्तरपुस्तिका प्राप्त होने पर उसे तुरंत परीक्षक को वापस लौटा दिया जाए।
- उत्तरपुस्तिका प्राप्त होने पर परीक्षार्थी उनके आवरण पृष्ठ के पीछे अंकित "परीक्षार्थियों के लिए निर्देश" अवश्य पढ़ें एवं उसका अनुपालन करें।
- परीक्षार्थी अपनी उत्तरपुस्तिका के कवर पृष्ठ के ऊपरी बायें तथा दायें भागों में क्रमांक-(1) में अपने उत्तर देने का माध्यम अंकित करते हुए क्रमांक-(2) में अपना पूर्ण हस्ताक्षर अंकित करें। इसके अलावा अन्य मुद्रित विवरणों में किसी भी प्रकार से कोई छेड़-छाड़ नहीं करें।
- प्रायोगिक परीक्षा की उत्तरपुस्तिका के आवरण पृष्ठ के निचले बायें एवं दायें भागों को परीक्षार्थी द्वारा कदापि नहीं भरा जाएगा। अगर परीक्षार्थी इस भाग को भरते हैं, तो परीक्षार्थी का इस विषय में परीक्षाफल रद्द किया जा सकता है। ये दोनों भाग आंतरिक/बाह्य परीक्षकों को भरने के लिए दिया गया है।
- उत्तरपुस्तिका के पत्रों के दोनो पृष्ठों पर तथा प्रत्येक लाइन पर लिखें एवं पृष्ठों को नष्ट न करें।
- यदि रफ कार्य करने की आवश्यक हो, तो परीक्षार्थी उत्तरपुस्तिका के अंतिम पृष्ठ पर रफ कार्य करके उसे काट दें/क्रास (X) कर दें।
- उत्तरपुस्तिका के आंतरिक पृष्ठों पर दाहिने हाशिए में लाइन खींचकर सादा स्थान छोड़ रखा गया है। शेष स्थान रूल्ड है। परीक्षार्थी दाहिने हाशिए के सादे स्थान में कुछ भी नहीं लिखेंगे, चूंकि यह भाग परीक्षक के उपयोग के लिए है।
- उत्तरपुस्तिका के पृष्ठों को मोड़ें-फाड़ें नहीं तथा बीच-बीच में व्यर्थ ही खाली न छोड़ें।
- प्रश्न-पत्र में दी हुई संख्या के अनुसार अपने उत्तरों की संख्या लिखें।
- व्हाइटनर, ब्लेड तथा नाखून का इस्तेमाल करना सर्वथा वर्जित है, अन्यथा परीक्षाफल अमान्य कर दिया जाएगा।
- प्रश्नोत्तर के समाप्त होने पर अंतिम में नीचे एक क्षैतिज रेखा खींच दें।
- आंतरिक परीक्षक द्वारा उपलब्ध कराये गए उपस्थिति-पत्रक में परीक्षार्थी द्वारा यथा-स्तम्भ परीक्षा की तिथि अंकित करते हुए उत्तरपुस्तिका की क्रम संख्या लिखकर अपना हस्ताक्षर किया जाएगा। परीक्षार्थी की उपस्थिति, अनुपस्थिति एवं निष्कासन से संबंधित संगत गोले को नीले/काले पेन से परीक्षक द्वारा भरा जाएगा न कि परीक्षार्थी द्वारा।
- परीक्षार्थी अपनी उत्तरपुस्तिका को आन्तरिक परीक्षक के पास जमा किये बिना परीक्षा भवन न छोड़ें।
- परीक्षा केन्द्र में कैलकुलेटर, मोबाइल फोन, इयर फोन, पेजर, ब्लूटूथ या इस प्रकार का कोई अन्य इलेक्ट्रॉनिक उपकरण ले जाना सख्त मना है।
- जाँच परीक्षा में गैर-उत्प्रेषित या जाँच परीक्षा में अनुपस्थित छात्र/छात्रा इंटरमीडिएट वार्षिक प्रायोगिक परीक्षा, 2022 में कदापि सम्मिलित नहीं हो सकते हैं।



बिहार विद्यालय परीक्षा समिति, पटना
BIHAR SCHOOL EXAMINATION BOARD, PATNA
INTERMEDIATE ANNUAL EXAMINATION, 2022

इंटरमीडिएट वार्षिक परीक्षा, 2022

प्रायोगिक परीक्षा का प्रवेश पत्र

Admit Card For Practical Examination

संकाय: विज्ञान
FACULTY: SCIENCE

कॉलेज/+2 स्कूल का नाम GAYA COLLEGE, GAYA
परीक्षार्थी का नाम ZEESHAN AZHAR
माता का नाम SHAHNAZPERWEEN
पिता का नाम EZHAR ALAM
परीक्षार्थी का आधार नं० दिव्यांग कोटि NO
सूचीकरण संख्या/वर्ष R-210012128-20 परीक्षार्थी की कोटि REGULAR
रोल कोड 21001 रोल क्रमांक 22012044 लिंग MALE
परीक्षा केंद्र का नाम GAYA COLLEGE, GAYA



प्रायोगिक परीक्षा के विषय (निर्धारित परीक्षा कार्यक्रम सहित)

प्रायोगिक विषय	विषय कोड	विषय का नाम	परीक्षा की तारीख
वैकल्पिक विषय	117	PHYSICS	10.01.2022 to 20.01.2022
	118	CHEMISTRY	
अतिरिक्त विषय			

संकाय 2022

महाविद्यालय / +2 विद्यालय प्रधान का हस्ताक्षर
एवं मुहर

परीक्षा नियंत्रक (30M10)

परीक्षार्थी के लिए आवश्यक निर्देश

- प्रायोगिक परीक्षा दिनांक 10.01.2022 से 20.01.2022 तक संचालित होगी। केन्द्राधीक्षक दिनांक 10.01.2022 से 20.01.2022 तक की अवधि में परीक्षार्थियों की संख्या के अनुसार तिथि एवं पाली का निर्धारण करके प्रायोगिक परीक्षा केन्द्र पर आवंटित सभी परीक्षार्थियों के प्रायोगिक विषयों की परीक्षा आयोजित करेंगे।
- परीक्षार्थी अपने इस प्रवेश-पत्र में उल्लिखित प्रायोगिक परीक्षा केंद्रों पर दिनांक 10.01.2022 को पूर्वाह्न 09:00 बजे अनिवार्य रूप से जाकर परीक्षा केन्द्र के परिसर की सूचना पट्ट से यह जानकारी प्राप्त करेंगे कि उनके द्वारा चयनित विषय की प्रायोगिक परीक्षा किस तिथि एवं किस पाली में संचालित होगी, जिसमें उन्हें सम्मिलित होना अनिवार्य है।
- परीक्षार्थी के प्रत्येक प्रायोगिक विषय की परीक्षा के लिए 08 पृष्ठों की केवल एक ही उत्तरपुस्तिका मिलेगी। अतिरिक्त उत्तरपुस्तिका नहीं दी जाएगी। परीक्षार्थी उत्तरपुस्तिका लेते ही यह सुनिश्चित कर लें कि इसमें 8 पृष्ठ हैं एवं सही क्रम में हैं।
- उत्तरपुस्तिका प्राप्त होते ही परीक्षार्थी अपने प्रवेश-पत्र तथा उत्तरपुस्तिका पर मुद्रित विवरणों (Details) का मिलान कर यह अवश्य सुनिश्चित हो लें कि जो उत्तरपुस्तिका परीक्षक द्वारा उन्हें दी गई है, वह उन्हीं की है। भिन्न विवरणों की उत्तरपुस्तिका प्राप्त होने पर उसे तुरंत परीक्षक को वापस लौटा दिया जाए।
- उत्तरपुस्तिका प्राप्त होने पर परीक्षार्थी उनके आवरण पृष्ठ के पीछे अंकित "परीक्षार्थियों के लिए निर्देश" अवश्य पढ़ें एवं उसका अनुपालन करें।
- परीक्षार्थी अपनी उत्तरपुस्तिका के कवर पृष्ठ के ऊपरी बायें तथा दायें भागों में क्रमांक-(1) में अपने उत्तर देने का माध्यम अंकित करते हुए क्रमांक-(2) में अपना पूर्ण हस्ताक्षर अंकित करें। इसके अलावा अन्य मुद्रित विवरणों में किसी भी प्रकार से कोई छेड़-छाड़ नहीं करें।
- प्रायोगिक परीक्षा की उत्तरपुस्तिका के आवरण पृष्ठ के निचले बायें एवं दायें भागों को परीक्षार्थी द्वारा कदापि नहीं भरा जाएगा। अगर परीक्षार्थी इस भाग को भरते हैं, तो परीक्षार्थी का इस विषय में परीक्षाफल रद्द किया जा सकता है। ये दोनों भाग आंतरिक/बाह्य परीक्षकों को भरने के लिए दिया गया है।
- उत्तरपुस्तिका के पत्रों के दोनो पृष्ठों पर तथा प्रत्येक लाइन पर लिखें एवं पृष्ठों को नष्ट न करें।
- यदि रफ कार्य करने की आवश्यक हो, तो परीक्षार्थी उत्तरपुस्तिका के अंतिम पृष्ठ पर रफ कार्य करके उसे काट दें/क्रास (X) कर दें।
- उत्तरपुस्तिका के आंतरिक पृष्ठों पर दाहिने हाशिए में लाइन खींचकर सादा स्थान छोड़ रखा गया है। शेष स्थान रूल्ड है। परीक्षार्थी दाहिने हाशिए के सादे स्थान में कुछ भी नहीं लिखेंगे, चूंकि यह भाग परीक्षक के उपयोग के लिए है।
- उत्तरपुस्तिका के पृष्ठों को मोड़ें-फाड़ें नहीं तथा बीच-बीच में व्यर्थ ही खाली न छोड़ें।
- प्रश्न-पत्र में दी हुई संख्या के अनुसार अपने उत्तरों की संख्या लिखें।
- व्हाइटनर, ब्लेड तथा नाखून का इस्तेमाल करना सर्वथा वर्जित है, अन्यथा परीक्षाफल अमान्य कर दिया जाएगा।
- प्रश्नोत्तर के समाप्त होने पर अंतिम में नीचे एक क्षैतिज रेखा खींच दें।
- आंतरिक परीक्षक द्वारा उपलब्ध कराये गए उपस्थिति-पत्रक में परीक्षार्थी द्वारा यथा-स्तम्भ परीक्षा की तिथि अंकित करते हुए उत्तरपुस्तिका की क्रम संख्या लिखकर अपना हस्ताक्षर किया जाएगा। परीक्षार्थी की उपस्थिति, अनुपस्थिति एवं निष्कासन से संबंधित संगत गोले को नीले/काले पेन से परीक्षक द्वारा भरा जाएगा न कि परीक्षार्थी द्वारा।
- परीक्षार्थी अपनी उत्तरपुस्तिका को आन्तरिक परीक्षक के पास जमा किये बिना परीक्षा भवन न छोड़ें।
- परीक्षा केन्द्र में कैलकुलेटर, मोबाइल फोन, इयर फोन, पेजर, ब्लूटूथ या इस प्रकार का कोई अन्य इलेक्ट्रॉनिक उपकरण ले जाना सख्त मना है।
- जाँच परीक्षा में गैर-उत्प्रेषित या जाँच परीक्षा में अनुपस्थित छात्र/छात्रा इंटरमीडिएट वार्षिक प्रायोगिक परीक्षा, 2022 में कदापि सम्मिलित नहीं हो सकते हैं।




बिहार विद्यालय परीक्षा समिति, पटना
BIHAR SCHOOL EXAMINATION BOARD, PATNA
INTERMEDIATE ANNUAL EXAMINATION, 2022
इंटरमीडिएट वार्षिक परीक्षा, 2022

संकाय: विज्ञान
FACULTY: SCIENCE

प्रायोगिक परीक्षा का प्रवेश पत्र
Admit Card For Practical Examination

कॉलेज/+2 स्कूल का नाम	GAYA COLLEGE, GAYA				
परीक्षार्थी का नाम	VIVEKANAND KUMAR				
माता का नाम	RITA DEVI				
पिता का नाम	INDRAJEET YADAV				
परीक्षार्थी का आधार नं०	दिव्यांग कोटि				NO
सूचीकरण संख्या/वर्ष	R-210012115-20	परीक्षार्थी की कोटि	REGULAR		
रोल कोड	21001	रोल क्रमांक	22012030	लिंग	MALE
परीक्षा केंद्र का नाम	GAYA COLLEGE, GAYA				



प्रायोगिक परीक्षा के विषय (निर्धारित परीक्षा कार्यक्रम सहित)

प्रायोगिक विषय	विषय कोड	विषय का नाम	परीक्षा की तारीख
वैकल्पिक विषय	117	PHYSICS	10.01.2022 to 20.01.2022
	118	CHEMISTRY	
अतिरिक्त विषय			

संजीव कुमार

महाविद्यालय / +2 विद्यालय प्रधान का हस्ताक्षर
एवं मुहर

परीक्षा नियंत्रक (30M10)

परीक्षार्थी के लिए आवश्यक निर्देश

- प्रायोगिक परीक्षा दिनांक 10.01.2022 से 20.01.2022 तक संचालित होगी। केन्द्राधीक्षक दिनांक 10.01.2022 से 20.01.2022 तक की अवधि में परीक्षार्थियों की संख्या के अनुसार तिथि एवं पाली का निर्धारण करके प्रायोगिक परीक्षा केन्द्र पर आवंटित सभी परीक्षार्थियों के प्रायोगिक विषयों की परीक्षा आयोजित करेंगे।
- परीक्षार्थी अपने इस प्रवेश-पत्र में उल्लिखित प्रायोगिक परीक्षा केंद्रों पर दिनांक 10.01.2022 को पूर्वाह्न 09:00 बजे अनिवार्य रूप से जाकर परीक्षा केन्द्र के परिसर की सूचना पट्ट से यह जानकारी प्राप्त करेंगे कि उनके द्वारा चयनित विषय की प्रायोगिक परीक्षा किस तिथि एवं किस पाली में संचालित होगी, जिसमें उन्हें सम्मिलित होना अनिवार्य है।
- परीक्षार्थी के प्रत्येक प्रायोगिक विषय की परीक्षा के लिए 08 पृष्ठों की केवल एक ही उत्तरपुस्तिका मिलेगी। अतिरिक्त उत्तरपुस्तिका नहीं दी जाएगी। परीक्षार्थी उत्तरपुस्तिका लेते ही यह सुनिश्चित कर लें कि इसमें 8 पृष्ठ हैं एवं सही क्रम में हैं।
- उत्तरपुस्तिका प्राप्त होते ही परीक्षार्थी अपने प्रवेश-पत्र तथा उत्तरपुस्तिका पर मुद्रित विवरणों (Details) का मिलान कर यह अवश्य सुनिश्चित हो लें कि जो उत्तरपुस्तिका परीक्षक द्वारा उन्हें दी गई है, वह उन्हीं की है। भिन्न विवरणों की उत्तरपुस्तिका प्राप्त होने पर उसे तुरंत परीक्षक को वापस लौटा दिया जाए।
- उत्तरपुस्तिका प्राप्त होने पर परीक्षार्थी उनके आवरण पृष्ठ के पीछे अंकित "परीक्षार्थियों के लिए निर्देश" अवश्य पढ़ें एवं उसका अनुपालन करें।
- परीक्षार्थी अपनी उत्तरपुस्तिका के कवर पृष्ठ के ऊपरी बायें तथा दायें भागों में क्रमांक-(1) में अपने उत्तर देने का माध्यम अंकित करते हुए क्रमांक-(2) में अपना पूर्ण हस्ताक्षर अंकित करें। इसके अलावा अन्य मुद्रित विवरणों में किसी भी प्रकार से कोई छेड़-छाड़ नहीं करें।
- प्रायोगिक परीक्षा की उत्तरपुस्तिका के आवरण पृष्ठ के निचले बायें एवं दायें भागों को परीक्षार्थी द्वारा कदापि नहीं भरा जाएगा। अगर परीक्षार्थी इस भाग को भरते हैं, तो परीक्षार्थी का इस विषय में परीक्षाफल रद्द किया जा सकता है। ये दोनों भाग आंतरिक/बाह्य परीक्षकों को भरने के लिए दिया गया है।
- उत्तरपुस्तिका के पत्रों के दोनो पृष्ठों पर तथा प्रत्येक लाइन पर लिखें एवं पृष्ठों को नष्ट न करें।
- यदि रफ कार्य करने की आवश्यक हो, तो परीक्षार्थी उत्तरपुस्तिका के अंतिम पृष्ठ पर रफ कार्य करके उसे काट दें/क्रास (X) कर दें।
- उत्तरपुस्तिका के आंतरिक पृष्ठों पर दाहिने हाशिए में लाइन खींचकर सादा स्थान छोड़ रखा गया है। शेष स्थान रूल्ड है। परीक्षार्थी दाहिने हाशिए के सादे स्थान में कुछ भी नहीं लिखेंगे, चूंकि यह भाग परीक्षक के उपयोग के लिए है।
- उत्तरपुस्तिका के पृष्ठों को मोड़ें-फाड़ें नहीं तथा बीच-बीच में व्यर्थ ही खाली न छोड़ें।
- प्रश्न-पत्र में दी हुई संख्या के अनुसार अपने उत्तरों की संख्या लिखें।
- व्हाइटनर, ब्लेड तथा नाखून का इस्तेमाल करना सर्वथा वर्जित है, अन्यथा परीक्षाफल अमान्य कर दिया जाएगा।
- प्रश्नोत्तर के समाप्त होने पर अंतिम में नीचे एक क्षैतिज रेखा खींच दें।
- आंतरिक परीक्षक द्वारा उपलब्ध कराये गए उपस्थिति-पत्रक में परीक्षार्थी द्वारा यथा-स्तम्भ परीक्षा की तिथि अंकित करते हुए उत्तरपुस्तिका की क्रम संख्या लिखकर अपना हस्ताक्षर किया जाएगा। परीक्षार्थी की उपस्थिति, अनुपस्थिति एवं निष्कासन से संबंधित संगत गोले को नीले/काले पेन से परीक्षक द्वारा भरा जाएगा न कि परीक्षार्थी द्वारा।
- परीक्षार्थी अपनी उत्तरपुस्तिका को आन्तरिक परीक्षक के पास जमा किये बिना परीक्षा भवन न छोड़ें।
- परीक्षा केन्द्र में कैलकुलेटर, मोबाइल फोन, इयर फोन, पेजर, ब्लूटूथ या इस प्रकार का कोई अन्य इलेक्ट्रॉनिक उपकरण ले जाना सख्त मना है।
- जाँच परीक्षा में गैर-उत्प्रेषित या जाँच परीक्षा में अनुपस्थित छात्र/छात्रा इंटरमीडिएट वार्षिक प्रायोगिक परीक्षा, 2022 में कदापि सम्मिलित नहीं हो सकते हैं।



बिहार विद्यालय परीक्षा समिति, पटना
BIHAR SCHOOL EXAMINATION BOARD, PATNA
INTERMEDIATE ANNUAL EXAMINATION, 2022
इंटरमीडिएट वार्षिक परीक्षा, 2022

संकाय: विज्ञान
FACULTY: SCIENCE

प्रायोगिक परीक्षा का प्रवेश पत्र
Admit Card For Practical Examination

कॉलेज/+2 स्कूल का नाम	GAYA COLLEGE, GAYA				
परीक्षार्थी का नाम	ZAFAR KHAN				
माता का नाम	YASMIN KHAN				
पिता का नाम	ABDUL WAHAB KHAN				
परीक्षार्थी का आधार नं०	दिव्यांग कोटि				NO
सूचीकरण संख्या/वर्ष	R-210012127-20	परीक्षार्थी की कोटि	REGULAR		
रौल कोड	21001	रौल क्रमांक	22012043	लिंग	MALE
परीक्षा केंद्र का नाम	GAYA COLLEGE, GAYA				



प्रायोगिक परीक्षा के विषय (निर्धारित परीक्षा कार्यक्रम सहित)

प्रायोगिक विषय	विषय कोड	विषय का नाम	परीक्षा की तारीख
वैकल्पिक विषय	117	PHYSICS	10.01.2022 to 20.01.2022
	118	CHEMISTRY	
	119	BIOLOGY	
अतिरिक्त विषय			

संकाय 30मा0

महाविद्यालय / +2 विद्यालय प्रधान का हस्ताक्षर
एवं मुहर

परीक्षा नियंत्रक (30मा0)

परीक्षार्थी के लिए आवश्यक निर्देश

- प्रायोगिक परीक्षा दिनांक 10.01.2022 से 20.01.2022 तक संचालित होगी। केन्द्राधीक्षक दिनांक 10.01.2022 से 20.01.2022 तक की अवधि में परीक्षार्थियों की संख्या के अनुसार तिथि एवं पाली का निर्धारण करके प्रायोगिक परीक्षा केन्द्र पर आवंटित सभी परीक्षार्थियों के प्रायोगिक विषयों की परीक्षा आयोजित करेंगे।
- परीक्षार्थी अपने इस प्रवेश-पत्र में उल्लिखित प्रायोगिक परीक्षा केंद्रों पर दिनांक 10.01.2022को पूर्वाह्न 09:00 बजे अनिवार्य रूप से जाकर परीक्षा केन्द्र के परिसर की सूचना पट्ट से यह जानकारी प्राप्त कर लेंगे कि उनके द्वारा चयनित विषय की प्रायोगिक परीक्षा किस तिथि एवं किस पाली में संचालित होगी, जिसमें उन्हें सम्मिलित होना अनिवार्य है।
- परीक्षार्थी के प्रत्येक प्रायोगिक विषय की परीक्षा के लिए 08 पृष्ठों की केवल एक ही उत्तरपुस्तिका मिलेगी। अतिरिक्त उत्तरपुस्तिका नहीं दी जाएगी। परीक्षार्थी उत्तरपुस्तिका लेते ही यह सुनिश्चित कर लें कि इसमें 8 पृष्ठ है एवं सही क्रम में है।
- उत्तरपुस्तिका प्राप्त होते ही परीक्षार्थी अपने प्रवेश-पत्र तथा उत्तरपुस्तिका पर मुद्रित विवरणों (Details) का मिलान कर यह अवश्य सुनिश्चित हो लें कि जो उत्तरपुस्तिका परीक्षक द्वारा उन्हें दी गई है, वह उन्हीं की है। भिन्न विवरणों की उत्तरपुस्तिका प्राप्त होने पर उसे तुरंत परीक्षक को वापस लौटा दिया जाए।
- उत्तरपुस्तिका प्राप्त होने पर परीक्षार्थी उनके आवरण पृष्ठ के पीछे अंकित "परीक्षार्थियों के लिए निर्देश" अवश्य पढ़ें एवं उसका अनुपालन करें।
- परीक्षार्थी अपनी उत्तरपुस्तिका के कवर पृष्ठ के ऊपरी बायें तथा दायें भागों में क्रमांक-(1) में अपने उत्तर देने का माध्यम अंकित करते हुए क्रमांक-(2) में अपना पूर्ण हस्ताक्षर अंकित करें। इसके अलावा अन्य मुद्रित विवरणों में किसी भी प्रकार से कोई छेड़-छाड़ नहीं करें।
- प्रायोगिक परीक्षा की उत्तरपुस्तिका के आवरण पृष्ठ के निचले बायें एवं दायें भागों को परीक्षार्थी द्वारा कदापि नहीं भरा जाएगा। अगर परीक्षार्थी इस भाग को भरते हैं, तो परीक्षार्थी का इस विषय में परीक्षाफल रद्द किया जा सकता है। ये दोनों भाग आंतरिक/बाह्य परीक्षकों को भरने के लिए दिया गया है।
- उत्तरपुस्तिका के पत्रों के दोनो पृष्ठों पर तथा प्रत्येक लाइन पर लिखें एवं पृष्ठों को नष्ट न करें।
- यदि रफ कार्य करने की आवश्यक हो, तो परीक्षार्थी उत्तरपुस्तिका के अंतिम पृष्ठ पर रफ कार्य करके उसे काट दें/क्रास (X) कर दें।
- उत्तरपुस्तिका के आंतरिक पृष्ठों पर दाहिने हाशिए में लाइन खींचकर सादा स्थान छोड़ रखा गया है। शेष स्थान रूल्ड है। परीक्षार्थी दाहिने हाशिए के सादे स्थान में कुछ भी नहीं लिखेंगे, चूंकि यह भाग परीक्षक के उपयोग के लिए है।
- उत्तरपुस्तिका के पृष्ठों को मोड़ें-फाड़ें नहीं तथा बीच-बीच में व्यर्थ ही खाली न छोड़ें।
- प्रश्न-पत्र में दी हुई संख्या के अनुसार अपने उत्तरों की संख्या लिखें।
- व्हाइटनर, ब्लेड तथा नाखून का इस्तेमाल करना सर्वथा वर्जित है, अन्यथा परीक्षाफल अमान्य कर दिया जाएगा।
- प्रश्नोत्तर के समाप्त होने पर अंतिम में नीचे एक क्षैतिज रेखा खींच दें।
- आंतरिक परीक्षक द्वारा उपलब्ध कराये गए उपस्थिति-पत्रक में परीक्षार्थी द्वारा यथा-स्तम्भ परीक्षा की तिथि अंकित करते हुए उत्तरपुस्तिका की क्रम संख्या लिखकर अपना हस्ताक्षर किया जाएगा। परीक्षार्थी की उपस्थिति, अनुपस्थिति एवं निष्कासन से संबंधित संगत गोले को नीले/काले पेन से परीक्षक द्वारा भरा जाएगा न कि परीक्षार्थी द्वारा।
- परीक्षार्थी अपनी उत्तरपुस्तिका को आन्तरिक परीक्षक के पास जमा किये बिना परीक्षा भवन न छोड़ें।
- परीक्षा केन्द्र में कैलकुलेटर, मोबाइल फोन, इयर फोन, पेजर, ब्लूटूथ या इस प्रकार का कोई अन्य इलेक्ट्रॉनिक उपकरण ले जाना सख्त मना है।
- जाँच परीक्षा में गैर-उत्प्रेषित या जाँच परीक्षा में अनुपस्थित छात्र/छात्रा इंटरमीडिएट वार्षिक प्रायोगिक परीक्षा, 2022 में कदापि सम्मिलित नहीं हो सकते हैं।



बिहार विद्यालय परीक्षा समिति, पटना
BIHAR SCHOOL EXAMINATION BOARD, PATNA
INTERMEDIATE ANNUAL EXAMINATION, 2022


इंटरमीडिएट वार्षिक परीक्षा, 2022

प्रायोगिक परीक्षा का प्रवेश पत्र

Admit Card For Practical Examination

संकाय: विज्ञान
FACULTY: SCIENCE

कॉलेज/+2 स्कूल का नाम GAYA COLLEGE, GAYA
परीक्षार्थी का नाम YUVRAJ KUMAR
माता का नाम PRABHA DEVI
पिता का नाम PRAMOD SINGH
परीक्षार्थी का आधार नं० दिव्यांग कोटि NO
सूचीकरण संख्या/वर्ष R-210012124-20 परीक्षार्थी की कोटि REGULAR
रोल कोड 21001 रोल क्रमांक 22012040 लिंग MALE
परीक्षा केंद्र का नाम GAYA COLLEGE, GAYA



प्रायोगिक परीक्षा के विषय (निर्धारित परीक्षा कार्यक्रम सहित)

प्रायोगिक विषय	विषय कोड	विषय का नाम	परीक्षा की तारीख
वैकल्पिक विषय	117	PHYSICS	10.01.2022 to 20.01.2022
	118	CHEMISTRY	
अतिरिक्त विषय			

संकाय 2022

महाविद्यालय / +2 विद्यालय प्रधान का हस्ताक्षर
एवं मुहर

परीक्षा नियंत्रक (30M10)

परीक्षार्थी के लिए आवश्यक निर्देश

- प्रायोगिक परीक्षा दिनांक 10.01.2022 से 20.01.2022 तक संचालित होगी। केन्द्राधीक्षक दिनांक 10.01.2022 से 20.01.2022 तक की अवधि में परीक्षार्थियों की संख्या के अनुसार तिथि एवं पाली का निर्धारण करके प्रायोगिक परीक्षा केन्द्र पर आवंटित सभी परीक्षार्थियों के प्रायोगिक विषयों की परीक्षा आयोजित करेंगे।
- परीक्षार्थी अपने इस प्रवेश-पत्र में उल्लिखित प्रायोगिक परीक्षा केंद्रों पर दिनांक 10.01.2022 को पूर्वाह्न 09:00 बजे अनिवार्य रूप से जाकर परीक्षा केन्द्र के परिसर की सूचना पट्ट से यह जानकारी प्राप्त करेंगे कि उनके द्वारा चयनित विषय की प्रायोगिक परीक्षा किस तिथि एवं किस पाली में संचालित होगी, जिसमें उन्हें सम्मिलित होना अनिवार्य है।
- परीक्षार्थी के प्रत्येक प्रायोगिक विषय की परीक्षा के लिए 08 पृष्ठों की केवल एक ही उत्तरपुस्तिका मिलेगी। अतिरिक्त उत्तरपुस्तिका नहीं दी जाएगी। परीक्षार्थी उत्तरपुस्तिका लेते ही यह सुनिश्चित कर लें कि इसमें 8 पृष्ठ हैं एवं सही क्रम में हैं।
- उत्तरपुस्तिका प्राप्त होते ही परीक्षार्थी अपने प्रवेश-पत्र तथा उत्तरपुस्तिका पर मुद्रित विवरणों (Details) का मिलान कर यह अवश्य सुनिश्चित हो लें कि जो उत्तरपुस्तिका परीक्षक द्वारा उन्हें दी गई है, वह उन्हीं की है। भिन्न विवरणों की उत्तरपुस्तिका प्राप्त होने पर उसे तुरंत परीक्षक को वापस लौटा दिया जाए।
- उत्तरपुस्तिका प्राप्त होने पर परीक्षार्थी उनके आवरण पृष्ठ के पीछे अंकित "परीक्षार्थियों के लिए निर्देश" अवश्य पढ़ें एवं उसका अनुपालन करें।
- परीक्षार्थी अपनी उत्तरपुस्तिका के कवर पृष्ठ के ऊपरी बायें तथा दायें भागों में क्रमांक-(1) में अपने उत्तर देने का माध्यम अंकित करते हुए क्रमांक-(2) में अपना पूर्ण हस्ताक्षर अंकित करें। इसके अलावा अन्य मुद्रित विवरणों में किसी भी प्रकार से कोई छेड़-छाड़ नहीं करें।
- प्रायोगिक परीक्षा की उत्तरपुस्तिका के आवरण पृष्ठ के निचले बायें एवं दायें भागों को परीक्षार्थी द्वारा कदापि नहीं भरा जाएगा। अगर परीक्षार्थी इस भाग को भरते हैं, तो परीक्षार्थी का इस विषय में परीक्षाफल रद्द किया जा सकता है। ये दोनों भाग आंतरिक/बाह्य परीक्षकों को भरने के लिए दिया गया है।
- उत्तरपुस्तिका के पत्रों के दोनो पृष्ठों पर तथा प्रत्येक लाइन पर लिखें एवं पृष्ठों को नष्ट न करें।
- यदि रफ कार्य करने की आवश्यक हो, तो परीक्षार्थी उत्तरपुस्तिका के अंतिम पृष्ठ पर रफ कार्य करके उसे काट दें/क्रास (X) कर दें।
- उत्तरपुस्तिका के आंतरिक पृष्ठों पर दाहिने हाशिए में लाइन खींचकर सादा स्थान छोड़ रखा गया है। शेष स्थान रूल्ड है। परीक्षार्थी दाहिने हाशिए के सादे स्थान में कुछ भी नहीं लिखेंगे, चूंकि यह भाग परीक्षक के उपयोग के लिए है।
- उत्तरपुस्तिका के पृष्ठों को मोड़ें-फाड़ें नहीं तथा बीच-बीच में व्यर्थ ही खाली न छोड़ें।
- प्रश्न-पत्र में दी हुई संख्या के अनुसार अपने उत्तरों की संख्या लिखें।
- व्हाइटनर, ब्लेड तथा नाखून का इस्तेमाल करना सर्वथा वर्जित है, अन्यथा परीक्षाफल अमान्य कर दिया जाएगा।
- प्रश्नोत्तर के समाप्त होने पर अंतिम में नीचे एक क्षैतिज रेखा खींच दें।
- आंतरिक परीक्षक द्वारा उपलब्ध कराये गए उपस्थिति-पत्रक में परीक्षार्थी द्वारा यथा-स्तम्भ परीक्षा की तिथि अंकित करते हुए उत्तरपुस्तिका की क्रम संख्या लिखकर अपना हस्ताक्षर किया जाएगा। परीक्षार्थी की उपस्थिति, अनुपस्थिति एवं निष्कासन से संबंधित संगत गोले को नीले/काले पेन से परीक्षक द्वारा भरा जाएगा न कि परीक्षार्थी द्वारा।
- परीक्षार्थी अपनी उत्तरपुस्तिका को आन्तरिक परीक्षक के पास जमा किये बिना परीक्षा भवन न छोड़ें।
- परीक्षा केन्द्र में कैलकुलेटर, मोबाइल फोन, इयर फोन, पेजर, ब्लूटूथ या इस प्रकार का कोई अन्य इलेक्ट्रॉनिक उपकरण ले जाना सख्त मना है।
- जाँच परीक्षा में गैर-उत्प्रेषित या जाँच परीक्षा में अनुपस्थित छात्र/छात्रा इंटरमीडिएट वार्षिक प्रायोगिक परीक्षा, 2022 में कदापि सम्मिलित नहीं हो सकते हैं।



बिहार विद्यालय परीक्षा समिति, पटना
BIHAR SCHOOL EXAMINATION BOARD, PATNA
INTERMEDIATE ANNUAL EXAMINATION, 2022

संकाय: विज्ञान
FACULTY: SCIENCE

इंटरमीडिएट वार्षिक परीक्षा, 2022

प्रायोगिक परीक्षा का प्रवेश पत्र

Admit Card For Practical Examination

कॉलेज/+2 स्कूल का नाम	GAYA COLLEGE, GAYA				
परीक्षार्थी का नाम	YASHASVI KUMAR				
माता का नाम	JYOTI DEVI				
पिता का नाम	JITENDRA KUMAR SINHA				
परीक्षार्थी का आधार नं०	दिव्यांग कोटि				NO
सूचीकरण संख्या/वर्ष	R-210012117-20	परीक्षार्थी की कोटि	REGULAR		
रोल कोड	21001	रोल क्रमांक	22012032	लिंग	MALE
परीक्षा केंद्र का नाम	GAYA COLLEGE, GAYA				



प्रायोगिक परीक्षा के विषय (निर्धारित परीक्षा कार्यक्रम सहित)

प्रायोगिक विषय	विषय कोड	विषय का नाम	परीक्षा की तारीख
वैकल्पिक विषय	117	PHYSICS	10.01.2022 to 20.01.2022
	118	CHEMISTRY	
	119	BIOLOGY	
अतिरिक्त विषय			

संजीव कुमार

महाविद्यालय / +2 विद्यालय प्रधान का हस्ताक्षर
एवं मुहर

परीक्षा नियंत्रक (30M10)

परीक्षार्थी के लिए आवश्यक निर्देश

- प्रायोगिक परीक्षा दिनांक 10.01.2022 से 20.01.2022 तक संचालित होगी। केन्द्राधीक्षक दिनांक 10.01.2022 से 20.01.2022 तक की अवधि में परीक्षार्थियों की संख्या के अनुसार तिथि एवं पाली का निर्धारण करके प्रायोगिक परीक्षा केन्द्र पर आवंटित सभी परीक्षार्थियों के प्रायोगिक विषयों की परीक्षा आयोजित करेंगे।
- परीक्षार्थी अपने इस प्रवेश-पत्र में उल्लिखित प्रायोगिक परीक्षा केंद्रों पर दिनांक 10.01.2022 को पूर्वाह्न 09:00 बजे अनिवार्य रूप से जाकर परीक्षा केन्द्र के परिसर की सूचना पट्ट से यह जानकारी प्राप्त कर लेंगे कि उनके द्वारा चयनित विषय की प्रायोगिक परीक्षा किस तिथि एवं किस पाली में संचालित होगी, जिसमें उन्हें सम्मिलित होना अनिवार्य है।
- परीक्षार्थी के प्रत्येक प्रायोगिक विषय की परीक्षा के लिए 08 पृष्ठों की केवल एक ही उत्तरपुस्तिका मिलेगी। अतिरिक्त उत्तरपुस्तिका नहीं दी जाएगी। परीक्षार्थी उत्तरपुस्तिका लेते ही यह सुनिश्चित कर लें कि इसमें 8 पृष्ठ हैं एवं सही क्रम में हैं।
- उत्तरपुस्तिका प्राप्त होते ही परीक्षार्थी अपने प्रवेश-पत्र तथा उत्तरपुस्तिका पर मुद्रित विवरणों (Details) का मिलान कर यह अवश्य सुनिश्चित हो लें कि जो उत्तरपुस्तिका परीक्षक द्वारा उन्हें दी गई है, वह उन्हीं की है। भिन्न विवरणों की उत्तरपुस्तिका प्राप्त होने पर उसे तुरंत परीक्षक को वापस लौटा दिया जाए।
- उत्तरपुस्तिका प्राप्त होने पर परीक्षार्थी उनके आवरण पृष्ठ के पीछे अंकित "परीक्षार्थियों के लिए निर्देश" अवश्य पढ़ें एवं उसका अनुपालन करें।
- परीक्षार्थी अपनी उत्तरपुस्तिका के कवर पृष्ठ के ऊपरी बायें तथा दायें भागों में क्रमांक-(1) में अपने उत्तर देने का माध्यम अंकित करते हुए क्रमांक-(2) में अपना पूर्ण हस्ताक्षर अंकित करें। इसके अलावा अन्य मुद्रित विवरणों में किसी भी प्रकार से कोई छेड़-छाड़ नहीं करें।
- प्रायोगिक परीक्षा की उत्तरपुस्तिका के आवरण पृष्ठ के निचले बायें एवं दायें भागों को परीक्षार्थी द्वारा कदापि नहीं भरा जाएगा। अगर परीक्षार्थी इस भाग को भरते हैं, तो परीक्षार्थी का इस विषय में परीक्षाफल रद्द किया जा सकता है। ये दोनों भाग आंतरिक/बाह्य परीक्षकों को भरने के लिए दिया गया है।
- उत्तरपुस्तिका के पत्रों के दोनो पृष्ठों पर तथा प्रत्येक लाइन पर लिखें एवं पृष्ठों को नष्ट न करें।
- यदि रफ कार्य करने की आवश्यक हो, तो परीक्षार्थी उत्तरपुस्तिका के अंतिम पृष्ठ पर रफ कार्य करके उसे काट दें/क्रास (X) कर दें।
- उत्तरपुस्तिका के आंतरिक पृष्ठों पर दाहिने हाशिए में लाइन खींचकर सादा स्थान छोड़ रखा गया है। शेष स्थान रूल्ड है। परीक्षार्थी दाहिने हाशिए के सादे स्थान में कुछ भी नहीं लिखेंगे, चूंकि यह भाग परीक्षक के उपयोग के लिए है।
- उत्तरपुस्तिका के पृष्ठों को मोड़ें-फाड़ें नहीं तथा बीच-बीच में व्यर्थ ही खाली न छोड़ें।
- प्रश्न-पत्र में दी हुई संख्या के अनुसार अपने उत्तरों की संख्या लिखें।
- व्हाइटनर, ब्लेड तथा नाखून का इस्तेमाल करना सर्वथा वर्जित है, अन्यथा परीक्षाफल अमान्य कर दिया जाएगा।
- प्रश्नोत्तर के समाप्त होने पर अंतिम में नीचे एक क्षैतिज रेखा खींच दें।
- आंतरिक परीक्षक द्वारा उपलब्ध कराये गए उपस्थिति-पत्रक में परीक्षार्थी द्वारा यथा-स्तम्भ परीक्षा की तिथि अंकित करते हुए उत्तरपुस्तिका की क्रम संख्या लिखकर अपना हस्ताक्षर किया जाएगा। परीक्षार्थी की उपस्थिति, अनुपस्थिति एवं निष्कासन से संबंधित संगत गोले को नीले/काले पेन से परीक्षक द्वारा भरा जाएगा न कि परीक्षार्थी द्वारा।
- परीक्षार्थी अपनी उत्तरपुस्तिका को आन्तरिक परीक्षक के पास जमा किये बिना परीक्षा भवन न छोड़ें।
- परीक्षा केन्द्र में कैलकुलेटर, मोबाइल फोन, इयर फोन, पेजर, ब्लूटूथ या इस प्रकार का कोई अन्य इलेक्ट्रॉनिक उपकरण ले जाना सख्त मना है।
- जाँच परीक्षा में गैर-उत्प्रेषित या जाँच परीक्षा में अनुपस्थित छात्र/छात्रा इंटरमीडिएट वार्षिक प्रायोगिक परीक्षा, 2022 में कदापि सम्मिलित नहीं हो सकते हैं।



बिहार विद्यालय परीक्षा समिति, पटना
BIHAR SCHOOL EXAMINATION BOARD, PATNA
INTERMEDIATE ANNUAL EXAMINATION, 2022

इंटरमीडिएट वार्षिक परीक्षा, 2022

प्रायोगिक परीक्षा का प्रवेश पत्र

Admit Card For Practical Examination

संकाय: विज्ञान
FACULTY: SCIENCE

कॉलेज/+2 स्कूल का नाम GAYA COLLEGE, GAYA
परीक्षार्थी का नाम YOGENDRA KUMAR
माता का नाम SONPARI DEVI
पिता का नाम KULDEEP MANJHI
परीक्षार्थी का आधार नं० दिव्यांग कोटि NO
सूचीकरण संख्या/वर्ष R-210012121-20 परीक्षार्थी की कोटि REGULAR
रोल कोड 21001 रोल क्रमांक 22012036 लिंग MALE
परीक्षा केंद्र का नाम GAYA COLLEGE, GAYA



प्रायोगिक परीक्षा के विषय (निर्धारित परीक्षा कार्यक्रम सहित)

प्रायोगिक विषय	विषय कोड	विषय का नाम	परीक्षा की तारीख
वैकल्पिक विषय	117	PHYSICS	10.01.2022 to 20.01.2022
	118	CHEMISTRY	
अतिरिक्त विषय			

संजीव कुमार

महाविद्यालय / +2 विद्यालय प्रधान का हस्ताक्षर
एवं मुहर

परीक्षा नियंत्रक (30M10)

परीक्षार्थी के लिए आवश्यक निर्देश

- प्रायोगिक परीक्षा दिनांक 10.01.2022 से 20.01.2022 तक संचालित होगी। केन्द्राधीक्षक दिनांक 10.01.2022 से 20.01.2022 तक की अवधि में परीक्षार्थियों की संख्या के अनुसार तिथि एवं पाली का निर्धारण करके प्रायोगिक परीक्षा केन्द्र पर आवंटित सभी परीक्षार्थियों के प्रायोगिक विषयों की परीक्षा आयोजित करेंगे।
- परीक्षार्थी अपने इस प्रवेश-पत्र में उल्लिखित प्रायोगिक परीक्षा केंद्रों पर दिनांक 10.01.2022 को पूर्वाह्न 09:00 बजे अनिवार्य रूप से जाकर परीक्षा केन्द्र के परिसर की सूचना पट्ट से यह जानकारी प्राप्त कर लेंगे कि उनके द्वारा चयनित विषय की प्रायोगिक परीक्षा किस तिथि एवं किस पाली में संचालित होगी, जिसमें उन्हें सम्मिलित होना अनिवार्य है।
- परीक्षार्थी के प्रत्येक प्रायोगिक विषय की परीक्षा के लिए 08 पृष्ठों की केवल एक ही उत्तरपुस्तिका मिलेगी। अतिरिक्त उत्तरपुस्तिका नहीं दी जाएगी। परीक्षार्थी उत्तरपुस्तिका लेते ही यह सुनिश्चित कर लें कि इसमें 8 पृष्ठ हैं एवं सही क्रम में हैं।
- उत्तरपुस्तिका प्राप्त होते ही परीक्षार्थी अपने प्रवेश-पत्र तथा उत्तरपुस्तिका पर मुद्रित विवरणों (Details) का मिलान कर यह अवश्य सुनिश्चित हो लें कि जो उत्तरपुस्तिका परीक्षक द्वारा उन्हें दी गई है, वह उन्हीं की है। भिन्न विवरणों की उत्तरपुस्तिका प्राप्त होने पर उसे तुरंत परीक्षक को वापस लौटा दिया जाए।
- उत्तरपुस्तिका प्राप्त होने पर परीक्षार्थी उनके आवरण पृष्ठ के पीछे अंकित "परीक्षार्थियों के लिए निर्देश" अवश्य पढ़ें एवं उसका अनुपालन करें।
- परीक्षार्थी अपनी उत्तरपुस्तिका के कवर पृष्ठ के ऊपरी बायें तथा दायें भागों में क्रमांक-(1) में अपने उत्तर देने का माध्यम अंकित करते हुए क्रमांक-(2) में अपना पूर्ण हस्ताक्षर अंकित करें। इसके अलावा अन्य मुद्रित विवरणों में किसी भी प्रकार से कोई छेड़-छाड़ नहीं करें।
- प्रायोगिक परीक्षा की उत्तरपुस्तिका के आवरण पृष्ठ के निचले बायें एवं दायें भागों को परीक्षार्थी द्वारा कदापि नहीं भरा जाएगा। अगर परीक्षार्थी इस भाग को भरते हैं, तो परीक्षार्थी का इस विषय में परीक्षाफल रद्द किया जा सकता है। ये दोनों भाग आंतरिक/बाह्य परीक्षकों को भरने के लिए दिया गया है।
- उत्तरपुस्तिका के पत्रों के दोनो पृष्ठों पर तथा प्रत्येक लाइन पर लिखें एवं पृष्ठों को नष्ट न करें।
- यदि रफ कार्य करने की आवश्यक हो, तो परीक्षार्थी उत्तरपुस्तिका के अंतिम पृष्ठ पर रफ कार्य करके उसे काट दें/क्रास (X) कर दें।
- उत्तरपुस्तिका के आंतरिक पृष्ठों पर दाहिने हाशिए में लाइन खींचकर सादा स्थान छोड़ रखा गया है। शेष स्थान रूल्ड है। परीक्षार्थी दाहिने हाशिए के सादे स्थान में कुछ भी नहीं लिखेंगे, चूंकि यह भाग परीक्षक के उपयोग के लिए है।
- उत्तरपुस्तिका के पृष्ठों को मोड़ें-फाड़ें नहीं तथा बीच-बीच में व्यर्थ ही खाली न छोड़ें।
- प्रश्न-पत्र में दी हुई संख्या के अनुसार अपने उत्तरों की संख्या लिखें।
- व्हाइटनर, ब्लेड तथा नाखून का इस्तेमाल करना सर्वथा वर्जित है, अन्यथा परीक्षाफल अमान्य कर दिया जाएगा।
- प्रश्नोत्तर के समाप्त होने पर अंतिम में नीचे एक क्षैतिज रेखा खींच दें।
- आंतरिक परीक्षक द्वारा उपलब्ध कराये गए उपस्थिति-पत्रक में परीक्षार्थी द्वारा यथा-स्तम्भ परीक्षा की तिथि अंकित करते हुए उत्तरपुस्तिका की क्रम संख्या लिखकर अपना हस्ताक्षर किया जाएगा। परीक्षार्थी की उपस्थिति, अनुपस्थिति एवं निष्कासन से संबंधित संगत गोले को नीले/काले पेन से परीक्षक द्वारा भरा जाएगा न कि परीक्षार्थी द्वारा।
- परीक्षार्थी अपनी उत्तरपुस्तिका को आन्तरिक परीक्षक के पास जमा किये बिना परीक्षा भवन न छोड़ें।
- परीक्षा केन्द्र में कैलकुलेटर, मोबाइल फोन, इयर फोन, पेजर, ब्लूटूथ या इस प्रकार का कोई अन्य इलेक्ट्रॉनिक उपकरण ले जाना सख्त मना है।
- जाँच परीक्षा में गैर-उत्प्रेषित या जाँच परीक्षा में अनुपस्थित छात्र/छात्रा इंटरमीडिएट वार्षिक प्रायोगिक परीक्षा, 2022 में कदापि सम्मिलित नहीं हो सकते हैं।



बिहार विद्यालय परीक्षा समिति, पटना
BIHAR SCHOOL EXAMINATION BOARD, PATNA
INTERMEDIATE ANNUAL EXAMINATION, 2022

संकाय: विज्ञान
FACULTY: SCIENCE

इंटरमीडिएट वार्षिक परीक्षा, 2022

प्रायोगिक परीक्षा का प्रवेश पत्र

Admit Card For Practical Examination

कॉलेज/+2 स्कूल का नाम	GAYA COLLEGE, GAYA				
परीक्षार्थी का नाम	YOGENDRA KUMAR				
माता का नाम	KANCHAN DEVI				
पिता का नाम	RAMDHYAN SHARMA				
परीक्षार्थी का आधार नं०	दिव्यांग कोटि				NO
सूचीकरण संख्या/वर्ष	R-210012122-20	परीक्षार्थी की कोटि	REGULAR		
रोल कोड	21001	रोल क्रमांक	22012037	लिंग	MALE
परीक्षा केंद्र का नाम	GAYA COLLEGE, GAYA				



प्रायोगिक परीक्षा के विषय (निर्धारित परीक्षा कार्यक्रम सहित)

प्रायोगिक विषय	विषय कोड	विषय का नाम	परीक्षा की तारीख
वैकल्पिक विषय	117	PHYSICS	10.01.2022 to 20.01.2022
	118	CHEMISTRY	
अतिरिक्त विषय			

संकाय 30मा0

महाविद्यालय / +2 विद्यालय प्रधान का हस्ताक्षर
एवं मुहर

परीक्षा नियंत्रक (30मा0)

परीक्षार्थी के लिए आवश्यक निर्देश

- प्रायोगिक परीक्षा दिनांक 10.01.2022 से 20.01.2022 तक संचालित होगी। केन्द्राधीक्षक दिनांक 10.01.2022 से 20.01.2022 तक की अवधि में परीक्षार्थियों की संख्या के अनुसार तिथि एवं पाली का निर्धारण करके प्रायोगिक परीक्षा केन्द्र पर आवंटित सभी परीक्षार्थियों के प्रायोगिक विषयों की परीक्षा आयोजित करेंगे।
- परीक्षार्थी अपने इस प्रवेश-पत्र में उल्लिखित प्रायोगिक परीक्षा केंद्रों पर दिनांक 10.01.2022को पूर्वाह्न 09:00 बजे अनिवार्य रूप से जाकर परीक्षा केन्द्र के परिसर की सूचना पट्ट से यह जानकारी प्राप्त करेंगे कि उनके द्वारा चयनित विषय की प्रायोगिक परीक्षा किस तिथि एवं किस पाली में संचालित होगी, जिसमें उन्हें सम्मिलित होना अनिवार्य है।
- परीक्षार्थी के प्रत्येक प्रायोगिक विषय की परीक्षा के लिए 08 पृष्ठों की केवल एक ही उत्तरपुस्तिका मिलेगी। अतिरिक्त उत्तरपुस्तिका नहीं दी जाएगी। परीक्षार्थी उत्तरपुस्तिका लेते ही यह सुनिश्चित कर लें कि इसमें 8 पृष्ठ हैं एवं सही क्रम में हैं।
- उत्तरपुस्तिका प्राप्त होते ही परीक्षार्थी अपने प्रवेश-पत्र तथा उत्तरपुस्तिका पर मुद्रित विवरणों (Details) का मिलान कर यह अवश्य सुनिश्चित हो लें कि जो उत्तरपुस्तिका परीक्षक द्वारा उन्हें दी गई है, वह उन्हीं की है। भिन्न विवरणों की उत्तरपुस्तिका प्राप्त होने पर उसे तुरंत परीक्षक को वापस लौटा दिया जाए।
- उत्तरपुस्तिका प्राप्त होने पर परीक्षार्थी उनके आवरण पृष्ठ के पीछे अंकित "परीक्षार्थियों के लिए निर्देश" अवश्य पढ़ें एवं उसका अनुपालन करें।
- परीक्षार्थी अपनी उत्तरपुस्तिका के कवर पृष्ठ के ऊपरी बायें तथा दायें भागों में क्रमांक-(1) में अपने उत्तर देने का माध्यम अंकित करते हुए क्रमांक-(2) में अपना पूर्ण हस्ताक्षर अंकित करें। इसके अलावा अन्य मुद्रित विवरणों में किसी भी प्रकार से कोई छेड़-छाड़ नहीं करें।
- प्रायोगिक परीक्षा की उत्तरपुस्तिका के आवरण पृष्ठ के निचले बायें एवं दायें भागों को परीक्षार्थी द्वारा कदापि नहीं भरा जाएगा। अगर परीक्षार्थी इस भाग को भरते हैं, तो परीक्षार्थी का इस विषय में परीक्षाफल रद्द किया जा सकता है। ये दोनों भाग आंतरिक/बाह्य परीक्षकों को भरने के लिए दिया गया है।
- उत्तरपुस्तिका के पत्रों के दोनो पृष्ठों पर तथा प्रत्येक लाइन पर लिखें एवं पृष्ठों को नष्ट न करें।
- यदि रफ कार्य करने की आवश्यक हो, तो परीक्षार्थी उत्तरपुस्तिका के अंतिम पृष्ठ पर रफ कार्य करके उसे काट दें/क्रास (X) कर दें।
- उत्तरपुस्तिका के आंतरिक पृष्ठों पर दाहिने हाशिए में लाइन खींचकर सादा स्थान छोड़ रखा गया है। शेष स्थान रूल्ड है। परीक्षार्थी दाहिने हाशिए के सादे स्थान में कुछ भी नहीं लिखेंगे, चूंकि यह भाग परीक्षक के उपयोग के लिए है।
- उत्तरपुस्तिका के पृष्ठों को मोड़ें-फाड़ें नहीं तथा बीच-बीच में व्यर्थ ही खाली न छोड़ें।
- प्रश्न-पत्र में दी हुई संख्या के अनुसार अपने उत्तरों की संख्या लिखें।
- व्हाइटनर, ब्लेड तथा नाखून का इस्तेमाल करना सर्वथा वर्जित है, अन्यथा परीक्षाफल अमान्य कर दिया जाएगा।
- प्रश्नोत्तर के समाप्त होने पर अंतिम में नीचे एक क्षैतिज रेखा खींच दें।
- आंतरिक परीक्षक द्वारा उपलब्ध कराये गए उपस्थिति-पत्रक में परीक्षार्थी द्वारा यथा-स्तम्भ परीक्षा की तिथि अंकित करते हुए उत्तरपुस्तिका की क्रम संख्या लिखकर अपना हस्ताक्षर किया जाएगा। परीक्षार्थी की उपस्थिति, अनुपस्थिति एवं निष्कासन से संबंधित संगत गोले को नीले/काले पेन से परीक्षक द्वारा भरा जाएगा न कि परीक्षार्थी द्वारा।
- परीक्षार्थी अपनी उत्तरपुस्तिका को आन्तरिक परीक्षक के पास जमा किये बिना परीक्षा भवन न छोड़ें।
- परीक्षा केन्द्र में कैलकुलेटर, मोबाइल फोन, इयर फोन, पेजर, ब्लूटूथ या इस प्रकार का कोई अन्य इलेक्ट्रॉनिक उपकरण ले जाना सख्त मना है।
- जाँच परीक्षा में गैर-उत्प्रेषित या जाँच परीक्षा में अनुपस्थित छात्र/छात्रा इंटरमीडिएट वार्षिक प्रायोगिक परीक्षा, 2022 में कदापि सम्मिलित नहीं हो सकते हैं।



बिहार विद्यालय परीक्षा समिति, पटना
BIHAR SCHOOL EXAMINATION BOARD, PATNA
INTERMEDIATE ANNUAL EXAMINATION, 2022

संकाय: विज्ञान
FACULTY: SCIENCE

इंटरमीडिएट वार्षिक परीक्षा, 2022

प्रायोगिक परीक्षा का प्रवेश पत्र

Admit Card For Practical Examination

कॉलेज/+2 स्कूल का नाम	GAYA COLLEGE, GAYA				
परीक्षार्थी का नाम	YASHWANT KUMAR				
माता का नाम	SANGITA DEVI				
पिता का नाम	DHANANJAY SINGH				
परीक्षार्थी का आधार नं०	दिव्यांग कोटि				NO
सूचीकरण संख्या/वर्ष	R-210012118-20	परीक्षार्थी की कोटि	REGULAR		
रौल कोड	21001	रौल क्रमांक	22012033	लिंग	MALE
परीक्षा केंद्र का नाम	GAYA COLLEGE, GAYA				



Yashwant Kumar

प्रायोगिक परीक्षा के विषय (निर्धारित परीक्षा कार्यक्रम सहित)

प्रायोगिक विषय	विषय कोड	विषय का नाम	परीक्षा की तारीख
वैकल्पिक विषय	117	PHYSICS	10.01.2022 to 20.01.2022
	118	CHEMISTRY	
अतिरिक्त विषय			

संजीव कुमार

महाविद्यालय / +2 विद्यालय प्रधान का हस्ताक्षर
एवं मुहर

परीक्षा नियंत्रक (30M10)

परीक्षार्थी के लिए आवश्यक निर्देश

- प्रायोगिक परीक्षा दिनांक 10.01.2022 से 20.01.2022 तक संचालित होगी। केन्द्राधीक्षक दिनांक 10.01.2022 से 20.01.2022 तक की अवधि में परीक्षार्थियों की संख्या के अनुसार तिथि एवं पाली का निर्धारण करके प्रायोगिक परीक्षा केन्द्र पर आवंटित सभी परीक्षार्थियों के प्रायोगिक विषयों की परीक्षा आयोजित करेंगे।
- परीक्षार्थी अपने इस प्रवेश-पत्र में उल्लिखित प्रायोगिक परीक्षा केंद्रों पर दिनांक 10.01.2022 को पूर्वाह्न 09:00 बजे अनिवार्य रूप से जाकर परीक्षा केन्द्र के परिसर की सूचना पट्ट से यह जानकारी प्राप्त कर लेंगे कि उनके द्वारा चयनित विषय की प्रायोगिक परीक्षा किस तिथि एवं किस पाली में संचालित होगी, जिसमें उन्हें सम्मिलित होना अनिवार्य है।
- परीक्षार्थी के प्रत्येक प्रायोगिक विषय की परीक्षा के लिए 08 पृष्ठों की केवल एक ही उत्तरपुस्तिका मिलेगी। अतिरिक्त उत्तरपुस्तिका नहीं दी जाएगी। परीक्षार्थी उत्तरपुस्तिका लेते ही यह सुनिश्चित कर लें कि इसमें 8 पृष्ठ हैं एवं सही क्रम में हैं।
- उत्तरपुस्तिका प्राप्त होते ही परीक्षार्थी अपने प्रवेश-पत्र तथा उत्तरपुस्तिका पर मुद्रित विवरणों (Details) का मिलान कर यह अवश्य सुनिश्चित हो लें कि जो उत्तरपुस्तिका परीक्षक द्वारा उन्हें दी गई है, वह उन्हीं की है। भिन्न विवरणों की उत्तरपुस्तिका प्राप्त होने पर उसे तुरंत परीक्षक को वापस लौटा दिया जाए।
- उत्तरपुस्तिका प्राप्त होने पर परीक्षार्थी उनके आवरण पृष्ठ के पीछे अंकित "परीक्षार्थियों के लिए निर्देश" अवश्य पढ़ें एवं उसका अनुपालन करें।
- परीक्षार्थी अपनी उत्तरपुस्तिका के कवर पृष्ठ के ऊपरी बायें तथा दायें भागों में क्रमांक-(1) में अपने उत्तर देने का माध्यम अंकित करते हुए क्रमांक-(2) में अपना पूर्ण हस्ताक्षर अंकित करें। इसके अलावा अन्य मुद्रित विवरणों में किसी भी प्रकार से कोई छेड़-छाड़ नहीं करें।
- प्रायोगिक परीक्षा की उत्तरपुस्तिका के आवरण पृष्ठ के निचले बायें एवं दायें भागों को परीक्षार्थी द्वारा कदापि नहीं भरा जाएगा। अगर परीक्षार्थी इस भाग को भरते हैं, तो परीक्षार्थी का इस विषय में परीक्षाफल रद्द किया जा सकता है। ये दोनों भाग आंतरिक/बाह्य परीक्षकों को भरने के लिए दिया गया है।
- उत्तरपुस्तिका के पत्रों के दोनो पृष्ठों पर तथा प्रत्येक लाइन पर लिखें एवं पृष्ठों को नष्ट न करें।
- यदि रफ कार्य करने की आवश्यक हो, तो परीक्षार्थी उत्तरपुस्तिका के अंतिम पृष्ठ पर रफ कार्य करके उसे काट दें/क्रास (X) कर दें।
- उत्तरपुस्तिका के आंतरिक पृष्ठों पर दाहिने हाशिए में लाइन खींचकर सादा स्थान छोड़ रखा गया है। शेष स्थान रूल्ड है। परीक्षार्थी दाहिने हाशिए के सादे स्थान में कुछ भी नहीं लिखेंगे, चूंकि यह भाग परीक्षक के उपयोग के लिए है।
- उत्तरपुस्तिका के पृष्ठों को मोड़ें-फाड़ें नहीं तथा बीच-बीच में व्यर्थ ही खाली न छोड़ें।
- प्रश्न-पत्र में दी हुई संख्या के अनुसार अपने उत्तरों की संख्या लिखें।
- व्हाइटनर, ब्लेड तथा नाखून का इस्तेमाल करना सर्वथा वर्जित है, अन्यथा परीक्षाफल अमान्य कर दिया जाएगा।
- प्रश्नोत्तर के समाप्त होने पर अंतिम में नीचे एक क्षैतिज रेखा खींच दें।
- आंतरिक परीक्षक द्वारा उपलब्ध कराये गए उपस्थिति-पत्रक में परीक्षार्थी द्वारा यथा-स्तम्भ परीक्षा की तिथि अंकित करते हुए उत्तरपुस्तिका की क्रम संख्या लिखकर अपना हस्ताक्षर किया जाएगा। परीक्षार्थी की उपस्थिति, अनुपस्थिति एवं निष्कासन से संबंधित संगत गोले को नीले/काले पेन से परीक्षक द्वारा भरा जाएगा न कि परीक्षार्थी द्वारा।
- परीक्षार्थी अपनी उत्तरपुस्तिका को आन्तरिक परीक्षक के पास जमा किये बिना परीक्षा भवन न छोड़ें।
- परीक्षा केन्द्र में कैलकुलेटर, मोबाइल फोन, इयर फोन, पेजर, ब्लूटूथ या इस प्रकार का कोई अन्य इलेक्ट्रॉनिक उपकरण ले जाना सख्त मना है।
- जाँच परीक्षा में गैर-उत्प्रेषित या जाँच परीक्षा में अनुपस्थित छात्र/छात्रा इंटरमीडिएट वार्षिक प्रायोगिक परीक्षा, 2022 में कदापि सम्मिलित नहीं हो सकते हैं।



बिहार विद्यालय परीक्षा समिति, पटना
BIHAR SCHOOL EXAMINATION BOARD, PATNA
INTERMEDIATE ANNUAL EXAMINATION, 2022

इंटरमीडिएट वार्षिक परीक्षा, 2022

प्रायोगिक परीक्षा का प्रवेश पत्र

Admit Card For Practical Examination

संकाय: विज्ञान
FACULTY: SCIENCE

कॉलेज/+2 स्कूल का नाम GAYA COLLEGE, GAYA
परीक्षार्थी का नाम YESHU ANAND
माता का नाम SAROJ DEVI
पिता का नाम NANDLAL PRASAD
परीक्षार्थी का आधार नं० दिव्यांग कोटि NO
सूचीकरण संख्या/वर्ष R-210012120-20 परीक्षार्थी की कोटि REGULAR
रोल कोड 21001 रोल क्रमांक 22012035 लिंग MALE
परीक्षा केंद्र का नाम GAYA COLLEGE, GAYA



प्रायोगिक परीक्षा के विषय (निर्धारित परीक्षा कार्यक्रम सहित)

प्रायोगिक विषय	विषय कोड	विषय का नाम	परीक्षा की तारीख
वैकल्पिक विषय	117	PHYSICS	10.01.2022 to 20.01.2022
	118	CHEMISTRY	
अतिरिक्त विषय			

संकाय 2022

महाविद्यालय / +2 विद्यालय प्रधान का हस्ताक्षर
एवं मुहर

परीक्षा नियंत्रक (30M10)

परीक्षार्थी के लिए आवश्यक निर्देश

- प्रायोगिक परीक्षा दिनांक 10.01.2022 से 20.01.2022 तक संचालित होगी। केन्द्राधीक्षक दिनांक 10.01.2022 से 20.01.2022 तक की अवधि में परीक्षार्थियों की संख्या के अनुसार तिथि एवं पाली का निर्धारण करके प्रायोगिक परीक्षा केन्द्र पर आवंटित सभी परीक्षार्थियों के प्रायोगिक विषयों की परीक्षा आयोजित करेंगे।
- परीक्षार्थी अपने इस प्रवेश-पत्र में उल्लिखित प्रायोगिक परीक्षा केंद्रों पर दिनांक 10.01.2022 को पूर्वाह्न 09:00 बजे अनिवार्य रूप से जाकर परीक्षा केन्द्र के परिसर की सूचना पट्ट से यह जानकारी प्राप्त करेंगे कि उनके द्वारा चयनित विषय की प्रायोगिक परीक्षा किस तिथि एवं किस पाली में संचालित होगी, जिसमें उन्हें सम्मिलित होना अनिवार्य है।
- परीक्षार्थी के प्रत्येक प्रायोगिक विषय की परीक्षा के लिए 08 पृष्ठों की केवल एक ही उत्तरपुस्तिका मिलेगी। अतिरिक्त उत्तरपुस्तिका नहीं दी जाएगी। परीक्षार्थी उत्तरपुस्तिका लेते ही यह सुनिश्चित कर लें कि इसमें 8 पृष्ठ हैं एवं सही क्रम में हैं।
- उत्तरपुस्तिका प्राप्त होते ही परीक्षार्थी अपने प्रवेश-पत्र तथा उत्तरपुस्तिका पर मुद्रित विवरणों (Details) का मिलान कर यह अवश्य सुनिश्चित हो लें कि जो उत्तरपुस्तिका परीक्षक द्वारा उन्हें दी गई है, वह उन्हीं की है। भिन्न विवरणों की उत्तरपुस्तिका प्राप्त होने पर उसे तुरंत परीक्षक को वापस लौटा दिया जाए।
- उत्तरपुस्तिका प्राप्त होने पर परीक्षार्थी उनके आवरण पृष्ठ के पीछे अंकित "परीक्षार्थियों के लिए निर्देश" अवश्य पढ़ें एवं उसका अनुपालन करें।
- परीक्षार्थी अपनी उत्तरपुस्तिका के कवर पृष्ठ के ऊपरी बायें तथा दायें भागों में क्रमांक-(1) में अपने उत्तर देने का माध्यम अंकित करते हुए क्रमांक-(2) में अपना पूर्ण हस्ताक्षर अंकित करें। इसके अलावा अन्य मुद्रित विवरणों में किसी भी प्रकार से कोई छेड़-छाड़ नहीं करें।
- प्रायोगिक परीक्षा की उत्तरपुस्तिका के आवरण पृष्ठ के निचले बायें एवं दायें भागों को परीक्षार्थी द्वारा कदापि नहीं भरा जाएगा। अगर परीक्षार्थी इस भाग को भरते हैं, तो परीक्षार्थी का इस विषय में परीक्षाफल रद्द किया जा सकता है। ये दोनों भाग आंतरिक/बाह्य परीक्षकों को भरने के लिए दिया गया है।
- उत्तरपुस्तिका के पत्रों के दोनो पृष्ठों पर तथा प्रत्येक लाइन पर लिखें एवं पृष्ठों को नष्ट न करें।
- यदि रफ कार्य करने की आवश्यक हो, तो परीक्षार्थी उत्तरपुस्तिका के अंतिम पृष्ठ पर रफ कार्य करके उसे काट दें/क्रास (X) कर दें।
- उत्तरपुस्तिका के आंतरिक पृष्ठों पर दाहिने हाशिए में लाइन खींचकर सादा स्थान छोड़ रखा गया है। शेष स्थान रूल्ड है। परीक्षार्थी दाहिने हाशिए के सादे स्थान में कुछ भी नहीं लिखेंगे, चूंकि यह भाग परीक्षक के उपयोग के लिए है।
- उत्तरपुस्तिका के पृष्ठों को मोड़ें-फाड़ें नहीं तथा बीच-बीच में व्यर्थ ही खाली न छोड़ें।
- प्रश्न-पत्र में दी हुई संख्या के अनुसार अपने उत्तरों की संख्या लिखें।
- व्हाइटनर, ब्लेड तथा नाखून का इस्तेमाल करना सर्वथा वर्जित है, अन्यथा परीक्षाफल अमान्य कर दिया जाएगा।
- प्रश्नोत्तर के समाप्त होने पर अंतिम में नीचे एक क्षैतिज रेखा खींच दें।
- आंतरिक परीक्षक द्वारा उपलब्ध कराये गए उपस्थिति-पत्रक में परीक्षार्थी द्वारा यथा-स्तम्भ परीक्षा की तिथि अंकित करते हुए उत्तरपुस्तिका की क्रम संख्या लिखकर अपना हस्ताक्षर किया जाएगा। परीक्षार्थी की उपस्थिति, अनुपस्थिति एवं निष्कासन से संबंधित संगत गोले को नीले/काले पेन से परीक्षक द्वारा भरा जाएगा न कि परीक्षार्थी द्वारा।
- परीक्षार्थी अपनी उत्तरपुस्तिका को आन्तरिक परीक्षक के पास जमा किये बिना परीक्षा भवन न छोड़ें।
- परीक्षा केन्द्र में कैलकुलेटर, मोबाइल फोन, इयर फोन, पेजर, ब्लूटूथ या इस प्रकार का कोई अन्य इलेक्ट्रॉनिक उपकरण ले जाना सख्त मना है।
- जाँच परीक्षा में गैर-उत्प्रेषित या जाँच परीक्षा में अनुपस्थित छात्र/छात्रा इंटरमीडिएट वार्षिक प्रायोगिक परीक्षा, 2022 में कदापि सम्मिलित नहीं हो सकते हैं।